





始



大正五年大日本帝國港灣統計正誤表

頁	欄	行	誤	正
凡例		24	カ	ハ
7	4	1	差江町	江差町
8	6	24	和山歌	和歌山
9	4	16	西字和郡	西字和郡
9	8	24	郡 郡 區	郡 郡 區
23	3	5	津 魚	魚 津
59	3		津 宮	宮 津
63	3	6	羽 鳥	鳥 羽
118	1		取 鳥	鳥 取
272	6	19	九 洲	九 州
272	6	21	幡 洲	幡 州
530	2		港 名	港 灣

大 正 五 年

大日本帝國港灣統計

內務省土木局編纂

144
348x

凡 例

- 一 本統計ハ大正二年七月内務省訓令第十六號内務報告例ニ從ヒ道廳府縣ヨリ進達シタル報告ニ依リ之ヲ編成ス
- 二 本統計ハ港灣ニ出入スル船舶並ニ貨物ヲ表章スルモノニシテ全國各港灣中明治四十二年ヨリ明治四十四年ニ至ル三年間ノ出入船舶平均六十萬噸以上又ハ輸出入貨物二百五十萬圓以上ノ港灣ヲ選出シテ掲載ス但シ一年ノ出入船舶六十萬噸以上ニ達スルモノ輸出入貨物ニシテ百萬圓ニ達セサルモノハ其ノ港ノ樞要程度ヲ斟酌シテ之ヲ除外セリ
出入船舶及輸出入貨物ニシテ前記數量ニ達セスト雖開港場又ハ大正元年十一月内務省訓令訓第百九十三號ヲ以テ指定シタル港灣ハ悉ク之ヲ掲載ス
- 三 本統計ハ主トシテ内地貿易ニ關スル大正五年ノ事實ヲ掲載ス
- 四 本統計第十五表以下第十七表迄ノ各表ニ重要港灣ト稱スルハ明治四十年十月内務省港灣調査會ニ於テ重要港灣ト認定セラレタル十四港灣及北海道ニ於ケル四港灣ヲ摘出シテ之ヲ掲載ス
- 五 船舶ハ積載貨物ノ有無ニ拘ハラズ登簿噸數ニ依リ其ノ出入ヲ調査シ汽船ハ總噸數二十噸以上、噸數帆船ハ總噸數五噸以上ノモノ又石數帆船ハ積石數五十石以上ノモノノミヲ掲載ス但シ石數船ハ十石ヲ一噸トシテ噸數ニ換算セリ
- 六 輸出入貨物ハ前項ノ制限ニ拘ハラズ船舶ニヨリ出入シタルモノハ總テ之ヲ調査シ其重要ト認ムルモノノミヲ掲載ス
- 七 表中「外」トアルハ外國貿易「朝」トアルハ朝鮮貿易「内」トアルハ內國貿易ノ區別ニシテ「一」ヲ附スルハ掲載スヘキ事實ナキモノ又ハ掲載不可能ノモノ「？」ヲ附スルハ事實不詳或ハ事實ノ調査ヲ缺クモノトス
- 八 表中外國貿易及朝鮮貿易ニ從事セル船舶ノ出入數及外國貿易及朝鮮貿易貨物ノ輸移出入額ハ大藏省編纂ノ外國貿易年表ニ依リ之ヲ摘録ス

大正七年八月

内務省土木局調査課

参 考

本統計書中内國貿易品ノ噸數換算ハ次ノ方法ニ依ル

一、容積噸ニ依ルモノハ曲尺一立方尺ヲ一才トシテ四十才ヲ以テ一噸トス

但シ石油類及酒類等ノ容量物ハ四石又ハ四十才、瓦ハ百六十瓦ヲ以テ一噸トス

木材ハ曲尺一立方尺ヲ一才トシタルモノハ四十才、一寸角長二間ノモノヲ一才トシタルモノハ三百三十三才、五寸角長二間ノモノヲ一肩トシタルモノハ十三肩、尺メハ三本三三(四石)ヲ以テ一噸トス

板類ハ十四束、十五坪又ハ十五間ヲ以テ一噸トス

一、重量噸ニ依ルモノハ一千五百斤(二百四十貫)又ハ二千封度(九百基)、擔ハ十五擔ヲ以テ一噸トス

但シ穀物類ハ六石ヲ以テ一噸トス

石炭及「コークス」ハ一千六百九十三斤(二百七十貫)ヲ以テ一噸トス

目 次

第一表	全國港灣表	1
第二表	港灣種別及所在地	7
第三表	出入船總數	11
第四表	出入船船種別	33
第五表	出入商船	55
第六表	出入漁船	77
第七表	出入避難船	87
第八表	出入船五年對照噸數階級別	97
第九表	輸出入品噸數及價額總數	105
第十表	輸出入品五年對照價額階級別	115
第十一表	輸出入重要品	125
第十二表	輸出入重要品港別	201
第十三表	商船噸數貨物噸數對照	443
第十四表	重要貨物港別總數	453
第十五表	重要港灣出入船五年對照	595
第十六表	重要港灣輸出入品噸數及價額總數	597
第十七表	重要港灣輸出入品價額五年對照	599

附 錄

港 灣 一 覽 圖

第一表

全國港灣表

本表ハ明治四十一年二月道廳府縣ヨリノ報告ニ係ル
其總數千五百二十八ノ港灣名ヲ掲クルモノニシテ*
印ヲ符スルハ曩ニ土木局ニ於テ調査ヲ行ヒタル八百
四十九港灣ニシテ△印ヲ符スルハ本統計書ニ掲載ス
ル百五十二港灣トス

第一表 全國港灣表 大正五年 (續)

地方	北海道 (百二十九港)	東京 (三十三港)	京都 (二十八港)	大阪 (二十二港)	神奈川 (二十二港)	兵庫 (五十五港)	長崎 (百六十三港)
港	* 釣 鰐	* 東京	田 井	* 大阪	* 神奈川	* 兵庫	* 長崎
	* 尻 岸 内	* 野 伏	烏 陰	大 阪	吉 濱	鹽 谷	* 今 福
	* 龍 法 華	船 戸 濱	中 濱	大 阪	吉 濱	妻 鹿	* 薄 香
	* 後 邊 戸	赤 髮 峽	間 人	大 阪	吉 濱	明 石	* 古 田
	* 根 室	元 村	黒 地	大 阪	吉 濱	香 住	* 志 々 伎
	* 沙 留	前 濱 (新本村)	黒 地	大 阪	吉 濱	明 石	* 志 々 伎
	* 稚 内	前 濱 (新本村)	黒 地	大 阪	吉 濱	妻 鹿	* 黒 沙
	* 苫 前	前 濱 (新本村)	黒 地	大 阪	吉 濱	明 石	* 御 厨
	* 鹽 谷	前 濱 (新本村)	黒 地	大 阪	吉 濱	妻 鹿	* 前 津 吉
	* 泊 内	前 濱 (新本村)	黒 地	大 阪	吉 濱	明 石	* 木 々 津
* 太 檜	前 濱 (新本村)	黒 地	大 阪	吉 濱	妻 鹿	* 寶 龜	
* 内 保	前 濱 (新本村)	黒 地	大 阪	吉 濱	明 石	* 川 内	
灣	* 熊 石	前 濱 (新本村)	黒 地	大 阪	吉 濱	妻 鹿	* 大 島
	* 江 差	前 濱 (新本村)	黒 地	大 阪	吉 濱	明 石	* 的 山
	* 江 夏	前 濱 (新本村)	黒 地	大 阪	吉 濱	妻 鹿	* 神 浦
	* 福 山	前 濱 (新本村)	黒 地	大 阪	吉 濱	明 石	* 平 戸
	* 古 岡	前 濱 (新本村)	黒 地	大 阪	吉 濱	妻 鹿	* 笛 吹
	* 宮 歌	前 濱 (新本村)	黒 地	大 阪	吉 濱	明 石	
	* 福 島	前 濱 (新本村)	黒 地	大 阪	吉 濱	妻 鹿	
	* 當 別	前 濱 (新本村)	黒 地	大 阪	吉 濱	明 石	
	* 函 館	前 濱 (新本村)	黒 地	大 阪	吉 濱	妻 鹿	
	* 戸 居	前 濱 (新本村)	黒 地	大 阪	吉 濱	明 石	

第一表 全國港灣表 大正五年 (續)

Table of ports and bays in the Kansai region (和歌山, 山口, 廣島, 岡山, 島根) for 1916. Columns include region names and lists of specific ports.

第一表 全國港灣表 大正五年 (續)

Table of ports and bays in the Kanto and Chugoku regions (徳島, 香川, 愛媛, 高知, 福岡, 大分) for 1916. Columns include region names and lists of specific ports.

第一表 全國港灣表 大正五年 (續)

大 分 表	佐 (十 賀港)	熊 (十八 本港)	宮 (二十 崎港)	鹿 兒 島 (三十九 島港)	沖 繩 (三十四 島港)
* 高田	* 唐津	* 本渡	* 尾末	* 石垣	* 鐘地
* 長洲	* 呼子	* 富浦	* 赤浦	* 垂水	* 馬天
* 今津	* 名古原	* 崎津	* 網名	* 花天	* 仲田
* 中津	* 高串	* 三角	* 土々呂	* 藤川	* 與那國
	* 伊萬里	* 宮野河内	* 折生道	* 赤尾木	
	* 鹽田	* 八代	* 赤江	* 花天	
	* 竹崎	* 日奈久	* 福島	* 久慈	
	* 百貫	* 田浦	* 宮野浦	* 久慈	
	* 住ノ江	* 佐敷	* 島野浦	* 古仁屋	
	* 諸富	* 津奈木	* 美々津	* 早町	
		* 水俣		* 早町	
				* 古仁屋	
				* 伊須	
				* 赤木名	
				* 山間	
				* 山間	
				* 山間	
				* 山間	
				* 山間	
				* 山間	
				* 山間	
				* 山間	
				* 山間	

第二表

港灣種別及所在地

第一表 全國港灣表 大正五年 (續)

大 分 津	佐 賀	熊 本	宮 崎	鹿 兒 島	沖 繩
高田	唐津	本渡	尾末	大當	鐘地
長洲	呼子	富岡	赤水	石垣	馬天
今津	名古屋	崎津	須名	野間	仲田
中津	高井	牛深	土々呂	久志	與那原
	伊萬里	宮野河内	折生迫	新川	諸見
	鹿田	中田	赤江	中島	泊
	竹崎	日奈久	市振	江石	阿波池
	百貫	山浦	宮野浦	阿久根	池淵
	住ノ江	佐敷	島野浦	倉津	運天
	諸富	津奈木	美々津	廣島	伊須
		水長	細島	宮之浦	早野
				赤之浦	古仁屋
				新川	伊須
				小島	龜津
				中島	赤木名
				江石	山同
				阿久根	小糸
				倉津	和泊
				廣島	伊延
				宮之浦	龍郷
				赤之浦	茶花
				新川	與和
				小島	
				中島	
				江石	
				阿久根	
				倉津	
				廣島	
				宮之浦	
				細島	

第二表

港灣種別及所在地

第二表 港灣種別及所在地 大正五年 (續)

地方	港灣	港種	所在地及人口	地方	港灣	港種	所在地及人口		
北海道	江差	商	檜山郡江差町 9,040	兵庫	洲本	商	津名郡洲本町 16,538		
	函館	開	函館區 98,885		長崎	佐世保	商	佐世保市 89,936	
	室蘭	同	室蘭郡室蘭町 31,025			長崎	開	長崎市 160,450	
	釧路	同	釧路郡釧路町 27,943			口ノ津	同	南高來郡口ノ津村 8,890	
	根室	同	根室郡根室町 12,884			島原	商	同 湊町 7,167	
	網走	商	網走郡網走町 8,251			佐須奈	開	上縣郡佐須奈村 2,798	
	稚内	同	宗谷郡稚内町 9,029			鹿見	同	同 仁田村 3,872	
	留萌	同	留萌郡留萌町 19,690			嚴原	開	下縣郡嚴原町 7,284	
	増毛	同	増毛郡増毛町 13,373			新潟	新潟	開	新潟市 65,674
	小樽	開	小樽區 92,830				柏崎	商	刈羽郡柏崎町 10,083
岩内	商	岩内郡岩内町 18,422	直江津	同			中頸城郡直江津町 13,767		
壽都	同	壽都郡壽都町 6,110	夷	開	佐渡郡兩津町 6,458				
東京	東京	商	東京市 2,033,320	千葉	木更津	商	君津郡木更津町 8,822		
京都	舞鶴	商	佐賀郡舞鶴町 12,136		館山北條	同	安房郡館山町 北條町 10,570		
	宮津	開	與謝郡宮津町 9,411		銚子	漁	海上郡銚子町 本銚子町 23,977		
大阪	大阪	開	大阪市 1,387,366	三重	長島	漁	北牟婁郡長島町 5,405		
	堺	商	堺市 67,399		鳥羽	避難	志摩郡鳥羽町 6,466		
	岸和田	同	泉南郡岸和田町 22,267		河崎	商	宇治山田市 40,214		
神奈川	浦賀	商	三浦郡浦賀町 17,951	津	神社	同	度會郡神社町 2,768		
	横須賀	同	横須賀市 71,511		津市	同	津市 46,708		
	横濱	開	横濱市 396,101		四日市	開	四日市市 33,812		
兵庫	飾磨	商	飾磨郡飾磨町 6,912	愛知	名古屋	開	名古屋市 447,951		
	高砂	同	加古郡高砂町 10,115		武豊	同	知多郡武豊町 4,676		
	明石	同	明石郡明石町 27,675		半田	商(兼港)	同 半田町 10,383		
	神戸	開	神戸市 440,766		龜崎	同	同 龜崎町 14,542		
	西宮	商	武庫郡西宮町 29,149		新川	同	碧海郡新川町 8,029		
	尼ヶ崎	同	川邊郡尼ヶ崎市 25,045		大濱	同	同 大濱町 6,655		

第二表

第二表 港灣種別及所在地 大正五年 (續)

地方	港灣	港種	所在地及人口	地方	港灣	港種	所在地及人口
知愛	平坂 福江	商 同	幡豆郡平坂村 8,919	鳥取	米子	商	西伯郡米子町 22,412
			温美郡福江町 12,816				
静岡	清水 下田	開 商	藤原郡江尻町 込村 安藤郡清水町 16,401	島根	馬湯 松江 温泉津 濱田	商 同 同 開	八束郡竹矢村 1,645
			加茂郡下田町 濱崎村 8,284				松江市 38,141
							通摩郡温泉津町 2,560
宮城	鹽釜 石巻 荻濱 氣仙沼	商 同 同 同	宮城郡鹽釜町 9,734	岡山	玉島 日比 宇野 小串	商 同 商 同	那賀郡濱田町 長濱村 16,021
			牡鹿郡石巻町 18,306				淺口郡玉島町 22,626
			同 荻濱村 4,275				兒島郡日比町 4,731
			本吉郡氣仙沼町 8,175				同 宇野村 3,908
巖手	釜石 宮古	商 同	上閉伊郡釜石町 16,596	廣島	宇品 吉浦 吳 竹原 御手洗 糸崎 尾道 鞆	商 同 同 同 同 同 同	同 小串村 3,824
			下閉伊郡宮古町 7,955				廣島市 159,000
青森	青森	開	青森市 47,075				
山形	酒田	商	飽海郡酒田町 23,909				
秋田	能代 船川 土崎	商 同 同	山本郡能代港町 20,054				
			南秋田郡船川港町 5,572				
			同 土崎港町 17,364				
福井	三國 敦賀 小濱	商 開 商	坂井郡三國町 10,023	山口	萩 小野田 中關 三田尻 今津	商 開 商 同 同	阿武郡萩町 17,129
			敦賀郡敦賀町 19,371				下關市 70,755
			遠敷郡小濱町 8,852				厚狹郡須惠村 11,131
石川	七尾	開	鹿島郡七尾町 11,600				
富山	魚津 伏木	商 開	下新川郡魚津町 15,449	和歌山	和山歌 和歌浦 湯淺 田邊	商 同 同 同	和歌山市海草郡湊村 80,244
			射水郡伏木町 8,683				海草郡和歌浦町 6,779
鳥取	境	開	西伯郡境町 6,055				有田郡湯淺町 廣村 13,434
							西牟婁郡田邊町 9,354

第二表



第二表 港灣種別及所在地 大正五年 (續)

地方	港灣	港種	所在地及人口	地方	港灣	港種	所在地及人口
和歌山	勝浦	商	東牟婁郡勝浦町 2,459	福岡	若津 三池 大牟田	商 開 商	三浦郡大川町 12,740
德島	小松島 德島 撫養	商 同 同	勝浦郡小松島町 13,682				三池郡三川町 9,884
			德島市 69,626	同 大牟田市 46,906			
			板野郡撫養町 19,654				
香川	高松 坂出 九龜 多度津 坂手	商 同 同 同 同	高松市 41,837	大分	佐伯 臼杵 佐賀關 大分	商 同 同 同	南海部郡佐伯町 10,061
			綾歌郡坂出町 16,550				北海部郡臼杵町 21,380
			九龜市 26,914				同 佐賀關町 9,376
			仲多度郡多度津町 8,506				同 大分市 36,452
			小豆郡坂手村 1,135				
愛媛	川之江 御代島 今治 高濱 三津濱 長濱 川之石 入幡濱 宇和島	商 同 同 同 同 同 同 同 同	宇摩郡川之江町 7,136	佐賀	唐津 伊萬里 住ノ江 諸富	開 商 開 商	東松浦郡唐津町 諸島村 佐志村 21,587
			新居郡新居濱町 7,295				西松浦郡伊萬里町 西山代村 11,082
			越智郡今治町 18,212				杵臼郡富計 小郡郡島村 14,790
			温泉郡新濱村 5,301				佐賀郡東川副村 5,405
			同 三津濱町 10,369				
			喜多郡長濱町 4,451				
			西字郡和川之石町 5,560				
			同 入幡濱町 8,611				
			北字郡宇和島町 八幡村 19,850				
高知	須崎 浦戸	商 同	高岡郡須崎町 8,400	熊本	百貫石 三角 八代	商 開 商	鹿託郡松尾村 4,038
			高知市 63,844				宇土郡三角町 5,303
福岡	宇島 門司 小倉 若松 博多	商 開 商 開 同	築上郡宇島町 3,383	宮崎	油津 内海 赤江 細島 土々呂	商 同 同 同 同	南那珂郡油津町 5,138
			門司市 71,977				宮崎郡青島村 5,014
			小倉市 35,854				宮崎郡赤江村 8,277
			北九州府 106,751				東臼杵郡細島町 3,819
			福岡市 95,425				同 伊形村 6,315
鹿兒島	鹿兒島 福山 古江 名瀬	商 同 同 同	鹿兒島市 75,907	那覇	那覇	開	始良郡福山村 10,043
			肝屬郡花岡村 5,775				
			大島郡名瀬村 19,318				
沖繩	那覇	開	那覇區 55,244				

第二表

第 三 表

出 入 船 總 數



第三表 出入船

地方	港	灣	入						合計			
			汽船		帆船		合計		隻	噸		
			隻	噸	隻		噸					
					隻	噸	隻	噸	隻	噸		
北海道	江	差	603	108,568	85	3,040	53	1,611	741	113,219		
			函	外	169	148,977	131	16,341	—	—	300	165,318
					内	3	1,543	2	307	—	—	5
	計	6,016	2,282,445	144		14,770	4	58	6,164	2,297,273		
		室	外	6,188	2,432,965	277	31,418	4	58	6,469	2,464,441	
	内			179	489,390	2	703	—	—	181	490,093	
				7	4,295	1	117	—	—	8	4,412	
	室	内	3,217	819,190	87	7,502	3	58	3,307	826,750		
			計	3,403	1,312,875	90	8,322	3	58	3,496	1,321,255	
			洞	外	23	26,886	3	371	—	—	26	27,257
	内	—			—	—	—	—	—	—	—	
		計			783	414,177	19	2,311	—	—	802	416,488
	洞	内	806	441,013	22	2,682	—	—	828	443,695		
			外	2	2,476	1	56	—	—	3	2,532	
				計	—	—	—	—	—	—	—	—
	根	内	414	140,844	806	20,670	188	2,820	1,408	164,334		
			計	416	143,320	807	20,726	188	2,820	1,411	166,866	
			洞	内	102	96,387	—	—	—	—	102	96,387
外	398	161,730			13	1,125	—	—	411	162,855		
	計	604			137,480	64	5,750	43	451	711	143,681	
留	外	572	137,170	10	2,036	25	1,959	607	140,265			
		内	117	119,222	32	4,221	—	—	149	123,443		
			計	4	1,950	—	—	—	—	4	1,950	
小	内	4,468	2,248,960	148	14,741	14	365	4,630	2,264,066			
		計	4,589	2,370,132	180	18,962	14	365	4,783	2,389,459		
		岩	内	521	116,498	28	2,589	5	190	554	119,277	
外	742			116,300	61	3,942	19	797	822	121,039		
	計			—	—	—	—	—	—	—	—	
東京	東	京	5,360	789,656	4,634	198,631	854	14,682	10,847	1,003,019		
京都	舞	鶴	1,960	283,867	1,065	20,306	1,373	16,783	4,398	320,956		

第三表

總數 大正五年 (續)

地方	港	灣	出						合計		港	灣		
			汽船		帆船		合計		隻	噸				
			隻	噸	隻		噸							
					隻	噸	隻	噸	隻	噸				
北海道	江	差	603	108,568	85	3,040	53	1,611	741	113,219	1,482	226,438		
			函	外	227	187,097	157	19,600	—	—	384	206,697	684	372,015
					内	—	—	—	—	—	—	—	—	5
	計	5,894	2,194,152	115		11,876	4	58	6,013	2,206,086	12,177	4,503,359		
		室	外	6,121	2,381,249	272	31,476	4	58	6,397	2,412,783	12,866	4,877,224	
	内			204	531,696	1	605	—	—	205	532,301	386	1,022,304	
				3	5,910	—	—	—	—	3	5,910	11	10,322	
	室	内	3,197	804,149	89	7,895	3	58	3,289	811,902	6,596	1,638,652		
			計	3,404	1,341,755	90	8,300	3	58	3,497	1,350,113	6,993	2,671,368	
			洞	外	44	52,659	3	371	—	—	47	53,030	73	80,237
	内	5			4,966	—	—	—	—	5	4,966	5	4,966	
		計			763	402,941	19	2,311	—	—	782	405,252	1,584	821,740
	洞	内	812	460,566	22	2,682	—	—	834	463,248	1,662	906,943		
			外	3	3,078	1	56	—	—	4	3,134	7	5,666	
				計	—	—	—	—	—	—	—	—	—	—
	根	内	421	142,963	786	19,624	166	2,769	1,373	165,356	2,781	329,630		
			計	424	146,041	787	19,680	166	2,769	1,377	168,490	2,788	335,356	
			洞	内	102	96,387	—	—	—	—	102	96,387	204	192,774
外	398	161,730			13	1,125	—	—	411	162,855	822	325,710		
	計	604			137,480	64	5,750	43	451	711	143,681	1,422	287,362	
留	外	572	137,170	10	2,036	25	1,959	607	140,265	1,214	380,530			
		内	135	156,842	29	4,347	—	—	164	161,189	313	284,632		
			計	13	9,000	—	—	—	—	13	9,000	17	11,040	
小	内	4,453	2,206,679	148	14,741	14	365	4,615	2,221,785	9,246	4,485,851			
		計	4,601	2,372,611	177	19,088	14	365	4,792	2,392,064	9,575	4,781,523		
		岩	内	521	116,498	28	2,589	5	190	554	119,277	1,108	238,554	
外	742			116,300	61	3,942	19	797	822	121,039	1,644	242,078		
	計			—	—	—	—	—	—	—	—	—	—	
東京	東	京	5,371	794,815	4,658	206,232	861	14,912	10,890	1,015,959	21,737	2,018,978		
京都	舞	鶴	1,960	283,867	1,070	20,306	1,381	16,932	4,411	321,195	8,809	642,151		

第三表

第三表 出入船

地方	港	入 港								
		汽 船		帆 船				合 計		
		隻	噸	隻	噸	隻	噸	隻	噸	
京 都	宮 津	—	—	—	—	—	—	—	—	
		—	—	2	58	—	—	2	58	
		5,246	675,549	67	6,700	474	3,619	5,787	685,868	
	計	5,246	675,549	69	6,758	474	3,619	5,789	685,926	
大 阪	大 阪	447	684,675	3	762	—	—	450	685,437	
		258	147,430	7	519	4	91	269	148,040	
		9,685	3,114,827	98,896	2,712,413	25,662	290,124	134,243	6,117,364	
		計	10,390	3,946,932	98,906	2,713,694	25,666	290,215	134,962	6,950,841
	堺 和 田	396	9,753	1,826	80,089	11,708	79,732	13,930	169,574	
	計	3	3,732	931	35,309	8,032	105,792	8,966	144,833	
神 奈 川	浦 賀	2,922	206,897	278	22,817	1,670	21,620	4,870	251,334	
		2,323	117,852	—	—	2,352	12,936	4,675	130,788	
	横 濱	1,069	3,178,292	65	8,295	—	—	1,134	3,186,587	
		12	11,489	—	—	—	—	12	11,489	
		4,484	1,751,310	42,588	930,221	19,728	150,192	66,800	2,831,723	
	計	5,565	4,941,091	42,653	938,516	19,728	150,192	67,946	6,029,799	
兵 庫	高 砂	2,555	128,510	779	50,855	6,529	71,436	9,863	250,801	
		710	63,190	1,184	25,043	4,055	32,129	5,949	120,362	
	明 石	1,829	26,201	297	10,795	28,300	166,755	30,425	203,751	
		2,463	5,707,289	5	1,367	—	—	2,468	5,708,656	
	神 戶	186	108,561	7	615	—	—	193	109,176	
		18,600	9,594,611	293	93,760	12,792	166,296	31,685	9,854,667	
		21,249	15,410,461	305	95,742	12,792	166,296	34,346	15,672,499	
	西 宮	—	—	1,300	130,000	9,500	51,100	10,800	181,100	
181		5,420	463	25,889	5,103	69,006	5,747	100,315		
2,242		335,007	671	20,100	1,222	9,774	4,135	364,881		
長 崎	佐 世 保	2,461	169,784	1,425	35,174	1,297	7,782	5,183	212,740	

第三表

總 數 大正五年 (續)

出 港	汽 船	隻	噸	帆 船				合 計		總 計		港 灣
				隻		噸		隻		噸		
				隻	噸	隻	噸	隻	噸	隻	噸	
京 都	宮 津	—	—	—	—	—	—	—	—	—	—	外 朝 内 計
		—	—	2	58	—	—	2	58	4	116	
		5,246	675,549	67	6,700	474	3,619	5,787	685,868	11,574	1,371,736	
	計	5,246	675,549	69	6,758	474	3,619	5,789	685,926	11,578	1,371,852	
大 阪	大 阪	449	679,140	2	511	—	—	451	679,651	901	1,265,088	外 朝 内 計
		240	138,096	2	145	2	38	244	138,279	513	286,319	
		9,683	3,097,660	98,908	2,713,045	25,652	290,028	134,243	6,100,733	268,486	12,218,697	
		計	10,372	3,914,896	98,912	2,713,701	25,654	290,066	134,938	6,918,663	269,900	13,869,504
	堺 和 田	396	9,753	1,826	80,089	11,708	79,732	13,930	169,574	27,860	339,148	
	計	3	3,732	931	35,309	8,032	105,792	8,966	144,833	17,932	289,666	
神 奈 川	浦 賀	2,922	207,408	275	22,526	1,670	21,620	4,867	251,554	9,737	502,888	浦 賀
		2,323	117,852	—	—	2,352	12,936	4,675	130,788	9,350	261,576	
	横 濱	1,001	3,108,712	41	4,655	—	—	1,042	3,113,367	2,176	6,299,954	外 朝 内 計
		12	12,746	—	—	—	—	12	12,746	24	24,235	
		4,620	1,828,802	42,524	932,078	19,728	150,192	66,872	2,911,072	133,672	5,742,795	
	計	5,633	4,950,260	42,565	936,733	19,728	150,192	67,926	6,037,185	135,872	12,066,984	
兵 庫	高 砂	2,555	128,510	779	50,855	6,529	71,436	9,863	250,801	19,726	501,602	高 砂
		710	63,190	1,184	25,043	4,055	32,129	5,949	120,362	11,898	240,724	
	明 石	1,821	26,127	290	10,560	28,247	166,384	30,358	203,071	60,783	406,822	明 石
		2,475	5,721,596	6	766	—	—	2,481	5,722,362	4,949	11,431,918	
	神 戶	196	118,081	1	12	—	—	197	118,093	390	227,269	外 朝 内 計
		18,373	9,539,603	286	91,520	12,482	163,514	31,141	9,794,637	62,826	19,619,304	
		21,044	15,379,280	293	92,298	12,482	163,514	33,819	15,635,992	68,165	31,307,591	
	西 宮	—	—	1,300	130,000	9,500	51,100	10,800	181,100	21,600	362,200	西 宮
181		5,420	304	22,192	3,946	53,542	4,431	81,154	10,178	181,469		
2,243		335,045	671	20,130	1,220	9,756	4,134	364,931	8,209	729,812		
長 崎	佐 世 保	2,461	169,784	1,420	35,054	1,282	7,092	5,163	212,530	10,346	425,270	佐 世 保

第三表

第三表 出入船

地方	港灣	入 港								
		汽 船		帆 船				合 計		
		隻	噸	噸 數 船		石 數 船		隻	噸	
				隻	噸	隻	噸			
長 崎	長 崎	外	813	1,979,173	2	190	—	—	815	1,979,363
		朝	36	7,807	11	1,191	5	57	52	9,055
		內	4,800	2,866,069	2,813	149,887	—	—	7,613	3,015,896
	計	5,649	4,852,089	2,826	151,268	5	57	8,480	5,004,314	
	口ノ津	外	83	384,204	—	—	—	—	83	384,204
		朝	—	—	8	304	1	3	9	307
		內	2,195	546,211	1,252	127,890	1,198	7,549	4,645	681,650
	計	2,278	930,415	1,260	128,194	1,199	7,552	4,737	1,066,161	
	島 原	外	1,985	127,992	580	42,880	130	1,500	2,695	172,372
		朝	—	—	—	—	—	—	—	—
		內	63	20,871	260	5,999	327	3,107	650	29,977
	計	293	50,279	607	12,327	751	7,149	1,651	69,755	
佐 須 奈	外	—	—	1	44	—	—	1	44	
	朝	32	3,424	574	15,977	461	5,479	1,067	24,880	
	內	69	6,870	300	9,336	620	5,800	989	22,006	
計	101	10,294	875	25,357	1,081	11,279	2,057	46,930		
鹿 見	外	28	14,187	—	—	—	—	28	14,187	
	朝	5	1,813	70	2,698	65	739	140	5,250	
	內	780	128,947	80	2,578	142	1,411	1,002	132,936	
計	813	144,947	150	5,276	207	2,150	1,170	152,373		
新 潟	新 潟	外	18	15,543	74	7,490	—	—	92	23,033
		朝	—	—	—	—	—	—	—	—
		內	1,747	267,802	342	31,189	2,588	26,423	4,677	325,504
	計	1,765	283,435	416	38,679	2,588	26,423	4,769	348,537	
	柏 崎	外	8	1,910	9	537	276	3,528	293	5,075
		朝	437	98,608	6	133	58	623	501	99,364
		內	5	5,113	9	924	—	—	14	6,037
	計	445	103,721	15	1,494	276	3,528	515	105,401	
	直 江 津	外	—	—	—	—	—	—	—	—
		朝	—	—	—	—	—	—	—	—
		內	992	190,490	30	3,040	468	4,770	1,490	198,300
	計	992	190,490	30	3,040	468	4,770	1,490	198,300	

第三表

總 數 大正五年 (續)

出 港	汽 船	噸	帆 船				合 計		總 計		港 灣	
			噸 數 船		石 數 船		隻	噸	隻	噸		
			隻	噸	隻	噸						
			隻	噸	隻	噸	隻	噸	隻	噸		
長 崎	812	1,995,680	—	—	—	—	812	1,995,680	1,627	3,975,043	外	
	46	9,910	24	2,066	5	72	75	12,048	127	21,103	朝	
	4,814	2,875,417	2,795	148,990	—	—	7,609	3,024,407	15,222	6,040,303	內	
	5,672	4,881,007	2,819	151,056	5	72	8,496	5,032,135	16,976	10,036,449	計	
	83	384,204	—	—	—	—	83	384,204	166	768,408	外	
	1	346	19	510	3	15	23	871	32	1,178	朝	
	2,195	546,211	1,252	127,890	1,198	7,549	4,645	681,650	9,290	1,363,300	內	
	2,279	930,761	1,271	128,400	1,201	7,564	4,751	1,066,725	9,488	2,132,886	計	
	1,985	127,992	580	42,880	130	1,500	2,695	172,372	5,300	344,744	島 原	
	—	—	1	44	—	—	1	44	1	44	外	
	51	16,901	254	4,710	297	2,886	602	24,437	1,252	54,474	朝	
	230	29,408	334	5,066	386	3,745	950	38,219	1,951	77,997	內	
281	46,309	589	9,820	683	6,631	1,553	62,760	3,204	132,515	計		
佐 須 奈	—	—	7	554	—	—	7	554	8	598	外	
	32	3,424	511	11,656	530	5,681	1,073	20,761	2,140	45,641	朝	
	69	6,870	300	9,336	617	5,840	986	21,846	1,975	43,852	內	
	101	10,294	818	21,546	1,147	11,321	2,066	43,161	4,123	90,091	計	
	24	10,830	5	588	—	—	29	11,418	57	25,605	外	
	8	3,390	67	1,034	127	1,292	202	6,616	342	11,866	朝	
	780	128,947	74	1,802	142	1,411	996	132,160	1,998	265,096	內	
	812	143,167	146	4,324	269	2,703	1,227	150,194	2,397	302,567	計	
	新 潟	30	14,063	116	12,914	—	—	146	26,917	238	49,950	外
		—	—	—	—	—	—	—	—	—	—	朝
		1,742	265,300	324	30,012	2,594	26,468	4,660	321,780	9,337	647,284	內
		1,772	279,303	440	42,926	2,594	26,468	4,806	348,607	9,575	697,234	計
8		1,910	9	537	276	3,528	293	5,975	586	11,950	柏 崎	
437		98,608	6	133	58	623	501	99,364	1,002	198,728	直 江 津	
3		2,772	2	301	—	—	5	3,073	19	9,110	外	
—		—	1	186	—	—	1	186	1	186	朝	
992		190,490	30	3,040	468	4,770	1,490	198,300	2,980	396,600	內	
計		992	190,490	30	3,040	468	4,770	1,490	198,300	2,980	396,600	計

第三表

第三表 出入船

地方	港灣	入								合計
		汽船		帆船				合計		
		隻	噸	噸數		石數		隻	噸	
				隻	噸	隻	噸			
新潟	計	997	195,603	39	3,964	468	4,770	1,504	204,337	
千葉	木更津	923	149,065	—	—	2,612	20,410	3,535	169,475	
	館山北條	4,400	915,442	4,440	346,134	4,232	60,410	13,072	1,321,986	
	銚子	—	—	3,953	36,247	—	—	3,953	36,247	
三重	長島	644	154,222	3,505	16,348	68	375	4,217	170,945	
	鳥羽	963	133,715	885	18,404	2,165	29,280	4,013	181,399	
	河崎	—	—	2,370	11,376	5,856	50,361	8,225	61,737	
	神社	—	—	3,331	63,965	115	1,725	3,446	65,690	
	津	635	139,187	319	25,253	15,437	142,892	16,391	307,332	
	外朝内計	121	351,475	—	—	—	—	121	351,475	
四日市	朝内	1,015	175,385	3,131	61,569	4,758	73,517	8,904	310,471	
	計	1,136	526,860	3,131	61,569	4,758	73,517	9,025	661,946	
愛知	外朝内計	131	218,397	—	—	—	—	131	218,397	
	名古屋	1,695	733,873	22,082	351,227	9,161	82,802	32,938	1,167,902	
	計	1,826	952,270	22,082	351,227	9,161	82,802	33,069	1,386,299	
	外朝内計	75	84,894	—	—	—	—	75	84,894	
	武豊	71	55,380	110	2,200	88	616	269	58,196	
	計	146	140,274	110	2,200	88	616	344	143,090	
	半田	687	244,984	2,505	49,664	1,708	9,890	4,900	304,538	
	龜崎	350	5,580	270	22,000	1,600	12,800	2,220	40,380	
	新川	—	—	2,144	34,304	922	13,830	3,066	48,134	
	大濱	144	63,360	2,332	28,012	—	—	2,476	91,372	
平坂	—	—	750	10,800	2,650	45,750	3,400	56,550		
福江	2,192	79,482	3,675	21,120	6,615	33,075	12,482	133,677		

第三表

總數 大正五年 (續)

地方	港灣	出								總計		港灣
		汽船		帆船				合計		隻	噸	
		隻	噸	噸數		石數		隻	噸			
				隻	噸	隻	噸			隻	噸	
新潟	計	995	193,262	33	3,527	468	4,770	1,496	201,559	3,000	405,896	計
千葉	木更津	923	149,065	—	—	2,612	20,410	3,535	169,475	7,070	338,050	木更津
	館山北條	4,400	915,442	4,440	346,134	4,232	60,410	13,072	1,321,986	26,144	2,643,972	館山北條
	銚子	—	—	3,953	36,247	—	—	3,953	36,247	7,906	72,494	銚子
三重	長島	644	154,222	3,505	16,348	68	375	4,217	170,945	8,434	341,890	長島
	鳥羽	963	133,715	885	18,404	2,165	29,280	4,013	181,399	8,026	362,798	鳥羽
	河崎	—	—	2,370	11,376	5,856	50,361	8,225	61,737	16,452	123,474	河崎
	神社	—	—	3,331	63,965	115	1,725	3,446	65,690	6,892	131,380	神社
	津	635	139,187	317	25,086	15,449	143,185	16,401	307,458	32,792	614,790	津
	外朝内計	122	354,321	—	—	—	—	122	354,321	243	705,796	外朝内計
四日市	朝内	1,011	174,977	3,109	60,929	4,740	73,240	8,860	309,146	17,764	619,617	朝内
	計	1,133	529,298	3,109	60,929	4,740	73,240	8,982	663,467	18,007	1,325,413	計
愛知	外朝内計	120	205,856	—	—	—	—	120	205,856	251	424,253	外朝内計
	名古屋	1,712	747,439	22,417	352,061	9,456	83,180	33,585	1,182,686	66,523	2,350,582	名古屋
	計	1,832	953,295	22,417	352,061	9,456	83,189	33,705	1,388,536	66,774	2,774,835	計
	外朝内計	53	63,931	—	—	—	—	53	63,931	128	148,825	外朝内計
	武豊	71	55,380	110	2,200	88	616	269	58,196	538	116,392	武豊
	計	124	119,311	110	2,200	88	616	322	122,127	666	265,217	計
	半田	687	244,984	2,505	49,664	1,708	9,890	4,900	304,538	9,800	609,076	半田
	龜崎	350	5,580	270	22,000	1,600	12,800	2,220	40,380	4,440	80,760	龜崎
	新川	—	—	2,134	34,144	922	13,830	3,056	47,974	6,122	96,108	新川
	大濱	144	63,360	2,310	27,692	—	—	2,454	91,052	4,930	182,424	大濱
平坂	—	—	742	10,688	2,645	45,675	3,387	56,363	6,787	112,913	平坂	
福江	2,192	79,482	3,675	21,120	6,615	33,075	12,482	133,677	24,964	267,354	福江	

第三表

第三表 出入船

地方	港	入 港								
		汽 船		帆 船				合 計		
		隻	噸	隻	噸	隻	噸	隻	噸	
靜岡	清水	外	68	283,898	—	—	—	—	68	283,898
		内	553	213,662	2,339	57,931	974	7,734	3,866	279,327
		計	621	497,560	2,339	57,931	974	7,734	3,934	563,225
	下田	1,408	110,200	2,912	128,106	19	532	4,339	238,928	
宮城	鹽釜	釜	6,135	363,087	3,084	61,645	645	4,515	9,864	429,247
		巻	1,957	46,752	1,831	43,060	3,392	16,983	7,187	106,795
		濱	132	187,200	915	21,960	25	125	1,072	209,285
		沼	733	51,658	425	11,620	500	2,711	1,658	65,989
巖手	釜石	釜	2,934	1,528,502	1,253	56,390	6	390	4,193	1,585,282
		古	501	118,133	76	3,925	—	—	577	122,058
青森	青森	外	17	18,285	1	153	—	—	18	18,438
		内	2,780	1,483,905	370	6,550	642	7,659	3,792	1,498,114
		計	2,797	1,502,190	371	6,703	642	7,659	3,810	1,516,552
山形	酒田	423	60,686	199	5,380	176	1,672	798	67,738	
秋田	能代	代	12	7,061	137	6,538	76	1,774	225	15,373
		川	214	53,574	31	3,876	33	424	278	57,874
		崎	148	81,418	85	7,427	303	2,970	536	91,815
福井	敦賀	國	42	15,120	65	3,900	1,428	12,852	1,535	31,872
		外	117	153,777	9	1,298	—	—	126	155,075
		内	160	50,526	82	9,012	740	4,488	982	64,026
		計	277	204,303	91	10,310	740	4,488	1,108	219,101
		小濱	2,245	17,911	54	5,765	150	4,500	2,449	28,176

第三表

總數 大正五年 (續)

地方	港	出 港								
		汽 船		帆 船				合 計		
		隻	噸	隻	噸	隻	噸	隻	噸	
靜岡	清水	外	63	278,943	—	—	—	—	63	278,943
		内	553	213,662	2,339	57,931	974	7,734	3,866	279,327
		計	616	492,605	2,339	57,931	974	7,734	3,929	558,270
	下田	1,408	110,200	2,912	128,106	19	532	4,339	238,928	
宮城	鹽釜	釜	6,132	362,950	3,088	61,711	645	4,515	9,865	429,176
		巻	1,957	46,752	1,831	43,020	3,392	16,963	7,180	106,735
		濱	132	187,200	915	21,960	25	125	1,072	209,285
		沼	733	51,658	425	11,620	480	2,665	1,638	63,883
巖手	釜石	釜	2,934	1,528,502	1,253	56,390	6	390	4,193	1,585,282
		古	501	118,133	76	3,925	—	—	577	122,058
青森	青森	外	17	18,285	—	—	—	—	17	18,285
		内	2,778	1,489,308	370	6,550	642	7,659	3,790	1,503,517
		計	2,796	1,508,743	370	6,550	642	7,659	3,808	1,522,952
山形	酒田	423	60,686	199	5,380	176	1,672	798	67,738	
秋田	能代	代	12	7,061	136	6,486	69	1,604	217	15,151
		川	216	54,423	31	3,876	33	424	280	58,723
		崎	152	82,679	85	7,427	303	2,970	540	93,076
福井	敦賀	國	42	15,120	65	3,900	1,428	12,852	1,535	31,872
		外	116	152,379	—	—	—	—	116	152,379
		内	164	50,526	81	8,898	737	4,471	982	63,895
		計	280	202,905	81	8,898	737	4,471	1,098	216,274
		小濱	2,245	17,911	54	5,765	150	4,500	2,449	28,176

第三表

第三表 出 入 船

地方	港	灣	入 港								
			汽 船		帆 船				合 計		
			隻	噸	噸 數 船		石 數 船		隻	噸	
					隻	噸	隻	噸			
石川	七	尾	外	11	10,164	—	—	—	—	11	10,164
			朝	1	227	1	134	—	—	2	361
			內	1,913	199,364	19	1,698	855	5,745	2,787	206,807
			計	1,925	209,755	20	1,832	855	5,745	2,800	217,332
富山	伏	木	津	195	82,541	9	886	692	6,820	896	90,247
			外	8	6,361	25	3,319	—	—	33	9,680
			朝	—	—	—	—	—	—	—	—
			內	802	234,697	103	10,510	1,103	29,561	2,008	274,768
計	810	241,058	128	13,829	1,103	29,561	2,041	284,448			
鳥取	城	米	外	2	2,284	—	—	—	—	2	2,284
			朝	6	803	29	1,116	17	352	52	2,271
			內	2,304	559,636	1,365	65,520	856	13,696	4,585	638,872
			計	2,372	562,743	1,394	66,636	873	14,048	4,639	643,427
米	子	250	97,230	74	3,969	—	—	324	101,190		
島根	馬	湯	湯	160	50,909	115	5,750	262	1,550	537	58,209
			江	8,460	261,538	746	14,654	257	2,171	9,486	278,362
			津	725	319,115	463	19,722	123	1,814	1,311	340,651
			外	—	—	2	266	—	—	2	266
朝	—	—	60	1,442	6	85	66	1,527			
內	457	108,308	1,200	18,552	160	2,400	1,817	129,260			
計	457	108,308	1,262	20,260	166	2,485	1,885	131,053			
岡山	玉	島	島	675	28,834	2,170	30,388	3,600	66,714	6,445	125,936
			比	645	44,003	2,536	195,427	5,860	72,658	9,041	312,088
			野	2,465	238,027	833	55,950	2,064	25,775	5,362	319,752
			串	3,319	311,200	108	5,357	993	16,002	4,420	332,559
廣島	宇	品	7,485	1,090,543	2,258	45,160	12,841	86,817	22,584	1,222,520	

第三表

總 數 大正五年 (續)

汽 船	隻	噸	出 港				總 計		港 灣		
			帆 船		合 計		隻	噸			
			噸 數 船		石 數 船						
			隻	噸	隻	噸	隻	噸			
7	6,468	—	—	—	—	7	6,468	18	16,632	外 朝 七 尾	
2	682	5	702	—	—	7	1,384	9	1,745		
1,913	199,364	6	646	855	5,745	2,774	205,755	5,561	412,562		
1,922	206,511	11	1,348	855	5,745	2,788	213,607	5,588	439,939		
195	82,541	9	886	692	6,820	896	90,247	1,792	180,494	津 魚	
8	6,361	15	2,137	—	—	23	8,498	56	18,178		外 朝 伏 木
806	236,113	104	11,282	1,079	28,913	1,989	276,308	3,997	551,976		
814	242,474	119	13,419	1,079	28,913	2,012	284,806	4,053	569,254		
2	2,284	—	—	—	—	2	2,284	4	4,568	外 朝 城	
6	803	46	1,914	17	351	69	3,068	121	5,339		
2,306	559,860	1,378	66,144	871	13,936	4,615	639,940	9,200	1,278,812		
2,374	562,947	1,424	68,058	888	14,287	4,686	645,292	9,325	1,288,719		
250	97,230	74	3,960	—	—	324	101,190	648	202,380	米 子	
160	50,909	115	5,750	262	1,550	537	58,209	1,074	116,418	馬 湯	
8,460	261,538	746	14,378	248	2,083	9,454	277,996	18,940	556,362		松 江
725	319,115	456	19,540	125	1,816	1,306	340,471	2,617	681,122		
—	—	2	266	—	—	2	266	4	532		外 朝 溫 泉 津
—	—	141	3,492	11	153	152	3,645	218	5,172		
457	108,308	1,059	15,219	158	2,370	1,674	125,897	3,491	255,157	朝 濱 田	
457	108,308	1,202	18,977	169	2,523	1,828	129,808	3,713	260,861		
675	28,834	2,170	30,388	3,600	66,714	6,445	125,936	12,890	251,872	王 島	
645	44,003	2,536	195,427	5,833	72,319	9,014	311,749	18,055	623,837		日 比
2,465	238,027	835	56,490	2,067	25,802	5,367	320,319	10,729	640,071		
3,319	311,200	109	5,376	984	15,978	4,412	332,554	8,832	665,113		
7,490	1,091,184	2,231	44,820	12,770	86,332	22,491	1,222,336	45,075	2,444,850	宇 品	

第三表

第三表 出 入 船

地方	港 灣	入 港								
		汽 船		帆 船				合 計		
		隻	噸	噸 數 船		石 數 船		隻	噸	
				隻	噸	隻	噸			
廣 島	吉 浦	8,940	981,000	1,500	60,000	900	45,000	11,340	1,086,000	
	吳 原	—	—	145	928	1,825	12,775	1,970	13,703	
	竹 原	6,858	641,790	4,680	37,440	720	5,760	12,258	684,990	
	御 手 洗	3,306	159,522	47,810	3,068,600	1,095	15,804	52,211	3,243,926	
	糸 崎	外	27	44,899	1	156	—	—	28	45,055
		内	—	—	14	1,079	5	82	19	1,161
	計	7,042	742,770	13,755	609,040	6,303	49,416	27,100	1,401,226	
	尾 道	7,089	287,669	13,770	610,275	6,308	49,498	27,147	1,447,442	
瀬 戶	6,870	711,300	4,990	93,280	8,090	73,890	19,950	878,500		
計	2,665	485,006	2,358	187,376	6,340	39,615	11,963	711,997		
山 口	萩	705	50,405	72	3,500	61	300	838	54,355	
	下 關	外	55	25,195	21	2,953	—	—	76	28,148
		内	1,178	1,018,697	315	10,704	90	1,379	1,583	1,030,780
	計	72,454	7,511,941	23,046	412,163	29,544	443,325	125,044	8,367,429	
	小 野 田	73,687	8,555,833	23,382	425,820	29,634	444,704	126,703	9,426,357	
	中 關	—	—	205	9,872	5,539	166,264	5,744	176,136	
	三 田 尻	84	15,414	591	36,040	2,137	29,022	2,812	80,476	
	今 津	1,460	416,100	4,800	124,000	3,207	19,549	9,467	559,649	
計	—	—	—	—	2,580	13,590	2,580	13,590		
和 歌 山	和 歌 山	—	—	750	121,200	6,920	103,800	7,670	225,000	
	和 歌 浦	4,380	326,346	35	700	460	3,665	4,875	330,711	
	湯 淺	2,880	345,600	—	—	1,500	10,500	4,380	356,100	
	田 邊	2,025	388,080	36	432	204	3,672	2,265	392,184	
	野 浦	1,971	277,488	3,350	308,400	4,160	127,600	9,481	713,488	
德 島	小 松 島	1,410	149,220	1,585	114,400	7,234	54,520	10,229	318,140	
	德 島	2,895	576,259	1,460	29,200	3,555	35,660	7,910	641,119	
	撫 養	2,780	201,296	1,182	122,804	669	10,010	4,631	334,110	

第三表

總 數 大正五年 (續)

地方	港 灣	出 港								
		汽 船		帆 船				合 計		
		隻	噸	噸 數 船		石 數 船		隻	噸	
				隻	噸	隻	噸			
廣 島	吉 浦	8,940	981,000	1,500	60,000	900	45,000	11,340	1,086,000	
	吳 原	—	—	145	928	1,825	12,740	1,965	13,668	
	竹 原	6,858	641,790	4,680	37,440	720	5,760	12,258	684,990	
	御 手 洗	3,306	159,522	47,810	3,068,600	1,095	15,804	52,211	3,243,926	
	糸 崎	外	8	20,694	1	156	—	—	9	20,850
		内	1	251	10	924	—	—	11	1,175
	計	7,042	742,770	13,755	609,040	6,303	49,416	27,100	1,401,226	
	尾 道	7,051	763,715	13,766	610,120	6,303	49,416	27,120	1,423,251	
瀬 戶	6,870	711,360	4,990	93,280	8,090	73,890	19,950	878,500		
計	2,685	485,006	2,958	187,376	6,340	39,615	11,963	711,997		
山 口	萩	705	50,405	72	3,500	61	300	838	54,355	
	下 關	外	50	24,758	14	2,030	—	—	64	26,788
		内	1,179	1,020,432	92	4,815	34	510	1,305	1,025,757
	計	72,436	7,507,915	22,949	410,540	29,462	442,090	124,847	8,360,545	
	小 野 田	73,665	8,553,103	23,055	417,385	29,496	442,600	126,216	9,413,090	
	中 關	—	—	205	9,872	5,539	166,264	5,744	176,136	
	三 田 尻	84	15,414	591	36,040	2,137	29,022	2,812	80,476	
	今 津	1,460	416,100	4,800	124,000	3,207	19,549	9,467	559,649	
計	—	—	—	—	2,580	13,590	2,580	13,590		
和 歌 山	和 歌 山	—	—	750	121,200	6,920	103,800	7,670	225,000	
	和 歌 浦	4,380	326,346	35	700	460	3,665	4,875	330,711	
	湯 淺	2,880	345,600	—	—	1,500	10,500	4,380	356,100	
	田 邊	2,025	388,080	36	432	204	3,672	2,265	392,184	
	野 浦	1,971	277,488	3,350	308,400	4,160	127,600	9,481	713,488	
德 島	小 松 島	1,410	149,220	1,585	114,400	7,234	54,520	10,229	318,140	
	德 島	2,895	576,259	1,460	29,200	3,555	35,660	7,910	641,119	
	撫 養	2,780	201,296	1,182	122,804	669	10,010	4,631	334,110	

第三表

第三表 出入船

地方	港灣	入								港		
		汽船		帆船				合計		噸	隻	
		隻	噸	噸數		石數		隻	噸			
				隻	噸	隻	噸					
香川	高松	9,424	2,027,952	1,571	69,124	12,225	266,956	23,220	2,304,032			
	坂出	425	135,282	295	8,968	3,100	34,260	3,820	178,480			
	丸龜	1,829	67,569	106	1,399	5,127	64,711	7,062	133,679			
	多度津	8,292	1,465,577	1,782	116,021	12,581	13,192	22,655	1,594,700			
	坂手	1,899	317,286	425	51,000	365	8,836	2,689	377,122			
愛媛	川之江	2,006	316,380	70	4,480	1,800	21,600	3,876	342,460			
	御代島	3,624	262,332	1,095	59,003	18,980	218,270	23,699	539,605			
	今治	8,675	1,277,337	520	33,280	6,270	76,237	15,465	1,386,854			
	高濱	7,248	857,067	747	30,880	7,153	93,212	15,148	981,159			
	三津濱	5,176	465,013	1,137	62,386	10,533	58,847	16,846	586,246			
	長濱	2,746	617,457	781	21,991	1,665	26,956	5,192	666,404			
	川之石	2,905	494,365	478	18,339	556	9,452	4,029	522,156			
	八幡濱	1,698	279,404	114	20,387	725	18,029	2,537	317,820			
宇和島	4,991	458,336	5,200	54,080	3,769	29,861	13,960	542,277				
高知	須崎	1,745	172,770	319	14,314	1,077	8,483	3,141	195,567			
	浦戸	1,373	356,718	1,944	67,161	64	530	3,381	424,409			
福岡	宇島	826	168,450	3,538	870,544	3,483	739,220	7,847	1,778,214			
	門司	外	2,493	4,772,555	3	2,693	—	—	2,496	4,775,248		
		内	223	215,696	9	603	9	215	241	216,514		
	小倉	計	9,205	7,909,205	43,525	1,219,227	17,548	503,220	70,278	9,631,652		
		計	11,921	12,807,456	43,537	1,222,523	17,557	503,435	73,015	14,623,414		
	若松	外	167	13,134	843	21,668	195	1,574	1,205	36,376		
		内	371	469,736	1	156	—	—	372	469,892		
	博多	計	134	113,295	36	2,813	4	54	174	116,162		
		計	2,056	1,139,386	50,201	1,850,049	6,616	119,778	58,873	3,109,213		
	博多	外	2,561	1,722,417	50,238	1,853,018	6,620	119,832	59,419	3,695,267		
		内	33	33,252	—	—	—	—	33	33,252		
		計	27	12,323	8	621	—	—	35	12,944		

第三表

總數 大正五年 (續)

地方	港灣	出								總計		港灣	
		汽船		帆船				合計		噸	隻		
		隻	噸	噸數		石數		隻	噸				
				隻	噸	隻	噸						
香川	高松	9,425	2,026,812	1,552	68,278	12,119	264,051	23,096	2,359,141	46,316	4,723,173	高松	
	坂出	425	135,282	295	8,938	3,100	34,260	3,820	178,480	7,640	356,960	坂出	
	丸龜	1,829	67,569	106	1,399	5,127	64,711	7,062	133,679	14,124	267,358	丸龜	
	多度津	8,292	1,465,577	1,782	116,021	12,581	13,192	22,655	1,594,700	45,310	3,189,580	多度津	
	坂手	1,899	317,286	425	51,000	365	8,836	2,689	377,122	5,378	754,244	坂手	
愛媛	川之江	2,006	316,380	70	4,480	1,800	21,600	3,876	342,460	7,752	684,920	川之江	
	御代島	3,624	262,332	1,095	59,003	18,980	218,270	23,699	539,605	47,398	1,079,210	御代島	
	今治	8,675	1,277,337	520	33,280	6,270	76,237	15,465	1,386,854	30,930	2,773,708	今治	
	高濱	7,248	857,067	747	30,880	7,153	93,212	15,148	981,159	30,296	1,962,318	高濱	
	三津濱	5,176	465,013	1,137	62,386	10,533	58,847	16,846	586,246	33,692	1,172,492	三津濱	
	長濱	2,746	617,457	781	21,991	1,665	26,956	5,192	666,099	10,386	1,332,503	長濱	
	川之石	2,905	494,365	480	18,432	555	9,486	4,030	522,283	8,059	1,044,439	川之石	
	八幡濱	1,698	279,404	114	20,387	725	18,029	2,537	317,820	5,074	635,640	八幡濱	
宇和島	4,991	458,336	5,200	54,080	3,769	29,861	13,960	542,277	27,920	1,084,554	宇和島		
高知	須崎	1,751	173,680	319	14,314	1,078	8,491	3,148	196,485	6,289	392,052	須崎	
	浦戸	1,376	355,537	1,938	66,883	63	521	3,377	422,941	6,758	847,350	浦戸	
福岡	宇島	826	168,450	3,538	870,544	3,483	739,220	7,847	1,778,214	15,694	3,556,428	宇島	
	門司	外	2,477	4,775,226	1	2,251	—	—	2,478	4,777,477	4,974	9,552,725	外
		内	234	229,080	3	283	2	47	239	229,410	480	445,924	内
	小倉	計	9,170	7,858,925	43,371	1,257,041	17,296	491,324	69,837	9,607,290	140,115	19,238,942	計
		計	11,881	12,863,231	43,375	1,259,575	17,298	491,371	72,554	14,614,177	145,569	20,237,591	計
	若松	外	167	13,134	843	21,668	195	1,574	1,205	36,376	2,410	72,752	外
		内	411	544,126	2	288	—	—	413	544,414	785	1,014,366	内
	博多	計	105	83,830	145	7,249	27	528	277	91,607	451	267,769	計
		計	2,055	1,138,666	50,042	1,839,220	6,810	122,027	58,907	3,099,913	117,780	6,209,126	計
	博多	外	2,571	1,766,622	50,189	1,846,757	6,837	122,555	59,597	3,735,934	119,016	7,431,201	外
		内	43	39,273	—	—	—	1	43	39,273	76	72,525	内
		計	26	11,762	33	1,759	6	111	65	13,632	100	26,576	計

第三表

第三表 出入船

地方	港	灣	入							
			汽船		帆船				合計	
			隻	噸	噸數		石數		隻	噸
					隻	噸	隻	噸		
福岡	若津	内計	4,368	540,513	2,265	215,744	5,270	26,412	11,903	782,009
			4,128	586,088	2,273	216,365	5,270	26,412	11,971	828,865
	三池	内計	235	73,006	53	3,392	25	125	313	76,523
			261	528,930	—	—	—	—	261	528,930
	大牟田	内計	—	—	2	202	—	—	2	202
			1,073	605,280	3,009	189,928	1,866	9,330	5,948	804,538
	大分	佐伯	内計	1,334	1,134,210	3,011	190,130	1,866	9,330	6,211
—				—	2,700	170,424	1,400	23,360	4,160	193,784
大分	佐賀	内計	1,065	485,450	350	10,150	2,104	18,935	3,519	514,535
			1,315	623,183	338	6,066	2,405	35,081	4,056	664,509
			3,777	2,035,500	17,592	469,702	18,930	149,820	40,299	2,655,022
			1,921	959,360	593	15,195	823	10,694	3,347	985,149
佐賀	唐津	外朝	258	532,171	1	30	—	—	259	532,261
			3	770	10	492	5	83	18	1,315
	伊萬里	内計	639	252,573	763	69,325	165	2,365	1,507	324,163
			909	785,514	774	69,877	170	2,348	1,844	857,739
	住ノ江	外朝	1,947	226,235	360	55,800	2,659	16,900	4,957	298,935
			62	32,933	—	—	—	—	62	52,933
	諸富	内計	—	—	1	42	—	—	1	42
76			126,673	2,987	101,270	5,326	10,064	8,389	238,007	
熊本	石	内計	138	179,606	2,988	101,312	5,326	10,064	8,452	290,982
			62	17,670	2,800	126,000	2,600	22,100	5,462	165,770
熊本	角	外朝	—	—	312	10,224	3,052	15,910	3,364	32,134
			6	2,809	—	—	—	—	6	2,809
			—	—	2	629	—	—	2	629
			2,751	156,356	582	15,102	3,058	16,651	6,391	188,109
八代	内計	2,757	159,165	584	15,731	3,058	16,651	6,399	191,547	
		730	55,538	675	15,694	1,706	8,649	3,111	79,881	

第三表

總數 大正五年 (續)

汽船	隻	噸	出				港		總計		港	灣
			帆船		合計		隻	噸				
			噸數		石數							
			隻	噸	隻	噸	隻	噸				
4,355	589,457	2,256	214,880	5,254	26,337	11,865	780,674	23,768	1,503,343	内計	津	
4,424	590,492	2,289	216,639	5,260	26,448	11,973	833,579	23,944	1,662,444			
235	73,006	53	3,392	25	125	313	76,523	626	153,046	外朝	三池	
288	573,467	—	—	—	—	288	573,467	549	1,102,397			
—	—	1	92	—	—	1	92	3	294	内計	大牟田	
1,073	605,280	3,009	189,928	1,866	9,330	5,948	804,538	11,896	1,609,076			
1,361	1,178,747	3,010	190,020	1,866	9,330	6,237	1,378,097	12,448	2,711,767	外朝	大牟田	
—	—	2,700	170,424	1,400	23,360	4,160	193,784	8,320	387,568			
1,095	485,450	351	10,179	2,102	18,918	3,548	514,547	7,097	1,029,082	内計	佐伯	
1,315	623,183	338	6,066	2,405	35,081	4,056	664,505	8,113	1,328,605			
3,777	2,035,500	17,562	468,755	18,850	149,228	40,189	2,653,183	80,488	5,308,505	外朝	佐賀	
1,919	959,360	593	15,195	823	10,694	3,347	985,149	6,659	1,967,771			
290	565,500	2	180	—	—	292	565,680	551	1,097,941	外朝	唐津	
7	1,379	57	2,485	10	151	74	4,015	92	5,230			
607	219,264	711	67,234	157	2,149	1,475	288,647	3,042	612,810	内計	伊萬里	
904	786,143	770	69,899	167	2,300	1,841	858,342	3,685	1,716,081			
1,947	226,235	360	55,800	2,659	16,900	4,957	298,935	9,914	597,870	外朝	住ノ江	
69	58,037	—	—	—	—	69	58,037	131	110,570			
—	—	—	—	—	—	—	—	1	42	内計	諸富	
69	118,330	2,987	101,270	5,326	10,064	8,382	229,864	16,771	467,871			
138	176,567	2,987	101,270	5,326	10,064	8,451	287,901	16,903	578,882	外朝	石	
62	17,670	2,800	126,000	2,600	22,100	5,462	165,770	10,924	331,540			
—	—	312	10,224	3,052	15,910	3,364	32,134	6,728	64,268	外朝	角	
1	2,809	—	—	—	—	2	1,759	8	4,568			
5	3,783	7	1,510	—	—	12	5,293	14	5,922	内計	八代	
2,706	156,689	576	14,417	3,062	16,830	6,344	187,936	12,735	376,045			
2,712	161,680	584	16,478	3,062	16,830	6,358	194,988	12,757	386,535	外朝	八代	
730	55,538	675	15,694	1,706	8,649	3,111	79,881	6,222	159,762			

第三表

第三表

出入船

地方	港	入								合計
		汽船		帆船				合計		
		隻	噸	噸數		石數		隻	噸	
				隻	噸	隻	噸			
宮崎	津海	766	337,932	1,065	70,031	917	8,587	2,748	416,550	
	内海	596	120,840	45	2,880	18	540	659	124,260	
	赤江	—	—	523	21,803	38	471	561	22,274	
	細島	1,283	446,680	825	63,134	939	43,456	3,047	553,270	
	土呂	748	223,860	67	3,826	165	2,153	930	229,839	
鹿兒島	鹿兒島	3,145	488,360	241	10,844	2	83	3,388	499,287	
	福山	206	5,808	6	576	1,224	24,480	1,436	30,864	
	古江	1,810	21,900	59	928	5,310	36,550	7,179	59,378	
	名瀬	527	310,655	240	5,339	—	—	767	315,994	
沖繩	那覇	外朝	7	4,680	—	—	—	—	7	4,680
		内朝	449	191,917	363	14,865	77	539	889	207,321
		計	456	196,597	363	14,865	77	539	896	212,001
合計	計	外朝	9,539	20,352,072	392	51,848	—	—	9,931	20,403,920
		内朝	2,178	1,670,994	1,429	47,632	999	11,725	4,606	1,730,352
		内計	391,303	80,271,182	512,048	18,463,586	510,690	6,371,774	1,414,041	105,106,543
		外計	403,020	102,294,249	513,869	18,563,066	511,689	6,383,500	1,428,578	127,240,815

第三表

總數



大正五年 (續)

出	港	總計								
		汽船		帆船				合計		
		隻	噸	噸數		石數		隻	噸	
				隻	噸	隻	噸			
766	337,932	1,063	69,947	915	8,561	2,744	416,440	5,492	832,990	津海
596	120,840	44	2,816	19	560	659	124,216	1,318	248,476	内海
—	—	572	23,830	42	512	614	24,342	1,175	46,616	赤江
1,283	446,680	825	63,134	939	43,456	3,047	553,270	6,094	1,106,540	細島
748	223,860	67	3,826	165	2,153	980	229,839	1,960	459,678	土呂
3,150	489,563	240	11,037	2	83	3,392	500,683	6,780	999,970	鹿兒島
206	5,808	6	576	1,224	24,480	1,436	30,864	2,872	61,728	福山
1,810	21,900	59	928	5,310	36,550	7,179	59,378	14,358	118,756	古江
527	310,655	240	5,339	—	—	767	315,994	1,534	631,988	名瀬
6	5,498	—	—	—	—	6	5,498	13	10,178	外朝
—	—	—	—	—	—	—	—	—	—	内朝
454	193,340	363	14,865	75	525	892	208,730	1,781	416,051	那覇
460	198,838	363	14,865	75	525	898	214,228	1,794	426,229	計
9,641	20,544,924	409	53,171	—	—	10,050	20,598,095	19,981	41,002,015	外朝
2,173	1,676,012	1,421	46,502	1,071	11,835	4,665	1,734,349	9,271	3,464,701	内朝
390,941	80,059,266	511,332	18,476,222	508,858	6,337,069	1,411,131	104,872,557	2,825,172	209,979,100	内計
402,755	102,280,202	513,162	18,575,895	509,929	6,348,904	1,425,846	127,205,001	2,854,424	254,445,816	外計

第三表

第 四 表

出 入 船 船 種 別



第四表 出入船

地方	港	入 港								
		商 船		漁 船		遊 離 船		合 計		
		隻	噸	隻	噸	隻	噸	隻	噸	
北海道	江 差	723	112,531	-	-	18	688	741	113,219	
		外	300	165,318	-	-	-	300	165,318	
		朝	5	1,850	-	-	-	5	1,850	
		内	5,979	2,275,208	177	15,631	8	6,344	6,164	2,297,273
	函 館	計	6,284	2,442,466	177	15,631	8	6,344	6,469	2,464,441
		外	181	490,093	-	-	-	181	490,093	
		朝	8	4,412	-	-	-	8	4,412	
		内	3,190	817,164	85	3,270	32	6,316	3,307	826,750
	室 蘭	計	3,379	1,311,669	85	3,270	32	6,516	3,496	1,321,355
		外	26	27,207	-	-	-	26	27,207	
		朝	-	-	-	-	-	-	-	
		内	802	416,488	-	-	-	802	416,488	
	釧 路	計	828	443,695	-	-	-	828	443,695	
		外	-	2,532	-	-	-	3	2,532	
朝		-	-	-	-	-	-	-		
内		1,321	163,463	87	871	-	1,408	164,334		
根 室	計	1,324	165,995	87	871	-	1,411	166,866		
	外	102	96,387	-	-	-	102	96,387		
	朝	392	159,658	-	-	19	3,197	411	162,855	
	内	711	143,681	-	-	-	711	143,681		
網 走	計	602	140,090	-	-	5	175	607	140,265	
	外	149	123,443	-	-	-	149	123,443		
	朝	4	1,950	-	-	-	4	1,950		
	内	4,508	2,220,780	11	519	111	42,767	4,630	2,264,066	
小 樽	計	4,661	2,246,173	11	519	111	42,767	4,783	2,389,459	
	外	554	119,277	-	-	-	554	119,277		
	朝	822	121,039	-	-	-	822	121,039		
	内	10,634	1,001,316	212	1,657	1	46	10,847	1,003,019	
東 京	東 京	10,634	1,001,316	212	1,657	1	46	10,847	1,003,019	
京 都	舞 鶴	外	3,877	310,852	520	9,910	1	193	4,398	320,956
		内	-	-	-	-	-	-	-	-

第四表

船 種 別 大正五年 (續)

出 港	出 港								總 計		港 灣		
	商 船		漁 船		遊 離 船		合 計		隻	噸			
	隻	噸	隻	噸	隻	噸	隻	噸					
北海道	江 差	723	112,531	-	-	18	688	741	113,219	1,482	226,438	江 差	
		外	384	206,697	-	-	-	384	206,697	684	372,015		外
		朝	-	-	-	-	-	-	-	5	1,850		
		内	3,894	2,189,060	111	10,682	8	6,344	6,013	2,206,086	12,177		4,503,350
	函 館	計	6,278	2,395,757	111	10,682	8	6,344	6,397	2,412,783	12,806	4,877,224	計
	室 蘭	外	205	532,301	-	-	-	205	532,301	386	1,022,394	外	
		朝	3	5,910	-	-	-	3	5,910	11	10,322		朝
		内	3,191	803,314	70	2,815	28	5,773	3,289	811,902	6,596	1,638,652	
		室 蘭	計	3,399	1,341,525	70	2,815	28	5,773	3,497	1,350,113	6,593	2,671,398
	釧 路	外	47	53,030	-	-	-	47	53,030	73	80,237	外	
		朝	5	4,966	-	-	-	5	4,966	5	4,966		朝
		内	782	405,252	-	-	-	782	405,252	1,584	821,740	内	
		釧 路	計	834	463,248	-	-	-	834	463,248	1,662		905,943
	根 室	外	4	3,134	-	-	-	4	3,134	7	5,666	外	
朝		-	-	-	-	-	-	-	-	-	朝		
内		1,267	164,278	106	1,078	-	1,373	165,356	2,781	329,690		内	
根 室		計	1,271	167,412	106	1,078	-	1,377	168,490	2,788	335,356		計
網 走	外	102	96,387	-	-	-	102	96,387	204	192,774	外		
	朝	392	159,658	-	-	19	3,197	411	162,855	822		325,710	朝
	内	711	143,681	-	-	-	711	143,681	1,422	287,362	内		
	網 走	計	602	140,090	-	-	5	175	607	140,265		1,214	280,530
小 樽	外	164	161,189	-	-	-	164	161,189	313	284,632	外		
	朝	13	9,090	-	-	-	13	9,090	17	11,040		朝	
	内	4,493	2,178,499	11	519	111	42,767	4,615	2,221,785	9,245	4,485,851		内
	小 樽	計	4,670	2,348,778	11	519	111	42,767	4,792	2,392,061	9,275	4,781,523	
岩 手	外	554	119,277	-	-	-	554	119,277	1,108	238,554	外		
	朝	822	121,039	-	-	-	822	121,039	1,644	242,078		朝	
	内	10,695	1,014,252	195	1,707	-	10,890	1,015,959	21,737	2,018,978	内		
	岩 手	計	3,889	311,086	521	9,916	1	193	4,411	321,195		8,809	642,151
外	外	-	-	-	-	-	-	-	-	-	-	外	

第四表

第四表 出入船

地方	港	入 港								
		商 船		漁 船		遊 藝 船		合 計		
		隻	噸	隻	噸	隻	噸	隻	噸	
京 都	宮 津	朝	2	58	—	—	—	—	2	58
		内	5,559	668,697	140	5,977	88	11,194	5,787	685,868
		計	5,561	668,755	140	5,977	88	11,194	5,789	685,926
大 阪	大 阪	外	450	685,437	—	—	—	—	450	685,437
		朝	269	148,040	—	—	—	—	269	148,040
		内	134,180	6,111,051	63	6,313	—	—	134,243	6,117,364
	計	134,809	6,944,528	63	6,313	—	—	134,962	6,950,841	
	堺 和 田	朝	13,918	169,367	—	—	12	207	13,930	169,574
		内	7,469	137,066	1,450	7,250	47	517	8,966	144,833
神 奈 川	浦 賀	朝	3,766	220,328	40	160	1,064	30,846	4,870	251,334
		内	4,610	126,273	65	4,515	—	—	4,675	130,788
		計	1,134	3,186,587	—	—	—	—	1,134	3,186,587
	横 濱	朝	12	11,489	—	—	—	—	12	11,489
		内	66,800	2,831,723	—	—	—	—	66,800	2,831,723
		計	67,946	6,029,799	—	—	—	—	67,946	6,029,799
兵 庫	高 砂	朝	6,224	193,039	—	—	3,639	57,762	9,863	250,801
		内	3,875	99,843	—	—	2,074	20,519	5,949	120,362
		計	12,879	95,570	861	4,307	16,685	103,874	30,425	203,751
	神 戶	外	2,468	5,708,656	—	—	—	—	2,468	5,708,656
		朝	193	109,176	—	—	—	—	193	109,176
		内	31,632	9,813,963	—	—	53	40,704	31,685	9,854,667
計	34,293	15,631,795	—	—	53	40,704	34,346	15,672,499		
西 宮	朝	8,100	78,500	—	—	2,700	102,600	10,800	181,100	
	内	5,747	100,315	—	—	—	—	5,747	100,315	
	計	2,528	340,157	114	570	1,493	24,154	4,135	364,881	
長 崎	佐 世 保	朝	5,170	212,392	13	348	—	—	5,183	212,740
		内	815	1,979,363	—	—	—	—	815	1,979,363
		計	52	9,055	—	—	—	—	52	9,055

船 種 別 大正五年 (續)

出 港	出 港								總 計		港 灣			
	商 船		漁 船		遊 藝 船		合 計		隻	噸				
	隻	噸	隻	噸	隻	噸	隻	噸						
京 都	宮 津	朝	2	58	—	—	—	—	2	58	116	1,371,736		
		内	5,559	668,697	140	5,977	88	11,194	5,787	685,868			11,574	1,371,852
		計	5,561	668,755	140	5,977	88	11,194	5,789	685,926				
大 阪	大 阪	外	451	679,651	—	—	—	—	451	679,651	901	1,265,088		
		朝	244	138,279	—	—	—	—	244	138,279			513	286,319
		内	134,180	6,094,420	63	6,313	—	—	134,243	6,100,733				
	計	134,875	6,912,350	63	6,313	—	—	134,938	6,918,663	269,000	13,869,504			
	堺 和 田	朝	13,918	169,367	—	—	12	207	13,930	169,574	27,860	339,148		
		内	7,469	137,066	1,450	7,250	47	517	8,966	144,833	17,932	289,666		
神 奈 川	浦 賀	朝	3,766	221,220	40	160	1,062	30,174	4,867	251,554	9,737	502,888		
		内	4,610	126,273	65	4,515	—	—	4,675	130,788			9,350	261,576
		計	1,042	3,113,267	—	—	—	—	1,042	3,113,267			2,176	6,299,954
	横 濱	朝	12	12,746	—	—	—	—	12	12,746	24	24,235		
		内	66,872	2,911,072	—	—	—	—	66,872	2,911,072	133,672	5,742,795		
		計	67,926	6,037,185	—	—	—	—	67,926	6,037,185	135,872	12,066,984		
兵 庫	高 砂	朝	6,224	193,039	—	—	3,639	57,762	9,863	250,801	19,726	501,602		
		内	3,875	99,843	—	—	2,074	20,519	5,949	120,362			11,898	240,724
		計	12,812	94,890	861	4,307	16,685	103,874	30,358	203,071			60,783	496,822
	神 戶	外	2,481	5,722,262	—	—	—	—	2,481	5,722,262	4,949	11,431,018		
		朝	197	118,093	—	—	—	—	197	118,093	390	227,269		
		内	31,088	9,753,933	—	—	53	40,704	31,141	9,794,637	62,826	19,649,304		
計	33,766	15,594,388	—	—	53	40,704	33,819	15,635,092	68,165	31,307,591				
西 宮	朝	8,100	78,500	—	—	2,700	102,600	10,800	181,100	21,600	362,200			
	内	4,431	81,154	—	—	—	—	4,431	81,154	10,178	181,469			
	計	2,528	340,215	114	570	1,492	24,146	4,134	364,931	8,269	729,812			
長 崎	佐 世 保	朝	5,150	212,182	13	348	—	—	5,163	212,530	10,246	425,270		
		内	812	1,995,680	—	—	—	—	812	1,995,680	1,627	3,975,043		
		計	75	12,048	—	—	—	—	75	12,048	127	21,103		

第四表

第四表

第四表 出入船

地方	港灣	入 港								
		商 船		漁 船		遊 藝 船		合 計		
		隻	噸	隻	噸	隻	噸	隻	噸	
長 崎	口ノ津	内	6,927	2,915,370	680	88,529	6	11,997	7,613	3,015,896
		計	7,794	4,903,788	680	88,529	6	11,997	8,480	5,004,314
	島原	外	83	384,204	—	—	—	—	83	384,204
		計	9	307	—	—	—	—	9	307
	佐須奈	内	4,372	663,919	69	436	204	17,295	4,645	681,650
		計	4,464	1,048,430	69	436	204	17,295	4,737	1,066,161
	鹿見	外	—	—	—	—	—	—	—	—
		計	1,584	68,873	—	—	67	882	1,651	69,755
	原	外	1	44	—	—	—	—	1	44
		計	1,067	24,880	—	—	—	—	1,067	24,880
	鹿見	内	989	22,006	—	—	—	—	989	22,006
		計	2,057	46,930	—	—	—	—	2,057	46,930
原	外	28	14,187	—	—	—	—	28	14,187	
	計	140	5,250	—	—	—	—	140	5,250	
鹿見	内	943	127,132	28	502	31	5,302	1,002	132,936	
	計	1,111	146,569	28	502	31	5,302	1,170	152,373	
新 潟	新 潟	外	92	23,033	—	—	—	—	92	23,033
		計	4,520	310,444	81	7,783	76	7,277	4,677	325,504
	柏 崎	内	4,612	333,477	81	7,783	76	7,277	4,769	348,537
		計	12	2,198	2	100	279	3,677	293	5,975
	直 江 津	外	501	99,364	—	—	—	—	501	99,364
		計	14	6,037	—	—	—	—	14	6,037
夷	内	1,177	158,806	180	980	133	38,514	1,490	198,300	
	計	1,191	164,843	180	980	133	38,514	1,504	204,337	
千 葉	木 更 津	3,535	169,475	—	—	—	—	3,535	169,475	

船 種 別 大正五年 (續)

出 港	出 港								總 計		港 灣	
	商 船		漁 船		遊 藝 船		合 計		隻	噸		
	隻	噸	隻	噸	隻	噸	隻	噸				
長 崎	口ノ津	内	6,921	2,922,980	682	89,430	6	11,997	7,609	3,024,407	15,222	6,040,303
		計	7,808	4,930,708	682	89,430	6	11,997	8,496	5,032,135	16,976	10,036,449
	島原	外	83	384,204	—	—	—	—	83	384,204	166	768,408
		計	23	871	—	—	—	—	23	871	32	1,178
	佐須奈	内	4,372	663,919	69	436	204	17,295	4,645	681,650	9,290	1,363,300
		計	4,478	1,048,994	69	436	204	17,295	4,751	1,066,725	9,488	2,132,886
	鹿見	外	—	—	—	—	—	—	—	—	—	—
		計	2,360	145,660	—	—	335	26,712	2,695	172,372	5,390	344,744
	原	外	1	44	—	—	—	—	1	44	1	44
		計	602	24,497	—	—	—	—	602	24,497	1,252	54,474
	鹿見	内	890	37,393	—	—	60	826	950	38,219	1,951	77,997
		計	1,493	61,934	—	—	60	826	1,553	62,760	3,204	132,515
原	外	7	554	—	—	—	—	7	554	8	598	
	計	1,073	20,761	—	—	—	—	1,073	20,761	2,140	45,641	
鹿見	内	986	21,846	—	—	—	—	986	21,846	1,975	43,852	
	計	2,066	43,161	—	—	—	—	2,066	43,161	4,123	90,091	
原	外	29	11,418	—	—	—	—	29	11,418	57	25,605	
	計	202	6,616	—	—	—	—	202	6,616	342	11,866	
鹿見	内	937	126,356	28	502	31	5,302	996	132,160	1,998	265,096	
	計	1,168	144,390	28	502	31	5,302	1,227	150,194	2,327	302,567	
新 潟	新 潟	外	146	26,917	—	—	—	—	146	26,917	238	49,950
		計	4,461	301,148	123	13,207	76	7,425	4,660	321,780	9,337	647,284
	柏 崎	内	4,607	328,065	123	13,207	76	7,425	4,806	348,697	9,575	697,234
		計	12	2,198	2	100	279	3,677	293	5,975	586	11,950
	直 江 津	外	501	99,364	—	—	—	—	501	99,364	1,002	198,728
		計	5	3,073	—	—	—	—	5	3,073	19	9,110
夷	内	1,177	158,806	180	980	133	38,514	1,490	198,300	2,980	396,600	
	計	1,183	162,065	180	980	133	38,514	1,496	201,559	3,000	405,896	
千 葉	木 更 津	3,535	169,475	—	—	—	—	3,535	169,475	7,070	338,950	

第四表 出入船

地方	港	入							
		商		漁		遊		計	
		隻	噸	隻	噸	隻	噸	隻	噸
千葉	館山北條子	7,660	265,772	1,245	29,322	4,167	1,026,892	13,072	1,321,986
		113	5,527	3,840	30,720	—	—	3,953	36,247
三重	長島	874	157,088	3,300	13,200	43	657	4,217	170,945
		2,782	145,294	125	1,275	1,106	34,830	4,013	181,399
	河崎	8,226	61,737	—	—	—	—	8,226	61,737
		3,340	63,960	—	—	106	1,730	3,446	65,690
	津	6,326	245,179	9,093	50,699	972	11,454	16,391	307,332
		121	351,475	—	—	—	—	121	351,475
	四日市	7,944	295,909	915	13,840	45	731	8,904	310,471
		8,063	647,373	915	13,840	45	731	9,025	661,946
愛知	名古屋	131	218,397	—	—	—	—	131	218,397
		32,938	1,167,902	—	—	—	—	32,938	1,167,902
		33,069	1,386,299	—	—	—	—	33,069	1,386,299
	武豊	75	84,894	—	—	—	—	75	84,894
		269	58,196	—	—	—	—	269	58,196
		344	143,090	—	—	—	—	344	143,090
	半田	4,900	304,538	—	—	—	—	4,900	304,538
		2,220	40,380	—	—	—	—	2,220	40,380
	龜崎	3,066	48,134	—	—	—	—	3,066	48,134
		2,403	90,495	—	—	73	876	2,476	91,372
	平坂	3,400	56,550	—	—	—	—	3,400	56,550
		6,967	101,692	1,845	9,225	3,670	22,760	12,482	133,677
静岡	清水	68	283,898	—	—	—	—	68	283,898
		1,646	243,494	2,203	34,722	17	1,111	3,866	279,327
		1,714	527,392	2,203	34,722	17	1,111	3,934	563,225

第四表

船種別 大正五年 (續)

向	出								總計		港		
	商		漁		遊		計		隻	噸			
	隻	噸	隻	噸	隻	噸	隻	噸					
千葉	7,660	265,772	1,245	29,322	4,167	1,026,892	13,072	1,321,986	26,144	2,643,972	館山北條子		
	113	5,527	3,840	30,720	—	—	3,953	36,247	7,906	72,494			
三重	長島	874	157,088	3,300	13,200	43	657	4,217	170,945	8,434	341,800	長島	
		2,782	145,294	125	1,275	1,106	34,830	4,013	181,399	8,026	302,798		鳥羽
	河崎	8,226	61,737	—	—	—	—	8,226	61,737	16,452	123,474	河崎	
		3,340	63,960	—	—	106	1,730	3,446	65,690	6,892	131,380		神社
	津	6,326	245,179	9,100	50,925	972	11,454	16,401	307,458	32,792	614,790	津	
		122	354,321	—	—	—	—	122	354,321	243	703,796		外朝
	四日市	7,905	294,680	910	13,735	45	731	8,860	309,146	17,764	619,617	四日市	
		8,027	649,001	910	13,735	45	731	8,982	663,467	18,007	1,325,413		内朝
愛知	名古屋	120	205,856	—	—	—	—	120	205,856	251	424,253	名古屋	
		33,585	1,182,680	—	—	—	—	33,585	1,182,680	66,523	2,350,582		内朝
		33,705	1,388,536	—	—	—	—	33,705	1,388,536	66,774	2,774,835		
	武豊	53	63,931	—	—	—	—	53	63,931	128	148,825	武豊	
		269	58,196	—	—	—	—	269	58,196	538	116,392		内朝
		322	122,127	—	—	—	—	322	122,127	666	265,217		
	半田	4,900	304,538	—	—	—	—	4,900	304,538	9,800	609,076	半田	
		2,220	40,380	—	—	—	—	2,220	40,380	4,440	80,760		龜崎
	龜崎	3,056	47,974	—	—	—	—	3,056	47,974	6,122	96,108	龜崎	
		2,381	90,176	—	—	73	876	2,454	91,052	4,930	182,424		新川
	平坂	3,387	56,363	—	—	—	—	3,387	56,363	6,787	112,913	平坂	
		6,967	101,692	1,845	9,225	3,670	22,760	12,482	133,677	24,964	267,354		福江
静岡	清水	63	278,943	—	—	—	—	63	278,943	131	562,841	清水	
		1,646	243,494	2,203	34,722	17	1,111	3,866	279,327	7,732	558,654		内朝
		1,709	522,437	2,203	34,722	17	1,111	3,929	558,270	7,863	1,121,465		

第四表

第四表 出 入 船

地 方	港 灣	入 港								
		商 船		漁 船		遊 藝 船		合 計		
		隻	噸	隻	噸	隻	噸	隻	噸	
靜 岡	下 田	2,805	219,971	1,500	17,386	34	1,571	4,339	238,928	
宮 城	鹽 釜	7,994	408,433	1,870	20,814	—	—	9,864	429,247	
	石 巻	3,820	87,725	3,360	18,990	7	80	7,187	106,795	
	萩 濱	1,039	197,160	25	125	8	12,000	1,072	209,285	
	氣 仙 沼	953	59,934	705	6,055	—	—	1,658	65,989	
巖 手	釜 石	4,012	1,574,392	181	10,890	—	—	4,193	1,585,282	
	宮 古	558	104,404	—	—	19	17,654	577	122,058	
青 森	青 森	外	18	18,438	—	—	—	—	18	18,438
		朝 内	3,714	1,497,705	78	409	—	—	3,792	1,498,114
		計	3,732	1,516,143	78	409	—	—	3,810	1,516,552
山 形	酒 田	778	66,058	12	144	8	1,536	798	67,738	
秋 田	能 代	213	15,010	—	—	12	363	225	15,373	
	船 川	74	12,394	34	1,157	170	44,223	278	57,874	
	土 崎	296	90,425	90	580	150	810	536	91,815	
福 井	三 國	外	1,535	31,872	—	—	—	—	1,535	31,872
		朝 内	126	155,075	—	—	—	—	126	155,075
		賀 計	959	59,639	—	—	23	4,387	982	64,026
		計	1,085	214,714	—	—	23	4,387	1,108	219,101
		小 濱	2,448	28,171	1	5	—	—	2,449	28,176
石 川	七 尾	外	11	10,164	—	—	—	—	11	10,164
		朝 内	2	361	—	—	—	—	2	361
		計	2,667	206,207	120	600	—	—	2,787	206,807
		計	2,680	216,732	120	600	—	—	2,800	217,332

第四表

船 種 別 大 正 五 年 (續)

出 港	出 港								總 計		港 灣		
	商 船		漁 船		遊 藝 船		合 計		隻	噸			
	隻	噸	隻	噸	隻	噸	隻	噸					
靜 岡	2,805	219,971	1,500	17,386	34	1,571	4,339	238,928	8,678	477,856	下 田		
宮 城	鹽 釜	7,992	408,322	1,873	20,854	—	—	9,865	429,176	19,729	858,423	鹽 釜	
	石 巻	3,813	87,655	3,360	18,990	7	80	7,180	106,735	14,367	213,530	石 巻	
	萩 濱	1,039	197,160	25	125	8	12,000	1,072	209,285	2,144	418,570	萩 濱	
	氣 仙 沼	933	59,828	705	6,055	—	—	1,638	65,883	3,296	131,872	氣 仙 沼	
巖 手	釜 石	4,012	1,574,392	181	10,890	—	—	4,193	1,585,282	8,386	3,170,564	釜 石	
	宮 古	558	104,404	—	—	19	17,654	577	122,058	1,154	244,116	宮 古	
青 森	青 森	外	17	18,285	—	—	—	—	17	18,285	35	36,722	外
		朝 内	1	1,150	—	—	—	—	1	1,150	1	1,150	朝 内
		計	3,712	1,503,108	78	409	—	—	3,790	1,503,517	7,582	3,001,631	計
山 形	酒 田	外	3,730	1,522,542	78	409	—	—	3,808	1,522,952	7,618	3,039,504	外
		朝 内	778	66,058	12	144	8	1,536	798	67,738	1,596	135,476	朝 内
		計	4,508	1,588,600	90	553	8	3,072	4,606	1,690,690	9,214	3,174,980	計
秋 田	能 代	205	14,788	—	—	12	363	217	15,151	442	30,524	能 代	
	船 川	74	12,394	35	1,105	171	45,224	280	58,723	558	116,597	船 川	
	土 崎	300	91,686	90	580	150	810	540	93,076	1,076	184,891	土 崎	
福 井	三 國	外	1,535	31,872	—	—	—	—	1,535	31,872	3,070	63,744	外
		朝 内	116	152,379	—	—	—	—	116	152,379	242	307,454	朝 内
		賀 計	959	59,508	—	—	23	4,387	982	63,895	1,964	127,921	賀 計
		計	1,075	211,887	—	—	23	4,387	1,098	216,274	2,206	435,375	計
		小 濱	2,448	28,171	1	5	—	—	2,449	28,176	4,898	65,352	小 濱
石 川	七 尾	外	7	6,468	—	—	—	—	7	6,468	18	16,632	外
		朝 内	7	1,384	—	—	—	—	7	1,384	9	1,745	朝 内
		計	2,654	205,155	120	600	—	—	2,774	205,755	5,561	412,562	計
		計	2,668	213,007	120	600	—	—	2,788	213,607	5,588	430,939	計

第四表

第四表 出入船

地方	港	入 港							
		商 船		漁 船		遊 藝 船		合 計	
		隻	噸	隻	噸	隻	噸	隻	噸
富 山	魚 津 外 伏 木 内 計	896	90,247	—	—	—	—	896	90,247
		33	9,680	—	—	—	—	33	9,680
		1,973	272,093	35	2,705	—	—	2,008	274,798
		2,006	281,743	35	2,705	—	—	2,041	284,448
鳥 取	境 外 内 計 米 子	2	2,284	—	—	—	—	2	2,284
		52	2,271	—	—	—	—	52	2,271
		4,585	638,872	—	—	—	—	4,585	638,872
		4,639	643,427	—	—	—	—	4,639	643,427
324	101,190	—	—	—	—	324	101,190		
島 根	湯 江 温 泉 外 濱 田 内 計	515	58,099	—	—	22	110	537	58,209
		9,486	278,363	—	—	—	—	9,486	278,363
		1,033	329,385	6	168	272	11,098	1,311	340,651
		2	266	—	—	—	—	2	266
		66	1,527	—	—	—	—	66	1,527
		1,617	125,885	—	—	200	3,375	1,817	129,260
1,685	127,678	—	—	200	3,375	1,885	131,053		
岡 山	玉 島 日 比 宇 野 小 串	6,392	124,814	2	28	51	1,094	6,445	125,936
		6,723	230,342	—	—	2,318	81,746	9,041	312,088
		5,354	319,121	—	—	8	631	5,362	319,752
		4,429	332,559	—	—	—	—	4,429	332,559
廣 島	宇 品 吉 浦 吳 竹 原 御 手 洗 外 糸 崎 朝	21,642	1,217,806	942	4,714	—	—	22,584	1,222,520
		11,340	1,086,000	—	—	—	—	11,340	1,086,000
		1,970	13,703	—	—	—	—	1,970	13,703
		12,258	684,990	—	—	—	—	12,258	684,990
		6,044	276,646	180	990	45,987	2,966,290	52,211	3,243,926
		28	45,055	—	—	—	—	28	45,055
		19	1,161	—	—	—	—	19	1,161

第四表

船 種 別 大正五年 (續)

出 港								總 計		港 灣
商 船		漁 船		遊 藝 船		合 計		隻	噸	
隻	噸	隻	噸	隻	噸	隻	噸			
896	90,247	—	—	—	—	896	90,247	1,792	180,404	魚 津
23	8,498	—	—	—	—	23	8,498	53	18,178	外 伏 木
1,954	273,749	35	2,559	—	—	1,989	276,308	3,997	551,076	内
1,977	282,247	35	2,559	—	—	2,012	284,806	4,053	569,254	計
2	2,284	—	—	—	—	2	2,284	4	4,568	外
69	3,068	—	—	—	—	69	3,068	121	5,339	境 朝
4,615	639,940	—	—	—	—	4,615	639,940	9,290	1,278,812	内
4,686	645,292	—	—	—	—	4,686	645,292	9,325	1,288,719	計
324	101,190	—	—	—	—	324	101,190	618	202,380	米 子
515	58,099	—	—	22	110	537	58,209	1,074	116,418	湯 江
9,454	277,999	—	—	—	—	9,454	277,999	18,940	556,362	松 江
1,029	329,210	6	168	271	11,093	1,306	340,471	2,617	681,122	温 泉 津
2	266	—	—	—	—	2	266	4	532	外
152	3,645	—	—	—	—	152	3,645	218	5,172	境 朝
1,474	122,522	—	—	200	3,375	1,674	125,897	3,491	255,157	内
1,628	126,432	—	—	200	3,375	1,828	129,808	3,713	260,861	計
6,392	124,814	2	28	51	1,094	6,445	125,936	12,890	251,872	玉 島
6,696	230,003	—	—	2,318	81,746	9,014	311,749	18,055	623,837	日 比
5,359	319,688	—	—	8	631	5,367	320,319	10,729	640,071	宇 野
4,412	332,554	—	—	—	—	4,412	332,554	8,832	665,113	小 串
21,553	1,217,644	938	4,692	—	—	22,491	1,222,336	45,075	2,444,856	宇 品
11,340	1,086,000	—	—	—	—	11,340	1,086,000	22,680	2,172,000	吉 浦
1,965	13,668	—	—	—	—	1,965	13,668	3,935	27,371	吳
12,258	684,990	—	—	—	—	12,258	684,990	24,516	1,369,980	竹 原
6,044	276,646	180	990	45,987	2,966,290	52,211	3,243,926	104,422	6,487,852	御 手 洗
9	20,850	—	—	—	—	9	20,850	37	65,905	外
11	1,175	—	—	—	—	11	1,175	39	2,336	境 朝

第四表

第四表 出 入 船

地方	港	入 港								
		商 船		漁 船		遊 藝 船		合 計		
		隻	噸	隻	噸	隻	噸	隻	噸	
廣 島	尾 道	内計	16,651	933,660	127	1,364	10,322	466,202	27,100	1,401,226
		外計	16,698	979,876	127	1,364	10,322	466,202	27,147	1,447,442
		計	19,860	874,370	33	1,475	57	2,655	19,950	878,500
		額	7,935	654,464	2,532	17,724	1,496	39,809	11,963	711,997
山 口	萩	外	825	53,955	—	—	13	499	838	54,355
		内	76	28,148	—	—	—	—	76	28,148
		計	1,583	1,030,780	—	—	—	—	1,583	1,030,780
		額	115,423	8,045,697	1,392	165,015	8,229	156,717	125,944	8,367,429
	小野田	外	117,082	9,104,625	1,392	165,015	8,229	156,717	126,703	9,426,357
		内	5,369	164,228	—	—	375	11,998	5,744	176,136
		計	1,398	55,479	—	—	1,414	24,997	2,812	80,476
		額	6,836	544,060	2,629	15,380	11	299	9,467	559,649
三田尻	外	2,580	13,590	—	—	—	—	2,580	13,590	
	内	—	—	—	—	—	—	—	—	
	計	—	—	—	—	—	—	—	—	
	額	—	—	—	—	—	—	—	—	
和歌山	和歌山	外	7,670	225,000	—	—	—	—	7,670	225,000
		内	4,610	329,386	265	1,325	—	—	4,875	330,711
		計	4,380	356,100	—	—	—	—	4,380	356,100
		額	2,265	392,184	—	—	—	—	2,265	392,184
		計	5,485	553,200	1,956	32,208	2,040	128,080	9,481	713,488
德 島	小松島	外	3,780	277,220	6,344	36,720	105	4,290	10,229	318,140
		内	6,910	636,119	1,000	5,000	—	—	7,910	641,119
		計	4,584	332,001	—	—	47	2,109	4,631	334,110
香 川	高松	外	20,033	2,276,359	—	—	3,187	87,673	23,220	2,364,032
		内	3,739	176,518	—	—	81	1,962	3,820	178,480
		計	7,062	133,679	—	—	—	—	7,062	133,679
		額	21,741	1,570,161	774	14,187	140	10,442	22,655	1,594,790
		計	1,912	301,732	—	—	777	75,390	2,689	377,122
愛 媛	川 之 江	外	3,876	342,460	—	—	—	—	3,876	342,460

第四表

船 種 別 大正五年 (續)

出 港	出 港								總 計		港 灣	
	商 船		漁 船		遊 藝 船		合 計		隻	噸		
	隻	噸	隻	噸	隻	噸	隻	噸				
廣 島	尾 道	内計	16,651	933,660	127	1,364	10,322	466,202	27,100	1,401,226	54,200	2,802,452
		外計	16,671	955,685	127	1,364	10,322	466,202	27,120	1,423,251	54,267	2,870,693
		計	19,860	874,370	33	1,475	57	2,655	19,950	878,500	39,900	1,757,000
		額	7,935	654,464	2,532	17,724	1,496	39,809	11,963	711,997	23,926	1,423,994
山 口	萩	外	825	53,955	—	—	13	499	838	54,355	1,076	108,710
		内	64	26,788	—	—	—	—	64	26,788	140	54,936
		計	1,305	1,025,757	—	—	—	—	1,305	1,025,757	2,888	2,056,597
		額	115,228	8,039,059	1,390	164,778	8,229	156,717	124,847	8,360,545	249,891	10,727,974
	小野田	外	116,597	9,091,595	1,390	164,778	8,229	156,717	126,216	9,413,090	252,919	18,839,447
		内	5,369	164,228	—	—	375	11,998	5,744	176,136	11,488	352,272
		計	1,398	55,479	—	—	1,414	24,997	2,812	80,476	5,624	160,952
		額	6,836	544,060	2,629	15,380	11	299	9,467	559,649	18,934	1,119,298
三田尻	外	2,580	13,590	—	—	—	—	2,580	13,590	5,160	27,180	
	内	—	—	—	—	—	—	—	—	—	—	
	計	—	—	—	—	—	—	—	—	—	—	
	額	—	—	—	—	—	—	—	—	—	—	
和歌山	和歌山	外	7,670	225,000	—	—	—	—	7,670	225,000	15,340	450,000
		内	4,610	329,386	265	1,325	—	—	4,875	330,711	9,750	661,422
		計	4,380	356,100	—	—	—	—	4,380	356,100	8,760	712,200
		額	2,265	392,184	—	—	—	—	2,265	392,184	4,530	784,368
		計	5,485	553,200	1,966	32,208	2,040	128,080	9,481	713,488	18,962	1,426,976
德 島	小松島	外	3,780	277,220	6,344	36,720	105	4,290	10,229	318,140	20,458	636,280
		内	6,910	636,119	1,000	5,000	—	—	7,910	641,119	15,820	1,282,238
		計	4,584	332,001	—	—	47	2,109	4,631	334,110	9,262	668,220
香 川	高松	外	20,033	2,276,359	—	—	3,187	87,673	23,220	2,364,032	46,316	4,723,173
		内	3,739	176,518	—	—	81	1,962	3,820	178,480	7,640	356,960
		計	7,062	133,679	—	—	—	—	7,062	133,679	14,124	267,358
		額	21,741	1,570,161	774	14,187	140	10,442	22,655	1,594,790	45,310	3,180,580
		計	1,912	301,732	—	—	777	75,390	2,689	377,122	5,378	754,244
愛 媛	川 之 江	外	3,876	342,460	—	—	—	—	3,876	342,460	7,752	684,920

第四表

第四表 出入船

地方	港灣	入 港								
		商 船		漁 船		遊 藝 船		合 計		
		隻	噸	隻	噸	隻	噸	隻	噸	
愛媛	柳代島	23,699	539,605	—	—	—	—	23,699	539,605	
	今治	15,179	1,385,249	74	545	212	1,060	15,465	1,386,854	
	高濱	15,092	979,315	—	—	56	1,844	15,148	981,159	
	三津濱	9,347	537,697	7,019	41,562	480	6,987	16,846	586,246	
	長濱	5,192	666,404	—	—	—	—	5,192	666,404	
	川之石	4,029	522,156	—	—	—	—	4,029	522,156	
	八幡濱	2,464	316,180	55	429	18	1,211	2,537	317,820	
宇和島	13,863	541,792	97	485	—	—	13,960	542,277		
高知	須崎	2,285	185,679	727	8,270	129	1,618	3,141	195,567	
	浦戸	2,110	415,620	1,161	7,985	110	804	3,381	424,409	
福岡	宇島	7,255	1,702,844	322	9,720	270	65,650	7,847	1,778,214	
		2,496	4,775,248	—	—	—	—	2,496	4,775,248	
	門司	外朝	241	216,514	—	—	—	—	241	216,514
		内朝	70,077	9,626,846	51	348	150	4,458	70,278	9,631,652
		計	72,814	14,618,608	51	348	150	4,458	73,015	14,623,414
	小倉	外會	1,205	36,376	—	—	—	—	1,205	36,376
		内會	372	469,892	—	—	—	—	372	469,892
	若松	外朝	174	116,162	—	—	—	—	174	116,162
		内朝	58,873	3,109,213	—	—	—	—	58,873	3,109,213
		計	59,419	3,695,267	—	—	—	—	59,419	3,695,267
	博多	外朝	33	33,252	—	—	—	—	33	33,252
		内朝	35	12,944	—	—	—	—	35	12,944
		計	5,610	611,020	6,190	169,952	103	1,697	11,903	782,669
	津	外朝	5,678	657,216	6,190	169,952	103	1,697	11,971	828,865
		内朝	313	76,523	—	—	—	—	313	76,523
	三池	外朝	261	528,930	—	—	—	—	261	528,930
内朝		2	202	—	—	—	—	2	202	
計		5,948	804,538	—	—	—	—	5,948	804,538	
大牟田	外朝	6,211	1,333,670	—	—	—	—	6,211	1,333,670	
	内朝	4,160	193,784	—	—	—	—	4,160	193,784	

船種別 大正五年 (續)

出 港	商 船	漁 船	遊 藝 船	總 計				港 灣				
				合 計		隻	噸					
				隻	噸							
柳代島	23,699	539,605	—	—	23,699	539,605	47,398	1,079,210	柳代島			
今治	15,179	1,385,249	74	545	212	1,060	15,465	1,386,854	30,930	2,773,768	今治	
高濱	15,092	979,315	—	—	56	1,844	15,148	981,159	30,296	1,962,318	高濱	
三津濱	9,347	537,697	7,019	41,562	480	6,987	16,846	586,246	33,692	1,172,492	三津濱	
長濱	5,192	666,099	—	—	—	—	5,192	666,099	10,386	1,382,503	長濱	
川之石	4,030	522,283	—	—	—	—	4,030	522,283	8,059	1,044,439	川之石	
八幡濱	2,464	316,180	55	429	18	1,211	2,537	317,820	5,074	635,640	八幡濱	
宇和島	13,863	541,792	97	485	—	—	13,960	542,277	27,920	1,084,554	宇和島	
須崎	2,292	186,597	727	8,270	129	1,618	3,148	196,485	6,289	392,652	須崎	
浦戸	2,110	414,182	1,157	7,955	110	804	3,377	422,941	6,758	847,350	浦戸	
宇島	7,255	1,702,844	322	9,720	270	65,650	7,847	1,778,214	15,694	3,556,428	宇島	
門司	外朝	2,478	4,777,477	—	—	—	—	2,478	4,777,477	4,974	9,552,725	外朝
	内朝	239	229,410	—	—	—	—	239	229,410	480	445,924	内朝
	計	69,643	9,602,493	44	339	150	4,458	69,837	9,607,290	140,115	19,238,942	計
小倉	外會	1,205	36,376	—	—	—	—	1,205	36,376	2,410	72,752	外會
	内會	413	544,414	—	—	—	—	413	544,414	785	1,014,306	内會
若松	外朝	277	91,607	—	—	—	—	277	91,607	451	207,769	外朝
	内朝	58,907	3,099,912	—	—	—	—	58,907	3,099,912	117,780	6,209,126	内朝
	計	59,597	3,735,934	—	—	—	—	59,597	3,735,934	119,016	7,431,291	計
博多	外朝	43	39,273	—	—	—	—	43	39,273	76	72,525	外朝
	内朝	65	13,632	—	—	—	—	65	13,632	100	26,576	内朝
	計	5,590	609,669	6,172	169,308	103	1,697	11,865	780,674	23,768	1,563,243	計
津	外朝	5,698	662,574	6,172	169,308	103	1,697	11,973	833,579	23,944	1,662,444	外朝
	内朝	313	76,523	—	—	—	—	313	76,523	626	153,046	内朝
三池	外朝	288	573,467	—	—	—	—	288	573,467	549	1,102,397	外朝
	内朝	1	92	—	—	—	—	1	92	3	294	内朝
	計	5,948	804,538	—	—	—	—	5,948	804,538	11,896	1,609,076	計
大牟田	外朝	6,237	1,378,097	—	—	—	—	6,237	1,378,097	12,448	2,711,767	外朝
	内朝	4,160	193,784	—	—	—	—	4,160	193,784	8,320	387,568	内朝

第四表 出入船

地方	港	入 港								
		商 船		漁 船		遊 藝 船		合 計		
		隻	噸	隻	噸	隻	噸	隻	噸	
大 分	佐伯	3,549	514,535	—	—	—	—	3,549	514,535	
	臼杵	4,018	662,800	—	—	38	1,500	4,056	664,300	
	佐賀	39,895	2,647,160	—	—	404	7,862	40,299	2,655,022	
	大分	3,285	984,239	60	540	2	370	3,347	985,149	
佐 賀	唐 津	外	259	532,261	—	—	—	—	259	532,261
		内	18	1,315	—	—	—	—	18	1,315
		計	1,380	284,801	187	39,362	—	—	1,567	324,163
	伊 萬 里	外	1,657	818,377	187	39,362	—	—	1,844	857,739
		内	3,257	290,435	1,700	8,500	—	—	4,957	298,935
	住 江	外	62	52,933	—	—	—	—	62	52,933
		内	1	42	—	—	—	—	1	42
		計	8,389	238,007	—	—	—	—	8,389	238,007
	諸 富	計	8,452	290,982	—	—	—	—	8,452	290,982
			5,462	165,770	—	—	—	—	5,462	165,770
熊 本	百 貫 石	外	3,214	31,294	150	840	—	—	3,364	32,134
		内	6	2,809	—	—	—	—	6	2,809
	三 角	外	2	629	—	—	—	—	2	629
		内	6,368	187,878	21	209	2	22	6,391	188,109
	八 代	計	6,376	191,316	21	209	2	22	6,399	191,547
		3,111	79,881	—	—	—	—	3,111	79,881	
宮 崎	油 津	外	2,311	409,753	415	2,674	22	4,123	2,748	416,550
		内	659	124,260	—	—	—	—	659	124,260
	赤 江	外	561	22,274	—	—	—	—	561	22,274
		内	1,979	483,556	252	17,999	816	51,715	3,047	553,270
	土 呂	計	955	229,351	13	110	12	378	980	229,839
鹿 兒 島	鹿 兒 島	3,350	490,165	23	727	15	8,395	3,388	499,287	
	福 山	1,316	27,264	120	3,600	—	—	1,436	30,864	
	古 江	3,862	42,732	3,303	16,548	14	98	7,179	59,378	

第四表

船 種 別 大正五年 (續)

出 港	商 船	漁 船	遊 藝 船	合 計	總 計		港 灣				
					隻	噸					
					隻	噸					
大 分	佐伯	3,548	514,547	—	—	3,548	514,547	7,097	1,029,082	佐 伯 臼 杵 佐 賀 大 分	
	臼杵	4,020	662,819	—	—	37	1,486	4,057	664,305		
	佐賀	39,785	2,645,621	—	—	404	7,862	40,189	2,653,483		
	大分	3,250	981,712	60	540	2	370	3,312	982,622		
佐 賀	唐 津	外	292	565,680	—	—	292	565,680	551	1,097,941	外 唐 津 内
		内	74	4,015	—	—	74	4,015	92	5,330	
		計	1,288	249,285	187	39,362	—	—	1,475	288,647	
	伊 萬 里	外	1,654	818,980	187	39,362	—	—	1,841	858,342	計 伊 萬 里 外
		内	3,257	290,435	1,700	8,500	—	—	4,957	298,935	
	住 江	外	69	58,037	—	—	69	58,037	131	110,970	外 住 江 内
		内	8,382	229,864	—	—	8,382	229,864	16,771	467,871	
		計	8,451	287,901	—	—	8,451	287,901	16,903	578,883	
	諸 富		5,462	165,770	—	—	5,462	165,770	10,924	331,540	諸 富
	熊 本	百 貫 石	外	3,214	31,294	150	840	—	—	3,364	32,134
内			2	1,759	—	—	—	—	2	1,759	
三 角		外	12	5,293	—	—	—	—	12	5,293	外 三 角 内
		内	6,321	187,705	21	209	2	22	6,344	187,936	
八 代		計	6,335	194,757	21	209	2	22	6,358	194,988	計 八 代
		3,111	79,881	—	—	—	—	3,111	79,881	6,222	159,762
宮 崎	油 津	外	2,307	409,643	415	2,674	22	4,123	2,744	416,440	油 津 内
		内	659	124,216	—	—	—	—	659	124,216	
	赤 江	外	614	24,342	—	—	—	—	614	24,342	外 赤 江 内
		内	1,979	483,556	252	17,999	816	51,715	3,047	553,270	
	土 呂	計	955	229,351	13	110	12	378	980	229,839	計 土 呂
鹿 兒 島	鹿 兒 島	3,352	490,988	25	791	15	9,804	3,392	500,683	6,780	999,970
	福 山	1,316	27,264	120	3,600	—	—	1,436	30,864	2,872	61,728
	古 江	3,862	42,732	3,303	16,548	14	98	7,179	59,378	14,358	118,756

第四表

第四表 出入船

地方	港	入 港								
		商 船		漁 船		避 難 船		合 計		
		隻	噸	隻	噸	隻	噸	隻	噸	
鹿兒島	名 瀬	548	306,994	211	2,532	8	6,468	767	315,994	
沖 繩	那 覇	外	7	4,680	—	—	—	—	7	4,680
		朝	—	—	—	—	—	—	—	—
		内	889	297,321	—	—	—	—	889	297,321
	計	896	212,001	—	—	—	—	896	212,001	
合	計	外	9,931	20,403,920	—	—	—	—	9,931	20,403,920
		朝	4,606	1,730,352	—	—	—	—	4,606	1,730,352
		内	1,218,438	98,063,936	75,779	1,051,726	119,824	5,990,881	1,414,041	105,106,543
		計	1,232,975	120,198,208	75,779	1,051,726	119,824	5,990,881	1,428,578	127,240,815

第四表



船 種 別 大正五年 (續)

出 港								總 計		港 灣										
商 船		漁 船		避 難 船		合 計		隻	噸											
隻	噸	隻	噸	隻	噸	隻	噸													
548	306,994	211	2,532	8	6,468	767	315,994	1,534	631,988	名 瀬										
6	5,498	—	—	—	—	6	5,498	13	10,178	外										
											—	—	—	—	—	—	—	—	—	朝
898	214,228	—	—	—	—	898	214,228	1,794	426,229	計										
10,050	20,598,095	—	—	—	—	10,050	20,598,095	19,981	41,002,015	外										
4,665	1,734,349	—	—	—	—	4,665	1,734,349	9,271	3,464,701		朝									
1,215,630	97,829,297	75,718	1,051,995	119,783	5,991,265	1,411,131	104,872,557	2,825,172	209,979,100			内								
1,230,345	120,161,741	75,718	1,051,995	119,783	5,991,265	1,425,846	127,205,001	2,854,424	254,445,816		計									

第四表

第 五 表

出 入 商 船



第五表 出 入

地方	港	入 港												
		汽			船			帆			合 計			
		定 期		不 定 期	噸 數 船		石 數 船	噸 數 船		合 計				
		隻	噸		隻	噸		隻	噸			隻	噸	
長 崎	長 崎	外	813	1,979,173	2,434			2	190			815	1,979,363	
		内	36	7,807	217			11	1,191	5	57	52	9,055	
		計	3,286	1,602,613	488	828	1,162,870	1,404	2,813	149,887		6,927	2,915,370	
	口ノ津	外	83	384,204	3,629							83	384,204	
		内						8	304	1	3	9	307	
		計	2,114	188,875	89	81	357,336	4,412	1,084	110,822	1,093	6,886	4,372	663,919
	島 原	外												
		内	2,197	573,079	261	81	357,336	4,412	1,092	111,125	1,094	6,889	4,464	1,048,439
		計	1,900	126,960	67				330	17,290	130	1,500	2,360	145,660
	佐 須 奈	外												
		内	63	20,571	331				260	5,990	327	3,107	630	20,977
		計	230	29,408	128				312	5,758	302	3,739	934	38,896
鹿 見	外													
	内	32	3,424	107				574	15,977	461	5,479	1,067	24,889	
	計	86	9,514	111	15	780	52	309	9,326	629	5,809	989	22,906	
巖 原	外	28	14,187	507							28	14,187		
	内	5	1,813	363				70	2,698	65	739	140	5,250	
	計	756	123,826	164				64	2,043	123	1,263	943	127,132	
新 潟	新 潟	外	18	15,543	864			74	7,490			92	23,033	
		内	787	121,693	155	922	139,154	151	275	23,731	2,536	25,866	4,520	310,444
		計	805	137,236	170	922	139,154	151	349	31,221	2,536	25,866	4,612	333,477
	柏 崎	外				8	1,910	239	4	288			12	2,198
		内	159	6,214	39	278	92,394	332	6	133	58	623	501	99,364
		計	5	5,113	1,023				9	924			14	6,037
	直 江 津	外												
		内	657	82,891	126	270	71,515	265	10	1,200	240	3,200	1,177	158,896
		計												

第五表

商 船 大正五年 (續)

地方	港	出 港												總 計		
		汽			船			帆			合 計			隻	噸	
		定 期		不 定 期	噸 數 船		石 數 船	噸 數 船		合 計						
		隻	噸		隻	噸		隻	噸			隻	噸			
長 崎	長 崎	外	812	1,995,680	2,458							812	1,995,680	1,627	3,975,043	
		内	46	9,910	215				24	2,066	5	72	75	12,048	127	21,103
		計	3,296	1,603,144	486	830	1,170,846	1,411	2,795	148,990		6,921	2,922,980	13,848	5,828,350	
	口ノ津	外	83	384,204	3,629							83	384,204	166	768,408	
		内	1	346	346				19	510	3	15	23	871	32	1,178
		計	2,114	188,875	89	81	357,336	4,412	1,084	110,822	1,093	6,886	4,372	663,919	8,744	1,327,838
	島 原	外														
		内	2,198	573,425	261	81	357,336	4,412	1,103	111,332	1,096	6,901	4,478	1,048,994	8,942	2,097,424
		計	1,900	126,960	67				330	17,290	130	1,500	2,360	145,660	4,720	291,320
	佐 須 奈	外										1	44	1	44	
		内	51	16,901	331				254	4,710	297	2,886	602	24,497	1,252	54,474
		計	230	29,408	128				304	4,522	356	3,463	890	37,393	1,824	76,289
鹿 見	外										7	554	8	598		
	内	32	3,424	107				511	11,656	530	5,681	1,073	20,761	2,140	45,641	
	計	86	9,514	111	15	780	52	309	9,326	617	5,640	986	21,846	1,975	43,852	
巖 原	外	24	10,830	451				5	588			29	11,418	57	25,605	
	内	8	3,390	424				67	1,934	127	1,292	292	6,616	342	11,866	
	計	756	123,826	164				58	1,267	123	1,263	937	126,356	1,880	253,488	
新 潟	新 潟	外	30	14,003	467				116	12,914			146	26,917	238	49,950
		内	799	120,321	151	904	137,779	152	215	17,126	2,543	25,922	4,461	301,148	8,981	611,592
		計	829	134,324	162	904	137,779	152	331	30,040	2,543	25,922	4,607	328,065	9,219	631,542
	柏 崎	外				8	1,910	239	4	288			12	2,198	24	4,396
		内	159	6,214	39	278	92,394	332	6	133	58	623	501	99,364	1,002	198,728
		計	3	2,772	924				2	301			5	3,073	19	9,110
	直 江 津	外														
		内	657	82,891	126	270	71,515	265	10	1,200	240	3,200	1,177	158,896	2,354	317,612
		計														

第五表

第五表 出入

地方	港灣	入 港												合計		港灣
		汽			船			帆			船					
		定期		不定期	定期		不定期	噸數		隻	噸數		隻			
		隻	噸		隻	噸		隻	噸		隻	噸				
新潟	計	662	88,094	133	270	71,515	265	19	2,124	240	3,200	1,191	164,843			
千葉	木更津	923	149,065	162	—	—	—	—	—	2,612	20,410	3,535	169,475			
	館山北條	2,800	178,700	638	310	20,192	65	2,700	33,800	1,850	33,080	7,660	265,772			
	銚子	—	—	—	—	—	—	113	5,527	—	—	113	5,527			
三重	長島	644	154,222	239	—	—	—	165	2,508	65	358	874	157,088			
	鳥羽	905	118,949	131	7	2,526	361	629	6,944	1,250	16,875	2,782	145,294			
	河崎	—	—	—	—	—	—	—	2,370	11,376	5,856	50,361	8,226	61,737		
	神社	—	—	—	—	—	—	—	3,300	63,360	40	600	3,340	63,960		
	津	617	138,792	225	18	395	22	319	25,253	5,372	80,739	6,326	245,179			
	外朝	121	351,475	2,905	—	—	—	—	—	—	—	—	121	351,475		
	四日市	計	652	137,690	211	87	33,930	390	2,973	58,684	4,232	65,596	7,944	295,900		
愛知	外朝	131	218,397	1,667	—	—	—	—	—	—	—	131	218,397			
	名古屋	內	889	243,195	274	806	490,678	609	22,082	351,227	9,161	82,802	32,938	1,167,902		
	計	1,020	461,592	453	806	490,678	609	22,082	351,227	9,161	82,802	33,069	1,386,299			
	外朝	75	84,894	1,132	—	—	—	—	—	—	—	75	84,894			
	武豊	內	—	—	—	71	55,380	780	110	2,200	88	616	269	58,196		
	計	75	84,894	1,132	71	55,380	780	110	2,200	88	616	344	143,090			
	半田	348	10,858	31	339	234,126	691	2,505	49,664	1,708	9,890	4,900	304,538			
	龜崎	350	5,580	16	—	—	—	—	270	22,000	1,600	12,800	2,220	40,380		
	新川	—	—	—	—	—	—	—	2,144	34,304	922	13,830	3,066	48,134		
	大濱	96	31,680	330	48	31,680	660	2,259	27,136	—	—	—	2,403	99,496		
平坂	—	—	—	—	—	—	—	750	10,800	2,650	45,750	3,400	56,550			
福江	2,190	78,402	36	2	1,080	540	2,205	9,360	2,570	12,850	6,967	101,692				

第五表

商船 大正五年 (續)

地方	港灣	出 港												合計		港灣	
		汽			船			帆			船						
		定期		不定期	定期		不定期	噸數		隻	噸數		隻				
		隻	噸		隻	噸		隻	噸		隻	噸					
新潟	計	660	85,663	130	270	71,515	265	13	1,687	240	3,200	1,183	162,065	2,374	326,908	計	
千葉	木更津	923	149,065	162	—	—	—	—	—	2,612	20,410	3,535	169,475	7,070	338,950	木更津	
	館山北條	2,800	178,700	638	310	20,192	65	2,700	33,800	1,850	33,080	7,660	265,772	15,320	531,544	館山北條	
	銚子	—	—	—	—	—	—	113	5,527	—	—	113	5,527	228	11,054	銚子	
三重	長島	644	154,222	239	—	—	—	165	2,508	65	358	874	157,088	1,748	314,176	長島	
	鳥羽	905	118,949	131	7	2,526	361	629	6,944	1,250	16,875	2,782	145,294	5,564	290,588	鳥羽	
	河崎	—	—	—	—	—	—	—	2,370	11,376	5,856	50,361	8,226	61,737	16,452	123,474	河崎
	神社	—	—	—	—	—	—	—	3,300	63,360	40	600	3,340	63,960	6,680	127,920	神社
	津	617	138,792	225	18	395	22	317	25,086	5,377	80,806	6,329	245,079	12,655	490,258	津	
	外朝	122	354,321	2,904	—	—	—	—	—	—	—	—	122	354,321	243	705,706	外朝
	四日市	計	652	137,690	211	85	33,582	395	2,951	58,044	4,217	65,364	7,905	294,680	15,849	590,580	四日市
愛知	外朝	120	205,856	1,715	—	—	—	—	—	—	—	120	205,856	251	424,253	外朝	
	名古屋	內	890	241,978	272	822	505,461	615	22,417	352,061	9,456	83,180	33,585	1,182,680	66,523	2,350,582	名古屋
	計	1,010	447,834	443	822	505,461	615	22,417	352,061	9,456	83,180	33,705	1,388,536	66,774	2,774,835	計	
	外朝	53	63,931	1,206	—	—	—	—	—	—	—	53	63,931	128	148,825	外朝	
	武豊	內	—	—	—	71	55,380	780	110	2,200	88	616	269	58,196	538	116,392	武豊
	計	53	63,931	1,206	71	55,380	780	110	2,200	88	616	322	122,127	666	265,217	計	
	半田	348	10,858	31	339	234,126	691	2,505	49,664	1,708	9,890	4,900	304,538	9,800	609,076	半田	
	龜崎	350	5,580	16	—	—	—	—	270	22,000	1,600	12,800	2,220	40,380	4,440	80,760	龜崎
	新川	—	—	—	—	—	—	—	2,134	34,144	922	13,830	3,056	47,974	6,123	96,108	新川
	大濱	96	31,680	330	48	31,680	660	2,257	26,816	—	—	—	2,381	90,176	4,784	180,672	大濱
平坂	—	—	—	—	—	—	—	742	10,688	2,645	45,675	3,387	56,363	6,787	112,913	平坂	
福江	2,190	78,402	36	2	1,080	540	2,205	9,360	2,570	12,850	6,967	101,692	13,934	203,384	福江		

第五表

第五表 出入

地方	港	入												計	噸
		汽						船							
		定期			不定期			噸數			石數				
		隻	噸	噸	隻	噸	噸	隻	噸	噸	隻	噸	噸		
静岡	清水	外	68	283,898	4,175									68	283,898
		内													
		計	432	299,018	692	188	198,045	1,053	447	25,800	647	4,529	1,646	243,404	
		下田	1,262	85,564	68	136	23,571	173	1,388	110,304	19	532	2,805	219,971	
宮城	釜石	鹽	5,350	322,849	60	785	40,238	51	1,859	45,346			7,992	408,433	
		巻	1,800	43,968	244	107	1,284	12	1,732	41,568	181	905	3,820	87,725	
		酒	114	171,000	1,500	10	4,200	420	915	21,960			1,039	197,160	
		氣仙沼	716	50,401	70	17	1,257	74	90	7,600	130	676	953	59,034	
巖手	釜石	石	1,462	219,300	150	1,297	1,298,702	1,001	1,253	56,390			4,012	1,574,392	
		古	452	78,178	173	31	22,434	724	75	3,792			558	104,404	
青森	青森	外	17	18,285	1,076				1	153			18	18,438	
		内													
		計	1,875	1,012,702	540	905	471,203	521	370	6,550	564	7,250	3,714	1,497,705	
山形	酒田		142	8,372	59	273	50,778	186	187	5,236	176	1,672	778	66,058	
秋田	能代	川				12	7,061	588	137	6,538	64	1,411	213	15,010	
		土崎				27	9,996	370	15	1,986	32	412	74	12,394	
		計				148	81,418	550	85	7,427	63	1,580	296	90,425	
福井	三國	外				42	15,120	360	65	3,900	1,428	12,852	1,535	31,872	
		内	117	153,777	1,314				9	1,298			126	155,075	
		計				151	47,203	313	70	8,008	738	4,428	959	59,639	
		小濱	2,190	14,858	68	55	3,053	55	53	5,760	150	4,500	2,448	28,171	

第五表

商船 大正五年 (續)

地方	港	出												總計		計
		汽						船								
		定期			不定期			噸數			石數					
		隻	噸	噸	隻	噸	噸	隻	噸	噸	隻	噸	噸	隻	噸	
静岡	清水	外	63	278,943	4,427									63	278,943	
		内														
		計	364	15,120	42	188	198,045	1,053	447	25,800	647	4,529	1,646	243,404		
		下田	427	294,063	689	188	198,045	1,053	447	25,800	647	4,529	1,709	522,437		
宮城	釜石		1,262	85,564	68	136	23,571	171	1,388	110,304	19	532	2,805	219,971		
			5,348	322,800	60	784	40,150	51	1,800	45,372			7,992	408,322		
			1,800	43,968	244	107	1,284	12	1,729	41,528	177	885	3,813	87,665		
			114	171,000	1,500	10	4,200	420	915	21,960			1,039	197,160		
巖手	釜石		716	50,401	70	17	1,257	74	90	7,600	110	570	933	59,828		
			1,462	219,300	150	1,297	1,298,702	1,001	1,253	56,390			4,012	1,574,392		
			452	78,178	173	31	22,434	724	75	3,792			558	104,404		
青森	青森	外	17	18,285	1,076				1	153			18	18,438		
		内														
		計	1,861	989,736	532	917	499,572	545	370	6,550	564	7,250	3,712	1,503,108		
			1,879	1,009,171	537	917	499,572	545	370	6,550	564	7,250	3,730	1,522,543		
山形	酒田		142	8,372	59	273	50,778	186	187	5,236	176	1,672	778	66,058		
秋田	能代	川				12	7,061	588	136	6,486	57	1,241	205	14,788		
		土崎				27	9,996	370	15	1,986	32	412	74	12,394		
		計				152	82,679	544	85	7,427	63	1,580	300	91,686		
福井	三國	外				42	15,120	360	65	3,900	1,428	12,852	1,535	31,872		
		内	116	152,379	1,314								116	152,379		
		計				155	47,203	313	69	7,894	735	4,411	959	59,508		
		小濱	2,190	14,858	68	55	3,053	55	53	5,760	150	4,500	2,448	28,171		

第五表

第五表 出入

Table with 12 columns: 地方, 港, 汽, 船, 帆, 船, 合計, 入, 出, 港, 總計, 港灣. It details shipping statistics for various ports including 石川, 富山, 鳥取, 島根, and 岡山.

商船 大正五年 (續)

Table with 12 columns: 出, 港, 汽, 船, 帆, 船, 合計, 總計, 港灣. This is a continuation of the shipping statistics for 大正五年 (1916).

第五表 出入

地方	港灣	入												合計
		汽						帆						
		定期			不定期			噸數船			石數船			
		隻	噸	噸	隻	噸	噸	隻	噸	噸	隻	噸	噸	
香川	高松	9,395	2,003,340	213	29	21,612	849	993	38,129	9,706	210,278	20,033	2,276,339	
	坂出	330	84,489	256	94	50,231	534	295	8,938	3,020	32,860	3,739	176,518	
	丸龜	1,432	28,260	20	397	39,303	99	166	1,399	5,127	64,711	7,062	133,679	
	多度津	7,142	1,396,276	195	348	50,577	145	1,729	110,594	12,522	12,714	21,741	1,570,161	
	坂手	1,825	280,320	154	46	20,838	453	-	-	41	574	1,912	301,732	
愛媛	川之江	1,656	244,080	147	350	72,300	207	70	4,480	1,800	21,600	3,876	342,460	
	御代島	3,431	229,908	67	193	32,424	168	1,095	59,003	18,980	218,270	23,699	539,605	
	今治	8,629	1,268,463	147	45	8,694	193	520	33,280	5,985	74,812	15,179	1,385,249	
	高濱	7,176	848,292	118	72	8,775	122	720	29,400	7,124	92,848	15,092	979,315	
	三津濱	4,710	420,169	89	462	44,536	96	1,002	57,124	3,173	15,868	9,347	537,697	
	長濱	2,290	521,000	228	456	96,457	212	781	21,991	1,665	26,956	5,192	666,404	
	川之石	1,360	422,561	311	1,635	71,804	44	478	18,339	556	9,452	4,029	522,156	
	八幡濱	1,688	275,952	163	10	3,451	345	106	19,376	660	17,400	2,464	316,180	
宇和島	4,984	456,446	92	7	1,890	270	5,200	54,080	3,672	29,376	13,863	541,792		
高知	須崎	814	123,565	152	272	41,290	152	246	13,440	959	7,384	2,285	185,079	
	浦戸	1,307	349,304	268	70	7,324	105	721	58,779	16	123	2,110	415,620	
福岡	宇島	753	152,280	202	51	11,700	229	3,421	842,544	3,030	696,320	7,255	1,702,844	
	門司	外	2,493	4,772,555	1,914	-	-	-	3	2,693	-	-	2,496	4,775,248
		朝	223	215,696	967	-	-	-	9	603	9	215	241	216,514
		内	6,301	3,835,200	609	2,896	4,072,320	1,406	43,383	1,216,454	17,497	502,872	70,077	9,626,846
	計	9,017	8,823,451	979	2,896	4,072,320	1,406	43,395	1,219,756	17,506	503,087	72,814	14,618,608	
	小倉	167	13,131	79	-	-	-	843	21,668	195	1,574	1,205	36,376	
	若松	外	371	169,736	1,266	-	-	-	1	156	-	-	372	169,892
		朝	134	113,295	845	-	-	-	36	2,813	4	54	174	116,162
		内	216	4,731	2	1,840	1,134,655	607	50,201	1,850,049	6,616	119,778	58,873	3,109,213
	計	721	587,762	815	1,840	1,134,655	607	50,238	1,853,018	6,620	119,832	59,419	3,695,267	
(外)	33	33,252	1,008	-	-	-	-	-	-	-	33	33,252		

商船 大正五年 (續)

地方	港灣	出												合計
		汽						帆						
		定期			不定期			噸數船			石數船			
		隻	噸	噸	隻	噸	噸	隻	噸	噸	隻	噸	噸	
香川	高松	9,396	2,002,200	213	29	21,612	849	891	37,608	9,618	207,778	19,934	2,272,198	
	坂出	330	84,489	256	94	50,231	534	205	8,938	3,020	32,860	3,739	176,518	
	丸龜	1,432	28,260	20	397	39,303	99	166	1,399	5,127	64,711	7,062	133,679	
	多度津	7,142	1,396,276	195	348	50,577	145	1,729	110,594	12,522	12,714	21,741	1,570,161	
	坂手	1,825	280,320	154	46	20,838	453	-	-	41	574	1,912	301,732	
愛媛	川之江	1,656	244,080	147	350	72,300	207	70	4,480	1,800	21,600	3,876	342,460	
	御代島	3,431	229,908	67	193	32,424	168	1,095	59,003	18,980	218,270	23,699	539,605	
	今治	8,629	1,268,463	147	45	8,694	193	520	33,280	5,985	74,812	15,179	1,385,249	
	高濱	7,176	848,292	118	72	8,775	122	720	29,400	7,124	92,848	15,092	979,315	
	三津濱	4,710	420,169	89	462	44,536	96	1,002	57,124	3,173	15,868	9,347	537,697	
	長濱	2,290	521,000	228	456	96,457	212	781	21,991	1,665	26,956	5,194	666,404	
	川之石	1,360	422,561	311	1,635	71,804	44	480	18,432	555	9,486	4,030	522,283	
	八幡濱	1,688	275,952	163	10	3,451	345	106	19,376	660	17,400	2,464	316,180	
宇和島	4,984	456,446	92	7	1,890	270	5,200	54,080	3,672	29,376	13,863	541,792		
高知	須崎	818	124,172	152	274	41,593	152	240	13,440	960	7,392	2,292	186,597	
	浦戸	1,307	343,313	266	69	7,224	105	718	58,522	16	123	2,110	414,182	
福岡	宇島	753	152,280	202	51	11,700	229	3,421	842,544	3,030	696,320	7,255	1,702,844	
	門司	外	2,477	4,775,226	1,928	-	-	-	1	2,251	-	-	2,478	4,777,477
		朝	234	229,080	979	-	-	-	3	283	2	47	239	229,410
		内	6,301	3,835,200	609	2,861	4,022,040	1,406	43,229	1,254,268	17,252	490,985	69,643	9,602,493
	計	9,012	8,839,506	981	2,861	4,022,040	1,406	43,233	1,256,802	17,254	491,032	72,300	14,609,380	
	小倉	167	13,131	79	-	-	-	843	21,668	195	1,574	1,205	36,376	
	若松	外	411	544,126	1,324	-	-	-	2	288	-	-	413	544,414
		朝	105	83,820	798	-	-	-	145	7,249	27	528	277	91,697
		内	216	4,731	22	1,839	1,133,935	617	50,042	1,839,220	6,810	122,027	58,907	3,099,913
	計	732	632,687	864	1,839	1,133,935	617	50,189	1,846,757	6,837	122,555	59,597	3,735,934	
(外)	43	39,273	913	-	-	-	-	-	-	-	43	39,273		

第五表 出 入

Table of cargo arrivals and departures for various ports including 博多 (Fukuoka), 大分 (Ōita), 佐賀 (Sagami), and 熊本 (Kumamoto).

商 船 大正五年 (續)

Table of commercial shipping statistics for 1916 (Taisho 5), categorized by port and vessel type (steamships, sailing ships).

第五表 出入

地方	港灣	入												合計	
		汽船						帆船						合計	噸
		定期			不定期			噸數船			石數船				
		隻	噸	噸數	隻	噸	噸數	隻	噸	噸數	隻	噸	噸數	隻	噸
熊本	八代	730	55,538	76				675	15,694	1,706	8,649	3,111	79,881		
宮崎	津	733	319,500	436	26	15,072	580	1,054	68,707	498	6,474	2,311	409,753		
	内海	596	120,840	203				45	2,880	18	540	659	124,260		
	赤江							523	21,803	38	471	561	22,274		
	細島	988	420,899	426	27	2,723	101	505	38,558	459	21,376	1,979	483,556		
	土々呂	748	223,860	299				63	3,528	144	1,963	955	229,351		
鹿兒島	鹿兒島	2,498	224,140	90	632	255,580	404	218	10,362	2	83	3,350	490,165		
	福山	84	1,008	12	2	1,200	600	6	576	1,224	24,480	1,316	27,264		
	古江	1,800	21,600	12	10	300	40	52	832	2,000	20,000	3,562	42,732		
	名瀬	478	279,615	585	41	24,572	599	29	2,807			548	306,994		
沖縄	外朝	7	4,680	668								7	4,680		
	内朝	47	40,238	856	402	151,679	377	363	14,865	77	539	889	207,321		
	計	54	44,918	832	402	151,679	377	363	14,865	77	539	896	212,001		
合計	外朝	9,539	20,352,072	2,134				392	51,848			9,931	20,403,920		
	内朝	2,178	1,670,994	767				1,429	47,632	999	11,726	4,006	1,720,352		
	内	328,960	56,013,899	170	52,741	22,418,605	425	427,443	14,130,600	409,294	5,500,742	1,218,438	98,063,936		
	計	340,677	78,036,965	229	52,741	22,418,605	425	429,264	14,230,170	410,293	5,512,468	1,232,975	120,198,208		

第五表



商船 大正五年 (續)

地方	港灣	出												總計	
		汽船						帆船						合計	噸
		定期			不定期			噸數船			石數船				
		隻	噸	噸數	隻	噸	噸數	隻	噸	噸數	隻	噸	噸數	隻	噸
熊本	八代	730	55,538	76				675	15,694	1,706	8,649	3,111	79,881	6,222	159,762
宮崎	津	733	319,500	436	26	15,072	580	1,052	68,623	496	6,448	2,307	409,643	4,618	819,396
	内海	596	120,840	203				44	2,816	19	560	659	124,216	1,318	248,476
	赤江							572	23,830	42	512	614	24,342	1,175	46,616
	細島	988	420,899	426	27	2,723	101	505	38,558	459	21,376	1,979	483,556	3,958	967,112
	土々呂	748	223,860	299				63	3,528	144	1,963	955	229,351	1,910	458,702
鹿兒島	鹿兒島	2,501	224,680	90	632	254,779	404	217	10,537	2	83	3,352	490,988	6,702	980,253
	福山	84	1,008	12	2	1,200	600	6	576	1,224	24,480	1,316	27,264	2,632	54,528
	古江	1,800	21,600	12	10	300	40	52	832	2,000	20,000	3,862	42,732	7,724	85,464
	名瀬	478	279,615	585	41	24,572	599	29	2,807			548	306,994	1,096	613,988
沖縄	外朝	6	5,498	916								6	5,498	13	10,178
	内朝	47	40,238	856	407	153,102	376	363	14,865	75	525	892	208,730	1,781	416,051
	計	53	45,736	863	407	153,102	376	363	14,865	75	525	898	214,228	1,794	425,229
合計	外朝	9,641	20,544,924	2,131				409	53,171			10,050	20,598,095	19,981	41,002,015
	内朝	2,173	1,676,012	771				1,421	46,502	1,071	11,835	4,665	1,734,349	9,271	3,464,701
	内	328,665	55,834,780	170	52,733	22,387,054	425	426,697	14,141,021	407,535	5,466,439	1,215,630	97,829,297	2,434,068	195,893,233
	計	340,479	78,055,716	229	52,733	22,387,054	425	428,527	14,240,697	408,606	5,478,274	1,230,345	120,161,741	2,463,320	240,359,949

第五表

第 六 表

出 入 漁 船



第六表 出入

地 方 港 灣	入 港										
	汽 船			帆 船				合 計			
	隻	噸	平均噸數	噸 數 船		石 穀 船		隻	噸	隻	噸
				隻	噸	隻	噸				
北 海 道	函 館	44	2,431	55	133	13,200	—	—	177	15,631	
	室 蘭	82	3,179	39	3	91	—	—	85	3,270	
	室 根	—	—	—	69	756	18	115	87	871	
	小 樽	9	385	43	2	134	—	—	11	519	
東 京	東 京	—	—	—	4	611	208	1,046	212	1,657	
京 都	舞 鶴	—	—	—	450	9,000	70	910	520	9,910	
	宮 津	140	5,977	43	—	—	—	—	140	5,977	
大 阪	大 阪	63	6,313	100	—	—	—	—	63	6,313	
	岸 和 田	—	—	—	—	—	1,450	7,250	1,450	7,250	
神 奈 川	浦 賀	—	—	—	40	160	—	—	40	160	
	橫 須 賀	65	4,515	69	—	—	—	—	65	4,515	
兵 庫	明 石	—	—	—	—	—	861	4,307	861	4,307	
	洲 本	—	—	—	—	—	114	570	114	570	
長 崎	佐 世 保	—	—	—	13	348	—	—	13	348	
	長 崎	680	88,529	130	—	—	—	—	680	88,529	
	口 ノ 津	—	—	—	—	—	69	436	69	436	
	嚴 原	3	158	53	8	216	17	128	28	502	
新 潟	新 潟	16	657	41	65	7,126	—	—	81	7,783	
	柏 崎	—	—	—	2	100	—	—	2	100	
	夷 島	—	—	—	—	—	180	980	180	980	
千 葉	館 山 北 條	420	19,800	47	450	7,570	375	1,952	1,245	29,322	
	銚 子	—	—	—	3,840	30,720	—	—	3,840	30,720	

第六表

漁 船 大正五年 (續)

出 港	港										總 計		港 灣
	汽 船			帆 船				合 計			隻	噸	
	隻	噸	平均噸數	噸 數 船		石 穀 船		隻	噸	隻			
				隻	噸	隻	噸						
7	376	54	104	10,306	—	—	111	10,682	288	26,313	函 館		
66	2,628	40	4	187	—	—	70	2,815	155	6,085	室 蘭		
—	—	—	100	1,042	6	36	106	1,078	193	1,949	室 根		
9	385	43	2	134	—	—	11	519	22	1,038	小 樽		
—	—	—	4	611	191	1,096	195	1,707	407	3,364	東 京		
—	—	—	449	8,980	72	936	521	9,916	1,041	19,826	舞 鶴		
140	5,977	43	—	—	—	—	140	5,977	280	11,954	宮 津		
63	6,313	100	—	—	—	—	63	6,313	126	12,626	大 阪		
—	—	—	—	—	1,450	7,250	1,450	7,250	2,900	14,500	岸 和 田		
—	—	—	40	160	—	—	40	160	80	320	浦 賀		
65	4,515	69	—	—	—	—	65	4,515	130	9,030	橫 須 賀		
—	—	—	—	—	861	4,307	861	4,307	1,722	8,614	明 石		
—	—	—	—	—	114	570	114	570	228	1,140	洲 本		
—	—	—	13	348	—	—	13	348	26	696	佐 世 保		
682	89,430	131	—	—	—	—	682	89,430	1,362	177,959	長 崎		
—	—	—	—	—	69	436	69	436	138	872	口 ノ 津		
3	158	53	8	216	17	128	28	502	56	1,004	嚴 原		
17	812	48	106	12,395	—	—	123	13,207	204	20,960	新 潟		
—	—	—	2	100	—	—	2	100	4	200	柏 崎		
—	—	—	—	—	180	980	180	980	360	1,960	夷 島		
420	19,800	47	450	7,570	375	1,952	1,245	29,322	2,490	58,644	館 山 北 條		
—	—	—	3,840	30,720	—	—	3,840	30,720	7,680	61,440	銚 子		

第六表

第六表 出入

地 方 港 灣	入 港								合 計					
	汽 船			帆 船				合 計		港 灣				
	隻	噸	平均噸數	隻	噸	隻	噸	隻	噸					
三 重	長 島	鳥 羽	—	—	—	3,300	13,200	—	—	3,300	13,200	長 島 鳥 羽 津 四 日 市		
	津	—	—	—	35	420	90	855	125	1,275	—			
	—	—	—	—	—	—	9,093	50,699	9,093	50,699	—			
	四 日 市	—	—	—	276	3,765	14	144	2,650	495	7,425		915	13,840
愛 知	福 江	—	—	—	—	—	—	1,845	9,225	1,845	9,225	福 江		
靜 岡	清 下	水 田	—	—	—	1,876	31,517	327	3,205	2,203	34,722	清 水 田 下 田		
			—	—	—	1,500	17,386	—	—	1,500	17,386		—	34,772
宮 城	鹽 釜 石 巻 石 巻 濱 石 巻 濱 石 巻 濱	釜 石	—	—	—	1,225	16,299	645	4,515	1,870	20,814	鹽 釜 石 巻 濱 石 巻 濱 石 巻 濱		
			50	1,500	30	100	1,440	3,210	16,050	3,360	18,990		6,720	37,980
			—	—	—	—	—	25	125	25	125		50	250
			—	—	—	335	4,020	370	2,035	705	6,055		1,410	12,110
巖 手	釜 石	175	10,500	60	—	—	6	390	181	10,890	釜 石			
青 森	青 森	—	—	—	—	—	78	409	78	409	青 森			
山 形	酒 田	—	—	—	12	144	—	—	12	144	酒 田			
秋 田	船 土	川 崎	33	999	30	1	158	—	—	34	1,157	船 土 崎		
			—	—	—	—	—	90	580	90	580		180	1,160
福 井	小 濱	—	—	—	1	5	—	—	1	5	小 濱			
石 川	七 尾	—	—	—	—	—	120	600	120	600	七 尾			
富 山	伏 木	—	—	—	25	2,655	10	50	35	2,705	伏 木			
島 根	温 泉 津	—	—	—	6	168	—	—	5	168	温 泉 津			

第六表

漁 船 大正五年 (續)

出 港	港								總 計		港 灣					
	汽 船			帆 船				合 計		隻		噸				
	隻	噸	平均噸數	隻	噸	隻	噸	隻	噸							
—	—	—	—	—	—	3,300	13,200	—	—	3,300	13,200	6,600	26,400	長 島 鳥 羽 津 四 日 市		
—	—	—	—	—	—	35	420	90	855	125	1,275	250	2,550	—		
—	—	—	—	—	—	—	—	9,100	50,925	9,100	50,925	18,193	101,624	—		
—	—	—	—	—	—	274	3,705	14	144	2,650	492	7,380	910	13,735	1,825	27,575
—	—	—	—	—	—	—	—	1,845	9,225	1,845	9,225	3,690	18,450	福 江		
—	—	—	—	—	—	1,876	31,517	327	3,205	2,203	34,722	4,406	69,444	清 水 田 下 田		
—	—	—	—	—	—	1,500	17,386	—	—	1,500	17,386	3,000	34,772	—		
—	—	—	—	—	—	1,225	16,330	645	4,515	1,873	20,854	3,743	41,668	鹽 釜 石 巻 濱 石 巻 濱		
50	1,500	30	100	1,440	3,210	16,050	3,360	18,990	6,720	37,980	6,720	37,980	50	250	—	
—	—	—	—	—	—	—	—	25	125	25	125	50	250	—		
—	—	—	—	—	—	335	4,020	370	2,035	705	6,055	1,410	12,110	—		
175	10,500	60	—	—	6	390	181	10,800	362	21,780	釜 石					
—	—	—	—	—	—	—	—	78	409	78	409	156	818	青 森		
—	—	—	—	—	—	12	144	—	—	12	144	24	288	酒 田		
34	947	28	1	158	—	—	35	1,105	69	2,262	船 土 崎					
—	—	—	—	—	90	580	90	580	180	1,160	土 崎					
—	—	—	—	—	1	5	—	—	1	5	2	10	小 濱			
—	—	—	—	—	—	—	—	120	600	120	600	240	1,200	七 尾		
—	—	—	—	—	25	2,550	10	50	35	2,550	70	5,264	伏 木			
—	—	—	—	—	6	168	—	—	6	168	12	336	温 泉 津			

第六表

第六表 出入

地方	港灣	入								合計	
		汽船			帆船				合計		
		隻	噸	平均噸數	隻	噸	隻	噸			
岡山	玉島				2	28			2	28	
廣島	品洗崎道						942	4,714	942	4,714	
	御手洗崎						180	990	180	990	
	尾道	8	1,200	150		25	102	1,224	127	1,364	
	鞆						25	275	33	1,475	
							2,532	17,724	2,532	17,724	
山口	下關三田尻	1,344	163,249	121	48	1,766			1,392	165,015	
					120	2,880	2,500	12,500	2,620	15,380	
和歌山	和歌浦						265	1,325	265	1,325	
		456	8,208	18	1,500	24,000			1,956	32,208	
德島	小松島						6,344	36,720	6,344	36,720	
							1,000	5,000	1,000	5,000	
香川	多度津	774	14,187	18					774	14,187	
愛媛	今治	1	180	180			73	365	74	545	
	三津濱	4	308	77			7,015	41,254	7,019	41,562	
	八幡濱						55	429	55	429	
	宇和島						97	485	97	485	
高知	須崎戸	648	7,776	12	24	214	55	280	727	8,270	
					1,133	7,777	25	208	1,161	7,985	
福岡	宇門博多						322	9,720	322	9,720	
							51	348	51	348	
		1,000	141,000	144			5,190	25,952	6,190	169,952	

第六表

漁船 大正五年 (續)

地方	港灣	出								合計		
		汽船			帆船				合計			
		隻	噸	平均噸數	隻	噸	隻	噸				
岡山	玉島				2	28			2	28	4	56
廣島	品洗崎道						938	4,692	938	4,692	1,880	9,406
	御手洗崎						180	990	180	990	360	1,980
	尾道	8	1,200	150		25	102	1,224	127	1,364	254	2,728
	鞆						25	275	33	1,475	66	2,950
							2,532	17,724	2,532	17,724	5,064	35,448
山口	下關三田尻	1,342	163,012	121	48	1,766			1,390	164,778	2,782	329,796
					120	2,880	2,500	12,500	2,620	15,380	5,240	30,760
和歌山	和歌浦						265	1,325	265	1,325	530	2,650
		456	8,208	18	1,500	24,000			1,956	32,208	3,912	64,416
德島	小松島						6,344	36,720	6,344	36,720	12,688	73,440
							1,000	5,000	1,000	5,000	2,000	10,000
香川	多度津	774	14,187	18					774	14,187	1,548	28,374
愛媛	今治	1	180	180			73	365	74	545	148	1,090
	三津濱	4	308	77			7,015	41,254	7,019	41,562	14,038	83,124
	八幡濱						55	429	55	429	110	858
	宇和島						97	485	97	485	194	970
高知	須崎戸	648	7,776	12	24	214	55	280	727	8,270	1,454	16,540
					1,133	7,756	24	199	1,157	7,955	2,318	15,940
福岡	宇門博多						322	9,720	322	9,720	644	19,440
							44	339	44	339	95	687
		996	143,424	144			5,176	25,884	6,172	169,308	12,362	339,269

第六表

第六表 出入

地 方 港 灣	入 港										
	汽 船			帆 船				合 計			
	隻	噸	平均噸數	噸 數 船		石 數 船		隻	噸	隻	噸
				隻	噸	隻	噸				
大 分	大	分	—	—	—	60	540	—	—	60	540
佐 賀	唐 津	伊 萬 里	187	39,362	210	—	—	—	—	187	39,362
			—	—	—	—	—	1,700	8,500	1,700	8,500
熊 本	百 貫 石	三 角	—	—	—	—	—	150	840	150	840
			—	—	—	21	209	—	—	21	209
宮 崎	油 津	細 島	—	—	—	5	624	410	2,050	415	2,674
			252	17,999	71	—	—	—	—	252	17,999
			—	—	—	—	—	13	110	13	110
鹿 兒 島	鹿 兒 島	福 山	7	397	57	16	330	—	—	23	727
			120	3,600	30	—	—	—	—	120	3,600
			—	—	—	3	48	3,300	16,500	3,303	16,548
			—	—	—	211	2,532	—	—	211	2,532
合 計			6,857	549,174	80	16,810	201,182	52,112	301,370	75,779	1,051,726

第六表

漁 船 大正五年 (續)

地 方 港 灣	出 港										總 計		港 灣	
	汽 船			帆 船				合 計			隻	噸		
	隻	噸	平均噸數	噸 數 船		石 數 船		隻	噸	隻				噸
				隻	噸	隻	噸							
大 分	大	分	—	—	—	60	540	—	—	60	540	120	1,080	大 分
佐 賀	唐 津	伊 萬 里	187	39,362	210	—	—	—	—	187	39,362	374	78,724	唐 津
			—	—	—	—	—	1,700	8,500	1,700	8,500	3,400	17,000	伊 萬 里
熊 本	百 貫 石	三 角	—	—	—	—	—	150	840	150	840	300	1,680	百 貫 石
			—	—	—	21	209	—	—	21	209	42	418	三 角
宮 崎	油 津	細 島	—	—	—	5	624	410	2,050	415	2,674	830	5,348	油 津
			252	17,999	71	—	—	—	—	252	17,999	504	35,998	細 島
			—	—	—	—	—	13	110	13	110	26	220	土 呂
鹿 兒 島	鹿 兒 島	福 山	8	425	53	17	366	—	—	25	791	48	1,518	鹿 兒 島
			120	3,600	30	—	—	—	—	120	3,600	240	7,200	福 山
			—	—	—	3	48	3,300	16,500	3,303	16,548	6,606	33,096	古 江
			—	—	—	211	2,532	—	—	211	2,532	422	5,064	名 瀬
合 計			6,801	546,727	80	16,854	203,828	52,063	301,440	75,718	1,051,995	151,497	2,103,721	合 計

第六表

第七表

出入避難船

第七表 出入避

地 方 港 灣	入 港										
	汽 船			帆 船				合 計			
	隻	噸	平均噸數	噸 數 船		石 數 船		隻	噸	隻	噸
				隻	噸	隻	噸				
北 海 道	江 差	—	—	—	14	568	4	120	18	688	
	函 館	7	6,278	897	1	66	—	—	8	6,344	
	室 蘭	26	5,998	231	6	318	—	—	32	6,316	
	稚 内	7	2,124	303	12	1,073	—	—	19	3,197	
	樽 毛	—	—	—	—	—	5	175	5	175	
小 樽	109	42,526	390	2	241	—	—	111	42,767		
東 京	東 京	—	—	—	1	46	—	—	1	46	
京 都	舞 鶴	—	—	—	1	193	—	—	1	193	
	宮 津	11	9,350	850	13	1,300	64	544	88	11,194	
大 阪	堺 和 田	—	—	—	1	54	11	153	12	207	
	岸 和 田	—	—	—	—	—	47	517	47	517	
神 奈 川	浦 賀	15	4,078	272	199	18,268	850	8,500	1,064	30,846	
兵 庫	飾 磨	—	—	—	259	16,951	3,380	40,811	3,639	57,762	
	高 砂	—	—	—	374	7,463	1,700	13,056	2,074	20,519	
	明 石	138	2,402	17	116	4,224	16,431	97,248	16,685	103,874	
	神 戶	53	40,704	768	—	—	—	—	53	40,704	
	西 宮	—	—	—	900	90,000	1,800	12,600	2,700	102,600	
洲 本	—	—	—	555	16,650	938	7,504	1,493	24,154		
長 崎	長 崎	6	11,997	2,000	—	—	—	—	6	11,997	
	口 津	—	—	—	168	17,068	36	227	204	17,295	
	島 原	85	1,032	12	250	25,680	—	—	335	26,712	
	佐 須 奈 原	—	—	—	35	570	32	312	67	882	
嚴 原	21	4,964	236	8	319	2	19	31	5,302		
新 潟	新 潟	22	6,388	290	2	332	52	557	76	7,277	

第七表

難 船 大正五年 (續)

汽 船	出 港										總 計		港 灣
	汽 船			帆 船				合 計			隻	噸	
	隻	噸	平均噸數	噸 數 船		石 數 船		隻	噸	隻			
				隻	噸	隻	噸						
—	—	—	—	14	568	4	120	18	688	36	1,376	江 差	
7	6,278	897	1	66	—	—	—	8	6,344	16	12,688	函 館	
22	5,455	248	6	318	—	—	—	28	5,773	60	12,089	室 蘭	
7	2,124	303	12	1,073	—	—	—	19	3,197	38	6,394	稚 内	
—	—	—	—	—	5	175	—	—	5	175	10	350	樽 毛
109	42,526	390	2	241	—	—	—	111	42,767	222	85,534	小 樽	
—	—	—	—	—	—	—	—	—	—	1	46	東 京	
—	—	—	—	1	193	—	—	1	193	2	386	舞 鶴	
11	9,350	850	13	1,300	64	544	88	11,194	176	22,388	宮 津		
—	—	—	—	1	54	11	153	12	207	24	414	堺 和 田	
—	—	—	—	—	—	47	517	47	517	94	1,034	岸 和 田	
—	—	—	—	14	3,494	250	198	18,180	850	8,500	1,062	30,174	浦 賀
—	—	—	—	259	16,951	3,380	40,811	3,639	57,762	7,278	115,524	飾 磨	
—	—	—	—	374	7,463	1,700	13,056	2,074	20,519	4,148	41,038	高 砂	
138	2,402	17	116	4,224	16,431	97,248	16,685	103,874	33,370	297,748	明 石		
53	40,704	768	—	—	—	—	—	53	40,704	106	81,408	神 戶	
—	—	—	—	900	90,000	1,800	12,600	2,700	102,600	5,400	205,200	西 宮	
—	—	—	—	555	16,650	937	7,490	1,492	24,146	2,985	48,300	洲 本	
6	11,997	2,000	—	—	—	—	—	6	11,997	12	23,994	長 崎	
—	—	—	—	168	17,068	36	227	204	17,295	408	34,590	口 津	
85	1,032	12	250	25,680	—	—	—	335	26,712	670	53,424	島 原	
—	—	—	—	30	544	30	282	60	826	127	1,708	佐 須 奈 原	
21	4,964	236	8	319	2	19	31	5,302	62	10,604	嚴 原		
22	6,388	290	3	491	51	546	76	7,425	152	14,702	新 潟		

第七表

第七表 出 入 避

地 方 港 灣	入 港										
	汽 船			帆 船				合 計			
	隻	噸	平均噸數	噸 數 船		石 數 船		隻	噸	隻	噸
				隻	噸	隻	噸				
新 潟	柏 夷	崎	—	—	—	3	149	276	3,528	279	3,677
			65	36,084	555	20	1,840	48	590	133	38,514
千 葉	館 山 北 條		870	696,750	801	1,290	304,764	2,007	25,378	4,167	1,026,892
三 重	長 島 神 津 四 日 市	鳥 羽 社	—	—	—	40	640	3	17	43	657
			51	12,240	240	230	11,040	825	11,550	1,106	34,830
			—	—	—	31	605	75	1,125	106	1,730
			—	—	—	—	—	972	11,454	972	11,454
愛 知	大 福	濱 江	—	—	—	73	876	—	—	73	876
			—	—	—	1,470	11,760	2,200	11,000	3,670	22,760
靜 岡	清 下	水 田	1	497	497	16	614	—	—	17	1,111
			10	1,155	116	24	416	—	—	34	1,571
宮 城	石 巻	卷 濱	—	—	—	2	52	5	28	7	80
			8	12,000	1,500	—	—	—	—	8	12,000
巖 手	宮	古	18	17,521	973	1	133	—	—	19	17,654
山 形	酒	田	8	1,536	192	—	—	—	—	8	1,536
秋 田	能 船 土	代 川 崎	—	—	—	—	—	12	363	12	363
			154	42,579	276	15	1,732	1	12	171	44,323
			—	—	—	—	150	810	150	810	
福 井	敦 賀		9	3,323	369	12	1,004	2	60	23	4,387
島 根	馬 場		—	—	—	—	—	22	110	22	110

第七表

難 船 大正五年 (續)

出 港	港										總 計		港 灣											
	汽 船			帆 船				合 計		隻	噸													
	隻	噸	平均噸數	噸 數 船		石 數 船		隻	噸															
				隻	噸	隻	噸																	
—	—	—	—	3	149	276	3,528	279	3,677	558	7,354	柏 夷												
													65	36,084	555	20	1,840	48	590	133	38,514	266	77,928	
870	696,750	801	1,290	304,764	2,007	25,378	4,167	1,026,897	8,334	2,053,784	館 山 北 條													
—	—	—	—	40	640	3	17	43	657	86	1,314	長 島												
													51	12,240	240	230	11,040	825	11,550	1,106	34,830	2,212	69,660	鳥 羽
													—	—	—	31	605	75	1,125	106	1,730	212	3,460	神 津
													—	—	—	—	—	972	11,454	972	11,454	1,944	22,908	津
—	—	—	—	14	235	31	496	45	731	90	1,462	四 日 市												
													—	—	—	—	—	—	—	—	—	—		
—	—	—	—	73	876	—	—	73	876	116	1,752	大 濱												
													—	—	—	1,470	11,760	2,200	11,000	3,670	22,760	7,340	45,520	福 江
1	497	497	16	614	—	—	—	17	1,111	34	2,222	清 水												
													10	1,155	116	24	416	—	—	34	1,571	68	3,142	下 田
—	—	—	—	2	52	5	28	7	80	14	160	石 巻												
													8	12,000	1,500	—	—	—	—	8	12,000	16	24,000	濱
18	17,521	973	1	133	—	—	—	19	17,654	38	35,308	宮 古												
8	1,536	192	—	—	—	—	—	8	1,536	16	3,072	酒 田												
—	—	—	—	—	12	363	12	363	24	726	能 代													
												154	42,579	276	15	1,732	1	12	171	45,224	341	89,547	船 川	
					150	810	150	810	300	1,620	土 崎													
9	3,323	369	12	1,004	2	60	23	4,387	46	8,774	敦 賀													
—	—	—	—	—	22	110	22	110	44	220	馬 場													

第七表

第七表 出入港

地方	港灣	入港										
		汽船			帆船				合計			
		隻	噸	平均噸數	噸數		隻數		隻	噸	隻	噸
					隻	噸	隻	噸				
島根	津田	7	1,970	281	190	7,982	75	1,146	272	11,098		
		—	—	—	125	2,250	75	1,125	200	3,375		
岡山	日野	—	—	—	7	306	44	788	51	1,094		
		—	—	—	694	62,827	1,624	18,919	2,318	81,746		
廣島	尾道	8	631	79	—	—	—	—	8	631		
		—	—	—	—	—	—	—	—	—	—	
山口	關野	182	36,030	198	45,620	2,919,680	185	10,580	45,987	2,966,290		
		246	174,840	711	8,255	280,400	1,821	10,962	10,322	466,202		
		2	900	450	20	1,440	35	315	57	2,655		
		56	6,048	108	483	28,976	957	4,785	1,496	39,809		
和歌山	勝浦	—	—	—	7	360	6	40	13	400		
		234	33,696	144	3,096	49,536	4,899	73,485	8,229	156,717		
		—	—	—	36	1,744	339	10,164	375	11,908		
		62	744	12	342	12,136	1,010	12,117	1,414	24,997		
德島	小松島	—	—	—	—	—	—	—	—	—		
		—	—	—	35	2,800	70	1,400	105	4,200		
		—	—	—	32	1,804	15	305	47	2,109		
		—	—	—	—	—	—	—	—	—	—	
香川	高松	—	—	—	668	30,995	2,519	56,678	3,187	87,673		
		1	562	562	—	—	80	1,400	81	1,962		
		28	4,537	162	53	5,427	59	478	140	10,442		
		28	16,128	576	425	51,000	324	8,262	777	75,390		
愛媛	今高津	—	—	—	—	—	212	1,060	212	1,060		
		—	—	—	27	1,480	29	364	56	1,844		
		—	—	—	135	5,262	345	1,725	480	6,987		

第七表

難船 大正五年 (續)

地方	港灣	出港										
		汽船			帆船				合計			
		隻	噸	平均噸數	噸數		隻數		隻	噸	隻	噸
					隻	噸	隻	噸				
島根	津田	7	1,970	281	190	7,982	74	1,141	271	11,093	543	22,191
		—	—	—	125	2,250	75	1,125	200	3,375	400	6,750
岡山	日野	—	—	—	7	306	44	788	51	1,094	102	2,188
		—	—	—	694	62,827	1,624	18,919	2,318	81,746	4,636	163,492
廣島	尾道	8	631	79	—	—	—	—	8	631	16	1,262
		—	—	—	—	—	—	—	—	—	—	—
山口	關野	182	36,030	198	45,620	2,919,680	185	10,580	45,987	2,966,290	91,974	5,932,580
		246	174,840	711	8,255	280,400	1,821	10,962	10,322	466,202	20,644	932,404
		2	900	450	20	1,440	35	315	57	2,655	114	5,310
		56	6,048	108	483	28,976	957	4,785	1,496	39,809	2,992	79,618
和歌山	勝浦	—	—	—	7	360	6	40	13	400	26	800
		234	33,696	144	3,096	49,536	4,899	73,485	8,229	156,717	16,458	313,434
		—	—	—	36	1,744	339	10,164	375	11,908	750	23,816
		62	744	12	342	12,136	1,010	12,117	1,414	24,997	2,828	49,994
德島	小松島	—	—	—	—	—	—	—	—	—	—	—
		—	—	—	35	2,800	70	1,400	105	4,200	210	8,400
		—	—	—	32	1,804	15	305	47	2,109	94	4,218
		—	—	—	—	—	—	—	—	—	—	—
香川	高松	—	—	—	661	30,670	2,501	56,273	3,162	86,943	6,349	174,616
		1	562	562	—	—	80	1,400	81	1,962	162	3,924
		28	4,537	162	53	5,427	59	478	140	10,442	280	20,884
		28	16,128	576	425	51,000	324	8,262	777	75,390	1,554	150,780
愛媛	今高津	—	—	—	—	—	212	1,060	212	1,060	424	2,120
		—	—	—	27	1,480	29	364	56	1,844	112	3,688
		—	—	—	135	5,262	345	1,725	480	6,987	960	19,974

第七表

第七表 出 入 避

地 方 港 灣	入 港										
	汽 船			帆 船				合 計			
	隻	噸	平均噸數	噸 數 船		石 船 數		隻	噸	隻	噸
				隻	噸	隻	噸				
愛 媛 八 幡 濱	—	—	—	8	1,011	10	200	18	1,211		
高 知 須 浦 崎 戶	11	139	13	55	660	63	819	129	1,618		
	—	—	—	87	605	23	199	110	804		
福 岡 宇 門 博 多	22	4,470	203	117	28,000	131	33,180	270	65,650		
	8	1,685	211	142	2,773	—	—	150	4,458		
	17	357	21	28	992	58	348	103	1,697		
大 分 白 佐 賀 大 分	1	963	963	12	204	25	333	38	1,500		
	7	3,500	500	42	1,877	355	2,485	404	7,862		
	2	370	185	—	—	—	—	2	370		
熊 本 三 角	—	—	—	1	9	1	13	2	22		
宮 崎 油 津 細 島 土 呂	7	3,360	480	6	700	9	63	22	4,123		
	16	5,059	316	320	24,576	480	22,080	816	51,715		
	—	—	—	4	298	8	80	12	378		
鹿 兒 島 鹿 古 名 兒 江 島 瀨	8	8,243	1,030	7	152	—	—	15	8,395		
	—	—	—	4	48	10	50	14	98		
	8	6,468	809	—	—	—	—	8	6,468		
合 計	2,745	1,289,506	470	67,795	4,131,714	49,284	569,661	119,824	5,990,881		

第七表

難 船 大 正 五 年 (續)

地 方 港 灣	出 港										總 計		港 灣		
	汽 船			帆 船				合 計			隻	噸			
	隻	噸	平均噸數	噸 數 船		石 船 數		隻	噸	隻				噸	
				隻	噸	隻	噸								
—	—	—	—	8	1,011	10	200	18	1,211	36	2,422	八 幡 濱			
—	11	139	13	55	660	63	819	129	1,618	258	3,236	須 崎 浦 戶			
				87	605	23	199	110	804	220	1,608				
—	22	4,470	203	117	28,000	131	33,180	270	65,650	540	131,300	宇 門 司 多			
				8	1,685	211	142	2,773	—	—	150	4,458	300	8,916	
				17	357	21	28	992	58	348	103	1,697	206	3,394	
—	1	963	963	12	204	24	319	37	1,486	75	2,986	白 佐 賀 關 大 分			
				7	3,500	500	42	1,877	355	2,485	404	7,862	808	15,724	
				2	370	185	—	—	—	—	2	370	4	740	
—	—	—	—	1	9	1	13	2	22	4	44	三 角			
—	7	3,360	480	6	700	9	63	22	4,123	44	8,246	油 津 細 島			
				16	5,059	316	320	24,576	480	22,080	816	51,715	1,632	103,430	
				—	—	—	4	298	8	80	12	378	24	756	土 呂
—	9	9,670	1,030	6	134	—	—	15	9,804	30	18,199	鹿 兒 島			
				—	—	—	4	48	10	50	14	98	28	196	古 江 瀨
				8	6,468	809	—	—	—	—	8	6,468	16	12,936	
合 計	2,742	1,290,707	471	67,781	4,131,370	49,260	569,188	119,783	5,991,265	239,607	11,982,146	合 計			

第七表

第 八 表

出入船五年對照噸數階級別

本表中括弧内ノ數字ハ其ノ年ノ順位ヲ示ス

第八表 出入船五年對照噸數階級別 大正五年 (續)

地方	港灣	大正五年			大正四年	大正三年	大正二年	大正元年	
		入港	出港	合計噸數	合計噸數	合計噸數	合計噸數	合計噸數	
兵庫	神戸	外	5,708,656	5,722,362	11,431,018	10,908,091	12,814,565	13,876,975	12,134,312
		朝	109,176	118,093	227,269	274,737	309,199	282,023	294,540
		内計	9,854,667	9,794,637	19,649,304	18,899,228	18,362,960	39,734,515	43,047,685
		計	15,672,499	15,635,092 (1)	31,307,591 (2)	30,082,056 (2)	31,486,724 (1)	53,893,513 (1)	55,476,537
福岡	門司	外	4,775,248	4,777,477	9,552,725	9,160,678	10,090,272	10,184,067	9,204,765
		朝	216,514	229,410	445,924	729,287	1,087,386	993,615	903,836
		内計	9,631,652	9,607,290	19,238,942	22,514,169	23,603,007	21,638,893	19,671,362
		計	14,623,414	14,614,177 (2)	29,237,591 (1)	32,404,134 (1)	34,780,665 (2)	32,816,575 (2)	29,779,963
山口	下關	外	28,148	26,788	54,936	27,023	3,666	5,246	9,432
		朝	1,030,780	1,025,757	2,056,537	2,100,723	2,030,852	2,008,736	1,836,149
		内計	8,367,429	8,360,545	16,727,974	13,680,553	10,863,010	10,102,787	8,478,343
		計	9,426,357	9,413,090 (3)	18,839,447 (3)	15,808,299 (6)	12,897,528 (5)	12,116,769 (5)	10,323,924
大阪	大阪	外	685,437	679,651	1,365,088	1,450,892	1,196,544	915,451	648,477
		朝	148,040	138,279	286,319	343,674	433,208	324,718	310,008
		内計	6,117,364	6,109,733	12,218,097	12,994,091	11,376,670	9,740,145	8,537,460
		計	6,950,841	6,918,663 (4)	13,869,501 (4)	14,788,657 (5)	13,006,422 (7)	10,980,314 (6)	9,495,945
神奈川	横浜	外	3,186,587	3,113,367	6,299,954	5,874,598	7,797,770	8,885,058	7,591,439
		朝	11,489	12,746	24,235	74,268	34,877	39,786	24,601
		内計	2,831,723	2,911,072	5,742,795	5,954,685	8,033,322	7,763,612	6,099,269
		計	6,029,799	6,037,185 (5)	12,066,984 (5)	11,903,551 (3)	15,865,969 (3)	16,688,456 (3)	13,715,309
長崎	長崎	外	1,979,363	1,965,680	3,975,043	3,815,308	5,421,479	5,812,714	5,166,976
		朝	9,055	12,048	21,103	9,674	4,870	7,317	6,090
		内計	3,015,896	3,024,407	6,040,303	6,030,675	9,672,909	10,120,020	6,584,305
		計	5,004,314	5,032,125 (6)	10,036,449 (6)	9,855,657 (4)	15,090,258 (4)	15,940,051 (4)	11,757,371
福岡	若松	外	469,892	544,414	1,014,306	1,107,981	1,274,534	1,369,852	1,231,958
		朝	116,162	91,607	207,769	258,973	209,365	173,279	154,108
		内計	3,109,213	3,099,913	6,209,126	8,471,646	9,523,917	9,883,751	5,105,289
		計	3,695,267	3,735,934 (7)	7,431,201 (7)	9,838,600 (7)	11,007,816 (6)	11,426,882 (7)	6,491,335
廣島	御手洗	外	3,243,926	3,243,926 (8)	6,487,852 (8)	6,439,234 (9)	5,951,146 (8)	5,693,604 (10)	4,174,716
		朝	2,655,022	2,653,483 (9)	5,308,505 (24)	2,041,026 (29)	1,938,510 (26)	2,024,490 (40)	1,120,662
北海道	函館	外	165,318	206,697	372,015	387,642	427,526	391,057	390,078
		朝	1,850	—	1,850	4,304	2,291	143	2,999
		内計	2,297,273	2,206,066	4,503,359	4,668,382	4,793,451	4,687,391	4,672,327
		計	2,464,441	2,412,783 (10)	4,877,224 (10)	5,060,328 (10)	5,223,268 (10)	5,078,591 (8)	5,065,404
同	小樽	外	123,443	161,189	284,632	347,288	494,305	441,371	346,487
		朝	1,950	9,090	11,040	17,101	20,492	15,985	30,931
		内計	2,264,066	2,221,785	4,485,851	5,276,565	5,463,184	4,099,150	4,669,813
		計	2,389,459	2,392,064 (11)	4,781,523 (9)	5,640,954 (8)	5,977,981 (11)	4,556,506 (9)	5,047,231
香川	高松	外	2,364,032	2,359,141 (12)	4,723,173 (11)	4,788,832 (11)	4,802,577 (9)	5,191,723 (13)	3,182,520
		朝	1,778,214	1,778,214 (13)	3,556,428 (14)	3,538,732 (15)	3,505,860 (27)	1,931,824 (81)	540,474

第八表

第八表 出入船五年對照噸數階級別 大正五年 (續)

Table with columns for location (地方), port (港灣), and tonnage (噸數) for years 大正五年, 大正四年, 大正三年, 大正二年, 大正元年. Includes sub-columns for 入港, 出港, and 合計噸數.

第八表 出入船五年對照噸數階級別 大正五年 (續)

Table with columns for location (地方), port (港灣), and tonnage (噸數) for years 大正五年, 大正四年, 大正三年, 大正二年, 大正元年. Includes sub-columns for 入港, 出港, and 合計噸數.

第八表 出入船五年對照噸數階級別 大正五年 (續)

地方	港灣	大正五年			大正四年	大正三年	大正二年	大正元年
		入港	出港	合計噸數	合計噸數	合計噸數	合計噸數	合計噸數
北海道	増毛	140,265	140,265(105)	280,530(100)	348,348(103)	305,629(98)	344,121(101)	350,843
香川	丸龜	133,679	133,679(106)	267,358(110)	291,802(87)	413,460(121)	177,221(85)	494,132
愛知	額田	133,677	133,677(107)	267,354(116)	251,388(113)	249,474(114)	242,974(34)	1,255,877
愛知	武豊	84,894	63,931	148,825	203,332	150,388	141,282	143,249
		外朝内計	58,196	58,196	116,392	99,448	73,987	102,660
神奈川	横須賀	143,090	122,127(108)	265,217(105)	302,780(119)	224,375(113)	243,942(124)	215,999
岡山	濱田	130,788	130,788(109)	261,576(107)	295,891(116)	244,256(115)	239,820(120)	242,601
		外朝内計	266	266	532	568	1,792	21,739
岡山	玉島	1,527	3,645	5,172	7,904	9,071	11,410	13,524
		外朝内計	129,270	125,897	255,157	244,128	295,030	612,695
岡山	山内	131,033	129,808(110)	260,841(117)	252,600(101)	305,893(64)	645,844(60)	752,365
岡山	宮崎	125,936	125,936(111)	251,872(122)	213,826(122)	201,050(126)	171,992(129)	172,120
岡山	手宮	124,260	124,216(112)	248,476(106)	296,238(102)	305,362(112)	246,334(116)	255,218
北海道	壽都	122,058	122,058(113)	244,116(108)	293,398(121)	216,616(106)	302,721(125)	205,912
北海道	庫高	121,039	121,039(114)	242,078(119)	226,794(109)	262,645(107)	292,289(119)	248,755
北海道	岩内	120,362	120,362(115)	240,724(115)	268,178(88)	409,118(91)	409,978(86)	488,998
岡山	江差	119,277	119,277(116)	238,554(96)	370,180(89)	398,628(94)	397,300(69)	650,582
岡山	城石	113,219	113,219(117)	226,438(123)	207,472(120)	222,363(124)	176,274(96)	395,477
岡山	取米	106,735	106,735(118)	213,520(129)	174,211(129)	169,432(133)	133,876(139)	99,735
新潟	湯直	101,190	101,190(119)	202,380(125)	203,928(123)	199,935(116)	223,633(123)	226,376
北海道	網走	99,364	99,364(120)	198,728(126)	196,678(127)	175,376(128)	165,457(121)	242,293
秋田	土崎	96,387	96,387(121)	192,774(112)	279,714(112)	250,128(122)	177,120(131)	163,445
愛知	大濱	91,815	93,076(122)	184,891(118)	250,892(98)	319,752(111)	251,858(106)	294,722
兵庫	尼ヶ崎	91,372	91,052(123)	182,424(135)	140,088(131)	147,960(79)	530,280(73)	615,960
富山	山中	100,315	81,154(124)	181,469(132)	168,792(132)	142,989(129)	163,791(130)	163,945
山形	酒田	90,247	90,247(125)	180,494(127)	184,324(128)	173,780(134)	129,199(117)	252,453
熊本	八代	80,476	80,476(126)	160,952(109)	292,240(108)	272,490(110)	252,170(118)	251,750
福岡	岡若	79,881	79,881(127)	159,762(131)	148,528(124)	182,214(118)	181,147(97)	385,541
山形	酒田	76,523	76,523(128)	153,046(130)	140,602(115)	245,408(131)	140,020(94)	406,718
山形	酒田	67,738	67,738(129)	135,476(128)	181,773(114)	246,499(109)	266,321(115)	257,231
長崎	佐須奈	—	44	44	1,812	—	—	123
		外朝内計	29,977	24,497	54,474	59,908	57,969	57,654
宮城	氣仙沼	39,778	38,219	77,997	40,652	57,005	50,144	51,858
		外朝内計	69,755	62,760(130)	132,515(138)	111,372(135)	114,974(138)	107,798(137)
宮城	重神	65,989	65,889(131)	131,872(134)	123,366(96)	323,082(123)	176,481(134)	136,765
同	河崎	65,690	65,690(132)	131,380(124)	206,856(125)	177,963(120)	179,743(133)	158,418
鹿兒島	古江	61,737	61,737(133)	123,474(136)	120,367(137)	112,872(139)	106,294(138)	110,258
秋田	田船	59,378	59,378(134)	118,756(111)	287,758(130)	155,400(76)	550,919(50)	924,100
秋田	田船	57,874	58,723(135)	116,597(121)	219,916(126)	176,270(130)	157,294(135)	130,944

第八表 出入船五年對照噸數階級別 大正五年 (續)

地方	港灣	大正五年			大正四年	大正三年	大正二年	大正元年
		入港	出港	合計噸數	合計噸數	合計噸數	合計噸數	合計噸數
鳥取	馬場	58,209	58,209(136)	116,418(120)	223,064(110)	261,820(108)	272,860(122)	234,384
愛知	知平	56,550	56,363(137)	112,913(140)	94,926(142)	77,880(141)	79,500(150)	48,690
山形	口萩	54,355	54,355(138)	108,710(82)	744,542(77)	571,160(73)	577,680(77)	575,884
愛知	知新	48,134	47,974(139)	96,108(137)	115,736(134)	120,480(135)	124,040(109)	292,000
長崎	崎鹿見	44	554	598	419	18	44	—
		外朝内計	24,880	20,761	45,641	37,913	40,709	42,001
愛知	龜崎	22,006	21,846	43,852	53,440	8,240	22,320	25,528
		外朝内計	46,930	43,161(140)	90,091(142)	91,772(149)	48,967(147)	64,365(145)
愛知	龜崎	40,280	40,280(141)	80,760(144)	80,760(139)	85,960(140)	86,216(147)	55,884
福岡	同小倉	36,376	36,376(142)	72,752(141)	92,385(140)	85,639(143)	76,271(142)	78,513
千代	葉鏡子	36,247	36,247(143)	72,494(129)	101,396(150)	38,498(152)	10,194(146)	57,492
熊本	百貫石	32,134	32,134(144)	64,268(147)	62,768(144)	74,838(144)	75,016(143)	78,280
福岡	井三國	31,872	31,872(145)	63,744(143)	83,066(141)	79,558(145)	71,757(140)	92,195
鹿兒島	島福山	30,864	30,864(146)	61,728(148)	58,020(146)	65,780(151)	26,400(151)	40,824
福岡	井小濱	28,176	28,176(147)	56,352(133)	126,946(136)	112,900(136)	115,224(128)	172,469
宮崎	崎赤江	22,274	24,342(148)	46,616(146)	64,012(147)	60,728(148)	58,176(149)	50,100
秋田	田能代	15,373	15,151(149)	30,524(149)	28,008(148)	53,107(142)	78,452(141)	81,458
廣島	島吳	13,703	13,668(150)	27,371(151)	24,803(143)	75,929(137)	113,185(132)	21,744
山口	今津	13,590	13,590(151)	27,180(150)	27,300(152)	28,425(150)	41,220(89)	455,600
新潟	湯柏崎	5,975	5,975(152)	11,950(152)	21,786(151)	30,028(146)	65,584(144)	68,29
合計	外朝内計	20,403,920	20,598,095	41,002,015	39,459,108	47,104,293	49,597,120	43,470,636
		1,730,352	1,734,340	3,464,701	4,017,099	4,325,209	4,068,394	3,772,122
		105,106,543	104,872,557	209,979,100	217,656,973	222,526,977	230,581,746	216,327,755
合計		127,240,815	127,205,001	254,445,816	261,133,180	273,956,479	284,187,260	263,570,513

第 九 表

輸 出 入 品 噸 數 及 價 額 總 數

第九表 輸出入品噸數及價額總數 大正五年 (續)

地 方	港 灣	輸 入		輸 出		合 計		
		數 量	價 額	數 量	價 額	數 量	價 額	
北 海 道	江 差	6,857	702,938	14,296	875,073	21,153	1,578,011	
		16,444	815,831	79,687	4,951,821	96,131	5,767,652	
		427	27,228	135	13,612	562	40,840	
	函 館	內	680,510	53,844,965	537,666	47,498,722	1,218,176	101,343,687
		計	697,381	54,688,024	617,488	52,464,155	1,314,869	107,152,179
		外	20,497	284,467	168,913	1,977,476	189,410	2,261,943
	室 蘭	內	7,581	61,638	—	—	7,581	61,638
		計	160,380	11,895,128	1,604,514	42,958,939	1,764,894	54,854,067
		外	188,458	12,241,233	1,773,427	44,036,415	1,961,885	57,177,648
	釧 路	內	—	—	85,131	1,010,013	86,131	1,010,013
		計	—	—	16,688	188,955	16,688	188,955
		外	93,861	8,594,196	237,216	5,969,461	331,077	14,563,657
	根 室	內	93,861	8,594,196	340,035	7,168,429	433,896	15,762,625
		計	—	—	9,845	383,106	9,845	383,106
		外	—	—	11	767	11	767
	網 走	內	96,567	6,092,704	60,200	5,735,256	156,767	11,827,960
計		96,567	6,092,704	70,056	6,119,129	166,623	12,211,833	
外		3,955	192,035	48,838	550,891	52,793	751,926	
稚 留 毛	內	9,623	1,009,579	14,283	982,554	23,906	1,992,133	
	計	7,499	473,394	4,765	505,238	12,264	978,632	
	外	5,746	389,160	8,372	743,283	14,118	1,132,443	
小 樽	內	9,157	375,633	197,726	7,160,616	206,883	7,536,249	
	計	—	—	11,218	222,882	11,218	222,882	
	外	534,764	52,173,617	1,007,932	49,826,913	1,542,696	102,000,530	
岩 手 都	內	543,921	52,549,250	1,216,876	57,210,411	1,760,797	109,759,661	
	計	25,196	985,851	6,111	454,860	31,307	1,440,711	
	外	15,684	1,101,831	16,131	1,203,663	31,815	2,305,494	
東 京	東 京	2,957,601	259,552,908	1,036,228	190,042,428	3,993,829	449,595,336	
京 都	舞 鶴	55,658	12,780,675	63,073	18,139,741	118,731	30,920,416	
	宮 津	—	—	—	—	—	—	
		35	3,116	1	27	36	3,143	

第九表

第九表 輸出入品噸數及價額總數 大正五年 (續)

地 方	港 灣	輸 入		輸 出		合 計	
		數 量	價 額	數 量	價 額	數 量	價 額
京 都	内	89,291	28,956,512	28,052	30,516,075	117,343	59,472,587
		計	89,326	28,959,628	28,053	30,516,102	117,379
大 阪	外	480,994	81,080,705	479,020	141,805,247	960,014	223,785,952
		朝	260,041	17,301,913	163,502	20,366,494	423,543
	内	5,146,064	353,132,841	1,795,770	353,485,732	6,941,834	706,618,573
		計	5,887,099	452,415,459	2,438,292	524,657,473	8,325,391
	堺	303,179	8,399,916	130,775	3,394,143	433,954	11,794,059
岸和田	175,888	10,233,174	185,221	10,485,305	361,109	20,718,479	
神 奈 川	浦	52,373	3,908,222	5,088	586,412	57,461	4,494,634
		須賀	65,281	5,476,439	—	—	65,281
	横	1,301,834	209,737,683	928,786	497,653,158	2,230,620	707,390,841
		計	41,673	7,173,386	17,330	4,506,948	59,003
	外	3,256,447	242,638,119	3,267,206	292,901,251	6,523,653	534,939,370
内	4,500,954	458,942,188	4,213,322	795,061,357	8,813,276	1,254,010,545	
兵 庫	飾	361,136	8,757,700	134,670	6,789,980	495,806	15,547,680
		高	741,045	7,899,327	95,373	2,709,957	836,418
	明	45,167	1,756,982	51,912	2,977,907	97,079	4,734,889
		外	1,884,322	374,099,070	1,665,068	331,104,640	3,549,400
	神	57,660	3,972,808	45,070	3,648,153	102,730	7,620,961
		内	2,254,530	168,763,542	1,547,310	195,608,369	3,801,840
	西	宮	4,196,522	546,835,420	3,257,448	530,361,162	7,453,970
尼		53,858	3,303,518	127,228	4,676,360	181,086	7,979,878
洲	ヶ	266,270	8,217,965	94,632	10,419,282	360,902	18,637,247
	本	58,814	1,731,886	20,814	4,998,799	79,628	6,730,685
長 崎	佐	47,963	1,714,646	13,453	412,191	61,416	2,126,837
		外	155,850	14,102,345	280,040	9,935,514	435,890
	長	7,828	294,459	14,158	580,932	21,986	875,391
		内	179,732	14,738,205	195,298	15,490,090	375,030
	計	343,410	29,135,009	489,496	26,006,446	832,906	55,141,455

第九表 輸出入品噸數及價額總數 大正五年 (續)

地 方	港 灣	輸 入		輸 出		合 計	
		數 量	價 額	數 量	價 額	數 量	價 額
長 崎	外	2,348	116,113	54,800	383,600	57,148	499,713
		朝	57	1,061	1,769	72,988	1,826
	内	7,081	197,391	1,280	115,000	8,361	312,391
		計	9,486	314,565	57,849	571,588	67,335
	島原	59,553	2,589,660	55,039	2,483,000	114,592	5,072,660
佐 須 奈	外	—	—	63	452	63	452
		朝	1,480	98,005	19,572	169,324	21,052
	内	227	35,422	539	17,100	766	52,522
	計	1,707	133,427	20,114	186,876	21,821	320,303
鹿 見	外	—	—	996	5,289	996	5,289
		朝	3,163	124,841	68,594	317,050	71,757
	内	522	24,890	226	23,176	748	48,066
		計	3,685	149,731	69,820	345,515	73,505
	外	3,015	20,049	1,305	11,095	4,320	31,144
朝		8,956	396,203	11,940	222,978	20,896	619,181
	内	8,931	969,884	6,495	835,586	15,426	1,805,470
	計	20,902	1,386,136	19,740	1,069,659	40,642	2,455,795
新 潟	外	22,731	312,180	21,483	1,857,429	44,214	2,169,609
		朝	—	—	—	—	—
	内	182,102	5,690,811	132,768	10,559,561	314,870	16,250,372
		計	204,833	6,002,991	154,253	12,416,990	359,086
	柏	4,160	58,635	1,683	142,152	5,843	200,787
直	106,469	2,622,041	1,808	142,136	108,277	2,764,177	
夷	外	2,768	154,673	—	—	2,768	154,673
千 葉	外	—	—	126	6,195	126	6,195
		朝	21,601	1,060,726	35,848	2,314,349	57,449
	内	24,369	1,215,399	35,974	1,320,544	60,343	3,535,943
木 更 津	外	11,791	667,357	57,483	963,511	69,274	1,630,868
		朝	32,788	3,521,168	62,799	1,969,158	95,587
	内	9,342	97,239	1,214	23,352	10,556	120,591

第九表 輸出入品噸數及價額總數 大正五年 (續)

地 方	港 灣	輸 入		輸 出		合 計		
		數 量	價 額	數 量	價 額	數 量	價 額	
三 重	長 島	5,468	428,223	10,773	268,900	16,241	697,123	
		19,581	1,067,824	3,587	328,254	23,168	1,396,078	
		70,332	3,172,775	43,011	2,092,478	113,343	5,265,253	
	河 神	18,354	215,690	17,731	168,739	36,085	384,429	
		106,606	5,449,542	62,703	4,311,021	169,309	9,760,563	
	四 日 市	外	95,452	18,923,689	29,185	3,800,273	124,637	22,253,962
		內	315	13,786	77	3,484	392	17,270
		計	262,912	14,866,824	174,003	19,033,402	436,915	33,900,226
		計	358,679	33,804,299	203,265	22,367,159	561,944	56,171,458
	愛 知	名 古 屋	外	105,090	3,314,612	121,963	10,210,634	227,053
內			7,663	362,677	13,062	1,626,365	20,725	1,989,042
計			1,611,957	42,221,294	371,409	14,110,509	1,983,357	56,331,803
武 豊		外	1,724,710	45,898,583	506,425	25,947,508	2,231,135	71,846,091
		內	102,018	4,850,567	1,153	409,322	103,171	5,259,889
		計	2,935	178,716	1,438	497,262	4,373	675,978
半 島		內	45,171	898,963	11,368	579,835	56,539	1,478,798
		計	150,124	5,928,246	13,959	1,486,429	164,083	7,414,675
		新 大 平 福	225,277	11,216,515	104,746	4,216,107	330,023	15,432,622
		崎 川	36,647	2,137,829	20,388	1,395,842	57,035	3,533,671
		濱 坂	12,531	597,527	33,405	778,948	45,936	1,376,475
		江	47,581	2,750,150	31,699	534,949	79,280	3,284,199
靜 岡	清 水	外	40,507	878,431	32,940	596,238	73,447	1,474,669
		內	18,748	948,440	11,924	583,429	30,672	1,531,869
		計	56,403	926,345	38,752	8,828,191	95,155	9,754,536
	下 田	306,092	3,795,551	5,064	200,399	311,156	3,995,950	
宮 城	鹽 釜	382,495	4,721,896	43,816	9,028,590	406,311	13,750,486	
		14,007	1,182,569	74,476	1,800,146	88,573	2,982,715	
富 山	石 巻	169,120	7,731,794	45,653	4,355,055	214,773	12,086,849	
		8,797	993,078	15,115	2,114,573	23,912	3,107,651	

第九表 輸出入品噸數及價額總數 大正五年 (續)

地 方	港 灣	輸 入		輸 出		合 計		
		數 量	價 額	數 量	價 額	數 量	價 額	
宮 城	萩 氣	濱 沼	784	57,191	10,961	640,920	11,745	698,111
		仙 沼	15,257	1,158,205	18,239	872,200	33,496	2,030,405
巖 手	釜 宮	石 古	1,379,201	9,763,550	54,620	7,428,318	1,433,821	17,191,868
		古	22,498	1,854,575	150,058	2,047,670	172,556	3,902,245
青 森	青 森	外	3,485	215,195	3,733	114,987	7,218	330,182
		內	—	—	582	11,408	582	11,408
		計	425,967	23,926,236	217,006	18,045,444	642,973	41,971,680
山 形	酒 田	外	429,452	24,141,431	221,321	18,171,839	650,773	42,313,270
		內	—	—	—	—	—	—
秋 田	能 代	川 崎	14,994	761,611	11,897	425,904	26,891	1,187,515
		川 崎	8,730	194,368	15,163	315,657	23,893	510,025
		崎	1,517	20,015	6,140	105,061	7,657	125,076
福 井	三 國	外	39,515	816,301	41,966	1,612,558	81,481	2,428,859
		內	—	—	—	—	—	—
		計	12,239	206,265	11,647	435,183	24,886	641,448
	敦 賀	外	28,827	1,699,629	147,593	54,277,911	176,220	55,977,540
		內	365	40,937	50	2,846	415	43,783
		計	166,015	6,311,200	32,517	434,724	198,532	6,745,924
小 濱	濱	外	195,907	8,051,766	180,160	54,715,481	375,167	62,767,247
		內	19,630	1,625,750	54,876	2,106,655	74,506	3,732,405
石 川	七 尾	外	1,047	56,612	—	—	1,047	56,612
		內	—	—	1,803	36,820	1,803	36,820
		計	95,854	5,123,812	54,257	2,368,623	150,111	7,492,435
富 山	魚 伏	外	96,901	5,180,424	56,060	2,405,443	152,961	7,585,867
		內	—	—	—	—	—	—
富 山	津 木	外	6,410	172,700	20,951	1,009,504	27,361	1,182,204
		內	5,208	88,813	2,005	153,128	7,213	241,941
富 山	伏 木	外	202,568	10,609,378	133,035	8,958,449	335,603	19,567,827
		內	—	—	—	—	—	—

第九表 輸出入品噸數及價額總數 大正五年 (續)

地方	港灣	輸入		輸出		合計		
		數量	價額	數量	價額	數量	價額	
富山	計	297,776	10,698,191	135,010	9,111,577	342,816	19,809,768	
鳥取	境	外	3,427	151,848	—	—	3,427	151,848
		朝	2,121	76,618	1,912	49,024	4,033	125,642
	米	内	146,570	7,131,885	70,764	6,776,785	217,334	13,908,170
		計	152,118	7,359,851	72,676	6,825,809	224,794	14,185,660
	子	10,476	510,560	12,073	441,540	22,549	952,100	
島根	湯江	馬	8,371	257,927	2,997	444,108	11,368	701,135
		松	98,811	2,736,296	22,605	1,463,525	121,416	4,199,821
	濱	津	9,720	336,527	9,097	227,597	18,817	564,124
		外	—	—	—	—	—	—
	計	朝	387	16,397	7,563	81,529	7,950	97,926
		内	11,970	585,169	18,126	994,131	30,096	1,579,300
計	12,357	601,566	25,689	1,075,660	38,046	1,677,226		
岡山	玉	島	229,235	9,681,435	36,632	3,591,718	265,867	12,673,153
		比	145,048	3,449,341	8,613	2,192,373	153,661	5,641,714
	宇	野	184,424	5,663,921	74,659	5,867,577	259,083	11,531,498
		串	96,258	2,466,900	28,888	2,563,519	125,246	5,030,419
廣島	宇	品	195,861	2,924,110	22,061	1,422,071	217,922	4,346,181
		浦	6,668	150,898	239	29,100	6,907	179,938
	吳	原	85,025	2,230,920	—	—	85,025	2,230,920
		洗	38,564	949,232	22,314	1,439,338	60,878	2,388,570
	御	手	8,031	467,234	6,001	394,040	14,032	861,274
		外	37,245	2,484,476	—	—	37,245	2,484,476
	糸	朝	1,873	93,274	1,411	10,980	3,284	104,253
		内	6,226	72,230	151	7,738	6,377	79,968
	計	45,344	2,649,080	1,562	18,727	46,906	2,667,807	
	尾	道	94,178	3,044,867	38,057	2,956,742	132,235	6,001,609
籍		10,077	571,212	4,979	832,600	15,056	1,403,812	

第九表

第九表 輸出入品噸數及價額總數 大正五年 (續)

地方	港灣	輸入		輸出		合計		
		數量	價額	數量	價額	數量	價額	
山口	萩		5,234	673,560	30,668	697,720	35,902	1,371,280
		外	43,299	2,350,700	37,363	7,401,099	80,662	9,751,799
	下	朝	241,329	8,654,255	201,962	11,297,317	443,291	19,921,572
		内	490,970	37,538,034	377,268	32,357,763	868,238	69,895,799
	計	775,598	48,542,989	616,593	51,026,181	1,392,191	99,569,170	
	小	野	188,772	2,003,177	134,370	5,860,514	323,142	7,863,691
		中	30,437	195,764	14,013	404,324	44,450	600,088
		三	11,919	321,195	13,874	378,337	25,793	699,532
	今	津	391	2,630	22,138	299,152	22,529	301,782
	和歌山	和	歌	171,671	7,087,775	82,603	1,319,577	254,274
浦			1,929	238,146	2,605	319,236	4,534	557,382
湯		23,813	746,404	8,946	467,097	32,759	1,213,501	
田		10,803	932,312	20,871	875,987	31,674	1,808,299	
勝		27,049	1,150,911	47,510	1,629,596	74,559	2,780,507	
德島	小	松	84,306	7,942,774	179,971	10,059,815	264,277	27,062,589
		德	225,093	15,908,647	74,934	10,207,459	300,027	26,116,106
	撫	53,751	919,239	28,305	1,785,448	82,116	2,704,687	
香川	高	坂	260,118	9,487,144	113,167	8,310,038	373,285	17,797,212
		丸	75,845	2,785,858	76,917	4,527,462	152,762	7,313,320
	多	度	56,152	1,837,063	28,110	1,363,130	84,262	3,200,193
		坂	37,265	2,515,981	25,350	4,080,213	62,615	6,596,894
坂	手	2,895	248,710	8,361	470,800	11,256	719,510	
愛媛	川	之	75,431	3,408,001	53,212	1,690,767	128,643	5,098,768
		御	136,281	12,927,349	38,738	11,935,580	175,019	24,862,929
	今	治	158,858	8,832,036	81,561	11,845,985	240,419	20,678,021
		高	151,162	6,659,966	120,979	4,491,738	272,141	11,144,804
	三	津	87,223	4,560,501	83,575	4,607,009	170,898	9,167,510
		長	17,560	2,156,396	75,420	5,295,720	92,980	7,452,116
	川	之	42,283	5,689,641	48,447	8,085,636	90,730	13,775,277

第九表

第九表 輸出入品噸數及價額總數 大正五年 (續)

地 方	港 灣	輸 入		輸 出		合 計		
		數 量	價 額	數 量	價 額	數 量	價 額	
愛 媛	八 幡 濱 宇 和 島	51,578	5,466,895	18,204	3,191,497	69,782	8,658,392	
		56,214	4,188,356	39,708	3,037,451	95,922	7,225,807	
高 知	須 崎 浦 戶	6,784	535,805	20,773	881,617	27,557	1,417,422	
		189,204	14,978,552	270,558	18,030,769	459,762	33,009,321	
福 岡	宇 島	9,436	1,077,967	160,227	7,277,862	169,663	8,355,829	
		362,711	30,830,043	639,222	27,249,807	1,001,933	58,079,850	
	門 司	外	142,446	1,614,681	63,777	2,533,709	206,223	4,148,390
		內	1,398,823	12,910,727	627,003	17,544,362	2,025,826	30,455,089
	小 倉	計	1,541,269	14,525,408	690,780	19,818,071	2,232,055	34,603,479
		外	259,934	9,263,173	84,465	2,307,118	344,399	11,570,291
	若 松	內	420,130	4,161,794	802,076	6,221,718	1,231,206	10,383,512
		計	188,457	998,909	58,618	848,371	247,075	1,847,280
	博 多	內	274,015	8,681,318	6,423,848	84,998,809	6,707,863	93,680,127
		計	891,602	13,842,921	7,294,542	92,068,898	8,186,144	105,910,919
	三 池	外	11,397	635,512	39,894	198,601	51,291	834,113
		內	1,783	69,360	53,747	305,486	55,530	374,846
大 牟 田	計	339,750	5,529,316	34,065	1,985,994	373,815	7,515,310	
	外	20,414	1,253,925	37,453	3,231,911	57,867	4,485,836	
大 分	佐 伯 白 杵 佐 賀 大 分	54,431	2,874,350	962,600	7,540,649	1,017,031	10,414,999	
		248	11,136	5,217	97,325	5,465	108,461	
佐 賀	外	3,960	28,560	102,920	514,598	106,880	543,158	
		58,639	2,914,046	1,070,737	8,152,572	1,129,376	11,066,618	
大 分	外	24,937	251,300	280,885	1,404,433	305,822	1,655,733	
		18,467	1,663,109	75,789	1,467,629	94,256	3,130,738	
大 分	外	57,420	4,416,563	210,750	3,136,678	268,170	7,553,241	
		24,013	2,229,772	14,281	448,541	38,294	2,678,313	
大 分	外	61,002	4,455,416	60,325	5,312,147	121,327	9,767,563	
		13,098	278,228	405,211	2,550,538	418,309	2,828,766	

第九表 輸出入品噸數及價額總數 大正五年 (續)

品 種	港 灣	輸 入		輸 出		合 計		
		數 量	價 額	數 量	價 額	數 量	價 額	
佐 賀	唐 津	25	480	8,251	59,056	8,276	59,536	
		17,628	2,351,494	465,320	2,871,708	482,948	5,223,202	
	伊 萬	計	30,751	2,630,202	878,782	5,481,302	909,533	8,111,504
		8,186	968,401	56,903	867,951	65,089	1,836,352	
	住 江	外	—	—	104,975	600,922	104,975	600,922
		內	73,265	839,371	149,321	966,696	222,586	1,806,067
諸 富	計	73,265	839,371	254,296	1,567,618	327,561	2,406,989	
	計	74,004	1,359,757	36,929	1,305,637	110,933	2,665,394	
熊 本	百 貫 石	5,008	345,029	4,747	361,564	9,755	706,593	
		4,910	223,240	—	—	4,910	223,240	
	三 角	22	370	6,949	100,287	6,971	100,657	
		71,942	5,194,673	42,270	4,589,311	114,212	9,783,984	
八 代	內	76,874	5,418,283	49,219	4,689,598	126,093	10,107,881	
	計	34,146	531,619	74,940	1,632,224	109,086	2,183,873	
宮 崎	油 津	6,818	695,695	49,052	1,347,947	55,870	2,043,642	
		7,241	1,138,409	48,342	1,186,378	55,583	2,324,787	
	赤 江	18,498	1,888,569	32,121	944,127	50,619	2,832,696	
		10,357	1,625,220	42,320	1,465,243	52,677	3,090,463	
土 呂	計	3,612	678,609	7,843	2,139,709	11,455	2,818,318	
	計	157,426	20,910,606	213,363	21,171,666	370,789	42,082,272	
鹿 兒 島	福 山	21,213	1,984,159	22,310	1,490,100	43,523	3,474,259	
		3,525	276,805	10,056	663,895	13,581	940,700	
	古 名	22,389	3,025,549	12,550	2,973,042	34,939	5,998,591	
沖 繩	那 都	6,028	359,008	5,950	47,417	11,978	406,425	
		—	—	—	7	—	7	
	計	119,194	9,928,881	78,782	11,275,769	197,976	21,204,641	
合 計	外	125,222	10,287,889	84,732	11,323,184	209,954	21,611,073	
		5,262,976	750,423,410	7,315,549	1,127,374,063	12,578,516	1,882,798,073	
合 計	內	978,870	41,586,254	796,533	56,848,590	1,775,403	98,434,844	
		30,890,700	1,769,592,204	26,601,620	1,810,845,701	57,492,320	3,580,437,905	
合 計	計	37,132,546	2,567,601,868	34,713,698	2,995,068,954	71,846,239	5,562,670,822	

第 十 表

輸出入品五年對照價額階級別

本表中括弧内ノ數字ハ其ノ年ノ順位ヲ示ス

第十表 輸出入品五年對照價額階級別 大正五年 (續)

地方	港灣	大正五年			大正四年	大正三年	大正二年	大正元年	
		輸入	輸出	合計價額	合計價額	合計價額	合計價額	合計價額	
神奈川	横濱	外	209,737,683	497,653,158	707,390,841	446,304,212	448,233,740	551,923,493	473,220,398
		朝	7,173,386	4,506,948	11,680,334	11,182,501	7,826,829	7,336,633	4,894,200
		内	242,038,119	292,901,251	534,939,370	433,176,547	396,167,147	442,160,218	450,431,093
		計	458,949,188	795,061,357	1,254,010,545(1)	890,663,260(1)	852,227,716(1)	1,001,420,344(1)	928,545,691
兵庫	神戸	外	374,099,070	331,104,640	705,203,710	466,814,228	449,482,547	517,079,016	452,675,674
		朝	3,972,808	3,648,153	7,620,961	6,263,317	5,841,028	5,348,511	5,504,279
		内	168,763,542	195,608,369	364,371,911	288,378,662	159,764,366	180,089,448	179,798,873
		計	546,835,420	530,361,162(2)	1,077,196,582(3)	761,456,207(3)	614,887,941(3)	702,516,975(3)	637,978,826
大阪	大阪	外	81,980,705	141,805,247	223,785,952	144,433,590	115,748,762	115,127,979	83,895,520
		朝	17,301,913	29,366,494	46,668,407	41,179,594	34,650,970	34,195,258	33,510,753
		内	353,132,841	353,485,732	706,618,573	642,817,543	539,613,941	639,599,520	584,774,198
		計	452,415,459	524,657,473(3)	977,072,932(2)	828,430,727(2)	690,013,673(2)	788,922,757(2)	702,180,471
東京	東京	外	259,552,908	190,042,428(4)	449,595,336(4)	373,878,414(4)	177,989,624(4)	192,032,896(4)	340,807,500
		朝	375,633	7,160,616	7,536,249	5,059,072	5,495,573	5,131,555	3,904,257
		内	—	222,882	222,882	276,426	413,165	304,538	561,115
		計	52,549,250	57,210,411(5)	109,759,661(6)	89,899,644(7)	93,894,036(6)	98,624,396(7)	78,753,078
北海道	小樽	外	815,831	4,951,821	5,767,652	5,190,597	5,654,922	4,159,929	3,037,502
		朝	27,228	13,612	40,840	24,595	21,159	21,090	18,594
		内	53,844,965	47,498,722	101,343,687	73,102,864	108,862,466	88,433,394	92,834,333
		計	54,688,024	52,464,155(6)	107,152,179(7)	78,318,056(5)	114,538,547(7)	92,614,413(5)	95,890,429
福岡	若松	外	4,161,794	6,221,718	10,383,512	9,419,575	10,004,403	9,138,444	7,109,418
		朝	998,909	848,371	1,847,280	2,170,723	1,773,824	1,197,772	1,771,035
		内	8,681,318	84,998,809	93,680,127	24,814,828	31,189,499	34,707,220	20,502,222
		計	13,842,021	92,068,898(7)	105,910,919(15)	36,405,126(14)	42,967,726(12)	45,043,436(15)	29,382,675
山口	下關	外	2,350,700	7,401,099	9,751,799	3,263,771	2,767,269	1,654,427	858,103
		朝	8,654,255	11,267,317	19,921,572	15,864,656	10,417,732	9,780,547	10,312,846
		内	37,538,034	32,357,765	69,895,799	73,725,514	56,400,246	58,439,905	57,147,505
		計	48,542,989	51,026,181(8)	99,569,170(5)	92,853,941(8)	69,585,247	69,874,879	68,318,454

第十表

第十表 輸出入品五年對照價額階級別 大正五年 (續)

Table with columns for 地方 (Location), 港灣 (Port), and years from 大正五年 to 大正元年. Rows include 福岡門司, 愛知名古屋, 福井敦賀, 京都宮津, 北海道室蘭, 三重四日市, and 長崎長崎.

第十表 輸出入品五年對照價額階級別 大正五年 (續)

Table with columns for 地方 (Location), 港灣 (Port), and years from 大正五年 to 大正元年. Rows include 青森青森, 鹿兒島鹿兒島, 高知浦戸, 京都舞鶴, 徳島小松島, 同徳島, 愛媛御代島, 沖繩那覇, 大坂岸和田, 愛媛今治, 富山伏木, 兵庫尼ヶ崎, 新潟新潟, 香川高松, 巖手釜石, and 北海道釧路.

第十表 輸出品五年對照價額階級別 大正五年 (續)

Table with columns for location/ports (地方 港灣), year (大正五年 to 大正元年), and value (輸入, 輸出, 合計價額). Rows include various regions like 兵庫, 愛知, 福岡, etc.

第十表 輸出品五年對照價額階級別 大正五年 (續)

Table with columns for location/ports (地方 港灣), year (大正五年 to 大正元年), and value (輸入, 輸出, 合計價額). Rows include various regions like 大分, 三重, 愛媛, etc.

第十表 輸出入品五年對照價額階級別 大正五年 (續)

地方	港灣	大正五年			大正四年	大正三年	大正二年	大正元年
		輸入	輸出	合計價額	合計價額	合計價額	合計價額	合計價額
愛媛	宇和島	4,188,356	3,037,451(82)	7,225,807(51)	6,614,725(53)	6,223,838(51)	7,157,476(48)	7,135,010
兵庫	洲本	1,731,889	4,998,799(63)	6,730,688(56)	6,313,923(40)	8,727,869(62)	5,576,104(54)	6,073,424
香川	多度津	2,515,681	4,080,213(64)	6,595,894(72)	3,616,926(63)	5,291,912(57)	6,016,689(75)	4,127,150
廣島	尾道	3,044,867	2,956,742(65)	6,001,609(64)	5,382,902(56)	5,818,379(59)	5,961,851(67)	5,119,314
鹿兒島	名瀬	3,025,549	2,973,042(66)	5,998,591(74)	3,590,871(65)	4,950,264(100)	2,216,710(93)	2,680,920
岡山	比	3,449,341	2,192,373(67)	5,641,714(98)	2,175,223(100)	2,053,744(97)	2,285,691(108)	2,039,526
千葉	館山北條	3,521,168	1,969,158(68)	5,490,326(71)	3,701,502(70)	3,832,235(111)	1,676,484(101)	2,351,184
神奈川	横須賀	5,476,439	- (69)	5,476,439(70)	3,828,134(68)	4,009,165(33)	11,525,024(116)	1,676,721
三重	河崎	3,172,775	2,092,478(70)	5,265,253(64)	4,898,639(62)	5,303,182(60)	5,869,248(61)	5,547,733
愛媛	川之江	3,408,001	1,690,767(71)	5,098,768(52)	6,587,377(60)	5,412,179(64)	5,334,774(56)	5,781,318
長崎	島原	2,589,590	2,483,000(72)	5,072,600(63)	4,961,272(67)	4,203,875(86)	2,681,600(58)	5,638,394
岡山	小串	2,466,900	2,563,519(73)	5,030,419(76)	3,368,427(92)	2,335,301(93)	2,520,738(91)	2,758,409
兵庫	明石	1,756,982	2,977,907(74)	4,734,889(68)	3,927,697(39)	8,806,192(68)	4,956,330(85)	3,203,333
神奈川	浦賀	3,908,222	586,412(75)	4,494,634(103)	2,003,034(120)	1,114,209(145)	494,592(117)	1,623,779
福岡	若津	1,253,925	3,231,911(76)	4,485,836(65)	4,732,529(57)	5,619,697(30)	11,619,451(66)	5,130,027
廣島	宇品	2,924,110	1,422,071(77)	4,346,181(67)	3,955,838(69)	3,969,095(73)	4,133,570(76)	4,039,193
島根	松江	2,736,296	1,463,525(78)	4,199,821(66)	4,135,089(66)	4,962,212(58)	5,972,851(40)	8,916,914
巖手	宮古	1,854,575	2,047,670(79)	3,902,245(75)	3,497,276(74)	3,644,677(66)	5,027,566(53)	6,110,013
福岡	小濱	1,625,750	2,106,655(80)	3,732,405(79)	3,228,520(88)	2,599,088(99)	2,222,377(105)	2,226,236
	外	154,673	-	154,673	221,745	416,862	205,846	14,232
	朝	-	6,195	6,195	-	109,513	8,740	3,320
新潟	内	1,060,726	2,314,349	3,375,075	2,675,892	2,768,623	2,937,739	3,242,154
	計	1,215,399	2,320,544(81)	3,535,943(86)	2,897,547(77)	3,294,998(82)	3,152,325(84)	3,259,736
愛知	龜崎	2,137,829	1,395,842(82)	3,533,671(129)	1,052,225(140)	618,190(139)	655,120(140)	605,197
鹿兒島	福山	1,984,150	1,499,100(83)	3,474,250(82)	3,114,850(95)	2,228,950(89)	2,631,225(69)	5,105,575
愛知	大濱	2,750,150	534,949(84)	3,284,199(89)	2,645,955(86)	2,630,166(72)	4,174,843(70)	4,911,560
香川	丸龜	1,837,963	1,363,130(85)	3,200,193(90)	2,417,753(71)	3,791,089(101)	2,121,949(73)	4,427,090
大分	佐伯	1,663,109	1,467,629(85)	3,130,738(113)	1,637,799(87)	2,610,045(104)	1,963,026(110)	1,931,942
宮城	石巻	993,978	2,114,573(87)	3,107,651(69)	3,835,054(72)	3,784,254(77)	4,003,108(83)	3,299,861

第十表 輸出入品五年對照價額階級別 大正五年 (續)

地方	港灣	大正五年			大正四年	大正三年	大正二年	大正元年
		輸入	輸出	合計價額	合計價額	合計價額	合計價額	合計價額
宮崎	細島	1,625,220	1,465,243(88)	3,090,463(84)	3,014,521(98)	2,103,614(94)	2,524,893(102)	2,302,063
靜岡	下田	1,182,569	1,800,146(89)	2,982,715(91)	2,407,271(111)	1,547,885(112)	1,631,721(119)	1,617,877
宮崎	赤江	1,888,569	944,127(90)	2,832,696(77)	3,366,759(78)	3,271,809(74)	4,105,479(78)	3,833,005
同	土々呂	678,609	2,139,709(91)	2,818,318(78)	3,229,280(82)	3,021,157(45)	2,687,357(89)	2,977,494
和歌山	勝浦	1,150,911	1,629,596(92)	2,780,507(106)	1,864,815(145)	470,236(146)	449,502(134)	1,027,102
新潟	直江津	2,622,041	142,136(93)	2,764,177(73)	3,605,482(83)	2,996,973(69)	4,811,695(57)	5,652,510
徳島	撫養	919,239	1,785,448(94)	2,704,687(83)	3,039,877(89)	2,491,141(95)	2,526,351(99)	2,371,781
大分	佐賀關	2,229,772	448,541(95)	2,678,313(143)	685,756(139)	639,919(141)	604,617(113)	1,789,047
	外	2,484,476	-	2,484,476	1,774,696	1,610,250	2,847,122	2,874,108
	朝	93,274	10,989	104,263	263,361	185,998	293,477	297,394
廣島	糸崎	72,239	7,738	79,968	793,005	486,011	2,910,260	2,465,098
	計	2,649,980	18,727(96)	2,668,707(88)	2,831,062(94)	2,282,259(56)	6,050,859(59)	5,636,600
佐賀	諸富	1,359,757	1,305,637(97)	2,665,394(123)	1,141,756(129)	864,254(88)	2,649,249(50)	6,974,509
	外	20,949	11,095	31,114	22,634	249,249	249,974	204,979
	朝	396,203	222,978	619,181	699,303	637,891	512,196	425,455
長崎	嚴原	969,884	835,586	1,805,470	1,683,488	389,381	821,974	1,067,018
	計	1,386,136	1,069,659(98)	2,455,795(92)	2,405,425(116)	1,258,512(113)	1,584,144(114)	1,697,452
秋田	土崎	816,301	1,612,558(99)	2,428,859(80)	3,207,507(85)	2,891,943(70)	4,730,099(60)	5,607,370
	外	-	600,922	600,922	593,186	451,196	452,611	388,692
	朝	-	-	-	-	-	-	-
佐賀	住ノ江	839,371	966,696	1,806,067	1,493,755	1,741,187	1,571,245	1,112,643
	內	839,371	966,696	1,806,067	1,493,755	1,741,187	1,571,245	1,112,643
	計	839,371	1,567,618(100)	2,406,989(104)	1,996,941(96)	2,192,383(102)	2,023,856(123)	1,501,335
廣島	竹原	949,232	1,439,338(101)	2,388,570(99)	2,140,521(91)	2,367,931(92)	2,550,460(87)	3,023,569
宮崎	内海	1,138,409	1,186,378(102)	2,324,787(109)	2,105,850(93)	2,327,142(98)	2,237,832(96)	2,585,012
北海道	壽都	1,101,831	1,292,663(103)	2,394,494(112)	1,701,199(90)	2,463,608(87)	2,658,739(100)	2,366,292
廣島	吳	2,230,920	- (104)	2,230,920(96)	2,232,025(104)	1,862,210(84)	2,819,352(97)	2,555,815
熊本	八代	551,649	1,632,224(105)	2,183,873(105)	1,992,217(107)	1,677,597(110)	1,684,947(107)	2,143,678
長崎	佐世保	1,714,646	412,191(106)	2,126,837(109)	1,810,015(110)	1,575,321(120)	1,365,036(126)	1,307,333
宮崎	油津	695,695	1,347,947(107)	2,043,642(115)	1,564,909(105)	1,740,578(106)	1,893,490(115)	1,688,193

第十表 輸出入品五年對照價額階級別 大正五年 (續)

Table with columns for location (地方), port (港灣), and years (大正五年, 大正四年, 大正三年, 大正二年, 大正元年). Rows include various regions like 宮城, 北海道, 佐賀, etc., with sub-rows for '輸入', '輸出', and '合計價額'.

第十表 輸出入品五年對照價額階級別 大正五年 (續)

Table with columns for location (地方), port (港灣), and years (大正五年, 大正四年, 大正三年, 大正二年, 大正元年). Rows include various regions like 香川, 熊本, 鳥根, etc., with sub-rows for '輸入', '輸出', and '合計價額'.

第 十 一 表

輸 出 入 重 要 品

第十一表 輸出入重要品 大正五年 (續)

港灣	品 種	數 量	價 額	總價額ニ 對スル 百分比率	港灣	品 種	數 量	價 額	總價額ニ 對スル 百分比率
		輸 入					計		25,840 94.90
	米	噸	1,294	109,585	15.59		移入總額	噸	427 27,228
	和洋酒	"	551	96,728	13.76		内 國 貿 易		
	衣服及古着	"	130	64,949	9.24		吳服太物	噸	8,155 4,892,650 9.07
	製造煙草	"	85	44,652	6.35		米	"	55,753 4,655,394 8.65
	小物糖及化粧品	"	129	33,026	4.70		錫	"	29,609 4,644,317 8.63
	織物	"	61	24,532	3.49		鯨 拍	"	31,241 2,875,518 5.34
	錫	"	151	22,613	3.22		昆 布	"	34,489 2,159,105 4.01
	計	"	2,401	396,085	56.35		鹽	"	57,129 1,856,133 3.45
	輸入總額	"	6,857	702,938			硫 黃	"	31,421 1,696,734 3.15
		輸 出					清 酒	"	7,211 1,661,512 3.09
江 差 (北海道)	鯨	噸	3,127	177,223	20.25		蠟 詰	"	3,667 1,547,848 2.88
	大豆	"	2,211	105,980	12.11		砂 糖	"	4,578 1,332,469 2.47
	錫	"	796	101,656	11.62		藥 製 品	"	80,139 1,202,090 2.23
	鯨白子	"	357	44,449	5.08		鐵	"	4,947 1,187,377 2.21
	藥製 品	"	2,660	39,900	4.56	函 館 (北海道)	大 豆	"	17,937 1,156,971 2.15
	米	"	328	28,603	3.27		鹽 鱈	"	11,138 1,125,673 2.09
	製造煙草	"	59	25,091	2.86		乾 鱈	"	11,893 1,106,878 2.06
	衣服及古着	"	46	23,397	2.67		煙 草	"	2,486 994,396 1.85
	計	"	9,584	546,299	62.42		漁網及綿糸	"	1,471 956,012 1.78
	輸出總額	"	14,296	875,073			果 實	"	18,183 565,268 1.04
		輸 入					小物糖及化粧品	"	1,802 508,908 0.94
		外 國 貿 易					計	"	413,249 36,125,253 67.09
	葉鐵及葉鋼	斤	2,829,377	284,542	34.88		輸入總額	"	680,510 53,844,965
	絲 棉	噸	6,431	98,943	12.13		外、朝、内、計	"	697,381 54,688,024
	磷 礦 石	"	55,884	82,500	10.11		輸 出		
	レ - ル	"	2,529,198	75,880	9.30		外 國 貿 易		
	計	"	-	541,865	66.42		硫 黃	斤	41,607,976 1,317,663 26.62
	輸入總額	噸	16,444	815,831			昆布及刺昆布	"	28,203,166 1,153,569 23.29
		朝 鮮 貿 易					鹽 鱈	"	17,524,975 943,449 19.05
函 館 (北海道)	米及穀	噸	4,750	25,840	94.90		錫	"	2,712,847 574,320 11.60
							海 參	"	214,571 219,391 4.43

第十一表

第十一表 輸出入重要品 大正五年 (續)

港灣	品 種	數 量	價 額	總價額ニ對スル百分比率	港灣	品 種	數 量	價 額	總價額ニ對スル百分比率
輸 出					外、朝、内、計 917,487 52,464,150				
外國貿易					輸 入				
函館 (北海道)	豆	1,069,740	174,437	3.52	外國貿易				
	計		4,382,769	88.51	鐵 鐵	328,526	169,396	59.55	
	輸出總額	79,687	4,951,821		鐵	1,693,485	60,332	21.21	
朝鮮貿易					計		229,728	80.76	
	乾鹽魚	61,064	6,853	50.34	輸入總額	20,497	284,467		
	計		6,853	50.34	朝鮮貿易				
	移出總額	135	13,612		鐵 鐵	123,790	54,201	87.98	
內國貿易					計		54,201	87.98	
	錫	23,077	4,031,526	8.49	移出總額	7,581	61,638		
	鹽 礬	30,451	3,288,744	6.93	內國貿易				
	雜 粕	32,137	3,085,072	6.50	米	24,817	2,394,144	20.13	
	米	27,993	2,432,426	5.12	地 金	22,888	2,270,951	19.09	
	吳服太物	3,413	2,048,040	4.31	銅 及 鐵	4,295	1,243,898	10.46	
	蠶 絹	4,591	1,927,776	4.06	亞麻纖維	2,489	373,361	3.14	
	鹽 缸	9,223	1,715,602	3.61	和 酒	1,294	313,745	2.64	
	大 豆	23,547	1,589,620	3.35	蒸 製 品	17,724	265,857	2.23	
	昆 布	15,579	1,261,926	2.66	製 造 煙 草	510	215,712	1.81	
	乾 鱈	9,896	969,739	2.04	果 實	6,654	206,359	1.73	
	澱 粉	6,429	964,194	2.03	砂 糖	626	200,100	1.68	
	蒸 製 品	56,359	845,389	1.78	セメント	6,736	169,767	1.43	
	漁網及綿糸	1,172	762,860	1.61	醬 油	1,526	160,336	1.35	
	清 酒	3,087	732,641	1.54	衣服及古着	275	137,763	1.16	
	生 魚	9,061	719,745	1.52	織 物	109	109,320	0.91	
	セメント	20,233	716,132	1.51	澱粉及穀粉	865	105,164	0.88	
	馬	4,991	643,660	1.36	菓 子	654	97,920	0.82	
	魚 油	7,311	614,083	1.29	計	91,462	8,264,307	69.46	
	身 欠 鯨	8,675	610,778	1.28	輸入總額	160,380	11,895,128		
	貝 柱	1,112	560,448	1.17	外、朝、内、計	188,458	12,241,233		
	鹽	16,663	541,371	1.13					
	計	321,000	30,061,772	63.29					
	輸出總額	537,666	47,498,722						

第十一表

函館 (北海道)

室蘭 (北海道)

第十一表 輸出入重要品 大正五年 (續)

港灣	品 種	數 量	價 額	總價額ニ對スル百分比率	港灣	品 種	數 量	價 額	總價額ニ對スル百分比率
輸 出					砂 糖 393 123,256 1.43				
外國貿易					計 71,220 6,360,711 74.01				
室蘭 (北海道)	石 炭	141,621	1,182,075	59.78	輸入總額 93,861 8,594,196				
	硫 黃	7,959,167	408,700	20.67	輸 出				
	木 材		344,322	17.41	外國貿易				
	計		1,935,097	97.86	木 材		984,423	97.46	
	輸出總額	168,913	1,977,476		計		984,423	97.46	
內國貿易					輸出總額	86,131	1,010,013		
	石 炭	1,221,353	6,867,307	15.99	朝鮮貿易				
	紙	10,647	3,194,488	7.44	木 材		188,901	99.97	
	地 金	14,757	1,664,888	3.88	計		188,901	99.97	
	藥 品	278	722,237	1.68	移出總額	16,688	188,955		
	硫 黃	10,307	494,741	1.15	內國貿易				
	亞麻纖維	2,262	339,289	0.79	木材及板	150,152	1,128,471	18.99	
	木材及板	48,981	215,490	0.56	橋 寸 軸 木	33,719	1,011,567	16.94	
	錫	1,783	201,440	0.47	大 豆	10,512	639,095	10.56	
	魚粕肥料	3,304	198,475	0.46	小 豆	2,939	246,036	4.12	
	米	1,770	173,840	0.40	魚 肥 料	2,738	188,414	3.16	
	銅 及 鐵	391	112,268	0.26	製 造 煙 草	328	141,076	2.36	
	人造肥料	2,902	160,931	0.23	昆 布	2,766	141,918	2.36	
	牛 及 馬	849	90,638	0.26	木 皮	4,554	136,620	2.29	
	計	1,319,584	14,376,032	33.46	魚 油	789	102,578	1.72	
	輸出總額	1,604,514	42,958,939		計	298,488	3,725,875	62.41	
	外、内、計	1,773,427	44,936,415		輸出總額	237,216	5,969,461		
輸 入					外、朝、内、計 340,035 7,168,429				
室蘭 (北海道)	鐵道材料	31,917	2,512,446	29.24	輸 入				
	米	21,192	2,334,989	27.47	米	10,316	939,500	15.43	
	和 洋 酒	3,135	618,946	7.20	昆 布	12,787	650,961	10.67	
	水 綿	433	259,290	3.02	蠶 絹	1,290	543,149	8.91	
	蒸 製 品	12,630	189,454	2.20	蒸 製 品	28,000	419,984	6.89	
	製 造 煙 草	438	188,700	2.19	沃 度	37	320,143	5.25	
	醬 油	1,079	133,720	1.56					

第十一表

室蘭 (北海道)

根室 (北海道)

第十一表 輸出入重要品 大正五年 (續)

港灣	品 種	數 量	價 額	總價額=對スル百分比率	港灣	品 種	數 量	價 額	總價額=對スル百分比率	
輸 入					輸 入					
根室 (北海道)	和 酒	868	224,904	3.69	網走 (北海道)	菓 製 品	2,619	39,277	20.45	
	穀 物	291	174,580	2.89		和 洋 酒	97	26,850	13.98	
	木 材 及 板	9,526	135,837	2.23		米	151	15,483	8.06	
	乾 鱈	1,876	119,887	1.96		計	2,867	81,610	42.49	
	魚 粕 肥 料	2,138	119,057	1.95		輸入總額	3,955	192,035		
	計	67,129	3,647,402	59.87		輸 出				
	輸入總額	96,567	6,092,704			木 材 及 板	39,510	212,690	37.99	
輸 出					輸 出					
外 國 貿 易					外 國 貿 易					
根室 (北海道)	昆布及刺昆布	8,391,511	375,087	97.91	櫛 皮	1,647	76,890	13.73		
	計	—	375,087	97.91	燻 寸 軸 木	1,270	61,749	10.92		
	輸出總額	9,845	383,106		註 床	3,642	22,334	3.99		
朝 鮮 貿 易					朝 鮮 貿 易					
根室 (北海道)	飲 食 物	—	767	100.00	計	46,069	373,063	66.63		
	計	—	767	100.00	輸出總額	48,838	559,891			
內 國 貿 易					內 國 貿 易					
根室 (北海道)	蠟 詰	3,143	1,320,135	23.02	米	2,714	274,275	27.17		
	昆 布	19,501	1,036,403	18.07	乾 海 扇	82	71,638	7.10		
	鹽 化 加 里	1,933	702,824	12.25	織 物	43	54,760	5.42		
	沃 度	27	439,940	7.67	製 造 煙 草	118	48,929	4.85		
	魚 肥 料	7,672	418,213	7.29	和 酒	170	42,766	4.24		
	乾 海 扇	580	225,329	3.93	網	59	35,845	3.55		
	米	1,392	128,295	2.24	藥 品	13	34,619	3.43		
	乾 鱈	1,623	114,674	2.00	砂 糖	63	30,317	3.00		
	魚 油	1,601	109,371	1.91	計	3,263	593,199	58.76		
	鹽 鮭	581	104,405	1.82	輸入總額	9,623	1,009,579			
	計	38,053	4,599,589	80.20	輸 出					
	輸出總額	60,200	5,735,256		煎 海 鼠	277	168,738	17.17		
	外、朝、內、計	70,056	6,119,129		乾 海 扇	191	143,327	14.50		
					鯨 撈 粕	1,172	109,170	11.11		
					昆 布	1,458	89,504	9.11		
				木 材 及 板	6,343	59,027	6.01			

第十一表 輸出入重要品 大正五年 (續)

港灣	品 種	數 量	價 額	總價額=對スル百分比率	港灣	品 種	數 量	價 額	總價額=對スル百分比率		
輸 入					輸 入						
稚内 (北海道)	藥 品	17	43,000	4.38	稚内 (北海道)	煎 海 鼠	119	75,730	10.19		
	網	56	33,062	3.36		和 洋 酒	416	71,681	9.64		
	計	9,514	645,828	65.73		身 欠 鯨	1,018	66,763	8.98		
	輸出總額	14,283	982,534			鯨 撈 粕	678	32,560	4.38		
輸 入					輸 入						
留萌 (北海道)	米	410	41,349	8.73	留萌 (北海道)	製 造 煙 草	57	23,042	3.10		
	菓 製 品	2,400	36,005	7.61		鯨 撈 粕	190	20,856	2.81		
	コ ー ク ス	1,727	29,358	6.20		魚 油	279	20,111	2.70		
	銅 及 鐵	30	28,361	5.90		計	7,014	644,983	86.78		
	砂 糖	70	25,390	5.36		輸出總額	8,372	743,283			
	和 洋 酒	85	22,655	4.79		輸 入					
	計	4,722	183,118	38.68		外 國 貿 易					
	輸入總額	7,499	473,394			石 油	—	192,297	51.19		
	輸 出					輸 出					
	留萌 (北海道)	豆	1,501	214,324		42.41	豆 糖	37,857	122,478	32.61	
魚 肥 料		1,275	98,664	19.53	砂 糖	5,998	34,972	9.31			
米		272	25,901	5.13	計	—	349,747	93.11			
計		3,048	338,889	67.07	輸入總額	9,157	375,633				
輸出總額	4,765	505,238		內 國 貿 易							
輸 入					輸 入						
增毛 (北海道)	米	1,419	127,565	32.78	增毛 (北海道)	米	79,510	6,899,262	13.22		
	菓 製 品	2,317	34,753	8.93		織 物	3,499	4,723,125	9.06		
	製 造 煙 草	79	33,936	8.72		砂 糖	13,568	4,477,072	8.58		
	煎 海 鼠	52	32,880	8.45		和 洋 酒	12,782	3,049,727	5.85		
	砂 糖	62	22,479	5.78		銅 及 鐵	10,144	2,921,430	5.60		
	計	3,929	251,613	64.66		鯨 撈 粕	29,704	2,851,311	5.54		
	輸入總額	5,746	389,160			水 泥 及 化 肥 料	7,692	1,597,080	3.06		
	輸 出					輸 出					
增毛 (北海道)	鯨 撈 粕	3,984	310,661	41.80	昆 布	7,042	1,501,596	2.88			
					菓 製 品	85,833	1,287,503	2.47			
					製 造 煙 草	2,869	1,147,464	2.18			
					豆 糖 及 乾 海 扇	2,108	1,086,141	2.08			
					石 油	6,586	803,547	1.54			
					綿	3,458	795,240	1.52			
					茶 豆	4,764	782,187	1.50			

第十一表 輸出入重要品 大正五年 (續)

港灣	品 種	數 量	價 額	總價額 = 對スル 百分比率	港灣	品 種	數 量	價 額	總價額 = 對スル 百分比率
小 樽 (北海道)	輸 入				小 樽 (北海道)	移出總額	11,218	222,882	
	外國貿易					碗 豆	66,635	5,757,236	11.55
	銀 釘	2,366	738,109	1.42		菜 豆	78,346	4,621,903	9.27
	鹽	26,545	706,103	1.35		鯨 押 粕	41,373	3,973,728	7.98
	醬油及味噌	8,769	683,525	1.31		木 材	168,875	2,501,008	5.02
	碗 豆	3,139	677,579	1.29		澱 粉	22,847	2,320,305	4.66
	穀粉及澱粉	5,911	661,351	1.26		石 炭	295,261	2,183,780	4.33
	麥	12,179	654,535	1.25		米	23,680	2,065,906	4.15
	人造肥料	18,633	626,056	1.19		紙	6,661	1,998,027	4.01
	紙	1,947	583,994	1.11		小 豆	23,729	1,893,175	3.80
	鐵道材料	8,082	565,740	1.08		大 豆	26,847	1,732,992	3.48
	洋 反 物	301	541,120	1.03		パ ル プ	11,332	1,359,777	2.73
	衣服及古着	1,000	499,870	0.96		糖 物	1,019	1,284,350	2.58
	パ ル プ	4,154	498,475	0.95		菜 種 子	8,565	963,548	1.93
	乾鱈及鹽鱈	4,570	456,983	0.87		和 洋 酒	3,887	918,384	1.84
	計	3,67,155	41,816,125	80.15		電油及電油類	1,463	777,360	1.56
	輸入總額	534,764	52,173,617			燕 麥	29,155	699,704	1.40
	外、内、計	543,921	52,549,250			昆 布	3,197	680,762	1.37
	輸 出					酒 精	1,569	627,600	1.26
	外國貿易					砂 糖	1,723	569,119	1.14
	木 材	—	2,202,967	30.77		胴 鯨	6,168	555,030	1.11
	碗 豆	8,423,468	1,307,088	18.25		乾鱈及鹽鱈	5,414	534,372	1.07
	穀粉及澱粉	12,823,299	1,228,403	17.56		身 欠 鯨	6,273	533,194	1.07
	硫 黃	17,905,031	835,821	11.67		玉 葱	11,580	521,100	1.05
	鹽 元 豆	5,328,619	626,729	8.75		新油及新油類	7,819	456,370	0.92
印刷紙料	4,118,385	397,522	5.55	銅 及 銀	1,626	456,360	0.92		
玉 葱	3,829,832	116,816	1.63	計	845,045	39,984,190	80.25		
計	—	6,715,296	93.78	輸出總額	1,007,932	49,826,913			
輸出總額	197,726	7,160,616		外、朝、内、計	1,216,876	57,210,411			
朝 鮮 貿 易				岩 内 (北海道)	輸 入				
木 材	—	159,370	71.50	米	3,470	320,151	32.47		
印刷紙料	438,750	42,728	19.17						
計	—	202,098	90.67						

第十一表

第十一表 輸出入重要品 大正五年 (續)

港灣	品 種	數 量	價 額	總價額 = 對スル 百分比率	港灣	品 種	數 量	價 額	總價額 = 對スル 百分比率
岩 内 (北海道)	和 洋 酒	1,242	173,290	17.58	岩 内 (北海道)	鹹 白 子	481	35,322	2.93
	蒸 製 品	4,400	66,132	6.71		壽 都 鱈	190	32,578	2.71
	砂 糖	136	29,519	2.99		計	7,686	589,903	49.00
	乾 魚 貝	260	23,945	2.43		輸出總額	16,131	1,203,663	
	計	9,517	613,037	62.18		輸 出			
	輸入總額	25,196	985,851			鐵 及 鐵 器	294,970	40,345,350	15.54
	輸 出					砂 糖	99,260	34,733,540	13.38
	魚 肥 料	1,670	127,599	28.05		藥 種 及 藥 品	53,698	32,548,540	12.54
	鯨 鯨	452	81,303	17.87		石 炭 及 コークス	1,324,554	19,867,265	7.66
	米	617	56,990	12.53		綿 及 織 物	42,358	14,309,430	5.51
	乾 魚	372	31,621	6.95		肥 料	272,308	14,276,720	5.50
	豆	380	28,065	6.17		パ ル プ 及 紙	52,253	11,913,120	4.59
	計	3,491	325,578	71.57		米	61,808	5,562,720	2.14
	輸出總額	6,111	454,860			羊 毛	18,672	4,854,720	1.87
	輸 入					鹽 魚 及 鹽 魚 類	34,313	4,309,980	1.66
米	4,007	355,298	32.25	鹽	70,406	2,675,428	1.03		
蒸 製 品	5,265	78,989	7.17	生 魚	18,540	1,854,000	0.72		
織 物	45	66,450	6.03	木 材	100,513	1,828,842	0.70		
砂 糖	159	47,332	4.29	油 脂 及 蠟	7,281	1,827,600	0.70		
和 洋 酒	188	46,634	4.22	和 洋 酒	7,452	1,793,240	0.69		
銅	67	39,763	3.61	ス レ ー ト 瓦	16,804	1,260,300	0.49		
計	9,731	634,346	57.57	大 豆	16,480	1,153,600	0.44		
輸入總額	15,684	1,101,831		計	2,491,670	195,114,395	75.16		
輸 出				輸入總額	2,957,601	259,562,908			
胴 鯨	3,537	183,947	15.28	輸 出					
身 欠 鯨	1,356	118,370	9.83	藥 種 及 藥 品	22,908	47,323,000	24.90		
鯨 鯨	435	71,762	5.96	鐵 及 鐵 器	66,112	16,528,000	8.70		
鯨 押 粕	744	58,015	4.82	砂 糖	35,604	12,266,840	6.45		
生 魚	492	49,216	4.09	銅 及 銅 線	6,913	6,567,350	3.46		
米	451	40,693	3.38	和 洋 酒	28,723	5,595,450	2.94		

第十一表

第十一表 輸出入重要品 大正五年 (續)

港灣	品 種	數 量	價 額	總價額ニ 對スル 百分比率	港灣	品 種	數 量	價 額	總價額ニ 對スル 百分比率
東京 (東京)	製 造 煙 草	10,598	4,219,200	2.22	舞 鶴 (京都)	計	29,210	11,957,506	93.56
	肥 料	55,787	3,905,090	2.05		輸入總額	55,658	12,780,675	
	火 藥	1,704	2,556,000	1.34		輸 出			
	米	25,864	2,327,760	1.23		生 絲	2,715	13,033,600	71.85
	和 洋 紙	9,250	2,312,500	1.21		藥 品	284	718,737	3.96
	油 脂 及 蠟	16,381	2,254,480	1.19		綿 織 物	714	363,545	2.00
	味 噌 及 醬 油	23,056	2,157,500	1.14		機 械 及 器 具	503	301,620	1.66
	洗 物 礬 鹼	5,964	1,789,200	0.94		砂 糖	530	158,877	0.88
	小 麥 粉	12,074	1,448,880	0.76		漆 器	812	129,992	0.72
	布 帛 製 品	7,097	1,419,400	0.75		刷 及 鐵	433	127,089	0.70
	火 山 灰 及 瓦 礫	55,031	1,100,620	0.58		布 製 品	623	124,488	0.68
	鹽 及 硫 磺	9,413	1,000,560	0.53		紙	934	121,368	0.67
	計	398,551	119,032,230	62.63		煙 草	272	108,843	0.60
	輸出總額	1,036,228	190,042,428			繭	317	107,360	0.59
	輸 入					漁 網	555	83,316	0.46
絹 織 物	3,937	9,295,335	72.73	肥 料	1,435	72,335	0.40		
生 絲	152	733,400	5.74	絹 織 物	38	69,020	0.38		
機 械 及 器 具	445	307,094	2.40	計	10,165	15,520,190	85.55		
藥	808	274,619	2.15	輸出總額	63,073	18,139,741			
生 魚	1,033	223,139	1.75	輸 入					
刷 及 鐵	635	198,056	1.55	朝鮮貿易					
石 炭	18,512	148,096	1.16	大 豆	589	2,648	84.95		
鹽 乾 魚	520	132,771	1.04	計	—	2,648	84.98		
米	1,316	115,343	0.90	移入總額	35	3,116			
絹 布	51	92,529	0.72	內 國 貿易					
藥 品	33	88,008	0.69	絹 織 物	4,391	12,295,160	42.46		
綿 織 物	168	85,584	0.67	綿 糸	12,008	8,405,412	29.03		
漆 器	458	73,216	0.57	生 絲	967	6,287,347	21.71		
和 紙	528	68,699	0.54	綿 織 物	1,105	485,163	1.68		
布 帛 製 品	332	66,390	0.52	煙 草	514	205,653	0.71		
服 物	276	55,230	0.43	生 魚	1,126	161,758	0.56		

第十一表 輸出入重要品 大正五年 (續)

港灣	品 種	數 量	價 額	總價額ニ 對スル 百分比率	港灣	品 種	數 量	價 額	總價額ニ 對スル 百分比率
宮 津 (京都)	米	1,194	89,563	0.31	大 阪 (大阪)	野 薑 絲	579,974	1,755,658	2.14
	人 造 肥 料	386	83,414	0.29		鐵 (礦物)	13,192,428	1,333,893	1.63
	自 轉 車	202	70,800	0.24		砂 糖	164,639	1,274,498	1.55
	履 物	348	61,422	0.21		計	—	56,830,897	69.32
	繭	234	56,160	0.19		輸入總額	480,994	81,980,705	
	陶 器	1,015	50,751	0.18		朝鮮貿易			
	計	23,490	28,252,603	97.57		米 及 包	1,743,608	8,713,228	50.36
	輸入總額	89,291	28,956,512			牛皮及水牛皮	5,987,173	3,325,139	19.22
	朝、内、計	89,326	28,959,628			綠 綿	52,393	1,469,237	8.49
	輸 出					棉 種 子	97,054	204,396	1.18
	朝鮮貿易					石 花 菜	1,523,729	196,775	1.14
	繩索、帆布及漆	—	20	74.07		石 炭	1,214,416	182,782	1.06
	計	—	20	74.07		フ ノ ヲ	2,412,721	169,990	0.98
	移出總額	1	27			計	—	14,261,547	82.43
	移入總額	—	—			移入總額	269,041	17,301,913	
內 國 貿易				內 國 貿易					
絹 織 物	6,270	17,555,480	57.53	棉 花	109,031	49,819,655	14.11		
生 絲	1,675	11,581,151	37.95	鐵	262,424	27,080,825	7.67		
綿 糸	739	517,256	1.70	和 洋 紙	72,134	21,374,340	6.05		
繭	637	153,054	0.50	砂 糖	140,060	20,259,420	5.74		
綿 織 物	206	105,218	0.34	藥 品	101,068	20,119,810	5.70		
乾 鹽 魚	339	53,195	0.17	綿 糸	39,648	18,035,375	5.11		
計	9,896	29,965,354	98.19	石 炭 及 コークス	2,076,072	17,638,621	4.99		
輸出總額	28,052	30,516,075		米	177,462	16,548,419	4.69		
朝、内、計	28,053	30,516,102		木 材	310,292	12,419,762	3.51		
輸 入				染 整 料	17,664	8,632,710	2.44		
外國貿易				和 酒	44,901	8,531,785	2.42		
綠 綿	823,691	25,345,780	30.92	乾 鹽 魚	43,414	5,650,320	1.59		
真 鍮 及 青 銅	67,340,111	13,529,508	16.50	絹 毛 絲	4,827	4,941,000	1.40		
鉄 鐵	122,840,611	4,796,056	5.85	吳 服 太 物	3,599	4,879,390	1.38		
獸 皮	—	4,656,419	5.68	綿 糸	6,046	4,715,880	1.34		
藥 品	—	4,139,085	5.05	金 屬 製 品	19,334	4,319,650	1.22		
				獸 皮 獸 骨	10,912	3,928,320	1.11		

第十一表 輸出入重要品 大正五年 (續)

港灣	品 種	數 量	價 額	總價額ニ 對スル 百分比率	港灣	品 種	數 量	價 額	總價額ニ 對スル 百分比率
大 阪 (大 阪)	内 國 貿 易				大 阪 (大 阪)	眞鍮及黃銅	3,397,327	2,547,310	1.80
	煙 草	20,798	3,882,584	1.09		天 竺 布	21,829,587	2,403,491	1.09
	綿 布	6,039	3,818,554	1.08		模 造 用 紙	13,410,043	2,356,194	1.66
	豆粕及魚肥料	108,937	3,585,596	1.02		綿フランク	14,227,531	2,030,818	1.43
	金屬製機械	2,645	3,521,618	1.00		足 袋	1,253,043	1,502,922	1.06
	敷 物	49,455	3,360,707	0.95		精 糖	15,167,998	1,501,935	1.06
	護 謄 製 品	1,455	3,029,370	0.86		計	—	93,587,745	65.99
	果 實	75,150	3,006,180	0.85		輸 出 總 額	479,020	141,805,247	
	油脂及蠟	14,897	2,979,400	0.85		朝 鮮 貿 易			
	豆	33,081	2,386,226	0.68		金 巾	50,387,543	7,242,610	24.68
	羽 毛	9,266	2,295,200	0.65		綿 織 糸	4,387,169	1,978,657	6.74
	釘及ホルト	14,009	2,032,706	0.58		白 木 綿	30,502,275	1,399,463	4.77
	菜 種 子	21,838	1,856,230	0.53		革	825,197	1,308,370	4.46
	パ ル プ	21,668	1,841,780	0.52		和 洋 紙	—	1,254,663	4.27
	洋 反 物	1,251	1,636,718	0.46		清 酒	1,454,772	837,588	2.85
	穀粉及澱粉	15,055	1,505,500	0.43		燗 寸	1,493,661	510,428	1.74
	生 魚	28,953	1,273,932	0.36		襪 及 靴 分 品	—	439,243	1.50
	計	3,863,435	290,907,563	82.38		打 綿	1,177,787	403,647	1.37
	輸 入 總 額	5,146,064	353,132,841			礦 油	3,653,396	324,327	1.10
	外、朝、内、計	5,887,099	452,415,159			麥 酒	—	275,050	0.94
	輸 出					肌 衣	59,041	270,865	0.92
外 國 貿 易				鐵 鍋 及 鐵 釜	—	249,058	0.85		
綿 織 糸	42,270,054	24,941,029	17.59	鐵 鍋 及 鐵 釜 (部 品)	—	244,512	0.83		
金 巾	100,010,236	11,984,414	8.45	履 物	—	217,745	0.74		
綾 木 綿	89,397,674	10,659,291	7.52	綾 木 綿	1,285,016	213,923	0.73		
銅	13,712,769	9,231,789	6.51	計	—	17,170,149	58.47		
肌 衣	1,629,031	5,715,703	4.03	移 出 總 額	162,502	29,366,494			
藥 品	—	4,966,511	3.50	内 國 貿 易					
白 木 綿	66,942,872	4,530,003	3.19	綿 糸	70,096	31,893,680	9.02		
燗 寸	9,080,733	3,332,593	2.35	綿 布	48,739	31,855,785	9.01		
安 知 母 尼	4,017,999	2,954,853	2.08	尺 六 小 及 マ ス	33,555	23,488,500	6.65		
硝子及同製品	—	2,928,883	2.07	金 屬 製 品	85,225	19,064,690	5.04		
				綿 花	41,104	18,702,320	5.29		

第十一表 輸出入重要品 大正五年 (續)

港灣	品 種	數 量	價 額	總價額ニ 對スル 百分比率	港灣	品 種	數 量	價 額	總價額ニ 對スル 百分比率
大 阪 (大 阪)	藥 品	60,098	17,831,515	5.05	大 阪 (大 阪)	釘及ホルト	13,151	1,803,744	0.54
	金 屬 (部 品)	49,832	13,659,450	3.87		洋 傘	3,794	1,862,140	0.53
	鐵	108,559	10,655,900	3.02		洋 酒	14,989	1,798,680	0.51
	染 塗 料	19,746	10,465,380	2.96		護 謄 製 品	871	1,785,550	0.50
	砂 糖	58,945	10,154,520	2.87		電 氣 用 品	4,542	1,680,540	0.48
	和 洋 紙	38,539	9,719,320	2.75		石 油	15,795	1,658,475	0.47
	硝子及同製品	62,956	7,428,926	2.10		文 房 具	4,641	1,624,350	0.46
	吳 服 太 物	4,738	7,107,000	2.01		漆 器	6,295	1,604,435	0.45
	洋 反 物	4,813	6,256,900	1.77		計	1,429,950	319,150,076	90.29
	油脂及蠟	27,538	6,130,072	1.74		輸 出 總 額	1,795,770	353,485,732	
	木 材	104,377	6,068,936	1.72		外、朝、内、計	2,438,292	524,657,473	
	小 國 產 農 産 品	13,015	5,568,145	1.56		輸 入			
	人 造 肥 料	86,790	5,558,560	1.57		棉 花	15,991	3,518,040	41.88
	乾 物	22,693	5,124,010	1.45		石 炭	100,482	793,402	9.45
	金屬製機械	7,054	4,948,420	1.40		木 材 及 板	32,891	714,115	8.50
	和 酒	22,974	4,502,085	1.27	米	7,803	646,088	7.69	
	綿 糸	5,389	4,311,200	1.22	生 魚	2,611	391,644	4.66	
	煙 草	12,538	4,007,109	1.13	木 炭	25,817	387,250	4.61	
	獸皮及獸骨	8,404	3,948,020	1.12	清 酒	1,689	277,037	3.30	
	帽 子	4,902	3,462,570	0.98	牛	3,692	258,440	3.08	
	陶 磁 器	30,435	3,446,940	0.98	鹽	6,749	256,473	3.05	
絹 毛 糸	4,515	3,386,250	0.96	薪	61,279	183,836	2.19		
米	32,323	3,167,654	0.90	油 粕	3,130	156,522	1.86		
豆 及 豆 粉 類	63,484	3,110,716	0.88	菜 種 子	1,081	108,137	1.29		
石炭及礦石	148,794	3,028,489	0.82	礦 石	10,289	102,888	1.22		
履 物	8,743	2,460,290	0.70	計	273,504	7,793,872	92.78		
火 藥	2,337	2,372,600	0.67	輸 入 總 額	303,179	8,399,916			
麻 苧 製 品	7,099	2,179,393	0.62	輸 出					
玩 具	8,655	2,108,130	0.60	硫 酸 肥 料	10,730	721,108	21.25		
家 具	14,725	2,069,057	0.59	清 酒	3,081	518,782	15.28		
燗 寸	24,304	2,065,840	0.59	煉 瓦	86,056	454,563	13.39		
鐵 管	10,398	1,975,620	0.56						
金 屬 線	7,441	1,958,170	0.55						

第十一表 輸出入重要品 大正五年 (續)

港灣	品 種	數 量	價 額	總價額ニ 對スル 百分比率	港灣	品 種	數 量	價 額	總價額ニ 對スル 百分比率
堺 (大阪)	綿 糸	484	338,910	9.99	浦 賀 (神奈川)	鐵	14,822	2,350,550	60.14
	木材及板	11,946	297,990	8.78		船底塗料	2,500	285,000	7.31
	鹽 油	2,954	248,157	7.31		鹽	6,772	254,498	6.51
	皮 通	774	154,800	4.56		木 材	10,559	175,676	4.49
	木 綿	247	148,395	4.37		鉄 鐵	1,940	155,700	3.98
	計	116,272	2,882,765	84.93		米	1,404	149,410	3.82
	輸出總額	130,775	3,394,143			和 洋 酒	556	101,336	2.59
岸和田 (大阪)	花	42,045	9,250,000	90.29	砲金地金	68	49,000	1.25	
	石 炭	70,291	474,467	4.64	石 炭	5,870	39,748	1.02	
	薪	43,831	131,494	1.28	計	44,491	3,560,918	91.11	
	木 炭	8,487	114,570	1.12	輸入總額	52,373	3,908,222		
	木 材	4,140	82,800	0.81	生 魚	1,150	275,996	47.07	
	計	168,794	10,053,331	98.24	鹽	1,869	71,027	12.12	
	輸入總額	175,888	10,233,174		和 洋 酒	407	70,681	12.05	
岸和田 (大阪)	綿 糸	11,875	8,312,700	79.28	米	520	49,739	8.46	
	煉 瓦	146,245	601,944	5.74	綿 織 物	48	28,900	4.94	
	鉛 筆	4,320	432,000	4.12	計	3,904	496,343	84.61	
	麻袋	665	292,600	2.79	輸出總額	5,088	586,412		
	漆 綿	10,202	204,050	1.95	清 酒	10,352	1,760,000	32.14	
	蜜 柑	5,569	111,375	1.06	織 物	1,167	1,400,000	25.56	
	砂 糖	504	100,800	0.96	砂 糖	2,533	644,000	11.76	
	清 酒	585	100,620	0.96	米	4,517	525,210	9.58	
	彈 綿	1,433	97,410	0.93	木 炭	13,000	117,000	2.14	
	木 綿	512	69,120	0.66	木材及板	3,525	83,875	1.57	
	白 米	622	63,410	0.60	藥 品	67	85,000	1.55	
	計	182,532	10,386,029	99.05	味 噌	1,560	78,009	1.42	
	輸出總額	185,221	10,485,305		糖 母	300	66,000	1.21	
					生 魚 介	254	60,800	1.11	

第十一表

第十一表 輸出入重要品 大正五年 (續)

港灣	品 種	數 量	價 額	總價額ニ 對スル 百分比率	港灣	品 種	數 量	價 額	總價額ニ 對スル 百分比率
横須賀 (神奈川)	罐 詰	94	39,320	0.72	横 濱 (神奈川)	輸入總額	1,301,834	209,737,683	
	菓 子	231	33,600	0.61		朝鮮貿易			
	計	37,600	4,894,805	89.37		金屬及同製品	—	3,341,081	46.58
	輸入總額	65,281	5,476,439			米 及 包	236,944	1,266,512	17.66
横 濱 (神奈川)	輸 入				横 濱 (神奈川)	鐵 石	—	462,738	6.45
	外國貿易					牛皮及水牛皮	267,422	121,098	1.68
	鐵 綿	854,552	32,760,714	15.62		計	—	5,191,429	72.37
	藥 品	—	23,582,435	11.24		移入總額	41,673	7,173,386	
	羊 毛	16,932,999	15,317,547	7.31		内國貿易			
	鐵 (鐵鋼等)	138,777,403	14,682,734	7.00		砂 糖	177,112	39,604,254	16.36
	豆 精	4,617,982	12,507,833	5.96		石 炭	1,606,821	19,790,642	8.18
	鐵 板	90,688,385	8,865,430	4.23		鐵	39,191	9,192,716	3.80
	業鐵及業鋼	40,630,348	6,146,822	2.93		米	98,463	8,984,293	3.71
	大 鐵 鋼 及 鋼 材	21,206,524	5,068,943	2.43		藥 品	28,907	8,569,380	3.51
	砂 糖	625,213	4,127,682	1.97		製 造 煙 草	15,863	7,045,251	2.91
	釘	—	3,393,234	1.62		綿 糸	9,461	6,622,219	2.74
	パ ル プ	33,362,391	3,154,082	1.50		豌豆	25,168	5,500,598	2.27
	鐵 線	22,061,813	3,114,444	1.49		木材及板	137,660	5,485,638	2.27
獸 皮	—	2,758,998	1.32	綿 花	24,081	5,297,748	2.19		
鉄 鐵	67,939,843	2,641,758	1.26	罐 詰	12,554	5,272,620	2.18		
鉛 (塊及錠)	11,284,474	2,536,949	1.21	洋 紙	10,027	5,013,884	2.07		
麻袋及セレス	1,942,056	2,397,407	1.10	銅	3,823	4,772,620	1.97		
鐵 管	15,961,196	1,820,502	0.87	銑 鐵	31,741	4,286,309	1.77		
石 油	6,704,695	1,522,066	0.73	鹽 元 豆	23,048	4,235,252	1.75		
大 豆	340,074	1,290,470	0.62	眞 鍮	3,555	4,222,192	1.74		
鹽	1,192,320	1,280,840	0.61	銅	10,974	4,183,170	1.73		
コ プ ラ	12,540,588	1,279,834	0.61	針 金	11,066	3,949,648	1.63		
石 炭	152,042	1,216,598	0.58	鐵 管 及 鋼 管	8,208	2,842,972	1.17		
ニ ッ ケ ル	923,883	1,154,427	0.55	小 豆	20,627	2,839,832	1.17		
塊 硫 石	701,170	1,080,850	0.52	鐵 鋼 及 鋼 材	5,001	2,714,086	1.12		
鐵 (鐵鋼等)	—	1,008,546	0.48	鹽	74,563	2,712,713	1.12		
計	—	154,711,145	73.76	洗 砲 彈 及 火 藥	1,839	2,341,254	0.97		
				絹 絲 織 物	1,542	2,313,635	0.96		

第十一表

第十一表 輸出入重要品 大正五年 (續)

港灣	品 種	數 量	價 額	總價額 = 對スル 百分比率	港灣	品 種	數 量	價 額	總價額 = 對スル 百分比率		
内 國 貿 易					内 國 貿 易						
横濱 (神奈川)	澱粉	11,231	2,163,573	0.89	横濱 (神奈川)	製糸絲	2,000,586	2,971,803	0.60		
	和紙	15,373	1,998,387	0.83		テールクロス	3,793,197	2,691,435	0.54		
	麥酒	17,818	1,960,210	0.81		茶	5,801,743	2,676,959	0.53		
	硝子及同製品	18,872	1,887,247	0.78		綿	14,867,202	2,598,705	0.52		
	小麥粉	13,737	1,719,166	0.71		眞綿	860,687	2,567,273	0.51		
	玩具	13,895	1,667,330	0.69		縮綿	2,380,115	2,548,211	0.51		
	大豆	23,083	1,596,513	0.66		木材	-	2,080,565	0.42		
	綿織物	2,464	1,550,650	0.64		絹綿	2,646,595	1,803,282	0.36		
	清酒	6,671	1,529,864	0.63		ラップ及同製品	-	1,705,501	0.34		
	過磷酸肥料	29,909	1,500,064	0.62		襪子	2,312,520	1,668,319	0.34		
	アルミニウム	412	1,474,000	0.61		麥酒	-	1,549,780	0.31		
	葉煙草	15,554	1,423,567	0.59		磷酸肥料	62,828,340	1,546,509	0.31		
	パルプ	8,200	1,345,353	0.56		モスリン	3,107,157	1,460,472	0.29		
	計	2,558,514	189,599,952	78.34		模造洋紙	8,676,744	1,419,592	0.29		
	輸入總額	3,256,447	242,038,119			洋服	-	1,345,975	0.27		
	外、朝、内、計	4,599,954	458,949,188			落花生	9,254,359	1,039,678	0.21		
	輸 出					輸 出					
	外 國 貿 易					外 國 貿 易					
	横濱 (神奈川)	生絲	20,966,305	257,911,543		51.84	横濱 (神奈川)	金 巾	3,142,858	334,509	7.43
		羽二重	2,606,898	39,723,438		7.98		襪及同製品	-	292,368	6.48
絹		39,899,585	27,248,727	5.47	綿織糸	271,430		151,223	3.36		
麻製苧田		26,675,309	8,599,183	1.73	書籍及雜誌	-		141,296	3.13		
藥品		-	8,547,674	1.72	紙	-		128,959	2.86		
綿織糸		7,740,350	5,421,313	1.09	麥酒	-		126,304	2.80		
玩具		-	4,045,984	0.81	計	-		1,174,659	26.06		
手巾		1,673,230	3,970,028	0.80	移出總額	17,330		4,506,948			
鹽元豆		32,006,214	3,909,938	0.79	内 國 貿 易						
豌豆		25,409,139	3,566,033	0.72	砂 糖	163,583		35,778,744	12.22		
眞鍮及黃銅		4,218,320	3,552,790	0.71	鐵	131,236		28,662,920	9.79		
精糖		33,615,771	3,387,118	0.68	石 炭	1,310,437		16,322,412	5.78		
蟹 罐 詰		907,198	3,237,763	0.65	棉 花	60,017		13,203,831	4.51		

第十一表 輸出入重要品 大正五年 (續)

港灣	品 種	數 量	價 額	總價額 = 對スル 百分比率	港灣	品 種	數 量	價 額	總價額 = 對スル 百分比率	
横濱 (神奈川)	藥品	58,131	13,190,745	4.50	横濱 (神奈川)	藥 種	5,935	1,431,986	0.49	
	羊毛	26,513	11,064,228	3.78		ワイヤロープ	1,512	1,393,914	0.48	
	米	99,052	8,711,797	2.97		レール	8,012	1,352,955	0.46	
	銅	23,881	8,695,957	2.96		亭 及 麻	8,725	1,308,621	0.45	
	糖及同製品	15,679	7,890,001	2.69		計	2,635,687	246,555,765	84.17	
	鉄 鐵	62,229	7,790,481	2.66		輸出總額	3,267,206	292,901,251		
	鉄力板	19,110	7,172,403	2.45		外、朝、内、計	4,213,322	795,961,357		
	大豆粕	126,995	6,976,565	2.38		輸 入				
	製造煙草	16,100	6,842,979	2.33		棉花	10,909	2,400,000	27.40	
	針 金	18,965	6,435,255	2.19		石 炭	118,130	1,400,000	15.99	
	洋 紙	11,779	5,890,332	2.01		鹽	20,696	837,000	9.56	
	鐵管及鋼管	15,450	5,004,821	1.71		板	54,286	769,000	8.69	
	鐵 釘	14,887	4,326,848	1.48		魚 肥 料	9,000	540,000	6.17	
	木材及板	101,345	3,820,486	1.31		木 材	36,036	480,000	5.48	
	鉛	7,986	3,579,378	1.22		硫 化 鎳	20,000	360,000	4.11	
和 洋 酒	19,110	3,422,369	1.17	鹽 乾 魚	1,666	360,000	4.11			
獸 皮	6,554	3,277,277	1.12	硫 酸	3,100	310,000	3.53			
機 械 油	13,333	2,966,818	1.01	果實及甘藷	10,917	275,000	3.14			
大 豆	38,781	2,622,549	0.90	鐵及鐵製品	1,583	296,000	3.04			
鹽	72,575	2,455,279	0.84	大豆粕	3,480	174,000	1.97			
パルプ	20,359	2,430,250	0.83	石灰及石灰石	42,532	157,200	1.80			
小麥粉	19,167	2,389,435	0.82	計	332,306	8,319,200	94.99			
銃砲彈及火藥	1,792	2,236,214	0.76	輸入總額	361,136	8,757,700				
絹織物	1,633	1,992,150	0.68	輸 出						
硝子及同製品	19,681	1,968,140	0.67	綿 糸	3,891	2,724,000	40.17			
鹽元豆及豌豆	12,964	1,914,163	0.65	素 麵	28,750	1,552,500	22.85			
磷 礦 石	62,101	1,778,215	0.61	燐 寸	5,550	444,000	6.53			
和 紙	13,324	1,732,192	0.59	磨 土	7,800	351,000	5.16			
小 豆	17,628	1,693,960	0.58	明 礬	3,398	203,880	3.00			
アルミニウム	476	1,665,526	0.57	米	2,033	191,400	2.81			
銅	1,255	1,596,112	0.54	菓 製 品	12,990	180,000	2.65			
鐵 詰	3,532	1,483,122	0.51							
電 鐵 板 鐵	3,863	1,474,035	0.50							

第十一表 輸出入重要品 大正五年 (續)

港灣	品 種	數 量	價 額	總價額ニ 對スル 百分比率	港灣	品 種	數 量	價 額	總價額ニ 對スル 百分比率
備 磨 (兵庫)	木 材	10,511	140,000	2.06	明 石 (兵庫)	砂 鉄	900	271,500	15.45
	煉 瓦	18,000	126,000	1.85		生 魚	1,870	187,000	10.64
	木 綿	833	125,000	1.84		米	2,067	186,800	10.63
	計	92,766	6,037,780	88.92		木 材 及 板	8,262	149,000	8.48
	輸出總額	134,670	6,789,980			石 炭	16,839	142,500	8.11
高 砂 (兵庫)	輸 入				神 戶 (兵庫)	輸 入			
	石 灰	554,850	2,774,250	35.12		機 寸	27,000	1,269,000	42.61
	木 材	100,000	2,500,000	31.64		米	6,801	618,600	20.77
	パ ル プ	8,332	910,427	11.53		清 酒	1,950	335,400	11.26
	石 炭	53,006	717,920	9.08		蒸 製 品	9,429	141,440	4.75
	藍 摺	2,500	120,000	1.52		段 動 機	233	140,000	4.70
	和 酒	300	84,000	1.06		帆 木 綿	143	126,000	4.23
	石 油	750	82,500	1.05		大 麥 及 小 麥	1,633	90,250	3.03
	大 豆	1,143	80,000	1.01		大 豆	800	52,800	1.78
	鹽	2,105	80,000	1.01		計	47,989	2,773,490	93.13
	米	833	77,500	0.99		輸出總額	51,912	2,977,907	
	麥 酒	600	60,000	0.76		輸 出			
	セメント	1,967	52,000	0.66		米	16,667	1,550,000	57.20
	計	726,086	7,538,597	95.43		石 材	60,000	600,000	22.14
	輸入總額	741,045	7,899,327			落 綿	9,920	198,300	7.32
輸 出				輸 入					
米	16,667	1,550,000	57.20	外 國 貿 易					
石 材	60,000	600,000	22.14	鐵 總	5,531,262	184,675,245	49.37		
落 綿	9,920	198,300	7.32	藥 品	—	25,273,181	6.77		
豆 油	1,219	111,327	4.11	羊 毛	17,256,462	17,816,679	4.76		
大 麥 及 小 麥	1,333	86,500	3.19	鐵 板	166,246,235	13,277,971	3.55		
藍 摺	1,000	48,000	1.77	鐵 (鋼材)	127,067,203	11,995,478	3.21		
計	90,139	2,594,217	95.73	豆 粕	4,006,956	9,839,764	2.63		
輸出總額	95,373	2,709,957		鐵 (鋼材)	—	7,335,581	1.96		
				パ ル プ	55,378,908	5,152,646	1.38		

第十一表 輸出入重要品 大正五年 (續)

港灣	品 種	數 量	價 額	總價額ニ 對スル 百分比率	港灣	品 種	數 量	價 額	總價額ニ 對スル 百分比率
神 戶 (兵庫)	鉛 (塊及錠)	20,325,472	4,260,525	1.14	神 戶 (兵庫)	型 鋼	8,993	6,744,422	3.94
	鉄 鐵	106,538,375	3,910,728	1.03		菜 種 子 油	10,905	5,678,035	3.36
	葉 鐵 及 葉 鋼	19,446,961	3,371,534	0.90		果 實	171,927	5,157,811	3.06
	大 豆 及 豆 粕	13,871,893	2,835,041	0.76		和 洋 紙	37,030	5,067,276	3.00
	米 及 穀	554,975	2,242,872	0.60		樟 腦	3,524	4,757,328	2.82
	具 殼	9,809,311	2,199,959	0.59		硫 酸 安 母 尼 亞	23,466	4,505,454	2.67
	菜 種 子	384,419	2,154,876	0.58		石 炭	465,807	4,337,357	2.57
	ア ニ リ ン 染 料	350,991	1,984,931	0.53		蠟	11,510	4,316,505	2.56
	コ プ ラ	16,026,102	1,933,068	0.52		棉 花	17,508	4,256,900	2.52
	パ リ フ ェ ン ツ ヲ ク ス	12,526,088	1,803,797	0.48		生 絲	771	4,160,304	2.47
	鐵 線	12,245,467	1,689,151	0.45		木 材	220,305	4,046,697	2.40
	機 寸 及 セ ル ヲ ス	1,493,665	1,662,973	0.44		昆 布	18,696	3,697,251	2.19
	紡 績 機	5,040,933	1,571,166	0.42		茶	10,569	3,170,850	1.88
	獸 皮	—	1,511,423	0.40		錫	12,183	3,010,561	1.78
	機 礪 石	738,236	1,306,376	0.35		板	107,134	2,999,732	1.78
實 總	150,498	1,302,715	0.35	魚 油	21,359	2,477,569	1.47		
小 麥	273,372	1,289,656	0.34	紡 績 糸	3,061	2,141,736	1.27		
鐵 管	9,481,368	1,179,960	0.32	硝 子 瓶 及 硝 子 器	18,708	1,570,780	1.11		
アルミニウム	711,692	1,137,520	0.30	鹽	39,142	1,753,341	1.04		
棉 種 子 粕	362,352	1,023,512	0.27	魚 粕 肥 料	16,195	1,748,980	1.04		
計	—	315,740,328	84.42	和 洋 酒	8,167	1,685,769	1.00		
輸入總額	1,884,332	374,009,070		小 麥	25,508	1,683,440	1.00		
朝 鮮 貿 易				朝 鮮 貿 易					
米 及 穀	297,638	1,464,952	36.87	野 菜	48,289	1,603,759	0.93		
鐵 石	—	325,359	8.19	藍 節	3,190	1,573,875	0.93		
石 炭	1,428,551	122,606	3.09	生 魚 介	6,518	1,540,762	0.91		
計	—	1,912,917	48.15	タ タ ル	7,453	1,490,640	0.88		
移入總額	57,660	3,972,808		鐵 管	17,521	1,489,285	0.88		
内 國 貿 易				内 國 貿 易					
鐵	40,611	12,670,896	7.51	小 麥 粉 及 澱 粉	7,918	1,289,335	0.76		
内 國 米	129,852	10,599,140	6.28	酒 精	1,919	1,150,925	0.68		
砂 鉄	32,820	10,343,024	6.13	大 豆	18,775	1,120,510	0.67		
鉛	20,187	7,267,173	4.31	乾 魚	13,330	1,119,710	0.66		
				機 寸 及 硝 子 器	35,189	1,055,676	0.63		
				乾 貝	2,768	1,010,695	0.60		

第十一表 輸出入重要品 大正五年 (續)

港灣	品 種	數量	價 額	總價額ニ 對スル 百分比率	港灣	品 種	數量	價 額	總價額ニ 對スル 百分比率		
神 戸 (兵 庫)	内 國 貿 易				神 戸 (兵 庫)	綿 製 浴 巾	疋	2,396,109	2,433,317	0.73	
	計	噸	1,647,208	134,599,403		79.71	地 氈	—	—	2,347,168	0.71
	輸入總額	噸	2,254,530	168,763,542			ラムプ及同部分品	—	—	2,149,708	0.65
	外、朝、内、計	噸	4,196,522	546,835,420			鹽 元 豆	疋	18,725,691	2,060,097	0.62
	輸 出						寒 天	疋	2,033,291	1,746,747	0.53
	外 國 貿 易						洋 傘	疋	2,599,040	1,557,759	0.47
	綿 織 糸	疋	89,731,054	39,813,821		12.02	肩綿及肩綿糸	疋	13,846,154	1,539,067	0.46
	絹	疋	38,831,187	27,055,634		8.17	羽 二 重	疋	121,195	1,514,660	0.46
	肌 衣	疋	10,068,611	21,203,265		6.40	綾 木 綿	疋	12,579,876	1,489,341	0.45
	襪 寸	疋	31,116,444	17,263,159		5.21	小 麥 粉	疋	21,127,918	1,472,365	0.44
	藥 品	—	—	15,966,749		4.64	木 蠟	疋	4,572,771	1,274,850	0.39
	帽 子	—	—	5,757,032		1.74	足 袋	疋	1,486,370	1,248,791	0.38
	安 知 母 尼	疋	9,751,489	5,507,018		1.66	腸	疋	7,038,772	1,243,184	0.38
	玄 米	噸	834,795	5,451,262		1.65	清 酒	疋	2,270,485	1,136,919	0.34
	金 巾	噸	52,516,212	5,449,950		1.64	鹽 輪	疋	10,170,773	1,088,738	0.33
	陶 磁 器	—	—	5,318,598		1.61	推 車	疋	1,627,398	1,043,230	0.32
	貝 製 鈕 釦	疋	13,133,318	5,200,342		1.57	計	—	—	232,016,550	70.07
	扇子及同製品	—	—	5,162,287		1.56	朝 鮮 貿 易				
	ブラッシュ	—	—	4,508,933		1.36	清 酒	疋	1,021,974	488,623	13.39
	木 材	—	—	4,011,813		1.21	精 糖	疋	3,928,494	379,578	10.40
	麻 製 蓆 田	疋	13,091,278	3,998,955		1.21	繩索及索及繩	—	—	372,098	10.20
	茶	疋	8,408,182	3,993,784		1.21	小 麥 粉	疋	4,432,952	309,664	8.49
	ゴムタイヤー	疋	1,946,367	3,897,315		1.18	襪 寸	疋	474,124	281,846	7.73
	綿フランネル	疋	41,669,475	3,847,850		1.16	ラムプ及同部分品	—	—	142,103	3.90
	精 米	噸	470,345	3,584,149		1.08	計	—	—	1,973,912	54.11
	菜 種 子 油	疋	20,043,930	4,403,117		1.03	移出總額	噸	45,070	3,648,153	
	精 糖	噸	31,223,951	3,130,223		0.95	内 國 貿 易				
	麥 稈 蓆 田	疋	15,714,133	2,926,024		0.88	棉 花	噸	174,149	40,912,928	20.92
玩 具	—	—	2,870,427	0.87	鐵	噸	82,523	25,815,524	13.20		
花 蓮	—	—	1,831,076	0.86	砂 糖	噸	38,465	13,828,795	7.07		
碗 豆	噸	19,927,573	2,598,691	0.78	外 國 米	噸	151,392	10,900,152	5.57		
魚 油 及 鯨 油	噸	23,291,333	2,519,195	0.76	硫酸安母尼亞	噸	31,466	6,050,200	3.09		

第十一表 輸出入重要品 大正五年 (續)

港灣	品 種	數量	價 額	總價額ニ 對スル 百分比率	港灣	品 種	數量	價 額	總價額ニ 對スル 百分比率		
神 戸 (兵 庫)	鐵 鐵	噸	23,807	4,570,880	2.34	西 宮 (兵 庫)	石 炭	噸	10,491	69,667	2.11
	鐵 板	噸	13,429	4,512,067	2.30		石 材	噸	5,886	58,860	1.78
	機 械	噸	7,156	4,293,430	2.19		肥 料	噸	834	58,376	1.77
	バルブ	噸	9,637	3,469,121	1.77		計	噸	41,895	3,083,861	93.43
	羊 毛	噸	4,402	3,169,224	1.62		輸入總額	噸	53,858	3,303,518	
	鉛	噸	6,657	2,994,010	1.53		輸 出				
	小 麥 粉	噸	25,789	2,709,383	1.39		綿 糸	噸	2,377	1,664,000	35.58
	曹 達 灰	噸	15,870	2,618,495	1.34		清 酒	噸	7,094	1,489,688	31.86
	大豆粕	噸	50,175	2,508,717	1.28		綿 織 物	噸	1,984	1,190,560	25.46
	智利硝石	噸	28,033	2,306,949	1.18		寒 天	噸	2,292	114,580	2.45
	安 知 母 尼	噸	3,091	2,225,520	1.14		酒 造 用 水	噸	107,500	86,000	1.84
	麻 糸	噸	7,020	2,106,054	1.08		米	噸	698	53,038	1.13
	阿 片	噸	142	1,820,000	0.93		計	噸	121,945	4,597,866	98.32
	蠟	噸	3,709	1,771,205	0.91		輸出總額	噸	127,228	4,676,360	
	和 洋 酒	噸	5,397	1,662,719	0.85	輸 入					
	亞 細 亞 及 關 力 亞	噸	3,954	1,597,523	0.82	棉 花	噸	15,528	3,416,254	41.57	
	造船材料	噸	5,046	1,513,800	0.77	鉄 鐵	噸	11,476	1,147,597	13.97	
	鹽	噸	33,330	1,499,888	0.76	米	噸	10,990	932,405	11.35	
	礦 油	噸	12,438	1,491,233	0.76	綿 材	噸	5,480	732,400	8.91	
	茶 種 子	噸	16,192	1,454,832	0.74	石 炭及コークス	噸	84,430	718,472	8.74	
	襪 寸	噸	17,556	1,404,367	0.72	干 飼 肥 料	噸	2,750	318,046	3.87	
	内 國 米	噸	16,290	1,368,360	0.70	煉 瓦	噸	19,417	135,925	1.65	
	大 豆	噸	17,523	1,051,350	0.54	礦 石	噸	33,891	132,006	1.61	
	燐 礦 石	噸	41,716	1,001,184	0.51	木 材	噸	16,638	108,384	1.32	
	計	噸	846,354	152,627,910	78.03	計	噸	200,615	7,641,489	92.99	
	輸出總額	噸	1,547,310	195,608,369		輸入總額	噸	266,270	8,217,965		
	外、朝、内、計	噸	3,257,448	530,361,162		輸 出					
	輸 入					綿 糸	噸	5,997	4,197,949	40.29	
棉 花	噸	9,599	2,111,670	63.98	亞 鉛	噸	4,394	1,746,000	16.76		
米	噸	6,136	473,888	14.35	硝 子 板	噸	9,372	937,124	8.99		
木 材	噸	8,616	215,400	6.53							
砂 糖	噸	332	96,000	2.91							

第十一表 輸出入重要品 大正五年 (續)

港灣	品 種	數 量	價 額	總價額ニ 對スル 百分比率	港灣	品 種	數 量	價 額	總價額ニ 對スル 百分比率
尼ヶ崎 (兵庫)	セメント	31,800	767,811	7.37	佐世保 (長崎)	生 魚	3,321	348,844	20.34
	釘	1,780	667,750	6.41		板	8,837	205,363	11.98
	鐵 管	5,633	587,870	5.64		米	2,408	199,410	11.63
	支 米	5,259	457,575	4.39		セメント	4,826	145,075	8.46
	醬 油	2,620	234,706	2.25		鹽 魚	1,121	117,625	6.86
	金 屬 鐵	281	168,500	1.62		木 村	4,259	96,543	5.65
	坩 堝	2,860	143,000	1.37		木 炭	8,487	70,043	4.08
	亞鉛鍍石	3,098	114,160	1.10		醬 油	713	57,000	3.32
	木 材	4,717	99,544	0.96		麥	960	54,144	3.16
	計	77,817	10,121,989	97.15		鹽	1,084	40,628	2.37
輸出總額	94,632	10,419,282		計	35,036	1,394,675	77.85		
洲本 (兵庫)	輸 入				輸 出				
	絹 織 物	279	306,863	17.71	米	919	99,234	24.07	
	木 材	7,470	186,757	10.78	清 酒	281	67,320	16.33	
	石 炭	23,344	158,090	9.13	板	2,154	54,937	13.33	
	肥 料	1,740	83,500	4.82	木 炭	4,886	40,304	9.78	
	乾 魚	848	72,052	4.16	計	8,240	261,795	63.51	
	乾 物	1,173	58,674	3.39	輸出總額	13,453	412,191		
	計	34,854	865,936	49.99	輸 入				
	輸入總額	58,814	1,731,886		外 國 貿 易				
	洲本 (兵庫)	輸 出				輸 入			
綿 糸		2,899	2,029,296	40.60	絲 綢	65,758	2,242,545	15.90	
織 物		2,754	1,652,269	33.05	海軍電報電話線	—	1,294,659	9.18	
白 米		6,591	672,231	13.44	鐵 板	12,115,381	853,095	6.05	
紙		1,458	291,625	5.84	豆 精	269,902	784,831	5.56	
貝 鈕 釦		263	105,145	2.10	石 油	2,606,900	707,005	5.02	
計		13,965	4,750,566	95.68	獸 骨	24,138,455	673,781	4.78	
輸出總額		20,814	4,988,739		鐵 (鋼及ノ除外)	5,135,536	443,924	3.15	
					菜 種 子 精	91,058	258,552	1.83	
					鐵 管	1,158,858	242,267	1.72	

第十一表 輸出入重要品 大正五年 (續)

港灣	品 種	數 量	價 額	總價額ニ 對スル 百分比率	港灣	品 種	數 量	價 額	總價額ニ 對スル 百分比率
長崎 (長崎)	鐵 鐵	5,125,563	214,821	1.52	長崎 (長崎)	輸 出			
	米 及 穀	46,419	177,828	1.26		外 國 貿 易			
	鐵 錠	—	161,735	1.15		石 炭	199,300	1,409,564	14.19
	計	—	8,055,043	57.12		綿 織 糸	2,721,930	1,299,273	13.08
	輸入總額	155,850	14,102,345			錫	2,339,379	581,734	5.85
	朝 鮮 貿 易					セメント	23,040,610	249,334	2.51
	米 及 穀	32,358	178,980	60.78		海 參	338,923	164,558	1.66
	獸 骨	688,807	17,336	5.89		計	—	3,704,463	37.29
	計	—	196,316	66.67		輸出總額	280,040	9,935,514	
	移入總額	7,828	294,459			朝 鮮 貿 易			
内 國 貿 易				セメント	5,561,158	60,553	10.44		
鐵	24,725	5,340,600	36.24	陶 磁 器	—	57,212	9.86		
絹 織 物	782	954,150	6.47	計	—	117,765	20.30		
乾 魚	5,438	543,825	3.60	移出總額	14,158	580,932			
錫	3,618	542,786	3.68	内 國 貿 易					
砂 糖	1,573	542,616	3.62	鐵	19,049	4,115,440	26.57		
棉花	2,376	522,700	3.55	綿 糸	2,111	1,477,125	9.54		
清 酒	1,750	489,230	3.32	乾 魚	10,727	1,377,270	8.89		
鹽 節	873	461,760	3.13	棉花	3,148	692,400	4.47		
榨 麩	402	454,400	3.08	絹 織 物	563	636,105	4.43		
米	4,045	364,095	2.47	鹽 節	1,056	558,220	3.60		
生 魚	2,257	338,261	2.22	石 油	4,472	510,903	3.30		
木材及板	7,725	230,950	1.57	榨 麩	370	418,400	2.70		
綿 糸	214	150,075	1.02	米	3,687	331,695	2.14		
泡盛及燒酎	583	121,108	0.82	獸 骨	6,165	322,698	2.09		
醬 油	1,115	111,525	0.76	煙 草	770	308,050	1.99		
麥	2,034	109,754	0.74	セメント	8,555	256,710	1.66		
果 實	3,611	108,320	0.73	清 酒	855	230,730	1.50		
陶 器	2,151	107,571	0.73	砂 糖	662	262,634	1.46		
計	65,272	11,493,726	77.84	榨 麩 油	509	165,560	1.06		
輸入總額	179,732	14,738,205		生 魚	1,061	159,157	1.03		
外、朝、内、計	343,410	29,135,009		硝 子	1,372	137,239	0.89		
				木材及板	4,488	134,630	0.87		

第十一表 輸出入重要品 大正五年 (續)

港灣	品 種	數 量	價 額	總價額 = 對スル 百分比率	港灣	品 種	數 量	價 額	總價額 = 對スル 百分比率	
										第十一表
長崎 (長崎)	内國貿易				口ノ津 (長崎)	朝鮮貿易				
	豆 箱	2,812	121,936	0.79		鐵及金屬	—	64,960	89.00	
	油及糖類	508	105,716	0.68		磚 瓦	310,000	4,320	5.92	
	計	72,920	12,338,528	79.66		計	—	69,280	94.92	
	輸出總額	195,296	15,490,000			移出總額	1,769	72,988		
	外、朝、内、計	489,496	26,006,446			内國貿易				
	輸 入					島原 (長崎)	輸 入			
	外國貿易						鹽	37,000	1,320,000	50.97
	豆 箱	39,560	113,066	97.37			米	10,000	840,000	32.43
	計	—	113,066	97.37			麥	2,500	150,000	5.79
輸入總額	2,348	116,113		小 豆	667		65,000	2.51		
朝鮮貿易				大 豆	667		52,000	2.01		
鹽	896	869	81.90	木 炭	2,127		32,000	1.24		
計	—	869	81.90	計	52,961		2,459,000	94.95		
移出總額	57	1,061		輸入總額	59,553		2,589,660			
内國貿易				輸 出						
鹽	1,583	47,500	24.07	米	11,667	1,050,000	42.29			
肥料	917	44,000	22.30	鹽	23,333	840,000	23.83			
木 材	1,700	25,500	12.91	麥	5,000	330,000	13.29			
米	250	19,500	9.87	木 炭	13,333	200,000	8.05			
綿織物	18	11,660	5.91	計	53,333	2,420,000	97.46			
酒	50	11,000	5.57	輸出總額	55,039	2,483,000				
計	4,518	159,160	80.63	輸 入						
輸入總額	7,981	197,391		朝鮮貿易						
外、朝、内、計	9,486	314,565		米及糧	9,670	58,264	59.45			
輸 出				佐須奈 (長崎)						
外國貿易				輸 入						
石 炭	54,800	583,600	100.00	朝鮮貿易						
計	—	383,600	100.00	輸 入						
輸出總額	54,800	383,600		朝鮮貿易						
				米及糧						
				9,670 58,264 59.45						

第十一表 輸出入重要品 大正五年 (續)

港灣	品 種	數 量	價 額	總價額 = 對スル 百分比率	港灣	品 種	數 量	價 額	總價額 = 對スル 百分比率
佐須奈 (長崎)	棉種子	1,664	3,717	3.79	鹿見 (長崎)	移入總額	3,163	124,841	
	計	—	61,981	63.24		内國貿易			
	移入總額	1,480	98,005			綿織物	—	5,100	29.40
	内國貿易					和洋酒	23	4,950	19.89
	和洋酒	55	9,900	27.95		計	32	10,050	40.38
	煙 草	23	9,000	25.41		輸入總額	522	24,890	
	計	78	18,900	53.36		朝、内、計	3,685	149,731	
	輸入總額	227	35,422			輸 出			
	朝、内、計	1,707	133,427			外國貿易			
	輸 出					鹿見 (長崎)	輸 入		
外國貿易				木 材	—		432	100.00	
木 材	—	432	100.00	計	—		432	100.00	
輸出總額	63	432		輸出總額	63		432		
朝鮮貿易				朝鮮貿易					
木 材	—	71,730	42.36	木 材	—		71,730	42.36	
木 炭	2,365,850	23,211	13.71	木 炭	6,948,083		78,470	24.75	
石炭及コークス	2,563	12,413	7.33	木 材	—		50,771	16.01	
硫 酸	305,000	10,128	5.98	石灰コークス	5,301		37,753	11.91	
計	—	117,482	69.38	セメント	2,057,920		22,004	6.94	
移出總額	19,572	169,324		計	—	188,998	59.61		
内國貿易				移出總額					
推 車	39	9,600	56.14	生 魚	116	11,550	49.84		
木 材	500	7,500	43.86	鷺	26	5,400	23.30		
計	539	17,100	100.00	推 車	13	4,000	17.26		
輸出總額	539	17,100		計	155	20,950	90.40		
外、朝、内、計	20,174	186,876		輸出總額	236	23,176			
輸 入				輸 入					
朝鮮貿易				外國貿易					
米及糧	13,418	83,755	67.09	石 炭	3,015	19,705	98.28		
計	—	83,755	67.09	計	—	19,705	98.28		
				輸入總額	3,015	20,049			

第十一表 輸出入重要品 大正五年 (續)

港灣	品 種	數 量	價 額	總價額ニ 對スル 百分比率	港灣	品 種	數 量	價 額	總價額ニ 對スル 百分比率
嚴原 (長崎)	朝鮮貿易				新潟 (新潟)	海參	54	34,400	4.12
	米及粗	64,434	350,990	88.59		嚴原計	3,767	747,740	89.49
	大小豆	3,624	13,306	3.36		輸出總額	6,495	835,586	
	計	—	364,296	91.95		外、朝、内、計	19,740	1,069,659	
	移入總額	8,956	396,203			輸 入			
	内國貿易					外國貿易			
	綿織物	323	193,800	19.98		豆 精	70,483	216,170	69.24
	清 酒	1,113	147,200	15.18		石 炭	12,160	71,290	22.84
	白 米	1,467	135,520	13.97		計	—	287,460	92.08
	砂 糖	494	85,500	8.82		輸入總額	22,731	312,180	
	煙 草	119	47,500	4.90		内國貿易			
	藥 品	15	37,500	3.87		硫黃及硫酸	29,679	1,503,734	26.42
	麥	677	36,018	3.71		石 炭	102,847	827,636	14.54
	從 糖	250	32,400	3.34		生 魚	4,993	788,930	13.86
	計	4,458	715,438	73.77		鹽	14,717	529,747	9.31
	輸入總額	8,931	969,884			米	2,312	150,209	2.64
	外、朝、内、計	20,902	1,386,136			大 豆	2,267	138,346	2.43
	輸 出					身 欠 鯨	1,537	127,784	2.25
	外國貿易					鹽 鮭及鹽鱒	701	111,433	1.96
	鹽 魚	62,800	3,064	27.62		空 罐	4,246	82,125	1.44
計	—	3,064	27.62	鯨 樽 粕	1,024	81,137	1.43		
輸出總額	1,305	11,095		陶 器	1,378	68,938	1.21		
朝鮮貿易				石 油	602	60,189	1.06		
陶磁器	—	115,835	51.95	和 酒	315	56,006	0.98		
石炭及コークス	2,506	12,661	5.68	筋 子	507	50,772	0.89		
硫 酸	190,100	7,620	3.41	計	167,125	4,576,986	80.42		
計	—	126,116	61.04	輸入總額	182,102	5,690,811			
移出總額	11,940	222,978		外、内、計	204,833	6,002,991			
内國貿易				輸 出					
錫	2,571	508,340	60.83	外國貿易					
生 魚	853	128,000	15.32	礦 油	18,980,066	1,463,080	78.77		
椎 茸	289	77,000	9.22						

第十一表

嚴原
(長崎)

新潟
(新潟)

第十一表 輸出入重要品 大正五年 (續)

港灣	品 種	數 量	價 額	總價額ニ 對スル 百分比率	港灣	品 種	數 量	價 額	總價額ニ 對スル 百分比率
新 潟 (新潟)	鹽	15,522,000	274,911	14.80	柏 崎 (新潟)	輸 出			
	硫 酸	1,927,830	117,102	6.31		石 油	920	95,680	67.31
	計	—	1,855,213	99.88		機 械 油	286	25,771	18.13
	輸出總額	21,485	1,857,429			輕 油	191	14,500	10.20
	内國貿易					計	1,397	135,951	95.64
	米	40,869	3,557,272	33.69		輸出總額	1,683	142,152	
	原 油	39,469	2,551,243	24.16		輸 入			
	石 油	6,708	728,343	6.90		鯨 樽 粕	8,336	833,600	31.79
	和 洋 酒	3,152	508,653	4.82		石 炭	83,598	693,160	26.43
	砂 糖	2,733	442,287	4.19		乾 魚	2,877	244,538	9.33
	重油及輕油	4,915	314,029	2.97		生 魚 介	1,846	184,575	7.04
	綿織物	419	252,090	2.39		大 豆	2,455	143,625	5.48
	醬 油	1,244	154,138	1.46		鹽 魚	1,104	132,888	5.07
	梨及蜜柑	3,860	115,792	1.10		鰯	283	42,465	1.62
	ヒ ッ チ	1,880	112,791	1.07		扇 鮭	420	39,922	1.52
白 玉 粉	948	108,007	1.02	直江津 (新潟)	蠟 柏	535	37,464	1.43	
鹽	10,624	98,794	0.93	昆 布	214	21,939	0.84		
足 袋	352	98,528	0.93	菜 種 子	199	21,712	0.83		
煙 草	223	93,507	0.90	鯨 樽 粕	84	20,214	0.77		
味 噌	1,833	91,629	0.87	計	101,981	2,416,103	92.15		
揮 發 油	522	73,847	0.70	輸入總額	106,469	2,622,041			
計	119,751	9,302,950	88.10	輸 出					
輸出總額	132,768	10,559,561		綿織物	88	52,618	37.02		
外、内、計	154,253	12,416,990		漁 網	94	14,085	9.91		
輸 入				麥	134	8,676	6.10		
副 鹽	161	15,544	26.51	計	316	75,379	53.03		
鯨 樽 粕	102	11,542	19.68	輸出總額	1,808	142,136			
薪	2,167	6,500	11.09	輸 入					
計	2,430	33,586	57.28	外國貿易					
輸入總額	4,160	58,635		豆 精	41,049	154,672	100.00		

第十一表

直江津
(新潟)

夷
(新潟)

第十一表 輸出入重要品 大正五年 (續)

第十一表

港灣	品 種	數 量	價 額	總價額 = 對スル 百分比率	港灣	品 種	數 量	價 額	總價額 = 對スル 百分比率
輸 入					輸 入				
外國貿易					木更津 (千葉)				
計			154,673	100.00	大豆粕	5,774	247,724	37.12	
輸入總額	2,768		154,673		綿織物	83	75,000	11.24	
內國貿易					輸出				
魚肥料	1,410		134,232	12.65	米	9,200	717,626	74.48	
綿織物	216		129,150	12.18	鶏卵	556	66,750	6.93	
大豆	1,478		106,401	10.03	梅干	851	47,600	4.94	
糖草	241		95,320	9.08	黃	14,840	44,520	4.62	
砂糖	126		52,807	4.98	計	25,447	876,496	90.97	
清酒	259		51,750	4.88	輸出總額	57,483	963,511		
石油	261		20,856	1.97	輸 入				
計	3,991		591,519	55.77	機 械	681	408,820	11.61	
輸入總額	21,601		1,060,726		和洋酒	2,003	365,006	10.37	
外、内、計	24,369		1,215,309		砂糖	1,292	361,514	10.27	
輸 出					輸 入				
朝鮮貿易					館山北條 (千葉)				
木 材			6,195	100.00	和洋酒	2,003	365,006	10.37	
計			6,195	100.00	砂糖	1,292	361,514	10.27	
移出總額	126		6,195		石油	2,165	242,486	6.89	
內國貿易					輸出				
金銀地金	6		866,880	37.46	煙草	563	225,000	6.39	
支 米	6,807		534,353	23.09	綿織物	356	213,695	6.07	
生 魚	2,931		293,100	12.66	藥品	78	203,000	5.77	
菓及菓製品	7,555		113,313	4.90	小四物及化粧品	453	136,000	3.86	
租 銀	13		39,500	1.71	硝子器	790	79,000	2.24	
精 米	410		38,110	1.64	小 麥	1,378	74,430	2.11	
魚肥料	502		35,321	1.52	水	5,100	68,850	1.95	
木 炭	2,771		24,942	1.08	和洋紙	341	63,170	1.88	
味 噌	391		20,403	0.88	菓蔗及糖表	1,091	54,532	1.55	
計	21,386		1,965,922	84.94	清涼飲料	771	46,254	1.31	
輸出總額	35,848		2,314,349						
朝、内、計	35,974		2,320,544						

夷 (新潟)

第十一表 輸出入重要品 大正五年 (續)

第十一表

港灣	品 種	數 量	價 額	總價額 = 對スル 百分比率	港灣	品 種	數 量	價 額	總價額 = 對スル 百分比率
輸 入					輸 出				
計					長 島 (三重)				
計			2,544,758	72.27	板 海 藻	3,450	63,545	23.63	
輸入總額	32,788		3,521,168		木 材	1,344	53,741	19.99	
輸 出					輸 入				
館山北條 (千葉)					鳥 羽 (三重)				
生魚介	6,680		1,001,989	50.88	米	3,647	336,864	31.55	
內國米	4,117		318,617	16.18	織 物	1,875	247,500	23.18	
白 土	19,864		198,638	10.09	船 具	574	86,160	8.07	
沃 度	15		130,000	6.60	和洋酒	525	84,000	7.86	
蔞	21,700		65,100	3.31	生魚及海産物	202	52,000	4.87	
計	52,376		1,714,344	87.06	砂 糖	235	51,700	4.84	
輸出總額	62,799		1,969,158		木 材	4,745	47,400	4.44	
輸 入					輸 入				
桃 子 (千葉)					和 洋 酒				
木 炭	6,572		47,061	48.40	生魚及海産物	202	52,000	4.87	
木 材	1,765		35,290	36.29	砂 糖	235	51,700	4.84	
計	8,337		82,351	84.69	木 材	4,745	47,400	4.44	
輸入總額	9,342		97,239		石 炭	4,017	44,200	4.14	
輸 出					輸 入				
長 島 (三重)					和 洋 酒				
甘 藷	1,154		22,152	94.86	生魚及海産物	202	52,000	4.87	
計	1,154		22,152	94.86	砂 糖	235	51,700	4.84	
輸出總額	1,214		23,352		木 材	4,745	47,400	4.44	
輸 入					輸 出				
長 島 (三重)					和 洋 酒				
米	1,760		158,370	36.98	生魚及海産物	202	52,000	4.87	
清 酒	210		33,600	7.85	砂 糖	235	51,700	4.84	
吳服太物	14		24,150	5.64	木 材	4,745	47,400	4.44	
醬 油	198		23,280	5.43	石 炭	4,017	44,200	4.14	
絹	153		22,940	5.36	計	15,820	949,824	88.95	
煙 草	47		20,222	4.72	輸入總額	19,581	1,067,824		
計	2,382		282,562	65.98	輸 出				
輸入總額	5,468		428,223		煙 草	225	96,560	29.42	
輸 入					輸 入				
河 崎 (三重)					米				
生 魚	2,880		432,000	13.62	米	816	66,500	20.26	

第十一表 輸出入重要品 大正五年 (續)

港灣	品 種	數 量	價 額	總價額ニ 對スル 百分比率	港灣	品 種	數 量	價 額	總價額ニ 對スル 百分比率			
										輸 入	輸 出	
河 崎 (三重)	乾 魚	4,706	400,000	12.61	津 (三重)	輸入總額	18,354	215,690				
	清 酒	1,613	274,160	8.64		輸出						
	玄 米	2,780	221,010	6.96		木 材	6,762	69,885	41.42			
	木 材	16,516	209,000	6.59		薪	7,796	23,389	13.86			
	糠 粕	1,250	150,000	4.73		木 炭	2,100	18,900	11.20			
	砂 糖	533	144,000	4.54		沃 度	1	10,850	6.43			
	石 油	1,500	135,000	4.25		計	16,659	123,024	72.91			
	石 炭	14,767	125,000	3.94		輸出總額	17,731	168,739				
	大 麥	1,813	84,320	2.66		津 (三重)	輸入					
	釘	174	65,500	2.06			棉 花	11,124	2,447,200	44.91		
	鹽 節	124	62,000	1.95			玄 米	6,752	531,645	9.76		
	計	48,656	2,301,990	72.55			木 材	16,725	341,900	6.27		
	輸入總額	70,332	3,172,775				石 炭	34,289	261,227	4.79		
	神 社 (三重)	輸出						生 魚 介	862	163,735	3.00	
		石 油	5,000	400,000			19.12	鐵	675	162,000	2.97	
		木 綿	1,000	260,000			12.42	蔬 菜	5,876	145,271	2.67	
		砂 糖	667	185,000			8.84	大 豆	1,647	133,380	2.45	
		玄 米	1,900	142,500			6.81	砂 糖	692	126,690	2.33	
清 酒		656	111,510	5.33	魚 肥 料		1,042	100,046	1.84			
木 材		4,264	85,200	4.07	小 麥		1,335	96,091	1.76			
服 物		366	73,200	3.50	板		6,145	89,090	1.63			
醬 油		1,000	71,200	3.40	小 豆		881	74,925	1.37			
木 炭		7,467	56,000	2.68	鹽 乾 魚		386	63,300	1.16			
大 麥		1,067	51,200	2.45	石 油		700	56,000	1.03			
計		23,387	1,435,810	68.62	蜜 柑		2,775	55,500	1.02			
輸出總額		43,011	2,092,478		蕎 麥		1,450	52,200	0.96			
神 社 (三重)		輸入				計	93,356	4,900,200	89.92			
		木 材	15,510	158,000	73.25	輸入總額	106,606	5,449,542				
		帆 木 綿	10	9,000	4.17	輸出						
計		15,520	167,000	77.42	玄 米	14,436	1,158,499	26.87				

第十一表 輸出入重要品 大正五年 (續)

港灣	品 種	數 量	價 額	總價額ニ 對スル 百分比率	港灣	品 種	數 量	價 額	總價額ニ 對スル 百分比率	
										輸 入
津 (三重)	綿 織 物	2,564	769,795	17.86	津 (三重)	豆	6,504	501,508	3.37	
	白 米	8,666	734,499	17.04		硝子製品	3,105	310,450	2.09	
	棉 花	1,840	452,010	10.48		鹽 乾 魚	932	233,033	1.57	
	板	6,809	341,650	7.93		玄 米	1,809	176,469	1.19	
	菜 種 子	1,653	176,080	4.08		計	221,881	12,965,613	87.21	
	綿 屑	5,355	117,810	2.73		輸入總額	262,912	14,866,824		
	木 材	6,950	100,300	2.33		外、朝、内、計	358,679	33,804,299		
	魚 肥 料	503	51,310	1.19		四日市 (三重)	輸出			
	足 袋	165	46,250	1.07			外國貿易			
	計	48,941	3,948,203	91.58			綿 織 糸	1,748,700	906,675	27.22
	輸出總額	62,703	4,311,021				金 巾	6,703,400	744,860	22.37
	四日市 (三重)	輸入						木 材	—	463,449
外國貿易					茶		1,387,211	406,694	12.21	
綠 綿		565,293	17,643,599	93.24	陶 磁 器		—	220,681	6.63	
豆 糲		295,110	815,310	4.31	綾 木 綿		1,223,380	135,082	4.05	
棉 種 子 糲		22,488	69,123	0.36	計		—	2,877,441	86.40	
菜 種 子		10,129	61,016	0.32	輸出總額		29,185	3,330,273		
計		—	18,589,048	98.23	朝鮮貿易					
輸入總額		95,452	18,923,689		陶 磁 器		—	1,703	48.88	
朝鮮貿易					計	—	1,703	48.88		
大 豆		1,771	7,963	57.76	移出總額	77	3,484			
米 及 根		1,225	5,271	38.23	內國貿易					
計		—	13,234	95.99	棉 花	59,723	13,130,200	69.03		
移入總額	315	13,786		魚 肥 料	7,130	769,959	4.04			
內國貿易				石 炭	48,575	582,898	3.06			
綿 糸	5,040	3,527,850	23.73	綿 糸	667	465,675	2.46			
綿 織 物	4,212	2,527,250	17.00	陶 器	9,163	458,154	2.41			
陶 器	33,242	1,662,111	11.18	綿 織 物	758	454,520	2.39			
石 炭	99,892	1,198,704	8.06	大 豆 粕	8,517	425,900	2.24			
木 材 及 板	44,327	1,108,192	7.45	玄 米	3,442	335,513	1.76			
魚 肥 料	15,539	1,091,196	7.34	豆	4,228	300,265	1.58			
菜 種 子	7,229	628,850	4.23	和 洋 酒	1,433	257,152	1.35			

第十一表 輸出入重要品 大正五年 (續)

港灣	品 種	數 量	價 額	總價額 = 對スル 百分比率	港灣	品 種	數 量	價 額	總價額 = 對スル 百分比率	
										四日市 (三重)
內 國 貿 易					名 古 屋 (愛 知)					
四日市 (三重)	白 米	噸	2,119	233,701	1.23	銅	噸	1,706	691,367	1.64
	人造肥料	噸	2,978	200,062	1.05	綿 糸	噸	1,464	664,252	1.37
	計	噸	148,733	17,622,909	92.59	鉄 錠	噸	5,018	498,263	1.18
	輸出總額	噸	174,063	19,033,402		生 魚 介	噸	3,457	401,276	1.16
	外、朝、內、計	噸	203,265	22,367,159		木 炭	噸	20,087	481,784	1.14
輸 入					輸 入					
外 國 貿 易					外 國 貿 易					
名古屋 (愛知)	豆 精	噸	414,691	1,143,368	34.49	新 魚	噸	2,698	317,565	0.75
	大 豆	噸	282,068	1,054,789	31.82	人造肥料	噸	4,884	283,702	0.67
	石 炭	噸	53,348	519,823	15.68	鹽	噸	7,557	283,441	0.67
	米 及 穀	噸	90,279	365,353	11.02	小 豆	噸	3,333	259,913	0.62
	石 油	噸	302,200	75,078	2.27	鹽 魚	噸	2,075	247,340	0.58
	計	噸	—	3,158,411	95.28	計	噸	1,120,176	37,028,533	87.70
	輸入總額	噸	105,990	3,314,612		輸入總額	噸	1,611,957	42,221,294	
	朝 鮮 貿 易					朝 鮮 貿 易				
	大 小 豆	噸	53,319	213,704	58.92	外、朝、內、計	噸	1,724,710	45,898,583	
	米 及 穀	噸	13,983	64,126	17.68	輸 出				
計	噸	—	277,830	76.60	外 國 貿 易					
移入總額	噸	7,663	362,677		陶 磁 器	噸	—	4,269,104	41.81	
內 國 貿 易					外 國 貿 易					
名古屋 (愛知)	綿	噸	23,405	5,916,614	14.08	綿 織 糸	噸	4,310,850	1,955,996	19.16
	石 炭	噸	578,927	5,267,235	12.48	木 材	噸	—	1,070,960	10.49
	砂 糖	噸	20,431	5,138,294	12.17	白 木 綿	噸	10,714,091	654,714	6.41
	木 材 及 板	噸	295,002	4,719,688	11.18	金 市	噸	4,483,353	578,061	5.66
	米	噸	50,118	3,771,531	8.93	綾 木 綿	噸	1,954,580	146,599	1.43
	鹽 搾 粕	噸	15,663	1,697,715	4.02	玩 具	噸	—	116,207	1.14
	鐵	噸	5,977	1,375,005	3.26	計	噸	—	8,791,641	86.10
	藥 品	噸	3,452	1,063,962	2.52	輸出總額	噸	121,963	10,210,634	
	大 豆	噸	16,597	1,036,861	2.46	朝 鮮 貿 易				
	醬 油	噸	12,170	877,004	2.08	綿 織 糸	噸	1,987,050	753,600	46.34
	綿 織 物	噸	1,358	780,189	1.85	木 綿(白、色、)	噸	3,274,610	116,866	7.19
						陶 磁 器	噸	—	102,033	6.27
						草 木 及 苗 根	噸	—	75,212	4.62

第十一表 輸出入重要品 大正五年 (續)

港灣	品 種	數 量	價 額	總價額 = 對スル 百分比率	港灣	品 種	數 量	價 額	總價額 = 對スル 百分比率	
										名古屋 (愛知)
內 國 貿 易					朝 鮮 貿 易					
名古屋 (愛知)	小 倉 織	噸	330,305	62,116	3.82	大 豆 油	噸	477,184	67,234	1.39
	計	噸	—	1,169,827	68.24	計	噸	—	4,682,215	96.53
	移出總額	噸	13,062	1,626,365		輸入總額	噸	102,018	4,850,567	
	內 國 貿 易					內 國 貿 易				
	木 材 及 板	噸	86,338	1,960,673	13.90	大 小 豆	噸	42,461	159,548	89.27
綿 織 物	噸	2,424	1,328,198	9.41	荳 胡 麻 子	噸	2,995	18,624	10.42	
石 炭	噸	87,305	783,863	5.56	計	噸	—	178,172	99.69	
陶 磁 器	噸	13,875	745,245	5.28	移入總額	噸	2,935	178,716		
砂 糖	噸	2,724	733,922	5.20	內 國 貿 易					
鹽 搾 粕	噸	6,003	662,398	4.69	石 炭	噸	34,169	347,100	38.61	
大 豆	噸	9,870	633,252	4.49	石 油	噸	1,750	175,000	19.47	
綿 糸	噸	1,784	611,660	4.83	大 豆	噸	2,533	167,200	18.00	
綿	噸	4,788	571,392	4.05	鹽	噸	5,010	161,572	17.97	
米	噸	5,957	455,860	3.23	計	噸	43,462	850,872	94.65	
大 豆 粕	噸	9,836	441,000	3.12	輸入總額	噸	45,171	898,963		
鐵	噸	3,780	399,658	2.83	外、朝、內、計	噸	150,124	5,928,246		
セメント	噸	12,050	297,522	2.11	輸 出					
原 土	噸	21,741	232,285	1.65	外 國 貿 易					
人造肥料	噸	3,539	231,436	1.64	金 市	噸	3,732,000	300,803	73.49	
石 油	噸	2,000	215,697	1.53	綿 織 糸	噸	292,250	104,155	25.44	
計	噸	274,014	10,304,061	73.02	計	噸	—	404,958	98.93	
輸出總額	噸	371,400	14,110,509		輸出總額	噸	1,153	409,332		
外、朝、內、計	噸	506,425	25,947,508		朝 鮮 貿 易					
輸 入					朝 鮮 貿 易					
外 國 貿 易					外 國 貿 易					
武 豐 (愛 知)	豆 精	噸	1,052,437	2,963,792	61.10	金 市	噸	3,258,400	363,471	73.09
	大 豆	噸	276,118	984,315	20.29	綿 織 糸	噸	428,180	133,791	26.91
	鹽 搾 油	噸	534,710	239,367	4.94	計	噸	—	497,262	100.00
	石 炭	噸	22,332	185,663	3.83	移出總額	噸	1,438	497,262	
	小 豆	噸	22,745	90,437	1.86	內 國 貿 易				
布 帛 製 品	噸	—	76,864	1.58	石 油	噸	2,048	204,560	35.28	
荳 胡 麻 子	噸	10,259	74,542	1.54	醬 油	噸	1,441	144,000	24.83	
					味 噌	噸	2,312	115,558	19.93	
					小 麥	噸	681	45,990	7.93	

第十一表 輸出入重要品 大正五年 (續)

港灣	品 種	數 量	價 額	總價額 = 對スル 百分比率	港灣	品 種	數 量	價 額	總價額 = 對スル 百分比率
武 豐 (愛 知)	石 炭	3,448	35,022	6.04	半 田 (愛 知)	石 油	1,543	157,284	3.73
	計	9,930	545,130	94.01		小 麥 粉	1,100	111,510	2.64
	輸出總額	11,368	579,835			人 造 肥 料	2,699	99,098	2.35
	外、朝、内、計	13,959	1,486,429			酢	1,512	75,600	1.79
						小 豆	842	67,403	1.60
	計	101,997	3,950,192	93.69	輸出總額	104,746	4,216,107		
半 田 (愛 知)	輸 入				龜 崎 (愛 知)	輸 入			
	棉 花	33,467	7,362,749	65.61		玄 米	14,828	1,168,238	54.65
	石 炭	150,534	1,503,651	13.41		麥	3,760	249,732	11.68
	鯨 粕	7,784	678,157	6.05		人 造 肥 料	3,900	243,360	11.88
	米	5,897	522,034	4.65		鯨 粕	1,592	152,760	7.15
	小 麥	4,244	286,425	2.55		木 材	2,109	45,000	2.53
	鹽	6,660	199,800	1.78		鹽	1,417	54,475	2.13
	人 造 肥 料	3,435	123,655	1.10		石 炭	3,962	40,266	1.88
	鐵	500	100,000	0.89		豆 粕	799	38,935	1.82
	藥 品	844	76,937	0.69		砂 糖	100	37,500	1.75
	釘	200	75,000	0.67		計	32,467	2,030,266	94.97
	大 豆	1,018	63,993	0.57		輸入總額	36,647	2,137,829	
	石 油	550	55,000	0.49		輸 出			
	計	215,133	11,047,431	98.49		玄 米	7,129	578,779	41.46
	輸入總額	223,277	11,216,515			和 酒	1,365	244,570	17.52
	輸 出					麥	2,108	129,653	9.29
	大 豆	11,705	772,573	18.32		鯨 粕	976	105,345	7.55
	石 炭	58,846	597,756	14.18		白 米	1,223	104,444	7.48
	鯨 粕	3,313	340,521	8.08		人 造 肥 料	833	60,000	4.30
	醬 油	4,123	329,800	7.82		木 材 及 板	2,185	58,650	4.20
米	3,429	311,410	7.39	醬 油	567	56,331	4.04		
和 洋 酒	1,879	305,201	7.24	大 豆 粕	787	34,078	2.44		
大 豆 粕	4,723	236,105	5.60	計	17,173	1,371,850	98.28		
棉 花	1,003	220,704	5.23	輸出總額	20,388	1,395,842			
鹽	5,046	165,970	3.94						
綿 糸	228	159,257	3.78						

第十一表

第十一表 輸出入重要品 大正五年 (續)

港灣	品 種	數 量	價 額	總價額 = 對スル 百分比率	港灣	品 種	數 量	價 額	總價額 = 對スル 百分比率
新 川 (愛 知)	鯨 粕	1,297	171,270	28.66	大 濱 (愛 知)	輸出總額	31,699	534,049	
	大 豆 粕	3,302	158,050	26.45		輸 入			
	木 材	4,487	120,760	20.21		石 炭	27,408	278,400	31.69
	米	975	87,750	14.69		大 豆	3,708	222,500	25.33
	計	10,061	537,830	90.01		大 豆 粕	1,351	67,570	7.69
輸入總額	12,531	597,527		鯨 粕	633	60,800	6.92		
平 坂 (愛 知)	輸 出				福 江 (愛 知)	輸 入			
	米	2,508	233,275	29.95		煉 瓦	26,242	183,700	30.81
	瓦	13,266	132,650	17.03		木 綿	1,000	150,000	25.16
	大 豆 粕	2,412	119,400	15.33		米	1,401	118,300	19.84
	土 管	3,991	79,800	10.24		鍋 釜	180	36,000	6.04
	鯨 粕	544	75,690	9.72		計	28,823	488,000	81.85
	煉 瓦	8,691	60,831	7.81		輸出總額	32,940	596,238	
	木 材	1,485	41,650	5.34		輸 入			
	計	32,897	743,296	95.42		清 酒	475	114,000	12.02
	輸出總額	33,405	778,948			木 材 及 板	5,537	88,500	9.33
大 濱 (愛 知)	輸 入				福 江 (愛 知)	輸 出			
	綿 糸	3,072	2,150,300	78.19		鯨 粕	692	83,000	8.75
	石 炭	40,165	340,000	12.36		米	931	81,450	8.59
	醬 油	875	80,500	2.93		煙 草	147	63,308	6.67
	大 豆	833	45,000	1.63		綿 織 物	189	50,800	5.36
	計	44,945	2,615,800	95.11		組 綿 交 織 物	47	42,000	4.43
	輸入總額	47,581	2,750,150			小 麥 粉	335	38,052	4.01
	輸 出					大 豆	491	35,400	3.73
	石 炭	20,533	250,000	46.81		組 織 物	23	35,000	3.69
	味 淋	631	151,320	28.33		計	8,867	631,510	66.58
醬 油	575	57,500	10.77	輸入總額	18,748	948,440			
木 綿	200	30,000	5.62						
計	30,939	488,820	91.53						

第十一表

第十一表 輸出入重要品 大正五年 (續)

港灣	品 種	數 量	價 額	總價額 = 對スル 百分比率	港灣	品 種	數 量	價 額	總價額 = 對スル 百分比率
福 江 (愛知)	輸 出				清 水 (靜岡)	計	-	8,786,507	99.52
	生 絲	23	148,500	25.45		輸出總額	38,752	8,828,191	
	煮 乾 豆	1,667	120,000	20.57		内 國 貿 易			
	繭	431	86,000	14.74		石 炭	2,600	36,967	18.45
	生 魚 介	234	46,480	7.97		礦 産	129	34,918	17.42
	乾 甘 藷	453	30,440	5.22		和 洋 酒	148	26,639	13.29
	計	2,808	431,420	73.95		計	2,877	98,524	49.16
	輸出總額	11,924	583,429			輸出總額	5,064	200,399	
	輸 入					外、内、計	43,816	9,028,590	
	外 國 貿 易					輸 入			
豆 精	229,924	614,239	66.31	和 洋 酒	1,008	277,759	23.49		
器具機材及同類品	-	210,062	22.68	精 米	2,353	232,171	19.63		
大 小 豆	10,372	43,375	4.68	石 花 菜	1,099	99,345	8.40		
計	-	867,676	93.67	煙 草	230	92,001	7.78		
輸入總額	56,403	926,345		綿 織 物	81	48,000	4.06		
内 國 貿 易				醬 油	440	45,813	3.87		
石 炭	185,509	1,576,827	41.54	計	5,214	795,089	67.23		
木 材	95,114	1,495,706	39.41	輸入總額	14,097	11,82,569			
生 魚	1,408	269,710	7.11	輸 出					
節 類	365	140,450	3.70	礦 石	41,667	600,000	33.33		
薪	15,843	47,531	1.25	石 花 菜	3,632	328,409	18.24		
三 梗	454	43,610	1.15	和 洋 酒	1,715	292,290	16.24		
大 豆	460	32,775	0.86	礦 産	650	137,320	7.63		
木 炭	3,540	30,524	0.80	木 炭	7,471	76,685	4.26		
計	302,694	3,637,133	95.82	米	481	46,646	2.59		
輸入總額	306,092	3,795,551		節 類	73	36,443	2.03		
外、内、計	362,495	4,721,896		三 梗	379	36,400	2.02		
輸 出				薪	11,597	34,790	1.93		
外 國 貿 易				生 魚	205	30,266	1.68		
茶	21,632,338	8,715,444	98.72	計	67,870	1,619,249	89.95		
蜜 柑	1,067,870	71,063	0.80	輸出總額	74,476	1,800,146			

第十一表

第十一表 輸出入重要品 大正五年 (續)

港灣	品 種	數 量	價 額	總價額 = 對スル 百分比率	港灣	品 種	數 量	價 額	總價額 = 對スル 百分比率
鹽 釜 (宮城)	輸 入				石 卷 (宮城)	源 粉	401	60,172	6.06
	生 魚	19,329	1,543,950	19.97		麥 粉	362	54,737	5.51
	鹽 節	2,005	964,440	12.47		菓 産	988	54,351	5.47
	鹽 魚	8,408	605,907	7.83		計	3,010	450,418	45.35
	鹽	14,732	559,819	7.24		輸入總額	8,797	993,078	
	錫	3,740	543,401	7.03		輸 出			
	錫 詰	1,264	530,155	6.86		米	5,889	808,308	38.23
	木 材	50,936	529,724	6.85		清 酒	3,382	575,220	27.20
	大 豆 粕	7,146	343,027	4.44		硯 及 石 盤	795	160,498	7.59
	魚 粕	3,263	245,000	3.17		計	10,066	1,544,026	73.02
海 草	4,907	196,274	2.54	輸出總額	15,115	2,114,573			
蒲 鋒	1,115	173,974	2.25	輸 入					
木 炭	15,894	143,024	1.85	麻 粕	444	35,964	62.88		
鹽 釜 石	13,409	134,088	1.73	セメント	237	8,410	14.71		
魚 油	946	104,226	1.35	計	681	44,374	77.59		
計	147,094	6,617,009	85.58	輸入總額	784	57,191			
輸入總額	169,120	7,731,794		輸 出					
輸 出				白 米	13,423	1,117,069	25.65		
白 米	13,423	1,117,069	25.65	石 油	3,716	371,816	8.54		
石 油	3,716	371,816	8.54	綿 織 物	517	310,223	7.12		
綿 織 物	517	310,223	7.12	和 洋 酒	930	278,479	6.39		
和 洋 酒	930	278,479	6.39	砂 炭	640	179,284	4.12		
砂 炭	640	179,284	4.12	煙 草	290	115,200	2.64		
煙 草	290	115,200	2.64	鹽	2,900	109,646	2.52		
鹽	2,900	109,646	2.52	計	22,416	2,481,719	56.98		
計	22,416	2,481,719	56.98	輸出總額	45,653	4,355,055			
輸出總額	45,653	4,355,055		輸 入					
輸 入				洋 酒	247	115,031	11.58		
洋 酒	247	115,031	11.58	内 國 米	4,167	362,500	31.30		
鐵	266	100,484	10.12	生 魚	3,862	225,450	19.47		
外國米	746	65,643	6.61	清 酒	399	64,000	5.53		

第十一表

第十一表 輸出入重要品 大正五年 (續)

港灣	品 種	數 量	價 額	總價額 = 對スル 百分比率	港灣	品 種	數 量	價 額	總價額 = 對スル 百分比率	
										輸 入
氣仙沼 (宮城)	製造煙草	129	54,000	4.66	釜石 (巖手)	粗 鐵	4,495	449,459	6.05	
	石 油	463	49,950	4.31		滿 俵 鐵	17,106	410,539	5.53	
	麥	888	49,500	4.27		金	-	363,065	4.89	
	鹽	2,263	49,020	4.23		錫 鐵 管	1,180	353,934	4.76	
	計	12,171	854,420	73.77		乾 魚	2,175	184,888	2.49	
	輸入總額	15,257	1,158,205			節 類	413	173,546	2.34	
	浦 鈔	1,259	177,525	20.36		銀	3	111,815	1.50	
	鹽 魚	3,125	152,050	17.43		計	53,999	7,351,207	98.96	
	罐 詰	479	133,555	15.31		輸出總額	54,620	7,423,318		
	礦 石	10,500	105,000	12.04		釜石 (巖手)	米	12,500	915,000	49.34
	生 魚	1,546	97,000	11.12			石 油	2,500	135,000	7.28
	鯉 節	120	52,500	6.02			和 酒	480	127,400	6.87
	礦	325	52,000	5.96			栗	1,733	114,400	6.17
	計	17,354	769,630	88.24			大 小 豆	1,284	70,400	3.80
	輸出總額	18,239	872,200				醬 油	367	66,000	3.56
釜石 (巖手)	石 炭	1,364,163	8,867,158	90.82	砂 糖		200	60,000	3.23	
	米	5,712	522,203	5.35	小 間 物		189	54,000	2.91	
	煙 草	119	47,670	0.49	洋 紙		90	45,000	2.42	
	石 油	465	46,450	0.47	綿 織 物		77	39,100	2.11	
	小 間 物	142	42,460	0.43	洋 酒		72	36,900	1.94	
	漆 器	205	32,860	0.34	麥 粉		333	35,000	1.89	
	計	1,370,811	9,538,801	97.90	大 麥		700	33,600	1.81	
	輸入總額	1,379,201	9,763,550		計		20,516	1,730,900	93.33	
	銅	6,683	3,208,048	43.19	輸入總額		22,498	1,854,575		
	銑 鐵	20,992	1,410,674	18.99	釜石 (巖手)	木 材	52,183	1,052,000	51.38	
	銅	952	685,259	9.22		木 炭	69,333	279,000	13.62	
						板	16,000	156,000	7.62	
						礦	750	150,000	7.32	
						節 類	214	105,000	5.13	

第十一表

第十一表 輸出入重要品 大正五年 (續)

港灣	品 種	數 量	價 額	總價額 = 對スル 百分比率	港灣	品 種	數 量	價 額	總價額 = 對スル 百分比率
宮古 (巖手)	海産肥料	725	66,120	3.23	釜石 (巖手)	セメント	18,372	330,687	1.38
	枕 木	7,500	60,000	2.93		乾 鱈	3,151	276,010	1.15
	海 藻	1,025	36,900	1.80		滿 俵	10,103	242,470	1.01
	生 魚	254	33,550	1.64		大 豆	4,205	227,052	0.95
	生 絲	7	31,500	1.54		馬	4,453	200,385	0.84
	計	147,991	1,970,070	96.21		豌豆	1,344	181,462	0.76
	輸出總額	150,058	2,047,670			木履甲冑	7,115	177,877	0.74
						昆 布	1,429	171,474	0.72
						計	372,702	21,839,326	91.98
						輸入總額	425,967	23,926,236	
青森 (青森)	石 油	654,158	150,456	69.91	外、内、計	429,452	24,141,431		
	豆 糖	21,683	64,617	30.03	青森 (青森)	林 檜	1,661,271	103,981	90.43
	計	-	215,073	99.94		計	-	103,981	90.43
	輸入總額	3,485	215,195			輸出總額	3,733	114,987	
	銅	1,465	3,163,752	13.22		朝鮮貿易			
	綿 糸	4,443	3,110,385	13.00		鐵道枕木	2,328	11,408	100.00
	生 魚 介	31,698	2,852,297	11.92		計	-	11,408	100.00
	雞 乾 魚	19,450	1,653,226	6.91		移出總額	582	11,408	
	身 欠 鯿	9,551	1,232,653	5.15		内國貿易			
	石 炭	75,746	1,022,571	4.27		火 藥	2,268	3,263,358	18.09
	コークス	78,517	984,792	4.12		藥 品	1,077	2,800,790	15.52
	罐 詰	2,190	920,925	3.85		精 米	21,091	1,783,061	9.88
	線 香	6,755	827,585	3.46		製造煙草	3,441	1,376,442	7.63
	大 角 豆	5,715	788,693	3.30		織	1,995	957,638	5.30
	鯿 拍	4,821	601,632	2.52		木 綿	3,038	911,540	5.05
麻	3,120	561,561	2.35	蜜 柑		33,719	674,382	3.74	
經 木	19,438	485,940	2.03	落花生	4,368	555,630	3.08		
造エキス	2,715	390,921	1.63	セメント	26,266	472,779	2.62		
木 材	40,370	377,640	1.58	菓 製 品	29,276	439,130	2.43		
鯿 拍	3,208	377,260	1.58	石 膏	21,847	327,712	1.82		
樽 寸 軸 木	11,498	344,946	1.44	乾 魚	3,149	266,539	1.48		
澱粉及穀粉	1,830	335,130	1.40						

第十一表

第十一表 輸出入重要品 大正五年 (續)

港灣	品 種	數 量	價 額	總價額 = 對スル 百分比率	港灣	品 種	數 量	價 額	總價額 = 對スル 百分比率	
										内 國 貿 易
青 森 (青 森)	硫 黃	5,052	252,595	1.40	能 代 (秋 田)	生 魚	1,362	44,610	22.95	
	清 酒	1,023	245,400	1.30		コ ー タ ヌ	2,073	31,095	16.00	
	柿	7,501	225,033	1.25		木 材	1,409	20,620	15.24	
	石 油	2,195	219,545	1.22		清 酒	87	16,845	8.67	
	味 噌	3,864	201,715	1.12		竹 材	1,770	14,160	7.28	
	和 紙	1,538	199,923	1.11		鹽 鮭	59	11,702	6.02	
	林 檜	5,707	199,754	1.10		計	6,760	145,032	76.16	
	綿 糸	252	176,170	0.98		輸入總額	8,730	194,368		
	茶	556	166,821	0.92		輸 出				
	漁 網	1,066	159,875	0.88		板	9,540	233,545	73.99	
	絹 織 物	55	152,700	0.85		木 材	5,364	76,039	24.09	
	綿	689	151,506	0.84		計	14,904	309,584	98.08	
	計	181,033	16,182,038	89.67		輸出總額	15,163	315,657		
	輸出總額	217,006	18,045,444			輸 入				
	外、留、内、計	221,321	18,171,839			セメント	316	9,844	49.18	
					石 炭	400	3,680	18.39		
					計	716	13,524	67.57		
					輸入總額	1,517	20,015			
					輸 出					
					木 材	2,552	38,446	36.59		
					板	3,032	24,043	22.89		
					實子糊	152	22,800	21.70		
					白 米	145	11,297	10.75		
					計	5,881	96,586	91.93		
					輸入總額	6,140	105,061			
					輸 入					
					鹽	14,000	520,115	63.72		
					石 炭	17,280	158,850	19.46		

第十一表

第十一表 輸出入重要品 大正五年 (續)

港灣	品 種	數 量	價 額	總價額 = 對スル 百分比率	港灣	品 種	數 量	價 額	總價額 = 對スル 百分比率		
										外 國 貿 易	
土 崎 (秋 田)	木 材	5,421	48,550	5.95	敦 賀 (福 井)	豆 糖	293,686	859,853	50.59		
	計	36,701	727,515	89.13		石 油	940,445	230,372	16.50		
	輸入總額	39,515	816,301			大 豆	54,530	184,110	10.83		
						小 豆	17,376	69,840	4.11		
						豚 毛	34,337	63,879	3.76		
						計	—	1,458,054	85.79		
						輸入總額	28,627	1,699,629			
						朝 鮮 貿 易					
						牛 油	400	13,073	31.93		
						大 豆	3,784	12,900	31.51		
						計	—	25,973	63.44		
						移入總額	365	40,937			
						内 國 貿 易					
						鹽	19,521	782,033	11.60		
						木 材	26,469	704,268	11.16		
					鋼 線	6,776	618,132	9.79			
					石 炭	66,406	557,813	8.84			
					石 油	4,680	552,166	8.75			
					煉 搾 粕	5,036	544,033	8.62			
					昆 布	3,110	373,597	5.92			
					鯨 白 子	3,284	354,076	5.62			
					生 魚	1,604	206,676	3.27			
					鹽 魚	1,401	183,599	2.91			
					大 豆	2,417	173,880	2.76			
					煉 錫	925	166,897	2.64			
					身 欠 鯨	2,494	159,590	2.53			
					セメント	4,529	135,850	2.15			
					小 豆	1,367	122,955	1.95			
					乾 鯨	900	110,968	1.76			
					米	775	67,426	1.07			
					錫	300	60,801	0.96			
					輸 出						
					米	4,167	325,000	74.68			
					菓 裝 品	4,727	70,900	16.29			
					硝 石	2,086	20,800	4.79			
					計	10,980	416,700	95.76			
					輸出總額	11,647	435,183				
					輸 入						
					木 材	3,003	35,000	16.97			
					木 炭	4,667	31,500	15.27			
					石 炭	3,393	25,600	12.41			
					鋼 線	292	22,400	10.86			
					身 欠 鯨	256	21,700	10.52			
					煉 搾 粕	208	18,500	8.97			
					鹽 鯨	208	17,500	8.48			
					計	12,027	172,200	83.48			
					輸入總額	13,239	206,265				

第十一表