

工 卜 3 Q 45-

大 正 十 五 年
昭 和 元 年


熊本縣第四十六回統計書

第 一 編

土 地 氣 象 戶 口 議 會
褒 賞 救 恤 官 公 吏 公 文 書

昭 和 三 年 一 月 刊 行

熊 本 縣



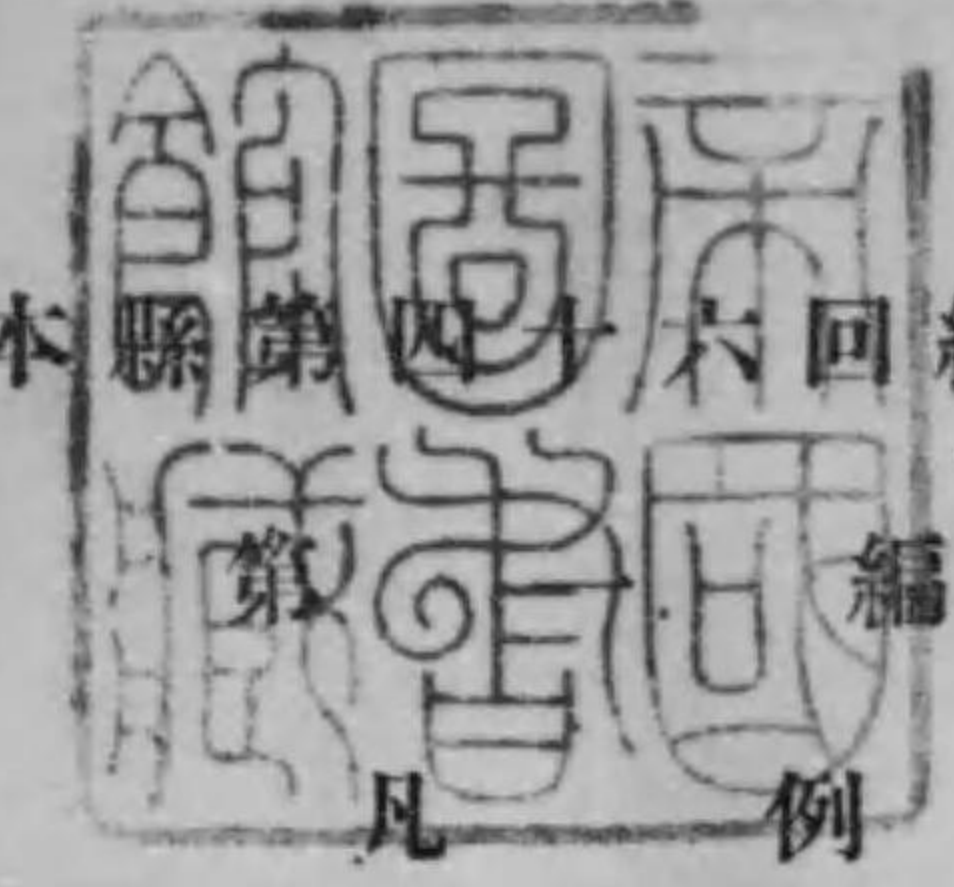
始



44
32

144-32

熊本縣第四十六回統計書



- 1、熊本縣第四十六回統計書ハ次ノ五編ヨリ成リ本編ハ其ノ第一編トス
 第一編 土地、氣象、戸口、議會、褒賞救恤、官公吏及公文書
 第二編 警察、衛生、行刑
 第三編 農業、家畜及家禽、山林、鑛山、水産、工産
 第四編 教育、社寺及教會
 第五編 商業、銀行及金融、財政、土木、交通
- 2、本編ノ編纂ハ支廳及市町村役場又ハ他官廳ヨリ直接蒐集シタル材料及廳中各分課ノ調査ニ據リ之ヲ編纂セリ
- 3、本編ハ大正十五年ノ事實ヲ表彰スルヲ以テ主眼トス尙特殊ノ事情アルモノハ數年前ニ遡リ累年ヲ排列シテ其ノ盛衰消長ヲ觀察スルノ便ニ供セリ
- 4、本編中表題ノ下何年ト書シタルハ其ノ曆年間ノ調査、何年何月何日ト書シタルハ該日ノ現在數ナリ
- 5、本編中數字ニ「,」ヲ附シタルハ千位及百萬位ニシテ「.」ヲ附シタルハ其ノ單位ヲ示シ單位以下ハ四捨五入ノ法ヲ用フ
- 6、本編表中「°」ヲ填セルハ單位ニ充タサルモノ「—」ヲ填セルハ事實ナキモノ「?」ヲ填セルハ調査未了若クハ不詳ノモノヲ表示セリ

縣寄贈本

昭和三年一月



熊本縣知事官房

熊本縣第四十六回統計書



大正十四年一月一日現在、其、熊本縣第四十六回統計書

本縣官轄地ノ沿革、附、開廳以後ノ長官、本縣ノ位置、國都市ノ面積及廣袤、郡市區劃、市町村區劃、土地總段別、官有地段別、民有地段別ノ一(有租地)、田畑宅地地價ノ最高最低(一段歩ニ付)、土地賣買及貸賃價格別(一段歩ニ付)、民有地段別ノ二(免租地)、民有地段別ノ三(年期地)、市町村有租地段別及地價、土地所有者人員、島嶼、測候所及器械ノ位置、氣象累年比較、氣象ノ一、氣象ノ二、氣象ノ三、氣象ノ四、氣象ノ五、氣象ノ六、氣象ノ七、氣象ノ八

第一學三前期

熊本縣統計課



熊本縣第四十六回統計書

第一編

目次

第一 土地		第三 戶口		
第一	地勢及概説	1	第二七 大正十四年國勢調査世帯及人口(郡市別)	41
第二	本縣官轄地ノ沿革 附 開廳以後ノ長官	2	第二八 大正十四年國勢調査世帯及人口(市町村別)	41-44
第三	本縣ノ位置	3	第二九 體性ニ依リ分チタル本籍人口及現住人口並ニ現住戸數	44-45
第四	國都市ノ面積及廣袤	3	第三〇 現住人口階級ニ依リ分チタル町村數及其人口	46-47
第五	郡市區劃	4	第三一 體性ニ分チタル本籍人口及現住人口並ニ現住戸數(市町村別)	46-53
第六	市町村區劃	4	第三二 職業ニ依リ分チタル現住人口及現住戸數並ニ副業従業人口	54-67
第七	土地總段別	15	第三三 夫婦及結婚離婚	68-69
第八	官有地段別	16	第三四 結婚者年齡ノ對照	68-69
第九	民有地段別ノ一(有租地)	16	第三五 出入人口	70-71
第一〇	田畑宅地地價ノ最高最低(一段歩ニ付)	17	第三六 本籍及現住者出生ノ一(本年中ノ事實ヲ届出タル者)	72
第一一	土地賣買及貸賃價格別(一段歩ニ付)	17-19	第三七 本籍及現住者出生ノ二(前年以前ノ事實ヲ届出タル者)	73
第一二	民有地段別ノ二(免租地)	20-21	第三八 本籍及寄留人口死産	74
第一三	民有地段別ノ三(年期地)	20-21	第三九 現住者ノ死亡	75
第一四	市町村有租地段別及地價	22-35	第四〇 現住死亡者ノ年齡	75
第一五	土地所有者人員	34-35	第四一 人口動態調査	76
第一六	島嶼	36	第四二 在留外國人	76-77
第二 氣象		第四 議會		
第一七	測候所及器械ノ位置	37	第四三 貴族院多額納稅者議員互選權者納稅額	79
第一八	氣象累年比較	37	第四四 衆議院議員及選舉有權者	79
第一九	氣象ノ一	37	第四五 衆議院議員選舉	80
第二〇	氣象ノ二	38	第四六 縣會議員選舉	80-81
第二一	氣象ノ三	38	第四七 縣會及參事會	81
第二二	氣象ノ四	39	第四八 市町村會議員	82
第二三	氣象ノ五	39		
第二四	氣象ノ六	40		
第二五	氣象ノ七	40		
第二六	氣象ノ八	40		

第五 褒賞及救恤

第四九	篤行及奇特者	83
第五〇	受賞者ノ一(一般ノモノ)	83
第五一	受賞者ノ二(警察賞與規則ニ依ルモノ)	83-84
第五二	國費救恤ノ人員	84
第五三	國費救恤ノ米高及代金	85
第五四	行旅病人及行旅死亡人並救護費額	85
第五五	恩賜財團濟生會患者診療ノ一	86
第五六	全ノ二	87
第五七	日本赤十字社熊本支部社員	88
第五八	篤志看護婦人會熊本支會會員	88
第五九	愛國婦人會熊本支部會員	88

第六 官公吏及公文書

第六〇	縣職員部課別	89
第六一	官公吏人員並俸給額	89-98
第六一	休職人員及俸給額	99
第六三	縣市町村吏員及俸給額	99
第六四	市町村吏員名譽並職參事會員	100
第六五	市町村吏員退職料受領者	100
第六六	發送文書	101
第六七	收受文書	101

第五 褒賞及救恤

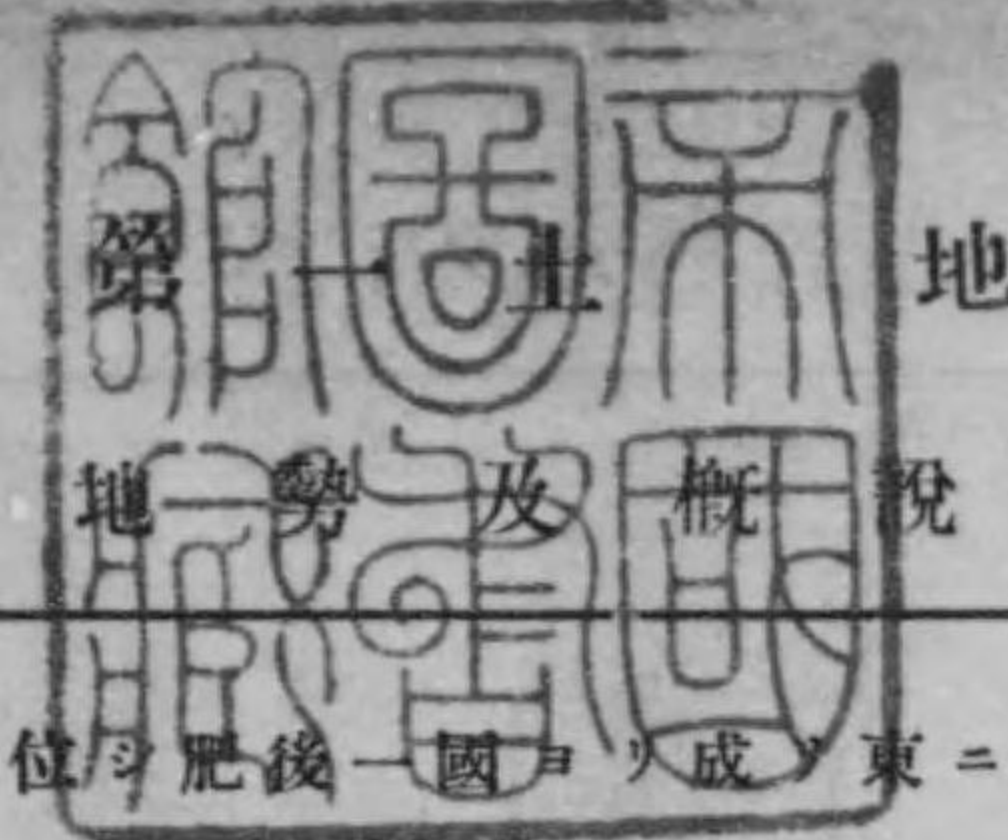
第四九	篤行及奇特者	83
第五〇	受賞者ノ一(一般ノモノ)	83
第五一	受賞者ノ二(警察賞與規則ニ依ルモノ)	83—84
第五二	國費救恤ノ人員	84
第五三	國費救恤ノ米高及代金	85
第五四	行旅病人及行旅死亡人並救護費額	85
第五五	恩賜財團濟生會患者診療ノ一	86
第五六	全	ノ二 87
第五七	日本赤十字社熊本支館社員	88
第五八	篤志看護婦人會熊本支會會員	88
第五九	愛國婦人會熊本支會會員	88

第六 官公吏及公文書

第六〇	縣職員部課別	89
第六一	官公吏人員並俸給額	89—98
第六一	休職人員及俸給額	99
第六三	縣市町村吏員及俸給額	99
第六四	市町村吏員名譽並職掌事會員	100
第六五	市町村吏員退職料受領者	100
第六六	發送文書	101
第六七	收受文書	101

土地

本縣總面積		481,89	
官有地	官用地	1,975.3	
	山林	63,404.6	
	野	2,053.7	
	其他	940.9	
	計	70,374.5	
民有地	有租地	田	75,606.9
		畑	106,316.8
		宅地	30,361,734
		山林	70,580.3
		野	37,534.2
	其他	其他	267.6
		計	310,305.8
		年免租地	6,014.0
		免租地	5,892.0
		計	11,906.0
合計	322,211.8		
合計	30,361,734		
總計	392,583.0		
市役所	1		
町村役場	327		



第一

本縣ハ西海道ノ中央ニ位シ肥後一國ヨリ成リ東ニ豊後日向ヲ控ヘ南ハ日向薩摩ニ接シ北ハ豊後筑後ニ界シ西ハ肥前島原半島ト相對シテ有明不知火ノ二大灣ヲ擁シ天草諸島此ノ間ニ羅列ス廣袤東西三十六里南北三十二里面積四百八十一方里アリ之ヲ一市十二郡三百四十八箇町村ニ分割シ昭和元年末現在本籍人口百五十四萬三千三百五十九人現住人口百三十五萬三千六百十六人ニシテ現住戸數二十三萬八千四百四十九戸ヲ含有セリ

縣境ノ北東南ハ山脈蜿蜒トシテ相連リ其ノ間祖母涌蓋市房白髮等ノ諸山屹立ス西方沿海ノ地方ハ概ネ平坦ニシテ球磨川綠川白川菊池川其ノ他ノ河川概ネ西流シテ海ニ注キ灌溉ノ便ヲ助ケ地味肥沃ニシテ天惠豊カナリ海岸線ハ延長百九十一里ニ亘レルモ遠淺ニシテ港灣ニ乏シク其ノ主ナルモノ三角八代百貫石水俣牛深富岡長洲等ノ數港アルノミナリ

氣候ハ暑氣甚シキ所アレトモ概シテ温暖ナリ唯南東北ニ亘ル縣境一帶ハ積雪盈尺旬月ニ亘リ融解セサルコトアリ

鐵道ハ本縣ノ西部地方ヲ南北ニ貫通シ鹿兒島ニ達スル國有鹿兒島本線及三角宮地湯前肥薩線ノ四支線ト熊延鐵道鹿本鐵道ノ二地方鐵道ヲ有シ又電氣軌道ハ熊本市及上熊本隈府間田崎百貫石港間熊本川尻間ヲ運轉シ交通運輸上至大ナル利便ヲ増進シツ、アリ

海上ノ交通ハ三角港ヲ中心トシテ天草諸港島原口ノ津長崎米ノ津等ニ汽船ノ往來スルモノ日夜絶エス

縣民ハ農ヲ主トシ米麥甘藷及粟ノ産額多ク副業トシテ養蠶ノ盛ナルコト九州ニ冠タリ工産ハ硫酸安母尼亞蠶絲酒類西洋紙セメント紡績綿絲醬油電氣織物等ノ産額漸次増加セリ林産ハ用材木炭多ク鑛産ハ石炭土石類ニシテ畜産ハ近年牛馬ノ品種ヲ改良シ良種ヲ出スニ至レリ水産ハ鱈鯖鯛鰻鮎鰻鰈等ノ漁獲高最モ多シ

第二 本縣管轄地ノ沿革

Table showing the evolution of administrative divisions in Kumamoto Prefecture from Meiji 1 to Meiji 10. It lists various provinces and counties like 肥後國, 熊本市, 鹿本郡, etc., and their changes over time.

附 開廳以後ノ長官

Table listing the names and terms of office of the prefectural governors (長官) from Meiji 6 to the present (昭和2年).

第三 本縣ノ位置

Table showing the geographical location of Kumamoto Prefecture, including coordinates for major cities like 肥後國熊本市 and 新南千反畑町.

第四 國郡市ノ面積及廣表

Table showing the area and distance of various municipalities and districts in Kumamoto Prefecture, such as 肥後國, 熊本市, 鹿本郡, etc.

第五 郡市區劃

昭和元年十二月三十一日

Table with columns: 役所役場, 町數, 村數, 現住 (戸數, 人口), 面積, 一方里ニ對スル (戸數, 人口). Includes a total row and a note at the bottom: 面積ハ參謀本部調製算出ニ係ル明治三十三、四年測圖五萬分ノ一地形圖ニ據ル

第六 市町村區劃

昭和元年十二月三十一日

Table with columns: 大字, 役所役場所在地, 大字數, 元標ヨリノ里程, 現住 (戸數, 人口). Includes a detailed list of districts and their populations.

第六 市町村區劃 (續)

Table with columns: 大字, 役所役場所在地, 大字數, 元標ヨリノ里程, 現住 (戸數, 人口). Continuation of the district list from the previous page.

第六市町村區劃 (續)

大字數	元標 ノ里程	現 住				
		戸 數	人 口			
供合村	新南部、下南部、上南部、吉原、石原、中江、弓削、鹿嶋瀨、平山	上南部	9	2.07	433	2,594
計三町三十五村	111	1.00	17,346	102,929
宇土郡						
宇土町	宇土、段原、築籠、江部、松原	宇土	5	4.00	918	4,747
花園村	岩古曾、花園、立岡、小保里、善導寺、境目、松山	古保里	7	4.20	573	3,421
不知火村	高良、長崎、御嶽、柏原、小曾部、伊無田、龜松、浦上	高良	8	5.18	943	5,879
松合町	大見、松合、永尾	松合	3	7.19	920	5,325
大嶽村	里浦、手場、大口	手場	3	8.28	357	2,059
郡浦村	郡浦、中村、前越	郡浦	3	10.20	654	3,505
戸馳村	一	土出	—	12.27	320	1,971
三角町	大田尾、波多、三角浦	三角浦	3	10.18	982	5,255
網田村	網田、長濱、下網田、戸口浦、赤瀬	下網田	5	7.01	852	4,512
網津村	網引、網津、笠岩	網津	3	5.11	642	3,689
緑川村	馬瀬、野嶋、惠塚、新開、笹原、城塚	野嶋	6	4.30	489	3,403
轟村	栗崎、石橋、神合、宮庄、椿原、神馬	神馬	6	4.16	290	2,150
計三町九村	52	10.18	7,940	45,916
玉名郡						
高瀬町	高瀬、永徳寺、紫根木	高瀬	3	6.27	732	4,133
彌富村	岩崎、中、龜甲、川崎、立願寺	岩崎	5	6.35	865	4,328
大野村	野口、下前原、中土、大野下	野口	4	7.27	419	2,549
築山村	築地、中尾、山田	築地	3	7.21	359	1,901
陸合村	上庄山、古閑、開田、三崎、西照寺	古閑	6	8.06	340	2,001
鍋村	鍋、扇崎、下中洲	鍋	3	8.27	485	2,958
高道村	高道、山下、濱田	高道	3	8.09	446	3,091
滑石村	滑石、小濱	滑石	2	8.02	527	3,306
大濱町	上屋敷、下屋敷	上屋敷	2	6.17	417	2,493
豊永村	川島、千田河原、小野尻、小島、北牟田	川島	5	6.30	285	1,805
八嘉村	寺田、大倉、向津留、中坂門田、南坂門田、北坂門田、青野、田崎	寺田	8	5.29	477	2,792
伊倉町	伊倉南方、宮原、片諏訪、横田	伊倉北方	5	6.08	686	3,415
横島村	横島、大園	横島	2	5.33	920	5,582
玉水村	部田見、立花、竹崎、野部田、尾田	部田見	5	5.15	507	3,319
小天村	一	本村	—	4.05	679	4,341
山北村	上白木、二俣、白木、西安寺、原倉	上白木	5	4.22	567	3,645
木葉村	木葉、浦田、上木葉、山口、稻佐	木葉	5	5.04	502	2,879

第六市町村區劃 (續)

大字數	元標 ノ里程	現 住				
		戸 數	人 口			
梅林村	下村、津留、安樂寺、秋丸	下	4	6.04	478	2,584
小田村	上小田、下小田	下小田	2	6.24	264	1,663
江田村	江田、瀬川、原口、藤田、前原	江田	5	7.30	585	3,382
花籠村	用木、萩原、蜻浦、目平	用木	4	7.32	318	1,921
東郷村	志口永、高野、下津原、焼米、大屋、米渡尾、久米野、岩尾、復原	高野	9	8.30	499	2,847
川沿村	久井原、内田、長小田、江栗、龍門	久井原	5	9.00	409	2,155
月瀬村	青木、溝上箱谷、月田	溝上	4	7.16	272	1,720
玉名村	玉名、兩迫間	玉名	2	7.04	354	2,114
石貫村	石貫、富尾	石貫	2	7.28	312	1,759
米富村	三ツ川、四ツ原	三ツ川	2	3.28	372	2,365
坂下村	上坂下、下坂下	上坂下	2	9.34	461	2,755
大原村	肥猪、相譜、小原、豊原	相谷	4	10.02	560	2,881
神尾村	平野、岩村、太田黒、津田、野田	津田	5	9.18	610	3,385
緑村	上板桶、板桶、中十町、上十町、山十町	板桶	5	9.25	457	2,715
春富村	西吉地、上和仁、中林、東吉地、中和仁、和仁	西吉地	6	10.34	494	2,665
南關町	關町、關下、細永(字赤坂並庄寺ヲ除外)關村、關外目、關東	關町	6	11.19	885	4,779
賢木村	久重、上長田、今村、宮田、長山、細永ノ内(字赤坂並庄寺、高久野、豊永、元安原村及字永浦組)	上長田	8	11.09	721	4,076
平井村	上井手、平山、上平山、本井手、下井手	上井手	5	10.09	791	4,008
府本村	府本、樺、金山	樺	3	9.13	387	2,235
八幡村	野原、川登、菰屋	野原	3	9.10	350	1,876
六榮村	宮野、永徳、折崎	宮野	3	9.16	373	2,188
腹赤村	腹赤、清源寺、上沖洲	清源寺	3	9.04	491	2,966
長洲町	一	上六丁目	—	10.09	1,124	6,962
清里村	梅田、高濱、牛水、水野	梅田	4	10.01	502	3,423
有明村	藏満、増永、一部	藏満	3	11.03	469	2,738
荒尾町	荒尾、大島、宮内、宮内出目、萬田、原萬田	宮内出目	6	11.34	3,753	17,772
計六町三十七村	171	6.27	25,594	144,478
鹿本郡						
山鹿町	山鹿、宗方	山鹿	2	7.01	1,610	8,854
米田村	長坂、南、島志々岐、小原、坂田	南島	5	6.28	657	3,594
川邊村	鍋田、保多田、西牧、椿井、麻生野	保多田	5	8.07	291	1,733
八幡村	熊入、石、下吉田、名塚、杉	熊入	3	7.24	580	3,034
平小城村	城、小群、平山	平山	5	8.18	402	2,693
三嶽村	津留、寺尾、小坂	津留	3	8.16	507	2,948
廣見村	芋生、四丁	芋生	2	9.23	399	2,171

第六 市町村區劃 (續)

Table with columns: 大字數, 元標ノ里程, 現住戸數, 現住人口. Rows include 岩野村, 巖間村, 内田村, 六郷村, 稻田村, 來民町, 三玉村, 大道村, 中富村, 千田村, 米野嶽村, 山内村, 山本村, 田原村, 菱形村, 櫻井村, 植木町, 山東村, 吉松村, 田底村, 計, 菊池郡, 旭野村, 河原村, 水源村, 龍門村, 迫間村, 隈府町, 戸崎村, 花房村, 菊池村, 加茂川村, 岩村, 城北村, 瀬田村.

第六 市町村區劃 (續)

Table with columns: 大字數, 元標ノ里程, 現住戸數, 現住人口. Rows include 陣内村, 津田村, 原水村, 大津町, 平眞城村, 薩川村, 北合志村, 泗水村, 合志村, 西合志村, 田島村, 清泉村, 計, 阿蘇郡, 宮地町, 坂梨村, 黒川村, 永水村, 尾ヶ石村, 内牧町, 山田村, 中通村, 古城村, 南小國村, 北小國村, 産山村, 波野村, 野尻村, 草部村, 柏村, 菅尾村, 馬見原町, 小峰村, 高森町, 色見村.

第六 市町村區劃 (續)

Table with columns: 大字數, 元標, 現住 (戸數, 人口), 役所役場所在地, 大字, 大字數, 元標, 現住 (戸數, 人口). Rows include 白水村, 久木野村, 長陽村, 錦野村, 山西村, 上益城郡, 御船町, 瀧尾村組合, 七瀧村, 木倉村, 高木村, 飯野村, 六嘉村, 小坂村組合, 大島村, 秋津村, 廣安村, 木山町, 福田村, 津森村, 白水村, 河原村, 白旗村, 乙女村, 龍野村, 甲佐町, 宮内村, 下矢部村, 中島村, 濱町, 白糸村, 御嶽村.

第六 市町村區劃 (續)

Table with columns: 大字數, 元標, 現住 (戸數, 人口), 役所役場所在地, 大字, 大字數, 元標, 現住 (戸數, 人口). Rows include 名連川村, 朝日村, 計, 下益城郡, 杉上村, 杉合村, 守富村, 隈庄町, 豊田村, 當尾村, 松橋町, 豊川村, 豊福村, 小野部田村, 河江村, 小川町, 海東村, 豊野村, 中山村, 年福村, 砥用町, 東砥用村, 計, 八代郡, 八代町, 植柳村, 金剛村, 高田村, 上松求麻村, 下松求麻村, 太田郷村, 宮地村, 八千把村, 松高村, 郡鑑村.

第六 市町村區劃 (續)

大字數	元標ヨリノ里程	現 住				
		戸 數	人 口			
千丁村	古閑出、新幸田、吉王丸、大幸田	新幸田	4	10.22	920	6,064
右佐村	申島、下、右佐、下有佐	右佐	4	9.08	542	3,069
文政村	兩出、貝洲、鹽濱、資出	兩出	4	10.24	797	4,798
鏡町	内田、鏡町、鏡村、芝口、野崎、上鏡	鏡町	6	9.24	1,650	9,718
和鹿島村	網道、鹿野、鹿島、島地	鹿野	4	10.05	449	3,167
野津村	野津、河原	野津	2	9.01	385	2,141
吉野村	大野、吉本、高塚、新田	高塚	4	8.07	366	2,722
龍峰村	西川田、東川田、興善寺、岡谷川、岡中、岡小路	興善寺	6	10.04	387	2,520
宮原町	立神、今、早尾、椿、宮原町、宮原村	宮原町	6	8.32	642	4,015
種山村	—	南	—	9.32	514	3,146
河俣村	—	若宮	—	12.24	342	2,165
下蘇村	—	古屋敷	—	12.09	326	2,295
栗木村	—	—	—	15.42	275	2,285
柿迫村	—	—	—	14.24	351	2,399
久連子村	—	—	—	20.06	38	255
推原村	—	—	—	19.24	16	139
仁尾村	—	—	—	20.24	55	357
樫木村	—	—	—	22.24	68	467
樫菜木村	—	—	—	20.06	41	224
計	三町二十七村	—	63	12.04	17,695	110,352
葦北郡						
日奈久町	日奈久町、千小田、日奈久村	日奈久町	3	14.00	906	4,764
二見村	洲口、下大野、二見、野田崎、赤松	二見	5	15.12	528	3,134
田浦村	田浦町、田浦村、小田浦、海浦、横居木、波多島、井無田	田浦村	7	17.19	1,026	5,459
佐敷町	{ 鏡木山、計石、白岩、道川内、乙千屋、佐敷、花岡、宮浦、八幡、桑原、松生、大尾田、立川、伏木氏、田川	花岡	15	12.03	1,503	9,323
湯浦村	湯浦、女島、丸山、米田、豊岡、大川内、高岡、古石、宮崎	湯浦	9	23.05	913	6,243
津奈木村	岩城、津奈木、千代、福濱、小津奈木	岩城	5	25.02	1,076	6,277
水俣町	{ 小津奈木、大迫、初野、陣内、長野、中鏡、深川、薄原、葛渡、石坂川、市渡瀬、資川内、濱、江添、南福寺、袋、湯出、月浦、長崎	陣内	19	27.21	4,584	23,730
久木野村	久木野、古里、大川、越小場	久木野	4	26.05	362	2,483
大野村	鹽浸、白木、天月、告、市野瀬、大野、國見	天月	7	23.25	625	3,739
吉尾村	大岩、黒岩、上原、海路、吉尾、飯瀬	吉尾	6	17.27	499	3,020
百濟來村	小川内、久多良木、田上、鏡嶺、川嶺	田上	5	16.20	518	3,217
計	三町八村	—	85	21.03	12,540	71,389
球磨郡						
人吉町	—	紺屋町	—	29.03	1,373	6,270
藍田村	間、七地、大畑	間	3	31.03	1,361	6,693
西村	—	桑ノ木原	—	31.15	616	3,460

第六 市町村區劃 (續)

大字數	元標ヨリノ里程	現 住				
		戸 數	人 口			
一武村	—	清尾	—	31.33	458	2,582
免田村	—	堀ノ角	—	33.19	740	4,069
上村	上、皆越	上	2	34.03	980	5,618
岡原村	宮原、岡本	岡本	2	34.28	574	3,012
久米村	久米、榎木	久米	2	37.03	1,014	4,872
多良木町	—	土手下	—	35.03	1,304	6,554
湯前村	—	買元	—	36.03	1,193	5,970
水上村	岩野、江代、湯山	湯山	3	38.19	1,075	5,794
黒肥地村	—	茂原	—	35.03	652	3,497
須惠村	—	林	—	33.19	273	1,596
深田村	—	小枝	—	32.19	387	2,260
木上村	—	本町	—	31.19	519	2,815
川村	川邊、深水、柳瀬	深水	3	30.19	720	3,928
四浦村	—	田代	—	33.19	371	2,602
五木村	—	頭地	—	38.03	706	5,107
山江村	山田、萬江	山田	2	34.12	983	5,804
大村	—	戸龜	—	28.29	1,889	9,176
西瀬村	西浦、薩摩瀬	西浦	2	28.03	538	3,276
中原村	林、原田、中神	林	3	28.03	678	3,527
渡村	—	外園	—	26.03	547	3,114
一勝地村	一勝地、三ヶ浦	一勝地	2	25.21	746	4,284
神瀬村	神瀬、大瀬	神瀬	2	22.21	457	3,465
計	二町二十三村	—	26	29.03	20,134	103,345
天草郡						
登立町	—	田鋤	—	11.30	1,098	5,750
維和村	—	州崎	—	13.12	446	2,585
上村	—	豊後谷	—	12.06	931	6,463
中村	—	越ノ浦	—	12.28	929	5,946
湯島村	—	三本松	—	15.06	351	1,567
阿村	—	六十割	—	16.18	408	2,831
今津村	合津、今泉	合津	2	15.21	814	4,707
楠浦村	—	下村	—	17.21	283	1,323
教良木河内村	教良木、内野河内一	教良木	2	17.34	450	2,053
{ 大浦村組合	—	西町	—	18.21	222	1,096
{ 須子村	—	—	—	19.12	208	981
赤崎村	—	天神平	—	19.35	356	1,728

第六 市町村區劃 (續)

大字	大字數	役所役場所在地	現 住	
			戸數	人口
上津浦村	—	本 村	360	1,845
下津浦村	—	砂 尾	231	1,058
島子村	大島子、小島子	大島子	551	2,415
志柿村	—	南曾根	410	2,221
姫戸村	姫浦、二間戸	姫 浦	914	4,691
{高戸村組合 {鶴島村	—	楠 川	{ 361 { 2,494	{ 347 { 2,702
大道村	—	本 郷	454	3,338
御所浦村	—	本 郷	1,038	6,767
浦 村	—	小松田	375	2,391
棚底村	—	井手ノ口	392	2,394
宮田村	—	西ノ原	394	2,603
栖木村	内田、馬場、湯舟原、古江、河内	馬 場	945	5,133
下浦村	—	西	732	3,713
本渡町	—	上 町	1,215	6,136
龜場村	食場、亀川	龜 川	363	2,020
樋字土村	—	下字部幾	283	1,676
楠浦村	—	久 保	643	3,049
宮地村	大宮地、小宮地	小宮地	596	3,207
大多尾村	—	棚 田	297	1,779
{中田村組合 {碓石村	—	中田村	{ 200 { 928	{ 100 { 482
本戸村	本戸馬場、廣瀬、本泉	馬 場	700	3,560
本 村	本村、新休、下河内	本	580	3,076
佐伊津村	—	大 塘	705	3,934
御領村	—	馬 場	979	4,737
鬼池村	—	波 止	670	3,428
手野村	井手、下内野	井 手	372	1,861
城河原村	城木場、荒河内、上野原	村 木	375	2,095
二江村	—	本 村	861	4,594
坂瀬川村	—	元 村	620	3,095
志岐村	上津深江、志岐、白木尾、白内田、年柄	志 岐	878	3,957
富岡町	—	三四丁	655	4,117
都呂々村	—	射場ノ元	503	2,729
福連木村	—	村 中	191	1,039
{下津深江村組合 {小田床村	—	長 畑	{ 204 { 1,161	{ 181 { 1,056
高濱村	—	龜ヶ岡	875	4,320

第六 市町村區劃 (續)

大字	大字數	役所役場所在地	現 住	
			戸數	人口
大江村	—	上 向	727	3,668
富津村	崎津、今富	崎 津	700	3,674
一町田村	河浦、今田、白木、河内、久留	河 浦	820	5,522
新合村	新合、立原	新 合	294	1,659
宮地嶽村	—	村	294	1,525
宮野河内村	—	前 田	455	2,394
深海村	—	楠	600	3,622
{魚浦村組合 {早浦村	—	早浦村	{ 158 { 1,016	{ 162 { 1,183
魚貫村	—	前 田	479	2,415
久玉村	—	村 田	726	4,152
牛深町	—	崎 町	2,075	12,569
計	—	四町五十八村	34,537	192,230
總 計	—	一市四十一町三百七ヶ村	238,458	1,353,616

計ノ元標=1ノ里程ハ元郡役所所在地ノ距離ヲ示ス

第七 土地總段別

官 有	民 有			合 計
	有 租 地	免 租 地	年 期 地	
果 年 比 較				
大 正 十 一 年	70,085.8	316,212.6	5,234.3	10,954.8
同 十 二 年	70,085.8	315,936.9	5,239.3	10,331.1
同 十 三 年	70,085.8	314,343.9	5,301.3	10,017.1
同 十 四 年	71,066.0	317,243.3	5,348.6	7,655.3
同 十 五 年	71,046.7	318,556.4	5,856.5	6,530.7
昭 和 二 年	70,374.5	320,426.4	5,832.0	6,014.0
稅 務 所 別				
昭和二年一月一日				
熊 本 市	629.7	2,441.4	175.1	6.6
熊 本 縣	1,526.0	16,793.6	—	—
{ 熊 本 縣 各 郡	{ 1,136.2 { 7,625.1	{ 1,974.2 { 1,075.1	{ 73,364.1	{ 89,684.0
高 瀨 縣	2,391.7	16,830.7	—	—
{ 高 瀨 縣 各 郡	{ 539.9 { 28,691.9	{ 631.2 { 1,406.9	{ 30,720.1	{ 31,269.0
山 鹿 縣	2,260.2	20,713.7	—	—
{ 山 鹿 縣 各 郡	{ 3,563.8 { 30,336.5	{ 801.4 { 521.0	{ 52,372.6	{ 58,196.6
宮 地 縣	5,377.3	59,708.4	—	—
{ 宮 地 縣 各 郡	{ 10,380.6 { 15,712.6	{ 312.7 { 2,296.7	{ 32,811.9	{ 48,538.8
八 代 縣	5,346.3	14,489.9	—	—
{ 八 代 縣 各 郡	{ 25,603.1 { 41,340.8	{ 913.3 { 215.6	{ 42,469.7	{ 68,072.8
天 草 縣	353.7	36,677.3	—	—
{ 天 草 縣 各 郡	{ — { —	{ 397.8 { 229.1	{ 37,304.2	{ 37,657.9

宅地ハ坪ヲ段別ニ換算シ有租地ニ加算計上セリ

第八 官有地段別

Table with columns for land types (第一種, 第二種, 第三種, 第四種) and years (大正, 昭和). Includes sub-sections for '累年比較' and '別市別'.

第九 民有地段別ノ一 (有租地)

Table with columns for land types (田, 畑, 宅地, 山林, 原野, 池沼, 鹽田, 礦泉地, 雜種地) and years (大正, 昭和). Includes sub-sections for '累年比較' and '別市別'.

第一〇 田畑宅地地價ノ最高最低 (一段歩=付) 昭和二年一月一日

Table showing highest and lowest land prices for various locations (熊本, 鹿本, 阿蘇, etc.) categorized by land type (田, 畑, 宅地).

第一一 土地賣買及賃貸價格 (一段歩=付) 昭和二年一月一日

Table showing land purchase and rental prices for various locations (熊本, 鹿本, 阿蘇, etc.) categorized by land type (田).

第一一 土地賣買及賃貸價格

(續)

		田					
		地價	賣買價格	賃貸價格	標準地名		
		同	同	同	同	同	同
		同	同	同	同	同	同
八代	上等	72	460	48.44	米 1.400	宮原町大字宮原字濱殿五九五番	
	中	48	340	36.33	〃 1.050	鏡町大字鏡字深町二一〇番	
	下	24	230	24.22	〃 .700	文政村大字貝洲字十二番割五四四番	
葦北	上等	40	400	41.52	〃 1.200	津奈木村大字岩城字沖田二四番	
	中	31	295	31.14	〃 .900	百濟來村大字鶴鳴字下大丸二、八七〇番	
	下	18	170	20.76	〃 .600	水俣町大字月浦字前田三八番	
球磨	上等	43	600	41.26	〃 1.312	西瀨村大字薩摩瀨字下ノ川	
	中	27	450	31.60	〃 1.005	岡原村大字宮原字下原	
	下	20	130	16.66	〃 .530	水上村大字江代字前ノ田	
天草	上等	30	500	25.50	〃 .829	城河原村大字上野原字野口	
	中	23	350	17.53	〃 .570	坂瀬川村大字沖田	
	下	15	170	11.99	〃 .390	富津村大字崎津字口木林	
		畑					
		地價	賣買價格	賃貸價格	標準地名		
		同	同	同	同		
		同	同	同	同		
熊本	上等	36	400	35.00	米 1.000	春竹町大字春竹字寺田	
	中	28	300	28.00	〃 .800	黒髪町大字字留毛字下屋敷	
	下	21	200	21.00	〃 .600	大江町大字渡鹿字小關	
飽託	上等	35	400	35.00	〃 1.000	力合村大字島字上ノ川	
	中	25	280	28.00	〃 .800	錢塘村字本田	
	下	14	180	21.00	〃 .600	供合村大字上南部塔字ノ上	
宇土	上等	21	300	27.68	〃 .800	花園村大字松山字野田	
	中	13	200	20.76	〃 .600	網津村大字網津字春古場	
	下	8	80	10.38	〃 .300	戸馳村大字大城	
王名	上等	25	340	36.41	〃 1.100	豊永村大字小野尻字等原	
	中	15	155	17.87	〃 .540	小田村大字上小田字古屋敷	
	下	6	55	7.77	〃 .235	月瀬村大字箱谷字畑田	
鹿本	上等	19	360	18.09	〃 .580	來民町大字御字田字妙見	
	中	11	210	12.48	〃 .400	田底村大字田底字平島	
	下	4	85	7.17	〃 .230	内田村大字山内字岩下	
菊池	上等	17	260	14.04	〃 .450	田島村大字田島字龜甲	
	中	8	140	10.30	〃 .330	陣内村大字轟字大久保	
	下	4	60	6.24	〃 .200	平真城村大字平川字年神	
阿蘇	上等	6	109	15.90	〃 .600	山西村大字宮山	
	中	3	48	7.25	〃 .300	永水村大字赤水	
	下	2	23	2.90	玉蜀黍 .250	菅尾村大字今	
上益城	上等	21	380	15.66	米 .450	木山町大字木山字大白蟻	
	中	10	145	10.44	〃 .300	七瀬村大字七瀬字北園	
	下	4	66	5.57	〃 .160	七瀬村大字田代字杉園	
下益城	上等	19	380	22.58	〃 .850	杉合村大字大町字下本札	
	中	12	146	12.18	〃 .350	中山村大字大澤水字妙見平	
	下	3	85	6.96	〃 .200	中山村大字木早川内字香風	
八代	上等	24	200	28.72	〃 .830	高田村大字本野字中辻一一〇番	
	中	5	80	10.33	〃 .300	河俣村字美生一、二三三番	
	下	1	25	3.46	〃 .100	宮地村大字鶴谷字鶴五、三一九番	
葦北	上等	8	120	16.61	〃 .480	湯浦村大字宮崎一五八番	
	中	7	100	14.19	〃 .410	湯浦村大字高岡二一六番	
	下	4	70	10.73	〃 .310	佐敷町大字桑原二〇番	

第一一 土地賣買及賃貸價格

(續)

		畑					
		地價	賣買價格	賃貸價格	標準地名		
		同	同	同	同	同	同
		同	同	同	同	同	同
球磨	上等	13	250	11.38	米 .362	大村字天神林	
	中	7	100	9.49	〃 .302	免田村字樋ノ上	
	下	3	35	5.34	〃 .170	水上村大字湯山字神湯	
天草	上等	7	220	8.00	—	富岡町字八久保	
	中	5	125	5.10	—	楠浦村字五郎堀川	
	下	3	70	2.80	—	牛深町字白瀬	
		宅					
		地價	賣買價格	賃貸價格	標準地名		
		同	同	同	同		
		同	同	同	同		
熊本	上等	5,700	27,000	1,070.00	—	米屋町字丁目	
	中	1,800	9,450	370.00	—	妙休寺町	
	下	99	560	35.00	—	花園町字松ノ木	
飽託	上等	390	1,500	73.00	—	川尻町字外城町	
	中	135	800	38.00	—	小島町大字下松尾字西	
	下	78	420	19.00	—	廣畑村大字長嶺字馬場居屋敷	
宇土	上等	330	950	58.80	—	宇土町大字宇土本二丁目	
	中	108	420	25.80	—	網田村大字網田早馬	
	下	66	190	11.90	—	大岳村大字平場園原	
玉名	上等	681	2,000	1,170.00	—	高瀬町大字高瀬字本町	
	中	255	670	39.00	—	南瀬町大字關町字田屋敷	
	下	72	220	16.30	—	賢木村大字久重字琵琶瀬	
鹿本	上等	720	4,520	175.00	米 5.608	山鹿町大字山鹿字中町	
	中	330	2,050	78.00	〃 2.500	來民町大字來民字中町	
	下	72	250	15.60	〃 .500	廣見村大字字主字河原谷	
菊池	上等	600	4,400	131.04	〃 4.200	隈府町大字隈府字院馬場	
	中	225	1,020	56.16	〃 1.800	大津町大字大津字十二番屋敷	
	下	66	250	17.16	〃 .550	戸崎村大字森北字西屋敷	
阿蘇	上等	420	1,419	420.40	—	宮地町字宮園	
	中	135	377	18.48	—	高森町字城山	
	下	27	50	6.16	—	柏村大字二瀬本	
上益城	上等	249	1,800	69.00	—	濱町大字濱町字古町	
	中	86	392	20.00	—	飯野村大字砥川字柿木町	
	下	42	92	8.20	—	名連川村大字御所字中園	
下益城	上等	240	1,650	63.40	—	小川町大字小川字上菊萱	
	中	94	450	20.40	—	富尾村大字曲野字片林	
	下	42	100	8.10	—	年瀬村大字岩野字前畑	
八代	上等	1,020	7,500	225.00	—	八代町大字中島町六七番	
	中	270	2,250	90.00	—	宮原町大字宮原村五四八番	
	下	72	450	36.00	—	下松求麻村字袈裟堂組二、八四二番	
葦北	上等	840	6,000	171.00	—	日奈久町大字日奈久町三四八番	
	中	210	1,530	105.00	—	田浦村大字田浦町一、三三一番	
	下	54	360	27.00	—	久木野村大字久木野一、一一七番	
球磨	上等	486	3,500	121.60	—	人吉町字五日町	
	中	106	1,500	35.48	—	多良木町字下新地	
	下	27	80	5.07	—	五木村字通瀬川	
天草	上等	245	6,000	150.00	—	登立町大字新田	
	中	72	900	27.00	—	本戸村大字本戸馬場字牛首	
	下	30	360	10.80	—	龜場村大字食場字春ノ上	

第一二 民有地段

	公立	私立	墳墓地	縣村社地	用水水路	溜池	堤塘井溝	保安林	道路	軌道用地
	學校地	學校地								
累年										
大正十一年	285.2	896.1	13.3	138.1	647.5	131.8	88.2	487.9	318.0	7.4
同十二年	296.4	896.0	13.6	139.2	647.4	131.8	89.1	487.8	326.5	7.4
同十三年	303.9	896.0	13.6	141.6	647.4	131.8	89.1	487.9	347.0	9.1
同十四年	313.7	896.0	14.4	145.6	647.2	131.6	90.0	487.9	370.4	9.1
同十五年	324.4	895.2	13.2	145.9	647.4	131.2	85.6	490.2	372.6	10.7
昭和二年	346.6	896.2	14.7	147.4	648.3	131.7	85.9	490.5	384.4	14.4
稅務										
熊本市	60.6	44.3	1.3	1.5	1.9	—	10.6	—	12.5	3.4
熊本	62.6	262.2	4.1	17.2	162.4	24.4	29.4	32.7	73.7	1.6
高瀬	35.3	102.4	2.7	102.0	225.9	52.5	5.2	6	74.5	—
山鹿	53.0	160.9	2.4	6.8	121.7	2.2	5.0	18.4	76.3	9.4
宮地	46.6	92.5	1.5	8	8.0	1	8.4	163.4	25.3	—
八代	27.1	96.1	1.4	14.5	13.6	18.7	23.9	52.8	42.4	—
人吉	39.4	70.4	2	—	4.6	—	—	168.6	14.3	—
天草	22.0	67.4	1.1	4.6	110.2	33.8	3.4	54.0	65.4	—

第一三 民有地段別ノ三

(年期地)

	荒地	低價地	開墾地	新開地	耕地整理地	地目變換地	地目變換地	地目變換地	地目變換地	造林地	計
	地價据置	地價据置	地價据置	地價据置	地價据置	地價据置	地價据置	地價据置	地價据置	地價据置	地價据置
累年比較											
大正十一年	464.2	—	1,448.9	6,868.5	554.3	43.3	223.1	47.2	1,305.3	—	10,954.8
同十二年	439.6	—	1,124.3	6,877.9	541.0	42.7	—	—	1,305.6	—	10,331.1
同十三年	629.2	—	902.1	6,506.0	347.1	11.2	141.3	18.9	1,299.3	—	10,017.1
同十四年	587.3	—	—	5,737.1	—	—	—	—	1,330.9	—	7,655.3
同十五年	522.4	—	599.6	3,419.3	199.1	8.5	190.2	247.7	1,343.9	—	6,530.7
昭和二年	445.1	—	502.8	3,181.9	253.1	41.1	104.7	141.3	1,344.0	—	6,014.0
稅務											
昭和二年一月一日											
熊本市	1.5	—	5.1	—	—	—	—	—	—	—	6.6
熊本	274.1	—	130.1	426.9	58.1	6	—	—	185.3	—	1,075.1
高瀬	1.1	—	102.5	1,112.0	182.0	7.0	—	—	2.3	—	1,406.9

別ノ三

(免租地)

鐵道用地	火葬場	郡市役所敷地	町村役場敷地	縣郡會議場敷地	警察署敷地	農事試驗場敷地	縣郡市立病院敷地	隔離病舎敷地	縣廳敷地	公園地	其他	計
比較												
30.2	0.8	2.1	13.9	1.9	3.0	2.0	14.9	17.1	1.8	2.5	2,130.6	5,243.3
30.7	0.8	3.1	14.0	1.4	3.1	2.0	15.2	17.6	1.8	2.5	2,131.9	5,259.3
30.1	0.8	3.1	9.0	1.4	3.0	2.0	15.2	42.8	1.8	2.5	2,122.2	5,301.3
40.6	0.9	3.5	9.2	1.4	3.0	2.0	15.4	42.9	1.8	2.5	2,119.5	5,348.6
43.4	0.4	3.1	9.7	1.1	2.3	1.9	15.4	18.4	1.8	2.9	2,639.7	5,856.5
45.0	0.9	1.3	10.4	1.4	2.3	2.0	15.6	19.1	1.8	3.1	2,628.5	5,892.0
昭和二年一月一日												
2.2	—	1.3	3	1.0	1.0	2.0	10.5	—	1.8	—	18.9	175.1
16.1	1	—	2.6	—	6	—	4.4	4.1	—	1.6	1,274.4	1,974.2
3.9	—	—	1.5	—	—	—	—	3.4	—	3	21.0	631.2
22.8	4	—	1.6	2	2	—	—	3.5	—	—	316.6	801.4
—	1	—	5	—	6	—	—	9	—	—	337.6	686.3
—	2	—	1.7	—	3	—	—	3.4	—	6	16.0	312.7
—	—	—	1.5	—	1	—	7	2.0	—	—	611.5	913.3
—	1	—	7	2	—	—	—	1.8	—	6	32.5	397.8

第一三 民有地段別ノ三

(續)

荒地	低價地	開墾地	新開地	耕地整理地	地目變換地	地目變換地	地目變換地	地目變換地	造林地	計
地價据置	地價据置	地價据置	地價据置	地價据置	地價据置	地價据置	地價据置	地價据置	地價据置	地價据置
稅務										
昭和二年一月一日										
山鹿	42.9	—	77.0	—	—	—	20.2	11.2	369.7	521.0
宮地	54.0	—	50.1	—	—	9	42.6	115.4	—	263.0
八代	17.3	—	9.0	1,609.7	—	32.6	22.7	4.6	600.8	2,296.7
人吉	26.6	—	108.9	—	—	—	—	—	80.1	215.6
天草	27.6	—	20.1	33.3	13.0	—	19.2	10.1	105.8	229.1

第一四 有 租 地 段

地 名	田		畑		宅		地		山		林		原		野				
	段	別	地	價	段	別	地	價	坪	數	段	別	地	價	段	別	地	價	
六 稻 來 三 大	268.4	107,603	252.5	30,165	101,794	32,507	249.4	3,291	391.4	1,362	8.1	133	4	2	0	0	0	0	
鄉 田 民 玉 道	418.9	236,061	78.3	13,481	93,700	39,328	8.1	133	4	2	14.4	243	0	0	0	0	0	0	
村 村 村 村	183.0	100,779	155.5	28,680	108,633	61,251	14.4	243	0	0	20,808	100,345	27,618	7,082	158.4	486	1.9	13	
中 富 村 村	230.2	93,630	196.5	20,808	100,345	27,618	565.9	7,082	158.4	486	32.5	557	1.9	13	0	0	0	0	
千 米 山 山	230.8	98,831	345.0	54,805	106,076	36,440	32.5	557	1.9	13	4.6	74	2.1	17	0	0	0	0	
野 內 本 村 村	442.8	229,182	69.6	14,276	110,195	41,682	4.6	74	2.1	17	384.6	65,812	114,150	38,733	84.8	1,233	—	—	
田 原 村 村	306.0	135,190	384.6	65,812	114,150	38,733	84.8	1,233	—	—	348.0	42,536	87,832	26,935	270.8	3,394	28.4	17.9	
菱 井 木 東 村 村	162.2	61,028	348.0	42,536	87,832	26,935	270.8	3,394	28.4	17.9	215.4	22,610	57,643	16,979	161.1	2,109	7.1	12	
吉 田 村 村	131.4	45,626	215.4	22,610	57,643	16,979	161.1	2,109	7.1	12	452.4	66,553	119,585	38,830	201.5	3,523	8.8	34	
田 原 村 村	173.2	66,357	300.4	39,077	89,445	25,684	280.1	3,910	1.0	2	411.0	61,294	110,878	31,181	300.2	4,346	2	0	
松 底 村 村	52.7	15,490	411.0	61,294	110,878	31,181	300.2	4,346	2	0	422.2	65,832	82,866	69.2	1,230	1.6	5	5	
計	61.4	20,003	422.2	65,832	82,866	69.2	1,230	1.6	5	5	25.7	9,148	37,320	22,795	15.7	299	6	1	
吉 田 村 村	119.7	44,916	470.6	63,091	94,555	25,602	181.6	3,054	1.1	4	262.6	110,575	337.9	52,871	124,909	43,048	85.2	1,596	
計	244.6	115,468	205.1	30,258	88,897	34,154	27.8	533	1	0	244.6	115,468	205.1	30,258	88,897	34,154	27.8	533	1
計	5,658.4	2,364,264	7,781.2	892,405	2,459,067	917,138	4,649.8	61,270	1,803.2	7,711									

別 及 地 價 (續)

池 沼 鹽 田 鑛 泉 地 雜 種 地	計		地 租 額							
	段 別	坪 數								
池 沼 鹽 田 鑛 泉 地 雜 種 地	段 別	坪 數	地 租 額							
1	1	1,161.8	101,794	174,928	7,269					
1	1	505.8	93,700	289,006	12,219					
0	0	352.9	108,633	190,953	7,370					
1	4	1,201.1	100,345	149,628	6,256					
0	1	610.2	106,076	190,647	7,856					
1	0	519.2	110,195	285,231	12,003					
0	0	775.4	114,150	241,028	10,084					
0	0	809.4	87,832	134,072	5,530					
0	1	515.0	57,643	87,337	3,612					
0	0	849.3	119,585	181,805	7,441					
0	1	754.7	89,445	135,031	8,302					
0	1	764.1	110,878	112,311	4,474					
0	1	554.4	82,866	113,357	4,588					
0	1	103.0	37,320	41,535	1,417					
0	1	773.0	94,555	136,667	5,668					
1	0	685.9	124,909	208,090	8,519					
1	0	477.7	88,897	180,413	7,441					
計	1.4	34	19,894.0	2,459,067	4,245,919	176,189				
旭 野 村 村	138.5	47,285	257.8	25,775	47,643	13,161	148.0	1,976	611.8	1,227
河 原 村 村	177.1	62,804	424.2	47,208	75,066	22,790	176.2	2,718	7.2	24
水 源 門 間 村 村	185.1	34,156	461.2	16,925	74,139	498.5	5,537	3,129.8	6,967	6
限 府 町 村	184.0	39,988	355.4	16,007	68,660	15,575	379.7	4,416	215.3	654
戶 崎 房 池 村 村	282.8	79,460	279.7	24,985	82,732	22,418	393.1	4,496	185.4	460
限 府 町 村	200.3	120,592	124.6	17,352	145,048	101,568	41.0	717	3.3	12
花 房 池 村 村	166.6	101,528	215.1	32,361	60,869	21,439	38.4	617	5	2
加 茂 川 村 村	96.8	48,536	386.2	48,458	57,847	20,492	37.4	599	1	1
計	430.9	264,212	88.4	19,139	127,429	54,291	6.9	132	6	2
城 瀨 陣 津 村 村	439.5	239,278	24.6	5,487	102,856	44,329	4.1	77	5	3
北 田 內 村 村	238.5	123,524	264.3	35,003	69,201	26,903	52.0	906	6	6
內 田 村 村	378.4	141,556	386.6	44,264	130,118	37,448	212.6	2,839	82.0	194
津 原 村 村	192.2	54,796	419.3	25,763	81,444	25,224	199.2	2,208	686.2	1,519
計	404.6	193,223	121.5	12,652	107,910	40,590	12.8	188	2	1
大 平 眞 川 合 志 村 村	283.5	96,947	526.0	36,859	141,912	43,788	147.6	2,348	4.2	19
水 津 城 川 村 村	185.9	5,393	603.7	39,601	134,955	43,467	251.8	3,154	4	1
原 大 平 眞 川 合 志 村 村	284.8	129,056	441.8	38,366	154,983	76,978	162.0	2,047	3	1
計	46.3	10,151	683.4	20,252	78,548	14,160	415.1	3,919	821.9	2,076
西 田 島 泉 村 村	116.6	27,696	1,119.7	60,946	131,158	32,811	447.7	4,117	232.1	467
計	139.2	51,256	447.4	28,558	73,745	18,554	273.9	2,239	479.0	1,070
水 志 島 泉 村 村	374.3	162,663	945.3	105,684	198,757	69,334	240.1	3,401	7.2	60
合 志 島 泉 村 村	70.7	18,330	1,608.7	110,141	240,888	68,034	579.3	6,592	3.7	35
計	249.1	81,738	1,095.5	99,913	238,030	68,015	514.5	7,788	2.6	25
西 田 島 泉 村 村	152.1	66,535	254.6	34,232	60,102	17,880	27.5	466	6	5
計	186.9	71,399	440.0	60,683	88,801	27,715	95.3	1,588	1.0	3
宮 地 町 村	367.9	86,077	505.0	15,321	118,392	39,614	85.5	369	233.6	187
坂 梨 川 村 村	199.8	57,676	395.8	15,710	78,901	24,215	170.1	734	535.0	820
黑 水 尾 村 村	982.8	130,025	645.7	26,196	208,379	37,641	281.0	1,215	1,253.5	1,340
計	331.5	34,298	181.0	5,468	73,372	11,548	270.7	1,108	1,105.7	1,708
石 村 村	326.6	39,830	131.8	5,620	81,402	12,151	204.7	1,009	1,438.3	1,803
內 山 中 古 南 小 國 村 村	649.4	91,228	149.2	8,034	138,091	38,654	324.6	1,904	1,552.4	3,370
計	538.5	78,318	131.7	6,617	88,752	14,404	224.0	961	1,144.0	2,301
通 城 村 村	346.3	76,428	52.5	2,233	61,926	11,981	45.9	178	1,217.4	2,692
計	328.6	96,692	124.2	11,506	83,906	13,026	223.4	882	2,237.5	4,775
計	698.0	113,619	317.9	8,070	164,929	23,873	807.0	2,832	1,965.7	4,349

第一四 有租地段

	田		畑		宅		地		山		林		原		野				
	段	別	地	價	段	別	地	價	坪	數	段	別	地	價	段	別	地	價	
北小國村	978.0	197,789	687.4	26,302	265,517	44,273	1,283.7	4,532	1,541.7	3,413									
山野村	427.8	43,211	338.1	6,365	88,431	7,599	230.1	705	672.3	1,451									
波野村	31.0	4,211	2,380.9	33,943	71,133	14,637	397.9	1,088	1,046.1	2,368									
尻部村	46.0	3,361	1,480.1	24,928	131,010	9,829	233.4	613	517.1	1,135									
草部村	107.6	8,202	1,303.4	30,314	154,098	11,127	197.0	533	585.2	1,270									
柏菅馬見	211.6	17,025	1,066.1	25,816	177,272	12,625	436.7	1,375	1,825.3	4,074									
尾原村	105.4	11,514	420.4	8,985	66,716	5,560	170.5	538	379.6	830									
高森村	129.7	17,727	375.4	8,497	84,106	24,085	197.7	624	405.9	893									
小高村	265.6	44,184	435.0	8,097	107,569	7,752	476.4	1,444	745.4	1,634									
色白見水	74.2	18,521	424.4	28,970	92,732	31,914	125.7	532	167.6	371									
長野村	4.3	529	836.8	25,210	122,013	10,653	201.9	725	668.6	1,210									
山田村	520.7	148,582	1,196.6	60,234	236,305	51,983	260.0	1,114	973.6	1,826									
西野村	475.9	115,054	320.9	6,828	127,234	17,643	267.4	1,204	554.1	1,204									
山田村	294.5	59,874	555.4	15,719	137,568	21,543	399.1	1,728	470.8	1,010									
山田村	169.5	72,274	432.9	27,522	94,040	20,474	235.6	1,577	16.4	36									
山田村	192.7	45,112	790.7	42,778	135,033	15,066	796.0	4,649	2,342.7	4,462									
計	8,893.9	1,611,361	15,679.3	495,283	3,188,827	533,870	8,546.0	34,173	25,600.5	50,532									
上益城郡																			
御瀧七木高	138.4	89,771	144.6	29,665	107,867	70,986	50.3	446	6	2									
船尾瀧倉木	94.4	32,864	103.1	7,799	29,805	7,602	108.5	853	62.3	142									
飯六小大秋	452.1	108,525	368.1	22,912	120,249	23,815	332.0	2,180	382.4	1,095									
廣木福津白	263.3	120,555	86.1	13,823	65,364	19,808	72.4	651	6.1	17									
原旗女野佐	185.9	78,677	122.4	22,272	47,344	12,948	67.7	680	1.1	3									
宮下中濱白	454.0	146,124	237.5	41,474	149,716	41,947	329.6	3,238	1.5	7									
廣木福津白	442.9	178,895	176.7	36,093	124,635	39,356	14.7	356	1	1									
原旗女野佐	77.5	35,060	46.1	12,320	24,978	7,870	3.5	36	8	3									
廣木福津白	543.6	283,949	59.8	15,647	118,632	45,417	6.5	155	1.9	6									
廣木福津白	262.3	46,734	282.5	66,647	98,696	31,507	9.5	165	1	1									
廣木福津白	224.7	98,379	532.5	104,977	117,890	38,598	17.6	270	4.5	29									
廣木福津白	120.4	50,500	382.3	73,315	70,176	33,850	15.0	240	1.2	5									
廣木福津白	180.8	83,857	303.0	28,466	95,788	24,576	241.4	1,887	101.4	274									
廣木福津白	144.6	77,367	896.5	74,322	112,259	32,460	337.0	3,356	97.7	263									
廣木福津白	37.7	19,664	914.6	79,387	87,396	22,643	158.5	1,522	9.4	25									
廣木福津白	187.3	61,829	138.7	6,312	56,764	11,236	289.6	1,804	87.0	227									
廣木福津白	290.1	174,695	107.5	16,974	91,605	34,655	77.3	902	17.9	48									
廣木福津白	312.0	162,462	474.0	84,897	138,040	38,670	198.8	2,091	10.6	26									
廣木福津白	154.3	71,780	162.3	23,124	67,449	20,899	139.2	1,443	2.6	7									
廣木福津白	224.6	149,211	187.5	32,801	108,455	47,536	115.6	1,208	14.9	40									
廣木福津白	47.4	13,058	309.4	13,091	37,845	7,463	206.1	1,365	8.5	23									
廣木福津白	228.7	48,020	348.3	14,800	77,719	12,478	206.0	972	229.4	554									
廣木福津白	374.3	75,283	335.1	17,039	92,532	17,523	460.3	2,223	573.7	1,501									
廣木福津白	341.7	84,419	245.0	15,695	98,382	36,454	167.9	893	447.7	1,077									
廣木福津白	293.2	61,214	341.0	9,490	79,546	10,163	175.7	841	183.1	465									
廣木福津白	360.9	85,227	318.0	17,527	91,089	15,355	282.4	1,380	164.9	426									
廣木福津白	321.7	66,325	372.7	12,415	73,674	10,378	235.5	1,059	2,604.6	6,265									
廣木福津白	319.4	42,768	677.9	10,421	112,654	12,264	353.2	1,265	2,162.6	5,662									
廣木福津白	59.5	34,720	27.9	6,596	16,800	4,934	2.6	38	0	0									
廣木福津白	79.1	49,482	41.4	6,682	24,489	7,877	7.3	104	2	1									
廣木福津白	60.5	12,628	117.2	4,599	24,908	3,238	141.6	712	60.4	159									
計	7,286.3	2,654,042	8,859.7	921,582	2,552,737	744,506	4,823.3	34,335	7,239.2	18,294									
下益城郡																			
杉守隈堂	687.5	359,897	219.8	40,233	173,965	56,509	61.5	798	4.4	12									
上合富庄田	428.4	209,747	99.1	19,326	120,812	42,334	3.7	68	1.1	3									
上合富庄田	681.4	302,640	77.7	12,053	130,210	47,277	143.9	2,002	3	1									
上合富庄田	273.5	132,233	221.7	45,704	110,096	54,579	5.6	78	2	1									
上合富庄田	423.1	162,341	499.7	70,748	154,345	45,732	444.8	5,093	9.8	29									

別及地價 (續)

池		沼		鹽		田		續		泉		地		雜		種		地		計		地租額	
段	別	地	價	段	別	地	價	段	別	地	價	段	別	地	價	段	別	地	價	坪	數		地
16	4									0	996												
1	1																						
2	0																						
1	0																						
1	2																						
0	1																						
0	1																						
0	1																						
0	0																						
68	5									1	3,041												
0	0																						
0	5																						
0	1																						
13.8	16									1	5,183												
0	0																						
0	1																						
0	5																						
0	0																						

第一四 有租地段

Table with columns for land types (田, 畑, 宅, 地, 山, 林, 原, 野) and various sub-categories. Includes village names like 當尾村, 尾橋村, etc., and numerical data for prices and counts.

別及地價

昭和二年一月一日

Table with columns for land types (池, 沼, 埜, 田, 續, 泉, 地, 雜, 種, 地) and sub-categories. Includes numerical data for prices and counts, and a total row at the bottom.

第一四 有租地段

Table with columns for land types (田, 畑, 宅, 地, 山, 林, 原, 野) and rows for various villages (e.g., 吉尾村, 百濟村, 球磨郡, etc.).

別及地價 (續)

Table with columns for land types (池, 沼, 鹽, 田, 嶺, 泉, 地, 雜, 種, 地) and rows for various villages, including summary rows for '計' (Total).

第一四 有租地段

Table with columns for land types (田, 畑, 宅, 地, 山, 林, 原, 野) and rows for various villages (e.g., 龜場村, 樋土村, 宇浦村). Includes a summary row at the bottom.

第一五 土地所有者人員

昭和二年一月一日

Table showing land ownership statistics by year (大正十一年 to 昭和二年) and by category (田, 畑, 宅, 地, 山, 林, 原, 野, 雜種地, 計). Includes a section for tax status (熊池字上下).

別及地價 (續)

Table with columns for land types (池, 沼, 鹽, 田, 鑛, 泉, 地, 雜, 種, 地) and rows for various land parcels. Includes a summary row at the bottom.

第一五 土地所有者人員 (續)

(續)

Table showing land ownership statistics for specific locations (玉名, 鹿本, 菊池, 阿蘇, 八代, 葦北, 球磨, 天草).

第一六 島

嶼

昭和元年十二月三十一日

島名	所屬地名	周圍	面積 <small>原町 万平方呎</small>	戸數	現在人口			縣内最近陸地へノ距離	
					男	女	計	地名	海里 <small>原町</small>
大島	八代郡松高村	1.00	12	88	256	261	517	八代郡松高村	18
築島	同郡植柳村	?	?	16	28	110	138	—
黒島	同	?	?	5	19	22	41	—
小築島	同	?	?	2	12	10	22	—
鬼島	天草郡登立町	?	9	6	24	17	41	天草郡登立町	6
和田島	同郡維和村	?	?	1	2	1	3	—
黒島	同	1.00	1	3	14	6	20	同郡上村	12
瀬島	同郡阿村	2.05	8	1	2	2	4	同郡阿村	4
カールソ島	同	?	?	1	1	1	2	同	—
中島	同	3.00	6	2	3	5	8	同	1
川島	同	?	?	1	1	1	2	同	—
樋合島	同郡今津村	1.00	39	98	103	104	207	同郡中村	12
永浦島	同	1.18	30	23	48	53	101	同	5
前島	同	2.05	14	12	32	31	63	同郡今津村	3
竹島	同郡大浦村	11	3	2	10	5	15	同郡大浦村	3
黒島	同	1	1	1	2	2	4	同	8
牧島	同	6.09	?	177	595	527	1,122	同郡御所浦村	10
横浦島	同	1.22	?	226	756	755	1,511	同	18
黒島	同	18	?	1	4	6	10	同	1.18
竹島	同	1.14	?	2	8	6	14	同	1.00
通詞島	同郡二江村	32	26	97	254	257	511	同郡二江村	2
楠森島	同郡大道村	1.10	15	5	10	14	24	同郡大道村	1.00
横島	同郡大多尾村	1.01	25	13	35	38	73	同郡大多尾村	3
戸島	同郡久玉村	1.02	33	5	8	10	18	同郡久玉村	15
下須島	同郡牛深町	5.06	156	350	1,020	1,018	2,038	同郡牛深町	25
法ヶ島	同	24	15	3	6	7	13	同	8
大島	同	2.90	?	61	160	165	325	同	12
黒島	同	?	?	1	2	3	5	同	—

本表ニハ無人島ヲ除ク

本表戸數及現在人口ハ所屬町村調トス

第一六 島

嶼

昭和元年十二月三十一日

所屬地名	面積	戸數	現在人口			縣内最近陸地へノ距離	海程	上程
			男	女	計			
大島 八代郡 松高村	1.00	12	88	256	261	517	八代郡 松高村	18
築島 同 郡 植柳村	?	?	16	28	110	138	—
黒島 同	?	?	5	19	22	41	—
小島 同	?	?	2	12	10	22	—
鬼島 天草郡 登立町	?	9	6	24	17	41	天草郡 登立町	6
和田島 同 郡 雜和村	?	?	1	2	1	3	—
黒島 同	1.00	1	3	14	6	20	同 郡 上 村	12
瀬島 同 郡 阿 村	2.05	8	1	2	2	4	同 郡 阿 村	4
方島 同	?	?	1	1	1	2	同	—
中島 同	3.00	6	2	3	5	8	同	4
川島 同	?	?	1	1	1	2	同	—
樋合島 同 郡 今津村	1.00	39	98	103	104	207	同 郡 中 村	12
永浦島 同	1.18	30	23	48	53	101	同	7
前島 同	2.05	14	12	32	31	63	同 郡 今津村	7
竹島 同 郡 大浦村	11	3	2	10	5	15	同 郡 大浦村	3
黒島 同	1	1	1	2	2	4	同	8
牧島 同	6.09	?	177	595	527	1,122	同 郡 御所浦村	10
横浦島 同	1.22	?	226	756	755	1,511	同	18
黒島 同	18	?	1	4	6	10	同	1.18
竹島 同	1.14	?	2	8	6	14	同	1.00
通詞島 同 郡 二江村	32	26	97	254	257	511	同 郡 二江村	2
楠森島 同 郡 大道村	1.10	15	5	10	14	24	同 郡 大道村	1.00
横島 同 郡 大多尾村	1.01	25	13	35	38	73	同 郡 大多尾村	3
戸島 同 郡 久玉村	1.02	33	5	8	10	18	同 郡 久玉村	13
下須島 同 郡 牛深町	5.06	156	350	1,020	1,018	2,038	同 郡 牛深町	23
法々島 同	24	15	3	6	7	13	同	8
大島 同	2.30	?	61	160	165	325	同	12
黒島 同	?	?	1	2	3	5	同	—

本表ニハ無人島ヲ除ク
本表戸數及現在人口ハ所屬町村調トス

氣象

空氣/壓力	最高	775.2	無氣最高日溫	{平均 47.35 最高 66.9}
	最低	743.8	最低地溫	{平均 6.90 最低 9.9}
	平均	759.71	地面溫度平均	16.42
空氣/溫度	最高	21.18	快晴	56
	最低	9.50	曇	135
	平均	14.93	雨雪雹	97
水蒸氣/壓力	最大	26.2	雪	13
	最小	2.1	雹	10
	平均	10.94	電	26
空氣/濕度	最少	22	雷	45
	平均	76.3	日霧	57
雨量	總數	1,536.1	霜	6
	一日最多	164.3	暴風	69
蒸發量	平均	3.87	最低濕度水點以下ノ日數	77
雲	量平均	5.8	最高濕度水點以上ノ日數	17
風向觀測平均方向		N41 W	地震回數	11月8日
風ノ速度(平均)	平均	1.73	霜期	12月22日
	最速	11.1	雪期	4月30日
日照時數總數		2,408.95	霜終期	3月26日
最高日溫	{平均 31.50 最高 49.6}		雪	

第二氣象

第一七 測候所及器械ノ位置

昭和元年十二月三十一日

所在地	測候所			機 械			
	北 緯	東 經	海面ヨリノ高	晴雨計海面ヨリノ高	寒暖計地面ヨリノ高	雨量計地面ヨリノ高	風力計地面ヨリノ高
熊本市京町二丁目	32.49	130.42	37.9	39.2	1.2	0.3	14.4

第一八 氣象累年比較

	空氣ノ壓力	空氣ノ溫度	水蒸氣ノ張力	空氣ノ濕度	雨雪量	蒸發量	雲量	阿曇量	風ノ速度
	(平均)	(平均)	(平均)	(平均)	(總數)	(平均)	(十分率)	(十分率)	(一秒時平均)
大正十年	758.5	15.2	11.0	77.0	2,047.5	4.5	6.3	—	2.0
同 十一年	759.0	15.5	11.3	76.0	1,947.3	3.9	6.1	—	2.5
同 十二年	758.8	15.5	11.7	79.0	2,581.8	3.4	6.5	—	1.4
同 十三年	758.8	14.9	10.9	77.0	1,322.3	3.4	6.6	—	2.0
同 十四年	758.8	15.6	10.8	75.8	1,227.2	3.7	6.2	—	2.0
同 十五年 昭和元年	759.7	14.9	10.9	76.3	1,536.1	3.9	5.8	—	1.7

	日照時數	最高日溫	無氣最高日	最低地溫	地面溫度	快晴日數	暴風日數	最低溫度氷	最高溫度三	地震回数
	(總數)	(平均)	(平均)	(平均)	(平均)			點以下ニ降	度以上ニ	
大正十年	1,681.8	32.1	45.0	6.9	18.4	43	27	69	58	5
同 十一年	1,937.2	34.4	46.5	7.0	19.0	57	27	71	79	27
同 十二年	1,717.3	32.0	44.7	7.7	16.9	42	25	61	60	15
同 十三年	1,743.7	21.2	59.4	8.1	16.1	39	32	81	67	18
同 十四年	2,197.1	32.2	46.6	7.1	16.5	53	6	68	66	16
同 十五年 昭和元年	2,409.0	31.5	47.4	6.9	16.4	56	1	69	77	17

第一九 氣象ノ一 (空氣ノ壓力及 大正十五年 昭和元年 空氣ノ溫度)

	空 氣 ノ 壓 力				空 氣 ノ 溫 度 (攝氏)			
	平 均	平年ト較差	最 高	最 低	平 均	平年ト較差	最 高	最 低
一 月	765.13	× 1.31	775.2	755.7	3.96	○ 0.68	10.09	(-) 1.09
二 月	764.72	× 2.09	770.8	752.6	5.55	× 0.27	12.09	(-) 0.53
三 月	761.93	× 0.52	767.6	749.9	7.96	○ 1.03	14.29	(-) 2.25
四 月	758.09	○ 0.94	766.6	749.8	12.46	○ 2.08	19.87	4.78
五 月	756.86	× 0.56	767.1	747.5	18.58	× 0.18	25.10	12.68
六 月	755.04	○ 1.33	762.5	744.6	20.92	○ 1.42	27.21	14.93
七 月	755.16	○ 1.21	760.5	749.5	26.01	○ 0.11	30.76	21.93
八 月	755.88	× 2.24	759.8	751.5	27.82	× 0.87	33.15	23.99
九 月	756.61	× 0.51	760.6	743.8	24.28	× 0.73	30.07	20.06
十 月	759.90	○ 0.14	766.7	755.3	15.85	○ 1.61	22.47	10.22
十一 月	763.46	○ 0.62	769.4	756.4	10.78	○ 0.59	18.31	4.65
十二 月	763.71	○ 0.33	770.9	751.7	5.01	○ 1.22	10.72	0.21
一 年	759.71	× 0.75	775.2	743.8	14.93	○ 0.56	21.18	9.50

本表ハ熊本測候所ノ觀測ニ依ル以下同シ
 空氣ノ壓力ハ水銀製ノ晴雨計ニ依リ測定スルヲ以テ溫度ノ與ル變化ヲ計算シテ控除シ氷點ノ度ヲ基トシテ更正セリ
 平年ト較差ノ欄×ハ高ニシテ○ハ低空氣ノ溫度最低欄(-)ハ零度以下ノ符號ナリ又平年トハ前廿七年ノ平均ナリ以下同シ

第二〇 氣象ノ二 (水蒸氣ノ張力 大正十五年 及空氣ノ濕度 昭和元年)

Table with columns for water vapor pressure (平均, 年差, 最大, 最小) and air humidity (平均, 年差, 最小) for months 1-12 and annual totals.

水蒸氣ノ張力及空氣ノ濕度ハ乾濕計ニ由リ算出セリ年平均差ノ欄×ハ高及多ニシテ○ハ低及少ノ符號ナリ

第二一 氣象ノ三 (雨量蒸發量 大正十五年 發量雲量 昭和元年)

Table with columns for precipitation (總數, 年差, 一日最多, 平均, 年差) and evaporation (平均, 年差) for months 1-12 and annual totals.

年平均差ノ欄×ハ多ニシテ○ハ少ノ符號ナリ

第二二 氣象ノ四 (風向觀測 大正十五年 測回数 昭和元年)

Table showing wind direction observations (北, 北々東, 北東, 東, 東南東, 南東, 南々東, 南, 南々西, 南西, 西南西, 西, 西北西, 北西, 北々西, 靜穩, 平均方向) for months 1-12 and annual totals.

第二三 氣象ノ五 (風ノ速度、日照時數、最高日溫 大正十五年 高日溫無氣最高日溫 昭和元年)

Table with columns for wind speed (平均, 年差, 最速, 強度, 方向),日照時數 (總數, 年差), 最高日溫 (平均, 年差, 最高), and 無氣最高日溫 (平均, 年差, 最高) for months 1-12 and annual totals.

日照時數ハ「シヨルダニ式」日照計ヲ以テ測リタルモノナリ

露光量違いの為重複撮影

第二四 氣象ノ六 (最低地温、地面温度、地中温度) 大正十五年 昭和元年

		最低地温		地面温度		地中ノ温度 (攝氏)										
		平均	平年ト較差	最低	平均	平年ト較差	0.3米	平年ト較差	1.0米	平年ト較差	1.5米	平年ト較差	3.0米	平年ト較差	4.0米	平年ト較差
一	月	(-) 4.74	0.51	(-) 12.6	4.93	0.66	6.68	0.81	11.94	0.02	16.05	× 1.07	18.32	0.82	19.06	0.51
二	月	(-) 3.43	0.90	(-) 9.9	6.84	× 0.13	7.54	0.53	10.63	0.22	13.85	× 0.61	16.63	0.124	18.44	0.67
三	月	(-) 0.29	0.38	(-) 5.3	9.06	2.02	9.40	0.90	10.82	0.32	13.15	× 0.50	15.71	0.92	17.71	0.11
四	月	1.35	3.79	(-) 2.8	13.64	3.36	13.71	1.86	12.62	0.95	13.18	0.34	14.97	0.84	16.96	0.43
五	月	10.14	× 1.33	4.5	20.08	1.57	19.20	1.30	16.00	1.52	14.38	0.150	14.77	0.72	16.53	0.28
六	月	12.84	0.284	4.4	22.39	2.90	22.27	1.22	19.35	1.10	16.46	0.190	15.39	0.96	16.48	0.20
七	月	19.94	0.08	14.7	27.82	1.51	26.95	0.34	23.34	0.47	19.58	0.202	16.85	1.07	16.80	0.50
八	月	23.45	× 3.24	18.6	29.80	0.44	29.05	0.32	25.42	1.29	21.46	0.214	18.27	1.22	17.39	0.40
九	月	18.43	× 1.81	11.3	26.19	0.15	27.03	× 0.23	25.62	0.30	22.72	0.165	19.41	0.82	18.17	0.81
十	月	7.42	× 0.71	(-) 2.3	17.83	1.64	20.73	0.51	23.22	× 0.09	22.75	0.065	20.22	0.93	18.87	0.54
十一	月	0.86	0.70	(-) 5.0	11.97	0.83	14.44	0.67	19.04	0.06	21.09	× 0.17	20.38	0.66	19.03	0.83
十二	月	(-) 3.17	0.53	(-) 9.9	6.52	0.58	9.18	0.33	14.85	× 0.02	18.72	× 0.92	19.64	0.59	19.50	0.32
一	ヶ年	6.90	× 0.61	(-) 9.9	16.42	1.30	17.18	0.71	17.74	0.51	17.78	0.58	17.55	0.98	17.91	0.55

(-)ハ零度以下 ○ハ高 ×ハ低ナリ

第二五 氣象ノ七 (類別日數) 大正十五年 昭和元年

		類別日數										地震回数 (有感)	
		快晴	曇天	雨雹	雪	電雷	雹霰	霧	霜	暴風	最低温度水點以下ニ降リシ日數		最高温度氷度以上ニ昇リシ日數
一	月	4	5	6	3	0	5	3	20	0	24	0	1
二	月	5	3	7	1	0	0	2	5	0	19	0	1
三	月	4	9	7	1	1	3	1	1	1	9	0	2
四	月	6	6	6	0	0	0	5	5	0	0	0	1
五	月	5	15	12	0	1	0	4	0	0	0	0	3
六	月	5	13	8	0	1	0	7	0	0	0	5	1
七	月	1	15	10	0	8	0	4	0	0	0	22	1
八	月	3	7	7	0	6	0	2	0	0	0	31	1
九	月	2	10	12	0	8	0	2	0	0	0	19	2
十	月	7	7	6	0	0	0	4	2	0	0	0	1
十一	月	10	5	6	0	0	0	4	9	0	1	0	2
十二	月	4	11	10	8	1	2	4	15	0	16	0	1
一	ヶ年	56	106	97	13	26	10	43	57	1	69	77	17

天氣ノ類別ハ雲量ノ日平均二以下ヲ快晴トシハ以上ヲ曇天トス「雨雹霰」ハ其一種降リタルト若ハ二三種降リタルトナリハ二十四時間水量零一〇以上アリシモノ、暴風ハ一秒時間ノ温度十米以上ニ至リタルヲ云フ

第二六 氣象ノ八 (霜雪ノ初期及終期) 大正十五年 昭和元年

	初 期		終 期	
	本 年	平 年	本 年	平 年
霜	十一月八日	十一月七日	四月三十日	四月十日
雪	十二月二十二日	十二月二十日	三月二十六日	三月二日

霜ノ初期ハ前年ヨリ一日早シ雪ノ初期ハ同日霜ノ終期ハ前年ヨリ十三日遅ク雪ノ終期ハ二十三日遅シ

露光量違いの為重複撮影

第二四 氣象ノ六 (最低地温、地面温度、地中ノ温度) 大正十五年 昭和元年

	最低地温	地面温度		地中ノ温度 (攝氏)											
		平均	最低	平均	0.3米	1.0米	1.5米	3.0米	4.0米	平均					
一月	4.74	0.51	12.6	4.93	0.66	6.68	0.81	11.94	0.02	16.05	1.07	18.32	0.82	19.06	0.51
二月	3.43	0.96	9.3	6.84	0.13	7.54	0.53	10.63	0.22	13.85	0.61	16.63	1.24	18.44	0.67
三月	10.28	0.38	5.3	9.06	2.02	9.49	0.90	10.82	0.32	13.15	0.50	15.71	0.92	17.71	1.11
四月	13.71	3.79	2.8	13.64	3.36	13.71	1.86	12.62	0.95	13.18	0.34	14.97	0.84	16.96	0.43
五月	19.44	1.33	4.5	20.08	1.57	19.29	1.30	16.00	1.52	14.38	0.50	14.77	0.72	16.53	0.28
六月	12.84	2.84	4.4	22.30	2.90	22.27	1.22	19.35	1.10	16.46	0.190	15.39	0.96	16.48	0.20
七月	19.48	0.08	14.7	27.82	1.51	26.95	0.31	23.31	0.47	19.58	0.202	16.85	1.07	16.89	0.50
八月	23.45	3.26	18.6	29.80	0.44	29.05	0.32	25.42	1.29	21.46	0.214	18.27	1.22	17.39	0.49
九月	18.48	1.81	11.3	25.19	0.15	27.03	0.20	25.62	0.39	22.72	0.165	19.41	0.82	18.17	0.81
十月	7.42	0.71	2.3	17.83	1.64	20.73	0.51	23.22	0.69	22.75	0.665	20.22	0.93	18.87	0.54
十一月	0.86	0.70	5.0	11.97	0.83	14.41	0.67	19.04	0.66	21.69	0.17	20.38	0.66	19.03	0.83
十二月	3.17	0.53	9.9	6.52	0.58	9.18	0.33	14.85	0.02	18.72	0.92	19.64	0.59	19.50	0.32
全年	6.90	0.61	9.9	16.42	1.30	17.18	0.71	17.74	0.51	17.78	0.58	17.55	0.98	17.91	0.55

第二五 氣象ノ七 (類別日數) 大正十五年 昭和元年

	類別日數											地震回数 (有感)
	快晴	曇天	雨	雪	雷	雹	霧	霜	暴風	最低温度氷點以下ニ降リシ日數	最高温度卅度以上ニ昇リシ日數	
一月	4	5	6	3	0	5	3	20	0	24	0	1
二月	5	3	7	1	0	0	2	5	0	19	0	1
三月	4	9	7	1	1	3	1	1	1	9	0	2
四月	6	6	6	0	0	0	5	5	0	0	0	1
五月	5	15	12	0	1	0	4	0	0	0	0	3
六月	5	13	8	0	1	0	7	0	0	0	0	1
七月	1	15	10	0	8	0	4	0	0	0	0	1
八月	3	7	7	0	6	0	2	0	0	0	0	1
九月	2	10	12	0	8	0	2	0	0	0	0	2
十月	7	7	6	0	0	0	4	2	0	0	0	1
十一月	10	5	6	0	0	0	4	9	0	1	0	2
十二月	4	11	10	8	1	2	4	15	0	16	0	1
全年	56	106	97	13	26	10	43	57	1	69	77	17

第二六 氣象ノ八 (霜雪ノ初期及終期) 大正十五年 昭和元年

	初 期		終 期	
	本 年	平 年	本 年	平 年
霜 降	十一月八日	十一月七日	四月三十日	四月十日
雪 降	十二月二十二日	十二月二十日	三月二十六日	三月二日

戸 口

國勢調査 (大正十四年)	世帯	249,642
	人口	1,296,086
本籍人口 (昭和元年)	男	766,173
	女	777,186
	計	1,543,359
現住戸數 (昭和元年)		238,449
現住人口 (昭和元年)	男	663,721
	女	689,895
	計	1,353,616
現住者出生 (大正十五年 昭和元年)	男	24,475
	女	23,333
	計	47,808
現住者死亡 (大正十五年 昭和元年)	男	14,338
	女	13,904
	計	28,242
結 婚 (大正十五年 昭和元年)		12,832
離 婚 (大正十五年 昭和元年)		1,447
在留外國人 (大正十五年 昭和元年)	男	196
	女	86
	計	282

第二七 大正十四年國勢調查世帯及人口 (郡市別) 大正十四年十月一日現在

	世帯數	人		女百=付	一世帯平均	大正九年國勢	五年間ノ増加
		總數	男				
總數	249,642	1,296,086	637,753	96.9	5.19	1,233,233	62,853
熊本市	29,032	147,174	73,923	100.9	5.07	129,584	17,590
飽託郡	17,697	97,413	47,643	95.7	5.50	93,355	4,058
宇土郡	8,309	44,035	21,459	95.1	5.30	42,300	1,735
玉名郡	25,743	137,274	67,188	95.9	5.33	131,593	5,681
鹿島郡	15,238	81,632	39,783	95.1	5.35	77,452	4,180
菊池郡	16,061	85,370	41,428	94.3	5.32	81,983	3,387
阿蘇郡	17,275	86,436	43,271	100.2	5.00	81,981	4,455
上益城郡	16,249	84,481	40,713	93.0	5.20	82,010	2,471
下益城郡	13,645	74,634	35,433	90.4	5.47	72,940	1,694
八代郡	19,017	105,780	51,635	95.4	5.56	100,114	5,666
北原郡	13,255	70,243	35,093	99.8	5.30	63,652	6,591
球磨郡	21,269	108,030	54,646	102.4	5.08	100,693	7,337
天草郡	36,852	173,584	85,538	97.2	4.71	175,576	△ 1,902

括弧内ノ數字ハ人口中陸海軍部隊艦船及刑務所内ニアリタル人員ノ内書ナリ次表又同シ
熊本市及飽託郡ハ大正九年國勢調査後境域ニ變更アリタリ然シテ大正十四年十月一日ノ境域ニ依リ大正九年國勢調査ノ人口ヲ
作成掲記セリ

第二八 大正十四年國勢調查世帯及人口 (續)

	世帯	人		大正九年	人口		世帯	人		大正九年	人口
		總數	男					女	總數		
熊本市	29,032	147,174	73,923	73,251	129,584	内田村	216	1,185	579	606	1,167
		(4,338)				奥古閑村	257	1,494	739	755	1,529
飽託郡	17,697	97,413	47,643	49,770	93,355	海路口村	246	1,480	745	735	1,495
						川走村	487	2,456	1,199	1,257	2,470
						湯村	254	1,457	714	743	1,510
龍田村	558	3,024	1,444	1,580	2,947	供合村	458	2,741	1,325	1,416	2,645
水上市村	892	4,811	2,325	2,486	4,388	廣畑村	470	2,667	1,278	1,389	2,602
川上村	714	3,923	1,909	2,014	3,814	小山島村	469	2,563	1,262	1,301	2,521
西里野村	813	4,876	2,366	2,510	4,830	健軍村	631	3,921	2,195	1,726	3,285
内尾村	519	2,643	1,293	1,350	2,674	畫園村	490	2,708	1,289	1,419	2,620
河松村	1,039	5,144	2,592	2,552	5,479	田迎村	361	2,052	975	1,077	1,874
小高池	637	3,277	1,634	1,643	3,291	御幸吉村	422	2,304	1,148	1,156	2,257
山坪村	664	3,574	1,783	1,791	3,527	日村	1,210	6,261	3,051	3,210	5,439
城山	270	1,283	626	657	1,238						
白方	492	2,756	1,348	1,408	2,543	宇土郡	8,309	44,035	21,459	22,576	42,300
川分	643	3,403	1,628	1,775	3,311	三戸	1,132	5,415	2,772	2,643	4,797
八分	713	4,233	1,814	2,419	3,553	角鹿浦	327	1,793	848	945	1,557
富原	593	3,359	1,578	1,781	3,034	大松	678	3,728	1,814	1,914	3,533
中中	1,003	4,995	2,585	2,410	4,729	不知火	367	2,004	933	1,071	1,974
沖	488	2,836	1,355	1,481	2,714	花圃	940	4,513	2,252	2,261	4,459
藤中	285	1,718	829	889	1,696	宇土郡					
中中	283	1,633	797	836	1,652	不知火	1,009	5,501	2,611	2,890	5,103
中中	159	915	433	482	873	宇土郡	592	3,353	1,626	1,727	3,372
沖	151	875	415	460	854	宇土郡	938	4,859	2,438	2,421	4,495
並島	245	1,535	785	750	1,415	宇土郡	298	1,837	869	968	1,886
濱白	106	591	296	295	609	宇土郡	500	3,028	1,426	1,602	2,948
錢	109	699	354	345	701	網津	647	3,537	1,704	1,833	3,461
	116	676	326	350	638	網田	881	4,467	2,166	2,301	4,625
	70	392	175	217	437	玉名郡	25,743	137,274	67,188	70,086	131,593
	164	953	454	499	994						

第二八 大正十四年國勢調查世帯及人口 (續)

Table with columns for village names, population counts (Total, Male, Female), and year (Taisho 14). Includes sub-sections like 鹿本郡, 阿蘇郡, 三田郡, etc.

第二八 大正十四年國勢調查世帯及人口 (續)

Table with columns for village names, population counts (Total, Male, Female), and year (Taisho 14). Includes sub-sections like 下益城郡, 球磨郡, 津奈木村, etc.

第二八 大正十四年國勢調査世帯及人口 (續)

Table with columns for household and population statistics for various locations in 1925. Includes sub-headers for '世帯' (household) and '人口' (population) with further breakdowns into '總數' (total), '男' (male), and '女' (female).

第三人

第二九 體性ニ依リ分チタル本籍

Table showing population statistics by birthplace (本籍) and residence (現住). Columns include '面積' (area), '本籍人口' (birthplace population), and '現住人口' (residence population), with sub-headers for '男' (male) and '女' (female).

(一)ハ載

第二八 大正十四年國勢調査世帯及人口 (續)

Table with columns for household and population statistics for various locations in 1925. Includes sub-headers for '世帯' (household) and '人口' (population) with further breakdowns into '總數' (total), '男' (male), and '女' (female).

口

人口及現住人口並ニ現住戸數 (全管)

Table showing population and household statistics by year, including '每年增加實數' (annual increase in absolute numbers) and '每年增加歩合' (annual increase in percentage). Includes columns for '本籍人口' (birthplace population), '現住人口' (residence population), and '現住戸數' (residence households).

第三〇 現住人口階級ニ依リ分チ

人口階級	町					村			人		
	昭和元年	大正十四年	同十三年	同十二年	同十一年	昭和元年	大正十四年	同十三年	同十二年	同十一年	
1,000迄	16	16	15	16	18	8,718	8,637	8,565			
1,001 — 2,000	51	51	52	51	50	79,365	77,750	81,894			
2,001 — 3,000	98	106	101	101	101	247,123	268,286	258,691			
3,001 — 4,000	88	83	83	82	85	300,276	285,205	285,500			
4,001 — 5,000	40	38	39	42	40	178,125	171,367	175,538			
5,001 — 6,000	24	26	28	33	34	134,389	145,005	153,244			
6,001 — 7,000	18	15	19	11	10	113,946	94,736	121,532			
7,001 — 8,000	3	3	2	4	6	22,381	21,776	15,007			
8,001 — 9,000	2	3	3	2	1	17,785	26,336	25,884			
9,001 — 10,000	3	2	1	1	—	28,217	19,164	9,216			
10,001 — 20,000	4	4	4	5	5	53,805	54,716	46,657			
20,001 — 30,000	1	1	2	1	1	23,730	23,328	44,686			
合計	348	348	349	349	351	1,207,860	1,196,306	1,226,414			

第三一 體性ニ分チタル本籍人口及現住人口並ニ現住戸數 昭和元年十二月三十一日

	本籍人			現住人			現住戸數	本籍人口百ニ付現住人口	一戸ニ對スル現住人
	男	女	計	男	女	計			
熊本市	60,616	62,805	123,421	71,361	74,395	145,756	27,150	118.1	5.37
他託郡									
龍田村	1,925	2,078	4,003	1,532	1,758	3,290	550	82.2	5.98
清水村	2,930	3,218	6,148	2,670	2,926	5,596	821	91.0	6.82
西里村	2,438	2,414	4,852	1,960	2,002	3,962	715	81.7	5.54
芳野村	3,211	3,165	6,376	2,426	2,557	4,983	809	78.2	6.16
内尾村	2,045	2,083	4,128	1,297	1,360	2,657	500	64.4	5.31
河松村	4,410	4,387	8,797	2,881	2,940	5,821	999	66.2	5.83
小高城山	2,497	2,517	5,014	1,654	1,744	3,398	612	67.8	5.55
池上村	2,619	2,623	5,242	2,219	2,361	4,580	655	87.4	6.99
力坪村	1,258	1,274	2,532	628	578	1,206	270	47.6	4.47
八分中島	2,382	2,548	4,930	1,664	1,730	3,394	643	68.8	5.28
池上村	1,762	1,786	3,548	1,378	1,469	2,847	479	80.2	5.94
力坪村	1,561	2,182	3,743	1,508	2,745	4,253	709	113.6	6.00
八分中島	1,631	1,768	3,399	1,618	1,788	3,406	603	100.2	5.65
力坪村	1,961	2,061	4,022	1,446	1,563	3,009	483	74.8	6.23
八分中島	704	666	1,370	568	536	1,104	148	80.6	7.46

タル町村數及其人口 (全管)

同十二年	同十一年	昭和元年		大正十四年		同十三年	同十二年	同十一年
		口	人	口	人			
9,468	11,485	7.22	7.20	6.98	7.80	9.55		
80,467	78,081	65.71	64.99	66.78	66.30	64.93		
256,828	253,093	204.60	224.26	210.93	211.60	210.48		
281,800	291,159	248.60	238.40	232.79	232.17	242.14		
188,127	172,377	147.47	143.25	143.13	155.00	143.35		
183,822	191,856	111.26	121.21	124.95	151.45	159.55		
70,520	64,278	94.34	79.19	99.10	58.10	53.45		
29,584	44,858	18.53	18.20	12.24	24.37	37.31		
16,319	8,874	14.72	22.02	21.11	13.45	7.38		
9,188	—	23.36	16.02	7.51	7.57	—		
65,536	62,370	44.54	45.73	38.04	45.00	51.87		
22,082	24,034	19.65	19.53	36.44	27.19	19.99		
1,213,741	1,202,465	1,000.00	1,000.00	1,000.00	1,000.00	1,000.00		

第三一 體性ニ分チタル本籍人口及現住人口並ニ現住戸數 (續)

	本籍人			現住人			現住戸數	本籍人口百ニ付現住人口	一戸ニ對スル現住人
	男	女	計	男	女	計			
中原村	656	657	1,313	521	463	984	145	74.9	6.79
沖新田村	1,002	1,007	2,009	764	785	1,549	218	77.1	7.11
濱田村	391	515	906	255	423	678	116	74.8	5.84
白石村	407	399	806	266	285	551	110	68.4	5.01
並廻村	227	271	498	168	246	414	65	83.1	6.37
並廻村	380	391	771	280	340	620	103	80.4	6.02
川口村	1,925	1,850	3,775	1,247	1,274	2,521	470	66.8	5.36
走湯村	988	980	1,968	754	778	1,532	237	77.8	6.46
奥古閑村	1,129	1,144	2,273	779	852	1,631	250	71.8	9.52
海路口村	993	1,001	1,994	683	798	1,481	233	74.3	6.36
錢塘村	772	787	1,559	539	620	1,159	176	74.3	6.59
内田村	875	872	1,747	669	663	1,332	209	76.2	6.37
中藤村	1,048	1,069	2,117	818	860	1,678	277	79.3	6.06
川尻村	1,148	1,185	2,333	815	899	1,714	275	73.5	6.23
日吉村	3,497	3,227	6,724	2,765	2,505	5,270	1,013	78.4	5.20
日吉村	3,598	3,718	7,316	3,082	3,240	6,322	1,226	86.4	5.16
御書田村	1,579	1,494	3,073	1,225	1,206	2,431	423	79.1	5.75
御書田村	1,900	1,987	3,887	1,386	1,541	2,927	484	75.3	6.05
御書田村	1,260	1,288	2,548	1,043	1,107	2,150	354	84.4	6.07

第三一 體性ニ分チタル本籍人口及現住人口並ニ現住戸數 (續)

	本 籍 人			現 住 人			現住戸數	本籍人口百ニ 付現住人口	一戸ニ對ス ル現住人
	男	女	計	男	女	計			
健軍村	1,978	1,925	3,903	2,240	1,742	3,982	611	10.2	6.52
廣畑村	1,724	1,805	3,529	1,383	1,561	2,944	464	83.4	6.37
小山島村	1,631	1,674	3,305	1,443	1,516	2,959	458	89.5	6.46
供合村	1,553	1,532	3,085	1,294	1,300	2,594	433	84.1	5.99
計	63,935	65,548	129,483	49,868	53,061	102,929	17,346	79.5	5.98
宇 士 郡									
宇花村	3,280	3,234	6,514	2,379	2,368	4,747	918	72.9	5.17
土園村	2,190	2,158	4,348	1,667	1,754	3,421	573	78.7	5.97
不知火村	3,761	3,896	7,657	2,869	3,010	5,879	943	76.8	6.23
合合村	3,404	3,413	6,817	2,650	2,675	5,325	920	78.1	5.79
大松村	1,578	1,529	3,107	960	1,099	2,059	357	66.3	5.77
郡 浦 村	2,492	2,494	4,986	1,666	1,839	3,505	654	70.3	5.36
戸 鹿 村	1,149	1,148	2,297	936	1,035	1,971	320	85.8	6.16
三 角 村	2,539	2,633	5,172	2,494	2,761	5,255	982	101.6	5.35
網 津 村	3,449	3,577	7,026	2,164	2,348	4,512	852	64.2	5.30
川 村	2,401	2,413	4,814	1,788	1,901	3,689	642	76.6	5.75
綠 川 村	2,050	2,182	4,232	1,590	1,813	3,403	489	80.4	6.96
轟 村	1,317	1,377	2,694	1,034	1,116	2,150	290	79.8	7.41
計	29,610	30,054	59,664	22,197	23,713	45,916	7,940	77.0	5.78
玉 名 郡									
高瀬村	2,249	2,196	4,445	2,083	2,050	4,133	732	93.0	5.65
瀨野村	1,919	1,909	3,828	2,060	2,268	4,328	865	113.1	5.00
大野村	1,762	1,623	3,385	1,305	1,244	2,549	419	75.3	6.08
大嶽村	1,239	1,301	2,540	841	1,060	1,901	350	74.8	5.30
陸合村	1,437	1,409	2,846	979	1,022	2,001	340	70.3	5.89
鍋高村	2,467	2,283	4,750	1,460	1,498	2,958	485	62.3	6.10
高滑村	1,720	1,881	3,601	1,420	1,671	3,091	446	85.8	6.93
道石村	2,173	2,158	4,331	1,628	1,678	3,306	527	76.3	6.27
大瀨村	1,661	1,636	3,297	1,253	1,240	2,493	417	75.6	5.98
大豊村	1,191	1,195	2,386	893	912	1,805	285	75.6	6.33
八 嘉 村	1,722	1,702	3,424	1,389	1,403	2,792	477	81.5	5.85
伊 倉 村	2,204	2,258	4,462	1,624	1,791	3,415	686	76.5	4.98
横 島 村	4,174	4,093	8,267	2,732	2,850	5,582	920	67.5	6.07
玉 水 村	2,396	2,387	4,783	1,613	1,706	3,319	507	69.4	6.55
小 天 村	2,726	2,792	5,518	2,108	2,233	4,341	679	78.7	6.39
山 北 村	2,120	2,080	4,200	1,797	1,848	3,645	567	86.8	6.43
木 菜 村	1,662	1,658	3,320	1,416	1,463	2,879	502	86.7	5.74
梅 林 村	1,711	1,587	3,298	1,289	1,295	2,584	478	78.4	5.41
小 田 村	1,096	1,048	2,144	846	817	1,663	264	77.6	6.30
江 田 村	1,932	2,071	4,003	1,573	1,809	3,382	585	84.5	5.78
花 東 村	1,224	1,259	2,483	942	979	1,921	318	77.4	6.04
東 川 村	1,823	1,858	3,681	1,356	1,491	2,847	499	77.3	5.71
月 玉 村	1,481	1,543	3,024	1,004	1,151	2,155	409	71.3	5.27
石 賀 村	970	1,027	1,997	833	887	1,720	272	86.1	6.32
米 坂 村	1,200	1,180	2,380	1,050	1,064	2,114	354	88.8	5.97
石 賀 村	1,081	1,124	2,205	841	918	1,759	312	79.8	5.64
米 坂 村	1,435	1,520	2,955	1,090	1,275	2,365	372	80.0	6.36
下 原 村	1,753	1,734	3,487	1,317	1,438	2,755	461	79.0	5.98
大 神 村	1,927	1,917	3,844	1,383	1,498	2,881	560	74.9	5.14
神 尾 村	2,320	2,338	4,658	1,660	1,725	3,385	610	72.7	5.55
綠 春 村	1,928	1,773	3,701	1,380	1,335	2,715	457	73.4	5.94
南 宮 村	1,706	1,741	3,447	1,285	1,380	2,665	494	77.3	5.39
宮 野 村	2,738	2,795	5,533	2,340	2,439	4,779	885	86.4	5.40
宮 野 村	2,721	2,822	5,543	1,918	2,158	4,076	721	73.5	5.65
平 井 村	2,092	2,183	4,275	1,925	2,083	4,008	791	93.8	5.07

第三一 體性ニ分チタル本籍人口及現住人口並ニ現住戸數 (續)

	本 籍 人			現 住 人			現住戸數	本籍人口百ニ 付現住人口	一戸ニ對ス ル現住人
	男	女	計	男	女	計			
府 本 村	1,436	1,456	2,892	1,090	1,145	2,235	387	77.3	5.78
八 幡 村	1,141	1,214	2,355	880	996	1,876	350	79.7	5.36
六 桑 村	1,391	1,379	2,770	1,044	1,144	2,188	373	79.0	5.87
腹 赤 村	2,592	2,735	5,327	1,427	1,539	2,966	491	55.7	6.04
長 赤 町	4,705	4,736	9,441	3,505	3,457	6,962	1,124	73.7	6.19
清 里 村	2,004	2,037	4,041	1,642	1,787	3,429	502	81.9	6.83
有 明 村	1,732	1,857	3,589	1,223	1,515	2,738	469	76.3	5.84
荒 尾 町	4,502	4,563	9,065	8,742	9,030	17,772	3,753	196.1	4.74
計	85,463	86,058	171,521	70,186	74,292	144,478	25,504	84.2	5.66
鹿 本 郡									
山 鹿 町	4,265	4,346	8,611	4,339	4,515	8,854	1,610	102.8	5.50
米 田 村	2,369	2,389	4,758	1,691	1,813	3,504	657	73.6	5.19
八 幡 村	1,119	1,091	2,210	857	896	1,753	291	79.3	6.02
平 小 城 村	1,527	1,644	3,171	1,486	1,608	3,094	580	97.6	5.33
三 廣 岩 村	1,685	1,592	3,277	1,369	1,224	2,693	402	82.2	6.70
廣 見 村	1,873	1,865	3,738	1,420	1,528	2,948	507	78.9	5.81
野 間 村	1,533	1,547	3,080	1,063	1,108	2,171	399	70.5	5.44
岩 野 村	1,486	1,422	2,908	1,314	1,270	2,584	450	88.9	5.63
内 田 村	1,460	1,412	2,872	1,172	1,145	2,317	410	80.7	5.65
六 稻 來 村	2,298	2,229	4,527	1,838	1,937	3,775	666	83.4	5.67
三 大 村	2,165	2,129	4,294	1,759	1,806	3,565	555	83.0	6.42
中 富 村	1,769	1,870	3,639	1,435	1,536	2,971	487	81.6	6.10
米 野 村	2,575	2,678	5,253	2,243	2,516	4,759	929	90.6	5.12
野 山 村	1,589	1,751	3,340	1,317	1,485	2,802	471	83.9	5.95
内 山 村	2,215	2,045	4,260	1,893	1,702	3,595	570	84.4	6.31
中 富 村	1,976	1,982	3,958	1,385	1,463	2,848	512	72.0	5.59
野 山 村	2,170	2,174	4,344	1,639	1,740	3,379	571	77.8	5.92
内 山 村	1,908	1,875	3,783	1,471	1,482	2,953	475	78.1	6.22
田 原 村	1,242	1,143	2,385	934	835	1,769	304	74.2	5.82
菱 原 村	2,088	2,193	4,281	1,736	1,929	3,665	570	85.6	6.43
吉 田 村	1,712	1,718	3,430	1,312	1,408	2,720	426	79.3	6.38
田 原 村	1,915	1,931	3,846	1,478	1,543	3,021	508	78.5	5.95
櫻 井 村	1,531	1,505	3,036	1,287	1,333	2,620	463	86.3	5.66
榎 井 村	1,192	1,275	2,467	837	919	1,756	320	71.1	5.49
榎 井 村	1,469	1,432	2,901	1,163	1,142	2,305	365	79.5	6.32
吉 田 村	2,229	2,205	4,434	1,750	1,779	3,529	629	79.6	5.61
田 原 村	1,648	1,664	3,312	1,447	1,499	2,946	560	88.9	5.26
計	51,003	51,107	102,115	41,535	43,261	84,936	14,695	83.1	5.78
菊 池 郡									
旭 野 村	859	880	1,739	739	783	1,522	277	87.5	5.49
河 原 村	1,584	1,596	3,180	1,289	1,320	2,609	436	82.0	5.98
水 源 村	1,787	1,757	3,544	1,743	1,738	3,481	635	89.2	5.48
龍 門 村	1,551	1,598	3,149	1,373	1,428	2,801	460	88.9	6.09
追 間 村	1,705	1,815	3,520	1,502	1,626	3,128	549	88.9	5.70
隈 府 町	3,747	3,682	7,429	4,461	4,470	8,931	1,838	120.2	4.86
戶 崎 村	1,262	1,276	2,538	1,067	1,094	2,161	314	85.1	6.88
花 房 村	994	1,065	2,059	780	915	1,695	273	82.3	6.21
加 池 村	2,153	2,232	4,385	1,678	2,052	3,730	604	85.1	6.18
加 池 村	2,192	2,210	4,402	1,648	1,755	3,403	528	77.3	6.45
岩 北 村	1,209	1,191	2,400	912	960	1,872	315	78.0	5.94
城 田 村	2,801	2,818	5,619	2,108	2,315	4,423	728	78.7	6.08
瀨 内 村	1,651	1,635	3,286	1,					

第三一 體性ニ分チタル本籍人口及現住人口並ニ現住戸數 (續)

Table with columns for gender (男, 女), total population (計), current residence (現住), and household count (現住戸數). Rows list various municipalities like 原水村, 津城村, etc.

第三一 體性ニ分チタル本籍人口及現住人口並ニ現住戸數 (續)

Table with columns for gender (男, 女), total population (計), current residence (現住), and household count (現住戸數). Rows list various municipalities like 福田村, 津白河村, etc.

第三一 體性ニ分チタル本籍人口及現住人口並ニ現住戸數 (續)

	本籍人			現住人			現住戸數	本籍人口百ニ付現住人口	一戸ニ對スル現住人
	男	女	計	男	女	計			
種河村	2,041	2,124	4,165	1,525	1,621	3,146	514	75.5	6.12
山俣村	1,360	1,359	2,719	1,100	1,065	2,165	342	79.6	6.33
下栗村	1,425	1,394	2,819	1,131	1,164	2,295	326	81.4	7.04
柿木村	1,253	1,302	2,555	1,097	1,188	2,285	275	89.4	8.31
久連子村	1,509	1,326	2,835	1,256	1,143	2,399	351	84.6	6.83
久連子村	178	161	339	130	125	255	38	75.2	6.71
椎原村	86	92	178	63	76	139	16	78.1	8.69
仁田村	182	176	358	179	178	357	55	99.7	6.49
樫木村	265	236	501	221	246	467	68	93.2	6.87
菜木村	116	123	239	107	117	224	41	93.7	5.46
計	62,742	63,782	126,524	54,237	58,155	110,332	17,895	87.2	6.17
茨北郡									
日奈久町	2,644	2,748	5,392	2,307	2,457	4,764	906	88.4	5.26
二見浦村	2,186	2,193	4,379	1,561	1,573	3,134	528	71.6	5.94
田浦村	4,392	4,397	8,789	2,645	2,814	5,459	1,026	62.1	5.32
佐湯村	5,481	5,531	11,012	4,545	4,778	9,323	1,503	84.7	6.20
湯村	3,490	3,440	6,930	3,130	3,113	6,243	913	90.1	6.84
津奈木村	3,788	3,730	7,518	3,152	3,125	6,277	1,076	83.5	5.83
水俣町	12,068	11,689	23,757	12,034	11,696	23,730	4,584	99.9	5.18
久木野村	1,411	1,298	2,709	1,269	1,214	2,483	362	91.7	6.86
大吉野村	2,293	2,254	4,547	1,853	1,886	3,739	625	83.9	5.98
百濟村	2,023	2,040	4,063	1,494	1,526	3,020	499	74.3	6.05
計	41,939	41,612	83,601	35,590	35,793	71,389	12,540	85.4	5.69
球磨郡									
人吉町	2,870	2,985	5,855	3,077	3,193	6,270	1,373	107.1	4.57
藍田村	3,245	3,233	6,478	3,351	3,342	6,693	1,361	103.3	4.92
西一武村	1,580	1,602	3,182	1,735	1,725	3,460	616	108.7	5.62
免田村	1,294	1,342	2,636	1,279	1,303	2,582	458	98.0	5.64
上岡村	1,884	1,837	3,721	2,071	1,998	4,069	740	109.4	5.50
原米村	2,842	2,772	5,614	2,846	2,772	5,618	980	100.1	5.73
久米村	1,826	1,844	3,670	1,517	1,495	3,012	574	82.1	5.25
多良木村	2,038	2,046	4,084	2,455	2,417	4,872	1,014	119.3	4.80
湯前村	3,087	3,132	6,219	3,284	3,270	6,554	1,304	105.4	5.03
湯前村	2,835	2,864	5,699	3,027	2,943	5,970	1,193	104.8	5.00
水黒地村	2,759	2,814	5,573	2,915	2,879	5,794	1,075	104.0	5.39
須田村	1,786	1,768	3,554	1,752	1,745	3,497	652	98.4	5.33
深木村	846	846	1,692	776	820	1,596	273	92.7	5.85
川上村	1,181	1,179	2,360	1,139	1,121	2,260	387	95.8	5.84
川上村	1,470	1,410	2,880	1,447	1,368	2,815	519	97.7	5.42
川木村	2,147	2,083	4,230	1,997	1,931	3,928	720	92.9	5.46
五木村	1,331	1,289	2,620	1,316	1,286	2,602	371	99.3	7.01
山江村	2,547	2,396	4,943	2,638	2,469	5,107	706	103.3	7.23
山江村	3,008	3,033	6,041	2,894	2,910	5,804	983	96.1	5.90
大瀨村	3,452	3,357	6,809	4,635	4,541	9,176	1,869	134.8	4.91
西瀨村	1,702	1,703	3,405	1,638	1,638	3,276	538	96.2	6.09
中瀨村	1,972	1,863	3,835	1,793	1,734	3,527	678	92.0	5.20
一瀨村	1,582	1,562	3,144	1,566	1,548	3,114	547	92.0	5.69
神地村	2,153	2,132	4,285	2,170	2,114	4,284	746	100.0	5.74
計	53,414	52,991	106,405	55,071	54,274	109,345	20,134	102.8	5.43
天草郡									
登立町	3,675	3,685	7,360	2,957	2,793	5,750	1,038	78.1	5.24
上和村	1,564	1,595	3,159	1,300	1,285	2,585	446	81.8	5.80
中湯村	3,761	3,677	7,438	3,227	3,236	6,463	931	86.9	6.94
湯島村	3,720	3,680	7,400	3,115	2,831	5,946	929	80.4	6.40
計	1,140	1,086	2,226	858	709	1,567	351	70.4	4.46

第三一 體性ニ分チタル本籍人口及人口現住並ニ現住戸數 (續)

	本籍人			現住人			現住戸數	本籍人口百ニ付現住人口	一戸ニ對スル現住人
	男	女	計	男	女	計			
阿津村	1,545	1,626	3,171	1,379	1,452	2,831	408	89.3	6.91
今津村	2,886	2,862	5,748	2,355	2,352	4,707	814	81.9	5.78
教良河内村	929	1,003	1,932	641	682	1,323	283	68.5	4.67
大浦村	1,645	1,704	3,349	1,094	959	2,053	450	61.3	4.56
須子村	892	918	1,810	542	554	1,096	222	60.6	4.94
須子村	848	830	1,678	452	529	981	208	54.2	4.72
赤津浦村	1,187	1,292	2,479	872	856	1,728	356	69.7	4.85
上津浦村	1,289	1,345	2,634	880	965	1,845	360	70.7	5.13
下島村	755	827	1,582	508	550	1,058	231	66.9	4.58
志姫村	2,132	2,213	4,345	1,182	1,233	2,415	551	55.6	4.38
志姫村	1,498	1,536	3,034	1,094	1,127	2,221	410	73.2	5.42
高樋村	3,086	3,005	6,091	2,357	2,334	4,691	914	77.0	5.13
樋島村	1,483	1,512	2,995	1,255	1,239	2,494	361	83.3	6.91
大道村	1,679	1,685	3,364	1,364	1,338	2,702	347	80.3	7.79
御所浦村	1,937	1,968	3,905	1,663	1,675	3,338	454	85.5	7.35
御所浦村	3,877	3,859	7,736	3,437	3,330	6,767	1,038	87.5	6.51
浦底村	1,290	1,350	2,640	1,163	1,228	2,391	375	90.6	6.38
浦宮村	1,482	1,469	2,951	1,213	1,181	2,394	392	81.1	6.11
宮柄村	1,402	1,388	2,790	1,304	1,299	2,603	394	93.3	6.61
宮柄村	3,000	3,018	6,018	2,535	2,598	5,133	945	85.3	5.43
下浦村	2,297	2,329	4,626	1,790	1,923	3,713	732	80.3	5.07
下浦村	2,954	2,916	5,870	3,078	3,058	6,136	1,215	104.5	5.05
嶋土村	1,150	1,173	2,323	983	1,037	2,020	363	81.0	5.56
嶋土村	931	954	1,885	834	842	1,676	283	88.9	5.92
嶋土村	1,932	1,964	3,896	1,524	1,525	3,049	643	78.3	4.74
宮地村	2,044	2,017	4,061	1,595	1,612	3,207	596	79.0	5.38
大尾村	1,065	1,018	2,083	911	868	1,779	297	85.4	5.99
中尾村	613	572	1,185	459	469	928	200	78.3	4.64
本石村	300	323	623	225	257	482	100	77.4	4.82
本石村	1,885	2,051	3,936	1,716	1,844	3,560	700	90.4	5.09
本伊津村	1,755	1,837	3,592	1,485	1,591	3,076	580	85.4	5.30
伊津村	2,442	2,551	4,993	1,968	3,934	5,902	705	78.8	5.58
伊津村	3,553	3,776	7,329	2,241	2,496	4,737	979	64.6	4.84
伊津村	2,448	2,550	4,998	1,677	1,751	3,428	670	68.7	5.12
伊津村	1,049	1,113	2,162	892	969	1,861	373	86.1	4.99
城原村	1,166	1,113	2,279	1,059	1,036	2,095	375	91.9	5.59
城原村	2,805	2,930	5,735	2,276	2,318	4,594	861	80.1	5.34
坂瀬村	2,021	2,035	4,056	1,542	1,542	3,084	620	76.2	4.96
志瀨村	3,095	3,309	6,404	1,858	2,099	3,957	878	61.8	4.51
富岡村	2,146	2,286	4,432	1,997	2,120	4,117	655	92.9	6.29
都呂村	1,461	1,567	3,028	1,304	1,425	2,729	503	90.1	5.43
都呂村	571	600	1,171	513	526	1,039	191	88.7	5.44
下津深江村	583	614	1,197	566	595	1,161	204	96.6	5.69
小田村	595	594	1,189	527	529	1,056	181	88.8	5.83
高濱村	2,593	2,787	5,380	2,138	2,182	4,320	875	80.3	4.94
大江村	2,148	2,175	4,323	1,811	1,857	3,668	727	84.8	5.04
大江村	2,132	2,170	4,302	1,799	1,875	3,674	700	85.4	5.25
一田村	2,746	2,746	5,492	2,785	2,737	5,522	820	100.5	6.73
新宮村	960	960	1,920	817	842	1,659	294	86.4	5.64
宮地村	840	871	1,711	751	774	1,525	294	89.2	5.19
宮野河内村	1,406	1,469	2,875	1,135	1,259	2,394	455	83.3	5.26
深瀬村	2,227	2,137	4,364	1,843	1,779	3,622	600	83.0	6.04
早瀬村	605	545	1,150	529	487	1,016	158	88.3	6.43
早瀬村	634	625	1,259	597	586	1,183			

第三二

職業ニ依リ分テタル現住人口及現住戸數並ニ副業従業人口 (全管) 昭和元年十二月卅一日

Table with columns for industry (農業, 水産業, 工業, 商業, 交通業, 公務, 無職業), sub-industry, and statistics for main and part-time workers (戸數, 従業者, 非従業者, 計).

第三二

職業ニ依リ分テタル現住人口及現住戸數並ニ副業従業人口 (市別) (續)

Table with columns for industry (農業, 水産業, 工業, 商業, 交通業, 公務, 無職業), sub-industry, and statistics for main and part-time workers (戸數, 従業者, 非従業者, 計).

第三二

職業ニ依リ分テタル現住人口
及現住戸數並ニ副業従業人口

(都市別) (續)

Table with columns for household counts and employment status (main, part-time, etc.) across various industries like agriculture, manufacturing, and services.

第三二

職業ニ依リ分テタル現住人口
及現住戸數並ニ副業従業人口

(都市別) (續)

Table with columns for household counts and employment status (main, part-time, etc.) across various industries like agriculture, manufacturing, and services.

第三二

職業ニ依リ分テタル現住人口
及現住戸數並ニ副業従業人口

(都市別) 二 (續)

Table with columns for household counts and employment statistics, categorized by industry (Agriculture, Manufacturing, Commerce, etc.) and gender.

第三二

職業ニ依リ分テタル現住人口
及現住戸數並ニ副業従業人口

(都市別) 二 (續)

Table with columns for household counts and employment statistics, categorized by industry (Agriculture, Manufacturing, Commerce, etc.) and gender.

第三二

職業=依リ分テタル現住人口
及現住戸數並=副業従業人口 (都市別) 二 (續)

Table with columns for industry (農業, 水産業, 礦業, 工業, 商業, 交通業, 公務, 自由業, 無職業), sub-categories, and counts for household numbers and workers (total, male, female).

第三二

職業=依リ分テタル現住人口
及現住戸數並=副業従業人口 (都市別) 三 (續)

Table with columns for industry (農業, 水産業, 礦業, 工業, 商業, 交通業, 公務, 自由業, 無職業), sub-categories, and counts for household numbers and workers (total, male, female).

第三二

職業ニ依リ分テタル現住人口
及現住戸數並ニ副業従業人口

(都市別)

(續)

Table with columns for household count, primary employment, and secondary employment, categorized by industry (Agriculture, Industry, Commerce, etc.).

第三二

職業ニ依リ分テタル現住人口
及現住戸數並ニ副業従業人口

(都市別)

(續)

Table with columns for household count, primary employment, and secondary employment, categorized by industry (Agriculture, Industry, Commerce, etc.).

第三二

職業ニ依リ分テタル現住人口及現住戸數並ニ副業従業人口 (郡市別) 二 (續)

Table with columns for industry (農業, 水産業, 工業, 商業, 交通業, 公務, 無職業), sub-categories, and statistics for household counts and employment (total, male, female).

第三二

職業ニ依リ分テタル現住人口及現住戸數並ニ副業従業人口 (郡市別) 二 (續)

Table with columns for industry (農業, 水産業, 工業, 商業, 交通業, 公務, 無職業), sub-categories, and statistics for household counts and employment (total, male, female).

第三二

職業ニ依リ分テタル現住人口及現住戸數並ニ副業従業人口 (郡市別) (續)

Table with columns for industry (e.g., 農業, 工業, 商業), gender (男, 女), and employment status (従業者, 非従業者). Rows include detailed sub-categories like 農耕, 畜産, 林業, 漁業, 製造業, etc.

第三二

職業ニ依リ分テタル現住人口及現住戸數並ニ副業従業人口 (郡市別) (續)

Table with columns for industry (e.g., 農業, 工業, 商業), gender (男, 女), and employment status (従業者, 非従業者). Rows include detailed sub-categories like 農耕, 畜産, 林業, 漁業, 製造業, etc.

第三三 夫 婦 三 及 結

	年 末 現 在		一 年 間	
	夫	婦	結 婚	離 婚
累 年 比 較				
大 正 九 年	342,160		16,011	1,717
同 十 年	245,251		14,117	1,553
同 十 一 年	251,370		14,792	1,548
同 十 二 年	255,472		14,416	1,594
同 十 三 年	257,018		14,339	1,559
同 十 四 年	262,122		14,850	1,772
同 十 五 年 } 昭 和 元 年 }	269,241		12,832	1,447
郡 市 別 大正十五年 昭和元年				
熊 本	20,107		943	135
他 託	22,367		1,070	105

第三四 結 婚 者 年 齡

男 年 齡	女					男		
	十 五 年	十 六 年	十 七 年	十 八 年	十 九 年	二 十 年 上	二 十 五 年 上	三 十 年 上
十 七 年	1	1	1	—	4	1	2	—
十 八 年	1	4	5	10	5	10	5	3
十 九 年	2	4	12	29	31	74	27	8
二 十 年 以 上	19	23	102	224	348	1,370	266	29
二 十 五 年 以 上	8	25	88	191	418	2,839	1,294	181
三 十 年 以 上	—	1	20	49	94	936	862	356
三 十 五 年 以 上	—	—	3	5	22	213	419	274
四 十 年 以 上	—	—	1	—	—	41	124	182
四 十 五 年 以 上	—	—	—	—	—	6	47	91
五 十 年 以 上	—	—	—	—	1	2	12	40
五 十 五 年 以 上	—	—	—	—	—	2	7	14
六 十 年 以 上	—	—	—	—	—	1	2	3
六 十 五 年 以 上	—	—	—	—	—	—	—	—
七 十 年 以 上	—	—	—	—	—	—	—	—
女 合 計	31	58	232	508	923	5,495	3,067	1,181

婚 離 婚 五 三 章

	年 末 現 在		一 年 間	
	夫	婦	結 婚	離 婚
宇 土	10,230		443	36
玉 名	30,937		1,296	125
鹿 本	18,543		840	89
菊 池	18,979		794	79
阿 蘇	17,040		849	84
上 益 城	19,267		971	120
下 益 城	17,960		902	90
八 代	23,524		1,118	166
葦 北	14,876		801	77
球 磨	19,016		1,041	165
天 草	36,395		1,764	176

對 照

大正十五年 昭和元年

三 十 五 年 上	四 十 年 上	四 十 五 年 上	五 十 年 上	五 十 五 年 上	六 十 年 上	齡		男 合 計
						六 十 五 年 上	七 十 年 上	
—	—	—	—	—	—	—	—	10
—	—	—	—	—	—	—	—	43
1	2	—	—	—	—	—	—	190
5	2	1	—	—	—	—	—	2,389
46	10	3	1	—	—	—	—	5,104
93	19	8	2	—	1	—	—	2,441
136	31	11	1	2	—	—	—	1,117
119	68	23	7	1	2	—	—	568
99	78	41	17	9	—	—	—	388
35	61	49	33	4	5	1	—	243
17	28	33	35	10	1	—	—	147
15	14	27	21	18	9	2	2	114
1	6	7	9	7	7	2	—	39
2	1	7	7	5	9	6	2	39
569	320	210	133	56	34	11	4	12,832

三五 出入

	他				在				年
	寄留 (本項ニハ次ノ五項ヲ除ク)				在朝鮮	在臺灣	在樺太	在外國	
	自郡内他町村	自縣内他都市	他府縣	計					
大正八年	18,750	27,750	52,736	99,236	7,512	6,271	134	24,396	
同十年	18,505	25,822	60,207	104,534	8,296	6,762	178	21,466	
同十一年	18,910	26,661	62,829	108,400	9,514	7,081	210	20,424	
同十二年	19,199	27,313	65,341	111,853	10,317	7,407	229	20,897	
同十三年	19,783	28,512	67,773	116,068	10,850	7,741	270	20,829	
同十四年	20,764	30,132	73,060	123,956	11,825	8,385	294	21,536	
昭和元年	21,022	31,389	76,648	129,059	12,064	8,785	403	22,002	
熊本	—	1,329	10,688	12,017	2,557	1,420	51	408	
飽託	2,645	4,699	6,281	13,625	832	759	33	2,269	
宇土	1,121	2,587	3,241	6,949	527	502	3	1,193	
玉名	3,005	2,998	10,975	16,978	1,344	1,408	14	3,103	
鹿本	1,671	2,493	5,405	9,569	1,159	591	11	1,651	
菊池	1,232	1,960	3,871	7,063	727	513	47	2,480	
阿蘇	952	1,587	4,467	7,006	534	348	18	748	
上益城	1,307	2,339	3,640	7,286	553	578	11	2,812	
下益城	820	2,635	3,992	7,447	731	712	36	3,229	
八代	2,723	3,138	5,467	11,328	589	716	35	1,967	
葦北	626	1,805	3,982	6,413	233	164	5	168	
球磨	2,497	995	2,297	5,789	197	134	19	118	
天草	2,423	2,824	12,342	17,589	2,081	940	120	1,858	

大正九年ハ調査セス

人口

在關東洲	出			入			本籍人口 百中他へ 出ノ人口	現住人口 百中入寄 留人口	他へ出ノ人 口百ニ付入 寄留人口
	其他	總計	自郡内他 町村	自縣内他 都市	他府縣	計			
—	12,333	149,882	21,381	32,672	21,761	75,814	21.0	11.9	50.6
—	1,934	122,964	21,737	31,324	18,188	71,249	16.9	10.6	58.0
—	14,267	272,846	43,118	63,996	39,949	147,063	19.0	11.2	53.9
—	15,648	156,884	19,113	32,211	22,230	73,554	21.7	11.5	46.9
—	4,896	132,145	19,157	31,326	19,073	69,556	17.6	10.4	52.6
—	20,544	289,029	38,270	63,537	41,303	143,110	19.8	10.9	49.5
—	13,866	159,495	19,390	33,531	23,204	76,125	21.7	11.7	47.7
—	4,867	135,779	19,714	32,485	19,658	71,857	18.3	10.6	52.9
—	18,733	295,274	39,104	66,016	42,862	147,982	20.0	11.1	50.1
—	14,669	165,372	20,469	33,780	24,139	78,398	22.2	11.9	47.7
—	5,664	143,001	19,469	32,516	19,908	71,893	18.9	10.5	50.3
—	20,333	308,373	39,938	66,306	44,047	150,291	20.2	11.2	48.7
—	15,118	170,876	21,375	35,508	25,092	81,975	22.6	12.3	48.0
—	6,426	150,032	21,066	34,234	20,635	75,935	19.6	11.0	50.6
—	21,544	320,908	42,441	69,742	45,727	157,910	21.2	11.6	49.2
3,984	11,417	181,397	20,916	36,513	26,680	84,109	15.8	14.4	46.4
3,341	3,832	160,221	20,355	35,362	22,030	77,747	13.7	11.4	48.5
7,325	15,249	341,618	41,271	71,875	48,710	161,856	14.7	12.1	47.4
4,067	11,922	188,304	21,231	38,019	26,602	85,852	24.6	12.9	45.6
3,594	3,985	167,642	20,417	37,073	22,861	80,351	21.6	11.6	47.9
7,661	15,907	355,946	41,648	75,032	49,463	166,203	23.1	12.3	46.7
753	808	18,014	—	18,665	10,094	28,759	29.7	40.3	159.6
709	168	15,600	—	18,326	8,864	27,190	24.8	36.5	148.4
285	1,032	18,835	1,750	2,245	713	4,708	29.4	9.4	25.7
228	303	16,924	1,637	1,948	852	4,437	25.8	8.4	2.6
196	296	9,666	723	1,027	503	2,253	32.6	10.2	23.3
145	21	8,448	729	974	410	2,113	28.1	8.9	25.0
364	1,558	24,769	3,415	2,342	3,735	9,492	29.0	13.5	38.3
234	522	21,622	3,500	2,959	3,397	9,856	25.1	6.8	45.6
197	1,009	14,187	1,943	1,729	1,142	4,814	27.8	11.6	33.9
187	436	12,760	2,182	1,702	1,030	4,914	24.9	11.4	38.5
183	718	11,731	1,666	1,844	1,198	4,708	23.3	10.9	40.1
148	140	9,539	1,676	1,794	853	4,323	18.6	9.4	45.3
136	737	9,527	1,094	847	1,592	3,533	19.1	8.0	37.1
119	221	8,213	998	707	1,227	2,932	26.4	6.5	35.7
185	1,001	12,426	1,544	1,366	569	3,479	13.5	7.9	28.6
139	279	10,058	1,400	1,426	440	3,266	18.6	6.9	32.5
224	964	13,343	829	1,055	324	2,208	27.7	6.0	162.5
179	372	11,448	841	1,135	380	2,356	23.3	5.9	20.6
236	928	15,799	2,957	2,868	1,469	7,294	25.2	13.4	46.2
193	364	14,073	2,695	2,514	1,237	6,446	22.1	11.5	45.8
95	518	7,596	278	484	435	1,197	18.1	3.4	15.8
56	135	6,873	269	432	359	1,060	16.5	3.0	15.4
53	566	6,876	2,477	2,709	3,347	8,533	12.9	15.5	124.1
47	181	5,935	2,211	2,406	2,601	7,218	11.2	13.3	121.6
1,160	1,787	25,535	2,555	838	1,481	4,874	22.0	5.1	19.1
1,210	843	26,149	2,279	750	1,211	4,240	22.0	4.4	16.2

第三六 本籍及現住者出生ノ一 (本年中ノ事實)

Table showing birth statistics for page 72, including columns for '本籍人' (Native-born), '他府縣人' (Other prefectures), and '現住人' (Resident), with sub-columns for '縣內' (County) and '縣外' (Outside County). It includes a '累年比較' (Year-over-year comparison) section and a '郡市別' (By prefecture/city) section for the year 1926 (大正十五年).

第三七 本籍及現住者出生ノ二 (前年以前ノ事實)

Table showing birth statistics for page 73, including columns for '本籍人' (Native-born), '他府縣人' (Other prefectures), and '現住人' (Resident), with sub-columns for '縣內' (County) and '縣外' (Outside County). It includes a '累年比較' (Year-over-year comparison) section and a '郡市別' (By prefecture/city) section for the year 1926 (大正十五年).

第三八 本籍及寄留人口死産

Table showing birth and death statistics for residents and temporary residents from 1921 to 1925. Columns include year, sex, birth count, death count, and total population. Sub-sections for '大正十五年昭和元年' and '郡市別' are also present.

×印ハ前年以前ノ届洩レヲ示ス

第三九 現住者ノ死亡

Table showing death statistics for current residents from 1921 to 1925. Columns include year, sex, death count, and cause of death. Sub-sections for '累年比較' and '郡市別' are also present.

第四〇 現住死亡者ノ年齢 (大正十五年昭和元年)

Table showing age distribution of current residents who died in 1925 and 1926. Columns include age group, sex, count, percentage, and death counts for previous years.

第四一 人口動態調查

		婚	姻	離	婚	出	生	死	亡	死	產	計	平均一市
												町村ニ付	
												平均一市	
												町村ニ付	
		累年比較											
大正十四年	20,769	1,988	50,875	20,912	1,241	104,785	239						
大正十五年	20,418	2,107	52,933	28,004	1,222	104,684	301						
昭和元年	19,267	1,928	53,048	29,410	1,291	104,944	302						
		郡市別											
熊本	1,438	149	3,480	2,651	203	7,921	7,921						
熊他	1,649	155	4,405	2,493	85	8,787	231						
宇土	709	55	2,067	1,163	42	4,036	336						
玉名	2,305	196	6,061	3,180	136	11,878	276						
鹿本	1,397	124	3,568	1,962	39	7,090	263						
鹿菊	1,278	127	3,395	1,865	61	6,726	269						
阿蘇	1,174	114	3,507	2,035	87	6,917	266						
上益	1,302	138	3,681	1,969	51	7,141	230						
下益	1,285	107	3,499	1,895	49	6,835	380						
八代	1,771	208	4,793	2,370	93	9,235	308						
葦北	993	124	2,982	1,536	96	5,731	521						
葦磨	1,407	190	3,842	2,172	190	7,801	312						
天草	2,559	241	7,768	4,119	159	14,846	239						

第四二 在留外國人

	男				女				計			
	大正十五年昭和元年	大正十四年	同十三年	同十二年	大正十五年昭和元年	大正十四年	同十三年	同十二年	大正十五年昭和元年	大正十四年	同十三年	同十二年
支那	141	221	86	99	21	28	16	19	162	249	102	118
英吉利	4	4	2	2	3	6	3	5	7	10	5	7
佛蘭西	3	7	3	5	17	15	1	12	20	22	15	17
獨逸	2	2	1	2	5	4	2	2	7	6	1	4
埃洪	—	—	—	—	1	2	—	2	1	2	1	2
和蘭	1	—	—	—	—	1	1	—	1	1	1	—
白耳義	—	—	—	—	1	1	1	2	1	1	1	2
伊太利	2	2	—	—	3	—	1	2	5	2	1	2
波蘭	—	—	—	—	2	2	1	1	2	2	1	1
英領加奈陀	—	—	—	—	10	5	1	4	10	5	5	4
北米合衆國	12	10	12	9	9	16	5	10	21	26	24	19
瑞西	1	1	1	1	1	1	12	1	2	2	2	2
露西亞	30	12	5	1	13	10	12	—	43	22	7	1
合計	196	259	110	119	86	91	56	60	282	350	166	179

第四二 在留外國人 (續)

本表ヲ郡市別ニ示セバ次ノ如シ

		支那	英吉利	佛蘭西	獨逸	埃洪	白耳義	伊太利	和蘭	波蘭	英領加奈陀	北米合衆國	瑞西	露西亞	合計
熊本	男	79	3	1	1	—	—	—	—	—	—	12	—	30	126
	女	12	2	11	5	1	—	3	—	2	10	9	1	12	68
玉名	男	23	—	—	—	—	—	—	—	—	—	—	—	—	23
	女	—	—	—	—	—	—	—	—	—	—	—	—	—	—
鹿本	男	2	—	—	—	—	—	—	—	—	—	—	—	—	2
	女	2	—	—	—	—	—	—	—	—	—	—	—	—	2
八代	男	2	—	—	—	—	—	—	—	—	—	—	—	—	2
	女	—	—	4	—	—	1	—	—	—	—	—	—	—	5
葦北	男	—	—	—	—	—	—	2	—	—	—	—	—	—	2
	女	—	—	—	—	—	—	—	—	—	—	—	1	—	1
葦磨	男	3	—	—	—	—	—	—	—	—	—	—	—	—	3
	女	—	—	1	—	—	—	—	—	—	—	—	—	—	1
天草	男	32	1	2	1	—	—	—	1	—	—	—	1	—	38
	女	7	1	1	—	—	—	—	—	—	—	—	—	—	9
計	男	141	4	3	2	—	—	2	1	—	—	12	1	30	196
	女	21	3	17	5	1	1	3	—	2	10	9	1	13	86

議 會

選 有 權 者	貴族院議員.....	184(十四年十二月)
	衆議院議員.....	76,309(十三年五月)
	縣會議員.....	259,548(昭和二年十月)
	市會議員.....	17,893(昭和元年十二月)
	町村會議員.....	176,259(昭和元年十二月)
議員定數	貴族院議員.....	2
	衆議院議員.....	10
	縣會議員.....	40
	市會議員.....	40
	町村會議員.....	4,315
縣 會	{ 開會日數.....	17
	{ 議事件數.....	95
縣參事會	{ 會議日數.....	27
	{ 決議件數.....	173

第四議會

第四三 貴族院多額納稅者議員互選者納稅額

	互選權ヲ有スル者										
	人員		納稅額			一人納稅額					
	總數	內華族	地租	所得稅	營業稅	計	最	多	最	少	平均
	累年比較										
明治二十三年六月	15	—	13,079	414	—	13,493	1,461	624	900		
同三十七年六月	15	—	16,471	1,303	—	17,774	1,724	782	1,185		
同三十七年六月	15	1	17,502	5,230	113	22,845	3,173	967	1,523		
同四十四年六月	15	1	38,715	26,815	2,139	67,669	8,096	2,790	4,511		
大正四年六月	15	1	36,728	52,314	4,505	93,547	11,439	3,853	6,236		
同七年六月	15	1	32,275	48,207	5,839	86,321	8,303	3,470	5,755		
同十四年十月	184	2	124,404	445,047	53,749	623,200	14,976	1,498	3,387		
	郡市別 (大正十四年十月)										
熊本市	68	1	16,518	174,009	34,296	224,823	14,290	1,498	3,304		
熊本市	7	—	6,133	17,348	676	24,157	11,919	1,576	3,451		
宇土郡	7	—	7,216	16,651	1,596	25,463	6,876	2,250	3,638		
玉名郡	10	—	9,223	21,767	1,348	32,338	7,318	1,721	3,234		
本庄郡	12	—	6,253	17,443	2,165	25,861	2,817	1,537	2,155		
池田郡	11	—	7,662	17,358	1,801	26,821	7,800	1,225	2,438		
阿蘇郡	13	—	7,887	24,184	2,034	34,105	5,900	1,597	2,623		
上下郡	8	—	10,145	21,575	1,906	33,626	14,976	1,947	4,203		
八代郡	10	—	8,492	22,085	1,545	32,122	6,814	1,716	3,212		
天草郡	18	1	27,939	69,760	2,661	100,360	14,948	2,009	5,572		
北草郡	7	—	5,742	10,611	529	16,882	5,169	1,501	2,412		
草郡	6	—	4,571	19,006	2,332	25,909	8,276	1,587	4,318		
天草郡	7	—	6,623	13,250	860	20,733	4,133	1,726	2,962		

第四四 衆議院議員及選舉有權者

	議員數	選舉人名簿ニ登録セラル者		議員一人ニ付		人口千中ナ者	選舉權ヲ有スル者百人ニ付投票
		人員	納稅額	人口	選舉權ヲ有スル者		
	累年比較						
明治四十一年五月	9	41,331	—	136,698	4,592	33.6	82.9
同四十五年五月	9	38,853	—	142,930	4,316	30.2	80.8
大正四年三月	9	38,841	—	146,497	4,316	29.5	87.7
同六年四月	9	36,503	—	148,595	4,056	27.3	85.1
同九年五月	10	72,943	—	944,244	7,295	55.2	87.9
同十三年五月	10	77,668	—	1,358,989	7,767	57.1	89.6
	選舉區別 (大正十三年五月)						
第一區 熊本市	1	5,789	—	132,575	5,789	43.7	89.2
第二區 熊本市	1	7,155	—	111,404	7,155	64.2	91.6
第三區 玉名郡	1	10,724	—	147,293	10,724	72.8	89.1
第四區 本庄郡	2	7,071	—	261,080	9,562	84.1	90.8
阿蘇郡		7,101	—			80.6	88.1
第五區 宇土郡	2	2,662	—	219,822	7,153	56.7	87.8
上下郡		5,890	—			64.1	86.5
八代郡		5,753	—			71.0	87.4
第六區 天草郡	2	4,182	—	291,482	6,409	37.2	87.1
草郡		2,888	—			39.9	91.7
第七區 天草郡	1	5,748	—	195,333	5,748	53.7	93.1
天草郡	1	7,754	—	195,333	7,754	39.7	90.3

第四五 衆議員議員選舉

Table with columns for election year, number of members, and various statistics. Includes a comparison table for the year 1924 (大正十三年五月).

選舉權ヲ有スル者ハ各年共選舉當日ノ現在者ナリ

第四六 縣會議員選舉

Table showing election statistics for county council members from 1909 to 1927, including columns for year, members, and voting percentages.

第四六 縣會議員選舉 (續)

Table showing election statistics for county council members by district (郡市別) as of October 5, 1927 (昭和二年十月五日現在).

有權者數ハ選舉當日ニ於ケルモノヲ掲グ

第四七 縣會及參事會

Table showing statistics for county assemblies and councilors from 1910 to 1927, including columns for year, assembly type, and attendance.

件數ハ議案數ヲ以テ調査ス

第四八 市町村會議員

	會 設 置 數	議 員		選 舉 權 ナ 有 ス ル 者				計
		定 員	現 員	市 會	町 會	村 會	町村組合會	
大正十二年	329	4,403	4,208	14,324	23,087	110,938	3,547	151,896
同 十三年	329	4,391	4,058	14,324	26,482	117,404	3,969	162,179
同 十四年	328	4,349	4,285	17,777	33,441	133,964	4,865	190,047
昭和元年	328	4,355	4,232	17,893	33,619	137,744	4,896	194,152
郡 市 別 昭和元年十二月三十一日								
熊 本	1	40	38	17,893	—	—	—	17,893
他 託	31	402	387	—	1,453	10,960	1,504	13,917
宇 土	12	156	154	—	2,153	5,229	—	7,382
玉 名	43	540	522	—	5,262	15,726	—	20,988
鹿 本	27	330	325	—	1,460	12,106	—	13,566
菊 池	25	334	331	—	1,980	11,109	—	13,089
阿 蘇	26	338	331	—	2,374	11,439	—	13,813
上 益 城	28	338	329	—	2,812	9,673	617	13,102
下 益 城	18	271	267	—	2,499	9,433	—	11,932
八 代	24	336	327	—	2,690	9,766	728	13,184
葦 北	11	174	164	—	5,384	4,593	—	9,977
球 磨	25	342	329	—	1,288	13,372	—	14,660
天 草	57	754	728	—	4,264	24,338	2,047	30,649

第四八 市町村會議員

	會議員			選舉權者				計
	會數	定員	現員	市會	町會	村會	町村聯合會	
大正十三年	320	4,403	4,208	14,324	21,987	110,338	3,547	151,806
同 十三年	320	4,334	4,058	14,324	26,482	117,404	3,300	162,178
同 十四年	328	4,319	4,285	17,777	33,441	133,964	4,865	180,047
昭和元年	329	4,225	4,232	17,893	33,619	137,714	4,805	194,152
昭和元年十二月三十一日								
熊 本	1	20	38	17,893	—	—	—	17,893
福 誌	1	30	387	—	1,453	10,960	1,504	13,917
宇 土	12	177	151	—	2,153	5,229	—	7,382
玉 名	33	510	522	—	5,262	15,726	—	20,988
鹿 下	27	390	325	—	1,160	12,106	—	13,566
菊 池	25	334	331	—	1,980	11,109	—	13,089
岡 益	23	328	331	—	2,374	11,459	—	13,833
上 益 城	18	308	329	—	2,812	9,673	617	13,102
下 益 城	14	251	297	—	2,499	9,433	—	11,932
八 代	29	386	327	—	2,690	9,766	728	13,184
津 北	11	174	164	—	5,384	4,563	—	9,947
球 磨	24	332	329	—	1,288	13,372	—	14,660
天 草	20	234	228	—	4,264	24,338	2,017	30,619

褒賞及救恤

受賞者	木 杯	組			
		團			
	褒 章				
	褒 狀	79			
	褒 詞	392			
計	471				
國費救恤	人員	18	米高	23 ⁰⁰	代金	821,930 ⁰⁰
行旅病死者	救護者	50	1,522,570 ⁰⁰		
	年木現在	16				
濟生會患者診察	(自大正十三年七月 至同 年十二月)	人員	976		延人員	26,410
	(自大正十四年一月 至同 年六月)	人員	1,018		延人員	26,134
赤十字社支部社員	48,159				
篤志看護婦支部會員	147				
愛國婦人會支部會員	36,418				

第五 褒賞及救恤

第四九 篤行及奇特者

年次	公益ヲ起シモノ	公共ノ事務ニ勤勉セシモノ	人命ヲ救助セシモノ	德行者	金品等寄附人員	計	寄附金額
大正十年	—	—	—	—	2	2	400
同 十一年	—	—	—	—	248	248	33,627
同 十二年	—	—	—	—	—	—	—
同 十三年	—	—	—	—	148	148	14,947
同 十四年	—	—	—	—	99	99	24,344
同 十五年	—	—	—	—	79	79	14,768
昭和元年	—	—	—	—	—	—	—

第五〇 受賞者ノ一 (一般ノモノ)

年次	褒章	金杯	銀杯	木杯		金員	褒狀	褒詞	計	受賞金額
				組	筒					
大正十年	—	—	—	—	—	—	—	—	—	—
同 十一年	—	—	—	—	—	—	248	971	1,219	—
同 十二年	—	—	—	—	—	—	—	—	—	—
同 十三年	—	—	—	—	—	—	73	74	148	—
同 十四年	—	—	—	—	—	—	99	—	99	—
同 十五年	—	—	—	—	—	—	79	302	471	—
昭和元年	—	—	—	—	—	—	—	—	—	—

第五一 受賞者ノ二 (警察賞與規則ニ依ルモノ)

年次	行賞別	警察事務ニ従事スル者								職務上ノ爲ニスルニ非サル者	
		警部		警部補		巡査		其他警察事務ニ従事スル者		計	
		人員	金額	人員	金額	人員	金額	人員	金額	人員	金額
累年比較											
大正十年	賞與	—	—	219	722	—	—	219	722	23	40
同 十一年	賞與	—	—	129	540	—	—	129	540	31	56
同 十二年	賞與	—	—	130	558	—	—	130	558	23	40
同 十三年	賞與	9	25	137	412	—	—	146	437	17	47
同 十四年	賞與	5	16	141	298	—	—	146	314	—	—
同 十五年	賞與	—	—	—	—	—	—	—	—	—	—
昭和元年	賞與	12	29	266	6,235	—	—	278	6,264	—	—

第五五

恩賜財團濟生會患者診療ノ一

自大正十三年七月至同 年十二月

姓 名	來診院	人 員					延人員	治療中	延人員	合 計		
		全 治	輕 快	廢 療	移 療	死 亡				人 員	延 人員	
熊 本	計	26	48	12	—	5	91	2,738	33	3,126	124	5,864
		1	—	—	—	1	2	67	—	284	4	351
熊 他	計	10	7	1	1	1	20	1,399	2	231	22	1,630
		1	2	—	—	5	11	498	—	35	12	533
熊 宇	計	11	9	3	2	6	31	1,897	4	293	35	2,190
		1	—	—	—	1	6	162	—	—	6	162
熊 王	計	7	3	2	1	—	13	1,025	4	413	17	1,438
		2	2	—	—	1	7	352	—	—	7	352
熊 鹿	計	2	—	—	—	—	2	41	—	2	41	
		1	—	—	—	—	1	32	—	—	1	32
熊 菊	計	3	1	—	—	—	4	200	—	4	200	
		—	1	—	—	—	4	320	—	—	4	320
熊 阿	計	4	6	—	—	—	12	416	2	52	14	468
		2	1	—	—	—	3	325	—	—	3	325
熊 上	計	6	7	2	—	—	15	741	2	52	17	793
		2	4	—	—	2	13	1,025	4	635	17	1,660
熊 下	計	8	5	3	—	—	18	1,150	4	635	22	1,785
		9	7	1	—	3	20	1,129	4	281	24	1,410
熊 八	計	11	7	1	—	4	23	1,804	6	710	29	2,514
		—	3	—	—	—	5	395	2	289	7	684
熊 葦	計	—	3	—	—	—	5	395	2	289	7	684
		—	—	—	—	—	—	—	—	—	—	—
熊 球	計	278	130	39	61	4	512	4,983	69	636	581	5,619
		29	21	6	7	—	63	574	1	54	64	628
熊 天	計	309	152	45	68	5	579	5,589	71	843	650	6,432
		10	8	5	1	—	24	839	3	251	27	1,090
熊 合	計	12	8	6	1	1	28	1,578	4	368	32	1,946
		356	219	66	66	15	722	14,352	123	5,914	845	20,266
合 計	計	42	28	13	9	12	104	3,707	7	919	111	4,626
		3	6	1	1	1	12	650	8	868	20	1,518
合 計		401	253	80	76	28	838	18,709	138	7,701	976	26,410

本表ノ外慈善團體委託診療患者數次ノ如シ

紫苑會治療所	人員	延人員
紫苑會治療所	9	568
博復會治療所	631	5,545

第五六

恩賜財團濟生會患者診療ノ二

自大正十四年一月至同 年六月

姓 名	來診院	人 員					延人員	治療中	延人員	合 計		
		全 治	輕 快	廢 療	移 療	死 亡				人 員	延 人員	
熊 本	計	15	42	2	—	—	59	1,788	21	2,008	80	3,796
		—	1	—	—	3	4	136	5	453	9	589
熊 他	計	15	44	2	—	—	67	2,386	30	3,014	97	5,400
		—	2	—	—	—	2	118	2	297	4	415
熊 宇	計	1	2	—	—	—	3	462	4	553	8	1,013
		—	—	—	—	—	1	86	—	—	1	86
熊 玉	計	1	2	—	—	—	3	214	2	27	6	241
		—	—	—	—	—	—	—	—	—	—	—
熊 鹿	計	1	2	—	—	—	3	214	2	27	6	241
		2	—	—	—	—	2	396	2	266	5	662
熊 菊	計	2	—	—	—	—	2	421	1	13	6	434
		1	—	—	—	—	1	118	—	—	1	118
熊 阿	計	3	3	—	—	—	6	935	3	279	12	1,214
		—	1	—	—	—	4	330	—	—	4	330
熊 上	計	2	—	—	—	—	2	330	—	—	2	330
		—	—	—	—	—	—	—	—	—	—	—
熊 下	計	2	3	—	—	—	5	438	1	30	6	468
		—	—	—	—	—	—	—	—	—	—	—
熊 八	計	3	1	—	—	—	4	298	3	161	11	459
		—	—	—	—	—	2	90	—	—	2	90
熊 葦	計	3	2	—	—	—	5	388	3	161	13	549
		1	2	—	—	—	3	200	3	412	7	612
熊 球	計	1	—	—	—	—	1	63	—	—	1	63
		—	—	—	—	—	—	—	—	—	—	—
熊 天	計	1	2	—	—	—	3	263	4	24	7	287
		5	3	—	—	—	8	408	8	750	17	1,158
熊 合	計	5	2	—	—	—	7	223	1	169	8	392
		62	1	—	—	—	63	2,086	27	1,024	96	3,110
熊 葦	計	28	—	—	—	—	31	1,280	17	688	48	1,968
		13	—	—	—	—	15	701	2	70	17	771
熊 球	計	103	1	—	—	—	115	4,067	46	1,782	161	5,849
		—	—	—	—	—	—	—	—	—	—	—
熊 天	計	250	141	63	48	1	503	5,146	78	507	581	5,743
		32	26	10	7	—	75	834	1	36	76	870
熊 合	計	284	169	73	55	2	583	6,138	79	633	662	6,771
		2	—	—	—	—	2	178	7	810	10	988
熊 葦	計	2	—	—	—	—	2	54	—	—	2	54
		—	—	—	—	—	—	—	—	—	—	—
熊 球	計	4	—	—	—	—	4	101	—	—	4	101
		—	—	—	—	—	—	—	—	—	—	—
熊 合	計	343	198	76	49	7	673	11,690	154	6,392	827	17,972
		63	32	10	8	15	128	3,153	23	1,726	156	4,879
合 計		422	234	87	58	28	829	16,379	189	8,755	1,018	25,134

本表ノ外慈善團體委託診療患者數次ノ如シ

紫苑會治療所	人員	延人員
紫苑會治療所	165	5,433
博復會治療所	645	5,651

第五七 日本赤十字社熊本支部社員

	特別社員	終身		計		特別社員	終身		計	
		正社員	賛助員				正社員	賛助員		
累年比較										
大正十年	346	28,575	37	11,608	5	40,571	18	1,005	528	1,551
同十一年	356	28,954	37	14,366	5	43,718	42	5,398	1,871	7,313
同十二年	366	29,396	35	14,835	5	44,637	32	2,764	1,233	4,029
同十三年	379	29,753	18	16,262	5	46,417	37	2,946	701	3,690
同十四年	439	29,938	18	17,142	5	47,533	34	1,712	1,273	3,024
昭和元年	469	30,037	18	17,639	5	48,159	22	3,192	804	4,018
郡市別 昭和元年十二月卅一日										
熊本	86	2,255	3	1,511	—	3,855	5	1,088	873	1,966
他託	8	1,660	1	834	1	2,504	24	1,145	2,411	3,581
							87	2,690	3,195	5,972

第五八 篤志看護婦人會熊本支會會員

	特別正會員	終身正會員	正會員	計		特別正會員	終身正會員	正會員	計	
										累年比較
大正十年	—	—	142	142	宝玉鹿菊	—	—	2	1	3
同十一年	—	—	147	147	土名本池	—	—	3	1	4
同十二年	—	—	146	146	阿上下八	—	—	2	2	4
同十三年	5	78	59	142	蘇城城代	—	—	5	—	5
同十四年	—	—	146	146	益益	—	—	1	—	1
昭和元年	10	81	56	147	北磨草	—	—	1	1	2
郡市別 昭和元年十二月卅一日										
熊本	10	66	46	122	天	—	—	—	1	1
他託	—	1	1	2	草	—	—	—	1	1

第五九 愛國婦人會熊本支部會員

	特別維持會員	特別會員	通常會員	計	賛助會員		特別維持會員	特別會員	通常會員	計	賛助會員
大正十年	—	3,510	24,147	27,657	2,303	熊本	16	1,200	2,038	3,254	162
同十一年	4	3,916	25,836	29,756	2,304	他託	—	261	1,595	1,856	96
同十二年	7	4,140	26,482	30,629	2,301	宇土名本池	—	90	888	978	35
同十三年	7	4,231	27,335	31,573	2,300	蘇城城代	—	313	5,016	5,329	40
同十四年	8	4,501	28,889	33,398	2,299	益益	—	338	3,252	3,590	1
昭和元年	16	4,593	29,505	34,119	2,299	天	—	405	2,093	2,498	713
								338	2,495	2,833	587
								117	1,543	1,680	253
								175	2,284	2,459	8
								285	1,331	1,616	54
								43	558	601	55
								631	2,573	3,204	17
								402	3,819	4,221	278

第五七 日本赤十字社熊本支部社員

年次	終身正社員長助員				計	特別社員	終身正社員長助員				計
	熊本	鹿島	阿蘇	益城			熊本	鹿島	阿蘇	益城	
昭和十一年	37	11,695	5	49,571	18	1,095	—	528	—	1,551	
同十二年	37	11,500	5	48,718	42	5,298	2	1,871	—	7,313	
同十三年	35	11,800	5	44,631	32	2,764	—	1,233	—	4,029	
同十四年	38	10,202	5	40,417	37	2,946	3	701	3	3,690	
昭和十五年	18	11,142	5	47,533	24	1,712	4	1,273	1	3,024	
昭和十六年	18	17,633	5	52,750	22	3,192	—	894	—	4,018	
昭和十七年	3	1,511	—	3,855	35	2,782	1	1,102	—	3,224	
昭和十八年	1	834	1	2,501	35	1,400	3	1,294	—	2,792	
昭和十九年	—	—	—	—	5	1,088	—	873	—	1,966	
昭和二十年	—	—	—	—	24	1,145	1	2,411	—	3,581	
昭和二十一年	—	—	—	—	87	2,690	—	3,193	—	5,973	

第五八 篤志看護婦人會熊本支會會員

年次	特別正會員終身正會員正會員				計	特別正會員終身正會員正會員	特別正會員終身正會員正會員				計
	熊本	鹿島	阿蘇	益城			熊本	鹿島	阿蘇	益城	
昭和十一年	—	—	112	142	142	—	—	2	1	3	
同十二年	—	—	147	147	147	—	—	3	1	4	
同十三年	—	—	146	146	146	—	—	2	2	4	
同十四年	—	—	78	142	142	—	—	5	—	5	
昭和十五年	—	—	146	146	146	—	—	1	—	1	
昭和十六年	19	81	56	147	147	—	—	1	1	2	
昭和十七年	—	—	—	—	—	—	—	—	—	—	
昭和十八年	10	68	46	122	122	—	—	—	1	1	
昭和十九年	—	—	—	—	—	—	—	—	—	—	
昭和二十年	—	—	—	—	—	—	—	—	—	—	
昭和二十一年	—	—	—	—	—	—	—	—	—	—	

第五九 愛國婦人會熊本支部會員

年次	特別維持員特別會員通常會員				計	特別維持員	特別維持員特別會員通常會員				計
	熊本	鹿島	阿蘇	益城			熊本	鹿島	阿蘇	益城	
昭和十一年	3,510	24,147	27,657	2,303	33,417	16	1,200	2,038	3,254	162	
同十二年	4	3,916	25,836	2,304	30,060	—	261	1,535	1,856	90	
同十三年	—	—	—	—	—	—	90	888	978	37	
同十四年	—	—	—	—	—	—	313	5,016	5,329	40	
同十五年	—	—	—	—	—	—	338	3,252	3,590	1	
同十六年	—	—	—	—	—	—	495	2,693	2,498	713	
同十七年	—	—	—	—	—	—	338	2,495	2,833	587	
同十八年	—	—	—	—	—	—	117	1,543	1,689	250	
同十九年	—	—	—	—	—	—	175	2,284	2,459	—	
同二十年	—	—	—	—	—	—	285	1,331	1,616	50	
同二十一年	—	—	—	—	—	—	43	558	601	57	
昭和二十二年	4,593	29,505	34,119	2,299	43,417	—	631	2,573	3,204	17	
昭和二十三年	—	—	—	—	—	—	402	3,819	4,221	27	

官公吏及公文書

職別	人員		俸給年額	
	人員	俸給	人員	俸給年額
縣職員	1,578	—	1,038,712	—
市町村吏員	91	8,080	—	—
管外發送	—	—	—	15,079
管内發送	—	—	—	226,491
計	—	—	—	241,570
管外收受	—	—	—	12,981
管内收受	—	—	—	108,581
計	—	—	—	121,562
合計	—	—	—	363,132

第六 官公吏及公文書

第六〇 縣職員部課別 昭和元年十二月卅一日現在

		判任官 同待遇	其 ノ 他			判任官 同待遇	其 ノ 他					
知事官房		15	23	警	高等警察課	10	2					
内務部	庶務課	12	16	警	警勅課	8	12					
	地方課	13	3		警	保安課	12	8				
	土木課	55	38			警	刑事課	7	1			
	會計課	41	16				警	衛生課	25	5		
	農務課	10	16					警	計	62	28	
	山林畜産課	46	16						警	合計	302	171
	山林畜産課	32	4							×印ハ兼務ヲ示ス		
商工蠶糸課	32	8										
計	200	101										
計	46											
學務部	學務課	14	9									
	社寺兵事課	8	1									
	社會課	3	9									
	計	25	19									
	計	9										
	計	7										
	計	25	19									
	計	9										
	計	7										
	計	25	19									

第六一 官公吏人員並俸給額 昭和元年十二月卅一日現在

		勅任	奏任	奏任待遇	判任	判任待遇	其他	計	俸給年額
知事		1	—	—	—	—	—	1	5,500
知事官房	厨統縣履	—	—	—	13	2	—	13	10,470
	主事補記	—	—	—	—	—	8	2	744
	計	1	—	—	13	2	15	39	25,000
内務部	書記官	—	1	—	—	—	—	1	4,500
	地方事務官	—	8	—	—	—	—	8	14,000
	地方技師	—	5	—	—	—	—	5	10,960
	地方農林主事	—	1	—	—	—	—	1	1,400
	地方農林技師	—	—	13	—	—	—	13	18,100
	地方商工技師	—	—	1	—	—	—	1	200
	道路技師	—	—	2	—	—	—	2	1,300
	土木技師	—	—	1	—	—	—	1	4,400
	厨	—	—	2	—	—	—	2	4,400
	技手	—	—	—	61	—	—	61	45,612
		—	—	—	10	—	—	10	9,720

第六一 官公吏人員並俸給額 (續)

		勅任	奏任	奏任待遇	列任	列任待遇	其他	計	俸給年額	
內務部	小作官補				1			1	1,020	
	農林主事補					8		8	6,456	
	農林技手					68		68	56,808	
	道路書記					2		2	3,420	
	土木書記					3		3	2,460	
	道路技手					33		33	28,296	
	土木技手					7		7	6,432	
	商工主事補					1		1	600	
	商工技手					2		2	900	
	建築技師						1	1	2,000	
	建築技手						10	10	6,216	
	土木工師						1	1	1,800	
	土木工手						22	22	13,884	
	縣書記						29	29	14,196	
	學務部	耕地整理助手						20	20	6,192
雇獸醫							11	11	4,572	
參事會書記							2	2	660	
阿蘇荒地復舊工事助手							3	3	816	
礦造技師囑託							1	1	456	
計			14	19	72	128	101	334	270,376	
學務部		書記官		1					1	3,400
		地方事務官		1					1	1,800
		學校衛生技師		1					1	2,400
		社會教育主事			1				1	2,000
	視學				6			6	7,380	
	屬				19			19	13,296	
	社會教育主事補					6		6	6,840	
	社會事業主事補					1		1		
	社會主事						2	2	2,040	
	社會主事補						1	1	264	
學務部	學事書記						2	2	912	
	雇						10	10	3,884	
	事務取扱囑託						1	1	1,200	

第六一 官公吏人員並俸給額 (續)

		勅任	奏任	奏任待遇	列任	列任待遇	其他	計	俸給年額
學務部	地方改善事務取扱囑託						1	1	600
	濟生會事務擔任						1	1	120
	民力涵養助手						1	1	384
	計		2	3	25	7	19	49	39,180
警務部	書記官		1					1	3,800
	地方警視		1					1	1,800
	地方技師		3					3	3,960
	衛生技師			9				9	15,200
	防疫醫			2		2		2	5,240
	屬			1				1	5,240
	技手				4			4	3,180
	警部				7			7	6,540
	警部補				8			8	6,780
	衛生技手				3			3	4,920
	防疫監吏				8			8	4,920
	防疫獸醫					9		9	4,584
	巡查					6		6	3,900
	巡察技手					1		1	840
	警察技手					20		20	11,880
警察書記					1		1	1,600	
雇						1	1	1,600	
巡轉手						4	4	2,040	
天草支廳	警察書記						8	8	3,336
	雇						9	9	2,520
	巡轉手						3	3	2,280
	計		5	10	27	38	25	105	84,400
	地方事務官		1					1	1,600
	視學				1			1	1,200
	屬				13			13	8,304
	農林主事補					1		1	900
	農林技手					4		4	3,540
	社會教育主事補					1		1	1,020
警察練習所	計		1		14	5	20	15,540	
	地方警視		1				1	1,140	
	警部				1		1	1,140	
警部補					2		2	1,140	

第六一 官公吏人員並俸給額 (續)

		勅	任	奏	任	奏任待遇	判	任	判任待遇	其	他	計	俸給年額
警察練習所	巡查								4			4	2,670
	武道教師										3	3	912
	計			x	1		x	2	4		3	x	4,728
熊本北警察署	地方警視											1	1,400
	部補查								1			1	756
	計								3			3	1,764
熊本南警察署	警部補查											96	50,208
	警部補查								4			96	50,208
	計								4			101	54,128
熊本南警察署	警部補查								2			2	1,800
	警部補查								2			2	1,248
	計								4			77	39,000
川尻警察署	警部補查								1			1	780
	警部補查								2			2	1,224
	計								3			25	12,564
三角警察署	警部補查								1			1	1,020
	警部補查								1			1	540
	計								2			21	10,764
高瀬警察署	警部補查								1			1	1,200
	警部補查								2			2	1,260
	計								3			29	14,880
南關警察署	警部補查								1			1	660
	警部補查											13	6,336
	計								1			13	6,996
荒尾警察署	警部補查								1			1	840
	警部補查								1			1	612
	計								x	1	1	24	12,156
馬見原警察署	警部補查											1	720
	警部補查											10	4,932
	計								x	1	1	27	13,668

第六一 官公吏人員並俸給額 (續)

		勅	任	奏	任	奏任待遇	判	任	判任待遇	其	他	計	俸給年額
山鹿警察署	警部補查								1			1	900
	警部補查								2			2	1,056
	計								29			29	14,784
熊本南警察署	警部補查											1	720
	警部補查								3			30	17,460
	計								1			16	8,424
熊本南警察署	警部補查								1			1	840
	警部補查											16	8,424
	計								1			17	9,264
限府警察署	警部補查								1			1	900
	警部補查								2			2	1,212
	計								22			22	11,316
大津警察署	警部補查											1	360
	警部補查								3			23	13,788
	計								1			1	696
宮地警察署	警部補查								1			1	564
	警部補查								1			16	7,992
	計								2			18	9,252
高森警察署	警部補查								1			1	696
	警部補查								1			1	600
	計								19			19	10,212
高森警察署	警部補查											1	756
	警部補查								2			20	12,468
	計								1			13	6,324
小國警察署	警部補查											1	300
	警部補查								1			14	7,320
	計								1			1	696
馬見原警察署	警部補查											9	4,476
	警部補查								1			9	5,172
	計								1			11	5,652

第六一 官公吏人員並俸給額 (續)

		勅任	奏任	奏任待遇	判任	判任待遇	其他	計	俸給年額
御船警察署	警部				1			1	900
	警部補查				2			2	1,176
	警巡計				3	20		23	10,596
									12,672
木山警察署	警部				1			1	660
	警部補查					12		12	6,072
	警巡計				1	12		13	6,732
									6,732
濱町警察署	警部				1			1	744
	警部補查					13		13	6,636
	警巡衛生技手計				1	1		2	240
									7,620
松橋警察署	警部				1			1	900
	警部補查				2			2	1,164
	警巡防疫監吏					26		26	13,344
	警巡衛生技手					1		1	600
	警巡計				3	26		31	16,452
									16,452
原町警察署	警部				1			1	636
	警部補查					10		10	5,004
	警巡計				1	10		11	5,640
									5,640
八代警察署	警部				1			1	900
	警部補查				2			2	1,188
	警巡衛生技手					33		33	16,704
	警巡計				3	34		37	19,668
									19,668
宮原警察署	警部				1			1	840
	警部補查				1			2	1,224
	警巡防疫監吏					25		25	12,540
									15,204
佐敷警察署	警部				1			1	780
	警部補查				1			2	1,224
	警巡計					20		22	10,656
									11,376

第六一 官公吏人員並俸給額 (續)

		勅任	奏任	奏任待遇	判任	判任待遇	其他	計	俸給年額
水俣警察署	警部				1			1	900
	警部補查					17		17	9,660
	警巡計				1	17		18	10,560
									10,560
人吉警察署	警部				1			1	1,200
	警部補查				2			2	1,344
	警巡衛生技手計					27		27	13,380
									16,800
多良木警察署	警部				1			1	900
	警部補查				1			2	1,164
	警巡衛生技手計					16		16	7,728
									9,420
本渡警察署	警部				1			1	900
	警部補查				2			2	1,152
	警巡防疫監吏					32		32	17,664
	警巡衛生技手計				3	33		36	20,316
									20,316
赤崎警察署	警部				1			1	624
	警部補查					11		11	5,484
	警巡計				1	11		12	6,108
									6,108
富岡警察署	警部				1			1	840
	警部補查					14		14	7,032
	警巡計				1	14		15	7,372
									7,372
牛深警察署	警部				1			1	756
	警部補查					16		16	7,980
	警巡計				1	16		17	8,736
									8,736
熊本圖書館	館司書					1		1	2,000
	館司書					3		3	1,920
	館司書計					3		3	1,800
									5,720
三角圖書館	司書					1		1	60
	司書					1		1	60
	司書計					1		1	60
									60

第六一 官公吏人員並俸給額 (續)

		勅任	奏任	奏任待遇	列任	列任待遇	其他	計	俸給年額
高瀬圖書館	司書					1		1	780
	書記					x 1		x 1	x
	計					1		1	780
松橋圖書館	司書					1		1	780
	書記					x 1		x 1	x
	計					1		1	780
佐敷圖書館	司書					1		1	60
	書記					x 1		x 1	x
	計					1		1	60
人吉圖書館	司書					1		1	540
	書記					x 1		x 1	x
	計					1		1	540
本渡圖書館	司書					1		1	540
	書記					x 1		x 1	x
	計					1		1	540
清浦文庫	司書					x 1		x 1	x 60
	書記心得						1	1	60
	計					x 1	1	x 1	60
水産試験場	地方農林技師			2				2	3,800
	農林主事補					2		2	1,140
	農林技手					4		4	3,900
	白川丸船長						1	1	960
	計			2		6	1	9	9,800
測候所	測候技手					x 2		x 2	1,836
	測候書記					1		1	540
	技象觀測						2	2	780
	氣務取扱囑託						2	2	108
	雨量觀測						2	2	36
計					x 3	6	x 9	3,300	

第六一 官公吏人員並俸給額 (續)

		勅任	奏任	奏任待遇	列任	列任待遇	其他	計	俸給年額
商品牌陳列所	地方商工技師			x 1				1	1,800
	商工主事補							x 1	x
	商工技手						2	2	1,200
	雇託						1	1	720
穀物検査所	地方事務官		x 1					x 1	x
	農林主事補						4	4	2,844
	農林技手						22	22	16,368
	穀物検査員					x 1		x 1	x
蠶業取締所	地方農林技師			x 1				1	100
	農林主事補						2	2	1,200
	農林技手						9	9	7,392
	計			x 1			11	x 12	8,692
農事試験場	地方農林技師							3	5,200
	農林主事補						1	1	660
	農林技手						8	8	7,380
	警察技師						x 1	x 1	x
	書記						1	1	360
農事武驗場	地方農林技師			x 3				3	6,500
	農林主事補						2	x 2	1,152
	農林技手						12	12	11,196
	講師							1	
	計			x 3			14	x 18	18,848
種畜場	地方農林技師					1		1	1,800
	農林主事補						2	2	1,284
	農林技手						5	5	4,620
計					1		8	7,704	

第 六 一 官公吏人員並俸給額 (續) 六 第

		勅任	奏任	奏任待遇	判任	判任待遇	其他	計	俸給年額
工業試驗場	地方商工技師			x 2				2	3,600 x 160
	商工主事補					2		x 2	1,104
	商工技手					3		3	2,640
	計			x 2		5		x 7	7,344 x 160
海面埋築事務所	地方農林技師			x 1				x 1	x —
	埋築技師						1	1	2,700
	埋築書記						2	2	2,700
	埋築技手						6	6	6,120
	埋築助手						5	5	3,900
	計			x 1			14	x 14	15,420 x —
縣營新地事務所	地方事務官		x 1					x 1	x —
	農林技手					1		1	1,020
	縣書記						1	1	600
	囑託						1	1	1,200
計		x 1			1	2	x 3	2,820 x —	
二本木病院	衛生技師			1				1	2,400
	衛生技手					1		1	1,200
	調劑員						1	1	780
	書記						2	2	1,032
	醫員						3	3	1,920
計			1		1	6	8	7,332	
九州療養所	醫長			1				1	4,500
	醫員			1		3		4	7,160
	調劑員					2		2	2,160
	書記					4		4	3,900
	看護婦長					1		1	900
機關士						1	1	900	
計			2		10	1	13	19,520	
總計		1	x 23	x 49	x 214	1,009	x 282	x 1,578	1,038,712 x 8,080

x 印ハ兼務ヲ示ス

第 六 二 休職人員及俸給額 四六第

	勅任		奏任		判任		合計	
	人員	俸給	人員	俸給	人員	俸給	人員	俸給
大正十年								
同十一年								
同十二年			1	800			1	800
同十三年			2	1,666	3	928	5	2,594
同十四年			1	833	2	480	3	1,313
昭和元年			1	2,200	5	4,668	6	6,868

第 六 三 縣市町村吏員及俸給額

	縣吏員		市吏員		町村吏員		合計	
	人員	俸給	人員	俸給	人員	俸給	人員	俸給
大正十年	87	51,314	251	103,710	9,679	414,852	9,930	414,852
同十一年	61	37,500	251	151,571	9,688	439,044	9,939	439,044
同十二年	75	47,100	190	170,390	10,106	445,277	10,296	445,277
同十三年	84	50,564	212	185,538	9,718	456,087	9,913	456,087
同十四年	93	78,692	196	168,808	9,777	459,283	9,973	459,283
昭和元年	91	53,443	157	181,206	10,381	453,333	10,538	453,333

△印ハ名譽職ニシテ ×印ハ報酬額ナリ次表亦同ク

第 六 四 市町村吏員並名譽職參事會員 昭和元年十二月三十一日

	人員			報酬及 給料年額		人員			報酬及 給料年額
	名譽職	有	給			名譽職	有	給	
市長		1	10,000	其ノ他ノ市吏員	主事補		5	6,440	
助役		1	3,600		書記		101	65,244	
電氣水道局長		1	3,500		技師		29	23,448	
收入役		1	1,900		農林技手		2	2,040	
常設委員	157				商工技手		1	840	
其ノ他市吏員					書記補		12	5,784	
					技師補		3	1,488	
					掃除監督長		1	1,400	
					掃除監督		3	2,256	
					掃除巡視		15	8,028	
				公會堂書記		2	1,380		

第六四 市町村吏員並名譽職參事會員 (續)

Table with columns for personnel names, titles, salaries, and counts. Includes categories like '職業紹介所長', '水道巡視', '公設市場監督員', etc.

第六五 市町村吏員退隱料受領者 昭和元年十二月三十一日

Table showing retirement benefits for municipal and village officials as of December 31, 1911. Columns include personnel names, titles, and amounts.

第六六 發送文書

大正十五年 昭和元年

Table detailing the distribution of documents across various departments and offices. Columns include '官房庶務課', '地方課', '土木課', etc., and a total count.

第六七 收受文書

大正十五年 昭和元年

Table detailing the reception of documents across various departments and offices. Columns include '官房庶務課', '地方課', '土木課', etc., and a total count.

原印日五十二月一第三第册
刊發日十三月一第

總 本 類

青 重 岡 益 齊 隆 印
版畫四十三個人錄止市本總類本第

池 鳳 印 岡 益 池 鳳 印
版畫四十三個人錄止市本總類本第

終