

廣東省營生管理處

第一周營業統計

陳元洪署



205611



上海图书馆藏书



A541 212 0008 6923B

~~1547496~~



圖表節目

- 一、一週年每種產物每月售價比較圖表(7)
(甲)錫鑛 (乙)土敏土 (丙)硫酸 (丁)糖品 (戊)肥田料 (己)紡織品
(庚)桔水
- 二、每月各種產物售價比較圖表(12)
(子)廿三年五月份 (丑)廿二年六月份 (寅)廿三年七月份 (卯)廿二年八月份 (辰)廿三年九月份 (巳)廿三年十月份 (午)廿三年十一月份
(未)廿三年十二月份 (申)廿四年一月份 (酉)廿四年二月份 (戌)廿四年三月份 (亥)廿四年四月份
- 三、一年來各種產物售價收入比較圖表(1)
- 四、一年來收入分類百分比比較圖
- 五、一週年各項佣金支出比較圖表(1)
- 六、支出購蔗價款圖表
- 七、各月份解繳建設廳款項圖表(鑄鑛及土敏土價款)
- 八、各月份解繳建設廳款項圖表(硫酸紡織品肥田料價款)
- 九、各月份墊借建設廳款項數量圖
- 十、各月份解繳財廳款項比較圖
- 十一、各月份各項支出分配圖 (12) 子廿三年五月份——亥廿四年四月份
- 十二、一年來支出分類百分比比較圖
- 十三、各月份營業收支月計圖 子廿三年五月份——亥廿四年四月份
- 十四、各月份收入總計圖
- 十五、各月份支出總計圖
- 十六、各月份收支總計圖

附圖

1. 一年來土敏土市價升降圖
2. 一年來錫鑛市價升降圖
3. 統制前糖品入口與統制後糖品銷量比較圖
4. 未統制前與統制後糖價比較圖
5. 各屬蔗糖銷量比較圖
6. 各種糖品銷量比較圖
7. 本處與軍墾所糖款分配圖
(甲)廿四年一月份 (乙)廿四年二月份 (丙)廿四年三月份

自序

溯自近代統計學家開脫耒葛爾敦諸氏出世而後舉凡一國之政治經濟教育財政商業而夫其他一切科學莫不注重於歸細方法的現象觀察由是統計之術大行其以統計之功用乃萃集國家社會一切事實以大量觀察的方法分析之綜合之比較之而以數字表明其真相與夫因果之變遷法至善也僅就商業而論說明瞭商情之變化商業之循環與商業之預測則統計而矣卒敢為商管產物經營之樞紐其業務之盛衰能僅影響商管事業之盈虧且與人民共同經濟行為之原則有莫大之關係陳經理慕琦以卒業開幕至今歷時十二閱月亟思蒐集一周年營業之過程與收支數目製成簡表以表況營業之實況跡過去而策將來命余主其事余

謹將各號討撫拾概要合率之間編纂成

集錄成

秩額曰一周年營業統計綜計一年來各種
物價收入較去年二千五百一十餘萬元其中以
蔗糖收入一千零九十四萬餘元為最多次為
錫鑛收入七百三十八萬餘元再次為土敏土收
入五百九十二萬餘元其餘桔水硫酸紡織肥
田料四項共收入七十萬餘元上項收入不特增益
庫收實則一方減少入超之數量一方增進社
會之經濟其於我國生產與消費之供求
關係至大將來營業日事擴張國計民生
前途受益豈淺歟哉

陳碧石



民國肇造二十有四年矣革命之初原期三數年間掃蕩蕪穢臻國家於強盛之域詎料時至今日外侮之憑陵愈甚國民之生計愈蹙蒿目時艱者始翻然悟徒從事破壞之不足以圖存非物質建設無以救國爲亡羊補牢計於是振興工業開發蘊藏以爲杜塞漏卮挽回權利之計吾粵鎢鑛專營卽爲實現此種計劃之一部夷考鎢鑛一物有抵抗三千四百度熱力之可能性實爲製造軍器及電器必需之原料在國防上工業上均佔重要地位歐美各國發明其用途已有深長之歷史而吾粵人對於鎢鑛之效能直至民國二年始有相當認識因而從事集資開採惟國內既未有鋼鐵廠之設立不能利用鎢鑛以鍊鎢鋼開採所得無非全數供給歐美各國是以吾國鎢鑛銷額占世界全鎢鑛市場三分之二其關係國際貿易良非淺鮮原吾粵鎢商祇知開採販賣外則昧於世界鎢市之情形內則缺乏商戰一致之陣綫結果自

已掌握之錫鑛反受外商之操縱洵至業此者失敗多而成功者少甚且破產逃亡數見不鮮吾粵政府深知非將錫鑛統一運銷無以應付世界市場而維錫商之利益乃於民國廿二年設立廣東錫鑛專營處以主其事去年廣東省營產物經理處成立將錫鑛專營處改爲錫物部隸屬產物經理處之下雅覺不敏承乏該部主任自知責重才輕不勝負荷第以在昔追隨先總理奔走革命備貯物質建設明訓不得不竭盡棉薄以供驅策差幸錫鑛專營之後雖經種種困難卒以應付適宜不致隕越而錫鑛產量反超過往年三十餘倍錫商固有利可圖鑛工又不至失業對於國計民生不無小補雅覺備位歲餘可告無罪現在實業救國之聲浪已高唱入雲所望循此途徑一致努力將見五年之後躋國家於富強與歐美諸邦並駕齊驅雅覺依附末光與有榮焉

吳雅覺



各月份鎢鑛售價比較表

年	月	金 額		百 分 比
二十三	五	956,286	22	12.95
二十三	六	983,538	81	13.32
二十三	七	361,953	53	4.90
二十三	八	176,658	95	2.39
二十三	九	414,684	81	5.62
二十三	十	465,466	91	6.30
二十三	十一	518,885	83	7.02
二十三	十二	687,717	80	9.32
二十四	一	1,641,195	49	22.22
二十四	二	670,751	77	9.08
二十四	三	332,102	11	4.49
二十四	四	176,987	22	2.39
合 計		7,386,232	45	100.00

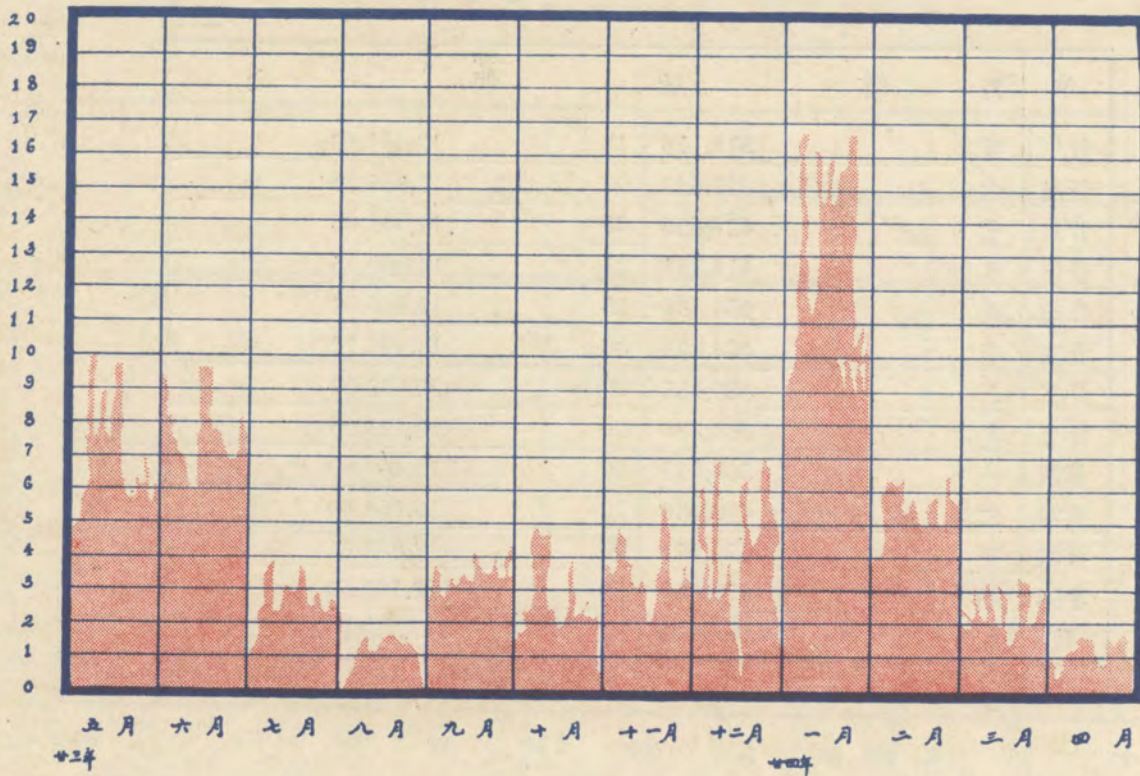
(說明)查本週年內鎢鑛售出以廿四年一月份為最多廿三年六月份次之五月份再次之而以廿四年三四兩月份為最少蓋因鎢價低縮又適值四月份將鑛物部移交軍墾經理事務所接收故也



鎊鑛各月售價比較圖

廿三年五月——廿四年四月

(單位十萬)



各月份土敏土售價比較表

年	月	價 款		佣 金	
廿三	五	515,115	13	12,497.03	
廿三	六	325,649	00	7,865.29	
廿三	七	429,630	00	12,093.85	
廿三	八	414,731	23	14,080.35	
廿三	九	454,488	15	15,566.08	
廿三	十	484,823	00	14,994.72	
廿三	十一	639,655	00	20,632.00	
廿三	十二	639,330	00	20,113.60	
廿四	一	566,095	00	19,469.60	
廿四	二	498,430	00	15,764.80	
廿四	三	424,071	90	12,072.24	
廿四	四	478,385	50	12,193.60	
合	計	5,920,403	91	177,343.16	

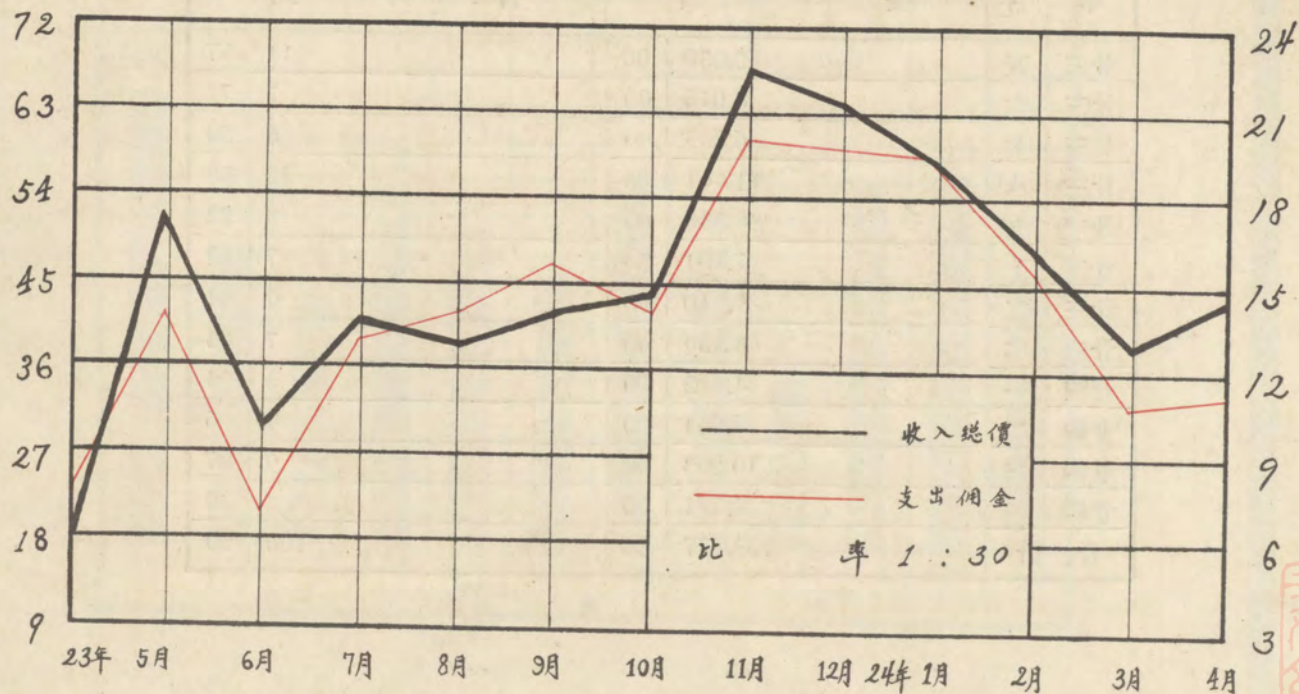


士敏土各月售價及支出佣金比較圖

廿三年五月——廿四年四月

收入總價
(單位萬元)

支出佣金
(單位千元)



各月份硫酸售價比較表

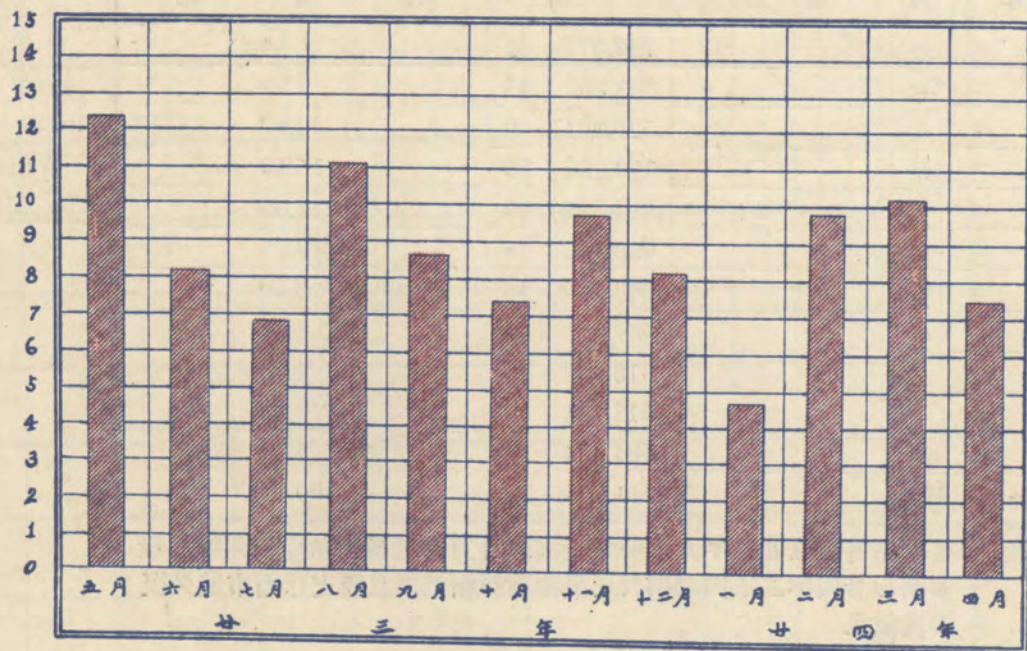
年	月	金 額		百 分 比	
廿三	五	12,030	00	11	57
廿三	六	8,075	00	7	77
廿三	七	6,855	00	6	59
廿三	八	11,601	00	10	58
廿三	九	8,548	00	8	22
廿三	十	7,401	50	7	12
廿三	廿	9,810	00	9	44
廿三	廿	8,150	00	7	84
廿四	一	4,412	00	4	24
廿四	二	9,841	00	9	46
廿四	三	10,263	00	9	87
廿四	四	7,591	00	7	30
合 計		103,977	50	100	00



硫酸各月售價比較圖

廿三年五月——廿四年四月

單位元



各月份糖品售價比較表

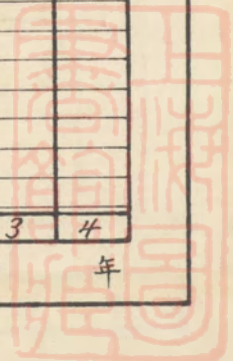
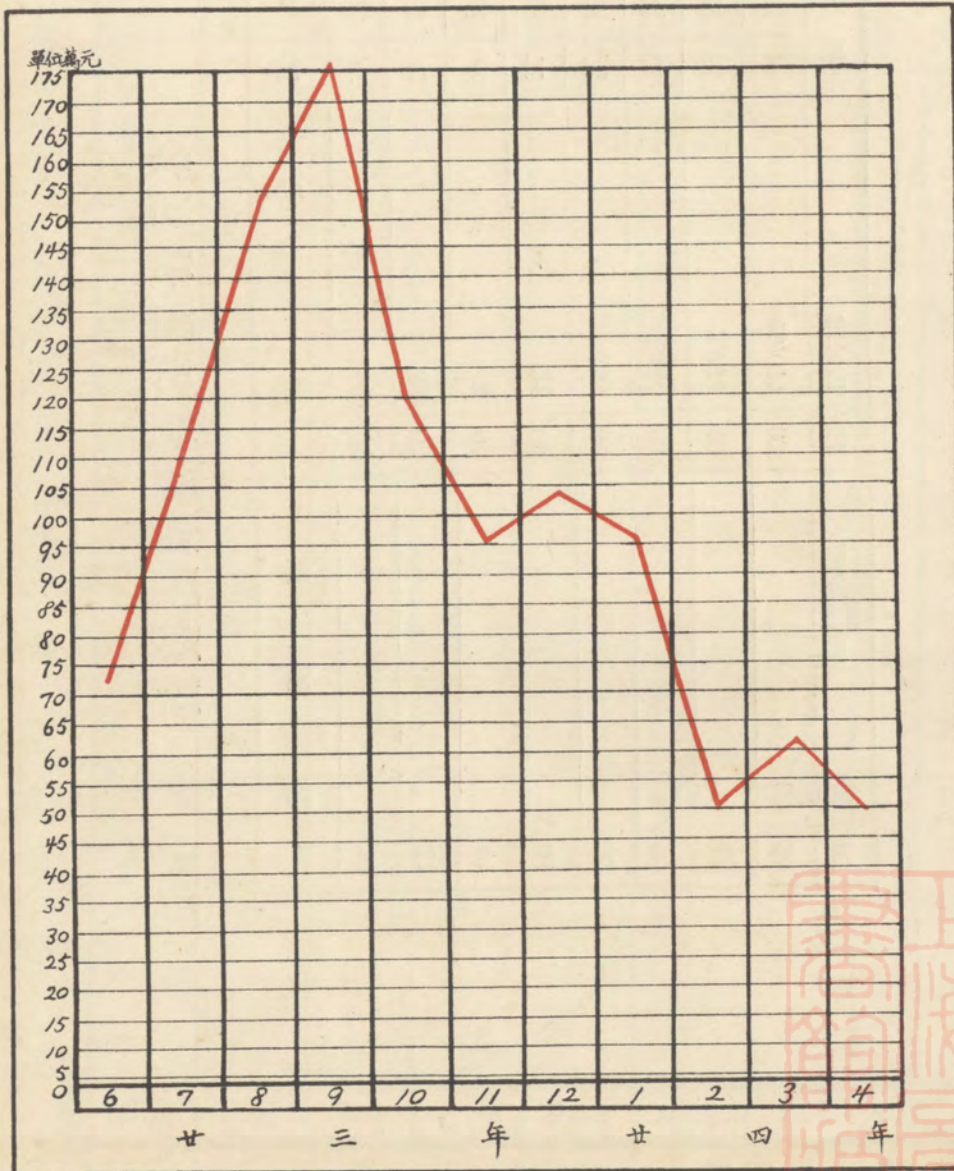
年	月	金	額	百	分	比
廿三	六	737,077	32			6.64
廿三	七	1,093,807	93			9.99
廿三	八	1,529,801	68			14.09
廿三	九	1,770,221	20			16.19
廿三	十	1,214,511	88			11.09
廿三	十一	958,145	74			8.75
廿三	十二	1,040,100	58			9.50
廿四	一	969,161	75			8.85
廿四	二	515,932	18			4.71
廿四	三	611,621	85			5.59
廿四	四	504,124	61			4.60
合	計	10,944,506	12			100.00

(說明)查糖品售價以廿三年九月份爲最大因是月爲廢歷中秋節銷用糖品較多而以廿四年二三四三個月爲最少因洋糖價跌私運充斥而市道又復冷淡故也



各月份糖品售價比較

廿三年六月 —— 廿四年四月



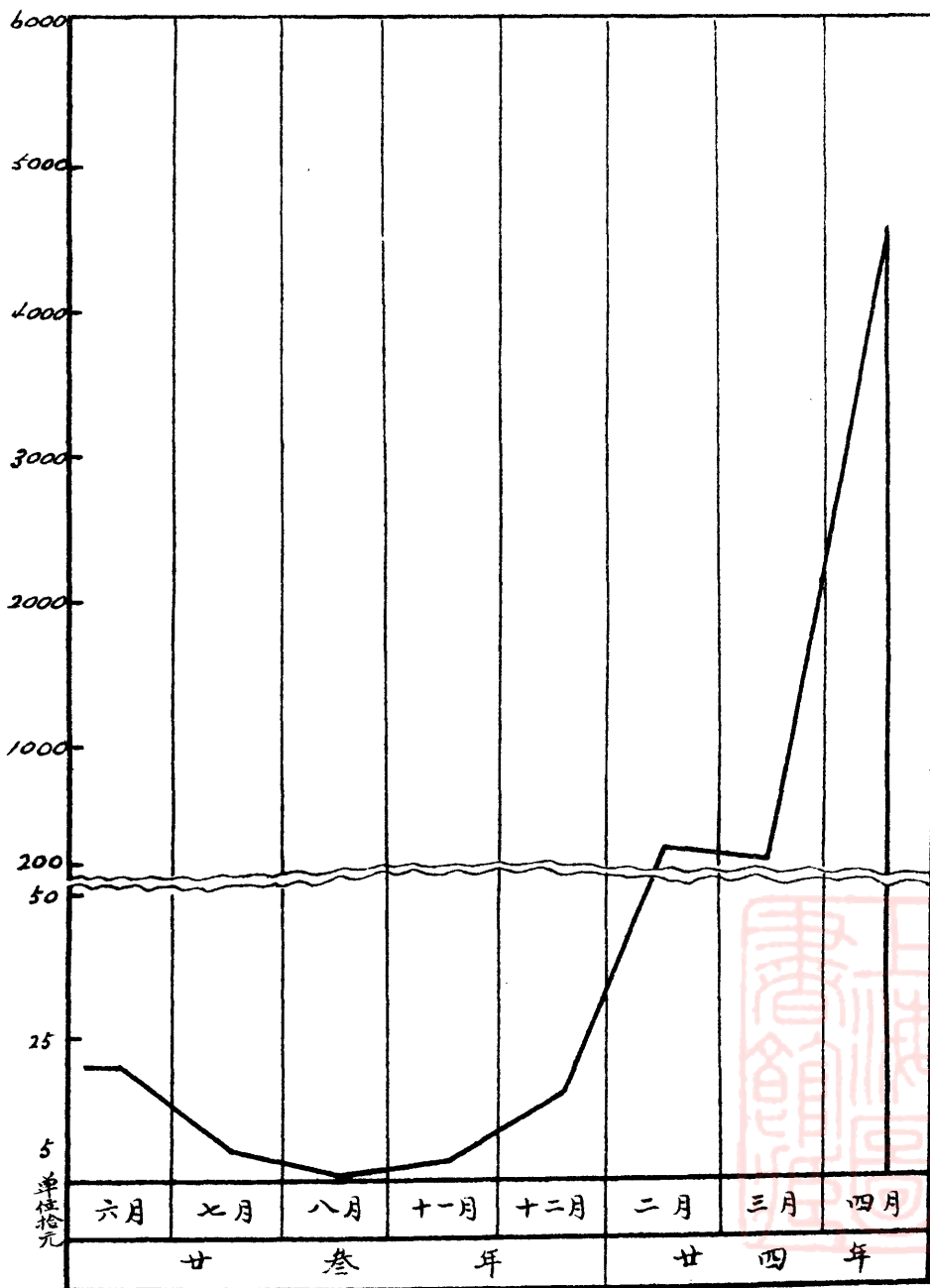
各月份肥田料售價比較表

年	月	金 額		百 分 比	
廿三	六	190	00		37
廿三	七	56	00		11
廿三	八	8	00		01
廿三	九	21	00		04
廿三	十	163	80		32
廿四	二	2,660	00	5	17
廿四	三	2,274	88	4	43
廿四	四	46,077	83	89	55
合 計		51,451	51	100	00



各月份肥田料售價比較圖

(二十三年六月至二十四年 月)



各月份紡織品售價比較表

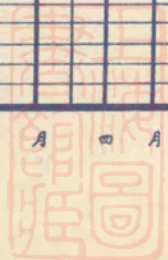
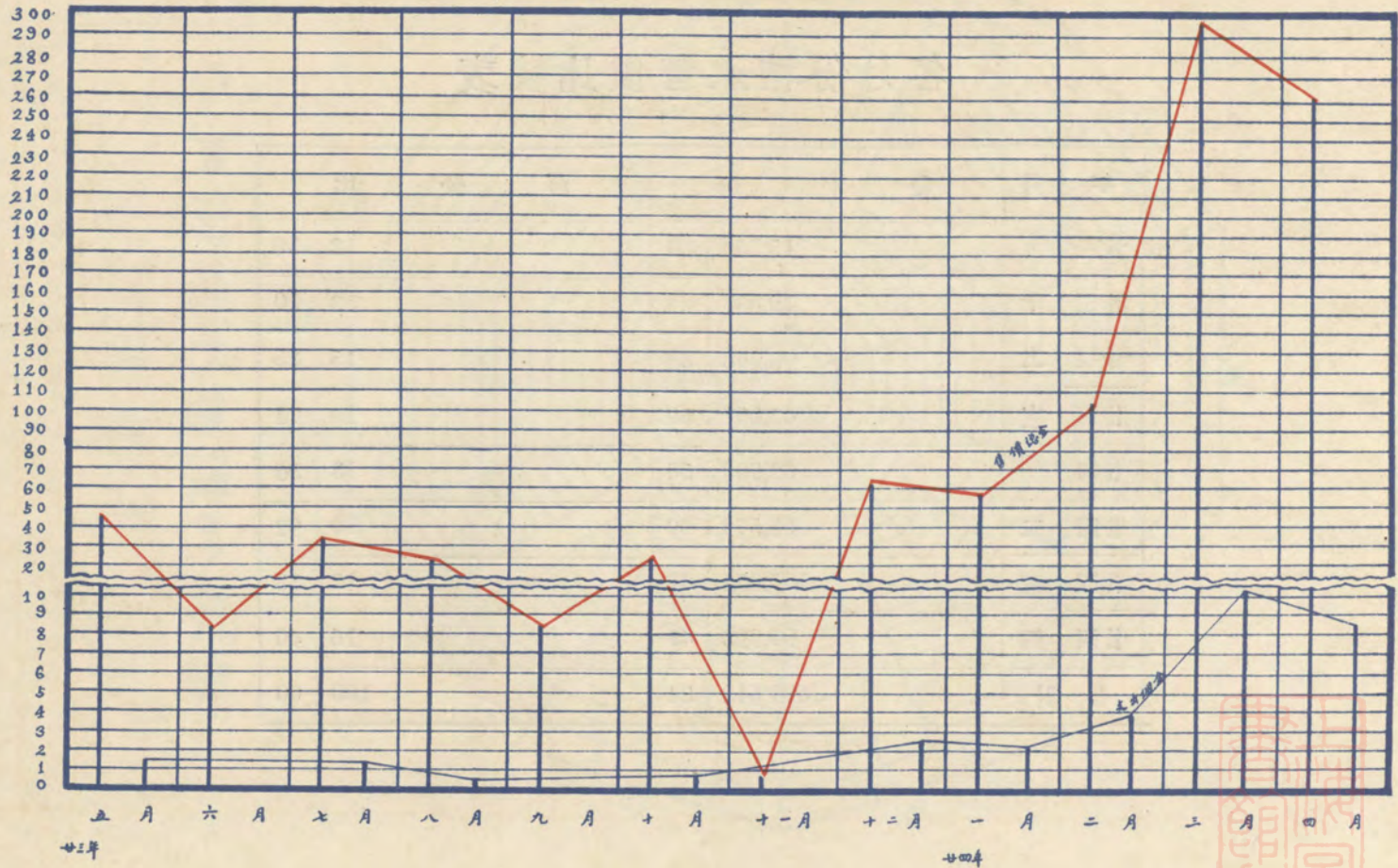
年	月	價	款	佣	金
廿三	五	4,697	60		125.53
廿三	六	827	77		
廿三	七	3,111	69		109.89
廿三	八	2,077	73		43.33
廿三	九	849	15		
廿三	十	2,429	06		63.68
廿三	十一	65	40		
廿三	十二	6,275	00		225.55
廿四	一	5,771	30		202.86
廿四	二	10,241	45		375.67
廿四	三	29,281	97		1145.11
廿四	四	26,645	95		840.22
合	計	92,274	07		3,131.84



紡織品各月售價及支出佣金比較圖

廿三年五月 ————— 廿四年四月

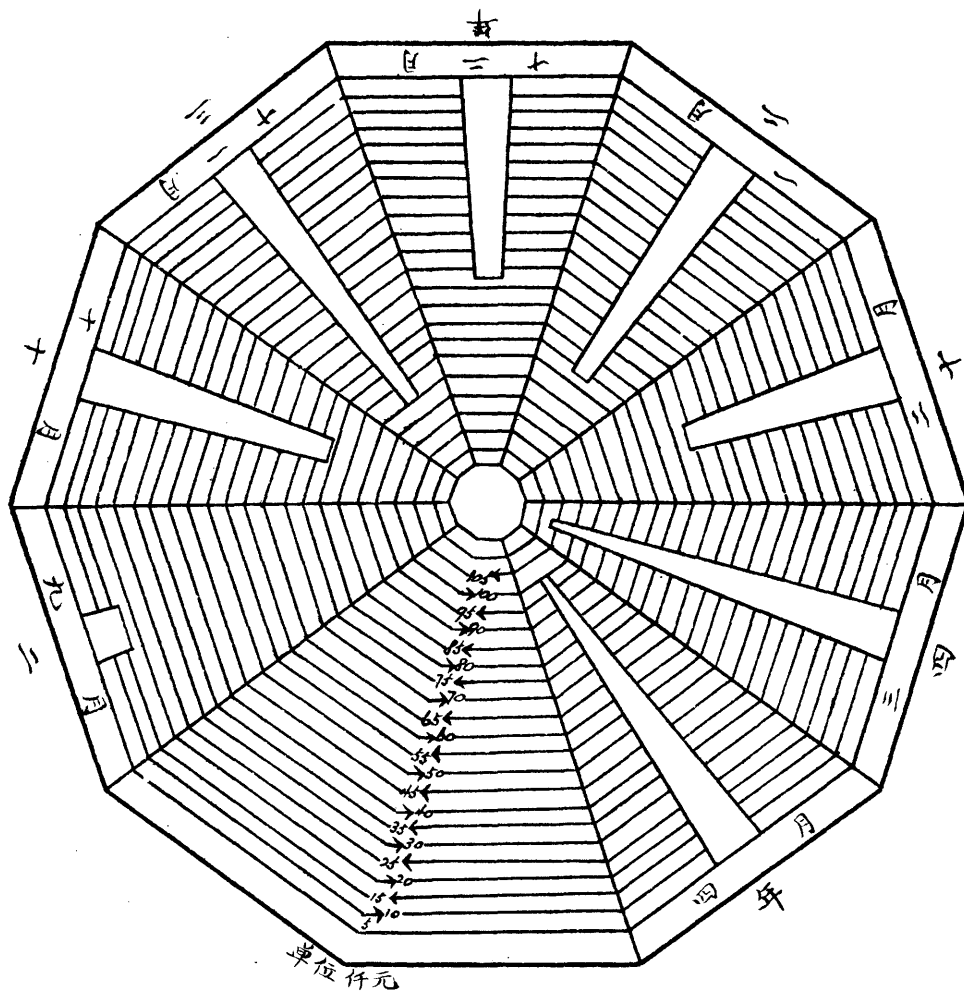
單位百元



各月份桔水售價比較表

年	月	金 額		百 分 比	
廿三	九	15,750	00	2	58
廿三	十	79,837	59	13	10
廿三	十一	95,998	88	15	25
廿三	十二	62,837	50	10	71
廿四	一	82,703	50	13	56
廿四	二	66,570	00	10	92
廿四	三	105,952	40	17	38
廿四	四	99,995	47	16	40
合 計		609,645	34	100	00





各月份桔水售價比較圖



各種產物售價比較表

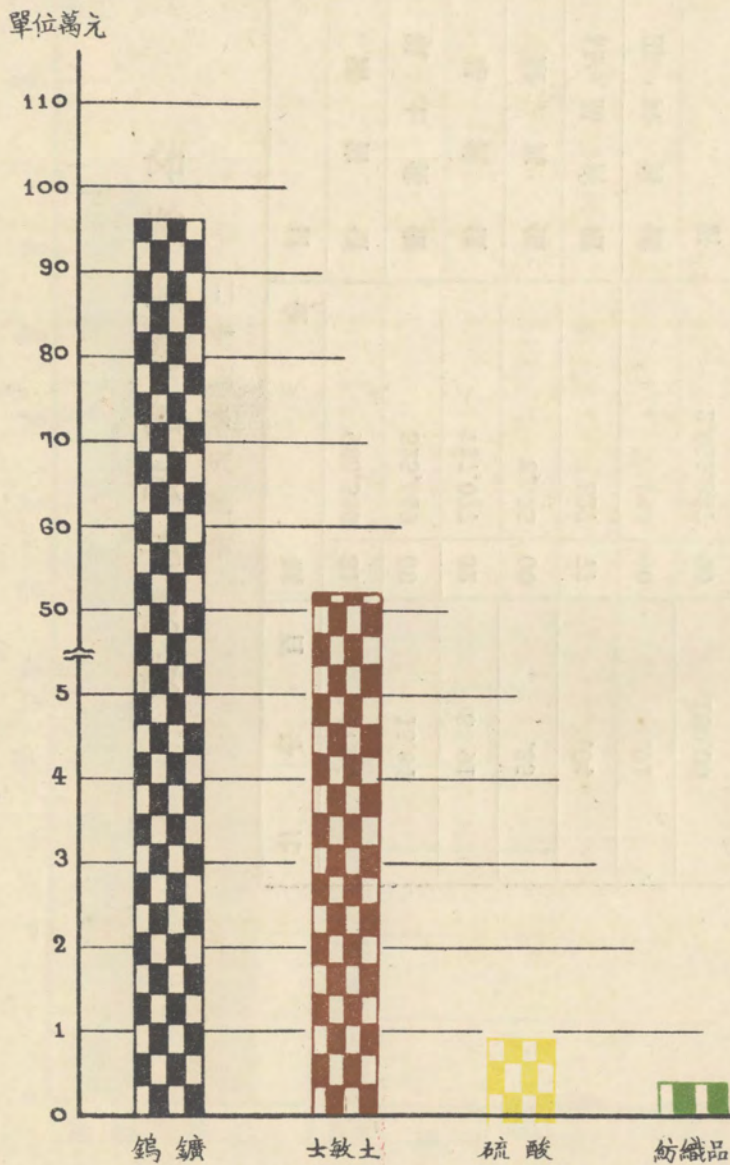
二十三年五月份

科 目	金 額	百 分 比
錫 礦 售 價	956,286 22	64.26
土 敏 土 售 價	515,115 13	34.61
硫 酸 售 價	12,030 00	.81
紡 織 品 售 價	4,697 60	.32
合 計	1,488,128 95	100.00



各種產物售價比較

廿三年五月份



各種產物售價比較表

二十三年六月份


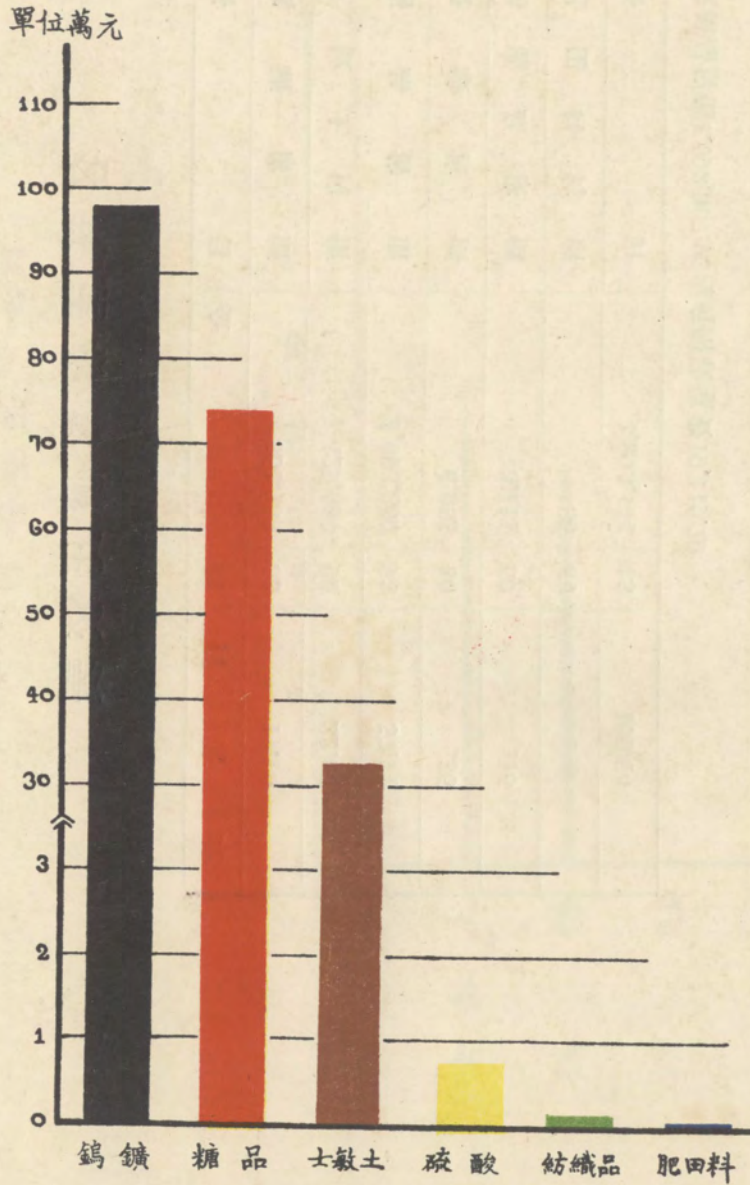
科 目	金 額	百 分 比
錫 鑛 售 價	983,538 81	47.85
士 敏 土 售 價	325,649 00	15.84
糖 品 售 價	737,077 32	35.91
硫 酸 售 價	8,075 00	.35
紡 織 品 售 價	827 77	.04
肥 田 料 售 價	190 00	.01
合 計	2,055,357 90	100.00

查糖品售價737,077.32內有附收運費5,040.00



各種產物售價比較圖

廿三年 六月



各種產物售價比較表

二十三年七月份

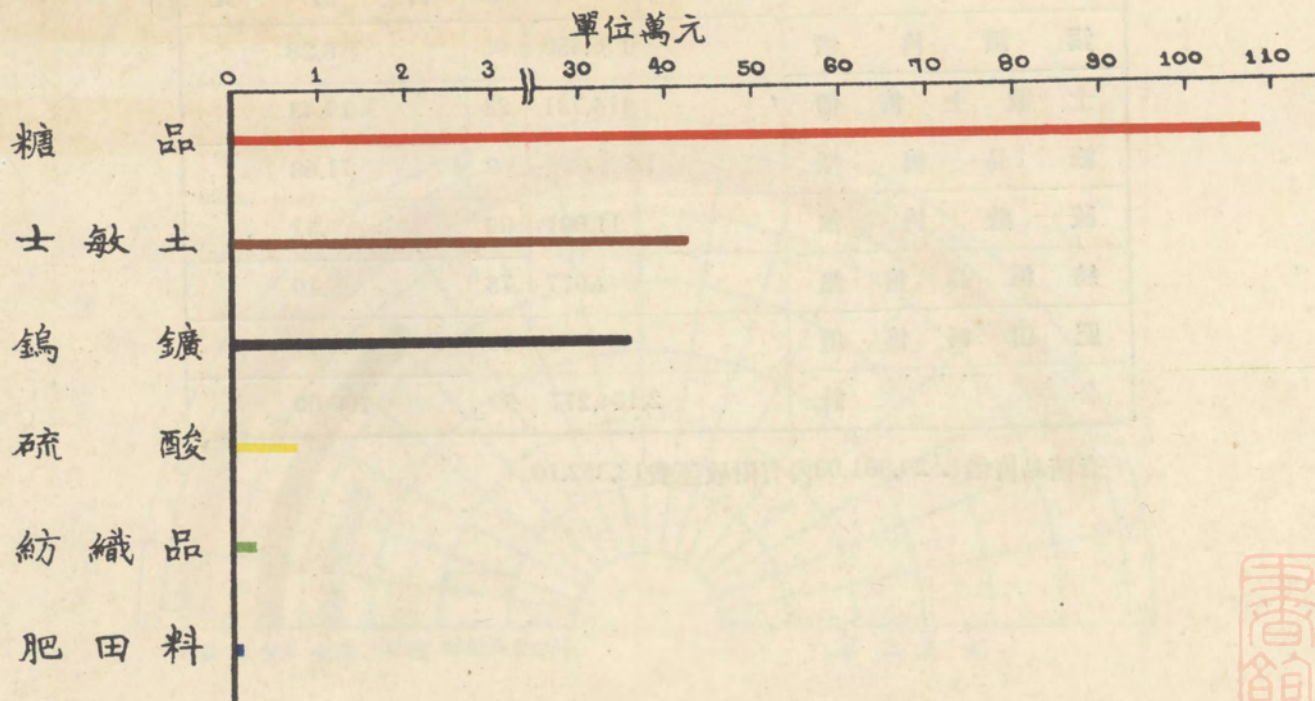
科 目	金 額	百 分 比
錫 鑛 售 價	361,953 53	19.10
士 敏 土 售 價	429,630 00	22.67
糖 品 售 價	1,093,807 93	57.71
硫 酸 售 價	6,855 00	.36
紡 織 品 售 價	3,111 69	.16
肥 田 料 售 價	56 00	
合 計	1,895,414 15	100.00

查糖品售價1,093,807.93內有附收運費19,119.70



各種產物售價比較圖

廿三年 七月



各種產物售價比較表

二十三年八月份


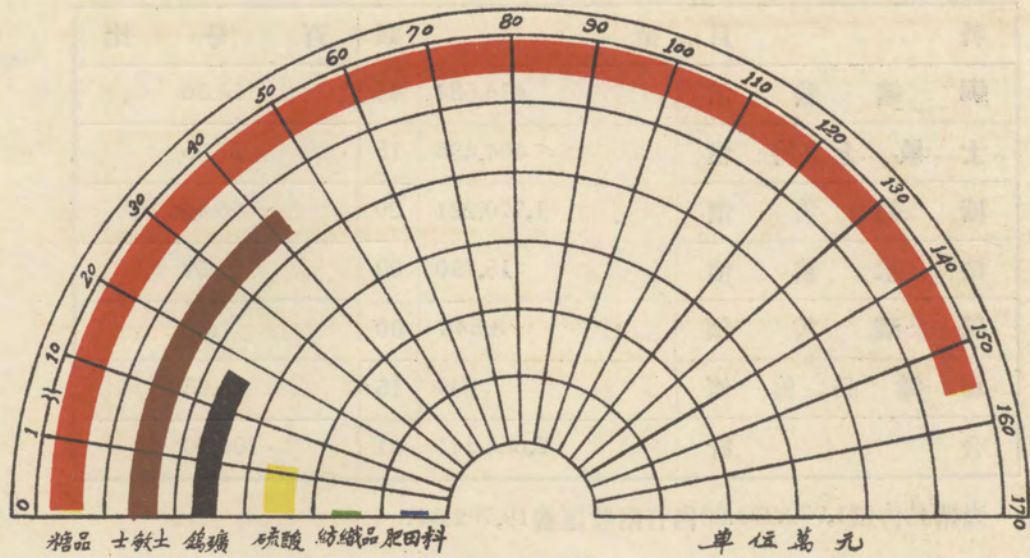
科 目	金 額	百 分 比
錫 礦 售 價	176,658	95
土 敏 土 售 價	414,731	23
糖 品 售 價	1,529,801	08
硫 酸 售 價	11,001	00
紡 織 品 售 價	2,077	73
肥 田 料 售 價	8	00
合 計	2,134,277	99

查糖品售價1,529,801.08內有附收運費13,352.10



各種產物售價比較圖

廿三年八月分



各種產物售價比較表

二十三年九月份

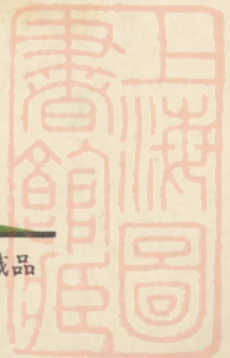
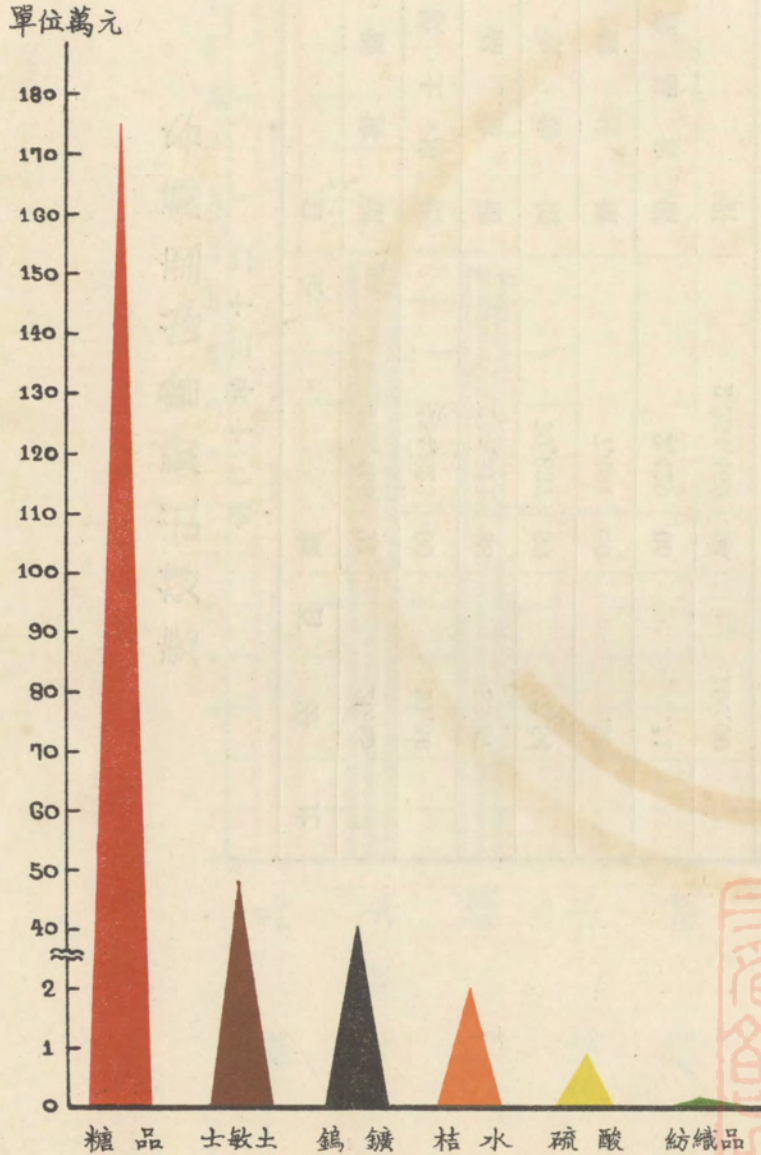
科 目	金 額	百 分 比
錫 鑛 售 價	414,684 81	15.56
士 敏 土 售 價	454,438 15	17.06
糖 品 售 價	1,770.221 20	66.44
桔 水 售 價	15,750 00	.59
硫 酸 售 價	8,548 00	.32
紡 織 品 售 價	849 15	.03
合 計	2,664,541 31	100.00

查糖品售價1,770,221.20內有附收運費19,762.54



各種產物售價比較

廿三年九月份



各種產物售價比較表

二十三年十月份

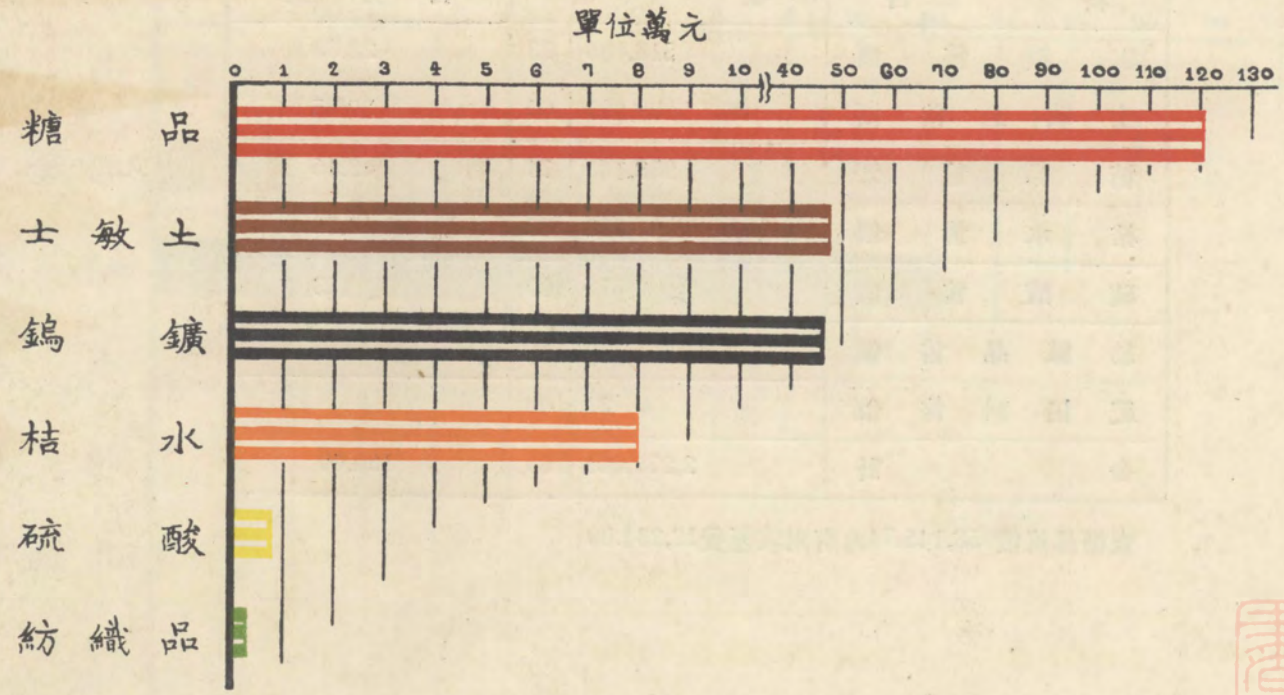
科 目	金 額		百 分 比
錫 鑛 售 價	465,466	91	20.65
士 敏 土 售 價	484,823	00	21.50
糖 品 售 價	1,214,511	88	53.87
桔 水 售 價	79,837	59	3.54
硫 酸 售 價	7,401	50	.33
紡 織 品 售 價	2,429	06	.11
合 計	2,254,469	94	100.00

查糖品售價1,214,511.88內有附收運費18,341.45



各種產物售價比較

廿三年十月份



各種產物售價比較表

二十三年十一月份

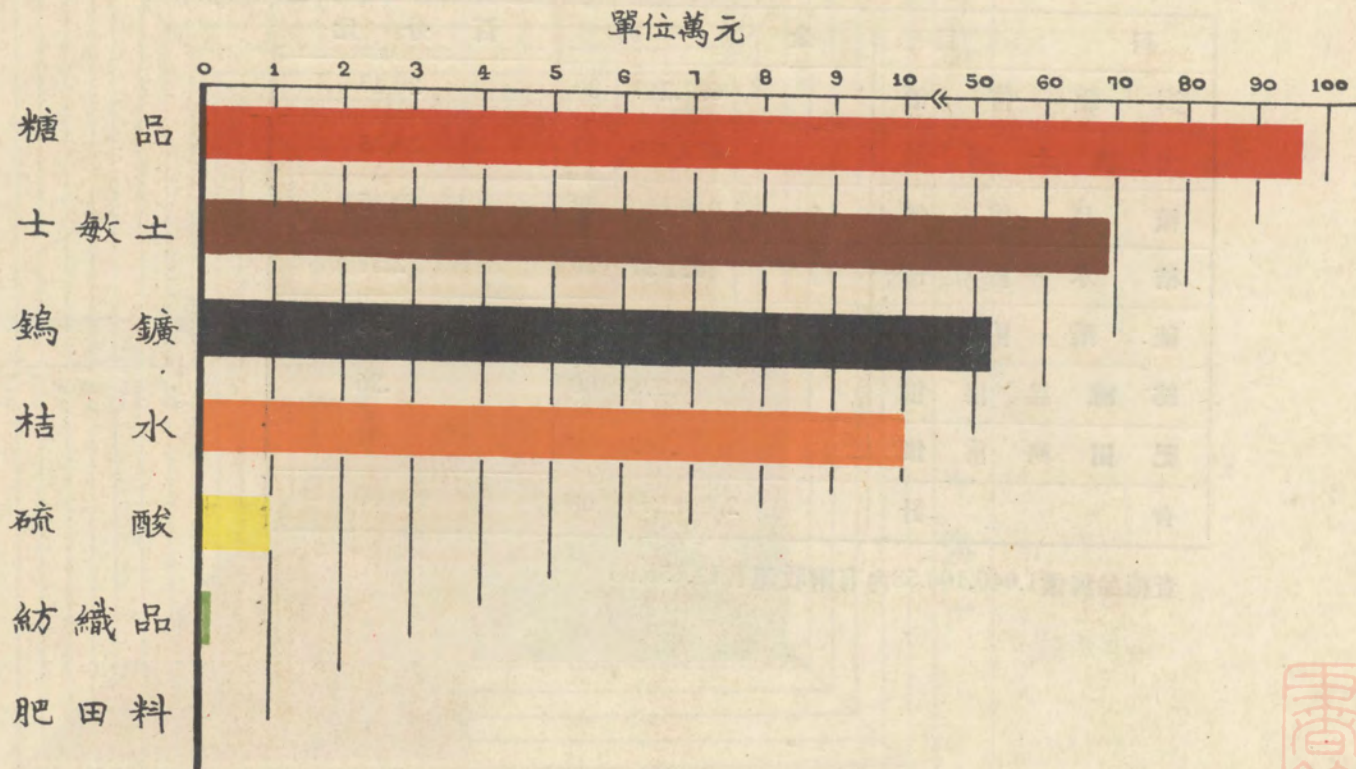
科 目	金 額	百 分 比
錫 礦 售 價	518,885 83	22.83
土 敏 土 售 價	689,655 00	30.35
糖 品 售 價	958,145 74	42.16
桔 水 售 價	95,998 88	4.23
硫 酸 售 價	9,810 00	.43
紡 織 品 售 價	65 40	
肥 田 料 售 價	21 00	
合 計	2,272,581 85	100.00

查糖品售價958,145.74內有附收運費12,331.00



各種產物售價比較

廿三年十一月份



各種產物售價比較表

二十三年十二月份


科 目	金 額		百 分 比
錫 鑛 售 價	687,717	80	28.13
土 敏 土 售 價	639,330	00	26.15
糖 品 售 價	1,040,100	58	42.55
桔 水 售 價	62,837	50	2.57
硫 酸 售 價	8,150	00	.33
紡 織 品 售 價	6,275	00	.26
肥 田 料 售 價	,163	80	.01
合 計	2,444,574	68	100.00

查糖品售價1,040,100.58內有附收運費12,455.06



廿三年十二月份

收入各種產物售價比較圖



各種產物售價比較表

二十四年一月份

科 目	金 額		百 分 比
錫 鑛 售 價	1,641,195	49	50.20
士 敏 土 售 價	566,095	00	17.32
糖 品 售 價	969,161	75	29.64
桔 水 售 價	82,703	50	2.53
硫 酸 售 價	4,412	00	.13
紡 織 品 售 價	5,771	30	.18
合 計	3,269,339	04	100.00

查糖品售價 969,161.75 內有附收運費 16,478.00



各種產物售價比較圖

民國廿四年一月份

單位萬元

170
160
150
140
130
120
110
100
90
80
70
60
50
40
30
20
10
0

錫礦

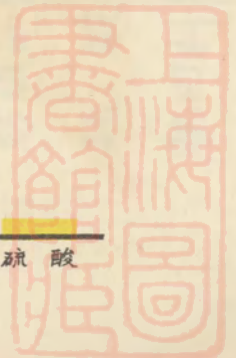
糖品

士敏土

桔水

紡織品

硫酸



各種產物售價比較表

二十四年二月份

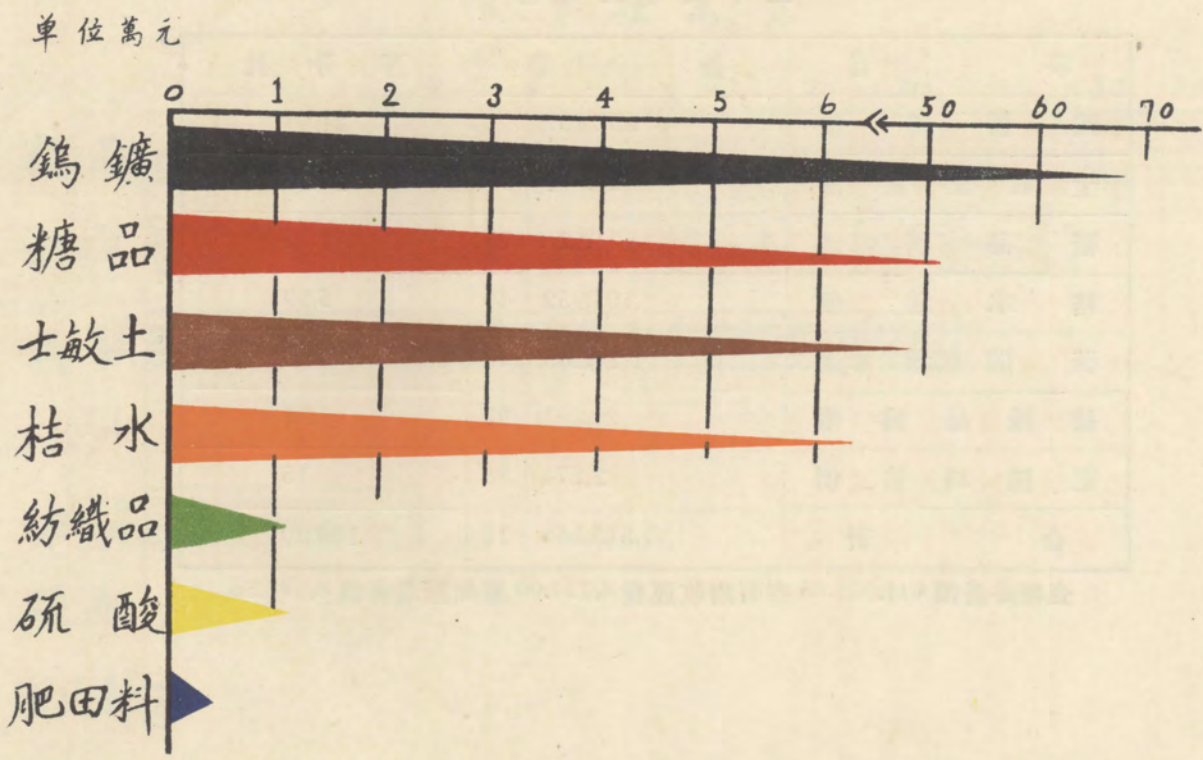
科 目	金 額		百 分 比
錫 鑛 售 價	670,754	77	37.80
士 敏 土 售 價	498,430	00	28.00
糖 品 售 價	515,932	18	29.08
桔 水 售 價	66,570	00	3.75
硫 酸 售 價	9,841	00	.55
紡 織 品 售 價	10,241	45	.58
肥 田 料 售 價	2,660	00	.15
合 計	1,774,429	40	100.00

查糖品售價 515,932.18 內有附收運費 1,599.80



各種產物售價比較

廿四年二月份



各種產物售價比較表


二十四年三月份

科 目	金 額		百 分 比
錫 鑛 售 價	332,102	11	21.91
士 敏 土 售 價	424,071	90	27.98
糖 品 售 價	611,621	85	40.36
桔 水 售 價	105,952	40	6.99
硫 酸 售 價	10,263	00	.68
紡 織 品 售 價	29,281	97	1.93
肥 田 料 售 價	2,274	88	.15
合 計	1,515,568	11	100.00

查糖品售價 611,621.85 內有附收運費 4,134.00 惠州糖品售價 8,398.38



廿四年三月份各種產物售價比較圖



各種產物售價比較表

二十四年四月份

科 目	金 額		百 分 比
鑛 售 價	176,987	22	13.21
士 敏 土 售 價	478,385	50	35.71
糖 品 售 價	504,124	61	37.62
桔 水 售 價	99,995	47	7.46
硫 酸 售 價	7,591	00	.57
紡 織 品 售 價	26,645	95	1.99
肥 田 料 售 價	46,077	83	3.44
合 計	1,339,807	58	100.00

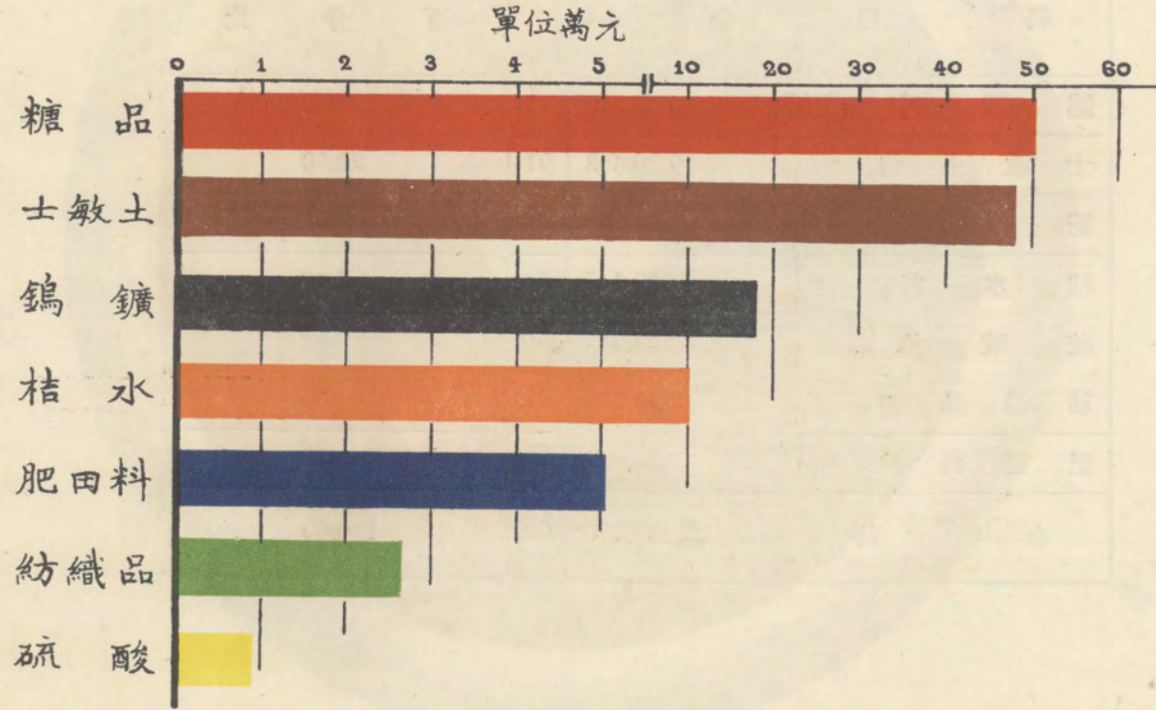
查糖品售價 504,124.61 內有附收運費 962.90 惠州糖品售價 19,483.02

營造場糖品售價 12,337.13



各種產物售價比較表

廿四年四月份



一年來各種產物售價總收入比較表

(由廿三年五月份起至廿四年四月份止)

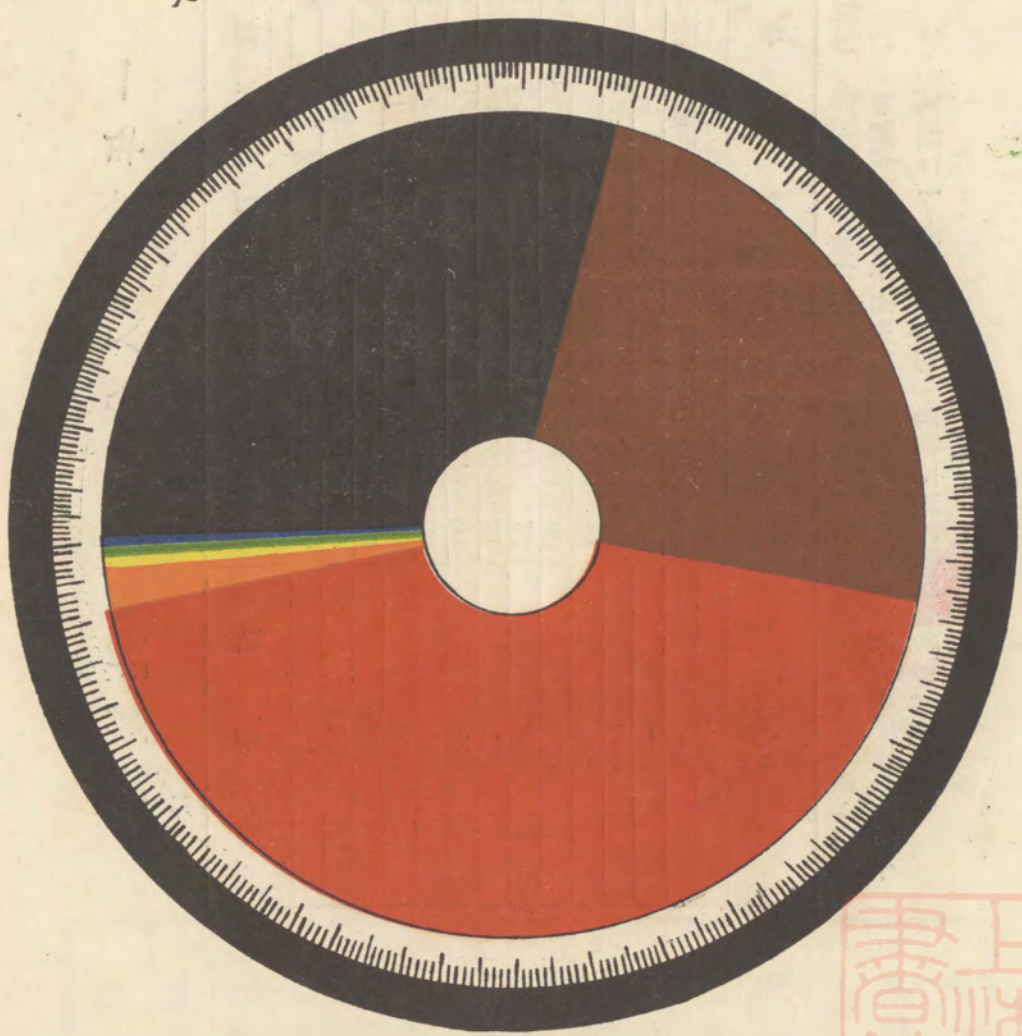
科 目	金 額		百 分 比
錫 鑛 售 價	7,386,232	45	29.42
土 敏 土 售 價	59,20,403	91	23.58
糖 品 售 價	10,944,506	12	43.59
桔 水 售 價	609,645	34	2.43
硫 酸 售 價	103,977	50	.42
紡 織 品 售 價	92,274	07	.36
肥 田 料 售 價	51,451	51	.20
合 計	25,108,490	90	100.00



一年來收入各種產物售價比較圖

廿三年五月

廿四年四月



★ 圖 例 ★

29.42%	23.58%	43.59%	2.43%	.42%	.36%	.20%
--------	--------	--------	-------	------	------	------

錫礦 士敏土 糖品 桔水 硫酸 紡織 肥田料



一年來收入分類百分比比較表

收 入 科 目	金 額		百 分 比
錫 鑛 售 價	7,386,232	45	27.70
士 敏 土 售 價	5,920,403	91	22.20
糖 品 售 價	10,944,506	12	41.00
桔 水 售 價	609,645	34	2.20
硫 酸 售 價	103,977	50	.40
紡 織 品 售 價	92,274	07	.20
肥 田 料 售 價	51,451	51	.30
保 證 金	672,718	22	2.90
記 帳 款 項	18,474	00	.10
暫 收 款 項	235,284	44	.90
透 支 款 項	422,621	88	1.60
撥 借 建 廳	50,000	00	.20
營 造 場 存 款	63,529	00	.20
其 他 收 入	22,338	56	.10
合 計	26,593,467	00	100.00

說明 查透支上海銀行款項，共四十二萬二千六百二十一元八毫八仙、
 內屬軍墾所透支惠州糖款三十萬零五千元，營造場透支六萬七千
 六百二十一元八毫八仙，其餘五萬元係屬本處透支合註明



收入分類百分比比較圖

廿三年五月——廿四年四月

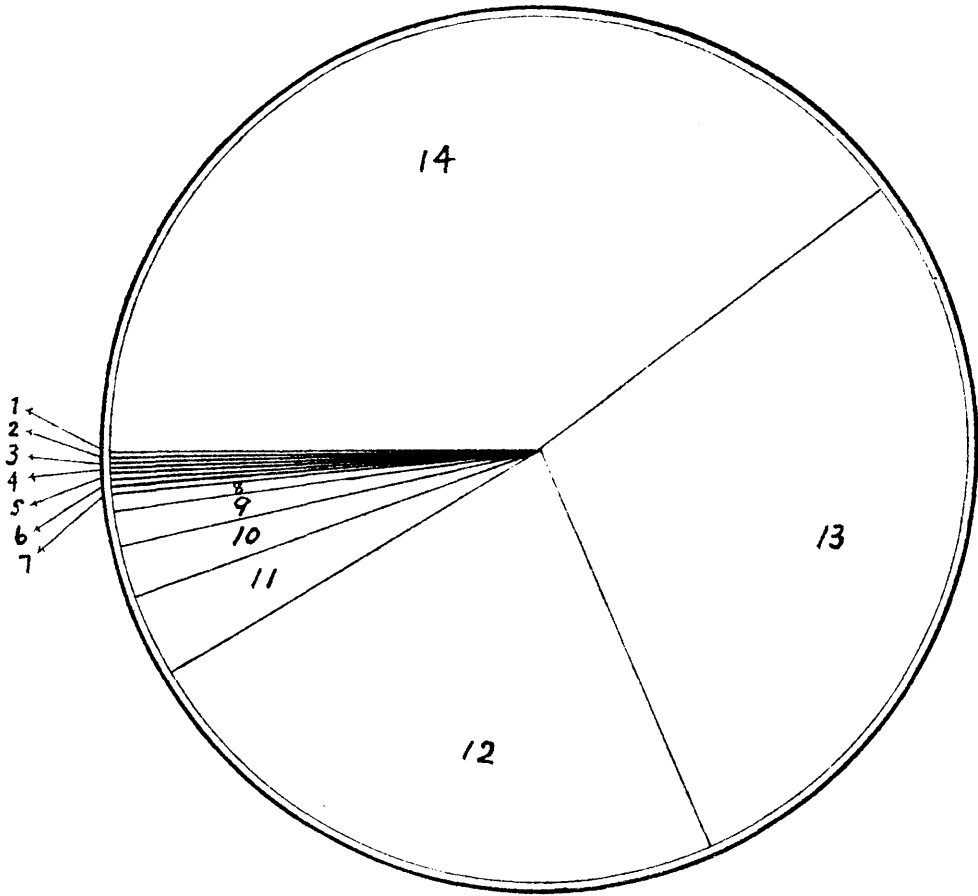


圖 例

科 目	1 其他收入	2 記帳款項	3 營造場存款	4 撥借建廠	5 紡織品售價	6 肥田料售價	7 硫酸售價	8 暫收款項	9 透支款項	10 桔水售價	11 保証金	12 士敏土售價	13 錫鑛售價	14 糖品售價
百分比	.1	.1	.2	.2	.2	.3	.4	.9	1.6	2.2	2.9	22.2	27.7	41.0

一週年各項佣金支出比較表

年	月	糖品佣金	士敏土佣金	紡織品佣金	硫酸佣金	肥田料佣金	總計
23	5		12,497 03	125 53			12,622 56
„	6	32,941 71	7,865 29				40,807 00
„	7	46,380 12	12,093 85	109 89			58,583 86
„	8	58,607 94	14,080 35	43 33			72,731 62
„	9	72,574 01	15,566 08				88,140 09
„	10	51,402 82	14,994 72	63 68			66,461 22
„	11	41,428 39	20,632 00				62,060 39
„	12	37,606 88	20,113 60	225 55			57,946 03
24	1	47,095 22	19,469 60	202 86			66,767 68
„	2	23,706 58	15,764 80	375 67			39,847 05
„	3	28,326 41	12,072 24	1,145 11	52 00		41,595 76
„	4	21,433 30	12,193 60	840 22	152 00	466 76	35,035 88
合計		461,503 38	177,343 16	3,131 84	204 00	466 76	642,649 14

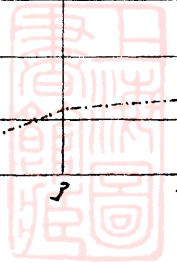
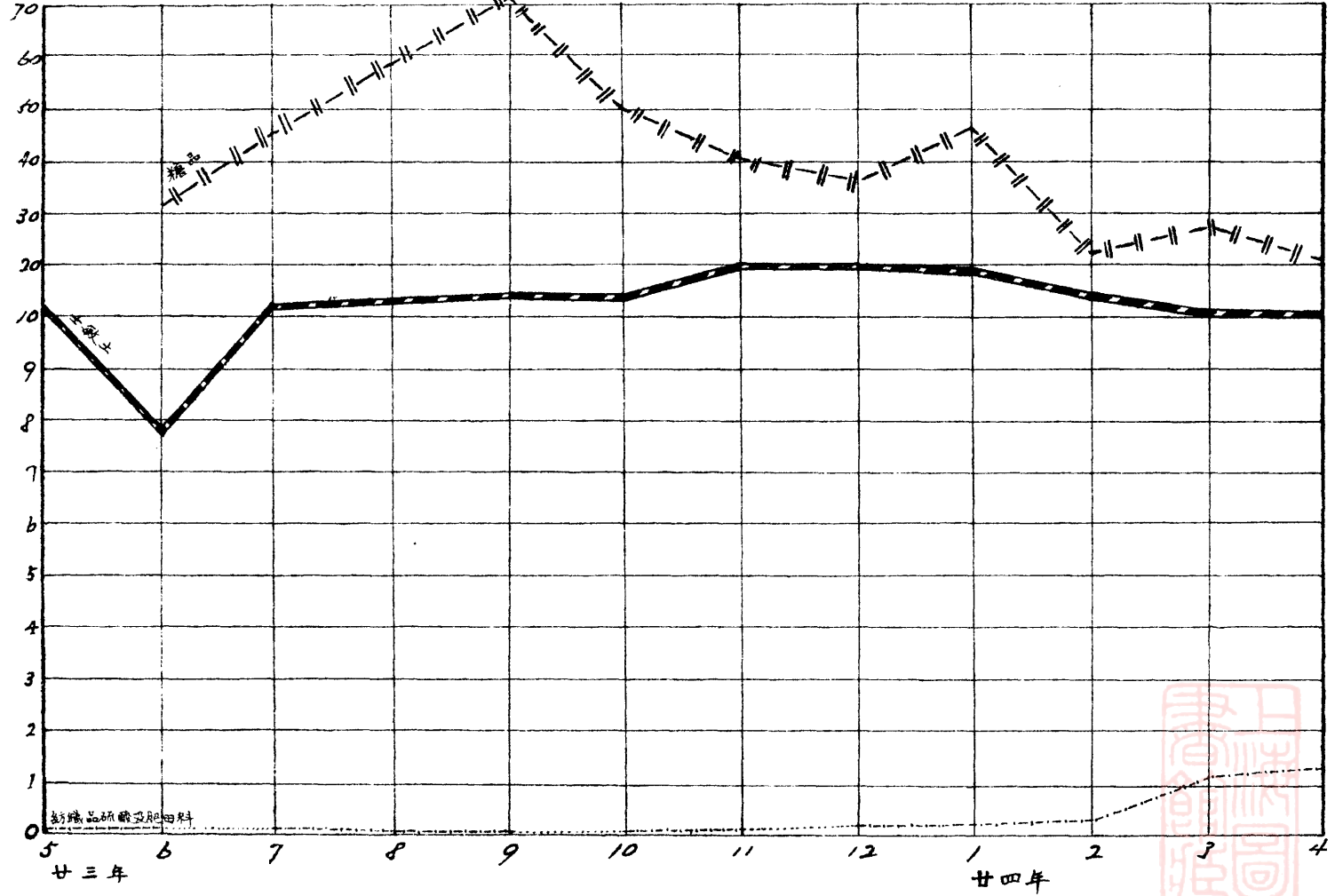
(說明)查省營事業非特堵塞外溢增益庫收實則於商業經濟大有關係查本週
年糖品士敏土紡織硫酸肥田料等代理商領支各項佣金共計六十四
萬二千餘元於此足證省營事業愈擴充則商人之受益亦愈大也



支出各種佣金比較

廿三年五月—廿四年四月

单位千元



各月份購買甘蔗款項表

年	月	甘 蔗 購 款	百 分 比
廿 四	一	275,274 59	26.77
廿 四	二	235,004 84	22.86
廿 四	三	292,866 89	28.49
廿 四	四	224,907 90	21.88
合 計		1,028,054 22	100.00




支出購廉價報畚

廿四年一月至四月

單位萬元



廿四年



各月份解繳建廳款項表

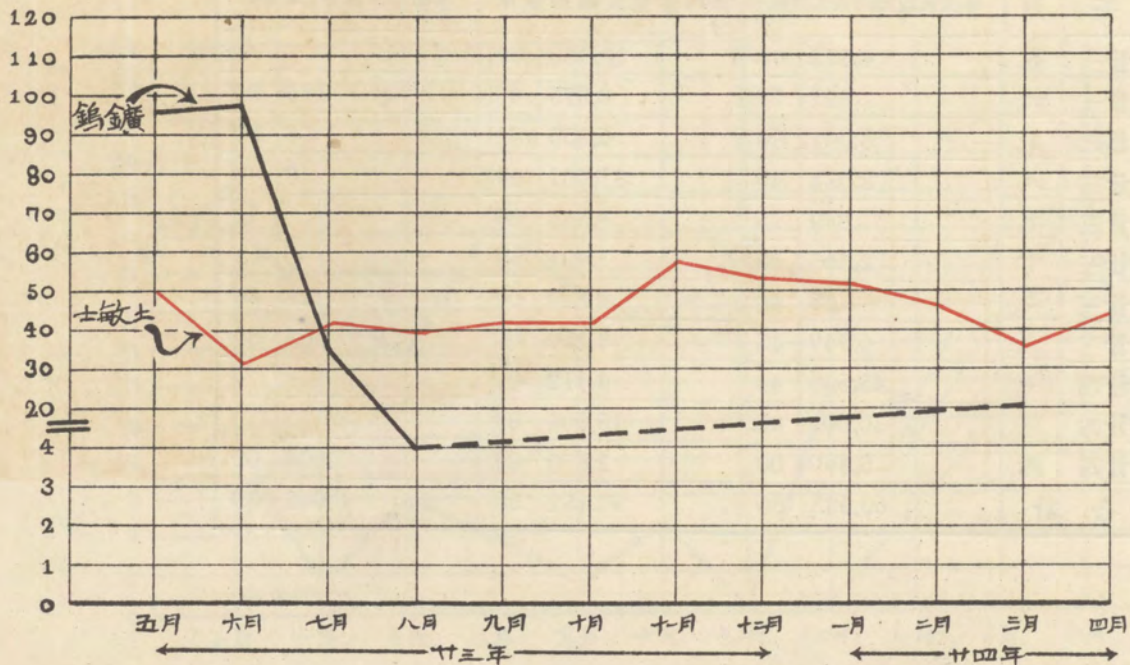
(錫鑛及士敏土價款)

年	月	解繳建廳錫鑛價款		解繳建廳士敏土價款	
二十三	五	956,286	22	500,118	10
二十三	六	983,538	81	315,833	71
二十三	七	361,953	53	415,036	15
二十三	八	44,431	07	398,150	88
二十三	九			416,478	07
二十三	十			422,670	78
二十三	十一			575,642	00
二十三	十二			528,316	40
二十四	一			521,952	40
二十四	二			464,234	00
二十四	三	212,581	25	361,632	16
二十四	四			439,285	50
合 計		2,558,790	88	5,359,350	15



各月份解繳建廳鑛及土敏土售價畲

單位萬元



各月份解繳建廳款項表

(紡織品硫酸肥田料價款)

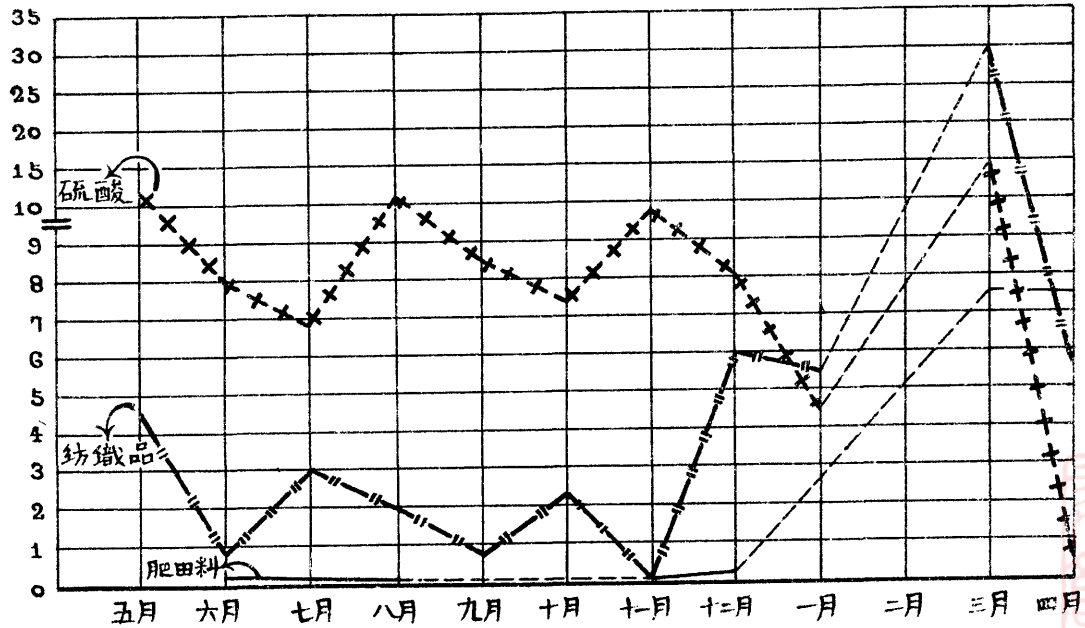
年	月	解繳建設廳紡織品價款		解繳建設廳硫酸價款		解繳建設廳肥田料價款	
廿三	五	4,572	07	12,030	00		
廿三	六	827	77	8,075	00	190	00
廿三	七	3,001	80	6,855	00	56	00
廿三	八	2,034	40	11,001	00	8	00
廿三	九	849	15	8,548	00		
廿三	十	2,365	38	7,401	50		
廿三	十一	65	40	9,810	00	21	00
廿三	十二	6,049	45	8,150	00	163	80
廿四	一	5,568	44	4,412	00		
廿四	三	30,000	00	15,000	00		
廿四	四	5,300	00	2,870	00	7,604	00
合	計	60,633	86	94,152	50	8,042	80



一季度來蘇繳建廳各種產物T價款畧

(硫酸 紡織品 肥田料)

單位千元

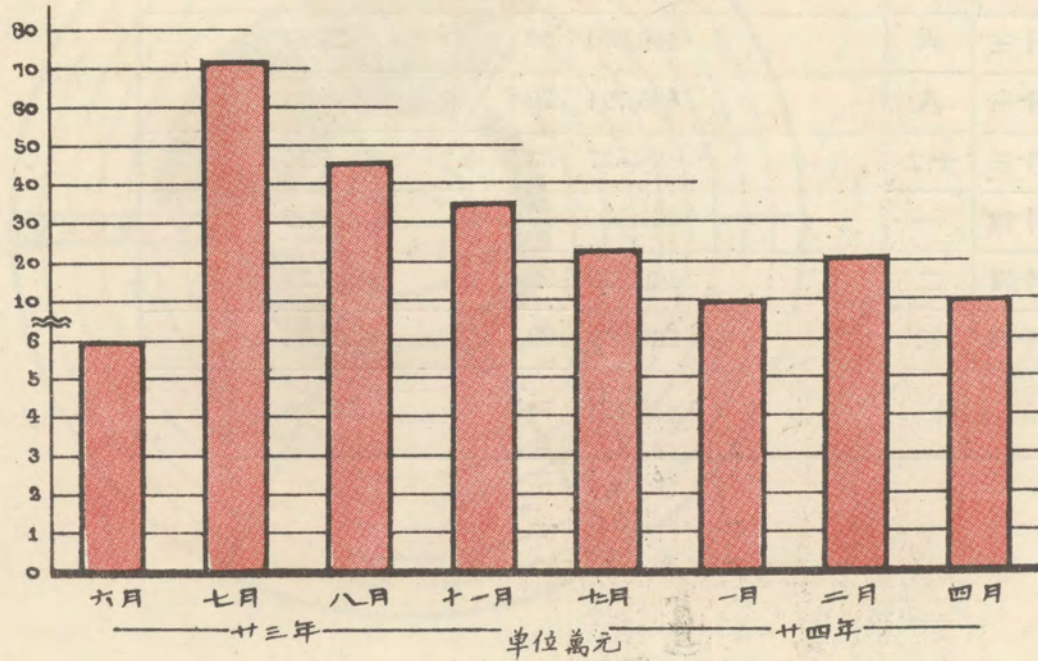


各月份建設廳借款表

年	月	建設廳借款		百分比
二十三	六	58,332	35	2.61
二十三	七	716,373	39	32.14
二十三	八	463,688	13	20.80
二十三	十一	350,000	00	15.75
二十三	十二	230,000	00	10.32
二十四	一	100,000	00	4.48
二十四	二	210,000	00	9.42
二十四	四	100,000	00	4.48
合計		2,228,393	87	100.00



各月份墊借建廳款項數量圖



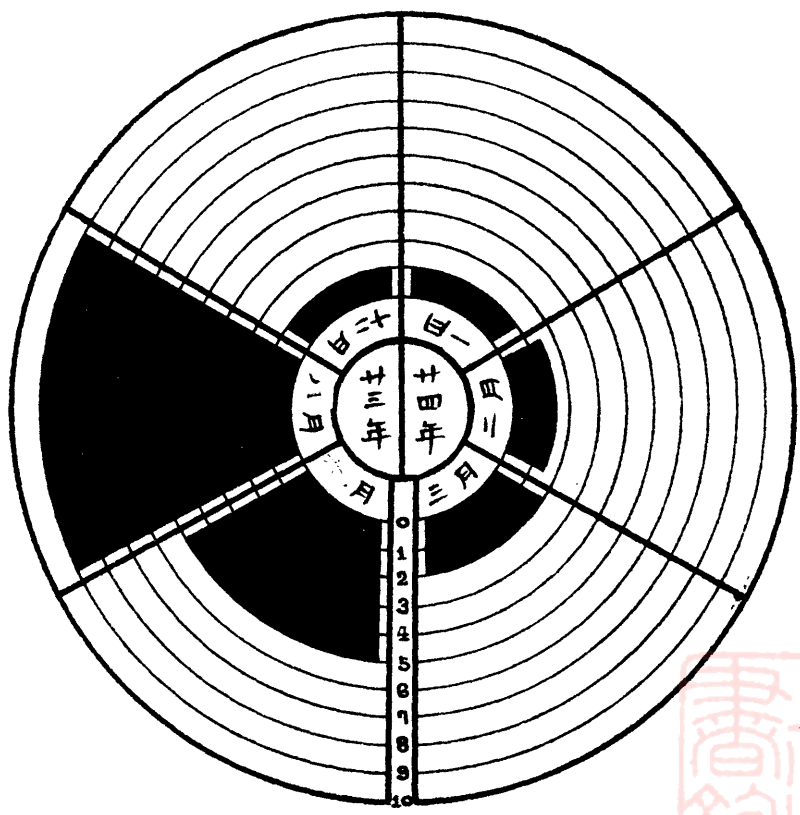
各月份解繳財廳款項表

年	月	解 繳 財 廳	百 分 比
二十三	六	500,000 00	25.84
二十三	八	895,794 20	46.28
二十三	十二	99,627 33	5.14
二十四	一	100,000 00	51.6
二十四	二	140,000 90	7.24
二十四	三	200,000 00	10.34
合	計	1,935,421 53	100.00



各月份解繳財廳款項比較圖

廿三年 — 廿四年



單位十萬

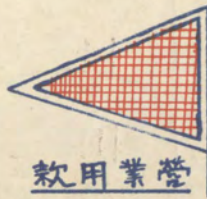


二十三年五月業營份支出月計表


科 目	金 額		百 分 比
解 繳 建 廳	1,473,006	39	98.98
營 業 用 款	15,122	56	1.02
合 計	1,488,128	95	100.00



廿三年五月份支出分配图



例圖



二十三年六月份營業支出月計表

科 目	金 額		百 分 比
解 繳 建 廳	1,308,465	29	63.66
記 賬 款 項	119,922	71	5.83
營 業 用 款	42,757	00	2.08
建 廳 借 款	58,332	35	2.84
解 繳 財 廳	500,000	00	24.33
墊 支 款 項	25,880	55	1.26
合 計	2,055,357	90	100.00

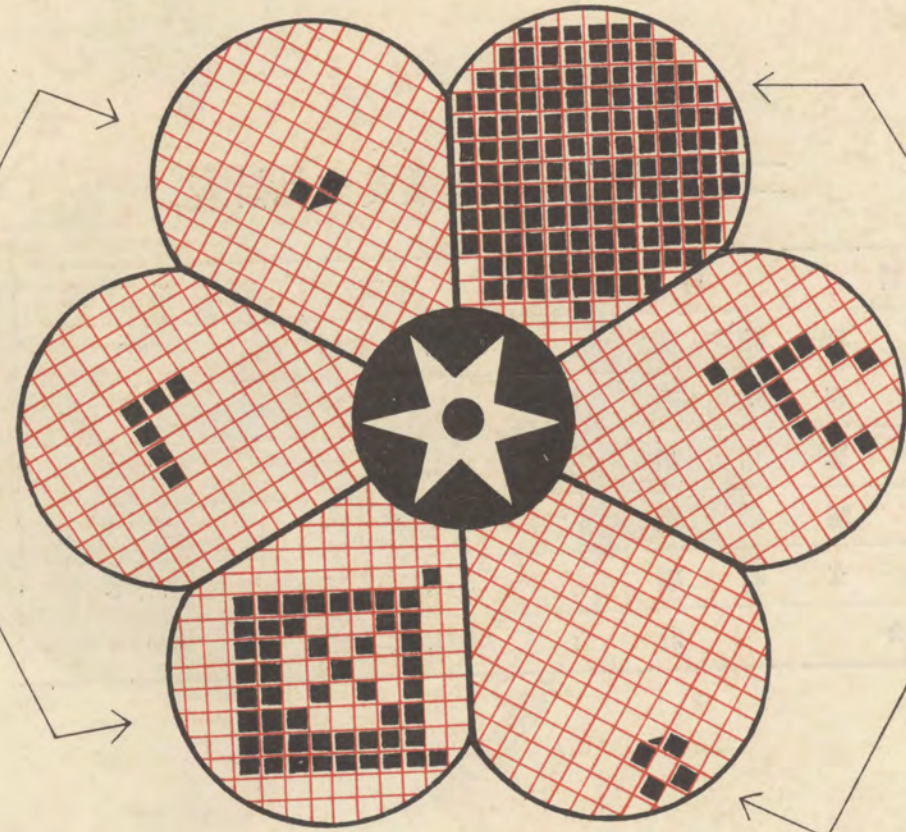


廿三年六月份支出分配圖

解財政廳

建設廳借款

墊支款項




營業費用

記賬款項

解建設廳

每整格代表萬元

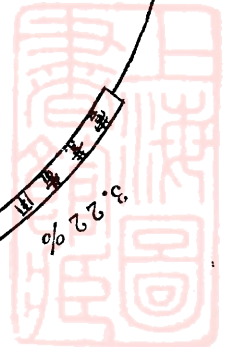
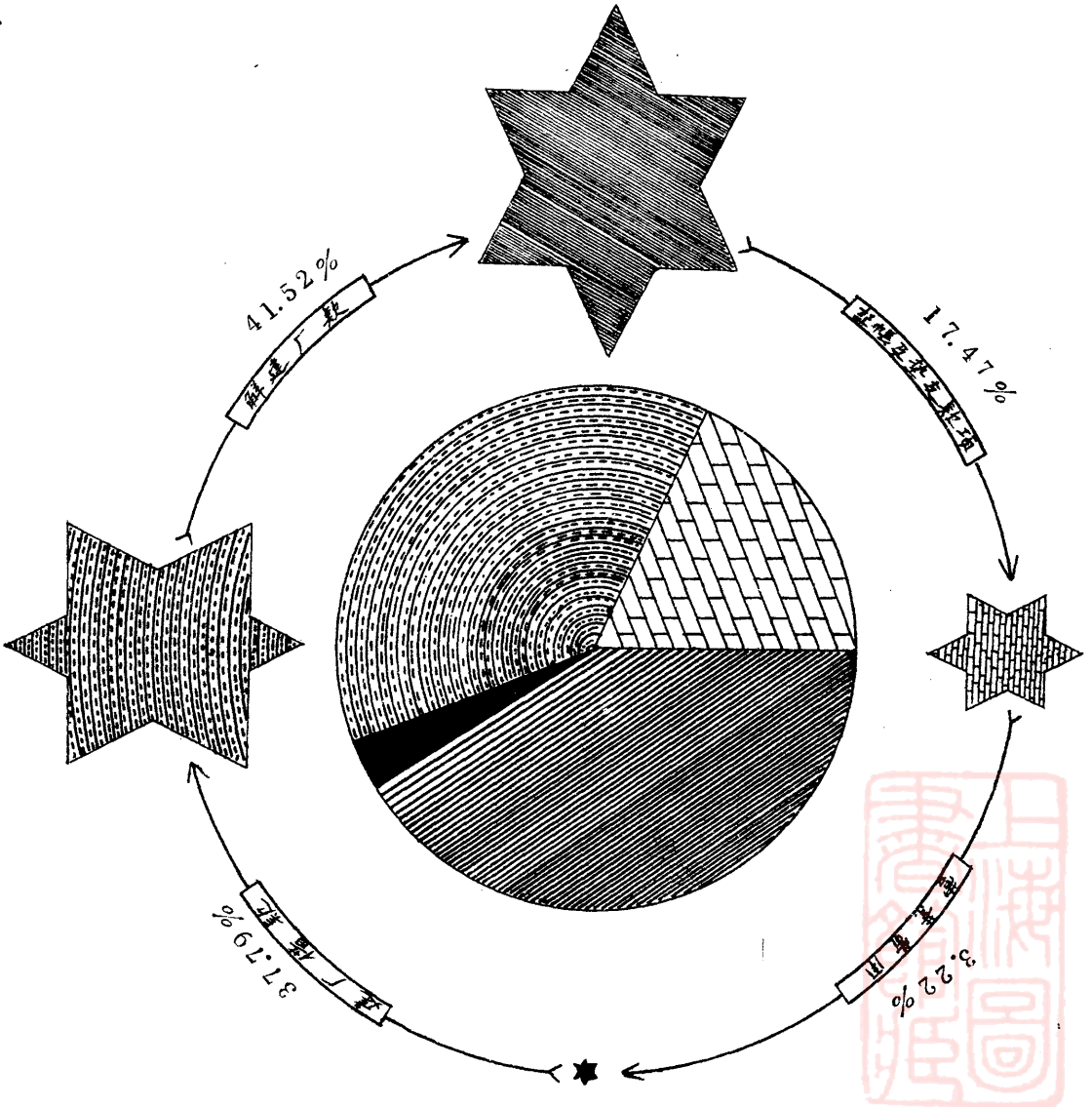


二十三年七月份營業支出月計表

科 目	金 額		百 分 比
解 繳 建 廳	786,902	48	41.52
記 賬 款 項	77	30	.01
營 業 用 款	61,083	86	3.22
建 廳 借 款	716,373	39	37.79
墊 支 款 項	330,977	12	17.46
合 計	1,895,414	15	100.00



廿三年七月份支出分配圖




二十三年八月份營業支出月計表

科 目	金 額	百 分 比
解 繳 建 廳	455,625 35	21.35
鑛 物 部 經 營 費	132,227 88	6.20
營 業 用 款	83,855 50	3.93
建 廳 借 款	463,688 13	21.72
解 繳 財 廳	895,794 20	41.97
墊 支 款 項	103,086 93	4.83
合 計	2,134,277 99	100.10



廿三年八月份支出分配图

單位萬元

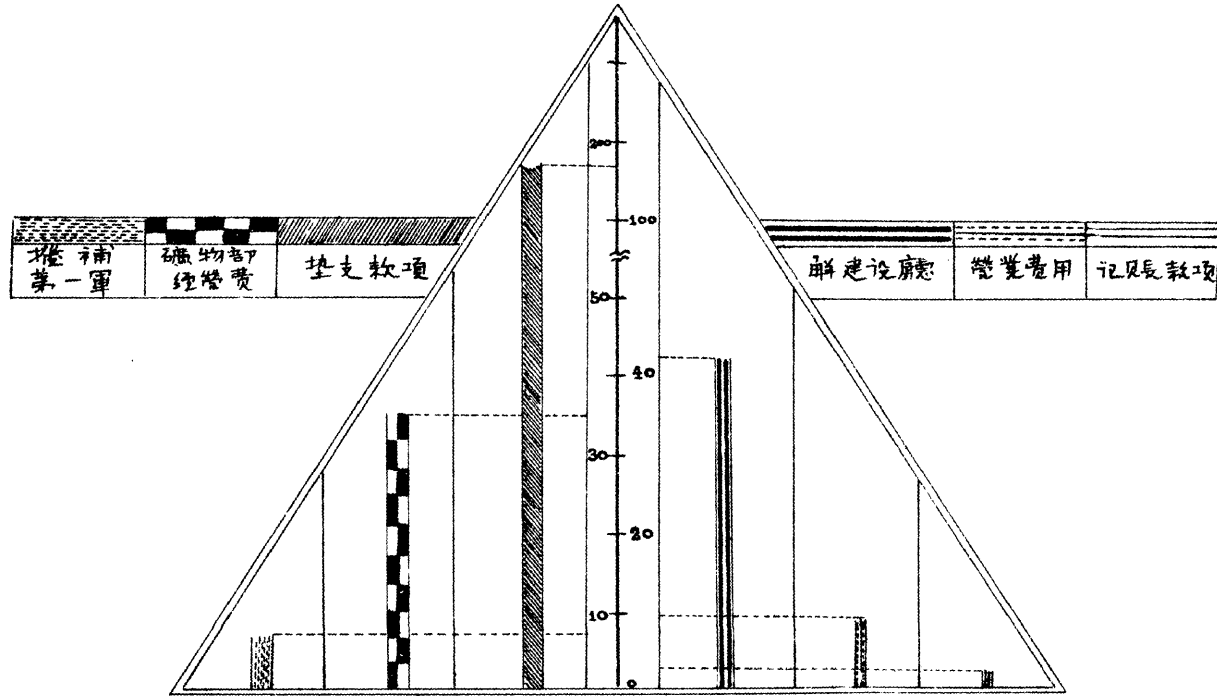


二十三年九月份營業支出月計表

科 目	金 額		百 分 比
解 繳 建 廳	425,875	22	15.98
鑛 物 部 經 營 費	344,684	81	12.94
記 賬 款 項	19,944	00	.75
營 業 用 款	98,445	37	3.69
墊 支 款 項	1,705,591	91	64.01
錫鑛溢利撥第一軍	70,000	00	2.63
合 計	2,664,541	31	100.00



廿三年九月份支出分配图



單位萬元

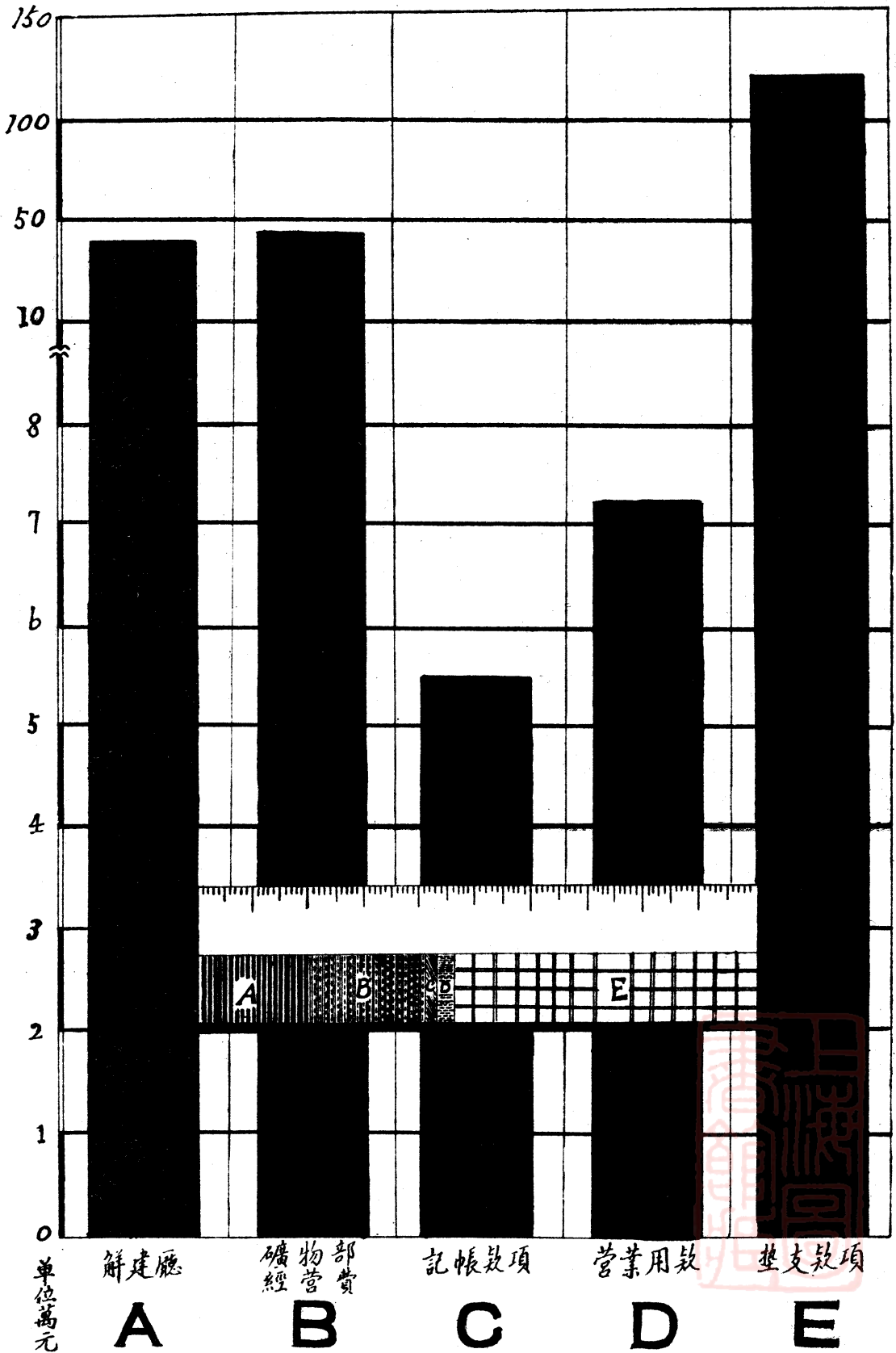


二十三年十月份營業支出月計表

科 目	金 額		百 分 比
解 繳 建 廳	432,437	66	19.18
鑛 物 部 經 營 費	465,466	91	20.65
記 賬 款 項	55,907	50	2.48
營 業 用 款	72,741	55	3.23
墊 支 款 項	1,227,916	33	54.46
合 計	2,254,469	94	100.00



廿三年十月份支出分配圖

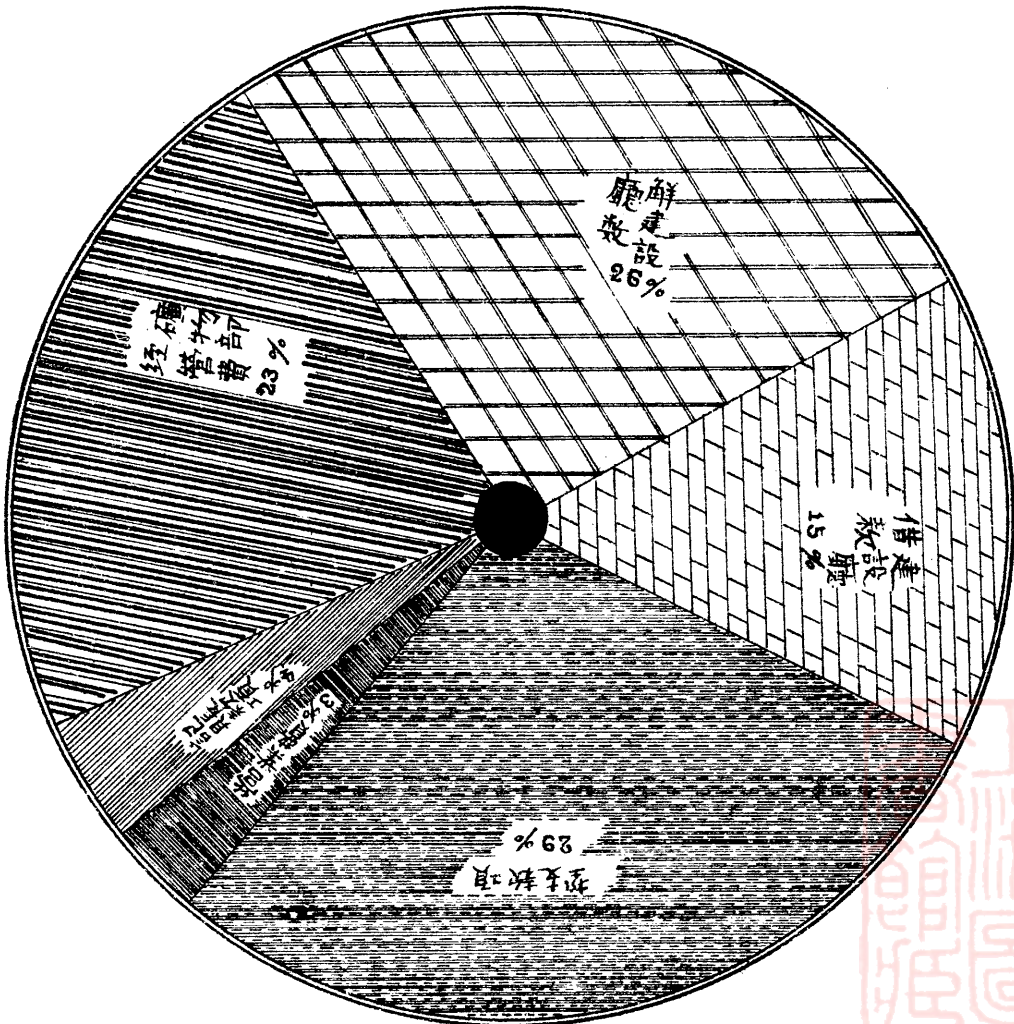


二十三年十一月份營業支出月計表

科 目	金 額		百 分 比
解 繳 建 廳	585,338	40	25.77
鑛 物 部 經 營 費	518,885	83	22.83
記 賬 款 項	88,381	00	3.89
營 業 用 款	68,185	39	3.00
建 廳 借 款	350,000	00	15.40
墊 支 款 項	661,591	23	29.11
合 計	2,272,581	85	100.00



廿三年十一月份支出分配图



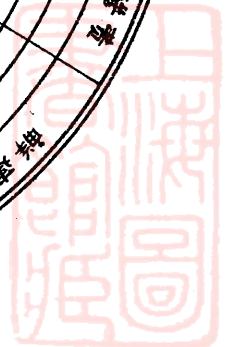
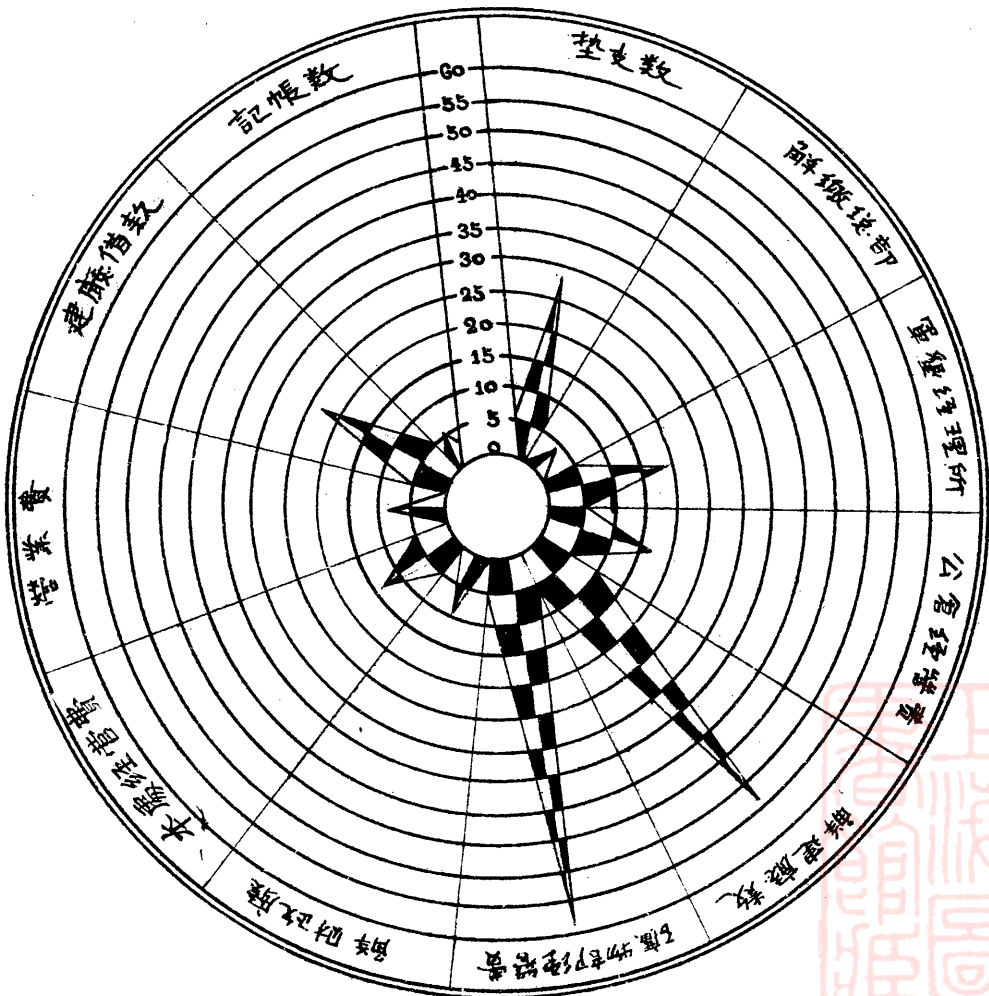
二十三年十二月份營業支出月計表

科 目	金 額		百 分 比
解 繳 建 廳	542,679	65	22,20
鑛 物 部 經 營 費	591,717	80	24,20
解 繳 總 部	40,000	00	1,64
記 賬 款 項	52,780	00	2,16
營 業 用 款	80,790	73	3,34
本 處 經 營 費	145,120	00	5,93
軍 墾 所 預 借 糖 款	200,000	00	8,18
建 廳 借 款	230,000	00	9,40
解 繳 財 廳	99,627	33	4,07
墊 支 款 項	281,027	17	11,49
公 倉 經 營 費	177,604	00	7,26
國 際 情 報 處	3,228	00	13
合 計	2,444,574	68	100,00



廿三年十二月份支出分配图

单位万元


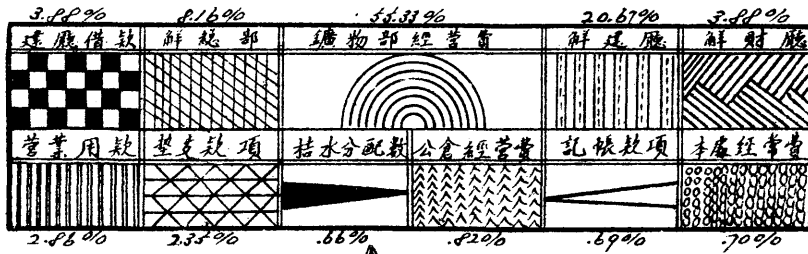


二十四年一月份營業支出月計表

科 目	金 額		百 分 比
解 繳 建 廳	531,932	84	20.67
鑛 物 部 經 營 費	1,424,195	49	55.33
解 繳 總 部	210,000	00	8.16
記 賬 款 項	17,945	00	69
營 業 用 項	73,095	20	2.86
本 處 經 營 費	18,140	00	70
建 廳 借 款	100,000	00	3.88
解 繳 財 廳	100,000	00	3.88
墊 支 款 項	60,607	07	2.35
公 倉 經 營 費	20,813	00	82
桔 水 分 配	16,537	38	66
際 國 情 報 處	538	00	
合 計	2,573,803	98	1,000.00



廿四年一月份支出分配圖

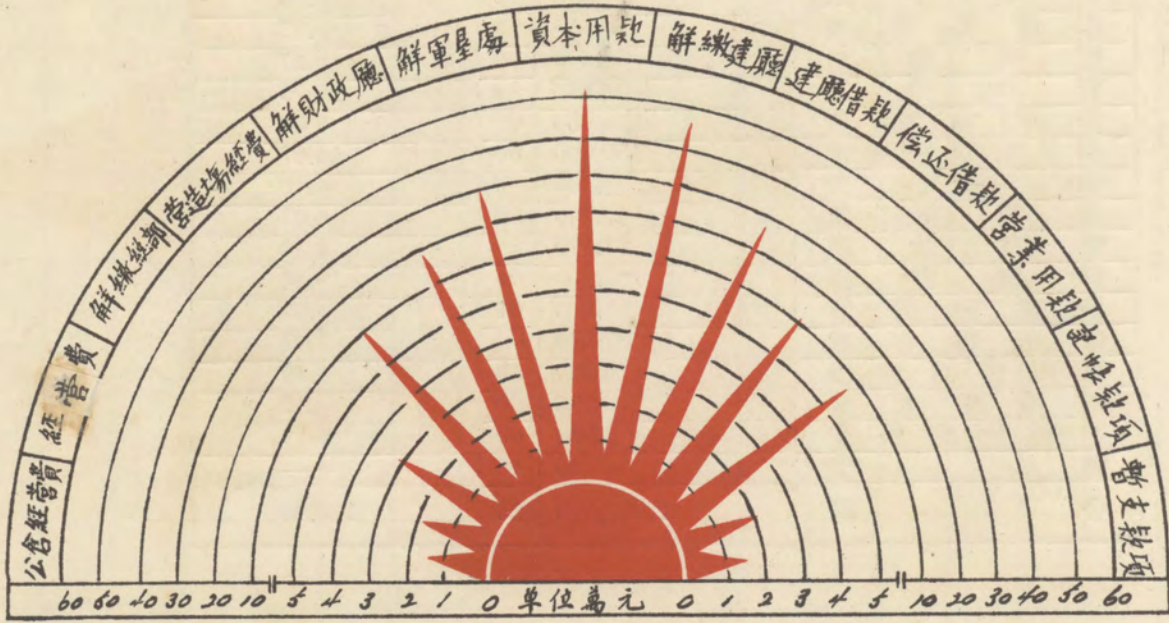


二十四年二月份營業支出月計表

科 目	金 額		百 分 比
解 繳 建 廳	464,234	00	24.02
解 繳 總 部	30,000	00	1.56
記 賬 款 項	18,100	00	.94
償 還 借 款	100,000	00	5.17
營 業 用 款	80,897	47	4.18
經 營 費	16,253	39	.84
資 本 用 款	500,361	60	25.89
營 造 場 經 費	96,030	00	4.97
劃 付 軍 墾 所 糖 價	250,000	00	12.94
暫 支 款 項	13,700	00	.71
建 廳 借 款	210,000	00	10.87
解 繳 財 廳 費	140,000	00	7.25
公 倉 經 營 費	12,295	69	.63
國 際 情 報 處	538	00	.03
合 計	1,932,410	15	100.00



廿四年二月份支出分配图



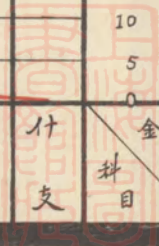
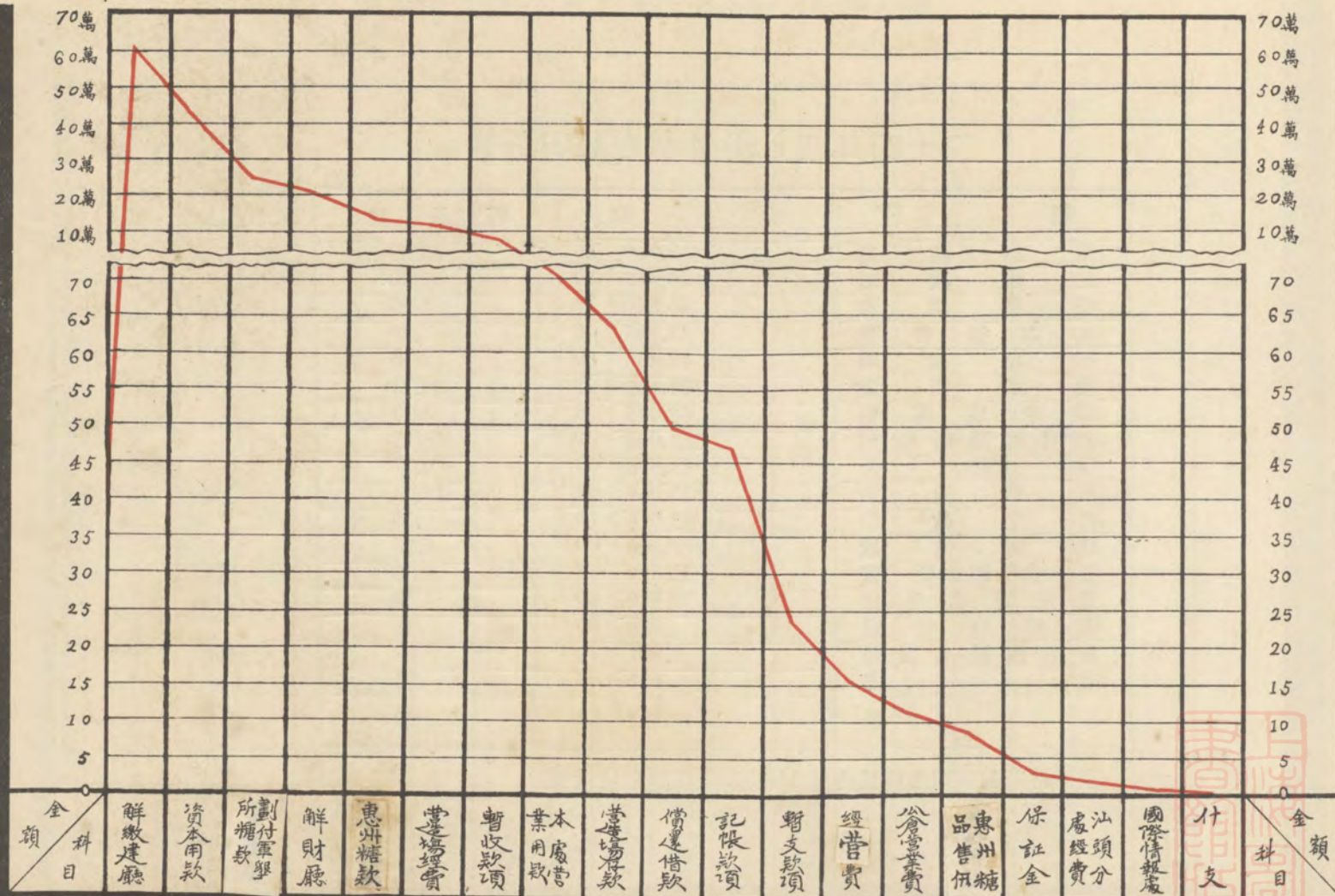
二十四年三月份營業支出月計表

科 目	金 額		百 分 比
解 繳 建 應	619,213	41	28.94
記 賬 款 項	47,174	00	2.29
償 還 借 款	50,000	00	2.33
營 業 用 款	71,696	50	3.35
本 處 經 營 費	16,535	13	.77
暫 收 款 項	91,490	68	4.27
資 本 用 款	422,743	12	19.75
營 造 場 經 費	126,030	00	5.88
劃 付 軍 墾 所 糖 價	250,000	00	11.67
保 證 金	3,500	00	.16
惠 州 糖 款	130,000	00	6.07
暫 支 款 項	24,579	59	1.14
解 繳 財 廳	200,000	00	9.34
公 倉 經 營 費	12,246	01	.57
營 造 場 存 款	63,539	00	2.97
惠 州 糖 品 售 價	8,389	38	.39
國 際 情 報 處 費	538	00	.62
油 頭 分 處 經 費	1,989	00	.9
雜 支	26	43	—
合 計	2,139,690	25	100.00



廿四年三月份支出分配表

(单位千元)



二十四年四月份營業支出月計表

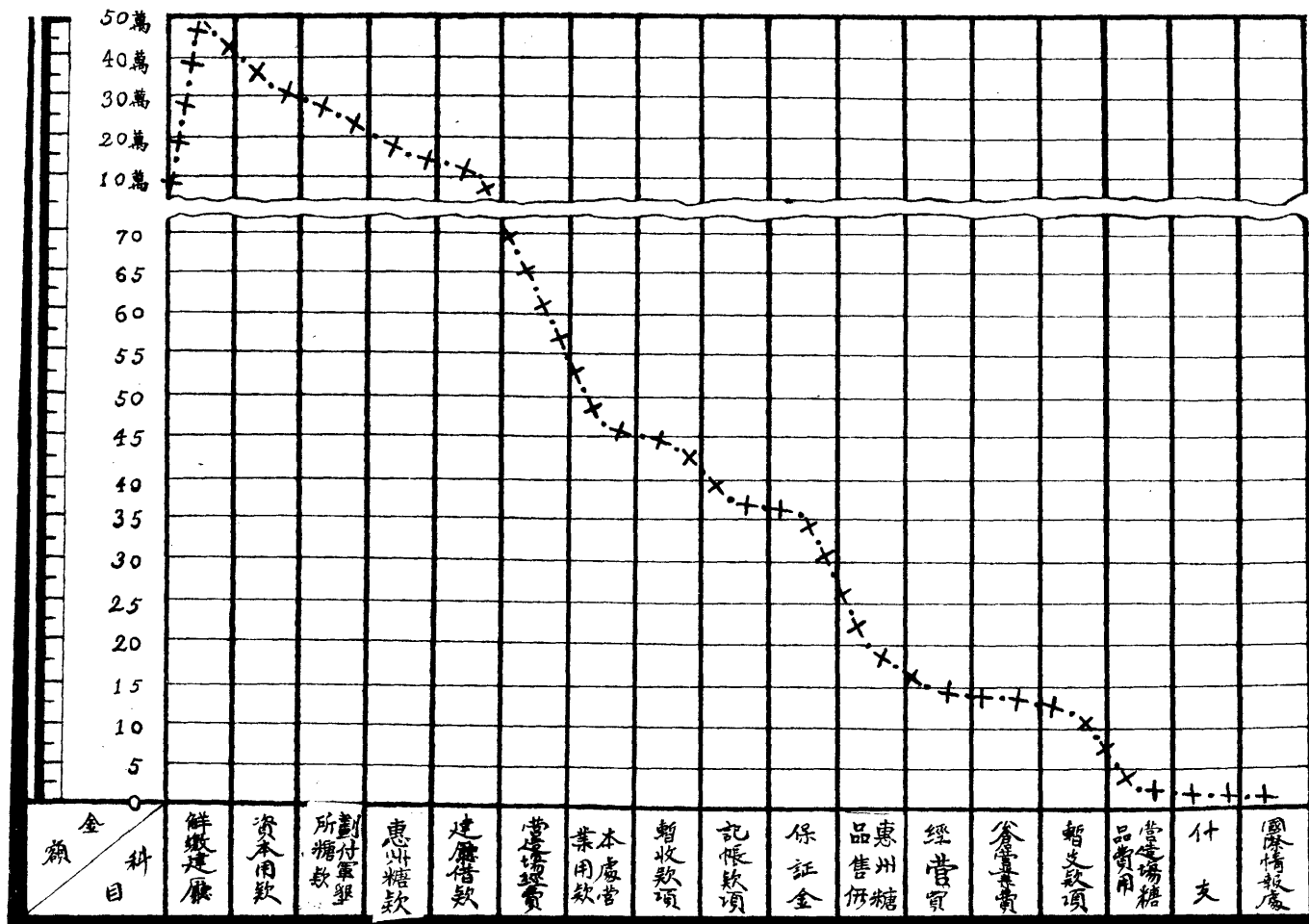
科 目	金 額		百 分 比
解 繳 建 廳	455,059	50	28.20
記 賬 款 項	36,960	39	2.30
營 業 用 款	46,830	16	2.90
本 處 經 營 費	14,385	00	.89
暫 收 款 項	44,450	00	2.76
資 本 用 款	334,459	02	20.73
營 造 場 經 費	63,015	00	3.91
劃 付 軍 墾 所 糖 價	261,000	00	16.18
保 證 金	35,000	00	2.17
惠 州 糖 款	175,000	00	10.84
暫 支 款 項	12,016	73	.75
建 廳 借 款	100,000	00	6.20
公 倉 經 營 費	13,419	48	0.83
惠 州 糖 品 售 價	19,108	00	1.19
國 際 情 報 處	538	00	.03
營 造 場 糖 品 費 用	1,397	72	.08
雜 支	682	67	.04
合 計	1,613,321	67	100.00

查撥付軍墾所糖價科目內有 11,000.00 係惠州桔水價



廿四年四月份支出分配表

(单位千元)



一年來支出分類百分比比較表

支 出 科 目	金 額		百 分 比
解 繳 建 設 廳	8,080,970	19	31.70
鑛 業 部 經 營 費	3,477,178	72	13.70
解 繳 總 部	280,000	00	1.20
記 帳 款 項	457,191	90	1.80
償 還 借 款	150,000	00	.60
營 業 用 款	795,501	28	3.20
本 處 經 營 費	210,433	52	.90
暫 收 款 項	135,940	68	.60
資 本 用 款	1,257,563	74	4.60
營 造 場 經 費	285,075	00	1.10
劃 付 糖 款 及 惠 州 桔 水 價	761,000	00	2.60
保 證 金	38,500	00	.20
惠 州 糖 款 及 預 借 糖 款	505,000	00	2.00
暫 支 款 項	50,296	32	.20
建 廳 借 款	2,228,393	87	8.80
撥 補 財 廳	1,935,421	53	7.60
墊 支 款 項	4,396,678	31	16.90
公 倉 營 業 費	236,378	13	1.00
撥 劃 第 一 軍 鎢 鑛 溢 利	70,000	00	.30
桔 水 價 分 配	16,537	38	.10
營 造 場 存 款	63,539	00	.30
惠 州 糖 品 售 價	27,497	38	.20
國 際 情 報 處	5,380	00	.10
汕 頭 分 處 經 費	1,989	00	.10
營 造 場 糖 品 費 用	1,397	72	.10
什 支	709	10	.10
合 計	25,468,572	82	100.00

說明：查「記帳款項」係各機關暫欠士敏土硫酸肥田料等價款「營業用款」包括糖品士敏土硫酸紡織品各項佣金運費關稅及各部營業費「資本用款」包括鎢鑛購價桔水購價，蘇包廠機械費，及營造場特別費，等此科目數額，祇係由本年二月起至四月底止，三個月支出總計，但在廿三年五月至廿四年一月期間，關於鎢鑛購價一款，則由鑛物部經營費列支；桔水購價，蘇包廠機械費，及營造場特別費，等支出均係併入墊支款項科目數內「營造場經費」在廿三年五月至廿四年一月各月份支出向由墊支款項支出迨至本年二月起始行劃分另立營造場經費科目處理之。

「墊支款項」包括營造場墊支（如桔水購價蘇包廠機械費，及營造場經費及特別費等類）糖品按金

支出分類百分比比較圖

廿三年五月——廿四年四月

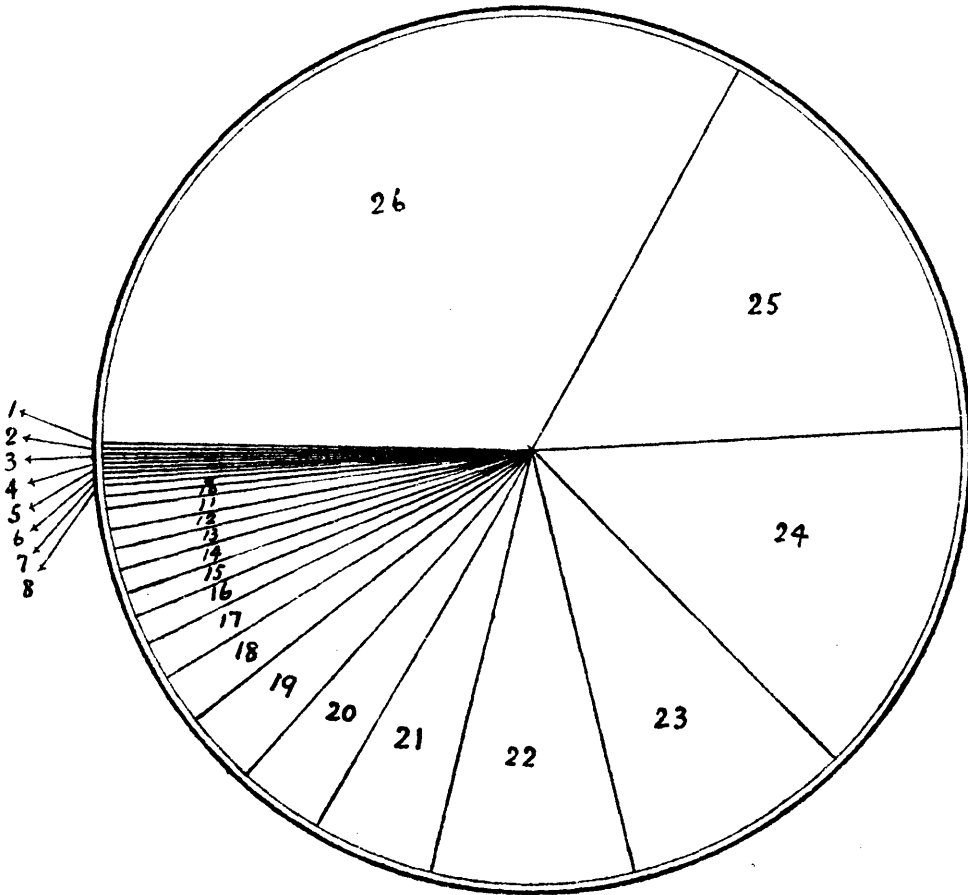


圖 例

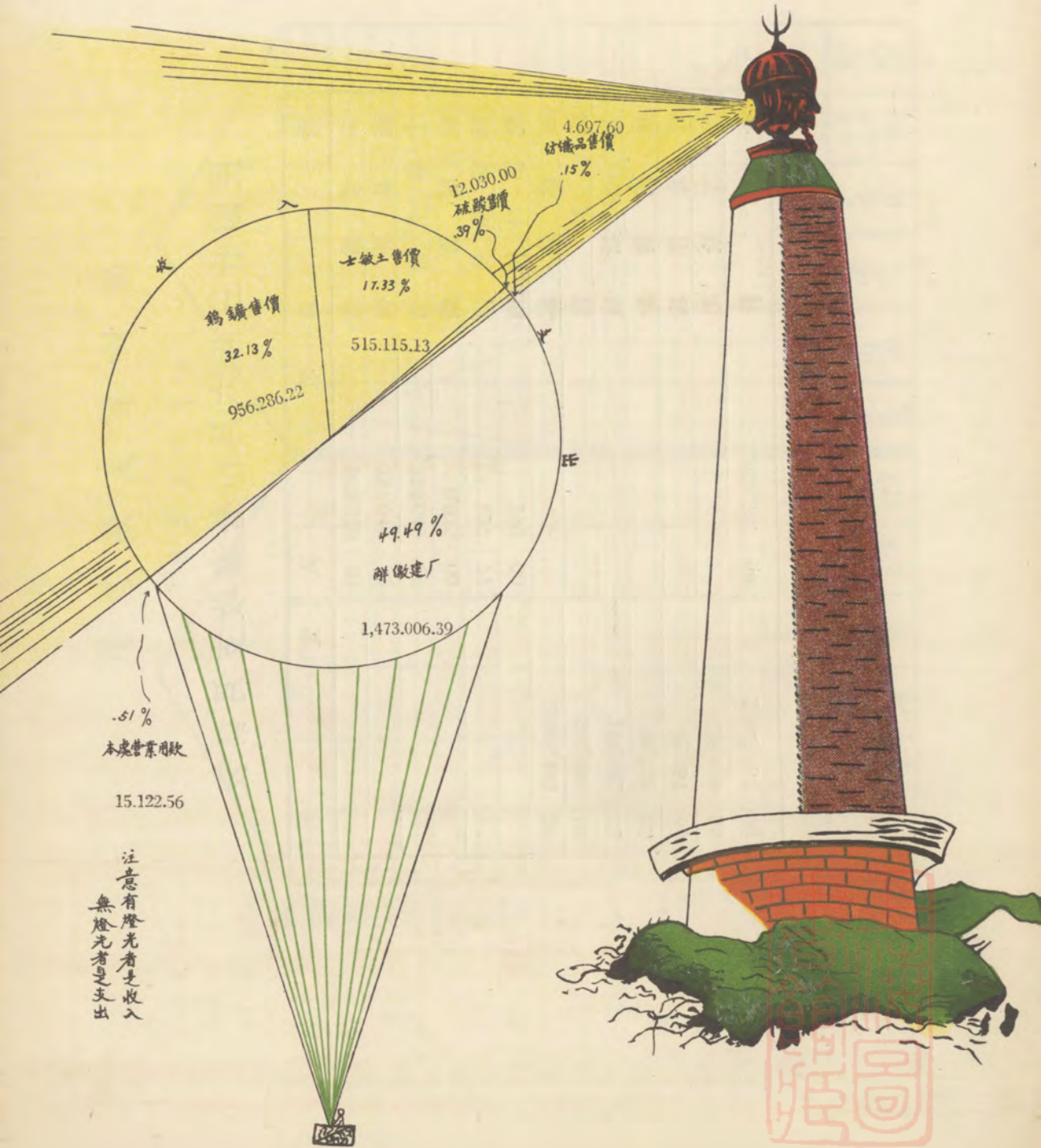
科目	百分數
1 什支	1
2 營造場糖品費用	1
3 汕頭分處經費	1
4 國際情報費	1
5 桔水分配	1
6 惠州糖品售價	2
7 暫支款項	2
8 保証金	2
9 營造場存款	3
10 錫鑛溢利撥第一單	3
11 暫收款項	6
12 債還借款	6
13 經營費	9
14 公倉營業費	10
15 營造場經費	11
16 解繳統部	12
17 記帳款項	18
18 軍墾所上海糖款及預借糖款	20
19 軍墾所糖品桔水價	26
20 營業用費	32
21 資本用款	46
22 解財廳	7.8
23 建廳借款	8.8
24 鑛物部營業費	13.7
25 墊支款項	16.9
26 解繳建廳	31.7

民國廿三年五月份營業收支月計表

科 目	收	入	支	出
錫 礦 售 價	956,286	22		
士 敏 土 售 價	515,115	13		
硫 酸 售 價	12,030	00		
紡 織 品 售 價	4,697	60		
解 繳 建 廳			1,473,006	39
營 業 用 款			15,122	56
合 計	1,488,128	95	1,488,128	95



民國廿三年五月份營業收支月計圖



民國廿三年六月份營業收支月計表

科 目	收	入	支	出
鋁 鑛 售 價	983,538	81		
糖 品 售 價	737,077	32		
士 敏 土 售 價	325,649	00		
硫 酸 售 價	8,075	00		
紡 織 品 售 價	827	77		
肥 田 料 售 價	190	00		
解 繳 建 廳			1,308,465	29
解 財 廳			500,000	00
記 帳 欸 項			119,922	71
建 廳 借 款			58,332	35
營 業 用 欸			42,757	00
墊 支 欸 項			25,880	55
合 計	2,055,537	90	2,055,357	90




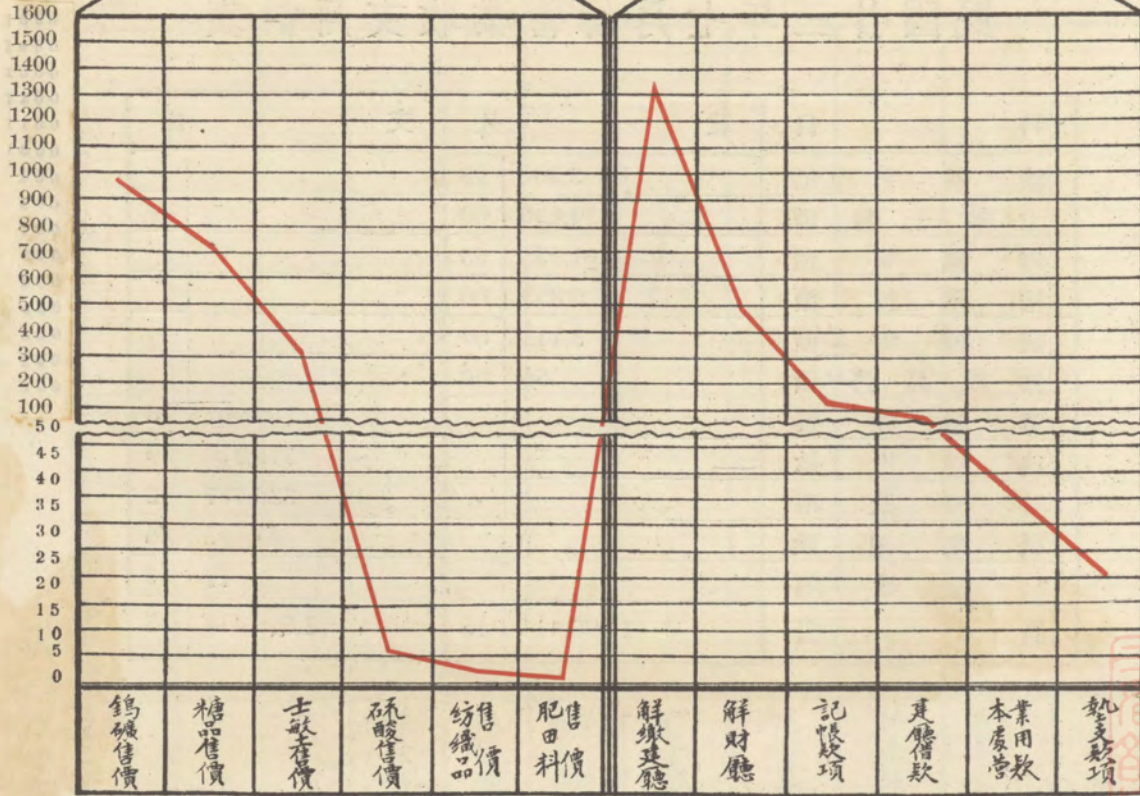
營業收支月計圖

廿三年六月份

單位元

收 入

支 出



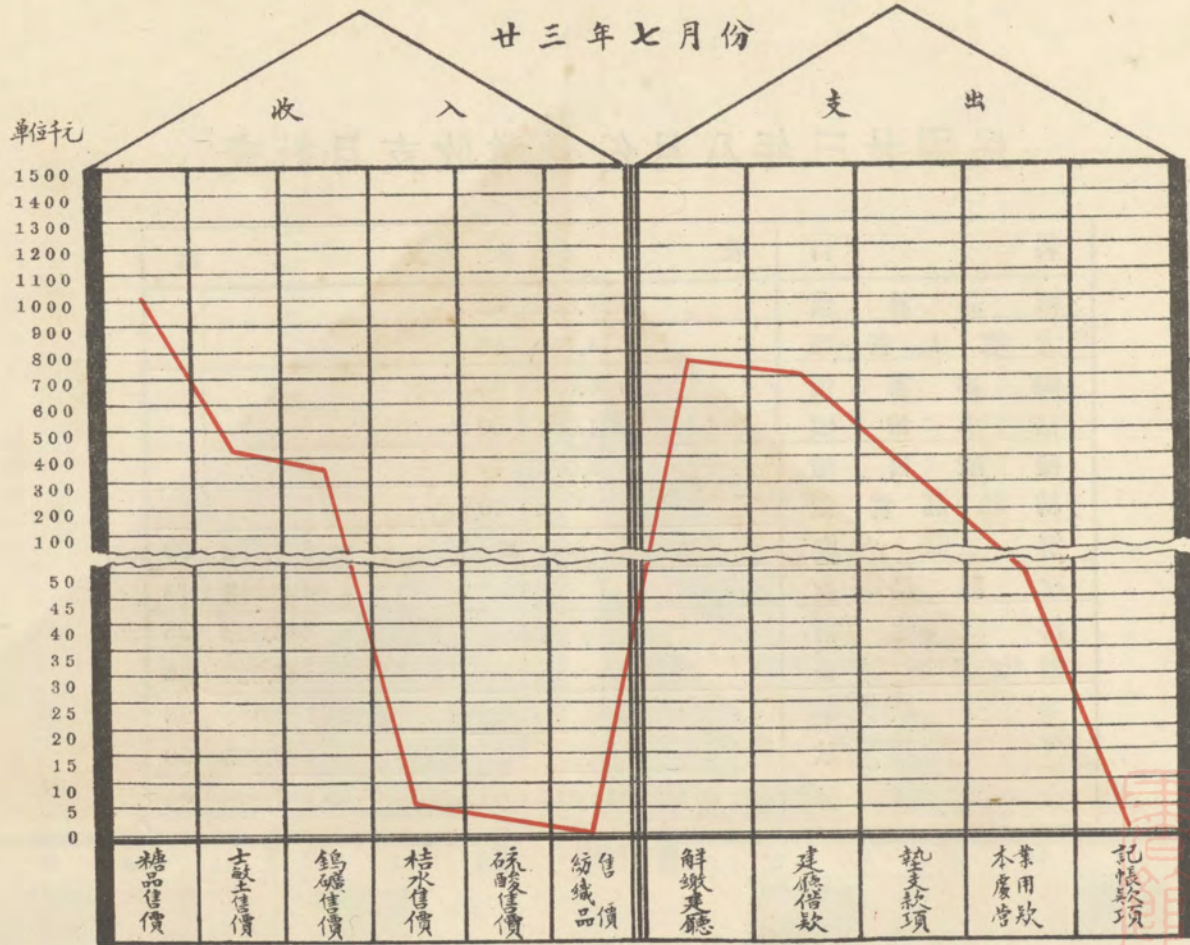
民國廿三年七月份營業收支月計表

科 目	收	入	支	出
糖 品 售 價	1,093,807	93		
士 敏 士 售 價	429,630	00		
錫 鑛 售 價	361,953	53		
桔 水 售 價	6,855	00		
硫 酸 售 價	3,111	69		
紡 織 品 售 價	56	00		
解 繳 建 廳			785,902	48
建 廳 借 款			716,373	39
墊 支 款 項			330,977	12
營 業 用 款			61,083	86
記 帳 款 項			77	30
合 計	1,895,414	15	1,895,414	15



營業收支月計圖

廿三年七月份

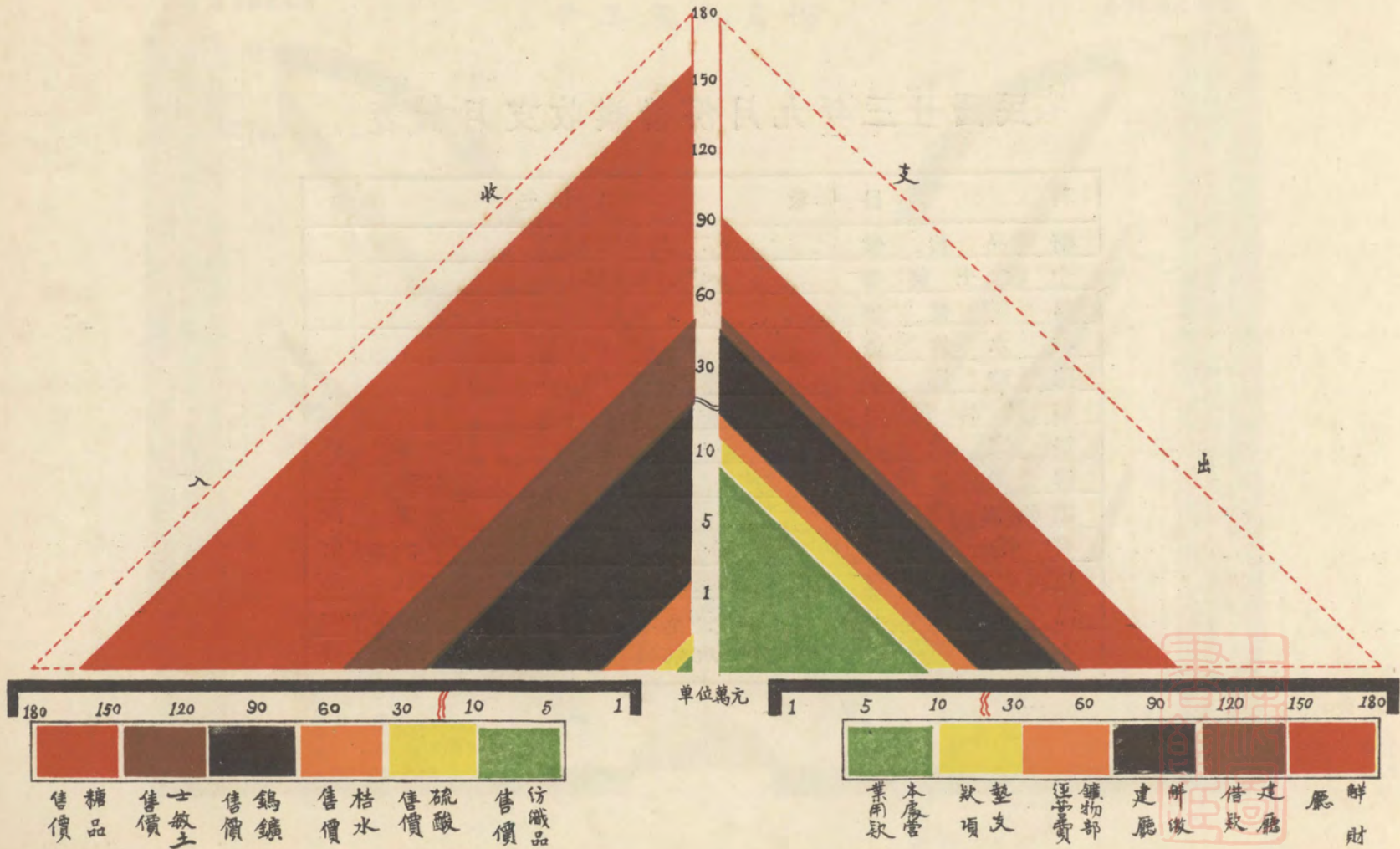


民國廿三年八月份營業收支月計表

科 目	收 入	支 出
糖 品 售 價	1,529,801 08	
土 敏 土 售 價	414,731 23	
錫 鑛 售 價	176,658 95	
桔 水 售 價	11,001 00	
硫 酸 售 價	2,077 73	
紡 織 品 售 價	8 00	
解 財 廳		895,794 20
建 廳 借 款		463,688 13
解 繳 建 廳		455,625 35
鑛 物 部 經 營 費		132,227 88
墊 支 欸 項		103,086 93
營 業 用 欸		83,855 50
合 計	2,134,277 99	2,134,277 99



民國廿三年八月份營業收支月計圖





民國廿三年九月份營業收支月計表

科 目	收 入		支 出	
糖 品 售 價	1,770,221	20		
士 敏 士 售 價	454,488	15		
錫 鑛 售 價	414,684	81		
桔 水 售 價	15,750	00		
硫 酸 售 價	8,548	00		
紡 織 品 售 價	849	15		
墊 支 款 項			1,705,591	91
解 繳 建 應			425,875	22
鑛 物 部 經 營 費			344,684	81
營 業 用 款			98,445	37
錫鑛溢利撥第一軍			70,000	00
記 帳 款 項			19,944	00
合 計	2,664,541	31	2,664,541	31



營業收支月計圖

廿三年九月份



民國廿三年十月份營業收支月計表

科 目	收	入	支	出
糖 品 售 價	1,214,511	88		
士 敏 土 售 價	484,823	00		
鎢 礦 售 價	465,466	91		
桔 水 售 價	79,837	59		
硫 酸 售 價	7,401	50		
紡 織 品 售 價	2,429	06		
墊 支 款 項			1,227,916	33
解 繳 建 應			432,437	66
礦 物 部 經 營 費			465,466	91
營 業 用 款			72,741	54
記 帳 欸 項			55,907	50
合 計	2,254,469	94	2,254,469	94



營業收支月計圖

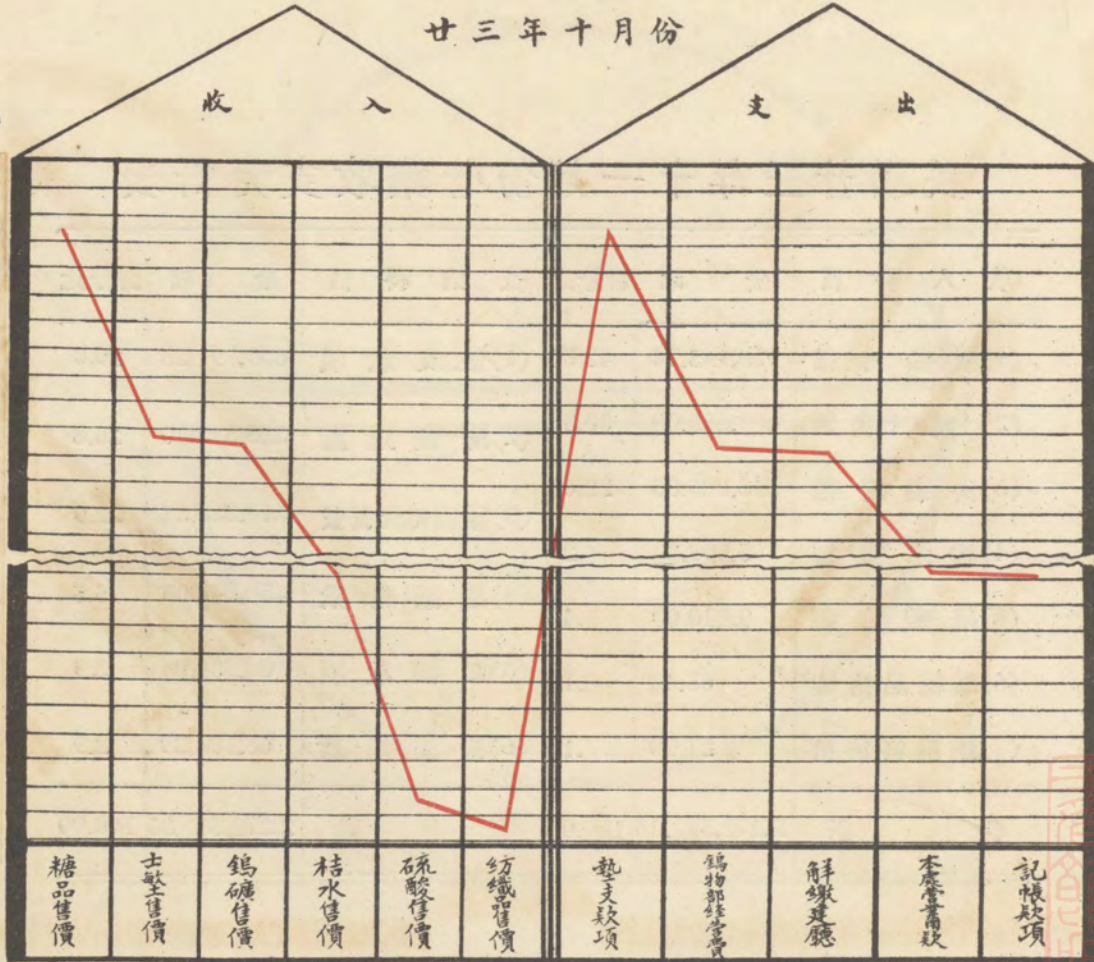
廿三年十月份

單位元

收 入

支 出

1500
1400
1300
1200
1100
1000
900
800
700
600
500
400
300
200
100
50
45
40
35
30
25
20
15
10
5
0

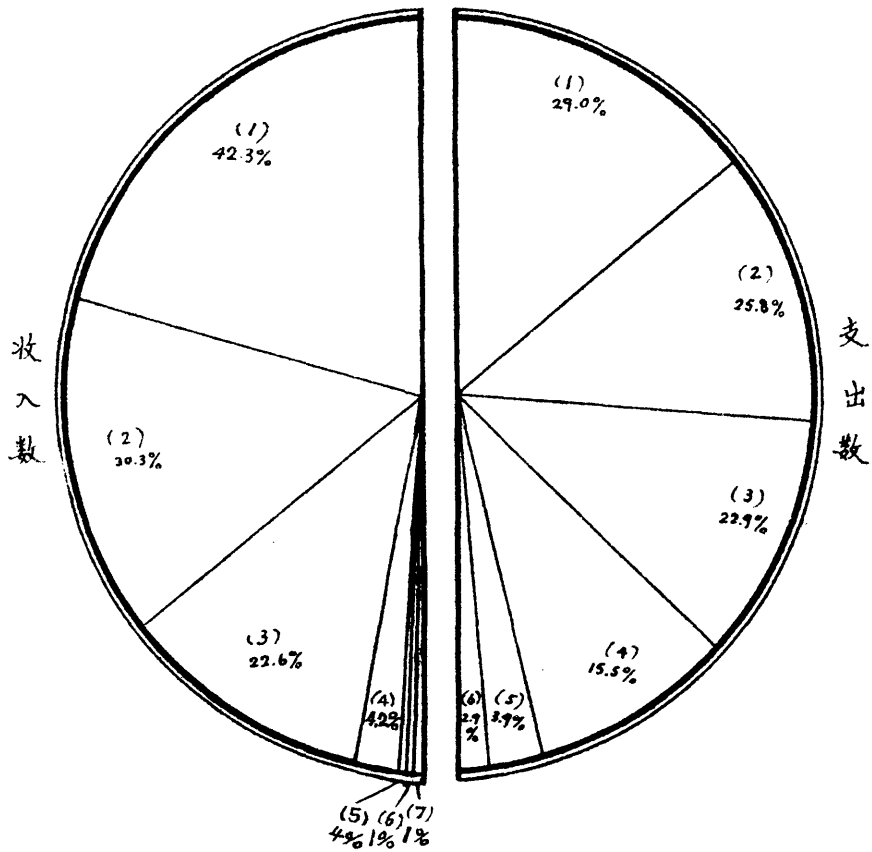


民國廿三年十一月份營業收支月計表

收 入 科 目	金 額	百分比	支 出 科 目	金 額	百分比
(1)糖 品 售 價	958,145.74	42.3	(1)墊 支 款 項	661,591.23	29.0
(2)土 敏 土 售 價	689,655.00	30.3	(2)解 繳 建 廳	585,538.40	25.8
(3)鎢 鑛 售 價	518,885.83	22.6	(3)鑛物部經營費	518,885.83	22.9
(4)桔 水 售 價	95,998.88	4.2	(4)建 廳 借 款	350,000.00	15.5
(5)硫 酸 售 價	9,810.00	.4	(5)記 帳 款 項	88,381.00	3.9
(6)紡 織 品 售 價	65.40	.1	(6)營 業 用 款	68,185.39	2.9
(7)肥 田 料 售 價	21.00	.1			
合 計	2,272,581.85	100.0	合 計	2,272,581.85	100.00



民國廿三年十一月份營業收支統計圖



民國廿三年十二月份營業收支月計表

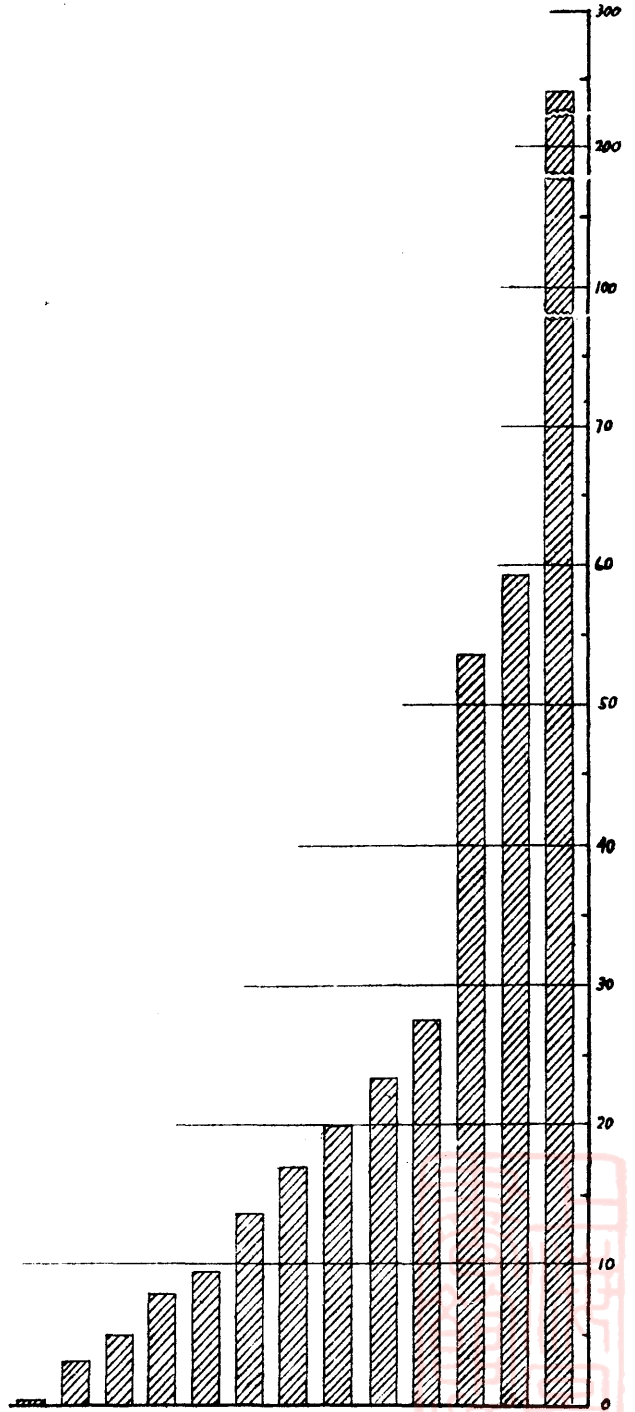
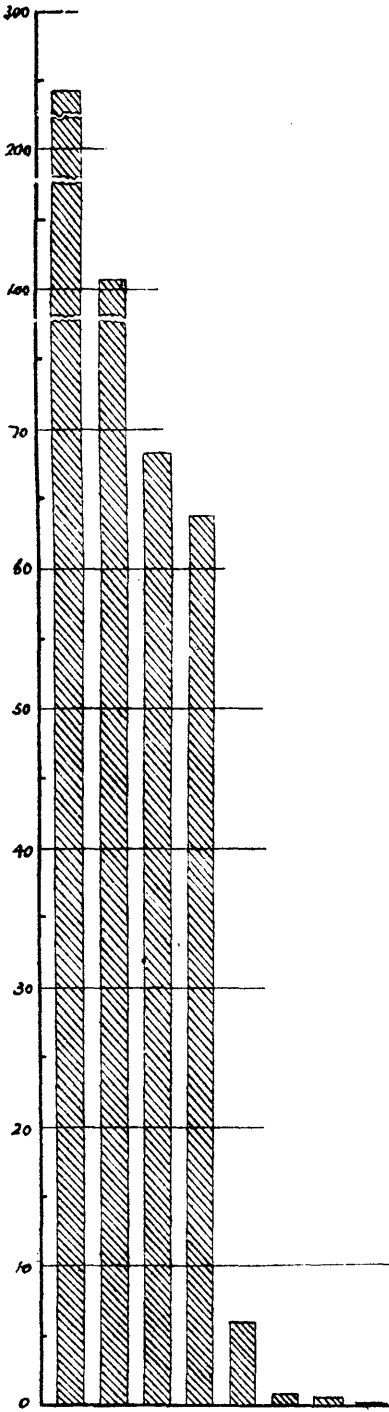
收 入 項 目		支 出 項 目	
收入總數	2,414,574.68	支出總數	2,444,574.68
糖 品 售 價	1,040,100.58	鑛物部經營費	591,717.80
錫 鑛 售 價	687,717.80	解 繳 建 廳	542,679.65
士敏土售價	637,330.00	墊 支 款 項	281,027.17
桔 水 售 價	62,837.50	建 廳 借 款	230,000.00
硫 酸 售 價	8,150.00	軍墾所預借糖款	200,000.00
紡織品售價	6,275.00	公 倉 經 營 費	177,694.00
肥田料售價	163.80	經 營 費	145,120.00
		解 財 廳	99,627.33
		營 業 用 款	80,790.73
		記 帳 款 項	52,780.00
		解 繳 總 部	40,000.00
		國 際 情 報 處	3,228.00



民國廿三年十二月份營業收支月計畵

(單位萬元)

(單位萬元)



支出總數

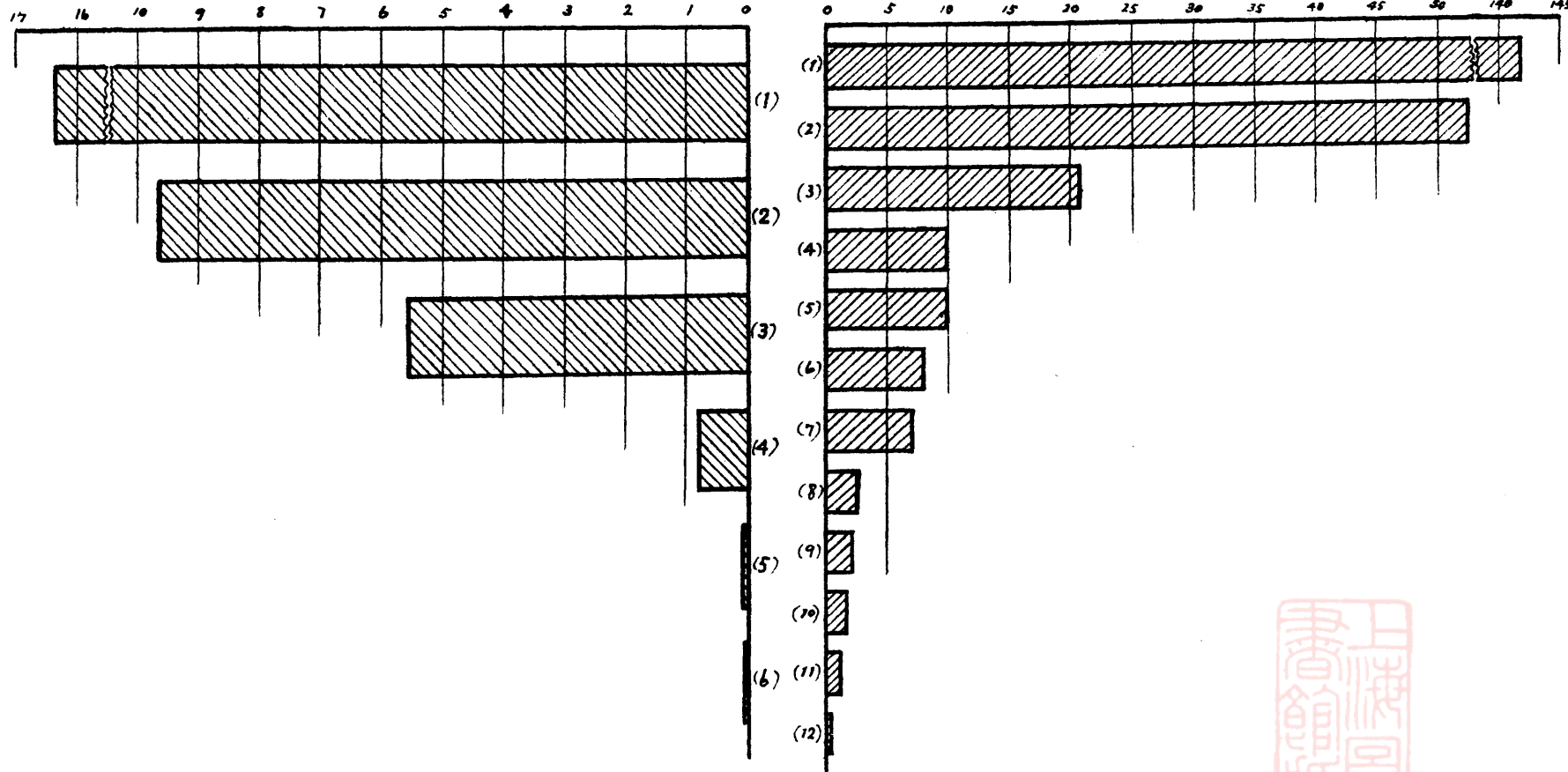
民國廿四年一月份營業收支月計表

收 入 項 目	支 出 項 目
(1) 鎢 礦 售 價 1,641,195.49	(1) 鑛物部營業費 1,424,195.49
(2) 糖 品 售 價 969,161.75	(2) 解 繳 建 廳 531,932.84
(3) 士 敏 土 售 價 566,095.00	(3) 解 繳 總 部 210,000.00
(4) 桔 水 售 價 82,703.50	(4) 建 廳 借 款 100,000.00
(5) 紡 織 品 售 價 5,771.30	(5) 解 財 廳 100,000.00
(6) 硫 酸 售 價 4,412.00	(6) 營 業 用 款 73,095.20
	(7) 墊 支 款 項 60,607.07
	(8) 公 倉 經 營 費 20,813.00
	(9) 經 營 費 18,140.00
	(10) 記 帳 款 項 17,945.00
	(11) 桔 水 分 配 16,537.38
	(12) 國 際 情 報 處 538.00
合 計 3,269,339.40	合 計 2,573,803.98



民國廿四年一月份營業收支月計圖

(元萬十位單) 數入收 支出數 (單位萬元)


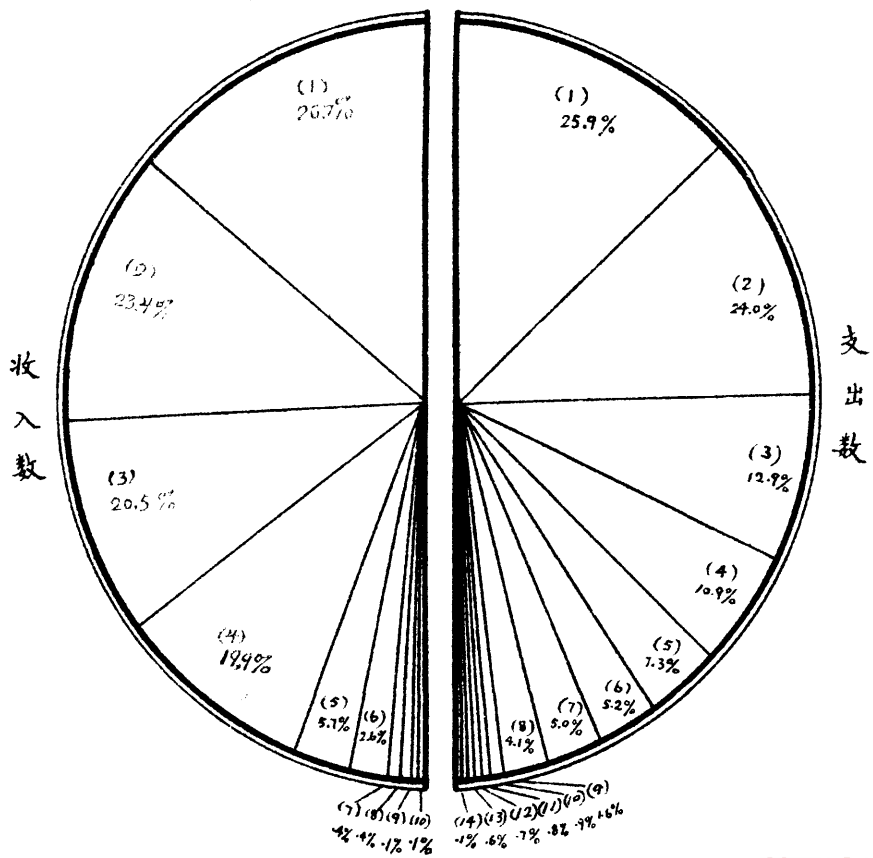


民國廿四年二月份營業收支月計表

收入科目	金額	百分比	支出科目	金額	百分比
(1) 錫鑛售價	589,718.22	23.4	(1) 資本用款	500,361.60	25.9
(2) 保證金	670,754.77	26.7	(2) 解繳軍建應	464,234.00	24.0
(3) 糖品售價	515,932.18	20.5	(3) 割付軍墾所糖價	250,000.00	12.9
(4) 士敏土售價	498,430.00	19.9	(4) 建聽借款	210,000.00	10.9
(5) 暫收款項	148,266.05	5.9	(5) 解還財借應	140,000.00	7.3
(6) 桔水售價	66,570.00	2.6	(6) 償還借費	100,000.00	5.2
(7) 紡織品售價	10,241.45	.4	(7) 營造場經	96,030.00	5.0
(8) 硫酸售價	9,841.00	.4	(8) 營業用款	80,897.47	4.1
(6) 肥田料售價	2,660.00	.1	(9) 解繳總部	30,000.00	1.6
(10) 收入(其他)	2,326.09	.1	(10) 記帳款	18,100.00	.9
			(11) 經營費	16,253.39	.8
			(12) 暫支款	13,700.00	.7
			(13) 倉庫經營費	12,295.69	.6
			(14) 公國際情報	538.00	.1
合 計	2,514,739.76	100.0	合 計	1,932,410.15	100.0



民國廿四年二月份營業收支月計圖



民國廿四年三月份營業收支月計表

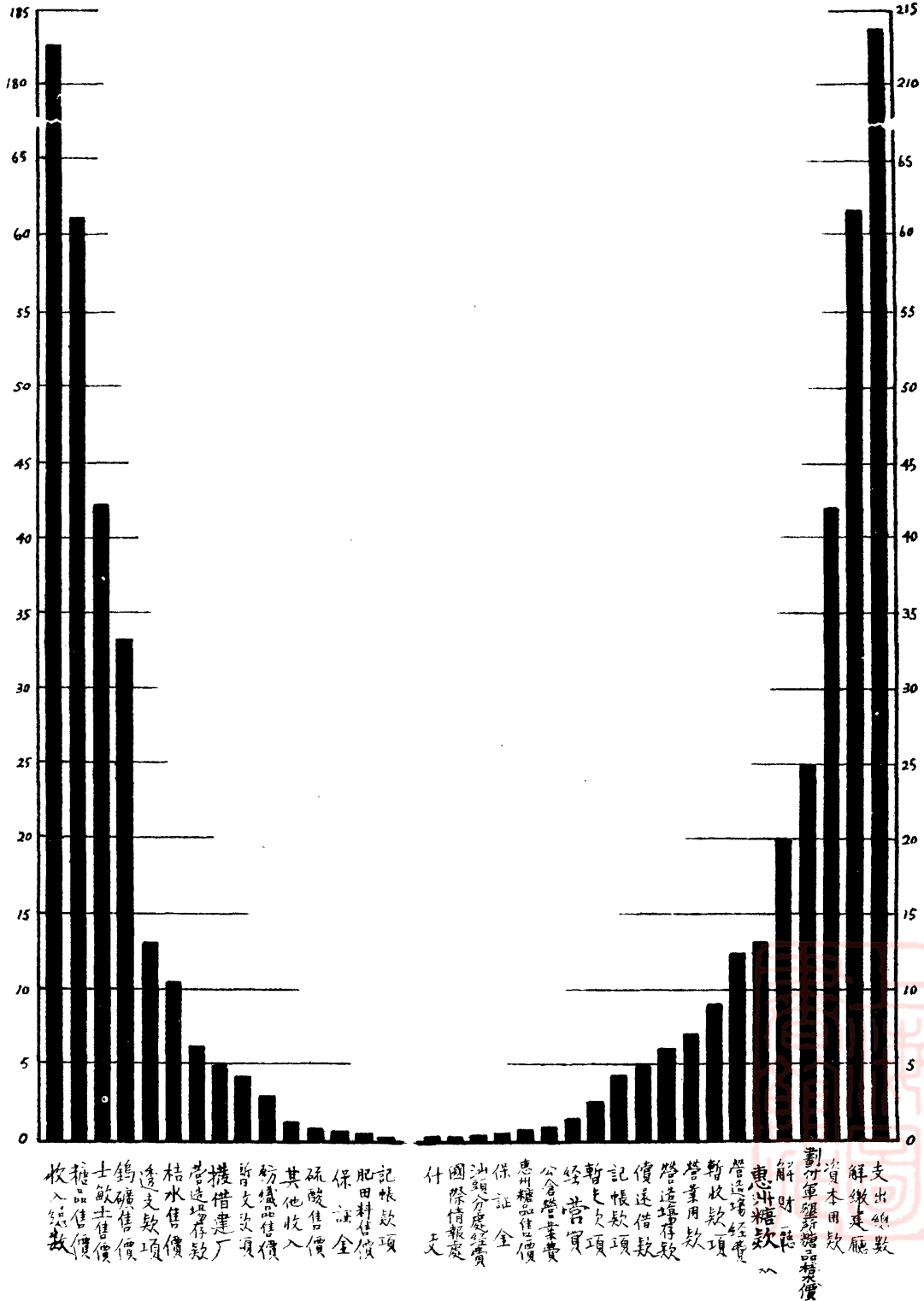
收 入 項 目				支 出 項 目			
收 入 總 數	入 售 價	總 售 價	數 價	1,825,630.15	支 出 總 數	支 出 總 數	2,139,690.25
糖 品 售 價	士 敏 土 售 價	錫 鑛 售 價	透 支 款 項 價	611,621.85	解 資 劃 解 惠 營 暫 營 價 記 暫 經 公 惠 保 油 國 什	建 用 所 糖 價 廳 款 費 項 款 款 項 費 費 價 金 費 處 支	619,213.41
士 敏 土 售 價	錫 鑛 售 價	透 支 款 項 價	枯 水 售 價	424,071.90	出 繳 本 車 聖 財 州 場 收 業 造 還 帳 支 倉 州 頭 際	糖 價 廳 款 費 項 款 款 項 費 費 價 金 費 處 支	422,743.12
錫 鑛 售 價	透 支 款 項 價	枯 水 售 價	營 造 場 存 款 應 項 價	332,102.11	州 場 收 業 造 還 帳 支 倉 州 頭 際	糖 價 廳 款 費 項 款 款 項 費 費 價 金 費 處 支	250,000.00
透 支 款 項 價	枯 水 售 價	營 造 場 存 款 應 項 價	撥 借 收 款 項 價	130,000.00	州 場 收 業 造 還 帳 支 倉 州 頭 際	糖 價 廳 款 費 項 款 款 項 費 費 價 金 費 處 支	200,000.00
枯 水 售 價	營 造 場 存 款 應 項 價	撥 借 收 款 項 價	暫 紡 織 品 售 價	105,952.40	州 場 收 業 造 還 帳 支 倉 州 頭 際	糖 價 廳 款 費 項 款 款 項 費 費 價 金 費 處 支	130,000.00
營 造 場 存 款 應 項 價	撥 借 收 款 項 價	暫 紡 織 品 售 價	其 他 收 入 價	63,539.00	州 場 收 業 造 還 帳 支 倉 州 頭 際	糖 價 廳 款 費 項 款 款 項 費 費 價 金 費 處 支	126,030.00
撥 借 收 款 項 價	暫 紡 織 品 售 價	其 他 收 入 價	硫 酸 售 價	50,000.00	州 場 收 業 造 還 帳 支 倉 州 頭 際	糖 價 廳 款 費 項 款 款 項 費 費 價 金 費 處 支	91,490.68
暫 紡 織 品 售 價	其 他 收 入 價	硫 酸 售 價	保 證 金 價	41,083.49	州 場 收 業 造 還 帳 支 倉 州 頭 際	糖 價 廳 款 費 項 款 款 項 費 費 價 金 費 處 支	71,696.50
其 他 收 入 價	保 證 金 價	保 證 金 價	肥 田 料 售 價	29,281.97	州 場 收 業 造 還 帳 支 倉 州 頭 際	糖 價 廳 款 費 項 款 款 項 費 費 價 金 費 處 支	63,539.00
保 證 金 價	肥 田 料 售 價	肥 田 料 售 價	帳 款 項	16,189.55	州 場 收 業 造 還 帳 支 倉 州 頭 際	糖 價 廳 款 費 項 款 款 項 費 費 價 金 費 處 支	50,000.00
肥 田 料 售 價	帳 款 項	帳 款 項		10,263.00	州 場 收 業 造 還 帳 支 倉 州 頭 際	糖 價 廳 款 費 項 款 款 項 費 費 價 金 費 處 支	47,174.00
帳 款 項				8,500.00	州 場 收 業 造 還 帳 支 倉 州 頭 際	糖 價 廳 款 費 項 款 款 項 費 費 價 金 費 處 支	24,579.59
				2,274.88	州 場 收 業 造 還 帳 支 倉 州 頭 際	糖 價 廳 款 費 項 款 款 項 費 費 價 金 費 處 支	16,535.13
				750.00	州 場 收 業 造 還 帳 支 倉 州 頭 際	糖 價 廳 款 費 項 款 款 項 費 費 價 金 費 處 支	12,246.01
					州 場 收 業 造 還 帳 支 倉 州 頭 際	糖 價 廳 款 費 項 款 款 項 費 費 價 金 費 處 支	8,389.38
					州 場 收 業 造 還 帳 支 倉 州 頭 際	糖 價 廳 款 費 項 款 款 項 費 費 價 金 費 處 支	3,500.00
					州 場 收 業 造 還 帳 支 倉 州 頭 際	糖 價 廳 款 費 項 款 款 項 費 費 價 金 費 處 支	1,989.60
					州 場 收 業 造 還 帳 支 倉 州 頭 際	糖 價 廳 款 費 項 款 款 項 費 費 價 金 費 處 支	538.00
					州 場 收 業 造 還 帳 支 倉 州 頭 際	糖 價 廳 款 費 項 款 款 項 費 費 價 金 費 處 支	26.43



民國廿四年三月份營業收支月計圖

(單位萬元)

(單位萬元)



民國廿四年四月份營業收支月計表

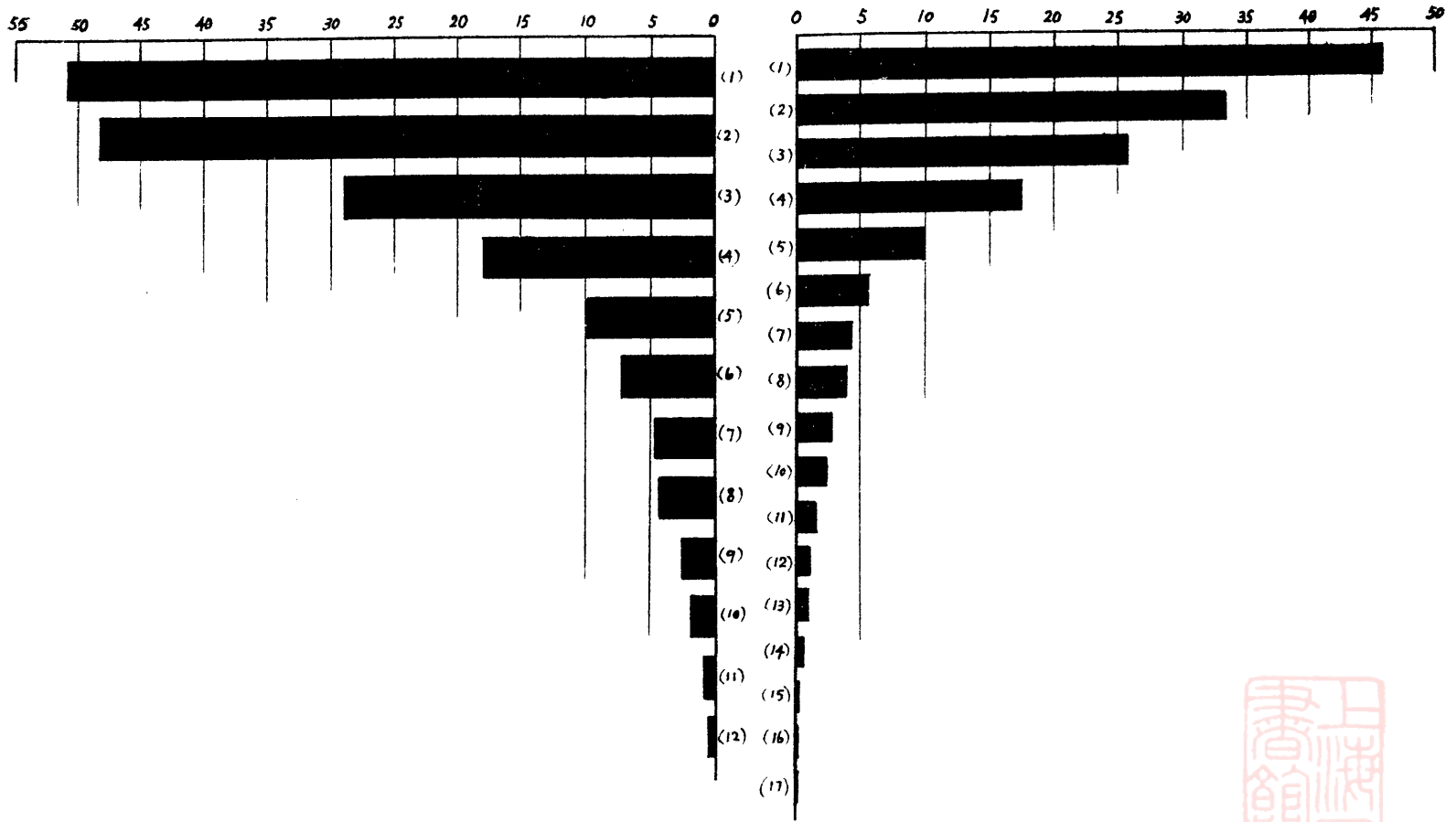
收 入 項 目	支 出 項 目
(1)糖 品 售 價 504,124.61	(1)解 繳 建 廳 455,059.50
(2)士 敏 土 售 價 478,385.50	(2)資 本 用 款 334,459.02
(3)透 支 款 項 292,621.88	(3)劃 付 軍 墾 所 糖 價 261,000.00
(4)錫 鑛 售 價 176,987.22	(4)惠 州 糖 款 175,000.00
(5)桔 水 售 價 99,995.47	(5)建 廳 借 款 100,000.00
(6)保 證 金 74,500.00	(6)營 造 場 經 費 63,015.00
(7)肥 田 料 售 價 46,077.83	(7)營 業 用 款 46,830.16
(8)暫 收 款 項 45,934.90	(8)暫 收 款 項 44,450.00
(9)紡 織 品 售 價 26,645.95	(9)記 帳 款 項 36,960.39
(10)記 帳 款 項 17,724.00	(10)保 證 金 35,000.00
(11)硫 酸 售 價 7,591.00	(11)惠 州 糖 品 售 價 19,108.00
(12)其 他 收 入 3,822.92	(12)經 營 費 14,385.00
合 計 1,774,411.28	(13)公 倉 營 業 費 13,419.48
	(14)暫 支 款 項 12,016.73
	(15)營 造 場 糖 品 費 用 1,397.72
	(16)什 文 682.67
	(17)國 際 情 報 處 538.00
	合 計 1,613,321.67

查撥付軍墾所糖款科目內有 11,000.00 係惠州桔價



民國廿四年四月份營業收支月計圖

(元萬位單)數入收 支出數(單位萬元)



各月份收入總計表

(廿三年五月至廿四年四月)

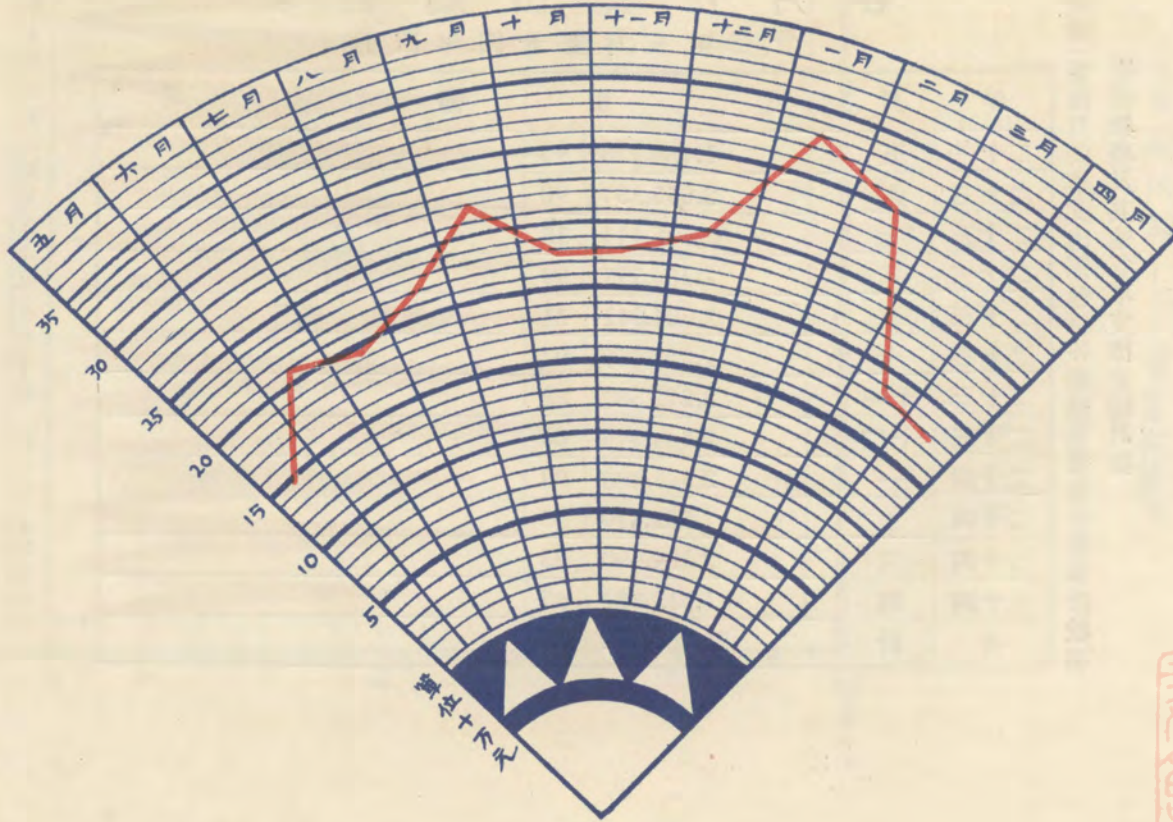
年	月	收	入	備	考
二十三	五	1,488,128	95		
二十三	六	2,055,357	90		
二十三	七	1,895,414	15		
二十三	八	2,134,277	99		
二十三	九	2,664,541	31		
二十三	十	2,254,469	94		
二十三	十一	2,272,581	85		
二十三	十二	2,444,574	68		
二十四	一	3,269,339	04		
二十四	二	2,514,739	76		
二十四	三	1,825,630	15		
二十四	四	1,774,411	28		
合	計	26,593,467	00		

(說明)查每月營業收入係包括產物售價及其他各項收入之總計額



各月份收入總計圖

廿三年五月 —— 廿四年四月



會計十人



各月份支出總計表

廿三年五月至廿四年四月

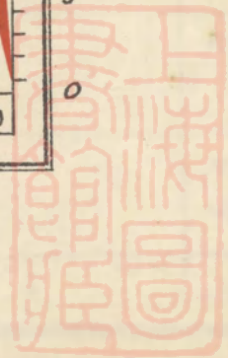
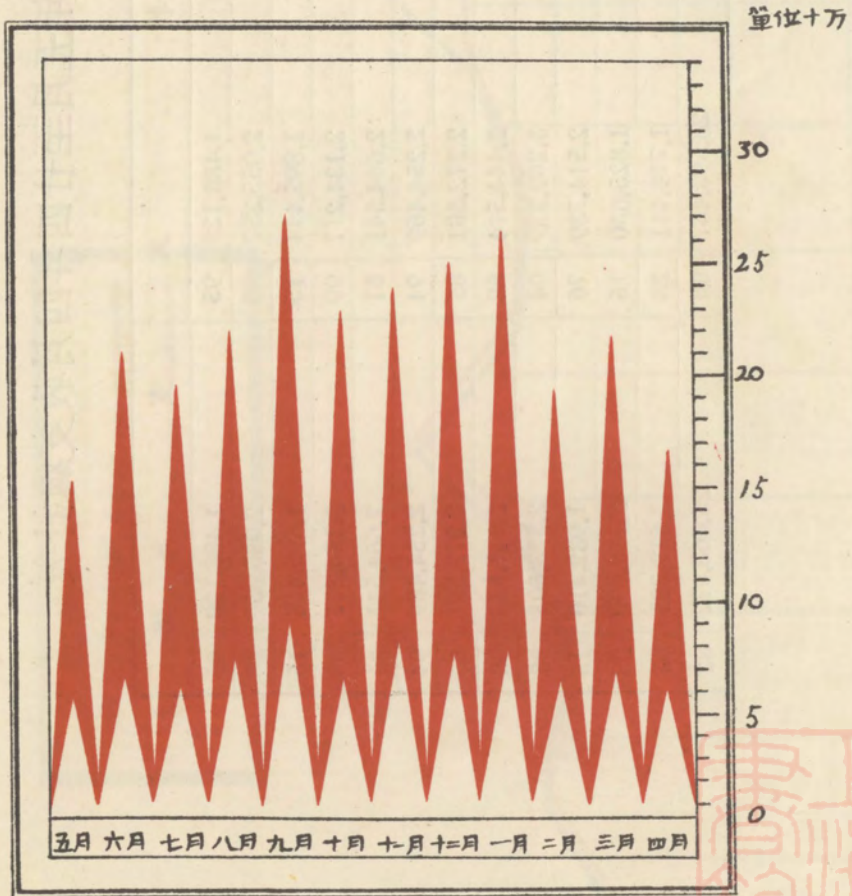
年	月	支 出		備 考
二十三	五	1,488,128	95	
二十三	六	2,055,357	90	
二十三	七	1,895,414	15	
二十三	八	2,134,277	99	
二十三	九	2,664,541	31	
二十三	十	2,254,469	94	
二十三	十一	2,272,581	85	
二十三	十二	2,444,574	68	
二十四	一	2,573,803	98	
二十四	二	1,932,410	15	
二十四	三	2,139,690	25	
二十四	四	1,613,321	67	
	合 計	25,468,572	82	

(說明) 查每月營業支出係包括各廠經常管理各費解繳款項撥借款項及其他各項支出之總計額



各月份支出總計圖

廿三年五月——廿四年四月

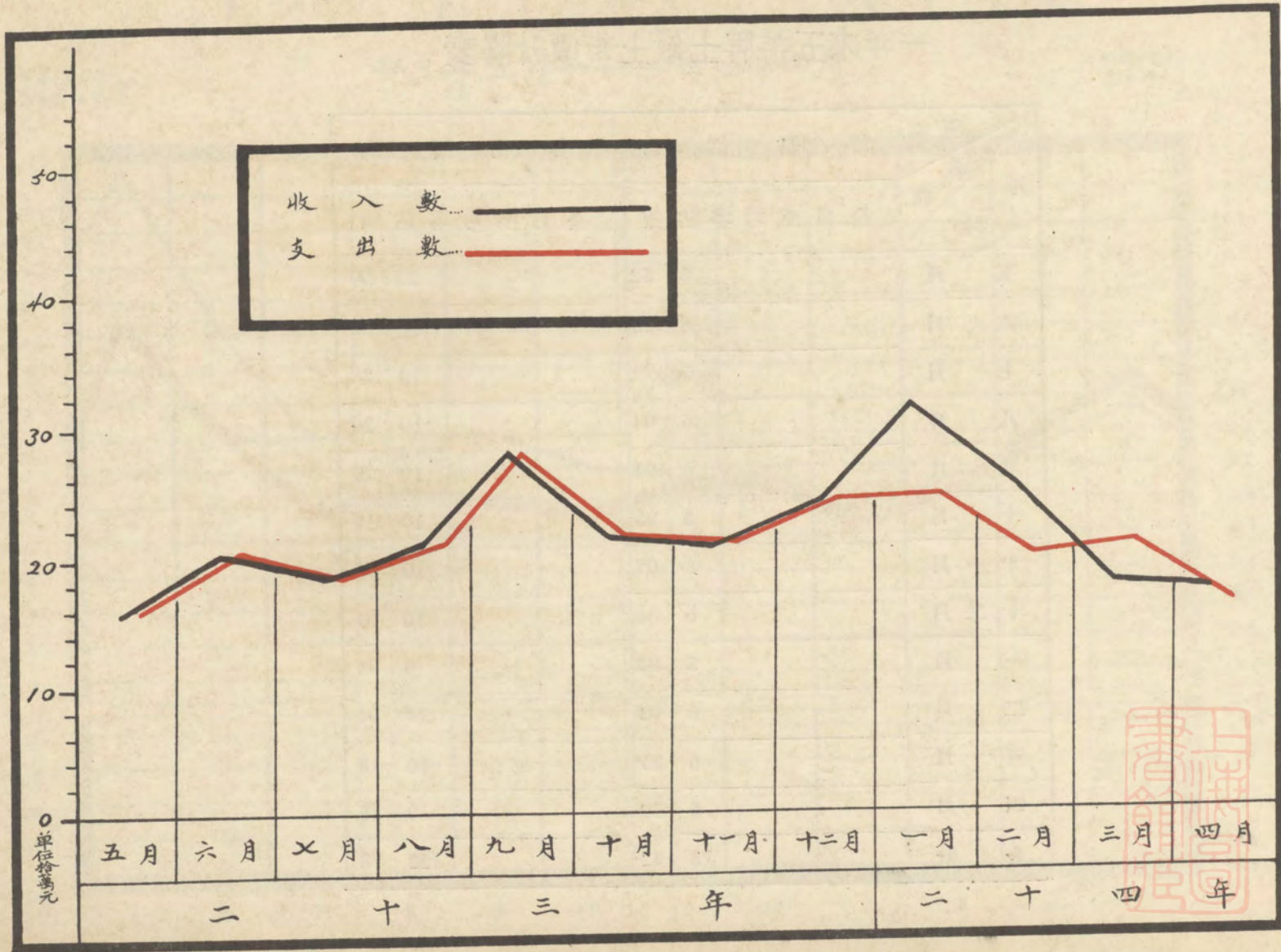


二十三年五月至廿四年四月收支總計表

年	月	收 入		支 出	
二十三	五	1,488,128	95	1,488,128	95
二十三	六	2,055,357	90	2,055,357	90
二十三	七	1,895,414	15	1,895,414	15
二十三	八	2,134,277	99	2,134,277	99
二十三	九	2,664,541	31	2,664,541	31
二十三	十	2,254,469	94	2,254,469	94
二十三	十一	2,272,581	85	2,272,581	85
二十三	十二	2,444,574	68	2,444,574	68
二十四	一	3,269,339	04	2,573,803	98
二十四	二	2,514,739	76	1,932,410	15
二十四	三	1,825,630	15	2,139,690	25
二十四	四	1,774,411	28	1,613,321	67
合 計		26,593,467	00	25,468,572	82



民國廿三年五月至廿四年四月各月份收支總計圖



一年來五羊牌土敏土市價升降表

月 別	項 金 額	每 包 價 目		每 桶 價 目	
		全 月 平 均 零 沽 價		全 月 平 均 零 沽 價	
五 月		6	52	10	99
六 月		6	23	10	52
七 月		5	99	10	20
八 月		6	04	10	20
九 月		6	01	10	20
十 月		5	95	10	10
十 一 月		6	07	10	07
十 二 月		6	04	10	04
一 月		5	94	9	96
二 月		6	03	10	04
三 月		6	21	10	18
四 月		6	39	10	28
合 計		73	42	122	78



一年來五羊牌士敏土市價升降圖

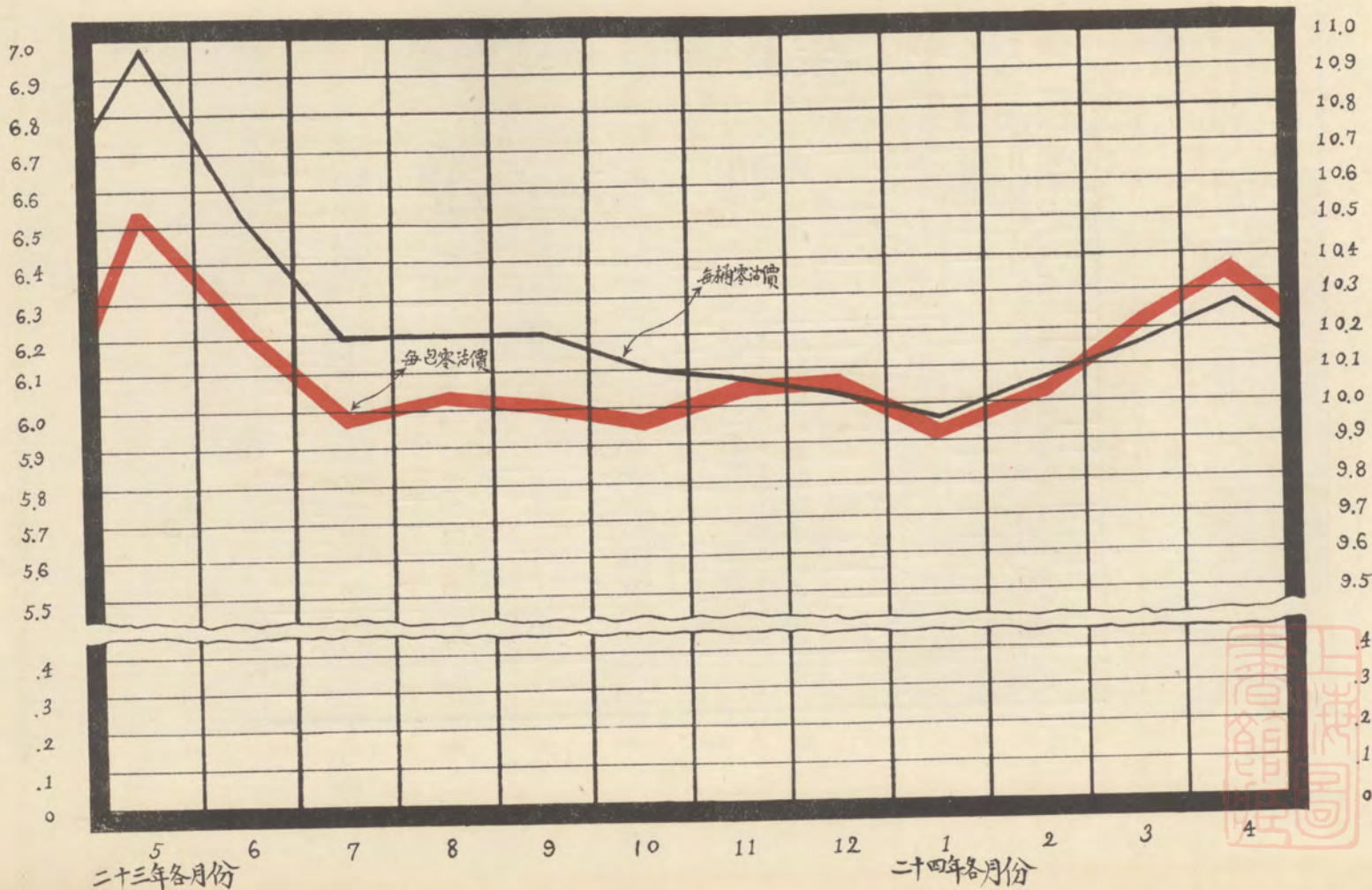
廿三年五月——廿四年四月

(每桶每日平均
零售價)

單位元:

(每包每日平均
零售價)

單位元:

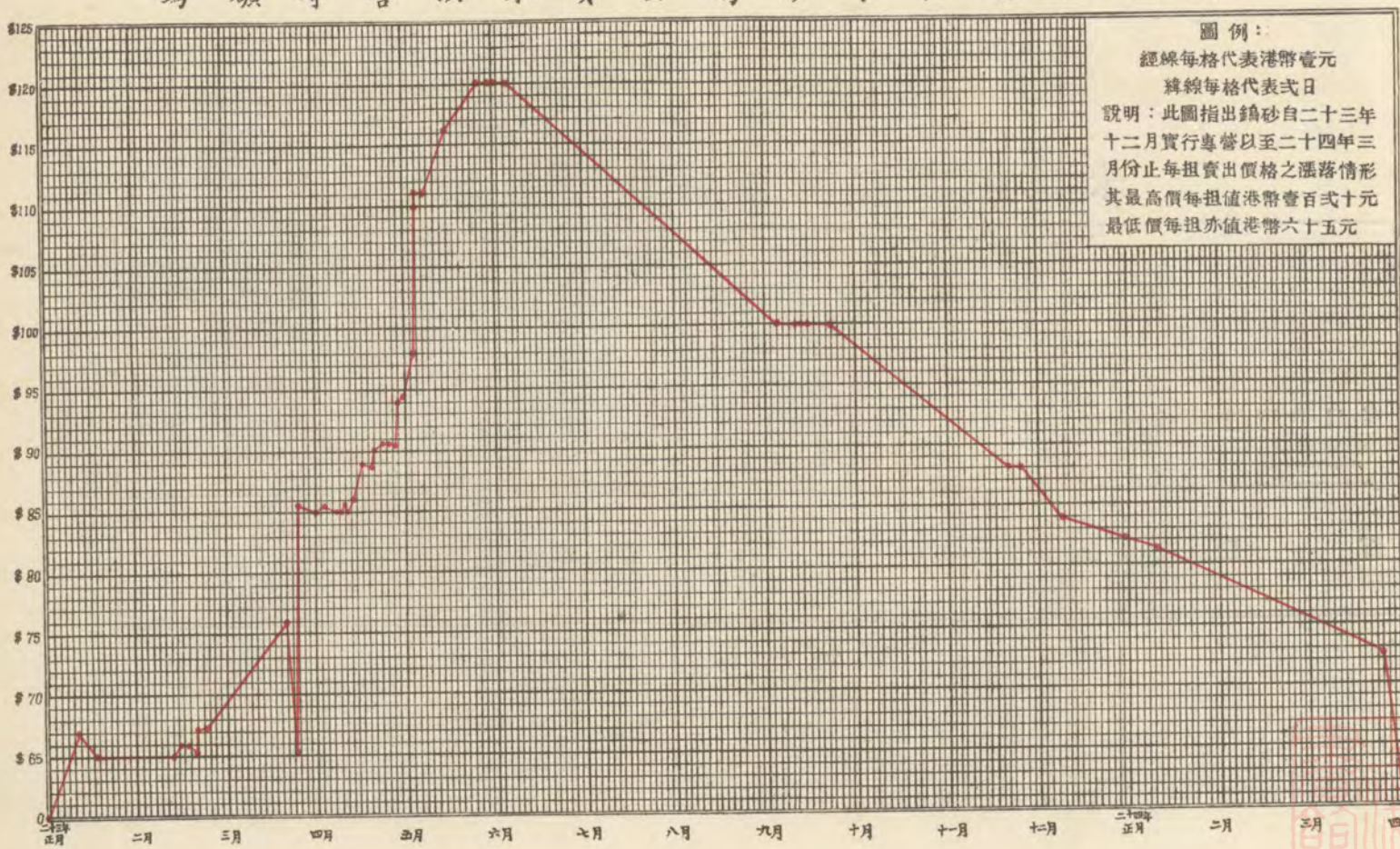


一年來錫鑛市價升降表

立約日期	價格(每担)	立約日期	價格(每担)	立約日期	價格(每担)
23年1月11日	\$67—	23年4月11日	\$85.25	23年5月14日	\$116—
23年1月11日	\$67—	4,13	\$86.25	5,14	\$115—
1,17	\$65—	4,16	\$89—	5,14	\$116—
2,13	\$65—	4,16	\$89—	5,25	\$120—
2,17	\$66—	4,17	\$89—	5,29	\$120—
2,19	\$66—	4,18	\$89—	6,1	\$120—
2,20	\$65.50	4,18	\$89—	6,5	\$120—
2,21	\$67.25	4,20	\$90—	9,4	\$100—
2,21	\$67.25	4,20	\$90—	9,11	\$100—
2,22	\$67.25	4,23	\$90.25	9,12	\$100—
3,20	\$76—	4,23	\$90.25	9,12	\$100—
3,23	\$65.25	4,25	\$90.25	9,22	\$100—
3,24	\$85.50	4,27	\$90.25	11,20	\$88—
3,31	\$85—	4,28	\$94—	11,24	\$88—
4,3	\$85.25	4,28	\$94—	12,7	\$84—
4,7	\$85—	4,28	\$94.25	12,29	\$82—
4,9	\$85—	5,3	\$98—	24年1月9日	\$81.50
4,9	\$85—	5,4	\$110—	3,23	\$72.50
4,10	\$85.50	5,4	\$111—		
4,11	\$85—	5,7	\$111—		



錫礦專營以來賣出錫砂每担價格統計



圖例：
 經線每格代表港幣壹元
 緯線每格代表式日
 說明：此圖指出錫砂自二十三年十二月實行專營以至二十四年三月份止每担賣出價格之漲落情形其最高價每担值港幣壹百貳拾元最低價每担亦值港幣六十五元

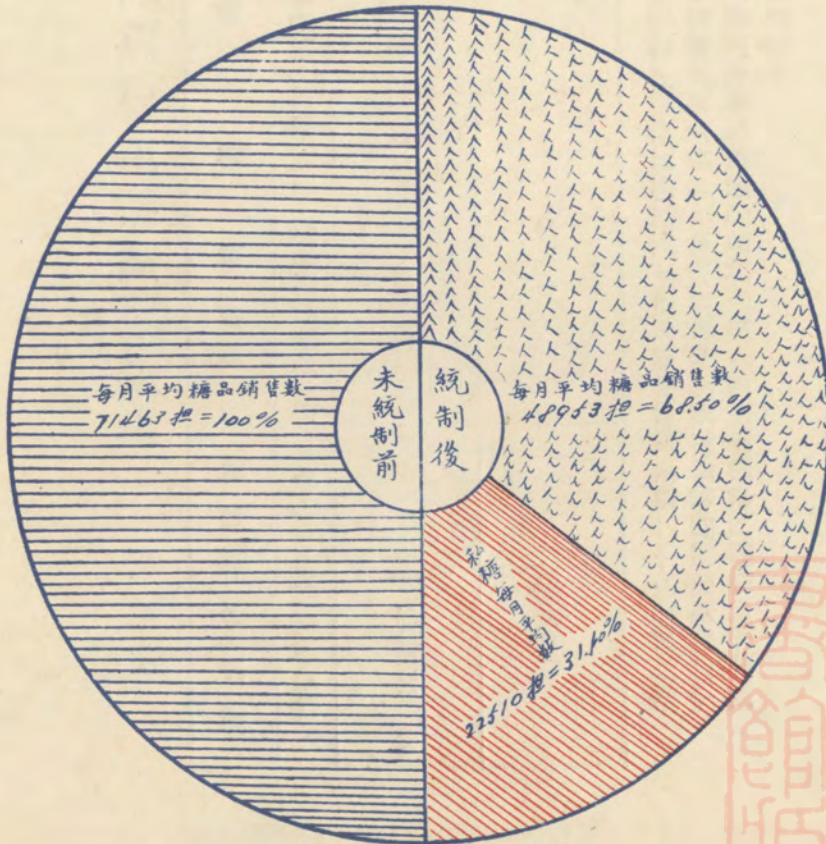


未統制前與統制後糖價比較表

	未統制前		統制後		統制後私糖數	
	萬	担	萬	担	萬	担
每月平均糖品銷量數	714	63	489	35	225	10
百分比	100%		68.5%		31.5%	



統制前糖品入口與統制後糖品銷量比較圖



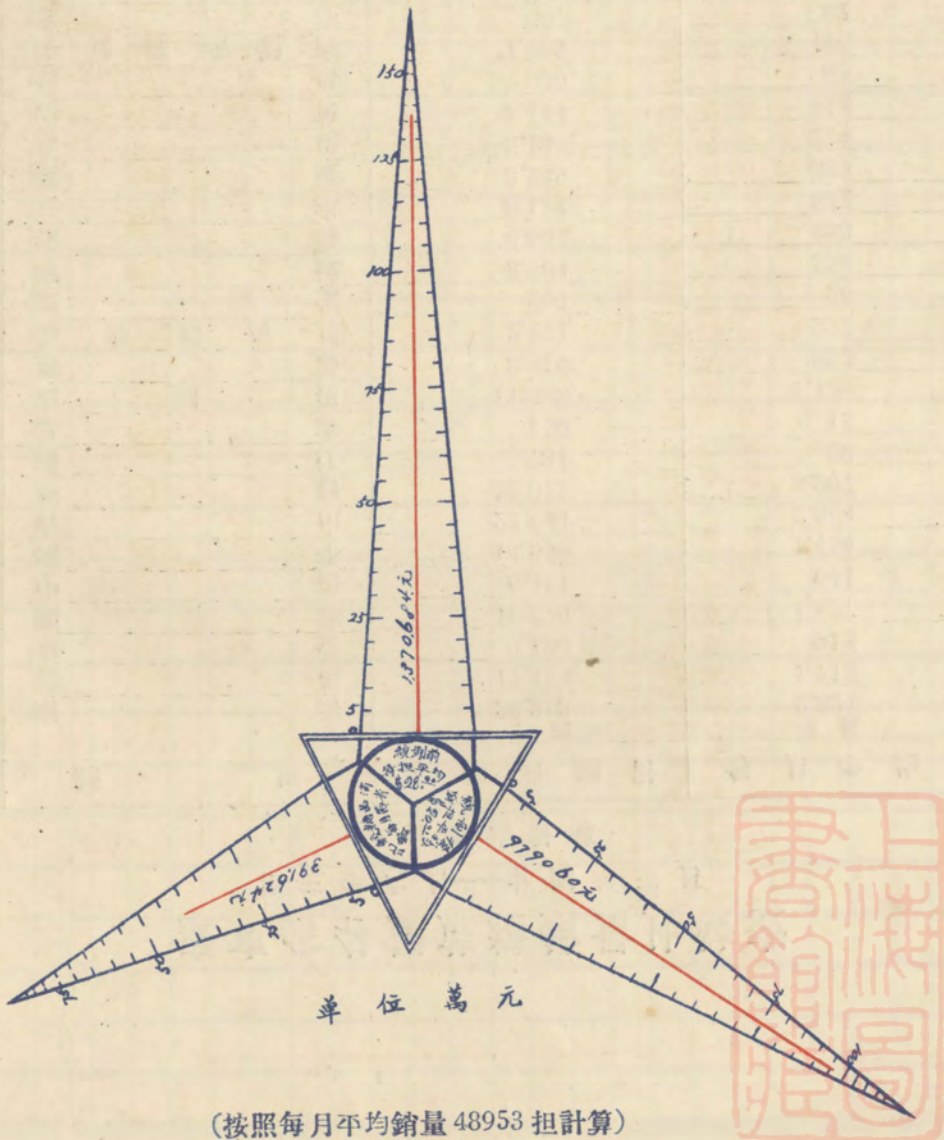
糖 品 統 制 前 與 統 制 後 糖 價 比 較 表

銷 糖 數 額	統 制 前		統 制 後			統 制 前 後 比 較	
	每担價格	每月糖品消費額	每担價格	每月糖品消費額		每月平均節省消費額	
每月平均銷量數為 48953.担	28.00	元 1,370,684.00	20.00	元 979,060.00		元 391,624.00	
百 分 比	100. %		71.4 %			28.6 %	

說明：查糖業統制前白糖均屬舶來品照現在銷額計算平均每月約四萬九千担價格每担毫銀二十八元每月糖品消費約壹百三十萬餘元此項漏卮累年計算頗足驚人自廿三年六月起糖業統制後每担糖價減為二十元照銷費計算每月糖品消費節省三十九萬餘元不特堵塞漏卮且於人民消費之支出每月減少三十九萬餘元由此觀察糖品統制關於社會經濟至為重大。



未統制前與統制後糖價之比較




廣東省各屬蔗糖銷量比較表

廿三年六月—廿四年三月

每月平均計算

查七屬改制每月平均銷甲糖品共九百七十餘担未有編入本表內合註明

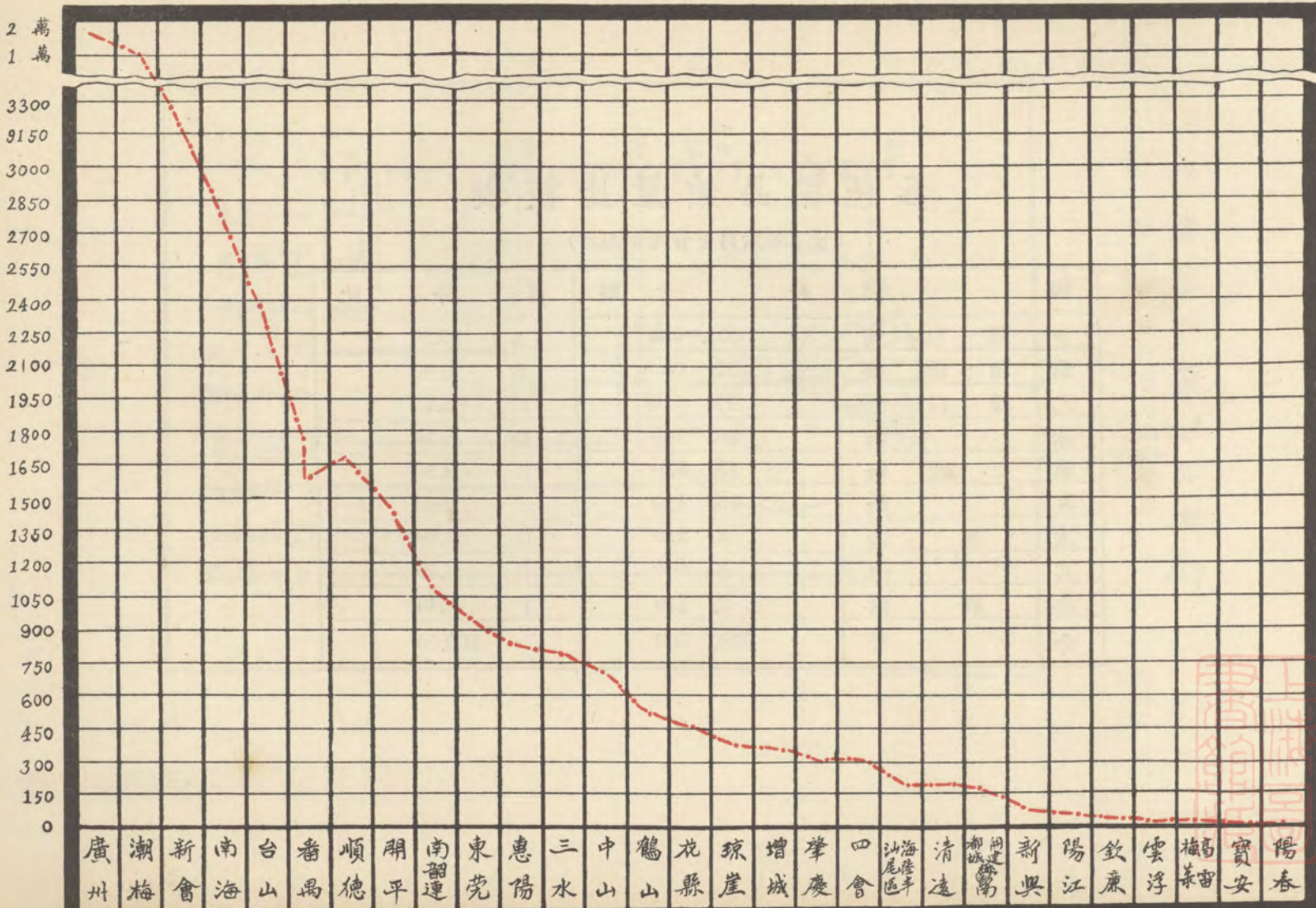
縣	別	十個月總計	每月平均
		千担	千担
南	海	28,213	2,821
番	禺	17,134	1,713
東	莞	9,120	912
順	德	16,270	1,627
中	山	6,411	641
開	平	14,538	1,454
台	山	23,044	2,304
新	會	32,072	3,207
陽	江	781	78
陽	春	150	15
南	韶 連	11,388	1,139
惠	陽	8,519	852
海	陸 豐 油 尾	2,271	227
寶	安	260	26
增	城	3,584	358
花	縣	4,634	463
三	水	8,132	813
肇	慶	3,249	325
清	遠	2,143	214
四	會	3,144	314
新	興	830	83
開	建 都 城 鬱 南	1,765	176
雲	浮	607	61
鶴	山	4,876	487
高	雷 梅 藁	400	40
欽	廉	650	65
瓊	崖	3,999	399
潮	梅	103,055	10,306
廣	州	170,423	17,042
合	計	481,662	48,162



廣東省各屬蔗糖銷量比較圖

廿三年六月——廿四年三月 每月平均計算

(單位担)



各種糖品銷量比較表

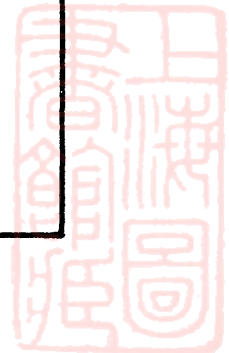
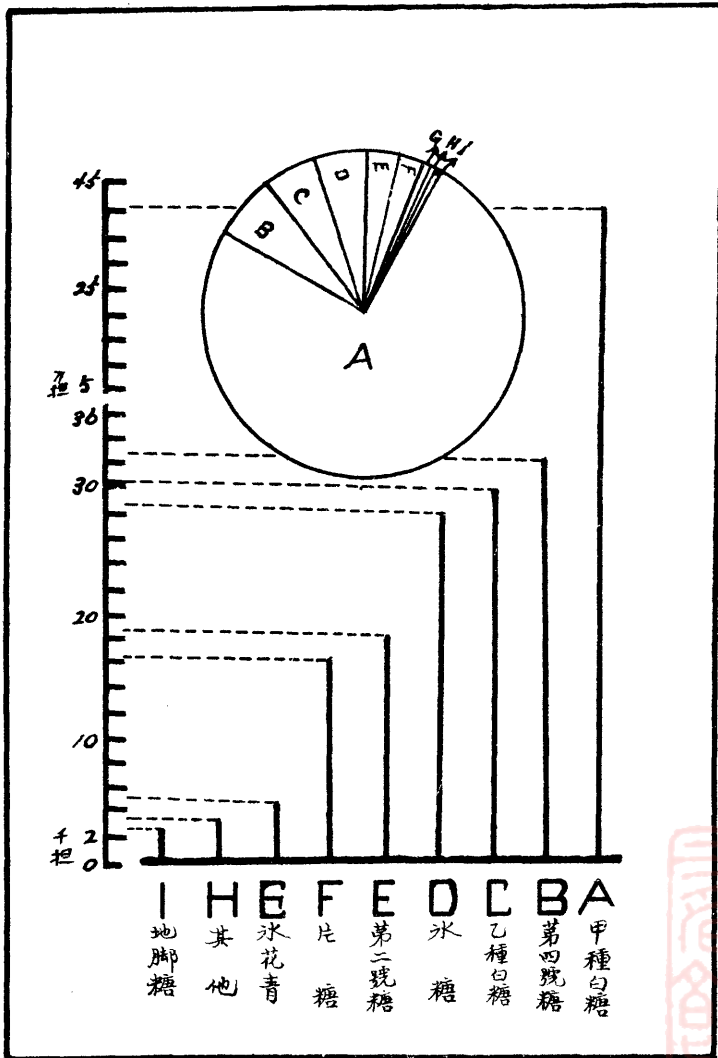
(廿三年六月至廿四年四月)

種 類	金 額	百 分 比
甲 種 白 糖	404, 980 ^担	A 75.20
第 四 號 糖	32, 080	B 6.00
乙 種 白 糖	29, 150	C 5.40
冰 糖	28, 100	D 5.20
第 二 號 糖	18, 730	E 3.50
片 糖	16, 120	F 3.00
冰 花 青	4, 230	G .80
其 他	3, 000	H .50
地 脚 糖	2, 110	I .40
合 計	538, 500	100.00



各種糖品銷量比較圖

廿三年六月至廿四年四月



本處與軍墾經理事務所糖款分配表

(二十四年一月份)


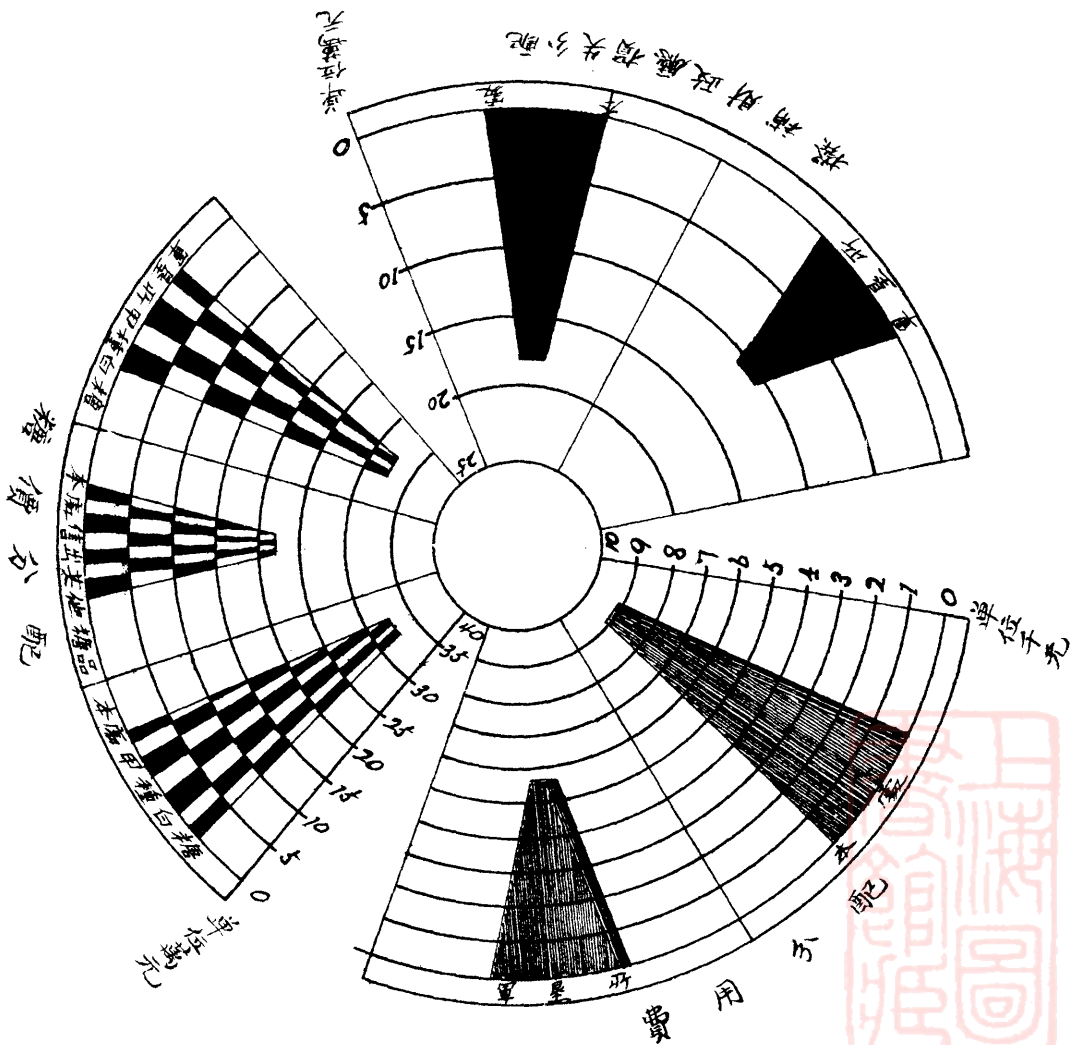
	費用分配			糖價分配				撥補財政廳損失分配		
	金額		百分比		金額		百分比	金額		百分比
本處	9,191	97	62.%	甲種	338,499	26	38%	183,938	00	62%
				其他	218,133	93	24%			
軍墾所	5,589	82	38%	甲種	338,499	26	38%	111,856	20	38%
合計	14,781	79	100.%		895,132	45	100%	295,794	20	100%

(說明)查本處與軍墾經理事務所推銷蔗糖合作條約，關於甲種白糖售價，兩方各佔二分之一，關於糖業經費，及撥補財廳裁撤釐捐等損失費，兩方各照所得糖價，比例分配擔負。



本處與軍墾所糖款分配圖

廿四年 一月



本處與軍墾經理事務所糖款分配表

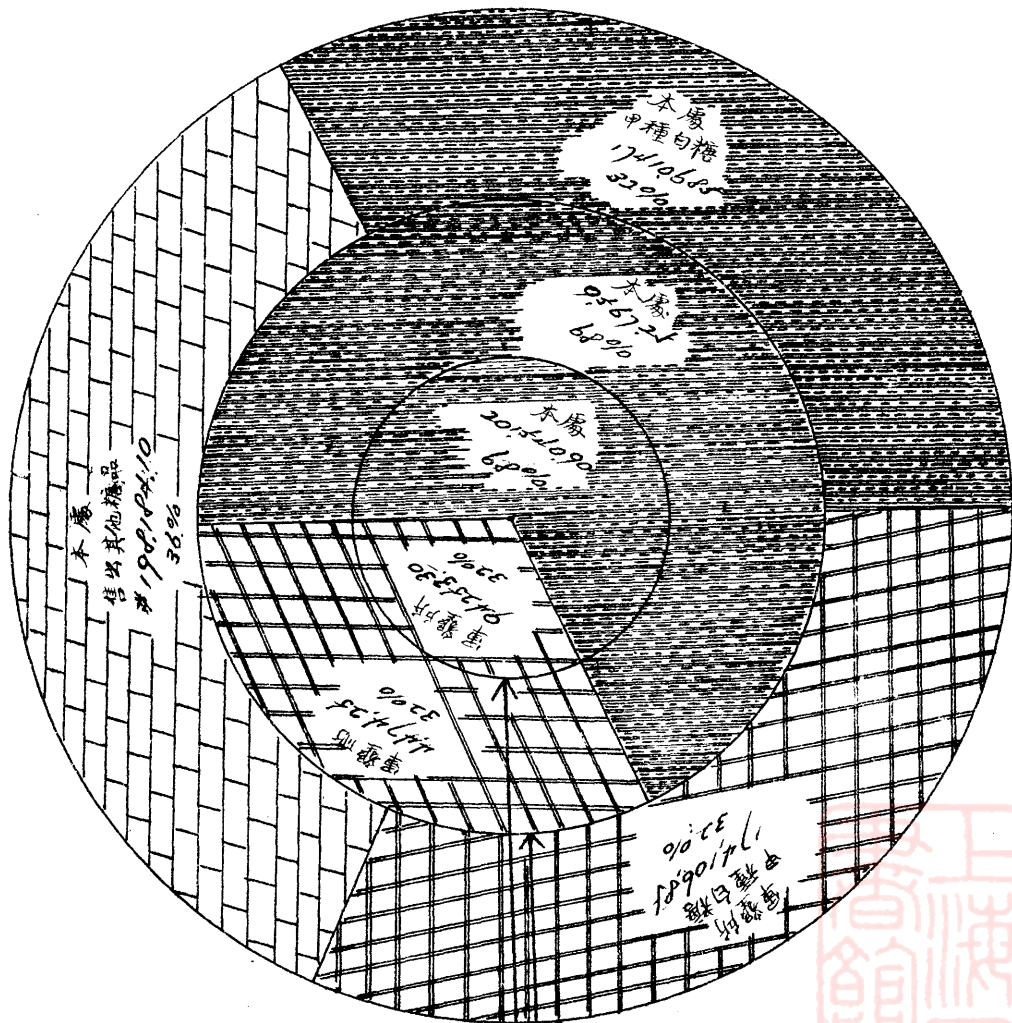
(二十四年二月份)

	費用分配			糖價分配				撥補財政應損失分配		
	金額		百分比		金額		百分比	金額		百分比
本處	9567	25	68%	甲種	174106	85	32%	201540	90	68%
				其他	198184	10	36%			
軍墾所	4474	25	32%	甲種	174106	85	32%	94253	30	32%
合計	14041	50	100%		546397	80	100%	295794	20	100%




本處與軍墾所糖款分配各

廿四年 二月



價款分配
 費用分配
 撥補財政廳損失分配

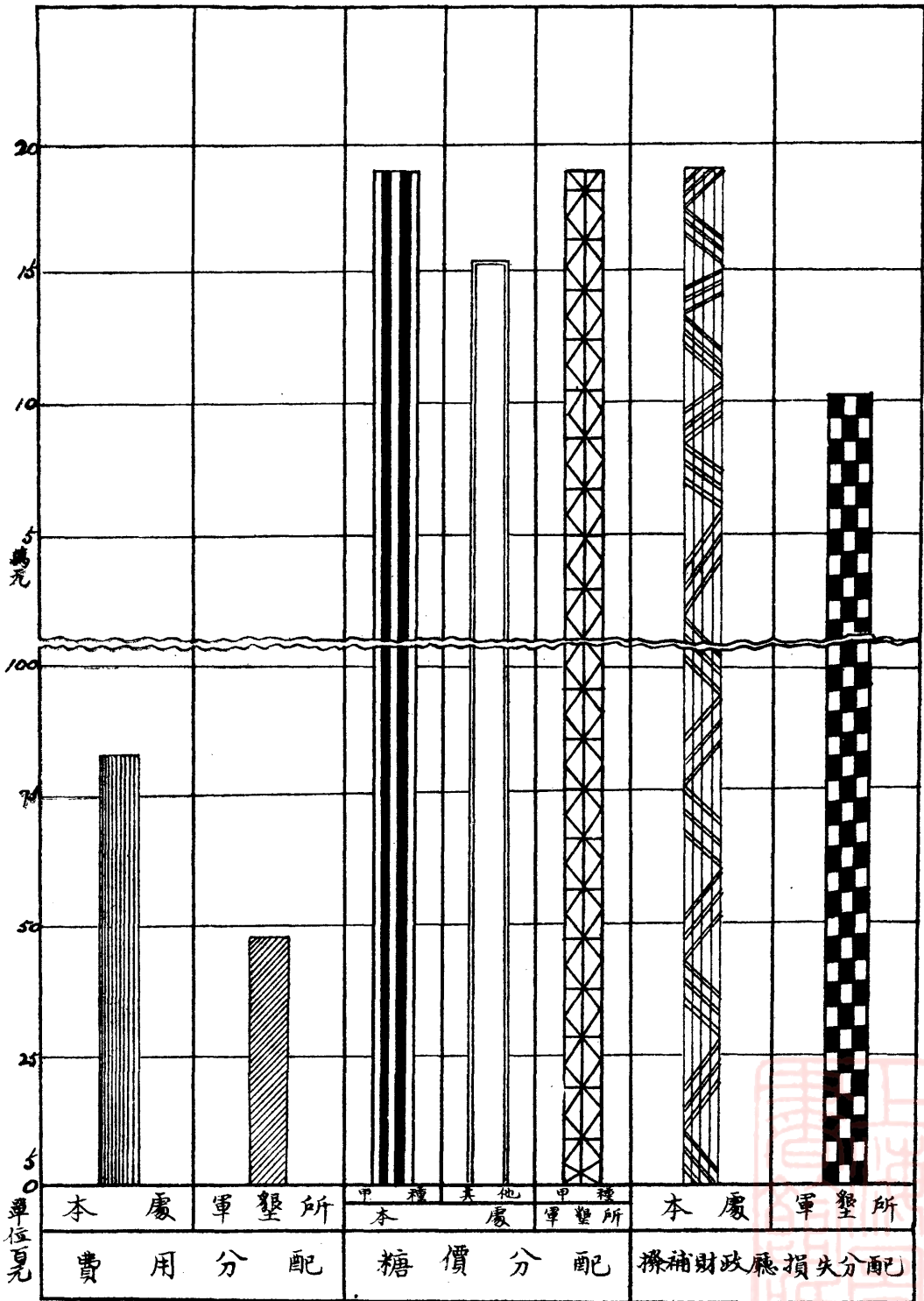


本處與軍墾經理事務所糖款分配表

(二十四年三月份)

	費用分配			糖價分配			撥補財政廳損失分配			
	金額		百分比		金額		百分比	金額		百分比
本處	8732	99	64%	甲種	189457	07	35.50	190540	60	64%
				其他	154517	06	29.%			
軍墾所	4824	06	36%	甲種	189457	07	35.50	105253	60	36%
合計	13557	05	100%		533431	20	100%	295794	20	100%





廿四年 三月

本處與軍墾所糖款分配圖

(一) 鑛物部

陳 壽 石
吳 雅 覽

(甲) 錫鑛之起源與用途

錫鑛一物，歐美各國，久已發明其用途，惟吾國開採錫鑛之起源，始於民國二年耳。溯自駐粵之德國教士某遊歷江西省，於西華山發現錫鑛，教士秘而不宣，假稱鐵石，僱土人採爲填路之用，每斤工資四仙，受僱者百數十人，教士得之，轉付回國，殆至民國七年，教士歸國，臨行時，始以錫之名稱及其作用，詳告於粵人馮氏，教士去後，馮氏繼續僱工採之，此爲粵人採錫之起源也。錫性耐熱堅韌，能抵抗三千四百度熱力，舉凡製造軍用品之槍砲，工業品之電器，皆爲重要之原料也。

(乙) 關於專營前後之錫鑛產量

吾粵自馮氏知錫之作用，僱工開採，運銷於德國，當時海關亦不知錫爲何物，祇作鐵石視之而已。此後粵人漸知錫之作用與銷路，紛起採掘，各處大山皆有發現，不祇於西華山一隅矣。在專營以前，江西出產，每年不過二千担，吾粵東北兩江，每年出產亦有二三百担，所有採得之數，盡量銷於歐美各國。本省政府以錫鑛之推銷，關係國際貿易，非實施統制，無以劃一推銷辦法，於民國廿二年十一月二十四日，成立廣東錫鑛專營處，擬定收買錫鑛章程，爲間接之買入，直接之賣出，旋於廿二年五月移交本處接辦，計專營後每年產額爲九百萬斤，江西占十之七，而廣東占十之二，較未專營前，其產額已增至二十倍。惜乎吾國人祇作採掘之礦工，至今猶用不着此種原料，爲可歎也。

(丙) 關於專營前後之錫砂價格

查全世界需用錫鑛之銷額，每年約九千噸，南美洲出產占二千噸，印度緬甸出產占一千噸，吾國出產占六千噸，是



則吾國錫礦，在世界軍用品工業品上，占有重要之地位。然以銷路專屬歐美洋商，購錫價格，遂由彼任意操縱，吾國錫商，又各自爲戰，是以敗多而勝少，以歷年來計算，每百斤，最高價格爲港幣七十二元，最低價格爲港幣一十三元。蓋歐洲自銷受吾國錫礦後，聯合一致，訂定購買中國錫價現行訂約辦法，以爲應付，此足見外人經商之手段也。政府設置專營處後，統一錫價，一洗從前各自爲戰之弊，賣出價格，每担最高達港幣一百式十元，最低者亦六十五元，前後比較，吾國對外貿易，已覺大有進步矣。

(丁) 關於專營前後之錫商利害

在錫礦專營以前，錫商自由運輸出口，既無聯絡，又無限制，錫商方面，以爲絕對貿易自由，得利便之益，殊不知洋商得以從中操縱，任意壓低價格，其壓低價格之手段，如波浪式，高價時間，至多不過半載，而低價時間，往往延至兩年以外。況一般錫商營業，多是小資本家，時以信用，「所謂信用者，平時賣出錫礦，任洋商給價，向不與爭，逆來順受之謂」向洋商先行借款，俟赴各處收買錫礦，賣與該商作償，則洋商無論予以若何價格，受借款之約束，不得不賣與之。其最慘者，錫商在各處收買錫礦時，忽然價格低跌，即使願就低價範圍出售，而洋商以價低停辦爲詞，推延時日，雖跌至最低之價，仍不買受，而錫商已破產倒閉矣。此種情形，吾粵錫商已受教不少，自政府專營後，錫商仍可開採錫礦，售之政府，政府每日將錫價公佈於衆，錫商售錫，先訂合約，定期交貨，可以預計贏利，每百斤高價時值毫洋八十元，最低亦六拾元，較之受洋商操縱，起跌無常，價格已覺平穩。是以商人起而經營錫礦者，日益增多，容納工人，爲數不少，吾粵實業前途，平民生計，已呈進展之好現象此不得謂非統一對外貿易之功也。

(一) 本省土敏土之沿革

陳 磐 石
吳 維 翰

土敏土爲建築工程重要材料，舉凡橋樑路道，及防禦工事，與夫堤岸屋宇，莫不以土敏土爲主要之原料，是以歐美各國土敏土業之發展，與其建設之進步，成一正比例。我粵土敏土廠之振設，遠在前清光緒二拾一貳年間，其時岑春煊督粵，因剿辦廣西土匪，謀軍餉於新任秘國出使大臣原粵海關書庫周東生，不應，遂將周在庫書任內弊端揭發，參革查辦，并將周所經營之花縣飛鼠巖灰石礦，及在河南芳草圍所置潮田與荔枝圍等，一概沒收充公。當時粵省三司，以飛鼠巖石礦爲製造土敏土原料，而潮田又可爲土敏土廠之廠址，遂提議創辦一土敏土廠。由廣東善後局，撥款二拾萬元，兩廣鹽運使，撥款拾萬元，并向源豐潤，尉原泰，大德通，各商號，貸借數十萬元，奏准籌辦，命名爲奏辦廣東土敏土廠，是即現在之河南土敏土廠，實爲廣東土敏土業之嚆矢。奏准後由洋務督辦溫宗堯，向德商禮和洋行，定購每日出土五百桶之機器，值港紙二拾九萬元，連建築房屋填堤築路，及建造土庫，錄木機窯爐，收用民地等，共去壹百三十餘萬元。光緒二十二年，由粵督委沉曾桐爲土敏土廠督辦，劉瑞麟爲會辦，辦理毫無成績，每日出土不過百餘桶，與禮和洋行，幾經交涉，均屬無效，後由青洲英坭廠化驗師施綱裳，設計於窑底加多風扇，始能每日出土四百餘桶，惟出品雖稍增加，而銷售極難，反有供過於求之勢。民國十年，乃將該廠招商投承，由惠羣公司認餉二十五萬投得，嗣後虧累太甚，不能支持。滇桂軍入粵。派唐復生爲總辦，改爲官督商辦。民國十三年，張祖蔭向范石生承辦，未幾逃去，該廠遂告停頓。民國十四年，德興公司以辦廠爲名，承辦大學附加費爲實

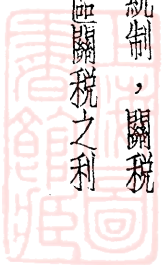
，該廠卒未復工。民十七年，普益公司，向建廳立約，官商合辦，仍無成績。民二十年期滿，適林主席兼長建廳，乃由建廳收回自辦。但該廠機器窳舊，出土有限，求過於供，乃籌設四村士敏土新廠，於民國廿一年成立，所出之五羊牌士敏土，其品質效用，均駕乎舶來士敏土之上，且能每日出土至二千二百桶，足供全省需要而有餘，嗣爲劃一管理起見，將河南廠，改爲西村七敏土廠分廠，專任燒土之責，燒出之土，運往西村廠製成全土，是年省政府以製造推銷，均由工廠負責，不但兼顧爲難，抑且易滋流弊，於是特設廣東士敏土營業處，隸屬於建設廳之下，專負推銷士敏土之責任，以與舶來品競爭。惟舶來士敏土恃其資本主義，減價傾銷，以施其侵掠之計，省政府爲求建築物安全，及發展國貨起見，於廿一年四月，公佈士敏土爲本省專營。迨民國二十二年五月間，廣東省國貨推銷處成立，將營業處改組爲國貨推銷處士敏土部，旋奉 令實施士敏土統制。中間雖經種種困難，卒以應付得宜，且貨質優美，人民樂用，卒能衝破環境，一年以來，我粵士敏土市場，遂爲五羊牌獨佔，舶來士敏土幾告絕跡，每年挽回外溢利權，達五百九十餘萬元，各代理商入，所獲佣金，亦十萬餘元，而士敏土價格，反比原日減低百分之二十五，是則於人民經濟，省庫收入，兩受其益也。

(三) 粵糖之史畧與糖業之統制

陳 壽 不
吳 雅 覽

蔗糖一項，爲我粵特產，當光緒初年，粵糖產量，不獨足供本省之用，且足供全國而有餘，其推銷國外，如安南，暹羅，南洋群島者，爲數亦屬不菲。迨光緒中葉，洋糖始侵入，如爪哇，小呂宋，古巴，毛厘士之蔗糖，德國之蘿蔔糖等，紛競而來，土糖遂受其打擊。查民國初年，洋糖之進口者，除爪哇，小呂宋，古巴，毛厘士，德國等直接傾銷外，尙有香港之太古，渣甸，兩大糖廠之車糖，太古產品，行銷於南七省，渣甸行銷於北五省，其他各地，則爲台灣蔗糖之銷場，及渣甸失敗而後，北五省之銷場，爲台灣糖所盡佔，而我國糖食一項，採用洋糖，已在十之八九矣。僅就洋糖運銷入粵而論，每年約二百餘萬担，每担價值約計一十二元，年計金錢外溢，總在四千萬元以上。而洋糖之侵銷華北者，上海一埠，入口統計，年達六百餘萬担，計值在八千餘萬元，（他如福建兩湖山東天津等地尙未備列）全年合計，數達一萬二千餘萬元。此項巨款，曩爲我粵蔗糖所換得，今粵糖崩潰金錢外溢，社會經濟，寧不破產。邇者省政府爲實行復興土糖，堵塞漏卮，其根本辦法，卽一方銳意經營練糖工廠，改良產品，以爲物質之抵抗；一方施行統制計劃，以保障土糖之發展，故自廿二年五月，宣佈糖業統制之後，洋糖私運入口，雖未能絕跡，然已不能自由競銷，實爲吾粵蔗糖發展之機會，人民經濟一面，受益亦良不淺。就糖品市價言之，在省營糖廠尙未成立，糖業未施行統制以前，本市所沽爪哇廿四號粗砂白，每担常在廿六元至廿八元之間，自施行統制後，省營甲，每担以二十元公價批發，在一般人民銷用，已獲一價之益；而商人方面，更賴統制之保障，得沾固定

之利益，而免市價崩陷影响之損失，經濟前途，藉獲一部之安穩；而省營糖廠，得以乘時建設，急起直追，維持農村之經濟，挽回已失之利權。顧或謂糖業施行統制，關稅收入，損失不少，是知其小而不知其大，知區區關稅之利，而不知數萬萬糖欸外溢之害也。



5379

上海图书馆藏书



A541 212 0008 6923B



