

352
573561
8

373

昭和三年

臺灣總督府第三十二統計書



臺灣總督官房調查課

昭和五年刊行



臺灣總督府第三十二統計書

凡例

- 一 本書ハ當府各局課地方廳其ノ他所屬官廳ノ報告ニ依リテ編纂ス
- 二 本書ハ主トシテ靜態ニ在リテハ昭和三年末又ハ同三年度末、動態ニ在リテハ昭和三年又ハ同三年度ノ事實ヲ掲載スト雖最近ノ調査若ハ定期ノ調査ニ係ルモノ又ハ特ニ必要ノ事項ハ必シモ其ノ前後ト時期トヲ間ハス而シテ掲載ノ事實ニ對シ前年又ハ前數年ノ調査アルモノハ其ノ計數ヲ表末ニ附記シ以テ比較ニ便ス但シ大正元年トアルハ明治四十五年ノ略稱、大正元年度トアルハ明治四十五年度ノ略稱、昭和元年トアルハ大正十五年ノ略稱、昭和元年度トアルハ大正十五年度ノ略稱ナリ
- 三 書中ノ事項ヲ分チテ二十三科目トス即チ土地、氣象、戶口、教育、社寺、社會事業、裁判及登記、警察、刑務、農業、林業、漁業、鑛業、工業、電氣、商業及金融、貿易交通、專賣、衛生、財政、職員、恩賞是ナリ
- 四 統計表中全ク事實ナキ時、處又ハ事項ハ之ヲ略ス
- 五 統計表中總計ト内譯ノ集計ト符合セサルモノアルハ四捨五入ノ結果ニ依ル
- 六 統計表中州、廳、郡、市及街、庄名ノ順序ハ府令ヲ以テ定メラレタル地方廳管轄區域ニ依ル
- 七 統計表中ニ(1)、(2)等ノ記號ヲ冠シテ掲載シタル數字ハ特ニ再掲タルコトヲ脚註ニ解説シタルモノヲ除クノ外各本行ニ對スル別掲(外書)ナリ
- 八 各局課ニ於テ毎年發行スル統計書類アルモノハ本書ニ其ノ概要ヲ掲載スルニ止ム故ニ其ノ詳細ヲ知ラムト欲セハ各主管ノ統計書類ニ就テ見ルヲ要ス而シテ其ノ種類ハ概ネ次ノ如シ
 - 戶口 { 臺灣現住人口統計
臺灣人口動態統計
 - 教育 { 臺灣總督府學事年報
 - 裁判 { 臺灣總督府犯罪統計
司法事務集計表
 - 農業 { 臺灣農業年報
主要青果物統計
 - 林業 { 臺灣林業統計
 - 鑛業 { 臺灣鑛業統計

第三十二統計書正誤

頁	表號	表題	表例	誤	正
220	156	計、單獨	計	059	059
241	176	計	同十三年 { 妻 法定代理人	1	1
322	215	放運	同元年、計、女	92	62
380	228	小麥	大正十四年	601.68	601.08
380	204	本島人、餘業、水產物製造	同二年	(2) 198	(3) 198
398	278	就業口數、製煉	金礦、大正十四年	33	33
427	308	花蓮港街	漁夫、本島人	1.00	1.00
452	330	臺北市	石油	白蠟 3.01	白蠟 3.01
455	332	八月	南投街、下	2.30	...
471	343	後龍	同十四年、輸出	196 921	189 921
503	365	同元年	衣類(其ノ他)	31 69	31 769
518	376	線及驛	眼月ハ眼月ノ誤		
540	408	振出、口數、月別	總計	940 643	940 643
560	442	其ノ他、隻數	臺東、計	11	71
574	449	三等烟膏、數量	昭和二年	25 260	25 200
583	405	缺損及廢棄 前年度越高	蘆溪 同元年度	1 0 0 3 336 38	1 0 0 3 336 38
591	471	殘高、數量	糖(麴)、紅	68 165	18 165
603	470	皮膚疾患	花蓮港、計、男	21	22
604		消化器疾患	同十三年、計、男	551	1 551
652	498	酒收入	總計	15 289 899	15 289 393
677	518	同十三年度	屎尿處分費	21 396	24 396
702	519	官署及階級	衛生書記ハ衛生書記ノ誤		
705		俸給年額	廳、地方待遇職員、計	24 391	27 391
722	520	傷寒疾病又ハ死亡一時金 金額	昭和二年	1 580	10 580

工業 { 臺灣糖業統計
臺灣商工統計
臺灣茶業統計

電氣 { 電氣事業要覽

貿易 { 臺灣貿易月報
臺灣貿易年報
臺灣貿易概覽

交通 { 臺灣總督府交通局鐵道年報
鐵道部統計月報
臺灣通信統計要覽

專賣 { 專賣事業年報

財政 { 臺灣稅務年報
臺灣地方財政概要

九 統計表中本島又ハ外國ノ度量衡ヲ使用シタル場合アリ依リテ本邦度量衡ニ對スル比較ヲ次ニ掲ク

度 { 碼(ヤード)三尺一分七五二
米(メートル)三尺三寸

量 { 瓦(ガロン)二升五合一勺八六八
利(リットル)五合五勺四三五

衡 { 擔(ピコル)百斤
噸(トン)二百七十貫九五〇(普通千六百八十斤)
封度(ポンド)百二十匁九六〇〇

距離 { 哩(マイル)十四町四十五間八寸三五
裡(ノータカルマイル)十六町九分七厘五毛
鏈(チェーン)一町六分九厘七毛五
浬(フアーマ)六呎=六尺〇三四八

面積 { 甲(カア)九段七畝二十四步
方呎(スクエアフット)一方尺〇一六八
立方呎(キュービックフット)一方尺〇一七六
方碼(スクエアヤード)九方尺一〇五一六

其ノ他 { 磅(ポンド)約九圓七十六錢三厘
哥(グロス)百四十四箇
打(ダズン)十二箇

昭和四年十二月

臺灣總督官房調査課

臺灣總督府第三十二統計書目錄

地圖及描畫圖

- I 全島圖
- II 農業
- III 阿片

I 土地

1	經緯度ノ極點	1
2	周圍及面積	1
3	島嶼ノ名稱位置周圍及面積	1
4	行政區劃ノ沿革	4
5	總督府州及廳ノ位置	4
6	州廳ノ面積及極所 附平地及蕃地ノ面積再掲	5
7	州廳郡及市ノ管轄區域	6
8	州廳郡市役所及支廳所在地竝距離	11
9	州廳郡市役所支廳街庄區役場及市街庄等	12
10	有租地	12
11	所屬別無租地	13
12	地方別無租地	14
13	開墾免租年期地	16
14	荒地免租年期地	16
15	埤圳ノ灌溉排水面積 附水利組合及公共埤圳ノ灌溉排水面積再掲	17

II 氣象

16	測候所	18
17	暴風警報信號所	18
18	平均氣壓	19
19	平均氣溫	20
20	最高氣溫ノ平均	20
21	最低氣溫ノ平均	21

22 最高氣溫ノ極數..... 21

23 最低氣溫ノ極數..... 22

24 平均濕度..... 22

25 雨雪ノ總量..... 23

26 平均風速度..... 23

27 平均風向..... 24

28 平均雲量..... 24

29 快晴日數..... 25

30 曇天日數..... 25

31 雨雪日數..... 26

32 暴風日數..... 26

33 雷日數..... 27

34 地震回數..... 27

III 戶 口

靜 態

35 靜態總表..... 28

36 地方別現住人口..... 28

37 郡市及支廳別現住人口..... 30

38 街庄及區別現住人口..... 31

39 蕃社戶口..... 37

動 態

40 動態總表..... 38

41 婚姻及離婚..... 40

42 轉 住..... 41

43 地方種族、體性並身分別出生及死產..... 42

44 地方體性並月別出生及死產..... 44

45 棄 兒..... 45

46 地方種族及體性別死亡者..... 45

47 地方種族及病類別死亡者..... 40

48 病類種族、體性及月別死亡者 附月別最近五年比較..... 54

49 地方病類及年齡級別死亡者..... 50

50 中毒死亡者..... 53

51 地方種族並體性別自殺者及變死者 附阿片自殺者再揭..... 58

52 種類、種族、體性並月別自殺者及變死者..... 60

53 種族、體性及因由別自殺者..... 64

54 因由、種族、體性及年齡級別自殺者..... 66

55 內地人及朝鮮人臺灣渡歸航者..... 68

56 內地人及朝鮮人外國渡歸航者..... 74

57 本島人內地渡歸航者..... 78

58 本島人外國渡歸航者..... 80

59 外國人臺灣渡歸航者..... 84

IV 教 育

60 帝國大學教員及學生..... 88

61 帝國大學學生入學..... 88

62 醫學專門學校教員並生徒現在、入學及卒業..... 88

63 農林專門部教員並生徒現在、入學及卒業..... 89

64 高等商業學校教員並生徒現在、入學及卒業..... 89

65 高等學校教員並生徒現在、入學、修了及卒業..... 90

66 師範學校教員及生徒..... 91

67 師範學校生徒入學及卒業..... 92

68 中學校、教員並生徒現在、入學及卒業..... 93

69 高等女學校、教員並生徒現在、入學及卒業..... 94

70 實業學校、教員及生徒..... 96

71 實業學校生徒入學及卒業..... 98

72 各學校本科入學志願者及本科入學者..... 98

73 實業補習學校、教員及生徒..... 100

74 實業補習學校生徒入學及卒業..... 102

75 小學校、學級及教員..... 104

76 內地人學齡兒童..... 104

77 內地人學齡兒童就學及不就學..... 105

78 內地人學齡兒童中盲者、聾啞者及盲聾啞者105

79 小學校兒童..... 105

80 小學校兒童入學及卒業107

81 公學校學級及教員 108

82 本島人學齡兒童 110

83 本島人學齡兒童就學及不就學112

84 本島人學齡兒童中盲者、聾啞者及盲聾啞者112

85 公學校兒童..... 114

86 公學校兒童入學及卒業116

87 盲啞學校及教員.....118

88 盲啞學校生徒118

89 盲啞學校生徒入學及卒業..... 120

90 幼稚園.....120

91 警察官及司獄官練習所教員及練習生 121

92 警察官及司獄官練習所練習生異動.....122

93 私立學校122

94 書 房123

95 圖書館124

96 新聞紙ノ配付126

97 雜誌ノ配付.....130

V 社 寺

98 神社及寺院 134

99 廟宇、教務所及說教所 附年來現在各教派別再掲 134

100 廟宇、教務所及說教所異動136

101 說教所所屬布教師及信徒136

102 寺院所屬布教師及信徒.....138

VI 社會事業

103 種類別罹災救助基金..... 139

104 地方費支出救助.....140

105 行旅病人140

106 行旅病人辦償金146

107 行旅病人救護費146

108 行旅死亡人147

109 行旅死亡人辦償金148

110 行旅死亡人取扱費148

111 救恤御下賜金148

112 日本赤十字社臺灣支部 社員140

113 日本赤十字社臺灣支部醫院入院患者150

114 日本赤十字社臺灣支部醫院外來患者 附同支部臺北診療所外來患者152

VII 裁判及登記

民 事

115 民事爭訟調停受理及處理件數 附種類別受理件數最近五年比較154

116 民事爭訟調停種類及日數別處理件數 154

117 民事爭訟調停當事者別處理件數156

118 民事爭訟調停價額別處理件數157

119 民事爭訟調停當事者別終局件數158

120 民事爭訟調停開廷、參考人、臨檢及鑑定人 附開廷度數別件數160

121 和解受理及處理件數 附種類別受理件數最近五年比較162

122 督促受理及處理件數162

123 民事訴訟第一審受理及處理件數163

124 民事訴訟第一審種類及價額別終局件數164

125 民事訴訟第一審當事者別終局件數170

126 民事訴訟第一審訴訟費用階級別終局件數174

127 民事訴訟第一審單獨事件終局件數174

128 民事訴訟第一審合議事件終局件數180

129 終局シタル民事訴訟第一審證據調期日變更、延期及開廷184

130 終局シタル民事訴訟第一審故障受理及處理件數188

131 民事訴訟第一審判決ニ對スル第二審判決件數190

132 假差押並假處分受理及處理件數191

133 執行受理及處理件數.....102

134 民事抗告受理及處理件數.....102

135 民事再審受理及處理件數.....103

136 民事訴訟第二審受理及處理件數.....104

137 民事訴訟第二審種類及價額別終局件數.....104

138 民事訴訟第二審當事者別終局件數.....200

139 民事訴訟第二審訴訟費用階級別終局件數.....203

140 民事訴訟第二審事件終局件數.....204

141 終局シタル民事訴訟第二審證據調期日變更、延期及開廷.....210

142 終局シタル民事訴訟第二審故障受理及處理件數.....214

143 民事訴訟第二審判決ニ對スル第三審判決件數.....216

144 民事訴訟共助受理及處理件數.....216

145 執達受理及處理件數.....217

146 民事訴訟第三審受理及處理件數.....217

147 民事訴訟第三審種類及價額別終局件數.....217

148 民事訴訟第三審當事者別終局件數.....218

149 民事訴訟第三審訴訟費用階級別終局件數.....218

150 民事訴訟第三審事件終局件數.....219

151 終局シタル民事訴訟第三審期日變更、延期及開廷.....219

152 終局シタル民事訴訟第三審故障受理及處理件數.....219

刑 事

153 地方法院檢察官受理及處理件數.....220

154 高等法院檢察官受理及處理件數.....220

155 豫審受理及處理件數.....221

156 法院別刑事訴訟第一審受理及處理件數.....220

157 罪名別刑事訴訟第一審受理及處理件數.....222

158 法院別刑事訴訟第一審故障受理及處理件數.....223

159 刑事訴訟第一審特別事件受理及處理件數.....223

160 法院別刑事控訴受理及處理件數.....223

161 罪名別刑事控訴受理及處理件數.....224

162 法院別刑事上告受理及處理件數.....225

163 罪名別刑事上告受理及處理件數.....225

164 刑事共助受理及處理件數.....226

165 刑事訴訟略式受理及處理件數.....226

166 徵收金處分.....227

167 刑事抗告受理及處理件數.....228

168 刑事再審受理及處理件數.....229

169 期間別勾留人員.....228

登 記

170 不動產登記件數、簡數及登錄稅.....234

171 種類別不動產登記件數.....234

172 船舶登記件數.....235

173 船舶登記件數、簡數及登錄稅.....235

174 商事會社及法人登記件數.....236

175 商事會社及法人登錄稅並手数料.....240

176 各種登記件數 附登錄稅累年比較.....240

177 登記簿ノ謄本抄本、其ノ他ノ件數及手数料.....242

178 官廳別公證事務.....242

179 種類別公證事務 附種類別最近五年比較.....243

180 種類別確定日附受理件數.....244

181 種族別確定日附受理件數.....244

VIII 警 察

182 警察官署及警察官吏 附保甲及壯丁團.....245

183 盜難、詐欺、恐喝及橫領.....246

184 地方別火災 附平均一度ノ住家及非住家ノ罹災總坪.....248

185 月別火災 附月別度數最近五年比較.....249

186 救護者別警察上救護.....250

187 事故別警察上救護.....252

188 犯罪即決受理及處理件數 附正式裁判請求件數再掲.....254



189 犯罪即決人員.....256

190 阿片ニ關スル犯罪者.....260

191 阿片ニ關スル年齢級別犯罪者.....262

192 警察上死傷人員.....264

193 蕃務警察上死傷人員.....265

194 地方別蕃害.....265

195 月別蕃害.....266

196 地方別蕃人殺傷及蕃人相互殺傷.....267

197 月別蕃人殺傷及蕃人相互殺傷.....266

198 蕃童教育.....268

199 民有銃砲 附外國人國籍別再掲.....260

200 營業銃砲及火藥.....268

201 營業銃砲及火藥ノ異動.....270

202 銃獵免狀下付及免許人員.....271

203 警察取締ニ屬スル職業其ノ他.....272

IX 刑 務

204 在監者.....288

205 刑務所別在監患者及死亡者 附患者百ニ付死亡.....289

206 病類別在監患者及死亡者 附病類別患者及死亡者累年比較.....289

207 罪名別受刑者.....291

208 刑名別受刑者.....292

209 出入別受刑者.....294

210 罪名及刑名別新受刑者.....300

211 罪名及職業別新受刑者.....306

212 罪名及入監時年齢級別新受刑者.....310

213 罪名及資産別新受刑者.....314

214 罪名、教育及宗教別新受刑者.....316

215 出入別刑事被告人.....320

216 出入別留置者.....324

217 在監者教育.....326

218 在監者就業延人員及作業賞與金.....328

219 在監者作業收入及支出.....329

220 釋放者保護成績.....329

X 農 業

221 農業戶口.....330

222 田畑面積.....331

223 農作物.....330

224 農作物平均一甲當收穫高.....332

225 主要農產物概價.....332

226 稻作付及收穫 附地方別收穫無地.....334

227 稻作平均一甲當收穫玄米.....338

228 製糖原料甘蔗ノ作付及收穫.....338

229 製糖原料甘蔗平均一甲當收穫高.....339

230 蔬 菜.....340

231 綠肥作物.....344

232 販賣肥料消費高.....344

233 自給肥料消費高.....346

234 果樹及栽培面積.....348

235 果實ノ收穫及概價 附平均一本ノ收穫高.....348

236 茶畑、木藍畑及山藍畑 附包種茶製造原料香花作物.....352

237 養 蠶.....352

238 牛ノ頭數.....356

239 豚ノ頭數.....356

240 山羊其ノ他ノ頭數.....356

241 家畜ノ概價 附平均一頭ノ價額.....358

242 牛ノ出產頭數.....358

243 豚其ノ他ノ出產頭數.....360

244 牛ノ死亡頭數 附獸疫死亡頭數.....360

245 豚其ノ他ノ死亡頭數 附獸疫死亡頭數.....362

246 乳 牛.....362

247	牛畜市場	364
248	牧場	364
249	屠畜 附平均一頭ノ數量及價額	366
250	家禽 附平均一羽ノ價額	366

XI 林業

251	林野面積	368
252	保安林	369
253	官有森林原野貸渡及豫約賣渡 附各年末現在	369
254	造林	370
255	苗圃及試驗地	370
256	官有林野主產物拂下	371
257	官有林野副產物拂下	372
258	木材產出 附營林所ニ於ケル賣拂數量及價額	374
259	竹材	374
260	筍及籐	376
261	籐	376
262	薪炭生產及消費	377
263	用途別工業用薪炭消費	378

XII 漁業

264	各年別水產業者	880
265	地方別水產業者	881
266	漁船及漁具	881
267	水產漁獲高	882
268	水產製造物	888
269	養殖場	890
270	養殖場收穫高	890
271	製鹽業者	891
272	鹽田面積及製鹽額	891

XIII 鑛業

273	鑛業願書受理及處理件數	392
274	鑛區數及面積	392
275	鑛物採取	394
276	鑛物及其ノ製品販賣	394
277	鑛業及種族別鑛夫就業人員	396
278	鑛業別鑛夫就業日數及延人員	398
279	產地及用途別島内消費石炭及骸炭	399

XIV 工業

280	粗製茶	400
281	再製茶	400
282	製糖工場	401
283	製糖 附精蜜ノ數量及概價	401
284	再製糖	404
285	糶摺及精米	404
286	製粉	406
287	麵類	406
288	醬油及味噌	408
289	酒精	408
290	蜜餞及餡	409
291	罐詰	409
292	植物性油及油粕	410
293	泥藍	410
294	染色	411
295	製紙	412
296	金銀紙及線香	412
297	蓮草紙及蔦蓆	413
298	帽子	412
299	木製品價額	414
300	竹細工及籐細工價額	414

301	皮 革.....	415
302	靴及草履.....	415
303	石灰及肥料.....	416
304	鐵 工.....	417
305	煉瓦瓦類及陶磁器.....	416
306	織物價額.....	418
307	各種物產.....	418
308	貨 錢.....	424
309	度量衡器製作.....	430
310	度量衡器修覆.....	430
311	度量衡器賣下.....	431

XV 電 氣

312	電 燈.....	432
313	電 扇.....	432
314	事業者別電力.....	434
315	用途別電力.....	434

XVI 商業及金融

316	銀行總表.....	436
317	銀行資力.....	436
318	臺灣銀行券發行高.....	437
319	銀行貸出金.....	438
320	地方別銀行貸出金 附日本勸業銀行臺灣支店及臺灣銀行同代理貸付.....	439
321	銀行預金.....	440
322	地方別銀行預金.....	441
323	貯蓄銀行貸出金.....	441
324	貯蓄預金.....	442
325	銀行貸出金利子.....	444
326	銀行預金利子.....	445
327	外國爲替相場.....	446
328	手形交換高.....	448

329	市 場.....	448
330	物 價.....	450
331	本島產玄米一石ノ卸賣相場.....	454
332	本島產白米一斗ノ小賣相場.....	454
333	內地產白米一斗ノ小賣相場.....	455
334	株式會社.....	456
335	合名及合資會社.....	400
336	信用組合及信用兼營組合.....	406
337	營利組合.....	406
338	同業者組合.....	406
339	販賣、購買及利用組合.....	408
340	無盡業.....	408
341	公設質舖.....	469

XVII 貿 易

外 國 貿 易

342	輸出入品價額累年比較.....	470
343	港別輸出入品價額累年比較.....	470
344	月別輸出入品價額累年比較.....	472
345	各港輸出入品內外國產別價額.....	474
346	有稅品、無稅品及船用品輸出入價額.....	474
347	有稅品、無稅品輸出入內外國產別價額.....	474
348	輸出品數量及價額.....	475
349	各港國別輸出品價額.....	481
350	各港月別輸出品價額.....	482
351	輸入品數量及價額.....	482
352	各港國別輸入品價額.....	400
353	各港月別輸入品價額.....	400
354	輸入金銀貨、地金及紙幣價額.....	401
355	各港種類別關稅、噸稅及諸收入 附收入別最近五年比較.....	402
356	各港月別關稅、噸稅及諸收入.....	402

357 出港國籍別汽船.....492
 358 入港國籍別汽船.....404
 359 出港國籍別帆船.....404
 360 入港國籍別帆船.....405

內地貿易

361 移出入品價額累年比較.....406
 362 港別移出入品價額累年比較.....406
 363 月別移出入品價額累年比較.....498
 364 仕向地及仕出地別移出入品價額.....500
 365 移出品數量及價額.....501
 366 各港月別移出品價額.....505
 367 移出金銀銅貨、地金及紙幣價額.....505
 368 移入品數量及價額.....506
 369 各港月別移入品價額.....511
 370 移入金銀銅貨、地金及紙幣價額.....512
 371 出港船舶.....512
 372 入港船舶.....512

XVIII 交通

鐵道

官設

373 停車場線路及用地.....518
 374 鐵道諸車輛.....518
 375 列車及車輛走行哩.....518
 376 鐵道運輸數量及收入.....514
 377 鐵道營業收支.....510
 378 鐵道建設工事費.....519
 379 鐵道補充及保存工事費.....510
 380 鐵道死傷人員.....520
 381 鐵道法規違犯者.....520

私設

382 鐵道線路.....522
 383 鐵道諸車輛.....523
 384 列車及車輛走行哩.....523
 385 鐵道運輸數量及收入.....524
 386 鐵道死傷人員.....524
 387 軌道線路及臺車數.....525
 388 軌道運輸數量及收入.....527
 389 軌道死傷人員.....528

郵便

390 通信局所其ノ他 附郵便局所ノ業務別.....530
 391 郵便線路.....531
 392 地方別總數內外國通常郵便物.....530
 393 地方別本島人內外國通常郵便物.....532
 394 月別總數內外國通常郵便物.....533
 395 地方別總數內國通常郵便物.....532
 396 地方別本島人內國通常郵便物.....534
 397 月別總數內國通常郵便物.....534
 398 地方別總數外國通常郵便物.....535
 399 地方別本島人外國通常郵便物.....535
 400 月別總數外國通常郵便物.....530
 401 內外國不能還付郵便物.....530
 402 內國集金郵便.....537
 403 本島人內國集金郵便.....537
 404 內國小包郵便物.....538
 405 內地臺灣間發著小包郵便物.....538
 406 外國小包郵便物.....530
 407 種類別內國郵便爲替.....540
 408 內國郵便爲替.....540
 409 本島人內國郵便爲替.....541

410 條約地別外國郵便爲替 541

411 外國郵便爲替 542

412 本島人外國郵便爲替 542

413 郵便貯金 543

414 金額階級別郵便貯金 543

415 郵便貯金預拂 544

416 地方別本島人郵便貯金預拂 544

417 郵便振替貯金口座人員及受拂 545

418 郵便振替貯金 540

419 地方別本島人郵便振替貯金 540

保險及年金

420 簡易生命保險總數 547

421 本島人簡易生命保險 547

422 年度末現在簡易生命保險 548

423 郵便年金新契約 548

電 信

424 陸上電信線路及線條 549

425 水底電信線路及線條 549

426 內外國發著電報 550

427 本島人內外國發著電報 550

428 內國發著電報 551

429 外國發著電報 552

電 話

430 電話線路及線條 553

431 有料電話加入者及電話機械數 553

432 電話發信通話數 553

433 電話料金 554

航路標識

434 所在地別航路標識 550

435 構造及等級別航路標識 550

436 燈質及光力別航路標識 550

船 舶

437 西洋形船船籍 558

438 日本形及支那形船船籍 558

439 西洋形船船籍異動 560

440 日本形及支那形船船籍異動 560

441 船舶遭難 562

442 出入船舶 562

443 臺灣總督府命令航路船舶乘客及貨物 570

444 海技免狀受有者 571

445 汽船職員懲戒 571

道 路

446 道路及橋梁 572

447 道路修築 572

XIX 專 賣

448 原料阿片數量及價額 574

449 阿片烟膏下付數量及價額 574

450 阿片烟膏賣下數量及價額 575

451 阿片烟膏販賣數量及價額 576

452 食鹽收納數量及賠償金額 附直營數量及價額 577

453 食鹽賣渡數量及價額 578

454 粗製樟腦樟腦油及芳樟油產額 附直營其ノ他ノ粗製樟腦、樟腦油及芳樟油 578

455 粗製樟腦收納數量 附直營其ノ他ノ收納、掃寄品及買入樟腦 579

456 樟腦油收納及賣下 附直營其ノ他ノ收納及買入樟腦油 579

457 粗製樟腦及樟腦油賠償金額 附直營其ノ他ノ粗製樟腦及樟腦油 580

458 樟腦調理製造成績 580

459 樟腦油及芳樟油再製成績 580

460 樟腦油及芳樟油再製成績百分率 580

461 樟腦賣渡數量及價額.....581

462 樟腦副產物賣渡數量及價額.....581

463 芳油及香水賣渡.....581

464 葉煙草耕作及收納.....581

465 葉煙草受拂數量.....582

466 葉煙草受拂價額.....584

467 製造煙草受拂價額.....586

468 臺灣製造煙草受拂.....586

469 內地製造煙草受拂.....588

470 外國製造煙草受拂.....589

471 製酒原料.....501

472 臺灣製造酒類受拂數量及價額.....592

473 內地製造酒類受拂數量及價額.....593

474 外國製造酒類受拂數量及價額.....592

XX 衛 生

475 衛生機關.....594

476 官立醫院入院治療患者及死亡者 附患者ノ治療日數、一日醫院
治療患者及患者百ニ付死亡.....594

477 官立醫院外來治療患者.....596

478 官立醫院治療病類及年齡級別患者.....598

479 官立醫院治療病類別入院患者.....598

480 官立醫院治療病類別外來患者.....606

481 公醫治療患者及死亡者 附患者ノ治療日數、公醫治
療患者及患者百ニ付死亡.....614

482 公醫治療病類別患者.....616

483 地方別傳染病患者及死亡者.....622

484 月別傳染病患者及死亡者.....632

485 傳染病患者百ニ付死亡.....635

486 種痘人員.....636

487 娼妓檢診及治療.....637

488 水 道.....638

489 阿片ニ關スル營業特許者.....639

490 阿片烟膏吸食特許者.....040

491 阿片烟膏吸食特許者異動.....040

492 阿片烟膏吸食特許者死亡.....042

493 阿片烟膏吸食者一人一日平均吸食量.....042

XXI 財 政

494 臺灣總督府歲入.....044

495 臺灣總督府歲出.....045

496 臺灣官設鐵道用品資金特別會計歲入及歲出.....050

497 租稅收入現計.....051

498 官業及官有財產收入現計.....052

499 印紙收入、諸免許及手數料並雜收入現計.....052

500 官有物拂下代其ノ他臨時部歲入現計.....054

501 租稅滯納處分 附繰越額處分.....054

502 州費歲入決算.....056

503 州費歲出決算.....060

504 各州特別會計罹災救助基金決算.....066

505 特別會計州財產造成費決算.....066

506 特別會計州水利事業費決算.....067

507 特別會計州圖書館圖書購入基金決算.....067

508 特別會計州獎學資金決算.....067

509 廳地方費歲入決算.....068

510 廳地方費歲出決算.....070

511 各廳特別會計罹災救助基金決算.....071

512 市費歲入決算.....070

513 市費歲出決算.....074

514 特別會計市水道費決算.....082

515 特別會計市教育基金決算.....082

516 街庄費歲入決算.....082

517 街庄費歲出決算.....086

518 特別會計街庄費決算.....096

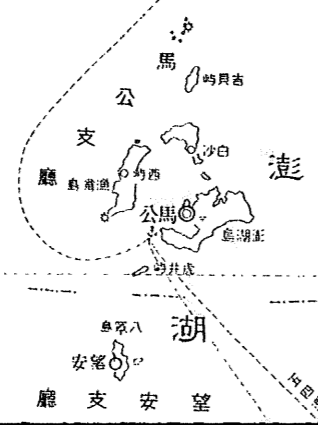

XXII 職 員

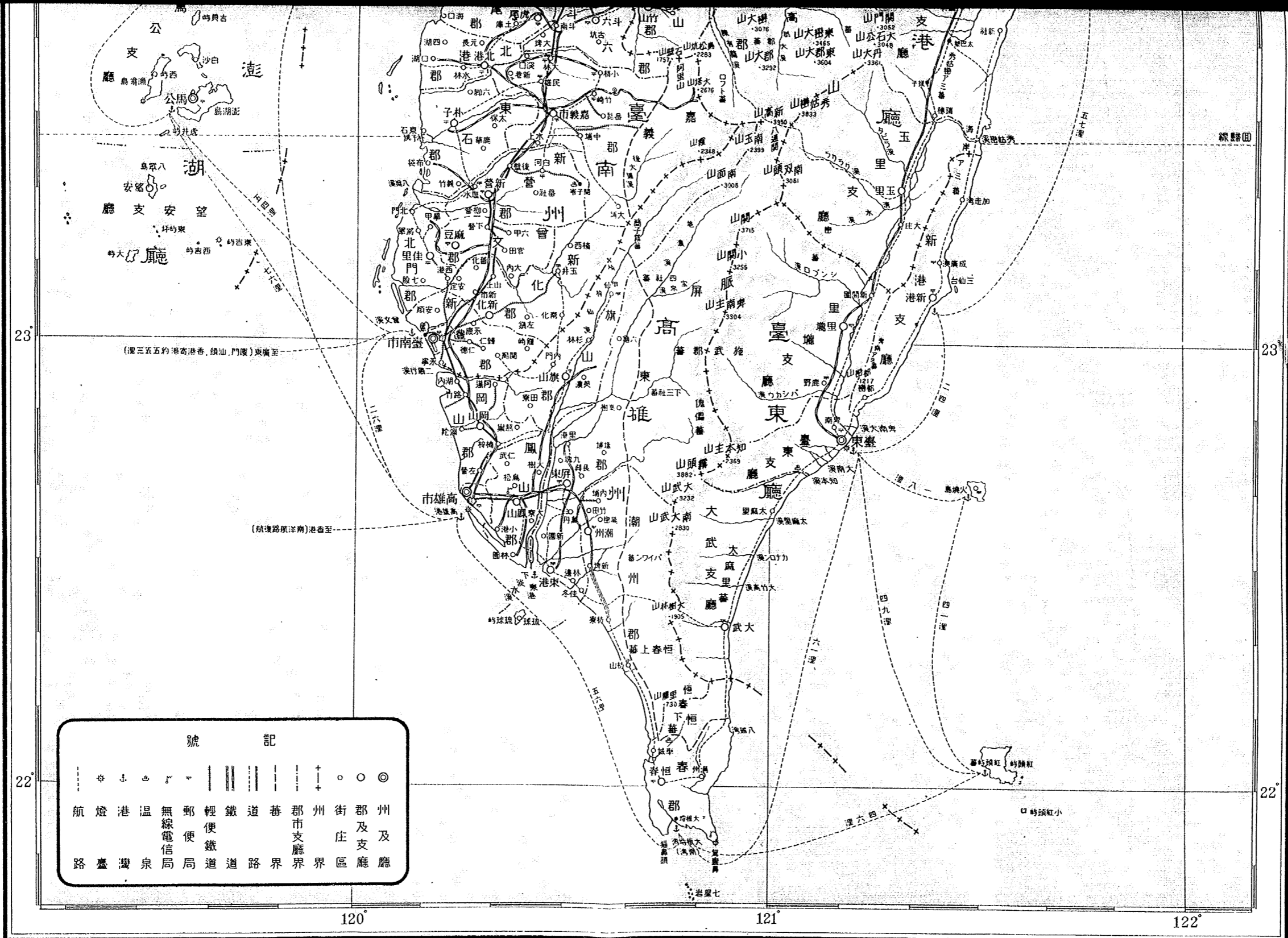
519 官公吏員ノ階級別人員及俸給.....698
520 官公吏員ノ階級所屬別人員及俸給.....710
521 州、廳官公吏員ノ階級所屬別人員及俸給.....172
522 官吏ノ休職人員..... 718

XXIII 恩 賞

523 褒 賞 附寄附金種別人員及金額再掲..... 720
524 年金及恩給受領口數並金額.....720
525 種別警察上褒賞、恩給及給助.....722
526 地方別警察上褒賞、恩給及給助.....722

臺灣全島圖






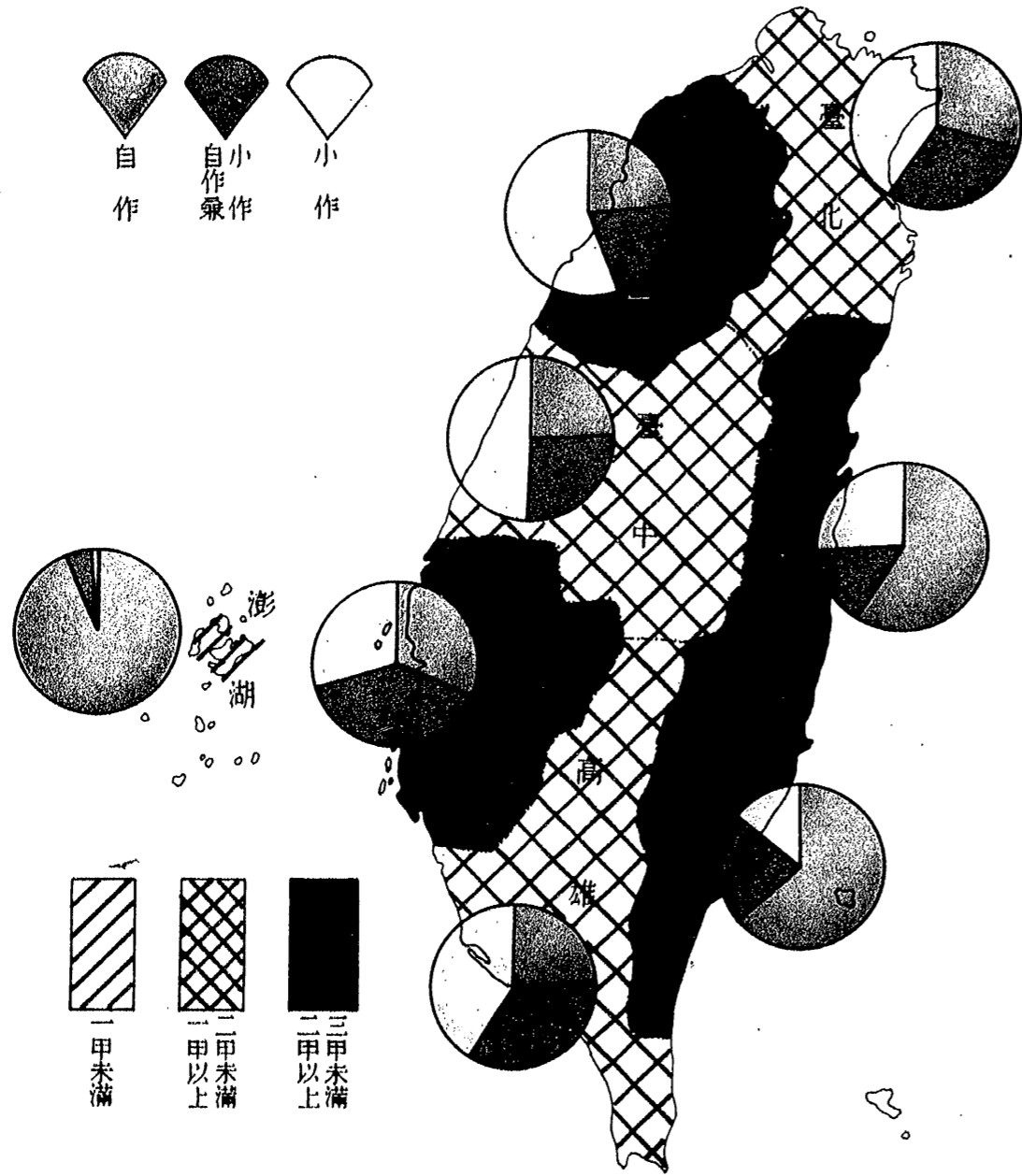
記 號	
○	州及廳
○	郡支廳
○	街庄區
+	州界
+	郡支廳界
+	街庄區界
+	蕃界
	鐵道
	輕便鐵道
	郵便局
	無線電局
	溫泉
	港口
	燈塔
	航路

臺灣總督府

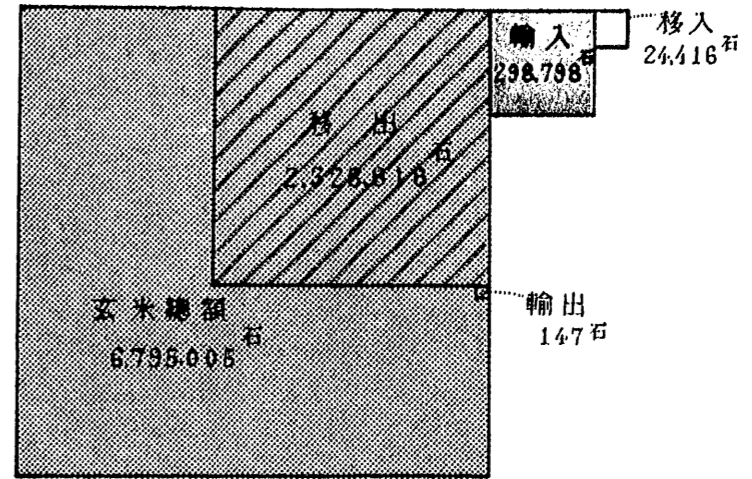
裏面白紙



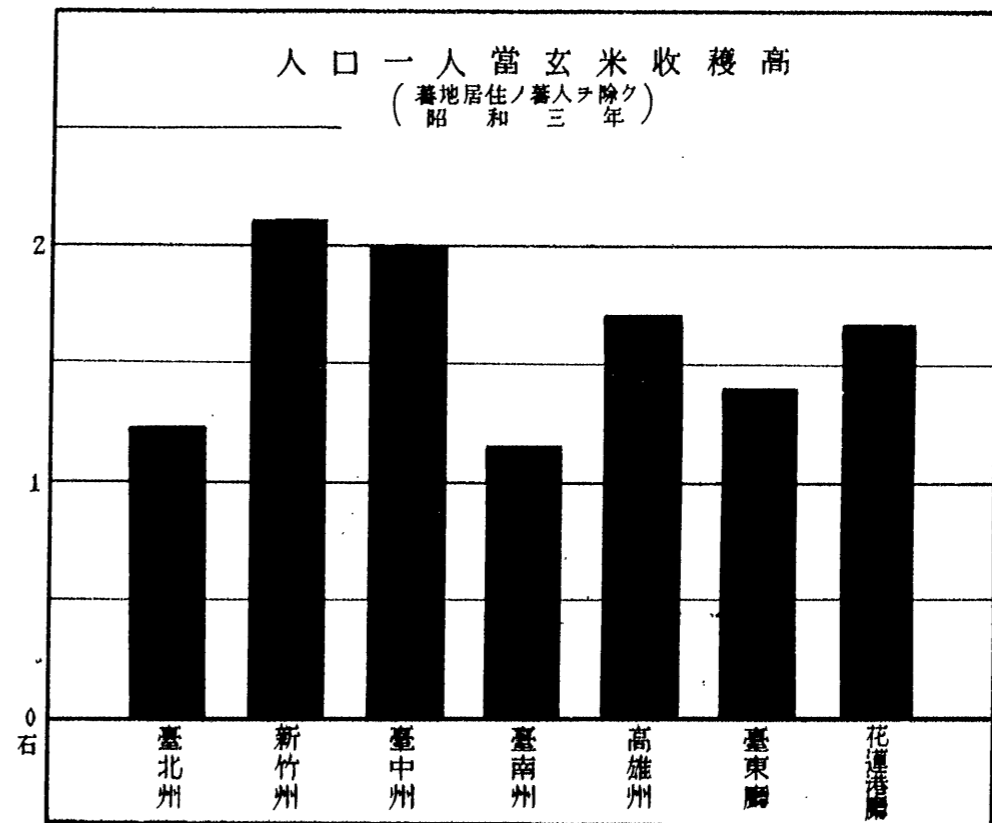
地方別農業戸数ノ割合及農家一戸當平均耕地面積
(昭和三年末)



米ノ總産額及輸移出入額ノ比較
(昭和三年)



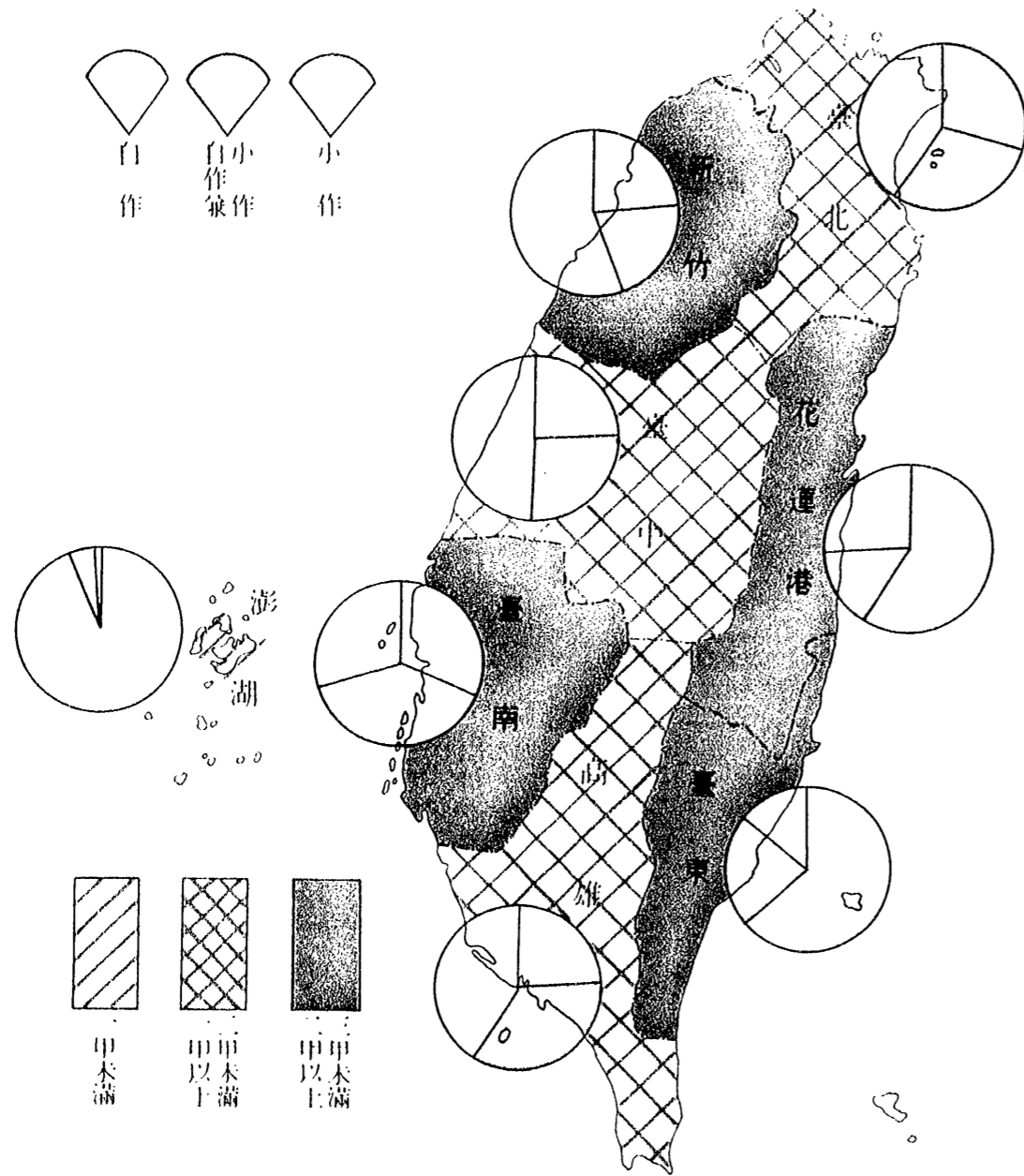
人口一人當玄米收穫高
(蕃地居住ノ蕃人ヲ除ク)
(昭和三年)



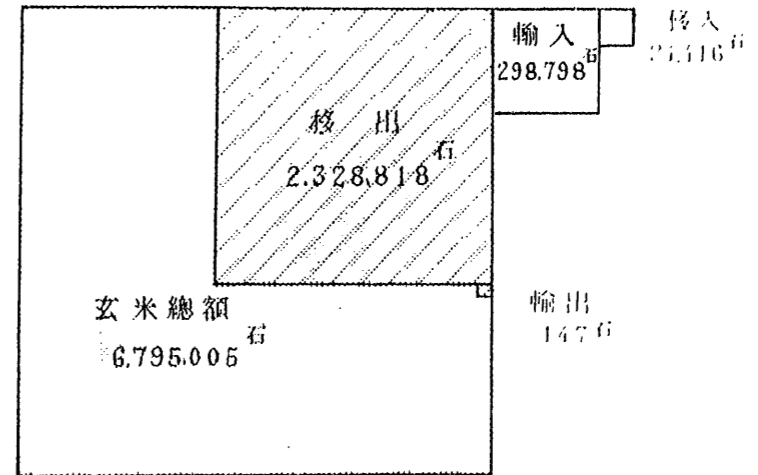
露光量違いにより重複撮影

日 農 業

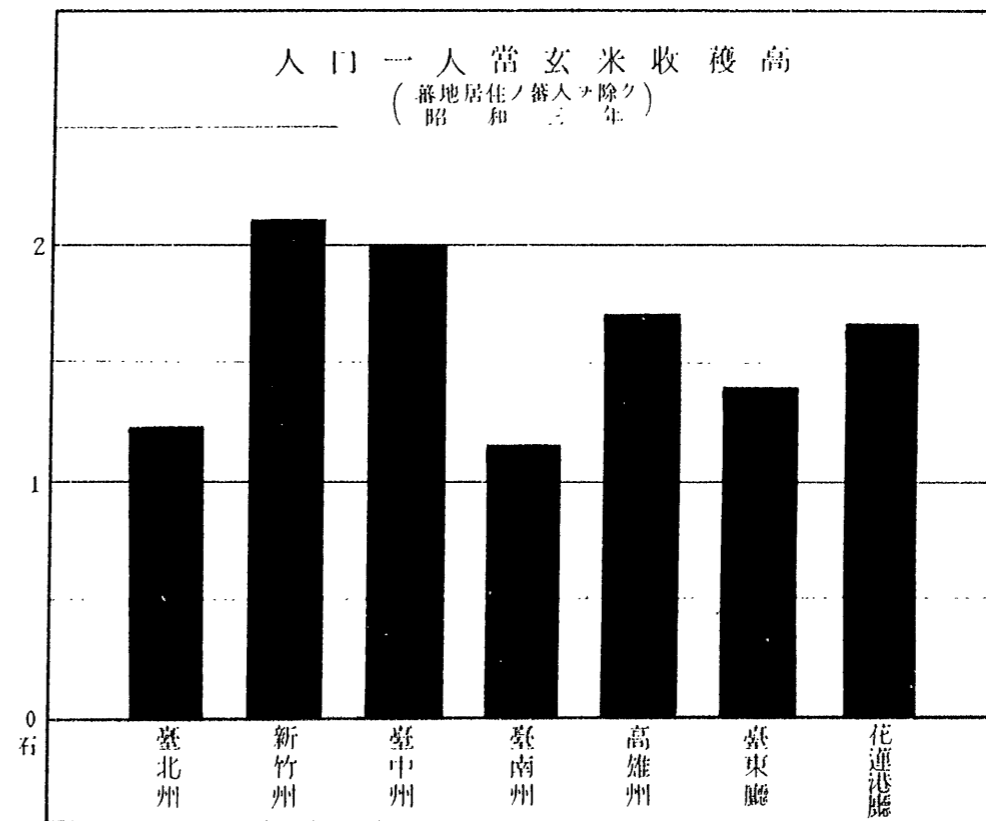
地方別農業戸数ノ割合及農家一戸當平均耕地面積
(昭和三年末)




米ノ總産額及輸移出入額ノ比較
(昭和三年)



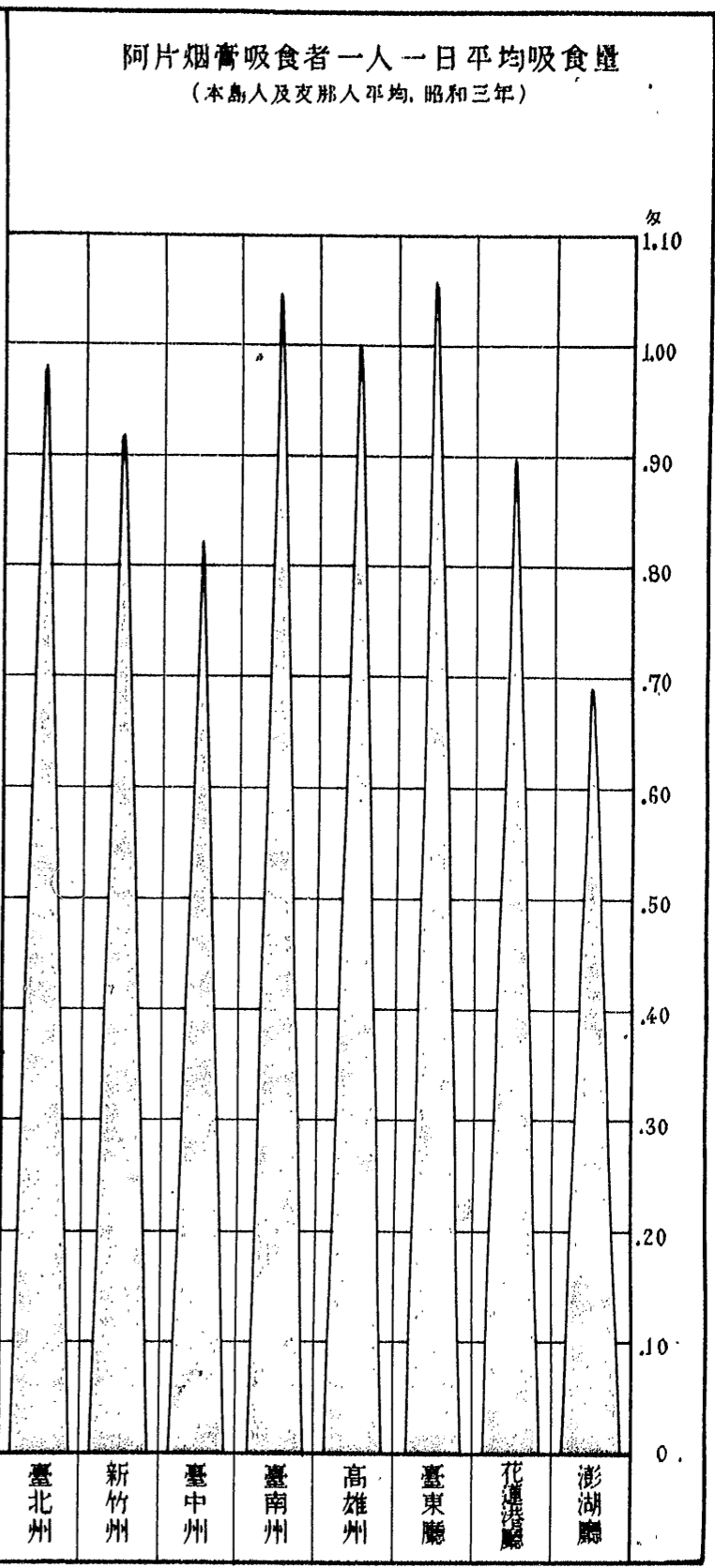
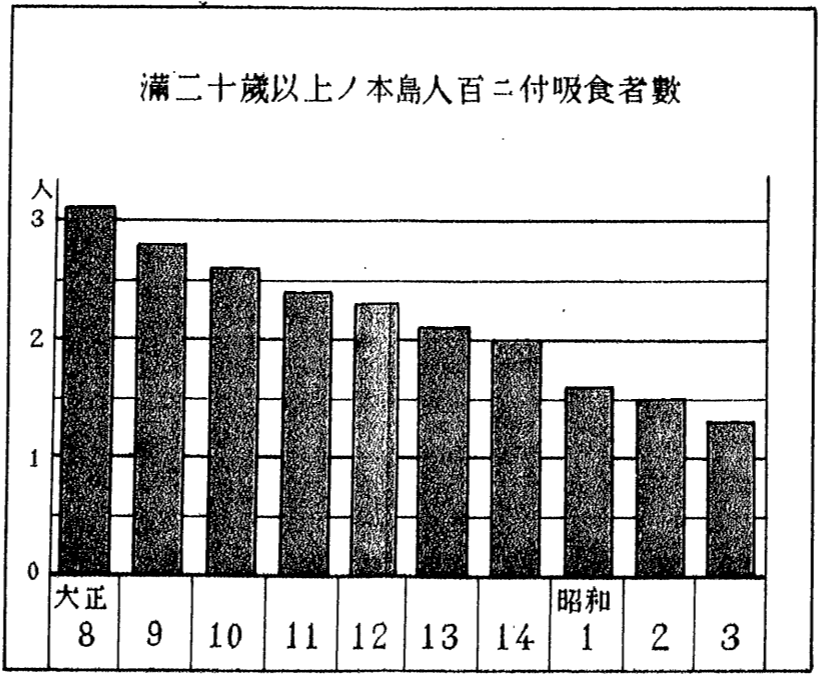
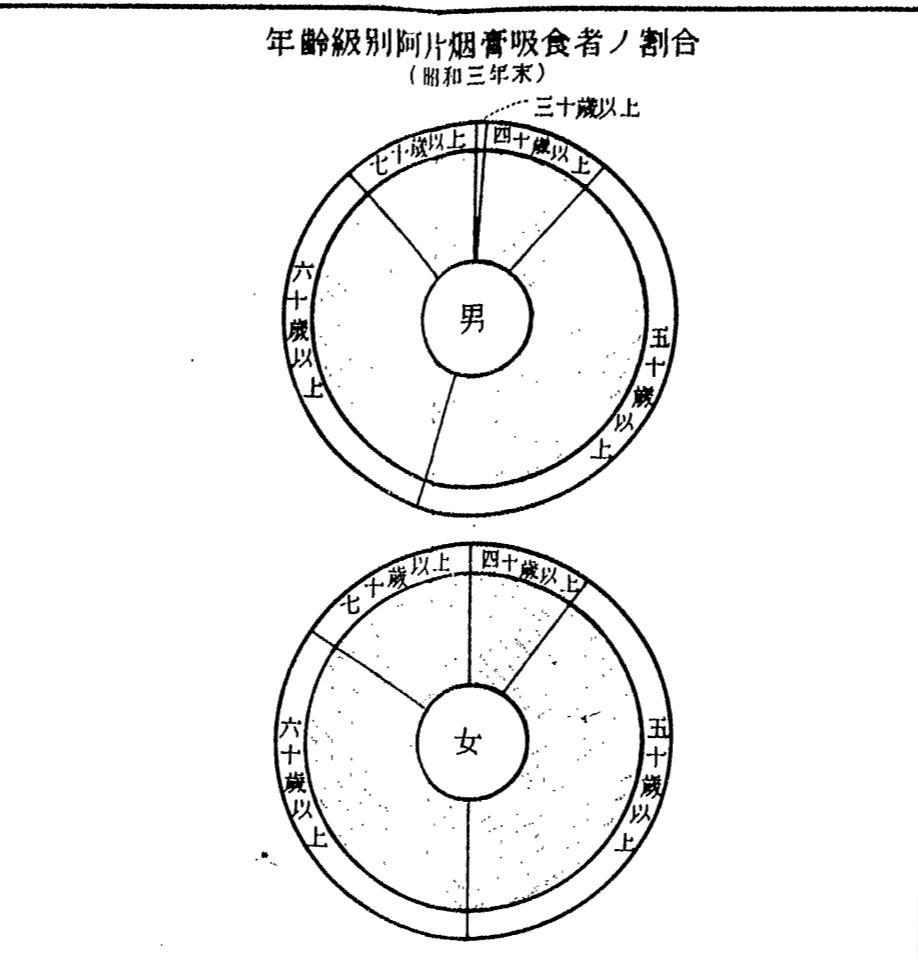
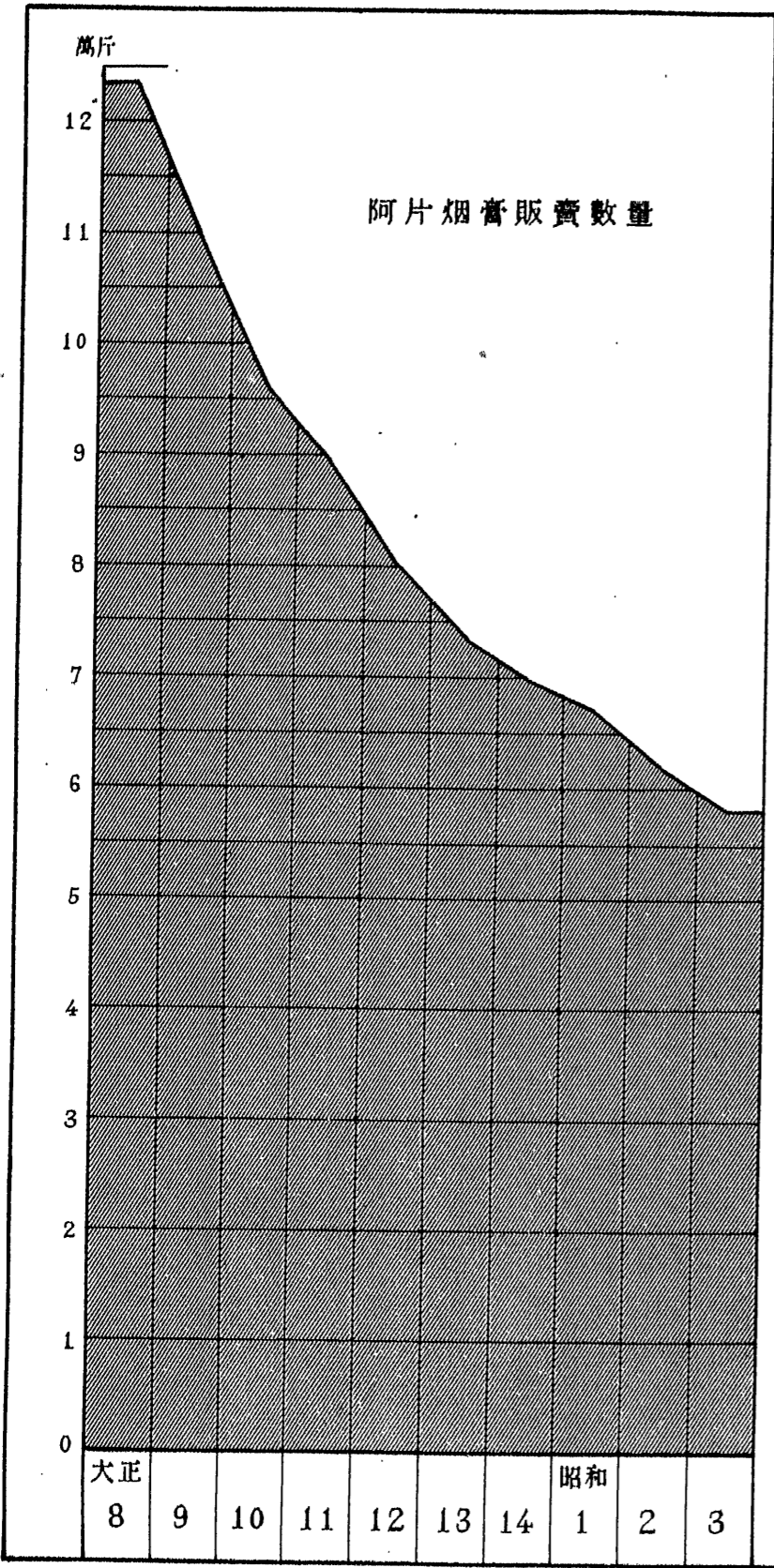
人口一人當玄米收穫高
(蕃地居住ノ蕃人ヲ除ク)
(昭和三年)



露光量違いにより重複撮影



III 阿 片



I 土地

1 經緯度ノ極點

土地	方位	經度ノ極點		方位	緯度ノ極點	
		地名	東經 度分秒		地名	北緯 度分秒
臺灣全島	極東	臺北市基隆市棉花嶼東端	122.00.25	極南	高雄州恒春郡恒春庄七星岩南端	21.45.25
	極西	澎湖廳望安庄花嶼西端	119.18.13	極北	臺北市基隆市彭佳嶼北端	25.37.53
臺灣本島	極東	臺北市基隆市棉花嶼東端	122.00.25	極南	高雄州恒春郡恒春庄七星岩南端	21.45.25
	極西	臺南州北港郡口湖庄新港西端	120.02.26	極北	臺北市基隆市彭佳嶼北端	25.37.53
澎湖島	極東	澎湖廳湖西庄查母嶼東端	119.42.54	極南	澎湖廳望安庄大嶼南端	23.00.40
	極西	澎湖廳望安庄花嶼西端	119.18.03	極北	澎湖廳白沙庄日斗嶼北端	23.45.41

2 周圍及面積

土地	屬島數	周圍			面積		
		本島 里丁四	屬島 里丁四	計 里丁四	本島 方里	屬島 方里	計 方里
臺灣全島	77	319.08.47	79.21.20	398.30.07	2 322.6798	9.7102	2 332.3900
臺灣本島	14	290.03.07	25.19.40	315.22.47	2 318.5148	5.6498	2 324.1646
澎湖島	63	29.05.40	54.01.40	83.07.20	4.1650	4.0604	8.2254

3 島嶼ノ名稱、位置、周圍及面積

島嶼	位置		周圍 里丁四	面積		最近陸地ノ 距離及地名	
	東經 度分秒	北緯 度分秒		滿潮 方里	干潮 方里	距離 里	地名
臺灣本島	120.02.16—122.00.04	21.53.42—25.17.48	290.03.07	2 318.5148	2 343.3719
社寮島	121.45.23—121.46.24	25.09.04—25.09.34	1.00.40	0.0430	0.0538	0.04	臺北市基隆市社寮八尺門
中山仔	121.45.31—121.45.46	25.09.31—25.09.42	0.11.20	0.0050	0.0075	0.49	
桶盤嶼	121.45.11—121.45.15	25.09.22—25.09.24	0.02.40	0.0005	0.0068	0.45	同 基隆市仙洞燈臺 同 基隆市社寮八尺門
基隆嶼	121.46.42—121.47.08	25.11.18—25.11.37	0.20.40	0.0155	0.0158	2.04	
彭佳嶼	122.04.05—122.04.51	25.37.13—25.37.53	1.03.20	0.0740	0.0740	30.36	同 基隆郡瑞芳庄鼻頭角
棉花嶼	122.05.54—122.06.15	25.28.46—25.29.08	0.20.00	0.0210	0.0210	23.22	
花瓶嶼	121.56.30—121.56.30	25.25.17—25.25.23	0.06.00	0.0020	0.0020	17.18	
龜山島	121.55.50—121.57.38	24.49.53—24.50.56	2.08.00	0.1842	0.1842	4.93	同 宜蘭郡頭圍庄橋枋 同 宜蘭郡頭圍庄三抱竹
龜卵島	121.55.37—121.55.41	24.48.30—24.48.32	0.02.40	0.0008	0.0008	5.09	
琉球嶼	120.20.55—120.23.05	22.10.12—22.21.13	3.01.25	0.4410	0.4758	6.70	高雄州東港郡東港街南屏 同 恒春郡恒春庄龍巖鼻
七星岩	120.49.08—120.49.18	21.45.25—21.45.41	0.07.20	0.0012	0.0012	8.42	
火燒島	121.27.34—121.30.28	22.37.45—22.40.39	5.05.40	1.7943	1.9235	16.70	臺東廳臺東街東 高雄州恒春郡瑞州庄九棚南仁鼻
紅頭嶼	121.29.58—121.30.12	22.00.06—22.05.07	9.28.25	2.9653	3.0373	33.56	
小紅頭嶼	121.30.08—121.37.04	21.56.24—21.57.30	1.09.30	0.1020	0.1090	40.48	

3 島嶼ノ名稱、位置、周圍及面積……續

島嶼	位置				周圍 用丁間	面積		最近陸地へノ距離及地名	
	東經		北緯			滿潮 方里	干潮 方里	距離 里	地名
	度分秒	度分秒	度分秒	度分秒					
澎湖本島……	119.32.37	—119.40.52	23.28.52	—23.35.01	20.05.40	4.1050	5.1208	24.20	臺南州東石郡東石庄紫波
牛母仔嶼……	119.34.55	—119.35.00	23.33.35	—23.33.40	0.07.00	0.0015	本島ニ合ス	0.13	澎湖廳馬公街東衛亦佳
大尖嶼……	119.34.25	—119.34.34	23.34.07	—23.34.14	0.00.40	0.0015	0.0090	0.18	同 馬公街四衛大石鼻
海墘岩……	119.31.30	—119.31.38	23.33.15	—23.33.19	0.02.00	0.0003	0.0010	1.11	同 馬公街後窟
測天嶼……	119.32.53	—119.33.18	23.31.26	—23.31.54	0.25.50	0.0180	本島ニ合ス	0.11	同 馬公街大案
虎井嶼……	119.29.42	—119.31.49	23.27.24	—23.28.17	2.14.00	0.1383	0.1515	1.70	同 馬公街井子坡東鼻頭
桶盤嶼……	119.30.03	—119.30.32	23.28.58	—23.29.21	0.27.40	0.0223	0.0310	1.91	同 馬公街麻裡大山
鷓鴣嶼……	119.31.02	—119.31.11	23.30.49	—23.30.57	0.07.10	0.0024	0.0086	0.42	同 馬公街風櫃尾
四角嶼……	119.31.42	—119.31.48	23.31.36	—23.31.44	0.05.40	0.0020	0.0058	0.19	
查坡嶼……	119.42.35	—119.42.39	23.31.54	—23.31.57	0.02.50	0.0004	0.0010	1.58	同 湖西庄良文港裏正角
查母嶼……	119.42.39	—119.42.54	23.30.47	—23.30.57	0.10.20	0.0038	0.0058	1.86	
香爐嶼……	119.38.47	—119.39.51	23.30.50	—23.31.06	0.00.40	0.0001	0.0028	0.90	同 湖西庄尖山
雁情嶼……	119.36.01	—119.36.06	23.34.56	—23.34.59	0.03.30	0.0010	0.0120	0.25	同 湖西庄西寮
錠鈎嶼……	119.40.58	—119.41.19	23.35.23	—23.35.37	0.15.00	0.0024	0.0062	1.77	同 湖西庄北寮壘壁山
鷓鴣嶼……	119.40.11	—119.40.22	23.35.57	—23.36.05	0.10.40	0.0040	0.0040	1.55	
白沙島……	119.32.18	—119.35.56	23.35.03	—23.39.06	8.04.00	0.9150	1.0571	1.08	同 湖西庄潭邊
澎湖島 企嶼……	119.34.50	—119.34.59	23.39.51	—23.40.07	0.12.40	0.0035	0.0075	5.20	
鐵砧嶼……	119.33.00	—119.33.12	23.41.02	—23.41.12	0.05.30	0.0015	0.0015	6.72	同 湖西庄青螺虎頭山
姑婆嶼……	119.32.25	—119.32.38	23.41.00	—23.41.36	0.26.50	0.0135	0.0260	6.92	
風瓜嶼……	119.38.08	—119.38.33	23.39.40	—23.40.05	0.21.40	0.0092	0.0152	4.82	同 馬公街井子坡東鼻頭
毛司嶼……	119.39.22	—119.39.32	23.39.31	—23.39.48	0.12.20	0.0048	0.0051	4.56	
北礁……	119.39.25	—119.39.30	23.39.21	—23.39.23	0.05.10	0.0011	0.0011	4.41	同 湖西庄潭邊
小猫嶼……	119.18.35	—119.18.43	23.17.11	—23.17.54	0.04.40	0.0010	0.0010	17.47	
(1)白沙嶼……	119.39.04	—119.39.20	23.39.02	—23.39.26	0.18.00	0.0059	0.0098	4.07	同 湖西庄潭邊
毛常嶼……	119.39.19	—119.39.30	23.38.50	—23.38.55	0.04.00	0.0006	0.0048	3.04	
南面掛嶼……	119.38.56	—119.39.07	23.38.29	—23.38.36	0.09.00	0.0031	島嶼ニ合ス	3.43	同 馬公街猪母水候角
烏嶼……	119.38.32	—119.39.09	23.38.01	—23.38.17	0.22.50	0.0172	0.0712	3.08	
中墩嶼……	119.35.00	—119.36.03	23.35.05	—23.35.48	1.11.30	0.0910	0.1635	0.88	同 馬公街風櫃尾
小嶼……	119.35.04	—119.35.10	23.34.54	—23.34.57	0.03.10	0.0005	0.0000	0.35	
尖嶼……	119.35.18		23.36.35		0.00.50	0.0001	白沙島ニ合ス	1.91	同 馬公街井子坡東鼻頭
坪岐嶼……	119.35.47		23.36.46		0.00.50	0.0001	白沙島ニ合ス	2.07	
草嶼……	119.34.02	—119.34.06	23.37.20	—23.37.23	0.03.00	0.0004	白沙島ニ合ス	3.00	同 馬公街井子坡東鼻頭
土地風嶼……	119.32.44	—119.32.47	23.40.05	—23.40.06	0.01.40	0.0003	0.0045	6.00	

3 島嶼ノ名稱、位置、周圍及面積……終

島嶼	位置				周圍 用丁間	面積		最近陸地へノ距離及地名	
	東經		北緯			滿潮 方里	干潮 方里	距離 里	地名
	度分秒	度分秒	度分秒	度分秒					
白沙嶼……	119.33.02	—119.33.04	23.40.07	—23.40.09	0.01.40	0.0003	0.0018	5.91	澎湖廳湖西庄潭邊
鷓鴣嶼……	119.36.13		23.36.15		0.01.10	0.0001	0.0035	1.33	同 湖西庄沙港
大介嶼……	119.33.04	—119.33.25	23.35.24	—23.35.47	0.20.20	0.0120	0.0271	1.54	同 馬公街四衛大石鼻
白沙嶼……	119.32.05	—119.32.08	23.37.35	—23.37.36	0.01.50	0.0003	0.0055	3.92	
貝貝嶼……	119.37.01	—119.37.25	23.37.07	—23.37.33	0.24.50	0.0180	0.0358	2.17	同 湖西庄沙港
(2)草嶼……	119.36.57	—119.37.12	23.36.52	—23.36.52	0.07.20	0.0010	同 貝貝嶼ニ合ス	1.92	
吉貝嶼……	119.34.58	—119.36.30	23.41.57	—23.43.48	2.10.20	0.1978	0.2362	7.27	同 湖西庄潭邊
險礁嶼……	119.35.28	—119.35.49	23.41.10	—23.41.17	0.07.10	0.0032	0.0042	6.37	
過嶼……	119.35.20	—119.35.22	23.45.03	—23.45.06	0.02.00	0.0002	0.0030	10.32	同 馬公街後窟
目斗嶼……	119.35.03	—119.35.13	23.45.37	—23.45.41	0.04.10	0.0007	0.0014	10.87	
漁翁島……	119.27.15	—119.31.48	23.32.01	—23.37.26	10.08.20	1.1802	1.3722	2.29	同 湖西庄潭邊
小門嶼……	119.29.59	—119.30.39	23.37.18	—23.37.40	0.33.40	0.0332	0.0428	4.35	
八罩島……	119.27.23	—119.30.11	23.20.33	—23.22.18	5.00.40	0.4653	0.5493	7.91	同 馬公街後窟
馬鞍山嶼……	119.29.53	—119.30.04	23.21.16	—23.21.33	0.15.00	0.0045	0.0075	8.00	
金瓜仔……	119.30.41	—119.30.45	23.20.51	—23.20.55	0.03.20	0.0007	0.0038	8.34	同 湖西庄潭邊
澎湖島 狗沙嶼……	119.30.52	—119.31.03	23.21.01	—23.21.07	0.04.10	0.0012	0.0025	8.11	
將軍澳嶼……	119.30.18	—119.31.45	23.19.57	—23.20.54	2.03.30	0.1010	0.1230	8.19	同 馬公街井子坡東鼻頭
船帆嶼……	119.31.46	—119.31.49	23.20.21	—23.20.23	0.01.50	0.0002	同 將軍澳嶼ニ合ス	8.02	
後帝仔……	119.31.19	—119.31.26	23.20.03	—23.20.11	0.06.20	0.0022	0.0040	8.88	同 馬公街井子坡東鼻頭
大嶼……	119.23.50	—119.26.04	23.09.40	—23.11.44	3.24.00	0.4530	0.4890	13.58	
頭巾……	119.29.15	—119.29.20	23.15.45	—23.15.50	0.03.20	0.0003	0.0025	13.58	同 馬公街猪母水候角
西嶼坪……	119.29.25	—119.29.51	23.14.27	—23.14.49	0.21.30	0.0225	0.0230	14.53	
利間……	119.29.20	—119.29.22	23.13.57	—23.13.58	0.01.30	0.0002	0.0006	15.44	同 馬公街風櫃尾
東嶼坪……	119.29.50	—119.30.23	23.13.42	—23.14.15	1.01.20	0.0300	0.0442	14.95	
鐘仔嶼……	119.30.24	—119.30.26	23.12.26	—23.12.29	0.02.00	0.0003	0.0012	15.03	同 馬公街井子坡東鼻頭
西吉嶼……	119.35.42	—119.36.27	23.13.10	—23.13.39	1.01.40	0.0505	0.0622	15.49	
東吉嶼……	119.39.05	—119.39.52	23.13.05	—23.14.13	1.22.40	0.1000	0.1235	15.07	同 馬公街井子坡東鼻頭
鋤頭嶼……	119.38.36	—119.38.50	23.14.05	—23.14.16	0.13.40	0.0060	0.0090	14.88	
花嶼……	119.18.03	—119.19.03	23.22.20	—23.23.07	1.16.00	0.0955	0.1008	15.82	同 馬公街井子坡東鼻頭
大貓嶼……	119.18.16	—119.18.34	23.17.49	—23.18.04	0.14.40	0.0052	0.0055	17.57	
(3)草嶼……	119.19.18	—119.19.23	23.17.27	—23.17.44	0.14.00	0.0030	0.0128	17.03	

經緯度ノ極點、周圍、滿干潮ノ記入ナキ面積、最近陸地へノ距離及地名ハ總テ滿潮界ニ依ル
 最近陸地へノ距離及地名ハ臺灣本島ヲ以テ起點ト爲ス但シ「澎湖島」ハ「澎湖本島」ヲ除ク外澎湖本島ヲ以テ起點ト爲ス
 「七星岩」ハ三箇ヨリ成リ「錠鈎嶼」ハ六箇ヨリ成リ「鷓鴣嶼」「毛常嶼」ハ二箇ヨリ成リ「(1)白沙嶼」「(2)草嶼」ハ三箇ヨリ成リ
 「八罩島」ハ外ニ岩礁五箇「小猫嶼」ハ外ニ岩礁三箇「(3)草嶼」ハ外ニ岩礁二箇アリ

4 行政區劃ノ沿革

大正七年一月一日	同九年九月一日	明治四十四年十月二十五日	同三十四年十一月十一日	同三十五年四月一日	同三十五年六月二十日	同三十六年六月十日	同三十七年九月一日	同三十八年八月十三日	同三十八年八月二十四日	同三十九年五月三十一日
臺北州	臺北州	臺北廳 基隆廳 深坑廳 宜蘭廳	臺北縣 基隆縣 宜蘭縣	臺北縣 基隆縣 宜蘭縣	臺北縣 基隆縣 宜蘭縣	臺北縣 基隆縣 宜蘭縣	臺北縣 基隆縣 宜蘭縣	臺北縣 基隆縣 宜蘭縣	臺北縣 基隆縣 宜蘭縣	臺北縣 基隆縣 宜蘭縣
新竹州	新竹州	桃園廳 新竹廳	桃園縣 新竹縣	桃園縣 新竹縣	桃園縣 新竹縣	桃園縣 新竹縣	桃園縣 新竹縣	桃園縣 新竹縣	桃園縣 新竹縣	桃園縣 新竹縣
臺中州	臺中州	臺中廳 南投廳	臺中縣 南投縣	臺中縣 南投縣	臺中縣 南投縣	臺中縣 南投縣	臺中縣 南投縣	臺中縣 南投縣	臺中縣 南投縣	臺中縣 南投縣
臺南州	臺南州	嘉義廳 臺南廳	嘉義縣 臺南縣	嘉義縣 臺南縣	嘉義縣 臺南縣	嘉義縣 臺南縣	嘉義縣 臺南縣	嘉義縣 臺南縣	嘉義縣 臺南縣	嘉義縣 臺南縣
高雄州	高雄州	鳳山廳 阿猴廳 恒春廳	鳳山縣 阿猴縣 恒春縣	鳳山縣 阿猴縣 恒春縣	鳳山縣 阿猴縣 恒春縣	鳳山縣 阿猴縣 恒春縣	鳳山縣 阿猴縣 恒春縣	鳳山縣 阿猴縣 恒春縣	鳳山縣 阿猴縣 恒春縣	鳳山縣 阿猴縣 恒春縣
臺東廳	臺東廳	臺東廳	臺東縣	臺東縣	臺東縣	臺東縣	臺東縣	臺東縣	臺東縣	臺東縣
花蓮港廳	花蓮港廳	花蓮港廳	花蓮港廳	花蓮港廳	花蓮港廳	花蓮港廳	花蓮港廳	花蓮港廳	花蓮港廳	花蓮港廳
澎湖廳	澎湖廳	澎湖廳	澎湖廳	澎湖廳	澎湖廳	澎湖廳	澎湖廳	澎湖廳	澎湖廳	澎湖廳

5 總督府、州及廳ノ位置

昭和四年末

總督府、州及廳	位置		
	所在地	東經	北緯
總督府	臺北市文武町	121.30.30	25.02.16
臺北州	臺北市樺山町	121.31.00	25.02.34
新竹州	新竹郡新竹街	120.57.56	24.48.17
臺中州	臺中市幸町	120.40.24	24.08.12
臺南州	臺南市幸町	120.12.03	22.50.23
高雄州	高雄市山下町	120.16.28	22.37.20
臺東廳	臺東支廳臺東街	121.08.43	22.45.13
花蓮港廳	花蓮支廳花蓮港街	121.36.37	23.58.20
澎湖廳	馬公支廳馬公街	119.33.07	23.32.23

6 州、廳ノ面積及極所

昭和四年末

州及廳	面積	方位	極所ノ經度		方位	極所ノ緯度	
			地名	東經		地名	北緯
臺北州	滿湖 296.0190	極東	基隆市棉花嶼東端	122.00.15	極南	蘇澳郡蕃地大濁水溪河口	24.18.40
	干湖 296.5953	極西	新莊郡林口庄小南灣	121.16.44	極北	基隆市彭佳嶼北端	25.37.53
新竹州	滿湖 208.1558	極東	大溪郡蕃地バホーク山頂	121.28.34	極南	大湖郡卓蘭庄車關	24.17.10
	干湖 301.3170	極西	苗栗郡苑裡庄房裏	120.37.17	極北	桃園郡蘆竹庄坑子口	25.07.09
臺中州	滿湖 478.7137	極東	能高郡蕃地南湖大山東方	121.27.08	極南	新高郡蕃地尖山頂	23.25.53
	干湖 487.3402	極西	北斗郡大城庄下海墘厝	120.15.06	極北	能高郡蕃地桃山北方	24.26.41
臺南州	滿湖 351.5080	極東	嘉義郡蕃地新高山頂	120.57.12	極南	新豐郡關廟庄龜洞	22.53.05
	干湖 360.0433	極西	北門郡七股庄十分温	120.01.36	極北	虎尾郡番背庄許厝寮	23.40.56
高雄州	滿湖 371.0305	極東	屏東郡蕃地南雙頂山南方	121.02.54	極南	恒春郡恒春庄七星岩南端	21.45.25
	干湖 371.6388	極西	岡山郡湖內庄圍子內	120.10.32	極北	屏東郡蕃地新高山頂	23.28.04
臺東廳	滿湖 228.0360	極東	臺東支廳小紅頭嶼東端	121.37.04	極南	臺東支廳小紅頭嶼南端	21.50.24
	干湖 229.0650	極西	大武支廳南大武山南方	120.44.15	極北	新港支廳加走灣區姑子律	23.20.32
花蓮港廳	滿湖 300.0902	極東	研海支廳大濁水溪河口	121.46.16	極南	玉里支廳大庄區堵港埔	23.05.26
	干湖 300.2280	極西	玉里支廳雲峯東部	120.58.48	極北	研海支廳大濁水南溪右岸	24.22.23
澎湖廳	滿湖 8.2254	極東	馬公支廳湖西庄良文港	119.42.54	極南	望安支廳望安庄大嶼	23.09.40
	干湖 10.6407	極西	望安支廳望安庄花嶼西端	119.18.08	極北	馬公支廳白沙庄吉貝	23.45.41
總計	滿湖 2332.3900	極東	基隆市棉花嶼東端	122.06.25	極南	恒春郡恒春庄七星岩南端	21.45.25
	干湖 2356.8791	極西	望安支廳望安庄花嶼西端	119.18.03	極北	基隆市彭佳嶼北端	25.37.53

本表ノ平地及蕃地面積ヲ再掲スレバ次ノ如シ

州及廳	平地		蕃地	
	面積	方位	面積	方位
臺北	177.2018		118.8181	
新竹	170.4963		127.6595	
臺中	229.0315		248.7822	
臺南	320.2030		31.8047	
高雄	185.3109		185.7106	
臺東	04.8577		163.7792	
花蓮港	87.5883		212.5100	
澎湖	8.2254		...	
總計	1243.8248		1088.5652	

7 州、廳、郡及市ノ管轄區域

昭和四年末

州、廳、郡及市	管轄區域
臺北市	大宮町 圓山町 大龍峒町 河合町 宮前町 大橋町 永樂町 太平町 日新町 御成町 三橋町 大正町 北門町 建成町 上登府町 泉町 港町 蓬萊町 下登府町 明石町 表町 本町 京町 大和町 榮町 文武町 書院町 乃木町 水道町 富田町 樺山町 幸町 東門町 旭町 福住町 錦町 新榮町 千歲町 兒玉町 古亭町 佐久間町 龍口町 川端町 馬場町 南門町 東園町 四園町 八甲町 老松町 若竹町 新起町 西門町 末廣町 元園町 入船町 右明町 龍山寺町 新富町 堀江町 壽町 築地町 濱町 綠町 柳町 大安 下內埔 六張犁 四新庄子 中庄子 中崙 下埤頭 朱厝崙 上埤頭 大直
基隆市	基隆 仙洞 牛欄港 石碇港 田寮港 大水窟 大沙灣 社寮 深澳坑 八斗子 獅球嶺 大武崙 刺蝟港 內木山 外木山 大竿林 基隆嶼 花瓶嶼 棉花嶼 彭佳嶼
七星郡	汐止街 士林庄 北投庄 松山庄 內湖庄 平溪庄
淡水郡	淡水街 八里庄 三芝庄 石門庄
基隆郡	萬里庄 金山庄 七堵庄 瑞芳庄 貢寮庄 雙溪庄
宜蘭郡	宜蘭街 礁溪庄 頭圍庄 壯圍庄 員山庄
蘇澳郡	蘇澳街 五結庄 三星庄 冬山庄 「街庄ヲ置カサル蕃地」 上清水 松羅溪 圓山 打馬崙鹿場
羅東郡	羅東街 五結庄 三星庄 冬山庄 「街庄ヲ置カサル蕃地」 上清水 松羅溪 圓山 打馬崙鹿場 ホンホン溪 ホンホン社 濁水 トーレイ溪 パモン社 ホンホン山 大內崙 パゴン タホー 太平山 カラツツ シキクン社 アナウヤン社 ヒヤナン社 ルモアン社 田丸合流點 西村合流點 池ノ端
文山郡	蘇澳庄 「街庄ヲ置カサル蕃地」 舊寮山 新寮山 十三分山 大白山 東澳嶺 蘭炭 雙生脚 パヤン 下コーコツ コーコツ社 タビヤハン社 プター社 リヨヘン社 ハカパリン社 クマ ホー社 キンヤン社 クムヤウ社 マホカイカイ社 ヒヤハウ社 南政 南溪 ルキヨフ 架 橋頭 蕃社坑 大元山
海山郡	新店庄 深坑庄 石碇庄 坪林庄 「街庄ヲ置カサル蕃地」 ウライ 阿玉 ラハウ トンロク リモガン チヤコン カラモチ シラツク メラサン 桶後溪
新莊郡	板橋街 中和庄 鶯歌庄 三峽庄 土城庄 「街庄ヲ置カサル蕃地」 五寮 詩朗 菜園地 圳子 頭 柑子樹脚 十八分 烏才頭 外插角 內插角 金敏子 有木 東麓 東眼山 熊空南脚
新竹郡	新莊街 鶯洲庄 五股庄 林口庄
中壢郡	新竹街 舊港庄 紅毛庄 湖口庄 新埔庄 關西庄 六家庄 香山庄 「街庄ヲ置カサル蕃地」 竹頭 馬武營社
桃園郡	中壢街 平鎮庄 楊梅庄 新屋庄 觀音庄
大溪郡	桃園街 蘆竹庄 大園庄 龜山庄 八塊庄
大溪郡	大溪街 龍潭庄 「街庄ヲ置カサル蕃地」 カラ社 長灘山 ケイフイ社 ラハウ社 角板山

7 州、廳、郡及市ノ管轄區域……續

州、廳、郡及市	管轄區域
新竹州	シロン社 分水崙 キヤコバイ社 水流東 シツケイ社 ヨウハフン社 合順坪 ヲワイ社(大寮 炭) ヤヘン社 ハフン社 カウホー社 キヨバン社 プトノカン社 パツトル社 ヲワイ社(カ ナガン) マメー社 ヒヤライ社 カウイラン社 ホーレツク社 クル社 パロン社 タカザン社 ハガイ社 シブナオ社 ハカラン社 ソロ社
竹東郡	竹東庄 粵林庄 橫山庄 北埔庄 峨眉庄 寶山庄 「街庄ヲ置カサル蕃地」 大隘社 パスコワ ラン社 シイガガ社 シヤカロー社 シバジー社 カウキス社 シヘン社 ヒーワイ社 テンタ ナ社 牛角窩 メホマン社 ヤバカン社 ロニ社 カワバイ社 ナロ社 タコナン社 マクシジ ン社 ルミクイ社 メントユー社 ラハホ社 メカラン社 シホツク社 タイヤカン社 タバホ 社 マカガオン社 マイバライ社 パーカ社 マトエ社 シラツク社 尖石山
竹南郡	竹南庄 頭分庄 三灣庄 南庄 造橋庄 後龍庄 「街庄ヲ置カサル蕃地」 南鄉里興社 大東河 社 鹿場社
苗栗郡	苗栗街 頭屋庄 公館庄 銅鑼庄 三叉庄 苑裡庄 通霄庄 四湖庄
大湖郡	大湖庄 獅潭庄 卓蘭庄 「街庄ヲ置カサル蕃地」 司馬限 細道邦 蘆翁 松水山 用心山 大 南勢社 小南勢社 眉巴多安社 南洗水 打必厝社 北洗水 大東勢 八卦力社 十九分 沙核 暗社 橫龍山 南大窩 虎子山 二本松 象鼻 北坑 マヒルハ
臺中市	橋町 綠川町 榮町 大正町 寶町 錦町 新富町 柳町 初音町 若松町 末廣町 旭町 村 上町 利國町 幸町 明治町 千歲町 壽町 老松町 敷島町 木下町 右明町 曙町 花園町 楠町 櫻町 高砂町 千城町 新高町 梅ヶ枝町 川端町 頂橋子頭 公館 東勢子 旱溪 下 橋子頭 樹子脚 番婆 半平厝 後龍子
大屯郡	大里庄 霧峰庄 大平庄 北屯庄 西屯庄 南屯庄 烏日庄
豐原郡	豐原街 內埔庄 神岡庄 大雅庄 潭子庄
東勢郡	東勢庄 石岡庄 新社庄 「街庄ヲ置カサル蕃地」 牛欄坑 精來 沙連溪 東卯山 白冷 裡冷 溪 久良栖 八仙山 精來社 白毛社 阿冷社 カヨ社 カイヤイ社 シカヤウ社 鷲山坑 烏 石坑 觀音山 老屋峨
大甲郡	清水街 稱樓街 大甲街 外埔庄 大安庄 沙鹿庄 龍井庄 大肚庄
彰化郡	彰化街 鹿港街 南郭庄 大竹庄 和美庄 線西庄 福興庄 秀水庄 花壇庄 芬園庄
員林郡	員林街 大村庄 埔鹽庄 溪湖庄 坡心庄 永靖庄 社頭庄 田中庄 二水庄
北斗郡	北斗街 田尾庄 埤頭庄 二林庄 沙山庄 大城庄 竹塘庄 溪州庄
南投郡	南投街 草屯庄 中寮庄 名間庄
新高郡	集集庄 魚池庄 「街庄ヲ置カサル蕃地」 タマロラン社 アンブン社 マツラス社 アルサン社 力社 カヨモアン社 パラサゴン社 ラフラン社 カンムツ社 カアラン社 丹大社

7 州、廳、郡及市ノ管轄區域……續

州、廳、郡及市	管轄區域	
臺南州	新高郡……………	ミシコロン社、パロホ社、ヒノコン社、カネトロン社、タハバン社、カイトン社、ハバアン社、 タルサン社、ランレン社、パフル社、トンコ社、イシガン社、イシロワ社、カリタン社、ロンカ イバン社、テバウン社、カトクラン社、ホクワウ社、樽大社、カリホソン社、ヒシテホアン社、 イリト社、ババイン社、イバホ社、パロカウ社、鄂大社、ホンコ社、イバタン社、マシタル ン社、ハイワロ社、ハタラン社、ババフル社、トンホ社、ハウハブ社、ナマハバン社、ホサ社、 八通閣
	臺南市……………	埔里街、國姓庄、「街庄ヲ置カサル蕃地」、南阿冷社、ムカガオン社、マタナロ社、パイトロン社、 ピユカン社、オーピン社、霧カ關、獅子頭、守城大山、關刀山、四塔山、埔里社山、パイバラ社、 過坑、北五城山、パンアバン社、アサンライカウ社、マクワバン社、ラクラク社、ラセガン社、 ロア社、カンホガン社、バナバナ社、ヒイラウ社、ルレン社、マクラス社、トツコン社、カク トウ社、サイロウ社、ククス社、霧社山、萬大社、バーラン社、シーバウ社、トオガン社、タカ サン社、カツツク社、ロードフ社、ホーゴ社、タロラン社(霧社蕃)、マヘホ社、ブカサン社、 ホアレン社、スーク社、チツカ社、トンバラハ社、ブケホン社、ルツサウ社、ルツクダヤ社、 タロラン社(トロコ蕃)、アツシダヤ社、アツシシカ社、サード社、ブラヤウ社、白狗收容蕃社、 マシトバオン社、テピレン社、マカナジ社、メルモアン社、マカムシヤウ社、ムカパーブ社、 ムカブール社、マカシヘン社、ムカスター社、眉溪
	竹山郡……………	竹山庄、鹿谷庄
	鹿耳門郡……………	旭町、壽町、竹園町、北門町、東門町、清水町、高砂町、開山町、綠町、幸町、錦町、白金町、 宋廣町、南門町、大宮町、泉町、西門町、濱町、大正町、花園町、本町、明治町、臺町、老松町、 寶町、福住町、永樂町、入船町、港町、田町、新町、三分子、後甲、竹筒厝、桶盤淺、鹽埕、安 平、上鯤鯓、鄧子寮
	臺南市……………	永寧庄、仁德庄、歸仁庄、關廟庄、龍崎庄、永康庄、安順庄
	新化郡……………	新化街、新市庄、安定庄、善化庄、山上庄、玉井庄、楠西庄、南化庄、左鎮庄
	曾文郡……………	麻豆街、下營庄、六甲庄、官田庄、大內庄
	北門郡……………	佳里庄、西港庄、七股庄、將軍庄、北門庄、學甲庄
	新營郡……………	鹽水街、新營庄、柳營庄、後壠庄、白河庄、番社庄
	嘉義郡……………	嘉義街、水上庄、民雄庄、新港庄、溪口庄、大林庄、小梅庄、竹崎庄、番路庄、中埔庄、大埔庄、 「街庄ヲ置カサル蕃地」、逸邦社、竹脚社、項笨子社、樟脚社、鰲頭社、殺送社、落鳳社、鰲頭社、 砂來箕社、知母勝社、角端社、石埔有社、流勝社、無老烟社、勃子社、イムツ社、ララチ社
斗六郡……………	斗六街、古坑庄、斗南庄、大埔庄、刺桐庄	

7 州、廳、郡及市ノ管轄區域……續

州、廳、郡及市	管轄區域	
臺南州	虎尾郡……………	西螺街、虎尾庄、二崙庄、崙背庄、海口庄、土庫庄
	北港郡……………	北港街、元長庄、四湖庄、口湖庄、水林庄
	東石郡……………	朴子街、六脚庄、東石庄、布袋庄、鹿草庄、太保庄、義竹庄
	高雄市……………	哨船町、湊町、新濱町、山下町、田町、壽町、堀江町、入船町、鹽埕町、榮町、北野町、放後町、 平和町、綠町、中洲、大港、三塊厝、林德官、大港埔、前金、苓雅寮、過田子、戲獅甲、前鎮、 內惟
	岡山郡……………	岡山庄、楠梓庄、燕巢庄、阿蓮庄、路竹庄、湖內庄、彌陀庄、左營庄
	鳳山郡……………	鳳山街、小港庄、林園庄、大寮庄、大樹庄、仁武庄、鳥松庄
	旗山郡……………	旗山街、美濃庄、杉林庄、甲仙庄、內門庄、田寮庄、「街庄ヲ置カサル蕃地」、紅花子社、蚊子只社、 三石際社、邱坪、テプテガイ、タロタロツン、河表湖、ナスラン、ムツクラ、ムカマロ、石公厝
	屏東郡……………	屏東街、長興庄、麟蹄庄、高樹庄、六龜庄、里港庄、九塊庄、「街庄ヲ置カサル蕃地」、バクヒヨ ウ社、サンサン社、マカザヤザヤ社、タラバコン社、パイルス社、下パイロン社、ヒユウマ社、 チャリシ社、バタエン社、カサギザン社、ツツラン社、ラツタ社、バヤヤ社、カウ社、アンバカ 社、トア社、サモハイ社、サモハイカウ社、上パイロン社、トクブン社、キメシヤロン社、イラ 社、カバルライ社、ブダイ社、タマラカオ社、ダテル社、ラフアン社、キメシ社、アデル社、 ツアホアン社、ママル社、ダラダライ社、タバサン社、サララウ社、サンテイモン社、排剪社、 タラル社、ピラン社、ガニ社、マカ社、トナ社、マンタウラン社、雁爾溪頭社、透子火社、編哩 散社、寶來溪頭社、ラツクス、三合溪
	潮州郡……………	潮州庄、萬巒庄、內埔庄、竹田庄、新埤庄、枋寮庄、枋山庄、「街庄ヲ置カサル蕃地」、トアアウ 社、ブンテイ社、カピヤン社、タウ社、フワル社、トクブン社、マシシ社、ワカワカス社、ア マロン社、ドブドブス社、パリラン社、スルラ社、タナシウ社、ライ社、チンガサン社、クナナ ウ社、パイルス社、ホンガリー社、ブツンロク社、リキリキ社、チカタン社、率芒社、南平社、 丁的社、大茅茅社、龜子籠橋社、割肉社、内獅頭社、外獅頭社、霧里乙社、旁武雁社、内文社、 中文社、阿乳芒社、根巴燃社、竹坑社、中心崙社、塔加寮社、外麻裡巴社、中麻裡巴社、内麻裡 巴社、龜嶼遊社、阿遮美蔴社、外加芝來社、內加芝來社、草山社、馬乳殺社、大甘也密社、媽嘮 喇社、小籠橋社、牡丹路社、家新路社、巴士墨社、草埔後社、快子社
	東港郡……………	東港街、新園庄、萬丹庄、林邊庄、佳冬庄、琉球庄
恒春郡……………	恒春庄、車城庄、麟州庄、「街庄ヲ置カサル蕃地」、外加芝來社、頂加芝來社、牡丹社、牡丹中社、 女仍社、高士佛社、八瑤社、竹社、四林格社、牡丹橋	
臺東廳……………	臺東街、「街庄ヲ置カサル蕃地」、卑南區、鹿野區、里壠區、新開園區、都巒區、火燒島區、新港 區、成廣澳區、加達灣區、大武區、太麻里區、大南社、紅頭嶼、網網社、丹那社、パリラン社	

7 州、廳、郡及市ノ管轄區域.....終

州、廳、郡及市	管轄區域
臺東廳.....	ササビ社 トコパン社 ハビ社 無樂散社 マハブ社 パラクタウ社 マカリワソ社 ラクワク
	社 ハイオン社 抗頂社 大嶺社 サクサク社 新武路社 エバコ社 プルプル社 パカス社
	リト社 マスホル社 カナスオイ社 ミホマ社 カルカラズ社 大埔 タハミ 瀧ノ下 ハイ
	トロン 見晴 突角 タコパン 楠 紅石頭 岩見 マハブ路 溪間 里梳山 炭脚 カムテン
	榕樹 赤坂 月眉 ビトハン カナロク カナテン 茅坂 チカソソソ山 高地 泉 釣橋 ホ
	クラブ 鹿寮山 川端 スンメンソン 馬背 カアルマン 老吧老吧 トگران 北絲蘭溪 ヒ
	ルナガイ モイコル ビンカル 取入口 落都 二本松 溪頭 タバカス社 カクプラン社 ホ
	リガツ社 姑子嶺社 チヨカリライ社 東タババカ社 西タババカ社 テノコ社 タリリク社
	クダカス社 カケラアチヤン社 トコトコソソ社 シヤコソ社 キナバリヤン社 フリバ社 ト
	コホル社 トアマル社 バリプガイ社 チヨラギル社 チヨクプリ社 大板鹿社 トアカウ社
	澄水營 チヤチヤガトアン社 阿聖衛社 コリバホノ 出水坡 パウモリ社 ビララウ社 斗里
	斗里社 チヨゴソル社 カラヌラン社 マリドツ社 カアロソソ社 トロコワイ社 マリブル
	社 パシヨロ社 近黄社 ツダカス社 トビロウ社 讀古梧社 チヤバリソソ社 トコブルイビ
	リ社 ホケツ社 ルラクソソ社 那保那保社 シヨモル社 内本鹿社
	花蓮港街 玉里庄 「街庄ヲ置カサル地域」 吉野區 平野區 瀨區 鳳林區 新社區 瑞穗區
大庄區 研海區 パトラン社 ムキドソソ社 ムクムク社 ムキヨホ社 木瓜社 大直 初音	
サカヘン社 コロバイシ社 銅文崗 七脚川 朝日 天長 奇萊溪 聯帶山 タカハン社 パナ	
ホ社 スプスパン社 馬里勿社 マホソソ社 コソソ社 マフラン社 卓溪社 パパホソソ社	
イソカン社 掃叭社 ロツプサン社 タピラ社 清水社 ナモガン社 シロバタン社 カセン社	
パシフル社 ラウシ社 ソヒル社 ムコイシ社 タガラオ社 セラオカフニ社 シラツク社 タ	
ビト社 パチガン社 ドソソ社 ロードフ社 ソソサル社 ウーライ社 シツバウ社 ロサオ社	
コーラン社 クパヤン社 カラバオ社 トホコ社 カルギ社 ホクスイ社 キネホー社 トーヘ	
ン社 トラノウイ社 ルーサウ社 グーソソ社 カナガン社 サカゲン社 センリガン社 スモ	
コ社 ムコゴロ社 パトラン社 プロソソ社 タツキリ社 テカロン社 ホーホス社 シラガン	
社 ドレク社 タツセル社 トモソソ社 プセガン社 ロチエン社 マタカン社 サンハラガン	
社 新グーソソ社 タホコヤン社 コロ社 プスリン社 タオラシ社 ロサウ社 ムキプラタン	
社 スムダツ社 タカヤロンガイ社 カラガ社 プナカド社 スビキ社 ウイリ社 スムダツパ	
ロ社 舊グーソソ社 ベツカウ社 ドレツク社 プタカン社 リヂマ社 カウソソ社 エカドサ	
ン社 ウヤナウ社 ホゴロフ社 パセツク社 石坑仔社	
澎湖廳.....	馬公街 湖西庄 白沙庄 西嶼庄 望安庄

8 州、廳、郡、市役所及支廳所在地距離

昭和四年末

州、廳、郡、市役所及支廳	所在地	距離					
		臺灣總督府迄			州、廳迄		
		鐵道	陸路	海路	鐵道	陸路	海路
臺北州.....	臺北市役所	...	0.12
	基隆市役所	17.8	0.15	...	17.8	0.10	...
	七里郡役所	...	0.18	0.03	...
	淡水	13.2	0.10	...	13.2	0.14	...
	基隆	17.8	0.18	...	17.8	0.14	...
	宜蘭	60.7	0.17	...	60.7	0.12	...
	宜蘭東	66.2	0.15	...	66.2	0.10	...
	蘇澳	74.6	0.14	...	74.6	0.00	...
	文山	5.3	0.17	...	5.3	0.24	...
	海山	4.8	0.11	...	4.8	0.07	...
新竹州.....	新竹街	48.5	0.16
	新竹郡役所	48.5	0.19	0.05	...
	中壢	24.1	0.16	...	24.4	0.16	...
	桃園	18.0	0.12	...	30.5	0.12	...
	大溪	18.0	4.10	...	30.5	4.10	...
	竹東	48.5	3.30	3.30	...
	竹南	60.2	0.11	...	11.7	0.11	...
	苗栗	69.8	0.28	...	21.3	0.28	...
	大湖	69.8	6.02	...	21.3	6.02	...
	臺中州.....	臺中市役所	104.8	0.16
大屯郡役所	104.8	0.16	0.01	...	
豐原	95.9	0.17	...	8.9	0.14	...	
東勢	103.2	0.25	...	16.2	0.22	...	
大甲	101.4	0.22	...	18.9	0.19	...	
彰化	116.9	0.14	...	12.4	0.11	...	
員林	126.1	0.11	...	21.6	0.08	...	
北斗	139.4	0.17	...	33.4	0.14	...	
南投	123.6	0.16	...	18.8	0.18	...	
新高	149.2	0.16	...	44.7	0.18	...	
鹿港	155.2	8.18	...	50.7	8.15	...	
竹山	141.0	2.19	...	37.4	2.15	...	
臺南州.....	臺南市役所	205.5	0.19
新豐郡役所	205.5	0.28	0.09	...	
新化	198.3	1.23	...	7.2	1.22	...	
曾文	194.4	1.04	...	21.1	0.83	...	
北門	199.4	0.30	...	26.1	0.29	...	
新營	181.5	0.30	...	24.0	0.27	...	
嘉義	167.2	0.21	...	38.3	0.20	...	
斗六	147.8	0.15	...	57.7	0.14	...	
虎尾	157.0	0.14	...	57.7	0.13	...	
北港	178.8	0.14	...	49.9	0.18	...	
東石	180.4	0.13	...	51.5	0.10	...	
高雄州.....	高雄市役所	284.3	0.15
鳳山郡役所	284.3	0.15	0.10	...	
鳳山	220.0	0.11	...	13.4	0.06	...	
旗山	240.1	0.16	...	5.8	0.11	...	
屏東	263.0	0.14	...	23.7	0.10	...	
屏東	240.6	0.18	...	15.3	0.14	...	

8 州、廳、郡、市役所及支廳所在地距離……終

Table showing distances from prefectural, provincial, and municipal offices to various locations. Columns include '州、廳、郡、市役所及支廳' (Prefecture, Province, County, City Office, and Branch Office), '所在地' (Location), and distance metrics for '鐵道' (Railway), '陸路' (Land), and '海路' (Sea).

9 州、廳、郡、市役所、支廳、街庄、區役場及市、街庄等 昭和四年末

Table detailing the number of offices and locations in various prefectures. Columns include '州及廳' (Prefecture and Province), '郡役所' (County Office), '支廳' (Branch Office), '市役所' (City Office), '街庄' (Town/Village), '區役場' (District Office), and '市街庄等' (City/Town/Village) with sub-columns for '市' (City), '街' (Town), '庄' (Village), '區' (District), '其ノ他' (Others), and '計' (Total).

其ノ他ノハ街庄又ハ區ヲ置カサル藩地ナリ

10 有 租 地 昭和四年一月一日

Table showing the area and rental value of land in various prefectures as of January 1, 1919. Columns include '州及廳' (Prefecture and Province), '面積' (Area) with sub-columns for '田' (Rice), '畑' (Field), '養魚池' (Fish Pond), '建物敷地' (Building Land), and '計' (Total), and '地 租' (Land Rental) with similar sub-columns.

10 有 租 地……終

Table showing the area and rental value of land in various prefectures from 1913 to 1919. Columns include '年' (Year), '面積' (Area) with sub-columns for '田' (Rice), '畑' (Field), '養魚池' (Fish Pond), '建物敷地' (Building Land), and '計' (Total), and '地 租' (Land Rental) with similar sub-columns.

11 所 屬 別 無 租 地 各年一月一日

Table showing the area of land without rental in various prefectures from 1913 to 1919. Columns include '年' (Year), '國有' (National), '民有' (Private), and '計' (Total).

12 地方別

州及縣	田	畑	養魚池	建物敷地	鹽田	礦泉地	池沼	山林	原野	牧場
國										
臺北	610.05	1 025.57	...	401.74	...	0.20	71.13	31 051.40	2 506.00	...
新竹	200.05	772.85	...	78.85	71.67	4 051.88	1 800.00	...
臺中	2 033.00	3 552.20	8.07	221.00	5.10	8 230.22	10 674.72	...
臺南	2 326.15	5 140.11	1 282.00	363.74	17.01	...	74.40	12 038.71	6 479.51	601.84
高雄	1 115.81	2 052.84	461.78	212.08	...	0.50	105.13	3 302.06	6 864.25	47.02
臺東	2.80	3.92	...	31.93	33.53	490.90	...
花蓮港	12.34	2.55	...	42.51	10.80	0.03	3 400.70	0.20
澎湖	...	43.00	...	63.07	2.90	...	1 547.87	...
總計	7 300.81	13 493.12	1 752.75	1 415.51	17.01	0.86	401.22	60 575.69	33 833.97	649.65
昭和三年	7 041.04	13 523.04	1 800.51	1 383.81	17.01	0.86	446.55	61 417.07	33 222.74	649.65
同 二年	6 802.44	13 410.18	1 782.20	1 349.40	31.64	0.86	473.16	73 930.57	35 636.00	649.65
大正十五年	6 677.05	13 180.53	1 725.46	1 273.93	31.64	0.86	493.27	88 764.47	40 827.28	647.23
同 十四年	6 500.83	12 514.33	1 730.55	1 230.63	31.64	0.86	514.11	116 388.18	43 798.88	649.91
同 十三年	6 560.75	12 636.99	1 748.19	1 175.78	56.34	0.86	514.19	119 056.44	43 648.17	649.91
民										
臺北	1.80	4.36	...	190.08	...	0.74	843.07	55 704.17	3 468.74	...
新竹	4.72	7.22	...	129.58	93.19	...	9 149.80	63 465.90	6 966.28	...
臺中	8.02	3.55	...	219.98	365.25	...	207.90	35 835.40	10 749.11	...
臺南	0.17	13.59	0.55	239.16	1 617.93	...	1 609.03	35 736.96	12 495.68	...
高雄	1.78	5.96	...	131.04	155.50	...	776.12	15 713.45	9 610.45	...
臺東	0.70	2.80	...	34.31	1.79	1 058.08	651.70	1 075.81
花蓮港	9.95	4.54	...	41.71	32.19	307.28	1 323.17	2 830.88
澎湖	...	0.10	...	11.70	0.55	...	203.32	...
總計	27.23	47.70	0.55	1 097.55	2 231.86	0.74	12 620.57	207 911.40	45 483.00	4 556.69
昭和三年	10.19	49.06	0.55	1 063.10	2 246.07	0.74	12 722.07	206 927.00	45 199.00	4 648.12
同 二年	37.60	47.13	0.55	1 033.52	2 246.63	0.74	13 253.90	184 582.61	47 357.23	4 648.12
大正十五年	20.61	32.56	0.55	1 018.00	2 246.63	0.74	14 440.37	168 293.19	47 168.02	4 771.81
同 十四年	19.70	42.54	0.55	995.14	1 922.56	0.74	14 802.16	133 099.54	46 735.72	4 773.80
同 十三年	25.85	43.84	0.55	951.77	1 673.40	0.74	14 689.08	116 521.84	43 163.33	3 903.20

無租地

昭和四年一月一日

祠廟敷地	墳墓地	鐵道用地	公園地	練兵場	射的場	砲臺用地	燈臺用地	道路	鐵道線路	溝渠	川瀝水路	堤防	雜種地	計
有														
2.31	224.04	100.28	0.30	51.93	16.02	124.07	17.00	14.05	50.42	0.10	1.04	5.01	178.44	37 451.04
1.24	401.16	97.80	...	340.28	2.63	131.90	99.74	0.20	114.16	4.05	27.86	9 255.07
1.45	453.01	124.23	...	27.54	40.40	12.87	152.81	0.05	35.77	2.02	39.02	26 526.17
1.29	154.42	110.05	0.01	54.89	20.90	14.89	7.51	7.61	314.77	15.01	121.93	29 148.61
0.20	25.80	90.43	3.02	70.67	28.54	...	24.03	31.30	25.31	1.85	13.41	43.98	69.90	15 611.60
1.33	4.63	9.03	...	51.88	0.31	...	0.61	1.18	9.53	0.18	9.80	...	49.84	701.49
3.12	1.83	117.84	...	111.01	0.64	13.37	55.40	0.20	4.92	0.17	15.66	3 803.36
0.48	10.80	...	0.07	1.90	17.07	208.40	0.42	35.13	31.74	1 962.92
11.48	1 281.34	740.62	3.49	710.13	123.33	333.36	45.99	254.69	406.72	10.29	494.46	70.83	534.44	124 461.75
61.13	1 281.16	735.54	3.10	711.07	123.33	269.19	45.99	185.98	356.59	8.68	376.71	37.26	529.80	124 227.37
59.98	1 253.62	716.70	3.08	703.26	123.33	269.19	45.99	103.54	310.50	6.37	321.33	30.23	511.54	133 624.40
59.97	1 254.28	689.57	3.08	705.14	123.02	269.19	45.99	81.31	227.36	5.93	217.93	37.09	514.90	157 871.60
59.84	1 225.26	680.93	3.08	706.38	123.02	269.19	42.21	54.99	148.36	0.74	192.94	37.35	460.17	186 370.93
59.84	1 186.72	663.50	3.08	706.26	123.02	269.19	42.21	19.09	49.17	0.57	52.53	14.53	416.18	189 653.52
有														
100.42	1 101.35	2.96	29.04	...	0.51	...	0.14	53.63	9.61	12.46	524.75	14.33	275.32	62 433.99
60.48	1 007.13	7.20	19.50	34.81	40.80	1.10	813.52	5.68	161.23	82 027.27
76.53	2 962.74	28.57	26.41	85.42	140.02	22.00	3 201.09	23.31	322.69	54 373.14
169.55	3 156.13	27.46	32.17	137.11	198.21	34.88	5 027.62	143.94	1 081.60	61 771.74
72.42	2 102.10	11.30	17.39	32.23	113.79	8.07	1 100.34	54.49	390.31	30 362.71
1.65	7.01	31.18	...	0.33	45.15	...	2.24	3 512.09
3.90	107.40	0.56	13.32	1.20	11.07	33.21	...	53.06	4 823.52
14.07	1 186.05	...	1.69	0.11	...	0	10.22	1 423.01
499.71	11 630.40	78.56	126.20	...	0.51	...	0.14	442.80	512.62	89.91	10 836.18	242.25	2 302.67	300 739.27
441.23	11 697.19	78.37	124.09	...	0.51	...	0.14	456.62	484.89	88.50	9 986.08	189.45	2 293.77	298 721.32
439.07	11 756.89	81.25	119.94	...	0.51	...	0.14	438.87	476.64	76.60	9 103.20	137.40	2 229.57	278 073.20
437.65	11 927.02	80.67	118.90	...	0.51	...	0.14	345.36	488.49	55.88	8 305.24	100.46	2 204.73	262 117.70
436.31	11 999.12	82.51	118.41	0.43	0.51	...	0.14	254.26	354.71	40.33	5 381.12	99.70	1 758.74	222 919.48
436.75	12 279.87	83.91	117.99	0.43	0.51	...	0.14	156.13	61.33	5.33	304.35	77.40	880.59	200 885.01

13 開墾免租年期地

Table with 5 columns: 年 (Year), 田 (Area), 畑 (Field), 建物敷地 (Building Land), 計 (Total). Rows include 昭和元年, 大正十四年, 同十三年, 同十二年.

昭和二年満期ニ依リ同年末以後ニハ本表ノ事實ナシ

14 荒地免租年期地

昭和三年末

Table with 6 columns: 州及廳 (Prefecture), 田 (Area), 畑 (Field), 養魚池 (Fish Pond), 建物敷地 (Building Land), 計 (Total). Rows list various prefectures like 滋賀, 新井, 高野, etc.

15 埴圃ノ灌溉排水面積

昭和三年度末

Table with 10 columns: 州及廳 (Prefecture), 水利組合 (Water Utility), 公共埴圃 (Public Paddy), 認定外埴圃 (Recognized Outside Paddy), 計 (Total), 田畑百ニ對スル灌溉排水割合 (Irrigation/Drainage Ratio per 100 Hectares), 其ノ他 (Others). Rows include 新潟, 高野, 總計, and 昭和二年, 大正十四年, etc.

各水利組合及公共埴圃ノ灌溉排水面積ヲ再掲スルハ次ノ如シ

Table with 6 columns: 州、廳及種別 (Prefecture, Branch, and Type), 灌溉排水面積 (Irrigation/Drainage Area), 州、廳及種別 (Prefecture, Branch, and Type), 灌溉排水面積 (Irrigation/Drainage Area), 州、廳及種別 (Prefecture, Branch, and Type), 灌溉排水面積 (Irrigation/Drainage Area). Rows list specific irrigation/drainage areas across various prefectures.

II 氣象

16 測候所 昭和四年末

測候所	位置 所在地	位置		海面上ノ 晴雨計ノ 高さ	觀測開 始年月	標準時
		東經	北緯			
恒春	高雄州恒春郡恒春庄恒春	120.45	22.00	23.0	明治 29.11	四部標準時
臺東	臺東廳臺東街臺東	121.09	22.45	9.9	同 34.1	
臺南	臺南州臺南市花園町	120.13	23.00	14.3	同 30.1	
澎湖	澎湖廳馬公街四町	119.33	23.32	11.0	同 29.11	
花蓮港	花蓮港廳花蓮港街花蓮港	121.37	23.58	19.2	同 43.10	
臺中	臺中州臺中市大正町	120.41	24.09	78.4	同 29.12	
臺北	臺北州臺北市文武町	121.31	25.02	9.3	同 29.8	
基隆	同 基隆市基隆港11	121.45	25.09	32.2	同 29.3	

四部標準時ハ東經百二十度ノ子午線ノ時ヲ以テス
 花蓮港ニ於ケル氣象觀測ハ從來燈臺ニ於テ行ヒシカ測候所ノ開設ニ依リ大正十年九月以後同所之ヲ繼承施行セリ

17 暴風警報信號所 昭和四年末

信號所	位置 所在地	位置		標柱ノ 高さ	建設年月	
		東經	北緯		尺	年月
臺北	臺北州臺北市文武町臺北測候所構内	121.31	25.02	66	明治 43.1	
淡水	同 淡水郡役所構内	121.26	25.10	51	同 30.11	
基隆	同 基隆市三沙灣水上警察官吏派出所構内	121.45	25.07	50	同 31.2	
頭圍	同 宜蘭郡頭圍庄	121.50	24.51	33	同 33.6	
蘇澳	同 蘇澳郡蘇澳庄蘇澳江左岸ノ山頂	121.50	24.36	30		
後龍	新竹州竹南郡後龍庄	120.46	24.36	42	同 34.3	
塗葛堀	臺中州大甲郡龍井庄塗葛堀	120.30	24.13	48		
鹿港	同 彰化郡鹿港街鹿港	120.27	24.04	48		
下湖口	臺南州北港郡口湖庄下湖口	120.09	23.31	48		
東石港	同 東石郡東石庄頂東石	120.10	23.28	48	同 34.2	
布袋	同 東石郡布袋庄布袋	120.10	23.23	72	同 34.11	
安平	同 臺南州安平警察官吏派出所構内	120.10	23.00	48	同 30.12	
高雄	高雄州高雄市高雄稅關支署背後丘上	120.19	22.37	35		
東港	同 東港郡東港街東港	120.27	22.28	48	同 34.5	
鶯巒鼻	同 恒春郡恒春庄鶯巒鼻燈臺構内	120.51	21.55	48	同 35.7	
臺東	臺東廳臺東街臺東測候所構内	121.09	22.45	48	同 40.8	
花蓮港	花蓮港廳花蓮港街花蓮港東側丘陵上	121.37	23.58	49	同 43.2	
澎湖	澎湖廳馬公街馬公水上警察官吏派出所構内	119.34	23.33	60	同 31.2	

18 平均氣壓 (托)

測候所	昭和三年												全年	最高	最 高 月 日	最低	最 低 月 日
	一月	二月	三月	四月	五月	六月	七月	八月	九月	十月	十一月	十二月					
恒春	763.5	763.7	760.2	759.4	759.9	754.4	754.2	753.5	754.3	769.8	761.5	763.2	758.7	768.8	2.19	744.0	9.5
臺東	764.7	765.0	760.9	759.9	757.0	754.7	754.8	753.0	754.5	760.8	761.3	764.5	759.3	770.4	2.18	735.7	9.5
臺南	763.9	764.2	760.5	759.4	756.8	754.1	753.9	753.2	754.1	759.8	761.8	763.6	758.8	769.3	2.19	743.2	9.6
澎湖	764.6	765.2	761.2	759.3	757.0	754.1	754.1	752.9	754.4	760.6	762.5	764.5	759.2	770.5	2.20	743.5	9.6
花蓮港	765.5	766.0	761.7	760.4	757.4	754.9	754.8	753.0	754.9	761.8	764.0	765.4	760.0	771.7	2.18	736.8	9.5
臺中	764.6	764.9	761.2	759.9	757.1	754.3	754.2	753.3	754.2	760.3	762.3	764.2	759.2	769.8	2.19	739.1	9.6
臺北	765.9	766.6	762.3	760.4	757.3	754.8	754.3	753.0	755.3	762.6	764.2	766.0	760.2	773.0	2.20	741.1	9.6
基隆	766.1	766.8	762.4	760.6	757.4	754.8	754.3	752.9	755.2	763.4	764.1	766.0	760.3	773.1	2.19	742.6	9.6
累 年 平 均																	
恒春	763.5	762.8	761.6	759.6	757.3	755.7	754.7	754.0	756.2	759.4	761.7	762.9	759.1	772.2	6.1.10	702.0	44.8.26
臺東	764.6	763.7	762.4	760.0	757.5	755.2	754.5	753.7	756.5	760.3	763.0	764.2	759.6	774.8	6.1.10	712.4	1.9.16
臺南	764.1	763.4	761.9	759.7	757.3	755.6	754.5	753.9	756.1	759.5	762.0	763.5	759.3	773.8	6.1.10	723.7	1.9.16
澎湖	764.8	764.0	762.5	760.0	757.5	755.4	754.3	753.7	756.3	760.0	762.6	764.2	759.6	775.2	6.1.10	724.7	9.7.24
花蓮港	765.7	764.1	763.1	760.5	757.7	755.3	754.7	753.6	756.6	761.1	763.9	765.2	760.1	776.2	6.1.10	720.6	8.8.25
臺中	764.4	763.8	762.3	759.9	757.5	755.6	754.5	753.9	756.2	759.7	762.3	763.8	759.5	774.1	6.1.10	720.5	8.8.25
臺北	766.0	765.1	763.4	760.6	757.8	755.2	754.3	753.8	756.9	761.3	764.3	765.7	760.4	773.4	6.1.10	722.6	9.9.4
基隆	766.1	765.2	763.6	760.8	758.0	755.3	754.4	753.8	757.0	761.4	764.5	765.9	760.5	773.1	6.1.10	712.3	1.8.29

氣壓ハ海面及重力ノ更正ヲ施シタル水銀柱ノ高さヲ示ス
 累年平均ハ明治三十四年(西曆1901)ヨリ大正十四年(西曆1925)ニ至ル二十五箇年ノモノトス但シ花蓮港ハ明治四十四年(西曆1911)ヨリ大正十四年ニ至ル十五箇年ノモノトス、以下氣象ニ關スル諸表皆同シ

19 平均氣溫 (攝氏、度)

Table with 15 columns: 測候所, 一月, 二月, 三月, 四月, 五月, 六月, 七月, 八月, 九月, 十月, 十一月, 十二月, 全年, 最高, 最高月日, 最低, 最低月日. Includes data for 昭和三年 and 累年平均.

一、零下以下ナリ

20 最高氣溫ノ平均 (攝氏、度)

Table with 15 columns: 測候所, 一月, 二月, 三月, 四月, 五月, 六月, 七月, 八月, 九月, 十月, 十一月, 十二月, 全年. Includes data for 昭和三年 and 累年平均.

21 最低氣溫ノ平均 (攝氏、度)

Table with 15 columns: 測候所, 一月, 二月, 三月, 四月, 五月, 六月, 七月, 八月, 九月, 十月, 十一月, 十二月, 全年. Includes data for 昭和三年 and 累年平均.

22 最高氣溫ノ極數 (攝氏、度)

Table with 15 columns: 測候所, 一月, 二月, 三月, 四月, 五月, 六月, 七月, 八月, 九月, 十月, 十一月, 十二月, 全年. Includes data for 昭和三年 and 累年最高.

23 最低氣溫ノ極數 (攝氏、度)

Table with 14 columns (Month, Year, Stations) and 13 rows (Stations). Columns: 測候所, 一月, 二月, 三月, 四月, 五月, 六月, 七月, 八月, 九月, 十月, 十一月, 十二月, 全年. Rows: 恒春, 臺東, 臺南, 澎湖, 花蓮港, 臺中, 臺北, 基隆. Includes '昭和三年' and '累年最低' sections.

一ハ零度以下ナリ

24 平均濕度 (百分率)

Table with 15 columns (Month, Year, Stations) and 13 rows (Stations). Columns: 測候所, 一月, 二月, 三月, 四月, 五月, 六月, 七月, 八月, 九月, 十月, 十一月, 十二月, 全年, 最少, 最少日. Rows: 恒春, 臺東, 臺南, 澎湖, 花蓮港, 臺中, 臺北, 基隆. Includes '昭和三年' and '累年平均' sections.

濕度ハ空氣中ニ水蒸氣飽和シテ最濕潤シタルモノヲ百トシテ算出ス

25 雨 雪 ノ 總 量 (mm)

Table with 16 columns (Month, Year, Stations) and 13 rows (Stations). Columns: 測候所, 一月, 二月, 三月, 四月, 五月, 六月, 七月, 八月, 九月, 十月, 十一月, 十二月, 全年, 最多, 最多日. Rows: 恒春, 臺東, 臺南, 澎湖, 花蓮港, 臺中, 臺北, 基隆. Includes '昭和三年' and '累年平均' sections.

雨雪ノ量ハ降水量ノ深サニシテ其ノ最多ハ一日二十四時間中ニ於ケル水柱ノ最も多キモノヲ謂フ
累年平均ノ基隆ハ明治三十九年ヨリ大正十四年ニ至ル二十箇年ノ平均トス

26 平均風速度 (毎秒、米)

Table with 16 columns (Month, Year, Stations) and 13 rows (Stations). Columns: 測候所, 一月, 二月, 三月, 四月, 五月, 六月, 七月, 八月, 九月, 十月, 十一月, 十二月, 全年, 最速, 最速日. Rows: 恒春, 臺東, 臺南, 澎湖, 花蓮港, 臺中, 臺北, 基隆. Includes '昭和三年' and '累年平均' sections.

27 平均風向(度)

Table of average wind direction (degrees) for various stations (e.g., 恒春, 鹿東, 鹿南, 澎湖, 花蓮港, 鹿中, 鹿北, 基隆) from January to December and annual averages for the year 1934 (昭和三年).

風ノ方向ハ速度ニ拘ラス観測回数ニ依リ平均ヲ算出シタルモノヲ掲ク
Eハ東、Wハ西、Sハ南、Nハ北ナリ

28 平均雲量(十分率)

Table of average cloud amount (tenths) for various stations from January to December and annual averages for the year 1934 (昭和三年).

29 快晴日數

Table of the number of clear days for various stations from January to December and annual averages for the year 1934 (昭和三年).

快晴ハ平均雲量ニ以下ノ日數ノミヲ掲ク

30 曇天日數

Table of the number of overcast days for various stations from January to December and annual averages for the year 1934 (昭和三年).

曇ハ平均雲量八以上ノ日數ノミヲ掲ク故ニ本表及前表ノ事實ヲ合算シタル殘餘ノ日數ヲ附トス

31 雨 雪 日 數

Table with 14 columns (Month, 一月 to 十二月, 全年) and 8 rows (Station names: 恒春, 臺東, 臺南, 澎湖, 花蓮港, 臺中, 臺北, 基隆). Includes sub-sections for '昭和三年' and '累年平均'.

雨霽日數ハ雨霽等ノ降水量耗ノ十分ノ一以上アル日數ノミヲ掲ク
累年平均ノ基隆ハ明治三十九年ヨリ大正十四年ニ至ル二十箇年ノ平均トス

32 暴 風 日 數

Table with 14 columns (Month, 一月 to 十二月, 全年) and 8 rows (Station names: 恒春, 臺東, 臺南, 澎湖, 花蓮港, 臺中, 臺北, 基隆). Includes sub-sections for '昭和三年' and '累年平均'.

暴風ハ一秒時間ノ速度十米以上ノ日數ノミヲ掲ク

33 電 雷 日 數

Table with 14 columns (Month, 一月 to 十二月, 全年) and 8 rows (Station names: 恒春, 臺東, 臺南, 澎湖, 花蓮港, 臺中, 臺北, 基隆). Includes sub-sections for '昭和三年' and '累年平均'.

電雷日數ハ電光雷聲共ニ發セル日數ノミヲ掲ク

34 地 震 回 數

Table with 14 columns (Month, 一月 to 十二月, 全年) and 8 rows (Station names: 恒春, 臺東, 臺南, 澎湖, 花蓮港, 臺中, 臺北, 基隆). Includes sub-sections for '昭和三年' and '累年平均'.

地震ハ人體ニ感覺セシモノノミノ回數ヲ掲ク

III 戸 靜 態 35

Table with columns for year and region (年、州及縣), gender (男、女), and population counts (計). It includes data for various years from 1903 to 1933 and a total count.

地 方

Table showing population data by region (地方) including 北、竹、中、南, 雄、東、港、湖, and a total count (總計).

本島人中ニハ平地居住ノ生蕃人ヲ含ム故ニ生蕃人ノ欄ニハ蕃地居住ノ生蕃人ノミヲ掲上セリ、以下各表皆同シ

36 地 方 別 現

Table showing current population by region (地方別現) with columns for region (州及縣), gender (男、女), and population counts (計).

口 態 表 總 表

各 年 末

Table showing population statistics by year (年) with columns for total population (計), gender (男、女), and ratios (比率) for various groups.

別 (昭和三年末)

Table showing population statistics by region (別) for the end of 1932, including counts and ratios.

住 人 口

昭 和 三 年 末

Table showing population statistics by region (住人口) for the end of 1932, including counts and ratios.

郡、市及支廳別現住人口

昭和三年末

Table of population by prefecture/city/branch office, categorized by native, island, and foreign residents, with sub-headers for gender and total counts.

街、庄及區別現住人口

昭和三年末

Table of population by street/village/district, categorized by native, island, and foreign residents, with sub-headers for gender and total counts.

38 街、庄及區別現住人口.....續

Table of population statistics for Zhongzhou (臺中州), categorized by district (街、庄及區別), gender (男/女), and type of resident (內地人/本島人/外國人). Includes sub-sections for Zhongzhou (臺中州) and Nanzhou (臺南州).

38 街、庄及區別現住人口.....續

Table of population statistics for Nanzhou (臺南州) and Gaozhou (高雄州), categorized by district (街、庄及區別), gender (男/女), and type of resident (內地人/本島人/外國人).

38 街、庄及區別現住人口.....續

Table with columns for '街、庄及區別' (Districts and Villages), '內地人' (Local Residents), '本島人' (Islanders), '外國人' (Foreigners), and '合計' (Total). It lists various districts like 屏東, 潮州, 東港, 恒春, 臺東, 花蓮, and 鳳林, with detailed population counts for males and females.

38 街、庄及區別現住人口.....終

Table with columns for '街、庄及區別' (Districts and Villages), '內地人' (Local Residents), '本島人' (Islanders), '外國人' (Foreigners), and '合計' (Total). It lists districts like 玉里, 研海, 澎湖, and 望安, with detailed population counts.

39 村、社、戸、口 昭和三年末

Table with columns for '州、廳及種族' (Prefecture, Province, and Race), '社數' (Number of Societies), '戸數' (Number of Households), '人口' (Population - Male, Female, Total), and '壯丁' (Males of Military Age). It lists various locations like 北竹, 中, 南, 高雄, 花蓮, and 澎湖, along with racial categories like アイヤル, サイセツト, etc.

本表ニハ平地ニ在ル村社ノ戸口ヲ含ム(本表以外ノ人口表中ノ本島人ニハ平地居住ノ生蕃人ヲ合算セリ) 壯丁ハ男中ノ再掲ナリ



動

40 助 態

年、州及廳	増				減			
	出生	棄兒	轉入	計	死亡	轉出	計	死産
明治三十九年.....	121 007	8	01 437	182 512	104 740	44 321	140 070	2 525
同 四十年.....	124 091	7	00 380	103 478	102 353	02 440	105 203	3 111
同 四十一年.....	122 322	3	73 051	105 076	102 232	70 129	172 301	3 087
同 四十二年.....	130 084	7	03 852	103 943	100 025	57 441	158 006	4 785
同 四十三年.....	135 207	7	06 209	201 603	90 015	00 900	151 011	5 317
同 四十四年.....	130 333	0	73 380	217 719	87 440	00 499	147 045	5 918
大正元年.....	140 498	5	73 421	213 024	84 903	03 802	143 355	5 789
同 二年.....	141 379	5	73 509	210 393	86 010	70 512	157 122	5 802
同 三年.....	140 136	3	70 378	216 517	97 511	06 093	164 504	6 629
同 四年.....	142 505	9	92 311	235 325	112 123	94 957	207 080	6 531
同 五年.....	133 717	3	73 597	207 317	102 510	72 555	175 074	6 402
同 六年.....	143 209	2	76 933	225 144	97 949	77 253	175 202	6 700
同 七年.....	145 162	0	80 329	225 997	124 077	77 969	202 646	6 332
同 八年.....	142 310	5	81 039	223 354	98 991	77 308	176 359	6 416
同 九年.....	147 308	1	83 059	230 368	119 477	73 322	197 799	6 733
同 十年.....	161 937	1	69 797	231 735	91 513	62 305	154 408	6 933
同 十一年.....	161 329	1	63 121	224 951	95 372	64 315	159 687	7 023
同 十二年.....	154 079	...	63 702	217 341	84 103	64 152	143 260	6 506
同 十三年.....	166 133	5	63 337	229 525	93 405	67 272	165 677	7 154
同 十四年.....	166 901	2	80 954	247 357	93 043	80 010	173 653	6 533
昭和元年.....	133 300	3	71 635	255 043	93 720	63 134	161 354	7 270
同 二年.....	135 195	5	74 937	260 137	94 343	70 221	165 064	7 063
同 三年.....	191 339	7	76 303	268 149	96 310	70 496	166 306	7 457
地 方								
燕 北.....	35 200	3	22 603	57 311	17 352	20 433	37 335	1 599
新 竹.....	23 332	...	3 467	36 799	11 099	13 404	24 503	900
蘆 中.....	45 053	2	11 306	56 360	21 320	10 221	31 541	1 604
蘆 南.....	50 094	1	13 512	63 607	26 353	10 337	37 740	1 313
高 雄.....	20 251	1	13 023	30 280	15 369	3 725	24 094	1 229
蘆 東.....	1 327	...	1 334	3 361	1 264	1 230	2 544	27
花 港.....	2 043	...	3 623	6 271	1 722	2 334	4 556	112
澎 湖.....	2 429	...	1 725	4 154	1 331	2 362	3 993	105
總 計.....	191 339	7	76 303	268 149	96 310	70 496	166 306	7 457

態

總 表

婚 姻	離 婚	出生女百 = 付男	出生百 = 付死亡	比 例							
				人口千 = 付				人口千 = 付			
				出生	死産	死亡	轉入	轉出	婚姻	離婚	
31 239	4 939	109.19	86.52	39.30	0.32	34.00	19.94	14.39	10.16	1.60	
33 597	6 007	103.33	82.39	39.92	1.00	33.00	22.32	20.00	10.81	1.93	
35 061	5 562	107.16	83.53	39.05	1.18	32.64	23.51	22.39	11.19	1.73	
35 995	5 570	106.63	77.35	41.06	1.51	31.70	20.15	18.13	11.35	1.70	
36 736	5 319	106.26	66.53	42.03	1.65	27.96	20.60	18.95	11.43	1.65	
36 935	5 035	105.41	62.76	42.41	1.80	26.61	21.75	18.24	11.26	1.55	
37 919	5 032	105.16	60.47	41.39	1.73	25.33	21.39	19.05	11.31	1.52	
38 167	5 160	105.14	61.26	41.30	1.70	25.34	22.97	20.63	10.53	1.51	
38 977	4 664	106.01	66.73	42.13	1.91	23.11	20.29	19.31	9.79	1.34	
38 536	5 195	106.00	73.03	40.91	1.37	32.19	26.64	27.29	11.03	1.49	
37 694	5 445	104.94	76.67	38.99	1.32	29.21	20.97	20.67	10.71	1.55	
38 095	5 073	106.53	69.09	41.63	1.38	27.51	21.61	21.70	10.70	1.43	
40 992	4 963	106.00	35.39	40.51	1.91	34.79	22.56	21.76	11.33	1.39	
38 341	5 165	103.19	69.56	39.20	1.77	27.27	22.32	21.31	10.59	1.42	
40 915	4 712	106.20	31.11	40.10	1.35	32.53	22.61	21.32	11.14	1.28	
40 329	4 653	105.53	56.49	43.13	1.35	24.40	13.61	16.77	10.33	1.24	
37 331	4 125	104.31	53.93	42.35	1.34	24.96	16.52	16.33	9.99	1.03	
39 430	4 333	102.59	54.59	39.59	1.67	21.61	16.33	16.43	10.14	1.11	
42 191	4 457	105.79	59.21	42.00	1.31	24.37	16.01	17.00	10.64	1.13	
37 693	4 066	105.11	53.74	41.99	1.61	24.14	19.93	19.35	9.26	1.09	
46 773	4 312	104.95	51.11	44.13	1.75	22.56	17.25	16.40	11.26	1.16	
45 572	4 554	106.10	51.21	43.57	1.66	22.32	17.64	16.52	10.72	1.07	
42 679	4 596	105.93	59.29	44.03	1.71	22.13	17.53	16.29	9.31	1.04	
別 (昭和三年)											
7 533	336	106.30	49.30	39.99	1.30	19.56	25.49	23.99	3.55	0.94	
9 491	966	105.11	39.17	43.72	1.40	17.13	13.07	20.69	10.92	1.49	
9 713	300	106.99	47.32	47.19	1.74	22.33	12.36	10.70	10.17	0.84	
11 749	1 911	105.63	53.61	44.33	1.63	24.06	12.11	9.75	10.53	0.91	
5 451	523	105.97	53.55	46.91	2.15	26.94	22.33	15.29	9.55	0.92	
479	154	102.10	69.13	49.32	0.69	27.39	33.35	23.25	10.37	3.49	
943	199	103.22	65.93	39.32	1.66	25.57	53.39	42.93	9.55	1.62	
579	191	107.61	54.39	33.39	1.63	21.26	27.55	42.52	9.25	1.61	
42 679	4 596	105.93	59.29	44.03	1.71	22.13	17.53	16.29	9.31	1.04	

41 婚姻及離婚

昭和三年

州、廳及種族	婚姻					離婚			
	普通	入夫	婿養子	招夫	計	協議上	裁判上	計	
盛北	内地人	278	10	7	...	205	5	...	5
	本島人	0 011	1 221	7 232	812	17	829
	外國人	52	4	50	2	...	2
	計	6 341	10	7	1 225	7 583	819	17	836
新竹	内地人	34	...	1	...	35	1	...	1
	本島人	5 707	742	0 449	059	0	065
	外國人	7	7
	計	5 748	...	1	742	6 491	960	6	966
盛中	内地人	119	2	4	...	125	1	1	2
	本島人	8 128	1 443	0 571	777	20	803
	外國人	17	17	1	...	1
	計	8 264	2	4	1 443	9 713	779	27	806
盛南	内地人	92	2	94	1	...	1
	本島人	0 733	1 883	11 610	1 000	0	1 009
	外國人	89	89	1	...	1
	計	9 864	2	...	1 883	11 749	1 002	9	1 011
高雄	内地人	67	...	1	...	68
	本島人	4 787	580	5 307	512	10	522
	外國人	10	10	1	...	1
	計	4 870	...	1	580	5 451	513	10	523
盛東	内地人	14	14
	本島人	170	14	257	13	454	154	...	154
	外國人	2	2
	計	186	14	257	13	470	154	...	154
花蓮港	内地人	56	...	3	...	59
	本島人	207	...	128	149	574	109	...	109
	外國人	10	10
	計	363	...	131	149	643	109	...	109
澎湖	内地人	5	5
	本島人	551	23	574	101	...	101
	外國人	556	23	579	101	...	101
	計
總計	内地人	665	14	16	...	695	8	1	9
	本島人	35 884	14	385	6 054	41 837	4 424	08	4 492
	外國人	143	4	147	5	...	5
	計	36 192	28	401	6 058	42 679	4 437	69	4 506
昭和二年	内地人	617	14	20	...	651	11	...	11
	本島人	38 012	18	372	6 352	44 740	4 401	74	4 535
	外國人	171	1	172	8	...	8
	計	38 800	27	392	6 353	45 572	4 480	74	4 554
同元年	内地人	707	9	24	...	830	14	...	14
	本島人	33 741	21	320	6 722	45 813	4 734	61	4 795
	外國人	132	3	135	3	...	3
	計	39 670	30	353	6 725	46 778	4 751	61	4 812
大正十四年	内地人	533	8	22	...	568	7	...	7
	本島人	30 997	20	302	5 531	36 940	4 002	40	4 051
	外國人	93	2	100	8	...	8
	計	31 623	28	414	5 533	37 603	4 017	49	4 066
同十三年	内地人	677	18	15	...	705	9	...	9
	本島人	34 925	21	478	5 850	41 280	4 398	49	4 447
	外國人	114	2	116	1	...	1
	計	35 716	34	493	5 858	42 101	4 408	49	4 457
同十二年	内地人	681	10	19	...	690	10	...	10
	本島人	32 416	47	413	5 853	38 729	4 273	50	4 323
	外國人	89	2	91	5	...	5
	計	33 136	57	432	5 855	39 480	4 288	50	4 338

42 轉住

昭和三年

州、廳及種族	轉入			轉出			
	男	女	計	男	女	計	
盛北	内地人	7 030	5 360	12 390	5 028	4 575	10 203
	本島人	3 128	3 416	6 544	3 446	3 479	6 925
	外國人	2 002	706	3 608	2 878	477	3 355
	計	13 126	9 482	22 608	11 952	8 531	20 483
新竹	内地人	904	792	1 696	899	837	1 730
	本島人	3 577	2 876	6 453	5 867	5 564	11 431
	外國人	254	64	318	190	47	287
	計	4 735	3 732	8 467	6 956	6 448	13 404
盛中	内地人	1 795	1 580	3 375	1 759	1 462	3 221
	本島人	3 918	3 630	7 548	3 470	2 903	6 483
	外國人	696	187	883	452	115	567
	計	6 409	5 397	11 806	5 681	4 540	10 221
盛南	内地人	2 530	2 090	4 620	2 069	1 873	3 942
	本島人	3 962	3 684	7 646	3 313	2 887	6 200
	外國人	972	202	1 234	617	128	745
	計	7 470	6 042	13 512	5 999	4 888	10 887
高雄	内地人	2 204	1 802	4 006	1 769	1 472	3 241
	本島人	4 240	3 592	7 832	2 652	2 161	4 813
	外國人	930	200	1 190	540	131	671
	計	7 374	5 654	13 028	4 961	3 764	8 725
盛東	内地人	233	212	405	261	190	457
	本島人	534	378	912	415	312	727
	外國人	104	23	127	85	11	96
	計	921	613	1 534	761	519	1 280
花蓮港	内地人	562	450	1 012	593	474	1 067
	本島人	1 379	997	2 376	982	619	1 601
	外國人	187	48	235	145	21	166
	計	2 128	1 495	3 623	1 720	1 114	2 834
澎湖	内地人	223	315	538	234	311	545
	本島人	705	477	1 182	1 143	960	2 103
	外國人	5	...	5	10	4	14
	計	933	792	1 725	1 387	1 275	2 662

本表ハ州、廳間及島外へ(ヨリ)ノ轉出入ヲ掲ク

43 地方、種族、體性並

身分別出生及死産

昭和三年

州、廳及種族	出生						男
	公生			私生			
	男	女	計	男	女	計	
臺北	內地人	1 800	1 102	2 408	53	49	102
	本島人	15 059	14 088	29 147	1 386	1 375	2 761
	外國人	887	314	1 201	88	33	121
	計	16 702	15 564	32 266	1 477	1 457	2 934
新竹	內地人	247	204	451	4	7	11
	本島人	13 085	12 022	25 107	004	053	1 257
	外國人	26	23	49	4	4	8
	計	13 907	13 149	27 056	612	664	1 276
臺中	內地人	405	455	920	20	17	37
	本島人	22 322	20 828	43 150	415	402	817
	外國人	57	61	118	11	5	16
	計	22 844	21 344	44 188	446	424	870
臺南	內地人	080	530	1 160	20	15	35
	本島人	24 450	23 188	47 647	510	528	1 038
	外國人	115	86	201	5	8	13
	計	25 204	23 804	49 008	535	551	1 086
高雄	內地人	422	407	829	16	16	32
	本島人	12 387	11 743	24 130	527	545	1 072
	外國人	88	81	169	10	9	19
	計	12 897	12 231	25 128	553	570	1 123
臺東	內地人	80	74	154	3	1	4
	本島人	750	742	1 492	73	73	146
	外國人	17	13	30	...	1	1
	計	847	829	1 676	76	75	151
花蓮港	內地人	200	201	410	11	9	20
	本島人	981	883	1 814	170	175	345
	外國人	28	33	61	1	2	3
	計	1 163	1 117	2 280	182	186	368
澎湖	內地人	59	43	102	1	...	1
	本島人	1 130	1 037	2 170	60	90	150
	外國人	1 198	1 080	2 278	61	90	151
	計	1 198	1 080	2 278	61	90	151
總計	內地人	3 418	3 076	6 404	128	114	242
	本島人	90 682	85 481	176 113	3 745	3 841	7 586
	外國人	662	611	1 273	99	62	161
	計	94 762	89 118	183 880	3 942	4 017	7 959
昭和二年	內地人	8 275	2 041	6 216	185	127	202
	本島人	87 467	82 552	170 019	3 775	3 628	7 403
	外國人	628	547	1 175	59	61	120
	計	91 370	86 040	177 410	3 969	3 816	7 785
同元年	內地人	8 222	2 802	6 024	171	201	372
	本島人	86 267	82 262	168 529	3 040	3 627	7 278
	外國人	527	499	1 026	63	73	136
	計	90 016	85 563	175 579	3 880	3 901	7 781
大正十四年	內地人	3 058	2 884	5 942	313	305	618
	本島人	77 541	73 609	151 150	4 118	4 155	8 273
	外國人	489	359	848	61	59	120
	計	81 038	76 852	157 890	4 492	4 519	9 011
同十三年	內地人	3 035	2 808	5 903	381	339	720
	本島人	77 217	72 967	150 184	4 332	4 172	8 504
	外國人	830	840	1 670	76	58	134
	計	80 641	76 184	156 825	4 789	4 569	9 358
同十二年	內地人	3 012	2 658	5 670	362	335	697
	本島人	71 231	67 710	138 941	4 018	4 030	8 048
	外國人	330	285	615	50	48	98
	計	74 582	70 653	145 235	4 431	4 413	8 844

(1) 體性不詳ノモノナリ

合計	死産										
	公生			私生			合計				
	女	計	男	女	計	男	女	計			
合計	1 211	2 570	59	40	99	13	10	23	72	50	122
臺北	15 468	31 908	645	531	1 176	151	116	267	790	647	1 437
新竹	17 021	35 200	719	583	1 302	166	128	294	885	711	1 596
臺中	21 280	43 907	850	684	1 540	40	42	82	800	720	1 620
臺南	23 716	48 085	927	720	1 647	55	47	102	982	767	1 749
高雄	12 888	25 202	608	449	1 057	53	55	108	601	504	1 105
臺東	847	1 676	76	75	151	7	7	14	28	20	57
花蓮港	1 163	2 280	182	186	368	18	10	28	62	50	112
澎湖	1 198	2 278	61	90	151	6	6	12	48	57	105
總計	94 762	183 880	3 942	4 017	7 959	412	345	757	4 151	3 300	7 451
昭和二年	8 008	16 478	124	106	230	33	30	63	157	186	343
同元年	8 008	16 478	124	106	230	33	30	63	157	186	343
大正十四年	8 130	16 560	127	101	228	29	38	67	156	180	336
同十三年	8 207	16 623	129	100	229	33	20	53	152	120	272
同十二年	7 998	16 367	124	84	208	40	39	79	179	123	302

44 地方、體性並月別出生及死産

昭和三年

Table showing birth and death statistics by region (e.g., 北, 新, 中, 南, 高, 雄, 東, 花, 港, 湖) and sex (男, 女) for each month from January to December, plus a total (計) column.

Table showing death and birth statistics by region (e.g., 北, 新, 中, 南, 高, 雄, 東) and sex (男, 女) for each month from January to December, plus a total (計) column.

44 地方、體性並月別出生及死産……終

Table showing birth and death statistics by region (e.g., 花, 港, 湖, 總計) and sex (男, 女) for each month from January to December, plus a total (計) column.

(1) 體性不詳ノモノナリ

45 棄 兒 昭和三年

Table showing the number of abandoned children (棄兒) by region (e.g., 北, 中, 南, 高, 雄) and sex (男, 女) for each year from 昭和二年 to 同十三年.

大正十二年ニハ本表ノ事實ナシ

46 地方、種族及體性別死亡者 昭和三年

Table showing death statistics by region (e.g., 北, 新, 中, 南, 高, 雄, 東) and sex (男, 女) for each month from January to December, plus a total (計) column.

47 地方、種族及病

州、縣及種族		腸チフス	バチフス	マラリア	痘病	麻疹	猩紅熱	百日咳	デフテリア	流行性感冒	戊列刺	霍亂
實												
嶺北	内地人	81	0	8	...	14	...	8	4	5
	本島人	70	2	285	...	100	...	34	25	71
	外國人	0	...	7	...	10	...	1	1	2
	計	160	11	300	...	226	...	43	30	78
新竹	内地人	8	1
	本島人	11	1	217	...	50	...	11	2	38
	外國人	1	...	1
	計	19	1	218	...	60	...	11	3	33
嶺中	内地人	8	...	11	...	4	1
	本島人	2	...	737	...	442	...	67	7	38	...	1
	外國人	1	...	2	...	2
	計	11	...	750	...	448	...	68	8	33	...	1
嶺南	内地人	20	2	16	...	1	...	1	3	4
	本島人	23	...	1530	...	401	...	38	11	57
	外國人	1	...	4	...	3	...	1	1	2
	計	50	2	1 550	...	405	...	39	15	63
高雄	内地人	0	...	0	...	2	...	2	...	1
	本島人	10	...	1 050	...	400	...	36	1	42	...	12
	外國人	1	...	5	...	3
	計	20	...	1 073	...	405	...	38	1	43	...	12
嶺東	内地人	4	...	8
	本島人	174	7
	外國人
	計	4	...	182	7
花蓮港	内地人	18	...	17	5	1	2
	本島人	4	...	214	3	3	17
	外國人	1	...	7
	計	18	...	238	8	4	19
澎湖	内地人
	本島人	1	...	35	...	12	2	5
	外國人
	計	1	...	35	...	12	2	5
總計	内地人	140	11	60	...	21	...	10	10	12
	本島人	121	3	4 251	...	1 510	...	180	51	265	...	13
	外國人	13	...	26	...	25	...	2	2	4
	計	283	14	4 346	...	1 556	...	207	63	281	...	13

類別死亡者

赤痢	流行性腸胃膜炎	其ノ他ノ流行病及地方病	肺結核	腦膜炎及中樞神經ノ結核	腸及腹膜炎ノ結核	其ノ他ノ結核	癩	其ノ他ノ慢性腫瘍	腦膜炎	腦出血及腦軟化	心臓ノ器質的疾患	急性氣管支炎	慢性氣管支炎
數													
2	1	6	124	3	12	5	50	3	20	63	38	11	8
...	...	95	1 068	24	94	42	220	10	110	400	255	521	370
...	...	2	47	2	2	1	5	...	2	10	12	4	5
2	1	103	1 239	29	108	48	204	13	138	485	305	536	389
...	4	1	2	...	3	12	1	2	...
1	...	50	305	20	50	26	35	12	143	251	213	291	438
...	4	1
1	...	50	373	27	59	26	87	12	146	264	214	293	438
...	24	1	2	...	3	...	6	10	6	8	...
...	...	2	127	1443	18	103	193	18	50	364	103	510	523
...	6	2	2
...	...	2	129	1 473	19	105	198	18	62	382	199	513	523
1	1	5	24	...	6	1	14	...	9	27	13	3	5
1	1	189	1 008	14	121	30	100	11	125	277	203	904	632
...	...	2	11	2	4	...
2	2	196	1 998	14	127	40	204	11	134	304	308	971	637
...	25	7	5	1	7	...	5	12	3	6	2
2	2	110	078	15	65	35	72	8	58	155	161	538	309
...	9	...	1	1	...	2	2	3
2	3	127	1 012	22	71	37	79	8	64	167	166	541	374
...	3	1	...	1
...	...	3	44	1	2	1	5	...	18	13	11	13	24
...	2	2	...
...	...	3	49	1	3	1	6	...	14	14	11	15	24
1	...	4	7	1	...	1	1	...	4	8	3	1	2
5	...	5	52	...	7	1	24	14	8	18	20
...	1	1	1
6	...	9	60	1	8	2	2	...	29	23	11	19	31
...	2
1
1	...	19	45	2	6	5	33	...	35	13	12	84	35
...
4	3	22	213	13	25	8	78	4	54	130	64	26	17
10	8	607	5 058	100	457	202	808	59	504	1 493	1 146	2 034	2 420
...	80	2	5	2	7	...	20	16	12	8	...
14	11	637	6 251	115	487	212	893	63	622	1 652	1 226	2 972	2 451

47 地方、種族及病

Table with columns for '州、廳及種族' (Prefecture and Race), '肺炎及支那肺炎' (Pneumonia), '肋膜炎' (Pleurisy), '其他ノ呼吸器ノ疾患' (Other respiratory diseases), etc. Includes rows for 北, 新, 中, 南, 雄, 東, 港, 湖, 總計 and years 昭和二年, 同元年, 大正十四年, 同十三年, 同十二年.

類別死亡者.....續

Table with columns for '其他ノ能産ニ因スル疾患' (Diseases due to other causes), '畸形及先天性弱質' (Malformations and congenital weakness), '乳兒ニ因スル疾患' (Diseases due to infants), etc. Includes columns for '老衰', '外因死', '自殺', '毒', '脚氣', '糖尿病', '腹膜炎', '不明ノ診断及不詳ノ原因', '計'.

47 地方、種族及病

Table showing mortality ratios for various diseases across different prefectures and ethnic groups. Columns include '州、縣及種族' (Prefecture/County and Ethnicity), '腸チフス' (Typhoid), 'パラチフス' (Paratyphoid), 'マフリ' (Malaria), '痘瘡' (Smallpox), '麻疹' (Measles), '猩紅熱' (Scarlet fever), '百日咳' (Whooping cough), 'デフテリア' (Diphtheria), '流行性感冒' (Influenza), '虎列刺' (Typhus), '霍亂' (Cholera), and '比' (Ratio). Rows list prefectures like 盛, 新, 盛, 盛, 高, 盛, 花, 澎, 總, 昭, 同, 大, 同, 同.

類別死亡者.....續

Table showing mortality rates per 10,000 population for various diseases. Columns include '赤痢' (Dysentery), '流行性腸胃炎' (Epidemic gastroenteritis), '其ノ他ノ流行病及地方病' (Other communicable and endemic diseases), '脚結核' (Tuberculosis), '腦膜及中樞神經系ノ結核' (Meningitis and tuberculous infection of the central nervous system), '腸及腹膜ノ結核' (Tuberculosis of the intestines and peritoneum), '其ノ他ノ結核' (Other tuberculosis), '疝' (Hernia), '其ノ他ノ悪性腫瘍' (Other malignant tumors), '腦膜炎' (Meningitis), '腦出血及腦軟化' (Cerebral hemorrhage and cerebral softening), '心臓ノ器質的疾患' (Organic heart disease), '急性氣管支炎' (Acute bronchitis), and '慢性氣管支炎' (Chronic bronchitis). The table is titled '例 (人口萬ニ付)' (Example (per 10,000 population)).

47 地方、種族及病

Table showing disease ratios for various regions (e.g., 青森, 岩手, 秋田) categorized by race (内地人, 本島人, 外国人) and disease type (肺炎及気管支肺炎, 肺膜炎, 其ノ他呼吸器ノ病, 胃ノ疾, 下痢及腸炎, 瘧疾, 起癩及疥癬, 脱腸及痔瘡, 肝臓硬化, 腎臓炎, 女子生殖器官ノ良性及他ノ疾, 産熱). Includes a '比' (Ratio) column and a '計' (Total) column.

類別死亡者.....終

Table showing classified deaths (例) per 10,000 population for categories like 老衰, 外因死, 自殺, 毒害, 脚氣, 糖尿病, 腹膜炎, 其ノ他疾患, 不明ノ原因. Includes a '例 (人口萬ニ付)' (Example per 10,000 population) column and a '計' (Total) column.

48 病類、種族、體性

Table with columns for 病類 (Disease Type), 内地人 (Inlanders), 本島人 (Islanders), 外國人 (Foreigners), and 合計 (Total). Rows list various diseases like 腸チフス, 赤痢, 肺炎, etc.

本表ノ月別最近五年比較表ノ如シ

Comparison table showing monthly data for the years 昭和三年, 同四年, 大正十四年, 同十三年, and 同十二年.

及月別死亡者

昭和三年

Table showing monthly deaths (死亡者) by month (一月 to 十二月) and total (合計) for various categories. Includes columns for 合計, 女 (Female), and 計 (Total).

州、廳及病類		五歳未満	五歳以上十歳未満	十歳以上十五歳未満	十五歳以上二十歳未満	二十歳以上三十歳未満	三十歳以上四十歳未満	四十歳以上五十歳未満	五十歳以上六十歳未満	六十歳以上七十歳未満	七十歳以上	計
地 方 別												
遼 北	8 205	807	241	450	1 182	1 008	1 308	1 542	1 356	1 504	17 352
新 竹	5 660	283	104	220	503	550	712	858	833	1 211	11 009
遼 中	12 452	626	255	406	1 044	1 027	1 450	1 617	1 154	1 281	21 820
遼 南	13 905	862	473	694	1 757	1 970	2 223	1 900	1 506	1 413	26 853
高 雄	8 002	540	204	380	1 101	1 100	1 230	1 108	833	617	15 869
遼 東	524	38	37	34	111	01	140	148	00	51	1 264
花 港	730	53	35	49	144	155	108	181	132	75	1 722
彭 湖	682	62	17	25	52	41	78	92	01	191	1 331
總 計	50 229	2 869	1 486	2 282	5 984	6 068	7 458	7 536	6 055	6 343	96 310
病 類 別												
腸チフス	3	12	18	53	103	30	20	10	0	2	283
パラチフス	1	1	1	7	3	1	14
マラリア	1 421	300	236	275	534	446	421	337	177	130	4 340
痘 瘡	1	1
麻 疹	1 431	107	7	2	5	3	1	...	1 556
猩紅熱	1	1	2
百日咳	200	7	207
ガブテリア	54	6	...	1	2	63
流行性感胃	117	14	6	13	23	18	31	29	20	10	281
霍 亂	12	1	...	13
赤 痢	5	1	...	2	1	1	2	2	14
流行性腦脊髄膜炎	3	1	2	1	3	1	11
其ノ他ノ流行病及地方病	389	12	12	16	50	49	36	30	22	12	637
肺結核	200	35	51	220	801	1 011	1 404	1 342	697	301	6 251
膈膜及中樞神経系ノ結核	87	11	3	5	4	3	...	2	115
腸及膈膜ノ結核	125	25	15	17	53	64	70	65	26	13	487
其ノ他ノ結核	50	17	0	18	27	21	33	26	0	2	212
痛	5	23	33	220	271	102	33	393
其ノ他ノ慢性腫瘍	26	4	...	2	3	6	2	11	4	5	63
膈膜炎	440	44	31	22	32	0	18	6	6	5	622

病 類	五歳未満	五歳以上十歳未満	十歳以上十五歳未満	十五歳以上二十歳未満	二十歳以上三十歳未満	三十歳以上四十歳未満	四十歳以上五十歳未満	五十歳以上六十歳未満	六十歳以上七十歳未満	七十歳以上	計
腦出血及腦軟化	38	15	8	14	53	94	188	373	425	444	1 052
心臟ノ器質的疾患	105	40	26	50	121	136	180	170	150	173	1 226
急性氣管支炎	2 614	41	11	9	32	52	52	78	39	44	2 972
慢性氣管支炎	206	62	28	34	114	140	244	422	523	618	2 451
肺炎及氣管支肺炎	18 153	703	206	433	1 008	991	1 150	934	529	281	19 453
肋膜炎	313	41	38	44	139	125	152	107	50	27	1 031
其ノ他ノ呼吸器ノ疾患	593	47	33	25	115	152	320	462	430	438	2 630
胃ノ疾患	891	70	30	53	145	185	275	369	340	342	2 715
下痢及腸炎	11 404	330	125	97	310	367	499	533	454	487	14 667
蟲様突起炎及盲腸炎	11	6	5	14	17	22	20	15	8	7	125
脱腸及腸管閉塞	81	24	18	13	35	43	35	35	18	12	309
肝臓硬化	5	...	1	9	20	47	87	60	26	5	260
腎臓炎	624	214	100	133	354	402	402	572	525	407	3 832
女子生殖器ノ良性腫瘍及其ノ他ノ疾患	2	1	...	20	118	136	31	43	4	5	419
産褥熱	1	42	146	97	25	1	312
其ノ他ノ妊娠及産ニ因スル疾患	94	147	150	37	1	399
畸形及先天性弱質	3 914	3 914
乳兒ニ固有ノ疾患	1 103	1 103
老 衰	677	1 816	2 493
外因死	411	154	132	104	232	171	111	64	36	35	1 450
自 殺	15	91	211	132	95	75	42	29	690
徹 毒	439	3	4	6	40	45	37	20	5	3	601
脚 氣	196	14	14	44	97	70	70	40	42	32	628
糖尿病	1	1	3	3	14	13	5	0	46
腹膜炎(産ニ因スルモノヲ除ク)	343	88	55	63	168	165	115	108	40	23	1 177
其ノ他ノ疾患	7 355	177	113	105	415	407	510	439	311	350	10 751
不明ノ診断及不詳ノ原因	1 133	128	64	34	167	174	202	424	136	171	2 373
總 計	50 229	2 869	1 486	2 282	5 984	6 068	7 458	7 536	6 055	6 343	96 310
昭 和 二 年	46 452	2 373	1 500	2 318	6 322	6 750	8 070	7 354	6 300	6 326	94 343
同 元 年	44 530	2 078	1 636	2 307	6 384	7 124	8 320	7 309	6 472	6 070	93 720
大 正 十 四 年	48 051	3 215	1 722	2 370	6 170	7 325	8 593	7 759	6 716	6 122	93 043
同 十 三 年	46 721	3 654	1 934	2 546	6 376	7 615	8 327	7 612	6 316	6 254	93 405
同 十 二 年	35 011	2 099	1 313	2 343	5 966	7 724	8 453	6 380	6 433	5 531	84 103

50 中毒死亡者 昭和三年

Table with columns for year and ethnicity (内地人, 本島人, 外国人), and rows for various poisoning types (河豚, 魚, 藤, 石炭, 昇炭, 英爾, 妖油, 阿片, 砒石, 炭酸, 鹽酸, アルカリ, 毒藥, 母乳, 食性, 毒咬, 其他). Total deaths are listed in the '計' column.

本表ノ死亡者ハ自殺ノ目的ニアラス偶然中毒シタルモノニシテ40表死亡者中ノ再掲ナリ

51 地方、種族並體性別自殺者及變死者 昭和三年

Table with columns for region (州、廳及種族), suicide (自殺), other deaths (他殺), deaths from disasters (天災其ノ他), and total (合計). Rows include 蕨北, 新竹, 蕨中, 蕨南, 高嶺.

51 地方、種族並體性別自殺者及變死者……終

Table with columns for region (州、廳及種族), suicide (自殺), other deaths (他殺), deaths from disasters (天災其ノ他), and total (合計). Rows include 蕨東, 花遊港, 澎湖, 總計, 昭和二年, 同元年, 大正十四年, 同十三年, 同十二年.

本表以下自殺者及變死者ニ關スル諸表中外國人ハ總テ支那人ナリ
本表以下自殺者及變死者ニ關スル諸表ハ40表死亡者中ノ再掲ナリ
表中ノ阿片自殺者ヲ再掲スルハ次ノ如シ

Table with columns for region (州), ethnicity (本島人, 支那人), and total (合計). Rows include 蕨北, 新竹, 蕨中, 總計, 昭和二年, 同元年, 大正十四年, 同十三年, 同十二年.

Table with columns for months (一月 to 五月) and sub-columns for gender (男, 女) and total (計). Rows include categories like 毒物死 (Poisoning deaths), 絞入水 (Drowning), 自殺及物死 (Suicide and object deaths), 銃落其下 (Falling from guns), 斬殺 (Execution), 銃殺 (Gunshot deaths), 刑死 (Death by execution), 其他 (Others), 燒死 (Death by burning), 火傷 (Burns), and 窒息 (Suffocation).

天災其他

Table with columns for months (六月 to 十二月) and sub-columns for gender (男, 女) and total (計). This table provides a monthly breakdown of the data from the previous table.

Copyright information and printing details at the bottom right corner.

52 種類、種族、體性並月

Table with columns for month (一月 to 五月) and rows for various accident types (墜落死, 鑛山又は採石場ニ於ケル傷害, etc.) and population groups (内地人, 本島人, etc.).

別自殺者及變死者.....續

Table with columns for month (六月 to 十二月) and rows for suicide and accidental deaths, continuing from the previous page.

52 種類、種族、體性、月

Table with columns for year and race (年及種族), months (一月 to 五月), and counts for males and females (男, 女, 計).

53 種族、體性及因由別自殺者 昭和三年

Table with columns for year and race (年、種族及體性), causes of suicide (精神錯亂, 病苦, etc.), and counts (計).

別自殺者及變死者.....終

Table with columns for months (六月 to 十二月) and counts for males and females (男, 女, 計).

53 種族、體性及因由別自殺者.....終

Table with columns for year and race (年、種族及體性), causes of suicide (精神錯亂, 病苦, etc.), and counts (計).

54 因由、種族、體性及

種別及種族	十五歳未満迄			十五歳以上二十歳未満			二十歳以上三十歳未満	
	男	女	計	男	女	計	男	女
精神錯亂	内地人	3	...
	本島人	8	1	4	3	2	5	10
	外國人
病	内地人
	本島人	1	...	1	3	8	11	24
	外國人
痴情又嫉妬	内地人	1	1	1	...
	本島人	2	8	10	10
	外國人
生計ノ困難又壽命ヲ嘆キ	内地人	1	1	1	...
	本島人	1	1	2	4
	外國人
親族ノ不和	内地人	1	...
	本島人	1	2	3	4	14	18	29
	外國人
親又夫ノ體責	内地人
	本島人	1	...	1	2	3	5	1
	外國人
總計	内地人	3	3	6	8
	本島人	10	5	15	24	60	84	102
	外國人	1	1	2	1

大正十三年以前ハ十五歳未満迄ハ十六歳未満迄、十五歳以上二十歳未満ハ十六歳以上二十歳未満ノ事實ナリ

年齢級別自殺者

昭和三年

計	三十歳以上四十歳未満			四十歳以上五十歳未満			五十歳以上			合計		
	男	女	計	男	女	計	男	女	計	男	女	計
3	3	1	4	1	1	2	1	...	1	8	2	10
26	10	5	15	8	3	11	0	10	10	40	81	77
29	14	6	20	9	4	13	7	10	17	55	33	88
55	24	18	42	18	17	35	22	21	43	99	88	187
55	24	19	43	18	17	35	22	21	43	99	89	188
15	...	1	1	1	1	2
16	1	1	2	9	20	29
17	11	1	12	11	2	13	19	7	26	56	16	67
37	7	7	14	2	5	7	8	10	18	30	67	97
46	25	10	35	16	8	24	22	17	39	102	82	184
211	86	46	132	59	36	95	80	66	146	372	318	690
25	4	1	5	8	1	9	8	3	11	81	27	58
183	64	48	112	62	48	110	88	56	144	326	845	671
210	68	49	117	70	51	121	88	59	147	362	374	736
187	74	48	122	62	24	86	61	73	134	311	392	643
204	82	48	130	65	26	91	67	80	147	340	363	703
187	79	47	126	50	29	79	69	72	141	308	815	623
206	87	49	136	58	30	88	74	73	147	346	330	676
160	68	40	108	66	38	104	65	54	119	300	290	590
209	114	50	164	76	36	112	80	58	138	380	848	787
237	128	52	180	78	38	116	85	61	146	431	374	805

55 內地人及朝鮮人

本籍及體性		渡航者										
		農業	水産業	鑛業	工業	商業	交通業	公務、自由業	其ノ他ノ有業者	家事使用人	無職業	計
內地												
島根	取根山	男	4	2	...	1	127	...	27	35	...	75
		女	1	50	...	9	5	...	58
岡山	山	男	...	4	...	2	185	...	34	21	...	94
		女	68	...	20	18	...	72
廣山	島口	男	18	10	...	18	455	5	174	128	5	350
		女	...	2	172	...	45	25	4	212
徳島	島	男	18	64	...	25	207	6	133	62	...	207
		女	2	2	...	5	108	...	54	25	...	182
香愛高	川媛知	男	17	4	...	11	108	1	67	51	...	110
		女	1	52	...	16	16	...	79
福佐長	岡賀崎	男	19	40	...	31	710	4	352	162	2	482
		女	0	15	...	8	284	...	108	57	...	278
熊大宮	本分崎	男	51	50	...	14	378	4	318	120	...	450
		女	14	0	...	0	127	2	90	20	...	804
鹿兒	島	男	37	158	...	32	476	24	335	175	...	502
		女	4	48	...	3	192	3	188	78	1	300
計	男	...	472	1517	23	562	13501	119	5953	4649	42	9811
		女	82	223	...	99	5195	26	2185	1587	14	6384
朝鮮												
平安北	道	男	2	1	1	2	...	2
		女	1	...	4
平安南	道	男	5	2	...	4	9	...	1	9	...	6
		女	4
江原	道	男	0	2	...	2	3	...	1
		女	1	6
黄海	道	男	2	2	...	2	1
		女	4
京畿	道	男	2	1
		女	6
慶尙北	道	男	4	3	...	5	2	3	...	6
		女	1	8

臺灣渡歸航者.....續

計	歸航者											計
	農業	水産業	鑛業	工業	商業	交通業	公務、自由業	其ノ他ノ有業者	家事使用人	無職業		
人												
271	...	9	...	13	122	2	44	16	...	87	208	
128	...	1	...	1	51	...	6	13	...	39	111	
200	...	32	1	2	140	...	50	52	...	154	440	
178	61	...	10	9	...	71	160	
685	1	26	...	5	184	2	88	70	...	145	580	
245	...	2	...	2	50	...	7	41	...	64	106	
1178	7	63	...	18	364	11	133	118	2	235	946	
460	1	15	135	5	67	65	2	154	444	
812	9	104	...	21	305	2	73	133	2	287	980	
978	5	28	130	...	13	57	1	162	400	
381	8	11	...	7	105	3	20	17	...	80	252	
120	4	1	57	1	12	4	...	43	122	
429	1	21	...	7	148	1	31	13	...	90	312	
164	1	8	...	1	54	...	7	2	...	48	116	
600	10	120	...	34	147	6	43	54	...	156	570	
238	...	110	...	9	69	...	12	18	...	95	313	
488	1	119	3	25	135	1	61	53	...	155	553	
205	...	15	...	1	68	...	14	14	...	38	195	
1761	22	145	...	27	492	8	311	144	...	342	1401	
704	5	26	...	1	174	2	129	62	...	248	647	
966	20	64	...	11	275	...	149	66	...	211	796	
449	1	12	...	2	92	...	74	38	...	157	376	
1052	7	104	2	13	408	0	145	118	1	211	1010	
460	2	16	...	1	148	...	35	59	...	211	472	
1391	30	130	...	8	380	3	186	131	1	442	1311	
650	6	29	214	1	50	34	...	236	570	
1105	7	231	...	20	287	2	167	126	...	193	1033	
371	5	25	170	1	70	20	...	123	431	
1026	21	135	13	9	268	5	137	405	1	184	1273	
398	5	14	3	...	81	...	84	57	...	111	355	
1704	22	179	...	16	351	18	317	122	...	490	1515	
911	6	30	...	3	120	3	130	33	...	306	690	
1819	120	214	...	54	500	...	145	211	1	441	1693	
1043	3	29	...	8	272	...	126	65	...	239	787	
36649	337	2193	21	464	13404	125	5216	4317	56	8884	35017	
15795	48	400	3	40	5252	27	2111	1577	9	4947	14414	
人												
8	1	1	4	6	
5	2	2	
36	...	1	10	1	...	4	...	7	23	
4	1	1	...	3	5	
14	
7	1	...	9	10	
7	
4	3	3	
3	...	2	2	
8	3	3	
20	5	1	...	10	...	6	22	
16	1	...	7	8	

55 内地人及朝鮮人

臺灣渡歸航者……終

本籍及體性		渡 航 者									
		農業	水産業	鑛業	工業	商業	交通業	公務、自由業	其ノ他ノ有業者	家事使用人	無職業
		朝 鮮 人									
慶尚南道	男	4	1	...	4	7	4	...	10
慶尚南道	女	8	...	25
全羅北道	男	3	2	3	2
全羅北道	女	8
全羅南道	男	27	2	...	7	16	8	1	7	...	16
全羅南道	女	2	...	1	...	22
計		53	15	...	15	47	3	2	28	...	44
		1	3	2	17	...	82
總計		472	1517	23	562	18501	119	5058	4040	42	9811
内地人		82	223	...	90	5105	26	2185	1587	14	6884
朝鮮人		554	1740	23	661	18696	145	8138	6236	56	16195
昭和二年		288	1028	52	816	12501	194	6820	6524	22	11341
同元年		644	1835	60	746	10288	420	5043	5318	68	8686
大正十四年		007	1641	50	625	8285	321	5897	3087	43	6788
同十三年		1051	1754	55	486	7078	188	5874	4151	20	6611
同十二年		1069	612	97	226	6866	248	4840	3478	163	6880

家事使用人ニハ無職業中ノ土地、家屋ノ收益、公債、株券ノ利子及恩給、年金、扶助料等ニ依リ生活スル者ノ家事使用人ニシテ、以下渡歸航者ニ關スル諸表皆同シ
(1)ハ樺太人ナリ

計		歸 航 者										計
		農業	水産業	鑛業	工業	商業	交通業	公務、自由業	其ノ他ノ有業者	家事使用人	無職業	
		人										
30	2	37	...	11	10	3	...	10	...	8	87	
33	12	3	20	
10	...	11	18	
3	2	
70	...	8	...	1	9	1	...	2	19	
25	4	18	
207	2	54	...	12	35	8	...	32	...	29	172	
105	17	6	...	43	66	
36640	337	2198	21	464	13404	125	5216	4317	56	8884	35017	
15795	48	400	3	40	5252	27	2111	1577	9	4947	14414	
52444	385	2593	24	504	18656	152	7327	5894	65	13831	49431	
207	2	54	...	12	35	8	...	32	...	29	172	
105	17	6	...	43	66	
312	2	54	...	12	52	8	...	38	...	72	238	
30185	201	1021	18	532	9448	152	4057	4726	47	8122	28324	
16685	40	103	3	102	3560	44	1483	1847	7	4743	11932	
55870	241	1124	21	634	13008	196	5540	6573	54	12865	40256	
180	1	7	...	2	37	...	7	14	...	8	76	
14	...	0	3	...	1	1	11	
144	1	13	...	2	40	...	8	14	...	9	87	
33726	400	2267	41	615	9556	401	3802	4428	57	7904	29466	
12175	81	424	11	94	1958	36	1405	1332	30	4417	9788	
45901	481	2691	52	709	11514	437	5207	5755	87	12321	39254	
182	1	7	...	35	31	6	6	13	...	24	128	
41	2	3	
173	1	7	...	35	33	7	6	13	...	24	126	
27633	478	2305	62	439	6647	396	8781	2439	34	5449	22077	
12521	110	560	8	47	1469	51	1273	1414	13	4018	8967	
40154	597	2865	70	536	8116	447	5054	3850	47	9462	31044	
120	4	3	...	1	20	10	6	12	...	88	94	
45	1	...	2	15	...	20	20	
165	4	3	...	1	21	10	8	27	...	40	114	
27227	664	1529	25	225	6664	157	4216	4204	17	6477	24178	
12425	113	189	5	46	1025	22	1447	1058	15	6016	9986	
39652	777	1718	30	271	7689	179	5663	5262	32	12493	34114	
50	1	27	5	2	2	...	20	57	
23	10	...	3	14	
82	1	27	5	2	12	...	23	71	
28924	881	1296	20	92	6063	50	4088	8817	18	5278	22812	
10992	121	233	1	15	1013	6	1449	1070	20	5246	9183	
34916	1002	1529	30	107	7676	56	6137	4887	47	10524	31995	
75	5	14	...	4	11	...	17	51	
48	13	...	2	16	
123	5	15	...	4	24	...	19	67	

人並一定ノ雇主ニ屬セラルル家事使用人ヲ合記セリ故ニ前記以外ノ職業主ニ使用セラルル家事使用人ハ夫々當該職業欄ニ合

56 內地人及朝鮮人

渡歸航地及體性	渡 航 者									
	農業	水産業	鑛業	工業	商業	交通業	公務、自由業	其ノ他ノ有業者	家事使用人	
内地										
支那	江蘇省 {男.....}	2	...	2	1	72	1	2	10	2
	江蘇省 {女.....}	12	...	3	2	...
	福建省 {男.....}	...	1	...	9	651	3	95	107	...
	福建省 {女.....}	187	...	34	44	3
	廣東省 {男.....}	...	1	20	1	6	8	...
	廣東省 {女.....}	6	...	2	4	...
	計 {男.....}	2	2	2	10	749	5	103	125	2
	計 {女.....}	205	...	39	50	3
	英領	香港 {男.....}	149	1	55	11	...
		香港 {女.....}	19	...	12	6	...
米領 {マニラ} {男.....}		...	2	...	18	1	...	1	...	
米領 {マニラ} {女.....}		
蘭領 {爪哇} {男.....}		4	1	1	1	...	
蘭領 {爪哇} {女.....}		1	
計 {男.....}	2	4	2	10	920	8	159	138	2	
計 {女.....}	225	...	51	56	3	
支那	福建省 {男.....}	
	福建省 {女.....}	
	計 {男.....}	
支那	直隸省 {男.....}	
	直隸省 {女.....}	
	山東省 {男.....}	2	
	江蘇省 {男.....}	1	...	1	...	1	
	江蘇省 {女.....}	1	
	福建省 {男.....}	1	11	3	4	2	
	福建省 {女.....}	
	廣東省 {男.....}	...	4	4	1	10	11	
	廣東省 {女.....}	
	計 {男.....}	...	4	...	2	17	4	21	13	...
計 {女.....}	1	1	...	
英領	香港 {男.....}	...	4	2	1	16	3	
	香港 {女.....}	1	...	
	新嘉坡 {男.....}	
	ボルネオ {男.....}	
	ボルネオ {女.....}	
	計 {男.....}	...	4	...	2	17	4	21	13	...
計 {女.....}	1	1	...	
蘭領	爪哇 {男.....}	
	爪哇 {女.....}	
	セレベス {男.....}	
計 {男.....}	...	8	...	2	19	5	37	16	...	
計 {女.....}	1	1	...	
合 計 {男.....}	2	12	2	12	939	13	196	154	2	
合 計 {女.....}	1	225	...	51	57	4	

外國渡歸航者

昭和三年

無職業	計	歸 航 者										無職業	計
		農業	水産業	鑛業	工業	商業	交通業	公務、自由業	其ノ他ノ有業者	家事使用人			
9	101	88	1	22	14	1	3	124	
4	21	14	4	3	1	...	2	24	
72	988	12	27	...	25	580	21	129	124	3	50	980	
54	322	1	5	...	1	156	...	60	52	...	31	300	
5	47	1	22	...	12	8	7	6	56	
4	16	3	...	7	3	1	2	16	
86	1086	12	27	...	26	694	22	163	146	11	59	1160	
62	359	1	5	...	1	173	4	70	56	1	35	346	
60	266	142	...	27	4	18	50	286	
11	48	32	...	4	1	5	6	48	
...	22	18	5	...	1	24	
...	4	1	4	2	11	
4	11	...	1	2	2	2	7	
2	3	
140	1385	12	28	...	26	856	24	190	155	24	112	1427	
75	410	1	5	...	1	209	4	74	58	10	43	405	
...	1	2	3	
...	1	1	
...	1	2	1	4	
...	2	2	
...	1	1	
...	2	
...	3	4	...	1	1	6	
1	3	3	2	5	
...	21	5	9	2	10	10	...	8	89	
2	2	6	...	6	2	...	1	9	
34	70	...	7	4	2	17	5	...	87	122	
4	4	2	...	1	2	5	
35	96	...	7	...	5	19	4	27	16	...	91	169	
7	9	6	...	7	2	...	5	20	
...	26	2	21	8	8	16	21	...	19	65	
...	1	1	...	2	1	...	1	5	
...	1	
...	8	
...	2	
...	...	1	1	12	...	6	19	89	
...	1	...	2	5	...	2	10	
...	3	1	...	1	5	
35	122	3	28	...	6	42	13	50	65	...	110	317	
7	10	8	...	11	10	...	8	37	
175	1507	15	57	...	32	900	38	240	220	24	222	1748	
82	420	1	5	...	1	217	4	85	68	10	51	442	

56 內地人及朝鮮人

渡歸航地及體性	渡 航 者									
	農業	水産業	鑛業	工業	商業	交通業	公務、自由業	其ノ他ノ有業者	家事使用人	
朝 鮮 人										
臺北 {支那 {福建省 {男.....	...	4	20	...	1	
高雄 { " {廣東省 { ".....	
合 計 {男.....	...	4	26	...	1	
總 計	內地人 {男.....	2	12	2	12	989	13	190	154	2
	內地人 {女.....	1	225	...	51	57	4
	內地人 {計.....	2	12	2	13	1164	13	247	211	6
朝鮮人 {男.....	...	4	26	...	1	
昭和二年	內地人 {男.....	0	7	...	8	485	13	222	103	2
	內地人 {女.....	1	77	7	31	46	2
	內地人 {計.....	7	7	...	8	562	20	253	239	4
朝鮮人 {男.....	6	
同 元年	內地人 {男.....	0	19	4	22	602	31	276	284	6
	內地人 {女.....	1	3	58	24	34	92	4
	內地人 {計.....	6	19	5	25	660	55	310	376	10
朝鮮人 {男.....	17	1	1	
朝鮮人 {女.....	1	
朝鮮人 {計.....	18	1	1	
大正十四年	內地人 {男.....	5	4	...	21	472	11	137	90	4
	內地人 {女.....	3	1	...	1	78	3	28	42	4
	內地人 {計.....	8	5	...	22	550	14	165	132	8
朝鮮人 {男.....	2	1	20	3	
朝鮮人 {女.....	
朝鮮人 {計.....	2	1	20	3	
同 十三年	內地人 {男.....	7	7	2	6	974	11	190	268	7
	內地人 {女.....	2	3	...	5	47	11	45	21	5
	內地人 {計.....	9	10	2	11	421	12	241	289	12
朝鮮人 {男.....	12	
朝鮮人 {女.....	2	
朝鮮人 {計.....	14	
同 十二年	內地人 {男.....	11	5	1	9	515	5	152	132	2
	內地人 {女.....	1	...	3	...	43	...	28	22	4
	內地人 {計.....	12	5	4	9	558	5	180	154	6
朝鮮人 {男.....	1	6	
朝鮮人 {女.....	
朝鮮人 {計.....	1	6	

外國渡歸航者.....終

無職業	計	歸 航 者										無職業	計
		農業	水産業	鑛業	工業	商業	交通業	公務、自由業	其ノ他ノ有業者	家事使用人			
...	81	...	5	32	37
...	1	1
...	31	...	5	32	1	38
175	1 607	15	57	...	32	900	38	240	220	24	222	1 748	
82	420	1	5	...	1	217	4	85	08	10	51	442	
257	1 927	16	62	...	33	1 117	42	325	288	34	273	2 190	
...	31	...	5	32	1	38	
238	1 160	14	1	2	21	308	40	155	170	8	108	910	
62	220	2	1	110	3	33	56	2	54	261	
295	1 395	16	1	2	22	508	43	188	235	5	160	1 180	
...	6	3	1	...	2	6	
295	1 545	15	18	...	18	632	61	177	320	4	217	1 402	
78	204	1	2	...	1	76	4	42	108	2	70	306	
373	1 839	16	20	...	19	708	65	219	428	6	287	1 768	
...	19	...	1	9	3	...	1	14	
...	1	3	
...	20	...	1	9	3	...	1	...	3	17	
121	805	78	5	2	19	519	42	144	167	...	147	1 123	
58	218	7	10	84	5	33	56	2	64	261	
179	1 083	85	5	2	29	603	47	177	223	2	211	1 384	
1	27	21	4	1	1	...	4	31	
...	1	1	
1	27	22	4	1	1	...	4	32	
112	900	3	2	...	10	446	11	244	421	5	92	1 234	
47	176	1	56	...	20	50	1	25	162	
159	1 166	3	2	...	11	502	11	273	471	6	117	1 396	
1	18	4	1	8	8	16	
...	2	10	10	
1	15	4	1	3	18	26	
140	972	4	6	...	12	520	4	187	388	3	122	1 197	
78	179	37	1	41	55	4	73	216	
218	1 151	4	6	...	12	563	5	228	388	7	200	1 413	
...	7	6	4	10	
...	2	2	
...	7	6	6	12	

57 本島人内地

本居地及體性		渡航者												
		農業	水産業	鑛業	工業	商業	交通業	公務、自由業	其ノ他ノ有業者	家事使用人				
燕	北	32	12	...	148	824	0	30	100	8				
	{男.....}										2	2	...	28
新	竹	16	2	...	40	607	...	25	84	4				
	{女.....}										10
蓬	中	2	40	611	2	8	46	6				
	{女.....}										8
蓬	南	22	4	...	14	630	2	20	53	6				
	{女.....}										10
高	雄	4	16	541	...	4	70	4				
	{女.....}										2
蓬	東	74	8	...				
	{女.....}										2
花	速	2	94	...	2	16	...				
	{女.....}										22
澎	湖	1				
	{男.....}									
總	計	{男.....}	76	18	...	267	3 381	10	95	388	28			
		{女.....}	2	2	...	58	370	...	16	138	4			
		{計.....}	78	20	...	325	3 751	10	111	526	32			
昭	和	二	年	{男.....}	27	11	...	70	671	27	130	221	6	
				{女.....}	1	34	76	11	3	37	...	
				{計.....}	28	11	...	104	747	38	142	258	6	
同	元	年	{男.....}	108	11	5	41	1 078	40	167	365	3		
			{女.....}	11	4	...	5	126	5	25	61	5		
			{計.....}	119	15	5	46	1 199	54	192	426	8		
大	正	十	四	年	{男.....}	31	27	41	24	624	12	144	136	...
					{女.....}	2	2	...	2	76	...	18	28	...
					{計.....}	33	29	41	26	700	12	157	164	...
同	十	三	年	{男.....}	16	2	5	22	508	8	118	1 070	9	
				{女.....}	48	...	2	91	1	
				{計.....}	16	2	5	22	641	8	120	1 161	10	
同	十	二	年	{男.....}	12	...	4	20	382	15	41	444	6	
				{女.....}	1	26	1	1	17	1	
				{計.....}	13	...	4	29	408	16	42	461	7	

渡歸航者

昭和三年

無職業		歸航者										
		計	農業	水産業	鑛業	工業	商業	交通業	公務、自由業	其ノ他ノ有業者	家事使用人	無職業
132	1 304	44	...	2	182	600	10	48	196	12	100	1 300
54	250	8	20	118	...	4	56	2	72	280
08	852	26	46	557	6	22	116	8	82	863
24	120	4	6	64	...	2	18	2	58	154
86	801	14	21	750	3	6	37	5	107	943
24	128	4	0	46	...	4	24	2	28	114
100	856	21	9	771	3	12	39	4	110	960
26	116	12	54	...	4	30	2	26	128
35	674	2	8	450	2	4	59	5	21	551
26	98	2	60	...	2	20	...	27	111
4	86	1	59	18	...	2	80
6	10	4	3	...	1	8
10	124	2	1	97	...	1	30	1	4	136
14	42	13	...	1	3	...	2	19
1	2
436	4 600	110	...	2	217	3 380	24	93	495	35	486	4 842
174	764	16	46	359	...	17	154	8	214	814
610	5 463	126	...	2	263	3 739	24	110	649	43	700	5 656
2 503	3 675	17	2	2	50	663	11	89	330	...	2 095	3 250
484	646	3	...	1	25	94	1	10	24	1	513	631
2 987	4 321	20	2	3	75	757	12	108	354	1	2 608	3 940
1 820	3 648	118	53	21	52	987	28	132	369	...	2 456	4 266
352	504	14	17	3	2	140	...	38	61	...	351	626
2 178	4 242	132	70	24	54	1 127	28	220	430	...	2 807	4 892
2 180	3 219	21	3	24	54	734	22	131	206	3	974	2 172
218	341	1	...	3	4	55	...	7	20	3	104	197
2 398	3 560	22	3	27	58	789	22	138	226	6	1 078	2 369
399	2 242	10	16	2	54	599	5	106	670	24	736	2 222
144	286	1	39	...	7	20	...	113	180
543	2 528	10	16	2	55	638	5	113	699	24	849	2 411
521	1 454	9	18	5	4	410	6	91	695	8	247	1 488
77	124	21	1	6	58	...	32	118
598	1 578	9	13	5	4	431	7	97	753	8	279	1 606

58 本島人外國

渡 歸 航 者

昭和三年

本地地、渡歸航地及體性	渡 航 者									家事使 用人	
	農業	水産業	礦業	工業	商業	交通業	公務、 自由業	其ノ他ノ 有業者	無職業		
支那	直隸省	3	
	江蘇省	1	34	11	28	...	
	福建省	71	82	7	187	1082	17	49	120	6	
	廣東省	10	2	...	10	214	2	6	20	1	
	計	71	32	7	189	1725	17	60	148	6	
	英領香港	5	24	1	2	
	米領比律賓	21	
	關領爪哇	2	19	4	...	
	合 計	71	32	7	196	1789	17	60	153	8	
	新竹	江蘇省	21	...	3
		福建省	10	3	...	5	96	3	5	28	1
		廣東省	3	1	13	...	2	6	2
		計	10	3	...	5	121	3	8	23	1
		英領香港	4
米領比律賓		3	
關領爪哇		18	
合 計		10	3	...	5	146	3	8	23	1	
支那		直隸省	1
		江蘇省	1	27	...	1
		福建省	21	8	120	...	4	18	2
		廣東省	2	1	10	...	4	4	1
		計	21	9	164	...	4	21	2
		英領香港	27	5	...
	米領比律賓	5	2	...	
	關領爪哇	8	
	合 計	21	10	209	...	4	27	2	
	支那	直隸省	1
		江蘇省	5
		福建省	21	8	120	...	4	18	2
		廣東省	2	1	10	...	4	4	1
		計	21	9	164	...	4	21	2
英領香港		27	5	...	
米領比律賓		5	2	...	
關領爪哇		8	
合 計		21	10	209	...	4	27	2	

無職業	計	歸 航 者									無職業	計
		農業	水産業	礦業	工業	商業	交通業	公務、 自由業	其ノ他ノ 有業者	家事使 用人		
...	3
...	10	84	1	22	3	...	7
...	73	2244	22	14	1	144	1813	5	78	179	11	176
...	77	342	2	1	...	46	173	...	12	85	3	88
...	...	7	5	10	...	1	1	...	17
...	83	2338	22	14	1	150	1345	5	79	183	11	183
...	77	364	2	1	...	47	180	...	12	85	3	83
...	6	38	31	...	1	5	...	37
...	2	8	2	...	1	1	...	4
...	4	25	2	2
...	...	2
...	...	25	9	9
...	...	5
...	93	2420	22	14	1	150	1387	5	80	188	11	188
...	70	379	2	1	...	47	182	...	13	86	3	89
...	172	2805	24	15	1	197	1569	5	93	274	14	266
...	5	20	8	2
...	3	0
...	15	161	23	1	...	15	107	1	16	58	...	10
...	7	34	...	1	...	1	80	...	5	14	...	3
...	2	6	1	1	1	1	...	7
...	...	2
...	22	196	24	1	...	16	206	1	16	59	...	19
...	10	45	...	1	...	1	30	...	5	14	...	3
...	...	4	3	1	...	1
...	...	3	1
...	...	1
...	...	18	1	1
...	...	4
...	22	221	25	1	...	16	209	1	16	60	...	20
...	11	51	...	1	...	1	80	...	5	15	...	3
...	33	272	25	2	...	17	239	1	21	75	...	23
...	3	4
...	1	0	27	...	2	2	1	3
...	...	0	0	0
...	26	100	10	1	...	15	257	...	13	47	4	51
...	5	80	1	21	...	2	11	1	6
...	56	74	1	1	58
...	1	6
...	85	306	11	1	...	15	285	...	15	49	5	107
...	7	42	1	30	...	2	11	1	6
...	...	32	12	1
...	...	7
...	...	9
...	...	1
...	...	14	1	1	...	2
...	...	5	6	4	...	10
...	88	361	11	1	...	15	304	...	15	54	5	108
...	7	55	1	35	...	2	11	1	6
...	95	416	12	1	...	15	339	...	17	65	6	114

58 本島人外國

本居地、渡歸航地及體性			渡 航 者									
			農業	水產業	鑛業	工業	商業	交通業	公務、自由業	其他ノ有業者	家事使用人	
高雄	支那	直隸省 男	4	
		江蘇省 男	80	1	9	...	
		福建省 男	33	8	2	80	283	0	7	89	1	
		廣東省 男	1	2	22	...	3	27	...	
		福建省 女	8	16	...	2	8	...	
		廣東省 女	1	1	5	...	1	1	...	
	計	34	8	2	31	338	9	10	101	1		
	英領	香港 男	7	1	...	
		爪哇 男	21	1	...	3	...	
		爪哇 女	5	
	合計	34	8	2	31	366	10	10	105	1		
	鹿東	支那	直隸省 男	1	2
			江蘇省 男	1	4
			福建省 男	73	10	...	16	152	2	5	46	...
			廣東省 男	18	1	13	...	1	7	...
福建省 女			2	10	...	2	2	2	
廣東省 女			4	
計		76	11	...	16	177	3	7	48	2		
英領		香港 男	4	15	1	2	
		爪哇 男	2	1	
		爪哇 女	7	
合計		76	11	...	20	199	3	7	49	4		
澎湖		支那	直隸省 男	1	
			江蘇省 男	3	
			福建省 男	25	3	...	
			廣東省 男	5	
	福建省 女		5		
	廣東省 女			
	計	27	3	1			
	英領	香港 男	
		爪哇 男	
		爪哇 女	
	合計	24	3	1			
	澎湖	支那	江蘇省 男	1	2	1	...	
			福建省 男	6	28	2	...	6	
			廣東省 男	3	
		福建省 女	2		
廣東省 女		2			
合計		1	6	32	2	...	7			

渡 歸 航 者.....續

		歸 航 者										
無職業	計	農業	水產業	鑛業	工業	商業	交通業	公務、自由業	其他ノ有業者	家事使用人	無職業	計
3	7
6	52	1	1	17	...	1	5	...	1	26
1	16	0	1	7
38	500	25	4	0	20	384	3	20	114	1	45	572
9	71	4	7	46	...	11	28	...	6	105
64	86	5	...	1	2	...	75	83
...	8
111	645	26	4	6	21	356	3	22	121	1	121	681
10	95	4	...	3	7	52	...	11	28	...	7	112
1	0	2	32	1	...	5	40
2	2
...	...	1	3	1	5
...	2	2
4	29	...	1	...	1	20	3	25
1	6	6	6
...	3	3
116	683	29	5	6	22	414	4	22	130	1	121	754
13	103	4	...	3	7	60	...	11	28	...	7	120
129	786	33	5	9	29	474	4	33	158	1	128	874
...	2
...	0	1	11	2	1	1	...	1	17
...	2
19	323	16	0	...	5	155	2	3	46	...	11	244
2	36	1	24	...	1	9	...	4	39
10	38	42	6	...	6	36	1	1	8	...	6	106
1	5	...	2	6	8
29	369	58	12	...	12	202	5	5	55	...	18	367
3	43	1	2	30	...	1	9	...	4	47
...	22	1	1	13	5	...	1	21
...	3
2	9	1	1	...	1	3
31	400	59	18	...	12	216	5	5	61	...	20	391
3	46	1	2	30	...	1	9	...	4	47
34	446	60	15	...	12	246	5	6	70	...	24	438
...	1
...	2	2	2
4	32	27	1	...	3	31
1	6	2	1	3
4	35	27	2	...	1	...	8	33
1	6	2	1	3
5	41	29	2	...	1	...	4	36
2	26	23	1	24
...	5
2	26
3	5
...	1
2	20	23	2	25
3	6
5	32	23	2	25
...	3
...	8
...	46	5	4	26	8	1	1	40
...	3	2	2
...	2	2	...	4	6
...	2	2	2
3	51	5	4	26	2	...	7	1	1	46
...	5	2	2	4

58 本島人外國

Table showing population statistics for islanders and foreigners. Columns include '本居地、渡歸航地及體性' (Origin, travel destination, and sex), '渡航者' (Travelers) with sub-categories like '農業' (Agriculture), '水産業' (Aquaculture), '鑛業' (Mining), '工業' (Industry), '商業' (Commerce), '交通業' (Transportation), '公務、自由業' (Public, free professions), '其ノ他ノ有業者' (Other occupations), and '家事使用人' (Domestic workers). Rows include '澎湖' (Penghu), '昭和二年' (1927), '同元年' (1926), '大正十四年' (1925), '同十三年' (1924), and '同十二年' (1923).

59 外國人臺灣

Table showing statistics for foreigners in Taiwan. Columns include '渡歸航地、國籍及體性' (Travel destination, nationality, and sex), '渡航者' (Travelers) with sub-categories (Agriculture, Aquaculture, Mining, Industry, Commerce, Transportation, Public/free professions, Other occupations, Domestic workers). Rows list provinces like '直隸省' (Zhili), '山東省' (Shandong), '河南省' (Henan), '江蘇省' (Jiangsu), '安徽省' (Anhui), '支那' (China), '江西省' (Jiangxi), '湖北省' (Hubei), '浙江省' (Zhejiang), '福建省' (Fujian), '廣東省' (Guangdong), '英領' (British), '米領' (Dutch), '露西' (Russian), and '和' (Japanese).

渡歸航者……終

Table showing statistics for returning travelers. Columns include '歸航者' (Returning travelers) with sub-categories (Agriculture, Aquaculture, Mining, Industry, Commerce, Transportation, Public/free professions, Other occupations, Domestic workers), '無職業' (Unemployed), '計' (Total), and '計' (Total). Rows include various years and counts for different categories.

渡歸航者

昭和三年

Table showing statistics for returning travelers in 1934. Columns include '歸航者' (Returning travelers) with sub-categories (Agriculture, Aquaculture, Mining, Industry, Commerce, Transportation, Public/free professions, Other occupations, Domestic workers), '無職業' (Unemployed), '計' (Total), and '計' (Total). Rows include counts for various categories.

IV 教 育

60 帝國大學教員及學生

昭和三年度

學校及種族	教員	學 生										選 科 生					
		文政學部					理農學部					文政學部					
		哲學	史學	文學	政學	計	生物	化學	農學	醫學	計	哲學	史學	文學	政學	計	
臺北帝國大學	53 (1) 6	2	1	3	10	10	3	5	15	10	83	40	1	1	1	2	5
內地人	
本島人	
計	53 (1) 6	2	2	4	11	19	3	5	18	10	36	55	1	1	1	2	5

本表ノ外聽講生一名アリ
 本表以下教育ニ關スル諸表中特ニ註解ヲ加ヘサルモハ學校ハ年度末現在、學級、教員、學生、生徒及兒童ハ三月一日現在、入學、卒業ハ年度中ノ事實ナリ但シ大正十三年度以前ノ教員ハ年度末現在ナリ
 (1)ハ兼務ナリ

61 帝國大學學生入學

昭和三年度

學校及種族	教員	學 生										選 科 生				
		文政學部					理農學部					文政學部				
		哲學	史學	文學	政學	計	生物	化學	農學	醫學	計	哲學	史學	文學	政學	計
臺北帝國大學	2	1	5	10	18	5	0	17	11	30	57	1	1	1	2	5
內地人	
本島人	
計	2	2	6	11	21	5	6	20	11	42	63	1	1	1	2	5

本表ノ外聽講生一名アリ

62 醫學專門學校教員並生徒現在、入學及卒業

昭和三年度

學校及種族	教員	生 徒		
		現在	入 學	卒 業
		臺北醫學專門學校	42 (1) 21	158
內地人
本島人
外國人
計	46 (1) 21	319	70	173
昭和二年度	40 (1) 22	134	47	28
內地人
本島人
外國人
計	43 (1) 22	305	113	71
同 元 年 度	36 (1) 21	117	28	34
內地人
本島人
外國人
計	38 (1) 21	270	109	85
大正十四年度	38 (1) 20	124	28	24
內地人
本島人
外國人
計	40 (1) 20	242	115	25
同 十 三 年 度	41 (1) 20	124	28	28
內地人
本島人
外國人
計	47 (1) 20	175	72	24
同 十 二 年 度	33 (1) 20	122	37	18
內地人
本島人
外國人
計	35 (1) 20	387	45	52

(1)ハ兼務(2)ハ舊制ニ依ルモノナリ

63 農林專門部教員並生徒現在、入學及卒業

昭和三年度

學校及種族	教員	生 徒		
		現在	入 學	卒 業
		臺北帝國大學附屬農林專門部	25 (1) 17	94
內地人
本島人
計	25 (1) 17	99	25	31
昭和二年度	38 (1) 15	113	40	42
內地人
本島人
外國人
計	39 (1) 12	121	41	46
同 元 年 度	27 (1) 10	111	42	23
內地人
本島人
蕃 人
外國人
計	28 (1) 10	118	44	23
大正十四年度	27 (1) 10	90	39	10
內地人
本島人
蕃 人
外國人
計	28 (1) 10	95	44	23
同 十 三 年 度	26 (1) 11	70	34	11
內地人
本島人
蕃 人
外國人
計	27 (1) 11	75	34	25
同 十 二 年 度	25 (1) 8	35	20	...
內地人
本島人
蕃 人
外國人
計	25 (1) 8	132	29	...

昭和二年度以前ハ臺北高等農林學校ノ事實ナリ
 (1)ハ兼務(2)ハ舊制ニ依ルモノナリ

64 高等商業學校教員並生徒現在、入學及卒業

昭和三年度

學校及種族	教員	生 徒		
		現在	入 學	卒 業
		臺北高等商業學校	19 (1) 10	107
內地人
本島人
外國人
計	20 (1) 10	208	72	61
臺北高等商業學校 臺南分教場	13 (1) 1	141	60	30
內地人
本島人
外國人
計	16 (1) 1	200	71	64
總 計	32 (1) 21	388	120	87
內地人
本島人
外國人
計	36 (1) 21	408	143	125

高等商業學校教員並生徒現在、入學及卒業.....終

Table with columns: 年度及種族, 教員, 生徒 (現在, 入學, 卒業). Rows include 昭和二年度, 同元年度, 大正十四年度, 同十三年度, 同十二年度.

(1)ハ兼務ナリ

高等學校教員並生徒現在、入學、修了及卒業

昭和三年度

Table with columns: 學校及種族, 教員 (教授, 助教授, 教諭, 其ノ他), 生徒 (現在, 入學, 修了, 卒業). Rows include 臺北高等學校, 昭和二年度, 同元年度, 大正十四年度, 同十三年度, 同十二年度.

(1)ハ兼務ナリ

師範學校教員及生徒

昭和三年度

Table with columns: 學校及種族, 教員 (有資格, 無資格, 計), 生徒 (小學師範部, 公學師範部, 研究科, 講習科, 合計). Rows include 臺北第一師範學校, 臺北第二師範學校, 臺中師範學校, 臺南師範學校, 總計, 昭和二年度, 同元年度, 大正十四年度, 同十三年度, 同十二年度.

(1)ハ兼務(2)ハ舊制本科(3)ハ女子

67 師範學校生徒入學及卒業

昭和三年度

Table showing enrollment and graduation statistics for normal schools. Columns include school names (e.g., 臺北第一師範學校), racial/ethnic groups (內地人, 本島人, 蕃人), and various educational categories (普通科, 研究科, 講習科). Rows list individual schools and a total (總計) for the year and previous years (昭和二年, 同元年, etc.).

(1)ハ舊制本科(2)ハ女子

68 中學校、教員並生徒現在、入學及卒業

昭和三年度

Table showing current enrollment, admission, and graduation statistics for middle schools and teachers. Columns include school names (e.g., 臺北, 新竹, 中, 南, 雄), racial/ethnic groups, and categories for teachers (教員) and students (生徒). Rows list schools and a total (總計) for the year and previous years (昭和二年, 同元年, etc.).

(1)ハ兼務ナリ

69 高等女學校、教員並

州、廳及種別	學校	教 員				計	現 在				
		有資格		無資格			內地人	本島人	蕃人	外國人	
		內地人	本島人	內地人	本島人						
嶺北	本科 補習科 計	4	66	2	20	2	90	1678	486	...	0
		(1)	4	(1)	3(1)	1(1)	90	93	12
								1666	498	...	6
新 竹	本科 計	1	15	...	5	...	20	200	155
								488	271
								1666	498	...	6
嶺中	本科 補習科 計	2	28	...	5	1	34	488	271
		(1)	1		(1)	1(1)	34	22	15
								455	286
嶺南	本科 補習科 計	3	30	...	4	1	44	615	280
				(1)	12(1)	2(1)	44	88	17
								653	306
高 雄	本科 計	1	12	...	2	...	14	306	53
								75	5	1	...
								3211	1250	1	6
花 蓮 港	本科 計	1	4	...	3	...	7	75	5	1	...
								158	44
								3364	1303	1	6
總 計	本科 補習科 計	12	164	2	39	4	209	3211	1250	1	6
		(1)	5	(1)	15(1)	4(1)	209	158	44
								3364	1303	1	6
昭和二年度	本科 補習科 講習科 計	12	148	2	47	6	203	3155	1216	1	4
		(1)	3	(1)	20(1)	6(1)	203	170	20
								3340	1265	1	4
同 元 年 度	本科 補習科 講習科 計	11	137	1	45	7	100	2887	1176	1	4
		(1)	4	(1)	8(1)	1(1)	100	122	5
								2976	1213	1	4
大正十四年度	本科 補習科 講習科 計	11	116	...	60	...	176	2567	1110	...	3
		(1)	9	(1)	19	...	176	96	1
								2675	1148	...	3
同 十 三 年 度	本科 補習科 講習科 計	11	98	...	71	...	160	2185	960	...	2
		(1)	7	(1)	18	...	160	87	1
								2278	1016	...	2
同 十 二 年 度	本科 補習科 講習科 計	8	85	...	50	...	144	1644	787	...	1
		(1)	7	(1)	10	...	144	100	28
								1790	865	...	1

(1)ハ兼務ナリ

生徒現在、入學及卒業

昭和三年度

計	入 學 徒				計	卒 業				計	學校一ニ付生徒	教員一ニ付生徒
	內地人	本島人	蕃人	外國人		內地人	本島人	蕃人	外國人			
2005	475	140	...	2	626	361	110	...	3	474	543	22
105	104	16	...	120	93	12	105			
2170	579	165	...	2	746	454	122	...	3	579		
364	62	40	...	98	50	33	83	364	18	
704	143	68	...	211	92	60	161	371	21	
37	26	20	...	46	22	15	37			
741	169	88	...	257	114	84	198			
904	191	77	...	268	143	70	218	320	17	
55	38	17	...	55	38	17	55			
959	229	94	...	323	181	87	268			
359	102	11	...	113	67	14	81	359	26	
81	70	5	1	85	81	12	
4477	1042	356	1	2	1401	713	296	...	3	1012	390	20
107	168	53	...	221	153	44	197			
4674	1210	409	1	2	1622	866	340	...	3	1209		
4376	1023	307	...	1420	715	262	1	...	078	384	20	
199	186	30	...	216	170	20	199			
35	15	21	...	36	15	20	35			
4610	1224	448	...	1672	900	311	1	...	1212			
4018	951	356	...	1308	521	219	740	381	21	
127	126	5	...	131	122	5	127			
49	17	38	...	50	17	32	49			
4194	1094	394	...	1489	660	256	916			
3680	932	372	...	1307	440	200	640	348	20	
97	101	1	...	102	96	1	97			
49	18	38	...	51	12	37	49			
3826	1046	411	...	1460	548	238	786			
3147	914	350	1	1266	318	157	475	800	17	
88	94	1	...	95	87	1	88			
61	6	55	...	61	6	54	60			
3296	1014	406	1	1422	411	212	623			
2432	717	280	...	998	211	129	340	332	16	
128	101	101	99	28	127			
44	44	44			
52	2	51	...	53	2	50	52			
2656	820	331	...	1152	356	207	563			

70 實業學校、教

州及種族	學校	工業學校					農林學校			
		有資格	無資格	計	本科	專修科	學校	教員		
北	1	內地人	17	33	50	400	25	1	11	1
		本島人	1	4	5	140	33		...	1
		蕃人	1
		外國人	2
		計	18	37	55	561	58		11	2
中	...	內地人	
		計	
南	...	內地人	7	5	
		本島人	1	
		蕃人	
雄	...	內地人	
		計	
總計	1	內地人	17	33	50	400	25	2	18	6
		本島人	1	4	5	140	33		...	2
		蕃人	1
		外國人	2
		計	18	37	55	561	58		18	8
昭和二年度	1	內地人	16	30	55	304	38	2	16	8
		本島人	1	5	6	150	58		...	1
		蕃人	1
		外國人	1
		計	17	44	61	546	96		16	9
同元年度	1	內地人	18	40	58	408	43	2	10	8
		本島人	180	66		...	1
		蕃人	1
		外國人	3
		計	13	43	56	542	109		10	9
大正十四年度	1	內地人	30	21	51	370	53	1	3	9
		本島人	107	50		...	1
		蕃人	1
		外國人	3
		計	30	21	51	490	109		3	10
同十三年度	1	內地人	20	25	54	385	42	1	12	4
		本島人	218	80	
		蕃人	6
		外國人	1
		計	29	25	54	608	122		12	4
同十二年度	1	內地人	34	17	51	285	28	1	13	3
		本島人	185	8	
		蕃人	5
		外國人	1
		計	34	17	51	475	36		13	3

(1)ハ兼務ナリ

員及生徒

昭和三年度

計	生徒	學校	農業學校			生徒	學校	商業學校			生徒	
			有資格	無資格	計			有資格	無資格	計		
12	77	1	1	16	5	21	453	
1	191							43
...	2						
...
13	270						
(1) 12	30	1	1	16	5	21	496	
1	212							145
...	3							268
(1) 13	245	1	1	13	8	21	413	
...
...	...	1	1	4	1	5	14	
...	...							4	1	5	72	
...	...							4	2	6	86	
(1) 24	107							4	1	5	14	
2	408							4	1	5	72	
...	5						
(1) 26	515	1	2	...	1	1	...	
...
(1) 24	74	2	2	31	13	44	510	
(1) 1	855							282
...	5							1
...
(1) 25	434							31	13	44	793	
(1) 18	48	2	2	25	10	35	407	
1	274							210
...	2						
...	1
(1) 19	324							25	11	36	717	
(1) 12	7	2	2	28	8	31	448	
1	221							185
...	2						
...
(1) 13	230							23	8	31	633	
(1) 16	3	2	2	23	10	33	486	
...	224							186
...
...
16	227							23	10	33	622	
(1) 16	...	2	2	14	10	38	415	
1	231							200
...
...
(1) 16	231							14	19	33	615	

71 實業學校生徒入學及卒業 昭和三年度

Table showing enrollment and graduation statistics for vocational schools (Industrial, Forestry, Agriculture, Commerce) by region and ethnicity for the 1934 fiscal year.

72 各學校本科入學志

Table showing the number of students applying for and enrolling in undergraduate programs across various vocational schools, categorized by region and ethnicity.

71 實業學校生徒入學及卒業.....終

Table showing enrollment and graduation statistics for vocational schools by year and ethnicity, covering the years 1932, 1933, and 1934.

願者及本科入學者

昭和三年度

Table showing the number of students applying for and enrolling in undergraduate programs at various universities and specialized schools in 1934.

73 實業補習學校、

州、廳及種別	農業補習學校								水産補習學校				
	學校	教員			生徒				學校	教員			生徒
		内地人	本島人	計	内地人	本島人	蕃人	計		内地人	内地人	本島人	
盛 北 { 公立	3	4	1	5	...	44	...	44	
新 竹 { " }	8	18	8	26	...	235	...	235	
盛 中 { " }	2	5	2	7	...	81	...	81	
盛 南 { " }	5	4	6	10	...	188	1	189	
高 雄 { 公立	3	5	1	5	11	105	1	117	1	2	...	16	
高 雄 { 私立	
盛 東 { 公立	1	1	...	1	...	1	24	25	
花 越 港 { " }	1	2	2	4	...	2	78	80	
澎 湖 { 公立	1	2	...	14	
澎 湖 { 私立	
總 計 { 公立	23	21	11	32	11	656	104	771	2	4	...	30	
總 計 { 私立	
總 計	23	21	11	32	11	656	104	771	2	4	...	30	
昭和二年度 { 公立	20	22	3	25	25	537	96	658	2	4	...	36	
昭和二年度 { 私立	
昭和二年度 計	20	22	3	25	25	537	96	658	2	4	...	36	
同 元年度 { 公立	17	18	1	19	21	485	70	585	2	4	...	30	
同 元年度 { 私立	
同 元年度 計	17	18	1	19	21	485	79	585	2	4	...	30	
大正十四年度 { 公立	11	9	...	9	10	332	62	404	2	5	...	55	
大正十四年度 { 私立	
大正十四年度 計	11	9	...	9	10	332	62	404	2	5	...	55	
同 十三年度 { 公立	4	8	...	8	4	148	57	209	2	3	...	71	
同 十三年度 { 私立	
同 十三年度 計	4	8	...	8	4	148	57	209	2	3	...	71	
同 十二年度 { 公立	2	3	...	3	...	36	52	88	2	4	32	57	
同 十二年度 { 私立	
同 十二年度 計	2	3	...	3	...	36	52	88	2	4	32	57	

生徒ハ男ノミニシテ女ニ係ル事實ナレ
(1)ハ兼務(2)ハ外國人ナリ

教員及生徒

昭和三年度

計	商業補習學校								商工補習學校											
	學校	教員			生徒				學校	教員			生徒							
		内地人	本島人	計	内地人	本島人	計	内地人		本島人	計	内地人	本島人	計						
...
...
...	1	0	...	0	20	07	88	1	0	...	0	41	110	157	
10	1	2	...	2	...	48	48	
...	1	7	...	7	15	22	37	
...	
14	
...	1	4	0	10	...	22	22	
80	2	8	...	8	20	115	130	2	10	1	11	44	211	255	
...	2	11	0	17	15	44	59	
30	4	8	6	8	35	159	195	2	10	1	11	44	211	255	
...
36	2	7	...	7	25	118	138	2	7	1	8	36	174	210	
...	2	11	...	11	22	35	57
36	4	18	...	18	47	148	195	2	7	1	8	36	174	210	
...	2	7	...	7	32	135	167	1	5	...	5	8	101	100	
...	2	3	1	3	22	28	50
30	4	10	1	10	54	163	217	1	5	...	5	8	101	109	
...	2	7	...	7	38	131	164	1	0	...	0	1	100	101
...	2	25	...	25	25	35	60
55	4	7	...	7	58	166	224	1	6	...	6	1	100	101
...	2	10	...	10	82	120	161	1	5	...	5	...	80	80
...	1	1	...	1	17	18	30
71	3	11	...	11	49	142	191	1	5	...	5	...	80	80
...	2	5	...	5	10	80	96	1	4	...	4	...	66	66
...	1	10	...	10	25	28	53
89	3	5	...	5	41	108	149	1	4	...	4	...	66	66

74 實業補習學校生

州、廳及種別	農業補習學校								水産補		
	入學				卒業				入學		
	内地人	本島人	洋人	計	内地人	本島人	洋人	計	内地人	本島人	計
班 北 { 公立	...	44	...	44	...	10	...	10
新 竹 { " }	...	211	...	211	...	71	...	71
班 中 { " }	...	78	...	78	...	20	...	20
班 南 { " }	1	154	...	155	...	01	...	01
高 雄 { 公立	1	03	...	04	0	20	1	27	...	15	15

班 東 { 公立	...	2	29	31
花 蓮 港 { " }	30	30	...	5	40	45
澎 湖 { 公立	8	8

總 計 { 公立	2	552	59	613	6	199	41	246	...	23	23

	2	552	59	613	6	199	41	246	...	23	23
昭和二年度 { 公立	11	466	59	536	3	199	40	242	...	35	35

	11	466	59	536	3	199	40	242	...	35	35
同 元年度 { 公立	11	407	48	466	3	167	35	205	...	20	20

	11	407	48	466	3	167	35	205	...	20	20
大正十四年度 { 公立	7	302	43	352	...	68	22	90	...	30	30

	7	302	43	352	...	68	22	90	...	30	30
同 十三年度 { 公立	5	174	29	208	...	11	33	44	...	55	55

	5	174	29	208	...	11	33	44	...	55	55
同 十二年度 { 公立	...	20	38	64	...	19	17	36	10	37	47

	...	20	38	64	...	19	17	36	10	37	47

(1) 外國人ナリ

徒入學及卒業

昭和三年度

習學校	農業補習學校												商工補習學校				
	卒業			入學			卒業			入學			卒業				
	内地人	本島人	計	内地人	本島人	計	内地人	本島人	計	内地人	本島人	計	内地人	本島人	計		
...		
...	1	49	50	...	27	27
...	25	70	105	10	20	80	14	51	65	0	20	35
...	0	0	...	33	33	...	22	22
...	22	20	42	5	9	14
...
...	9	9
...	14	14	...	8	8
...	15	15	25	112	138	10	48	58	15	100	115	6	50	62	
...	22	34	56	5	17	22
...	15	15	47	146	194	15	65	80	15	100	115	6	56	62	
...	0	0	44	141	185	14	48	62	31	100	131	1	28	29	
...	25	39	64	10	6	16
...	9	9	69	180	249	24	54	78	31	100	131	1	28	29	
...	16	16	88	120	160	22	51	73	7	62	69	...	27	27	
...	88	40	79	9	8	17
...	16	16	66	172	238	31	59	90	7	62	69	...	27	27	
...	38	38	89	159	198	24	54	78	1	50	57	...	20	20	
...	85	61	96	7	10	17
...	33	33	74	220	294	31	64	95	1	56	57	...	20	20	
...	20	20	50	170	220	21	51	72	...	41	41	...	25	25	
...	85	22	57	5	4	9
...	29	29	85	198	283	26	55	81	...	41	41	...	25	25	
...	25	25	50	6	75	81	11	32	43	...	40	40	...	12	12
...	44	31	75	4	14	18
...	25	25	50	106	156	15	46	61	...	49	49	...	12	12	

75 小學校、學級及教員 昭和三年度

Table with columns for Prefecture (州及廳), School (學校), Grade (學級), and Teacher (教員). It details the number of schools, students, and teachers across various prefectures like 臺北, 新竹, 臺中, etc.

臺北ニハ臺北第一師範學校附屬小學校ヲ算入ス (1)ハ分教場(2)ハ兼務ナリ

76 內地人學齡兒童 昭和三年度末

Table showing the number of school-age children in the mainland (內地人) at the end of the 3rd year of the Showa era, categorized by prefecture and gender.

77 內地人學齡兒童就學及不就學 昭和三年度末

Table detailing the enrollment and non-enrollment of school-age children in the mainland at the end of the 3rd year of the Showa era, including data for enrollment rates and gender distribution.

78 內地人學齡兒童中盲者、聾啞者及盲聾啞者 昭和三年度末

Table showing the number of blind, deaf, and deaf-blind children among school-age children in the mainland at the end of the 3rd year of the Showa era.

79 小學校兒童 昭和三年度

Table showing the number of children in elementary schools (小學校) during the 3rd year of the Showa era, broken down by prefecture and ethnicity.

81 公 學 校、 學

州、廳及種族	學 校			學 級				甲種、乙種本科正教員			
	修業年限四年	修業年限六年	計	修業年限四年	修業年限六年			計	男	女	計
					本科	高等科	補修科				
鹿 北	...	104	104 ⁽¹⁾	...	970	26	...	906	380	01	447
									828	90	418
									714	151	865
新 竹	...	82	82 ⁽¹⁾	...	600	18	...	714	145	10	161
									285	23	258
									380	39	419
崑 中	1	115	116 ⁽¹⁾	4 ⁽³⁾	1137	27	17	1186	298	59	352
									408	01	520
									761	120	881
崑 南	1	142	143 ⁽¹⁾	2	1108	30	...	1135	284	30	314
									400	20	519
									774	59	833
高 雄	4	71	75 ⁽¹⁾	10	660	20	...	699	164	27	191
									280	10	290
									445	43	488
崑 東	18	7	25	51	40	2	...	99	48	1	44
									0	2	8
									52	3	55
花 蓮 港	12	8	20	44	65	2	...	111	48	3	51
									16	...	16
									71	3	74
澎 湖	...	10	10 ⁽¹⁾	...	75	1	...	76	20	4	24
									42	2	44
									62	6	68
總 計	36	539	575 ⁽¹⁾	111 ⁽³⁾	4752	135	17	5016	1883	201	1584
									1805	223	2088
									3259	424	3683
昭和二年度	35	515	550 ⁽¹⁾	111 ⁽³⁾	4718	127	18	4975	1888 ⁽²⁾	176 ⁽²⁾	1559 ⁽²⁾
									1802 ⁽²⁾	228 ⁽²⁾	2025 ⁽²⁾
									3196 ⁽²⁾	399 ⁽²⁾	3595 ⁽²⁾
同元年度	36	502	533 ⁽¹⁾	118	4086	124	17	4945	1800 ⁽²⁾	152 ⁽²⁾	1452 ⁽²⁾
									1828 ⁽²⁾	238 ⁽²⁾	2061 ⁽²⁾
									3135 ⁽²⁾	385 ⁽²⁾	3520 ⁽²⁾

級 及 教 員

昭和三年度

丙種本科正教員		專科正教員			准副導			無資格			合計			
男	女	計	男	女	計	男	女	計	男	女	計	男	女	計
...	11	2	18	3	...	3	18	10	28	418	73	401
5	5	10	13	2	15	50	13	63	22	23	45	418	133	551
5	5	10	24	4	28	53	13	66	40	33	73	836	206	1042
...	8	1	9	3	...	3	22	10	32	178	27	205
17	0	23	25	...	25	60	2	68	58	17	75	401	48	449
17	6	23	33	1	34	69	2	71	80	27	107	579	75	654
...	7	7	14	8	4	12	18	17	35	326	87	418
6	7	13	5	...	5	203	6	209	53	10	69	785	90	825
6	7	13	12	7	19	211	10	221	71	33	104	1061	177	1238
...	0	2	8	3	2	5	30	18	57	332	52	384
4	...	4	7	...	7	136	8	144	30	28	58	667	65	732
4	...	4	13	2	15	139	10	149	69	46	115	999	117	1116
...	2	...	2	4	1	5	21	10	37	191	44	235
7	...	7	4	...	4	62	1	63	48	33	81	401	50	451
...	1	...	1	3	...	3	5	...	5
7	...	7	6	...	6	67	2	69	72	49	121	597	94	691
...	1	...	1	4	2	6	18	3	21	66	0	72
2	...	2	4	...	4	12	...	12	24	2	26
...	2	...	2	17	1	18	22	1	23
2	...	2	1	...	1	10	2	12	47	4	51	112	9	121
...	1	...	1	7	6	13	56	9	65
...	1	...	1	8	1	9	7	...	7	32	1	33
...	2	...	2	2	...	2	21	...	21	32	...	32
...	3	...	3	11	1	12	35	6	41	120	10	130
...	1	...	1	21	4	25
1	1	2	10	...	10	6	...	6	59	8	62
1	1	2	10	...	10	7	...	7	80	7	87
...	35	12	47	26	0	35	144	80	224	1588	302	1890
42	10	61	55	2	57	539	31	570	236	117	353	2737	302	3120
...	2	...	2	5	...	5	41	1	42	59	1	60
42	19	61	92	14	106	570	40	610	421	198	619	4384	695	5079
5	...	5	38	12	50	32	0	41	143	93	236	1601	200	1801
45	17	62	52	3	55	616	35	651	202	137	429	2807	415	3222
...	6	...	6	38	1	39	55	1	56
50	17	67	90	15	105	654	44	698	473	231	704	4463	706	5169
5	...	5	37	14	51	25	8	33	126	94	220	1408	268	1761
48	13	61	36	2	38	672	26	698	368	188	501	2947	412	3359
...	6	...	6	36	...	36	49	...	49
53	13	66	73	16	89	703	34	737	525	232	757	4489	680	5169

81 公 學 校、 學

年度及種族	學 校			學 級				甲種、乙種本科正教員			
	修業年限四年	修業年限六年	計	修業年限六年			計	男	女	計	
				本科	高等科	補習科					
大正十四年度	38	480	522 (1) 206	108	4 602	112	14	4 836	1 275	147	1 422
									(2) 3	(2) 1	(2) 3
									1 570	218	1 788
									0	...	0
同 十三年度	34	482	516 (1) 209	115	4 487	108	10	4 720	1 206	117	1 323
									(2) 20	(2) 1	(2) 21
									1 500	128	1 718
									6	...	6
同 十二年度	32	475	507 (1) 206	110	4 203	88	12	4 512	1 177	122	1 299
									(2) 28	(2) 1	(2) 29
									1 088	85	1 068
									2	...	2
									2 212	157	2 369
									(2) 52	(2) 2	(2) 54

臺北ニハ臺北第二師範學校及臺北第三高等女學校、臺中ニハ彰化高等女學校、臺南ニハ臺南師範學校ノ各附屬公學校ヲ算
(1)ハ分教場(2)ハ兼務(3)ハ修業年限四年ノ補習科ナリ

82 本 島 人 學

州及廳	既ニ就學ノ始期ニ達シタル者			未タ就學ノ始期ニ達セザル者	
	男	女	計	男	女
臺 北	64 408	58 848	123 246	10 404	10 706
新 竹	56 110	51 788	107 898	7 928	7 646
臺 中	81 706	77 898	159 599	12 295	12 047
臺 南	94 798	89 194	183 987	13 614	13 310
高 雄	50 892	45 662	96 554	6 488	6 197
臺 東	1 091	885	1 926	173	118
花 蓮	2 241	1 670	3 917	371	308
澎 湖	5 851	4 004	10 255	656	670
總 計	356 587	330 795	687 382	51 924	51 002
昭和二年度	350 058	322 455	672 513	57 681	52 400
同 元年度	346 096	316 061	662 157	51 898	48 481
大正十四年度	344 848	311 958	656 806	48 288	45 842
同 十三年度	338 836	302 957	641 793	46 541	44 067
同 十二年度	340 871	308 786	644 157	44 518	41 946

(1)ハ蕃人ナリ

級 及 教 員.....終

教 員														
丙種本科正教員			專科正教員			准指導			無資格			合 計		
男	女	計	男	女	計	男	女	計	男	女	計	男	女	計
2	1	3	27	16	43	28	11	34	110	84	208	1 440	250	1 705
68	68	136	30	5	44	608	35	733	452	130	588	2 888	457	3 200
...	7	...	7	42	...	42	55	...	55
70	69	139	66	21	87	728	46	774	613	220	833	4334	716	5 050
6	5	11	20	11	31	9	5	14	185	118	253	1 376	256	1 682
32	134	166	20	7	36	749	40	795	581	160	750	2 081	484	3 465
1	...	1	7	...	7	87	...	87	51	...	51
39	139	178	49	18	67	765	51	816	753	287	1 040	4 408	740	5 148
...	2	2	18	16	34	2	1	3	144	130	280	1 341	277	1 618
432	161	593	19	11	30	696	63	759	806	190	996	2 980	400	3 440
3	...	3	3	5	8	34	...	34	42	5	47
435	163	598	37	27	64	701	69	770	984	326	1 310	4 369	742	5 111
(2) 3	(2) 1	(2) 4	(2) 2	(2) 2	(2) 4	(2) 1	(2) 1	(2) 2	(2) 1	(2) 2	(2) 3	(2) 56	(2) 3	(2) 59

入ス

齡 兒 童

昭和三年度末

ル者	合 計				學齡兒童百中既ニ就學ノ始期ニ達シタル者		
	計	男	女	計	男	女	平均
	21 110	74 807	60 549	144 356	86.1	84.6	85.4
	15 569	64 033	50 434	123 467	87.6	87.1	87.4
	24 342	94 001	80 040	183 941	80.0	86.6	86.8
	26 924	108 407	102 504	210 911	87.4	87.0	87.2
	12 685	57 380	51 859	109 239	88.7	88.1	88.4
	291	1 264	953	2 217	86.3	87.6	86.9
	670	2 612	1 984	4 596	85.8	84.5	85.2
	1 326	6 007	5 574	11 581	80.1	83.0	86.6
	102 926	408 511	381 797	790 308	87.3	86.5	87.0
	110 121	407 689	374 045	782 634	85.0	86.0	85.9
	100 324	397 989	304 402	762 481	87.0	86.7	86.8
	94 080	392 586	357 800	750 386	87.7	87.2	87.5
	90 608	385 377	347 024	732 401	87.9	87.3	87.6
	86 459	384 884	345 732	730 616	88.4	87.9	88.2

83 本島人學齡兒童

Table showing enrollment statistics for children in elementary schools across various prefectures (Tohoku, Kanto, Chubu, Kansai, Kyushu) and years (昭和二年度, 同元年度, 大正十四年度, 同十三年度, 同十二年度). Columns include prefecture, gender, and enrollment counts.

(1)ハ蕃人ナリ

84 本島人學齡兒童中盲

Table showing the number of blind children among elementary school students across various prefectures and years. Columns include prefecture, gender, and counts.

(1)ハ蕃人ナリ

就學及不就學

昭和三年度末

Table showing enrollment and non-enrollment statistics for children in elementary schools across various prefectures and years. Columns include prefecture, gender, enrollment counts, and percentages.

者、聾啞者及盲聾啞者

昭和三年度末

Table showing statistics for deaf-mute and blind deaf-mute children among elementary school students across various prefectures and years. Columns include prefecture, gender, and counts.

85 公 學 校

州、廳及種族	修業年限四年			本 科			男
	男	女	計	男	女	計	
嶺 北	內地人	0	8	9	...
	本島人	33 849	13 192	47 035	601
	外國人	207	85	292	3
新 竹	本島人	25 743	6 568	32 311	500
	內地人	3	...	3	...
	本島人	39 800	10 412	50 212	988
嶺 中	蕃 人	(1) 53	(1) 07	(1) 120	4	3	7
	外國人	34	17	51
	計	(1) 54	(1) 68	(1) 122	39 841	10 432	50 273
嶺 南	內地人	3	4	7	1
	本島人	27	4	31	38 882	10 022	48 904
	外國人	6	1	7
高 雄	內地人	2
	本島人	210	192	408	22 282	5 227	27 509
	外國人	21	10	31
嶺 東	內地人	1	...	1	...
	本島人	114	71	185	604	223	827
	外國人	1 005	909	2 004	611	430	1 047
花 港	內地人	1	...	1	4	6	10
	本島人	235	97	332	1 112	454	1 566
	外國人	746	598	1 344	705	439	1 144
澎 湖	內地人	5	2	7
	本島人	2 547	339	2 886
	外國人	341	2 893
總 計	內地人	1	...	1	22	39	1
	本島人	377	173	550	164 818	46 437	211 250
	外國人	2 020	1 850	3 876	1 820	878	2 198
昭 和 二 年 度	內地人	1	...	1	15	11	26
	本島人	305	168	473	163 668	43 868	207 536
	外國人	1 984	1 001	2 985	1 265	825	2 090
同 元 年 度	內地人
	本島人	358	143	501	163 387	41 731	205 118
	外國人	2 314	2 139	4 453	1 072	1 743	2 815
大 正 十 四 年 度	內地人
	本島人	295	110	405	168 169	41 004	209 173
	外國人	2 293	1 968	4 261	1 148	595	1 743
同 十 三 年 度	內地人	1	...	1	7	3	10
	本島人	810	100	910	160 000	40 078	200 078
	外國人	2 505	2 062	4 567	840	353	1 193
同 十 二 年 度	內地人	1	...	1	7	5	12
	本島人	304	170	474	167 756	38 200	205 956
	外國人	2 516	1 862	4 378	550	194	744

(1)ハ補習科生ナリ

兒 童

昭 和 三 年 度

修業年限六年 高等科	女	計	補習科			合 計			學校一二 付兒童	教員一二 付兒童
			男	女	計	男	女	計		
...	
...	148	884	0	3	0	...	
...	1	4	34 534	13 335	47 869	360	
...	144	838	270	86	356	...	
...	53	643	34 810	13 424	48 234	358	
...	26 338	6 621	32 959	...	
...	31	960	333	86	419	3	...	3	...	
...	41 072	10 530	51 602	330	
...	68	88	156	...	
...	31	969	333	86	419	34	17	51	...	
...	41 177	10 635	51 812	...	
...	167	1 209	4	4	8	266	
...	40 041	10 193	50 234	...	
...	167	1 300	6	1	7	...	
...	40 051	10 198	50 249	...	
...	01	948	2	2	...	
...	23 160	5 238	28 398	251	
...	210	192	402	...	
...	61	948	21	10	31	...	
...	23 406	5 492	28 898	...	
...	
...	1	...	1	...	
...	5	44	757	299	1 056	...	
...	4	25	1 637	1 430	3 067	166	
...	10	2	12	...	
...	9	69	2 405	1 740	4 145	...	
...	
...	2	44	5	6	11	...	
...	1 389	553	1 942	...	
...	1 459	1 037	2 496	222	
...	2	52	2 853	1 596	4 449	...	
...	
...	7	53	5	2	7	...	
...	2 593	346	2 939	173	
...	7	53	2 598	348	2 946	...	
...	
...	24	17	41	...	
...	469	4 884	333	86	419	160 888	47 165	217 053	299	
...	4	33	3 380	2 756	6 136	...	
...	1	4	341	116	457	...	
...	474	4 872	333	86	419	173 633	50 054	223 687	...	
...	
...	10	11	21	...	
...	414	4 350	324	66	390	163 293	44 516	212 809	295	
...	1	20	3 289	2 742	6 031	...	
...	
...	416	4 380	324	66	390	246	69	315	...	
...	171 844	47 338	219 182	...	
...	
...	354	4 092	298	38	336	167 781	42 266	210 047	...	
...	1	24	3 409	2 811	6 220	295	
...	
...	355	4 117	298	38	336	176	12	188	...	
...	171 375	45 092	216 467	...	
...	
...	254	3 957	316	28	344	172 433	41 465	213 898	...	
...	2	13	3 452	2 565	6 017	302	
...	
...	256	3 971	316	28	344	140	7	147	...	
...	176 081	44 039	220 120	...	
...	
...	223	3 964	268	14	282	8	3	11	...	
...	174 318	40 410	214 728	427	
...	3 849	2 415	6 264	...	
...	
...	223	3 968	268	14	282	22	6	28	...	
...	177 697	42 843	220 540	...	
...	
...	104	3 047	356	17	373	8	6	14	...	
...	171 359	38 537	209 896	424	
...	
...	8 068	2 056	10 124	...	
...	
...	104	3 049	356	17	373	21	8	29	...	
...	174 456	40 652	215 108	...	

86 公學校兒童

州、縣及種族	修業年限四年												
	本科						補習科						
	入學		卒業		計		入學		卒業		計		
男	女	男	女	男	女	男	女	男	女	男	女		
青 北	內地人	1	
	本島人	7 887	
	外國人	80	
計	7 968	
新 竹	本島人	5 608	
	內地人	2	
	本島人	1	...	1	...	1	0 282	
外國人	20	14	34	13	17	80	9	17	26	11	18	20	
計	21	14	35	13	18	31	9	17	26	11	18	29	
高 雄	內地人	
	本島人	50	40	90	49	39	88	5 590	
	外國人	10	
計	50	40	90	49	39	88	5 609	
蓬 東	本島人	41	24	65	10	9	28	130	
	內地人	273	257	530	245	220	474	106	
	外國人	2	
計	314	281	595	264	238	502	238	
花 港	內地人	1	
	本島人	42	20	62	55	41	96	240	
	外國人	205	108	463	117	96	213	150	
計	307	218	525	172	137	309	391	
澎 湖	內地人	1	
	本島人	620	
	外國人	1	
計	621	
總 計	內地人	5	
	本島人	97	40	146	81	51	132	30 405	
	外國人	608	509	1 117	424	381	805	9	17	26	11	18	20
計	705	558	1 263	505	432	937	9	17	26	11	18	29	39 864

入學ニハ轉、再入學ヲ含マス

入學及卒業

昭和三年度

州、縣及種族	修業年限六年											
	本科						高等科					
	入學		卒業		計		入學		卒業		計	
男	女	男	女	男	女	男	女	男	女	男	女	
青 北
	3 440	11 833	8 872	1 520	5 302	048	117	700	204	44	248	...
	24	104	21	1	22	1
計	3 470	11 438	3 893	1 522	5 415	643	117	760	205	44	249	...
新 竹
	1 791	7 894	3 594	726	4 320	475	61	580	222	14	280	...

高 雄
	2 973	12 255	4 907	1 210	6 188	801	32	883	267	7	274	301

蓬 東
	2 982	12 278	4 971	1 218	6 189	801	32	833	267	7	274	391

花 港
	2 800	12 934	4 818	1 057	5 975	826	132	968	309	53	452	...

澎 湖
	2 801	12 939	4 320	1 659	5 979	827	132	959	399	53	452	...

總 計
	13 126	52 621	19 813	5 708	25 516	3 670	411	4 081	1 402	136	1 538	391

87 盲 啞 學 校

州	學 校			盲 生ノ 内地人
	公 立	私 立	計	
北	1	...	1	5
南	1	...	1	3
總 計	2	...	2	8
昭和二年度	1	1	2	7
同 元 年 度	1	1	2	7
大正十四年度	1	1	2	8
同 十 三 年 度	1	1	2	6
同 十 二 年 度	1	1	2	8

(1)ハ兼務ナリ

88 盲 啞 學

州及種族	盲 生					
	普通科		技藝科		専修科	
	男	女	男	女	男	女
北	内地人	1	2	2
	本島人	28	9	(1)	3	1
	外國人	...	1	(1)	1	0
南	内地人	3	1	(1)	8	...
	本島人	38	16	(1)	23	11
	外國人	1	...	(1)	1	...
總 計	内地人	4	3	(1)	2	...
	本島人	60	25	(1)	33	1
	外國人	1	1	(1)	1	12
昭和二年度	内地人	9	2	(1)	3	1
	本島人	75	35	(1)	24	8
	計	84	37	(1)	27	9
同 元 年 度	内地人	3	...	(1)	1	1
	本島人	57	25	(1)	1	11
	外國人	(1)
大正十四年度	内地人	3	...	(1)	1	1
	本島人	58	22	(1)	30	6
	外國人	2	...	(1)
同 十 三 年 度	内地人	5	1	(1)	1	...
	本島人	75	28	(1)	1	4
	外國人	2	...	(1)	27	...
同 十 二 年 度	内地人	2	...	(1)	1	...
	本島人	45	19	(1)	26	6
	外國人	(1)	27	6

(1)ハ普通科生中技藝科ヲ兼修スル者ニシテ普通科生中ノ再掲ナリ、次表亦同シ

及 教 員

昭和三年度

教授ヲ擔任スル者	教 員					
	本島人		内地人		合 計	
計	2	7	3	2	5	12
内地人	1	4	4	3	7	11
本島人	3	11	7	5	12	23
内地人	4	11	7	5	12	23
本島人	3	10	8	4	12	22
内地人	4	12	7	4	11	23
本島人	3	9	2	7	9	18
内地人	3	6	5	2	7	18

校 生 徒

昭和三年度

計	盲 生					
	普通科		技藝科		専修科	
	男	女	男	女	男	女
計	5	16	7	(1)	4	1
普通科	47	33	18	(1)	1	2
技藝科	2	(1)	4	...
専修科	54	49	20	(1)	1	3
普通科	4	10	6	(1)	5	3
技藝科	54	50	6	(1)	30	3
専修科	1	(1)
普通科	59	66	12	(1)	44	6
技藝科	9	26	18	(1)	9	1
専修科	101	89	19	(1)	1	2
普通科	3	(1)	47	7
技藝科	113	115	32	(1)	1	3
専修科	12	30	15	(1)	10	5
普通科	123	116	23	(1)	42	2
技藝科	135	146	38	(1)	52	2
専修科	6	16	10	(1)	7	4
普通科	99	74	21	(1)	36	10
技藝科	...	1	...	(1)
専修科	105	91	31	(1)	43	14
普通科	6	18	8	(1)	4	2
技藝科	94	61	10	(1)	8	7
専修科	2	(1)	24	...
普通科	102	79	27	(1)	3	9
技藝科	7	20	4	(1)	2	8
専修科	108	71	22	(1)	4	1
普通科	2	(1)	23	0
技藝科	117	91	26	(1)	7	4
専修科	3	17	0	(1)	3	3
普通科	96	40	22	(1)	6	6
技藝科	99	57	28	(1)	6	6
専修科	(1)	21	11

89 盲 聾 學 校 生 徒

Table showing enrollment statistics for blind and deaf schools, categorized by prefecture and ethnicity (Native Islander, Foreigner), and by gender (Male/Female). It includes columns for general, technical, and special courses.

90 幼 稚 園 昭和三年度

Table showing kindergarten enrollment statistics for the 3rd year of the Showa era, categorized by prefecture and ethnicity, and by gender. It includes columns for public/private status and total counts.

保母及幼兒(三ヶ月現在) 園數及大正十三年度以前保母の年度末現在ナリ (1)ハ兼務(2)ハ外國人ナリ

入 學 及 卒 業

昭和三年度

Table showing admission and graduation statistics for the 3rd year of the Showa era, categorized by prefecture and ethnicity, and by gender. It includes columns for general, technical, and special courses.

91 警察官及司獄官練習所教員及練習生 昭和三年末

Table showing statistics for police and prison training officers and students at the end of the 3rd year of the Showa era, categorized by year and type of officer/student.

甲科ハ警察官ニ在リテハ警部及警部補ヲ、司獄官ニ在リテハ看守長ヲ、乙科ハ警察官ニ在リテハ巡查ヲ、司獄官ニ在リテハ看守ヲ養成スルモノ、特科ハ巡查部長、刑事巡查ノ講習並ニ差遣ノ練習等ヲナスモノトス (1)ハ兼務ナリ



92

警察官及司獄官練習所練習生異動

昭和三年

Table showing personnel movements for police and prison trainees from 1922 to 1924. Columns include year and category, previous year's personnel, admissions, graduates, transfers, and deaths.

93

私立學校

昭和三年度

Table showing statistics for private schools in 1924. Columns include prefecture and race, school level, teachers, students, admissions, and graduates.

93

私立學校

Table showing statistics for private schools from 1922 to 1924, broken down by race and school level. Columns include year and race, school level, teachers, students, admissions, and graduates.

(1)ノ兼務ナリ

94

書房

昭和三年度

Table showing statistics for libraries in 1924. Columns include prefecture, library level, teachers, students, and annual income.

書房ハ年度末現在、教員及生徒ハ三月一日現在ナリ但シ大正十三年度以前ノ教員及生徒ハ年度末現在ナリ

95 圖 書

州、廳及種別	館數	藏書冊數			
		和漢書	洋書	計	
茨 城	官立	1	102 242	10 089	118 231
	公立	5	4 635	51	4 686
	私立	4	23 137	1 451	24 588
新 潟	竹 公 立	5	12 073	200	12 873
群 馬 縣	公立	14	17 243	290	17 533
	私立	2	1 511	0	1 511
群 馬 縣	公立	18	10 020	274	20 203
	私立	2	2 030	...	2 030
高 崎 縣	雄 公 立	5	9 814	58	9 872
群 馬 縣	東 私 立	1	935	1	936
花 巻 港	公 立	1	1 580	...	1 580
總 計	官立	1	102 242	10 089	118 231
	公立	48	65 874	885	66 759
	私立	9	27 618	1 458	29 071
	計	58	195 729	13 332	209 061
昭 和 二 年 度	官立	1	95 606	10 776	106 442
	公立	35	51 168	907	52 075
	私立	10	26 100	1 447	27 547
	計	46	172 934	13 130	186 064
同 元 年 度	官立	1	90 343	10 558	100 901
	公立	20	37 479	778	38 257
	私立	13	29 932	1 447	31 379
	計	40	157 754	12 783	170 537
大 正 十 四 年 度	官立	1	84 946	10 285	95 231
	公立	23	20 005	538	20 543
	私立	12	24 995	1 447	26 442
	計	36	138 946	12 270	151 216
同 十 三 年 度	官立	1	80 430	10 060	90 490
	公立	16	17 114	367	17 481
	私立	11	26 151	1 402	27 013
	計	28	123 695	11 889	135 584
同 十 二 年 度	官立	1	76 966	9 139	86 105
	公立	5	9 753	212	9 970
	私立	4	18 630	1 403	20 033
	計	10	105 354	10 754	116 108

茨城州官立以外ノ兒童ニ係ル開館日數ハ成人ト同一日數ナルニ依リ之ヲ省略セリ
 (1)ハ兒童ニ係ル事實ナリ

昭和三年度末

書 館	和漢書	洋書	計	年 度 中		
				開館日數	閱覽人員	開館一日平均閱覽人員
書 館	242 587	4 050	247 543	327	140 072	428.4
	(1) 82 024		(1) 82 024	(1) 322	(1) 24 127	(1) 74.9
	38 265	8	38 273	1 301	80 063	23.1
	(1) 15 770		(1) 15 770	(1) 11 054	(1) 11 054	(1) 9.2
	26 823	16	26 844	1 231	15 240	12.4
	(1) 6 330		(1) 6 330	(1) 5 008	(1) 5 008	(1) 4.8
	47 001	...	47 001	1 700	50 647	29.7
	(1) 71 869		(1) 71 869	(1) 30 100	(1) 30 100	(1) 17.7
	103 533	327	103 860	4 032	68 269	16.7
	(1) 27 109		(1) 27 109	(1) 21 050	(1) 21 050	(1) 5.4
18 307	14	18 321	717	14 100	19.7	
(1) 8 813		(1) 8 813	(1) 7 007	(1) 7 007	(1) 10.0	
139 555	40	139 595	4 515	96 455	21.4	
(1) 73 908		(1) 73 908	(1) 15 800	(1) 15 800	(1) 3.5	
22 057	...	22 057	623	17 840	28.6	
72 450	180	72 630	1 495	49 063	32.8	
(1) 17 907		(1) 17 907	(1) 14 205	(1) 14 205	(1) 9.0	
2 650	...	2 650	350	10 543	30.1	
(1) 1 293		(1) 1 293	(1) 7 215	(1) 7 215	(1) 20.6	
3 777	...	3 777	346	3 602	10.4	
(1) 5 065		(1) 5 065	(1) 4 320	(1) 4 320	(1) 12.5	
242 587	4 056	247 543	327	140 072	428.3	
(1) 82 024		(1) 82 024	(1) 322	(1) 24 127	(1) 74.9	
390 531	564	400 145	13 445	208 099	22.2	
(1) 171 634		(1) 171 634	(1) 93 045	(1) 93 045	(1) 7.3	
60 842	80	60 872	2 921	57 723	19.8	
(1) 16 445		(1) 16 445	(1) 20 790	(1) 20 790	(1) 7.1	
983 013	5 550	988 563	17 015	639 456	...	
258 808	4 804	258 702	330	130 686	423.3	
(1) 84 801		(1) 84 801	(1) 102	(1) 24 478	(1) 127.5	
418 075	513	418 588	10 833	270 960	25.0	
(1) 205 715		(1) 205 715	(1) 117 909	(1) 117 909	(1) 10.9	
51 405	...	51 405	3 152	49 927	15.8	
(1) 11 032		(1) 11 032	(1) 16 049	(1) 16 049	(1) 5.1	
1 019 836	5 407	1 025 243	14 507	618 995	...	
267 112	4 078	271 190	328	147 385	440.3	
(1) 86 354		(1) 86 354	(1) 130	(1) 24 370	(1) 170.2	
328 420	404	328 833	7 982	210 036	26.6	
(1) 141 400		(1) 141 400	(1) 83 172	(1) 83 172	(1) 10.5	
56 604	...	56 604	3 881	62 537	16.1	
(1) 13 078		(1) 13 078	(1) 16 137	(1) 16 137	(1) 4.2	
892 977	4 482	897 459	12 277	544 537	...	
262 056	4 502	266 558	324	142 033	441.2	
(1) 86 430		(1) 86 430	(1) 131	(1) 23 437	(1) 178.0	
263 558	147	263 705	6 409	140 364	21.0	
(1) 67 894		(1) 67 894	(1) 40 716	(1) 40 716	(1) 7.8	
65 960	74	66 043	3 382	51 432	15.2	
(1) 5 941		(1) 5 941	(1) 7 072	(1) 7 072	(1) 2.3	
751 844	4 723	756 567	10 246	415 609	...	
321 230	5 604	326 834	333	146 184	430.0	
(1) 90 510		(1) 90 510	(1) 133	(1) 24 114	(1) 181.3	
163 788	289	164 077	3 977	110 740	27.8	
52 419	288	52 707	3 079	65 071	21.1	
628 012	6 241	634 253	7 522	346 109	...	
276 234	5 443	281 677	332	140 642	428.6	
(1) 70 435		(1) 70 435	(1) 155	(1) 22 191	(1) 143.2	
119 475	801	120 276	1 175	62 780	53.4	
10 165	148	10 313	1 387	20 736	15.0	
494 309	6 392	500 701	3 049	246 352	...	

96 新聞紙

州、廳及道府縣等	臺灣日新報	臺灣新報	臺灣新聞	臺灣民報	臺灣經世新報	南日本新報	臺灣警察協會雜誌	專賣通信	昭和新聞	南滿新報
植民地(臺灣ヲ除ク)	2100	8700	363	...	104
朝鮮	...	1825
支那	...	2100
...	732	1825
...	...	1095
...	...	1095
...	...	2100
...	3204	31025	726	219	104	...	72	154	...	3
...	...	4380
...	...	7800
...	...	10220	52	22
...	1008	8030	22
...	...	10050	152
計	5124	89425	726	219	308	...	72	198	...	3
關東州	9516	16790	104	...	36	88
南洋	...	10425	363
合計	16836	131400	1452	219	516	...	108	286	...	3
外國	65880	98550	6171	6465	391	8	72	...	1750	21
支那	4392	17520	363
...	1464	365	52
...	306	365
...	1464	2920	...	460	52
...	366	365
...	732	1825	363	94
...	2562	147
...	306
...	4392	9125	726	1189	52
...	...	5475
...	726
...	...	1460	...	207
...	306
...	1008	1825	363	109
...	...	730
...	1008	4015	363	288	44
...
...
...
...
...
...
計	84546	144540	9075	9058	547	8	72	44	1750	21
總計	12363480	7045960	4357815	585791	225328	169010	89055	88000	66017	56500
昭和二年	11543510	6516710	4152692	421811	222559	161039	101032	90828
同元	11326035	6341115	3950161	...	220534	134354	87875	94776
同十四	10021890	6166075	3792304	...	215278	28008	87711	80180
同十三	10015295	5970795	3380650	...	193124	28788	98340	143208
同十二	9408820	5629145	311108	...	171066	26400	98196	140784

本表ハ臺灣新聞紙ニ依リ發行シタルモノヲ掲ケ
臺灣山林會報ノ昭和二年以前ノ事實ハ臺灣出版規則ニ依ルモノナリ

配付.....終

臺灣教育	新高新報	臺灣道	臺灣時報	臺北州時報	臺灣農事報	憲法月報	まこと	臺灣之産業組合	臺灣通信協會雜誌	東臺灣新報	臺灣山林會報	其ノ他
12	12	9	1	...	1
...	12
...	36
...	36	...	98	60	...	72	72	12	1	...	0	36
...
...	24
...
...	12
...	36	...	98	72	...	84	132	12	1	27	1	6
...	24	71	72	18	13
...	12	6	...
...	72	...	98	96	...	155	204	12	1	54	2	12
...
...	352	...	24	178	...	120	60	1	6	301
...	12
...	12
...	24	12
...	12	36
...	12	...	48
...	12
...	48
...
...	24
...	12
...	24
...	12
...	12
...	12
...	12
...	12
...	24
...	24
...	12
...	12
...	12
...	352	...	24	287	...	504	60	1	6	301
...
...	82327	37360	39902	29618	22200	20655	17547	11964	8681	11133	3018	3595
...
...	58484	53978	87840	30792	23436	21802	17548	11976	6799	3324	2663	3300
...	78978	54000	33240	34804	1787	20952	17889	11044	3750	5535	2300	3300
...	67201	54276	30034	34770	...	20256	18770	11832	2665	8792	2786	3300
...	70257	36000	30888	40017	...	19884	21512	10000	2799	11590	1040	2530
...	60554	25757	30216	38270	...	20196	22167	12000	1600	11660	1122	...

97 雜誌

州、廳及道府縣等	南國物産經濟日報	臺灣藥衛新報	路死	青果時報	宇宙の心	向陽	第一教育	臺灣醫學雜誌	臺灣稅務月刊	臺灣藥事報	一味
島											
北新	18 200	15 822	12 386	1 704	34 051	1 260	2 400	4 512	3 072	4 324	6 171
竹	17 270	4 475	2 782	648	800	180	1 920	684	1 595	740	660
中	21 330	7 425	9 594	4 302	508	13 692	1 680	1 620	2 020	588	1 818
南	22 500	8 450	9 524	1 320	540	252	2 280	2 412	3 023	888	1 085
高雄	5 240	4 700	6 397	1 776	264	156	1 920	1 104	1 625	648	778
東港	...	975	408	...	120	36	1 080	180	404	96	40
澎湖	...	1 275	1 408	...	240	48	960	348	441	240	152
湖	...	275	1 031	...	60	48	360	144	106
計	84 600	43 397	43 590	9 840	37 073	15 672	12 000	11 004	12 382	7 524	10 716
內地											
北青岩宮秋	...	200	...	1 080	36	12	108	12
山福美柳群	...	50	62
埼千東神新	...	75	...	24
宮石福山長	...	75	...	24	100	24
岐神愛三滋	...	100	...	168	24	...	72	...
京大兵奈和	...	500	...	528	80	264	12	192	168
島島岡廣山	...	50	...	24	12	12
德香愛高福佐	...	100	...	120	50	12	60	...
長熊大宮鹿沖	...	100	...	168	12
計	10 225	9 336	1 548	112	...	3 024	283	4 176	1 200

配付

昭和三年

眞佛教	中道	精業	臺灣水産雜誌	絶對の救済	臺北教壇	聯珠	伊かり	臺灣法律新報	臺灣藥業會報	回道	臺灣之茶業	南國佛敎	其ノ他
6 640	612	853	2 364	2 100	3 100	887	2 148	732	972	4 080	1 407	1 014	10 685
192	300	301	600	120	120	254	420	804	67	120	525	612	18 706
560	4 320	1 720	240	910	255	345	540	6 120	10	60	63	1 104	17 788
1 200	1 420	4 420	480	48	462	332	576	6 780	20	540	21	546	47 678
204	840	915	1 200	48	154	222	420	6 444	5	240	21	900	17 465
48	240	430	72	40	12	12	48	174	8 777
48	720	319	144	12	30	33	84	1 002	...	96	2 050
48	60	...	360	...	24	77	24	24	...	330	...	48	917
8 936	8 512	8 970	5 460	3 278	4 169	2 162	4 260	22 080	1 074	5 472	2 037	4 434	133 016
24	12	108	36	74	24	131	10	144
...	24	24	12	88
24	24	...	22	61
48	20	36	43	85
...	24	...	23	10	42
24	12	24	...	54	98
12	24	...	55	10	27
48	12	31	...	12	24	135	48	50
30	12	65	7	...	64
...	108	154	12	21
...	44	5	24	14	...	35
48	...	34	...	12	24	54	118
976	360	1 077	360	280	620	228	240	...	128	60	21	30	2 594
72	12	211	...	74	53	87	24	7	...	114
...	12	24	48	25	140
...	32	...	23	35
...	12	36	12	12	7	...	53
...	12	24	...	43	61
48	12	20	...	24	12	35	12	12	30
...	24	12	35	12	12	53
132	...	12	...	35	...	33	96	7	...	75
72	...	24	...	24	...	66	24	48	28	...	83
120	12	95	36	164	...	221	60	96	7	...	621
...	...	37	...	42	12	76	12	68
24	12	62	96	24	24	12	14	...	7
396	240	350	180	33	120	...	7	306	14	12	876
120	24	414	12	390	240	143	60	...	20	180	7	...	1 186
120	...	135	36	158	84	128	48	24	14	...	1 884
...	24	12	12	12	7	...	92
48	12	12	12	22	36	24	21
12	24	54	32
...	12	154	12	110
24	...	41	...	28	24	35	7	...	71
24	...	38	...	121	36	32	200
72	...	5	120	50	12	32	12	...	5	24	124
...	24	...	12	177
...	12	3	...	48	...	43	24	12
...	12	...	45	34
...	12	25	12	35
24	...	158	36	60	48	54	60	...	24	48	7	...	139
48	12	...	120	24	...	54	36	62
48	102	24	24	25	24	7	...	120
12	...	51	12	180	84	40	72	7	...	187
96	...	20	12	54	...	22	5	12	80
...	12	24	...	22	7	...	27
...	...	93	12	42	24	22	14	...	133
...	...	625	12	40
2 800	804	3 287	990	2 812	1 999	2 546	948	...	284	1 128	217	48	9 877

97 雜誌

州、廳及道府縣等	南國物産經濟日報	臺灣藥業新報	曙光	青果時報	字由の心	向陽	第一教育	臺灣醫藥雜誌	臺灣稅務月報	臺灣藥業事報	一味
植民地(臺灣ヲ除ク)											
樺太	...	75	60	12
朝鮮											
平安北道	24
安南	...	225	...	102	154	72	...	150	...
慶慶金	...	25	12	24
計	...	300	...	336	154	84	...	156	24
關東	...	75	150	90	...	84	...
舍	...	450	...	336	304	180	...	300	36
外											
支那	...	925	12	456	75	12	...	384
英領	...	75	24
英領	12
英領	120
英領	12
英領	48
英領	36
英領	48
英領	12
英領	12
英領	36
英領	24
北婆	84	12
米	24
合	36
計	...	1 000	12	456	75	12	...	912	12
總計	84 600	55 072	43 602	19 968	39 000	15 796	12 000	15 120	12 665	12 000	11 964
昭和二年	117 747	48 144	32 044	18 288	17 570	16 286	15 400	14 652	12 522	11 906	11 821
同 元年	...	45 430	30 870	11 032	26 205	1 850	17 000	14 400	12 926	11 906	11 815
大正十四年	...	51 510	25 573	26 400	13 788	13 009	11 946	11 871
同 十三年	...	70 856	27 517	21 600	6 780	13 728	2 834	14 861
同 十二年	...	37 992	13 230	8 000	6 594	13 261	...	20 400

本表ハ臺灣出版規則ニ依リ發行シタルモノヲ掲グ

配付.....終

真佛教	中道	精業	臺灣水産雜誌	絕對の救済	臺北教壇	聯珠	(ウカ)	臺灣法律新報	臺灣藥業會報	四通	臺灣之茶業	南瀛佛教	其ノ他
...	12	12	03
...	0
72	150	21	24	...	24	30	30	...	15	0	50
...	10	423
...	12	12
...	12	48
...	12	...	12	118
...	12	15	48
...	12	8
72	156	90	66	...	36	75	36	...	15	6	699
240	...	31	24	38	12	8	20	64
...	12
312	156	121	90	62	48	83	48	...	35	6	826
60	408	315	36	12	84	38	72	30	17	234	704
...	...	18	60	8
...	6
...	8
...	...	22	24	12	12	24
...	...	8
...	...	18
...	28
...	...	78	8
...
...	...	20	24
...	...	26	19
...
...	...	51	...	24	4
...	12
60	408	554	60	60	84	46	144	30	17	252	807
12 108	9 880	12 932	6 600	6 212	6 300	4 837	5 400	22 110	1 410	6 600	2 254	4 740	144 526
11 870	11 871	7 195	7 588	6 176	6 000	5 206	4 977	...	3 008	7 200	1 826	6 182	143 541
11 808	12 212	10 904	730	6 127	6 000	5 224	5 028	...	2 947	4 550	2 357	5 046	99 076
11 882	11 524	10 248	5 570	5 652	6 000	5 010	4 000	...	2 740	...	802	4 188	100 050
11 028	1 955	7 888	4 800	4 574	6 000	5 276	3 960	...	2 868	...	984	...	269 016
11 460	2 000	8 180	4 776	4 128	6 000	5 016	3 420	...	3 614	...	1 210	...	236 839

V 社

98 神社及

Table with columns for Prefecture (州及廳), Shrine Type (神社), and counts for various categories like 官幣社, 縣社, 無格社, etc. Includes a summary row and a time-series table for 昭和二年 to 同十二年.

社ハ大正十二年六月府令第五十七號ニ依リ創立シタルモノ、寺院ハ明治三十二年六月府令第四十七號ニ依リ建立シタルモノナリ

99 廟宇、教務所及說教所 昭和三年末

Table with columns for Prefecture (州及廳), Temple (廟宇), Religious Office (教務所), and Preaching Place (說教所). Includes a summary row and a time-series table for 昭和二年 to 同十二年.

廟宇ハ明治三十二年七月府令第五十九號ニ該當スル本島諸慣ニ依ルモノナリ 表中說教所ノ昭和三年末現在ヲ各教派別ニ再掲スレハ次ノ如シ

寺

寺院

昭和三年末

Table with columns for Sect (宗派) and counts for various categories like 眞宗大谷派, 臨濟宗, 曹洞宗, etc. Includes a summary row and a time-series table for 昭和二年 to 同十二年.

モノナリ

99 廟宇、教務所及說教所……終

Table with columns for Sect (教派) and counts for various categories like 眞宗, 臨濟宗, 曹洞宗, etc. Includes a summary row and a time-series table for 昭和二年 to 同十二年.

(1)ハ教務所ナリ

州及縣	廟宇				教務所		說教所					
	新設	廢止	新設	廢止	新設	廢止	新設	廢止	新設	廢止		
新潟縣	0	1	2	1	...	0	...
北
中	3	1	1	2
南	8	...	1	...	7	...	1	2	...	0	...	2
高	0	...	1	...	1
雄
東
港	1	1	1	1	...
總計	24	...	2	1	11	1	2	...	8	2	10	2
昭和二年	22	...	8	1	11	3	6	8	8	...
大正十四年	15	...	7	...	50	2	...	3	1	7	4	1
同十三年	16	1	2	1	14	1	...	4	0	0	1	5
同十二年	9	1	3	...	13	5	...	2	...	2
同十一年	28	...	2	...	40	5	...	3	1	...	4	2

州、縣及教派	布教師	信徒			
		內地人	本島人	外國人	計
新潟縣	32	4 979	7 818	...	12 797
北	20	7 200	1 990	30	8 190
神道	73	1 814	6 287	28	8 129
佛教	125	14 053	16 101	58	30 212
新	7	394	281	...	675
竹	3	405	20	...	425
神道	18	51	1 606	...	1 657
佛教	28	850	1 857	...	2 707
道	7	1 453	430	...	1 883
中	11	5 500	8 050	2	8 569
神道	47	180	9 005	12	9 797
佛教	65	7 142	13 085	14	20 249
南	13	3 483	8 299	...	6 782
神道	24	10 313	8 405	...	27 718
佛教	04	665	14 710	10	15 885
計	101	23 461	26 414	10	49 885
高	6	920	13	...	933
雄	16	9 127	1 081	2	10 760
神道	30	150	8 588	...	8 742
佛教	52	10 212	10 227	2	20 441
東	1	167	167
神道	2	2 116	2 116
佛教	2	60	89	...	149
計	5	2 343	89	...	2 432
花	3	567	5	...	572
蓮	8	4 722	187	...	4 909
神道	8	40	1 429	...	1 476
佛教	19	5 335	1 621	...	6 957
湖	2	...	203	...	203
神道	69	11 969	11 796	...	23 765
總計	84	48 452	15 289	34	63 783
佛教	244	2 975	42 512	51	45 538
基督教	397	63 396	69 597	85	133 086

州、縣及教派	布教師	信徒			計
		內地人	本島人	外國人	
神道	44	4 888	4 191	...	8 579
天金實御	17	4 834	222	...	5 056
理光行樹	3	607	20	...	627
神扶大	8	442	13	...	455
智榮社	1	483	100	...	583
計	69	11 969	11 796	...	23 765
佛教	14	12 956	1 131	...	14 087
眞宗	5	5 416	77	...	5 493
大本	8	2 528	1 013	...	3 541
淨土	10	6 809	10 463	4	17 270
眞實	6	1 878	154	...	2 032
淨真	18	10 512	2 324	...	12 836
眞天	6	4 454	30	...	4 484
本	2	1 185	45	...	1 180
門	0	1 806	32	30	1 430
法	3	1 898	20	...	1 418
計	84	48 452	15 289	34	63 783
基督教	43	222	0 355	11	6 588
天長	177	89	35 966	38	36 093
本	7	1 278	37	...	1 315
日	5	501	14	...	605
日本	1	370	19	...	389
正	1	133	12	...	145
本	9	288	109	2	394
教	1	3	3
計	244	2 975	42 512	51	45 538
總計	397	63 396	69 597	85	133 086
昭和二年	72	11 144	11 458	...	22 602
佛	76	45 642	15 203	35	60 880
基	226	2 027	41 379	77	44 088
計	374	59 413	68 040	112	127 565
同元年	62	11 523	12 578	...	24 101
神	72	44 549	17 300	8	61 812
道	223	2 374	38 177	55	40 606
計	357	58 446	68 115	58	126 619
大正十四年	58	11 449	6 091	...	18 140
佛	70	44 015	20 775	8	65 808
基	222	2 331	35 333	57	37 771
計	350	58 395	62 849	60	121 304
同十三年	51	10 802	6 802	...	17 724
神	62	40 298	21 023	1	61 317
道	216	2 208	36 664	71	38 988
計	329	53 358	64 549	72	117 979
同十二年	47	9 215	6 406	...	15 621
佛	60	37 266	22 330	1	60 197
基	212	1 985	34 675	65	36 725
計	319	48 466	64 011	66	112 543

(1)ハ朝鮮人ナリ

102 寺院所屬布教師及信徒 昭和三年末

Table with columns for 宗派 (宗派), 北州 (北州), 新竹州 (新竹州), 臺中州 (臺中州), 臺南州 (臺南州), and 總計 (總計). Rows include 眞宗本願寺派, 眞宗大谷派, 臨濟宗, 曹洞宗, 日蓮宗, 淨土宗, 眞言宗, 天台宗, and 總計. Sub-rows show 昭和二年, 同元年, 大正十四年, 同十三年, 同十二年.

Table with columns for 宗派 (宗派), 高雄州 (高雄州), 花蓮港廳 (花蓮港廳), 澎湖廳 (澎湖廳), and 合計 (合計). Rows include 眞宗本願寺派, 眞宗大谷派, 臨濟宗, 曹洞宗, 日蓮宗, 淨土宗, 眞言宗, 天台宗, and 總計. Sub-rows show 昭和二年, 同元年, 大正十四年, 同十三年, 同十二年.

VI 社會事業

103 種類別罹災救助基金 昭和三年度末

Table with columns for 州及廳地方費 (州及廳地方費), 預金 (預金), 有價證券 (有價證券), 土地 (土地), and 總計 (總計). Rows include 臺北, 新竹, 臺中, 臺南, 高雄, 總地方費, 總計, 昭和二年度, 同元年度, 大正十四年度, 同十三年度, 同十二年度.

Table with columns for 州及廳地方費 (州及廳地方費), 建物敷地 (建物敷地), 雜種地 (雜種地), 建物 (建物), and 基金計 (基金計). Rows include 臺北, 新竹, 臺中, 臺南, 高雄, 總地方費, 總計, 昭和二年度, 同元年度, 大正十四年度, 同十三年度, 同十二年度.

104 地方費

Table with columns: 州、種別及種族, 前年ヨリ越人員 (男, 女, 計), 新救護者 (男, 女, 計). Rows include 養中, 高雄, 昭和二年, 同元年, 大正十四年, 同十三年, 同十二年.

(参照) 臺灣窮民救助規則抄

- 第一條 帝國臣民ニシテ本島内ニ住居ヲ有シ他ニ頼ルヘキ親族故舊ナク獨身ニシテ左ノ各項ノ一ニ該當シ産業ヲ營ム
一 癡疾不具又ハ重病ノ者
二 滿六十年以上ニシテ老衰シタル者
三 十三年未滿ノ者
第二條 獨身ニアラスト雖前條ニ該當シ其ノ餘ノ家人老幼疾病癡疾不具又ハ失踪逃亡在監等ニシテ給養スルコト能ハ

105 行 旅

Table with columns: 州、種別及病類, 前年ヨリ越人員 (男, 女, 計), 新救護者 (男, 女, 計), 合計 (男, 女, 計). Rows include 養北, 新竹, 養中.

支 出 救 助

昭 和 三 年

Table with columns: 廢 停 (男, 女, 計), 死 亡 (男, 女, 計), 年 末 現 在 人 員 (男, 女, 計), 救 助 金 額 (食料費, 被服費, 治療費, 計). Rows include 昭和二年, 同元年, 大正十四年, 同十三年, 同十二年.

コト能ハサル者ハ此規則ニ依リ救助スルコトヲ得

サルモノハ前條ニ準シ救助スルコトヲ得

病 人

昭 和 三 年

Table with columns: 全 治 (男, 女, 計), 其ノ他救護ヲ離レタル者 (男, 女, 計), 救護中死亡 (男, 女, 計), 年 末 現 在 (男, 女, 計). Rows include 養北, 新竹, 養中.

105 旅行

州、廳、種族及病類	前年ヨリ越人員			新救護者			合計			
	男	女	計	男	女	計	男	女	計	
地 方										
遼 南	内地人	4	...	4	8	...	8	12	...	12
	本島人	4	...	4	10	4	14	14	4	18
	計	8	...	8	18	4	22	26	4	30
高 雄	内地人	4	...	4	7	...	7	11	...	11
	本島人	3	1	4	3	1	4
	計	4	...	4	10	1	11	14	1	15
盛 東	内地人	3	...	3	3	...	3
	本島人	1	...	1	1	...	1	2	...	2
	計	1	...	1	5	...	5	6	...	6
花 遊 港	内地人	2	...	2	2	...	2
	本島人	22	3	25	75	5	80	97	8	105
	計	5	1	6	36	13	49	41	14	55
總 計	内地人	1	...	1	1	...	1	1	...	1
	本島人	1	...	1	6	...	6	6	...	6
	朝鮮人	2	...	2	2	...	2
	外國人	6	...	6	6	...	6
	計	28	4	32	118	20	138	146	24	170

病 類

傳染性病 及全身病	麻刺利 亞	内地人	7	...	7	7	...	7	
		本島人	1	...	1	1	...	1	
		計	9	...	9	9	...	9	
	脚 氣	内地人	2	...	2	7	...	7	9	...	9
		本島人	1	...	1	2	...	2
		計	2	...	2	8	1	9	10	1	11
	其ノ他	内地人	3	...	3	3	...	3
		本島人	1	...	1	5	1	6	6	1	7
		計	1	...	1	9	1	10	10	1	11
	計	内地人	2	...	2	17	...	17	19	...	19
本島人		1	...	1	7	2	9	8	2	10	
外國人		1	...	1	1	...	1	
計		3	...	3	26	2	28	29	2	31	
發育及榮養的病	内地人	3	...	3	3	...	3	
	計	6	1	7	6	1	7	
皮膚及筋肉病	内地人	1	...	1	5	...	5	6	...	6	
	計	1	...	1	7	1	8	8	1	9	
骨及關節病	内地人	5	...	5	3	...	3	8	...	8	
	計	5	...	5	4	...	4	9	...	9	
血 行 器 病	内地人	4	...	4	2	...	2	6	...	6	
	計	4	...	4	4	...	4	8	...	8	
神經系及五官病	内地人	4	1	5	0	1	10	13	2	15	
	本島人	1	...	1	4	1	5	5	1	6	
	計	5	1	6	14	2	16	19	3	22	
呼吸器病 {肺結核}	内地人	1	2	3	15	...	15	16	2	18	
	本島人	7	...	7	7	...	7	
	朝鮮人	2	...	2	2	...	2	
	計	1	2	3	24	2	26	25	4	29	

病 人.....續

全 治	其ノ他救護ヲ離レタル者			救護中死亡			年末現在		
	男	女	計	男	女	計	男	女	計
5	...	5	1	...	1	0	...	0	...
4	1	5	...	1	1	10	2	12	...
9	1	10	1	1	2	16	2	18	...
0	...	0	1	...	1	3	...	3	1
6	1	7	3	...	3	3	...	3	1
3	...	3	2
2	...	2
1	...	1
1	...	1	1	...	1	...
29	...	29	33	0	39	27	2	20	8
13	5	18	6	4	10	19	5	24	3
1	...	1
1	...	1
2	...	2	1	...	1	3	...	3	...
46	5	51	40	10	50	49	9	58	11

別

5	...	5	2	...	2
1	...	1
7	...	7	2	...	2
5	...	5	3	...	3	1	...	1	...
6	...	6	3	1	4	...	1
2	...	2	1	...	1
2	...	2	1	...	1	3	1	4	...
5	...	5	2	...	2	3	1	4	...
12	...	12	4	...	4	3	...	3	...
4	...	4	1	...	1	3	1	4	...
1	...	1
18	...	18	5	1	6	6	1	7	...
2	...	2	1	...	1
4	1	5	1	...	1
2	...	2	2	...	2	...	2
2	...	2	3	...	3	2	1	3	1
2	...	2	4	...	4	1	...	1	1
2	...	2	4	1	...	1	1
1	...	1	2	...	2	2	...	2	1
1	...	1	1	...	1	...	1
5	...	5	4	2	6	1	...	1	3
1	...	1	1	...	1	3	...	3	...
6	...	6	5	3	8	5	...	5	3
...	5	1	6	11	1	12	...
2	...	2	5	5	...
1	...	1	1	1	...
3	...	3	5	1	6	17	3	20	...

105 行 旅

州、廳、種族及病類	前年ヨリ越人員			新救護者			合計			
	男	女	計	男	女	計	男	女	計	
病 類										
呼吸器病	内地人	1	...	1	5	...	5	6	...	6
	本島人	1	...	1	6	...	6	7	...	7
	朝鮮人	3	...	3	9	...	9
	外國人	2	...	2	2	...	2
計	2	...	2	13	...	16	15	3	...	18
消化器病	内地人	2	2	4	20	...	20	22	2	24
	本島人	1	...	1	13	...	13	14	3	17
	朝鮮人	2	...	2	2	...	2
	外國人	4	...	4	4	...	4
計	3	2	5	37	...	42	40	7	...	47
泌尿及生殖器病	内地人	2	...	2	6	...	6	8	...	8
	本島人	1	...	1	1	...	1
	朝鮮人	1	...	1	1	...	1
	外國人	6	...	6	4	...	4
計	4	...	4	10	10	4	...	14
中 毒	内地人	2	...	2	2	...	2
	本島人	1	...	1	1
	朝鮮人	2	...	2	2	...	2
	外國人	1	...	1	1	...	1
計	2	...	3	2	...	3	
不 詳	内地人	1	...	1	1	...	1
	本島人	1	...	1
	朝鮮人	1	...	1	1
	外國人	1	...	2	1	...	2
計	1	...	2	1	...	2	
總 計	内地人	22	3	25	75	5	80	97	8	105
	本島人	5	1	6	36	13	49	41	14	55
	朝鮮人	1	...	1	1	...	1
	外國人	1	...	1	6	...	6	1	...	1
計	28	4	32	118	20	138	146	24	170	
昭 和 二 年	内地人	17	1	18	109	5	114	126	6	132
	本島人	6	...	6	88	10	98	94	10	104
	朝鮮人	2	...	2	2	...	2
	外國人	3	...	3	3	...	3
計	23	1	24	202	15	217	225	16	241	
同 元 年	内地人	27	1	28	106	6	112	133	7	140
	本島人	6	1	7	59	10	69	65	11	76
	朝鮮人	1	...	1	2	...	2	3	...	3
	外國人	1	...	1	1	...	1
計	34	2	36	168	16	184	202	18	220	
大 正 十 四 年	内地人	17	3	20	119	15	134	154	18	172
	本島人	6	1	7	73	16	89	79	17	96
	朝鮮人	1	...	1	1	...	1	2	...	2
	外國人	3	...	3	3	...	3
計	24	4	28	196	31	227	220	35	255	
同 十 三 年	内地人	22	...	22	110	15	125	132	15	147
	本島人	11	2	13	66	15	81	77	17	94
	朝鮮人	1	...	1	5	...	5	6	...	6
	外國人	6	...	6	6	...	6
計	34	2	36	187	30	217	221	32	253	
同 十 二 年	内地人	19	5	24	146	2	148	165	7	172
	本島人	10	1	11	56	10	66	66	11	77
	朝鮮人	1	...	1	6	...	6	7	...	7
	外國人	8	...	8	12	...	12
計	33	6	39	217	12	229	250	18	268	

病 人.....終

病 別	全 治			其ノ他救護ヲ離レタル者			救護中死亡			年末現在		
	男	女	計	男	女	計	男	女	計	男	女	計
呼吸器病	2	...	2	2	...	2	2	1	...	1	1	...
消化器病	2	...	2	4	...	4	4	6	...	6	1	...
泌尿及生殖器病	1	...	1	5	...	5	5	2	...	2	1	...
中 毒	1	...	1	1	1	...	1
不 詳	1	...	1	1	1	...	1
總 計	46	5	51	40	10	50	49	9	58	11	...	11
昭 和 二 年	54	...	54	16	...	16	34	3	37	22	3	25
同 元 年	60	5	65	32	1	33	24	...	24	17	1	18
大 正 十 四 年	71	11	82	8	3	11	30	3	33	27	1	28
同 十 三 年	81	10	91	5	...	5	29	2	31	17	3	20
同 十 二 年	120	6	126	26	3	29	70	7	77	34	2	36

106 行旅病人辨償金 昭和三年

種別	内地人		本島人		蕃人		朝鮮人		外國人		計	
	人員	金額	人員	金額	人員	金額	人員	金額	人員	金額	人員	金額
被救護者ヨリ	(1) 1	18	(1) 1	18
扶養義務者又ハ相續人ヨリ	(1) 40	1267	14	151	1	2	(1) 55	1419
遺留物件ヲ以テ充テタル	2	50	1	0	3	55
地方費區ノ負擔シタル	(1) 34	3737	(1) 23	1584	1	19	1	13	(1) 59	5353
總計	(1) 75	5021	(1) 39	1795	1	19	1	13	2	8	(1) 118	6846
昭和二年	(1) 60	3001	45	985	1	107	(1) 106	4753
同元年	60	3001	46	1270	3	72	100	4433
大正十四年	(1) 92	6847	77	3715	2	19	3	234	(1) 174	10815
同十三年	118	6753	(1) 50	1649	4	267	4	318	(1) 176	8986
同十二年	58	1507	(1) 25	476	2	54	(1) 7	169	(1) 92	2206

(1)ハ一人ニシテ辨償金二種以上ニ涉リタルモノノ再掲ナリ

107 行旅病人救護費 昭和三年

年	内地人			本島人			蕃人	朝鮮人			外國人		合計	
	男	女	計	男	女	計	男	男	女	計	男	男	女	計
昭和三年	5560	653	6213	1002	106	1108	10	185	75	260	397	7163	924	8087
昭和二年	9588	623	10211	1907	124	2031	...	19	...	19	109	11623	747	12370
同元年	7331	770	8100	2045	261	2305	...	112	...	112	20	9507	1030	10537
大正十四年	9803	1210	11014	2171	292	2463	...	0	...	9	67	12051	1502	13553
同十三年	6171	1242	7413	2083	1237	3320	...	303	...	303	339	8895	2479	11374
同十二年	7137	444	7581	582	473	1054	...	89	...	89	258	8066	917	8983

108 行旅死亡人 昭和三年

州、廳及病類	内地人			本島人			蕃人	朝鮮人	外國人	合計		
	男	女	計	男	女	計	女	男	男	男	女	計
地方別												
北	9	...	9	15	1	16	1	24	2	26
新 竹	(1) 1	...	(1) 1	(1) 4	...	(1) 4	(1) 2	9	...	9
臺 中	(1) 1	...	(1) 1	(1) 23	(1) 17	(1) 40	...	1	(1) 2	34	20	54
臺 南	(1) 2	...	(1) 2	(1) 21	(1) 5	(1) 26	26	7	33
高雄	(1) 1	...	(1) 1	(1) 22	(1) 4	(1) 26	26	4	30
花蓮港	(1) 1	...	(1) 1	(1) 5	...	(1) 5	6	...	6
總計	(1) 13	...	(1) 13	(1) 90	(1) 27	(1) 117	1	1	(1) 2	125	33	158
病類別												
麻刺利亞	2	...	2	2	...	2
傳染性病及全身病	1	...	1	1	...	1
其ノ他	8	3	11	10	4	14
計	1	...	1	(1) 10	(1) 3	(1) 13	13	4	17
發育及榮養的病	(1) 1	...	(1) 1	1	...	1
皮膚及筋肉病	(1) 1	(1) 1	1	...	1
骨及關節病	(1) 1	...	(1) 1	1	...	1	3	...	3
血行器病	(1) 1	...	(1) 1	(1) 4	...	(1) 4	6	...	6
神經系及五官病	(1) 2	(1) 2	(1) 1	4	...	4
肺結核	(1) 1	...	(1) 1	(1) 6	(1) 1	(1) 7	11	1	12
呼吸器病	(1) 1	...	(1) 1	(1) 13	(1) 2	(1) 15	(1) 2	16	3	19
其ノ他	(1) 1	...	(1) 1	(1) 4	(1) 3	(1) 7	(1) 2	27	4	31
計	(1) 2	...	(1) 2	(1) 19	(1) 3	(1) 22	(1) 2	27	4	31
消化器病	(1) 2	...	(1) 2	(1) 7	(1) 11	(1) 18	12	13	25
泌尿及生殖器病	3	...	3	3	...	3
外傷性變死	4	...	4	16	...	16	...	1	2	23	...	23
中 毒	6	1	7	6	1	7
不 詳	5	...	5	22	9	31	1	27	10	37
總計	(1) 13	...	(1) 13	(1) 90	(1) 27	(1) 117	1	1	(1) 2	125	33	158
昭和二年	(1) 7	...	(1) 7	(1) 97	(1) 12	(1) 109	2	189	12	151
同元年	(1) 8	...	(1) 8	(1) 94	(1) 25	(1) 119	...	(1) 1	...	186	30	166
大正十四年	(1) 11	...	(1) 11	(1) 101	(1) 14	(1) 115	...	(1) 1	1	161	27	178
同十三年	(1) 12	...	(1) 12	(1) 127	(1) 25	(1) 152	(1) 1	181	20	210
同十二年	(1) 12	...	(1) 12	(1) 101	(1) 24	(1) 125	...	(1) 1	(1) 1	188	25	163

(1)ハ行旅病人トシテ救護中死亡セシ者ナリ

109 行旅死亡人辨償金 昭和三年

Table with columns for 種別 (Category), 内地人 (Local), 本島人 (Island), 蕃人 (Foreign), 朝鮮人 (Korean), 外國人 (Foreign), and 計 (Total). Rows include categories like 被救護者 (Rescued), 扶養義務者 (Supporters), and 遺留物件 (Leftovers).

(1) ハ一人ニシテ辨償金二種以上ニ涉リタルモノノ再掲ナリ

110 行旅死亡人取扱費 昭和三年

Table with columns for 年 (Year), 内地人 (Local), 本島人 (Island), 蕃人 (Foreign), 朝鮮人 (Korean), 外國人 (Foreign), and 合計 (Total). Rows show data for 昭和三年 (1932), 昭和二年 (1931), 同元年 (1930), 大正十四年 (1925), 同十三年 (1924), and 同十二年 (1923).

本表ニハ行旅病人トシテ救護中死亡セシ者ニ係ル事實ヲ含ム

111 救恤御下賜金 昭和三年

Table with columns for 年及種別 (Year and Category), 頒賜金額 (Amount), and 御下賜金ニ對スル罹災人員 (Number of victims). Sub-columns include 死亡及行衛不明 (Death and missing), 負傷 (Injured), 全潰(全燒)及流失 (Total destruction and loss), and 半潰(半燒)及火破 (Partial destruction and fire damage).

本表ハ罹災人民救恤ノ爲 天皇 皇后 兩陛下ヨリ御下賜ニ對スル事實ヲ掲載ス 昭和元年ニハ本表ノ事實ナシ

112 日本赤十字社臺灣支部社員 昭和三年末

Large table showing membership statistics for the Japanese Red Cross Society Taiwan Branch. Columns include 委員部及種族 (Committee and Race), 有功 (Active), 特別 (Special), 終身 (Lifetime), 正 (Regular), and 合計 (Total). Rows list various regions like 臺北 (Taipei), 新竹 (Hsinchu), 臺中 (Taichung), etc.

臺北ニハ臺灣支部直轄ノ分ヲ含ム、(1)ハ女子

113 日本赤十字社臺灣

病類及體性	患者			治療延日數	轉院			轉院
	舊患者	新患者	計		全治	未治	死亡	
法定傳染病	13	160	173	8799	82	57	20	...
男	10	112	122	3415	63	40	14	1
女	23	272	295	7214	145	97	34	1
其他傳染病	17	175	192	5037	31	110	35	...
男	9	90	99	3001	10	51	19	...
女	26	265	291	8938	47	161	54	...
全身病	1	65	66	1202	14	42	7	...
男	3	57	60	1305	15	39	3	...
女	4	122	126	2657	29	81	10	...
神經系病	1	36	37	507	11	22	2	...
男	...	22	22	550	0	18	2	...
女	1	58	59	1117	17	35	4	...
呼吸器病	14	253	267	5985	96	136	21	2
男	4	118	122	2503	38	71	9	...
女	18	371	389	8578	134	207	30	2
循環器病	2	30	32	629	0	22	3	...
男	1	20	21	523	4	12	4	1
女	3	50	53	1152	10	34	7	1
營養器病	2	315	317	5041	122	163	13	...
男	8	139	147	3088	56	81	8	...
女	10	454	464	8729	178	244	21	...
泌尿及生殖器病	4	93	97	2317	30	51	5	...
男	3	170	173	3675	75	83	6	...
女	7	263	270	5992	111	134	11	...
產科諸病	5	109	114	1431	50	57	4	...
花柳病	3	98	101	2066	40	56	1	...
男	...	25	25	493	11	13
女	3	123	126	2559	51	69	1	...
眼病	...	42	42	767	12	20
男	...	19	19	466	5	13
女	...	61	61	1233	17	39
耳病	1	20	21	580	6	10	3	...
男	...	7	7	145	1	4	1	...
女	1	27	28	725	7	14	4	...
外被病	3	56	59	785	22	35
男	...	27	27	510	11	12	2	...
女	3	83	86	1295	33	47	2	...
運動器病	5	24	29	875	11	15	1	...
男	1	12	13	274	3	9
女	6	36	42	1149	14	24	1	...
外傷及不慮	4	30	34	582	21	10	1	...
男	...	10	10	194	3	0
女	4	40	44	776	24	16	1	...
其他	2	4	6	47	3	2	1	...
男	2	3	5	55	2	2	1	...
女	4	7	11	102	5	4	2	...
病名未定	...	16	16	320	16
男	...	7	7	182	7
女	...	23	23	502	23
總計	72	1417	1489	31280	513	757	113	18
男	40	947	993	22860	359	506	73	9
女	118	2364	2482	54149	872	1263	186	27

支部醫院入院患者

昭和三年

計	年末現在	患者			治療延日數	前欄中治療			轉院	計	年末現在
		舊患者	新患者	計		全治	未治	死亡			
150	14	...	7	7	233	4	2	1	...	7	...
118	4	1	10	11	410	6	3	1	...	10	1
277	18	1	17	18	652	10	5	2	...	17	1
176	16	5	31	20	1195	3	9	8	...	20	6
86	13	4	7	11	1308	2	4	3	...	9	2
262	29	9	28	37	2593	5	13	11	...	29	8
69	3	...	8	8	155	2	3	2	...	7	1
57	3	...	8	8	106	3	5	8	...
120	6	...	16	16	321	5	8	2	...	15	1
35	2	...	2	2	62	2
21	1	...	1	1	74	...	1	1	...
56	3	...	3	3	136	...	1	1	2
255	12	1	12	13	855	3	3	3	...	9	4
118	4	...	1	1	75	...	1	1	...
373	16	1	13	14	930	3	4	3	...	10	4
31	1	2	5	7	197	3	3	1	...	7	...
21	2	2	41	...	2	2	...
52	1	2	7	9	238	3	5	1	...	9	...
298	19	...	21	21	335	10	9	1	...	20	1
145	2	2	0	8	417	4	2	2	...	8	...
443	21	2	27	29	752	14	11	3	...	28	1
92	5	1	11	12	478	3	8	11	1
164	9	1	16	17	356	10	6	1	...	17	...
256	14	2	27	29	834	13	14	1	...	28	1
111	3	1	2	3	40	2	1	3	...
97	4	1	5	6	135	2	4	6	...
24	1	...	1	1	3	...	1	1	...
121	5	1	6	7	138	2	5	7	...
38	4	...	9	9	204	2	5	7	2
18	1	...	0	0	189	2	4	6	...
56	5	...	15	15	393	4	9	13	2
19	2	...	1	1	21	...	1	1	...
6	1	...	1	1	7	1
25	3	...	2	2	28	...	1	1	1
57	2	...	4	4	63	1	8	4	...
25	2	...	4	4	80	3	1	4	...
82	4	...	8	8	143	4	4	8	...
27	2	1	1	2	71	1	1	2	...
12	1
39	3	1	1	2	71	1	1	2	...
32	2	...	3	3	47	2	1	3	...
9	1	...	1	1	8	1	1	...
41	3	...	4	4	55	3	1	4	...
6	1	1	3	1	...	1	...
5
11	1	1	3	1	...	1	...
16
7
23
1401	88	11	111	122	4054	30	52	17	...	105	17
947	46	9	66	75	3273	33	31	7	...	71	4
2348	134	20	177	197	7327	69	83	24	...	176	21

113 日本赤十字社臺灣

病類及體性	患者			治療延日數	轉歸				
	舊患者	新患者	計		全治	未治	死亡	轉症	
上欄中 再掲	麻刺利亞	男	13	13	103	2	11
		女	4	4	55	3	1
	計	17	17	158	5	12	
	脚氣	男	21	21	643	8	10
		女	18	18	545	0	9	2	...
	計	39	39	1188	14	19	2	...	
肺結核	男	13	104	117	3 950	2	67	33	...
	女	4	49	53	2 442	1	20	15	...
計	17	153	170	6 398	3	96	48	...	
昭和二年	男	52	1 480	1 538	32 230	525	824	113	4
	女	48	992	1 040	21 701	350	568	65	5
計	100	2 478	2 578	53 931	881	1 392	178	9	
同元年	男	70	1 505	1 005	32 543	247	1 180	110	70
	女	37	982	1 019	18 600	260	612	00	33
計	107	2 577	2 684	51 233	513	1 798	170	103	
大正十四年	男	74	1 415	1 480	32 705	263	907	102	57
	女	40	806	840	18 388	218	492	00	30
計	114	2 221	2 335	51 093	481	1 489	162	96	
同十三年	男	70	1 205	1 275	31 207	313	780	98	4
	女	48	884	982	21 427	273	541	76	2
計	118	2 089	2 207	52 634	586	1 327	174	6	
同十二年	男	61	1 198	1 259	31 940	307	739	90	3
	女	42	803	845	19 704	281	462	50	4
計	103	2 001	2 104	51 653	588	1 251	140	7	

114 日本赤十字社臺灣支部醫院外來患者 昭和三年

病類	患者	治療延日數	前欄中治療	
			患者	治療延日數
傳染病	573	8 027	19	824
經系器病	508	7 064	12	470
呼吸器病	755	6 787	8	339
循環器病	4 548	56 049	58	2 059
榮養器病	234	3 242	4	95
泌尿生殖器病	4 777	44 194	158	3 880
花柳病	1 081	17 000	27	644
柳病	407	2 440	1	1
花柳病	870	11 602	19	629
花柳病	3 320	47 920	36	1 077
耳外運外其	1 470	10 170	5	368
被動器病	2 842	24 825	42	1 795
被動器病	400	3 224	7	314
被動器病	377	2 625	1	2
被動器病	270	979	2	50
總計	23 128	256 307	399	12 547
昭和二年	34 977	235 471	1 147	11 902
同元年	33 018	206 889	1 593	18 498
大正十四年	27 437	260 648	1 701	20 929
同十三年	22 502	273 198	581	21 078
同十二年	23 850	287 524	979	20 929

本表ノ外同支部臺北診療所外來患者次ノ如シ

支部醫院入院患者.....終

計	年末現在	患者			治療延日數	前欄中治療				計	年末現在
		舊患者	新患者	計		全治	未治	死亡	轉症		
13	2	2	11	...	2	2	...
4	1	1	14	1	1	...
17	3	3	25	1	2	3	...
18	3	...	2	2	48	1	1	1
17	1
35	4	...	2	2	48	1	1	1
102	15	5	16	21	1 150	1	6	8	...	16	0
45	8	2	3	5	612	...	1	3	...	4	1
147	23	7	19	26	1 762	1	7	11	...	19	7
1 460	72	12	130	142	5 077	41	67	22	1	131	11
994	40	0	90	105	3 407	30	43	14	...	96	9
2 460	118	21	226	247	8 484	80	110	36	1	227	20
1 613	52	19	157	176	6 640	22	116	20	0	164	12
971	48	2	78	80	1 847	15	45	8	3	71	9
2 584	100	21	235	256	8 487	37	161	28	9	235	21
1 419	70	19	158	177	6 689	30	113	9	0	158	19
809	37	5	50	61	1 885	20	30	5	4	59	2
2 228	107	24	214	238	8 554	50	143	14	10	217	21
1 201	74	20	134	154	6 088	35	87	12	1	135	19
892	40	5	91	96	2 526	16	61	14	...	91	5
2 093	114	25	225	250	9 214	51	148	26	1	226	24
1 189	70	15	149	164	6 809	33	92	19	...	144	20
797	48	7	86	93	2 430	31	52	3	2	88	5
1 986	118	22	235	257	9 239	64	144	22	2	232	25

114 日本赤十字社臺灣支部醫院外來患者.....終

病類	患者	治療延日數	前欄中治療	
			患者	治療延日數
傳染病	27	68	27	68
全身病	765	2 071	765	2 071
神經系病	802	2 409	802	2 409
呼吸器病	853	2 136	853	2 136
循環器病	30	163	30	163
榮養器病	428	1 501	428	1 501
泌尿生殖器病	81	260	81	260
花柳病	407	1 371	497	1 871
柳病	60	200	60	260
花柳病	120	282	120	282
外被病	278	1 885	278	1 885
運動器病	1	2	1	2
外傷	501	774	501	774
其他	25	40	25	40
總計	4 579	12 728	4 579	12 728

VII 裁判及登記 民事

115

民事訴訟調停受理及處理件數

昭和三年

州、廳及種別	受理			處理					未濟
	舊受	新受	計	調	不調	取下	其ノ他	計	
地 方 別									
臺 北	20	2 170	2 208	1 545	60	540	0	2 100	30
新 竹	81	1 650	1 737	1 150	30	435	3	1 024	113
中 央	101	1 070	1 831	1 234	40	447	11	1 738	93
臺 南	120	2 141	2 207	1 074	30	440	4	2 100	107
高 雄	07	1 818	1 885	1 240	42	560	3	1 800	25
花 蓮	2	07	09	52	20	22	2	00	3
澎 湖	21	455	476	200	17	128	2	440	30
	5	27	32	10	3	15	1	20	3
總 計	492	10 043	10 535	7 216	263	2 611	32	10 122	413
種 類 別									
人 事	24	054	078	381	37	233	5	050	22
地 地	121	054	1 075	508	50	315	0	000	106
建 物 及 船 舶	10	381	301	300	12	65	1	384	7
金 錢	320	7 688	8 008	5 710	146	1 871	10	7 740	263
物 品	3	07	70	42	7	20	1	70	...
穀 類	8	212	220	136	4	06	...	206	14
證 券	2	18	20	9	2	9	...	20	...
其 他	4	60	73	34	5	32	...	71	2
總 計	492	10 043	10 535	7 216	263	2 611	32	10 122	413

116 民事訴訟調停種類

州及廳	種 類 別								
	人事	土地	建物及船舶	金錢	物品	穀類	證券	其ノ他	計
臺 北	77	63	205	1 730	13	14	2	0	2 109
新 竹	185	180	12	1 123	14	72	4	25	1 624
中 央	131	231	43	1 268	10	32	7	10	1 738
臺 南	176	190	07	1 630	10	13	2	7	2 100
高 雄	07	257	51	1 330	13	64	5	14	1 800
花 蓮	3	8	1	80	1	1	...	2	96
澎 湖	11	13	4	308	9	10	...	1	440
	0	9	1	13	20
總 計	656	969	384	7 746	70	206	20	71	10 122
昭 和 二 年	803	1 077	407	10 121	73	201	27	126	12 835
同 元 年	830	958	333	8 163	103	274	20	117	10 863
大 正 十 四 年	955	1 173	408	6 207	110	345	33	170	9 500
同 十 三 年	1 032	1 171	288	9 738	141	353	30	187	12 049
同 十 二 年	1 121	1 269	230	8 330	151	392	40	159	11 700

115

民事訴訟調停受理及處理件數.....終

年	受理			處理					未濟
	舊受	新受	計	調	不調	取下	其ノ他	計	
昭 和 二 年	447	12 880	13 327	9 477	323	2 001	44	12 835	402
同 元 年	433	10 877	11 310	7 505	353	2 904	41	10 803	447
大 正 十 四 年	638	9 205	9 833	6 305	431	2 720	44	9 500	433
同 十 三 年	313	13 274	13 587	9 332	550	2 000	62	12 049	638
同 十 二 年	301	11 718	12 019	8 221	633	2 804	108	11 706	313

種類別受理件數最近五年比較表ノ如ク

年及種別	人事	土地	建物及船舶	金錢	物品	穀類	證券	其ノ他	計
昭 和 二 年	54	125	5	241	3	9	...	10	447
同 元 年	773	1 073	412	10 200	73	200	29	120	12 880
大 正 十 四 年	31	128	10	413	4	20	1	16	638
同 十 三 年	23	61	8	194	3	13	4	7	313
同 十 二 年	31	71	7	227	4	11	3	7	301

及日數別處理件數

昭和三年

日 數 別	平均一件ニ付處理日數										
	三日以下	五日以下	十日以下	二十日以下	一月以下	二月以下	三月以下	六月以下	一年以下	一年以上	計
240	401	643	550	158	136	22	13	2 160	13
21	136	476	457	147	232	64	59	12	20	1 624	29
76	141	380	352	178	234	163	143	64	1	1 738	40
144	120	453	585	240	314	110	125	48	15	2 100	35
140	257	518	398	172	208	91	71	10	...	1 800	23
13	13	20	22	2	8	1	3	96	15
23	40	95	110	65	43	25	31	8	...	440	31
1	...	3	2	1	7	8	4	2	1	20	85
658	1 119	2 603	2 488	963	1 177	484	449	144	37	10 122	28
1 203	1 372	3 527	3 111	1 137	1 304	509	429	158	25	12 835	24
890	1 186	2 040	2 408	1 224	1 271	421	426	88	9	10 863	24
677	941	2 293	2 141	1 047	1 300	510	512	73	6	9 500	27
1 379	1 395	3 541	2 327	1 205	1 429	301	251	28	3	12 049	18
1 236	1 512	3 078	2 613	1 202	1 278	447	374	24	2	11 700	18

119 民事争訟調停當

Table showing civil dispute mediation statistics by year and ethnicity (Year and Race, Mediation, etc.).

120 民事争訟調停開廷、參

Table showing civil dispute mediation statistics by region and court (Region and Court, Mediation, etc.).

本表ノ開廷度數別件數次ノ如シ

Table showing the number of cases by mediation degree (Degree, etc.).

事者別終局件數.....終

Table showing final case counts by applicant type (Applicant, etc.).

考人、臨檢及鑑定人

昭和三年

Table showing statistics for examiners, inspectors, and appraisers (Examiners, etc.).

前 欄 中

Table showing statistics for the previous column (Previous Column, etc.).

地方法院及種別	受理			處理				未濟
	舊受	新受	計	調	不調	取下	計	
法院別								
臺 北	1	8	9	4	...	4	8	1
臺 竹	...	4	4	2	...	2	4	...
臺 蘭	...	3	3	...	1	1	2	1
臺 中	...	5	5	2	...	2	5	...
臺 南	...	5	5	5	5	...
臺 嘉
總 計	1	25	26	13	3	8	24	2
種類別								
人土	...	3	3	2	...	1	3	...
地物	...	5	5	4	1	1	5	...
及船	...	4	4	1	1	2	4	...
金	...	11	11	6	1	3	10	1
其	...	2	3	2	2	1
總 計	1	25	26	13	3	8	24	2
昭和二年	3	22	25	11	3	10	24	1
同元	3	15	18	9	3	3	15	3
同正	...	22	22	8	4	7	10	3
同大	1	22	23	9	5	9	23	...
同同	2	26	28	10	8	8	27	1

(D)ハ支部ナリ
種類別受理件數最近五年比較次ノ如シ

年及種別	土地	建物及船	金錢	穀類	物品	證券	其ノ他	計
昭和二年	2	1	3
同元	1	...	16	1	4	22
同正	6	1	3	5	15
同大	7	1	4	6	18
同同	8	2	8	...	1	...	3	22
同同	...	1	1
同同	5	...	10	1	22
同同	5	1	16	1	23
同同	1	1	2
同同	8	1	14	1	...	1	1	26
同同	9	1	14	1	1	1	1	28

地方法院	受理 新受	處理				仕拂命令ニ對シテ	
		仕拂命令	取下	却下	計	異議	執行命令
臺 北	1870	1867	12	...	1870	801	512
臺 竹	677	677	677	261	172
臺 蘭	683	682	...	1	683	182	168
臺 中	1238	1238	1238	489	328
臺 南	2132	2132	2132	882	412
臺 嘉	963	963	963	310	285
總 計	7522	7509	12	1	7522	2774	1827
昭和二年	7687	7683	4	...	7687	2714	2030
同元	6617	6617	6617	2861	1842
同正	7325	7323	2	...	7325	2814	2080
同大	8548	8546	1	1	8548	3045	2464
同同	9242	9229	12	1	9242	3470	2726

(D)ハ支部ナリ

地方法院	受理			種類別處理							
	舊受	新受	計	缺席判決	終局判決	和解	取下	却下	其ノ他	計	
單 獨											
臺 北	737	2483	3220	968	72	567	220	363	115	91	2306
臺 竹	173	620	802	171	1	104	40	164	34	...	604
臺 蘭	136	526	662	261	...	187	14	87	25	1	575
臺 中	504	1361	1865	384	18	481	72	310	42	...	1307
臺 南	710	1507	2226	572	2	410	154	379	2	76	1604
臺 嘉	209	773	982	215	3	107	37	190	...	28	670
總 計	2568	7279	9847	2571	96	2045	537	1493	218	196	7156
合 議											
臺 北	259	441	700	104	...	184	13	94	...	20	424
臺 竹	45	127	172	18	1	69	2	33	128
臺 中	154	310	464	20	2	137	1	62	231
臺 南	126	235	361	38	...	120	4	56	...	1	219
臺 嘉	68	130	198	24	...	46	2	40	...	1	113
總 計	647	1243	1890	213	3	556	22	285	...	31	1110
總 計	3215	8522	11737	2784	99	2601	559	1778	218	227	8266
昭和二年	2578	8295	10873	2562	73	2274	574	1800	200	175	7658
同元	2710	7801	10511	2600	60	2542	471	1942	204	114	7933
同正	2301	8108	10409	2549	84	2542	431	1838	196	149	7789
同大	2214	8527	10741	2999	98	2619	374	1839	235	186	8350
同同	2073	8875	11848	3501	70	2934	438	2018	371	293	9634

地方法院	未 濟			日數別處理					
	取調中	停止	計	一月以下	二月以下	三月以下	六月以下	一年以下	一年以上

地方法院	單 獨			合 議						
	取調中	停止	計	一月以下	二月以下	三月以下	六月以下	一年以下	一年以上	計
臺 北	745	79	824	367	1077	365	306	157	34	2306
臺 竹	194	4	198	62	152	165	161	56	8	604
臺 蘭	80	7	87	282	145	47	56	32	13	575
臺 中	618	35	643	158	341	100	200	212	116	1307
臺 南	552	70	622	152	465	247	312	248	180	1604
臺 嘉	305	7	312	109	209	106	99	60	18	670
總 計	2489	202	2691	1130	2449	1120	1314	774	369	7156
臺 北	231	45	276	24	111	52	121	80	36	424
臺 竹	40	...	40	10	35	25	42	11	...	128
臺 中	222	11	233	10	25	23	90	53	21	231
臺 南	120	22	142	4	44	38	65	44	24	219
臺 嘉	73	7	80	9	22	12	41	18	11	113
總 計	695	85	780	57	237	150	368	206	92	1110
總 計	3184	287	3471	1187	2686	1270	1682	980	461	8266
昭和二年	2935	230	3165	1435	2480	1032	1582	740	324	7658
同元	2300	278	2578	1378	2284	1036	1549	786	250	7933
同正	2460	250	2710	1194	2590	1595	1451	699	254	7789
同大	2169	222	2391	2273	2777	1228	1217	580	266	8350
同同	2014	200	2214	2617	3280	1349	1324	714	350	9634

(D)ハ支部ナリ

124 民事訴訟第一審種類

及價額別終局件數.....終

種別及地方法院	訴訟物件價額階級別																																																																													
	十四以下	五十以下	百以下	五百以下	千以下	二千以下	五千以下	六千以下	七千以下	八千以下	九千以下																																																																			
合																																																																														
計												總計	88	1 099	1 661	2 451	690	366	290	36	20	15	16	昭和二年	81	1 098	1 763	2 487	711	724	33	21	15	13	同元年	104	1 202	1 843	2 672	761	719	34	25	28	11	大正十四年	106	1 177	1 817	2 484	687	691	29	34	20	12	同十三年	141	1 466	1 827	2 750	811	570	22	24	17	10	同十二年	172	1 669	1 895	2 955	932	653	36	19	19	15
總計	88	1 099	1 661	2 451	690	366	290	36	20	15	16	昭和二年	81	1 098	1 763	2 487	711	724	33	21	15	13	同元年	104	1 202	1 843	2 672	761	719	34	25	28	11	大正十四年	106	1 177	1 817	2 484	687	691	29	34	20	12	同十三年	141	1 466	1 827	2 750	811	570	22	24	17	10	同十二年	172	1 669	1 895	2 955	932	653	36	19	19	15												
昭和二年	81	1 098	1 763	2 487	711	724	33	21	15	13	同元年	104	1 202	1 843	2 672	761	719	34	25	28	11	大正十四年	106	1 177	1 817	2 484	687	691	29	34	20	12	同十三年	141	1 466	1 827	2 750	811	570	22	24	17	10	同十二年	172	1 669	1 895	2 955	932	653	36	19	19	15																								
同元年	104	1 202	1 843	2 672	761	719	34	25	28	11	大正十四年	106	1 177	1 817	2 484	687	691	29	34	20	12	同十三年	141	1 466	1 827	2 750	811	570	22	24	17	10	同十二年	172	1 669	1 895	2 955	932	653	36	19	19	15																																			
大正十四年	106	1 177	1 817	2 484	687	691	29	34	20	12	同十三年	141	1 466	1 827	2 750	811	570	22	24	17	10	同十二年	172	1 669	1 895	2 955	932	653	36	19	19	15																																														
同十三年	141	1 466	1 827	2 750	811	570	22	24	17	10	同十二年	172	1 669	1 895	2 955	932	653	36	19	19	15																																																									
同十二年	172	1 669	1 895	2 955	932	653	36	19	19	15																																																																				

本表ノ事實前表ノ處理件數ト符合セサルハ處理中判決ニ付テハ訴訟事件ノ全ク終局(判決)正本ヲ送達セルモノノシタル
 財產權上ノ訴訟ニアラサルモノハ一件ノ價額ヲ百圓トシテ掲上セリ
 (ハ支部ナリ)

一萬圓以下	二萬圓以下	三萬圓以上(三萬圓以下)	計	日數別							計	平均一件ノ處理日數																																																																																																																																																																																																																																																																																																																																																																																																																																																																																																																																																																																																																																																																																			
				一月以下	二月以下	三月以下	六月以下	一年以下	二年以下	三年以下			三年以上																																																																																																																																																																																																																																																																																																																																																																																																																																																																																																																																																																																																																																																																																		
議																																																																																																																																																																																																																																																																																																																																																																																																																																																																																																																																																																																																																																																																																															
8	19	9	342	17	83	82	90	81	30	2	1	842	155	2	5	1	112	6	30	29	40	7	112	82	3	15	3	212	8	23	19	91	50	18	3	...	212	107	3	8	6	137	5	24	22	42	27	14	1	2	137	150	...	2	3	117	6	22	19	41	20	5	3	1	117	174	16	44	22	920	42	182	121	304	185	73	9	4	920	151	8	19	9	2 259	268	765	812	502	309	80	14	3	2 259	113	2	5	1	646	65	160	147	176	88	9	1	...	646	105	544	200	126	51	93	59	12	1	2	544	89	3	15	3	1 440	136	308	154	389	288	153	0	3	1 440	102	3	3	6	1 140	109	285	176	249	202	109	10	3	1 140	153	...	2	3	776	104	249	122	165	95	20	7	8	776	127	16	44	22	6 814	882	1 893	962	1 574	1 041	395	48	19	6 814	129	3	23	20	2 078	599	736	810	585	321	113	14	...	2 078	107	1	627	102	286	85	133	59	9	3	...	627	90	457	154	129	67	71	28	7	...	1	457	77	3	14	2	1 267	68	255	248	373	245	68	0	1	1 267	148	2	10	4	1 248	98	308	193	320	173	100	36	20	1 248	185	3	4	6	769	103	211	122	154	114	43	17	5	769	146	16	51	33	7 046	1 124	1 875	1 025	1 636	940	340	79	27	7 046	128	16	32	18	2 773	815	624	614	724	387	98	7	4	2 773	113	567	109	105	120	99	36	7	...	1	567	81	497	207	100	72	84	31	2	1	...	497	66	3	17	5	1 489	183	390	296	332	230	50	5	3	1 489	124	2	12	6	1 512	99	373	219	377	275	136	25	8	1 512	167	3	4	1	680	104	161	108	149	93	48	10	7	680	126	24	65	30	7 518	967	1 843	1 429	1 815	1 052	341	48	23	7 518	120	9	18	15	2 531	205	601	622	623	297	75	13	5	2 531	139	540	164	178	99	82	15	2	540	61	396	134	111	51	66	34	396	66	2	15	2	1 540	818	435	235	337	180	29	0	...	1 540	97	0	11	4	1 330	121	372	190	320	223	117	24	13	1 330	102	1	4	...	752	97	157	100	133	120	75	18	7	752	172	18	43	21	7 139	1 039	1 944	1 297	1 611	869	298	56	25	7 139	121	0	24	18	2 401	518	730	392	432	210	70	20	14	2 401	545	181	178	72	80	23	5	545	304	136	122	45	44	16	1	364	...	3	9	2	1 571	429	454	226	272	138	42	0	1	1 571	...	5	6	10	2 098	288	536	351	488	208	100	21	18	2 098	...	1	5	1	752	85	191	110	178	106	71	11	...	752	...	18	44	31	7 731	1 637	2 220	1 196	1 500	791	295	61	31	7 731	...	14	25	10	2 714	553	710	409	584	305	115	16	22	2 714	522	296	121	52	43	9	...	1	...	522	414	180	115	56	50	13	414	...	2	16	10	1 950	441	568	321	388	163	50	0	5	1 950	...	5	9	2	2 040	248	680	310	462	239	107	30	14	2 040	...	3	821	116	237	111	146	145	60	6	...	821	...	24	50	22	8 461	1 834	2 381	1 259	1 673	879	332	62	41	8 461	...
2	5	1	112	6	30	29	40	7	112	82	3	15	3	212	8	23	19	91	50	18	3	...	212	107	3	8	6	137	5	24	22	42	27	14	1	2	137	150	...	2	3	117	6	22	19	41	20	5	3	1	117	174	16	44	22	920	42	182	121	304	185	73	9	4	920	151	8	19	9	2 259	268	765	812	502	309	80	14	3	2 259	113	2	5	1	646	65	160	147	176	88	9	1	...	646	105	544	200	126	51	93	59	12	1	2	544	89	3	15	3	1 440	136	308	154	389	288	153	0	3	1 440	102	3	3	6	1 140	109	285	176	249	202	109	10	3	1 140	153	...	2	3	776	104	249	122	165	95	20	7	8	776	127	16	44	22	6 814	882	1 893	962	1 574	1 041	395	48	19	6 814	129	3	23	20	2 078	599	736	810	585	321	113	14	...	2 078	107	1	627	102	286	85	133	59	9	3	...	627	90	457	154	129	67	71	28	7	...	1	457	77	3	14	2	1 267	68	255	248	373	245	68	0	1	1 267	148	2	10	4	1 248	98	308	193	320	173	100	36	20	1 248	185	3	4	6	769	103	211	122	154	114	43	17	5	769	146	16	51	33	7 046	1 124	1 875	1 025	1 636	940	340	79	27	7 046	128	16	32	18	2 773	815	624	614	724	387	98	7	4	2 773	113	567	109	105	120	99	36	7	...	1	567	81	497	207	100	72	84	31	2	1	...	497	66	3	17	5	1 489	183	390	296	332	230	50	5	3	1 489	124	2	12	6	1 512	99	373	219	377	275	136	25	8	1 512	167	3	4	1	680	104	161	108	149	93	48	10	7	680	126	24	65	30	7 518	967	1 843	1 429	1 815	1 052	341	48	23	7 518	120	9	18	15	2 531	205	601	622	623	297	75	13	5	2 531	139	540	164	178	99	82	15	2	540	61	396	134	111	51	66	34	396	66	2	15	2	1 540	818	435	235	337	180	29	0	...	1 540	97	0	11	4	1 330	121	372	190	320	223	117	24	13	1 330	102	1	4	...	752	97	157	100	133	120	75	18	7	752	172	18	43	21	7 139	1 039	1 944	1 297	1 611	869	298	56	25	7 139	121	0	24	18	2 401	518	730	392	432	210	70	20	14	2 401	545	181	178	72	80	23	5	545	304	136	122	45	44	16	1	364	...	3	9	2	1 571	429	454	226	272	138	42	0	1	1 571	...	5	6	10	2 098	288	536	351	488	208	100	21	18	2 098	...	1	5	1	752	85	191	110	178	106	71	11	...	752	...	18	44	31	7 731	1 637	2 220	1 196	1 500	791	295	61	31	7 731	...	14	25	10	2 714	553	710	409	584	305	115	16	22	2 714	522	296	121	52	43	9	...	1	...	522	414	180	115	56	50	13	414	...	2	16	10	1 950	441	568	321	388	163	50	0	5	1 950	...	5	9	2	2 040	248	680	310	462	239	107	30	14	2 040	...	3	821	116	237	111	146	145	60	6	...	821	...	24	50	22	8 461	1 834	2 381	1 259	1 673	879	332	62	41	8 461	...														
3	15	3	212	8	23	19	91	50	18	3	...	212	107	3	8	6	137	5	24	22	42	27	14	1	2	137	150	...	2	3	117	6	22	19	41	20	5	3	1	117	174	16	44	22	920	42	182	121	304	185	73	9	4	920	151	8	19	9	2 259	268	765	812	502	309	80	14	3	2 259	113	2	5	1	646	65	160	147	176	88	9	1	...	646	105	544	200	126	51	93	59	12	1	2	544	89	3	15	3	1 440	136	308	154	389	288	153	0	3	1 440	102	3	3	6	1 140	109	285	176	249	202	109	10	3	1 140	153	...	2	3	776	104	249	122	165	95	20	7	8	776	127	16	44	22	6 814	882	1 893	962	1 574	1 041	395	48	19	6 814	129	3	23	20	2 078	599	736	810	585	321	113	14	...	2 078	107	1	627	102	286	85	133	59	9	3	...	627	90	457	154	129	67	71	28	7	...	1	457	77	3	14	2	1 267	68	255	248	373	245	68	0	1	1 267	148	2	10	4	1 248	98	308	193	320	173	100	36	20	1 248	185	3	4	6	769	103	211	122	154	114	43	17	5	769	146	16	51	33	7 046	1 124	1 875	1 025	1 636	940	340	79	27	7 046	128	16	32	18	2 773	815	624	614	724	387	98	7	4	2 773	113	567	109	105	120	99	36	7	...	1	567	81	497	207	100	72	84	31	2	1	...	497	66	3	17	5	1 489	183	390	296	332	230	50	5	3	1 489	124	2	12	6	1 512	99	373	219	377	275	136	25	8	1 512	167	3	4	1	680	104	161	108	149	93	48	10	7	680	126	24	65	30	7 518	967	1 843	1 429	1 815	1 052	341	48	23	7 518	120	9	18	15	2 531	205	601	622	623	297	75	13	5	2 531	139	540	164	178	99	82	15	2	540	61	396	134	111	51	66	34	396	66	2	15	2	1 540	818	435	235	337	180	29	0	...	1 540	97	0	11	4	1 330	121	372	190	320	223	117	24	13	1 330	102	1	4	...	752	97	157	100	133	120	75	18	7	752	172	18	43	21	7 139	1 039	1 944	1 297	1 611	869	298	56	25	7 139	121	0	24	18	2 401	518	730	392	432	210	70	20	14	2 401	545	181	178	72	80	23	5	545	304	136	122	45	44	16	1	364	...	3	9	2	1 571	429	454	226	272	138	42	0	1	1 571	...	5	6	10	2 098	288	536	351	488	208	100	21	18	2 098	...	1	5	1	752	85	191	110	178	106	71	11	...	752	...	18	44	31	7 731	1 637	2 220	1 196	1 500	791	295	61	31	7 731	...	14	25	10	2 714	553	710	409	584	305	115	16	22	2 714	522	296	121	52	43	9	...	1	...	522	414	180	115	56	50	13	414	...	2	16	10	1 950	441	568	321	388	163	50	0	5	1 950	...	5	9	2	2 040	248	680	310	462	239	107	30	14	2 040	...	3	821	116	237	111	146	145	60	6	...	821	...	24	50	22	8 461	1 834	2 381	1 259	1 673	879	332	62	41	8 461	...																												
3	8	6	137	5	24	22	42	27	14	1	2	137	150	...	2	3	117	6	22	19	41	20	5	3	1	117	174	16	44	22	920	42	182	121	304	185	73	9	4	920	151	8	19	9	2 259	268	765	812	502	309	80	14	3	2 259	113	2	5	1	646	65	160	147	176	88	9	1	...	646	105	544	200	126	51	93	59	12	1	2	544	89	3	15	3	1 440	136	308	154	389	288	153	0	3	1 440	102	3	3	6	1 140	109	285	176	249	202	109	10	3	1 140	153	...	2	3	776	104	249	122	165	95	20	7	8	776	127	16	44	22	6 814	882	1 893	962	1 574	1 041	395	48	19	6 814	129	3	23	20	2 078	599	736	810	585	321	113	14	...	2 078	107	1	627	102	286	85	133	59	9	3	...	627	90	457	154	129	67	71	28	7	...	1	457	77	3	14	2	1 267	68	255	248	373	245	68	0	1	1 267	148	2	10	4	1 248	98	308	193	320	173	100	36	20	1 248	185	3	4	6	769	103	211	122	154	114	43	17	5	769	146	16	51	33	7 046	1 124	1 875	1 025	1 636	940	340	79	27	7 046	128	16	32	18	2 773	815	624	614	724	387	98	7	4	2 773	113	567	109	105	120	99	36	7	...	1	567	81	497	207	100	72	84	31	2	1	...	497	66	3	17	5	1 489	183	390	296	332	230	50	5	3	1 489	124	2	12	6	1 512	99	373	219	377	275	136	25	8	1 512	167	3	4	1	680	104	161	108	149	93	48	10	7	680	126	24	65	30	7 518	967	1 843	1 429	1 815	1 052	341	48	23	7 518	120	9	18	15	2 531	205	601	622	623	297	75	13	5	2 531	139	540	164	178	99	82	15	2	540	61	396	134	111	51	66	34	396	66	2	15	2	1 540	818	435	235	337	180	29	0	...	1 540	97	0	11	4	1 330	121	372	190	320	223	117	24	13	1 330	102	1	4	...	752	97	157	100	133	120	75	18	7	752	172	18	43	21	7 139	1 039	1 944	1 297	1 611	869	298	56	25	7 139	121	0	24	18	2 401	518	730	392	432	210	70	20	14	2 401	545	181	178	72	80	23	5	545	304	136	122	45	44	16	1	364	...	3	9	2	1 571	429	454	226	272	138	42	0	1	1 571	...	5	6	10	2 098	288	536	351	488	208	100	21	18	2 098	...	1	5	1	752	85	191	110	178	106	71	11	...	752	...	18	44	31	7 731	1 637	2 220	1 196	1 500	791	295	61	31	7 731	...	14	25	10	2 714	553	710	409	584	305	115	16	22	2 714	522	296	121	52	43	9	...	1	...	522	414	180	115	56	50	13	414	...	2	16	10	1 950	441	568	321	388	163	50	0	5	1 950	...	5	9	2	2 040	248	680	310	462	239	107	30	14	2 040	...	3	821	116	237	111	146	145	60	6	...	821	...	24	50	22	8 461	1 834	2 381	1 259	1 673	879	332	62	41	8 461	...																																										
...	2	3	117	6	22	19	41	20	5	3	1	117	174	16	44	22	920	42	182	121	304	185	73	9	4	920	151	8	19	9	2 259	268	765	812	502	309	80	14	3	2 259	113	2	5	1	646	65	160	147	176	88	9	1	...	646	105	544	200	126	51	93	59	12	1	2	544	89	3	15	3	1 440	136	308	154	389	288	153	0	3	1 440	102	3	3	6	1 140	109	285	176	249	202	109	10	3	1 140	153	...	2	3	776	104	249	122	165	95	20	7	8	776	127	16	44	22	6 814	882	1 893	962	1 574	1 041	395	48	19	6 814	129	3	23	20	2 078	599	736	810	585	321	113	14	...	2 078	107	1	627	102	286	85	133	59	9	3	...	627	90	457	154	129	67	71	28	7	...	1	457	77	3	14	2	1 267	68	255	248	373	245	68	0	1	1 267	148	2	10	4	1 248	98	308	193	320	173	100	36	20	1 248	185	3	4	6	769	103	211	122	154	114	43	17	5	769	146	16	51	33	7 046	1 124	1 875	1 025	1 636	940	340	79	27	7 046	128	16	32	18	2 773	815	624	614	724	387	98	7	4	2 773	113	567	109	105	120	99	36	7	...	1	567	81	497	207	100	72	84	31	2	1	...	497	66	3	17	5	1 489	183	390	296	332	230	50	5	3	1 489	124	2	12	6	1 512	99	373	219	377	275	136	25	8	1 512	167	3	4	1	680	104	161	108	149	93	48	10	7	680	126	24	65	30	7 518	967	1 843	1 429	1 815	1 052	341	48	23	7 518	120	9	18	15	2 531	205	601	622	623	297	75	13	5	2 531	139	540	164	178	99	82	15	2	540	61	396	134	111	51	66	34	396	66	2	15	2	1 540	818	435	235	337	180	29	0	...	1 540	97	0	11	4	1 330	121	372	190	320	223	117	24	13	1 330	102	1	4	...	752	97	157	100	133	120	75	18	7	752	172	18	43	21	7 139	1 039	1 944	1 297	1 611	869	298	56	25	7 139	121	0	24	18	2 401	518	730	392	432	210	70	20	14	2 401	545	181	178	72	80	23	5	545	304	136	122	45	44	16	1	364	...	3	9	2	1 571	429	454	226	272	138	42	0	1	1 571	...	5	6	10	2 098	288	536	351	488	208	100	21	18	2 098	...	1	5	1	752	85	191	110	178	106	71	11	...	752	...	18	44	31	7 731	1 637	2 220	1 196	1 500	791	295	61	31	7 731	...	14	25	10	2 714	553	710	409	584	305	115	16	22	2 714	522	296	121	52	43	9	...	1	...	522	414	180	115	56	50	13	414	...	2	16	10	1 950	441	568	321	388	163	50	0	5	1 950	...	5	9	2	2 040	248	680	310	462	239	107	30	14	2 040	...	3	821	116	237	111	146	145	60	6	...	821	...	24	50	22	8 461	1 834	2 381	1 259	1 673	879	332	62	41	8 461	...																																																								
16	44	22	920	42	182	121	304	185	73	9	4	920	151	8	19	9	2 259	268	765	812	502	309	80	14	3	2 259	113	2	5	1	646	65	160	147	176	88	9	1	...	646	105	544	200	126	51	93	59	12	1	2	544	89	3	15	3	1 440	136	308	154	389	288	153	0	3	1 440	102	3	3	6	1 140	109	285	176	249	202	109	10	3	1 140	153	...	2	3	776	104	249	122	165	95	20	7	8	776	127	16	44	22	6 814	882	1 893	962	1 574	1 041	395	48	19	6 814	129	3	23	20	2 078	599	736	810	585	321	113	14	...	2 078	107	1	627	102	286	85	133	59	9	3	...	627	90	457	154	129	67	71	28	7	...	1	457	77	3	14	2	1 267	68	255	248	373	245	68	0	1	1 267	148	2	10	4	1 248	98	308	193	320	173	100	36	20	1 248	185	3	4	6	769	103	211	122	154	114	43	17	5	769	146	16	51	33	7 046	1 124	1 875	1 025	1 636	940	340	79	27	7 046	128	16	32	18	2 773	815	624	614	724	387	98	7	4	2 773	113	567	109	105	120	99	36	7	...	1	567	81	497	207	100	72	84	31	2	1	...	497	66	3	17	5	1 489	183	390	296	332	230	50	5	3	1 489	124	2	12	6	1 512	99	373	219	377	275	136	25	8	1 512	167	3	4	1	680	104	161	108	149	93	48	10	7	680	126	24	65	30	7 518	967	1 843	1 429	1 815	1 052	341	48	23	7 518	120	9	18	15	2 531	205	601	622	623	297	75	13	5	2 531	139	540	164	178	99	82	15	2	540	61	396	134	111	51	66	34	396	66	2	15	2	1 540	818	435	235	337	180	29	0	...	1 540	97	0	11	4	1 330	121	372	190	320	223	117	24	13	1 330	102	1	4	...	752	97	157	100	133	120	75	18	7	752	172	18	43	21	7 139	1 039	1 944	1 297	1 611	869	298	56	25	7 139	121	0	24	18	2 401	518	730	392	432	210	70	20	14	2 401	545	181	178	72	80	23	5	545	304	136	122	45	44	16	1	364	...	3	9	2	1 571	429	454	226	272	138	42	0	1	1 571	...	5	6	10	2 098	288	536	351	488	208	100	21	18	2 098	...	1	5	1	752	85	191	110	178	106	71	11	...	752	...	18	44	31	7 731	1 637	2 220	1 196	1 500	791	295	61	31	7 731	...	14	25	10	2 714	553	710	409	584	305	115	16	22	2 714	522	296	121	52	43	9	...	1	...	522	414	180	115	56	50	13	414	...	2	16	10	1 950	441	568	321	388	163	50	0	5	1 950	...	5	9	2	2 040	248	680	310	462	239	107	30	14	2 040	...	3	821	116	237	111	146	145	60	6	...	821	...	24	50	22	8 461	1 834	2 381	1 259	1 673	879	332	62	41	8 461	...																																																																						
8	19	9	2 259	268	765	812	502	309	80	14	3	2 259	113	2	5	1	646	65	160	147	176	88	9	1	...	646	105	544	200	126	51	93	59	12	1	2	544	89	3	15	3	1 440	136	308	154	389	288	153	0	3	1 440	102	3	3	6	1 140	109	285	176	249	202	109	10	3	1 140	153	...	2	3	776	104	249	122	165	95	20	7	8	776	127	16	44	22	6 814	882	1 893	962	1 574	1 041	395	48	19	6 814	129	3	23	20	2 078	599	736	810	585	321	113	14	...	2 078	107	1	627	102	286	85	133	59	9	3	...	627	90	457	154	129	67	71	28	7	...	1	457	77	3	14	2	1 267	68	255	248	373	245	68	0	1	1 267	148	2	10	4	1 248	98	308	193	320	173	100	36	20	1 248	185	3	4	6	769	103	211	122	154	114	43	17	5	769	146	16	51	33	7 046	1 124	1 875	1 025	1 636	940	340	79	27	7 046	128	16	32	18	2 773	815	624	614	724	387	98	7	4	2 773	113	567	109	105	120	99	36	7	...	1	567	81	497	207	100	72	84	31	2	1	...	497	66	3	17	5	1 489	183	390	296	332	230	50	5	3	1 489	124	2	12	6	1 512	99	373	219	377	275	136	25	8	1 512	167	3	4	1	680	104	161	108	149	93	48	10	7	680	126	24	65	30	7 518	967	1 843	1 429	1 815	1 052	341	48	23	7 518	120	9	18	15	2 531	205	601	622	623	297	75	13	5	2 531	139	540	164	178	99	82	15	2	540	61	396	134	111	51	66	34	396	66	2	15	2	1 540	818	435	235	337	180	29	0	...	1 540	97	0	11	4	1 330	121	372	190	320	223	117	24	13	1 330	102	1	4	...	752	97	157	100	133	120	75	18	7	752	172	18	43	21	7 139	1 039	1 944	1 297	1 611	869	298	56	25	7 139	121	0	24	18	2 401	518	730	392	432	210	70	20	14	2 401	545	181	178	72	80	23	5	545	304	136	122	45	44	16	1	364	...	3	9	2	1 571	429	454	226	272	138	42	0	1	1 571	...	5	6	10	2 098	288	536	351	488	208	100	21	18	2 098	...	1	5	1	752	85	191	110	178	106	71	11	...	752	...	18	44	31	7 731	1 637	2 220	1 196	1 500	791	295	61	31	7 731	...	14	25	10	2 714	553	710	409	584	305	115	16	22	2 714	522	296	121	52	43	9	...	1	...	522	414	180	115	56	50	13	414	...	2	16	10	1 950	441	568	321	388	163	50	0	5	1 950	...	5	9	2	2 040	248	680	310	462	239	107	30	14	2 040	...	3	821	116	237	111	146	145	60	6	...	821	...	24	50	22	8 461	1 834	2 381	1 259	1 673	879	332	62	41	8 461	...																																																																																				
2	5	1	646	65	160	147	176	88	9	1	...	646	105	544	200	126	51	93	59	12	1	2	544	89	3	15	3	1 440	136	308	154	389	288	153	0	3	1 440	102	3	3	6	1 140	109	285	176	249	202	109	10	3	1 140	153	...	2	3	776	104	249	122	165	95	20	7	8	776	127	16	44	22	6 814	882	1 893	962	1 574	1 041	395	48	19	6 814	129	3	23	20	2 078	599	736	810	585	321	113	14	...	2 078	107	1	627	102	286	85	133	59	9	3	...	627	90	457	154	129	67	71	28	7	...	1	457	77	3	14	2	1 267	68	255	248	373	245	68	0	1	1 267	148	2	10	4	1 248	98	308	193	320	173	100	36	20	1 248	185	3	4	6	769	103	211	122	154	114	43	17	5	769	146	16	51	33	7 046	1 124	1 875	1 025	1 636	940	340	79	27	7 046	128	16	32	18	2 773	815	624	614	724	387	98	7	4	2 773	113	567	109	105	120	99	36	7	...	1	567	81	497	207	100	72	84	31	2	1	...	497	66	3	17	5	1 489	183	390	296	332	230	50	5	3	1 489	124	2	12	6	1 512	99	373	219	377	275	136	25	8	1 512	167	3	4	1	680	104	161	108	149	93	48	10	7	680	126	24	65	30	7 518	967	1 843	1 429	1 815	1 052	341	48	23	7 518	120	9	18	15	2 531	205	601	622	623	297	75	13	5	2 531	139	540	164	178	99	82	15	2	540	61	396	134	111	51	66	34	396	66	2	15	2	1 540	818	435	235	337	180	29	0	...	1 540	97	0	11	4	1 330	121	372	190	320	223	117	24	13	1 330	102	1	4	...	752	97	157	100	133	120	75	18	7	752	172	18	43	21	7 139	1 039	1 944	1 297	1 611	869	298	56	25	7 139	121	0	24	18	2 401	518	730	392	432	210	70	20	14	2 401	545	181	178	72	80	23	5	545	304	136	122	45	44	16	1	364	...	3	9	2	1 571	429	454	226	272	138	42	0	1	1 571	...	5	6	10	2 098	288	536	351	488	208	100	21	18	2 098	...	1	5	1	752	85	191	110	178	106	71	11	...	752	...	18	44	31	7 731	1 637	2 220	1 196	1 500	791	295	61	31	7 731	...	14	25	10	2 714	553	710	409	584	305	115	16	22	2 714	522	296	121	52	43	9	...	1	...	522	414	180	115	56	50	13	414	...	2	16	10	1 950	441	568	321	388	163	50	0	5	1 950	...	5	9	2	2 040	248	680	310	462	239	107	30	14	2 040	...	3	821	116	237	111	146	145	60	6	...	821	...	24	50	22	8 461	1 834	2 381	1 259	1 673	879	332	62	41	8 461	...																																																																																																		
...	544	200	126	51	93	59	12	1	2	544	89	3	15	3	1 440	136	308	154	389	288	153	0	3	1 440	102	3	3	6	1 140	109	285	176	249	202	109	10	3	1 140	153	...	2	3	776	104	249	122	165	95	20	7	8	776	127	16	44	22	6 814	882	1 893	962	1 574	1 041	395	48	19	6 814	129	3	23	20	2 078	599	736	810	585	321	113	14	...	2 078	107	1	627	102	286	85	133	59	9	3	...	627	90	457	154	129	67	71	28	7	...	1	457	77	3	14	2	1 267	68	255	248	373	245	68	0	1	1 267	148	2	10	4	1 248	98	308	193	320	173	100	36	20	1 248	185	3	4	6	769	103	211	122	154	114	43	17	5	769	146	16	51	33	7 046	1 124	1 875	1 025	1 636	940	340	79	27	7 046	128	16	32	18	2 773	815	624	614	724	387	98	7	4	2 773	113	567	109	105	120	99	36	7	...	1	567	81	497	207	100	72	84	31	2	1	...	497	66	3	17	5	1 489	183	390	296	332	230	50	5	3	1 489	124	2	12	6	1 512	99	373	219	377	275	136	25	8	1 512	167	3	4	1	680	104	161	108	149	93	48	10	7	680	126	24	65	30	7 518	967	1 843	1 429	1 815	1 052	341	48	23	7 518	120	9	18	15	2 531	205	601	622	623	297	75	13	5	2 531	139	540	164	178	99	82	15	2	540	61	396	134	111	51	66	34	396	66	2	15	2	1 540	818	435	235	337	180	29	0	...	1 540	97	0	11	4	1 330	121	372	190	320	223	117	24	13	1 330	102	1	4	...	752	97	157	100	133	120	75	18	7	752	172	18	43	21	7 139	1 039	1 944	1 297	1 611	869	298	56	25	7 139	121	0	24	18	2 401	518	730	392	432	210	70	20	14	2 401	545	181	178	72	80	23	5	545	304	136	122	45	44	16	1	364	...	3	9	2	1 571	429	454	226	272	138	42	0	1	1 571	...	5	6	10	2 098	288	536	351	488	208	100	21	18	2 098	...	1	5	1	752	85	191	110	178	106	71	11	...	752	...	18	44	31	7 731	1 637	2 220	1 196	1 500	791	295	61	31	7 731	...	14	25	10	2 714	553	710	409	584	305	115	16	22	2 714	522	296	121	52	43	9	...	1	...	522	414	180	115	56	50	13	414	...	2	16	10	1 950	441	568	321	388	163	50	0	5	1 950	...	5	9	2	2 040	248	680	310	462	239	107	30	14	2 040	...	3	821	116	237	111	146	145	60	6	...	821	...	24	50	22	8 461	1 834	2 381	1 259	1 673	879	332	62	41	8 461	...																																																																																																																
3	15	3	1 440	136	308	154	389	288	153	0	3	1 440	102	3	3	6	1 140	109	285	176	249	202	109	10	3	1 140	153	...	2	3	776	104	249	122	165	95	20	7	8	776	127	16	44	22	6 814	882	1 893	962	1 574	1 041	395	48	19	6 814	129	3	23	20	2 078	599	736	810	585	321	113	14	...	2 078	107	1	627	102	286	85	133	59	9	3	...	627	90	457	154	129	67	71	28	7	...	1	457	77	3	14	2	1 267	68	255	248	373	245	68	0	1	1 267	148	2	10	4	1 248	98	308	193	320	173	100	36	20	1 248	185	3	4	6	769	103	211	122	154	114	43	17	5	769	146	16	51	33	7 046	1 124	1 875	1 025	1 636	940	340	79	27	7 046	128	16	32	18	2 773	815	624	614	724	387	98	7	4	2 773	113	567	109	105	120	99	36	7	...	1	567	81	497	207	100	72	84	31	2	1	...	497	66	3	17	5	1 489	183	390	296	332	230	50	5	3	1 489	124	2	12	6	1 512	99	373	219	377	275	136	25	8	1 512	167	3	4	1	680	104	161	108	149	93	48	10	7	680	126	24	65	30	7 518	967	1 843	1 429	1 815	1 052	341	48	23	7 518	120	9	18	15	2 531	205	601	622	623	297	75	13	5	2 531	139	540	164	178	99	82	15	2	540	61	396	134	111	51	66	34	396	66	2	15	2	1 540	818	435	235	337	180	29	0	...	1 540	97	0	11	4	1 330	121	372	190	320	223	117	24	13	1 330	102	1	4	...	752	97	157	100	133	120	75	18	7	752	172	18	43	21	7 139	1 039	1 944	1 297	1 611	869	298	56	25	7 139	121	0	24	18	2 401	518	730	392	432	210	70	20	14	2 401	545	181	178	72	80	23	5	545	304	136	122	45	44	16	1	364	...	3	9	2	1 571	429	454	226	272	138	42	0	1	1 571	...	5	6	10	2 098	288	536	351	488	208	100	21	18	2 098	...	1	5	1	752	85	191	110	178	106	71	11	...	752	...	18	44	31	7 731	1 637	2 220	1 196	1 500	791	295	61	31	7 731	...	14	25	10	2 714	553	710	409	584	305	115	16	22	2 714	522	296	121	52	43	9	...	1	...	522	414	180	115	56	50	13	414	...	2	16	10	1 950	441	568	321	388	163	50	0	5	1 950	...	5	9	2	2 040	248	680	310	462	239	107	30	14	2 040	...	3	821	116	237	111	146	145	60	6	...	821	...	24	50	22	8 461	1 834	2 381	1 259	1 673	879	332	62	41	8 461	...																																																																																																																														
3	3	6	1 140	109	285	176	249	202	109	10	3	1 140	153	...	2	3	776	104	249	122	165	95	20	7	8	776	127	16	44	22	6 814	882	1 893	962	1 574	1 041	395	48	19	6 814	129	3	23	20	2 078	599	736	810	585	321	113	14	...	2 078	107	1	627	102	286	85	133	59	9	3	...	627	90	457	154	129	67	71	28	7	...	1	457	77	3	14	2	1 267	68	255	248	373	245	68	0	1	1 267	148	2	10	4	1 248	98	308	193	320	173	100	36	20	1 248	185	3	4	6	769	103	211	122	154	114	43	17	5	769	146	16	51	33	7 046	1 124	1 875	1 025	1 636	940	340	79	27	7 046	128	16	32	18	2 773	815	624	614	724	387	98	7	4	2 773	113	567	109	105	120	99	36	7	...	1	567	81	497	207	100	72	84	31	2	1	...	497	66	3	17	5	1 489	183	390	296	332	230	50	5	3	1 489	124	2	12	6	1 512	99	373	219	377	275	136	25	8	1 512	167	3	4	1	680	104	161	108	149	93	48	10	7	680	126	24	65	30	7 518	967	1 843	1 429	1 815	1 052	341	48	23	7 518	120	9	18	15	2 531	205	601	622	623	297	75	13	5	2 531	139	540	164	178	99	82	15	2	540	61	396	134	111	51	66	34	396	66	2	15	2	1 540	818	435	235	337	180	29	0	...	1 540	97	0	11	4	1 330	121	372	190	320	223	117	24	13	1 330	102	1	4	...	752	97	157	100	133	120	75	18	7	752	172	18	43	21	7 139	1 039	1 944	1 297	1 611	869	298	56	25	7 139	121	0	24	18	2 401	518	730	392	432	210	70	20	14	2 401	545	181	178	72	80	23	5	545	304	136	122	45	44	16	1	364	...	3	9	2	1 571	429	454	226	272	138	42	0	1	1 571	...	5	6	10	2 098	288	536	351	488	208	100	21	18	2 098	...	1	5	1	752	85	191	110	178	106	71	11	...	752	...	18	44	31	7 731	1 637	2 220	1 196	1 500	791	295	61	31	7 731	...	14	25	10	2 714	553	710	409	584	305	115	16	22	2 714	522	296	121	52	43	9	...	1	...	522	414	180	115	56	50	13	414	...	2	16	10	1 950	441	568	321	388	163	50	0	5	1 950	...	5	9	2	2 040	248	680	310	462	239	107	30	14	2 040	...	3	821	116	237	111	146	145	60	6	...	821	...	24	50	22	8 461	1 834	2 381	1 259	1 673	879	332	62	41	8 461	...																																																																																																																																												
...	2	3	776	104	249	122	165	95	20	7	8	776	127	16	44	22	6 814	882	1 893	962	1 574	1 041	395	48	19	6 814	129	3	23	20	2 078	599	736	810	585	321	113	14	...	2 078	107	1	627	102	286	85	133	59	9	3	...	627	90	457	154	129	67	71	28	7	...	1	457	77	3	14	2	1 267	68	255	248	373	245	68	0	1	1 267	148	2	10	4	1 248	98	308	193	320	173	100	36	20	1 248	185	3	4	6	769	103	211	122	154	114	43	17	5	769	146	16	51	33	7 046	1 124	1 875	1 025	1 636	940	340	79	27	7 046	128	16	32	18	2 773	815	624	614	724	387	98	7	4	2 773	113	567	109	105	120	99	36	7	...	1	567	81	497	207	100	72	84	31	2	1	...	497	66	3	17	5	1 489	183	390	296	332	230	50	5	3	1 489	124	2	12	6	1 512	99	373	219	377	275	136	25	8	1 512	167	3	4	1	680	104	161	108	149	93	48	10	7	680	126	24	65	30	7 518	967	1 843	1 429	1 815	1 052	341	48	23	7 518	120	9	18	15	2 531	205	601	622	623	297	75	13	5	2 531	139	540	164	178	99	82	15	2	540	61	396	134	111	51	66	34	396	66	2	15	2	1 540	818	435	235	337	180	29	0	...	1 540	97	0	11	4	1 330	121	372	190	320	223	117	24	13	1 330	102	1	4	...	752	97	157	100	133	120	75	18	7	752	172	18	43	21	7 139	1 039	1 944	1 297	1 611	869	298	56	25	7 139	121	0	24	18	2 401	518	730	392	432	210	70	20	14	2 401	545	181	178	72	80	23	5	545	304	136	122	45	44	16	1	364	...	3	9	2	1 571	429	454	226	272	138	42	0	1	1 571	...	5	6	10	2 098	288	536	351	488	208	100	21	18	2 098	...	1	5	1	752	85	191	110	178	106	71	11	...	752	...	18	44	31	7 731	1 637	2 220	1 196	1 500	791	295	61	31	7 731	...	14	25	10	2 714	553	710	409	584	305	115	16	22	2 714	522	296	121	52	43	9	...	1	...	522	414	180	115	56	50	13	414	...	2	16	10	1 950	441	568	321	388	163	50	0	5	1 950	...	5	9	2	2 040	248	680	310	462	239	107	30	14	2 040	...	3	821	116	237	111	146	145	60	6	...	821	...	24	50	22	8 461	1 834	2 381	1 259	1 673	879	332	62	41	8 461	...																																																																																																																																																										
16	44	22	6 814	882	1 893	962	1 574	1 041	395	48	19	6 814	129	3	23	20	2 078	599	736	810	585	321	113	14	...	2 078	107	1	627	102	286	85	133	59	9	3	...	627	90	457	154	129	67	71	28	7	...	1	457	77	3	14	2	1 267	68	255	248	373	245	68	0	1	1 267	148	2	10	4	1 248	98	308	193	320	173	100	36	20	1 248	185	3	4	6	769	103	211	122	154	114	43	17	5	769	146	16	51	33	7 046	1 124	1 875	1 025	1 636	940	340	79	27	7 046	128	16	32	18	2 773	815	624	614	724	387	98	7	4	2 773	113	567	109	105	120	99	36	7	...	1	567	81	497	207	100	72	84	31	2	1	...	497	66	3	17	5	1 489	183	390	296	332	230	50	5	3	1 489	124	2	12	6	1 512	99	373	219	377	275	136	25	8	1 512	167	3	4	1	680	104	161	108	149	93	48	10	7	680	126	24	65	30	7 518	967	1 843	1 429	1 815	1 052	341	48	23	7 518	120	9	18	15	2 531	205	601	622	623	297	75	13	5	2 531	139	540	164	178	99	82	15	2	540	61	396	134	111	51	66	34	396	66	2	15	2	1 540	818	435	235	337	180	29	0	...	1 540	97	0	11	4	1 330	121	372	190	320	223	117	24	13	1 330	102	1	4	...	752	97	157	100	133	120	75	18	7	752	172	18	43	21	7 139	1 039	1 944	1 297	1 611	869	298	56	25	7 139	121	0	24	18	2 401	518	730	392	432	210	70	20	14	2 401	545	181	178	72	80	23	5	545	304	136	122	45	44	16	1	364	...	3	9	2	1 571	429	454	226	272	138	42	0	1	1 571	...	5	6	10	2 098	288	536	351	488	208	100	21	18	2 098	...	1	5	1	752	85	191	110	178	106	71	11	...	752	...	18	44	31	7 731	1 637	2 220	1 196	1 500	791	295	61	31	7 731	...	14	25	10	2 714	553	710	409	584	305	115	16	22	2 714	522	296	121	52	43	9	...	1	...	522	414	180	115	56	50	13	414	...	2	16	10	1 950	441	568	321	388	163	50	0	5	1 950	...	5	9	2	2 040	248	680	310	462	239	107	30	14	2 040	...	3	821	116	237	111	146	145	60	6	...	821	...	24	50	22	8 461	1 834	2 381	1 259	1 673	879	332	62	41	8 461	...																																																																																																																																																																								
3	23	20	2 078	599	736	810	585	321	113	14	...	2 078	107	1	627	102	286	85	133	59	9	3	...	627	90	457	154	129	67	71	28	7	...	1	457	77	3	14	2	1 267	68	255	248	373	245	68	0	1	1 267	148	2	10	4	1 248	98	308	193	320	173	100	36	20	1 248	185	3	4	6	769	103	211	122	154	114	43	17	5	769	146	16	51	33	7 046	1 124	1 875	1 025	1 636	940	340	79	27	7 046	128	16	32	18	2 773	815	624	614	724	387	98	7	4	2 773	113	567	109	105	120	99	36	7	...	1	567	81	497	207	100	72	84	31	2	1	...	497	66	3	17	5	1 489	183	390	296	332	230	50	5	3	1 489	124	2	12	6	1 512	99	373	219	377	275	136	25	8	1 512	167	3	4	1	680	104	161	108	149	93	48	10	7	680	126	24	65	30	7 518	967	1 843	1 429	1 815	1 052	341	48	23	7 518	120	9	18	15	2 531	205	601	622	623	297	75	13	5	2 531	139	540	164	178	99	82	15	2	540	61	396	134	111	51	66	34	396	66	2	15	2	1 540	818	435	235	337	180	29	0	...	1 540	97	0	11	4	1 330	121	372	190	320	223	117	24	13	1 330	102	1	4	...	752	97	157	100	133	120	75	18	7	752	172	18	43	21	7 139	1 039	1 944	1 297	1 611	869	298	56	25	7 139	121	0	24	18	2 401	518	730	392	432	210	70	20	14	2 401	545	181	178	72	80	23	5	545	304	136	122	45	44	16	1	364	...	3	9	2	1 571	429	454	226	272	138	42	0	1	1 571	...	5	6	10	2 098	288	536	351	488	208	100	21	18	2 098	...	1	5	1	752	85	191	110	178	106	71	11	...	752	...	18	44	31	7 731	1 637	2 220	1 196	1 500	791	295	61	31	7 731	...	14	25	10	2 714	553	710	409	584	305	115	16	22	2 714	522	296	121	52	43	9	...	1	...	522	414	180	115	56	50	13	414	...	2	16	10	1 950	441	568	321	388	163	50	0	5	1 950	...	5	9	2	2 040	248	680	310	462	239	107	30	14	2 040	...	3	821	116	237	111	146	145	60	6	...	821	...	24	50	22	8 461	1 834	2 381	1 259	1 673	879	332	62	41	8 461	...																																																																																																																																																																																						
...	...	1	627	102	286	85	133	59	9	3	...	627	90	457	154	129	67	71	28	7	...	1	457	77	3	14	2	1 267	68	255	248	373	245	68	0	1	1 267	148	2	10	4	1 248	98	308	193	320	173	100	36	20	1 248	185	3	4	6	769	103	211	122	154	114	43	17	5	769	146	16	51	33	7 046	1 124	1 875	1 025	1 636	940	340	79	27	7 046	128	16	32	18	2 773	815	624	614	724	387	98	7	4	2 773	113	567	109	105	120	99	36	7	...	1	567	81	497	207	100	72	84	31	2	1	...	497	66	3	17	5	1 489	183	390	296	332	230	50	5	3	1 489	124	2	12	6	1 512	99	373	219	377	275	136	25	8	1 512	167	3	4	1	680	104	161	108	149	93	48	10	7	680	126	24	65	30	7 518	967	1 843	1 429	1 815	1 052	341	48	23	7 518	120	9	18	15	2 531	205	601	622	623	297	75	13	5	2 531	139	540	164	178	99	82	15	2	540	61	396	134	111	51	66	34	396	66	2	15	2	1 540	818	435	235	337	180	29	0	...	1 540	97	0	11	4	1 330	121	372	190	320	223	117	24	13	1 330	102	1	4	...	752	97	157	100	133	120	75	18	7	752	172	18	43	21	7 139	1 039	1 944	1 297	1 611	869	298	56	25	7 139	121	0	24	18	2 401	518	730	392	432	210	70	20	14	2 401	545	181	178	72	80	23	5	545	304	136	122	45	44	16	1	364	...	3	9	2	1 571	429	454	226	272	138	42	0	1	1 571	...	5	6	10	2 098	288	536	351	488	208	100	21	18	2 098	...	1	5	1	752	85	191	110	178	106	71	11	...	752	...	18	44	31	7 731	1 637	2 220	1 196	1 500	791	295	61	31	7 731	...	14	25	10	2 714	553	710	409	584	305	115	16	22	2 714	522	296	121	52	43	9	...	1	...	522	414	180	115	56	50	13	414	...	2	16	10	1 950	441	568	321	388	163	50	0	5	1 950	...	5	9	2	2 040	248	680	310	462	239	107	30	14	2 040	...	3	821	116	237	111	146	145	60	6	...	821	...	24	50	22	8 461	1 834	2 381	1 259	1 673	879	332	62	41	8 461	...																																																																																																																																																																																																				
...	457	154	129	67	71	28	7	...	1	457	77	3	14	2	1 267	68	255	248	373	245	68	0	1	1 267	148	2	10	4	1 248	98	308	193	320	173	100	36	20	1 248	185	3	4	6	769	103	211	122	154	114	43	17	5	769	146	16	51	33	7 046	1 124	1 875	1 025	1 636	940	340	79	27	7 046	128	16	32	18	2 773	815	624	614	724	387	98	7	4	2 773	113	567	109	105	120	99	36	7	...	1	567	81	497	207	100	72	84	31	2	1	...	497	66	3	17	5	1 489	183	390	296	332	230	50	5	3	1 489	124	2	12	6	1 512	99	373	219	377	275	136	25	8	1 512	167	3	4	1	680	104	161	108	149	93	48	10	7	680	126	24	65	30	7 518	967	1 843	1 429	1 815	1 052	341	48	23	7 518	120	9	18	15	2 531	205	601	622	623	297	75	13	5	2 531	139	540	164	178	99	82	15	2	540	61	396	134	111	51	66	34	396	66	2	15	2	1 540	818	435	235	337	180	29	0	...	1 540	97	0	11	4	1 330	121	372	190	320	223	117	24	13	1 330	102	1	4	...	752	97	157	100	133	120	75	18	7	752	172	18	43	21	7 139	1 039	1 944	1 297	1 611	869	298	56	25	7 139	121	0	24	18	2 401	518	730	392	432	210	70	20	14	2 401	545	181	178	72	80	23	5	545	304	136	122	45	44	16	1	364	...	3	9	2	1 571	429	454	226	272	138	42	0	1	1 571	...	5	6	10	2 098	288	536	351	488	208	100	21	18	2 098	...	1	5	1	752	85	191	110	178	106	71	11	...	752	...	18	44	31	7 731	1 637	2 220	1 196	1 500	791	295	61	31	7 731	...	14	25	10	2 714	553	710	409	584	305	115	16	22	2 714	522	296	121	52	43	9	...	1	...	522	414	180	115	56	50	13	414	...	2	16	10	1 950	441	568	321	388	163	50	0	5	1 950	...	5	9	2	2 040	248	680	310	462	239	107	30	14	2 040	...	3	821	116	237	111	146	145	60	6	...	821	...	24	50	22	8 461	1 834	2 381	1 259	1 673	879	332	62	41	8 461	...																																																																																																																																																																																																																		
3	14	2	1 267	68	255	248	373	245	68	0	1	1 267	148	2	10	4	1 248	98	308	193	320	173	100	36	20	1 248	185	3	4	6	769	103	211	122	154	114	43	17	5	769	146	16	51	33	7 046	1 124	1 875	1 025	1 636	940	340	79	27	7 046	128	16	32	18	2 773	815	624	614	724	387	98	7	4	2 773	113	567	109	105	120	99	36	7	...	1	567	81	497	207	100	72	84	31	2	1	...	497	66	3	17	5	1 489	183	390	296	332	230	50	5	3	1 489	124	2	12	6	1 512	99	373	219	377	275	136	25	8	1 512	167	3	4	1	680	104	161	108	149	93	48	10	7	680	126	24	65	30	7 518	967	1 843	1 429	1 815	1 052	341	48	23	7 518	120	9	18	15	2 531	205	601	622	623	297	75	13	5	2 531	139	540	164	178	99	82	15	2	540	61	396	134	111	51	66	34	396	66	2	15	2	1 540	818	435	235	337	180	29	0	...	1 540	97	0	11	4	1 330	121	372	190	320	223	117	24	13	1 330	102	1	4	...	752	97	157	100	133	120	75	18	7	752	172	18	43	21	7 139	1 039	1 944	1 297	1 611	869	298	56	25	7 139	121	0	24	18	2 401	518	730	392	432	210	70	20	14	2 401	545	181	178	72	80	23	5	545	304	136	122	45	44	16	1	364	...	3	9	2	1 571	429	454	226	272	138	42	0	1	1 571	...	5	6	10	2 098	288	536	351	488	208	100	21	18	2 098	...	1	5	1	752	85	191	110	178	106	71	11	...	752	...	18	44	31	7 731	1 637	2 220	1 196	1 500	791	295	61	31	7 731	...	14	25	10	2 714	553	710	409	584	305	115	16	22	2 714	522	296	121	52	43	9	...	1	...	522	414	180	115	56	50	13	414	...	2	16	10	1 950	441	568	321	388	163	50	0	5	1 950	...	5	9	2	2 040	248	680	310	462	239	107	30	14	2 040	...	3	821	116	237	111	146	145	60	6	...	821	...	24	50	22	8 461	1 834	2 381	1 259	1 673	879	332	62	41	8 461	...																																																																																																																																																																																																																																
2	10	4	1 248	98	308	193	320	173	100	36	20	1 248	185	3	4	6	769	103	211	122	154	114	43	17	5	769	146	16	51	33	7 046	1 124	1 875	1 025	1 636	940	340	79	27	7 046	128	16	32	18	2 773	815	624	614	724	387	98	7	4	2 773	113	567	109	105	120	99	36	7	...	1	567	81	497	207	100	72	84	31	2	1	...	497	66	3	17	5	1 489	183	390	296	332	230	50	5	3	1 489	124	2	12	6	1 512	99	373	219	377	275	136	25	8	1 512	167	3	4	1	680	104	161	108	149	93	48	10	7	680	126	24	65	30	7 518	967	1 843	1 429	1 815	1 052	341	48	23	7 518	120	9	18	15	2 531	205	601	622	623	297	75	13	5	2 531	139	540	164	178	99	82	15	2	540	61	396	134	111	51	66	34	396	66	2	15	2	1 540	818	435	235	337	180	29	0	...	1 540	97	0	11	4	1 330	121	372	190	320	223	117	24	13	1 330	102	1	4	...	752	97	157	100	133	120	75	18	7	752	172	18	43	21	7 139	1 039	1 944	1 297	1 611	869	298	56	25	7 139	121	0	24	18	2 401	518	730	392	432	210	70	20	14	2 401	545	181	178	72	80	23	5	545	304	136	122	45	44	16	1	364	...	3	9	2	1 571	429	454	226	272	138	42	0	1	1 571	...	5	6	10	2 098	288	536	351	488	208	100	21	18	2 098	...	1	5	1	752	85	191	110	178	106	71	11	...	752	...	18	44	31	7 731	1 637	2 220	1 196	1 500	791	295	61	31	7 731	...	14	25	10	2 714	553	710	409	584	305	115	16	22	2 714	522	296	121	52	43	9	...	1	...	522	414	180	115	56	50	13	414	...	2	16	10	1 950	441	568	321	388	163	50	0	5	1 950	...	5	9	2	2 040	248	680	310	462	239	107	30	14	2 040	...	3	821	116	237	111	146	145	60	6	...	821	...	24	50	22	8 461	1 834	2 381	1 259	1 673	879	332	62	41	8 461	...																																																																																																																																																																																																																																														
3	4	6	769	103	211	122	154	114	43	17	5	769	146	16	51	33	7 046	1 124	1 875	1 025	1 636	940	340	79	27	7 046	128	16	32	18	2 773	815	624	614	724	387	98	7	4	2 773	113	567	109	105	120	99	36	7	...	1	567	81	497	207	100	72	84	31	2	1	...	497	66	3	17	5	1 489	183	390	296	332	230	50	5	3	1 489	124	2	12	6	1 512	99	373	219	377	275	136	25	8	1 512	167	3	4	1	680	104	161	108	149	93	48	10	7	680	126	24	65	30	7 518	967	1 843	1 429	1 815	1 052	341	48	23	7 518	120	9	18	15	2 531	205	601	622	623	297	75	13	5	2 531	139	540	164	178	99	82	15	2	540	61	396	134	111	51	66	34	396	66	2	15	2	1 540	818	435	235	337	180	29	0	...	1 540	97	0	11	4	1 330	121	372	190	320	223	117	24	13	1 330	102	1	4	...	752	97	157	100	133	120	75	18	7	752	172	18	43	21	7 139	1 039	1 944	1 297	1 611	869	298	56	25	7 139	121	0	24	18	2 401	518	730	392	432	210	70	20	14	2 401	545	181	178	72	80	23	5	545	304	136	122	45	44	16	1	364	...	3	9	2	1 571	429	454	226	272	138	42	0	1	1 571	...	5	6	10	2 098	288	536	351	488	208	100	21	18	2 098	...	1	5	1	752	85	191	110	178	106	71	11	...	752	...	18	44	31	7 731	1 637	2 220	1 196	1 500	791	295	61	31	7 731	...	14	25	10	2 714	553	710	409	584	305	115	16	22	2 714	522	296	121	52	43	9	...	1	...	522	414	180	115	56	50	13	414	...	2	16	10	1 950	441	568	321	388	163	50	0	5	1 950	...	5	9	2	2 040	248	680	310	462	239	107	30	14	2 040	...	3	821	116	237	111	146	145	60	6	...	821	...	24	50	22	8 461	1 834	2 381	1 259	1 673	879	332	62	41	8 461	...																																																																																																																																																																																																																																																												
16	51	33	7 046	1 124	1 875	1 025	1 636	940	340	79	27	7 046	128	16	32	18	2 773	815	624	614	724	387	98	7	4	2 773	113	567	109	105	120	99	36	7	...	1	567	81	497	207	100	72	84	31	2	1	...	497	66	3	17	5	1 489	183	390	296	332	230	50	5	3	1 489	124	2	12	6	1 512	99	373	219	377	275	136	25	8	1 512	167	3	4	1	680	104	161	108	149	93	48	10	7	680	126	24	65	30	7 518	967	1 843	1 429	1 815	1 052	341	48	23	7 518	120	9	18	15	2 531	205	601	622	623	297	75	13	5	2 531	139	540	164	178	99	82	15	2	540	61	396	134	111	51	66	34	396	66	2	15	2	1 540	818	435	235	337	180	29	0	...	1 540	97	0	11	4	1 330	121	372	190	320	223	117	24	13	1 330	102	1	4	...	752	97	157	100	133	120	75	18	7	752	172	18	43	21	7 139	1 039	1 944	1 297	1 611	869	298	56	25	7 139	121	0	24	18	2 401	518	730	392	432	210	70	20	14	2 401	545	181	178	72	80	23	5	545	304	136	122	45	44	16	1	364	...	3	9	2	1 571	429	454	226	272	138	42	0	1	1 571	...	5	6	10	2 098	288	536	351	488	208	100	21	18	2 098	...	1	5	1	752	85	191	110	178	106	71	11	...	752	...	18	44	31	7 731	1 637	2 220	1 196	1 500	791	295	61	31	7 731	...	14	25	10	2 714	553	710	409	584	305	115	16	22	2 714	522	296	121	52	43	9	...	1	...	522	414	180	115	56	50	13	414	...	2	16	10	1 950	441	568	321	388	163	50	0	5	1 950	...	5	9	2	2 040	248	680	310	462	239	107	30	14	2 040	...	3	821	116	237	111	146	145	60	6	...	821	...	24	50	22	8 461	1 834	2 381	1 259	1 673	879	332	62	41	8 461	...																																																																																																																																																																																																																																																																										
16	32	18	2 773	815	624	614	724	387	98	7	4	2 773	113	567	109	105	120	99	36	7	...	1	567	81	497	207	100	72	84	31	2	1	...	497	66	3	17	5	1 489	183	390	296	332	230	50	5	3	1 489	124	2	12	6	1 512	99	373	219	377	275	136	25	8	1 512	167	3	4	1	680	104	161	108	149	93	48	10	7	680	126	24	65	30	7 518	967	1 843	1 429	1 815	1 052	341	48	23	7 518	120	9	18	15	2 531	205	601	622	623	297	75	13	5	2 531	139	540	164	178	99	82	15	2	540	61	396	134	111	51	66	34	396	66	2	15	2	1 540	818	435	235	337	180	29	0	...	1 540	97	0	11	4	1 330	121	372	190	320	223	117	24	13	1 330	102	1	4	...	752	97	157	100	133	120	75	18	7	752	172	18	43	21	7 139	1 039	1 944	1 297	1 611	869	298	56	25	7 139	121	0	24	18	2 401	518	730	392	432	210	70	20	14	2 401	545	181	178	72	80	23	5	545	304	136	122	45	44	16	1	364	...	3	9	2	1 571	429	454	226	272	138	42	0	1	1 571	...	5	6	10	2 098	288	536	351	488	208	100	21	18	2 098	...	1	5	1	752	85	191	110	178	106	71	11	...	752	...	18	44	31	7 731	1 637	2 220	1 196	1 500	791	295	61	31	7 731	...	14	25	10	2 714	553	710	409	584	305	115	16	22	2 714	522	296	121	52	43	9	...	1	...	522	414	180	115	56	50	13	414	...	2	16	10	1 950	441	568	321	388	163	50	0	5	1 950	...	5	9	2	2 040	248	680	310	462	239	107	30	14	2 040	...	3	821	116	237	111	146	145	60	6	...	821	...	24	50	22	8 461	1 834	2 381	1 259	1 673	879	332	62	41	8 461	...																																																																																																																																																																																																																																																																																								
...	567	109	105	120	99	36	7	...	1	567	81	497	207	100	72	84	31	2	1	...	497	66	3	17	5	1 489	183	390	296	332	230	50	5	3	1 489	124	2	12	6	1 512	99	373	219	377	275	136	25	8	1 512	167	3	4	1	680	104	161	108	149	93	48	10	7	680	126	24	65	30	7 518	967	1 843	1 429	1 815	1 052	341	48	23	7 518	120	9	18	15	2 531	205	601	622	623	297	75	13	5	2 531	139	540	164	178	99	82	15	2	540	61	396	134	111	51	66	34	396	66	2	15	2	1 540	818	435	235	337	180	29	0	...	1 540	97	0	11	4	1 330	121	372	190	320	223	117	24	13	1 330	102	1	4	...	752	97	157	100	133	120	75	18	7	752	172	18	43	21	7 139	1 039	1 944	1 297	1 611	869	298	56	25	7 139	121	0	24	18	2 401	518	730	392	432	210	70	20	14	2 401	545	181	178	72	80	23	5	545	304	136	122	45	44	16	1	364	...	3	9	2	1 571	429	454	226	272	138	42	0	1	1 571	...	5	6	10	2 098	288	536	351	488	208	100	21	18	2 098	...	1	5	1	752	85	191	110	178	106	71	11	...	752	...	18	44	31	7 731	1 637	2 220	1 196	1 500	791	295	61	31	7 731	...	14	25	10	2 714	553	710	409	584	305	115	16	22	2 714	522	296	121	52	43	9	...	1	...	522	414	180	115	56	50	13	414	...	2	16	10	1 950	441	568	321	388	163	50	0	5	1 950	...	5	9	2	2 040	248	680	310	462	239	107	30	14	2 040	...	3	821	116	237	111	146	145	60	6	...	821	...	24	50	22	8 461	1 834	2 381	1 259	1 673	879	332	62	41	8 461	...																																																																																																																																																																																																																																																																																																						
...	497	207	100	72	84	31	2	1	...	497	66	3	17	5	1 489	183	390	296	332	230	50	5	3	1 489	124	2	12	6	1 512	99	373	219	377	275	136	25	8	1 512	167	3	4	1	680	104	161	108	149	93	48	10	7	680	126	24	65	30	7 518	967	1 843	1 429	1 815	1 052	341	48	23	7 518	120	9	18	15	2 531	205	601	622	623	297	75	13	5	2 531	139	540	164	178	99	82	15	2	540	61	396	134	111	51	66	34	396	66	2	15	2	1 540	818	435	235	337	180	29	0	...	1 540	97	0	11	4	1 330	121	372	190	320	223	117	24	13	1 330	102	1	4	...	752	97	157	100	133	120	75	18	7	752	172	18	43	21	7 139	1 039	1 944	1 297	1 611	869	298	56	25	7 139	121	0	24	18	2 401	518	730	392	432	210	70	20	14	2 401	545	181	178	72	80	23	5	545	304	136	122	45	44	16	1	364	...	3	9	2	1 571	429	454	226	272	138	42	0	1	1 571	...	5	6	10	2 098	288	536	351	488	208	100	21	18	2 098	...	1	5	1	752	85	191	110	178	106	71	11	...	752	...	18	44	31	7 731	1 637	2 220	1 196	1 500	791	295	61	31	7 731	...	14	25	10	2 714	553	710	409	584	305	115	16	22	2 714	522	296	121	52	43	9	...	1	...	522	414	180	115	56	50	13	414	...	2	16	10	1 950	441	568	321	388	163	50	0	5	1 950	...	5	9	2	2 040	248	680	310	462	239	107	30	14	2 040	...	3	821	116	237	111	146	145	60	6	...	821	...	24	50	22	8 461	1 834	2 381	1 259	1 673	879	332	62	41	8 461	...																																																																																																																																																																																																																																																																																																																				
3	17	5	1 489	183	390	296	332	230	50	5	3	1 489	124	2	12	6	1 512	99	373	219	377	275	136	25	8	1 512	167	3	4	1	680	104	161	108	149	93	48	10	7	680	126	24	65	30	7 518	967	1 843	1 429	1 815	1 052	341	48	23	7 518	120	9	18	15	2 531	205	601	622	623	297	75	13	5	2 531	139	540	164	178	99	82	15	2	540	61	396	134	111	51	66	34	396	66	2	15	2	1 540	818	435	235	337	180	29	0	...	1 540	97	0	11	4	1 330	121	372	190	320	223	117	24	13	1 330	102	1	4	...	752	97	157	100	133	120	75	18	7	752	172	18	43	21	7 139	1 039	1 944	1 297	1 611	869	298	56	25	7 139	121	0	24	18	2 401	518	730	392	432	210	70	20	14	2 401	545	181	178	72	80	23	5	545	304	136	122	45	44	16	1	364	...	3	9	2	1 571	429	454	226	272	138	42	0	1	1 571	...	5	6	10	2 098	288	536	351	488	208	100	21	18	2 098	...	1	5	1	752	85	191	110	178	106	71	11	...	752	...	18	44	31	7 731	1 637	2 220	1 196	1 500	791	295	61	31	7 731	...	14	25	10	2 714	553	710	409	584	305	115	16	22	2 714	522	296	121	52	43	9	...	1	...	522	414	180	115	56	50	13	414	...	2	16	10	1 950	441	568	321	388	163	50	0	5	1 950	...	5	9	2	2 040	248	680	310	462	239	107	30	14	2 040	...	3	821	116	237	111	146	145	60	6	...	821	...	24	50	22	8 461	1 834	2 381	1 259	1 673	879	332	62	41	8 461	...																																																																																																																																																																																																																																																																																																																																		
2	12	6	1 512	99	373	219	377	275	136	25	8	1 512	167	3	4	1	680	104	161	108	149	93	48	10	7	680	126	24	65	30	7 518	967	1 843	1 429	1 815	1 052	341	48	23	7 518	120	9	18	15	2 531	205	601	622	623	297	75	13	5	2 531	139	540	164	178	99	82	15	2	540	61	396	134	111	51	66	34	396	66	2	15	2	1 540	818	435	235	337	180	29	0	...	1 540	97	0	11	4	1 330	121	372	190	320	223	117	24	13	1 330	102	1	4	...	752	97	157	100	133	120	75	18	7	752	172	18	43	21	7 139	1 039	1 944	1 297	1 611	869	298	56	25	7 139	121	0	24	18	2 401	518	730	392	432	210	70	20	14	2 401	545	181	178	72	80	23	5	545	304	136	122	45	44	16	1	364	...	3	9	2	1 571	429	454	226	272	138	42	0	1	1 571	...	5	6	10	2 098	288	536	351	488	208	100	21	18	2 098	...	1	5	1	752	85	191	110	178	106	71	11	...	752	...	18	44	31	7 731	1 637	2 220	1 196	1 500	791	295	61	31	7 731	...	14	25	10	2 714	553	710	409	584	305	115	16	22	2 714	522	296	121	52	43	9	...	1	...	522	414	180	115	56	50	13	414	...	2	16	10	1 950	441	568	321	388	163	50	0	5	1 950	...	5	9	2	2 040	248	680	310	462	239	107	30	14	2 040	...	3	821	116	237	111	146	145	60	6	...	821	...	24	50	22	8 461	1 834	2 381	1 259	1 673	879	332	62	41	8 461	...																																																																																																																																																																																																																																																																																																																																																
3	4	1	680	104	161	108	149	93	48	10	7	680	126	24	65	30	7 518	967	1 843	1 429	1 815	1 052	341	48	23	7 518	120	9	18	15	2 531	205	601	622	623	297	75	13	5	2 531	139	540	164	178	99	82	15	2	540	61	396	134	111	51	66	34	396	66	2	15	2	1 540	818	435	235	337	180	29	0	...	1 540	97	0	11	4	1 330	121	372	190	320	223	117	24	13	1 330	102	1	4	...	752	97	157	100	133	120	75	18	7	752	172	18	43	21	7 139	1 039	1 944	1 297	1 611	869	298	56	25	7 139	121	0	24	18	2 401	518	730	392	432	210	70	20	14	2 401	545	181	178	72	80	23	5	545	304	136	122	45	44	16	1	364	...	3	9	2	1 571	429	454	226	272	138	42	0	1	1 571	...	5	6	10	2 098	288	536	351	488	208	100	21	18	2 098	...	1	5	1	752	85	191	110	178	106	71	11	...	752	...	18	44	31	7 731	1 637	2 220	1 196	1 500	791	295	61	31	7 731	...	14	25	10	2 714	553	710	409	584	305	115	16	22	2 714	522	296	121	52	43	9	...	1	...	522	414	180	115	56	50	13	414	...	2	16	10	1 950	441	568	321	388	163	50	0	5	1 950	...	5	9	2	2 040	248	680	310	462	239	107	30	14	2 040	...	3	821	116	237	111	146	145	60	6	...	821	...	24	50	22	8 461	1 834	2 381	1 259	1 673	879	332	62	41	8 461	...																																																																																																																																																																																																																																																																																																																																																														
24	65	30	7 518	967	1 843	1 429	1 815	1 052	341	48	23	7 518	120	9	18	15	2 531	205	601	622	623	297	75	13	5	2 531	139	540	164	178	99	82	15	2	540	61	396	134	111	51	66	34	396	66	2	15	2	1 540	818	435	235	337	180	29	0	...	1 540	97	0	11	4	1 330	121	372	190	320	223	117	24	13	1 330	102	1	4	...	752	97	157	100	133	120	75	18	7	752	172	18	43	21	7 139	1 039	1 944	1 297	1 611	869	298	56	25	7 139	121	0	24	18	2 401	518	730	392	432	210	70	20	14	2 401	545	181	178	72	80	23	5	545	304	136	122	45	44	16	1	364	...	3	9	2	1 571	429	454	226	272	138	42	0	1	1 571	...	5	6	10	2 098	288	536	351	488	208	100	21	18	2 098	...	1	5	1	752	85	191	110	178	106	71	11	...	752	...	18	44	31	7 731	1 637	2 220	1 196	1 500	791	295	61	31	7 731	...	14	25	10	2 714	553	710	409	584	305	115	16	22	2 714	522	296	121	52	43	9	...	1	...	522	414	180	115	56	50	13	414	...	2	16	10	1 950	441	568	321	388	163	50	0	5	1 950	...	5	9	2	2 040	248	680	310	462	239	107	30	14	2 040	...	3	821	116	237	111	146	145	60	6	...	821	...	24	50	22	8 461	1 834	2 381	1 259	1 673	879	332	62	41	8 461	...																																																																																																																																																																																																																																																																																																																																																																												
9	18	15	2 531	205	601	622	623	297	75	13	5	2 531	139	540	164	178	99	82	15	2	540	61	396	134	111	51	66	34	396	66	2	15	2	1 540	818	435	235	337	180	29	0	...	1 540	97	0	11	4	1 330	121	372	190	320	223	117	24	13	1 330	102	1	4	...	752	97	157	100	133	120	75	18	7	752	172	18	43	21	7 139	1 039	1 944	1 297	1 611	869	298	56	25	7 139	121	0	24	18	2 401	518	730	392	432	210	70	20	14	2 401	545	181	178	72	80	23	5	545	304	136	122	45	44	16	1	364	...	3	9	2	1 571	429	454	226	272	138	42	0	1	1 571	...	5	6	10	2 098	288	536	351	488	208	100	21	18	2 098	...	1	5	1	752	85	191	110	178	106	71	11	...	752	...	18	44	31	7 731	1 637	2 220	1 196	1 500	791	295	61	31	7 731	...	14	25	10	2 714	553	710	409	584	305	115	16	22	2 714	522	296	121	52	43	9	...	1	...	522	414	180	115	56	50	13	414	...	2	16	10	1 950	441	568	321	388	163	50	0	5	1 950	...	5	9	2	2 040	248	680	310	462	239	107	30	14	2 040	...	3	821	116	237	111	146	145	60	6	...	821	...	24	50	22	8 461	1 834	2 381	1 259	1 673	879	332	62	41	8 461	...																																																																																																																																																																																																																																																																																																																																																																																										
...	540	164	178	99	82	15	2	540	61	396	134	111	51	66	34	396	66	2	15	2	1 540	818	435	235	337	180	29	0	...	1 540	97	0	11	4	1 330	121	372	190	320	223	117	24	13	1 330	102	1	4	...	752	97	157	100	133	120	75	18	7	752	172	18	43	21	7 139	1 039	1 944	1 297	1 611	869	298	56	25	7 139	121	0	24	18	2 401	518	730	392	432	210	70	20	14	2 401	545	181	178	72	80	23	5	545	304	136	122	45	44	16	1	364	...	3	9	2	1 571	429	454	226	272	138	42	0	1	1 571	...	5	6	10	2 098	288	536	351	488	208	100	21	18	2 098	...	1	5	1	752	85	191	110	178	106	71	11	...	752	...	18	44	31	7 731	1 637	2 220	1 196	1 500	791	295	61	31	7 731	...	14	25	10	2 714	553	710	409	584	305	115	16	22	2 714	522	296	121	52	43	9	...	1	...	522	414	180	115	56	50	13	414	...	2	16	10	1 950	441	568	321	388	163	50	0	5	1 950	...	5	9	2	2 040	248	680	310	462	239	107	30	14	2 040	...	3	821	116	237	111	146	145	60	6	...	821	...	24	50	22	8 461	1 834	2 381	1 259	1 673	879	332	62	41	8 461	...																																																																																																																																																																																																																																																																																																																																																																																																								
...	396	134	111	51	66	34	396	66	2	15	2	1 540	818	435	235	337	180	29	0	...	1 540	97	0	11	4	1 330	121	372	190	320	223	117	24	13	1 330	102	1	4	...	752	97	157	100	133	120	75	18	7	752	172	18	43	21	7 139	1 039	1 944	1 297	1 611	869	298	56	25	7 139	121	0	24	18	2 401	518	730	392	432	210	70	20	14	2 401	545	181	178	72	80	23	5	545	304	136	122	45	44	16	1	364	...	3	9	2	1 571	429	454	226	272	138	42	0	1	1 571	...	5	6	10	2 098	288	536	351	488	208	100	21	18	2 098	...	1	5	1	752	85	191	110	178	106	71	11	...	752	...	18	44	31	7 731	1 637	2 220	1 196	1 500	791	295	61	31	7 731	...	14	25	10	2 714	553	710	409	584	305	115	16	22	2 714	522	296	121	52	43	9	...	1	...	522	414	180	115	56	50	13	414	...	2	16	10	1 950	441	568	321	388	163	50	0	5	1 950	...	5	9	2	2 040	248	680	310	462	239	107	30	14	2 040	...	3	821	116	237	111	146	145	60	6	...	821	...	24	50	22	8 461	1 834	2 381	1 259	1 673	879	332	62	41	8 461	...																																																																																																																																																																																																																																																																																																																																																																																																																						
2	15	2	1 540	818	435	235	337	180	29	0	...	1 540	97	0	11	4	1 330	121	372	190	320	223	117	24	13	1 330	102	1	4	...	752	97	157	100	133	120	75	18	7	752	172	18	43	21	7 139	1 039	1 944	1 297	1 611	869	298	56	25	7 139	121	0	24	18	2 401	518	730	392	432	210	70	20	14	2 401	545	181	178	72	80	23	5	545	304	136	122	45	44	16	1	364	...	3	9	2	1 571	429	454	226	272	138	42	0	1	1 571	...	5	6	10	2 098	288	536	351	488	208	100	21	18	2 098	...	1	5	1	752	85	191	110	178	106	71	11	...	752	...	18	44	31	7 731	1 637	2 220	1 196	1 500	791	295	61	31	7 731	...	14	25	10	2 714	553	710	409	584	305	115	16	22	2 714	522	296	121	52	43	9	...	1	...	522	414	180	115	56	50	13	414	...	2	16	10	1 950	441	568	321	388	163	50	0	5	1 950	...	5	9	2	2 040	248	680	310	462	239	107	30	14	2 040	...	3	821	116	237	111	146	145	60	6	...	821	...	24	50	22	8 461	1 834	2 381	1 259	1 673	879	332	62	41	8 461	...																																																																																																																																																																																																																																																																																																																																																																																																																																				
0	11	4	1 330	121	372	190	320	223	117	24	13	1 330	102	1	4	...	752	97	157	100	133	120	75	18	7	752	172	18	43	21	7 139	1 039	1 944	1 297	1 611	869	298	56	25	7 139	121	0	24	18	2 401	518	730	392	432	210	70	20	14	2 401	545	181	178	72	80	23	5	545	304	136	122	45	44	16	1	364	...	3	9	2	1 571	429	454	226	272	138	42	0	1	1 571	...	5	6	10	2 098	288	536	351	488	208	100	21	18	2 098	...	1	5	1	752	85	191	110	178	106	71	11	...	752	...	18	44	31	7 731	1 637	2 220	1 196	1 500	791	295	61	31	7 731	...	14	25	10	2 714	553	710	409	584	305	115	16	22	2 714	522	296	121	52	43	9	...	1	...	522	414	180	115	56	50	13	414	...	2	16	10	1 950	441	568	321	388	163	50	0	5	1 950	...	5	9	2	2 040	248	680	310	462	239	107	30	14	2 040	...	3	821	116	237	111	146	145	60	6	...	821	...	24	50	22	8 461	1 834	2 381	1 259	1 673	879	332	62	41	8 461	...																																																																																																																																																																																																																																																																																																																																																																																																																																																		
1	4	...	752	97	157	100	133	120	75	18	7	752	172	18	43	21	7 139	1 039	1 944	1 297	1 611	869	298	56	25	7 139	121	0	24	18	2 401	518	730	392	432	210	70	20	14	2 401	545	181	178	72	80	23	5	545	304	136	122	45	44	16	1	364	...	3	9	2	1 571	429	454	226	272	138	42	0	1	1 571	...	5	6	10	2 098	288	536	351	488	208	100	21	18	2 098	...	1	5	1	752	85	191	110	178	106	71	11	...	752	...	18	44	31	7 731	1 637	2 220	1 196	1 500	791	295	61	31	7 731	...	14	25	10	2 714	553	710	409	584	305	115	16	22	2 714	522	296	121	52	43	9	...	1	...	522	414	180	115	56	50	13	414	...	2	16	10	1 950	441	568	321	388	163	50	0	5	1 950	...	5	9	2	2 040	248	680	310	462	239	107	30	14	2 040	...	3	821	116	237	111	146	145	60	6	...	821	...	24	50	22	8 461	1 834	2 381	1 259	1 673	879	332	62	41	8 461	...																																																																																																																																																																																																																																																																																																																																																																																																																																																																
18	43	21	7 139	1 039	1 944	1 297	1 611	869	298	56	25	7 139	121	0	24	18	2 401	518	730	392	432	210	70	20	14	2 401	545	181	178	72	80	23	5	545	304	136	122	45	44	16	1	364	...	3	9	2	1 571	429	454	226	272	138	42	0	1	1 571	...	5	6	10	2 098	288	536	351	488	208	100	21	18	2 098	...	1	5	1	752	85	191	110	178	106	71	11	...	752	...	18	44	31	7 731	1 637	2 220	1 196	1 500	791	295	61	31	7 731	...	14	25	10	2 714	553	710	409	584	305	115	16	22	2 714	522	296	121	52	43	9	...	1	...	522	414	180	115	56	50	13	414	...	2	16	10	1 950	441	568	321	388	163	50	0	5	1 950	...	5	9	2	2 040	248	680	310	462	239	107	30	14	2 040	...	3	821	116	237	111	146	145	60	6	...	821	...	24	50	22	8 461	1 834	2 381	1 259	1 673	879	332	62	41	8 461	...																																																																																																																																																																																																																																																																																																																																																																																																																																																																														
0	24	18	2 401	518	730	392	432	210	70	20	14	2 401	545	181	178	72	80	23	5	545	304	136	122	45	44	16	1	364	...	3	9	2	1 571	429	454	226	272	138	42	0	1	1 571	...	5	6	10	2 098	288	536	351	488	208	100	21	18	2 098	...	1	5	1	752	85	191	110	178	106	71	11	...	752	...	18	44	31	7 731	1 637	2 220	1 196	1 500	791	295	61	31	7 731	...	14	25	10	2 714	553	710	409	584	305	115	16	22	2 714	522	296	121	52	43	9	...	1	...	522	414	180	115	56	50	13	414	...	2	16	10	1 950	441	568	321	388	163	50	0	5	1 950	...	5	9	2	2 040	248	680	310	462	239	107	30	14	2 040	...	3	821	116	237	111	146	145	60	6	...	821	...	24	50	22	8 461	1 834	2 381	1 259	1 673	879	332	62	41	8 461	...																																																																																																																																																																																																																																																																																																																																																																																																																																																																																												
...	545	181	178	72	80	23	5	545	304	136	122	45	44	16	1	364	...	3	9	2	1 571	429	454	226	272	138	42	0	1	1 571	...	5	6	10	2 098	288	536	351	488	208	100	21	18	2 098	...	1	5	1	752	85	191	110	178	106	71	11	...	752	...	18	44	31	7 731	1 637	2 220	1 196	1 500	791	295	61	31	7 731	...	14	25	10	2 714	553	710	409	584	305	115	16	22	2 714	522	296	121	52	43	9	...	1	...	522	414	180	115	56	50	13	414	...	2	16	10	1 950	441	568	321	388	163	50	0	5	1 950	...	5	9	2	2 040	248	680	310	462	239	107	30	14	2 040	...	3	821	116	237	111	146	145	60	6	...	821	...	24	50	22	8 461	1 834	2 381	1 259	1 673	879	332	62	41	8 461	...																																																																																																																																																																																																																																																																																																																																																																																																																																																																																																										
...	304	136	122	45	44	16	1	364	...	3	9	2	1 571	429	454	226	272	138	42	0	1	1 571	...	5	6	10	2 098	288	536	351	488	208	100	21	18	2 098	...	1	5	1	752	85	191	110	178	106	71	11	...	752	...	18	44	31	7 731	1 637	2 220	1 196	1 500	791	295	61	31	7 731	...	14	25	10	2 714	553	710	409	584	305	115	16	22	2 714	522	296	121	52	43	9	...	1	...	522	414	180	115	56	50	13	414	...	2	16	10	1 950	441	568	321	388	163	50	0	5	1 950	...	5	9	2	2 040	248	680	310	462	239	107	30	14	2 040	...	3	821	116	237	111	146	145	60	6	...	821	...	24	50	22	8 461	1 834	2 381	1 259	1 673	879	332	62	41	8 461	...																																																																																																																																																																																																																																																																																																																																																																																																																																																																																																																								
3	9	2	1 571	429	454	226	272	138	42	0	1	1 571	...	5	6	10	2 098	288	536	351	488	208	100	21	18	2 098	...	1	5	1	752	85	191	110	178	106	71	11	...	752	...	18	44	31	7 731	1 637	2 220	1 196	1 500	791	295	61	31	7 731	...	14	25	10	2 714	553	710	409	584	305	115	16	22	2 714	522	296	121	52	43	9	...	1	...	522	414	180	115	56	50	13	414	...	2	16	10	1 950	441	568	321	388	163	50	0	5	1 950	...	5	9	2	2 040	248	680	310	462	239	107	30	14	2 040	...	3	821	116	237	111	146	145	60	6	...	821	...	24	50	22	8 461	1 834	2 381	1 259	1 673	879	332	62	41	8 461	...																																																																																																																																																																																																																																																																																																																																																																																																																																																																																																																																						
5	6	10	2 098	288	536	351	488	208	100	21	18	2 098	...	1	5	1	752	85	191	110	178	106	71	11	...	752	...	18	44	31	7 731	1 637	2 220	1 196	1 500	791	295	61	31	7 731	...	14	25	10	2 714	553	710	409	584	305	115	16	22	2 714	522	296	121	52	43	9	...	1	...	522	414	180	115	56	50	13	414	...	2	16	10	1 950	441	568	321	388	163	50	0	5	1 950	...	5	9	2	2 040	248	680	310	462	239	107	30	14	2 040	...	3	821	116	237	111	146	145	60	6	...	821	...	24	50	22	8 461	1 834	2 381	1 259	1 673	879	332	62	41	8 461	...																																																																																																																																																																																																																																																																																																																																																																																																																																																																																																																																																				
1	5	1	752	85	191	110	178	106	71	11	...	752	...	18	44	31	7 731	1 637	2 220	1 196	1 500	791	295	61	31	7 731	...	14	25	10	2 714	553	710	409	584	305	115	16	22	2 714	522	296	121	52	43	9	...	1	...	522	414	180	115	56	50	13	414	...	2	16	10	1 950	441	568	321	388	163	50	0	5	1 950	...	5	9	2	2 040	248	680	310	462	239	107	30	14	2 040	...	3	821	116	237	111	146	145	60	6	...	821	...	24	50	22	8 461	1 834	2 381	1 259	1 673	879	332	62	41	8 461	...																																																																																																																																																																																																																																																																																																																																																																																																																																																																																																																																																																		
18	44	31	7 731	1 637	2 220	1 196	1 500	791	295	61	31	7 731	...	14	25	10	2 714	553	710	409	584	305	115	16	22	2 714	522	296	121	52	43	9	...	1	...	522	414	180	115	56	50	13	414	...	2	16	10	1 950	441	568	321	388	163	50	0	5	1 950	...	5	9	2	2 040	248	680	310	462	239	107	30	14	2 040	...	3	821	116	237	111	146	145	60	6	...	821	...	24	50	22	8 461	1 834	2 381	1 259	1 673	879	332	62	41	8 461	...																																																																																																																																																																																																																																																																																																																																																																																																																																																																																																																																																																																
14	25	10	2 714	553	710	409	584	305	115	16	22	2 714	522	296	121	52	43	9	...	1	...	522	414	180	115	56	50	13	414	...	2	16	10	1 950	441	568	321	388	163	50	0	5	1 950	...	5	9	2	2 040	248	680	310	462	239	107	30	14	2 040	...	3	821	116	237	111	146	145	60	6	...	821	...	24	50	22	8 461	1 834	2 381	1 259	1 673	879	332	62	41	8 461	...																																																																																																																																																																																																																																																																																																																																																																																																																																																																																																																																																																																														
...	522	296	121	52	43	9	...	1	...	522	414	180	115	56	50	13	414	...	2	16	10	1 950	441	568	321	388	163	50	0	5	1 950	...	5	9	2	2 040	248	680	310	462	239	107	30	14	2 040	...	3	821	116	237	111	146	145	60	6	...	821	...	24	50	22	8 461	1 834	2 381	1 259	1 673	879	332	62	41	8 461	...																																																																																																																																																																																																																																																																																																																																																																																																																																																																																																																																																																																																												
...	414	180	115	56	50	13	414	...	2	16	10	1 950	441	568	321	388	163	50	0	5	1 950	...	5	9	2	2 040	248	680	310	462	239	107	30	14	2 040	...	3	821	116	237	111	146	145	60	6	...	821	...	24	50	22	8 461	1 834	2 381	1 259	1 673	879	332	62	41	8 461	...																																																																																																																																																																																																																																																																																																																																																																																																																																																																																																																																																																																																																										
2	16	10	1 950	441	568	321	388	163	50	0	5	1 950	...	5	9	2	2 040	248	680	310	462	239	107	30	14	2 040	...	3	821	116	237	111	146	145	60	6	...	821	...	24	50	22	8 461	1 834	2 381	1 259	1 673	879	332	62	41	8 461	...																																																																																																																																																																																																																																																																																																																																																																																																																																																																																																																																																																																																																																								
5	9	2	2 040	248	680	310	462	239	107	30	14	2 040	...	3	821	116	237	111	146	145	60	6	...	821	...	24	50	22	8 461	1 834	2 381	1 259	1 673	879	332	62	41	8 461	...																																																																																																																																																																																																																																																																																																																																																																																																																																																																																																																																																																																																																																																						
3	821	116	237	111	146	145	60	6	...	821	...	24	50	22	8 461	1 834	2 381	1 259	1 673	879	332	62	41	8 461	...																																																																																																																																																																																																																																																																																																																																																																																																																																																																																																																																																																																																																																																																				
24	50	22	8 461	1 834	2 381	1 259	1 673	879	332	62	41	8 461	...																																																																																																																																																																																																																																																																																																																																																																																																																																																																																																																																																																																																																																																																																		

モノヲ計上セルニ依ル、125表乃至128表亦同シ



種別及地方法院	當事者													計	
	内地人間	本島人間	支那人	支那以外ノ外國人間	法人	内地人下				本島人下					法人下
						本島人	支那人	支那以外ノ外國人	法人	支那人	支那以外ノ外國人	法人	支那以外ノ外國人		
	單						獨								
土地	臺北	...	20	1	2	...	23	
	○新竹	...	47	2	49	
	○宜蘭	1	28	3	27	
	臺中	...	104	2	4	...	110	
	臺南	...	49	1	8	...	53	
	○嘉義	...	57	4	6	...	67	
計	1	300	13	15	...	329		
建物及船舶	臺北	4	18	1	3	...	4	...	25	
	○新竹	2	16	1	2	21	
	○宜蘭	...	6	1	7	
	臺中	...	14	2	16	
	臺南	...	17	3	1	...	21	
	○嘉義	...	12	5	17	
計	6	78	13	...	3	7	...	107		
金錢	臺北	276	786	15	282	127	1	1	284	1 672	
	○新竹	8	325	37	8	...	36	...	414	
	○宜蘭	23	336	75	7	...	441	
	臺中	28	707	89	8	...	1	88	921	
	臺南	59	642	62	8	85	806	
	○嘉義	28	426	1	49	7	...	1	25	582	
計	417	3 222	1	...	15	544	158	1	3	425	4 786		
物品	臺北	4	8	1	1	...	14	
	○新竹	...	3	1	4	
	○宜蘭	...	3	8	
	臺中	...	18	3	3	...	24	
	臺南	...	4	5	
	○嘉義	...	3	1	4	
計	5	39	5	1	4	...	54		
殷契	臺北	...	33	13	...	46	
	○新竹	...	15	2	...	17	
	○宜蘭	...	14	2	10	
	臺中	...	50	1	4	...	61	
	臺南	...	12	1	...	13	
	○嘉義	...	6	6	
計	...	136	3	20	...	159		

種別及地方法院	當事者													計	
	内地人間	本島人間	支那人	支那以外ノ外國人間	法人	内地人下				本島人下					法人下
						本島人	支那人	支那以外ノ外國人	法人	支那人	支那以外ノ外國人	法人	支那以外ノ外國人		
	單						獨								
證券	臺北	1	2	3	
	○新竹	...	1	8	...	4	
	○宜蘭	...	1	1	
	臺中	...	2	1	...	3	
	臺南	2	11	1	4	...	4	...	22	
	○嘉義	1	1	
計	4	17	1	4	...	8	...	34		
其他	臺北	13	82	18	6	...	15	...	184	
	○新竹	...	23	2	...	25	
	○宜蘭	1	42	4	2	...	40	
	臺中	1	80	6	6	...	93	
	臺南	4	79	1	6	2	...	92	
	○嘉義	1	22	1	1	...	1	6	...	32	
計	20	328	2	35	7	...	33	...	425		
計	臺北	208	944	15	263	186	1	1	269	1 917	
	○新竹	10	430	40	8	...	1	46	534	
	○宜蘭	25	425	85	9	...	544	
	臺中	29	981	103	8	...	1	106	1 228	
	臺南	66	814	1	73	12	40	1 012	
	○嘉義	25	526	1	...	1	60	8	...	1	37	659	
計	453	4 120	1	...	17	614	172	1	4	512	5 894		
	合						議								
人事	臺北	8	121	129	
	○新竹	...	72	1	73	
	臺中	...	116	1	...	117	
	臺南	1	75	2	...	78	
	○嘉義	...	64	64	
	計	9	448	1	3	...	461	
土地	臺北	...	11	4	15	
	○新竹	...	14	14	
	臺中	...	28	3	...	81	
	臺南	...	10	1	...	11	
	○嘉義	...	28	8	...	81	
	計	...	91	11	...	102	
建物及船舶	臺北	2	5	1	1	...	9	
	○新竹	...	1	1	
	臺南	...	1	2	1	...	4	
	○嘉義	1	1	
	計	2	7	4	2	...	15	

126 民事訴訟第一審訴訟

Table showing litigation stages (訴訟物件價額階級) categorized by amount (e.g., 十圓以下, 五十圓以下, etc.) and years (昭和二年, 同元年, etc.).

財産權上ノ訴訟ニアラサルモノハ一件ノ價額ヲ百圓トシテ掲上セリ
本表ノ外訴訟費用サキモノ大正十二年ニ一六〇件、同十三年ニ一六八件、同十四年ニ一八八件、昭和元年ニ九八件、同二年

127 民事訴訟第一審單

Table showing litigation outcomes (勝/敗) categorized by court type (地方法院, 種族及種別) and party status (内地人, 本島人, 支那人, etc.).

費用階級別終局件數

昭和三年

Table showing final case counts (終局件數) categorized by litigation cost levels (訴訟費用階級) and years (昭和二年, 同元年, etc.).

ニ七四件及同三年ニ五九件アリ

獨事件終局件數

昭和三年

Table showing final case counts (終局件數) categorized by original party (原告) and outcome (一部勝敗, 其他), including sub-categories like 内地人, 本島人, etc.

127 民事訴訟第一審單

地方法院、種族及種別	勝						敗			
	内地人	本島人	支那人	支那以外 ノ別國人	法人	計	内地人	本島人	支那以外 ノ別國人	計
(1) 宜蘭	内地人 {對席}.....	7	7	14	2	8
	内地人 {對缺}.....	8	15	23
	本島人 {對席}.....	9	188	149	1	42
	本島人 {對缺}.....	24	87	114	...	5
	法人 {對席}.....	1
	計 {對席}.....	16	145	163	3	51
臺中	内地人 {對席}.....	6	10	17	...	3
	内地人 {對缺}.....	6	8	17	1
	本島人 {對席}.....	10	213	...	1	20	1	120
	本島人 {對缺}.....	7	125	154	...	8
	法人 {對席}.....	...	1	1	...	4
	計 {對席}.....	16	224	...	1	21	1	130
被 告	内地人 {對席}.....	4	2	6	...	2
	内地人 {對缺}.....	12	7	24
	本島人 {對席}.....	6	88	98	2	47
	本島人 {對缺}.....	8	54	63	...	3
	法人 {對席}.....	...	4	4
	計 {對席}.....	10	90	104	2	49
(2) 嘉義	内地人 {對席}.....	8	8	12	...	2
	内地人 {對缺}.....	4	3	10
	本島人 {對席}.....	7	125	141	...	54
	本島人 {對缺}.....	3	72	...	1	87	...	11
	支那人 {對席}.....
	計 {對席}.....	10	184	154	...	57
總 計	内地人 {對席}.....	76	44	15	12	17
	内地人 {對缺}.....	124	52	243	3	1
	本島人 {對席}.....	81	901	1	1	94	14	410
	本島人 {對缺}.....	80	543	...	2	125	4	20
	支那人 {對席}.....
	計 {對席}.....	159	954	1	1	118	27	445
法 人	對缺.....	2	9	15	1	18
	對席.....	4	11	21	...	1
	計 {對席}.....	217	606	...	2	198	7	81
	計 {對缺}.....	376	1560	1	3	311	34	476

獨事件終局件數.....續

原 告	計	一部勝敗					其 他					合計
		内地人	本島人	支那人	法人	計	内地人	本島人	支那人	支那以外 ノ別國人	計	
...	10	1	3	4	7	13	20	48
...	23
...	1	44	1	27	...	28	4	120	...	2	132	353
...	5	119
...	1	1
...	1	55	2	30	...	32	11	130	...	2	142	402
...	5	142
...	1	60	2	30	...	32	11	139	...	2	152	544
...
...	...	3	1	1	...	3	15	24	...	3	42	65
...	...	1	18
...	5	185	5	80	...	93	34	431	...	30	501	973
...	1	4	1	150
...	...	4	...	1	...	1	...	6	6	12
...	1
...	5	142	6	82	...	97	49	461	...	39	549	1050
...	1	5	1	178
...	6	147	6	82	...	98	49	461	...	39	549	1228
...	...	2	2	2	...	4	48	28	...	6	82	94
...	24
...	2	51	1	44	...	46	20	578	...	26	624	818
...	...	3	66
...	1	4	...	1	6	6
...	4
...	2	53	3	46	...	49	69	610	...	33	712	918
...	...	3	94
...	2	56	3	46	...	49	69	610	...	33	712	1012
...	...	2	...	1	...	1	18	17	...	3	38	53
...	10
...	...	54	...	39	...	39	19	225	...	4	248	482
...	...	11	98
...	1
...	...	1	...	1	...	1	1	9	...	1	11	14
...	1
...	...	57	...	41	...	41	38	251	1	8	298	550
...	...	11	100
...	...	68	...	41	...	41	38	251	1	8	298	659
...	4	33	5	7	...	13	233	128	...	67	428	609
...	1	5	1	249
...	17	441	9	232	...	255	167	2004	...	182	2354	4128
...	3	30	1	1	...	3	708
...	1
...	2	21	...	3	...	3	9	34	...	5	48	87
...	...	1	22
...	23	495	14	242	...	271	400	2166	1	1	254	4825
...	4	42	1	1	...	4	1069
...	27	537	15	243	...	275	409	2166	1	1	254	5894

127 民事訴訟第一審單

Table with columns for '年、種族及種別' (Year, Race, and Category), '勝' (Win), and '敗' (Loss). It lists various categories like '内地人' (Inlanders), '本島人' (Islanders), '支那人' (Chinese), and '法人' (Legal entities) across different years (昭和二年, 同元年, 大正十四年, 同十三年, 同十二年).

(1)ハ支部ナリ

獨事件終局件數.....終

Table showing '原 告' (Plaintiff) and '一部勝敗' (Partial Win/Loss) with columns for '法人' (Legal entities), '計' (Total), and '其他' (Others). It details counts for '内地人' (Inlanders), '本島人' (Islanders), '支那人' (Chinese), and '法人' (Legal entities) across various years.

128 民事訴訟第一審合

地方法院、種族及種別	勝					敗				
	内地人	本島人	支那以外 ノ外國人	法人	計	内地人	本島人	法人		
原告	内地人	對席	8	...	8	11		
		對缺	1	...	8	5		
	本島人	對席	55	...	10	60	2	48	8	
		對缺	14	...	12	27	2	4	...	
	法人	對席	3	...	3	7	1	2	2	
		對缺	2	...	2	4	1	
	計	對席	77	...	16	84	3	50	10	
		對缺	29	...	17	30	3	4	10	
	(1)新竹	内地人	對席	1	...	
			對缺	1	35
本島人		對席	34	...	3	38	...	32	...	
		對缺	3	3	
計		對席	34	...	4	38	...	33	...	
		對缺	4	3	...	1	...	
被告		内地人	對席	1	
			對缺	1	1
		本島人	對席	61	...	1	68	...	57	2
			對缺	8	8
	法人	對席	1	1	
		對缺	1	9	
	計	對席	62	...	1	65	1	57	2	
		對缺	8	...	1	9	
	(1)嘉義	内地人	對席	1	1	...
			對缺	1	1
本島人		對席	81	...	1	82	...	23	1	
		對缺	2	...	2	4	
法人		對席	3	1	...	
		對缺	1	32	1	27	2	
計		對席	81	...	1	82	1	27	2	
		對缺	2	...	3	5	
總計		内地人	對席	8	...	8	12	2	2	...
			對缺	2	...	4	7
	本島人	對席	206	...	13	221	3	184	12	
		對缺	33	...	17	51	2	8	...	
	法人	對席	4	...	3	8	1	6	8	
		對缺	3	...	2	5	1	
	計	對席	218	...	19	241	6	192	15	
		對缺	37	...	23	68	3	8	...	
	總計	對席	250	...	42	304	9	200	15	
		對缺	

議事件終局件數

昭和三年

計	原告				計	被告				合計
	内地人	本島人	支那以外 ノ外國人	法人		内地人	本島人	支那以外 ノ外國人	法人	
...	1	1	12	2	...	2	16
...	5
58	...	6	...	2	8	8	100	...	12	115
0	...	1	1	34
5	1	1	2	...	5	...	4	9
1	5
03	2	7	...	2	11	15	107	...	18	140
7	...	1	1	44
70	2	8	...	2	12	15	107	...	18	140
...	1
32	...	4	4	...	32	...	4	30
1	4
33	...	4	4	...	32	...	4	80
1	4
34	...	4	4	...	32	...	4	36
...	1
1	2	2	1	1	2
...	1
59	...	2	...	3	5	1	60	...	3	64
...	8
...	5	6
60	2	2	...	3	7	2	65	...	4	71
...	9
60	2	2	...	3	7	2	65	...	4	71
...	7
2	1	4	...	2	7
...	1
24	...	1	1	1	52	...	4	57
...	4
4	1	4	5
30	...	1	1	3	60	...	6	69
...	5
30	...	1	1	3	60	...	6	69
...	...	1	1	...	1	1
20	...	5	5	2	42	44
3	12
1	1	1
...	2
27	...	6	6	2	44	46
3	18
30	...	6	6	2	44	46
...	2
4	3	1	4	14	7	...	5	20
...	7
199	...	18	...	5	28	7	286	...	28	310
10	...	1	1	62
10	1	1	2	1	15	...	4	20
1	6
213	4	20	...	5	29	22	308	...	32	340
11	...	1	1	75
224	4	21	...	5	30	22	306	...	32	362

128 民事訴訟第一審合

Table showing civil litigation statistics for 1922, 1923, and 1924. Columns include 'Year, Category, and Class' and 'Victory/Loss'. Rows list categories like 'Native', 'Island Resident', 'Foreigner', and 'Legal Entity' with counts for 'Present', 'Absent', and 'Total' for both 'Win' and 'Lose'.

(1) 支部ナリ

議事事件終局件數……終

Table showing the final number of cases in various events from 1922 to 1924. Columns include 'Original Case', 'Verdict/Dismissal', and 'Settlement'. Rows list categories like 'Native', 'Island Resident', 'Foreigner', and 'Legal Entity' with counts for 'Present', 'Absent', and 'Total' for both 'Win' and 'Lose'.

129 終局シタル民事訴訟第一審

Table with columns for year and court (e.g., 昭和二年, 同元年, 大正十四年, 同十三年, 同十二年), court type (e.g., 北, 新竹, 宜, 南, 嘉), and metrics: 件数, 人員, 平均一件ニ付人員, 確定人, 檢證.

(1)ハ支部ナリ

130 終局シタル民事訴訟第一

Table with columns for court (地方法院), 受理 (舊受, 新受, 計), 種類別處理 (缺席判決, 據實認諾ニ基ク判決, 其ノ他ノ終局判決, 和解, 取下, 却下), and 單/合.

(1)ハ支部ナリ

證據調、期日變更、延期及開廷.....終

Table with columns for 平均一件ニ付度數, 件数, 職權, 原告 (本人, 辯護士), 被告 (本人, 辯護士), 計, 平均一件ニ付度數, 開廷 (件数, 度數, 平均一件ニ付度數).

審故障受理及處理件數

昭和三年

Table with columns for 未濟 (取關中, 停止, 計), 日數別處理 (一月以下, 二月以下, 三月以下, 六月以下, 一年以下, 一年以上), 計, 獨, 議.

133 執行受理及

昭和三年

處理件數

Table with columns for court type (地方法院), status (新受, 新受), and various processing categories (債權其ノ他財產權ニ對スル, 配當手續, 強制競賣, etc.). Rows include regional courts like 臺北, 宜蘭, 臺中, 臺南, 嘉義 and a summary row for 總計.

(1)ハ支部ナリ

Table with columns for court type (地方法院), status (未濟), and various processing categories (債權其ノ他財產權ニ對スル, 配當手續, 強制競賣, etc.). Rows include regional courts like 臺北, 宜蘭, 臺中, 臺南, 嘉義 and a summary row for 總計.

134 民事抗告受理及處理件數

昭和三年

135 民事再審受理及處理件數

昭和三年

Table with columns for court type (現法院及原法院), status (受理), and date-based processing (種類別處理, 日數別處理). Rows include 高等法院覆審部, 臺北, 臺中, 臺南, 嘉義 and a summary row for 總計.

(1)ハ支部ナリ

Table with columns for court type (法院), status (受理), and date-based processing (種類別處理, 日數別處理). Rows include 高等法院覆審部, 臺北地方法院, 臺南地方法院 and a summary row for 總計.

(1)ハ故障事件ナリ

136 民事訴訟第二審

Table showing civil litigation statistics for the second instance, categorized by court type (e.g., 高等法院, 地方法院) and processing status (e.g., 受理, 判決, 和解).

(○)ハ支部ナリ

137 民事訴訟第二審種類

Table showing the classification of civil litigation cases by value (e.g., 十圓以下, 五十圓以下) and category (e.g., 人, 地, 建物及船舶).

受理及處理件數

昭和三年

Table showing the number of cases accepted and processed, categorized by month (e.g., 一月以下, 三月以下) and status (e.g., 却下, 計, 未済).

及價額別終局件數

昭和三年

Table showing the number of cases by value (e.g., 九千圓以下, 一萬圓以下) and month (e.g., 一月以下, 三月以下).

137 民事訴訟第二審種類

及價額別終局件數.....移

現法院、種別及原地方法院	訴訟物件價額階級別									
	十圓以下	五十圓以下	百圓以下	五百圓以下	千圓以下	二千圓以下	五千圓以下	六千圓以下	七千圓以下	八千圓以下
地方法院合議部	其他
	計	1	8	13	12	6	2
總計	北竹...	2	26	106	90	58	80	44	1	8
	計	10	79	224	255	111	62	90	4	9

價額別	日數別											平均一件ノ處理日數
	一月以下	二月以下	三月以下	六月以下	一年以下	二年以下	三年以下	三年以上	計			
...
計

本表ノ事實前表ノ處理件數ト符合セザルハ處理申判決ニ付テハ訴訟事件ノ全ク終局(判決ノ正本ヲ送達セルモノ)ニタリモ 財産權上ノ訴訟ニアラサルモノハ一件ノ價額ヲ百圓トシテ掲上セリ (C)ハ支部ナリ

ノヲ掲上セルニ依ル、188表乃至140表亦同シ



現法院、種別及原地方法院	當事者									計
	内地人間	本島人間	支那以外 之外國人	法人間	内地人下		本島人下		支那人	
					本島人	法人	支那人	支那以外 之外國人		
人 事	北竹	49								49
	新嘉坡	9								9
	中南	16								16
	南義	18								18
計	1	97								98
土 地	北竹	1	24			1				2
	新嘉坡	5								5
	中南	2								2
	南義	10								10
計	1	76			1		3		3	93
建物及船舶	北竹	4				1				5
	新嘉坡	1								1
	中南	1								1
	南義	1								1
計	1	9			1		2		2	12
金 錢	北竹	8	58		1	9	3			19
	新嘉坡	2	10			1				3
	中南	1	30			1				2
	南義	1	28			5				4
計	12	148		1	16	3			34	214
物 品	北竹	1				1				2
	南義	1				1				2
計	1	1			1	1				4
穀 類	北竹		5							5
	中南		6							6
計		11							1	12
證 券	北竹		1							1
	南義		1							1
計		2								2
其 他	北竹	2	7							8
	新嘉坡	1	1							2
	中南	4	4							8
	南義	4	4							8
計	2	17					1		1	32
計	北竹	12	148		1	12	4			20
	新嘉坡	2	84			1				3
	中南	2	10							4
	南義	1	72			1				2
計	17	361		1	19	4		6	59	467

現法院、種別及原地方法院	當事者									計
	内地人間	本島人間	支那以外 之外國人	法人間	内地人下		本島人下		支那人	
					本島人	法人	支那人	支那以外 之外國人		
土 地	北竹		3							3
	新嘉坡		6							6
	中南		1							1
	南義		10							10
計		26							1	28
建物及船舶	北竹		2							2
	新嘉坡		2							2
	中南		1							1
	南義		4							4
計		9			1				1	11
金 錢	北竹	14	91		1	17	7			10
	新嘉坡	1	28			4				5
	中南	3	41			1				4
	南義	1	47			1				2
計	19	242		1	27	7			26	322
地方法院合議部 物 品	北竹	1	1							2
	新嘉坡					1				1
	中南									1
	南義		1							1
計	1	2			1	1				5
穀 類	北竹		7							7
	新嘉坡		1							1
	中南		2							2
	南義		5							5
計		16							2	18
其 他	北竹	1	12			2	1			2
	新嘉坡	2	3							5
	中南	1	5							6
	南義	1	4							5
計	4	33			2	1			2	42
計	北竹	16	116		1	19	8			10
	新嘉坡	1	48			4				5
	中南	5	46			3				8
	南義	1	69			1	1			2
計	24	328		1	32	9			32	426
總 計	北竹	28	264		2	31	12			48
	新嘉坡	1	77			4				5
	中南	7	56			4				11
	南義	2	141			2	1			3
計	41	689		2	51	13		6	91	893

年及原地方法院	當事者									計	
	内地人間	本島人間	支那以外 ノ外國人間	法人間	内地人ト		本島人ト		計		
					本島人	法人	支那人	支那以外 ノ外國人			
昭和二年	廳北	50	200	38	10	50	444
	(○)新竹	...	90	4	1	13	108
	(○)宜蘭	2	48	8	6	59
	廳中	4	188	...	1	12	3	16	169
	廳南	2	142	...	2	8	4	13	171
	(○)嘉義	1	91	3	8	103
	廈門領事館	1	1
計	59	795	...	3	73	18	1	...	106	1055	
同元年	廳北	43	280	...	1	37	13	40	429
	(○)新竹	2	89	2	1	9	103
	(○)宜蘭	1	57	...	1	5	9	73
	廳中	1	255	8	1	30	296
	廳南	4	152	5	2	15	178
	(○)嘉義	3	70	5	4	88
	廈門領事館	...	2	2
計	54	917	...	2	62	17	116	1168	
大正十四年	廳北	52	307	...	2	30	16	40	447
	(○)新竹	4	95	3	11	113
	(○)宜蘭	6	48	0	8	68
	廳中	4	218	15	4	14	255
	廳南	7	152	...	1	13	3	11	187
	(○)嘉義	1	61	2	3	67
	廈門領事館	...	1	1
計	74	882	...	3	69	23	87	1138	
同十三年	廳北	32	200	...	2	25	15	38	318
	(○)新竹	...	78	7	2	82
	(○)宜蘭	3	30	1	5	48
	廳中	4	170	...	1	9	2	18	210
	廳南	3	113	...	2	15	3	6	142
	(○)嘉義	1	42	3	1	47
	廈門領事館	...	1	1	2
計	43	650	...	5	60	20	70	849	
同十二年	廳北	40	286	71	403
	(○)新竹	1	57	7	65
	(○)宜蘭	1	30	25	56
	廳中	10	246	2	...	23	281
	廳南	2	140	22	164
	(○)嘉義	1	28	4	33
	廈門領事館	...	1	1
計	61	788	2	...	152	1003	

控訴人又ハ被控訴人中内地人ト本島人トノ共同訴訟ハ相手方ノ内地人タルト本島人タルトヲ間ハス内地人本島人間ノ訴訟ト看做シ且大正十二年ノ法人ハ内地人ト看做シテ之ヲ掲上セリ
(○)ハ支部ナリ

訴訟物件價額階級	訴訟費用階級											計	訴訟印紙額	
	五十錢未滿	一圓未滿	二圓未滿	五圓未滿	十圓未滿	十五圓未滿	二十圓未滿	三十圓未滿	五十圓未滿	百圓未滿	百圓以上			
十圓以下	1	1	1	
五十圓以下	4	4	4	1	...	1	1	15	27	
百圓以下	4	6	20	44	12	14	9	5	8	2	2	185	604	
五百圓以下	1	1	3	23	20	6	4	10	8	7	3	80	1208	
千圓以下	1	...	5	12	8	5	3	3	6	3	2	48	1179	
二千圓以下	...	1	3	8	8	2	...	4	1	3	1	31	1168	
五千圓以下	2	1	7	22	17	7	5	8	10	7	2	88	3787	
六千圓以下	1	1	...	2	...	4	198	
七千圓以下	2	3	3	1	...	9	486	
八千圓以下	1	1	1	1	1	1	1	...	7	410	
九千圓以下	1	1	...	2	126	
一萬圓以下	...	1	...	2	2	1	1	...	7	473	
二萬圓以下	2	5	4	1	4	2	1	1	1	21	1787	
二萬圓以上 (ニ萬圓ヲ含マス)	3	2	3	3	1	...	12	3001	
計	9	11	60	127	83	40	25	34	36	28	13	466	14546	
高等法院複審部	十圓以下	2	5	1	1	9	5	
	五十圓以下	3	1	7	20	14	6	3	...	1	...	64	149	
	百圓以下	6	1	9	15	40	10	3	...	1	1	86	428	
	五百圓以下	8	3	11	14	12	55	30	28	6	...	167	2707	
	千圓以下	2	2	4	9	4	24	14	4	...	63	1539
	二千圓以下	2	...	1	3	...	3	1	...	19	2	...	31	1163
五千圓以下	1	1	38	
計	21	7	34	75	71	75	37	52	41	8	...	421	6118	
總計	30	18	94	202	154	115	62	86	77	36	13	887	20664	
昭和二年	49	46	162	338	171	66	41	53	68	45	16	1055	21236	
同元年	53	47	182	430	167	55	51	66	59	40	18	1168	23813	
大正十四年	44	36	188	388	215	72	52	48	46	35	14	1188	24144	
同十三年	38	30	144	311	169	49	30	30	23	19	6	849	16250	
同十二年	42	54	181	431	187	47	24	34	21	26	5	1002	19607	

財産權上ノ訴訟ニアラサルモノハ一件ノ價額ヲ百圓トシテ掲上セリ
本表ノ外訴訟費用ナキモノ大正十二年ニ一件、昭和三年ニ六件アリ

140 民事訴訟第二審

現法院、原地方法院、種族及種別				勝				敗				
				內地人	本島人	法人	計	內地人	本島人	支那人	法人	
被控人	地方法院合議部	北	內地人	對席	3	2	...	5	7	0	...	1
			本島人	對席	...	18	...	13	2	80	...	4
			法人	對席	...	1	...	1	2	4	...	1
			計	對席	3	16	...	19	11	90	...	6
	新竹	內地人	對席	1
		本島人	對席	...	8	...	8	...	23	...	1	...
		法人	對席	...	1	...	1	...	2
		計	對席	...	8	...	8	...	26	...	1	...
	宜蘭	內地人	對席	1	3
		本島人	對席	...	8	...	8	...	25
		法人	對席	...	3	...	3	...	1	28
		計	對席	...	3	...	3	...	5	33
中	內地人	對席	1	1	
	本島人	對席	...	5	...	5	...	27	
	法人	對席	...	2	...	2	...	3	
	計	對席	...	5	...	5	...	20	...	1	...	
南	內地人	對席	
	本島人	對席	...	6	...	6	...	1	6	
	法人	對席	
	計	對席	...	6	...	6	...	1	6	
嘉義	本島人	對席	1	4	...	5	...	11	
	法人	對席	1	
	計	對席	1	4	...	5	...	12	
	計	對席	
計	內地人	對席	3	2	...	5	...	8	10	...	2	
	本島人	對席	...	30	...	40	...	172	...	5	...	
	法人	對席	...	1	...	1	...	0	...	1	...	
	計	對席	4	42	...	46	...	18	101	...	8	
總計	內地人	對席	6	2	...	8	...	16	15	...	2	
	本島人	對席	...	108	10	118	...	8	344	1	10	
	支那人	對席	...	1	...	1	...	1	
	計	對席	8	112	10	130	...	28	382	1	14	

事件終局件數.....續

控訴人													
計	一部勝敗					計	其ノ他				計	合計	
	內地人	本島人	支那人	支那以外ノ外國人	法人		內地人	本島人	支那人	法人			
14	6	6	...	2	14	33	
1	1	
86	...	1	1	2	20	...	4	26	126	
2	2	
7	2	5	7	15	
1	2	
107	...	1	1	10	81	...	0	47	174	
4	5	
111	...	1	1	10	31	...	6	47	179	
1	1	2	3	4	
1	1	
24	11	11	43	
...	1	
2	3	3	5	
27	1	16	17	52	
1	2	
28	1	16	17	54	
4	3	3	7	
1	1	
25	18	18	41	
5	5	
29	3	18	16	48	
6	6	
35	3	13	16	54	
1	1	1	2	
1	1	
27	...	8	8	...	24	...	1	25	65	
3	5	
2	2	2	4	
80	...	8	8	...	27	...	1	23	71	
4	6	
34	...	8	8	...	27	...	1	28	77	
...	1	1	2	2	
7	...	1	1	1	14	15	29	
...	1	1	1	
7	...	1	1	2	16	18	32	
11	...	1	1	1	11	12	29	
1	1	
12	...	1	1	1	11	12	30	
20	11	10	...	2	23	48	
4	4	
180	...	11	11	4	93	...	5	102	338	
10	13	
12	2	11	13	26	
1	2	
212	...	11	11	17	114	...	7	138	407	
15	10	
227	...	11	11	17	114	...	7	138	426	
83	1	3	4	15	10	...	2	27	72	
4	5	
368	1	46	2	49	8	170	1	11	190	717	
16	26	
1	...	1	1	...	1	1	4	
28	1	4	5	3	21	24	63	
5	6	
425	3	54	2	50	26	202	1	13	242	856	
25	87	
450	3	54	2	59	26	202	1	13	242	893	

現法院、種別及原地方法院	裁判							
	確定			確定			檢	
	件数	人員	平均一件 =付人員	件数	人員	平均一件 =付人員	件数	度数
人	北	18	85	1.9
	新	1	1	1.0
	中	5	8	1.6
	南	4	8	2.0
	計	28	52	1.9
土地	北	9	21	2.3
	新	4	11	2.8
	中	2	6	3.0
	南	10	26	2.6	1	1	1.0	1
	計	41	105	2.6	2	2	1.0	2
	建物及船舶	北	2	4	2.0
中	
南		1	2	2.0	1	2	2.0	...
計		3	6	2.0	1	2	2.0	...
金	北	30	91	3.0	3	4	1.3	...
	新	6	24	4.0
	中	5	14	2.8	1	1	1.0	2
	南	14	46	3.3	1	6	6.0	1
	計	84	206	2.5	7	15	2.1	3
物品	北	1	3	3.0
	計	2	5	2.5
穀類	北	8	15	5.0
	中	2	3	1.5
	計	5	18	3.6
證券	北
	計
其他	北	10	32	3.2
	新	1	1	1.0
	中	1	1	1.0
	南	1	2	2.0
	計	15	41	2.7
計	北	82	201	2.5	3	4	1.3	...
	新	12	37	3.1
	中	7	20	2.9	1	1	1.0	...
	南	32	88	2.8	2	7	3.5	2
	計	178	433	2.4	10	19	1.9	5

證據開、期日變更、延期及開廷

平均一件 =付度数	件数	職權	期日變更、延期 度数				計	平均一件 =付度数	開廷		
			控訴人		被控訴人				件数	度数	平均一件 =付度数
			本人	辯護士	本人	辯護士					
...	7	7	...	1	...	8	1.1	40	160	3.4	
...	1	1	1	1.0	7	18	2.6	
...	8	8	8	1.0	10	52	5.2	
...	16	55	3.4	
...	1	3	3.0	
...	11	11	...	1	...	12	1.1	89	297	3.3	
...	6	7	...	2	...	10	1.7	27	142	5.8	
...	1	1	1	1.0	5	20	4.0	
1.0	5	5	...	2	...	7	1.4	10	81	4.8	
...	4	3	...	1	...	9	1.8	18	100	5.6	
1.0	2	2	2	1.0	15	72	4.8	
...	23	26	...	12	...	39	1.7	90	463	5.1	
...	5	24	4.8	
...	1	1	1	1.0	1	5	5.0	
...	1	3	3.0	
...	1	1	1	1.0	1	1	1.0	
...	2	2	2	1.0	2	7	3.5	
...	2	7	3.5	
...	34	36	1	7	...	45	1.3	98	572	5.8	
...	8	2	...	1	...	8	1.0	18	98	5.4	
...	7	9	9	1.3	14	113	8.1	
2.0	10	10	...	3	...	15	1.5	35	183	5.2	
1.0	8	8	8	1.0	37	180	4.0	
...	1	1	1	1.0	8	30	4.0	
1.5	63	66	1	11	...	81	1.3	210	1185	5.6	
...	3	13	4.3	
...	1	4	4.0	
...	4	17	4.3	
...	1	1	1	1.0	5	33	6.6	
...	1	1	...	5	...	8	3.0	5	30	6.0	
...	2	2	...	5	...	9	4.5	12	70	5.8	
...	1	1	1	1.0	1	2	2.0	
...	1	1	1	1.0	1	1	1.0	
...	4	6	6	1.5	17	93	5.5	
...	2	6	...	1	...	9	4.5	4	35	8.8	
...	1	1	...	3	1	5	5.0	4	22	5.5	
...	3	18	4.8	
...	1	1	1	1.0	1	2	2.0	
...	8	14	...	4	1	21	2.6	31	174	5.6	
...	58	58	1	10	...	71	1.3	205	1048	5.1	
...	4	8	...	1	...	4	1.0	82	145	4.5	
...	9	11	11	1.2	20	149	7.5	
1.5	21	25	...	11	...	42	2.0	80	384	4.8	
1.0	14	17	...	4	1	22	1.6	78	369	4.7	
...	6	5	...	7	...	12	2.0	20	184	4.0	
...	8	8	8	1.0	6	38	5.5	
1.3	110	122	1	33	...	165	1.5	450	2256	5.0	

141 終局シタル民事訴訟第二審

現法院、種別及原地方法院	證人		平均一件 =付人員	證據調			檢證 件數	檢證 度數
	件數	人員		件數	人員	平均一件 =付人員		
	土地	8	8	2.7	1	1	1.0	...
建物及船舶
金錢	51	86	1.7	1	1	1.0
物品	1	2	2.0
書類	2	2	1.0
其他	5	9	1.8
計	137	235	1.7	6	6	1.0	4	4
總計	315	668	2.1	16	25	1.6	8	9
昭和二年	185	271	2.0	18	16	1.2	7	7

證據調、期日變更、延期及開廷.....續

平均一件 =付度數	件數	職權	期日變更、延期 度數				計	平均一件 =付度數	開廷		
			控訴人		被控訴人				件數	度數	平均一件 =付度數
			本人	辯護士	本人	辯護士					
...	1	1	...	1	1.0	3	15	5.0	
1.0	2	1	...	3	...	5	2.5	6	22	3.7	
...	3	1	...	2	...	5	1.7	8	30	3.8	
1.0	10	6	...	9	...	20	2.0	25	95	3.8	
...	47	6	8	41	3	68	1.4	184	464	3.5	
1.0	100	31	10	77	4	153	1.5	285	959	3.4	
1.0	1	1	...	1	1.0	1	3	3.0	
1.0	1	1	...	1	1.0	1	5	5.0	
1.0	1	1	...	1	1.0	1	2	2.0	
...	1	1	...	1	1.0	1	8	3.0	
...	1	1	...	1	1.0	4	13	3.3	
...	1	1	...	1	1.0	5	13	2.6	
...	2	1	...	2	1.0	1	3	3.0	
...	5	1	1	5	...	9	1.8	6	27	4.5	
...	8	1	1	7	1	12	1.5	15	56	3.7	
...	4	7	...	7	1.8	18	53	2.9	
...	2	1	...	1	2	4	2.0	6	18	3.0	
...	3	4	...	7	2.3	3	14	4.7	
...	1	2	...	3	3.0	1	7	7.0	
...	10	1	...	14	2	21	2.1	38	120	3.2	
...	55	6	8	54	3	81	1.5	104	559	3.4	
1.0	135	39	11	117	7	216	1.6	378	1284	3.4	
1.0	108	64	9	64	3	152	1.4	369	1607	4.4	
1.0	16	4	...	13	...	22	1.4	79	201	3.8	
...	25	11	...	18	1	32	1.3	67	315	4.7	
1.3	47	47	3	26	3	91	1.9	148	609	4.1	
1.0	28	21	...	17	1	49	1.8	106	456	4.3	
1.0	18	11	...	17	...	32	1.8	58	220	4.8	
1.0	8	3	3	1.0	6	38	5.5	
1.1	245	161	12	150	8	381	1.6	828	3540	4.3	
1.0	58	68	2	2	...	72	1.2	414	1590	3.9	
1.0	8	3	...	5	...	8	1.0	98	392	4.0	
1.0	8	2	...	2	...	4	1.3	56	180	3.2	
1.0	25	20	1	7	...	40	1.6	148	654	4.4	
1.0	28	22	...	18	1	43	1.5	151	555	3.7	
1.0	11	8	2	1	...	12	1.1	89	334	3.8	
1.0	1	6	5.0	
1.0	133	124	5	30	1	179	1.3	957	3716	3.9	

141 終局シタル民事訴訟第二審

Table showing statistics for '終局シタル民事訴訟第二審' (Final Civil Litigation Second Instance). Columns include court names (e.g., 昭和元年, 大正十四年), case counts, personnel, and average case counts.

(○ハ支部ナ)

142 終局シタル民事訴訟第二

Table showing statistics for '終局シタル民事訴訟第二' (Final Civil Litigation Second Instance). Columns include court names (e.g., 高等法院覆審部, 臺北地方法院合議部), case counts, and average case counts.

(○ハ支部ナ)

證據調、期日變更、延期及開廷.....終

Table showing statistics for '證據調、期日變更、延期及開廷.....終' (Evidence Investigation, Date Change, Extension, and Opening of Court). Columns include court names, case counts, personnel, and average case counts.

審故障受理及處理件數

昭和三年

Table showing statistics for '審故障受理及處理件數' (Cases Accepted and Handled Due to Court Failure). Columns include court names, case counts, and average case counts.

Table showing civil litigation cases by court type (高等法院, 地方法院), party type (内地人間, 本島人間, 法人), and year (昭和二年, 同元年, 大正十四年, etc.).

大正十二年ノ法人ハ内地人ト看做シテ之ヲ掲上セリ

Table showing civil litigation cases by litigation fee level (五十圓未満, 一圓未満, etc.) and total number of cases.

財産權上ノ訴訟ニアササルモノハ一件ノ價額ヲ百圓トシテ掲上セリ 本表ノ外訴訟費用ナキモノハ大正十二年及同十三年ニ各一件、昭和二年ニ二件、同三年ニ四件アリ

Table showing civil litigation cases by court type, party type, and year, including a detailed breakdown of '勝' (win) and '敗' (loss) outcomes.

○ハ地方法院合議部ニ係ル事實ナリ 大正十二年ノ法人ハ内地人ト看做シテ之ヲ掲上セリ

Table showing civil litigation cases by court type and year, categorized by '期日變更、延期' (change of date, extension) and '開廷' (trial).

Table showing civil litigation cases by year, categorized by '受理' (acceptance) and '處理' (processing).

大正十二年及同十四年以後ニハ本表ノ事實ナリ

刑 153 地方法院檢察官

Table 153: Criminal cases handled by local court prosecutors. Columns include court name, reception type (direct, new), case count, and disposal method (prosecution, non-prosecution, etc.).

154 高等法院檢察官受理及處理件數 昭和三年

Table 154: Criminal cases handled by the High Court Prosecutor in 1934. Columns include year, reception type, case count, and disposal method.

155 法院別刑事訴訟第一

Table 155: Criminal litigation by court type. Columns include court name, reception type, case count, and disposal method (judgment, acquittal, etc.).

事 受理及處理件數

昭和三年

Table 156: Civil cases handled in 1934. Columns include disposal method (dismissed, pending), case count, and duration of processing (by month).

155 豫審受理及處理件數 昭和三年

Table 157: Preliminary hearing cases in 1934. Columns include court name, reception type, case count, and disposal method.

(1)ハ支部ナリ

審受理及處理件數

昭和三年

Table 158: Trial cases in 1934. Columns include disposal method (dismissed, pending), case count, and duration of processing (by month).

161

罪名別刑事控訴受理及處理件數

昭和三年

罪	受理			判決							未濟 審理中		
	舊受	新受	計	有罪	刑ノ 免除	無罪	免除	公訴 棄却	決定 公訴 棄却	取下 檢察官 被 告人 其ノ 他		計	
刑法犯													
皇室ニ對ス	1	4	5	4	1	5	...	
公務ノ執行ヲ妨害	2	8	10	9	1	10	...	
騷擾	...	3	3	2	2	...	
放火及失火	...	4	4	4	4	...	
住居ヲ侵ス	1	4	5	5	5	...	
通貨偽造	7	...	7	5	1	1	7	...	
文書偽造	5	9	14	8	...	3	1	12	2	
印章偽造	...	1	1	1	...	
偽造	1	3	4	4	4	...	
誑告	3	8	11	7	1	2	10	1	
猥褻、姦淫及重婚	2	31	33	15	...	2	...	6	2	3	28	5	
賭博及宮錢ニ關ス	...	27	27	18	5	23	4	
禮拜所及墳墓ニ關ス	1	2	3	2	...	1	3	...	
瀆職	1	1	2	1	1	2	...	
殺人	1	14	15	14	14	1	
傷害	5	73	78	56	...	5	1	...	1	3	60	12	
過失傷害	...	3	3	1	1	2	
脅迫	...	2	2	1	1	1	
略取及誘拐	...	8	8	3	3	5	
名譽ニ對ス	2	5	7	6	1	7	...	
信用及業務ニ對ス	...	2	2	2	2	...	
竊盜及強盜	3	78	81	56	...	1	1	18	70	5	
詐欺及恐喝	4	56	60	45	...	3	8	50	4	
横領	1	24	25	24	2	1	5	29	3	
贓物ニ關ス	...	7	7	6	1	7	...	
毀棄及隱匿	...	2	2	1	1	1	
計	40	389	429	296	2	17	1	6	6	2	51	48	
特別法令犯													
治安警察法違反	...	5	5	2	...	2	4	1	
暴力行為等處罰ニ關ス	2	2	4	4	4	...	
臺灣違警例犯	1	12	13	7	2	9	4	
關稅法違反	1	2	3	1	1	2	1	
骨牌稅法違反	...	8	8	2	2	6	
市場規則違反	4	1	5	5	5	...	
臺灣阿片令違反	2	14	16	11	4	15	1	
臺灣森林令違反	...	80	80	26	...	1	2	20	1	
其ノ他	3	42	45	26	...	4	1	31	14	
計	13	116	129	84	...	7	10	101	28
總計	53	505	558	380	2	24	1	6	6	2	61	482	76

162

法院別刑事上告受理及處理件數

昭和三年

原法院	受理			種類別處理							未濟	日數別處理					
	舊受	新受	計	有罪	悉戻	上告 棄却	決定 上告 棄却	取下 檢察官 被 告人	計	一月 以下		二月 以下	三月 以下	六月 以下	六月 以上	計	
高等法院覆審部	4	20	24	2	...	15	2	...	4	23	7	1	4	14	4	...	23
臺北地方法院	12	23	35	5	...	16	5	1	8	30	5	3	6	16	2	3	30
臺中地方法院	3	10	13	1	...	8	7	...	4	20	2	3	8	8	1	...	20
臺南地方法院	5	15	20	1	...	14	3	...	2	20	...	1	4	14	1	...	20
總計	24	83	107	9	...	53	17	1	13	93	14	8	22	52	8	3	93
昭和二年	26	98	124	8	63	24	5	100	24	3	28	59	7	4	100
同元年	27	112	139	6	...	1	65	34	7	113	26	7	30	66	6	4	113
大正十四年	31	128	154	15	81	21	10	127	27	8	25	66	5	3	127
同十三年	11	85	96	4	1	...	53	...	7	65	31	8	10	32	5	1	65

163

罪名別刑事上告受理及處理件數

昭和三年

罪	受理			判決				未濟	
	舊受	新受	計	有罪	上告棄却	決定 上告棄却	取下 檢察官 被告 人其ノ 他		
刑法犯									
皇室ニ對ス	...	3	3	1	1	...	1	3	...
公務ノ執行ヲ妨害	...	3	3	...	2	1	...	3	...
放火及失火	...	1	1	...	1	1	...
往來ヲ妨害	1	...	1	1	...
住居ヲ侵ス	...	1	1	...	1	1	...
通貨偽造	...	2	2	...	2	2	...
文書偽造	1	2	3	...	2	3	...
偽造	...	2	2	...	2	2	...
誑告	1	3	4	2	...	4	1
猥褻、姦淫及重婚	...	1	1	...	1	1	...
賭博及宮錢ニ關ス	...	2	2	...	1	2	...
瀆職	5	1	6	2	4	6	...
殺人	...	2	2	...	1	2	1
傷害	2	7	9	1	4	2	...	9	1
名譽ニ對ス	1	1	2	...	1	1	...	2	...
信用及業務ニ對ス	1	1	2	1	...	1	...	2	...
竊盜及強盜	1	0	10	...	4	1	...	10	1
詐欺及恐喝	4	13	17	1	9	2	...	17	4
横領	3	5	8	1	2	3	...	8	1
計	20	59	79	7	38	13	...	70	9
特別法令犯									
治安警察法違反	...	2	2	1	1	2	...
臺灣阿片令違反	1	2	3	...	3	3	...
臺灣森林令違反	1	4	5	...	3	1	...	5	1
其ノ他	2	16	18	1	8	3	1	14	4
計	4	24	28	2	15	4	1	23	5
總計	24	83	107	9	53	17	1	93	14

官廳及種別	受理							合計	處理	未濟
	舊受	本品 ヨリ	内地 ヨリ	朝鮮 ヨリ	關東州 ヨリ	領事館 ヨリ	計			
法院	證據調...	...	13	5	1	19	18	1
	命令其ノ他ノ執 行ニ關スルモノ	...	2	1	3	3	3	...
	計	...	15	6	1	...	22	22	21	1
檢察局	送 達	1	1	1	1	...
	證據調	...	34	10	44	44	44	...
	命令其ノ他ノ執 行ニ關スルモノ	303	408	17	...	2	2	420	313	419
	前科調	...	66	29	11	106	106	...
	其ノ他	122	275	42	3	1	1	322	310	134
計	425	783	99	3	3	14	902	774	553	
總 計	425	798	105	4	3	14	924	795	554	
昭和二年	437	653	143	...	1	16	813	825	425	
同 元年	399	575	90	3	...	0	677	630	437	
大正十四年	298	601	102	1	...	8	772	671	399	
同 十三年	274	496	88	4	...	13	600	576	298	
同 十二年	203	550	102	3	...	6	667	596	274	

地方法院	受理			處理								未濟	正式 裁判請求	
	舊受	新受	計	移公 判	略式命令					料科	計			
					三十四 以下	三十一 四以上	五十四 以上	百圓 以上	二百圓 以上					五百圓 以上
嶺 北	26	560	586	1	139	125	118	24	9	11	120	547	39	33
①新 竹	17	323	340	...	103	94	55	14	4	1	43	310	21	29
①宜 蘭	1	230	231	...	64	59	44	17	2	...	45	231	...	17
嶺 中	...	1314	1314	10	402	373	205	40	7	3	178	1314	...	104
嶺 南	...	903	903	3	210	202	190	64	22	22	121	903	...	92
①嘉 義	2	625	627	7	158	228	80	24	5	...	114	616	11	65
總 計	46	3955	4001	21	1085	1141	782	189	49	37	626	3930	71	340
昭和二年	23	2354	2377	12	870	803	481	147	48	22	448	2331	46	228
同 元年	2	2074	2076	5	1023	692	503	120	33	15	502	2053	23	222
大正十四年	5	2531	2536	8	891	657	345	73	30	14	510	2534	2	209
同 十三年	...	1008	1008	15	759	380	201	47	14	10	477	1008	5	130

(1)ハ支部ナリ

檢察局及種別	總金額			既 濟			未濟
	舊受	新受	計	強制執行 ニヨリ	其ノ他ノ 方法ニヨリ	計	
高等法院檢察局	5870	10631	16510	2741	2741	280	7013
嶺 北	罰金	80	30	10	10	20	...
	沒收金	20	20	20	20
	計	14465	25501	39965	7504	7504	300
①新 竹	罰金	110503	233361	57524	57524	176546	7271
	沒收金	881	1195	1059	1059	10	50
	計	63817	7436	61253	1782	1782	975
①宜 蘭	罰金	24387	29321	21164	21164	3456	500
	沒收金	210	817	640	640	19	50
	計	25064	36738	61817	22238	22478	3475
嶺 中	罰金	6600	17100	10757	10757	1303	730
	沒收金	92	810	685	685	10	30
	計	6914	26455	33369	15094	15107	1313
嶺 南	罰金	60520	114858	65392	65471	13202	2465
	沒收金	1054	2934	3066	3066	71	30
	計	73502	126974	200476	77873	77952	13273
①嘉 義	罰金	86166	511772	52936	53186	304427	1670
	沒收金	379	2375	1423	1423	5	45
	計	118797	538322	657119	60333	61279	304432
總 計	罰金	327041	980960	1297001	329	251409	251738
	沒收金	2201	10351	12642	8893	8803	166
	計	429276	1055367	1484643	1285	288316	289601
昭和二年	258576	517638	776214	385	151556	151391	215140
同 元年	8117	8031	11198	7889	7889	298	57
大正十四年	78598	77293	155891	3051	3051	...	150
同 十三年	335290	606123	941413	2237	188147	190384	215458
同 十二年	230991	297221	528212	480	137941	138421	61844
昭和二年	201091	241980	443971	131	130363	130493	33468
同 元年	2089	8139	10378	6767	6767	218	214
大正十四年	21682	79690	101372	533	16788	17371	1371
同 十三年	225462	354233	579695	714	178290	179004	33681
同 十二年	210016	103903	412919	565	98409	98974	37303
昭和二年	2014	9058	11073	7407	7407	314	87
同 元年	5	1438	1442	1442	1442
大正十四年	11331	29631	41012	9	7192	7201	3074
同 十三年	232366	234031	466447	574	114451	115025	37616
同 十二年	158040	217397	376043	556	102219	102775	20741
昭和二年	896	8197	9092	10	5910	5920	282
同 元年	...	2230	2230	...	2175	2175	...
大正十四年	15991	18735	34726	487	7497	7933	4452
同 十三年	175533	246559	422092	1033	117801	118354	21023

(1)ハ支部ナリ



167 刑事抗告受理及處理件數

昭和三年

Table showing criminal appeal statistics for 1934, categorized by court type (High Court, Local Courts) and time period (Year, Quarter, Month).

169 期間別勾

Table showing the distribution of criminal cases by court type and decision period (e.g., 3 days, 5 days, 10 days, etc.).

168 刑事再審受理及處理件數

昭和三年

Table showing criminal retrial statistics for 1934, categorized by court type (Local Courts) and time period (Year, Quarter, Month).

留人員

昭和三年

Table showing the number of persons held in custody, categorized by court type and time period (e.g., 40 days, 50 days, 60 days, etc.).

169 期間別

法院及種別		三日以下	五日以下	十日以下	十五日以下	二十日以下	二十五日以下	三十日以下		
第 一										
地方法院	庭審部 {公判}	單獨 {既決.....}	165	152	247	110	55	28	4	
		單獨 {未決.....}	62	20	47	11	22	12	8	
		合議 {既決.....}	1	2	6	...	4	
		合議 {未決.....}	22	12	17	7	16	60	59	
	檢察官 {豫審}	既決.....	337	175	627	
		未決.....	81	30	85	
		單獨 {既決.....}	1	...	1	4	1	7	1	
		單獨 {未決.....}	6	0	20	11	15	11	15	
		合議 {既決.....}	5	28	150	161	93	64	36	
		合議 {未決.....}	110	50	60	30	42	32	18	
計	檢察官	既決.....	1861	1210	3485	
		未決.....	502	195	265	
	豫審	既決.....	1	2	4	6	12	18	6	
		未決.....	50	19	108	42	97	95	103	
	公判	單獨 {既決.....}	304	459	1133	639	352	206	105	
		單獨 {未決.....}	475	245	331	101	135	76	46	
		合議 {既決.....}	5	4	32	49	25	6	23	
		合議 {未決.....}	109	47	74	34	126	96	109	
	控 訴									
	高等法院 {覆審部}	{公判} {合議}	既決.....	2	...	2	2	3	10	8
地方法院	庭審部 { " }	{ " }	{既決.....}	8	2	2	15	15	10	21
{ " }			{未決.....}	5	8	15	13	14	6	8
		{ " }	{既決.....}	3	3	7	0	8	9	4
{ " }	{未決.....}	7	1	4	5	3	2	1	1	
	{ " }	{既決.....}	5	1	1	2	1	1	1	
計	{ " }	{ " }	{既決.....}	18	6	12	28	27	48	34
	{ " }	{ " }	{未決.....}	26	20	59	40	42	26	26
上 告										
高等法院 {上告部}	{公判} {合議}	既決.....	1	1	2	2	...	1	...	
總 計	檢察官	既決.....	1861	1210	3485	
		未決.....	502	195	265	
	豫審	既決.....	1	2	4	6	12	18	6	
		未決.....	50	19	108	42	97	95	103	
	公判	單獨 {既決.....}	304	459	1133	639	352	206	105	
		單獨 {未決.....}	475	245	331	101	135	76	46	
		合議 {既決.....}	24	11	46	79	52	55	57	
		合議 {未決.....}	137	68	136	80	173	130	140	

留 人 員.....續

四十日以下	五十日以下	六十日以下	七十日以下	八十日以下	九十日以下	百日以下	四月以下	六月以下	六月一日以上	計	延日數
審											
10	6	0	7	1	7	708	8181
8	7	4	6	1	217	2808
7	22	20	32	36	14	0	47	20	7	233	19805
51	17	108	23	9	70	25	38	40	2	580	33670
...	1139	6054
6	4	2	...	3	9	17	10	19	52	197	18880
37	22	23	17	36	25	10	54	124	48	494	47168
69	39	14	0	12	4	...	2	...	1	603	14773
33	17	9	0	2	1	2	412	6050
5	5	3	3	1	3	...	28	1461
2	11	1	...	3	1	...	3	49	1695
...	6556	39283
...	962	3834
39	45	16	23	98	44	29	64	146	194	747	90141
167	173	177	151	112	159	118	245	407	287	2510	230015
148	75	45	39	24	18	7	17	3	1	3575	54229
120	51	30	36	19	10	...	13	3	2	1693	25979
41	58	70	86	57	42	25	102	54	46	725	54946
207	88	189	106	46	121	83	95	131	44	1705	95083
審											
14	5	4	4	...	3	3	69	2805
13	2	2	1	1	4	...	1	0	3	95	3077
12	1	1	1	2	99	2254
1	4	2	76	1211
6	2	3	3	...	3	1	1	2	...	64	2134
5	1	5	2	...	4	3	5	48	2154
4	30	19	13	9	5	2	2	1	3	100	5750
32	20	9	12	3	4	4	5	0	...	183	7461
36	38	27	21	11	11	3	3	3	6	332	12943
51	27	16	15	6	12	7	11	15	3	402	14503
審											
2	7	...	8	12	...	1	87	1048
5	2	11	2	...	1	51	1598
...	6556	39283
...	962	3834
39	45	16	23	98	44	29	64	146	194	747	90141
167	173	177	151	112	159	118	245	407	287	2510	230015
148	75	45	39	24	18	7	17	3	1	3575	54229
120	51	30	36	19	10	...	13	3	2	1693	25979
79	103	97	115	80	53	29	105	57	52	1094	69837
263	117	216	123	52	134	90	106	146	47	2158	111184

169 期間別

年及種別		三日以下	五日以下	十日以下	十五日以下	二十日以下	二十五日以下	三十日以下		
昭和二年	檢察官	既決……	1 570	1 147	3 539	…	…	…		
		未決……	491	205	280	…	…	…		
	豫審	既決……	3	2	4	4	16	4	27	
		未決……	60	28	140	134	181	84	59	
	公判	單獨	既決……	169	335	984	701	433	285	198
			未決……	466	244	403	209	164	140	106
		合議	既決……	12	7	20	51	82	88	101
			未決……	51	30	132	118	110	93	116
同 元 年	檢察官	既決……	1 870	1 167	2 558	2	…	…		
		未決……	7	10	1	…	…	…		
	豫審	既決……	1	6	7	11	8	8	20	
		未決……	…	1	5	4	…	1	3	
	公判	單獨	既決……	198	393	1 097	654	322	193	131
			未決……	9	22	25	11	4	6	1
		合議	既決……	10	14	43	83	99	85	94
			未決……	1	7	10	9	5	4	…
大正十四年	檢察官	既決……	2 272	1 187	2 023	…	…	…		
		未決……	18	7	6	…	…	…		
	豫審	既決……	1	1	5	16	17	18	38	
		未決……	3	6	5	2	10	6	14	
	公判	單獨	既決……	501	707	1 270	582	256	119	71
			未決……	14	20	9	1	…	1	…
		合議	既決……	17	12	33	63	70	98	74
			未決……	…	2	17	12	1	2	2
同 十三年	檢察官	既決……	1 913	902	1 753	9	26	…		
		未決……	19	5	2	…	…	…		
	豫審	既決……	2	3	8	4	16	10	20	
		未決……	2	3	2	1	…	4	…	
	公判	單獨	既決……	286	503	1 120	617	313	129	93
			未決……	8	0	9	…	…	1	…
		合議	既決……	10	5	25	52	80	70	65
			未決……	…	3	6	5	…	2	1

(1)ハ支部ナリ

留 人 員……終

四十日以下	五十日以下	六十日以下	七十日以下	八十日以下	九十日以下	百日以下	四月以下	六月以下	六月一日以上	計	延日數
…	…	…	…	…	…	…	…	…	…	6 205	39 843
…	…	…	…	…	…	…	…	…	…	1 030	4 276
36	32	12	20	12	21	12	18	35	75	389	42 830
177	183	55	136	155	37	94	151	322	140	2 080	156 088
211	121	68	54	40	15	0	10	4	1	3 647	70 227
81	66	61	20	19	15	5	9	2	1	2 011	31 804
152	79	44	37	37	11	11	17	29	7	701	33 232
98	78	82	42	21	27	23	19	20	8	1 036	36 843
…	…	…	…	…	…	…	…	…	…	5 597	30 733
…	…	…	…	…	…	…	…	…	…	18	…
28	39	42	35	29	40	25	29	30	46	399	32 011
4	2	3	1	5	2	3	7	20	3	64	…
130	63	51	40	13	12	3	6	1	3	3 326	50 578
7	3	…	…	…	5	3	…	1	…	97	…
82	47	40	26	17	19	18	18	36	22	767	32 894
3	1	3	…	1	2	3	5	6	2	62	…
…	…	…	…	…	…	…	…	…	…	5 432	27 890
…	…	…	…	…	…	…	…	…	…	31	…
46	45	30	29	35	8	9	7	…	1	306	14 090
…	…	15	38	…	…	1	…	1	…	101	…
39	33	17	16	7	2	2	…	1	…	3 673	38 915
…	…	1	2	…	…	…	…	1	…	49	…
75	52	69	29	46	14	17	6	29	12	716	30 943
4	2	4	2	4	1	…	…	5	…	58	…
…	…	…	…	…	…	…	…	…	…	4 603	22 679
…	…	…	…	…	…	…	…	…	…	26	…
49	33	25	14	21	10	2	6	6	6	285	13 393
4	3	…	1	1	…	…	…	…	…	21	…
56	18	43	13	12	4	1	3	…	…	3 211	38 368
…	…	…	…	…	…	…	…	…	…	24	…
50	42	34	29	1	14	2	3	2	…	484	14 094
7	4	…	19	4	…	…	…	…	…	51	…

登記

170

不動産登記件数、簡数及登録税

昭和三年

Table with columns for 官廳 (North, Central, South), 登録税ノ課シタルモノ (件数, 簡数, 登録税), 職權登記, 政府自己ノ爲ニシテ登記, 其ノ他, 計. Includes sub-totals for each region and a grand total.

171

種類別不動産登記件数

昭和三年

Table with columns for 種別 (e.g., 相続ニ因ル所有權ノ取得, 地上權ノ取得), 東北地方法院, 所屬支部, 所屬出張所, 計, 中央地方法院, 所屬出張所, 計, 東南地方法院, 所屬支部, 所屬出張所, 計, 合計.

171

種類別不動産登記件数.....終

Table with columns for 種別 (e.g., 假差押假處分, 抵當アル債權ノ差押), 東北地方法院, 所屬支部, 所屬出張所, 計, 中央地方法院, 所屬出張所, 計, 東南地方法院, 所屬支部, 所屬出張所, 計, 合計. Includes a summary for 昭和三年 and 昭和二年.

172

船舶登記件数

昭和三年

Table with columns for 官廳 (North, Central, South), 買取, 因ル所ノ有權ノ取得, 從來保所有權ノ保存, 從來保所有權ノ取得, 強制競賣ノ申立, 任意競賣ノ申立, 假登記, 登記ノ更正, 登記ノ變更, 登記ノ抹消, 計.

173

船舶登記件数、簡数及登録税

昭和三年

Table with columns for 種別 (e.g., 從來保所有權ノ保存, 存續期間十年未滿ノ賃借權ノ取得), 件数, 簡数, 登録税及手数料, 昭和二年, 昭和元年, 大正十四年, 大正十三年, 大正十二年.

174 商事會社及法

昭和三年

官廳及種別	設立	設立後ノ 事務所設	出資増加	資本増加	第二回以 後ノ株 拂込	合併又ハ 組織變更 ニ因ル 設立	合併ニ因 ル資本増 加	社債
臺北地方法院	合資株式會社	8
	合資株式會社	28
	合資株式會社	17	52
	合資株式會社	2
所屬支部	合資株式會社	7
	合資株式會社	2
	合資株式會社	1
	合資株式會社	3
所屬出張所	合資株式會社	2
	合資株式會社	10
	合資株式會社	7
	合資株式會社	1
計	合資株式會社	10
	合資株式會社	46
	合資株式會社	26	54
	合資株式會社	2
臺中地方法院	合資株式會社	1
	合資株式會社	9
	合資株式會社	7
	合資株式會社	2
所屬出張所	合資株式會社	4
	合資株式會社	1
	合資株式會社	1
	合資株式會社	2
計	合資株式會社	1
	合資株式會社	18
	合資株式會社	7
	合資株式會社	1
臺南地方法院	合資株式會社	2
	合資株式會社	5
	合資株式會社	1
	合資株式會社	1
所屬支部	合資株式會社	1
	合資株式會社	1
	合資株式會社	1
	合資株式會社	2

人登記件數

第二回以 後ノ社債 拂込	支店設置	移轉	支配人 選任又ハ 代理權 消滅	登記事項 變更、廢止 消滅、廢止 又ハ株消	組合ノ 登記變更	原 立ノ 取消	合名、合 資會社股 立ノ取消	解散	合併又ハ 組織變更 ニ因ル 解散	清算人ノ 選任、解 任又ハ 變更	清算ノ 終了	計
...	12	3	...	2	...	25
...	28	16	...	6	...	78
...	284	2	...	5	...	844
...	2
...	04	06
...	61	20	98
...	1	...	1	...	2
...	10	5	...	3	...	27
...	50	3	...	2	...	70
...	1
...	6	6
...	75	37	1	120
...	3	1	8
...	27	15	...	5	...	75
...	140	4	...	3	...	209
...	2	3
...	7	7
...	109	71	3	...	1	...	192
...	15	5	...	3	...	85
...	60	36	...	14	...	175
...	488	9	...	10	...	623
...	2
...	2	4
...	107	109
...	245	187	3	...	1	...	405
...	862	137	53	...	28	...	1353
...	2
...	20	3	...	2	...	86
...	59	2	...	2	...	82
...	22	22
...	34	37	78
...	4	9
...	41	1	...	1	...	48
...	3	4
...	6	6
...	91	51	146
...	2
...	24	3	...	2	...	45
...	100	3	...	3	...	180
...	3	4
...	28	28
...	125	88	219
...	280	88	6	...	5	...	428
...	5	10
...	4	3	...	1	...	16
...	69	1	...	1	...	92
...	9	10
...	25	6	82
...	4	3	4
...	23	2	...	2	...	11
...	1	26
...	21	16	1
...	42

174 商 事 會 社 及 法

官廳及種別	設立	設立後ノ 事務所 移設	出資増加	資本増加	第二回以 後ノ株 拂込	合併又ハ 組織變 更ノ因 立	合併三因 ノ資本増 加	社債
密南地方法院 所屬出張所	2 18 0
合資式團體 株式會社 會社 株式會社 株式會社	5 1 1
計	5 24 0 1 8 47	1	4	...	0	1	10	13
總計	10 83 42 3 3 18 165	3	14	6	27	2	67	67
昭和二年	16 74 48	...	9 1	1 2	1 27	...	3 19	...
同元年	12 54 52	...	3 2 4	30	...
大正十四年	16 87 42	...	1 11	1 2	15	...	38	...
同十三年	12 85 84	...	3 12	1 4	22	...	33	...
同十二年	14 64 80	...	1 3	12	12

人 登 記 件 數.....終

第二回以 後ノ株 拂込	支店設置	移轉	支配人ノ 選任又ハ 代理權ノ 消滅	登記事項 ノ更正 消滅、廢止 又ハ抹消	組合ノ原 簿變更	合資會社 ノ設立	合名會社 ノ取消	解散	合併又ハ 組織變 更ノ因 解散	清算人ノ 選任又ハ 變更	清算ノ 終了	計
...	1	3	...	0	1	...	1	...	17
...	2	8	...	20	4	...	4	1	55
1	2	5	7	138	2	...	3	...	176
...	...	6	...	13	161	111	13
...	2	4	...	14	4	...	2	...	31
1	7	11	11	230	3	...	4	1	82
...	1	1
...	22	23
1	11	26	11	207	133	1	1	350
...	502	133	16	...	14	3	790
2	16	101	32	1644	358	75	1	47	10	2571
...	...	4	2	23	6	...	5	4	61
...	1	14	5	107	33	...	0	2	255
3	19	78	29	857	17	...	20	10	1184
...	1	1
...	19	9	31
...	...	1	...	120	1	...	1	...	128
...	...	21	...	541	297	4	1	10	2	901
3	21	118	36	1667	306	61	1	45	18	2511
...	...	4	...	15	5	...	3	1	43
...	3	37	4	138	27	...	9	6	283
4	19	106	23	802	27	...	22	10	1185
...	5	5
...	7	11
...	...	2	...	10	1	...	1	...	15
...	...	2	...	67	2	70
...	...	28	...	409	321	5	...	3	7	879
4	22	179	28	1543	321	67	...	38	24	2450
...	...	3	2	18	4	8	47
...	3	13	1	127	20	...	10	...	282
4	18	40	24	729	...	2	...	16	...	17	7	956
...	2	2
...	...	3	...	104	115
...	...	22	...	474	297	1	...	1	6	819
4	21	81	27	1454	297	2	...	50	...	28	16	2221
...	...	1	1	15	2	...	1	1	86
...	18	12	2	132	18	...	9	2	201
...	20	52	32	773	18	...	23	7	1020
...	8	8
...	9	9
...	...	1	...	103	2	1	122
...	...	23	...	500	297	5	...	2	8	841
...	38	89	35	1549	267	45	...	35	14	2327
...	...	8	...	16	4	...	4	1	43
...	8	12	...	92	17	...	8	3	207
1	25	76	...	853	31	...	24	9	1108
...	...	1	1	...	2
...	...	1	...	6	7
...	16	16
...	64	2	86
...	...	23	...	484	214	4	1	3	3	758
1	33	116	...	1531	214	58	1	40	16	2227

175

商事會社及法人登錄稅並手数料

昭和三年

年及種別	商事會社					計	法人			合計
	合名會社	合資會社	株式會社	株式合資會社	外國會社		社團	財團	計	
昭和三年	登錄稅	2 004	13 800	106 432	...	4	1 224 228	122 428
	手数料	71	164	1 080	...	0	1 315	3	12	1 330
	計	2 165	14 063	107 512	...	4	1 237 744	3	12	123 759
昭和二年	登錄稅	2 190	7 578	158 277	...	2	1 68 057	168 057
	手数料	39	146	1 200	22	1	1 417	2	12	1 431
	計	2 238	7 724	159 486	22	3	1 69 473	2	12	169 488
同 元年	登錄稅	2 030	6 051	104 045	30	15	112 771	112 771
	手数料	20	134	1 234	...	1	1 307	1	14	1 412
	計	2 059	6 185	105 878	30	16	114 168	1	14	114 183
大正十四年	登錄稅	2 118	23 710	62 113	...	3	87 943	87 943
	手数料	29	162	1 367	...	0	1 557	0	15	1 573
	計	2 146	23 872	63 479	...	3	89 500	0	15	89 516
同 十三年	登錄稅	2 308	10 601	58 245	...	12	71 256	71 256
	手数料	33	186	1 317	11	2	1 548	...	18	1 567
	計	2 340	10 877	59 562	11	14	72 804	...	18	72 822
同 十二年	登錄稅	22 322	8 370	108 251	3	11	138 955	138 955
	手数料	31	90	1 243	0	1	1 366	...	17	1 382
	計	22 352	8 460	109 493	3	12	140 320	...	17	140 337

176

各種登記件數

昭和三年

官廳及種別	登記	登記事項 之變更	登記事項 之更正	登記事項之 消滅、廢止	登記事項 之抹消	計
遼北地方法院	商號	10	10
	妻	1	1
	支配人	1	1	2
所屬支部	妻	1	1
	支配人	...	1	1
所屬出張所	妻	1	1
	支配人	1	1	2
計	商號	10	10
	妻	3	3
	支配人	2	3	5
盛中地方法院	商號	6	6
	支配人	1	1	1	...	3

176

各種登記件數.....終

官廳及種別	登記	登記事項 之變更	登記事項 之更正	登記事項之 消滅、廢止	登記事項 之抹消	計
盛中地方法院 所屬出張所	商號	3	3
	妻	1	1
	計	9	9
計	妻	1	1
	支配人	1	1	3
	計	1	1	2
遼南地方法院 所屬出張所	商號	1	1	2
	妻	5	5
	支配人	...	2	2
計	商號	6	1	7
	妻	...	2	2
	計	25	1	26
總計	妻	4	4
	支配人	8	6	...	1	10
	計	32	7	...	1	40
昭和二年	商號	27	2	29
	妻	5	5
	支配人	9	5	...	4	18
計	妻	41	7	...	4	52
	支配人	16	4	20
	計	2	6	...	2	14
同 元年	商號	24	10	...	2	36
	妻	23	1	24
	未成年者	1	1
大正十四年	妻	5	5
	支配人	8	1	9
	計	37	2	39
同 十三年	商號	17	1	18
	妻	8	8
	法定代理人	1	1
計	妻	18	3	...	5	21
	支配人	34	3	...	6	44
	計	21	4	...	1	26
同 十二年	商號	8	8
	妻	26	9	...	1	36
	支配人	50	13	1	14	78

本表ノ登錄稅累年比較次ノ如シ

年	商號	未成年者	妻	法定代理人	支配人	計
昭和三年	252	...	20	...	92	304
昭和二年	250	...	28	...	110	306
同 元年	124	...	6	...	98	222
大正十四年	180	3	15	...	41	180
同 十三年	121	...	11	8	114	248
同 十二年	147	...	9	...	280	306

177

登記簿ノ謄本、抄本、其ノ他ノ件數及手數料

昭和三年

Table with columns for '種別' (Category), '謄本' (Certified Copy), '抄本' (Extract), '閱覽' (Viewing), '證明' (Certification), and '登記簿' (Registry Book). Rows include categories like '土地' (Land), '建物' (Building), '船舶' (Ship), '商號' (Trade Name), etc., with sub-columns for '件數' (Number of Cases) and '手數料' (Fees).

(1)ハ手數料ヲ徴セサルモノ及職權ニヨリ交付シタルモノナリ

178

官廳別公證事務

昭和三年

Table showing '官廳別公證事務' (Public Notary Business by Office). Columns include '官廳' (Office), '證書' (Certificate) with sub-columns for '原本' (Original), '正本' (Copy), '抄本' (Extract), etc., and '収入' (Revenue) with sub-columns for '原本手數料' (Original Fee), '正本以下手數料' (Copy Fee), '出報手數料' (Reporting Fee).

179

種類別公證事務

昭和三年

Table showing '種類別公證事務' (Public Notary Business by Type). Columns include '種別' (Type), '昭和二' (Showa 2), '同元年' (Same Year), '大正十四年' (Taisho 14), '同十三年' (Same Year), '同十二年' (Same Year), and '合計' (Total). Rows list various types of notary business like '人事ニ關スル' (Personal Affairs), '遺言、贈與ニ關スル' (Wills, Gifts), etc.

種類別最近五年比較表ノ如シ

Table showing '種類別最近五年比較表' (Comparison Table of Public Notary Business by Type for the Last Five Years). Columns include '種別' (Type) and years from '昭和二年' (Showa 2) to '同十二年' (Same Year), with a '合計' (Total) row at the bottom.

180 種類別確定日附受理件數 昭和三年

Table with 10 columns: 官廳, 人事, 土地, 建物及船舶, 金錢, 物品, 殺類, 證券, 其ノ他, 計. Rows include 臺北地方法院, 臺中地方法院, 臺南地方法院, and 總計.

181 種族別確定日附受理件數 昭和三年

Table with 5 columns: 種別, 内地人間, 内地人間本島人, 其ノ他, 計. Rows include 法院, 公證人役場, and 昭和二年, 昭和三年, 昭和四年, 昭和五年.

VIII 警察 察

182 警察官署及警察官吏 昭和三年末

Table with 18 columns: 州及廳, 警務部, 警務課, 警察課, 警察支隊, 派出所, 駐在所, 警成所, 分遣所, 警視, 警部, 警部補, 部長, 巡査, 甲種勤務, 乙種勤務, 計, 警手. Rows include 臺北, 新竹, 臺中, 臺南, 高雄, 臺東, 花蓮, 澎湖, and 總計.

大正十五年三月警成所及分遣所ヲ廢止セリ

(1)ハ警察分署(2)ハ附屬ナリ

本表ノ外保甲及壯丁團次ノ如シ

Table with 8 columns: 州及廳, 保數, 保正, 甲長, 團數, 團長, 副團長, 壯丁. Rows include 臺北, 新竹, 臺中, 臺南, 高雄, 臺東, 花蓮, 澎湖, and 總計.

表中保數ヨリ保正、壯丁團數ヨリ團長ノ數少キハ孰モ缺員アルニ依ル

州、縣、月及種別	被害		檢 査			
	件數	財貨	件數	人員	財貨	
						地 方 別
盛 北	強竊	85	1 040	33	55	1 038
	盜	6 592	201 007	3 798	4 000	103 422
	詐欺	1 443	451 991	1 353	1 819	435 722
	恐喝	80	3 124	78	120	3 104
新 竹	強竊	10	1 038	15	31	1 025
	盜	809	22 098	593	888	13 615
	詐欺	473	118 702	440	620	109 445
	恐喝	11	355	11	16	355
盛 中	強竊	20	686	10	25	4 042
	盜	1 762	64 500	1 001	1 170	38 041
	詐欺	600	227 500	594	725	228 757
	恐喝	22	784	21	39	784
盛 南	強竊	25	1 810	22	41	1 333
	盜	2 754	98 003	1 000	1 445	68 385
	詐欺	1 252	380 274	1 170	998	360 679
	恐喝	24	899	24	59	899
高 雄	強竊	478	179 440	461	452	178 274
	盜	17	1 097	14	24	621
	詐欺	1 716	86 500	1 284	1 445	56 719
	恐喝	1 115	295 727	1 045	1 195	109 810
盛 東	強竊	27	1 253	25	25	672
	盜	438	121 568	348	388	95 059
	詐欺	78	3 036	61	41	1 072
	恐喝	20	2 012	20	20	2 012
花 蓮	強竊	3	163	3	3	163
	盜	13	4 199	12	13	2 189
	詐欺	2	24	2	2	24
	恐喝	418	11 888	370	325	9 844
澎 湖	強竊	85	15 694	90	90	15 694
	盜	52	5 305	50	58	5 027
	詐欺	18	1 002	10	48	951
	恐喝	4	513	4	4	513
總 計	強竊	1	7	1	1	7
	盜	115	6 307	105	178	9 283
	詐欺	14 147	489 106	9 029	9 828	292 950
	恐喝	5 001	1 487 479	4 728	5 486	1 268 905
月 別	強竊	167	6 578	162	262	5 977
	盜	2 811	837 871	2 593	2 863	778 050
	詐欺	6	300	4	4	178
	恐喝	1 220	44 955	712	758	24 313
一 月	強竊	279	52 137	250	203	44 151
	盜	11	840	10	13	216
	詐欺	180	35 025	100	120	17 055
	恐喝	4	134	2	2	109
二 月	強竊	1 204	41 901	803	354	27 602
	盜	398	105 598	403	662	101 564
	詐欺	11	78	11	10	78
	恐喝	131	72 404	112	115	72 267
三 月	強竊	12	1 276	10	28	4 850
	盜	1 108	38 261	754	807	19 761
	詐欺	859	101 350	321	343	121 189
	恐喝	9	771	8	14	422

州、縣、月及種別	被害		檢 査			
	件數	財貨	件數	人員	財貨	
						月 別
四 月	強竊	5	390	8	18	980
	盜	1 180	36 222	745	581	20 296
	詐欺	304	100 513	310	392	177 955
	恐喝	26	1 012	26	45	1 012
五 月	強竊	183	49 744	176	194	45 580
	盜	5	27	3	8	17
	詐欺	1 190	34 322	743	773	20 226
	恐喝	495	138 737	424	465	82 936
六 月	強竊	15	224	15	38	224
	盜	203	62 165	188	188	50 252
	詐欺	10	1 068	15	25	608
	恐喝	1 140	43 281	716	893	30 992
七 月	強竊	489	149 119	489	565	130 883
	盜	18	865	13	21	865
	詐欺	194	49 397	180	213	40 408
	恐喝	13	899	12	18	803
八 月	強竊	1 092	37 062	686	701	19 943
	盜	597	114 899	599	500	99 411
	詐欺	18	772	18	20	772
	恐喝	192	143 289	169	174	139 810
九 月	強竊	18	394	13	20	221
	盜	1 157	37 693	864	981	26 080
	詐欺	435	100 173	452	511	119 977
	恐喝	7	1 123	7	10	1 123
十 月	強竊	367	49 030	349	434	54 846
	盜	11	541	9	11	253
	詐欺	1 032	35 492	672	774	20 456
	恐喝	332	110 413	329	381	105 252
十一 月	強竊	18	424	17	29	384
	盜	231	130 452	222	233	126 211
	詐欺	16	554	17	21	832
	恐喝	1 086	32 437	662	740	17 995
十二 月	強竊	414	140 366	375	409	135 125
	盜	11	238	12	24	278
	詐欺	227	51 240	209	253	45 771
	恐喝	5	96	4	10	96
總 計	強竊	1 005	42 453	668	659	27 740
	盜	304	101 070	300	367	48 072
	詐欺	8	150	8	13	150
	恐喝	200	54 840	133	208	47 131
昭和二年	強竊	9	630	8	13	242
	盜	1 609	60 000	1 004	1 307	37 534
	詐欺	495	113 694	471	538	102 390
	恐喝	20	582	17	21	453
同 元年	強竊	603	90 637	537	555	84 230
	盜	115	6 307	105	178	9 283
	詐欺	14 147	489 106	9 029	9 828	292 950
	恐喝	5 001	1 487 479	4 728	5 486	1 268 905
昭和二年	強竊	167	6 578	162	262	5 977
	盜	2 811	837 871	2 593	2 863	778 050
	詐欺	86	11 150	73	167	9 132
	恐喝	13 313	436 435	3 288	9 489	263 614
同 元年	強竊	3 050	908 978	3 016	4 423	390 093
	盜	198	15 539	190	250	15 514
	詐欺	2 544	1 027 253	2 443	2 580	927 027
	恐喝	79	4 036	73	133	3 235
同 元年	強竊	12 100	449 272	7 657	8 702	274 392
	盜	3 562	1 201 778	3 314	3 074	1 046 866
	詐欺	186	7 036	134	256	6 723
	恐喝	2 380	906 632	2 305	2 490	331 366



183 盜難、詐欺、恐喝及横領.....終

Table with columns: 年及種別, 被害 (件数, 財貨), 検挙 (件数, 人員, 財貨). Rows include 大正十四年, 同十三年, 同十二年.

184 地方別火災 昭和三年

Table with columns: 州及縣, 火災ニ罹リシ (失火, 放火, 共ノ他, 計), 人員 (死, 傷), 損害見積金額. Rows include 遼新, 高麗, 遼東, 遼北, 遼南, 遼西, 遼東, 遼南, 遼北, 遼南, 遼西.

Table with columns: 州及縣, 火災ニ罹リシ (住家, 非住家, 田野, 其ノ他), 損害見積金額. Rows include 遼新, 高麗, 遼東, 遼北, 遼南, 遼西.

Table with columns: 年, 火災ニ罹リシ (度數, 住家, 非住家), 損害見積金額. Rows include 昭和元年, 大正十四年, 同十三年, 同十二年.

Table with columns: 年, 平均一度ノ罹災建坪, 平均一度ノ罹災建坪. Rows include 昭和三年, 昭和二年, 同元年.

185 月別火災 昭和三年

Table with columns: 月, 火災ニ罹リシ (失火, 放火, 其ノ他, 計), 人員 (死, 傷), 損害見積金額. Rows include 一月 to 十二月, 總計.

Table with columns: 月, 火災ニ罹リシ (住家, 非住家, 田野, 其ノ他), 損害見積金額. Rows include 一月 to 十二月, 總計.

月別度數最近五年比較次ノ如シ

Table with columns: 年, 一月 to 十二月, 計. Rows include 昭和二年, 同元年, 大正十四年, 同十三年, 同十二年.

めくれず

186 救護者別警

州、廳及種別	警察官 =				人 民		
	内地人	本島人	外國人	計	内地人	本島人	
嶺 北	家.....	81	182	...	263	34	114
	船.....	18	22	...	35	4	38
	人.....	(1) 378	611	34	1 030	(1) 70	552
新 竹	家.....	1	4	...	5	1	22
	船.....	...	2	...	2	...	1
	人.....	1	76	1	78	4	83
臺 中	家.....	12	31	...	43	2	54
	船.....
	人.....	40	265	...	305	10	162
臺 南	家.....	57	108	...	165	8	457
	船.....	...	3	...	3
	人.....	40	422	4	475	28	445
高 雄	家.....	...	2	...	2	0	24
	船.....	...	15	...	15	12	2
	人.....	(1) 53	98	...	152	40	70
臺 東	家.....	1
	船.....
	人.....	2	15	...	17	1	2
花 蓮 港	家.....	1	2	...	3	2	12
	船.....	0	46	...	55	5	13
	人.....
澎 湖	家.....
	船.....	...	1	...	1	...	2
	人.....	3	23
總 計	家.....	152	329	...	481	53	684
	船.....	13	43	...	56	(1) 16	43
	人.....	(1) 527	1 533	39	2 112	(1) 161	1 359
昭 和 二 年	家.....	107	359	...	526	47	203
	船.....	5	15	1	21	19	31
	人.....	(1) 557	1 687	18	2 207	201	1 167
同 元 年	家.....	108	275	3	470	22	309
	船.....	21	5	...	26	18	65
	人.....	731	1 407	7	2 145	279	1 001
大 正 十 四 年	家.....	481	2 817	11	2 809	50	570
	船.....	4	20	...	24	2	12
	人.....	643	8 190	57	8 800	170	1 805
同 十 三 年	家.....	356	675	2	1 033	60	1 018
	船.....	3	37	1	41	4	13
	人.....	1 044	2 014	38	3 000	124	2 143
同 十 二 年	家.....	95	236	1	332	45	301
	船.....	1	1	1	3	1	10
	人.....	572	1 318	17	1 907	148	1 217

(1)ハ朝鮮人ナリ

察 上 救 護

昭 和 三 年

=	官民協力 =				合 計					
	外國人	計	内地人	本島人	外國人	計	内地人	本島人	外國人	計
...	1	140	50	181	...	231	105	477	1	643
...	...	48	0	13	...	22	(1) 20	73	...	100
...	10	644	(1) 135	521	7	665	(1) 578	1 084	51	2 339
...	...	23	4	28	...	32	6	54	...	60
...	...	1	...	4	...	4	...	7	...	7
...	1	88	2	52	...	54	7	211	2	220
...	...	56	10	150	...	166	30	235	...	265
...	1	...	1	...	1	...	1
...	...	172	22	224	1	247	72	651	1	724
...	...	465	64	2 484	...	2 548	120	3 040	...	3 178
...	...	3	...	2	...	2	...	5	...	5
...	...	473	130	4 037	4	4 180	216	4 904	8	5 128
...	...	30	19	1 300	...	1 310	25	1 320	...	1 351
...	...	14	2	2	14	17	...	31
...	...	119	15	457	...	472	(1) 108	634	...	743
...	...	1	...	14	...	14	...	15	...	15
...	...	3	1	5	...	2	1	1	...	2
...	...	3	4	5	...	9	7	22	...	29
...	...	14	12	31	...	43	15	45	...	60
...	1	19	1	152	...	153	15	211	1	227
...	1	...	1	...	1	...	1
...	...	2	1	...	3	...	4
...	...	26	...	1	...	1	3	24	...	27
...	1	738	165	4 189	...	4 354	370	5 202	1	5 573
...	...	60	12	21	1	34	(1) 41	107	1	150
...	12	1 544	(1) 318	5 449	12	5 781	(1) 1 006	8 341	63	9 437
...	...	250	64	560	3	627	278	1 122	3	1 403
...	...	50	18	27	...	40	37	73	1	111
...	9	1 367	(1) 252	1 220	23	1 507	(1) 1 010	4 073	50	5 141
...	...	331	172	1 712	2	1 886	392	2 206	5	2 698
...	...	83	38	53	...	91	77	123	...	200
...	10	1 330	(1) 412	5 129	5	5 548	(1) 1 422	7 027	22	9 078
...	...	620	261	2 170	2	2 442	792	5 066	18	5 871
...	1	15	11	20	1	41	17	61	2	80
...	9	1 084	(1) 702	6 606	55	7 514	(1) 1 575	16 001	121	18 388
...	...	1 684	435	7 211	76	7 772	907	9 504	78	10 480
...	...	17	8	112	1	121	15	162	2	179
...	20	2 287	665	20 060	122	20 853	1 333	25 123	180	27 136
...	...	346	63	657	4	724	203	1 194	5	1 402
...	1	12	0	15	...	21	8	26	2	36
...	9	1 374	194	839	13	1 600	914	3 424	39	4 377

187 事故別

Table with 12 main columns: 州、種及種族, 盗難ニ罹ラントシ, 失火、放火、不審火, 延焼ヲ消シ, 殺サレシトシ, 傷ヲ受ケシトシ, 變死セシトシ, 傷ヲ受ケシトシ, 傷ヲ受ケシトシ. Sub-columns include 家, 船, 人. Rows list prefectures like 北, 新, 中, 南, 雄, 東, 蓮, 湖 and years like 昭和二年, 同元年, 大正十四年, 同十三年, 同十二年.

(1)ハ朝鮮人ナリ

察上救護

昭和三年

Table with 12 main columns: 自殺セシトシ, 瘋癲者, 途上ニテ疾病セシ人, 迷兒, 棄兒, 泥酔者, 風水害ニ罹リシ, 其ノ他, 計. Sub-columns include 家, 船, 人. Rows list various categories like 自決セシトシ, 瘋癲者, etc. and years like 昭和二年, 同元年, 大正十四年, 同十三年, 同十二年.



188 犯罪即決受理及處理件數

昭和三年

Table showing crime statistics for various regions (e.g., 臺北, 新竹, 臺中, 臺南, 高雄, 臺東, 花蓮港, 澎湖) under the heading '188 犯罪即決受理及處理件數'. Columns include '受理' (Received), '種類別處理' (Processing by category), and '日數別處理' (Processing by duration).

188 犯罪即決受理及處理件數.....終

Table showing crime statistics for various years (e.g., 昭和二年, 同元年, 大正十四年, 同十三年, 同十二年) under the heading '188 犯罪即決受理及處理件數.....終'. Columns include '受理' (Received), '種類別處理' (Processing by category), and '日數別處理' (Processing by duration).

本表處理件數中正式裁判ヲ附求シタルモノ次ノ如シ

Summary table for '本表處理件數中正式裁判ヲ附求シタルモノ次ノ如シ' showing counts for categories like '賭博', '傷害', '行政諸規則違反', and '前項以外ノ拘留科料' across different years.

189 犯 罪 即

州、廳及種族	賭博						傷害(暴行)			
	非常習		常習							
	罰金	科料	計	懲役	罰金	計	拘留	科料	計	
臺北	內地人	15	60	75	
	本島人	1 107	3 902	5 000	18	...	18	2	1	3
	朝鮮人	...	3	3	
	支那人	46	284	330	
	計	1 168	4 249	5 417	18	...	18	2	1	3
新竹	內地人	...	8	8	
	本島人	044	1 404	2 048	11	1	12	3	1	4
	朝鮮人	
	支那人	3	11	14	
	計	647	1 423	2 070	11	1	12	3	1	4
臺中	內地人	1	3	4	
	本島人	885	1 007	1 082	5	...	5	
	朝鮮人	
	支那人	17	53	70	
	計	903	1 153	2 056	5	...	5	
臺南	內地人	1	0	10	
	本島人	1 650	2 656	4 306	81	...	81	12	7	19
	朝鮮人	
	支那人	25	26	51	3	...	3
	計	1 676	2 691	4 367	81	...	81	15	7	22
高雄	內地人	16	28	44	
	本島人	1 037	1 489	3 426	54	...	54	...	1	1
	朝鮮人	...	3	3	
	支那人	16	60	76	
	計	1 069	1 580	3 549	54	...	54	...	1	1
臺東	內地人	7	4	11	
	本島人	46	08	113	1	...	1	
	朝鮮人	...	3	3	
	支那人	8	12	20	2	...	2	
	計	60	84	144	3	...	3	
花蓮港	內地人	12	11	23	1	...	1	
	本島人	208	140	367	1	...	1
	朝鮮人	
	支那人	23	13	36	
	計	243	173	416	1	...	1	1	...	1

決 人 員

昭和三年

	行政諸規則違犯					前項以外ノ拘留科料			合計				
	懲役	罰金	拘留	科料	計	拘留	科料	計	懲役	罰金	拘留	科料	計
...	...	55	7	604	666	211	99	310	...	70	218	763	1 051
...	119	1 132	18	4 306	5 665	4 248	3 080	8 228	187	2 230	4 208	12 270	18 923
...	7	7	26	8	34	20	18	44
...	12	144	25	1 271	1 452	308	223	531	12	190	333	1 775	2 313
...	131	1 331	50	6 278	7 790	4 793	4 310	9 103	149	2 499	4 845	14 838	22 331
...	...	2	...	62	64	4	15	19	...	2	4	85	91
...	4	581	30	6 222	6 837	389	3 891	4 280	16	1 226	422	11 518	13 181
...	1	1	...	1	1	2	2
...	...	47	1	33	81	13	16	29	...	50	14	60	124
...	4	630	31	6 318	6 983	406	3 923	4 329	15	1 278	440	11 665	13 398
...	...	5	3	160	168	31	63	94	...	6	34	226	266
...	6	448	85	9 732	10 271	1 359	4 821	6 180	11	1 333	1 444	15 650	18 438
...	1	5	6	3	2	5	4	7	11
...	...	26	2	228	256	68	100	168	...	43	70	381	494
...	6	479	91	10 125	10 701	1 461	4 986	6 447	11	1 382	1 552	16 264	19 209
...	...	9	3	246	258	34	26	60	...	10	37	281	328
...	94	961	113	19 391	20 559	1 525	10 070	11 601	175	2 611	1 650	32 130	36 666
...	8	8	2	4	6	2	12	14
...	17	47	5	136	205	36	71	107	17	72	44	233	366
...	111	1 017	121	19 781	21 030	1 597	10 177	11 774	192	2 693	1 733	32 656	37 274
...	...	4	1	218	223	25	22	47	...	20	26	208	314
...	30	665	64	9 972	10 740	1 112	4 248	5 360	93	2 602	1 176	15 710	19 581
...	3	3	6	6
...	...	85	3	136	224	51	124	175	...	51	54	370	475
...	39	704	68	10 379	11 190	1 188	4 394	5 582	93	2 673	1 256	16 354	20 376
...	...	4	2	11	17	1	4	5	...	11	3	19	33
...	4	18	2	52	76	20	75	95	5	63	22	106	285
...	...	2	1	22	25	2	13	15	2	10	3	47	62
...	4	24	5	85	118	23	92	115	7	84	28	261	380
...	...	4	1	24	29	2	8	10	1	16	3	48	63
...	3	54	4	96	157	69	119	188	3	202	74	364	703
...	1	11	...	18	30	9	10	19	1	34	9	41	85
...	4	69	5	138	216	80	137	217	5	312	86	448	651

189 犯罪 即

州、廳及種族	賭博					傷害(暴行)			
	罰金	非常習科料	計	懲役	常習罰金	計	拘留	科料	計
澎湖	内地人
	本島人	133	54	187	3	3
	支那人
	計	133	54	187	3	3
總計	内地人	52	123	175	1	1
	本島人	6 600	10 810	17 428	170	1	171	18	13
	朝鮮人	...	0	0
	支那人	138	459	597	2	...	2	3	...
	計	6 799	11 407	18 206	173	1	174	21	13
昭和二年	内地人	66	113	179	2	...	2
	本島人	5 008	10 023	16 021	172	...	172	9	18
	朝鮮人	...	1	1
	支那人	163	493	656
計	6 227	11 530	17 757	174	...	174	9	18	
同元年	内地人	74	178	252	2	...	2
	本島人	5 303	10 061	15 454	133	8	141	5	16
	朝鮮人	...	3	3
	支那人	107	399	506
計	5 574	10 641	16 215	135	8	143	5	16	
大正十四年	内地人	65	161	226	4	...	4
	本島人	5 421	9 547	14 968	161	2	163	9	21
	朝鮮人
	支那人	117	425	542	1	...	1	7	...
計	5 603	10 133	15 736	166	2	168	16	21	
同十三年	内地人	81	160	241	3	...	3	...	2
	本島人	4 844	8 615	13 459	188	...	188	12	23
	朝鮮人	...	1	1
	支那人	168	242	410	1	...	1
計	5 093	9 018	14 111	192	...	192	12	25	
同十二年	内地人	115	100	221	5	...	5	1	8
	本島人	4 551	7 288	11 839	222	...	222	26	42
	朝鮮人
	支那人	145	227	372	1	...	1	1	2
計	4 811	7 621	12 432	228	...	228	28	47	

決 人 員.....終

懲役	行政諸規則違反				前項以外之拘留科料			合計				
	罰金	拘留	科料	計	拘留	科料	計	懲役	罰金	拘留	科料	計
...	3	3	...	1	1	4	4
...	15	...	57	72	17	186	153	...	148	17	250	415
...	1	1	1	1
...	16	...	60	76	17	137	154	...	149	17	254	420
...	83	17	1 328	1 428	308	238	546	1	135	325	1 080	2 150
260	3 874	316	49 018	54 377	8 739	27 346	36 085	430	10 484	9 073	33 096	108 092
...	...	1	24	25	31	15	46	82	45	77
30	313	37	1 804	2 274	487	557	1 044	32	451	527	2 910	3 920
299	4 270	371	53 164	58 104	9 565	28 156	37 721	472	11 070	9 957	92 740	114 239
...	60	13	1 327	1 400	271	284	555	2	126	284	1 724	2 136
280	3 856	357	42 722	47 215	6 012	25 374	31 986	452	9 854	6 078	70 037	96 321
...	4	...	15	19	5	3	8	...	4	5	19	28
35	372	66	1 423	1 896	421	628	1 049	35	535	487	2 544	3 601
315	4 292	436	45 487	50 530	7 309	26 289	33 598	489	10 519	7 754	83 324	102 086
...	68	20	1 698	1 786	225	321	546	2	142	245	2 107	2 586
270	3 796	230	44 101	48 397	4 588	24 153	28 741	403	9 197	4 823	78 331	92 754
...	6	6	1	2	3	1	11	12
23	304	73	1 705	2 170	274	564	838	23	411	347	2 728	3 514
298	4 168	323	47 570	52 359	5 088	25 040	30 128	433	9 750	5 416	83 267	98 666
...	71	12	1 008	1 091	155	256	411	4	136	67	1 425	1 732
301	3 641	209	33 507	37 658	8 874	21 455	24 829	402	9 064	3 502	64 530	77 648
...	...	2	14	16	2	...	2	4	14	18
31	209	13	1 628	1 881	151	370	521	32	326	171	2 423	2 952
332	3 921	236	36 157	40 646	3 682	22 081	25 763	493	9 526	3 934	68 392	82 350
...	90	13	1 108	1 276	147	348	495	3	171	165	1 678	2 017
351	3 700	227	30 506	34 374	2 859	22 428	25 287	539	8 544	3 098	61 662	73 843
...	1	...	6	7	4	7	11	...	1	4	14	19
36	248	77	1 638	1 999	140	418	558	37	416	217	2 293	2 968
387	4 039	322	33 408	38 156	3 150	23 201	26 351	579	9 132	3 484	65 652	78 847
...	86	20	941	1 057	149	354	508	6	201	179	1 404	1 790
306	3 400	75	25 515	29 296	1 910	22 027	23 937	523	7 951	2 011	54 872	65 382
...	1	...	3	4	7	2	9	...	1	7	5	13
32	133	34	1 769	2 018	109	401	510	33	328	144	2 399	2 904
339	3 670	133	23 223	32 375	2 175	22 784	24 959	567	8 481	2 341	58 680	70 069

190 阿片ニ關スル犯罪者

昭和三年

Table with columns for crime types (種別、種族及體性), locations (犯地: 臺北州, 新竹州, 臺中州, 臺南州, 高雄州, 臺東廳, 花蓮廳, 澎湖廳), and counts (計). Rows include categories like '煙灰(煙膏)ヲ主材トシテ阿片煙ヲ製シ製造シタル者' and '阿片煙膏ト同效力ノ製劑ヲ製造シタル者'.

190 阿片ニ關スル犯罪者.....終

Table with columns for crime types (種別、種族及體性), locations (犯地: 臺北州, 新竹州, 臺中州, 臺南州, 高雄州, 臺東廳, 花蓮廳, 澎湖廳), and counts (計). Rows include categories like '指定吸食量三日分以上ノ阿片煙ヲ販賣シタル者' and '指定吸食量一日分ヲ所持スル情事ヲ知リテ煙膏ヲ販賣シタル者'.

本表ト次表ト符合セザルハ本表ハ犯罪單位ナルカ故ニ一人ニシテ數罪ヲ犯シタル者ハ之ヲ各罪毎ニ掲上セルニ依ル



192 警察上死傷人員

昭和三年

州、廳及種別	死							傷							合計					
	職員				人民			職員				人民								
	巡査部長	甲種勤務	乙種勤務	其他	内地人	本島人	計	警部	警部	巡査部長	甲種勤務	乙種勤務	其他	計		内地人	本島人	計		
北	1				1			1		1	27	3			32	2		2	34	
新 竹									1	2	19	3			25		2	2	27	
中									1	11	24	3		1	40		2	2	42	
南									2	2	3	33	2		43		1	1	44	
高 雄											0	0			12				12	
東											9	2			11	5	4	9	20	
花 港									1	3	11	1			16				16	
澎 湖									1		8	1			10				10	
總 計	1				1			1	4	5	20	137	21		2	189	7	9	16	205

種 類 別		死		傷		合計	
種別	人数	内地人	本島人	内地人	本島人	内地人	本島人
武術講習中				2	3	17	117
犯人逮捕ニ因リ	1			1		11	4
火災消防ニ因リ						1	1
集會取締中				1		2	
風水害ノ救護中				1		1	1
警察電話補修中						1	
無頼漢ノ襲來ニ因リ				1			
毒蛇咬傷ニ因リ						2	
自動車運轉講習中						1	1
射撃演習中						1	
傳染病豫防救治ニ従事						1	1
要視察人尾行中						1	
船舶臨検中						1	
マリア防退作業中						1	
狂犬捕獲中						1	1
體操講習中						1	1
總 計	1			1		4	5

年 度	死	傷	合計				
内地人	本島人	内地人	本島人				
昭和二年	1	1	2	1	1	3	4
同 元年		1	1	1	5	18	105
大正十四年	1		1	1	1	2	4
同 十三年				2	2	8	100
同 十二年	1		1	1	2	5	65
總 計	3	2	5	4	9	28	188

193 蕃務警察上死傷人員

昭和三年

州、廳及種別	死							傷							合計					
	職員				人民			職員				人民								
	巡査部長	甲種勤務	乙種勤務	其他	内地人	本島人	計	警部	警部	巡査部長	甲種勤務	乙種勤務	其他	計		内地人	本島人	計		
北																				
新 竹																				
中																				
高 雄																				
東																				
花 港																				
總 計																				

種 類 別		死		傷		合計	
種別	人数	内地人	本島人	内地人	本島人	内地人	本島人
蕃人ノ狙撃ニ因リ				1		1	
蕃地作業中				2		2	5
討伐前進及搜索隊行動中							
其他						1	3
總 計				3		3	5

年 度	死	傷	合計				
内地人	本島人	内地人	本島人				
昭和二年	2	1	3	16	1	17	1
同 元年	1	7	8	10	10	3	20
大正十四年		1	1	4	5	2	28
同 十三年	1	1	2	5	1	9	2
同 十二年	2	2	4	1	5	3	29
總 計	6	11	17	36	41	13	116

194 地方別蕃害

昭和三年

州及種族	死			傷			被掠奪品	
	男	女	計	男	女	計	銃器	彈藥
北(本島人)					1		1	
中(本島人)						1	1	
高 雄(本島人)	1		1					
總 計(本島人)	1		1		1	1	2	
昭和二年	1		1					
同 元年	6	1	7	1	2	3		
大正十四年	2		2					1
同 十三年	3	1	4	2		2		
同 十二年	6	3	9	3	1	4		

本表及次表ニハ警察上ノ死傷人員ヲ含マス

195 月 別 蕃 害 昭 和 三 年

Table with columns for month (一月 to 十一月) and total (計), listing incidents by region (州及種別) such as 燕北, 燕中, 高雄, etc.

197 月 別 蕃 人 殺 傷 及

Table with columns for month (一月 to 六月) and total (計), listing deaths and injuries (死, 傷) by region (州、廳及種別) such as 燕北, 新竹, etc.

196 地方別蕃人殺傷及蕃人相互殺傷 昭 和 三 年

Table with columns for region (州及廳), weapons (銃器, 彈藥, 刀劍, 槍), and counts for deaths and injuries (死, 傷), including a sub-section for mutual killings (蕃人相互殺傷).

蕃 人 相 互 殺 傷

昭 和 三 年

Table with columns for month (七月 to 十二月) and total (計), listing deaths and injuries (死, 傷) for mutual killings.

198 警察 教育 昭和三年末

Table showing educational statistics for 1934 (昭和三年末) across various regions (e.g., 臺北, 新竹, 臺中, 臺南, 高雄, 臺東, 花蓮港) categorized by gender (男, 女) and total (計).

200 營業銃砲

Table showing commercial gun and ammunition statistics by region (臺北州, 新竹州, 臺中州, 臺南州, 高雄州) and type (e.g., 獵銃, 軍用銃, 火藥, 火工品).

199 民有銃砲 昭和三年末

Table showing civilian gun and ammunition statistics by region (e.g., 臺北, 新竹, 臺中, 臺南, 高雄, 花蓮港, 澎湖) categorized by type (軍用銃, 獵銃, 杖銃, 拳銃, 射的銃, 空氣銃) and total (合計).

獵銃本島人一ハ故乃木總督巡視ノ際記念トシテ交付セラレタレモノナリ 本表ノ外國人ヲ國籍別ニ再掲スレハ次ノ如シ

Table showing the breakdown of civilian gun statistics by nationality (英吉利人, 葡萄牙人, 米國人, 獨逸人) and year (昭和三年, 昭和二年, 同元年, 大正十四年, 同十三年, 同十二年).

及火藥

Table showing gun and ammunition statistics by region (臺東廳, 花蓮港廳, 澎湖廳) and year (昭和二年, 同元年, 大正十四年, 同十三年, 同十二年).

201

營業銃砲及火藥ノ異動

昭和三年

種別	單位	前年末現在	増	
			製造	購入
非軍用銃	獵銃	150	...	221
	拳銃	74	...	127
	杖射銃	2	...	1
	的銃	8	...	0
	氣銃	33	...	17
	計	276	...	372
火藥	有	1 204 205	...	680 245
	無	68 950	...	54 456
計	1 363 254	...	734 701	
爆藥	ダイナマイト	14 598 151	...	40 275 030
火工品	實空包	28 370	...	18 922
	管線	7 937	...	4 840
	燃導火線	1 814 928	...	4 176 143
	管線	1 866 028	...	4 125 787
	火	3 841	22 170	14 235
	爆竹	9 585 217	67 548 150	15 036 908

種別	單位	減			年末現在
		販賣	亡失	廢棄	
非軍用銃	獵銃	222	158
	拳銃	86	115
	杖射銃	2	1
	的銃	0	8
	氣銃	12	38
	計	328	320
火藥	有	1 065 218	...	2 500	906 822
	無	77 307	46 018
計	1 142 615	...	2 500	952 840	
爆藥	ダイナマイト	50 041 300	13 231 881
火工品	實空包	13 530	23 762
	管線	6 930	5 847
	燃導火線	4 755 820	...	13 702	1 223 049
	管線	4 588 301	1 458 514
	火	31 024	...	40	9 182
	爆竹	70 571 728	28	62	12 593 556

202

銃獵免狀下付及免許人員

昭和三年度

州、廳及種族	新規下付				計	再下付				計
	狩獵	有害鳥獸	學術研究	其他		狩獵	有害鳥獸	學術研究	其他	
華北	內地人	14	256	2	13	285	...	10	...	10
	本島人	14	...	14
	計	14	256	16	13	299	...	10	...	10
新竹	內地人	12	60	4	2	78	...	3	...	3
	本島人	3	...	3
	計	12	60	7	2	81	...	3	...	3
華中	內地人	18	145	3	...	166	2	8	...	10
	本島人	10	...	10
	計	18	145	13	...	176	2	8	...	10
華南	內地人	13	301	4	4	322	1	5	...	6
	外國人	1	1
	計	13	301	4	5	323	1	5	...	6
高雄	內地人	6	207	4	...	217	...	5	...	5
	本島人	2	30	41
	計	6	207	4	...	217	...	5	...	5
花蓮	內地人	6	60	125	...	200	...	2	...	2
	本島人
	計	6	60	125	...	200	...	2	...	2
澎湖	內地人	...	1	1
	本島人
	計	...	1	1
總計	內地人	71	1 078	142	19	1 310	3	33	...	36
	本島人	27	...	27
	外國人	1	1
	計	71	1 078	169	20	1 338	3	33	...	36
昭和二年度	內地人	78	1 072	138	20	1 308	2	47	1	2
	本島人	37	...	37
	朝鮮人	...	1	1
	計	78	1 073	177	20	1 348	2	47	1	2
同元年度	內地人	94	1 105	41	16	1 256	1	30	...	31
	本島人	28	...	28
	計	94	1 106	69	17	1 286	1	30	...	31
大正十四年度	內地人	92	1 163	114	17	1 386	5	33	1	30
	本島人	38	...	38
	計	92	1 167	152	17	1 428	5	33	1	39
同十三年度	內地人	82	1 185	38	4	1 309	6	37	...	43
	本島人	18	...	18
	計	82	1 187	56	4	1 329	6	37	...	43
同十二年度	內地人	193	1 020	40	7	1 260	10	46	...	65
	本島人	17	...	17	5	5
	計	194	1 023	57	7	1 231	19	46	5	70

Table with 6 columns: 業名、單位及種族, 臺北州, 新竹州, 臺中州, 臺南州, 高雄州. It lists various industries like 銃砲製造業, 爆竹製造所, 鍛冶屋, etc., with sub-categories for 内地人, 本島人, and 外國人.

Table with 10 columns: 台東廳, 花蓮港廳, 澎湖廳, 計, 昭和二年, 同元年, 大正十四年, 同十三年, 同十二年. It lists various occupations and counts for different regions and years.

業名、單位及種族	臺北州	新竹州	臺中州	臺南州	高雄州	
製帽工場(箇所)	1	1	1	3	...	
電氣ヲ供給スル營業(〃)	4	5	2	7	2	
						内地人.....
						本島人.....
瓦斯ヲ供給スル營業(〃)	1	1	
						内地人.....
						本島人.....
本種目列記以外ノ原動機設備ノ工場	81	10	45	72	84	
	311	432	788	580	531	
	4	...	2	2	...	
	396	442	835	654	615	
	322	1	5	5	5	
金銀細工業(人)	102	142	177	303	171	
	42	...	11	13	9	
	236	143	191	321	185	
	2	2	1	1	1	
無産業(〃)	...	1	...	1	...	
	2	3	1	2	1	
	371	13	38	85	153	
講會(會數)	4	1	28	257	162	
	
	375	14	66	342	315	
公債株券又ハ債券(人)	13	1	1	8	5	
	
	26	...	1	3	...	
信用告知業(〃)	1	
	26	...	1	3	...	
	31	5	14	18	16	
賃屋業(〃)	15	5	11	18	16	
	
	46	10	25	31	32	
	212	12	41	86	71	
	150	235	236	375	244	
古物商(〃)	150	235	236	375	244	
	11	...	7	9	2	
	382	247	284	470	317	
	8	...	7	...	2	
競賣業(〃)	1	...	4	...	6	
	7	...	11	...	8	
	2	1	...	4	...	
畜産物交換業(〃)	1	...	1	...	12	
	3	1	1	4	12	
	21	...	3	7	2	
印刷及彫刻業(〃)	01	112	87	138	68	
	17	...	4	3	...	
	129	112	94	148	70	
	53	5	10	18	8	
印刷業(〃)	58	21	42	30	21	
	3	
	114	26	52	52	29	
	29	3	10	25	...	
辯護士(〃)	3	...	2	
	32	3	12	27	...	
	9	1	4	1	...	
辯護士事務員(〃)	71	26	26	62	1	
	80	27	30	63	1	
	52	15	51	65	54	
代書業(〃)	194	159	95	138	32	
	246	174	146	223	86	
	3	1	
支那労働者取扱業(〃)	3	1	1	
	3	2	1	
	3	2	1	

臺東廳	花蓮港廳	澎湖廳	計	昭和二年	同 元年	大正十四年	同 十三年	同 十二年
...	0	0	4	...	2	1
...	3	0	7	...	6	3
...	9	12	11	6	4	4
2	3	1	20	25	25	28	25	26
2	3	1	32	30	29	29	26	26
...	2	1	1	1	1	1
2	33	1	328	280	198	171	108	186
5	26	3	2 076	2 021	1 520	910	907	979
7	60	4	3 013	2 260	1 739	1 087	1 141	1 173
8	6	22	901	1 013	900	1 035	1 007	1 055
3	6	...	84	79	61	59	39	55
11	12	22	1 121	1 116	1 073	1 118	1 067	1 133
...	1	...	8	8	8	10	9	10
...	2	4	2	2	2	...
26	46	13	745	715	699	703	937	881
60	14	42	568	488	510	423	400	377
9	9	5	2
95	60	55	1 322	1 208	1 211	1 126	1 343	1 258
...	1	...	20	14	16	25	20	26
...	4	8	8	9	4	1
...	1	...	33	22	24	34	24	27
...	29	33	27	9	7	9
...	30	34	27	11	7	10
4	13	2	103	114	123	130	136	143
...	2	3	65	71	65	69	68	60
4	15	5	168	186	190	199	204	203
5	34	4	465	493	493	527	531	500
3	18	25	1 295	1 273	1 207	1 102	908	757
...
...	29	33	30	24	8	10
8	52	29	1 789	1 799	1 730	1 655	1 447	1 267
...	3	...	18	23	21	19	10	20
...	1	...	12	23	20	6
...	4	...	30	46	41	25	10	20
...	1	...	8	6	5	3	5	2
2	16	17	18	19	24	17
2	1	...	24	23	23	22	29	19
1	34	34	38	44	42	46
4	2	6	508	499	480	475	451	434
2	4	...	30	31	28	23	16	17
7	6	6	572	564	546	542	509	497
2	4	1	96	99	87	88	90	80
...	1	1	183	156	141	116	99	97
...	3	1	2	2	4	2
2	5	2	282	256	230	201	193	188
...	67	62	68	60	56	59
...	7	6	7	7	7	5
...	74	68	70	67	63	64
...	15	22	28	19	19	16
...	186	147	111	150	155	138
...	201	169	139	160	174	154
6	16	1	260	260	274	267	263	268
3	17	10	674	660	636	623	581	565
9	33	17	934	920	910	890	844	833
...	4	4	4	3	1	1
...	2	2	1
...	6	6	5	4	1	1

203 警察取締ニ屬ス

ル職業其ノ他.....概

業名、單位及種族	臺北州	新竹州	臺中州	臺南州	高雄州
苦力請負業(人)	内地人 1 本島人 54 外國人 1 計 56	1
賣卜者(人)	内地人 221 本島人 222 外國人 377 計 377	218 218 188 計 218	210 210 208 計 210	338 338 327 計 338	96 96 140 計 96
道士(人)	内地人 1 本島人 388 外國人 1 計 389
幡(畫)	...	325 325 計 325	623 623 計 623	705 705 計 705	356 356 計 356
幡祭業(人)	内地人 1 本島人 261 外國人 262 計 855	...	410 416 1851 計 1851	584 534 1320 計 1320	250 259 679 計 679
遊昇夫(人)	内地人 65 本島人 65 外國人 65 計 65
遊船隻	内地人 4 本島人 87 外國人 91 計 182	...	2 34 36 計 72	11 66 77 計 154	6 36 42 計 84
渡船場(箇所)	内地人 7 本島人 115 外國人 1 計 123
渡竹筏ヲ舍ム(隻)	内地人 154 本島人 770 外國人 1 計 924
解竹筏ヲ舍ム(人)	内地人 07 本島人 830 外國人 148 計 1070	...	2 238 405 計 405	1 404 39 計 379	...
仲仕(人)	内地人 162 本島人 561 外國人 87 計 810	...	10 135 145 計 290	2 55 57 計 114	76 170 246 計 492
支那船問屋業(人)	内地人 18 本島人 2 外國人 20 計 40
私設鐵道(動力)	内地人 2 本島人 2 外國人 42 計 46	3 3 30 計 36	0 9 154 計 163	10 10 147 計 167	5 6 54 計 65
私設軌道(人力)	内地人 21 本島人 8 外國人 29 計 58	16 17 33 計 66	20 9 29 計 58	14 5 19 計 38	3 6 9 計 18
乘川馬車(轎)	内地人 2 本島人 2 外國人 70 計 74	1 1 19 計 21	...
乘川自動車(人)	内地人 8 本島人 106 外國人 60 計 174

臺東廳	花蓮港廳	澎湖廳	計	昭和二年	同元年	大正十四年	同十三年	同十二年
...	2	7	21	3	5	0
...	151	150	110	112	134	144
...	154	158	131	115	139	151
...	1093	1050	1060	1075	1054	1121
...	1094	1050	1070	1080	1059	1125
...	1392	1313	1440	1448	1378	1375
...	2407	2385	2394	2402	2440	2481
...	2408	2386	2395	2463	2447	2431
...	1077	1000	1091	1087	1747	1000
...	1678	1660	1692	1663	1748	1670
...	5482	5477	5453	5739	5007	5033
...	5482	5479	5453	5739	5668	5634
...	90	53	47	52	43	48
...	28	18	15	11	14	10
...	258	220	218	235	228	210
...	276	243	234	246	242	235
...	337	313	280	376	300	256
...	359	323	297	389	329	277
...	227	182	150	592	539	507
...	1593	1579	1386	2293	2062	2087
...	1835	1761	1503	2889	2609	2663
...	98	111	69	77	178	188
...	2121	1500	1752	2510	3302	3885
...	185	175	121	127	94	133
...	2404	1792	1942	2723	3659	4201
...	269	217	182	237	223	244
...	1204	1083	999	1042	1003	1098
...	87	102	70	85	90	99
...	1560	1402	1260	1364	1325	1441
...	25	22	26	32	27	34
...	27	25	29	35	29	36
...	20	28	25	20	25	20
...	30	29	27	31	27	28
...	426	347	306	295	298	278
...	438	359	337	325	323	303
...	74	55	49	44	40	58
...	45	49	54	47	44	89
...	119	104	103	91	93	97
...	443	329	312	261	264	327
...	300	342	347	319	312	268
...	743	671	660	610	606	590
...	8	8	8	0	9	8
...	1	1	1	3	3	1
...	4	4	4	9	12	9
...	2	8	58	78	40	40
...	52	21	5	7	3	3
...	0	7	4	8	8	2
...	2	4	67	88	43	51
...	232	169	107	118	99	45
...	615	411	230	120	61	80
...	847	580	337	238	160	75

203 警察取締ニ屬ス

業名、單位及種族		臺北州	新竹州	臺中州	臺南州	高雄州	
飲食	店(箇所)	内地人.....	110	17	21	31	50
		本島人.....	359	205	230	255	103
		外國人.....	32	3	4	...	12
	計.....	510	285	305	286	225	
貸座	敷()	内地人.....	38	...	10	18	9
		本島人.....	18	...
		朝鮮人.....	2	...	2	3	1
	計.....	40	...	12	39	10	
遊藝	妓(人)	内地人.....	315	30	91	229	185
		本島人.....	7	4	10	202	66
		朝鮮人.....
	計.....	322	43	101	431	251	
娼	妓()	内地人.....	407	...	88	100	122
		本島人.....	8	107	...
		朝鮮人.....	30	...	18	20	7
	計.....	445	...	101	233	129	
酌	舖()	内地人.....	86	22	48	97	122
		本島人.....	18	4	120	342	221
		朝鮮人.....	14	2	18	3	35
	計.....	118	28	186	442	378	
遊藝	人()	内地人.....	24	3	12	24	5
		本島人.....	302	30	158	124	101
		朝鮮人.....
	計.....	401	40	170	153	106	
俳	優()	内地人.....	5	3	...
		本島人.....	65	215	199	147	20
		外國人.....	5	...	6	...	10
	計.....	70	215	210	150	36	
湯	屋(箇所)	内地人.....	35	3	5	9	6
		本島人.....	27	5	12	18	17
		外國人.....	62	8	17	27	23
貸	席()	内地人.....	1
		本島人.....	32
		計.....	33
定寄	席()	内地人.....	3
		本島人.....
		計.....	3
演劇	場()	内地人.....	6	1	3	4	1
		本島人.....	3	5	15	14	14
		計.....	9	6	18	16	15
遊戯	場()	内地人.....	57	2	22	25	21
		本島人.....	68	20	98	48	105
		計.....	126	31	120	68	126
觀物	場()	内地人.....	1
		本島人.....
		計.....	1
寫眞	業(人)	内地人.....	35	4	18	...	14
		本島人.....	21	21	47	...	17
		計.....	57	25	65	...	31
官立醫院	院(箇所)	内地人.....	4	1	1	2	2
		院()	6	...	2	4	3

ル職業其他.....續

臺東廳	花蓮港廳	澎湖廳	計	昭和二年	同元年	大正十四年	同十三年	同十二年
0	14	3	201	238	257	256	272	279
18	21	9	1,370	1,379	1,384	1,351	1,213	1,122
6	13	...	70	69	52	53	38	40
30	48	12	1,701	1,684	1,643	1,660	1,523	1,450
...	6	14	95	94	85	98	95	97
...	18	10	22	22	24	27
...	8	8	7	10	0	8
...	6	14	121	121	114	130	128	132
11	37	53	900	902	908	883	830	842
...	1	2	202	208	318	275	225	187
...	2	...	19	1	1
...	6	6	1	3	4
11	38	55	1,252	1,268	1,232	1,178	1,068	1,034
...	29	98	844	809	901	922	948	990
...	115	94	88	62	59	88
...	78	66	58	66	57	49
...	29	100	1,037	1,059	1,047	1,050	1,064	1,131
19	12	...	406	405	410	414	400	422
2	4	...	711	680	647	631	453	303
5	6	...	88	58	47	30	18	22
...	1	...	1	...	1	1	3	1
26	23	...	1,201	1,093	1,105	1,076	880	808
...	1	2	71	64	145	182	59	89
...	781	810	985	973	916	582
...	6
...	21	25	27	25	24	33
...	1	2	873	899	857	880	699	710
...	8	17	30	60	30	33
...	...	16	668	569	543	432	451	415
...	21	14	38	23	30	80
...	...	16	697	600	611	515	517	478
1	4	2	65	65	68	59	56	61
2	...	1	82	65	61	52	48	35
3	4	3	147	130	124	111	99	96
...	1	1	1	...	1	1
...	32	45	22	22	21	25
...	33	46	23	22	22	26
...	3	3	5	5	5	5
...	1	1	1	1
...	3	3	6	6	6	6
1	3	1	20	17	14	15	15	14
1	1	...	53	34	20	21	21	17
2	4	1	73	51	43	36	36	31
...	9	3	130	100	127	130	119	122
2	5	3	358	269	222	195	123	100
...	1	1
...	1
2	14	6	493	371	350	325	242	222
...	1	...	1	1	1	1
...	5	7	5	5
...	1	1
...	1	...	7	9	6	6
5	7	...	83	94	84	82	78	77
2	2	4	114	107	91	82	75	60
...	1	3	1	3	1	...
7	9	4	198	204	176	167	154	137
1	1	1	13	13	13	12	12	12
...	1	1	17	16	16	19	22	19

203 警察取締ニ屬ス

ル 職業其ノ他.....續

業名、單位及種族	臺北州	新竹州	臺中州	臺南州	高雄州	
私立醫院(簡所)	{內地人.....	24	1	10	12	6
	{本島人.....	5	0	5	0	1
	{外國人.....	1	...	1
	計	30	7	16	18	7
官術奉職	{內地人.....	32	3	5	5	3
	{本島人.....	2	1
	{計.....	34	3	5	5	4
公立醫院奉職	{內地人.....	43	4	8	18	10
	{本島人.....	22	1	2	10	2
	{計.....	65	5	10	28	12
醫師(人)	{內地人.....	59	4	20	33	22
	{本島人.....	76	50	151	198	89
	{朝鮮人.....	2
	{外國人.....	3	...	2	1	...
	計	138	54	173	232	113
醫生()	{內地人.....	17	3	14	18	10
	{本島人.....	18	27	21	22	15
	{計.....	35	30	35	41	25
齒科醫師()	{內地人.....	2	1	...
	{本島人.....	2	1	...
	{計.....	47	7	15	40	29
獸醫()	{內地人.....	14	5	...	31	28
	{本島人.....	2	5	...	18	18
	{計.....	16	10	...	44	46
產婆()	{內地人.....	115	15	41	70	82
	{本島人.....	107	47	90	395	213
	{外國人.....
	計	222	62	131	465	245
藥劑師()	{內地人.....	1	2	4	8	3
	{本島人.....
	{計.....	21	2	3	8	4
製藥者()	{內地人.....	21
	{本島人.....
	{計.....	27	1	5	6	5
藥種商()	{內地人.....	85	17	37	44	18
	{本島人.....	512	401	749	762	437
	{外國人.....	3	4	...
	計	600	418	786	810	455
賣藥製造業()	{內地人.....	70	0	19	35	13
	{本島人.....	104	85	108	357	54
	{外國人.....	2	...
	計	174	91	127	394	67
賣藥販賣業()	{內地人.....	431	85	104	111	102
	{本島人.....	1 265	508	1 741	1 276	1 145
	{外國人.....	...	1	0	2	...
	計	1 696	634	1 851	1 389	1 247
賣藥行商()	{內地人.....	121	8	10	48	12
	{本島人.....	888	506	1 062	1 117	586
	{朝鮮人.....
{外國人.....	
	計	954	574	1 072	1 165	598

臺東廳	花蓮港廳	澎湖廳	計	昭和二年	同 元年	大正十四年	同 十三年	同 十二年
...	9	...	92	55	48	48	48	51
...	2	...	25	22	22	21	21	20
...	2	3	3	2	2	3
...	11	...	89	80	73	71	71	74
...	1	1	51	40	120	100	110	104
...	3	1	27	20	34	25
...	1	1	54	47	147	120	144	129
...	2	4	92	121	15	26	35	38
...	1	1	39	42	4	8	4	13
...	3	5	131	163	19	34	39	51
...	1	0	140	148	138	140	138	205
...	2	3	570	562	526	508	459	494
...	2
...	0	7	7	6	4	3
...	3	9	724	717	666	649	601	702
...	5	5	84	83	90	81	82	75
...	3	1	108	105	97	88	80	64
...	8	13	192	188	187	169	162	139
...	422	456	480	522	558	583
...	3	4	2	3
...	3	4	2	3	2	2
...	2	2	90	81	78	64	67	67
...	55	32	26	26	25	20
...	2	3	145	113	99	90	92	87
...	4	...	83	79	55	32	33	38
...	...	1	39	28	37	15	21	19
...	4	2	122	107	92	47	54	57
...	4	5	205	272	254	256	230	225
...	...	18	871	799	840	746	693	183
...	1
...	4	23	1 166	1 071	1 094	1 003	932	408
...	1	1	21	17	49	37	40	45
...	1
...	1	1	21	17	49	38	40	45
...	2	1	43	46	5	14	11	10
...	2	1	1
...	2	1	43	48	5	14	12	11
...	44	37	36	33	30	20
...	3	3
...	47	40	36	33	30	20
...	4	2	218	184	218	222	216	207
...	16	36	2 960	2 922	2 977	3 037	3 122	3 037
...	9	18	20	15	15	16
...	20	49	3 187	3 119	3 215	3 274	3 353	3 309
...	...	2	24	16	18	14	17	15
...	3	3	8	11	17	5
...	1	...
...	2	...	27	19	16	25	35	20
...	1	0	152	143	127	125	111	109
...	1	1	716	695	608	509	676	629
...	2	3	870	839	731	634	789	738
...	15	70	874	787	807	692	785	684
...	59	90	6 236	5 897	4 761	4 071	3 403	3 018
...	2	12	23	22	25	18	8	19
...	76	172	7 133	6 186	5 593	4 776	4 146	3 671
...	...	3	225	223	215	225	192	141
...	10	54	4 250	3 999	3 815	2 940	2 462	2 388
...	2	...	1	1	...
...	...	1	1	10	5	6	7	5
...	10	78	4 482	4 204	3 535	3 172	2 662	2 479

203 警察取締ニ屬ス

業名、單位及種族	臺北州	新竹州	臺中州	臺南州	高雄州
鳥獸肉販賣業(人)	內地人	...	1	3	5
	本島人	976	572	707	658
	外國人	7
	計	989	572	768	657
鳥獸肉行商(〃)	內地人	2
	本島人	281	214	486	948
	外國人	1	3
	計	284	214	486	948
飲食物行商(〃)	內地人	111	...	12	28
	本島人	1287	254	863	3081
	朝鮮人	1	...
	外國人	92	...	26	13
計	1490	254	891	3122	
鳥獸類製業(〃)	內地人	1	1	2	1
	本島人	1	3	2	2
	外國人	2	4	2	3
	計	2	4	2	3
獸皮獸骨賣買業(〃)	內地人	1	2	2	1
	本島人	5	2	9	...
	外國人	6	4	11	1
	計	6	4	11	1
獸皮獸骨化成場(箇所)	內地人	4	1	1	...
	本島人	8	...	9	...
	外國人
	計	12	1	10	1
火葬場(〃)	內地人	5	4	6	4
	本島人	1	1	2	3
	外國人	6	5	8	7
	計	6	5	8	7
葬儀司員業(人)	內地人	12	1	2	2
	本島人	5	2	1	3
	外國人	17	3	3	5
	計	17	3	3	5
棺槨販賣業(〃)	內地人	2
	本島人	82	95	90	88
	外國人	4	1
	計	88	95	90	88
胞衣取扱業(〃)	內地人	9	1	3	3
	本島人	2	2
	外國人	9	1	3	5
	計	9	1	3	5
埋髮業(〃)	內地人	221	0	52	110
	本島人	349	215	632	905
	朝鮮人	3
	外國人	123	12	7	14
計	693	236	691	1032	
飲食物着色料販賣業(〃)	內地人	10	1	2	3
	本島人	6	405	59	19
	外國人
	計	25	406	61	22
阿片烟膏取次人(〃)	15	9	9	12	8
阿片烟膏耐賣業(〃)	118	97	78	80	66
阿片烟膏吸食器具製 造販賣業	3	...	3	3	...
阿片烟膏吸食器具耐 賣業	2	3	5	1	4
阿片烟膏吸食所(箇所)	7	...	7	17	...
粉末阿片卸賣業(人)	內地人	1	1	2	3
	本島人
	外國人	1	1	2	3
	計	1	1	2	3

ル職業其ノ他.....終

臺東廳	花蓮港廳	澎湖廳	計	昭和二年	同 元年	大正十四年	同 十三年	同 十二年
2	7	...	81	22	30	35	43	57
24	99	37	3508	3500	3300	3413	3304	3055
1	4	...	18	12	7	11	...	2
27	110	37	3612	3534	3343	3449	3407	3114
...	2	5	4	6	6	15
9	56	25	2427	2404	2183	2365	2470	2387
...	2	...	6	7	8	11	...	2
9	58	25	2435	2416	2195	2372	2482	2404
...	156	155	158	170	168	166
2	54	18	6067	5141	5087	4322	3703	3555
...	1	4
...	14	...	153	58	49	40	43	34
2	69	18	6377	5354	5294	4538	4004	3759
...	5	7	9	9	8	3
...	8	3	4	8	15	7
...	...	2	13	10	13	12	23	10
...	8	7	7	4	13	10
1	1	4	30	51	43	48	54	45
1	1	4	47	58	50	52	67	55
...	7	6	6	6	2	1
...	1	...	18	25	25	23	16	13
...	1
...	1	...	25	31	31	30	18	14
1	5	1	30	26	22	21	23	26
...	8	11	15	14	15	7
1	5	1	38	37	37	35	38	33
1	1	...	23	22	22	20	23	13
...	...	1	14	14	12	8	13	9
1	1	1	37	36	34	28	36	27
...	2	2	5	2	4	2
...	5	9	443	494	487	508	528	594
...	5	4	4	5	6	5
...	5	9	450	500	496	515	538	601
...	18	17	17	16	15	14
...	2	2	5	5	5	2
...	20	19	22	21	20	16
10	28	3	480	413	503	522	556	501
8	23	27	2479	2575	2550	2501	2078	2520
...	3
11	19	...	233	220	170	172	204	186
29	70	30	3204	3208	3232	3195	3438	3297
...	27	24	21	27	15	33
...	...	2	495	482	433	280	387	338
...	1
...	...	4	522	456	454	316	382	372
1	1	...	55	58	59	62	61	61
5	6	2	447	468	402	509	511	533
...	9	10	10	10	11	11
1	2	...	18	20	21	24	23	22
...	31	32	35	37	37	41
...	1	...	9	8	8	9	8	7
...	1	1
...	1	...	9	9	9	9	8	7

IX 刑 務

204 在 監 者 昭和三年末

Table showing inmate statistics by prison and sex. Columns include: 刑務所及體性, 受刑者 (内地人, 本島人, 支那人, 計), 刑事被告人 (内地人, 本島人, 支那人, 計), 留置者 (内地人, 本島人, 支那人, 計), 乳兒 (本島人, 内地人, 支那人, 計), 合計 (内地人, 本島人, 支那人, 計). Rows list various prisons like 鹿北, 鹿南, 鹿中, etc.

新竹ハ少年刑務所ニシテ大正十五年十月新設セリ 一人ニシテ二種以上ノ身分ヲ併有スル者ハ各別ニ之ヲ掲上セリ (1)ハ支所(2)ハ朝鮮人(3)ハ蕃人ナリ

205 刑務所別在監患者及死亡者 昭和三年

Table showing inmate patients and deaths by prison. Columns include: 刑務所, 内地人 (患者, 死亡者), 本島人及支那人 (患者, 死亡者), 合計 (患者, 死亡者). Rows list prisons like 鹿北, 鹿南, etc.

本表ニハ毎年ノ越患者及前年以前ノ後遺退監者ニシテ本年ニ至リ復歸シタルモノヲ含ム、次表亦同シ 支所ニ於ケル事實ハ本所ニ合算セリ、以下各表亦同シ (1)ハ乳兒ナリ 患者百ニ付死亡者ノ如シ

Table showing average death rates by prison. Columns include: 刑務所, 内地人, 本島人及支那人, 平均. Rows list prisons like 鹿北, 鹿南, etc.

206 病類別在監患者及死亡者 昭和三年

Table showing inmate patients and deaths by disease type. Columns include: 病類及體性, 患者 (越患者, 入所前病者, 入所後病者, 計), 轉歸其ノ他 (治癒, 死亡, 未治出所, 刑ノ執行停止, 後遺, 計).

206 病類別在監患者及死亡者.....終

Table showing disease categories in prisons, including respiratory, digestive, and other ailments, with columns for patients and deaths.

病類別患者及死亡者累年比較次ノ如シ

Table comparing disease patients and deaths over years (昭和三三, 同二年, 同元年, 大正十四年).

大正十三年以前ハ調査ヲ異ニスルヲ以テ次ニ累年ヲ掲グ

Table showing disease categories for 1923 and 1922, with various medical classifications.

207 罪名別受刑者

Large table showing crime names and sentencing details across different regions like Hokkaido, Tohoku, and Kanto.

207 罪名別受刑者.....續

Table with columns for crime types (e.g., 刑法犯, 特別法令犯), regions (e.g., 臺北, 新竹, 臺中, 臺南), and counts. Includes a total row at the bottom.

208 刑名別

Table showing sentence types (e.g., 無期懲役, 有期懲役, 有期禁錮, 拘留) broken down by region and gender.

207 罪名別受刑者.....終

Table with columns for years and genders (e.g., 昭和二年, 同元年, 大正十四年, 同十三年, 同十二年), regions, and counts. Includes a total row at the bottom.

臺北刑務所ノ大正十四年以前ニハ新竹支所ノ事實ヲ含ム (1)ハ朝鮮人(2)ハ蕃人ナリ

受刑者

昭和三年末

Table showing offender statistics (e.g., 合計, 前欄中, 初犯, 累犯) broken down by region and gender.

210 罪名及刑名別新受刑者 昭和三年

罪名、種族及體性	死刑	有期懲役								計	有期 禁錮	拘留	合計	笞刑	留置	
		無期 懲役	十五年 以上	十年 以上	五年 以上	三年 以上	一年 以上	六月 以下	三月 以下							
刑法犯																
竊盜																
																內地人 {男.....} 1 10 21 13 ... 51 51
																內地人 {女.....} 2 4 4
																內地人 計 {男.....} 1 10 21 13 ... 51 55
																本島人 {男.....} 7 23 179 308 421 89 1 027 1 027
																本島人 {女.....} 3 5 5 10 8 20 20
																本島人 計 {男.....} 7 23 182 313 431 97 1 053 1 053
強盜																
																內地人 {男.....} 1 1 2 2 4
																內地人 {女.....} 1 1 3 3 4
																內地人 計 {男.....} 2 2 3 3
																本島人 {男.....} 13 53 245 311 311 577
																本島人 {女.....} 8 8 8 10
																本島人 計 {男.....} 13 53 253 319 319 587
賭博及富籤																
																內地人 {男.....} 13 54 248 315 315 591
																內地人 {女.....} 1 1 1 2 2 10
																內地人 計 {男.....} 13 55 256 324 324 601
																本島人 {男.....} 5 45 114 155 42 361 361
																本島人 {女.....} 5 5 5 5 5 5 5
																本島人 計 {男.....} 5 45 114 160 42 366 366
詐欺及恐喝																
																內地人 {男.....} 5 13 10 1 20 20
																內地人 {女.....} 5 5 5 5 5 5 5
																內地人 計 {男.....} 5 13 10 1 20 20
																本島人 {男.....} 2 6 10 5 23 23
																本島人 {女.....} 1 3 32 52 12 100 100 8
																本島人 計 {男.....} 1 3 32 53 12 101 101 3
橫領																
																內地人 {男.....} 2 6 10 5 23 23
																內地人 {女.....} 1 3 32 52 12 100 100 8
																內地人 計 {男.....} 1 3 32 53 12 101 101 3
																本島人 {男.....} 3 9 42 60 12 126 126 8
																本島人 {女.....} 3 9 42 61 12 127 127 3
																本島人 計 {男.....} 3 9 42 60 12 126 126 8
本島人 計 {女.....} 3 9 42 61 12 127 127 3																

210 罪名及刑名別新受刑者……續

罪名、種族及體性	死刑	有期懲役								計	有期 禁錮	拘留	合計	笞刑	留置	
		無期 懲役	十五年 以上	十年 以上	五年 以上	三年 以上	一年 以上	六月 以下	三月 以下							
刑法犯																
贓物ニ關ス																
																本島人 {男.....} 1 7 25 7 40 40 18
																本島人 {女.....} 1 1 1 2 2 1
																本島人 計 {男.....} 1 7 26 8 42 42 19
																支那人 {男.....} 1 1 1 1
																支那人 {女.....} 1 1 1 1
																支那人 計 {男.....} 1 7 25 7 40 40 10
毀棄及隱匿																
																本島人 {男.....} 2 1 3 3 1
																本島人 {女.....} 2 1 3 3 0
																本島人 計 {男.....} 2 1 3 3 0
																支那人 {男.....} 1 5 2 8 8
																支那人 {女.....} 1 5 2 8 8
																支那人 計 {男.....} 1 5 2 8 8
通貨偽造																
																內地人 {男.....} 2 1 1 4 4
																內地人 {女.....} 7 8 11 5 31 31 31
																內地人 計 {男.....} 2 1 1 4 4
																本島人 {男.....} 7 8 11 5 31 31 31
																本島人 {女.....} 1 1 1 1
																本島人 計 {男.....} 10 9 12 5 36 36 36
印章偽造																
																本島人 {男.....} 1 1 2 2 2
																本島人 {女.....} 1 1 2 2 2
																本島人 計 {男.....} 1 1 2 2 2
																支那人 {男.....} 6 25 10 41 41 41
																支那人 {女.....} 6 26 11 43 43 43
																支那人 計 {男.....} 6 25 10 41 41 41
偽造、誣告																
																支那人 {男.....} 2 1 2 5 5 5
																支那人 {女.....} 2 1 2 5 5 5
																支那人 計 {男.....} 2 1 2 5 5 5
																本島人 {男.....} 1 14 7 31 66 119 119 119
																本島人 {女.....} 1 14 11 63 139 228 228 228
																本島人 計 {男.....} 1 14 7 31 66 119 119 119
本島人 計 {女.....} 1 14 11 63 139 228 228 228																
狼狽、姦淫及重婚																
																內地人 {男.....} 1 1 1 1
																內地人 {女.....} 1 1 1 1
																內地人 計 {男.....} 1 1 1 1
																本島人 {男.....} 1 1 1 1 1 1 1 1
																本島人 {女.....} 1 1 1 1 1 1 1 1
																本島人 計 {男.....} 1 1 1 1 1 1 1 1
本島人 計 {女.....} 1 1 1 1 1 1 1 1																
竊盜																
																內地人 {男.....} 2 6 10 5 23 23
																內地人 {女.....} 1 3 32 52 12 100 100 8
																內地人 計 {男.....} 1 3 32 53 12 101 101 3
																本島人 {男.....} 3 9 42 60 12 126 126 8
																本島人 {女.....} 3 9 42 61 12 127 127 3
																本島人 計 {男.....} 3 9 42 60 12 126 126 8
本島人 計 {女.....} 3 9 42 61 12 127 127 3																

210 罪名及刑名別新受刑者……續

Table with columns: 罪名、種族及體性, 死刑, 無期懲役, 有期懲役 (十五年以上, 十五年未満, 十年以上, 五年以上, 三年以上, 一年以上, 六月以下, 三月以下), 計, 有期懲役, 拘留, 合計, 管刑, 留置. Rows include 刑法犯, 傷害, 殺人, 逮捕及監禁, 公務執行妨害, 逃走、犯人藏匿及證憑湮滅, 騷擾, 放火, 住居ヲ侵ス, 略取及誘拐, 其ノ他.

210 罪名及刑名別新受刑者……續

Table with columns: 罪名、種族及體性, 死刑, 無期懲役, 有期懲役 (十五年以上, 十五年未満, 十年以上, 五年以上, 三年以上, 一年以上, 六月以下, 三月以下), 計, 有期懲役, 拘留, 合計, 管刑, 留置. Rows include 刑法犯, 特別法令犯, 阿片令, 諸稅法, 其ノ他.

210 罪名及刑名別新受刑者.....概

罪名、種族及體性	死刑	無期懲役	有期懲役							計	有期禁錮	拘留	合計	管刑	留置	
			五年以上	五年未滿	十年以下	五年以下	三年以下	一年以下	六月以下							三月以下
內地人	男	...	1	1	...	4	37	47	30	3	123	128	14	
	女	2	...	8	...	5	5	...	
計	1	1	...	4	39	47	33	3	128	128	14	
本島人	男	1	8	5	9	54	84	388	634	1 044	957	3 175	11	89	3 270	1 247
	女	8	1	10	14	67	110	201	1	1	203	56
計	1	3	5	9	57	85	398	648	1 101	1 073	3 376	12	90	3 482	1 303	
蕃人	男	1	5	1	...	7	...	7	...	7	...	
	女	1	1	2	...	2	...	2	...	
計	1	5	2	1	9	...	9	...	9	...	
朝鮮人	男	1	1	...	
支那人	男	1	12	17	42	65	137	137	73	
	女	1	1	2	...	2	...	2	1	
計	1	12	17	43	66	139	...	139	...	139	74	
計	2	3	6	10	54	80	438	703	1 117	1 025	3 442	11	89	3 547	1 334	
計	2	3	6	10	57	90	450	717	1 179	1 143	3 652	12	90	3 759	1 391	

210 罪名及刑名別新受刑者.....終

年、種族及體性	死刑	無期懲役	有期懲役							計	有期禁錮	拘留	合計	管刑	留置
			五年以上	五年未滿	十年以下	五年以下	三年以下	一年以下	六月以下						
內地人	男	4	10	31	55	68	18	176	1	4	181	11
	女	1	1	1	1	1	4	4	1
計	4	10	32	56	59	19	180	1	4	185	12
本島人	男	2	5	7	35	64	300	540	1 004	874	2 880	10	10	2 917	923
	女	1	...	8	0	61	88	107	...	1	168	40
計	2	5	7	36	64	308	549	1 125	962	3 056	16	11	3 085	963	
蕃人	男	3	2	1	...	6	6	...	
朝鮮人	男	1	1	1	...	
支那人	男	2	9	19	57	64	151	1	1	158	38	
	女	4	4	4	...	
計	2	9	19	57	68	155	1	1	157	38		
計	2	5	7	39	70	343	610	1 180	957	3 223	18	15	3 258	972	
計	2	5	7	40	76	352	626	1 242	1 050	3 398	18	16	3 434	1 013	

211 罪名及職業

罪名及種族	農業			水産業			鑛業			工業			商業	
	男	女	計	男	女	計	男	女	計	男	女	計	男	女
刑法犯														
逃走、犯人	8	...	8	2	...	2	1	...	1	1
竊取及贓物	0	...	0	6	...	0	3
放火	2	...	2	2	1	3	1
住居ヲ侵ス	8	...	8	2	...	2	4
略取及誘拐	4	...	4	4	...	4	0
其ノ他	38	3	41	4	...	4	0
計	747	44	791	32	1	33	68	...	63	44	27	474	528	11
特別法令犯														
阿片令	37	...	37	8	...	8	4	...	4	36	6	42	47	7
森林令	40	...	40	1	...	1
其ノ他	31	1	32	2	...	2	4	...	4	31	...	31	24	...
計	108	1	109	10	...	10	8	...	8	80	6	86	72	7
總計	855	45	900	42	1	43	71	...	71	586	33	619	600	18
昭和二年	10	...	10	8	...	8	59	2	61	85	6
同元年	725	53	778	58	1	59	37	1	38	304	23	327	570	11

本表ニハ禁錮以上ノ自由刑者ノミヲ掲ク、以下三表亦同シ

別新受刑者.....終

計	交通業			公務、自由業			其ノ他ノ有業者			家事使用人			無職業			合計		
	男	女	計	男	女	計	男	女	計	男	女	計	男	女	計	男	女	計
1	1	...	1	8	...	8	
3	5	...	5	1	...	1	24	...	24	
1	1	...	1	1	...	1	...	1	7	1	8	
4	1	...	1	9	...	9	...	9	...	2	...	2	26	...	26	
9	1	...	1	3	...	3	21	...	21	
0	2	...	2	2	...	2	2	...	2	2	...	1	...	1	56	8	58	
28	8	1	9	18	...	18	4	...	4	15	2	17	121	5	126	
539	108	2	110	63	3	66	694	67	761	5	5	10	48	17	65	2735	177	2912
589	123	3	126	81	3	84	707	67	774	5	5	10	66	20	86	2930	186	3116
54	20	...	20	4	1	5	65	7	72	5	1	6	220	22	248	
66	40	...	40	4	1	5	79	7	86	5	1	6	292	22	314	
1	2	...	2	18	2	15	78	2	80	
24	8	...	3	2	...	2	34	...	34	19	...	19	150	1	151	
79	25	...	26	6	1	7	112	9	121	24	1	25	454	25	479	
91	47	...	47	6	1	7	126	9	135	24	1	25	526	25	551	
28	8	1	9	18	...	18	4	...	4	15	2	17	128	5	133	
618	133	2	135	69	4	73	806	76	882	5	5	10	72	18	90	3180	202	3382
84	20	...	20	23	...	23	1	1	2	187	2	189	
669	170	3	173	87	4	91	833	76	909	5	5	10	90	21	111	3456	211	3667
41	11	...	11	12	1	13	2	...	2	12	1	13	145	10	155	
534	104	3	107	81	2	83	652	56	708	13	0	13	80	11	91	3005	173	3178
613	158	3	161	94	3	97	675	56	731	14	6	20	98	13	111	3299	186	3485
50	10	...	10	28	...	28	22	1	23	...	2	2	6	...	6	168	7	175
500	136	1	137	55	1	56	662	36	698	16	6	22	246	42	288	2908	175	3083
28	43	...	43	35	1	36	...	1	1	5	...	5	101	2	103	
669	189	1	190	78	1	79	719	38	757	16	9	25	257	42	299	3246	184	3430

212 罪名及入監時年

罪名及種族	十八歲未滿			二十歲未滿			三十歲未滿			四
	男	女	計	男	女	計	男	女	計	男
刑法犯										
竊盜	内地人	7	...	6	1	7	20	2	22	7
	本島人	94	4	98	120	4	124	402	9	501
	支那人	6	...	6	5	1	21	...	21	8
	計	107	4	111	139	6	145	542	11	553
強盜	5	...	5	0	...	0	32	...	32	10
賭博及當院	内地人
	本島人	2	...	2	75	...	75
	支那人	2	...	2	75	...	75
計	2	...	2	75	...	75	
詐欺及恐喝	内地人	12	...	12	0
	本島人	5	...	5	12	1	13	177	2	179
	支那人	5	...	5	12	1	13	5	...	5
計	5	...	5	12	1	13	194	2	196	
橫領	内地人	1	...	1	10	...	10	0
	本島人	3	...	3	4	...	4	57	1	58
	支那人	1	1	...	2	...	2	...
計	3	...	3	6	...	6	69	1	70	
贓物ニ關ス	10	...	10	17
毀棄及隱匿	2	...	2	1
通貨偽造	本島人	4	...	4	1
	支那人	1	...	1	1
	計	5	...	5	2
文書、有價證券偽造	内地人	3	...	3	...
	本島人	1	...	15	...	15	10
	支那人	1	...	1	...	1	1
計	1	...	1	19	...	19	
印章偽造	本島人	1	...	1	1
偽造、陳告	2	...	2	14	1	15	12
濫職	1	...	1	2
猥褻、姦淫及重婚	内地人	1
	本島人	1	3	4	2	18	20	63	58	121
	支那人	1	1	1	2
	計	1	3	4	2	18	20	64	59	123
傷害	内地人	8	...	8	...
	本島人	24	...	24	42	...	42	240	1	241
	支那人	2	...	2	4	...	4	...	4	61
計	26	...	26	42	...	42	247	1	248	
殺人	内地人	2	...	2	8
	本島人	2	1	3	5	...	5	18	2	15
	支那人	2	1	3	5	...	5	15	2	17
計	2	1	3	5	...	5	15	2	17	
逮捕及監禁	本島人	1	...	1	...
公務執行妨害	内地人	10
	本島人	4	...	4	80	3	80
	支那人	1	...	1	10
計	5	...	5	36	3	39	
逃走、犯人藏匿及假釋濫減	本島人	5	...	5	1
放火	内地人
	本島人	1	...	1	1	...	1	3
	支那人	1	...	1	1	...	1	3
計	1	...	1	1	...	1	3	

齡級別新受刑者

昭和三年

十歲未滿	五十歲未滿			六十歲未滿			六十歲以上			合計		
	女	計	男	女	計	男	女	計	男	女	計	
1	8	5	...	5	5	4	55	
3	224	76	5	81	14	1	15	4	4	1027		
...	1	6		
...	8	2	...	2	1	...	1	43		
4	241	83	5	88	15	1	16	4	4	1127		
...	10	4	...	4	2	...	2	71		
...	...	1	...	1	1	1	2	2		
2	182	88	5	88	19	1	20	2	2	311		
...	...	1	...	1	1	...	1	2		
2	132	85	5	90	21	2	23	2	2	315		
...	0	6	...	6	2	...	2	20		
...	119	40	2	42	8	...	8	361		
...	1	1	...	1	7		
...	129	47	2	49	10	...	10	597		
...	0	3	...	3	29		
...	22	11	...	11	3	...	3	100		
...	31	14	...	14	3	...	3	126		
2	19	10	...	10	3	...	3	40		
...	1	3		
...	1	1	...	1	6		
...	1	2		
...	2	1	...	1	8		
...	...	1	...	1	4		
...	10	3	...	3	1	...	1	31		
...	10	4	...	4	1	...	1	1		
...	10	4	...	4	1	...	1	36		
...	1	2		
...	18	9	...	9	3	...	3	41		
...	2	1	...	1	1	...	1	5		
...	1	1		
24	69	7	6	13	1	...	1	119		
...	...	1	...	1	1		
...	2	2		
24	72	7	7	14	1	...	1	123		
...	8		
0	70	18	3	21	2	...	2	2	2	380		
...	6		
9	70	18	3	21	2	...	2	2	2	398		
...	8	5		
...	8	5	...	5	88		
...	11	5	...	5	38		
...	1	...	1		
1	11	3	...	3	58		
...	1		
1	11	3	...	3	54		
...	1	2	...	2	8		
...	0	2	...	2	24		
...	1	...	1	1		
...	4	1	...	1	7		
1	4	1	...	1	8		

212 罪名及入監時年

罪名及種族	十八歳未満			二十歳未満			三十歳未満			四
	男	女	計	男	女	計	男	女	計	男
刑法犯										
住居ヲ侵ス	1	...	1	2	...	2	13	...	13	7
略取及誘拐	1	...	1	2	...	2	14	...	14	7
其ノ他	1	...	1	21	...	21	16
計	7	8	145	214	23	237	1209	77	1376	719
特別法令犯										
阿片令	14	...	14	55
森林令	18	...	18	28
其ノ他	18	...	18	24	1	25	76	...	76	24
計	18	...	18	25	1	26	79	...	79	25
總計	7	8	163	238	24	262	1407	77	1484	826
昭和二年	8	1	9	7	...	7	72	1	73	35
同元年	171	14	185	213	12	225	1354	81	1435	735
大正十四年	1	...	1	3	...	3	2
同十三年	4	...	4	2	...	2	50	1	51	40
同十二年	184	15	199	222	12	234	1491	83	1574	812

齡級別新受刑者.....終

十歳未満	五十歳未満			六十歳未満			六十歳以上			合計		
	女	計	男	女	計	男	女	計	男	女	計	
...	
...	7	3	...	8	1	...	1	
...	7	3	...	3	20	...	20	
...	8	1	...	1	27	...	27	
...	1	21	...	21	
...	15	11	3	14	0	1	...	1	
...	16	11	3	14	6	55	3	58	
...	31	16	...	16	4	1	5	1	60	
...	43	762	200	24	314	66	2	68	10	...	121	
...	1	1	10	...	2785	
...	12	4	...	4	2	177	
...	44	806	310	25	335	72	3	75	10	...	7	
...	6	61	105	11	116	40	4	50	6	1	226	
...	22	83	127	11	138	52	4	56	9	1	22	
...	1	1	60	
...	28	18	...	18	11	2	13	3	3	...	292	
...	28	19	...	19	11	2	13	3	3	...	22	
...	24	3	...	3	5	1	
...	1	150	
...	25	3	...	3	5	4	
...	...	1	...	1	155	
...	113	126	11	137	62	0	68	9	1	...	2	
...	23	22	...	22	6	454	
...	6	136	149	11	160	68	6	74	12	1	70	
...	1	81	17	...	17	4	1	5	526	
...	49	876	416	35	451	128	8	136	19	1	13	
...	123	
...	35	26	...	26	8	5	
...	50	942	459	36	495	140	9	149	22	1	20	
...	4	89	16	4	20	6	3189	
...	36	771	392	19	411	119	8	127	21	3	24	
...	6	
...	1	41	26	1	27	8	3	
...	41	853	434	24	458	133	8	141	23	3	26	
...	145	
...	61	22	...	22	14	2	16	10	
...	37	780	424	20	444	116	12	128	28	2	30	
...	2	108	
...	45	27	...	27	8	1	9	7	
...	37	900	473	20	493	138	15	153	29	2	31	
...	2	67	18	...	18	8	4	
...	36	847	380	20	418	124	11	135	18	...	177	
...	175	
...	3	47	32	1	38	8	181	
...	41	965	440	30	470	135	11	146	20	...	2907	
...	8	40	31	1	32	0	1	10	1	...	6	
...	46	781	404	27	431	112	4	116	12	4	18	
...	49	864	458	30	488	126	7	133	13	4	20	
...	1	58	21	1	22	5	1	6	2	...	6	
...	45	863	404	28	432	126	11	137	28	1	1	
...	152	
...	38	27	...	27	6	4	
...	46	959	542	29	571	137	12	149	25	1	26	
...	184	
...	2	
...	124	
...	2	
...	126	
...	3144	
...	170	
...	3314	

213 罪名及資産別新受刑者

昭和三年

Table with columns for crime types (e.g., 刑法犯, 竊盜, 強盜), asset status (有資産, 稍有資産, 無資産), and counts for males and females. Includes a total row at the bottom.

213 罪名及資産別新受刑者.....終

Table with columns for crime types, asset status, and counts for males and females. Includes a total row and a section for '昭和二年' (Year 2 of Showa).

214 罪名、教育及宗

Table of offenses and education statistics. Columns include offense type (e.g., 刑法犯, 竊盜, 強盜), education level (e.g., 高等, 中等, 小、公學), and counts for different groups (e.g., 内地人, 本島人, 支那人).

教別新受刑者

昭和三年

Table of new inmates by religion. Columns include religion (e.g., 神道, 佛教, 耶穌教, 雜教, 無信教, 不詳) and counts for male and female inmates.

215 出入別刑

刑務所、種族及性別	前年より 経人員	入所					計	合計	放逐	死刑	懲役、禁 錮及拘留		
		新入	復帰	他管 回リ	本所(支所、出 張所)より	其ノ他							
北	内地人	8	180	1	3	4	197	205	0	...	47		
	本島人	106	1 881	1	212	34	2 128	2 324	132	1	965		
	朝鮮人	199	1 997	1	219	34	2 251	2 450	152	1	1 005		
	支那人		
	計	214	2 337	2	228	40	2 607	2 821	166	2	1 121		
	新 竹	内地人	1	5	5	6	1	
		本島人	87	535	535	622	34	...	96	
		朝鮮人	90	587	587	677	37	...	112	
		支那人	
		計	92	622	622	714	37	...	122	
		中	内地人	...	22	22	22	1	...	10
			本島人	41	1 045	1 045	1 086	158	...	488
朝鮮人			45	1 119	1 119	1 164	173	...	516	
支那人			
計			46	1 199	1 199	1 245	179	...	549	
南			内地人	11	108	111	122	18	...	42
			本島人	203	2 700	...	131	...	2 833	3 096	385	...	1 802
	朝鮮人		281	2 911	...	140	...	3 053	3 334	435	...	1 492	
	支那人		
	計		297	3 110	...	143	...	3 255	3 552	467	...	1 581	
	總 計		内地人	20	324	1	3	7	385	355	28	...	100
			本島人	22	337	1	4	7	349	371	30	...	105
		朝鮮人	587	6 161	1	214	105	6 541	7 128	700	1	2 936	
		支那人	
		計	610	7 095	2	222	174	7 188	7 812	750	2	3 174	

事 被 告 人

昭和三年

受 刑 符刑	出 所											合計	年末残 留人員
	罰金及 科料	計	死亡	保釋及 責付	押送	起訴 猶豫	拘留不 必要	刑ノ執 行猶豫	其ノ他	合計			
...	13	60	...	17	...	4	17	52	20	2	181	24	
...	13	63	...	17	...	4	17	56	21	2	189	24	
...	110	1 082	1	104	3	34	147	450	118	7	2 108	156	
...	4	44	...	3	11	39	8	3	122	4	
...	120	1 126	1	197	3	34	158	483	126	10	2 290	160	
...	
...	88	95	...	2	...	1	
...	167	1 245	1	218	3	40	173	530	141	9	2 501	184	
...	4	40	...	3	11	37	0	8	182	4	
...	171	1 294	1	216	3	40	184	567	150	12	2 633	188	

刑務所、種族及性別	前年 日 越人員	入場					計	合計	出場					計	年末 残留人員	
		新入	復歸	押送 他管 所 出 場	押送 本所 出 場	其 他			満期 刑 科 收 納	假 出	死亡	押送 他管 所 出 場	押送 本所 出 場			其 他
盛北	内地人 {男}	1	0	6	7	4	2	0	1	
	本島人 {男女計}	25	401	401	420	280	104	...	3	...	3	300	27
		1	10	10	11	7	2	0	2
	支那人 {男女計}	10	58	58	74	60	6	60	8
		16	59	59	75	61	6	67	8
計	42	405	405	507	358	112	...	3	...	3	471	36	
新竹	内地人 {男}	9	102	102	111	70	28	107	4	
	本島人 {男女計}	1	6	6	7	5	2	7	...	
		10	108	108	118	84	30	114	4	
	支那人 {男}	...	2	2	2	1	1	...	2	...	
	計	9	104	104	113	80	28	...	1	...	109	4	
盛中	内地人 {男}	...	1	1	1	1	1	...	
	本島人 {男女計}	24	240	240	264	167	75	242	22	
		1	11	11	12	7	4	11	1	
	支那人 {男}	...	6	...	1	...	7	7	4	3	7	...	
	計	24	247	...	1	...	248	272	172	78	250	22	
盛南	内地人 {男}	1	6	6	7	1	4	6	1	
	本島人 {男女計}	32	504	504	536	400	96	...	3	...	501	35	
		1	20	...	1	...	31	32	18	10	1	30	2	
	朝鮮人 {男}	...	1	1	1	...	1	1	...	
	支那人 {男}	3	7	7	10	10	10	...	
計	36	518	...	1	...	518	554	411	101	...	3	...	518	36		
總計	内地人 {男}	2	13	13	15	6	6	13	2	
	本島人 {男女計}	90	1247	1247	1337	935	303	...	6	...	1240	88	
		4	56	...	1	...	53	62	37	18	1	57	5	
	朝鮮人 {男}	...	1	1	1	...	1	1	...	
	支那人 {男女計}	19	73	...	1	...	74	93	75	9	...	1	...	85	8	
計	111	1334	...	1	...	1335	1440	1016	310	...	6	...	1348	98		
同十二年	115	1391	...	1	...	1394	1509	1054	337	...	6	...	1406	103		

年、種族及性別	前年 日 越人員	入場					計	合計	出場					計	年末 残留人員	
		新入	復歸	押送 他管 所 出 場	押送 本所 出 場	其 他			満期 刑 科 收 納	假 出	死亡	押送 他管 所 出 場	押送 本所 出 場			其 他
昭和三年	内地人 {男}	...	5	5	5	2	1	3	2
	本島人 {男女計}	59	801	1	802	951	650	103	...	5	1	...	801	60
		3	53	53	60	20	22	52	4
	支那人 {男女計}	62	944	1	945	1007	688	215	...	5	1	...	913	94
	計	64	960	1	970	1034	714	198	...	6	1	...	923	111
同元年	内地人 {男}	8	10	10	13	12	1	13	...	
	本島人 {男女計}	76	904	...	3	...	914	990	741	170	1	1	3	...	931	50
		2	50	...	2	...	52	54	84	15	2	...	51	3
	支那人 {男女計}	4	44	44	48	33	10	43	5	
	計	83	958	...	3	...	968	1051	780	187	1	1	3	...	987	64
大正十四年	内地人 {男}	...	11	11	11	6	2	8	3	
	本島人 {男女計}	68	923	923	991	737	172	...	4	...	2	915	76
		3	40	1	...	2	43	46	32	8	2	2	44	2
	支那人 {男女計}	71	963	1	...	2	966	1037	769	180	...	4	...	2	959	78
	計	73	1014	1	...	2	1017	1090	811	183	...	4	...	2	1004	86
同十三年	内地人 {男}	...	16	1	17	17	13	4	17	...	
	本島人 {男女計}	90	1083	...	1	...	1084	1174	938	166	...	4	1	...	1106	68
		2	64	64	66	40	12	2	68	3
	支那人 {男女計}	92	1147	...	1	...	1148	1240	982	178	...	4	1	...	1169	71
	計	97	1203	1	1	...	1205	1302	1032	188	...	4	1	...	1229	73
同十二年	内地人 {男}	2	18	18	20	14	5	1	20	
	本島人 {男女計}	94	1019	1	1	...	1022	1116	866	153	...	4	1	...	1020	90
		4	58	...	2	...	60	64	50	10	2	...	62	2
	支那人 {男女計}	98	1077	1	1	...	1082	1180	916	163	...	4	1	...	1088	92
	計	102	1140	1	1	...	1145	1247	968	172	...	4	1	...	1150	97

本表ニハ留置者以外ノ在監者ニシテ留置者タル身分併有者ヲ含ム

217 在 監 者

年齡、科程及體性	一年程度			二年程度			三年程度				
	內地人	其ノ他	計	內地人	其ノ他	計	內地人	其ノ他	計		
十八歲 未滿	普通小學又ハ 公學程度	男	177	177	1	65	66	1	48	49	
		女	10	10	...	1	1	
		計	187	187	1	66	67	1	48	49	
	高等小學程度	男	5	11	10	1	1	2	
		女	
		計	5	188	198	2	66	68	1	48	49
二十歲 未滿	普通小學又ハ 公學程度	男	1	203	204	...	36	36	1	49	50
		女	...	11	11
		計	1	214	215	...	36	36	1	49	50
	高等小學程度	男	7	22	29	3	2	5	
		女	...	1	1	
		計	7	23	30	3	2	5	
補習科程度	男	1	1	2		
	女		
	計	9	226	235	3	38	41	1	49	50	
二十歲 以上	普通小學又ハ 公學程度	男	...	43	43	...	10	10	...	7	7
		女	...	12	12
		計	9	238	247	3	38	41	1	49	50
	總 計	男	14	457	471	5	114	119	2	104	106
		女	...	22	22	...	1	1
		計	14	479	493	5	115	120	2	104	106
昭 和 二 年	男	9	423	432	3	122	125	1	69	70	
	女	...	25	25	...	1	1	
	計	9	448	457	3	123	126	1	69	70	
同 元 年	男	7	261	268	3	116	119	1	45	46	
	女	...	10	10	
	計	7	277	284	3	116	119	1	45	46	
大 正 十 四 年	男	1	107	108	4	75	79	...	30	30	
	女	...	0	0	
	計	1	113	114	4	75	79	...	30	30	
同 十 三 年	男	3	166	169	1	97	98	1	24	25	
	女	...	5	5	
	計	3	171	174	1	97	98	1	24	25	
同 十 二 年	男	3	112	115	1	26	27	1	22	23	
	女	...	4	4	
	計	3	116	119	1	26	27	1	22	23	

教 育

昭 和 三 年

就 學 人 員												
四年程度			五年程度			六年程度			合 計			
內地人	其ノ他	計	內地人	其ノ他	計	內地人	其ノ他	計	內地人	其ノ他	計	
3	32	35	7	26	33	2	15	17	14	363	377	
...	1	1	12	12	
3	32	35	7	27	34	2	15	17	14	375	389	
...	6	12	18	
3	32	35	7	26	33	2	15	17	20	375	395	
...	1	1	12	12	
3	32	35	7	27	34	2	15	17	20	387	407	
...	38	38	...	27	27	1	36	37	3	389	392	
...	11	11	
...	38	38	...	27	27	1	36	37	3	400	403	
...	10	24	34	
...	1	1	
...	38	38	...	27	27	1	36	37	14	414	428	
...	12	12	
...	38	38	...	27	27	1	36	37	14	426	440	
...	4	4	...	4	4	...	1	69	69	
3	74	77	7	57	64	3	52	55	34	858	892	
...	1	1	24	24	
3	74	77	7	58	65	3	52	55	34	882	916	
2	58	60	3	46	49	6	23	29	24	741	765	
...	1	1	27	27	
2	59	61	3	46	49	6	23	29	24	768	792	
1	31	32	3	23	26	2	13	15	17	489	506	
...	16	16	
1	31	32	3	23	26	2	13	15	17	505	522	
...	22	22	1	4	5	2	6	8	8	244	252	
...	6	6	
...	22	22	1	4	5	2	6	8	8	250	258	
...	21	21	2	10	12	1	15	16	8	333	341	
...	5	5	
...	21	21	2	10	12	1	15	16	8	338	346	
1	11	12	...	9	9	1	17	18	7	197	204	
...	4	4	
1	11	12	...	9	9	1	17	18	7	201	208	

218 在監者就業延人員及作業賞與金

昭和三年度

業名及體性	就業延人員	作業賞與金			
		計算延人員	計算高	一人一日平均額	
裁縫工	男	68 034	61 018	1 080	0.02
	女	21 317	10 483	90	0.01
	計	90 251	71 501	1 182	...
洗濯工	男	10 080	6 501	102	0.02
	女	3 202	830	2	0
	計	13 291	7 331	104	...
製草袋工	男	3 984	3 582	68	0.02
	女	4 585	3 762	43	0.01
	計	7 147	6 092	62	0.02
	計	122 181	107 237	1 930	0.02
藁工	男	104 174	46 032	330	0.01
	女	1 385	421	2	0.01
	計	105 559	47 353	341	...
間工	男	914	838	8	0.01
	女	456	420	3	0.01
	計	1 370	1 264	11	...
竹工	男	188 524	121 435	1 114	0.01
	女	2 120	1 458	9	0.01
	計	2 989	1 695	18	0.01
麻工	男	5 109	3 153	27	...
	女				
	計				
紙塗工	男	16 837	9 665	68	0.01
	女	15 516	12 032	104	0.01
	計	773	754	12	0.02
印刷工	男	28 761	21 707	380	0.02
	女				
	計				
草履工	男	30 330	17 268	131	0.01
	女	320	91	0	0
	計	30 659	17 359	131	...
米搗下工	男	3 187	2 308	18	0.01
	女	668	611	4	0.01
	計	32 147	8 002	23	0
米耕方官	男	318	256	1	0
	女	107	107	2	0.02
	計				
雜役	男	18 263	11 676	155	0.01
	女	1 748	1 374	26	0.02
	計	20 011	13 050	181	...
計	男	654 562	444 980	5 764	0.01
	女	31 417	15 319	147	0.01
	計	685 979	460 299	5 911	...
監獄傭夫	男	50 325	26 980	266	0.01
	女	29 624	15 735	160	0.01
	計				
合計	男	743 511	487 644	6 190	0.01
	女	31 417	15 319	147	0.01
	計	774 928	502 964	6 337	...
竹紙草雜	男	14 548	12 619	100	0.02
	女	15 843	11 166	154	0.01
	計	7 478	6 797	217	0.03
計	男	365	365	10	0.03
	女				
	計	38 233	30 938	577	0.02
總計	男	781 744	518 588	6 767	0.01
	女	31 417	15 319	147	0.01
	計	813 162	533 902	6 914	0.01

219 在監者作業收入及支出

昭和三年度

年度	收入			支出					
	官司業	受賃業	計	農業材料	工業材料	器械器具	作業賞與金	其ノ他	計
昭和三年度	320 263	11 003	337 266	153	171 614	18 984	6 507	23 898	221 210
昭和二年度	316 481	14 927	331 408	190	164 398	21 585	27 078	20 379	233 630
同元年度	318 282	20 822	339 104	200	166 066	12 601	11 354	408	190 628
大正十四年度	312 037	29 643	341 680	223	137 275	12 693	11 407	234	161 833
同十三年度	260 217	34 188	294 405	227	114 313	10 060	10 446	156	135 210
同十二年度	200 256	36 315	296 570	176	110 447	12 790	9 021	1 003	133 437

220 釋放者保護成績

昭和三年度

名稱	收容保護				一時保護	
	越人員	收容	解除	年度末現在		
三成協會	臺北一新舍	8	6	9	5	369
	新竹更新舍	...	3	2	1	387
	臺中再生舍	9	7	6	10	913
	臺南累功舍	1	10	5	6	1 798
臺灣共濟會	...	13	4	9	5	
宜蘭保護會	...	14	14	157
鹿港更生會	...	1	1	40
員林開新舍	2	3	3	2	610	
嘉義厚生會	1	1	...	2	1 309	
旗山釋放者保護會	103	
高雄洗心會	9	1	4	0	608	
屏東愛護會	5	4	7	2	816	
總計	35	63	55	43	7 115	
昭和二年度	37	44	40	35	5 739	
同元年度	36	55	54	37	4 247	
大正十四年度	29	74	67	36	4 073	
同十三年度	43	80	100	29	3 478	
同十二年度	40	103	100	43	3 341	

一時保護中ニハ同一人ニシテ二種以上ノ保護ヲ加ヘタル者ヲ其ノ都度各一人トシテ計上セリ

X 農業

221 農業戸口 昭和三年末

Table showing agricultural households and population by prefecture (e.g., 新潟, 高松) and year (昭和二年, 昭和三年).

223 農作物

Table showing agricultural products (rice, soybeans, etc.) by prefecture and year, including production and harvest data.

甘蔗ハ糖業年々ニシテ前年七月ヨリ當年六月ニ至ル期間ノ事實、煙草ハ年度中ノ事實ナリ

222 田畑面積 昭和三年末

Table showing cultivated area (rice, etc.) by prefecture and year, including double and single cropping data.

物 昭和三年

Table showing agricultural products (silk, cotton, etc.) by prefecture and year, including production and payment data.

224 農作物平均

Table with columns for Prefecture (州及廳), Soybean (大豆), Other Beans (其ノ他), Peanut (落花生), Sesame (胡麻), Millet (粟), and Sorghum (黍). Rows include various prefectures like Heilongjiang (龍江省) and Hubei (湖北省), and a summary row for the average (平均).

225 主要農産

Table with columns for Prefecture (州及廳), Rice (米(玄米)), Soybean (大豆), Other Beans (其ノ他), Peanut (落花生), and other crops. Rows include various prefectures and a summary row for the total (總計).

Table with columns for Prefecture (州及廳), Sugar (甘蔗), Flax (苧麻), Hemp (黃麻), Cotton (棉), and other crops. Rows include various prefectures and a summary row for the total (總計).

茶ノ工業ノ粗製茶價額、糖ノ同部製糖價額、煙草ノ專賣ノ部賠償金額ナリ

甲當收穫高

昭和三年

Table with columns for Soybean (大豆), Flax (苧麻), Hemp (黃麻), Cotton (棉), Sugar (甘蔗), Flax (苧麻), Hemp (黃麻), Cotton (棉), and other crops. Rows include various prefectures and a summary row for the average (平均).

物概價

昭和三年

Table with columns for Sesame (胡麻), Millet (粟), Sorghum (黍), Soybean (大豆), Flax (苧麻), Hemp (黃麻), Cotton (棉), and other crops. Rows include various prefectures and a summary row for the total (總計).

Table with columns for Tea (茶), Tobacco (煙草), Flowers (香花), Fruits (果實), Silk (蠶), and other crops. Rows include various prefectures and a summary row for the total (總計).



226 稻 作 付

昭和三年

州、廳及種別	稲			
	水稻	陸稻	計	
作				
廣北	一期作	27 205.06	96.48	27 801.54
	二期作	81 006.58	66.51	31 168.00
	計	58 361.64	162.99	58 524.63
新竹	一期作	31 547.57	27.75	31 575.32
	二期作	20 900.03	101.72	21 091.75
	計	52 447.60	219.47	52 667.07
廣中	一期作	35 607.31	2 251.32	37 048.63
	二期作	37 278.38	305.27	37 673.65
	計	72 975.69	2 646.59	75 622.28
廣南	一期作	13 037.16	7 623.12	21 260.28
	二期作	52 415.00	14 845.57	66 760.57
	計	66 052.16	21 968.69	88 020.85
高雄	一期作	25 522.07	...	25 522.07
	二期作	42 450.12	8 872.10	51 831.22
	計	67 981.19	8 872.10	76 853.29
廣東	一期作	3 460.19	531.10	4 000.29
	二期作	1 847.65	149.50	1 997.15
	計	5 316.84	680.60	5 997.44
花蓮	一期作	5 707.66	317.78	6 025.44
	二期作	4 228.85	51.30	4 280.15
	計	9 936.51	369.08	10 305.59
總計	一期作	142 840.02	10 847.55	153 687.57
	二期作	100 225.01	24 071.97	214 207.58
	計	333 071.63	34 919.52	367 991.15
收				
昭和二年	一期作	103 379.09	11 858.21	175 232.90
	二期作	207 501.87	27 339.96	234 841.33
	計	370 881.06	39 193.17	410 074.23
同元年	一期作	124 882.64	10 517.88	135 400.52
	二期作	210 341.56	29 210.12	239 551.68
	計	335 224.20	39 728.00	374 952.20
大正十四年	一期作	168 490.42	10 023.02	178 113.44
	二期作	200 331.61	30 040.53	230 372.14
	計	369 322.03	40 063.55	409 985.58
同十三年	一期作	208 072.97	10 010.71	218 083.68
	二期作	200 878.80	29 420.86	230 204.75
	計	413 846.86	39 431.57	453 278.43
同十二年	一期作	207 000.41	7 893.14	215 888.55
	二期作	204 464.00	26 557.36	231 016.35
	計	412 455.40	34 444.50	446 899.90
廣北	一期作	200 751	746	300 407
	二期作	274 400	516	274 916
	計	574 151	1 262	575 413
新竹	一期作	330 357	177	330 534
	二期作	209 414	1 638	211 052
	計	539 771	1 815	541 586
廣中	一期作	488 004	17 088	505 072
	二期作	488 067	2 770	485 840
	計	971 971	19 847	991 818
廣南	一期作	177 807	70 885	248 692
	二期作	610 876	121 417	732 293
	計	788 683	192 302	980 985

及 收 穫

來 種	稻			計	蓬萊稻		合計
	水稻	陸稻	計		水稻	計	
付							
米 種	一期作	2 300.41	0.32	2 300.73	20 068.27	23 507.17	53 245.44
	二期作	12 127.30	1.90	12 129.20	43 202.35	4 054.75	48 247.10
	計	14 427.77	8.22	14 435.99	72 960.62	28 521.92	101 482.54
蓬萊種	一期作	5 728.30	21.20	5 749.50	37 324.82	36 018.43	78 988.25
	二期作	43 734.16	149.00	43 883.16	64 074.91	1 977.09	66 052.00
	計	49 462.46	170.20	49 632.66	102 299.73	38 590.52	140 890.25
蓬萊種	一期作	2 323.78	18.07	2 342.75	40 291.33	32 400.74	72 758.12
	二期作	14 042.27	156.50	14 798.77	52 472.42	17 709.40	70 271.91
	計	16 966.05	175.47	17 141.52	92 763.80	50 266.23	143 030.03
蓬萊種	一期作	1 270.00	231.75	1 501.75	22 702.03	5 370.41	28 132.44
	二期作	10 154.05	426.81	10 580.86	77 341.43	5 954.13	83 295.61
	計	11 424.05	658.56	12 082.61	100 103.46	11 324.59	111 428.05
高雄	一期作	837.57	...	837.57	20 359.64	3 205.87	29 565.51
	二期作	4 102.85	90.67	4 193.52	55 524.24	1 310.40	58 843.64
	計	4 939.92	90.67	5 030.59	81 883.88	4 525.27	86 409.15
廣東	一期作	922.80	14.10	936.90	4 037.19	27.85	4 065.04
	二期作	271.45	15.50	286.95	2 234.10	5.80	2 280.90
	計	1 194.25	29.60	1 223.85	7 221.29	33.65	7 254.94
花蓮	一期作	358.81	42.00	400.81	6 426.25	506.80	6 933.05
	二期作	300.80	98.00	398.80	5 178.05	451.00	5 629.95
	計	1 159.61	140.00	1 299.61	11 605.20	957.80	12 563.00
總計	一期作	13 741.67	334.34	14 076.01	167 760.58	101 758.27	269 527.85
	二期作	85 332.44	983.98	86 770.82	301 068.40	32 401.71	333 530.11
	計	99 574.11	1 272.72	100 846.83	468 837.98	134 219.98	603 057.96
穫 (玄米)							
米 種	一期作	23 724	48	23 772	324 260	288 900	613 175
	二期作	153 816	17	153 833	428 740	44 300	473 180
	計	177 540	65	177 605	753 018	333 296	1 086 314
蓬萊種	一期作	52 165	108	52 273	382 807	340 711	782 518
	二期作	404 750	1 110	405 860	616 912	18 345	635 257
	計	456 915	1 218	458 133	999 719	368 056	1 367 775
蓬萊種	一期作	20 237	125	20 362	535 334	470 121	1 005 455
	二期作	197 274	1 136	198 410	684 256	200 752	894 008
	計	226 511	1 261	227 772	1 219 590	679 873	1 899 463
蓬萊種	一期作	16 328	1 930	18 258	266 050	84 352	351 302
	二期作	112 686	3 516	116 202	848 405	85 605	934 100
	計	129 014	5 446	134 460	1 115 455	169 957	1 285 402

226 稻 作 付

州、縣及種別		在		
		水稻	陸稻	計
		收		
高 雄	一期作	315 825	...	315 825
	二期作	478 088	67 448	545 536
	計	793 913	67 448	861 361
茨 東	一期作	35 700	3 000	38 700
	二期作	12 051	802	13 453
	計	48 450	4 801	53 251
花 越 港	一期作	62 850	2 165	65 015
	二期作	26 022	284	26 306
	計	89 181	2 449	91 630
總 計	一期作	1 711 302	95 040	1 806 342
	二期作	2 004 818	104 884	2 289 702
	計	3 806 120	289 924	4 096 044
昭 和 二 年	一期作	2 057 780	95 834	2 153 614
	二期作	2 328 804	214 078	2 542 882
	計	4 386 584	310 912	4 697 496
同 元 年	一期作	1 474 410	72 645	1 547 055
	二期作	2 200 323	208 107	2 408 430
	計	3 773 733	280 752	4 054 485
大 正 十 四 年	一期作	2 104 050	70 502	2 174 552
	二期作	2 178 626	201 260	2 379 886
	計	4 272 676	271 762	4 544 438
同 十 三 年	一期作	2 541 681	73 078	2 614 759
	二期作	2 210 441	229 004	2 439 445
	計	4 752 122	302 082	5 054 204
同 十 二 年	一期作	3 305 622	43 206	3 348 828
	二期作	1 742 403	151 349	1 893 752
	計	4 138 025	194 555	4 332 580

本表ノ外收穫皆無地ヲ掲ケレハ次ノ如シ

州及種別		在		
		水稻	陸稻	計
盛 北	二期作	41.44	...	41.44
	計	22.43	...	22.43
盛 南	二期作	547.30	2.90	550.20
	計	547.39	2.90	550.29
高 雄	二期作	5.00	...	5.00
總 計	二期作	616.26	2.90	619.16
	計	616.26	2.90	619.16
昭 和 二 年	二期作	2.00	...	2.00
	計	3.00	...	3.00
	計	5.00	...	5.00
同 元 年	二期作	137.03	...	137.03
	計	235.55	4.00	239.55
	計	372.58	4.00	376.58
大 正 十 四 年	二期作	82.05	0.50	82.55
	計	342.12	28.58	370.70
	計	424.77	29.03	453.80
同 十 三 年	二期作	250.72	...	250.72
	計	965.24	1.00	966.24
	計	1 224.96	1.00	1 225.96
同 十 二 年	二期作	203.45	...	203.45
	計	10 810.68	1 648.37	12 459.05
	計	11 104.13	1 648.37	12 752.50

及 收 穫.....終

來 種	種			計	計	蓬萊種		合 計
	水稻	陸稻	計			水稻	...	
穫 (玄米)								
...
	10 155	...	10 155	325 080	45 137	371 117		
	41 061	678	41 739	501 170	17 528	608 698		
55 116	673	55 789	917 150	62 665	979 815			
8 870	53	8 923	48 231	241	48 472			
1 663	64	1 727	15 180	49	15 229			
10 033	117	10 150	63 401	290	63 691			
3 610	273	3 883	68 007	5 975	74 882			
6 494	578	7 072	33 678	3 985	37 663			
10 104	851	10 955	102 585	9 960	112 545			
148 680	2 587	146 126	1 052 468	1 244 443	3 100 911			
921 644	7 094	928 738	3 218 440	370 654	3 589 384			
1 065 233	9 631	1 074 864	5 170 908	1 624 097	6 795 005			
180 700	2 158	182 858	2 286 431	968 082	3 254 513			
708 003	9 801	807 804	3 351 146	203 013	3 044 159			
928 712	11 959	940 671	5 637 577	1 261 095	6 898 672			
104 201	1 627	105 828	1 059 880	1 170 293	2 230 122			
787 446	9 365	746 751	3 254 181	127 860	3 382 050			
841 647	10 932	852 579	4 907 070	1 307 102	6 214 172			
118 129	1 967	120 096	2 300 648	873 466	3 174 113			
766 998	9 064	775 062	3 140 857	110 193	3 251 050			
884 127	11 031	895 158	5 450 505	992 658	6 443 163			
187 510	2 254	189 764	2 754 468	225 552	3 020 020			
526 411	8 556	534 967	2 075 812	121 200	3 000 608			
663 921	10 810	674 731	5 729 780	346 848	6 076 628			
124 831	1 194	126 025	2 564 853	35 552	2 600 405			
863 752	4 762	868 514	2 262 266	3 416	2 265 682			
488 583	5 956	494 539	4 827 119	38 968	4 866 087			

來 種	種			計	蓬萊種		合 計
	水稻	陸稻	計		水稻	...	
...
...	41.44	0.20	41.64	
...	22.43	16.01	38.44		
...	3.60	3.60	
34.80	...	34.80	585.09	...	585.09		
34.80	...	34.80	585.09	3.60	588.69		
46.85	...	46.85	51.35	24.00	75.35		
...	3.60	3.60	
81.15	...	81.15	700.31	40.21	740.52		
81.15	...	81.15	700.31	43.81	744.12		
...	2.00	1.98	3.98		
...	3.00	0.50	3.50		
...	5.00	2.48	7.48		
1.00	...	1.00	188.08	58.24	246.32		
...	239.55	4.87	244.42		
1.00	...	1.00	377.58	63.11	440.69		
...	83.15	...	83.15		
...	370.65	...	370.65		
...	453.80	...	453.80		
...	250.72	...	250.72		
40.60	...	49.60	1 015.84	...	1 015.84		
49.60	...	49.60	1 275.56	...	1 275.56		
...	203.45	...	203.45		
1 462.06	52.15	1 514.21	18 078.26	...	18 078.26		
1 462.06	52.15	1 514.21	14 266.71	...	14 266.71		

227

稻作平均一甲當收穫玄米

昭和三年

Table with columns for Prefecture (州及縣), Rice Type (在來種, 蓬萊種), and Harvest (一期作, 二期作). Rows include various prefectures like 嶺北, 新瀨, 高遠, etc., and a summary row for '平均'.

228

製糖原料甘蔗ノ作付及收穫

昭和三年期(自昭和二年七月至同三年六月)

Table with columns for Company (會社及工場), Variety (品種別作付面積), Harvest Area (收穫面積), and Harvest Height (收穫高). Rows list various companies like 臺灣製糖株式會社, 新興製糖, etc., and their respective cane varieties.

228

製糖原料甘蔗ノ作付及收穫.....終

Table with columns for Company (會社及工場), Variety (品種別作付面積), Harvest Area (收穫面積), and Harvest Height (收穫高). Rows list companies like 新高製糖株式會社, 帝國製糖, etc., and their respective cane varieties.

229

製糖原料甘蔗平均一甲當收穫高

昭和三年期

Table with columns for Company (會社), Harvest Type (兩期作, 單期作), Harvest Area (收穫面積), and Harvest Height (收穫高). Rows list companies like 臺灣製糖株式會社, 新興製糖, etc., and their respective cane varieties.

230 蔬菜

州及縣	大根	其ノ他ノ根菜	薑	里芋	馬鈴薯
收 穫					
盛 北	17 385 187	2 227 570	1 630 437	2 186 423	809 076
新 竹	20 083 025	411 135	3 525 580	3 139 763	2 800
廣 中	20 950 602	201 250	3 128 935	4 517 213	450
廣 南	14 022 922	1 133 534	1 861 940	5 768 204	...
高 雄	6 652 186	704 699	1 694 355	3 600 789	370
廣 東	1 080 510	214 324	412 784	1 652 702	...
花 蓮 港	2 918 010	978 250	314 550	587 000	36 300
澎 湖	533 008	23 666
總 計	95 034 579	5 984 434	12 568 581	21 452 754	848 996
昭 和 二 年	93 450 843	5 575 135	11 480 955	20 945 205	?
同 元 年	87 227 115	6 041 683	10 256 401	19 801 158	?
大 正 十 四 年	81 827 140	4 079 999	9 783 735	19 132 756	?
同 十 三 年	73 072 666	8 830 852	8 383 968	18 419 174	?
同 十 二 年	60 765 620	3 066 114	6 022 017	16 070 246	?
價					
盛 北	263 788	102 077	41 684	91 878	32 603
新 竹	201 319	9 242	88 519	102 001	140
廣 中	450 082	6 748	95 913	173 801	14
廣 南	200 836	41 827	54 084	209 819	...
高 雄	177 905	28 426	72 688	118 245	42
廣 東	42 201	6 510	13 362	46 566	...
花 蓮 港	61 868	31 520	11 195	17 531	2 279
澎 湖	10 955	1 435
總 計	1 499 044	227 785	377 445	759 901	35 078
昭 和 二 年	1 511 920	214 747	339 446	735 594	?
同 元 年	1 408 612	201 206	309 262	701 727	?
大 正 十 四 年	1 348 438	165 751	265 424	647 078	?
同 十 三 年	1 173 593	179 369	231 007	556 707	?
同 十 二 年	971 365	100 150	191 497	456 073	?

昭 和 三 年

菜

葱	韭	胡	其ノ他ノ莖菜	甘藍	大芥菜	蔴菜	莖菜
高 (斤)							
3 992 052	2 157 438	4 071 002	1 797 324	8 044 068	18 639 937	4 485 015	3 129 323
2 981 991	1 557 810	2 870 327	1 092 143	6 509 058	28 113 103	3 067 008	2 008 345
2 859 462	3 091 922	5 487 330	787 532	5 896 439	14 085 581	3 056 977	5 807 304
5 726 019	3 285 440	8 159 610	2 306 807	8 299 182	7 340 331	3 077 810	1 517 051
2 515 556	2 598 807	2 906 058	189 540	3 852 359	3 569 248	1 835 344	1 598 085
888 870	158 920	108 966	123 100	300 340	752 340	592 470	15 100
1 119 080	219 350	385 400	375 080	1 518 600	1 811 650	1 606 700	125 450
100 030	3 575	23 102	3 500	673 000	388 784	42 600	500
20 189 660	13 073 334	24 611 975	6 675 026	35 144 106	75 295 874	17 763 930	14 801 848
19 102 675	12 103 315	23 093 762	6 283 009	33 360 087	73 869 476	16 715 727	13 134 620
18 908 717	11 571 234	22 873 142	7 058 874	30 230 537	69 040 707	16 125 077	12 843 166
18 353 153	10 952 544	22 285 541	5 595 770	25 853 198	68 525 313	14 788 716	12 455 885
16 875 939	10 397 389	19 414 632	4 867 440	23 722 443	57 820 805	13 220 349	9 874 355
15 602 777	11 000 382	18 189 385	4 727 024	21 433 690	52 881 839	11 468 801	8 065 141
額 (圓)							
1 22 152	56 361	164 555	66 362	136 710	285 305	99 491	48 123
99 422	52 937	104 489	35 592	139 471	479 740	64 157	40 851
90 614	114 541	188 824	23 788	142 455	257 000	67 549	88 041
172 355	121 176	255 936	57 884	178 166	120 187	68 178	27 120
98 678	102 219	135 750	8 900	124 964	83 917	51 731	26 623
33 656	5 086	5 910	435	13 555	15 400	14 702	204
36 650	7 100	14 072	14 054	37 316	29 437	39 202	2 457
3 865	275	1 320	140	14 999	4 309	1 570	10
657 392	459 695	870 862	207 215	787 642	1 275 484	406 640	233 495
609 129	406 797	832 829	202 451	737 260	1 217 702	392 632	202 749
594 279	376 604	823 732	245 723	676 364	1 142 523	373 240	205 307
571 475	355 881	787 069	216 340	607 841	1 173 535	353 718	204 683
509 930	311 902	680 194	166 269	529 348	956 900	296 436	165 310
421 833	320 951	540 779	154 100	400 585	789 947	246 964	181 402

230

蔬

州及廳		洋菜	其ノ他ノ菜 菜及花菜	越瓜	胡瓜	四瓜
		收 穫				
滋 賀	北	5 147 373	5 930 750	3 122 816	2 797 919	721 400
新 潟	竹	4 870 205	2 045 177	4 856 609	1 370 596	5 950 286
群 島	中	3 590 010	4 554 920	9 631 135	480 965	1 425 900
群 島	南	3 895 395	3 232 357	6 926 798	367 712	1 977 119
高 知	雄	2 039 038	1 435 100	692 850	1 599 989	3 323 470
群 島	東	118 100	315 400	11 000	175 923	116 100
花 巻	港	495 350	310 700	225 750	215 870	776 750
澎 湖	湖	56 402	38 770	125 925	...	107 950
總 計		20 225 433	18 463 240	25 593 483	7 008 974	14 598 975
昭和二年		18 520 210	18 315 160	25 726 030	6 097 007	12 637 733
同 元年		18 024 001	16 754 297	28 638 662	6 273 097	14 165 624
大正十四年		14 732 391	13 276 399	24 455 652	5 437 899	13 977 859
同 十三年		13 521 491	14 651 592	22 303 496	5 211 517	15 247 277
同 十二年		14 230 395	10 099 316	20 765 393	4 866 343	16 767 727
		價 額				
滋 賀	北	108 645	155 948	84 544	87 256	23 909
新 潟	竹	125 051	57 940	106 853	30 338	187 680
群 島	中	84 426	108 405	168 899	18 940	44 927
群 島	南	70 384	85 506	152 254	12 281	76 747
高 知	雄	58 204	34 408	27 345	61 260	95 934
群 島	東	4 896	10 047	357	9 240	8 236
花 巻	港	12 351	7 434	6 855	9 019	30 388
澎 湖	湖	2 064	1 284	2 930	...	5 244
總 計		466 021	460 972	550 037	237 334	473 071
昭和二年		430 578	449 254	516 867	211 543	425 151
同 元年		411 051	390 401	550 247	192 433	494 983
大正十四年		358 886	315 463	471 573	171 051	451 973
同 十三年		321 009	302 256	410 930	151 374	469 237
同 十二年		266 072	224 368	356 772	136 248	503 506

菜.....終

冬瓜	南瓜	茄子	菜豆 (紅豆ヲ含ム)	英豌豆	其ノ他ノ果菜	計
高 (斤)						
3 761 470	1 988 041	1 750 391	1 124 703	848 571	1 848 858	...
2 929 404	3 407 074	2 527 908	1 944 247	1 008 124	2 338 390	...
397 644	1 691 181	2 415 250	2 018 077	2 252 188	1 077 340	...
1 385 857	868 127	3 083 679	3 096 680	3 245 737	1 480 774	...
1 235 200	300 227	1 480 501	579 577	918 011	689 758	...
47 400	642 966	207 640	417 088	47 600	62 200	...
149 882	415 950	388 950	317 400	74 360	248 300	...
5 465	602 270	4 275	243 940	2 925	78 839	...
9 912 331	9 915 836	11 858 594	9 743 332	8 397 516	7 824 465	...
9 252 758	9 870 656	10 852 316	8 029 650	8 332 205	8 437 462	...
8 821 095	9 995 666	9 907 351	8 184 000	7 534 674	8 724 173	...
8 008 438	8 919 234	9 347 887	8 177 606	7 651 707	8 334 207	...
6 798 419	7 949 821	8 604 882	7 497 597	7 419 503	7 461 709	...
8 841 801	8 025 919	7 785 687	7 033 971	6 953 876	6 984 623	...
額 (圓)						
69 138	40 257	52 651	36 031	54 039	40 505	2 270 108
59 192	58 936	87 777	52 695	49 739	70 672	2 403 819
10 111	25 780	72 329	57 844	97 364	70 469	2 468 804
25 224	18 100	88 883	96 565	117 236	44 920	2 295 674
20 095	7 627	56 195	23 990	42 558	21 015	1 487 875
1 138	19 210	14 546	15 941	3 148	1 402	285 973
3 287	8 398	15 736	9 330	3 739	7 506	419 224
242	12 526	214	8 588	468	2 641	75 070
197 427	200 840	388 331	301 484	368 291	265 130	11 706 616
185 399	200 752	348 659	266 225	354 756	260 872	11 053 321
167 413	206 806	317 726	243 804	328 102	251 407	10 712 068
153 915	175 797	236 983	247 347	317 799	233 677	9 882 602
126 137	149 322	251 233	211 777	291 424	174 771	8 616 584
104 768	138 848	212 523	187 884	258 814	154 833	7 276 437

231 綠 肥

Table showing green fertilizer production (綠肥) by region (州及縣) and year (昭和二年 to 同十二年). Columns include various types of green fertilizer like 大葉, 田菁, 大豆, etc.

本表ハ綠肥用トシテ作付タルモノニシテ莢或ハ種實等ヲ採取セス作付地ニ歸込ミタルモノノミノ事實ナリ

232 販 賣 肥 料

Table showing fertilizer sales (販賣肥料) by region (州及縣) and year (昭和二年 to 同十二年). Columns include 大豆油粕, 落花生油粕, 胡麻油粕, etc.

昭和三年

Table showing fertilizer consumption (消費高) by region (州及縣) and year (昭和二年 to 同十二年). Columns include 大豆, 綠豆, 米豆, etc.

消 費 高

昭和三年

Table showing fertilizer consumption (消費高) by region (州及縣) and year (昭和二年 to 同十二年). Columns include 其ノ他ノ窒素質肥料, 過磷酸石灰, etc.

232 販賣肥料

州及廳	大豆油粕	落花生油粕	胡麻油粕	其ノ他ノ植物油粕	硫酸安母尼亞
價					
臺灣新臺	北竹中南	21 397 97 623 129 703 16 843	1 747 3 032 14 921 622	4 063 70 1 010 2 580	219 015 107 492 1 111 197 2 771 704
高雄花蓮	雄東港	312 387 16 536	672	1 621 861 42 339 167 065
總計	9 964 026	282 791	20 994	35 989	6 042 263
昭和二年	8 789 435	275 028	20 061	27 081	5 463 906
昭和三年	9 842 828	306 734	20 830	5 455	4 032 357
昭和四年	9 297 286	297 144	16 205	21 658	2 718 122
昭和五年	6 639 497	237 769	20 329	22 018	2 553 076
昭和六年	5 002 010	208 508	18 491	27 940	987 080

233 自給肥料

州及廳	綠肥	堆肥	人糞尿
數			
臺灣新臺	北竹中南	243 274 963 465 801 227 1 135 687 020 1 604 560 988	303 300 586 268 032 923 302 115 476 257 513 900
高雄花蓮	雄東港湖	399 361 745 10 319 901 89 730 083 36 404 272	207 570 868 27 031 404 8 368 403 25 638 056
總計	2 811 193 391	3 975 140 199	1 399 571 676
昭和二年	2 540 300 534	3 804 672 145	1 250 904 859
昭和三年	2 297 618 508	3 613 416 020	1 244 020 993
昭和四年	2 123 042 494	3 502 301 720	1 175 366 543
昭和五年	1 906 956 973	3 294 202 184	1 051 518 146
昭和六年	1 621 718 292	2 945 413 462	1 005 639 415
價			
臺灣新臺	北竹中南	273 767 699 484 2 173 060 2 261 077	553 276 484 037 1 053 698 543 235
高雄花蓮	雄東港湖	732 971 8 702 134 595 18 204	506 231 37 342 10 738 42 815
總計	6 909 538	6 301 810	3 242 867
昭和二年	6 231 725	6 120 195	2 774 367
昭和三年	6 000 422	5 543 435	3 009 576
昭和四年	4 956 274	5 666 590	2 700 657
昭和五年	4 432 934	5 759 371	2 446 655
昭和六年	3 924 743	3 916 141	2 162 058

消費高.....終

其ノ他ノ窒素質肥料	過燐酸石灰	其ノ他ノ磷酸質肥料	硫酸加里	其ノ他ノ加里質肥料	調合肥料	ソノモトス	計
額 (圓)							
3 085 1 452 8 255 129 108	78 009 528 174 452 694 346 493	8 361 14 194 1 308 230 856	...	5 704 400 7 457 ...	468 784 296 473 2 280 040 2 394 234	...	2 077 520 3 415 332 8 039 416 6 785 612
89 373 ...	285 207 6 140 21 165	3 355 ...	10 557 ...	9 330 ...	296 196 28 530 194 381	...	3 139 071 79 224 489 007
231 339	1 717 822	267 865	77 827	22 951	5 958 638	4 077	24 626 582
74 247 90 658 36 030 80 958 281 191	1 530 989 1 032 123 1 587 450 1 187 425 738 831	32 561 26 040 34 928 33 313 27 240	65 021 49 605 92 498 79 552 55 353	19 380 25 020 22 205 8 852 13 344	5 400 251 5 537 558 6 520 866 6 984 968 5 864 008	14 093 ...	21 718 153 21 067 217 20 651 052 17 849 456 13 224 015

消費高

昭和三年

牛豚糞	草木灰	糞	其ノ他	計
量 (斤)				
228 732 350 270 967 938 129 919 982 42 052 221	44 908 015 13 654 560 6 012 370 83 100	67 502 677 154 115 568 91 539 950 39 062 160	419 309 717 84 513 572 37 310 528 41 243 925	1 360 108 878 1 542 158 062 2 299 871 086 3 003 502 047
127 554 826 ...	7 377 796 ...	12 135 330 13 234 157	2 726 260 ...	1 451 351 158 81 037 772
9 895 968 9 219 200	329 251 4 033 398	9 935 032 ...	3 449 394 2 543 379	239 551 633 77 838 305
818 342 541	77 499 590	387 575 369	591 097 275	10 060 420 041
868 264 573 804 127 329 793 323 267 762 334 080 619 430 456	86 572 030 86 315 938 84 823 070 81 737 599 64 679 939	285 619 303 339 214 755 357 307 558 326 977 216 251 523 405	320 701 853 323 513 876 355 311 309 571 834 911 580 744 029	9 253 124 787 8 793 727 419 8 392 975 961 7 995 661 109 7 089 143 998
額 (圓)				
239 496 508 203 290 314 123 114	63 832 20 680 17 225 619	264 734 429 701 233 268 95 618	150 270 70 130 44 205 59 571	1 754 332 2 303 754 5 553 068 5 509 505
317 347 ...	15 629 ...	14 312 26 468	2 541 ...	3 139 488 127 326
14 344 13 595	823 5 907	29 955 ...	3 558 3 320	593 325 84 347
1 557 913	124 765	1 094 056	340 191	19 571 140
1 611 435 1 685 325 1 522 047 1 557 068 933 531	143 590 129 335 133 005 117 013 106 948	899 934 1 010 037 1 012 332 1 008 337 729 730	390 238 437 047 382 002 459 710 481 255	18 176 544 17 906 627 16 377 907 15 332 088 12 254 462

235 果 實 ノ 收

州及縣	柑 橘 類								龍眼	柿
	甜柑	柚柑	桶柑	文具	斗柑	白柑	其ノ他	計		
概										
嶺南	45 705	98 040	208 520	9 790	18 555	1 037	18 707	491 050	31 155	8 006
北竹	2 206	337 957	114 328	6 589	49 189	1 260	10 802	521 921	28 279	33 352
中	1 038	630 580	4 521	27 764	13 838	906	2 406	681 113	90 777	26 154
南	4 122	25 132	915	49 007	33 031	5 864	4 614	123 285	176 711	35 733
高雄	1 031	43 494	780	11 014	1 020	2 547	1 490	61 388	68 787	26
東	2 298	1 303	485	42	1 259	5 387	3 146	...
港	2 788	5 870	13 047	87	8 912	470	2 724	34 498	618	445
湖	...	28	15	9	52
總 計	59 368	1 142 410	433 223	104 893	125 804	12 684	40 318	1 918 700	399 473	104 316
昭和二年	52 536	907 802	439 017	90 506	111 806	14 643	41 905	1 658 215	764 984	83 532
同 元 年	59 515	880 418	425 594	95 488	109 917	13 775	40 041	1 630 748	430 906	82 574
大正十四年	50 509	898 364	386 338	77 405	98 179	13 745	47 939	1 581 539	507 887	94 442
同 十三年	38 269	801 788	323 149	72 077	101 834	11 797	49 810	1 398 724	427 118	64 011
同 十二年	42 239	826 376	264 993	69 114	100 892	10 830	55 123	1 369 477	689 115	65 536

平均一本ノ收穫高次ノ如ク

州及縣	柑 橘 類								龍眼
	甜柑	柚柑	桶柑	文具	斗柑	白柑	其ノ他		
嶺南	22.1	16.9	20.6	17.9	24.0	32.0	14.3	27.7	
北竹	12.5	12.9	13.2	22.8	30.2	24.4	12.4	22.1	
中	18.3	28.5	20.1	37.2	50.7	32.4	18.8	37.2	
南	22.5	14.7	7.4	43.1	70.3	52.7	49.1	13.2	
高雄	18.5	38.3	31.0	25.1	46.9	39.7	30.1	8.3	
東	35.0	14.6	19.1	23.1	49.5	50.1	
港	13.6	10.0	11.3	14.0	37.7	61.4	9.3	16.7	
湖	...	0.3	0.8	7.5	...	
平均	21.5	18.7	17.3	33.5	36.0	38.6	15.4	15.1	
昭和二年	21.9	17.2	20.5	33.6	35.8	38.7	15.9	45.8	
同 元 年	20.2	15.3	16.5	38.4	35.8	38.0	15.4	14.8	
大正十四年	20.6	16.7	16.3	35.3	36.1	36.5	15.4	28.6	
同 十三年	16.2	14.6	14.2	36.8	37.5	33.3	19.5	16.2	
同 十二年	20.3	19.5	16.0	39.8	44.1	32.5	23.6	31.3	

穫 及 概 價.....終

棧仔	李	桃	香蕉	檳榔	木瓜	鳳梨	蕃石榴	蓮霧	葡萄	枇杷	合計
價 (圓)											
595	23 412	62 220	110 034	424	1 365	37 392	24 487	6 740	5 923	1 344	804 059
74	22 669	9 075	277 201	576	9 582	7 038	68 699	245	951	7 818	988 070
9 996	116 791	10 679	4 746 476	11 322	16 110	899 895	15 781	7 845	2 388	1 852	6 637 179
80 948	7 772	3 879	952 409	80 205	9 696	191 716	34 879	33 683	...	0	1 130 925
36 840	1 030	317	1 404 194	74 901	30 398	817 381	21 178	13 432	12	7	2 529 906
3 775	466	472	17 787	28 023	4 827	1 212	363	65 458
108	2 069	485	10 048	8 492	1 492	4 007	678	492	147	897	64 470
...	...	115	742	...	34	...	1 239	...	91	...	2 278
132 342	173 218	87 848	6 919 791	203 943	73 504	1 958 631	167 304	62 437	9 512	11 927	12 222 946
159 905	169 045	44 911	6 440 412	209 689	73 089	940 589	?	?	?	?	10 544 362
176 004	171 231	38 527	6 391 782	218 117	77 843	781 498	?	?	?	?	9 999 239
154 465	166 566	35 977	7 804 249	245 329	75 193	684 570	?	?	?	?	11 440 222
123 870	120 109	29 244	8 048 295	213 998	85 775	581 879	?	?	?	?	11 092 033
186 441	147 427	25 149	6 983 106	250 280	74 978	335 787	?	?	?	?	10 127 296

柿	棧仔	李	桃	香蕉	檳榔	木瓜	鳳梨	蕃石榴	蓮霧	葡萄	枇杷
40.4	2.5	6.7	10.6	15.1	6.3	13.9	0.7	4.8	31.9	10.2	26.9
30.3	8.9	10.9	8.4	13.4	5.3	13.8	0.9	7.2	35.1	4.0	12.4
41.7	24.7	21.1	15.7	13.0	6.7	19.9	1.0	9.8	107.5	17.7	12.6
41.6	51.1	5.6	7.1	11.9	6.0	21.2	0.6	5.0	113.6	...	15.0
10.7	38.4	4.7	8.9	22.1	7.0	24.5	0.6	1.9	75.9	0.2	15.0
...	70.4	12.1	8.5	19.4	4.4	22.4	0.6	1.5
8.6	15.3	13.6	6.3	18.2	5.6	12.0	0.8	8.9	35.9	3.9	27.8
...	8.4	8.6	...	4.9	4.3	...
36.4	44.3	16.2	10.5	14.1	6.1	19.3	0.8	4.5	85.6	8.6	13.2
30.0	66.7	19.8	6.5	14.2	6.1	19.6	0.7	?	?	?	?
29.4	70.0	21.3	6.8	15.2	6.2	19.4	0.7	?	?	?	?
39.9	61.3	17.5	6.6	14.4	5.7	19.3	0.7	?	?	?	?
34.5	46.3	14.7	5.9	14.8	4.8	20.7	0.6	?	?	?	?
31.1	43.5	10.7	5.8	13.9	7.1	19.5	0.7	?	?	?	?

236 茶畑、木藍畑及山藍畑

昭和三年

Table with 5 columns: 州及地域, 茶畑 (作付面積, 摘葉面積), 木藍畑, 山藍畑. Rows include 北, 新竹, 中, 南, 高, 總計, 昭和二年, 同元年.

237 養

Table with 6 columns: 州、縣、地域及種別, 桑園面積, 飼育戸數, 播立枚數, 上繭 (數量, 價額). Rows include 北, 新竹, 中.

236 茶畑、木藍畑及山藍畑.....終

Table with 5 columns: 年及地域, 茶畑 (作付面積, 摘葉面積), 木藍畑, 山藍畑. Rows include 大正十四年, 同十三年, 同十二年.

包種茶製造原料香花作物次ノ如シ

Table with 4 columns: 州及種別, 作付面積, 收穫高, 價額. Rows include 北, 昭和二年, 同元年, 同十三年.

繭

昭和三年

Table with 10 columns: 中繭, 下繭, 玉繭 (數量, 價額). Rows include 北, 新竹, 中.

237 養

Table with columns: 州、縣、地域及種別, 桑園面積, 飼育戸數, 掃立枚數, 數量, 價額. Rows include 臺南平地, 高雄, 臺東, 花蓮港, 總計, 昭和二平.

桑園面積は十一月末日現在ナリ 昭和元年以前ハ調査ヲ異ニスルヲ以テ次ニ累年ヲ掲グ

Table with columns: 年及地域, 年末桑園面積, 飼育戸數 (延戸數, 最盛期戸數). Rows include 昭和元年, 大正十四年, 同十三年, 同十二年.

繭.....終

Table with columns: 產繭高 (中繭, 下繭), 數量, 價額. Rows include 數量, 價額, 數量, 價額, 數量, 價額, 數量, 價額.

Table with columns: 掃立枚數, 產繭高 (繭, 玉繭, 出數繭, 屑繭, 計). Rows include 繭, 玉繭, 出數繭, 屑繭, 計.

238 牛

Table showing cattle statistics for 238, categorized by prefecture (e.g., 嶺南, 高麗) and sex (牝, 牡, 阄). Includes a summary table for 昭和三年末 (End of Showa 3).

239 豚

Table showing pig statistics for 239, categorized by prefecture (e.g., 嶺南, 高麗) and sex (牝, 牡, 阄). Includes a summary table for 昭和三年末.

240 山羊

Table showing goat statistics for 240, categorized by prefecture (e.g., 嶺南, 高麗) and sex (牝, 牡, 阄). Includes a summary table for 昭和三年末.

頭數

昭和三年末

Table showing head counts for cattle (牛) in 1934, categorized by breed (印度牛, 雜種牛) and sex (牝, 牡, 阄). Includes a summary table for 昭和三年末.

頭數

昭和三年末

Table showing head counts for pigs (豚) in 1934, categorized by breed (雜種豚) and sex (牝, 牡, 阄). Includes a summary table for 昭和三年末.

他ノ頭數

昭和三年末

Table showing head counts for other animals (馬, 鹿) in 1934, categorized by sex (牝, 牡, 阄). Includes a summary table for 昭和三年末.

241 家畜

Table showing livestock statistics for various regions (e.g., 嶺北, 嶺南, 高嶺) and years (昭和二年, 同元, 大正十四年, 同十三年, 同十二年). Columns include 水牛, 黄牛, 洋牛, 印度牛, 雜種牛, and 計.

昭和三年平均一頭ノ價額次ノ如シ

Table showing average prices per head for various livestock types across different regions (e.g., 嶺北, 嶺南, 高嶺).

242 牛ノ出

Table showing the number of cows (牛ノ出) by region (e.g., 嶺北, 嶺南, 高嶺) and year (昭和二年, 同元, 大正十四年, 同十三年, 同十二年). Columns include 水牛, 黄牛, 洋牛, and 計.

概價

昭和三年末

Table showing general prices for various livestock types (e.g., 本島豚, 洋豚, 雜種豚, 山羊, 綿羊, 馬, 鹿) at the end of 1934.

Table showing average prices per head for various livestock types across different regions (e.g., 本島豚, 洋豚, 雜種豚, 山羊, 綿羊, 馬, 鹿).

産頭數

昭和三年

Table showing the number of heads produced for various livestock types (e.g., 印度牛, 雜種牛, 合計) in 1934.

243 豚 其ノ他ノ

Table showing pig production statistics by prefecture (e.g., 新潟, 高松) and year (昭和二年, 元, 正十四, 同). Columns include categories like 本島豚, 洋豚, 雜種豚 and sub-categories like 牝, 牡, 計.

244 牛ノ死

Table showing cow deaths by prefecture and year. Columns include categories like 水牛, 黄牛, 洋牛 and sub-categories like 牝, 牡, 欄, 計.

本表ハ牛ノ死亡總數ニアラス故ニ其ノ總數ヲ知ラント欲セバ法定獸疫ニ依ル死亡數及240表屠畜數ノ加算ヲ要ス
本表ノ外法定獸疫ノ爲斃死及撲殺シタルモノヲ掲ケルハ次ノ如シ

Summary table for cow deaths by prefecture (e.g., 新潟, 高松) and year, showing counts for 水牛 and 黄牛.

(1)ハ畜種不詳ノモノナリ

出 産 頭 數

昭和三年

Table showing livestock production statistics for sheep (山羊, 綿羊) and horses (馬). Columns include categories like 合計, 山羊, 綿羊, 馬 and sub-categories like 牝, 牡, 計.

亡 頭 數

昭和三年

Table showing cow deaths by breed (印度牛, 雜種牛) and year. Columns include categories like 印度牛, 雜種牛, 合計 and sub-categories like 牝, 牡, 欄, 計.

245 豚 其ノ他ノ

Table with columns for Prefecture (州及縣), Island Swine (本島豚), Foreign Swine (洋豚), Mixed Swine (雜種豚), and Total (合). Rows include various prefectures like 新潟, 高松, and a total summary.

本表ハ豚其ノ他ノ死亡總數ニアラス故ニ其ノ總數ヲ知ラント欲セハ法定獣疫ニ依ル死亡數及240表屠畜數ノ加算ヲ要ス
本表ノ外法定獣疫ノ爲斃死及撲殺シタルモノヲ掲クレハ次ノ如シ

Table with columns for Prefecture (州及縣) and Swine (豚). Rows include 新潟, 高松, and a total summary.

246 乳

Table with columns for Prefecture (州及縣), Milk Producer Households (搾乳業者戸數), Foreign Cows (洋牛), Indian Cows (印度牛), and Total (合). Rows include various prefectures and a total summary.

本表ノ乳牛頭數ハ288表牛畜中ノ再掲ナリ
本表ニハ牝牛及犏ヲ含マス

死亡頭數

昭和三年

Table with columns for Species (山羊, 綿羊, 馬, 鹿) and various sub-categories. Rows include prefectures like 新潟, 高松, and a total summary.

Table with columns for Year (年) and Swine (豚). Rows include 昭和二年, 同元年, 大正十四年, 同十三年, 同十二年.

牛

昭和三年末

Table with columns for Milk Production (乳牛頭數) and Milk Price (年中搾乳高). Rows include water cows (水牛), yellow cows (黄牛), mixed cows (雜種牛), and a total summary.



247 牛 畜

州	開設同数	出 場 頭 数								販			
		水 牛				黄 牛				水 牛			
		牝	牡	閏	計	牝	牡	閏	計	牝	牡	閏	計
臺 中	3 200	11 024	8 148	25 001	45 733	2 007	1 880	7 015	10 068	4 007	2 850	4 821	11 277
臺 南	2 168	10 700	11 148	36 388	64 181	8 273	6 088	24 444	39 705	4 040	2 352	8 807	14 705
高 雄	207	3 544	2 044	2 004	9 452	923	800	701	2 523	924	882	602	2 408
總 計	5 751	31 868	22 235	65 263	119 366	11 263	9 683	32 250	53 196	9 067	5 593	13 820	28 480
昭 和 二 年	6 252	33 308	18 040	62 333	114 581	10 311 (1) 21	8 432 (1) 11	33 008 (1) 4	51 841 (1) 30	9 474	5 420	15 872	30 775
同 元 年	5 040	30 915	16 368	62 935	110 218	10 541 (1) 28	6 796 (1) 4	32 110 (1) 23	49 447 (1) 55	9 554	4 081	17 882	31 617
大 正 十 四 年	6 153	29 726	18 582	59 500	107 808	11 189 (1) 7	8 310 (1) 9	32 377 (1) 30	51 832 (1) 46	10 807	6 454	20 100	37 511
同 十 三 年	4 948	26 148	15 024	51 209	92 441	8 917	6 806	31 032	46 255	10 152	4 799	18 124	33 075
同 十 二 年	3 743	22 258	15 211	39 105	76 574	10 623	6 264	23 334	40 221	8 218	4 079	11 702	24 594

(1) 雜種牛ナリ

248 牧

州及廳	箇所	面積	畜 種 頭 数	
			水 牛	黄 牛
臺 南	4	5 315.93	126	80
高 雄	1	1 190.02	...	1
花 蓮 港	3	2 190.04	323	59
總 計	8	8 696.89	449	90
昭 和 二 年	8	8 096.89	533	85
同 元 年	9	8 858.61	355	184
大 正 十 四 年	11	9 029.62	809	115
同 十 三 年	11	8 787.61	968	116
同 十 二 年	12	9 772.69	944	146

臺南州ニハ中央研究所種畜支所ノ事實ヲ含ム
高雄州ハ中央研究所種畜支所ノミノ事實ナリ

市 場

昭 和 三 年 末

賣 頭 数				販 賣 價 額											
黄 牛				水 牛				黄 牛				合 計			
牝	牡	閏	計	牝	牡	閏	計	牝	牡	閏	計		同		
721	475	1 872	3 068	254 559	240 605	304 460	808 728	39 060	44 242	188 700	232 002	1 121 025			
1 132	1 134	5 755	8 021	319 102	221 362	777 568	1 218 032	60 842	115 570	332 484	517 005	1 735 037			
310	257	221	788	40 408	52 160	33 579	126 207	11 888	14 520	12 306	38 774	104 981			
2 163	1 866	7 848	11 877	514 129	523 217	1 205 616	2 242 962	121 690	174 341	483 550	779 581	3 022 543			
2 435 (1) 17	2 259 (1) 11	8 237 (1) 2	12 031 (1) 23	582 531	500 496	1 346 042	2 420 060	124 642 (1) 914	195 507 (1) 46	624 298 (1) 120	944 442 (1) 1 080	3 374 591			
2 951 (1) 28	1 778 (1) 4	9 718 (1) 7	14 442 (1) 39	577 360	385 572	1 374 053	2 336 991	183 400 (1) 2 125	153 089 (1) 320	748 055 (1) 463	1 085 540 (1) 2 916	3 425 447			
3 014 (1) 7	2 428 (1) 9	10 128 (1) 12	15 570 (1) 28	500 911	405 377	1 441 080	2 467 968	107 784 (1) 2 16	181 907 (1) 401	698 038 (1) 617	1 047 679 (1) 1 353	3 517 000			
3 070	2 082	10 309	15 461	421 451	263 347	973 544	1 658 342	106 000	82 221	499 613	687 843	2 346 185			
3 833	1 715	6 430	11 478	242 457	211 971	511 969	966 397	80 481	68 208	220 645	375 334	1 341 731			

場

昭 和 三 年 末

畜 種 頭 数					
印度牛	雜種牛	細羊	山羊	馬	計
78	71	305
206	273	312	44	36	872
9	175	566
293	519	312	44	36	1 743
269	458	326	37	35	1 743
256	465	304	44	34	1 592
248	436	307	40	30	2 075
221	424	428	42	28	2 227
202	431	301	49	24	2 187

249 屠

Table showing slaughter statistics by prefecture (e.g., 嶺南, 高麗) and year (昭和, 元, 正), including columns for head count, quantity, and value for different types of livestock.

不均一頭ノ數及價額次ノ如シ

Table showing average slaughter statistics by prefecture and year, with columns for quantity and value for various livestock types.

250 家 禽 昭和三年末

Table showing the number of various types of poultry (chickens, geese, ducks, quails) by prefecture and year.

昭和三年平均一羽ノ價額次ノ如シ

昭和三年

Table showing livestock statistics for various types (猪, 山羊, 馬) by prefecture and year, including head count, quantity, and value.

Table showing average livestock statistics by prefecture and year, with columns for quantity and value for different types of livestock.

250 家 禽.....終

Table showing the number of various types of poultry by prefecture and year.



254 造

Table with columns for Prefecture (州及廳), Forest Type (官營), and Species (相思樹, 檜、杉, 杉, 廣葉杉, 廣葉杉, チーク, etc.). Rows include 嶺南、嶺北、高嶺、花港、湖 and a total row for 昭和二年度.

本表ニハ砂防造林ヲ含マス、附表亦同シ
昭和元年度以前ハ調査ノ英ニスルヲ以テ次ニ累年ヲ掲ク

Table with columns for Year (年度), Forest Type (官營), and Total (計). Rows include 昭和元年度, 大正十四年度, 同十三年度, 同十二年度.

民營中ニハ大正十二年度ニ六五三甲、同十三年度ニ一、七四七甲ノ地方公共團體經營造林ヲ含ム

255 苗圃及試驗地 昭和三年度末

Table with columns for Prefecture (州及廳), Forest Type (官營, 民營), and Total (合計). Rows include 嶺南、嶺北、高嶺、花港、湖 and a total row for 昭和二年度.

林

昭和三年度

Table with columns for Forest Type (民營) and Total (合計). Rows include 其ノ他、計, 樟, 相思樹, 杉, 廣葉杉, 赤松, 沖繩松, 桐, 竹類, 其ノ他, 計, 合計.

Table with columns for Forest Type (民營) and Total (合計). Rows include 樟林, 其ノ他, 計, 合計.

256 官有林野主產物拂下 昭和三年度

Table with columns for Prefecture (官廳), Quantity (數), and Price (價額). Rows include 嶺北、嶺南、高嶺、花港、湖 and a total row for 昭和二年度.

257 官有林野副

官廳	數量						
	土石	藤	筍	龍眼肉	薯蓣	鳳梨	茅
熊本州	120 000 切 40 200	75 226 本	...	300	38 000	...	6 000
新竹州	4 760 切	177 本
鹿中州	800 切 876	20 025 本 150 組 275	200 700	2 845	58 000	1 462 845	243 057
鹿南州	3 200 切 70	36 550 本	159 670	38 350	7 700	...	1 874 900
高雄州	92 894 切 75	505 220 本	...	700	11 000	...	282 680
鹿東廳	300 切 5	540 000 本	87 000
花蓮港廳	4 400 切 20	2 008 500 本 52 250	226 800	...	45 000
計	232 344 切 1 086 200	3 195 421 本 52 577 組 275	360 370	42 195	428 500	1 462 845	2 451 637
營林所	40 577 切 1 768	387 983 本	123 400	5 850	109 570	12 500	234 900
總計	272 921 切 2 854 200	3 583 404 本 52 577 組 275	483 770	48 045	538 070	1 475 345	2 686 537
昭和二年度	187 048 切 1 518 4 168	2 061 863 本 480	548 073	266 956	515 314	1 451 195 斤 14 900	2 267 400

昭和元年度以前ハ調査ヲ異ニスルヲ以テ次ニ累年ヲ掲ク

年度	數量			
	土石	筍	樹實	藤
昭和元年度	411 808 切 1 176	333 590 本	114 080 斤 1 465 245	2 957 340 本 5 484
大正十四年度	201 267 切 5 073	342 832 本 1 500	431 630 斤 1 851 572	7 490 237 本 4 779
同十三年度	208 818 切 347	332 000 本	65 564 斤	2 288 148 本
同十二年度	251 765 切 1 223	280 280 本	836 540 斤 535 500	1 227 707 本 32 290

產物拂下

昭和三年度

其ノ他	價額							其ノ他	計
	土石	藤	筍	龍眼肉	薯蓣	鳳梨	茅		
28 350 斤	1 197 円	884 円	...	11 円	228 円	...	16 円	177 円	2 512 円
...	105 円	2 円	107 円
46 003 斤	153 円	464 円	1 990 円	44 円	367 円	3 500 円	240 円	638 円	7 405 円
89 200 斤	117 円	412 円	1 485 円	306 円	50 円	...	992 円	647 円	4 099 円
154 050 斤 115 斤 30	1 498 円	2 561 円	...	15 円	66 円	...	2 992 円	778 円	7 910 円
59 000 斤	9 円	5 000 円	522 円	94 円	5 025 円
617 000 斤	32 円	13 966 円	627 円	...	156 円	532 円	15 802 円
994 569 斤 115 斤 30	3 111 円	23 279 円	3 475 円	466 円	1 860 円	3 500 円	4 404 円	2 865 円	42 959 円
718 785 斤 25 斤 8 289	655 円	11 602 円	1 803 円	91 円	590 円	58 円	201 円	3 250 円	18 370 円
1 713 304 斤 140 斤 8 269	3 766 円	34 881 円	5 338 円	557 円	2 450 円	3 558 円	4 665 円	6 124 円	61 338 円
3 516 732 斤 1 254	3 318 円	28 441 円	5 211 円	3 101 円	3 245 円	3 527 円	1 373 円	6 713 円	54 990 円

其ノ他	價額					其ノ他	計
	土石	筍	樹實	藤			
4 568 417 斤 60	3 022 円	3 255 円	4 846 円	35 548 円	8 012 円	55 283 円	
5 073 917 斤 105 10 000	2 618 円	3 766 円	8 136 円	31 622 円	12 894 円	59 086 円	
5 037 589 斤 7	2 762 円	2 311 円	914 円	15 368 円	11 486 円	38 341 円	
3 534 845 斤 5 102 斤 30	2 158 円	2 274 円	8 101 円	13 670 円	7 947 円	34 209 円	

258 木材産出 昭和三年

州、廳及官署	素材		製材		計	
	数量	價額	数量	價額	数量	價額
遼北	222 387	787 117	0 087	48 071	222 074	780 788
新 竹	8 083	35 701	28 740	100 804	37 723	202 565
遼 中	41 868	232 817	80 853	302 788	122 721	505 605
遼 南	2 024	13 171	2 850	21 185	4 880	34 356
高 雄	2 307	13 471	0 55	14 714	3 262	23 185
遼 東	1 122	3 701	3 012	45 004	5 034	48 705
花 蓮 港	27 212	227 020	5 257	07 432	32 469	204 461
計	305 903	1 263 067	132 260	721 598	438 163	1 984 665
營 林 所	302 608	2 968 801	58 302	872 151	301 000	3 830 952
總 計	608 601	4 221 868	190 562	1 593 749	799 163	5 815 617

259 竹

州、廳及官署	桂竹		長枝竹		藪竹		蔴
	数量	價額	数量	價額	数量	價額	
遼北	5 083 267	70 485	134 208	12 648	120 430	25 300	63 277
新 竹	2 531 073	102 050	140 551	13 064	41 014	7 660	8 182
遼 中	3 790 560	287 916	8 346	544	1 404 864	550 591	97 435
遼 南	5 273 240	150 244	699 503	05 771	900 457	249 545	60 060
高 雄	48 040	3 272	177 721	24 106	987 131	325 768	3 300
遼 東	126 020	0 301	383 200	19 542	83 500	16 700	...
花 蓮 港	33 940	2 904	8 150	306	7 800	506	6 700
計	16 886 149	642 132	1 557 679	136 041	3 614 196	1 176 136	238 963
營 林 所	11 882	146	1 854	375	...
總 計	16 898 031	642 278	1 557 679	136 041	3 616 050	1 176 511	238 963
昭 和 二 年	10 565 615	701 540	1 332 651	123 836	2 732 990	942 322	188 210
同 元 年	15 031 957	740 071	1 382 792	117 664	2 452 499	824 254	145 013
大 正 十 四 年	8 868 958	341 218	1 080 593	75 051	1 048 180	576 600	152 237
同 十 三 年	12 234 690	438 069	1 236 073	79 302	1 825 233	475 852	150 033
同 十 二 年	11 874 606	444 442	1 620 290	121 853	1 997 014	451 481	373 760

258 木材産出.....終

年	素材		製材		計	
	数量	價額	数量	價額	数量	價額
昭 和 二 年	492 125	3 013 043	197 253	1 093 190	689 379	5 006 842
同 元 年	158 499	602 043	92 990	1 013 041	251 498	1 705 084
大 正 十 四 年	231 021	905 791	167 435	1 553 931	398 456	2 459 772
同 十 三 年	142 087	710 740	187 700	1 303 417	329 787	2 079 157
同 十 二 年	305 730	901 542	116 151	960 982	511 880	1 862 524

昭和元年以前ニハ營林所ニ係ル實事ヲ含マス
營林所ニ於ケル實拂數量及價額ヲ掲クレハ次ノ如シ

年度	丸太		製 品		計		副産品
	数量	價額	数量	價額	数量	價額	
昭 和 三 年 度	255 393	2 539 112	56 218	852 885	311 611	3 391 997	41 071
昭 和 二 年 度	240 009	2 426 443	55 001	837 632	295 010	3 264 076	30 735
同 元 年 度	218 103	2 208 187	62 030	1 097 518	280 134	3 305 705	?
大 正 十 四 年 度	228 931	2 451 450	57 220	929 419	286 151	3 380 869	?
同 十 三 年 度	144 716	1 765 161	71 250	1 130 290	215 966	2 901 451	?
同 十 二 年 度	176 877	1 893 907	117 757	1 599 649	294 634	3 493 556	?

材 昭和三年

竹	綠竹		孟宗竹		其ノ他		計	
	数量	價額	数量	價額	数量	價額	数量	價額
9 583	127 542	5 119	100	20	33 873	1 047	5 502 697	133 202
2 457	32 208	1 011	1 432	202	882 009	6 215	3 642 409	133 655
42 717	43 580	2 406	19 050	2 525	5 363 835	830 690
18 181	51 767	2 366	12 200	1 066	7 060 245	400 173
820	58 164	0 836	490 137	1 549	1 773 493	362 351
...	592 720	42 543
335	500	50	22 300	113	79 390	4 394
74 093	313 761	17 788	32 782	3 903	1 437 319	8 924	24 030 849	2 059 017
...	20 000	20	33 739	541
74 093	313 761	17 788	32 782	3 903	1 457 319	8 944	24 114 585	2 059 558
58 405	206 323	14 402	11 373	1 577	1 132 120	13 756	22 210 293	1 045 397
49 705	276 271	22 701	24 557	4 124	1 115 725	7 403	20 479 714	1 765 922
48 125	227 116	14 612	12 703	2 862	952 905	7 552	13 251 092	1 066 029
44 303	150 465	9 150	17 461	3 542	808 818	8 195	16 571 732	1 058 573
92 695	119 458	9 609	17 303	2 809	2 163 618	20 065	18 173 033	1 140 914

260 符 及 籐 昭和三年

Table with columns for Prefecture/Office (州、廳及官署), Quantity (數量), Price (價額), and Total (計). Rows include various prefectures like 北, 中, 南, 雄, 東, 花, 港, 營林所, and a summary for 昭和二年 to 十二年.

261 籐 昭和三年

Table with columns for Prefecture/Office (州、廳及官署), Quantity (數量), Price (價額), and Total (計). Rows include various prefectures like 北, 中, 南, 雄, 東, 花, 港, 營林所, and a summary for 昭和二年 to 十二年.

262 薪炭生産及消費 昭和三年

Table with columns for Prefecture/Office (州、廳及種別), Production (生産), Outside (管外へ搬出), Outside (管外より搬入), and Consumption (消費). Rows include prefectures like 北, 中, 南, 雄, 東, 花, 港, 營林所, and a summary for 昭和二年 to 十二年.

生産ニハ營林所生産ノ事實ヲ含ム
生産價額ハ産地相場、消費價額ハ小賣相場ナリ

XII 漁業

264 各年別水産業者 各年末

Table with columns for year, location (内地人, 本島人), and category (漁業及採藻, 養魚及養蠶, 水産物製造). Rows include years from Meiji 33 to昭和3.

明治四十三年以前ハ従業者ノミナルモ同四十四年以後ハ従業者ヲ含ム 自明治四十三年至大正八年ハ毎三年調査トス (1)ハ朝鮮人(2)ハ外國人(3)ハ水産業ヲ主營スル者ニシテ尙漁業及採藻、養魚及養蠶、水産物製造ノ何レカヲ兼營スル者ナリ

265 地方別水産業者 昭和三年末

Table with columns for prefecture (州及廳), location (内地人, 本島人), and category (漁業及採藻, 養魚及養蠶, 水産物製造). Rows include prefectures like 北竹, 中, 南, etc.

(1)ハ水産業ヲ主營スル者ニシテ尙漁業及採藻、養魚及養蠶、水産物製造ノ何レカヲ兼營スル者ナリ

266 漁船及漁具 昭和三年末

Table with columns for prefecture (州及廳), ship type (汽機船, 木造船), and equipment (網敷, 竹筏). Rows include prefectures like 北竹, 中, 南, etc.

臺南州支那形船ハ三間未満ニシテ石敷ノ測定ヲ爲ササルモノナリ

267 水 産 漁

州及縣	魚							
	イソシ 鰯	カツ 鯔	ソウダカツ 鰯	タビ 鰯	レンコタビ 連子鰯	クロカビ 鰯	サバ 鰯	ボウ 鰯
	數							
盛 北	4 116 000	4 616 757	1 801 400	286 420	7 602 120	3 210	67 309	64 157
新 竹	630 276	...	116 120	102 923	...	1 914	...	66 713
盛 中	26 248	210	3 476	1 855	315	7 985	25 460	463 530
盛 南	66 473	55 887	2 193	82 257	856	37 024	13 980	125 827
高 雄	534 216	258 003	694 004	249 384	323 620	126 247	90 751	1 502 672
盛 東	155 250	396 920	1 606 321	4 220	1 300	3 450	200	2 175
花 越 港	19 567	...	2 572 487	3 333	1 061	2 000	300	158
澎 湖	469 354	300	548 713	441 512	...	37 706	15 014	38 894
總 計	6 018 083	5 328 077	7 435 423	1 171 910	7 929 284	220 136	218 423	2 264 126
昭 和 二 年	14 143 729	4 915 506	5 494 309	1 319 677	7 430 880	67 064	147 907	2 089 736
同 元 年	6 338 505	5 418 366	5 371 023	1 088 659	10 216 204	143 165	249 530	2 439 369
大 正 十 四 年	9 859 074	6 961 027	3 529 078	1 218 942	10 114 890	88 586	428 676	1 340 303
同 十 三 年	6 402 826	6 072 054	3 571 587	1 145 841	12 409 282	62 997	306 255	2 128 562
同 十 二 年	5 302 796	5 132 052	3 924 560	1 054 080	10 225 204	91 870	339 199	3 202 895
	價							
盛 北	381 549	806 314	107 431	125 577	1 375 000	798	11 311	13 398
新 竹	70 880	...	18 373	52 051	...	261	...	13 690
盛 中	3 745	53	562	557	68	1 162	6 560	74 624
盛 南	9 802	10 994	421	22 347	162	5 661	4 371	24 767
高 雄	67 967	47 932	78 640	64 075	58 253	19 730	14 400	194 731
盛 東	14 111	48 213	74 447	965	124	712	32	407
花 越 港	2 399	...	112 980	864	302	450	60	36
澎 湖	29 855	30	30 313	85 717	...	5 157	8 805	5 074
總 計	580 398	913 536	423 167	352 153	1 433 904	33 937	45 539	326 727
昭 和 二 年	845 110	913 100	344 011	372 034	1 447 061	10 622	35 353	297 754
同 元 年	629 702	1 045 656	344 836	301 570	1 463 150	50 697	45 796	345 498
大 正 十 四 年	808 850	1 515 115	301 336	297 537	839 368	13 514	104 333	215 992
同 十 三 年	782 577	1 633 424	385 983	285 131	990 122	8 617	53 614	299 472
同 十 二 年	673 371	925 686	573 094	295 951	1 228 382	16 255	76 112	408 818

本表ハ各地方ニ於ケル主要漁獲物ニ就キ調査シ得タルモノヲ掲グ但シ養殖場收穫高ハ別ニ之ヲ掲グ

獲 高

昭 和 三 年

類	量 (斤)										額 (圓)											
	ツカ 鰯	アサ 鰯	マダラ 鰯	類 ササ 鰯	ササ 鰯	ニベ 鰯	タチウ 鰯	イ 鰯	トビウ 鰯	サイトウ 鰯	ブリ 鰯	ツカ 鰯	アサ 鰯	マダラ 鰯	類 ササ 鰯	ササ 鰯	ニベ 鰯	タチウ 鰯	イ 鰯	トビウ 鰯	サイトウ 鰯	ブリ 鰯
	量 (斤)																					
	3 091 000	1 610 094	209 536	136 710	853 964	36 516	14 221	331 445	179 280	1 900	31 664	422 139	43 701	23 304	44 477	941	30 306	48 471	18 404	200	53 846	510
	81 568	17 390	838	1 887	1 545	4 586	59 086	1 833	210	12 036	4 420	446 249	40 595	24 940	163 501	52 643	63 527	29 110	14 977	47 031	48 531	1 234
	2 631 340	511 346	3 430 437	241 424	1 635 542	63 459	181 765	15 369	676 995	102 182	4 911	9 930	4 750	341 400	10 177	46 300	...	164 180	240	400
	21 773	16 761	16 297	4 608	...	1 574	2 542	3 848	15 066	3 000	1 845	519 574	19 661	317 342	328 645	...	8 036	80	7 069	...	700	7 488
總 計	7 223 573	2 273 298	4 454 094	931 429	2 544 635	208 054	382 175	392 945	1 082 962	222 441	52 532	5 859 996	1 674 226	3 348 766	670 552	1 137 754	156 746	510 896	310 805	1 011 720	213 708	109 856
	5 786 280	1 654 993	2 438 235	844 477	1 301 194	229 508	633 960	117 393	920 476	314 341	157 056	5 410 107	992 173	2 007 276	1 795 375	1 214 675	280 997	651 969	223 549	1 798 044	272 746	181 701
	4 242 035	1 133 451	1 188 784	645 249	954 147	212 437	505 319	130 134	1 078 647	200 387	213 909	5 434 626	1 036 163	2 867 290	502 942	1 846 481	222 605	958 279	144 830	685 312	203 857	292 056
	額 (圓)																					
	283 099	166 544	73 845	35 391	112 393	6 397	1 678	21 969	6 705	609	7 688	39 539	6 788	5 308	12 765	102	5 209	5 989	1 471	40	8 792	125
	9 123	2 646	173	526	241	1 119	7 364	254	63	2 319	905	41 877	9 098	4 252	40 933	5 035	10 806	4 312	2 115	4 959	10 665	213
	246 753	87 544	806 890	87 146	227 806	13 767	39 903	1 230	57 831	26 581	708	952	842	36 488	1 042	5 388	...	10 195	60	92
	3 092	3 150	2 880	1 388	...	250	535	131	2 439	287	442	3 077	2 655	63 700	73 025	...	1 333	8	360	...	70	1 747
總 計	660 162	279 267	993 635	261 816	345 637	38 881	65 177	27 530	91 232	49 383	11 920	625 350	216 362	780 712	176 427	176 218	29 648	72 688	29 436	94 692	48 009	23 251
	563 161	202 796	560 764	237 944	191 622	40 877	100 014	11 938	85 808	68 732	36 019	576 315	126 714	474 142	414 202	169 705	50 174	83 462	30 974	180 253	48 760	37 544
	517 387	145 186	278 268	160 421	147 453	45 218	94 199	15 293	107 018	42 938	50 424	757 765	141 674	922 205	142 069	191 765	42 221	120 346	14 657	87 093	37 477	63 770

267 水 産 漁

州及縣	魚							
	アサギ	カジ	カレイ	マナガツツ	カナガシラ	カマス	メソ	イシモチ
	鰯	鰯	鰈	鰯	大鰯	魚	狗母	石首魚
	數							
津 北	08 049	3 350 175	0 824	4 754	553 352	53 033	2 672 774	...
新 竹	15 037	...	10 360	5 865	2 470	10 435	20 793	...
鹿 中	315	525	79	6 080	788	1 410	1 027	...
鹿 南	2 730	6 700	487	71 464	322	776	100	...
高 雄	661	1 810 093	27 977	59 050	4 720	17 948	263 077	104 047
鹿 東	2 000	11 612	50
花 遊 港	1 056	19 119	...	104	30	1 067
澎 湖	61 619	...	120	409 254	...	21 396	108 538	...
總 計	153 567	5 207 233	45 897	557 171	561 682	115 665	3 075 909	104 647
昭 和 二 年	142 007	4 408 840	54 503	344 504	578 051	89 138	1 149 155	63 479
同 元 年	147 023	3 616 232	45 472	449 107	204 613	54 211	360 091	46 112
大 正 十 四 年	134 213	2 340 517	391 874	466 563	64 056	45 774	146 735	36 089
同 十 三 年	122 621	2 351 268	31 431	310 403	85 050	63 146	176 525	98 280
同 十 二 年	222 787	2 330 040	95 764	340 628	195 060	61 801	119 033	142 743
	價							
津 北	17 041	1 059 033	1 617	1 310	25 154	4 153	353 106	...
新 竹	3 400	...	466	1 432	240	3 002	2 046	...
鹿 中	63	131	16	1 839	95	239	251	...
鹿 南	360	1 596	191	15 209	83	169	15	...
高 雄	81	428 484	8 205	12 446	952	2 238	36 642	10 456
鹿 東	270	3 415	10
花 遊 港	315	4 517	...	22	4	306
澎 湖	6 905	...	23	45 900	...	3 327	15 554	...
總 計	28 525	1 498 076	10 528	78 307	26 528	13 524	412 614	19 456
昭 和 二 年	24 170	1 270 340	12 951	64 912	42 710	14 802	132 591	13 398
同 元 年	22 822	1 075 142	13 441	74 986	10 106	8 971	50 707	9 002
大 正 十 四 年	21 488	693 743	40 492	86 921	4 998	8 028	23 763	5 605
同 十 三 年	22 807	707 746	9 168	54 404	8 219	8 403	29 207	17 149
同 十 二 年	42 624	757 562	23 067	48 128	16 711	10 487	19 167	23 792

獲 高.....概

ア	類								其ノ他	計
	鰯	鰯	鰈	鰯	大鰯	魚	狗母	石首魚		
點	鰯	鰯	鰈	鰯	大鰯	魚	狗母	石首魚		
	量 (斤)									
...	32 487	21 564	58 239	48 616	38 270	2 907	20 000	61 611	4 560 761	...
...	13 944	18 031	42 565	23 721	22 330	1 465	247 044	695 111	318 024	...
...	210	26 307	35 001	15 735	20 675	3 935	1 767 630	533 295	173 005	...
...	...	3 491	207 325	43 301	22 700	6 853	1 722 600	8 336 420	949 626	...
...	...	2 241	18 707	4 212	30	1 134	510 000	14 320 213	3 079 367	...
...	...	1 100	3 550	1 550	715 000	91 277	...
...	...	220	5 180	533	120	2 500 000	41 076	...
...	1 000	296 500	1 061 032	...
...	46 641	73 014	370 657	137 723	113 215	16 294	4 269 224	27 517 150	11 174 163	...
...	64 752	77 588	313 543	121 453	93 133	10 293	7 850 030	13 570 453	9 802 237	...
...	19 909	71 333	237 145	119 436	94 004	23 697	9 227 166	45 067 313	6 373 507	...
...	19 799	43 762	346 673	141 936	46 454	14 835	5 141 163	30 396 603	7 064 337	...
...	9 812	57 167	345 734	143 232	91 634	14 676	13 142 962	30 070 336	5 299 025	...
...	57 505	52 797	253 522	107 447	65 425	10 743	3 945 757	48 320 327	4 435 519	...
	額 (圓)									
...	23 649	16 003	9 332	12 913	8 212	902	112	7 426	300 773	5 834 356
...	8 074	10 663	7 436	6 306	4 871	350	1 099	4 750	44 193	339 906
...	63	13 444	7 563	4 033	7 137	1 505	5 336	935	29 013	133 332
...	...	3 333	19 135	7 724	3 505	2 772	6 762	61 367	123 253	467 549
...	...	1 045	3 333	1 133	8	509	1 340	37 271	716 065	3 462 203
...	...	350	710	625	2 315	3 546	219 911
...	...	110	1 359	272	60	15 000	4 667	153 317
...	25	1 400	127 363	544 272
...	31 736	45 013	49 470	33 066	23 793	6 033	15 224	130 574	1 353 333	11 260 406
...	31 403	47 233	43 399	30 929	21 565	7 011	13 397	204 931	1 497 319	10 025 549
...	15 943	44 273	45 999	31 092	20 730	3 007	13 563	245 175	901 330	3 042 355
...	15 761	34 513	54 136	31 952	15 033	5 614	11 346	144 572	1 047 037	3 623 947
...	9 423	33 214	50 131	32 332	13 999	5 150	17 522	63 345	772 665	7 993 755
...	22 306	32 333	35 530	27 324	14 312	3 503	14 106	131 744	545 392	3 533 004

267 水 産 漁

州及廳	其ノ他ノ水産動物								
	スツレン 龍	ヒビ 蝦	イモヒビ 龍蝦	カニ 蟹	イカ 烏賊	ハマグリ 蛤	シロ 鯧	ハイカ 灰貝	ヤコウカ 夜光貝
	數								
嶺北	5 055	44 649	16 602	33 279	341 611	340	200 210	1 000	1 050
新 竹	6 878	47 187	873	31 012	31 136	3 270	690	238	...
嶺 中	8 200	47 169	350	10 238	1 690	52 020	13 542	4 380	12 920
嶺 南	805	256 642	1 700	63 942	20 053	43 670	1 580	33 800	100
高 雄	2 003	317 415	...	50 513	67 854	100
嶺 東	620	370	1 320	220	4 780
花 蓮 港	160	250	800	...	3 400	...	540
澎 湖	...	80 759	1 570	12 084	68 344	...	70 110	1 800	730
總 計	24 837	803 391	23 215	202 188	529 088	100 209	295 672	41 218	19 680
昭和二年	24 634	725 302	33 720	225 024	366 700	106 316	108 299	35 042	3 340
同 元 年	22 505	805 904	35 475	154 317	689 110	210 305	121 817	40 120	15 455
大正十四年	22 006	481 097	25 439	176 434	245 031	65 861	335 256	35 330	18 070
同 十三年	16 638	598 758	17 365	109 304	230 705	85 686	306 679	133 257	15 240
同 十二年	17 200	520 843	34 608	145 273	334 013	82 202	756 785	134 297	64 550
	價								
嶺北	5 447	14 220	8 862	4 329	63 371	45	6 563	90	56
新 竹	4 686	10 225	359	2 398	6 202	414	70	24	...
嶺 中	4 363	11 103	218	2 337	384	8 108	433	657	335
嶺 南	574	44 375	680	15 317	6 905	4 611	79	4 046	50
高 雄	1 207	91 253	...	9 126	27 361	10
嶺 東	250	133	136	44	492
花 蓮 港	96	50	584	...	510	...	54
澎 湖	...	14 118	502	683	15 050	...	1 933	107	25
總 計	16 623	185 486	11 341	35 734	119 783	13 178	9 132	4 924	968
昭和二年	16 403	150 632	15 953	34 142	87 148	12 918	6 911	4 118	248
同 元 年	15 451	141 275	17 288	30 915	117 068	13 744	3 887	4 540	2 400
大正十四年	14 615	98 907	8 681	35 524	50 439	9 708	11 073	3 156	1 079
同 十三年	11 202	122 268	6 315	19 243	56 135	6 562	10 935	6 065	1 019
同 十二年	10 167	103 665	11 654	22 090	76 371	5 068	10 827	2 577	2 863

獲 高.....終

珊瑚	種 魚			其ノ他	計	海 藻 類				合計
	蝦	蟹	魚			石花菜	トサカブリ 鵝冠菜	アヲ 海苔	其ノ他	
	量 (斤)									
?	1 290	20 863	...	131 400	...	2 708	80 000	...
...	6 380	3 870	...
...	67 540	424	742
...	1 305 000	12 330	33 525
...	2 027 012	156 109	1 849 747
...	600
...	48	1 670
...	102 525	...	6 150	...	14 410
?	3 333 302	168 469	2 085 628	137 550	424	20 130	92 870	...
2 098	1 048 525	7 350	1 925 306	170 165	400	27 765	84 690	...
?	2 797 912	7 680	4 303 555	205 218	...	14 719	960	...
?	4 915 238	2 591 820	385 696	240 122	...	30 056	273 150	...
?	20 193 747	2 050 181	1 200 510	218 892	...	25 208	266 745	...
...	5 603 934	61 900	1 801 908	224 365	670	29 283	223 430	...
	額 (圓)									
809 073	253	...	7 613	920 436	24 104	...	617	1 467	26 138	6 830 080
...	1 179	26 057	66	66	366 020
...	6 597	35 035	...	85	127	...	212	219 079
...	813	1 742	1 966	81 153	543 707
...	13 580	1 094	120 813	273 444	3 735 707
...	1 055	300	...	300	221 266
...	24	1 318	104	...	104	159 739
...	9 221	41 639	201	...	2 471	...	2 762	588 673
809 073	14 651	2 336	156 413	1 330 142	24 395	85	3 619	1 533	29 632	12 670 180
107 282	40 530	1 018	223 077	761 470	26 964	80	5 998	2 058	35 100	10 822 119
350 000	5 338	1 201	537 450	1 240 692	38 492	...	3 961	192	42 645	10 225 892
970 248	7 609	1 075	70 332	1 291 946	41 937	...	5 593	63 084	110 524	10 031 417
812 508	9 244	829	889 701	1 052 526	31 304	...	5 197	17 762	54 263	10 005 544
...	13 963	310	170 245	431 210	24 966	26	4 967	30 548	60 447	6 030 651

268 水 産 製

州及廳	鱈節		鱈鱈		鱈仔	煮干鱈	鹽 磁 鱈	乾海苔	鯛田麩	蒲鉾
	真鱈	惣口鱈	粗製	精製						
數										
北	185 883	56 016	21 486	4 037	...	1 494 578	...	60	...	750 391
新 竹	1 220	260	125	112 475	...	700	315	1 132
中	3 000	...	13 511	28 050
南	16 875	300	17 301	54 815
高 雄	8 959	4 142	27 091	3 212	36 769	1 050	30 000	42 582
東	10 615	63 084 (1) 1 033	16 000	80 500
花 港	23	55 317	455	4 730	281 883	12 146
湖	...	2 223	6 980	22	18	97 730	112 810	1 500	10 546	13 630
總 計	155 480	182 282 (1) 1 663	77 107	7 921	67 724	1 726 581	505 193	2 260	10 861	912 346
昭 和 二 年	122 915	128 901 (1) 1 070	61 146	6 920	97 240	4 286 877	188 880	3 807	9 135	821 392 771
同 元 年	148 293	130 733 (1) 1 032	83 235	8 543	42 956	1 553 924	114 156	2 204	8 917	592 775
大 正 十 四 年	161 726	261 908 (1) 1 427	35 590	9 305	25 403	3 354 141	106 843	3 725	17 895	634 444
同 十 三 年	157 131	240 087 (1) 1 020	85 545	14 353	23 132	1 965 978	245 710	3 017	11 372	525 326
同 十 二 年	219 505	102 600	27 307	18 642	44 985	1 832 149	434 023	170 066	9 783	550 170
價										
北	1 125 964	60 291	46 816	10 900	...	221 247	...	27	...	131 510
新 竹	1 384	650	250	23 820	...	210	504	545
中	4 520	...	26 844	10 848
南	9 953	1 940	36 163	17 538
高 雄	80 422	23 715	33 241	11 915	66 530	110	2 400	26 212
東	54 255	160 010 (1) 10 098	2 800	10 875
花 港	85	116 074	1 047	814	33 530	4 680
湖	...	6 848	7 699	66	52	17 762	7 826	721	18 765	4 845
總 計	1 260 726	380 944 (1) 10 098	104 669	25 471	129 845	266 553	54 631	958	19 269	196 178
昭 和 二 年	1 047 758	306 475 (1) 13 050	89 027	26 003	72 562	416 978	18 215	2 401	15 375	175 329
同 元 年	1 565 635	330 427 (1) 15 400	106 188	33 474	30 802	303 612	21 700	1 172	16 511	166 511
大 正 十 四 年	1 817 544	660 261 (1) 13 293	55 563	34 747	55 404	430 031	13 947	1 929	31 137	163 908
同 十 三 年	1 373 749	617 549 (1) 7 715	88 517	47 270	55 450	359 195	29 430	1 420	18 149	136 754
同 十 二 年	2 109 546	251 957	38 546	53 449	36 639	360 787	42 693	12 305	17 013	151 021

貝殼、珊瑚加工品ノ數量ヲ掲上ニモサルハ單位不同ナルニ依ル
(1)ハ鱈節ナリ

造 物

昭 和 三 年

雲丹	鹽壳類	貝殼及珊瑚加工品	鹽魚	乾魚	干蝦	鯨油	鱈油	乾牡蠣	鯨肉	鯨味噌	其ノ他	計
量												
2 107	55 118	?	78 054
...
...	7 730
...	20 100
...	575	...	53 000	...	16 080	258 602	72 400	...	88 928	...	309 002	...
...	107	...	5 000	16 000
...	1 422	19 794
...	...	?	...	3 590	14 133	12 203	236 780	...
2 107	57 222	?	58 000	27 320	30 213	258 602	72 400	20 100	88 928	12 203	645 130	...
2 585	31 026	?	48 250	8 995	3 060	106 708	85 116	35 000	1 010 300	...	?	...
2 535	59 578	?	19 377	5 110	1 935	171 730	236 700	24 500	500 203	...
1 530	46 353	?	114 433	70 627	20 126	2 665	216 005	20 200	348 300	...	254 172	...
475	75 231	?	99 230	3 915	25 629	4 144	161 540	1 200	?	...
375	57 336	?	110 166	13 306	4 800	160 000	15 000	5 750	907 033	...
額 (圓)												
585	14 064	1 100	9 494	1 030 998
...	27 363
...	1 778	43 999
...	12 060	77 654
...	1 831	...	4 430	...	12 924	18 871	7 261	...	3 926	...	101 642	400 430
...	86	...	1 150	3 200	242 430
...	234	1 460	157 974
...	...	1 175	...	3 147	9 822	3 030	43 855	125 669
585	16 265	2 275	5 630	8 125	22 746	18 871	7 261	12 060	3 926	3 036	156 451	2 706 623
696	22 336	802	8 433	1 317	3 339	16 399	8 507	19 250	136 919	...	102 130	2 505 311
630	26 521	3 432	2 342	1 540	1 076	11 452	23 820	12 250	91 607	2 322 018
496	15 520	1 151	18 012	58 626	12 935	1 327	21 600	12 726	52 245	...	49 749	3 531 201
543	15 114	22 127	13 224	1 735	17 046	2 072	16 150	480	96 538	3 420 377
532	21 361	130	15 340	8 750	6 720	8 000	800	2 300	110 575	3 299 514

269 養殖場 昭和三年末

Table with columns: 州及廳, 虱目魚, 牡蠣, 其ノ他, 計. Rows include 嘉新鹽灘, 高蓬花澎, and 昭和二年, 元, 大正十四, 同十三, 同十二年.

270 養殖場收穫高 昭和三年

Table with columns: 州及廳, 虱目魚, 鱧魚, 草魚, 鰻魚, ミヒ, 前ヲ, カキ, スツボン, カニ, 其ノ他, 計. Rows include 嘉新鹽灘, 高蓬花澎, and 昭和二年, 元, 大正十四, 同十三, 同十二年.

271 製鹽業者 昭和三年度末

Table with columns: 支局及出張所, 專業, 兼業, 合計. Rows include 臺南支局, 出張所 (新竹, 鹿港, 布袋, 北門, 烏樹林, 高雄), and 昭和二年, 元, 大正十四, 同十三, 同十二年.

272 鹽田面積及製鹽額 昭和三年度

Table with columns: 支局及出張所, 年度末現在鹽田面積, 製鹽額 (數量, 價額). Rows include 臺南支局, 出張所 (新竹, 鹿港, 布袋, 北門, 烏樹林, 高雄), and 昭和二年, 元, 大正十四, 同十三, 同十二年.

昭和元年以前ノ鹽田面積ハ年度末現在、製鹽額ハ年中ノ産額ナリ

XIII 鑛業

273 鑛業願書受理及處理件數

昭和三年

Table with columns: 種別, 受理 (舊受, 新受, 計), 處理 (許可, 不許可, 出願取消, 却下, 出願無效, 計), 未済. Rows include various mining application categories like 鑛業許可, 鑛區變更, etc.

274 鑛區數

Table with columns: 州、廳及種別, 金鑛, 金銅鑛, 金銀銅鑛, 砂金, 銅鑛, 水銀. Rows list prefectures like 產北, 產北、新竹, etc., and include sub-totals for 昭和二年, 同元年, etc.

273 鑛業願書受理及處理件數.....終

Table with columns: 種別, 受理 (舊受, 新受, 計), 處理 (許可, 不許可, 出願取消, 却下, 出願無效, 計), 未済. Rows include categories like 工作物設置及使用願, 許可再領, etc., and a summary for 昭和二年, 同元年, etc.

及面積

昭和三年末

Table with columns: 銅硫化鐵鑛, 砂鐵, 石炭, 亞炭, 石油, 磷黃, 燐礦, 計. Rows list various mineral types and their quantities in terms of area and volume.

275 礦物

州	金	金銀	金銅銀	砂金	銀	銅
數						
產北	71 080	...	16 666 987	2 774	97 443	...
產北、新竹
產新竹
總計	71 980	...	16 666 987	2 774	97 443	...
昭和二年	118 021	...	18 867 020	2 948	140 010	...
同元年	70 602	...	14 028 058	2 542	119 528	...
大正十四年	63 479	15 689	5 866 978	1 141	96 134	...
同十三年	70 533	...	6 307 820	1 289	91 304	...
同十二年	109 773	...	1 248 601	2 215	151 887	1 178 158
價						
產北	377 302	...	1 480 800	10 497	13 879	...
產北、新竹
產新竹
總計	377 362	...	1 489 899	10 497	13 879	...
昭和二年	610 808	...	1 269 786	11 088	20 235	...
同元年	417 346	...	1 121 600	9 753	17 389	...
大正十四年	370 097	3 358	579 324	4 551	18 574	...
同十三年	380 366	...	817 903	4 769	16 997	...
同十二年	548 865	...	147 038	7 965	24 888	540 964

276 礦物及其ノ

州	金	金銀	金銅銀	砂金	銀	銅	沈澱銅
數							
產北	71 080	...	17 665 156	2 774	97 443	...	127 068
產北、新竹
產新竹
總計	71 980	...	17 665 156	2 774	97 443	...	127 068
昭和二年	118 021	...	17 810 840	2 948	140 010	...	148 117
同元年	70 602	...	14 028 058	2 542	119 528	...	227 252
大正十四年	63 479	15 689	5 866 978	1 141	96 134	...	93 640
同十三年	70 533	...	6 307 820	1 289	91 304	...	307 686
同十二年	124 592	...	221 048	2 215	171 198	1 423 060	...

採取

昭和三年

銅礦	沈澱銅	砂銀	石炭	石油	揮發油	硫黃	計
量							
...	111 508	...	1 491 704	1 300 512	...
...	31 780
...	60 074	93 329	11 486
...	111 568	...	1 583 598	93 329	11 486	1 300 512	...
...	154 117	...	1 857 257	120 541	4 425	1 475 817	...
...	236 752	...	1 794 511	70 830	17 827	5 265 901	...
...	79 848	...	1 704 581	21 037	7 275	4 327 463	...
...	307 036	...	1 506 451	19 835	...	3 134 437	...
123 140	...	8 325	1 444 921	14 019	...	1 884 488	...
額 (圓)							
...	88 398	...	12 848 379	54 221	14 882 035
...	249 533	249 533
...	449 872	730 021	201 240	...	1 381 133
...	88 398	...	13 547 784	730 021	201 240	54 221	16 513 301
...	171 500	...	16 933 170	1 936 374	100 699	49 014	21 102 674
...	261 968	...	13 298 913	1 103 472	466 639	66 077	16 763 256
...	60 871	...	12 998 768	278 308	235 000	78 417	14 627 334
...	130 672	...	11 045 400	233 856	...	30 214	13 310 303
4 055	...	143	11 415 500	186 743	...	43 807	12 920 363

製品販賣

昭和三年

砂銀	石炭	骸炭	石油	石油製品	石油精品	揮發油	硫黃	計
量								
...	1 298 240	12 064	1 227 616	...
...	17 435	1 003
...	60 728	78	50	411 333	62 839
...	1 376 403	14 045	56	411 333	62 839	...	1 227 616	...
...	1 079 896	17 324	20 904	135 037	68 610	...	1 477 370	...
...	1 017 026	16 230	22 979	128 022	35 505	...	5 196 176	...
...	1 517 915	12 451	7 225	96 265	15 811	178	4 133 707	...
...	1 370 769	16 501	5 048	63 658	12 536	...	3 231 478	...
20 125	1 160 432	18 697	3 303	75 750	13 744	...	2 102 305	...

276 鑛物及其ノ

州	金	金鑛	金銅鑛	砂金	銀	銅	沈澱銅
價							
薩北	377 802	...	1 586 291	10 497	13 879	...	103 269
薩北、新竹
新竹
總計	377 362	...	1 586 291	10 497	13 879	...	103 269
昭和二年	610 808	...	1 233 133	11 088	20 235	...	164 833
同元年	417 346	...	1 121 099	9 753	17 389	...	251 265
大正十四年	370 097	3 358	579 324	4 551	18 574	...	73 417
同十三年	380 366	...	817 063	4 709	16 997	...	130 672
同十二年	623 327	...	147 038	7 065	26 632	649 632	...

金、銀、銅ニハ燐煤劑トシテ使用セシ銅鑛ヲ含ム

277 鑛業及種族別鑛夫就業人員

各年中期末

種別及種族	昭和三年		昭和二年		同元年		大正十四年		同十三年		同十二年	
	上半期	下半期	上半期	下半期	上半期	下半期	上半期	下半期	上半期	下半期	上半期	下半期
金鑛	内地人	2	2	2	2	2	3	3	4	4	4	4
	本島人	463	554	469	522	206	312	269	200	517	280	426
	計	465	556	471	524	208	314	272	203	521	290	430
金銅鑛	内地人	146	130	187	146	169	187	124	157	173	233	169
	本島人	1 652	1 856	64	1 620	67	64	74	68	76	70	104
	計	1 798	1 986	251	1 766	236	251	198	225	233	243	337
砂金	内地人	...	1	1	...	1	1
	本島人	65	77	54	62	70	40	34	40	33	38	58
	計	65	78	55	62	71	41	34	40	33	38	58
銅鑛	内地人	25	...
	本島人	81	...
	計	106	...

製品販賣.....終

砂鐵	石炭	骸炭	石油	石油製品	石油精品	揮發油	硫黃	計
額 (圓)								
...	11 162 035	182 019	51 421	13 487 673
...	125 207	11 854	147 061
...	454 003	1 226	585	86 596	1 013 206	1 555 616
...	11 752 145	195 099	585	86 596	1 013 206	...	51 421	15 190 350
...	13 537 839	235 433	204 300	36 552	1 327 205	...	50 841	17 432 862
...	11 084 833	209 089	301 822	29 919	766 422	...	62 174	15 171 761
...	11 526 942	169 922	96 762	20 740	325 025	5 725	79 647	13 264 090
...	10 075 675	226 524	81 351	10 700	243 700	...	42 527	12 081 810
698	9 023 684	261 128	44 472	13 350	198 193	...	48 340	11 044 463

277

鑛業及種族別鑛夫就業人員.....終

種別及種族	昭和三年		昭和二年		同元年		大正十四年		同十三年		同十二年	
	上半期	下半期	上半期	下半期	上半期	下半期	上半期	下半期	上半期	下半期	上半期	下半期
石炭	内地人	180	167	189	197	183	179	204	188	195	238	178
	本島人	17 656	16 369	16 970	18 821	16 126	17 903	16 658	17 620	14 211	14 531	12 380
	計	17 842	16 536	17 159	19 018	16 309	18 082	16 862	17 808	14 406	14 769	12 567
石油	内地人	191	197	140	214	104	93	46	65	33	51	25
	本島人	388	381	354	376	330	284	262	388	177	252	81
	計	579	578	494	590	434	377	308	453	210	303	106
硫黃	本島人	67	80	43	54	95	126	97	90	234	110	230
燐礦	内地人	5
總計	内地人	525	497	519	559	450	462	377	418	380	466	390
	本島人	20 291	19 817	17 054	21 455	16 944	18 729	17 394	18 415	15 248	15 296	13 860
	計	20 816	19 814	18 473	22 014	17 403	19 191	17 771	18 833	15 637	15 762	13 834

Table with columns: 種別 (Category), 年 (Year), 礦區數 (Number of Mines), 就業日數 (Employment Days) - 探鑛, 製煉, 選鑛, 計 (Total), 就業延日數 (Employment Extension Days) - 探鑛, 製煉, 選鑛, 其ノ他 (Others), 計 (Total). Rows include categories like 金鑛, 金銅鑛, 砂金, 銅鑛, 砂鐵, 石炭, 石油, 硫黃.

就業日數ハ其ノ期間ニ於ケル各礦區ノ日數ヲ合算シタルモノナリ 礦區數ハ下半年ノ事實ヲ掲上セリ

Table with columns: 用途及種別 (Usage and Type), 内地産 (Domestic Production) - 數量, 價額, 一噸價額, 本島産 (Local Production) - 數量, 價額, 一噸價額, 外國産 (Foreign Production) - 數量, 價額, 一噸價額, 計 (Total) - 數量, 價額. Rows include categories like 鐵道 (Railway), 工場 (Factory), 船舶 (Ship), 其他 (Others), 總計 (Total), and specific years like 昭和二年, 同元年, 大正十四年, 同十三年, 同十二年.

XIV 工業

280 粗製茶 昭和三年

Table with columns for 州及地域 (Prefecture and Region), 數量 (Quantity) in 春, 夏, 秋, 冬, 計 (Total), and 價額 (Value) in 春, 夏, 秋, 冬, 計. Rows include 燕北, 新竹, 臺中, 臺南, 高雄, 總計, 昭和二年, 同元年, 大正十四年, 同十三年, 同十二年.

281 再製茶 昭和三年

Table with columns for 州 (Prefecture), 數量 (Quantity) in 烏龍茶, 包種茶, 綠茶, 紅茶, 計 (Total), and 價額 (Value) in 烏龍茶, 包種茶, 綠茶, 紅茶, 計. Rows include 燕北, 新竹, 臺中, 高雄, 總計, 昭和二年, 同元年, 大正十四年, 同十三年, 同十二年.

282 製糖工場 昭和三年(自昭和二年十一月至同三年十一月)

Table with columns for 州及廳 (Prefecture and Branch), 新式製糖 (New Type Sugar) in 千噸以上, 五百噸以上, 五百噸未満, 計 (Total), 改良糖廠 (Improved Sugar) in 百噸以上, 百噸未満, 計 (Total), 舊式糖廠 (Old Type Sugar), and 水精製造 (Refined Sugar). Rows include 燕北, 新竹, 臺中, 臺南, 高雄, 臺東, 花蓮, 總計, 昭和二年, 大正十五年, 同十四年, 同十三年, 同十二年.

新式製糖ハ分蜜糖、改良糖廠及舊式糖廠ハ含蜜糖ノ製造工場ナリ
新式製糖及改良糖廠ハ各其ノ壓搾能力(公稱能力ニシテ英噸)ニ依リ區分シタリ

283 製糖 昭和三年(自昭和二年十一月至同三年十一月)

Table with columns for 會社、工場、州及廳 (Company, Factory, Prefecture and Branch), 工場數 (Factory Count), 資本金 (Capital), 拂込資本金 (Paid-up Capital), 機械能力 (Mechanical Capacity), 收穫面積 (Harvesting Area), 原料使用高 (Raw Material Usage), 製糖高 (Sugar Production), 概價 (Estimated Price), and 歩留 (Yield). Rows include 新式製糖會社 (New Type Sugar Company) with various branches like 橋仔頭, 後壁林, 阿東, 車路墘, 三埔里, 旗尾, 新興製糖 (New Type Sugar) with 山子頂.

283 製糖.....糖

Table with columns: 會社、工場、州及縣, 工場數, 資本金, 拂込資本金, 機械能力, 收穫面積, 原料使用高, 製糖高, 概價, 歩留. Includes sub-sections like 新式製糖會社 and 舊式糖廠.

283 製糖.....糖

Table with columns: 會社、工場、州及縣, 工場數, 資本金, 拂込資本金, 機械能力, 收穫面積, 原料使用高, 製糖高, 概價, 歩留. Includes sub-sections like 改良糖廠 and 舊式糖廠.

284 再 製 糖

會社及工場	原 料 糖				
	第一種	第二種	第三種	第四種	計
達海製糖株式會社 { 東 路 境	124 100	124 100
	10 134 156	...	10 134 156
計	10 134 156	124 100	10 258 256
大日本製糖 " { 北 港
鹽水港製糖 " { 新 營	13 500	...	8 807 262	...	8 820 762
	...	180 900	1 154 700	...	1 335 600
	13 500	180 900	9 961 962	...	10 156 362
舍 計	13 500	180 900	20 096 118	124 100	20 414 618
改 良 糖 廠	4 495	4 495
舊 式 糖 廠	5 700	5 700
總 計	23 695	180 900	20 096 118	124 100	20 424 813
昭和二年期 (自大正十五年十一月)	1 488 816	51 028 033	...	92 400	53 500 254

本表ノ事實ハ本製糖期間ニ檢定ナリシタルモノナリ、附表亦同シ
大正十五年期以前ハ和蘭標本各號ノ區分ヲ異ニスルヲ以テ次ニ累年ヲ掲ク

年 期	原 料 糖					計
	第一種	第二種	第三種	第四種	第五種	
大正十五年期 (自大正十四年十一月)	27 352	22 522 620	21 042 560	7 416 210	181 200	51 189 942
同 十四年期 (自大正十三年十一月)	1 225	16 304 692	27 717 624	1 113 300	227 400	45 364 241
同 十三年期 (自大正十二年十一月)	103 055	25 708 623	12 488 839	1 563 600	300 000	40 844 117
同 十二年期 (自大正十一年十一月)	142 998	31 265 091	3 473 795	1 833 772	1 155 273	37 920 929

285 粉 摺 及

州及縣	粉 摺		數 量
	數 量	價 額	
嶺 北	1 024 245	10 865 043	533 117
新 竹	1 060 702	11 595 142	562 026
臺 中	1 530 522	16 170 964	840 415
臺 南	1 355 384	12 264 500	707 060
高 雄	1 064 164	9 859 406	557 324
臺 東	13 432	118 156	7 216
花 蓮 港	96 876	901 184	48 159
總 計	6 154 325	61 784 175	3 264 917

糖

昭和三年期 (自昭和二年十一月)

糖 類	再 製 糖					精 蜜
	第一種	第二種	第三種	第四種	計	
...	124 100	124 100	...
...	2 700	9 732 089	9 735 440	250 024
...	2 760	9 856 789	9 859 549	250 024
244 841	87 380	...	87 380	141 052
...	8 304 294	8 304 294	288 175
...	...	119 394	...	1 092 668	1 212 057	103 547
...	...	119 394	...	9 396 957	9 516 351	391 722
244 841	2 760	119 394	87 380	19 253 746	19 463 280	783 698
49 081	45 133	45 133	...
...	5 700	5 700	...
294 522	53 593	119 394	87 380	19 253 746	19 514 113	783 698
...	157 222	4 910 440	618 327	44 260 764	49 955 753	2 047 200

糖 類	再 製 糖						精 蜜	
	第一種	第二種	第三種	第四種	第五種	第六種		
...	50 835	2 331 998	43 080	646 209	45 486 133	116 900	48 731 155	2 734 404
...	1 225	799 458	30 044	459 636	41 429 321	170 901	42 891 295	2 052 654
59 924	121 200	338 658	37 313 634	245 550	38 069 042	2 020 632
...	...	400 248	817 295	...	35 372 241	188 150	36 777 934	1 707 826

精 米

昭 和 三 年

米	精 米			
	價 額	數 量	價 額	數 量
...	11 166 498	415 645	8 273 875	33 258
...	12 320 195	157 782	3 304 717	144 442
...	17 247 058	349 485	6 012 832	320 589
...	13 561 518	336 420	6 274 723	306 305
...	10 768 632	145 300	2 726 258	132 180
...	128 606	7 166	127 756	0 550
...	947 635	48 159	947 635	41 804
66 144 077	1 459 869	28 627 846	1 338 394	30 631 605

285 粉 摺 及

年	粉		摺		年	粉		摺	
	数量	價額	数量	價額		数量	價額	数量	價額
昭和二年	5 048 040	58 458 344	3 125 640	...	昭和二年	5 048 040	58 458 344	3 125 640	...
同 元年	5 050 005	65 201 075	2 061 786	...	同 元年	5 050 005	65 201 075	2 061 786	...
大正十四年	5 057 047	63 070 075	2 080 699	...	大正十四年	5 057 047	63 070 075	2 080 699	...
同 十三年	4 230 821	47 913 480	2 250 603	...	同 十三年	4 230 821	47 913 480	2 250 603	...
同 十二年	3 451 086	30 554 300	1 807 439	...	同 十二年	3 451 086	30 554 300	1 807 439	...

(1)ハ質摺(2)ハ質摺ナリ而シテ粉ノ價額及精米ノ玄米價額欄ニハ其ノ質額ヲ掲ク

286 製 粉

州	製粉		精粉		豆粉		蕎麥粉		燕麥粉	
	製品額	價額	製品額	價額	製品額	價額	製品額	價額	製品額	價額
盛 北	16 095 991	1 799 403	859 539	110 028	144 225	15 466	62 063	11 016	3 063	588
新 竹	200 500	22 145
盛 中	213 500	23 485	336 521	52 345	124 970	13 995
盛 南	47 000	5 076	326 588	44 021	1 111 200	110 232
高 雄	33 050	7 375	258 081	32 103
總 計	16 956 491	1 827 964	1 806 193	237 114	1 639 376	171 891	62 063	11 016	3 063	588
昭和二年	20 576 600	2 341 339	2 018 219	283 284	1 401 145	170 216	39 375	6 300	2 813	540
同 元年	16 089 113	2 018 789	1 711 763	250 267	1 314 170	156 428	65 900	10 240	3 225	500
大正十四年	12 587 305	1 629 172	1 073 755	275 522	2 377 027	261 945	65 449	10 971	885	140
同 十三年	19 539 111	2 622 270	1 436 743	220 655	1 865 879	197 606	45 000	7 940	637	121
同 十二年	13 251 467	1 271 538	1 227 499	168 551	1 313 436	128 527	1 662 427	173 072	168 637	22 555

287 麵

州及縣	備飽及大麵		索麵及麵線	
	製品額	價額	製品額	價額
盛 北	3 736 886	320 770	1 893 570	247 104
新 竹	1 407 204	164 060	1 278 110	158 390
盛 中	3 070 465	353 611	955 801	121 513
盛 南	1 860 848	226 245	1 470 927	183 863
高 雄	613 581	68 924	274 753	36 613
盛 東	28 400	5 396
花 蓮	91 440	11 069
澎 湖	52 388	10 267	156 630	19 894
總 計	10 867 218	1 160 942	6 029 791	767 377
昭和二年	10 331 527	1 113 903	6 012 904	779 877
同 元年	9 735 937	1 075 119	6 154 163	817 107
大正十四年	8 892 132	983 905	6 352 553	875 032
同 十三年	7 785 431	807 670	6 094 957	800 699
同 十二年	6 981 293	643 852	5 238 611	620 975

精 米.....終

米	玄米		精米		米	白米		
	價額	數量	價額	數量		價額	數量	
02 539 407	1 217 331	23 225 514	1 110 590	24 801 230	08 949 004	1 147 392	25 223 001	20 595 205
07 547 068	1 204 476	28 100 981	1 106 056	29 731 555	50 964 580	1 008 046	22 913 907	24 143 030
32 680 718	999 825	17 537 390	914 050	18 468 447				

粉

昭和三年

製品額	價額	製品額	價額	價額計	甘 藷		澱 粉		價額計	
					原料消費高	製品額	原料消費高	製品額		
8 050	1 303	1 938 904	6 000	000	78	...	78	
...	22 145	
...	89 825	360 000	36 000	4 200	12 000	2 400	336
...	159 029	11 778 037	1 204 119	110 238	105 000	21 000	1 876
...	39 573	2 644 917	232 362	37 799	37 799
8 050	1 303	2 250 376	14 788 954	1 523 031	152 365	177 000	23 400	2 212
7 313	1 015	2 803 294	15 540 000	1 708 677	138 333	160 000	20 300	1 872
8 125	1 300	2 447 024	12 234 141	1 246 880	140 620	52 500	13 000	1 170
6 750	1 411	2 179 161	12 120 060	1 124 566	132 548	92 500	22 500	3 375
5 625	910	60 800	7 904	3 066 406	11 156 150	988 486	105 232	270 150	44 100	6 610
5 625	910	1 765 153	6 168 271	513 300	57 549	92 000	13 920	1 710

類

昭和三年

米 粉		豆 筴		價額計
製品額	價額	製品額	價額	
1 349 920	264 309	27 340	4 200	336 339
858 624	128 416	250	45	450 911
1 396 533	239 951	208 468	31 102	746 177
1 103 377	179 653	459 532	64 827	654 538
584 905	91 524	328 335	60 813	257 374
...	5 396
14 000	2 100	13 850
183 395	22 225	52 336
5 991 414	928 268	1 014 925	160 993	3 017 530
5 610 044	342 055	857 820	134 219	2 375 059
5 294 665	363 332	334 330	134 152	2 390 210
5 099 634	367 235	367 235	143 591	2 361 267
4 922 770	759 326	811 400	127 081	2 494 782
5 223 790	722 661	669 284	99 267	2 080 755

288 醬油及味噌

昭和三年

州及廳	內地式		本島式		價額計	味噌 內地式	
	製品額	價額	製品額	價額		製品額	價額
臺北	10 017	316 725	2 314	64 458	881 183	516 091	281 878
新竹	5 585	168 014	1 706	40 206	208 220
臺中	3 010	102 250	24 643	590 090	692 349	168 780	83 999
臺南	1 007	29 810	22 481	508 251	533 061	70 072	85 776
高雄	72	5 220	6 887	206 088	211 908	59 719	82 866
臺東	175	5 780	5 780
花蓮港	524	18 468	73	2 010	20 478	27 040	15 715
澎湖	182	7 330	7 330
總計	20 225	640 487	58 411	1 419 822	2 060 309	850 702	400 234
昭和二年	10 010	533 286	54 183	1 308 570	1 841 856	1 050 850	541 839
同元年	16 135	531 962	50 606	1 269 311	1 801 273	903 406	480 762
大正十四年	10 096	568 500	44 070	1 118 303	1 686 803	858 538	479 300
同十三年	12 879	462 880	40 797	1 016 480	1 479 816	720 805	377 325
同十二年	15 417	503 402	37 904	926 694	1 430 096	808 898	373 796

289 酒 精 昭和三年期(自昭和三年三月至同四年三月)

州及廳	產額	價額(稅拔)
新竹	10 188	407 520
臺中	30 936	1 141 538
臺南	66 272	2 147 213
高雄	61 020	1 787 886
花蓮港	3 501	147 042
總計	171 917	5 631 199
昭和二年期(自昭和二年三月至同三年三月)	181 245	4 563 440
同元年期(自大正十五年三月至昭和二年三月)	146 094	5 085 484
大正十四年期(自大正十四年三月至同十五年三月)	143 363	6 006 810
同十三年期(自大正十三年三月至同十四年三月)	128 765	4 956 716
同十二年期(自大正十二年三月至同十三年三月)	108 267	4 512 557

290 蜜餞及餡

昭和三年

州	蜜餞		餡		
	製品額	價額	原料消費高	製品額	價額
臺北	247 284	105 577	239 816	1 941 417	263 779
新竹	55 210	21 774	1 204	14 350	2 000
臺中	193 393	56 725	44 876	341 670	52 323
臺南	278 545	66 541	9 263	76 280	11 693
高雄	3 872	2 043
總計	778 304	253 560	294 249	2 373 717	329 795
昭和二年	669 154	242 048	291 758	2 353 426	329 036
同元年	663 151	227 731	254 730	1 895 567	289 504
大正十四年	606 156	218 816	308 791	2 012 230	346 317
同十三年	558 651	208 844	327 256	2 386 766	383 039
同十二年	507 586	196 323	230 094	1 990 705	284 523

291 罐 詰 昭和三年

州	鳳梨		楊桃		木瓜	
	製品額	價額	製品額	價額	製品額	價額
臺中	6 640 586	1 310 208	281 934	41 448
臺南	132 872	22 767	500	75
高雄	6 039 499	1 470 199	68 194	7 264
總計	12 812 957	2 809 174	282 434	41 523	68 194	7 264
昭和二年	10 301 544	2 215 510	117 359	19 365	69 592	3 970
同元年	7 711 467	1 668 963	121 645	22 293	52 257	3 207
大正十四年	6 858 994	1 672 120	77 995	16 050	4 000	120
同十三年	4 597 985	1 181 229	16 124	3 667	9 001	909
同十二年	2 950 219	774 585	584	184

州	筍		瓜類		牛肉		其ノ他	
	製品額	價額	製品額	價額	製品額	價額	製品額	價額
臺中	41 069	10 507	26 000	3 060
臺南	700	217	3 500	350	5 800	548
高雄	114 156	21 620
總計	41 769	10 724	117 656	21 970	31 300	3 608
昭和二年	9 600	2 700
同元年
大正十四年	85	25	9 600	4 000	81 282	4 499
同十三年	24 000	12 500	34 125	4 134
同十二年	120 600	54 000

292 植物性油

Table with columns for Prefecture (州及廳), Product (製品), and Value (價額). Rows include various oils like Soybean (大豆), Sesame (胡麻), and others, with data for different years from 1922 to 1933.

大豆油ノ製品額ニ比シ其ノ豆粕産額多量ナルハ輸入豆粕ヨリ更ニ油ヲ搾取スルヲ以テナリ (1)ハ榨油及同油粕ナリ

293 泥 藍 昭和三年

Table with columns for Prefecture (州), Product (製品), and Value (價額). Rows include various types of mud and indigo, with data for different years from 1922 to 1933.

(1)ハ原料トシテ山藍ヲ使用シタルモノニシテ其ノ他ハ木藍ヲ使用シタルモノナリ

及 油 粕

昭和三年

Table with columns for Prefecture (州及廳), Product (製品), and Value (價額). Rows include various oils and meal products, with data for different years from 1922 to 1933.

294 染 色 昭和三年

Table with columns for Prefecture (州及廳), Dyeing Material (染地材料), and Value (價額). Rows include various dyes and coloring agents, with data for different years from 1922 to 1933.

(1)ハ工賃額ナリ



295 製

Table with columns for '州及廳' (Prefecture), '竹紙' (Bamboo Paper), '和紙' (Washi), '包裝紙' (Packaging Paper), and '板紙' (Board Paper). Rows include '北', '新', '中', '南', '花', '港', '總計' and years from 昭和二年 to 十二年.

296 金銀紙及線香 昭和三年

Table with columns for '州及廳' (Prefecture), '金銀紙' (Silver/Gold Paper), and '線香' (Incense). Sub-columns include '原料消費高' (Raw Material Consumption) and '製品額' (Product Amount). Rows include '北', '新', '中', '南', '花', '港', '總計' and years from 昭和二年 to 十二年.

線香ノ製品額ヲ概上モサルハ其ノ種類多ク且單位不同ナルニ依ル

298 帽

Table with columns for '州' (Prefecture), '紙帽' (Paper Hat), '大甲帽' (Large Hat), '林投帽' (Forest Hat), and '漆料' (Lacquer). Sub-columns include '製品額' (Product Amount) and '價額' (Value). Rows include '北', '新', '中', '南', '總計' and years from 昭和二年 to 十二年.

ビスコース帽中ニハマニラ麻ヲ混交セルモノヲ含ム

紙

昭和三年

Table with columns for '製品額' (Product Amount), '洋紙' (Foreign Paper), '和紙' (Washi), and '價額計' (Value Total). Sub-columns include '製造紙', '禮拜紙用紙', '計', '包裝紙', '板紙'. Rows include years from 昭和二年 to 十二年.

297 造草紙及蘭席 昭和三年

Table with columns for '州' (Prefecture), '造草紙' (Straw Paper), and '蘭席' (Rattan Mat). Sub-columns include '原料消費高' (Raw Material Consumption), '製品額' (Product Amount), and '價額' (Value). Rows include '北', '新', '中', '南', '高', '總計' and years from 昭和二年 to 十二年.

子

昭和三年

Table with columns for '帽' (Hat), '羅紗帽' (Rosa Hat), 'マニラ麻帽' (Manila Hat), 'ビスコース帽' (Viscose Hat), and '其ノ他' (Others). Sub-columns include '製品額' (Product Amount) and '價額' (Value). Rows include years from 昭和二年 to 十二年.

299 木製品價額 昭和三年

州及廳	指物類		箱類		計
	可	可	可	可	
臺北	740 612	33 145	534 843	168 981	1 477 581
新竹	433 458	13 349	80 749	34 218	561 774
臺中	813 038	44 325	88 492	127 086	1 072 941
臺南	388 085	12 044	160 256	119 175	680 460
高雄	300 960	1 323	205 217	74 427	581 927
臺東	13 375	...	1 805	1 130	16 310
花蓮港	55 164	3 600	4 560	6 056	69 380
澎湖	8 030	...	4 680	3 950	16 660
總計	2 752 722	108 686	1 080 602	535 023	4 477 033
昭和二年	2 571 827	101 610	1 006 624	557 207	4 227 574
同元年	2 337 453	92 255	1 073 338	442 085	3 945 131
大正十四年	2 205 030	85 185	988 522	452 605	3 731 351
同十三年	1 032 453	85 078	815 215	403 508	3 286 389
同十二年	1 700 350	77 654	739 322	377 190	3 004 516

(1) 工賃額ナシ

300 竹細工及籐細工價額 昭和三年

州及廳	竹細工			籐細工
	籠類	其ノ他	計	
臺北	77 200	105 594	182 803	114 259
新竹	37 675	70 136	107 811	17 340
臺中	526 486	215 237	741 723	19 810
臺南	97 018	137 041	234 059	15 356
高雄	147 211	40 124	187 335	10 799
臺東	510	90	600	250
花蓮港	...	764	764	1 420
澎湖	947	756	1 703	...
總計	887 056	569 792	1 456 848	179 234
昭和二年	900 502	532 615	1 523 117	190 771
同元年	918 970	492 653	1 411 623	218 579
大正十四年	660 606	406 152	1 166 758	105 648
同十三年	555 558	424 948	980 506	163 867
同十二年	402 407	356 520	758 927	157 322

301 皮革 昭和三年

州及廳	黃牛革		水牛革		絲皮		價額計
	製品類	價額	製品類	價額	製品類	價額	
臺北	2 880	48 110	278	4 170	812	1 024	54 204
臺中	178	2 000	212	2 438	177	340	4 793
臺南	990	15 905	3 006	35 854	67	150	52 005
高雄	678	8 392	1 920	20 863	550	3 880	33 141
花蓮港	60	600	600
總計	4 685	74 506	5 812	63 325	1 672	6 912	144 743
昭和二年	8 404	122 552	5 450	65 650	2 209	9 736	197 938
同元年	5 517	88 263	6 095	80 137	2 044	7 042	176 342
大正十四年	7 180	82 814	8 694	102 800	1 240	4 660	190 286
同十三年	6 918	58 440	5 494	61 824	2 327	5 821	126 094
同十二年	3 159	29 599	3 047	26 882	685	1 367	57 848

302 靴及草履 昭和三年

州及廳	西洋形		靴		價額計	麻草履	
	製品類	價額	製品類	價額		製品類	價額
臺北	51 470	354 268	257 021	267 313	621 581	310 290	40 256
新竹	10 372	80 628	20 834	28 446	109 074
臺中	20 558	130 538	220 777	204 234	334 767
臺南	24 638	145 703	43 582	49 326	195 029	4 810	540
高雄	10 007	62 577	5 171	13 984	76 511	37 132	4 677
臺東	93	1 023	323	755	1 778
花蓮港	1 580	14 810	338	1 859	16 660
澎湖	1 487	10 409	338	400	10 815
總計	120 200	799 951	548 384	566 273	1 366 224	352 232	45 482
昭和二年	102 303	739 970	517 470	561 518	1 301 488	368 642	47 220
同元年	91 204	649 400	512 647	560 441	1 209 931	386 433	65 730
大正十四年	78 815	573 836	516 543	534 383	1 108 210	505 136	75 651
同十三年	65 607	535 351	447 556	450 820	986 177	556 150	71 034
同十二年	55 269	454 396	387 754	375 879	830 275	427 914	53 586

303 石灰及肥料 昭和三年

Table with 5 columns: 州及縣, 石灰(貝灰ヲ含ム) (製品額, 價額), 調合肥料 (製品額, 價額). Rows include 嶺北, 新竹, 嶺中, 嶺南, 高雄, 嶺東, 花蓮, 澎湖, 總計, and historical years (昭和二年, 同元年, 大正十四年, 同十三年, 同十二年).

305 煉瓦、瓦類

Table with 7 columns: 州及縣, 煉瓦 (製品額, 價額), 數瓦 (製品額, 價額), 屋根 (製品額, 價額). Rows include 嶺北, 新竹, 嶺中, 嶺南, 高雄, 嶺東, 花蓮, 澎湖, 總計, and historical years.

表中陶磁器ノ製品額ヲ掲上セサルハ其ノ種類多ク且單位不同ナルニ依ル (1)ハ鹽田用ノモノニシテ單位斤ナリ

304 鐵工 昭和三年

Table with 8 columns: 州及縣, 鐵工 (原料消費高, 製造價額), 鍛冶 (原料消費高, 製造價額), 鑄物 (原料消費高, 製造價額), 價額計. Rows include 嶺北, 新竹, 嶺中, 嶺南, 高雄, 嶺東, 花蓮, 澎湖, 總計, and historical years.

(1)ハ修繕費ナリ

及陶磁器

昭和三年

Table with 8 columns: 瓦 (内地形, 製品額, 價額), 土管 (製品額, 價額), 土器 (製品額, 價額), 陶磁器 (價額), 價額計. Rows include 1784400, 123200, 454565, 215000, 1102000, 60000, 10000, 3750065, 2330230, 2262373, 2442737, 2088745, 3210700.

306 織物

Table with columns for Prefecture (州), Cotton Textiles (木綿織物), and various textile types like White Cloth (白無地), Colored Cloth (色無地), etc.

(1)ハ耕織(2)ハ人造絹下綿ノ交織物ナリ

307 各種

Table with columns for Product Type (種別), Unit (單位), and various categories like Grass (草), Meat (肉), etc., with sub-columns for different prefectures.

價額

昭和三年

Table showing Price and Amount (價額) for various textile products, categorized by type like Hemp (麻織物), Silk (絹織物), etc.

物産

昭和三年

Table showing Product and Production (物産) for various goods, categorized by region like Keelung (基隆), Hualien (花蓮), etc.

308 賃

Table with columns for job types (e.g., 製材工, 指物工, 漆器工) and locations (e.g., 臺北市, 基隆市, 宜蘭街, 新竹街, 桃園街, 苗栗街, 臺中市). Includes sub-categories for '內地人' and '本島人'.

錢.....續

Table with columns for locations (e.g., 彰化街, 南投街, 臺南市, 嘉義街, 斗六街, 高雄市, 屏東街, 臺東街, 花蓮港街, 馬公街). Includes sub-categories for '內地人' and '本島人'.



308 賃

種別及種族		臺北市	基隆市	宜蘭街	新竹街	桃園街	苗栗街	臺中市	
大工	家指物	{內地人.....	3.50	3.50	3.20	3.50	3.10	3.00	3.20
		{本島人.....	1.80	2.35	1.50	2.00	1.50	1.25	1.70
		{內地人.....	3.50	3.50	3.20	3.00	...	3.00	3.20
		{本島人.....	1.50	2.30	1.50	1.80	1.50	1.40	1.70
	建造	{內地人.....	3.30	3.50	3.20	3.00	3.10	3.00	3.20
		{本島人.....	1.50	2.30	1.50	1.80	1.60	1.25	1.70
		{內地人.....	...	3.50
		{本島人.....	1.60	2.80	2.00	1.45	...
	左石工	{內地人.....	4.00	4.00	3.20	4.00	3.10	...	3.50
		{本島人.....	2.00	2.55	1.50	2.20	1.60	1.88	1.70
		{內地人.....	4.00	4.50	3.20	4.00	3.50
		{本島人.....	2.00	3.00	1.50	2.00	1.20	1.30	1.70
木瓦	{內地人.....	2.50	4.00	...	3.00	
	{本島人.....	1.20	2.00	1.20	1.80	1.20	1.20	1.50	
	{內地人.....	4.30	4.60	3.20	3.80	3.50	
	{本島人.....	1.80	3.50	1.50	2.30	1.60	1.25	1.50	
煉性	{內地人.....	4.00	4.00	3.20	4.00	3.30	
	{本島人.....	1.80	3.00	1.50	2.30	1.60	0.65	1.60	
	{內地人.....	3.00	3.50	3.20	2.70	2.60	2.50	3.20	
	{本島人.....	1.70	2.00	1.20	...	1.50	
經桶	{內地人.....	2.80	3.70	3.20	4.00	2.60	1.25	3.00	
	{本島人.....	賄付 0.80	2.50	1.20	0.50	1.50	
	{內地人.....	2.50	3.00	3.00	
	{本島人.....	賄付 0.80	...	1.20	2.00	0.80	1.25	1.50	
車鍛	{內地人.....	3.80	
	{本島人.....	1.50	1.50	1.70	2.00	1.20	...	1.00	
	{內地人.....	2.50	3.60	...	3.50	3.00	
	{本島人.....	1.50	2.60	月給賄付 14.00	2.00	0.90	0.95	1.30	
鑄彫	{內地人.....	2.50	3.50	3.10	
	{本島人.....	1.50	2.60	1.40	2.30	0.90	0.95	1.50	
	{內地人.....	4.00	2.50	
	{本島人.....	1.40	...	1.40	2.30	1.00	0.80	1.30	
金銀細工	{內地人.....	2.00	3.75	2.50	
	{本島人.....	賄付 0.80	賄付 0.60	月給賄付 10.00	2.00	0.90	0.70	1.50	
	{內地人.....	2.40	2.50	2.60	
	{本島人.....	1.00	1.50	0.90	0.70	1.00	
洋服裁縫	{內地人.....	2.50	2.50	...	2.50	2.50	
	{本島人.....	1.20	1.70	1.30	1.80	1.00	0.75	1.50	
	{內地人.....	1.80	1.20	...	2.00	2.00	
	{本島人.....	1.20	1.00	1.10	0.85	0.90	0.50	1.00	
活版農	{內地人.....	2.50	2.60	...	3.00	...	0.70	2.30	
	{本島人.....	1.20	1.40	月給賄付 17.00	1.80	1.10	0.60	1.00	
	{內地人.....	1.25	1.22	1.10	1.80	1.20	0.90	0.80	
	{本島人.....	0.50	賄付 0.60	賄付 0.55	0.60	0.50	0.60	0.50	
製茶漁	夫.....	0.90	1.10	1.00	...	
	女.....	0.60	1.10	0.45	...	
	{內地人.....	...	3.00	
	{本島人.....	...	1.50	0.90	0.60	...	

錢.....櫃

彰化街	南投街	臺南市	嘉義街	斗六街	高雄市	屏東街	臺東街	花蓮港街	馬公街
3.00	3.00	3.25	3.50	3.50	3.10	3.50	3.50	3.75	3.50
1.60	1.70	2.00	2.00	2.25	1.80	2.20	2.50	2.20	1.60
3.00	3.00	3.25	3.30	3.50	3.10	3.60	3.50	3.80	2.50
1.60	1.70	2.50	1.80	2.25	1.80	2.50	2.50	3.00	1.80
3.00	...	3.00	3.30	3.50	3.10	3.50	3.50	3.75	2.50
1.60	1.70	2.25	1.80	2.25	1.80	2.20	2.50	3.00	1.20
...	3.10	3.75	2.20
...	...	2.25	1.80	...	2.50	2.30	1.00
...	...	3.75	3.50	3.00	3.10	3.80	4.00	3.80	...
1.60	1.60	2.25	2.00	1.70	1.80	2.60	2.50	2.80	1.30
...	...	3.75	4.50	...	3.10	4.00	4.00	3.80	...
1.50	1.50	2.25	1.50	1.75	1.80	2.80	2.50	3.20	1.40
...	4.00	3.80	...
1.50	1.40	2.00	1.30	1.75	1.80	2.30	2.50	3.00	1.20
...	...	3.50	3.50	2.50	3.10	3.50	4.00	3.80	...
1.60	1.60	2.25	1.90	1.75	1.80	2.80	2.50	3.00	1.35
...	...	3.50	3.40	2.50	...	3.50	4.00	4.00	...
1.90	1.60	2.25	2.00	1.75	...	3.00	...	3.00	...
2.80	3.00	3.00	3.12	2.75	3.60	3.50	4.00	4.50	1.60
1.60	1.03	...	2.60
...	...	3.50	3.30	3.00	2.60	3.00	3.50	3.80	3.50
1.20	1.50	2.25	1.10	2.25	1.70	1.80
...	...	3.00	3.00	...	2.60	3.00	3.50	3.00	...
賄付 0.50	賄付 0.70	1.50	1.00	1.60	1.50	1.80	2.50	2.00	0.90
...	...	2.50	2.70	...
1.10	1.50	1.43	1.00	1.75	1.80	2.50	2.50	1.80	0.60
...	...	3.00	2.60	...	4.00	3.00	2.80
賄付 0.80	賄付 0.80	1.50	1.00	1.60	1.60	2.50	2.50	2.80	1.30
...	...	2.25	2.60	4.00	...
賄付 0.70	1.20	1.50	1.60	1.80	...	2.20	1.30
...	...	2.25	1.00	...	2.60
賄付 0.80	1.00	1.10	1.00	2.00	1.60	2.00	2.20	2.50	...
...	3.00
賄付 0.65	賄付 0.90	0.90	0.90	2.00	1.60	2.00	2.10	1.00	...
...	...	2.25	2.60	...	1.30
賄付 0.60	1.10	0.88	1.00	1.30	1.60	月給 75.00 月給 50.00
...	...	2.65	3.08	...	3.00	3.00	賄付 1.30	3.50	2.00
1.30	1.50	1.25	1.70	2.50	1.80	2.00	1.50	1.50	1.40
...	...	2.50	0.80	1.80	1.50	1.40	2.20
賄付 0.75	賄付 0.80	0.85	1.00	1.25	1.00	1.50	1.50	1.00	0.60
...	...	2.25	2.50	...	2.20	...	1.60	2.00	1.10
賄付 0.80	賄付 0.90	1.25	1.50	1.20	1.50	1.50	0.60	1.50	...
賄付 0.80	0.80	0.85	0.80	1.15	1.00	0.80	1.00	1.10	0.80
0.50	0.50	0.40	0.30	0.45	0.50	0.60	0.80	0.60	0.40
...
...
...	...	0.50	1.50	1.50	...
...	1.80	...	1.00	1.00	...

308 賃

種別及種族	臺北市	基隆市	宜蘭街	新竹街	桃園街	苗栗街	臺中市
	円	円	円	円	円	円	円
下							
輪夫 {二人昇一里 三人昇一里 仲仕	本島人	1.00	0.60	0.40	0.80	0.60	0.80
	内地人	1.50	0.80	0.90	1.00	0.80	1.20
	本島人	2.50	3.50	...	3.40
荷車挽夫 {內地人 本島人 雜役夫	本島人	1.50	2.00	0.90	1.30	0.80	0.90
	内地人	1.00	1.80	0.90	1.20	0.90	0.90
	本島人	2.50	2.50
月傭下男(附付)	本島人	11.00	28.00	...	19.00	8.00	7.00
	内地人	15.00	18.00	...	14.00	...	15.00
	本島人	5.00	12.00	11.00	10.00	4.00	5.00

309 度量衡器製作 昭和三年度

年度	度器		量器		衡器		價額計
	箇數	價額	箇數	價額	箇數	價額	
昭和三年度	141 952	26 825	41 173	35 125	45 874	164 141	226 091
昭和二年度	156 254	39 424	28 463	23 201	42 763	159 893	222 518
同元年度	209 236	36 420	34 534	27 889	42 574	157 506	221 824
大正十四年度	181 056	30 604	27 750	25 546	33 702	123 939	180 089
同十三年度	103 052	34 168	30 235	19 059	29 242	99 565	152 792
同十二年度	100 983	21 717	14 932	16 596	30 340	71 067	109 380

310 度量衡器修葺 昭和三年度

年度	度器		量器		衡器		價額計
	箇數	價額	箇數	價額	箇數	價額	
昭和三年度	153	620	2 007	50 406	51 035
昭和二年度	106	475	2	9	2 091	45 773	46 257
同元年度	28	482	1	2	3 152	45 550	46 034
大正十四年度	90	430	9	6	3 131	47 870	48 306
同十三年度	111	373	9	18	2 657	43 009	43 400
同十二年度	76	462	16	23	2 848	38 795	39 280

錢.....終

彰化街	南投街	臺南市	嘉義街	斗六街	高雄市	屏東街	臺東街	花蓮港街	馬公街
円	円	円	円	円	円	円	円	円	円
0.80	0.80	0.70	0.00	1.25	1.00	1.50
1.20	1.20	1.05	1.30	1.87	1.50	2.00	1.00
...	...	1.05	2.10	...	3.00	2.50	...
1.10	1.00	1.40	1.60	1.80	...	1.80	1.40
0.90	0.90	1.50	1.00	1.25	1.50	1.80	1.00	1.20	1.00
1.00	0.90	1.00	0.90	1.25	1.00	1.60	1.00
...	2.00	2.50
0.90	...	1.70	1.00	2.00	1.30	1.60	1.20	1.70	1.20
...	1.60	2.20	...	2.00	...
0.65	0.80	0.70	0.97	0.90	0.90	1.60	0.80	1.00	0.80
...	25.00	...
7.00	15.00	15.00	...
...	...	15.00	15.00	...	20.00	18.00	12.00	18.00	...
4.50	5.00	5.00	8.00	10.00	12.00	12.00	10.00	10.00	7.00

311 度量衡器賣下 昭和三年度

州及縣	度器		量器		衡器		價額計
	箇數	價額	箇數	價額	箇數	價額	
臺北	49 153	25 602	14 751	25 434	9 920	67 606	118 732
新竹	29 003	5 144	3 006	2 784	4 860	18 766	26 694
臺中	42 212	10 088	6 504	6 923	8 766	39 574	56 585
臺南	46 669	15 240	8 296	7 971	12 417	48 771	71 982
高雄	18 326	5 706	4 476	4 522	6 628	28 437	38 665
屏東	1 221	528	379	900	372	1 743	3 171
花蓮港	3 468	1 888	1 055	1 063	619	3 059	6 010
澎湖	1 249	293	167	144	309	1 653	2 090
總計	191 301	64 489	38 634	49 741	43 891	209 699	323 929
昭和二年度	168 986	69 240	32 560	38 977	44 124	217 447	325 664
同元年度	166 565	64 079	31 421	38 642	40 545	196 972	299 693
大正十四年度	149 958	47 423	31 639	37 055	38 672	170 140	254 623
同十三年度	109 821	43 050	23 098	30 879	27 652	146 500	220 429
同十二年度	109 666	38 002	22 388	22 374	28 122	115 463	175 839

XV 電

312 電

Table of electricity usage for various companies (e.g., 臺灣電力株式會社, 嘉北營業所) across different lamp types (e.g., 三燭光, 五燭光, etc.).

313 電 扇 昭和三年八月末

Table of electric fans usage by company (e.g., 臺灣電力株式會社, 嘉北營業所) with columns for fan count, horsepower, electricity conversion, and user count.

氣

燈

昭和三年末

Table of gas lamp usage across various companies (e.g., 臺灣電力株式會社, 嘉北營業所) with columns for lamp types, total lamp count, electricity conversion, and user count.

313 電 扇.....終

Table of electric fans usage by company (e.g., 臺灣電力株式會社, 嘉北營業所) with columns for fan count, horsepower, electricity conversion, and user count.

換算馬力ノ算出ハ次ノ標準ニ依ル... 一馬力ハ七四六ワット、電扇ハ平均一基五〇ワットニテ算出ス...

314 事業業者

Table showing electricity usage by business type (事業者) categorized by motor power (電動機) and horsepower (馬力). Includes sub-categories like 基隆出服所, 高雄東營業所, etc.

315 用途別電力 昭和三年末

Table showing electricity usage by purpose (用途) for the end of 1934. Categories include 紡織, 機械器具, 製糖, etc.

別電力

昭和三年末

Table showing electricity usage by power type (別電力) categorized by heat use (電熱用) and electricity supply (電氣事業者へ供給). Includes horsepower (馬力), conversion (換算電氣力), and total electricity (總電氣力).

315 用途別電力.....終

Table showing electricity usage by purpose (用途) for the end of 1934, including categories like 酒製, 製糖, 製茶, etc.

XVI 商業及

316 銀行

Table with columns: 銀行, 支店、出張所 (島内, 内地, 外國), 資本金 (總額, 拂込金), 準備金. Rows include various banks like 株式會社臺灣銀行, 日本勸業銀行, etc., and a summary row for 昭和三年.

日本勸業銀行及三十四銀行ノ各臺灣支店ノ資本拂込金ハ本島各支店ニ於ケル元金ヲ掲ク但シ勸業銀行支店元金ハ毎月末(1)ノ缺損金ナリ

317 銀行 資力 昭和三年末

Table with columns: 銀行, 拂込資本金, 準備金, 諸預り金, 有價證券, 銀行券, 借入金, 金銀在高, 其ノ他. Rows include 臺灣銀行, 日本勸業銀行, etc., and a summary row for 昭和三年末.

本表ニハ島内各店ニ於ケル勘定ノミヲ掲ク 日本勸業銀行及三十四銀行ノ各臺灣支店ノ拂込資本金ハ支店元金ヲ掲ク 其ノ他ニハ預ケ金及前期繰越金ヲ掲ク

金融

總表

昭和三年末

Table with columns: 純益金, 配當金, 年中出入金 (入金, 出金), 預り金 (總預り高, 年末殘高), 貸出金 (總貸出高, 年末殘高). Rows show financial data for various periods from 昭和二年 to 昭和三年末.

本店勘定ノ平均額ヲ掲ク

318 臺灣銀行券發行高 昭和三年各月末

Table with columns: 月, 發行 (準備, 保證, 計), 制限外發行. Rows show monthly issuance data for 臺灣銀行券 from 昭和二年末 to 昭和三年末.

319 銀行貸出金 昭和三年

Table showing bank loan disbursements for 1934 (昭和三年) by bank type (e.g., 臺灣銀行, 華南銀行, 彰化銀行) and region (e.g., 島内, 内地, 外國). Columns include loan type (貸出, 回收, 現在) and various financial metrics.

貸出ニハ前年ノ繰越高ヲ含ム、次表亦同シ
本表ニハ日本勸業銀行臺灣支店貸付及臺灣銀行ニ於ケル同代理貸付ヲ含マス

320 地方別銀行貸出金 昭和三年末

Table showing regional bank loan disbursements for the end of 1934 (昭和三年末) by region (e.g., 臺北, 新竹, 臺南, 高雄, 基隆, 花蓮, 澎湖) and bank type. Columns include loan type and financial metrics.

本表ノ外日本勸業銀行臺灣支店貸付及臺灣銀行島内各店ニ於ケル日本勸業銀行代理貸付次ノ如シ



321 銀行預金 昭和三年

Table with columns: 銀行及種別, 當座預金, 特別當座預金, 定期預金, 其ノ他, 計. Rows include 臺灣銀行, 日本勸業銀行, 臺灣商工銀行, 華南銀行, 彰化銀行, 三十四銀行, and 總計.

受入ニハ前年ノ繰越高ヲ含ム

322 地方別銀行預金 昭和三年末

Table with columns: 州及縣, 營業所, 當座預金, 特別當座預金, 定期預金, 其ノ他, 計, 前欄中本島人預金. Rows list various prefectures like 臺北, 新竹, 臺中, etc.

323 貯蓄銀行貸出金 昭和三年

Table with columns: 年及種別, 國債其ノ他ノ有價證券擔保貸付, 不動産抵當貸付, 預金者ニ對スル貸付, 定期積金者ニ對スル貸付, 銀行引受手形ノ買入, 計. Rows show loan data for 昭和三年, 昭和二年, 同元年, 大正十四年, 同十三年, 同十二年.



324 貯蓄

銀行及種別	324 貯蓄								
	臺北州	新竹州	臺中州	臺南州	高雄州	花蓮港廳			
臺灣銀行	普通貯金	本島人	640 901	162 058	80 007	230 028	95 247	19 509	
		其ノ他	1 274 921	41 615	67 475	100 004	120 851	47 006	
		計	1 915 912	203 672	156 481	340 532	216 098	66 515	
	特約普通貯金	本島人	202 300	5 435	26 951	40 180	32 535	1 056	
		其ノ他	1 697 746	94 899	109 765	189 856	162 646	65 651	
		計	1 990 046	100 334	136 716	229 537	195 181	66 706	
	定期積金	本島人	114 655	7 368	7 087	42 624	19 514	16 969	
		其ノ他	718 071	23 873	24 819	106 751	54 219	47 414	
		計	832 726	31 231	32 506	149 374	73 733	64 382	
	計	4 738 684	335 238	325 704	719 443	485 013	197 603		
	臺灣商工銀行	普通貯金	本島人	2 022	1 208	686	2 000	684	123
			其ノ他	9 719	443	601	1 728	159	1 120
計			12 641	1 651	1 286	4 423	843	1 243	
定期積金		本島人	...	170	17	274	
		其ノ他	477	42	47	369	
		計	477	218	63	637	
計		13 118	1 868	1 350	5 060	843	1 243		
總計		普通貯金	本島人	643 913	163 265	80 693	242 323	95 931	19 632
			其ノ他	1 284 641	42 068	68 075	102 632	121 010	48 126
			計	1 928 553	205 323	157 768	344 955	216 941	67 758
		特約普通貯金	本島人	202 300	5 435	26 951	40 180	32 535	1 056
			其ノ他	1 697 746	94 899	109 765	189 856	162 646	65 651
	計		1 990 046	100 334	136 716	229 537	195 181	66 706	
	定期積金	本島人	114 655	7 533	7 704	42 898	19 514	16 969	
		其ノ他	718 547	23 915	24 866	107 114	54 219	47 414	
		計	833 202	31 449	32 570	150 012	73 733	64 382	
	計	4 751 802	337 106	327 054	724 503	485 856	198 846		
	昭和二年	本島人	917 242	148 188	108 836	267 962	169 137	36 015	
		其ノ他	3 301 430	152 909	166 735	312 379	337 541	173 226	
計		4 308 672	301 097	275 571	580 341	506 678	209 241		
同 元年	本島人	576 445	201 287	98 427	259 678	194 038	40 801		
	其ノ他	3 378 816	140 747	172 709	357 978	344 049	200 532		
	計	3 955 262	342 033	266 136	617 651	538 086	241 333		
大正十四年	本島人	450 500	174 704	78 120	264 118	189 790	48 579		
	其ノ他	2 599 681	130 587	114 486	230 247	298 048	187 117		
	計	3 050 181	305 291	192 614	544 364	487 838	235 696		
同 十三年	本島人	297 001	133 973	50 310	219 172	189 862	40 012		
	其ノ他	2 142 734	94 503	99 375	226 761	221 344	163 237		
	計	2 439 736	228 475	149 685	445 934	411 206	203 249		
同 十二年	本島人	200 514	60 075	44 403	249 272	114 106	53 578		
	其ノ他	1 898 129	76 964	131 694	338 379	236 299	207 494		
	計	2 098 643	137 938	176 098	587 651	350 396	261 072		

預金

昭和三年末

計	農業		商業		工業		其ノ他	
	人員	金額	人員	金額	人員	金額	人員	金額
1 240 439	1 578	70 308	5 851	394 754	1 199	93 632	39 405	2 334 427
1 052 771								
2 899 210								
308 456	12	5 287	176	306 559	17	15 952	2 961	2 390 721
2 320 064								
2 718 520								
203 807	68	3 452	757	239 812	170	27 131	5 745	913 558
975 140								
1 183 953								
1 853 702	1 658	85 136	6 784	941 126	1 395	136 716	48 111	5 638 706
4 947 982								
6 801 684								
8 318	472	677	962	1 508	225	505	4 257	19 307
13 770								
22 087								
460	2	67	25	351	7	20	76	957
929								
1 395								
8 784	474	744	987	1 949	232	525	4 333	20 265
14 699								
23 482								
1 254 757	2 050	77 076	6 813	396 352	1 424	94 137	43 602	2 353 734
1 660 541								
2 921 298								
398 456	12	5 287	176	306 559	17	15 952	2 961	2 390 721
2 320 064								
2 718 520								
209 273	70	3 518	782	240 163	180	27 152	5 821	914 515
976 075								
1 185 348								
1 862 486	2 132	85 880	7 771	943 074	1 627	137 241	52 444	5 658 971
4 962 690								
6 825 166								
1 647 379	2 058	78 404	6 538	791 803	1 429	107 200	49 333	5 204 192
4 634 220								
6 181 599								
1 365 871	2 256	87 055	6 046	733 764	1 495	237 573	44 564	4 902 110
4 594 831								
5 960 501								
1 205 813	1 774	70 400	4 892	590 925	1 187	90 333	39 633	4 064 320
3 610 166								
4 815 979								
930 330	1 410	54 743	5 042	467 868	1 000	93 906	34 967	3 261 768
2 047 955								
3 878 285								
722 849	1 218	67 702	4 984	556 707	1 067	111 800	33 371	2 875 439
2 888 049								
3 611 798								

325 銀行貸出金利率 (百圓=付日歩) 昭和三年

種別	一月	二月	三月	四月	五月	六月	七月	八月	九月	十月	十一月	十二月		
證書貸付	臺灣銀行	最高.....	24	24	24	24	24	24	24	24	24	24	24	
		最低.....	22	22	22	22	22	22	22	22	22	21	21	
	臺灣商工銀行	最高.....	34	34	34	34	34	35	35	35	33	33	33	
		最低.....	25	24	24	24	24	26	24	24	24	22	22	
	華南銀行	最高.....	28	28	28	28	28	28	28	28	28	28	25	
		最低.....	28	28	28	28	28	28	27	27	27	27	24	
	彰化銀行	最高.....	31	30	31	31	31	31	31	31	30	30	31	
		最低.....	27	26	26	28	28	28	28	28	28	28	28	
	三十四銀行 臺灣支店	最高.....	24	24	24	24	25	24	22	22	22	22	22	
		最低.....	21	21	21	21	21	21	19	19	19	19	19	
	手形貸付	臺灣商工銀行	最高.....	35	35	35	35	35	35	35	34	34	34	34
			最低.....	25	25	24	25	24	25	24	24	23	23	23
華南銀行		最高.....	31	31	31	31	31	31	31	31	31	31	29	
		最低.....	20	20	25	25	25	25	24	24	24	24	23	
彰化銀行		最高.....	33	33	33	33	33	33	33	32	32	33	32	
		最低.....	28	28	28	29	28	28	28	27	28	27	27	
三十四銀行 臺灣支店		最高.....	27	27	27	27	26	26	26	26	26	26	26	
		最低.....	21	21	21	21	21	21	21	21	21	21	21	
當座預金貸越		臺灣銀行	最高.....	25	25	25	25	25	25	25	25	25	25	25
			最低.....	23	24	23	23	23	23	23	23	24	24	24
		臺灣商工銀行	最高.....	30	30	30	30	30	30	30	34	30	30	35
			最低.....	31	31	30	31	30	30	31	31	29	31	30
	華南銀行	最高.....	31	31	31	31	31	31	31	30	30	30	30	
		最低.....	27	27	27	27	27	27	27	27	27	27	25	
	彰化銀行	最高.....	32	32	32	32	32	32	32	31	31	31	31	
		最低.....	30	30	30	30	30	29	29	29	29	29	29	
	三十四銀行 臺灣支店	最高.....	28	27	27	27	26	26	26	26	26	26	26	
		最低.....	25	25	25	23	23	23	23	23	23	23	23	
	割引手形	臺灣銀行	最高.....	25	25	25	25	25	25	25	24	25	24	24
			最低.....	21	21	20	20	21	20	20	20	20	20	20
臺灣商工銀行		最高.....	32	32	32	32	32	32	32	31	31	31	31	
		最低.....	28	28	28	28	27	28	27	27	26	26	27	
華南銀行		最高.....	31	31	31	31	31	28	28	27	27	24	24	
		最低.....	24	24	24	24	24	24	24	23	23	22	22	
彰化銀行		最高.....	31	31	31	31	31	31	31	30	30	30	30	
		最低.....	28	28	28	28	28	27	28	28	27	27	28	
三十四銀行 臺灣支店		最高.....	26	26	26	26	25	25	25	25	25	25	25	
		最低.....	22	21	21	21	21	21	21	21	21	21	20	

326 銀行預金利率 昭和三年

種別	一月	二月	三月	四月	五月	六月	七月	八月	九月	十月	十一月	十二月		
定期預金 (百圓=付年利)	臺灣銀行	最高.....	0.55	0.55	0.55	0.55	0.55	0.55	0.55	0.55	0.55	0.55	0.55	
		最低.....	0.50	0.50	0.50	0.50	0.50	0.50	0.50	0.50	0.50	0.50	0.51	
	臺灣商工銀行	最高.....	0.61	0.60	0.60	0.61	0.60	0.62	0.61	0.61	0.61	0.61	0.61	
		最低.....	0.50	0.58	0.58	0.59	0.58	0.58	0.59	0.59	0.59	0.59	0.58	
	華南銀行	最高.....	0.75	0.75	0.72	0.60	0.60	0.60	0.60	0.60	0.60	0.60	0.60	
		最低.....	0.60	0.60	0.60	0.55	0.55	0.55	0.55	0.55	0.55	0.55	0.55	
	彰化銀行	最高.....	0.60	0.60	0.60	0.60	0.61	0.60	0.61	0.61	0.60	0.60	0.60	
		最低.....	0.55	0.55	0.55	0.55	0.54	0.55	0.55	0.55	0.55	0.55	0.55	
	三十四銀行 臺灣支店	最高.....	0.58	0.58	0.58	0.58	0.58	0.58	0.58	0.58	0.58	0.58	0.58	
		最低.....	0.55	0.55	0.55	0.55	0.55	0.55	0.55	0.55	0.55	0.55	0.55	
	當座預金 (百圓=付日歩)	臺灣銀行	最高.....	6	6	6	6	6	6	6	6	6	6	6
			最低.....	5	5	5	5	5	5	5	5	5	5	5
臺灣商工銀行		最高.....	6	6	6	6	6	6	6	6	6	6	6	
		最低.....	6	6	6	6	6	6	6	6	6	6	6	
華南銀行		最高.....	6	6	6	6	6	6	6	6	6	6	6	
		最低.....	6	6	6	6	6	6	6	6	6	6	6	
彰化銀行		最高.....	6	6	6	6	6	6	6	6	6	6	6	
		最低.....	6	6	6	6	6	6	6	6	6	6	6	
三十四銀行 臺灣支店		最高.....	6	6	6	6	6	6	6	6	6	6	6	
		最低.....	6	6	6	6	6	6	6	6	6	6	6	
特別當座預金 (百圓=付日歩)		臺灣銀行	最高.....	11	11	11	11	11	11	11	11	11	11	11
			最低.....	11	11	11	11	11	11	11	11	11	11	11
	臺灣商工銀行	最高.....	12	12	12	12	12	12	12	12	12	12	12	
		最低.....	12	12	12	12	12	12	12	12	12	12	12	
	華南銀行	最高.....	12	12	12	12	12	12	12	12	12	12	12	
		最低.....	12	12	12	12	12	12	12	12	12	12	12	
	彰化銀行	最高.....	12	12	12	12	12	12	12	12	12	12	12	
		最低.....	12	12	12	12	12	12	12	12	12	12	12	
	三十四銀行 臺灣支店	最高.....	11	11	11	11	11	11	11	11	11	11	11	
		最低.....	11	11	11	11	11	11	11	11	11	11	11	
	普通貯蓄金 (百圓=付日歩)	最高.....	13	13	13	13	13	13	13	13	13	13	13	
		最低.....	13	13	13	13	13	13	13	13	13	13	13	

327 外國 爲

替 相 場

昭 和 三 年

種 別	一 月		二 月		三 月		四 月		五 月		
	最高	最低	最高	最低	最高	最低	最高	最低	最高	最低	
上 海 參 著 (百圓=付、兩)	賣.....	73 1/2	71 3/4	74 1/4	72 7/8	75 1/2	73 1/4	75 1/2	73	73 1/4	65
	買.....	74	72 3/4	74 3/4	73 3/8	76	73 3/4	76	73 1/2	73 3/4	65 1/2
福 州 參 著 (百圓=付、圓)	賣.....	103 1/4	100 1/2	101 1/2	99	99 7/8	97	100 1/2	97	113	101
	買.....	102 3/4	100	101	98 1/2	99 3/8	96 1/2	100	96 1/2	112 1/2	100 1/2
厦 門 參 著 (百圓=付、圓)	賣.....	103	99 1/2	101	98 1/4	98 3/4	96	100	96	112	101
	買.....	102 1/2	99	100 1/2	97 3/4	98 1/4	95 1/2	99 1/2	95 1/2	111 1/2	100 1/2
汕 頭 參 著 (百圓=付、圓)	賣.....	103 3/4	101	101 1/2	99 1/4	99 3/4	97	100 1/2	97	113	101
	買.....	103 1/4	100 1/2	101	98 3/4	99 1/4	96 1/2	100	96 1/2	112 1/2	100 1/2
香 港 及 廣 東 參 著 (百圓=付、圓)	賣.....	109 3/4	107	107 3/4	106 1/2	106 7/8	104 1/4	107	104 1/4	117	107
	買.....	109 1/2	106 3/4	107 1/2	106 1/4	106 5/8	104	106 3/4	104	116 3/4	106 3/4
新 嘉 坡 參 著 (百圓=付、圓)	賣.....	123 1/2	122 1/4	123	122	122	118 3/4	120	118 1/2	123 3/4	120 1/2
	買.....	123	121 3/4	122 1/2	121 1/2	121 1/2	118 1/4	119 1/2	118	123 1/4	120
爪 哇 參 著 (百圓=付、盾)	賣.....	116 1/2	116 3/4	116 3/4	116	116 3/4	116 3/4	119	117 1/2	117 1/4	115
	買.....	117	116 1/4	117 1/4	116 1/2	125 1/4	117 1/4	119 1/2	118	117 3/4	115 1/2
倫 敦 參 著 (一圓=付、先令)	賣.....	1/11 1/8	1/10 16/16	1/11 1/16	1/11	1/11 5/8	1/11	1/11 9/16	1/11 1/4	1/11 3/16	1/10 5/16
	買.....	1/11 3/16	1/11	1/11 1/8	1/11 1/16	1/11 11/16	1/11 1/16	1/10 5/8	1/11 5/16	1/11 1/4	1/11 3/4
紐 育 參 著 (百圓=付、弗)	賣.....	47	46 5/8	46 7/8	46 3/4	48	46 13/16	47 7/8	47 3/8	47 1/4	45 3/8
	買.....	47 1/8	46 3/4	47	46 7/8	48 1/8	46 15/16	48	47 1/2	47 3/8	45 1/2
印 度 參 著 (百圓=付、留比)	賣.....	127 1/2	126	127 1/4	126 3/4	130 3/4	127 1/4	130 1/2	128 1/2	128 1/4	124
	買.....	127 3/4	126 1/2	127 3/4	127 1/4	131 1/4	127 3/4	131	129	128 3/4	124 1/2

種 別	六 月		七 月		八 月		九 月		十 月		十一 月		十二 月		
	最高	最低	最高	最低	最高	最低	最高	最低	最高	最低	最高	最低	最高	最低	
上 海 參 著 (百圓=付、兩)	賣.....	70	67	70 1/4	67 1/4	69 1/4	67 1/2	72	69 1/2	72 3/4	70	72 1/2	71	71 3/4	71
	買.....	70 1/2	67 1/2	70 3/4	67 3/4	69 3/4	68	72 1/2	70	73 1/4	71 1/2	73	71 1/2	72 1/4	71 1/2
福 州 參 著 (百圓=付、圓)	賣.....	108	104 3/4	106 1/2	104	107	105	105 1/4	104	106 1/4	103	104 3/4	103 1/2	104 1/4	102 3/4
	買.....	107 1/2	104 1/4	106	103 1/2	106 1/2	104 1/2	104 3/4	103 1/2	105 3/4	102 1/2	104 1/4	103	103 3/4	102 1/4
厦 門 參 著 (百圓=付、圓)	賣.....	107	103 3/4	106 1/4	103 3/4	106 1/2	104 1/2	104 1/4	103 1/4	105 1/4	102	104 1/4	102 1/2	104	102 3/4
	買.....	106 1/2	103 1/4	105 3/4	103 1/4	106	104	103 3/4	102 3/4	104 3/4	101 1/2	103 3/4	102	103 1/2	102 1/4
汕 頭 參 著 (百圓=付、圓)	賣.....	106	103 1/2	105 1/4	102 3/4	105 1/2	103 1/2	103 1/4	102 1/4	104 1/4	101	103 1/2	101 1/2	103 3/4	102 3/4
	買.....	105 1/2	103	104 3/4	102 1/4	105	103	102 3/4	101 3/4	103 3/4	100 1/2	103	101	103 1/4	102 1/4
香 港 及 廣 東 參 著 (百圓=付、圓)	賣.....	112	109	112	109	113	111	111	109 1/4	111	108	110 1/4	108 1/2	110	109
	買.....	111 3/4	108 3/4	111 3/4	108 3/4	112 3/4	110 3/4	110 3/4	109	110 3/4	107 3/4	110	108 1/4	109 3/4	108 3/4
新 嘉 坡 參 著 (百圓=付、圓)	賣.....	122 1/2	121 1/4	125 1/2	122 1/4	127	125	125 3/4	123 1/4	125 1/4	121 1/2	124 1/4	122 1/4	125	124 1/4
	買.....	122	120 3/4	125	121 3/4	126 1/2	124 1/2	125 1/4	122 3/4	124 3/4	121	123 3/4	121 3/4	124 1/2	123 3/4
爪 哇 參 著 (百圓=付、盾)	賣.....	116 1/2	116 1/4	115 1/4	113 1/2	113 1/2	112	115	113	118	114 1/4	116 3/4	115	115	114 1/4
	買.....	117	115 3/4	115 3/4	114	114	112 1/2	115 1/2	113 1/4	118 1/2	114 3/4	117 1/4	115 1/4	115 1/2	114 3/4
倫 敦 參 著 (一圓=付、先令)	賣.....	1/11 1/16	1/10 13/16	1/10 7/8	1/10 3/8	1/10 3/8	1/10 1/8	1/10 11/16	1/10 1/2	1/11 1/2	1/10 9/16	1/11 1/8	1/10 3/4	1/10 13/16	1/10 5/8
	買.....	1/11 1/8	1/10 7/8	1/10 15/16	1/10 7/16	1/10 11/16	1/10 3/16	1/10 3/4	1/10 9/16	1/11 9/16	1/10 5/8	1/11 3/16	1/10 13/16	1/10 7/8	1/10 11/16
紐 育 參 著 (百圓=付、弗)	賣.....	46 7/8	46 3/8	46 1/2	45 1/4	45 1/4	44 3/4	45 7/8	45 1/2	47 1/2	45 5/8	46 3/4	46	46 1/8	45 3/4
	買.....	47	46 1/2	46 5/8	45 3/8	45 3/8	44 7/8	46	45 5/8	47 5/8	45 3/4	46 7/8	46 1/8	46 1/4	45 7/8
印 度 參 著 (百圓=付、留比)	賣.....	127 1/4	126 1/2	126 3/4	124 1/2	124 1/2	122 1/4	125 1/4	123 1/4	128 1/4	124 1/4	127 1/2	125	125	124
	買.....	127 3/4	127	127 1/4	125	125	122 3/4	125 3/4	123 3/4	128 3/4	124 3/4	128	125 1/2	125 1/2	124 1/2

328 手 形 交

月	臺 北		臺 南		基
	枚數	交換高	枚數	交換高	
一 月	21 390	14 000 792	12 049	3 367 780	4 367
二 月	21 401	12 307 525	11 508	3 279 435	4 258
三 月	23 578	15 302 589	12 088	3 454 600	5 081
四 月	23 438	10 873 190	12 530	3 131 418	5 226
五 月	23 736	13 087 377	13 127	3 539 711	5 390
六 月	22 876	13 843 782	12 513	2 994 209	5 229
七 月	24 273	13 124 725	12 038	3 427 042	5 554
八 月	25 549	12 834 710	12 446	3 489 076	5 894
九 月	23 814	12 259 152	11 565	3 014 463	4 968
十 月	25 944	14 043 792	13 082	2 925 812	5 803
十 一 月	24 838	15 931 140	12 367	2 722 381	5 345
十 二 月	33 244	18 027 351	14 925	3 505 173	6 342
總 計	293 081	165 226 134	152 698	38 851 100	63 448
昭 和 二 年	286 563	176 394 979	147 476	40 523 276	60 219
同 元 年	284 770	149 583 394	150 429	36 978 119	63 708
大 正 十 四 年	273 841	149 946 005	147 281	33 625 901	64 912
同 十 三 年	269 717	127 511 038	142 481	25 075 330	60 778
同 十 二 年	275 152	110 620 907	148 631	34 567 114	65 174

329 市

州及廳	市場數	敷地坪數	建物坪數	野菜
臺 北	33	23 946	5 851	155
新 竹	20	14 838	3 412	123
臺 中	39	24 810	5 806	191
臺 南	67	39 537	8 505	542
高 雄	43	16 769	4 243	258
臺 東	1	1 080	73	6
花 蓮 港	2	1 134	229	7
澎 湖	1	580	314	11
總 計	215	122 694	27 932	1 293
昭 和 二 年	205	120 555	26 810	1 201
同 元 年	200	118 367	25 729	1 166
大 正 十 四 年	195	114 463	25 998	1 154
同 十 三 年	180	123 911	27 013	1 125
同 十 二 年	181	109 568	24 081	1 055

換 高

昭 和 三 年

降	臺 中		高 雄		計	
	交換高	枚數	交換高	枚數	交換高	枚數
1 383 358	2 214	2 227 809	4 785	1 770 191	45 405	22 839 030
1 200 127	2 284	2 993 532	4 851	2 473 485	44 362	22 314 104
1 495 650	2 369	2 710 625	5 617	2 162 201	49 633	25 125 605
1 488 830	2 347	3 001 769	4 977	2 093 316	47 518	20 088 532
1 498 625	2 358	3 434 717	5 685	2 493 919	50 296	24 054 349
1 361 025	2 320	3 279 874	5 213	2 422 444	48 142	23 901 334
1 576 229	2 653	3 126 524	4 892	2 215 033	50 310	23 469 553
1 678 114	2 609	2 596 884	4 423	1 749 383	50 921	22 348 107
1 431 232	2 337	2 606 824	4 467	1 893 601	47 151	21 295 272
1 708 496	2 590	1 848 337	5 435	1 995 198	52 854	22 491 685
1 069 933	2 291	2 107 794	5 393	2 404 498	50 144	24 885 656
1 970 536	3 536	3 054 104	7 259	3 493 272	65 356	29 960 526
18 522 155	29 958	33 078 933	62 907	27 046 451	602 092	282 724 773
19 888 096	31 214	34 455 559	57 593	24 976 833	582 975	296 237 793
21 962 590	28 795	31 612 943	59 720	20 726 224	578 332	260 863 270
23 304 628	26 078	27 410 267	49 123	14 588 316	552 235	248 875 616
20 427 337	27 413	19 533 943	36 539	13 339 989	536 923	215 887 637
16 826 312	26 475	15 278 397	40 320	13 510 934	555 752	199 893 663

場

昭 和 三 年 末

魚肉	賣 店 數				計
	鳥獸肉	飲食物	雜貨	其ノ他	
177	314	104	70	266	1 086
73	229	60	56	194	735
157	363	170	76	185	1 142
463	563	558	306	625	3 117
266	246	259	93	398	1 430
7	8	...	2	...	23
9	33	45
17	10	9	15	9	71
1 169	1 756	1 160	618	1 653	7 649
1 095	1 619	1 172	588	1 593	7 238
1 062	1 536	1 252	550	1 257	6 823
1 112	1 555	1 041	560	1 330	6 761
1 068	1 592	1 199	547	919	6 360
877	1 597	947	470	1 010	5 894

330 物

昭和三年

種別	單位	臺北市	基隆市	宜蘭街	新竹街	
本島						
玄米	石	在來種(中)	19.34	19.36	18.80	19.32
		蓬萊種(中)	20.09	21.81	20.84	20.52
烏豆	斤	...	14.91
		...	3.75	2.77	1.91	...
甘藷	斤	1.20	1.77	...
	
落花生	石	生(殼剝)	24.21	28.33	20.08	28.82
		麻(黑)	28.25	36.50
醬油	斤	內地式	45.00	...	39.80	50.00
		本島式	30.00	50.00
味噌	斤	內地式白	4.12	5.11	4.50	5.20
	
砂糖	斤	白糖	21.24	21.76	21.70	21.59
		分發第二種	16.71	16.71	17.10	16.73
芭蕉	斤	...	3.99	3.17	4.41	3.47
		...	60.83
烏龍茶	斤	茶(中)	35.80
		茶(小)
鳳梨罐頭	箱	...	13.94	11.04	6.77	6.30
		...	15.00	14.44	16.80	15.92
米類	斤	...	13.90	14.13	12.84	12.06
		...	4.03	4.04	4.19	...
小麥粉	斤
	
牛肉	斤	水牛	25.00	23.00
		黃牛	40.00	30.00	...	44.00
豚肉	斤	...	37.43	35.75	33.58	35.00
		...	62.67	68.75	61.04	55.50
生雞	斤	...	42.50	40.83	33.36	34.08
	
卵	斤	...	4.42	...	3.75	4.25
		...	3.19	3.21	3.17	3.13
花生油	斤	...	29.96	29.79	31.38	29.67
		...	85.00	...	54.17	46.58
落花生油	斤	...	123.17	124.58	80.00	105.00
	
泥豆油	斤	...	6.50	7.00
	
大石黃荳	斤	...	48.43	40.50	...	57.58
		...	16.54	15.63	13.79	17.08
荳油	斤	...	33.25	34.08	30.23	26.33
	
疊薪木石	斤	...	88.75	...	90.58	135.00
		...	1.62	2.15	0.88	1.61
檜木	斤	...	3.53	4.02	3.11	2.69
		...	5.51	4.76
檜木	斤	...	0.30	0.41	...	0.34
		...	0.20	0.25	...	0.21
煉瓦	萬	...	320.00	200.00	186.00	140.00
		...	65.00	83.00	86.00	60.00
屋瓦	萬	...	350.00	500.00	...	600.00
	
...	...	5.97	5.65	6.17	6.18	

種別	單位	臺中市	彰化街	臺南市	嘉義街	高雄市	臺東街	花蓮港街	馬公街
產									
玄米	石	...	19.30	20.20	18.18	18.41	18.64	...	16.00
		...	20.71	22.01	21.37
烏豆	斤	...	16.53	...	15.76	15.65	14.85
		...	2.75	...	1.69	1.47	2.86	...	2.26
甘藷	斤	2.19	...	1.27
	
落花生	石	...	24.66	26.65	25.65	27.54	24.00	23.00	19.95
		...	31.49	28.86	24.40	26.54	...	35.67	...
醬油	斤	...	61.25	...	55.00	56.00	56.50	...	40.00
		...	20.00	42.00	23.10	23.00	30.00	40.00	40.00
味噌	斤	...	4.65	6.02	5.20	5.80	5.71	7.20	5.91
	
砂糖	斤	...	21.75	21.75	21.44	21.40	21.58	25.17	23.48
		...	17.15	16.78	16.80	16.84	17.24	18.31	18.35
芭蕉	斤	...	3.27	2.73	3.53	2.44	3.45	...	2.25
	
烏龍茶	斤
	
鳳梨罐頭	箱	...	7.25	6.17	15.80	6.26	10.46	16.00	10.12
		...	17.19	17.19	13.92	17.00	14.67	18.00	16.58
米類	斤	...	11.31	11.40	12.42	12.71	14.37	17.00	15.37
		...	4.23	4.26	4.11	4.00	...
小麥粉	斤	4.12	3.82	3.75	3.97
	
牛肉	斤	...	16.83	16.25	21.00	11.00	22.83
		...	44.33	20.25	23.00	26.00	28.83	45.00	50.17
豚肉	斤	...	49.75	33.08	40.73	32.25	33.17	35.00	40.00
		...	57.17	51.83	54.50	53.44	50.67	50.00	...
生雞	斤	...	35.75	34.75	44.75	41.60	45.50	40.00	...
	
卵	斤	...	3.16	3.38	2.73	3.40	2.93	5.00	4.53
		...	2.98	2.91	2.73	2.86	3.01	4.30	3.97
花生油	斤	...	29.63	29.00	27.50	28.50	25.42	28.17	24.08
		...	37.67	39.42	33.29	49.17	38.50	46.50	52.42
落花生油	斤	...	90.50	117.45	145.00	126.83	120.00	80.00	74.58
	
泥豆油	斤	8.54	5.20	7.80
		6.01	...	5.71	5.11
大石黃荳	斤	...	63.67	...	80.00	...	80.00	...	121.67
		...	15.00	14.88	10.25	14.13	15.20	...	15.00
荳油	斤	...	32.06	42.83	45.83	47.25	50.00
	
疊薪木石	斤	108.58	148.83
		...	1.64	1.73	1.84	0.96	1.30	0.72	...
檜木	斤	...	3.33	3.38	3.54	3.80	3.46	2.40	3.81
		...	4.71	4.37	...	4.50
檜木	斤	...	0.85	0.28	0.41	0.28	0.82	0.28	0.24
		...	0.22	...	0.22	...	0.19
煉瓦	萬	...	131.00	138.00	180.00	170.00	164.00	...	550.00
		...	67.00	85.00	100.00	100.00	120.00	...	350.00
屋瓦	萬	...	416.00	...	540.00	400.00	465.00	800.00	850.00
	
...	...	5.98	6.05	5.55	6.03	5.50	7.65	6.00	

330 物

種別	單位	內地			
		臺北市	基隆市	宜蘭街	新竹街
白米(中)	一斗	3.52	3.58	4.75	4.67
豆	一石	24.08	23.54	23.28	25.37
粉	一袋	33.18	32.00	32.42	30.00
油	一石	3.00	3.03	4.07	4.10
麥綠鹽鯧魚	一箱	21.50	20.00	10.09	18.77
酒	一箱	85.58	96.00	...	88.00
茶	一箱	11.44	...	11.00	15.88
鯧魚	一貫	157.50	...	180.00	130.00
子	一貫	78.00	...	66.40	...
錫	一箱	46.64	49.83
漆	一箱	11.98	10.00	11.73	10.87
金	一箱	12.37	11.22	7.23	7.30
木	一箱	12.03	10.23	7.97	4.58
棉	一疋	1.67	1.18	1.15	1.93
木	一疋	0.82	0.66	...	0.63
紙	一疋	17.50	16.50	18.80	8.00
表	一疋	7.50	8.80	9.15	5.00
杉	一疋	94.00	150.00
杉	一疋	0.17	0.23
杉	一疋	0.11	0.09
杉	一坪	1.80	1.60	1.80	...
杉	一坪	2.03	1.80	2.10	...
杉	一坪	6.38	5.65
杉	一坪	15.25	12.05	12.57	11.81
杉	一坪	3.61	5.23	5.84	5.75
大豆	一石	16.85
布	一疋	42.17	28.00
紙	一疋	54.16	...	54.33	...
紙	一疋	27.00	...	22.56	...
紙	一疋	4.94	...	2.54	2.50
油	一石	4.86	4.04	5.20	5.04
油	一石	6.58	...	6.58	6.15
丸	一石	1.40	1.40	1.54	1.70
丸	一石	1.71	1.71	1.93	2.30
丸	一石	4.79	4.75	6.10	5.12
鐵	一石	5.00	4.96	6.89	5.22
鐵	一石	11.11	11.51	12.18	11.53

(1) 小賣相場ナリ

價.....終

種別	單位	產地							
		臺中市	彰化街	臺南市	嘉義街	高雄市	臺東街	花蓮港街	馬公街
白米(中)	一斗	4.29	...	4.30	...	3.72	5.27	4.86	4.03
豆	一石	18.40	28.20	...	25.00	25.12
粉	一袋	27.54	33.83	34.84	...	30.08	31.00	32.08	32.00
油	一石	4.10	4.15	4.06	4.26	3.95	5.30	4.45	4.13
麥綠鹽鯧魚	一箱	10.46	18.00	20.30	18.05	18.00	18.83	18.90	10.85
酒	一箱	82.75	106.50	144.00	147.00	112.00	120.00	93.07	...
茶	一箱	13.42	15.00	...	14.15	15.22	15.30	16.19	...
鯧魚	一貫	113.42	...	180.00	180.00	187.02	130.00	150.00	175.00
子	一貫	61.73	64.50	38.33	...	34.07	40.00	60.40	...
錫	一箱	42.04	50.25	45.90	53.25	48.25	49.83	37.00	...
漆	一箱	13.50	13.83	16.63	12.00	12.00	14.00	13.93	12.20
金	一箱	...	7.95	7.22	...	11.25	10.00
木	一箱	11.42	9.43	11.08	10.05	...	11.00	17.00	18.00
棉	一疋	1.95	1.34	1.16	1.18	1.23	2.10	...	1.48
木	一疋	1.05	0.87	1.55	0.62	0.80	0.83
紙	一疋	12.00	9.02	9.50	9.98	10.00	11.00	12.50	...
表	一疋	6.50	5.59	5.40	5.39	6.00	6.00	6.32	...
杉	一疋	134.04	...	115.00	...	230.33	170.00	150.00	150.80
杉	一疋	0.19	0.18	0.18	...	0.17	...	0.20	0.20
杉	一疋	0.12	...	0.12	...	0.11	...	0.14	0.15
杉	一坪	1.67	1.73	1.98	2.36
杉	一坪	2.03	1.96	2.40	...	2.10	...	3.00	2.73
杉	一坪	6.08	6.81	6.70	6.97	5.40	6.45
杉	一坪	14.08	14.07	13.13	13.15	13.08	14.07	12.83	11.37
杉	一坪	5.63	5.42	4.50	5.67	5.73	...	6.20	4.74
大豆	一石	18.32	17.11	18.10	16.79	18.21	20.00
布	一疋	23.87	25.00	48.50	34.54	45.00	50.00
紙	一疋	61.83	54.42	48.62	...	47.25	...	65.00	...
紙	一疋	32.07	26.00	30.00	...	31.25	32.17	25.00	...
紙	一疋	2.41	4.41	4.36	4.80	...	5.50	4.50	3.90
油	一石	5.28	5.27	5.13	5.07	4.85	6.12	5.50	5.23
油	一石	6.25	6.61	6.32	7.08	6.50	7.30	7.30	6.55
丸	一石	1.73	1.68	1.50	1.50	1.45	...	1.85	1.54
丸	一石	2.15	2.08	1.90	2.00	1.85	...	2.65	1.90
丸	一石	4.56	4.50	5.02	5.12	5.00	5.00	6.00	6.00
鐵	一石	5.31	5.12	5.74	5.03	6.00	6.20	6.50	7.20
鐵	一石	12.11	14.20	11.92	10.85	12.50	12.50	13.50	15.42

331

本島産玄米一石ノ卸賣相場

昭和三年

Table with 14 columns: 地名及等級, 一月, 二月, 三月, 四月, 五月, 六月, 七月, 八月, 九月, 十月, 十一月, 十二月, 平均. Rows include locations like 基隆市, 宜蘭街, 新竹街, etc.

332

本島産白米一斗ノ小賣相場

昭和三年

Table with 14 columns: 地名及等級, 一月, 二月, 三月, 四月, 五月, 六月, 七月, 八月, 九月, 十月, 十一月, 十二月, 平均. Rows include locations like 基隆市, 宜蘭街, 新竹街, etc.

332

本島産白米一斗ノ小賣相場.....終

Table with 14 columns: 地名及等級, 一月, 二月, 三月, 四月, 五月, 六月, 七月, 八月, 九月, 十月, 十一月, 十二月, 平均. Rows include locations like 南投街, 斗六街, 嘉義街, etc.

333

内地産白米一斗ノ小賣相場

昭和三年

Table with 14 columns: 地名及等級, 一月, 二月, 三月, 四月, 五月, 六月, 七月, 八月, 九月, 十月, 十一月, 十二月, 平均. Rows include locations like 基隆市, 宜蘭街, 新竹街, etc.

Table with 10 columns: 種類, 社数, 資本金, 積立金, 社数, 資本金, 積立金, 社数, 資本金, 積立金, 社数. Includes categories like 工業 (Manufacturing), 商業 (Commerce), and 交通業 (Transportation).

本表ニハ休止中ノモノヲ含ム、次表亦同シ

Table with 10 columns: 資本金, 積立金, 社数, 資本金, 積立金, 社数, 資本金, 積立金, 社数, 資本金, 積立金, 社数. Includes categories like 臺南州 (Tainan Prefecture), 高雄州 (Kaohsiung Prefecture), 臺東廳 (Taidong Prefecture), 花蓮港廳 (Hualien Prefecture), 澎湖廳 (Penghu Prefecture), and 計 (Total).

335 合 名 及 合

資 會 社

昭和三年末

種 別	臺北州		新竹州		臺中州		計
	合名 出資額	合資 出資額	合名 出資額	合資 出資額	合名 出資額	合資 出資額	
農 業	農耕、土地開墾及造林	4 330 000	9 639 596	8 57 400	7 3 114 100
	收 計	4 330 000	12 734 596	8 57 400	7 3 114 100
水 產 業	養蠶及養魚	1 2 500	1 17 000	...	1 80 000
	漁撈及製造	1 2 500	1 17 000	...	1 80 000
礦 業	金礦開採	1 100 000	1 60 000
	石炭開採	15 1 000 000	8 370 400	1 4 000
機械及器具工業	機械製造	3 40 000	1 4 000
	自動車及自動車附屬品製造修理	1 17 000	1 2 000
化學工業	陶磁器製造	1 30 000	1 25 000
	製 紙	1 57 000
纖維工業	植物纖維及生絲織物製造	1 20 000
	麻及縮織物	2 32 000
飲食物工業	精穀及製粉	1 100 000	...	1 4 000
	調味料及醬油製造	1 9 000	2 4 500

種 別	臺南州		高雄州		屏東廳		花蓮港廳		計
	合名 出資額	合資 出資額	合名 出資額	合資 出資額	合名 出資額	合資 出資額	合名 出資額	合資 出資額	
農 業	...	2 85 000	...	22 100 000	1 16 000	5 346 000	28 5 096 000
	...	1 50 000	...	22 100 000	1 16 000	5 346 000	5 148 000
水 產 業	...	3 135 000	...	22 100 000	1 16 000	5 346 000	33 6 144 096
	2 120 000	1 6 000	1 2 500	1 80 000
礦 業	2 120 000	1 6 000	1 2 500	1 80 000
	1 6 000	4 162 000
機械及器具工業	...	1 15 000	2 8 500	5 242 000
	1 2 500	1 80 000
化學工業	1 2 500	1 80 000
	1 6 000	4 162 000
纖維工業	1 2 500	1 80 000
	1 6 000	4 162 000
飲食物工業	1 2 500	1 80 000
	1 6 000	4 162 000

335 合名及合

資會社.....終

種別	臺北州		新竹州		臺中州		合計	
	合名 出資額	合資 出資額	合名 出資額	合資 出資額	合名 出資額	合資 出資額		
農產物販賣	1	10 000						
石炭販賣	1	4 000						
茶販賣	1	5 000						
海陸物產、雜貨其ノ他					1	10 000		
雜貨販賣					1	5 400		
水產物販賣								
生魚問屋								
水、麥酒其ノ他飲料水	1	201 000						
販賣及冷蔵								
糖蜜販賣					1	12 000		
家畜問屋	2	26 000						
獸皮獸骨賣買	1	23 280	1	10 000				
生牛仲買及牛肉卸賣	1	30 000						
丸藤及割藤賣買								
石油代理販賣								
貿易	3	113 000	1	40 000				
日用雜貨販賣	1	500			2	40 000		
英服及雜貨卸小賣	1	100 000	2	33 000	4	40 250	1	3 000
農、林產及畜產物賣買								
青果物及農產物賣買					1	30 000		
古物賣買	1	2 000						
其ノ他	5	21 000	17	166 560	5	47 000	1	4 000
計	9	522 000	80	1 888 040	35	416 150	5	66 700
金融業								
信託	1	22 000			1	10 000	1	50 000
質屋	1	100 000						
貸金								
計	2	122 000			1	10 000	2	100 000
商業								
西洋料理	2	16 000						
藝妓周旋	2	50 000			1	5 000		
新聞、圖書、雜誌出版及發行	1	2 000			1	4 000		
演劇興行及劇場貸貸							1	
助産、不動産賣買及媒介	5	1 260 000	8	437 000	13	322 600	2	32 500
其ノ他ノ商業								
彈儀請負								
貸家	1	23 000						
興信	1	7 000						
川邊	2	13 000	2	24 000				
市場業務代行			1	35 000				
電柱利用ノ廣告掲載附賃	1	3 000						
旅人宿								
其ノ他	1	30 000						
計	8	1 275 000	19	625 900	13	322 600	2	32 500
合計	17	1 797 000	101	2 635 940	48	738 750	8	109 200
交通業								
軌道運輸								
聯合自動車及貨物自動車運輸	2	8 000			3	31 500	6	350 000
直運輸								
海陸運輸	2	85 000	10	309 435	3	36 000	5	119 000
計	2	85 000	12	317 435	6	67 500	11	469 000
總計	38	7 984 000	191	5 782 771	1	17 000	79	1 092 850

種別	臺南州		高雄州		臺東廳		花蓮港廳		合計	
	合名 出資額	合資 出資額	合名 出資額	合資 出資額	合名 出資額	合資 出資額	合名 出資額	合資 出資額		
...									1	10 000
...									1	4 000
...									1	5 000
...									1	10 000
...									1	5 400
...									1	20 000
...									1	201 000
...									1	12 000
...									2	20 000
...									4	62 480
...									2	36 000
...									1	20 000
...									1	19 000
...									4	153 000
...									6	51 500
...									9	108 250
...									1	20 000
...									1	50 000
...									2	80 000
...									1	2 000
...									8	48 000
...									34	615 060
...									175	3 829 090
...									1	10 000
...									1	1 500
...									1	2 000
...									3	13 500
...									3	72 000
...									1	100 000
...									2	53 000
...									5	225 000
...									3	10 000
...									3	55 000
...									1	4 000
...									1	65 000
...									10	1 357 500
...									26	1 015 600
...									1	10 000
...									1	23 000
...									1	7 000
...									2	47 000
...									2	65 000
...									1	3 000
...									1	4 000
...									1	30 000
...									15	1 440 500
...									45	1 337 500
...									1	20 000
...									17	739 600
...									3	95 000
...									4	115 000
...									38	1 236 235
總計	45	2 786 995	15	382 500	49	3 335 800	3	37 000	6	67 500

336 信用組合及信

Table 336: Credit Cooperatives and Finance. Columns include Prefecture (州及廳), Branches (附設組合數), Members (組合員數), Loans (出資口數), Total Assets (出資金 總額), Assets Excluding Reserves (出資金 未拂込額), and Reserves (準備金). Rows list various prefectures like 嶺南, 高嶺, etc., and a summary row.

337 營業利

Table 337: Business Profits. Columns include Prefecture (州及廳), Industry Type (農、水産、礦、工業), Branches (組合數), Members (組合員數), Loans (出資口數), Total Assets (出資金), and Reserves (準備金). Rows list prefectures and a summary row.

338 同業者組合 昭和三年末

Table 338: Professional Associations (End of 1934). Columns include Category (種別), Prefecture (縣北州, 新竹州, etc.), Branches (組合數), Members (組合員數), and Total Members (合計). Rows list various professions like 金銀, 藥米, etc.

用業營組合

昭和三年末

Table 336 (continued): Credit Cooperatives and Finance. Columns include Other Assets (其他積立金), Loans (借入金), Reserves (貯金), Payments (貸付金), Surplus (餘裕金), and Interest Rates (貸金利率). Rows list various prefectures and a summary row.

組 合

昭和三年末

Table 337 (continued): Business Profits. Columns include Industry Type (商業, 金融業, 運輸業, 計), Branches (組合數), Members (組合員數), Loans (出資口數), Total Assets (出資金), and Reserves (準備金). Rows list various industries and a summary row.

338 同業者組合.....終

Table 338 (continued): Professional Associations. Columns include Category (種別), Prefecture (縣北州, 新竹州, etc.), Branches (組合數), Members (組合員數), and Total Members (合計). Rows list various professions like 漁業, 印刷, etc.

本表ニハ重要物産同業組合ヲ含マス

339 販賣、購買及

Table with columns: 州及縣, 調查組合數, 組合員數, 出資口數, 出資總額, 運轉資金 (拂込濟出資額, 準備金, 其他積立金). Rows include 臺北, 新竹, 臺中, 臺南, 高雄, 基隆, 花蓮, 總計, and years 昭和二年 to 十二年.

(1) 欠損金ナリ

340 無 盡 業 昭和三年

Table with columns: 會社, 營業所, 資本金 (總額, 拂込額), 會數, 給付契約高 (給付濟高, 給付未濟高, 計), 掛金契約高 (受入濟高, 受入未濟高, 計). Rows include 臺灣勸業無盡業株式會社, 臺灣南洲無盡業株式會社, 東臺灣無盡業株式會社, and years 昭和二年 to 十二年.

利 用 組 合

昭和三年末

Table with columns: 借入金, 事業成績 (販賣額, 購買品賣却額, 利用料又加工料), 餘裕金 (預金, 現金), 剩餘金. Rows include years 昭和二年, 同元年, 大正十四年, 同十三年, 同十二年.

341 公 設 質 舖 昭和三年度

Table with columns: 名稱, 年度末現在元受資金, 貸出金 (件數, 金額), 貸出金回收高 (件數, 金額), 流質 (件數, 金額), 贖物 (件數, 金額), 貸出金殘高 (件數, 金額), 質物一件當金額, 一日平均貸出金額. Rows include 臺北市公設質舖, 基隆市, 新竹街, 臺中市, 臺南市, 嘉義街, 高雄市, 總計, and years 昭和二年度 to 十二年度.

XVII 貿易 342 輸出 輸入 品 價

Table with columns: 年 (Year), 輸出 (Output), 輸入 (Input), 計 (Total), 輸入超過 (Input Excess). Rows include years from 明治二十九年 to 昭和十四年.

(1) 輸出超過ナリ

343 港 別 輸 出 入 品

Table with columns: 年及種別 (Year and Category), 淡水 (Fantai), 安平 (Anping), 基隆 (Keelung), 高雄 (Kaohsiung), 香港 (Hong Kong). Rows include years from 明治二十九年 to 昭和十四年.

貿易 易 累 年 比 較

Table with columns: 貨幣及金銀地金價額 (Exchange Rates and Gold/Silver/Local Currency Values), 兌換券及臺灣銀行券 (Exchange Notes and Taiwan Bank Notes). Sub-columns include 輸出 (Output), 輸入 (Input), 計 (Total), 輸入超過 (Input Excess).

價 額 累 年 比 較

Table with columns: 後龍 (Houlong), 梧棲 (Wushe), 鹿港 (Lukang), 下湖口 (Xialu), 東石 (Dongshi), 馬公 (Maha), 東港 (Donggang), 計 (Total). Rows include years from 明治二十九年 to 昭和十四年.

343 港別輸出入品

Table with columns: 年及種別, 淡水, 安平, 基隆, 高雄, 香港. Rows include 昭和元年, 同二年, 同三年 with sub-rows for 輸出, 輸入, and 計.

344 月別輸出入品

Table with columns: 年及種別, 一月, 二月, 三月, 四月, 五月. Rows include 明治二十九年, 同三十五年, 同四十年, 大正元年, 同六年, 同七年, 同八年, 同九年, 同十年, 同十一年, 同十二年, 同十三年, 同十四年, 昭和元年, 同二年, 同三年.

價額累年比較.....終

Table with columns: 後龍, 梧棲, 鹿港, 下湖口, 東石, 馬公, 東港, 計. Rows include 148 028, 101 294, 309 257, 189 058, 102 721, 291 779, 179 755, 75 058, 255 408, 28 810, 42 010, 65 826, 5 051, 18 943, 24 594, 37 405, 50 068, 87 473, 79 638, 163 808, 233 446, 107 118, 98 826, 205 939, 107 741, 108 846, 216 087, 74 711, 69 602, 305 004, 380 315, 92 897, 238 389, 331 286, 100 781, 186 121, 286 852, 69 602, 116 069, 185 661, 70 179, 168 863, 229 042, 99 131, 77 617, 176 748, 40 815 487, 62 007 066, 111 323 153, 44 597 707, 65 840 806, 110 438 103, 33 895 688, 58 385 720, 92 231 417.

價額累年比較

Table with columns: 六月, 七月, 八月, 九月, 十月, 十一月, 十二月, 計. Rows include 1 018 206, 790 852, 2 415 148, 1 080 052, 780 202, 2 469 254, 1 528 555, 980 150, 2 512 705, 1 630 805, 1 511 891, 3 142 786, 1 771 589, 618 440, 2 384 979, 1 672 794, 906 104, 2 578 958, 1 490 426, 1 049 919, 2 540 345, 1 787 788, 1 527 809, 3 265 597, 1 840 778, 644 569, 1 991 347, 1 896 785, 972 256, 2 869 041, 1 508 074, 970 858, 2 479 032, 1 613 333, 1 928 613, 3 542 546, 1 186 398, 652 145, 1 838 538, 1 682 832, 881 111, 2 513 943, 1 040 925, 819 711, 776 528, 695 550, 1 826 448, 1 515 267, 2 110 701, 1 433 442, 1 030 470, 591 457, 1 630 927, 1 411 877, 656 920, 944 336, 2 356 213, 1 328 787, 1 793 869, 871 630, 821 169, 1 692 799, 1 359 625, 1 793 869, 856 516, 1 076 926, 1 433 442, 800 377, 1 490 377, 2 703 594, 3 126 388, 2 083 742, 6 110 080, 3 208 711, 33 564 513, 66 948 521, 35 622 237, 64 132 702, 99 755 049, 2 297 621, 35 172 945, 60 866 731, 95 539 676, 1 082 293, 28 541 621, 40 438 290, 63 974 911, 30 568 480, 36 921 874, 67 485 363, 20 152 437, 39 111 307, 68 263 604, 42 575 953, 46 424 030, 88 999 989, 4 838 160, 50 489 060, 104 454 904, 40 815 487, 62 007 066, 111 323 153, 44 597 707, 65 840 806, 110 438 103, 33 895 688, 58 385 720, 92 231 417.

345

各港輸出入品内外國産別價額

昭和三年

Table with columns: 港 (Port), 輸出 (Export), 輸入 (Import), 合計 (Total). Rows include 基隆, 安平, 高雄, 龍巖, 後厝, 鹿港, 石公, 總計.

346

有稅品、無稅品及船用品輸出入價額

昭和三年

Table with columns: 年及種別 (Year and Category), 有稅品 (Taxed Goods), 無稅品 (Duty-free Goods), 船用品 (Ship Supplies), 合計 (Total). Rows include 昭和三年, 昭和二年, 同元年, 大正十四年, 同十三年, 同十二年.

347

有稅品、無稅品輸出入内外國産別價額

昭和三年

Table with columns: 種別 (Category), 輸出 (Export), 輸入 (Import), 合計 (Total). Rows include 有稅品, 無稅品, 總計, 昭和二年, 同元年, 大正十四年, 同十三年, 同十二年.

348

輸出品數量及價額

昭和三年

Table with columns: 種別 (Category), 昭和三年 (昭和三年), 價額 (Price). Rows include 植物及動物, 穀物, 大豆, 乾菜, 生果, 乾果, 烏龍茶, 紅茶, 粉茶, 含蜜糖, 分蜜糖.

348 輸出品數量及價額.....續

Table of export quantities and values for various goods including foodstuffs, textiles, and raw materials. Columns include year (昭和三年, 昭和二年, 同元年, 大正十四年, 同十三年, 同十二年) and units (數量, 價額).

348 輸出品數量及價額.....續

Table of export quantities and values for various goods including oils, chemicals, and raw materials. Columns include year (昭和三年, 昭和二年, 同元年, 大正十四年, 同十三年, 同十二年) and units (數量, 價額).

348 輸出品數量及價額.....續

Table with columns for 種類 (Category), 昭和三年 (1932), 昭和二年 (1931), 同 元年 (1930), 大正十四年 (1925), 同 十三年 (1924), 同 十二年 (1923). Rows include 絲綢、繩索及同材料, 布帛及布帛製品, 衣類及同附屬品.

348 輸出品數量及價額.....續

Table with columns for 種類 (Category), 昭和三年 (1932), 昭和二年 (1931), 同 元年 (1930), 大正十四年 (1925), 同 十三年 (1924), 同 十二年 (1923). Rows include 衣類及同附屬品, 製紙用パルプ、紙、紙製品、書籍及繪畫, 礦物及礦物製品, 煉瓦、陶磁器, 硝子及硝子製品, 鐵及金屬, 金屬製品.

350 各港月別輸出品價額

昭和三年

Table with 11 columns: 月, 基隆, 淡水, 安平, 高雄, 舊港, 後龍, 梧棲, 鹿港, 東石, 馬公, 計. Rows show monthly export values for various ports from January to December.

351 輸入品數量及價額

昭和三年

Table with 7 columns: 種別, 數量, 價額, 昭和二年, 同元年, 大正十四年同, 十三年同, 十二年. Rows list various agricultural and industrial goods with their quantities and prices.

351 輸入品數量及價額.....續

Table with 7 columns: 種別, 數量, 價額, 昭和二年, 同元年, 大正十四年同, 十三年同, 十二年. Rows continue the list of imported goods, including foodstuffs, oils, and other commodities.

351 輸入品數量及價額.....續

Table with columns: 種類, 昭和三年 (數量, 價額), 昭和二年, 同元年, 大正十四年, 同十三年, 同十二年. Rows include 布帛及布帛製品, 綿織物, 麻織物, 鳳梨布, 毛織物, 絹織物, 衣類及同附屬品, 製紙用パルプ, 紙, 紙製品, 書籍及繪畫.

351 輸入品數量及價額.....續

Table with columns: 種類, 昭和三年 (數量, 價額), 昭和二年, 同元年, 大正十四年, 同十三年, 同十二年. Rows include 製紙用パルプ, 紙, 紙製品, 書籍及繪畫, 礦物及礦物製品, 陶磁器, 硝子及硝子製品, 鐵及金屬, 鐵, 銅, 鉛, 錫, 水銀及著鉛, 真鍮及青銅.

351 輸入品數量及價額.....續

種別	昭和三年		價額				
	數量	價額	昭和二年	同 元年	大正十四年	同 十三年	同 十二年
金屬製品							
釘類.....(斤)	58 295	8 068	3 890	6 950	7 273	29 073	59 072
鐵道建設用材料 {其他ノ他... (ハ)} (レールヲ除ク)	30 091	5 481	5 475	7 500	6 101	3 058	5 089
家屋、橋梁、船舶、船渠等ノ建設材料 (ハ)	2 847	773	459	107 319	731 287
鐵及鋼.....(斤)	?	6 092	3 775	7 118	5 611	10 005	4 695
工匠具、農具及同部分品.....(斤)	?	11 313	11 360	14 310	22 465	51 551	32 196
刃物.....(斤)	?	1 751	2 152	2 463	1 312	1 040	3 525
縫針、編針、留針類.....(斤)	?	...	118	1 012	3 084	1 337	953
銅製品、真鍮製品及青銅製品.....(斤)	?	6 474	7 197	9 871	4 840	156 526	9 300
鐵製品 {鍋及釜.....(斤)}	73	26	81	4 103	5 401	7 339	6 238
其ノ他.....(斤)	?	39 484	14 259	15 800	27 423	139 371	39 771
其ノ他.....(斤)	?	4 384	7 388	6 175	3 306	4 069	2 079
計.....(斤)	?	83 846	55 692	75 162	87 425	511 276	896 005
時計、學術器、銃砲、車輛、船舶及機械類							
各種ノ時計及同部分品.....(斤)	?	210	645	1 892	829	9 305	6 201
樂器、同部分品及附屬品.....(斤)	?	10 780	14 357	8 644	6 356	9 411	9 089
其ノ他ノ學術器、同部分品及附屬品.....(斤)	?	166 594	16 318	14 929	23 702	22 345	16 699
銃砲及同部分品.....(斤)	?	...	164	522	28	240	168
鐵道車輛及同部分品.....(斤)	?	92 758	145 774	38 820	5 358	105	26 952
其ノ他ノ車輛及同部分品.....(斤)	?	12 677	7 488	16 209	7 0220	6 888	22 908
船舶.....(艘)	3	273	9 100	1 773	3 830	8 321	41 489
汽罐、同部分品及附屬品.....(斤)	?	230 901	39 071	51 104	272 617	22 892	597
鐵道機關車、同炭水車及同部分品.....(斤)	?	61 342	23 444	30 318	89 908	233 363	41 452
各種ノ機關及同部分品.....(斤)	?	133 387	70 286	142 375	9 585	322 888	218 905
縫衣機、同部分品及附屬品.....(斤)	?	1 427	1 197	131
製糖用機械、同部分品及附屬品.....(斤)	?	9 834	3 521	7 401	103 245
農業用機械、同部分品及附屬品.....(斤)	?	158 042
其ノ他ノ機械及同部分品.....(斤)	?	250 379	435 533	220 878	247 710	582 814	2 319 942
計.....(斤)	?	1 183 183	765 707	534 925	834 875	1 219 575	2 703 513
雜品							
藤.....(斤)	303 785	100 514	86 847	73 955	63 256	50 052	60 169
竹 {編香川刺竹.....(ハ)}	66 305	4 982	4 705	4 975	7 992	8 560	13 505
{竹筴.....(ハ)}	536 422	20 330	17 337	19 324	21 359	14 243	10 446
{其ノ他.....(ハ)}	?	3 875	3 333	5 790	5 098	6 880	4 100
杉材.....(立方尺)	4 332 769	2 863 488	2 558 464	2 232 956	1 564 208	2 223 998	1 873 707
松材.....(立方尺)	75 207	40 591	65 055	24 766	19 648	42 975	44 972
其ノ他ノ木材.....(立方尺)	13 700	60 379	44 476	39 967	40 990	50 131	38 784
杉板.....(平方尺)	7 668	432	772	4 058	12 452	31 044	13 188
松板.....(平方尺)	181 631	9 704	20 894	23 427	72 131	53 901	91 326
其ノ他ノ板.....(平方尺)	25 644	3 948	2 581	7 485	5 052	10 870	13 914
切組板 {茶箱川板.....(組)}	208 315	40 238	37 417	44 959	66 705	96 472	112 665
{其ノ他.....(組)}	?	11 984	24 734	42 821	33 947	188 594	163 168
薪材.....(斤)	18 744	241	4	348	50	161	376
包席.....(枚)	6 007 510	524 145	596 642	897 572	1 233 759	1 515 597	1 880 446
團席.....(枚)	211 955	77 658	89 010	103 083	83 587	52 600	39 221
其ノ他ノ席.....(枚)	20 206	9 849	9 818	5 814	6 169	11 444	11 205
葉、竹、藤其ノ他類似ノモノノ製品.....(箇)	?	18 156	19 418	27 024	24 673	22 079	18 853
紙傘.....(箇)	100 408	38 949	49 824	57 147	48 432	46 449	60 412
木製品 {支那鏡蓋.....(ハ)}	402	480	1 631	5 085	2 454	4 792	6 711
{桶及蓋(半製共).....(ハ)}	17 845	3 284	5 443	6 387	6 272	7 805	9 491
{鍋蓋.....(ハ)}	57 703	5 666	8 764	8 867	11 343	5 138	9 013
{其ノ他.....(ハ)}	?	19 782	17 060	21 950	17 558	29 830	31 543

351 輸入品數量及價額.....終

種別	昭和三年		價額				
	數量	價額	昭和二年	同 元年	大正十四年	同 十三年	同 十二年
雜品							
ブラツシユ及替.....(斤)	?	4 425	4 877	12 030	18 744	18 350	17 076
ランプ、揚燈及同部分品.....(斤)	?	12 833	13 867	11 062	9 082	12 279	9 200
造化及同部分品.....(斤)	?	2	86	17	108	200	60 087
統.....(斤)	39 167 874	1 404 012	1 390 286	636 617	505 595	110 323	7 666 890
肥料 {大豆油槽.....(ハ)}	274 566 755	12 326 322	12 289 771	13 744 372	10 777 780	12 084 008	910 407
{硫酸アモニウム(粗製).....(ハ)}	155 327 797	11 407 452	8 667 000	6 803 809	5 456 645	1 825 117	296 912
{硝酸曹達(粗製).....(ハ)}	?	...	16	6 714
{其ノ他.....(ハ)}	10 056 510	769 888	554 538	198 129	144 364	66 707	8 868
竹葉.....(ハ)	209 335	9 016	11 359	10 824	17 675	12 576	110 200
茶油槽.....(ハ)	7 470 990	145 076	161 165	127 029	118 946	92 948	8 631
扇及團扇(各種).....(箇)	188 020	4 958	3 583	2 030	1 744	3 798	508
線香川檜材.....(斤)	?	2 033	1 063	2 680	1 451	990	8 810
其ノ他 {未製品.....(ハ)}	?	8 311	24 920	31 454	13 837	5 207	7 444
{雜品(其ノ他).....(ハ)}	?	44 374	17 565	24 260	60 061	8 584	13 623 373
計.....(斤)	?	30 057 377	26 794 107	25 263 148	26 564 276	19 321 028	114 054
小包郵便物							
真珠.....(斤)	149	711	750
人參.....(斤)	65	1 428	2 154	3 509	13 546	9 810	3 025
絹絲.....(ハ)	135	1 036	684	1 812	3 383	2 420	1 230
苧麻布.....(方碼)	889	704	605	637	788	1 870	4 505
絹織物.....(ハ)	573	1 281	2 119	1 009	214	32 894	52 891
其ノ他.....(ハ)	?	40 976	39 124	38 982	30 296	103 128	51 653
計.....(斤)	?	45 425	44 686	45 949	48 376	150 333	114 054
旅客携帶品(課税サレル)							
生蟹.....(斤)	4 757	1 480	1 211	1 885	748	1 563	1 622
慈姑.....(ハ)	8 720	309	1 470	1 697	1 069	1 863	1 154
梨.....(ハ)	101 463	11 948	9 604	6 338	6 007	10 097	17 185
鹽漬桃(鹽漬山桃共).....(ハ)	19 443	1 675	1 669	1 321	2 416	3 072	1 091
燕窩.....(ハ)	389	4 218	5 475	3 716	4 197	3 250	2 551
真珠.....(ハ)	283	1 025	505	645	407	5 181	11 893
角糞.....(箇)	1 225	147	226	389	391	812	923
毛氈.....(ハ)	3 318	114	69	95	26	115	363
人參.....(斤)	1 178	14 082	33 749	6 802	3 045	2 231	2 760
墨及朱墨.....(ハ)	1 162	1 710	3 510	5 377	2 350	2 564	2 199
絹織物.....(方碼)	1 394	3 133	2 561	3 871	2 443	10 728	10 569
支那靴.....(足)	8 638	9 354	7 586	1 763	1 549	3 461	6 343
玉製腕環.....(箇)	105	74	983	140	211	120	4 639
陶磁器.....(箇)	?	3 240	3 567	3 714	2 393	2 145	2 349
錫箔.....(箇)	836	1 120	1 076	442	556
其ノ他ノ金屬箔.....(斤)	629	1 565	931	568	1 466	908	901
金屬製品.....(斤)	?	16 169	16 012	15 430	12 388	14 389	20 503
木製品.....(斤)	?	12 431	11 558	8 551	5 225	13 982	20 508
其ノ他.....(斤)	?	180 358	180 465	143 822	127 746	120 446	123 544
計.....(斤)	?	263 122	281 987	207 256	176 323	197 755	237 713
犯罪品.....(斤)	?	33 749	15 037	62 365	11 104	16 247	14 950
收容貨物.....(斤)	?	1 097	6 902	1 113	1 245	104	1 191
合計.....(斤)	?	58 328 982	65 835 388	62 003 026	56 482 200	46 416 015	39 049 419
再輸入品.....(斤)	?	6 747	5 008	4 640	6 860	8 021	61 048
總計.....(斤)	?	58 335 729	65 840 396	62 007 666	56 489 060	46 424 036	39 111 367

352 各港國別輸

Table showing monthly shipping data by port and country for 1923-1925. Columns include ports like 基隆, 淡水, 安平, etc., and countries like 關東州, 支那, 香港, etc.

Table showing monthly shipping data by port and country for 1923-1925. Columns include ports like 基隆, 淡水, 安平, etc., and countries like 和蘭, 白耳義, 佛蘭西, etc.

353 各港月別輸出品價額 昭和三年

Table showing monthly export values by port for 1923. Columns include months (一月 to 十二月) and ports (基隆, 淡水, 安平, etc.).

入品價額

昭和三年

記ノ地方ヨリ左記ノ各港へ輸入

Table showing import values by region and port for 1923. Columns include regions like 波斯, 土耳其, 比律賓, etc., and ports like 基隆, 淡水, etc.

記ノ地方ヨリ左記ノ各港へ輸入

Table showing import values by region and port for 1923. Columns include regions like 澳地利, 英吉利, 埃及, etc., and ports like 基隆, 淡水, etc.

354 輸入金銀貨、地金及紙幣價額 昭和三年

Table showing import values for gold, silver, and paper currency for 1923. Columns include categories like 金地金, 銀, 合計, etc.

大正十三年ニハ本表ノ事實ナシ

355 各港種類別關稅、

Table with 5 columns: 種別, 基隆, 淡水, 安平, 高雄. Rows include 輸入稅, 輸出稅, 總計, and 昭和二年 to 昭和十三年.

收入別最近五年比較次ノ如シ

Table with 2 columns: 年, 輸入稅. Rows include 昭和二年, 昭和三年, 昭和四年, 昭和五年, 昭和六年.

356 各港月別關稅、

Table with 6 columns: 港, 一月, 二月, 三月, 四月, 五月. Rows include 基隆, 淡水, 安平, 高雄, 後龍, 鹿港, 東石, 馬公, 總計.

357 出港國籍

Table with 13 columns: 港, 日本, 支那, 露西亞, 瑞典, 挪威, 丁抹, 暹羅. Rows include 基隆, 淡水, 安平, 高雄, 總計, and 昭和二年 to 昭和十三年.

本表ニハ發動機船ヲ含ム

噸稅及諸收入

昭和三年

Table with 7 columns: 壽港, 後龍, 梧棲, 鹿港, 東石, 馬公, 計. Rows include 噸稅, 諸收入, 計, and 昭和二年 to 昭和十三年.

噸稅及諸收入

昭和三年

Table with 8 columns: 六月, 七月, 八月, 九月, 十月, 十一月, 十二月, 計. Rows include 噸稅, 諸收入, 計, and 昭和二年 to 昭和十三年.

別汽船

昭和三年

Table with 13 columns: 和蘭, 佛蘭西, 葡萄牙, 伊太利, 英吉利, 北米合衆國, 巴拿馬, 伯刺四爾, 無籍, 計. Rows include 噸數, 隻數, 噸數, 隻數, 噸數, 隻數, 噸數, 隻數, 噸數, 隻數, 噸數, 隻數, 噸數, 隻數.

358 入 港 國 籍

港	日本		支那		露西亞		瑞典		挪威		丁抹		獨逸		隻數
	隻數	噸數	隻數	噸數	隻數	噸數	隻數	噸數	隻數	噸數	隻數	噸數	隻數	噸數	
基隆	714	1,304,127	40	38,431	1	1,348	1	2,605	17	33,333	2	10,002	8	33,618	29
淡水	75	50,342	8	4,247	4
安平	30	20,408	3	1,810
高雄	213	382,231	0	6,152	2	6,003	1	4,232	35	156,274	6	
總計	1,032	1,832,170	57	50,640	1	1,348	1	2,605	19	29,426	3	15,214	43	189,892	39
昭和二年	1,144	2,077,771	107	88,790	59	76,614	23	96,939	37	
同元年	1,300	2,188,426	23	27,748	2	2,138	...	16	30,045	4	17,392	10	67,762	22	
大正十四年	1,163	1,858,500	19	22,386	27	23,886	1	5,222	11	46,635	20	
同十三年	930	1,482,086	22	30,515	13	18,187	60	62,504	1	4,232	3	12,046	26
同十二年	881	1,340,602	3	3,267	1	1,511	...	4	6,394	5	21,591	7	

本表ニハ發動機船ヲ含ム

359 出 港 國 籍 別 帆 船 昭和三年

港	日本		支那		葡萄牙		無籍		計	
	隻數	噸數	隻數	噸數	隻數	噸數	隻數	噸數	隻數	噸數
基隆	82	2,080	188	11,672	6	127	276	13,888
淡水	5	331	207	16,863	212	17,194
安平	34	1,241	34	1,241
高雄	18	501	147	6,341	165	6,842
蘇港	8	247	8	247
後龍	57	1,731	57	1,731
梧棲	23	577	23	577
鹿港	38	914	38	914
東石	3	120	52	1,744	55	1,864
馬公	4	59	52	1,566	56	1,625
總計	112	3,100	806	42,896	6	127	924	46,123
昭和二年	63	1,820	986	54,041	3	77	1,052	55,938
同元年	30	740	1,048	50,242	1,084	50,988
大正十四年	32	854	1,104	51,064	1,136	54,018
同十三年	68	1,637	1,067	50,480	1,135	52,117
同十二年	55	2,405	1,083	56,724	8	1,136	1,146	60,265

本表ニハ戎克船ヲ含ム

別 汽 船

昭和三年

和國	佛蘭西		葡萄牙		伊太利		英吉利		北米合衆國		巴拿馬		伯刺四爾		計	
	噸數	隻數	噸數	隻數	噸數	隻數	噸數	隻數	噸數	隻數	噸數	隻數	噸數	噸數	隻數	噸數
141,550	50	148,107	7	19,366	869	1,783,567
2,828	87	63,417
17,983	4	22,260	19	70,036	4	16,258	200	681,511
162,361	4	22,260	69	218,233	11	35,624	1,279	2,559,773
147,804	1	5,355	52	196,417	7	23,306	1,430	2,713,093
72,008	2	4,100	63	220,650	12	39,877	1,520	2,670,106
60,154	2	4,100	53	194,967	20	32,901	2	2,046	1,318	2,250,947
58,467	1	1,006	6	4,728	54	194,833	18	32,261	1	2,094	1,135	1,004,839
7,446	1	4,344	37	155,609	14	34,405	953	1,575,340

360 入 港 國 籍 別 帆 船 昭和三年

港	日本		支那		葡萄牙		計	
	隻數	噸數	隻數	噸數	隻數	噸數	隻數	噸數
基隆	63	1,740	191	11,859	253	13,599
淡水	5	115	212	17,303	217	17,418
安平	33	1,211	33	1,211
高雄	15	435	145	6,201	160	6,636
蘇港	7	229	7	229
後龍	57	1,771	57	1,771
梧棲	23	577	23	577
鹿港	42	1,048	42	1,048
東石	3	120	54	1,819	57	1,939
馬公	4	69	52	1,622	56	1,691
總計	89	2,479	816	43,640	905	46,119
昭和二年	65	1,588	979	54,001	1,044	55,589
同元年	32	664	1,046	49,804	1,078	50,468
大正十四年	37	833	1,114	54,408	1,151	55,246
同十三年	53	936	1,094	51,158	1,147	52,094
同十二年	65	2,557	1,082	57,388	8	1,136	1,155	61,081

本表ニハ戎克船ヲ含ム



內地 移出 入品 價 361

Table with columns: 年, 貨物價額 (移出, 移入, 計, 移出超過), 移出. Rows include 明治三十年, 三十五年, 四十年, 大正元年, 二年, 三年, 四年, 五年, 六年, 七年, 八年, 九年, 十年, 十一年, 十二年, 十三年, 十四年, 昭和元年, 二年, 三年.

本表以下内國貿易各表ノ大正元年以後ニハ朝鮮貿易ヲ含ム (1)ハ移出超過 (2)ハ小額紙幣ナリ

362 港別移出 入品 價額 累年 比較

Table with columns: 年及種別, 基隆, 淡水, 安平, 高雄, 馬公, 布袋, 北門, 大板埕 (1)東港, 蘇澳 (2)花蓮港, 計. Rows include 明治三十年, 三十五年, 四十年, 大正元年, 六年, 七年, 八年, 九年, 十年.

貿易 額 累 年 比 較

Table with columns: 貨幣及金銀地金價額 (移入, 計, 移出超過), 兌換券 (移出, 移入), 臺灣銀行券 (移入). Rows include 明治三十年, 三十五年, 四十年, 大正元年, 二年, 三年, 四年, 五年, 六年, 七年, 八年, 九年, 十年, 十一年, 十二年, 十三年, 十四年, 昭和元年, 二年, 三年.

362 港別移出 入品 價額 累年 比較.....終

Table with columns: 年及種別, 基隆, 淡水, 安平, 高雄, 馬公, 布袋, 北門, 大板埕 (1)東港, 蘇澳 (2)花蓮港, 計. Rows include 大正十一年, 十二年, 十三年, 十四年, 昭和元年, 二年, 三年.

363 月別移出入品

年及種別	一月	二月	三月	四月	五月
明治三十年	移出 14 080 移入 ? 計 14 080	移出 206 751 移入 ? 計 206 751	移出 204 544 移入 ? 計 204 544	移出 100 284 移入 420 468 計 619 752	移出 235 824 移入 703 852 計 939 676
同 三十五年	移出 270 290 移入 403 228 計 769 518	移出 370 942 移入 589 767 計 960 709	移出 962 904 移入 1 037 597 計 2 000 501	移出 897 319 移入 752 930 計 1 650 249	移出 1 006 209 移入 815 407 計 1 821 616
同 四十年	移出 1 853 851 移入 1 597 527 計 3 451 378	移出 1 963 450 移入 1 103 504 計 3 066 960	移出 2 082 476 移入 1 642 381 計 3 724 857	移出 2 309 904 移入 1 726 521 計 4 036 425	移出 1 627 459 移入 1 806 726 計 3 434 185
大正元年	移出 3 523 521 移入 2 813 581 計 6 336 102	移出 7 250 094 移入 3 506 019 計 10 756 713	移出 8 935 608 移入 4 151 327 計 13 086 995	移出 8 194 342 移入 3 665 606 計 11 859 948	移出 4 577 616 移入 4 188 017 計 8 766 233
同 六年	移出 12 539 142 移入 3 875 176 計 16 414 318	移出 14 570 684 移入 4 013 549 計 19 184 233	移出 14 006 264 移入 6 247 230 計 20 313 494	移出 11 826 816 移入 6 209 315 計 18 036 131	移出 10 549 276 移入 5 304 572 計 15 913 848
同 七年	移出 11 252 162 移入 6 653 000 計 17 905 162	移出 11 037 579 移入 5 805 119 計 16 842 698	移出 14 378 066 移入 6 526 749 計 20 904 812	移出 14 347 605 移入 7 414 411 計 21 762 016	移出 13 526 821 移入 6 432 673 計 19 959 494
同 八年	移出 14 255 376 移入 4 859 498 計 19 114 874	移出 15 001 322 移入 5 821 008 計 20 822 330	移出 17 521 992 移入 7 450 155 計 24 972 145	移出 16 904 919 移入 6 674 659 計 23 579 578	移出 12 425 609 移入 7 957 331 計 20 382 940
同 九年	移出 17 429 763 移入 8 570 915 計 26 000 678	移出 20 174 761 移入 9 709 574 計 38 884 335	移出 36 476 842 移入 12 351 467 計 48 828 309	移出 31 440 222 移入 9 817 861 計 41 258 083	移出 22 830 890 移入 9 477 825 計 32 308 715
同 十年	移出 14 567 948 移入 7 356 533 計 21 924 481	移出 22 406 449 移入 7 946 538 計 30 352 987	移出 22 528 824 移入 10 241 718 計 32 770 542	移出 17 595 467 移入 9 398 745 計 26 994 212	移出 9 950 154 移入 7 862 245 計 17 812 399
同 十一年	移出 10 816 894 移入 6 073 566 計 16 890 459	移出 14 743 221 移入 6 323 588 計 21 066 809	移出 23 632 964 移入 9 283 019 計 32 915 983	移出 23 120 171 移入 8 753 146 計 31 873 317	移出 13 433 994 移入 8 073 625 計 21 507 619
同 十二年	移出 15 731 793 移入 5 921 616 計 21 653 409	移出 24 310 383 移入 6 815 103 計 31 125 486	移出 30 380 935 移入 6 468 413 計 36 849 348	移出 20 590 266 移入 6 729 203 計 27 319 469	移出 20 401 626 移入 5 757 501 計 26 159 127
同 十三年	移出 25 231 957 移入 5 716 307 計 30 948 264	移出 33 623 942 移入 6 654 283 計 40 277 225	移出 31 010 230 移入 7 756 283 計 38 766 513	移出 20 930 635 移入 7 343 860 計 28 273 995	移出 14 043 217 移入 6 211 589 計 20 254 806
同 十四年	移出 20 437 706 移入 6 512 186 計 35 949 892	移出 20 800 576 移入 7 525 496 計 37 425 072	移出 20 075 531 移入 9 023 859 計 38 999 390	移出 22 443 449 移入 9 122 566 計 31 566 015	移出 12 736 637 移入 12 766 065 計 25 492 702
昭利元年	移出 27 333 676 移入 8 871 050 計 36 205 326	移出 27 342 796 移入 10 060 852 計 37 403 648	移出 28 904 574 移入 10 812 330 計 39 306 904	移出 21 505 017 移入 10 144 724 計 31 649 741	移出 17 349 706 移入 9 432 859 計 26 782 565
同 二年	移出 25 100 501 移入 7 440 087 計 32 547 488	移出 25 368 021 移入 8 518 855 計 33 887 776	移出 31 997 058 移入 10 556 821 計 42 553 879	移出 24 640 989 移入 10 245 096 計 34 886 085	移出 13 029 034 移入 9 203 796 計 22 223 730
同 三年	移出 25 335 449 移入 8 193 005 計 33 528 454	移出 29 612 570 移入 9 944 559 計 39 557 129	移出 28 103 837 移入 11 027 034 計 40 031 771	移出 27 824 226 移入 11 624 514 計 39 448 740	移出 18 259 036 移入 11 081 735 計 29 340 771

價額累年比較

六月	七月	八月	九月	十月	十一月	十二月	計
366 385 440 400 815 785	134 318 164 982 299 300	257 989 420 848 687 817	115 367 245 028 361 295	119 834 340 303 460 137	149 123 601 830 750 953	101 160 367 111 468 280	2 104 648 3 723 722 5 828 370
594 368 707 820 1 392 194	903 222 655 523 1 558 745	591 406 927 732 1 219 228	564 317 925 402 1 489 719	426 305 1 054 021 1 480 416	277 012 803 097 1 080 609	536 124 683 160 1 219 284	7 407 498 9 235 290 16 642 788
770 150 1 705 992 2 536 142	1 203 179 1 572 891 2 776 070	1 703 454 1 677 089 3 440 537	1 204 025 1 553 702 2 817 727	814 172 1 895 069 2 679 241	842 857 1 614 591 2 457 448	1 139 690 1 824 458 2 964 148	17 634 673 19 750 445 37 385 118
2 086 204 3 551 981 5 638 185	3 078 439 2 751 233 5 829 672	4 181 759 3 373 366 7 554 125	1 671 154 2 632 551 4 303 705	1 185 733 4 203 624 5 479 357	1 057 403 3 972 886 5 030 289	2 000 518 4 424 899 6 515 417	47 831 451 43 325 290 91 156 741
7 240 186 4 559 281 11 808 467	7 124 474 5 097 854 12 222 328	6 596 041 5 436 488 12 032 529	5 209 745 6 066 301 11 276 046	4 441 005 5 676 927 10 118 532	3 366 889 7 066 950 10 433 839	8 047 820 7 574 342 15 622 162	105 587 932 67 787 985 173 375 927
4 280 239 4 466 180 8 746 419	4 708 592 6 379 092 11 087 684	5 895 442 3 569 143 9 464 585	7 761 013 5 599 355 13 360 368	8 065 262 5 701 621 13 766 883	4 734 609 5 512 328 10 246 937	5 974 866 6 605 146 12 580 012	105 962 258 70 664 817 176 627 070
13 770 074 6 656 481 20 426 555	12 034 447 6 666 513 18 700 960	6 431 346 6 515 892 12 947 238	10 486 041 6 113 282 16 599 323	5 396 500 8 452 485 13 848 985	6 698 803 10 091 014 16 789 817	11 281 861 13 314 116 24 595 977	142 208 290 90 572 432 232 780 722
10 845 440 8 159 328 19 004 768	12 869 560 5 467 304 18 336 864	7 275 108 7 996 914 15 272 022	2 891 919 8 001 395 10 893 254	2 666 115 10 653 023 13 319 138	2 909 302 11 769 132 14 678 494	4 281 653 10 095 686 14 377 339	181 091 335 112 070 361 293 161 999
7 535 495 6 241 483 13 776 978	7 632 170 5 846 834 13 479 004	6 071 188 6 032 255 12 103 443	4 091 441 6 892 644 10 984 085	5 020 411 8 073 719 13 094 130	2 967 745 8 731 720 11 699 465	8 529 587 8 896 734 17 426 321	128 806 879 93 521 168 222 418 047
7 315 105 6 495 600 13 810 705	9 933 988 6 074 834 16 008 822	4 520 080 5 226 801 9 746 881	3 361 365 5 510 309 8 871 674	3 147 807 5 874 310 9 022 117	4 382 524 7 893 201 12 275 725	8 893 373 6 591 437 15 484 810	127 301 486 82 173 435 209 474 921
10 785 163 4 989 904 15 775 067	7 411 222 5 223 804 12 635 026	5 720 341 5 199 864 10 920 205	3 356 856 5 529 849 8 883 705	4 054 072 5 542 752 9 596 824	5 865 499 5 575 056 11 440 546	20 834 218 7 268 060 28 102 278	169 442 365 71 018 125 240 460 490
9 850 613 5 883 432 15 734 045	12 150 312 5 699 306 17 819 618	12 936 339 6 059 121 18 995 460	8 278 763 7 452 669 15 731 432	6 712 631 8 804 809 15 517 440	11 247 476 9 060 501 20 307 977	25 083 108 9 990 400 35 073 508	211 098 223 86 602 000 297 700 283
10 179 016 12 670 045 22 849 661	17 876 380 9 587 503 27 463 883	21 884 780 12 949 273 34 834 053	10 099 778 10 597 599 20 697 377	7 235 847 12 550 798 19 786 645	5 282 451 14 071 078 19 353 529	19 107 656 11 629 212 30 736 868	215 248 807 129 906 280 345 155 087
11 567 798 10 138 604 21 706 402	13 134 032 8 851 346 21 985 378	12 057 981 9 815 054 21 873 035	9 266 555 10 545 373 19 811 928	9 505 623 10 051 600 19 557 223	8 295 607 11 876 375 20 171 982	15 756 218 11 304 017 27 060 235	202 109 583 121 401 784 323 511 367
8 835 867 9 615 872 18 451 739	13 935 509 9 289 890 23 225 399	10 838 002 10 053 846 20 891 848	10 793 776 10 481 272 21 415 116	9 488 300 11 926 816 21 415 116	6 130 777 12 021 648 18 151 425	22 019 943 11 657 092 33 677 035	202 078 577 121 107 991 323 186 568
8 993 326 10 862 454 19 855 780	13 093 052 10 177 111 23 270 163	10 719 988 9 609 799 20 389 787	8 365 164 13 024 564 21 601 108	7 976 544 12 754 299 20 983 321	8 220 022 12 359 893 40 369 276	28 000 383 12 359 893 40 369 276	214 521 597 132 318 204 346 839 801

364

仕向地及仕出地別移出入品價額

昭和三年

發着地	本島ヨリ左記ノ各地ヘ仕向	左記ノ各地ヨリ本島ヘ仕出	計	
			円	円
内地	小樽	2 346 440	357 300	2 703 815
	新	1 107 071	3 555 835	4 723 806
	宮	433 080	3 842	436 922
	東	...	325 319	325 319
	京	50 891 024	8 901 450	59 853 074
	横	18 039 839	2 288 338	20 328 177
	名	20 304 632	3 791 142	24 095 774
	古	52 600	...	52 600
	半	350 064	200	350 264
	清	...	11 954	11 954
	津
	島
	四	9 053	317 101	326 154
	勝	...	1 865 140	1 865 140
	京	102	130 314	130 416
	大	40 400 086	52 384 712	92 874 798
	堺	...	100 674	100 674
	神	37 108 195	31 170 516	68 287 711
	戸	249	53 272	53 521
	尾	577 147	407 087	984 234
	ノ	239 127	4 603	243 730
	吉	1 640 820	2 115 020	3 756 740
	廣
	宮	170	10 152	10 322
	多	655	6 849	7 504
	今	320	37 715	38 035
	高	273	76 297	76 570
	高	52 624	18 610	71 234
	下	5 115 460	3 606 599	8 722 059
	ノ	17 184 792	11 592 282	28 727 074
	門	...	301 751	301 751
八	233 100	97 865	330 965	
若	141 558	50	141 608	
福	
三	8 316 591	322 072	8 638 663	
長	2 613 921	1 866 866	4 480 787	
三	35 000	256 463	291 463	
鹿	1 619 807	3 307 042	4 927 449	
兒	1 858 437	38 027	1 897 064	
佐	
津	...	299 998	299 998	
久	68 750	35 887	104 637	
油	1 212	...	1 212	
名	660 910	10 320	680 248	
那	186 907	14 301	201 208	
宮	
八	281 280	413 026	694 306	
重	54 820	69 234	124 054	
與	1 105 564	1 507 824	2 613 388	
其	
計	213 142 195	131 852 127	344 994 322	
朝	1 379 402	466 077	1 845 479	
鮮	
總	214 521 597	132 318 204	346 839 801	

365

移出品數量及價額

昭和三年

種別	昭和三年		價額				
	數量	價額	昭和二年	同 元年	大正十四年	同 十三年	同 十二年
植物及動物(生活力ヲ有スルモノ)							
植物、枝、幹、莖及根 (栽植用又ハ接木用ノモノ)	?	11 007	4 059	12 249	16 975	4 105	14 015
其ノ他ノ植物	?	6 905
豚	30	1 101	1 808	185
鹿	15	...
其ノ他ノ動物	?	4 350
其ノ他ノ植物及動物	2 486	2 160	2 286	2 056	3 880
計	?	23 483	9 253	14 409	19 261	6 176	18 080
穀物、穀粉、澱粉類及種子							
玄米	{ 粳米 (斤) 342 501 630 糯米 (ハ) 197 320 650	{ 30 897 718 21 588 835	{ 41 570 714 21 710 690	{ 59 344 448 23 201 200	{ 58 947 294 17 181 838	{ 80 760 723 16 053 782	{ 12 132 125 10 020 190
精米	{ 粳米 (ハ) 7 153 343 糯米 (ハ) 549 700	{ 683 347 57 550	{ 4 411 406 120 542	{ 374 005 157 677	{ 837 169 143 917	{ 1 387 357 284 370	{ 693 944 190 059
粳	(ハ) 29 620	1 656	72 263	15 185	...	24	3
大豆	(ハ) 1 119 750	84 744	100 445	93 720	93 782	72 771	78 778
豌豆	6
落花生豆	(斤) 515 600	76 097	50 392	6 287	34 444	23 292	6 453
其ノ他ノ豆類	414	327	622	1 480	243
穀粉及澱粉類	(斤) 170 821	18 699	19 209	21 400	20 403	17 390	4 259
胡麻子	37,444	141 011	21 540
其ノ他ノ穀物及種子	?	9 138	5 590	6 249	4 874	5 280	7 272
計	?	53 417 779	68 061 761	63 220 459	72 301 787	48 747 480	23 755 466
飲食物及煙草							
生菜	?	120 937	100 982	58 408	137 620	141 097	199 903
乾菜	{ 乾 筍 (斤) 536 600 木 耳 切乾薯 (斤) 44 065 381	{ 186 608 ... 1 596 246	{ 186 997 ... 1 070 731	{ 97 997 ... 660 286	{ 71 279 ... 1 920 928	{ 112 203 ... 1 367 583	{ 52 392 65 342 171
其ノ他ノ蔬菜	?	130	10	...	97	194	100
其ノ他ノ果實	?	238	89	245	843	2 388	1 596
芭蕉實	(斤) 156 170 745	8 614 837	8 616 404	10 900 377	9 096 358	11 816 303	8 230 418
蜜柑	(ハ) 1 004 692	174 817	218 692	145 843	216 754	173 293	217 889
シヤホソ及文旦	(ハ) 1 288 646	91 667	61 019	44 185	25 796	11 311	54 211
桃及李	180
鳳梨	(斤) 324 443	21 226	21 223	14 421	6 306	21 360	62 255
西瓜	(ハ) 1 593 070	181 679	124 351	110 885	158 984	176 966	...
其ノ他	?	5 590	8 445	8 105	5 001	8 204	22 677
乾果	{ 乾龍眼 (斤) 10 800 肉龍眼 (ハ) 10 742	{ 2 075 3 373	{ 2 042 1 050	{ 3 350 561	{ 2 131 2 342	{ 1 746 2 683	{ 4 991 4 091
其ノ他	?	855	801	20	235	45	100
其ノ他ノ果實	1 000	50	340	1 830	7 928
核子	10	80	255	670	...
烏龍茶	(斤) 31 823	36 929	34 182	30 785	31 280	38 588	9 220
包種茶	(ハ) 76 840	58 627	61 097	52 723	82 815	139 272	100 720
紅茶	(ハ) 13 538	12 894	16 767	40 926	121 231	158 680	75 568
番茶	10
粉茶	40	515
壺茶	29	...
綠茶	19 702	29 881
含蜜糖	{ 第一種 (斤) 30 000 第二種	{ 3 600 ...	{ 57 396 3 900	{ 231 544 ...	{ 442 760 ...	{ 747 287 ...	{ 350 150 ...
分蜜糖	{ 第一種 (斤) 79 351 200 第二種 (ハ) 535 029 250 第三種 (ハ) 246 096 260 第四種 (ハ) 114 497 380	{ 8 599 909 65 736 811 31 422 779 15 050 530	{ 4 596 223 70 530 932 3 258 576 17 983 657	{ 4 051 573 65 276 689 12 244 046 ...	{ 5 195 663 69 114 536 17 462 848 ...	{ 4 469 545 81 229 830 19 224 736 ...	{ 3 955 777 74 859 933 19 376 559 ...
第五種	10 571 076	13 435 301	14 239 783	13 205 294

365 移出 品 數量 及 價 額.....續

Table with 7 columns: 種別, 昭和三年 (數量, 價額), 昭和二年, 同元年, 大正十四年, 同十三年, 同十二年. Rows include 飲食物及煙草, 皮毛、骨角、齒牙、甲殼類及其製品, 油、脂、蠟及其製品.

365 移出 品 數量 及 價 額.....續

Table with 7 columns: 種別, 昭和三年 (數量, 價額), 昭和二年, 同元年, 大正十四年, 同十三年, 同十二年. Rows include 油、脂、蠟及其製品, 藥材、化學藥、製藥、其關合品及爆發藥, 染料、顏料、塗料及填充料, 絲纜、繩索及同材料, 布帛及布帛製品, 衣類及同附屬品.

365 移出品數量及價額.....續

Table with columns: 種別, 昭和三年 (數量, 價額), 昭和二年, 同元年, 大正十四年, 同十三年, 同十二年. Rows include 製紙用パルプ, 紙, 紙製品, 書籍及繪畫, 礦物及礦物製品, 煉瓦, 陶磁器, 硝子及硝子製品, 鐵及金屬, 金屬製品, 時計, 學術器, 銃砲, 車輛, 船舶及機械類, 雜品.

365 移出品數量及價額.....終

Table with columns: 種別, 昭和三年 (數量, 價額), 昭和二年, 同元年, 大正十四年, 同十三年, 同十二年. Rows include 雜品, 肥料, 草, 木製品, 雜品, 合計, 再移出, 總計.

366 各港月別移出品價額 昭和三年

Table with columns: 月, 基隆, 安平, 高雄, 布袋, 北門, 蘇澳, 花蓮港, 計. Rows show monthly export values for various ports from January to December.

367 移出金銀銅貨、地金及紙幣價額 昭和三年

Table with columns: 年, 金地金, 補助銀, 計, 小額紙幣, 銅貨及白銅貨. Rows show annual export values for gold, silver, and paper currency.

大正十四年、昭和元年及同二年ニハ本表ノ事實ナシ

368 移入品數量及價額.....續

Table with columns: 種別, 昭和三年 (數量, 價額), 昭和二年, 同元年, 大正十四年, 同十三年, 同十二年. Rows include 金屬製品, 時計、學術器、銃砲、車輛、船舶及機械類, 雜品.

368 移入品數量及價額.....終

Table with columns: 種別, 昭和三年 (數量, 價額), 昭和二年, 同元年, 大正十四年, 同十三年, 同十二年. Rows include 雜品, 肥料, 其ノ他ノ雜品, 計, 合計, 再移入品, 總計.

369 各港月別移入品價額 昭和三年

Table with columns: 月, 基隆, 淡水, 安平, 高雄, 馬公, 計. Rows list months from 一月 to 十二月 and a total row.

370

移入金銀銅貨、地金及紙幣價額

昭和三年

Table showing the value of gold, silver, copper, and paper currency. Columns include '年' (Year), '地金' (Gold), '補助銀' (Silver), '計' (Total), '兌換券' (Exchange Notes), '臺灣銀行券' (Taiwan Bank Notes), and '銅貨及白銅貨' (Copper and White Copper). Rows list years from 1930 to 1933.

371

出港船舶

昭和三年

Table showing ship departures. Columns include '港' (Port), '昭和三年' (1930), '昭和二年' (1929), '同元年' (1928), '大正十四年' (1925), '同十三年' (1924), and '同十二年' (1923). Sub-sections for '汽船' (Steamships) and '帆船' (Sailing Ships) are included.

本表ニハ寄航船ヲ含ム
汽船ニハ發動機船ヲ含ム

372

入港船舶

昭和三年

Table showing ship arrivals. Columns include '港' (Port), '昭和三年' (1930), '昭和二年' (1929), '同元年' (1928), '大正十四年' (1925), '同十三年' (1924), and '同十二年' (1923). Sub-sections for '汽船' (Steamships) and '帆船' (Sailing Ships) are included.

本表ニハ寄航船ヲ含ム
汽船ニハ發動機船ヲ含ム

XVIII 交通 鐵道 官設

373

停車場、線路及用地

昭和三年度末

Table showing railway statistics. Columns include '線' (Line), '停車場' (Station), '營業哩' (Operating Miles), '線路' (Route), '停車場' (Station), '其ノ他' (Others), and '計' (Total). Rows list various lines like '本線' (Main Line), '臺東線', '阿里山線', etc.

374

鐵道諸車輛

昭和三年度末

Table showing railway vehicles. Columns include '線' (Line), '機關車' (Locomotive), '客車' (Passenger Car), and '貨車' (Freight Car). Sub-sections for '輛數' (Number of Cars) and '總重量' (Total Weight) are included.

本表ニハ手小荷物及郵便車ヲ含ム

375

列車及車輛走行哩

昭和三年度

Table showing train and vehicle mileage. Columns include '線' (Line), '列車' (Train), and '車輛' (Vehicle). Sub-sections for '旅客' (Passenger), '貨物' (Freight), '混合' (Mixed), and '計' (Total) are included.

376 鐵道運輸數量及收入續

Table with 13 columns: 線及驛, 旅客 (乘, 降), 貨物 (發, 著), 手小荷物 (發, 著), 運輸收入 (旅客, 貨物, 計). Rows include 本線 (本橋, 北勢, 南勢, 三又, 大原, 津原, 遠中, 島日, 計), 集集線 (鼻頭, 濁水, 隆集, 水裡, 外車), 潮州線 (三塊厝, 鳳山, 後庄, 九曲堂, 六塊厝, 屏東, 竹田, 潮州, 計), 郵便物集配人乘車貨金, 他線へ支拂金, 差引計, 臺東線 (海山, 花蓮, 豐南, 吉安, 初音).

376 鐵道運輸數量及收入續

Table with 13 columns: 線及驛, 旅客 (乘, 降), 貨物 (發, 著), 手小荷物 (發, 著), 運輸收入 (旅客, 貨物, 計). Rows include 臺東線 (賀田, 豐南, 豐南, 豐南, 林田, 林田, 萬里橋, 馬太樓, 大和, 拔子, 瑞龍, 三末, 玉里, 安通, 大庄, 頭埔, 公池, 池上, 新武呂, 里埔, 月野, 大埔, 大原, 鹿野, 稻葉, 初鹿尾, 日奈敷, 馬蘭, 臺東, 海岸取扱所, 計), 郵便物集配人乘車貨金, 他線へ支拂金, 拂戻金, 差引計, 合 計, 阿里山線 (嘉義, 北港, 橋南, 鹿港, 竹崎).

376 鐵道運輸數量及收入.....終

Table with columns: 線及駅, 旅客 (乗, 降), 貨物 (發, 著), 手小荷物 (發, 著), 運輸收入 (旅客, 貨物, 計). Rows include 阿里山線, 羅東森林鐵道, 大洲, 三星, 清水, etc.

宜蘭線ニ八堵驛、淡水線ニ臺北驛、臺中線ニ竹南驛、集集線ニ二水驛及潮州線ニ高雄驛ノ事實ナキハ孰レモ本線縱貫線ニ合算シタルニ依ル (1)ハ乘降場(2)ハ停留場ナリ

377 鐵道營業收支 昭和三年度

Table with columns: 線, 收入 (客車, 貨車, 雜收, 計), 支出 (保存費, 營業費, 總係費, 工作費, 其他, 計), 損益. Rows include 木線, 臺東線, 阿里山線, 羅東森林鐵道, etc.

(1)ハ損金ナリ

378 鐵道建設工事費 昭和三年度

Table with columns: 線及費目, 總豫算高, 使用高 (前年度迄, 本年度, 計), 不用高, 殘高. Rows include 縱貫線, 阿里山線, 羅東森林鐵道, etc.

(1)ハ豫算不足額ニシテ林業費ヨリ流用支辨シタルモノナリ

379 鐵道補充及保存工事費 昭和三年度

Table with columns: 線, 補充費, 保存費, 計. Rows include 木線, 臺東線, 阿里山線, 羅東森林鐵道, etc.



380 鐵 道 死 傷

線及種族	職 員		乘 客
	死	傷	
本 線	内地人	7	38
	本島人	2	13
	計	9	51
滯 東 線	内地人	...	1
	本島人	...	4
	計	...	5
阿 里 山 線	内地人	...	1
	計	...	1
羅東森林鐵道	内地人	...	4
	本島人	...	1
	計	...	5
總 計	内地人	7	44
	本島人	2	18
	計	9	62
昭和二年	内地人	2	28
	本島人	4	32
	計	6	60
同 元 年	内地人	1	32
	本島人	4	34
	計	5	66
大正十四年	内地人	5	21
	本島人	4	53
	計	9	74
同 十三年	内地人	3	27
	本島人	4	28
	計	7	55
同 十二年	内地人	5	27
	本島人	2	50
	計	7	77

381 鐵 道 法 規

線及種族	乗車券所持 セスシテ乗車 シタル	有効ノ乗車券 ナクシテ乗車 シタル	乗車券指定以 外ノ乗車 シタル	乗車券ニ指 示シタル 乗車ニ 下サレタル	大人カ小兒ノ 乗車券持テ 乗車シタル	運輸中乗降 シタル
本 線	内地人	408	352	160	1 418	60
	本島人	1 283	1 185	261	4 039	228
	計	1 691	1 537	430	6 357	288
滯 東 線	内地人	3	2	2	11	1
	本島人	25	4	10	70	4
	計	28	6	12	81	4
總 計	内地人	411	354	172	1 429	60
	本島人	1 308	1 189	271	5 009	232
	計	1 719	1 543	442	6 438	292
昭和二年	内地人	333	305	174	1 383	35
	本島人	1 640	1 506	321	5 130	338
	計	1 973	1 961	495	6 519	368
同 元 年	内地人	205	455	142	918	15
	本島人	1 300	2 280	337	4 026	161
	計	1 634	2 685	479	5 539	176
大正十四年	内地人	164	323	104	800	1
	本島人	938	2 361	260	4 180	114
	計	1 102	2 714	433	4 990	115
同 十三年	内地人	143	330	181	990	8
	本島人	1 182	2 330	214	3 900	147
	計	1 325	2 678	345	4 950	155
同 十二年	内地人	...	409	144	603	7
	本島人	...	4 296	347	3 785	192
	計	...	4 705	491	4 478	199

昭 和 三 年 度

傷 人 員

客 傷	其 他		計	
	死	傷	死	傷
客 傷	...	2	...	40
	12	14	44	48
	14	42	53	88
其 他	1	2
	1	1	1	10
	1	1	1	12
計	...	2	0	40
	13	41	45	68
	16	43	54	112
昭和二年	1	8	10	34
	13	18	24	32
	14	26	34	120
同 元 年	...	8	10	33
	9	30	42	71
	9	44	52	104
大正十四年	8	11	16	33
	20	40	54	103
	23	57	70	136
同 十三年	8	5	8	36
	34	38	44	126
	92	43	52	162
同 十二年	1	4	9	32
	12	34	38	83
	13	38	47	115

違 犯 者

昭 和 三 年 度

火藥類其ノ他 爆発性危険品 ヲ携帶乗車 シタル	運送品ノ種類 若ハ性質ヲ詳 シテシタル	運賃ヲ免ルル 目的ヲ以テ詐 偽行為ヲシタル	標識掲示ヲ改 竊毀棄撤去シ 又ハ燈火ヲ滅 シタル	妄リニ線路内 ニ立チ入リタ スル	列車ニ瓦石ヲ 投シタル	軌道上ニ障害 物ヲ積メタル	線路内ニ家畜 ヲ放飼シタル	計
...	2	1	...	2	2 412
1	2	102	10	12	39	8 095
1	4	1	...	104	16	12	39	10 507
...	2	...	1	...	22
...	4	1	3	2	124
...	6	1	4	2	146
...	2	1	...	4	...	1	...	2 484
1	2	100	17	15	41	8 219
1	4	1	...	110	17	16	41	10 653
...	...	1	...	1	2 296
1	2	1	...	51	15	7	45	9 104
1	2	2	2	52	15	7	45	11 460
...	5	1 700
...	...	3	...	77	17	9	31	8 873
...	...	4	1	82	17	9	31	10 672
...	...	7	1	82	17	9	31	10 672
...	1	18	...	2	1	1 587
...	...	1	1	78	14	10	52	8 021
...	1	1	1	96	14	12	53	9 558
...	1	1	...	7	1	3	...	1 030
...	3	3	1	73	18	11	25	7 090
...	4	8	1	80	14	14	25	9 629
...	1	2	...	2	2	2	...	1 267
...	1	33	15	7	38	8 720
...	1	2	1	35	17	9	38	9 993

私 設

382 鐵 道 線 路 昭和三年末

經營者及線	線路延長	經營者及線	線路延長			
基隆炭礦株式會社 { 專用線	2.0	新興製糖株式會社 { 營業線 { 林間線	11.5			
臺灣炭礦 " { " }	0.6		專用線	4.3		
臺北鐵道 " { 營業線 { 新店線	0.5		計	15.8		
海山炭礦 " { 專用線	1.8	公共埤圳嘉南大圳組合 { 專用線	19.6			
臺陽鑛業 " { " }	8.8					
帝國製糖 " { 營業線 { 中南線	18.7	臺灣製糖株式會社 { 營業線 { 東港、里港線	24.2			
	聚興線		5.0	鳳山線	4.9	
	湖口線		11.5	旗尾線	24.7	
	下山線		6.8	專用線	270.3	
	計		43.4	計	330.1	
新高製糖 " { 營業線 { 線四、鹿港線	14.0	臺東製糖 " { 專用線	9.8			
	小梅、大林線		10.3			
	計		24.3	營業線	342.7	
臺中輕鐵 " { 營業線 { 雙瓜、土牛線	8.1	總 計 { 專用線	907.2			
	計		127.6	計	1339.9	
	昭和製糖 " { 專用線		16.5			
大日本製糖 " { 營業線 { 虎尾所屬各線	55.8	昭 和 二 年 { 營業線	340.2			
	嘉義線		19.6	專用線	980.9	
	斗六、崑頭厝線		7.6	計	1327.1	
	大甲線		15.0	同 元 年 { 營業線	326.6	
	計		252.0		專用線	1023.0
鹽水港製糖 " { 營業線 { 布袋線	13.3	大 正 十 四 年 { 營業線	314.2			
	田中、二林線		18.2		專用線	997.4
	計		174.5		計	1311.6
明治製糖 " { 營業線 { 香子田、二重港	17.0	同 十 三 年 { 營業線	314.1			
	朴子線		15.3	專用線	993.3	
	南投線		11.5	計	1307.4	
	員林、鹿港線		13.2	同 十 二 年 { 營業線	300.1	
	計		279.9		專用線	979.6
		計	1279.7			

383 鐵 道 諸 車 輛 昭和三年末

經營者	機關車	客 車	貨 車
基隆炭礦株式會社	0	...	730
臺灣炭礦 "	2	...	105
臺北鐵道 "	3	14	12
海山炭礦 "	2	...	183
臺陽鑛業 "	4	...	172
帝國製糖 "	22	29	1303
新高製糖 "	19	24	1325
臺中輕鐵 "	3	10	33
昭和製糖 "	3	...	245
大日本製糖 "	35	83	2856
鹽水港製糖 "	26	31	1409
明治製糖 "	44	43	2042
新興製糖 "	3	6	209
公共埤圳嘉南大圳組合	17	...	803
臺灣製糖株式會社	40	25	2754
臺東製糖 "	2	...	40
總 計	234	265	14441
昭和二年	225	253	13806
同 元 年	226	246	13693
大正十四年	221	313	13470
同 十 三 年	209	314	12647
同 十 二 年	200	292	12470

384 列 車 及 車 輛 走 行 哩 昭和三年

經營者	列 車				車 輛		
	旅客	混合	貨物	計	客車	貨車	計
臺北鐵道株式會社	...	65 858	...	65 858	267 214	211 430	478 650
帝國製糖 "	...	130 844	23 569	153 913	763 888	724 773	1 551 808
新高製糖 "	...	114 602	19 892	134 554	632 687	841 605	1 474 292
臺中輕鐵 "	...	51 522	3 315	54 838	169 249	220 500	399 267
大日本製糖 "	...	271 002	79 106	350 167	808 278	3 280 376	4 088 655
鹽水港製糖 "	...	108 505	20 004	138 199	387 606	1 227 005	1 614 610
明治製糖 "	...	193 591	21 849	214 940	942 037	1 500 809	2 443 806
新興製糖 "	...	22 240	3 088	25 328	39 990	140 463	180 454
臺灣製糖 "	...	134 448	28 970	163 418	441 325	1 482 375	1 923 700
總 計	...	1 092 262	208 952	1 301 214	4 452 674	9 629 402	14 155 241
昭和二年	...	1 052 611	165 095	1 217 706	4 512 469	9 015 410	13 527 885
同 元 年	22	942 042	175 571	1 117 035	4 344 348	8 193 743	12 533 091
大正十四年	...	885 403	105 111	1 050 515	3 700 594	8 290 340	11 991 433
同 十 三 年	...	840 636	140 061	980 696	3 408 922	7 267 142	10 706 064
同 十 二 年	...	788 666	117 041	905 706	3 372 570	6 772 079	10 144 649

(1) ハガソリシ自動客車ナリ

385

鐵道運輸數量及收入

昭和三年

Table with columns: 經營者, 旅客, 營業, 社用, 計, 收入 (旅客, 營業貨物, 計). Rows include various railway companies like 北鐵道株式會社, 帝國製糖, etc.

本表ニハ不定時營業貨物ニ係ル事實ヲ含マズ

386

鐵道死傷人員

昭和三年

Table with columns: 經營者及種族, 從業員 (死, 傷), 旅客 (死, 傷), 其ノ他 (死, 傷), 計 (死, 傷). Rows include 基隆炭礦株式會社, 北鐵道, etc.

387

軌道線路及臺車數

昭和三年末

Table with columns: 州及營業者, 線路延長, 臺車數. Rows include 基隆輕鐵株式會社, 陳復禮, 海山輕鐵株式會社, etc.

387 軌道線路及臺車數.....終

州及經營者	線路延長 哩分	臺車數	收入	
			旅客	貨物
臺灣軌道株式會社.....	33.1	204		
臺中輕鐵 ".....	25.5	134		
臺灣輕鐵 ".....	20.2	175		
梅山輕鐵公司.....	1.0	6		
新化軌道株式會社.....	20.3	125		
岩本正志.....	1.8	6		
昭和製糖株式會社.....	11.5	131		
烏山頭軌道組合.....	3.8	15		
關子嶺軌道株式會社.....	13.7	63		
內埔輕鐵歷名組合.....	2.7	15		
臺灣製糖株式會社.....	1.0	14		
北門輕鐵 ".....	2.8	30		
計.....	148.9	918		
高雄				
岡公唐興產公司.....	7.7	36		
烏樹林製鹽株式會社.....	12.5	60		
金重喜作.....	4.1	55		
鍾順香.....	2.0	20		
涂火生.....	2.8	15		
南崎軌道株式會社.....	2.0	14		
臺灣製糖 ".....	6.6	30		
阿緞製糖 ".....	11.6	24		
華順榮.....	10.3	50		
計.....	61.4	304		
總計.....	758.2 35.6	5 749		
昭和二年.....	(1) 676.6	5 603		
同元年.....	(1) 25.5	5 675		
大正十四年.....	(1) 602.9	5 245		
同十三年.....	(1) 82.3	4 962		
同十二年.....	(1) 576.1	4 773		
	(1) 37.3			
	(1) 556.4			
	(1) 30.2			
	(1) 552.0			
	(1) 34.2			

(1) 複線ノリ

388 軌道運輸數量及收入

昭和三年

州及經營者	數量		收入		計
	旅客	貨物	旅客	貨物	
基隆輕鐵株式會社.....	100 613	273 225 526	18 004	148 412	167 370
陳復禮.....	2 554	884 866	141	541	681
臺灣製糖株式會社.....	70 496	46 744 700	10 802	30 007	40 800
臺北鐵道 ".....	74 009	14 585 320	13 376	23 532	36 907
臺北					
紫 福.....	110 878	31 340 425	8 559	7 337	15 896
海山輕鐵株式會社.....	255 044	38 015 680	32 384	33 400	65 790
宜蘭殖產 ".....	127 834	28 003 320	24 830	40 181	65 011
周 木.....	13 037	6 387 000	2 747	5 205	7 952
昭和製糖株式會社.....	14 431	200 800	1 045	702	1 747
計.....	770 091	440 296 637	112 848	289 323	402 171
桃園軌道株式會社.....	196 244	99 510 500	33 689	118 502	152 192
中壢軌道 ".....	143 009	45 015 900	24 743	68 870	93 613
臺灣軌道 ".....	444 657	95 252 100	93 799	166 330	260 130
楊梅軌道 ".....	43 527	10 235 500	8 056	29 830	37 882
新竹					
新竹殖產軌道 ".....	77 204	31 040 589	13 474	62 802	76 276
展南殖產 ".....	91 371	69 625 000	8 676	68 699	77 376
帝國製糖 ".....	52 723	6 588 410	4 810	3 302	8 112
大日本製糖 ".....	31 115	8 931 800	3 996	5 140	9 136
大安製糖 ".....	17 562	10 746 450	4 853	19 541	24 394
東成公司.....	4 016	6 528 600	1 000	6 058	7 127
竹東軌道組合.....	17 505	5 025 000	5 786	5 711	11 497
池美輕鐵.....	49 700	5 076 900	6 245	5 253	11 499
新埔輕鐵公司.....	3 521	462 375	454	356	810
計.....	1 173 614	404 248 124	209 653	560 399	770 053
帝國製糖株式會社.....	178 784	20 659 075	21 668	26 389	48 057
臺灣軌道 ".....	112 411	741 000	11 632	652	12 284
臺灣製糖 ".....	42 787	16 892 510	48 284	120 220	168 504
彰化輕鐵 ".....	128 209	9 340 500	24 527	13 960	38 487
臺中					
臺中輕鐵 ".....	871 470	152 285 400	124 876	134 610	309 486
南投輕鐵 ".....	37 538	27 594 786	18 465	32 631	51 096
霧峰宏業 ".....	3 254	23 122 800	300	7 403	7 703
加賀谷藤太郎外二名.....	19 216	3 500 000	3 843	2 204	6 046
太平軌道公司.....	4 303	4 820 400	545	3 032	3 577
州有財產管理名義中州知事.....	7 497	4 170 600	551	3 106	3 657
昭和製糖株式會社.....	150 380	27 815 800	33 962	42 552	76 513
新社庄.....	2 334	8 012 540	423	10 536	10 959
許 賀.....	2 880	490 400	144	245	389
林邦光外一名.....	990	4 220 000	209	6 900	7 109
林 騰.....	...	1 915 100	...	6 838	6 838
新高殖產軌道株式會社.....	8 003	16 001 840	4 001	44 320	48 416
龍井運輸 ".....	55 750	5 262 600	5 785	2 570	8 354
東勢庄.....	20 369	8 002 527	2 620	9 584	12 154
大日本製糖株式會社.....	3 736	200 000	251	103	354
計.....	1 650 001	335 013 728	302 235	517 809	820 044
臺灣軌道株式會社.....	215 303	14 388 960	30 016	25 014	64 930
臺中輕鐵 ".....	155 228	22 134 750	44 108	49 318	93 426
臺灣輕鐵 ".....	359 692	10 407 420	76 836	45 138	122 073
梅山輕鐵公司.....	...	3 171 000	...	9 513	9 513
新化軌道株式會社.....	178 955	11 692 800	30 242	20 155	50 398
岩本正志.....	...	9 087 800	...	2 548	2 548
昭和製糖株式會社.....	152 360	26 884 057	31 970	40 920	72 890
烏山頭軌道組合.....	57 352	1 640 000	10 437	1 687	12 124

388 軌道運輸數量及收入.....終

Table with columns: 州及經營者, 數量 (旅客, 貨物), 收入 (旅客, 貨物, 計). Rows include 臺南, 高雄, and 總計.

389 軌道死傷人員 昭和三年

Table with columns: 州、經營者及種族, 從業員 (死, 傷), 旅客 (死, 傷), 其ノ他 (死, 傷), 計 (死, 傷). Rows include 臺北, 新竹, and 總計.

389 軌道死傷人員.....終

Table with columns: 州、經營者及種族, 從業員 (死, 傷), 旅客 (死, 傷), 其ノ他 (死, 傷), 計 (死, 傷). Rows include 臺南, 高雄, 臺中, 總計, 昭和二年, 同元年, 大正十四年, 同十三年, 同十二年.

郵便

390 通信局所共ノ他

昭和三年度末

Table showing postal and telegraph statistics by prefecture (e.g., 北, 南, 雄, 東, 港, 湖) and years (昭和二, 同元, 大正十四, 同十三, 同十二).

(1) 船舶内設置ノモ (2) 電信局 (3) 蕃地ニ在ル郵便切手賣捌所ナリ 表中郵便局所ノ業務別ヲ掲ケルハ次ノ如シ

Table showing financial statistics for postal services (郵便取扱, 電信取扱, 電信取次, 電話, 爲替貯金取扱) by year.

392 地方別總數内外

Table showing postal statistics by prefecture (州及縣) and years, categorized by '引受' (acceptance) and '通' (mail).

引受欄ノ普通郵便物ハ毎年度五月中ノ事實ヲ十一倍シタルモノニ十二月十六日ヨリ一月十五日迄ノ間ニ於ケル取扱數ヲ加シ 通欄ノ普通郵便物ハ毎年度十一月中ノ事實ヲ十一倍シタルモノニ十二月十六日ヨリ一月十五日迄ノ間ニ於ケル取扱數ヲ加ヘタル概數ナリ

391 郵便線路

昭和三年度末

Table showing railway and road distances (實里數, 延里數) and postal statistics by prefecture (州及縣) and years.

本表ノ外水路通過裡數次ノ如シ 海上實裡 1700 (南洋線及南、北支那線ヲ除ク)

國通常郵便物

昭和三年度

Table showing postal statistics for national general mail (國通常郵便物) by prefecture, categorized by price (價格表記) and destination (配達).

ヘタル概數ナリ 加ヘタル概數ナリ

393 地方別本島内外國通常郵便物

昭和三年度

Table with columns for Prefecture (州及縣), Category (普通, 引受, 配達), and Sub-category (有料, 無料, 價格表記, 計). Rows include various prefectures like 北, 新, 中, 南, 雄, 東, 港, 湖 and a total row.

本表ハ毎年度十月中ノ事實ヲ基礎トシテ一年度間ヲ算出シタル概數ナリ

395 地方別總數内

Table with columns for Prefecture (州及縣), Category (普通, 引受), and Sub-category (有料, 無料, 價格表記, 計). Rows include various prefectures and a total row.

引受欄ノ普通郵便物ハ毎年度五月中ノ事實ヲ十一倍シタルモノニ十二月十六日ヨリ一月十五日迄ノ間ニ於ケル取換數ヲ加
配達欄ノ普通郵便物ハ毎年度十一月中ノ事實ヲ十一倍シタルモノニ十二月十六日ヨリ一月十五日迄ノ間ニ於ケル取換數ヲ

394 月別總數内外國通常郵便物

昭和三年度

Table with columns for Month (月), Category (普通, 引受, 配達), and Sub-category (有料, 無料, 價格表記, 計). Rows list months from April to March and a total row.

本表ト392表ト符合セサルハ本表ニハ普通郵便物ヲ掲上セサルニ依ル

國通常郵便物

昭和三年度

Table with columns for Category (價格表記, 普通, 引受, 配達) and Sub-category (有料, 無料, 價格表記, 計). Rows show detailed breakdowns for each category.

ハタル概數ナリ
加ハタル概數ナリ

396 地方別本島内國通常郵便物 昭和三年度

Table with columns for Prefecture (州及縣), Receipt (引受), and Delivery (配達). Receipt is split into General (普通), Retention (書留), and Price Marked (價格表記). Delivery is split into General (普通), Retention (書留), and Price Marked (價格表記). Rows include Hokkaido (北海道), Tohoku (東北), Kanto (関東), Chubu (中部), Kansai (関西), and Kyushu (九州).

本表ハ毎年度十月中ノ事實ヲ基礎トシテ一年度間ヲ算出シタル概數ナリ

397 月別總數内國通常郵便物 昭和三年度

Table showing monthly totals for domestic mail. Columns include Month (月), Receipt (引受), and Delivery (配達). Receipt is split into Retention (書留), Price Marked (價格表記), and Total (計). Delivery is split into Retention (書留), Price Marked (價格表記), and Total (計).

本表ト396表ト符合セサルハ本表ニハ普通郵便物ヲ掲上セサルニ依ル

398 地方別總數外國通常郵便物 昭和三年度

Table with columns for Prefecture (州及縣), Receipt (引受), and Delivery (配達). Receipt is split into General (普通), Retention (書留), and Price Marked (價格表記). Delivery is split into General (普通), Retention (書留), and Price Marked (價格表記). Rows include Hokkaido (北海道), Tohoku (東北), Kanto (関東), Chubu (中部), Kansai (関西), and Kyushu (九州).

引受欄ノ普通郵便物ハ毎年度五月中ノ事實ヲ十一倍シタルモノニ十二月十六日ヨリ一月十五日迄ノ間ニ於ケル取扱數ヲ加ヘタル概數ナリ

配達欄ノ普通郵便物ハ毎年度十一月中ノ事實ヲ十一倍シタルモノニ十二月十六日ヨリ一月十五日迄ノ間ニ於ケル取扱數ヲ加ヘタル概數ナリ

399 地方別本島外外國通常郵便物 昭和三年度

Table with columns for Prefecture (州及縣), Receipt (引受), and Delivery (配達). Receipt is split into General (普通), Retention (書留), and Price Marked (價格表記). Delivery is split into General (普通), Retention (書留), and Price Marked (價格表記). Rows include Hokkaido (北海道), Tohoku (東北), Kanto (関東), Chubu (中部), Kansai (関西), and Kyushu (九州).

本表ハ毎年度十月中ノ事實ヲ基礎トシテ一年度間ヲ算出シタル概數ナリ



400 月別總數外國通常郵便物 昭和三年度

Table with columns for month (月), 引受 (受取), 配達 (配達), and 計 (合計). Rows list months from April to March, plus a total row.

本表は308表に符合セザルハ本表ニハ普通郵便物ヲ掲上セザルニ依ル

401 内外國不能還付郵便物 昭和三年度

Table with columns for 内國 (Domestic) and 外國 (Foreign), 種別 (Category), 配達又ハ還付シ得シモノ (Delivered or returnable), 計 (Total), and 昭和三年度 (昭和三年度). Rows list categories like 第一種, 第二種, etc., and a total row.

本表ハ内國郵便物及外國郵便物中ノ再掲ニシテ昭和二年度以前ニハ小包郵便物ヲ含マズ

402 内國集金郵便 昭和三年度

Table with columns for 州、廳及月 (Prefecture and Month), 引受 (受取), 配達 (配達), and 計 (合計). Rows list prefectures like 北竹, 中竹, etc., and months from April to March, plus a total row.

403 本島人内國集金郵便 昭和三年度

Table with columns for 州及廳 (Prefecture), 引受 (受取), 配達 (配達), and 計 (合計). Rows list prefectures like 北竹, 中竹, etc., and a total row.

本表ハ前表中ノ再掲ナリ

404 內國小包郵便物 昭和三年度

Table with columns for 州、廳及月, 普通, 書留, 價格表記, 計, 普通, 書留, 價格表記, 計. Includes sub-sections for 地方別 and 月別.

405 內地臺灣間發著小包郵便物 昭和三年度

Table with columns for 州、廳及月, 普通, 書留, 價格表記, 計, 普通, 書留, 價格表記, 計. Includes sub-sections for 地方別 and 月別.

405 內地臺灣間發著小包郵便物.....終

Table with columns for 月, 普通, 書留, 價格表記, 計, 普通, 書留, 價格表記, 計. Includes sub-sections for 地方別 and 月別.

本表ハ内國小包郵便物中ノ再掲ナリ

406 外國小包郵便物 昭和三年度

Table with columns for 州、廳及月, 普通, 書留, 價格表記, 計, 普通, 書留, 價格表記, 計. Includes sub-sections for 地方別 and 月別.

(1)ハ無料ナリ



407 種類別内國郵便爲替 昭和三年度

Table with columns for year (昭和三年度, 昭和二年度, etc.), category (普通爲替, 小爲替, 電信爲替), and amount (口數, 金額).

(1) 遞信部取扱ニ係ルモノニシテ昭和二年度以前ハ種別ノ調査ヲ缺ク

408 内國郵便爲替 昭和三年度

Table with columns for region (州、廳及月), category (振出, 拂渡), and amount (口數, 金額).

409 本島人内國郵便爲替 昭和三年度

Table with columns for region (州及廳), category (振出, 拂渡), and amount (口數, 金額).

本表ハ毎年度十一月ノ中ノ事實ヲ基礎トシテ一年度間ヲ算出シタル概數ニシテ前表中ノ再掲ナリ

410 條約地別外國郵便爲替 昭和三年度

Table with columns for treaty territory (條約地), category (振出, 拂渡), and amount (口數, 金額).

411 外國郵便爲替

昭和三年度

Table with columns for '州、廳及月' (Prefecture and Month), '振出' (Outgoing) with sub-columns for '口數' (Number of letters) and '金額' (Amount), and '拂渡' (Transfer) with sub-columns for '口數' and '金額'. Rows include regions like 嶺北, 嶺南, 高嶺, etc., and a monthly breakdown.

412 本島人外國郵便爲替

昭和三年度

Table with columns for '州及廳' (Prefecture and Branch), '振出' (Outgoing) with sub-columns for '口數' and '金額', and '拂渡' (Transfer) with sub-columns for '口數' and '金額'. Rows include regions like 嶺北, 嶺南, etc., and a historical breakdown by year.

本表ハ前表中ノ再掲ナリ

413 郵便貯金

昭和三年度末

Table with columns for '州、廳及職業' (Prefecture, Branch, and Occupation), '貯金現在' (Current Savings) with sub-columns for '人員' (Number of people) and '金額' (Amount), and '前欄中' (Previous section) with sub-columns for '本島人' (Local people) and '藩人' (Provincial people). Rows include regions like 嶺北, 嶺南, etc., and a breakdown by occupation.

414 金額階級別郵便貯金

昭和三年度末

Table with columns for '金額階級' (Amount Class), '貯金現在' (Current Savings) with sub-columns for '人員' and '金額', and '前欄中' (Previous section) with sub-columns for '本島人' and '藩人'. Rows show savings levels from 500 yen to 10,000 yen.

415 郵便貯金預拂

昭和三年度

Table with columns for Prefecture (州、廳及月), New Entrants (新規預入人員), Total Depositors (全額拂戻人員), Deposits (預入), and Withdrawals (拂戻). Includes sub-sections for Region (地方別) and Month (月別).

416 地方別本島人郵便貯金預拂

昭和三年度

Table with columns for Prefecture (州及廳), New Entrants (新規預入人員), Total Depositors (全額拂戻人員), Deposits (預入), and Withdrawals (拂戻). Includes sub-sections for Region (地方別) and Year (年度).

本表ハ毎年度十一月中ノ事實ヲ基礎トシテ一年度間ヲ算出シタル概數ニシテ前表中ノ再掲ナリ

417 郵便振替貯金口座人員及受拂

昭和三年度

Table with columns for Prefecture (州、廳及職業), New Entrants (口座新加入人員), Departures (口座脱退人員), Receipts (受入), Payments (拂出), Average per person (平均一口ノ受拂金額), and Balance at Year End (年度末現在). Includes sub-sections for Region (地方別) and Profession (職業別).



418 郵便振替貯金 昭和三年度

Table with columns for Prefecture/Month, Population, Amount, and sub-categories like North, East, etc. Total amount: 26,129,995.

419 地方別本島人郵便振替貯金 昭和三年度

Table with columns for Prefecture, Population, Amount, and sub-categories like North, East, etc. Total amount: 2,670,474.

本表ハ毎年度十一月中ノ事實ヲ基礎トシテ一年度間ヲ算出シタル概數ニシテ前表中ノ再掲ナリ

420 保險及年金 簡易生命保險總數 昭和三年度

Table with columns for Prefecture/Month, New Contracts, Revival, and Cancellation (Death, Maturity, etc.). Total contracts: 29,194.

421 本島人簡易生命保險 昭和三年度

Table with columns for Prefecture/Month, New Contracts, Revival, and Cancellation (Death, Maturity, etc.). Total contracts: 13,256.

本表ハ前表中ノ再掲ナリ



422 年度末現在簡易生命保險

昭和三年度末

州及廳	件數	保險料		保險金額		前欄中本島人再掲		
		円	円	円	円	件數	保險料	保險金額
嶺北	15 440	23 430	3 042 800	2 981	3 368	682 649		
嶺新	3 903	5 072	925 901	2 059	2 141	421 036		
嶺中	7 030	10 400	1 884 579	3 269	4 217	837 844		
嶺南	10 024	16 349	2 906 525	5 840	8 117	1 555 776		
高嶺	5 606	9 044	1 602 794	1 503	2 134	397 814		
嶺東	686	1 178	169 056	107	136	21 718		
花 蓮	1 020	2 894	544 088	386	517	109 890		
澎 湖	799	1 078	175 426	269	252	40 255		
總 計	46 130	68 354	12 241 328	16 414	20 882	4 067 032		

423 郵便年金新契約

昭和三年度

州、廳及月	件數	掛金額		年金額		前欄中本島人再掲		
		円	円	円	円	件數	掛金額	年金額
嶺北	137	15 239	6 782	7	66	300		
嶺新	41	2 263	3 368	11	464	964		
嶺中	80	6 639	8 887	29	681	2 631		
嶺南	88	13 557	7 858	28	693	1 676		
高嶺	66	2 028	2 000	3	16	36		
嶺東	15	847	1 486	2	194	170		
花 蓮	15	1 808	1 130	1	35	20		
澎 湖	10	596	444		
總 計	455	42 981	31 956	81	2 151	5 797		
月 別								
四 月	2	4	220		
五 月	9	5 509	1 240		
六 月	10	984	1 434	1	13	120		
七 月	9	2 008	1 304	1	181	60		
八 月	3	1 809	634	1	401	300		
九 月	10	1 272	800	1	22	120		
十 月	3	2 552	682		
十 一 月	34	3 095	3 292	3	160	324		
十 二 月	220	7 369	9 122	32	582	1 777		
一 月	17	2 800	1 932		
二 月	92	14 222	8 334	31	648	2 318		
三 月	37	1 252	2 022	11	141	788		
總 計	455	42 981	31 956	81	2 151	5 797		

電 信

424 陸上電信線路及線條

昭和三年度末

州及廳	線路長	線路延長	米	
			延	米
嶺北	224 055	1 030 035	(1)	1 148
嶺新	110 407	972 103		
嶺中	178 903	845 700		
嶺南	157 715	967 076		
高嶺	231 099	770 933		
嶺東	133 377	200 703		
花 蓮	169 944	292 418		
澎 湖	14 469	38 655		
總 計	1 220 029	5 124 342	(1)	1 148
昭和二年度	1 214 385	4 915 749	(1)	992
同 元年度	1 214 958	4 871 085	(1)	992
大正十四年度	1 202 339	4 745 278	(1)	992
同 十三年度	1 182 731	4 079 961	(1)	992
同 十二年度	898 502	4 078 421	(1)	986

線路延長中ニハ心線及電話線路ニ添架シタルモノヲ含ム
(1)ハ架空ケーブル線ナリ

425 水底電信線路及線條

昭和三年度末

所在	海 底 線	
	線路長	心線延長
布袋井子接間	48.07	48.07
	40.88	40.88
總 計	83.94	83.94
昭和二年度	83.94	83.94
同 元年度	83.94	83.94
大正十四年度	83.94	83.94
同 十三年度	80.82	80.82
同 十二年度	80.82	80.82

從來ノ下龍崎井子接間海底線故障修理ニ際シ本島側陸地點ヲ布袋ニ更メタリ
大正十四年度ノ事實前年度ニ比シ多少ノ異動アルハ故障修理ノ際變更セシ結果ニ依ル

426 内 外 國 發 著 電 報

昭 和 三 年 度

Table with columns for '州、廳及月' (Prefecture and Month), '發信通數' (Number of Messages Sent), and '著信通數' (Number of Messages Received). It includes sub-sections for '地方別' (By Location) and '月別' (By Month), listing various regions like 北竹, 南竹, 雄東, etc., and months from April to March.

本表ニハ無線電報ヲ含ム
船舶取扱ノ項ハ無線電報ノミナリ

427 本 島 人 内 外 國 發 著 電 報

昭 和 三 年 度

Table with columns for '州及廳' (Prefecture and Branch), '發信通數' (Number of Messages Sent), and '著信通數' (Number of Messages Received). It includes sub-sections for '内國' (Domestic) and '外國' (Foreign), listing regions like 北竹, 南竹, 雄東, etc., and a summary section for '昭和' and '大正' years.

本表ハ毎年度十一月中ノ事實ヲ基礎トシテ一年度間ヲ算出シタル概數ナリ

428 内 國 發 著 電 報

昭 和 三 年 度

Table with columns for '州、廳及月' (Prefecture and Month), '發信通數' (Number of Messages Sent), and '著信通數' (Number of Messages Received). It includes sub-sections for '地方別' (By Location) and '月別' (By Month), listing various regions like 北竹, 南竹, 雄東, etc., and months from April to March.

本表ニハ無線電報ヲ含ム
船舶取扱ノ項ハ無線電報ノミナリ

429 外國發著電報 昭和三年度

Table showing international telegrams (外國發著電報) for the 3rd year of the Showa era. It includes columns for 'State and Province' (州、廳及月), 'Number of messages' (發信通數), and 'Number of messages received' (著信通數), categorized by 'Paid' (有料) and 'Free' (無料).

本表ニハ無線電報ヲ含ム 船舶取扱ノ項ハ無線電報ノミナリ

430 電話線路及線條 昭和三年度末

Table showing telephone lines and cables (電話線路及線條) as of the end of the 3rd year of the Showa era. It details lengths of overhead lines (架空線), overhead cables (架空ケーブル), and underground cables (地下ケーブル) across various regions (州及廳).

本表ニハ電信、電話共用線及電信線路ニ添架ノモノヲ含ム

431 有料電話加入者及電話機械數 昭和三年度末

Table showing the number of paid telephone subscribers and telephone equipment (有料電話加入者及電話機械數) as of the end of the 3rd year of the Showa era. It breaks down data by region (州及廳) and type of equipment.

432 電話發信通話數 昭和三年度

Table showing telephone call volume (電話發信通話數) for the 3rd year of the Showa era. It details the number of calls sent and received, categorized by region (州及廳) and type of call (e.g., public general communication).

(1)ハ船舶電話ヲ示ス

433 電 話

州及廳	加入電話 使用料				特設電話使用料	
	加入登記料	基本使用料	附加使用料	計	基本使用料	附加使用料
燕 北	2,305	497,625 1,072	46,609	544,234 1,072	5,601	658
新 竹	237	41,378	4,260	45,644	1,342	...
燕 中	435	122,401	6,303	128,704	5,593	482
燕 南	1,140	169,425	12,038	171,463	9,479	24
高 雄	1,405	93,829	9,180	103,009	2,392	48
臺 東	20	7,032	550	7,632	200	...
花 蓮 港	181	23,777	1,287	25,064	336	...
澎 湖	40	4,532	169	4,701
總 計	5,769	950,050 1,072	80,492	1,030,542 1,072	25,002	1,212
昭和二年度	4,177	932,697 1,031	74,185	1,006,832 1,031	22,669	1,220
同 元 年 度	2,260	922,973 082	68,108	991,081 082	21,486	1,220
大正十四年度	2,083	916,438 929	63,701	980,139 929	19,870	1,220
同 十 三 年 度	2,849	902,497 605	59,872	962,369 605	19,522	1,220
同 十 二 年 度	2,047	881,155 606	57,471	938,626 606	18,720	1,220

(1) 船舶電話使用料ナリ

料 金

昭和三年度

計	加入者	通話料 公費		計	其ノ他	合 計	附帶收入	還付料金
		普通電話	自動電話					
6,319	231,078 1	9,619	2,957	243,654 1	20,964	818,549	391	70
1,342	33,039	9,125	52	42,216	1,756	91,195	3	48
6,075	100,733	11,217	476	112,426	5,153	252,884	33	104
9,503	129,568	14,386	985	144,939	5,942	332,993	24	29
2,440	87,345	8,818	733	96,896	4,602	208,442	34	66
200	2,304	1,022	...	3,326	182	11,360
336	14,451	1,734	...	16,185	701	42,557	0	0
...	115	4,856
26,214	598,518 1	55,922	5,203	659,643 1	39,595	1,762,837	485	323
23,895	603,831 2	51,576	5,003	660,410 2	35,648	1,731,995	585	355
22,712	555,806 3	51,614	4,114	611,534 3	36,647	1,664,479	679	354
21,096	487,576 5	49,895	3,935	541,406 5	36,684	1,582,042	821	242
20,748	443,729 6	44,050	3,458	491,237 6	37,841	1,515,651	719	156
19,952	408,038 6	38,735	3,119	444,892 6	41,975 19	1,448,773	626	92

船

437 西 洋 形

州及廳	汽 船									
	百噸未満		二百噸未満		二百噸以上		千噸未満		千噸以上	
	隻數	噸數	隻數	噸數	隻數	噸數	隻數	噸數	隻數	噸數
北	2	140	7	1 076	1	490	1	1 640
新 竹
中
南
高 雄	3	187	1	772
東
湖
總 計	5	336	7	1 076	2	1 271	1	1 640
昭 和 二 年	5	336	7	1 095	1	772	1	1 640
同 元 年	5	336	6	949	1	772	3	8 574
大 正 十 四 年	5	336	6	931	1	234	2	1 085	3	8 574
同 十 三 年	5	336	6	931	1	234	2	933	3	8 574
同 十 二 年	5	336	6	931	1	234	3	1 615	3	8 574

(1)ハ石油發動機附船ニシテ昭和元年以前ノ帆船中ニハ之ヲ含ム

438 日 本 形 及 支

州及廳	日 本 形 船									
	二百石未満		二百石以上		計		百五十石未満		二百石未満	
	隻數	石數	隻數	石數	隻數	石數	隻數	石數	隻數	石數
北	(1) 3	(1) 557	(1) 7	(1) 2 209	(1) 10	(1) 2 766	734	22 560	81	13 145
新 竹	12	606
中	5	99
南	(1) 1	(1) 156	(1) 1	(1) 156	35	1 560	4	690
高 雄	(1) 1	(1) 180	(1) 3	(1) 770	(1) 4	(1) 650	319	12 972	27	4 529
東	14	517
花 蓮 港	13	109
湖	49	1 823	2	360
總 計	(1) 5	(1) 893	(1) 10	(1) 2 988	(1) 15	(1) 3 881	1 181	40 255	114	18 724
昭 和 二 年	(1) 8	(1) 1 410	(1) 11	(1) 3 228	(1) 19	(1) 4 647	1 059	34 120	77	13 156
同 元 年	10	1 763	12	3 459	22	5 222	1 469	61 517	77	13 207
大 正 十 四 年	12	2 109	13	3 514	24	5 623	1 467	59 089	88	14 483
同 十 三 年	9	1 594	16	4 400	25	6 054	1 436	61 004	111	18 835
同 十 二 年	10	1 783	20	5 381	30	7 164	1 453	61 064	120	20 414

(1)ハ石油發動機附船ニシテ昭和元年以前ノ日本形船登簿二百石以上及不登簿百五十石未満ノ中ニハ之ヲ含ム
日本形船不登簿百五十石未満及支那形船不登簿隻數中ニハ三間未満ノ石數ヲキモノヲ含ム

船

船 籍

昭 和 三 年 末

計	航 船										
	不登簿		登 簿		不登簿		登 簿		不登簿		
	隻數	噸數	隻數	噸數	隻數	噸數	隻數	噸數	隻數	噸數	
11	3 304	25	919	(1) 101	(1) 5 850	(1) 2	(1) 249	(1) 103	(1) 6 105	(1) 196	(1) 2 557
...	14	78
...	1	13
...	(1) 2	(1) 64	(1) 2	(1) 64	(1) 11	(1) 129
4	959	9	373	(1) 9	(1) 500	(1) 1	(1) 111	(1) 10	(1) 611	(1) 24	(1) 1 577
...	(1) 104	(1) 1 220
...	1	60
...	...	2	49	(1) 3	(1) 111	(1) 3	(1) 111	(1) 35	(1) 540
15	4 323	36	1 341	(1) 115	(1) 6 531	(1) 3	(1) 360	(1) 118	(1) 6 891	(1) 44	(1) 1 740
...	(1) 346	(1) 4 455
14	3 843	40	1 450	(1) 92	(1) 5 178	(1) 3	(1) 355	(1) 95	(1) 5 533	(1) 87	(1) 2 764
...	(1) 199	(1) 1 301
15	10 631	39	1 440	71	3 037	2	244	73	4 181	311	4 722
17	11 100	41	1 448	51	2 031	2	244	53	3 175	227	4 416
17	11 008	47	2 311	10	500	2	244	12	744	220	4 423
18	11 090	46	2 283	7	369	4	695	11	998	128	3 881

那 形 船 籍

昭 和 三 年 末

海	支 那 形 船											
	二百石以上		計		不登簿		登 簿		不登簿		竹筏	
	隻數	石數	隻數	石數	隻數	石數	隻數	石數	隻數	石數		
(1) 99	25 818	914	61 523	4	600	2	920	6	1 616	3 097	67 269	5
(1) 2	(1) 583	(1) 144	(1) 13 027	208	6 502	393
...	...	12	600	73	1 485	356
...	...	5	99
...	...	39	2 359	203	13 028	941
...	...	(1) 19	(1) 1 104	1	308	1	308	203	13 028	941
(1) 78	21 435	424	38 936	1	183	1	183	630	2 473	2 840
(1) 1	(1) 203	(1) 97	(1) 7 737
...	...	14	517	240	1 751	...
...	...	13	109	117	1 574	1
1	219	52	2 402	1	173	1	173	1 550	8 870	8
(1) 178	47 472	1 473	106 451	6	1 052	3	1 318	9	2 370	7 213	103 051	4 553
(1) 3	(1) 786	(1) 278	(1) 23 699
(1) 136	31 584	1 272	78 860	6	1 052	4	1 734	10	2 786	7 275	100 357	4 697
(1) 1	(1) 260	(1) 284	(1) 22 399
132	30 421	1 078	105 145	7	1 234	12	3 962	19	5 196	6 708	102 118	4 835
110	23 856	1 665	97 428	7	1 234	13	4 202	20	5 436	6 716	104 401	4 643
94	23 249	1 641	103 088	8	1 430	14	4 528	22	5 958	6 698	105 548	4 795
94	23 373	1 667	104 851	11	1 807	15	4 767	26	6 664	6 912	110 793	4 656

439 西洋形船

Table showing ship statistics for Western-style ships (西洋形船) with columns for registration status (登簿), tonnage (噸數), and various ship categories (種別).

(1)ハ石油發動機附船ニシテ昭和元年以前ノ帆船中ニハ之ヲ含ム 隻數ナク噸數ノミヲ記入セルハ改測ノ結果噸數ニ異動ヲ生シタルモノナリ

440 日本形及支那

Table showing ship statistics for Japanese-style (日本形) and Chinese-style (支那) ships, including columns for registration status, tonnage, and ship categories.

船籍異動

昭和三年

Table showing ship registration changes (船籍異動) for various categories, including columns for registration status, tonnage, and ship categories.

形船船籍異動

昭和三年

Table showing registration changes for Japanese-style (日本形) and Chinese-style (支那) ships, including columns for registration status, tonnage, and ship categories.

440 日本形及支那

年	日本形船										不登簿	竹筏		
	二百石未満		二百石以上		計	百五十石未満		二百石未満		計			不登簿	
	隻數	石數	隻數	石數		隻數	石數	隻數	石數				隻數	石數
昭和二年	26	4197	8	1281		
同元年	58	3 050	3	452		
大正十四年	19	2 660	1	156		
同十三年	7	5 095	12	2 247		
同十二年	19	3 267	23	3 523		

(1)ハ石油發動機附船ニシテ昭和元年以前ノ日本形船登簿二百石以上及不登簿百五十石未満中ニハ之ヲ含ム
日本形船不登簿百五十石未満及支那形船不登簿隻數中ニハ三問未満ノ石數ヲキモノヲ含ム

441 船 船

州及廳	乗組員					沈没	破壞
	死	傷	行衛不明	救助	計		
嶺北	1	5	7	38	8	5	
新 竹	2	...	
嶺南	
高 雄	...	1	4	24	...	2	
澎湖	
總 計	1	6	11	62	10	7	

442 出 入

州、廳及港灣	出 港						計
	汽 船		帆 船		其ノ他		
	隻數	噸數	隻數	噸數	隻數	噸數	
嶺北	
基 隆	(1) 1 088	(1) 5 034 403	243	17 193	48	200 805	3 123
狹 子 寮	(1) 31	(1) 56 376	178
鼻 頭	(1) 100	(1) 907	7	22	107
野 柳	58	230	58
萬 祉	150	301	150

形 船 船 籍 異 動.....終

簿	支那形船										不登簿	竹筏		
	二百石以上		計		二百石未満		二百石以上		計				不登簿	
	隻數	石數	隻數	石數	隻數	石數	隻數	石數	隻數	石數			隻數	石數
(1) 8	2 140	42	7 024	721	8 050	70		
1	203	60	3 253		
4	983	203	11 060	1	182	8	2 228	0	2 410	154		
22	6 606	101	14 507	270	3 095	422		
...	...	88	6 790	1	240	1	240	278	5 378	230		
23	4 046	83	6 944	490	7 548	126		
7	4 030	59	12 604	1	196	1	326	2	522	472		
8	1 915	11	2 357	189	2 240	352		
8	2 030	37	4 120	3	467	1	230	4	700	403		
1	379	138	6 701	2	300	352	3 598	370		
3	609	112	7 202	4	1 853	4	1 853	322	4 450	370		

遭 難

昭和三年

遭難ノ種別								
坐礁	漂著	顛覆	衝突	失踪	火災	没水	其ノ他	計
13	6	2	106	230
...	1	2	5
...	2	2
3	6	2	31	44
1	1
17	15	4	229	282

船 船

昭和三年

噸數	入 港						計	
	汽 船		帆 船		其ノ他			
	隻數	噸數	隻數	噸數	隻數	噸數		
6 235 380	(1) 1 007	(1) 5 032 587	246	17 340	48	260 805	3 117	6 264 013
59 707	(1) 31	(1) 56 876	178	59 707
1 010	(1) 100	(1) 907	7	22	107	1 010
230	61	245	61	245
301	150	387	150	387

442 出 入

州、廳及港灣	汽 船		帆 船		其 他		計
	隻數	噸數	隻數	噸數	隻數	噸數	
臺北							
那 澳	(1) 25	(1) 85	245	370	270
蚊 子 坑	(1) 2	(1) 17	07	270	09
澳 底	(1) 100	(1) 908	06	501	166
瑞 鍊	3 147	11 409	3 147
碇 港	(1) 307	(1) 5 751	468	2 204	835
淡 水	122	113 884	252	20 786	374
後 厝	317	1 704	317
打 邊	50	311	50
石 門	306	1 527	306
蘇 澳	747	204 371	85	5 623	450	1 842	1 282
溪 述	47	4 342	250	4 611	297
ベレフン	18	2 178	39	78	57
其 他	(1) 2	(1) 36	71	735	73
計	(1) 2 888 1 588	(1) 6 399 074 34 075	5 597	69 944	787	267 336	10 858
新竹							
許 厝	87	459	87
後 龍	(1) 13	(1) 1 280	72	2 756	85
其 他	(1) 3	(1) 47	220	2 030	229
計	(1) 16	(1) 1 327	385	5 245	401
臺中							
鹿 港	86	1 199	108	911	194
王 功	10	440	59	533	69
其 他	(1) 1	(1) 15	69	813	61	621	131
計	(1) 1	(1) 15	165	2 452	228	2 065	394
臺南							
安 平	(1) 289 254	(1) 848 870 4 092	1 268	9 293	1 811
灣 裡	53	286	53
北 門	5	7 936	510	3 400	7	67	522
王 爺	163	6 188	163
麻 竹	489	2 205	489
青 鯤 鯓	531	1 593	531
曾 文	24	919	6	122	30
海 口	(1) 3	(1) 102	293	1 145	296

船 船.....續

噸數	汽 船		帆 船		其 他		計
	隻數	噸數	隻數	噸數	隻數	噸數	
455	(1) 25	(1) 85	245	370	270
296	(1) 2	(1) 17	07	279	69
1 469	(1) 98	(1) 953	04	484	1 02
11 469	3 158	11 407	3 158
8 015	(1) 307	(1) 5 751	468	2 244	832
134 570	121	112 033	252	20 927	374
1 704	317	1 704	317
311	50	311	50
1 527	306	1 527	306
301 830	747	202 513	85	5 644	453	1 013	1 282
8 953	47	4 342	250	4 611	297
2 256	18	2 178	39	78	57
772	(1) 2	(1) 36	71	735	73
6 770 429	(1) 2 896 1 587	(1) 6 423 509 35 356	5 597	69 944	787	267 336	10 858
459	85	451	85
4 036	(1) 13	(1) 1 230	82	3 010	95
2 077	(1) 3	(1) 47	220	2 030	229
6 572	(1) 16	(1) 1 327	385	5 245	401
2 110	90	1 206	108	911	194
973	10	440	59	533	69
1 449	(1) 1	(1) 15	69	813	61	621	131
4 532	(1) 1	(1) 15	165	2 452	228	2 065	394
863 160	(1) 289 254	(1) 848 870 4 092	1 268	9 293	1 811
286	53	286	53
11 412	5	7 936	510	3 400	7	67	522
6 188	163	6 188	163
2 205	489	2 205	489
1 593	531	1 593	531
1 041	24	919	6	122	30
1 247	(1) 3	(1) 102	293	1 145	296

442 出 入

州、廳及港灣	汽 船		帆 船		其 他		計
	隻數	噸數	隻數	噸數	隻數	噸數	
南 部							
新 港	75	30 098	75
東 石	(1) 5	(1) 60	348	3 112	353
布 袋	(1) 10	(1) 22 681	535	8 178	550
新 温	88	409	88
計	(1) 304	(1) 879 487	4 324	72 614	66	475	4 961
高 雄							
高 雄	(1) 808	(1) 2 310 013	1 240	13 570	59	101 167	2 783
新 打(岡山那)	(1) 4	(1) 649	28	1 979	32
枋 寮	(1) 42	(1) 1 328	281	2 221	323
加 藤 堂	(1) 1	(1) 16	2	72	370	3 503	373
枋 山	(1) 6	(1) 83	303	2 288	309
楓 港	(1) 24	(1) 506	303	1 905	327
東 港	(1) 16	(1) 150	1 444	6 006	1 460
白 沙 尾	493	1 325	493
大 板 埕	(1) 109	(1) 190 510	190
海 口	(1) 328	(1) 3 904	275	810	603
其 他	(1) 6	(1) 109	16	118	206	2 543	228
計	(1) 921	(1) 2 501 172	1 539	15 987	3 481	121 526	7 121
臺 東							
臺 東	(1) 148	(1) 227 025	3	90	62	62	260
中 寮	(1) 3	(1) 5 959	3
南 寮	(1) 21	(1) 37 057	62	1 520	103
八 代	(1) 21	(1) 38 123	40	707	3	2	82
東 丘	(1) 2	(1) 4 233	6
新 港	(1) 51	(1) 67 570	94
加 走 灣	(1) 17	(1) 2 374	3	4	2	1	89
姑 子 律	(1) 20	(1) 523	20
大 武	(1) 2	(1) 301	6	118	24
軒 子 嶺	(1) 1	(1) 195	9
其 他	(1) 88	(1) 4 535	4	4	4	2	96
計	(1) 266	(1) 382 933	118	2 443	11	67	792
花蓮港							
花 蓮 港	(1) 637	(1) 732 083	17	343	661
ス ム ダ ル	(1) 6	(1) 894	6
坂 下	(1) 31	(1) 4 995	32
沼 東	(1) 8	(1) 1 192	8

船 舶.....積

噸數	汽 船		帆 船		其 他		計
	隻數	噸數	隻數	噸數	隻數	噸數	
36 098	77	37 038	77
3 172	(1) 5	(1) 60	358	3 204	358
30 901	(1) 10	(1) 22 681	507	8 230	581
469	88	409	88
957 772	(1) 304	(1) 879 487	4 398	73 401	66	475	5 033
2 442 135	(1) 816	(1) 2 382 220	1 253	14 240	59	101 167	2 801
2 028	(1) 4	(1) 649	28	1 979	32
3 549	(1) 42	(1) 1 328	284	2 240	326
3 591	(1) 1	(1) 16	2	72	370	3 503	373
2 371	(1) 6	(1) 83	303	2 288	309
2 411	(1) 24	(1) 506	317	1 930	341
6 150	1 504	6 033	1 504
1 325	493	1 342	493
192 028	(1) 111	(1) 190 722	192
4 714	(1) 319	(1) 3 976	238	851	557
2 770	(1) 6	(1) 109	18	127	206	2 548	230
2 664 276	(1) 931	(1) 2 523 600	1 557	16 685	3 515	121 647	7 155
230 033	(1) 148	(1) 227 025	3	90	62	62	260
5 959	(1) 3	(1) 5 959	3
39 379	(1) 21	(1) 37 057	62	1 520	103
39 229	(1) 21	(1) 38 123	40	707	3	2	82
4 391	(1) 2	(1) 4 233	6
70 140	(1) 51	(1) 67 570	94
5 638	(1) 17	(1) 2 374	2	8	2	1	88
523	(1) 20	(1) 523	20
2 268	(1) 2	(1) 301	6	118	24
922	(1) 1	(1) 195	9
4 591	(1) 87	(1) 4 531	4	4	2	1	93
403 068	(1) 266	(1) 382 933	117	2 442	69	66	788
734 050	(1) 637	(1) 732 083	17	343	661
894	(1) 6	(1) 894	6
5 005	(1) 31	(1) 4 995	32
1 192	(1) 8	(1) 1 192	8

442 出 入

州、廳及港灣	汽 船		帆 船		其ノ他		計
	隻數	噸數	隻數	噸數	隻數	噸數	
花蓮港							
カナカノ	(1) 25	4 527	28
ブーケツ	(1) 23	3 472	26
キネホー	1	121	1
石坑子	10	1 274	10
清水	2	298	2
三 棧	1	113	1
其ノ他	(1) 5	364	24	86	29
計	(1) 744	748 969	41	429	804
澎湖							
馬 公	(1) 178	356 202	513	5 271	1 076
鎖 管	(1) 1	10	100	459	191
白 旗	207	1 159	207
沙 港	61	287	61
大 赤	155	855	155
吉 貝	(1) 10	221	126	611	136
通 梁	(1) 2	84	72	462	74
大 菜	(1) 177	4 273	72	409	249
竹 筒	(1) 58	977	120	577	184
外 坡	(1) 86	1 531	129	3 444	215
内 坡	(1) 1	2 113	22	160	35
潭 門	(1) 133	3 161	106	927	239
將 軍	(1) 151	1 627	37	237	188
東 吉	(1) 95	1 417	9	31	104
南 滬	(1) 73	634	46	221	119
其ノ他	(1) 38	494	509	4 022	547
計	(1) 179	358 315	2 380	19 132	3 780
總 計	(1) 5 302	11 269 950	14 549	188 246	4 633	391 469	29 111
昭和二年	(1) 5 154	10 606 592	18 002	171 906	7 054	287 452	32 212
同 元 年	5 933	10 278 533	23 742	312 024	3 587	329 871	33 262
大正十四年	5 533	9 269 642	21 847	213 784	4 492	45 569	31 877
同 十 三 年	4 475	8 661 556	18 092	210 306	5 614	183 252	28 181
同 十 二 年	3 803	7 259 765	17 809	222 727	6 852	82 529	28 524

一港灣ニシテ汽船ノ出入ナク且出入船舶ヲ通算シテ百隻未滿ノモノ一州、廳中ニ二港灣以上アル場合ハ特ニ港灣名ヲ記セ
(1)ハ發動機附船(2)ハ竹筏ナリ

船 船.....終

噸數	汽 船		帆 船		其ノ他		計
	隻數	噸數	隻數	噸數	隻數	噸數	
4 557	(1) 25	4 527	28
3 582	(1) 23	3 472	26
121	1	121	1
1 274	10	1 274	10
298	2	298	2
113	1	113	1
450	(1) 5	364	24	86	29
751 536	(1) 744	748 969	41	429	804
369 245	(1) 178	356 202	527	5 329	1 095
409	(1) 1	10	135	372	136
1 159	194	1 120	194
287	61	287	61
855	173	874	173
832	(1) 10	221	130	599	140
546	(1) 2	84	75	538	77
4 682	(1) 177	4 273	72	409	249
1 554	(1) 57	994	120	577	184
4 975	(1) 86	1 531	128	3 206	214
2 431	(1) 1	2 113	22	160	35
4 088	(1) 129	3 044	107	950	239
1 364	(1) 158	1 727	37	228	195
1 448	(1) 97	1 439	8	29	105
855	(1) 75	630	45	186	120
4 516	(1) 38	494	497	3 980	535
399 806	(1) 179	358 315	2 337	18 904	3 748
11 957 991	(1) 5 320	11 316 813	14 622	190 214	4 671	391 676	29 201
11 103 351	(1) 5 161	10 600 339	18 191	174 707	7 131	293 504	32 500
10 915 433	5 967	10 475 228	23 584	312 517	3 666	388 200	33 217
9 528 995	5 551	9 272 431	21 940	213 955	4 576	43 039	32 067
9 055 615	4 477	8 711 574	18 525	213 552	5 675	183 246	28 677
7 565 022	3 820	7 241 036	17 872	215 334	6 943	82 936	28 698

ス之ヲ合シテ其ノ他ニ掲上セリ



443

臺灣總督府命令航路船舶乘客及貨物

昭和三年度

航路	航海度數	乘客		貨物			
		人員	貨金	噸數	貨金		
內地線	基隆 隆高線	往航	55 018	976 857	300 485	2 308 329	
		復航	146	54 875	239 104	1 648 586	
		計	292	109 888	2 004 478	4 016 916	
高嶺	雄濱線	往航	72	4 381	207 880	1 351 813	
		復航	72	651	181 053	1 213 845	
		計	144	839	388 883	2 565 658	
沿岸線	東(基隆高雄)	往航	72	6 188	28 646	118 729	
		復航	72	4 960	22 189	114 496	
		計	144	11 148	47 897	233 216	
	連絡線 (蘇澳花蓮港)	往航	256	11 444	387	1 233	
		復航	256	11 909	34 487	221	
	計	512	23 353	64 631	608	2 246	
四(基隆高雄)	往航	24	9 082	35 181	28 021	53 869	
	復航	24	8 052	39 868	7 743	21 578	
計	48	17 134	66 044	30 764	75 447		
南支那線	基隆 隆高線	往航	51	10 977	90 222	56 188	222 760
		復航	50	14 120	97 129	19 441	114 835
		計	101	25 097	187 351	75 629	337 595
	高嶺 雄東線	往航	25	4 111	24 457	19 881	76 976
		復航	25	4 499	27 959	23 147	101 514
	計	50	8 610	52 417	42 978	178 490	
基隆 隆高線	往航	36	4 759	26 681	20 426	66 901	
	復航	36	2 284	12 744	15 467	38 815	
計	72	7 043	39 425	35 893	100 716		
北支那線	高天 雄津線	往航	30	5 099	58 561	51 678	340 996
		復航	30	6 563	69 096	82 569	312 896
	計	60	12 262	118 657	134 242	653 391	
	遼朝 鮮滿洲線	往航	20	21 940	232 243
復航		20	44 838	126 329	
計	40	66 173	358 572		
南洋線	基隆 隆高線	往航	12	396	24 979	44 922	383 079
		復航	12	430	21 440	64 918	401 157
	計	24	826	46 419	109 835	844 236	
	基隆 隆高線	往航	24	674	5 285	4 887	15 050
復航		24	558	3 991	16 498	39 172	
計	48	1 232	9 276	20 835	54 222		
總計	往航	768	108 581	1 801 820	880 088	5 231 971	
	復航	707	108 901	1 845 464	717 264	4 188 787	
計	1 535	217 432	2 646 784	1 556 352	9 420 708		
昭和二年	往航	768	118 480	1 285 262	813 178	5 045 469	
	復航	732	118 811	1 858 507	710 388	4 284 888	
計	1 500	231 791	2 593 769	1 523 561	9 280 357		
同元年	往航	772	112 080	1 226 475	921 058	5 742 814	
	復航	733	118 877	1 288 046	504 978	3 547 785	
計	1 505	230 957	2 515 421	1 516 031	9 290 099		
大正十四年	往航	740	100 382	1 118 006	888 915	5 104 675	
	復航	740	109 060	1 206 842	683 047	4 157 120	
計	1 480	209 442	2 324 848	1 566 962	9 261 796		
同十三年	往航	488	88 808	1 090 884	814 462	4 657 412	
	復航	488	82 773	1 042 070	498 404	3 040 881	
計	876	171 636	2 133 004	1 312 866	7 697 743		
同十二年	往航	882	175 971	2 114 377	1 295 997	7 897 794	

444

海技免狀受有者

昭和三年末

種族	甲種				乙種				二等機關士	三等機關士	計	合計
	船長	一等運轉士	二等運轉士	計	船長	一等運轉士	二等運轉士	計				
內地人	1	1	1	3	2	3	125	130	4	119	123	250
本島人	27	27	...	25	25	52
外國人	1	1	1	1	...	3	3	5
總計	2	1	1	4	2	3	153	158	4	147	151	313
昭和二年	2	1	1	4	2	2	148	152	4	143	147	303
同元年	2	1	1	4	2	2	145	149	4	138	142	295
大正十四年	2	1	1	4	2	2	142	146	4	133	137	287
同十三年	2	1	1	4	2	2	140	144	4	129	133	281
同十二年	2	1	1	4	1	2	134	137	4	125	129	270

本表ノ外各年ニ基隆港水先免狀受有者三名アリ

445

汽船職員懲戒

年	件數	人員				計
		執職停止	謹慎	不要審理	内地移送	
昭和二年	4	2	1	4
同元年	7	2	1	7
大正十四年	3	2	1	3
同十三年	5	1	...	2	2	6
同十二年	8	3	...	2	3	8

昭和三年ニハ本表ノ事實ナシ

道

446 道路及

州及縣	道路延長				
	幅一間未満	幅二間未満	幅三間未満	幅四間未満	幅四間以上
	平方間	平方間	平方間	平方間	平方間
茨城	208.11.08	138.00.01	130.31.48	45.22.15	33.25.31
新竹	222.18.45	324.34.30	148.15.10	34.20.15	31.20.02
茨城	240.07.52	172.21.50	102.20.57	5.31.00	40.20.31
茨城	275.35.14	355.10.50	282.01.48	141.32.00	191.27.17
高崎	57.28.47	154.05.30	106.22.00	54.03.20	101.00.27
茨城	2.12.00	10.32.14	7.00.10	27.01.10	13.01.21
花巻	...	30.01.28	5.02.54	1.17.41	0.18.34
澎湖	27.33.42	11.22.53	0.05.33	0.03.37	0.06.35
總計	1 125.03.28	1 203.21.43	792.01.15	310.23.33	418.27.18
昭和二年	1 178.35.41	1 199.29.00	800.21.54	255.34.53	331.09.47
同元年	1 237.16.30	1 210.15.43	799.21.12	251.31.49	306.00.23
大正十四年	1 236.13.21	1 243.20.30	781.35.03	212.33.39	237.34.48
同十三年	1 209.25.22	1 256.10.08	766.09.41	193.04.09	205.11.14
同十二年	1 213.35.26	1 274.08.41	779.22.13	190.33.34	204.00.33

本表ニハ田圃ノ隙路ヲ算入セス

447 道路

州及縣	新築					一間未満
	幅員					
	一間未満	二間未満	三間未満	四間未満	四間以上	
茨城	(1) 140	...
新竹	80	2 720	5 730	...	2 181	1 071
茨城	175
茨城	282	311	254	...
高崎	3 575	2 940	557	...
茨城	6 220
花巻
澎湖
總計	80	2 720	9 587	3 426	(1) 2 992 140	7 291
昭和二年度	80	3 817	10 790	6 000	1 118	9 128
同元年度	...	83	571	5 776	289	...
大正十四年度	2 733	...	1 559	...
同十三年度	22	...	885	100	1 870	...
同十二年度	5	0	1 318	7	400	...

(1) ハ總督府直營ニ係ルモノ(2) ハ坪ナリ

路 橋 梁

昭和三年末

計	道路坪數	橋梁箇所				橋梁延長 間	橋梁坪數
		長五間未満	長五間以上	長二十間以上	長五十間以上		
		平方間	平方間	平方間	平方間		
055.18.43	2 119 844	757	228	19	0	6 197	12 131
762.06.55	2 712 611	894	216	33	3	8 705	10 985
562.03.02	2 109 985	2 351	353	55	13	10 073	13 197
1 240.35.24	5 507 838	1 831	300	28	5	10 973	14 302
473.33.22	3 104 654	876	132	23	7	5 002	9 125
69.10.55	381 974	200	45	3	4	1 228	1 892
49.04.37	236 009	27	0	1	2	364	825
40.00.20	94 440	62	2	97	87
3 850.05.18	16 267 364	6 998	1 351	162	43	42 699	62 544
3 766.23.15	15 570 413	6 978	1 338	169	41	44 354	60 930
3 805.13.36	15 254 678	6 813	1 332	153	42	37 304	55 697
3 763.02.27	14 388 570	6 630	1 227	147	39	35 402	55 673
3 600.24.34	14 073 615	6 608	1 191	138	31	32 040	57 760
3 662.28.27	13 507 401	6 460	1 146	135	30	29 973	55 795

修 築

昭和三年度

二間未満	三間未満	四間未満	四間以上	修繕				
				幅員				
				一間未満	二間未満	三間未満	四間未満	四間以上
...	8 326	...	14 015	...	2 405	(2) 6 533 8	(2) 5 902 33	14 009
11 054	10 433	...	1 500	23 037	32 948	115 701	64 060	20 439
...	(2) 4 680
22 399	36 214	41 606	42 252	46 550	80 051	107 530	45 092	131 775 (2) 77
...	904	...	4 619	...	10 510	23 706	31 165	64 351
...	10 610	...	1 080
...	1 086	1 336	...	249
...	243
33 453	55 877	41 606	63 472	69 587	125 914	(2) 265 416 8	(2) 146 219 33	233 037 (2) 4 707
14 381	13 257	39 579	33 270	133 033	326 353	337 261	171 959	232 993
554	18 642	36 174	27 826	14 136	251 419	240 404	146 074	158 315
14 691	39 356	10 526	3 059	46 417	92 436	156 202	99 397	133 306
34 526	141	5 417	0 851	...	78 290	44 393	67 833	235 162
600	106	1 758	38 171	12	19 806	26 805	50 985	72 660

XIX 專 賣

448 原料阿片數量及價額

昭和三年度

Table with columns: 種別, 前年度越高, 購買及引繼, 計, 濟高, 殘高. Rows include 波ス阿片, 土耳其阿片, 雜種, 阿片殘渣, and historical data for 昭和二, 元, 大正十四, 十三, 十二年度.

449 阿片烟膏下付數量及價額

昭和三年

Table with columns: 州、廳及月, 一等烟膏, 三等烟膏, 計. Rows include 嶺南, 高嶺, 花港, 澎湖, monthly data (一月 to 十二月), and historical data for 昭和二, 元, 大正十四, 十三, 十二年度.

本表ハ地方廳ヨリ阿片烟膏取次人ニ下付セシモノナリ

450

阿片烟膏賣下數量及價額

昭和三年

Table with columns: 州、廳及月, 一等烟膏, 三等烟膏, 計. Rows include 嶺北, 嶺南, 高嶺, 花港, 澎湖, monthly data (一月 to 十二月), and historical data for 昭和二, 元, 大正十四, 十三, 十二年度.

本表ハ阿片烟膏取次人ヨリ阿片烟膏請賣營業者ニ賣下タルモノナリ



451 阿片烟膏販賣數量及價額 昭和三年

州、廳及月	一等烟膏		三等烟膏		計	
	數量	價額	數量	價額	數量	價額
	地方	地方	別	別	地方	地方
臺北	3 188 703	1 403 020	3 188 703	1 403 020
新竹	1 349 611	593 829	1 349 611	593 829
臺中	1 873 094	824 161	1 873 094	824 161
臺南	1 082 994	740 517	1 082 994	740 517
高雄	1 077 831	474 246	1 077 831	474 246
臺東	36 557	16 085	36 557	16 085
花蓮港	77 878	34 266	77 878	34 266
澎湖	38 766	17 057	38 766	17 057
總計	9 325 434	4 103 191	9 325 434	4 103 191
	月	月	別	別		
一月	814 478	358 870	814 478	358 370
二月	763 617	335 991	763 617	335 991
三月	810 561	356 647	810 561	356 647
四月	783 416	344 703	783 416	344 703
五月	801 590	352 700	801 590	352 700
六月	764 688	336 463	764 688	336 463
七月	785 183	345 481	785 183	345 481
八月	778 219	342 416	778 219	342 416
九月	748 057	329 145	748 057	329 145
十月	765 996	337 038	765 996	337 038
十一月	741 652	326 327	741 652	326 327
十二月	767 977	337 910	767 977	337 910
總計	9 325 434	4 103 191	9 325 434	4 103 191
昭和二年	9 021 189	4 365 801	31 737	10 473	9 052 876	4 375 774
同元	10 688 698	4 703 027	41 056	13 548	10 729 754	4 716 576
大正十四	11 149 979	4 905 901	47 508	15 678	11 197 487	4 921 668
同十三	11 743 909	5 167 320	50 654	16 716	11 794 563	5 184 036
同十二	12 777 088	5 621 919	56 807	18 746	12 833 895	5 640 665

本表ハ阿片烟膏請賣營業者ヨリ吸食特許者ニ販賣シタルモノナリ

452 食鹽收納數量及賠償金額 昭和三年度

本局、支局及出張所	前年度越前	收 納		其ノ他	數量計	數量合計
		數量	賠償金額			
專賣局	1 050 390	33	492 511	492 544
臺南支局	30 169 013	55 693 035	445 953	667	5 586 003	61 279 705
花蓮港支局	51 933	51 933
出張所	新竹	102 251	381 844	2 387	39 370	421 244
	鹿港	2 794 439	6 877 120	33 477	111	238 206
	埔里	93 184	93 184
	布袋	54 048 010	88 690 960	277 063	315	2 763 189
	北門	83 700 820	55 209 920	204 664	9 199	674 680
	烏樹林	5 799 150	15 449 600	62 827	...	2 391 680
	高雄	1 620 950	1 899 120	7 483	...	395 840
臺東	30 435	30 435
總計	180 060 575	224 201 599	1 033 855	10 355	12 581 479	236 793 433
昭和二年度	183 960 374	189 223 090	927 607	24 812	50 056 063	239 303 965
同元	145 696 021	243 626 676	1 082 335	31 540	24 993 332	268 651 548
大正十四	98 299 064	327 889 767	1 428 820	31 672	5 535 864	333 457 303
同十三	220 697 496	226 915 699	1 136 782	44 753	7 710 991	234 671 443
同十二	81 853 432	404 006 789	1 805 368	20 040	2 632 510	406 659 339

本表ノ外直營ニ係ルモノ次ノ如シ

年 度	數 量	價 額
昭和二年度	...	12 273 387
同元	...	18 230 437
大正十四	...	20 240 669
同十三	...	12 022 102
同十二	...	4 774 344

昭和三年度ニハ直營ノ亦賣ナシ



453 食鹽賣渡數

年度	島内		内地		朝鮮	
	数量	價額	数量	價額	数量	價額
昭和三年度	70 130 939	1 514 702	75 360 000	570 508
昭和二年度	75 204 118	1 404 420	77 580 000	602 570	7 950 000	32 585
同 元年度	70 077 704	1 344 166	80 861 700	634 098	11 950 000	80 255
大正十四年度	69 079 671	1 071 949	122 065 658	1 066 257	26 765 000	201 705
同 十三年度	73 338 237	1 073 034	171 830 200	1 262 502	22 300 000	154 800
同 十二年度	63 556 177	1 001 324	137 917 570	1 104 417	35 375 000	277 091

缺損其ノ他ニハ保管轉換鹽及試驗鹽ヲ含ム

454 粗製樟腦、樟腦油及芳樟油産額

年度	年度末現在灶數	粗製樟腦	樟腦油	年度末現在灶數	芳樟油
大正十四年度	3 735	1 808 957	3 732 768	3 124	4 791 166
同 十三年度	6 859	1 963 447	3 989 279	2 916	4 430 015
同 十二年度	6 809	2 385 988	10 509 548

本表ノ外直營其ノ他次ノ如シ

年度及種別	粗製樟腦	樟腦油	芳樟油	
大正十四年度	專賣局 {直營.....}	24 942	29 748	89 023
	專賣局 {試製.....}	927	749	...
	農科大學演習林.....	456	1 083	859
	計.....	26 325	31 580	89 882
同 十三年度	專賣局 {試製.....}	1 400	806	474
	農科大學演習林.....	1 341	1 758	1 029
	計.....	2 741	2 654	1 503
同 十二年度	專賣局 {直營.....}	40 439	275 170	...
	農科大學演習林.....	1 823	3 328	...
	計.....	42 262	278 498	...

量及價額

昭和三年度

年度	香港		露領沿海州		計		缺損其ノ他	數計計	年度末現在
	数量	價額	数量	價額	数量	價額			
...	145 400 939	2 091 270	43 526 000	189 023 539	240 225 548
3 300 000	14 190	11 628 000	102 173	175 662 118	2 215 047	55 146 567	230 808 685	204 720 041	
...	...	11 669 040	114 357	174 558 444	2 172 870	55 828 751	230 887 105	202 169 811	
4 400 000	32 100	10 732 660	93 638	233 042 039	2 465 649	53 017 357	236 060 346	165 936 690	
34 085 000	238 595	8 850 000	109 350	309 053 437	2 833 231	47 116 438	357 069 875	110 321 166	
...	236 848 747	2 382 832	30 966 527	267 815 274	225 471 840

455 粗製樟腦收納數量

年度	上等	中等	下等	計
大正十四年度	1 387 038	9 519	2 437	1 399 044
同 十三年度	1 648 139	3 907	2 727	1 654 773
同 十二年度	1 924 150	1 725	4 699	1 930 574

本表ノ外直營其ノ他次ノ如シ

年度	收納		收納場掃寄品	買入 支那産
	直營	農科大學演習林		
大正十四年度	22 962	283
同 十三年度	29 305	1 341	1 402	...
同 十二年度	40 439	1 823	1 031	17 731

456 樟腦油收納及賣下

年度	收納高	雜入	計	再製業者へ賣下高
大正十四年度	3 479 285	112 004	3 591 349	3 761 818
同 十三年度	4 092 798	62 407	4 155 265	3 249 724
同 十二年度	9 464 404	38 516	9 502 920	3 432 108

雜入ハ滴下油ナリ
大正十四年度中ニ賣下タル樟腦油ヨリ再製セル樟腦數量一、九三〇、九七七斤、價額二、六六四、七四九圓アリ
本表ノ外直營其ノ他次ノ如シ

年度	收納		計	買入 支那産
	直營	農科大學演習林		
大正十四年度	...	859	859	...
同 十三年度	34 500	27 819	61 819	...
同 十二年度	...	3 328	3 328	51 202

457 粗製樟腦及樟腦油賠償金額

Table with 4 columns: 年度, 粗製樟腦, 樟腦油, 計. Rows for 大正十四年度, 同十三年度, 同十二年度.

本表ノ外直營其ノ他次ノ如シ

Table with 4 columns: 年度及種別, 粗製樟腦, 樟腦油, 計. Rows for 大正十四年度, 同十三年度, 同十二年度 with sub-categories like 農科大學演習林.

458 樟腦調理製造成績

Table with 10 columns: 年度, 原料消費高, 壓搾乙種, 甲種, 改良乙種, 乙種, 粗品, 滴下油, 計, 減量. Rows for 大正十四年度, 同十三年度, 同十二年度.

(D)ハ新改良乙種ナリ

459 樟腦油及芳樟油再製成績

Table with 11 columns: 年度及種別, 原料消費高, 樟腦, 白油, 赤油, 藍色油, 二號白油, 芳樟油, 二號白油, 拔取油, 計, 減量. Rows for 大正十四年度, 同十三年度.

本表樟腦ノ純分ハ九三%トス 本表ハ直營ニ係ルモノナリ

460 樟腦油及芳樟油再製成績百分率

Table with 11 columns: 年度, 生産, 減量, 樟腦, 白油, 赤油, 藍色油, 二號白油, 芳樟油, 二號白油, 拔取油, 減量. Rows for 大正十四年度, 同十三年度.

本表ハ直營ニ係ルモノナリ

461 樟腦賣渡數量及價額

Table with 7 columns: 年度, 精製粉末乙種壓搾製, 改良乙種, 粗製乙種, 價額計. Rows for 大正十四年度, 同十三年度, 同十二年度.

462 樟腦副產物賣渡數量及價額

Table with 10 columns: 年度, 赤油, 白油, 芳白油, 樟腦油, 藍色油, 價額計. Rows for 大正十四年度, 同十三年度, 同十二年度.

463 芳油及香水賣渡

Table with 3 columns: 年度, 芳油, 香水價額. Rows for 大正十四年度, 同十三年度, 同十二年度.

464 葉煙草耕作及收納

昭和三年度

Table with 5 columns: 州及縣, 耕作人員, 耕作面積, 收納高, 賠償金額. Rows for 臺北, 臺中, 臺南, 高雄, 花蓮, 總計, 昭和二年, 同元年, 大正十四年, 同十三年, 同十二年.

465 葉煙草受拂數量 昭和三年度

Table with columns: 產地及名稱, 前年度, 購入及, 雜受, 計, 生産拂, 欠損及, 雜拂, 計, 残高. Rows include 内地 (遠州, 支那種), 内國産 (葉卷種, 黄色種), and 臺灣.

465 葉煙草受拂數量.....終

Table with columns: 產地及名稱, 前年度, 購入及, 雜受, 計, 生産拂, 欠損及, 雜拂, 計, 残高. Rows include 内國産 (臺灣, 福建省, 浙江省, 支那, 江西省, 廣東省), 外國産 (米領比律賓, 蘭領スマトラ, 北米合衆國, 西印度, 土耳其), and 總計. Includes historical data for 昭和二年度, 同元年度, 大正十四年度, 同十三年度, 同十二年度.

雜受トハ試作品、保管轉換及沒收葉又ハ引繼受ニシテ雜拂トハ標本用、試製用等ナリ



466 葉煙草受拂價額

昭和三年度

産地及名稱	受				拂				残高
	前年度 越前	購入及 收納	雜受	計	生産拂	缺損及 廢棄	雜拂	計	
内地	19 003	19 003	19 003	...
支那種	18 682	18 682	18 682	...
計	38 285	38 285	38 285	...
内地
支那種
計	522 087	847 647	3 991	1 373 725	699 970	...	699 970	673 755	...
内地
支那種
計	22 280	8 525	649	31 462	1 244	...	1 244	30 218	...
内地
支那種
計	72 363	86 331	964	100 658	54 937	...	54 937	54 721	...
内地
支那種
計	169 307	169 036	7 395	345 738	187 810	...	187 810	157 928	...

466 葉煙草受拂價額.....終

産地及名稱	受				拂				残高
	前年度 越前	購入及 收納	雜受	計	生産拂	缺損及 廢棄	雜拂	計	
内地	43	43	43	...
支那種	163	163	163	...
計	2 850	...	35	2 885	35	2 850	...
内地
支那種
計	754 816	1 025 208	12 071	1 792 095	889 059	...	889 059	903 035	...
内地
支那種
計	437 003	1 175 519	...	554 522	332 240	2 120	334 360	220 162	...
内地
支那種
計	600 846	393 247	4 949	999 042	506 966	2 120	509 086	489 956	...
内地
支那種
計	1 355 662	1 418 455	17 019	2 791 137	1 396 025	2 120	1 398 146	1 392 991	...
昭和二年度	1 411 233	1 289 498	16 870	2 717 601	1 359 024	2 911	1 361 939	1 355 662	...
同元年度	1 508 526	1 523 275	67 288	3 098 089	1 567 820	1 551	1 600 114	1 411 233	...
大正十四年度	1 487 862	1 591 864	34 091	3 113 817	1 594 578	10 570	1 605 208	1 508 526	...
同十三年度	2 117 135	1 495 227	364 054	3 976 416	1 296 701	98 305	2 355 266	1 487 862	...
同十二年度	2 366 570	1 363 591	144 181	3 874 352	1 337 707	48 266	1 686 812	2 117 135	...

大正十二年度、同十三年度及昭和元年度ニ於テ受拂殘ノ符合セサルハ保管轉換セルト賣價ヲ記入セルト單價算出ノ方法
ヲ異ニセルモノ等アルニ依ル
雜受ノ鑑定價額ナリ



467 製造煙草受拂價額

昭和三年度

Table with 5 columns: 種別, 前年度越高, 受高, 計, 拂高, 残高. Rows include 臺灣製造, 內地製造, 總計, and annual data from 昭和三年 to 昭和十二年.

本表受拂残ノ符合セリルハ臺灣製造ニ在リテハ各異ナレル率ニ基キ算出セルト内地製造及外國製造ニ在リテハ受高ノ購入價額ナ、拂高及残高ハ各異ナレル率ニ基キ算出セルトニ依ル、以下三表ノ價額ニ關スルモノ亦同シ

468 臺灣製造煙草受拂

昭和三年度

Table with 10 columns: 種別、名稱及一箇ノ量, 前年度越高, 製造高, 雜受, 計, 賣渡, 缺損及廢棄, 雜拂, 計, 残高. Rows include 葉卷 (各種), 兩切 (各種), 赤厚煙 (各種), 麟煙 (各種), and 合計.

468 臺灣製造煙草受拂.....終

Table with 10 columns: 種別及名稱, 前年度越高, 製造高, 雜受, 計, 賣渡, 缺損及廢棄, 雜拂, 計, 残高. Rows include 葉卷 (各種), 兩切 (各種), 刻 (各種), 合計, and annual data from 昭和二年 to 昭和十二年.

469 内地製造煙草受拂

昭和三年度

Table with columns: 種別、名稱及一箇ノ量, 前年度, 受入, 雜受, 計, 賣渡, 損及廢棄, 雜拂, 計, 残高. Rows include categories like 口付紙巻, 兩切, 刻, and 總計 for various tobacco products.

470 外國製造煙草受拂

昭和三年度

Table with columns: 種別、名稱及一箇ノ量, 前年度, 受入, 雜受, 計, 賣渡, 損及廢棄, 雜拂, 計, 残高. Rows include categories like 葉巻, 紙巻, 刻, and 總計 for various foreign tobacco products.

470 外國製造煙草受拂.....終

種別、名稱及一箇ノ量	受			拂			残高		
	前年度 越前	受入	雜受	計	賣渡	欠損及 廢棄		雜拂	計
	價			額 (圓)					
紙卷									
スリー、カツスルス.....	19541	13210	...	32751	48907	...	125	49001	25043
スリー、カツスルス (マツナム)	1085	430	15	1535	1877	...	34	1411	1357
ナケユラル第二十五號.....	27	27	...	24	3	27	...
アツダマ { 第三號	980	824	18	1823	1717	15	45	1770	911
アツダマ { 第二十五號	321	1901	...	2222	2881	57	40	2987	2000
ターキシユ、エー、エー.....	1104	2031	...	4035	7077	19	63	7758	4348
エキストリ.....	0	0	...	0	...	0	...
計.....	23031	19303	66	42400	62618	121	318	63057	33659
刻									
カフスタン、マイルド.....	720	344	19	1092	1113	...	14	1127	596
ネツキカツト { ミテイアム	286	312	...	597	537	...	0	549	555
リツナモンド.....	1062	934	...	1996	2452	...	22	2474	1225
スリー、カツスルス.....	3211	2944	18	6155	7009	3	30	7051	3873
計.....	5287	4534	32	9852	11712	3	82	11796	6249
總計.....	31646	25289	98	57033	79749	295	623	80666	42420
昭和二年度									
葉卷.....	5868	1392	...	6760	6508	020	14	7143	3329
紙卷.....	23929	16553	144	40626	63151	194	208	63553	23031
刻.....	4931	4812	...	9743	12826	29	63	12918	5287
計.....	34228	22757	144	57129	82486	844	285	83614	31646
同元年度									
葉卷.....	7945	1564	22	9531	7136	25	60	7222	5368
紙卷.....	39419	10792	390	50602	53902	615	319	54836	23929
刻.....	7571	3896	132	11599	12563	30	132	12731	4931
計.....	54935	16252	544	71732	73601	677	511	74789	34228
大正十四年度									
葉卷.....	1979	3169	104	5252	8144	599	223	3066	7945
紙卷.....	9195	20334	349	38878	73324	1243	509	75081	39419
刻.....	2718	8351	...	11069	14759	87	78	14924	7571
計.....	13892	40853	453	55199	96227	1934	810	98971	54935
同十三年度									
葉卷.....	2954	2540	106	5601	8077	1874	441	10392	1979
紙卷.....	3797	33248	146	42191	93334	804	523	94720	9195
刻.....	669	9325	33	10527	13682	135	164	13981	2718
計.....	7421	50614	375	58319	115093	2873	1134	119099	13892
同十二年度									
葉卷.....	3476	5579	...	9055	11153	5547	2289	18990	2954
紙卷.....	7891	17897	56	25844	62734	1405	1051	65280	3797
刻.....	5041	1920	...	6967	12753	232	121	13107	669
計.....	16409	25403	56	41867	86640	7274	3462	97376	7421

471 製酒原料

昭和三年度

種別	前年度越前		購入		濱高		残高	
	数量	價額	数量	價額	数量	價額	数量	價額
	kg	円	kg	円	kg	円	kg	円
米								
粳白米 { 本島産	22520	4460	402600	90796	505420	93580	9799	1076
粳玄米 { " }	24840	4472	563125	85094	543080	82004	49835	7472
碎白米 { 外國産	1147520	125079	10404951	1402643	10056943	1321330	1495528	206383
丸糯白米 { 本島産	3514	5095	436253	80767	432338	84576	7520	1287
丸糯玄米 { " }	9540	1822	439452	82490	467402	79618	31500	4694
長糯白米 { " }	24238	4071	93233	14230	86551	13523	30925	4829
長糯玄米 { " }	34522	6179	280250	46911	232730	47031	31933	5469
陸稻赤粳米 { " }	2594	404	201003	52069	273024	49013	10673	3520
計.....	1269297	151642	13055968	1855056	12648443	1771378	1676822	235320
糖								
蜜 { 本島産	2458406	35904	10079982	121812	10122273	123372	2416115	29404
白 { " }	10789	5632	99762	54803	103194	56563	7357	3377
紅 { " }	15003	7952	133440	69223	136184	63092	63165	9083
計.....	26692	13584	233208	124031	239378	124655	25522	12960
藥酒 { 外國産	1269	3229	3367	12793	7158	10544	2478	5478
昭和二年度								
米.....	1704101	233207	11928260	1423593	12363064	1505158	1269297	151642
糖蜜.....	688200	11466	11938044	174645	10167838	150147	2458406	35904
糯.....	20872	10816	251145	135035	245325	132207	26692	13584
藥酒.....	3318	7754	5886	7302	7935	11827	1269	3229
同元年度								
米.....	1320901	202063	11655137	1729135	11271937	1697991	1704101	233207
糖蜜.....	1227350	18832	8252400	143144	8701550	150510	688200	11466
糯.....	44427	34403	229610	123334	253174	146976	20872	10816
藥酒.....	1694	4120	11432	26192	9803	22558	3318	7754
大正十四年度								
米.....	776504	149736	11153996	1856593	10609599	1804176	1320901	202063
糖蜜.....	2439102	37403	12001833	242434	13263590	201005	1227350	18832
糯.....	23992	17537	239147	179273	213712	162457	44427	34403
藥酒.....	507	1300	12160	23935	10973	26115	1694	4120
同十三年度								
米.....	429795	63802	8703813	1540094	8362104	1453160	776504	149736
糖蜜.....	2200136	19259	15604736	159512	15315823	141393	2439102	37403
糯.....	23592	11231	163141	115799	162741	109353	23992	17537
藥酒.....	154	373	4376	11799	4023	10893	507	1300

糯ノ購入中ニハ製造其ノ他ヲ含ム

472 臺灣製造酒類受拂數量及價額

昭和三年度

Table with columns: 種別 (Type), 前年度越高 (Previous Year), 製造 (Manufacture), 雜受 (Miscellaneous Receipt), 計 (Total), 數量 (Quantity), 價額 (Value), 數量 (Quantity), 價額 (Value), 計 (Total), 數量 (Quantity), 價額 (Value), 殘高 (Residual). Rows include 釀造酒 (Distilled Wine), 蒸溜酒 (Distilled Wine), 再製酒 (Re-manufactured Wine), and 酒 (Alcohol) for various years (昭和二, 同元, 大正十四, 同十三).

474 外國製造酒類

Table with columns: 種別 (Type), 前年度越高 (Previous Year), 購入 (Purchase), 雜受 (Miscellaneous Receipt), 計 (Total), 數量 (Quantity), 價額 (Value), 數量 (Quantity), 價額 (Value), 計 (Total), 數量 (Quantity), 價額 (Value), 殘高 (Residual). Rows include 釀造酒 (Distilled Wine), 蒸溜酒 (Distilled Wine), 再製酒 (Re-manufactured Wine), and 酒 (Alcohol) for various years (昭和二, 同元, 大正十四, 同十三).

473 內地製造酒類受拂數量及價額

昭和三年度

Table with columns: 種別 (Type), 前年度越高 (Previous Year), 購入 (Purchase), 雜受 (Miscellaneous Receipt), 計 (Total), 數量 (Quantity), 價額 (Value), 數量 (Quantity), 價額 (Value), 計 (Total), 數量 (Quantity), 價額 (Value), 殘高 (Residual). Rows include 釀造酒 (Distilled Wine), 再製酒 (Re-manufactured Wine), and 酒 (Alcohol) for various years (昭和二, 同元, 大正十四, 同十三).

受拂數量及價額

昭和三年度

Table with columns: 賣渡 (Sales), 雜拂 (Miscellaneous Receipt), 計 (Total), 數量 (Quantity), 價額 (Value), 數量 (Quantity), 價額 (Value), 計 (Total), 數量 (Quantity), 價額 (Value), 殘高 (Residual). Rows include 釀造酒 (Distilled Wine), 蒸溜酒 (Distilled Wine), 再製酒 (Re-manufactured Wine), and 酒 (Alcohol).



XX 衛

475 衛 生

州及廳	醫院				醫師及醫生		
	官立	公立	私立	計	官廳奉職	公醫	開業
盛 北	4	6	30	40	99	35	138
新 竹	1	...	7	8	8	30	54
盛 中	1	2	16	19	15	35	173
盛 南	2	4	18	24	23	41	232
高 雄	2	3	7	12	16	25	113
高 東	1	1	4	8	3
花 港	1	1	11	13	6	13	9
澎 湖	1	1	...	2	4	5	2
總 計	13	17	89	119	185	192	724
昭 和 二 年	13	16	80	109	207	188	717
同 元 年	13	16	73	102	166	187	666
大 正 十 四 年	12	19	71	102	154	160	649
同 十 三 年	12	22	71	105	164	162	601
同 十 二 年	12	19	74	105	180	182	570

(1) 官廳奉職齒科醫ナリ

476 官立醫院入院治

醫 院	患者延人員					治療					死亡		
	内地人	本島人	朝鮮人	外國人	計	内地人	本島人	朝鮮人	外國人	計	内地人	本島人	朝鮮人
盛 北	71 754	38 830	213	...	110 797	1 754	730	2 484	182	135	2
盛 隆	18 504	5 038	1 040	32	19 674	240	80	7	2	329	43	20	1
盛 蘭	9 758	6 145	400	12	16 321	97	37	3	1	138	21	15	...
新 竹	5 388	5 509	47	20	11 054	137	78	215	19	26	...
盛 中	28 425	14 007	19	...	42 451	544	202	740	78	30	...
高 義	17 787	8 608	26 395	512	266	778	85	60	...
高 南	20 623	13 358	42 981	578	181	759	82	85	...
高 雄	19 188	4 822	110	337	24 513	453	78	2	5	538	64	27	...
高 東	10 535	8 274	18 809	385	355	740	31	42	...
盛 東	6 930	3 119	46	...	10 095	272	102	1	...	375	16	12	...
花 港	11 605	2 575	13	...	14 193	342	66	408	41	14	...
澎 湖	3 655	3 317	6 972	95	83	178	5	12	...
松山療養所	5 398	2 075	...	28	7 501	8	4	12	14	9	...
總 計	233 610	115 767	1 900	479	351 756	5 417	2 262	13	8	7 700	681	487	3
昭 和 二 年	224 004	104 872	604	428	330 938	5 309	1 900	9	8	7 226	627	462	1
同 元 年	222 716	103 715	281	468	327 180	5 630	2 217	6	5	7 858	620	437	...
大 正 十 四 年	250 801	117 103	312	120	368 346	5 538	2 210	7	2	7 766	534	385	...
同 十 三 年	234 366	90 451	642	93	325 552	6 047	1 933	10	2	7 992	570	366	...
同 十 二 年	222 143	70 881	172	14	293 210	5 482	1 405	7	...	6 984	509	278	...

患者ノ治療日數、一日醫院治療患者及患者百ニ付死亡ヲ掲ケルハ次ノ如シ

生

機 關

昭 和 三 年 末

醫生	計	開業齒科醫師	藥劑師			產婆	製藥者	藥種商	醫師及醫生一人ニ付入口
			官廳奉職	開業	計				
70	342	(1) 47	22	27	49	222	20	600	2 593
157	249	(1) 7	4	1	5	62	1	418	2 602
90	313	(1) 15	7	6	13	131	...	786	3 051
70	370	(1) 40	16	8	24	465	4	810	2 969
35	189	(1) 29	7	5	12	245	...	455	3 019
...	15	(1) 2	3	...	3	4	...	20	3 021
...	28	(1) 3	3	...	3	14	2	49	2 405
...	11	(1) 2	2	...	2	23	...	49	5 691
422	1 523	(1) 145	64	47	111	1 166	27	3 187	2 857
456	1 508	(1) 113	65	40	105	1 071	19	3 119	2 711
486	1 505	(1) 99	54	36	90	1 094	16	3 215	2 761
522	1 494	(1) 90	52	33	85	1 003	25	3 274	2 719
558	1 485	(1) 92	52	30	82	932	35	3 353	2 664
583	1 466	(1) 87	56	20	76	408	20	3 309	2 657

療患者及死亡者

昭 和 三 年

外國人	計	未治					後遺					合計				
		内地人	本島人	朝鮮人	外國人	計	内地人	本島人	朝鮮人	外國人	計	内地人	本島人	朝鮮人	外國人	計
...	319	969	924	1	...	1 894	116	70	102	3 021	1 865	3	...	4 889
...	64	149	101	9	2	261	25	17	2	...	44	467	218	10	4	698
...	36	201	246	4	...	541	6	8	14	415	306	7	1	720
...	45	109	257	3	1	370	12	13	35	277	374	3	1	655
...	108	436	370	2	...	803	55	10	74	1 113	621	2	...	1 736
...	145	634	405	1 039	34	20	54	1 265	751	2 016
...	107	650	508	1 158	46	13	59	1 356	787	2 143
2	98	205	151	4	7	457	40	8	2	...	50	852	204	8	14	1 138
...	73	44	122	166	9	18	27	469	537	1 006
...	28	70	54	2	...	126	10	12	22	368	180	3	...	551
...	55	220	108	1	...	329	15	4	10	618	192	1	...	811
...	17	66	140	206	3	9	12	160	244	413
...	23	7	21	...	2	30	16	7	...	1	24	45	41	...	3	89
2	1 173	3 940	3 407	26	12	7 385	387	224	4	1	616	10 425	6 380	46	23	16 874
3	1 093	3 066	3 457	10	10	7 448	383	206	1	...	590	10 285	6 025	21	21	16 352
1	1 064	3 472	3 257	6	13	6 748	360	198	...	1	559	10 088	6 109	12	20	16 229
1	920	3 266	2 940	6	1	6 218	325	179	...	1	505	9 663	5 723	13	5	15 404
...	936	2 958	2 288	2	...	5 248	364	189	1	1	505	9 939	4 726	13	3	14 681
...	787	2 947	1 979	3	2	4 931	428	159	587	9 366	3 011	10	2	13 289

476 官立醫院入院治

醫院	患者一人ノ平均治療日數					内地人
	内地人	本島人	朝鮮人	外國人	平均	
嶺北	23.8	20.8	71.0	...	22.7	190.6
基隆	20.7	23.1	54.7	8.0	18.2	37.2
宜蘭	23.5	20.1	58.0	12.0	22.4	26.7
新竹	19.5	15.0	15.7	20.0	16.0	14.8
嘉義	25.5	22.6	9.5	...	24.5	77.9
嘉義	14.1	11.5	13.1	48.9
嘉義	21.8	17.0	20.1	81.2
高雄	22.5	18.3	14.5	...	21.5	52.6
屏東	22.5	15.4	18.7	28.9
屏東	18.8	17.3	15.3	...	18.3	19.0
花蓮	18.8	13.4	13.0	...	17.5	31.8
澎湖	21.6	13.6	16.9	10.0
松山療養所	120.0	50.6	...	9.3	84.3	14.8
平均	22.4	18.1	41.3	20.8	20.9	640.0
昭和二年	21.9	17.4	33.0	20.4	20.2	616.4
昭和三年	22.8	17.0	23.4	23.4	20.2	610.2
昭和四年	20.0	20.5	24.0	25.8	23.9	687.1
昭和五年	23.6	19.1	49.4	31.0	22.2	642.1
昭和六年	23.7	18.1	17.2	7.0	22.1	608.6

477 官立醫院外

醫院	患者延人員					患者			
	内地人	本島人	朝鮮人	外國人	計	内地人	本島人	朝鮮人	外國人
嶺北	346 300	157 714	...	404	504 568	19 851	9 436	...	34
基隆	65 481	14 903	926	157	81 472	4 349	1 277	55	13
宜蘭	43 577	47 908	4	...	91 480	4 194	4 380	1	...
新竹	35 852	48 738	531	22	85 143	2 032	2 655	9	2
嘉義	106 355	39 732	50	...	146 187	6 240	2 554	9	...
嘉義	75 671	35 598	111 269	7 900	4 016
嘉義	158 913	64 812	...	30	223 755	8 480	3 038	...	3
高雄	94 919	24 405	84	19	119 427	6 564	2 058	8	1
屏東	59 256	44 170	221	...	103 647	3 514	2 444	21	...
屏東	31 376	19 059	93	9	51 037	2 365	1 030	11	3
花蓮	54 323	16 421	...	449	71 193	3 817	1 301	...	28
澎湖	13 931	37 400	51 331	720	2 128
松山療養所	0	5 249	...	15	5 273	3	321	...	1
總計	1 086 523	556 114	1 909	1 195	1 645 741	70 029	37 538	114	85
昭和二年	1 074 018	515 550	1 481	1 099	1 592 148	74 209	38 068	110	117
昭和三年	1 143 916	543 247	1 281	1 516	1 694 960	77 225	40 060	90	103
昭和四年	1 331 808	604 334	605	706	1 937 508	73 539	38 959	41	63
昭和五年	1 258 088	516 164	857	473	1 775 532	71 835	33 570	40	43
昭和六年	1 149 286	458 774	214	964	1 609 238	65 794	29 799	23	60

療患者及死亡者.....終

本島人	朝鮮人	外國人	計	患者百ニ付死亡				
				内地人	本島人	朝鮮人	外國人	平均
106.4	0.0	...	303.6	6.0	7.2	60.7	...	6.5
13.8	2.9	0.1	53.0	9.4	9.2	5.8	...	9.2
10.8	1.1	0	44.7	5.1	4.9	4.9
15.3	0.1	0.1	30.3	6.9	7.0	6.9
38.4	0.1	...	116.3	7.0	4.8	6.2
23.6	72.3	6.7	8.0	7.2
36.6	117.8	6.1	10.8	7.8
13.2	0.3	1.1	67.2	7.5	10.2	...	14.3	8.2
22.7	51.5	6.8	7.8	7.3
8.0	0.1	...	27.7	4.3	0.7	5.1
7.1	0	...	38.9	6.6	7.3	6.8
9.1	19.1	3.0	4.9	4.1
5.7	...	0.1	20.6	31.1	22.0	25.8
317.2	5.2	1.3	963.7	6.5	7.6	6.5	8.7	7.0
287.8	1.9	1.2	906.8	6.1	7.7	4.8	14.3	6.7
284.2	0.8	1.3	896.4	6.2	7.2	...	5.0	6.0
320.3	0.9	0.4	1 009.2	5.5	6.7	...	20.0	6.0
247.3	1.8	0.3	891.9	5.7	7.7	6.4
194.2	0.5	0	303.3	5.4	7.1	5.9

來治療患者

昭和三年

計	患者一人ノ平均治療日數					平均一日ノ治療患者				
	内地人	本島人	朝鮮人	外國人	平均	内地人	本島人	朝鮮人	外國人	計
29 321	17.4	16.7	...	14.5	17.2	1 154.5	525.7	...	1.6	1 681.0
5 694	15.1	11.7	16.8	12.1	14.3	218.3	49.7	3.1	0.5	271.6
8 575	10.4	10.9	4.0	...	10.7	145.3	159.7	0	...	305.0
4 698	17.6	18.4	59.0	11.0	18.1	110.5	162.5	1.8	0.1	233.8
8 803	17.0	15.6	5.0	...	16.0	354.5	132.4	0.2	...	487.1
11 916	9.6	8.9	9.3	252.2	118.7	370.9
11 521	18.7	21.3	...	10.0	19.4	520.7	216.0	...	0.1	745.0
8 031	14.5	11.9	10.5	19.0	13.8	316.4	81.4	0.3	0.1	398.1
5 979	16.9	18.1	10.5	...	17.3	197.5	147.2	0.7	...	345.5
4 309	18.5	9.9	8.5	3.0	11.8	106.3	68.5	0.3	0	170.1
5 146	14.2	12.6	...	16.0	13.8	181.1	54.7	...	1.5	237.3
2 848	19.3	17.6	18.0	46.4	124.7	171.1
325	3.0	16.4	...	15.0	16.2	0	17.5	...	0.1	17.6
107 766	15.5	14.8	16.8	14.1	15.3	3 621.7	1 853.7	6.4	4.0	5 485.8
112 504	14.5	13.5	13.5	9.4	14.2	3 580.1	1 718.5	4.9	3.7	5 307.2
117 473	14.9	13.8	14.2	14.7	14.4	3 329.7	1 810.8	4.3	5.1	5 140.5
112 602	18.1	15.5	17.0	11.2	17.2	4 439.4	2 014.6	2.3	2.4	6 458.6
105 533	17.5	15.4	21.4	11.0	16.8	4 193.6	1 720.5	2.0	1.6	5 918.6
95 676	17.5	15.4	9.3	16.1	16.8	3 831.0	1 529.3	0.7	3.2	5 360.4

478

官立醫院治療病類及年齡級別患者

昭和三年

Table showing hospital treatment statistics by age group (5 years and under, 5-10, 10-20, 20-30, 30-40, 40-50, 50-60, 60+) and disease type (法定傳染病, 消化器疾患, etc.). Total patients: 16,874.

479

官立醫院治療病

Table showing hospital treatment statistics by region (北, 基) and gender (男, 女) for various diseases (法定傳染病, 消化器疾患, etc.).

478

官立醫院治療病類及年齡級別患者.....終

Table showing hospital treatment statistics by age group and disease type (法定傳染病, 消化器疾患, etc.). Total patients: 107,766.

類別入院患者

昭和三年

Table showing hospital treatment statistics by disease type (法定傳染病, 消化器疾患, etc.) and region (北, 基).

480 官立醫院治療病

Table of diseases treated in the official hospital, categorized by year and gender. The columns include categories like '法定傳染病' (Legal communicable diseases) and '其外他種疾病' (Others), with sub-headers for various organ systems like '消化器' (Digestive) and '呼吸器' (Respiratory).

類別外來患者.....終

Table of patients from various categories, including '新陳代謝病' (Metabolic diseases) and '眼疾患' (Eye diseases). It lists various medical conditions and their counts.

481 公 醫 治 療 患

州及廳	患者延人員					治 療					死 亡				
	内地人	本島人	朝鮮人	外國人	計	内地人	本島人	朝鮮人	外國人	計	内地人	本島人	朝鮮人	外國人	計
盛 北	44 052	176 470	508	274	221 904	7 743	34 117	50	38	41 948	43	1 610	...	2	
新 竹	39 791	228 038	8	40	267 877	8 112	67 373	1	3	75 489	27	1 284	
盛 中	88 315	456 886	117	600	545 918	13 427	113 630	7	101	127 174	52	2 362	
盛 南	41 910	400 346	53	289	532 598	7 205	116 283	2	121	123 671	23	3 045	
高 雄	66 514	356 368	842	775	424 499	8 235	81 801	70	132	90 244	22	1 809	
臺 東	12 574	14 321	4	232	27 131	2 400	3 066	1	35	5 502	19	95	
花 蓮 港	40 524	40 920	64	1 592	92 100	11 001	16 560	4	781	28 046	58	501	
澎 湖	1 759	16 594	...	3	18 356	185	3 084	3 269	...	311	
總 計	345 039	1 779 943	1 686	3 865	2 130 533	58 968	435 923	141	1 211	496 243	244	11 617	...	2	
昭和二年	346 350	1 657 433	712	3 053	2 007 548	57 456	381 707	104	527	439 794	239	10 049	...	4	
同 元年	353 580	1 636 970	659	1 249	1 992 407	60 023	375 536	112	284	435 910	198	11 750	2	2	
大正十四年	326 630	1 391 452	496	954	1 719 532	47 833	310 685	35	144	358 702	201	11 339	
同 十三年	396 935	1 237 003	201	1 196	1 635 335	60 247	281 711	25	198	342 181	248	9 742	...	2	
同 十二年	376 366	1 009 760	208	757	1 387 091	52 763	223 784	28	115	276 660	221	7 606	

患者ノ治療日數、公醫治療患者及患者百ニ付死亡ヲ掲クレハ次ノ如シ

州及廳	患者一人ノ平均治療日數					内地人
	内地人	本島人	朝鮮人	外國人	平均	
盛 北	5.3	4.1	11.1	5.8	4.3	3.7
新 竹	4.7	2.9	8.0	8.0	3.1	3.6
盛 中	6.3	3.7	16.7	6.5	3.9	8.1
盛 南	5.1	3.5	17.7	2.2	3.6	2.8
高 雄	7.7	3.8	10.8	5.9	4.1	7.6
臺 東	5.2	4.5	4.0	6.4	4.8	4.3
花 蓮 港	4.1	2.3	12.8	1.9	3.0	12.3
澎 湖	8.8	3.9	...	1.0	4.1	1.0
平 均	5.5	3.5	11.3	3.0	3.7	5.2
昭和二年	5.7	3.7	5.8	4.9	4.0	5.5
同 元年	5.5	3.7	5.0	4.7	3.9	5.5
大正十四年	6.3	3.7	11.0	5.2	4.0	5.5
同 十三年	6.1	3.6	6.7	4.7	4.0	7.0
同 十二年	6.5	3.7	5.3	5.0	4.2	7.8

者 及 死 亡 者

昭 和 三 年

計	患 者					後 遺					合 計				
	内地人	本島人	朝鮮人	外國人	計	内地人	本島人	朝鮮人	外國人	計	内地人	本島人	朝鮮人	外國人	計
1 055	491	6 525	3	6	7 025	89	893	1	1	984	8 306	43 145	54	47	51 612
1 311	325	8 656	...	2	8 983	64	802	866	8 528	78 115	1	5	86 049
2 414	468	6 809	...	1	7 338	158	1 354	1 512	14 105	124 224	7	102	138 438
3 068	894	20 002	1	7	20 905	63	1 254	...	2	1 319	8 245	141 185	3	130	149 563
1 831	280	7 801	2	...	8 083	155	2 203	2 358	8 692	98 014	78	132	102 516
114	7	34	41	13	17	...	1	31	2 439	3 212	1	30	5 688
559	481	794	...	50	1 325	73	45	1	...	124	12 218	17 900	6	831	30 954
311	16	911	...	3	930	201	4 306	...	3	4 510
11 863	2 962	51 593	6	69	54 630	620	6 568	2	4	7 194	62 794	505 701	149	1 286	569 930
11 192	2 765	46 393	17	91	49 266	596	5 977	1	1	6 575	61 056	445 026	122	623	506 827
11 952	3 822	55 100	18	25	58 965	522	4 302	1	2	4 827	64 570	446 688	133	263	511 654
11 600	2 875	40 919	10	40	52 844	504	3 983	4 487	51 478	375 926	45	184	427 633
9 992	3 756	47 018	4	49	50 827	1 065	4 691	1	4	5 761	65 316	843 162	30	253	408 761
7 827	4 600	37 854	11	38	42 503	608	3 688	4 296	58 192	272 932	39	153	331 316

公醫一人一日ノ平均治療患者

患者百ニ付死亡

本島人	朝鮮人	外國人	計	内地人	本島人	朝鮮人	外國人	平均
14.7	0	0	18.4	0.5	3.7	...	4.3	3.2
20.8	0	0	24.5	0.8	1.6	1.5
41.7	0	0.1	49.9	0.4	1.9	1.7
32.8	0	0	35.6	0.3	2.0	2.5
40.7	0.1	0.1	48.5	0.3	1.9	1.8
4.9	0	0.1	9.3	0.8	8.0	2.0
10.2	0	0.4	22.9	0.5	2.8	1.8
9.1	...	0	10.1	...	7.2	6.9
26.8	0	0.1	32.1	0.4	2.3	...	0.2	2.1
26.1	0	0	31.6	0.4	2.5	...	0.6	2.2
25.6	0	0	31.2	0.8	2.6	1.5	0.8	2.3
23.2	0	0	28.7	0.5	3.0	2.7
21.9	0	0	28.9	0.4	2.8	...	0.8	2.4
21.0	0	0	28.8	-0.4	2.8	2.4

482 公 醫 治 療 病

年、種族及體性	法定傳染病	其ノ他ノ傳染性疾患	消化器疾患	呼吸器疾患	血行器疾患	泌尿及生殖器疾患	神経系疾患	精神疾患	運動器疾患	栄養障害發育異常	前欄中ノ再掲									
											麻刺症	脚氣	癩病	肺結核	甲状腺腫					
内地人	男	21	7 058	7 250	7 023	262	640	1 130	25	300	311									
	女	17	4 462	5 916	5 070	227	1 819	777	14	258	286									
本島人	男	253	30 958	33 972	37 502	1 547	3 888	4 593	185	2 274	2 781									
	女	161	24 318	21 834	24 777	1 061	4 080	3 107	88	1 841	2 412									
朝鮮人	男	4	1	1									
	女	7	2									
外國人	男	...	44	5	17	...	3	3	...	4	...									
	女	...	6	3	5	1	2	...									
計	男	274	47 055	41 237	45 143	1 809	4 531	5 733	210	2 077	3 002									
	女	178	28 779	27 700	30 454	1 288	5 413	3 884	103	1 602	2 008									
	計	452	75 834	68 937	75 597	3 097	9 944	9 617	313	4 279	5 790									

483 地 方 別 傳 染 病

州、廳、種族及體性	コレラ		赤痢		痘瘡		腸チフス	
	患者	死亡者	患者	死亡者	患者	死亡者	患者	死亡者
内地人	男	...	(1)	32	(1)	390
	女	13	3	...	(1)	279
	計	...	(1)	45	3	...	(1)	615
本島人	男	11	(1)	185
	女	1	(1)	110
	計	12	(1)	295
外國人	男	1	(1)	3
	女	(1)	1
	計	1	(1)	4
計	男	...	(1)	43	...	1	(1)	524
	女	14	3	...	(1)	390
	計	...	(1)	57	3	1	(1)	914

類 別 患 者.....移

新陳代謝諸病 (淋巴系疾患ニ限ル)	眼疾患	耳疾患	皮膚疾患	花柳病	外傷	中毒	病名不詳	計	前欄中ノ再掲				
									麻刺症	脚氣	癩病	肺結核	甲状腺腫
62	2 007	981	1 777	1 217	2 448	19	141	33 388	5 813	252	...	102	...
48	1 680	780	1 357	679	1 272	18	78	24 804	3 820	151	...	75	...
110	3 697	1 717	3 134	1 896	3 720	37	219	58 192	9 633	403	...	237	3
524	11 607	3 285	8 812	5 908	10 672	68	1 575	168 904	84 034	144	10	1 502	49
204	5 997	1 991	4 455	2 400	4 495	43	1 018	103 038	20 556	111	4	923	77
818	17 694	5 276	12 767	8 368	15 167	111	2 593	272 932	55 190	255	14	2 485	126
...	2	...	1	9
...	2	...	1	2	4	30	3
...	4	...	2	2	4	39	3
...	16	3	3	13	20	...	4	135	38
...	1	18	5
...	17	3	3	13	20	...	4	153	43
580	18 782	4 219	10 093	7 138	13 140	87	1 720	202 520	40 485	390	10	1 724	49
342	7 630	2 777	5 813	3 141	5 771	61	1 096	123 790	24 384	202	4	998	80
928	21 412	6 996	15 906	10 279	18 911	148	2 816	331 316	64 869	658	14	2 722	129

患 者 及 死 亡 者

昭 和 三 年

パラチフス		ダフテリア		猩紅熱		流行性腦脊髄膜炎		計	
患者	死亡者	患者	死亡者	患者	死亡者	患者	死亡者	患者	死亡者
(1)	94	7	(1)	67	...	(1)	9	(1)	539
(1)	55	2	(1)	54	4	(1)	2	(1)	403
(1)	149	9	(1)	121	4	(1)	11	(1)	942
(1)	16	1	(1)	36	19	(1)	1	(1)	250
(1)	7	2	(1)	27	8	(1)	...	(1)	145
(1)	23	3	(1)	63	27	(1)	1	(1)	395
(1)	110	8	(1)	104	20	(1)	10	(1)	794
(1)	62	4	(1)	82	12	(1)	2	(1)	550
(1)	172	12	(1)	186	32	(1)	12	(1)	1 344

483 地方別 傳染病

州、廳、種族及性別	コレラ		赤痢		痘瘡		腸チフス				
	患者	死亡者	患者	死亡者	患者	死亡者	患者	死亡者			
新 竹	内地人	男	(1)	23 ₁	5		
		女	(1)	23 ₄	4		
		計	(1)	46 ₅	9		
	本島人	男	1	1	...	(1)	30 ₃	7	
		女	1	1	...	(1)	11 ₁	4	
		計	2	2	...	(1)	41 ₄	11	
	計	男	1	1	...	(1)	53 ₄	12	
		女	1	1	...	(1)	34 ₅	8	
		計	2	2	...	(1)	87 ₉	20	
	壱 中	内地人	男	3	(1)	28 ₅	4
			女	2	(1)	24 ₁₀	6
			計	5	(1)	52 ₁₅	10
本島人		男	(1)	4 ₁	2	
		女	(1)	1	...	(1)	3	...	
		計	(1)	1	...	(1)	7 ₁	2	
外國人		男	(1)	2	1	
計		男	3	(1)	34 ₆	7	
		女	(1)	1	...	(1)	27 ₁₀	6	
		計	(1)	6	...	(1)	61 ₁₆	13	
壱 南		内地人	男	4	(1)	88 ₁₁	25
			女	(1)	52 ₉	8
	計		4	(1)	140 ₂₀	33	
	本島人	男	(1)	56 ₂	16	
		女	(1)	19 ₃	7	
		計	(1)	75 ₅	23	
	外國人	男	(1)	2 ₁	1	
		女	(1)	1	1	
		計	(1)	3 ₁	2	
	計	男	4	(1)	146 ₁₄	42	
		女	(1)	72 ₁₂	16	
		計	4	(1)	218 ₂₆	58	

患者及死亡者.....續

患者	死亡者	チフス		紅熱		流行性腦脊髄膜炎		計		
		患者	死亡者	患者	死亡者	患者	死亡者	患者	死亡者	
...	...	9	1	(1)	32 ₁	0
...	...	9	(1)	32 ₄	4
...	...	18	1	(1)	64 ₅	10
...	...	3	(1)	34 ₃	8
...	...	5	3	(1)	17 ₁	8
...	...	8	3	(1)	51 ₄	16
...	...	12	1	(1)	60 ₄	14
...	...	14	3	(1)	49 ₅	12
...	...	26	4	(1)	115 ₉	26
...	...	9	(1)	40 ₀	4
...	...	0	(1)	32 ₁₀	6
...	...	15	(1)	72 ₁₆	10
...	...	0	6	3	3	(1)	16 ₁	11
...	...	1	(1)	5 ₁	...
...	...	10	6	3	3	(1)	21 ₂	11
...	(1)	2	1
...	...	18	6	3	3	(1)	58 ₇	16
...	...	7	(1)	37 ₁₁	6
...	...	25	6	3	3	(1)	95 ₁₈	22
8	1	12	4	1	1	(1)	118 ₁₁	31
(1) 8 ₃	...	(1) 13 ₁	2	(1)	73 ₁₃	10
(1) 16 ₃	1	(1) 25 ₁	6	1	1	(1)	186 ₂₄	41
1	...	(1) 17 ₂	9	1	1	(1)	75 ₄	26
...	...	6	3	2	1	(1)	27 ₃	11
1	...	(1) 23 ₂	12	3	2	(1)	102 ₇	37
...	(1)	2 ₁	1
...	(1)	1	1
...	(1)	3 ₁	2
0	1	(1) 20 ₂	13	2	2	(1)	100 ₁₀	58
(1) 8 ₃	...	(1) 19 ₁	5	2	1	(1)	101 ₁₀	22
(1) 17 ₃	1	(1) 48 ₃	18	4	3	(1)	291 ₃₂	80

483 地方別傳染病

州、廳、種族及體性	コレラ		赤痢		痘瘡		腸チフス			
	患者	死亡者	患者	死亡者	患者	死亡者	患者	死亡者		
高 雄	内地人	男.....	...	1	(1)	50 ₄	7	
		女.....	(1)	27 ₁	5	
		計.....	...	1	(1)	83 ₅	12	
	本島人	男.....	...	4	1	(1)	22 ₃	8
		女.....	(1)	8 ₁	1
		計.....	...	4	1	(1)	30 ₄	9
	外國人	男.....	(1)	1	1
		女.....	(1)	79 ₇	16
		計.....	...	5	1	(1)	35 ₂	6
	薩 東	内地人	男.....	(1)	13 ₁	2
女.....			(1)	11	2	
計.....			(1)	24 ₁	4	
本島人		男.....	(1)	5	...
		女.....	(1)	1	...
		計.....	(1)	6	...
外國人		男.....	(1)	18 ₁	2
		女.....	(1)	12	2
		計.....	(1)	30 ₁	4
花 蕨 港		内地人	男.....	...	1	1	(1)	36
	女.....		(1)	24	8
	計.....		...	1	1	(1)	60	13
	本島人	男.....	...	10	3	(1)	17	5
		女.....	...	8	1	(1)	5	...
		計.....	...	13	4	(1)	22	5
	外國人	男.....	(1)	8	1
		女.....	...	11	4	(1)	56	11
		計.....	...	8	1	(1)	29	8
	澎 湖	内地人	男.....	...	28	(1)	5
女.....			...	4	1	(1)	5	...
計.....			...	27	1	(1)	10	...
本島人		男.....	...	8	1	(1)	7 ₂	1
		女.....	...	3	(1)	1	...
		計.....	...	11	1	(1)	8 ₂	1
外國人		男.....	...	81	1	(1)	12 ₂	1
		女.....	...	7	1	(1)	6	...
		計.....	...	38	2	(1)	18 ₂	1

患者及死亡者.....續

州、廳、種族及體性	パラチフス		ダフテリア		猩紅熱		流行性腦脊髄膜炎		計		
	患者	死亡者	患者	死亡者	患者	死亡者	患者	死亡者	患者	死亡者	
高 雄	...	8	...	0	(1)	74 ₄	8
	...	5	...	6	(1)	38 ₁	5
	...	13	1	15	(1)	112 ₅	13
	...	1	...	1	4	3	(1)	32 ₁	12
	1	1	...	(1)	10 ₁	1
	...	1	...	2	5	3	(1)	42 ₄	13
	(1)	1	1
	...	9	1	10	4	3	(1)	107 ₇	21
	...	5	...	7	1	...	(1)	48 ₂	6
	...	14	1	17	5	3	(1)	155 ₉	27
薩 東	1	(1)	14 ₁	2
	(1)	11	2
	1	(1)	25 ₁	4
	2	...	(1)	7	...
	(1)	1	...
	2	...	(1)	8	...
	1	2	...	(1)	21 ₁	2
	(1)	12	2
	1	2	...	(1)	33 ₁	4
	花 蕨 港	...	1	...	1	(1)	39
...		1	(1)	25	8
...		1	...	2	1	(1)	64	15
...		...	10	1	1	...	2	1	(1)	30	10
...		...	8	(1)	8	1
...		...	13	1	1	...	2	1	(1)	38	11
...		(1)	3	1
...		1	...	2	2	...	2	1	(1)	72	18
...		1	(1)	33	9
...		1	...	3	2	...	2	1	(1)	105	27
澎 湖	1	(1)	29	...
	(1)	9	1
	1	(1)	38	1
	1	1	...	3	2	(1)	19 ₂	5
	4	2	(1)	8	2
	5	3	...	3	2	(1)	27 ₂	7
	2	1	...	3	2	(1)	48 ₂	5
	4	2	(1)	17	3
	6	3	(1)	65 ₂	8

483 地方別傳染病

州、廳、種族及體性	コレラ		赤痢		痘瘡		腸チフス		
	患者	死亡者	患者	死亡者	患者	死亡者	患者	死亡者	
總計	内地人 男	...	(1)	64 ²	1	...	(1)	585 ²³	88
	内地人 女	10	4	...	(1)	446 ³⁵	81
	内地人 計	83 ²	5	...	(1)	1030 ⁷⁸	169
	本島人 男	84	6	...	(1)	320 ²⁰	90
	本島人 女	9 ¹	2	...	(1)	158 ¹¹	33
	本島人 計	43 ¹	8	...	(1)	484 ³⁰	123
	外國人 男	1	...	11 ²	4
	外國人 女	2 ²	1
	外國人 計	1	...	13 ²	5
	計	98 ²	7	1	...	922 ⁷¹	182
	25 ¹	6	606 ⁴⁶	115	
	126 ³	13	1	...	1527 ¹¹⁶	297	
昭和二年	内地人 男	...	(1)	109 ¹	9	...	(1)	406 ²⁹	71
	内地人 女	30 ¹	9	...	(1)	325 ¹⁸	53
	内地人 計	145 ²	18	...	(1)	731 ⁴⁷	124
	本島人 男	40 ¹	10	...	(1)	251 ⁷	67
	本島人 女	30 ²	6	1	...	120 ²	30
	本島人 計	79 ³	16	1	...	371 ⁹	97
	外國人 男	2	2	5	2
	外國人 女	3	...
	外國人 計	2	2	8	2
	計	160 ²	21	602 ³⁶	140
	66 ³	15	1	...	448 ²⁰	83	
	226 ⁵	36	1	...	1110 ⁵⁶	223	
同元年	内地人 男	1	1	118 ¹	4	(1)	2	311 ¹⁸	37
	内地人 女	1	...	20	5	245 ¹⁵	40
	内地人 計	2	1	138 ¹	9	(1)	2	556 ³³	77
	本島人 男	4	8	18	4	47	8	156 ⁵	80
	本島人 女	8	6	10 ¹	4	43	3	65 ³	14
	本島人 計	12	9	28 ¹	8	90	11	221 ⁸	53
	外國人 男	2	1	1	1	9	4
	外國人 女
	外國人 計	2	1	1	1	9	4
	計	7	5	136 ¹	8	50	9	476 ²³	80
	9	6	30 ¹	9	(1)	48	310 ¹⁸	54	
	16	11	166 ²	17	93	12	786 ⁴¹	134	

患者及死亡者.....續

患者	死亡者	腸チフス		ジフテリア		猩紅熱		流行性腦脊髄膜炎		計		
		患者	死亡者	患者	死亡者	患者	死亡者	患者	死亡者	患者	死亡者	
(1)	111 ⁶	9	(1)	109 ⁷	6	(1)	9 ¹	...	2	(1)	880 ⁹²	106
(1)	68 ⁸	2	(1)	89 ²	6	(1)	2	(1)	623 ⁴⁵	93
(1)	179 ¹⁷	11	(1)	198 ⁸	12	(1)	11 ¹	...	2	(1)	1503 ¹⁰⁷	199
(1)	18 ¹	1	(1)	68 ³	30	(1)	1	1	10	(1)	408 ²⁰	145
(1)	7	2	(1)	44	16	3	1	(1)	221 ¹²	54
(1)	25 ¹	3	(1)	112 ³	52	(1)	1	1	19	(1)	684 ⁴¹	199
...	1	1	(1)	13 ²	5
...	1	(1)	3	1
...	2	1	(1)	16 ²	6
(1)	120 ¹⁰	10	(1)	173 ¹⁰	43	(1)	10 ¹	1	18	(1)	1356 ⁹³	256
(1)	75 ⁴	4	(1)	134 ²	22	8	1	(1)	847 ⁵⁷	148
(1)	204 ¹⁸	14	(1)	312 ¹²	65	(1)	12 ¹	1	21	(1)	2203 ¹⁵⁰	404
(1)	51 ¹	5	(1)	125 ¹	11	(1)	5	...	1	(1)	697 ³⁷	97
(1)	36 ²	6	(1)	128 ³	8	(1)	4	...	1	(1)	530 ²⁰	76
(1)	87 ⁵	11	(1)	253 ⁹	19	(1)	9	...	2	(1)	1227 ⁶³	173
(1)	11	...	(1)	81 ¹	33	22	13	(1)	414 ⁹	123
(1)	1	...	(1)	65 ¹	23	8	7	(1)	225 ⁶	66
(1)	12	...	(1)	146 ²	56	30 ¹	20	(1)	639 ¹⁵	189
...	1	1	8	5
...	3	3	...
...	1	1	11	5
(1)	62 ¹	5	(1)	207 ⁷	45	(1)	5	...	23	(1)	1119 ⁴⁰	225
(1)	37 ⁴	6	(1)	193 ⁴	81	(1)	4	...	9	(1)	758 ³²	142
(1)	99 ⁵	11	(1)	400 ¹¹	76	(1)	32 ¹	...	21	(1)	1877 ⁷⁸	367
(1)	33 ²	6	(1)	72 ⁴	5	(1)	2	1	3	(1)	542 ²⁶	50
(1)	28 ⁴	...	(1)	53 ⁵	4	(1)	3	1	3	(1)	353 ¹	52
(1)	61 ⁶	6	(1)	125 ⁸	9	(1)	6 ¹	2	4	(1)	895 ⁵¹	108
(1)	6	...	(1)	68 ⁵	30	(1)	1	1	50	(1)	345 ¹⁵	122
(1)	1	...	(1)	55 ³	24	43	10	(1)	225 ⁸	70
(1)	7 ³	...	(1)	118 ⁸	54	(1)	93 ³	...	56	(1)	570 ²³	192
...	1	1	...	18	7
(1)	39 ⁴	6	(1)	135 ⁹	35	(1)	3	2	54	(1)	900 ⁴¹	185
(1)	29 ⁶	...	(1)	108 ⁶	28	(1)	46 ¹	1	21	(1)	578 ³¹	122
(1)	68 ⁸	6	(1)	243 ¹⁷	63	(1)	100 ⁴	3	61	(1)	1478 ⁷⁴	307

483 地方別傳染病

患者及死亡者……終

年、種族及體性	コレラ		赤痢		痘疹		腸チフス			
	患者	死亡者	患者	死亡者	患者	死亡者	患者	死亡者		
大正十四年	内地人	男.....	3	3	(1) 58 ₂	0	3	...	患者 312 ₃₉	
		女.....	(1) 15	(1) 254 ₁₈	
		計.....	3	3	(1) 73 ₂	0	3	...	(1) 566 ₅₁	
	本島人	男.....	(1) 47 ₃	0	0	2	101 ₁₃	
		女.....	(1) 31	1	4	...	(1) 32 ₁	
		計.....	(1) 78 ₃	7	10	2	(1) 133 ₁₄	
	蕃人	男.....	5	
		女.....	3	2	
		計.....	8	2	
	外國人	男.....	2	...	3	
		女.....	1	
		計.....	3	...	3	
	計	男.....	3	3	(1) 110 ₅	12	11	2	(1) 416 ₄₀	
		女.....	(1) 49	1	5	...	(1) 288 ₁₉	
		計.....	3	3	(1) 159 ₅	13	16	2	(1) 704 ₅₉	
	同十三年	内地人	男.....	(1) 74 ₂	2	(1) 8	...	465 ₃₄
			女.....	(1) 81	3	(1) 1	...	(1) 384 ₂₇
			計.....	(1) 105 ₂	5	(1) 4	...	(1) 849 ₆₁
		本島人	男.....	(1) 41	5	1	...	85 ₂
			女.....	(1) 21	2	2	...	(1) 30 ₃
計.....			(1) 62 ₂	7	3	...	(1) 115 ₅	
蕃人		男.....	12	
		女.....	8	
		計.....	20	
外國人		男.....	1	1	(1) 3	...	4	
		女.....	(1) 1	...	2	
		計.....	1	1	(1) 4	...	6	
計		男.....	(1) 128 ₃	8	(1) 4	...	(1) 554 ₃₀	
		女.....	(1) 60 ₁	5	(1) 3	...	(1) 416 ₂₀	
		計.....	(1) 188 ₄	13	(1) 7	...	(1) 970 ₅₀	
同十二年		内地人	男.....	(1) 01 ₃	4	4	...	433 ₂₇
			女.....	(1) 22	2	1	...	(1) 288 ₂₈
			計.....	(1) 113 ₃	6	5	...	(1) 716 ₅₅
		本島人	男.....	(1) 70	7	01 ₃
			女.....	(1) 42	5	(1) 23 ₃
	計.....		(1) 112 ₅	12	(1) 84 ₆	
	外國人	男.....	4	1	5	
		女.....	2	1	...	
		計.....	6	2	5	
	計	男.....	(1) 101 ₆	11	8	1	(1) 499 ₃₀	
		女.....	(1) 04	7	3	1	(1) 300 ₃₁	
		計.....	(1) 225 ₈	18	11	2	(1) 805 ₆₁	

(1)ハ前年ヨリノ越患者ナリ

パラチフス		チフス		猩紅熱		流行性腦脊髄膜炎		計	
患者	死亡者	患者	死亡者	患者	死亡者	患者	死亡者	患者	死亡者
...	死亡者 87	(1) 73 ₁	8	2	...	12	8	(1) 408 ₃₁	62
...	...	(1) 07 ₁	0	3	1	8	5	(1) 347 ₁₉	44
...	...	(1) 140 ₂	17	5	1	20	13	(1) 810 ₅₁	106
...	...	(1) 01	28	07	54	(1) 312 ₁₅	120
...	...	(1) 45	23	01	37	(1) 173 ₁	70
...	...	(1) 106	51	158	91	(1) 485 ₁₀	190
...	8	...
...	5	1
...	13	1
...	0	...
...	1	...
...	7	...
...	780 ₅₄	182
...	520 ₂₀	115
...	1315 ₇₄	297
...	087 ₄₁	68
...	470 ₂₉	70
...	1116 ₇₀	138
...	230 ₇	101
...	185 ₆	60
...	374 ₁₂	170
...	12	...
...	8	...
...	20	...
...	6	5
...	2	1
...	8	6
...	804 ₅₀	174
...	024 ₃₀	140
...	1518 ₁₆	314
...	580 ₃₀	72
...	350	46
...	945 ₆₉	118
...	508	252
...	381	174
...	839	426
...	11	4
...	2	1
...	13	5
...	1105 ₄₇	328
...	002 ₄₄	221
...	1797 ₉₁	549

月、種族及體性	赤痢		痘瘡		腸チフス		パラチフス		グフテリア		猩紅熱		流行性腦脊髄膜炎		計	
	患者	死亡者	患者	死亡者	患者	死亡者	患者	死亡者	患者	死亡者	患者	死亡者	患者	死亡者	患者	死亡者
一月	内地人	男	5	10	...	1	51	2
		女	1	2	...	1	54	7
	計		6	12	...	2	105	9
	本島人	男	1	8	...	5	20	8
		女	1	6	...	1	20	2
	計		2	14	...	6	40	10
外國人	男	2
計		6	77	10
二月	内地人	男	2	1	8	54	8
		女	2	1	38	5
	計		4	1	16	...	1	93	13
	本島人	男	1	1	12	...	3	22	7
		女	4	...	4	11	4
	計		1	1	16	...	7	33	11
外國人	男	1
計		3	2	20	...	3	77	10	
三月	内地人	男	8	5	...	1	53	7	
		女	4	1	3	...	11	47	3
	計		12	1	8	...	17	100	10
	本島人	男	4	7	...	6	25	9
		女	2	1
	計		4	7	...	6	27	10
外國人	男	1
計		12	18	...	6	79	16	
四月	内地人	男	8	2	42	1
		女	1	1	25	3
	計		4	7	67	4
	本島人	男	1	20	5
		女	11	1
	計		1	31	6
外國人	男	1	1	
計		4	16	...	4	68	7	

月、種族及體性	赤痢		痘瘡		腸チフス		パラチフス		グフテリア		猩紅熱		流行性腦脊髄膜炎		計	
	患者	死亡者	患者	死亡者	患者	死亡者	患者	死亡者	患者	死亡者	患者	死亡者	患者	死亡者	患者	死亡者
五月	内地人	男	3	7	...	2
		女	1	5
	計		4	12	...	2
	本島人	男	1	2
		女	1
	計		2	2
外國人	男
計		6	14	...	2	
六月	内地人	男	9	12	...	1
		女	2	6
	計		11	18	...	1
	本島人	男	5	10	...	1
		女	3
	計		5	13	...	1
外國人	男
計		14	16	...	2	
七月	内地人	男	11	24	...	2
		女	14
	計		11	38	...	2
	本島人	男	6	10
		女	2	3
	計		8	13	...	1
外國人	女
計		17	22	...	2	
八月	内地人	男	2	9	...	2
		女	3	16	...	2
	計		5	25	...	4
	本島人	男	7	14
		女	4	1	5	...	1
	計		11	1	19	...	6
外國人	男
計		9	24	...	6	
九月	内地人	男	9	8	...	2
		女	1	7
	計		10	15	...	6
	本島人	男	5	15
		女	1	6
	計		6	21	...	4
外國人	男
計		14	28	...	8	

484 月別傳染病患者及死亡者……終

Table showing monthly infectious disease patients and deaths for October, November, and December. Columns include disease types (赤痢, 痘瘡, 腸チフス, etc.) and demographic groups (内地人, 本島人, 外国人).

(1) 前年ヨリノ越患者ナリ

485 傳染病患者百ニ付死亡 昭和三年

Table showing the death rate per 100 infectious disease patients for various regions (e.g., 臺北, 新竹, 高雄) and years (昭和二年, 同元年, 大正十四年, etc.).



486 種痘人員 昭和三年

Table with columns for Prefecture/Ethnicity, Vaccination Status (First/Second, Regular/Temporary), and Total. Rows include Hokkaido, Tohoku, Kanto, Chubu, Kansai, Kyushu, and National Totals.

定期種痘中第二回トハ第一回種痘不感者ヲ當年再接種シタルモノナリ

487 娼妓檢診及治療 昭和三年

Table with columns for Prefecture/Ethnicity, Examination Personnel (Venereal, Syphilis, etc.), Patients (Infected, Not Infected), and Treatment Statistics. Rows include Hokkaido, Tohoku, Kanto, Chubu, Kansai, Kyushu, and National Totals.

488 水道 昭和三年末

州、廳及水道	開始年月	年末現在		年中消費水量(立方米)		
		専用栓戸數	共用栓戸數	計量供給	放任供給	計
北						
北	明治 42.7	13 031	8 014	8 140 000	...	8 140 000
北	隆 35.5	4 000	2 854	3 420 200	...	3 420 200
北	水 32.3	479	67	32 252	807 495	929 747
北	林 44.5	216	11	0 134	355 200	361 334
北	投 44.0	97	8	24 224	90 000	123 224
北	沙 3.0	250	...	2 317	159 423	161 740
北	山 43.7	13	201	...	46 021	46 021
北	里 3.3	46	165	...	16 551	16 551
方	林 10.4	...	73	...	11 401	11 401
方	漢 14.12	17	103	5 054	39 000	45 254
方	東 3.1	250	233	14 824	255 064	270 788
竹	溪 2.8	92	6	3 900	...	3 900
竹	湖 15.4	...	208	...	?	?
竹	關 3.11	...	438	...	?	?
中	中 5.5	3 016	528	285 927	3 574 163	3 860 090
中	化 41.4	324	282	84 800	330 200	415 000
中	甲 45.0	252	102	25 470	342 580	368 050
中	原 10.9	330	88	9 995	395 390	405 385
中	林 14.10	416	183	23 090	548 484	571 574
二	水 13.4	33	214	...	21 216	21 216
二	里 12.0	499	476	30 017	277 650	308 576
二	中 15.5	101	145	...	41 196	41 196
二	埔 15.11	33	209	...	4 063	4 063
南	義 3.2	1 285	2 063	721 856	1 737 159	2 459 015
南	南 11.4	2 530	2 144	762 215	3 301 533	4 063 748
南	六 1.8	209	88	65 771	109 476	175 247
南	化 11.4	92	462	53 916	?	53 916
南	南 15.10	31	150	...	?	?
雄	雄 2.4	1 776	958	1 120 676	2 261 700	3 382 376
雄	東 5.11	998	616	288 808	1 027 172	1 315 980
雄	山 14.10	243	248	...	?	?
高	山 15.9	50	94	5 320	51 024	56 344
高	威 3.7	...	150	...	?	?
高	加 3.7	...	204	...	?	?
東	南 11.10	10	133	...	?	?
東	南 14.7	...	57	...	?	?
東	北 14.9	4	180	...	?	?
東	呂 12.12	4	220	...	?	?
東	知 12.12	5	275	...	?	?
武	港 12.8	19	48	...	?	?
武	同 14.10	3	82	...	?	?
武	同 15.7	7	80	...	?	?
武	同 2.8	8	167	...	?	?
武	同 13.4	86	173	...	?	?
開	里 14.9	12	43	...	?	?
開	武 12.8	2	149	...	?	?
開	武 3.5	7	105	...	?	?

488 水道.....終

州、廳及水道	開始年月	年末現在		年中消費水量(立方米)		
		専用栓戸數	共用栓戸數	計量供給	放任供給	計
花	大正 11.1	668	654	131 288	350 008	488 286
花	里 5.12	87	88
青	野 45.3	10	333
溪	門 13.9	...	55
マ	ウ 11.7	...	59
木	瓜 15.9	...	21
月	府 13.12	3	26
瓜	林 11.1	73	242
林	田 14.4	2	20
馬	太 14.5	1	275	...	?	?
安	通 13.4	...	27
馬	太 15.6	...	87
觀	音 13.4	3	32
頭	人 2.4	...	30
新	城 13.11	...	56
北	埔 11.0	...	114
大	庄 12.9	...	70

本表ニハ簡易水道ヲ含ム

489

阿片ニ關スル營業特許者

昭和三年末

州及廳	取次人	特許者					計
		烟膏請賣	器具製造販賣	器具請賣	吸食所	粉末阿片卸賣	
北	15	118	3	2	7	1	131
竹	9	97	...	3	...	1	101
中	9	73	3	5	7	2	90
南	12	80	3	1	17	3	104
雄	8	66	...	4	...	1	71
東	1	5	...	1	6
花	1	6	...	2	...	1	9
澎	...	2	2
總計	55	447	9	18	31	9	514
昭和二年	58	468	10	20	32	9	539
同元年	59	492	10	21	35	9	567
大正十四年	62	500	10	24	37	9	580
同十三年	61	511	11	23	37	8	500
同十二年	61	533	11	25	41	8	618

490 阿片烟膏吸

州、縣及種族	二十歲以上			三十歲以上			四十歲以上		
	男	女	計	男	女	計	男	女	計
嶺北	1	1	2	700	132	832
	12	2	14	93	5	98
新竹	448	26	474
	2	...	2
嶺中	2	...	2	628	106	734
	9	...	9
嶺南	430	96	526
	5	1	6	31	2	33
高雄	1	...	1	252	35	287
	1	...	1	24	4	28
嶺東	4	...	4
	1	...	1
花蓮港	4	1	5
	3	...	3
澎湖	22	1	23

總計	4	1	5	2 497	397	2 894
	18	3	21	163	11	174
昭和二年	31	5	36	3 384	504	3 888
	31	5	36	192	15	207
同元年	157	40	197	4 615	713	5 328
	96	5	101	245	17	262
大正十四年	377	64	441	5 856	911	6 767
	122	8	130	263	19	282
同十三年	578	112	690	7 892	1 176	9 068
	136	7	143	275	25	300
同十二年	1 005	194	1 199	9 573	1 447	11 020
	165	10	175	286	21	307

491 阿片烟膏吸食

州及縣	本島人			吸食特許者千二付	
	死亡	廢烟	計	死亡	廢烟
嶺北	...	504	24	588	65.10
	...	315	8	323	64.91
	...	447	6	453	72.84
	...	434	12	430	97.61
高雄	...	218	4	222	87.17
	...	8	...	8	142.86
	...	4	...	4	54.05
	...	19	8	22	60.51
總計	1 999	57	2 056	74.20	2.12
昭和二年	2 210	83	2 302	76.40	2.86
同元年	2 176	104	2 280	69.22	3.31
大正十四年	2 469	137	2 606	73.14	4.06
同十三年	2 567	269	2 836	70.08	7.34
同十二年	2 420	197	2 626	61.55	4.99

食特許者

昭和三年末

五十歲以上	六十歲以上			七十歲以上			合計		
	男	女	計	男	女	計	男	女	計
3 144	487	3 631	2 642	438	3 080	902	216	1 118	7 880
103	4	107	40	4	44	3	...	3	251
1 889	178	2 067	1 479	129	1 608	637	67	704	4 453
2	...	2	2	...	2	6
2 425	593	2 818	1 608	317	1 925	495	103	658	5 158
2	...	2	11
1 603	282	1 945	1 169	227	1 396	356	112	468	3 627
34	10	44	10	2	12	1	2	3	81
649	160	1 109	647	176	823	227	54	281	2 076
12	1	13	2	...	2	39
16	8	24	13	8	21	6	1	7	39
2	...	2	3
36	8	44	17	4	21	2	2	4	59
4	...	4	7
131	8	139	103	8	111	34	7	41	210
...	1	...	1	1
10 253	1 524	11 777	7 678	1 307	8 985	2 659	622	3 281	23 091
159	15	174	55	6	61	4	2	6	399
11 293	1 703	12 996	7 689	1 289	8 978	2 515	630	3 145	24 912
176	12	188	47	6	53	6	3	9	462
12 251	1 810	14 061	7 579	1 301	8 880	2 381	587	2 968	20 983
128	20	148	21	4	25	6	6	12	496
13 044	1 942	14 986	7 555	1 333	8 888	2 269	504	2 773	20 001
147	17	164	16	6	22	...	3	3	550
13 575	2 027	15 602	7 391	1 347	8 738	2 055	474	2 529	31 491
161	14	175	21	7	28	3	2	5	601
14 000	2 089	16 089	7 353	1 296	8 649	2 033	471	2 504	33 965
155	16	171	26	4	30	4	3	7	642

特許者異動

昭和三年

本島立退	支那人					吸食特許者千二付	
	死亡	廢烟	期間滿了	其ノ他	計	死亡	廢烟
24	23	1	48	86.47	3.76
...
...	1	1	90.91	...
2	2	4	20.41	...
1	2	3	45.45	...
...	1
1	1	2	142.80	...
...
28	29	1	58	66.51	2.29
34	17	3	54	34.48	0.09
17	27	3	1	8	50	49.27	5.47
31	21	2	54	34.77	3.31
15	18	9	42	27.36	13.08
31	15	55	13	...	114	21.37	78.35

492 阿片烟膏吸食

州、廳及種族	三十歲以上			四十歲以上			男	
	男	女	計	男	女	計		
陸北	本島人	25	1	26	153	
	支那人	...	1	6	...	6	11	
新竹	本島人	11	1	12	80	
	支那人	
臺中	本島人	21	5	26	144	
	支那人	1	
臺南	本島人	27	9	36	119	
	支那人	1	1	...	
高雄	本島人	14	...	14	71	
	支那人	2	
臺東	本島人	1	...	1	2	
	支那人	
花蓮	本島人	1	
	支那人	1	...	1	...	
澎湖	本島人	5	
	支那人	
總計	本島人	99	16	115	575	
	支那人	...	1	7	1	8	14	
昭和二年	本島人	3	...	3	152	24	176	650
	支那人	2	...	2	3	1	4	8
同元年	本島人	5	3	8	200	21	221	636
	支那人	3	...	3	16
大正十四年	本島人	4	...	4	230	36	266	753
	支那人	1	...	1	6	1	7	9
同十三年	本島人	14	2	16	287	39	326	808
	支那人	3	...	3	10	...	10	2
同十二年	本島人	18	...	18	324	42	366	721
	支那人	1	...	1	0	1	7	3

493 阿片烟膏吸食者一

州及廳	一月	二月	三月	四月	五月
陸北	0.99	0.99	0.98	0.99	0.99
新竹	0.83	0.84	0.85	0.85	0.83
臺中	0.82	0.83	0.80	0.81	0.80
臺南	1.04	1.05	1.06	1.06	1.06
高雄	1.00	1.01	1.01	1.01	1.00
臺東	1.04	1.09	0.98	1.04	1.10
花蓮	0.94	0.93	0.90	0.91	0.92
澎湖	0.97	0.67	0.71	0.67	0.68
平均	0.93	0.94	0.94	0.94	0.94
昭和二年	0.87	0.92	0.93	0.80	0.92
同元年	0.92	0.94	0.94	0.90	0.94
大正十四年	0.87	0.86	0.89	0.88	0.89
同十三年	0.86	0.86	0.86	0.80	0.87
同十二年	0.85	0.87	0.87	0.88	0.88

本表ハ本島人及支那人ノ平均吸食量ナリ

特許者死亡

昭和三年

五十歲以上	六十歲以上			七十歲以上			合計			
	女	計	男	女	計	男	女	計	男	女
17	170	195	22	217	120	25	151	499	05	504
...	11	4	...	4	1	...	1	22	1	23
11	91	100	11	117	82	13	95	279	30	315
21	105	141	22	163	80	13	93	386	61	447
...	1	1	...	1
12	131	138	20	164	69	24	93	353	71	424
...	1	1	2	2
3	74	65	20	85	34	11	45	184	34	218
...	2	2	...	2
...	2	1	1	2	3	...	3	7	1	8
...	1	1	...	1	2	...	2	4	...	4
...	1	...	1
...	5	13	...	13	...	1	1	18	1	19
64	639	660	102	762	396	87	483	1730	269	1999
...	14	4	1	5	1	...	1	26	3	29
83	733	681	93	774	431	102	533	1917	302	2219
1	9	1	1	2	14	3	17
87	723	653	91	744	390	84	480	1890	280	2176
...	16	3	...	3	27	...	27
98	851	717	103	820	445	83	528	2149	320	2469
...	9	2	...	2	2	...	2	20	1	21
91	899	708	112	820	417	88	505	2234	332	2566
...	2	3	...	3	18	...	18
102	823	700	96	796	344	82	426	2107	322	2429
...	3	4	...	4	14	1	15

人一日平均吸食量

昭和三年

六月	七月	八月	九月	十月	十一月	十二月	平均
0.98	0.99	0.99	0.98	0.97	0.97	0.98	0.98
0.83	0.70	0.78	0.77	0.81	0.84	0.85	0.92
0.80	0.79	0.78	0.79	0.83	0.82	0.83	0.81
1.05	1.04	1.04	1.04	1.04	1.05	1.06	1.05
0.98	0.99	0.97	0.98	0.98	1.00	1.01	1.00
1.09	1.05	1.12	1.11	1.03	1.07	1.02	1.06
0.92	0.92	0.90	0.86	0.90	0.81	0.94	0.90
0.69	0.73	0.72	0.71	0.70	0.63	0.68	0.69
0.92	0.96	0.93	0.94	0.92	0.93	0.94	0.94
0.92	0.92	0.93	0.93	0.93	0.93	0.94	0.88
0.93	0.90	0.91	0.91	0.88	0.89	0.91	0.91
0.88	0.88	0.89	0.89	0.89	0.90	0.93	0.90
0.87	0.87	0.87	0.87	0.87	0.88	0.89	0.87
0.87	0.87	0.87	0.87	0.86	0.86	0.86	0.87

495 臺灣總督府歲出.....續

Table with columns: 科目, 實行豫算 (昭和四年度), 現計 (昭和三年度, 同二年度), 決算 (昭和元年度, 大正十四年度, 同十三年度). Rows include 鐵道建設費, 鐵道改良費, 港灣費, 水利事業費, 橋梁架設及隧道開闢費, etc.

臨時部 事業費

495 臺灣總督府歲出.....續

Table with columns: 科目, 實行豫算 (昭和四年度), 現計 (昭和三年度, 同二年度), 決算 (昭和元年度, 大正十四年度, 同十三年度). Rows include 地方行政及財政調查費, 基隆船渠買收費, 桃園堤防用地補償費, etc.

事業費

勸業費

臨時部

補助費



495 臺灣總督府歲出.....終

Table with columns: 科目, 實行豫算, 現計, 決算. Rows include 退職特別賜金, 大學創設準備費, 災害費, 臨時部, 總計.

496 臺灣官設鐵道用品資金特別會計歲入及歲出

Table with columns: 科目, 實行豫算, 現計, 決算. Rows include 鐵道用品收入, 鐵道用品費, 總計.

497 租稅收入現計 昭和三年度

Table with columns: 官廳, 地租, 製茶稅, 砂糖消費稅, 酒精稅, 酒稅, 鎮區稅. Rows include 稅關, 臺北州, 新竹州, 臺中州, 臺南州, 高雄州, 臺東廳, 花蓮港廳, 澎湖廳, 總計, 昭和二年度, 同元年度, 大正十四年度, 同十三年度, 同十二年度.

本表ハ臺灣總督府歲入ノ再掲ニシテ以下500表ニ至ル皆同シ 砂糖消費稅ハ島内消費ノモノヲミナリ



498 官業及官有財

Table with 8 columns: 官廳, 郵便電信及電話收入, 鐵道收入, 食鹽收入, 樟腦收入, 阿片收入, 煙草收入, 酒收入. Rows include various government offices and years (昭和, 同元, 大正, 同十三, 同十二).

499 印紙收入、諸免許及手

Table with 6 columns: 官廳, 收入印紙, 現金收入, 計, 諸免許及手數料, 免許及手數料. Rows include various government offices and years.

產收入現計

昭和三年度

Table with 10 columns: 森林作業收入, 醫院收入, 教科書收入, 度量衡收入, 刑務所收入, 森林收入, 官有地小作料, 官有物長下料, 臺灣官股鐵道用品資金過剩金繰入, 計. Rows include various income categories and years.

數料並雜收入現計

昭和三年度

Table with 8 columns: 稅關雜收入, 懲罰及沒收金, 辨償金, 小切手任拂未濟金收入, 大藏省預金部特別會計ヨリ受入, 雜收, 計, 合計. Rows include various income categories and years.

500 官有物拂下代其ノ

Table with columns: 官廳, 物品, 地所, 建物, 船舶, 計, 公債金特別會計受入. Rows include 總督府, 府局, 關所, 林所, 北竹州, 南雄州, 東港廳, etc.

501 租 稅 滯

Table with columns: 年度及種別, 地 租 (人員, 金額), 砂糖消費稅 (人員, 金額), 礦區稅 (人員, 金額). Rows include 昭和三年度, 昭和二年度, etc.

本表ノ外前年度ヨリノ繰越額ヲ處分セシモノ次ノ如シ

Table with columns: 年度及種別, 地 租 (人員, 金額), 砂糖消費稅 (人員, 金額), 酒 稅 (人員, 金額). Rows include 昭和三年度, 昭和二年度, etc.

他臨時部歳入現計

昭和三年度

Table with columns: 返納金 (定期貸金, 据置貸金, 計), 前年度剩餘金繰入, 關稅減收補填金受入, 事業費資金借入金, 嘉南大洲組合貸付金利息, 合計. Rows include 10, 12, 11, etc.

納 處 分

昭和三年度

Table with columns: 關 稅 (人員, 金額), 官有地小作料 (人員, 金額), 所得稅 (人員, 金額), 計 (人員, 金額). Rows include 人員, 金額, 人員, etc.

Table with columns: 礦區稅 (人員, 金額), 官有地小作料 (人員, 金額), 所得稅 (人員, 金額), 計 (人員, 金額). Rows include 人員, 金額, 人員, etc.

502 州 費 歲

科目	臺北州	新竹州	臺中州	臺南州
授漿料	168 803	20 064	52 654	71 040
使用料	208 987	116 864	165 044	266 387
手数料	12 854	10 079	48 094	10 545
公股浴場收入
利子	10 000	15 018	18 632	9 749
賠償及辨償金	358	2 800	...	2 032
州吏員及職員納金	401	191	396	420
中等學校生徒委託料	25 059	279	1 551	18 690
不用物品賣拂代	947	183	...	1 227
製作品及生産物賣拂代	25 104	702	24 939	11 367
延滞金	15 546	314	1 573	3 330
雜入	1 950	4 116	9 988	2 266
繰入金
貸下料	...	204
過年度收入
水道雜收入
埋却主權利讓渡代償金
積立金利子
寄附料
計	566 543	172 493	318 770	392 062
合計	3 494 795	1 662 190	2 713 642	3 176 084
繰越金	618 888	354 381	751 936	368 504
教育費補助金	4 925	...	8 473	5 064
衛生費補助金	218 115	12 045	23 360	86 348
勸業費補助金	27 791	10 502	7 204	9 978
社會事業費補助金	6 863	2 619	4 790	6 817
經費不足補助金
營業稅輕減補助金
土木費補助金	87 196
其他補助金
計	252 694	25 226	43 926	195 404
臨時部
財產賣拂代	5 557	4 919	...	1 921
不動產賣拂代
計	5 557	4 919	...	1 921
寄附金	35 000	23 460
繰入金
州債金
公設賣場資金繰入
合計	872 139	384 526	830 862	589 288
總計	4 366 934	2 046 716	3 544 504	3 765 372

入 決 算.....終

高雄州	計	昭和二年度	同 元年度	大正十四年度	同 十三年度	同 十二年度
24 020	338 300	318 682	208 901	237 513	200 509	173 014
141 076	989 808	941 584	852 482	853 500	128 154	148 672
8 144	84 810	59 828	90 079	274 468	241 631	188 512
10 790	71 188	70 367	74 167	89 257	101 230	76 457
1	5 275	1 840	2 058	1 813	1 948	2 705
274	1 682	1 554	1 460	1 045	1 600	726
1 092	41 671	48 975	47 902	67 863	79 875	126 883
140	2 498	41 745	2 149	3 774	5 131	8 025
...	62 202	...	33 628	28 498	27 015	18 957
1 197	21 060	22 038	27 760	31 887	24 722	28 746
6 033	25 253	30 065	40 829	35 311	30 927	42 161
...	138 855
...	204	4 505	4 299	294	1 267	773
...	5 372	5 206	7 114
12 500	12 500	12 500	12 500	12 500	26 795	74 498
...	1 090	911	12 500	33 163
...	514
207 667	1 657 534	1 553 192	1 460 725	1 644 696	906 316	1 070 706
2 037 088	13 083 799	12 623 133	11 633 258	11 504 040	10 660 771	10 698 610
555 342	2 044 051	2 275 133	2 784 928	2 960 602	2 087 293	3 608 915
17 990	36 452	25 816	1 269	4 267	4 996	2 196
27 538	362 406	278 964	284 115	101 039	58 494	133 432
...	4 893	60 519	86 439	50 110	41 393	24 912
4 147	25 245	29 918	30 276	26 805	22 700	...
...	80 000	80 000	...
...	163 530	490 503
...	87 196	275 246
...	93 000
54 568	571 818	696 384	399 111	352 271	371 113	744 133
48 218	60 615	84 781	22 699	11 045	7 222	23 801
...	169	6 672
48 218	60 615	84 781	22 699	11 045	7 391	35 473
30 500	88 960	25 000	24 856	23 426	13 275	8 601
...	146	83 722	75 700	...
...	...	80 000
...	200 000
688 629	3 365 444	3 161 300	3 231 242	3 431 156	3 454 772	4 597 122
2 725 717	16 449 244	15 784 433	14 864 501	14 935 196	14 115 543	15 295 732

503 州 費 歲

科目	臺北州	新竹州	臺中州	臺南州
地方改良費.....
地方改良費.....	15 020	2 408	2 000	4 434
救助費.....	7 008	831	1 114	1 828
公股浴場費.....	11 886
公共住宅費.....	10 781
公股療養所費.....	891
調查費.....
方面委員費.....	7 055	3 816	5 988	7 908
調查宣傳費.....
社會教化費.....	...	7 458	8 347	17 506
社會事業請費.....	986
計.....	52 299	13 513	18 350	33 548
社會教化費.....
費用辦償.....	688	680	840	1 107
贈給.....	120	62	180	142
賭場費.....	898	807	1 028	726
計.....	1 656	999	2 048	1 975
徵收費.....	48 828	28 682	40 818	58 947
交付金.....	77 270	41 072	61 878	61 742
滯納處分費.....	388	2	1	...
雜費.....	844
計.....	126 440	65 656	102 692	121 533
財產管理費.....
管理費.....	6 851	4 804	7 455	8 208
賭稅及負擔.....	7 016	...	4 402	5 724
計.....	13 968	4 304	11 858	8 932
請支出金.....	128 487	92 888	72 900	80 416
水利改良費.....	18 806
調查費.....
水利事業費.....
調查費.....
軍需工業動員法施行費.....
基本財產造成費.....
名所遺跡保存費.....	...	62
管理費.....	33 280	17 847	23 995	36 440
修繕費.....
交付金.....	2 788	3 540	4 551	7 642
計.....	35 963	21 394	28 546	44 082
合 計.....	2 616 636	1 294 682	2 136 619	2 344 013
營繕費.....	108 592	37 882	157 142	101 834
土木費.....
各所修繕費.....	9 828
道路橋梁費.....	82 258	70 064	110 291	200 074
治水堤防費.....	5 812	...	17 378	31 291
屠場其他營繕費.....
砂利採取費.....
水道取入口移動取水設備費.....
水道敷設費.....
災害復舊費.....	45 576	6 091	16 860	3 484
港灣費.....
水道費.....
河川費.....
調查及測量費.....	2 955	...
里程圖及管內圖調製費.....
計.....	246 565	114 036	304 627	336 683

出 決 算.....續

高雄州	計	昭和二十年度	同 元年度	大正十四年度	同 十三年度	同 十二年度
...	95 280	57 222
3 059	28 421	28 004	44 141	38 049
1 243	11 520	8 808	17 410	11 917	8 924	8 922
1 325	13 210	18 908	18 805	15 728	16 848	19 407
...	10 781	12 014	13 292	13 868	14 511	16 643
...	891	1 832	1 078
4 982	29 248	27 800	28 844	20 141	21 328	...
3 858	37 164	41 188	878	995	921	...
...	986	1 004
14 461	132 170	135 510	74 870	62 638	106 169	83 089
...	18 772
605	3 810	3 888	4 204	3 497	3 127	4 504
58	562	502	451	503	264	800
1 059	4 018	3 937	4 205	4 438	3 791	4 826
1 721	8 400	8 278	8 861	8 437	7 181	9 129
38 115	210 886	205 788	209 279	204 298	208 620	218 291
48 280	291 096	283 622	284 090	261 082	232 325	239 830
1	341	27	81	88	17	50
...	844	804	810	1 400	4 600	4 638
86 346	502 667	490 327	475 111	466 609	440 563	457 818
6 960	28 279	28 588	24 881	23 100	25 927	22 856
4 158	21 901	20 880	15 519	14 146	14 987	13 599
11 119	50 181	48 918	40 401	37 246	40 914	35 955
65 786	485 428	421 680	446 218	454 750	485 718	568 720
11 940	25 747	23 929	...	10 132	12 412	12 299
...	16 198
...	1 222	3 844
...	...	529	258	552	1 107	2 145
...	62	82	94	37	48	...
17 458	128 964	148 646	129 095	128 788
1 887	19 860	...	3 070
18 840	148 824	148 646	145 838	143 104
1 512 864	9 904 814	9 709 396	9 497 227	9 365 723	9 342 784	9 566 040
99 054	499 508	585 180	615 489	585 451	468 156	886 721
...	12 021	...	12 849	...
...	9 828	1 980	20 777	18 191	10 424	...
78 941	541 628	497 786	258 402	185 442	187 206	288 095
...	58 982	37 258	71 216	40 254	6 487	4 967
...	38 607
...	4 119	10 020
...	9 800
...	86 858	...
27 802	90 311	46 861	80 078	120 024	96 768	39 081
1 592	1 592	196 684	1 440	50 090
...	1 680
...	12 676
4 149	7 104	8 802	3 141	3 955	4 564	...
...	...	280	...	1 455
211 037	1 212 947	1 324 741	1 102 840	964 218	827 455	1 198 123

503 州 費 歳

出 決 算.....終

科 目	臺北州	新竹州	臺中州	臺南州
郡役所修繕費.....	36 777	27 652	25 168	35 372
衛生費	155 302	5 707	...	33 692
傳染病豫防費.....	1 009
衛生諸費.....	2 081	1 815
マフリア防退施設費.....	1 717	31 877
傳染病豫防及マフリア防退臨時施設費.....
調査費.....
計.....	155 302	5 707	...	33 692
勸業諸費.....	70 233	22 588	32 072	25 173
勸業調査費.....
造林費及同獎勵費.....
砂防造林費.....
勸業費	1 058
獻費.....
鳳梨改良費.....
民林獎勵監督費.....
耕地防風林助成費.....
計.....	71 891	22 588	32 072	25 173
水利事業費.....	10 000
公園費.....	4 788
教育費 { 學事諸費.....
臨時部 補助及寄附	20 037	5 108	4 814	...
教育費補助金.....
社會教育費補助金.....
衛生費補助金.....	92 731	15 838	78 120	145 179
社會事業費補助金.....	11 400	4 500	11 250	3 000
勸業費補助金.....	13 943	13 100	32 489	29 498
市街庄費補助金.....	5 463	12 847	2 000	8 920
土木費補助金.....	234 540	4 890
水利事業費補助金.....	17 860
水道費補助金.....	...	42 951	40 000	6 000
其ノ他補助金.....	...	30 000	16 640	2 000
神社造營費寄附金.....	1 000	...
計.....	396 034	123 839	185 813	199 487
州債費	70 000	36 747
元金償還.....
年賦償還金.....	613
利子.....
計.....	70 613	36 747
奉納費.....	...	1 000	2 500	...
廟會修築費.....
教育費.....
奉迎費.....	9 031	12 175	7 877	10 843
名所舊跡費.....	4 178
御大禮諸費.....	2 001	2 808	...	2 002
紀念公園遊藝費.....
特別會計繰入金.....
大禮儀參列費.....
衛生費.....
御大禮紀念事業費.....	8 030
積立金.....
繰入金.....
補助金.....
雜支出.....
合 計.....	1 003 192	346 642	558 056	657 027
總 計.....	3 619 828	1 641 325	2 694 675	3 001 040

高雄州	計	昭和二年度	同 元年度	大正十四年度	同 十三年度	同 十二年度
24 727	149 697	165 476	173 209	95 125	125 341	189 715
...	156 311	57 055	87 450	110 143
...	4 700	2 139	3 881	4 244
8 281	41 875	72 426	46 201	119 499
...	34 732
...	4 000
8 281	202 983	131 621	176 276	233 886
3 796	153 861	223 176	179 774	117 969	139 006	20 728
...	24 344	18 501
...	13 877
...	12 715
...	1 058	...	1 087	...	3 970	...
...	8 868
...	6 702
...	2 000
3 796	155 519	223 176	235 473	117 969	142 976	53 165
...	10 000
10 771	15 569	...	9 590
...	...	2 101
14 312	48 770	39 253	72 239
...	3 000
52 354	333 718	302 092	456 901
9 400	39 610	42 265	40 755
8 725	97 755	102 555	152 241
3 171	32 401	113 734	180 814
5 403	244 833	275 647	...	1 058 919	661 479	990 231
...	17 860	33 140
...	88 051	118 285
580	49 170
7 000	8 000	6 000	6 000
100 895	1 006 068	1 027 972	911 951
...	70 000	122 086	87 424
31 447	68 184	...	36 025	120 786	221 901	64 292
5 314	5 928	18 647	16 393	22 538
36 761	144 122	140 734	139 843	143 325	221 901	64 292
...	3 500
...	...	45 030	5 200
12 428	52 354	49 458	48 485	418	1 500	...
...	4 178	69 016	...	176 244
...	295
1 034	9 035
...	...	93 030	4 813	8 847	...	3 727
...	54 681
...	400
...	1 804	1 861
...	8 636
...	1 032	1 500	...
...	3 029	19 602	...
...	18 947	...
...	800
410 679	2 975 596	3 204 542	2 808 234	2 697 529	2 022 625	2 741 385
1 923 543	12 880 411	12 913 937	12 305 461	12 063 252	11 365 409	12 307 425

504 各州特別會計罹災救助基金決算 昭和三年度

科目	各州					計
	臺北州	新竹州	臺中州	臺南州	高雄州	
歲入						
罹災救助基金收入 {財產收入}	40 476	41 440	55 004	48 118	28 040	208 153
昭和二年度	37 707	40 330	53 033	51 875	21 512	205 366
同 元年度	33 048	34 916	50 810	48 800	27 024	201 595
大正十四年度	31 710	34 488	55 434	45 740	34 123	201 502
同 十三年度	43 430	31 330	53 184	43 833	20 200	201 049
同 十二年度	22 335	28 584	42 040	30 373	20 008	153 847
歲出						
罹災救助基金支出 {救助費}	414	...	3 203	4 305	...	7 921
雜出	1 574	24	478	307	1 187	3 570
基金編入金	7 074	14 251	...	21 325
計	9 052	24	3 680	18 863	1 187	32 816
昭和二年度	1 575	22	2 617	20 035	1 361	25 610
同 元年度	3 032	23	1 083	15 058	1 202	21 002
大正十四年度	2 887	30	4 258	12 605	0 750	20 599
同 十三年度	13 730	140	2 020	10 286	5 538	31 730
同 十二年度	2 233	22	434	844	2 507	6 040

505 特別會計州財產造成費決算 昭和三年度

州	歲入					歲出						
	財產收入	繰入金	繰越金	雜收入	計	事務費	事業費	財產造成費	繕正費	雜支出	積立金	計
新竹	3 688	4 520	8 208	5 335	5 335
臺中	3 688	...	161 696	87 415	253 748	61 880	...	121	...	62 010
總計	7 326	...	161 696	91 934	260 956	67 224	...	121	...	67 345
昭和二年度	4 317	...	124 627	133 013	267 558	55 823	...	40	50 000	105 863
同 元年度	4 507	...	150 531	13 444	177 572	52 034	...	11	...	52 045
大正十四年度	22 270	...	135 463	07 497	225 237	65 705	65 705
同 十三年度	7 660	...	118 177	61 130	186 964	41 063	9 858	51 521
同 十二年度	63 100	54 681	30 084	167	157 040	10 555	6 434	...	15 875	38 864

506 特別會計州水利事業費決算 昭和三年度

州	歲入					歲出			
	代償金	繰入金	繰越金	雜收入	計	事務費	調査費	積立金	計
臺中	20 663	...	18 079	850	39 591	19 637	879	...	20 516
昭和二年度	20 002	...	13 870	888	35 430	10 712	030	...	17 352
同 元年度	20 002	...	11 404	1 053	33 120	10 830	2 401	...	19 240
大正十四年度	20 663	3 020	6 696	815	31 208	17 076	1 823	...	19 798
同 十三年度	20 663	19 662	40 325	17 955	674	15 000	33 629

507 特別會計州圖書館圖書購入基金決算 昭和三年度

州	歲入				歲出		
	寄附金收入	基金收入	繰越金	計	基金造成	基金支出	計
新竹	...	650	56	706	...	651	651
昭和二年度	...	700	99	799	...	743	743
同 元年度	11 026	746	...	11 772	10 000	1 074	11 674

508 特別會計州獎學資金決算 昭和三年度

州及種別	北白川宮殿下御下賜			獎學資金	計
	開院宮北白川宮殿下御下賜小學校獎學資金	臺南第一中學校獎學資金	臺南第一高等女學校獎學資金		
歲入					
臺南 {獎學資金 {財產收入}	53	7	6	14	81
昭和二年度	57	7	7	14	86
同 元年度	50	8	7	13	84
歲出					
臺南 {獎學資金 {教育獎勵金}	47	7	6	...	60
昭和二年度	57	7	7	...	71
同 元年度	54	7	7	...	68

509

應地方費歲入決算

昭和三年度

科目	總務長官	濱東廳	花遊港廳	澎湖廳	計	昭和二年 度	同元 年度	大正十 四年度	同十 三年度	同十 二年度
地租附加稅	...	23 200	39 800	4 054	66 078	65 200	48 708	44 480	43 098	42 288
所得稅附加稅	...	781	2 594	14	3 389	2 132	2 006	3 591	1 030	2 561
戶稅	...	0 592	10 576	9 909	27 137	26 421	10 024	11 824	11 183	11 191
物品販賣業稅	...	10 686	26 229	9 767	46 682	45 590	40 228	31 984	30 755	31 367
銀行業稅	...	360	710	318	1 397	1 058	1 316	1 455	1 471	1 570
無盡業稅	142	...	142	227
貸付業稅	...	1 018	1 599	689	3 306	2 674	1 917	1 608	1 989	2 000
海運業稅	...	1 192	2 779	991	4 962	4 360	3 526	2 757	3 554	3 791
鑛業稅	1	...	1	1	1	1	1	2
印刷業稅	...	77	161	42	281	200	208	205	191	201
寫真業稅	...	45	179	64	288	295	183	179	188	136
製造業稅	...	2 860	14 438	1 394	18 692	17 106	17 471	18 041	11 516	11 485
倉庫業稅	...	4	2	5	11	22	17	10	22	11
營業稅										
運送業稅	...	1 221	3 157	893	5 271	4 558	4 275	3 912	3 603	4 011
周旋業稅	5	2	7	20	17	110
代理商業稅	...	116	245	171	532	621	429	442	472	379
間屋業稅	15	384	399	330	182	6	6	8
信託業稅	17
貸座敷業稅	1 911	3 433	5 344	5 790	5 195	2 129	2 254	2 619
旅人宿業稅	...	675	1 273	38	1 986	2 082	2 074	1 831	1 804	1 770
料理店業稅	...	1 846	2 082	703	4 191	4 777	4 701	4 167	3 780	4 075
飲食店業稅	...	328	1 213	185	1 726	1 446	1 233	1 117	1 237	1 256
仲立業稅	28	...	28	9	30
計	...	19 931	56 167	19 139	95 237	91 840	83 015	69 958	62 906	64 677
湯屋稅	...	17	44	22	83	66	74	63	56	76
理髮稅	...	180	401	129	710	685	506	455	392	382
私法人建物稅	...	530	1 000	55	2 494	2 219	2 303	2 208	2 210	2 200
船棧稅	...	230	148	2 074	2 452	2 402	489	371	379	349
車稅	...	9 400	16 306	4 783	30 529	29 466	25 356	23 558	17 134	11 113
雜種稅										
自動車稅	...	392	459	45	896	473	275	182	117	72
轎稅	32	32	35	2
遊藝師屋稅	11	11	22	9	...	6	...
遊藝家稅	...	3	5	...	8	9	2	7	16	6
俳優稅	36	36	72	9	41

509

應地方費歲入決算.....終

科目	總務長官	濱東廳	花遊港廳	澎湖廳	計	昭和二年 年度	同元 年度	大正十 四年度	同十 三年度	同十 二年度
藝妓稅	...	737	3 014	3 432	7 183	6 719	5 261	4 115	4 126	4 255
遊技場稅	...	55	225	173	453	289	218	158	160	109
興行稅	...	149	608	78	835	897	703	501	485	435
特別所得稅	8
遊藝稅	...	1 780	9 205	1 372	12 357	13 294	10 429	13 222	14 015	13 925
屠宰稅	...	12 799	25 158	10 669	48 626	45 508	7 039
計	...	26 362	57 541	22 862	106 764	102 165	53 223	44 783	39 103	32 972
拂下代	...	3 014	4 343	103	6 460	4 711	3 751	22 563	3 931	7 428
貸下料	...	1 538	20 855	740	23 132	15 270	14 953	13 850	12 649	12 961
辨償金	8	...	8	...	41	...	4	5
行旅病人及死 亡人費收入	53	...	53	42	87	292	73	146
遊病院收入	265	...	265	156	37	50	22	102
授業料	...	2 434	10 034	...	12 468	11 980	8 029	7 765	7 065	5 777
手数料	...	611	673	180	1 464	900	491	419	315	318
水道給水料	18 727	...	18 727	17 330	16 303	14 900	13 596	12 449
水道雜收入	...	2 842	9 150	...	11 992	7 027	8 169	5 791	6 722	6 934
屠場使用料	...	8 275	12 041	5 166	25 482	26 064	46 735	41 250	35 467	31 243
婦人病院收入	1 219	429
公共浴場收入	...	222	336	...	558	413
雜入	49 354	262	255	8 966	58 837	43 012	43 043	42 111	2 923	35 505
利子	41 774	...
計	49 354	18 198	76 739	15 155	159 446	129 375	142 069	149 000	124 539	112 868
恩給納金	...	85	103	22	210	166	145	117	117	52
恩給分擔金	22	...	22
計	...	85	125	22	232	166	145	117	117	52
合計	49 354	95 209	243 101	71 214	458 878	417 365	346 750	323 699	282 882	266 558
繰越金	306 320	306 320	422 783	381 456	504 976	516 511	418 895
國庫補助金 {一般經費補助金}	1 191 445	1 191 445	1 001 445	991 445	769 900	938 000	944 450
縣營金 {公學校經營金}	...	600	600	1 050	1 050	600	600	600
合計	1 587 771	600	1 588 371	1 515 278	1 373 951	1 275 476	1 455 117	1 363 945
總計	1 637 125	95 809	243 101	71 214	2 047 249	1 932 643	1 720 701	1 599 175	1 737 999	1 630 504

510 廳地方費歲出決算

昭和三年度

Table with 11 columns: 科目, 總務長官, 臺東廳, 花蓮港廳, 澎湖廳, 計, 昭和二年, 同元, 大正十四, 同十三, 同十二. Rows include 神社費, 地方費, 區長役場費, 教育費, 衛生費, 水道費, 勸業費, 社會事業費, 開導所費, 廳地方關連委員費, 權災救助基金, 合計.

512 市費歲

Table with 5 columns: 科目, 臺北市, 基隆市, 臺中市, 臺南市. Rows include 市稅 (地租, 所得稅, 戶稅, 營業稅, 雜稅), 財產收入 (基本財產, 普通財產, 財產賣換, 積立金), 使用料及手數料 (授業料, 市場, 動物園, 公園, 水道, 傳染病院, 火葬場, 墓地, 水泳場, 公共浴場).

510 廳地方費歲出決算.....終

Table with 11 columns: 科目, 總務長官, 臺東廳, 花蓮港廳, 澎湖廳, 計, 昭和二年, 同元, 大正十四, 同十三, 同十二. Rows include 營繕土木費, 衛生費, 臨時部 (花港高等女學校, 勸業費, 水利事業, 默疫豫防, 補助費, 災害費), 合計, 總計.

511 各廳特別會計權災救助基金決算 昭和三年度

Table with 6 columns: 年度, 歲入, 歲出, 計. Rows include 昭和三年, 昭和二年, 同元, 大正十四, 同十三, 同十二.

入 決 算 昭和三年度

Table with 6 columns: 高雄市, 計, 昭和二年, 同元, 大正十四, 同十三, 同十二. Rows include 地租, 所得稅, 戶稅, 營業稅, 雜稅, 基本財產, 普通財產, 財產賣換, 積立金, 授業料, 市場, 動物園, 公園, 水道, 傳染病院, 火葬場, 墓地, 水泳場, 公共浴場.

512 市 費 歲

科 目	臺北市	基隆市	臺中市	臺南市
使用料				
公會堂使用料	2 930
渡船使用料
運河使用料	18 044
海水浴場休憩所使用料	...	2 111
葬儀自動車使用料	1 360	...
葬儀堂使用料
簡易宿泊所使用料	5 08
公股住宅使用料	...	18 240
計	366 641	272 509	197 980	296 029
手數料				
簡明手數料	850	182	211	348
督促手數料	4 308	1 331	763	1 788
家屋消滅手數料	536	...	51	...
步道除草手數料	12	...
市場手數料
計	5 760	1 513	1 037	2 136
合 計	372 401	274 022	199 017	298 164
水道收入	...	26 740
交付金				
國稅徵收交付金	7 292	1 018	1 843	2 812
州稅徵收交付金	33 500	11 940	7 445	10 135
屠場使用料徵收交付金	713	232	371	923
水利組合費徵收交付金
團體費徵收交付金	52
官租徵收交付金	439	...
諸費用徵收交付金
計	41 511	13 191	10 099	13 921
寄附金				
街燈費寄附金
基本財產蓄積寄附金	...	250
勸業費寄附金
消防費寄附金
一般經費寄附金
土木費寄附金	...	1 731
教育費寄附金
衛生費寄附金	...	120
社會事業費寄附金	12 000	1 471	...	1 265
公共施設費寄附金
診療所費寄附金
奉迎及歡迎費寄附金
簡易宿泊所建築費寄附金
水產會費寄附金
其他寄附金	568	...
計	12 000	3 572	568	1 265
前年度繰越金	665 354	171 088	190 070	68 385
繰入金	71 400	44 500
市債	400 000	90 000	220 000	140 500
助成金
貸借收入	61 000	...	23 130	12 502
雜收入	73 732	30 804	13 064	80 935
補助金				
國庫補助金	28 713	35 155
動物園費補助金	15 000
社會事業費補助金	6 000	...
メートル法宣傳費補助金	200	100	2 700	200
計	43 913	35 255	8 700	200
州費補助金
動物園費補助金
一般經費補助金
教育費補助金
土木費補助金	28 713	17 577	...	8 800
勸業費補助金	1 500

入 決 算.....續

高雄市	計	昭和二十年度	同 元年度	大正十四年度	同 十三年度	同 十二年度
...
28 664	28 664	27 605	1 505	1 540	1 521	1 007
3 140	18 044	17 263	14 175	...	7 067	...
1 035	5 250	3 334	26 622
...	2 305	1 502	057
...	208
...	5 68	371
...	18 240	17 081
85 074	1 218 232	1 014 589	642 153	621 395	486 514	485 013
176	1 771	1 738	1 520	1 612	1 261	1 377
817	9 007	9 110	11 282	12 230	11 800	8 071
...	487	487	527	351
...	30	73	73	55
992	11 438	11 366	13 365	14 234	13 761	47 550
86 066	1 229 670	1 025 955	655 510	635 630	500 276	542 418
...	26 740	101 800	1 137 004	335 676	520 708	387 270
7 292	14 858	13 104	11 014	17 800	12 900	11 586
33 500	72 834	71 549	61 457	64 507	55 204	44 224
713	2 304	2 075	2 054	1 178
...	704	723
...	720	781	...	26
...	97	537	500	470	504	403
41 511	91 373	87 292	75 727	85 171	69 801	57 732
...	...	1 810	1 752	1 703
...	250	300	300	400
...	1 106
...	3 300
...	23 373	10 158
...	1 731	452	1 451	10 804	5 252	8 005
...	350	1 857	902	322
...	120	...	150	60
12 000	14 730	887	1 110	105	665	2 073
...	1 000
...
...	1 347
...	2 460
...	35 000
...	...	19 420
12 000	15 568	10	21 892	36 821	9 416	...
...	15 000	32 405	66 812	56 366	39 697	30 458
665 354	1 200 430	958 218	837 612	805 055	658 218	527 907
71 400	121 990	15 031	38 184	5 000	197 520	20 400
400 000	1 123 500	1 380 000	77 000	418 245	559 850	531 405
...
61 000	90 127	103 188	158 513	...	300	...
73 732	238 060	180 106	278 102	221 008	368 216	100 254
28 713	63 868	80 120
15 000	15 000	15 000
...	6 000	4 000
200	3 200	90 000	...
43 913	88 068	99 129
...	15 000	15 000
...
...	600	600	20 850	28 164	55 883	49 081
28 713	55 180	80 847	38 288	68 746
...	1 500	1 800	1 640	1 500	...	110 844

512 市 費 歳

科目	臺北市	基隆市	臺中市	臺南市
水道擴張費補助金.....
衛生費補助金.....	32 407	58 938	38 073	35 397
社會事業費補助金.....	10 000	...
傳染病預防及傳染病院費.....
補助金.....
共進會費補助金.....
マリア防道地物整理費.....
補助金.....
其ノ他補助金.....
計.....	61 120	76 515	48 073	45 787
合 計.....	105 033	111 770	56 773	45 987
總 計.....	2 800 474	1 033 094	921 489	1 013 894

513 市 費 歳

科目	臺北市	基隆市	臺中市	臺南市
神社費.....	150	2 500
役所費				
給料及手當.....	83 551	29 709	27 173	33 318
雜給.....	36 869	17 897	8 152	17 278
濬川費.....	84 100	14 364	10 752	7 191
修繕費.....	4 042	1 355	1 013	1 651
公費.....	7 177	4 709	2 200	6 120
計.....	165 748	68 124	49 290	65 558
土木費				
道路橋梁費.....	106 724	27 668	21 207	14 103
測量費.....	6 828	1 214
治水堤防費.....
護岸維持費.....	3 060
營繕費.....	1 467
港灣費.....	904
運河費.....	4 848
街燈費.....
渡船費.....
其ノ他.....
計.....	116 612	27 668	21 207	22 536
經常部				
街燈費.....
教育費				
小學校費.....	82 124	22 084	17 496	17 730
公學校費.....	93 063	21 449	22 331	33 426
職業補習學校費.....	5 719
幼稚園費.....	2 910	3 611
學事費.....	13 366	2 500	1 995	4 862
社會教育費.....	1 353
計.....	189 908	46 927	44 732	65 398
衛生費				
衛生諸費.....	50 248	4 330	1 251	...
傳染病預防費.....	20 543	2 207	14 971	10 217
傳染病院費.....	18 753	8 417	1 836	11 999
水道費.....
搬水費.....	8 978	...
墓地火葬場費.....	2 170
葬儀堂費.....
計.....	89 545	14 962	27 035	33 385
汚物掃除費.....	109 869	55 126	6 508	38 864
公園費.....	19 227	2 451	5 049	8 514
水道費.....	...	77 640	56 293	126 859

入 決 算.....終

高雄市	計	昭和二年度	同 元年度	大正十四年度	同 十三年度	同 十二年度
...	28 000
3 023	168 737	117 891	72 309	144 849	108 016	70 055
7 000	17 000	5 000	13 700	31 985	...	150 000
...	36 775
...	20 000
...	14 929
...	5 283	750	128 295	104 010
11 523	243 017	205 539	238 774	318 993	292 194	493 591
11 523	331 085	304 668	238 774	318 993	382 194	493 591
708 441	6 477 392	6 048 503	5 307 375	4 678 824	4 558 288	3 928 305

出 決 算

昭和三年度

高雄市	計	昭和二年度	同 元年度	大正十四年度	同 十三年度	同 十二年度
02	2 721	2 603	2 697	2 706	171	174
25 727	199 478	195 577	190 634	183 560	153 903	138 470
18 373	98 569	100 034	86 828	84 463	72 471	58 563
9 780	76 197	80 929	71 562	75 224	66 141	60 073
1 002	9 063	7 427	7 303	8 230	7 635	5 936
3 599	23 894	21 728	21 411	21 622	18 708	14 541
58 481	407 201	405 697	377 741	373 098	318 920	277 596
25 700	105 402	179 277	179 698	156 010	161 713	129 388
359	8 401	6 883	7 740	7 664	9 950	12 238
...	16	...	1 688
...	3 060	2 351	...	852	2 106	...
...	1 467	1 176	1 152	1 168
...	904	704	366	400
...	4 848	5 589	6 441	955
...	7 776	7 924
15 296	15 296	17 002	14 634	15 506	3 671	524
41 355	229 378	212 984	209 950	183 515	186 377	151 762
...	...	7 876	7 979	8 036
18 176	158 560	151 546	161 347	160 728	127 075	132 053
19 231	189 493	179 378	170 785	177 985	165 898	140 840
1 207	7 016	6 628	5 935	5 721	4 362	3 380
1 756	8 277	8 031	8 095	4 984	4 261	4 189
2 240	24 963	25 054	28 581	23 861	23 988	12 919
...	1 353
42 700	389 666	362 590	374 745	373 279	325 578	293 381
1 819	57 057	6 504	6 910	3 731	4 398	48 570
11 921	68 858	66 910	69 046	57 401	54 035	56 885
2 077	43 082	42 714	41 986	33 070	31 716	27 188
...	568 813	200 170	353 427	341 473
5 775	14 752	55 478	59 962	53 231	47 407	...
...	2 170	9 708	7 972	7 501
...	...	732	745
21 592	186 519	181 315	746 424	451 750	495 980	473 566
21 605	220 970	194 723	198 071	203 781	155 081	135 423
...	35 241	34 486	32 150	34 744	76 371	72 832
...	260 792	251 313

513 市 費 歳

科目	臺北市	基隆市	臺中市	臺南市
營繕費
道路橋梁費
下水費
災害復舊費
港灣費
營繕及 土木費
土木費
渡船費
一般營繕及土木費
其ノ他
計
營繕費	172 793	127 534	131 415	31 304
各所修繕費
計	172 793	127 534	131 415	31 304
營繕及 土木費
土木費	1 283	38 587	7 911	5 900
道路橋梁費
災害復舊費	...	2 430	8 780	...
市區改正費	41 540	...	2 174	...
市街地整理費	3 591
港灣費	11 568
計	46 414	41 026	13 875	17 468
工事監督費	905	...
計	219 206	168 561	146 194	48 773
臨時部
雜支出	2 856
水道費	...	2 314	5 591	...
衛生費	214 923	71 005	3 764	38 377
營繕費
土木費	47 087	...
傳染病預防費	1 777
衛生請費	150
汚物處分費
マラリア防退費
水道費
撤水費
計	214 923	71 005	50 851	40 303
水道調査費
水道用水器設備費
勸業費	1 619	258	...	400
勸業請費	2 219
共進會費
魚市場流通資金	10 000
計	1 619	258	...	12 619
補助金	10 000	3 450	3 000	1 000
教育費補助金	750	...
社會事業費補助金
衛生費補助金
勸業費補助金	770	...
在郷軍人會補助金	900
祭典費補助金	1 400
其ノ他補助金
計	10 000	3 450	4 520	3 300

出 決 算.....續

高雄市	計	昭和二年度	同 元年度	大正十四年度	同 十三年度	同 十二年度
...	194 116	290 552	277 801	208 800
...	24 004	36 003	245	1 277
...	23 044	17 837	10 942	19 891
...	3 370	3 052	45 860	2 064
...	727	1 012	730	22 009
...	4 420	78 055	7 278	17 024
...	12 700
...	8 070
...	220
...	272 559	427 411	351 916	331 155
103 902	567 008	307 740
...	...	6 770
103 962	567 008	314 517
948	54 620
...	...	12 370
1 751	7 970	842
...	43 714	82 010
...	3 591	3 342
...	11 568	8 009
2 699	121 482	107 183
...	905
106 661	689 395	421 701
...	2 856	41 875	60 099	0 251	22 033	34 471
...	7 905	162 860	94 805
4 552	332 621	68 367	110 325	60 972	89 502	93 892
...	47 087
...	1 777	11 156	2 262	13 000	745	580
...	150	59 741	12 839	2 890	1 098	7 966
...	6 701	2 004
...	33 781	...
...	...	51 267	324 337
...	...	3 509
4 552	381 634	194 043	462 466	113 548	92 005	102 388
...	2 260	...
...	207 919	...
...	2 277	4 690	357	1 487	980	3 851
...	2 219	2 391	6 521	2 020	6 915	3 502
...	12 334
...	10 000
...	14 496	7 090	19 213	3 507	7 895	7 353
1 300	2 050	5 450	1 850	2 600	1 550	1 200
1 100	18 550	11 900	11 200	10 100	1 100	1 600
...	...	672	516	...	845	...
800	1 570	2 100	8 515	1 850
...
...	1 700	2 400	1 400	1 400
...	1 400
...	8 800	...	900	...
4 000	25 270	22 582	27 281	15 950	3 895	2 800

513 市 費 歲

科 目	臺北市	基隆市	臺中市	臺南市
行政紀念館費附金
芭蕉生產地費附金
祭典費附金	500
神社費附金
勸業費附金	400	4 053
社會事業費附金	657	...
水交社費附金
其ノ他附金
計	1 057	4 553
事業調查費
賃借費
機務費
公會堂費
葬儀自動車購入費
紀念事業費
公共住宅建築費
計
公債費
營繕費
設備費
學事諸費
圖書館費
計	33 903
臨時部	12 957	1 063	...	893
調查費
市街地整理費
市債	...	110 118	...	153 026
事業經費繰越金支出額
共進會費
紀念事業費	1 080
補償金
運河開鑿工事費
財產買入費
積立金繰	9 983
汚物掃除費
公園費
警備費	8 800	...
奉迎及歡迎費	8 212	7 768	1 361	1 647
貸出金
土地及建物買收費	145 230	63 750
繰入金	9 580
魚菜卸賣市場新營費本年度支出額	30 154
御大典奉祝費	...	2 293	4 186	5 133
賃借資金繰入	100 000	...
史蹟保存費	43
役所費	550
財產費
交付金
公共住宅建築費本年度支出額
合 計	661 872	430 588	322 559	309 329
前年度繰越使用額	212 852	...	6 987	14 665
總 計	2 047 950	795 806	661 793	800 692

出 決 算.....終

高雄市	計	昭和二十年度	同 元年度	大正十四年度	同 十三年度	同 十二年度
...	10 000
...	2 005
...	500	...	1 900	1 900
11 800	11 800	12 570	11 800	12 000
...	4 453	4 145	3 461	6 301	5 000	150
...	657	300	2 150
800	800	1 000	1 000	500
...	10 943	...
12 600	18 210	18 015	18 161	31 796	15 943	2 300
...	2 251
...	...	20 000	63 941	...	20 784	...
...	720
...	4 027
...	2 280
...	...	2 920
...	...	770
...	...	18 415
...	...	42 121	68 698	...	20 784	2 251
...	88 516	10 214
...	41 728	41 946	21 277	11 717
...	3 017	1 735	3 006	932
...	20 241
...	33 903	...	9 475
...	...	3 017	80 445	43 081	24 283	12 649
...	14 013	2 440	...	4 407
...	4 807	5 669
...	263 744	304 368	234 150	108 700
...	318 239
...	19 980
10 111	11 191	...	1 054	738
...	600
...	85 881	159 971
...	...	40 058	28 465	54 023	9 314	41 417
...	9 983	1 231
...	1 600	...
...	285	480
...	...	730	9 530	735	1 024	2 959
1 400	20 388	9 385	36 641	30 516	...	94 970
...	...	27 276
...	208 989
...
...	9 580
...	30 154
...
...	2 480	14 148
95 000	195 000
...
...	...	43
...	...	550
...
...	2 484	2 484
...	2 281	2 281
69 996	69 996
312 300	2 036 649	1 224 711	1 314 781	1 248 636	1 178 311	901 511
...	233 953	98 184	102 542
603 950	4 910 191	4 848 070	4 300 463	3 598 861	3 323 301	3 248 035

514 特別會計市水道費決算

昭和三年度

Table with columns: 科目, 臺北市, 高雄市, 計, 昭和二年度. Rows include 使用料及手數料, 給水料, 雜收入, 補助金, 市債, 市費繰入金, 繰越金, 總計.

515 特別會計市教

Table with columns: 市, 基金收入, 繰越金, 計. Rows include 臺南, 昭和二年度.

516 街庄費歲

Table with columns: 科目, 臺北市, 新竹州, 臺中市, 臺南州, 高雄市. Rows include 街庄稅, 財產收入, 使用料及手數料.

514 特別會計市水道費決算.....終

Table with columns: 科目, 臺北市, 高雄市, 計, 昭和二年度. Rows include 經常部 (事務費, 營業費, 雜收入), 臨時部 (營業費, 水費, 支出), 總計.

育基金決算

昭和三年度

Table with columns: 蓄積金, 給與金, 雜支出, 計. Rows include 臺南, 昭和二年度.

入決算

昭和三年度

Table with columns: 臺東廳, 花蓮港廳, 澎湖廳, 計, 昭和二年度, 同元年度, 大正十四年度, 同十三年度, 同十二年度. Rows include 臺東廳, 花蓮港廳, 澎湖廳, 計.

516 街庄費歲

科目	臺北州	新竹州	臺中州	臺南州	高雄州
	円	円	円	円	円
渡船使用料	27 502	180	78	3 553	...
火葬場及葬儀場使用料	7 027	201	5 738	2 225	559
墓地使用料	...	244	...	010	...
傳染病院及隔離病舎使用料
教育委託料
產婆使用料	511	137	151	...	1 114
牛欄使用料
浴場使用料	...	1 240	3 043	2 825	314
公會堂使用料	146	1 548	132	151	22
公共會所使用料
非戶使用料
水泳場使用料	...	250	03	310	...
渡橋使用料
軌道使用料
埤圳使用料	0 725
海水浴場休憩所使用料	125	50	...
牛欄車停車場使用料
庄民集會所使用料	70
計	186 339	169 209	321 949	429 782	254 050
使用料及手數料					
啓明手數料	403	436	670	703	442
鑑札下付手數料
督促手數料	2 070	1 887	3 199	2 941	1 952
市場手數料	...	23 957
少道除草手數料
郡量手數料
水道手數料	48
掃除手數料	18
計	2 478	26 329	3 869	3 739	2 442
合計	188 817	195 539	325 818	433 521	256 493
水道收入	2 192	...	8 008
賞補收入
交付金					
國稅徵收交付金	10 506	23 838	42 502	20 214	18 012
縣地方稅徵收交付金
州稅徵收交付金	35 972	43 202	60 255	43 133	39 928
官租徵收交付金	1 393
屠場使用料徵收交付金	244	3 138	1 639	1 616	1 033
水利組合費徵收交付金	9 464	18 175	11 141	26 402	12 837
農會費徵收交付金	1 390
地所拂下交付金
諸費用徵收交付金	8	...	4 564	1 512	...
計	65 189	88 403	122 131	106 987	73 308
寄附金					
一般經費寄附金	5 167	1 700	5 000
土木費寄附金	1 731	3 836	10 370	5 223	10 741
教育費寄附金	3 351	1 062	9 321	8 431	1 392
衛生費寄附金	...	900	2 325	100	6 300
基本財産遺成費寄附金	...	2 776	406	720	...
紀念事業費寄附金	3 068	1 950	461
祭葬費寄附金
社會事業費寄附金	...	11 145	107	320	...
勸業費寄附金	2 300	8 711	...
其他寄附金	...	875	12 206	42 391	7 624
計	16 726	23 194	44 195	63 146	37 556
前年度繰越金	271 503	153 991	352 399	572 225	180 310
繰入金	14 958	2 600	37 814	15 237	9 553
街庄債	86 500	20 000	90 000	91 170	30 000
軌道收入
分配金

入 決 算.....續

縣東廳	花蓮港廳	澎湖廳	計	昭和二年度	同元年度	大正十四年度	同十三年度	同十二年度
				円	円	円	円	円
...	31 403	31 551	33 780	32 348	43 054	50 381
234	701	37	17 772	10 049	6 318	5 832	8 318	3 031
...	800	301	302	02	117	347
...	745	...
...	...	18	1 031	989	418	175	59	...
...	1 088	...
...	7 432	7 385	6 049	7 612	2 953	1 330
...	157	...	2 156	2 400	1 310	308	786	510
...	975	...	33	71
...	...	3 266	3 266	3 315	3 258	...	2 334	2 730
...	639	501	503	...	310	760
...	340	443
...	10 358
...	0 725	8 573	8 445
...	175	50	50
...	205	115
...	70	...	14
7 221	22 751	11 401	1 402 703	1 345 850	1 378 124	1 219 925	1 372 634	1 616 461
15	18	27	2 304	2 370	2 385	3 006	2 086	3 587
...	0	37	...
171	201	52	12 473	12 411	11 691	10 451	12 254	14 303
...	23 057	25 020	18 391	7 617	21 342	18 554
...	81	82	73
...	337
...	40	44	72
...	18	...	18	6	76
186	237	79	39 360	40 949	33 539	21 618	37 199	36 527
7 407	22 938	11 480	1 442 063	1 386 799	1 411 713	1 241 542	1 409 832	1 652 988
...	10 390	65 200	832	...	420 381	266 440
...	6 211	...	1 797	...
223	602	163	134 156	122 137	125 252	134 540	123 346	123 153
893	2 146	1 424	4 403	...	3 139	1 393	1 505	2 425
...	227 540	219 623	195 520	184 774	203 614	193 177
...	1 303	1 630	1 273	1 378	1 572	1 472
...	...	85	7 004	6 070	5 367	5 230
145	78 274	69 424	33 116	53 247
53	1 944	2 760	1 661	793
...	1 622	832
...	6 079	4 470	22 920	4 841	50 561	36 336
1 315	2 748	1 677	462 259	427 122	394 374	387 637	386 098	361 564
604	12 531	58 334	35 269	10 795	32 341	43 060
...	46 050	24 220	12 271	27 303	5 034	17 105
...	613	...	25 320	12 023	20 433	10 778	20 337	72 605
...	10 125	1 609	2 630	3 774	3 233	9 547
...	3 901	5 200	3 262	13 565
...	0 070
...	20 400	10 613	14 458
...	11 572	3 546	1 946	4 522	4 254	1 200
...	11 020	10 325	11 339	7 956	11 161	11 323
...	8 963	62 203	60 316	114 160	40 078
664	613	5 165	196 258	150 644	166 166	162 967	191 620	206 293
23 368	6 495	25 321	1 535 611	1 217 279	1 315 161	1 341 125	1 554 605	1 496 331
...	...	7 000	117 221	50 166	37 338	44 391	221 635	115 372
...	...	48 300	365 970	392 400	420 037	272 430	153 987	133 001
...	2 725	7 642
...	2 035

516 街庄費歲

Table for 516 街庄費歲. Columns: 科目, 臺北州, 新竹州, 臺中州, 臺南州, 高雄州. Rows: 助成金, 雜收入, 積立金, 貸付金, 借入金, 補助金 (砂防造林費補助金, 莊屋庄蓄人無料宿泊所補助金, 一般經營補助金, 教育費補助金, 土木費補助金, 衛生費補助金, 水道工事費補助金, 營繕土木費補助金, 勸業費補助金, 社會事業費補助金, 州農會費補助金, 公園費補助金, 庄費補助金, 縣地方費補助金, 其他補助金), 總計.

入 決 算.....移

Table for 入 決 算.....移. Columns: 臺東廳, 花蓮港廳, 澎湖廳, 計, 昭和二年度, 同 元年度, 大正十四年度, 同 三年度, 同 二年度. Rows: 雜收入, 積立金, 貸付金, 借入金, 補助金, 總計.

517 街庄費歲

Table for 517 街庄費歲. Columns: 科目, 臺北州, 新竹州, 臺中州, 臺南州, 高雄州. Rows: 神社費, 役場費 (給料及手當, 雜給, 需用費, 修繕費, 講習會費, 公費, 雜費), 土木費 (道路橋梁費, 測量費, 治水堤防費, 堤防維持費, 渡船費, 土石採取費, 下水工事費, 街燈費, 技術員費, 其他), 總計.

出 決 算

Table for 出 決 算. Columns: 臺東廳, 花蓮港廳, 澎湖廳, 計, 昭和二年度, 同 元年度, 大正十四年度, 同 三年度, 同 二年度. Rows: 神社費, 役場費, 土木費, 總計.

517 街庄費歲

科目	臺北州	新竹州	臺中州	臺南州	高雄州
小學校費	32 082	31 428	35 500	37 780	20 457
公學校費	277 000	221 080	343 013	350 577	173 740
實業補習學校費	3 882	6 098	5 057	14 172	3 180
幼稚園費	4 520	6 723	2 170
學事諸費	24 001	768	14 773	9 452	3 768
宿舍會兒童館給金
宿舍會費	3 122	...	1 750
文庫費
聯合運動會費
委託料	604
補習教育費	757	...
公學校設備費
圖書館費
獎學金	...	68
計	341 470	260 948	406 133	419 418	209 323
衛生諸費	5 220	4 698	5 033	10 337	21 054
搬水費
傳染病預防費	7 218	17 737	5 072	33 423	11 450
隔離病舍費
避病舍費
給水設備費	60
浴場費
マリア防過費
トフホーム豫防費
傳染病院費	1 918	2 952	306	5 455	2 368
水道費	33 220	2 334	34 234	8 254	48 043
地方病豫防費
公共非月費	350
下水道費
公股產費
育兒衛生費
營繕費	84	...
計	47 950	27 771	45 695	57 553	84 415
汚物排除費	28 485	28 881	35 002	53 325	25 748
公園費	1 010	8 509	4 755	7 500	3 041
勸業諸費	47 268	61 338	15 062	102 080	21 270
市場費	20 742	34 368	48 102	81 342	30 380
技術員費	5 447	3 514
其他
計	73 457	99 270	64 065	184 031	60 666
地方改良費	14 130	14 542	45 000	27 045	12 490
救助費	3 041	4 597	7 592	4 003	2 123
施捨費
感化院費	85	2 810	...
市場費
助成費
社會教育費	270	...
產婆助產費	2 003	1 216	5 004	1 063	4 730
產婆保險費
產婆保險助產費
賞贈費
海水浴場費	842	612	...	141	...
水泳場費	87	570	413	1 484	...
浴場費	441	1 303	7 305	4 278	3 247
住宅改良費

出決算.....續

	臺東廳	花蓮港廳	澎湖廳	計	昭和二十年度	同 元年度	大正十四年度	同 十三年度	同 十一年度
臺北州	4 278	9 338	3 013	180 441	174 000	173 870	168 000	197 028	209 080
新竹州	7 641	7 879	16 000	1 390 217	1 330 405	1 293 326	1 272 529	1 325 242	1 321 508
臺中州	1 723	35 012	30 702	30 295	18 880	9 085	10 203
臺南州	1 161	1 688	...	16 276	14 284	16 325	13 011	13 721	12 285
高雄州	52 851	53 611	49 808	26 898	27 033	25 193
衛生費
衛生諸費	4 131	1 009	220	54 120	41 711	33 872	20 030	38 015	40 278
傳染病預防費	7	2 755	1 449	79 100	77 149	82 085	64 767	63 180	85 597
給水設備費	60	7
浴場費
マリア防過費	8 935	4 557
トフホーム豫防費
傳染病院費	13 080	11 077	5 715	6 877	14 482	19 393
水道費	...	905	...	127 987	106 975	485 169	86 907	153 758	259 822
地方病豫防費
公共非月費	1 321	1 680	2 083	1 456	1 670	1 706	1 733
下水道費	24	93	...	40	8
公股產費	1 482
育兒衛生費	194	194
營繕費	84	84	104
計	4 138	5 660	3 193	276 375	239 186	623 947	194 321	275 006	417 266
勸業諸費	4 085	11 085	5 858	192 558	180 900	164 640	146 804	197 630	218 858
市場費	30	979	2 730	252 333	218 335	206 224	181 550	158 262	129 847
技術員費	2 075	6 527	2 138	234 688	235 077	200 168	148 640	161 878	253 048
其他	8 961
計	2 105	7 505	4 878	495 976	453 413	415 393	333 008	320 280	382 995
社會事業費	249	2 215	2 061	118 090	118 050	92 071	102 005	94 647	93 203
救助費	22 255	10 702	16 321	13 407	10 575	7 576
施捨費	620	2 628
感化院費	2 805	349	348	320	314	857
市場費	21 276	20 818	...
助成費
社會教育費	276	5 013	3 725	4 001	...	2 006
產婆助產費	15 066	...	4 192	1 157
產婆保險費	2 564
產婆保險助產費	10 627
賞贈費	23 797	...	43 403	55 713
海水浴場費	1 691
水泳場費	...	463	...	3 017	3 597	2 868	...	3 776	3 963
浴場費	361	16 036	15 304	17 165	15 993	7 095	5 442
住宅改良費	3 752	4 370



517 街庄費歲

科目	臺北州	新竹州	臺中州	臺南州	高雄州
職業紹介所費
時報費
圖書館及文庫費	1 440	2 207	4 811	5 802	7 741
公共宿所費
公會堂費	8 098	8 050	210	2 174	913
福利救助費
地方紹介費	467
行旅病人取扱費	27	...	346
午銀及警報宿費	03	188
遊園地費	...	175
通俗講演費	...	64
博物館費	4 522	...
其他	...	500	724	4 003	83
計	27 643	28 846	72 107	58 561	31 515
協議會費
費用攤償	914	780	1 098	1 803	717
贈送費	2 333	2 500	2 521	2 808	3 200
贈給雜費	6	...	3
計	3 247	3 329	4 524	4 791	4 009
街庄稅取扱費
備用費	4 484	3 850	6 112	7 688	8 676
備納處分費	1 198	696	1 509	753	386
交付金	...	342	...	3	24
納稅獎勵費	1 571
徵收費	1 529
雜費	532	1 386	2 824	1 297	472
雜給	291
計	7 738	6 275	10 445	9 740	6 369
經常部
時報費
基本財產造成費	30 536	29 833	36 092	21 904	21 129
財產費	5 254	4 445	5 211	14 010	4 367
前稅及負擔	136 500	6 662	166 162	172 689	98 177
特別會計繰入金
福利救助費	91	...	23	358	...
航運費
名所遊跡費	127
獎學金
前支出	136 438	16 480	5 319	22 225	18 388
繰入金	...	1 000
繰出金
水利事業費	6 400	4 961	...	9 791	2 981
醫備費
積立金	8 963
公債費	22 083	70 038	12 133
現期經營費	7 520
貸付金	200 000	...
補助費
布教所補助費
壯丁團補助費
計
合 計	1 250 778	907 683	1 468 707	1 957 789	969 606

出 決 算.....續

臺東廳	花蓮港廳	澎湖廳	計	昭和二年度	同元年度	大正十四年度	同十三年度	同十二年度
...	585	700
...	2 037	...	24 008	15 571	11 003	108	6 173	5 625
897	1 050	...	12 298	7 027	8 730	6 342	4 370	4 403
...	100	247
...	467
128	374
...	375
...	175
...	04
...	4 522
...	761	...	6 080	8 922	6 980	1 029	13 499	...
1 269	7 426	3 116	230 483	200 789	189 437	178 003	212 559	187 342
16	44	88	6 409	5 630	6 154	5 595	6 324	7 432
37	42	492	14 202	13 409	12 979	11 327	10 319	11 510
...	0	18	33
53	86	580	20 619	19 039	19 140	16 940	17 175	19 016
182	300	533	26 914	28 184	24 687	24 167	25 595	24 044
...	107	128	4 722	4 037	3 244	2 407	2 684	2 546
...	...	3	372	...	69	38	132	310
...	1 571	1 020	1 257	128	105	230
...	1 520	1 342
155	6 665	10 589	11 203	7 810	9 654	5 142
...	13	...	804
337	510	664	42 077	45 169	40 411	34 550	38 122	32 272
...	52	131
...	1 206	3 392	144 093	134 422	105 540	106 081	125 431	88 992
546	...	247	34 080	28 862	28 764	23 761	25 055	36 203
10	1 802	27	582 120	558 975	523 313	498 234	524 158	614 723
...	6 800	...
...	472	...	307	53
...	2 825	7 518	2 736
...	127	55
...	94
50	9	1 414	200 324	157 378	269 435	310 356	628 657	747 007
...	1 000	3 000
2 570	4 251	...	30 982	31 772	29 747	21 054	53 562	...
...	7 750	6 802	6 596	...
...	81 317	29 874
...	8 963	8 603	1 612	4 754	2 530	8 114
...	104 258	158 511
...	7 520	6 801
...	200 000
...	300
...	200	200
...	200	500
39 146	89 297	82 604	6 765 609	6 251 623	6 273 225	5 528 052	6 301 555	6 582 761

517 街庄費

科目	臺北州	新竹州	臺中州	臺南州	高雄州
營繕費.....	180 874	142 120	314 080	240 872	225 010
道路橋梁費.....
災害復舊費.....
治水堤防費.....
土木費.....	35 020	20 000	100 114	63 043	50 127
井戸掘鑿費.....
土地買收費.....
水利工事費.....
渡船費.....
工事監督費.....	6 171	1 020	...
其他.....	190	180	...
計.....	216 503	162 210	481 464	315 015	284 747
雜支出.....	...	10 212	925
衛生費.....
營繕費.....	3 411	41 389	...	61 042	49 311
水道費.....	116 074	7 629	426	4 318	5 828
井戸費.....
マラリア防退費.....
土木費.....	...	1 310	...	11 520	...
地物整理費.....
傳染病院費.....
傳染病豫防費.....	33 811	...
衛生諸費.....	174	650	...	40 006	...
其他.....	792
計.....	120 450	50 996	426	161 197	55 140
臨時部	749	...
汚物掃除費.....	749	...
勸業費.....	9 404	650	1 292	1 596	5 892
勸業諸費.....
砂防造林費.....
市場費.....	502	1 800	...
勸業獎勵費.....	1 000	...
展覽會費.....	800	...
計.....	9 404	650	1 734	4 636	5 892
補助金.....	1 071	17 452	3 710	...	860
土木費補助金.....	6 447	4 361	6 074	7 711	3 920
教育費補助金.....	27 301	20 762	6 787	11 145	160
社會事業費補助金.....	13 194	10 745	21 159	10 725	2 640
勸業費補助金.....
衛生費補助金.....	100	...	835	90	2 262
其他補助金.....	50	3 000	3 016	1 000	2 425
計.....	48 162	56 320	42 481	40 571	12 285
寄附金.....	...	5 102	3 276	3 824	...
勸業費寄附金.....	2 609
衛生費寄附金.....	871	7 544	10 270
土木費寄附金.....
社會事業費寄附金.....	0 438	6 605
祭典費寄附金.....
神社費寄附金.....
教育費寄附金.....	957	...	1 555
其他寄附金.....	150	7 115	7 115	13 628	1 392
計.....	1 107	14 541	21 711	24 896	20 671

出 決 算 概

臺東廳	花蓮港廳	澎湖廳	計	昭和二年 年度	同 元 年度	大正十 四年度	同 十 三年度	同 十 二年度
14 080	5 222	23 803	1 157 240	1 000 312	870 200	1 044 714	1 212 235	1 402 364
...	51 081	74 187	50 278	60 982
...	80 541	14 392	17 775	74 450	7 597
...	12 256	203	88	2 244
10 318	355 220	254 298	7 945	70 190	14 401	8 048
...	1 298
...	240	1 943	7 840	2 508
...	5 840	...
...	1 492	5 458	3 230
...	...	50	7 241	5 289
...	870	...	03 598	844	4 080	...
31 007	5 222	23 913	1 520 080	1 290 441	1 026 675	1 212 587	1 383 782	1 496 573
...	...	8 465	19 601	10 441	40 058	227 421	278 004	307 805
...	...	5 080	161 732	216 561	193 870	160 190	234 448	195 157
...	74	277 503	411 852	213 874	50 020	78 279	239 702	54 209
...	4 641
...	20 586	3 909
...	12 839	...	5 389	2 945
...	4 135
...	577	...	501
...	33 811	38 841	5 708	9 787	10 908	2 182
...	50 789	61 267	79 775	2 519
...	792	748	3 006	858	47 478	...
...	74	283 483	671 765	531 865	367 447	276 824	532 535	251 548
...	749	...	3 205	406
...	18 714	20 087	13 653	2 650	14 036	15 843
...	187	245
...	2 802	2 315
...	1 000
...	800
...	22 316	22 402	13 653	2 650	14 223	16 089
...	23 102	2 051	...	4 016	13 819	2 183
...	...	575	29 087	10 014	28 284	18 254	16 286	11 398
...	...	420	60 577	60 507	28 048	14 119	11 152	12 084
...	67 472	41 554	21 512	11 687	6 600	1 030
...	3 287	410	585	...	100	480
...	...	100	11 301	6 688	47 216	24 117	4 998	1 355
...	...	1 095	200 913	137 975	125 649	72 192	52 545	29 089
...	12 202	2 886	6 317	320
...	2 609	2 078	3 759
...	27 194	21 718	2 670	3 490	16 820	12 139
...	16 133	10 735	1 156	1 480	4 932	1 100
...	1 820	2 236
...	870
...	2 512	10 025
...	1 000	...	23 135	8 752	62 464	3 160	13 410	22 810
...	1 000	...	83 926	63 989	74 430	10 644	37 835	39 608

517 街庄費歲

科目	臺北州	新竹州	臺中州	臺南州	高雄州
宿舍費收費
文庫費
圖書館費	...	200
校地費收費
教育設備費	1 023
紀念事業費	150
教育諸費	2 314	930	490
其ノ他
計	2 314	1 229	1 603
基本財產造成費	...	5 026	4 073
社會事業費	800	840	...
事業調查費
紀念自修文庫費
其ノ他
計
時報費
財產買收費	17 359	...
積立金費	10 551	5 032	6 304	21 188	...
公園費	20	...	3 362
土地及建物買收費	3 140	13 063
堤防及水制工事費
紀念事業費
財產費	1 213	46 032
繰出金
繰入金	...	1 094	34 279	8 465	...
電燈樂費
公債費	...	55 720
水道建設費
警備費	2 000	273	6 300
奉迎及奉祝費	2 728	3 835	1 210	1 790	...
御大典紀念事業費	...	15 765	2 894	13 375	10 211
繼續事業費本年度支出額	...	609	85 988
市區改正費
軌道費
市區計畫費
名所舊跡整理費	...	3 800	...	1 136	...
紀念造林費	3 972
役場費	3 957	...
基本財產展入金	500
街庄組合負擔金	10 337	...
合計	420 331	401 464	687 318	626 730	445 538
前年度繰越使用額	...	5 019	88 898
總計	1 671 109	1 315 066	2 194 422	2 584 519	1 415 144

出 決 算.....終

臺東廳	花蓮港廳	澎湖廳	計	昭和二年度	同元年度	大正十四年度	同十三年度	同十二年度
...	3 528	...
...	073	...
...	200
...	741	16 091
...	1 023
...	150
...	4 079
...	4 194	206 460	1 100	259	...
...	...	405	5 551	4 194	206 460	2 513	20 778	...
...	10 600	6 772	5 508	7 036	5 203	1 778
...	107
...	...	133	1 779	1 875	16 141	2 638	8 158	741
...	8 158	908
...	500
...	17 359	25 430	19 830	...	23 388	88 456
...	...	642	43 717	97 867	49 848	50 632	...	22 208
...	3 382	828	...	1 597	...	1 200
...	17 102	3 985	...
...	3 220	10 853
...	3 045	4 500
...	48 145	34 233
...	7 547
...	48 838	33 231	17 151	3 000
...	4 797
1 964	57 684	40 364	235 422	160 221
...	50 699	81 702	...
...	8 578	4 681	23 901	312	3 912	3 544
...	...	100	9 670	1 034	545	1 170
...	42 245	964	...
...	86 687	95 300	39 408
...	44 610
...	31 880
...	763
...	4 430	1 700
...	3 972	2 159
...	3 957	550
...	500	3 000
...	10 337	11 317
32 971	6 296	318 236	2 938 883	2 388 094	2 349 364	2 153 066	2 447 695	2 260 546
...	44 318	64 015	54 232	154 155
72 117	95 593	400 840	9 748 810	8 703 733	8 676 622	7 835 273	8 749 249	8 843 308

518 特別會計街庄費決算 昭和三年度

科目	歲					計	昭和二年 度
	臺北州	新竹州	臺中州	臺南州	澎湖廳		
街庄稅(戶稅割)	5 624	5 624	5 506
使用料及手数料	使用料		38 327	101 148	...	139 475	138 895
	手数料		113
	計		38 327	101 148	...	139 475	139 009
財產收入	林產物賣拂代		4 417	4 417	2 084
	基本財產收入		534	78	140	757	810
	計		534	4 495	146	5 174	2 895
寄附金	...	822	822	1 040	
公股實補收入	...	4 428	...	7 417	...	11 845	9 171
魚市場收入	10 849	17 011	33 860	14 049
補助金	96	118 800	20 000	138 896	288 059
街庄組合負擔金	2 580	10 397	...	12 977	14 097
街庄債	...	193 000	70 000	263 000	102 000
繰越金	806	118 705	77 412	20 499	13	217 436	287 168
繰入金	...	2 094	37 555	8 465	...	48 114	82 463
雜收入	45	67 250	18 186	2 424	164	88 069	22 050
借入金	50 000	50 000	...	100 000	...
基本財產蓄積金	565	...	565	...
教育教化事業基金	56	...	56	...
官有原野膜耕料	1 448	...	1 448	...
總計	20 377	505 632	321 597	202 505	17 188	1 067 299	1 029 072
歲 出							
水道費	事務費		30 880	11 989	19 786	62 655	38 820
	事業費		350 759	15 902	76 995	443 656	371 801
	計		381 639	27 891	96 781	506 312	410 712
經常部	事業費		3 480	3 480	894
	事務費		...	8 259	...	8 259	17 973
	諸稅及負擔		...	391	85	476	28
	學事獎勵費		...	43	...	43	34
	雜支出		3 252	1 181	...	4 433	2 482

518 特別會計街庄費決算.....終

科目	歲					計	昭和二年 年度
	臺北州	新竹州	臺中州	臺南州	澎湖廳		
交付金	4 419	4 419	...
借入金利息	296	296	...
公會堂建設資金	1 743	...	1 743	...
官有原野膜耕料	838	...	838	...
公債費	...	51 543	113 219	...	179	164 942	19 093
公股實補費	...	3 713	...	16 385	...	20 049	22 619
教育基金(財產造成費)	...	1 355	...	56	...	1 412	1 326
基本財產蓄積金	711	...	711	238
役場費	488	754	...	1 242	1 655
教育費	4 136	...	4 136	4 117
經常部	協議會費		...	10	...	10	29
財產費	2 196	66	...	2 262	32
魚市場費	4 154	6 143	10 298	5 994
繰入金	7 000	7 000	6 000
運川資金償還費	500	500	500
貸出金	10 086
產業獎勵費	2 559	2 559	2 156
造林費	2 961	2 961	2 433
補償金	5 000	5 000	...
一般會計戻入金	27 000
合計	19 515	441 503	154 473	121 465	16 382	753 337	545 009
營繕及土木費							
營繕費		876	1 690	2 566	3 025
土木費		990	...	990	148
計		1 866	1 690	3 556	3 173
公債費	43 535
財產買收費	4 510	...	4 510	4 878
水道費本年度支出額	61 595	61 595	116 698
臨時部	雜支出		...	727	...	727	...
補償金		593
繰出金	4 427	4 427	8 333
水源地股備費	2 106	2 106	...
災害復舊費	300	300	...
公股實補費	50 000	...	50 000	...
合計	71 110	56 200	...	127 310	177 210
繼續費遞次繰越金	43 763	43 763	79 558
總計	19 515	441 503	269 346	177 665	16 382	924 410	801 778

XXII 職 員

519 官公吏員ノ階級別人員及俸給

昭和三年末

官署及階級		人員	俸給年額	官署及階級		人員	俸給年額
國 庫				國 庫			
七千五百圓…	1	11 250	百八十五圓…	968	601 200		
七千圓…	1	10 500	百八十一圓…	449	724 812		
六千五百圓…	1	9 750	八十七圓…	2	1 020		
六千四百圓…	1	9 000	八十七圓…	1	1 478		
五千七百圓…	2	17 100	七十七圓…	980	530 640		
勅 任 五千六百圓…	1	8 400	七十三圓…	16	21 900		
五千二百圓…	12	98 600	七十三圓…	27	36 796		
四千八百圓…	6	43 200	七十一圓…	1	1 963		
四千五百圓…	4	27 000	七十一圓…	172	223 104		
三千四百圓…	2	15 000	七十六圓…	20	25 140		
計……………	31	245 400	六十六圓…	38	40 028		
五千二百圓…	1	7 800	六十六圓…	41	51 847		
四千九百圓…	1	7 350	六十五圓…	147	182 582		
四千五百圓…	25	108 750	六十六圓…	4	4 916		
四千圓…	23	141 450	六十六圓…	46	54 752		
三千八百圓…	33	188 100	六十二圓…	36	41 056		
三千五百圓…	3	15 750	六十一圓…	1	1 171		
三千四百圓…	30	108 000	六十九圓…	145	105 744		
三千圓…	48	223 200	六十九圓…	2	2 266		
二千九百圓…	2	8 700	五十八圓…	24	26 318		
二千八百圓…	2	8 400	五十七圓…	40	42 580		
勸 任 二千七百圓…	77	300 150	五十五圓…	91	96 006		
二千六百圓…	1	3 900	五十五圓…	8	8 296		
二千四百圓…	65	234 000	五十四圓…	24	24 050		
二千二百圓…	8	10 125	五十三圓…	30	35 928		
二千二百圓…	1	3 800	五十一圓…	2	1 591		
二千圓…	1	3 150	五十一圓…	53	50 520		
一千五百圓…	52	156 000	四十八圓…	9	7 952		
一千八百圓…	36	96 800	四十七圓…	30	34 840		
一千六百圓…	17	40 800	四十六圓…	1	552		
千五百圓…	1	2 250	四十四圓…	24	20 786		
千四百圓…	3	6 800	四十四圓…	3	2 585		
百圓…	11	1 050	四十四圓…	6	4 956		
計……………	446	1 838 400	四十三圓…	13	10 176		
勸 任 二千七百圓…	2	8 100	四十三圓…	8	6 296		
二千四百圓…	1	3 600	四十九圓…	10	7 680		
千六百圓…	1	2 400	四十九圓…	1	749		
計……………	4	14 100	四十八圓…	2	1 460		
勸 任 千六百圓…	1	2 400	四十八圓…	7	4 970		
千四百圓…	1	1 650	四十七圓…	2	1 382		
千圓…	1	1 500	三十三圓…	9	0 048		
計……………	3	5 550	三十三圓…	1	653		
勸 任 二千七百圓…	1	4 050	三十三圓…	8	1 002		
千四百圓…	1	2 100	三十三圓…	3	1 842		
計……………	2	6 150	三十三圓…	4	2 304		
勸 任 二千七百圓…	1	4 050	二十八圓…	1	588		
千四百圓…	1	2 100	二八圓…	7	233		
計……………	9	25 800	計……………	2 605	3 891 373		
勸 任 百八十圓…	1	8 456	三等郵長	6	5 400		
百六十圓…	23	70 856	三等郵長	31	24 180		
百三十五圓…	60	153 576	三等郵長	54	85 640		
百十五圓…	204	448 776	三等郵長	13	7 800		
計……………	204	448 776	三等郵長	13	7 020		

519 官公吏員ノ階級別人員及俸給………續

官署及階級		人員	俸給年額	官署及階級		人員	俸給年額
國 庫				國 庫			
三等郵長	4	960	三十七圓…	23	15 504		
三等郵長	10	4 200	三十六圓…	1	432		
三等郵長	8	2 880	三十六圓…	1	408		
計……………	137	88 080	三十六圓…	2	1 020		
判 任 官 (月俸又ハ) (月手當)			三十三圓…	3	1 880		
判 任 官 (月俸又ハ) (月手當)			計……………	451	377 424		
判 任 官 (月俸又ハ) (月手當)			四十七圓…	1	804		
判 任 官 (月俸又ハ) (月手當)			四十七圓…	1	636		
判 任 官 (月俸又ハ) (月手當)			四十七圓…	1	540		
判 任 官 (月俸又ハ) (月手當)			四十七圓…	1	612		
判 任 官 (月俸又ハ) (月手當)			四十七圓…	1	402		
判 任 官 (月俸又ハ) (月手當)			計……………	486	410 378		
判 任 官 (月俸又ハ) (月手當)			二百四以上…	21	64 200		
判 任 官 (月俸又ハ) (月手當)			百四以上…	80	128 228		
判 任 官 (月俸又ハ) (月手當)			五十四以上…	71	61 044		
判 任 官 (月俸又ハ) (月手當)			五十四未滿…	106	32 038		
判 任 官 (月俸又ハ) (月手當)			計……………	278	281 160		
判 任 官 (月俸又ハ) (月手當)			百圓以上…	218	276 792		
判 任 官 (月俸又ハ) (月手當)			五十四以上…	2 986	2 535 876		
判 任 官 (月俸又ハ) (月手當)			五十四未滿…	744	360 900		
判 任 官 (月俸又ハ) (月手當)			計……………	1 749	772 728		
判 任 官 (月俸又ハ) (月手當)			計……………	5 697	3 946 296		
判 任 官 (月俸又ハ) (月手當)			二百圓以上…	4	22 680		
判 任 官 (月俸又ハ) (月手當)			五十圓以上…	16	11 580		
判 任 官 (月俸又ハ) (月手當)			五十圓未滿…	14	6 744		
判 任 官 (月俸又ハ) (月手當)			計……………	625	258 228		
判 任 官 (月俸又ハ) (月手當)			計……………	659	299 232		
判 任 官 (月俸又ハ) (月手當)			計……………	10 348	11 026 119		
判 任 官 (月俸又ハ) (月手當)			勸 任 五千二百圓…	5	39 000		
判 任 官 (月俸又ハ) (月手當)			四千五百圓…	3	20 250		
判 任 官 (月俸又ハ) (月手當)			四千圓…	6	36 900		
判 任 官 (月俸又ハ) (月手當)			三千八百圓…	9	51 300		
判 任 官 (月俸又ハ) (月手當)			三千四百圓…	10	51 000		
判 任 官 (月俸又ハ) (月手當)			三千圓…	18	88 700		
判 任 官 (月俸又ハ) (月手當)			二千七百圓…	20	105 800		
判 任 官 (月俸又ハ) (月手當)			二千四百圓…	35	126 000		
判 任 官 (月俸又ハ) (月手當)			二千圓…	70	208 000		
判 任 官 (月俸又ハ) (月手當)			一千八百圓…	40	107 100		
判 任 官 (月俸又ハ) (月手當)			一千六百圓…	20	48 000		
判 任 官 (月俸又ハ) (月手當)			千四百圓…	1	2 100		
判 任 官 (月俸又ハ) (月手當)			三百六十圓…	1	540		
判 任 官 (月俸又ハ) (月手當)			三百二十圓…	1	180		
判 任 官 (月俸又ハ) (月手當)			三百二十圓…	8	600		
判 任 官 (月俸又ハ) (月手當)			三十圓…	10	450		
判 任 官 (月俸又ハ) (月手當)			計……………	258	841 420		
判 任 官 (月俸又ハ) (月手當)			計……………	263	880 420		

總督府及所屬官署(州及廳ヲ除ク)

總督府及所屬官署(州及廳ヲ除ク)

高等官
(年俸)

勸 任

判 任 官
(月俸又ハ)
(月手當)

勸 任
(年俸又ハ)
(年手當)

判 任 官
(月俸又ハ)
(月手當)

屬其ノ他

判 任 官
(月俸又ハ)
(月手當)

三等郵長

總督府及所屬官署(州及廳ヲ除ク)

判 任 官
(月俸又ハ)
(月手當)

判 任 官
(年俸)



519 官公吏員ノ階級別人員及俸給.....續

Table with 5 columns: 官署及階級, 人員, 俸給年額, 官署及階級, 人員, 俸給年額. Includes sub-sections like 州費, 准訓導, 保母, 産業主事, 産業技師, 衛生技師, 社會事業主事, 列任官待遇, 地方待遇職員.

519 官公吏員ノ階級別人員及俸給.....續

Table with 5 columns: 官署及階級, 人員, 俸給年額, 官署及階級, 人員, 俸給年額. Includes sub-sections like 州費, 警記, 檢稅吏, 産業吏員, 土木吏員, 衛生吏員, 物產検査員, 警記, 雇託, 雇, 備, 合.

519 官公吏員ノ階級別人員及俸給………續

官署及階級		人員	俸給年額	官署及階級		人員	俸給年額	
廳 地方費				廳 地方費				
總督府	判任官 (月俸)	二百四十四圓…	1	3 840	判任官 (月俸)	五十八圓…	13	10 680
		三百十五圓…	2	5 184		四十七圓…	7	5 070
		百十五圓…	1	2 208		四十七圓…	5	4 172
		百十五圓…	1	1 920		四十五圓…	13	7 507
		百八十五圓…	6	9 180		四十五圓…	4	3 132
		七十五圓…	3	2 700		副 導 四十四圓…	4	3 008
		七十七圓…	3	2 520		四十四圓…	2	1 052
		六六十七圓…	3	2 804		四十二圓…	3	2 418
		六六十七圓…	3	3 276		四十二圓…	0	4 032
		六六十三圓…	4	4 840		三十七圓…	2	1 420
		六十七圓…	1	1 152		計……………	281	300 983
		五十三圓…	3	2 052				
		五十三圓…	3	2 072				
		五十二圓…	1	924				
		四十八圓…	1	922				
		四十三圓…	1	540				
		計……………	38	47 350				
派 (月給)	五十圓以上…	8	5 983					
		1	564					
		計……………	9	6 552				
計……………				計……………				
計……………				47	53 902			
判任官 (月俸)	學校長 {百圓…	1	1 920	准副導	六十六圓…	1	792	
	教 諭 {百六十圓…	1	1 920		六十六圓…	1	720	
		1	1 152		六十七圓…	3	2 052	
		1	384		五十五圓…	1	672	
計……………	3	3 456	五十二圓…	2	1 248			
判任官 (月俸)	助教諭 {七十三圓…	1	1 402	保 姆	五十八圓…	2	1 200	
		1	1 344		四十八圓…	1	576	
		2	2 188		四十七圓…	4	2 256	
		計……………	4		4 934	四十五圓…	2	1 104
判任官 (月俸)	判任官 (月俸)	百三十五圓…	1	2 592	判任官待遇 (月俸)	四十二圓…	4	2 112
		百三十五圓…	1	2 208		四十二圓…	5	2 520
		百八十五圓…	12	23 040		四十七圓…	4	1 920
		百八十五圓…	16	26 112		四十七圓…	3	1 832
		百八十五圓…	19	26 820		三十五圓…	1	432
		七十三圓…	7	9 814		三十三圓…	1	396
		七十七圓…	3	3 028		計……………	37	20 292
		七十七圓…	1	852				
		七十八圓…	19	24 528				
		六十八圓…	4	5 224				
		六十七圓…	8	8 300				
		六十六圓…	11	13 728				
		六十六圓…	9	7 834				
		六十六圓…	10	12 100				
		六十八圓…	11	10 080				
五十八圓…	10	9 886						
五十七圓…	20	18 000						
五十五圓…	1	1 076						
五十五圓…	8	8 448						
五十四圓…	12	10 888						
五十三圓…	1	1 018						
五十三圓…	27	20 588						

519 官公吏員ノ階級別人員及俸給………續

官署及階級		人員	俸給年額	官署及階級		人員	俸給年額						
廳 地方費				廳 地方費									
判任官待遇 (月俸)	判任官待遇 (月俸)	區書記 {二十七圓…	1	324	判任官待遇 (月俸)	產業吏員 {六十五圓…	1	780					
		二六圓…	2	624		五十二圓…	1	624					
		二六圓…	1	288		計……………	2	1 404					
		二六圓…	1	204		吏 (月俸)	土木吏員 {九十五圓…	1	1 140				
		二六圓…	1	240				七十三圓…	1	804			
		計……………	34	16 068				計……………	2	2 004			
		計……………	91	45 084									
		發任官待遇 (年俸)	發任官待遇 (年俸)	產業技師 {千八百圓…		1	2 700	判任官待遇 (月俸)	區 長 (月手當)	百圓以上…	3	3 900	
				產業書記 {五十八圓…		1	1 114			五十圓以上…	5	600	
				五十四圓…		2	980			五十圓未滿…	5	840	
				計……………		2	2 074			計……………	8	4 740	
計……………	1			1 152	計……………	11	8 508						
判任官待遇 (月俸)	判任官待遇 (月俸)	土木書記 {六十四圓…	1	1 152	判任官待遇 (月俸)	區 長 (月給又 (六日給))	百圓以上…	1	1 200				
		四十七圓…	1	902			五十圓以上…	63	44 016				
		計……………	2	2 054			五十圓未滿…	120	56 100				
		衛生書記 {六十七圓…	1	1 286			計……………	194	102 768				
			五十二圓…	1			998	計……………	2	1 728			
		計……………	2	2 284			計……………	628	504 956				
地方待遇職員	地方待遇職員	六十七圓…	1	1 286	地方待遇職員	合 計……………	計……………	675	558 858				
		六十五圓…	1	1 248									
		六十二圓…	1	1 210									
		六十二圓…	1	1 190									
		六十二圓…	1	1 152									
		六十二圓…	1	1 114									
		六十二圓…	1	1 114									
		六十二圓…	1	908									
		六十二圓…	1	960									
		六十二圓…	1	864									
		六十二圓…	1	768									
六十二圓…	1	749											
計……………	7	6 931											
判任官待遇 (月俸)	判任官待遇 (月俸)	七十五圓…	1	1 440	判任官待遇 (月俸)	市 費	千八百圓…	1	2 700				
		六十八圓…	1	1 152			千六百圓…	2	4 800				
		六十八圓…	1	922			千二百圓…	1	1 800				
		六十八圓…	1	888			計……………	4	9 300				
		六十六圓…	1	2 362			發任官待遇 (年俸)	土木技師 {千四百圓…	1	4 200			
		六十六圓…	1	2 036					三百圓…	1	45		
		計……………	7	13 545					計……………	3	4 245		
		判任官待遇 (月俸)	判任官待遇 (月俸)	七十三圓…			1	1 402	判任官待遇 (月俸)	產業書記 {七十圓…	1	1 844	
				七十三圓…			1	3 406			六十一圓…	1	732
				七十三圓…			1	1 114			計……………	2	2 076
				七十三圓…			1	1 056					
七十三圓…	1	864											
七十三圓…	1	19											
計……………	7	6 951											
判任官待遇 (月俸)	判任官待遇 (月俸)	社會教育書記 {六十四圓…	1	1 152	判任官待遇 (月俸)	土木書記 {四十七圓…	1	902					
		六十四圓…	1	888			衛生書記 {七十五圓…	1	1 440				
		六十四圓…	2	2 035				產業技師 {八十五圓…	1	1 632			
		計……………	24	24 691			八十五圓…		1	840			
		計……………	25	24 391			八十七圓…		1	1 286			
判任官待遇 (月俸)	判任官待遇 (月俸)	區書記 {八十四圓…	1	960	判任官待遇 (月俸)	產業技師 {六十四圓…	1	922					
		八十四圓…	2	1 680			六十四圓…	1	922				
		八十四圓…	1	504			計……………	3	3 048				
		八十四圓…	4	3 144			計……………	1	1 632				
		計……………	3	1 956			計……………	1	1 210				

519 官公吏員ノ階級別人員及俸給.....續

官署及階級	人員	俸給年額	官署及階級	人員	俸給年額
市 費			市 費		
主事 {二千四百圓... 一千八百圓... 計.....}	1 1 2	2 400 1 800 4 200	土木技手 {七百五十圓... 七百四十圓... 七百三十圓... 計.....}	1 1 1 4	2 040 900 564 4 008
技師 {三千四百圓... 三千二百圓... 三千圓... 計.....}	3 2 1 6	9 300 4 800 2 000 16 100	衛生技手 {九十五圓...}	1	1 140
百七十圓... 百六十圓... 百五十圓... 百四十圓... 百三十圓... 百二十圓... 百一十圓... 計.....	1 3 5 13 23	2 040 4 080 6 000 14 820 22 080	主事補 {七十五圓... 五十五圓... 計.....}	1 1 2	840 660 1 500
七十八圓... 七十七圓... 七十六圓... 七十五圓... 七十四圓... 七十三圓... 七十二圓... 七十一圓... 七十圓... 計.....	3 5 1 12 9	2 808 4 020 912 10 800 7 992	計.....	188	189 596
七十三圓... 七十二圓... 七十一圓... 七十圓... 計.....	4 5 1 6	3 504 4 820 852 5 040 828	嘱託 (月手當) {二百圓以上... 一百圓以上... 五十圓以上... 五十圓未滿... 計.....}	3 8 14 87 63	13 488 13 200 15 156 6 264 360 48 468
六十六圓... 六十五圓... 六十四圓... 六十三圓... 六十二圓... 六十一圓... 六十圓... 計.....	6 1 6 1 9	4 824 792 4 080 768 6 804	雇 (月給又八日給) {百圓以上... 五十圓以上... 五十圓未滿... 計.....}	6 106 122 324	8 016 156 696 58 868 223 080
六十二圓... 六十一圓... 六十圓... 計.....	1 4 2	744 2 880 1 416	儲合 計.....	23 616	10 560 497 669 (1) 2 784
五十五圓... 五十四圓... 五十三圓... 五十二圓... 五十一圓... 五十圓... 計.....	1 4 3 1 2	672 2 040 1 044 636 1 248	街 庄 費		
五十七圓... 五十六圓... 五十五圓... 五十四圓... 五十三圓... 五十二圓... 五十一圓... 五十圓... 計.....	1 4 1 2 1 1 1 147	600 2 256 552 1 032 432 130 248	街 長 {奏任官待遇 (年俸又八日手當) 三千三百圓... 二千五百圓... 二千四百圓... 二千圓... 二千二百圓... 九百六十四圓... 六百圓... 計.....}	1 1 1 1 2 1 1 8	3 800 2 500 2 040 2 000 2 400 960 600 13 800
四十四圓... 四十三圓... 計.....	1 2 5	564 1 056 2 604	街 庄 長 {判任官待遇 (月俸又八日手當) 百八十五圓... 百五十三圓... 百圓... 計.....}	8 4 2 10	6 480 7 200 3 120 2 640 12 000
技手 {百七十五圓... 百五十三圓... 百三十五圓... 百一十五圓... 八十三圓... 六十三圓... 計.....}	1 2 7 7 1 1 21	2 040 3 600 10 020 9 240 2 280 960 756 29 796	街 庄 長 {判任官待遇 (月俸又八日手當) 九八十五圓... 八八十五圓... 八七十五圓... 八六十五圓... 八十五圓... 七十八圓... 七十六圓... 七十五圓... 七十四圓... 七十三圓... 七十二圓... 七十一圓... 七十圓... 計.....}	5 4 9 1 1 1 2 2 6 3 136 4 28 9 15 5 252	5 400 4 080 8 040 888 876 840 1 682 1 560 4 820 1 080 81 000 2 160 13 440 8 780 5 400 1 200 169 236

519 官公吏員ノ階級別人員及俸給.....續

官署及階級	人員	俸給年額	官署及階級	人員	俸給年額
街 庄 費			街 庄 費		
技師 {二千七百圓...}	1	2 700	七十四圓... 七十三圓... 七十二圓... 七十一圓... 七十圓... 計.....	1 1 1 2 1	888 864 852 816 1 008 792
主事補 {七十五圓... 七十五圓... 計.....}	1 1 2	900 840 1 740	六十五圓... 六十四圓... 六十三圓... 六十二圓... 六十一圓... 六十圓... 計.....	3 3 3 3 1 6	2 340 2 304 2 232 782 4 820
百八十五圓... 百五十三圓... 百三十五圓... 百一十五圓... 計.....	2 2 3 9 12	4 820 3 600 4 680 11 880 14 400	五十九圓... 五十八圓... 五十七圓... 五十六圓... 五十五圓... 計.....	4 9 6 8 9	2 882 6 264 4 104 5 376 5 040
九十八圓... 九十七圓... 九十六圓... 九十五圓... 九十四圓... 九十三圓... 九十二圓... 九十一圓... 九十圓... 計.....	17 9 3 6 1	18 360 8 040 2 772 5 400 888	五十四圓... 五十三圓... 五十二圓... 五十一圓... 五十圓... 計.....	14 6 11 12 15	9 072 3 816 6 864 7 844 9 000
七十三圓... 七十二圓... 七十一圓... 七十圓... 計.....	4 3 6 2 6	3 504 2 592 5 040 1 056 4 896	會計役 {四十九圓... 四十八圓... 四十七圓... 四十六圓... 四十五圓... 計.....}	7 9 7 12 8	4 116 5 184 3 948 6 024 4 820
六十七圓... 六十六圓... 六十五圓... 六十四圓... 六十三圓... 六十二圓... 六十一圓... 六十圓... 計.....	4 1 4 2 2	3 216 792 3 120 1 586 1 512	四十四圓... 四十三圓... 四十二圓... 四十一圓... 四十圓... 計.....	8 5 11 2 11	4 224 2 580 5 544 984 5 280
六十二圓... 六十一圓... 六十圓... 計.....	7 2 10	5 208 1 464 7 200	三十九圓... 三十八圓... 三十七圓... 三十六圓... 三十五圓... 三十四圓... 三十三圓... 三十二圓... 三十一圓... 三十圓... 計.....	1 6 1 1 2 2 2 1 1 223	468 2 736 444 432 340 792 768 360 138 552
六十二圓... 六十一圓... 六十圓... 計.....	7 2 10	5 208 1 464 7 200	書 記 {百三十四圓... 百三十三圓... 百三十二圓... 百三十一圓... 百三十圓... 計.....}	2 3 12 8 1	3 120 3 960 13 680 7 080 924
六十二圓... 六十一圓... 六十圓... 計.....	7 2 10	5 208 1 464 7 200	七十六圓... 七十五圓... 七十四圓... 七十三圓... 七十二圓... 七十一圓... 七十圓... 計.....	3 5 3 1 1 1 1	2 736 4 500 2 028 864 1 704
六十二圓... 六十一圓... 六十圓... 計.....	7 2 10	5 208 1 464 7 200	七十四圓... 七十三圓... 七十二圓... 七十一圓... 七十圓... 計.....	7 1 2 2 1	5 880 828 1 632 4 020 792
六十二圓... 六十一圓... 六十圓... 計.....	7 2 10	5 208 1 464 7 200	會計役 {百三十五圓... 百三十四圓... 百三十三圓... 百三十二圓... 百三十一圓... 百三十圓... 計.....}	1 8 2 2 2 2	1 560 3 420 1 020 1 848 1 800

519 官公吏員ノ階級別人員及俸給.....續

官署及階級	人員	俸給年額	官署及階級	人員	俸給年額
街 庄 費			街 庄 費		
六六三三三三... 四...	3	2 208	三三二二二二... 四...	7	2 688
六六三三三三... 三...	4	2 976	三三二二二二... 三...	9	3 348
六六三三三三... 二...	2	1 404	三三二二二二... 二...	10	5 760
六六三三三三... 一...	8	5 760	三三二二二二... 一...	5	1 740
六六三三三三... 〇...	5	3 540	三三二二二二... 〇...	16	5 376
五五八七八四... 四...	3	2 038	三二七六四... 四...	4	1 296
五五八七八四... 三...	5	3 420	三二七六四... 三...	7	2 184
五五八七八四... 二...	7	4 704	三二七六四... 二...	6	1 800
五五八七八四... 一...	13	8 580	三二七六四... 一...	8	2 304
五五八七八四... 〇...	8	5 184	三二七六四... 〇...	3	828
五五三三三三... 四...	6	3 816	三二二二二二... 四...	8	2 112
五五三三三三... 三...	13	8 112	三二二二二二... 三...	2	504
五五三三三三... 二...	4	2 448	三二二二二二... 二...	3	720
五五三三三三... 一...	28	10 800	三二二二二二... 一...		
五五三三三三... 〇...	15	8 820	計.....	126	44 616
四四八七四... 四...	23	13 248	百十五四... 四...	1	1 320
四四八七四... 三...	31	17 484	百十五四... 三...	1	1 140
四四八七四... 二...	30	16 560	百八十五四... 四...	3	2 880
四四八七四... 一...	27	14 580	百八十五四... 三...	1	900
四四八七四... 〇...	41	21 648	百八十五四... 二...	2	1 368
四四三三三三... 四...	41	21 156	五五五五... 四...	1	600
四四三三三三... 三...	55	27 720	五五五五... 三...	1	636
四四三三三三... 二...	45	23 140	五五五五... 二...	2	1 248
四四三三三三... 一...	68	32 640	五五五五... 一...	1	612
四四三三三三... 〇...	46	21 528	五五五五... 〇...	4	2 400
三三八七四... 四...	45	20 520	四四九四... 四...	1	538
三三八七四... 三...	61	27 084	四四九四... 三...	1	576
三三八七四... 二...	54	23 328	四四九四... 二...	2	1 104
三三八七四... 一...	41	17 220	四四九四... 一...	1	528
三三八七四... 〇...	47	10 176	四四九四... 〇...	3	1 548
三三三三三三... 四...	38	15 048	四四二二... 四...	3	1 512
三三三三三三... 三...	50	19 200	四四二二... 三...	2	984
三三三三三三... 二...	18	6 600	四四二二... 二...	1	480
三三三三三三... 一...	53	10 080	四四二二... 一...	1	468
三三三三三三... 〇...	26	9 048	三三三三... 四...	1	466
二二八七四... 四...	27	9 072	三三三三... 三...	1	444
二二八七四... 三...	10	6 156	三三三三... 二...	1	432
二二八七四... 二...	17	5 304	三三三三... 一...	3	1 260
二二八七四... 一...	14	4 200	三三三三... 〇...	2	702
二二八七四... 〇...	16	4 008	三三三三... 〇...	2	768
二二三三三三... 四...	6	1 656	三三一一... 四...	2	744
二二三三三三... 三...	6	1 584	三三一一... 三...	0	2 100
二二三三三三... 二...	1	252	三三一一... 二...	1	836
二二三三三三... 一...	1	252	三三一一... 一...	1	824
二二三三三三... 〇...	2	480	三三一一... 〇...	1	300
二二三三三三... 〇...	1	228	三三二二... 四...	1	288
計.....	1 139	561 348	三三二二... 三...	2	528
			三三二二... 二...	2	240
書記補			計.....	57	30 024
四四七三三... 四...	1	504	九一五五... 四...	1	1 140
四四七三三... 三...	4	2 016	九一五五... 三...	2	1 464
四四七三三... 二...	1	402	九一五五... 二...	1	708
四四七三三... 一...	1	480	九一五五... 一...	1	660
四四七三三... 〇...	2	912	九一五五... 〇...	2	1 224
三三三三三三... 四...	3	1 882	五五九四... 四...	3	1 800
三三三三三三... 三...	3	1 206	五五九四... 三...	2	1 176
三三三三三三... 二...	2	840	五五九四... 二...	2	1 152
三三三三三三... 一...	7	2 856	計.....		
三三三三三三... 〇...	8	3 168			

519 官公吏員ノ階級別人員及俸給.....終

官署及階級	人員	俸給年額	官署及階級	人員	俸給年額
街 庄 費			街 庄 費		
四四七六四... 四...	1	564	三三五四... 四...	1	420
四四七六四... 三...	1	552	三三五四... 三...	4	1 032
四四七六四... 二...	7	3 780	三三五四... 二...	1	384
四四七六四... 一...	5	2 640	三三五四... 一...	1	372
四四七六四... 〇...	4	2 064	三三五四... 〇...	5	1 800
四四二二四... 四...	7	3 528	三三九八... 四...	1	348
四四二二四... 三...	5	2 460	三三九八... 三...	1	336
四四二二四... 二...	5	2 400	三三九八... 二...	1	324
四四二二四... 一...	5	2 340	三三九八... 一...	1	252
四四二二四... 〇...	6	2 780	三三九八... 〇...	1	228
三三三七四... 四...	14	6 216	三三三九... 四...	1	168
三三三七四... 三...	3	1 200	計.....	35	14 892
三三三七四... 二...	9	3 780	百四以上... 四...	5	6 480
三三三七四... 一...	9	3 672	百四以上... 三...	23	20 028
三三三七四... 〇...	3	1 188	百四以上... 二...	222	30 816
三三二二四... 四...	10	3 840	百四以上... 一...	1	824
三三二二四... 三...	1	372	百四以上... 〇...	251	66 048
三三二二四... 二...	9	3 240	計.....	251	66 048
三三二二四... 一...	3	1 044	百四以上... 四...	3	4 680
三三二二四... 〇...	4	1 344	百四以上... 三...	60	60 004
計.....	125	58 380	百四以上... 二...	470	151 880
			百四以上... 一...	23	8 052
百五十四... 四...	1	1 800	百四以上... 〇...	562	214 716
百五十四... 三...	1	1 560	計.....	562	214 716
百五十四... 二...	1	1 140			
百五十四... 一...	1	996	百四以上... 四...	1	600
百五十四... 〇...	3	2 880	百四以上... 三...	5	2 628
七七七五... 四...	1	924	百四以上... 二...	73	20 088
七七七五... 三...	1	900	百四以上... 一...	79	23 316
七七七五... 二...	1	732	計.....	79	23 316
七七七五... 一...	1	720			
七七七五... 〇...	1	606	計.....	3 098	1 526 580
計.....	20	15 504			
土木技手			無手當又ハ無給		
五五八四... 四...	1	672	囉託... 四...	37	...
五五八四... 三...	1	576	囉託... 三...	5	...
五五八四... 二...	1	504	計.....	42	...
五五八四... 一...	1	492			
五五八四... 〇...	1	482	助役... 四...	1	...
二二四... 四...	1	240	助役... 三...	214	...
二二四... 三...	2	240	助役... 二...	306	...
計.....	20	15 504	助役... 一...	1	...
			助役... 〇...	1	...
衛生技手			計.....	612	...
百三十四... 四...	1	1 560			
水道技手			助役... 四...	2	...
六九九四... 四...	1	828	助役... 三...	20	...
			助役... 二...	14	...
農業技手			助役... 一...	36	...
五十六四... 四...	1	600	助役... 〇...	3	...
五十六四... 三...	1	552	計.....	690	...
五十六四... 二...	3	1 020			
五十六四... 一...	8	1 584	計.....	34 362	28 974 851
五十六四... 〇...	1	516			
四四二四... 四...	1	504			
四四二四... 三...	8	1 440			
四四二四... 二...	1	408			
四四二四... 一...	1	456			
四四二四... 〇...	2	888			

俸給年額中ニハ加俸ヲ含ム但シ特別加俸並特別手当ノ額ヲ含マズ、以下ニ表亦同シ
 帝國大學教授及助教授ノ俸給年額中ニハ職務俸及同加俸ヲ含ム、次表亦同シ
 (1)ハ官吏(國庫支辨)ニシテ地力待遇職員、吏員、囉託又ハ囉託タル者ナリ而シテ其ノ人員ハ官吏(國庫支辨)中ノ再掲ナリ



520 官公吏員ノ階級所

Table with columns: 官署, 勅任官 (人員, 俸給年額), 委任官 (人員, 俸給年額), 委任官待遇 (人員, 俸給年額), 判任官 (人員, 俸給年額), 判任官待遇 (人員, 俸給年額). Rows include 總督府, 法院, 檢察局, 供託局, 養林所, 交通局, 専賣局, 税関, 帝國大學, 醫學專門學校, 高等商業學校, 高等學校, 師範學校, 警察官及司獄官練習所, 圖書館, 成德學院, 醫院, 結核療養所, 刑務所, 中央研究所, 神社, 州, 廳, 總計, and years 昭和二年, 同元年, 大正十四年, 同十三年, 同十二年.

(1)ハ官吏(國庫支辨)ニシテ地方待遇職員、吏員、囑託又ハ雇々ル者(2)ハ官吏(國庫支辨)ニシテ無手當又ハ無給ノ囑託、雇々ル者ナリ(3)ハ無手當又ハ無給ノ者ナリ

別人員及俸給

昭和三年末

Table with columns: 地方待遇職員 (委任官待遇, 判任官待遇), 吏員, 囑託, 雇, 備, 計 (人員, 俸給年額). Rows include 總督府, 法院, 檢察局, 供託局, 養林所, 交通局, 専賣局, 税関, 帝國大學, 醫學專門學校, 高等商業學校, 高等學校, 師範學校, 警察官及司獄官練習所, 圖書館, 成德學院, 醫院, 結核療養所, 刑務所, 中央研究所, 神社, 州, 廳, 總計, and years 昭和二年, 同元年, 大正十四年, 同十三年, 同十二年.

ル者ナリ而シテ其人員ハ孰モ官吏(國庫支辨)中ノ再掲ナリ

521 州、廳官公吏員ノ階

Table with columns: 官署, 勅任官 (人員, 俸給年額), 奏任官 (人員, 俸給年額), 奏任官待遇 (人員, 俸給年額), 列任官 (人員, 俸給年額), 列任官待遇 (人員, 俸給年額). Rows include 臺北州, 新竹州, 臺中州, 臺南州, 高雄州, 臺東廳, 花蓮港廳, 澎湖廳, 合計.

州

Table for 臺北州 with columns: 官署, 勅任官 (人員, 俸給年額), 奏任官 (人員, 俸給年額), 奏任官待遇 (人員, 俸給年額), 列任官 (人員, 俸給年額), 列任官待遇 (人員, 俸給年額). Rows include 本廳, 支廳, 役所, 警察署, 中等學校, 實業學校, 合計.

級、所屬別人員及俸給

昭和三年末

Table with columns: 地方待遇職員 (奏任官待遇, 列任官待遇), 吏員, 囑託, 雇, 備, 計. Rows include 臺北州, 新竹州, 臺中州, 臺南州, 高雄州, 臺東廳, 花蓮港廳, 澎湖廳, 合計.

費

Table for 臺北州 with columns: 地方待遇職員 (人員, 俸給年額), 吏員 (人員, 俸給年額), 囑託 (人員, 俸給年額), 雇 (人員, 俸給年額), 備 (人員, 俸給年額), 計 (人員, 俸給年額). Rows include 本廳, 支廳, 役所, 警察署, 中等學校, 實業學校, 合計.

521 州、廳官公吏員ノ階

官署	勅任官		奏任官		奏任官待遇		列任官		列任官待遇	
	人員	俸給年額	人員	俸給年額	人員	俸給年額	人員	俸給年額	人員	俸給年額
高雄州	本廳
	市役所
	郡役所
	街庄役場
計										
屏東廳	本廳
	街庄區役場
	小學校
	公立小學校
計										
花蓮港廳	本廳
	街庄區役場
計										
澎湖廳	本廳
合計										
總計	5	39 000	258	841 420	14	30 600	6 725	7 111 758	7 299	5 383 144
昭和二年	5	39 000	248	810 005	14	32 100	6 501	6 914 783	7 144	5 306 412
同元年	5	39 000	230	782 680	12	20 560	6 314	6 070 250	7 258	5 312 080
大正十四年	5	39 000	231	751 305	14	34 900	6 150	6 554 719	7 200	5 327 324
同十三年	5	39 000	210	661 115	12	27 280	5 643	6 004 709	7 592	5 326 248
同十二年	5	37 800	211	717 945	15	20 200	5 642	6 103 858	7 071	5 601 012

(1)ハ官吏(國庫支辨)ニシテ地方待遇職員、吏員、囑託又ハ雇タル者ナリ而シテ其ノ人員ハ官吏(國庫支辨)中ノ再掲ナリ本表ハ前表中州及廳ノ再掲ナリ

級、所屬別人員及俸給.....終

官署	地方待遇職員		吏員		囑託		雇		計	
	人員	俸給年額	人員	俸給年額	人員	俸給年額	人員	俸給年額	人員	俸給年額
高雄州

計										
屏東廳

計										
花蓮港廳

合計										
總計	23	52 335	196	213 081	2 244	1 321 664	821	311 712	6 063	2 475 000
昭和二年	22	52 005	160	180 436	2 170	1 261 996	875	296 244	6 009	2 448 792
同元年	11	27 345	146	158 725	2 092	1 104 292	528	217 240	5 086	2 405 256
大正十四年	11	27 045	185	105 940	2 104	1 169 268	351	191 490	6 031	2 451 456
同十三年	12	24 420	163	175 720	1 813	906 592	305	167 652	0 013	2 443 632
同十二年	13	27 000	177	189 634	1 718	908 260	213	147 096	6 476	2 727 055

522 官吏ノ休職人員 昭和三年末

官署	勅任	奏任	列任	計
高等學校	...	2	...	2
師範學校	2	2
蓬中州	1	1
蓬南州	2	2
高雄州	...	1	5	6
蓬東廳	1	1
花蓮港廳	4	4
總計	...	3	15	18

522 官吏ノ休職人員.....終

年	勅任	奏任	列任	計
昭和二年	...	0	12	21
同元年	...	8	18	26
大正十四年	...	8	22	30
同十三年	...	11	29	40
同十二年	1	8	27	36



XXIII 恩 賞

523 褒 賞 昭 和 三 年

種 別	金額寄附者		寄附金額
	口数	金額	
褒 状.....	128		65 014
昭 和 二 年.....	243		153 211
同 元 年.....	216		149 975
大 正 十 四 年.....	232		59 369
同 十 三 年.....	227		102 685
同 十 二 年.....	225		74 425

寄附金種類別人員及金額ヲ再掲スレハ次ノ如シ

524 年 金 及 恩 給 受

年 度	旭日勳章年金		金鵄勳章年金		文官恩給		文官遺族扶助料		陸軍恩給		陸軍遺族扶助料	
	口数	金額	口数	金額	口数	金額	口数	金額	口数	金額	口数	金額
昭 和 三 年 度.....	27	507	417	37 100	5 156	759 183	1 214	84 967	2 480	233 818	399	20 272
昭 和 二 年 度.....	45	708	553	35 875	4 908	727 814	1 127	79 017	2 539	236 084	402	23 342
同 元 年 度.....	41	654	348	26 250	4 740	704 272	1 019	70 263	2 486	228 064	330	20 175
大 正 十 四 年 度.....	50	1 404	339	24 700	4 456	691 192	915	72 248	2 492	223 096	295	18 842
同 十 三 年 度.....	45	972	356	26 900	3 539	541 959	774	56 605	2 491	222 976	245	15 914
同 十 二 年 度.....	51	857	379	28 011	3 115	342 412	635	26 870	2 438	166 780	203	10 971

本表ノ事實ハ各年度中ノ支給高ナリ

523 褒 賞.....終

年	國庫支辨ニ屬スル事業		州費及廳地方費支辨ニ屬スル事業		其ノ他		計	
	人員	金額	人員	金額	人員	金額	人員	金額
昭 和 三 年.....	16	9 953	15	16 117	97	38 944	128	65 014
昭 和 二 年.....	99	33 972	15	30 010	129	89 229	243	153 211
同 元 年.....	3	10 524	65	20 025	148	118 825	216	149 975
大 正 十 四 年.....	19	4 424	47	13 997	166	40 948	232	59 369
同 十 三 年.....	167	37 512	31	18 778	29	46 395	227	102 685
同 十 二 年.....	187	40 148	53	25 085	35	9 192	225	74 425

領 口 數 並 金 額

昭 和 三 年 度

海軍恩給		海軍遺族扶助料		教育職員恩給		教育職員遺族扶助料		警察監獄職員恩給		警察監獄職員遺族扶助料		一時金		計	
口数	金額	口数	金額	口数	金額	口数	金額	口数	金額	口数	金額	口数	金額	口数	金額
1 041	76 464	69	4 996	780	108 104	180	12 672	5 142	320 972	688	25 741	134	48 013	17 727	1 732 899
918	97 145	68	4 824	597	82 309	185	9 827	4 027	283 498	597	23 055	170	54 300	16 086	1 627 888
854	92 158	62	4 620	519	70 144	96	7 406	3 982	243 508	495	18 729	173	58 524	15 145	1 519 774
815	57 864	57	3 119	449	58 960	91	8 846	3 643	233 337	375	18 815	249	75 190	14 226	1 433 111
774	58 144	37	2 433	407	48 794	44	4 770	2 531	150 520	277	10 544	239	74 620	11 759	1 215 151
691	41 797	22	512	361	32 007	40	1 396	1 781	79 394	260	7 250	91	13 733	10 067	752 950

525 種類別警察上表

Table with columns: 種別, 警察職員 (特部, 特部補, 巡査, 履備員), 人員, 金額. Rows include 賞與, 褒狀, 傷疾又ハ疾病ニ依ル遺族扶助料, 傷疾又ハ死亡一時金, 療治料, 給助料, 傷疾扶助料, 弔祭料, 總計, and years from 昭和二年 to 同十二年.

526 地方別警察上表

Table with columns: 州及縣, 賞與, 褒狀, 傷疾又ハ疾病ニ依ル遺族扶助料, 傷疾又ハ死亡一時金, 療治料, 給助料, 人員, 金額. Rows include 盛北, 新竹, 盛中, 盛南, 高雄, 盛東, 花蓮, 澎湖, 總計, and years from 昭和二年 to 同十二年.

賞、恩給及給助

昭和三年

Table with columns: 警手, 其ノ他, 計, 内地人, 本島人, 計, 合計, 人員, 金額. Rows include years from 昭和二年 to 昭和七年.

賞、恩給及給助

昭和三年

Table with columns: 傷疾扶助料, 弔祭料, 療治料, 遺族扶助料, 計, 人員, 金額. Rows include years from 昭和二年 to 昭和七年. Includes a large handwritten stamp in the lower right quadrant.

昭和五年三月二十八日印刷
昭和五年三月三十一日發行

臺灣總督官房調査課

臺北市榮町二丁目十二番地

印刷人 加 藤 豊 吉

臺北市京町一丁目四十三番地

印刷所 小塚本店印刷工場

352
273561
8

374

昭和九年

臺灣總督府第三十八統計書



臺灣總督官房調查課

昭和十一年刊行



内閣文庫
三七三五号
和書
三九冊

第三十八統計書正誤表

頁	表號	表 題	表 例	誤	正
2		目 次		26冊總量	26冊總量
5		概 觀	〔圖書館〕三行目	(85.5%)	(85.5%)
387	248	價額、貨中、總數	昭和六年	X 4 687	X 4 887
389	244	山草、數量	昭和六年	1 187 589	1 187 580
705	518	屏東市	助成金	1 144	1 140
741	525	臺、產給年額	臺南州、總數	X 1	X 1 866

凡 例

- 1 本書は當府各局課、地方廳其の他所屬官署の報告に據りて編纂す。
- 2 本書は主として靜態に在りては昭和九年末又は同九年度末、動態に在りては昭和九年又は同九年度の事實を掲載すと雖も、最近の調査若くは定期の調査に係るもの或は特に必要の事項は、年末又は年度末に屬せざるものと雖も之を掲載す。而して掲載の事實に對して前年又は前數年の調査あるものは其の計數を表首に列記し以て既往との比較對照及び其の變遷消長を通觀するの便に供すると同時に、地方的比較及び其の分布状態を知るの要あるものは地方別の事實をも掲載せり。
- 3 本書諸表中、總數と内譯の集計との符合せざるものあるは四捨五入の結果に因る。
- 4 本書諸表中州、廳、郡、市及街庄名の順序は府令を以て定められたる地方管轄區域に依る。
- 5 本書諸表中×、△、※の記號を冠して掲載したる數字は特に再掲たるの脚註あるのを除くの外各本行に對する別掲なり。
- 6 本書諸表中に使用したる『…』は事實なきもの、『○』は計數の單位に満たざるもの、『?』は調査未了又は不詳のものを示す。
- 7 當府各局課及所屬官署に於て毎年發行する統計書類あるものは、本書に其の概要を掲載するに止む故に其の詳細を知らむと欲せば各主管の統計書類に就きて觀るを要す。而して其の種類概ね次の如し。

- | | | | |
|-----|--|-----|-----------------------------------|
| 戶 口 | { 臺灣常住戶口統計
臺灣人口動態統計 | 農 業 | { 臺灣農業年報
主要青果物統計
肥料要覽 |
| 學 事 | { 臺灣總督府學事年報 | 水産業 | { 臺灣水產統計 |
| 裁 判 | { 臺灣總督府犯罪統計
司法事務集計表 | 林 業 | { 臺灣林業統計 |
| 工 業 | { 臺灣糖業統計
臺灣商工統計
臺灣茶業統計
電氣事業要覽 | 交 通 | { 土木事業統計年報
交通局鐵道年報
臺灣遞信統計要覽 |