

始



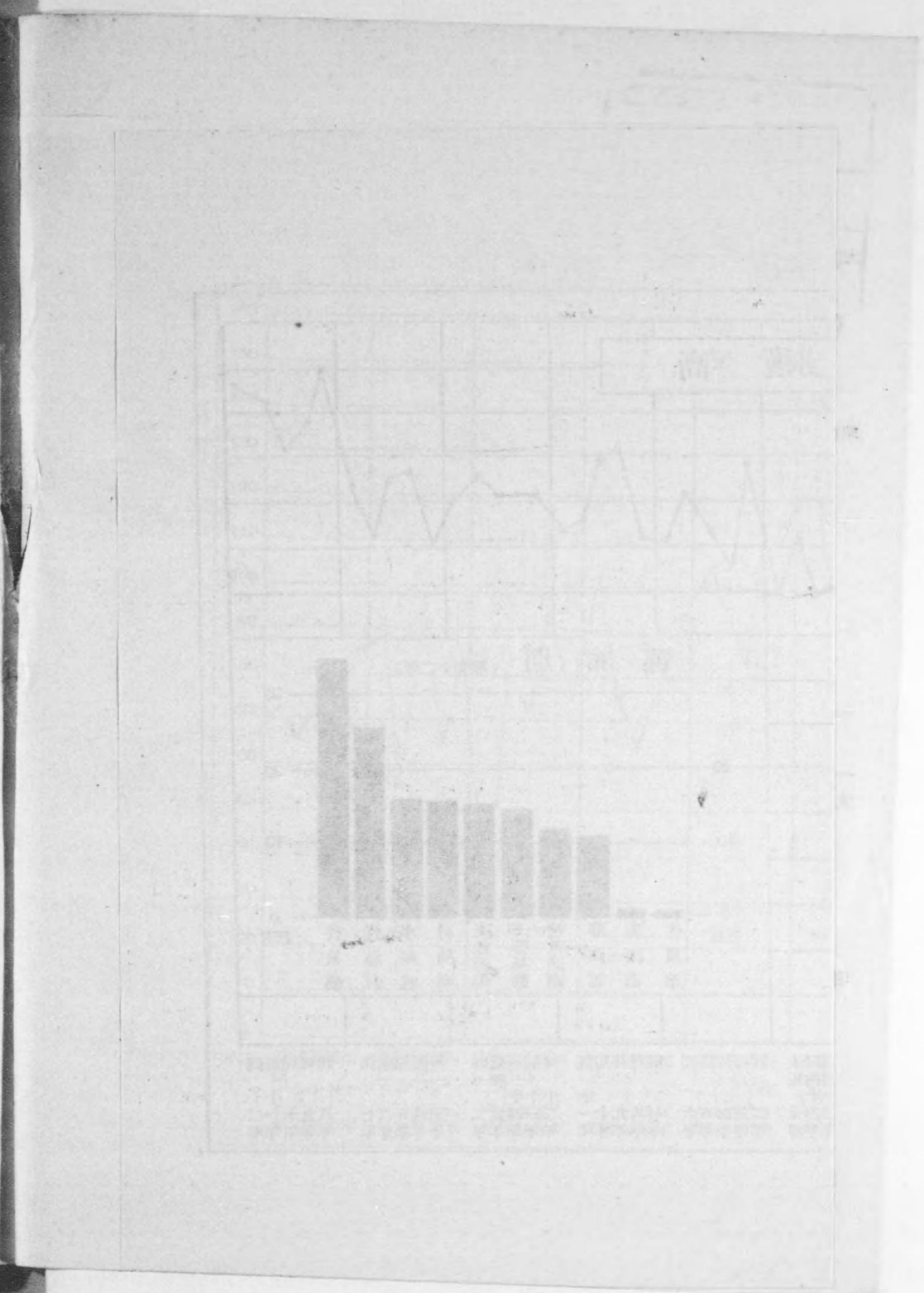

昭和十二年

佐賀縣統計速報

米作



佐賀縣總務部統計課



緒 言

時勢ノ進展ニ伴ヒ統計ノ需要愈々緊要ノ度ヲ加
ヘツ、アリ然ルニ定期刊行ノ縣統計書ハ編成ノ
關係上遲延スルヲ以テ茲ニ縣下主要物産ニ就キ
速報ヲ編纂シ其ノ需要ノ一端ニ供スヘク昭和十
二年米作ヲ上梓シ參考ニ資スルモノナリ

目 次

第一	米作累年比較	1
第二	米作累年比較指數	3
第三	米作累年郡市別	5
第四	昭和十二年米作概要	11
第五	昭和十二年米作郡市別	13
第六	昭和十二年米作市町村別	15

附 録

第一	本縣米收穫高ト縣外輸出高トノ比較	18
第二	米收穫消費比較	19

第一米作果

年	總數	水			陸			總數	水		
		總數	梗米	糯米	總數	梗米	糯米		總數	梗米	糯米
大正 7	52,566.6	52,319.1	45,522.0	6,797.1			247.5	1,124,055	1,121,396	980,738	
8	52,841.3	52,580.0	45,963.4	6,616.6			261.3	1,319,751	1,315,612	1,152,585	
9	53,005.7	52,729.6	46,479.2	6,250.4			276.1	1,295,916	1,291,646	1,141,605	
10	53,101.0	52,867.3	46,320.4	6,546.9			233.7	1,163,299	1,160,921	1,019,691	
11	53,046.3	52,867.2	45,974.1	6,893.1			179.1	1,149,765	1,148,550	1,008,147	
昭和 12	52,960.3	52,840.5	46,374.3	6,466.2		119.7		1,201,307	1,200,406	1,057,193	
13	52,821.8	52,718.2	46,657.6	6,060.6	103.6	44.1	59.5	1,217,889	1,216,800	1,083,264	
14	52,966.0	52,879.8	46,748.6	6,131.2	86.2	27.9	58.3	1,217,893	1,217,055	1,078,223	
昭和 1	53,002.7	52,924.0	46,803.0	6,121.0	78.7	22.2	56.5	1,251,832	1,250,947	1,111,814	
2	53,137.9	53,060.6	47,208.5	5,852.1	77.3	20.6	56.7	1,208,333	1,207,369	1,077,548	
3	53,288.2	53,201.7	46,669.7	6,532.0	86.5	27.8	58.7	1,111,250	1,110,105	970,199	
4	54,575.5	54,491.7	47,653.1	6,838.6	83.8	17.1	66.7	1,273,865	1,273,255	1,110,009	
5	54,392.2	54,302.3	48,003.9	6,298.4	89.9	12.2	77.7	1,297,752	1,266,717	1,129,892	
6	54,505.0	54,409.1	47,519.1	6,890.0	95.9	12.8	83.1	1,127,941	1,127,006	988,223	
7	54,534.5	54,435.6	46,622.8	7,812.8	98.9	13.2	85.7	1,244,432	1,243,416	1,073,063	
8	54,503.6	54,425.8	47,830.1	6,595.7	77.8	5.6	72.2	1,511,161	1,510,200	1,338,710	
9	54,439.3	54,348.4	48,678.7	5,669.7	99.9	5.6	85.3	1,387,160	1,386,620	1,250,520	
10	54,637.6	54,568.3	48,664.2	5,904.1	69.3	4.0	65.3	1,308,579	1,307,863	1,182,848	
11	54,725.8	54,654.2	48,547.1	6,107.1	71.6	3.0	68.6	1,425,891	1,425,032	1,275,852	
12	54,832.2	54,803.4	49,161.1	5,642.3	78.8	5.1	73.3	1,467,194	1,466,317	1,324,841	

年	總數	水			陸			總數	水		
		總數	梗米	糯米	總數	梗米	糯米		總數	梗米	糯米
大正 7	32,460,895	32,330,762	28,278,541	4,112,221			70,133				
8	55,980,123	55,813,714	48,684,401	7,129,313			166,409				
9	56,230,754	56,051,563	49,469,042	6,582,521			179,191				
10	41,998,479	41,916,693	35,764,667	6,152,026			81,786				
11	28,530,986	28,503,747	24,739,826	3,763,921			27,239				
昭和 12	36,513,472	36,439,105	31,850,824	4,633,281			24,367				
13	45,894,494	45,854,450	40,166,230	5,688,220	40,044		16,622		23,422		
14	41,345,121	41,318,066	36,329,497	4,988,569	27,055		8,048		19,007		
昭和 1	39,890,910	39,863,263	35,093,697	4,769,566	27,647		7,372		20,275		
2	34,156,057	34,128,726	29,874,717	4,254,003	27,331		6,513		20,818		
3	30,267,070	30,236,166	25,595,588	4,640,578	30,904		9,487		21,417		
4	33,923,273	33,912,206	29,009,119	4,903,087	17,067		2,720		14,347		
5	22,351,763	22,334,361	19,721,326	2,613,035	17,402		2,847		14,555		
6	18,532,057	18,516,353	15,875,203	2,641,145	15,714		2,395		13,319		
7	26,455,204	26,433,013	21,974,716	4,458,297	22,191		2,600		19,591		
8	31,011,644	30,992,379	27,311,325	3,681,054	19,265		1,335		17,930		
9	37,830,881	37,816,710	33,901,611	3,915,099	14,171		741		13,430		
10	38,169,117	38,146,366	33,744,219	4,402,147	22,751		929		21,822		
11	40,523,105	40,498,579	35,861,224	4,637,355	24,526		1,019		23,507		
12	48,335,461	48,366,030	43,246,728	5,119,322	29,441		1,656		27,753		

年比較

年	總數	陸			總平均	水			總平均	陸		
		總數	梗米	糯米		總平均	梗米	糯米		總平均	梗米	糯米
140,658			2,659		2,138	2,145	2,154	2,069			1,075	
163,027			4,139		2,498	2,502	2,508	2,464			1,584	
163,041			4,270		2,445	2,450	2,450	2,401			1,547	
141,230			2,378		2,191	2,189	2,201	2,157			1,017	
140,403			1,215		2,167	2,173	2,193	2,035			678	
143,213			901		2,268	2,272	2,280	2,215			753	
133,535	1,089	471	618	2,306	2,308	2,322	2,203	1,051	1,089	1,039		
138,832	838	269	569	2,299	2,302	2,306	2,264	974	964	976		
139,133	885	259	626	2,362	2,368	2,376	2,273	1,125	1,167	1,108		
129,821	964	264	700	2,274	2,319	2,332	2,218	1,247	1,282	1,235		
139,806	1,145	397	748	2,085	2,087	2,079	2,142	1,328	1,428	1,279		
163,246	610	109	501	2,334	2,337	2,329	2,387	728	637	751		
136,825	1,035	174	861	2,331	2,333	2,354	2,172	1,151	1,426	1,108		
138,783	935	153	782	2,042	2,045	2,080	2,014	975	1,195	941		
170,353	1,016	144	872	2,282	2,284	2,302	2,180	1,027	1,091	1,018		
171,490	961	75	886	2,772	2,775	2,799	2,600	1,235	1,339	1,227		
136,100	540	31	509	2,548	2,551	2,669	2,400	594	554	597		
125,015	716	34	682	2,395	2,397	2,431	2,117	1,033	850	1,044		
149,180	859	38	821	2,606	2,607	2,628	2,443	1,200	1,267	1,197		
141,476	877	54	823	2,673	2,676	2,695	2,507	1,113	1,059	1,119		

年	總平均	水			陸			前五ヶ年平均收穫高
		平均	梗米	糯米	平均	梗米	糯米	
28,88	28,88	28,83	29,24			26,38	1,163,214	
42,42	42,42	42,42	43,73			40,45	1,130,493	
43,39	43,40	43,33	43,87			41,97	1,181,852	
36,10	36,11	35,07	43,56			34,38	1,213,787	
24,81	24,82	24,54	26,81			22,42	1,203,209	
30,39	30,40	30,13	32,39			27,04	1,210,557	
37,68	37,68	37,08	42,60	36,77		35,29	1,226,008	
33,95	33,95	33,69	35,93	32,29		29,92	1,205,635	
31,87	31,87	31,56	34,28	31,24		28,46	1,190,031	
28,27	28,27	27,72	32,77	28,35		24,67	1,207,737	
27,24	27,24	26,38	33,71	26,87		23,90	1,219,451	
26,63	26,63	26,13	30,03	27,98		24,95	1,201,439	
17,63	17,63	17,45	19,10	16,81		16,36	1,212,634	
16,43	16,43	16,06	19,03	16,81		15,65	1,222,606	
21,26	21,26	20,48	26,17	21,84		18,06	1,197,828	
20,52	20,52	20,40	21,47	20,05		17,80	1,205,048	
27,27	27,27	27,11	28,77	26,24		23,92	1,285,030	
29,17	29,17	28,53	35,21	31,78		27,32	1,307,689	
28,42	28,42	28,11	31,09	28,55		26,82	1,315,855	
32,99	32,98	32,64	36,19	33,54		30,67	1,375,445	

第二米作果年

	作付段別							收		
	總數	水			陸			總數	水	
		總數	粳米	糯米	總數	粳米	糯米		總數	粳米
大正 7	100.0	100.0	100.0	100.0	100.0	—	—	100.0	100.0	100.0
8	100.5	100.5	101.0	97.8	105.5	—	—	117.4	117.3	147.5
9	100.8	100.8	102.1	92.4	111.6	—	—	115.3	115.2	116.4
10	101.0	101.0	101.8	96.7	94.4	—	—	103.5	103.5	104.0
11	100.9	101.0	101.0	101.9	72.4	—	—	102.3	102.4	102.8
12	100.7	101.0	101.9	95.6	48.4	—	—	106.9	107.0	107.8
13	100.5	100.9	102.5	89.6	41.9	—	—	108.3	108.5	110.5
14	100.8	101.1	102.7	90.6	34.8	—	—	108.3	108.5	109.9
昭和 1	100.8	101.2	102.8	90.5	31.8	—	—	111.4	111.6	113.4
2	101.1	99.5	103.7	86.5	31.2	—	—	107.5	107.7	109.9
3	101.4	101.7	102.5	96.5	34.6	—	—	98.9	99.0	89.9
4	103.8	104.2	104.7	100.6	33.9	—	—	113.3	113.5	113.2
5	103.5	103.8	105.5	92.7	36.3	—	—	112.8	113.0	115.2
6	103.7	104.0	104.4	101.4	38.7	—	—	100.3	100.5	100.8
7	103.7	104.0	102.4	114.9	40.0	—	—	110.7	110.9	109.4
8	103.7	104.0	105.1	97.0	31.4	—	—	134.4	134.7	136.5
9	102.7	103.0	106.9	83.4	36.7	—	—	123.4	123.7	127.5
10	103.9	104.3	106.9	86.9	28.0	—	—	116.4	116.6	120.6
11	104.2	104.5	106.6	89.8	28.9	—	—	126.9	127.1	130.1
12	104.4	104.7	108.0	83.0	31.8	—	—	130.5	130.8	135.1

	價額						
	總數	水			陸		
		總數	粳米	糯米	總數	粳米	糯米
大正 7	100.0	100.0	100.0	100.0	100.0	—	—
8	172.0	172.3	172.2	173.4	237.3	—	—
9	173.2	173.0	174.9	160.1	255.5	—	—
10	129.4	129.4	126.5	149.6	116.6	—	—
11	87.9	83.0	87.5	91.5	38.8	—	—
12	112.5	112.7	112.6	112.8	34.7	—	—
13	141.4	141.6	142.0	138.3	57.0	—	—
14	127.4	127.6	128.5	121.3	33.6	—	—
昭和 1	122.9	123.1	124.1	115.9	39.4	—	—
2	105.2	105.4	105.6	103.4	39.0	—	—
3	93.2	93.3	90.5	112.8	44.1	—	—
4	104.5	104.3	102.6	119.2	24.3	—	—
5	68.9	69.0	69.7	63.5	24.8	—	—
6	57.1	57.1	56.1	64.2	22.4	—	—
7	81.5	81.6	77.7	108.4	31.6	—	—
8	95.5	95.7	96.6	89.5	27.5	—	—
9	116.5	116.8	119.9	95.2	20.2	—	—
10	117.6	117.8	119.3	107.1	32.4	—	—
11	124.8	125.0	126.8	112.8	53.5	—	—
12	149.1	149.3	152.9	124.5	41.9	—	—

比較指數

種	一段步收種高										
	陸	水			陸	水			陸	水	
		總數	粳米	糯米		總數	粳米	糯米		總數	粳米
100.0	100.0	—	—	100.0	100.0	100.0	100.0	100.0	—	—	
115.9	155.7	—	—	116.8	116.6	116.5	119.1	147.5	—	—	
106.7	160.6	—	—	114.4	114.2	113.7	116.0	144.0	—	—	
100.4	89.4	—	—	102.5	102.1	102.2	104.3	94.7	—	—	
99.8	45.7	—	—	101.4	101.3	101.8	98.4	63.7	—	—	
101.8	33.9	—	—	106.0	105.9	105.8	107.1	70.1	—	—	
95.0	41.0	—	—	107.9	107.6	107.8	106.5	97.9	—	—	
98.7	31.5	—	—	107.5	107.3	107.1	109.4	90.7	—	—	
98.9	33.3	—	—	110.5	110.4	110.3	109.9	104.7	—	—	
91.6	36.3	—	—	106.4	108.1	106.6	107.2	116.1	—	—	
99.5	43.0	—	—	97.5	97.3	96.5	103.5	123.7	—	—	
116.1	25.0	—	—	109.2	109.0	108.1	115.4	67.8	—	—	
97.3	38.3	—	—	109.0	108.8	109.3	105.1	107.2	—	—	
98.7	35.2	—	—	95.5	75.3	96.6	97.3	90.8	—	—	
121.1	38.2	—	—	106.7	106.5	106.9	105.4	95.6	—	—	
121.9	36.1	—	—	129.6	129.4	129.9	125.7	114.9	—	—	
96.8	20.3	—	—	119.2	118.9	119.3	116.0	55.3	—	—	
88.9	26.9	—	—	112.0	111.7	112.9	102.3	96.1	—	—	
106.1	32.3	—	—	121.9	121.5	122.0	118.1	111.6	—	—	
100.6	33.0	—	—	125.0	124.8	125.1	121.2	103.5	—	—	

總平均	一石二付價格						前五ヶ年平均收穫高
	水			陸			
	平均	粳米	糯米	平均	粳米	糯米	
100.0	100.0	100.0	100.0	100.0	—	—	100.0
146.9	146.9	146.9	149.6	153.3	—	—	97.2
150.2	150.3	150.3	150.0	159.1	—	—	101.6
125.0	125.0	121.6	149.0	130.3	—	—	104.3
85.9	85.9	85.1	91.7	85.0	—	—	103.4
105.2	105.3	104.5	110.8	102.5	—	—	104.1
172.3	130.5	128.6	145.7	139.4	—	—	105.4
111.8	117.6	116.9	122.9	122.4	—	—	103.6
103.2	110.4	109.5	117.2	118.4	—	—	102.3
97.9	97.9	96.2	112.1	107.5	—	—	103.8
94.3	94.3	91.5	113.4	101.9	—	—	104.3
92.2	92.2	90.6	102.7	106.1	—	—	103.3
61.0	61.0	60.5	65.3	63.7	—	—	104.2
56.9	56.9	55.7	65.1	63.7	—	—	105.1
73.6	73.6	71.0	89.5	82.8	—	—	103.0
71.4	71.4	70.8	73.4	76.0	—	—	103.5
94.4	94.4	94.0	98.4	99.5	—	—	110.5
101.0	101.0	99.0	120.4	120.5	—	—	112.4
98.4	98.4	97.5	106.3	108.2	—	—	113.1
114.2	114.2	113.2	123.8	127.1	—	—	118.2

第三 米 作 果

	作 付 段 別					收 穫 高				
	總 數	水 稻			陸 稻	總 數	水 稻			陸 稻
		總 數	梗 米	糯 米		總 數	梗 米	糯 米		

佐 賀										
	町	町	町	町	町	町	町	町	町	町
大正 7	47.7	47.7	45.6	2.1	—	1,188	1,188	1,140	48	—
13	300.0	300.0	275.0	25.0	—	8,950	8,950	8,250	700	—
14	300.0	300.0	270.0	30.3	—	9,000	9,000	8,100	900	—
昭和 1	299.7	300.0	273.0	27.0	—	8,837	8,837	8,054	783	—
2	299.7	299.7	274.7	25.0	—	8,342	8,342	7,692	650	—
3	299.7	299.7	271.7	28.0	—	7,455	7,455	6,771	684	—
4	299.5	299.5	272.5	27.0	—	9,557	9,557	8,720	837	—
5	306.8	306.8	278.3	28.5	—	9,190	9,190	8,349	841	—
6	306.0	306.0	278.1	27.9	—	7,790	7,790	7,090	698	—
7	304.9	304.9	255.4	49.5	—	9,300	9,300	7,815	1,485	—
8	279.2	279.2	249.8	29.4	—	9,390	9,390	8,456	934	—
9	289.2	289.2	266.2	23.0	—	8,882	8,882	8,219	663	—
10	286.3	286.3	268.6	17.7	—	8,718	8,718	8,330	388	—
11	280.0	280.0	262.9	17.1	—	7,585	7,585	7,080	505	—
12	273.9	273.9	241.5	32.4	—	8,659	8,659	7,645	1,014	—

備考 大正十一年十一月佐賀郡神野村ヲ佐賀市ニ合併ス

唐 津										
	町	町	町	町	町	町	町	町	町	町
昭和 7	369.5	369.5	314.2	55.3	—	6,406	6,406	5,530	876	—
8	367.2	366.9	320.1	46.8	.3	7,756	7,752	6,810	942	4
9	381.0	380.5	336.4	44.1	.5	6,954	6,952	6,206	746	2
10	369.8	369.7	324.7	45.0	.1	6,211	6,211	5,519	692	0
11	374.8	374.8	328.2	46.6	—	7,597	7,597	6,703	894	—
12	374.8	373.3	329.1	44.2	1.5	9,017	9,001	8,024	977	16

備考 昭和七年一月東松浦郡ヨリ唐津市獨立ス

佐 賀										
	町	町	町	町	町	町	町	町	町	町
大正 7	10,997.2	10,955.2	9,190.9	1,764.3	42.0	252,406	251,839	212,443	39,396	567
13	10,756.9	10,754.2	9,454.2	1,300.0	2.7	287,882	290,845	256,080	34,765	37
14	10,766.7	10,764.4	9,408.0	1,356.4	2.3	286,843	286,810	251,976	34,834	33
昭和 1	10,787.0	10,785.0	9,443.8	1,341.2	2.0	297,178	297,155	262,583	34,572	23
2	10,810.3	10,808.4	9,620.9	1,187.5	1.9	284,773	284,750	255,234	29,516	23
3	10,900.5	10,897.5	9,522.0	1,375.5	3.0	266,048	266,004	234,061	31,943	44
4	11,083.1	11,078.4	9,576.6	1,501.8	4.7	302,622	302,573	262,586	39,987	49
5	11,029.3	11,022.3	9,681.9	1,340.4	7.0	288,284	288,210	256,749	31,461	74
6	11,071.6	11,064.1	9,638.0	1,426.1	7.5	263,787	263,105	231,437	31,668	82
7	11,141.1	11,133.6	9,290.4	1,843.2	7.5	292,086	292,001	247,865	44,136	85
8	11,210.2	11,199.3	9,784.0	1,415.3	10.9	346,014	345,869	306,502	39,367	145
9	11,414.8	11,396.9	10,194.2	1,202.7	17.9	346,116	345,956	313,882	32,074	160
10	11,441.8	11,429.8	10,254.6	1,175.2	12.0	313,227	313,109	286,134	26,975	118
11	11,451.4	11,440.6	10,237.1	1,203.5	10.8	332,776	332,626	301,315	31,311	150
12	11,496.8	11,482.2	10,427.9	1,054.3	14.6	351,395	351,229	321,992	29,237	166

年 郡 市 別

總平均	一段歩收穫高				一石ニ付價格			收穫高指數	前五ヶ年平均收穫高
	水	稻		陸 稻	水	稻	陸 稻		
	平均	梗 米	糯 米		梗 米	糯 米			

市									
合	合	合	合	合	合	合	合	合	合
2,490	2,490	2,560	2,300	—	28,00	29,00	—	100.0	1,243
2,988	2,988	3,000	2,800	—	36,00	42,00	—	753.4	4,069
3,000	3,000	3,000	3,000	—	31,50	36,00	—	757.6	5,586
2,946	2,946	2,950	2,900	—	32,00	36,00	—	743.9	7,119
2,783	2,783	2,800	2,600	—	28,00	32,00	—	702.2	8,926
2,487	2,487	2,492	2,444	—	26,25	33,75	—	627.5	8,996
3,191	3,191	3,200	3,100	—	27,00	32,00	—	861.9	8,517
2,965	2,995	3,000	2,950	—	17,50	19,00	—	773.6	8,638
2,546	2,546	2,550	2,500	—	15,00	18,00	—	655.7	8,676
3,050	3,050	3,060	3,000	—	20,00	25,00	—	647.6	8,467
3,363	3,363	3,385	3,178	—	20,00	21,50	—	790.4	8,658
3,071	3,071	3,087	2,883	—	29,12	30,70	—	747.6	9,046
3,045	3,045	3,101	2,192	—	28,00	36,00	—	733.8	8,910
2,709	2,709	2,693	2,953	—	28,50	32,50	—	638.5	8,816
3,161	3,161	3,166	3,130	—	32,50	36,00	—	728.9	8,775

市									
合	合	合	合	合	合	合	合	合	合
1,734	1,734	1,759	1,584	—	18,50	23,35	—	100.0	7,052
2,112	2,113	2,127	2,013	1,333	21,00	21,00	21,00	121.1	6,889
1,825	1,827	1,845	1,692	400	27,75	28,75	28,75	108.6	6,954
1,680	1,680	1,700	1,538	429	28,75	35,00	35,00	97.0	7,150
2,027	2,027	2,043	1,918	—	29,00	32,00	—	118.6	6,832
2,460	2,441	2,438	2,210	1,067	34,50	37,00	36,00	140.8	6,985

郡									
合	合	合	合	合	合	合	合	合	合
2,295	2,299	2,311	2,233	1,390	29,91	31,02	27,00	100.0	271,094
2,676	2,704	2,708	2,443	1,370	35,66	43,08	37,03	114.1	283,663
2,664	2,664	2,678	2,568	1,435	32,95	35,15	30,85	113.7	280,253
2,755	2,755	2,780	2,578	1,150	30,79	34,46	30,52	117.7	277,990
2,634	2,635	2,653	2,486	1,211	27,40	32,48	34,53	112.8	281,951
2,441	2,441	2,453	2,322	1,467	26,24	33,06	28,02	105.4	288,417
2,731	2,713	2,742	2,663	1,043	25,90	29,66	25,90	119.9	284,545
2,624	2,615	2,652	2,347	1,057	17,36	18,97	15,28	114.2	287,493
2,377	2,378	2,401	2,221	1,093	15,99	18,76	16,00	104.3	287,781
2,622	2,623	2,668	2,395	1,132	20,15	25,72	21,96	115.2	280,983
3,087	3,083	3,133	2,782	1,330	20,20	21,22	26,48	137.1	282,445
3,032	3,036	3,079	2,667	894	27,05	28,72	27,24	137.1	298,438
2,738	2,739	2,790	2,295	983	28,22	34,76	31,91	124.1	307,137
2,906	2,907	2,943	2,602	1,389	27,91	30,72	29,04	131.8	312,126
3,056	3,059	3,088	2,773	1,137	32,18	36,09	34,10	139.2	326,044

第三 米 作 果

	作 付 段 別				收 穫 高					
	總 數	水 稻		陸 稻	總 數	水 稻		陸 稻		
		總 數	粳 米			糯 米	總 數			粳 米

神 埼

大正 7	5,379.8	5,370.7	4,400.1	970.6	9.1	112,843	112,736	91,605	21,131	107
13	5,375.4	5,372.1	4,466.1	906.0	3.3	132,993	132,959	111,501	21,458	34
14	5,381.3	5,377.4	4,566.9	810.5	3.9	130,557	130,514	111,363	19,151	43
昭和 1	5,382.8	5,377.3	4,602.6	774.7	5.5	130,947	130,873	113,362	17,511	74
2	5,401.5	5,395.5	4,705.8	689.7	6.0	129,682	129,601	114,387	15,214	81
3	5,401.0	5,393.7	4,601.0	792.7	7.3	116,445	116,355	99,464	16,891	100
4	5,439.8	5,432.2	4,691.4	740.8	7.6	138,599	138,492	119,716	18,776	107
5	5,440.4	5,400.7	4,728.6	712.1	8.7	134,400	134,258	117,139	17,119	142
6	5,452.7	5,443.7	4,505.8	937.9	9.0	118,849	118,728	99,395	19,333	121
7	5,450.4	5,441.2	4,441.6	999.6	9.2	123,290	123,203	101,191	22,012	87
8	5,440.6	5,431.6	4,551.8	887.3	9.0	156,754	156,641	132,714	23,927	113
9	5,402.1	5,396.1	4,598.8	797.3	6.0	155,738	155,660	134,029	21,631	78
10	5,428.3	5,420.5	4,612.6	807.9	7.8	128,805	128,706	111,147	17,559	99
11	5,443.3	5,430.2	4,584.4	845.8	13.1	148,605	148,470	126,586	21,884	135
12	5,442.8	5,434.8	4,655.3	779.5	8.0	156,046	155,923	134,620	21,303	123

三 養

大正 7	5,474.3	5,437.8	4,803.3	631.5	36.5	113,127	112,776	99,798	12,978	351
13	5,460.5	5,435.1	4,890.1	545.0	25.4	123,081	122,791	111,472	11,319	290
14	5,465.4	5,444.7	4,878.5	566.2	20.7	126,062	125,843	113,017	12,826	219
昭和 1	5,470.9	5,450.9	4,928.5	522.4	20.0	128,116	127,872	115,969	11,903	244
2	5,506.8	5,492.0	4,937.0	555.0	14.8	125,202	125,005	112,149	12,856	197
3	5,594.4	5,481.8	5,861.9	619.9	12.6	117,802	127,649	104,099	13,550	153
4	5,576.1	5,565.1	4,873.4	691.7	11.0	146,514	146,424	128,215	18,209	90
5	5,534.4	5,522.4	4,914.8	607.6	12.0	142,982	142,846	127,152	15,694	136
6	5,536.1	5,523.6	4,917.2	606.4	12.5	114,980	114,875	102,261	12,614	105
7	5,563.8	5,548.3	4,890.9	657.4	15.5	137,416	137,228	121,236	15,992	188
8	5,571.6	5,566.8	4,913.6	653.2	4.8	162,050	162,002	144,656	17,346	48
9	5,515.0	5,505.9	4,941.7	564.2	9.1	145,393	145,359	131,479	13,880	34
10	5,504.8	5,498.2	4,934.2	564.0	6.6	124,477	124,415	113,950	10,465	62
11	5,535.7	5,531.2	4,966.7	564.5	4.5	144,011	143,945	129,763	14,182	66
12	5,571.2	5,562.2	5,049.3	512.9	9.0	147,913	147,803	134,974	12,829	110

小 城

大正 7	6,142.0	6,114.8	4,912.8	1,202.0	27.2	123,932	122,607	99,307	24,300	325
13	6,129.3	6,123.4	5,104.1	1,019.3	5.9	144,923	144,845	121,297	23,548	78
14	6,128.0	6,122.9	5,050.9	1,072.0	5.1	141,559	141,510	116,456	25,054	49
昭和 1	6,140.5	6,135.7	4,969.7	1,166.0	4.8	143,843	143,773	116,143	27,630	70
2	6,154.2	6,148.3	5,042.4	1,105.9	5.9	143,705	143,584	116,492	27,092	121
3	6,158.4	6,152.0	4,790.2	1,361.8	6.4	131,603	131,470	99,212	32,258	133
4	6,193.9	6,187.4	4,817.5	1,369.9	6.5	161,124	161,033	123,647	37,386	91
5	6,182.0	6,175.3	5,021.8	1,153.5	6.7	140,584	140,486	116,445	24,041	98
6	6,206.1	6,199.2	4,962.4	1,236.8	6.9	131,673	131,602	105,644	25,958	71
7	6,199.5	6,192.6	4,741.5	1,451.1	6.9	134,961	134,856	102,978	31,878	105
8	6,184.0	6,180.7	5,071.4	1,109.3	3.3	162,296	162,245	133,910	28,335	51
9	6,157.1	6,152.2	5,376.0	776.2	4.9	142,339	142,300	124,737	17,563	39
10	6,162.7	6,157.8	5,267.1	890.7	4.9	140,764	140,717	122,371	18,346	47
11	6,167.6	6,163.4	5,238.2	925.2	4.2	151,358	151,295	128,986	22,309	63
12	6,184.0	6,179.1	5,371.7	807.4	4.9	153,618	153,568	139,585	19,983	50

年 郡 市 別 (續)

總平均	一 段 步 收 穫 高				一 石 = 付 價 格			收穫高指數	前五ヶ年平均收穫高
	水 稻		陸 稻	水 稻		陸 稻			
	平均	粳 米		糯 米	陸 稻				

郡

2,098	2,099	2,082	2,177	2,176	27.54	26.52	25.75	100.0	128,771
2,474	2,475	2,395	2,388	1,030	36.68	43.05	40.42	117.9	129,339
2,426	2,427	2,439	2,363	1,102	32.63	35.68	28.11	115.7	127,719
2,433	2,434	2,463	2,260	1,345	31.12	35.13	32.28	116.0	126,243
2,401	2,402	2,431	2,206	1,350	28.13	34.53	30.83	114.9	127,300
2,156	1,157	2,162	2,131	1,370	25.26	33.64	28.11	103.2	129,637
2,548	2,549	2,552	2,535	1,408	25.55	30.35	27.20	122.8	128,127
2,466	2,468	2,477	2,404	1,632	16.95	19.91	17.07	119.1	129,248
2,180	2,181	2,206	2,061	1,344	16.16	19.12	16.32	105.3	130,071
2,262	2,264	2,278	2,202	946	20.10	27.12	24.02	109.3	127,597
2,881	2,884	2,916	2,718	1,256	20.76	22.10	18.83	138.9	126,318
3,032	3,036	3,079	2,667	894	26.81	28.73	26.33	138.0	134,378
2,373	2,374	2,410	2,173	1,269	27.66	35.05	30.77	114.1	137,806
2,730	2,734	2,761	2,587	1,031	27.60	30.42	23.70	131.9	136,687
2,867	2,869	2,892	2,732	1,538	32.41	36.69	34.12	133.3	142,638

基

郡

2,067	2,074	2,076	2,055	962	28.19	28.61	27.60	100.0	120,180
2,254	2,355	2,277	2,077	1,142	40.56	43.52	39.96	108.8	127,732
2,307	2,311	2,319	2,265	1,058	34.66	36.52	34.04	111.4	125,363
2,342	2,346	2,353	2,279	1,220	31.25	34.46	31.96	113.2	124,339
2,274	2,276	2,272	2,316	1,331	27.18	32.45	27.96	110.7	124,882
2,144	2,329	2,141	2,185	1,229	25.66	35.48	25.15	104.1	125,501
2,628	2,631	2,631	2,632	818	25.16	29.90	28.64	129.5	124,053
2,584	2,587	2,586	2,585	1,133	16.83	18.55	17.58	126.4	128,739
2,077	2,080	2,080	2,080	840	15.65	18.66	17.00	101.6	132,123
2,470	2,473	2,479	2,433	1,213	19.99	25.48	22.20	121.5	129,496
2,909	2,910	2,944	2,656	1,000	20.09	21.16	20.15	143.2	131,939
2,635	2,640	2,661	2,460	374	26.07	28.37	25.94	128.5	140,788
2,261	2,263	2,309	1,855	939	27.78	35.42	33.71	110.0	140,564
2,601	2,602	2,613	2,512	1,467	27.58	30.33	29.12	128.9	136,863
2,655	2,657	2,673	2,501	1,222	31.94	36.21	33.03	130.7	142,669

郡

2,018	2,021	2,021	2,022	1,158	27.66	28.24	25.85	100.0	137,928
2,364	2,365	2,376	2,310	1,322	35.70	42.88	38.22	116.9	143,944
2,310	2,311	2,306	2,337	961	33.05	35.42	33.86	114.2	141,717
2,343	2,343	2,337	2,370	1,458	30.85	33.95	32.30	116.1	140,064
2,335	2,335	2,310	2,450	2,051	26.82	33.02	27.33	116.0	141,848
2,137	2,137	2,071	2,369	2,078	26.62	33.93	27.80	106.2	143,560
2,601	2,602	2,567	2,429	1,400	26.43	30.66	28.77	130.0	141,127
2,274	2,275	2,319	2,084	1,463	17.03	18.85	17.55	113.4	144,367
2,122	2,123	2,129	2,099	1,029	16.17	19.66	17.89	106.2	144,172
2,177	2,178	2,172	2,197	1,522	21.00	26.97	22.64	108.9	141,783
2,624	2,625	2,640	2,554	1,545	20.07	21.26	20.51	131.0	139,989
2,312	2,313	2,320	2,263	796	26.64	29.32	27.31	114.9	146,128
2,284	2,285	2,323	2,060	959	28.17	35.78	33.91	113.6	142,371
2,454	2,455	2,462	2,411	1,500	28.10	31.83	29.37	12	

	作 付 段 別					收 穫 高				
	總 數	水 稻			陸 稻	總 數	水 稻			陸 稻
		總 數	粳 米	糯 米			總 數	粳 米	糯 米	
大正 7	4,089.6	4,048.5	3,646.6	401.9	41.1	102,727	102,168	92,537	9,626	564
13	4,201.8	4,183.2	3,813.7	369.5	18.6	99,649	99,405	91,348	8,057	244
14	4,208.7	4,191.4	3,851.4	340.0	17.3	104,539	104,333	96,457	7,876	206
昭和 1	4,232.8	4,216.4	3,885.3	331.1	16.4	105,837	105,627	97,951	7,676	210
2	4,215.3	4,199.7	3,856.6	343.1	15.6	98,381	98,190	91,026	7,164	191
3	4,230.4	4,212.8	3,854.5	358.3	17.6	86,412	86,207	79,171	7,036	205
4	4,247.5	4,232.6	3,849.7	382.9	14.9	113,356	113,243	103,637	9,606	113
5	4,260.9	4,241.4	3,870.3	371.1	19.5	102,551	102,357	95,619	6,738	194
6	4,266.1	4,245.6	3,862.0	383.6	20.5	91,907	91,716	84,021	7,695	191
7	4,266.5	4,244.3	3,836.2	408.1	22.2	99,994	99,789	91,246	8,543	205
8	4,220.0	4,205.9	3,807.2	398.7	14.1	116,217	116,041	105,487	10,554	176
9	4,173.0	4,159.4	3,779.0	380.4	13.6	109,760	109,687	100,062	9,625	73
10	4,176.4	4,166.0	3,780.7	385.3	10.4	102,754	102,654	93,912	8,742	100
11	4,191.8	4,178.1	3,796.5	381.6	13.7	110,907	110,768	101,239	9,529	139
12	4,195.8	4,181.5	3,801.4	380.1	14.3	110,782	110,628	101,122	9,506	154

第四 昭和十二年

1. 米作付段別

昭和十二年ニ於ケル米作付段別ハ54,882.2町ニシテ之ヲ水稻・陸稻別ニ觀レバ

水 稻 54,803.4町 (九割九分九厘)
 陸 稻 78.8町 (一厘)

粳米・糯米別ニ觀レバ

粳 米 49,166.2町 (八割九分六厘)
 糯 米 5,716.0町 (一割四厘)

次ニ之ヲ郡市別ニ觀レバ作付段別ノ最大ナルハ佐賀郡ノ11,496.8町(二割一分)ニシテ之ニ次グハ杵島郡ノ9,488.0町(一割七分)・東松浦郡ノ6,735.2町(一割二分)小城郡ノ6,184.0町(一割一分)・三養基郡ノ5,571.2町(一割)・神埼郡ノ5,442.8町(一割)・西松浦郡ノ5,118.7町(九分)・藤津郡ノ4,195.8町(八分)・唐津市ノ374.8町(一分)・佐賀市ノ273.9町(一分)ノ順序ナリ。

2. 米收穫高

本年ノ稻作ハ苗代期間中ヨリ天候適順ニシテ成育極メテ良ク、本田移植以來降雨稍少キモ渇水ヲ見ル程ノコトナク、活着宜シク爾來連日ノ晴天ニヨリ高温ト近年稀ナル日照ニ惠マレ莖葉強健分蘗旺盛ニシテ頗ル順調ニ成育セリ、次テ九月十一日ニ風雨アリ時恰モ開花期ナリシ爲幾分ノ被害ヲ蒙リタルモノアリ、又一部地方ニ於テ螟虫及稻熱病ノ發生ヲ見タルモ全体ヲ通スレバ何レモ其ノ被害僅少ニ止リタリ、尙其後氣候稍不順ニシテ殊ニ收穫期ニ於ケル連日ノ降雨且ツ高温ノ爲、稻ノ倒伏セシモノ又刈取艱ノ地干中發芽ヲ見タルモノアリシ爲品質ニ於テハ相當影響アリタリ。以上ノ如ク後半期ニ於ケル天候不順ノ爲收量ニ於テ稍ニ悲觀セラレタルモ前半期ニ於ケル天候適順、成育良好ノ爲實收高ニ於テハ第二回豫想高ニ比シ 35,764石即チ二分五厘ヲ亦前年實收高ニ比シ 41,303石即チ二分九厘ヲ、更ニ前五ヶ年平均收穫高ニ比シ91,749石即チ六分

總平均	一段歩收穫高				一石ニ付價格			收穫高指數	前五ヶ年平均收穫高
	平均	水 稻		陸 稻	水 稻	水 稻	陸 稻		
		粳 米	糯 米						
2,512	2,524	2,538	2,395	1,372	28.94	28.54	20.49	100.0	93,981
2,372	2,376	2,395	2,180	1,312	39.08	42.02	33.95	97.0	103,733
2,484	2,489	2,504	2,316	1,191	34.40	35.91	32.54	101.8	102,533
2,500	2,505	2,521	2,318	1,280	32.51	33.38	30.45	103.0	101,593
2,334	2,338	2,360	2,088	1,224	27.77	32.10	28.03	95.8	103,407
2,043	2,046	2,054	1,964	1,165	27.17	35.09	29.67	84.1	103,042
2,669	2,675	2,692	2,509	758	26.36	29.01	28.49	110.3	98,964
2,407	2,413	2,471	1,816	995	17.96	19.41	17.46	99.8	101,705
2,154	2,160	2,176	2,006	982	16.54	18.53	17.22	89.5	101,307
2,344	2,351	2,379	2,093	923	21.04	25.06	20.49	97.3	98,521
2,754	2,759	2,771	2,647	1,247	20.50	21.70	19.28	131.3	96,844
2,630	2,637	2,648	2,530	537	27.26	28.29	25.47	106.8	104,805
2,460	2,464	2,484	2,269	962	29.03	35.27	32.35	100.0	104,086
2,645	2,651	2,667	2,497	1,015	28.34	31.45	28.83	108.0	104,126
2,640	2,646	2,660	2,501	1,077	33.05	35.67	33.72	107.8	107,926

米 作 概 要

七厘ヲ何レモ増加シ昭和八年ニ亞グ豊作トナレリ。

收 穫 高 總 數 1,467,194石
 内 水 稻 1,466,317石 (九割九分九厘)
 陸 稻 877石 (一厘)

ニシテ之ヲ前年收穫高ニ比スレバ41,303石 即チ二分九厘ヲ増加セリ。又粳米・糯米別ニ之ヲ觀レバ

粳 米 1,324,895石 (九 割)
 糯 米 142,299石 (一 割)

尙之ヲ郡市別ニ觀レバ佐賀郡ノ351,395石(二割四分)ヲ筆頭ニ以下杵島郡ノ257,738石(一割八分)・小城郡ノ159,618石(一割一分)・神埼郡ノ156,046石(一割)・東松浦郡ノ150,269石(一割)・三養基郡ノ147,913石(一割)・西松浦郡ノ115,757石(八分)・藤津郡ノ110,782石(七分)・唐津市ノ9,017石(一分)・佐賀市ノ8,659石(一分)ノ順序ナリ。

3. 米一段歩收穫高

昭和十二年ニ於ケル米一段歩收穫高ハ全縣平均2.673石ニシテ之ヲ水稻・陸稻別ニ觀レバ

	粳 米	糯 米	平均
水 稻	2.695	2.507	2.676
陸 稻	1.059	1.117	1.113

而シテ、之ヲ郡市別ニ觀レバ佐賀市ノ3.161石、ヲ最多トシ以下佐賀郡ノ3.056石・神埼郡ノ2.867石・杵島郡ノ2.716石・三養基郡ノ2.655石・藤津郡ノ2.640石・小城郡ノ2.581石・唐津市ノ2.406石・西松浦郡ノ2.261石・東松浦郡ノ2.233石ノ順序ナリ。

總數	作付段別							收		
	水			陸				水		
	總數	梗米	糯米	總數	梗米	糯米	總數	梗米	糯米	
總數	54,882.2	54,803.4	49,161.1	5,642.3	78.8	5.1	73.7	1,467,194	1,466,317	1,324,841
佐賀市	273.9	273.9	241.5	32.4	—	—	—	8,659	8,659	7,645
唐津市	374.8	373.3	329.1	44.2	1.5	—	1.5	9,017	9,001	8,024
佐賀郡	11,496.8	11,482.2	10,427.9	1,054.3	14.6	7.7	13.9	351,395	351,229	321,992
神埼郡	5,442.8	5,434.8	4,655.3	779.5	8.0	.5	7.5	156,046	155,923	134,620
三養基郡	5,571.2	5,562.2	5,049.3	512.9	9.0	.6	8.4	147,913	147,803	134,974
小城郡	6,184.0	6,179.1	5,371.7	807.4	4.9	—	4.9	159,618	159,568	139,585
東松浦郡	6,736.2	6,724.0	6,063.0	661.0	12.2	—	12.2	150,269	150,174	136,698
西松浦郡	5,118.7	5,110.7	4,535.8	574.9	8.0	—	8.0	115,757	115,667	103,598
杵島郡	9,488.0	9,481.7	8,686.1	795.6	6.3	.8	5.5	257,738	257,665	236,583
藤津郡	4,195.8	4,181.5	3,801.4	380.1	14.3	2.5	11.8	110,782	110,628	101,122

總數	價額							—	
	水			陸				總平均	水平均
	總數	梗米	糯米	總數	梗米	糯米	糯米		
總數	48,395,461	48,366,050	43,246,728	5,119,322	29,411	1,656	27,755	32.99	32.98
佐賀市	284,967	284,967	248,463	36,504	—	—	—	32.89	32.89
唐津市	313,553	312,977	276,828	36,149	576	—	576	34.77	34.77
佐賀郡	11,421,841	11,416,181	10,360,913	1,055,268	5,660	312	5,348	32.52	32.50
神埼郡	5,149,226	5,145,029	4,363,247	781,782	4,197	300	3,897	33.00	33.00
三養基郡	4,779,560	4,775,927	4,311,337	464,590	3,633	264	3,369	32.31	32.31
小城郡	5,136,941	5,135,210	4,422,695	712,515	1,731	—	1,731	32.18	32.18
東松浦郡	5,070,154	5,067,080	4,582,589	484,491	3,074	—	3,074	33.74	33.74
西松浦郡	3,895,929	3,893,087	3,447,023	446,064	2,842	—	2,842	33.66	33.66
杵島郡	8,656,632	8,654,127	7,891,276	762,851	2,505	206	2,299	33.59	33.59
藤津郡	3,686,658	3,681,465	3,342,357	339,108	5,193	574	4,619	33.28	33.28

獲高	一段步收				獲高						
	陸		水		陸		水				
	梗米	糯米	梗米	糯米	平均	梗米	糯米				
總數	141,476	877	54	823	2,673	2,676	2,695	2,507	1,113	1,059	1,117
佐賀市	1,014	—	—	—	3,161	3,161	3,166	3,130	—	—	—
唐津市	977	16	—	16	2,406	2,411	2,438	2,210	1,067	—	1,067
佐賀郡	29,237	166	10	156	3,056	3,059	3,088	2,773	1,137	1,429	1,122
神埼郡	21,303	123	10	113	2,867	2,869	2,892	2,732	1,538	2,000	1,506
三養基郡	12,829	110	9	101	2,655	2,657	2,673	2,501	1,222	1,500	1,202
小城郡	19,983	50	—	50	2,581	2,582	2,599	2,475	1,020	—	1,020
東松浦郡	13,476	95	—	95	2,233	2,233	2,255	2,039	.779	—	.779
西松浦郡	12,069	90	—	90	2,261	2,263	2,284	2,099	1,125	—	1,125
杵島郡	21,082	73	7	66	2,716	2,717	2,724	2,650	1,159	.875	1,200
藤津郡	9,506	154	18	136	2,640	2,646	2,660	2,501	1,077	.720	1,152

石二付價格					第二回豫想高	第一回豫想高	昭和十一年實收高	前五ヶ年平均收穫高
梗米	糯米	平均	梗米	糯米				
32.64	36.19	33.54	30.67	33.72	1,431,425	1,463,935	1,425,891	1,375,445
32.50	36.00	—	—	—	8,210	8,400	7,585	8,775
34.50	37.00	36.00	—	36.00	7,296	7,701	7,597	6,985
32.18	36.09	34.10	31.20	34.10	348,474	350,474	332,776	326,044
32.41	36.89	34.12	30.00	34.12	147,958	151,516	148,605	142,638
31.94	36.21	33.03	29.33	33.03	147,041	152,791	144,011	142,669
31.68	35.66	34.62	—	34.62	155,061	156,017	151,358	146,344
33.52	35.95	32.35	—	32.35	144,369	148,064	154,793	141,063
33.27	36.96	31.58	—	31.58	107,558	113,421	115,491	107,845
33.35	36.18	34.32	29.43	34.83	254,309	259,860	252,769	245,155
33.05	35.67	33.72	31.88	33.96	111,149	115,691	110,907	107,926

第五 昭和十二年来作市町村別

	作付段別				收穫高				一段歩收穫高				價額
	總數	水		陸稻	總數	水		陸稻	水	一段歩		陸稻	
		粳	糯米			粳	糯米			粳	糯米		
佐賀縣	54,882.2	49,161.1	5,642.3	78.8	1,467,194	1,324,841	141,476	877	2,695	2,507	1,113	48,395,461	
佐賀市	273.9	241.5	32.4	-	8,659	7,645	1,014	-	3,166	3,130	-	284,967	
唐津市	374.8	329.1	44.2	1.5	9,017	8,024	977	16	2,438	2,210	1,067	313,553	
佐賀郡	11,496.8	10,427.9	1,054.3	14.6	351,395	321,992	29,237	166	3,038	2,773	1,137	11,421,841	
北川副	412.6	385.6	27.0	-	13,987	13,110	877	-	3,400	3,250	-	458,950	
東川副	406.6	362.7	43.9	-	14,433	13,120	1,313	-	3,617	2,991	-	465,795	
新北	326.9	307.1	19.8	-	10,788	10,134	654	-	3,300	3,303	-	348,486	
中川副	386.0	336.4	49.6	-	12,229	10,741	1,488	-	3,193	3,000	-	395,797	
大詫間	379.9	350.2	29.7	-	11,449	10,617	832	-	3,032	2,801	-	379,481	
南川副	1,023.3	974.4	48.9	-	38,017	36,259	1,758	-	3,721	3,595	-	1,239,941	
西川副	600.3	554.0	46.3	-	18,041	16,720	1,321	-	3,018	2,853	-	581,275	
本庄	501.0	467.4	33.6	-	16,642	15,625	1,017	-	3,343	3,027	-	537,629	
東與賀	1,098.1	1,054.2	43.9	-	34,426	32,936	1,490	-	3,124	3,394	-	1,091,869	
西與賀	345.4	326.1	19.3	-	10,516	9,957	529	-	3,052	2,741	-	332,591	
嘉瀬	646.0	600.0	46.0	-	19,802	18,514	1,288	-	3,086	2,800	-	646,270	
久保田	806.5	694.3	112.2	-	26,440	22,984	3,456	-	3,310	3,080	-	876,580	
巨勢	281.0	262.3	18.7	-	9,441	8,918	523	-	3,400	2,800	-	293,717	
鍋島	825.9	724.7	101.2	-	24,574	21,776	2,798	-	3,005	2,765	-	830,224	
兵庫	770.7	724.9	45.8	-	25,341	23,977	1,364	-	3,307	2,974	-	826,992	
高木瀬	461.7	391.3	70.4	-	13,369	11,403	1,966	-	2,914	2,793	-	437,643	
春立	243.8	227.2	14.7	1.9	5,949	5,591	352	6	2,461	2,395	316	186,567	
金久保	469.8	411.5	55.6	2.7	10,397	9,163	1,200	34	2,227	2,158	1,259	343,977	
川上	465.3	349.4	114.1	1.8	11,380	8,849	2,517	14	2,533	2,206	778	371,753	
松梅	163.5	152.7	10.6	.2	4,246	3,981	260	5	2,607	2,453	2,500	132,636	
小關	202.0	186.6	13.9	1.5	4,678	4,304	348	26	2,306	2,504	1,733	155,122	
神埼郡	5,442.3	4,655.3	779.5	8.0	156,046	134,620	21,303	123	2,032	2,732	1,538	5,149,226	
神埼町	512.4	452.7	59.7	-	16,477	14,667	1,810	-	3,239	3,031	-	522,552	
西郷	839.7	732.3	106.8	.6	23,509	20,983	2,522	4	2,865	2,360	667	763,637	
城田	660.7	518.6	142.1	-	21,923	17,576	4,347	-	3,390	3,060	-	729,885	
境野	332.8	298.4	34.4	-	10,736	9,701	1,035	-	3,250	3,004	-	346,657	
蓮池町	277.7	247.8	29.9	-	9,177	8,323	854	-	3,358	2,856	-	297,934	
千歳	534.9	464.6	70.3	-	17,612	15,395	2,217	-	3,313	3,150	-	605,459	
三田川	637.2	520.1	115.7	1.4	18,367	15,083	3,257	27	2,900	2,815	1,929	617,463	
東脊振	476.7	374.5	100.5	1.7	12,223	9,625	2,578	20	2,570	2,565	1,176	412,422	
仁比山	430.9	371.6	59.0	.3	11,359	9,850	1,499	10	2,652	2,540	333	371,767	
脊振	334.7	297.5	35.0	2.2	6,500	5,788	680	32	1,945	1,942	1,455	217,624	
三瀬	405.1	377.2	26.1	1.8	8,163	7,629	504	30	2,023	1,931	1,667	263,826	
三養基郡	5,571.2	5,043.3	512.9	9.0	147,913	134,974	12,829	110	2,673	2,501	1,222	4,779,560	
鳥栖町	599.5	551.2	47.4	.9	15,199	14,092	1,093	14	2,557	2,305	1,556	491,903	
基山	553.2	521.1	32.1	-	13,290	12,644	646	-	2,440	2,100	-	414,574	
田代町	385.0	360.9	23.1	1.0	8,605	8,139	454	12	2,255	1,965	1,200	284,855	
基里	446.9	419.5	24.3	3.1	11,814	11,231	533	50	2,677	2,194	1,613	368,354	
麓	438.6	398.2	40.0	.4	9,418	8,573	841	4	2,152	2,120	1,000	294,271	

第五 昭和十二年来作市町村別 (續) 16

	作付段別				收穫高				一段歩收穫高				價額
	總數	水		陸稻	總數	水		陸稻	水	一段歩		陸稻	
		粳	糯米			粳	糯米			粳	糯米		
旭	503.1	471.6	31.3	.2	11,058	10,430	624	4	2,211	1,994	2,000	345,298	
中原	402.3	352.7	47.6	2.0	10,307	9,131	1,165	11	2,588	2,444	550	324,221	
北茂安	771.7	699.9	70.4	1.4	22,758	20,808	1,935	15	2,973	2,748	1,071	749,384	
南茂安	452.4	413.1	39.3	-	15,424	14,291	1,133	-	3,459	2,890	-	497,760	
上峰	545.5	477.3	68.2	-	15,636	13,764	1,872	-	2,883	2,744	-	523,476	
三川	473.0	383.8	89.2	-	14,404	11,871	2,533	-	3,093	2,840	-	485,464	
小城郡	6,184.0	5,317.7	807.4	4.9	159,618	139,535	19,983	50	2,599	2,475	1,020	5,136,941	
小城町	854.7	754.7	99.4	.6	20,849	18,529	2,309	11	2,455	2,323	1,833	653,252	
三日月	1,242.3	1,082.1	160.2	-	30,664	27,023	3,641	-	2,497	2,273	-	976,071	
牛津町	449.7	395.9	53.8	-	12,525	11,175	1,350	-	2,823	2,509	-	405,120	
戸刈	1,077.2	805.3	271.9	-	32,110	24,645	7,465	-	3,060	2,745	-	1,049,915	
砥川	302.4	261.8	40.6	-	7,949	6,856	1,093	-	2,619	2,692	-	262,441	
東多久	313.3	286.2	27.1	-	8,996	8,289	707	-	2,896	2,609	-	295,904	
南多久	333.8	309.0	24.1	.7	8,412	7,842	559	11	2,538	2,320	1,751	276,239	
多	202.7	187.1	15.6	-	5,075	4,703	372	-	2,514	2,385	-	166,798	
西多久	263.7	230.6	33.1	-	6,776	5,949	827	-	2,580	2,498	-	208,065	
北多久	335.2	307.2	25.4	2.6	8,185	7,625	546	14	2,482	2,150	538	267,413	
南山	320.9	296.7	24.2	-	6,784	6,348	436	-	2,140	1,802	-	213,635	
北山	488.1	455.1	32.0	1.0	11,293	10,601	678	14	2,329	2,119	1,400	362,088	
東松浦郡	6,736.2	6,063.0	661.0	12.2	150,269	136,698	13,476	95	2,255	2,039	779	5,070,154	
鏡濱町	531.6	490.5	41.1	-	9,897	9,193	704	-	1,874	1,713	-	338,610	
濱崎町	342.7	315.6	26.9	.2	8,482	7,846	633	3	2,486	2,353	1,300	289,017	
玉島	430.5	394.2	36.3	-	11,690	10,747	943	-	2,726	2,598	-	387,341	
七山	475.3	438.8	36.5	-	10,680	10,016	664	-	2,283	1,819	-	379,804	
嚴木	435.1	398.5	36.2	.4	10,210	9,422	784	4	2,364	2,165	1,000	339,270	
相知町	487.0	444.1	42.9	-	11,180	10,230	950	-	2,304	2,214	-	388,085	
久里	562.8	517.6	45.2	-	11,107	10,250	857	-	1,980	1,896	-	369,102	
鬼塚	451.0	406.8	44.2	-	10,072	9,123	949	-	2,243	2,147	-	354,892	
北波多	334.4	301.1	33.1	.2	7,137	6,456	680	1	2,144	2,054	500	251,157	
切木	532.7	478.7	49.8	4.2	11,577	10,545	986	46	2,203	1,978	1,095	362,831	
入野	526.6	465.6	60.5	.5	11,734	10,476	1,258	-	2,250	2,080	-	388,480	
有浦	294.2	259.6	32.0	2.6	6,293	5,630	653	10	2,168	2,035	401	215,942	
名護屋	311.8	267.8	42.6	1.4	7,427	6,575	844	8	2,455	1,981	571	241,908	
呼子町	140.3	119.8	19.6	.9	3,451	3,008	437	6	2,510	2,230	668	117,765	
淡打	41.1	31.0	10.1	-	1,021	805	216	-	2,597	2,139	-	35,228	
上志町	219.9	188.7	31.2	-	4,986	4,390	596	-	2,326	1,910	-	162,532	
佐志町	329.7	292.5	36.5	.7	6,783	6,159	616	8	2,106	1,689	1,142	225,047	
西松浦郡	289.5	252.1	36.3	1.1	6,542	5,827	706	9	2,311	1,945	818	223,143	
伊萬里町	376.6	336.4	40.2	-	7,232	6,500	732	-	1,932	1,821	-	248,596	
黒川	418.8	366.8	51.9	.1	9,290	8,157	1,132	1	2,223	2,181	1,000	319,957	
波多津	346.0	306.2	36.2	3.6	7,392	6,547	806	39	2,138	2,227	1,083	245,626	
南波多	440.1	382.8	56.9	.4	8,								

	作付段別				收穫高				一段歩收穫高				價額
	總數	水	稻	陸稻	總數	水	稻	陸稻	水	稻	陸稻	陸稻	
	町	町	町	町	町	町	町	町	町	町	町	町	町
松浦	377.9	335.9	41.4	.6	8,674	7,764	905	5	2,311	2,186	833	291,468	
大坪	310.0	277.3	32.5	.2	6,575	5,924	649	2	2,136	1,997	1,000	220,226	
大川内	173.3	142.2	30.3	.8	3,627	3,036	585	6	2,135	1,931	750	121,442	
有田町	6.3	5.5	.8	-	133	121	12	-	2,200	1,500	-	4,449	
有田村	135.7	123.8	11.9	-	2,758	2,569	189	-	2,075	1,513	-	94,150	
曲川	382.4	312.8	69.4	.2	8,640	7,284	1,353	3	2,328	1,950	1,345	297,336	
大山	468.4	423.7	43.2	1.5	11,354	10,334	999	21	2,439	2,313	1,400	379,698	
二里	432.1	394.3	37.3	.5	10,758	9,874	875	9	2,504	2,346	1,800	357,374	
東山代	410.5	375.0	35.5	-	10,300	9,473	827	-	2,526	2,330	-	342,381	
山代	375.5	327.7	47.8	-	9,070	8,016	1,054	-	2,446	2,205	-	307,819	
杵島郡	9,468.0	8,636.1	795.6	6.3	257,738	236,583	21,082	73	2,724	2,650	1,159	8,656,632	
武雄町	385.7	345.2	40.5	-	8,466	7,522	944	-	2,179	2,331	-	284,327	
朝日	272.3	242.6	29.7	-	5,680	5,080	600	-	2,094	2,020	-	188,940	
若木	283.4	248.5	34.4	.5	5,825	5,155	665	5	2,074	1,933	1,000	199,350	
若武	351.1	316.8	31.8	2.5	8,259	7,495	737	27	2,366	2,318	1,080	282,307	
住吉	297.6	270.3	26.3	1.0	5,755	5,262	483	10	1,947	1,837	1,000	194,015	
中通	336.6	312.5	24.1	-	9,342	8,711	631	-	2,788	2,618	-	318,890	
西川登	180.7	161.6	17.9	1.2	3,384	3,010	354	20	1,863	1,978	1,667	112,778	
東川登	323.5	287.4	35.8	.3	8,048	7,200	844	4	2,505	2,358	1,333	267,272	
橋下	414.2	362.1	52.1	-	10,247	8,902	1,345	-	2,458	2,582	-	340,841	
橋下	397.7	358.7	39.0	-	12,032	10,815	1,217	-	3,015	3,121	-	401,924	
須古	412.8	372.7	40.1	-	12,036	10,882	1,154	-	2,920	2,878	-	412,686	
北町	303.5	275.3	27.5	.7	8,235	7,558	672	5	2,745	2,444	714	278,207	
大町	345.9	323.7	22.2	-	10,181	9,482	699	-	2,929	3,149	-	333,223	
江角	1,064.6	972.2	92.3	.1	30,575	27,900	2,673	2	2,870	2,896	1,390	1,005,725	
六角	500.9	468.1	32.8	-	15,063	14,100	983	-	3,012	3,000	-	499,705	
白石町	516.9	488.8	28.1	-	15,099	14,284	815	-	2,922	2,900	-	515,811	
福宮	962.1	900.8	61.3	-	26,854	25,139	1,715	-	2,791	2,801	-	889,612	
北有明	642.9	602.0	40.9	-	18,634	17,494	1,140	-	2,906	2,787	-	636,976	
南有明	685.0	650.8	34.2	-	20,333	19,393	940	-	2,980	2,757	-	694,142	
錦江	486.8	438.4	48.4	-	13,924	12,546	1,378	-	2,862	2,847	-	462,248	
龍王	323.8	287.6	36.2	-	9,746	8,653	1,093	-	3,009	3,019	-	334,643	
藤津郡	4,195.3	3,801.4	380.1	14.3	110,782	101,122	9,506	154	2,660	2,501	1,077	3,686,658	
鹿島町	330.4	303.3	27.1	-	10,454	9,644	810	-	3,180	2,988	-	342,347	
能古見	308.0	275.5	28.3	4.2	8,939	8,122	766	51	2,944	2,707	1,214	305,560	
古枝	154.8	143.0	11.8	-	4,234	3,946	288	-	2,759	2,474	-	138,325	
古濱	163.4	152.2	11.2	-	4,348	4,061	287	-	2,668	2,562	-	144,129	
七浦	313.2	275.8	34.9	2.5	6,119	5,484	614	21	1,988	1,759	840	209,240	
多良	488.3	459.4	27.1	1.8	10,632	9,965	647	20	2,170	2,387	1,111	360,825	
大浦	114.1	100.8	12.5	.8	2,649	2,352	295	2	2,330	2,360	250	88,299	
鹿島村	462.9	413.0	49.9	-	14,570	13,111	1,459	-	3,174	2,923	-	485,187	
五丁	447.1	405.1	42.0	-	11,977	10,888	1,089	-	2,687	2,592	-	396,330	
久間	272.4	231.4	41.0	-	6,598	5,624	974	-	2,432	2,375	-	229,092	
壘田町	262.7	235.9	26.5	.3	6,538	5,937	599	2	2,517	2,260	667	217,551	
嬉野町	628.5	577.2	48.2	3.1	16,411	15,211	1,168	32	2,635	2,423	1,032	527,424	
吉田	250.0	228.8	19.6	1.6	7,313	6,777	510	26	2,962	2,602	1,625	242,349	

第一 本縣米收穫高ト縣外輸出高トノ比較

	本縣米收穫高	縣外輸出高			收穫高ニ對スル輸出米ノ割合	
		總數	玄米	白米		
大正 7	1,124,055	377,069	174,931	202,138	100.0	3.35
8	1,819,751	443,268	277,426	165,842	117.5	3.36
9	1,295,916	414,854	133,700	181,154	110.0	3.20
10	1,163,299	598,408	397,647	200,761	158.7	5.14
11	1,149,765	380,345	231,790	148,555	100.9	3.31
12	1,201,307	452,231	284,358	167,863	119.9	3.76
13	1,217,889	494,903	325,512	169,391	131.2	4.06
14	1,217,893	497,046	318,290	178,756	131.8	4.08
昭和 1	1,251,832	504,070	334,984	269,086	133.7	4.03
2	1,208,333	562,922	388,045	174,877	149.3	4.66
3	1,111,250	515,704	341,280	173,424	136.7	4.64
4	1,273,865	444,808	267,712	177,096	118.0	3.49
5	1,267,752	590,248	373,822	216,426	156.5	4.66
6	1,127,941	709,286	478,532	230,754	188.1	6.29
7	1,244,432	475,216	262,702	212,514	126.0	3.82
8	1,511,161	606,080	355,651	250,429	160.7	4.01
9	1,387,160	746,828	506,161	240,667	198.1	5.38
10	1,308,579	609,062	362,633	246,429	161.0	4.65
11	1,425,891	594,356	348,665	245,691	157.6	4.17

- 備考 1. 本表輸出高ハ輸出米検査ヲナセシモノニ依リ玄米及白米共一俵四斗ヲ以テ換算セシモノナリ
2. 輸出米指數ハ大正七年ヲ百トシテ全年ニ比シ増減ヲ示シタリ
3. 收穫高ニ對スル輸出米ノ割合ハ前年又ハ前々年等ノ持越米アルニ依リ直ニ其ノ年ノ收穫高ニ比例スルハ穩當ナラザル嫌アルモ之ヲ假定シ算出セルモノナリ而シテ白米ニ於ケル摺減リハ除外シ單ニ玄米及白米ノ依數ヲ換算シタルモノニ依リ示セルモノナレバ玄米トシテ換算スル時ハ本表計數以上ノ歩合ヲ來スモノナリ



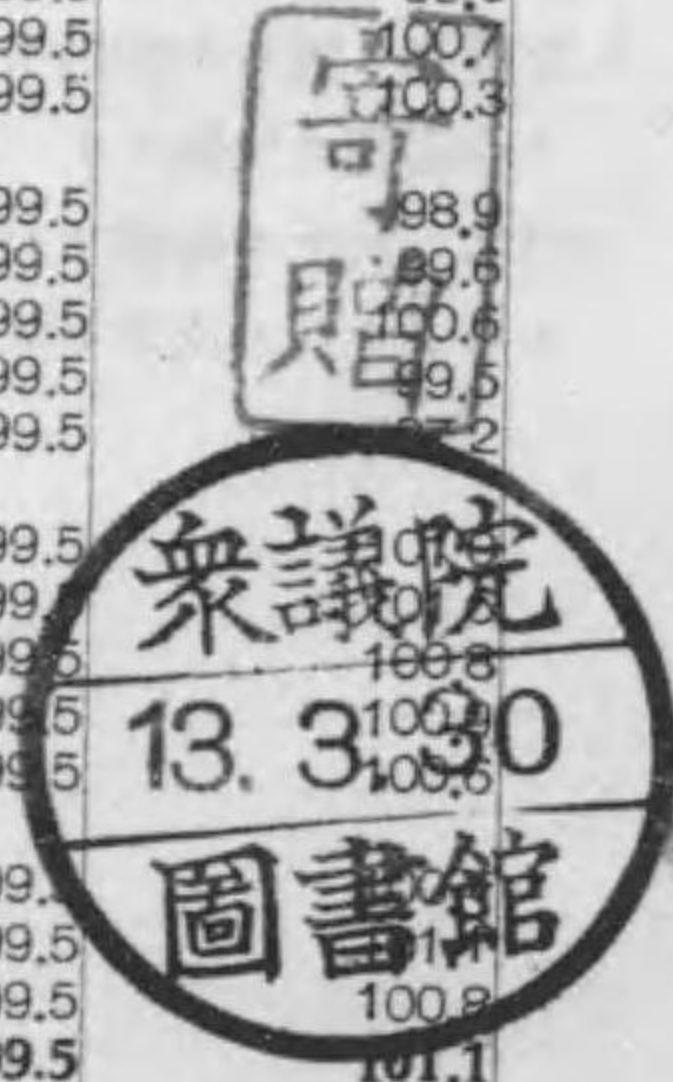
第二 米收穫消費比較

	本縣米收穫高	本縣現住人口	本縣一人當米收穫高	全國一人當消費高	本縣消費推計高	本縣米供給超過高
大正 7	1,124,055	676,787	1,661	1,145	774,921	349,184
8	1,319,751	682,663	1,933	1,139	777,553	542,198
9	1,295,916	673,878	1,923	1,139	767,547	528,369
10	1,163,299	685,284	1,697	1,139	780,538	382,761
11	1,149,765	682,169	1,685	1,139	776,990	372,775
12	1,201,307	672,533	1,786	1,139	766,015	435,292
13	1,217,889	677,449	1,798	1,139	771,614	446,275
14	1,217,893	684,137	1,780	1,139	779,232	438,661
昭和 1	1,251,831	677,270	1,848	1,139	771,411	480,421
2	1,208,333	680,729	1,775	1,139	775,350	432,982
3	1,111,250	686,901	1,618	1,139	782,399	328,851
4	1,273,865	691,212	1,843	1,139	787,290	486,575
5	1,267,752	691,565	1,833	1,139	787,693	486,284
6	1,127,941	686,251	1,644	1,139	781,640	346,301
7	1,244,432	684,604	1,818	1,139	679,764	464,668
8	1,511,161	685,252	2,205	1,139	780,502	730,659
9	1,387,160	687,509	2,018	1,139	783,073	604,087
10	1,308,579	686,116	1,907	1,139	781,486	527,093
11	1,425,891	688,080	2,072	1,139	783,723	642,168

- 備考 1. 全國一人當消費高ハ農林省調査ニ依ル全國ノ前年ノ米收穫高ニ輸入額ヲ加ヘ輸移出額ヲ控除シタルモノヲ内閣統計局推計人口ヲ以テ除シタルモノナリ但シ大正九年以降ハ前年ニ準ズ
2. 本縣消費米推計高ハ農林省ノ調査ニ係ル一人當消費高ヲ本縣現住人口ニ乗ジタルモノニシテ即チ現住人口ニ對スル一ケ年ノ消費高ナリ
3. 本縣米供給超過高ハ本縣米收穫高ヨリ本縣消費米推計高ヲ控除セルモノヲ掲ゲタリ

全 上 指 數

大正 7	100.0	100.0	100.0	100.0	100.0	100.0
8	117.4	100.9	116.4	99.5	100.3	155.3
9	115.3	99.6	115.8	99.5	99.0	151.3
10	103.5	101.3	102.2	99.5	100.7	109.6
11	102.3	100.8	101.4	99.5	100.3	106.8
12	106.9	99.4	107.5	99.5	98.9	124.7
13	108.3	100.1	107.5	99.5	99.6	127.8
14	108.3	101.1	107.2	99.5	100.6	125.6
昭和 1	111.4	100.1	111.3	99.5	99.5	137.6
2	107.5	100.6	106.9	99.5	99.2	124.0
3	98.9	101.5	97.4	99.5	99.5	94.2
4	113.3	102.1	110.9	99.5	99.5	139.3
5	112.8	102.2	170.4	99.5	100.8	139.3
6	100.3	101.4	99.0	99.5	100.9	99.2
7	110.7	101.2	109.5	99.5	100.6	133.0
8	134.4	101.3	132.8	99.5	100.8	209.3
9	123.4	101.6	121.5	99.5	101.1	173.0
10	116.5	101.4	114.8	99.5	100.8	150.9
11	126.9	101.7	124.7	99.5	101.1	183.9



昭和十三年三月五日印刷
昭和十三年三月十日發行

佐 賀 縣

印刷者 秀島淳一
佐賀市楠公通り一六

印刷所 秀島印刷所
佐賀市楠公通り一六
電話 六二四番

14. 2イ-723



1200601076618

終