*0032418001*

0032418-001

14．4－261

甲府市統計書

甲府市・編

甲府市

第２１回（大正１４年），第２２至２４回（昭和元至３年）

昭和３－５

AFB

大正十四年 第二十一回

# 甲府市統計書

昭和二年十二月刊行

14.4
261

大正十四年
第二十一回

# 甲府市統計書

甲府市役所編纂

昭和三年二月刊行

昭和三年

14.4-261

# 凡　例

一　本書ハ主トシテ大正十四年ノ事實ヲ掲載セルモ必要ナル事實ニ在リテハ既往ノ消長ヲ示サムカ爲普通四箇年ニ溯リ其ノ計數ヲ併載セリ

二　登記スヘキ事實ナキモノハ横線(一)ヲ不詳ノモノハ(？)ヲ空欄ニハ(…)ノ符號ヲ付セリ

三　各表中年トアルハ暦年、年度トアルハ會計年度又ハ學年度トス

四　本書ハ市ノ狀況ノ一斑ヲ知ルノ資ニ供スルヲ以テ本市役所主管外ノ事實ト雖可及的汎ク之ヲ蒐集シテ編纂セリ

甲府市役所

# 甲府市第二十一回統計書

## 目　次


第一編　總　說

第二編　氣　象

第一　氣壓氣溫濕度降水量月別……3
第二　天氣日數風向及速度地震回數月別……3
第三　降水量細別……4

第三編　土　地

第一　市ノ位置……5
第二　面積及廣袤……5
第三　各種土地面積……5
第四　免租地細別……6
第五　有租地細別……6
第六　土地所有者……7
第七　公　園……8
第八　鑛　泉……8

第四編　戸　口

第一　就除籍國籍得喪失踪等……9
第二　戸數人口……9
第三　現住人出生……9
第四　現住人死亡及死產……10
第五　現住人出生死亡及死產月別……10
第六　本籍人有配偶者無配偶者生年別……11
第七　現住戸口各町別……14
第八　出入人口……15

第 九　送籍入籍人員……15
第一〇　婚姻離婚及配偶數……15
第一一　出生及死亡屆漏……16
第一二　本市在留朝鮮·臺灣·樺太及外國人……16


## 第五編　教　育


第 一　公立小學校……17
第 二　學齡兒童……18
第 三　學齡兒童就學人員……18
第 四　學齡兒童不就學人員……18
第 五　公立小學校年別兒童數……19
第 六　市立小學校兒童出席歩合……20
第 七　私立幼稚園……20
第 八　市立小學校兒童身體檢查成績……21
第 九　市立小學校授業料……21
第一〇　公學資產……22
第一一　公學費收入……22
第一二　公學費支出……22
第一三　市立小學校教員細別……23
第一四　市立小學校教員給料別人員……23
第一五　市立小學校教員俸給平均……24
第一六　市立小學校教員在職年數……24
第一七　市立小學校卒業者狀況……25
第一八　師範學校……25
第一九　中學校……25
第二〇　高等女學校……26
第二一　實業學校……26
第二二　精華學館……27
第二三　山梨盲啞學校……27
第二四　山梨教育會附屬圖書館……27
第二五　各種學校……28
第二六　壯丁學歷別……28
第二七　壯丁學力試驗成績……28





第二八　甲府市教育會……29
第二九　甲府市聯合青年團……29
第三〇　甲府市聯合婦女會……30


## 第六編　社寺及教會


第 一　神社及神職……31
第 二　寺院及住職……31
第 三　神道教會……31
第 四　基督教會……32


## 第七編　警　察


第 一　警察配置……33
第 二　犯罪件數……33
第 三　盜難等被害件數……33
第 四　被害財貨……33
第 五　變死及棄兒……34
第 六　自殺者年齡及原因……34
第 七　自殺者行爲月別……34
第 八　消　防……35
第 九　火災月別……35
第一〇　宿泊人員……36
第一一　警察取締ニ係ル營業者……36
第一二　狩　獵……36


## 第八編　裁　判


第 一　裁判所職員其ノ他……37
第 二　甲府地方裁判所民事事件……37
第 三　甲府地方裁判所刑事事件……37
第 四　甲府區裁判所民事事件……38
第 五　甲府區裁判所刑事事件……38


## 第九編　刑務所


第 一　甲府刑務所職員……39

第　二　甲府刑務所在監人員……39
第　三　甲府刑務所勞役場留置者出入……39
第　四　甲府刑務所在監人患者及死亡者……40


## 第一〇編　社會事業


第　一　日本赤十字社員……41
第　二　愛國婦人會員……41
第　三　救民窮助……41
第　四　行旅病人及變死人取扱……42
第　五　精神病者監置……42
第　六　恩賜財團濟生會診療……42
第　七　職業紹介所成績……42
第　八　職業紹介求職者年齡別……43
第　九　職業紹介求職者教育程度別……43
第一〇　職業紹介求職者原籍別……43
第一一　職業紹介就職者職業及給料別(男)……44
第一二　職業紹介就職者職業及給料別(女)……48


## 第一一編　商工業


第　一　商業會議所……49
第　二　會社ノ一……49
第　三　會社ノ二……50
第　四　同業組合及產業組合……54
第　五　私設工場……58
第　六　私設製材工場……62
第　七　私設諸市場……62
第　八　度量衡器製作者及販賣者……63
第　九　度量衡器製作及修覆檢定成績……64
第一〇　度量衡器使用者第二種取締成績……64
第一一　酒類・酢及醬油釀造……64
第一二　工產物製產額……65
第一三　各種製絲工場……66
第一四　重要物產製產額……67





第一五　電　燈……67
第一六　瓦　斯……67
第一七　物　價……68
第一八　用材薪炭消費額……72
第一九　倉　庫……72
第二〇　倉庫出入貨物月別……72
第二一　倉庫出入貨物種類月別……74
第二二　倉庫預ヶ貨物及拂戻高……78
第二三　倉庫預ヶ貨物及拂戻高種類別……78
第二四　玄米平均相場……79
第二五　勞働賃金……80


## 第一二編　農　業


第　一　自作小作農家戶數及段別……83
第　二　米作付反別及收穫……83
第　三　麥作付反別及收穫……83
第　四　各種農產物……84
第　五　果　實……84
第　六　桑　園……85
第　七　養　蠶……86
第　八　家　畜……86
第　九　家　禽……87
第一〇　牛乳搾取……87
第一一　米麥種子鹽水撰……88
第一二　麥種子病蟲害豫防……88


## 第一三編　衛　生


第　一　病　院……89
第　二　種　痘……89
第　三　トラホーム檢診及治療成績……90
第　四　肚丁トラホーム及花柳病患者……90
第　五　蛔蚊健康診斷……90
第　六　醫師藥劑師其ノ他……91

第 七　傳染病患者治療成績者……91
第 八　市營火葬場……92
第 九　掃除監視吏員及人員……92
第一〇　汚物搬出總量……93
第一一　公設便所……93
第一二　上水道給水戸數……93
第一三　上水道使用料……94
第一四　一日平均使用水量……94
第一五　上水道濾過水量及給水量……94
第一六　上水道水管延長……95
第一七　水道諸池……95
第一八　上水試驗ノ一……96
第一九　上水試驗ノ二……96
第二〇　水量器取付箇數……98
第二一　上水道給水栓數及水量……98


## 第一四編　交　通


第 一　道路及橋梁……99
第 二　道路使用者及使用料……99
第 三　通信機關……99
第 四　內外國通常郵便引受及配達數……100
第 五　內外國小包郵便物引受及配達數……100
第 六　電　信……100
第 七　電信電話發着……101
第 八　電話線路……102
第 九　郵便貯金……102
第一〇　郵便爲替……103
第一一　郵便貯金及振替貯金……102
第一二　甲府驛汽車乘客及貨物賃金收入高……104
第一三　馬車鐵道營業狀態……104
第一四　車　輛……104


## 第一五編　金　融


第 一　銀　行……105





第 二　銀行營業狀態……106
第 三　銀行諸手形……106
第 四　銀行諸貸出金……108
第 五　貯蓄預金……108
第 六　年賦償還貸付金……110
第 七　定期償還貸付金……111
第 八　銀行預金利子高低……111


## 第一六編　財　政


第 一　市有財產……113
第 二　市費歲入……113
第 三　市費歲出……114
第 四　水道費歲入……115
第 五　水道費歲出……115
第 六　市 公 債……116
第 七　國稅營業者及稅額員數……116
第 八　縣稅營業者稅額及員數……117
第 九　國　稅……119
第一〇　縣　稅……119
第一一　市　稅……120
第一二　市稅附加稅率……120
第一三　縣稅及市稅戸數割負擔額……121
第一四　市稅納入狀態……121
第一五　市稅滯納處分……122
第一六　縣稅納入狀態……122
第一七　縣稅滯納處分……123
第一八　國稅滯納處分……123
第一九　囑託徵收……123


## 第一七編　市政及議會


第 一　市公民・市會議員及市參事會員……125
第 二　市參事會・市會及委員會……125
第 三　市 吏 員……125

第　四　市吏員給料別人員……126
第　五　市吏員在職年數……126
第　六　衆議員議員及選舉有權者……127
第　七　縣會議員及選舉被選舉有權者……127
第　八　發收文書件數各別……127

# 甲府市全圖

縮尺壹萬貳千分之壹

法
仙
寺
山
射
場
練
兵
場
千塚村ノ内塩部
鍋
川
潮日小學校
飯
田
西
山
荒神山
愛宕山
長禪寺山
愛宕町
元
町
工
場
新
小
路
花
車
橋
横
町
停
車
場
川
原
町
新
紺
屋
町
鍛冶
町
柳
町
鉄
砲
町
大
工
町
後
藤
町
白
木
町
御
門
町
連
雀
町
魚
屋
町
呉
服
町
八
日
町
七
日
町
六
日
町
五
日
町
四
日
町
三
日
町
二
日
町
一
日
町
新
川
新
道
新
紺
屋
小
路
元
紺
屋
町
元
柳
町
元
鍛
冶
町
元
大
工
町
元
後
藤
町
元
連
雀
町
元
魚
屋
町
元
呉
服
町
元
八
日
町
元
七
日
町
元
六
日
町
元
五
日
町
元
四
日
町
元
三
日
町
元
二
日
町
元
一
日
町
元
新
川
新
道
元

# 甲府市全圖

縮尺壹萬貳千分之壹

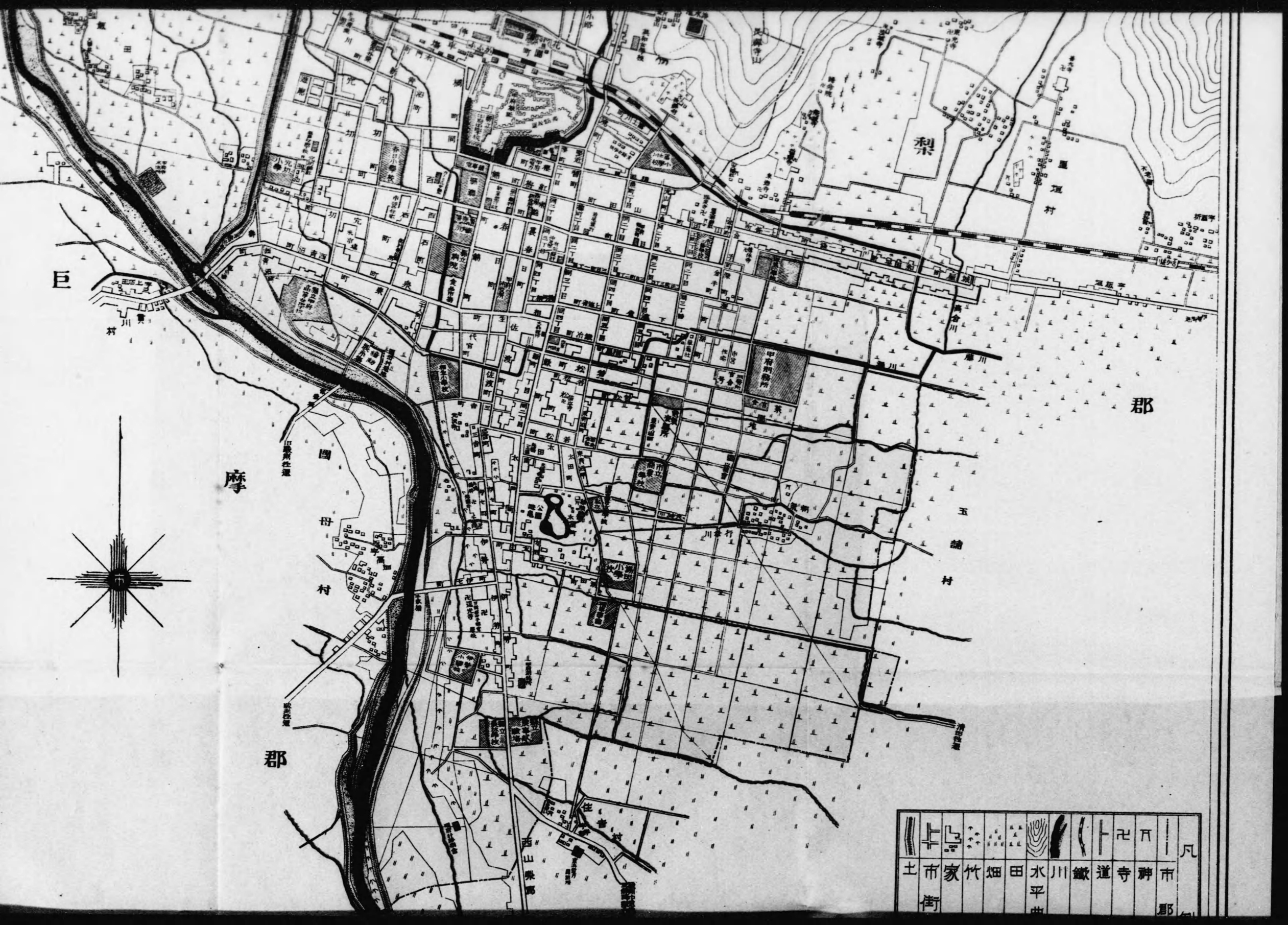

梨
郡
巨
摩
郡
玉諸村
國母村
甲府刑務所
凡例
市郡
神
寺
道
鐵
川
水平曲
田
畑
竹
家
市街
土

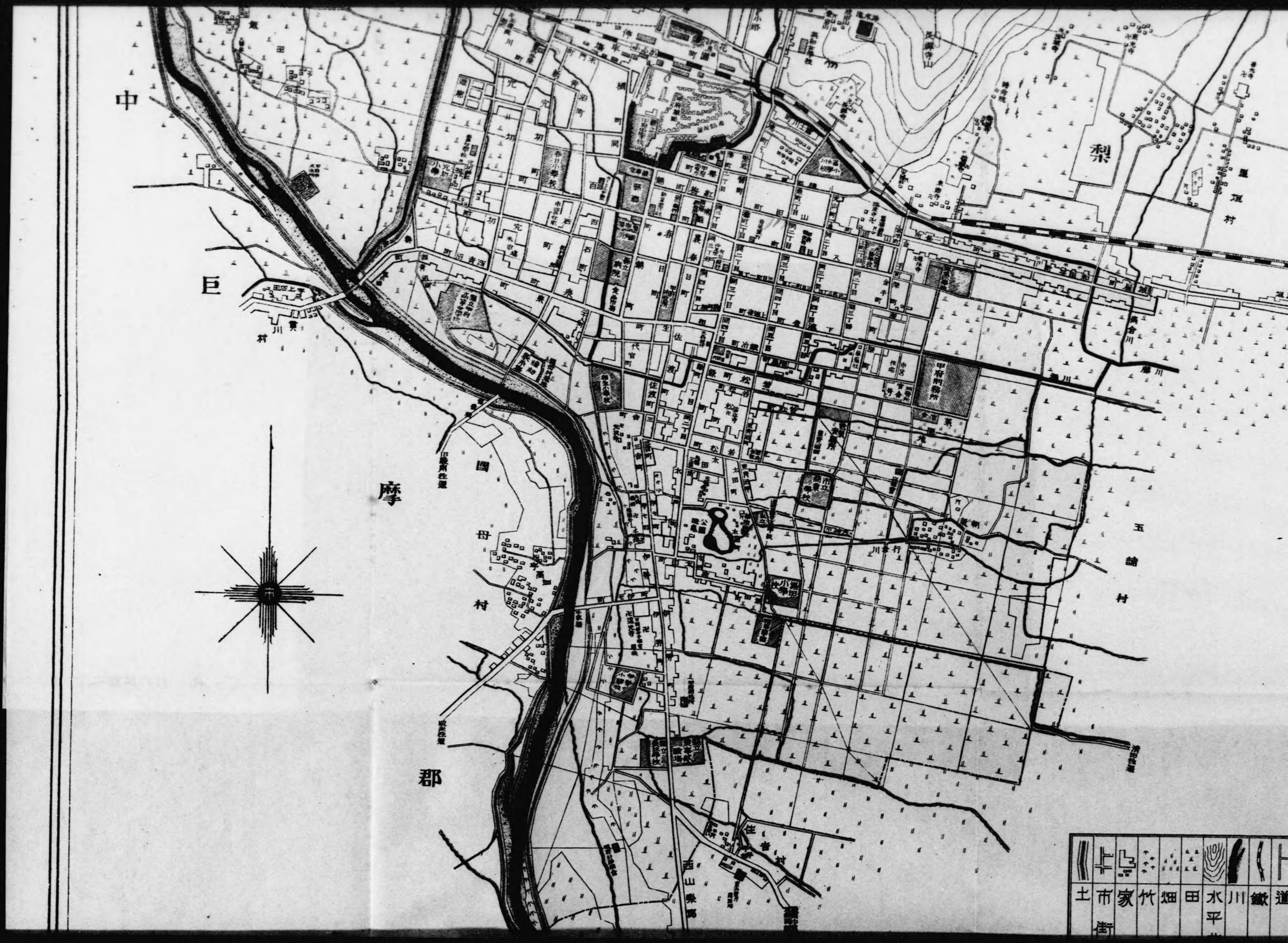
中
巨
摩
郡
梨
玉諸村
甲府刑務所
公園
道
鐵
川
水平
田
畑
竹
家
市街
土

巨
摩
郡
郡
玉
諸
村
村
村
村
國
母
川
荒
川
西山梨郡
甲府刑務所
甲府駅
甲府中学校
甲府高等女学校
甲府師範学校
甲府病院
甲府市役所
甲府警察署
甲府税務署
甲府裁判所
甲府地方裁判所
甲府測候所
甲府憲兵分隊
甲府監獄
甲府練兵場
甲府停車場
甲府駅
甲府駅
甲府駅

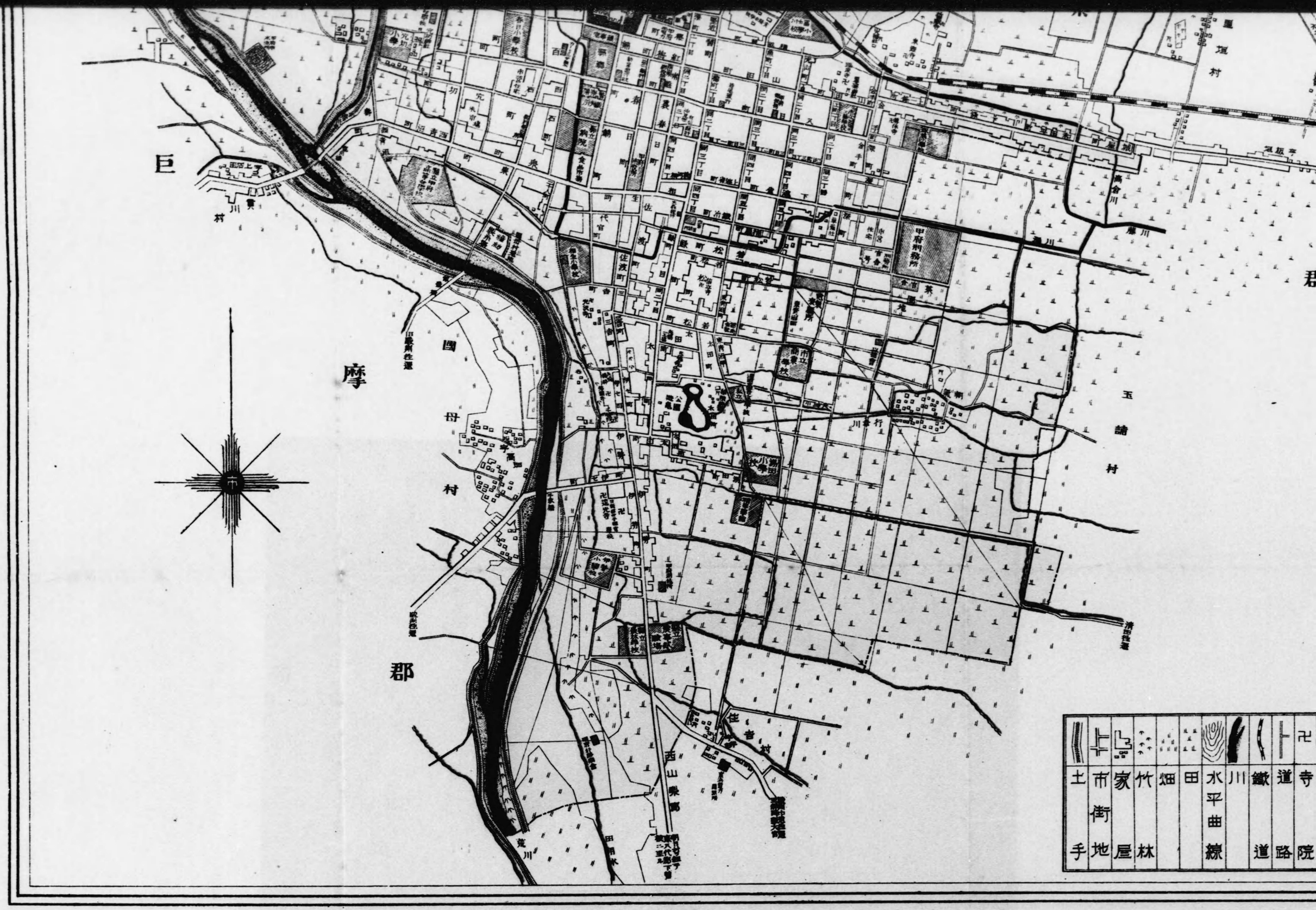
巨摩郡
國母村
玉諸村
甲府刑務所
市立商業學校
公園
荒川
西山梨郎
寺院
道路
鐵道
川
水平曲線
田
畑
竹林
家屋
市街地
土手

# 第一編

# 總說

# 第一編　總說

**地勢**　本市ハ山梨縣ノ中央ニ位シ市街井然トシテ北方要害山夢山ヲ背ヒ、他ノ三方ハ沃野遙茫タリ。東ハ西山梨郡里垣、玉諸ノ兩村ニ界シ、西ハ荒川ヲ限リテ中巨摩郡貢川、池田、國母ノ諸邑ニ隣シ、南ハ西山梨郡住吉村ニ接シ、北ハ同郡相川、千塚ノ二村ニ連接ス。

**沿革**　本市ハ甲斐ノ國府ニシテ往昔府中トシ今ノ西山梨郡相川村古府中ニ在リ、武田信虎、同晴信、同勝頼ノ居城タリシカ天正十年三月武田氏亡フルヤ織田氏、徳川氏相次テ之ヲ領シ天正十三年徳川家康一條小山ノ地ヲトシ新城ヲ築カムトシテ土木ノ工ヲ起セリ、天正十八年家康關東ヘ受封ノ後ハ豊臣氏ノ領トナリ其ノ臣加藤光泰天正十九年本國ニ封セラレ甲府城築造ノ工ヲ繼キシモ(朝鮮ノ役ニ出陣シテ戰死セリ)竣工セス後文祿三年淺野長政本國ニ封セラルルニ至リ城壁ヲ修築シ工事略成シカハ古府ノ民宿ヲ移シ州治ノ首府トナス是實ニ本市ノ濫觴タリ慶長五年淺野氏和歌山ニ移封セラレ爾後或ハ天領ト稱シテ再ヒ將軍徳川氏ノ所領トナリ城代ヲ置キ或ハ徳川義直(家康八男)徳川忠長(秀忠二男)徳川綱重(家光二男)徳川綱豊(綱重ノ子)等ノ所領タリシカ寶永二年柳澤吉保本國ニ封セラルルニ及ヒ子孫永領ノ基ヲ建テムトシテ經營益々努メ治績大ニ顯ル且城地ヲ修理シ櫓ヲ建テ墻壁ヲ造リ道路ヲ修メ市街ヲ擴張シテ城ノ外鑿ヲ以テ廓内ト廓外ニ區劃シ大ニ市内ノ規模ヲ改ムルヲ本市ノ中興トス、享保九年柳澤氏封ヲ大和國郡山ニ移サレ再ヒ天領トナリ慶應三年ニ至ルマテ百四十餘年間勤番支配二人ヲ置キ追手山手ニ分チテ各番士百人宛ヲ以テ警衛シ下城ノ際ハ國内ニ變アルニ備ヘ人數十人、同心五十人ヲ隷屬セシメ城ヲ守リ兼ヌルニ

改稱ス、同五年縣下ヲ八十區ニ分ツニ當リ本市ハ分レテ一區二區ノ中ニ劃セラレ、同十一年郡區編成法ノ發布ニ依リ西山梨郡ノ所管ニ屬シ錦町外三十六箇町ト稱シ、同二十二年七月上府中各町、稻門、飯沼ノ兩村ヲ合併シテ一區域ト爲シ市制ヲ實施シ甲府市ト稱ス、爾來戶口益々增殖シ全縣ノ樞機市中ニ蒐リ商工業年ヲ逐テ盛ナリ、殊ニ同三十六年六月中央鐵道東線開通以來交通ノ便ヲ得シト、同四十二年四月步兵第四十九聯隊ヲ市外相川村ニ設置セラレ、越テ大正十四年山梨高等工業學校創立セラレタル等ニ依リ市勢頓ニ殷賑ヲ極メ進步發展一層ヲ加フルニ至レリ。

# 第二編

# 氣象

# 第二編　氣　象

## 第一　氣壓氣溫濕度降水量月別　大正十四年

| | 氣壓 | | | 氣溫 | | | 濕度 | | 降水量 | |
|---|---|---|---|---|---|---|---|---|---|---|
| | 最高 | 最低 | 平均 | 最高 | 最低 | 平均 | 平均 | 一日中最少 | 一月總量 | 一日間最多 |
| | | | | | | | % | | 粍 | |
| 一月 | 746.8 | 728.1 | 738.3 | 8.9 | (−) 5.4 | 1.1 | 70 | 24 | 24.8 | 14.5 |
| 二月 | 751.5 | 729.8 | 739.7 | 8.4 | (−) 4.2 | 1.7 | 68 | 24 | 29.7 | 8.4 |
| 三月 | 745.4 | 723.0 | 737.1 | 13.5 | (−) 1.8 | 5.3 | 57 | 16 | 30.1 | 10.3 |
| 四月 | 750.9 | 730.1 | 739.7 | 18.7 | 5.2 | 11.4 | 69 | 23 | 94.6 | 22.8 |
| 五月 | 742.7 | 725.8 | 737.0 | 23.3 | 9.1 | 15.6 | 72 | 17 | 76.6 | 16.2 |
| 六月 | 740.0 | 725.0 | 734.3 | 26.7 | 15.7 | 20.6 | 77 | 42 | 116.0 | 21.2 |
| 七月 | 742.5 | 725.6 | 736.7 | 29.5 | 19.1 | 23.5 | 81 | 49 | 174.3 | 41.7 |
| 八月 | 741.7 | 729.3 | 736.9 | 30.4 | 20.2 | 24.3 | 83 | 49 | 334.5 | 107.8 |
| 九月 | 743.5 | 727.5 | 738.1 | 27.7 | 17.3 | 21.6 | 85 | 44 | 237.0 | 72.2 |
| 十月 | 747.4 | 723.6 | 739.3 | 22.4 | 9.3 | 14.8 | 22 | 38 | 83.2 | 33.5 |
| 十一月 | 749.2 | 727.2 | 740.7 | 17.1 | 3.1 | 9.3 | 80 | 26 | 64.9 | 29.1 |
| 十二月 | 749.3 | 728.9 | 738.0 | 12.6 | (−) 2.2 | 4.2 | 72 | 26 | 54.9 | 38.6 |
| 全年 | 751.5 | 721.3 | 738.0 | 19.9 | 7.1 | 12.8 | 75 | 16 | 1320.6 | 107.8 |

備考　氣壓ハ温度更正ヲ施シタルモノ．氣温(一)ハ氷點以下．平均ハ六回觀測ニ依ル

## 第二　天氣日數風向及速度地震回數月別　大正十四年

| | 天氣日數 | | | | | | | | | | 風 | | | | 地震回數 | | | |
|---|---|---|---|---|---|---|---|---|---|---|---|---|---|---|---|---|---|---|
| | 雨 | 雪 | 霰 | 雹 | 電雷 | 霧 | 快晴 | 曇 | 暴風 | 霜 | 平均速度 | 最多方向 | 最強速度 | 最強方向 | 微 | 扇 | 強 | 計 |
| 一月 | 5 | 4 | 1 | — | — | 3 | 14 | 2 | 2 | 24 | 1.8 | 北西 | 16.5 | 北北西 | 19 | — | — | 19 |
| 二月 | 9 | 4 | 1 | — | — | — | 9 | 12 | 1 | 18 | 1.9 | 北西 | 19.4 | 北西 | 28 | — | — | 28 |
| 三月 | 8 | 2 | 2 | — | 1 | 1 | 7 | 5 | 7 | 19 | 2.8 | 北西 | 17.5 | 北北西 | 16 | — | — | 16 |
| 四月 | 11 | — | — | — | — | 3 | 3 | 15 | 2 | 7 | 1.9 | 北西 | 11.1 | 東北東 | 12 | — | — | 12 |
| 五月 | 17 | — | — | — | 3 | 1 | 2 | 17 | 1 | — | 1.8 | 北西 | 11.7 | 北西 | 27 | 2 | — | 29 |
| 六月 | 14 | — | — | — | 3 | — | — | 19 | — | — | 1.4 | 南西 | 9.3 | 東 | 21 | — | — | 21 |
| 七月 | 17 | — | — | — | 5 | 2 | 1 | 20 | 1 | — | 1.4 | 北西 | 10.5 | 東 | 8 | 1 | — | 9 |
| 八月 | 15 | — | — | — | 8 | 2 | — | 19 | — | — | 1.3 | 西北西 | 6.4 | 東北 | 9 | — | — | 9 |
| 九月 | 13 | — | — | — | — | 2 | 2 | 19 | — | — | 1.1 | 北西 | 9.1 | 南西 | 7 | — | — | 7 |
| 十月 | 10 | — | — | — | 2 | 11 | 2 | 14 | — | 1 | 1.1 | 南 | 7.6 | 北西 | 7 | — | — | 7 |
| 十一月 | 10 | — | — | — | 1 | 8 | 8 | 9 | 3 | 11 | 1.2 | 北西 | 11.1 | 北西 | 10 | — | — | 10 |
| 十二月 | 6 | 1 | 1 | 1 | — | 4 | 16 | 2 | 2 | 23 | 1.5 | 北西 | 18.0 | 西南西 | 9 | — | — | 9 |
| 全年 | 133 | 11 | 5 | 1 | 23 | 37 | 64 | 153 | 19 | 103 | 1.6 | 北西 | 19.4 | 北西 | 173 | 3 | — | 176 |

# 第三　降水量細別　大正十四年

| | 一月 | 二月 | 三月 | 四月 | 五月 | 六月 | 七月 | 八月 | 九月 | 十月 | 十一月 | 十二月 | 計 |
|---|---|---|---|---|---|---|---|---|---|---|---|---|---|
| 一日 | — | — | — | — | — | 0.0 | 17.5 | 12.2 | — | 14.3 | 0.4 | 0.0 | 44.4 |
| 二日 | — | — | 0.0 | — | — | 0.0 | — | 17.1 | 0.6 | — | 0.0 | — | 17.7 |
| 三日 | — | — | — | — | 0.1 | 20.0 | — | — | 4.2 | 0.0 | — | — | 24.3 |
| 四日 | — | — | — | 22.8 | 6.6 | 7.9 | — | — | 8.3 | — | — | — | 45.6 |
| 五日 | — | 0.7 | — | 7.1 | — | 3.1 | 0.7 | 4.4 | — | — | — | 3.9 | 19.9 |
| 六日 | — | 8.4 | — | — | — | 0.4 | 0.5 | 14.4 | — | 0.8 | — | — | 24.5 |
| 七日 | — | 1.6 | 1.6 | 0.0 | — | — | 6.5 | — | — | 6.5 | — | — | 16.2 |
| 八日 | — | — | — | 3.2 | 16.2 | — | 0.6 | — | 1.2 | 0.0 | — | — | 21.2 |
| 九日 | 0.3 | — | — | — | — | — | 2.8 | 1.6 | 0.5 | 33.5 | — | — | 38.7 |
| 十日 | 14.5 | 7.8 | — | — | 2.2 | — | 41.7 | 3.5 | 3.1 | 7.2 | — | — | 80.0 |
| 十一日 | 0.0 | — | — | — | 1.6 | — | 2.1 | 0.0 | 47.9 | 0.0 | 6.9 | — | 58.5 |
| 十二日 | — | — | 7.9 | 12.9 | — | 0.4 | 23.2 | — | — | — | 2.6 | — | 47.0 |
| 十三日 | — | — | — | 0.0 | — | — | 0.1 | — | 0.0 | — | 29.1 | — | 29.2 |
| 十四日 | — | — | 0.6 | — | 0.3 | 1.4 | 0.1 | 7.0 | — | — | — | — | 9.4 |
| 十五日 | — | — | 1.4 | 8.6 | 11.7 | 21.2 | — | 107.8 | — | — | 0.1 | 0.6 | 151.4 |
| 十六日 | — | — | — | — | 0.0 | — | — | 56.4 | — | — | — | 0.4 | 56.8 |
| 十七日 | — | 2.9 | — | — | 2.7 | — | — | 61.2 | 4.7 | 7.6 | 0.0 | — | 79.1 |
| 十八日 | — | — | — | — | 1.5 | — | 0.1 | 1.9 | 45.7 | 10.6 | 0.2 | — | 60.0 |
| 十九日 | — | 2.4 | — | — | 0.1 | 12.8 | — | — | — | — | — | — | 15.3 |
| 二十日 | — | — | — | — | — | 17.4 | — | — | — | — | 0.3 | — | 17.7 |
| 二十一日 | 0.7 | — | — | 0.0 | 13.8 | 20.0 | — | — | — | — | — | 38.6 | 73.1 |
| 二十二日 | 0.5 | 5.9 | — | 3.3 | — | — | — | — | — | 2.1 | — | — | 11.8 |
| 二十三日 | — | — | 3.9 | 2.7 | — | 3.0 | 24.2 | — | 0.0 | 0.3 | — | — | 31.1 |
| 二十四日 | — | — | — | 10.9 | 0.4 | 0.0 | 29.7 | — | 15.3 | — | — | — | 56.3 |
| 二十五日 | — | — | 0.1 | — | 0.0 | 0.1 | 0.9 | 1.4 | 7.1 | — | 0.1 | — | 9.7 |
| 二十六日 | — | — | — | 4.8 | — | 9.5 | 23.5 | 40.0 | — | — | — | — | 77.8 |
| 二十七日 | — | — | 0.0 | 0.0 | 14.9 | 1.4 | 0.1 | 5.4 | — | — | — | — | 21.8 |
| 二十八日 | — | — | — | — | 0.1 | 0.4 | — | 0.2 | — | — | 22.1 | 11.2 | 34.0 |
| 二十九日 | — | — | 10.3 | 9.8 | 0.9 | — | — | — | 26.2 | 0.0 | 3.1 | 0.2 | 50.5 |
| 三十日 | 8.8 | — | 4.3 | 8.5 | 3.4 | — | 0.0 | — | 72.2 | 0.3 | — | — | 97.5 |
| 三十一日 | — | — | — | — | 0.1 | — | 0.0 | — | — | — | — | — | 0.1 |
| 全月 | 24.8 | 29.7 | 30.1 | 91.6 | 76.6 | 116.0 | 174.3 | 334.5 | 237.0 | 83.2 | 64.9 | 54.9 | 1320.6 |

# 第三編

# 土地

# 第三編　土　地

## 第一　市ノ位置　（市役所所在地）

| 東経 | 北緯 | 海抜 |
|---|---|---|
| 度 138.34 | 度 35.39 | 米 265.2 |

## 第二　面積及廣袤　大正十四年十二月三十一日

| 面積 | 廣 | | | 袤 | | |
|---|---|---|---|---|---|---|
| | 東西 | | | 南北 | | |
| | 極東 | 極西 | 里程 | 極南 | 極北 | 里程 |
| 方里 0.434 | 城屋町 | 飯田町 | 里間 1.040 | 伊勢町 | 新柳町 | 里間 1.347 |

## 第三　各種土地面積　各年末

| 種別 | 大正十四年 | 大正十三年 | 大正十二年 | 大正十一年 | 大正十年 |
|---|---|---|---|---|---|
| | 段歩 | 段歩 | 段歩 | 段歩 | 段歩 |
| 官有地 | 300.801 | — | 297.909 | — | — |
| 民有有租地 | 5972.524 | — | 6018.929 | 5986.900 | 5972.400 |
| 民有免租地 | 17.800 | — | 72.013 | 420.300 | 419.000 |
| 合計 | 6291.125 | — | 6388.921 | 6407.200 | 6391.400 |

## 第四　免租地細別　大正十四年十二月三十一日

| 種別 | 段別 | 筆數 | 種別 | 段別 | 筆數 |
|---|---|---|---|---|---|
| | 段歩 | | | 段歩 | |
| 縣廳敷地 | 11.309 | 1 | 道路敷 | 33.419 | 321 |
| 警察署敷地 | 2.412 | 1 | 土圍敷 | 5.215 | 5 |
| 農事試驗場敷地 | 21.724 | 67 | 堤塘敷 | 3.229 | 39 |
| 裁判所敷地 | 7.519 | 2 | 池沼 | 1.321 | 3 |
| 病院敷地 | 15.909 | 2 | 公園敷地 | 158.004 | 10 |
| 郡役所敷地 | 1.517 | 1 | 鐵道用地 | 88.814 | 209 |
| 測候所敷地 | 5.511 | 10 | 水道用地 | 16.724 | 41 |
| 市役所敷地 | 2.819 | 2 | 御料地 | — | — |
| 傳染病院敷地 | 5.222 | 12 | 用水路下水路 | 9.121 | 84 |
| 市立學校敷地 | 136.518 | 316 | 其ノ他官有地 | 184.727 | 154 |
| 縣立學校敷地 | 51.827 | 171 | 其ノ他縣有地 | 46.327 | 34 |
| 神社境内 | 12.702 | 14 | 其ノ他市有地 | 55.119 | 50 |
| 寺院境内 | 93.823 | 40 | | | |
| 墳墓地 | 71.024 | 79 | 合計 | 1040.906 | 1,668 |

## 第五　有租地

| 地目 | 大正十四年 | | 大正十三年 | |
|---|---|---|---|---|
| | 段別 | 地價 | 段別 | 地價 |
| | 段歩 | 円 | 段歩 | 円 |
| 田 | 2533.715 | 131.516.170 | 2528.521 | 131.897.950 |
| 畑 | 1050.221 | 26.375.790 | 1045.117 | 26.711.330 |
| 宅地 | 2178.700 | 1515.125.890 | 2181.283 | 1505.706.890 |
| 池沼 | 1.203 | 3.950 | 1.321 | 3.960 |
| 山林 | 196.300 | 753.800 | 196.119 | 754.170 |
| 原野 | 11.408 | 51.000 | 12.319 | 55.800 |
| 雜種地 | 829 | 2.240 | 829 | 2.240 |
| 鑛泉地 | 008 | 393.280 | 008 | 393.280 |
| 合計 | 5972.524 | 1674.222.120 | 5966.409 | 1665.525.620 |



## 第六　土地所有者　大正十四年末現在

| 地目 | 市内人所有 | | | 市外人所有 | | | 合計 | | |
|---|---|---|---|---|---|---|---|---|---|
| | 段別 | 地價 | 人員 | 段別 | 地價 | 人員 | 段別 | 地價 | 人員 |
| | 段歩 | 円 | | 段歩 | 円 | | 段歩 | 円 | |
| 田 | 2442.425 | 126.638.410 | 290 | 91.220 | 4.877.760 | 43 | 2533.715 | 131.516.170 | 333 |
| 畑 | 890.414 | 22.388.080 | 400 | 159.807 | 3.987.710 | 83 | 1050.221 | 26.375.790 | 483 |
| 宅地 | 1964.126 | 1365.518.130 | 1.944 | 214.504 | 149.607.760 | 257 | 2178.700 | 1515.125.890 | 2.201 |
| 池沼 | 1.203 | 3.950 | 3 | — | — | — | 1.203 | 3.950 | 3 |
| 山林 | 195.106 | 745.600 | 61 | 1.124 | 8.200 | 6 | 196.300 | 753.800 | 67 |
| 原野 | 10.621 | 47.400 | 35 | 717 | 3.600 | 6 | 11.408 | 51.000 | 41 |
| 雜地 | 829 | 2.240 | 3 | — | — | — | 829 | 2.240 | 3 |
| 鑛泉地 | 008 | 393.280 | 4 | — | — | — | 008 | 393.280 | 4 |
| 合計 | 5505.012 | 1515.737.090 | 2.740 | 467.512 | 158.485.030 | 395 | 5972.524 | 1674.222.130 | 3.135 |

## 細別　各年末

| 大正十二年 | | 大正十一年 | | 大正十年 | |
|---|---|---|---|---|---|
| 段別 | 地價 | 段別 | 地價 | 段別 | 地價 |
| 段歩 | 円 | 段歩 | 円 | 段歩 | 円 |
| 2595.716 | 108.094.400 | 2610.800 | 135.747 | 2624.500 | 136.816 |
| 1129.220 | 28.104.260 | 1149.900 | 29.027 | 1157.000 | 29.263 |
| 2028.510 | 1452.081.140 | 2015.100 | 1465.963 | 1678.100 | 1452.609 |
| 1.212 | 3.950 | 1.200 | 4 | 1.200 | 4 |
| 200.510 | 771.870 | 196.800 | 758 | 198.200 | 764 |
| 13.314 | 61.760 | 12.200 | 54 | 12.500 | 56 |
| 829 | 2.240 | 900 | 2 | 900 | 2 |
| 008 | 398.280 | 008 | 393 | 008 | 393 |
| 5969.529 | 1619.517.880 | 5986.908 | 1631.948 | 5672.408 | 1619.907 |

## 第七　公園　大正十四年度

| 名稱 | 位置 | 面積 | 吏員 | 監視及園丁 | 經費 |
|---|---|---|---|---|---|
| 舞鶴公園 | 橋町 | 坪 122.800 | — | 監視 1<br>園丁 3 | 円 3.675 |
| 遊龜公園 | 太田町 | 29.409 | — | 監視 1<br>園丁 3 | 7.959 |

## 第八　鑛泉　大正十四年末

| 名稱 | 位置 | 性質 | 主治効能 | 開業年月 |
|---|---|---|---|---|
| 富士見 | 愛宕町 | 鹽類泉 | 皮膚病、痔疾、慢性僂麻質斯 | 明治十一年四月 |
| 海洲 | 櫻町 | 同上 | 同上 | 明治十四年八月 |
| 鐵 | 同町 | 「アルカリ性」强鹽類泉 | 慢性咽喉加答兒、痔質、月經不順 | 不詳 |
| 不老 | 深町 | 單純硫黃泉 | 慢性尿道加答兒、皮膚病、經久梅毒 | 明治十六年九月 |
| 有馬 | 同町 | 鹽類泉 | 僂麻質斯、痔疾、皮膚病 | 不詳 |
| 仙壽 | 同町 | 單純泉 | 經久皮膚病、痲病、潰瘍 | 明治十七年月不詳 |
| 芳の湯 | 錦町 | 鹽類泉 | 皮膚病、僂麻質斯、痔疾 | 大正八年五月 |

# 第四編　戸口

# 第四編　戸口

## 第一　就籍國籍得喪失踪等

各年十二月末日

| 種別 | 大正十四年 | | | 大正十三年 | | | 大正十二年 | | | 大正十一年 | | | 大正十年 | | |
|---|---|---|---|---|---|---|---|---|---|---|---|---|---|---|---|
| | 男 | 女 | 計 | 男 | 女 | 計 | 男 | 女 | 計 | 男 | 女 | 計 | 男 | 女 | 計 |
| 無籍者就籍 | 1 | — | 1 | — | — | — | 1 | — | 1 | — | — | — | — | — | — |
| 國籍取得者 | — | — | — | — | — | — | — | — | — | — | — | — | — | — | — |
| 失踪宣告ヲ取消サレタル者 | — | — | — | — | — | — | — | — | — | — | — | — | — | — | — |
| 復本籍者除籍 | — | — | — | — | — | — | — | — | — | — | — | — | — | — | — |
| 國籍喪失者 | — | — | — | — | — | — | — | — | — | — | — | — | — | — | — |
| 失踪宣告ヲ受ケタル者 | 1 | — | 1 | 3 | — | 3 | 1 | — | 1 | 2 | 1 | 3 | — | 1 | 1 |

## 第二　戸數人口

各年十二月末日

| | 本籍人口 | | | 現住戸數 | 現住人口 | | | 前年ニ比シ増減 | | | | 一戸平均現住人 |
|---|---|---|---|---|---|---|---|---|---|---|---|---|
| | | | | | | | | 現住戸數 | | 現住人口 | | |
| | 男 | 女 | 計 | | 男 | 女 | 計 | 増 | 減 | 増 | 減 | |
| | | | | | | | | | | | | 人 |
| 大正十四年 | 21,920 | 22,300 | 44,220 | 15,148 | 36,478 | 37,314 | 73,792 | 663 | — | 2,951 | — | 4.87強 |
| 大正十三年 | 21,342 | 21,666 | 43,008 | 14,485 | 35,028 | 35,813 | 70,841 | 656 | — | 2,689 | — | 4.89強 |
| 大正十二年 | 20,796 | 21,143 | 41,939 | 13,829 | 33,609 | 34,543 | 68,152 | 678 | — | 2,735 | — | 4.93弱 |
| 大正十一年 | 20,201 | 20,553 | 40,754 | 13,151 | 32,327 | 33,090 | 65,417 | 583 | — | 2,201 | — | 4.98弱 |
| 大正十年 | 14,772 | 20,031 | 39,803 | 12,568 | 31,272 | 31,984 | 63,216 | 437 | — | 1,636 | — | 5.03弱 |

## 第三　現住人出生

各年十二月末日

| | 嫡出子 | | 庶子 | | 私生子 | | 合計 | | | 人口千ニ付出生 | 百出生ニ付庶子及私生子 |
|---|---|---|---|---|---|---|---|---|---|---|---|
| | 男 | 女 | 男 | 女 | 男 | 女 | 男 | 女 | 計 | | |
| | | | | | | | | | | 人 | |
| 大正十四年 | 854 | 828 | 23 | 23 | 23 | 24 | 900 | 875 | 1,775 | 24.03強 | 5.24弱 |
| 大正十三年 | 825 | 790 | 24 | 20 | 27 | 25 | 876 | 835 | 1,711 | 24.01強 | 5.60強 |
| 大正十二年 | 716 | 760 | 25 | 31 | 33 | 28 | 774 | 819 | 1,593 | 23.36半 | 7.34弱 |
| 大正十一年 | 763 | 725 | 22 | 31 | 32 | 24 | 817 | 780 | 1,597 | 24.40強 | 6.83弱 |
| 大正十年 | 738 | 693 | 29 | 30 | 28 | 33 | 795 | 756 | 1,551 | 24.54弱 | 7.73弱 |

## 第四　現住人死亡及死産　各年十二月末日

| | 死亡 | | | 人口一千ニ付死亡 | 死産 | | | 出生百ニ付死産 |
|---|---|---|---|---|---|---|---|---|
| | 男 | 女 | 計 | 人 | 男 | 女 | 計 | 人 |
| 大正十四年 | 498 | 484 | 982 | 13.30‰ | 74 | 69 | 143 | 8.05‰ |
| 大正十三年 | 500 | 538 | 1,038 | 14.66‰ | 64 | 59 | 123 | 7.19‰ |
| 大正十二年 | 478 | 474 | 952 | 13.97‰ | 59 | 71 | 130 | 8.16‰ |
| 大正十一年 | 516 | 438 | 954 | 14.58‰ | 85 | 56 | 141 | 8.82‰ |
| 大正十　年 | 473 | 441 | 914 | 14.45‰ | 80 | 81 | 161 | 10.38‰ |

## 第五　現住人出生死亡及死産月別　大正十四年

| | 出生 | | | 死亡 | | | 死産 | | |
|---|---|---|---|---|---|---|---|---|---|
| | 男 | 女 | 計 | 男 | 女 | 計 | 男 | 女 | 計 |
| 一　月 | 105 | 116 | 221 | 40 | 42 | 82 | 3 | 2 | 5 |
| 二　月 | 86 | 85 | 171 | 46 | 51 | 97 | 9 | 6 | 15 |
| 三　月 | 92 | 89 | 181 | 54 | 35 | 89 | 2 | 5 | 7 |
| 四　月 | 59 | 47 | 106 | 46 | 44 | 90 | 4 | 5 | 9 |
| 五　月 | 52 | 58 | 110 | 35 | 29 | 64 | 3 | 2 | 5 |
| 六　月 | 66 | 44 | 110 | 37 | 46 | 83 | 5 | 6 | 11 |
| 七　月 | 62 | 64 | 126 | 46 | 42 | 88 | 5 | 1 | 6 |
| 八　月 | 72 | 65 | 137 | 57 | 32 | 89 | 5 | 6 | 11 |
| 九　月 | 81 | 61 | 142 | 36 | 36 | 72 | 9 | 8 | 17 |
| 十　月 | 84 | 68 | 152 | 36 | 38 | 74 | 9 | 5 | 14 |
| 十一月 | 79 | 84 | 163 | 30 | 46 | 76 | 11 | 11 | 22 |
| 十二月 | 62 | 94 | 156 | 35 | 43 | 78 | 9 | 12 | 21 |
| 全　年 | 900 | 875 | 1,775 | 498 | 484 | 982 | 74 | 69 | 143 |



## 第六　本籍人有配偶者無配偶者生年別　大正十四年十二月末日

| 生年 | 年齢 | 有配偶者 | | 無配偶者 | | 合計 | | |
|---|---|---|---|---|---|---|---|---|
| | | 男 | 女 | 男 | 女 | 男 | 女 | 計 |
| 大正十四年 | 1 | — | — | 666 | 654 | 666 | 654 | 1,320 |
| 大正十三年 | 2 | — | — | 605 | 589 | 605 | 589 | 1,194 |
| 大正十二年 | 3 | — | — | 577 | 576 | 577 | 576 | 1,153 |
| 大正十一年 | 4 | — | — | 555 | 550 | 555 | 550 | 1,105 |
| 大正十年 | 5 | — | — | 524 | 554 | 524 | 554 | 1,078 |
| 大正九年 | 6 | — | — | 509 | 533 | 509 | 533 | 1,042 |
| 大正八年 | 7 | — | — | 489 | 499 | 489 | 499 | 988 |
| 大正七年 | 8 | — | — | 418 | 481 | 418 | 481 | 899 |
| 大正六年 | 9 | — | — | 478 | 465 | 478 | 465 | 943 |
| 大正五年 | 10 | — | — | 500 | 492 | 500 | 492 | 992 |
| 大正四年 | 11 | — | — | 463 | 496 | 463 | 496 | 959 |
| 大正三年 | 12 | — | — | 509 | 481 | 509 | 481 | 990 |
| 大正二年 | 13 | — | — | 541 | 461 | 541 | 461 | 1,002 |
| 大正元年 | 14 | — | — | 488 | 448 | 488 | 448 | 936 |
| 明治四十四年 | 15 | — | — | 488 | 464 | 488 | 464 | 952 |
| 明治四十三年 | 16 | — | 1 | 505 | 429 | 505 | 430 | 935 |
| 明治四十二年 | 17 | — | 2 | 457 | 478 | 457 | 480 | 937 |
| 明治四十一年 | 18 | — | 8 | 476 | 424 | 476 | 432 | 908 |
| 明治四十年 | 19 | 1 | 15 | 457 | 446 | 458 | 461 | 919 |
| 明治三十九年 | 20 | 1 | 15 | 376 | 296 | 377 | 311 | 688 |
| 明治三十八年 | 21 | 5 | 46 | 380 | 313 | 385 | 359 | 744 |
| 明治三十七年 | 22 | 9 | 84 | 350 | 301 | 359 | 385 | 744 |
| 明治三十六年 | 23 | 17 | 114 | 356 | 263 | 368 | 377 | 745 |
| 明治三十五年 | 24 | 46 | 161 | 310 | 198 | 356 | 359 | 715 |
| 明治三十四年 | 25 | 75 | 243 | 274 | 218 | 349 | 461 | 810 |
| 明治三十三年 | 26 | 112 | 223 | 265 | 168 | 377 | 391 | 768 |
| 明治三十二年 | 27 | 145 | 198 | 192 | 116 | 337 | 314 | 651 |
| 明治三十一年 | 28 | 145 | 227 | 151 | 92 | 296 | 319 | 615 |
| 明治三十年 | 29 | 178 | 223 | 168 | 88 | 346 | 311 | 657 |
| 明治二十九年 | 30 | 192 | 237 | 95 | 114 | 287 | 351 | 638 |
| 明治二十八年 | 31 | 201 | 239 | 94 | 99 | 295 | 338 | 633 |
| 明治二十七年 | 32 | 199 | 226 | 89 | 74 | 288 | 300 | 588 |
| 明治二十六年 | 33 | 178 | 213 | 68 | 51 | 246 | 264 | 510 |
| 明治二十五年 | 34 | 224 | 207 | 57 | 67 | 281 | 274 | 555 |
| 明治二十四年 | 35 | 216 | 193 | 65 | 57 | 281 | 250 | 531 |
| 明治二十三年 | 36 | 207 | 202 | 51 | 93 | 258 | 295 | 553 |

## 本籍人有配偶者無配偶者生年別 續

| 生年 | 年齢 | 有配偶者 | | 無配偶者 | | 合計 | | |
|---|---|---|---|---|---|---|---|---|
| | | 男 | 女 | 男 | 女 | 男 | 女 | 計 |
| 明治二十二年 | 37 | 224 | 222 | 80 | 84 | 304 | 306 | 610 |
| 明治二十一年 | 38 | 241 | 226 | 70 | 100 | 311 | 326 | 637 |
| 明治二十年 | 39 | 215 | 219 | 76 | 69 | 291 | 288 | 579 |
| 明治十九年 | 40 | 191 | 192 | 64 | 80 | 255 | 272 | 527 |
| 明治十八年 | 41 | 229 | 203 | 61 | 95 | 290 | 298 | 588 |
| 明治十七年 | 42 | 177 | 192 | 61 | 76 | 238 | 268 | 506 |
| 明治十六年 | 43 | 230 | 195 | 41 | 97 | 271 | 292 | 563 |
| 明治十五年 | 44 | 191 | 182 | 66 | 73 | 257 | 255 | 512 |
| 明治十四年 | 45 | 205 | 166 | 57 | 71 | 262 | 237 | 499 |
| 明治十三年 | 46 | 160 | 171 | 49 | 81 | 209 | 252 | 461 |
| 明治十二年 | 47 | 176 | 159 | 62 | 79 | 238 | 238 | 476 |
| 明治十一年 | 48 | 164 | 156 | 57 | 92 | 221 | 248 | 469 |
| 明治十年 | 49 | 141 | 133 | 46 | 106 | 187 | 239 | 426 |
| 明治九年 | 50 | 170 | 167 | 55 | 89 | 225 | 256 | 481 |
| 明治八年 | 51 | 172 | 135 | 36 | 68 | 208 | 203 | 411 |
| 明治七年 | 52 | 177 | 118 | 53 | 86 | 230 | 204 | 434 |
| 明治六年 | 53 | 129 | 91 | 42 | 85 | 171 | 176 | 347 |
| 明治五年 | 54 | 121 | 103 | 37 | 71 | 158 | 174 | 332 |
| 明治四年 | 55 | 104 | 68 | 28 | 66 | 132 | 134 | 266 |
| 明治三年 | 56 | 95 | 65 | 25 | 65 | 120 | 130 | 250 |
| 明治二年 | 57 | 119 | 67 | 39 | 82 | 158 | 149 | 307 |
| 明治元年 | 58 | 128 | 80 | 44 | 71 | 172 | 151 | 323 |
| 慶應三年 | 59 | 83 | 46 | 33 | 82 | 116 | 128 | 244 |
| 慶應二年 | 60 | 78 | 42 | 27 | 53 | 105 | 95 | 200 |
| 慶應元年 | 61 | 99 | 52 | 43 | 88 | 142 | 140 | 282 |
| 元治元年 | 62 | 86 | 43 | 47 | 96 | 133 | 139 | 272 |
| 文久三年 | 63 | 60 | 45 | 32 | 73 | 92 | 118 | 210 |
| 文久二年 | 64 | 65 | 35 | 40 | 73 | 105 | 108 | 213 |
| 文久元年 | 65 | 37 | 36 | 26 | 62 | 63 | 98 | 161 |
| 文延元年 | 66 | 68 | 35 | 24 | 68 | 92 | 103 | 195 |
| 安政六年 | 67 | 50 | 27 | 26 | 52 | 76 | 79 | 155 |
| 安政五年 | 68 | 56 | 28 | 37 | 58 | 93 | 86 | 179 |
| 安政四年 | 69 | 46 | 21 | 25 | 72 | 71 | 93 | 164 |
| 安政三年 | 70 | 40 | 27 | 39 | 72 | 79 | 99 | 178 |
| 安政二年 | 71 | 42 | 16 | 31 | 65 | 73 | 81 | 154 |
| 安政元年 | 72 | 29 | 12 | 42 | 55 | 71 | 67 | 138 |



## 本籍人有配偶者無配偶者生年別 續

| 生年 | 年齢 | 有配偶者 | | 無配偶者 | | 合計 | | |
|---|---|---|---|---|---|---|---|---|
| | | 男 | 女 | 男 | 女 | 男 | 女 | 計 |
| 嘉永六年 | 73 | 23 | 7 | 25 | 66 | 48 | 73 | 121 |
| 嘉永五年 | 74 | 27 | 8 | 43 | 63 | 70 | 71 | 141 |
| 嘉永四年 | 75 | 28 | 12 | 35 | 50 | 63 | 62 | 125 |
| 嘉永三年 | 76 | 11 | 6 | 23 | 49 | 34 | 55 | 89 |
| 嘉永二年 | 77 | 16 | 4 | 17 | 36 | 33 | 40 | 73 |
| 嘉永元年 | 78 | 19 | 12 | 21 | 36 | 40 | 48 | 88 |
| 弘化四年 | 79 | 10 | 3 | 13 | 33 | 23 | 36 | 59 |
| 弘化三年 | 80 | 6 | 1 | 11 | 19 | 17 | 20 | 37 |
| 弘化二年 | 81 | 5 | 2 | 15 | 24 | 20 | 26 | 46 |
| 弘化元年 | 82 | 3 | 1 | 14 | 18 | 17 | 19 | 36 |
| 天保十四年 | 83 | 5 | 2 | 15 | 20 | 20 | 22 | 42 |
| 天保十三年 | 84 | 3 | 2 | 11 | 8 | 14 | 10 | 24 |
| 天保十二年 | 85 | 3 | — | 8 | 10 | 11 | 10 | 21 |
| 天保十一年 | 86 | 3 | — | 12 | — | 15 | — | 15 |
| 天保十年 | 87 | — | 1 | 6 | 5 | 6 | 6 | 12 |
| 天保九年 | 88 | — | 1 | 3 | 9 | 3 | 10 | 13 |
| 天保八年 | 89 | 1 | — | 1 | 5 | 2 | 5 | 7 |
| 天保七年 | 90 | 1 | — | 4 | 5 | 5 | 5 | 10 |
| 天保六年 | 91 | — | — | 7 | 1 | 7 | 1 | 8 |
| 天保五年 | 92 | — | — | 7 | 7 | 7 | 7 | 14 |
| 天保四年 | 93 | — | — | 5 | 5 | 5 | 5 | 10 |
| 天保三年 | 94 | — | 1 | 3 | — | 3 | 1 | 4 |
| 天保二年 | 95 | — | — | 2 | 2 | 2 | 2 | 4 |
| 天保元年 | 96 | 1 | — | 7 | 9 | 8 | 9 | 17 |
| 文政十二年 | 97 | — | — | 7 | 2 | 7 | 2 | 9 |
| 文政十一年 | 98 | 2 | 2 | 4 | 5 | 6 | 7 | 13 |
| 文政十年 | 99 | — | — | 2 | 1 | 2 | 1 | 3 |
| 文政九年 | 100 | — | 1 | 5 | 3 | 5 | 4 | 9 |
| 文政八年 | 101 | — | — | 3 | — | 3 | — | 3 |
| 文政七年 | 102 | 1 | — | 3 | 1 | 4 | 1 | 5 |
| 文政六年 | 103 | — | — | 3 | 2 | 3 | 2 | 5 |
| 文政五年 | 104 | 1 | — | — | 1 | 1 | 1 | 2 |
| 文政四年 | 105 | — | — | 1 | 1 | 1 | 1 | 2 |
| 文政三年 | 106 | 1 | 1 | 1 | 5 | 2 | 2 | 4 |
| 文政二年 | 107 | — | — | 2 | 1 | 2 | — | 2 |
| 文化十三年 | 110 | — | — | — | 1 | — | 1 | 1 |
| 計 | — | 6,919 | 6,919 | 15,001 | 15,381 | 21,920 | 22,300 | 44,220 |

## 第七　現住戸口各町別

大正十四年十二月三十一日現在

| 町名 | 戸数 | 人口 | 一戸ニ付人口 | 町名 | 戸数 | 人口 | 一戸ニ付人口 |
|---|---|---|---|---|---|---|---|
| | | | 人 | | | | 人 |
| 錦町 | 215 | 1,091 | 5.07 | 元城屋町 | 212 | 957 | 4.52 |
| 紅梅町 | 84 | 425 | 5.06 | 元御堂町 | 74 | 371 | 5.00 |
| 常盤町 | 56 | 292 | 5.21 | 堺山町 | 16 | 70 | 4.38 |
| 櫻町 | 319 | 1,647 | 5.16 | 横田町 | 19 | 90 | 4.74 |
| 春日町 | 223 | 1,156 | 5.19 | 廣庭町 | 25 | 128 | 5.12 |
| 相生町 | 285 | 1,428 | 5.01 | 新柳町 | 52 | 255 | 4.90 |
| 代官町 | 257 | 1,204 | 4.69 | 久保町 | 90 | 440 | 4.89 |
| 佐渡町 | 147 | 691 | 4.70 | 御崎町 | 81 | 362 | 4.47 |
| 二十人町 | 266 | 1,244 | 4.68 | 元鉄砲町 | 22 | 98 | 4.46 |
| 泉町 | 330 | 1,651 | 5.00 | 元穴山町 | 25 | 130 | 5.20 |
| 百石町 | 575 | 2,686 | 4.67 | 袋町 | 75 | 359 | 4.79 |
| 穴切町 | 806 | 3,626 | 4.50 | 細工町 | 99 | 449 | 4.54 |
| 西青沼町 | 172 | 772 | 4.49 | 元連雀町 | 24 | 119 | 4.96 |
| 新青沼町 | 284 | 1,353 | 4.76 | 大工町 | 19 | 97 | 5.10 |
| 壽町 | 397 | 2,031 | 5.12 | 白木町 | 221 | 1,096 | 4.96 |
| 飯田町 | 135 | 676 | 5.01 | 桑町 | 21 | 106 | 5.05 |
| 堅近習町 | 169 | 879 | 5.20 | 堅町 | 216 | 1,045 | 4.84 |
| 柳町 | 242 | 1,277 | 5.28 | 相川町 | 134 | 701 | 5.23 |
| 山田町 | 117 | 607 | 5.20 | 横澤町 | 141 | 673 | 4.77 |
| 八日町 | 130 | 692 | 5.32 | 元三日町 | 134 | 667 | 4.98 |
| 三日町 | 189 | 988 | 5.23 | 水門町 | 99 | 493 | 4.98 |
| 魚町 | 132 | 680 | 5.15 | 彌生町 | 34 | 150 | 4.42 |
| 上連雀町 | 125 | 615 | 4.92 | 日向町 | 114 | 472 | 4.14 |
| 下連雀町 | 209 | 1,028 | 4.92 | 朝日町 | 298 | 1,356 | 4.55 |
| 穴山町 | 190 | 949 | 4.99 | 富士見町 | 107 | 516 | 4.82 |
| 工町 | 304 | 1,509 | 4.96 | 橋町 | 436 | 2,097 | 4.81 |
| 深町 | 685 | 3,127 | 4.56 | 鍛冶町 | 83 | 418 | 5.04 |
| 金手町 | 194 | 951 | 4.90 | 桶屋町 | 181 | 925 | 5.11 |
| 上一條町 | 176 | 892 | 5.07 | 若松町 | 500 | 2,474 | 4.95 |
| 下一條町 | 137 | 700 | 5.11 | 東青沼町 | 382 | 1,766 | 4.62 |
| 和田平町 | 85 | 446 | 5.25 | 飯田町 | 212 | 984 | 4.64 |
| 城屋町 | 121 | 603 | 4.98 | 朝氣町 | 63 | 318 | 5.04 |
| 横近習町 | 224 | 1,171 | 5.23 | 太田町 | 423 | 2,120 | 5.01 |
| 富士川町 | 129 | 626 | 4.86 | 錄町 | 141 | 695 | 4.93 |
| 境町 | 147 | 718 | 4.88 | 三吉町 | 336 | 1,695 | 5.04 |
| 愛宕町 | 425 | 1,993 | 4.70 | 伊勢町 | 1,113 | 5,523 | 4.97 |
| 元紺屋町 | 78 | 368 | 4.73 | 合計 | 15,148 | 73,792 | 4.87 |
| 新紺屋町 | 167 | 785 | 4.70 | | | | |



## 第八　出入人口

各年十二月三十一日

| 年次 | 性別 | 出員 出寄留 他府縣 | 出員 出寄留 縣内各郡 | 出員 在外國朝鮮臺灣樺太 | 出員 在監人 | 出員 陸海軍在營 | 出員 計 | 入員 入寄留 他府縣 | 入員 入寄留 縣内各郡 | 入員 計 |
|---|---|---|---|---|---|---|---|---|---|---|
| 大正十四年 | 男 | 6,427 | 1,926 | 304 | 9 | 75 | 8,741 | 4,559 | 18,656 | 23,215 |
| | 女 | 5,863 | 1,754 | 159 | 1 | — | 7,777 | 4,199 | 18,591 | 22,790 |
| | 計 | 12,290 | 3,680 | 463 | 10 | 75 | 16,518 | 8,758 | 37,247 | 46,005 |
| 大正十三年 | 男 | 6,197 | 1,858 | 171 | 14 | 90 | 8,330 | 4,256 | 17,760 | 22,016 |
| | 女 | 5,623 | 1,685 | 105 | — | — | 7,413 | 3,904 | 17,656 | 21,560 |
| | 計 | 11,820 | 3,543 | 276 | 14 | 90 | 15,743 | 8,160 | 35,416 | 43,576 |
| 大正十二年 | 男 | 5,924 | 1,803 | 146 | 11 | 155 | 8,039 | 4,033 | 16,819 | 20,852 |
| | 女 | 5,336 | 1,661 | 84 | — | — | 7,081 | 3,729 | 16,752 | 20,481 |
| | 計 | 11,260 | 3,464 | 230 | 11 | 155 | 15,120 | 7,762 | 33,571 | 41,333 |
| 大正十一年 | 男 | 5,724 | 1,733 | 123 | 20 | 129 | 7,729 | 3,702 | 16,153 | 19,855 |
| | 女 | 5,175 | 1,614 | 68 | — | — | 6,857 | 3,475 | 15,919 | 19,394 |
| | 計 | 10,899 | 3,347 | 191 | 20 | 129 | 14,586 | 7,177 | 32,072 | 39,249 |
| 大正十年 | 男 | 5,520 | 1,703 | 107 | 12 | 169 | 7,511 | 3,571 | 15,400 | 18,971 |
| | 女 | 4,956 | 1,576 | 56 | — | — | 6,588 | 3,339 | 15,202 | 18,541 |
| | 計 | 10,476 | 3,279 | 163 | 12 | 169 | 14,099 | 6,910 | 30,602 | 37,512 |

## 第九　送籍入籍人員

各年十二月三十一日

| | 送籍 縣内 男 | 送籍 縣内 女 | 送籍 縣外 男 | 送籍 縣外 女 | 送籍 合計 男 | 送籍 合計 女 | 送籍 合計 計 | 入籍 縣内 男 | 入籍 縣内 女 | 入籍 縣外 男 | 入籍 縣外 女 | 入籍 合計 男 | 入籍 合計 女 | 入籍 合計 計 |
|---|---|---|---|---|---|---|---|---|---|---|---|---|---|---|
| 大正十四年 | 39 | 140 | 190 | 292 | 229 | 432 | 661 | 399 | 510 | 88 | 181 | 487 | 691 | 1,178 |
| 大正十三年 | 68 | 157 | 178 | 234 | 246 | 391 | 637 | 357 | 486 | 107 | 152 | 464 | 638 | 1,102 |
| 大正十二年 | 42 | 139 | 118 | 217 | 160 | 356 | 516 | 362 | 496 | 112 | 177 | 474 | 673 | 1,147 |
| 大正十一年 | 59 | 179 | 142 | 203 | 201 | 382 | 583 | 298 | 473 | 92 | 159 | 390 | 632 | 1,022 |
| 大正十年 | 50 | 161 | 178 | 251 | 228 | 412 | 640 | 269 | 404 | 94 | 162 | 363 | 566 | 929 |

## 第一〇　婚姻離婚及配偶數

各年十二月三十一日

| | 婚姻 本籍 | 婚姻 非本籍 | 婚姻 計 | 離婚 本籍 | 離婚 非本籍 | 離婚 計 | 年末配偶數 | 人口千ニ付配偶數 |
|---|---|---|---|---|---|---|---|---|
| | | | | | | | | 人 |
| 大正十四年 | 684 | 28 | 712 | 44 | 1 | 45 | 6,919 | 93.8 |
| 大正十三年 | 560 | 42 | 602 | 51 | 1 | 52 | 6,649 | 93.8 |
| 大正十二年 | 573 | 33 | 606 | 45 | 2 | 47 | 6,464 | 94.9 |
| 大正十一年 | 576 | 23 | 599 | 46 | — | 46 | 6,219 | 95.1 |
| 大正十年 | 524 | 15 | 539 | 56 | — | 56 | 6,035 | 95.5 |

## 第一一　出生及死亡届漏　各年十二月三十一日

| 出生又ハ死亡 | 出生届漏 現住人 | | | 死亡届漏 現住人 | | |
|---|---|---|---|---|---|---|
| | 男 | 女 | 計 | 男 | 女 | 計 |
| 大正十三年 | 49 | 51 | 100 | 10 | 4 | 14 |
| 大正十二年 | 10 | 15 | 25 | 2 | 1 | 3 |
| 大正十一年 | 4 | 9 | 13 | — | 2 | 2 |
| 大正十年 | 3 | 3 | 6 | 1 | — | 1 |
| 大正九年以前 | 13 | 16 | 29 | 2 | — | 2 |
| 合計 | 79 | 94 | 173 | 15 | 7 | 22 |

## 第一二　本市在留朝鮮·臺灣·樺太及外國人

大正十四年十二月三十一日

| 國籍 | 農·牧·林·漁業等 | | 工業 | | 商業及交通業 | | 公務員及自由業 | | 其ノ他 | | 合計 | | |
|---|---|---|---|---|---|---|---|---|---|---|---|---|---|
| | 男 | 女 | 男 | 女 | 男 | 女 | 男 | 女 | 男 | 女 | 男 | 女 | 計 |
| 朝鮮人 | 5 | — | — | — | 3 | — | — | — | 156 | 28 | 164 | 28 | 192 |
| 臺灣人 | — | — | — | — | — | — | — | — | — | — | — | — | — |
| 樺太人 | — | — | — | — | — | — | — | — | — | — | — | — | — |
| 支那人 | — | — | — | — | — | — | 23 | 1 | — | — | 23 | 1 | 24 |
| 英國人 | — | — | — | — | — | — | — | — | — | 5 | — | 5 | 5 |
| 米國人 | — | — | — | — | — | — | 1 | 1 | — | — | 1 | 1 | 2 |
| 其ノ他 | — | — | — | — | — | — | — | — | 1 | — | 1 | — | 1 |
| 計 | 5 | — | — | — | 3 | — | 24 | 2 | 157 | 33 | 189 | 35 | 224 |

# 第五編

# 教育

# 第五編　教　育

## 第一　公立小學校　大正十四年度末

| 設立區分 | 學校名 | 位置 | 創立年月 | 學級數 | 教員數 男 | 教員數 女 | 兒童數 男 | 兒童數 女 | 兒童數 計 | 本年度卒業生 男 | 本年度卒業生 女 | 本年度卒業生 計 |
|---|---|---|---|---|---|---|---|---|---|---|---|---|
| 縣立 | 山梨縣師範學校附屬小學校 | 西山梨郡相川村 | 明治七年三月 | 10 | 11 | 2 | 176 | 150 | 326 | 35 | 41 | 76 |
| 市立 | 富士川尋常高等小學校 | 甲府市富士川町 | 明治三十三年一月 | 23 | 12 | 12 | 762 | 547 | 1,309 | 201 | 119 | 320 |
| 市立 | 琢美尋常高等小學校 | 甲府市深町 | 明治七年二月 | 23 | 14 | 12 | 681 | 735 | 1,416 | 159 | 140 | 299 |
| 市立 | 相生尋常高等小學校 | 甲府市代官町 | 明治九年七月 | 25 | 15 | 13 | 727 | 694 | 1,421 | 176 | 157 | 333 |
| 市立 | 新紺屋尋常小學校 | 甲府市新紺屋町 | 明治六年一月 | 17 | 10 | 10 | 508 | 489 | 997 | 105 | 99 | 204 |
| 市立 | 穴切尋常小學校 | 甲府市穴切町 | 明治六年十月 | 18 | 11 | 10 | 521 | 518 | 1,039 | 92 | 73 | 165 |
| 市立 | 湯田尋常高等小學校 | 甲府市湯田町 | 明治六年四月 | 17 | 12 | 8 | 494 | 475 | 969 | 109 | 96 | 205 |
| 市立 | 春日尋常高等小學校 | 甲府市百石町 | 明治四十二年四月 | 22 | 12 | 13 | 623 | 672 | 1,295 | 162 | 141 | 303 |
| 市立 | 伊勢尋常高等小學校 | 甲府市伊勢町 | 大正十三年四月 | 16 | 9 | 9 | 445 | 424 | 869 | 47 | 34 | 81 |
| 市立 | 朝日尋常高等小學校 | 西山梨郡千塚村 | 大正十四年四月 | 10 | 6 | 5 | 263 | 222 | 485 | — | — | — |
| 合計 | | | | 181 | 112 | 94 | 5,200 | 4,926 | 10,126 | 1,086 | 900 | 1,986 |
| 大正十三年度末 | | | | 175 | 110 | 85 | 5,217 | 4,887 | 10,104 | 966 | 862 | 1,828 |
| 大正十二年度末 | | | | 168 | 104 | 81 | 5,157 | 4,761 | 9,918 | 957 | 864 | 1,821 |
| 大正十一年度末 | | | | 159 | 97 | 76 | 4,931 | 4,544 | 9,475 | 930 | 772 | 1,702 |
| 大正十年度末 | | | | 145 | 82 | 74 | 4,721 | 4,145 | 8,866 | 924 | 704 | 1,628 |

## 第二　學齢兒童　各年度末

| | 既ニ就學ノ始期ニ達シタル者 | | | 就學ノ始期ニ達セサル者 | | | 合計 | | |
|---|---|---|---|---|---|---|---|---|---|
| | 男 | 女 | 計 | 男 | 女 | 計 | 男 | 女 | 計 |
| 大正十四年度 | 4,936 | 4,972 | 9,908 | 772 | 764 | 1,536 | 5,708 | 5,736 | 11,444 |
| 大正十三年度 | 4,942 | 4,871 | 9,813 | 755 | 796 | 1,551 | 5,697 | 5,667 | 11,364 |
| 大正十二年度 | 4,971 | 4,771 | 9,742 | 648 | 710 | 1,358 | 5,619 | 5,481 | 11,100 |
| 大正十一年度 | 4,873 | 4,726 | 9,599 | 685 | 662 | 1,347 | 5,558 | 5,388 | 10,946 |
| 大正 十 年度 | 4,755 | 4,483 | 9,238 | 688 | 738 | 1,426 | 5,443 | 5,221 | 10,664 |

## 第三　學齢兒童就學人員　各年度末

| | 尋常小學校修學中ノ者 | | | 尋常小學校卒業者 | | | 合計 | | | 既ニ就學ノ始期ニ達シタル者百人中就學歩合 | | |
|---|---|---|---|---|---|---|---|---|---|---|---|---|
| | 男 | 女 | 計 | 男 | 女 | 計 | 男 | 女 | 計 | 男 | 女 | 計 |
| | | | | | | | | | | 人 | 人 | 人 |
| 大正十四年度 | 3,570 | 3,653 | 7,223 | 1,343 | 1,292 | 2,635 | 4,913 | 4,945 | 9,858 | 99.53 | 99.46 | 99.50 |
| 大正十三年度 | 3,554 | 3,544 | 7,098 | 1,359 | 1,293 | 2,652 | 4,913 | 4,837 | 9,750 | 99.41 | 99.30 | 99.38 |
| 大正十二年度 | 3,671 | 3,527 | 7,198 | 1,278 | 1,218 | 2,496 | 4,949 | 4,745 | 9,694 | 99.55 | 99.40 | 99.51 |
| 大正十一年度 | 3,590 | 3,493 | 7,083 | 1,257 | 1,186 | 2,443 | 4,847 | 4,679 | 9,526 | 99.46 | 99.00 | 99.23 |
| 大正 十 年度 | 3,573 | 3,381 | 6,954 | 1,151 | 1,054 | 2,205 | 4,724 | 4,435 | 9,159 | 99.14 | 98.93 | 99.38 |

## 第四　學齢兒童不就學人員　各年度末

| | 就學猶豫 | | | 就學免除 | | | 合計 | | | 既ニ就學ノ始期ニ達シタル者百人中就學歩合 | | |
|---|---|---|---|---|---|---|---|---|---|---|---|---|
| | 男 | 女 | 計 | 男 | 女 | 計 | 男 | 女 | 計 | 男 | 女 | 計 |
| | | | | | | | | | | 人 | 人 | 人 |
| 大正十四年度 | 14 | 22 | 36 | 9 | 5 | 14 | 23 | 27 | 50 | 0.049 | 0.054 | 0.050 |
| 大正十三年度 | 18 | 24 | 42 | 11 | 10 | 21 | 29 | 34 | 63 | 0.059 | 0.070 | 0.067 |
| 大正十二年度 | 19 | 16 | 25 | 13 | 10 | 23 | 22 | 26 | 48 | 0.045 | 0.054 | 0.049 |
| 大正十一年度 | 19 | 36 | 55 | 7 | 11 | 18 | 26 | 47 | 73 | 0.054 | 0.099 | 0.077 |
| 大正 十 年度 | 22 | 36 | 58 | 9 | 12 | 21 | 31 | 48 | 79 | 0.086 | 0.607 | 0.065 |



## 第五　公立小學校年別兒童數　大正十四年度末

| | | 第一學年 | | 第二學年 | | 第三學年 | | 第四學年 | | 第五學年 | | 第六學年 | | 合計 | | |
|---|---|---|---|---|---|---|---|---|---|---|---|---|---|---|---|---|
| | | 男 | 女 | 男 | 女 | 男 | 女 | 男 | 女 | 男 | 女 | 男 | 女 | 男 | 女 | 計 |
| 山梨縣師範學校附屬小學校 | 尋 | 26 | 14 | 19 | 17 | 16 | 14 | 21 | 16 | 28 | 20 | 27 | 19 | 137 | 100 | 237 |
| | 高 | 31 | 28 | 8 | 22 | — | — | — | — | — | — | — | — | 39 | 80 | 89 |
| 富士川尋常高等小學校 | 尋 | 93 | 105 | 78 | 80 | 82 | 79 | 84 | 75 | 77 | 66 | 72 | 62 | 486 | 467 | 953 |
| | 高 | 128 | 41 | 148 | 39 | — | — | — | — | — | — | — | — | 276 | 80 | 356 |
| 琢美尋常高等小學校 | 尋 | 102 | 108 | 86 | 104 | 99 | 95 | 97 | 101 | 102 | 113 | 100 | 104 | 586 | 625 | 1,211 |
| | 高 | 57 | 52 | 38 | 58 | — | — | — | — | — | — | — | — | 95 | 110 | 205 |
| 相生尋常高等小學校 | 尋 | 106 | 96 | 82 | 90 | 89 | 89 | 97 | 94 | 113 | 126 | 137 | 118 | 624 | 613 | 1,237 |
| | 高 | 58 | 45 | 45 | 36 | — | — | — | — | — | — | — | — | 103 | 81 | 184 |
| 新紺屋尋常小學校 | | 79 | 73 | 69 | 62 | 80 | 63 | 75 | 83 | 105 | 104 | 100 | 104 | 508 | 489 | 997 |
| 穴切尋常小學校 | | 88 | 86 | 82 | 99 | 88 | 76 | 92 | 100 | 78 | 86 | 93 | 71 | 521 | 518 | 1,039 |
| 湯田尋常高等小學校 | 尋 | 69 | 67 | 67 | 76 | 63 | 84 | 60 | 78 | 61 | 48 | 118 | 92 | 438 | 439 | 877 |
| | 高 | 56 | 36 | — | — | — | — | — | — | — | — | — | — | 56 | 36 | 92 |
| 春日尋常高等小學校 | 尋 | 65 | 85 | 74 | 90 | 88 | 92 | 85 | 98 | 101 | 90 | 106 | 110 | 519 | 565 | 1,084 |
| | 高 | 59 | 62 | 45 | 45 | — | — | — | — | — | — | — | — | 104 | 107 | 211 |
| 伊勢尋常高等小學校 | 尋 | 68 | 80 | 51 | 75 | 73 | 79 | 72 | 70 | 71 | 69 | — | — | 335 | 373 | 708 |
| | 高 | 60 | 20 | 50 | 31 | — | — | — | — | — | — | — | — | 110 | 51 | 161 |
| 朝日尋常高等小學校 | 尋 | 52 | 57 | 52 | 44 | 53 | 54 | 49 | 35 | — | — | — | — | 206 | 190 | 396 |
| | 高 | 57 | 32 | — | — | — | — | — | — | — | — | — | — | 57 | 32 | 89 |
| 合計 | 尋 | 748 | 771 | 660 | 731 | 731 | 725 | 732 | 750 | 736 | 722 | 753 | 680 | 4,360 | 4,379 | 8,739 |
| | 高 | 506 | 316 | 334 | 231 | — | — | — | — | — | — | — | — | 840 | 547 | 1,387 |
| 大正十三年度 | 尋 | 675 | 726 | 736 | 725 | 713 | 752 | 748 | 734 | 266 | 704 | 753 | 656 | 4,391 | 4,297 | 8,688 |
| | 高 | 472 | 339 | 354 | 251 | — | — | — | — | — | — | — | — | 826 | 590 | 1,416 |
| 大正十二年度 | 尋 | 744 | 732 | 724 | 765 | 747 | 728 | 757 | 699 | 748 | 653 | 674 | 634 | 4,394 | 4,211 | 8,605 |
| | 高 | 473 | 323 | 290 | 227 | — | — | — | — | — | — | — | — | 763 | 550 | 1,313 |
| 大正十一年度 | 尋 | 708 | 752 | 720 | 719 | 748 | 694 | 743 | 648 | 666 | 642 | 639 | 595 | 4,224 | 4,050 | 8,274 |
| | 高 | 685 | 299 | 322 | 195 | — | — | — | — | — | — | — | — | 707 | 494 | 1,201 |
| 大正十年度 | 尋 | 707 | 681 | 717 | 679 | 727 | 654 | 655 | 635 | 630 | 588 | 612 | 546 | 4,048 | 3,783 | 7,831 |
| | 高 | 362 | 209 | 311 | 153 | — | — | — | — | — | — | — | — | 670 | 362 | 1,035 |

## 第六　市立小學校兒童出席歩合　大正十四年度末

| | | 日日出席平均數 | | | 日日闕席平均數 | | | 在籍百ニ對スル出席歩合 | | |
|---|---|---|---|---|---|---|---|---|---|---|
| | | 男 | 女 | 計 | 男 | 女 | 計 | 男 | 女 | 計 |
| | | 人 | 人 | 人 | 人 | 人 | 人 | 人 | 人 | 人 |
| 富士川尋常小學校 | 尋常 | 468.03 | 453.85 | 921.85 | 14.22 | 12.46 | 26.68 | 97.05 | 97.31 | 97.18 |
| | 高等 | 268.79 | 74.72 | 343.51 | 9.73 | 4.64 | 14.34 | 96.51 | 94.16 | 95.34 |
| 琢美尋常高等小學校 | 尋常 | 569.47 | 595.18 | 1,164.65 | 18.91 | 29.04 | 47.95 | 96.79 | 95.35 | 96.07 |
| | 高等 | 93.22 | 106.82 | 200.04 | 4.13 | 2.42 | 6.55 | 95.76 | 97.78 | 96.77 |
| 相生尋常高等小學校 | 尋常 | 595.76 | 596.35 | 1,192.11 | 27.87 | 22.01 | 49.88 | 95.58 | 96.46 | 96.02 |
| | 高等 | 101.04 | 79.46 | 180.50 | 3.45 | 4.00 | 7.45 | 96.50 | 95.08 | 95.79 |
| 新紺屋尋常小學校 | | 499.31 | 477.81 | 977.12 | 16.24 | 18.02 | 34.26 | 96.85 | 96.37 | 96.61 |
| 穴切尋常小學校 | | 509.45 | 496.47 | 1,005.92 | 16.00 | 18.32 | 34.32 | 96.96 | 96.44 | 96.70 |
| 湯田尋常高等小學校 | 尋常 | 430.58 | 414.14 | 844.72 | 14.10 | 13.16 | 27.26 | 96.83 | 96.92 | 96.88 |
| | 高等 | 54.00 | 38.00 | 92.00 | 2.00 | 0.76 | 2.76 | 96.43 | 98.05 | 97.24 |
| 春日尋常高等小學校 | 尋常 | 502.37 | 542.30 | 1,044.67 | 24.19 | 14.47 | 38.66 | 96.51 | 96.36 | 96.44 |
| | 高等 | 101.19 | 101.09 | 202.28 | 3.54 | 3.35 | 6.89 | 96.62 | 96.79 | 96.71 |
| 伊勢尋常高等小學校 | 尋常 | 322.28 | 355.42 | 677.70 | 10.96 | 13.00 | 23.96 | 96.71 | 96.47 | 96.59 |
| | 高等 | 108.40 | 49.37 | 157.77 | 4.20 | 1.34 | 5.54 | 96.27 | 97.37 | 96.82 |
| 朝日尋常高等小學校 | 尋常 | 194.46 | 175.86 | 370.32 | 31.97 | 28.15 | 60.12 | 98.38 | 98.42 | 98.40 |
| | 高等 | 57.40 | 32.24 | 89.64 | 1.76 | 0.76 | 2.52 | 97.02 | 97.71 | 97.37 |
| 合計 | 尋常 | 4,091.76 | 4.107.38 | 8,199.14 | 174.46 | 175.63 | 360.09 | 96.85 | 96.68 | 96.77 |
| | 高等 | 784.03 | 481.70 | 1,265.73 | 28.81 | 17.28 | 46.09 | 96.44 | 96.71 | 96.58 |
| 大正十三年度 | 尋常 | 4,095.39 | 4,010.81 | 8,106.20 | 117.54 | 124.05 | 241.59 | 96.74 | 96.45 | 96.60 |
| | 高等 | 788.87 | 520.14 | 1,259.01 | 19.76 | 16.24 | 36.00 | 96.51 | 96.84 | 96.68 |
| 大正十二年度 | 尋常 | 4,115.93 | 3,948.98 | 8,064.91 | 131.58 | 151.26 | 282.84 | 96.75 | 96.81 | 96.63 |
| | 高等 | 709.06 | 456.46 | 1,165.52 | 22.97 | 14.79 | 37.76 | 96.92 | 96.80 | 96.86 |
| 大正十一年度 | 尋常 | 3,951.54 | 3,813.47 | 7,765.01 | 142.99 | 151.96 | 294.95 | 96.44 | 95.99 | 96.21 |
| | 高等 | 655.51 | 406.08 | 1,061.59 | 25.95 | 16.57 | 42.52 | 96.36 | 96.92 | 96.48 |
| 大正十年度 | 尋常 | 3,901.74 | 3,638.43 | 7,540.17 | 142.26 | 151.66 | 293.92 | 96.52 | 96.05 | 96.28 |
| | 高等 | 658.66 | 359.35 | 1,018.01 | 25.67 | 16.17 | 41.84 | 96.25 | 95.69 | 95.97 |

## 第七　私立幼稚園　大正十四年度

| 園名 | 組數 | 保姆 | 幼兒數 | | | 保育滿期兒童 | | | 保姆一人ニ付幼兒數 |
|---|---|---|---|---|---|---|---|---|---|
| | | | 男 | 女 | 計 | 男 | 女 | 計 | |
| | | | | | | | | | 人 |
| 進徳幼稚園 | 3 | 4 | 52 | 48 | 100 | 28 | 33 | 61 | 25.00 |
| 山梨英和女學校附屬幼稚園 | 4 | 4 | 32 | 38 | 70 | 29 | 20 | 49 | 17.50 |
| 合計 | 7 | 8 | 84 | 86 | 170 | 57 | 53 | 110 | 21.25 |
| 大正十三年度 | 7 | 8 | 83 | 76 | 159 | 57 | 51 | 108 | 19.88 |



## 第八　市立小學校兒童身體檢査成績　大正十四年

| 年齡及男女別 | | 檢査人員 | 身長 | 體重 | 胸圍 | 發育概評 | | | 眼病アルモノ | 耳疾アルモノ |
|---|---|---|---|---|---|---|---|---|---|---|
| | | | 平均 | 平均 | 平均 | 甲 | 乙 | 丙 | | |
| 七年 | 男 | 582 | 3.61 | 4.586 | 1.79 | 59 | 285 | 238 | 54 | 4 |
| | 女 | 620 | 3.67 | 4.500 | 1.72 | 77 | 313 | 230 | 51 | 4 |
| 八年 | 男 | 626 | 3.73 | 5.705 | 1.86 | 101 | 348 | 177 | 32 | 1 |
| | 女 | 679 | 3.68 | 4.890 | 1.79 | 122 | 351 | 206 | 42 | 7 |
| 九年 | 男 | 656 | 3.87 | 5.618 | 1.92 | 77 | 413 | 166 | 43 | 1 |
| | 女 | 654 | 3.84 | 5.372 | 1.84 | 82 | 361 | 211 | 47 | — |
| 十年 | 男 | 685 | 4.02 | 6.100 | 1.96 | 88 | 405 | 192 | 53 | 1 |
| | 女 | 718 | 3.99 | 5.876 | 1.89 | 105 | 418 | 195 | 46 | — |
| 十一年 | 男 | 668 | 4.15 | 6.646 | 2.03 | 105 | 348 | 215 | 46 | 6 |
| | 女 | 652 | 4.17 | 6.623 | 1.97 | 122 | 346 | 184 | 30 | 1 |
| 十二年 | 男 | 716 | 4.30 | 7.247 | 2.09 | 99 | 365 | 252 | 34 | 4 |
| | 女 | 631 | 4.31 | 7.301 | 2.01 | 95 | 330 | 206 | 27 | 1 |
| 十三年 | 男 | 438 | 4.41 | 7.721 | 2.13 | 32 | 245 | 161 | 24 | 1 |
| | 女 | 283 | 4.52 | 8.201 | 2.13 | 51 | 160 | 72 | 24 | 1 |
| 十四年 | 男 | 347 | 4.58 | 8.773 | 2.23 | 41 | 177 | 129 | 21 | 1 |
| | 女 | 217 | 4.65 | 9.407 | 2.23 | 44 | 122 | 51 | 18 | 2 |
| 十五年 | 男 | 14 | 4.66 | 9.160 | 2.25 | — | 8 | 6 | — | — |
| | 女 | 8 | 4.80 | 10.320 | 2.30 | 1 | 1 | — | 2 | — |
| 合計 | 男 | 4,732 | 4.15 | 6.770 | 2.03 | 602 | 2,594 | 1,536 | 307 | 19 |
| | 女 | 4,462 | 4.18 | 6.943 | 1.99 | 699 | 2,402 | 1,355 | 287 | 16 |

## 第九　市立學校授業料　大正十四年度

| | 校數 | 生徒數 | | | | 授業料月額 | 授業料總計 |
|---|---|---|---|---|---|---|---|
| | | 定額ノ者 | 減額ノ者 | 免除ノ者 | 計 | | |
| | | | | | | 円 | 円 |
| 市立尋常高等小學校 | 7 | 1,295 | — | — | 1,295 | 777.000 | 8,547.000 |
| 市立甲府商業學校 | 1 | 723 | — | — | 723 | 2,892.000 | 31,812.000 |
| 市立甲府工藝學校 | 1 | 172 | — | — | 172 | 344.000 | 3,784.000 |
| 市立實業補習學校 | 2 | 64 | — | — | 64 | 32.000 | 192.000 |
| 計 | 11 | 2,254 | — | — | 2,254 | 4,045.000 | 44,335.000 |
| 大正十三年度 | 9 | 2,158 | — | — | 2,158 | 3,412.000 | 36,705.000 |
| 大正十二年度 | 8 | 1,950 | — | — | 1,950 | 3,054.500 | 32,744.000 |
| 大正十一年度 | 5 | 1,843 | — | 59 | 1,902 | 2,689.130 | 29,482.000 |
| 大正十年度 | 5 | 1,605 | — | 55 | 1,660 | 2,164.500 | 23,781.000 |

## 第一〇　公學資產　大正十四年度

| 種別 | 土地建物坪數 敷地 | 敷場 | 其ノ他建物 | 價格 敷地 | 建物 | 圖書 | 機械標本 | 器具 | 計 | 基本財產 |
|---|---|---|---|---|---|---|---|---|---|---|
| | 坪 | 坪 | 坪 | 円 | 円 | 円 | 円 | 円 | 円 | 円 |
| 尋常小學校 | 5,757 | 712 | 840 | 57,570 | 46,560 | 2,500 | 1,500 | 10,000 | 118,130 | 20,271 |
| 尋常高等小學校 | 39,469 | 3,193 | 3,706 | 789,380 | 448,435 | 12,400 | 12,400 | 37,900 | 1,300,515 | 70,951 |
| 實業學校 | 7,601 | 672 | 652 | 105,285 | 63,900 | 4,830 | 6,500 | 30,000 | 210,615 | 6,469 |
| 實業補習學校 | — | — | — | — | — | — | — | — | — | |
| 子守學校 | — | — | — | — | — | — | — | — | — | 1,034 |
| 合計 | 52,827 | 4,577 | 5,198 | 952,335 | 558,895 | 19,730 | 20,400 | 77,900 | 1,629,260 | 98,725 |
| 大正十三年度 | 52,827 | 4,313 | 4,967 | 920,390 | 471,075 | 17,950 | 17,100 | 70,000 | 1,496,515 | 87,044 |
| 大正十二年度 | 41,454 | 3,963 | 4,625 | 224,556 | 414,669 | 15,147 | 14,460 | 63,898 | 732,730 | 80,023 |
| 大正十一年度 | 33,533 | 3,533 | 4,382 | 134,376 | 320,747 | 13,278 | 11,796 | 55,626 | 535,823 | 65,206 |
| 大正十年度 | 33,569 | 3,534 | 4,304 | 134,383 | 283,846 | 11,417 | 10,333 | 56,005 | 495,984 | 78,081 |

## 第一一　公學費收入　大正十四年度

| 種別 | 授業料 | 補助金 | 雜收入 | 合計 |
|---|---|---|---|---|
| | 円 | 円 | 円 | 円 |
| 尋常小學校 | — | 4,958.000 | 392.000 | 5,350.000 |
| 尋常高等小學校 | 8,590.000 | 17,355.000 | 817.000 | 26,762.000 |
| 實業學校 | 31,018.000 | 800.000 | 1,058.000 | 32,876.000 |
| 實業補習學校及子守學校 | 172.000 | — | 60.000 | 232.000 |
| 合計 | 39,780.000 | 23,113.000 | 2,327.000 | 65,220.000 |
| 大正十三年度 | 36,705.000 | 30,240.000 | 2,212.000 | 69,157.000 |
| 大正十二年度 | 32,744.000 | 29,368.000 | 1,827.000 | 63,939.000 |
| 大正十一年度 | 26,482.000 | 11,010.000 | 2,526.000 | 40,018.000 |
| 大正十年度 | 23,781.000 | 14,134.000 | 2,521.000 | 40,436.000 |

## 第一二　公學費支出　大正十四年度

| 種別 | 俸給手當 | 旅費 | 機械標本圖書費 | 器具費 | 消耗品費 | 新營費 | 修繕費 | 其ノ他 | 計 |
|---|---|---|---|---|---|---|---|---|---|
| | 円 | 円 | 円 | 円 | 円 | 円 | 円 | 円 | 円 |
| 尋常小學校 | 24,312 | 463 | 646 | 469 | 1,486 | 6 | 798 | 5,079 | 33,259 |
| 尋常高等小學校 | 118,774 | 2,364 | 3,389 | 6,525 | 6,075 | 127,867 | 3,317 | 20,094 | 288,405 |
| 實業學校 | 52,048 | 1,902 | 726 | 2,904 | 2,057 | — | 1,338 | 7,332 | 68,307 |
| 實業補習學校及子守學校 | 915 | — | 26 | 15 | 21 | — | — | 237 | 1,214 |
| 合計 | 196,049 | 4.729 | 4,787 | 9,913 | 9,639 | 127,873 | 5,453 | 32,742 | 391,185 |
| 大正十三年度 | 185,191 | 3,665 | 6,535 | 12,380 | 9,140 | 134,835 | 9,964 | 27,423 | 389,133 |
| 大正十二年度 | 188,132 | 5,916 | 2,486 | 16,852 | 8,841 | 101,236 | 7,142 | 10,452 | 341,057 |
| 大正十一年度 | 144,302 | 26,293 | 2,164 | 6,633 | 8,119 | | 2,100 | 9,204 | 198,815 |
| 大正十年度 | 153,123 | 24,550 | 2,737 | 7,080 | 8,337 | 14,480 | 3,934 | 9,173 | 223,414 |



## 第一三　市立小學校教員細別　大正十四年度

| 校名 | | 正教員 男 | 正教員 女 | 准教員 男 | 准教員 女 | 代用教員 男 | 代用教員 女 | 合計 男 | 合計 女 | 合計 計 |
|---|---|---|---|---|---|---|---|---|---|---|
| 富士川 | 尋常小學校 | 8 | 8 | — | — | — | 2 | 8 | 10 | 18 |
| | 尋常高等小學校 | 4 | 2 | — | — | — | — | 4 | 2 | 6 |
| 琢美 | 尋常小學校 | 11 | 10 | — | — | 1 | — | 12 | 10 | 22 |
| | 尋常高等小學校 | 2 | 2 | — | — | — | — | 2 | 2 | 4 |
| 相生 | 尋常小學校 | 12 | 10 | — | 1 | — | — | 12 | 11 | 23 |
| | 尋常高等小學校 | 3 | 2 | — | — | — | — | 3 | 2 | 5 |
| 新紺屋 | 尋常小學校 | 9 | 10 | — | — | 1 | — | 10 | 10 | 20 |
| 穴切 | 尋常小學校 | 10 | 9 | — | 1 | 1 | — | 11 | 10 | 21 |
| 湯田 | 尋常小學校 | 11 | 7 | — | — | — | — | 11 | 7 | 18 |
| | 尋常高等小學校 | 1 | 1 | — | — | — | — | 1 | 1 | 2 |
| 春日 | 尋常小學校 | 8 | 11 | 1 | — | 1 | — | 10 | 11 | 21 |
| | 尋常高等小學校 | 2 | 2 | — | — | — | — | 2 | 2 | 4 |
| 伊勢 | 尋常小學校 | 4 | 8 | 1 | — | 1 | — | 6 | 8 | 14 |
| | 尋常高等小學校 | 3 | 1 | — | — | — | — | 3 | 1 | 4 |
| 朝日 | 尋常小學校 | 4 | 2 | — | — | 1 | 1 | 5 | 3 | 8 |
| | 尋常高等小學校 | 1 | 2 | — | — | — | — | 1 | 2 | 3 |
| 合計 | 尋常 | 77 | 75 | 2 | 2 | 6 | 3 | 85 | 80 | 165 |
| | 尋常高等 | 16 | 12 | — | — | — | — | 16 | 12 | 28 |
| 大正十三年度 | 尋常 | 80 | 67 | 1 | — | 5 | 4 | 86 | 71 | 157 |
| | 尋常高等 | 14 | 11 | — | 2 | — | — | 14 | 13 | 27 |
| 大正十二年度 | 尋常 | 63 | 62 | 1 | 2 | 8 | 4 | 72 | 68 | 140 |
| | 尋常高等 | 23 | 9 | — | — | — | — | 23 | 9 | 32 |
| 大正十一年度 | 尋常 | 74 | 64 | 1 | 2 | 7 | 6 | 82 | 72 | 154 |
| | 尋常高等 | 14 | 6 | — | — | — | — | 14 | 6 | 20 |
| 大正十年度 | 尋常 | 57 | 52 | — | 3 | 6 | 3 | 63 | 58 | 121 |
| | 尋常高等 | 17 | 15 | 1 | — | 1 | 1 | 19 | 16 | 35 |

## 第一四　市立小學校教員給料別人員　大正十四年度

| 校名 | 三十圓未滿 男 | 三十圓未滿 女 | 三十圓以上四十圓未滿 男 | 三十圓以上四十圓未滿 女 | 四十圓以上五十圓未滿 男 | 四十圓以上五十圓未滿 女 | 五十圓以上七十圓未滿 男 | 五十圓以上七十圓未滿 女 | 七十圓以上九十圓未滿 男 | 七十圓以上九十圓未滿 女 | 九十圓以上百圓未滿 男 | 九十圓以上百圓未滿 女 | 百圓以上 男 | 百圓以上 女 | 計 男 | 計 女 |
|---|---|---|---|---|---|---|---|---|---|---|---|---|---|---|---|---|
| 富士川尋常高等小學校 | — | — | — | 2 | — | 2 | 4 | 8 | 7 | — | — | — | 1 | — | 12 | 12 |
| 琢美尋常高等小學校 | — | — | — | — | 1 | 2 | 7 | 10 | 4 | — | 1 | — | 1 | — | 14 | 12 |
| 相生尋常高等小學校 | — | — | 1 | 4 | 4 | 2 | 4 | 7 | 4 | — | 1 | — | 1 | — | 15 | 13 |
| 新紺屋尋常小學校 | — | — | — | 2 | 2 | 2 | 3 | 6 | 4 | — | — | — | 1 | — | 10 | 10 |
| 穴切尋常小學校 | — | — | — | 4 | 1 | 2 | 7 | 4 | 2 | — | 1 | — | — | — | 11 | 10 |
| 湯田尋常高等小學校 | — | — | — | 3 | 1 | 2 | 6 | 3 | 4 | — | — | — | 1 | — | 12 | 8 |
| 春日尋常高等小學校 | — | — | 1 | 2 | 3 | 3 | 3 | 8 | 4 | — | — | — | 1 | — | 12 | 13 |
| 伊勢尋常高等小學校 | — | — | 3 | 1 | 2 | 2 | 1 | 6 | 2 | — | — | — | 1 | — | 9 | 9 |
| 朝日尋常高等小學校 | — | — | — | 1 | 2 | 3 | — | 1 | 3 | — | — | — | 1 | — | 6 | 5 |
| 合計 | — | — | 5 | 19 | 16 | 20 | 35 | 53 | 34 | — | 3 | — | 8 | — | 101 | 92 |
| 大正十三年度 | 1 | 2 | 4 | 13 | 16 | 25 | 43 | 43 | 24 | 1 | 4 | — | 8 | — | 100 | 84 |

## 第一五　市立小學校教員俸給平均　大正十四年度末

| 校名 | 正教員 男 | 正教員 女 | 准教員 男 | 准教員 女 | 代用教員 男 | 代用教員 女 | 平均 男 | 平均 女 |
|---|---|---|---|---|---|---|---|---|
| | 円 | 円 | 円 | 円 | 円 | 円 | 円 | 円 |
| 富士川尋常高等小學校 | 73.67 | 53.50 | — | — | — | 38.50 | 73.67 | 51.00 |
| 琢美尋常高等小學校 | 73.92 | 54.25 | — | — | 54.00 | — | 72.50 | 54.25 |
| 相生尋常高等小學校 | 68.62 | 50.43 | — | 51.00 | 36.50 | 42.80 | 64.33 | 47.54 |
| 新紺屋尋常小學校 | 71.89 | 49.40 | — | — | 42.00 | — | 68.90 | 49.40 |
| 穴切尋常小學校 | 66.00 | 46.56 | — | 43.00 | 54.00 | — | 64.91 | 46.20 |
| 湯田尋常高等小學校 | 69.92 | 49.57 | — | — | — | 30.00 | 69.92 | 47.13 |
| 春日尋常高等小學校 | 69.20 | 50.46 | 38.00 | — | 49.00 | — | 64.92 | 50.46 |
| 伊勢尋常高等小學校 | 83.00 | 52.67 | 48.00 | — | 34.00 | — | 62.78 | 52.67 |
| 朝日尋常高等小學校 | 76.80 | 48.67 | — | — | 44.00 | 42.00 | 71.32 | 46.00 |
| 合計 | 72.56 | 50.61 | 43.00 | 47.00 | 44.79 | 38.33 | 68.14 | 49.41 |
| 大正十三年度末 | 70.23 | 47.91 | 45.00 | 43.50 | 42.20 | 34.66 | 68.33 | 47.07 |
| 大正十二年度末 | 67.24 | 48.66 | 43.00 | 41.00 | 40.00 | 31.67 | 34.74 | 47.29 |
| 大正十一年度末 | 64.95 | 47.81 | 40.00 | 40.00 | 37.57 | 32.83 | 63.14 | 45.67 |
| 大正十年度末 | 66.75 | 48.21 | 37.00 | 35.66 | 37.30 | 35.75 | 63.73 | 46.97 |

## 第一六　市立小學校教員在職年數　大正十四年度末

| 校名 | 五年未滿 男 | 五年未滿 女 | 五年以上十年未滿 男 | 五年以上十年未滿 女 | 十年以上十五年未滿 男 | 十年以上十五年未滿 女 | 十五年以上廿年未滿 男 | 十五年以上廿年未滿 女 | 廿年以上廿五年未滿 男 | 廿年以上廿五年未滿 女 | 廿五年以上卅年未滿 男 | 廿五年以上卅年未滿 女 | 三十年以上 男 | 三十年以上 女 | 合計 男 | 合計 女 | 合計 計 |
|---|---|---|---|---|---|---|---|---|---|---|---|---|---|---|---|---|---|
| 富士川尋常高等小學校 | 2 | 2 | 2 | 4 | 1 | 4 | 3 | 2 | 2 | — | 2 | — | — | — | 12 | 12 | 24 |
| 琢美尋常高等小學校 | 2 | 2 | 1 | 5 | 4 | 3 | 4 | 2 | 1 | — | 1 | — | 1 | — | 14 | 12 | 26 |
| 相生尋常高等小學校 | 2 | 5 | 3 | 5 | 4 | 2 | 3 | — | 2 | — | 1 | 1 | — | — | 15 | 13 | 28 |
| 新紺屋尋常小學校 | 4 | 3 | 1 | 3 | 2 | 3 | 2 | 1 | — | — | — | — | 1 | — | 10 | 10 | 20 |
| 穴切尋常小學校 | 1 | 3 | 3 | 4 | 2 | 3 | 2 | — | 2 | — | 1 | — | — | — | 11 | 10 | 21 |
| 湯田尋常高等小學校 | 3 | 5 | 3 | 2 | 2 | — | 2 | 1 | — | — | 2 | — | — | — | 12 | 8 | 20 |
| 春日尋常高等小學校 | 5 | 5 | 2 | 6 | 3 | — | 1 | 2 | — | — | 1 | — | — | — | 12 | 13 | 25 |
| 伊勢尋常高等小學校 | 3 | 3 | 2 | 3 | 2 | 1 | 2 | 1 | — | 1 | — | — | — | — | 9 | 9 | 18 |
| 朝日尋常高等小學校 | 1 | 3 | 3 | 1 | — | — | 1 | 1 | 1 | — | — | — | — | — | 6 | 5 | 11 |
| 合計 | 23 | 31 | 20 | 33 | 20 | 16 | 20 | 10 | 8 | 1 | 8 | 1 | 2 | — | 101 | 92 | 193 |
| 大正十三年度末 | 16 | 25 | 27 | 32 | 19 | 17 | 18 | 9 | 11 | 1 | 5 | — | 4 | — | 100 | 84 | 184 |



## 第一七　市立小學校卒業者狀況　大正十四年度

| 校名 | 卒業者數 | 上級學校へ入學者 中學校 | 商業學校 | 工業學校 | 高等女學校 | 補習學校 | 其ノ他 | 計 | 卒業者百ニ對スル上級學校入學者 | 其ノ他 實業ニ從事スル者 自家業 | 被雇業 | 被雇ノ其他 | 計 | 卒業者百ニ對スル實業從事者 |
|---|---|---|---|---|---|---|---|---|---|---|---|---|---|---|
| | | | | | | | | | 人 | | | | | 人 |
| 富士川尋常高等小學校 | 320 | 14 | 22 | 7 | 37 | — | 116 | 196 | 63.33 | 89 | 34 | 1 | 124 | 36.67 |
| 琢美尋常高等小學校 | 299 | 8 | 12 | 4 | 15 | — | 93 | 132 | 44.14 | 40 | 96 | 31 | 167 | 55.86 |
| 相生尋常高等小學校 | 333 | 12 | 18 | 3 | 27 | — | 160 | 220 | 65.28 | 50 | — | 63 | 113 | 34.72 |
| 新紺屋尋常小學校 | 204 | 6 | 8 | 1 | 17 | — | 87 | 119 | 58.33 | 13 | — | 72 | 85 | 41.67 |
| 穴切尋常小學校 | 165 | 5 | 9 | — | 8 | — | 75 | 97 | 58.79 | 12 | 35 | 21 | 68 | 41.21 |
| 湯田尋常高等小學校 | 205 | 5 | 7 | — | 6 | — | 69 | 87 | 42.44 | 30 | 81 | 7 | 118 | 57.56 |
| 春日尋常高等小學校 | 303 | 13 | 28 | 3 | 41 | — | 147 | 232 | 76.57 | 63 | 8 | — | 71 | 23.43 |
| 伊勢尋常高等小學校 | 81 | 3 | 5 | 1 | 10 | — | 17 | 36 | 44.44 | 21 | 23 | 1 | 45 | 55.56 |
| 朝日尋常高等小學校 | — | — | — | — | — | — | — | — | — | — | — | — | — | — |
| 合計 | 1,910 | 66 | 109 | 19 | 161 | — | 764 | 1,119 | 58.46 | 318 | 277 | 196 | 791 | 41.54 |
| 大正十三年度 | 1,915 | 58 | 96 | 10 | 145 | — | 765 | 1,074 | 56.08 | 308 | 380 | 153 | 841 | 43.92 |

## 第一八　師範學校　大正十四年度

| 校名 | 位置 | 創立年月 | 科目 | 修業年限 | 教員 男 | 教員 女 | 生徒 男 | 生徒 女 | 生徒 計 | 卒業者 本年度卒業 男 | 卒業者 本年度卒業 女 | 卒業者 本年度卒業 計 | 卒業者 創立以來卒業 男 | 卒業者 創立以來卒業 女 | 卒業者 創立以來卒業 計 |
|---|---|---|---|---|---|---|---|---|---|---|---|---|---|---|---|
| 山梨縣師範學校 | 山梨縣西相川郡村 | 明治七年三月 | 修身。教育管理。歷史法制。心理博物。數學物理。國語手工。漢文化學。農業地理。体操英語。圖畫習字。作法音樂。 | 本科一部四箇年<br>本科二部一箇年<br>專攻科一箇年 | 25 | — | 421 | — | 421 | 122 | — | 122 | 2,801 | 1,327 | 2,128 |

## 第一九　中學校　大正十四年度

| 校名 | 位置 | 創立年月 | 教員 | 生徒 | 卒業者 本年度卒業 | 卒業者 創立以來卒業 | 入學志願者 | 入學者 |
|---|---|---|---|---|---|---|---|---|
| 山梨縣立甲府中學校 | 甲府市橘町（舞鶴城内） | 明治十三年十月 | 33 | 919 | 144 | 2,134 | 435 | 197 |

## 第二〇　高等女學校　大正十四年度

| 校名 | 位置 | 創立年月 | 教員 男 | 教員 女 | 生徒 | 卒業者 本年度卒業 | 卒業者 創立以來卒業 | 入學志願者 | 入學者 |
|---|---|---|---|---|---|---|---|---|---|
| 山梨縣立甲府高等女學校 | 甲府市壽町 | 明治三十五年二月 | 14 | 16 | 本 802<br>館 44 | 197<br>43 | 2,213<br>295 | 620<br>58 | 200<br>58 |
| 湯田高等女學校 | 甲府市伊勢町 | 大正七年四月 | 8 | 12 | 394 | 100 | 433 | 331 | 199 |
| 私立山梨英和女學校 | 甲府市愛宕町 | 明治二十二年四月 | 5 | 10 | 158 | 34 | 516 | 108 | 44 |
| 合計 | | | 27 | 38 | 1,398 | 374 | 3,457 | 1,117 | 501 |

## 第二一　實業學校　大正十四年度

| 校名 | 位置 | 創立年月 | 程度 | 科目 | 修業年限 | 教員 | 生徒 | 卒業者 本年度卒業 | 卒業者 創立以來卒業 | 入學願者 | 入學者 |
|---|---|---|---|---|---|---|---|---|---|---|---|
| 市立甲府商業學校 | 甲府市東青沼町 | 明治三十四年四月 | 中學同等 | 修身。國語。數學。地理歷史。英語。博物。理科經濟。法規。簿記。商品商事要項。商業。實踐圖畫。体操 | 五箇年 | 31 | 723 | 92 | 1,156 | 442 | 164 |
| 山梨縣立農林學校 | 甲府市伊勢町 | 明治三十四年四月 | 中學同等 | 修身。國語及漢文。數學物理及氣象。化學。博物地理。英語。法制及經濟体操。土壤及肥料。農具作物及園藝。畜産。蚕業作物病蟲害。農林産製造。林學大意。造林及森林保護。森林利用。森林數學及經理。林政。測量及製圖。實習 | 三箇年 | 13 | 226 | 74 | 882 | 137 | 97 |
| 市立甲府工藝學校 | 甲府市工町 | 大正四年六月 | 中學程度 | 土木科。木材工藝科。建築科 | 三箇年 | 13 | 172 | 18 | 96 | 14 | 17 |
| 合計 | | | | | | 57 | 1,121 | 184 | 2,134 | 693 | 338 |



## 第二二　精華學館　大正十四年度

| 名稱 | 創立年月 | 位置 | 科目 | 修業年限 | 教員 | 生徒 男 | 生徒 女 | 生徒 計 | 卒業者 本年度卒業 男 | 卒業者 本年度卒業 女 | 卒業者 本年度卒業 計 | 卒業者 創立以來卒業 男 | 卒業者 創立以來卒業 女 | 卒業者 創立以來卒業 計 |
|---|---|---|---|---|---|---|---|---|---|---|---|---|---|---|
| 私立中學精華學館 | 大正十三年四月 | 甲府市伊勢町 | 修身。國語。漢文。法制經濟。英語。歷史。地理理科。數學。簿記 | 三箇年 | 10 | 160 | — | 160 | 55 | — | 55 | 55 | — | 55 |

## 第二三　山梨盲啞學校　大正十四年度

| 名稱 | 創立年月 | 位置 | 科目 | 修業年限 | 教員 | 生徒 男 | 生徒 女 | 生徒 計 | 卒業者 本年度卒業 男 | 卒業者 本年度卒業 女 | 卒業者 本年度卒業 計 | 卒業者 創立以來卒業 男 | 卒業者 創立以來卒業 女 | 卒業者 創立以來卒業 計 |
|---|---|---|---|---|---|---|---|---|---|---|---|---|---|---|
| 私立山梨盲啞學校 | 大正八年四月 | 甲府市百石町 | 盲部 修身。國語。算術地理。理科。歷史手工。病理。衛生鍼按實習。唱歌。体操 | 高等科六箇年<br>技藝科四箇年 | 5 | 34 | 14 | 48 | 1 | 1 | 2 | 19 | 11 | 30 |
| | | | 啞部 修身。國語。算術地理。歷史。理科裁縫。手工。体操 | 初等科六箇年<br>中等科五箇年 | | | | | | | | | | |

## 第二四　山梨教育會附屬圖書館　各年末現在

| | 圖書冊數 和漢書 | 圖書冊數 洋書 | 圖書冊數 計 | 年內購入圖書冊數 和漢書 | 年內購入圖書冊數 洋書 | 年內購入圖書冊數 計 | 年內寄贈圖書冊數 和漢書 | 年內寄贈圖書冊數 洋書 | 年內寄贈圖書冊數 計 | 開館日數 | 閱覽人員 男 | 閱覽人員 女 | 閱覽人員 計 | 一日平均閱覽人員 |
|---|---|---|---|---|---|---|---|---|---|---|---|---|---|---|
| | | | | | | | | | | | | | | 人 |
| 大正十四年末 | 8,632 | 177 | 8,809 | 203 | — | 203 | 35 | — | 35 | 287 | 9,176 | 483 | 9,659 | 33.66 |
| 大正十三年末 | 8,079 | 177 | 8,256 | 146 | — | 146 | 34 | — | 34 | 289 | 11,256 | 263 | 11,519 | 39.86 |
| 大正十二年末 | 8,079 | 177 | 8,256 | 112 | — | 112 | 168 | 35 | 203 | 282 | 13,157 | 385 | 13,542 | 48.02 |
| 大正十一年末 | 7,764 | 142 | 7,906 | 99 | — | 99 | 42 | — | 42 | 287 | 13,658 | 1,863 | 15,521 | 57.67 |
| 大正十年末 | 7,623 | 142 | 7,765 | 152 | — | 152 | 54 | — | 54 | 282 | 14,915 | 921 | 15,836 | 55.94 |

## 第二五　各種

| 校名 | 位置 | 創立年月 | 科目 |
|---|---|---|---|
| 市立甲府商業實務學校 | 甲府市代官町 | 大正九年十月 | 修身、公民國語、數學、英語、商業簿記、理科 |
| 市立甲府工業補習學校 | 甲府市工町 | 大正九年十月 | 修身、國語、數學、理科、工業 |
| 市立相生子守學校 | 甲府市代官町 | 明治四十年五月 | 修身、國語、算術、遊戲、唱歌、裁縫 |
| 市立琢美子守學校 | 甲府市上一條町 | 明治四十年六月 | 修身、國語、算術、遊戲、唱歌、裁縫 |
| 山梨實科女學校 | 甲府市湯田町 | 明治卅三年十二月 | 裁縫科、受驗科、家政科 |
| 山梨實踐女學校 | 甲府市堅近習町 | 大正六年三月 | 修身、國語、英語、算術、理科、家事、裁縫、技藝 |
| 私立玉屋裁縫女學校 | 甲府市穴切町 | 明治二十六年十月 | 修身、國語、裁縫、技藝、家事 |
| 私立山梨カートメル女塾 | 甲府市百石町 | 大正四年四月 | 裁縫、國語、家事、修身、体操、音樂、英語、習字、珠算 |
| 日新館製糸職業學校 | 甲府市伊勢町 | 大正十二年九月 | 修身、國語、數學、理科、裁縫 |

## 第二六　壯丁學歷別

| | 中學校卒業以上ノ者 | 高等小學校卒業以上ノ者 | 尋常小學校卒業以上ノ者 | 尋常小學校ヲ卒業セサル者 | | 合計 |
|---|---|---|---|---|---|---|
| | | | | 中途退學者 | 不就學者 | |
| 大正十四年 | 62 | 121 | 149 | 31 | 3 | 366 |
| 大正十三年 | 58 | 112 | 165 | 28 | 5 | 368 |
| 大正十二年 | 52 | 113 | 175 | 49 | 6 | 395 |
| 大正十一年 | 52 | 112 | 177 | 48 | 6 | 395 |
| 大正十年 | 61 | 111 | 138 | 87 | 10 | 407 |

## 第二七　壯丁學力試驗成績

| | 高等小學校卒業以上ノ者 | 尋常小學校卒業以上ノ者 | 尋常小學校ヲ卒業セサル者 | | | 合計 |
|---|---|---|---|---|---|---|
| | | | 稍讀書算術ヲ解スル者 | 讀書算術ヲ解セサル者 | | |
| | | | | 自己ノ姓名ヲ解スル者 | 自己ノ姓名ヲ書シ得サル者 | |
| 大正十四年 | 183 | 149 | 27 | 7 | — | 366 |
| 大正十三年 | 208 | 110 | 41 | 9 | — | 368 |
| 大正十二年 | 192 | 174 | 26 | 2 | 1 | 395 |
| 大正十一年 | 188 | 111 | 84 | 12 | — | 395 |
| 大正十年 | 173 | 142 | 82 | 10 | — | 407 |



## 學校　大正十四年度

| 修業年限 | 學級 | 教員 | | 生徒 | | 入學者 | | 卒業者 | | 經費 | |
|---|---|---|---|---|---|---|---|---|---|---|---|
| | | 男 | 女 | 男 | 女 | 男 | 女 | 男 | 女 | 收入 | 支出 |
| 二箇年 | 2 | 4 | — | 50 | — | 25 | — | 23 | — | 円 573.00 | 円 573.00 |
| 四箇年 | 2 | 3 | — | 14 | — | 4 | — | — | — | 286.00 | 286.00 |
| 三箇年 | 2 | 2 | 1 | — | 45 | — | 23 | — | 21 | 306.00 | 306.00 |
| 三箇年 | 2 | 2 | 1 | — | 23 | — | 16 | — | 12 | 304.00 | 304.00 |
| 家政科二箇年、受驗科二箇年、裁縫科一箇年 | 7 | 3 | 10 | — | 344 | — | 199 | — | 205 | 5,515.00 | 5,515.00 |
| 本科二箇年、研究科一箇年、速成科六箇月、教員養成科一箇年 | 6 | 5 | 5 | — | 72 | — | 66 | — | 58 | 1,415.00 | 1,610.00 |
| 本科一箇年、實科二箇年、研究科無限、技藝科三箇月 | 6 | 1 | 6 | — | 189 | — | 67 | — | 79 | 2,345.00 | 2,405.00 |
| 一部一箇年、二部二箇年 | 3 | 2 | 7 | — | 47 | — | 16 | — | 32 | 3,474.00 | 3,474.00 |
| 一箇年 | 1 | 1 | 1 | — | 26 | — | 26 | — | 20 | 1,235.00 | 2,793.00 |

## 第二八　甲府市教育會

| | 會員數 | 會議度數 | 經費 | | 事業 | |
|---|---|---|---|---|---|---|
| | | | 收入 | 支出 | 開會度數 | 人員 |
| 大正十四年 | 408 | 9 | 円 1,658.000 | 円 1,497.130 | 3 | 2,150 |
| 大正十三年 | 287 | 11 | 735.200 | 636.730 | 1 | 268 |
| 大正十二年 | 287 | 10 | 579.410 | 418.490 | 3 | 282 |
| 大正十一年 | 327 | 3 | 626.116 | 418.015 | 7 | 293 |
| 大正十年 | 315 | 3 | 438.300 | 482.700 | 7 | 278 |

## 第二九　甲府市聯合青年團　各年末

| | 團數 | 團員數 |
|---|---|---|
| 大正十四年 | 10 | 1,900 |
| 大正十三年 | 9 | 1,890 |
| 大正十二年 | 7 | 1,845 |
| 大正十一年 | 7 | 1,837 |
| 大正十年 | 1 | 2,955 |

## 第三〇　甲府市聯合婦女會　各年末

| | 會數 | 會員數 |
|---|---|---|
| 大正十四年 | 10 | 1,840 |
| 大正十三年 | 9 | 1,834 |
| 大正十二年 | 7 | 1,841 |
| 大正十一年 | 7 | 2,285 |
| 大正十年 | 8 | 2,130 |

# 第六編

# 社寺及教會

# 第六編　社寺及教會

## 第一　神社及神職　各年十二月三十一日

| | 鄉社 | | 村社 | | 無格社 | | 合計 | |
|---|---|---|---|---|---|---|---|---|
| | 神社 | 神職 | 神社 | 神職 | 神社 | 神職 | 神社 | 神職 |
| 大正十四年 | 3 | 3 | 5 | 4 | 11 | 4 | 19 | 11 |
| 大正十三年 | 3 | 3 | 5 | 5 | 11 | 9 | 19 | 17 |
| 大正十二年 | 3 | 4 | 5 | 5 | 11 | 7 | 19 | 16 |
| 大正十一年 | 3 | 3 | 5 | 5 | 11 | 7 | 19 | 15 |
| 大正十年 | 3 | 3 | 5 | 5 | 11 | 7 | 19 | 15 |

## 第二　寺院及住職　各年十二月三十一日

| | 天臺 | | 眞言 | | 淨土 | | 臨濟 | | 曹洞 | | 眞 | | 日蓮 | | 時 | | 合計 | |
|---|---|---|---|---|---|---|---|---|---|---|---|---|---|---|---|---|---|---|
| | 寺院 | 住職 | 寺院 | 住職 | 寺院 | 住職 | 寺院 | 住職 | 寺院 | 住職 | 寺院 | 住職 | 寺院 | 住職 | 寺院 | 住職 | 寺院 | 住職 |
| 大正十四年 | — | — | 8 | 8 | 11 | 11 | 10 | 6 | 7 | 4 | 3 | 3 | 13 | 13 | 1 | 1 | 53 | 46 |
| 大正十三年 | — | — | 6 | 6 | 11 | 11 | 10 | 6 | 7 | 4 | 5 | 5 | 13 | 13 | 1 | 1 | 53 | 46 |
| 大正十二年 | — | — | 6 | 6 | 11 | 11 | 10 | 6 | 7 | 4 | 5 | 5 | 13 | 13 | 1 | 1 | 53 | 46 |
| 大正十一年 | — | — | 6 | 6 | 11 | 11 | 10 | 6 | 7 | 4 | 5 | 5 | 13 | 13 | 1 | 1 | 53 | 46 |
| 大正十年 | — | — | 6 | 6 | 11 | 11 | 10 | 6 | 7 | 4 | 5 | 5 | 13 | 13 | 1 | 1 | 53 | 46 |

## 第三　神道教會　各年十二月三十一日

| | 禊教 | 實行教 | 金光教 | 天理教 | 御嶽教 | 大嶽教 | 日蓮宗立正教 | 合計 |
|---|---|---|---|---|---|---|---|---|
| 大正十四年 | 1 | — | 1 | 5 | — | 1 | 1 | 9 |
| 大正十三年 | 1 | 1 | 1 | 1 | 3 | 1 | — | 8 |
| 大正十二年 | 1 | 1 | 1 | 1 | 4 | 1 | — | 9 |
| 大正十一年 | 1 | 1 | 1 | 1 | 4 | 1 | — | 9 |
| 大正十年 | 1 | 1 | 1 | 1 | 4 | 1 | — | 9 |

## 第四　基督教會

各年十二月三十一日

| 教派 | 會堂及講義所 | 信徒 | 布教者 | | | | | | |
|---|---|---|---|---|---|---|---|---|---|
| | | | 內國人 | | 外國人 | | 合計 | | |
| | | | 男 | 女 | 男 | 女 | 男 | 女 | 計 |
| 日本メソヂスト甲府教會 | 1 | 1,121 | 1 | — | 1 | — | 2 | — | 2 |
| 日本基督山梨教會 | 1 | 304 | 2 | — | 1 | — | 3 | — | 3 |
| 天主公教會 | 1 | 378 | 1 | — | 1 | — | 2 | — | 2 |
| 計 | 3 | 1,803 | 4 | — | 3 | — | 7 | — | 7 |
| 大正十三年 | 3 | 1,550 | 3 | 2 | 2 | 1 | 5 | 3 | 8 |
| 大正十二年 | 3 | 1,328 | 3 | 2 | 1 | 1 | 4 | 3 | 7 |
| 大正十一年 | 3 | 1,871 | 3 | 2 | 1 | 1 | 4 | 3 | 7 |
| 大正十年 | 3 | 1,871 | 3 | 2 | 1 | 1 | 4 | 3 | 7 |

# 察警

第十編

# 第七編　警　察

## 第一　警察配置　各年十二月末日

| | 戸籍 | | 警察官吏 | | | | | | | 派出所 | 警察醫 |
|---|---|---|---|---|---|---|---|---|---|---|---|
| | 戸数 | 人口 | 警視 | 警部 | 警部補 | 巡査部長 | 巡査 | 刑事巡査 | 合計 | | |
| 警察部 | — | — | 1 | 5 | 6 | 9 | 8 | 2 | 31 | — | 4 |
| 甲府警察署 | 13,831 | 64,943 | 1 | 1 | 4 | 10 | 64 | 5 | 85 | 9 | — |
| 計 | 13,831 | 64,943 | 2 | 6 | 10 | 19 | 72 | 7 | 116 | 9 | 4 |
| 大正十三年 | 13,136 | 61,071 | 2 | 6 | 10 | 17 | 73 | 5 | 114 | 9 | 4 |
| 大正十二年 | 12,723 | 59,129 | 2 | 8 | 10 | 18 | 76 | 8 | 122 | 10 | 4 |
| 大正十一年 | 12,400 | 59,129 | 2 | 8 | 13 | 16 | 81 | 8 | 128 | 10 | 4 |
| 大正十年 | 11,988 | 55,011 | 1 | 8 | 10 | 13 | 73 | 4 | 109 | 10 | 4 |

## 第二　犯罪件數　各年十二月末日

| | 通貨偽造及行使 | 殺人 | 強盗 | 窃盗 | 詐欺及恐喝 | 放火及失火 | 賭博及富籤 | 傷害 | 過失傷害 | 猥褻及姦淫 | 其ノ他 | 合計 |
|---|---|---|---|---|---|---|---|---|---|---|---|---|
| 大正十四年 | — | 2 | — | 560 | 603 | 16 | 52 | 82 | 40 | 4 | 531 | 1,890 |
| 大正十三年 | — | 4 | 3 | 414 | 1,373 | 32 | 58 | 74 | 20 | 5 | 649 | 2,632 |
| 大正十二年 | — | 1 | 3 | 553 | 277 | 14 | 82 | 57 | 12 | 12 | 422 | 1,433 |
| 大正十一年 | — | 3 | — | 317 | 148 | 5 | 32 | 44 | 12 | 2 | 371 | 934 |
| 大正十年 | — | 2 | — | 305 | 142 | 8 | 21 | 10 | 45 | 2 | 326 | 861 |

## 第三　盗難等被害件數　各年末調

| | 強盗ニ遭ヒシ | | 窃盗ニ遭ヒシ | | | 掏摸ニ遭ヒシ者 | 詐欺及恐喝ニ遭ヒシ者 | 横領セラレシ者 |
|---|---|---|---|---|---|---|---|---|
| | 家 | 人 | 屋内 | 屋外 | 人 | | | |
| 大正十四年 | — | — | 198 | 36 | 35 | 5 | 178 | 113 |
| 大正十三年 | 3 | — | 266 | 42 | 106 | — | 1,373 | 250 |
| 大正十二年 | — | 1 | 371 | 47 | 66 | — | 268 | 430 |
| 大正十一年 | — | — | 120 | 175 | 17 | 5 | 148 | 102 |
| 大正十年 | — | — | 180 | 30 | 85 | 10 | 142 | 52 |

## 第四　被害財貨　大正十四年

| | 件数 | 品目價額 | | | | | 合計 |
|---|---|---|---|---|---|---|---|
| | | 貨幣 | 穀類 | 衣類 | 家畜 | 其ノ他 | |
| | | 円 | 円 | 円 | 円 | 円 | 円 |
| 強盗 | — | — | — | — | — | — | — |
| 窃盗 | 560 | 4,152.46 | 19.00 | 2,651.16 | 5.000 | 6,045.52 | 12,873.14 |
| 詐欺 | 598 | 13,739.82 | 29.50 | 818.32 | 200.00 | 6,008.25 | 20,795.89 |
| 其ノ他 | 289 | 3,081.72 | — | 270.00 | — | 8,438.37 | 11,790.09 |
| 計 | 1,447 | 20,974.00 | 48.50 | 3,739.48 | 205.00 | 20,492.14 | 45,459.12 |
| 大正十三年 | 2,290 | 30,123.04 | 5.80 | 4,925.60 | — | 9,262.70 | 44,313.10 |
| 大正十二年 | 1,228 | 28,958.69 | 2.06 | 11,591.98 | 330.00 | 11,263.43 | 52,146.16 |
| 大正十一年 | 615 | 15,589.68 | 148.30 | 2,446.65 | 10.00 | 13,802.20 | 31,996.83 |
| 大正十年 | 499 | 14,921.88 | 82.75 | 4,491.00 | — | 15,796.24 | 35,291.87 |

## 第五　變死及棄兒　各年十二月末日

| | 自殺者 | | 被殺害者 | | 誤死者 | | 途上發病 | | 天災其ノ他 | | 合計 | | | 人口千ニ付棄兒 | 棄兒 | |
|---|---|---|---|---|---|---|---|---|---|---|---|---|---|---|---|---|
| | 男 | 女 | 男 | 女 | 男 | 女 | 男 | 女 | 男 | 女 | 男 | 女 | 計 | | 男 | 女 |
| 大正十四年 | 15 | 9 | — | — | 5 | 1 | — | — | 3 | 3 | 23 | 13 | 36 | 人 0.14 | 1 | — |
| 大正十三年 | 11 | 7 | — | — | — | — | — | — | 7 | 5 | 18 | 12 | 30 | 0.16 | 1 | — |
| 大正十二年 | 12 | 6 | — | — | 7 | 2 | 2 | — | 4 | 1 | 25 | 9 | 34 | — | — | — |
| 大正十一年 | 13 | 5 | 1 | 1 | 8 | 1 | 12 | 4 | — | — | 34 | 11 | 45 | — | — | — |
| 大正十年 | 10 | 6 | 1 | 1 | 8 | 5 | 15 | 7 | — | — | 34 | 19 | 53 | — | — | — |

## 第六　自殺者年齢及原因　大正十四年

| 因由 | 十六歳未滿 | | 十六歳以上二十歳未滿 | | 二十歳以上三十歳未滿 | | 三十歳以上四十歳未滿 | | 四十歳以上五十歳未滿 | | 五十歳以上 | | 年齢不詳 | | 合計 | | |
|---|---|---|---|---|---|---|---|---|---|---|---|---|---|---|---|---|---|
| | 男 | 女 | 男 | 女 | 男 | 女 | 男 | 女 | 男 | 女 | 男 | 女 | 男 | 女 | 男 | 女 | 計 |
| 精神錯亂シテ | — | — | 1 | — | — | — | — | — | — | 1 | 2 | — | — | — | 3 | 1 | 4 |
| 活計ノ困難ニ因リ | — | — | — | — | — | — | — | — | — | — | — | — | — | — | — | — | — |
| 病苦ニ因リ | — | — | — | — | — | 1 | 1 | — | — | 1 | 1 | — | — | — | 2 | 2 | 4 |
| 痴情又ハ嫉妬ニ因リ | — | — | — | — | 2 | — | — | — | — | — | — | — | — | — | 2 | — | 2 |
| 罪ノ發覺ヲ懼レテ | — | — | — | — | — | — | — | — | — | — | — | — | — | — | — | — | — |
| 厭世ニ因リ | — | — | 1 | — | 3 | 2 | — | — | 1 | — | 1 | 1 | — | — | 6 | 3 | 9 |
| 其ノ他 | — | — | 1 | — | — | — | — | 2 | — | — | — | — | 1 | 1 | 2 | 3 | 5 |
| 計 | — | — | 3 | — | 5 | 3 | 1 | 2 | 1 | 2 | 4 | 1 | 1 | 1 | 15 | 9 | 24 |
| 大正十三年 | 1 | — | 1 | 1 | 4 | 2 | — | — | 2 | — | 3 | 4 | — | — | 11 | 7 | 18 |
| 大正十二年 | — | — | 3 | — | 2 | 4 | 4 | 1 | — | 1 | 3 | — | — | — | 12 | 6 | 18 |
| 大正十一年 | — | — | 2 | — | 3 | 1 | 1 | — | — | — | 5 | 3 | 1 | — | 12 | 5 | 17 |
| 大正十年 | 1 | — | — | 11 | 3 | 2 | 3 | 1 | 1 | — | 4 | 2 | — | — | 12 | 6 | 18 |

## 第七　自殺者行爲月別　大正十四年

| | 刀刃 | | 自縊 | | 入水 | | 車轢 | | 銃砲 | | 毒藥 | | 其ノ他 | | 合計 | | |
|---|---|---|---|---|---|---|---|---|---|---|---|---|---|---|---|---|---|
| | 男 | 女 | 男 | 女 | 男 | 女 | 男 | 女 | 男 | 女 | 男 | 女 | 男 | 女 | 男 | 女 | 計 |
| 一月 | — | — | — | — | — | — | — | — | — | — | — | 1 | — | — | — | 1 | 1 |
| 二月 | — | — | — | — | — | — | — | — | — | — | — | — | — | — | — | — | — |
| 三月 | — | — | — | — | — | — | — | — | — | — | — | — | — | — | — | — | — |
| 四月 | — | — | — | — | — | 1 | 1 | — | — | — | — | — | — | — | 1 | 1 | 2 |
| 五月 | — | — | 1 | — | — | — | 1 | — | — | — | — | 1 | 1 | — | 3 | 1 | 4 |
| 六月 | — | 1 | 1 | 1 | — | — | 1 | — | — | — | — | — | — | — | 2 | 2 | 4 |
| 七月 | — | — | 1 | — | — | — | 1 | 1 | — | — | 1 | 2 | — | — | 3 | 3 | 6 |
| 八月 | — | — | — | — | — | 1 | — | — | — | — | 1 | 1 | — | — | 1 | 2 | 3 |
| 九月 | — | — | — | — | — | — | 1 | — | — | — | — | — | — | — | 1 | — | 1 |
| 十月 | — | — | — | — | — | — | — | — | — | — | 1 | — | — | — | 1 | — | 1 |
| 十一月 | 1 | — | 1 | — | — | — | — | — | — | — | — | — | — | — | 2 | — | 2 |
| 十二月 | — | — | — | — | — | — | — | — | — | — | — | — | — | — | — | — | — |
| 計 | 1 | 1 | 4 | 1 | — | 2 | 5 | 1 | — | — | 3 | 5 | 1 | — | 14 | 10 | 24 |
| 大正十三年 | 1 | 1 | 4 | 1 | 1 | — | 3 | 2 | — | — | 1 | 3 | 1 | — | 11 | 7 | 18 |
| 大正十二年 | 3 | 2 | 1 | — | — | 1 | 3 | 1 | 1 | — | 4 | 2 | — | — | 12 | 6 | 18 |
| 大正十一年 | — | 1 | 8 | 1 | — | — | 4 | 1 | — | — | 1 | 2 | — | — | 13 | 5 | 18 |
| 大正十年 | — | — | 3 | 1 | 1 | — | 1 | — | — | — | 5 | 5 | — | — | 10 | 6 | 16 |



## 第八　消防　大正十四年

| 部名 | 機關士 | 運轉士 | 消防士 | 組頭 | 小頭 | 消防手 | 蒸氣喞筒 | 手押喞筒 | 其ノ他器具 | 出火信號所 | 夜警詰所 |
|---|---|---|---|---|---|---|---|---|---|---|---|
| 甲府消防組 第一部 | — | — | — | 1 | 4 | 34 | — | — | — | — | 1 |
| 甲府消防組 第二部 | — | — | — | — | 3 | 35 | — | — | — | — | 1 |
| 甲府消防組 第三部 | — | — | — | — | 3 | 35 | — | — | — | — | 1 |
| 甲府消防組 第四部 | — | — | — | — | 4 | 34 | — | — | — | — | 1 |
| 甲府消防組 第五部 | — | — | — | — | 3 | 35 | — | — | — | — | 1 |
| 合計 | — | — | — | 1 | 17 | 173 | — | — | — | — | 5 |
| 大正十三年 | 1 | 2 | 5 | — | — | — | 2 | 1 | 1 | 2 | — |
| 大正十二年 | 1 | 2 | 5 | — | — | — | 2 | 1 | 1 | 2 | — |
| 大正十一年 | 1 | 2 | 5 | — | — | — | 2 | 1 | 1 | 2 | — |
| 大正十年 | 1 | — | 2 | — | — | — | 2 | — | — | 2 | — |

## 第九　火災月別　大正十四年

| | 出火度數 | | | | 出火度數ノ内 | | | | 燒失棟數 | | | 燒失坪數 | 損害額概算 |
|---|---|---|---|---|---|---|---|---|---|---|---|---|---|
| | 失火 | 放火 | 不審火 | 計 | 延燒 | 不延燒 | 即時消止 | 計 | 全燒 | 半燒 | 計 | | |
| | | | | | | | | | | | | 坪 | 円 |
| 一月 | 5 | — | — | 5 | — | 3 | 2 | 5 | 1 | 3 | 4 | 8 | 1,012.000 |
| 二月 | 4 | — | — | 4 | 1 | 1 | 2 | 4 | 2 | — | 2 | 19 | 753.000 |
| 三月 | 6 | — | — | 6 | — | 2 | 4 | 6 | 1 | 5 | 6 | 22 | 406.000 |
| 四月 | 4 | — | — | 4 | — | 3 | 1 | 4 | — | 3 | 3 | 8 | 705.000 |
| 五月 | 2 | — | — | 2 | — | 1 | 1 | 2 | — | — | — | 23 | 300.000 |
| 六月 | — | — | — | — | — | — | — | — | — | — | — | — | — |
| 七月 | — | — | — | — | — | — | — | — | — | — | — | — | — |
| 八月 | — | — | — | — | — | — | — | — | — | — | — | — | — |
| 九月 | — | — | — | — | — | — | — | — | — | — | — | — | — |
| 十月 | 1 | — | — | 1 | — | — | 1 | 1 | — | 1 | 1 | — | — |
| 十一月 | 1 | — | — | 1 | — | — | 1 | 1 | — | 1 | 1 | — | 4.000 |
| 十二月 | 1 | — | — | 1 | — | — | 1 | 1 | — | 1 | 1 | — | 30.000 |
| 合計 | 24 | — | — | 24 | 1 | 10 | 13 | 24 | 4 | 14 | 18 | 80 | 3,210.000 |
| 大正十三年 | 13 | — | — | 13 | — | — | — | — | 4 | — | 4 | 54 | 950.600 |
| 大正十二年 | 19 | — | — | 19 | — | — | — | — | 5 | — | — | 74 | 4,032.000 |
| 大正十一年 | 12 | — | — | 12 | — | — | — | — | 2 | — | — | 24 | 2,310.000 |
| 大正十年 | 11 | — | — | 11 | — | — | — | — | 8 | — | — | 155.5 | 58,558.000 |

## 第一〇　宿泊人員　大正十四年

| | 内國人 | | 外國人 | | 合計 | | |
|---|---|---|---|---|---|---|---|
| | 男 | 女 | 男 | 女 | 男 | 女 | 計 |
| 一月 | 8,522 | 2,301 | 5 | — | 8,527 | 2,301 | 10,828 |
| 二月 | 9,627 | 2,622 | 10 | — | 9,637 | 2,622 | 12,259 |
| 三月 | 9,872 | 2,871 | 57 | — | 9,929 | 2,871 | 12,800 |
| 四月 | 11,281 | 3,872 | 51 | — | 11,332 | 3,872 | 15,204 |
| 五月 | 11,017 | 2,086 | 52 | — | 11,069 | 2,086 | 13,155 |
| 六月 | 12,068 | 3,024 | 48 | — | 12,116 | 3,024 | 15,140 |
| 七月 | 10,347 | 2,226 | 53 | — | 10,400 | 2,226 | 12,626 |
| 八月 | 13,286 | 4,218 | 12 | — | 13,298 | 4,218 | 17,516 |
| 九月 | 728 | 201 | 2 | — | 730 | 201 | 931 |
| 十月 | 1,820 | 798 | 11 | — | 1,831 | 798 | 2,629 |
| 十一月 | 9,528 | 2,886 | 7 | — | 9,535 | 2,886 | 12,421 |
| 十二月 | 9,186 | 2,051 | 12 | — | 9,198 | 2,051 | 11,249 |
| 計 | 107,282 | 29,156 | 320 | — | 107,602 | 29,156 | 136,758 |
| 大正十三年 | 107,337 | 29,156 | 321 | — | 107,658 | 29,156 | 136,814 |
| 大正十二年 | 22,709 | 38,421 | 325 | 4 | 123,034 | 38,425 | 161,459 |
| 大正十一年 | 146,625 | 42,059 | 28 | 8 | 146,653 | 42,067 | 188,720 |
| 大正十年 | 138,341 | 40,355 | 7 | — | 138,348 | 40,355 | 178,703 |

## 第一一　警察取締ニ係ル營業者　大正十四年

| 種別 | 年内開業 | 年内廃業 | 年末現在 | 種別 | 年内開業 | 年内廃業 | 年末現在 | 種別 | 年内開業 | 年内廃業 | 年末現在 |
|---|---|---|---|---|---|---|---|---|---|---|---|
| 古物商 | 625 | 130 | 875 | 馬車丁者 | — | 3 | 19 | 牛乳搾取營業 | — | — | 5 |
| 同行商（人雇家族） | 10 | 15 | 84 | 馬駈者 | — | — | — | 飲料水販賣 | 1 | — | 67 |
| 質屋 | — | 1 | 40 | 乘合自動車 | — | 3 | 60 | 鍼灸術 | — | — | 52 |
| 旅人宿 | 1 | 6 | 85 | 娼妓 | 42 | 18 | 101 | 理髪營業 | 10 | 76 | 185 |
| 下宿屋 | 13 | — | 47 | 貸座敷 | 46 | 40 | 182 | 薬種商 | 3 | — | 62 |
| 木賃宿 | — | 3 | 13 | 藝妓 | 1 | 1 | 21 | 產婆 | 12 | 2 | 43 |
| 紹介營業 | — | — | — | 酌婦 | 145 | 113 | 298 | 看護婦 | 44 | 14 | 194 |
| 銃砲火薬製造及販賣 | — | — | 4 | 湯屋 | 148 | 125 | 114 | 按摩業 | 3 | 3 | 148 |
| 印刷製造及販賣商 | — | — | — | 温泉案内 | 2 | 1 | 21 | 劇毒物營業 | 2 | — | 62 |
| 燐寸製造業 | — | — | 5 | 代書人 | — | — | — | 料理業 | 21 | 14 | 139 |
| 刀剣販賣 | — | — | — | 肉販賣 | 3 | — | 25 | 仲介業 | — | — | — |
| 人力車營業 | 3 | 24 | 199 | | — | — | 51 | 人力車挽子 | 23 | 29 | 315 |

## 第一二　狩獵

| | 甲種狩獵免狀 | | | | 乙種狩獵免狀 | | | | 合計 |
|---|---|---|---|---|---|---|---|---|---|
| | 一等 | 二等 | 三等 | 計 | 一等 | 二等 | 三等 | 計 | |
| 大正十四年 | — | — | 6 | 6 | 10 | 28 | 99 | 137 | 143 |
| 大正十三年 | — | — | 2 | 2 | 7 | 28 | 255 | 290 | 292 |
| 大正十二年 | — | — | 1 | 1 | 5 | 21 | 46 | 72 | 73 |
| 大正十一年 | — | — | 2 | 2 | 5 | 23 | 39 | 67 | 69 |
| 大正十年 | — | — | 9 | 9 | 4 | 17 | 56 | 77 | 86 |

# 第八編

# 裁判

# 第八編　裁　判

## 第一　裁判所職員其ノ他　大正十四年

| 所名 | 裁判所職員 | | | | 執達吏 | 公證人 | 辯護士 |
|---|---|---|---|---|---|---|---|
| | 判事 | 檢事 | 書記 | 計 | | | |
| 甲府地方裁判所 | 7 | 2 | 12 | 21 | — | — | 25 |
| 甲府區裁判所 | 2 | 2 | 11 | 15 | 4 | 1 | — |
| 合計 | 9 | 4 | 23 | 36 | 4 | 1 | 25 |
| 大正十三年末 | 9 | 4 | 23 | 36 | 4 | 1 | 23 |

## 第二　甲府地方裁判所民事事件　大正十四年

| 種別 | | 舊受 | 新受 | 計 | 既濟 | 未濟 |
|---|---|---|---|---|---|---|
| 第一審 | 通常訴訟 | 257 | 216 | 473 | 299 | 244 |
| | 證書訴訟 | 7 | 14 | 21 | 16 | 5 |
| | 證書訴訟 | 6 | 11 | 17 | 14 | 3 |
| | 人事訴訟 | 20 | 55 | 75 | 53 | 22 |
| | 計 | 290 | 296 | 586 | 312 | 274 |
| 控訴 | | 75 | 51 | 126 | 52 | 74 |
| 抗告 | | 5 | 10 | 15 | 8 | 7 |
| 假差押、假處分因非訟事件手續法ニ依ルモノ | | — | 40 | 40 | 38 | 2 |
| 其ノ他ノ非訟事件 | | 3 | 19 | 22 | 20 | 2 |
| 其ノ他ノ事件 | | 3 | 130 | 133 | 127 | 6 |
| 破産 | | — | — | — | — | — |
| 小作調停事件 | | 1 | 18 | 19 | 15 | 4 |
| 合計 | | 377 | 564 | 941 | 572 | 369 |
| 大正十三年 | | 391 | 610 | 1,001 | 624 | 377 |

## 第三　甲府地方裁判所刑事事件　大正十四年

| 種別 | | 舊受 | 新受 | 計 | 既濟 | 未濟 |
|---|---|---|---|---|---|---|
| 第一審 | 刑法犯 | 7 | 31 | 38 | 33 | 5 |
| | 特別法犯 | — | — | — | — | — |
| | 計 | 7 | 31 | 38 | 33 | 5 |
| 控訴 | 刑法犯 | 5 | 38 | 43 | 40 | 3 |
| | 特別法犯 | 1 | 5 | 6 | 4 | 2 |
| | 計 | 6 | 43 | 49 | 44 | 5 |
| 抗告 | | — | — | — | — | — |
| 私訴 | | — | 2 | 2 | 2 | — |
| 其ノ他ノ事件 | | — | 29 | 29 | 29 | — |
| 合計 | | 13 | 105 | 118 | 108 | 10 |
| 大正十三年 | | 3 | 83 | 86 | 73 | 13 |

## 第四　甲府區裁判所民事事件　大正十四年

| 種別 | 舊受 | 新受 | 計 | 既濟 | 未濟 |
|---|---|---|---|---|---|
| 通常訴訟 | 866(72) | 1,260(163) | 2,126(235) | 1,123(145) | 913(90) |
| 證書訴訟 | 1 | 13 | 14 | 8 | 6 |
| 爲替訴訟 | 2 | 16 | 18 | 11 | 7 |
| 禁治產、準禁治產、失踪 | 6 | 27 | 33 | 22 | 11 |
| 督促 | — | 3,060 | 3,060 | 3,060 | — |
| 破產 | 8 | 8 | 16 | 6 | 10 |
| 假差押、假處分 | — | 333 | 333 | 332 | 1 |
| 强制執行 | 11 | 51 | 62 | 50 | 12 |
| 競賣法ニ因ル競賣 | 32 | 104 | 136 | 95 | 41 |
| 非訟事件手續法ニ因ル非訟事件 | 2 | 313 | 315 | 315 | — |
| 其ノ他ノ事件 | 2 | 4.458 | 4,460 | 4,457 | 3 |
| 和解 | 3 | 5 | 8 | 6 | 2 |
| 合計 | 933(72) | 9,648(163) | 10,581(235) | 9,575(145) | 1,006(90) |
| 大正十三年 | 656(44) | 9,983(119) | 10,639(163) | 9,706(91) | 933(72) |

本表中括弧内ノ數ハ故障事件ニシテ表數中ニ包含セス

## 第五　甲府區裁判所刑事事件　大正十四年

| 種別 | | 舊受 | 新受 | 計 | 既濟 | 未濟 |
|---|---|---|---|---|---|---|
| 刑法犯 | 通常 | 4 | 966 | 170 | 167 | 3 |
| | 略式 | — | 669 | 169 | 167 | 2 |
| | 計 | 4 | 335 | 339 | 334 | 5 |
| 特別法犯 | 通常 | 1 | 24 | 25 | 25 | — |
| | 略式 | 2 | 328 | 330 | 328 | 2 |
| | 計 | 3 | 352 | 355 | 353 | 2 |
| 私訴 | | — | — | — | — | — |
| 其ノ他ノ事件 | | — | 39 | 39 | 39 | — |
| 合計 | | 7 | 726 | 713 | 726 | 7 |
| 大正十三年 | | 5 | 750 | 755 | 748 | 7 |

# 第九編

# 刑務所

# 第九編　刑務所

## 第一　甲府刑務所職員　各年十二月三十一日

| | 典獄 | 看守長 | 保健技師 | 教誨師及教師 | 保健技手 | 作業技手 | 看守 | 女監取締 | 雇 | 計 |
|---|---|---|---|---|---|---|---|---|---|---|
| 大正十四年 | 1 | 6 | 1 | 1 | 1 | 9 | 95 | — | 11 | 125 |
| 大正十三年 | 1 | 5 | 1 | 2<br>囑託 1 | 1<br>囑託 1 | 7 | 91 | — | 9 | 117<br>囑託 2 |
| 大正十二年 | 1 | 6 | 1 | 3 | 1 | 7 | 91 | — | 13 | 123 |
| 大正十一年 | 1 | 6 | 2 | 1 | 1 | 7 | 96 | 1 | 11 | 126 |
| 大正十年 | 1 | 5 | 2 | 2 | — | 13 | 85 | 1 | 3 | 112 |

## 第二　甲府刑務所在監人員　各年十二月三十一日

| | 刑事被告人 | | 受刑者 | | 勞役場留置者 | | 携帶乳兒 | | 合計 | | |
|---|---|---|---|---|---|---|---|---|---|---|---|
| | 男 | 女 | 男 | 女 | 男 | 女 | 男 | 女 | 男 | 女 | 計 |
| 大正十四年 | 10 | 1 | 686 | — | 3 | — | — | — | 699 | 1 | 700 |
| 大正十三年 | 11 | — | 549 | — | 1 | — | — | — | 561 | — | 561 |
| 大正十二年 | 9 | — | 608 | — | 2 | — | — | — | 619 | — | 619 |
| 大正十一年 | 10 | — | 632 | — | 1 | — | — | — | 643 | — | 643 |
| 大正十年 | 10 | — | 618 | — | 2 | — | — | — | 630 | — | 630 |

## 第三　甲府刑務所勞役場留置者出入

| | | 前年ヨリ越人員 | 入 | | | 出 | | | | | | | 年末現在 | 在場延人員 |
|---|---|---|---|---|---|---|---|---|---|---|---|---|---|---|
| | | | 新入 | 管内ヨリ押送 | 計 | 滿期出場 | 他所へ押送 | 管内へ押送 | 假出場 | 罰金納付出場 | 執行中斷出場 | 計 | | |
| 大正十四年 | 男 | 1 | 21 | 4 | 25 | 11 | — | — | — | 12 | — | 23 | 3 | 644 |
| | 女 | — | — | — | — | — | — | — | — | — | — | — | — | — |
| | 計 | 1 | 21 | 4 | 25 | 11 | — | — | — | 12 | — | 23 | 3 | 644 |
| 大正十三年 | 男 | 2 | 13 | — | 13 | 10 | — | — | — | — | 4 | 14 | 1 | 337 |
| | 女 | — | — | — | — | — | — | — | — | — | — | — | — | — |
| | 計 | 2 | 13 | — | 13 | 10 | — | — | — | — | 4 | 14 | 1 | 337 |
| 大正十二年 | 男 | 1 | 19 | — | 19 | 13 | — | — | — | 5 | — | 18 | 2 | 320 |
| | 女 | — | — | — | — | — | — | — | — | — | — | — | — | — |
| | 計 | 1 | 19 | — | 19 | 13 | — | — | — | 5 | — | 18 | 2 | 320 |
| 大正十一年 | 男 | 2 | 15 | — | 15 | 11 | — | — | — | 5 | — | 16 | 1 | 435 |
| | 女 | — | 1 | — | 1 | 1 | — | — | — | — | — | 1 | — | 20 |
| | 計 | 2 | 16 | — | 16 | 12 | — | — | — | 5 | — | 17 | 1 | 455 |
| 大正十年 | 男 | 1 | 25 | 6 | 31 | 17 | — | — | — | 13 | — | 30 | 2 | 646 |
| | 女 | — | 2 | — | 2 | 2 | — | — | — | — | — | 2 | — | 30 |
| | 計 | 1 | 27 | 6 | 33 | 19 | — | — | — | 13 | — | 32 | 2 | 676 |

## 第四　甲府刑務所在監人患者及死亡者

| | | 大正十四年 | | | | | | | | | 大正十三年 | 大正十二年 | 大正十一年 | 大正十年 |
|---|---|---|---|---|---|---|---|---|---|---|---|---|---|---|
| | | 被刑事告人 | | 受刑者 | | 場後勞留置者 | | 合計 | | | | | | |
| | | 男 | 女 | 男 | 女 | 男 | 女 | 男 | 女 | 計 | | | | |
| 肺結核 | 患者 | — | — | 5 | — | — | — | 5 | — | 5 | 4 | 1 | 3 | 4 |
| | 死亡 | — | — | 1 | — | — | — | 1 | — | 1 | 2 | — | 1 | — |
| 腸結核 | 患者 | — | — | — | — | — | — | — | — | — | — | — | — | — |
| | 死亡 | — | — | — | — | — | — | — | — | — | — | — | — | — |
| 徴毒 | 患者 | — | — | 3 | — | — | — | 3 | — | 3 | 6 | 2 | — | 1 |
| | 死亡 | — | — | — | — | — | — | — | — | — | — | — | — | — |
| 癌種及癌種以外惡性新生物 | 患者 | — | — | — | — | — | — | — | — | — | — | 4 | 1 | 4 |
| | 死亡 | — | — | — | — | — | — | — | — | — | — | 1 | 1 | — |
| 脚氣 | 患者 | — | — | — | — | — | — | — | — | — | 1 | 3 | — | 5 |
| | 死亡 | — | — | — | — | — | — | — | — | — | — | — | — | — |
| 腦膜炎 | 患者 | — | — | — | — | — | — | — | — | — | — | — | — | — |
| | 死 | — | — | — | — | — | — | — | — | — | — | — | — | — |
| 腦出血 | 患者 | — | — | — | — | — | — | — | — | — | 1 | 1 | 3 | 2 |
| | 死亡 | — | — | — | — | — | — | — | — | — | 1 | 1 | 1 | — |
| 心臟疾患 | 患者 | — | — | 4 | — | — | — | 4 | — | 4 | 4 | 2 | 5 | 5 |
| | 死亡 | — | — | — | — | — | — | — | — | — | 1 | — | 1 | — |
| 氣管支炎 | 患者 | — | — | 3 | — | — | — | 3 | — | 3 | 9 | 6 | 17 | 7 |
| | 死亡 | — | — | — | — | — | — | — | — | — | — | — | — | — |
| 肺炎 | 患者 | — | — | — | — | — | — | — | — | — | — | — | — | — |
| | 死亡 | — | — | — | — | — | — | — | — | — | — | — | — | — |
| 肋膜炎 | 患者 | — | — | 5 | — | — | — | 5 | — | 5 | 9 | 7 | — | 7 |
| | 死亡 | — | — | — | — | — | — | — | — | — | — | — | — | — |
| 喘息 | 患者 | — | — | 6 | — | — | — | 6 | — | 6 | 7 | — | — | 2 |
| | 死亡 | — | — | — | — | — | — | — | — | — | — | — | — | — |
| 其ノ他ノ呼吸器疾患 | 患者 | — | — | 104 | — | — | — | 104 | — | 104 | 94 | 127 | — | — |
| | 死亡 | — | — | — | — | — | — | — | — | — | — | — | — | — |
| 胃加答兒 | 患者 | — | — | 97 | — | — | — | 97 | — | 97 | 37 | 44 | — | 43 |
| | 死亡 | — | — | — | — | — | — | — | — | — | — | — | — | — |
| 腸加答兒 | 患者 | — | — | 42 | — | — | — | 42 | — | 42 | 10 | 17 | — | 79 |
| | 死亡 | — | — | — | — | — | — | — | — | — | — | — | — | — |
| 腎臟炎 | 患者 | — | — | 1 | — | — | — | 1 | — | 1 | 1 | — | — | 3 |
| | 死亡 | — | — | — | — | — | — | — | — | — | — | — | — | — |
| 變 | 死 | — | — | — | — | — | — | — | — | — | 1 | 1 | — | 2 |
| 腹膜炎 | 患者 | — | — | 1 | — | — | — | 1 | — | 1 | 1 | — | — | 1 |
| | 死亡 | — | — | — | — | — | — | — | — | — | — | — | — | — |
| 其ノ他ノ結核 | 患者 | — | — | — | — | — | — | — | — | — | — | 1 | — | 1 |
| | 死亡 | — | — | — | — | — | — | — | — | — | — | — | — | 1 |
| 合計 | 患者 | — | — | 271 | — | — | — | 271 | — | 271 | 184 | 215 | 29 | 164 |
| | 死亡 | — | — | 1 | — | — | — | 1 | — | 1 | 5 | 2 | 5 | 3 |

第一〇編

# 社會事業

# 第一〇編　社會事業

## 第一　日本赤十字社員　各年十二月三十一日

| | 佩有功章者 | | | 特別社員 | | | 修身社員 | | | 正社員 | | | 賛助社員 | | | 合計 | | |
|---|---|---|---|---|---|---|---|---|---|---|---|---|---|---|---|---|---|---|
| | 男 | 女 | 計 | 男 | 女 | 計 | 男 | 女 | 計 | 男 | 女 | 計 | 男 | 女 | 計 | 男 | 女 | 計 |
| 大正十四年 | 5 | — | 5 | 22 | 5 | 27 | 690 | 90 | 780 | 525 | 20 | 545 | 10 | — | 10 | 1,252 | 115 | 1,367 |
| 大正十三年 | 3 | — | 3 | 20 | 5 | 25 | 664 | 89 | 753 | 495 | 13 | 508 | 9 | — | 9 | 1,191 | 107 | 1,298 |
| 大正十二年 | 7 | 1 | 8 | 43 | 4 | 47 | 756 | 94 | 850 | 442 | 77 | 519 | 14 | — | 14 | 1,262 | 176 | 1,438 |
| 大正十一年 | 7 | 1 | 8 | 43 | 4 | 47 | 756 | 94 | 850 | 425 | 75 | 500 | 14 | — | 14 | 1,245 | 174 | 1,419 |
| 大正十年 | 3 | 1 | 7 | 40 | 4 | 47 | 737 | 89 | 826 | 430 | 76 | 506 | 14 | — | 14 | 1,227 | 170 | 1,397 |

## 第二　愛國婦人會員　各年十二月三十一日

| | 佩有功章者 | 特別會員 | 通常會員 | 賛助會員 | 合計 |
|---|---|---|---|---|---|
| 大正十四年 | 4 | 170 | 486 | — | 660 |
| 大正十三年 | 3 | 170 | 456 | 2 | 631 |
| 大正十二年 | 4 | 193 | 811 | — | 1,008 |
| 大正十一年 | 4 | 193 | 808 | — | 1,005 |
| 大正十年 | 14 | 78 | 486 | — | 578 |

## 第三　窮民救助　大正十四年

| | 前年ヨリ越人員 | | | 新救助人員 | | | 死亡 | | | 廢停 | | | 年末現在人員 | | | 救助金額 |
|---|---|---|---|---|---|---|---|---|---|---|---|---|---|---|---|---|
| | 男 | 女 | 計 | 男 | 女 | 計 | 男 | 女 | 計 | 男 | 女 | 計 | 男 | 女 | 計 | |
| | | | | | | | | | | | | | | | | 円 |
| 廢疾 | 1 | — | 1 | 3 | 2 | 5 | — | — | — | — | — | — | 1 | — | 1 | 25.000 |
| 老衰 | 2 | 2 | 4 | — | — | — | 1 | 1 | 2 | — | — | — | 2 | 2 | 4 | 38.000 |
| 疾病 | 2 | 3 | 5 | — | — | — | — | — | — | — | — | — | 3 | 3 | 6 | 350.000 |
| 貧困 | — | — | — | — | 1 | 1 | — | — | — | — | — | — | — | 1 | 1 | 25.000 |
| 幼弱 | — | — | — | — | — | — | — | — | — | — | — | — | — | — | — | — |
| 合計 | 5 | 5 | 10 | 3 | 3 | 6 | 1 | 1 | 2 | — | — | — | 6 | 6 | 12 | 438.000 |
| 大正十三年 | 3 | 5 | 8 | 2 | 2 | 4 | — | 1 | 1 | 2 | 2 | 4 | 3 | 5 | 8 | 368.000 |
| 大正十二年 | 3 | 5 | 8 | 2 | 2 | 4 | — | 1 | 1 | 2 | 2 | 4 | 3 | 5 | 8 | 368.000 |
| 大正十一年 | 2 | 3 | 5 | 5 | 13 | 18 | — | — | — | 4 | 9 | 13 | 3 | 7 | 10 | 268.000 |
| 大正十年 | 1 | 6 | 7 | — | — | — | 1 | 1 | 2 | — | — | — | 2 | 3 | 5 | 732.060 |

## 第四　行旅病人及變死人取扱

| | 行旅病人救護 | | | | | | | | | | | | | | | | 費用 |
|---|---|---|---|---|---|---|---|---|---|---|---|---|---|---|---|---|---|
| | 前年ヨリ越人員 | | | 收容人員 | | | 全治解放 | | | 死亡 | | | 年末現在人員 | | | 變死人 | | | |
| | 男 | 女 | 計 | 男 | 女 | 計 | 男 | 女 | 計 | 男 | 女 | 計 | 男 | 女 | 計 | 男 | 女 | 計 | |
| | | | | | | | | | | | | | | | | | | | 円 |
| 大正十四年 | 8 | 3 | 11 | 15 | 4 | 19 | 6 | 2 | 8 | 5 | 1 | 6 | 14 | 6 | 5 | 4 | 1 | 5 | 1,325.000 |
| 大正十三年 | 9 | 1 | 10 | 11 | 4 | 15 | 2 | — | 2 | 13 | 2 | 15 | 5 | 2 | 7 | — | 1 | 1 | 1,113.000 |
| 大正十二年 | 3 | 2 | 5 | 14 | 4 | 18 | 2 | 3 | 5 | 2 | — | 2 | 9 | 1 | 10 | 2 | — | 2 | 1,124.000 |
| 大正十一年 | 9 | 2 | 11 | 17 | 9 | 26 | 12 | 6 | 18 | 1 | — | 1 | 14 | 4 | 18 | 3 | — | 3 | 1,725.320 |
| 大正十年 | 5 | 2 | 7 | 17 | 6 | 23 | 10 | 4 | 14 | 3 | 2 | 5 | 9 | 2 | 11 | 3 | 3 | 6 | 1,684.820 |

## 第五　精神病者監置

| | 前年ヨリ越人員 | | | 新監置人員 | | | 死亡 | | | 全治解放 | | | 年末現在人員 | | | 費用 |
|---|---|---|---|---|---|---|---|---|---|---|---|---|---|---|---|---|
| | 男 | 女 | 計 | 男 | 女 | 計 | 男 | 女 | 計 | 男 | 女 | 計 | 男 | 女 | 計 | |
| | | | | | | | | | | | | | | | | 円 |
| 大正十四年 | 10 | 5 | 15 | 6 | 3 | 9 | 4 | 2 | 6 | 2 | 2 | 4 | 10 | 4 | 14 | 105.000 |
| 大正十三年 | 8 | 2 | 10 | 1 | 1 | 2 | 2 | 1 | 3 | 1 | 1 | 2 | 7 | 2 | 9 | 870.000 |
| 大正十二年 | 6 | — | 6 | 5 | 1 | 6 | 3 | — | 3 | 1 | — | 1 | 7 | 1 | 8 | 1,010.000 |
| 大正十一年 | 5 | 1 | 6 | 4 | — | 4 | — | — | — | 1 | 1 | 2 | 8 | — | 8 | 783.850 |
| 大正十年 | 5 | 1 | 6 | 2 | 3 | 5 | 1 | 3 | 4 | 1 | — | 1 | 5 | 1 | 6 | 1,139.450 |

## 第六　恩賜財團濟生會診療

| | 診療患者 | | | | | | 轉歸 | | | | 年末現在 | 救療費 |
|---|---|---|---|---|---|---|---|---|---|---|---|---|
| | 前年ヨリ越 | 外來 | 入院 | 往診 | 計 | 同上人員 | 全治 | 輕快 | 死亡 | 計 | | |
| | | | | | | | | | | | | 円 |
| 大正十四年 | 4 | 36 | 10 | — | 50 | 1,467 | 22 | 18 | 4 | 44 | 2 | 708.850 |
| 大正十三年 | — | 10 | 5 | 4 | 19 | 557 | 3 | 10 | 5 | 18 | 1 | 197.880 |
| 大正十二年 | 42 | 204 | 54 | 66 | 396 | 10,463 | 126 | 124 | 41 | 261 | 66 | 3,377.000 |
| 大正十一年 | 40 | 212 | 56 | 41 | 349 | 8,062 | 131 | 91 | 40 | 262 | 49 | 3,492.000 |
| 大正十年 | 58 | 175 | 59 | 55 | 347 | 6,388 | 124 | 94 | 45 | 263 | 48 | 3,533.000 |

## 第七　職業紹介所成績

| | 求職者 | | | | | | | | | 需用申込數 | | |
|---|---|---|---|---|---|---|---|---|---|---|---|---|
| | 申込者 | | | 紹介數 | | | 就業數 | | | | | |
| | 男 | 女 | 計 | 男 | 女 | 計 | 男 | 女 | 計 | 男 | 女 | 計 |
| 大正十四年 | 1,467 | 136 | 1,603 | 1,404 | 119 | 1,523 | 716 | 81 | 797 | 910 | 131 | 1,041 |
| 大正十三年 | 1,493 | 178 | 1,671 | 962 | 109 | 1,071 | 474 | 76 | 550 | 800 | 164 | 973 |
| 大正十二年 | 1,749 | 148 | 1,897 | 1,013 | 93 | 1,106 | 437 | 46 | 483 | 876 | 160 | 1,036 |
| 大正十一年 | 729 | 69 | 798 | 669 | 64 | 733 | 261 | 45 | 306 | 674 | 237 | 911 |
| 大正十年 | 349 | 32 | 381 | 344 | 40 | 384 | 130 | 20 | 150 | 368 | 118 | 486 |



## 第八　職業紹介求職者年齡別

| 性別 | 十二歳未滿 | 十二歳以上 | 十三歳以上 | 十四歳以上 | 十五歳以上 | 十六歳以上 | 十八歳以上 | 二十歳以上 | 二十五歳以上 | 三十歳以上 | 四十歳以上 | 五十歳以上 | 合計 |
|---|---|---|---|---|---|---|---|---|---|---|---|---|---|
| 男 | — | — | 4 | — | 5 | 25 | 93 | 463 | 396 | 298 | 101 | 82 | 1,467 |
| 女 | — | 2 | 1 | — | 6 | 4 | 10 | 29 | 17 | 22 | 16 | 29 | 136 |
| 計 | — | 2 | 5 | — | 11 | 29 | 103 | 492 | 413 | 320 | 117 | 111 | 1,603 |

## 第九　職業紹介求職者教育程度別

| 性別 | 學校學科程度高等專門程度卒業以上 | 同上學校途中退學 | 中學校女學校高等學校卒業 | 同上學校途中退學 | 中等程度學校卒業 | 同上學校途中退學 | 高等小學校程度卒業 | 同上學校途中退學 | 尋常小學校卒業程度 | 同上學校途中退學 | 文解者少シ多字スル | 文字ヲ解セル者 | 合計 |
|---|---|---|---|---|---|---|---|---|---|---|---|---|---|
| 男 | 1 | 2 | 16 | 37 | 9 | 36 | 508 | 55 | 487 | 173 | 87 | 56 | 1,467 |
| 女 | — | — | 8 | 6 | — | 5 | 22 | 4 | 39 | 8 | 15 | 29 | 136 |
| 計 | 1 | 2 | 24 | 43 | 9 | 41 | 530 | 59 | 526 | 181 | 102 | 85 | 1,603 |

## 第一〇　職業紹介求職者原籍別

| 原籍 | 男 | 女 | 計 | 原籍 | 男 | 女 | 計 | 原籍 | 男 | 女 | 計 |
|---|---|---|---|---|---|---|---|---|---|---|---|
| 北海道 | 4 | 1 | 5 | 山梨 | 719 | 72 | 791 | 山口 | 3 | — | 3 |
| 東京 | 78 | 11 | 89 | 滋賀 | 4 | — | 4 | 和歌山 | 1 | — | 1 |
| 京都 | 3 | 1 | 4 | 岐阜 | 13 | 4 | 17 | 德島 | 1 | 1 | 1 |
| 大阪 | 5 | — | 5 | 長野 | 125 | 9 | 134 | 香川 | 1 | — | 1 |
| 神奈川 | 34 | 10 | 4 | 宮城 | 6 | — | 7 | 愛媛 | — | — | — |
| 兵庫 | 5 | — | 5 | 福島 | 7 | — | 9 | 高知 | 4 | 1 | 5 |
| 長崎 | 3 | — | 3 | 岩手 | 2 | — | 2 | 福岡 | 4 | 1 | 5 |
| 新潟 | 51 | 7 | 58 | 青森 | 1 | — | 1 | 大分 | 1 | 1 | 2 |
| 埼玉 | 9 | 1 | 10 | 山形 | 6 | — | 7 | 佐賀 | 3 | — | 3 |
| 群馬 | 23 | — | 23 | 秋田 | 5 | — | 5 | 熊本 | 2 | — | 2 |
| 千葉 | 14 | — | 14 | 福井 | 2 | — | 2 | 宮崎 | 2 | — | 2 |
| 茨城 | 7 | — | 7 | 石川 | 5 | — | 5 | 鹿兒島 | 1 | — | 1 |
| 栃木 | 9 | 1 | 10 | 鳥取 | — | — | — | 沖繩 | — | — | — |
| 奈良 | 8 | — | 8 | 島根 | 1 | — | 2 | 朝鮮 | 223 | 4 | 227 |
| 三重 | 6 | — | 6 | 富山 | 11 | — | 13 | 其ノ他 | — | — | — |
| 愛知 | 20 | 2 | 22 | 岡山 | 6 | — | 6 | 計 | 1,467 | 136 | 1,623 |
| 靜岡 | 22 | 4 | 26 | 廣島 | 7 | — | 7 | 大正十一年 | 1,493 | 178 | 1,671 |

# 第一一　職業紹介就職者職業及給料別

大正十四年

（男）

| 職業 | 日給 一圓未滿 | 日給 一圓以上二圓未滿 | 日給 二圓以上三圓未滿 | 日給 三圓以上五圓未滿 | 日給 五圓以上 | 日給 計 | 月給 十圓未滿 住込 | 月給 十圓未滿 通勤 | 月給 十圓以上二十圓未滿 住込 | 月給 十圓以上二十圓未滿 通勤 | 月給 二十圓以上三十圓未滿 住込 | 月給 二十圓以上三十圓未滿 通勤 | 月給 三十圓以上四十圓未滿 住込 | 月給 三十圓以上四十圓未滿 通勤 | 月給 四十圓以上五十圓未滿 住込 | 月給 四十圓以上五十圓未滿 通勤 | 月給 五十圓以上 住込 | 月給 五十圓以上 通勤 | 月給 計 住込 | 月給 計 通勤 | 日給月給合計 |
|---|---|---|---|---|---|---|---|---|---|---|---|---|---|---|---|---|---|---|---|---|---|
| 一、工業及鑛業 1. 製絲 | — | — | 1 | — | — | 1 | — | — | 37 | — | 15 | — | 1 | — | — | — | — | — | 53 | — | 54 |
| 2. 紡織 | — | 35 | — | — | — | 35 | — | — | 2 | — | 1 | — | — | — | — | — | — | — | 3 | — | 38 |
| 3. 染色 | — | — | — | — | — | — | — | — | 1 | — | — | — | — | — | — | — | — | — | 1 | — | 1 |
| 4. 裝身具 | — | 3 | (歩合) 1 | — | — | 4 | 1 | — | 1 | — | — | — | — | — | — | — | — | — | 2 | — | 6 |
| 5. 機械器具 | — | 17 | — | — | — | 17 | — | — | 2 | — | — | — | — | — | — | — | — | — | 2 | — | 19 |
| 6. 船舶車輛 | — | — | — | — | — | — | — | — | — | — | — | — | — | — | — | — | — | — | — | — | — |
| 7. 電氣瓦斯 | — | 1 | — | — | — | 1 | 1 | — | — | — | — | — | — | — | — | — | — | — | 1 | — | 2 |
| 8. 金屬工業 | — | 13 | 1 | — | — | 14 | 1 | — | — | — | — | — | 1 | — | — | — | — | — | 2 | — | 16 |
| 9. 製藥 | — | — | — | — | — | — | — | — | — | — | — | — | — | — | — | — | — | — | — | — | — |
| 10. 燐寸 | — | — | — | — | — | — | — | — | — | — | — | — | — | — | — | — | — | — | — | — | — |
| 11. 肥料 | — | — | — | — | — | — | — | — | — | — | — | — | — | — | — | — | — | — | — | — | — |
| 12. 製紙 | — | 2 | — | — | — | 2 | — | — | 8 | — | 1 | — | — | — | — | — | — | — | 9 | — | 11 |
| 13. 製版印刷 | — | 2 | — | — | — | 2 | — | — | — | — | — | — | — | — | — | — | — | — | — | — | 2 |
| 14. 食料品 | — | 1 | — | — | — | 1 | — | — | 16 | — | 2 | — | — | — | — | — | — | — | 18 | — | 19 |
| 15. 嗜好品 | — | — | — | — | — | — | — | — | 45 | — | 2 | — | 2 | — | — | — | — | — | 49 | — | 49 |
| 16. 採鑛地金 | — | — | — | — | — | — | — | — | — | — | — | — | — | — | — | — | — | — | — | — | — |
| 17. 其ノ他 | — | 5 | — | — | — | 5 | — | — | 1 | — | 8 | — | 5 | — | — | — | — | — | 14 | — | 19 |
| 計 | — | 79 | 3 | — | — | 82 | 3 | — | 113 | — | 29 | — | 9 | — | — | — | — | — | 154 | — | 236 |
| 二、建築土木 18. 大工 | — | — | 1 | — | — | 1 | — | — | — | — | — | — | — | — | — | — | — | — | — | — | 1 |
| 19. 左官 | — | — | — | — | — | — | — | — | — | — | — | — | — | — | — | — | — | — | — | — | — |
| 20. 石工 | — | — | 1 | — | — | 1 | — | — | — | — | — | — | — | — | — | — | — | — | — | — | 1 |
| 21. 土方日雇 | — | 52 | 1 | — | — | 53 | — | — | — | — | — | — | — | — | — | — | — | — | — | — | 53 |
| 22. 其ノ他 | 7 | 5 | — | — | — | 12 | — | — | — | — | — | — | — | — | — | — | — | — | — | — | 12 |
| 計 | 7 | 57 | 3 | — | — | 67 | — | — | — | — | — | — | — | — | — | — | — | — | — | — | 67 |
| 三、商業 23. 店員 | 1 | 1 | — | — | — | 2 | — | — | 21 | — | 9 | 2 | — | 6 | — | — | — | — | 30 | 8 | 48 |
| 24. 小店員 | — | — | — | — | — | — | 3 | — | — | — | — | — | — | — | — | — | — | — | 3 | — | 3 |
| 25. 商店雜役 | — | 12 | — | — | — | 12 | — | — | 15 | — | 17 | — | 3 | 1 | — | — | — | — | 35 | 1 | 48 |
| 26. 飲食店雇人 | — | — | — | — | — | — | 24 | — | 65 | — | 5 | — | — | — | — | — | — | — | 94 | — | 94 |
| 27. 行商 | — | (歩合) 26 | — | — | — | 26 | — | — | (歩合) 5 | — | 2 | — | — | — | — | — | — | — | 7 | — | 33 |
| 28. 其ノ他 | — | — | — | — | — | — | — | — | 1 | — | — | — | — | — | — | — | — | — | 1 | — | 1 |
| 計 | 1 | 39 | — | — | — | 40 | 27 | — | 107 | — | 33 | 2 | 3 | 7 | — | — | — | — | 170 | 9 | 219 |
| 四、農業林 29. 農作園藝 | 1 | 22 | — | — | — | 23 | — | — | 1 | — | 11 | — | 1 | — | — | — | — | — | 13 | — | 36 |
| 30. 養蠶 | — | — | — | — | — | — | — | — | — | — | — | — | 2 | — | — | — | — | — | — | — | 2 |
| 31. 林業 | — | 18 | — | — | — | 18 | — | — | — | — | — | — | — | — | — | — | — | — | — | — | 18 |
| 32. 其ノ他 | — | — | — | — | — | — | — | — | — | — | — | — | — | — | — | — | — | — | — | — | — |
| 計 | 1 | 40 | — | — | — | 41 | — | — | 1 | — | 11 | — | 3 | — | — | — | — | — | 15 | — | 56 |

# 職業紹介就職者

| 職業 | | | 日給 一圓未滿 | 日給 一圓以上一圓二十錢未滿 | 日給 二圓以上二圓三十錢未滿 | 日給 三圓以上三圓五十錢未滿 | 日給 五圓以上 | 日給 計 | 十圓未滿 住込 | 十圓未滿 通勤 |
|---|---|---|---|---|---|---|---|---|---|---|
| 五、農業水産 | 33. | 養殖業 | — | — | — | — | — | — | — | — |
| | 34. | 漁撈製造業 | — | — | — | — | — | — | — | — |
| | 35. | 其ノ他 | — | — | — | — | — | — | — | — |
| | | 計 | — | — | — | — | — | — | — | — |
| 六、通信運輸 | 36. | 船舶鐵道電車自動車運送業從業員 | — | — | — | — | — | — | — | — |
| | 37. | | — | — | — | — | — | — | — | — |
| | 38. | | — | — | — | — | — | — | — | — |
| | 39. | | — | — | — | — | — | — | 1 | — |
| | 40. | | — | — | — | — | — | — | — | — |
| | 41. | | — | 22 | — | — | — | 22 | — | — |
| | 42. | 馬車其ノ他運送業從業員 | — | 3 | — | — | — | 3 | — | — |
| | 43. | | — | (歩合) 1 | — | — | — | 1 | — | — |
| | | 計 | — | 26 | — | — | — | 26 | 1 | — |
| 七、使用人戸内 | 44. | 僕婢 | — | — | — | — | — | — | 3 | — |
| | 45. | 子守仕給小使 | — | — | — | — | — | — | — | — |
| | 46. | 乳母其ノ他 | — | — | — | — | — | — | 3 | — |
| | 47. | 番人 | 4 | 1 | — | — | — | 5 | — | — |
| | 48. | | — | — | — | — | — | — | 2 | — |
| | | 計 | 4 | 1 | — | — | — | 5 | 8 | — |
| 八、雜業 | 49. | 官吏公務員 | — | 1 | — | — | — | 1 | — | — |
| | 50. | 官教事務員 | — | — | — | — | — | — | — | — |
| | 51. | | — | — | — | — | — | — | — | — |
| | 52. | 看護婦局人 | — | — | — | — | — | — | — | — |
| | 53. | 醫師生 | — | — | — | — | — | — | — | — |
| | 54. | 藥人 | — | — | — | — | — | — | — | — |
| | 55. | 集金人 | — | (歩合) 11 | — | — | — | 11 | — | — |
| | 56. | 配達人 | — | (歩合) 8 | — | — | — | 8 | — | — |
| | 57. | 理髮人 | — | — | — | — | — | — | — | — |
| | 58. | 娛樂場雇人 | — | 7 | — | — | — | 7 | — | — |
| | 59. | 其ノ他 | 2 | 4 | — | — | — | 6 | — | — |
| | | 計 | 2 | 31 | — | — | — | 33 | — | — |
| 合計 | | | 15 | 273 | 6 | — | — | 294 | 39 | — |



# 職業及給料別

續

| 月給 十圓以上二十圓未滿 住込 | 十圓以上二十圓未滿 通勤 | 二十圓以上三十圓未滿 住込 | 二十圓以上三十圓未滿 通勤 | 三十圓以上四十圓未滿 住込 | 三十圓以上四十圓未滿 通勤 | 四十圓以上五十圓未滿 住込 | 四十圓以上五十圓未滿 通勤 | 五十圓以上 住込 | 五十圓以上 通勤 | 計 住込 | 計 通勤 | 日給月給合計 |
|---|---|---|---|---|---|---|---|---|---|---|---|---|
| — | — | — | — | — | — | — | — | — | — | — | — | — |
| — | — | — | — | — | — | — | — | — | — | — | — | — |
| — | — | — | — | — | — | — | — | — | — | — | — | — |
| — | — | — | — | — | — | — | — | — | — | — | — | — |
| — | — | — | — | — | — | — | — | — | — | — | — | — |
| — | — | — | — | — | — | — | — | — | — | — | — | — |
| — | — | — | — | — | — | — | — | — | — | — | — | — |
| — | — | — | — | — | — | — | — | — | — | 1 | — | 1 |
| — | — | — | — | — | — | — | — | — | — | — | — | — |
| — | — | — | — | — | — | — | — | — | — | — | — | 22 |
| — | — | — | — | — | — | — | — | — | — | — | — | 3 |
| — | — | — | — | — | — | — | — | — | — | — | — | 1 |
| — | — | — | — | — | — | — | — | — | — | 1 | — | 27 |
| 10 | — | 3 | — | — | — | — | — | — | — | 16 | — | 16 |
| — | — | — | — | — | — | — | — | — | — | — | — | — |
| 2 | — | — | 2 | — | — | — | — | — | — | 5 | 2 | 7 |
| 4 | — | — | 1 | — | — | — | — | — | — | 4 | 1 | 10 |
| 1 | — | 2 | — | — | 1 | — | — | — | — | 5 | 1 | 6 |
| 17 | — | 5 | 3 | — | 1 | — | — | — | — | 30 | 4 | 39 |
| — | — | — | — | — | — | — | — | — | — | — | — | 1 |
| — | — | — | — | — | 1 | — | — | — | — | — | 1 | 1 |
| — | — | — | 1 | — | 2 | — | — | — | — | — | 3 | 3 |
| — | — | — | — | — | — | — | — | — | — | — | — | — |
| — | — | — | — | — | — | — | — | — | — | — | — | — |
| 1 | — | — | — | — | — | — | — | — | — | 1 | — | 1 |
| — | — | — | — | — | 3 | — | — | — | — | — | 3 | 14 |
| 2 | — | 3 | 1 | — | 5 | — | — | — | — | 5 | 6 | 19 |
| — | — | — | — | — | — | — | — | — | — | — | — | — |
| 1 | — | — | — | — | — | — | — | — | — | 1 | — | 8 |
| 3 | — | 16 | — | — | — | — | — | — | — | 19 | — | 25 |
| 7 | — | 19 | 2 | — | 11 | — | — | — | — | 26 | 13 | 72 |
| 245 | — | 97 | 7 | 15 | 19 | — | — | — | — | 396 | 26 | 716 |

# （女）　第一二　職業紹介就職者職業及給料別　大正十四年

| 職業 | | | 日給 | | | 月給 | | | | | | | | 日給月給合計 |
|---|---|---|---|---|---|---|---|---|---|---|---|---|---|---|
| | | | 壹圓未滿 | 貳圓未滿 | 計 | 拾圓未滿 | | 拾圓以上 | | 貳拾圓以上 | | 計 | | |
| | | | | | | 住込 | 通勤 | 住込 | 通勤 | 住込 | 通勤 | 住込 | 通勤 | |
| （一） | 工業及鑛業 | 製絲 | 1 | 3 | 4 | — | — | — | — | — | — | — | — | 4 |
| | | 紡織 | 1 | 1 | 2 | — | — | — | — | — | — | — | — | 2 |
| | | 裝身具 | 1 | 1 | 2 | — | — | — | — | — | — | — | — | 2 |
| | | 嗜好品 | 1 | — | 1 | — | — | — | — | — | — | — | — | 1 |
| | | 計 | 4 | 5 | 9 | — | — | — | — | — | — | — | — | 9 |
| （二） | 商業 | 店員 | — | — | — | — | — | — | — | — | — | — | — | — |
| | | 商店雜役 | 2 | — | 2 | — | — | — | — | — | — | — | — | 2 |
| | | 飲食店雇人 | — | — | — | 8 | — | 2 | — | — | — | 10 | — | 10 |
| | | 計 | 2 | — | 2 | 8 | — | 2 | — | — | — | 10 | — | 12 |
| （三） | 運信通輸 | 其ノ他 | 2 | — | 2 | — | — | — | — | — | — | — | — | 2 |
| | | 計 | 2 | — | 2 | — | — | — | — | — | — | — | — | 2 |
| （七） | 内戸使用人 | 婢 | — | — | — | 6 | — | 33 | — | — | — | 39 | — | 39 |
| | | 乳母子守 | — | — | — | 4 | — | — | — | — | — | 4 | — | 4 |
| | | 書生給仕 | — | — | — | — | — | — | 3 | — | — | — | 3 | 3 |
| | | 番人小使 | — | — | — | — | — | — | — | 3 | 1 | 3 | 1 | 4 |
| | | 其ノ他 | — | — | — | — | — | — | — | — | — | — | — | — |
| | | 計 | — | — | — | 10 | — | 33 | 3 | 3 | 1 | 46 | 4 | 50 |
| （八） | 雜業 | 敎員 | — | — | — | — | — | — | — | — | — | — | — | — |
| | | 事務員 | 2 | — | 2 | — | — | — | 2 | — | 1 | — | 3 | 5 |
| | | 看護人 | — | — | — | — | — | — | — | — | — | — | — | — |
| | | 娛樂場雇人 | 2 | — | 2 | — | — | — | — | — | — | — | — | 2 |
| | | 其ノ他 | 1 | — | 1 | — | — | — | — | — | — | — | — | 1 |
| | | 計 | 5 | — | 5 | — | — | — | 2 | — | 1 | — | 3 | 8 |
| 合計 | | | 13 | 5 | 18 | 18 | — | 35 | 5 | 3 | 2 | 56 | 7 | 81 |

第一一編

# 商工業

# 第一一編　商工業

## 第一　商業會議所

| | 議員數 定 | 議員數 現 | 特別議員 | 役員 | 選舉人 | 被選舉人 | 會議數 度 | 事件數 | 經費 |
|---|---|---|---|---|---|---|---|---|---|
| 大正十四年 | 30 | 30 | 10 | 7 | 1,091 | 874 | 6 | 19 | 16.182円 |
| 大正十三年 | 30 | 30 | 5 | 7 | 1,081 | 789 | 8 | 30 | 14.512 |
| 大正十二年 | 30 | 28 | 8 | 7 | 931 | 765 | 7 | 26 | 14.781 |
| 大正十一年 | 30 | 25 | 7 | 7 | 1,308 | 971 | 7 | 24 | 12.723 |
| 大正十年 | 30 | 30 | 6 | 7 | 1,178 | 887 | 9 | 35 | 10.388 |

## 第二　會社ノ一

| | | 會社數 | 資本金 總額 | 資本金 拂込濟額 | 積立金 | 社債現在高 |
|---|---|---|---|---|---|---|
| | | | 円 | 円 | 円 | 円 |
| 大正十四年 | 株式 | 36 | 26,380.000 | 20,786.500 | 4,292.201 | 14.778 |
| | 合資 | 12 | 123.500 | 123.500 | 5.515 | 20.000 |
| | 合名 | 15 | 307.600 | 305.100 | 122.392 | 4.100 |
| | 計 | 63 | 26,811.100 | 21,215.100 | 4,420.108 | 38.878 |
| 大正十三年 | 株式 | 35 | 25,605.000 | 19,642.625 | 3,641.670 | — |
| | 合資 | 12 | 390.500 | 288.500 | 10.675 | — |
| | 合名 | 14 | 254.200 | 251.200 | 13.911 | .207 |
| | 計 | 61 | 26,249.700 | 20,182.325 | 3,666.256 | 2.207 |
| 大正十二年 | 株式 | 37 | 25,460.000 | 18,774.125 | 3,383.216 | 37.726 |
| | 合資 | 13 | 175.520 | 164.520 | 6.300 | 8.085 |
| | 合名 | 19 | 407.600 | 394.600 | 18.206 | — |
| | 計 | 69 | 26,043.120 | 19,333.245 | 3,407.722 | 45.811 |
| 大正十一年 | 株式 | 39 | 22,660.000 | 17,253.250 | 2,992.383 | 2.701 |
| | 合資 | 14 | 178.520 | 136.520 | 5.900 | — |
| | 合名 | 19 | 362.700 | 323.700 | 9.811 | — |
| | 計 | 72 | 23,201.220 | 17,713.470 | 3,008.094 | 2.701 |
| 大正十年 | 株式 | 38 | 22,695.000 | 15,501.412 | 2,477.517 | — |
| | 合資 | 14 | 175.920 | 164.720 | 5.090 | 50 |
| | 合名 | 21 | 385.700 | 375.700 | 92.069 | 2.817 |
| | 計 | 73 | 23,256.600 | 16,041.832 | 2,574.676 | 2.867 |

# 第三　會社

| 名稱 | 營業種類 | 位置 |
|---|---|---|
| 株式會社甲府食品市場 | 食品販賣業 | 錦町 |
| 株式會社第十銀行 | 銀行業 | 常盤町 |
| 甲府電力株式會社 | 電氣商 | 櫻町 |
| 丸茂度量衡株式會社 | 度量衡器製造販賣業 | 櫻町 |
| 株式會社補融銀行 | 銀行業 | 春日町 |
| 山梨證券株式會社 | 信託業 | 相生町 |
| 株式會社大和座 | 演劇興行 | 代官町 |
| 株式會社山梨新聞店 | 新聞紙發行 | 百石町 |
| 甲府木工株式會社 | 木材販賣及製材 | 穴切町 |
| 甲府無盡株式會社 | 無盡業 | 堅近習町 |
| 株式會社有信銀行 | 銀行業 | 柳町 |
| 山田商事株式會社 | 吳服業 | 柳町 |
| 中央洋服株式會社 | 新古洋服 | 柳町 |
| 株式會社奉天堂商店 | 賣藥業 | 柳町 |
| 山梨林業株式會社 | 木材業 | 魚町 |
| 株式會社若尾銀行 | 銀行業 | 八日町 |
| 株式會社若尾貯蓄銀行 | 貯蓄銀行業 | 八日町 |
| 株式會社竈屋吳服店 | 吳服業 | 八日町 |
| 日新館製絲株式會社 | 製絲業 | 八日町 |
| 株式會社太田商店 | 製綿絲業 | 八三町 |
| 株式會社山梨貯蓄銀行 | 貯蓄銀行業 | 柳町 |
| 山梨種冷藏株式會社 | 種冷藏業 | 太田町 |
| 山梨製麵麩株式會社 | 麵麩製造販賣 | 百石町 |
| 株式會社原田石炭商會 | 石炭販賣 | 水門町 |
| 山梨清涼飲料株式會社 | 販賣製造水飲料清涼及酒葡萄 | 橋町 |
| 共同運搬株式會社 | 貨物運搬業 | 新青沼町 |
| 富士燃絲工業株式會社 | 燃絲製造販賣 | 東青沼町 |
| 甲府電車軌道株式會社 | 旅客運輸 | 太田町 |
| 矢島製絲株式會社 | 製絲業 | 太田町 |
| 株式會社漸進銀行 | 銀行業 | 綠町 |
| 株式會社富士井貯金銀行 | 貯蓄銀行業 | 綠町 |
| 株式會社大森銀行 | 銀行業 | 綠柳町 |
| 合資會社小池吳服店 | 吳服太物販賣 | 常盤町 |



# 二ノ

| 設立年月 | 資本金 總額 | 資本金 拂込額 | 積立金 | 社債現在額 |
|---|---|---|---|---|
| | 円 | 円 | 円 | 円 |
| 大正八年九月 | 100.000 | 25.000 | 500 | — |
| 明治十年三月 | 5,000.000 | 5,000.000 | 1,774.371 | — |
| 明治三十二年五月 | 6,000.000 | 4,200.000 | 606.840 | — |
| 大正七年十一月 | 150.000 | 150.000 | 2.700 | 10.000 |
| 明治十二年四月 | 200.000 | 200.000 | 70.900 | — |
| 大正九年四月 | 1,000.000 | 400.000 | 17.910 | — |
| 大正十一年三月 | 80.000 | 80.000 | — | — |
| 明治五年三月 | 400.000 | 400.000 | 30.000 | — |
| 明治九年三月 | 10.000 | 10.000 | — | — |
| 大正六年八月 | 50.000 | 15.000 | 270 | 1.278 |
| 明治二十八年六月 | 2,000.000 | 2,000.000 | 564.766 | — |
| 大正九年三月 | 300.000 | 150.000 | — | — |
| 大正九年九月 | 35.000 | 8.750 | — | — |
| 大正九年十二月 | 200.000 | 70.000 | 2.000 | — |
| 大正十三年四月 | 15.000 | 10.000 | — | — |
| 大正六年七月 | 5,000.000 | 5,000.000 | 970.000 | — |
| 明治二十六年九月 | 50.000 | 50.000 | 50.900 | — |
| 大正八年八月 | 250.000 | 200.000 | 21.350 | — |
| 大正九年六月 | 500.000 | 250.000 | — | — |
| 大正九年五月 | 100.000 | 100.000 | 28.800 | — |
| 大正十年十月 | 500.000 | 125.000 | 10.070 | — |
| 大正八年七月 | 60.000 | 24.000 | 510 | — |
| 大正十年十月 | 65.000 | 16.250 | 500 | 3.500 |
| 大正九年四月 | 200.000 | 50.000 | 8.600 | — |
| 大正九年五月 | 150.000 | 37.500 | 3.100 | — |
| 大正九年十月 | 100.000 | 44.000 | 1.850 | — |
| 大正七年十一月 | 600.000 | 450.000 | 6.437 | — |
| 大正十四年一月 | 500.000 | 150.000 | 670 | — |
| 明治十四年四月 | 1,000.000 | 446.000 | 38.000 | — |
| 明治十四年十月 | 160.000 | 160.000 | 36.000 | — |
| 明治三十二年十一月 | 30.000 | 15.000 | 7.900 | — |
| 大正十三年十月 | 1,000.000 | 500.000 | 3.000 | — |
| 大正二年六月 | 30.000 | 30.000 | 4.500 | — |

# 會社

| 名稱 | 營業種類 | 位置 |
|---|---|---|
| 篠原洋服裁縫合資會社 | 洋服裁縫業 | 常盤町 |
| 山梨印刷合資會社 | 印刷竝製本 | 常盤町 |
| 中牛馬合資會社 | 貨物運送業 | 相生町 |
| 日本實業合資會社 | 金錢貸付 | 西青沼町 |
| 合資會社甲陽電氣商會 | 電氣機具販賣 | 柳町 |
| 甲府水晶工業合資會社 | 水晶加工及販賣 | 八日町 |
| 合資會社井上商店 | 織物商 | 金手町 |
| 合資會社坂本商店 | 米穀肥料 | 金手町 |
| 合資會社丹澤商店 | 金物業 | 金手町 |
| 合資會社野尻商店 | 砂糖。麥粉。水飴販賣 | 柳町 |
| 甲府運輸合資會社 | 貨物運送業 | 橋町 |
| 合名會社甲斐物産商會 | 水晶販賣業 | 常盤町 |
| 松林軒製菓合名會社 | 菓子製造業 | 櫻町 |
| 長田合名會社 | 物品販賣業 | 春日町 |
| 合名會社山梨信託所 | 信託業 | 百石町 |
| 合名會社佐須中商店 | 米穀 | 百石町 |
| 土屋合名會社 | 葡萄酒販賣 | 相生町 |
| 合名會社淺川商店 | 諸印刷及紙類販賣 | 柳町 |
| 甲府機械洗濯合名會社 | 洗濯業 | 山田町 |
| 合名會社山田商店 | 薪炭商 | 水門町 |
| 山梨運輸合名會社 | 運送業 | 水門町 |
| 合名會社甲府石炭商會 | 石炭販賣 | 水門町 |
| 合名會社菊島商店 | 織物卸商 | 八日町 |
| 合名會社小澤商店 | 呉服太物販賣 | 緑町 |
| 甲運送株式會社 | 運送取扱業 | 橋町 |
| 山梨園産葡萄酒株式會社 | 葡萄酒サイダー | 橋町 |
| 和光合名會社 | 綿織物卸商 | 櫻町 |
| 株式會社補融銀行 | 銀行業 | 春日町 |
| 志村製菓株式會社 | 製菓販賣 | 稲屋町 |
| 甲府クリーニング合名會社 | 洗濯業 | 山田町 |



## 二ノ續

| 設立年月 | 資本金 總額 | 資本金 拂込額 | 積立金 | 社債現在高 |
|---|---|---|---|---|
| | 円 | 円 | 円 | 円 |
| 大正四年六月 | 5.000 | 1.000 | 820 | — |
| 大正六年四月 | 5.000 | 5.000 | — | — |
| 明治三十六年四月 | 50.000 | 50.000 | — | — |
| 大正五年十月 | 2.000 | 2.000 | — | — |
| 大正六年十一月 | 8.000 | 8.000 | — | 20.000 |
| 大正八年八月 | 2.500 | 2.500 | — | — |
| 大正四年六月 | 5.000 | 5.000 | — | — |
| 大正八年十月 | 20.000 | 20.000 | 195 | — |
| 明治四十年十一月 | 15.000 | 15.000 | — | — |
| 大正五年三月 | 30.000 | 30.000 | 4.500 | — |
| 明治三十二年四月 | 4.000 | 4.000 | — | — |
| 大正五年六月 | 5.000 | 2.500 | — | — |
| 明治三十五年五月 | 8.000 | 8.000 | 101.000 | — |
| 明治四十一年九月 | 30.000 | 30.000 | 3.811 | — |
| 大正八年七月 | 3.500 | 3.500 | — | — |
| 明治三十七年十一月 | 50.000 | 50.000 | 3.100 | — |
| 明治三十九年八月 | 60.000 | 60.000 | 9.000 | — |
| 大正十二年八月 | 50.000 | 50.000 | 681 | — |
| 明治四十二年六月 | 1.100 | 1.100 | — | — |
| 大正十四年一月 | 200.000 | 100.000 | 2.000 | — |
| 大正九年六月 | 50.000 | 25.000 | 851 | — |
| 大正八年十一月 | 20.000 | 20.000 | — | — |
| 明治十二年四月 | 200.000 | 200.000 | 50.900 | — |
| 大正十四年九月 | 125.000 | 125.000 | — | — |
| 大正八年五月 | 31.000 | 31.000 | — | 4.100 |

# 第四　同業組合及組合

| 名稱 | 種類 | 所在地 |
|---|---|---|
| 有限責任甲府信用組合 | 信用 | 柳町 |
| 有限責任甲府精煤販賣組合 | 販賣 | 百石町 |
| 有限責任甲府購買組合 | 購買 | 櫻町 |
| 有限責任山梨購買組合 | 購買 | 錦町 |
| 有限責任甲府印刷業購買組合 | 購買 | 柳町 |
| 山梨縣生絲同業組合 | 製絲 | 百石町 |
| 山梨縣蠶種同業組合 | 蠶種 | 百石町 |
| 甲府座繰生絲同業組合 | 座繰生絲 | 深町 |
| 甲府米穀商同業組合 | 米穀 | 西青沼町 |
| 甲府市織物商同業組合 | 織物 | 横近習町 |
| 甲府市薪炭商組合 | 薪炭 | 工町 |
| 甲府醬油醸造組合 | 醬油醸造 | 伊勢町 |
| 甲府市菓子製造商組合 | 製菓 | 櫻町 |
| 甲府市乾物商組合 | 乾物 | 柳町 |
| 甲府金物商組合 | 金物 | 日町 |
| 甲府魚市場組合 | 魚市場 | 町 |
| 甲府足袋業組合 | 足袋 | 町 |
| 甲府仕立業組合 | 仕立業 | 町 |
| 甲府宿屋營業組合 | 宿屋營業 | 町 |
| 甲府理髪業組合 | 理髪業 | 町 |
| 甲府書籍商組合 | 書籍商 | 町 |
| 甲府青果商組合 | 青果 | 近習町 |
| 山梨石油商組合 | 石油 | 町 |
| 甲府市荒物商組合 | 荒物 | 町 |
| 甲府古物商組合 | 古物 | 生日町 |
| 甲府市古物商組合 | 古物 | 梅松町 |
| 甲府質屋營業組合 | 質屋營業 | 日町 |
| 甲府市浴場組合 | 浴場 | 町 |
| 甲府市古物商組合 | 古物 | 町 |
| 甲府花綿糸商組合 | 花綿糸 | 町 |
| 甲府市文房具商組合 | 文房具 | 町 |
| 甲府市小間物商人組合 | 小間物 | 町 |
| 甲府化粧品卸商組合 | 化粧品 | 町 |



# 産業組合　大正十四年十二月三十一日

| 創立年月 | 地區 | 組合員數 |
|---|---|---|
| 大正七年六月 | 甲府市 | 534 |
| 大正四年七月 | 同上 | 16 |
| 明治四十四年九月 | 同上 | 111 |
| 大正八年十月 | 同上 | 352 |
| 大正十四年五月 | 同上 | 16 |
| 明治三十五年八月 | 山梨縣一圓 | 116 |
| 明治三十五年六月 | 同上 | 427 |
| 明治四十二年十二月 | 甲府市及里垣村 | 180 |
| 明治二十四年三月 | 甲府市 | 198 |
| 明治三十八年三月 | 甲府市 | 70 |
| 明治四十五年七月 | 甲府市 | 98 |
| 大正元年九月 | 甲府。中巨摩。西山梨 | 18 |
| 明治二十年六月 | 甲府市 | 80 |
| 明治二十二年十一月 | 同上 | 75 |
| 明治三十年一月 | 同上 | 25 |
| 明治三十年四月 | 同上 | 210 |
| 大正六年六月 | 同上 | 60 |
| 明治三十六年六月 | 同上 | 7 |
| 明治三十七年四月 | 同上 | 78 |
| 明治三十八年一月 | 同上 | 175 |
| 明治三十八年四月 | 同上 | 12 |
| 明治三十九年六月 | 同上 | 60 |
| 明治四十年一月 | 山梨縣一圓 | 44 |
| 明治四十年一月 | 甲府市 | 28 |
| 明治四十年三月 | 同上 | 35 |
| 明治四十年十一月 | 同上 | 43 |
| 明治四十一年五月 | 同上 | 43 |
| 明治四十二年一月 | 同上 | 29 |
| 明治四十年三月 | 同上 | 303 |
| 明治四十二年四月 | 同上 | 12 |
| 明治四十二年十一月 | 同上 | 37 |
| 明治四十三年九月 | 同上 | 75 |
| 明治四十三年十一月 | 同上 | 11 |

# 同業組合及產業組合 續

| 名稱 | 種類 | 所在地 | 創立年月 | 地區 | 組合員數 |
|---|---|---|---|---|---|
| 甲府材木商組合 | 製材商 | 百石町 | 明治四十四年一月 | 甲府市 | 31 |
| 甲府酒醬油商組合 | 酒醬油商 | 山田町 | 明治四十四年十月 | 同上 | 88 |
| 山梨洋服商組合 | 洋服裁縫 | 錦町 | 大正二年一月 | 同上 | 35 |
| 甲府金工組合 | 金物加工 | 常盤町 | 大正二年一月 | 同上 | 20 |
| 甲府藥種商組合 | 藥品營業 | 錦町 | 明治四十年十一月 | 同上 | 12 |
| 甲府市大工職組合 | 大工職 | 深町 | 明治四十四年一月 | 同上 | 46 |
| 甲府履物商組合 | 萬履物 | 魚町 | 明治四十四年一月 | 同上 | 69 |
| 甲府人力車營業組合 | 人力車業 | 深町 | 明治四十四年一月 | 同上 | 161 |
| 甲府染物製造業組合 | 諸染物 | 相生町 | 大正七年八月 | 同上 | 58 |
| 甲府洋物商組合 | 洋物品 | 錦町 | 大正六年七月 | 同上 | 24 |
| 甲府鹽小賣人組合 | 食塩 | 泉町 | 明治三十五年四月 | 同上 | 51 |
| 甲府電力精米組合 | 電力精米 | 伊勢町 | 大正八年七月 | 同上 | 17 |
| 山梨酒造業組合 | 酒造業 | 柳町 | 明治四十一年五月 | 山梨縣一圓 | 53 |
| 甲府肥料問屋組合 | 肥料 | 綠町 | 明治四十五年八月 | 甲府市 | 19 |
| 甲府西洋洗濯業組合 | 西洋洗濯 | 錦町 | 大正九年十一月 | 同上 | 27 |
| 甲府豆腐商組合 | 豆腐 | 上連雀町 | 明治三十年二月 | 同上 | 24 |
| 甲府印刷業組合 | 印刷 | 柳町 | 明治四十三年六月 | 同上 | 28 |
| 甲府自轉車業組合 | 自轉車 | 紅梅町 | 大正七年十月 | 同上 | 25 |
| 甲府漆器商組合 | 漆器 | 柳町 | 明治三十三年九月 | 同上 | 13 |
| 甲府建具商組合 | 建具 | 八日町 | 明治四十五年一月 | 同上 | 22 |
| 甲府疊製造組合 | 疊製造 | 山田町 | 明治三十九年十二月 | 同上 | 26 |
| 甲府時計商組合 | 時計 | 柳町 | 明治三十四年三月 | 同上 | 20 |
| 甲府雜穀卸商組合 | 雜穀 | 錦町 | 明治二十九年五月 | 同上 | 32 |
| 甲府市紙商組合 | 紙 | 泉町 | 明治三十一年二月 | 同上 | 29 |
| 山梨豚商組合 | 豚 | 泉町 | 大正十年四月 | 同上 | 14 |
| 甲府水晶印傳袋物商組合 | 水晶印傳袋物 | 櫻町 | 明治四十三年六月 | 同上 | 114 |
| 甲府陶器商組合 | 陶器 | 八日町 | 明治三十七年三月 | 同上 | 22 |
| 甲府機業組合 | 製機物 | 横近習町 | 大正元年十一月 | 同上 | 20 |
| 甲府料理業組合 | 料理業 | 櫻町 | 明治二十五年四月 | 同上 | 60 |
| 甲府製菓組合 | 製菓業 | 桶屋町 | 大正十年六月 | 同上 | 45 |
| 甲府水晶印篆刻組合 | 水晶印篆刻 | 櫻町 | 明治四十四年十月 | 同上 | 23 |

# 第五　私設工場

| 工場名 | 所在地 | 主要事業 | 職工 男 |
|---|---|---|---|
| 飯塚製絲工場 | 三吉町 | 生絲製造 | 5 |
| 芳文堂印刷工場 | 柳町 | 印刷 | 25 |
| 矢島製絲株式會社第一工場 | 太田町 | 生絲製造 | 21 |
| 同第二工場 | 伊勢町 | 同上 | 8 |
| 同第三工場 | 富士見町 | 同上 | 36 |
| 富士撚絲工業株式會社 | 東青沼町 | 生絲撚絲製造 | 13 |
| 田中製絲工場 | 同町 | 生絲製造 | 8 |
| 武井製絲工場 | 穴山町 | 同上 | 11 |
| 日新館製絲株式會社 | 八日町 | 同上 | 7 |
| 同上 | 伊勢町 | 同上 | 19 |
| 中村製絲工場 | 東青沼町 | 同上 | 7 |
| 富士組再繰工場 | 深町 | 生絲再繰 | 11 |
| 志村製菓所 | 桶屋町 | 菓子製造 | 24 |
| 合名會社淺川商店三日町工場 | 三日町 | 印刷 | 35 |
| 雨宮製絲工場 | 和田平町 | 生絲製造 | 7 |
| 三浦製絲工場 | 穴切町 | 同上 | 8 |
| 田村製絲工場 | 東青沼町 | 同上 | 2 |
| 竹下製絲工場 | 若松町 | 同上 | 2 |
| 秋山製絲工場 | 東青沼町 | 同上 | 6 |
| 大成組再繰工場 | 二十人町 | 生絲再繰 | 7 |
| 田中製絲工場 | 山田町 | 生絲製造 | 9 |
| 港屋製絲工場 | 伊勢町 | 同上 | 10 |
| 株式會社太田商店附屬太田製綿所 | 深町 | 各種製綿 | 15 |
| 細入製絲工場 | 東青沼町 | 生絲製造 | 1 |
| 渡邊製絲工場 | 山田町 | 同上 | 12 |
| 內藤工業所 | 深町 | 製材 | 5 |
| 甲府電力株式會社製氷部 | 東青沼町 | 製氷 | 23 |
| 石川製綿工場 | 若松町 | 製綿 | 1 |
| 近藤製絲工場 | 元三日町 | 生絲製造 | 2 |
| 清水製絲工場 | 太田町 | 同上 | 3 |
| 齋木製絲工場 | 同町 | 同上 | 2 |
| 鈴木製絲工場 | 東青沼町 | 同上 | 4 |
| 矢崎製絲工場 | 穴山町 | 同上 | 1 |
| 矢島組再繰工場 | 伊勢町 | 生絲再繰 | 17 |
| 丸茂製絲工場 | 日向町 | 生絲製造 | 44 |



## 場　（職工十人以上ノモノ）　大正十四年十二月末日現在

| 職工 女 | 職工 計 | 原動力 機關數 汽機 | 瓦斯發動機 | 石油發動機 | 電動機 | 馬力 | 工場主氏名 |
|---|---|---|---|---|---|---|---|
| 47 | 52 | 1 | — | — | 1 | 3.5 | 飯塚勝藏 |
| — | 25 | — | — | — | 1 | 2.0 | 青柳詢一郎 |
| 186 | 207 | 2 | — | — | 3 | 5.0 | 社長矢島榮助 |
| 137 | 145 | 1 | — | — | 1 | 2.0 | 同上 |
| 515 | 551 | 2 | — | — | 2 | 13.0 | 同上 |
| 91 | 104 | — | — | — | 3 | 68.0 | 同上 |
| 95 | 103 | 1 | — | — | 1 | 3.0 | 田中留之助 |
| 182 | 193 | 1 | — | — | 1 | 7.0 | 武井常助 |
| 110 | 117 | 3 | — | — | 1 | 6.0 | 代表者大木善右衛門 |
| 245 | 264 | 2 | — | — | 2 | 10.0 | 同上 |
| 89 | 96 | 1 | — | — | 1 | 3.5 | 中村源太郎 |
| 22 | 33 | 1 | — | — | 1 | 7.0 | 代表者細田富次郎 |
| 4 | 28 | 1 | — | — | 2 | 5.0 | 志村長 |
| — | 35 | — | — | — | 2 | 3.5 | 淺川伊作 |
| 107 | 114 | 1 | — | — | 1 | 2.0 | 雨宮勇吉 |
| 104 | 112 | 1 | — | — | 1 | 6.0 | 三浦利兵衛 |
| 35 | 37 | 1 | — | — | 1 | 1.0 | 田村富作 |
| 38 | 40 | 1 | — | — | 1 | 2.0 | 竹下半平 |
| 113 | 119 | 1 | — | — | 1 | 2.0 | 秋山幸右衛門 |
| 19 | 26 | 1 | — | — | 1 | 3.0 | 若尾美角 |
| 118 | 127 | 1 | — | — | 1 | 2.0 | 田中たか |
| 142 | 152 | 1 | — | — | 1 | 5.0 | 今村順次郎 |
| — | 15 | — | — | — | 3 | 22.5 | 株式會社太田商店 |
| 13 | 14 | 1 | — | — | 1 | 1.5 | 細入正可 |
| 96 | 108 | 2 | — | — | 1 | 5.0 | 渡邊和夫 |
| — | 5 | — | — | — | 3 | 26.0 | 內藤半二郎 |
| — | 23 | — | — | — | 2 | 85.0 | 社長秋山喜藏 |
| 14 | 15 | — | — | — | 1 | 5.0 | 石川啓作 |
| 51 | 53 | 1 | — | — | 1 | 2.0 | 近藤新造 |
| 46 | 49 | 1 | — | — | 1 | 1.0 | 清水八平 |
| 50 | 52 | 1 | — | — | 1 | 2.0 | 齋木卯三郎 |
| 44 | 48 | 1 | — | — | 1 | 1.0 | 鈴木重治 |
| 24 | 25 | 1 | — | — | 1 | 1.0 | 矢崎佐兵衛 |
| 108 | 125 | 1 | — | — | 1 | 6.0 | 管理者井上儀十郎 |
| 310 | 354 | 5 | — | — | 3 | 28.5 | 丸茂文六 |

# 私設工場

| 工場名 | 所在地 | 主要事業 | 職工 男 |
|---|---|---|---|
| 數野撚絲工場 | 城屋町 | 生絲撚糸 | 1 |
| 田中製絲工場 | 三日町 | 生絲製造 | 3 |
| 山梨民報社印刷工場 | 錦町 | 新聞紙發行 | 13 |
| 河合製絲工場 | 魚町 | 生絲製造 | 13 |
| 山梨印刷合資會社印刷工場 | 常盤町 | 印刷 | 20 |
| 山梨每日新聞社 | 紅梅町 | 新聞紙發行 | 16 |
| 山梨新聞株式會社 | 百石町 | 同上 | 23 |
| 宮川製絲工場 | 下一條町 | 生絲製造 | 4 |
| 善積製絲工場 | 三日町 | 同上 | 2 |
| 小林製絲工場 | 伊勢町 | 同上 | 2 |
| 山梨製綿株式會社 | 元城屋町 | 製綿 | 10 |
| 伊藤製絲工場 | 深町 | 生絲製造 | 2 |
| 原製絲工場 | 伊勢町 | 同上 | 1 |
| 野澤製絲工場 | 同町 | 同上 | 5 |
| 齋藤製絲工場 | 同町 | 同上 | 5 |
| 渡井製絲工場 | 鍛冶町 | 同上 | 2 |
| 堀内製絲工場 | 伊勢町 | 同上 | 2 |
| 青柳製絲工場 | 和田平町 | 同上 | 2 |
| 草薙社再繰工場 | 深町 | 生絲再繰 | 18 |
| 小田切製絲工場 | 太田町 | 生絲製造 | 4 |
| 末木製絲工場 | 工町 | 同上 | — |
| 布能製綿所 | 太田町 | 製綿 | 15 |
| 飯室鑄物工場 | 新青沼町 | 金物鑄造 | 5 |
| 壽社再繰工場 | 同町 | 生絲再繰 | 3 |
| 秋山製絲工場 | 元三日町 | 生絲製造 | 3 |
| 小田切製絲工場 | 伊勢町 | 同上 | 3 |
| 甲府木工株式會社工場 | 穴切町 | 木材製造 | 5 |
| 大久保鐵工場 | 二十人町 | 諸機械製作 | 6 |
| 雪江製絲工場 | 山田町 | 生絲製造 | 1 |
| 小林製材所 | 上一條町 | 製材 | 6 |
| 掛川製絲工場 | 下一條町 | 生絲製造 | 3 |
| 原製機所 | 百石町 | 電動機械製作 | 6 |
| 七澤製絲工場 | 壽町 | 生絲製造 | 2 |
| 河西印刷工場 | 泉町 | 印刷 | 8 |
| 合名會社坂本商店精麥工場 | 穴切町 | 精米精麥 | 7 |



# 工場（續）

| 工 女 | 工 計 | 原動力 機關數 汽機 | 瓦斯發動機 | 石油發動機 | 電動機 | 馬力 | 工場主氏名 |
|---|---|---|---|---|---|---|---|
| 17 | 18 | 1 | — | — | 1 | 3.0 | 數野幸七 |
| 31 | 34 | 1 | — | — | 1 | 1.5 | 數田中啓藏 |
| — | 13 | — | — | — | 1 | 5.0 | 堀口彙三郎 |
| 180 | 193 | 1 | — | — | 3 | 13.0 | 河合文太郎 |
| — | 20 | — | — | — | 1 | 3.0 | 萩原光政太郎 |
| — | 16 | — | — | — | 1 | 5.0 | 保坂治二郎 |
| 1 | 24 | — | — | — | 1 | 5.0 | 野口三兵衛 |
| 44 | 48 | 1 | — | — | 1 | 1.5 | 宮川彌善展 |
| 16 | 18 | 1 | — | — | 1 | 1.0 | 善積林亮男 |
| 40 | 42 | 1 | — | — | 1 | 2.5 | 小杉山幸作 |
| — | 10 | — | — | — | 1 | 15.0 | 伊藤甚太郎 |
| 38 | 40 | 1 | — | — | 1 | 2.0 | 伊原由太一郎 |
| 18 | 19 | 2 | — | — | 3 | 5.5 | 野澤喜德郎 |
| 35 | 40 | 1 | — | — | 1 | 2.0 | 齋藤寬太二郎 |
| 40 | 45 | 1 | — | — | 1 | 2.0 | 渡井保造 |
| 38 | 40 | 1 | — | — | 1 | 1.0 | 堀内喜正 |
| 43 | 45 | 1 | — | — | 1 | 2.5 | 青柳代表者雨宮勇吉 |
| 22 | 24 | 1 | — | — | 1 | 2.0 | 草薙幸七郎 |
| 65 | 83 | 1 | — | — | 1 | 15.0 | 小田切太郎吉 |
| 30 | 34 | 1 | — | — | 1 | 1.5 | 末木藤太郎 |
| 10 | 10 | 1 | — | — | — | 1.0 | 布能喜太郎 |
| 7 | 22 | — | — | — | 4 | 27.5 | 飯室敎三 |
| 5 | 10 | — | — | — | 1 | 2.0 | 壽社木卯浦吉 |
| 6 | 9 | 1 | — | — | 1 | 1.5 | 秋山田平八 |
| 38 | 41 | 1 | — | — | 1 | 2.5 | 小田切浦實 |
| 45 | 48 | 1 | — | — | 1 | 3.0 | 甲府木工株式會社長谷川苗吉 |
| 1 | 6 | — | — | — | 1 | 15.0 | 大久保豊治 |
| — | 6 | — | — | — | 2 | 2.0 | 雪江直松 |
| 29 | 30 | 1 | — | — | 1 | 1.0 | 小林千作 |
| — | 6 | — | — | — | 1 | 15.0 | 掛川伊正 |
| 12 | 15 | 1 | — | — | 1 | 1.0 | 原製機所照 |
| — | 6 | — | — | — | 1 | 2.0 | 七澤吉郎 |
| 38 | 40 | 2 | — | — | 1 | 3.0 | 河西熊三郎 |
| — | 8 | — | — | — | 1 | 1.0 | 合名會社坂本忠三 |
| — | 7 | — | — | — | 1 | 20.0 | |

## 第六　私設製材工場

大正十四年

| 工場名 | 所在地 | 資本金 | 原料材積 | 製品種類 | 數量 |
|---|---|---|---|---|---|
| 甲府製板所 | 百石町 | 円 25,000 | 石 7,200 | 角材 | 6,500石 |
| | | | | 板 | 600坪 |
| 内藤製材所 | 深町 | 15,000 | 3,000 | 角材 | 2,500 |
| | | | | 板 | 400 |
| 劍持製材所 | 春日町 | 25,000 | 2,700 | 角材 | 2,300 |
| | | | | 板 | 350 |
| 小林千松製材所 | 上一條町 | 35,000 | 6,000 | 角材 | 5,000 |
| | | | | 板 | 550 |
| 山本製材所 | 同町 | 8,000 | 2,500 | 角材 | 2,000 |
| | | | | 板 | 450 |
| 小林平作製材所 | 春日町 | 15,000 | 2,000 | 角材 | 1,500 |
| | | | | 板 | 400 |
| 大和製材株式會社 | 橋町 | 120,000 | 9,500 | 角材 | 8,000 |
| | | | | 板 | 1,350 |
| 鈴木製材所 | 同町 | 8,000 | 3,000 | 角材 | 2,500 |
| | | | | 板 | 400 |
| 保坂製材所 | 湯田町 | 10,000 | 4,000 | 角材 | 3,000 |
| | | | | 板 | 850 |
| 甲府木工株式會社 | 穴切町 | 40,000 | 3,800 | 角材 | 1,500 |
| | | | | 板 | 2,100 |
| 計 | | 301,000 | 43,700 | 角材 | 34,800 |
| | | | | 板 | 7,750 |

## 第七　私設諸市場

大正十四年

| 名稱 | 所在地 | 賣買品目 | 開市度數 | 賣買金高 |
|---|---|---|---|---|
| 甲府米穀市場 | 穴切町 | 米穀類 | 335 | 円 1,812,150.000 |
| 株式會社甲府食品市場 | 錦町 | 蔬菜果實其ノ他食料類 | 350 | 131,100.000 |
| 甲府魚市場 | 魚町 | 鮮魚其ノ他海産物 | 345 | 282,700.000 |
| 計 | | | 1,030 | 2,225,950.000 |



## 第六　私設製材工場

大正十四年

| 價額 | 原動力 | 馬力數 | 鋸數 鋸台數 | 鋸數 付數 | 鋸數 箇數 | 一箇年就業日數 | 職工延人員 | 備考 |
|---|---|---|---|---|---|---|---|---|
| 円 97,500 1,200 | 電動力 | 18 | 2 | | 8 | 300 | 1,450 | — |
| 37,500 800 | 同 | 20 | 2 | | 10 | 280 | 1,300 | — |
| 34,500 700 | 同 | 13 | 2 | | 8 | 300 | 1,400 | — |
| 75,000 1,700 | 同 | 15 | 2 | | 14 | 300 | 1,500 | — |
| 30,000 900 | 同 | 10 | 1 | | 4 | 290 | 1,300 | — |
| 22,500 800 | 同 | 15 | 2 | | 9 | 280 | 1,100 | — |
| 120,000 2,700 | 同 | 15 | 2 | | 6 | 300 | 1,700 | — |
| 37,500 800 | 同 | 15 | 1 | | 4 | 280 | 1,200 | — |
| 45,000 1,700 | 同 | 15 | 1 | | 4 | 280 | 1,200 | — |
| 22,500 42,000 | 同 | 15 | 2 | | 7 | 300 | 1,800 | — |
| 522,000 53,300 | | 151 | 17 | | 74 | 2,910 | 13,950 | — |

## 第八　度量衡器製作者及販賣者

各年十二月三十一日

| | 製作者 度器 | 量器 | 衡器 | 度量衡器 | 計 | 販賣者 度器 | 量器 | 衡器 | 度量衡器 | 計 |
|---|---|---|---|---|---|---|---|---|---|---|
| 大正十四年 | — | — | 2 | — | 2 | — | — | — | 14 | 14 |
| 大正十三年 | — | — | 2 | — | 2 | — | — | — | 12 | 12 |
| 大正十二年 | — | — | 2 | — | 2 | — | — | — | 13 | 13 |
| 大正十一年 | — | — | 2 | — | 2 | 4 | — | — | 10 | 14 |
| 大正十年 | — | — | 2 | — | 2 | — | — | — | 12 | 12 |

## 第九　度量衡器製作及修覆検定成績

各年十二月三十一日

| | 度器 | | 量器 | | 衡器 | | 合計 | | 検定手数料 |
|---|---|---|---|---|---|---|---|---|---|
| | 合格 | 不合格 | 合格 | 不合格 | 合格 | 不合格 | 合格 | 不合格 | |
| | | | | | | | | | 円 |
| 大正十四年 | — | — | — | — | 54,619 | 502 | 54,619 | 502 | 6,014.400 |
| 大正十三年 | — | — | — | — | 77,236 | 1,629 | 77,236 | 1,629 | 7,012.930 |
| 大正十二年 | — | — | — | — | 56,452 | 692 | 56,452 | 692 | 5,485.790 |
| 大正十一年 | — | — | — | — | 33,535 | 432 | 33,535 | 432 | 3,869.330 |
| 大正十年 | — | — | — | — | 28,370 | 757 | 28,370 | 757 | 3,220.400 |

## 第一〇　度量衡器使用者第二種取締成績

各年十二月三十一日

| | 取締戸数 | 検査器物個数 | | | | | | | | | 検査器物百ニ付 | |
|---|---|---|---|---|---|---|---|---|---|---|---|---|
| | | 度器 | | 量器 | | 衡器 | | 合計 | | | | |
| | | 正 | 不正 | 正 | 不正 | 正 | 不正 | 正 | 不正 | 計 | 正 | 不正 |
| 大正十四年 | 3,950 | 2,453 | 201 | 3,470 | 197 | 12,953 | 754 | 18,876 | 1,152 | 20,028 | 94 | 5 |
| 大正十三年 | 4,436 | 2,232 | 195 | 3,529 | 205 | 15,717 | 1,563 | 21,528 | 1,963 | 23,491 | 91 | 8 |
| 大正十二年 | 4,328 | 2,421 | 276 | 4,393 | 296 | 13,758 | 395 | 20,572 | 967 | 21,539 | 95 | 4 |
| 大正十一年 | 4,133 | 2,376 | 236 | 4,197 | 324 | 13,218 | 458 | 19,791 | 1,018 | 20,809 | 96 | 5 |
| 大正十年 | — | — | — | — | — | — | — | — | — | — | — | — |

## 第一一　酒類・酢及醤油醸造

各年十二月三十一日

| | 免許人員 | 酒類 | | | | | 酒料及酒精含有飲料 | | 酢 | | 醤油 | |
|---|---|---|---|---|---|---|---|---|---|---|---|---|
| | | 造石高 | | | | | | | | | | |
| | | 清酒 | 燒酎 | 白酒 | 味淋 | 計 | 免許人員 | 造石高 | 免許人員 | 造石高 | 免許人員 | 造石高 |
| | | 石 | 石 | 石 | 石 | 石 | | 石 | | 石 | | 石 |
| 大正十四年 | 9 | 5,733 | 19 | — | — | 5,752 | 6 | 205 | — | — | 8 | 6,776 |
| 大正十三年 | 7 | 6,035 | 25 | — | — | 6,060 | 6 | 323 | — | — | 8 | 6,192 |
| 大正十二年 | 6 | 5,347 | 46 | — | — | 5,393 | 6 | 358 | — | — | 6 | 6,639 |
| 大正十一年 | 7 | 5,922 | 67 | — | — | 5,989 | 6 | 443 | — | — | 6 | 6,768 |
| 大正十年 | 7 | 5,450 | 58 | — | — | 5,508 | 6 | 368 | — | — | 6 | 6,069 |



## 第一二　工産物製産額

大正十四年

| 品目 | 数量 | 価額 | 製造戸数 | 職工 | | |
|---|---|---|---|---|---|---|
| | | | | 男 | 女 | 計 |
| | | 円 | | | | |
| 鐵製鍋釜及鐵瓶類 | ? | 9.000 | 2 | 8 | — | 8 |
| 刃物類 | ? | 18.500 | 14 | 58 | — | 58 |
| 指物類 | ? | 200.700 | 86 | 223 | — | 223 |
| 桶物類 | ? | 10.500 | 12 | 19 | — | 19 |
| 箱類 | ? | 2.700 | 3 | 3 | — | 3 |
| 籠 | ? | 94.500 | 105 | 315 | — | 315 |
| 桶樽類 | ? | 66.500 | 46 | 71 | — | 71 |
| 簾 | ? | 4.200 | 7 | 12 | — | 12 |
| 水晶細工(カフス釦ヲ除ク) | ? | 503.600 | 138 | 392 | 30 | 422 |
| 靴類 | ? | 58.500 | 21 | 55 | — | 55 |
| 鞄 | ? | 2.430 | 4 | 7 | — | 7 |
| 馬具 | ? | 3.600 | 3 | 8 | — | 8 |
| 印傳細工品 | ? | 150.200 | 12 | 60 | 12 | 72 |
| 玩具 | ? | 5.600 | 13 | 20 | 10 | 30 |
| 扇子及團扇 | ? | 5.200 | 2 | 7 | 5 | 12 |
| 美濃紙 | 580枚 | 870 | 2 | 2 | 2 | 4 |
| 筆 | 56,500本 | 2.825 | 3 | 3 | 1 | 4 |
| 和洋傘 | 和 ? | 2.300 | 4 | 4 | 2 | 6 |
| | 洋 ? | 41.800 | 25 | 50 | 28 | 73 |
| 提灯 | 61,000箇 | 48.800 | 20 | 30 | 10 | 40 |
| 履物類 | 3,446,000足 | 1,220.250 | 57 | 441 | 75 | 516 |
| 荷車 | 420 | 16.800 | 13 | 24 | — | 24 |
| 蚕網 | 44,000 | 3.520 | 2 | 2 | 4 | 6 |
| 足袋 | 1,135,500足 | 397.425 | 161 | 322 | 393 | 715 |
| シヤツ其ノ他仕立物 | ? | 54.200 | 61 | 90 | 115 | 205 |
| 絹綿絲打紐類 | ? | 7.500 | 3 | 1 | 15 | 16 |
| 菓子類 | ? | 1,048.500 | 85 | 240 | 75 | 315 |
| 酢 | 710石 | 28.400 | 5 | 10 | — | 10 |
| 味噌 | 126,500貫 | 88.550 | 9 | 24 | — | 24 |
| 計 | — | 4,097.470 | 918 | 2,501 | 777 | 3,278 |

## 第一三　各種製絲工場

大正十四年

| 工場名 | 生絲 | | 生皮苧 | | 一箇年就業日數 | 一箇月就業日數 | 一日一人工賃支拂額 |
|---|---|---|---|---|---|---|---|
| | 數量 | 價額 | 數量 | 價額 | | | |
| | 貫 | 円 | 貫 | 円 | | | 円 |
| 原製絲工場 | 461 | 53.600 | 360 | 3.200 | 291 | 28 | 880 |
| 日新館製絲株式會社 | 2,520 | 300.000 | 539 | 5.780 | 310 | 28 | 900 |
| 同伊勢町工場 | 5,247 | 600.490 | 1,253 | 10.530 | 289 | 28 | 1.050 |
| 小林製絲工場 | 450 | 50.000 | 500 | 3.500 | 300 | 28 | 1.000 |
| 矢島製絲株式會社第一工場 | 3,771 | 461.078 | 827 | 16.393 | 291 | 28 | 950 |
| 同第二工場 | 3,373 | 417.870 | 1,000 | 17.500 | 295 | 28 | 980 |
| 同第三工場 | 13,066 | 1,361.630 | 3,868 | 76.205 | 295 | 28 | 800 |
| 齋藤製絲工場 | 950 | 112.100 | 168 | 2.352 | 318 | 28 | 950 |
| 港屋製絲工場 | 3,037 | 378,730 | 1,002 | 15.893 | 284 | 28 | 1.020 |
| 野澤製絲工場 | 1,260 | 150.100 | 264 | 4.488 | 296 | 28 | 900 |
| 秋山製絲工場 | 2,800 | 350.000 | 620 | 12.400 | 300 | 28 | 960 |
| 田中製絲工場 | 2,250 | 237.500 | 539 | 10.749 | 296 | 28 | 1.300 |
| 細入村製絲工場 | 320 | 32.000 | 380 | 3.600 | 287 | 28 | 1.200 |
| 田木村製絲工場 | 750 | 80.000 | 350 | 2.800 | 280 | 28 | 800 |
| 鈴木製絲工場 | 900 | 100.000 | 250 | 3.650 | 294 | 28 | 760 |
| 石川製絲工場 | 377 | 37.800 | 216 | 1.260 | 285 | 28 | 1.020 |
| 中村製絲工場 | 1,568 | 78.436 | 399 | 4.191 | 310 | 28 | 780 |
| 伊藤製絲工場 | 725 | 74.736 | 350 | 2.800 | 300 | 28 | 960 |
| 武井製絲工場 | 3,933 | 467.900 | 885 | 16.150 | 280 | 28 | 850 |
| 秋山製絲工場 | 1,200 | 120.000 | 399 | 4.389 | 280 | 28 | 800 |
| 近藤製絲工場 | 1,107 | 122.877 | 290 | 4.930 | 289 | 28 | 830 |
| 善積製絲工場 | 315 | 29.750 | 210 | 2.000 | 275 | 28 | 1.000 |
| 田中製絲工場 | 480 | 45.500 | 140 | 1.400 | 275 | 28 | 700 |
| 清水製絲工場 | 710 | 78.100 | 300 | 4.500 | 305 | 28 | 950 |
| 小田切製絲工場 | 300 | 30.000 | 200 | 1.600 | 255 | 28 | 800 |
| 木宮製絲工場 | 1,080 | 108.000 | 600 | 4.200 | 300 | 28 | 1.000 |
| 柳製絲工場 | 2,610 | 323.036 | 526 | 7.890 | 273 | 28 | 850 |
| 浦江製絲工場 | 375 | 40.100 | 233 | 1.332 | 270 | 28 | 1.170 |
| 中川製絲工場 | 2,383 | 278.245 | 476 | 7.628 | 300 | 28 | 1.270 |
| 澤製絲工場 | 500 | 50.000 | 600 | 5.400 | 250 | 28 | 800 |
| 塚木製絲工場 | 374 | 364.350 | 694 | 13.880 | 295 | 28 | 900 |
| 峠製絲工場 | 234 | 29.342 | 75 | 800 | 294 | 28 | 900 |
| 下茂製絲工場 | 820 | 89.900 | 280 | 4.480 | 296 | 28 | 960 |
| 井澤製絲工場 | 1,080 | 222.400 | 210 | 3.780 | 277 | 28 | 800 |
| 木崎製絲工場 | 135 | 12.000 | 90 | 900 | 270 | 28 | 700 |
| 川製絲工場 | 180 | 15.500 | 150 | 1.200 | 280 | 28 | 850 |
| 合製絲工場 | 825 | 93.500 | 324 | 3.840 | 270 | 28 | 1.000 |
| 計 | 600 | 105.000 | 250 | 2.120 | 279 | 28 | 900 |
| 大正十三年 | 9,874 | 1,158.235 | 1,643 | 29.890 | 295 | 28 | 700 |
| 大正十二年 | 2,820 | 319.000 | 720 | 13.500 | 309 | 28 | 800 |
| 大正十一年 | 991 | 112.640 | 550 | 4.670 | 280 | 28 | 769 |
| 大正十年 | 5,420 | 628.720 | 1,120 | 1.680 | 273 | 28 | 800 |
| | 82,171 | 9,711.165 | 23,850 | 339.450 | — | — | — |
| | 74,609 | 8,035.665 | 21,170 | 269.070 | — | — | — |
| | 77,494 | 8,397.343 | 21,436 | 275.453 | — | — | — |
| | 73,443 | 8,412.227 | 11,275 | 173.058 | — | — | — |
| | 68,853 | 6,825.530 | 16,204 | 169.739 | — | — | — |



## 第一四　重要物產製產額

（壹萬圓以上ノモノ）

| 種目 | 大正十四年 | | 大正十三年 | |
|---|---|---|---|---|
| | 數量 | 價額 | 數量 | 價額 |
| | | 円 | | 円 |
| 果實 | 80,921貫 | 52.439 | 81,469貫 | 71.816 |
| 生絲 | 124,464 | 14,787.400 | 98,849 | 11,236.902 |
| 生皮苧 | 49,826 | 560.784 | 24,712 | 296.544 |
| 眞綿 | 2,418 | 84.630 | 2,418 | 96.720 |
| 絹綿織物 | 44,720反 | 124.290 | 41,020反 | 132.200 |
| 漆器類 | — | 19.450 | — | 20.100 |
| 繭 | 3,745貫 | 30.874 | 4,212貫 | 43.395 |
| 水晶細工品（カフス釦ヲ除ク） | — | 503.600 | — | 505.200 |
| 印傳細工類 | — | 150.200 | — | 150.800 |
| 足袋類 | 1,135,500足 | 397.425 | 1,125,400足 | 393.890 |
| 菓子類 | — | 1,048.500 | 5,222,000斤 | 1,046.400 |
| 合計 | — | 17,759.592 | — | 13,993.967 |

## 第一五　電燈

大正十四年十二月末日

| 會社名 | 線路長 | 線條長 | 街燈基數 | 各戸所用 | | |
|---|---|---|---|---|---|---|
| | | | | 戸數 | 燈數 | 點火料 |
| | 哩 | 哩 | | | | 円 |
| 甲府電力株式會社 | 56.5 | 331.8 | 1,247 | 17,692 | 128,448 | 420,523.490 |
| 大正三年十二月末日 | 54.2 | 325.2 | 1,197 | 16,451 | 112,939 | 375,711.660 |
| 大正三年十二月末日 | 52.6 | 234.4 | 1,161 | 15,785 | 101,929 | 311,036.040 |
| 大正二年十二月末日 | 51.7 | 224.8 | 1,136 | 14,996 | 56,966 | 267,077.170 |
| 大正十年十二月末日 | 50.6 | 197.7 | 1,116 | 14,130 | 46,019 | 233,204.840 |

（燈數ハ十燭換算）

## 第一六　瓦斯

各年十二月末日

| | 瓦斯管延長 | 街燈基數 | 燈引火用 | | 燃料使用 | | 機械使用 | | |
|---|---|---|---|---|---|---|---|---|---|
| | | | 戸數 | 燈數 | 戸數 | 口數 | 戸數 | 台數 | 馬力 |
| | 哩 | | | | | | | | |
| 大正十四年 | 57,982 | — | 2,300 | 5,414 | 4,581 | 7,601 | — | — | — |
| 大正十三年 | 49,128 | — | 2,606 | 5,627 | 3,724 | 6,133 | — | — | — |
| 大正十二年 | 39,447 | — | 2,924 | 5,817 | 2,924 | 4,782 | — | — | — |
| 大正十一年 | 31,094 | — | 2,156 | 5,748 | 2,825 | 3,397 | — | — | — |
| 大正十年 | 23,321 | — | 1,471 | 5,592 | 1,420 | 2,313 | — | — | — |

# 第一七 物價

| 品名 | 數量 | 立物名稱 | 大正三月 | 大正六月 |
|---|---|---|---|---|
| | | | 円 | 円 |
| 米 上 | 一石 | 地物 | 46.00 | 47.00 |
| 米 中 | 同 | 同 | 43.00 | 44.00 |
| 米 下 | 同 | 同 | 39.00 | 41.00 |
| 大麥 | 同 | 同 | 14.00 | 13.00 |
| 裸麥 | 同 | 一 | — | — |
| 小麥 | 同 | 地物 | 25.00 | 24.00 |
| 大豆 | 同 | 牛莊物 | 20.50 | 20.50 |
| 食塩 | 一叭 | 三等 | 2.04 | 2.04 |
| 醬油 | 一石 | 地物 | 78.00 | 78.00 |
| 清酒 | 同 | 同 | 120.00 | 120.00 |
| 茶（番粉茶ヲ除ク） | 百斤 | 狹山 | 112.00 | 112.00 |
| 鰹節 | 一貫匁 | 伊豆 | 19.00 | 20.00 |
| 味噌 | 同 | 地物 | 68 | 68 |
| 牛肉 | 百斤（十二貫匁） | 同 | 72.00 | 72.00 |
| 鷄卵 | 百箇 | 同 | 6.00 | 6.00 |
| 牛乳 | 一升 | 同 | 60 | 60 |
| 梅干 | 一樽（四斗入） | 同 | 15.00 | 15.00 |
| 澤庵 | 一樽 | 三升樽（四斗入） | 12.00 | 12.00 |
| 和白砂糖 | 百斤 | 臺灣 | 31.04 | 31.04 |
| 洋白砂糖 | 同 | 一 | — | — |
| 和赤砂糖 | 同 | 氷室 | 25.28 | 25.25 |
| 洋赤砂糖 | 同 | 一 | — | — |
| 洋産繰綿 | 同 | 天津 | 78.00 | 78.00 |
| 紡績綿絲 | 一玉（十四手） | 鐘紡 | 8.46 | 8.40 |
| 晒木綿 | 一反 | 伊勢 | 88 | 76 |
| 洋産生金巾 | 一筋 | 一 | — | — |
| 藺 | 一石 | 地物 | 300.00 | 280.00 |
| 生絲 上 | 百斤 | 同 | 2,000.00 | 1,800.00 |
| 生絲 中 | 同 | 同 | 1,800.00 | 1,700.00 |
| 生絲 下 | 同 | 同 | 1,700.00 | 1,600.00 |
| 花色絹 | 一反 | 郡内 | 8.50 | 8.00 |
| 甲斐絹 | 同 | 同 | 6.00 | 7.00 |



| 十四年 九月 | 十四年 十二月 | 十四年 平均 | 大正十三年 | 大正十二年 | 大正十一年 | 大正十年 |
|---|---|---|---|---|---|---|
| 円 | 円 | 円 | 円 | 円 | 円 | 円 |
| 53.00 | 45.00 | 47.75 | 47.88 | 35.12 | 33.50 | 25.25 |
| 48.00 | 43.00 | 44.50 | 44.50 | 29.13 | 29.87 | 34.00 |
| 46.00 | 40.00 | 41.50 | 39.50 | 29.50 | 28.75 | 32.42 |
| 12.00 | 12.00 | 12.75 | 12.50 | 10.50 | 10.75 | 12.05 |
| — | — | — | — | — | — | — |
| 24.50 | 21.00 | 23.635 | 20.25 | 16.63 | 18.75 | 19.33 |
| 20.50 | 20.50 | 20.50 | 20.75 | 20.50 | 20.55 | 20.45 |
| 2.07 | 2.07 | 2.07 | 2.07 | 2.05 | 1.98 | 1.96 |
| 72.00 | 72.00 | 75.00 | 65.00 | 65.00 | 70.00 | 81.67 |
| 120.00 | 120.00 | 120.00 | 120.00 | 120.00 | 140.00 | 150.00 |
| 112.00 | 112.00 | 112.00 | 128.00 | 134.00 | 132.00 | 128.33 |
| 17.50 | 18.00 | 18.635 | 17.63 | 19.25 | 16.75 | 17.75 |
| 80 | 80 | 74 | 70 | 70 | 67 | 78 |
| 84.00 | 82.00 | 78.00 | 84.50 | 84.50 | 84.00 | 92.33 |
| 6.00 | 6.30 | 6.085 | 5.75 | 5.00 | 4.75 | 8.50 |
| 60 | 60 | 60 | 60 | 70 | 70 | 1.07 |
| 15.00 | 15.00 | 15.00 | 15.00 | 15.00 | 14.50 | 14.33 |
| 13.00 | 13.00 | 12.50 | 12.00 | 10.15 | 9.75 | 7.92 |
| 26.24 | 26.20 | 28.64 | 32.00 | 32.39 | 26.70 | 32.33 |
| — | — | — | — | — | — | — |
| 22.00 | 22.72 | 23.81 | 28.00 | 27.71 | 22.45 | 25.83 |
| 96.00 | 96.00 | 87.00 | — | — | — | — |
| 8.40 | 8.40 | 84.15 | 81.00 | 64.75 | 51.75 | — |
| 8.40 | 8.40 | 8.42 | 8.13 | 7.32 | 5.95 | 4.56 |
| — | — | 82 | 88 | 71 | 69 | 84 |
| 302.00 | 250.00 | 276.00 | — | 9.50 | — | — |
| 2,100.00 | 1,950.00 | 1,962.50 | 102.00 | 97.75 | 93.99 | 75.67 |
| 1,866.00 | 1,840.00 | 1,801.50 | 1,937.50 | 2,250.00 | 2,198.75 | 1,703.33 |
| 1,750.00 | 1,750.00 | 1,700.00 | 1,784.75 | 2,050.00 | 1,992.50 | 1,651.67 |
| 8.50 | 8.00 | 8.25 | 1,525.00 | 1,812.25 | 1,812.50 | 1,570.00 |
| 8.50 | 7.50 | 7.25 | 8.75 | 7.75 | — | 8.08 |
| 9.50 | 8.50 | 8.25 | 8.38 | 8.63 | 8.00 | 8.98 |

# 物價

| 品名 | 數量 | 立物名稱 | 大正三月 | 大正六月 |
|---|---|---|---|---|
| 編蝙傘地 | 一反 | 郡內 | 円 8.00 | 円 8.00 |
| 麻 | 一百斤 | 支那 | 36.00 | 36.00 |
| 藍玉 | 一貫匁 | 尾張 | 3.50 | 3.50 |
| 和瓦鐵 | 同 | 大阪 | 60 | 60 |
| 洋釘 | 同 | 米國 | 88 | 88 |
| 葡萄 {日本種 / 西洋種} | 同 / 同 | 地物 / 同 | — / — | — / — |
| 三桠 | 同 | 同 | — | — |
| 松尺〆二間 | 一本 | 同 | 17.00 | 17.00 |
| 杉尺〆二間 | 同 | 同 | 20.00 | 20.00 |
| 檜〆尺二間 | 同 | 同 | 40.00 | 40.00 |
| 椹尺〆二間 | 同 | 同 | 20.00 | 20.00 |
| 松六分板 | 一坪 | 同 | 4.50 | 4.50 |
| 杉六分板 | 同 | 同 | 7.00 | 7.00 |
| 松四分板 | 同 | 同 | 3.50 | 3.50 |
| 杉四分板 | 同 | 同 | 5.50 | 5.50 |
| 松丸太 | (尺〆掛)一本 | 同 | 4.50 | 4.50 |
| 杉丸太 | (尺〆掛)一本 | 同 | 6.50 | 6.50 |
| 屋根板 | (三分五厘)一坪 | 同 | 2.00 | 2.00 |
| 杭木 | 栗一挺 | 同 | 1.50 | 1.50 |
| 種水油 | 一石 | 同 | 120.00 | 120.00 |
| 石油 | 一箱(二鑵入) | 米國 | 8.20 | 8.20 |
| 石炭 | 一噸 | 茨城 | 31.00 | 30.00 |
| 薪 | 十貫匁 | 地物 | 1.30 | 1.30 |
| 藁 | 同 | 同 | 1.20 | 1.20 |
| 秣草 | 同 | 同 | 1.20 | 1.20 |
| 美濃紙 | 一束(十帖) | 西島 | 2.20 | 2.20 |
| 半紙 | 同 | 同 | 60 | 60 |
| 鮮搾滓 | 十貫匁 | 北海道 | 8.00 | 8.00 |
| 乾鰯 | 同 | 伊豆 | 50.00 | 50.00 |
| 油粕 | 同 | 地物 | 4.80 | 4.80 |



# 物價 續

| 十四年九月 | 十四年十二月 | 十四年平均 | 大正十三年 | 大正十二年 | 大正十一年 | 大正十年 |
|---|---|---|---|---|---|---|
| 円 8.00 | 円 8.00 | 円 8.00 | 円 9.75 | 円 10.31 | 円 9.60 | 円 8.58 |
| 36.00 | 36.00 | 36.00 | 36.00 | 35.88 | 33.25 | 36.50 |
| 3.50 | 3.50 | 3.50 | 3.50 | 3.63 | 2.47 | 3.35 |
| 60 | 60 | 60 | 60 | 65 | 58 | 66 |
| 84 | 84 | 86 | 1.20 | 1.20 | 86 | 1.13 |
| — | 1.20 | — | 2.50 | 1.85 | 2.30 | 2.75 |
| 70 | — | — | 60 | 80 | 66 | 62 |
| — | — | — | — | — | — | — |
| 16.50 | 16.00 | 16.625 | 16.00 | 19.50 | 15.00 | 16.00 |
| 19.50 | 19.00 | 19.625 | 24.00 | 23.50 | 27.00 | 28.50 |
| 4.00 | 40.00 | 40.00 | 39.00 | 47.25 | 42.00 | 44.50 |
| 19.00 | 19.00 | 19.50 | 20.00 | 19.75 | 15.00 | 16.00 |
| 4.00 | 4.00 | 4.25 | 4.50 | 4.95 | 4.20 | 4.35 |
| 7.00 | 6.50 | 6.875 | 6.63 | 7.63 | 5.40 | 5.70 |
| 3.00 | 3.00 | 3.25 | 3.80 | 3.47 | 2.40 | 3.55 |
| 5.20 | 5.00 | 5.30 | 5.50 | 5.45 | 3.00 | 3.15 |
| 4.50 | 4.50 | 4.50 | 4.50 | 4.85 | 5.00 | 5.25 |
| 6.50 | 6.50 | 6.50 | 6.50 | 8.50 | 8.50 | 8.90 |
| 2.00 | 2.00 | 2.00 | 2.00 | 2.11 | 2.00 | 2.15 |
| 2.00 | 2.00 | 1.75 | 1.50 | 1.50 | 1.50 | 1.60 |
| 120.00 | 120.00 | 120.00 | 120.00 | 120.00 | 116.67 | 84.33 |
| 6.60 | 6.60 | 7.40 | 8.20 | 7.45 | 7.53 | 10.28 |
| 28.00 | 28.00 | 29.25 | 30.50 | 28.50 | 30.77 | 26.67 |
| 1.30 | 1.30 | 1.30 | 1.40 | 1.38 | 1.20 | 1.30 |
| 1.20 | 1.20 | 1.20 | 98 | 80 | 70 | 70 |
| 1.30 | 1.30 | 1.25 | 1.18 | 1.21 | 1.30 | 1.30 |
| 2.20 | 2.20 | 2.20 | 2.30 | 2.50 | 2.82 | 3.00 |
| 60 | 60 | 60 | 68 | 72 | 67 | 67 |
| 7.50 | 7.50 | 7.75 | 8.13 | 7.75 | 7.75 | 7.50 |
| 33.00 | 25.00 | 39.50 | 35.00 | 32.75 | 47.00 | 58.33 |
| 5.50 | 5.50 | 5.15 | 4.05 | 4.84 | 5.15 | 5.16 |

## 第一八　用材薪炭消費額

| | 大正十四年 | | | | | | 大正十三年 合計 |
|---|---|---|---|---|---|---|---|
| | 用材 | | 薪 | | 木炭 | | |
| | 數量 | 價額 | 數量 | 價額 | 數量 | 價額 | |
| | 石 | 円 | 棚 | 円 | 貫 | 円 | 円 |
| 民間用 | 9,980 | 149,700 | 7,795 | 467,700 | 2,256,800 | 902,720 | 1,520,120 |
| 官衙學校會社等 | 16,350 | 245,250 | 60 | 3,600 | 182,300 | 72,720 | 321,570 |
| 工場用 | 2,230 | 33,450 | 420 | 25,200 | 269,850 | 107,940 | 166,590 |
| 計 | 28,560 | 428,400 | 8,275 | 496,500 | 2,708,950 | 1,083,580 | 2,008,480 |

| | 大正十三年 | | | | | | |
|---|---|---|---|---|---|---|---|
| | 用材 | | 薪 | | 木炭 | | |
| | 數量 | 價額 | 數量 | 價額 | 數量 | 價額 | |
| | 石 | 円 | 棚 | 円 | 貫 | 円 | 円 |
| 民間用 | 9,872 | 148,080 | 6,795 | 380,520 | 2,236,650 | 894,660 | 1,423,260 |
| 官衙學校會社等 | 4,130 | 61,950 | 51 | 2,856 | 179,210 | 71,684 | 136,490 |
| 工場用 | 2,120 | 31,800 | 300 | 16,800 | 268,520 | 107,408 | 156,008 |
| 計 | 16,122 | 241,830 | 7,146 | 400,176 | 2,684,380 | 1,073,752 | 1,715,758 |

## 第一九　倉庫

大正十四年十二月末日

| 倉庫名 | 倉庫 二階建 棟數 | 坪數 | 平屋 棟數 | 坪數 | 上屋 棟數 | 坪數 | 計 棟數 | 坪數 |
|---|---|---|---|---|---|---|---|---|
| | | 坪 | | 坪 | | 坪 | | 坪 |
| 第十銀行倉庫 | 1 | 40.00 | 2 | 129.00 | — | — | 3 | 169.00 |
| 朝日町若尾倉庫 | 1 | 120.00 | 5 | 750.00 | — | — | 6 | 870.00 |
| 有信倉庫 | 3 | 507.00 | 4 | 150.00 | — | — | 7 | 657.00 |
| 百石町若尾倉庫 | 9 | 327.85 | 10 | 642.90 | 1 | 40.00 | 20 | 1,010.75 |
| 計 | 14 | 994.85 | 21 | 1,671.90 | 1 | 40.00 | 36 | 2,706.75 |

## 第二〇　倉庫出入貨物月別

大正十四年

| 倉庫名 | | 一月 | 二月 | 三月 | 四月 | 五月 | 六月 | 七月 | 八月 | 九月 | 十月 | 十一月 | 十二月 | 全年 |
|---|---|---|---|---|---|---|---|---|---|---|---|---|---|---|
| 第十銀行倉庫 | 入 | 1,597 | 997 | 316 | 263 | 191 | 1,946 | 3,394 | 2,046 | 3,903 | 2,504 | 1,376 | 1,725 | 20,258 |
| | 出 | 2,046 | 1,429 | 1,814 | 1,488 | 763 | 849 | 1,087 | 3,032 | 3,018 | 1,436 | 1,950 | 2,258 | 21,110 |
| 朝日町若尾倉庫 | 入 | 11,735 | 14,515 | 4,621 | 7,640 | 7,087 | 14,173 | 32,848 | 26,735 | 17,551 | 8,526 | 11,503 | 7,774 | 164,078 |
| | 出 | 10,632 | 15,542 | 10,086 | 9,223 | 8,757 | 14,299 | 19,087 | 25,703 | 16,061 | 12,600 | 10,531 | 11,557 | 164,078 |
| 有信倉庫 | 入 | 5,480 | 5,732 | 1,197 | 730 | 1,193 | 10,964 | 5,753 | 4,329 | 4,260 | 1,108 | 875 | 813 | 42,434 |
| | 出 | 5,416 | 5,794 | 4,659 | 3,037 | 1,464 | 2,586 | 9,622 | 4,032 | 2,869 | 1,916 | 1,396 | 1,187 | 44,178 |
| 百石町若尾倉庫 | 入 | 5,410 | 5,968 | 3,878 | 2,963 | 4,361 | 23,368 | 18,475 | 14,895 | 13,561 | 8,785 | 11,092 | 10,237 | 122,993 |
| | 出 | 4,398 | 7,494 | 5,568 | 6,370 | 3,261 | 17,905 | 17,298 | 11,497 | 13,145 | 12,766 | 7,319 | 9,920 | 116,941 |
| 計 | 入 | 24,222 | 27,212 | 10,012 | 11,596 | 12,832 | 50,451 | 60,470 | 48,005 | 39,275 | 20,923 | 24,846 | 20,549 | 350,393 |
| | 出 | 22,492 | 30,259 | 22,127 | 20,118 | 14,185 | 35,639 | 47,094 | 44,264 | 35,093 | 28,718 | 21,196 | 24,922 | 346,307 |
| 大正十三年 | 入 | 30,186 | 16,513 | 20,403 | 24,198 | 23,508 | 49,711 | 51,917 | 38,574 | 31,364 | 26,167 | 25,839 | 30,405 | 368,785 |
| | 出 | 30,298 | 19,229 | 15,572 | 22,257 | 23,064 | 43,813 | 45,502 | 36,591 | 33,697 | 38,774 | 25,254 | 27,983 | 362,034 |

# 第二一　倉庫出入貨物種類月別

大正十四年

| 品目 | | 一月 | 二月 | 三月 | 四月 | 五月 | 六月 | 七月 | 八月 | 九月 | 十月 | 十一月 | 十二月 | 計 |
|---|---|---|---|---|---|---|---|---|---|---|---|---|---|---|
| 籾 | 入 | 3,144 | 2,181 | 2,047 | 1,671 | 1,131 | 461 | 564 | 7 | 200 | 295 | 572 | 4,313 | 16,586 |
| | 出 | 2,229 | 997 | 1,026 | 589 | 649 | 3,048 | 1,939 | 2,426 | 3,799 | 3,161 | 379 | 268 | 20,516 |
| 玄米 | 入 | 4,219 | 327 | 1,634 | 3,759 | 448 | 3,351 | 6,930 | 6,374 | 8,626 | 5,355 | 7,985 | 7,307 | 63,287 |
| | 出 | 3,762 | 3,412 | 3,238 | 3,705 | 5,099 | 4,366 | 2,581 | 8,684 | 7,587 | 7,866 | 4,863 | 6,752 | 61,915 |
| 白米 | 入 | 188 | 366 | 361 | 247 | 202 | 193 | 128 | 98 | 281 | 138 | 1,033 | 1,954 | 5,189 |
| | 出 | 251 | 242 | 326 | 871 | 247 | 955 | 123 | 110 | 261 | 155 | 591 | 1,542 | 5,847 |
| 外國米 | 入 | 1,743 | 4,875 | 644 | 949 | 653 | 2,360 | 7,923 | 8,257 | 8,067 | 1,386 | 2,524 | 1,815 | 40,953 |
| | 出 | 1,637 | 2,722 | 2,019 | 1,577 | 1,136 | 2,369 | 5,800 | 8,991 | 7,673 | 3,753 | 2,460 | 1,645 | 41,448 |
| 大麥 | 入 | 49 | 446 | 830 | 288 | 92 | 811 | 14,071 | 9,226 | 882 | 77 | 656 | 182 | 26,753 |
| | 出 | 1,370 | 2,946 | 2,991 | 2,589 | 1,621 | 1,300 | 4,113 | 5,870 | 1,139 | 700 | 495 | 2,169 | 27,443 |
| 小麥 | 入 | 57 | 203 | — | — | 115 | — | 8,788 | 6,896 | 1,458 | 127 | 661 | 524 | 18,879 |
| | 出 | 434 | 1,118 | 140 | 140 | 24 | 91 | 2,481 | 8,463 | 1,328 | 968 | 872 | 1,418 | 17,387 |
| 大豆 | 入 | 170 | 253 | 596 | 414 | 1,380 | 317 | 360 | 554 | 795 | — | — | 120 | 5,159 |
| | 出 | 274 | 130 | 275 | 254 | 644 | 352 | 1,533 | 100 | 1,051 | 758 | 39 | — | 5,380 |
| 小豆 | 入 | 609 | — | 304 | — | 606 | 410 | 180 | 103 | 159 | 231 | 768 | 668 | 3,779 |
| | 出 | 679 | 434 | 221 | 175 | 207 | 586 | 142 | 254 | 277 | 205 | 355 | 441 | 3,976 |
| 雜穀 | 入 | 268 | 280 | — | — | — | — | 1,685 | 916 | 431 | 129 | 452 | 308 | 4,469 |
| | 出 | 278 | 354 | 291 | 77 | — | — | 212 | 489 | 829 | 527 | 169 | 536 | 3,762 |
| 豆粕 | 入 | 3,700 | 4,775 | 555 | — | 1,475 | 1,193 | 1,339 | — | — | 360 | — | — | 24,074 |
| | 出 | 3,210 | 3,923 | 1,867 | 906 | 163 | 5,091 | 8,544 | 90 | — | 631 | 150 | 58 | 24,633 |
| 毀豆粕 | 入 | 265 | — | 265 | — | 928 | 973 | 1,989 | — | — | 200 | — | — | 4,620 |
| | 出 | — | 17 | 57 | 35 | 60 | 1,099 | 2,077 | — | 10 | 504 | 403 | 25 | 4,287 |
| 粉粕 | 入 | 821 | 1,859 | 345 | 564 | 86 | 1,944 | 611 | 728 | 577 | 200 | 268 | 114 | 8,891 |
| | 出 | 523 | 1,170 | 887 | 528 | 488 | 3,280 | 585 | 114 | 697 | 92 | 45 | 697 | 9,106 |
| 人造肥料 | 入 | 5,809 | 3,486 | 740 | 981 | — | 7,934 | 3,022 | 1,100 | 862 | 1,318 | 4,890 | 509 | 30,651 |
| | 出 | 2,627 | 3,664 | 1,531 | 2,030 | 706 | 7,964 | 5,699 | 857 | 1,082 | 1,364 | 1,743 | 1,961 | 31,228 |
| 紙類 | 入 | — | — | — | — | — | — | — | — | — | — | — | — | — |
| | 出 | — | — | 7 | — | 1 | — | — | — | — | — | — | — | 8 |

# 倉庫出入貨物種類月別

（續）

| 品目 | | 一月 | 二月 | 三月 | 四月 | 五月 | 六月 |
|---|---|---|---|---|---|---|---|
| 砂糖類 | 入 | — | — | — | — | — | 220 |
| | 出 | 22 | — | — | — | — | 110 |
| 粉類 | 入 | — | — | — | — | — | 200 |
| | 出 | — | — | — | — | — | — |
| 本繭 | 入 | 2,278 | 3,930 | 1,508 | 1,510 | 422 | 17,491 |
| | 出 | 3,599 | 6,937 | 5,834 | 4,678 | 1,722 | 2,891 |
| 中繭 | 入 | 298 | 705 | 316 | 741 | 234 | 501 |
| | 出 | 568 | 1,262 | 925 | 1,397 | 866 | 135 |
| 玉繭 | 入 | — | 107 | 161 | 15 | — | 575 |
| | 出 | 375 | 227 | 32 | 142 | 397 | 868 |
| 生絲 | 入 | 19 | 336 | 141 | 66 | 116 | 91 |
| | 出 | 86 | 137 | 245 | 188 | 77 | 124 |
| 横絲 | 入 | 56 | 41 | 128 | 29 | 17 | 267 |
| | 出 | 48 | 153 | 31 | 88 | 49 | 269 |
| 生皮苧 | 入 | 37 | 52 | 11 | 8 | 74 | 11 |
| | 出 | 63 | 200 | — | 15 | 7 | 125 |
| 屑繭 | 入 | 48 | 14 | 48 | 26 | 43 | 10 |
| | 出 | 183 | — | 52 | 4 | 7 | 54 |
| 雜貨 | 入 | 460 | 23 | 122 | 325 | — | 394 |
| | 出 | 268 | 206 | 122 | 120 | 6 | 536 |
| 乾燥袋 | 入 | — | — | — | — | — | — |
| | 出 | — | — | — | — | — | — |
| カーボラン | 入 | — | — | 3 | 3 | 4 | 7 |
| | 出 | 6 | 8 | 10 | 9 | 6 | 10 |
| 合計 | 入 | 24,222 | 27,212 | 10,012 | 13,946 | 12,832 | 50,451 |
| | 出 | 22,492 | 43,120 | 22,127 | 20,118 | 14,185 | 35,639 |
| 大正十三年 | 入 | 24,623 | 21,167 | 25,739 | 17,781 | 44,252 | 54,174 |
| | 出 | 18,041 | 21,286 | 29,592 | 18,323 | 28,595 | 35,159 |



| 七月 | 八月 | 九月 | 十月 | 十一月 | 十二月 | 計 |
|---|---|---|---|---|---|---|
| — | — | — | — | — | — | 220 |
| 52 | 58 | — | — | — | — | 242 |
| 200 | — | — | — | — | — | 400 |
| 200 | — | 200 | — | — | — | 400 |
| 8,458 | 8,495 | 12,483 | 7,569 | 2,297 | 812 | 67,253 |
| 8,998 | 4,804 | 6,122 | 5,079 | 6,343 | 5,281 | 62,288 |
| 3,067 | 1,471 | 2,461 | 2,042 | 951 | 1,182 | 13,969 |
| 1,476 | 1,517 | 1,632 | 1,261 | 1,328 | 1,007 | 13,374 |
| 95 | 337 | 1,099 | 141 | 60 | 288 | 2,888 |
| 59 | 282 | 592 | 346 | 88 | 457 | 3,865 |
| 330 | 133 | 73 | 150 | 118 | 117 | 6,200 |
| 339 | 138 | 92 | 92 | 115 | 137 | 1,770 |
| 117 | 110 | 60 | 139 | 22 | 61 | 1,037 |
| 83 | 94 | 74 | 147 | 27 | 22 | 1,085 |
| 119 | 125 | 29 | 147 | — | — | 613 |
| 13 | 121 | 58 | 107 | 102 | 2 | 813 |
| 380 | 119 | 389 | 117 | 59 | 49 | 1,299 |
| 43 | 419 | 11 | 164 | 363 | 20 | 1,320 |
| 107 | 2,956 | 313 | 847 | 1,530 | 220 | 7,297 |
| 132 | 308 | 522 | 829 | 261 | 473 | 3,783 |
| — | — | — | — | — | — | — |
| — | — | — | — | — | — | — |
| 7 | — | 30 | 15 | — | 6 | 75 |
| 10 | 10 | 9 | 5 | 5 | 11 | 99 |
| 60,470 | 48,005 | 39,275 | 20,923 | 24,846 | 20,549 | 350,393 |
| 47,294 | 44,264 | 35,093 | 15,952 | 13,877 | 15,002 | 346,307 |
| 27,996 | 24,670 | 7,991 | 13,535 | 25,542 | 47,222 | 334,692 |
| 38,665 | 30,137 | 19,955 | 33,116 | 22,263 | 26,286 | 321,148 |

## 第二二　倉庫預リ貨物及拂戻高　大正十四年

| 倉庫名 | 前年ヨリ越高 | 本年預リ高 | 計 | 本年拂戻高 | 年末現在 |
|---|---|---|---|---|---|
| 第十銀行倉庫 | 6,373 | 20,258 | 26,631 | 21,110 | 5,521 |
| 朝日町若尾倉庫 | 24,612 | 164,708 | 189,320 | 164,078 | 25,242 |
| 有信倉庫 | 10,021 | 42,434 | 52,455 | 44,178 | 8,277 |
| 百石町若尾倉庫 | 23,211 | 122,993 | 146,204 | 116,941 | 29,263 |
| 合計 | 64,217 | 350,393 | 414,610 | 346,307 | 68,303 |
| 大正十三年 | 61,495 | 369,854 | 431,349 | 365,965 | 65,384 |

## 第二三　倉庫預リ貨物及拂戻高種類別　大正十四年

| 品目 | | 前年ヨリ越高 | 本年預リ高 | 計 | 本年拂戻高 | 年末現在 |
|---|---|---|---|---|---|---|
| 穀類 | | 9,286 | 16,586 | 25,872 | 20,514 | 5,358 |
| 玄米 | | 7,589 | 63,295 | 70,876 | 61,915 | 8,961 |
| 外國米 | | 2,893 | 41,196 | 44,087 | 41,782 | 2,307 |
| 白米 | | 1,638 | 5,189 | 6,827 | 5,847 | 980 |
| 大麥 | | 11,603 | 26,863 | 38,466 | 27,303 | 11,163 |
| 小麥 | | 1,682 | 18,829 | 20,511 | 17,477 | 3,034 |
| 大豆 | | 761 | 4,959 | 5,720 | 5,430 | 290 |
| 小豆 | | 912 | 4,038 | 4,950 | 3,976 | 974 |
| 雜穀 | | 452 | 4,469 | 4,921 | 3,762 | 1,159 |
| 豆類 | 粕 | 1,808 | 24,074 | 25,882 | 24,633 | 1,249 |
| | 粕 | — | 4,620 | 4,620 | 4,287 | 333 |
| 粉 | | 1,159 | 8,891 | 50,050 | 9,106 | 944 |
| 人造肥料 | | 4,724 | 30,651 | 35,375 | 31,228 | 4,137 |
| 紙類 | | 9 | — | 9 | 8 | 1 |
| 砂糖 | | 22 | 220 | 242 | 242 | — |
| 粉類 | | — | 400 | 400 | 400 | — |
| 本蔴 | | 13,633 | 67,253 | 80,886 | 62,288 | 18,598 |
| 中蔴 | | 2,837 | 13,969 | 16,806 | 13,374 | 3,432 |
| 玉蔴 | | 1,739 | 2,888 | 4,627 | 3,865 | 762 |
| 生絲 | | 196 | 1,690 | 1,886 | 1,770 | 116 |
| 撚絲 | | 273 | 1,037 | 1,380 | 1,085 | 295 |
| 生皮 | | 228 | 613 | 841 | 813 | 28 |
| 屑蔴 | | 178 | 1,299 | 1,477 | 1,320 | 157 |
| 雜貨 | | 461 | 7,297 | 7,758 | 3,783 | 3,449 |
| 乾燥 | 袋 | — | — | — | — | — |
| カーボラン | | 64 | 75 | 139 | 99 | 40 |
| 合計 | | 64,217 | 350,393 | 414,610 | 346,307 | 68,303 |
| 大正十三年 | | 61,495 | 369,854 | 431,349 | 365,965 | 65,384 |



## 第二四　玄米平均相場　（一石ニ付）

| | | 一月 | 二月 | 三月 | 四月 | 五月 | 六月 | 七月 | 八月 | 九月 | 十月 | 十一月 | 十二月 | 平均 |
|---|---|---|---|---|---|---|---|---|---|---|---|---|---|---|
| | | 円 | 円 | 円 | 円 | 円 | 円 | 円 | 円 | 円 | 円 | 円 | 円 | 円 |
| 大正十四年 | 一等 | 39.00 | 37.88 | 37.70 | 37.70 | 39.75 | 40.50 | 43.60 | 46.50 | 46.00 | 45.00 | 39.75 | 35.55 | 40.74 |
| | 二等 | 36.75 | 35.63 | 35.45 | 35.45 | 37.50 | 38.25 | 41.55 | 43.50 | 43.20 | 42.38 | 36.62 | 32.80 | 38.25 |
| | 三等 | 34.87 | 33.75 | 33.57 | 33.57 | 35.63 | 36.38 | 38.50 | 40.67 | 38.87 | 38.25 | 33.90 | 30.97 | 35.74 |
| 大正十三年 | 一等 | 37.00 | 37.00 | 38.00 | 39.50 | 39.50 | 39.75 | 38.50 | 39.83 | 41.00 | 40.50 | 38.75 | 38.45 | 38.98 |
| | 二等 | 33.50 | 34.00 | 35.00 | 36.50 | 36.50 | 36.75 | 35.50 | 36.83 | 38.00 | 37.50 | 35.75 | 35.45 | 35.94 |
| | 三等 | 32.00 | 33.00 | 34.00 | 35.50 | 35.50 | 35.25 | 34.50 | 35.83 | 37.00 | 36.50 | 34.75 | 34.45 | 34.86 |
| 大正十二年 | 一等 | 25.00 | 29.00 | 30.50 | 32.30 | 34.00 | 36.10 | 36.20 | 37.60 | 38.00 | 35.60 | 36.00 | 37.00 | 33.94 |
| | 二等 | 24.00 | 25.30 | 27.80 | 28.80 | 31.00 | 33.10 | 33.20 | 34.60 | 34.50 | 32.10 | 32.50 | 33.50 | 30.87 |
| | 三等 | 22.00 | 23.30 | 25.40 | 27.10 | 27.50 | 31.10 | 31.20 | 32.60 | 32.50 | 28.90 | 30.00 | 32.00 | 28.63 |
| 大正十一年 | 一等 | 38.80 | 37.50 | 36.50 | 37.00 | 36.25 | 39.00 | 39.60 | 39.30 | 35.00 | 31.00 | 28.00 | 29.50 | 35.45 |
| | 二等 | 36.10 | 35.00 | 34.00 | 34.50 | 33.80 | 36.00 | 36.25 | 35.80 | 31.30 | 27.00 | 24.00 | 23.50 | 32.27 |
| | 三等 | 34.30 | 33.50 | 32.20 | 33.00 | 32.25 | 24.50 | 34.60 | 34.30 | 29.30 | 24.50 | 21.50 | 21.30 | 30.35 |
| 大正十年 | 一等 | 29.00 | 26.00 | — | 26.75 | 27.50 | — | 29.50 | 32.50 | 36.00 | 41.50 | — | 39.00 | — |
| | 二等 | 27.00 | 24.00 | — | 24.75 | 25.50 | — | 27.50 | 30.50 | 33.75 | 39.00 | — | 36.50 | — |
| | 三等 | 25.25 | 22.50 | — | 23.25 | 24.00 | — | 25.50 | 29.00 | 32.75 | 37.75 | — | 35.00 | — |

# 第二五　勞働

| 職業別 | 給料別 | 諸給與 | 大正十四年 | | | 大正十三 | |
|---|---|---|---|---|---|---|---|
| | | | 最高 | 普通 | 最低 | 最高 | 普通 |
| | | | 円 | 円 | 円 | 円 | 円 |
| 農作年雇 男 | 年給 | 賄付 | 300.00 | 250.00 | 170.00 | 300.00 | 220.00 |
| 農作年雇 女 | 同 | 同 | 200.00 | 150.00 | 100.00 | 200.00 | 150.00 |
| 農作日雇 男 | 日給 | 無 | 2.50 | 2.00 | 1.50 | 2.50 | 2.00 |
| 農作日雇 女 | 同 | 同 | 1.80 | 1.50 | 1.00 | 1.80 | 1.30 |
| 養蠶 男 | 同 | 賄付 | 2.00 | 1.50 | 1.00 | 2.00 | 1.80 |
| 養蠶 女 | 同 | 同 | 1.50 | 1.20 | 1.00 | 1.70 | 1.50 |
| 蠶絲繰女 | 同 | 無 | 2.00 | 1.50 | 1.30 | 1.80 | 1.20 |
| 機織 男 | 同 | 同 | 2.00 | 1.50 | 1.00 | 2.20 | 1.70 |
| 機織 女 | 同 | 同 | 1.50 | 1.00 | 0.80 | 1.80 | 1.30 |
| 諸器塗師 | 同 | 同 | 3.00 | 2.50 | 2.00 | 3.00 | 2.50 |
| 錺職 | 同 | 同 | 3.00 | 2.50 | 2.00 | 3.00 | 2.50 |
| 袋物職 | 同 | 同 | 1.80 | 1.50 | 1.00 | 2.00 | 1.50 |
| 塗物職 | 同 | 同 | 2.80 | 2.20 | 1.80 | 3.00 | 2.50 |
| 和服仕立職 | 同 | 同 | 2.50 | 2.00 | 1.50 | 2.50 | 2.00 |
| 洋服仕立職 | 同 | 同 | 3.50 | 3.00 | 2.50 | 4.00 | 3.00 |
| 木大工職 | 同 | 同 | 2.50 | 2.00 | 1.50 | 2.50 | 2.00 |
| 左官職 | 同 | 同 | 3.00 | 2.50 | 2.00 | 3.00 | 2.50 |
| 手傳職 | 同 | 同 | 3.00 | 2.50 | 2.00 | 3.00 | 2.50 |
| 瓦葺職 | 同 | 同 | 3.00 | 2.70 | 2.20 | 3.00 | 2.50 |
| 屋根職 | 同 | 同 | 2.50 | 2.00 | 1.50 | 2.50 | 2.00 |
| 鉄物職 | 同 | 同 | 2.50 | 2.00 | 1.50 | 2.50 | 2.00 |
| 師具職 | 同 | 同 | 2.50 | 2.00 | 1.50 | 2.50 | 2.00 |
| 木製具職 | 同 | 同 | 2.30 | 2.00 | 1.50 | 2.50 | 2.00 |
| 駄具職 | 同 | 同 | 2.50 | 2.00 | 1.50 | 2.50 | 2.00 |
| 物造職 | 同 | 同 | 3.00 | 2.50 | 2.00 | 3.00 | 2.50 |
| 指物職 | 同 | 同 | 2.80 | 2.30 | 1.80 | 2.50 | 2.00 |
| 經師職 | 同 | 同 | 3.00 | 2.00 | 2.00 | 3.00 | 2.50 |
| 疊職 | 同 | 同 | 3.00 | 2.50 | 2.00 | 3.00 | 2.50 |
| 建具職 | 同 | 同 | 3.00 | 2.70 | 2.50 | 3.00 | 2.50 |
| 石工職 | 同 | 同 | 3.00 | 2.70 | 2.20 | 3.00 | 2.50 |
| 植木職 | 同 | 賄付 | 1.80 | 1.50 | 1.00 | 2.00 | 1.70 |
| 下駄職 | 同 | 無 | 2.00 | 1.50 | 1.00 | 2.00 | 1.70 |
| 靴職 | 同 | 同 | 3.00 | 2.50 | 2.00 | 2.50 | 2.00 |
| 馬具職 | 同 | 同 | 2.50 | 2.00 | 1.50 | 2.50 | 2.00 |
| 車職 | 同 | 同 | 2.80 | 2.30 | 1.80 | 3.00 | 2.50 |
| 鏥職 | 同 | 同 | 2.70 | 2.00 | 1.50 | 3.00 | 2.50 |
| 銀職 | 同 | 同 | 2.00 | 1.50 | 1.00 | 2.00 | 1.70 |
| 綿打職 | 同 | 同 | 2.30 | 2.00 | 1.00 | 2.50 | 2.00 |
| 活版職 | 同 | 同 | 2.00 | 1.50 | 1.00 | 2.00 | 1.50 |
| 油搾職 | 同 | 同 | 2.00 | 1.50 | 1.20 | 2.00 | 1.50 |
| 酒造人 | 同 | 同 | 1.80 | 1.30 | 0.80 | 2.00 | 1.50 |
| 醬油職人 | 同 | 同 | 2.50 | 2.00 | 1.50 | 2.50 | 2.00 |
| 稼人夫 | 同 | 同 | 3.00 | 2.50 | 2.00 | 3.00 | 2.50 |
| 稼男 | 同 | 賄付 | 3.00 | 2.50 | 2.00 | 3.00 | 2.50 |
| 稼女 | 同 | 無 | 2.00 | 1.50 | 1.00 | 2.00 | 1.50 |
| 日雇 | 月給 | 賄付 | 20.00 | 15.00 | 10.00 | 20.00 | 15.00 |
| 下男 | 同 | 無 | 13.00 | 10.00 | 8.00 | 15.00 | 12.00 |



# 賃金

| 年 | 大正十二年 | | | | 大正十一年 | | | 大正十年 | | |
|---|---|---|---|---|---|---|---|---|---|---|
| 最低 | 最高 | 普通 | 最低 | 最高 | 普通 | 最低 | 最高 | 普通 | 最低 |
| 円 | 円 | 円 | 円 | 円 | 円 | 円 | 円 | 円 | 円 |
| 150.00 | 250.00 | 180.00 | 150.00 | 220.00 | 200.00 | 170.00 | 220.00 | 200.00 | 170.00 |
| 100.00 | 180.00 | 130.00 | 100.00 | 170.00 | 150.00 | 120.00 | 170.00 | 150.00 | 120.00 |
| 1.50 | 2.50 | 2.00 | 1.70 | 1.80 | 1.50 | 1.20 | 1.80 | 1.50 | 1.20 |
| 80 | 1.80 | 1.50 | 1.20 | 1.30 | 1.00 | 80 | 1.30 | 1.00 | 80 |
| 1.50 | 2.00 | 1.70 | 1.00 | 1.80 | 1.50 | 1.20 | 1.80 | 1.50 | 1.20 |
| 1.20 | 1.70 | 1.50 | 1.00 | 1.30 | 1.00 | 80 | 1.50 | 1.20 | 80 |
| 70 | 1.80 | 1.20 | 70 | 1.30 | 1.00 | 70 | 1.20 | 1.00 | 70 |
| 1.50 | 2.50 | 2.00 | 1.50 | 1.70 | 1.30 | 1.00 | 1.70 | 1.30 | 1.00 |
| 1.00 | 2.00 | 1.50 | 1.00 | 1.30 | 1.00 | 70 | 1.30 | 1.00 | 70 |
| 2.00 | 3.00 | 2.30 | 1.80 | 2.30 | 2.00 | 1.70 | 2.50 | 2.00 | 1.70 |
| 2.00 | 2.50 | 2.00 | 1.80 | 3.00 | 2.50 | 2.00 | 3.00 | 2.50 | 1.70 |
| 1.00 | 2.00 | 1.70 | 1.30 | 2.50 | 2.00 | 1.50 | 2.50 | 2.00 | 1.50 |
| 2.00 | 2.50 | 2.00 | 1.80 | 2.30 | 2.00 | 1.70 | 2.50 | 2.00 | 1.50 |
| 1.50 | 2.50 | 2.00 | 1.80 | 3.00 | 2.50 | 2.00 | 3.00 | 2.50 | 1.70 |
| 2.00 | 3.00 | 2.50 | 2.00 | 3.50 | 2.70 | 2.00 | 3.00 | 2.50 | 2.00 |
| 1.50 | 2.00 | 1.70 | 1.30 | 2.30 | 2.00 | 1.50 | 2.30 | 2.00 | 1.50 |
| 2.00 | 3.50 | 3.00 | 2.50 | 3.00 | 2.50 | 2.00 | 2.70 | 2.30 | 2.00 |
| 2.00 | 2.50 | 2.00 | 1.80 | 2.50 | 2.00 | 1.70 | 2.70 | 2.30 | 2.00 |
| 2.00 | 2.50 | 2.00 | 1.80 | 2.80 | 2.00 | 1.80 | 3.00 | 2.50 | 2.00 |
| 1.50 | 2.50 | 2.00 | 1.80 | 2.20 | 2.00 | 1.50 | 2.30 | 2.00 | 1.70 |
| 1.50 | 3.00 | 2.50 | 2.00 | 3.00 | 2.00 | 1.80 | 2.80 | 2.50 | 2.00 |
| 1.50 | 2.50 | 2.00 | 1.80 | 3.30 | 2.00 | 1.80 | 3.00 | 2.60 | 1.80 |
| 1.50 | 2.50 | 2.00 | 1.80 | 2.20 | 2.00 | 1.50 | 2.50 | 2.30 | 1.80 |
| 1.50 | 3.00 | 2.50 | 2.00 | 3.00 | 2.00 | 1.80 | 3.00 | 2.70 | 2.00 |
| 2.00 | 2.50 | 2.00 | 1.80 | 3.00 | 2.50 | 2.00 | 2.80 | 2.50 | 2.00 |
| 1.50 | 2.50 | 2.00 | 1.80 | 3.00 | 2.50 | 2.00 | 2.50 | 2.30 | 1.80 |
| 2.00 | 3.00 | 2.50 | 2.00 | 3.30 | 2.50 | 2.00 | 3.00 | 2.70 | 2.20 |
| 2.00 | 3.00 | 2.50 | 2.00 | 3.00 | 2.50 | 2.00 | 2.80 | 2.50 | 2.00 |
| 2.00 | 3.00 | 2.50 | 2.00 | 2.80 | 2.50 | 2.00 | 3.30 | 2.80 | 2.30 |
| 2.00 | 3.00 | 2.50 | 2.00 | 2.50 | 2.30 | 1.80 | 2.30 | 2.00 | 1.70 |
| 1.30 | 2.00 | 1.70 | 1.30 | 1.80 | 1.50 | 1.20 | 1.50 | 1.30 | 80 |
| 1.30 | 2.50 | 2.00 | 1.80 | 2.50 | 2.00 | 1.50 | 2.50 | 2.00 | 1.50 |
| 1.50 | 2.50 | 2.00 | 1.80 | 2.50 | 2.00 | 1.50 | 2.50 | 2.00 | 1.50 |
| 1.50 | 3.00 | 2.50 | 2.00 | 2.50 | 2.00 | 1.50 | 2.30 | 1.80 | 1.30 |
| 2.00 | 3.50 | 3.00 | 2.50 | 3.00 | 2.50 | 2.00 | 2.80 | 2.30 | 1.80 |
| 2.00 | 3.00 | 2.50 | 2.00 | 2.50 | 2.00 | 1.50 | 2.80 | 2.30 | 1.80 |
| 1.20 | 2.50 | 2.00 | 1.70 | 2.50 | 2.00 | 1.50 | 2.70 | 2.20 | 1.70 |
| 1.50 | 2.00 | 1.50 | 1.00 | 2.20 | 1.70 | 1.20 | 2.20 | 1.50 | 1.00 |
| 1.00 | 2.00 | 1.70 | 1.30 | 2.30 | 2.00 | 1.50 | 2.20 | 1.70 | 1.20 |
| 1.00 | 2.00 | 1.50 | 1.00 | 2.30 | 2.00 | 1.50 | 2.00 | 1.50 | 1.00 |
| 1.00 | 2.50 | 2.00 | 1.50 | 2.50 | 2.00 | 1.50 | 2.30 | 1.80 | 1.30 |
| 1.50 | 2.50 | 2.00 | 1.70 | 3.00 | 2.50 | 2.00 | 2.80 | 2.30 | 1.80 |
| 2.00 | 3.00 | 2.50 | 2.00 | 2.50 | 2.00 | 1.50 | 2.50 | 2.00 | 1.50 |
| 2.00 | 2.50 | 2.00 | 1.70 | 2.30 | 1.80 | 1.30 | 2.30 | 1.80 | 1.30 |
| 1.50 | 3.00 | 2.50 | 1.80 | 3.00 | 2.50 | 2.00 | 2.80 | 2.50 | 1.80 |
| 1.20 | 2.50 | 2.00 | 1.80 | 2.00 | 1.50 | 1.20 | 1.80 | 1.50 | 1.20 |
| 10.00 | 25.00 | 20.00 | 15.00 | 20.00 | 18.00 | 15.00 | 18.00 | 15.00 | 12.00 |
| 8.00 | 10.00 | 15.00 | 10.00 | 15.00 | 12.50 | 10.00 | 15.00 | 12.00 | 9.00 |

# 第一二編

# 農業

# 第一二編　農　業

## 第一　自作小作農家戸數及段別

各年十二月末日

| | 農家戸数 | | | | 段別 | | | | | |
|---|---|---|---|---|---|---|---|---|---|---|
| | | | | | 自作 | | 小作 | | 合計 | |
| | 自作 | 小作 | 自作兼小作 | 計 | 田 | 畑 | 田 | 畑 | 田 | 畑 |
| | | | | | 段 | 畝 | 段 | 段 | 段 | 段 |
| 大正十四年 | 23 | 347 | 67 | 435 | 210.510 | 262.615 | 2,303.305 | 763.000 | 2,516.815 | 1,025.615 |
| 大正十三年 | 17 | 293 | 94 | 414 | 228.515 | 252.521 | 2,301.803 | 808.804 | 2,530.318 | 1,061.325 |
| 大正十二年 | 17 | 409 | 61 | 487 | 996.726 | 308.704 | 1,589.706 | 818.520 | 2,586.502 | 1,127.224 |
| 大正十一年 | 52 | 466 | 59 | 577 | 1,038.326 | 459.204 | 1,557.502 | 688.806 | 2,595.828 | 1,148.010 |
| 大正十年 | 53 | 476 | 61 | 590 | 804.400 | 667.204 | 1,850.400 | 493.520 | 2,654.800 | 1,160.724 |

## 第二　米作付反別及收穫

各年十二月末日

| | 作付段別 | | | | 收穫高 | | | | 一段歩當收穫高 | | |
|---|---|---|---|---|---|---|---|---|---|---|---|
| | 粳米 | 糯米 | 陸米 | 計 | 粳米 | 糯米 | 陸米 | 計 | 粳米 | 糯米 | 陸米 |
| | 畝 | 畝 | 畝 | 畝 | 石 | 斗 | 石 | 石 | 合 | 合 | 合 |
| 大正十四年 | 2,402 | 104 | — | 2,506 | 5,118 | 193 | — | 5,311 | 2,131 | 1,859 | — |
| 大正十三年 | 2,419 | 105 | 1 | 2,525 | 5,915 | 218 | 1 | 6,134 | 2,445 | 2,078 | 1,120 |
| 大正十二年 | 2,465 | 108 | 2 | 2,575 | 5,546 | 176 | 3 | 5,725 | 2,250 | 1,629 | 1,480 |
| 大正十一年 | 2,438 | 105 | 2 | 2,545 | 6,066 | 192 | 3 | 6,261 | 2,489 | 1,836 | 1,620 |
| 大正十年 | 2,562 | 91 | 2 | 2,655 | 5,457 | 191 | 4 | 5,652 | 2,130 | 2,100 | 2,160 |

## 第三　麥作付反別及收穫

各年十二月末日

| | 作付反別 | | | | 收穫高 | | | | 一段歩當收穫高 | | |
|---|---|---|---|---|---|---|---|---|---|---|---|
| | 大麥 | 裸麥 | 小麥 | 計 | 大麥 | 裸麥 | 小麥 | 計 | 大麥 | 裸麥 | 小麥 |
| | 畝 | 畝 | 畝 | 畝 | 石 | 石 | 石 | 石 | 合 | 合 | 合 |
| 大正十四年 | 1,243 | — | 515 | 1,758 | 2,958 | — | 796 | 3,754 | 2,497 | — | 1,740 |
| 大正十三年 | 1,256 | — | 485 | 1,741 | 2,916 | — | 712 | 3,628 | 2,223 | — | 1,468 |
| 大正十二年 | 1,269 | — | 483 | 1,752 | 2,924 | — | 720 | 3,644 | 2,400 | — | 1,600 |
| 大正十一年 | 1,348 | — | 519 | 1,867 | 3,088 | — | 772 | 3,860 | 2,400 | — | 1,680 |
| 大正十年 | 1,411 | — | 563 | 1,974 | 3,068 | — | 878 | 3,946 | 2,280 | — | 1,616 |

# 第四　各種農産物

| | 大正十四年 | | | 大正十三年 | | |
|---|---|---|---|---|---|---|
| | 作付別 | 收穫高 | 價額 | 作付別 | 收穫高 | 價額 |
| | 段 | 石 | 円 | 段 | 石 | 円 |
| 大豆 | 21 | 17 | 340 | 23 | 18 | 360 |
| 小豆 | 12 | 6 | 175 | 12 | 6 | 175 |
| 豌豆 | 27 | 27 | 540 | 28 | 28 | 560 |
| 蠶豆 | 20 | 16 | 288 | 20 | 16 | 288 |
| 黍 | — | — | — | 1 | 1 | 30 |
| 蕎麥 | 3 | 3 | 66 | 4 | 3 | 66 |
| 玉蜀黍 | 8 | 12 | 288 | 10 | 14 | 336 |
| 馬鈴薯 | 58 | 20,300貫 | 3,045 | 50 | 19,500貫 | 2,925 |
| 葱 | 20 | 8,000 | 1,200 | 16 | 7,200 | 1,800 |
| 生薑 | 2 | 300 | 150 | 2 | 300 | 120 |
| 菜種（田作） | 13 | 15石 | 375 | 13 | 15石 | 375 |
| 實綿 | — | —貫 | — | — | —貫 | — |
| 菜 | 125 | 50.000貫 | 5,000 | 123 | 30,750貫 | 3,075 |

| | 大正十二年 | | | 大正十一年 | | | 大正十年 | | |
|---|---|---|---|---|---|---|---|---|---|
| | 作付別 | 收穫高 | 價額 | 作付別 | 收穫高 | 價額 | 作付別 | 收穫高 | 價額 |
| | 段 | 石 | 円 | 段 | 石 | 円 | 段 | 石 | 円 |
| 大豆 | 25 | 20 | 400 | 27 | 18 | 360 | 26 | 18 | 296 |
| 小豆 | 13 | 7 | 245 | 18 | 7 | 231 | 13 | 7 | 259 |
| 豌豆 | 7 | 7 | 126 | 7 | 4 | 126 | 4 | 4 | 72 |
| 蠶豆 | 5 | 7 | 105 | 5 | 6 | 105 | 4 | 6 | 90 |
| 黍 | — | — | — | 2 | 2 | 56 | 2 | 2 | 60 |
| 蕎麥 | 5 | 5 | 120 | 6 | 5 | 100 | 6 | 5 | 100 |
| 玉蜀黍 | 10 | 14 | 336 | 13 | 14 | 352 | 12 | 14 | 336 |
| 馬鈴薯 | 50 | 19,500貫 | 2,925 | 51 | 19,890貫 | 2,984 | 56 | 21,840貫 | 2,494 |
| 葱 | 16 | 7,200 | 1,800 | 19 | 8,490 | 2,333 | 17 | 10,200 | 2,040 |
| 生薑 | 2 | 300 | 120 | 2 | 360 | 144 | 2 | 600 | 240 |
| 菜種（田作） | 10 | 15石 | 300 | 10 | 15石 | 285 | 9 | 14石 | 280 |
| 實綿 | — | —貫 | — | — | —貫 | — | 5 | 20貫 | 50 |
| 菜 | 122 | 29,280貫 | 2,928 | 123 | —貫 | 4,428 | 124 | —貫 | 4,464 |

# 第五　果實

| | 大正十四年 | | 大正十三年 | | 大正十二年 | | 大正十一年 | | 大正十年 | |
|---|---|---|---|---|---|---|---|---|---|---|
| | 數量 | 價額 | 數量 | 價額 | 數量 | 價額 | 數量 | 價額 | 數量 | 價額 |
| | 貫 | 円 | 貫 | 円 | 貫 | 円 | 貫 | 円 | 貫 | 円 |
| 甲州種葡萄 | 28,500 | 28,500 | 26,600 | 39,900 | 8,540 | 14,688 | 8,505 | 13,955 | 8,800 | 13,220 |
| 西洋種葡萄 | 22,854 | 11,427 | 23,744 | 17,808 | 62,210 | 34,837 | 53,340 | 29,337 | 56,300 | 28,150 |
| 柿 生柿 | 15,250 | 3,813 | 16,380 | 4,095 | 16,380 | 4,095 | 14,300 | 3,575 | 14,010 | 3,503 |
| 柿 乾柿 | 850 | 3,825 | 900 | 4,050 | 900 | 4,050 | 950 | 4,275 | 946 | 4,258 |
| 梨 | 567 | 321 | 565 | 315 | 565 | 315 | 500 | 280 | 500 | 280 |
| 桃 | 12,750 | 4,463 | 18,550 | 6,493 | 19,055 | 6,669 | 19,055 | 6,600 | 18,700 | 3,366 |
| 柘榴 | 150 | 90 | 190 | 95 | 190 | 57 | 185 | 56 | 186 | 56 |
| 合計 | 80,921 | 52,439 | 85,929 | 72,756 | 107,840 | 64,711 | 96,835 | 58,147 | 99,442 | 52,833 |

# 第六　桑園

| | 栽培反別 | 散植見積反別 | 計 | 收穫高 | 價額 | 一貫匁價額 | |
|---|---|---|---|---|---|---|---|
| | | | | | | 最高 | 最低 |
| | 段 | 反 | 段 | 貫 | 円 | 錢 | 錢 |
| 大正十四年 | 384 | 13 | 397 | 75,146 | 48.308 | 70 | 50 |
| 大正十三年 | 328 | 30 | 358 | 83,250 | 49,824 | 70 | 40 |
| 大正十二年 | 453 | 19 | 472 | 83,515 | 38,915 | 50 | 40 |
| 大正十一年 | 548 | 45 | 593 | 83,350 | 31,725 | 40 | 35 |
| 大正十年 | 595 | 25 | 620 | 91,450 | 22,508 | 45 | 10 |

## 第七　養蠶　大正十四年

| | 飼育戸數 | 掃立枚數 | 繭 數量 | 繭 價額 | 玉繭 數量 | 玉繭 價額 | 屑繭 數量 | 屑繭 價額 | 計 數量 | 計 價額 |
|---|---|---|---|---|---|---|---|---|---|---|
| | | | 石 | 円 | 石 | 円 | 石 | 円 | 石 | 円 |
| 春蠶 | 72 | 454 | 198 | 18,798 | 14 | 596 | 11 | 385 | 224 | 19,779 |
| 秋蠶 | 54 | 425 | 125 | 10,250 | 14 | 522 | 10 | 318 | 150 | 11,095 |
| 計 | 126 | 879 | 323 | 29,048 | 28 | 1,118 | 21 | 703 | 374 | 30,874 |
| 大正十三年 | 136 | 1,041 | 373 | 41,252 | 29 | 1,398 | 19 | 744 | 421 | 43,394 |
| 大正十二年 | 145 | 1,116 | 451 | 50,434 | 48 | 2,191 | 22 | 748 | 521 | 53,373 |
| 大正十一年 | 141 | 966 | 345 | 39,175 | 35 | 1,879 | 11 | 431 | 391 | 41,485 |
| 大正十年 | 141 | 1,010 | 367 | 41,551 | 38 | 1,904 | 16 | 431 | 421 | 43,886 |

## 第八　家畜　大正十四年

| | | 頭數 牝 | 頭數 牡 | 頭數 計 | 年内出産 牝 | 年内出産 牡 | 年内出産 計 | 年内斃死 牝 | 年内斃死 牡 | 年内斃死 計 |
|---|---|---|---|---|---|---|---|---|---|---|
| 牛 | 内國種 | — | — | — | — | — | — | — | — | — |
| | 外國種 | — | — | — | — | — | — | — | — | — |
| | 雜種 | 104 | 10 | 114 | 18 | 20 | 38 | 1 | 7 | 8 |
| 馬 | 内國種 | 69 | 37 | 97 | — | — | — | 1 | 2 | 3 |
| | 外國種 | — | 1 | 1 | — | — | — | — | — | — |
| | 雜種 | 4 | 12 | 16 | — | — | — | 1 | 2 | 3 |
| 豚 | 内國種 | — | — | — | — | — | — | — | — | — |
| | 外國種 | — | — | — | — | — | — | — | — | — |
| | 雜種 | 80 | 30 | 110 | 120 | 122 | 242 | 17 | 15 | 32 |
| 合計 | | 248 | 90 | 338 | 138 | 142 | 280 | 20 | 26 | 46 |
| 大正十三年 | 内 | 62 | 38 | 100 | — | — | — | 1 | 1 | 2 |
| | 外 | — | — | — | — | — | 1 | — | — | — |
| | 雜 | 186 | 55 | 241 | 145 | 137 | 281 | 14 | 21 | 35 |
| 大正十二年 | 内 | 69 | 48 | 117 | — | — | — | — | 1 | 1 |
| | 外 | — | 1 | 1 | — | — | — | — | — | — |
| | 雜 | 174 | 65 | 239 | 140 | 151 | 291 | 7 | 13 | 20 |
| 大正十一年 | 内 | 67 | 48 | 15 | — | — | — | — | — | — |
| | 外 | — | — | — | — | — | — | — | — | — |
| | 雜 | 209 | 103 | 313 | 140 | 151 | 291 | 7 | 14 | 21 |
| 大正十年 | 内 | 67 | 49 | 116 | — | — | — | — | — | — |
| | 外 | 8 | 5 | 13 | — | — | — | — | — | — |
| | 雜 | 152 | 47 | 199 | 136 | 146 | 282 | 6 | 12 | 18 |



## 第九　家禽

| | | 飼育戸數 十羽未滿 | 十羽以上十五羽未滿 | 五十羽以上 | 計 | 家禽數 成禽 雄 | 成禽 雌 | 雛 | 價額 | 産卵 箇數 | 産卵 價額 |
|---|---|---|---|---|---|---|---|---|---|---|---|
| | | | | | | | | | 円 | | 円 |
| 大正十四年 | 鶏 | 497 | 55 | 12 | 564 | 435 | 4,250 | 8,690 | 5,214 | 340,000 | 17,000 |
| | 鶩 | 6 | 1 | — | 7 | 20 | 70 | 30 | 27 | 3,500 | 350 |
| | 雲 | — | — | — | — | — | — | — | — | — | — |
| 大正十三年 | 鶏 | 495 | 56 | 14 | 565 | 425 | 3,530 | 4,380 | 10,240 | 282,400 | 14,120 |
| | 鶩 | 6 | 1 | — | 7 | 25 | 64 | 30 | 237 | 3,200 | 320 |
| | 雲 | — | — | — | — | — | — | — | — | — | — |
| 大正十二年 | 鶏 | 416 | 34 | 13 | 463 | 159 | 1,432 | 3,249 | 5,733 | 177,689 | 8,884 |
| | 鶩 | 5 | — | 1 | 6 | 35 | 73 | 12 | 265 | 5,329 | 373 |
| | 雲 | 1 | — | — | 1 | 1 | 2 | 3 | 44 | 122 | 12 |
| 大正十一年 | 鶏 | 378 | 31 | 12 | 421 | 145 | 1,301 | 2,954 | 5,183 | 175,930 | 8,796 |
| | 鶩 | 3 | — | — | 3 | 3 | 13 | — | 39 | 1,460 | 102 |
| | 雲 | 1 | — | — | 1 | — | — | 6 | 12 | — | — |
| 大正十年 | 鶏 | 252 | 21 | 8 | 281 | 183 | 781 | 1,969 | 3,306 | 110,220 | 7,715 |
| | 鶩 | — | — | — | — | — | — | — | — | — | — |
| | 雲 | 3 | — | — | 3 | 2 | 12 | — | 33 | 1,190 | 95 |

## 第一〇　牛乳搾取

| | 搾取場數 | 業者人員 | 乳牛頭數 | 搾取高 | 販賣金額 | 一石平均價額 |
|---|---|---|---|---|---|---|
| | | | | 石 | 円 | 円 |
| 大正十四年 | 5 | 5 | 83 | 716 | 56,800 | 80 |
| 大正十三年 | 5 | 5 | 81 | 705 | 56,400 | 80 |
| 大正十二年 | 5 | 5 | 79 | 691 | 55,280 | 80 |
| 大正十一年 | 5 | 5 | 81 | 649 | 45,430 | 70 |
| 大正十年 | 4 | 4 | 79 | 643 | 45,010 | 70 |

## 第一一　米麥種子鹽水撰

| | 數量 | 實行量 | 實行歩合 | 農家戸數 | 實行戸數 | 實行歩合 |
|---|---|---|---|---|---|---|
| | 石 | 石 | 割 | | | 割 |
| 大正十四年 | 76.50 | 25.60 | 3.34 | 435 | 375 | 8.62 |
| 大正十三年 | 75.58 | 22.80 | 3.02 | 414 | 352 | 8.50 |
| 大正十二年 | 72.68 | 23.26 | 3.20 | 485 | 388 | 8.00 |
| 大正十一年 | 185.00 | 43.40 | 3.60 | 577 | 389 | 6.70 |
| 大正十年 | 195.00 | 48.22 | 2.50 | 579 | 405 | 7.00 |

## 第一二　麥種子病蟲害豫防

| | 豫防實行量 | | | 實行戸數 | | |
|---|---|---|---|---|---|---|
| | 冷水温湯浸 | 灰汁浸 | 其ノ他豫防法 | 冷水温湯浸 | 灰汁浸 | 其ノ他豫防法 |
| | 石 | | | | | |
| 大正十四年 | 25.35 | — | — | 342 | — | — |
| 大正十三年 | 28.50 | — | — | 345 | — | — |
| 大正十二年 | 20.49 | — | — | 354 | — | — |
| 大正十一年 | 10.83 | — | — | 194 | — | — |
| 大正十年 | 19.51 | — | — | 341 | — | — |

# 第一三編

# 衛　　生

# 第一三編　衛生

## 第一　病院

大正十四年

| 名稱 | 敷地坪數 | 病室坪數 | 病床數 | 職員 | | | | | 入院患者 | |
|---|---|---|---|---|---|---|---|---|---|---|
| | | | | 醫員 | 調劑員 | 事務員 | 看護婦 | 其ノ他附屬員 | 患者數 | 延人員 |
| 縣立山梨縣病院 | 4,90坪 | 1,003.8坪 | 137 | 20 | 6 | 6 | 38 | 51 | 1,646 | 36.587 |
| 縣立相川病院 | 85,25 | 31 | 20 | 1 | 1 | 1 | 1 | 1 | 90 | 2,332 |
| 市立愛宕病院 | 5,222 | 220 | 60 | 1 | — | — | — | — | 25 | 497 |
| 私立山梨病院 | 2,000 | 379 | 50 | 2 | 1 | 2 | 9 | 3 | 291 | 5,246 |
| 私立甲府病院 | 351 | 80 | 16 | 1 | — | 1 | 4 | — | 49 | 212 |
| 私立深町病院 | 160 | 90 | 20 | 1 | 1 | — | 3 | 1 | 69 | 1,007 |
| 私立矢島病院 | 390 | 55 | 25 | 2 | — | — | 5 | 1 | 195 | 2,231 |

## 第二　種痘

大正十四年

| 種別 | 公種痘 | | | | 私種痘 | | |
|---|---|---|---|---|---|---|---|
| | 善感人員 | 不善感人員 | 檢診未了人員 | 計 | 善感人員 | 不善感人員 | 計 |
| 第一期 | 1,578 | 6 | 4 | 1,588 | 29 | — | 29 |
| 第二期 | 1,002 | 581 | — | 1,583 | 1 | — | 1 |
| 合計 | 2,580 | 587 | 4 | 3,171 | 30 | — | 30 |
| 大正十三年 | 2,918 | 377 | 8 | 3,303 | 47 | 2 | 49 |
| 大正十二年 | 2,832 | 421 | 42 | 3,295 | 3 | — | 3 |
| 大正十一年 | 3,055 | 518 | 35 | 3,608 | 3 | — | 3 |
| 大正十年 | 2,558 | 828 | 1 | 3,387 | 2 | — | 2 |

## 第三　トラホーム檢診及治療成績　大正十四年

| 種別 | 總人員 | 檢診人員 | 檢診ヲ受ケサリシ人員 | 病症 | 患者總數 | 救療患者 總數 | 救療患者 全治 | 救療患者 治療中 |
|---|---|---|---|---|---|---|---|---|
| 壯丁 | 318 | 318 | — | 重症 | — | — | — | — |
| | | | | 中症 | — | — | — | — |
| | | | | 輕症 | 28 | 28 | 5 | 23 |
| | | | | 計 | 28 | 28 | 5 | 23 |
| 宿屋。料理店飲食店。貸座敷理髮店 | 2,279 | 2,279 | — | 重症 | 11 | 11 | 4 | 7 |
| | | | | 中症 | 90 | 90 | 16 | 74 |
| | | | | 輕症 | 98 | 98 | 55 | 43 |
| | | | | 計 | 199 | 199 | 75 | 124 |
| 部落民 | 729 | 729 | — | 重症 | 1 | 1 | — | 1 |
| | | | | 中症 | 18 | 18 | 1 | 17 |
| | | | | 輕症 | 16 | 16 | 3 | 13 |
| | | | | 計 | 35 | 35 | 4 | 31 |
| 市立各學校生徒 | 10,449 | 10,056 | 393 | 重症 | 37 | 37 | 11 | 26 |
| | | | | 中症 | 382 | 382 | 35 | 347 |
| | | | | 輕症 | 67 | 67 | 42 | 25 |
| | | | | 計 | 486 | 486 | 88 | 398 |
| 合計 | 13,775 | 13,382 | 393 | — | 748 | 748 | 172 | 576 |
| 大正十三年 | 12,534 | 11,967 | 567 | — | 798 | — | — | — |
| 大正十二年 | 13,270 | 11,762 | 606 | — | 908 | — | — | — |
| 大正十一年 | 12,820 | 12,148 | 672 | — | — | — | — | — |
| 大正十年 | 12,675 | 11,168 | 1,507 | — | — | — | — | — |

## 第四　壯丁トラホーム及花柳病患者

| | 壯丁人員 | トラホーム患者 輕症 | 中症 | 重症 | 計 | 檢診百分比患者 | 花柳病患者 淋毒病諸 | 軟性下疳及横痃 | 徽毒 | 計 | 檢診百分比患者 |
|---|---|---|---|---|---|---|---|---|---|---|---|
| 大正十四年 | 345 | 18 | 7 | 2 | 27 | 9.01 | — | 3 | 3 | 6 | 1.73 |
| 大正十三年 | 469 | 16 | 13 | 1 | 30 | 6.40 | — | — | — | — | — |
| 大正十二年 | 467 | 12 | 16 | 3 | 31 | 6.64 | — | — | — | — | — |
| 大正十一年 | 525 | 1 | 23 | 8 | 32 | 6.09 | — | — | — | — | — |
| 大正十年 | 576 | 42 | 17 | 9 | 68 | 11.81 | — | — | — | — | — |

## 第五　娼妓健康診斷

| | 檢查延人員 | 檢查度數 | 患者總數 | 檢查人員百ニ付患者 |
|---|---|---|---|---|
| 大正十四年 | 8,465 | 52 | 84 | 0.99 |
| 大正十三年 | 7,763 | 52 | 115 | 1.48 |
| 大正十二年 | 7,671 | 52 | 158 | 1.90 |
| 大正十一年 | 8,045 | 52 | 159 | 1.90 |
| 大正十年 | 8,322 | 53 | 170 | 2.03 |



## 第六　醫師藥劑師其ノ他

| 種別 | 大正十四年 | 大正十三年 | 大正十二年 | 大正十一年 | 大正十年 |
|---|---|---|---|---|---|
| 醫師 | 107 | 76 | 87 | 84 | 78 |
| 齒科醫師 | 35 | 34 | 38 | 29 | 24 |
| 藥劑師 | 38 | 29 | 30 | 27 | 23 |
| 整骨師 | — | — | — | — | — |
| 產婆 | 47 | 43 | 47 | 41 | 35 |
| 看護婦 | 179 | 142 | 140 | 138 | 123 |
| 製藥者 | 5 | 5 | 5 | 5 | 6 |
| 藥種商 | 81 | 65 | 65 | 65 | 64 |
| 賣藥製造人 | 5 | 64 | 64 | 63 | 60 |
| 賣藥請賣人 | 1,036 | 727 | 732 | 695 | 672 |
| 賣藥行商人 | 248 | 154 | 155 | 153 | 134 |
| 按摩 | 136 | 232 | 231 | 226 | 223 |
| 鍼灸術 | 58 | 19 | 19 | 19 | 14 |
| 合計 | 1,975 | 1,590 | 1,613 | 1,545 | 1,456 |

## 第七　傳染病患者治療成績者　大正十四年

| 病名 | 市立愛宕病院收容 患者 | 全治 | 死亡 | 患者百ニ對スル死亡 | 山梨縣病院收容 患者 | 全治 | 死亡 | 患者百ニ對スル死亡 | 自宅治療 患者 | 全治 | 死亡 | 患者百ニ對スル死亡 | 合計 患者 | 全治 | 死亡 | 患者百ニ對スル死亡 |
|---|---|---|---|---|---|---|---|---|---|---|---|---|---|---|---|---|
| 腦窒扶斯 | 14 | 12 | 2 | 14,28 | 30 | 29 | 1 | 3,33 | 17 | 15 | 2 | 11,76 | 61 | 56 | 5 | 8,20 |
| 赤痢 | 6 | 2 | 4 | 66,60 | 15 | 13 | 2 | 13,93 | 30 | 12 | 18 | 60,00 | 51 | 27 | 24 | 47,06 |
| パラチブス | 4 | 4 | — | — | 1 | 1 | — | — | 1 | 1 | — | — | 6 | 6 | — | — |
| 腦脊髓膜炎 | 1 | — | 1 | 1.00 | 3 | 1 | 2 | 66,60 | 3 | — | 3 | 1.00 | 7 | 1 | 6 | 85,71 |
| 實布垤利亞 | — | — | — | — | 8 | 7 | 1 | 15,00 | 19 | 12 | 7 | 37,30 | 27 | 19 | 8 | 29,63 |
| 猩紅熱 | — | — | — | — | 3 | 3 | — | — | 2 | 2 | — | — | 15 | 15 | — | — |
| 合計 | 25 | 18 | 7 | 28,00 | 60 | 54 | 6 | 10,00 | 72 | 42 | 30 | 41,67 | 167 | 124 | 43 | 25,75 |
| 大正十三年 | 33 | 32 | 1 | 3,00 | 87 | 66 | 21 | 24,00 | 30 | 20 | 10 | 33,00 | 150 | 118 | 32 | 21,00 |
| 大正十二年 | 29 | 25 | 4 | 14,00 | 84 | 65 | 19 | 23,00 | 37 | 31 | 6 | 16,00 | 150 | 121 | 29 | 19,00 |
| 大正十一年 | 37 | 31 | 6 | 16,00 | 100 | 82 | 18 | 18,00 | 38 | 31 | 7 | 18,00 | 174 | 143 | 31 | 18,00 |
| 大正十年 | 7 | 5 | 2 | 29,00 | 62 | 58 | 4 | 6,00 | 25 | 20 | 5 | 20,00 | 94 | 83 | 11 | 12,00 |

## 第八　市營火葬場　大正十四年

| 等級 | 窯數 | 火葬場 座棺 員數 | 座棺 料金 | 寢棺 員數 | 寢棺 料金 | 計 員數 | 計 料金 | 埋葬數 |
|---|---|---|---|---|---|---|---|---|
| | | | 円 | | 円 | | 円 | |
| 特等 | 1 | — | — | 101 | 790.00 | 101 | 790.00 | — |
| 上等 | 2 | 6 | 30.00 | 138 | 798.00 | 144 | 828.60 | — |
| 並等 | 7 | 156 | 560.00 | 341 | 1,261.50 | 497 | 1,821.50 | — |
| 合計 | 10 | 162 | 590.00 | 580 | 2,849.50 | 742 | 3,439.50 | 472 |
| 大正十三年 | 10 | 219 | 729.00 | 570 | 3,293.50 | 789 | 4,022.50 | 521 |
| 大正十二年 | 7 | 236 | 748.75 | 488 | 2,797.50 | 724 | 3,546.25 | 438 |
| 大正十一年 | 7 | 236 | 746.80 | 424 | 2,319.50 | 660 | 3,066.30 | 611 |
| 大正十年 | 7 | 242 | 766.00 | 290 | 1,512.50 | 532 | 2,278.50 | 599 |

## 第九　掃除監視吏員及人夫人員

| | 吏員 監督長 | 監督 | 巡視 | 計 | 人夫延人員 溝渠掃除 | 下水道掃除 | 便所掃除 | 市義務地掃除 | 汚物搬出 | 清潔法搬出汚物 | 計 |
|---|---|---|---|---|---|---|---|---|---|---|---|
| 大正十四年 | 1 | 1 | 6 | 8 | 64 | — | 365 | — | 7,704 | — | 7,768 |
| 大正十三年 | 1 | 1 | 6 | 8 | 40 | — | 365 | — | 3,999 | — | 4,404 |
| 大正十二年 | 1 | 1 | 6 | 8 | 150 | — | 356 | — | 3,891 | — | 4,397 |
| 大正十一年 | 1 | 1 | 6 | 8 | 76 | — | 183 | — | 3,686 | — | 4,280 |
| 大正十年 | 1 | 1 | 5 | 7 | 18 | 13 | 365 | — | 3,595 | — | 3,991 |



## 第一〇　汚物搬出總量

| | 大正十四年 | 大正十三年 | 大正十二年 | 大正十一年 | 大正十年 |
|---|---|---|---|---|---|
| | 瓲 | 瓲 | 瓲 | 瓲 | 瓲 |
| 一月 | 115,400 | 79,970 | 79,950 | 63,150 | 69,700 |
| 二月 | 101,100 | 70,730 | 70,700 | 69,050 | 66,600 |
| 三月 | 114,750 | 107,470 | 107,450 | 79,850 | 81,850 |
| 四月 | 129,100 | 94,140 | 94,100 | 83,850 | 81,600 |
| 五月 | 120,350 | 88,690 | 88,650 | 91,150 | 83,500 |
| 六月 | 108,900 | 79,220 | 79,200 | 84,100 | 72,650 |
| 七月 | 121,800 | 81,130 | 81,100 | 86,100 | 78,550 |
| 八月 | 107,700 | 81,320 | 81,300 | 89,390 | 72,550 |
| 九月 | 112,950 | 70,950 | 70,900 | 93,200 | 56,500 |
| 十月 | 149,350 | 90,780 | 90,750 | 85,500 | 70,550 |
| 十一月 | 126,900 | 63,170 | 63,150 | 102,500 | 116,050 |
| 十二月 | 132,950 | 116,290 | 116,250 | 101,450 | 81,650 |
| 合計 | 1,440,450 | 1,023,960 | 1,033,500 | 1,029,290 | 933,750 |

## 第一一　公設便所

| | 便所數 兩便所併置 | 小便所 | 計 | 收入 | 支出 | 一箇ニ對スル收入及支出 收入 | 支出 |
|---|---|---|---|---|---|---|---|
| | | | | 円 | 円 | 円 | 円 |
| 大正十四年 | 9 | — | 9 | — | 606.340 | — | 67.380 |
| 大正十三年 | 10 | — | 10 | 51.000 | 531.450 | 5.100 | 53.145 |
| 大正十二年 | 9 | — | 9 | 159.000 | 99.500 | 17.660 | 11.050 |
| 大正十一年 | 9 | — | 9 | 322.600 | 187.580 | 35.844 | 20.842 |
| 大正十年 | 10 | — | 10 | 322.600 | 69.050 | 32.260 | 2.675 |

## 第一二　上水道給水戸數　大正十四年

| | 專用家事及營業用 | 共用家事及營業用 | 湯屋 | 官公署 | 兵營 | 學校及病院 | 各種娛樂用 | 無料給水 | 計 |
|---|---|---|---|---|---|---|---|---|---|
| 市內 | 5,547 | 7,863 | 26 | 43 | — | 40 | — | 13 | 13,532 |
| 市外 | 9 | 53 | — | 1 | 3 | 3 | — | 0 | 69 |
| 合計 | 5,556 | 7,916 | 26 | 44 | 3 | 43 | — | 13 | 13,601 |

## 第一三　上水道使用料　大正十四年度

| | 専用家事及營業用 | 共用家事及營業用 | 湯屋 | 官公署 | 兵營 | 學校及病院 | 各種娯樂用 | 量水器使用料 | 防火演習使用料 | 其ノ他 | 計 |
|---|---|---|---|---|---|---|---|---|---|---|---|
| | 円 | 円 | 円 | 円 | 円 | 円 | 円 | 円 | 円 | 円 | 円 |
| 市内 | 101,753.410 | 26,378.620 | 4,671.320 | 2,230.400 | — | 2,660.680 | — | 15,775.000 | 4.500 | 481.050 | 153,954.980 |
| 市外 | 4,910.360 | 968.490 | — | 35,840 | 1,003.290 | 395.530 | — | 318.800 | 2.000 | 246.660 | 7,881.570 |
| 合計 | 106,664.370 | 27,347.110 | 4,671.320 | 2,266.240 | 1,033.290 | 3,056.210 | — | 16,093.800 | 6.500 | 727.710 | 161,836.550 |
| 大正十三年度 | 98,733.640 | 23,976.250 | 4,002.750 | 1,858.320 | 880.420 | 2,772.200 | | 8,841.150 | 10.000 | — | 141,074.730 |
| 大正十二年度 | 88,499.830 | 21,121.210 | 3,448.320 | 1,597.970 | 568.830 | 2,594.650 | 13.980 | 5,436.250 | 11.000 | 203.120 | 123,361.160 |
| 大正十一年度 | 75,694.580 | 20,664.260 | 3,352.200 | 9,928.380 | 869.730 | 2,492.480 | 37.960 | 3,920.600 | 36.000 | — | 116,996.160 |
| 大正十年度 | 61,058.220 | 20,059.040 | 2,980.750 | 9,395.620 | 8,641.090 | 1,930.140 | 37.410 | 2,507.600 | 10.000 | — | 106,619.870 |

## 第一四　一日平均使用水量

| | 大正十四年 | 大正十三年 | 大正十二年 | 大正十一年 | 大正十年 |
|---|---|---|---|---|---|
| | 石 | 石 | 石 | 石 | 石 |
| 一日平均使用水量(石) | 42,589 | 48,108 | 47,539 | 46,700 | 46,691 |
| 一人一日平均使用水量(合) | 672 | 819 | 833 | 712 | 739 |
| 給水栓ニ對スル平均一日使用水量(合) | 6,314 | 7,962 | 6,341 | 6,638 | 6,558 |

## 第一五　上水道濾過水量及給水量　大正十四年末

| | 濾過水量 | | | | 給水量 | | | |
|---|---|---|---|---|---|---|---|---|
| | 總量 | 最多日量 | 最少日量 | 平均日量 | 總量 | 最多日量 | 最少日量 | 平均日量 |
| | 石 | 石 | 石 | 石 | 石 | 石 | 石 | 石 |
| 一月 | 1,171,183 | 44,435 | 29,028 | 37,780 | 1,115,412 | 42,319 | 29,646 | 35,981 |
| 二月 | 1,165,356 | 47,136 | 37,748 | 41,620 | 1,109,863 | 44,891 | 35,950 | 39,638 |
| 三月 | 1,300,868 | 46,146 | 35,665 | 41,963 | 1,238,922 | 43,946 | 34,919 | 39,965 |
| 四月 | 1,313,162 | 50,005 | 35,798 | 43,772 | 1,250,630 | 47,624 | 34,093 | 41,688 |
| 五月 | 1,412,539 | 51,123 | 38,504 | 45,556 | 1,345,274 | 48,689 | 36,670 | 43,396 |
| 六月 | 1,374,226 | 51,339 | 38,464 | 45,807 | 1,308,787 | 48,894 | 36,632 | 43,626 |
| 七月 | 1,517,800 | 55,163 | 41,711 | 48,962 | 1,445,524 | 52,536 | 39,725 | 46,630 |
| 八月 | 1,492,136 | 55,902 | 38,324 | 48,133 | 1,421,082 | 53,240 | 36,499 | 45,841 |
| 九月 | 1,471,863 | 56,292 | 44,249 | 42,062 | 1,401,974 | 53,611 | 42,142 | 46,726 |
| 十月 | 1,475,501 | 55,046 | 38,679 | 47,597 | 1,405,239 | 52,425 | 36,837 | 45,330 |
| 十一月 | 1,321,590 | 47,357 | 39,284 | 44,053 | 1,258,657 | 45,102 | 37,413 | 41,955 |
| 十二月 | 1,306,049 | 44,994 | 37,840 | 42,130 | 1,243,856 | 42,851 | 36,038 | 40,124 |
| 合計 | 16,322,272 | 56,292 | 29,028 | 44,718 | 15,545,020 | 53,611 | 27,646 | 42,589 |
| 大正十三年 | 18,437,516 | 61,257 | 35,791 | 50,513 | 17,589,542 | 58,340 | 34,087 | 48,108 |
| 大正十二年 | 18,288,240 | 67,367 | — | 50,104 | 15,351,844 | 63,999 | — | 47,539 |
| 大正十一年 | 17,897,875 | 66,035 | 35,895 | 49,035 | 17,045,600 | 62,891 | 34,186 | 46,716 |
| 大正十年 | 17,894,425 | 70,849 | 38,999 | 48,986 | 17,042,322 | 67,476 | 37,142 | 46,6 4 |



## 第一六　上水道水管延長　大正十四年度

| | 四吋以下 | 八吋以下 | 十四吋以下 | 十六吋 | 計 | 消火栓 私設 | 消火栓 私設 屋外 | 消火栓 私設 屋内 | 鐵管 最大内徑 | 鐵管 最小内徑 |
|---|---|---|---|---|---|---|---|---|---|---|
| | k | k | k | k | k | | | | 吋 | 吋 |
| 導水管 | — | — | 816 | — | 816 | — | — | — | 14 | 14 |
| 送水管 | — | — | 4.428 | — | 4.428 | — | — | — | 14 | 14 |
| 配水管 | 6.079 | 16.675 | 3.015 | 641 | 26.410 | — | — | — | 16 | 4 |
| 合計 | 6.079 | 16.675 | 8.259 | 641 | 31.654 | 242 | 47 | 59 | 16 | 4 |
| 大正十三年 | 5,748.76 | 16,443.47 | 8,268.37 | 641.37 | 31,101.97 | 236 | 23 | 32 | 16 | 4 |
| 大正十二年 | 5,878.56 | 16,097.85 | 8,268.37 | 641.37 | 30,886.15 | 234 | 47 | 40 | 16 | 4 |
| 大正十一年 | 5,748.76 | 16,086.58 | 8,268.37 | 641.37 | 30,745.08 | 233 | 47 | 38 | 16 | 4 |
| 大正十年 | 5,678.28 | 15,976.68 | 8,268.37 | 641.37 | 30,564.70 | 229 | 31 | 35 | 16 | 4 |

## 第一七　水道諸池　大正十四年度

| | 池數 | 面積 | 一池ノ大サ 長 上部 | 長 下部 | 幅 上部 | 幅 下部 | 深(水深) 總深 | 深(水深) 有効水深 | 有効容積 | 位置 |
|---|---|---|---|---|---|---|---|---|---|---|
| | | 平方尺 | 尺 | 尺 | 尺 | 尺 | 尺 | 尺 | 立方尺 | |
| 沈澄池 | 1 | 49.336 | 292.41 | 234.80 | 190.41 | 33.80 | 18.80 | 15.00 | 600.00 | 西山梨郡千代田村 |
| 濾過池 | 4 | 51.076 | 121.00 | 105.02 | 121.00 | 105.20 | 7.90 | 3.00 | — | 同上 |
| 配水池 | 2 | 12.388 | 119.16 | 117.00 | 51.98 | 50.00 | 18.52 | 13.52 | 145.00 | 甲府市愛宕町 |
| 合計 | 7 | 112.800 | — | — | — | — | — | — | — | — |

## 第一八　上水試驗

| 月次 | 沈澄池 | | | 濾過 | |
|---|---|---|---|---|---|
| | 最高 | 最低 | 平均 | 最高 | 最低 |
| 一月 | 290 | 250 | 270,000 | 19 | 13 |
| 二月 | 295 | 265 | 277,500 | 19 | 15 |
| 三月 | 560 | 240 | 416,000 | 22 | 12 |
| 四月 | 340 | 255 | 285,000 | 20 | 16 |
| 五月 | 802 | 372 | 491,750 | 34 | 14 |
| 六月 | 395 | 305 | 367,000 | 23 | 17 |
| 七月 | 340 | 240 | 373,750 | 23 | 15 |
| 八月 | 325 | 318 | 322,667 | 21 | 19 |
| 九月 | 570 | 280 | 420,000 | 24 | 15 |
| 十月 | 315 | 245 | 281,500 | 19 | 16 |
| 十一月 | 350 | 230 | 287,500 | 16 | 13 |
| 十二月 | 310 | 275 | 291,250 | 19 | 15 |
| 全年 | 802 | 230 | 340,327 | 34 | 12 |
| 大正十三年 | 945 | 175 | 374,000 | 47 | 13 |
| 大正十二年 | 1,050 | 180 | 424,000 | 44 | 4 |
| 大正十一年 | 1,780 | 210 | 393,000 | 80 | 7 |
| 大正十年 | 660 | 215 | 406,000 | 70 | 4 |

## 第一九　上水試驗

| 月次 | 格菌兒 | | | | |
|---|---|---|---|---|---|
| | 沈澄池 | 濾過池 | 配水池 | 給水栓 | 沈澄池 |
| 一月 | 1,714 | 1,537 | 1,596 | 1,536 | 3,002 |
| 二月 | 1,507 | 1,772 | 1,773 | 1,773 | 2,884 |
| 三月 | 2,287 | 2,092 | 2,083 | 2,083 | 3,476 |
| 四月 | 2,261 | 2,073 | 2,092 | 2,092 | 3,244 |
| 五月 | 2,261 | 2,728 | 2,128 | 2,128 | 4,266 |
| 六月 | 1,773 | 1,596 | 1,596 | 1,596 | 4,550 |
| 七月 | 1,862 | 1,697 | 1,667 | 1,667 | 4,108 |
| 八月 | 2,128 | 1,950 | 1,950 | 1,950 | 3,371 |
| 九月 | 2,163 | 1,986 | 2,101 | 1,986 | 3,666 |
| 十月 | 2,128 | 1,950 | 1,950 | 1,950 | 2,844 |
| 十一月 | 2,128 | 1,950 | 1,950 | 1,950 | 3,279 |
| 十二月 | 2,172 | 1,991 | 1,970 | 1,970 | 2,844 |
| 全年 | 2,032 | 1,893 | 1,905 | 1,890 | 3,470 |
| 大正十三年 | 2,392 | 2,192 | 2,223 | 2,239 | 3,488 |
| 大正十二年 | 1,592 | 1,458 | 1,467 | 1,471 | 3,670 |
| 大正十一年 | 1,649 | 1,513 | 1,509 | 1,509 | 2,558 |
| 大正十年 | 1,869 | 1,702 | 1,716 | 1,716 | 2,719 |



## ノ一　(細菌試驗成績)　大正十四年

| 池 | 配水池 | | | 給水栓 | | |
|---|---|---|---|---|---|---|
| 平均 | 最高 | 最低 | 平均 | 最高 | 最低 | 平均 |
| 15,917 | 17 | 15 | 16,000 | 18 | 14 | 15,778 |
| 16,621 | 18 | 17 | 17,500 | 19 | 16 | 17,083 |
| 16,333 | 26 | 12 | 17,000 | 26 | 13 | 17,500 |
| 18,000 | 20 | 17 | 18,800 | 24 | 16 | 20,400 |
| 18,364 | 25 | 15 | 18,750 | 28 | 15 | 19,167 |
| 19,000 | 19 | 17 | 18,250 | 25 | 17 | 20,083 |
| 19,285 | 20 | 16 | 17,800 | 22 | 16 | 18,533 |
| 19,750 | 22 | 19 | 20,333 | 24 | 19 | 20,889 |
| 19,267 | 22 | 15 | 17,800 | 20 | 16 | 18,400 |
| 17,643 | 18 | 16 | 17,250 | 19 | 16 | 17,583 |
| 14,533 | 15 | 14 | 14,250 | 16 | 13 | 14,417 |
| 17,769 | 19 | 17 | 17,500 | 21 | 16 | 18,165 |
| 17,790 | 26 | 12 | 17,603 | 28 | 13 | 18,167 |
| 19,000 | 30 | 14 | 19,000 | 38 | 14 | 19,000 |
| 19,000 | 42 | 8 | 18,000 | 41 | 9 | 19,000 |
| 19,000 | 35 | 8 | 16,000 | 63 | 7 | 18,000 |
| 20,000 | 29 | 7 | 17,000 | 42 | 7 | 19,000 |

## ノ二　(化學的試驗成績)　大正十四年

| カメレオン費消量 | | | 硬度 | | | |
|---|---|---|---|---|---|---|
| 濾過池 | 配水池 | 給水栓 | 沈澄池 | 濾過池 | 配水池 | 給水栓 |
| 2,238 | 2,212 | 2,265 | 0.5 | 0.5 | 0.5 | 0.5 |
| 2,489 | 2,528 | 2,489 | 0.5 | 0.5 | 0.5 | 0.5 |
| 2,381 | 2,449 | 2,489 | 0.5 | 0.5 | 0.5 | 0.5 |
| 2,698 | 2,591 | 2,591 | 0.5 | 0.5 | 0.5 | 0.5 |
| 2,729 | 2,883 | 3,279 | 0.5 | 0.5 | 0.5 | 0.5 |
| 3,107 | 2,989 | 2,989 | 0.5 | 0.5 | 0.5 | 0.5 |
| 2,460 | 2,591 | 2,591 | 0.5 | 0.5 | 0.5 | 0.5 |
| 2,686 | 2,686 | 2,686 | 0.5 | 0.5 | 0.5 | 0.5 |
| 2,486 | 2,623 | 2,633 | 0.5 | 0.5 | 0.5 | 0.5 |
| 2,291 | 2,291 | 2,292 | 0.5 | 0.5 | 0.5 | 0.5 |
| 2,212 | 2,212 | 2,278 | 0.5 | 0.5 | 0.5 | 0.5 |
| 2,471 | 2,410 | 2,410 | 0.5 | 0.5 | 0.5 | 0.5 |
| 2,521 | 2,539 | 2,583 | 0.5 | 0.5 | 0.5 | 0.5 |
| 2,616 | 2,614 | 2,626 | 0.5 | 0.5 | 0.5 | 0.5 |
| 2,763 | 2,755 | 2,842 | 0.5 | 0.5 | 0.5 | 0.5 |
| 2,558 | 2,534 | 2,528 | 0.5 | 0.5 | 0.5 | 0.5 |
| 2,719 | 2,658 | 2,665 | 0.5 | 0.5 | 0.5 | 0.5 |

## 第二〇　水量器取付箇數　大正十四年度末

| | 六吋 | 四吋 | 三吋 | 一吋二分ノ一 | 一吋四分ノ一 | 一吋 | 四分ノ三吋 | 八分ノ五吋 | 二分ノ一吋 | 八分ノ三吋 | 計 |
|---|---|---|---|---|---|---|---|---|---|---|---|
| 市内 | 3 | 4 | 1 | 9 | 14 | 37 | 187 | 482 | 4,599 | 10 | 5,346 |
| 市外 | — | 2 | 1 | — | 4 | 3 | 7 | 1 | 11 | — | 0,029 |
| 合計 | 3 | 6 | 2 | 9 | 18 | 40 | 194 | 483 | 4,610 | 10 | 5,375 |
| 大正十三年 | 1 | 5 | 1 | 7 | 12 | 34 | 160 | 373 | 2,000 | 9 | 2,602 |
| 大正十二年 | 1 | 4 | 3 | 6 | 9 | 28 | 126 | 263 | 1,073 | 10 | 1,523 |
| 大正十一年 | 1 | 4 | 3 | 6 | 9 | 27 | 114 | 219 | 654 | 10 | 1,047 |
| 大正十年 | 1 | 4 | 3 | 6 | 8 | 26 | 76 | 144 | 498 | 9 | 775 |

## 第二一　上水道給水栓數及水量　大正十四年度末

| | 市内 | | 市外 | | 合計 | |
|---|---|---|---|---|---|---|
| | 栓數 | 水量 | 栓數 | 水量 | 栓數 | 水量 |
| 專用家事及營業用 | 5,713 | ?石 | 8 | 390,344石 | 5,721 | ?石 |
| 共用家事及營業用 | 547 | ? | — | ? | 547 | ? |
| 湯屋 | 26 | 756,434 | — | — | 26 | 756,434 |
| 官公署 | 43 | 208,380 | 1 | 156 | 44 | 208,536 |
| 兵營 | — | — | 3 | 125,401 | 3 | 125,401 |
| 學校及病院 | 40 | 266,052 | 3 | 24,613 | 43 | 290,665 |
| 各種娛樂用 | 11 | — | — | — | 11 | — |
| 無料 | 2 | ? | — | ? | 2 | ? |
| 防火栓 公設 | 242 | ? | 5 | ? | 242 | ? |
| 防火栓 私設 | 101 | | | | 106 | |
| 合計 | 6,725 | ? | 20 | ? | 6,745 | ? |
| 大正十三年度 | 6,064 | — | 14 | — | 6,078 | ? |
| 大正十二年度 | 7,027 | ? | 470 | ? | 7,497 | ? |
| 大正十一年度 | 6,565 | ? | 470 | ? | 7,035 | ? |
| 大正十年度 | 6,014 | 5,050,334 | 465 | 349,453 | 6,479 | 5,399,787 |

# 第一四編

# 交　　通

# 第一四編　交　通

## 第一　道路及橋梁　大正十四年末

| | 道路延長 | | | 橋梁數 | | |
|---|---|---|---|---|---|---|
| | 幅三間以上 | 幅三間未滿 | 計 | 長十間以上 | 長十間未滿 | 計 |
| | 間 | 間 | 間 | | | |
| 國道線 | 1,140 | — | 1,140 | — | 2 | 2 |
| 縣道線 | 4,950 | 772 | 5,722 | 3 | 7 | 10 |
| 里道線 | 14,246 | 7,717 | 21,963 | 2 | 45 | 47 |
| 私道線 | — | 262 | 262 | — | — | — |
| 合計 | 20,336 | 8,751 | 29,087 | 5 | 54 | 59 |
| 大正十三年 | 20,336 | 8,633 | 28,969 | 118 | 693 | 811 |

## 第二　道路使用者及使用料

| | 國道 | | | 縣道 | | | 市道 | | | 計 | | |
|---|---|---|---|---|---|---|---|---|---|---|---|---|
| | 使用者數 | 坪數 | 使用料 | 使用者數 | 坪數 | 使用料 | 使用者數 | 坪數 | 使用料 | 使用者數 | 坪數 | 使用料 |
| | | 坪 | 円 | | 坪 | 円 | | 坪 | 円 | | 坪 | 円 |
| 大正十四年 | 51 | 56 | 70.00 | 192 | 223.00 | 329.52 | 1,344 | ? | 2,283.30 | 1,587 | 279 | 2,682.50 |
| 大正十三年 | 90 | 132.56 | 186.54 | 267 | 357.43 | 459.75 | 1,219 | ? | 2,176.35 | 1,576 | ? | 2,822.64 |
| 大正十二年 | ? | ? | ? | ? | ? | ? | 877 | ? | 1,534.95 | ? | ? | ? |
| 大正十一年 | ? | ? | ? | ? | ? | ? | 114 | 701.11 | 428.37 | ? | ? | ? |
| 大正十年 | ? | ? | ? | ? | ? | ? | ? | ? | ? | ? | ? | ? |

## 第三　通信機關

| | 大正十四年 | 大正十三年 | 大正十二年 | 大正十一年 | 大正十年 |
|---|---|---|---|---|---|
| 一等郵便局 | 1 | 1 | 1 | 1 | 1 |
| 無集配三等郵便局 | 7 | 7 | 7 | 7 | 7 |
| 電信取扱所 | — | — | — | — | — |
| 自動電話所 | 4 | 4 | 4 | 4 | 4 |
| 郵便切手收入印紙賣捌所 | 108 | 106 | 106 | 101 | 100 |
| 郵便函 | 107 | 105 | 105 | 100 | 99 |
| 電報受付函 | — | — | — | — | — |
| 集配人 郵便部 | 56 | 59 | 61 | 60 | 60 |
| 集配人 電信部 | 11 | 11 | 11 | 11 | 11 |

## 第四　內外國通常郵便引受及配達數

| | 大正十四年 | | 大正十三年 | |
|---|---|---|---|---|
| | 引受 | 配達 | 引受 | 配達 |
| 四月 | 850,738 | 647,004 | 855,535 | 949,152 |
| 五月 | 796,367 | 647,513 | 979,352 | 778,592 |
| 六月 | 736,294 | 537,295 | 547,390 | 632,650 |
| 七月 | 836,152 | 601,158 | 825,409 | 748,938 |
| 八月 | 897,888 | 682,370 | 694,996 | 661,157 |
| 九月 | 803,111 | 606,387 | 572,482 | 620,810 |
| 十月 | 977,618 | 682,084 | 635,738 | 642,576 |
| 十一月 | 976,302 | 694,548 | 606,289 | 524,579 |
| 十二月 | 1,773,135 | 756,928 | 1,351,060 | 870,859 |
| 一月 | 1,397,305 | 1,251,103 | 1,359,694 | 1,080,319 |
| 二月 | 753,017 | 560,895 | 568,430 | 426,704 |
| 三月 | 912,365 | 679,402 | 855,333 | 603,832 |
| 全年 | 11,710,292 | 8,346,687 | 9,851,708 | 8,540,168 |

## 第五　內外國小包郵便物引受及配達數

| | 大正十四年 | | 大正十三年 | | 大正十二年 | | 大正十一年 | | 大正十年 | |
|---|---|---|---|---|---|---|---|---|---|---|
| | 引受 | 配達 | 引受 | 配達 | 引受 | 配達 | 引受 | 配達 | 引受 | 配達 |
| 四月 | 3,601 | 7,316 | 3,333 | 5,841 | 3,110 | 7,126 | 3,265 | 6,405 | 3,272 | 6,394 |
| 五月 | 3,747 | 7,872 | 4,070 | 7,212 | 3,416 | 7,378 | 3,232 | 6,803 | 2,678 | 7,075 |
| 六月 | 3,673 | 7,214 | 3,378 | 6,492 | 3,382 | 1,877 | 3,097 | 6,512 | 2,429 | 6,580 |
| 七月 | 3,716 | 7,902 | 3,484 | 11,919 | 3,841 | 7,746 | 3,582 | 7,387 | 2,651 | 6,644 |
| 八月 | 4,150 | 6,742 | 3,202 | 6,320 | 3,819 | 6,634 | 3,393 | 6,191 | 2,700 | 6,210 |
| 九月 | 3,372 | 7,041 | 4,073 | 7,353 | 2,057 | 2,082 | 3,351 | 6,541 | 3,091 | 6,627 |
| 十月 | 4,107 | 8,637 | 3,816 | 7,317 | 3,472 | 4,516 | 3,910 | 7,343 | 3,150 | 7,469 |
| 十一月 | 3,707 | 8,028 | 3,904 | 7,705 | 4,133 | 5,894 | 3,699 | 6,997 | 3,738 | 7,036 |
| 十二月 | 5,448 | 12,384 | 6,201 | 10,949 | 5,101 | 9,476 | 4,655 | 10,964 | 4,771 | 10,943 |
| 一月 | 3,974 | 7,935 | 4,045 | 7,336 | 3,565 | 7,110 | 3,226 | 6,796 | 3,181 | 6,948 |
| 二月 | 3,504 | 6,999 | 3,605 | 6,688 | 2,797 | 5,879 | 3,032 | 6,339 | 3,040 | 6,351 |
| 三月 | 3,780 | 5,392 | 3,613 | 7,370 | 4,035 | 6,446 | 3,404 | 6,976 | 3,585 | 6,491 |
| 全年 | 46,779 | 93,462 | 46,724 | 94,102 | 43,328 | 77,165 | 41,846 | 85,254 | 38,286 | 84,768 |

## 第六　電信

| | 大正十四年 | 大正十三年 | 大正十二年 | 大正十一年 | 大正十年 |
|---|---|---|---|---|---|
| 發信數 | 121,755 | 143,080 | 118,937 | 112,010 | 116,095 |
| 着信數 | 137,729 | 134,270 | 132,495 | 130,257 | 132,255 |
| 中繼數 | 315,322 | 297,211 | 346,605 | 301,890 | 297,419 |



## 郵便引受及配達數

| 大正十二年 | | 大正十一年 | | 大正十年 | |
|---|---|---|---|---|---|
| 引受 | 配達 | 引受 | 配達 | 引受 | 配達 |
| 793,501 | 708,465 | 720,764 | 691,172 | 693,377 | 609,976 |
| 813,815 | 793,656 | 1,049,217 | 1,016,774 | 740,048 | 645,967 |
| 862,950 | 786,953 | 808,469 | 816,563 | 733,220 | 612,182 |
| 837,882 | 876,126 | 910,462 | 903,636 | 857,790 | 649,574 |
| 976,076 | 984,598 | 954,092 | 921,558 | 918,667 | 694,584 |
| 1,351,557 | 1,254,897 | 828,685 | 769,750 | 778,084 | 608,943 |
| 1,202,063 | 1,027,183 | 898,515 | 788,543 | 919,278 | 672,927 |
| 906,184 | 1,036,487 | 877,348 | 759,590 | 874,869 | 664,519 |
| 780,325 | 967,725 | 2,149,108 | 838,428 | 2,088,766 | 718,725 |
| 1,275,799 | 925,845 | 1,327,999 | 1,796,013 | 1,104,355 | 1,881,206 |
| 748,782 | 814,243 | 803,952 | 646,930 | 658,891 | 663,135 |
| 692,853 | 890,370 | 788,209 | 714,144 | 687,580 | 672,175 |
| 11,244,787 | 11,066,548 | 12,116,820 | 10,663,101 | 10,954,925 | 9,093,913 |

## 第七　電信電話發着　大正十四年

| | 電信 | | | 電話 | | |
|---|---|---|---|---|---|---|
| | 發信 | 着信 | 中繼信 | 市外へ發信 | 市外ヨリ着信 | 市外ト市外中繼信 |
| 四月 | 9,237 | 10,474 | 24,350 | 16,511 | 16,893 | 6,411 |
| 五月 | 9,114 | 10,023 | 21,110 | 15,333 | 15,244 | 6,302 |
| 六月 | 10,674 | 11,611 | 23,697 | 16,815 | 18,321 | 8,661 |
| 七月 | 9,523 | 11,312 | 25,553 | 16,888 | 18,776 | 7,616 |
| 八月 | 10,045 | 12,431 | 31,674 | 18,171 | 18,264 | 8,816 |
| 九月 | 10,491 | 11,344 | 25,925 | 17,321 | 17,163 | 8,074 |
| 十月 | 11,548 | 12,477 | 27,578 | 18,829 | 19,340 | 8,193 |
| 十一月 | 9,888 | 11,386 | 24,584 | 16,974 | 16,972 | 7,147 |
| 十二月 | 12,536 | 14,271 | 30,550 | 20,119 | 21,354 | 9,789 |
| 一月 | 9,051 | 10,224 | 27,210 | 16,845 | 18,259 | 8,471 |
| 二月 | 8,858 | 9,711 | 24,725 | 16,916 | 17,277 | 7,936 |
| 三月 | 10,790 | 11,965 | 28,416 | 19,444 | 20,019 | 8,964 |
| 全年 | 121,755 | 137,729 | 315,322 | 210,166 | 217,882 | 96,380 |

## 第八　電話線路

| | 架空裸線 | | 架空ケーブル線 | | | 地下ケーブル線 | | |
|---|---|---|---|---|---|---|---|---|
| | 亘線 | 延長 | 亘線 | 延長 | 心線延長 | 亘線 | 延長 | 心線延長 |
| | 里町間 | 里町間 | 里町間 | 里町間 | 里町間 | 里町間 | 里町間 | 里町間 |
| 大正十四年 | 18.27.36 | 184.26.50 | 2.17.18 | 4.11.04 | 411.22.20 | 17.52 | 1.12.01 | 700.23.20 |
| 大正十三年 | 18.16.56 | 173.33.22 | 2.17.18 | 4.08.04 | 403.10.20 | 17.52 | 1.12.02 | 692.24.40 |
| 大正十二年 | 17.34.25 | 164.09.26 | 2.18.05 | 4.33.58 | 458.19.20 | 21.58 | 1.20.43 | 670.08.53 |
| 大正十一年 | 16.26.05 | 155.16.46 | 2.16.35 | 4.16.22 | 379.07.40 | 18.22 | 1.09.44 | 555.12.13 |
| 大正十年 | 15.05.32 | 150.34.41 | 2.16.35 | 3.31.49 | 345.00.50 | 10.51 | 27.36 | 244.06.00 |

## 第九　郵便貯金

| | 貯金 | | | | 振替貯金 | | | |
|---|---|---|---|---|---|---|---|---|
| | 受入高 | | 拂出高 | | 受入高 | | 拂出高 | |
| | 口數 | 金額 | 口數 | 金額 | 口數 | 金額 | 口數 | 金額 |
| | | 円 | | 円 | | 円 | | 円 |
| 大正十四年 | 22,470 | 128,199.66 | 4,945 | 159,570.35 | 8,706 | 240,535.94 | 2,512 | 356,084.97 |
| 大正十三年 | 13.909 | 125,452.45 | 6,559 | 171,384.99 | 8,322 | 223,490.90 | 2,470 | 424,718.87 |
| 大正十二年 | 13,675 | 149,004.43 | 4,336 | 145,331.67 | 6,537 | 273,858.39 | 1,925 | 247,782.80 |
| 大正十一年 | 14,660 | 94,423.82 | 4,337 | 105,378.18 | 5,363 | 231,366.25 | 2,332 | 256,552.69 |
| 大正十年 | 15,966 | 90,597.23 | 4,357 | 117.618.44 | 4,813 | 253,623.47 | 2,326 | 220,483.57 |

## 第一一　郵便貯金及振替貯金　大正十四年度

| | 郵便貯金 | | | | | 金券 | | 振替貯金 | | | |
|---|---|---|---|---|---|---|---|---|---|---|---|
| | 受入 | | | | | | 拂渡 | 受入高 | | 拂出高 | |
| | 通常 | | 切手 | | 證 | 金額 | | | | | |
| | 口數 | 金額 | 口數 | 金額 | 口數 | | 口數 | 金額 | 口數 | 金額 | 口數 | 金額 |
| | | 円 | | 円 | | 円 | | 円 | | 円 | | 円 |
| 四月 | 1,085 | 10,316.34 | — | — | — | — | 561 | 11,309.49 | 774 | 17,641.00 | 187 | 24,013.17 |
| 五月 | 1,065 | 7,407.53 | — | — | — | — | 398 | 12,910.16 | 705 | 24,347.25 | 190 | 23,019.14 |
| 六月 | 1,419 | 11,725.91 | — | — | — | — | 422 | 10,959.97 | 807 | 21,563.41 | 193 | 29,948.41 |
| 七月 | 1,209 | 9,406.36 | — | — | — | — | 353 | 12,833.42 | 739 | 15,423.84 | 251 | 59,290.55 |
| 八月 | 1,099 | 8,085.96 | — | — | — | — | 353 | 12,545.78 | 579 | 17,093.85 | 177 | 26,722.26 |
| 九月 | 1,867 | 12,044.72 | — | — | — | — | 358 | 13,692.21 | 760 | 21,134.97 | 221 | 29,420.64 |
| 十月 | 1,200 | 9,197.84 | — | — | — | — | 409 | 12,435.22 | 842 | 26,501.45 | 216 | 25,436.21 |
| 十一月 | 1,743 | 7,323.79 | — | — | — | — | 386 | 15.498.60 | 675 | 20,326.08 | 165 | 21,387.04 |
| 十二月 | 3,064 | 16,184.09 | — | — | — | — | 530 | 20,451.06 | 920 | 22,301.27 | 286 | 37,565.33 |
| 一月 | 2,450 | 11,258.28 | — | — | — | — | 330 | 12,519.63 | 518 | 13,380.30 | 231 | 24,348.04 |
| 二月 | 3,141 | 10,647.33 | — | — | — | — | 372 | 13,193.43 | 632 | 23,568.04 | 181 | 28,578.48 |
| 三月 | 3,128 | 14,601.51 | — | — | — | — | 473 | 11,221.36 | 755 | 17.254.48 | 214 | 26,355.65 |
| 全年 | 22,470 | 128,199.66 | — | — | — | — | 4,945 | 159,570.35 | 8,706 | 240,535.94 | 2,512 | 356,084.97 |



## 第一〇　郵便爲替　大正十四年度

| | 内國爲替 | | | | 外國爲替 | | | |
|---|---|---|---|---|---|---|---|---|
| | 受入高 | | 拂渡高 | | 受入高 | | 拂渡高 | |
| | 口數 | 金額 | 口數 | 金額 | 口數 | 金額 | 口數 | 金額 |
| | | 円 | | 円 | | 円 | | 円 |
| 四月 | 1,085 | 44,338.14 | 2,510 | 110,283.66 | 2 | 80.00 | 19 | 592.04 |
| 五月 | 1,045 | 41,543.16 | 2,417 | 113,595.97 | 1 | 12.37 | 14 | 889.62 |
| 六月 | 1,090 | 52,258.90 | 2,669 | 115,886.83 | 6 | 768.06 | 11 | 602.80 |
| 七月 | 1,091 | 48,069.57 | 2,601 | 128,627.93 | 2 | 64.68 | 13 | 432.04 |
| 八月 | 856 | 37,966.08 | 2,245 | 107,710.51 | 4 | 532.50 | 7 | 414.85 |
| 九月 | 995 | 52,030.40 | 2,923 | 112,915.48 | 2 | 16.13 | 13 | 1,842.86 |
| 十月 | 1,196 | 70,369.76 | 2,672 | 138,829.66 | 2 | 38.01 | 8 | 1,059.52 |
| 十一月 | 1,094 | 48,398.38 | 2,435 | 125,924.11 | 3 | 614.88 | 13 | 562.01 |
| 十二月 | 1,613 | 88,693.11 | 3,452 | 215,481.38 | 5 | 131.28 | 16 | 732.54 |
| 一月 | 836 | 41,380.22 | 2,180 | 113,850.89 | 4 | 321.93 | 13 | 657.53 |
| 二月 | 1,084 | 51,871.62 | 2,089 | 106.177.04 | 4 | 66.30 | 12 | 516.06 |
| 三月 | 1,223 | 56,219.57 | 2,904 | 128,462.15 | 10 | 1,624.46 | 11 | 1,283.74 |
| 全年 | 13,208 | 633,138.91 | 31,097 | 1,517,745.61 | 45 | 4,270.60 | 150 | 9,585.61 |

## 第一二　甲府驛汽車乘客及貨物賃金收入高

| | 乘客賃金 | 貨物賃金 | 小荷物賃金 | 合計 |
|---|---|---|---|---|
| | 円 | 円 | 円 | 円 |
| 大正十四年 | 639,375.59 | 229,516.33 | 38,106.73 | 906,998.65 |
| 大正十三年 | 608,191.12 | 227,982.10 | 33,040.14 | 869,213.36 |
| 大正十二年 | 601,245.03 | 229,763.56 | 30,497.83 | 861,506.42 |
| 大正十一年 | 548,841.99 | 205,007.34 | 30,045.94 | 783,895.27 |
| 大正十年 | 506,566.72 | 199,557.17 | 63,179.31 | 769,313.20 |

## 第一三　馬車鐵道營業狀態　大正十四年

| | 線路 | | | 營業狀態 | | | |
|---|---|---|---|---|---|---|---|
| | 單線 | 復線 | 計 | 車輛現在 | 乘客數 | 乘車賃 | 一人平均賃金 |
| | 哩 | | 哩 | | | 円 | |
| 東線(甲府驛ヨリ石和町ニ至ル) | 4.15 | — | 4.15 | — | — | — | — |
| 南西線(柳町ヨリ鰍澤町ニ至ル) | 10.94 | — | 10.94 | — | — | — | — |
| 北線(柳町ヨリ停車場ニ至ル) | 0.66 | — | 0.66 | — | — | — | — |
| 合計 | 15.75 | — | 15.75 | 31 | 391,214 | 85,920 | 0.219 |
| 大正十三年 | 15.75 | — | 15.75 | 31 | 418,579 | 108,084 | 0.258 |
| 大正十二年 | 15.75 | — | 15.75 | 36 | 466,463 | 123,220 | 0.264 |
| 大正十一年 | 15.75 | — | 15.75 | 36 | 513,159 | 153,960 | 0.300 |
| 大正十年 | 15.75 | — | 15.75 | 36 | 513,439 | 154,356 | 0.300 |

## 第一四　車輛　各年末現在

| | 馬車 | | 荷車 | 人力車 | 乘用自動車 | 自轉車 | | 合計 |
|---|---|---|---|---|---|---|---|---|
| | 乘用 | 荷積用 | | | | 自動 | 通常 | |
| 大正十四年 | 4 | 113 | 1,824 | 280 | 89 | 42 | 5,580 | 7,932 |
| 大正十三年 | 12 | 117 | 1,907 | 298 | 66 | 33 | 5,015 | 7,448 |
| 大正十二年 | 13 | 109 | 1,897 | 302 | 24 | 12 | 4,205 | 6,562 |
| 大正十一年 | 12 | 91 | 1,826 | 303 | 16 | 7 | 3,435 | 5,690 |
| 大正十年 | 11 | 86 | 1,774 | 317 | 13 | 6 | 2,654 | 4,861 |

# 第一五編

# 金融

# 第一五編　金　融

## 第一銀行

大正十四年末

| 組織 | 名稱 | 所在地 | 設立年月 | 資本金 |
|---|---|---|---|---|
| 株式會社 | 第十銀行 | 常盤町 | 明治十年四月 | 圓 5,000,000 |
| 同 | 若尾銀行 | 八日町 | 大正六年七月 | 5,000,000 |
| 同 | 若尾貯蓄銀行 | 同町 | 明治二十六年五月 | 50,000 |
| 同 | 有信銀行 | 柳町 | 明治二十八年七月 | 2,000,000 |
| 同 | 漸進銀行 | 綠町 | 明治十四年十月 | 160,000 |
| 同 | 大森銀行 | 柳町 | 大正十三年八月 | 1,000,000 |
| 同 | 山梨貯蓄銀行 | 櫻町 | 大正十年十月 | 500,000 |
| 同 | 補融銀行 | 春日町 | 明治十二年四月 | 200,000 |
| 同 | 富士井貯金銀行 | 綠町 | 明治三十二年十二月 | 30,000 |
| 同 | 市川銀行甲府市店 | 櫻町 | 明治十三年三月 | (本店) 1,000,000 |
| 同 | 安田銀行甲府支店 | 八日町 | 大正十二年十月 | (本店) 150,000,000 |
| 無限責任 | 松浦銀行 | 柳町 | 明治三十一年十月 | 100,000 |
| 同 | 富士井銀行 | 綠町 | 明治二十六年七月 | 50,000 |
| 日本勸業銀行甲府支店 | | 常盤町 | 大正十年九月 | (本店) 94,000,000 |

## 第二銀行營業狀態

大正十四年末

| 行名 | 預金 | | | 諸貸付金 | 諸有價證券 | 預ケ金 |
|---|---|---|---|---|---|---|
| | 定期預金 | 當座預金 | 其ノ他 | | | |
| | 円 | 円 | 円 | 円 | 円 | 円 |
| 株式會社第十銀行 | 3,298,133.000 | 8,488,579.000 | 1,089,144.000 | 12,875,856.000 | 17,028,887.000 | 2,996,505.000 | 61,965.000 |
| 同 若尾銀行 | 8,853,891.000 | 10,461,746.000 | 3,268,194.000 | 22,583,831.000 | 31,196,192.000 | 6,227,450.000 | 763,266.000 |
| 同 若尾貯蓄銀行 | 140,000.000 | — | 1,266,388.000 | 1,406,388.000 | 131,070.000 | 524,130.000 | 185,000.000 |
| 同 有信銀行 | 2,536,490.490 | 1,985,383.800 | 2,982,719.970 | 7,504,494.260 | 9,408,251.080 | 730,151.500 | 192,809.770 |
| 同 漸進銀行 | 112,788.000 | 321,312.000 | — | 425,100.000 | 574,100.000 | 20,067.000 | 31,499.000 |
| 同 大森銀行 | 233,422.000 | 118,846.000 | 210,188.000 | 562,456.000 | 2,192,497.000 | 15,540.000 | — |
| 同 山梨貯蓄銀行 | 72,992.000 | — | 1,710,856.000 | 1,783,848.000 | 1,236,670.000 | 739,000.000 | - |
| 同 補融銀行 | 153,268.450 | 195,067.716 | — | 348,336.166 | 126,684.570 | 19,013.500 | 24,308.230 |
| 同 富士井貯金銀行 | — | — | — | — | 3,585.000 | 95,780.000 | 48,000.000 |
| 同 市川銀行甲府支店 | 533,313.840 | 750,778.372 | 189,979.156 | 1,474,071.368 | 2,039,366.210 | — | — |
| 同 安田銀行甲府支店 | 709,154.860 | 247,831.220 | 181,713.200 | 1,138,700.050 | 1,729,509.240 | — | — |
| 無限責任松浦銀行 | 926,296.000 | 236,633.000 | 267,723.000 | 1,430,652.000 | 1,337,912.000 | 200,495.000 | 120,543.000 |
| 同 富士井銀行 | 630,422.320 | 667,770.114 | — | 1,298,192.434 | 956,959.120 | 254,409.760 | 93,599.220 |
| 日本勸業銀行甲府支店 | 187,966.880 | 20,275.870 | 479,875.480 | 688,118.230 | 11,277,268.850 | 103,500.000 | 136,184.200 |
| 合計 | 18,388,138.840 | 23,494,223.092 | 11,646,780.806 | 53,550,243.508 | 79,238,952.070 | 11,926,041.760 | 1,657,174.442 |
| 大正十三年 | 15,767,896.420 | 22,926,553.000 | 8,701,035.040 | 49,395,484.460 | 65,688,520.910 | 11,101,628.000 | 2,137,740.136 |

## 第三銀行諸手形

大正十四年

| 行名 | 送金爲替 | | 荷爲替 | 割引 | | 代金取立 | |
|---|---|---|---|---|---|---|---|
| | 仕向高 | 被仕向高 | 仕向高 | 被仕向高 | 仕向高 | 被仕向高 | 仕向高 |
| | 円 | 円 | 円 | 円 | 円 | 円 | 円 |
| 株式會社第十銀行 | 32,893,595.000 | 34,087,222.000 | — | — | — | 8,751,557.000 | 8,703,356.000 |
| 同 若尾銀行 | 30,180,675.000 | 30,389,824.000 | 12,501,840.000 | 6,397,333.000 | 1,267,423.000 | 2,841,683.000 | 7,107,362.000 | 10,315,479.000 |
| 同 若尾貯蓄銀行 | — | — | — | — | — | — | — | — |
| 同 有信銀行 | 18,303,490.000 | 21,589,386.920 | 3,731,688.390 | 6,328,085.520 | 3,287,127.960 | 5,029,567.170 | 9,491,248.900 | 7,996,242.710 |
| 同 漸進銀行 | — | — | — | — | 3,420.000 | — | — | — |
| 同 大森銀行 | 4,782,696.000 | 909,152.000 | 23,100.000 | 695,317.000 | — | 68,715.000 | 2,790,535.000 | 183,873.000 |
| 同 山梨貯蓄銀行 | — | — | — | — | — | — | — | — |
| 同 補融銀行 | — | — | — | — | 126,055.750 | — | — | — |
| 同 富士井貯金銀行 | — | — | — | — | — | — | — | — |
| 同 市川銀行甲府支店 | 2,234,153.130 | 755,242.440 | — | — | — | — | 153,256.470 | 169,986.650 |
| 同 安田銀行甲府支店 | 3,360,410.820 | 4,103,209.730 | 4,900.000 | 1,858,429.540 | — | 270,733.390 | 1,291,784.380 | 1,150,994.820 |
| 無限責任松浦銀行 | 1,132,458.000 | 138,004.000 | 58,726.000 | 40,600.000 | — | 79,247.000 | 147,233.000 | 47,524.000 |
| 同 富士井銀行 | 271,666.000 | 60,614.000 | 39,758.000 | 95,932.000 | — | — | 83,338.000 | 16,406.000 |
| 日本勸業銀行甲府支店 | — | — | — | — | — | — | — | — |
| 合計 | 93,159,143.950 | 92,093,655.090 | 16,360,012.390 | 15,325,697.060 | 4,684,026.710 | 8,289,945.560 | 29,816,514.750 | 28,583,862.180 |
| 大正十三年 | 81,548,182.000 | 36,828,847.000 | 18,454,867.000 | 16,417,562.000 | 6,404,657.000 | 9,564,868.000 | 17,415,999.000 | 22,812,192.000 |

## 第四　銀行諸

| 行名 | 貸付金 | 當座貸越 | 計 | 返 貸付金 |
|---|---|---|---|---|
| | 円 | 円 | 円 | 円 |
| 株式會社第十銀行 | 164,080,827.000 | 20,673,235.000 | 184,754,062.000 | 160,556,761.000 |
| 同　若尾銀行 | 169,808,910.000 | 35,962,607.000 | 205,771,508.000 | 146,436,094.000 |
| 同　若尾貯蓄銀行 | 233,925.000 | — | 233,925.000 | 102,855.000 |
| 同　有信銀行 | 47,730,105.760 | 13,685,709.840 | 61,415,815.600 | 47,664,027.550 |
| 同　漸進銀行 | 977,148.000 | 331,505.000 | 1,308,653.000 | 499,935.000 |
| 同　大森銀行 | 12,319,210.000 | 2,220,352.000 | 14,539,562.000 | 10,300,640.000 |
| 同　山梨貯蓄銀行 | 7,571,325.000 | — | 7,571,325.000 | 6,334,655.000 |
| 同　補融銀行 | 1,218,258.970 | 321,221.370 | 1,539,480.340 | 748,123.680 |
| 同　富士井貯金銀行 | 3,800.000 | — | 3,800.000 | 215.000 |
| 同　市川銀行甲府支店 | 1,784,312.000 | 1,909,917.890 | 3,694,229.890 | 1,933,238.940 |
| 同　安田銀行甲府支店 | 7,338,385.000 | 1,924,162.930 | 9,262,547.930 | 6,546,025.000 |
| 無限責任松浦銀行 | 1,056,213.000 | 1,152,344.000 | 2,208,557.000 | 142,753.000 |
| 同　富士井銀行 | 1,519,118.000 | 428,201.000 | 1,947,319.000 | 605,271.000 |
| 日本勤業銀行甲府支店 | 4,697,293.500 | 11,616.650 | 4,709,010.150 | 3,157,105.540 |
| 合計 | 420,338,922.230 | 78,520,872.680 | 498,959,794.910 | 385,027,699.710 |
| 大正十三年 | 280,821,812.570 | 58,199,067.340 | 339,020,879.910 | 271,579,959.570 |

## 第五　貯蓄

| 行名 | 前年繰越高 | 本年度預り高 | 本年度拂戻高 | 差引預り高 | 百 人員 |
|---|---|---|---|---|---|
| | 円 | 円 | 円 | 円 | |
| 株式會社第十銀行 | 28,426.892 | 627.180 | 2,004.310 | 27,043.762 | 29 |
| 同　若尾貯蓄銀行 | 591,742.000 | 558,605.000 | 569,665.000 | 580,142.000 | 1,218 |
| 同　山梨貯蓄銀行 | 729,622.000 | 1,300,680.000 | 1,156,301.000 | 874,001.000 | 1,736 |
| 同　有信銀行 | 332,748.460 | 68,548.930 | 135,206.120 | 266,091.270 | 127 |
| 同　富士井貯金銀行 | 126,694.000 | 46,628.000 | 64,505.000 | 108,817.000 | 273 |
| 同　市川銀行甲府支店 | 4,817.900 | 204.050 | 850.350 | 4,171.600 | 8 |
| 同　安田銀行甲府支店 | 10,181.610 | 15,627.460 | 8,671.050 | 17,138.020 | 31 |
| 合計 | 1,824,226.862 | 1,990,380.620 | 1,937,202.830 | 1,877,404.652 | 3,422 |
| 大正十三年 | 1,470,995.610 | 1,792,134.460 | 1,740,262.050 | 1,522,868.020 | 3,135 |



## 貸出金　大正十四年

| 濟高 當座貸越 | 濟高 計 | 年末現在高 貸付金 | 年末現在高 當座貸越 | 年末現在高 計 |
|---|---|---|---|---|
| 円 | 円 | 円 | 円 | 円 |
| 20,628,863.000 | 181,159,624.000 | 15,899,027.000 | 1,129,860.000 | 17,028,887.000 |
| 28,139,222.000 | 174,575,316.000 | 23,372,807.000 | 7,823,385.000 | 31,196,192.000 |
| — | 102,855.000 | 131,070.000 | — | 131,070.000 |
| 13,560,788.930 | 61,224,816.480 | 6,466,254.490 | 900,375.260 | 7,366,629.750 |
| 239,438.000 | 739,373.000 | 478,613.000 | 92,067.000 | 570,680.000 |
| 2,046,425.000 | 12,347,065.000 | 2,018,570.000 | 173,927.000 | 2,192,497.000 |
| — | 6,334,655.000 | 1,236,670.000 | — | 1,236,670.000 |
| 264,672.090 | 1,012,795.770 | 470,135.290 | 56,549.280 | 526,684.570 |
| — | 215.000 | 3,585.000 | — | 3,585.000 |
| 1,813,939.490 | 3,747,178.430 | 1,233,397.480 | 571,822.210 | 1,805,219.690 |
| 1,896,368.430 | 8,442,393.430 | 1,621,490.000 | 108,019.240 | 1,729,509.240 |
| 1,055,032.000 | 1,197,785.000 | 913,460.000 | 97,312.000 | 1,010,772.000 |
| 385,088.000 | 990,359.000 | 913,847.000 | 43,113.000 | 956,960.000 |
| 11,616.650 | 3,168,722.190 | 11,277,268.850 | — | 11,277,268.850 |
| 70,015,452.940 | 455,043,153.300 | 66,036,195.110 | 10,996,429.990 | 77,032,625.100 |
| 56,997,186.990 | 328,577,146.560 | 58,280,274.390 | 1,071,731.135 | 68,997,585.740 |

## 預金　大正十四年

| 圓以上 金額 | 五拾圓以上百圓未滿 人員 | 五拾圓以上百圓未滿 金額 | 五拾圓未滿 人員 | 五拾圓未滿 金額 | 計 人員 | 計 金額 | 一人平均預金高 |
|---|---|---|---|---|---|---|---|
| 円 | | 円 | | 円 | | 円 | 円 |
| 12,827.531 | 53 | 3,877.400 | 4,657 | 10,338.832 | 4,739 | 27,043.763 | 5.706 |
| 488,650.000 | 569 | 41,047.000 | 5,555 | 50,445.000 | 7,342 | 580,142.000 | 79.010 |
| 451,564.000 | 2,391 | 163,646.000 | 23,287 | 258,791.000 | 27,414 | 874,001.000 | 31.000 |
| 236,444.120 | 41 | 2,891.290 | 16,105 | 26,755.860 | 16,273 | 266,091.270 | 16.350 |
| 61,377.000 | 233 | 17,688.000 | 3,972 | 29,752.000 | 4,478 | 108,817.000 | 24.300 |
| 1,402.110 | 8 | 526.660 | 1,056 | 2,242.830 | 1,072 | 4,171.600 | 3.890 |
| 10,567.160 | 28 | 1,748.210 | 154 | 4,822.650 | 213 | 17,138.020 | 80.460 |
| 1,262,831.921 | 3,323 | 231,424.560 | 54,786 | 383,148.172 | 61,531 | 1,877,404.653 | 34.388 |
| 942,505.160 | 3,048 | 212,429.210 | 53,616 | 367,933.650 | 59,799 | 1,522,868.020 | 32.282 |

## 第六　年賦債還貸付金（日本勧業銀行甲府支店）

| 貸付先 | 大正十四年度 | | 大正十三年度 | | 大正十二年度 | | 大正十一年度 | | 大正十年度 | |
|---|---|---|---|---|---|---|---|---|---|---|
| | 口数 | 金額 | 口数 | 金額 | 口数 | 金額 | 口数 | 金額 | 口数 | 金額 |
| | | 円 | | 円 | | 円 | | 円 | | 円 |
| 農業者 | — | — | 4,919 | 4,634,425.31 | 4,958 | 4,394,702.70 | 4,621 | 3,798,156.50 | 4,034 | 2,977,834.00 |
| 工業者 | 455 | 1,210,220.00 | 419 | 744,072.60 | 433 | 713,803.75 | 446 | 732,842.53 | 385 | 609,542.00 |
| 商業者 | | | 527 | 1,604,371.76 | 490 | 1,219,480.13 | 404 | 1,001,477.71 | 321 | 664,524.00 |
| 耕地整理組合 | 29 | 238,000.00 | 74 | 617,629.29 | 63 | 470,476.24 | 46 | 394,658.96 | 34 | 202,716.00 |
| 産業組合 | 1 | 60,000.00 | 31 | 248,360.32 | 26 | 199,067.41 | 24 | 159,486.11 | 20 | 64,533.00 |
| 公共團体 | 12 | 575,200.00 | 33 | 1,186,342.59 | 27 | 773,376.60 | 22 | 455,512.55 | 8 | 13,612.00 |
| 畜産組合 | — | — | 1 | 1,000.00 | — | — | — | — | — | — |
| 其ノ他 | — | — | — | — | — | — | — | — | — | — |
| 計 | 497 | 2,083,420.00 | 6,004 | 9,036,201.87 | 5,972 | 7,771,506.93 | 5,563 | 6,490,132.36 | 4,802 | 4,532,763.00 |

## 第八　銀行預金

| 行名 | 一月 | | 二月 | | 三月 | | 四月 | | 五月 | |
|---|---|---|---|---|---|---|---|---|---|---|
| | 最高 | 最低 | 最高 | 最低 | 最高 | 最低 | 最高 | 最低 | 最高 | 最低 |
| | 錢 | 錢 | 錢 | 錢 | 錢 | 錢 | 錢 | 錢 | 錢 | 錢 |
| 株式會社第十銀行 | 1.0 | 0.9 | 1.0 | 0.9 | 1.0 | 0.9 | 1.0 | 0.9 | 1.0 | 0.9 |
| 同　若尾銀行 | 1.2 | 1.0 | 1.2 | 1.0 | 1.2 | 1.0 | 1.2 | 1.0 | 1.2 | 1.0 |
| 同　有信銀行 | 1.0 | 0.8 | 1.0 | 0.8 | 1.0 | 0.8 | 1.0 | 0.8 | 1.0 | 0.8 |
| 同　漸進銀行 | 1.4 | 1.2 | 1.3 | 1.1 | 1.3 | 1.1 | 1.3 | 1.1 | 1.3 | 1.1 |
| 同　大森銀行 | 1.0 | 1.0 | 1.0 | 1.0 | 1.0 | 1.0 | 1.0 | 1.0 | 1.0 | 1.0 |
| 同　補融銀行 | 1.3 | 1.1 | 1.3 | 1.1 | 1.3 | 1.1 | 1.3 | 1.1 | 1.3 | 1.1 |
| 同　市川銀行甲府支店 | 1.8 | 1.1 | 1.8 | 1.1 | 1.8 | 1.1 | 1.8 | 1.1 | 1.8 | 1.1 |
| 同　安田銀行甲府支店 | 1.0 | 1.0 | 1.0 | 1.0 | 1.0 | 1.0 | 1.0 | 1.0 | 1.0 | 1.0 |
| 無限責任松浦銀行 | 1.0 | 1.0 | 1.0 | 1.0 | 1.0 | 1.0 | 1.0 | 1.0 | 1.0 | 1.0 |
| 同　富士井銀行 | 1.3 | 1.0 | 1.3 | 1.0 | 1.3 | 1.0 | 1.3 | 1.0 | 1.3 | 1.0 |
| 日本勧業銀行甲府支店 | 2.3 | 1.0 | 2.3 | 1.0 | 2.3 | 1.0 | 2.3 | 1.0 | 2.3 | 1.0 |
| | 厘 | 厘 | 厘 | 厘 | 厘 | 厘 | 厘 | 厘 | 厘 | 厘 |
| 株式會社若尾貯蓄銀行 | 52.8 | 50.4 | 52.8 | 50.4 | 52.8 | 50.4 | 52.8 | 50.4 | 52.8 | 50.4 |
| 同　山梨貯蓄銀行 | 65.0 | 45.0 | 65.0 | 45.0 | 65.0 | 45.0 | 65.0 | 45.0 | 65.0 | 50.0 |
| 同　富士井貯金銀行 | 54.0 | 54.0 | 54.0 | 54.0 | 54.0 | 54.0 | 54.0 | 54.0 | 54.0 | 54.0 |



## 第七　定期償還貸付金

| 貸付先 | 大正十四年度 | | 大正十三年度 | | 大正十二年度 | | 大正十一年度 | | 大正十年度 | |
|---|---|---|---|---|---|---|---|---|---|---|
| | 口数 | 金額 | 口数 | 金額 | 口数 | 金額 | 口数 | 金額 | 口数 | 金額 |
| | | 円 | | 円 | | 円 | | 円 | | 円 |
| 農業者 | — | — | 39 | 92,000.000 | 51 | 172,850.000 | 54 | 237,800.000 | 51 | 219,650.000 |
| 工業者 | 10 | 23,800.000 | 5 | 76,800.000 | 9 | 88,900.000 | 7 | 84,900.000 | 1 | 1,800.000 |
| 商業者其ノ他 | | | 44 | 226,300.000 | 39 | 156,100.000 | 29 | 133,200.000 | 8 | 17,700.000 |
| 耕地整理組合 | 6 | 35,500.000 | 1 | 5,000.000 | 1 | 3,000.000 | — | 20,000.000 | — | — |
| 産業組合 | — | — | 4 | 3,140.000 | 7 | 17,500.000 | 16 | 28,956.000 | 20 | 35,756.000 |
| 公共團体 | 2 | 2,941.000 | 2 | 3,400.000 | 5 | 9,528.500 | 13 | 44,810.000 | 8 | 16,800.000 |
| 十人以上連帯 | 7 | 16,700.000 | 60 | 104,139.020 | 100 | 148,970.060 | 95 | 192,069.000 | 79 | 186,921.000 |
| 計 | 25 | 78,941.000 | 155 | 510,779.020 | 212 | 596,348.560 | 219 | 741,735.570 | 167 | 478,627.000 |

## 利子高低（年又ハ日歩）　大正十四年

| 六月 | | 七月 | | 八月 | | 九月 | | 十月 | | 十一月 | | 十二月 | | 備考 |
|---|---|---|---|---|---|---|---|---|---|---|---|---|---|---|
| 最高 | 最低 | 最高 | 最低 | 最高 | 最低 | 最高 | 最低 | 最高 | 最低 | 最高 | 最低 | 最高 | 最低 | |
| 錢 | 錢 | 錢 | 錢 | 錢 | 錢 | 錢 | 錢 | 錢 | 錢 | 錢 | 錢 | 錢 | 錢 | |
| 1.0 | 0.9 | 1.0 | 0.9 | 1.0 | 0.9 | 1.0 | 0.9 | 1.0 | 0.9 | 1.0 | 0.9 | 1.0 | 0.9 | 普通當座 |
| 1.2 | 1.0 | 1.2 | 1.0 | 1.2 | 1.0 | 1.2 | 1.0 | 1.2 | 1.0 | 1.2 | 1.0 | 1.2 | 1.0 | 同　上 |
| 1.0 | 0.8 | 1.0 | 0.8 | 1.0 | 0.8 | 1.0 | 0.8 | 1.0 | 0.8 | 1.0 | 0.8 | 1.0 | 0.8 | 同　上 |
| 1.3 | 1.1 | 1.3 | 1.1 | 1.3 | 1.1 | 1.3 | 1.1 | 1.3 | 1.1 | 1.3 | 1.1 | 1.3 | 1.1 | 同　上 |
| 1.0 | 1.0 | 1.0 | 1.0 | 1.0 | 1.0 | 1.0 | 1.0 | 1.0 | 1.0 | 1.0 | 1.0 | 1.0 | 1.0 | 同　上 |
| 1.3 | 1.1 | 1.3 | 1.1 | 1.3 | 1.1 | 1.3 | 1.1 | 1.3 | 1.1 | 1.3 | 1.1 | 1.3 | 1.1 | 同　上 |
| 1.8 | 1.1 | 1.8 | 1.1 | 1.8 | 1.1 | 1.8 | 1.1 | 1.8 | 1.1 | 1.8 | 1.1 | 1.8 | 1.1 | 同　上 |
| 1.0 | 1.0 | 1.0 | 1.0 | 1.0 | 1.0 | 1.0 | 1.0 | 1.0 | 1.0 | 1.0 | 1.0 | 1.0 | 1.0 | 同　上 |
| 1.0 | 1.0 | 1.0 | 1.0 | 1.0 | 1.0 | 1.0 | 1.0 | 1.0 | 1.0 | 1.0 | 1.0 | 1.0 | 1.0 | 同　上 |
| 1.3 | 1.0 | 1.3 | 1.0 | 1.3 | 1.0 | 1.3 | 1.0 | 1.3 | 1.0 | 1.3 | 1.0 | 1.3 | 1.0 | 同　上 |
| 2.3 | 1.0 | 2.3 | 1.0 | 2.3 | 1.0 | 2.3 | 1.0 | 2.3 | 1.0 | 2.3 | 1.0 | 2.3 | 1.0 | 同　上 |
| 厘 | 厘 | 厘 | 厘 | 厘 | 厘 | 厘 | 厘 | 厘 | 厘 | 厘 | 厘 | 厘 | 厘 | |
| 52.8 | 50.4 | 52.8 | 50.4 | 52.8 | 50.4 | 52.8 | 50.4 | 52.8 | 50.4 | 52.8 | 50.4 | 52.8 | 50.4 | 普通貯金 |
| 65.0 | 50.0 | 65.0 | 50.0 | 65.0 | 50.0 | 65.0 | 50.0 | 65.0 | 50.0 | 65.0 | 50.0 | 65.0 | 50.0 | 同　上 |
| 54.0 | 54.0 | 54.0 | 54.0 | 54.0 | 54.0 | 54.0 | 54.0 | 54.0 | 54.0 | 54.0 | 54.0 | 54.0 | 54.0 | 同　上 |

第一六編

# 財政