


354

第二卷

第三期

河南省政府秘書處統計室編印

國立北平圖書館藏



# 河南統計月報

第二卷 第三期

# 河南統計月報

## 第二卷 第三期

河南統計月報  
第二卷  
第三期  
目錄

### 目錄

#### 本府會議

本府委員會決議案件統計表..... 1

#### 本府收發文件

本府收發文件統計表..... 2

#### 人事

各縣各級長官更調概況表..... 3

各縣各級長官獎懲概況表..... 4

#### 人口

開封省會戶口統計表..... 5

開封省會戶口比較圖..... 6

開封省會市民生死移轉婚嫁統計表..... 7

開封省會市民生死婚嫁比較圖..... 8

開封省會市民遷徙比較圖..... 9

#### 土地

土地清丈進度統計表..... 10

插花地整理概況統計表..... 11

畸形地整理概況統計表..... 11

#### 財政

省地方收支實況統計表..... 12

省地方收支實況比較圖..... 13

省庫收入實況分類統計表..... 14

省庫支出實況分類統計表.....15—17  
各縣實解田賦統計表.....18—20  
各縣實解稅款統計表.....21—23  
省地方收支計算統計表.....24—26  
省地方收支計算統計圖.....27  
教育專款收支實況統計表.....28  
省會市政委員會征收捐款統計表.....29

**交 通**

長途汽車營業收支統計表.....30  
電話管理總局收支統計表.....30  
省縣道修築里數統計表.....31—32  
廣播電台播音節目統計表.....33

**農村合作**

各縣合作事業推進概況統計表.....34

**災 振**

各縣災况統計表.....35  
災振籌募統計表.....35

**禁 烟**

各縣局禁烟禁毒概況統計表.....36—37

**水 利**

各縣雨量統計表.....38—40

**度量衡檢定**

各縣檢定度量衡器統計表.....41—42

**糧 市**

各縣主要糧食價格表.....43—45

**衛 生**

省會醫藥概況統計表.....	46
省會各大醫院概況統計表.....	47
省會各大醫院診治病症分類統計表.....	48
省會防疫狀況統計表.....	49
<b>其 他</b>	
省會各業商號統計表.....	50
省會娼妓狀況統計表.....	51
(補餘)全國各省市圖書館統計表.....	52
二十四年年份統計表.....	53—107
<b>各縣社會調查</b>	
浙川.....	108—113
伊陽.....	114—118
伊川.....	118—122
<b>統計消息</b>	
<b>國 際</b>	
國聯一九三四年度鴉片毒品統計報告.....	123
日本侵略滿洲之犧牲.....	123
各國癆病死亡統計.....	123
<b>國 內</b>	
日軍部在津設立調查部.....	124
廈市台灣人口最近調查.....	124
我國最近失業人數.....	124
去年我國桐油輸出激增原因.....	125
「九一八」以後東北人口統計.....	126
一個月來日韓人來華考查之實況.....	127
我國生產指數之概觀.....	127

各省市新運會統計.....	128
二十四年上海王商業停業概況.....	128
全國專科以上學校二十四年度新生考選狀況.....	128
最近三年犯罪人數.....	129
二十四年高考及格人員學績統計.....	129
實業部改進統計工作.....	130
南開大學組織四川經濟調查團.....	130
行政院通令推行計政.....	131
南京市政府設統計委員會.....	131
政治罪犯統計.....	132
<b>本省</b>	
本府統計室發給各縣通訊員聘書.....	132
河南省統計學會二屆理事會舉行首次會議.....	133
縣統計員考績本府通令分別獎懲.....	133
中央統計處征集政績資料.....	136
令各縣迅速呈送二十四年年報表.....	136
令商城固始兩縣從速填送社會政治經濟調查表.....	136
行政院行政效率研究會擬具改進統計調查辦法.....	136
河南人物在歷史上之位置.....	137
審核各縣查報表.....	137
訂定統計調查通訊綱要及通訊須知.....	138—148
聘定各縣區統計調查通訊員.....	148--162
<b>四 附 錄</b>	
統計室通函.....	163
編輯後記.....	164

# 河南省政府委員會決議案件統計表

(二十四年十二月份)

開會日期		共計	3	6	10	13	17	20	24	27	31	
會議次數		9	505	506	507	508	509	510	511	512	513	
報告件數		21	2	3	2	3	2	3	2	2	2	
討論件數		54	10	3	4	9	7	3	10	2	6	
<b>總計</b>		54	10	3	4	9	7	3	10	2	6	
決議案類別及件數	總類	共計	4	1	1	—	1	—	—	1	—	—
		章則	2	1	—	—	1	—	—	—	—	—
		改進本府軍訓	1	—	1	—	—	—	—	—	—	—
		結束市政委員會	1	—	—	—	—	—	—	1	—	—
	民政	共計	24	6	2	3	4	1	3	3	—	2
		章則	7	1	1	1	—	1	1	2	—	—
		任免	10	4	1	1	1	—	1	1	—	1
		禁烟	2	1	—	—	1	—	—	—	—	—
		地政人員獎懲	1	—	—	1	—	—	—	—	—	—
		教練公安人員	1	—	—	—	1	—	—	—	—	—
		考蘭兩縣合併	1	—	—	—	—	—	1	—	—	—
		地政處改組為局	1	—	—	—	1	—	—	—	—	—
		縣長因功升級	1	—	—	—	—	—	—	—	—	1
		財政	共計	16	2	—	1	1	5	—	3	1
	章則		4	—	—	—	—	1	—	1	—	2
	保教經費		2	—	—	—	—	—	—	1	1	—
	考核各縣征解		1	1	—	—	—	—	—	—	—	—
	擴充農行基金		1	—	—	1	—	—	—	—	—	—
	征收人員訓練		2	1	—	—	1	—	—	—	—	—
	縣征收主任獎懲		1	—	—	—	—	1	—	—	—	—
縣長征收成績獎懲	1		—	—	—	—	1	—	—	—	—	
會查淮陽征收積弊	1		—	—	—	—	1	—	—	—	—	
省庫存券兌換現金	1		—	—	—	—	1	—	—	—	—	
政建	共計	7	1	—	—	1	2	—	2	1	—	
	章則	2	—	—	—	—	2	—	—	—	—	
	任免	1	—	—	—	—	—	—	1	—	—	
	合作事業	1	—	—	—	—	—	—	1	—	—	
	增加技正技士	1	—	—	—	—	—	—	—	1	—	
	國民經濟建設	2	1	—	—	1	—	—	—	—	—	
	教育	共計	3	—	—	—	1	—	—	1	—	1
		任免	1	—	—	—	—	—	—	1	—	—
		延長學校寒假	1	—	—	—	1	—	—	—	—	—
		黃河渡口教育捐	1	—	—	—	—	—	—	—	—	1

河南統計月報 第二卷 第三期 本府會議

# 河南省政府收發文件分類統計表

(二十四年十二月份)

單位以件計

文 別		共 計	祕書處	民政廳	財政廳	建設廳	教育廳
總 計	收	11,773	2,367	3,254	3,725	1,219	1,208
	發	10,386	1,581	2,712	4,466	620	1,007
呈 文	收	9,574	1,076	2,862	3,382	1,080	1,174
	發	179	83	35	45	12	4
咨 文	收	173	40	46	41	38	8
	發	195	39	47	39	50	20
公 函	收	566	326	113	79	43	5
	發	757	157	237	288	52	23
便 函	收	430	402	18	10	—	—
	發	14	14	—	—	—	—
電報及電信	收	391	359	16	6	3	7
	發	302	302	—	—	—	—
代 電	收	501	95	173	181	44	8
	發	251	41	88	105	12	5
通 令	收	5	2	3	—	—	—
	發	47	8	11	20	2	6
訓 令	收	99	52	18	19	6	4
	發	2,246	334	299	1,285	206	122
指 令	收	34	15	5	7	5	2
	發	5,935	506	1,836	2,574	257	762
委 令	收	—	—	—	—	—	—
	發	54	4	13	12	11	14
批示及牌示	收	—	—	—	—	—	—
	發	406	93	146	98	18	51

附註：1.本府通令及訓令發文數內，每件係同時分令各下級機關，均以一件計。

2.通告併入公函，狀併入呈，府令併入訓令，登代併入指令。



# 河南省各縣各級長官更調概況統計表

(二十四年十二月份)

(一) 縣 長						
縣 別	新 任	原 任		更 調 原 因	更 調 情 形	新 任 令 委 日 期
		姓 名	就 職 日 期			
兼新鄉	王尹西	唐 肯	—	—	免 職	24, 12, 4.
孟 縣	張志熙	楊 溥	—	因病辭職	免 職	24, 12, 9.
魯 山	吳顯祖	馮伯靖	—	因病辭職	免 職	24, 12, 9.
舞 陽	姚肇封	馬雙慶	—	違章徵收絲狀費及冒 充軍法官等情事	免職送法 院訊辦	24, 12, 15.
濟 源	周欣爲	張士傑	—	考績列入下等	免 職	24, 12, 20.
永 城	宋炳春	李雅仙	—	調任開封縣長	調 任	24, 12, 22.
陳 留	鄭康侯	宋炳春	—	調任永城縣長	調 任	24, 12, 22.
開 封	李雅仙	鄭康侯	—	調任陳留縣長	調 任	24, 12, 22.
輝 縣	呂 達	鮑之淦	—	已記入過三次	免 職	—
(二) 區 長						
縣 別	新 任	原 任		更 調 原 因	更 調 情 形	新 任 備 案 日 期
		姓 名	就 職 日 期			
閩 鄉	高晴崑	杜 藩	22. 11. 27.	—	免 職	24, 12, 21.
新 蔡	王化南	楊東藩	23, 1, 30.	—	撤 職	24, 12, 21.
(三) 公安長官						
縣 別	新 任	原 任		更 調 原 因	更 調 情 形	新 任 加 委 日 期
		姓 名	就 職 日 期			
浙 川	魏象明	陳舜哲	23,	因不受訓	免 職	24, 12, 7.
漯 河	潘振中	蕭冠雄	24, 4,	縱屬濫罰刑訊	免 職	24, 12, 10.
通 許	蘭茂林	李執中	24, 9,	因病辭職	免 職	24, 12, 11.
淮 陽	高 鳴	陳興銳	24, 10,	因病呈請長假	免 職	24, 12, 13.
臨 汝	岳秀松	劉永錫	24, 8,	辭職	免 職	24, 12, 19.
涉 縣	趙蘭秀	薛莘臣	23, 2,	久假不歸	免 職	24, 12, 13.
新 蔡	詹景文	軒仲湘	24, 1,	久假不歸	免 職	24, 12, 19.
固 始	張玉麟	劉慕陶	21. 1,	因病辭職	免 職	24, 12, 23.

註：1. 縣長更調情形欄有此符號者，除免職外，并停止輪委。

2. 因改區設署而更調之區長，均未列入。

### 河南省各縣各級長官獎懲概況統計表

(二十二年四月二十份)

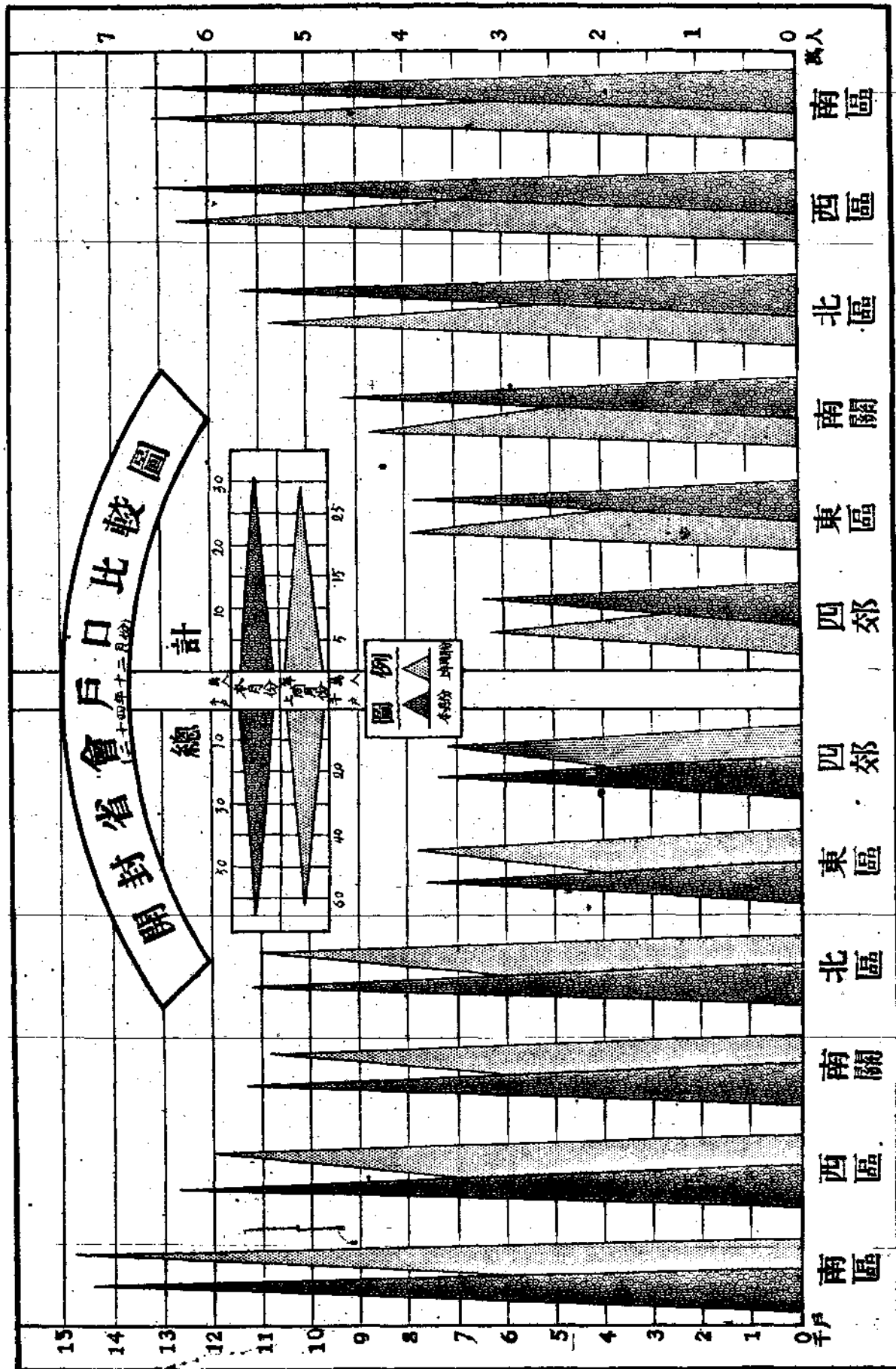
		(一) 縣長					
縣別	姓名	獎		懲		原	日期
		獎	勵	懲	誠		
嵩縣	任鎮乾	—	—	記大過一次	—	縱容員屬吸食毒品	24, 12
		(二) 區長					
縣別	姓名	獎		懲		原	日期
		獎	勵	懲	誠		
南	符照銓	記功一次	—	—	—	剿匪出力并剷烟苗等情	24, 12, 3.
盧氏	于同禮	—	—	撤	職	在廣城縣營業稅局任內 違章征收	24, 12, 15.
		(三) 公安長官					
縣別	姓名	獎		懲		原	日期
		獎	勵	懲	誠		
扶溝	陳效孔	記功一次	—	—	—	緝獲著匪并獲鎗彈	24, 12, 28.

註：改區設置之區長獎懲，均未列入。

# 開封省會戶口統計表

(二十四年十二月份)

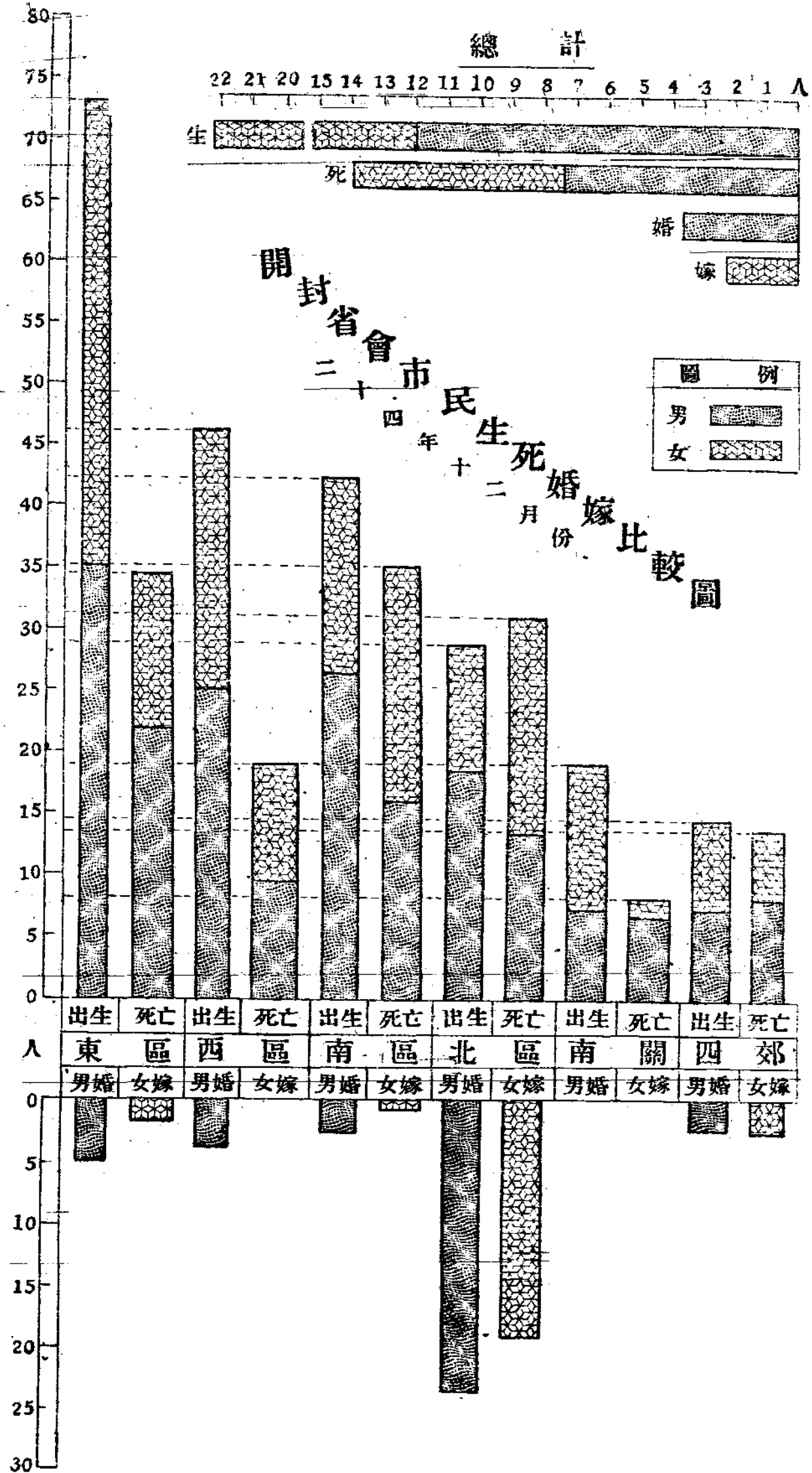
區別	本月份			上年同月份			增減比			較數		
	戶數	口數		戶數	口數		戶數	口數				
		共計	男		女	共計		男	女			
總計	64,574	303,341	177,147	126,194	63,514	297,487	174,806	122,681	+1,060	+5,854	+2,341	+3,513
東區	7,555	38,468	22,178	16,290	7,727	38,582	22,606	15,976	-172	-114	-428	+314
南區	14,358	66,720	39,587	27,133	14,790	65,851	39,088	26,763	-432	+869	+499	+370
西區	12,687	65,018	38,337	26,681	11,988	63,307	37,456	25,851	+699	+1,711	+881	+830
北區	11,199	55,204	32,349	22,855	11,058	54,073	31,985	22,088	+141	+1,131	+364	+767
南關	11,425	46,571	26,858	19,713	10,880	44,681	25,937	18,744	+545	+1,890	+921	+969
四郊	7,350	31,360	17,838	13,522	7,071	30,993	17,734	13,259	+279	+367	+104	+263



# 開封省會市民生死移轉婚嫁統計表

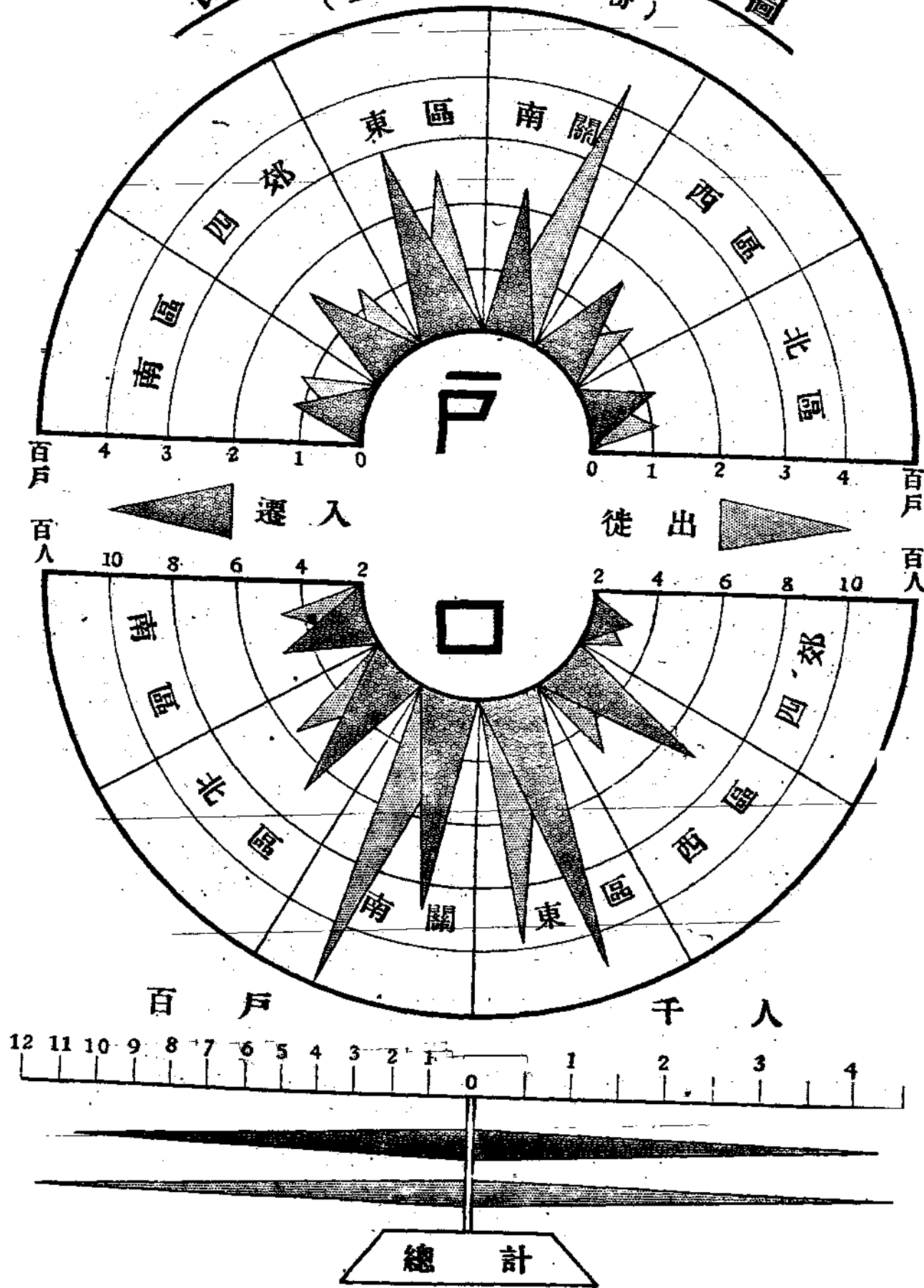
(二十四年十二月份)

區別	遷		入		徙		出		出		生		死		男		女		分		居		
	戶數	口共計	男	女	戶數	口共計	男	女	戶數	口共計	男	女	共計	男	女	婚	嫁	戶數	口共計	男	女	戶數	口共計
總計	1,074	4,876	2,122	2,754	1,644	4,474	2,232	2,242	292	120	10	140	75	65	39	25	1	2	1	1	1	1	
東區	296	1,127	571	556	258	969	484	485	73	35	38	34	22	12	5	2	—	—	—	—	—	—	
南區	116	478	250	228	117	466	266	200	42	27	15	35	16	19	3	1	—	—	—	—	—	—	
西區	162	769	378	391	124	527	267	260	46	25	21	19	9	10	4	—	—	—	—	—	—	—	
北區	108	676	324	352	104	588	279	309	29	18	11	31	13	18	24	19	—	—	—	—	—	—	
南關	227	868	427	441	430	1,565	770	795	19	7	12	8	6	2	—	—	—	—	—	—	—	—	
四郊	165	358	172	186	131	359	172	187	14	8	6	13	9	4	3	3	1	2	1	1	1	1	



# 開封省會市民遷徙比較圖

(二十四年十二月份)



河南統計月報 第二卷 第三期 人口

# 河南省土地清丈進度統計表

(二十四年十二月份)

類別		數目	區域
測	基綫測量	—	—
	小三角點	3點	汜水縣
	經緯道綫	608點	汜水縣
	平板道綫	1,772點	汜水縣
	戶地清丈	54,382畝 13,514戶	汜水縣
丈	戶地調查	8,546戶	汜水縣
	面積計算	80,400畝 15,171戶	汜水一期二期圖
繪	縮放	12幅 3,210戶	汜水一區一段及淮陽縣圖
	繪製	320幅 5,800戶	開封分戶圖及汜水縣地籍圖
	印刷	4,200幅	開封汜水總圖及開封四鄉圖
算	晒畫	40張	經扶學校及分縣圖
	計算地價	6,426戶	開封
登	覆丈	52戶	開封 24戶 鄭州 28戶
	繪算	85戶	開封 20戶 鄭州 65戶
記	收到聲請書	823戶	開封 162戶 鄭州 661戶
	填寫地價冊	2,556戶	開封
	發還清丈通知書	458戶	鄭州
	調查	1,740戶	開封 154戶 鄭州 1586戶
	審查	1,237戶	開封 353戶 鄭州 884戶
	公告	1,043戶	開封 56戶 鄭州 987戶
	編寫索引簿	2,782戶	開封
	填寫權利書狀	3,758份	開封



### 河南省插花地整理概況統計表

(二十四年十二月份)

插花縣	被插花縣	插花村數	處理情形	會 報 交 接									
				會報日期			戶 口		積面 (畝)	田 賦		核 准	核 駁
				年	月	日	戶	口		丁銀 (元)	漕米		
3	3	14	—	—	—	—	238	—	187.30	60,216	—	3	—
鹿邑	淮陽	8	—	24	12	8	146	—	—	29,946	—	准	—
新蔡	正陽	2	—	24	12	28	68	—	—	15,401	—	准	—
泌陽	桐柏	4	—	24	12	11	25	—	187.30	12,869	—	准	—

### 河南省畸形地整理概況統計表

(二十四年十二月份)

呈報縣份	方位	村數	關係縣份	整 理 情 形
1	—	6	1	—
羅 山	—	6	正 陽	業經該兩縣交接清楚 會呈准予登記備查

# 河南省省地方收支實況統計表

(二十四年十二月份)

單位以元計

收 入		支 出	
項 目	金 額	項 目	金 額
總 計	1,734,041.50	總 計	3,032,469.98
經 常	共 計	共 計	1,297,267.70
	田 賦	黨 務 費	11,167.80
	營 業 稅	行 政 費	308,190.88
	牙 稅	司 法 費	118,816.59
	屠 宰 稅	公 安 費	161,571.44
	菸 酒 牌 照 稅	財 務 費	66,385.42
	地 方 財 產 收 入	教 育 文 化 費	* 297,461.34
	地 方 事 實 收 入	實 業 費	19,130.40
	地 方 行 政 收 入	衛 生 費	4,555.35
	補 助 收 入	建 設 費	21,926.98
其 他 收 入	建 設 專 款	107,054.67	
教 育 費	協 助 款	17,346.75	
共 計	171,755.59	債 務 款	125,676.00
臨 時	田 賦 附 加	撫 卹 款	5,044.09
	田 賦 滯 納 罰 金	預 備 款	32,939.99
	災 區 善 後 儲 蓄	共 計	157,380.37
營 業	共 計	行 政 費	77,476.96
	路 政 收 入	司 法 費	3,612.67
特 別	共 計	公 安 費	9,440.00
	特 別 收 入	財 務 費	44,029.74
暫 記	129,820.34	協 助 費	1,950.00
收 支 結 存 總 計	舊 管	稅 捐 監 理 委 員 會	171.00
	新 收	救 災 準 備 金	20,700.00
	支 出	共 計	96,268.42
	結 存	路 政 支 出	96,268.42
共 計	1,632,284.14	共 計	1,481,553.49
共 計	1,734,041.50	雜 項	1,215,836.27
共 計	3,032,469.98	暫 記	265,717.22
共 計	333,855.66	共 計	265,717.22

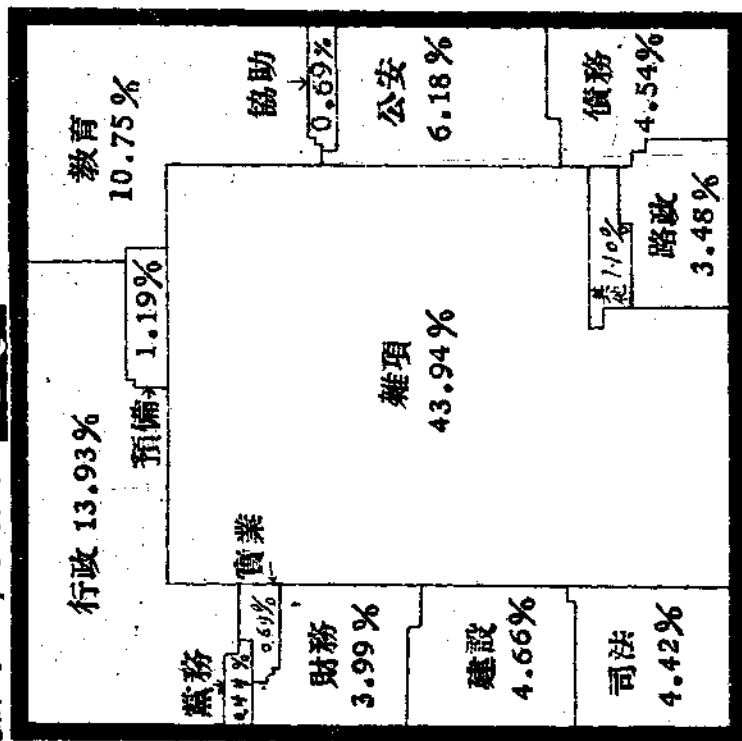
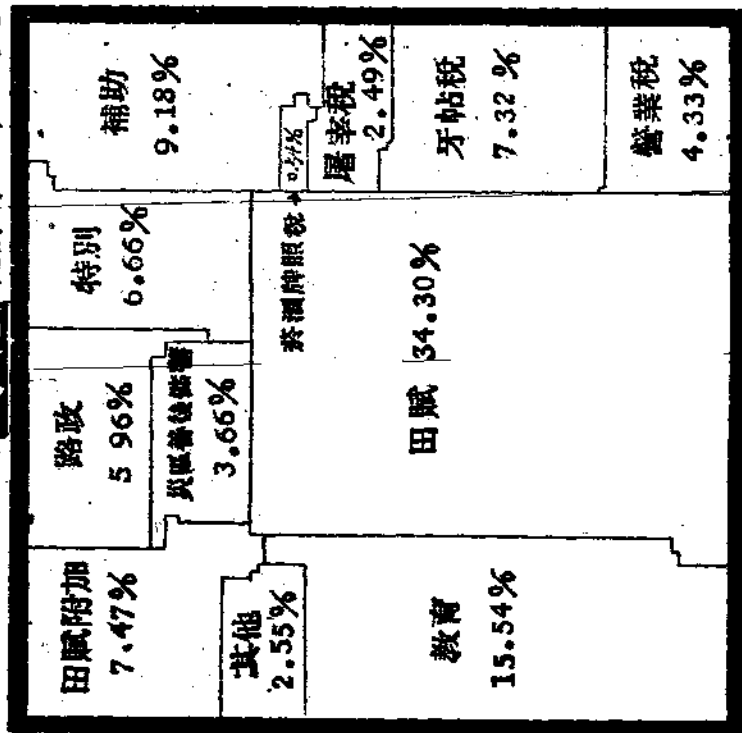
## 說 明

1. \*係契稅指定為教育專款，由教育款產管理處逕收逕支，不轉庫賬，惟本月份支出之教育文化費內有庫款384.30元在內。
2. 本月份教育費實存銀133,366.10元。
3. 本月份省庫實存銀200,489.56元。

# 河南省地方收支實況比較圖

(二十四年十二月份)

收 總計 1,614,221.16元     
 支 總計 2,766,752.76元



說明：完備時暫記之款，本圖未列入。  
暫記係臨時借還及各機關解款手續不

# 河南省省庫收入實況分類表

(二十四年十二月份)

單位以元計

類	別	實收數	備 考		
總	計	1,483,124.00			
經	共 計	977,853.22			
	田	地 丁	363,201.94	本年度 266,458.91,餘係上年度	
		漕 糧	109,746.76	本年度 100,115.79,餘係上年度	
	賦	補 助 捐	68,300.33	本年度 46,579.15,餘係上年度	
		串 票 捐	12,459.86	本年度 8,471.69,餘係上年度	
	稅	營 業 稅	69,613.66	本年度 65,706.50,餘係上年度	
		牙 帖 稅	118,162.25	本年度 88,110.94,餘係上年度	
		屠 宰 稅	40,092.77	本年度 35,652.61,餘係上年度	
		菸 酒 牌 照 稅	8,677.15	本年度 8,067.76,餘係上年度	
	財產	救濟院房地租	598.29	本年度	
	事業	各 農 林 局	387.42	本年度	
	行政	清 丈 登 記 費	695.69	本年度	
	常	補 助	鹽 稅 附 加	140,000.00	本年度
			印 花 稅 補 撥	8,122.99	本年度
	其他	官款生息及雜項	37,794.11	本年度	
臨	共 計	171,755.59			
	田 賦	附 加 收 入	120,588.46		
		滯 納 罰 金	1,667.73		
儲蓄	災區善後儲蓄	49,499.40			
營	共 計	96,268.42			
	路政	長途汽車營業	96,268.42		
特	共 計	237,246.77			
	雜	官 款 繳 還	42,016.61		
		保 安 附 加 畝 捐	14,918.23		
		水 利 費	7,812.53		
		市 款	23,100.29		
		振 災 捐 款	4,615.18		
	項	其 他	14,963.59		
		暫 記	暫 記 支 款 收 回	88,608.65	
	暫 記 收 款		41,211.69		

河南統計月報 第二卷 第三期 財政

# 河南省省庫支出實況分類統計表

(二十四年十二月份) 單位以元計 (表一)

類	別	實支數	備 考
<b>總 計</b>		2,735,392.94	
經 行 政 費 司 法 常	共 計	1,000,190.66	
	黨務	11,167.80	本月份 9,083.90, 餘係上月份
	行	65,661.17	本月份 62,471.29, 餘係上月份
	政	63,480.00	本期
	費	157,243.50	本期
	司	1,799.20	本月份 1,159.20, 餘係上月份
	法	12,251.46	本月份 8,909.30, 餘係上月份
	常	4,834.40	本月份 3,519.50, 餘係上月份
	費	1,917.95	本月份 967.95, 餘係上月份
	司	572.20	本月份 400.50, 餘係上月份
	法	431.00	本月份 296.00, 餘係上月份
	常	24,329.25	本月份 12,235.75, 餘係上月份
	費	3,899.65	上月份
	司	3,616.07	上月份
	法	3,731.65	本月份 2,489.20, 餘係上月份
	常	12,414.32	本月份 7,523.86, 餘係上月份
	費	8,036.17	本月份 4,064.36, 餘係上月份
	司	4,500.00	本月份 2,702.30, 餘係上月份
	法	10,993.30	
	常	4,142.00	上月份
	費	9,045.70	
	司	6,401.71	本月份 3,256.03, 餘係上月份
	法	385.00	本月份 195.00, 餘係上月份
	常	27,321.57	本年度 25,367.22, 餘係上年度
	費	54,209.98	本月份 34,677.99, 餘係上月份
	司	107,361.46	
	法	29,651.23	
	常		

河南統計月報 第二卷 第三期 財政

(表二)

類		別	實支數	備	考
經	財務	各縣統一徵收處	36,734.19		
	文化	國術館	384.30	本月份	246.80, 餘係上月份
	實業	農村合作委員會	19,130.40	本月份	9,630.40, 餘係上月份
	衛生	省立醫院	4,555.35	本月份	2,805.45, 餘係上月份
	建設	河務局	21,926.98	本月份	11,024.19, 餘係上月份
		建設專款	107,054.67		
	協助	陸地測量局	12,499.00		
	費	民國日報社	2,852.75	本月份	1,952.75, 餘係上月份
		各區無線電台	1,995.00		
	債務	善後公債償還費	3,000.00		
		償還洛潼路借款	122,676.00		
	撫卹	撫卹費	5,044.09		
	預備	淮陽設立工廠費	1,110.00		
	費	省會公安局	22.66		
		綏靖公署	31,400.00		
		各縣統計員薪俸	407.33		
臨	共	計	157,380.37		
	行	地政籌備處	5,700.00	本月份	2,850.00, 餘係上月份
		廢除苛雜補助費	5,646.25		
	政	新運促進會	813.45	本月份	571.00, 餘係上月份
		纂修通志經費	5,700.00		
	費	省政府補助費	24,000.00		
		各飛機場	35,617.26		
	司	軍赤犯囚糧	366.90	上月份	
	法	特派視察旅費	2,000.00		
	費	第一監獄各費	189.87	本月份	94.95, 餘係上月份
		各縣寄犯口糧	1,055.90		
	公安	保安司令部	9,440.00	本月份	4,720.00, 餘係上月份
	財	各縣解款旅費	8,602.93		
時	務	票照印刷費	35,426.81	本月份	17,844.60, 餘係上月份
	協助	九區專署及經扶縣	1,950.00		
	稅捐	監理委員會	171.00	上月份	

(表三)

類		別	實支數	備	考	
臨時	救災	準備金	20,700.00			
營業	共	計	96,268.42			
	路政	長途汽車營業部	96,268.42			
特	共	計	1,481,553.49			
	雜	船舶管理處	16,961.10			
		建設廳	541,722.00		公務處及公路衛生組	
		長途汽車營業部	1,750.00			
		水利處	11,289.50			
		第一六九區專署	8,275.00		臨時費及師資訓練所開辦費	
		訓練所	7,016.00		師資鄉村師範區政等訓練所	
		電話管理局	13,189.60			
		省會公安局	39,906.94			
		粥場經費	10,000.00			
		河南通志館	17,100.00			
		河南防空會	3,000.00			
		水災救濟總會	3,017.00			
		職員補習教育	1,018.00			
		第二農林局	1,439.55			
		豫西築路處	18,151.00			
		省政府	9,000.00			
		保安司令部	30,888.00			
		保教合一實施委會	12,800.00			
		綏靖公署公事費	200,000.00			
		撥還農工銀行	240,000.00			
		市款支出	12,764.21			
		省會一二三小學	4,056.54		本月份2,220.10,餘係上月份	
		市政委員會	2,558.40		本月份1,294.90,餘係上月份	
		雜項解費及旅費	1,624.78			
		各級統計員薪俸	5,806.36		本期	
		其他	2,502.29			
		項	暫記	支款	87,263.20	
暫記			收款	178,454.02		

## 河南省各縣實解田賦統計表

(二十四年十二月份) 單位以元計 (表一)

縣別	共收數	地丁	漕糧	補助捐	串票捐
總計	553,708.89	363,201.94	109,746.76	68,300.33	12,459.86
鄭縣	4,672.26	2,302.26	2,370.00	—	—
開封	3,760.32	2,358.94	362.39	853.52	185.47
禹縣	11,068.39	9,289.39	500.00	1,300.00	9.00
尉氏	5,071.26	2,238.00	2,440.26	265.00	128.00
通許	4,335.62	1,000.00	3,073.40	200.00	62.22
中牟	600.00	400.00	—	200.00	—
洧川	1,252.28	—	1,252.28	—	—
長葛	5,414.81	2,076.73	2,459.27	120.00	758.81
新鄭	4,925.09	3,610.39	1,014.70	300.00	—
密縣	795.00	144.00	412.00	—	239.00
滎陽	3,206.57	3,206.57	—	—	—
廣武	5,359.97	1,278.20	3,778.97	221.00	81.80
汜水	2,540.77	405.35	2,135.42	—	—
商邱	12,348.49	11,043.40	579.19	725.90	—
杞縣	23,300.00	13,000.00	10,000.00	—	300.00
永城	6,031.89	3,746.52	—	2,285.37	—
睢縣	6,072.77	3,696.90	2,000.00	375.87	—
陳留	4,852.85	3,480.11	740.33	402.86	229.55
蘭封	3,032.15	2,955.62	24.40	34.03	18.10
考城	1,643.79	1,259.00	154.79	200.00	30.00
民權	2,174.36	150.00	1,783.03	50.00	191.33
寧陵	5,209.58	4,265.11	640.00	304.47	—
柘城	4,859.14	3,836.14	—	553.00	470.00
夏邑	4,936.81	4,665.81	—	—	271.00
虞城	1,920.20	720.37	—	1,179.83	20.00
安陽	7,139.95	5,000.00	—	2,139.95	—
滑縣	18,059.89	10,105.07	1,500.00	6,454.82	—
濬縣	29,461.86	12,463.32	12,834.20	3,673.34	491.00
汲縣	9,695.37	4,995.00	2,011.00	2,689.37	—
林縣	5,047.19	28.00	2,971.90	2,047.29	—
武安	6,329.22	5,229.21	1,100.01	—	—
涉縣	11,200.00	9,068.70	2,131.30	—	—
臨漳	8,032.35	3,626.00	3,476.35	800.00	130.00
內黃	290.00	—	—	—	290.00



(表一)

縣別	共收數	地丁	漕糧	補助捐	串票捐
湯陰	3,363.34	953.34	2,410.00	—	—
淇縣	2,969.85	1,619.17	1,032.83	200.00	117.85
新鄉	4,011.96	2,156.85	1,299.50	475.36	80.25
輝縣	8,278.27	3,828.41	3,851.00	501.86	97.00
沁陽	6,441.68	3,781.17	2,021.42	375.76	263.33
濟源	3,899.76	381.00	2,380.76	548.00	500.00
博愛	6,564.63	4,154.63	2,000.00	410.00	—
武陟	8,623.33	2,811.33	5,000.00	712.00	100.00
修武	3,899.90	1,388.13	1,183.33	912.33	356.11
獲嘉	7,655.97	—	6,476.13	1,162.34	17.50
延津	7,912.00	6,281.09	1,200.00	—	430.91
封邱	5,129.47	4,020.76	—	600.00	508.71
陽武	6,400.00	3,400.00	2,000.00	1,000.00	—
原武	1,691.38	1,090.10	350.00	200.00	51.28
溫縣	3,249.98	3,249.98	—	—	—
孟縣	6,977.15	3,455.30	3,221.85	300.00	—
許昌	5,044.95	2,335.69	2,491.63	100.00	117.63
臨汝	3,015.37	2,404.00	—	500.00	111.37
郟城	3,829.04	3,829.04	—	—	—
襄城	12,010.02	10,464.95	—	1,312.84	232.23
鄆陵	8,920.70	4,724.00	3,150.58	518.16	527.96
寶豐	2,140.69	1,563.17	—	577.52	—
滎縣	5,166.11	4,510.31	—	564.48	91.32
魯山	1,942.32	1,942.32	—	—	—
南陽	7,656.11	6,832.19	—	707.64	116.28
葉縣	2,501.40	2,201.40	—	300.00	—
舞陽	4,205.70	4,035.70	—	150.00	20.00
方城	4,127.61	4,057.61	—	70.00	—
泌陽	2,464.22	2,025.52	—	377.61	61.09
唐河	7,571.40	5,871.40	—	1,200.00	500.00
鄧縣	9,463.66	8,606.99	—	718.63	138.04
淅川	639.75	586.48	—	53.27	—
內鄉	600.00	—	—	600.00	—
南召	2,145.27	2,137.27	—	—	8.00
鎮平	3,060.14	2,859.31	—	183.33	17.50
新野	10,478.82	9,554.08	—	850.00	74.74
桐柏	4,610.99	4,342.72	—	268.27	—
淮陽	12,454.66	5,200.00	—	6,593.83	660.83

(表三)

縣別	共收數	地丁	漕糧	補助捐	串票捐
鹿邑	768.62	768.62	—	—	—
太康	15,644.72	14,640.25	59.00	471.47	204.00
西華	3,867.11	3,487.11	—	330.00	50.00
扶溝	1,194.33	—	1,194.33	—	—
商水	2,564.25	2,180.27	—	331.17	52.81
項城	6,668.26	4,665.85	—	1,490.35	512.06
沈邱	4,383.98	4,120.00	—	263.98	—
確山	2,850.00	2,400.00	—	450.00	—
遂平	6,324.42	5,319.22	—	865.20	140.00
西平	5,507.82	4,628.07	—	694.85	184.90
正陽	901.29	901.29	—	—	—
新蔡	1,553.24	1,161.22	—	355.44	36.58
上蔡	210.00	210.00	—	—	—
潢川	403.40	22.50	—	380.90	—
信陽	1,423.50	1,077.50	—	—	346.00
羅山	1,931.00	1,931.00	—	—	—
光山	2,434.17	1,910.84	—	523.33	—
商城	302.97	265.49	—	36.10	1.38
固始	3,915.77	3,866.36	—	49.41	—
息縣	2,973.80	—	—	2,941.80	32.00
洛陽	14,664.88	13,171.60	492.72	840.73	159.83
嵩縣	1,513.01	1,431.00	—	26.01	56.00
孟津	2,151.03	1,000.00	1,000.00	151.03	—
孟縣	5,290.32	1,825.63	2,886.49	578.20	—
偃師	6,555.27	2,778.71	1,500.00	1,551.74	724.82
登封	3,127.42	905.00	800.00	1,322.42	100.00
伊川	5,653.44	4,853.00	—	631.76	168.68
伊陽	1,351.43	1,351.43	—	—	—
宜陽	3,450.96	3,450.96	—	—	—
陝縣	1,759.98	1,759.98	—	—	—
靈寶	4,376.30	3,319.84	—	956.46	100.00
盧氏	143.90	143.90	—	—	—
新安	1,306.78	1,306.78	—	—	—
瀾池	821.48	817.00	—	4.48	—
洛寧	2,645.83	1,632.00	—	1,013.83	—
閿鄉	7,376.41	5,600.00	—	1,290.82	485.59

註：本月份未解田賦者，計有臨潁，汝南，經扶三縣暫缺。

## 河南省各縣實解稅款統計表

(二十四年十二月份) 單位以元計 (表一)

縣 別	牙 帖 稅	屠 宰 稅	營 業 稅	菸酒牌照稅
總 計	118,162.25	40,092.77	69,613.66	8,677.15
鄆 縣	6,186.37	1,531.10	11,728.27	477.00
開 封	2,396.00	1,004.70	5,809.07	1,083.50
禹 縣	—	—	1,273.10	—
尉 氏	1,500.00	200.00	—	—
通 許	1,068.00	282.40	80.80	36.50
中 牟	2,361.84	687.84	835.16	249.07
洧 川	540.00	295.60	62.30	—
長 葛	926.00	—	—	—
新 鄭	685.00	217.70	301.66	25.00
密 縣	596.70	303.40	106.10	19.00
滎 陽	441.00	116.30	70.99	18.00
廣 武	312.48	58.70	70.00	9.50
汜 水	508.26	338.72	113.34	—
商 邱	1,882.00	—	1,373.93	190.00
杞 縣	3,517.38	297.00	225.00	76.00
睢 縣	1,025.00	329.30	112.57	24.00
陳 留	847.00	224.00	210.00	63.00
蘭 封	2,700.15	278.00	448.57	45.00
考 城	540.00	237.00	73.00	20.00
民 權	459.00	172.00	51.22	20.00
寧 陵	920.00	220.90	286.32	44.50
柘 城	953.75	316.50	324.48	201.50
夏 邑	969.01	222.70	76.74	30.00
虞 城	516.00	136.50	38.72	20.00
安 陽	5,175.32	761.80	3,693.29	407.00
滑 縣	—	153.10	425.30	124.00
濬 縣	900.00	570.00	1,180.00	—
汲 縣	727.00	345.80	298.14	62.00
林 縣	430.00	99.80	72.70	—
武 安	4,780.00	777.50	1,067.92	152.50
涉 縣	1,398.63	77.44	471.27	28.50
臨 漳	1,806.23	206.52	612.65	28.03
內 黃	744.00	162.00	329.50	20.00

河南統計月報 第二卷 第三期 財政

(表二)

縣 別	牙 帖 稅	屠 宰 稅	營 業 稅	菸酒牌照稅
湯 陰	656.66	90.00	347.34	118.00
淇 縣	182.28	110.50	95.87	18.00
輝 縣	1,227.05	370.20	608.50	54.50
沁 陽	335.46	326.80	1,026.11	78.50
濟 源	868.00	284.00	131.50	18.00
博 愛	600.00	200.00	600.00	—
武 陟	659.30	384.48	495.95	84.13
修 武	—	—	588.00	—
獲 嘉	1,154.38	109.10	451.20	—
延 津	1,496.67	199.28	26.60	26.00
封 邱	740.00	156.10	72.00	39.00
陽 武	255.00	140.00	78.20	—
原 武	273.28	79.40	83.12	30.00
溫 縣	364.00	135.00	345.00	49.50
孟 縣	711.78	509.30	818.75	91.50
許 昌	1,403.50	886.50	4,053.90	202.00
臨 汝	4,113.75	532.00	204.00	88.00
鄆 城	2,490.50	311.40	1,534.16	32.00
襄 城	1,569.00	447.20	554.30	76.00
鄆 陵	1,650.00	284.70	275.00	60.00
臨 潁	2,739.70	661.04	331.24	119.72
寶 豐	400.00	276.80	142.80	65.00
郊 縣	1,910.00	770.00	292.00	175.00
魯 山	270.00	358.50	224.40	15.00
南 陽	1,098.70	814.20	1,109.70	216.00
葉 縣	1,592.00	319.00	86.00	68.00
舞 陽	1,186.74	335.90	377.22	142.00
方 城	1,918.00	529.10	157.17	96.66
泌 陽	1,040.60	927.60	198.40	100.00
唐 河	521.00	921.20	811.30	145.50
鄧 縣	986.94	450.00	655.12	195.86
浙 川	886.00	65.00	741.00	10.00
內 鄉	199.35	55.00	165.00	20.00
南 召	398.28	189.00	177.00	37.50
鎮 平	385.00	134.00	363.00	30.00
新 野	689.00	409.00	471.00	72.00
桐 柏	21.28	100.30	121.07	23.00
淮 陽	744.50	846.90	1,969.11	132.00

(表三)

縣 別	牙 帖 稅	屠 宰 稅	營 業 稅	菸酒牌照稅
鹿 邑	1,497.00	1,382.87	640.11	121.92
太 康	1,930.00	685.00	477.00	125.00
西 華	1,130.00	538.20	469.14	87.00
扶 溝	468.00	354.20	272.01	64.00
商 水	1,301.50	315.90	597.49	89.50
項 城	780.00	163.90	72.00	8.00
沈 邱	1,272.41	244.10	278.64	142.50
汝 南	2,291.65	1,018.30	532.70	120.00
確 山	1,100.00	—	1,280.15	—
遂 平	642.00	326.20	249.69	34.50
西 平	926.40	245.30	582.30	46.00
正 陽	670.50	520.40	140.10	70.50
新 蔡	547.80	962.20	302.70	181.00
上 蔡	1,941.20	594.00	195.00	55.00
潢 川	492.00	958.80	279.80	90.00
信 陽	2,007.26	1,156.10	1,273.33	115.20
羅 山	233.00	627.00	82.00	28.40
光 山	623.75	202.20	—	62.00
商 城	523.01	800.60	—	62.00
固 始	259.70	312.00	—	40.00
息 縣	510.00	470.00	—	34.00
經 扶	15.44	34.80	—	—
洛 陽	2,896.84	1,569.86	4,486.30	367.00
嵩 縣	140.00	85.00	90.00	10.00
孟 津	240.00	—	—	—
鞏 縣	160.00	156.00	—	—
登 封	1,257.89	420.00	3.50	2.50
伊 川	136.27	188.93	263.44	24.16
伊 陽	390.00	120.00	105.00	24.00
宜 陽	360.00	—	—	—
陝 縣	1,057.01	298.20	1,043.68	160.00
靈 寶	693.00	289.50	1,174.22	80.50
盧 氏	2,173.50	250.49	99.54	46.00
新 安	499.30	132.10	110.64	55.50
澗 池	690.50	104.50	337.90	61.50
洛 寧	544.50	120.80	417.80	37.00
閿 鄉	210.00	102.50	453.34	40.50
第 九 區	—	—	100.00	—

## 河南省省地方收入計算統計表

(二十四年十二月份) 單位以元計 (表一)

科 目		共 收 數	本 年 度 本 期 數	補 收 上 年 度		
				前 期 數	後 期 數	
總 計		3,495,248.30	982,038.17	92,796.58	2,420,413.55	
經 共 計		3,157,676.13	824,209.22	45,355.07	2,288,111.84	
經	田 地 丁	362,981.96	266,458.91	29,507.36	67,015.69	
	漕 糧	109,746.76	100,115.79	6,394.70	3,236.27	
	串 票 捐	12,459.86	8,471.69	2,635.24	1,352.99	
	租 課	219.98	—	31.09	188.89	
	賦 補 助 捐	68,300.33	46,579.15	5,752.73	15,968.45	
	稅	牙 稅	118,162.25	88,110.94	644.66	29,406.65
		屠 稅	40,092.77	35,652.61	289.29	4,150.87
		營 業 稅	69,613.66	65,552.50	100.00	3,961.16
		款 菸酒牌照稅	8,677.15	8,067.76	—	609.39
	契稅	契 稅	2,144,435.32	—	—	2,144,435.32
	財產	救濟院及教 育房地租	18,199.66	18,199.66	—	—
	事業	各農林局	387.42	387.42	—	—
	補 助	鹽稅附加	140,000.00	140,000.00	—	—
		印花稅撥 補地方	8,122.99	—	—	—
常 雜 項	市政收入	33,638.21	33,638.21	—	—	
	教育雜 項收入	2,662.26	—	—	2,662.26	
	利 息	16,442.71	—	—	—	
	草契及執照 工價餘項	2,731.28	—	—	2,731.28	
	其 他	801.56	717.96	—	83.60	

河南統計月報 第二卷 第三期 財政

(表二)

科 目		共 收 數	本 年 度 本 期 數	補 收 上 年 度		
				前 期 數	後 期 數	
臨 時	共 計	165,223.33	148,109.09	9,578.13	7,536.11	
	田 賦	附 加 飛 機 場 費	37,440.03	37,440.03	—	—
		加 附 補 助 費	76,616.17	61,277.47	8,210.76	7,127.94
	儲 蓄	滯 納 罰 金	1,667.73	23.19	1,367.37	277.17
營 業	災 區 善 後 儲 蓄	49,499.40	49,368.40	—	131.00	
	共 計	96,268.42	—	—	96,268.42	
特 別	營 業	長 途 汽 車 營 業	96,268.42	—	—	96,268.42
	特 別	共 計	76,080.42	9,719.86	37,863.38	28,497.18
		官 產 繳 還	42,016.61	365.18	23,694.46	17,956.97
		保 安 附 捐 加 款	14,918.23	401.82	13,516.41	1,000.00
		清 理 灘 地 款	612.38	33.00	48.77	530.61
		水 利 費	7,812.53	7,812.53	—	—
		租 金	397.50	32.00	—	365.50
	收 入	推 收 罰 金	128.48	105.55	9.75	13.18
		抄 錄 費	14.90	14.90	—	—
		妓 女 檢 驗 費	954.88	954.88	—	—
飛 機 場 款		6,532.26	—	—	6,532.26	
別 入	官 產 營 業 收 入	2,137.09	—	38.43	2,098.66	
	罰 匪 費	555.56	—	555.56	—	

- 註：1.經常費「其他」收入包括印花售價餘項，鄭州市及開封城廂登記費，救濟院捐助等收入。  
 2.特別收入中之菸酒牌照稅，田賦滯納罰金，災區善後儲蓄，均併入經常及臨時收入各相同欄內。  
 3.「契稅」指為教育專款，由教育款產管理處直接征收，本月份收入數，係該處將全年收入數轉入庫賬之數。

# 河南省省地方支出計算統計表

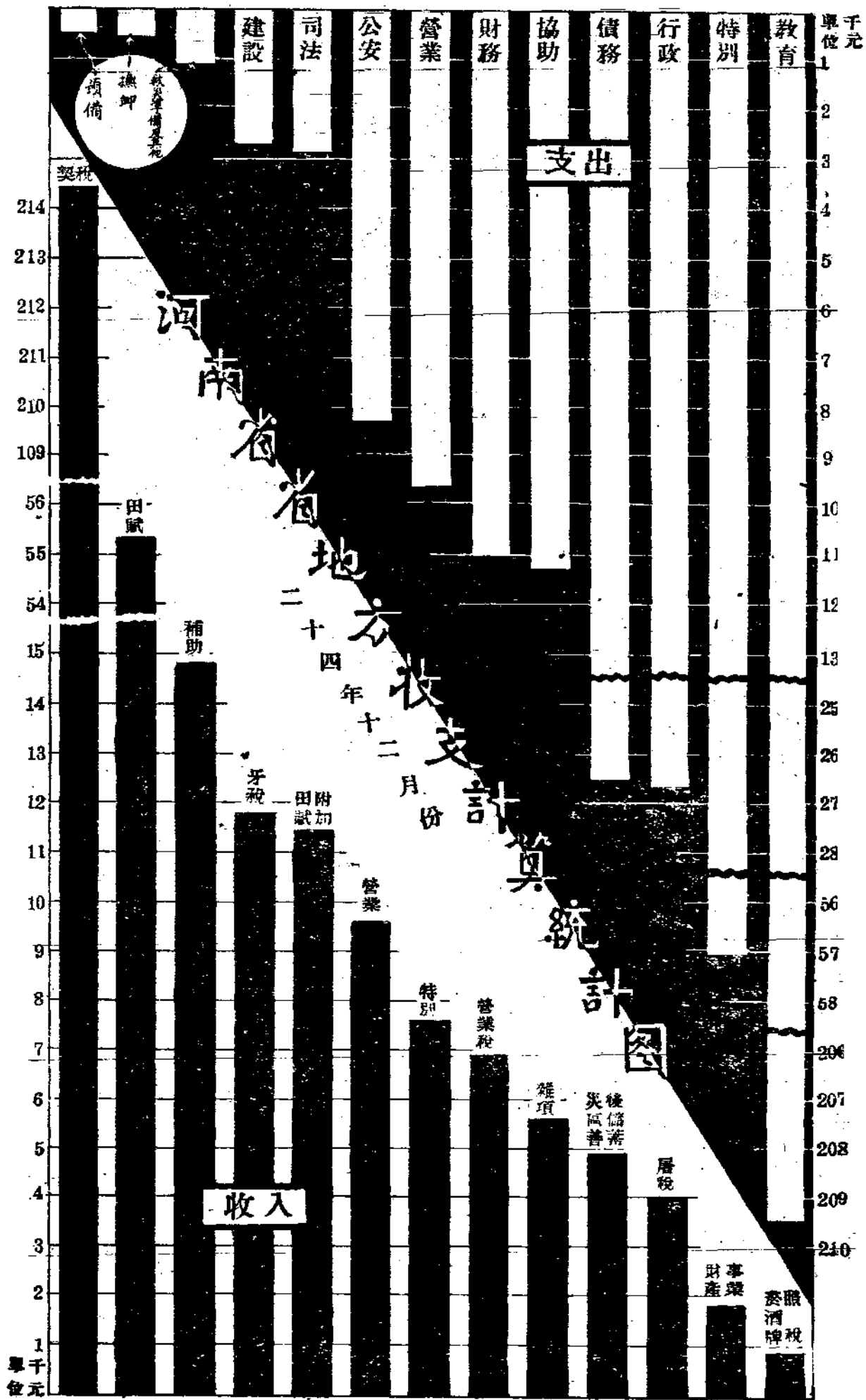
(二十四年十二月份)

河南統計月報 第二卷 第三期 財政

科 目		共 支 數	本 年 度 本 期 數	補 支 上 年 度	
				前 期 數	後 期 數
總 計		3,675,907.31	1,360,687.96	1,192,685.55	1,122,533.80
經	共 計	2,908,368.14	712,514.29	1,188,662.29	1,007,191.56
	行 政 費	223,048.06	223,048.06	—	—
	司 法 費	27,321.57	25,367.22	—	1,954.35
	公 安 費	83,773.71	68,179.40	—	15,594.31
	財 務 費	66,385.42	66,228.82	—	156.60
	教 育 費	2,094,547.28	487.50	1,138,906.05	955,153.73
	建 設 費	27,141.57	27,141.57	—	—
	撫 恤 費	5,044.09	5,044.09	—	—
	債 務 費	265,676.00	265,676.00	—	—
	預 備 費	4,581.46	3,064.13	45.00	1,472.33
常	協 助 費	110,848.98	28,277.50	49,711.24	32,860.24
	共 計	100,943.60	95,284.56	1,331.94	4,327.10
	行 政 費	43,036.96	43,036.96	—	—
	司 法 費	1,055.90	748.09	—	307.81
	財 務 費	44,029.74	38,678.51	1,331.94	4,019.29
	協 助 費	1,950.00	1,950.00	—	—
	救 災 準 備 費	10,700.00	10,700.00	—	—
時	捐 稅 監 委 會	171.00	171.00	—	—
	共 計	570,327.15	552,889.11	2,691.32	14,746.72
特 別	特 別 支 出	570,327.15	552,889.11	2,691.32	14,746.72
	共 計	96,268.42	—	—	96,268.42
營 業 門	路 政 支 出	96,268.42	—	—	96,268.42
	共 計	96,268.42	—	—	96,268.42

註：「教育費」由教育款產管理處直接開支，本月份支出數，係該處將全年支數轉入庫賬之數。





說明：「契稅」指為教育專款，由教育款產管理處直接徵收，本月份收入之數，係該處將全年收入轉入庫賬之數，「教育費」由教育款產管理處直接開支，本月份支出之數，係該處將全年支出數轉入庫賬之數。

## 河南省教育專款收支實況統計表

(二十四年十二月份)

單位以元計

河南統計月報 第二卷 第三期 財政(教育經費)

收 入			支 出												
總 計		250,917.50	總 計		297,077.04										
契 稅	共 計	182,324.83	學 校 經 費	共 計	213,408.87										
	買 契	165,130.75		大 學	70,482.21										
契 稅 附 加	典 契	17,194.08	職 業	18,263.83											
	共 計	49,997.15	師 範	41,206.73											
契 稅 附 加	契 紙 價	18,012.98	中 學	57,532.08											
	手 續 費	29,093.79	小 學	25,924.02											
	水 利 征 收 費	2,890.38	共 計	14,879.00											
校 產 雜 項	共 計	1,226.15	社 會 教 育 經 費	圖 書 館	2,537.40										
	地 租	887.83		博 物 館	3,827.86										
	基 金 生 息	142.56		教 育 館	400.00										
	學 捐	195.76		體 育	1,232.34										
雜 項	共 計	17,369.37	其 他	古 蹟 研 究 會	682.73										
	草 契 工 價 餘 項	49.90		補 習 教 育	5,860.84										
	執 照 工 價 餘 項	74.71		洛 陽 實 驗 區	337.83										
項	各 項 罰 金	500.80	其 他	共 計	68,789.17										
	存 款 生 息	2,464.35		獎 勵	270.00										
	開 鄭 局 盈 餘	1,587.92		軍 事 教 官	2,362.00										
項	雜 項 收 入	33.56	其 他	師 範 生 津 貼	13,848.00										
	經 費 結 餘 繳 還	12,659.13		補 助 經 費	16,878.68										
<table border="1" style="width: 100%; border-collapse: collapse;"> <thead> <tr> <th colspan="2" style="text-align: center;">附記結存實況</th> </tr> </thead> <tbody> <tr> <td style="text-align: left;">上月結存</td> <td style="text-align: right;">179,525.64</td> </tr> <tr> <td style="text-align: left;">本月收入</td> <td style="text-align: right;">250,917.50</td> </tr> <tr> <td style="text-align: left;">本月支出</td> <td style="text-align: right;">297,077.04</td> </tr> <tr> <td style="text-align: left;">本月結存</td> <td style="text-align: right;">133,366.10</td> </tr> </tbody> </table>						附記結存實況		上月結存	179,525.64	本月收入	250,917.50	本月支出	297,077.04	本月結存	133,366.10
附記結存實況															
上月結存	179,525.64														
本月收入	250,917.50														
本月支出	297,077.04														
本月結存	133,366.10														
項			其 他	實 驗 教 育	3,277.00										
				考 績 費	1,153.50										
				建 築 設 備 委 員 會	400.00										
				專 款 管 理 費	5,362.00										
				建 築 設 備 及 預 備 費	25,237.99										

## 省會市政委員會征收捐款統計表

(二十四年十二月份)

款 別	實 收 數
總 計	12,334.00
房 捐	6,499.87
房 產 公 益 捐	1,452.08
舖 捐	1,402.55
汽 車 捐	24.00
洋 馬 車 捐	26.00
人 力 車 捐	35.20
單 套 車 捐	26.40
各 種 車 牌 價	114.80
號 衣 號 坎 價	42.40
戲 捐	144.00
書 寓 捐	1,190.00
鼓 書 捐	16.00
人 民 會 場 提 成 租 金	20.50
房 地 廁 所 等 租 金	1,278.00
各 種 執 照 費	62.20

### 河南省長途汽車營業收支統計表

(二十四年十二月份)

收 入		支 出	
項 別	金 (元) 額	項 別	金 (元) 額
總 計	39,349.78	總 計	28,965.68
客 票	34,757.58	薪 俸	4,019.83
貨 運	3,402.33	工 資	4,536.81
行李運費	1,181.88	辦 公 費	2,349.76
其 他	7.99	行 車 費	16,064.64
—	—	護 路 費	1,994.64

### 河南省電話管理總局收支統計表

(二十四年十二月份) 單位以元計

收 入			支 出		
項 別	長途電話	省會電話	項 別	長途電話	省會電話
總 計	9,158.72	5,864.57	總 計	5,579.17	4,232.03
普通電話月租	1,019.00	2,800.40	俸 給	3,706.00	3,189.65
長途電話專線月租	538.00	172.00	辦 公 費	1,057.32	493.65
長途電話費	7,601.72	2,892.17	購 置 費	35.55	21.20
附 營 業 損 益 實 況			營 業 用 費	114.80	40.10
盈 虧			維 持 費	665.50	428.93
長途電話	3,579.55	—	獎 卹 費	—	11.00
省會電話	1,632.54	—	特 別 辦 公 費	—	47.50

河南統計月報 第二卷 第三期 交通

# 河南省省道修築里數統計表

(二十四年十二月份) 單位：公里

路名	原定路線長度	興築里數		
		共計	前築	本月新築
總計	564.10	148.80	128.00	20.80
周潢路	177.30	—	—	—
洛寧路	88.00	—	—	—
閿鄉路	40.00	—	—	—
洛臨路	85.80	74.80	72.00	2.80
寧盧路	77.50	74.00	56.00	18.00
盧閿路	97.50	—	—	—

註：\*指路基修成繼續修涵洞  
\*全路完成

### 河南省縣道修築里數統計表

(二十四年十一月、十二月份)

路名	原定路綫長度	興築里數					數		
		共計	前	十月份	十一月份	十二月份	共計	十一月	十二月
總計	206.20	147.20	32.00	47.80	40.80	26.60			
召南路	46.00	27.00	23.00	4.00	—	—			
孟橫路	44.00	20.00	9.00	3.00	4.00	4.00			
洧鄆路	23.00	12.00	—	5.00	3.00	4.00			
濟孟路	17.60	17.60	—	8.00	5.00	4.60			
輝淇路	17.00	17.00	—	7.00	5.00	5.00			
陽原路	20.00	20.00	—	8.00	12.00	—			
臨許路	17.60	17.60	—	8.80	8.80	—			
汝登路	21.00	16.00	—	4.00	3.00	9.00			

# 河南省廣播電台播音概況統計表

(二十四年十二月份)

節 目		次 數	時 間
總 計		279	172:00
總 理 紀 念 週		4	5:9
講 演	名 人 講 演	5	2:47
	新 運	7	2:23
	中州歷代名人傳	4	1:40
常 識	無 綫 電	4	1:42
	法 律	4	2:17
	電 信	5	0:44
	農 業	3	1:55
	土 地 登 記	1	0:50
播院 送戲 劇曲	平 劇	1	6:25
	柳 子 戲	2	4:00
報 告 新 聞		57	39:23
簡 明 新 聞		11	1:50
民 衆 教 育		4	1:52
兒 童 節 目		7	3:30
氣 象		29	1:25
軍 樂		1	0:40
國 樂		1	0:30
雜 談		5	2:25
唱 片		57	83:8
商 情		20	1:40
無 綫 電 問 答		7	1:10
省 政 府 會 議 報 告		9	2:10
預 報 節 目		31	2:35

# 河南省各縣農村合作專業推進概況統計表

(二十四年十二月份)

縣別	總計		信用合作社		利用合作社		運銷合作社	
	社數	社員數	社數	社員數	社數	社員數	社數	社員數
總計	106	6,521	100	6,146	5	315	1	60
陝縣	13	861	13	861				
鎮平	19	1,166	19	1,166				
襄城	10	525	9	465				120
洛陽	7	310	5	169	2	141		
沁陽	9	695	9	695				
新鄉	5	413	5	413				
南陽	5	376	5	376				
安陽	4	201	4	201				
開封	4	347	2	213	2	134		
密縣	1	152	1	152				
禹縣	3	258	3	258				
閿鄉	2	133	2	133				
鄭縣	2	98	1	53	1	40		
許昌	1	40	1	40				
內黃	1	31	1	31				
濮陽	11	505	11	505				
商水	5	208	5	208				
光山	4	207	4	207				
計								
		16,712		14,922		1,670		120
		2,680		2,680				
		2,374		2,374				
		1,050		930				
		680		342		338		
		1,546		1,546				
		536		936				
		900		900				
		797		797				
		1,611		438		1,173		
		304		304				
		660		660				
		744		744				
		265		106		159		
		80		80				
		70		70				
		1,163		1,163				
		426		426				
		426		426				

註：查第一卷第四期所載一月份表，據農村合作委員會來函更正：安陽縣重複信用合作社一所，多算社員五十八人，資本176元，杞縣多算資本數九十元。



## 河南省各縣災况統計表

(二十四年十二月份)

災別	縣別	被 災 狀 况		
		面 積	財 產 損 失 (元)	人 數
匪災	禹 縣	第 八 區	34,830	死 亡 二 人
旱災	羅 山	第 1,2,3,4,5 等 區	——	——
水 災	封 邱	二 百 餘 村	80,000	——
	修 武	馬 廠 官 司 等 鄉	——	——
	開 封	第 五 區	——	——

註：本表資料係振務會據各縣呈報之災况

## 河南省災振籌募統計表

(二十四年十二月份)

項 別	捐 助 者	捐 助 狀 况	
		金 額 (元)	衣 服 (件)
總 計	4	13,669	9,000
個 人 數	1	324	——
團 體 數	3	10,100	9,000
其 他	——	3,245	——

註：「其他」係振品變價

# 河南省各縣局禁烟禁毒概况統計表

(二十四年十二月份)

(表一)

縣別	烟民數			土膏行店		戒烟人		戒烟戒毒所	禁烟分會	暨局禁烟事務員	其他禁烟機關
	已登記	已領照	已勸戒	現有	擬設	已戒	施戒				
總計	24,769	10,430	6,484	64	31	5,393	888	52	55	67	12
禹縣	383	383	156	1	1	130	25	1	1	—	—
中牟	211	211	59	1	—	50	10	1	1	1	—
滎陽	136	136	1	2	—	3	—	1	1	1	1
夏邑	100	68	83	—	1	66	12	1	1	—	1
陳留	265	156	—	1	1	59	9	1	1	1	—
杞縣	222	49	5	1	—	5	6	1	1	—	—
商邱	601	98	235	1	3	879	330	1	1	5	1
洧川	57	57	9	1	—	58	4	1	1	1	—
虞城	338	60	79	1	1	49	11	1	1	1	—
柘城	225	122	151	1	—	—	—	1	1	—	—
湯陰	37	—	—	—	—	141	10	1	1	1	—
涉縣	—	—	—	—	—	303	12	1	1	—	—
臨漳	7	7	2	—	—	42	3	1	1	—	—
輝縣	21	17	5	—	—	6	1	1	1	1	—
沁陽	235	139	221	—	—	330	16	1	1	1	—
陽武	74	20	27	—	1	20	10	1	1	2	—
延津	149	72	45	—	1	14	10	1	1	1	—
孟縣	356	591	—	2	—	130	—	1	1	2	—
武陟	57	21	18	—	1	353	2	1	1	1	—
濟源	220	220	4	—	1	4	1	—	1	—	—
許昌	1,823	832	225	12	—	—	—	—	—	—	—
臨潁	—	—	34	2	—	44	32	1	1	2	—
寶豐	181	50	25	—	—	25	9	1	1	3	—
臨汝	39	39	14	—	—	—	14	1	1	1	—
鄆陵	620	270	110	2	—	132	15	1	1	1	—
方城	803	502	53	1	—	121	9	1	1	1	1
桐柏	80	66	40	—	1	30	8	1	1	2	—

河南統計月報

第二卷

第三期

禁烟

三六

(表二)

縣別	烟民數			土膏行店		戒烟人數		禁烟禁毒所	禁烟分會	縣局禁烟事務員	其他禁烟機關
	已登記	已領照	已勸戒	現有	擬設	已戒	施戒				
浙川	112	—	136	—	—	136	—	—	1	1	—
新野	696	22	753	—	1	65	—	1	1	2	1
唐河	—	159	1,728	—	2	431	48	1	1	1	1
鎮平	—	—	328	—	1	125	5	1	1	1	—
南陽	2,120	459	—	—	3	121	40	1	1	3	2
南召	—	13	—	—	1	45	—	1	1	—	1
鄧縣	176	—	—	1	—	191	51	1	2	—	1
葉縣	221	204	136	—	1	—	—	—	1	4	—
內鄉	133	—	112	2	—	12	—	1	1	3	1
西華	529	95	29	1	—	29	48	1	1	1	—
商水	66	66	20	1	—	16	14	1	1	—	—
項城	36	45	316	2	—	—	—	1	1	—	—
太康	—	80	11	—	1	189	4	1	1	3	—
鹿邑	249	249	178	—	—	178	20	1	1	2	—
淮陽	378	122	100	—	—	—	—	—	1	2	—
扶溝	856	256	65	—	—	238	8	1	1	1	—
西平	1,442	218	44	—	1	6	—	1	1	1	—
正陽	242	242	—	4	1	—	—	1	1	—	—
新蔡	357	357	—	3	—	26	—	1	1	1	—
光山	96	36	1	2	—	—	—	1	1	1	—
固始	106	106	201	—	—	22	2	1	1	—	—
羅山	46	34	—	3	—	15	—	1	1	1	—
經扶	—	—	—	—	—	—	—	1	1	1	—
潢川	301	205	47	3	—	34	—	1	—	—	—
伊陽	38	26	5	—	1	5	2	1	1	1	—
嵩縣	71	46	12	—	—	8	5	1	1	1	—
陝縣	5,261	2,432	301	4	—	327	59	1	1	5	—
洛寧	214	—	158	—	2	—	—	—	1	1	—
閿鄉	3,379	582	—	3	1	87	—	1	1	1	1
道口鎮公安局	68	63	11	1	—	—	—	1	—	—	—
周口鎮公安局	336	122	125	4	3	93	12	1	—	—	—

## 河南省各縣雨量統計表

(二十四年十二月份) 單位：公厘(表一)

縣別	總雨量	降雨日數	一日內最大雨量		一次最大雨量	
			量	數 日 期	量	數 所經時間
開封	2.8	2	1.8	28	1.8	9.10
禹縣	3.1	1	3.1	28	3.1	10.00
尉氏	6.5	3	2.8	16	2.8	6.00
許通	1.2	1	1.2	28	1.2	7.20
中牟	2.0	1	2.0	28	2.0	10.00
洧川	2.0	1	2.0	28	2.0	5.00
長葛	1.6	1	1.6	28	1.6	21.00
新鄭	2.0	1	2.0	28	2.0	7.20
密縣	7.0	2	5.0	8	5.0	10.00
滎陽	1.2	1	1.2	8	1.2	10.11
汜水	6.1	4	4.1	27	4.1	10.55
商邱	15.0	2	10.0	28	10.0	未詳
杞縣	4.0	2	3.0	28	4.0	15.20
永城	7.0	2	5.0	22	5.0	12.00
睢縣	4.0	1	4.0	28	4.0	10.40
陳留	5.6	2	3.1	29	5.6	11.10
蘭封	1.5	1	1.5	28	1.5	10.00
民權	10.0	1	10.0	28	10.0	10.00
柘城	8.2	1	8.2	8	8.2	5.40
虞城	3.0	1	3.0	29	3.0	9.00
滑縣	3.0	1	3.0	28	3.0	0.40
新鄉	0.4	1	0.4	8	0.4	4.35
輝縣	4.9	1	4.9	8	4.9	8.30
濟源	5.0	1	5.0	8	5.0	12.00
博愛	1.0	1	1.0	8	1.0	4.00
武陟	2.5	2	1.3	28	1.3	1.30
延津	2.0	1	2.0	28	2.0	3.00
原武	4.0	1	4.0	28	4.0	20.29
溫縣	4.4	2	3.2	8	3.2	未詳
許昌	10.0	3	6.0	8	6.0	20.30
臨汝	1.8	1	1.8	8	1.8	未詳
鄆城	4.2	4	1.7	8	1.7	17.00

(表二)

縣 別	總雨量	降雨 日數	一日內最大雨量		一次最大雨量	
			量 數	日 期	量 數	所經時間
襄城	5.0	2	3.0	31	3.0	6.00
鄆陵	1.2	3	0.5	21	0.5	13.00
臨潁	3.2	6	2.0	8	2.0	7.20
郟縣	6.0	3	2.0	9	2.0	2.00
葉縣	2.0	1	2.0	28	2.0	9.00
方城	74.5	7	16.7	11	9.7	4.20
泌陽	0.12	6	0.05	9	0.05	2.00
唐河	2.0	3	2.0	8	2.0	3.50
鄧縣	18.2	4	10.0	9	10.0	4.30
鎮平	3.0	2	2.0	28	2.0	6.10
新野	1.1	2	0.8	8	0.8	9.50
桐柏	27.0	4	13.0	9	13.0	4.00
淮陽	14.0	3	10.0	28	10.0	14.10
鹿邑	1.0	4	0.8	28	0.8	未詳
太康	0.6	1	0.6	28	0.6	3.45
西華	1.2	1	1.2	28	1.2	11.30
扶溝	2.7	8	2.3	28	2.3	11.05
商水	8.9	5	4.8	8	4.8	23.45
項城	12.6	3	6.3	9	6.3	19.00
沈邱	93.5	4	50.0	30	50.0	11.30
汝南	7.50	4	7.0	8	7.0	15.00
確山	4.9	3	4.9	8	4.9	22.42
遂平	8.0	2	6.0	9	6.0	14.20
西平	43.0	3	35.0	8	35.0	5.00
正陽	0.41	2	0.21	8	0.21	4.30
新蔡	11.0	3	5.0	28	5.0	5.10
上蔡	14.0	2	12.0	8	12.0	10.00
潢川	20.0	8	6.0	7	6.0	14.00
信陽	6.9	4	6.0	29	6.1	25.00
羅山	0.3	2	0.2	31	0.2	10.00
光山	4.1	7	1.4	30	1.4	5.20
固始	8.0	7	4.8	31	4.8	未詳
息縣	2.0	1	2.0	8	2.0	2.30
經扶	3.3	5	12.0	28	12.0	2.50

(表三)

縣別	總雨量	降雨日數	一日內最大雨量		一次最大雨量	
			量數	日期	量數	所經時間
嵩縣	14.0	1	14.6	8	14.0	14.00
偃師	0.5	1	0.5	8	0.5	2.10
伊川	5.0	1	5.0	8	5.0	6.35
伊陽	2.0	2	2.0	8	2.0	4.00
宜陽	2.0	1	2.0	8	2.0	4.00
陝縣	2.5	1	2.5	8	2.5	10.50
靈寶	22.0	1	22.0	8	22.0	5.02
盧氏	1.0	1	1.0	5	1.0	11.04
洛寧	3.7	2	3.7	8	3.7	14.00

註：本月未呈報之縣份計有鄭縣，考城，內黃，封邱，魯山，淅川六縣。

附各縣補送六至十一月份雨量統計表

縣別	月份	總雨量	降雨日數	一日內最大雨量		一次最大雨量	
				量數	日期	量數	所經時間
偃師	六	3.0	2	2.0	16	2.0	1.15
偃師	七	315.0	7	95.0	7	95.0	19.09
偃師	八	9.0	2	7.0	25	7.0	5.15
偃師	九	8.0	2	5.0	9	5.0	4.00
潢川	十	8.0	4	4.0	29	4.0	11.00
桐柏	十	49.0	2	30.0	21	49.0	29.00
偃師	十	1.0	1	1.0	24	1.0	8.00
太康	十	11.8	3	6.4	14	6.4	8.00
新鄉	十一	96.8	8	24.9	1	24.9	13.55
偃師	十一	63.0	6	24.0	1	24.0	13.20
潢川	十一	15.5	8	6.0	29	6.0	12.02
洛寧	十一	18.5	10	9.3	27	9.3	9.00
太康	十一	45.1	6	10.1	29	10.1	6.45
桐柏	十一	43.5	5	18.0	5	18.5	25.00

# 河南省各縣檢定度量衡器統計表

(三十四年十二月份)

(表一)

所 別	度 器			量 器			衡 器		
	共計	合格	不合格	共計	合格	不合格	共計	合格	不合格
總 計	6,518	6,323	195	3,853	3,551	302	7,234	6,932	302
建 設 廳	—	—	—	—	—	—	65	61	4
禹 縣	16	12	4	—	—	—	172	164	8
商 邱	—	—	—	—	—	—	32	24	8
永 城	—	—	—	—	—	—	194	194	—
西 華	30	30	—	80	80	—	62	62	—
扶 溝	—	—	—	879	822	57	194	192	2
洧 川	—	—	—	—	—	—	57	46	11
鹿 邑	41	24	17	6	6	—	200	200	—
密 縣	—	—	—	—	—	—	169	169	—
鄆 陵	—	—	—	—	—	—	28	20	8
寧 陵	30	26	4	—	—	—	48	43	5
新 鄭	402	382	20	52	50	2	197	185	12
廣 武	200	200	—	240	240	—	209	209	—
襄 城	—	—	—	10	10	—	—	—	—
臨 潁	2,800	2,730	70	1,120	1,090	30	1,400	1,377	23
蘭 封	—	—	—	—	—	—	10	10	—
汝 南	770	770	—	541	405	136	850	796	54
南 陽	—	—	—	—	—	—	10	10	—
信 陽	—	—	—	—	—	—	57	57	—
確 山	—	—	—	34	34	—	113	93	20
正 陽	—	—	—	120	108	12	—	—	—
西 平	266	224	42	98	92	6	34	33	1

河南統計月報 第二卷 第三期 度量衡檢定

(表二)

所 別	度 器			量 器			衡 器		
	共計	合格	不合格	共計	合格	不合格	共計	合格	不合格
泌 陽	530	530	—	40	40	—	190	190	—
遂 平	50	50	—	80	80	—	45	45	—
葉 縣	—	—	—	18	14	4	12	9	3
舞 陽	—	—	—	26	26	—	30	30	—
洛 陽	40	40	—	10	10	—	568	568	—
伊 陽	9	9	—	4	4	—	10	10	—
宜 陽	40	40	—	30	30	—	370	370	—
洛 寧	—	—	—	—	—	—	9	9	—
偃 師	125	120	5	—	—	—	—	—	—
閿 鄉	—	—	—	—	—	—	16	16	—
鞏 縣	231	231	—	230	230	—	614	614	—
寶 豐	20	18	2	18	15	3	55	48	7
靈 寶	—	—	—	—	—	—	20	2	—
安 陽	—	—	—	—	—	—	246	246	—
汲 縣	680	680	—	—	—	—	154	154	—
新 鄉	52	48	4	—	—	—	26	22	4
武 安	—	—	—	—	—	—	5	5	—
武 陟	—	—	—	—	—	—	182	149	33
林 縣	—	—	—	—	—	—	165	133	32
孟 縣	—	—	—	—	—	—	11	11	—
獲 嘉	147	120	27	217	165	52	217	162	55
通 許	—	—	—	—	—	—	18	18	—
太 康	39	39	—	—	—	—	95	95	—
汜 水	—	—	—	—	—	—	75	63	12



## 河南省各縣主要糧食每百斤平均價格表

(二十四年十二月份) (表一)

縣 別	大	小	大	小	玉	高	綠	黃	黑	豌
	麥	麥	米	米	黍	粱	豆	豆	豆	豆
總 平 均	2.79	4.34	7.04	3.66	2.89	2.78	3.68	3.37	3.05	3.07
夏 邑	3.15	4.30	—	3.60	—	2.50	4.10	3.20	2.80	3.80
沁 陽	3.62	4.93	6.28	3.79	3.54	3.70	4.14	3.89	3.37	4.09
溫 縣	3.79	4.47	7.18	4.00	3.95	3.61	3.97	3.73	3.01	4.31
商 水	2.50	4.50	—	4.00	—	3.00	4.10	3.30	3.10	2.80
安 陽	4.93	5.08	8.17	4.41	3.56	3.56	4.65	5.93	4.46	4.61
臨 漳	3.05	4.80	6.10	4.50	3.05	2.70	3.50	3.10	3.10	—
陳 留	3.50	5.12	—	4.10	3.65	3.55	3.92	3.68	3.23	—
扶 溝	2.85	3.76	8.90	4.00	—	2.56	2.97	2.95	2.57	2.60
鹿 邑	2.10	3.46	10.90	2.70	—	2.70	3.50	3.70	2.26	3.23
方 城	1.76	4.00	6.00	3.60	2.60	2.70	4.01	2.81	2.70	2.80
固 始	—	5.60	6.30	—	4.90	4.20	4.10	4.60	—	—
盧 氏	1.50	3.40	6.00	3.10	1.80	—	3.00	1.50	1.80	2.20
濬 縣	2.59	3.51	10.00	4.04	3.28	3.42	3.74	3.46	3.20	—
登 封	1.78	5.00	8.70	3.20	2.93	—	3.13	3.33	2.50	2.27
孟 縣	3.17	4.52	8.54	4.20	3.38	2.53	3.79	3.90	2.56	3.24
輝 縣	2.46	3.99	6.50	3.95	2.88	2.69	3.85	—	—	—
陝 縣	—	3.77	7.62	2.77	2.17	—	2.77	2.63	2.17	2.94
寶 豐	1.98	3.61	6.15	2.93	2.04	1.87	3.18	2.45	2.20	2.40
博 愛	—	7.00	10.00	7.10	5.00	4.80	6.10	4.70	4.60	5.60
嵩 縣	2.50	3.40	4.60	2.50	2.60	—	2.80	—	2.80	2.00
通 許	2.60	4.30	—	4.00	—	2.80	3.50	2.80	2.60	—
開 封	3.44	7.31	8.10	4.57	3.47	3.76	4.23	4.46	4.16	—
鄭 縣	—	4.90	10.30	3.31	2.50	2.71	3.25	3.24	3.05	3.05

(表二)

縣別	大麥	小麥	大米	小米	玉蜀黍	高粱	綠豆	黃豆	黑豆	豌豆
長葛	2.50	4.20	—	3.40	2.20	2.50	3.60	2.80	2.80	3.50
中牟	3.80	5.00	—	3.99	3.20	3.50	4.00	3.50	3.70	3.40
密縣	3.34	4.66	—	3.65	2.40	—	4.41	3.98	3.61	3.71
洧川	3.30	4.50	9.00	4.00	—	3.00	4.00	3.30	3.20	3.10
廣武	—	4.30	—	3.07	2.50	—	3.40	—	3.36	—
新鄭	2.61	4.42	—	3.80	2.61	3.58	4.10	3.92	3.30	3.32
尉氏	2.92	5.03	—	5.05	—	2.87	3.05	3.16	3.15	2.60
蘭封	3.57	4.58	—	3.71	3.77	3.58	3.78	3.57	3.29	2.58
杞縣	3.20	4.20	0.00	2.17	—	3.40	4.20	4.00	3.80	3.90
民權	2.40	4.92	—	3.50	3.00	2.60	3.90	3.36	2.90	—
柘城	2.90	3.80	6.20	3.50	—	2.60	3.10	2.90	2.60	2.80
睢縣	3.00	4.20	—	3.60	—	2.90	3.20	3.10	2.90	—
寧陵	—	5.00	—	3.68	—	2.96	3.60	3.40	—	—
永城	2.70	4.00	9.36	3.56	—	2.60	3.50	3.40	3.50	3.20
虞城	3.35	4.55	—	3.67	—	2.79	4.00	3.29	2.95	3.55
滑縣	4.20	5.00	—	4.40	3.70	3.80	4.40	4.10	3.70	3.70
汲縣	3.10	4.50	6.40	4.00	2.70	3.50	4.10	4.00	3.50	—
林縣	2.50	3.80	6.50	3.50	2.40	2.40	3.00	3.10	3.10	—
武安	—	4.15	6.30	3.80	2.30	—	3.30	3.80	3.80	—
湯陰	4.10	5.80	8.10	5.60	4.10	4.20	5.30	3.10	4.60	—
延津	3.10	4.05	—	3.90	3.64	3.54	3.45	3.26	2.97	—
陽武	4.90	6.90	—	5.66	5.00	5.66	6.15	6.15	6.15	—
獲嘉	—	4.90	6.80	4.22	3.20	2.20	3.86	3.00	3.30	—
修武	4.32	5.86	8.90	6.50	6.00	3.43	6.80	6.01	3.95	4.38
武陟	3.76	4.03	9.50	3.81	3.74	3.35	5.55	5.55	—	—
臨汝	1.80	4.00	6.20	3.00	1.70	1.20	3.80	2.50	2.80	2.50
郟縣	2.40	3.70	5.40	2.70	3.40	2.70	3.80	3.80	3.10	2.30
襄城	2.18	4.05	4.44	3.21	2.56	2.41	3.56	3.03	2.86	2.61

(表三)

縣	別	大麥	小麥	大米	小米	玉蜀黍	高粱	綠豆	黃豆	黑豆	豌豆
鄆城		2.66	4.46	8.16	3.78	—	2.81	3.25	3.71	3.21	3.43
臨潁		2.42	4.23	9.45	4.08	—	2.56	3.39	2.94	2.75	2.73
許昌		—	3.87	—	3.33	—	2.60	3.31	—	2.78	2.66
鄆縣		1.37	2.85	5.31	2.73	1.70	1.32	2.12	2.15	1.52	1.48
浙川		—	3.46	4.80	3.16	2.60	—	2.30	3.40	—	2.20
南召		1.80	3.90	4.00	3.90	2.30	1.70	3.80	3.00	2.60	2.80
項城		2.80	4.20	—	3.40	—	3.20	3.50	4.00	3.80	3.50
沈邱		3.00	4.40	—	—	—	2.90	4.60	4.30	3.80	3.70
太康		1.71	2.60	—	1.64	—	1.55	2.10	2.08	2.06	2.01
淮陽		2.60	4.50	—	2.60	—	2.70	3.50	3.50	2.50	3.60
汝南		2.50	4.13	7.20	3.86	—	2.46	3.00	2.80	2.40	3.00
遂平		2.20	4.80	—	2.20	2.80	2.60	4.00	3.20	3.00	2.80
西平		2.56	3.94	—	3.47	—	2.48	—	3.00	2.57	2.75
確山		2.50	4.70	3.43	4.73	2.70	2.73	4.10	3.40	3.20	3.50
經扶		2.74	4.08	4.90	—	—	—	4.72	4.80	—	3.69
羅山		3.12	4.46	5.55	—	—	3.03	3.50	2.60	—	2.50
信陽		3.00	5.00	6.00	—	—	—	—	3.90	—	4.00
孟津		2.43	3.93	—	3.23	3.50	2.50	3.50	3.33	3.30	3.30
偃師		3.20	4.50	—	4.40	3.00	2.00	3.20	—	3.00	3.20
伊川		2.36	3.86	7.33	3.40	2.00	2.00	3.40	3.26	3.40	3.00
宜陽		1.75	3.60	6.47	2.70	1.70	1.50	2.70	2.45	2.10	2.20
伊陽		2.10	3.30	5.00	2.40	1.80	1.00	2.50	1.20	1.20	1.90
新安		2.15	3.42	6.57	2.65	1.66	1.82	2.57	2.26	2.34	2.59
澗池		2.20	3.70	—	2.80	1.70	1.30	2.90	2.10	2.40	3.50
靈寶		3.00	3.50	8.20	3.20	2.60	—	3.10	2.90	3.00	2.80
閿鄉		2.54	3.80	8.70	3.20	3.00	—	3.10	2.50	2.22	3.10
洛寧		1.90	3.23	4.56	2.80	1.40	.70	2.30	1.30	2.80	2.80
桐柏		2.50	3.76	4.66	—	—	2.33	4.00	3.80	3.26	2.50

## 開封省會醫藥概況統計表

(二十四年十二月份)

項 別		醫師醫院 或藥房數	比較上月份 增(+)減(-)
西 醫	共 計	118	— 7
	男	93	— 13
	女	25	+ 6
中 醫	共 計	108	— 2
	男	108	— 2
	女	—	—
看 護 士	共 計	94	— 30
	男	53	— 28
	女	41	— 2
助 產 士	共 計	16	+ 1
	男	—	—
	女	16	+ 1
藥 劑 師	共 計	33	+ 7
	男	23	+ 2
	女	10	+ 5
接 生 婆		9	—
醫 院		13	—
西 藥 房		18	+ 4
中 藥 房		65	— 8

# 開封省會各大醫院概況統計表

(二十四年十二月份)

醫 院 別	職 員			人 數			病 床	診 治 人 數	
	共 計	醫 師	看 護	共 計	其 他	共 計		男	女
總 計	239	77	102	60		469	15,079	10,527	4,552
省 立 醫 院	68	32	27	9		110	9,011	6,938	2,073
濟 南 醫 院	9	3	2	4		19	1,449	999	450
星 五 醫 院	5	2	1	2		—	8	5	3
大 明 醫 院	11	4	3	4		50	377	262	115
中 大 醫 院	13	5	2	6		20	315	213	102
保 康 醫 院	4	2	1	1		4	149	98	51
同 濟 醫 院	19	5	8	6		20	615	413	202
平 安 醫 院	4	2	2	—		8	136	111	25
路 加 醫 院	4	2	1	1		—	65	33	32
三 民 醫 院	7	3	3	1		11	222	97	125
河 大 醫 院	31	11	17	3		60	533	332	203
福 普 醫 院	58	4	33	21		150	2,187	1,017	1,170
康 平 醫 院	6	2	2	2		17	10	9	1

開封省會各大醫院診治病症分類統計表

(二十二年十二月份)

醫院別	總計	內科										外科					科		
		消化病	呼吸病	循環病	泌尿病	泌尿病	神經病	運動病	器官病	新陳代謝病	傳染病	其他病	共計	菌性創	理化創	傳染創	創傷	皮膚病	花柳病
總計	15,186	896	727	495	819	786	301	568	788	153	1,084	8,569	682	594	213	1,612	1,479	1,246	2,643
省立醫院	9,011	207	313	334	456	676	105	29	662	3	678	5,548	400	461	88	1,040	855	717	1,987
濟南醫院	1,449	83	42	23	4	5	64	15	85	3	105	1,020	84	105	41	151	210	134	295
星五醫院	8	—	—	—	—	—	—	—	—	—	—	8	—	—	—	1	1	3	3
大明醫院	377	21	30	6	9	1	3	6	1	12	63	225	14	4	20	3	21	50	113
中大醫院	315	32	30	9	24	7	3	27	5	17	14	137	—	5	18	19	34	28	33
保康醫院	149	56	38	12	12	—	—	—	—	6	—	25	—	—	—	—	6	14	5
同濟醫院	615	140	69	4	36	1	76	—	—	—	—	289	2	—	—	135	37	68	47
路加醫院	90	15	4	—	—	—	—	6	—	20	—	45	16	—	4	15	—	5	5
平安醫院	136	5	3	2	5	8	4	9	7	6	—	87	8	5	15	10	20	18	11
三民醫院	222	43	37	—	4	6	—	12	2	6	24	88	—	—	2	3	18	22	43
河大醫院	535	22	13	15	4	19	9	12	17	86	142	196	12	8	17	5	65	72	17
康平醫院	92	10	3	1	5	3	—	15	6	2	—	47	8	4	5	5	12	10	13
福音醫院	2,187	262	145	89	260	60	37	427	3	12	38	854	138	2	3	225	200	205	81

# 開封省會防疫狀況統計表

(二十四年十二月份)

醫院或診所	總計		佈痘		種牛人數		注射寒疫苗人數		注射預防傷		注射腦膜炎預防疫苗人數		注射霍亂預防疫苗人數	
	男	女	共計	男	女	共計	男	女	共計	男	女	共計	男	女
總計	128	48	2	1	2	59	36	23	36	23	13	31	21	10
省立醫院	5	—	—	—	—	1	1	—	—	—	—	3	1	—
河大醫院	76	31	2	—	2	43	25	18	11	8	3	20	12	8
濟汴醫院	1	—	—	—	—	—	—	—	—	—	—	—	1	—
大明醫院	30	10	—	—	—	14	9	5	12	7	5	4	4	—
天錫診療所	4	2	—	—	—	—	—	—	2	1	1	2	1	1
子彬診療所	3	1	—	—	—	—	—	—	2	1	1	1	1	—
光華診療所	5	2	—	—	—	1	1	—	2	1	1	2	1	1
好生診療所	2	1	—	—	—	—	—	—	2	1	1	—	—	—
篤亭診療所	2	1	—	—	—	—	—	—	2	1	1	—	—	—

# 開封省會各業商號統計表

(二十四年十二月份)

業 別		原 設	新 設	閉 歇	與上月份 增減比較
<b>總 計</b>		6,840	16	32	— 16
販 賣 業	共 計	5,439	10	15	— 5
	服 用 品	629	—	4	— 4
	裝 飾 品	224	—	—	—
	饌 食 五 味	112	—	—	—
	飲 食 品	1,528	2	2	—
	文 化 用 品	288	—	—	—
	燃 料	200	—	—	—
	日 用 品	730	5	—	+ 5
	煙 酒	287	—	—	—
	其 他	1,441	3	9	— 6
經 紹 紀 介 業	共 計	54	1	—	+ 1
	轉 運	53	1	—	+ 1
	旅 行 社	1	—	—	—
金 融 保 險 業	共 計	140	1	—	+ 1
	銀 行	7	—	—	—
	錢 莊	125	1	—	+ 1
放 賬 舖	銀 號	4	—	—	—
	放 賬 舖	4	—	—	—
生 活 供 應 業	共 計	341	1	8	— 7
	旅 館	89	—	1	— 1
	理 髮	185	—	4	— 4
	洗 衣	67	1	3	— 2
其 他 商 業		866	3	9	— 6

註：「與上月份增減比較」欄；「+」代表增加；「—」代表減少。



# 開封省會娼妓狀況統計表

(二十四年十二月份)

等級	妓院數	娼妓數		納捐數	檢驗結果		備考
		原有	現有		有病	無病	
總計	45	227	234	1,344	43	191	
一等	17	76	72	864	9	63	一等每名月捐12元
二等	11	53	52	260	11	41	二等每名月捐5元
三等	17	98	110	220	23	87	三等每名月捐2元

### 全國各省市圖書館統計表

省市別	總計	普通	專門	學校	民衆	流通	機關	私家
共 計	2,840	358	34	1,526	778	37	101	6
河 北	321	9	—	151	147	14	—	—
察 哈 爾	38	1	—	20	17	—	—	—
威 海 衛	1	—	—	—	1	—	—	—
陝 西	86	11	—	47	27	1	—	—
山 西	132	31	—	64	37	—	—	—
綏 遠	25	4	—	14	6	—	1	—
北 平	94	6	1	84	—	—	3	—
青 島	9	1	—	5	1	—	1	1
青 海	16	8	—	3	5	—	—	—
江 蘇	227	27	5	110	76	8	1	—
貴 州	41	15	—	15	8	2	1	—
上 海	207	5	19	158	4	3	18	—
湖 北	260	7	1	207	37	—	8	—
四 川	149	44	1	64	37	1	1	1
甘 肅	61	12	—	26	19	—	4	—
安 徽	76	13	1	48	14	—	—	—
雲 南	31	4	—	14	13	—	—	—
福 建	160	11	1	96	52	—	—	—
河 南	165	49	—	55	49	4	8	—
浙 江	272	23	1	103	119	2	20	4
山 東	119	30	—	86	—	—	3	—
甯 夏	4	2	—	2	—	—	—	—
江 西	54	9	1	15	28	1	—	—
南 京	44	2	2	8	2	—	30	—
廣 西	130	26	—	75	27	1	1	—
湖 南	118	8	1	56	52	—	1	—

# 二十四年年份統計表

本報刊行於二十四年一月，按月發表本省各項主要統計資料；自第一卷第四期登載二十四年一月份資料以來，截至本期止，適為全年份材料終結時期。茲為便利閱者瞭然於一年來各項變動情形；兼可獲一綜合的比較起見，爰彙編為年份統計表，並附以圖示，藉供參考。其目次及頁次如下：

<u>目 次</u>	<u>頁 次</u>
<b>本府會議及收發文件</b>	
本府委員會決議案件統計表.....	55
本府各廳處收發文件統計表.....	56
本府各廳處收發文件比較圖.....	57
<b>人 事</b>	
各縣各級長官更調原因統計表.....	58-60
各縣各級長官更調原因比較圖.....	61
各縣各級長官獎懲次數統計表.....	62-64
各縣各級長官獎懲比較圖.....	65
各縣各級長官獎懲原因統計表.....	66-68
<b>戶 口</b>	
開封省會各月戶口統計表.....	69
開封省會市民生死移轉婚嫁繼承統計表.....	70
開封省會各月人口比較圖.....	71
開封省會各月市民生死移轉婚嫁比較圖.....	71
<b>土 地</b>	
土地清丈進度統計表.....	72
核准會報交接插花地統計表.....	73
核准整理畸形地統計表.....	74
<b>財 政</b>	
省地方收支實況統計表.....	75-78
省地方收支實況比較圖.....	79
省地方收支計算統計表.....	80
省地方收支計算比較圖.....	81

教育專款收支實況統計表	82
教育專款收支實況比較圖	83
<b>交 通</b>	
長途汽車營業部收支統計表	84
電話管理總局收支統計表	85—86
長途汽車營業部暨電話總局收支比較圖	87
省道修築里數統計表	88
省道修築里數比較圖	88
<b>農村合作</b>	
各縣逐月合作事業推進統計表	90
各縣合作社進度及社務概要統計表	91
各縣合作社數比較圖	92
<b>水 利</b>	
各河平均流量統計表	93
各河水位統計表	94—95
各縣雨量統計表	96—97
各縣雨量比較圖	98
<b>度量衡</b>	
各縣檢定度量衡器統計表	99
各縣檢定度量衡器比較圖	100
<b>糧 市</b>	
各縣主要糧食價格表	101
<b>衛 生</b>	
省會醫藥概況統計表	102
省會各大醫院概況統計表	103
省會各大醫院診治病症分類統計表	104
省會防疫狀況統計表	105
<b>其 他</b>	
省會各業商號統計表	106
省會蠟燭概況統計表	107

# 河南省政府委員會議案件統計表

(三十四年份)

月份	總計	一月	二月	三月	四月	五月	六月	七月	八月	九月	十月	十一月	十二月
會議次數	99	8	8	7	9	8	8	9	8	8	9	8	9
報告件數	232	19	15	14	19	16	16	24	24	20	24	20	21
共計	580	43	41	29	47	33	60	93	55	44	43	38	54
討論及決議件數	66	7	4	6	6	6	4	7	6	5	5	6	4
民政	186	12	21	13	19	9	13	19	10	14	17	15	24
財政	162	11	8	2	12	10	24	43	18	7	5	6	16
建設	91	7	4	6	8	4	12	13	13	8	3	6	7
教育	75	6	4	2	2	4	7	11	8	10	13	5	3

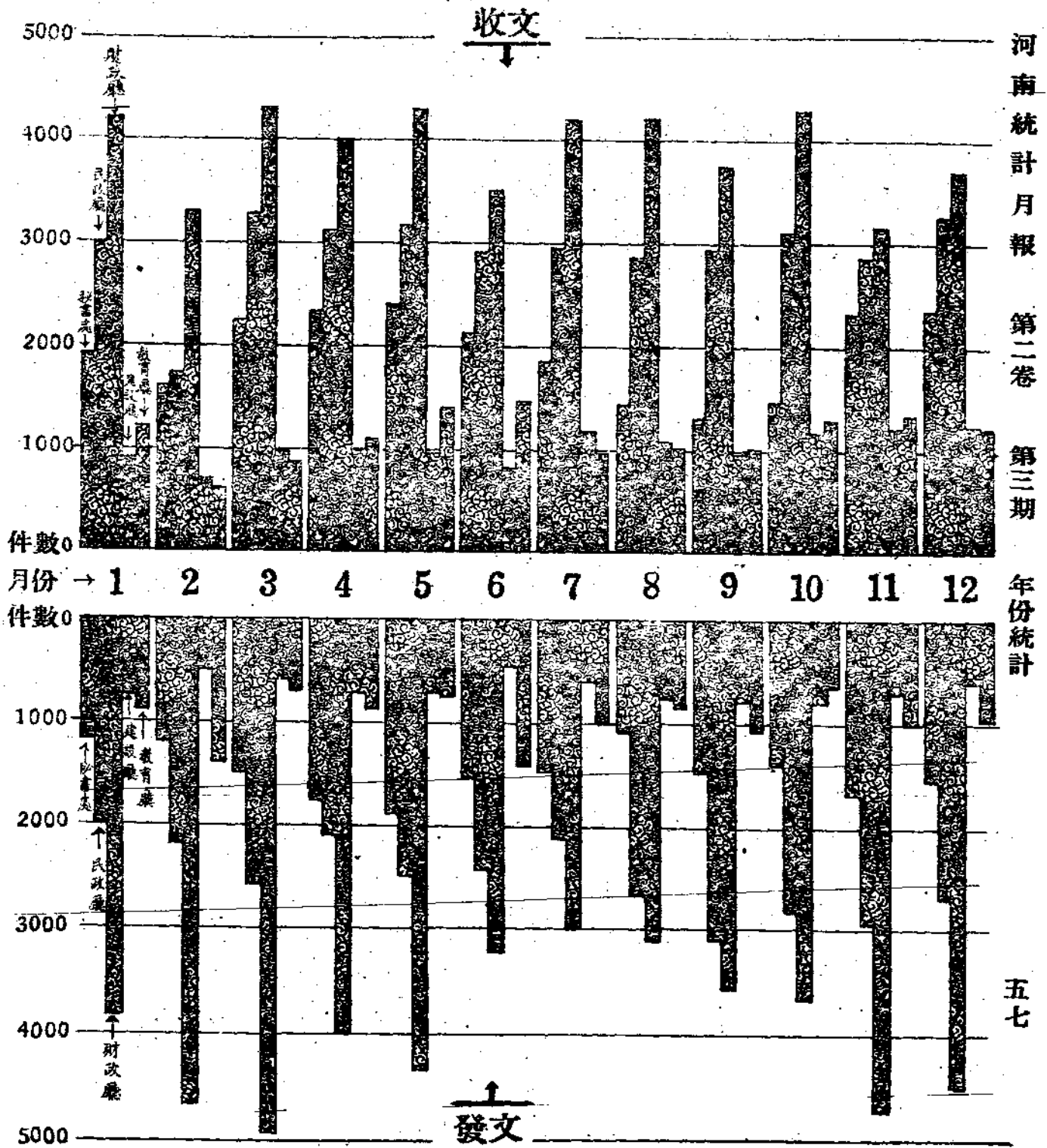
### 河南省政府各廳處收發文件統計表

(二十一年份)

月份	共計		秘書處		民政廳		財政廳		建設廳		教育廳	
	收	發	收	發	收	發	收	發	收	發	收	發
總計	131,343	116,006	23,393	17,991	35,229	30,506	47,033	47,765	12,167	7,894	13,521	11,850
一月	11,268	8,685	1,913	1,171	2,986	2,027	4,239	3,848	927	698	1,203	941
二月	7,928	10,026	1,591	1,202	1,770	2,241	3,291	4,698	684	477	592	1,408
三月	11,724	10,418	2,274	1,512	3,255	2,636	4,345	4,962	982	585	868	723
四月	11,602	9,485	2,348	1,783	3,079	2,126	4,056	4,011	1,001	696	1,118	869
五月	12,234	10,281	2,404	1,922	3,155	2,534	4,292	4,353	968	696	1,415	776
六月	10,784	9,196	2,099	1,584	2,915	2,447	3,487	3,255	821	461	1,462	1,449
七月	11,206	8,314	1,870	1,484	2,969	2,155	4,210	3,016	1,161	638	969	1,021
八月	10,654	8,561	1,449	1,087	2,885	2,697	4,203	3,141	1,081	774	1,016	862
九月	9,960	10,067	1,305	1,489	2,951	3,127	3,746	3,605	957	760	1,001	1,086
十月	11,320	9,426	1,454	1,437	3,127	2,851	4,275	3,679	1,156	797	1,308	662
十一月	10,910	11,161	2,319	1,739	2,883	2,953	3,164	4,731	1,210	692	1,334	1,046
十二月	11,773	10,386	2,367	1,581	3,254	2,712	3,725	4,466	1,219	620	1,208	1,007

# 河南省政府各廳處收發文件比較圖

(二十四年份)



河南統計月報 第二卷 第三期 年份統計





# 河南省各縣區長更調原因統計表

(二十四年份)

原因	總計	一月	二月	三月	四月	五月	六月	七月	八月	九月	十月	十一月	十二月
共計	94	9	7	9	5	8	29	6	6	9	3	2	1
辭職	28	2	1	5	2	3	7	4	—	2	—	—	—
免職	2	—	—	—	—	—	2	—	—	—	—	—	—
調任	7	2	—	1	2	—	1	—	—	—	1	—	—
因案	13	1	1	2	1	4	—	1	3	—	—	—	—
廢弛職務	7	2	—	—	—	—	—	1	1	2	—	—	—
考詢不及格	6	1	4	—	—	—	1	—	—	—	—	—	—
染有嗜好	1	1	—	—	—	—	—	—	—	—	—	—	—
精神萎靡	4	—	1	1	—	—	1	—	—	1	—	—	—
久未到差	1	—	—	—	—	1	—	—	—	—	—	—	—
逝世	2	—	—	—	—	—	—	—	1	—	—	1	—
迴避本籍	4	—	—	—	—	—	—	—	—	4	—	—	—
其他	19	—	—	—	—	—	17	—	1	—	—	—	1

註：本表所載，均係舊任區長，因改區設置而更調者，均未列入。

河南省各縣公安長官更調原因統計表

( 二十一年份 )

原因	總計	一月	二月	三月	四月	五月	六月	七月	八月	九月	十月	十一月	十二月
共計	79	6	7	3	7	5	13	6	6	6	6	6	8
辭職	29	2	2	1	3	2	3	2	4	3	2	1	4
調任	16	3	1	—	2	1	1	1	—	2	3	2	—
人地不宜	2	1	—	1	—	—	—	—	—	—	—	—	—
廢弛職務	7	—	2	1	1	—	—	1	—	—	—	1	1
染有嗜好	1	—	1	—	—	—	—	—	—	—	—	—	—
精神萎靡	8	—	—	—	1	1	4	1	—	—	—	1	—
因案	2	—	—	—	—	1	1	—	—	—	—	—	—
操守不佳	7	—	1	—	—	—	4	1	1	—	—	—	—
久不到差	1	—	—	—	—	—	—	—	1	—	—	—	—
久假不歸	2	—	—	—	—	—	—	—	—	—	—	—	2
迴避本籍	1	—	—	—	—	—	—	—	—	1	—	—	—
病故	1	—	—	—	—	—	—	—	—	—	—	1	—
不受訓練	2	—	—	—	—	—	—	—	—	—	1	—	1



### 河南省各縣縣長獎懲次數統計表

(二十四年份)

月 份	獎 勵				懲 戒			
	共 計	記 大 功	記 功	傳 令 嘉 獎	共 計	記 大 過	記 過	申 誠
總 計	19	2	10	7	91	22	27	42
一 月	7	—	3	4	33	7	10	16
二 月	1	—	1	—	7	—	7	—
三 月	—	—	—	—	2	—	—	2
四 月	—	—	—	—	10	3	2	5
五 月	—	—	—	—	5	—	1	4
六 月	—	—	—	—	8	1	—	7
七 月	—	—	—	—	8	5	1	2
八 月	—	—	—	—	5	—	4	1
九 月	10	2	6	2	6	3	2	1
十 月	1	—	—	1	3	2	—	1
十一 月	—	—	—	—	3	—	—	3
十二 月	—	—	—	—	1	1	—	—

## 河南省各縣區長獎懲次數統計表

(二十四年份)

月 份	獎 勵				懲 戒			
	共 計	記 大 功	記 功	傳 令 嘉 獎	共 計	記 大 過	記 過	申 誠
總 計	27	5	15	7	21	4	11	6
一 月	1	—	1	—	1	1	—	—
二 月	1	1	—	—	1	—	1	—
三 月	—	—	—	—	2	—	—	△ 2
四 月	2	—	1	1	5	2	2	1
五 月	—	—	—	—	—	—	—	—
六 月	10	—	8	2	9	1	6	2
七 月	3	1	—	2	—	—	—	—
八 月	3	—	2	● 1	1	—	1	—
九 月	4	2	1	1	—	—	—	—
十 月	2	1	1	—	—	—	—	—
十 一 月	—	—	—	—	1	—	1	—
十 二 月	1	—	1	—	1	—	—	1

註：1. ●獎給三等三級團花獎章一座。

2. △撤職懲辦。

3. 改區設署之區長獎懲，均未列入。

## 河南省各縣公安長官獎懲次數統計表

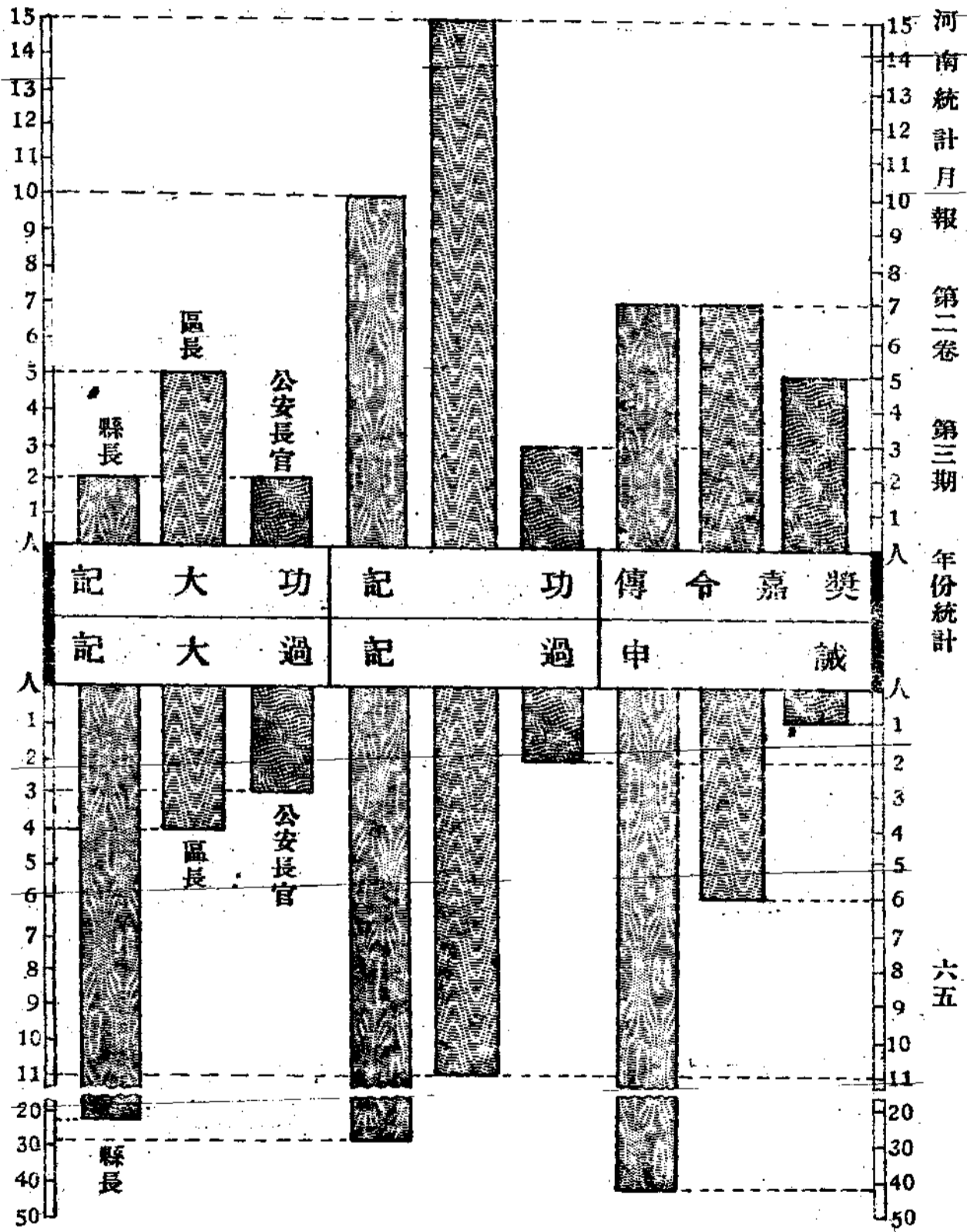
(二十四年份)

月 份	獎 勵				懲 戒			
	共 計	記 大 功	記 功	傳 令 嘉 獎	共 計	記 大 過	記 過	申 誠
總 計	10	2	3	5	6	3	2	1
一 月	1	—	—	1	1	—	1	—
二 月	2	—	—	2	1	—	—	1
三 月	—	—	—	—	—	—	—	—
四 月	2	—	—	2	1	1	—	—
五 月	1	—	1	—	—	—	—	—
六 月	1	—	1	—	1	1	—	—
七 月	1	1	—	—	—	—	—	—
八 月	1	1	—	—	—	—	—	—
九 月	—	—	—	—	1	1	—	—
十 月	—	—	—	—	1	—	1	—
十一 月	—	—	—	—	—	—	—	—
十二 月	1	—	1	—	—	—	—	—

河南統計月報 第二卷 第三期 年份統計

# 河南省各縣各級長官獎懲比較圖

(二十四年份)



河南統計月報 第二卷 第三期 年份統計

## 河南省各縣縣長獎懲原因統計表

(二十四年份)

原因		總計	一月	二月	三月	四月	五月	六月	七月	八月	九月	十月	十一月	十二月
獎	共計	19	7	1	—	—	—	—	—	—	10	1	—	—
	成績優良	4	4	—	—	—	—	—	—	—	—	—	—	—
	樸實耐勞	3	3	—	—	—	—	—	—	—	—	—	—	—
	修築役場 督察有方	1	—	1	—	—	—	—	—	—	—	—	—	—
	禁烟苗得力	8	—	—	—	—	—	—	—	—	8	—	—	—
	剿匪努力	2	—	—	—	—	—	—	—	—	2	—	—	—
	協助契稅	1	—	—	—	—	—	—	—	—	—	1	—	—
懲	共計	88	32	7	2	9	5	8	7	5	6	3	3	1
	保送警訓學員 延不遵辦	17	17	—	—	—	—	—	—	—	—	—	—	—
	對於警務 不明責任	2	1	—	—	—	—	1	—	—	—	—	—	—
	違法背功 司令	2	2	—	—	—	—	—	—	—	—	—	—	—
	禁烟不力	31	6	—	2	6	4	5	3	—	1	3	—	1
	廢弛職務	1	—	—	—	—	—	—	—	—	1	—	—	—
	辦理戶口 異動不力	8	3	—	—	—	—	2	—	—	—	—	3	—
	縣政無成績	2	2	—	—	—	—	—	—	—	—	—	—	—
	擅行釋人 違辦令項	1	1	—	—	—	—	—	—	—	—	—	—	—
	違辦令項 處款不	7	—	7	—	—	—	—	—	—	—	—	—	—
戒	辦事敷衍	3	—	—	—	2	1	—	—	—	—	—	—	—
	對於員屬 疏於考查	6	—	—	—	—	—	—	4	—	2	—	—	—
	對於功令 玩抗	2	—	—	—	—	—	—	—	2	—	—	—	—
	犯人逃脫	4	—	—	—	—	—	—	—	2	2	—	—	—
	犯人逃脫	2	—	—	—	1	—	—	—	1	—	—	—	—

河南統計月報

第二卷

第三期

年份統計

六六



# 河南省各縣區長獎懲原因統計表

(二十四年份)

原 因		總 計	一 月	二 月	三 月	四 月	五 月	六 月	七 月	八 月	九 月	十 月	十 一 月	十 二 月
		獎	27	1	1	—	2	—	—	10	8	3	4	2
勵	共 計	5	1	—	2	—	—	—	1	—	1	—	—	—
	辦理要政成績卓著	10	—	1	—	—	—	—	2	—	3	2	—	—
	勤 匪 勞 力	3	—	—	—	—	—	3	—	—	—	—	—	—
	辦理道路植樹勞力	7	—	—	—	—	—	5	—	2	—	—	—	—
	植 穀 起 額 數 力	1	—	—	—	—	—	1	—	—	—	—	—	—
懲	緝 拿 兇 犯 勞 力	1	—	—	—	—	—	1	—	—	—	—	—	—
	共 計	21	1	1	2	5	—	9	—	1	—	—	1	1
	違 章 徵 收	4	—	—	2	—	—	—	—	—	—	—	—	—
	玩 忽 功 令	1	—	1	—	—	—	—	—	—	—	—	—	—
	辦理訓練壯丁不力	2	—	—	—	2	—	—	—	—	—	—	—	—
	保送壯丁受訓延不遵辦	2	—	—	—	2	—	—	—	—	—	—	—	—
	辦 事 敷 衍	2	—	—	—	1	—	1	—	—	—	—	—	—
	造 林 不 力	1	—	—	—	—	—	—	1	—	—	—	—	—
	渡 河 不 力	1	—	—	—	—	—	—	—	—	—	—	—	—
	辦理戶口異動不力	6	—	—	—	—	—	6	—	—	—	—	—	—
戒	對於員屬疏於考查	1	—	—	—	—	—	—	—	1	—	—	—	—
	制 匪 失 利	1	—	—	—	—	—	—	—	—	—	—	—	1

註：改區設署之區長獎懲均未列入。



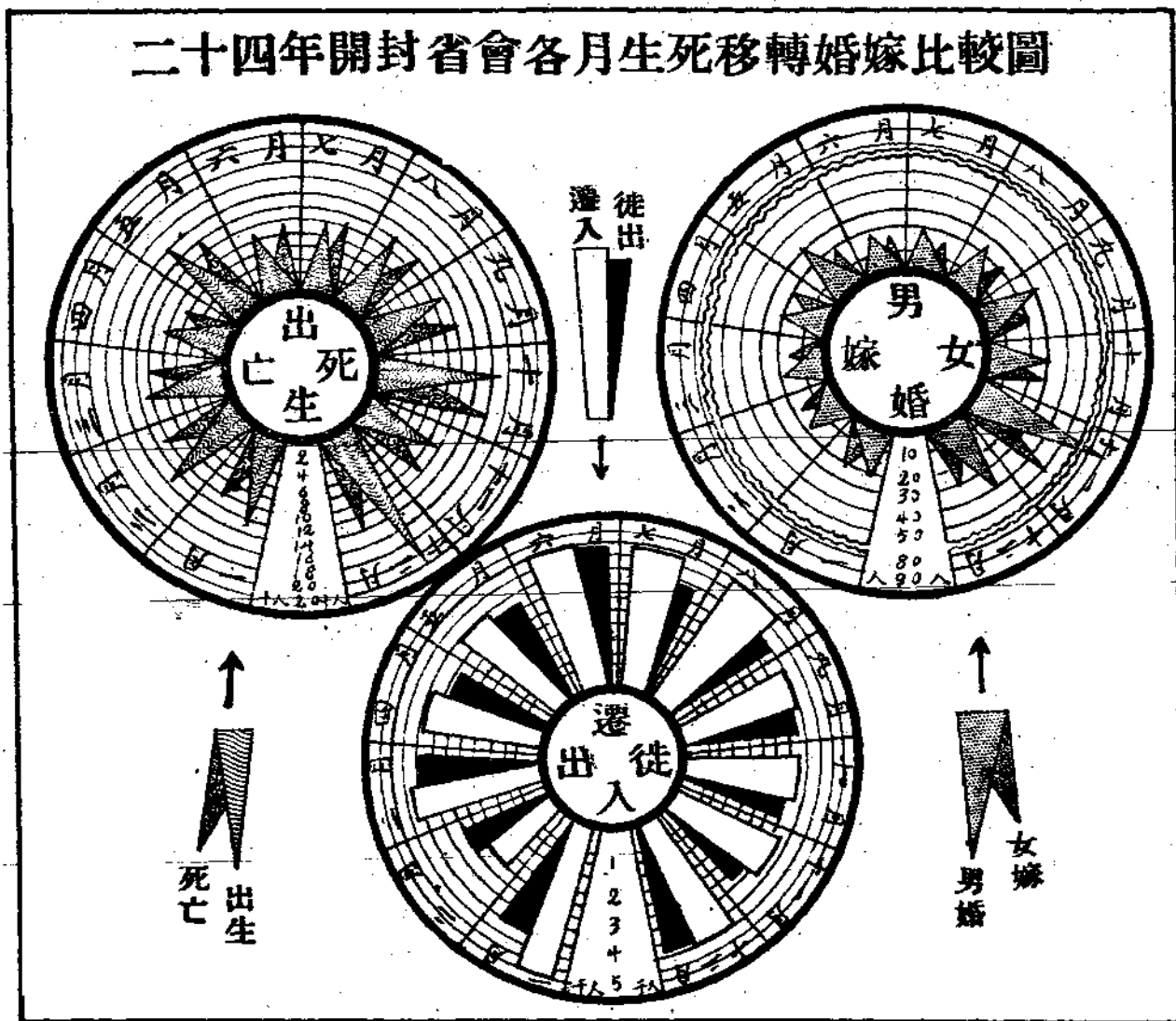
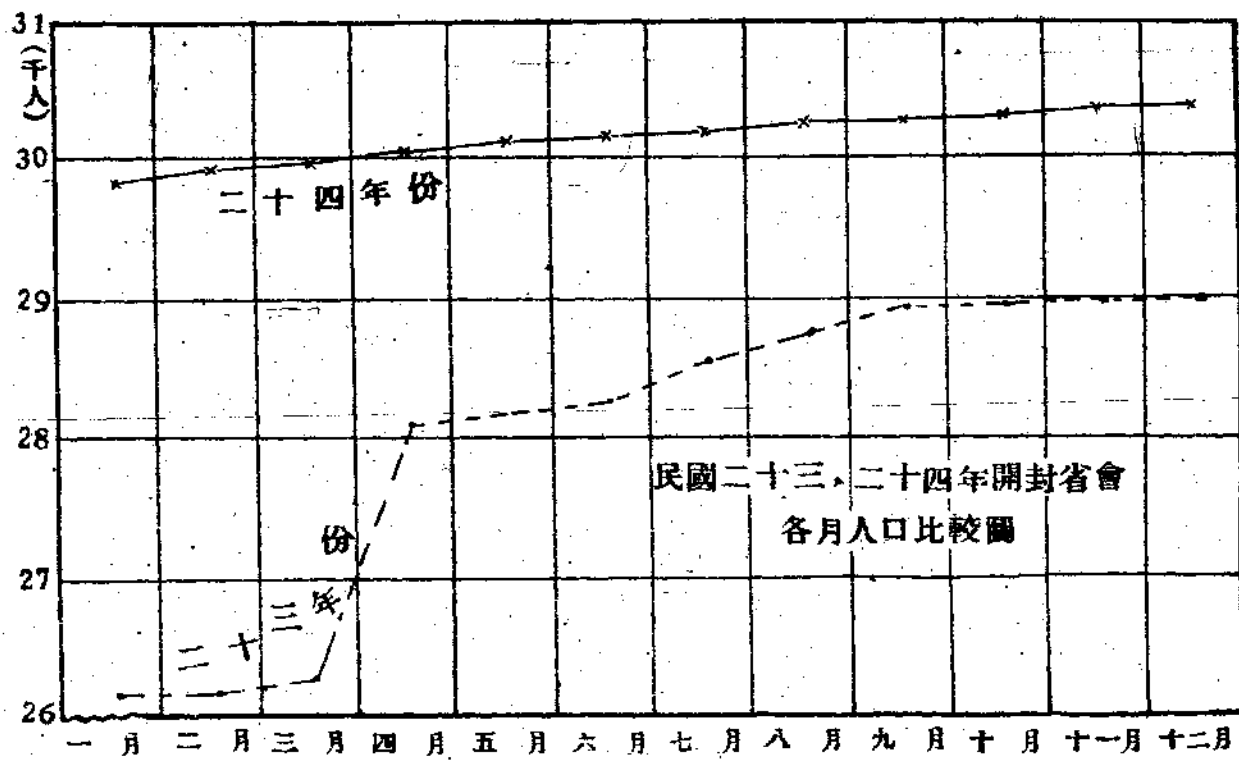
# 開封省會各月戶口統計表

( 二十四年份 )

月份	本月份			上一年同月份			增減比					
	戶數	口數		戶數	口數		戶數	口數				
		共計	男		女	共計		男	女			
一月	63,838	298,785	175,458	123,327	56,987	261,612	152,895	108,717	+6,851	+37,173	+22,563	+14,610
二月	63,979	299,369	175,754	123,615	57,062	261,852	153,016	108,839	+6,917	+37,517	+22,739	+14,776
三月	64,087	299,969	176,038	123,931	57,375	262,993	153,718	109,275	+6,712	+36,976	+22,320	+14,656
四月	64,229	300,606	176,425	124,181	58,732	280,924	165,658	115,266	+5,497	+19,682	+10,767	+8,915
五月	64,334	301,012	176,622	124,390	58,954	281,775	166,088	115,687	+5,380	+19,237	+10,534	+8,703
六月	63,769	301,266	176,185	125,081	59,220	282,878	166,629	116,249	+4,549	+18,388	+9,556	+8,832
七月	64,055	301,890	176,482	125,408	60,072	285,671	168,102	117,569	+3,983	+16,219	+8,380	+7,839
八月	64,884	302,386	176,672	125,714	60,650	287,845	169,304	118,541	+3,734	+14,541	+7,368	+7,173
九月	64,458	302,569	176,769	125,800	61,584	290,382	170,566	119,716	+2,874	+12,187	+6,103	+6,084
十月	64,546	302,884	176,922	125,962	62,388	293,380	172,453	120,927	+2,158	+9,504	+4,469	+5,035
十一月	64,664	303,456	177,218	126,238	63,232	296,258	174,160	122,098	+1,432	+7,198	+3,058	+4,140
十二月	64,574	303,341	177,147	126,194	63,514	297,487	174,806	122,681	+1,060	+5,854	+2,341	+3,513

開封省會市民生死移轉婚嫁繼承統計表  
(二十四年份)

項別	遷入		徙		出		出生	死亡	男婚	女嫁	繼承	分		失蹤
	戶數	口數	戶數	口數	戶數	口數						戶數	口數	
總計	15,274	50,100	14,214	4,487	1,619	1,342	386	283	1	4	30	4		
一月	1,378	5,216	1,054	3,947	133	104	23	23	—	—	—	—		
二月	1,019	2,523	878	2,982	145	102	19	19	—	—	—	—		
三月	1,300	4,548	1,192	3,965	116	99	21	15	—	—	—	—		
四月	1,213	3,966	1,076	3,356	104	77	25	24	—	—	—	—		
五月	1,222	3,936	1,117	3,537	154	111	32	19	—	—	—	—		
六月	1,483	4,989	2,048	4,725	89	99	19	15	—	—	—	—		
七月	1,518	4,520	1,232	3,901	113	108	22	16	—	—	—	—		
八月	1,560	4,551	1,231	4,059	140	136	27	23	—	—	—	—		
九月	1,220	3,754	1,146	3,570	110	111	31	24	1	—	—	—		
十月	1,327	4,193	1,239	3,900	165	143	34	30	—	3	28	4		
十一月	955	3,628	837	3,071	127	112	94	50	—	—	—	—		
十二月	1,074	4,276	1,164	4,474	223	140	39	25	—	1	2	—		





## 河南省核准會報交接插花地統計表

(二十四年份)

月 份	縣 數	被 插 花 縣 數	插 花		
			村 數	面 積 (畝)	田 賦 (元)
總 計	31	34	246	22,886.821	1,211.956
一 月	2	3	42	6,295.978	237.195
二 月	5	5	20	2,710.345	131.055
三 月	3	4	14	1,307.501	142.321
四 月	4	4	7	1,189.245	79.901
五 月	2	2	17	580.400	49.784
六 月	2	2	19	1,559.192	18.683
七 月	2	3	30	6,909.110	242.333
八 月	3	3	27	2,087.750	64.167
九 月	1	1	6	—	62.014
十 月	2	2	12	—	82.106
十 一 月	2	2	38	—	42.181
十 二 月	3	3	14	187.300	60.216

河南統計月報 第二卷 第三期 年份統計

### 河南省核准整理畸形地統計表

(二十四年份)

月 份	縣 數	村 數
總 計	41	431
一 月	7	70
二 月	6	71
三 月	7	111
四 月	4	37
五 月	5	37
六 月	3	27
七 月	—	—
八 月	6	57
九 月	1	11
十 月	—	—
十 一 月	1	4
十 二 月	1	6



# 河南省地方收入實況統計表

(二十一年份)

單位：元 (表一)

月別	共計	田賦	牙帖稅	屠宰稅	營業稅	菸酒牌照稅	教育專款
總計	20,303,040.86	6,957,092.94	855,244.84	355,273.22	627,851.09	95,879.48	2,736,315.56
一月份	1,915,988.59	486,750.70	66,622.88	29,560.54	49,030.80	5,393.70	237,014.41
二月份	1,538,341.06	378,647.04	53,307.37	25,551.19	56,211.83	9,493.65	166,248.36
三月份	1,558,618.63	686,799.04	79,199.14	20,875.46	46,418.70	6,918.09	192,012.35
四月份	1,829,108.55	830,616.98	61,870.02	17,548.98	54,831.91	5,410.42	239,983.91
五月份	2,460,395.93	711,414.06	69,494.15	34,500.82	64,097.14	7,465.99	267,266.48
六月份	1,404,356.51	537,285.79	100,832.18	19,392.14	44,449.06	9,970.01	234,363.65
七月份	2,314,599.07	567,536.11	37,942.76	19,460.12	51,351.90	8,956.29	222,363.13
八月份	1,374,545.59	547,934.41	47,186.49	48,979.60	39,225.38	7,659.36	199,680.49
九月份	1,308,814.41	562,616.12	70,485.43	28,362.14	43,757.17	5,614.66	248,757.95
十月份	1,799,079.24	676,006.18	84,964.38	32,542.12	55,356.84	9,657.93	245,532.58
十一月份	1,065,151.78	417,777.62	65,177.79	38,407.34	53,506.70	10,662.23	232,174.75
十二月份	1,734,041.50	553,708.89	118,162.25	40,092.77	69,613.66	8,677.15	250,917.50

(表二)

月別	補助	地方事業	產業	特別	其他	暫	記
總計	2,756,913.13	29,848.75	464,328.27	2,586,472.10	439,354.71	2,398,466.77	
一月份	189,063.67	9,497.87	—	18,974.33	-10,437.00	813,642.69	
二月份	146,794.64	2,553.25	—	159,293.60	25,437.00	514,803.13	
三月份	193,115.83	328.09	—	109,474.32	13,097.06	210,380.55	
四月份	207,289.45	328.09	—	109,543.84	—	301,684.94	
五月份	256,441.98	3,315.66	—	811,690.33	—	234,709.32	
六月份	205,879.20	3,394.73	—	196,383.56	—	52,406.19	
七月份	358,609.41	1,597.51	109,780.80	841,350.38	31,044.70	64,605.96	
八月份	325,342.00	198.50	—	48,011.55	61,377.76	48,950.05	
九月份	212,923.18	1,963.00	—	50,058.88	73,244.42	11,031.46	
十月份	258,130.71	3,445.99	258,279.05	91,580.55	74,755.99	8,826.92	
十一月份	132,943.87	1,544.66	—	42,684.33	62,667.27	7,605.22	
十二月份	270,379.18	1,681.40	96,268.42	107,426.43	87,293.51	129,820.34	

註：1.「補助」收入包括鹽稅附加，田賦附加，田賦滯納罰金，及印花稅撥補地方等項收入。

2.「其他」收入包括災區善後儲蓄，官款生息等項收入。

# 河南省地方支出實況統計表

單位：元 (表一)

(二十四年份)

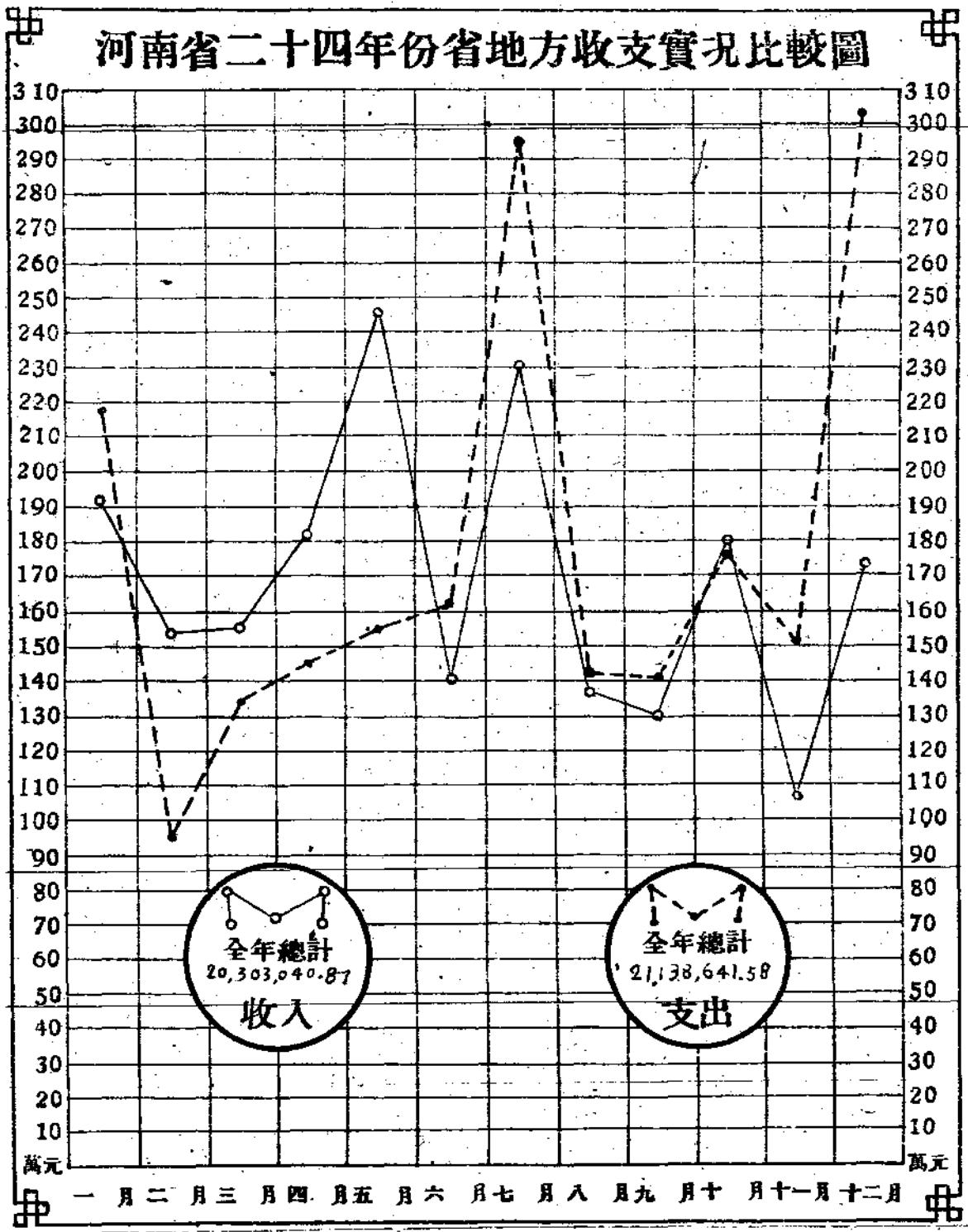
月份	共計	黨	務	行	政	司	法	公	安	財	務	實	業	教育文化
總計	21,138,641.58	127,090.70	2,870,999.56	1,082,059.03	1,673,710.06	404,662.74	141,446.40	2,600,693.46						
一月份	2,117,548.91	10,083.90	218,849.65	92,778.88	145,865.87	28,283.79	14,188.00	275,264.36						
二月份	954,078.45	14,167.80	73,888.44	60,483.22	101,114.62	14,443.64	10,188.00	92,961.78						
三月份	1,345,917.80	7,000.00	200,535.65	81,319.05	176,246.38	28,275.05	9,188.00	198,433.92						
四月份	1,455,926.38	11,083.90	296,267.65	91,959.39	128,684.82	40,740.90	12,188.00	218,668.22						
五月份	1,549,382.09	11,083.90	236,581.95	65,719.79	149,578.17	14,101.35	12,188.00	286,937.72						
六月份	1,628,762.02	16,167.80	180,580.21	99,450.95	150,767.81	17,065.18	24,376.00	172,943.23						
七月份	2,950,660.13	6,000.00	233,260.58	150,843.11	117,887.15	26,668.40	—	177,031.07						
八月份	1,421,158.55	10,083.90	189,564.48	67,344.38	118,570.14	15,897.93	10,000.00	164,691.54						
九月份	1,406,215.20	11,167.80	222,128.37	81,311.02	128,570.14	26,619.24	10,000.00	222,159.00						
十月份	1,769,661.47	10,000.00	362,795.64	86,918.53	133,570.14	39,188.62	10,000.00	296,677.89						
十一月份	1,506,860.60	9,083.90	270,879.10	81,501.45	151,843.38	42,963.48	10,000.00	197,463.39						
十二月份	3,032,469.98	11,167.80	385,667.84	122,429.26	171,011.44	110,415.16	19,130.40	297,461.34						

(表二)

月份	建	設	協	助	債	務	預	備	營	業	雜	項	暫	記
總計	896,078.85	169,828.22	1,328,352.00	604,192.33	464,328.27	5,072,645.74	3,702,554.22							
一月份	87,193.38	47,100.00	320,000.00	15,909.26	—	562,738.28	299,293.54							
二月份	75,193.38	2,900.00	30,000.00	42,220.25	—	72,143.07	364,374.25							
三月份	51,193.38	10,500.00	—	48,701.43	—	91,919.22	442,605.72							
四月份	81,579.42	4,960.47	—	81,668.27	—	63,973.94	424,151.40							
五月份	101,193.38	15,500.00	5,000.00	58,336.31	—	179,114.61	414,046.91							
六月份	76,704.42	9,300.00	8,000.00	58,083.07	—	402,531.07	412,792.28							
七月份	6,353.30	5,270.00	430,000.00	54,811.00	109,780.80	992,762.91	639,991.81							
八月份	47,287.55	7,440.00	148,880.00	52,020.32	—	452,508.47	136,869.84							
九月份	127,034.86	14,771.00	90,000.00	42,344.67	—	311,953.55	118,155.55							
十月份	66,304.68	14,635.00	88,216.00	79,916.71	258,279.05	185,443.98	137,715.23							
十一月份	47,059.45	18,155.00	82,580.00	37,241.05	—	511,249.93	46,840.47							
十二月份	128,981.65	19,296.75	125,676.00	32,939.99	96,268.42	1,246,306.71	265,717.22							

註：1.「教育文化」欄一月至六月份純係教育專款，七月至十二月份係教育專款與教育文化費兩項之和。

2.「雜項」欄包括特別支出中之雜項，經常支出中之衛生，撫卹，及臨時支出中之稅捐監理委員會，救災準備金等項。




### 河南省省地方收支計算統計表

(二十四年份)

單位：元

月別	收 入		支 出	
	實 數	百 分 比	實 數	百 分 比
總 計	17,197,462.15	100.00	14,349,818.12	100.00
一 月 份	862,791.47	5.01	1,049,064.26	7.31
二 月 份	854,552.30	4.96	570,092.42	3.97
三 月 份	1,150,952.46	6.69	705,363.02	4.92
四 月 份	1,257,768.78	7.31	979,244.73	6.82
五 月 份	1,324,788.83	7.70	1,175,538.35	8.19
六 月 份	1,085,363.41	6.31	1,308,166.92	9.12
七 月 份	1,717,891.65	9.99	1,338,870.75	9.33
八 月 份	1,104,999.87	6.42	804,953.37	5.61
九 月 份	1,031,497.51	5.99	461,491.69	3.21
十 月 份	2,502,194.43	14.54	1,433,342.07	9.99
十一月份	809,413.14	4.76	847,783.23	5.91
十二月份	3,495,248.30	20.32	3,675,907.31	25.62

# 河南省地方收支計算比較圖



### 河南省教育專款收支實況統計表

單位：元

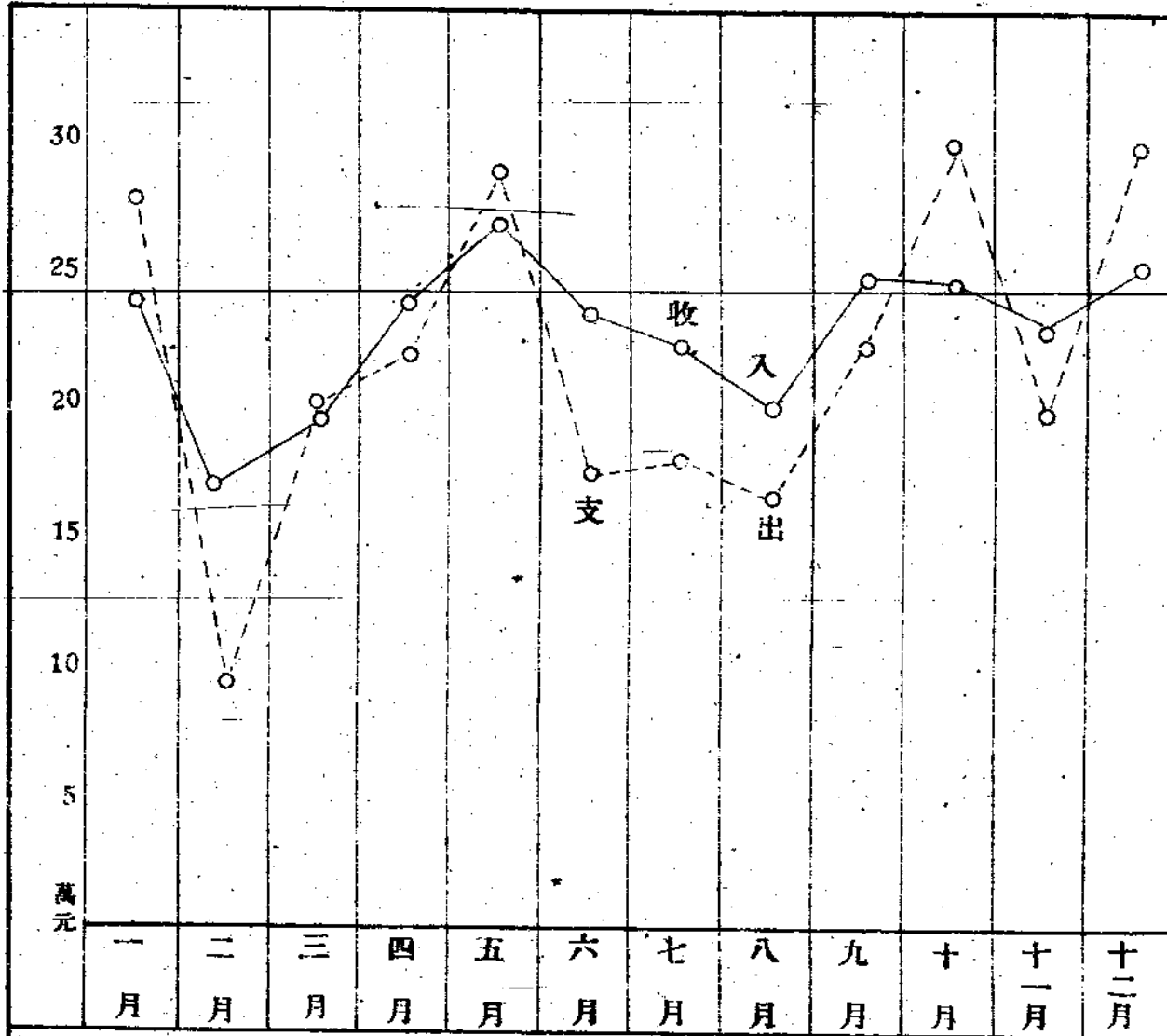
(二十四年份)

項別	收				支				出		
	共計	契稅	契稅附加	校產	雜項	共計	留學經費	學校經費	社會經費	其他	
總計	2,796,315.56	2,085,846.06	510,642.12	25,676.50	114,150.89	2,599,209.16	51,048.31	1,742,146.24	117,462.90	688,551.71	
一月	237,014.41	185,117.25	44,862.14	2,306.29	4,728.73	275,264.36	—	145,804.52	11,458.00	118,001.84	
二月	166,248.36	129,198.78	32,519.09	2,528.74	2,001.75	92,961.78	5,716.66	61,638.54	5,435.91	20,170.67	
三月	192,012.35	153,006.55	33,231.70	3,276.74	2,497.36	198,433.92	4,358.33	138,982.66	8,558.23	46,534.70	
四月	239,983.91	167,596.12	42,166.48	2,453.26	27,768.05	218,668.22	4,358.35	134,364.00	10,890.80	69,055.09	
五月	267,266.48	186,272.41	44,964.15	213.57	35,816.35	286,937.72	5,716.66	181,481.38	13,052.19	86,687.49	
六月	234,363.65	187,126.65	43,995.30	662.86	2,578.84	172,943.23	6,000.00	115,703.69	8,686.51	42,553.03	
七月	222,363.13	173,178.94	47,647.20	691.17	845.82	176,931.07	1,358.33	121,317.62	9,973.82	44,281.30	
八月	199,680.49	155,983.30	36,261.34	2,246.11	5,189.74	164,441.54	900.00	134,383.35	9,108.75	20,049.44	
九月	248,757.95	202,576.45	40,755.21	4,578.64	847.65	221,909.00	15,200.00	166,573.22	11,263.42	28,872.36	
十月	245,532.58	183,908.52	50,206.05	1,041.00	10,377.01	296,427.89	7,440.00	214,809.75	9,086.98	65,091.16	
十一月	232,174.75	179,556.25	44,036.31	4,451.97	4,130.22	197,213.39	—	113,678.64	5,069.29	78,465.46	
十二月	250,917.50	182,324.83	49,997.15	1,226.15	17,369.37	297,077.04	—	213,408.87	14,879.00	68,789.17	

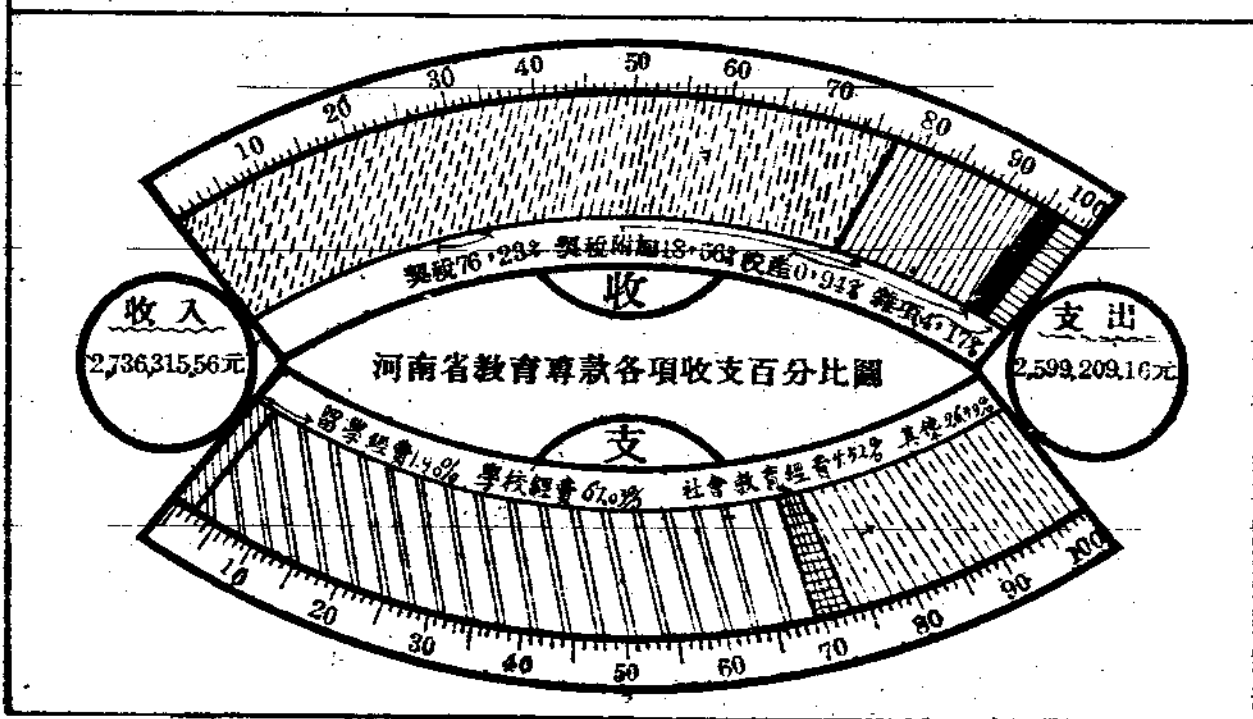


# 河南省教育專款收支實況比較圖

(二十四年份)



河南統計月報 第二卷 第三期 年份統計



### 河南省長途汽車營業部收支統計表

單位：元

( 二 十 四 年 份 )

月 份	總 計	一 月	二 月	三 月	四 月	五 月	六 月	七 月	八 月	九 月	十 月	十 一 月	十 二 月
		共 計	364,855.87	17,765.12	27,599.48	34,881.94	31,764.66	25,798.32	24,417.94	19,371.66	28,268.39	40,275.39	37,457.09
客 票	323,791.15	15,811.74	25,231.23	31,063.05	27,813.62	31,628.50	21,850.64	17,210.05	24,398.99	35,922.17	32,755.52	15,248.06	24,757.58
貨 運	25,747.41	1,080.23	1,308.49	2,496.12	1,853.96	3,023.23	1,224.41	1,394.64	3,013.94	2,652.11	2,864.50	1,423.35	3,402.38
行李運費	13,563.53	844.23	1,040.52	1,285.88	1,025.28	1,125.00	1,312.24	758.98	240.54	1,684.58	1,832.10	622.24	1,131.88
其 他	1,253.78	28.92	19.24	36.89	1,071.80	11.49	20.65	7.99	14.92	16.58	4.91	12.45	7.99
共 計	324,998.34	18,842.47	26,280.68	30,217.08	29,360.81	31,239.68	26,906.70	22,986.30	24,920.71	31,479.88	30,374.02	23,444.29	28,965.68
薪 俸	45,025.79	3,583.15	3,549.56	3,630.45	3,635.20	3,662.00	3,697.67	3,779.26	3,780.67	3,830.40	3,903.96	3,927.44	4,019.83
工 資	50,943.00	3,849.45	4,028.96	4,276.91	4,303.77	4,263.29	4,332.23	4,141.27	4,196.89	4,423.22	4,353.42	4,136.77	4,536.81
辦 公 費	25,472.98	2,323.52	1,935.07	2,224.91	1,977.01	2,045.26	2,251.34	2,082.67	2,004.31	2,089.15	2,091.00	2,088.82	2,349.76
行 車 費	181,146.79	7,061.42	15,112.94	18,478.06	17,777.04	19,239.60	15,008.02	11,156.73	12,876.14	19,212.26	17,998.00	11,161.94	16,064.64
雜 路 費	22,409.80	2,018.94	1,634.10	1,593.75	1,667.70	19,29.40	1,617.50	1,806.30	2,062.70	1,924.84	2,027.61	2,129.32	1,994.64

# 河南省電話管理總局收入統計表

( 二 十 四 年 份 )

單位：元

月 份	一 月	二 月	三 月	四 月	五 月	六 月	七 月	八 月	九 月	十 月	十 一 月	十 二 月
共 計	143,801.62	12,129.16	11,670.18	12,307.52	11,341.11	11,605.91	10,578.35	11,175.03	11,052.48	12,048.94	12,218.48	15,023.29
長 途	95,338.49	7,981.98	8,217.88	8,404.62	7,804.43	7,425.16	6,884.20	6,925.08	7,089.10	8,116.91	8,557.59	9,158.72
普通電話月租	11,223.87	957.00	924.00	995.05	977.50	913.00	873.00	890.00	983.50	1,004.00	1,081.50	1,019.00
各縣電話費	13,079.75	2,577.00	1,844.50	1,910.29	1,717.50	1,606.98	1,461.48	588.00	—	—	—	—
長途電話專種	5,826.00	430.00	420.00	470.00	490.00	470.00	470.00	438.00	608.00	588.00	618.00	538.00
長途電話費	65,108.87	4,017.98	4,969.88	5,029.28	4,659.43	4,435.18	4,059.72	4,969.08	5,497.60	6,524.91	6,837.89	7,601.72
省 會 電 話	48,463.13	4,147.18	3,452.30	3,902.90	3,538.08	4,180.75	2,744.15	4,249.95	3,963.88	3,982.00	3,681.09	5,884.57
普通電話月租	28,963.05	2,780.50	1,982.00	2,128.50	2,317.00	2,297.70	2,467.00	2,523.88	2,337.86	2,812.68	2,294.14	2,800.40
各縣電話費	358.10	20.00	20.00	20.00	20.00	178.10	30.00	—	—	—	—	—
長途電話專種	2,610.00	366.00	100.00	232.00	192.00	212.00	212.00	228.00	232.00	232.00	172.00	172.00
長途電話費	16,531.98	1,020.68	1,339.30	1,512.40	997.68	1,492.95	1,035.15	1,492.12	1,394.08	886.35	1,214.95	2,892.17

### 河南省電話管理局支出統計表

單位：元

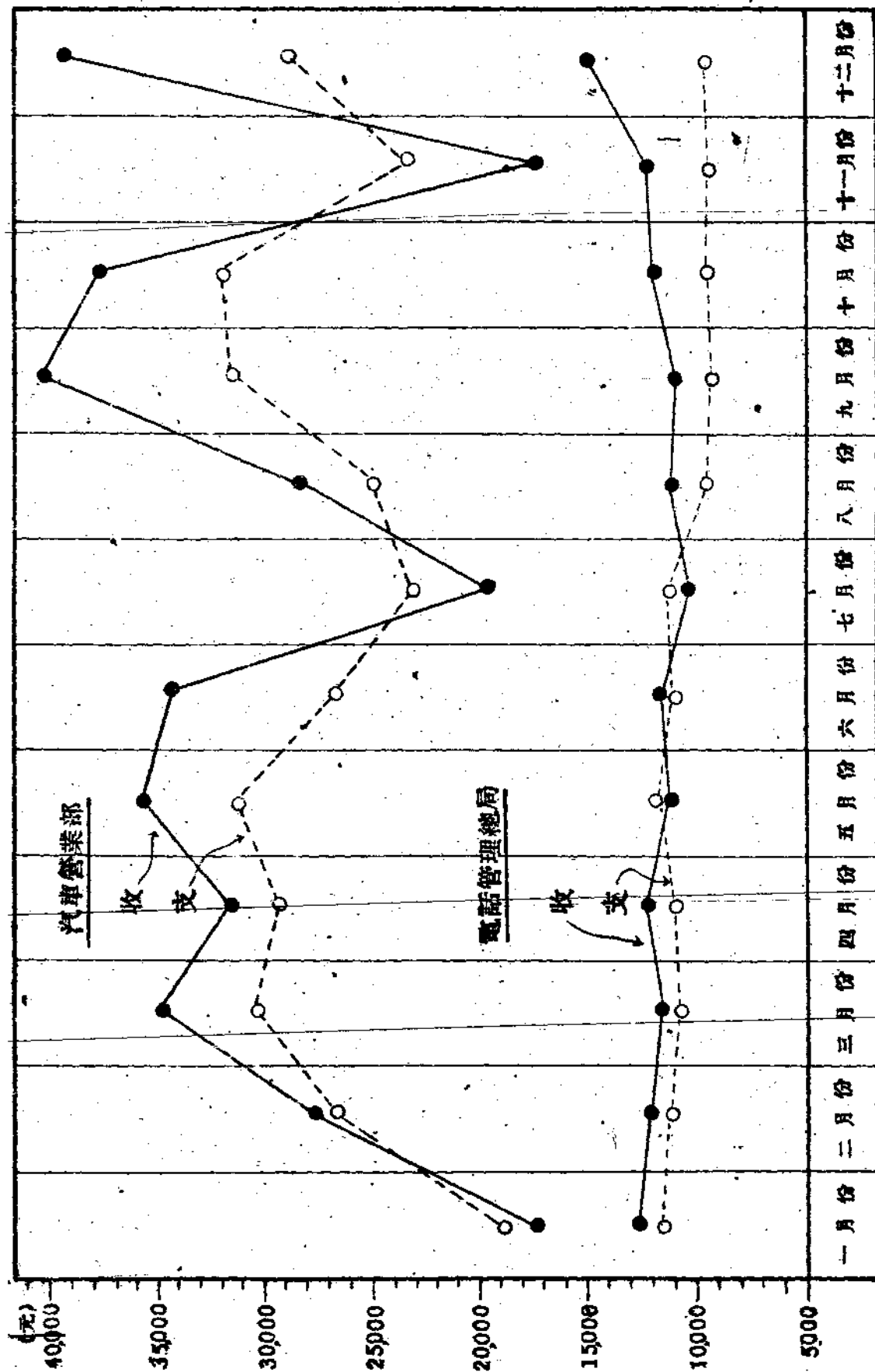
(二十四年份)

月份	總計	一月	二月	三月	四月	五月	六月	七月	八月	九月	十月	十一月	十二月
共計	27,987.89	11,598.98	11,407.05	11,046.10	11,189.92	11,591.96	11,514.32	11,325.68	9,824.12	9,541.25	9,590.97	9,545.29	9,811.20
長途	68,591.35	6,221.82	6,010.95	5,785.87	5,875.08	6,108.96	5,925.76	5,828.50	5,287.78	5,247.95	5,296.80	5,422.71	5,579.17
營業	45,234.78	3,780.04	3,753.00	3,820.51	3,885.35	3,894.77	3,863.39	3,843.59	3,654.14	3,665.78	3,692.80	3,675.43	3,706.00
購置	7,202.63	470.58	472.91	475.33	477.79	467.05	468.06	411.46	379.89	365.26	797.69	859.27	1,057.32
改良	474.21	63.70	9.72	69.60	27.60	98.88	55.80	42.30	2.20	2.50	32.99	32.37	35.55
特別辦公費	1,765.65	200.95	192.70	197.20	210.15	213.75	169.25	110.88	79.52	92.55	54.80	123.00	114.80
省會	9,212.96	928.26	866.75	685.52	724.49	856.21	770.14	962.21	682.86	619.86	718.52	782.64	665.50
電話	4,701.12	778.29	715.85	537.71	549.82	573.30	599.02	453.06	489.07	—	—	—	—
營業	59,406.54	5,378.16	5,396.10	5,260.23	5,314.84	5,483.00	5,588.56	5,497.13	4,546.34	4,293.40	4,294.17	4,122.53	4,232.03
購置	42,185.61	3,708.20	3,763.25	3,784.70	3,799.30	3,815.00	3,814.30	3,728.31	3,172.70	3,127.90	3,181.27	3,101.00	3,189.65
改良	6,853.62	659.36	659.49	592.42	603.82	659.65	659.96	659.83	483.04	435.78	473.30	412.32	493.65
特別辦公費	555.35	16.84	25.19	79.89	79.91	79.25	74.17	77.96	19.00	32.24	35.10	14.10	21.20
省會	1,225.35	144.00	104.75	96.40	110.90	137.25	166.25	168.55	91.75	56.50	39.60	69.30	40.10
電話	7,569.88	783.01	718.39	641.32	660.91	685.95	787.89	789.78	658.39	479.98	478.58	456.75	428.98
營業	863.23	6.75	65.00	5.00	—	45.90	25.00	24.70	72.46	50.00	36.32	19.10	11.00
特別辦公費	653.50	60.00	60.00	60.00	60.00	60.00	60.00	48.00	48.00	50.00	50.00	50.00	47.50

註：改良費自九月份起，改稱維持費。

# 河南省長途汽車營業部暨電話總局收支比較圖

(二十四年份)



## 河南省省道修築概況統計表

( 二 十 四 年 份 )

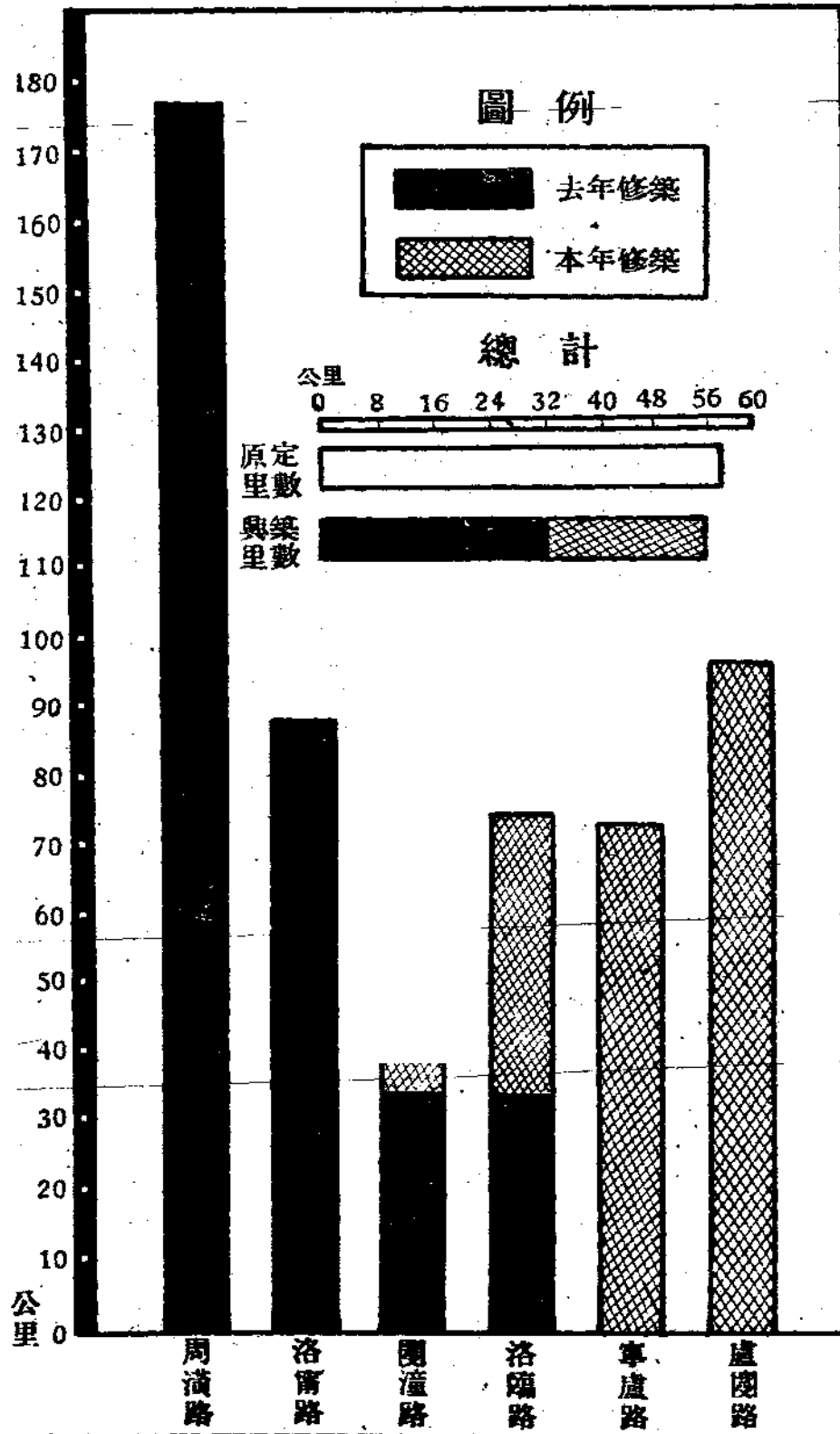
單位：公里

路 名		總 計	周 濱 路	洛 甯 路	閩 漳 路	洛 臨 路	甯 盧 路	盧 閩 路
原 定 路 線 長 度		566.10	177.30	88.00	40.00	85.80	77.50	97.50
共 計		551.60	177.30	88.00	40.00	74.80	74.00	97.50
廿三年份		335.30	177.30	88.00	35.00	35.00	—	—
修 築 十 二 月 份	合 計	216.30	—	—	5.00	39.80	74.00	97.50
	一 月	34.00	—	—	5.00	29.00	—	—
	二 月	11.00	—	—	—	5.00	4.00	2.00
	三 月	7.00	—	—	—	1.00	2.00	4.00
	四 月	13.00	—	—	—	2.00	8.00	3.00
	五 月	47.20	—	—	—	改線未修	19.70	27.50
	六 月	0.50	—	—	—	全 上	因匪停工	0.50
	七 月	13.00	—	—	—	全 上	全 上	13.00
	八 月	47.50	—	—	—	全 上	全 上	47.50
	九 月	—	—	—	—	全 上	全 上	—
	十 月	—	—	—	—	全 上	全 上	—
	十 一 月	22.30	—	—	—	全 上	22.30	—
	十 二 月	20.80	—	—	—	2.80	18.00	—

- 註：1.周濱路上年份路基完成，截至本年底止，仍在修築涵洞。  
 2.洛甯路上年份路基完成，截至本年底止，全路完成。  
 3.閩漳路本年一月份路基完成，截至本年止，全路完成。  
 4.盧閩路本年八月份路基完成，截至本年底止，繼續修築涵洞。

### 河南省省道修築里數比較圖

(二十四年份)



河南省各縣逐月合作事業推進統計表

(二十四年份)

月份	共計											
	一月	二月	三月	四月	五月	六月	七月	八月	九月	十月	十一月	十二月
總計	社數 944	社數 33	社數 36	社數 60	社數 67	社數 51	社數 92	社數 61	社數 42	社數 150	社數 132	社數 106
	社員數 57,144	社員數 1,510	社員數 2,207	社員數 3,984	社員數 4,013	社員數 3,558	社員數 6,125	社員數 4,422	社員數 3,223	社員數 8,826	社員數 7,749	社員數 6,521
	資本數(元) 162,699	資本數(元) 4,295	資本數(元) 6,858	資本數(元) 11,003	資本數(元) 13,004	資本數(元) 9,642	資本數(元) 14,169	資本數(元) 12,337	資本數(元) 12,980	資本數(元) 24,780	資本數(元) 19,503	資本數(元) 16,712
信託社	社數 758	社數 25	社數 25	社數 51	社數 52	社數 46	社數 68	社數 52	社數 36	社數 107	社數 119	社數 100
合作社	社數 44,947	社數 1,037	社數 1,501	社數 3,422	社數 2,982	社數 3,168	社數 3,808	社數 3,609	社數 2,490	社數 6,628	社數 6,905	社數 6,146
利用社	社數 121,488	社數 2,859	社數 4,348	社數 8,739	社數 8,268	社數 8,598	社數 9,227	社數 10,316	社數 8,286	社數 17,430	社數 17,635	社數 14,922
利合作社	社數 101	社數 7	社數 9	社數 8	社數 15	社數 4	社數 9	社數 3	社數 —	社數 4	社數 6	社數 5
作社	社數 6,994	社數 430	社數 585	社數 532	社數 1,031	社數 307	社數 1,010	社數 366	社數 —	社數 404	社數 424	社數 315
用社	資本數(元) 26,164	資本數(元) 1,350	資本數(元) 2,262	資本數(元) 2,204	資本數(元) 4,736	資本數(元) 878	資本數(元) 2,320	資本數(元) 1,127	資本數(元) —	資本數(元) 2,380	資本數(元) 1,006	資本數(元) 1,670
運合作社	社數 79	社數 1	社數 2	社數 1	社數 —	社數 1	社數 15	社數 6	社數 —	社數 39	社數 7	社數 1
作社	社數 4,470	社數 43	社數 121	社數 30	社數 —	社數 83	社數 1,307	社數 447	社數 —	社數 1,794	社數 420	社數 60
銷社	資本數(元) 10,358	資本數(元) 86	資本數(元) 248	資本數(元) 60	資本數(元) —	資本數(元) 166	資本數(元) 2,622	資本數(元) 894	資本數(元) —	資本數(元) 4,970	資本數(元) 862	資本數(元) 120
生合作社	社數 6	社數 —	社數 —	社數 —	社數 —	社數 —	社數 —	社數 —	社數 6	社數 —	社數 —	社數 —
作社	社數 733	社數 —	社數 —	社數 —	社數 —	社數 —	社數 —	社數 —	社數 733	社數 —	社數 —	社數 —
產社	資本數 4,694	資本數 —	資本數 —	資本數 —	資本數 —	資本數 —	資本數 —	資本數 —	資本數 4,694	資本數 —	資本數 —	資本數 —



### 河南省各縣合作社進度及社務概要統計表

縣別	社數			社員數	社股數 (元)	已繳社 股金額 (元)	貸款金額 (元)	到期收 還金額 (元)
	合計	原有 社數	本月 准社 數					
總計	1,668	106	1,774	94,331	296,713.00	160,302.50	1,038,928.00	304,752.00
鄭縣	84	82	2	3,735	11,104.00	6,695.00	63,012.00	12,530.00
禹縣	57	54	3	3,087	8,594.00	4,543.50	54,227.00	13,467.00
開封	72	68	4	4,819	16,362.00	8,317.00	53,591.00	10,003.00
榮陽	6	6	—	301	680.00	340.00	4,370.00	—
密縣	43	42	1	3,060	7,294.00	3,964.00	—	—
廣武	18	18	—	1,087	3,640.00	2,043.00	11,435.00	—
新鄭	34	29	5	2,149	5,924.00	2,962.00	3,680.00	—
商邱	49	49	—	2,036	4,354.00	2,513.00	22,449.00	5,782.00
蘭封	34	34	—	2,967	9,208.00	4,604.00	3,200.00	—
陳留	1	1	—	53	484.00	242.00	3,788.00	—
杞縣	26	26	—	1,780	5,228.00	3,025.00	11,400.00	—
民權	7	7	—	778	2,150.00	1,075.00	5,670.00	—
安陽	81	77	4	4,088	20,522.00	11,128.50	27,301.00	—
湯陰	19	19	—	1,422	9,488.00	4,744.00	—	—
汲縣	5	5	—	214	428.00	214.00	—	—
滑縣	61	61	—	2,883	9,137.00	4,942.50	8,060.00	2,577.00
內黃	1	—	1	31	70.00	35.00	—	—
新鄉	68	68	—	3,446	16,079.00	8,404.50	128,495.00	83,704.00
沁陽	43	43	—	2,210	4,528.00	2,264.00	18,613.00	3,923.00
溫縣	1	1	—	78	156.00	78.00	1,375.00	—
輝縣	43	43	—	1,889	5,830.00	2,915.00	39,193.00	16,304.00
許昌	104	103	1	3,540	7,936.00	5,388.00	48,486.00	4,445.00
襄縣	104	94	10	6,211	12,466.00	6,573.00	19,281.00	16,100.00
南陽	67	62	5	3,709	12,404.00	6,202.00	23,125.00	2,230.00
鎮平	89	70	19	4,531	10,777.00	6,205.50	29,824.00	—
淮陽	44	44	—	1,578	4,124.00	2,062.00	7,232.00	5,075.00
太康	26	26	—	1,202	2,642.00	1,321.00	—	—
汝南	69	69	—	3,139	6,332.00	3,166.00	46,890.00	14,985.00
潢川	50	39	11	2,037	4,051.00	2,025.50	—	—
商城	31	26	5	645	1,312.00	656.00	—	—
光山	11	7	4	1,387	2,814.00	1,407.00	—	—
洛陽	98	91	7	3,902	9,364.00	6,120.00	48,578.00	21,401.00
孟津	8	8	—	272	612.00	479.00	—	—
陝縣	140	127	13	9,568	30,670.00	15,634.00	215,470.00	4,593.00
澠池	51	42	9	3,284	8,556.00	7,518.00	13,897.00	—
靈寶	97	97	—	5,330	30,616.00	15,308.00	99,557.00	76,446.00
閩鄉	32	30	2	1,833	10,777.00	5,388.50	26,729.00	11,187.00

河南統計月報 第二卷 第三期 年份統計

註：1. 另有合作預備社二百九十二所，計滑縣一百五十二所，經扶三十八所，封邱一百零二所。  
 2. 貸款欄之數字，以自二十四年一月至十二月底為限；二十三年度十二月底，計共貸出371,390元。



# 河南省各河每月平均流量統計表

單位：立方公尺/秒

(二十四年份)

流域	河	站	別	一月	二月	三月	四月	五月	六月	七月	八月	九月	十月	十一月	十二月	
淮	雙泊河	長	葛	2.035	1.926	2.005	1.850	1.487	0.523	4.600	3.908	3.535	2.133	2.604	2.368	
	沙河	鄆	城	21.368	20.845	16.285	13.040	7.557	11.982	220.965	164.982	52,938	28,605	20,909	48,057	
	賈沙合流	周	口	29.798	26.134	17.586	13.169	8.453	12.307	345.177	171.589	109,103	30,445	47,664	81,397	
河	賈魯河	扶	溝	3.122	2.373	1.066	0.791	1.436	0.119	9.503	9.612	8.782	4.046	7.075	10.269	
	淮	三	尖	85.599	43.324	71.113	64.456	37.215	76.682	515.412	35.483	56.832	18.353	33.604	80.030	
	淮	長	關	11.579	12.397	14.724	12.899	1.146	4.724	12.760	4.585	3.932	16.394	11.317	13.743	
	白	南	陽	6.198	4.966	4.947	4.910	2.929	2.797	923.014	118.731	24.978	19.756	11.217	18.690	
	白	新	野	12.335	10.805	7.056	8.762	6.521	7.006	344.314	73.956	44.532	22.965	17.791	29.962	
	湍	新	野	3.436	4.259	2.834	3.311	2.820	2.282	188.571	24.395	18.365	11.977	14.261	15.828	
	洛	洛	灘	14.252	12.136	12.255	20.403	5.114	3.970	—	—	—	34.367	31.998	15.787	15.077
	洛	洛	陽	18.297	16.694	14.293	9.438	3.263	0.254	—	—	253.554	68,092	31,287	28,703	27.440
	伊	伊	洛	5.374	5.765	5.799	2.905	2.195	0.196	—	—	14.718	20,863	20,544	16,753	15.517
	衛	伊洛合流	偃	帥	20.164	24.741	13.434	19.509	5.983	0.674	—	—	—	—	—	—
伊		伊	帥	15.327	11.332	4.203	9.724	1.927	0.211	—	—	—	—	—	—	
沁		武	陟	10.958	10.972	2.967	0.586	—	—	—	—	—	—	—	—	
衛		新	鄉	6.871	6.022	3.942	1.008	1.387	0.200	293.500	60.859	—	—	—	—	
衛		新	鄉	7.739	7.871	3.919	4.114	1.166	0.188	1.207	12.991	8.864	7.275	11.958	11.176	
衛		濬	淇	13.392	9.645	6.919	3.465	2.955	1.511	40.052	48.149	12.042	12.765	12.440	11.838	
淇		安	陽	18.879	20.264	15.526	0.257	—	—	—	—	—	—	—	—	
小		新	鄉	2.990	4.026	2.037	0.114	0.068	0.038	199.350	90.670	24.721	15.187	20.277	18.797	
淇		濬	淇	4.072	6.106	4.512	1.707	1.418	—	0.030	7.625	6.164	3.537	7.730	5.134	
											46.909	10.982	9.059	11.860	7.777	

# 河 南

河南統計月報 第二卷 第三期 年份統計

流域	河流	站別	一 月			二 月			三 月		
			最高	最低	平均	最高	最低	平均	最高	最低	平均
淮 河	雙泊河	長葛	11.11	10.95	11.03	10.96	10.90	10.93	10.98	10.87	10.93
	沙河	鄆城	60.86	60.76	60.81	60.77	60.73	60.75	60.75	60.62	60.69
	賈沙合流	周口	51.66	51.53	51.54	51.54	51.49	51.52	51.53	51.38	51.44
	賈魯河	扶溝	15.49	15.35	15.44	15.49	15.24	15.33	15.35	15.01	15.19
	淮 河	三河尖	14.07	13.24	13.36	14.48	13.26	13.39	15.90	13.18	13.36
	淮 河	長台關	68.30	67.95	68.28	68.26	67.79	67.90	68.54	67.77	67.78
	白 河	南 陽	137.85	137.80	137.81	137.80	137.77	137.78	137.79	137.77	137.78
白 河	新 野	106.17	106.12	106.15	106.12	106.08	106.09	106.08	106.01	106.03	
黃 河	洛 河	洛 陽	118.58	117.52	117.71	117.51	117.49	117.50	117.48	117.40	117.46
	洛 河	洛 寧	296.06	295.99	296.03	296.00	295.98	295.99	295.99	295.96	295.98
	伊 河	嵩 縣	301.76	301.67	301.71	301.72	301.66	301.69	301.73	301.67	301.71
	伊洛合流	偃 師	101.67	101.55	101.63	101.55	101.45	101.49	101.52	101.38	101.44
沁 河	武陟	99.29	98.92	99.07	99.10	98.94	98.94	99.90	98.58	98.78	
衛 河	衛 河	新鄉	71.97	71.63	71.78	71.83	71.49	71.48	71.58	71.01	71.02
	衛 河	北關	69.53	69.31	69.50	69.42	69.20	69.29	69.22	68.95	69.06
	衛 河	淇門	61.41	61.36	61.38	61.35	61.26	61.26	61.27	61.06	61.15
漳 河	安陽	92.74	92.54	92.68	92.71	92.55	92.63	92.70	92.51	92.54	

# 省 各 河 水 位 統 計 表

( 二 十 四 年 份 )

單 位 : 公 尺

四 月			五 月			六 月			七 月			八 月			九 月			十 月			十 一 月			十 二 月		
最高	最低	平均	最高	最低	平均	最高	最低	平均	最高	最低	平均	最高	最低	平均	最高	最低	平均	最高	最低	平均	最高	最低	平均	最高	最低	平均
10.98	10.87	10.94	10.91	10.84	10.88	10.89	10.80	10.85	13.10	10.84	11.97	12.61	11.00	11.81	12.07	11.01	11.54	11.25	11.03	11.04	11.28	11.05	11.12	11.26	11.01	11.14
60.76	60.53	60.65	60.53	60.38	60.46	60.70	60.32	60.51	69.40	60.40	64.90	66.85	61.45	64.15	53.08	51.79	52.24	61.05	60.80	60.93	60.88	60.80	60.83	61.35	60.76	60.97
51.51	51.31	51.46	51.35	51.24	51.28	51.47	51.19	51.31	59.60	51.24	55.07	56.88	52.67	53.43	61.79	60.97	60.98	51.81	51.66	51.72	51.87	51.64	51.72	52.34	51.62	51.88
15.38	15.02	15.19	15.32	14.88	15.00	15.64	14.70	14.88	21.39	15.98	18.47	20.04	15.70	17.73	16.81	15.15	15.68	15.41	15.16	15.24	15.46	15.45	15.46	16.06	15.18	15.65
15.94	14.02	14.90	13.44	12.82	12.98	15.60	12.77	12.92	17.64	13.08	15.76	15.34	13.48	13.95	13.84	12.98	13.28	13.58	12.96	13.21	13.84	13.10	13.40	15.02	13.30	13.86
68.43	67.84	67.96	67.84	67.70	67.78	67.79	67.63	67.72	72.03	67.70	68.13	67.97	67.84	67.90	68.33	67.80	67.92	68.21	67.82	67.88	68.54	67.83	67.99	69.36	67.79	68.04
137.84	137.80	137.81	137.76	137.65	137.74	137.99	137.64	137.67	143.02	137.63	138.65	139.60	137.96	138.20	138.01	137.93	137.96	138.30	137.73	137.89	137.77	137.72	137.74	138.05	137.71	137.78
106.12	106.02	106.07	106.05	105.90	106.00	106.07	105.89	105.94	108.66	105.92	107.21	107.86	106.16	106.53	106.60	105.98	106.13	106.09	105.97	106.01	106.51	105.95	105.99	106.32	105.96	106.07
117.54	117.24	117.38	117.26	116.92	117.06	117.17	116.88	116.91	—	—	—	119.99	117.46	118.23	119.11	117.75	118.46	117.23	116.25	117.89	116.39	116.31	116.34	117.80	116.33	116.45
296.07	295.98	296.02	296.27	296.12	296.19	296.26	296.09	296.10	—	—	—	298.05	296.48	297.34	297.02	296.95	296.08	297.05	296.94	296.98	297.02	296.93	296.97	297.04	296.88	296.95
301.85	301.49	301.73	301.73	301.47	30.61	301.71	301.56	301.63	—	—	—	304.94	302.87	302.56	299.31	298.81	298.92	298.84	298.70	298.76	298.80	298.69	298.73	298.82	298.62	298.71
101.71	101.36	101.43	101.29	100.89	101.11	100.96	100.77	100.88	—	—	—	—	—	—	—	—	—	—	—	—	—	—	—	—	—	—
98.90	98.50	98.79	—	—	—	—	—	—	100.10	99.31	99.33	65.51	62.02	64.14	99.37	99.13	99.30	99.27	99.11	99.18	99.27	99.20	99.22	99.36	99.10	99.23
71.54	70.93	71.21	71.50	70.85	70.88	70.99	70.74	70.75	74.23	70.60	72.68	74.41	71.70	72.47	71.95	71.59	71.80	72.14	71.61	71.68	72.14	71.95	72.03	72.09	71.86	71.96
69.13	68.75	68.97	69.25	68.64	68.63	68.83	68.34	68.38	71.57	68.40	70.26	71.87	69.15	69.71	69.31	69.13	69.23	69.60	69.18	69.11	69.66	69.47	69.60	69.61	69.30	69.50
61.10	60.86	60.91	60.90	60.78	60.72	60.84	60.65	60.70	64.53	60.66	62.55	65.59	62.02	64.14	61.95	61.54	61.71	61.61	61.35	61.50	61.65	61.58	61.61	61.61	61.48	61.55
92.93	92.10	91.16	93.03	92.63	92.69	93.16	92.59	93.12	94.20	92.97	93.31	96.40	93.11	93.20	93.28	92.71	92.90	93.08	92.59	92.81	92.85	92.67	92.72	92.94	92.76	92.85

河 南 統 計 月 報 第 三 期 年 份 統 計 九 五

### 河南省各縣雨量統計表

(二十四年十二月份) 單位:公厘 (表一)

縣別	總雨量	一月	二月	三月	四月	五月	六月	七月	八月	九月	十月	十一月	十二月
鄭縣	600.0	12.0				7.0	5.0	225.0	89.0	119.0	51.0	92.0	
開封	722.4	14.4	2.0	3.1	9.8	33.8	11.8	347.9	112.1	68.5	29.0	87.2	2.8
禹縣	635.0	14.0	10.0	18.0	8.0	9.5	17.0	278.4	126.7	60.0	24.7	66.0	2.1
尉氏	682.9	17.0	10.0	11.4	4.0	49.0	48.8	194.0	194.0	48.5	21.0	24.7	6.5
通許	262.1	10.8	4.3	7.3	7.9	10.7	14.7	87.1	57.0	8.4	12.9	19.2	1.2
中牟	642.7	13.0		1.6	8.2	16.0	25.2	247.1	147.0	70.0	28.5	73.2	2.0
滑川	399.0	5.0	7.0	7.0	14.0	35.0	15.0	92.0	49.0	57.0	51.0	65.0	2.0
長葛	672.4	10.1	5.8	15.2	14.2	33.2	29.0	226.6	124.8	62.2	31.7	102.9	1.0
新鄭	558.0	16.0	5.0	8.0	10.0	12.0	15.0	245.0	71.0	51.0	32.0	91.0	2.0
密縣	683.7	25.0	5.0	15.0	8.0	6.7	2.0	292.0	137.0	79.0	35.0	61.0	7.0
滎陽	588.7	8.2		6.8	5.2	10.5	5.8	248.5	120.0	73.1	18.5	80.4	1.2
廣武	541.0	1.0		5.0	6.5	19.0	3.0	249.0	109.0	40.0	29.0	79.5	
汜水	771.4	6.6		11.7		9.0		481.0	176.0	24.0	57.0		6.1
商邱	550.5	11.0	1.0	8.0		21.0	27.0	182.0	80.0	5.5	96.0	104.0	15.0
杞縣	422.0	16.0	3.0	8.0	14.0	23.0	27.0	123.0	41.0	30.0	24.0	99.0	4.0
永城	224.9	11.0	29.4	7.0		17.0	33.0	92.0	5.0	2.0	8.5	13.0	7.0
睢縣	378.5	8.0	4.5	8.5	2.5	19.0	18.0	133.0	65.0	22.0	42.0	52.0	4.0
陳留	756.9	22.7		5.2	10.5	33.8	31.1	408.9	92.8	35.2	23.2	86.7	5.0
開封	523.3	28.1		1.2	9.1	29.7	18.7	197.0	88.4	28.5	39.4	81.1	1.5
考城	652.4	2.8		2.2	1.2	30.8	13.0	267.5	127.4	56.0	101.2	49.5	
民權	577.0	33.0		8.0	6.0	27.0	28.0	203.0	40.0	24.0	69.0	119.0	10.0
寧陵	522.9	7.5	26.9	5.0	15.8	20.5	52.0	101.0	81.0	23.0	92.0	108.0	
柘城	425.0	7.9	11.0	15.0		12.0	24.5	161.0	21.0	8.4	60.0	96.0	8.2
夏邑	524.0	32.0	2.0	8.0	28.0	15.0	2.0	183.0	46.0	15.0	80.0	111.0	
虞城	432.0	3.1	0.1	10.0	5.0	24.0	15.0	128.0	38.0	7.0	90.0	98.0	3.0
安陽	754.0	4.0			16.0	10.0	8.5	352.5	168.0	34.2	75.0	85.8	
滑縣	365.1	21.1	0.5	0.5	0.5	0.7	1.4	124.0	81.0	2.7	111.6	67.9	3.0
濬縣	480.0	7.0				7.0	15.0	189.0	124.0	38.0	49.0	51.0	
濮陽	528.9	0.3		0.3		17.3	23.0	324.0	75.0	28.0	35.0	22.0	
林縣	469.5	1.0		2.5			2.0	203.0	162.0	20.0	35.0	44.0	
武安	550.8	21.9						240.9	133.5	25.0	59.0	20.5	
涉縣	1,789.0	3.0		1.0	1.0			880.0	331.0	350.0	45.0	178.0	
臨漳	417.0	2.0						131.0	123.0	47.0	49.0	66.0	
內黃	330.0						5.0	170.0	155.0				
湯陰	853.4	8.0					9.0	500.2	253.0	12.0	30.0	41.2	
淇縣	523.8	4.0				6.0	15.0	268.0	83.7	28.0	69.8	49.1	

河南統計月報 第二卷 第三期 年份統計

(表二)

縣別	總雨量	一月	二月	三月	四月	五月	六月	七月	八月	九月	十月	十一月	十二月
新鄉	626.2	9.1	0.4	3.0	4.9	9.4	22.0	338.2	49.0	40.7	52.3	96.8	0.4
輝縣	612.0	11.5			15.0	10.0	22.0	379.8	26.5	24.6	32.0	85.7	4.6
沁陽	723.4	11.4		0.6		16.0	16.0	364.7	217.1	21.2	24.8	57.3	
濟源	598.9	15.0		7.0		15.0	32.0	281.9	155.0	20.0	21.0	47.0	5.0
博愛	661.7	7.0		3.0		12.0	4.5	401.0	142.5	13.1	16.5	60.5	1.0
武陟	599.7	8.5		5.0	3.0	5.0	50.0	293.7	108.5	40.6	27.0	55.6	2.5
修武	629.3	0.5		4.0	7.0	17.0	21.3	327.1	119.4	38.0	34.0	51.0	
獲嘉	349.4	4.9						175.0	57.5	22.0	18.0	66.0	
延津	545.0	11.0			1.0	10.0	23.0	263.0	123.0	8.0	42.0	62.0	2.0
封邱	21.0	2.4		0.1				4.6	7.5	0.5	0.4	1.7	4.7
陽武	495.0	12.0			10.0	8.0	18.0	256.0	113.0	8.0	18.0	52.0	
原武	554.0	4.4			8.0	15.5	22.0	238.4	127.5	32.0	26.2	76.5	4.0
溫縣	512.0	12.4		5.1		3.5	0.2	253.2	149.1		30.0	54.2	4.4
孟縣	297.0	18.0		3.5		6.0	3.1	89.8	81.7	32.5	13.1	49.5	
許昌	399.4	11.0	6.4	3.9		10.0	15.0	122.6	111.4	17.0	29.7	61.5	10.0
臨汝	647.3	6.1	4.4	13.6		10.5	10.0	313.0	136.0	51.2	25.0	72.3	1.8
臨城	672.4	26.1	10.5	26.5		43.3	36.5	318.0	49.6	24.8	29.5	103.7	4.2
襄城	696.0	11.0	11.0	14.0	19.0	17.0	40.0	328.0	148.0	4.0	18.0	81.0	5.0
鄧陵	426.0	28.0	12.0	20.0	8.9	23.0	29.0	116.0	90.0	38.0	22.0	48.0	1.2
臨潁	602.0	8.0	8.0	26.2	17.0	24.2	68.0	220.0	66.0	16.0	25.0	111.0	3.2
寶豐	1,160.9	26.0		121.0		22.0	32.0	417.5	346.0	10.0	53.5	122.5	
鄆城	455.2	13.0	3.1	9.5		14.6	35.0	221.5	66.0	20.0	7.0	59.0	6.0
魯山	318.2	6.2	0.5	17.0	17.0	25.0	15.0	173.0	23.0	5.0	11.5	25.0	
南陽	592.4	4.5	31.2	17.5	24.0	44.0	67.0	206.2	71.0	21.0	53.0	53.0	
葉縣	812.8	20.5	5.5	23.0		11.2	38.5	437.1	98.7	13.5	12.9	149.8	2.0
舞陽	606.4	8.0	4.5	23.5		32.0	35.0	281.2	116.8	12.5	25.5	67.0	
方城	1,175.1	25.9	39.2	70.4	70.1	59.2	72.4	337.2	238.1	38.9	81.9	167.1	74.5
泌陽	99.6	4.0	8.1	4.6	7.9	11.4	3.2	23.9	8.8	2.0	9.1	20.9	0.1
唐河	815.0	9.8	46.7	27.0		85.0	44.5	224.5	39.5	61.0	51.5	73.5	2.0
鄧州	1,019.4	7.0	40.0	46.2	56.5	81.0	45.0	467.5	81.0	60.0	65.5	101.5	18.2
內鄉	1,218.0					58.5	17.6	842.8	59.0	55.0	55.8	126.4	
南召	445.0	5.8	6.4	28.9	4.7	10.8	12.9	239.1	62.4	12.0	32.0	30.0	
鎮平	656.8	3.5	10.8	20.0	16.0	32.0	49.0	352.0	23.0	23.0	39.0	85.0	3.0
新野	930.2	9.2	50.3	43.0	47.9	45.6	44.6	403.0	95.4	73.1	57.7	59.3	1.1
桐柏	187.2	1.8	4.2	5.6		3.0	9.0	29.6	5.4	9.1	49.0	43.5	27.0
淮陽	700.8					11.5	23.6	206.0	146.0	108.0	73.0	123.7	14.0
真陽	53.7	2.7	1.2	2.1	1.9	1.3	3.7	14.2	7.7	2.8	5.9	9.6	1.0

(表三)

縣 別	總雨量	一 月	二 月	三 月	四 月	五 月	六 月	七 月	八 月	九 月	十 月	十一 月	十二 月
太 康	213.9	35.5	3.7	5.0		19.5	16.9	48.9	17.5	9.6	11.8	45.1	0.6
西 華	629.6	35.8	16.2	9.4	14.2	18.8	23.6	170.0	126.6	52.0	30.4	131.4	1.2
扶 溝	533.7	11.9	8.0	18.6	9.5	21.1	65.3	189.4	50.0	43.4	20.2	93.6	2.7
商 水	676.9	36.8	18.6	36.8		15.3	45.2	252.1	74.3	45.8	40.2	102.9	8.9
項 城	410.2	17.8	21.8	32.5	33.0	6.4	5.1	84.0	77.5	1.0	34.4	84.1	12.6
沈 邱	547.0	35.0	55.0	55.0	70.0	5.0	38.5	50.0	28.0	2.0	45.0	70.0	93.5
汝 南	536.8	38.0	28.2	18.5		26.0	28.0	179.3	49.8	21.6	35.3	104.6	7.5
確 山	760.9	33.2	28.8	31.9	58.0	45.3	39.8	197.1	46.8	61.4	101.8	111.9	4.9
遂 平	795.2	24.7	21.0	32.0	41.0	37.0	90.0	326.2	25.3	13.0	62.0	115.0	8.6
西 平	912.7	43.7	17.0	59.0	23.0	28.0	47.0	350.0	75.0	38.0	31.0	156.0	43.0
正 陽	449.5	14.7	48.0	29.5	38.0	14.4	21.7	78.0	34.9	20.3	48.0	101.6	0.4
新 蔡	540.8	12.7	16.1	31.0		31.0	60.0	93.0	92.0	24.0	75.0	95.0	11.0
上 蔡	488.0	19.0	24.0	35.0		15.0	24.0	174.0	34.0	24.0	25.0	103.0	14.0
潢 川	149.7	11.7	24.6	25.7		12.2	2.4	2.6		27.0	8.0	15.5	20.0
信 陽	682.8	24.9	44.8	86.8		23.3	91.3	178.5	69.5	30.8	45.0	76.0	6.9
羅 山	546.3	9.0	24.0	43.0	29.0	28.0	54.0	75.0	49.0	55.0	87.0	93.0	0.3
光 山	53.6	0.9	6.5	6.4		0.2	6.7	9.2	1.9	4.4	11.1	2.2	4.1
商 城	446.3									66.8	138.2	241.3	
固 始	582.3	50.5	79.0	100.0		13.0	101.0	13.0	14.0	20.1	64.6	119.1	8.0
息 縣	214.7					30.7	17.0	5.0		10.2	64.0	85.8	2.0
經 扶	234.5								11.0	58.0	79.0	113.5	33.0
洛 陽	1,869.0					17.6	36.0	785.0	488.5	322.0	81.0	138.9	
嵩 縣	1,035.2	14.0		22.0		17.0	20.0	320.2	453.0	99.0	30.0	46.0	14.0
孟 津	425.0	5.0		6.0	4.5	2.0	23.0	213.0	110.0	7.0	12.0	42.5	
濬 縣	601.0	6.3		1.9				334.8	145.6	38.0	29.0	45.4	
偃 師	400.0					0.5	3.0	315.0	9.0	8.0	1.0	63.0	0.5
登 封	595.0	25.0	20.0	15.0	3.5		1.5	288.0	81.0	88.0	24.0	49.0	
伊 川	886.0	21.0	8.0	55.0	15.0	4.0	35.0	239.0	259.0	134.0	15.0	96.0	5.0
伊 陽	790.0	12.0	1.0	28.0	8.0		17.0	352.0	190.0	81.0	33.0	66.0	2.0
宜 陽	743.4	20.3	8.0	12.5	7.0	7.0	5.0	332.0	142.0	95.0	36.0	76.0	2.0
陝 縣	559.3	7.5	1.9	2.7		28.8	15.0	197.4	187.9	42.7	34.7	38.2	2.5
靈 寶	555.3					16.0	8.0	124.0	245.0	53.0	23.3	64.0	22.0
盧 氏	572.0	7	5.0	4.0		32.0	31.0	205.0	220.0	28.0	19.0	20.0	1.0
新 安	557.1	10.8	5.1	2.0	5.2	9.4	8.3	208.3	127.5	68.1	27.7	74.9	
瀋 陽	397.5	8.0	5.5			13.0	3.0	160.0	90.5	43.5	18.0	56.0	
洛 寧	389.9	9.6	2.2	4.0		21.0	7.5	187.5	53.6	53.0	29.5	18.5	3.7
開 封	489.4	5.3	3.3			31.3	12.6	186.6	141.2	47.0	22.5	39.8	

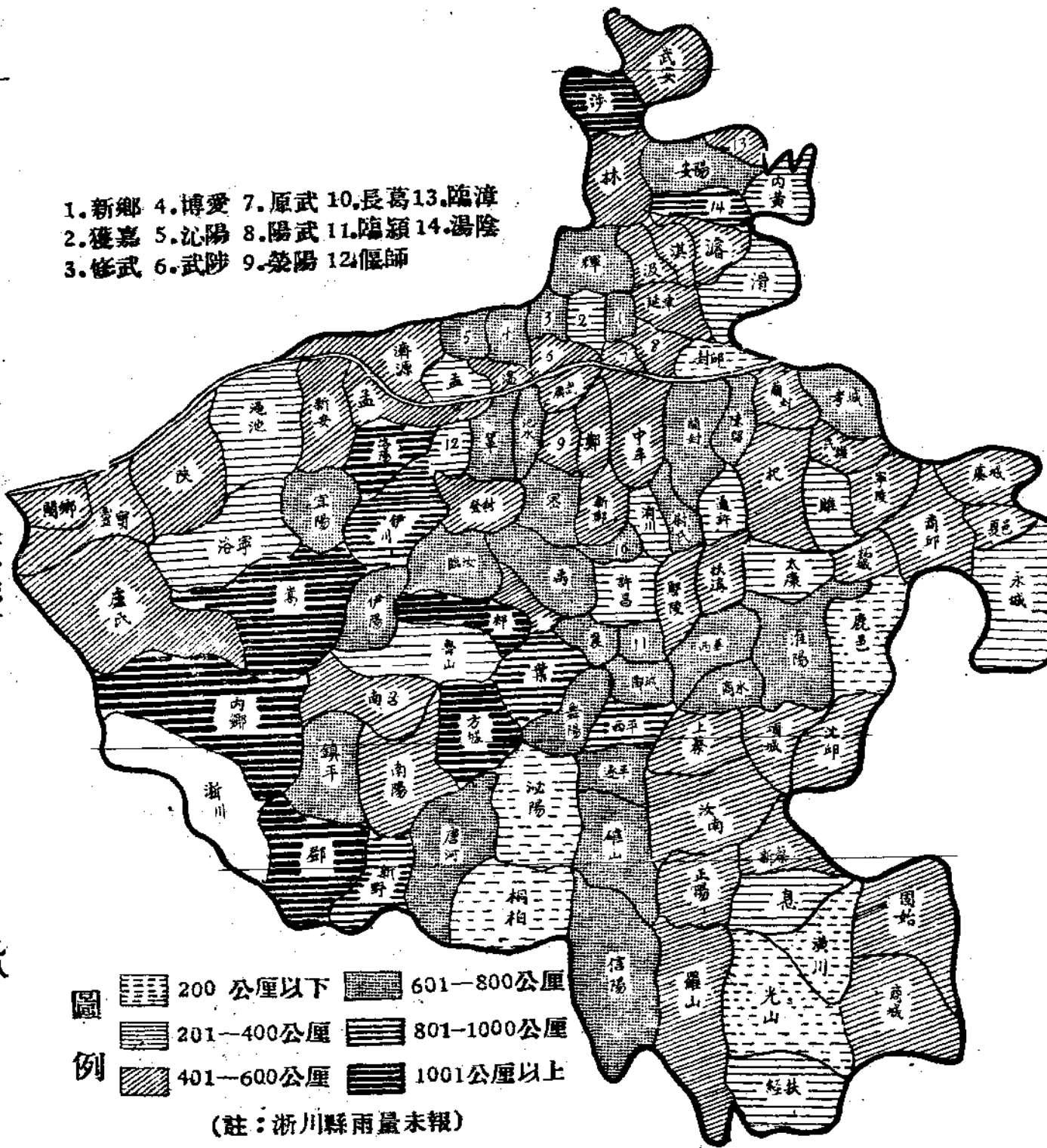
註：瀋川縣雨量未報。

# 河南省各縣雨量比較圖

(二十四年份)

河南統計月報 第二卷 第三期 年份統計

- 1.新鄉 4.博愛 7.原武 10.長葛 13.臨漳
- 2.獲嘉 5.沁陽 8.陽武 11.臨潁 14.湯陰
- 3.修武 6.武陟 9.滎陽 12.偃師





# 河南省各縣檢定度量衡器統計表

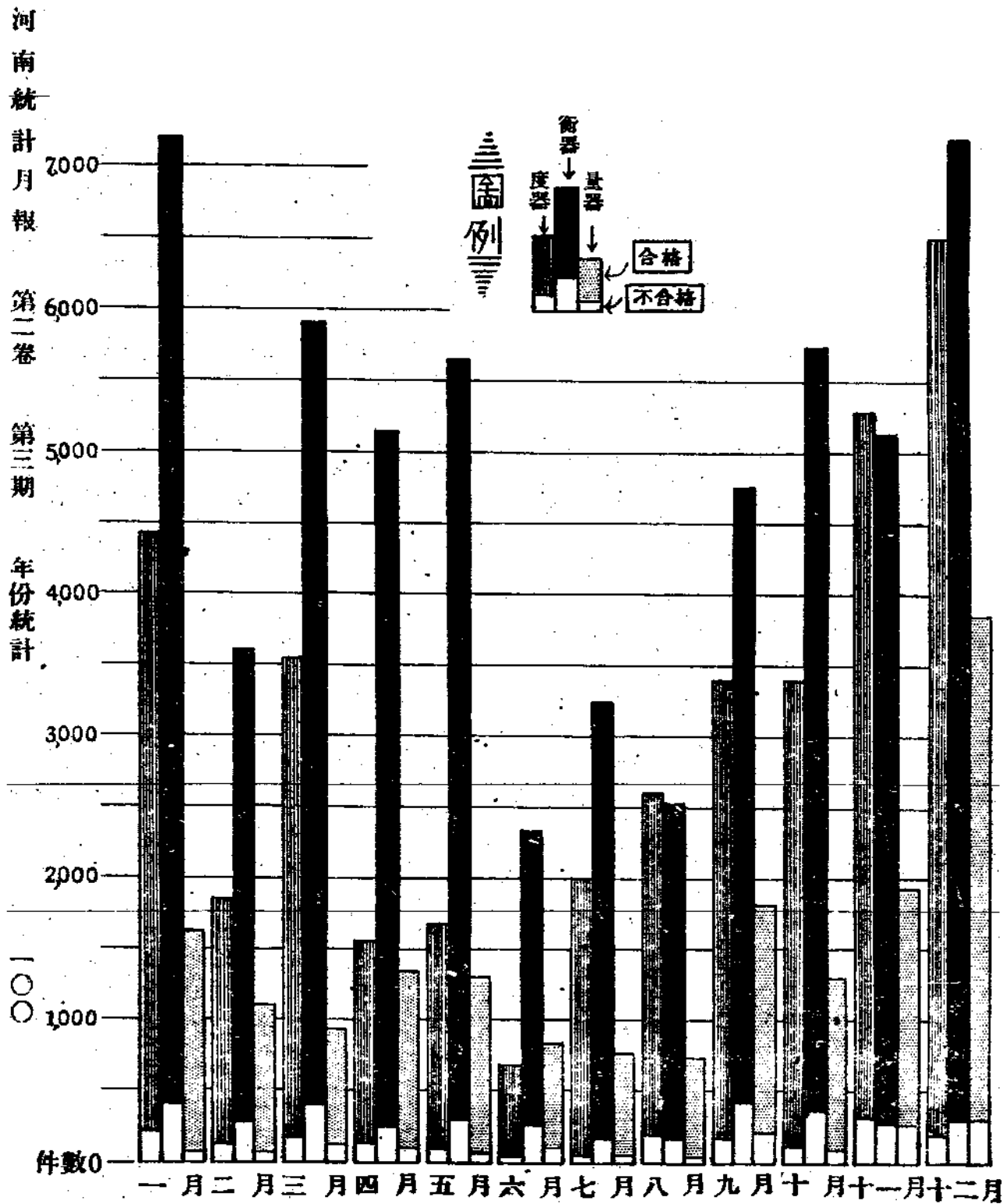
( 二十 四 年 份 )

單位：件

月 別	度		器		量		器		衡		器	
	共 計	合 格	合 格	不 合 格	共 計	合 格	合 格	不 合 格	共 計	合 格	合 格	不 合 格
總 計	36,943	35,051	1,892	17,523	15,933	1,590	58,555	54,882	3,673			
一 月	4,417	4,199	218	1,624	1,538	86	7,232	6,810	422			
二 月	1,845	1,708	137	1,088	1,001	87	3,599	3,322	277			
三 月	3,574	3,388	186	924	804	120	5,927	5,513	414			
四 月	1,554	1,416	138	1,340	1,236	104	5,158	4,908	250			
五 月	1,680	1,575	105	1,294	1,229	65	5,659	5,366	293			
六 月	677	646	31	831	711	120	2,327	2,068	259			
七 月	2,008	1,972	36	759	697	62	3,239	3,071	168			
八 月	2,598	2,380	218	745	698	47	2,540	2,352	188			
九 月	3,394	3,217	177	1,842	1,606	236	4,753	4,315	438			
十 月	3,392	3,261	131	1,285	1,184	101	5,747	5,362	385			
十 一 月	5,286	4,966	320	1,938	1,678	260	5,140	4,863	277			
十 二 月	6,518	6,323	195	3,853	3,551	302	7,234	6,932	302			

# 河南省各縣檢定度量衡器比較圖

(二十四年份)



### 河南省主要糧食每百斤平均價格表

( 二 十 四 年 份 )

單位：元

月 別	大 麥	小 麥	大 米	小 米	玉 蜀 黍	高 梁	綠 豆	黃 豆	黑 豆	豌 豆
總平均	2.37	3.79	6.48	3.50	2.66	2.48	3.40	3.04	2.73	2.71
一 月	2.24	3.73	6.00	3.30	2.48	2.20	3.05	2.64	2.40	2.53
二 月	2.24	3.66	6.17	3.12	2.45	2.22	3.05	2.32	2.39	2.56
三 月	2.22	3.64	6.10	3.25	2.46	2.25	3.21	2.73	2.56	2.57
四 月	2.29	3.60	6.07	3.40	2.35	2.33	3.21	2.75	2.61	2.48
五 月	2.20	3.62	6.27	3.51	2.64	2.47	3.37	2.94	2.68	2.55
六 月	2.36	3.71	6.63	3.71	2.85	2.50	3.59	3.04	2.81	2.69
七 月	2.38	3.67	6.95	3.80	2.91	2.73	3.64	3.18	2.84	2.66
八 月	2.35	3.69	6.85	3.75	2.79	2.52	3.61	3.12	2.82	2.69
九 月	2.45	3.75	7.80	3.40	2.59	2.43	3.39	3.89	2.79	2.77
十 月	2.74	3.97	6.75	3.51	2.63	2.67	3.45	3.20	2.85	2.91
十一 月	2.17	4.16	5.15	3.57	2.88	2.73	3.58	3.26	2.95	3.01
十二 月	2.79	4.34	7.04	3.66	2.89	2.78	3.68	3.37	3.05	3.07

開封省會醫藥概況統計表  
(三十四年份)

項別	月份												
	一月	二月	三月	四月	五月	六月	七月	八月	九月	十月	十一月	十二月	
西醫	共計	91	91	93	107	104	125	118	137	128	131	125	118
	男	81	81	82	90	90	99	102	118	108	110	106	93
	女	10	10	11	17	14	26	16	19	20	21	19	25
中醫	共計	111	103	90	105	100	124	118	110	110	112	110	108
	男	111	103	90	104	100	124	118	110	110	111	110	108
	女	—	—	—	1	—	—	—	—	1	—	—	—
看護士	共計	114	126	126	122	118	110	128	131	138	147	124	94
	男	78	81	81	69	67	76	76	80	72	85	81	53
	女	36	45	45	53	51	34	52	51	66	62	43	41
助產士	共計	11	8	8	20	19	28	17	15	15	15	15	16
	男	1	1	1	3	1	10	—	—	—	—	—	—
	女	10	7	7	17	18	18	17	15	15	15	15	16
藥劑師	共計	38	34	34	31	28	28	27	19	26	26	26	33
	男	33	30	31	27	23	23	22	13	20	20	21	23
	女	5	4	3	4	5	5	5	6	6	6	5	10
接生婆	—	—	—	—	—	—	—	—	—	9	11	9	9
醫院	23	23	24	20	15	14	14	14	14	14	13	13	13
西藥房	12	16	16	13	13	13	13	14	14	15	14	14	18
中藥房	41	53	41	58	58	69	55	69	67	69	73	65	65

# 開封省會各大醫院概況統計表

( 二十四年份 )

項 別	職 員 數	人 數			病 床	診 治 人 數
		共 計	醫 師	看 護		
總 計	—	—	—	—	—	147,207
一 月	268	91	114	67	431	8,062
二 月	264	85	126	53	449	11,214
三 月	270	93	126	51	452	9,980
四 月	241	85	106	50	406	14,804
五 月	248	79	115	54	307	14,765
六 月	241	80	114	47	463	10,682
七 月	241	80	114	47	463	11,092
八 月	250	81	116	53	479	14,317
九 月	271	81	135	55	479	13,094
十 月	255	74	128	53	449	11,418
十 一 月	239	76	118	45	449	12,593
十 二 月	239	77	102	60	469	15,186

開封省會各大醫院診治病症分類統計表

( 二十 四 年 份 )

項 別	總 計	內 科						外 科						科						
		合計	消化病	呼吸病	循環病	泌尿病	神經病	連器	五器	新謝	傳染病	其他症	合計		菌性創	理化創	傳染創	腫 瘍	皮膚病	花柳病
共 計	147,207	70,546	12,599	9,944	2,492	3,659	6,315	1,910	2,316	6,163	4,215	19,988	76,661	13,234	11,841	2,000	10,477	11,028	11,076	17,005
一 月	8,062	4,002	1,372	1,202	13	40	825	6	8	6	203	712	4,060	1,736	1,232	6	18	388	188	492
二 月	11,214	5,479	2,644	1,289	75	43	261	46	20	33	174	894	5,735	684	2,588	23	17	347	831	1,250
三 月	9,930	4,727	1,115	838	26	3	91	7	—	—	300	1,747	5,253	2,290	180	—	13	174	802	794
四 月	14,804	8,710	1,686	804	37	25	234	10	12	3	904	4,945	6,094	2,411	1,290	20	24	381	896	1,072
五 月	14,765	8,737	658	347	43	81	45	23	46	91	1,536	2,555	6,028	757	273	355	834	1,474	1,173	1,162
六 月	10,682	4,684	693	807	359	280	608	214	148	747	57	766	5,893	1,069	813	—	1,507	587	759	1,203
七 月	11,092	5,088	601	565	402	511	742	189	278	808	127	868	6,004	727	735	—	1,457	1,090	970	1,025
八 月	14,317	6,135	896	882	44	337	946	281	212	1,167	101	996	8,182	810	753	—	1,759	1,897	1,329	1,634
九 月	13,094	5,881	718	817	567	628	844	258	331	801	139	678	7,213	728	643	466	969	1,155	964	2,288
十 月	11,418	5,311	771	891	488	432	668	290	266	850	188	465	6,107	622	854	472	1,345	808	988	1,013
十一 月	12,593	5,175	605	62	424	453	765	185	432	869	216	598	7,418	718	891	445	922	1,248	830	2,264
十二 月	15,186	6,617	896	727	495	819	786	301	568	738	15	1,084	8,569	682	594	213	1,612	1,479	1,346	2,645

# 開封省會防疫狀況統計表

(二十四年份)

項別	總計	佈種牛痘人數	注射預防傷寒疫苗人數	注射腦膜炎預防疫苗人數	注射霍亂預防疫苗人數
共計	12,551	6,776	1,832	832	3,111
一月	347	198	95	—	54
二月	1,484	1,372	64	8	40
三月	1,156	1,032	55	12	57
四月	2,840	2,533	96	94	117
五月	2,541	905	653	327	656
六月	789	464	135	51	139
七月	1,008	52	68	38	850
八月	1,406	129	311	56	910
九月	367	15	159	64	129
十月	440	74	113	135	118
十一月	45	—	24	11	10
十二月	128	2	59	36	31

## 開封省會商號統計表

(二十四年份)

業別	總計	販賣業	經紀介紹業	金融保險業	生活供應業	其他商業
一月	6,569	5,268	54	135	326	786
二月	6,575	5,272	54	134	328	787
三月	6,580	5,278	54	134	328	786
四月	6,762	5,397	54	138	334	839
五月	6,825	5,432	54	138	339	862
六月	6,845	5,446	54	138	342	865
七月	6,852	5,449	54	138	344	867
八月	6,857	5,451	54	139	344	869
九月	6,857	5,448	54	140	345	870
十月	6,856	5,447	54	140	344	871
十一月	6,840	5,439	54	140	341	866
十二月	6,824	5,434	55	141	334	860



# 開封省會娼妓概況統計表

(二十四年份)

項別	妓院數	娼妓數	納捐數	檢驗		結果		備考
				有病	無病	有病	無病	
總計	—	—	16,570	—	—	—	—	1. 一等每月每名納捐十二元 2. 二等每月每名納捐五元 3. 三等每月每名納捐三元
一月	42	253	1,353	—	—	—	—	
二月	42	244	1,300	—	—	—	—	
三月	42	248	1,333	—	—	—	—	
四月	46	313	1,501	—	—	—	—	
五月	46	297	1,460	—	—	—	—	
六月	46	277	1,414	—	—	—	—	
七月	46	256	1,398	—	—	—	—	
八月	44	254	1,417	34	—	220	—	
九月	44	249	1,365	46	—	203	—	
十月	44	232	1,312	58	—	174	—	
十一月	45	227	1,373	50	—	177	—	
十二月	45	234	1,344	43	—	191	—	

# 各縣社會調查

河南省各縣社會調查，係省黨務特派員辦事處奉中央令辦之工作，其記載，多係各縣黨務工作人員與縣政府協力合作。所得結果，瑕瑜參半。經參證其他調查材料，斟酌刪改，陸續刊載于此，藉明各縣社會之輪廓。

## (四二)浙川

### 一 土地與人口

(1) 根據土地清丈處五萬分一測量圖計算，該縣面積爲一三，三九六方市里。

(2) 據二十四年調查，該縣人口，計男一五三，一八七人，女一二六，二八六人，男女共計二七九，四七三人。人口密度每方市里約二十一人。

#### (3) 土地價格：

a. 各種地畝(農耕地)價格：縣境可耕水田最高每畝五十元，最低三十元，普通三十五元。旱地每畝最高三十五元，最低十六元，普通二十二元。山地最高二十元，最低十元，普通十五元。

b. 各種地畝(非農耕地)價格：各種非農耕地最高五十元，最低二十元，普通三十五元。

c. 湖塘山丘等價格：山丘地價，最高十八元，最低八元，普通十三元。

(4) 土地歲收情形：現在歲收，上地每畝夏季小麥或豌豆二百二十斤，秋季玉蜀黍或粟穀二百斤。中地夏季二百斤，秋季一百九十斤。下地夏季一百六十斤，秋季一百二十斤，過去數年，因受旱澇不均，風雨不時影響，各年歲收只及現在之半數。

(5) 全縣人民職業分配狀況：全縣人民，農佔百分之八十二，商佔百分之八，學及自由職業佔百分之十。

## 二 產業與產品

- (1) 天然富源：該縣第二區關防灘，有柴煤礦一處，蘊藏頗富，前經該縣紳民開採，因該處地僻匪多，遂致停頓，其他如金豆谷之金，亦未開採。
- (2) 出產品的名稱種類及產量：農業出產，有小麥，小米，大米，豌豆，玉蜀黍等類食糧，每年約產十五萬石。此外又有麻，及棉花兩種，麻每年約產五萬斤，棉花每年約產十餘萬斤，工業產品有棉布，及手巾線襪三種，每年產量無定額。礦產漁獵及其他等產品，因數額均零星，無從估計。

## 三 交通與建設

- (1) 較大城市之面積人口總數建築情形及交通工具：縣城面積約四方里有奇，人口有六千二百餘人，城係磚修，城河環繞，水深及丈，西南兩方，近臨丹江，東方大道已修公路，水路多帆船，陸路有汽車，交通頗稱便利。
- (2) 水陸運輸情形：該縣地面多山，運輸不便，陸路除有公路地方可通汽車外，多用人力肩挑，水路則有帆船，並無其他運輸工具。
- (3) 最長度與最寬度之道路及其建築情形：最長與最寬之道路，有省道及縣道兩條。以前多係以黃泥土鋪築，近經鋪以細沙，沙與泥土混合較為堅定。
- (4) 河道情形：該縣有丹江一道，向未疏濬，歷年淤積，河身北移，沖毀良田，城防岌岌可危，近經督同民衆將舊道挑挖十餘里，並修土壩，現水已歸故道。
- (5) 郵政電話電報等交通的情形及其營業狀況：縣城內及荆紫關各有郵政局一所，外鎮均設有代辦所，縣城內並有電報局長途電話局各一所，各區亦通環繞電話。營業狀況平常。
- (6) 國民革命軍達到後之新建築：自國民革命軍達到後，官紳對於地方建設，非常注意，丹江河道沿縣城上下已經修治，工程浩大，現已大致完成

，又計劃修築城關及各要鎮馬路，以利交通。

#### 四 農業與農村

- (1)肥料種類及價格：農民所用肥料，除人糞及土渣糞外，並無其他肥料，人糞每担值洋三分，土糞一分半。
- (2)每歲出產農產物之種類及其大宗：農產物分小麥，豌豆，粟穀，玉蜀黍，大米，綠豆六種，以小麥，玉蜀黍為大宗。
- (3)農村組織：各區已實行編制保甲，無特殊現象。
- (4)農民借貸機關之設置：設有農民借貸所一處，責成地方公正士紳辦理。
- (5)地主自耕農半自耕農佃農戶數之比率：地主，自耕農半自耕農，佃農，戶數，計地主四百五十五戶，自耕農一萬三千零四十三戶，半自耕農一萬三千零七十二戶，佃農一萬八千九百四十八戶，又地主與自耕農之比率為3.5:100；自耕農與半自耕農之比率為99.8:100；半自耕農佃農之比率為69:100。
- (6)一般農民之賃租方法：賃租手續係由佃戶出給田主租字，即可發生賓主關係，納租並通均用生產品。
- (7)一年中每畝普通之農產量及繳納租額之比較：每畝普通產小麥四斗，玉蜀黍三斗，繳租約費十分之四。
- (8)農忙時期與尋常時期僱農工資之比較：農忙時期僱農工資較尋常時期增一倍。
- (9)農民借貸：一般農民借貸，利率普通年息二分，期限分三個月，六個月，一年各種，均須農民出具揭字，並覓妥保保證。

#### 五 工業與工人

- (1)全縣較大的工廠及其產品種類與生產能力：全縣較大工廠，僅二處，產品以織布及草帽為主要。
- (2)工廠性質及其營業現狀：為股分廠，全用機器製造，紗購自漢口，資本五千元，僅足維持現狀。

(3) 手工業：手工業以竹木鉄染爲多，工人逐年增加，頗有進步。

(4) 工人待遇：工廠工人及手工業工人，均係年工，衣食住由廠主負擔，每人年資十五元至三十元。每日工作十小時。

(5) 失業工人與在業工人之比較：失業工人與在業工人之比較爲一與九。

(6) 勞資感情：感情融洽，無仲裁機關。

## 六 商業與商人

(1) 每歲銷售之大宗商品種類及名稱：每歲銷售大宗商品爲鹽布等類。大部分商品皆國貨，來自湖北老河口，漢口，河南南陽等處。

(2) 商人團體：有商會組織，係依法辦理。

(3) 商人借貸：借貸利率爲一分五厘，每十個月爲一期，分抵押與担保二種。

(4) 店員工資：每月工資最高五元，最低二元，店員與店東，感情融洽，毫無糾紛。

## 七 教育與風化

(1) 教育機關：全縣教育機關有縣立初中一所，(內附師範一班初小一班)縣立小學一所，縣立女小一所，(內附女師一班)民衆學校兩所，區立男女小學十六所，男女初小二百一十所，教育行政機關，有教育局一所，教育委員會八所。

(2) 教育經費：本縣教育經費之來源爲中等費，契稅附加，學田稞租，契稅附加五項，共收一萬六千四百三十八元，統由教育款產處經理。

(3) 教育程度：曾受小學教育者約一千一百五十人，受中等教育者約一百一十五人，受大學教育者約二十三人，私塾教育者約一萬二千人，成年識字者約一萬五千人。

(4) 學齡兒童在學與失學之比較：學齡兒童之在學與失學，爲一與四之比。

(5) 社會教育：有閱報處二十一處，體育場一處，民衆學校二十五處。

- (6) 農村教育：每鄉村設初級小學校一所，內附民衆學校一所，惟均感經費之困難。
- (7) 青年學生之體育訓練：各學校體育訓練，有早操，課間操，及軍事訓練等。
- (8) 人民信仰：人民多半信仰佛教，并用焚香拜跪儀式。宗教信仰不同者，無惡感，教民與非教民亦無衝突。全縣大小廟宇，有八處，廟產總額約值洋二萬五千元，多半收作教款。
- (9) 不良嗜好：a. 每年賭風最熾時期，爲舊曆正月間，近來因倡辦自治，賭風漸絕。b. 男女吸食鴉片者，約佔全縣人口百分之一。
- (10) 婚喪禮俗及其他：a. 該縣男女普通結婚年齡，多在二十歲左右，採用舊式。蓄婢納妾董養媳，間或有之；姦淫買賣人口之風絕無。b. 普通舉行喪殯禮節之繁簡，因貧富而異，裔子承繼遺產，寡婦之有子女者，守節撫孤；無則聽其去留。c. 婦女纏足男子蓄髮之風氣，因該縣僻處山野，風氣未開，纏足蓄髮之風，尙未完全革除，其人數約佔全縣人口十分之五。d. 迎神賽會或定期演戲等情事，該縣鄉村尙有，但較昔日爲少。

#### 八 社會與公安

- (1) 慈善團體：無育幼養老救災等團體之組織，僅設有一普濟堂，按月一次，齊集貧民於堂內，按口發錢，以救濟之。
- (2) 全縣人民食料：全縣人民食料，每年豐收，則足資供給；倘遇荒年，則不敷應用。
- (3) 人民修養身心之娛樂機關：縣內有人民自行設置之齋堂，及同善社，而無爲人民設置修養身心之娛樂機關。
- (4) 每年災荒：近年以來，旱澇爲災，惟在夏秋季候最烈，受害者十之七八，現正擬辦積谷，以平糧價。
- (5) 人民疾病：人民每年死於疾病者，以疫癘瀉痢爲最多，多因氣候反常，

寒熱失調致病。民間疾病尚無衛生或防疫機關，以預防或治療。

## 九 財政與金融

- (1) 全縣每年財賦繳收總額，及其支出狀況：全縣每年財賦收支約二萬數千元，收支尚能適合。
- (2) 每年忙漕正稅總額及其征稅方法：每年丁地征洋一萬五千零零九元七角八分二厘。并征補助捐洋二千零四十六元七角八分八厘。
- (3) 預征情事：預征二十年丁地洋一萬五千零零九元七角八分二厘，補助捐一千四百八十三元一角八分，二十一年丁地洋一萬五千零零九元七角八分二厘，補助捐一千四百八十三元一角八分，二十二年丁地一萬五千零零九元七角八分二厘，補助捐一千四百八十三元一角八分，二十三年丁地一萬二千零六十八元五角零三厘，補助捐一千一百七十四元八角零九厘，串票捐一百一十五元三角一分六厘，推征二十四年丁地一萬五千零零九元七角八分二厘，補助捐二千零零零一角二分三厘，串票捐三百三十九元三角九分，推征二十五年丁地一萬四千二百六十六元零零三厘，補助捐一千九百四十五元三角六分四厘，串票捐三百六十五元二角六分，二十年至二十三年，串票每張五文，補助捐每兩一千文。
- (4) 金融流通情形：全縣金融流通，法幣施行前，多用銀洋，而以銅元輔之。且無地方或私人發行之兌換券。

## 十 行政與司法

- (1) 鄉區行政制度：全縣劃分八區，其組織，由區轄聯保，及各保，保轄甲，系統明白，推行便利，此其行政制度之實況也。
- (2) 法院及監獄：無新式法院，但監獄管理，早已照章改良。
- (3) 懲治盜匪工作：近年來本縣盜匪雖已絕跡，但地處邊區，防匪工作，仍不稍懈。
- (4) 煙禁實況：煙苗業已禁絕，販運亦絕跡，間有吸食者，令入戒煙所，頗有肅清之希望。

## (四三)伊陽

### 一 土地與人口

- (1)根據土地清丈處五萬分一測量圖計算，該縣面積爲七，一四〇方市里。
- (2)據二十四年調查，該縣人口共計一五九，二九八人，男女比較，男多於女，計男八七，四三九人，女七一，八五九人，人口密度，每方市里約二十二人。
- (3)耕地土質：該縣耕地土質上地佔十分之一，中地佔十分之四，下地佔十分之五。
- (4)土地價格：a.各種地畝(農耕田)每畝價格 最高價格一百二十元，最低八九元，普通二十六元左右。  
b.各種地畝(非耕田)價格：最高價格二百元左右，最低四十元左右，普通八十元左右。  
c.湖塘山丘等價格：該縣無湖塘，山丘之最高價格，每畝約十五元，最低約五元，普通約九元。
- (5)土地歲收：上地過去每畝約收二百五十斤，現在約三百斤，中地過去約一百五十斤，現在約百斤。下地過去約五十斤，現在約七十斤。
- (6)戶口登記：戶口登記由縣府印製出生，死亡，遷入，徙出，婚姻五種報表，分發各區轉發各保甲長，飭令按月呈報，由甲報保，由保報區，由區報縣，由縣詳核確實，彙報主管專署，轉報各府廳處查核。

### 二 產業及產品

- (1)生產品種類產量：農產品高粱七萬二千担，粟三千二百担，玉蜀黍五萬担，綠豆四萬五千担，小麥八萬担，棉花二百二十三担，甘薯五萬担，至工礦漁獵等，均無出產。
- (2)出產品每年輸出數量及銷售場所：該縣出產五谷等食品，尙不敷全境之用，均無剩餘，惟棉花紅薯，可敷全縣之用。

### 三 交通與建設



(T)較天市鎮之面積人口總數建築情形交通工具：該縣大鎮有上店內埠兩處，上店面積約八方里，人口七千一百七十四口，內埠面積約六方里，人口二千四百口，建設尚屬完整，交通工具，多用牛車馱驢等。

(2)水陸運輸情形：水路有汝河一道，水係細流，僅有小船一支，一遇大水漲發時，以渡船來往，陸路用牛車馱驢等。

(3)最長度與最寬度之道路及其建築情形：許路汽車路，經過本縣第四區東北隅一段，寬約九公尺，係征用民工修築，尚稱完整。

(4)河道：該縣自西至東之汝河，水勢湍流，從未濬治。

(5)郵政電話電報等交通情形及營業狀況：縣城內有郵局一處，外鎮有信櫃二處，向無電報，惟環境電話設有八處，消息頗為靈通。

(6)革命軍到後之新建築：該縣已修築之路有縣東面馬路，縣西馬路。十八年土匪破城，盤踞四月之久，路基均已損壞，現經修築，頗稱便利。

#### 四 農業與農村

(1)灌溉排水：該縣灌溉排水，均係舊法，現正提倡改良，現尚無採用西式農具者。

(2)肥料：該縣肥料有牛馬糞堆肥，芝麻油餅，黑豆等，牛馬糞每車值錢一千二百文，油餅每斤錢一百二十文，黑豆每斗錢五千文。

(3)農產物種類及其大宗：該縣農產物，有小麥，玉米，綠豆，高粱，谷子，稻等。以小麥為大宗。

(4)農村組織：實行保甲制度。

(5)地主自耕農半自耕農佃農之比率：地主自耕農佔百分之三十，半自耕農佔百分之二十五，佃農佔百分之四十五。

(6)繳納租額情形：該縣多佃農，收穫時佃農與田主均分。

(7)農忙時期，與尋常時期僱農工資之比較：尋常工資一角五分，農忙時期三角。

(8)農民借貸：農民借貸，利率多係三分，或五分。以三個月或十個月為限

，並以房地等抵押。

#### 五. 工業與工人

- (1) 手工業：手工業有鐵，石，銀，木，縫，竹，泥等，向不發達。
- (2) 工人待遇：工人月約兩元，學徒三年內無工資，僅給衣食費，三年後臨時議定，工資月約兩元。
- (3) 工人數目及組織：該縣工人總數，約計一千餘人，均無組織。且無失業工人。
- (4) 勞資感情：該縣勞資雙方，尚屬和平，並無糾紛，亦無仲裁機關。

#### 六. 商業與商人

- (1) 大部分商品之來源與銷售狀況：商品來源，以土貨為多，國貨次之，外國貨更次之。
- (2) 商人借貸：月利三分或五分，須妥人作保，限期三月，或五月。
- (3) 店員待遇：每月最高二元，最低八九角不等。店員與店東感情甚好，並無糾紛。

#### 七. 教育與風化

- (1) 教育機關：教育局，及豫西社會教育促進分會各二處。
- (2) 教育經費：丁地附捐年收洋三千三百元，契稅附捐二千五百元，學田租金八百元，廟產租金六百元，共計七千二百元，統由教育款產經理處保管。
- (3) 教育程度：全縣受過小學教育者，約計三千七百五十餘人，中學教育五十餘人，入私塾者約一千八百四十人，成年人識字者，約五千四百六十人，無受大學教育者。
- (4) 學齡兒童在學與失學之比較：該縣在學兒童佔百分之七十，失學兒童佔百分之三十。
- (5) 社會教育：僅有閱報欄三處，民衆教育館一處，公共運動場一處，民衆夜班學校十六處。

- (6) 青年學生之體育訓練：平時訓練均由學校負責，每值春季或秋季，由教育局招開全縣運動會一次，以資提倡。
- (7) 宗教信仰：該縣地處山陬，風氣閉塞，人民多信仰儒教，亦有信仰耶穌基督者，進廟燒香者亦間或有之。宗教信仰不同者無惡感，教民與非教民亦無衝突。全縣大小廟宇，共計一百一十三處，其廟宇有廟產者五分之一，現歸教育辦學校使用。
- (8) 不良嗜好：a. 每年賭風最熾時期，為陰歷正月，其餘二三四各月之古會，往往藉演戲時，開設寶棹達一百五六十場之多，社會治安，往往受其影響。b. 全縣男子吸食鴉片者，佔全縣人口百分之三，女子佔百分之一，吸嗎啡者無。
- (9) 婚喪禮俗及其他：
- a. 普通結婚年齡，男在十八歲左右，女在十七歲左右，先擇吉面之日，後以轎迎娶，蓄婢間或有之，納妾之風甚熾，童養媳，姦淫，買賣人口之風亦有。
- b. 該縣喪葬禮節尚簡，裔子承繼遺產，獨歸管理，富者待遇寡婦從優，貧者多擇家嫁賣。
- c. 該縣婦女纏足約佔全人口十分之九，男子蓄髮者甚少，間亦有之。

## 八 社會與公安

- (1) 該縣無慈善團體。全縣人民食料，因人稠地狹，每年食料祇能供給十個月。
- (2) 災荒狀況：每年六七月間，有山水暴發，與天氣亢旱等災，現由縣府籌集倉谷，以資防禦。
- (3) 人民疾病：人民死於疾病者以瀉肚時疫為多，皆因不講求衛生之故。關於人民疾病之施救，設立有縣醫院，遇有時疫，即設法防禦。
- (4) 土匪與秘密性的人民團體：該縣無大股土匪，至秘密性之人民團體，有在妙會以神治病，其他各教皆無。

## 九 財政與金融

(1)全縣每年財賦繳收總額及其支出狀況：該縣糧銀共有六千九百餘兩，每兩年納正附洋六元七毛，正稅解省，附稅由財務委員會，開支各機關。

(2)金融流通情形：該縣在法幣制度前以二十文銅元，及現銀洋最通行，並不通行紙幣。此外無地方或私人發行之兌換券與他種紙幣者。

## 十 行政與司法

(1)鄉區之劃分：全縣共劃分為五區，第一區六十保，第二區七十五保，第三區七十三保，第四區四十七保，第五區十七保，每保分十甲，每甲分十戶左右不等。

(2)法院及監獄：無新式法院，惟監獄管理，尚稱周全。

### (四四)伊川

#### 一 土地與人民

(1)根據土地清丈處五萬分一測量圖計算，該縣面積為五，七一八方市里。

(2)據二十四年調查，該縣人口共計二七六，七五一人，計男一四〇，九一二人，女一三五，八三九人。人口密度，每方市里約四八人。

(3)耕地土質：該縣耕地土質，上地佔十分之二；中地佔十分之四；下地佔十分之四。

(4)土地價格：a.各種田畝(農耕地)價格：最高價格百元，最低者十元，普通約二十五元。b.各種地畝(非農耕地)價格：最高價格三百元；最低五十元；普通約百元。c.湖塘山丘等價格：該縣無湖塘，山丘之最高價格二十元左右。最低五元左右，普通十元左右。

(5)土地歲收：上地過去每畝約收百六十斤，現在約二百斤。中地過去約百斤，現在約七十斤。下地過去四十斤，現在五十斤。

(6)戶口登記：該縣戶口登記，係各保保長按照奉發戶口異動呈報表，按月填報區長彙報縣府，再報主管專署及各廳處查核。

## 二 農產及交通建設

- (1) 生產品的種類：該縣農產品除麥豆等，一時不易調查外，棉花每年可收達三百萬斤。其每年輸出數量棉花一項，年可輸銷鄭州等處，約在百二十萬斤以上。
- (2) 較大市鎮之面積人口總數建築情形交通工具：大鎮有白沙，面積約三方里，人口兩千八百餘人，建築頗整齊，交通工具，多大車騾馬等。
- (3) 水陸運輸：水路伊河間能行木筏小船，不甚便利，陸路用大車騾馬等。
- (4) 最長度與最寬度之道路及其建築情形：許洛汽車路經本縣一段，係民工建築，頗完整。
- (5) 河道：本縣經過伊河，水流暢達，從未濬治。
- (6) 郵政電話電報等交通情形：本縣無電報，惟環境電話管理處一處，不營業，郵寄代辦所，城內一處，每日甚為忙碌，其如白沙，白猿等處，均有郵寄代辦所。
- (7) 國民革命軍到達後之新建築：該縣係新設縣份，遷治伊始，擬即修築伊嵩，伊洛汽車路，其他建築，亦在計劃中。

## 三 農業與農林

- (1) 灌溉排水用具：大都未加改良，惟鄉間水車，間有用騾馬運轉者，亦本縣農具改良中之僅有也。此外無採用新式農具者。
- (2) 肥料：肥料有人糞，牛馬糞，垃圾，花生餅，芝蔴餅，黑豆等。花生餅，芝蔴餅，每斤約值百文，黑豆每斤百四十文。
- (3) 每歲出產農產物之種類及其大宗：農產物有麥，綠豆，紅薯，大豆，谷子，包谷，稻子，高粱等，以麥為大宗。
- (4) 農村組織：實行保甲制，組織甚嚴密。
- (5) 地主自耕農半自耕農佃農戶數及比率：地主佔全農人百分之一，自耕農佔百分之八十，半自耕農佔百分之十九，無佃農。
- (6) 農民賃租方法：賃租時托保或繳租錢，納租係用生產品。

- (7)一年中每畝普通之農產產量：每畝可收八十斤，繳納租額二分之一。
- (8)農忙時期與尋常時期僱農工資之比較：忙時工資五角，尋常約三角。
- (9)農民借貸：農民借貸多按月利，每月利息三分或五分，以十個月為期，以房產等字據担保，或妥人作保。

#### 四 工業與工人

- (1)手工業：本縣手工業有鉄，石，銀，木，縫等，因設縣之始，不甚發達。
- (2)工：工人待遇月約三元，學徒初三年無工資，三年後，按月數元不等。全縣工人總數，約計兩千餘人，均無組織，工人無失業者。

#### 五 商業與商人

- (1)商品：商品來源以土貨為多，國貨次之，洋貨更次之。
- (2)商人團體：因縣治遷設未久，商人散居各鎮，故無團體組織。
- (3)商人借貸：月利較重於農人，借貸以妥人或信用作保，至期限則於揭借時訂定。
- (4)店員工資：最高五元，最低一元。
- (5)店員與店東：本縣多係小本經營，其店東店員無階級之分，故相互間感情甚洽，亦從無糾紛發生。

#### 六 教育與風化

- (1)教育行政機關：有教育局一處。
- (2)教育經費：教款分縣款，區款二種。縣款年一三八，二四六元。其來源為契稅附加，及丁地附加，由縣款產處保管清理，區款三二，八一五元，其來源為契稅學田等項，由各校自行保管清理。但受教育局之監督。
- (3)教育程度：a.受過小學教育者，約二萬人，受過中等教育者，四百零四人，受過大學教育者，十八人，入私塾義塾者約二萬五千人，成年人識字者約四萬二千五百餘人。b.學齡兒童四八，五二三人，入學兒童一零，四三四人，失學兒童三八，零八九人。

- (4) 社會教育：有民衆學校六十八處，圖書館一處，公共運動場一處，民衆閱報處一處，閱報欄十七處。
- (5) 青年學生之體育訓練：各校學生極好運動，惟以經費支絀，不能多購運動器具，每校僅置籃球等，運動時，個個爭先恐後。
- (6) 宗教信仰：近年信仰妙道會者漸多，以神力治病爲號召，其儀式爲燒香叩首。宗教信仰不同者，無惡感，教民與非教民亦無衝突，且僅有基督教一種，其教堂設立四處，人數總計僅一千餘人。至全縣大小廟宇，共計有三百六十一處，其廟產一部分，被民衆或私人團體把持，教局正積極清理。
- (7) 不良嗜好：a. 每年賭風最熾時期，爲陰歷正二三月，是時多演戲，賭桌絡繹，對社會治安，殊多不良之影響。b. 全縣男子吸食鴉片藥丸者，佔全縣人口百分之七，女子佔百分之一，但無吸食嗎啡者。
- (8) 婚喪禮俗及其他：a. 普通結婚年齡，男在十八歲左右，女在二十歲左右，儀式純係祖傳，儀式各地稍有歧異。蓄婢之事尚無，納妾之風甚熾，其如童養至等風氣，間亦有之。人口買賣除一部知識界外，多認爲理之當喪葬禮節漸趨奢靡，年來亦有轉倡儉樸者，裔子承繼遺產探均分寺遇寡婦，富者較貧者稍豐，而家計寒貧者，則視寡婦爲可居之。c. 婦女纏足，約佔全人口百分之九十以上，男子蓄髮者甚少見神賽會，或定期演戲等情事，每逢春冬二季，各村多演戲，亦即會也。

## 七 社會與公安

- (1) 人民食料：人民食料，每年均足供給。
- (2) 每年災荒：每年間有冰雹虫旱等災，多發生於夏秋之交。
- (3) 民間疾病：民間疾病無知者，多藉「妙道會」以爲特別施教法術。
- (4) 土匪及秘密性質的人民團體：該縣無股匪，秘密性的人民團體，有妙道會以神力治病爲號召，現因政府取締，已形消沉，至理教青紅幫等，間

亦有之，但以勢力未得形成，不敢稍露鋒芒。

## 八 財政與金融

- (1) 全縣每年財賦繳收總額及其支出狀況：全年按丁地應征收十三萬三千一百八十七元六角，應繳省（正稅每兩二元二角，剿赤每兩五角，補助費每兩三角）六萬一千九百一十二元二角三分六厘，地方款四萬一千二百七十五元二角三分六厘，省款由縣府抵解，地方款由徵收處徵收，交地方財政委員會轉發各機關。
- (2) 各種征稅之計算法及弊端：丁地按兩征稅，屠宰按頭征稅，牙帖按帖征稅，契稅按價征稅，均屬利弊參半。且有有地無糧，有糧無地等情事。
- (3) 金融流通：在法幣施行前流通金融，純以小銅元及銀洋為主，此外亦無地方或私人發行之兌換券與他種紙幣者。

## 九 行政與司法

- (1) 鄉區制度：全縣分九區，每區分若干聯保，若干保，每保分十甲，每甲十戶左右。
- (2) 法院及監獄：無新式法院，但監獄管理，尙稱周全。

### 經濟旬刊

第六卷第七、八期現已出版

定價：全年三十六册一元五角，半年十八册八角，郵費在內。

江西省政府秘書處統計室出版



# 統計消息

## 甲、國際

### (一)國聯一九三四年度鴉片毒品統計報告

近頃國聯常設中央鴉片部編就向行政院提出之一九三四年鴉片及毒品統計報告，該報告稱：「荷屬印度之生鴉片存貯量，足敷四十六年吸食之需。又一九三四年毒案，計美國有毒犯十二萬人，加拿大八千人，但兩國全年所獲毒品，僅有三十公斤，足證現行緝私制度之全部失敗，」聞此項報告將於本年五月間之國聯鴉片顧問委員會議討論云。

### (二)日本侵略「滿洲」之犧牲

我東北四省被日本侵佔以後，所受之損失如人民之死亡，資源之被壟斷，不計其數。茲將日本陸軍省調查侵略「滿洲」犧牲人數統計如下，藉明日本推進大陸政策之積極，亦足以反映彼侵略國家之創鉅痛深也。

(表一)

年 度	人 數
總 計	172,324
昭 和 六 年	2,877
昭 和 七 年	31,738
昭 和 八 年	47,149
昭 和 九 年	35,794
昭 和 十 年	54,766

(表二)

項 別	人 數
總 計	172,324
陣 亡	2,884
受 傷 致 死	392
病 死	702
其 他 死 亡	222
戰 傷	8,034
疾 病	137,647
凍 傷	2,588
外 傷	19,855

### (三)各國癆病死亡統計

據中國防癆協會發表世界各國癆病死亡統計，及我國五大都市肺癆死亡人數，摘錄於下：

(一)世界各國患癆病而死者，計紐西蘭七三六八，坎拿大七六七五，英國四一，一〇三六，美國九九，五七九八，荷蘭七，二六三三，德國八三，〇〇〇人，法國六六，八二四八，意國六五，〇〇〇人，日本一二〇，九一七八，中國一，二四四，〇〇〇人，共計一，七三六，〇九五八，其他各國，因無統計，尚不在內。

(二)我國肺癆病死亡率，以都市佔最多數，各地農村較少，如南京每年死亡總額為九五六八，因肺癆而死者計一七九八，上海死亡總額為一，七四八八，因肺癆而死者計二〇三三，漢口死亡總額為一，四二七八，因肺癆而死者計一四五八，天津死亡總額為六三四八，因肺癆而死者計七三三，杭州死亡總額為六三〇八，因肺癆而死者計二三八，五市肺癆死亡人數，約佔全國百分之十以上。

## 乙、國內

### (一)日軍部在津設立調查部

日對華北政策，現聞軍部與財閥打成一氣，軍部決在津設調查部，與滿鐵事務所合作調查經濟，以謀開發我華北各省之富藏，并開內部組織分五科，不日即可成立云。

### (二)廈市台灣人口最近調查

廈門市公安局三月二十八日，發表廈門全市人口最近調查，自本月初旬起，由各分局長警，逐戶詳查，至二十七日完竣，經戶籍所統計之結果，計外國籍人口，除極少數之英，美，荷，葡，法等外僑外，大多數均為日本籍之台灣人。商店方面，據最近日本領館調查，已領到領館登記之旅廈台灣人計九千餘人，舖戶四百餘，公安局所調查，大抵與此數相符，至商店四百餘家每年貿易額達二千萬元，在廈不動產達二千六百餘萬元，經濟勢力之深厚可知矣。

### (三)我國最近失業人數

據國際勞工局中國分局發表一九三五年我國全國失業人數，估計共達五百八

十九萬三千餘人，其中以廣東省爲最多，共計一百五十七萬餘人，上海一市計六十一萬餘人，如以各業分別，則以紡織工業鹽業爲多，茲將各情列表如下：

(一)各地失業人數

省 市 別	人 數
共 計	5,893,196
河 北	49,750
山 東	48,996
河 南	58,010
江 蘇	411,991
浙 江	278,813
安 徽	5,545
江 西	460,300
湖 北	223,391
湖 南	114,756
四 川	534,960
廣 東	1,578,482
廣 西	1,960
南 京 市	161,476
上 海 市	610,701
北 平 市	500,935
青 島 市	104,500
其 他	748,630

(二)失業分類

業 別	人 數
共 計	5,893,196
漁 業	7,500
礦 業	31,402
絲 業 及 絲 織 業	368,641
布 業	635,250
紗 業	46,795
其 他 紗 織 業	7,300
鹽 業	1,401,000
飲 食 品 業	13,067
瓷 業	159,000
土 石 製 造 業	134,500
火 柴 業	151,000
工 業	17,814
業 類 未 詳 者	212,618
交 通 運 輸 業	320,549
商 業	376,421
業 別 未 詳 者	2,010,339

(四)去年我國桐油輸出激增原因

去年我國桐油出口，至爲暢旺，市價最高時，曾達每担八十五元之巨，爲近年來所罕見。但國內消費，則因人民購買力薄弱，而顯見減少。總計去年桐油出口，凡七三八八六五公担，較上年增加八六，〇二九公担，約占百分之十一，價值四一，五八二，八七九元，占出口貨第一位。至其銷路激增之原因，據國際貿易局所論列：

(一)美國爲我國桐油之最大銷場，平均每年輸入約達一萬二千萬磅，經濟恐慌發生後，減至七八千萬磅，近年以來，因實行復興經濟計劃，頗具成績，各種工業，漸趨復興，桐油需要，乃漸恢復常態，故我國桐油對美銷路增加。

(二)意阿戰事發生後，地中海交通時有阻隔之虞，歐洲各國爲未雨綢繆計，莫不積極儲備原料，桐油爲重要原料之一，因之得以暢銷。

(三)我國桐油出產，散在內地，貨物運銷，頗費周折，一旦需要激增，市場存貨告罄，即不能源源供給，價格乃因以增漲。

綜上所述，可見去年吾國桐油輸出之興旺，其主要原因，實在海外各國之需要激增，而其價格之增漲，又為一時供不應求之結果，實非我國桐油已在海外市場獲得推銷之能力，自難視為常態之發展。故我人如欲永久維持此外銷之繁榮，對桐油產銷，實應注意改良，改良之法不外：

(一)我國桐油培植方法，素不講求，榨戶收買後，隨意貯藏，不免發生腐爛，榨油方法不良，色澤不勻，油脚過重，酸性太高，品質最不齊一。

(二)運銷手續極繁，間有商人混摻雜油，以圖厚利，品質因以變劣，影響對外信用。

(三)裝運方法不佳，運費高昂，且時生隔阻，往往不能按時交貨。

(四)桐油外銷，統操洋行之手，國內既無直接經營桐油出品之機關，油商復不能聯絡，致市場市價遂為外人所操縱。

以上四點，論析詳盡，我國商人，苟能注意及此，則我國桐油對外市場，自可日臻鞏固矣。

### (五)「九一八」以後東北人口統計

東北戶口總額，經偽組織統計處以偽各機關所調查之材料為根據，計算截至去年十二月底止，比上年度增加二八八，三四五戶，計一，九八九，三三七人，其中日人尤為激增，凡新設交通機關之地方，更為顯著，殊堪注目也。此項統計數字，有如下表：

總	戶	數	5,474,321
總	人	口	數
			32,869,054
國	漢	人	32,052,219
	日	人	76,429
	朝	人	662,861
	外	人	77,545
偽	吉	省	4,797,477
	龍	省	2,175,084
	三	省	912,382
	黑	省	22,732
滿	濱	省	4,209,957
	江	省	599,683
	閩	省	
	烏	省	
省	安	省	2,783,624
	東	省	9,510,031
	奉	省	3,277,099
	天	省	2,611,157
市	錦	市	145,942
	州	市	485,455
	熱	市	218,779
	河	市	402,158
別	新	市	589,355
	京	市	75,041
	哈	市	43,088
	爾	市	

### (六)一個月來日韓人來華考查之實況

最近一個月來日韓人來華視察所組織之團體有四，茲分誌於後：

(一)朝鮮京城商業會議所組織之視察團，一行七人由田川領導，本月六日由大連至青島考察商業情況，預計轉濟後再赴平津考察經濟，交通，工業各項，十五日即行返瀋。

(二)橫濱商工獎勵館及神奈川縣東亞輸出組合之代表組織華南經濟市場視察團一行八人，於本月十七日抵滬，團長為神奈川縣商工技師會會長柴木具重氏，副團長為橫濱市主事鈴木吉壽，預定在滬展覽後即赴華南香港等地，然後再折至南京。

(三)台灣新民報組織之考察團，本月十一日抵香港，十四日離港北上。

(四)大阪東亞輸出組合組織華北巡迴考察團一行七人，本月十七日到津，十八十九兩日在津邀中日工商界開座談會。

以上為有組織之團體考察，使命自屬重大，其他私人性質之遊覽而具有特殊之使命者，更指不勝數矣。

### (七)我國生產指數之概觀

中央銀行經濟研究處刻發表二十四年九月至十二月生產指數，計自九月份起，除麥粉一項較遜外，其他各業生產，逐月一致遞升，至十二月份因年底關係，照例略呈減退現象，內中水泥產量之減縮程度，尤為巨大，僅及十一月份產量百分之四十五強，實因唐山啓新洋灰廠受政治影響，其產量未併入計算故也。至去年全年生產總指數仍與前二年相若，就十一，十二兩月而論，除水泥外，各項之生產情形，較之幣制改革以前，均有顯著之進步，茲列表於下：

月 別	總指數	捲 烟	棉 紗	麥 粉	水 泥	火 柴
九 月	93.8	83.8	99.2	149.9	83.9	66.5
十 月	102.0	97.9	110.5	127.8	90.8	83.4
十一 月	110.5	109.1	119.0	114.5	104.3	105.6
十二 月	91.1	114.7	113.6	100.9	47.0	97.0
全年平均	99.9	92.8	107.8	119.5	91.8	81.6

### (八)各省市新運會統計

蔣委員長提倡新運後，各地均成立新運會，據南京新運總會統計，各省市成立新運會者十九省五市，各縣成立者，蘇三五縣，浙六三縣，皖三五縣，贛四九縣，鄂三六縣，湘三二縣，閩五三縣，冀七九縣，魯四八縣，晉一〇五縣，豫八八縣，陝六八縣，甘三七縣，青海五縣，綏一五縣，共七四八縣，各鐵路成立者一二處，僑胞新運會共十處，其他川滇等省尚未報會云。

### (九)二十四年上海工商業停業概況

中國經濟統計研究所，為研究經濟統計學術之機關，成立迄今，已逾五載，對於全國工業及上海工業，均曾有詳盡之調查，並出版專書，供衆參考，最近該所將上海二十四年上海工商金融等業倒閉，停業，停工家數之統計編成，茲探錄如下：

表一

業別	全年	一月	二月	三月	四月	五月	六月	七月	八月	九月	十月	十一月	十二月
總計	895	90	83	61	67	78	91	88	59	77	67	81	53
工廠	187	13	8	13	6	19	22	16	20	15	9	33	13
商號	423	50	46	35	38	33	39	43	28	38	28	24	21
金融業	87	14	11	3	7	9	6	6	2	13	7	3	6
交通業	23	1	2	1	1	1	6	3	0	2	2	4	0
地產營造業	11	0	0	0	1	2	0	4	0	1	1	1	1
其他	41	3	2	4	2	6	5	5	4	4	4	0	2
未詳	123	9	14	5	12	8	13	11	5	4	16	16	10

表二

停閉情形	全年	一月	二月	三月	四月	五月	六月	七月	八月	九月	十月	十一月	十二月
總計	895	90	83	61	67	78	91	88	59	77	67	81	53
清理	801	90	77	56	66	74	78	81	49	66	63	56	45
收束	26	—	2	1	—	—	2	5	—	5	3	7	1
解散	1	—	—	—	—	—	—	—	—	—	1	—	—
停業	6	—	2	—	—	1	—	1	1	1	—	—	—
停工	61	—	2	4	1	3	11	1	9	5	—	18	7

### (十)全國專科以上學校二十四年度新生考選狀況

教育部統計全國專科以上學校二十四年度新生考選狀況，其詳如下表：

表一( 新生投考與取錄比較 )

科 別	投考人數	錄取人數	百分數( 估投考數 )	
總 計	40,406	12,533	25.55	
實 科	共 計	22,481	6,415	23.87
	理 農	9,010	2,702	26.80
	工 醫	1,612	694	25.67
	共 計	9,840	2,332	19.75
文 科	醫	2,019	687	29.32
	共 計	17,925	6,118	27.63
	法 教 育	6,651	1,804	21.43
	文 商 科	2,639	1,120	34.29
	共 計	6,631	2,280	28.62
商 科	2,004	914	36.18	

註：1. 尙未定科系者在內。  
2. 未詳報投考人數各校百分比不在內。

表二

校 別	投考人數	錄取實數	百分數( 估投考數 )	
總 計	40,668	12,538	133.77	
國 立	共 計	23,415	4,172	15.24
	大 學	21,456	3,748	14.68
	學 院	1,810	334	18.45
	專 科	149	90	56.38
公 立	共 計	6,490	2,193	34.35
	省 市 大 學	4,518	1,396	30.90
	學 院	1,048	517	44.75
	專 科	694	285	41.07
公 立 專 科	230	95	41.30	
私 立	共 計	10,533	6,078	42.88
	大 學	6,885	4,496	47.22
	學 院	3,282	1,280	32.91
立 專 科	366	302	42.35	

註：未詳報投考人數各校百分比不在內計算。

(十一)最近三年

犯罪人數

司法部現將最近三年犯罪人數統計發表，計二十三年總計二七一九三名，其中初犯二六九〇八名，累犯二八五名。二十一年總計四八八四九名，其中初犯四七七八名，累犯九七一名。二十二年總計五二四九一名，其中初犯五一〇八三名，累犯一四〇八名。犯罪原因，大抵為社會不良，百業凋敝，災患頻仍所致。累犯比較，男多於女，其中尤以無業者佔最大多數，人事服務次之，農業者最少云。

(十二)二十四年高考及格人員學績統計

考選委員會統計二十四年高考及格人員學績竣事，並根據此項統計結果作如下之說明：此次應考而在專科以上學校畢業者共一九八人，經分向各校調查得有回信者計三九校共一八三人，其畢業名次在十名以前者一〇六人，十一名以下者

僅四一人，以外名次不明者三六人，據此及格之一四七人在校成績加以分析後，始知畢業名次愈高者，及格愈多，名次愈低者及格亦愈少，由此可證明考試無倖進，而其方法亦甚公允也。

### (十三)實業部改進統計工作

實業部統計處自羅敦偉氏接任統計長以來，對該處統計工作整飭頗多，近為提高效率起見，於本月二十日特召集各司廳署長及附屬機關長官舉行聯席會議。此次會議除由統計長及工業司長劉蔭菴，商業司長張軼歐，即席先後報告外，並議決要案數起，茲探錄如下：

- (一)由部令各省實業或建設廳及各市社會局至少指定辦理實業統計之人員一人，與統計處切實聯絡。
- (二)部內各司廳署長及附屬機關至少指定一人辦理統計，尤重日常公務之登記。
- (三)重行審查調查表格，以期減少下級機關之困難，及效率之增加。
- (四)除必要之調查外着重常川登記。
- (五)必要時呈准上級機關，舉行全國實業統計會議。

### (十四)南開大學組織四川經濟調查團

天津南開大學經濟研究所近曾組織四川經濟調查團，赴川實地視察經濟情形，擬以所得，為政府及人民經營川省實業之參考。團員四人，均為該校教授，本月十三日由津出發，該所主任何廉本月下旬飛川指導，茲將其預定之調查綱要錄列於後：

- (一)地理概況：包含沿革，區域，地質，地形，氣候等。
- (二)土地人口：包含土地質量與利用，人口分佈，與生活資料等。
- (三)農業制度：包含佃農制度，農家經濟，農業金融，農產物貿易，農家副業，農家災害，糧食作物，工藝作物，特種作物，桑蠶等。
- (四)林牧墾殖：包含森林畜牧墾殖等
- (五)礦業出品：如煤，鐵，鹽，石油，銅等。



(六)工業生產：分紡織工業，飲食品工業，化學工業及其他。

(七)商業貿易：如出口貿易，商業組織等。

此外交通狀況，地方財政，都市商埠均在調查之列。

### (十五)行政院通令推行計政

國府主計處前以現代國家一切行政設施，莫不以統計結果為釐定計劃之根據，自中央積極進行計政以來，各省市政府多已設有統計組織，惟以各省市過去之行政計劃內，向少列有統計事項，此與中央推行計政前途不無影響。特擬具辦法函請行政院通飭各省市自二十五年度始，於行政計劃中列入統計計劃，以利設施，行政院已於本月二十八日通令各省市政府遵照辦理矣。

### (十六)南京市政府設統計委員會

南京市政府統計事務向設有專室專人辦理，刻為調整及充實其聯繫起見，特有設置統計委員會之議，該府第三八六次會議時，已將組織規程討論通過，茲將該委員會組織規程列下：

#### 南京市統計委員會組織規程

- 第一條 南京市政府為辦理本市統計事宜，特設立統計委員會。
- 第二條 本會設委員十五人至廿一人，除由市政府就左列各機關統計股主任，或專辦統計人員遴派兼任外，並聘請專家充任之。
1. 市政府秘書處，2. 社會局，3. 財政局，4. 工務局，5. 土地局，6. 自治事務所，7. 自來水管理處，8. 衛生事務所，9. 公園管理處，10. 鐵路管理處，11. 屠宰場，12. 清潔總隊，13. 市民銀行。
- 第三條 本會設主任委員一人，由市長於委員中指定一人充任之，承市長之命，綜理本會會務。
- 第四條 本會掌理左列事項：
1. 關於本市各種統計材料之調查及搜集事項。
2. 關於本市各種統計材料之整理及編製事項。
3. 關於本市一切統計事宜之計劃及推行事項。

4.關於本市政府所轄各機關統計工作之指導及監督事項。

5.關於市政府商辦之各種統計事項。

6.其他有關統計事項

第五條 本會佐理人員，即以市政府秘書統計室人員兼任，必要時得設辦事員一人，書記一人。

第六條 本會常會每月舉行一次，遇必要時，得由主任委員召集臨時會議。

第七條 本會因執行事務得隨時調閱各機關有關係之檔案表冊，並得請其於會議時，派員列席說明。

第八條 本規則如有未盡事宜，得由本會呈請修改之。

第九條 本規程經市政府委員會議決公布施行。

### (十七)政治罪犯統計

近年來關於國內各地所捕之政治罪犯，刻經中央初步調查，以危害民國者居最多數，犯內亂罪者次之；所捕獲之罪犯，以河北，安徽，江蘇三省為最多，廣東僅一人，以男女人數計，危害民國罪者男一，八九〇人，女五八八；犯內亂罪者男一五八八，女四人，合計二，一一〇人。

## 丙、本省

### (一)本府統計室發給各縣通訊員聘書

本府統計室前以本省現行統計制度，各縣政府，只設統計員一人，辦理統計查報，在事實上人少事繁，對於鄉村狀況，未能直接調查，統計結果所表現者，未必即為全省之實況，為交通各縣消息起見，實有增設鄉村調查通訊員之必要，本年初擬定本年辦理統計事項時，即決定於全省各縣各區設置統計調查通訊員，成立通訊網，並規定原則四項，簽奉主席核准令縣遵辦。現各縣政府奉令後，呈報通訊員名單者，已達六十餘縣，均由統計室分別發給聘書，對於各通訊員之調查工作，將擬定通訊網要，及注意事項分發俾於調查時，有所依據。至各通訊員調查所得之資料，將由統計室詳加審核後，擇其有價值者，整理彙編，發行

期刊一種，藉供關心社會者之參考云。

## (二) 河南省統計學會二屆理事會舉行首次會議

河南省統計學會第一屆理事，任期已滿，改選各節已見前期消息。茲悉第二屆當選理事，已於本月十六日假省政府秘書處統計室舉行第一次會議，茲將其重要決議案探錄於後：

- (一) 推選吳人望，朱慶疆，李國俊為常務理事。
- (二) 推定王秋雲為編輯委員會主任委員，朱潔華為研究會主任委員。
- (三) 推李士周兼文書，徐仞千兼事務，王知常兼會計。
- (四) 聘韓殿章同志為本會幹事。
- (五) 會員常年會費未繳者催繳，本年會費續收。
- (六) 再行徵求會員。
- (七) 製銅質證章二百枚，分贈各會員佩帶。
- (八) 編輯及研究兩委員會委員由各主任委員介紹提出下次理事會決定。
- (九) 假前保定巷八號為會址。

## (三) 縣統計員考績本府通令分別獎懲

查縣統計人員考績，本府前經先後制定河南省各縣辦理統計人員考績辦法及考績表，令發遵照，嗣經各該縣長呈送考績表前來，茲按各該縣長初核情形，兼參照各縣統計員辦理統計查報成績規定：

- (一) 成績在八十分以上者調升。
- (二) 成績在七十分以上者記功。
- (三) 成績在六十分以下而地方重要者調降。
- (四) 成績在六十分以下不調降者記過。
- (五) 成績平常，因人地不宜者調任。
- (六) 成績在八十分以上已調升者不予獎懲。
- (七) 成績在七十分以下六十分以上者不予獎懲。
- (八) 新補缺額人員不予考績，根據以上各項規定，此次考績結果，如下表：

(一)調升者九人

現任縣別	姓名	調升縣別	現任縣別	姓名	調升縣別
通許	劉慶先	汲縣	密縣	李乃鳳	許昌
汲縣	秦正秉	商邱	林縣	李子雲	南陽
陽武	蕭世榮	林縣	魯山	郭志毅	鄆城
沈邱	張問政	杞縣	正陽	劉義三	信陽
團鄉	蔡子琪	靈寶			

(二)記功者十八人

縣別	姓名	縣別	姓名	縣別	姓名
開封	徐必裕	尉氏	李天成	臨漳	柴有年
新鄭	車書淦	湯陰	智詳明	考城	邢延祐
沁陽	陳德明	安陽	郭紹曾	內鄉	姬寶霞
內黃	徐文宗	西華	杜耀綱	鹿邑	盧友蘭
商水	王鎮寮	民權	焦聚元	遂平	陳國新
孟津	于潤田	宜陽	董玉璋	盧氏	史新民

(三)調降者七人

現任縣別	姓名	調降縣別	現任縣別	姓名	調降縣別
商邱	陳浦立	通許	杞縣	段心正	沈邱
許昌	陳瑞昌	密縣	鄆城	宋宗璟	魯山
南陽	王泊人	陽武	信陽	劉則森	正陽
靈寶	霍懋齋	團鄉			

(四)記過者十一人

縣別	姓名	縣別	姓名	縣別	姓名
永城	丁名士	睢縣	白本初	陳留	胡承瓊
鄆陵	左石麟	方城	石瑞	泌陽	孫繼培
新野	高文明	扶溝	謝新典	商城	周百樺
經扶	陳中正	嵩縣	程金光		

(五)調任者八人

現任縣別	姓名	調任縣別	現任縣別	姓名	調任縣別
中牟	周興岐	廣武	廣武	甄維章	中牟
汜水	李振華	獲嘉	獲嘉	鄒肇璧	汜水
原武	張顯承	溫縣	溫縣	衛習信	原武
伊川	許奠邦	伊陽	伊陽	李鴻緒	伊川

(六)業已調升不予獎懲者三人

現任縣別	姓名	現任縣別	姓名	現任縣別	姓名
新鄉	馬鳳桐	太康	顧祖炎	汝南	楚復興

(七)不予獎懲者四十九人

現任縣別	姓名	現任縣別	姓名	現任縣別	姓名
鄭縣	阮光宇	禹縣	余自南	洧川	劉平章
長葛	鄧振綱	滎陽	張傳薪	蘭封	戴瑞光
寧陵	李繼珍	柘城	張立中	夏邑	李慶雲
虞城	王澤均	滑縣	成孔昭	濟縣	秦國維
涉縣	楊宗炯	淇縣	原瑞露	濟源	李興義
博愛	李俊三	武陟	張祥鳳	修武	范承芳
封邱	孫亢宗	孟縣	馬景燐	臨汝	趙後爵
襄城	楊夢雲	臨潁	李 淼	寶豐	侯鎮華
郟縣	王維新	葉縣	吳世助	舞陽	殷潤之
唐河	劉存喜	鄧縣	胡明禮	浙川	馬華林
南召	王寶賢	鎮平	曾繼治	桐柏	黃耀中
淮陽	屈國英	項城	王 埉	確山	王潤山
上蔡	劉延世	西平	邵文秀	潢川	趙福德
羅山	周家濟	固始	彭國明	息縣	陳述民
洛陽	李銘西	鞏縣	郭秉玉	偃師	楊益敏
登封	范親仁	陝縣	姚樹智	新安	傅振鐸
澠池	金輔民				

(八)不予考績者六人

現任縣別	姓名	現任縣別	姓名	現任縣別	姓名
武安	陳福昌	輝縣	商毓麟	延津	馬霞仙
新蔡	王新諭	光山	張羅	洛寧	張蘭桂

(四)中央統計處徵集政績資料

中國國民黨中央執行委員會近擬編製二十四年份全國各機關政治成績統計，該會統計處為廣集材料，日前特具函本府將各主管部份過去一年中經辦事項或查填表格，或以文字作普遍敘述。至省市特殊之建設，災賑之辦理，衛生之推廣，財政之改革，警衛之完成，以及公路保甲合作事業等等，亦須填載詳盡。本府准函後，即將所送表格十七種，分別由民政、財政、建設、教育各廳詳細查填。

(五)令各縣迅速呈送廿四年年報表

本府頒發之廿四年份年報表，依照河南省各縣辦理統計調查報告暫行規則第五條第六項規定，應于翌年二月底以前呈報；按期呈送者除蘭封，項城，陳留，通許，商水，伊川，臨潁等七縣外，餘均未呈送，日前本府已訓令各該未送廿四年份年報表縣份，限於本年三月廿日前填報。

(六)令商城固始兩縣從速填送社會政治經濟調查表

查本省舉辦社會調查，前經本省黨務特派員辦事處統籌辦理，未設黨部各縣，函由本府令飭各縣政府遵辦。茲查尚有商城固始兩縣尚未呈報，本府日前特令飭各該縣長從速辦理，逕寄省黨務特派員辦事處。

(七)行政院行政效率研究會擬具改進統計調查辦法

福建省平潭縣縣長賴維勳感於統計調查表格之繁多，層峯催迫之過急，實際價值，因以減少之故，對該省政府曾提出下列之意見：層峯為求明瞭各縣實際情況，調查自不可缺，但除實際上為各縣所能辦到者外，所有繁難之調查，應令各縣就可能範圍內，每年辦理一二種，務求精確，不求急速，庶縣府職員可趨重於實際工作，層峯亦可得較為詳確之各縣現況，閩省政府據呈即以減發調查表與請

召集全國統計會議二點，具呈行政院。嗣經行政院行政效率研究會，加以研討後，擬具改進辦法：

(一)函請主計處將前召集各機關會議整理發交地方各種調查表之情形見復，並令飭各部會署具報前整理已發表格及審核結果後再行研究。

(二)擬請在全國統計會議未舉行前，各項調查表無論自何機關發出，應由各關係省政府秘書處先行整理，再分發各縣填報，整理之標準：

1.事實上無法填報之表格，不發交各縣政府，並將無法填報之情形回復原機關；

2.斟酌地方情形及縣政府辦事能力，刪節不急要之表格或項目。

行政院根據上項辦法，令行各省市政府遵照。查本府自合署辦公後，即經將令縣查填之各種調查表格整理劃一，整理標準與行政院行政效率研究會所定辦法，正相符合。本府奉令後除分令所屬各廳嗣後注意辦理外，並於必要時，派員至本府秘書處會商劃一辦法，不得逕自擬定表式，藉免紛歧。

### (八)河南人物在歷史上之位置

丁文江氏曾根據廿四史中人物記載，統計歷代人物，河南人物產生在歷史上之位置，始甚瞭然，計西漢時佔第二位，東漢時佔第一位，唐代佔第三位，北宋佔第一位，南宋佔第七位，明代佔第六位。至清代梁啟超氏作著名學者統計，河南退佔第八位，張耀翔氏作清代進士之地理，佈河南僅在第十四位，朱君毅氏根據國朝耆獻類徵初編，所載人物統計，河南佔第七位，民國以來，朱氏曾作若干次之統計，結果，民國十四年河南居第十二位，十五十六兩年躍至第十位，十八年退居第十三位，二十年仍居第十三位。由上述人物位置觀察，河南已漸趨退化，歷史上之光榮，固成過去，迎頭趕上，恢復光榮，實為一般青年應負之使命。

### (九)審核各縣查報表

本月內本府統計室，審核各縣送審之調查表如下：

呈報 縣份 年別	表別	月報										下半年報表	教育年報表	年份查報表	更正查報表
		共計	七月	八月	九月	十月	十一月	十二月	一月	二月					
總計		128	2	2	2	2	0	20	60	30	25	5	37	62	
二十四年		38	2	2	2	2	10	20	—	—	25	5	37	62	
二十五年		90	—	—	—	—	—	—	60	30	—	—	—	—	

以上月報表屬於廿四年份者，每縣凡十七種，廿五年份者每縣凡十五種，每種二份計三千九百七十二份；下半年報每縣四種，共八份計二百份；教育年報表每縣凡廿五種，每種二份，計二百五十份，年份查報表每縣凡四十七種，每種二份，計三千四百七十八份，更正查報表每縣約三，五份不等。約在千份上下，此外核轉之三十一縣社會政治經濟調查表及統計縣局填送之各機關，職員調查表，審查各縣呈送之通訊員資歷名單，約計五〇〇件，尚不在內云。

### (十)訂定統計調查通訊綱要及通訊須知

查各縣統計調查通訊員，前經本府規定設置，並分令各縣政府查照該項原則分別介紹來府，由本府統計室審核資歷後，分別聘任，關於統計調查通訊之範圍及方法，各新任通訊人員，在未有此項實地經驗以前，亟應有所規定，以資遵守。茲經統計室擬定河南省各縣區統計調查通訊綱要及通訊須知二種，凡關各縣區地理，歷史，人口，家族，農，工，商，交通，教育，宗教，衛生，娛樂，風俗習慣，救濟事業，社會病態等，以及查報期限，查報方法，度量衡換算，職業分類各點，均經詳細規定。嗣經簽奉主席核准，并聞不日即將專印成冊，分發各縣區通訊員，依照辦理。茲將通訊綱要及通訊須知分列附誌於後：



## 河南省各縣區統計調查通訊綱要

本府設置各縣區通訊員，辦理統計調查通訊，意在藉助鄉村熱心公益之知識份子，供給關於當地社會政治經濟狀況之統計資料，以爲政府設計改進地方行政之參考。特規定查報事項如次：

### 地 理

#### 一、疆域及面積

- (一)區在縣內之位置。
- (二)區之形狀及四界。
- (三)區之東西距離及南北距離。
- (四)區之面積。

#### 二、地勢

- 山河，溝渠，湖塘，水井，道路，橋梁，荒地等。
- (一二兩項，應另繪送地圖；併附註圖例。)

#### 三、土壤

- (一)土壤性質之種類及面積。
- (二)鹽鹼地每年出產之硝，鹽，碱數量及價值。
- (三)荒山荒地之荒廢原因。
- (四)土地主要出產物之種類。
- (五)礦產種類，礦權者，開採時間，開採方法，營業範圍，銷售價格及區域。

#### 四、氣候

- (一)降雨次數及每次時間(如十分鐘半點鐘一點鐘……)。
- (二)溫度最高，最低及平均。
- (三)霜雪時期及降雪量。
- (四)風雹發生之季節。

### 歷 史

一、本區之沿革，人物事迹，移民人數，文化程度。

二、各村鎮之沿革，貧富。

三、本區古蹟之來歷，現狀。

## 人 口

一、全區保甲數，聯保數。

二、各村鎮戶口數，壯丁數。

三、全區外僑數。

四、外人入境遊歷人數及停留時間。

五、人口之移入，移出，及增減原因。

六、區內人事登記與戶口調查之辦理情形及方法，人民對於登記及調查之態度。

## 家 族

一、家族

(一)全區大族姓氏，戶口，勢力，組織，條規，宗祠，族產，收支，祭祀，族學，族辦事業，公益，族譜及住居本區之年代遠近等。

(二)他處所不經見之僻姓，源流，現狀。

(三)各族間之關係，感情，及發生事件。

二、家庭

(一)最大家庭，最小家庭，及普通每家庭人口數。

(二)財產繼承辦法，女子繼承。

(三)大家庭與小家庭之利弊，小家庭分立之趨勢，分家析產之原因。

(四)家庭內各人之地位，權利，與義務。

(五)父母管束子女，及干涉子女婚姻之程度。

(六)夫妻約束之程度。

- (七)妾婢制度。
- (八)離婚人數及原因。
- (九)近年來人民對於家庭觀念之改變。

## 農 林

### 一、農田

- (一)田產：分全區自有田產大小為若干組，如十畝以下；五十畝以下；百畝以下；二百畝以下；三百畝以下；……………以此類推，估計各組農家若干，各組田產面積畝數，及二十年來田產大小之變遷概況。
- (二)農戶：自耕農，佃農，半自耕農(自耕兼租種)，地主等家數，各種地畝數，及二十年來各種農家增減之趨勢與原因。
- (三)地價：將區內土地之肥瘠，分為數等，估計各等畝數及其估價，與地價增減之趨勢及原因。
- (四)租 制度：租田手續，田租種類，地主與佃農之關係，感情，及佃租制度變遷之趨勢。
- (五)僱農：長工，短工，工資，僱用手續，其他待遇，及與僱主之感情。

### 二、農產

- (一)各種農作物所佔面積估計。
- (二)全年各種農作物產量總數，每畝通常產量及最多產量之估計。
- (三)近二十年來各種作物面積及出產量增減之趨勢與原因。
- (四)特產種類，全年出產量及價值估計。
- (五)農作物之災害種類，損失及防治。

### 三、耕種方法

(一)灌溉及排水方法，器具，普遍程度。

(二)肥料種類，數量，施用方法，效力，費用，來源，足用或缺乏。

(三)農具種類，質料，用途，價格，使用年限，製造地，新式農具之使用。

(四)種子之選擇，下種，改良。

(五)作物之耕耙，除草，收穫等方法。

(六)作物輪種之方法。

#### 四、農民副業

(一)副業之種類，普遍程度，收入估計，及趨勢。

(二)牲畜種類，來源，價格，數量，交配方法。

#### 五、農村經濟

(一)估計農家全年各項用品數量，各種收支款額及借貸情況。

(二)義倉，社倉等數目，組織，容量，管理及功用。

(三)合作社之種類，社數，資本數，社員數，及一般人之態度。

(四)農家繳納各種稅捐數，用途，繳納方法，及二十年來稅捐之增減與原因。

(五)私設厘卡，軍隊派款。

(六)高利貸與農村經濟之影響。

#### 六、林產

(一)山地及林地之面積估計，公有或私有。

(二)木材，竹，桑，葉實等出產量估計。

(三)林產興衰之趨勢及原因。

(四)特產種類，全年出產量及價值估計。

(五)林產之災害種類，損失及防治。

## 工業

### 一、勞工

(一)各種無技工人(如車夫脚夫苦力等)種類，數目，收入，生活狀況，工會組織。

(二)各種手藝工人(如木匠，石匠，瓦匠，裁縫等)數目，工資，生活狀況，工會組織，學徒制度。

### 二、工廠

(一)種類，數目，資本，組織，男女職工數目，工資，其他待遇，全年出品數量價值，銷售方法，盈虧，衛生及安全設備。

(二)二十年來各種工廠之盛衰原因，趨勢及勞資糾紛。

### 三、家庭工業

(一)種類，普遍之程度，男女工作人數，工作時間，出品數量，原料及銷售地點，賺利。

(二)二十年來各種家庭工業之變遷情形，原因，趨勢，及新式家庭工業。

## 商業

### 一、商店

(一)各種商店數目，組織，營業概況，職工待遇，學徒制度，衛生狀況。

(二)商人團體之組織，工作狀況，領袖姓名，學歷。

(三)二十年來商業之變遷原因及趨勢。

### 二、市集

(一)集市之村鎮數。

(二)市集之日期，貨物種類。

(三)各種市集習慣及利弊。

(四)二十年來市集之變遷情形，原因，及趨勢。

### 三、借貸

(一)債主，借戶，信用借款，抵押借款，利率，期限，其他手續。

(二)當舖，搖會，標會，儲蓄會及其他錢會。

### 四、度量衡及幣制

(一)推行新制度量衡狀況。

(二)舊制度量衡種類，及與新制之比較。

(三)通行法幣種類，輔幣種類，及其他雜幣流通現狀。

### 五、物價

(一)糧食，肉食，調味食品，燃料，衣着，及其他日用品零售價格。

### 六、其他

(一)經紀人之種類，佣金，把持操縱程度。

(二)稅捐種類，捐率，納捐手續。

(三)其他商業上之慣例。

## 交 通

### 一、運輸

(一)水陸交通狀況，便利程度。

(二)汽車，大車，轎車，手車，船等運輸，運費，及轉運公司——現狀。

(三)現在水陸運輸之缺點，及交通與地方盛衰之關係。

### 二、郵電

(一)郵局，郵櫃，及代辦所數目。

(二)電報電話概況。

## 教 育

~~一、機關團體~~

(一)教育機關之組織，沿革，及現狀。

~~(二)文化團體之組織，沿革，及現狀。~~

二、學校

(一)幼稚園，初級小學，高級小學，完全小學，義務小學，民衆學校，中學校，及其他各種學校數目，級數，設備，課程，經費，管理。

(二)各校學生數目，性別，年齡。

(三)各校教職員數目，資格，性別，年齡，薪金，職務。

(四)各校歷年畢業生數。

三、社會教育

(一)圖書館，演講所，閱報處數目，閱覽及聽講人數。

(二)識字人數，文盲數，失學兒童數。

(三)私塾數目，課程，教學法，存在原因。

(四)流行成語，山歌，童謠。

(五)一般人最喜閱讀之書報，學生最喜閱讀之書報。

(六)中學以上畢業者離鄉就業人數，原因。

宗 教

一、各種寺廟數目，僧尼道士數目，廟產，各種廟會，廟宇利弊，一般人對寺廟之態度。

二、回教教徒數，寺數，教徒與一般人之關係，感情。

三、天主教教徒數，教堂數，神父數，修女數，一般人對天主教之態度。

四、耶穌教教徒數，教堂數，牧師數，一般人對於耶穌教之態度。

五、其他各教組織，信徒數，一般人之態度。

衛 生

### 一、醫藥

(一)醫院數，診療所數，及其設備狀況。

(二)中西醫數目，資格，診治科別，診費。

(三)中西藥舖數。

### 二、疾病生死

(一)傳染病流行狀況。

(二)疾病死亡人數，災害死亡人數。

(三)出生男女數。

(四)產婆數，曾否訓練或登記，產婦及嬰兒死亡數。

### 三、公共及個人衛生

(一)飲水來源，廁所，陰溝，廢物處置，預防疾病設置，衛生運動。

(二)居住衛生，飲食衛生，衣着衛生，種痘，消毒，清潔。

### 娛樂

一、兒童娛樂及遊戲之種類，每種盛行之時期。

二、成人娛樂及遊戲之種類，參加人數，每種盛行之時期。

三、音樂，武術，戲劇，廟會，迎神賽會，說書等之舉行時期，參加人數，費用。

四、公園，體育場，及其他公共娛樂場所數及設備。

五、盛行之各種樂器，樂隊之組織，人數。

六、各種正當消遣，各種不正當消遣。

### 風俗習慣

#### 一、婚喪喜慶

(一)訂婚及結婚手續，儀式，費用，早婚普遍程度。

(二)喪葬儀式，費用。

(三)新生嬰兒之慶祝。



(四)壽辰及其他慶祝。

## 二、嗜好

(一)紙烟，水烟，旱烟種類，牌號，及消耗數量估計。

(二)鴉片毒品之流行程度，及禁烟效率。

(三)賭博之種類，普遍程度，影響。

(四)酒之種類，及消耗量估計。

## 三、男女關係

(一)社交及自由戀愛之趨勢，人民對於女子解放，離婚，再嫁，寡婦再醮，男女社交之態度。

(二)納妾，蓄婢，童養媳，售女，典妻，搶親，殺溺女嬰。

## 四、陋習

(一)女子纏足，束胸，男子蓄辮。

(二)人民械鬥，好訟程度及損失。

## 救濟事業

### 一、貧窮救濟

(一)貧窮救濟會，養老院，孤兒院，殘廢院，貧民借貸處，乞丐收容所及其他公私團體數目，經費，設備，救濟人數。

### 二、特殊救濟

(一)紅十字會，育嬰堂，濟良所，感化院，瘋人院，盲啞學校，及其他特殊慈善團體數目，經費，設備，收容人數。

(二)其他顯然缺乏之救濟事業。

## 社會病態

### 一、失業

(一)失業者之原有職業，人數，原因，救濟。

### 二、娼妓

(一)公娼人數，籍貫，年齡，營業等級，納捐數，檢驗與取締

，生活狀況。

(二)私娼人數估計，及營業狀況。

(三)花柳病流行，淫風。

### 三、盜竊

(一)盜匪發生及破獲案件次數，人數及損失估計，案件增減原因。

(二)竊賊發生及破獲案件次數，人數及損失估計，案件增減原因。

### 四、乞丐

(一)人數，性別，老幼，殘廢，增減原因。

### 五、自殺及他殺

(一)自殺案件數，人數，方法，原因，年齡，家庭狀況。

(二)他殺案件數，人數，手段，原因，年齡。

### 六、惡勢力

(一)土豪劣紳之領袖，派別，勢力消長，及壓迫人民程度。

(二)地痞流氓之領袖，派別，勢力，及爲害地方情形。

(三)非法團體，祕密結社。

## 附 項

除上列各事項外，區內發生之重大事件，應按月查報。

註：附表一及附表二，與河南省各縣辦理統計調查報告

—暫行規則附表一附表二同。—

### (十一)聘定各縣區統計調查通訊員

各縣區統計調查通訊員，據各縣政府陸續填具介紹名單，呈送到府後，經本府核定，分別由統計室函聘，茲將三月份聘定人員列表如下：

## 各縣統計調查通訊員名單

縣名	區別	姓名	通訊處
長葛	第一區	路爵五	城內衙後街路宅
	第二區	唐光榮	第二區署轉交
		李鳴鸞	同上
	第三區	李菁華	第三區雙廟李村
		李青雲	第三區崗李寨
羅山	第一區	嚴藍田	羅山城內北達初級小學校
		徐尊五	羅山南關外溫和初級小學校
	第二區	熊渭樵	三合鎮轉戒虛寨小學校
		陳聖傳	鄧家店郵局轉交
	第三區	袁登丞	周黨畝郵局轉交
		陳行嚴	溢港店郵局轉交
孟縣	第一區	薛淑悌	禹寺鎮縣立第四小學校
		武聚仁	南莊鎮同仁堂轉
	第二區	喬思繪	城內第一小學校
		李文清	城內隆巨布店
	第三區	席國昭	乾溝橋第三區署
		王世法	城內縣立師範學校
淮陽	第一區	葉虔之	第一區署
	第二區	王瑞徵	魯台鎮第二區署
		高凌虛	同上
	第三區	任孝感	水寨集南街協興糧坊
		李邦偉	第三區義務學校
	第四區	劉士讓	第四區署
		許國治	第四區署

河南統計月報

第二卷

第三期

統計消息

本省

一四九

縣名	區別	姓名	通訊處
	第五區	賈在田	第五區光天鄉大河莊
汲縣	第一區	傅金聲	中山東街十號
	第二區	尹汝南	李源屯敬信號
		趙蔚藩	第二區署代轉
	第三區	李東亭	司馬鄉聯保主任辦公處
		申仁	黃山鄉聯保主任辦公處
正陽	第一區	商紹煌	第一小學校
	第二區	陳守仁	油坊店玉皇廟小學校
	第三區	劉漢	第一小學校
鄆城	第一區	朱濟甫	鄆城西街協昌湧
		陳佛笙	鄆城南大街
	第二區	張舜卿	鄆城高橋鎮
		李泰瓊	第二區署轉交
	第三區	許景韓	第三區署轉
		李芳卿	全上
湯陰	第一區	李常俊	西街景華源
		張寶慶	縣黨部
	第二區	張景白	縣東東正寺村
		孟慶智	縣東大牲村
	第三區	王向長	第三區小葛寨
		傅巖修	第三區任崗集
	第四區	李登閣	第四區東頭村
		李子衡	第四區鹿樓集
商水	第一區	王銳庚	城內東街天興樓
		陳靜齋	城內東街天興樓

縣名	區別	姓名	通訊處	
伊陽	第二區	邵世煜	第二區大邵村	
		郭天朗	第二區郭小寨	
	第三區	魏瑞卿	三區魏集	
	第一區	張斌	城內南後街	
		馬書堂	民衆教育館	
	第二區	張選賢	城內西街	
		趙振鐸	伊陽上店	
	第三區	劉傑	伊陽池子頭村	
		梁從忠	伊陽內埠第三小學校	
	襄城	第一區	常超夫	第一區署轉
		夏景肇	第一區署轉	
第二區		朱德馨	第二區署轉	
第三區		宋容德	第三區署轉	
虞城		第一區	張文起	城內教育館
		第二區	李均元	第二區中山鎮小學校
		孟廣苒	第二區王集鎮小學校	
	第三區	張義方	第三區署轉	
滑縣	第一區	郭賢才	第一小學校	
		范鳴皋	城內興盛合轉	
	第二區	張冠三	濮陽井店鎮郵局轉	
		徐榮九	牡丹街小學校	
	第三區	李博五	蒲林郵局轉李家	
		楊廣興	桑春鎮小學校	
	第四區	郭鳳朝	郭同集轉	
		蘇友竹	瓦集壩小學校	

縣名	區別	姓名	通訊處
舞陽	第五區	王彩章	沙店鎮小學校
		田耀彩	牛屯集
	第一區	郭文彬	城內西大街同仁堂轉交
		韓繼文	城內東大街慎德堂轉交
	第二區	董坤獻	舞陽縣區立第十五小學校
		樊祿傑	全上
	第三區	張會五	北漁渡北關老寨
		袁樂山	北漁西街五福恆酒館
	第四區	李慶恩	尙店鎮
		李叙五	王店區立第十一小學校
閿鄉	第一區	張乾晉	大字營
		李子珍	第一小學校
	第二區	白西垣	盤豆鎮慶泰永號
		路逢乙	盤豆鎮仁義恆號
	第三區	王文尉	閿底鎮信義成號
	鄭縣	第一區	高仙洲
		李冠千	西關大街7號
第二區		郭庭燁	候寨
		王蘭亭	第二區署
第三區		賈啓鈺	教育局
		穆紹文	教育局
第四區		袁成熙	京水鎮恆義合
		毛修林	全上
第一區		樊全九	城內東後街本宅
		李俊夫	丁寨柳溪學校

縣名	區別	姓名	通訊處
臨汝	第二區	張潤普	城北張灣寨
		蕭聿修	城北方莊
	第三區	焦德岑	金剛寺小學校
		趙和璞	儀封鎮
	第四區	冀東林	遂平路合水鎮同協公轉
		于茂如	遂平路盧廟寨本宅
	第一區	周世昌	城內張公巷22號本宅
		陳子仁	縣西北廿五里路莊本宅
	第二區	張奎光	第二區署轉留王鎮
		李夢明	全 上趙落寨
扶溝	第三區	郭繼英	第一區署轉滕店
		胡信鄉	全 上胡莊寨
	第一區	聶榮章	李集鎮公立小學校
		高壽祺	城內北大街
	第二區	何泰勛	練寺鎮公立小學校
	第三區	馮登華	城內北街
魯山		王明堂	白雲寺小學校
	第一區	許達時	教育局
		許獻琛	縣立簡範附屬小學校
	第二區	張勵翼	張良鎮二區區公所
		董芳融	縣立二區小學校
尉氏	第三區	劉亞和	石佛寺小學校
		楊發祥	耿集鎮小學校
	第一區	王玉伶	中山南街22號
		何兆瑞	縣黨部

縣名	區別	姓名	通訊處
博愛	第二區	王鈞衡	張市集保仁堂
		<del>吳心哲</del>	<del>全上</del>
	第三區	李敬修	南曹鎮德泰元交
		劉德甫	南曹小學校
	第一區	何讓登	城內第九街58號
		劉恩亮	第三街
	第二區	趙澤生	第二區署
		賀子豐	訥良鎮義盛東
	第三區	張鑒之	柏山村小學
	第四區	程尚儉	金城鎮聯保辦公處
封邱		王春林	全上
	第一區	趙毓棻	縣黨部
		邊立吾	城內東街路北
	第二區	王燦章	留光鎮小學校
	第三區	呂振瀛	開封第五區西大村
	第一區	王維申	第一區署轉
		楚振倫	全上
	第三區	<del>梁樹芬</del>	<del>第二區區立小學校</del>
		馬培高	馬橋
	第三區	于應祥	第三區蘇所鎮
杞縣		尙廷聘	第三區王堽鎮
	第四區	張樹仁	陽堽鎮第三小學
		李維新	白坵鎮完全小學
	第一區	馮定五	木樂店西街後三號
		禹俊卿	第一區署轉洪濟鄉文華小學



縣名	區別	姓名	通訊處
鹿邑	第二區	趙文豹	圪塔店郵局轉
	第三區	郭如山	大司馬郵交滑封村
		孫寶琛	小董郵交
	第一區	劉協進	城內第一完全小學校
		夏自明	城內第一完全小學校
	第二區	王錫彭	竹愷店第三完全小學校
		李繼有	全上
	第三區	王哲	寧平鎮第二完全小學校
		周郁文	全上
	第四區	劉崇禮	觀武鎮第四完全小學校
董中華		全上	
第五區	張正永	賈灘集第五完全小學校	
	劉振亞	全上	
睢縣	第一區	湯繼善	睢縣城內縣立初級中學校
		姜顯周	睢縣城內縣立第一小學校
	第二區	王中元	睢縣城南平崗縣立第二小學校
	第三區	劉振邦	睢縣城北龍塘崗第三小學校
		趙鳳丹	睢縣城西北渾子初小校
陳留	第一區	高雲谷	陳留縣民族街一號
	第二區	胡汝霖	陳留東大街路北
	第三區	尹周岑	曲與集小學校
民權	第一區	焦家藩	王橋鎮小學校
		古耀亭	孫六鎮模範小學
	第二區	周永田	林七鎮小學
		段景堯	教育館

縣名	區別	姓名	通訊處
沁陽	第一區	王應松	城內縣立第一小學校
		田新中	城內縣立師範附小校
	第二區	張繩直	徐堡鎮縣立第四小學校
		宋大辰	尚香鎮第二區區立第三小學校
	第三區	王官昭	柏香鎮縣立第二小學校
		和振華	官集第三區區立第二小學校
	第四區	田鴻勳	邢邵鎮短期義務小學校
		周瑞芳	西向鎮縣立第五小學校
偃師	第一區	王逸僧	偃師第一小學校
		邵貞術	偃師女子小學校
	第二區	蕭慶增	義井舖博石橋小學校
		閻安國	偃師教育局轉首陽小學校
	第三區	秦應舉	偃師焦村鎮博浮山小學校
		張煥五	偃師龍小學校
	第四區	魏錦堂	偃師府店轉第三小學校
		武憲周	偃師緱氏鎮轉縣立中學校
密縣	第一區	蔡善亭	密縣縣立第一小學校
	第二區	丁雅堂	密縣縣立第七小學校
	第三區	于海林	密縣大隗鎮縣立第二小學校
	第四區	賈紹衣	密縣城西米村
西華	第一區	趙永泰	泥十店郵局轉長樂村
	第二區	陳宗元	西華城東三十里陳營
		惠文華	西華城北二十五里小惠那
	第三區	龐進暉	逍遙鎮嵩源泉轉交
		武景新	西夏亭郵局轉交叢桑

縣名	區別	姓名	通訊處
商邱	第四區	李子周	老窩集郵局轉交二郎廟村
		李蓮堂	冷飯店郵局轉交青年村
	第一區	任時堃	縣立民權鎮小學校
		呂學文	縣立朱集小學校
	第一區	張瑞麟	縣立馬牧小學校
		郭雲靈	縣立穀熟集小學校
	第二區	蔣心亮	縣立蔣閣小學校
		劉興玉	縣立杜集小學校
	第四區	田豐	縣立高辛小學校
		滕樹彬	縣立閻集小學校
陽武	第五區	謝裕東	縣立郭村小學校
		吳致和	縣立謝集小學校
	第一區	楊惠臣	陽武城內西街恆興油店轉
		毛廣福	全上
	第一區	段世卿	陽武縣太平鎮區立小學
		左執玉	陽武縣齊亦集郵局轉
	第三區	李正元	陽武縣福寧集小學校
原武		王立信	陽武縣後堤慶源泉油房
	第一區	王永錫	原武縣政府轉交
		張爵堂	原武縣城內北街
	第二區	張克昌	原武縣城西北種莊
		王慶功	原武縣城西王村鎮
	第三區	胡永齡	原武縣官廠鎮義務學校
		毛繼志	原武縣城東呂廠村義務學校

縣名	區別	姓名	通訊處
涉縣	第一區	王希善	涉縣城內本宅
	第二區	鄧書亭	涉縣城內永豐棧轉
	第三區	段子順	涉縣偏店第三小學校
考城	第一區	王文曾	考城縣東門裏
		朱炳	考城縣城內教育局對門
	第二區	張廣聚	考城縣教育局對門
		孫慎齋	考城第三小學校
	第三區	張盛渭	考城第三區署
		張國鈴	舊城鎮西街路北轉交
濬縣	第一區	張明堂	濬縣城內第一完全小校
		劉成文	濬縣城內市範學校
	第二區	王淑達	濬縣道口完全小學校
		趙奉昌	丁地口完全小學校
	第三區	任昌齡	南王莊完全小學校
		孫均誠	新鎮完全小學校
	第四區	許道恭	鉅橋完全小學校
		崔士俊	翟村完全小學校
	<del>第五區</del>	<del>申峻德</del>	<del>屯子鎮完全小學校</del>
		劉克儉	北王莊完全小學校
滎陽	第一區	楊成之	長春觀完全小學校轉
		陳亦純	滎陽縣城內義源永號轉
	第二區	傅翼之	須水鎮郵局交天王寺十一小學校
		丁忠祥	須水鎮郵局交縣立十五小學校
	第三區	王從民	滎陽崔廟鎮轉第三小學校
	崔湘	須水鎮轉第六小學校	

縣名	區別	姓名	通訊處	
內黃	第一區	申如賓	內黃縣善儀店聯保辦公處	
		汪青雲	內黃縣教育局轉	
	第二區	李其棟	內黃縣楚旺鎮義和成	
		王國卿	內黃縣石盤屯	
	第三區	劉岫生	內黃縣立東莊小學校	
		陳蘭階	內黃縣東莊鎮	
鎮平	第一區	奚佛庵	鎮平縣郵局轉	
		彭家驪	鎮平彭營第十二小學校	
	第二區	李金榮	鎮平侯集第二區署轉	
		郭潔礎	鎮平侯集東市	
	第三區	李宣軒	鎮平賈宋區署轉	
		張輯五	鎮平張樓第六小學校	
	第四區	時涵秩	鎮平晁陂第十小學校	
		陳捷三	鎮平高邱第十三小學校	
	修武	第一區	田振亞	城內第一區署
			張守廉	城東關聯保辦公處
		第二區	王玉甫	縣立第四小學校
			田香山	第三區署轉交
第三區		王肅亭	五里源第七小學校	
		盧貞臨	第三區署轉	
潢川	第一區	施仁	潢川南城南義倉後四五六號	
		陳耀坤	潢川南城東街一號	
	第二區	李紹襄	潢川雙柳樹集北街	
		李儒賢	全上	
	第三區	呂筱軒	潢川南城大東關太陰閣西劉宅 轉呂營子	

縣名	區別	姓名	通訊處	
宜陽	第四區	楊香齡	潢川南城西大街二四九號轉官渡楊營子	
		蕭俊偉	潢川縣蘆子集張全盛轉	
		邱煒	潢川第四區中山民衆學校轉	
		劉立言	宜陽縣城內藥局口交	
	第一區	劉始燦	宜陽城內前街交	
		第二區	李仁山	宜陽縣尋村小學校
			張連三	宜陽縣鹽坡頭小學校
		第三區	張玉瓚	宜陽縣韓城鎮高小校轉
	第四區	麥生惠	宜陽縣溫村高小校轉	
		趙惠清	宜陽縣凹裏高小校轉	
		陳光珍	宜陽縣三鄉鎮公立小學轉	
		盧氏	第一區	劉振坤
第二區	李克強		盧氏縣高級小學校	
	符元亮		盧氏縣三川鎮柳子村小學校	
第三區	湯之鑑		樂川東街清心和藥店轉	
第四區	曹頌三	盧氏縣五里川元泰興轉		
	僧壁璋	盧氏縣雙槐樹聯保處轉		
	史俊三	盧氏縣城內西街仁興元轉		
	呂志學	盧氏縣官道口小學校		
鞏縣	第一區	吳永祿	鞏縣第一區署	
	第二區	孫士茂	鞏縣縣黨部	
		傅在公	鞏縣蔡莊鄉公立小學校	
	第三區	劉陶齡	鞏縣小官莊本宅	
		常德進	鞏縣黑石關轉西侯鄉交東侯常氏小學校	

縣名	區別	姓名	通訊處
安陽	第一區	張健鋒	鞏縣黑石關轉芝田鎮西作鄉小學校
		李輔丞	安陽城內中正街八十三號
	第二區	楊寶安	安陽城內中正街八十五號
		徐文傑	永和鎮第二區署轉
	第三區	魏新華	永和鎮小學轉
		張桐軒	博愛村
	第四區	王木齋	第四區水冶鎮
		牛錦堂	第四區東傍佐村
	第五區	李秉林	曲溝鎮學區小學校
		劉子敬	全上
甯陵	第一區	趙榮昌	陽驛鋪義務小學校
		許延齡	張弓集縣立張弓小學校
	第三區	鮑松林	教育局轉溝鄉集小學校
		高振聲	教育局轉長七鄉小學校
		李繼芳	柳河車站義務小學校
鄧縣	第一區	孟岱峯	鄧縣城內安公祠孟宅
		于明甫	漁灘鎮第五小學校
	第三區	王景陽	鄧縣城內新華小學校
		李梅岑	孫莊鎮第十一小學校
	第四區	張葆亭	構林關第四小學校
		王仙洲	鄧縣第四區署轉
		陳友齋	全上
	第五區	王建侯	張村鎮北古河寺第八小學校
		高超萬	堤南高第九小學校
		第一區	杜葆蔚

縣名	區別	姓名	通訊處	
新鄉	第二區	蔡尙德	陝縣二區大營小學校	
		陳鼎勳	陝縣二區五原短期小學校	
	第三區	霍世第	第三區樊村小學校	
		楊得強	第三區張村小學校	
	第四區	楊學孔	陝縣菜園區立小學校	
	第五區	李中堂	陝縣浪茅聯保處	
	第一區	張子順	新鄉縣第一區署轉交	
		董子儒	壇後鄉初級小學校轉交	
		第二區	朱文奇	新鄉縣天寧寺小學校
			霍士仁	新鄉縣第二區署
第三區	呂和方	道清路大召營車站文慶元轉		
	劉振奎	新鄉小冀鎮第三小學轉		
第四區	梁繼聲	新鄉合河鎮小學校		
	婁季俊	新鄉第四區新都鄉小學校		
涇川	第一區	周金銘	城內民衆教育館	
		陳善本	縣城農業推廣所	
	第二區	王冠軍	第二區沙沃鄉	
		高良民	第三區董天龍村	
	第三區	趙光美	第三區井趙鄉	
		馬子超	第三區大馬鄉	
		王心泰	第三區石莊	



# 附 錄

## 統計室通函 第九號

甲、祕統新第 6 號表之查報方法，業於二月六日本室通函第七號內說明，茲查尚有應行注意之點，分別指示於後：

(一)本表係調查縣地方款收支之實況，應填報實際收支數目。如教育收入一項，除田賦附加契稅附加外，尚有教育局經營之稞租息金等，支出一項，除教育行政經費外，尚有學校教育經費社會教育經費其他教育經費等。在填造本表時，應分別向各機關調查後，依其用途，彙填總數於各該項目內（如教育自治公安政警等）。

(二)本表收入總計，因有息金官產租稞等收入，通常均大於祕統新第 7 號表各項之總計數。

(三)本表收入各數，除已列入祕統新第 7 號表者無庸說明外，其他如息金官產租稞等收入，均應於備攷欄註明數目，以便查考。

乙、祕統新 9 號表各物品之單位，除頭二三等麵粉外，自二月份起，一律改以每百市斤查報。（如該縣尚有沿用舊制者，應按新舊兩制比例，折合成市斤。）物品價格，亦希聯帶注意。

以上各點，希於查報時注意為要！

二十五年三月四日

## 統計室通函 第十號

茲將縣統計員服務通則第二條各款及月報年報表應注意事項，分別指示如次：

### 一、關於服務通則者：

縣統計員服務通則第二條各款之規定，以各該機關施政之進度與需要間有不同，自不能期其劃一，應由各縣查照統計法施行細則之規定，并參照本身需要，分別擬定表式，按時查報。

### 二、關於月報表者：

(一)祕統第 6 號表田賦附加保安費，係解省保安司令部，仍作縣保安經費之

用，而非解交省庫，其收支數應仍填入本表。

(二) 祕統第9號表「漲落原因」應以極簡明文字敘述；勿填漲落數字或「漲」「落」字樣。

三、關於年報表者：

(一) 祕統1號(B)表「船戶」「寺廟」戶口數，應列入(A)表全縣戶口數內；「公共處所」欄之「處所數」，不得列入(A)表全縣戶數內，「人數」除重複者外，應列入全縣人口數內。(重複人數應於備考欄內註明。)

(二) 祕統2、3號兩表同一「齡組中之人數」，應相等。

(三) 祕統52號表係指有組織之河渠灌溉事業而言。故原表列有「事業主體」一欄，若係私人主辦，應將該私人之事業名稱或姓名列入，設該縣農民雖有利用河渠灌溉農田之事實，而并無一定之組織，以開闢河渠經營其農地者。毋庸調查。

以上各點，即希注意為要！

二十五年三月二十八日

### 編輯後記

- 一、本期除年份統計表以下各篇外，均係二十四年十二月份材料，分類一如前期，藉便查閱。
- 二、本報自第一卷第四期登載二十四年一月份資料以來，截至本期，恰為一年，爰彙集各篇，編為年份統計表，並附以圖示，閱者手此一篇，則全年各項變動之情形，已不難瞭然矣。
- 三、本期材料擁擠，二十四年一月至六月份各縣查報之統計資料，因以暫停，下期仍陸續登載。
- 四、統計消息欄中所附本省各縣區統計調查通訊綱要，係各縣區通訊員通訊工作之綱領，內容精密周詳，足供參考。
- 五、前在本報逐期發表之開封社會調查，現已彙集整理，並增製統計圖多種，異常精彩。擬於下月出刊專冊，列為本府統計類刊之一。二十一、二年度全省教育統計，亦在積極整理中，俟分析完竣，即可發表，以供關心本省教育狀況者之參考。

河南統計月報

第二卷 第三期

(中華民國二十五年三月出版)

編製者 河南省政府秘書處統計室

發行者 河南省政府秘書處

印刷者 河南開封新時代印刷局

月出一冊 每冊定價三角

全年定價三元 半年一元五角

(郵費在內)