




始

0 1 2 3 4 5 6 7 8 9 10 1 2 3 4 5



ト工20-3

昭和二年分

主要貨物統計年報

東京鐵道局

【小山成文社印行】

1420753



凡 例

- (1) 本年報ハ執務參考ニ資スル爲メ昭和二年(曆年)ニ於ケル主要貨物發著數量ノ統計ヲ表叙シタルモノナリ
- (2) 總貨物ハ經理課調査ニ係ル發著噸數ニ依リ特別小口扱ハ小口扱中ニ包含シ主要貨物ハ鐵道省經理局主要貨物統計月報ニ依リタルモノニシテ特別小口扱ハ含マサルモノトス
- (3) 數量ハ噸單位ニシテ有貨扱トス(有貨省用品ヲ含ム)
- (4) 下記品名ノ貨物ニ對シテハ小口、貸切扱ヲ計上シ其ノ他ノ品名ハ貸切扱ノミヲ計上シタルモノトス
米・麥類・大豆・生甘藷・生馬鈴薯・生甜菜・玉葱・生野菜・林檎・梨・柑橘・バナナ・其ノ他ノ果物類・菜種・鹽乾魚・活鮮魚・小麥粉・澱粉類・砂糖類・味噌・醬油・蒲鉾類・鯉節類・麵類・茶・清酒・麥酒・清涼飲料水類・綿類・綿糸・綿織物・繭・生皮芋・生絲・絹織物・毛織物・毛絲・陶磁器・和紙・洋紙・花莖・疊表類・銅線・鐵及鋼製品・漆器・其ノ他ノ油脂蠟及其ノ製品・石鹼・鮮肉・菓子類・書籍・鶏卵
- (5) 一噸平均輸送哩、一噸平均運賃及一噸一哩平均運賃ハ當局發送ニ係ルモノニシテ當局線接續連帶線發送ノモノヲ併算算出シタルモノトス但シ航路及社線ノ哩運賃ヲ含マズ
- (6) 月別高低表中點線ハ前年分ヲ示ス
- (7) 接續驛括弧内ノ數量ハ接續驛ト連帶會社線トノ相互發著及接續驛發連帶線經由接續驛著ヲ表ハシタルモノトス
- (8) 牛馬ハ各一頭ヲ以テ一噸ニ換算ス及豚ハ各三頭ヲ以テ一噸ニ換算ス
- (9) 本表中東京市・横濱市發著數量ハ下記各驛取扱數量ヲ合算シタルモノナリ

發行所寄贈本

231024

附 表



Faint, illegible text on the left page, likely bleed-through from the reverse side of the paper.

東京市(廿三驛)

汐留・品川・飯田町・信濃町・大崎・恵比壽・澁谷・原宿・新宿・目白・池袋・板橋・大塚・巢鴨・秋葉原・田端・王子・三河島・隅田川・北千住・兩國橋・錦糸町・龜戸

横濱市(九驛)

東神奈川・海神奈川・千若信號場・高島・東横濱・横濱港・程ヶ谷・入江信號場・東高島

(10) 比較増減欄△印ハ本年ノ減ヲ示ス

(11) 本編ノ數字カ從來刊行ノモノト符合セサルモノアルハ其ノ後訂正アリタルニ由ル

東京市統計局

目次

(1) 昭和貳年貨物輸送概況

(2) 圖表
 東京鐵道局發著總貨物及主要貨物割合圖表
 東京橫濱市主要貨物貨切扱一噸平均輸送哩圖表
 事務所別發著貨物噸數圖表
 東京市發著貨物數量及人口圖表
 東京鐵道局主要貨物發著噸數最高季節一覽圖表
 東京鐵道局內貨物運輸圖表
 常磐營業炭著驛別數量圖表

(3) 局內發送主要貨物噸數月別表 } (頁)局關係... 1-12
 同 到著 同
 事務所別發著主要貨物噸數表

(4) 東京市內及附近各驛發送主要貨物數量表 } 東京市...13-30
 同 到著 同 關係
 東京市發送主要貨物月別數量表
 同 到著 同

(5) 橫濱市附近各驛發送主要貨物數量表 } 橫濱市...31-42
 同 到著 同 關係
 橫濱市發送主要貨物月別數量表
 同 到著 同

(6) 常磐炭驛別輸送成績並著府縣別數量表...43

(7) 貨率特定貨物數量運賃及減收額...44
 特別扱貨物數量及運賃表...44

(8) 總貨物扱別發送各驛順位表 45-46
 同 到著 同 47-48

(9) 局內發著主要貨物噸數及運賃順位表... 49-50

(10) 總貨物及品目別各驛發著噸數順位並月別出荷及運賃高低表

	(頁)頁(至)	(頁)頁(至)
總貨物	51	肥 飼 料 129-135
農 產 品	52- 71	布 帛 類 136-145
林 產 品	72- 82	蜜 業 品 146-152
礦 產 品	83-106	工 產 品 153-176
水 產 品	107-110	畜 產 品 177-163
加工食料品	111-120	雜 184-187
嗜好品	121-128	

(11) 驛別主要貨物發著噸數表

	(頁)頁(至)	(頁)頁(至)
東海道本線	189-229	水 戶 線 415-423
橫濱線	231-237	真 岡 線 424-430
橫須賀線	238-242	日 光 線 431-435
熱海線	243-248	鳥 山 線 436-437
中央本線	249-259	磐 越 東 線 438-439
東北本線	261-297	信 越 本 線 441-447
山手線	298-312	總 武 本 線 449-478
常磐線	313-357	房 總 線 479-494
水郡線	358-367	成 田 線 495-506
高崎線	368-381	北 條 線 507-528
兩毛線	383-397	久 留 里 線 529-532
足尾線	398-407	東 金 線 533-534
上越南線	408-413	

(12) 連帶線發著主要貨物噸數表 535-568

貨物輸送概況 昭和二年 自一月至十二月

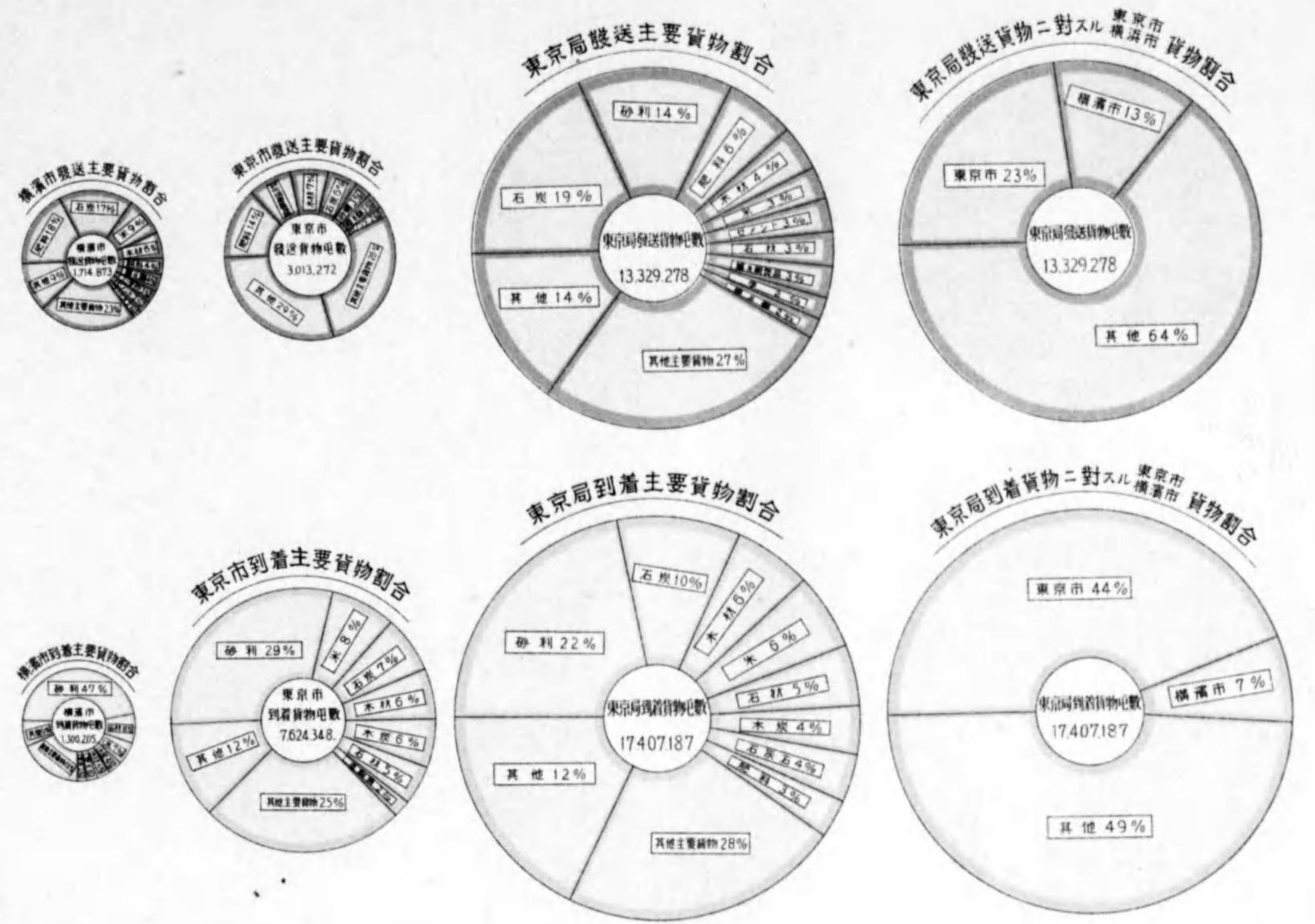
昭和二年中ニ於ケル貨物輸送狀況ヲ概説スルニ本年ノ貨物輸送ハ前年ヨリ不振ナリキ是ハ一般財情ノ諒闇ニ次クニ御大葬、金融界ノ大恐慌、貿易ノ不振、米藪安ニ依ル農村ノ不況、事業界ノ行詰り等各方面共唯不味ノ一語ニ終始セリ從ツテ我輸送界ハ之カ影響ニ依リ常ニ不振ニ脅カサレ特ニ「モラトリアム」以後ハ資金偏在ヲ來タシタメ一般商取引ヲ不圓滑ナラシメ七八月ノ季節的閑散期ヲシテ益々甚シカラシメ續イテ九月以降ニテモ金融難ハ依然トシテ緩和サレサルノミナラス藪價安ニ加フルニ米作ノ豊穰ニ依リ米價亦續落シ農村ノ購買力ヲ著シク減殺セル爲ナリ

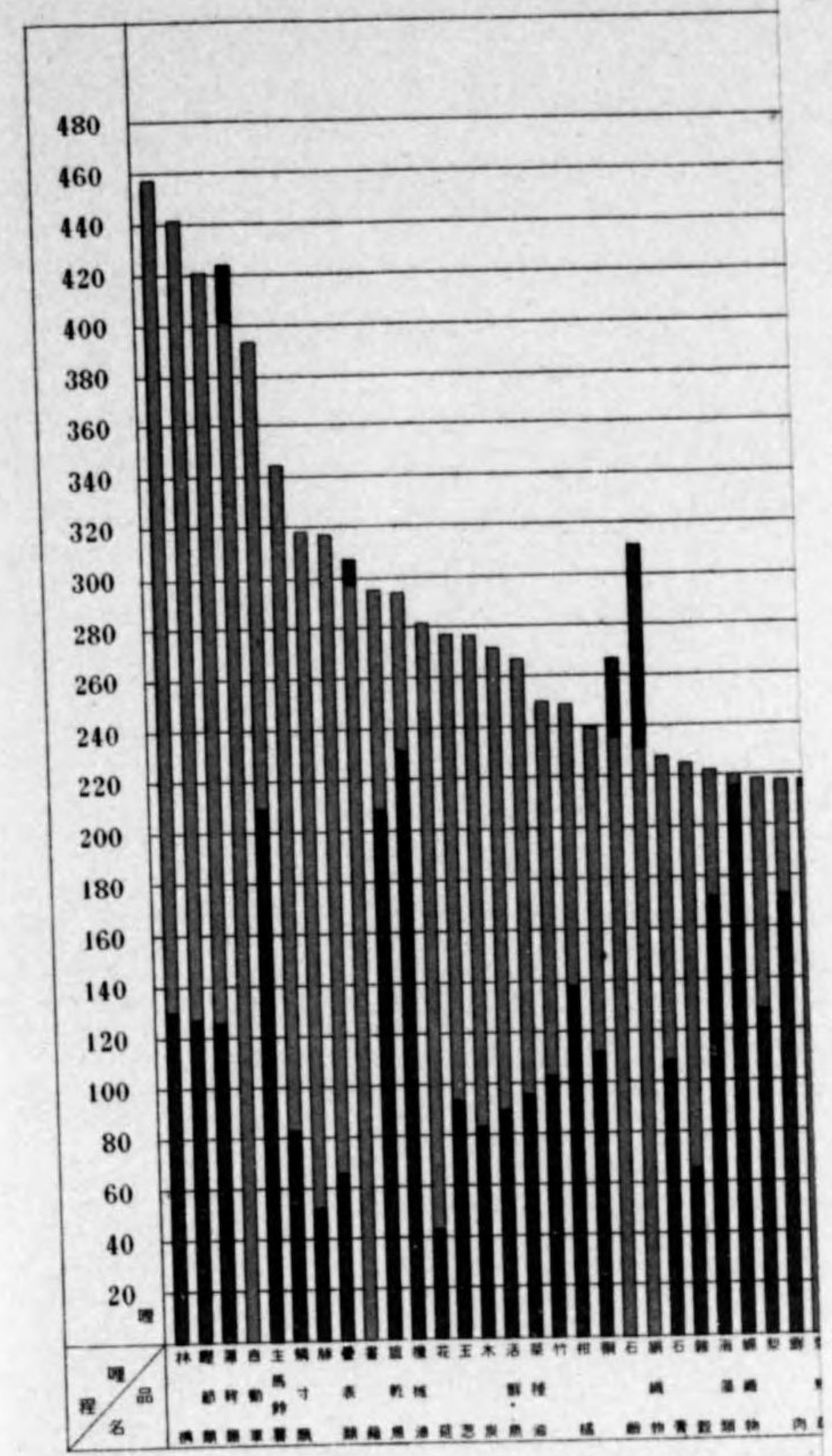
當局管内發送噸數一千二百十二萬六千三百五十一噸ニシテ之ヲ前年ニ比較スルニ一百五十四萬八千九百二噸(一分三厘)ノ減少ヲ示セリ以下主要貨物ニ就キ其消長ヲ見ルニ 米、前年不作ノ後ヲ受ケ米價暴騰ヲ告ケタルト亦一面之レカ需給調節ノタメ多量ノ外米ヲ輸入セル結果橫濱港附近各驛ヨリ發送セララルモノ頗ル活況ヲ呈シタルカ下半年中央以後ハ亦之ト反對ニ昨年度豊作ノ報ヲ入レテ市價漸落シ市場不味ノ結果出貨ハ著シク減少シ結局前年トノ比較ハ五萬余噸増ニテ(一割五分)増送セリ 石炭、一般物價カ下落シツツアル際ニ本品ノミハ稍々良好ナル市況ヲ保持シ居リシハ昨年一般ノ貯炭量カ減少歩調ヲ示セル關係ニテ市場ハ絶エス好況ニ惠マレ居リシト當局ニ在リテハ本年ハ雪害ニ依ル發送制限及輸送繁忙期ニ於ケル甲信地方行石炭ノ抑制ヲ受クルコト少ナカリシニ由ル前年ニ比シ二十二萬余噸増(八分五厘)ノ増送ヲ爲セリ次ニ減送ノ方面ヲ見ルニ 木材、砂利、セメント等ノ建築工事に用諸材料品ノ減送ハ京濱兩地方ニ於ケル復興事業カ一段落ヲ告ケ愈々本建築時代ニ入ル過渡期タルヲ證スルモノニテ又一面ヨリ見レハ前年ニ於ケル之等諸貨ノ移動力稀有ノ活況ヲ呈シタル結果ナリ即チ之カ前年トノ比較ハ木材三萬余噸減(五分四厘) 砂利七萬余噸減(四分) セメント五萬七千余噸

減(一割六分)孰レモ減送セリ 木炭、前年末ヨリ本品ノ移動ハ漸減ノ傾向ニテ市場不味ノ關係モアルカ爾價安ノタメ養蠶家方面ノ需要力減退シタルト亦都市方面ノ一般需要ノ減退シタルコトモ争ハレヌ所ニテ即チ前年トノ比較ハ八千余噸減(七分)ヲ示ス 砂糖、前々年ニ於ケル本品ノ市況ハ稍々良好ナリシカ前年ニ入ツテ海外安ノ影響ヲ受ケテ市況ハ次第ニ不味トナリ年初頭頃ヨリ製糖制限問題起リ早クモ二三月ノ交ニ於ケル之レカ具体化スル等市場ハ甚タシク不振ニテ鐵道出貨モ不振續キニテ其ノ前年トノ比較ハ一萬四千余噸(一割一分)減送セリ 麥、製粉界ノ不振ハ既ニ久シク合併整理、繰業短縮等殆ント行詰リノ状態ナリシニ加ヘテ對支方面ノ輸出亦不味ニシテ益々窮狀ニ陥リ從ツテ當局内麥出貨ノ主要部分ヲ占ムル小麥ノ移動ハ之カ影響ヲ受ケテ甚タシク不振ヲ極メ前年トノ比較ハ四萬一千余噸(二割四分)減送セリ 肥料、農村ノ不況ハ打續ク米爾市場ノ不振ニ禍サレテ益々甚タシク農家收入ノ激減ハ肥料ノ購買力ノ不振トナツテ現ハレ又不況見越シニ依ル輸入大豆粕ノ手控ヘ等ノタメ移動不活潑ニ終リ其ノ前年トノ比較ハ三萬六千余噸(四分五厘)ノ減送ヲ示セリ

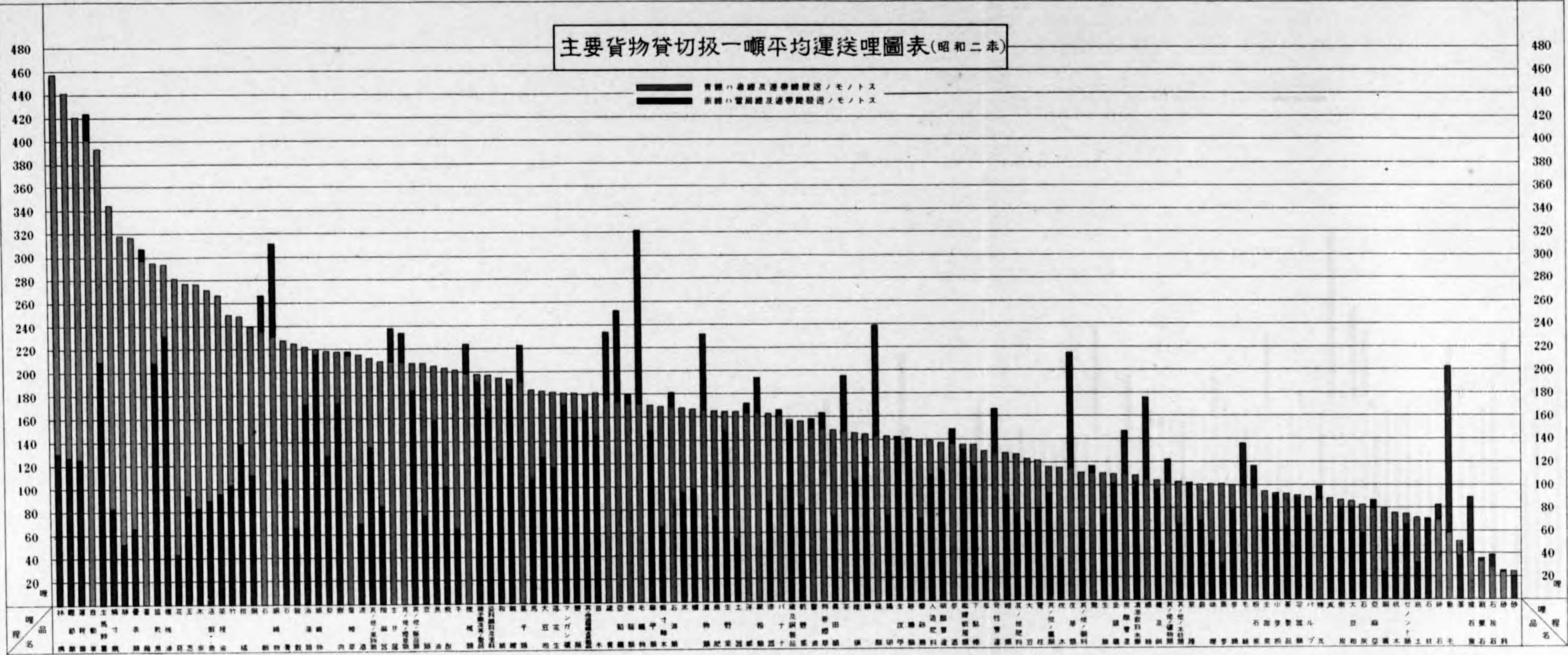
以 上

東京鐵道局 東京橫濱市 發着總貨物及主要貨物割合圖表 (昭和二年) 備考 (面積・數量之比例)

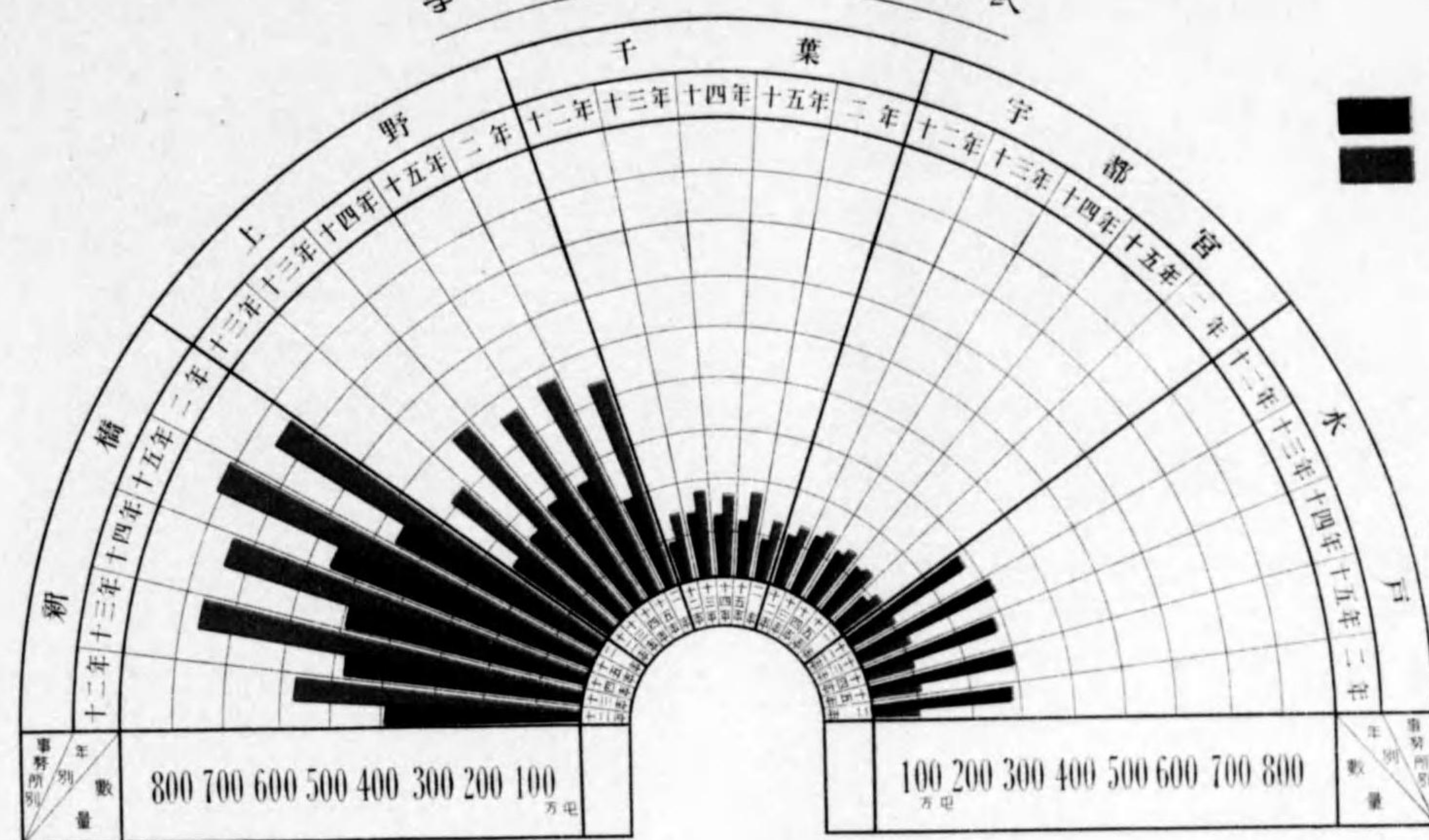




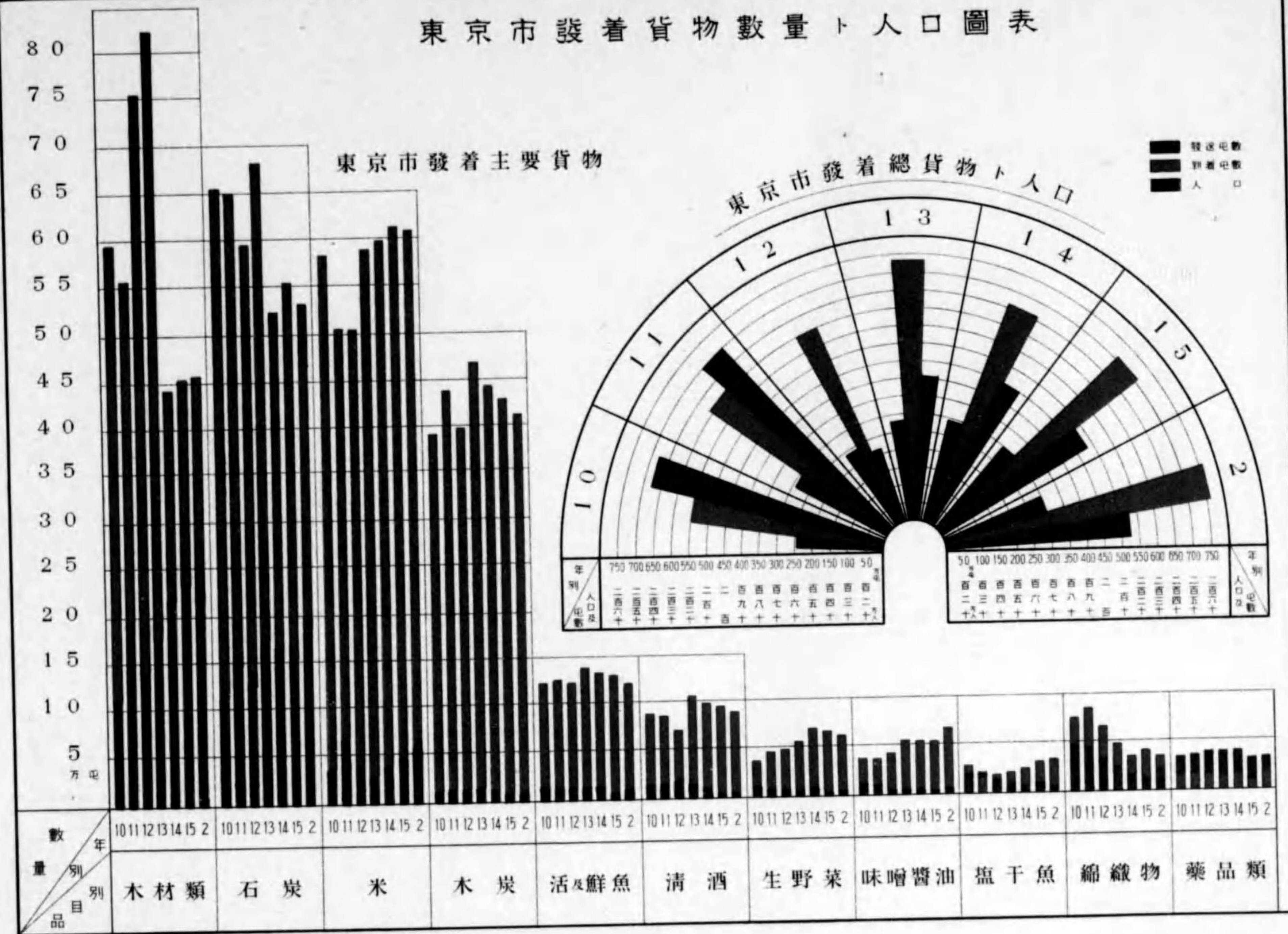
主要貨物貸切扱一噸平均運送哩圖表(昭和二年)



事務所別發着貨物屯數圖表



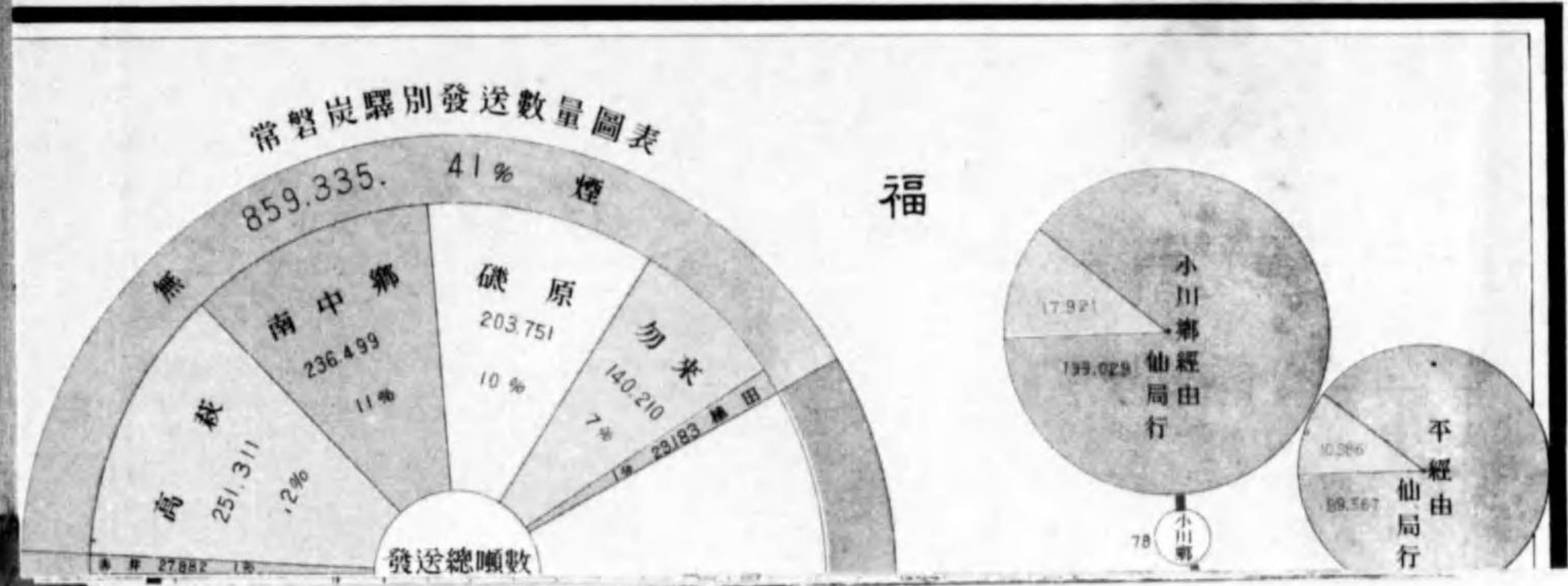
東京市發着貨物數量ト人口圖表



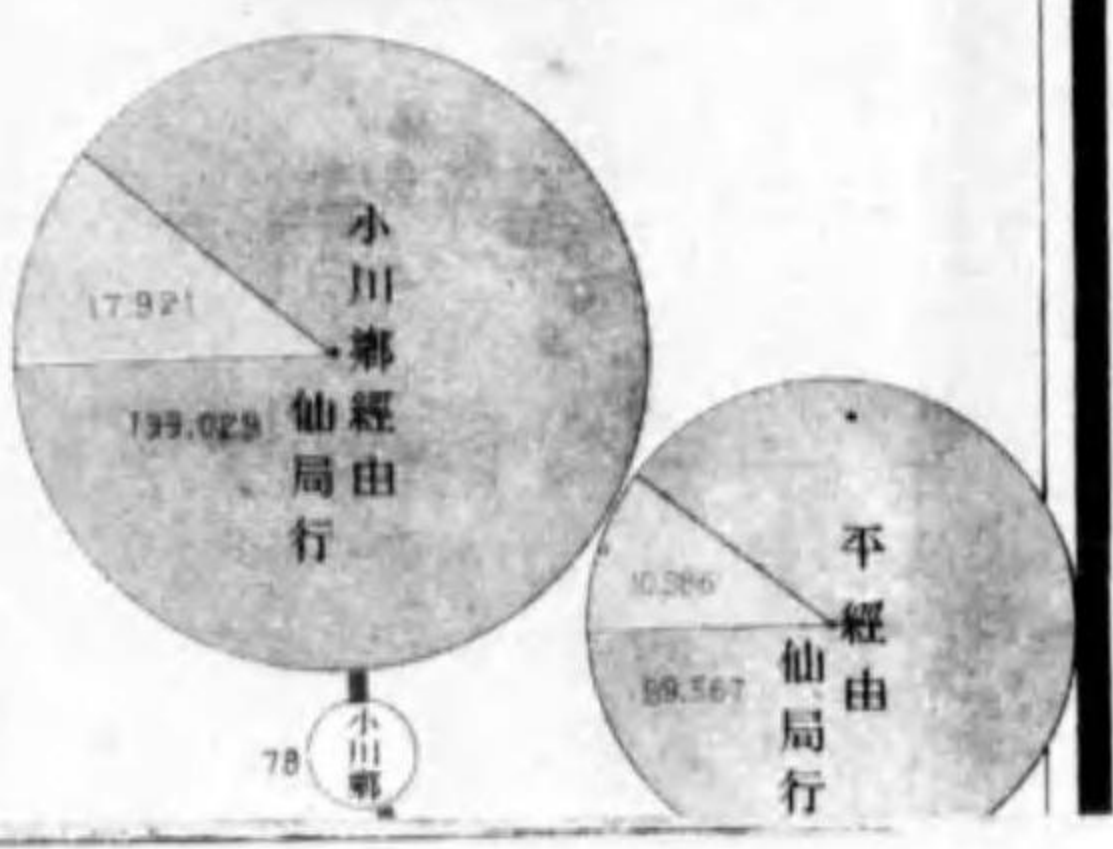
昭和二年分

東京鐵道局内貨物運輸圖表
常磐營業炭著驛別數量圖表

圖表ハ一見シテ大勢ヲ觀察セシム

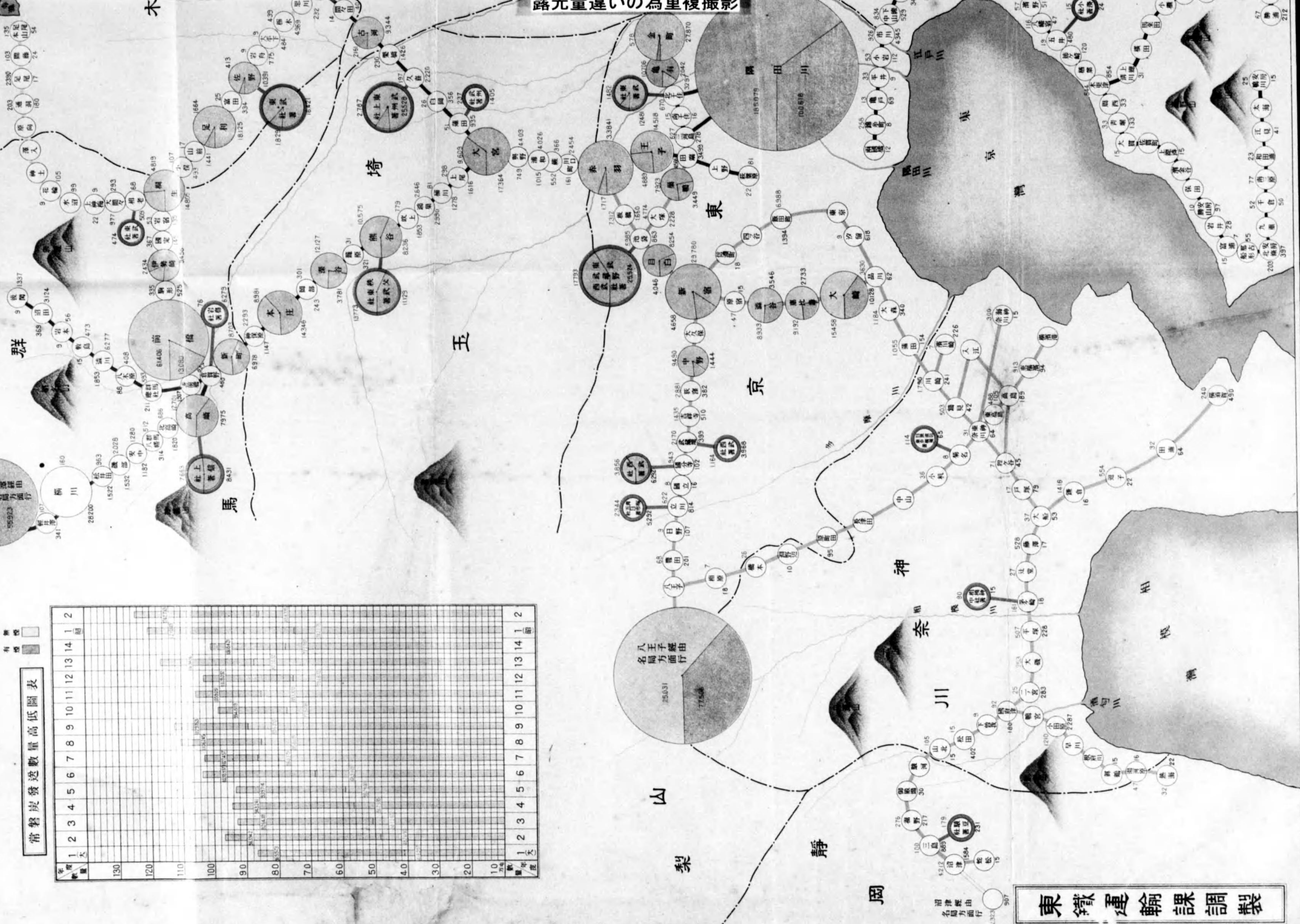
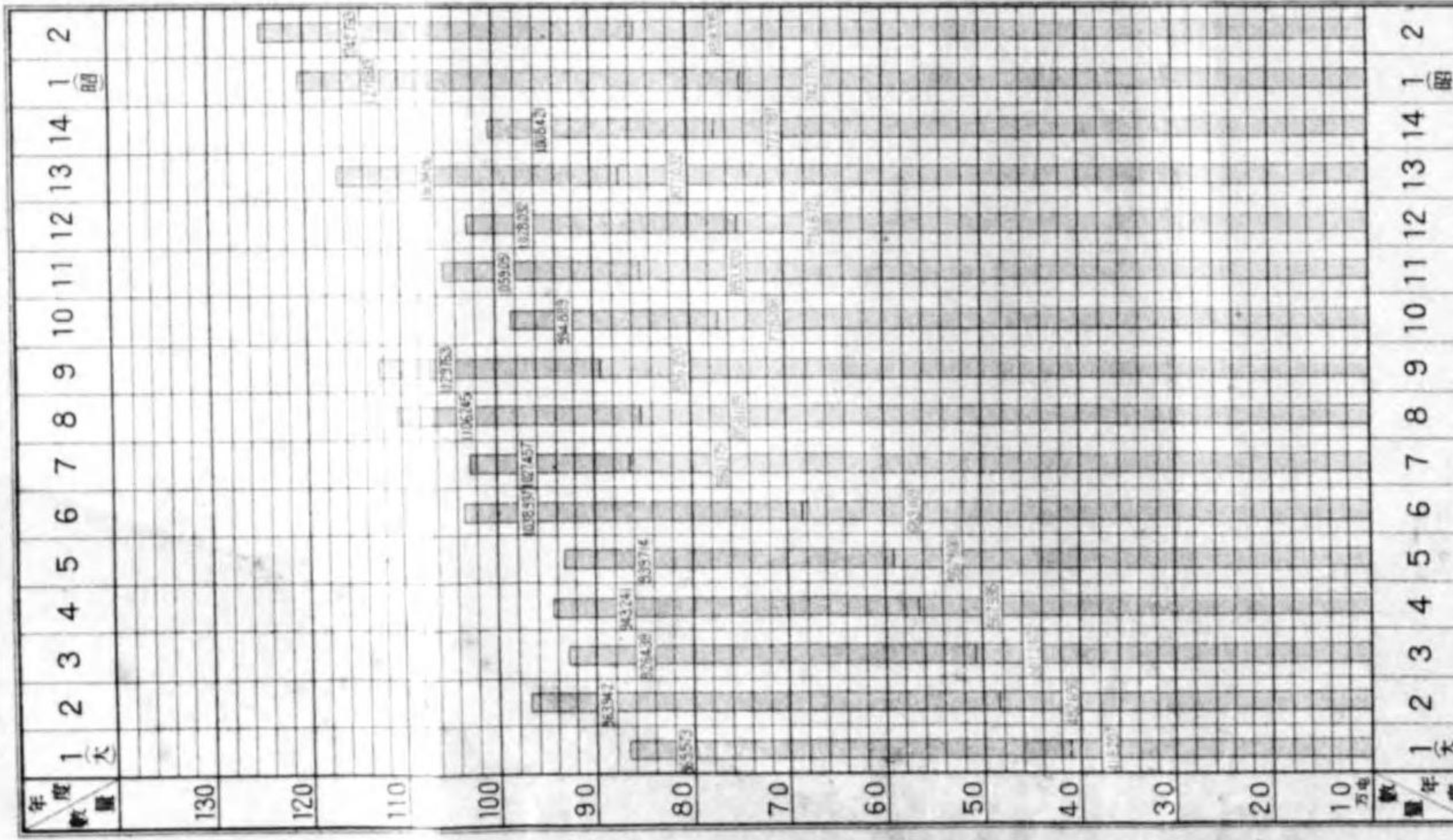


福



常磐炭業經營盤

常磐炭發送數量高低圖表



東鐵運輸課調製

露光量違いの為重複撮影

常磐營業炭著驛



常磐營業炭著驛

東鐵運輸課調製

露光量違いの為重複撮影

馬

群

木

埼

玉

東

京

神

奈

川


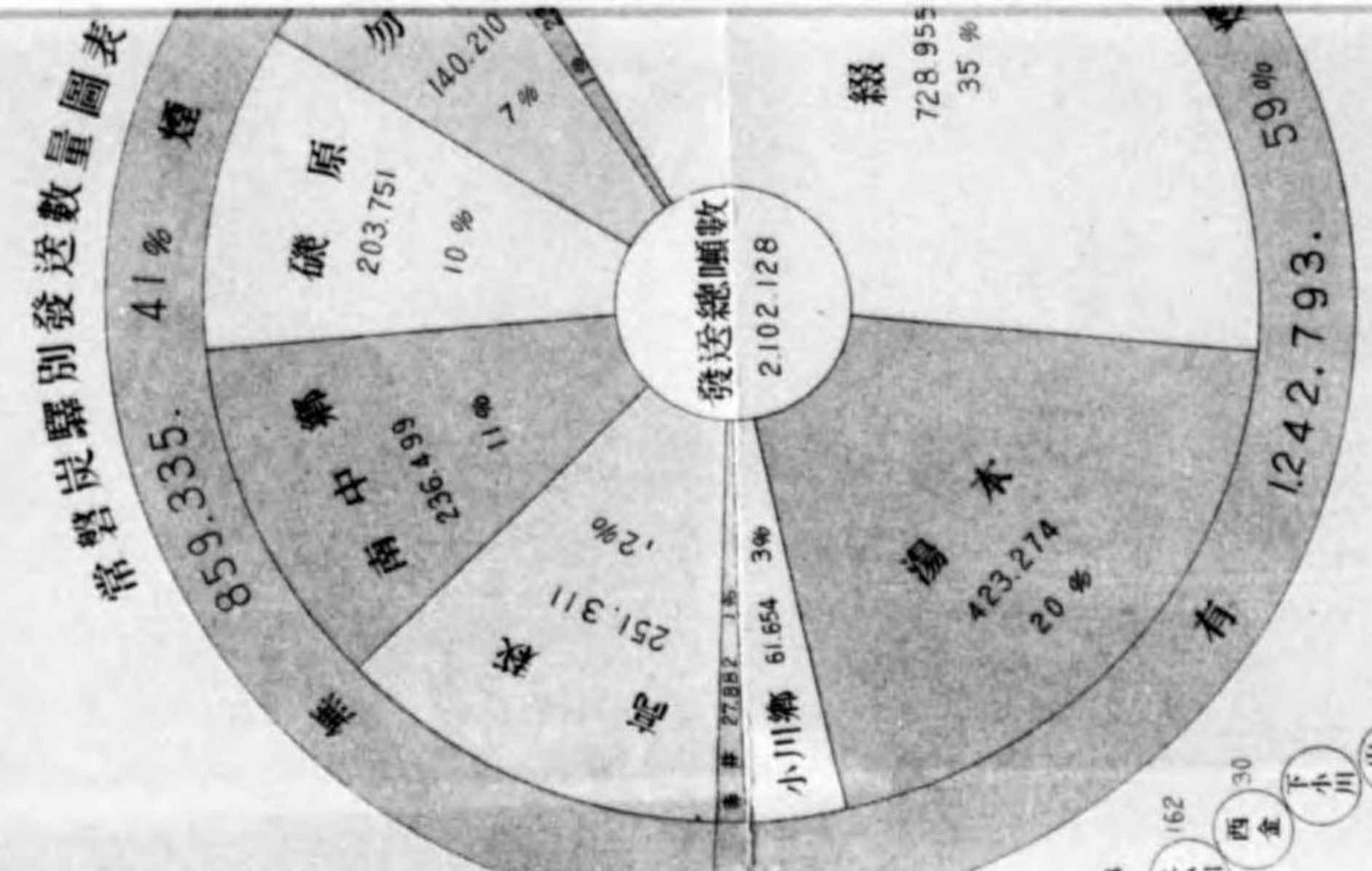
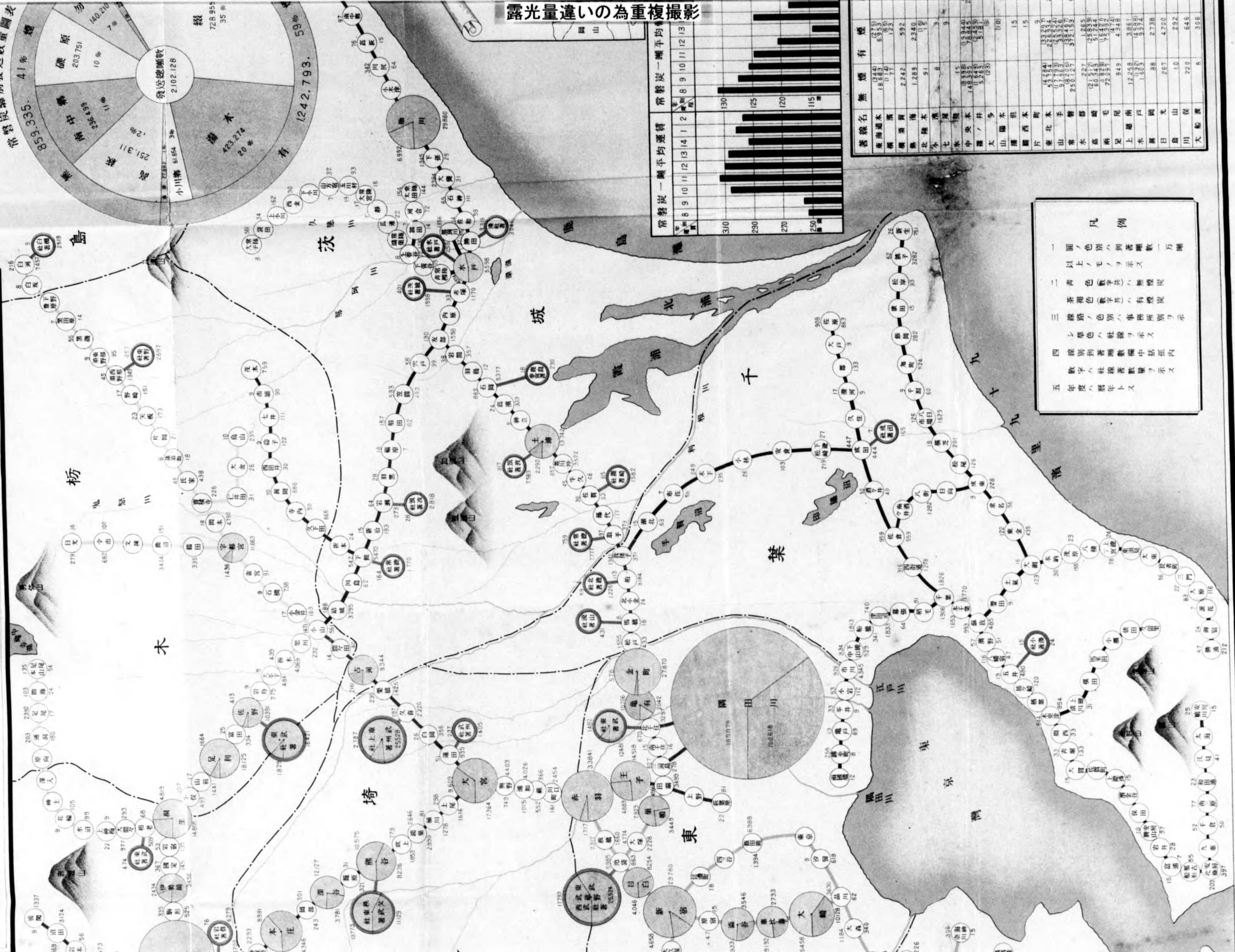
静

岡

山

梨

常磐炭業著者別數量圖表 (昭和二年)



著線名 無煙 有煙

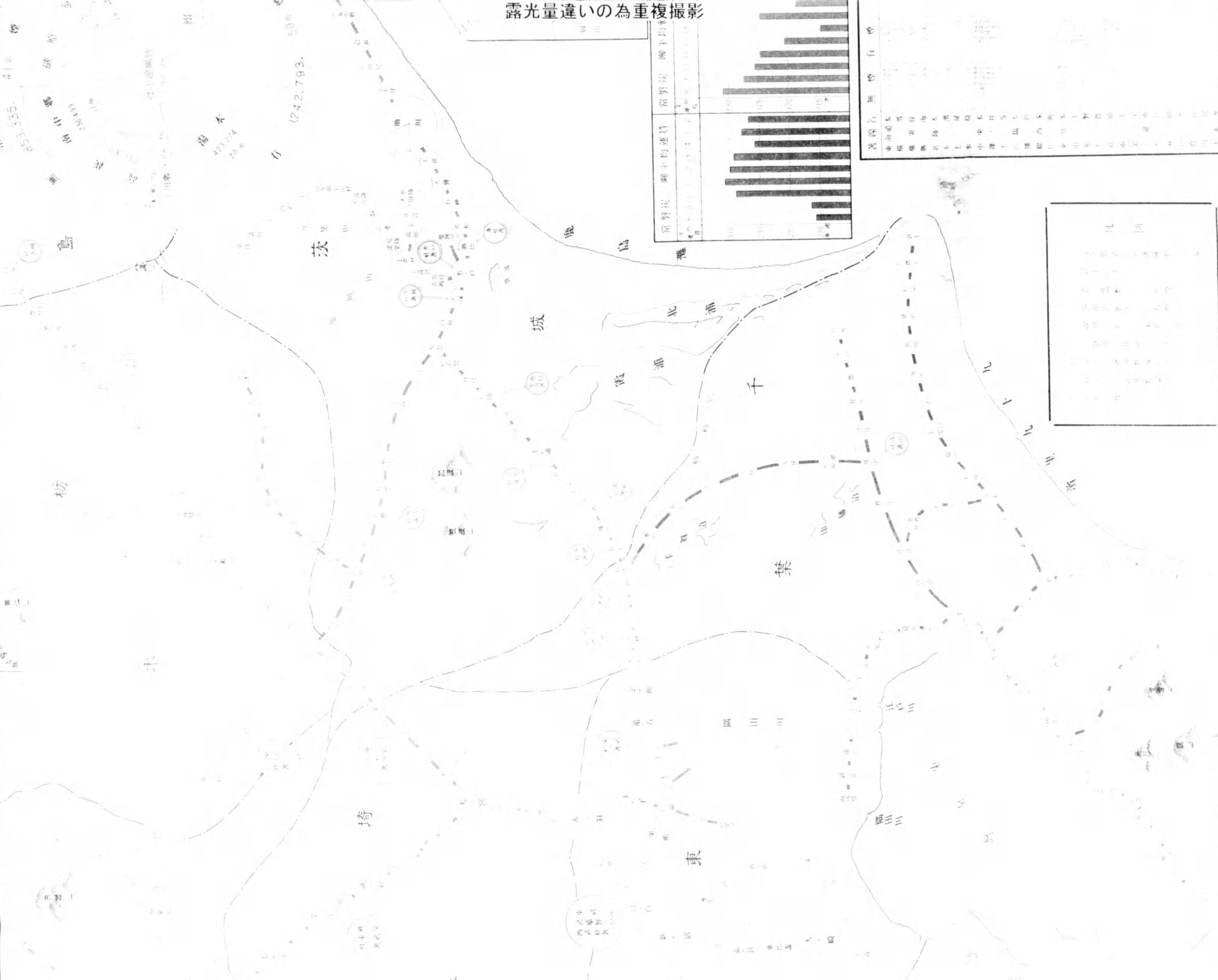
東海通水	18,683	(27.5)	6,943
磐城	1,077	(0.5)	1,077
常陸	2,242	(1.1)	2,242
水戸	1,283	(0.6)	2,340
上野	91	(0.04)	3
常磐炭	15	(0.007)	15
磐城	18,998	(9.0)	18,998
常陸	148,925	(70.4)	148,925
水戸	5,453	(2.6)	5,453
上野	5,023	(2.4)	5,023
常磐炭	15	(0.007)	15
磐城	18,998	(9.0)	18,998
常陸	148,925	(70.4)	148,925
水戸	5,453	(2.6)	5,453
上野	5,023	(2.4)	5,023
常磐炭	15	(0.007)	15
磐城	18,998	(9.0)	18,998
常陸	148,925	(70.4)	148,925
水戸	5,453	(2.6)	5,453
上野	5,023	(2.4)	5,023
常磐炭	15	(0.007)	15
磐城	18,998	(9.0)	18,998
常陸	148,925	(70.4)	148,925
水戸	5,453	(2.6)	5,453
上野	5,023	(2.4)	5,023
常磐炭	15	(0.007)	15
磐城	18,998	(9.0)	18,998
常陸	148,925	(70.4)	148,925
水戸	5,453	(2.6)	5,453
上野	5,023	(2.4)	5,023

凡例

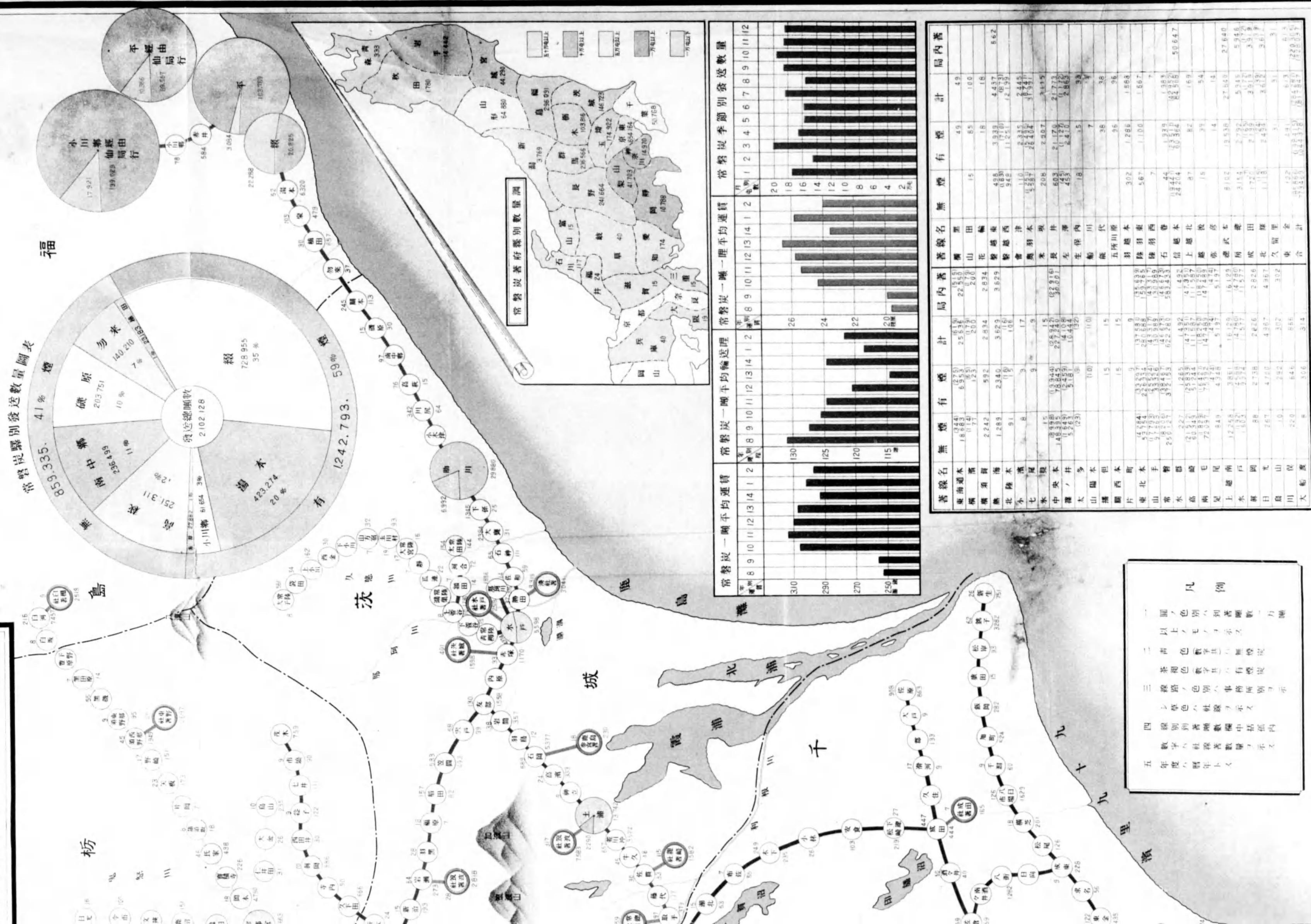
- 一 圖ノ色別ハ到着噸數一萬噸以上ノモノヲ示ス
- 二 青色數字共ハ無煙炭 茶褐色數字共ハ有煙炭
- 三 線路ノ色別ハ事務所別ヲ示シ 草色ハ社線ヲ示ス
- 四 線別到着噸數欄中括弧内數字ハ社線著噸數ヲ示ス
- 五 年度ハ曆年トス

常磐營業炭著驛別數量圖表 (昭和二年)

常磐炭驛別發送數量圖表



量圖表 (昭和二年)




常勢炭一噸節別發送數量圖表



常勢炭一噸平均輸送運賃



常勢炭一噸平均輸送運賃



常勢炭一噸節別發送數量

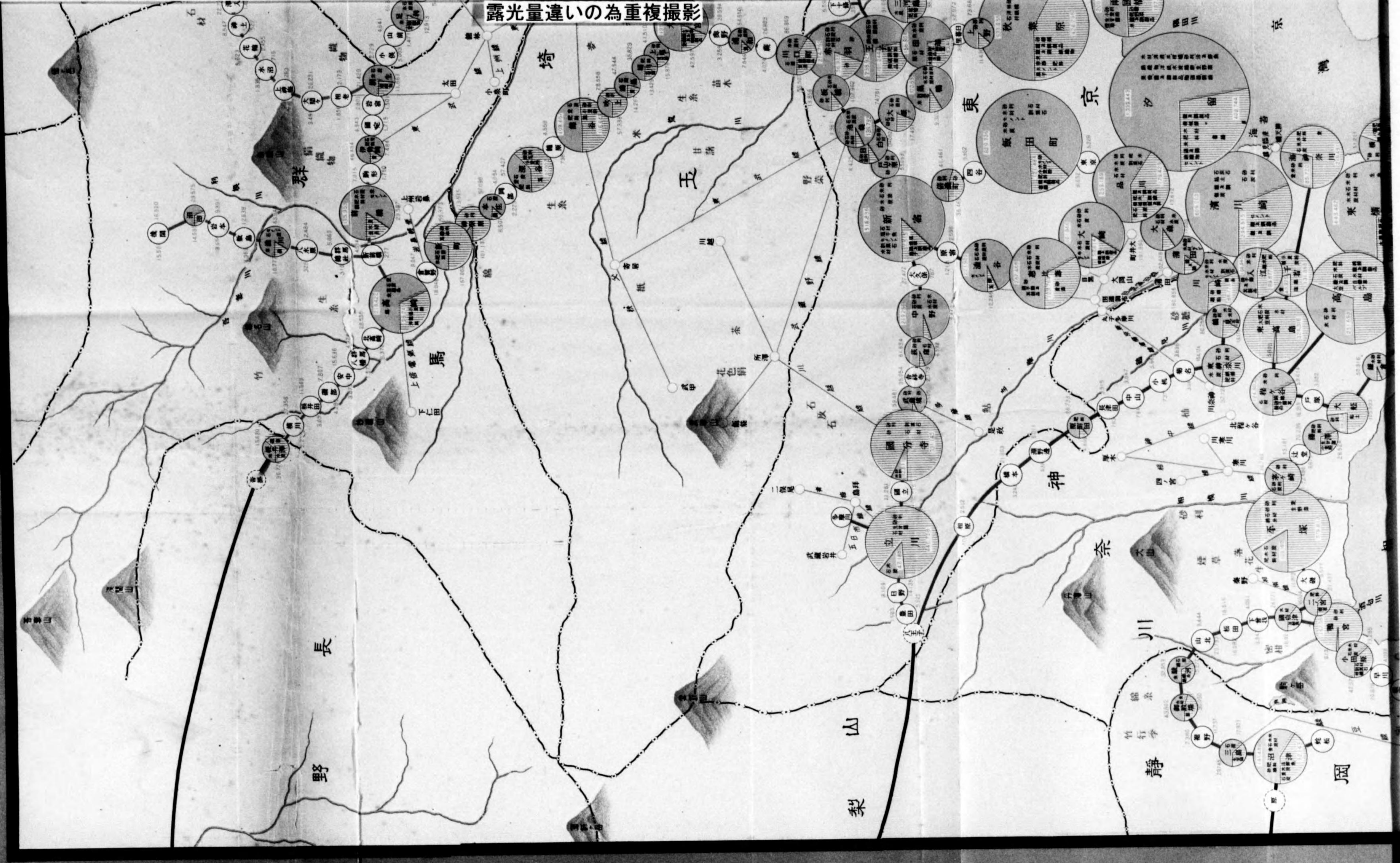
著線名	有煙		無煙		計	局内著	著線名	有煙		無煙		計	局内著
	噸	噸	噸	噸				噸	噸	噸	噸		
東海	18,283	1,279	1,550	1,550	3,100	東海	49	49	49	49	98	東海	
關東	1,140	1,140	1,140	1,140	2,280	關東	15	15	15	15	30	關東	
關西	2,242	592	2,834	2,834	5,668	關西	18	18	18	18	36	關西	
北陸	1,283	2,340	3,623	3,623	7,246	北陸	495	393	888	443	1,331	北陸	
小倉	91	15	106	106	212	小倉	940	1,211	2,151	1,211	3,362	小倉	
七尾	8	3	11	11	22	七尾	110	235	345	245	590	七尾	
水戸	15	9	24	24	48	水戸	110	235	345	245	590	水戸	
中央	1,489	1,489	2,978	2,978	5,956	中央	208	208	416	208	824	中央	
釧路	1,489	1,489	2,978	2,978	5,956	釧路	603	1,172	1,775	1,172	2,947	釧路	
太田	1,489	1,489	2,978	2,978	5,956	太田	453	2,410	2,863	2,863	5,726	太田	
山形	1,489	1,489	2,978	2,978	5,956	山形	16	16	32	16	48	山形	
福井	1,489	1,489	2,978	2,978	5,956	福井	7	7	14	7	21	福井	
關西	1,489	1,489	2,978	2,978	5,956	關西	38	38	76	38	114	關西	
關東	1,489	1,489	2,978	2,978	5,956	關東	36	36	72	36	108	關東	
北陸	1,489	1,489	2,978	2,978	5,956	北陸	302	1,288	1,590	1,590	3,180	北陸	
東海	1,489	1,489	2,978	2,978	5,956	東海	567	1,106	1,673	1,673	3,346	東海	
關西	1,489	1,489	2,978	2,978	5,956	關西	7	7	14	7	21	關西	
北陸	1,489	1,489	2,978	2,978	5,956	北陸	44	1,338	1,382	1,382	2,764	北陸	
東海	1,489	1,489	2,978	2,978	5,956	東海	244	3,320	3,564	3,564	7,128	東海	
關西	1,489	1,489	2,978	2,978	5,956	關西	15	15	30	15	45	關西	
北陸	1,489	1,489	2,978	2,978	5,956	北陸	15	15	30	15	45	北陸	
東海	1,489	1,489	2,978	2,978	5,956	東海	517	1,519	2,036	2,036	4,072	東海	
關西	1,489	1,489	2,978	2,978	5,956	關西	15,139	15,139	30,278	15,139	45,417	關西	
北陸	1,489	1,489	2,978	2,978	5,956	北陸	1,757	1,757	3,514	1,757	5,271	北陸	
東海	1,489	1,489	2,978	2,978	5,956	東海	2,626	2,626	5,252	2,626	7,878	東海	
關西	1,489	1,489	2,978	2,978	5,956	關西	4,367	4,367	8,734	4,367	13,101	關西	
北陸	1,489	1,489	2,978	2,978	5,956	北陸	302	302	604	302	906	北陸	
東海	1,489	1,489	2,978	2,978	5,956	東海	220	220	440	220	660	東海	
關西	1,489	1,489	2,978	2,978	5,956	關西	314	314	628	314	942	關西	
北陸	1,489	1,489	2,978	2,978	5,956	北陸	314	314	628	314	942	北陸	
東海	1,489	1,489	2,978	2,978	5,956	東海	314	314	628	314	942	東海	
關西	1,489	1,489	2,978	2,978	5,956	關西	314	314	628	314	942	關西	
北陸	1,489	1,489	2,978	2,978	5,956	北陸	314	314	628	314	942	北陸	
東海	1,489	1,489	2,978	2,978	5,956	東海	314	314	628	314	942	東海	
關西	1,489	1,489	2,978	2,978	5,956	關西	314	314	628	314	942	關西	
北陸	1,489	1,489	2,978	2,978	5,956	北陸	314	314	628	314	942	北陸	
東海	1,489	1,489	2,978	2,978	5,956	東海	314	314	628	314	942	東海	
關西	1,489	1,489	2,978	2,978	5,956	關西	314	314	628	314	942	關西	
北陸	1,489	1,489	2,978	2,978	5,956	北陸	314	314	628	314	942	北陸	
東海	1,489	1,489	2,978	2,978	5,956	東海	314	314	628	314	942	東海	
關西	1,489	1,489	2,978	2,978	5,956	關西	314	314	628	314	942	關西	
北陸	1,489	1,489	2,978	2,978	5,956	北陸	314	314	628	314	942	北陸	
東海	1,489	1,489	2,978	2,978	5,956	東海	314	314	628	314	942	東海	
關西	1,489	1,489	2,978	2,978	5,956	關西	314	314	628	314	942	關西	
北陸	1,489	1,489	2,978	2,978	5,956	北陸	314	314	628	314	942	北陸	
東海	1,489	1,489	2,978	2,978	5,956	東海	314	314	628	314	942	東海	
關西	1,489	1,489	2,978	2,978	5,956	關西	314	314	628	314	942	關西	
北陸	1,489	1,489	2,978	2,978	5,956	北陸	314	314	628	314	942	北陸	
東海	1,489	1,489	2,978	2,978	5,956	東海	314	314	628	314	942	東海	
關西	1,489	1,489	2,978	2,978	5,956	關西	314	314	628	314	942	關西	
北陸	1,489	1,489	2,978	2,978	5,956	北陸	314	314	628	314	942	北陸	
東海	1,489	1,489	2,978	2,978	5,956	東海	314	314	628	314	942	東海	
關西	1,489	1,489	2,978	2,978	5,956	關西	314	314	628	314	942	關西	
北陸	1,489	1,489	2,978	2,978	5,956	北陸	314	314	628	314	942	北陸	
東海	1,489	1,489	2,978	2,978	5,956	東海	314	314	628	314	942	東海	
關西	1,489	1,489	2,978	2,978	5,956	關西	314	314	628	314	942	關西	
北陸	1,489	1,489	2,978	2,978	5,956	北陸	314	314	628	314	942	北陸	
東海	1,489	1,489	2,978	2,978	5,956	東海	314	314	628	314	942	東海	
關西	1,489	1,489	2,978	2,978	5,956	關西	314	314	628	314	942	關西	
北陸	1,489	1,489	2,978	2,978	5,956	北陸	314	314	628	314	942	北陸	
東海	1,489	1,489	2,978	2,978	5,956	東海	314	314	628	314	942	東海	
關西	1,489	1,489	2,978	2,978	5,956	關西	314	314	628	314	942	關西	
北陸	1,489	1,489	2,978	2,978	5,956	北陸	314	314	628	314	942	北陸	
東海	1,489	1,489	2,978	2,978	5,956	東海	314	314	628	314	942	東海	
關西	1,489	1,489	2,978	2,978	5,956	關西	314	314	628	314	942	關西	
北陸	1,489	1,489	2,978	2,978	5,956	北陸	314	314	628	314	942	北陸	
東海	1,489	1,489	2,978	2,978	5,956	東海	314	314	628	314	942	東海	
關西	1,489	1,489	2,978	2,978	5,956	關西	314	314	628	314	942	關西	
北陸	1,489	1,489	2,978	2,978	5,956	北陸	314	314	628	314	942	北陸	
東海	1,489	1,489	2,978	2,978	5,956	東海	314	314	628	314	942	東海	
關西	1,489	1,489	2,978	2,978	5,956	關西	314	314	628	314	942	關西	
北陸	1,489	1,489	2,978	2,978	5,956	北陸	314	314	628	314	942	北陸	
東海	1,489	1,489	2,978	2,978	5,956	東海	314	314	628	314	942	東海	
關西	1,489	1,489	2,978	2,978	5,956	關西	314	314	628	314	942	關西	
北陸	1,489	1,489	2,978	2,978	5,956	北陸	314	314	628	314	942	北陸	
東海	1,489	1,489	2,978	2,978	5,956	東海	314	314	628	314	942	東海	
關西	1,489	1,489	2,978	2,978	5,956	關西	314	314	628	314	942	關西	
北陸	1,489	1,489	2,978	2,978	5,956	北陸	314	314	628	314	942	北陸	
東海	1,489	1,489	2,978	2,978	5,956	東海	314	314	628	314	942	東海	
關西	1,489	1,489	2,978	2,978	5,956	關西	314	314	628	314	942	關西	
北陸	1,489	1,489	2,978	2,978	5,956	北陸	314	314	628	314	942	北陸	
東海	1,489	1,489	2,978	2,978	5,956	東海	314	314	628	314	942	東海	
關西	1,489	1,489	2,978	2,978	5,956	關西	314	314	628	314	942	關西	
北陸	1,489	1,489	2,978	2,978	5,956	北陸	314	314	628	314	942	北陸	
東海	1,489	1,489	2,978	2,978	5,956	東海	314	314	628	314	942	東海	
關西	1,489	1,489	2,978	2,978	5,956	關西	314	314	628	314	942	關西	
北陸	1,489	1,489	2,978	2,978	5,956	北陸	314	314	628	314	942	北陸	
東海	1,489	1,489	2,978</										

東武鉄道局 表圖 兪

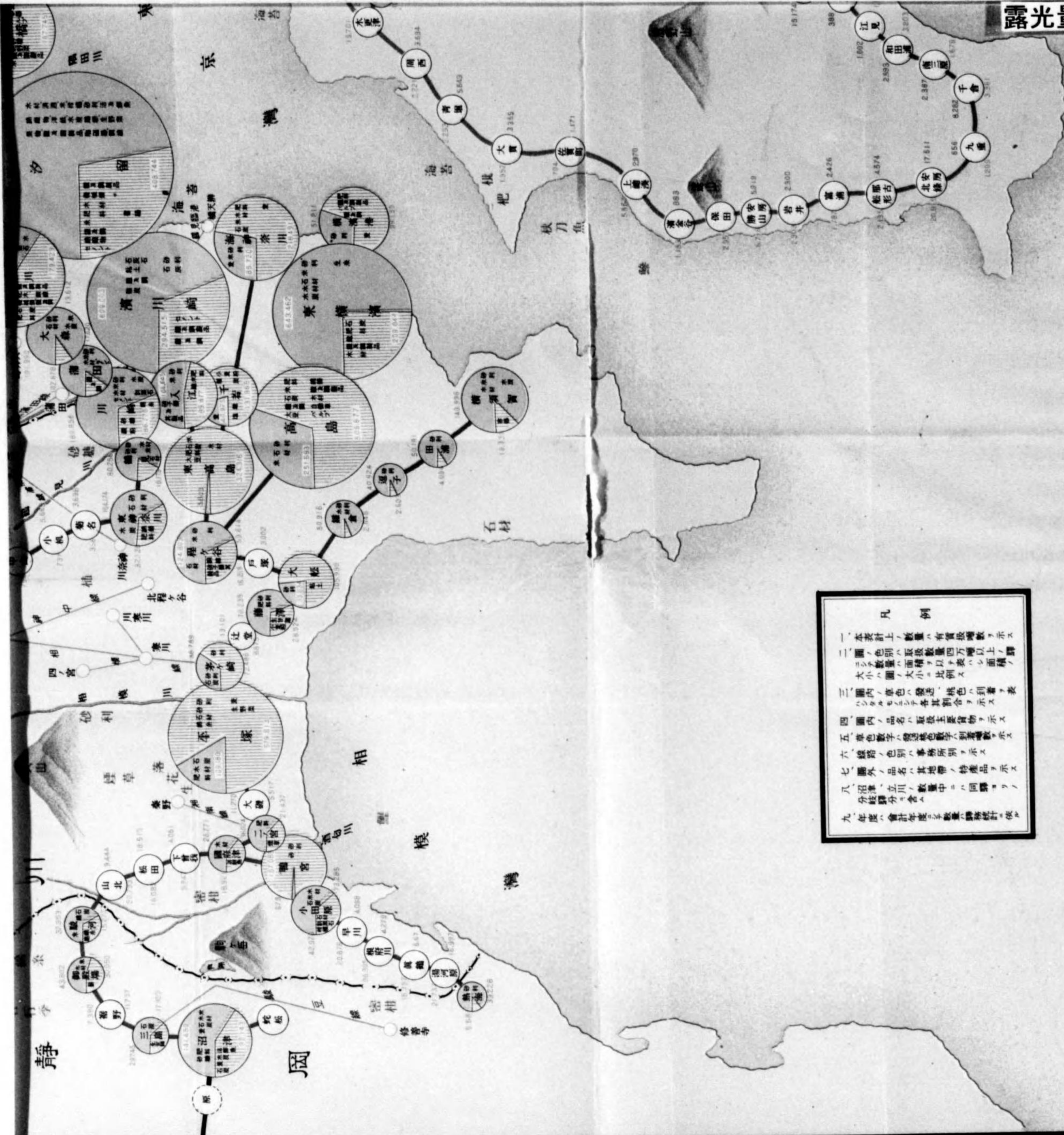


運貨物

昭和二年度



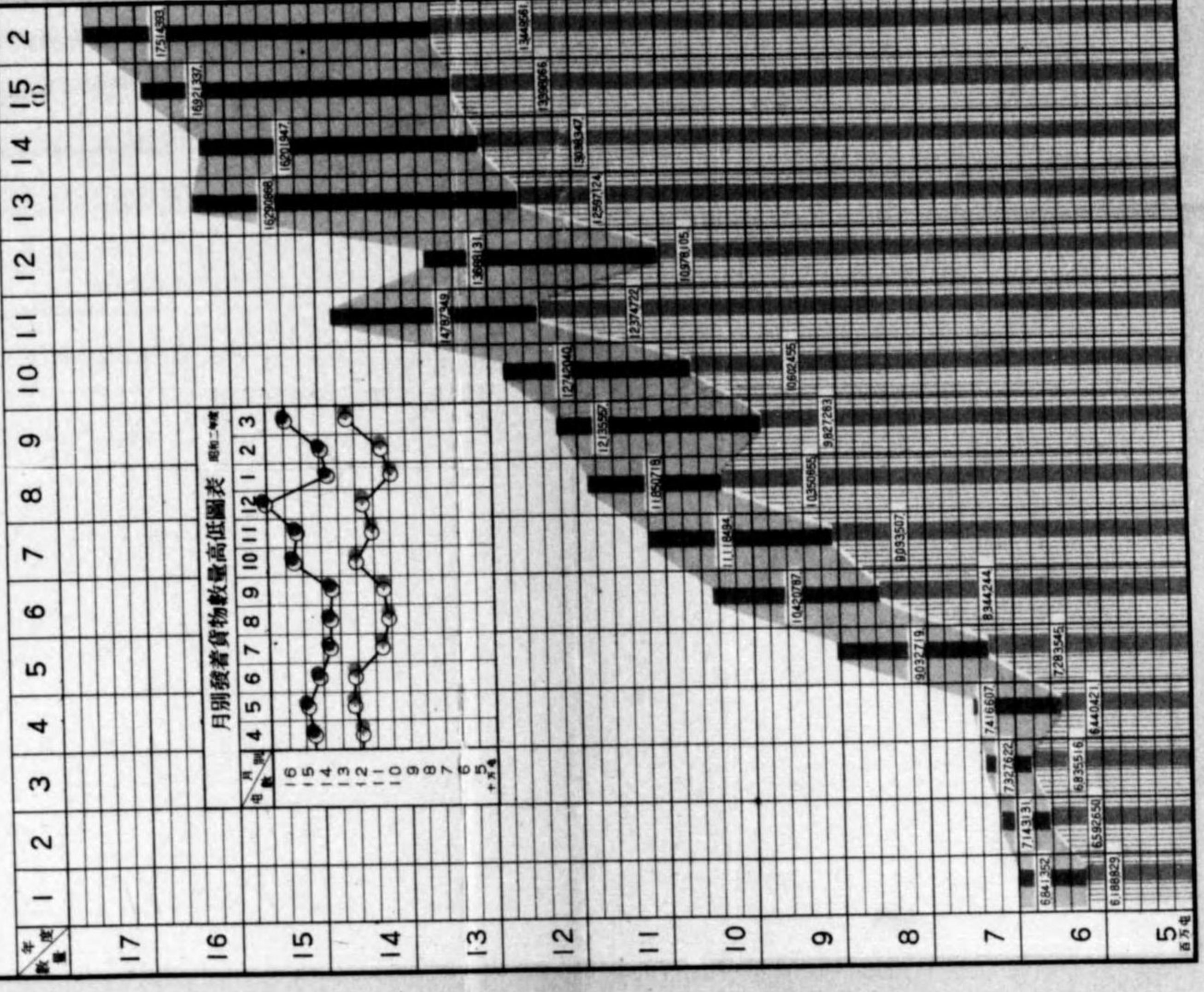
露光量違いの為重複撮影



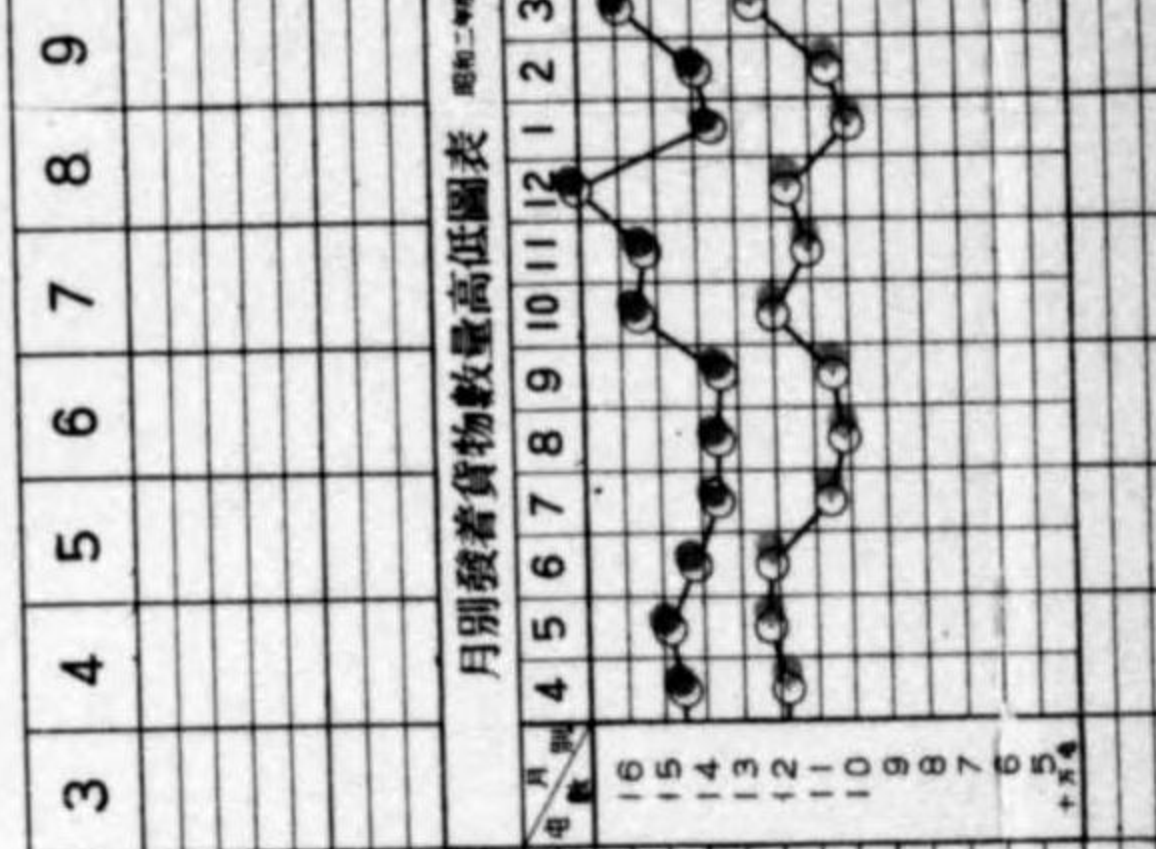
凡例

- 一 本表は、上ノ数字ハ、各駅ノ貨物取扱量ヲ示ス
- 二 圓形ノ数字ハ、取扱量ノ四割以上ノ貨物ノ種類ヲ示ス
- 三 圓形ノ数字ハ、取扱量ノ四割以下ノ貨物ノ種類ヲ示ス
- 四 圓形ノ数字ハ、取扱量ノ四割以下ノ貨物ノ種類ヲ示ス
- 五 圓形ノ数字ハ、取扱量ノ四割以下ノ貨物ノ種類ヲ示ス
- 六 圓形ノ数字ハ、取扱量ノ四割以下ノ貨物ノ種類ヲ示ス
- 七 圓形ノ数字ハ、取扱量ノ四割以下ノ貨物ノ種類ヲ示ス
- 八 圓形ノ数字ハ、取扱量ノ四割以下ノ貨物ノ種類ヲ示ス
- 九 圓形ノ数字ハ、取扱量ノ四割以下ノ貨物ノ種類ヲ示ス

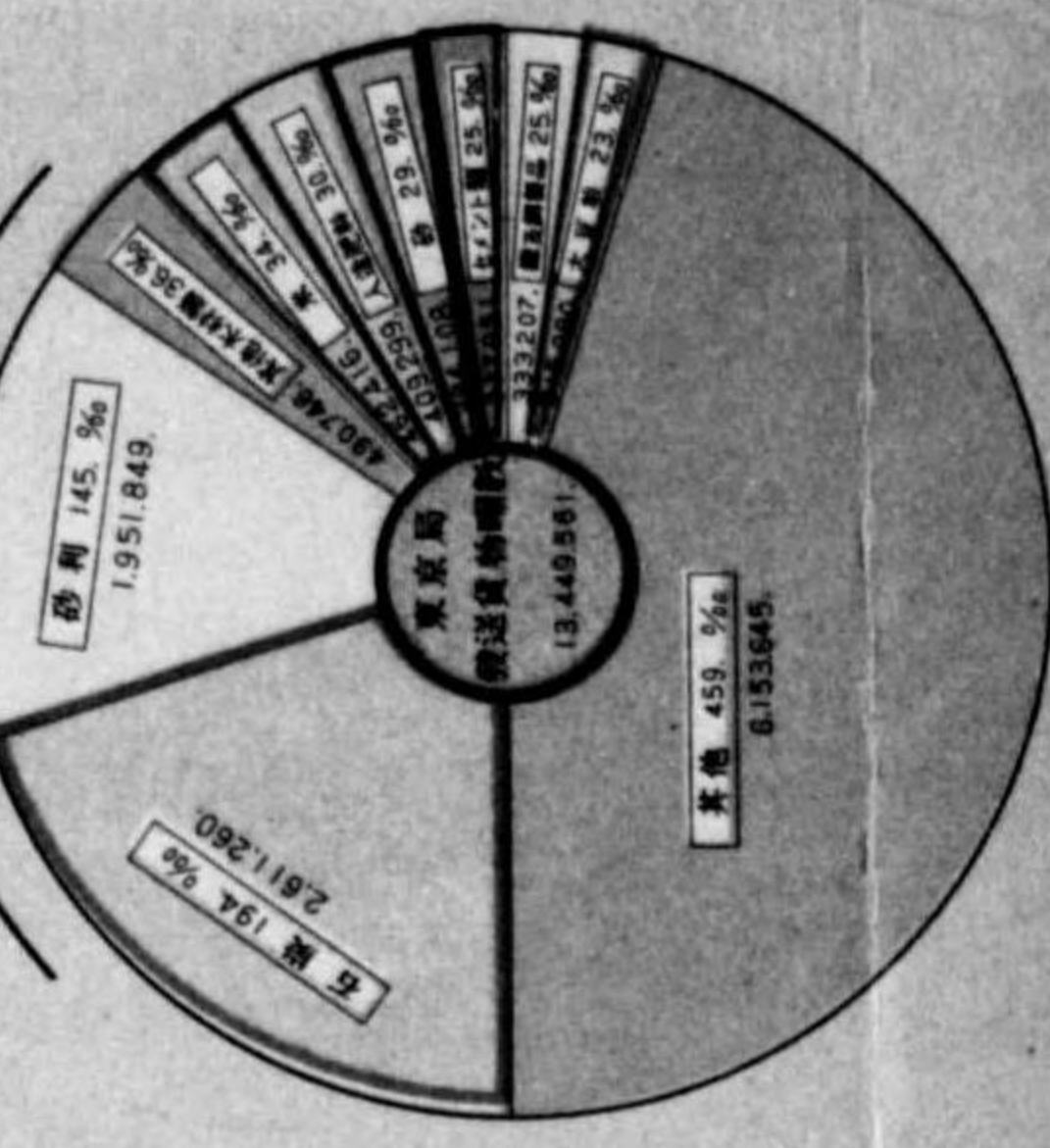
局内發着總貨物數量高低圖表



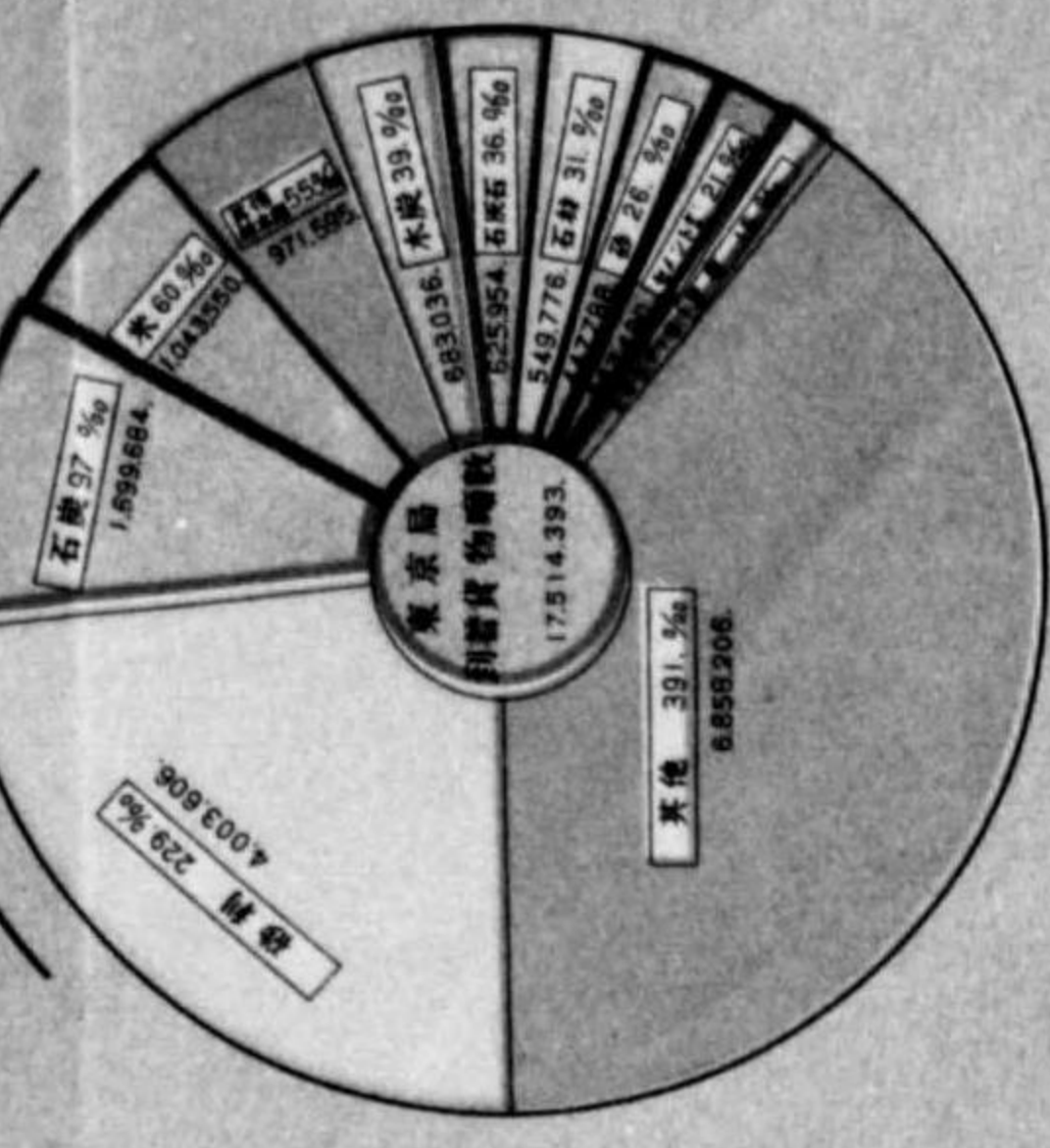
局内發着總貨物數量高低圖表



局内發着主要貨物噸數割合



局内發着主要貨物噸數割合




局 關 係

1 局内發送主要貨物噸數月別表

2 同 到着 同

3 事務所別發着主要貨物噸數表

統計ハ無言ノ雄辯ナリ



局内發送月別主要貨物數量 其 一

(1)

品別	品目別	月別												計	前年比較 増減	總貨物 對千分比	局内發送月別 主要貨物數量
		1	2	3	4	5	6	7	8	9	10	11	12				
農 產 品	米	35,071	27,973	34,103	46,156	37,514	31,744	29,846	33,364	37,513	37,577	40,128	60,856	451,845	53,507	34	
	大豆	17,691	14,318	15,601	14,358	17,809	17,863	39,946	43,741	22,265	20,621	14,012	10,903	249,126	41,462	19	
	花生	9,079	10,750	9,676	11,950	6,245	6,297	5,899	2,742	4,321	4,656	5,149	8,509	85,273	22,626	6	
	花生油	2,327	2,043	2,263	1,455	1,440	1,230	856	799	973	1,052	5:8	1,490	16,486	3,740	3	
	花生粕	2,217	787	371	72	95	53	33	16	41	186	929	2,281	7,081	—	—	
	生薑	874	2,110	1,197	1,566	1,880	2,302	1,279	957	463	378	544	774	14,341	—	—	
	生薑油	3,715	2,174	2,732	3,157	2,033	714	276	7,404	21,635	28,986	20,729	10,259	103,784	24,518	8	
	生薑粕	356	617	791	125	71	400	987	685	549	202	126	—	5,036	2,188	—	
	馬鈴薯	49	46	116	45	21	9	3	1	—	—	—	—	290	—	—	
	馬鈴薯粉	106	85	107	55	159	328	279	213	212	113	51	219	1,927	10,697	5	
	野山椒	5,879	4,082	4,097	3,646	5,150	8,402	6,213	1,949	2,687	3,971	4,159	7,676	57,912	—	—	
	野山椒油	1,383	692	929	757	160	69	104	4	15	3,975	10,672	12,789	31,549	11,510	2	
	野山椒粕	563	217	253	366	203	226	220	14	128	325	200	115	2,830	—	—	
	梨	48	9	8	14	3	1	8	676	1,104	427	8	7	2,313	3,295	2	
蘋果	98	133	468	1,169	1,917	2,100	2,061	1,154	566	397	79	36	10,179	—	—		
其他水果	266	165	209	106	98	1,080	2,041	1,588	496	1,234	1,086	298	8,564	—	—		
蔬菜	967	447	427	258	103	133	428	198	316	502	332	296	4,204	—	—		
蔬菜油	5,064	4,912	6,789	7,325	6,501	5,798	6,770	6,389	6,792	7,629	4,727	5,494	74,590	14,856	6		
蔬菜粕	36	104	116	33	108	223	310	392	579	259	86	41	2,287	—	—		
合計	85,855	71,690	80,308	92,662	81,878	78,971	97,376	102,304	100,575	112,457	103,575	122,167	1,129,917	91,201	85		
林 產 品	坑木	285	57	227	130	78	67	147	69	16	30	196	191	1,493	—	—	
	枕木	6,087	6,252	5,952	1,665	2,111	2,248	3,348	3,362	3,926	4,004	6,819	3,897	49,671	30,856	43	
	其他木材	1,370	1,916	3,087	2,785	3,481	1,767	1,771	2,721	2,452	3,111	3,457	4,114	32,032	—	—	
	木炭	144	57	29	13	31	—	—	43	8	—	21	—	346	—	—	
	木油	44,160	31,780	43,038	41,397	41,567	34,682	34,326	38,198	38,293	45,822	43,986	46,495	484,111	—	—	
	木炭油	69	30	13	9	—	—	—	8	8	—	—	16	183	—	—	
	薪炭	14,940	10,306	10,822	10,544	10,685	6,193	5,614	5,784	6,679	9,759	10,866	13,550	115,742	8,184	9	
	薪炭油	4,890	3,314	4,413	4,536	3,215	1,831	1,223	1,457	1,918	2,450	2,864	3,584	36,195	5,579	3	
	薪炭粕	2,421	1,591	1,738	3,089	1,839	675	687	1,233	1,762	2,560	2,451	4,835	24,881	—	—	
	苗木	193	92	594	1,803	290	34	15	24	16	256	216	216	3,541	—	—	
	器具	7,441	4,561	5,802	7,701	6,196	12,818	5,569	6,915	8,322	9,165	6,469	5,675	87,034	—	—	
	合計	82,000	59,926	75,715	75,772	69,893	60,315	53,093	58,802	63,408	76,917	77,585	82,973	835,199	70,990	63	
	礦 產 品	銅	16,408	11,454	10,832	9,475	12,258	12,223	10,566	9,010	7,496	7,847	7,985	5,358	120,942	1,452	30
		鉛	25,876	12,209	22,158	24,466	25,119	24,037	24,595	22,893	22,614	29,151	26,615	24,246	281,982	—	—
鋅		13,366	16,392	27,168	27,255	35,741	71,204	30,385	29,246	31,345	29,885	29,157	28,946	370,092	—	—	
鐵		793	244	241	468	1,451	1,255	1,359	1,346	1,109	835	198	1,184	10,486	76,232	141	
碎砂		137,783	120,461	152,106	153,745	180,504	146,624	163,746	172,428	139,445	157,207	176,249	172,481	1,874,809	104,453	76	
塊砂		91,384	71,769	98,590	79,536	73,374	73,222	76,793	72,756	87,917	96,773	92,619	93,649	1,007,782	116,824	115	
塊砂油		127,946	114,466	148,817	136,791	130,850	127,152	142,550	115,698	129,738	143,591	137,887	131,450	1,585,976	40,551	6	
鉛		8,505	8,159	8,517	9,165	8,811	4,878	4,402	5,183	5,075	4,588	4,993	4,650	77,170	—	—	
錫		1,381	1,315	55	913	82	1,565	1,652	1,544	428	1,192	1,005	1,478	13,508	3,405	9	
鎳		9,311	9,132	10,019	10,206	11,195	10,342	11,425	10,063	9,608	9,825	10,090	10,846	122,062	38,264	1	
鉻		3,701	2,829	3,753	3,056	3,829	3,750	2,826	2,978	2,888	2,990	2,223	2,953	38,116	8,095	3	
其他礦		202	148	196	103	82	65	17	8	16	18	129	9	2,328	274	—	
黃銅		725	428	245	493	602	567	795	791	670	606	1,053	976	7,951	3,644	1	
黃銅油		417	296	345	558	473	497	483	637	484	511	518	505	5,724	—	—	
黃銅粕	751	527	683	789	849	663	869	767	782	953	978	909	9,520	5,501	2		
磨石	506	166	105	119	163	143	273	100	197	214	150	176	2,312	—	—		
其他礦物	194	8	23	8	43	8	8	18	38	28	38	117	501	—	—		
石油	869	224	3,540	4,362	4,296	4,293	2,918	3,575	2,869	3,561	4,057	3,837	43,795	2,166	3		
石油油	1,116	845	1,034	1,025	922	532	661	572	1,441	1,566	1,464	1,534	12,712	26,857	3		
石油粕	1,625	1,403	2,347	1,661	2,163	2,191	2,866	2,933	2,866	2,933	2,650	2,574	28,375	39,684	16		
及副	8,176	8,691	19,894	11,388	16,282	21,120	21,614	17,444	19,736	20,351	24,531	24,042	213,469	10,608	11		
鐵	1,330	1,005	1,305	1,504	1,516	1,385	1,385	1,385	1,385	1,383	1,398	1,074	16,887	—	—		
粘	16,266	5,403	9,992	12,978	15,227	13,107	13,979	13,520	7,925	11,271	8,389	12,393	140,447	—	—		
合計	474,736	391,289	522,994	490,065	525,965	521,228	516,627	486,180	476,300	527,775	535,530	524,937	5,983,626	513,015	450		

(2)

局内發送月別主要貨物數量 其二

品目別	月別												計	前年比較	總貨物ニ對スル百分比	
	1	2	3	4	5	6	7	8	9	10	11	12				
水産品	海産類 4,984	漁獲類 4,454	魚類 6,500	魚類 7,790	魚類 5,473	魚類 5,989	魚類 8,972	魚類 8,250	魚類 9,072	魚類 9,259	魚類 11,577	魚類 11,418	魚類 93,738	魚類 3,245	▲ 75	7
加工食品	小麥粉類 10,409	麥粉類 10,380	粉類 12,424	粉類 11,628	粉類 16,041	粉類 17,081	粉類 18,282	粉類 17,114	粉類 15,205	粉類 15,399	粉類 13,067	粉類 15,082	粉類 172,112	粉類 12,204	▲ 13	13
嗜好品	茶類 518	茶類 163	茶類 242	茶類 124	茶類 257	茶類 473	茶類 285	茶類 227	茶類 118	茶類 102	茶類 280	茶類 282	茶類 3,071	茶類 2,128	-	-
肥料	大豆 15,632	大豆 29,474	大豆 50,016	大豆 62,904	大豆 62,381	大豆 54,660	大豆 13,461	大豆 3,589	大豆 26,783	大豆 42,018	大豆 9,410	大豆 8,533	大豆 378,858	大豆 2,286	-	28
布帛類	絹糸物 6,168	絹糸物 5,451	絹糸物 5,085	絹糸物 4,072	絹糸物 3,853	絹糸物 4,541	絹糸物 4,011	絹糸物 2,943	絹糸物 3,612	絹糸物 4,754	絹糸物 3,231	絹糸物 4,495	絹糸物 52,216	絹糸物 8,079	-	4
窯業品	石灰 1,152	石灰 1,417	石灰 3,607	石灰 5,144	石灰 5,349	石灰 2,998	石灰 2,177	石灰 2,188	石灰 2,265	石灰 1,944	石灰 1,874	石灰 1,735	石灰 31,850	石灰 820	-	2

局内發送月別主要貨物數量 其三

(3)

類別	品目別	月別												計	前年比較 増減	積貨物ニ 對スル比 千分比	局内發送月別 主要貨物數量
		1	2	3	4	5	6	7	8	9	10	11	12				
工 産 品	パ ー ラ ン ド 紙 類	2,891	3,246	3,411	4,107	3,662	4,270	2,672	2,792	2,618	4,532	2,041	3,429	39,671	6,384	3	
	和 洋 紙 類	2,827	2,172	2,438	2,329	2,595	2,973	2,765	1,666	1,844	2,012	2,274	3,158	29,053	—	3	
	花 邊 紙 類	630	1,018	492	674	467	381	390	441	587	594	539	956	7,171	2,915	1	
	表 紙	3,607	3,949	5,009	6,167	4,610	3,787	3,384	3,871	3,654	4,083	3,969	4,421	50,511	3,394	4	
	繪 紙	120	149	95	85	76	52	53	41	59	96	44	83	953	2,857	—	
	鋼 製 品	144	96	78	93	132	195	311	156	140	223	225	261	2,054	—	—	
	漆 油	3,158	4,954	8,722	5,007	4,608	5,261	5,723	4,599	4,889	5,364	5,618	6,725	64,628	133,147	31	
	油 類	27,830	24,435	40,112	35,178	35,855	27,346	28,018	23,683	26,349	29,709	28,844	28,510	352,869	1,001	—	
	機 械 類	193	128	161	165	137	119	104	97	111	140	134	195	1,684	—	—	
	油 油 類	30	8	21	8	—	—	—	21	21	13	16	21	189	—	—	
	油 油 類	6,328	4,440	8,399	8,125	6,838	7,467	8,932	5,486	6,078	7,148	6,308	7,572	83,121	5,228	6	
	油 油 類	474	487	326	348	317	416	573	40	8	42	485	390	3,876	—	—	
	油 油 類	58	8	26	65	—	10	24	—	41	33	16	34	315	—	—	
	油 油 類	247	86	29	75	26	77	74	69	103	72	17	10	885	3,632	1	
	油 油 類	56	23	120	86	46	227	456	43	65	26	30	54	1,242	—	—	
油 油 類	1,241	1,480	1,130	1,044	809	582	1,064	1,241	1,337	1,296	1,034	1,363	13,921	—	—		
油 油 類	1,546	1,970	2,245	2,067	1,946	1,973	2,569	2,851	1,593	1,369	1,362	1,801	23,692	1,192	2		
油 油 類	551	303	595	344	294	483	590	355	541	349	295	342	5,042	—	—		
油 油 類	647	876	900	725	560	773	666	827	825	989	1,127	1,147	10,062	—	—		
油 油 類	348	463	821	603	503	906	443	610	562	765	696	790	7,510	1,609	4		
油 油 類	—	34	56	—	—	10	—	8	—	690	41	28	898	—	—		
油 油 類	331	314	409	313	223	320	220	243	155	231	332	368	3,459	—	—		
油 油 類	1,933	1,885	2,102	2,391	1,779	2,145	1,908	2,411	2,516	2,724	2,488	2,447	26,729	—	—		
油 油 類	25	53	34	24	32	—	—	8	24	24	16	16	280	32	—		
油 油 類	55,225	52,577	77,751	70,023	65,507	60,105	60,947	51,582	54,522	62,524	54,921	64,121	729,785	207,715	55		
畜 産 品	鮮 肉	104	109	106	97	27	33	55	37	31	64	77	129	869	379	—	
	革	227	84	174	102	154	213	164	107	134	92	139	186	1,776	633	—	
	毛	110	173	184	189	189	286	234	248	310	377	382	451	3,133	1,266	—	
	牛 乳	814	949	1,220	908	768	543	526	608	561	899	800	1,049	9,645	523	1	
	豚 肉	702	945	2,945	2,832	1,659	777	848	1,078	1,509	3,898	2,374	1,925	21,492	1,541	2	
計	48	58	43	78	38	55	55	117	53	59	108	76	133	1,168	650	—	
計	124	110	61	75	140	112	117	117	83	76	133	133	1,168	650	—		
計	2,129	2,428	4,748	4,246	3,015	2,002	1,999	2,286	2,654	5,489	3,905	3,903	38,814	3,377	3		
雜 貨	自 來 水	2,762	1,950	4,073	4,113	4,027	2,820	2,508	2,324	2,735	1,098	1,187	1,949	31,546	—	2	
	動 車	2,863	2,759	3,719	3,133	3,052	2,919	3,133	3,021	3,128	3,422	3,639	3,553	38,608	—	3	
	錫 箔	1,598	1,507	3,054	1,058	569	807	1,494	1,233	1,924	1,583	1,965	2,421	19,213	—	1	
計	487	519	607	670	688	820	564	388	305	277	286	364	5,677	—	—		
計	7,700	6,735	11,453	8,984	8,336	7,066	7,589	7,073	8,386	6,597	6,991	8,134	95,044	—	7		
合 計	886,165	762,586	1,035,912	1,906,957	1,039,719	1,042,960	905,553	863,365	895,112	1,033,044	948,211	978,914	11,798,528	897,175	855		
其 他 貨 物	148,958	164,419	187,714	188,547	190,741	146,345	136,498	135,474	140,397	158,244	178,174	155,238	1,930,750	1,243,150	145		
總 計	1,035,123	927,005	1,223,626	1,195,504	1,230,460	1,189,306	1,042,051	998,839	1,035,509	1,191,288	1,126,385	1,134,182	13,329,278	345,975	1,000		
前 年 比 較 増 減	△ 18,465	△ 185,205	△ 64,656	△ 4,070	78,403	52,196	△ 34,650	△ 2,210	△ 51,338	△ 42,734	△ 34,303	38,943	△ 345,975	—	—		

局內到著月別主要貨物數量

其 一

局內到著月別主要貨物數量	品目別	月 別												計	前年比較 增 減	總貨物 對 比 千 分 比	
		1	2	3	4	5	6	7	8	9	10	11	12				
農 產 品	米	85,195	73,718	76,825	73,835	73,682	73,949	69,365	65,809	77,282	91,476	123,140	140,683	1,029,956	52,284	59	
	大豆	13,917	13,450	13,564	15,344	16,716	19,137	38,442	45,125	30,511	22,637	15,626	11,216	25,685	12,205	18	
	花生	4,664	6,322	5,933	6,423	4,058	5,343	4,830	2,268	3,310	4,701	6,882	7,297	62,031	10,275	4	
	芝麻	2,016	1,970	2,702	1,876	1,494	1,432	976	1,073	1,393	2,222	1,616	2,303	21,073	—	—	
	花生油	2,202	649	363	95	15	53	26	24	79	322	681	1,477	5,986	9,021	3	
	花生粕	1,277	1,895	1,256	1,566	1,609	1,841	1,395	892	1,155	1,683	1,279	1,580	17,438	—	—	
	花生殼	1,617	1,016	1,038	710	419	179	317	3,905	3,129	5,757	9,634	4,484	32,205	10,602	2	
	其他	729	851	1,148	1,359	1,107	214	867	533	627	2,721	2,918	945	14,019	4,469	1	
	其他	50	98	120	15	11	—	—	—	—	—	—	—	348	—	—	
	其他	433	506	434	697	319	—	—	—	—	—	—	—	19,929	3,312	6	
	其他	6,036	4,261	4,500	6,102	9,867	9,411	5,133	3,571	6,808	7,988	8,669	8,366	80,702	—	—	
	其他	5,837	4,309	4,447	5,024	3,908	1,622	176	29	17	3,398	12,916	35,265	76,948	6,396	4	
	其他	6,017	5,065	4,743	5,054	3,995	993	355	639	3,647	8,398	5,029	4,309	48,244	—	—	
	其他	404	214	295	412	245	43	53	5,020	6,758	1,411	309	206	15,370	15,374	6	
	其他	111	174	297	765	792	584	—	229	187	217	62	43	3,975	—	—	
其他	760	188	268	201	351	2,424	8,713	12,234	4,622	5,961	4,315	909	40,946	—	—		
其他	869	619	530	334	236	173	232	209	446	530	348	410	4,936	—	—		
其他	6,198	7,629	9,180	10,011	9,103	7,099	6,919	6,885	7,966	9,166	6,191	5,974	92,321	18,095	8		
其他	71	151	31	42	42	149	265	269	459	287	30	32	1,828	—	—		
其他	85	54	79	50	—	—	—	—	—	—	—	—	271	—	—		
計		138,991	123,136	127,753	134,694	127,942	127,229	141,551	151,705	151,141	171,237	201,864	227,468	1,824,211	111,866	105	
林 產 品	坑	1,129	749	656	765	914	419	230	227	166	178	484	638	6,555	—	—	
	坑	8,544	9,589	9,033	4,928	6,017	7,924	10,634	9,769	7,575	6,770	9,959	6,117	96,859	—	—	
	坑	1,473	2,378	2,980	2,695	2,906	1,599	1,661	2,440	2,918	2,918	3,248	3,946	30,215	6,093	63	
	坑	205	97	47	63	31	—	—	24	—	—	—	—	8	—	—	
	坑	78,312	68,702	78,290	80,070	86,187	78,257	70,010	70,430	70,527	86,113	93,106	96,679	956,653	—	—	
	坑	113	40	13	—	—	8	—	—	—	—	—	—	198	—	—	
	坑	81,683	63,768	64,419	51,558	48,772	39,140	36,339	38,447	41,675	59,959	62,689	79,597	668,086	1,231	38	
	坑	8,257	6,213	8,212	8,803	7,761	3,896	2,197	2,561	3,783	4,990	6,328	6,328	65,886	8,947	4	
	坑	2,905	2,428	2,506	3,654	3,626	1,779	1,140	1,376	1,670	2,767	2,780	4,778	31,409	—	—	
	坑	268	179	345	393	393	39	—	—	16	48	65	155	2,740	—	—	
	坑	4,164	2,511	3,523	4,672	5,458	15,486	6,010	6,527	11,136	8,615	4,196	3,265	77,563	—	—	
	計	187,054	156,654	170,024	158,440	162,065	148,537	128,221	153,609	158,025	171,199	181,525	201,150	1,936,703	98,101	111	
	礦 產 品	石	22,907	18,293	18,851	18,913	21,094	20,043	20,744	16,372	14,287	17,888	17,030	12,736	219,158	27,580	45
		石	45,928	33,168	42,642	52,704	53,161	54,432	49,917	44,017	45,017	51,238	35,996	53,619	561,841	—	—
		石	16,388	24,108	34,046	34,600	41,020	81,153	36,840	35,112	36,937	33,438	33,445	34,344	441,431	—	—
石		2,062	879	1,602	5,126	3,639	3,593	3,547	4,221	3,944	5,229	4,948	5,310	44,320	386,286	218	
石		282,834	247,546	276,093	296,019	342,291	313,133	333,922	336,278	311,304	292,357	352,353	372,073	3,758,253	—	—	
石		63,593	57,352	73,971	59,410	51,335	51,530	51,242	49,668	57,956	64,117	61,994	65,815	707,713	29,261	41	
石		90,361	81,760	93,254	86,836	78,647	82,512	78,641	65,726	78,920	88,286	81,737	89,397	997,067	50,835	57	
石		7,546	7,266	8,018	8,020	7,462	4,018	3,105	3,851	2,956	3,484	3,854	3,718	63,396	19,450	4	
石		4,981	4,153	4,530	3,620	4,009	5,036	5,440	4,797	3,534	4,476	4,476	5,727	54,951	21,628	3	
石		14,609	13,869	15,087	15,688	16,385	15,709	15,842	14,402	13,966	15,750	15,543	16,474	183,324	28,673	11	
石		5,169	4,764	4,881	4,989	6,187	5,987	4,446	4,801	4,202	4,843	4,852	4,144	89,265	8,297	3	
石		220	113	113	73	140	55	82	28	78	13	—	—	2,072	1,595	0	
石		1,015	1,088	763	868	739	1,013	870	1,020	1,181	974	1,657	1,282	12,481	7,079	0	
石		673	529	570	618	670	450	400	218	241	245	112	166	4,892	—	—	
石		232	175	326	189	401	510	486	259	442	441	641	665	4,821	—	—	
石	2,007	2,200	2,473	2,842	2,722	2,694	2,791	2,607	2,450	2,988	2,836	3,683	32,293	2,362	4		
石	2,505	736	1,115	1,098	1,870	1,912	1,644	919	889	884	1,365	1,134	16,071	—	—		
石	1,337	1,169	1,413	1,105	1,729	1,344	1,615	1,305	1,147	1,277	1,573	1,211	16,226	—	—		
石	47,707	53,239	48,817	56,381	42,571	67,250	55,447	64,311	62,976	55,076	38,559	629,210	14,884	36			
石	2,132	1,762	1,890	1,608	1,712	1,691	1,677	1,714	2,053	2,589	2,082	2,487	23,350	20,443	8		
石	8,279	7,944	8,588	9,078	8,951	8,529	9,144	10,534	10,135	10,942	10,169	9,941	112,234	20,443	8		
石	7,162	7,751	15,445	7,484	9,918	13,245	15,058	12,097	13,033	13,377	16,782	19,227	152,579	10,652	9		
石	1,980	2,154	2,843	1,805	2,687	3,142	2,138	2,754	2,766	2,103	2,775	2,780	29,277	5,259	10		
石	16,072	10,037	12,427	15,467	16,766	15,161	16,562	15,623	16,695	14,040	13,355	15,101	176,304	—	—		
計	647,869	563,222	609,768	686,541	716,006	754,142	711,650	693,664	681,109	668,027	726,653	758,891	8,297,542	1,092,077	477		

局内到着月別主要貨物數量 其二

品別	月別	月別												計	前年比較 増減	前年比 %	局内到着月別 主要貨物數量
		1	2	3	4	5	6	7	8	9	10	11	12				
水産品	海産物	130	165	108	131	169	309	181	179	314	423	366	170	2,645	244	9.3	0
	藻類	6,594	5,306	5,800	10,209	9,744	10,964	18,852	17,235	16,392	12,736	13,282	14,824	141,928	5,405	3.8	8
	魚類	5,756	3,836	3,726	3,382	4,916	3,447	3,093	4,620	5,714	6,124	7,522	9,803	61,939	30	0.05	4
	鮮魚	12,211	12,656	13,628	13,534	12,311	13,167	11,631	8,355	11,739	17,625	18,966	15,680	161,503	10,516	6.5	9
	計	24,631	21,965	23,262	27,256	27,140	27,887	33,757	30,389	34,159	36,908	40,136	40,477	368,015	4,897	1.3	21
加工食品	小麦粉	5,916	6,119	6,292	6,011	7,432	7,437	7,842	7,252	6,218	6,843	6,877	7,058	81,307	2,197	2.7	5
	砂糖	1,819	979	1,079	1,230	1,059	1,089	841	854	626	771	2,589	2,295	15,231	3,823	25.1	1
	調味料	6,168	5,051	5,390	6,362	6,293	6,239	7,401	6,962	6,483	6,357	6,584	6,797	76,274	4,249	5.6	4
	油脂	1,760	1,705	2,263	1,652	1,539	1,466	1,403	1,672	1,856	2,159	2,240	2,060	21,775	18,575	85.3	0
	計	10,485	7,518	8,645	8,072	7,667	7,209	6,694	6,771	8,881	12,097	10,783	12,967	107,789	—	0	0
嗜好品	茶	940	835	639	717	440	367	89	71	211	826	1,064	1,154	7,353	—	0	0
	酒類	612	373	275	365	455	568	601	572	940	1,057	862	871	7,551	—	0	0
	清涼飲料	241	235	354	267	384	514	864	686	429	251	228	281	4,745	—	0	0
	其他	385	219	429	463	420	554	625	385	383	401	167	206	4,638	—	0	0
	計	1,484	972	474	158	203	438	494	115	518	682	1,017	1,620	8,175	—	0	0
肥料	大豆	846	593	775	464	1,510	1,428	1,048	726	734	767	761	833	10,485	2,264	21.6	1
	其他肥料	2,655	21,952	8,397	4,100	2,481	3,554	2,054	2,565	2,888	6,133	6,246	7,689	70,684	—	0	0
	其他	1,043	1,597	1,569	1,821	1,178	1,226	1,218	1,050	1,106	1,183	1,285	1,100	15,353	20,623	134.3	5
	其他	129	86	29	21	21	—	186	—	166	21	52	—	690	—	0	0
	計	10,311	7,015	5,877	8,628	8,567	5,708	5,356	5,013	13,194	20,214	17,708	25,686	133,277	17,903	13.4	8
飼料	大豆	565	1,229	3,566	4,566	8,228	3,669	5,046	4,637	2,114	985	1,171	1,437	37,213	20,239	54.4	2
	其他	464	1,004	1,870	2,741	2,043	2,387	2,387	1,099	582	191	447	661	14,896	708	4.7	1
	其他	1,005	2,395	3,632	3,034	1,835	1,348	1,197	1,188	1,008	909	720	1,089	19,360	—	0	0
	其他	17,018	35,871	25,252	24,483	26,561	18,976	18,492	16,278	21,792	30,400	28,370	38,465	301,958	3,397	1.1	17
	計	17,018	35,871	25,252	24,483	26,561	18,976	18,492	16,278	21,792	30,400	28,370	38,465	301,958	3,397	1.1	17
布類	綿糸	7,030	12,889	24,396	25,497	33,980	36,855	13,093	4,231	19,494	30,936	10,734	5,640	224,775	23,308	10.4	13
	其他	15,275	20,048	25,428	22,302	29,089	42,435	5,401	1,324	11,314	20,317	2,607	3,434	198,974	21,824	10.9	11
	其他	3,759	4,132	2,593	3,706	7,079	3,511	4,625	4,461	5,444	4,677	6,210	53,588	3,487	0.8	3	
	其他	9,033	11,367	12,088	9,830	8,363	6,608	5,585	7,868	10,223	10,894	7,170	10,236	109,265	26,493	24.6	6
	計	41,978	55,225	72,622	67,437	81,867	100,684	35,152	25,986	52,516	75,610	51,995	33,118	674,190	32,068	4.8	39
布類	綿糸	4,966	4,453	4,259	3,052	3,678	4,320	3,752	2,962	4,931	4,805	4,246	4,781	50,105	4,649	9.3	3
	其他	1,482	1,076	1,149	1,149	1,117	986	975	806	1,007	1,003	1,029	1,115	13,026	7,249	55.6	1
	其他	4,960	3,984	4,448	4,023	4,526	5,149	4,329	4,332	6,350	5,601	4,300	4,593	56,595	1,752	3.1	3
	其他	989	953	1,027	1,001	2,001	9,772	5,038	3,769	4,609	5,351	1,443	1,370	37,323	9,064	24.3	3
	計	11,955	704	814	1,306	1,761	1,502	1,361	1,443	1,247	1,863	1,910	1,974	17,080	—	0	0
布類	生糸	1,542	1,214	2,323	2,424	2,839	2,271	3,645	3,154	2,858	2,876	2,848	2,766	30,760	3,881	12.6	2
	其他	263	135	194	159	179	180	221	340	270	249	287	276	2,783	93	0.3	0
	其他	445	706	602	342	207	274	352	648	520	445	421	325	5,287	1,244	23.7	0
	其他	172	278	211	211	177	269	298	323	370	346	278	313	3,246	—	0	0
	計	1,328	949	766	942	855	912	813	605	412	747	979	573	9,881	442	4.5	1
窯業	灰	2,881	3,030	4,752	7,537	8,552	6,628	5,120	4,292	3,968	16,628	4,010	3,779	71,177	19,832	27.9	4
	其他	31,165	23,447	39,110	28,372	35,279	32,422	31,257	26,077	28,899	32,561	34,927	32,437	375,953	18,218	4.9	22
	其他	3,150	2,577	3,420	5,389	6,806	6,226	5,531	5,056	4,580	5,490	6,782	6,115	61,122	6,122	10.0	4
	其他	3,773	2,245	3,373	4,009	3,670	4,228	4,532	4,321	3,925	4,628	5,061	4,809	48,574	8,523	17.5	3
	計	2,233	3,012	3,141	3,584	2,861	3,284	4,243	2,899	4,637	5,604	5,336	6,057	46,891	4,094	8.7	5
窯業	土	2,445	3,154	2,559	3,304	3,814	3,901	3,647	3,180	3,313	3,074	3,346	4,191	39,929	—	0	0
	其他	1,863	1,277	2,527	4,314	3,832	4,087	5,800	6,045	5,032	5,974	4,516	4,195	49,482	5,703	11.5	3
	其他	47,511	38,742	58,882	56,509	64,814	60,776	60,130	51,890	54,354	73,959	63,978	61,583	693,128	34,040	4.9	40
	其他	—	—	—	—	—	—	—	—	—	—	—	—	—	—	—	—
	計	47,511	38,742	58,882	56,509	64,814	60,776	60,130	51,890	54,354	73,959	63,978	61,583	693,128	34,040	4.9	40

(6)

局內到著月別主要貨物數量 其三

局內到著月別主要貨物數量	品目別	月別												計	前年比較		總貨物 = 對上月 百分比
		1	2	3	4	5	6	7	8	9	10	11	12		增	減	
工 業 產 品	紙類	2,351	2,213	2,913	1,804	2,793	2,506	1,689	1,882	2,174	3,127	1,798	2,360	27,610	▲	1,044	2
	印刷紙	1,544	1,516	1,869	1,736	1,929	1,807	1,213	1,231	1,493	1,665	1,694	1,791	19,488			1
	其他紙類	1,637	1,786	1,316	1,326	1,144	1,097	1,204	1,184	1,462	1,757	1,846	2,507	18,266	▲	4,812	1
	纖維	5,996	5,956	7,522	6,641	6,421	5,423	6,137	6,599	6,625	7,961	7,811	8,515	81,607	▲	6,254	5
	棉花	346	340	307	186	246	200	293	145	197	403	227	451	3,341			1
	羊毛	1,390	876	674	1,063	1,287	1,254	926	1,046	1,377	1,342	1,697	1,440	14,372			1
	其他纖維	1,526	3,353	5,764	2,692	2,032	2,873	3,450	2,989	3,089	3,412	3,199	3,800	38,149			12
	棉織品	14,351	14,400	21,965	15,153	17,558	13,420	14,216	11,738	11,061	15,286	13,395	15,546	178,079			12
	其他織品	392	301	348	312	317	311	321	643	346	411	444	456	4,602			0
	絲織品	39	13	13	—	8	8	—	—	—	—	13	—	94			0
	麻織品	3,347	3,016	5,714	5,386	4,275	4,282	5,267	3,341	3,849	3,870	3,968	4,330	50,648			3
	其他織品	160	178	101	136	39	170	134	18	10	58	68	90	1,162			0
	油類	477	235	216	389	404	398	510	382	443	559	415	477	4,905			0
	大豆油	428	380	735	372	517	786	409	632	408	480	346	577	6,070			2
	其他油類	119	493	608	637	214	1,431	1,182	235	92	80	530	1,483	7,074			2
其他油類及其製品	1,188	1,327	1,132	919	822	1,137	1,162	1,385	1,550	1,210	1,027	1,178	14,039			1	
石炭	990	913	1,224	918	959	1,025	1,222	1,324	964	684	562	786	11,571			0	
燃料	827	350	752	460	476	590	686	360	507	483	429	412	6,332	▲	2,364	0	
其他燃料	105	149	271	104	114	216	109	123	162	161	138	148	1,800			2	
化學品	91	129	139	112	139	211	118	162	112	183	159	169	1,724			2	
其他化學品	—	34	—	—	8	—	—	15	—	8	28	—	93			0	
其他貨物	171	180	176	143	144	118	250	170	80	104	177	202	1,915			0	
其他貨物	2,752	2,296	3,091	2,788	2,552	2,716	2,876	3,029	3,555	3,351	2,799	2,977	34,782			0	
其他貨物	407	254	429	375	445	586	504	777	925	674	818	875	7,169			0	
計	90,634	90,690	57,269	43,652	44,845	42,565	43,978	39,380	40,481	47,261	43,538	50,598	534,889	▲	133,914	31	
畜 產 品	鮮肉	436	595	515	320	358	269	175	143	221	330	286	546	4,194			0
	皮革	303	176	447	247	253	221	369	209	72	131	203	194	2,825			0
	羊毛	73	92	76	98	82	108	90	286	119	267	364	508	2,163			0
	其他畜產品	3,137	3,449	3,310	3,098	2,624	2,324	2,485	2,743	3,617	4,643	4,108	5,078	40,616	▲	3,772	2
鮮乳	826	765	2,364	3,525	1,942	1,157	1,009	1,443	3,626	4,731	3,345	2,931	27,664			2	
其他鮮乳	46	56	74	47	41	48	142	151	99	81	94	41	920			0	
鮮乳計	1,436	1,611	2,197	2,359	2,365	3,448	3,057	3,407	3,083	3,201	2,667	2,953	31,794	▲	4,760	2	
鮮乳計	6,257	6,744	8,983	9,704	7,665	7,575	7,327	8,215	11,122	13,266	11,067	12,251	110,176	▲	947	6	
雜 貨	自來水	651	203	203	426	483	398	369	839	675	407	378	327	5,359			0
	動子	1,557	1,770	2,090	2,266	1,954	2,020	2,123	1,947	1,989	2,422	2,130	2,363	24,631			1
	其他雜貨	247	467	690	333	366	401	573	590	286	320	287	560	5,120			0
雜貨計	1,720	1,843	2,543	2,770	3,037	2,513	1,902	1,736	1,902	1,736	1,899	1,777	2,251	26,522			2
雜貨計	4,175	4,283	5,526	5,795	5,840	5,350	5,578	5,278	4,686	5,048	4,572	5,501	61,632			4	
合 計	1,202,720	1,104,988	1,261,106	1,254,447	1,307,975	1,345,237	1,253,475	1,200,316	1,258,342	1,347,825	1,383,903	1,483,036	15,363,368	▲	1,563,893	883	
其他貨物	202,787	148,247	184,288	180,450	212,468	160,481	163,367	139,586	133,690	140,581	198,719	179,155	2,043,819	▲	1,296,871	117	
總 計	1,405,507	1,253,235	1,445,394	1,434,897	1,520,443	1,505,718	1,396,842	1,339,902	1,372,032	1,488,404	1,582,622	1,662,191	17,407,187			—	
前年比較增減	68,595	▲ 113,157	▲ 107,090	▲ 6,537	88,847	122,305	59,124	50,181	29,365	▲ 65,216	60,261	80,334	267,022			—	

主要貨物發售數量表

其一

(7)

事務所別 發售別 品名	新橋運輸事務所						上野運輸事務所						千代運輸事務所						事務所別 發售別 品名
	發			到			發			到			發			到			
	小口	貨切	計	小口	貨切	計	小口	貨切	計	小口	貨切	計	小口	貨切	計	小口	貨切	計	
米	5,519	185,994	191,513	18,457	523,929	542,386	8,839	38,675	47,514	12,460	304,614	317,074	11,651	73,583	85,234	10,730	97,048	107,778	
大豆	2,274	52,554	54,828	2,854	76,698	79,552	2,697	53,865	56,562	1,314	88,186	89,500	1,808	29,860	31,668	2,019	33,441	35,460	
花生	1,271	60,392	61,663	1,350	12,524	13,874	1,085	5,421	6,506	690	13,548	14,238	518	15,056	15,584	470	16,830	17,303	
雜糧	—	14,325	14,325	—	4,252	4,252	—	1,674	1,674	—	7,405	7,405	—	188	188	—	1,215	1,215	
雜糧	—	1,859	1,859	—	921	921	—	166	166	—	1,505	1,505	—	5,026	5,026	—	3,142	3,142	
雜糧	—	8,702	8,702	—	10,313	10,313	—	623	623	—	1,594	1,594	—	3,749	3,749	—	4,129	4,129	
雜糧	2,883	32,535	35,418	3,167	5,083	8,250	7,017	25,839	32,856	2,598	3,448	6,046	4,021	29,781	33,802	1,873	10,290	12,163	
雜糧	672	1,268	1,940	1,056	4,178	5,234	703	389	1,092	687	5,948	6,635	302	997	1,299	243	1,108	1,351	
雜糧	8	122	130	7	205	212	35	111	146	4	55	59	5	6	13	6	18	24	
雜糧	670	416	1,086	344	10,459	10,803	146	65	212	168	5,889	6,057	121	60	181	109	468	577	
雜糧	3,931	7,526	11,459	6,656	24,491	31,157	6,884	7,840	14,724	3,544	17,834	21,378	8,803	15,012	23,815	8,776	12,975	21,751	
雜糧	464	380	844	1,112	5,395	6,507	311	199	510	1,133	29,433	30,566	558	79	637	713	1,053	1,766	
雜糧	135	27	162	3,353	7,729	11,082	149	26	175	575	1,868	2,443	500	34	534	559	138	697	
雜糧	5,857	23,325	29,182	8,162	45,779	53,941	482	87	569	1,017	6,918	7,935	1,031	84	1,115	1,080	579	1,659	
雜糧	656	2,453	3,111	441	362	803	398	5,912	6,310	36	780	816	533	41	574	511	41	552	
雜糧	913	1,003	1,916	4,750	22,442	27,192	792	186	978	2,696	4,923	7,619	2,589	1,892	4,181	2,598	1,449	4,047	
雜糧	106	106	106	—	1,384	1,384	—	347	347	—	1,020	1,020	—	2,460	2,460	—	1,979	1,979	
雜糧	28	20,735	20,735	—	16,772	16,772	—	10,898	10,898	—	31,933	31,933	—	32,952	32,952	—	29,727	29,727	
雜糧	321	321	349	18	697	715	13	166	179	38	259	297	95	1,303	1,398	57	328	385	
雜糧	68	68	68	—	142	142	—	49	49	—	54	54	—	41	41	—	52	52	
雜糧	181	181	181	—	315	315	—	44	44	—	179	179	—	38	38	—	58	58	
雜糧	26,491	26,491	26,491	—	48,524	48,524	—	17,104	17,104	—	36,676	36,676	—	2,431	2,431	—	3,748	3,748	
雜糧	7,962	7,962	7,962	—	10,457	10,457	—	7,037	7,037	—	10,361	10,361	—	8,460	8,460	—	3,489	3,489	
雜糧	95	95	95	—	210	210	—	71	71	—	180	180	—	33	33	—	83	83	
雜糧	146,747	146,747	146,747	—	369,545	369,545	—	139,869	139,869	—	294,571	294,571	—	64,512	64,512	—	88,288	88,288	
雜糧	53	53	53	—	130	130	—	46	46	—	31	31	—	9	9	—	16	16	
雜糧	16,576	16,576	16,576	—	329,650	329,650	—	16,303	16,303	—	214,694	214,694	—	4,136	4,136	—	80,639	80,639	
雜糧	4,011	4,011	4,011	—	31,080	31,080	—	4,718	4,718	—	22,968	22,968	—	3,820	3,820	—	6,834	6,834	
雜糧	6,806	6,806	6,806	—	17,434	17,434	—	3,845	3,845	—	4,607	4,607	—	4,891	4,891	—	8,460	8,460	
雜糧	421	421	421	—	565	565	—	597	597	—	665	665	—	168	168	—	214	214	
雜糧	35,247	35,247	35,247	—	16,227	16,227	—	28,002	28,002	—	19,184	19,184	—	11,292	11,292	—	19,466	19,466	
雜糧	58,891	58,891	58,891	—	133,964	133,964	—	910	910	—	56,518	56,518	—	3,214	3,214	—	23,068	23,068	
雜糧	839	839	839	—	21,527	21,527	—	145	145	—	17,697	17,697	—	186	186	—	4,360	4,360	
雜糧	96,805	96,805	96,805	—	335,399	335,399	—	4,927	4,927	—	148,315	148,315	—	5,041	5,041	—	45,565	45,565	
雜糧	237,844	237,844	237,844	—	340,571	340,571	—	94,276	94,276	—	75,867	75,867	—	10,029	10,029	—	15,375	15,375	
雜糧	1,323,178	1,323,178	1,323,178	—	2,613,594	2,613,594	—	354,996	364,996	—	899,890	899,890	—	13,587	13,587	—	203,261	203,261	
雜糧	182,682	182,682	182,682	—	213,121	213,121	—	88,438	88,438	—	250,624	250,624	—	19,438	19,438	—	57,867	57,867	
雜糧	122,314	122,314	122,314	—	152,589	152,589	—	60,377	60,377	—	460,234	460,234	—	13,857	13,857	—	39,557	39,557	
雜糧	35,162	35,162	35,162	—	30,225	30,225	—	37,949	37,949	—	10,748	10,748	—	2,813	2,813	—	2,362	2,362	
雜糧	66	66	66	—	60	60	—	13,209	13,209	—	73	73	—	13	13	—	—	—	
雜糧	69	69	69	—	63	63	—	13,278	13,278	—	42,855	42,855	—	—	—	—	57	57	
雜糧	3,195	3,195	3,195	—	2,302	2,302	—	23	23	—	42,699	42,699	—	25	25	—	11,142	11,142	
雜糧	131	131	131	—	314	314	—	137	137	—	1,050	1,050	—	8	8	—	275	275	
雜糧	1,079	1,079	1,079	—	1,006	1,006	—	1,668	1,668	—	1,102	1,102	—	173	173	—	25	25	
雜糧	73	73	73	—	1,663	1,663	—	4,374	4,374	—	2,651	2,651	—	—	—	—	336	336	
雜糧	246	246	246	—	3,460	3,460	—	48	48	—	499	499	—	—	—	—	745	745	
雜糧	48	48	48	—	390,291	390,291	—	107	107	—	206,040	206,040	—	70	70	—	264	264	
雜糧	569	569	569	—	9,448	9,448	—	1,392	1,392	—	14,355	14,355	—	74	74	—	7,757	7,757	
雜糧	198	198	198	—	9,134	9,134	—	137	137	—	6,176	6,176	—	143	143	—	—	—	
雜糧	2,192	2,192	2,192	—	9,021	9,021	—	553	553	—	2,937	2,937	—	106	106	—	3,176	3,176	

主要貨物發售數量表 其二

事務所別 發售別 品名	宇都宮運輸事務所						本戶運輸事務所						合計									
	發		送		到		發		送		到		發		送		到					
	小口	貨切	計	小口	貨切	計	小口	貨切	計	小口	貨切	計	小口	貨切	計	小口	貨切	計				
大豆	7,047	62,240	69,287	5,003	29,820	34,823	4,070	54,227	58,297	2,151	25,744	27,895	37,126	414,719	451,848	53,907	114	48,801	981,155	1,029,956	52,284	105
花生	1,714	58,563	60,277	721	34,360	35,081	2,359	43,434	45,793	1,412	14,682	16,094	10,852	238,276	249,128	41,662	86	8,320	247,365	255,685	12,205	95
雜糧	540	167	707	807	10,103	10,910	650	80	813	604	5,105	5,709	4,094	81,179	85,273	22,626	136	3,921	58,110	62,031	10,275	120
雜糧	—	219	219	—	4,999	4,999	—	—	—	—	3,202	3,202	—	16,486	16,486	—	—	—	21,073	21,073	—	—
雜糧	—	—	—	—	410	410	—	—	—	—	—	—	—	7,051	7,051	3,740	111	—	5,986	5,986	9,021	125
雜糧	—	967	967	—	1,147	1,147	—	300	300	—	255	255	—	14,341	14,341	—	—	—	17,438	17,438	—	—
雜糧	319	66	385	1,363	3,112	4,475	716	607	1,323	604	667	1,271	14,956	88,828	103,784	24,518	131	9,605	22,600	32,205	10,602	149
雜糧	292	148	440	260	432	692	72	193	265	59	58	117	2,041	2,995	5,036	2,188	—	2,295	11,724	14,019	4,469	147
雜糧	1	—	1	9	33	42	—	—	—	—	8	11	49	241	290	—	—	29	319	348	—	—
雜糧	107	260	367	211	1,450	1,661	63	15	81	120	711	831	1,107	820	1,927	10,697	—	952	18,977	19,929	3,312	103
雜糧	2,437	2,093	4,530	2,791	1,288	4,079	1,931	1,447	3,384	1,541	796	2,337	23,992	33,920	57,912	—	85	23,318	57,384	80,702	—	—
雜糧	265	219	484	794	4,088	4,882	219	136	355	604	3,919	4,523	1,517	1,013	2,830	—	—	4,156	43,888	48,244	—	—
雜糧	89	8	97	379	40	419	845	500	1,345	487	242	729	1,718	595	2,313	—	—	5,353	10,017	15,370	—	—
雜糧	197	48	245	900	6,794	7,694	374	64	438	620	5,099	5,719	7,941	23,608	31,549	11,510	157	11,779	76,948	88,727	6,396	92
雜糧	50	15	65	167	650	817	48	70	118	173	814	987	1,687	8,491	10,178	—	—	1,328	2,647	3,975	—	—
雜糧	326	36	362	851	342	1,193	790	437	1,227	789	106	895	5,410	3,254	8,664	3,295	116	11,684	29,262	40,946	15,374	117
雜糧	—	1,267	1,267	—	553	553	—	24	24	—	—	—	—	4,204	4,204	—	—	—	4,936	4,936	—	—
雜糧	41	6,368	6,368	36	11,700	11,700	16	3,637	3,637	19	164	183	193	74,590	74,590	14,856	125	92,321	92,321	18,095	124	
雜糧	—	28	28	—	23	23	—	43	43	—	—	—	—	229	229	—	—	167	1,661	1,828	—	—
雜糧	—	71	71	—	—	—	—	1,159	1,159	—	6,003	6,003	—	1,493	1,493	—	—	—	6,555	6,555	—	—
雜糧	—	1,715	1,715	—	4,233	4,233	—	1,930	1,930	—	3,708	3,708	—	49,671	49,671	—	—	—	96,859	96,859	—	—
雜糧	—	6,716	6,716	—	3,913	3,913	—	1,857	1,857	—	1,999	1,999	—	32,032	32,032	—	—	—	30,219	30,219	—	—
雜糧	—	82	82	—	24	24	—	65	65	—	8	8	—	346	346	—	—	—	505	505	—	—
雜糧	—	73,078	73,078	—	57,981	57,981	—	59,905	59,905	—	146,398	146,398	—	484,111	484,111	30,856	95	—	956,683	956,683	6,073	99
雜糧	—	29	29	—	8	8	—	16	16	—	13	13	—	153	153	—	—	—	198	198	—	—
雜糧	—	50,933	50,933	—	31,976	31,976	—	27,794	27,794	—	11,127	11,127	—	115,742	115,742	8,184	934	—	668,086	668,086	1,231	100
雜糧	—	14,304	14,304	—	2,206	2,206	—	9,342	9,342	—	2,798	2,798	—	36,195	36,195	5,579	87	—	65,886	65,886	8,947	88
雜糧	—	6,073	6,073	—	258	258	—	3,246	3,246	—	640	640	—	24,881	24,881	—	—	—	31,409	31,409	—	—
雜糧	—	308	308	—	870	870	—	2,047	2,047	—	426	426	—	3,541	3,541	—	—	—	2,740	2,740	—	—
雜糧	—	7,060	7,060	—	9,656	9,656	—	5,433	5,433	—	13,030	13,030	—	87,034	87,034	—	—	—	77,563	77,563	—	—
雜糧	—	56,595	56,595	—	3,247	3,247	—	1,332	1,332	—	2,361	2,361	—	120,942	120,942	—	—	—	219,158	219,158	—	—
雜糧	—	111	111	—	153	153	—	9,205	9,205	—	583	583	—	10,486	10,486	—	—	—	44,320	44,320	—	—
雜糧	—	75,473	75,473	—	20,005	20,005	—	101,735	101,735	—	12,557	12,557	—	283,982	283,982	1,452	100	—	561,841	561,841	27,580	104
雜糧	—	866	866	—	2,214	2,214	—	27,077	27,077	—	7,404	7,404	—	370,092	370,092	—	—	—	441,431	441,431	—	—
雜糧	—	106,619	106,619	—	8,708	8,708	—	66,429	66,429	—	32,800	32,800	—	1,874,809	1,874,809	76,232	467	—	3,758,253	3,758,253	386,286	51
雜糧	—	2,621	2,621	—	105,836	105,836	—	714,603	714,603	—	80,265	80,265	—	1,007,782	1,007,782	104,453	112	—	707,713	707,713	29,261	104
雜糧	—	1,242	1,242	—	145,194	145,194	—	1,389,186	1,389,186	—	199,313	199,313	—	1,586,976	1,586,976	116,824	108	—	997,087	997,087	50,835	105
雜糧	—	329	329	—	12,339	12,339	—	917	917	—	7,724	7,724	—	77,170	77,170	40,551	66	—	63,398	63,398	19,450	77
雜糧	—	207	207	—	1,482	1,482	—	13	13	—	53,336	53,336	—	13,508	13,508	3,405	80	—	54,951	54,951	21,628	72
雜糧	—	106,669	106,669	—	110,433	110,433	—	2,046	2,046	—	29,946	29,946	—	122,062	122,062	38,264	75	—	183,324	183,324	28,873	84
雜糧	—	18	18	—	3,015	3,015	—	34,855	34,855	—	107	107	—	38,116	38,116	8,095	127	—	59,265	59,265	8,297	116
雜糧	—	477	477	—	140	140	—	1,573	1,573	—	293	293	—	2,328	2,328	274	113	—	12,481	12,481	1,595	434
雜糧	—	1,232	1,232	—	160	160	—	45	45	—	82	82	—	5,724	5,724	—	—	—	4,892	4,892	—	—
雜糧	—	9,161	9,161	—	27	27	—	65	65	—	90	90	—	9,520	9,520	2,166	95	—	4,821	4,821	—	—
雜糧	—	21,633	21,633	—	29,361	29,361	—	21,937	21,937	—	3,254	3,254	—	43,795	43,795	—	—	—	629,210	629,210	14,884	—
雜糧	—	75	75	—	596	596	—	23	23	—	137	137	—	2,312	2,312	—	—	—	32,293	32,293	—	—
雜糧	—	—	—	—	—	—	—	—	—	—	—	—	—	—	—	—	—	—	16,071	16,071	—	—
雜糧	—	189	189	—	157	157	—	940	940	—	934	934	—	3,980	3,980	5,501	133	—	16,225	16,225	2,362	97

主要貨物發售數量表

其三

品名	新橋運輸事務所						上野運輸事務所						千代運輸事務所						事務所別發售主要貨物數量表
	發			到			發			到			發			到			
	小口	貨切	計	小口	貨切	計	小口	貨切	計	小口	貨切	計	小口	貨切	計	小口	貨切	計	
糖	3,983	3,983	7,339	7,339	5,914	5,914	9,604	9,604	2,505	2,505	3,768	3,768	2,505	2,505	3,768	3,768	2,505	2,505	
糖類	2,946	2,946	19,773	19,773	17,340	17,340	37,768	37,768	4,138	4,138	29,999	29,999	4,138	4,138	29,999	29,999	4,138	4,138	
糖類	147,880	147,880	93,233	93,233	52,516	52,516	30,452	30,452	7,681	7,681	11,197	11,197	7,681	7,681	11,197	11,197	7,681	7,681	
糖類	688	688	1,683	1,683	338	338	8,347	8,347	44	44	382	382	44	44	382	382	44	44	
糖類	96,389	96,389	116,114	116,114	1,594	1,594	16,062	16,062	21,617	21,617	10,602	10,602	21,617	21,617	10,602	10,602	21,617	21,617	
海產類	1,400	1,400	548	548	74	74	1,279	1,279	675	675	368	368	675	675	368	368	675	675	
海產類	45,873	45,873	36,154	36,154	13,883	13,883	27,427	27,427	10,383	10,383	28,054	28,054	10,383	10,383	28,054	28,054	10,383	10,383	
海產類	3,668	10,195	13,863	3,613	7,548	11,161	2,308	1,196	3,334	27,066	30,400	3,896	4,780	8,676	2,591	1,798	4,389	4,389	
海產類	14,071	14,863	28,934	10,940	40,507	51,447	4,008	781	4,867	83,901	88,468	15,178	23,933	39,111	14,903	22,638	37,538	37,538	
海產類	946	65,321	66,267	886	32,869	33,755	227	58,767	58,994	284	15,847	16,131	289	14,055	14,344	12,033	12,374	12,374	
海產類	508	9,289	9,797	636	1,187	1,823	936	346	1,282	934	847	1,781	1,788	12,629	14,387	455	8,784	9,239	
海產類	9,238	38,070	47,308	5,437	17,807	23,244	2,797	76,059	78,856	1,422	12,463	13,885	1,793	2,173	3,966	2,470	3,208	3,208	
海產類	1,567	517	2,084	5,025	4,605	9,630	842	887	1,729	2,803	5,632	1,426	673	2,099	1,373	72	1,445	1,445	
海產類	3,828	3,088	6,916	6,182	24,496	30,648	4,050	4,280	8,330	4,174	11,893	16,067	4,407	51,117	55,524	3,651	41,229	44,880	
海產類	707	254	961	1,556	305	1,861	210	17	227	964	4,600	21	21	21	12	12	41,229	44,880	
海產類	1,226	387	1,613	2,189	1,923	4,112	285	8	293	804	626	1,430	585	8	593	666	53	719	
海產類	247	765	1,012	527	691	1,218	467	1,147	1,614	421	53	474	608	365	973	825	172	997	
海產類	1,647	1,647	3,291	3,291	1,115	1,115	221	1,115	1,115	802	802	437	437	437	304	304	304	304	
海產類	3,989	3,989	2,870	2,870	221	221	477	477	477	2,909	2,909	3,842	3,842	3,842	3,842	3,842	3,842	3,842	
海產類	197	1,079	1,276	3,118	4,039	7,157	818	173	991	1,197	297	1,494	171	17	188	426	63	489	
海產類	11,420	11,420	28,611	28,611	3,599	3,599	7,583	7,583	1,522	1,522	3,497	3,497	1,522	1,522	3,497	3,497	1,522	1,522	
海產類	6,479	6,479	7,288	7,288	1,928	1,928	4,414	4,414	233	233	1,301	1,301	233	233	1,301	1,301	233	233	
海產類	255	255	318	318	143	143	103	103	23	23	88	88	23	23	88	88	23	23	
海產類	5,422	2,686	8,108	12,140	81,149	93,289	4,592	1,462	6,154	7,620	13,347	20,967	3,951	1,319	5,270	4,722	2,721	7,443	
海產類	1,517	49,629	51,146	794	19,290	20,084	368	12,303	12,671	428	6,245	6,673	307	355	662	491	2,755	3,246	
海產類	1,120	5,236	6,356	850	7,339	8,189	624	9,324	9,948	368	3,514	3,882	336	274	610	356	528	881	
海產類	877	877	6,055	6,055	4,777	4,777	4,777	4,777	4,777	4,373	4,373	6,162	6,162	6,162	6,162	4,913	4,913	4,913	
海產類	117,810	117,810	39,279	39,279	179,280	179,280	59,251	59,251	59,251	59,251	78,751	78,751	78,751	78,751	40,860	40,860	40,860	40,860	
海產類	192,503	192,503	22,861	22,861	75,520	75,520	58,736	58,736	58,736	58,736	51,958	51,958	51,958	51,958	58,124	58,124	58,124	58,124	
海產類	10,072	10,072	6,037	6,037	11,836	11,836	11,165	11,165	11,165	11,165	7,708	7,708	7,708	7,708	6,979	6,979	6,979	6,979	
海產類	40,199	40,199	31,658	31,658	22,984	22,984	16,616	16,616	16,616	16,616	14,236	14,236	14,236	14,236	12,135	12,135	12,135	12,135	
海產類	308	308	1,354	1,354	146	146	141	141	141	141	3,200	3,200	3,200	3,200	3,245	3,245	3,245	3,245	
海產類	68,833	68,833	25,333	25,333	13,788	13,788	8,472	8,472	8,472	8,472	6,348	6,348	6,348	6,348	5,804	5,804	5,804	5,804	
海產類	4,046	4,046	9,189	9,189	4,305	4,305	3,611	3,611	3,611	3,611	9,234	9,234	9,234	9,234	8,584	8,584	8,584	8,584	
海產類	11,069	33,375	44,444	3,632	26,100	29,732	1,794	3,551	5,345	3,174	9,296	12,470	917	424	1,341	1,666	780	2,446	
海產類	4,869	15,427	20,296	1,609	5,773	7,382	4,568	881	5,449	1,171	459	1,630	461	278	739	625	227	852	
海產類	3,186	16,963	20,779	8,147	32,809	40,956	7,305	2,217	9,522	5,080	6,743	1,109	620	1,729	1,274	479	1,753	1,753	
海產類	2,037	9,445	11,482	389	3,236	3,625	2,355	21,679	24,034	3,441	11,639	15,080	3,882	26,412	30,294	1,613	2,276	3,889	
海產類	636	2,368	3,004	3,632	9,170	12,802	1,421	2,061	3,482	617	3,307	3,924	97	60	157	16	16	16	
海產類	771	86	857	17,344	11,798	29,142	2,728	193	2,921	114	16	130	76	8	84	3	3	3	
海產類	130	294	424	1,762	632	2,394	129	8	137	133	63	196	11	11	26	26	26	26	
海產類	575	7,817	8,392	1,331	3,458	4,789	606	295	901	198	133	331	14	14	19	19	19	19	
海產類	604	727	1,331	1,143	1,960	3,103	228	70	298	26	45	71	10	55	65	19	19	19	
海產類	12,774	12,774	5,238	5,238	593	593	1,130	1,130	1,130	1,130	34	34	34	34	371	371	371	371	
海產類	283	283	32,144	32,144	225	225	16,101	16,101	16,101	16,101	141	141	141	141	6,085	6,085	6,085	6,085	
海產類	301,801	301,801	213,450	213,450	27,786	27,786	92,785	92,785	5,066	5,066	22,068	22,068	5,066	5,066	22,068	22,068	5,066	5,066	
海產類	2,580	2,580	41,109	41,109	20,631	20,631	7,958	7,958	3,912	3,912	8,697	8,697	3,912	3,912	8,697	8,697	3,912	3,912	
海產類	5,455	5,455	29,369	29,369	19,195	19,195	8,208	8,208	357	357	6,161	6,161	357	357	6,161	6,161	357	357	
海產類	907	2,807	3,714	4,277	20,547	24,824	824	579	1,403	2,331	9,206	11,537	231	548	779	1,037	4,006	5,043	
海產類	752	752	28,381	28,381	649	649	5,949	5,949	90	90	3,440	3,440	90	90	3,440	3,440	90	90	

主要貨物發著數量表 其四

Table with columns for '事務所別' (Office), '品名' (Commodity Name), and '數量' (Quantity) for various offices like '宇都宮運輸事務所' and '水戸運輸事務所'.

主要貨物發著數量表 其五

Table with columns for '事務所別' (Office), '品名' (Commodity Name), and '數量' (Quantity) for various offices like '新橋運輸事務所' and '上野運輸事務所'.

主要貨物發售數量表 其六

事務所別 發售別 品名	宇都宮區輸事務所						水戸運輸事務所						合計									
	發			到			發			到			發			到						
	小口	貸切	計	小口	貸切	計	小口	貸切	計	小口	貸切	計	小口	貸切	計	前年度 比較増減	小口	貸切	計	前年度 比較増減		
硝子類及其製品	—	3,328	—	1,814	1,814	—	2,203	2,203	—	611	611	—	44,311	44,311	2,445	—	49,482	49,482	5,703	90		
襪類	—	775	—	454	454	—	16	16	—	79	79	—	39,671	39,671	6,384	119	27,610	27,610	1,044	96		
襪類	1,158	166	1,324	1,451	300	1,751	613	692	1,305	885	100	985	5,119	2,052	7,171	2,915	11,297	6,969	18,266	4,812	136	
襪類	522	4,945	5,467	1,121	2,174	3,295	33	32	65	673	937	1,610	7,890	42,621	50,511	3,394	5,411	76,196	81,607	6,254	93	
花邊類	442	9	451	353	357	710	58	8	66	378	129	507	739	214	953	—	2,467	874	3,341	7,971	182	
花邊類	435	40	475	1,168	1,300	2,468	90	8	98	703	141	844	1,833	221	2,054	2,857	7,889	6,483	14,372	—	—	
花邊類	1,148	17,613	18,761	441	795	1,236	616	4,606	5,222	304	842	1,146	7,792	56,836	64,628	—	4,322	33,826	38,149	74,599	—	
花邊類	1,520	1,432	2,952	7,153	11,413	18,566	1,590	4,218	5,808	6,165	8,218	14,383	78,468	274,401	352,869	133,147	42,180	135,899	178,079	—	153	
花邊類	588	56	644	382	—	382	71	8	79	336	8	344	1,423	261	1,684	1,001	3,869	733	4,602	1,710	140	
花邊類	—	8	8	—	—	—	—	—	—	—	8	8	—	159	159	—	—	94	94	—	—	
花邊類	—	1,898	1,898	—	2,799	2,799	—	3,353	3,353	—	2,452	2,452	—	83,121	83,121	5,228	94	50,645	50,645	3,623	108	
花邊類	—	49	49	—	547	547	—	—	—	—	132	132	—	3,876	3,876	—	—	1,162	1,162	—	—	
花邊類	—	48	48	—	310	310	—	—	—	—	403	403	—	315	315	—	—	4,905	4,905	—	—	
花邊類	—	—	—	—	—	—	—	—	—	—	—	—	—	885	885	—	—	6,070	6,070	—	—	
魚油類	—	—	—	—	—	—	—	311	311	—	—	—	—	1,242	1,242	—	—	7,074	7,074	—	—	
魚油類	303	16	319	729	366	1,095	114	83	197	398	57	455	5,312	8,609	13,921	3,632	4,480	9,559	14,039	1,703	106	
魚油類	257	113	370	1,379	800	2,179	90	18	108	1,210	135	1,345	14,549	9,143	23,692	—	8,084	3,487	11,571	—	—	
魚油類	—	87	87	—	208	208	—	63	63	—	85	85	—	5,042	5,042	1,192	131	6,332	6,332	2,364	73	
魚油類	—	—	—	—	695	695	—	2	2	—	310	310	—	10,062	10,062	—	—	1,800	1,800	—	—	
魚油類	—	8	8	—	115	115	—	—	—	—	8	8	—	7,510	7,510	—	—	1,724	1,724	—	—	
魚油類	—	—	—	—	15	15	—	—	—	—	—	—	—	898	898	—	—	93	93	—	—	
魚油類	—	1,137	1,137	—	746	746	—	10	10	—	242	242	—	3,459	3,459	—	—	1,915	1,915	—	—	
魚油類	—	1,609	1,609	—	873	873	—	756	756	—	1,214	1,214	—	26,729	26,729	1,609	103	34,782	34,782	16,984	173	
魚油類	—	39	39	—	581	581	—	8	8	—	583	583	—	280	280	—	32	7,169	7,169	141	98	
魚油類	74	1	75	75	5	80	63	0	73	51	—	51	678	191	869	379	684	3,510	4,194	412	111	
魚油類	—	45	45	—	21	21	—	8	8	—	—	—	—	1,776	1,776	633	155	2,825	2,825	502	122	
魚油類	—	—	—	—	16	16	—	8	8	—	—	—	—	3,133	3,133	1,266	168	2,163	2,163	800	159	
魚油類	—	524	524	—	1,213	1,213	—	431	431	—	492	492	—	9,645	9,645	523	95	40,616	40,616	3,772	92	
魚油類	—	11,310	11,310	—	9,481	9,481	—	2,308	2,308	—	2,310	2,310	—	21,492	21,492	1,541	108	27,664	27,664	5,451	125	
魚油類	—	22	22	—	55	55	—	—	—	—	1	1	—	731	731	—	—	920	920	—	—	
魚油類	—	165	165	—	12	12	—	127	127	—	—	—	—	1,168	1,168	650	64	31,794	31,794	4,760	87	
魚油類	—	77	77	—	42	42	—	—	—	—	72	72	—	31,546	31,546	—	—	5,359	5,359	—	—	
魚油類	2,501	2,763	5,264	3,694	1,373	5,067	1,275	154	1,429	3,011	499	3,510	27,502	11,106	38,608	—	17,673	5,958	24,631	—	—	
魚油類	169	64	233	270	167	437	162	8	170	179	74	253	7,027	12,186	19,213	—	2,832	2,288	5,120	—	—	
魚油類	23	15	38	606	30	636	940	—	940	50	40	90	5,293	364	5,677	—	9,316	17,206	26,522	—	—	
計	43,738	880,168	923,906	70,077	1,063,383	1,133,460	45,863	2,768,412	2,814,275	46,838	971,790	1,018,628	480,810	10,817,718	11,398,528	75,508	109	495,010	14,818,398	15,313,388	693,331	111
其他貨物	68,322	116,469	184,791	75,379	112,824	188,203	58,290	82,087	140,377	62,255	45,133	107,388	722,117	1,208,633	1,930,750	61	—	656,026	1,387,793	2,043,819	61	—
總貨物	112,060	996,637	1,108,697	145,456	1,176,207	1,321,663	104,153	2,850,499	2,954,652	109,093	1,016,923	1,126,016	1,202,927	12,126,451	13,329,278	97	—	1,151,036	16,206,191	17,407,187	101	—
前年比較増減	214	94,403	94,189	1,901	34,811	32,910	7,145	68,191	61,046	7,697	33,049	25,352	32,920	378,895	345,975	—	—	38,204	228,816	267,022	—	—

東京市關係

- 4 東京市内及附近各驛發送主要貨物數量表
- 5 同 到着 同
- 6 東京市發送主要貨物月別數量表
- 7 同 到着 同

統計ハ死物デアル之カ活用ハ人ニアリ

東京市内及附近各驛發送主要貨物數量 (局廿三驛分) 其 二

Table with columns for station names (e.g., 東京, 品川, 大崎) and various goods categories (e.g., 米, 大豆, 小麦). It includes sub-totals for '前年比較' and '總貨物ニ對スル百分比'.

東京市内及附近各驛發送主要貨物數量 (局廿三驛分) 其 三

Table with columns for station names (e.g., 品川, 大崎, 新宿) and various goods categories (e.g., 海産物, 加工食品, 肥料). It includes sub-totals for '前年比較' and '總貨物ニ對スル百分比'.

東京市内及附近各驛發送主要貨物數量 (局廿三驛分) 其 四

Table with columns for commodity categories (e.g., 水産品, 加工食品, 嗜好品, 肥料, 布, 雜貨) and regional stations (e.g., 東京, 千葉, 埼玉, 茨城, 栃木, 群馬, 山梨, 長野, 岐阜, 愛知, 三重, 滋賀, 京都, 大阪, 和歌山, 奈良, 徳島, 香川, 高松, 愛媛, 高知, 福岡, 佐賀, 熊本, 鹿兒島, 沖縄). It includes data for quantity and percentage change.

東京市内及附近各驛發送主要貨物數量 (局廿三驛分) 其 五

Table with columns for commodity categories (e.g., 工業品, 畜産品, 雜貨) and regional stations (e.g., 東京, 千葉, 埼玉, 茨城, 栃木, 群馬, 山梨, 長野, 岐阜, 愛知, 三重, 滋賀, 京都, 大阪, 和歌山, 奈良, 徳島, 香川, 高松, 愛媛, 高知, 福岡, 佐賀, 熊本, 鹿兒島, 沖縄). It includes data for quantity and percentage change.

東京市内及附近各驛發送主要貨物數量 (局廿三縣分) 其 六

Table with columns for product categories (e.g., 紙類, 織物, 皮革), origin (e.g., 東京, 神奈川), and quantity. Includes a summary row for '主要貨物計' and '前年比較増減'.

東京市内及附近各驛到著主要貨物數量 (局廿三縣分) 其 一

Table with columns for product categories (e.g., 農産品, 林産品, 礦産品), origin (e.g., 茨城, 栃木), and quantity. Includes a summary row for '主要貨物計' and '前年比較増減'.

東京市内及附近各驛到著主要貨物數量 (局廿三驛分) 共 二

Table with columns for commodity categories (e.g., 米, 大豆, 小麦), origin (e.g., 東京, 千葉, 茨城), and quantity. Includes a '前年比較' (Year-over-year comparison) column.

東京市内及附近各驛到著主要貨物數量 (局廿三驛分) 共 三

Table with columns for commodity categories (e.g., 水産品, 加工食品, 嗜好品), origin (e.g., 東京, 千葉, 茨城), and quantity. Includes a '前年比較' (Year-over-year comparison) column.

東京市内及附近各驛到着主要貨物數量 (局廿三驛分) 其 四

品目別	東京市内及附近各驛到着主要貨物數量											計	前年比較	總貨物ニ 對シテ 百分比
	東 横	秋葉原	田 端	王 子	三 河 島	兩 田 川	北 千 住	兩 國 橋	錦 糸 町	魚 戸	計			
水産品	海産物	869	176	120	46	147	21	1,454	231	1,454	231	▲	3	
加工食品	小麥粉	2,617	42	1,099	240	926	—	6,255	233	33,183	5,094	▲	4	
	麵粉	471	50	76	34	32	43	3,307	387	3,307	387	▲	4	
嗜好品	茶葉	2,113	92	65	23	45	4	12	24	4,863	113	—	1	
	酒類	191	450	411	1,383	1,636	407	629	245	84,430	12,186	▲	11	
肥料	大豆	44	27	10	36	165	369	11	124	2,211	908	—	—	
	其他肥料	109	594	65	365	501	1,089	308	1,258	9,972	3,308	▲	1	
布帛	綿織物	37	530	723	2,785	1,360	368	62	29	14,474	303	▲	2	
	生絹織物	17	492	68	39	137	305	78	103	36,186	4,968	▲	5	
雜貨	米	7	2	—	—	—	—	—	—	60	52	—	—	
	雜貨	166	98	180	55	—	—	—	—	2,775	1,510	▲	1	
窯業	石灰	77	643	35	3,177	493	921	27	158	14,404	1,634	▲	2	
	磚瓦	2,996	6,698	1,598	4,182	1,355	5,347	416	779	129,254	22,119	▲	17	
窯業	煉瓦	385	83	28	676	10	3,354	24	665	20,531	6,794	▲	3	
	磚瓦	131	566	258	917	352	6,326	94	131	27,111	—	—	—	
窯業	磚瓦	374	213	503	738	139	993	332	98	15,828	4,448	▲	6	
	磚瓦	8	2,246	181	1,666	187	376	76	233	18,985	9,338	▲	2	

東京市内及附近各驛到着主要貨物數量 (局廿三驛分) 其 五

品目別	東京市内及附近各驛到着主要貨物數量											計	前年比較	總貨物ニ 對シテ 百分比
	沙 留	品 川	飯 田 町	信 濃 町	大 崎	基 比 寺	津 谷	原 宿	新 宿	目 白	池 袋			
工業品	紙類	32	—	—	—	8	24	—	—	18	304	—	—	518
	印刷用紙	198	40	8	—	112	—	—	—	61	8	—	—	23
工業品	化學品	4,432	127	544	2	164	120	57	86	257	127	198	50	629
	染料	26,543	458	2,873	—	1,474	246	25	18	3,295	252	247	5	7
工業品	織物	606	21	16	—	26	—	—	—	17	5	9	2	1
	絲織物	5,811	189	32	2	111	20	90	2	113	52	85	19	94
工業品	棉織物	11,615	823	71	26	636	106	739	1	746	32	73	157	71
	毛織物	14,074	4,475	2,357	10	5,702	934	1,242	90	2,967	1,203	395	2,137	629
工業品	皮革	495	4	89	22	20	—	—	2	35	1	3	—	59
	其他	61	—	—	—	—	—	—	—	—	—	—	—	—
工業品	油類	6,420	915	540	8	3,466	2,253	351	—	1,000	127	116	102	94
	豆油	35	8	—	—	93	—	281	—	—	—	—	—	—
工業品	其他	1,148	150	990	—	94	—	10	—	40	—	—	—	—
	其他	1,525	238	285	—	26	—	103	—	54	—	—	—	—
工業品	其他	1,693	770	289	—	140	7	221	—	329	99	6	10	—
	其他	446	110	45	2	49	13	78	6	105	8	207	7	—
工業品	其他	2,191	94	162	—	433	—	10	—	75	74	30	8	26
	其他	69	—	8	—	16	—	—	—	8	13	8	—	—
工業品	其他	—	—	—	—	—	—	—	—	—	—	—	—	—
	其他	8	—	—	—	26	—	—	—	10	—	—	10	—
工業品	其他	6,029	375	258	—	1,294	79	157	—	375	28	28	70	56
	其他	3,140	—	8	—	—	—	304	—	—	—	—	—	—
畜産品	鮮肉	3,453	11	—	—	—	—	—	—	—	—	—	—	—
	皮革	388	16	—	—	542	13	16	—	24	—	—	—	—
畜産品	其他	260	29	—	—	—	—	—	—	—	—	—	—	—
	其他	320	26	—	—	—	—	—	—	—	—	—	—	—
畜産品	其他	675	103	15	—	13,289	23	74	—	155	8	102	4	45
	其他	5	4	—	—	839	314	366	—	242	8	156	107	5
雜貨	自來水	1,485	627	208	—	36	—	—	—	—	—	—	—	—
	動子	575	542	45	—	72	31	217	—	239	—	—	—	124
雜貨	其他	1,614	3	718	—	9	6	31	3	153	7	83	13	21
	其他	17,453	47	8	—	15	—	177	—	17	14	7	—	22
主要貨物計	計	1,015,219	238,097	754,765	33,671	356,009	237,405	194,670	2,327	482,177	130,466	122,003	100,145	65,795
	其他貨物	260,517	19,495	26,904	1,894	99,455	18,939	22,690	2,825	56,392	14,832	17,713	14,287	6,884
總貨物計	計	1,275,736	257,592	781,669	35,565	455,474	256,344	217,360	5,152	538,569	145,298	139,716	114,532	72,679
	前年比較増減	126,589	3,833	137,309	4,049	139,995	2,395	18,006	2,635	4,639	17,021	10,842	476	5,749

東京市内及附近各縣到著主要貨物數量 (局廿三縣分) 共 六

Table showing monthly quantities of major goods in Tokyo and surrounding prefectures. Columns include categories like '農産品' (Agricultural products), '畜産品' (Livestock products), and '雑品' (Miscellaneous goods), with sub-columns for various goods and their quantities across different prefectures.

東京市發送主要貨物月別數量 (局廿三縣分) 共 一

Table showing monthly quantities of major goods shipped from Tokyo to 23 prefectures. Columns include categories like '農産品' (Agricultural products), '林産品' (Forestry products), and '礦産品' (Mineral products), with sub-columns for various goods and their quantities across different prefectures.

東京市發送主要貨物月別數量 (局廿三縣分) 其 二

Table with 14 columns (1-12 months, 計, 前年比) and multiple rows of goods categories including 水産品, 加工食品, 嗜好品, 肥料, 布, 紙, 窯業, 畜産品, 雜貨. Includes a vertical label '東京市到着主要貨物月別數量' on the left.

東京市發送主要貨物月別數量 (局廿三縣分) 其 三

Table with 14 columns (1-12 months, 計, 前年比) and rows of goods categories including 工業品, 畜産品, 雜貨, 主要貨物計, 其他貨物, 總貨物, 前年比較増減. Includes a vertical label '東京市發送主要貨物月別數量' on the right.

東京市到着主要貨物月別數量 (局廿三聯分) 其 一

Table with 14 columns (months 1-12, total, and ratio) and multiple rows of goods including agricultural products, forest products, and minerals.

東京市到着主要貨物月別數量 (局廿三聯分) 其 二

Table with 14 columns (months 1-12, total, and ratio) and multiple rows of goods including foodstuffs, textiles, and other commodities.

東京市到着主要貨物月別數量 (局廿三驛分) 其 三

品別	月別	月別												計	前年ナ 100トシ 率比率
		1	2	3	4	5	6	7	8	9	10	11	12		
工業品	パルプ	840	766	879	433	1,169	483	289	563	580	1,027	295	617	7,941	79
	紙類	442	368	467	258	359	386	306	350	441	467	448	511	4,803	—
	和洋花	838	1,119	717	725	703	670	690	553	737	1,014	1,084	1,310	10,160	123
	表類	4,931	4,866	6,122	5,213	5,118	4,406	4,967	5,391	5,653	6,526	6,397	6,886	66,478	83
	銅製器具	175	84	55	71	77	110	61	75	109	101	145	95	1,158	—
	銅製器具	461	304	397	490	711	588	394	517	829	752	902	873	7,218	108
	銅製器具	882	1,639	3,061	1,433	1,021	1,415	1,886	1,692	1,894	1,102	871	1,077	17,973	—
	銅製器具	4,485	4,192	5,930	4,493	5,984	4,004	4,080	3,906	3,092	4,529	4,024	5,291	54,010	42
	銅製器具	172	149	156	152	153	159	104	192	167	192	199	174	2,189	116
	銅製器具	31	13	13	—	—	8	—	—	—	—	13	—	78	—
畜産品	糖類	1,641	1,462	2,747	1,821	1,279	1,544	3,344	1,202	1,901	1,552	1,515	1,430	21,447	128
	油脂	126	49	57	94	—	71	10	10	48	29	29	75	653	—
	大豆	237	164	120	273	264	208	217	304	217	304	192	298	2,745	—
	油	241	228	501	218	392	544	297	458	189	310	211	360	3,949	—
	魚	66	55	81	357	7	876	627	141	76	—	8	238	3,248	—
	其他油脂及其製品	676	762	676	506	507	755	648	840	1,024	746	611	673	8,424	87
	石炭	97	106	182	149	167	183	169	182	95	115	122	139	1,706	—
	染料	513	186	456	270	310	490	481	178	305	315	270	276	4,050	69
	硫酸	29	16	58	—	13	46	10	—	—	—	8	29	225	—
	苛性曹達	49	101	85	78	107	129	102	89	78	115	103	91	1,127	—
雜貨	糖類	—	34	—	—	—	—	—	—	—	—	8	15	57	—
	其他	39	—	—	—	—	—	—	—	—	—	10	—	59	—
	雜貨	1,475	1,279	1,945	1,641	1,731	1,708	1,816	1,918	2,053	1,965	1,679	1,812	21,022	129
	雜貨	176	109	188	202	237	320	285	386	461	357	453	518	3,692	108
	鮮肉	373	509	403	290	332	253	166	126	203	294	231	463	3,643	107
	皮革	261	139	437	197	221	171	194	162	37	87	120	124	2,150	112
	羊毛	65	71	21	64	42	79	32	26	58	71	82	161	772	84
	牛馬	2,306	2,472	2,204	2,119	1,863	1,734	1,812	1,616	2,636	3,054	2,622	3,454	27,892	86
	豚	307	330	384	445	435	302	383	249	1,116	587	636	704	5,878	168
	豚	17	—	16	13	1	11	90	14	26	29	38	15	270	—
雜貨	988	1,260	1,592	1,710	1,697	2,513	2,282	2,620	2,477	2,329	2,163	2,363	23,994	92	
雜貨	自來水	273	139	114	169	299	107	170	664	311	325	290	192	3,053	—
	動子	414	421	451	585	493	621	513	474	483	464	588	598	6,105	—
	雜貨	187	272	240	227	306	339	335	474	169	173	141	236	3,099	—
	雜貨	1,464	1,471	2,151	2,394	2,544	2,118	2,136	1,564	1,429	1,634	1,551	1,931	22,388	—
	主要貨物計	539,835	471,203	532,674	551,418	549,463	576,739	520,323	506,875	525,699	597,492	634,816	704,961	6,711,498	112
	其他貨物	84,343	64,048	85,635	86,474	105,579	71,825	78,625	51,518	45,528	55,096	106,630	77,549	912,850	84
	總貨物	624,178	535,251	618,309	637,892	655,042	648,564	598,948	558,393	571,227	652,588	741,446	782,510	7,624,348	107
	前年比較増減	66,374	▲ 13,407	▲ 936	58,563	78,897	113,416	54,645	14,542	23,045	6,161	53,433	63,014	517,747	—

横濱市關係

8 横濱市附近各驛發送主要貨物數量表

9 同 到着 同

10 横濱市發送主要貨物月別數量表

11 同 到着 同

統計ハ數字ノ文章ナリ

横濱市内及附近各驛到着主要貨物數量 (局九驛分) 其 一

Table with columns for commodity categories (e.g., 農産品, 林産品, 礦産品), sub-categories, and various ports (入江信濃所, 東高島, etc.). It includes data for volume and percentage change from the previous year.

横濱市内及附近各驛到着主要貨物數量 (局九驛分) 其 二

Table with columns for commodity categories (e.g., 水産品, 加工食品, 嗜好品, etc.), sub-categories, and various ports (入江信濃所, 東高島, etc.). It includes data for volume and percentage change from the previous year.

横濱市發送主要貨物月別數量 其二

月別	月別												計	前年 100 % 比		
	1	2	3	4	5	6	7	8	9	10	11	12				
水産品	海産類	2,256	2,066	2,904	2,642	634	1,634	1,749	2,086	1,988	2,001	2,355	1,588	23,903	37	88
	海産類	2,086	14	1	7	6	32	29	8	9	13	1,131	41	324	81	171
加工食品	小豆	4,226	4,180	3,398	1,926	5,025	6,506	3,990	5,232	5,427	4,379	4,166	3,292	51,747	95	115
	小豆	210	282	85	57	45	38	84	68	221	63	57	33	1,243	186	299
嗜好品	茶類	24	36	23	22	8	13	2	2	4	18	2	3	157	1,744	—
	茶類	201	119	348	273	—	13	—	—	—	73	15	67	1,144	67	109
肥料	大豆	5,876	9,434	12,427	12,818	16,177	15,508	4,933	1,490	5,650	6,513	3,050	3,860	97,736	114	80
	大豆	17,188	16,645	25,962	26,349	31,934	41,872	4,541	809	6,068	13,220	2,428	3,017	190,033	80	159
布帛	綿類	4,832	4,269	3,960	3,081	2,975	3,170	2,234	3,148	38,426	115	226	243	—	—	—
	綿類	20	10	55	12	21	31	4	3	2	37	14	27	212	243	—
雜貨	生絲	64	32	26	15	49	70	28	27	11	34	11	34	394	23	—
	生絲	3	—	1	14	16	2	41	8	25	51	25	34	178	202	—
窯業	石灰	3,869	4,033	6,115	2,638	3,813	4,222	2,215	3,323	3,671	4,407	1,719	3,182	43,207	83	—
	石灰	16	—	—	—	17	—	8	8	8	17	30	17	187	360	—

横濱市發送主要貨物月別數量 其三

月別	月別												計	前年 100 % 比		
	1	2	3	4	5	6	7	8	9	10	11	12				
工業	パルプ	1,973	2,372	2,358	3,082	3,102	2,785	2,298	1,567	1,599	3,171	1,376	2,518	26,198	110	—
	パルプ	55	73	118	40	64	37	113	72	40	72	57	77	818	171	—
農産品	糖類	389	949	2,322	866	1,043	1,305	1,731	1,487	1,169	852	1,022	1,811	14,946	175	—
	糖類	6,734	3,890	6,056	6,759	5,239	4,006	4,597	3,677	4,951	3,364	4,494	4,179	57,946	115	—
畜産品	肉類	908	1,070	1,467	1,830	1,145	1,300	1,435	828	933	1,411	1,145	1,157	14,629	94	—
	肉類	461	479	326	340	307	403	530	10	—	9	439	390	3,694	115	—
其他	其他	464	853	458	377	304	401	522	681	794	718	397	521	6,487	147	—
	其他	133	177	110	103	144	223	147	130	112	70	46	61	1,456	87	—
主要貨物計	計	125,266	129,327	166,812	168,359	168,964	168,789	105,621	89,222	102,259	117,180	100,038	111,673	1,553,410	—	—
	其他貨物	12,528	20,665	22,533	16,780	14,429	9,708	10,504	11,129	10,821	10,671	10,786	10,909	161,463	—	—
雜貨	雜貨	157,794	149,992	189,345	185,139	183,293	178,497	116,125	100,351	113,080	127,851	110,824	122,582	1,714,873	—	—
	前年比較増減	—	—	—	—	—	—	—	—	—	—	—	—	—	—	—

横濱市發送主要貨物月別數量

橫濱市到著主要貨物月別數量 其一

Table with 15 columns (months 1-12, total, and ratio) and multiple rows of goods categories including agricultural products, forest products, and minerals.

橫濱市到著主要貨物月別數量 其二

Table with 15 columns (months 1-12, total, and ratio) and multiple rows of goods categories including foodstuffs, textiles, and industrial materials.

横濱市到著主要貨物月別數量 其 三

品別	月 別												計	前年 100 トン 増減 率			
	1	2	3	4	5	6	7	8	9	10	11	12					
工 業 品	紙類	—	—	8	—	—	—	—	—	—	—	—	—	10	—	—	18
	和洋紙	106	125	114	42	—	33	16	16	32	8	16	40	211	—	211	111
	花紙	142	177	272	216	311	255	362	412	231	470	667	688	4,203	—	4,203	172
	表紙	47	36	29	10	42	40	33	46	49	57	82	68	541	—	541	—
	鋼製器具	133	647	411	361	493	539	657	529	645	855	1,117	7,567	—	7,567	—	172
	漆器	576	865	951	793	914	610	1,117	1,054	961	1,227	974	1,562	11,604	—	11,604	256
	漆器	60	55	43	20	17	31	84	42	42	37	37	48	521	—	521	87
	機械器具	138	192	232	451	288	256	333	307	264	241	229	212	3,143	—	3,143	96
	油類	32	8	8	24	16	32	24	32	21	24	24	24	269	—	269	—
	大豆油	65	31	61	38	37	53	26	95	36	28	49	80	599	—	599	—
魚油	53	430	519	272	199	526	551	78	8	64	246	767	3,713	—	3,713	144	
其他油脂及其製品	71	132	84	102	51	63	63	101	108	83	69	81	1,008	—	1,008	—	
石炭	39	83	100	52	66	121	90	99	72	63	51	66	902	—	902	—	
染料	57	39	78	44	8	34	57	76	47	13	13	13	513	—	513	53	
硝子	—	—	—	—	—	—	—	—	—	—	—	—	28	—	28	—	
硝子	—	19	—	—	—	—	—	—	—	—	—	—	27	—	27	—	
硝子	—	—	—	—	—	—	—	—	—	—	—	—	—	—	—	375	
硝子	307	261	303	133	112	103	181	317	216	231	319	198	2,701	—	2,701	—	
硝子	24	8	16	32	32	32	48	40	40	40	40	40	392	—	392	86	
畜 産 品	鮮肉	4	14	42	5	7	1	—	—	1	5	5	6	90	—	90	96
	皮革	—	—	—	—	—	—	45	—	—	—	—	—	53	—	53	—
	羊毛	263	364	242	261	210	213	279	364	340	308	296	428	3,568	—	3,568	110
雜 貨	牛馬	16	55	70	91	24	58	46	53	44	137	84	73	751	—	751	127
	豚	266	222	401	352	462	532	522	649	600	654	414	352	5,426	—	5,426	75
雜 貨	自動車	—	—	13	8	8	—	—	—	—	—	—	74	111	—	111	—
	香煙	49	52	48	43	52	49	37	31	31	53	41	40	526	—	526	—
	香煙	5	16	11	9	5	2	4	3	4	8	4	4	74	—	74	—
雜貨	95	185	153	140	193	168	110	68	67	79	73	131	1,462	—	1,462	—	
主要貨物計	74,070	82,425	90,391	84,714	97,296	93,608	104,059	107,671	101,077	102,415	129,832	126,195	1,201,781	—	1,201,781	—	
其他貨物	9,277	11,140	11,099	5,933	8,026	10,450	3,532	9,880	8,247	11,417	6,945	9,479	97,425	—	97,425	—	
總貨物	83,347	93,565	101,490	90,647	105,322	104,058	107,621	117,551	109,324	113,832	136,777	135,672	1,299,206	—	1,299,206	—	
前年比較増減	—	—	—	—	—	—	—	—	—	—	—	—	—	—	—	—	—

常磐炭及貨率特定並特別扱貨物關係

常磐炭驛別輸送成績並着府縣別數量表

貨率特定貨物數量運賃及減收額

特別扱貨物數量及運賃表

統計ヲ解セザルモノハ彈ナキ砲ノ如シ

常磐炭驛別輸送成績表

年 別 驛 名	(噸)								
	8	9	10	11	12	13	14	2	
川 尻	5,234	—	—	1,397	1,331	551	196	1,210	4,365
高 萩	189,562	178,213	196,971	230,096	188,033	257,723	243,539	228,360	251,311
南 中	169,405	226,611	240,427	247,056	183,605	205,970	159,942	162,189	236,495
磯 原	254,240	228,320	175,255	201,436	202,550	216,218	186,123	190,976	203,751
關 本	13,135	21,077	4,886	2,902	1,477	554	15	—	16
勿 來	184,214	208,316	139,023	119,836	144,160	171,329	164,809	142,441	140,210
楨 田	36,151	47,417	25,941	27,943	30,516	24,487	18,178	16,900	23,183
泉 本	—	—	—	—	—	—	—	—	143
湯 本	353,128	341,043	326,649	331,078	323,027	369,832	398,147	471,125	423,274
巖 本	535,813	572,323	556,387	567,538	612,229	709,952	531,330	659,463	728,952
平 井	33,897	1,170	3,480	2,488	1,628	556	202	—	882
赤 井	67,906	88,522	60,452	68,046	45,351	34,340	23,879	17,989	27,832
小 川	109,904	107,894	62,292	61,064	45,797	54,806	54,859	62,036	61,654
計	1,952,589	2,020,906	1,791,463	1,860,980	1,779,704	2,046,518	1,781,209	1,952,689	2,102,128
運 貨	4,933,299	5,108,754	5,508,470	5,806,815	5,507,388	6,264,352	5,186,760	5,960,176	6,152,522
噸 哩	254,840,823	257,094,598	224,423,032	231,758,642	214,129,263	234,674,397	222,089,714	230,102,837	255,960,834
一噸平均輸送哩	130.5	127.2	125.3	124.6	120.3	114.7	124.7	117.8	121.4
一噸平均運貨	2.53	2.53	3.07	3.12	3.10	3.06	2.91	3.05	2.93
一噸一哩平均運貨	.0194	.0199	.0243	.0251	.0257	.0267	.0234	.0259	.0240

常磐炭著府縣別數量表

著 府 縣 別	數 量
東 京	654,164
福 島	296,091
長 野	241,664
群 馬	236,566
埼 玉	174,922
茨 城	146,723
栃 木	103,816
山 形	64,880
千 葉	50,768
宮 城	44,290
山 梨	41,703
神 奈 川	14,970
岩 手	14,442
靜 岡	10,788
新 潟	3,769
秋 田	1,780
青 森	333
其 他	459
計	2,102,128

常磐炭驛別輸送成績表、常磐炭著府縣別數量表、常磐炭月別發送數量表

常磐炭月別發送數量表

月 別 驛 名	1	2	3	4	5	6	7	8	9	10	11	12	計
川 尻	218	206	1,382	361	794	267	206	177	105	168	157	284	4,365
高 萩	20,188	20,987	24,994	25,186	20,370	19,607	21,844	15,913	20,511	21,970	19,836	19,905	251,311
南 中	17,446	16,446	22,220	17,393	18,353	17,501	21,957	27,190	19,944	19,734	18,309	20,006	236,495
磯 原	20,997	18,982	23,153	21,926	17,920	15,757	17,037	4,182	15,606	16,398	15,184	16,609	203,751
關 本	—	—	—	—	—	—	—	—	—	—	9	7	16
勿 來	13,575	13,432	15,344	12,378	9,255	9,280	11,322	9,117	11,362	11,877	11,862	11,436	140,210
楨 田	2,219	1,750	2,955	2,475	1,885	1,717	1,467	1,581	1,718	1,755	1,727	1,934	23,183
泉 本	14	14	100	—	15	—	—	—	—	—	—	—	143
湯 本	37,661	29,091	34,876	29,329	26,032	32,301	39,012	33,582	43,214	42,188	38,947	37,041	423,274
巖 本	59,643	37,305	65,734	49,291	56,964	56,360	62,398	56,498	67,217	76,044	73,115	68,386	728,952
平 井	322	136	62	10	30	—	15	115	130	51	14	—	882
赤 井	1,995	2,137	3,259	704	3,002	2,826	2,932	2,690	2,121	1,978	2,042	2,196	27,832
小 川	4,688	4,223	6,119	5,809	5,075	4,252	5,618	5,826	4,214	5,749	5,376	5,005	61,654
計	178,966	144,709	200,198	164,562	159,695	159,538	183,808	156,871	186,142	197,912	186,618	182,809	2,102,128
前年比較増減	22,746	▲ 11,611	27,985	25,058	▲ 14,025	22,611	28,524	16,009	31,144	23,890	3,662	▲ 26,554	149,439

總貨物扱別發送各驛順位表 其一

驛名	小	口	貨	切	計	驛名	小	口	貨	切	計	驛名	小	口	貨	切	計	驛名	小	口	貨	切	計	總貨物扱別發送各驛順位表
隅田川	31,716	715,938	747,654	土佐	浦原	2,656	53,436	56,092	安房	北條	2,818	16,923	19,741	勝島	浦	3,844	7,271	11,115						
隅田川	476	740,187	740,663	土佐	浦原	7,562	44,456	52,018	安房	北條	4,926	14,483	19,409	勝島	浦	918	10,145	11,063						
隅田川	4,361	525,450	529,811	土佐	浦原	2,113	49,826	51,939	安房	北條	3,146	15,239	19,385	勝島	浦	839	9,994	10,833						
隅田川	14,443	808,191	822,634	土佐	浦原	287	50,974	51,261	安房	北條	5,252	13,861	19,113	勝島	浦	4,439	6,444	10,883						
隅田川	1,215	453,050	454,265	土佐	浦原	1,210	49,754	50,964	安房	北條	2,076	16,766	18,842	勝島	浦	924	9,652	10,576						
秋葉原	175,883	278,181	454,064	赤鹿	吹	12,656	36,653	49,309	松前	田	2,525	15,920	18,445	上野	野	10	10,449	10,459						
秋葉原	2,457	421,085	423,542	赤鹿	吹	2,400	46,830	49,230	松前	田	4,674	13,460	18,134	上野	野	418	9,966	10,404						
秋葉原	681	420,450	421,131	赤鹿	吹	7,966	40,312	48,278	松前	田	3,633	14,293	17,923	上野	野	1,414	8,941	10,355						
秋葉原	88,170	331,312	419,482	赤鹿	吹	3,681	40,923	44,604	松前	田	1,646	16,099	17,745	上野	野	2,247	7,966	10,233						
秋葉原	290	319,291	319,581	赤鹿	吹	1,045	42,907	43,954	松前	田	773	16,778	17,551	上野	野	3,642	6,572	10,214						
濱川	434	291,900	292,334	那珂	川	1,324	42,401	43,725	松前	田	1,513	15,027	16,540	津田	沼	1,354	8,734	10,088						
濱川	620	268,643	269,263	那珂	川	288	43,399	43,687	松前	田	1,994	15,478	17,476	津田	沼	3,934	6,047	9,981						
濱川	49,389	189,836	239,225	那珂	川	6,309	36,967	43,276	松前	田	1,472	15,787	17,259	津田	沼	1,378	8,539	9,917						
濱川	175	229,003	229,178	那珂	川	12,731	29,764	42,495	松前	田	108	16,661	16,769	津田	沼	2,588	7,309	9,897						
濱川	1,403	224,693	226,096	那珂	川	1,459	40,114	41,573	松前	田	1,193	15,417	16,610	津田	沼	311	9,295	9,606						
海神	—	218,999	218,999	白古	今	5,817	35,119	40,936	西那	野	1,445	14,967	16,412	池田	袋	3,994	5,565	9,559						
海神	16,117	194,079	210,196	白古	今	10,344	30,591	40,935	西那	野	3,292	13,085	16,377	池田	袋	4,565	4,857	9,422						
海神	4,258	183,608	187,866	白古	今	2,634	39,056	41,690	西那	野	2,519	13,621	16,140	池田	袋	319	9,005	9,324						
海神	18,770	160,731	179,501	白古	今	12,448	26,292	38,740	西那	野	1,056	14,791	15,847	池田	袋	2,367	6,873	9,240						
海神	32,919	139,609	172,528	白古	今	12,519	26,123	38,642	西那	野	3,659	11,879	15,538	池田	袋	2,117	7,017	9,134						
鴨	149	158,106	158,255	川	島	649	35,436	36,085	北千	住	6,472	8,983	15,455	足間	尾	527	8,427	8,954						
鴨	3,279	145,933	149,212	川	島	4,522	29,070	33,592	北千	住	3,168	12,115	15,283	足間	尾	647	8,303	8,950						
鴨	836	146,896	147,732	川	島	2,634	29,351	31,985	北千	住	5,894	9,375	15,269	足間	尾	2,666	6,179	8,845						
鴨	—	138,754	138,754	川	島	1,330	30,522	31,852	北千	住	3,493	11,715	15,210	足間	尾	318	8,457	8,775						
鴨	8,800	122,554	131,354	川	島	14,397	17,264	31,661	北千	住	1	15,207	15,208	足間	尾	150	8,455	8,605						
飯田	28,507	96,686	125,193	日	石	2,368	28,747	31,115	中木	野	1,748	13,211	14,959	葦安	豐	2,011	6,485	8,496						
飯田	471	100,939	101,460	日	石	4,845	25,623	30,473	中木	野	1,805	12,985	14,790	葦安	豐	3,028	5,438	8,466						
飯田	743	100,218	100,961	日	石	7,794	21,999	29,793	中木	野	4,480	10,072	14,552	葦安	豐	943	7,428	8,371						
飯田	3,321	93,317	96,638	日	石	1,772	26,587	28,359	中木	野	1,877	12,658	14,535	葦安	豐	33	8,268	8,301						
飯田	11,864	84,230	96,094	日	石	839	26,993	27,832	中木	野	3,636	10,734	14,370	葦安	豐	2,712	5,535	8,248						
助	4,814	91,161	95,975	千	藍	4,237	23,211	27,448	大沼	下	5,034	9,194	14,228	伊勢	船	2,032	6,127	8,179						
助	39	95,043	95,082	千	藍	4,056	23,196	27,252	大沼	下	2,180	12,021	14,201	伊勢	船	4,385	3,760	8,145						
助	14,085	79,312	93,397	千	藍	1,452	25,135	26,587	大沼	下	2,915	11,081	13,996	伊勢	船	1,572	6,487	8,059						
助	1,581	86,008	87,589	千	藍	6,972	17,965	24,937	大沼	下	2,367	11,557	13,924	伊勢	船	1,392	6,582	7,974						
助	4,756	82,753	87,509	千	藍	4,997	19,861	24,858	大沼	下	4,337	9,334	13,691	伊勢	船	1,578	6,389	7,967						
宇	21,412	64,113	85,525	失	市	1,024	23,710	24,734	笠成	間	1,844	11,754	13,598	成高	文	2,084	5,760	7,844						
宇	18,093	66,437	84,530	失	市	2,372	21,406	23,778	笠成	間	1,433	12,133	13,566	成高	文	1,065	6,356	7,421						
宇	465	83,958	84,414	失	市	378	22,972	23,350	笠成	間	2,610	10,523	13,141	成高	文	396	6,923	7,319						
宇	7,928	75,021	82,949	失	市	624	22,629	23,253	笠成	間	3,935	8,971	12,906	成高	文	575	6,694	7,269						
宇	—	82,425	82,425	失	市	22,210	—	—	笠成	間	3,918	8,695	12,610	成高	文	1,561	5,675	7,236						
熊	3,991	74,931	78,922	喜	原	3,186	19,170	22,356	茂	國	883	11,719	12,602	社	安	1,254	5,860	7,114						
熊	22,213	54,944	77,157	喜	原	4,141	18,148	22,289	茂	國	122	12,215	12,337	社	安	1,872	5,084	6,956						
熊	12,850	55,760	68,610	喜	原	703	21,465	22,168	茂	國	3,671	8,664	12,335	社	安	1,315	5,621	6,936						
熊	12,538	54,423	66,961	喜	原	4,799	16,568	21,367	茂	國	1,294	11,024	12,298	社	安	3,551	3,309	6,860						
熊	638	65,567	66,205	喜	原	1,671	19,191	20,862	茂	國	2,417	9,805	12,222	社	安	533	6,229	6,762						
岩	2,559	62,900	65,459	國	府	6,515	13,961	20,476	福	生	4,308	7,694	12,002	東	依	—	6,740	6,740						
岩	3,707	55,834	59,541	國	府	3,157	17,106	20,263	福	生	2,722	8,961	11,683	東	依	1,171	5,492	6,663						
岩	191	55,877	57,068	國	府	1,545	18,677	20,222	福	生	2,443	9,014	11,457	東	依	2,433	4,225	6,658						
岩	11,337	46,260	57,597	國	府	1,362	18,525	19,887	福	生	3,968	7,476	11,444	東	依	1,585	5,007	6,592						
岩	17,363	39,163	56,526	國	府	1,154	16,679	17,833	福	生	8,136	3,019	11,155	東	依	1,984	4,572	6,556						

總貨物扱別發送各驛順位表 其二

Table with 16 columns: Station Name, Small, Freight, Total, Station Name, Small, Freight, Total, Station Name, Small, Freight, Total, Station Name, Small, Freight, Total. Lists various stations and their corresponding freight volumes.

總貨物扱別到著各驛順位表 其一

Table with 16 columns: Station Name, Small, Freight, Total, Station Name, Small, Freight, Total, Station Name, Small, Freight, Total, Station Name, Small, Freight, Total. Lists various stations and their corresponding freight volumes.

總貨物別到著各驛順位表 其二

總貨物別到著各驛順位表

驛名	小口	貨切	計	驛名	小口	貨切	計	驛名	小口	貨切	計	驛名	小口	貨切	計
磯駒八五寶	1,202	6,587	7,789	國定	86	4,234	4,320	旗田	456	2,003	2,457	九重	189	755	944
橋形	414	6,996	7,410	那古	143	4,191	4,244	片馬	447	1,978	2,425	大須	77	838	915
積	1,664	6,427	7,357	那古	1,338	2,875	4,213	八幡	72	2,337	2,409	花本	145	739	884
寺	1,007	6,285	7,292	那古	731	3,429	4,160	日向	390	1,986	2,376	本	76	752	828
田下	2,160	5,126	7,286	那古	493	3,550	4,053	日	592	1,716	2,303	田	39	772	811
平	237	6,961	7,198	那古	1,110	2,914	4,024	岩	901	1,360	2,261	住	230	549	779
下	620	6,393	7,013	那古	1,050	2,938	3,988	久	1,350	894	2,244	土	477	298	775
酒	601	6,341	6,942	那古	412	3,384	3,796	富	647	1,584	2,231	井	37	711	748
上	2	6,895	6,897	那古	1,207	2,580	3,787	小	185	1,987	2,172	沼	236	510	746
代	1,124	5,750	6,874	那古	854	2,827	3,681	御	945	1,160	2,105	賀	1	729	730
佐	890	5,840	6,720	那古	203	3,377	3,580	南	431	1,652	2,083	寺	10	713	723
房	277	6,375	6,652	那古	476	3,072	6,548	常	340	1,733	2,073	三	167	482	649
安	2,022	4,498	6,520	那古	541	3,006	3,547	求	152	1,900	2,052	輪	62	572	634
子	809	5,653	6,472	那古	583	2,945	3,523	玉	297	1,644	1,911	常	180	454	634
友	1,019	5,417	6,435	那古	1,350	2,131	3,481	長	766	1,077	1,843	馬	204	428	632
佐	342	5,979	6,321	那古	730	2,717	3,447	那古	110	1,724	1,834	小	138	386	524
府	570	5,593	6,163	那古	266	2,976	3,273	那古	186	1,626	1,812	下	213	281	494
那古	482	5,466	6,128	那古	59	3,172	3,242	那古	136	1,628	1,764	上	152	304	456
那古	1,826	4,168	5,994	那古	177	3,053	3,230	那古	281	1,470	1,751	西	173	277	450
那古	406	5,163	5,569	那古	1,334	1,894	3,228	那古	52	1,643	1,695	那古	161	232	393
那古	262	5,207	5,469	那古	590	2,526	3,106	那古	396	1,281	1,677	那古	102	285	387
那古	501	4,967	5,468	那古	70	2,999	3,069	那古	137	1,508	1,645	那古	145	208	353
那古	344	5,114	5,458	那古	704	2,358	3,062	那古	270	1,367	1,637	那古	102	228	330
那古	1,357	4,018	5,375	那古	695	2,347	3,042	那古	1,059	522	1,581	那古	1	265	266
那古	1,308	3,844	5,152	那古	276	2,722	2,998	那古	162	1,395	1,557	那古	12	177	189
那古	806	4,166	4,972	那古	184	2,809	2,993	那古	485	1,022	1,507	那古	10	118	128
那古	886	4,056	4,942	那古	188	2,744	2,932	那古	91	1,395	1,486	那古	20	90	110
那古	599	4,343	4,932	那古	1,083	1,830	2,913	那古	235	1,143	1,428	那古	29	77	106
那古	637	4,062	4,699	那古	725	2,173	2,898	那古	127	1,286	1,413	那古	63	—	63
那古	454	4,096	4,550	那古	412	2,476	2,888	那古	312	1,061	1,373	那古	5	51	56
那古	123	4,381	4,504	那古	182	2,651	2,833	那古	468	872	1,340	那古	3	40	43
那古	1,480	2,998	4,478	那古	329	2,474	2,803	那古	58	1,263	1,321	那古	9	27	36
那古	1,167	3,285	4,452	那古	704	2,003	2,707	那古	108	1,163	1,271	那古	6	27	33
那古	401	4,041	4,442	那古	246	2,426	2,672	那古	581	673	1,254	那古	5	—	5
那古	490	3,939	4,429	那古	454	2,210	2,664	那古	221	929	1,150	那古	—	—	—
那古	214	4,162	4,376	那古	876	1,723	2,599	那古	679	463	1,142	那古	—	—	—
那古	717	3,642	4,359	那古	266	2,246	2,512	那古	583	531	1,114	那古	—	—	—
那古	538	3,802	4,340	那古	202	2,300	2,502	那古	232	763	995	那古	—	—	—
那古				那古				那古	210	736	946	那古			

局內發著主要貨物噸數及運賃順位表

局內發著主要貨物噸數及運賃順位表 其一

主要貨物發送噸數				主要貨物發送運賃			
品名	數量	品名	數量	品名	數量	品名	數量
砂利	1,874,809	綿類	52,216	其他油類及其製品	13,921	林檎	2,830
粉石炭	1,586,976	洋紙	50,511	味噌	13,794	蒲鉾類	2,481
塊石炭	1,007,782	枕木	49,671	陶磁器	13,566	亞鉛類	2,328
其他ノ木材類	484,111	硝子類及其製品	44,311	金銀類	13,508	鐵及鋼製品	2,312
米	451,845	石灰石	43,795	機械類	12,712	其他ノ木材類	1,074,740
人造肥料	378,858	パルプ	39,671	燒酎	12,083	茶種	2,287
砂	370,092	綿織物	39,035	碎石	10,486	海藻類	2,245
セメント類	353,717	煉瓦	38,886	バナナ	10,178	疊表類	2,054
鐵及鋼製品	352,869	菓子類	38,608	硫酸	10,062	玉葱	1,927
大豆	320,666	鐵	38,116	牛	9,645	皮革類	1,776
石	283,982	薪	36,195	マンガン炭	9,520	毛絲	1,732
麥類	249,128	魚肥	33,014	毛織物	9,383	漆器	1,684
鐵及鋼	213,469	瓦	32,790	其他ノ果物類	8,664	土器	1,677
小麥	172,112	電柱	32,032	生皮	8,379	絹織物	1,566
粘土	140,447	石灰	31,850	乾野菜	8,120	坑木	1,493
砂糖類	133,229	柑橘	31,549	其他ノ類	7,951	魚油	1,242
銅鐵	122,062	自動車	31,546	菅性曹達	7,510	豚	1,168
割栗石炭	120,942	鹽乾魚	30,922	麵類	7,219	其他ノ煙草類	957
木	115,742	清酒	29,758	和紙	7,171	花	953
生	103,784	襪類	29,053	落花生	7,051	硝酸曹達	898
鐵	97,799	石油類	28,375	生糸	6,439	大豆油	885
鋼	94,577	澱粉類	27,221	硫黃	5,724	鮮肉	869
鹽	93,738	綿糸	26,893	海苔	5,677	楨	731
活鮮魚	87,972	其他ノ藥品類	26,729	染料顏料及塗料	5,042	石膏	501
容器類	87,034	竹	24,881	生馬鈴薯	5,036	下駄	346
其他ノ肥料	86,330	石鹼	23,692	薑	4,204	菜種油	315
大豆	85,273	馬	21,492	其他ノ礦物類	3,980	生甜菜	290
機械類	83,121	其他ノ飼料	19,908	樹脂類	3,876	樽寸類	280
醬油	78,756	養蠶	19,213	燕麥	3,654	亞麻草	229
炭	77,170	清涼飲料水類	18,714	苗木	3,541	菸田類	159
製製品	74,590	銅	16,587	炭酸曹達	3,459	樽寸抽木	153
麥酒	65,394	豆類	16,486	漬物類	3,409	合計	11,398,528
銅線	64,628	刺、卷煙草	16,326	鹽節類	3,190	書簿	184,083
生野菜	57,912	麻芋類	15,056	獸毛	3,133	木炭	183,080
葉煙草	53,120	雜穀	14,341	茶	3,071	綿類	176,017
						割栗石	174,298

局內發著主要貨物噸數及運賃順位表

局内發著主要貨物噸數及運賃順位表 其二

品名	主要貨物發送運賃		主要貨物到著噸數	
	品名	運賃	品名	數量
游	54,698	木	11,988	砂
麻	53,777	皮革類	11,756	米
陶	49,237	海藻類	10,866	粉石炭
生	48,798	林	10,274	其他ノ才類
ハ	43,532	茶	9,940	塊石炭
其他ノ果物類	40,232	亞鉛類	9,067	木炭
牛	37,540	疊表類	8,758	石灰石
金	37,140	型	8,519	石材
其他飼料	36,621	玉	6,984	魚砂
マンガン	35,744	菜種	5,861	セメント類
和	34,531	磨砂類	5,167	麥類
糖	34,121	薯	5,092	人造肥料
豆	33,961	魚油	4,948	割栗石
碎	33,582	鮮肉	4,192	大豆箱
青性曹達	30,358	其他ノ煙草類	4,058	銅類
味	29,280	花	3,600	酸及銅製品
麵	25,925	類	3,265	粘土
硫	25,850	豚	2,857	活鮮魚
錳	25,717	硝酸曹達	2,514	鐵及銅
絹織物	23,937	大豆油	2,456	糖
染料類及塗料	21,998	土	2,480	清酒
鐵節類	20,578	坑木	2,200	石油類
雜穀	20,062	燕	2,266	其他ノ肥料
其他ノ鐵	19,346	石	1,256	醬油
落花生	19,012	下駄	1,056	枕木
樹脂類	18,810	生油	778	漆製品
齒輪類	18,509	菜種油	681	洋紙類
炭	18,161	掃帚類	545	小麥粉
毛	18,110	亞麻	448	生野菜
紙	17,198	苧田類	326	漆器類
生馬鈴薯	14,961	掃帚抽木	265	掃帚
乾野菜	14,670	合計	26,341,133	砂
其他ノ雜物類	13,594			石灰
炭酸曹達	12,683			菜
漆	12,279			漆

總貨物及品目別各驛發著噸數順位並月別出荷及運賃高低表

百ノ企畫モ統計ノ一步ヨリ始マル

總 貨 物

發 送				到 着		月別高低表、總貨物
發 送 噸 數		一 日 平 均		主 要 着 埠 噸 數		
本 年	前 年 比 較	本 年	前 年 比 較	主 要 着 埠	噸 數	
12,126,351	△ 1,548,902	33,223		川 崎	1,275,736	
運 貨				主 要 發 埠 噸 數		
本 年	前 年 比 較	一 噸 平 均	前 年 比 較	川 崎	747,654	
41,673,632	△ 429,213	3,437	0.358	神 戶	740,663	

月 別	運 貨 月 別 高 低 表											
	1	2	3	4	5	6	7	8	9	10	11	12
15												
14												
13												
12												
11												
10												
9												
8												
7												

月 別	送 發 噸 數 月 別 高 低 表											
	1	2	3	4	5	6	7	8	9	10	11	12
15												
14												
13												
12												
11												
10												
9												
8												
7												

月 別	運 貨 月 別 高 低 表											
	1	2	3	4	5	6	7	8	9	10	11	12
9												
8												
7												
6												
5												
4												
3												
2												
1												

主 要 發 埠	噸 數	主 要 着 埠	噸 數
川 崎	747,654	留 川 町	1,275,736
神 戶	740,663	原 宿 町	1,261,923
川 崎	529,811	濱 崎 町	781,569
神 戶	522,634	川 崎 町	663,513
川 崎	454,064	川 崎 町	645,278
神 戶	423,542	川 崎 町	600,828
神 戶	421,131	川 崎 町	539,570
神 戶	419,482	川 崎 町	455,474
神 戶	319,581	川 崎 町	286,841
神 戶	292,334	川 崎 町	258,812
神 戶	269,263	川 崎 町	257,592
神 戶	239,225	川 崎 町	256,344
神 戶	229,178	川 崎 町	235,202
神 戶	226,096	川 崎 町	220,817
神 戶	218,999	川 崎 町	217,360
神 戶	210,196	川 崎 町	213,679
神 戶	187,866	川 崎 町	210,733
神 戶	179,501	川 崎 町	207,098
神 戶	172,528	川 崎 町	201,701
神 戶	158,255	川 崎 町	198,787
神 戶	149,212	川 崎 町	194,562
神 戶	147,732	川 崎 町	185,244
神 戶	138,754	川 崎 町	177,313
神 戶	131,354	川 崎 町	171,811
神 戶	125,193	川 崎 町	165,566
神 戶	101,460	川 崎 町	161,599
神 戶	100,961	川 崎 町	159,502
神 戶	96,638	川 崎 町	153,277
神 戶	96,094	川 崎 町	147,961
神 戶	95,975	川 崎 町	145,298
神 戶	95,082	川 崎 町	139,717
神 戶	93,397	川 崎 町	132,342
神 戶	87,589	川 崎 町	130,346
神 戶	87,509	川 崎 町	123,051
神 戶	85,525	川 崎 町	115,076
神 戶	84,530	川 崎 町	114,532
神 戶	84,414	川 崎 町	112,244
神 戶	82,949	川 崎 町	109,755
神 戶	82,425	川 崎 町	109,154
神 戶	78,922	川 崎 町	106,993
神 戶	77,157	川 崎 町	98,135
神 戶	68,610	川 崎 町	95,279
神 戶	66,961	川 崎 町	89,319
神 戶	66,205	川 崎 町	84,132
神 戶	65,459	川 崎 町	79,900
神 戶	59,541	川 崎 町	79,687
神 戶	59,068	川 崎 町	79,338
神 戶	57,597	川 崎 町	78,513
神 戶	56,526	川 崎 町	75,255
神 戶	56,092	川 崎 町	75,101
神 戶	52,018	川 崎 町	75,051
神 戶	51,939	川 崎 町	72,689
神 戶	50,964	川 崎 町	69,200
神 戶	49,309	川 崎 町	68,647
神 戶	48,230	川 崎 町	68,179
神 戶	48,298	川 崎 町	65,638
神 戶	44,604	川 崎 町	65,072
神 戶		川 崎 町	63,300

米

月別高低表、米

噸數順位	發					送					到		着	
	本年		前年比較		一日平均	本年		前年比較		本年	前年	本年	前年	
	噸	千分比	噸	千分比	噸	噸	千分比	噸	千分比	噸	噸	噸	噸	
6	467,139		53,968		1,280		39			771,985				
一噸平均輸送噸		一噸平均運貨		一噸一哩平均運貨		本年		前年比較		本年		前年比較		
94.4		1.5		1.653		0.023		0.0175		0.0005				

發送噸數月別高低表													運貨月別高低表												
月別	1	2	3	4	5	6	7	8	9	10	11	12	月別	1	2	3	4	5	6	7	8	9	10	11	12
高池	

主ノル發源	噸數	運貨	主ノル着驛	噸數
高池	89,941	187,193	秋葉原	187,486
神奈川	31,922	90,032	原町	57,249
...

麥類

月別高低表、麥

噸數順位	發					送					到		着	
	本年		前年比較		一日平均	本年		前年比較		本年	前年	本年	前年	
	噸	千分比	噸	千分比	噸	噸	千分比	噸	千分比	噸	噸	噸	噸	
10	330,056		12,849		904		27			495,437				
一噸平均輸送噸		一噸平均運貨		一噸一哩平均運貨		本年		前年比較		本年		前年比較		
78.5		5.8		1.501		0.165		0.0192		0.0005				

發送噸數月別高低表													運貨月別高低表												
月別	1	2	3	4	5	6	7	8	9	10	11	12	月別	1	2	3	4	5	6	7	8	9	10	11	12
高池	

主ノル發源	噸數	運貨	主ノル着驛	噸數
高池	12,653	26,998	高池	50,630
...

大豆

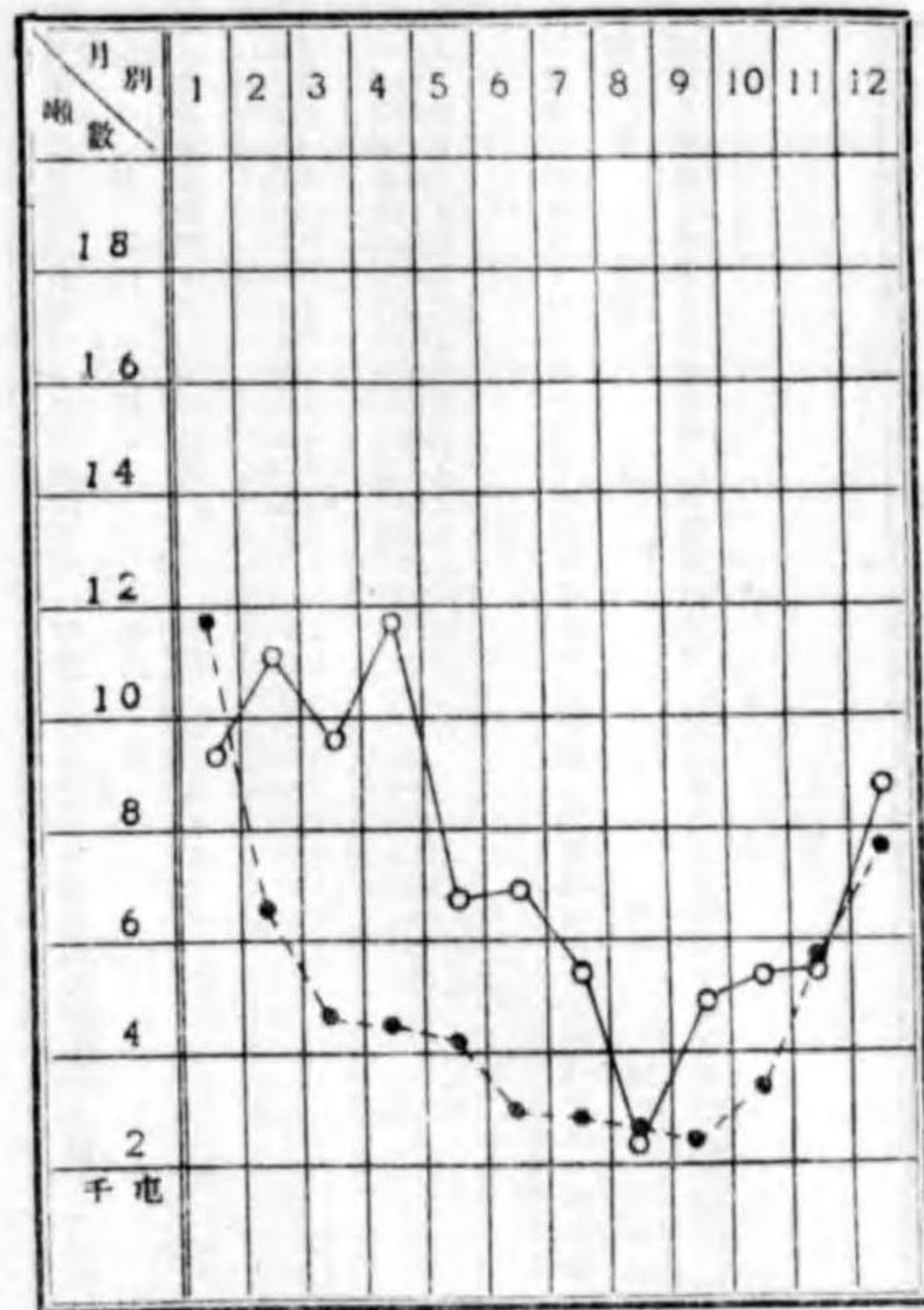
月別高低表、大豆

噸數順位	發				送				到		着	
	本	年	前	年	日	平	均	千	分	比	本	年
32	83,392		20,795		228		7		151,197			

一噸平均輸送噸		一噸平均運貨		一噸一哩平均運貨	
本	年	前	年	本	年
68.0		4.3		1.814	

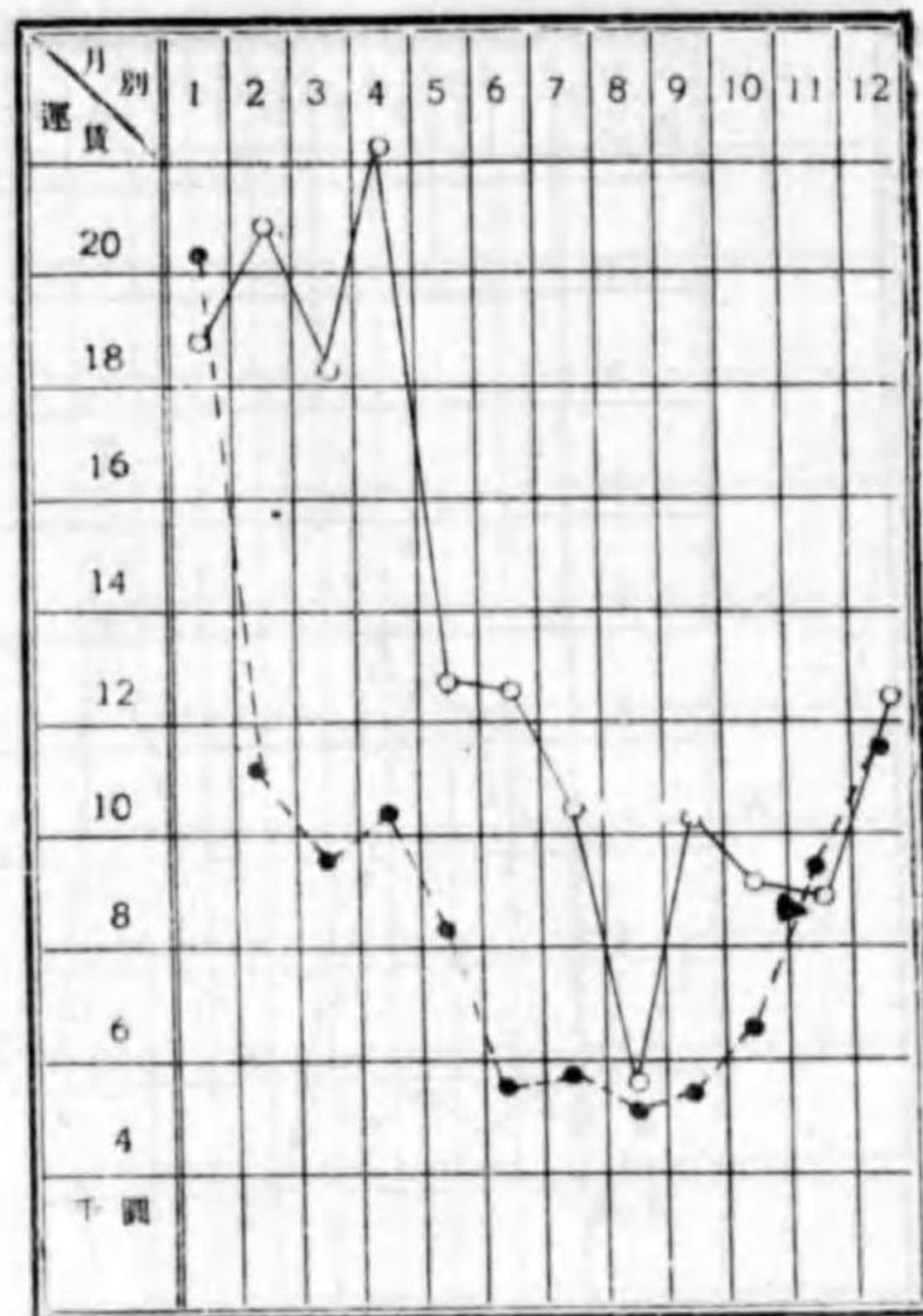
發送噸數月別高低表

本年 ○—○ 前年 ●—●



運貨月別高低表

本年 ○—○ 前年 ●—●



主ノル	發	噸數	運	噸數	主ノル	着	噸數
高島	22,771	42,333	新	7,666	生	3,641	
島	14,067	26,636	高	3,641	子	2,400	
高	13,859	23,535	島	1,909	崎	1,585	
島	4,857	11,343	高	1,494	川	1,322	
高	4,566	8,112	島	1,201	野	1,179	
島	4,127	7,541	高	1,155	崎	1,016	
高	4,083	6,453	島	990	川	978	
高	3,456	5,543	高	926	野	923	
島	2,964	5,875	島	823	崎	817	
高	1,774	2,282	高	803	川	784	
島	1,594	2,841	島	777	野	712	
高	1,192	2,320	高	712	崎	692	
島	445	1,590	島	692	川	675	
高	440	1,123	高	667	野	649	
島	299	542	島	619	崎	562	
高	210	271	高	562	川	499	
島	210	715	島	483	野	477	
高	197	458	高	474	崎	467	
島	179	574	島	452	川	446	
高	167	628	高	438	野	434	
島	165	841	島	431	崎	422	
高	148	273	高	422	川	414	
島	144	315	島	414	野	404	
高	138	325	高	404	崎	401	
島	133	210	島	386	川	385	
高	116	544	高	353	野	348	
島	107	306	島	348	崎	344	
高	105	123	高	344	川	341	
島	104	219	島	341	野	332	
高	98	128	高	332	崎	312	
島	97	183	島	312	川	305	
高	96	144	高	299	野	294	
島	87	207	島	294	崎	272	
高	86	46	高	272	川	26	
島	76	207	島	26			
高	67	163					
島	66	186					
高	62	197					
島	59	59					
高	57	111					
島	56	76					
高	54	161					
島	49	85					
高	48	86					
島	47	78					
高	43	71					
島	43	42					
高	40	46					
島	38	70					
高	37	37					
島	35	87					
高	32	32					
島	29	54					
高	27	44					
島	27	27					
高	26	26					

豆類

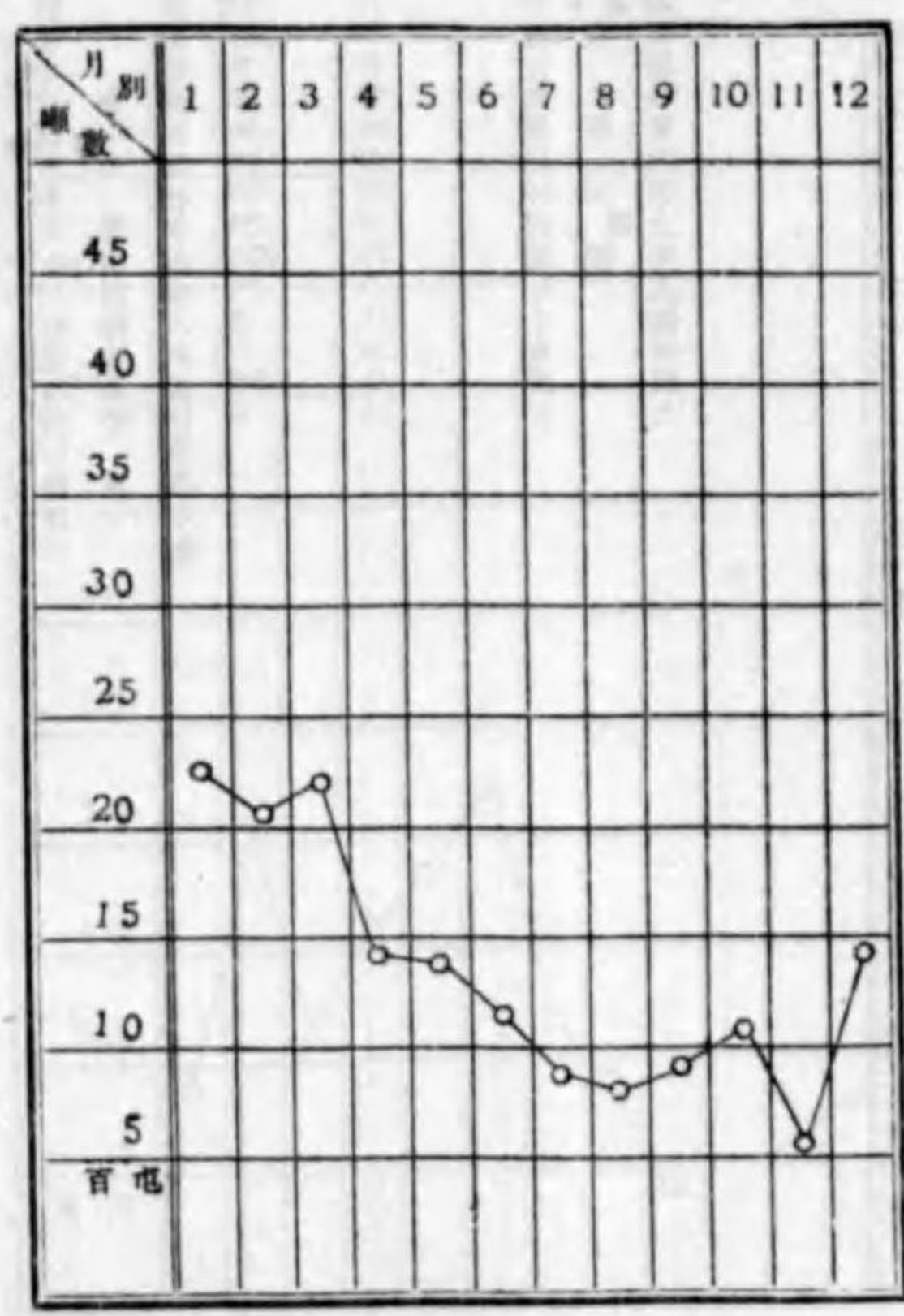
月別高低表、豆類

噸數順位	發				送				到		着	
	本	年	前	年	日	平	均	千	分	比	本	年
65	16,721		46		34,298							

一噸平均輸送噸		一噸平均運貨		一噸一哩平均運貨	
本	年	前	年	本	年
75.1		2.051		0.0273	

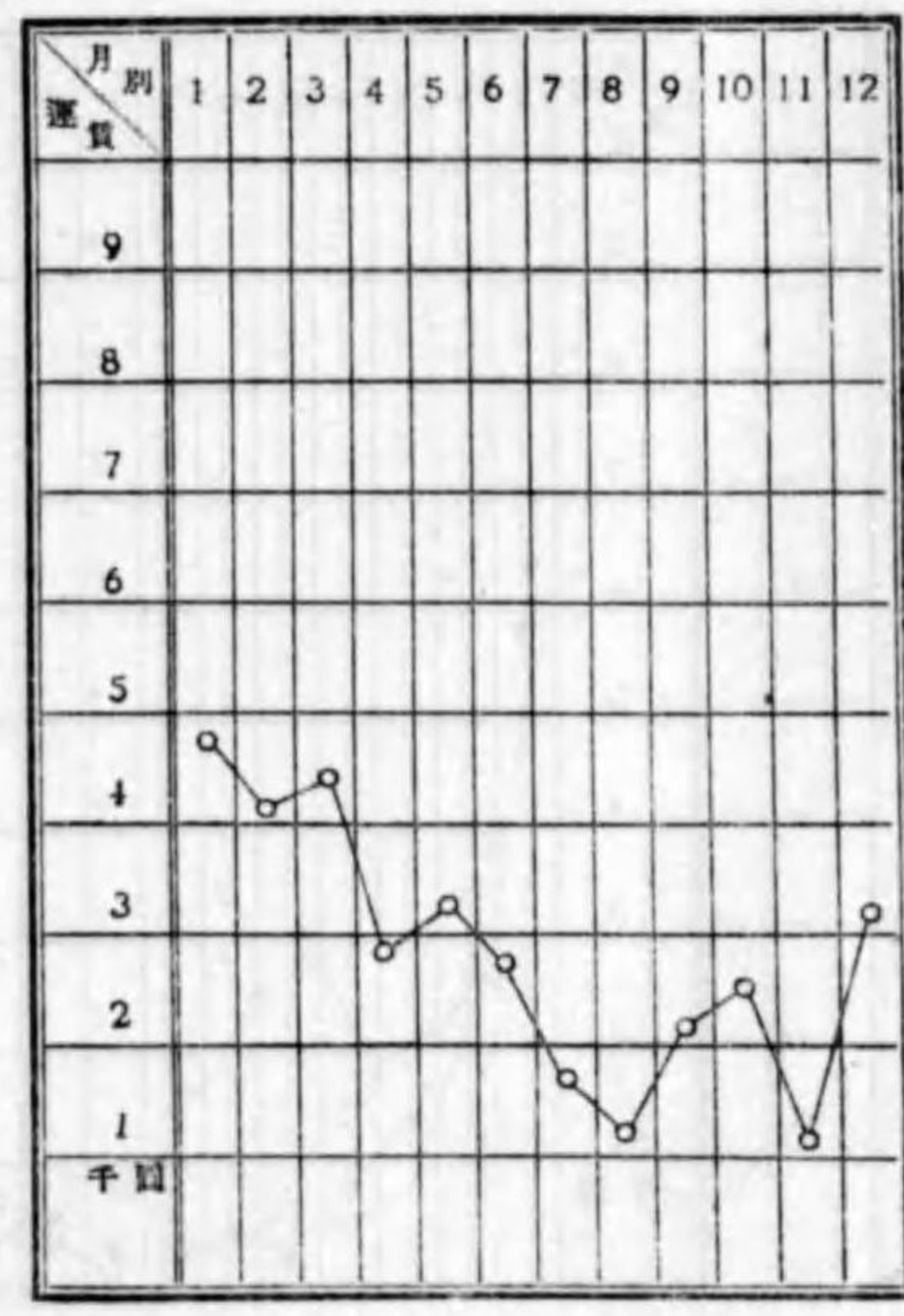
發送噸數月別高低表

本年 ○—○ 前年 ●—●



運貨月別高低表

本年 ○—○ 前年 ●—●



主ノル	發	噸數	運	噸數	主ノル	着	噸數
高島	5,942	12,442	高島	3,482	生	1,803	
島	2,675	5,338	島	1,241	子	1,025	
高	2,372	5,399	高	850	崎	664	
島	866	1,891	島	541	川	541	
高	854	1,958	高	479	野	461	
島	796	1,590	島	459	崎	413	
高	651	1,360	高	378	川	359	
島	630	761	島	325	野	325	
高	355	494	高	311	崎	311	
島	334	664	島	304	川	304	
高	91	95	高	290	野	290	
島	88	180	島	284	崎	284	
高	68	106	高	281	川	281	
島	66	82	島	263	野	263	
高	64	143	高	230	崎	230	
島	40	50	島	228	川	228	
高	36	23	高	215	野	215	
島	29	22	島	204	崎	204	
高	26	92	高	193	川	193	
島	24	60	島	188	野	188	
高	20	62	高	185	崎	185	
島	16	22	島	182	川	182	
高	16	12	高	167	野	167	
島	16	26	島	164	崎	164	
高	16	116	高	157	川	157	
島	15	46	島	140	野	140	
高	15	43	高	134	崎	134	
島	13	26	島	132	川	132	
高	13	27	高	124	野	124	
島	10	11	島	106	崎	106	
高	10	8	高	95	川	95	
島	10	11	島	94	野	94	
高	10	17	高	93	崎	93	
島	10	10	島	92	川	92	
高	10	10	高	73	野	73	
島	10	17	島	66	崎	66	
高	10	13	高	65	川	65	
島	10	13	島	54	野	54	
高	10	13	高	54	崎	54	
島	10	13	島	52	川	52	

落 花 生

發		送				到		着	
順 數 順 位	發 送		順 數		運 貨		主ノハ發 順 數	運 貨	主ノハ着 順 數
	本 年	前 年 比 較	一 日 平 均	千 分 比	本 年	前 年 比 較			
83	8,137		22	1	19,273				
一 順 平 均 輸 送 哩		一 順 平 均 運 貨		一 順 一 哩 平 均 運 貨					
本 年	前 年 比 較	本 年	前 年 比 較	本 年	前 年 比 較				
116.7		2.369		0.0203					

發 送 噸 數 月 別 高 低 表													運 貨 月 別 高 低 表												
月 別	1	2	3	4	5	6	7	8	9	10	11	12	月 別	1	2	3	4	5	6	7	8	9	10	11	12
噸 數	20	10	5	5	5	5	5	5	5	5	5	5	千 噸	6	2	1	1	1	1	1	1	1	1	1	1

主ノハ發 順 數	運 貨	主ノハ着 順 數
八二	2,164	1,264
旭	1,378	525
船	576	497
酒	551	398
高	255	334
池	1,191	330
深	601	276
北	899	222
二	161	271
千	155	213
噸	139	170
前	135	168
八	96	129
萬	88	127
沙	77	109
東	64	90
河	55	72
津	57	68
南	55	58
東	52	58
橫	28	52
地	24	41
東	45	40
大	45	40
覺	40	32
上	32	32
兩	26	26
高	23	24
新	16	23
成	16	18
船	16	16
大	16	16

月別高低表、落花

雜 穀

發		送				到		着	
順 數 順 位	發 送		順 數		運 貨		主ノハ發 順 數	運 貨	主ノハ着 順 數
	本 年	前 年 比 較	一 日 平 均	千 分 比	本 年	前 年 比 較			
69	14,587		40	1	20,315				
一 順 平 均 輸 送 哩		一 順 平 均 運 貨		一 順 一 哩 平 均 運 貨					
本 年	前 年 比 較	本 年	前 年 比 較	本 年	前 年 比 較				
64.5		1.393		0.0216					

發 送 噸 數 月 別 高 低 表													運 貨 月 別 高 低 表												
月 別	1	2	3	4	5	6	7	8	9	10	11	12	月 別	1	2	3	4	5	6	7	8	9	10	11	12
噸 數	10	15	10	15	15	20	10	10	5	5	5	5	千 噸	10	10	10	10	10	10	10	10	10	10	10	10

主ノハ發 順 數	運 貨	主ノハ着 順 數
東	2,427	4,524
高	2,029	1,797
池	1,757	1,727
津	1,704	1,180
南	2,395	819
東	1,583	673
河	1,166	549
津	281	465
島	232	454
磯	216	392
川	178	290
野	178	268
原	164	257
野	137	204
宮	133	196
野	112	141
坂	96	136
坂	96	134
谷	94	130
川	88	129
野	82	121
原	78	118
野	72	103
宮	63	83
野	60	67
原	57	57
野	57	53
宮	55	53
野	50	51
原	48	
野	44	
宮	43	
野	42	
原	40	
野	33	
宮	30	
野	26	
原	24	
野	23	
宮	22	
野	20	
原	19	
野	19	
宮	17	
野	16	

月別高低表、雜穀

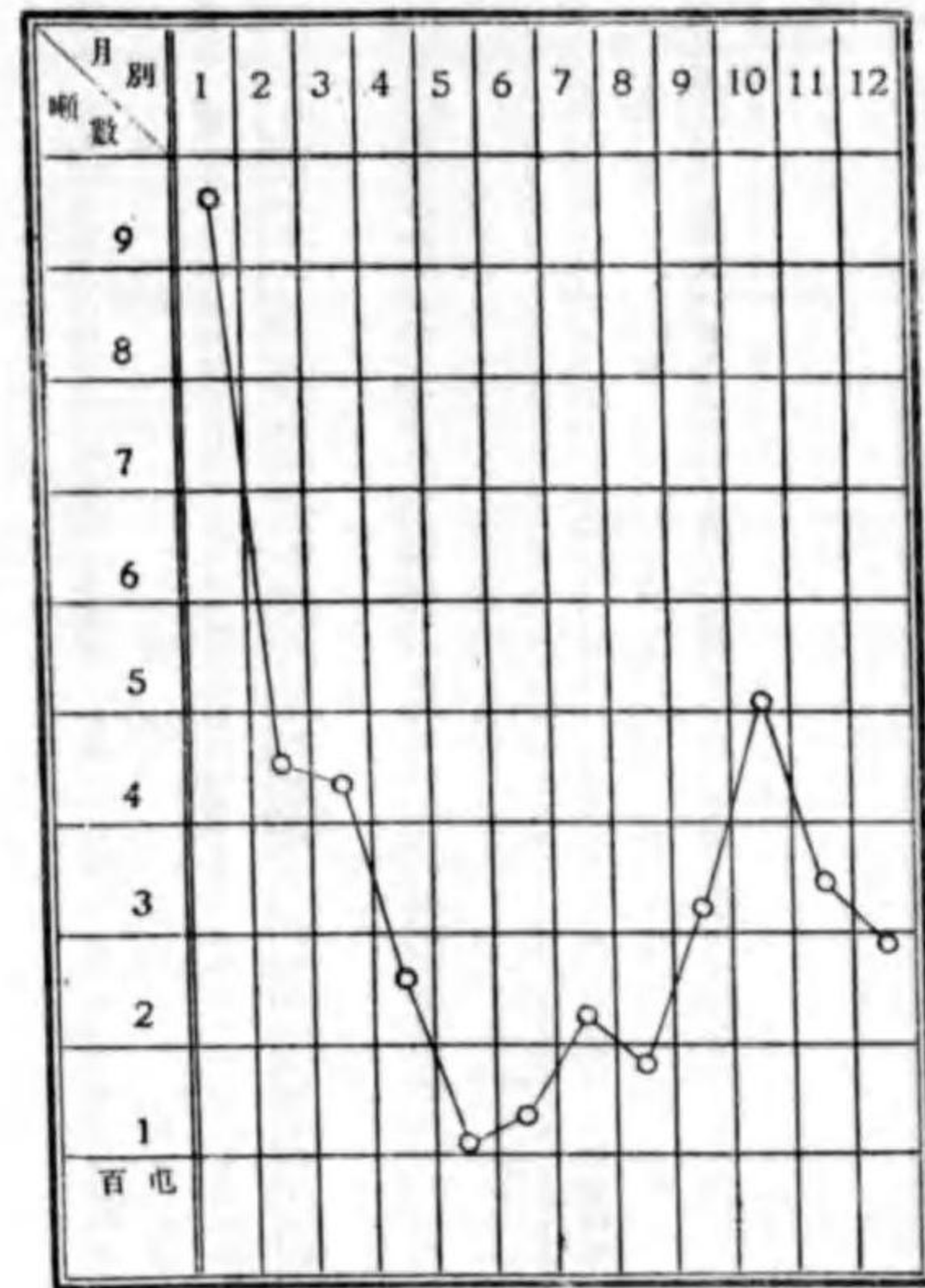
菓

月別高低表

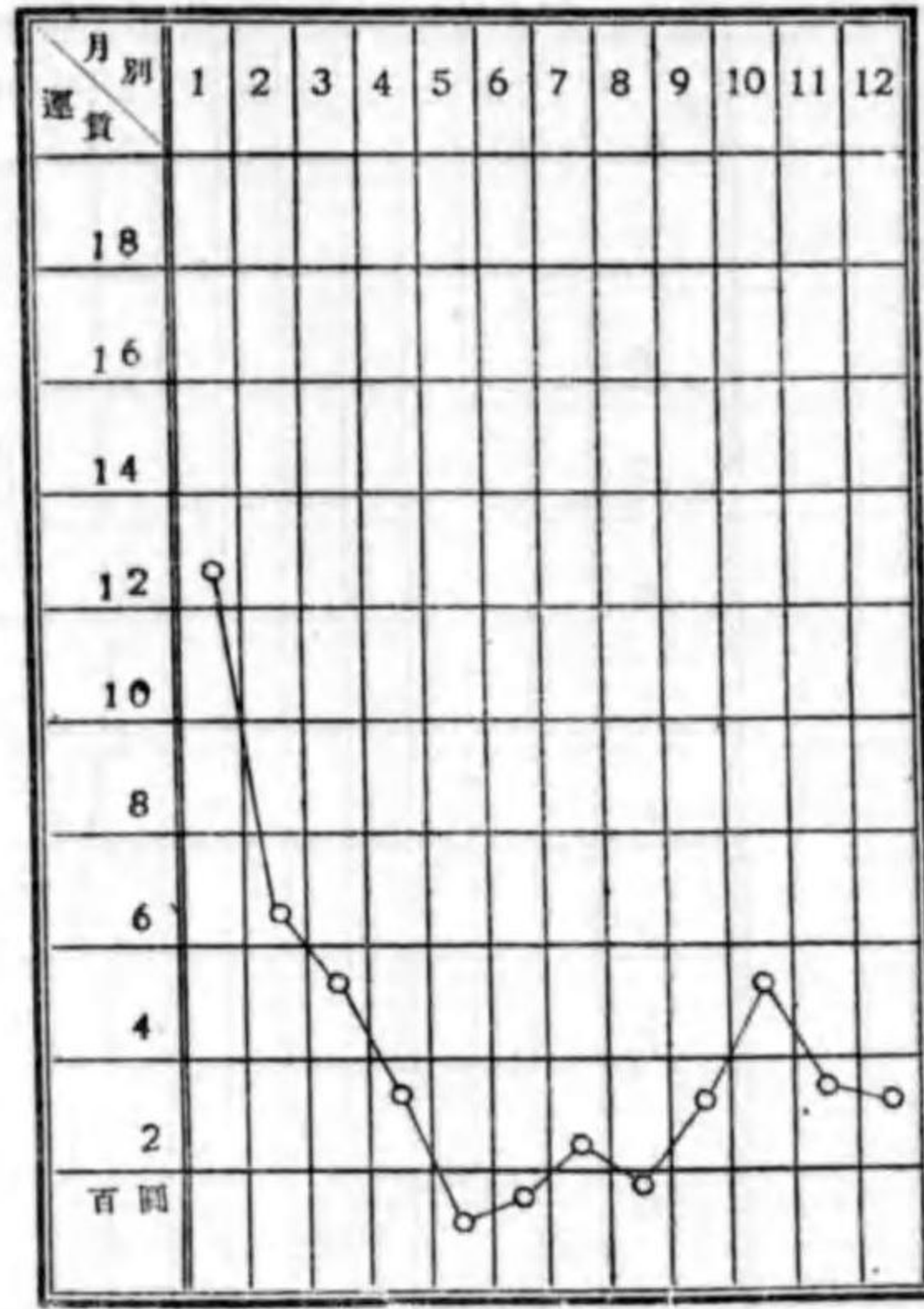
順位	發 送				運 貨			
	本 年	前 年 比 較	一 日 平 均	千 分 比	本 年	前 年 比 較	一 日 平 均	千 分 比
91	5,184		14		6,006			

一 順 平 均 輸 送 哩		一 順 平 均 運 貨		一 順 一 哩 平 均 運 貨	
本 年	前 年 比 較	本 年	前 年 比 較	本 年	前 年 比 較
38.7		1.159		0.0299	

發送噸數月別高低表



運貨月別高低表



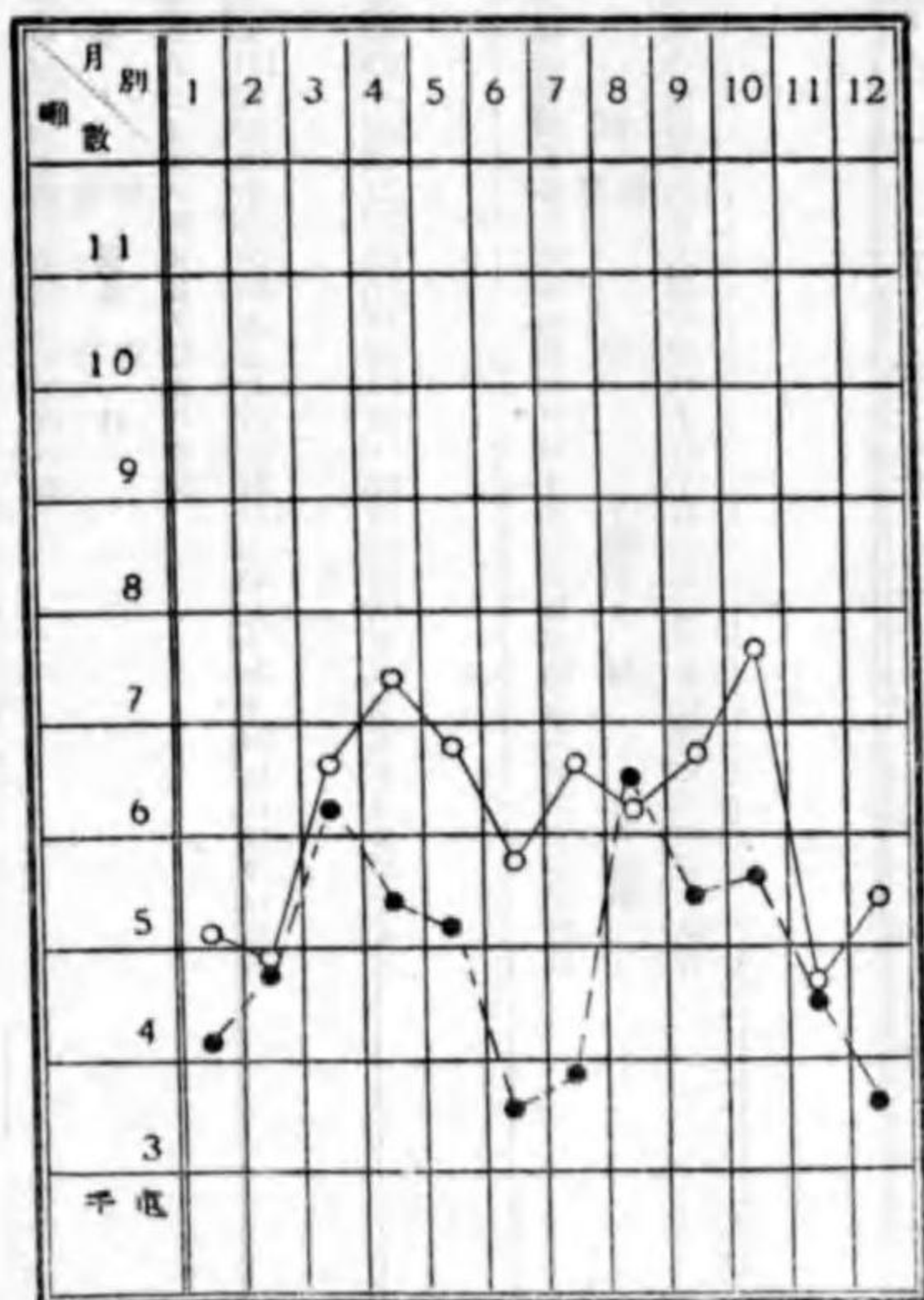
主ナル着	順位	噸數	運貨	主ナル發	噸數	運貨
道崎	1	1,758	822	足成	735	822
街	2	733	412	利田	578	412
比	3	514	321	成	401	321
高	4	229	377	久	377	377
新	5	131	255	水	255	255
野	6	128	278	成	215	278
原	7	101	201	成	188	201
野	8	89	141	成	137	141
宮	9	79	137	成	118	137
原	10	72	118	成	78	118
野	11	59	78	成	58	78
宮	12	47	58	成	51	58
原	13	33	51	成	45	51
野	14	32	45	成	42	45
宮	15	30	42	成	37	42
原	16	29	37	成	32	37
野	17	29	32	成	29	32
宮	18	24	29	成	25	29
原	19	24	25	成	24	25
野	20	24	24	成	24	24
宮	21	21	24	成	21	24
原	22	16	21	成	16	21
野	23	16	16	成	15	16
宮	24	13	15	成	13	15
原	25	13	13	成	13	13
野	26	13	13	成	10	13
宮	27	13	10	成	9	13
原	28	10	9	成	8	10
野	29	10	8	成	8	10
宮	30	10	8	成	8	10
原	31	8	8	成	8	8

菓 製 品

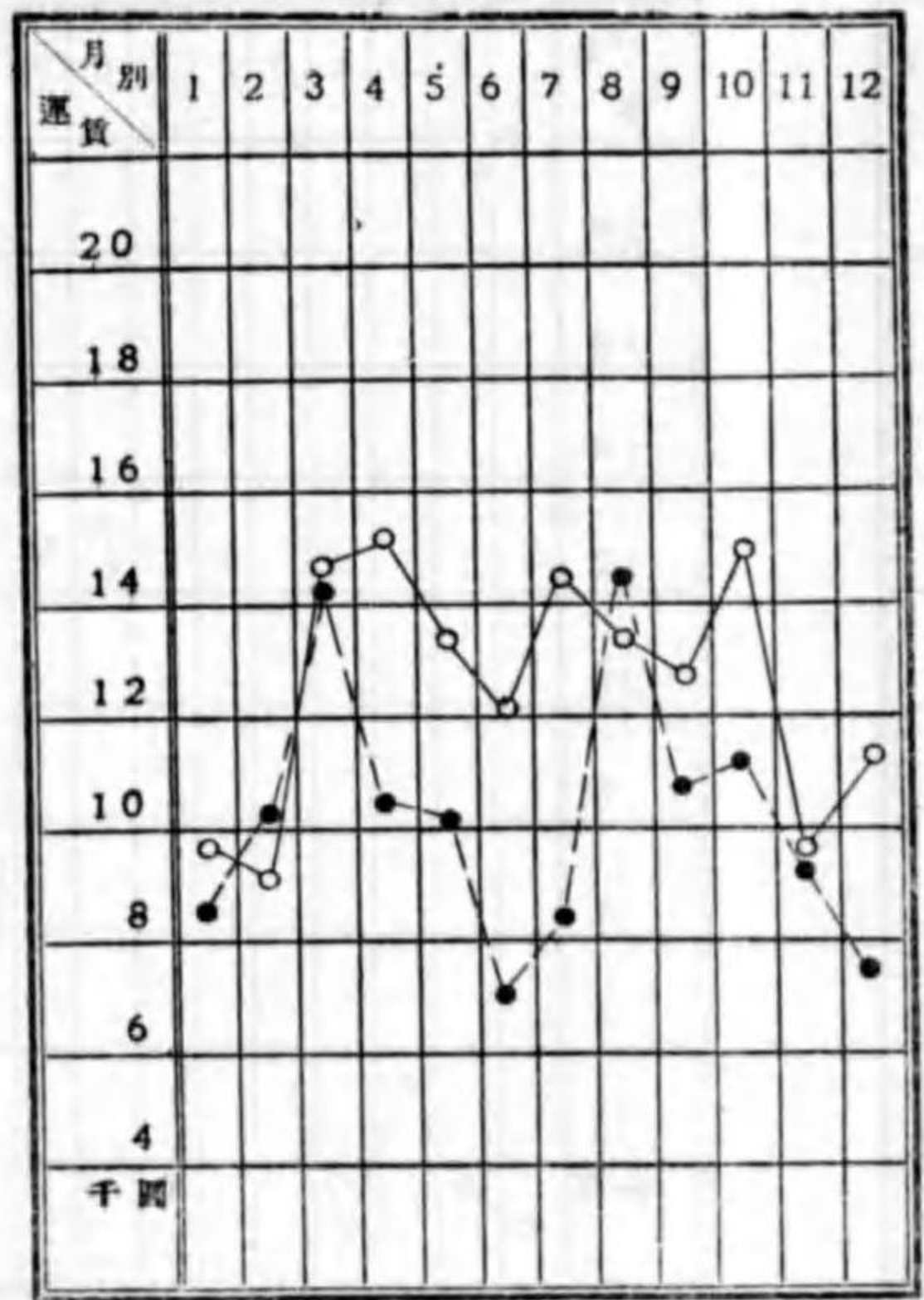
順位	發 送				運 貨			
	本 年	前 年 比 較	一 日 平 均	千 分 比	本 年	前 年 比 較	一 日 平 均	千 分 比
31	86,563		237		163,750			

一 順 平 均 輸 送 哩		一 順 平 均 運 貨		一 順 一 哩 平 均 運 貨	
本 年	前 年 比 較	本 年	前 年 比 較	本 年	前 年 比 較
64.3		3.7		0.095	

發送噸數月別高低表



運貨月別高低表



主ナル着	順位	噸數	運貨	主ナル發	噸數	運貨
町	1	18,768	22,644	茂	11,032	22,644
崎	2	15,143	13,571	大	5,956	13,571
子	3	8,248	12,468	東	4,884	12,468
本	4	6,452	9,256	東	4,739	9,256
井	5	2,890	7,429	東	3,895	7,429
川	6	2,558	5,714	東	2,632	5,714
川	7	1,537	3,531	東	2,536	3,531
崎	8	1,405	3,793	東	2,346	3,793
崎	9	1,360	4,186	東	2,283	4,186
本	10	1,236	2,843	東	2,055	2,843
崎	11	1,114	1,768	東	1,768	1,768
崎	12	952	3,755	東	1,619	3,755
川	13	933	2,313	東	1,571	2,313
崎	14	860	3,882	東	1,521	3,882
川	15	791	2,651	東	1,391	2,651
崎	16	788	2,464	東	1,353	2,464
川	17	705	1,098	東	1,333	1,098
崎	18	685	3,457	東	1,253	3,457
川	19	638	2,484	東	1,110	2,484
崎	20	611	1,818	東	1,009	1,818
川	21	602	1,927	東	992	1,927
崎	22	569	2,375	東	917	2,375
川	23	527	2,241	東	899	2,241
崎	24	441	2,642	東	824	2,642
川	25	380	745	東	785	745
崎	26	374	5,300	東	778	5,300
川	27	361	1,016	東	681	1,016
崎	28	356	1,083	東	673	1,083
川	29	339	828	東	559	828
崎	30	321	539	東	555	539
川	31	315	838	東	536	838
崎	32	310	517	東	511	517
川	33	309	795	東	412	795
崎	34	304	568	東	401	568
川	35	304	1,432	東	356	1,432
崎	36	282	272	東	333	272
川	37	282	418	東	293	418
崎	38	282	747	東	263	747
川	39	282	349	東	250	349
崎	40	282	566	東	224	566
川	41	282	835	東	220	835
崎	42	282	674	東	205	674
川	43	282	185	東	195	185
崎	44	282	908	東	191	908
川	45	282	462	東	164	462
崎	46	282	334	東	158	334
川	47	282	433	東	152	433
崎	48	282	241	東	144	241
川	49	282	247	東	144	247
崎	50	282	329	東	145	329
川	51	282	210	東	142	210
崎	52	282	166	東	136	166
川	53	282	183	東	128	183
崎	54	282	184	東	121	184
川	55	282	217	東	112	217
崎	56	282	103	東	103	103

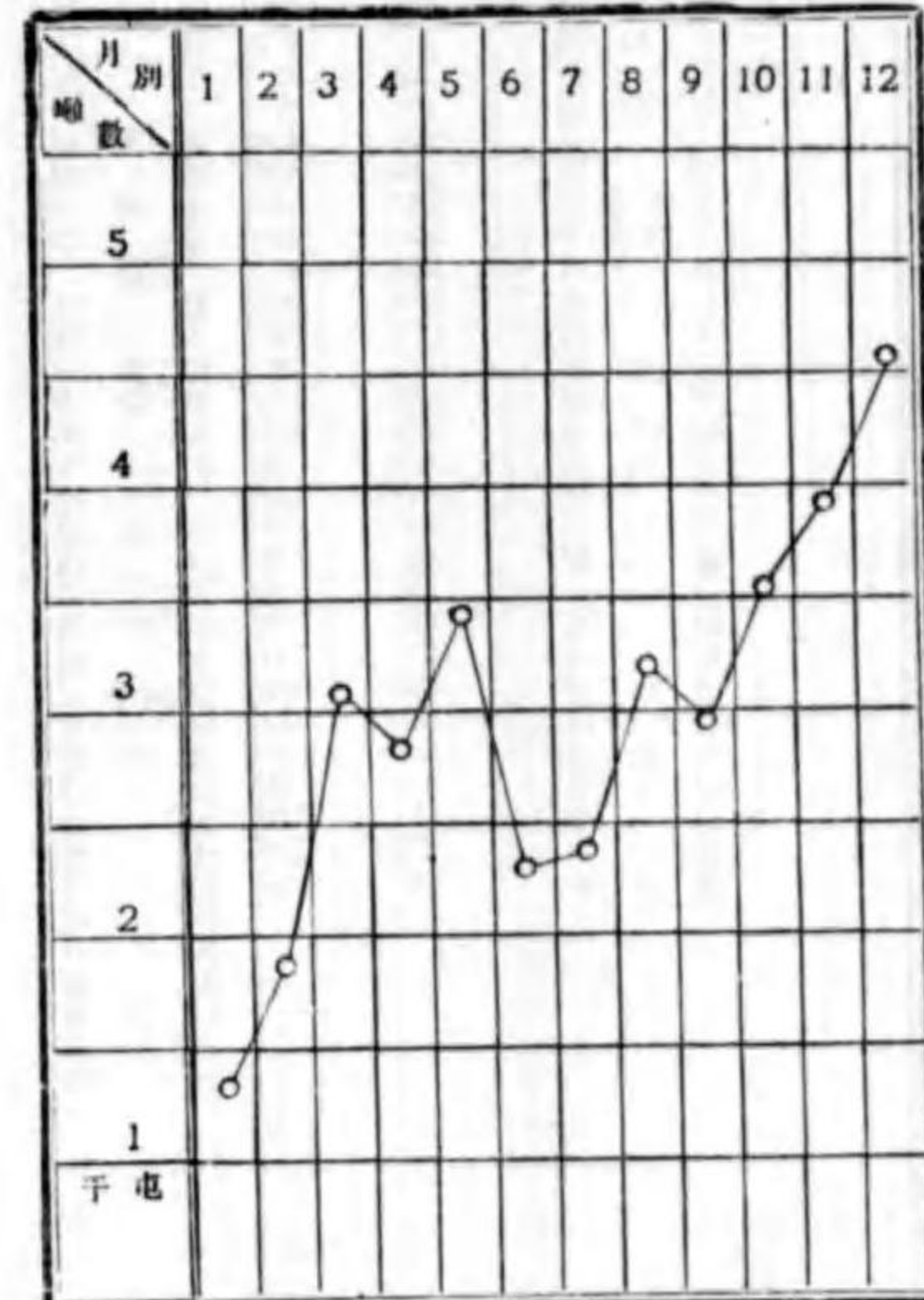
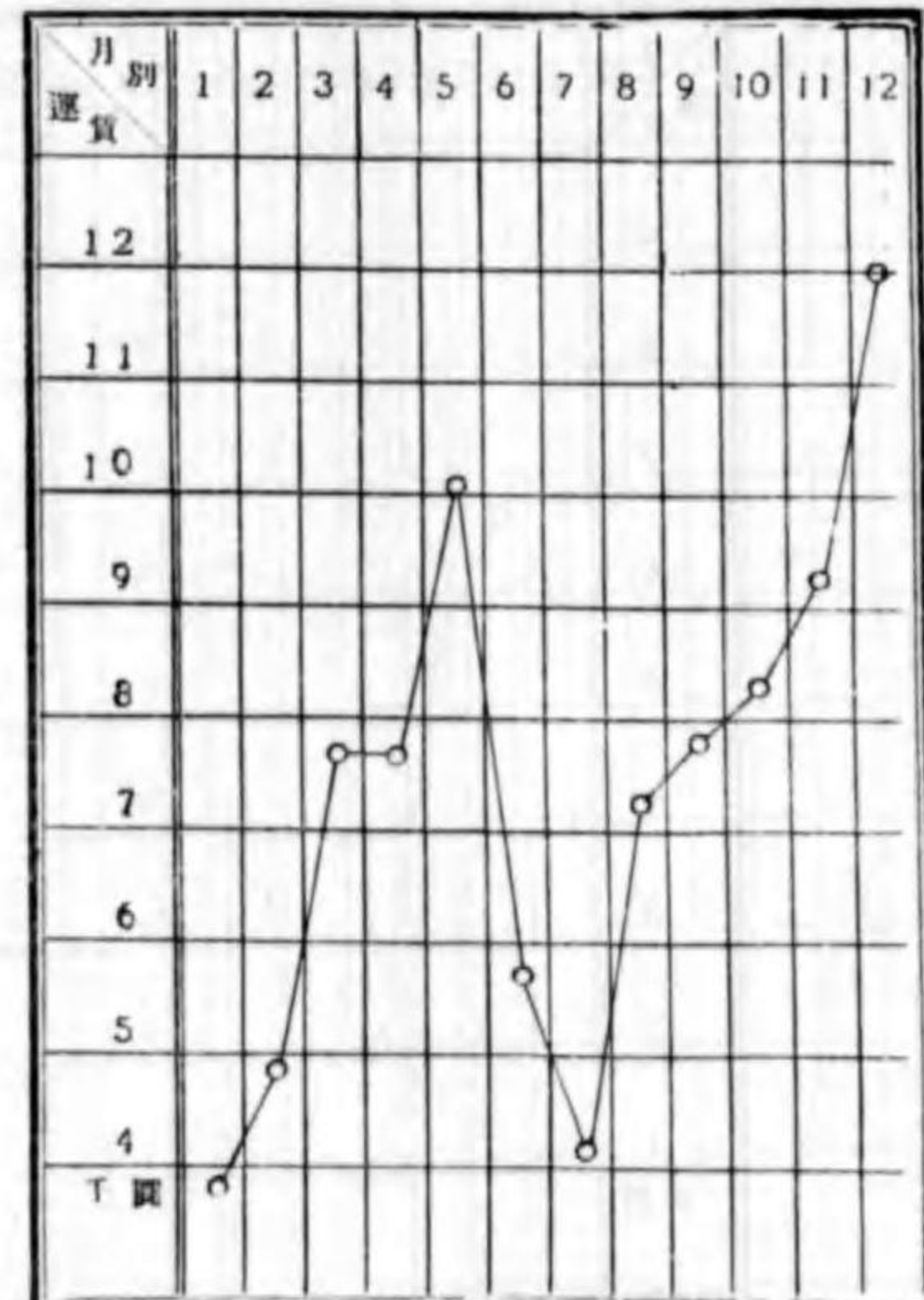
電 柱

發 送		到 着	
噸數單位	噸數	噸數	噸數
本年	34,851	95	3
前年比較	—	—	—
一日平均	95	—	—
千分比	—	—	—
本年	95,766	—	—
前年比較	—	—	—
一日平均	—	—	—
千分比	—	—	—
本年	—	—	—
前年比較	—	—	—
一日平均	—	—	—
千分比	—	—	—

一噸平均輸送噸		一噸平均運貨		一噸一哩平均運貨	
本年	前年比較	本年	前年比較	本年	前年比較
80.6	—	2.748	—	0.0341	—

發送噸數月別高低表

運貨月別高低表

月別高低表、電柱


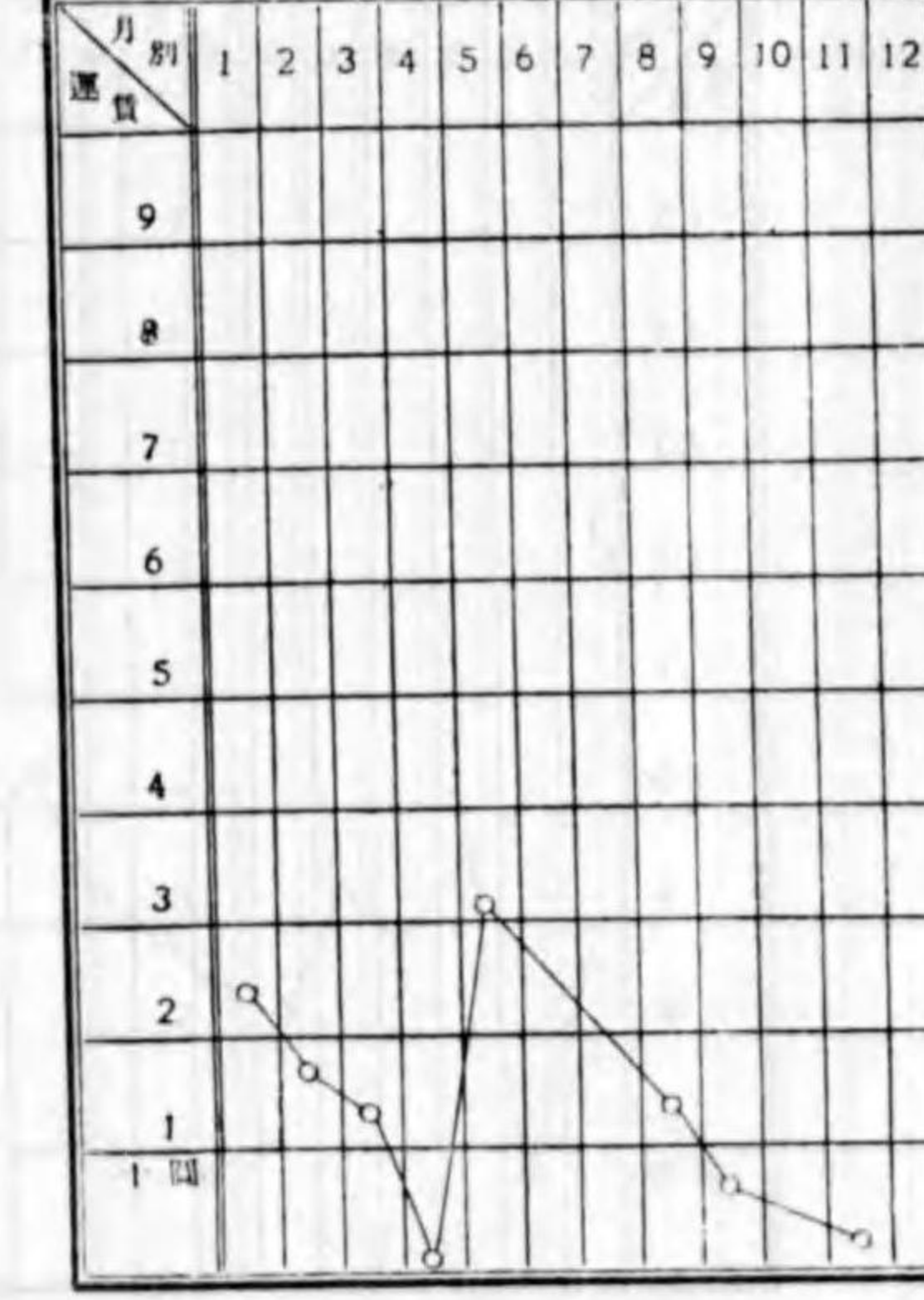
下 駄 棒

發 送		到 着	
噸數單位	噸數	噸數	噸數
本年	575	49	193
前年比較	—	—	—
一日平均	—	—	—
千分比	—	—	—
本年	2,171	—	—
前年比較	—	—	—
一日平均	—	—	—
千分比	—	—	—

一噸平均輸送噸		一噸平均運貨		一噸一哩平均運貨	
本年	前年比較	本年	前年比較	本年	前年比較
115.1	—	3.776	—	0.0328	—

發送噸數月別高低表

運貨月別高低表

月別高低表、下駄棒

其他ノ木材類

發					送					到		着	
噸數順位	本年		前年比較		噸數	本年		前年比較		噸數	噸數	噸數	噸數
	本月	前月	本月	前月		本月	前月						
4	566,238				1,591	47	1,211,119						
一噸平均輸送哩					一噸平均運費					一噸一哩平均運費			
本年		前年比較		本年		前年比較		本年		前年比較		本年	
65.2		-		2,139		-		0.0328		-		-	

發送噸數月別高低表													運貨月別高低表												
月別	本年		前年		月別	本年		前年		月別	本年		前年												
	噸數	前年	噸數	前年		噸數	前年	噸數	前年		噸數	前年	噸數	前年											
1	11	15	1	15	1	11	15	1	15	1	11	15	1	15											
2	10	14	2	14	2	10	14	2	14	2	10	14	2	14											
3	9	13	3	13	3	9	13	3	13	3	9	13	3	13											
4	8	12	4	12	4	8	12	4	12	4	8	12	4	12											
5	7	11	5	11	5	7	11	5	11	5	7	11	5	11											
6	6	10	6	10	6	6	10	6	10	6	6	10	6	10											
7	5	9	7	9	7	5	9	7	9	7	5	9	7	9											
8	4	8	8	8	8	4	8	8	8	8	4	8	8	8											
9	3	7	9	7	9	3	7	9	7	9	3	7	9	7											
10	2	6	10	6	10	2	6	10	6	10	2	6	10	6											
11	1	5	11	5	11	1	5	11	5	11	1	5	11	5											
12	0	4	12	4	12	0	4	12	4	12	0	4	12	4											

主ノ發着	噸數	運貨	主ノ着	噸數
川留町	107,809	267,853	川留町	194,924
川崎町	34,515	131,276	川崎町	62,416
川島町	24,296	50,661	川島町	36,909
川口町	18,192	38,506	川口町	30,427
川原町	13,199	31,015	川原町	30,233
川越町	11,476	24,358	川越町	29,218
川島町	10,392	24,336	川島町	19,691
川口町	10,269	17,687	川口町	14,461
川原町	8,527	13,245	川原町	13,936
川崎町	7,856	20,331	川崎町	13,334
川島町	6,086	14,193	川島町	12,711
川口町	5,688	19,394	川口町	12,416
川原町	5,631	7,442	川原町	11,942
川越町	5,520	15,963	川越町	11,453
川島町	5,063	6,782	川島町	10,833
川口町	4,586	13,526	川口町	10,413
川原町	4,556	8,507	川原町	9,294
川崎町	4,523	9,737	川崎町	9,138
川島町	4,356	9,803	川島町	8,986
川口町	4,351	6,956	川口町	8,532
川原町	4,160	5,280	川原町	8,415
川越町	4,152	5,327	川越町	8,138
川島町	3,901	12,060	川島町	7,443
川口町	3,844	10,024	川口町	7,325
川原町	3,673	4,169	川原町	7,281
川崎町	3,184	8,766	川崎町	7,278
川島町	3,162	9,496	川島町	7,235
川口町	3,069	6,174	川口町	6,994
川原町	2,748	4,511	川原町	6,470
川越町	2,730	5,236	川越町	6,094
川島町	2,707	4,120	川島町	5,903
川口町	2,674	6,150	川口町	5,704
川原町	2,515	5,597	川原町	5,509
川越町	2,489	6,686	川越町	5,475
川島町	2,460	5,214	川島町	5,335
川口町	2,431	2,648	川口町	5,243
川原町	2,377	4,432	川原町	5,141
川崎町	2,313	4,215	川崎町	4,861
川島町	2,265	4,355	川島町	4,778
川口町	2,240	3,977	川口町	4,768
川原町	2,184	4,344	川原町	4,628
川越町	2,135	5,163	川越町	4,537
川島町	2,059	4,040	川島町	4,504
川口町	2,028	2,651	川口町	4,403
川原町	2,012	4,215	川原町	4,254
川崎町	1,975	3,057	川崎町	4,241
川島町	1,820	3,093	川島町	4,220
川口町	1,816	3,978	川口町	4,172
川原町	1,815	4,650	川原町	4,078
川越町	1,699	3,547	川越町	4,025
川島町	1,657	4,440		
川口町	1,637	2,585		
川原町	1,617	1,734		
川崎町	1,616	2,588		
川島町	1,600	4,141		

月別高低表、其他ノ木材類

燐寸抽木

發					送					到		着	
噸數順位	本年		前年比較		噸數	本年		前年比較		噸數	噸數	噸數	噸數
	本月	前月	本月	前月		本月	前月						
135	153				269								
一噸平均輸送哩					一噸平均運費					一噸一哩平均運費			
本年		前年比較		本年		前年比較		本年		前年比較		本年	
64.9		-		1,756		-		0.0271		-		-	

發送噸數月別高低表													運貨月別高低表												
月別	本年		前年		月別	本年		前年		月別	本年		前年												
	噸數	前年	噸數	前年		噸數	前年	噸數	前年		噸數	前年	噸數	前年											
1	11	15	1	15	1	11	15	1	15	1	11	15	1	15											
2	10	14	2	14	2	10	14	2	14	2	10	14	2	14											
3	9	13	3	13	3	9	13	3	13	3	9	13	3	13											
4	8	12	4	12	4	8	12	4	12	4	8	12	4	12											
5	7	11	5	11	5	7	11	5	11	5	7	11	5	11											
6	6	10	6	10	6	6	10	6	10	6	6	10	6	10											
7	5	9	7	9	7	5	9	7	9	7	5	9	7	9											
8	4	8	8	8	8	4	8	8	8	8	4	8	8	8											
9	3	7	9	7	9	3	7	9	7	9	3	7	9	7											
10	2	6	10	6	10	2	6	10	6	10	2	6	10	6											
11	1	5	11	5	11	1	5	11	5	11	1	5	11	5											
12	0	4	12	4	12	0	4	12	4	12	0	4	12	4											

主ノ發着	噸數	運貨	主ノ着	噸數
川留町	36	15	川留町	40
川崎町	15	13	川崎町	7
川島町	10	9	川島町	30
川口町	8	8	川口町	12
川原町	8	8	川原町	9
川越町	8	8	川越町	35
川島町	8	8	川島町	18
川口町	8	8	川口町	13
川原町	8	8	川原町	24
川越町	8	8	川越町	49
川島町	8	8	川島町	11

月別高低表、燐寸抽木

木 炭

噸數順位	發					送					到		着	
	本年		前年比較		一日平均	本年		前年比較		千分比	本年	前年	本年	前年
	噸數	噸數	噸數	噸數	噸數	噸數	噸數	噸數	噸數	噸數	噸數	噸數	噸數	噸數
17	147,008		▲ 4.3%	203		12	233,786							
一噸平均輸送哩		一噸平均運貨		一噸一哩平均運貨										
本年	前年比較	本年	前年比較	本年	前年比較	本年	前年比較	本年	前年比較	本年	前年比較	本年	前年比較	
82.8		5.6		1.590	▲ 0.069	0.0192	▲ 0.0023							

發送噸數月別高低表													運貨月別高低表												
月別	1	2	3	4	5	6	7	8	9	10	11	12	月別	1	2	3	4	5	6	7	8	9	10	11	12
噸數	10	10	10	10	10	10	10	10	10	10	10	10	噸數	45	40	35	30	25	20	15	10	5	5	10	
千屯	10	10	10	10	10	10	10	10	10	10	10	10	千屯	45	40	35	30	25	20	15	10	5	5	10	

主ノル發着	噸數	運貨	主ノル發着	噸數	運貨
原市	8,978	16,230	秋田	65,334	
原市	8,115	15,710	秋田	59,774	
原市	6,268	9,037	秋田	35,440	
原市	5,709	9,262	秋田	34,265	
原市	4,878	8,547	秋田	29,041	
原市	4,525	8,595	秋田	27,423	
原市	4,442	2,794	秋田	24,851	
原市	4,283	7,719	秋田	22,181	
原市	4,185	7,030	秋田	18,791	
原市	3,954	7,609	秋田	18,719	
原市	3,410	7,351	秋田	17,747	
原市	3,372	7,104	秋田	15,239	
原市	3,132	6,584	秋田	14,754	
原市	3,004	4,997	秋田	13,437	
原市	2,265	2,672	秋田	11,542	
原市	2,029	223	秋田	11,020	
原市	1,875	3,718	秋田	10,649	
原市	1,857	2,334	秋田	10,087	
原市	1,852	3,243	秋田	9,231	
原市	1,779	4,041	秋田	8,308	
原市	1,724	2,207	秋田	8,034	
原市	1,438	1,892	秋田	7,698	
原市	1,423	3,130	秋田	6,781	
原市	1,296	1,345	秋田	6,564	
原市	1,263	943	秋田	6,421	
原市	1,146	1,669	秋田	5,960	
原市	1,130	2,520	秋田	5,898	
原市	1,128	684	秋田	5,586	
原市	1,118	930	秋田	4,704	
原市	1,046	1,798	秋田	4,681	
原市	1,025	2,088	秋田	4,501	
原市	926	1,385	秋田	4,202	
原市	901	1,353	秋田	4,112	
原市	813	1,022	秋田	4,040	
原市	755	618	秋田	4,004	
原市	748	1,245	秋田	3,961	
原市	738	895	秋田	3,802	
原市	688	815	秋田	3,588	
原市	654	1,121	秋田	3,204	
原市	542	782	秋田	3,151	
原市	519	808	秋田	3,134	
原市	493	683	秋田	3,104	
原市	470	605	秋田	3,033	
原市	470	992	秋田	2,935	
原市	439	854	秋田	2,752	
原市	380	211	秋田	2,641	
原市	352	494	秋田	2,498	
原市	335	317	秋田	2,456	
原市	319	523	秋田	2,334	
原市			秋田	2,181	
原市			秋田	2,163	
原市			秋田	2,107	
原市			秋田	2,104	

薪

噸數順位	發					送					到		着	
	本年		前年比較		一日平均	本年		前年比較		千分比	本年	前年	本年	前年
	噸數	噸數	噸數	噸數	噸數	噸數	噸數	噸數	噸數	噸數	噸數	噸數	噸數	噸數
44	40,871		▲ 857	112		3	60,972							
一噸平均輸送哩		一噸平均運貨		一噸一哩平均運貨										
本年	前年比較	本年	前年比較	本年	前年比較	本年	前年比較	本年	前年比較	本年	前年比較	本年	前年比較	
68.9		6.7		1.492	0.020	0.0217	▲ 0.0009							

發送噸數月別高低表													運貨月別高低表												
月別	1	2	3	4	5	6	7	8	9	10	11	12	月別	1	2	3	4	5	6	7	8	9	10	11	12
噸數	10	10	10	10	10	10	10	10	10	10	10	10	噸數	45	40	35	30	25	20	15	10	5	5	10	
千屯	10	10	10	10	10	10	10	10	10	10	10	10	千屯	45	40	35	30	25	20	15	10	5	5	10	

主ノル發着	噸數	運貨	主ノル發着	噸數	運貨
市邊	3,247	5,458	新川	5,336	
市邊	2,629	3,464	新川	2,951	
市邊	2,143	3,234	新川	2,541	
市邊	2,036	3,129	新川	2,618	
市邊	1,545	2,608	新川	2,486	
市邊	1,589	2,745	新川	2,442	
市邊	1,362	1,849	新川	2,245	
市邊	1,262	684	新川	2,202	
市邊	1,214	1,989	新川	2,103	
市邊	1,160	2,293	新川	1,996	
市邊	786	1,239	新川	1,974	
市邊	728	1,715	新川	1,909	
市邊	697	3,831	新川	1,657	
市邊	664	1,051	新川	1,615	
市邊	639	387	新川	1,563	
市邊	546	712	新川	1,503	
市邊	537	748	新川	1,436	
市邊	518	1,088	新川	1,410	
市邊	485	749	新川	1,321	
市邊	403	604	新川	1,243	
市邊	367	579	新川	1,111	
市邊	358	565	新川	1,052	
市邊	355	206	新川	961	
市邊	316	594	新川	959	
市邊	314	412	新川	793	
市邊	311	148	新川	681	
市邊	301	411	新川	658	
市邊	294	532	新川	634	
市邊	289	442	新川	617	
市邊	286	325	新川	575	
市邊	286	535	新川	500	
市邊	286	421	新川	487	
市邊	279	196	新川	465	
市邊	253	242	新川	442	
市邊	251	242	新川	402	
市邊	237	344	新川	375	
市邊	234	376	新川	370	
市邊	220	374	新川	364	
市邊	220	311	新川	365	
市邊	182	317	新川	362	
市邊	180	163	新川	345	
市邊	172	117	新川	344	
市邊	165	159	新川	343	
市邊	162	110	新川	333	
市邊	158	168	新川	307	
市邊	146	184	新川	301	
市邊	143	66	新川	298	
市邊	139	130	新川	284	
市邊	137	173	新川	284	
市邊	120	220	新川	265	
市邊	120	112	新川	260	
市邊	117	224	新川	250	
市邊	110	279	新川	242	
市邊	107	232	新川	233	
市邊	100	176	新川	229	
市邊			新川	216	
市邊			新川	212	

容 器 類

月別高低表、容器類	發 送					到 着		
	發 送		噸 數		運 貨		噸 數	
	本 年	前 年 比 較	一 日 平 均	千 分 比	本 年	前 年 比 較	一 日 平 均	千 分 比
噸數順位	29	92,091	252	8	226,761			
一噸平均輸送哩	88.3		2.462		0.0279			

發送噸數月別高低表													運貨月別高低表												
月別	1	2	3	4	5	6	7	8	9	10	11	12	月別	1	2	3	4	5	6	7	8	9	10	11	12
運貨	10	12	14	16	18	20	22	24	26	4	5	6	7	8	9	10	11	12							

主ノル發着	噸數	運貨	主ノル着	噸數
津葉浦町衛生手戸谷	7,185	15,369	沼	3,154
津葉浦町衛生手戸谷	4,333	13,805	津	2,628
津葉浦町衛生手戸谷	2,818	6,246	津	2,597
津葉浦町衛生手戸谷	2,760	7,725	津	2,364
津葉浦町衛生手戸谷	2,584	5,562	津	1,791
津葉浦町衛生手戸谷	1,711	3,922	津	1,608
津葉浦町衛生手戸谷	1,693	1,870	津	1,510
津葉浦町衛生手戸谷	921	3,338	津	1,488
津葉浦町衛生手戸谷	889	2,440	津	1,333
津葉浦町衛生手戸谷	820	2,126	津	1,285
津葉浦町衛生手戸谷	766	1,791	津	1,266
津葉浦町衛生手戸谷	718	2,229	津	1,127
津葉浦町衛生手戸谷	693	517	津	1,099
津葉浦町衛生手戸谷	610	517	津	1,080
津葉浦町衛生手戸谷	591	1,494	津	1,070
津葉浦町衛生手戸谷	586	707	津	1,052
津葉浦町衛生手戸谷	566	1,326	津	1,025
津葉浦町衛生手戸谷	536	651	津	995
津葉浦町衛生手戸谷	533	1,399	津	886
津葉浦町衛生手戸谷	521	327	津	845
津葉浦町衛生手戸谷	477	464	津	824
津葉浦町衛生手戸谷	471	672	津	819
津葉浦町衛生手戸谷	431	875	津	790
津葉浦町衛生手戸谷	381	479	津	754
津葉浦町衛生手戸谷	323	705	津	731
津葉浦町衛生手戸谷	310	659	津	719
津葉浦町衛生手戸谷	307	181	津	708
津葉浦町衛生手戸谷	281	827	津	688
津葉浦町衛生手戸谷	273	614	津	671
津葉浦町衛生手戸谷	268	856	津	665
津葉浦町衛生手戸谷	261	825	津	654
津葉浦町衛生手戸谷	250	743	津	652
津葉浦町衛生手戸谷	249	743	津	636
津葉浦町衛生手戸谷	240	986	津	631
津葉浦町衛生手戸谷	231	403	津	623
津葉浦町衛生手戸谷	228	398	津	603
津葉浦町衛生手戸谷	205	117	津	590
津葉浦町衛生手戸谷	200	687	津	589
津葉浦町衛生手戸谷	196	605	津	583
津葉浦町衛生手戸谷	189	338	津	562
津葉浦町衛生手戸谷	176	229	津	554
津葉浦町衛生手戸谷	165	156	津	545
津葉浦町衛生手戸谷	157	121	津	514
津葉浦町衛生手戸谷	136	417	津	503
津葉浦町衛生手戸谷	130	316	津	499
津葉浦町衛生手戸谷	127	30	津	490
津葉浦町衛生手戸谷	122	165	津	479
津葉浦町衛生手戸谷	114	331	津	465
津葉浦町衛生手戸谷	110	179	津	459
津葉浦町衛生手戸谷	106	253	津	437
津葉浦町衛生手戸谷	105	381	津	437
津葉浦町衛生手戸谷	104	68	津	418
津葉浦町衛生手戸谷	101	253	津	407
津葉浦町衛生手戸谷			津	396

割 栗 石

月別高低表、割栗石	發 送					到 着		
	發 送		噸 數		運 貨		噸 數	
	本 年	前 年 比 較	一 日 平 均	千 分 比	本 年	前 年 比 較	一 日 平 均	千 分 比
噸數順位	19	140,814	386	12	184,037			
一噸平均輸送哩	35.5		1.307		0.0369			

發送噸數月別高低表													運貨月別高低表												
月別	1	2	3	4	5	6	7	8	9	10	11	12	月別	1	2	3	4	5	6	7	8	9	10	11	12
噸數	16	16	14	12	10	8	6	4	2	24	22	20	18	16	14	12	10	8							

主ノル發着	噸數	運貨	主ノル着	噸數
羽町	56,335	89,579	赤飯	18,539
羽町	21,539	28,641	赤飯	17,135
羽町	17,427	24,466	赤飯	15,107
羽町	6,793	8,350	赤飯	12,827
羽町	4,683	5,483	赤飯	8,819
羽町	2,957	4,830	赤飯	8,466
羽町	2,800	3,866	赤飯	7,574
羽町	2,328	2,314	赤飯	7,310
羽町	968	866	赤飯	6,576
羽町	735	618	赤飯	6,526
羽町	465	675	赤飯	6,221
羽町	359	438	赤飯	5,733
羽町	274	283	赤飯	5,446
羽町	239	254	赤飯	5,072
羽町	213	187	赤飯	4,514
羽町	201	380	赤飯	4,337
羽町	193	319	赤飯	3,646
羽町	130	43	赤飯	3,587
羽町	130	119	赤飯	3,352
羽町	111	150	赤飯	3,288
羽町	99	197	赤飯	2,825
羽町	95	94	赤飯	2,808
羽町	87	87	赤飯	2,316
羽町	82	94	赤飯	2,237
羽町	70	57	赤飯	2,228
羽町	70	51	赤飯	2,193
羽町	62	81	赤飯	2,083
羽町	61	85	赤飯	2,040
羽町	58	33	赤飯	1,937
羽町	57	41	赤飯	1,770
羽町	45	59	赤飯	1,571
羽町	45	45	赤飯	1,564
羽町	40	20	赤飯	1,552
羽町	35	35	赤飯	1,537
羽町	33	84	赤飯	1,533
羽町	33	13	赤飯	1,458
羽町	32	34	赤飯	1,444
羽町	30	44	赤飯	1,399
羽町	30	9	赤飯	1,380
羽町	30	27	赤飯	1,341
羽町	30	33	赤飯	1,277
羽町	30	30	赤飯	1,254
羽町	30	17	赤飯	1,237
羽町	30	45	赤飯	1,096
羽町			赤飯	953
羽町			赤飯	865
羽町			赤飯	846
羽町			赤飯	811
羽町			赤飯	720
羽町			赤飯	704
羽町			赤飯	652
羽町			赤飯	613
羽町			赤飯	596
羽町			赤飯	570
羽町			赤飯	519
羽町			赤飯	491

石 材

月別高低表、石 材

噸數順位	發 送						到 着	
	發 送		噸 數		運 賃		噸 數	
	本 年	前 年 比 較	一 日 平 均	千 分 比	本 年	前 年 比 較	本 年	前 年 比 較
5	522,928		1,433	43	1,052,284			
一噸平均輸送哩			一噸平均運賃			一噸一哩平均運賃		
本 年	前 年 比 較	本 年	前 年 比 較	本 年	前 年 比 較	本 年	前 年 比 較	本 年
99.0		2.012		0.0292				

發送噸數月別高低表												
月別	1	2	3	4	5	6	7	8	9	10	11	12
噸數												
9												
8												
7												
6												
5												
4												
3												
2												
1												

運賃月別高低表												
月別	1	2	3	4	5	6	7	8	9	10	11	12
運賃												
9												
8												
7												
6												
5												
4												
3												
2												
1												

主ナル發着	噸數	運賃	主ナル發着	噸數
田原	72,997	182,480	川原	64,309
田原	18,639	45,498	川原	51,173
田原	18,099	49,895	川原	28,542
田原	16,038	20,096	川原	22,321
田原	13,334	36,717	川原	20,177
田原	9,454	20,528	川原	19,964
田原	8,159	12,331	川原	19,858
田原	7,303	15,115	川原	18,541
田原	7,161	17,251	川原	18,400
田原	6,797	9,924	川原	14,643
田原	5,767	12,022	川原	13,840
田原	5,290	7,618	川原	13,031
田原	4,902	8,979	川原	12,716
田原	4,606	11,318	川原	11,246
田原	4,425	12,170	川原	9,389
田原	4,132	8,245	川原	8,156
田原	3,877	3,512	川原	7,926
田原	3,353	4,847	川原	7,470
田原	3,094	3,103	川原	6,881
田原	2,804	3,369	川原	6,491
田原	2,768	3,137	川原	6,476
田原	2,230	6,531	川原	5,083
田原	1,854	3,114	川原	4,598
田原	1,627	1,978	川原	4,565
田原	1,567	3,193	川原	4,368
田原	1,352	1,971	川原	3,441
田原	1,286	3,187	川原	3,287
田原	1,168	3,979	川原	3,139
田原	1,139	2,205	川原	2,854
田原	1,074	2,814	川原	2,403
田原	1,061	2,379	川原	2,398
田原	981	2,053	川原	2,217
田原	865	2,489	川原	2,063
田原	852	549	川原	1,911
田原	799	645	川原	1,901
田原	782	1,967	川原	1,870
田原	746	784	川原	1,833
田原	737	1,929	川原	1,800
田原	723	836	川原	1,718
田原	667	1,262	川原	1,687
田原	642	1,100	川原	1,631
田原	533	597	川原	1,594
田原	524	374	川原	1,538
田原	508	3,040	川原	1,521
田原	487	223	川原	1,449
田原	473	381	川原	1,292
田原	451	230	川原	1,249
田原	446	218	川原	1,221
田原	430	611	川原	1,204
田原	430	351	川原	1,193
田原	413	429	川原	1,112
田原	377	738	川原	1,087
田原	372	1,118	川原	1,073
田原	372	815	川原	
田原	353	240	川原	

砂

噸數順位	發 送						到 着	
	發 送		噸 數		運 賃		噸 數	
	本 年	前 年 比 較	一 日 平 均	千 分 比	本 年	前 年 比 較	本 年	前 年 比 較
5	439,581		1,204	36	398,458			
一噸平均輸送哩			一噸平均運賃			一噸一哩平均運賃		
本 年	前 年 比 較	本 年	前 年 比 較	本 年	前 年 比 較	本 年	前 年 比 較	本 年
21.9		0.854		0.0391				

發送噸數月別高低表												
月別	1	2	3	4	5	6	7	8	9	10	11	12
噸數												
9												
8												
7												
6												
5												
4												
3												
2												
1												

運賃月別高低表												
月別	1	2	3	4	5	6	7	8	9	10	11	12
運賃												
9												
8												
7												
6												
5												
4												
3												
2												
1												

主ナル發着	噸數	運賃	主ナル發着	噸數
寺川	64,888	87,909	大新	69,175
寺川	63,560	43,139	大新	34,238
寺川	40,582	23,945	大新	30,152
寺川	22,838	10,433	大新	26,410
寺川	20,776	14,748	大新	26,363
寺川	15,418	15,233	大新	21,836
寺川	13,804	12,508	大新	21,836
寺川	12,962	8,670	大新	12,974
寺川	11,860	15,772	大新	11,194
寺川	11,838	6,427	大新	10,055
寺川	10,200	7,948	大新	9,812
寺川	8,507	7,613	大新	9,370
寺川	6,791	16,561	大新	8,433
寺川	4,987	3,360	大新	8,192
寺川	3,297	1,984	大新	6,748
寺川	2,745	2,484	大新	6,281
寺川	2,563	3,429	大新	5,803
寺川	2,109	4,220	大新	5,601
寺川	1,955	1,078	大新	5,058
寺川	1,543	1,131	大新	4,986
寺川	1,536	915	大新	4,927
寺川	1,393	775	大新	3,954
寺川	1,330	856	大新	3,538
寺川	994	2,011	大新	3,166
寺川	873	607	大新	3,106
寺川	795	956	大新	3,105
寺川	725	482	大新	2,393
寺川	432	631	大新	2,052
寺川	426	456	大新	2,043
寺川	374	487	大新	2,007
寺川	313	164	大新	1,750
寺川	299	156	大新	1,701
寺川	276	276	大新	1,663
寺川	273	273	大新	1,590
寺川	240	148	大新	1,587
寺川	236	153	大新	1,550
寺川	230	108	大新	1,527
寺川	197	195	大新	1,461
寺川	175	70	大新	1,430
寺川	170	90	大新	1,349
寺川	162	71	大新	1,271
寺川	158	113	大新	1,232
寺川	154	115	大新	1,155
寺川	136	274	大新	1,105
寺川	133	92	大新	1,096
寺川	118	69	大新	1,073
寺川	116	109	大新	1,034
寺川	106	127	大新	991
寺川			大新	968
寺川			大新	911
寺川			大新	854
寺川			大新	849
寺川			大新	834

石

噸數順位	發 送				運 貨		到 着	
	本 年		前 年 比 較		本 年		前 年 比 較	
	噸數	千 分 比	噸數	千 分 比	噸數	千 分 比	噸數	千 分 比
51	32,086	88	3	49,957				
一噸平均輸送噸				一噸平均運貨		一噸一哩平均運貨		
本 年		前 年 比 較		本 年		前 年 比 較		
82.0		1,599		0.0195				

發送噸數月別高低表												
月別	1	2	3	4	5	6	7	8	9	10	11	12
噸數												
18												
16												
14												
12												
10												
8												
6												
4												
2												
百 屯												

運貨月別高低表												
月別	1	2	3	4	5	6	7	8	9	10	11	12
運貨												
9												
8												
7												
6												
5												
4												
3												
2												
1												
千 噸												

砂 利

噸數順位	發 送				運 貨		到 着	
	本 年		前 年 比 較		本 年		前 年 比 較	
	噸數	千 分 比	噸數	千 分 比	噸數	千 分 比	噸數	千 分 比
1	3,711,765	10,169	306	3,625,028				
一噸平均輸送噸				一噸平均運貨		一噸一哩平均運貨		
本 年		前 年 比 較		本 年		前 年 比 較		
25.4		0.977		0.0384				

發送噸數月別高低表												
月別	1	2	3	4	5	6	7	8	9	10	11	12
噸數												
20												
19												
18												
17												
16												
15												
14												
13												
12												
萬 屯												

運貨月別高低表												
月別	1	2	3	4	5	6	7	8	9	10	11	12
運貨												
22												
21												
20												
19												
18												
17												
16												
15												
14												
13												
12												
萬 噸												

月別高低表、砂 利

主ナル着	噸數	運 貨	主ナル着	噸數
町留川	549,528	490,456	町留川	549,528
田川	421,952	302,983	田川	421,952
新田	323,352	134,182	新田	323,352
高松	284,060	121,565	高松	284,060
高松	154,892	86,343	高松	154,892
高松	118,031	51,410	高松	118,031
高松	98,995	41,678	高松	98,995
高松	97,401	39,744	高松	97,401
高松	91,403	34,112	高松	91,403
高松	76,198	31,442	高松	76,198
高松	74,413	26,573	高松	74,413
高松	71,052	22,701	高松	71,052
高松	62,100	12,203	高松	62,100
高松	60,361	12,002	高松	60,361
高松	57,895	10,994	高松	57,895
高松	56,337	10,729	高松	56,337
高松	54,038	8,553	高松	54,038
高松	52,928	8,325	高松	52,928
高松	52,299	6,294	高松	52,299
高松	50,993	5,394	高松	50,993
高松	45,420	4,339	高松	45,420
高松	33,711	4,039	高松	33,711
高松	31,098	3,729	高松	31,098
高松	30,423	2,819	高松	30,423
高松	30,400	2,009	高松	30,400
高松	29,503	1,419	高松	29,503
高松	28,091	1,024	高松	28,091
高松	26,435	927	高松	26,435
高松	24,077	802	高松	24,077
高松	21,893	717	高松	21,893
高松	21,767	587	高松	21,767
高松	19,821	507	高松	19,821
高松	19,369	424	高松	19,369
高松	18,930	400	高松	18,930
高松	16,502	396	高松	16,502
高松	16,545	374	高松	16,545
高松	15,903	359	高松	15,903
高松	15,063	357	高松	15,063
高松	14,864	295	高松	14,864
高松	14,800	276	高松	14,800
高松	14,768	258	高松	14,768
高松	13,959	258	高松	13,959
高松	13,473	261	高松	13,473
高松	12,517	237	高松	12,517
高松	12,391	220	高松	12,391
高松	11,908	198	高松	11,908
高松	11,556	193	高松	11,556
高松	11,398	190	高松	11,398
高松	10,872	188	高松	10,872
高松	10,653	179	高松	10,653
高松	10,417	170	高松	10,417
高松	9,982	163	高松	9,982
高松	9,586	145	高松	9,586
高松	9,399	142	高松	9,399
高松	9,135	136	高松	9,135

塊石炭

噸數單位	發 送				到 着	
	噸 數		運 貨		噸 數	
	本 年	前 年 比 較	本 年	前 年 比 較	本 年	前 年 比 較
3	1,035,259		2,836	85	2,426,730	
一噸平均輸送哩						
本 年	前 年 比 較	本 年	前 年 比 較	本 年	前 年 比 較	
69.5		2.344		0.0262		

發送噸數月別高低表												
月別	1	2	3	4	5	6	7	8	9	10	11	12
噸數												
13												
12												
11												
10												
9												
8												
7												
6												
5												

運貨月別高低表												
月別	1	2	3	4	5	6	7	8	9	10	11	12
運貨												
30												
28												
26												
24												
22												
20												
18												
16												
14												

主ナル發源	噸數	運貨	主ナル着	噸數
本川島	257,252	740,609	川	84,864
高田	163,803	424,289	赤	51,304
中	86,159	105,321	新	29,074
高	75,989	122,566	助	18,953
南	74,408	192,241	大	15,803
高	71,526	204,833	日	16,438
東	60,431	176,439	柳	15,477
高	47,207	145,493	大	12,673
小	34,966	52,297	日	12,724
高	33,555	46,093	柳	12,659
海	19,781	29,419	大	10,811
小	17,541	49,040	足	9,947
高	13,571	17,307	宇	9,717
神	10,677	33,772	皇	9,528
川	7,774	17,754	木	9,181
奈	3,587	1,587	宮	8,978
奈	2,793	3,334	利	7,979
高	1,793	5,023	宮	7,461
小	1,584	2,248	野	7,415
高	1,582	40	野	7,302
千	1,245	1,601	山	7,103
信	996	370	田	7,070
高	782	562	野	6,911
津	698	658	山	6,630
浦	687	1,773	野	6,507
平	585	430	島	6,465
津	581	300	野	6,069
浦	578	259	津	5,844
町	544	573	野	5,803
山	529	170	山	5,201
崎	352	454	崎	5,151
崎	313	265	崎	4,944
宮	276	435	崎	4,810
子	266	183	崎	4,771
崎	250	11	崎	4,767
崎	210	143	崎	4,633
崎	198	92	崎	4,596
崎	184	190	崎	4,257
崎	179	505	崎	4,249
崎	174	62	崎	3,697
崎	169	492	崎	3,679
崎	167	312	崎	3,573
崎	156	87	崎	3,529
崎	134	66	崎	3,439
崎	134	475	崎	3,416
崎	126	60	崎	3,404
崎	118	98	崎	3,357
崎	105	77	崎	3,312
崎	93	85	崎	3,278
崎	93	273	崎	3,251
崎	88	52	崎	3,154
崎	81	68	崎	3,109
崎	78	219	崎	3,074
崎	68	58	崎	3,068
崎	67	53	崎	3,040
崎	65	54	崎	

月別高低表、塊石炭

粉石炭

噸數單位	發 送				到 着	
	噸 數		運 貨		噸 數	
	本 年	前 年 比 較	本 年	前 年 比 較	本 年	前 年 比 較
2	1,589,671		4,355	131	4,492,919	
一噸平均輸送哩						
本 年	前 年 比 較	本 年	前 年 比 較	本 年	前 年 比 較	
116.8		2.826		0.0242		

發送噸數月別高低表												
月別	1	2	3	4	5	6	7	8	9	10	11	12
噸數												
18												
17												
16												
15												
14												
13												
12												
11												
1												

運貨月別高低表												
月別	1	2	3	4	5	6	7	8	9	10	11	12
運貨												
44												
42												
40												
38												
36												
34												
32												
30												
28												

主ナル發源	噸數	運貨	主ナル着	噸數
本	471,203	1,251,846	川	197,843
高	259,471	772,552	前	101,724
田	176,903	565,970	橋	68,993
高	176,068	551,048	川	40,483
南	132,145	424,901	崎	29,566
高	93,003	337,964	崎	28,198
東	79,324	164,092	崎	22,807
高	67,411	83,094	崎	22,751
小	44,113	159,253	崎	22,591
高	20,011	44,033	崎	20,436
高	14,276	29,033	崎	17,458
神	12,486	44,460	崎	16,756
奈	12,001	8,694	崎	16,155
奈	12,201	16,712	崎	15,383
高	11,213	16,194	崎	15,049
神	2,572	8,044	崎	13,914
奈	1,815	1,333	崎	13,689
奈	947	2,012	崎	13,129
更	661	0	崎	12,521
千	778	592	崎	12,075
少	648	643	崎	11,503
少	474	638	崎	9,856
少	451	316	崎	8,178
少	446	843	崎	8,028
少	359	164	崎	7,891
少	314	111	崎	7,798
少	309	338	崎	7,558
少	289	112	崎	7,390
少	235	128	崎	7,364
少	223	431	崎	7,012
少	207	122	崎	6,666
少	198	620	崎	6,067
少	192	234	崎	6,213
少	191	134	崎	5,853
少	108	92	崎	5,643
少	102	82	崎	5,623
少	101	72	崎	5,233
少	93	346	崎	5,111
少	86	81	崎	4,891
少	80	254	崎	4,698
少	72	97	崎	4,683
少	70	119	崎	4,624
少	69	26	崎	4,296
少	66	29	崎	4,054
少	65	32	崎	3,950
少	63	255	崎	3,944
少	63	148	崎	3,820
少	60	36	崎	3,679
少	59	29	崎	3,471
少	55	54	崎	3,188
少	52	41	崎	3,064
少		19	崎	3,031
少			崎	2,975
少			崎	2,953
少			崎	2,842
少			崎	2,730
少			崎	2,729

月別高低表、粉石炭

骸 炭

月別高低表、骸炭	發 送						到 着	
	發 送 噸 數		運 貨		噸 數		噸 數	
	本 年	前 年 比 較	本 年	前 年 比 較	本 年	前 年 比 較	本 年	前 年 比 較
噸數順位	33	79,645	▲ 38,068	218	7	167,707		
一噸平均輸送哩	80.7	33.5	2.106	0.045	0.0261	▲ 0.0175		

發 送 噸 數 月 別 高 低 表		運 貨 月 別 高 低 表	
月 別	噸 數	月 別	噸 數
1	10	1	10
2	10	2	15
3	10	3	15
4	10	4	15
5	10	5	15
6	10	6	15
7	10	7	15
8	10	8	15
9	10	9	15
10	10	10	15
11	10	11	15
12	10	12	15

主ノ着郡	噸數	運貨	主ノ發郡	噸數	運貨
時山	19,987		川	37,283	115,469
尾山	7,305		信	27,718	28,893
川	4,918		若	2,601	5,003
宮	2,956		千	2,097	3,204
崎	1,452		錦	1,570	2,851
川	1,274		海	736	1,021
崎	986		大	722	818
宮	858		海	597	872
崎	804		大	432	1,076
崎	779		海	421	385
崎	719		大	282	343
崎	643		海	223	633
崎	620		大	204	474
崎	600		海	188	417
崎	578		大	181	48
崎	567		海	145	198
崎	539		大	120	358
崎	526		海	115	107
崎	482		大	103	58
崎	458		海	89	168
崎	443		大	80	73
崎	442		海	71	194
崎	429		大	70	126
崎	424		海	67	213
崎	422		大	66	120
崎	402		海	64	105
崎	397		大	58	45
崎	394		海	56	173
崎	373		大	44	51
崎	372		海	42	16
崎	347		大	40	69
崎	341		海	39	77
崎	330		大	32	25
崎	318		海	30	29
崎	305		大	26	25
崎	279		海	24	12
崎	273		大	24	73
崎	256		海	23	14
崎	234		大	23	31
崎	204		海	21	72
崎	203		大	21	21
崎	199		海	20	46
崎	198		大	17	10
崎	167		海	17	53
崎	161		大	16	25
崎	157		海	16	25
崎	156		大	15	7
崎	149		海		
崎	139		大		
崎	137		海		
崎	131		大		
崎	128		海		
崎	116		大		

金 銀 鑛

月別高低表、金銀鑛	發 送						到 着	
	發 送 噸 數		運 貨		噸 數		噸 數	
	本 年	前 年 比 較	本 年	前 年 比 較	本 年	前 年 比 較	本 年	前 年 比 較
噸數順位	70	14,306		39	1	40,729		
一噸平均輸送哩	101.9		2.847		0.0279			

發 送 噸 數 月 別 高 低 表		運 貨 月 別 高 低 表	
月 別	噸 數	月 別	噸 數
1	10	1	10
2	10	2	15
3	10	3	15
4	10	4	15
5	10	5	15
6	10	6	15
7	10	7	15
8	10	8	15
9	10	9	15
10	10	10	15
11	10	11	15
12	10	12	15

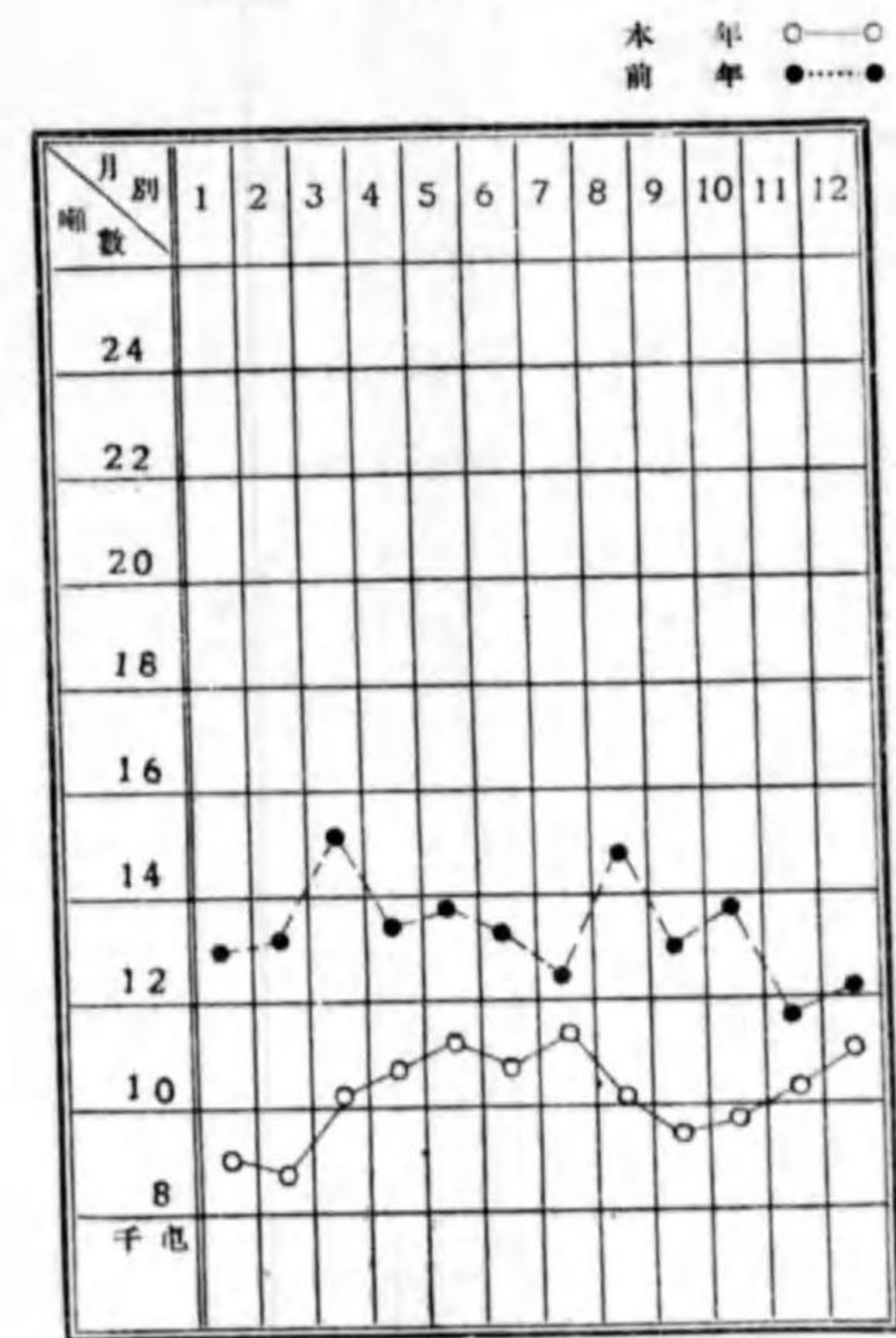
主ノ着郡	噸數	運貨	主ノ發郡	噸數	運貨
川	53,298		川	13,209	36,260
山	1,482		川	110	306
川	430		川	79	30
山	30		川	18	51
川	28		川	13	24
山	19		川	13	40
川	12		川	11	250
山	8		川	10	37
川	5		川	9	16
山			川	8	113
川			川	8	6
山			川	8	5

銅 鑛

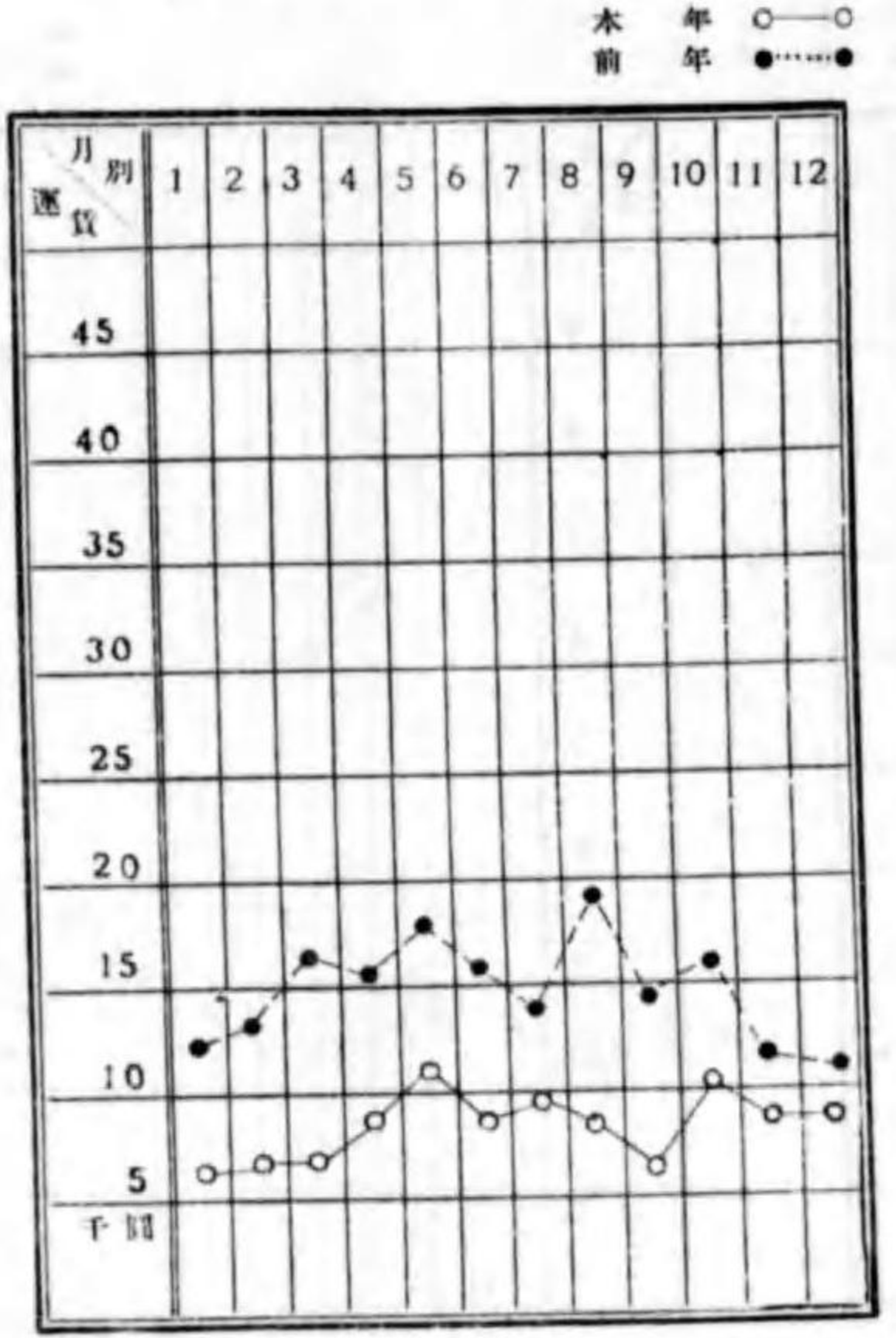
順位	發 送				主ナル發着	順 數	運 貨	到 着			
	本 年	前 年 比 較	一 日 平 均	千 分 比				本 年	前 年 比 較	一 日 平 均	千 分 比
21	122,231	-	335	10	通岡王今助 田 川 通岡王今助 足原須深田下 比 尾 尾 比	99,693 7,693 5,215 4,570 1,996 1,405 638 315 45 31 30 20 15 13 10 10 10 10 9	33,660 24,252 15,496 13,559 5,163 3,942 214 929 78 133 51 118 100 56 17 101 54 9 47 28 11 68 13 6	109,488 30,222 27,891 12,239 2,022 493 359 159 119 59 45 19 15 15 15 15 13 13 10 10 10 10 8 8			

一 順 平 均 輸 送 哩		一 順 平 均 運 貨		一 順 一 哩 平 均 運 貨	
本 年	前 年 比 較	本 年	前 年 比 較	本 年	前 年 比 較
23.9	-	0.804	-	0.0337	-

發送噸數月別高低表



運貨月別高低表

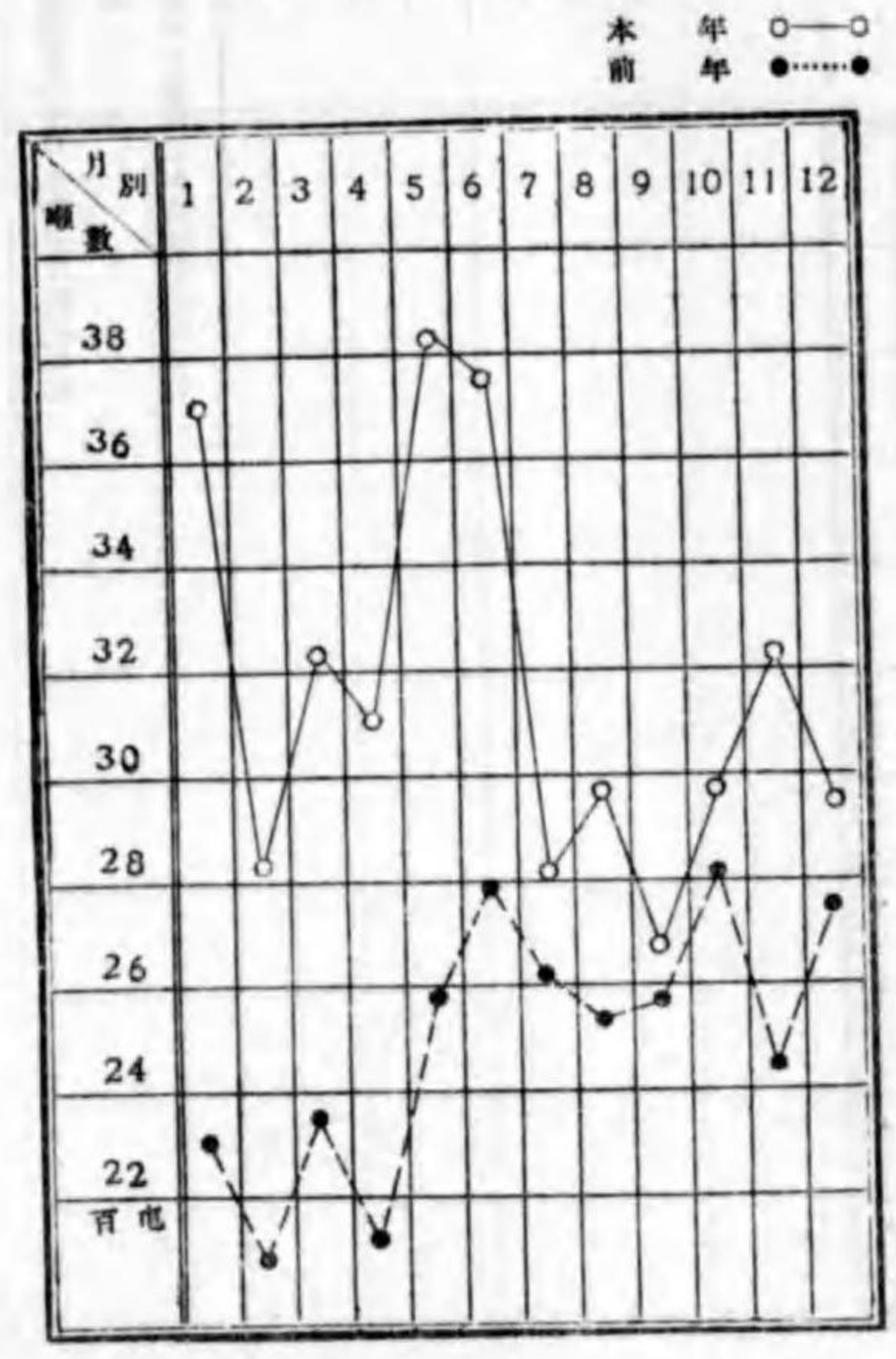


鐵 鑛

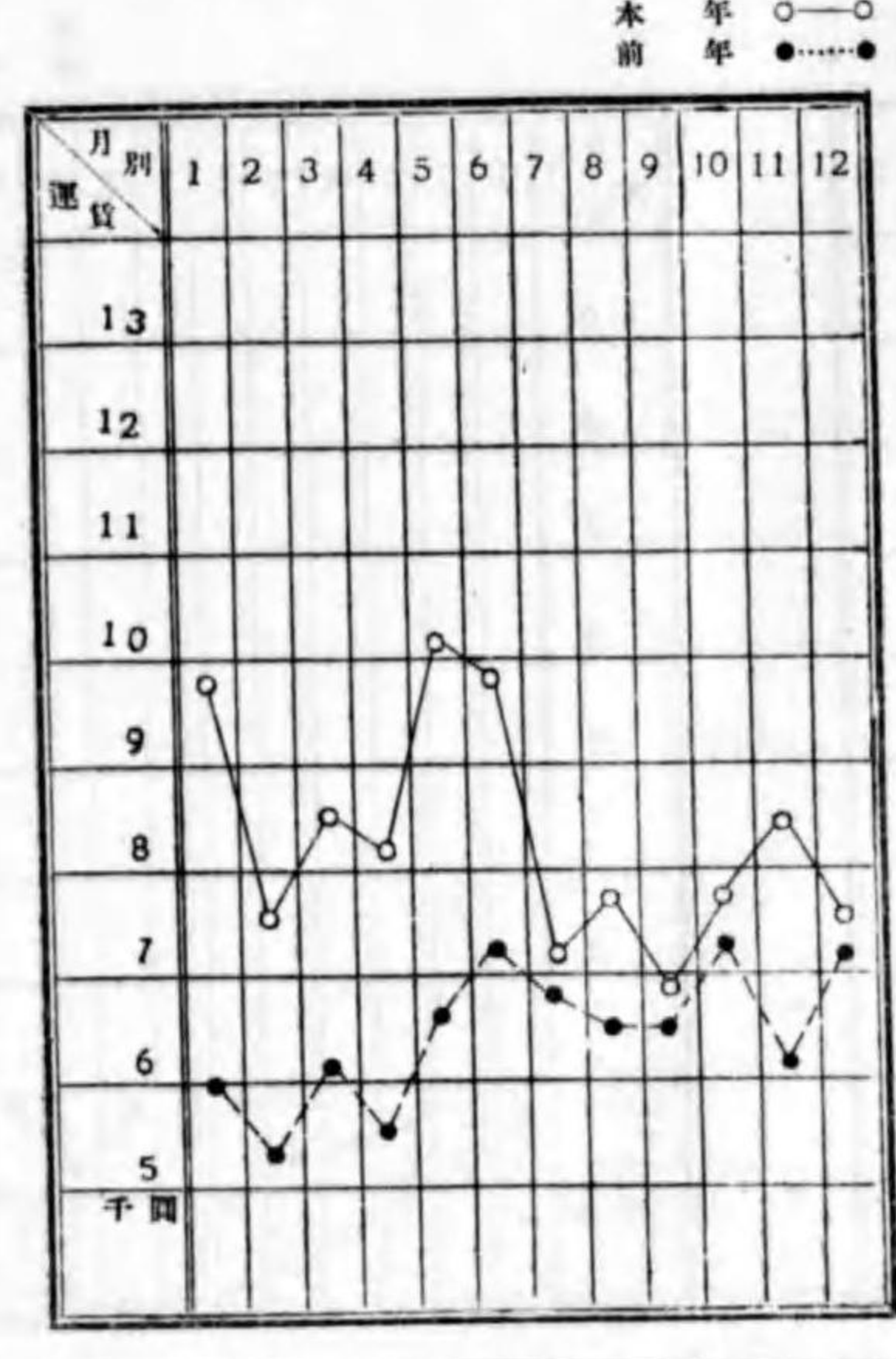
順位	發 送				主ナル發着	順 數	運 貨	到 着			
	本 年	前 年 比 較	一 日 平 均	千 分 比				本 年	前 年 比 較	一 日 平 均	千 分 比
47	38,124	-	104	3	助王入江信 野 野 下 野 通 野 下 野 今 野 本 野 上 野 大 野 橫 野	34,834 3,135 20 42 57 20 153 72 21 29 5 16 87 6 6	90,604 9,089 42 57 20 153 72 21 29 5 16 87 6 6	100,206	25,251 15,619 10,727 2,970 2,006 1,293 335 183 96 94 76 53 30 30 30 18 15 15 15 13 10 10 10 8 8 8 8		

一 順 平 均 輸 送 哩		一 順 平 均 運 貨		一 順 一 哩 平 均 運 貨	
本 年	前 年 比 較	本 年	前 年 比 較	本 年	前 年 比 較
104.7	-	2.628	-	0.0251	-

發送噸數月別高低表



運貨月別高低表



月別高低表、鐵 鑛

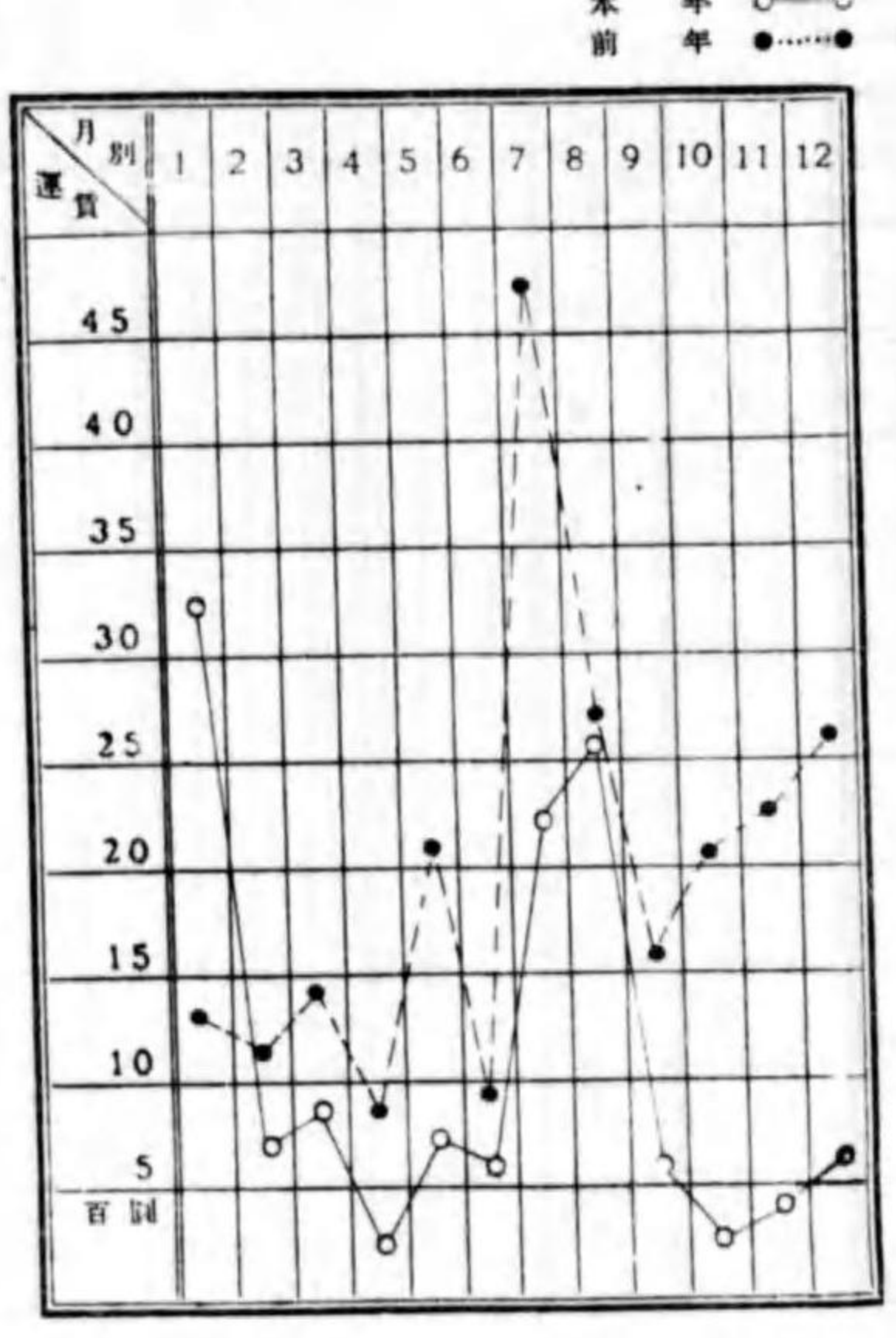
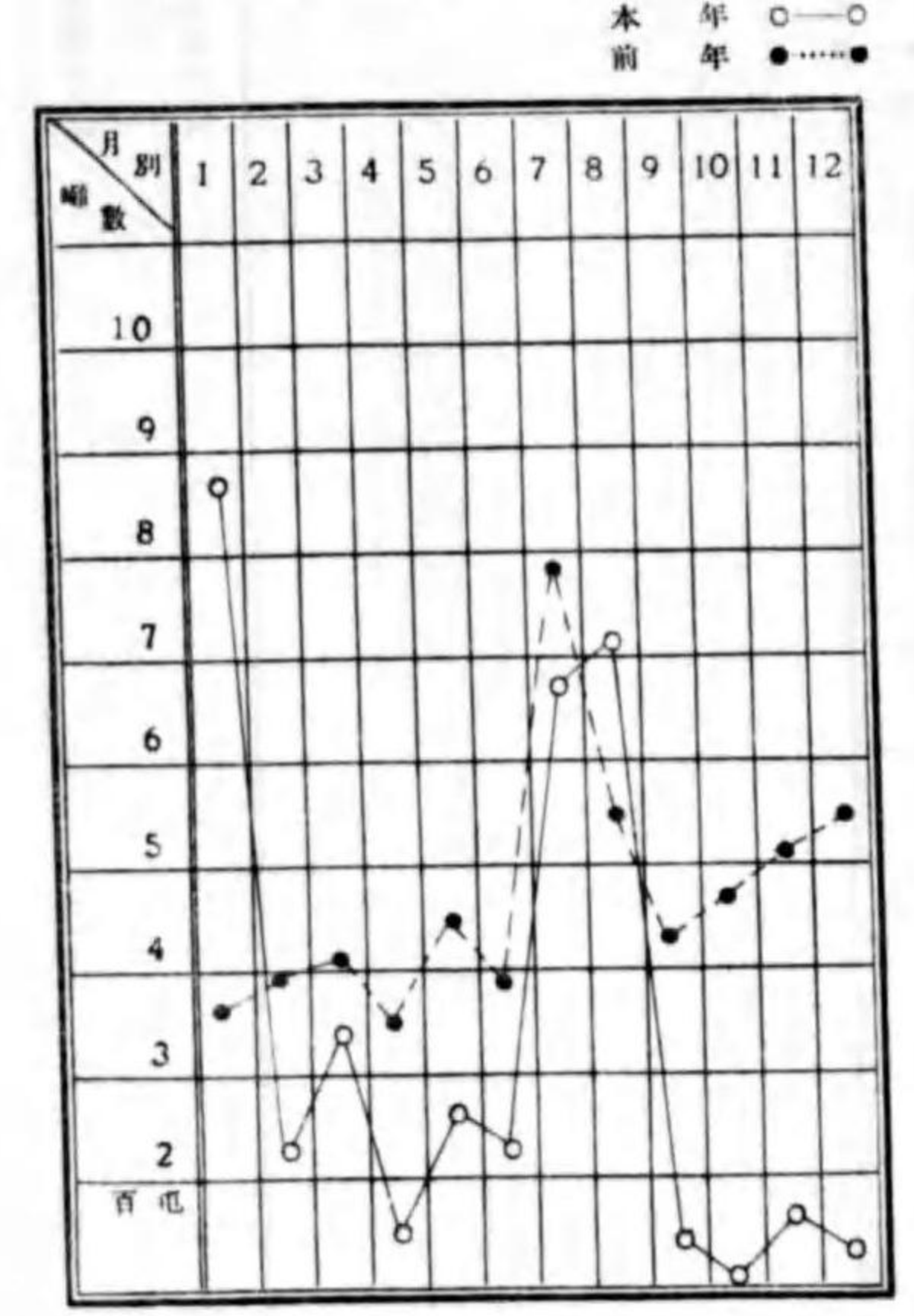
其ノ他ノ礦物類

噸數順位	發				送				到				着			
	本年	前年比較	一日平均	千分比	本年	前年比較	一日平均	千分比	本年	前年比較	一日平均	千分比	本年	前年比較	一日平均	千分比
92	5,168		14													

一噸平均輸送噸				一噸平均運貨				一噸一哩平均運貨					
本年	前年比較	本年	前年比較	本年	前年比較	本年	前年比較	本年	前年比較	本年	前年比較	本年	前年比較
120.6		2.904		0.0235									

發送噸數月別高低表

運貨月別高低表



主ナル産地	噸數	運貨	主ナル産地	噸數
港島川	1,092	4,275	崎町原川	3,479
濱高田	656	2,567	崎町原川谷	3,003
横河	361	1,474	余業ヶ	931
大常東三	287	763	須	930
王得今	194	529	千川	922
錦高秋	143	522	尾山	831
安田	102	357	本奈	725
新島	76	165	神	572
御黒	70	193	野	533
新島	68	171	野	355
新島	58	289	野	329
新島	50	143	野	317
新島	41	139	野	300
新島	24	123	野	263
新島	24	30	野	208
新島	24	56	野	198
新島	24	30	野	188
新島	22	53	野	155
新島	22	47	野	152
新島	20	40	野	130
新島	16	22	野	126
新島	15	7	野	109
新島	13	7	野	104
新島	13	47	野	100
新島	10	58	野	96
新島	10	25	野	64
新島	9	26	野	53
新島	8	26	野	48
新島	8	4	野	43
新島	8	12	野	34
新島	8	4	野	33
新島	8	4	野	29
新島	8	2	野	22
新島	8	2	野	21
新島	8	15	野	15
新島	8	13	野	13
新島	8	10	野	10
新島	8	10	野	10
新島	8	10	野	10

月別高低表、其ノ他ノ礦物類

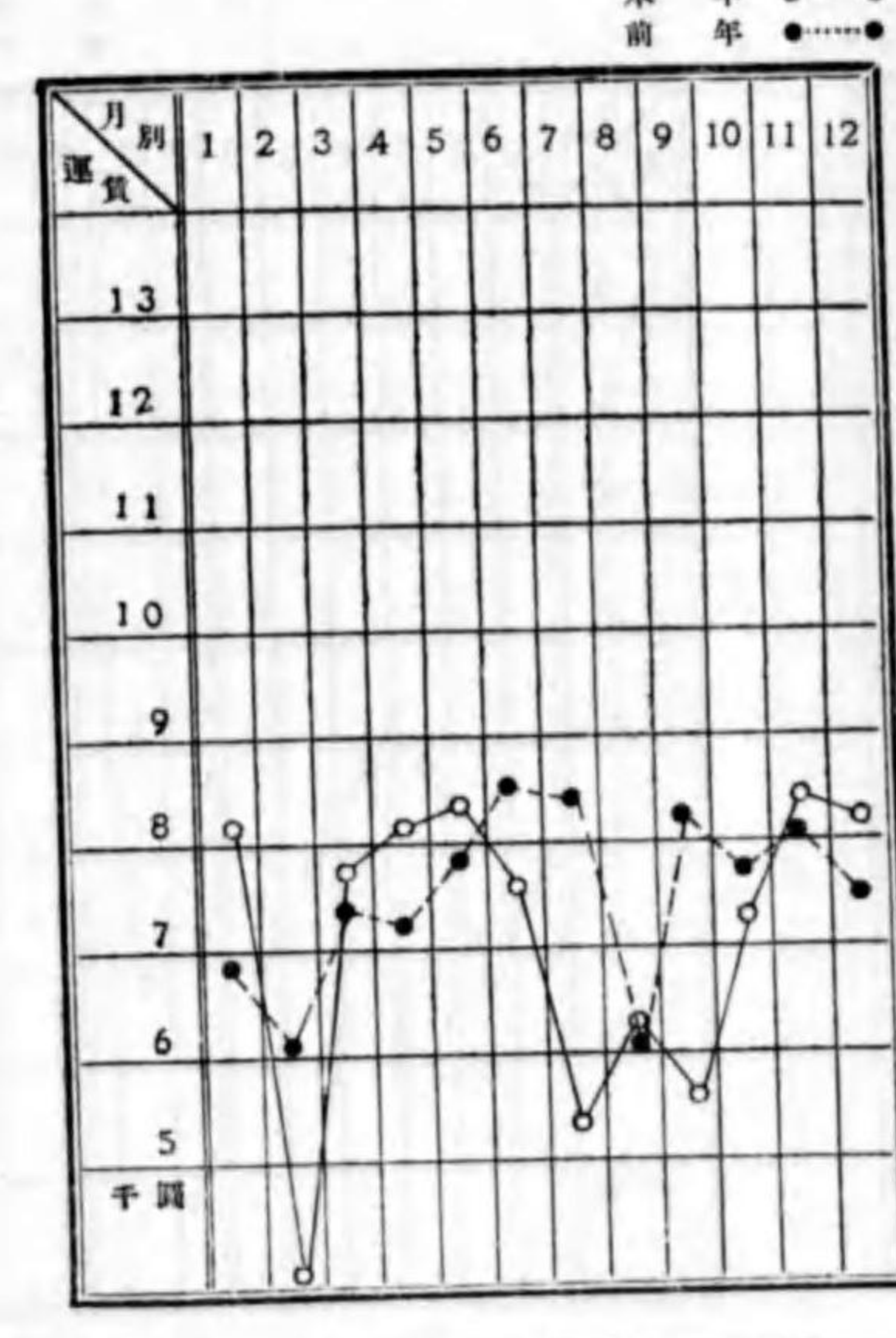
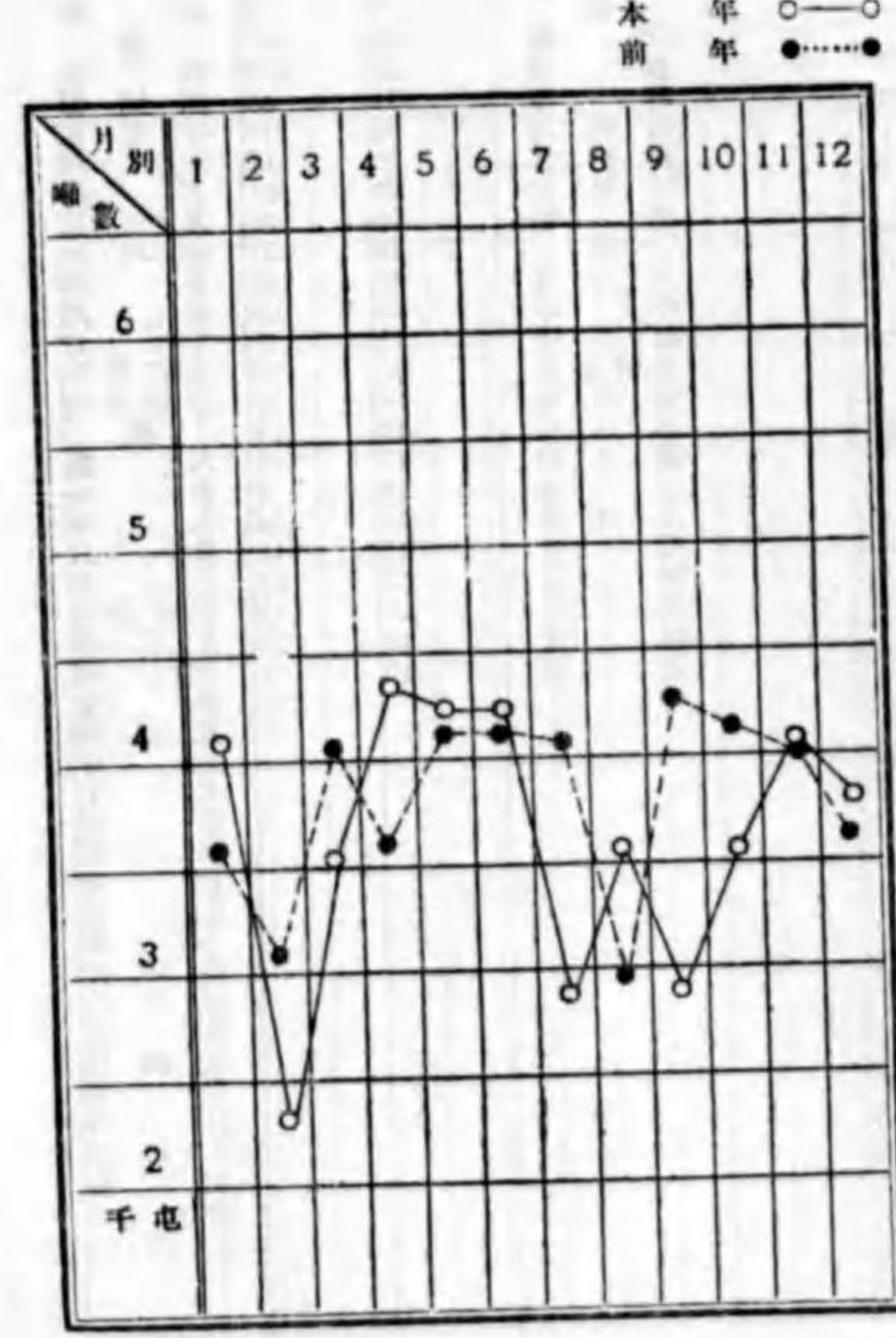
石灰石

噸數順位	發				送				到				着			
	本年	前年比較	一日平均	千分比	本年	前年比較	一日平均	千分比	本年	前年比較	一日平均	千分比	本年	前年比較	一日平均	千分比
18	643,708		394													

一噸平均輸送噸				一噸平均運貨				一噸一哩平均運貨					
本年	前年比較	本年	前年比較	本年	前年比較	本年	前年比較	本年	前年比較	本年	前年比較	本年	前年比較
39.0		3.2		1.091		0.099		0.0280		0.0002			

發送噸數月別高低表

運貨月別高低表



主ナル産地	噸數	運貨	主ナル産地	噸數
川	19,172	31,037	崎町原川	378,498
尾山	9,707	18,177	崎町原川谷	197,091
尾山	6,358	17,115	余業ヶ	24,653
尾山	5,819	15,430	須	5,946
尾山	2,168	2,969	千川	5,638
尾山	192	62	尾山	3,341
尾山	71	30	尾山	2,322
尾山	47	141	尾山	1,216
尾山	47	37	尾山	927
尾山	37	60	尾山	785
尾山	30	29	尾山	794
尾山	20	64	尾山	414
尾山	15	38	尾山	370
尾山	15	26	尾山	368
尾山	13	24	尾山	365
尾山	10	16	尾山	362
尾山	9	4	尾山	325
尾山	8	4	尾山	304
尾山	8	4	尾山	264
尾山	8	4	尾山	247
尾山	8	4	尾山	223
尾山	8	4	尾山	213
尾山	8	4	尾山	201
尾山	8	4	尾山	161
尾山	8	4	尾山	159
尾山	8	4	尾山	143
尾山	8	4	尾山	118
尾山	8	4	尾山	117
尾山	8	4	尾山	116
尾山	8	4	尾山	112
尾山	8	4	尾山	109
尾山	8	4	尾山	102
尾山	8	4	尾山	98
尾山	8	4	尾山	87
尾山	8	4	尾山	83
尾山	8	4	尾山	81
尾山	8	4	尾山	73
尾山	8	4	尾山	69
尾山	8	4	尾山	68
尾山	8	4	尾山	66
尾山	8	4	尾山	58
尾山	8	4	尾山	49
尾山	8	4	尾山	44
尾山	8	4	尾山	44
尾山	8	4	尾山	43
尾山	8	4	尾山	34
尾山	8	4	尾山	33
尾山	8	4	尾山	31
尾山	8	4	尾山	30
尾山	8	4	尾山	30
尾山	8	4	尾山	28
尾山	8	4	尾山	28
尾山	8	4	尾山	26

月別高低表、石灰石

粘 土

月別高低表、粘 土	發 送						到 着		
	發 送 噸 數		運 貨		主ナル發着		主ナル着		
	本 年	前 年 比 較	本 年	前 年 比 較	噸 數	運 貨	噸 數	運 貨	
噸 數 順 位	16	149,190	4.7	12	176,186	94,779	84,928	98,824	13,924
一噸平均輸送哩	33.5		1.181		0.0352				

發送噸數月別高低表												運貨月別高低表													
月別	1	2	3	4	5	6	7	8	9	10	11	12	月別	1	2	3	4	5	6	7	8	9	10	11	12
噸數	15	10	12	14	15	13	14	12	11	10	12	11	22	16	14	15	16	14	15	16	14	15	16	14	
千屯	15	10	12	14	15	13	14	12	11	10	12	11	22	16	14	15	16	14	15	16	14	15	16	14	

主ナル發着	噸 數	運 貨
船橋	94,779	84,928
大房北	13,195	34,347
安赤	11,630	12,783
船橋	5,471	2,364
三思和九	4,837	11,155
三思和九	2,478	5,421
三思和九	1,202	2,998
三思和九	913	2,024
三思和九	659	1,336
三思和九	620	213
三思和九	576	1,593
三思和九	352	631
三思和九	344	1,113
三思和九	293	539
三思和九	264	350
三思和九	242	342
三思和九	216	552
三思和九	169	124
三思和九	160	96
三思和九	137	315
三思和九	141	162
三思和九	101	557
三思和九	85	75
三思和九	85	25
三思和九	58	31
三思和九	56	47
三思和九	54	103
三思和九	50	82
三思和九	49	34
三思和九	48	33
三思和九	48	144
三思和九	48	78
三思和九	45	64
三思和九	41	105
三思和九	38	18
三思和九	38	47
三思和九	35	34
三思和九	34	35
三思和九	32	78
三思和九	31	110
三思和九	31	54
三思和九	30	27
三思和九	29	13
三思和九	28	59
三思和九	27	28
三思和九	26	18
三思和九	26	14
三思和九	25	103
三思和九	24	20
三思和九	23	11
三思和九	20	67
三思和九	18	61
三思和九	18	36
三思和九	17	14
三思和九	17	99
三思和九	15	5
三思和九	15	32
三思和九	15	38
三思和九	13	1

海 藻 類

月別高低表、海 藻 類	發 送						到 着		
	發 送 噸 數		運 貨		主ナル發着		主ナル着		
	本 年	前 年 比 較	本 年	前 年 比 較	噸 數	運 貨	噸 數	運 貨	
噸 數 順 位	102	2,716	395	7	12,040	349	1,630	326	1,142
一噸平均輸送哩	171.5	59.2	4.433	0.245	0.0258				

發送噸數月別高低表												運貨月別高低表													
月別	1	2	3	4	5	6	7	8	9	10	11	12	月別	1	2	3	4	5	6	7	8	9	10	11	12
噸數	1	1	1	1	1	1	1	1	1	1	1	1	40	35	30	25	20	15	10	5	1	1	1	1	
百屯	1	1	1	1	1	1	1	1	1	1	1	1	40	35	30	25	20	15	10	5	1	1	1	1	

主ナル發着	噸 數	運 貨
津市	349	1,630
津市	326	1,142
津市	306	2,025
津市	168	686
津市	144	626
津市	115	501
津市	96	292
津市	88	147
津市	74	421
津市	68	504
津市	64	390
津市	48	362
津市	40	117
津市	40	131
津市	40	150
津市	37	79
津市	26	177
津市	24	121
津市	24	75
津市	24	128
津市	16	97
津市	16	40
津市	16	66
津市	15	37
津市	13	13
津市	13	111
津市	8	28
津市	8	14
津市	8	154
津市	8	34
津市	8	66
津市	8	41
津市	7	1

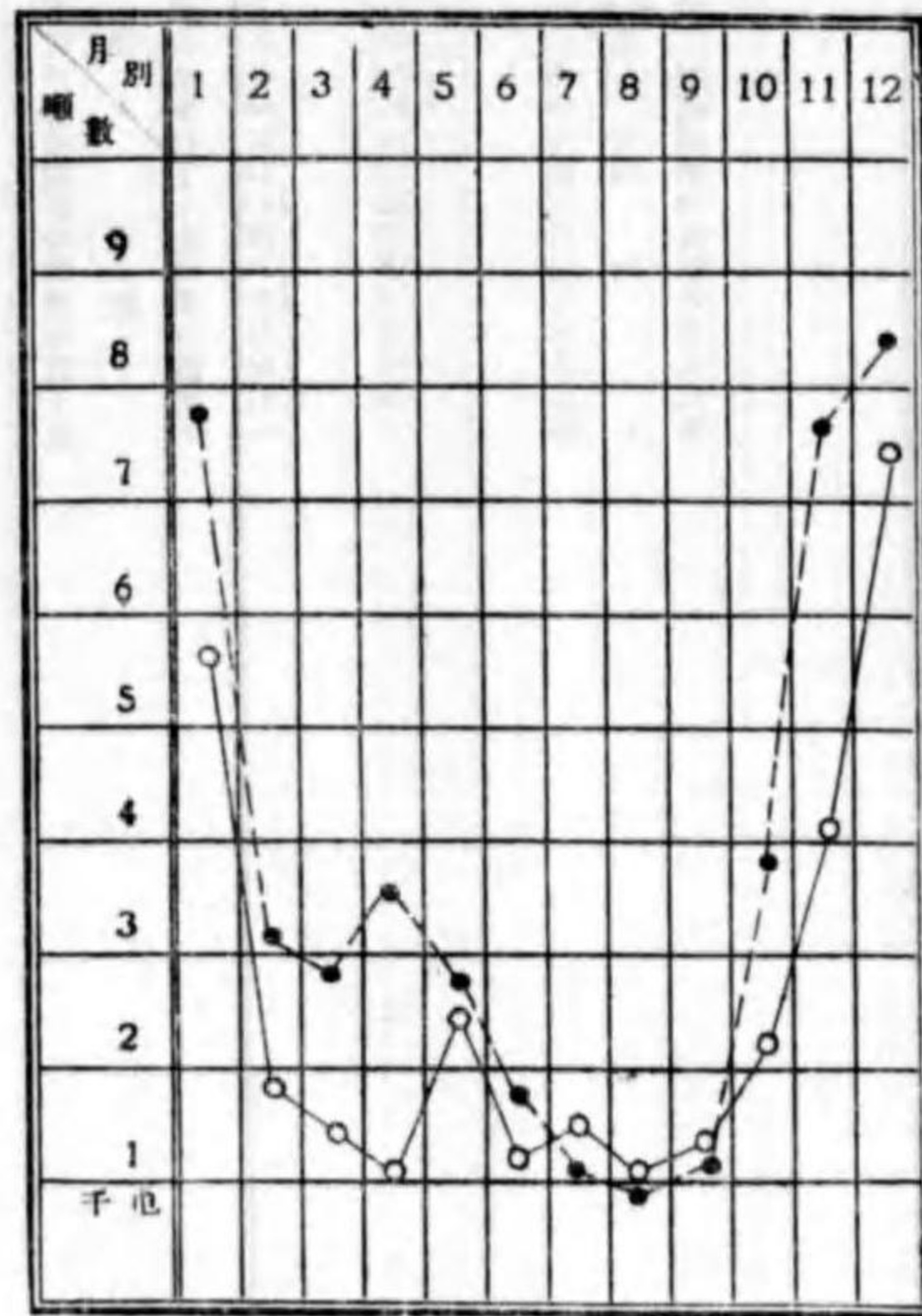
鹽

月別高低表

噸數順位	發 送				運 貨		到 着	
	本 年	前 年 比 較	一 日 平 均	千 分 比	本 年	前 年 比 較	本 年	前 年 比 較
28	94,997	▲ 1,284	260	8			87,355	
一噸平均輸送哩				一噸平均運貨		一噸一哩平均運貨		
本 年	前 年 比 較	本 年	前 年 比 較	本 年	前 年 比 較			
	29.4	▲ 4.3	0.920	▲ 0.120	0.0313	0.0005		

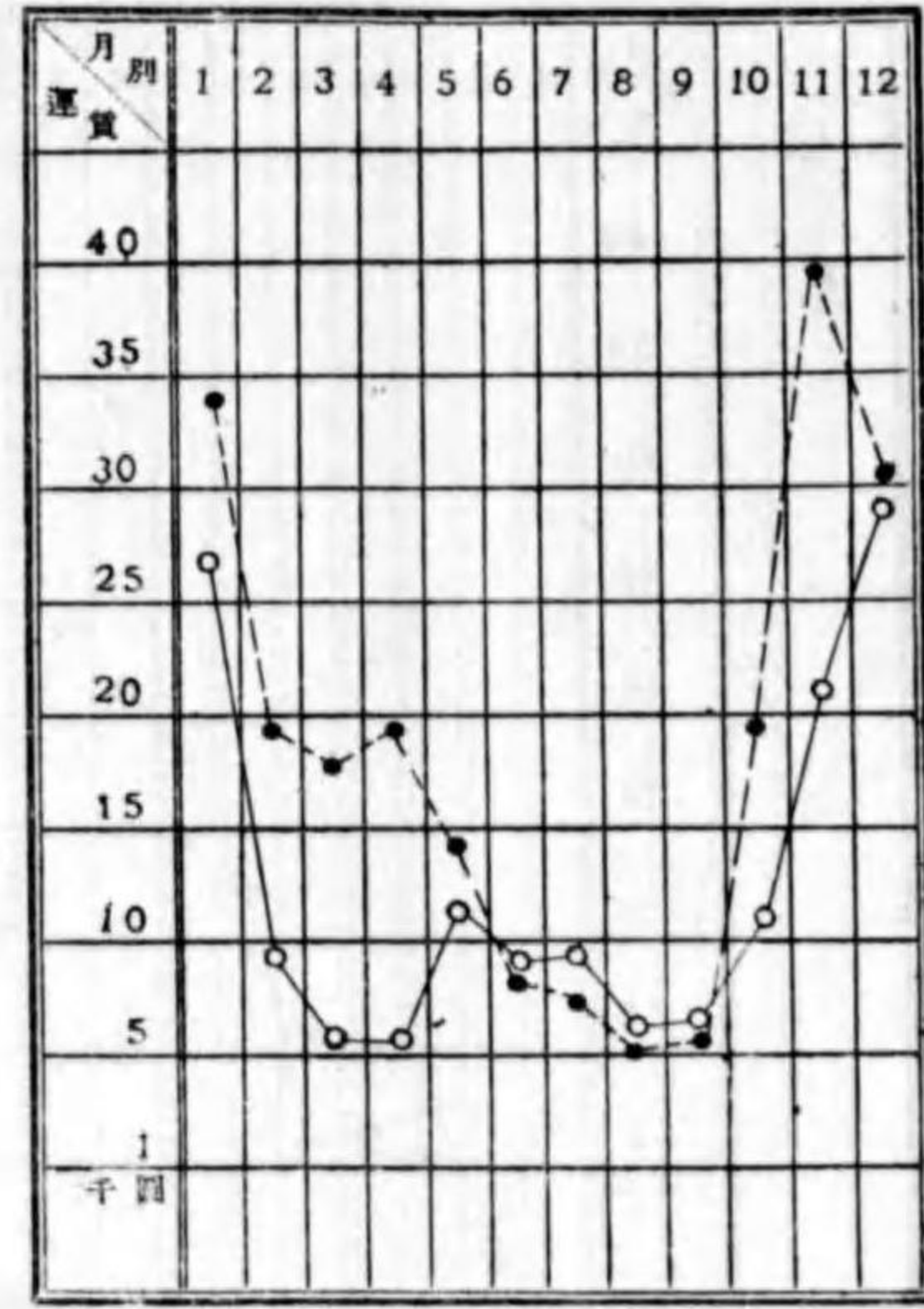
發送噸數月別高低表

本 年 ○—○
前 年 ●.....●



運貨月別高低表

本 年 ○—○
前 年 ●.....●



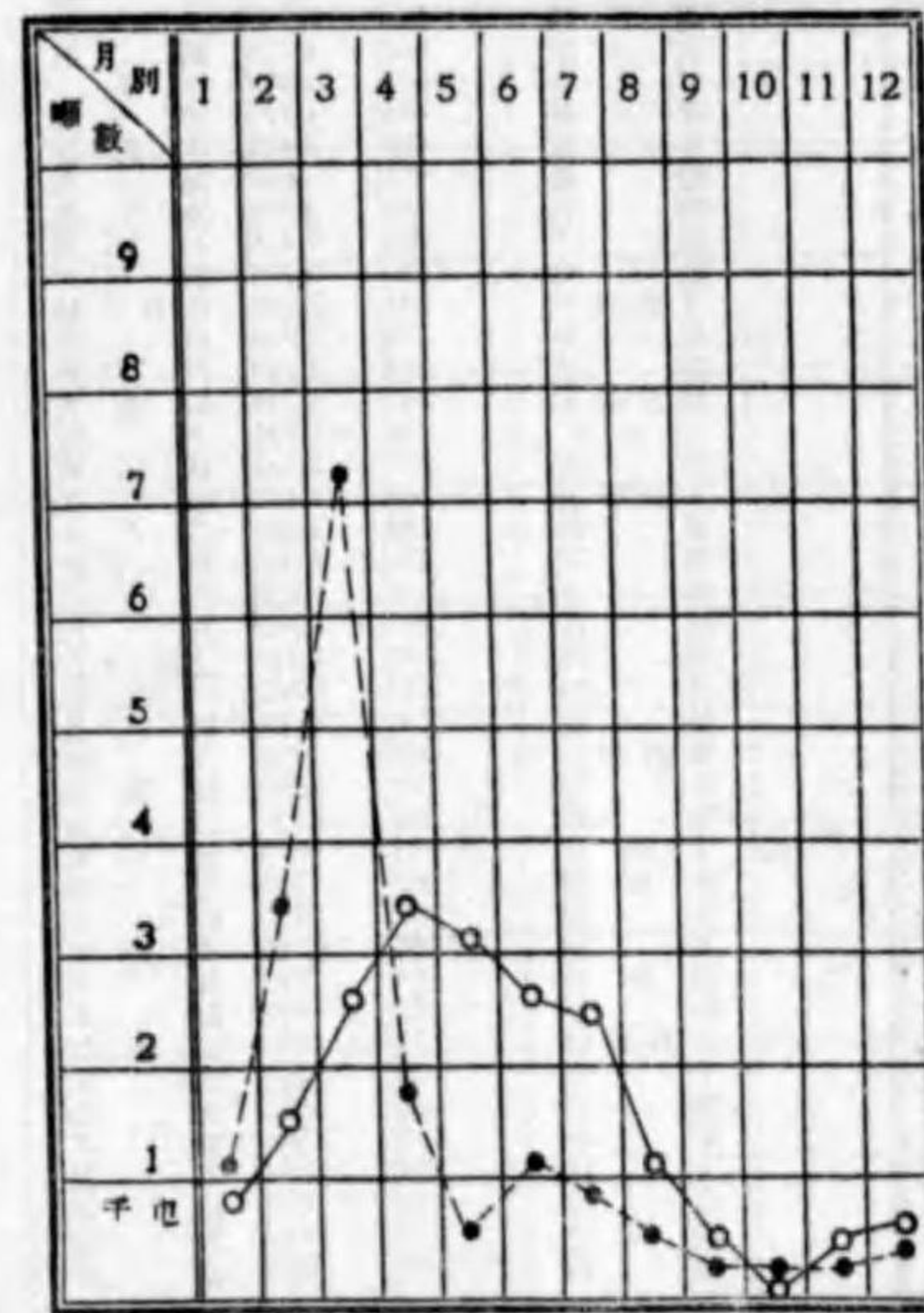
主ナル發着	噸數	運 貨	主ナル着	噸數
新山崎子	19,050	35,877	新山崎子	20,225
新小高	16,217	7,570	新小高	12,651
新高品	12,319	6,923	新高品	11,237
高品	10,533	5,798	高品	7,869
神奈川	5,370	4,642	神奈川	5,093
宇都宮	4,803	4,500	宇都宮	4,928
海津	2,947	1,909	海津	4,754
宇井	2,847	4,210	宇井	3,921
各浦	2,624	762	各浦	2,781
平	2,561	1,186	平	2,571
原	1,835	1,507	原	2,239
磯	1,594	1,200	磯	1,913
佐	1,540	663	佐	1,683
田	1,311	793	田	1,449
原	1,060	1,451	原	1,638
川	957	662	川	1,581
生	648	312	生	1,374
川	562	461	川	1,361
野	537	795	野	1,195
田	438	698	田	1,121
原	249	677	原	1,053
野	219	457	野	970
田	118	437	田	962
原	92	525	原	891
野	60	36	野	801
田	28	1	田	775
原	20	18	原	743
野	17	10	野	715
田	15	11	田	714
原	15	22	原	708
野	15	5	野	673
田	13	31	田	668
原	13	4	原	663
野	10	4	野	661
田	10	4	田	644
原	9	12	原	643
野	9	29	野	610
田	8	4	田	597
原	8	9	原	575
野	8	1	野	534
田	8	11	田	531
原	8	10	原	505
野	8	7	野	501
田	8	4	田	489
原	8	16	原	477
野	8	4	野	465
田	8	14	田	465
原	8	4	原	463
野	8	15	野	452
田	8	4	田	449
原	8	4	原	446
野	8	4	野	444
田	8	4	田	438

鹽 乾 魚

噸數順位	發 送				運 貨		到 着	
	本 年	前 年 比 較	一 日 平 均	千 分 比	本 年	前 年 比 較	本 年	前 年 比 較
61	22,386	▲ 7,820	61	2			82,971	
一噸平均輸送哩				一噸平均運貨		一噸一哩平均運貨		
本 年	前 年 比 較	本 年	前 年 比 較	本 年	前 年 比 較	0.0178		0.0002
	208.3	▲ 36.2	3.707	▲ 0.593				

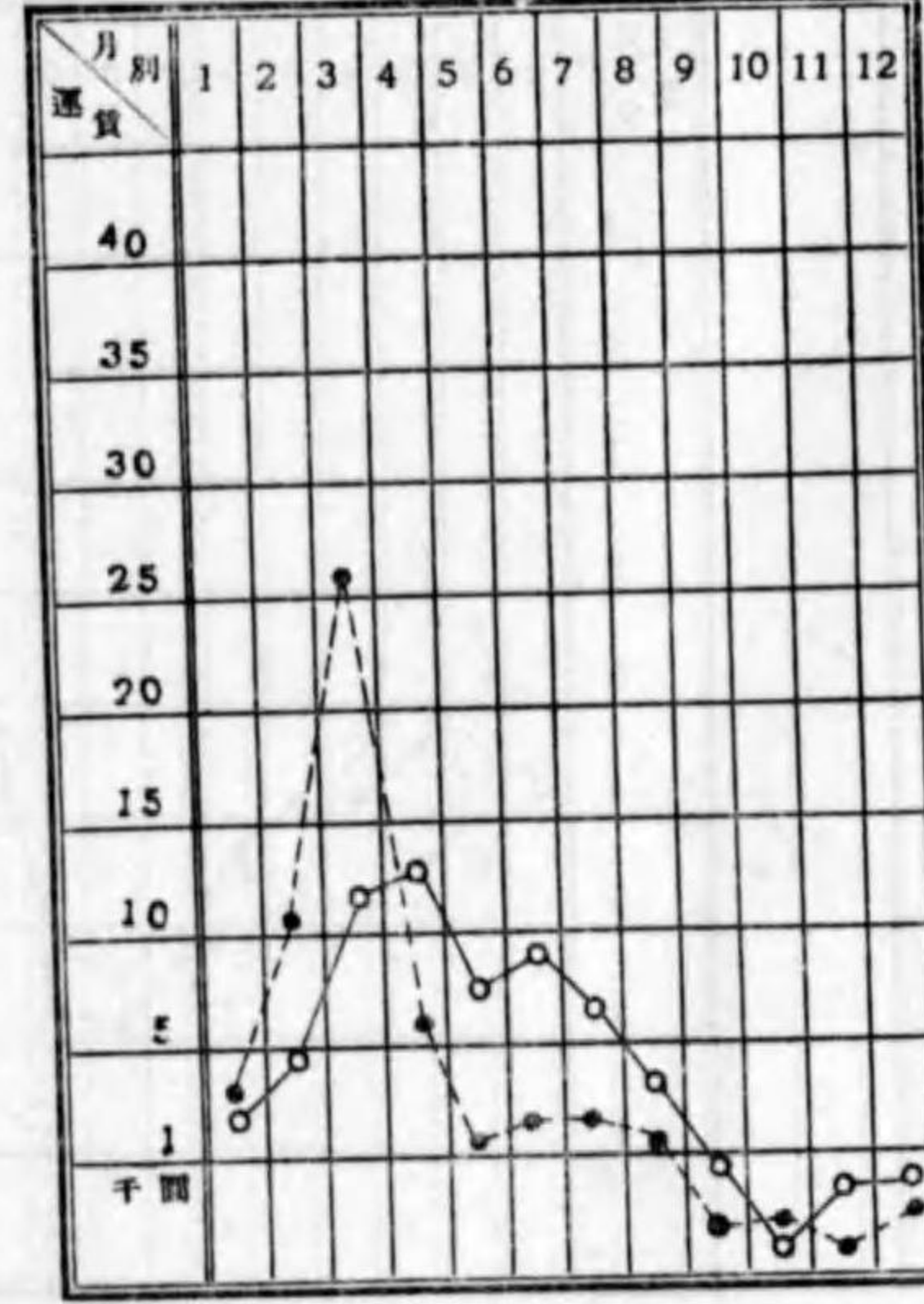
發送噸數月別高低表

本 年 ○—○
前 年 ●.....●



運貨月別高低表

本 年 ○—○
前 年 ●.....●



主ナル發着	噸數	運 貨	主ナル着	噸數
千	6,157	20,047	千	18,110
若	2,799	16,634	若	5,551
濱	2,024	9,215	濱	4,048
田	1,625	7,478	田	2,783
新	1,354	6,482	新	2,587
御	1,269	7,721	御	2,223
大	953	6,265	大	1,705
秋	839	5,215	秋	2,223
安	739	3,353	安	1,414
東	698	3,796	東	1,086
大	574	5,179	大	1,017
深	558	2,978	深	947
安	552	3,196	安	909
南	505	1,329	南	859
大	498	4,425	大	808
深	495	1,969	深	791
安	464	2,067	安	707
南	464	2,562	南	624
大	461	1,272	大	487
深	436	2,665	深	414
安	365	1,312	安	394
南	293	2,166	南	343
大	278	831	大	316
深	278	786	深	299
安	230	1,839	安	294
南	225	1,275	南	279
大	220	1,893	大	271
深	219	1,944	深	265
安	214	702	安	245
南	198	709	南	240
大	187	1,065	大	237
深	184	522	深	206
安	167	593	安	189
南	148	344	南	189
大	147	868	大	183
深	132	791	深	183
安	125	947	安	182
南	121	776	南	178
大	121	1,432	大	174
深	117	505	深	172
安	108	172	安	171
南	104	623	南	159
大	97	387	大	156
深	95	101	深	151
安	93	461	安	148
南	92	395	南	148
大	86	479	大	143
深	84	469	深	132
安	83	523	安	131
南	80	250	南	130
大	79	414	大	126
深	78	399	深	124
安	73	71	安	124
南	71	234	南	122
大	69	310	大	114
深	67	359	深	109
安	67	353	安	
南	66	335	南	

活及鮮魚

月別高低表、活及鮮

順位	發				送				到			
	本年	前年比較	一日平均	千分比	本年	前年比較	一日平均	千分比	本年	前年比較	一日平均	千分比
39	50,292	2,005	138	4	181,310							
一噸平均輸送噸				一噸平均運貨				一噸一哩平均運貨				
本年	前年比較	本年	前年比較	本年	前年比較	本年	前年比較	本年	前年比較	本年	前年比較	本年
89.0	8.5	3.605	0.224	0.0405	0.0312							

月別	1	2	3	4	5	6	7	8	9	10	11	12
噸數	18	16	14	12	10	8	6	4	2	1	2	4

月別	1	2	3	4	5	6	7	8	9	10	11	12
運貨	9	8	7	6	5	4	3	2	1	2	3	4

主ノル	順位	運貨	主ノル	順位	運貨
新沼	1	20,427	川	1	56,203
生津	2	13,518	田	2	39,213
水川	3	4,984	園	3	26,441
浦	4	4,599	郡	4	4,203
栗	5	4,239	森	5	1,848
津	6	3,555	森	6	1,844
津	7	3,205	津	7	1,828
原	8	3,179	原	8	1,627
濱	9	2,825	濱	9	1,614
小	10	2,327	小	10	1,470
和	11	2,122	和	11	1,249
安	12	1,577	安	12	1,061
大	13	1,559	大	13	961
飯	14	1,389	飯	14	801
水	15	1,219	水	15	701
成	16	1,074	成	16	644
小	17	1,046	小	17	611
和	18	963	和	18	584
安	19	839	安	19	551
大	20	676	大	20	518
兩	21	660	兩	21	510
平	22	572	平	22	501
船	23	495	船	23	488
御	24	489	御	24	477
船	25	451	船	25	479
上	26	439	上	26	469
江	27	364	江	27	404
橋	28	353	橋	28	398
那	29	345	那	29	374
古	30	325	古	30	365
日	31	313	日	31	339
市	32	287	市	32	324
川	33	285	川	33	319
八	34	277	八	34	312
藤	35	269	藤	35	298
花	36	250	花	36	280
見	37	239	見	37	274
津	38	238	津	38	264
濱	39	233	濱	39	263
海	40	230	海	40	234
田	41	210	田	41	231
津	42	204	津	42	229
東	43	192	東	43	228
海	44	184	海	44	221
香	45	181	香	45	205
尾	46	167	尾	46	193
山	47	167	山	47	194
金	48	163	金	48	194
澤	49	154	澤	49	189
川	50	152	川	50	173
金	51	141	金	51	173
澤	52	125	澤	52	168
尾	53	125	尾	53	162
山	54	119	山	54	161
金	55	114	金	55	159
澤	56	112	澤	56	158
川	57	112	川	57	158
金	58	109	金	58	145

小麥粉

月別高低表、小麥粉

順位	發				送				到			
	本年	前年比較	一日平均	千分比	本年	前年比較	一日平均	千分比	本年	前年比較	一日平均	千分比
14	190,686	7,786	522	16	461,979							
一噸平均輸送噸				一噸平均運貨				一噸一哩平均運貨				
本年	前年比較	本年	前年比較	本年	前年比較	本年	前年比較	本年	前年比較	本年	前年比較	本年
90.1	5.1	2.423	0.084	0.0269	0.0006							

月別	1	2	3	4	5	6	7	8	9	10	11	12
噸數	26	24	22	20	18	16	14	12	10	8	6	4

月別	1	2	3	4	5	6	7	8	9	10	11	12
運貨	9	8	7	6	5	4	3	2	1	2	3	4

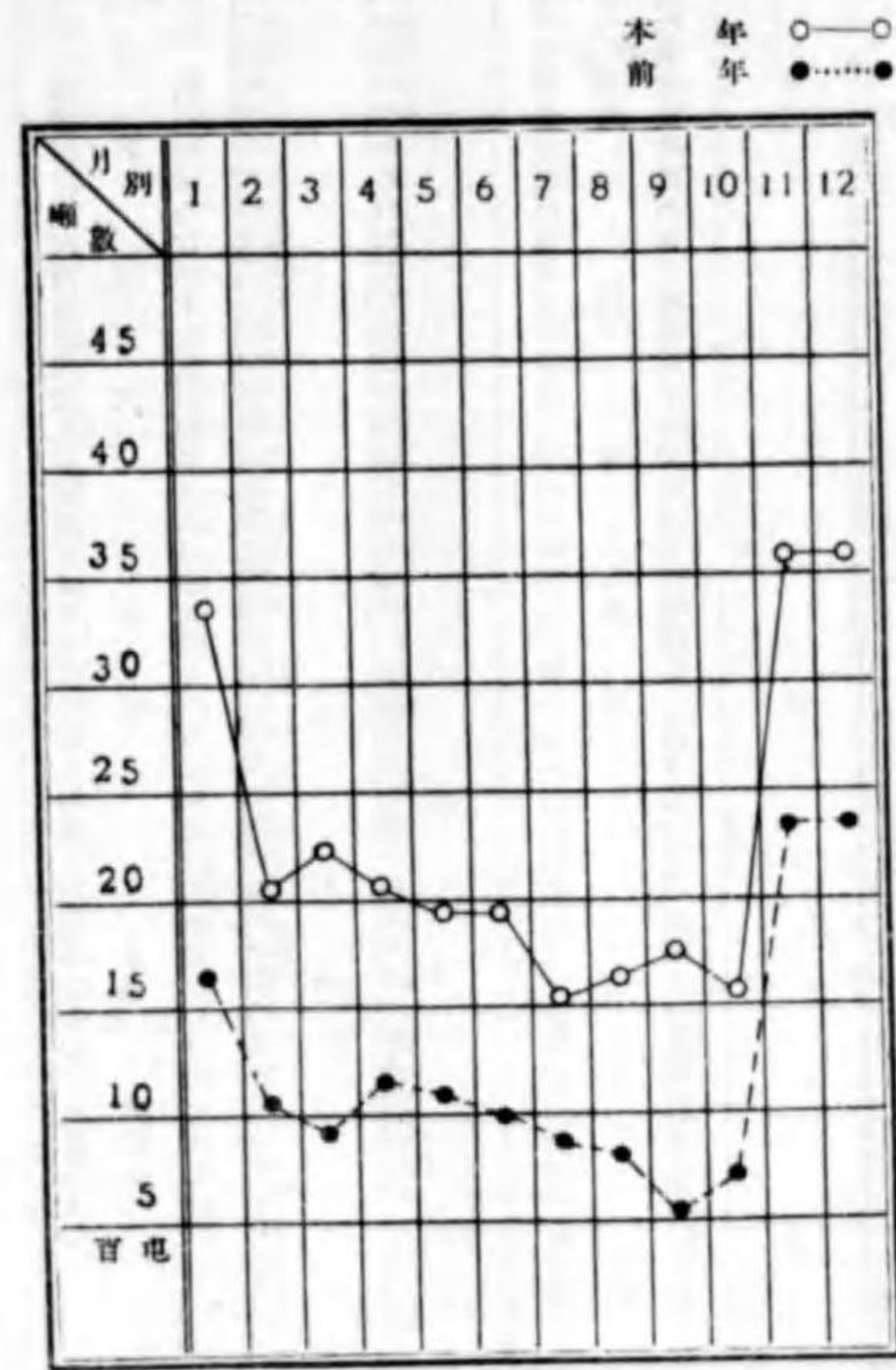
主ノル	順位	運貨	主ノル	順位	運貨
千	1	41,081	新	1	7,131
若	2	34,583	兩	2	6,255
信	3	14,186	園	3	4,311
谷	4	12,782	森	4	3,577
宮	5	11,729	大	5	3,146
野	6	10,463	品	6	2,617
川	7	9,804	款	7	2,213
野	8	8,655	款	8	2,037
野	9	7,092	款	9	1,650
野	10	5,858	款	10	1,630
野	11	3,980	款	11	1,598
野	12	3,400	款	12	1,428
野	13	2,477	款	13	1,276
野	14	1,477	款	14	1,218
野	15	1,176	款	15	1,099
野	16	494	款	16	1,070
野	17	237	款	17	1,022
野	18	152	款	18	926
野	19	100	款	19	886
野	20	100	款	20	883
野	21	88	款	21	858
野	22	86	款	22	858
野	23	84	款	23	834
野	24	84	款	24	797
野	25	77	款	25	769
野	26	64	款	26	743
野	27	63	款	27	717
野	28	59	款	28	702
野	29	50	款	29	678
野	30	48	款	30	656
野	31	46	款	31	626
野	32	43	款	32	613
野	33	42	款	33	595
野	34	41	款	34	528
野	35	41	款	35	518
野	36	35	款	36	501
野	37	34	款	37	477
野	38	33	款	38	477
野	39	32	款	39	451
野	40	31	款	40	447
野	41	31	款	41	428
野	42	30	款	42	408
野	43	29	款	43	407
野	44	28	款	44	404
野	45	26	款	45	400
野	46	26	款	46	387
野	47	25	款	47	387
野	48	25	款	48	373
野	49	25	款	49	369
野	50	23	款	50	356
野	51	22	款	51	
野	52	21	款	52	
野	53	21	款	53	
野	54	20	款	54	
野	55	20	款	55	
野	56	20	款	56	
野	57	20	款	57	
野	58	20	款	58	
野	59	20	款	59	
野	60	20	款	60	

澱粉類

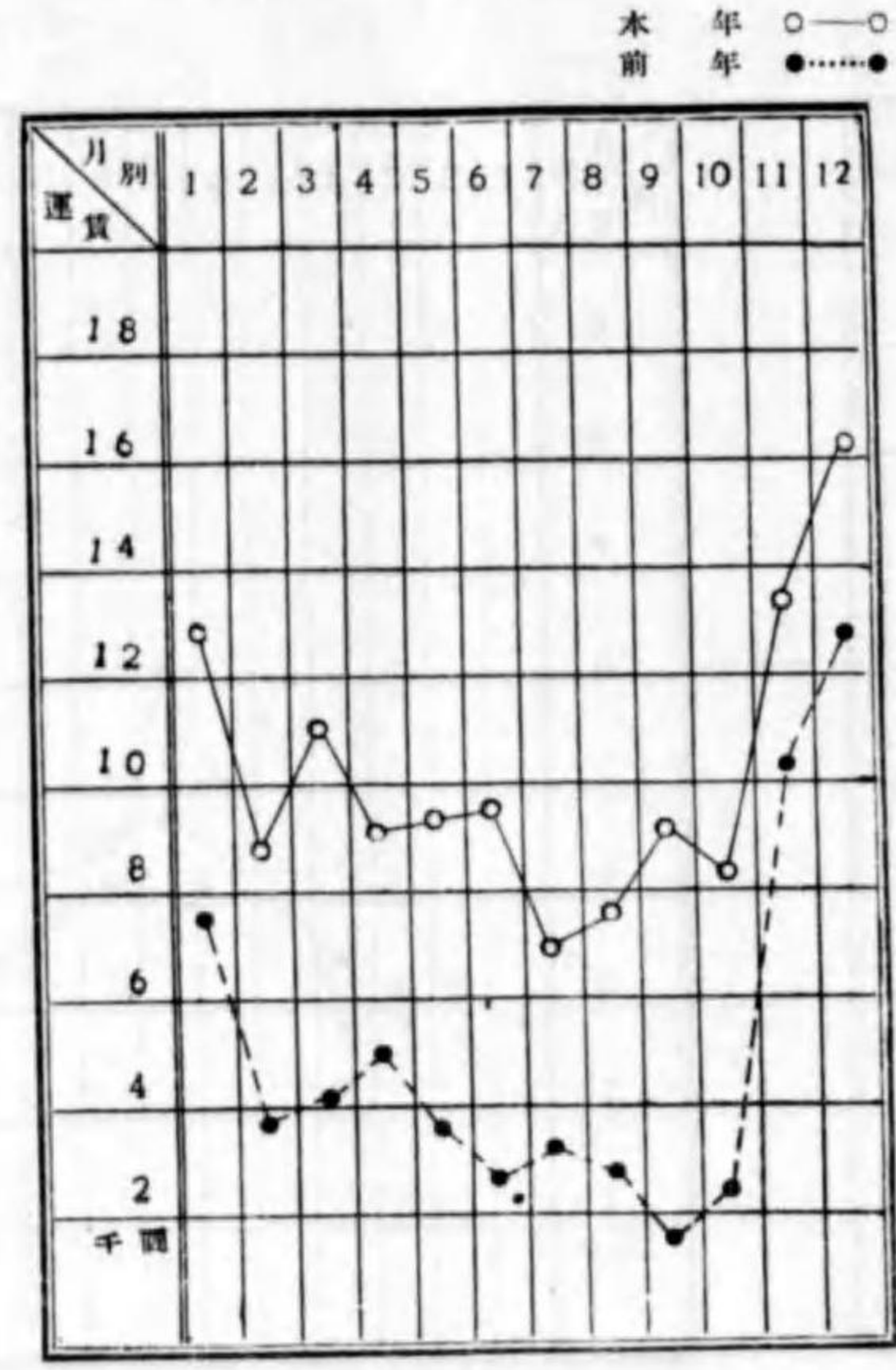
月別高低表、澱粉類

順位	發				送				到			
	年		日		年		日		年		日	
	本	前	平	分	本	前	平	分	本	前	平	分
60	22,469	6,931	62	2	92,687							
一順平均輸送量				一順平均運貨				一順一哩平均運貨				
本	前	本	前	本	前	本	前	本	前	本	前	本
194.3	15.7	4.125	0.243	0.0212	0.0005							

發送噸數月別高低表



運貨月別高低表



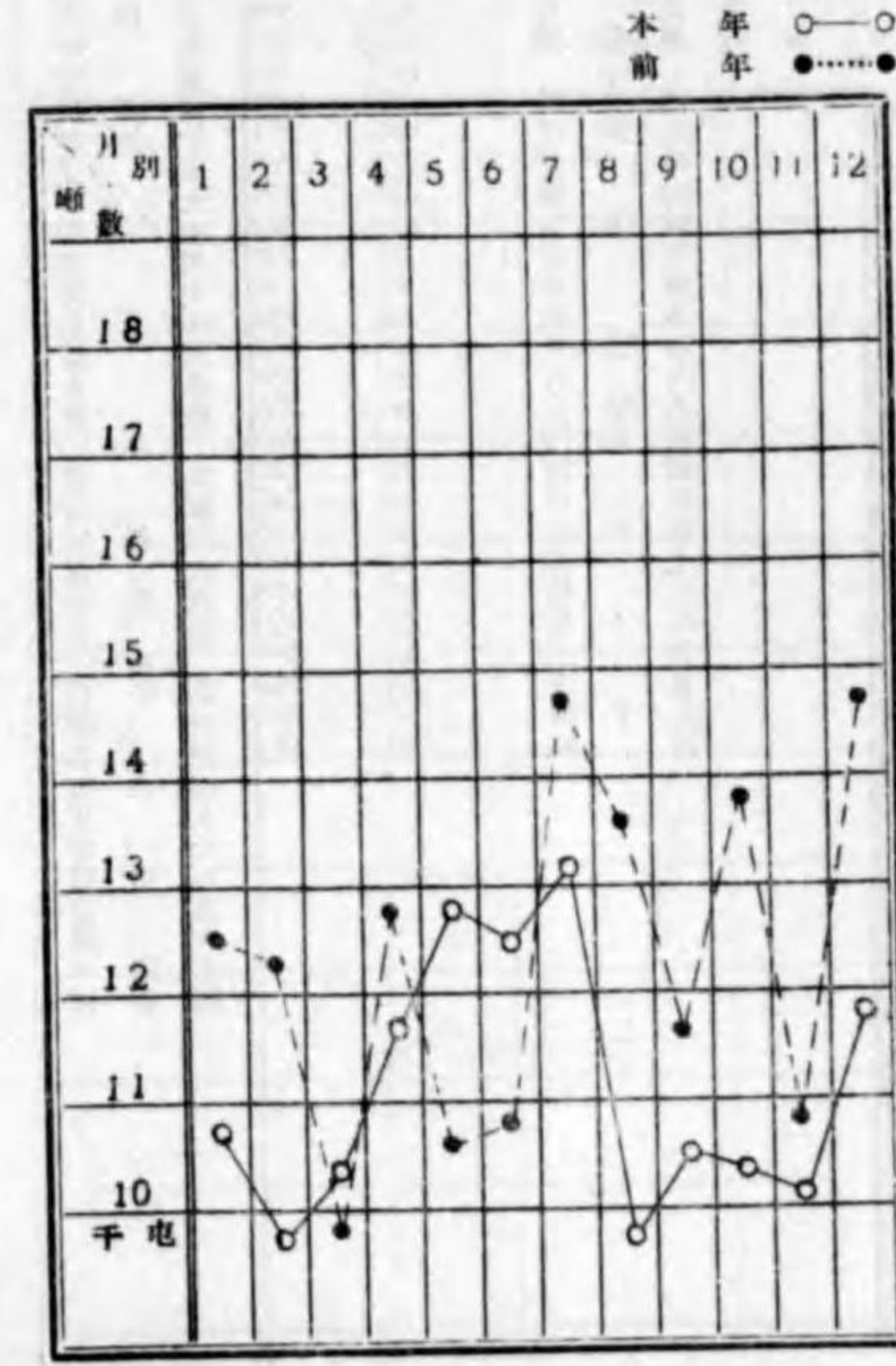
主ナル發源	噸數	運貨	主ナル着岸	噸數
川	7,777	52,858	水	5,659
蘇	2,016	10,073	錦	1,283
南	2,002	2,583	平	803
新	1,723	6,554	不	707
統	1,694	7,900	蘇	627
嶺	1,640	6,082	我	471
松	1,129	3,807	原	378
旭	899	3,007	野	298
下	592	2,409	利	257
沙	475	1,559	生	244
秋	445	1,713	宮	233
橫	372	2,611	崎	184
津	354	1,044	野	183
本	320	528	山	181
東	275	1,400	留	141
前	218	3,152	置	125
橋	209	864	濱	112
本	178	1,559	原	107
東	168	142	上	94
上	161	310	子	81
高	158	774	谷	79
松	156	181	崎	78
深	155	2,405	勢	75
澤	136	258	大	70
常	134	313	勢	61
青	125	191	勢	62
佐	103	268	勢	59
長	100	165	勢	55
島	90	175	勢	55
千	78	124	勢	52
手	73	98	勢	51
松	64	133	勢	51
通	62	275	勢	50
千	59	185	勢	46
高	53	198	勢	44
平	52	208	勢	44
王	49	152	勢	43
田	46	259	勢	41
湯	44	244	勢	38
石	39	143	勢	37
古	38	32	勢	37
宇	38	106	勢	36
木	36	200	勢	33
魚	34	50	勢	33
錦	33	163	勢	32
那	33	128	勢	32
那	29	179	勢	31
久	26	29	勢	30
小	24	60	勢	29

砂糖類

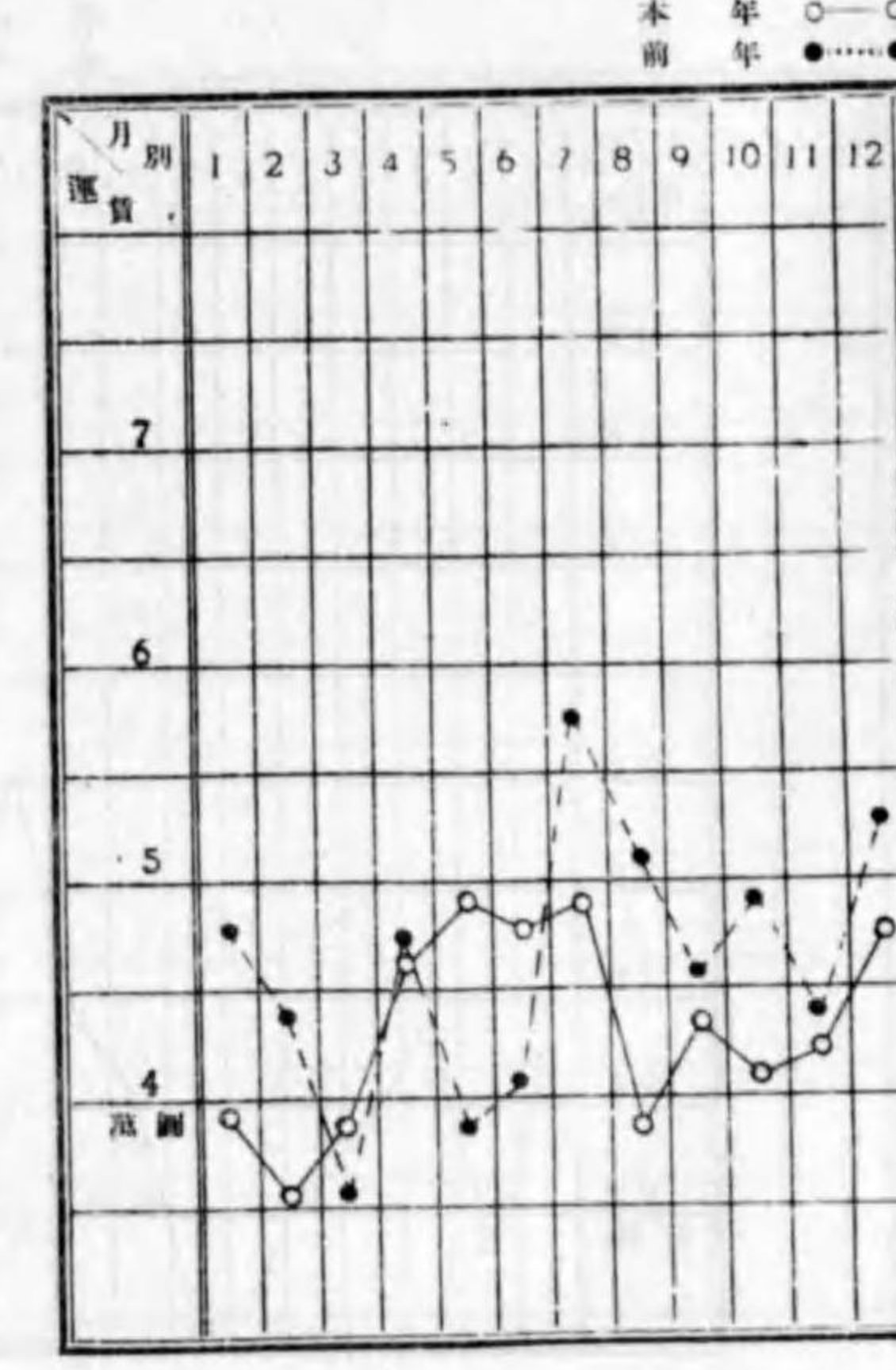
月別高低表、砂糖類

順位	發				送				到			
	年		日		年		日		年		日	
	本	前	平	分	本	前	平	分	本	前	平	分
20	139,455	8,462	382	12	494,523							
一順平均輸送量				一順平均運貨				一順一哩平均運貨				
本	前	本	前	本	前	本	前	本	前	本	前	本
141.3	8.9	3.546	0.171	0.0251	0.0003							

發送噸數月別高低表



運貨月別高低表



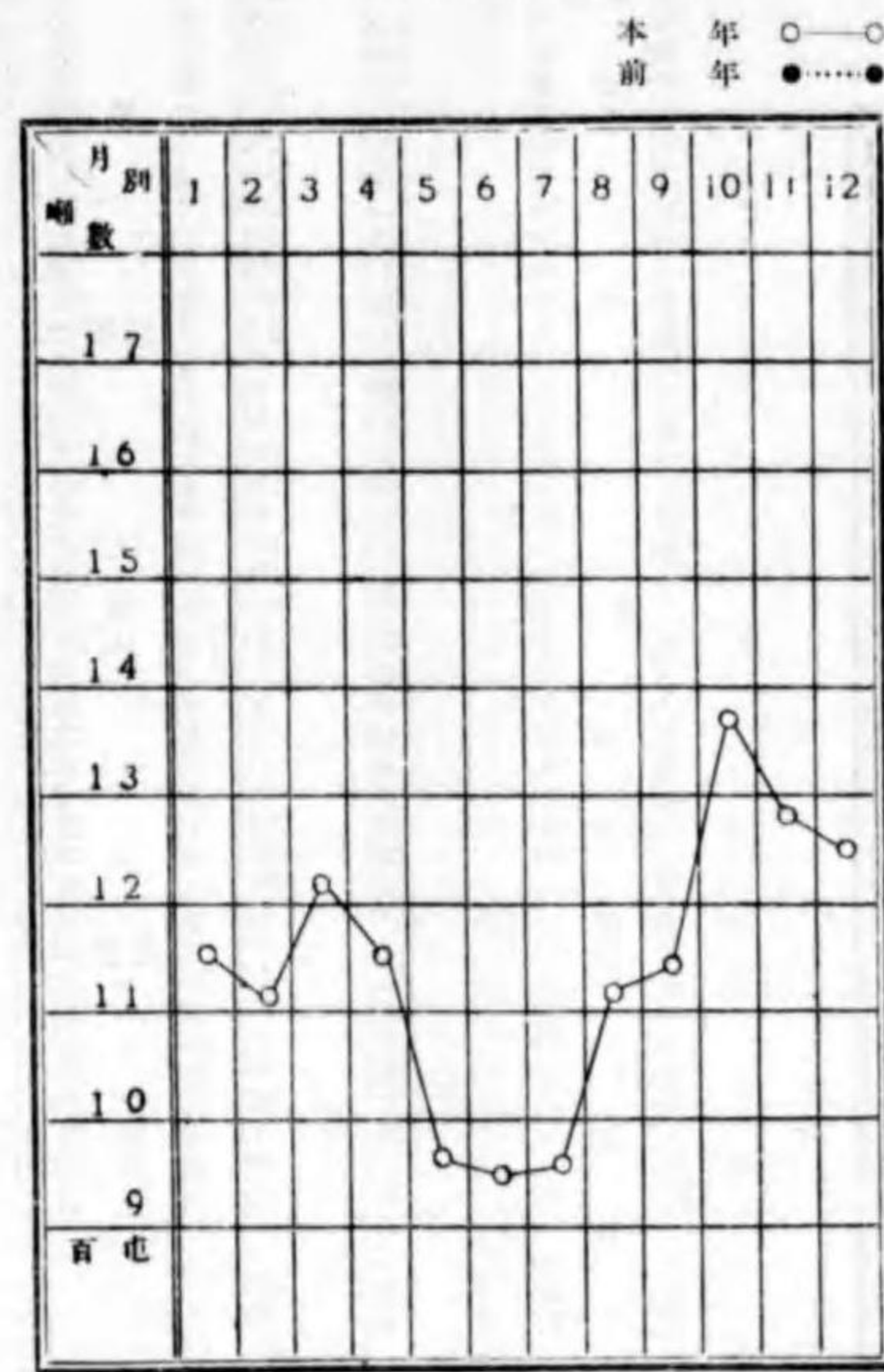
主ナル發源	噸數	運貨	主ナル着岸	噸數
川	74,009	314,608	宇	5,564
蘇	28,555	104,138	高	3,885
南	6,089	23,884	沙	3,763
新	4,736	14,458	統	3,492
嶺	4,412	12,526	嶺	3,611
松	4,220	22,690	松	3,455
旭	3,135	7,938	下	3,062
沙	1,563	2,431	秋	2,978
橫	989	2,204	津	2,346
津	558	2,262	本	2,253
本	404	1,122	東	2,222
東	309	857	前	2,062
橋	282	288	橋	1,753
本	214	1,733	石	1,582
東	201	492	土	1,571
水	194	275	小	1,332
國	174	516	小	1,261
前	164	192	深	1,244
橋	162	264	澤	1,200
石	159	301	常	1,214
下	151	159	青	1,044
白	150	390	佐	998
平	125	244	長	714
大	124	255	島	699
伊	117	396	千	676
勢	108	192	手	668
崎	87	285	松	627
野	86	99	深	620
利	83	83	澤	541
生	83	84	常	504
宮	149	151	青	495
崎	66	66	佐	475
野	64	64	長	468
山	63	63	島	450
庄	52	52	千	448
生	51	51	手	420
利	50	50	松	397
城	49	49	深	371
島	46	46	澤	365
手	41	41	常	364
市	39	39	青	363
津	34	34	佐	357
川	33	33	長	327
河	32	32	島	323
本	32	32	千	316
山	32	32	手	306
浦	32	32	松	296
里	30	30	深	281
本	30	30	澤	266
原	28	28	常	262
木	27	27	青	250
川	22	22	佐	
谷	20	20	長	
津	18	18	島	

味噌

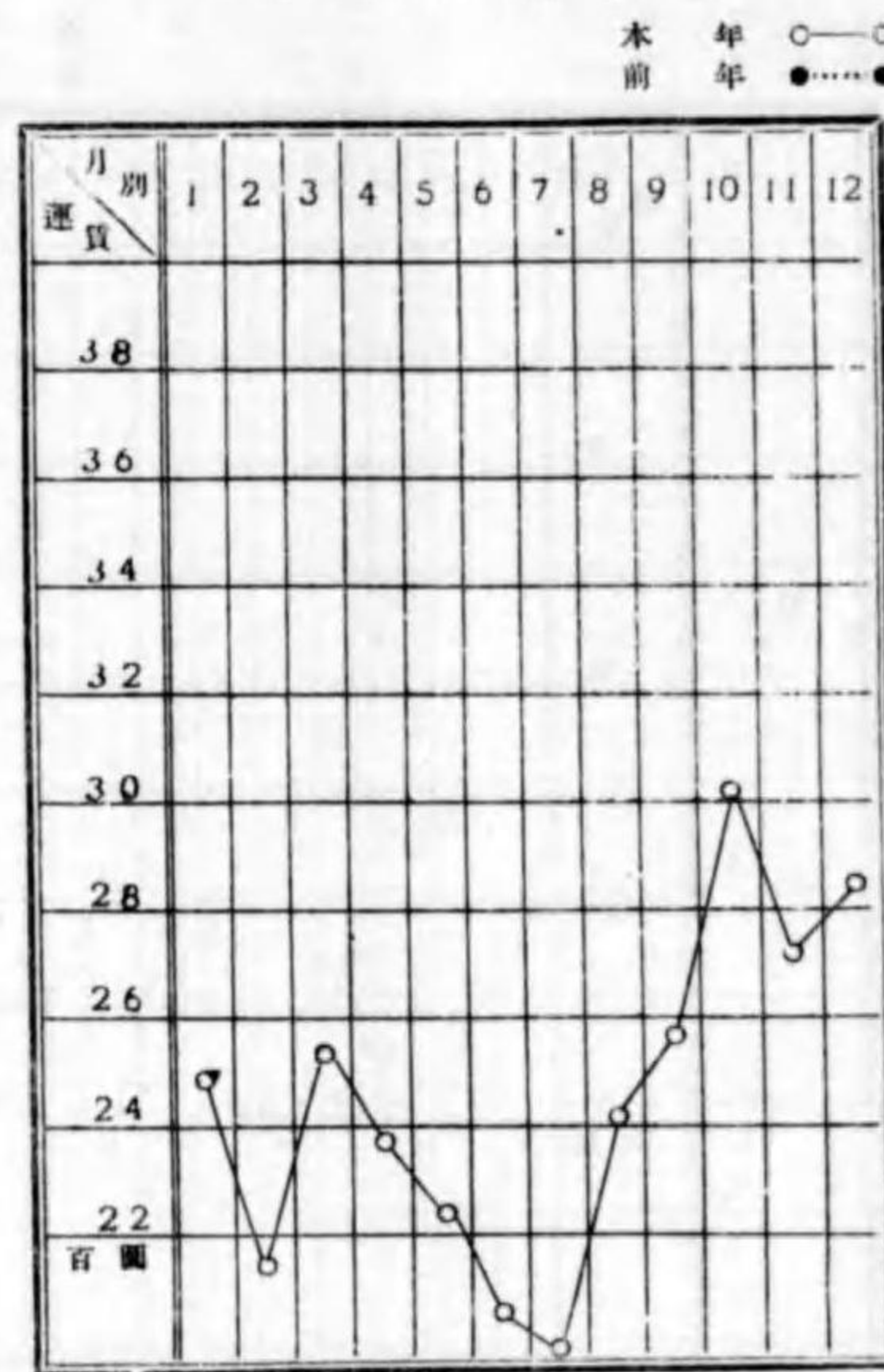
月別高低表、噸

噸數順位	發送				運貨		主ノル郡縣	噸數	運貨	主ノル郡縣	噸數
	本年	前年比較	一日平均	千分比	本年	前年比較					
86	7,607	-	21	-	-	-	8,971	-	-	-	-
一噸平均發送噸			一噸平均運貨			一噸一哩平均運貨					
本年	前年比較	本年	前年比較	本年	前年比較	本年	前年比較	本年	前年比較	本年	前年比較
50.2	-	1.179	-	0.0235	-	-	-	-	-	-	-

發送噸數月別高低表



運貨月別高低表



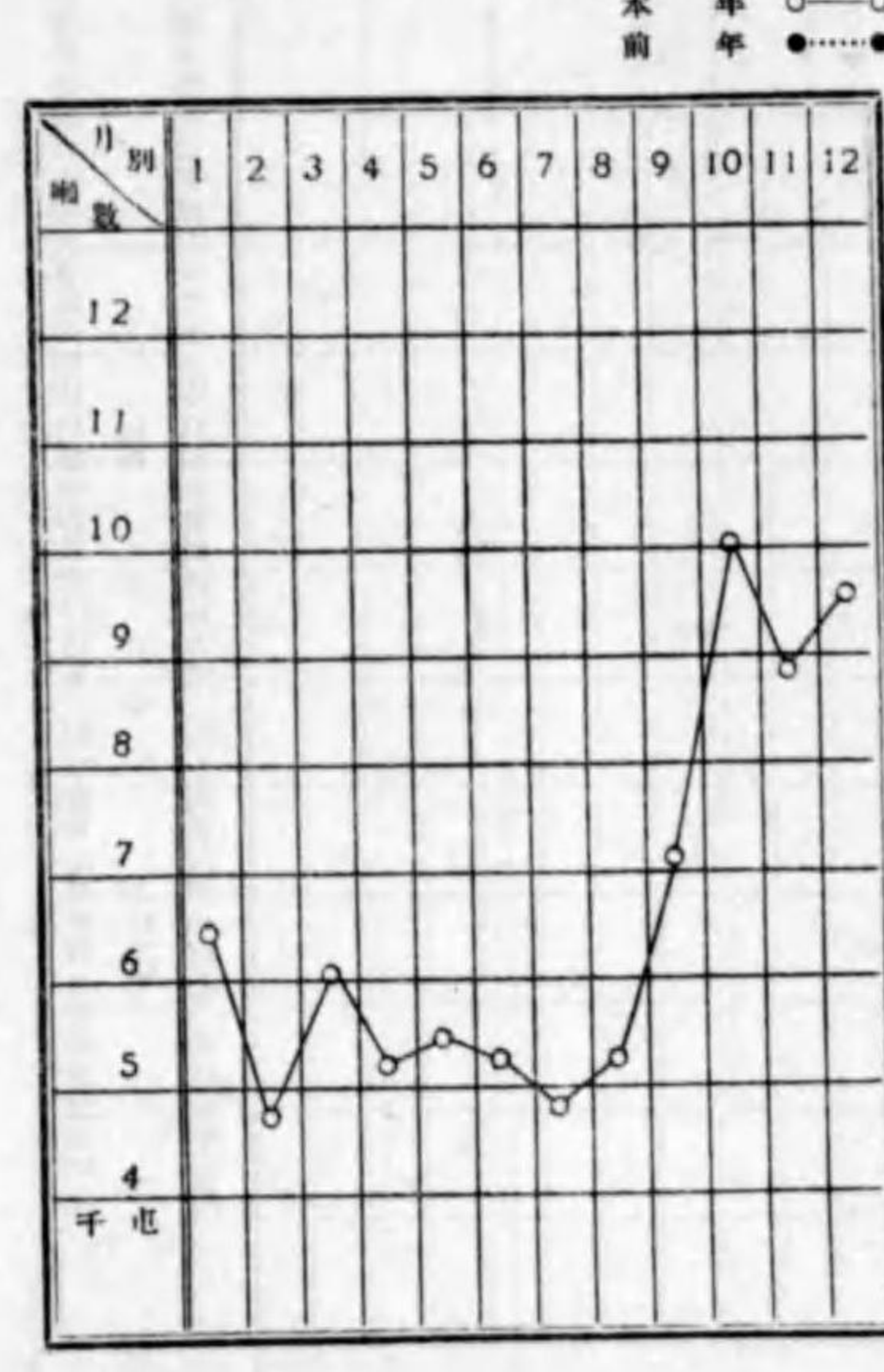
主ノル郡縣	噸數	運貨	主ノル郡縣	噸數
留原町	1,808	1,001	留原町	1,808
須田	880	880	須田	880
須田	742	742	須田	742
須田	722	722	須田	722
須田	711	711	須田	711
須田	681	681	須田	681
須田	548	548	須田	548
須田	484	484	須田	484
須田	444	444	須田	444
須田	421	421	須田	421
須田	398	398	須田	398
須田	375	375	須田	375
須田	335	335	須田	335
須田	295	295	須田	295
須田	279	279	須田	279
須田	271	271	須田	271
須田	266	266	須田	266
須田	251	251	須田	251
須田	235	235	須田	235
須田	225	225	須田	225
須田	217	217	須田	217
須田	213	213	須田	213
須田	212	212	須田	212
須田	209	209	須田	209
須田	198	198	須田	198
須田	186	186	須田	186
須田	167	167	須田	167
須田	161	161	須田	161
須田	137	137	須田	137
須田	129	129	須田	129
須田	115	115	須田	115
須田	109	109	須田	109
須田	101	101	須田	101
須田	101	101	須田	101
須田	101	101	須田	101
須田	100	100	須田	100

醬油

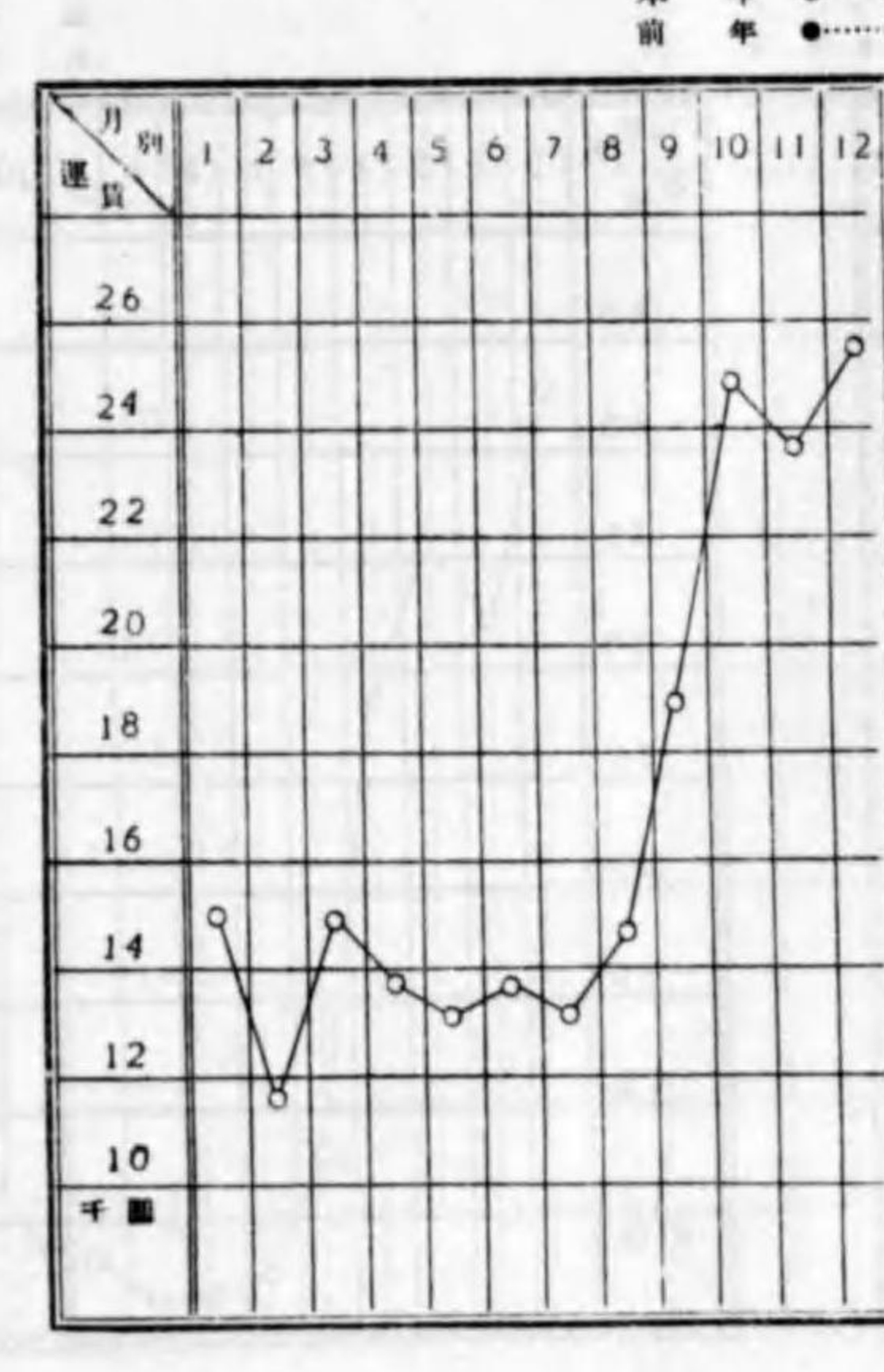
月別高低表、噸

噸數順位	發送				運貨		主ノル郡縣	噸數	運貨	主ノル郡縣	噸數
	本年	前年比較	一日平均	千分比	本年	前年比較					
24	109,482	-	300	-	-	-	272,026	-	-	-	-
一噸平均發送噸			一噸平均運貨			一噸一哩平均運貨					
本年	前年比較	本年	前年比較	本年	前年比較	本年	前年比較	本年	前年比較	本年	前年比較
157.3	-	2.485	-	0.0158	-	-	-	-	-	-	-

發送噸數月別高低表



運貨月別高低表



主ノル郡縣	噸數	運貨	主ノル郡縣	噸數
須田	39,546	39,546	須田	39,546
須田	6,339	6,339	須田	6,339
須田	5,302	5,302	須田	5,302
須田	3,497	3,497	須田	3,497
須田	2,340	2,340	須田	2,340
須田	2,280	2,280	須田	2,280
須田	2,034	2,034	須田	2,034
須田	1,942	1,942	須田	1,942
須田	1,552	1,552	須田	1,552
須田	1,517	1,517	須田	1,517
須田	1,059	1,059	須田	1,059
須田	1,031	1,031	須田	1,031
須田	1,027	1,027	須田	1,027
須田	925	925	須田	925
須田	921	921	須田	921
須田	911	911	須田	911
須田	819	819	須田	819
須田	787	787	須田	787
須田	770	770	須田	770
須田	743	743	須田	743
須田	711	711	須田	711
須田	701	701	須田	701
須田	696	696	須田	696
須田	662	662	須田	662
須田	634	634	須田	634
須田	628	628	須田	628
須田	627	627	須田	627
須田	561	561	須田	561
須田	527	527	須田	527
須田	516	516	須田	516
須田	507	507	須田	507
須田	498	498	須田	498
須田	497	497	須田	497
須田	495	495	須田	495
須田	451	451	須田	451
須田	448	448	須田	448
須田	445	445	須田	445
須田	440	440	須田	440
須田	437	437	須田	437
須田	436	436	須田	436
須田	423	423	須田	423
須田	401	401	須田	401
須田	388	388	須田	388
須田	376	376	須田	376
須田	368	368	須田	368
須田	362	362	須田	362
須田	358	358	須田	358
須田	322	322	須田	322
須田	307	307	須田	307
須田	301	301	須田	301
須田	292	292	須田	292
須田	291	291	須田	291
須田	283	283	須田	283
須田	277	277	須田	277
須田	274	274	須田	274
須田	274	274	須田	274

銚 蒲 類

月別高低表、銚 蒲 類	發						送						到		着	
	順位	本年		前年比較	一日平均	千分比	本年	本年		前年比較	一日平均	千分比	本年	前年比較	本年	前年比較
		136	118					367	125.4							
一順平均輸送噸		一順平均運貨		一順一哩平均運貨												
本年		前年比較		本年		前年比較		本年		前年比較		本年		前年比較		
125.4		-		3.110		-		0.0246		-		-		-		

發送噸數月別高低表												運貨月別高低表													
月別	1	2	3	4	5	6	7	8	9	10	11	12	月別	1	2	3	4	5	6	7	8	9	10	11	12
噸數	9	3	4	3	2	2	2	2	2	2	2	3	45	40	35	30	25	20	15	10	5	5	10	20	
前年	○	○	○	○	○	○	○	○	○	○	○	○	○	○	○	○	○	○	○	○	○	○	○	○	
本年	○	○	○	○	○	○	○	○	○	○	○	○	○	○	○	○	○	○	○	○	○	○	○	○	

主ナル港	順位	噸數	運貨
川留	1	4,083	1,128
田	2	1,128	333
川留	3	173	254
田	4	149	104
川留	5	104	73
田	6	73	61
川留	7	61	54
田	8	44	41
川留	9	33	27
田	10	27	24
川留	11	24	22
田	12	22	21
川留	13	21	20
田	14	20	19
川留	15	19	18
田	16	18	17
川留	17	17	16
田	18	16	15
川留	19	15	14
田	20	14	13
川留	21	13	12
田	22	12	11
川留	23	11	10
田	24	10	9
川留	25	9	8
田	26	8	7
川留	27	7	6
田	28	6	5
川留	29	5	4
田	30	4	3
川留	31	3	2
田	32	2	1
川留	33	1	0
田	34	0	0

經 節 類

月別高低表、經 節 類	發						送						到		着	
	順位	本年		前年比較	一日平均	千分比	本年	本年		前年比較	一日平均	千分比	本年	前年比較	本年	前年比較
		124	511					1,632								
一順平均輸送噸		一順平均運貨		一順一哩平均運貨												
本年		前年比較		本年		前年比較		本年		前年比較		本年		前年比較		
127.4		-		3.292		-		0.0258		-		-		-		

發送噸數月別高低表												運貨月別高低表													
月別	1	2	3	4	5	6	7	8	9	10	11	12	月別	1	2	3	4	5	6	7	8	9	10	11	12
噸數	9	8	7	6	5	4	3	2	1	1	2	3	45	40	35	30	25	20	15	10	5	5	10	20	
前年	○	○	○	○	○	○	○	○	○	○	○	○	○	○	○	○	○	○	○	○	○	○	○	○	
本年	○	○	○	○	○	○	○	○	○	○	○	○	○	○	○	○	○	○	○	○	○	○	○	○	

主ナル港	順位	噸數	運貨
津留	1	830	6,594
津留	2	306	1,826
津留	3	223	1,858
津留	4	199	1,610
津留	5	184	1,307
津留	6	107	543
津留	7	95	485
津留	8	77	402
津留	9	65	467
津留	10	65	271
津留	11	64	458
津留	12	64	239
津留	13	63	345
津留	14	60	459
津留	15	57	469
津留	16	53	182
津留	17	50	75
津留	18	43	130
津留	19	41	327
津留	20	39	234
津留	21	34	27
津留	22	27	180
津留	23	25	112
津留	24	25	41
津留	25	25	99
津留	26	24	139
津留	27	22	142
津留	28	21	103
津留	29	19	138
津留	30	16	66
津留	31	15	95
津留	32	14	54
津留	33	12	44
津留	34	12	48
津留	35	10	63
津留	36	10	18