






始





號

昭和十六年

大阪市工業調査書

大阪市



序

本書は資源調査法に基く商工省令工業調査規則に依り工業主が申告したる昭和十六年工業調査票を編成したるものである。統計表章事項に就ては工業調査規則の規定に従ひ商工大臣の認可を受けたのであるが、尙府警察部當局とも連絡をとり時局下一層慎重を期することとした次第である。

本書が多少でも將來に於ける諸般の施策の指針又は參考資料ともなれば幸甚である。尙本書配付先を特に官公署等に限定したることも現下の情勢に鑑み諒とせられたい。

昭和十八年四月

大阪市總務局





14.8

116

凡 例

1. 本書は工業調査規則（昭和十四年九月八日商工省令第四十九號）に基き工業主より提出せる調査票に依り編成せるものにして、今回は第三次の刊行に屬す。
2. 元來本市の工業統計は小工場をも網羅し全國工業統計中獨自の存在を示したりしが、昭和十四年前記省令の公布ありて、小工場をも調査範囲に加へられたる結果、同年より上記調査票に乘替へたり、但し此の爲調査範囲は從來のものより相異なる點あり。即ち次のものは之を含まざるに付留意を要す。
 - (イ) 單に選別、包裝、詰替等をなし、物品の製造、加工、修理等を爲す場所と認め難きもの
例 藥品の詰替場、藥品の小分ケ場、變電所、洗濯屋、洗張屋、寫真撮影場等
 - (ロ) 飲食料品を製造し直に其の店内で之を小賣販賣するもの
例 餅菓子、豆腐、漬物等の製造小賣店
 - (ハ) 仕入販賣を主とする商店が其の場所で業務に關聯して製造、加工又は修理をなすもの
例 自轉車店、時計店、眼鏡店等にして店内に組立場、修理場を有する店
呉服店、蒲團店等にして店内に誂品製造場を有する店
玄米を精白して販賣する店
3. 本書掲載事項中工場、従業者、原動機は昭和十六年十二月末日現在、生産額、原料及材料總使用額、賃銀支拂總額、燃料及動力使用額等は昭和十六年一月一日より十二月末日に至る一ケ年の事實とす。
4. 本書に於て主要事業と稱するは工業主が工業分類表に依り記入したる當該工場に於ける事業を謂ひ、當該工場が異なる數種の事業を併せ營む場合は其の各々の生産額の多少、設備の種類等を參酌して主要と認めらるゝ事業の一種を工業分類表に依り記入したるものとす。

5. 工業分類（主要事業分類、生産品分類）は商工省に於て従来主要事業分類 244 種なりしを昭和十四年よりは 299種に、生産品分類900種なりしを 1,251種に増加せられたるを以て本書も之に順應して増加せしめたり。
尙職工五人未満工場の分は商工省の方針に従ひ、昭和十五年より主要事業 160 種、生産品 284種に縮少分類せり。
6. 工場の職工数別分類は常時使用職工数に據らず便宜十二月末日現在の職工数に依りたり。
7. 本書諸表中計数の一位に満たざるものには「○」を、事實無きものに付ては「—」を附したり。但し品目別生産額表に於て生産額を掲げ生産数量欄に「—」を附したるは數量の調査を省きたるものなり。

昭和十六年大阪市工業調査書

目次

總説

	頁
總 覽 ……	1
職工五人以上工場…	4
職工五人未満工場…	12

統計表

總 覽	
1 工場總覽（主要事業別）…	18
2 工場總覽（區別）…	20
職工五人以上工場	
3 工場總覽（主要事業別）…	22
4 工場總覽（區別）…	24
5 工場數及従業者數（主要事業細別）	
其 一 ……	26
其 二 ……	40
6 工場數及従業者數（區別）…	54
7 原動機數及實馬力數（主要事業細別）…	56
8 燃料及動力使用額（主要事業細別）…	70
9 原料及材料總使用額（主要事業細別）…	73
10 生産額（主要事業細別）…	76
11 職工數別工場數及生産額（區別）…	82
12 生産額（品目別）…	114
職工五人未満工場	
13 工場總覽（主要事業別）…	140

14	工場總覽(區別)	142
15	工場數及從業者數(主要事業細別)	144
16	原動機數及實馬力數(主要事業細別)	152
17	原料及材料總使用額(主要事業細別)	156
18	生産額(主要事業細別)	158
19	生産額(品目別)	162

總 說

工 業 總 覽

概觀 支那事變が遂に大東亞戰爭に發展して愈々本格的の戰時段階に入つた昭和十六年の我産業界は開戦直前に於て既にその決戰的體制の確立を見てゐる。即ち重要産業團體令に基く各産業部門に於ける統制會の結成と産業設備營團の事業開始とに依り徹底的に企業の合理化、重點主義の強行を圖り、以て生産の増強、能率の最高度發揮を中心とする措置が講ぜられた。茲に於て農村勞働力の供出難に依る工業勞働力の不足、第三國貿易の杜絶に基く必需原料材料の輸入難、船腹不足等に因る石炭饑饉等を克服して今や經濟新體制の旗印の下に大東亞戰爭の完遂に邁進してゐる。

第一表 工 業 總 覽

事 業 別	工 場 數		職 工 數			生 産 額		
	實 數	前年に比し増減	總 數 實 數	前年に比し増減	男	女	實 數	前年に比し増減
昭 和 14 年	38,825	(-) 26.2	395,076	(-) 12.2	309,416	86,245	2,942,656,278	11.8
昭 和 15 年	39,575	1.9	374,840	(-) 5.1	291,362	83,478	2,830,041,166	(-) 3.8
昭 和 16 年	40,628	2.7	350,553	(-) 6.5	270,110	80,443	3,040,159,277	7.4
金 屬 工 業	5,699	3.1	65,023	(-) 8.7	56,626	8,397	800,097,399	12.9
機 械 器 具 工 業	8,590	5.5	123,286	(-) 3.1	111,947	11,339	887,861,535	6.9
化 學 工 業	2,178	10.2	33,646	(-) 2.6	20,296	13,350	580,183,619	12.4
窯 業 及 土 石 工 業	1,031	7.4	13,242	(-) 15.4	10,410	2,832	83,872,066	(-) 4.3
織 造 工 業	7,734	(-) 0.7	46,525	(-) 15.7	19,707	26,818	236,418,737	(-) 3.2
製 材 及 木 製 品 工 業	4,902	(-) 2.1	17,195	(-) 3.6	15,503	1,692	90,931,554	14.2
食 料 品 工 業	2,178	0	12,185	(-) 12.0	7,982	4,203	127,937,166	(-) 9.0
印 刷 業 及 製 本 業	1,578	(-) 4.9	11,780	(-) 6.7	9,857	1,923	86,537,985	9.8
其 他 の 工 業	6,738	6.3	27,671	3.6	17,782	9,889	146,319,216	2.0

今この總力態勢下に於ける大阪市の工業界を概観すると第一表の如くである。即ち昭和十六年末に於ける工場數はガス業及電氣業を除き40,628工場(官營及休業中のもの及調査票を直接商工省へ提出する若干工場を含まず)を數へ、その従事せる職工數350,553人に達し、生産額は30億圓を優に突破して實に3,040,159,277圓を示してゐる。而して之を前年に比較すると工場數に於て2.7%増加、職工數に於て6.5%の減少、生産額に於て7.4%の増加を見てゐる。而して生産額のみについて觀るに時局産業に於て10.3%の増加を示せるに拘らず、平和産業に於て却つて3.2%の減少せるは上述生産力擴充遂行上重點主義が強

化せられた證左であらう。

休業工場 前記操業工場の外年末現在に於て休業中の工場 605 工場あり、操業工場の1.5%にして前年の1.2%に比し0.3%の休業率増加である。又休業工場の實数は前年に比し140工場の増加で30%の増加率を示してゐる。

休業工場を多數擁してゐるのは東成區にして232工場、次が此花區で78工場、更に東區の63工場、浪速區の35工場、大正區の31工場等之に次である。

第二表 事業別休業工場

事業別	職工五人以上工場	職工五人未満工場	合計	昭和十五年休業工場總數
總數	66	539	605	465
金屬工業	12	98	110	76
機械器具工業	11	72	83	65
化學工業	7	32	39	30
窯業及土石工業	7	10	17	14
紡織工業	14	124	138	112
製材及木製品工業	4	55	59	51
食料品工業	4	22	26	23
印刷業及製本業	—	16	16	12
其他の工業	7	110	117	82

三都市比較 昭和十六年末に於ける名古屋市の工場數は21,156工場、同京都市は23,556工場にして、又職工數に於ては名古屋市164,876人、京都市114,409人、生産額では名古屋市974,473,573圓、京都市1,013,469,637圓である。

第三表 工業規模別比較

市別	工場數割合		職工數割合		生産額割合	
	職工五人以上	職工五人未満	職工五人以上	職工五人未満	職工五人以上	職工五人未満
大阪	29.7%	70.3%	80.0%	20.0%	93.1%	6.9%
名古屋	26.5%	73.5%	81.3%	18.7%	92.2%	7.8%
京都	14.4%	85.6%	63.7%	36.3%	89.5%	10.5%

工場の主要事業に依り重化學工業（金屬工業、機械器具工業及化學工業）と其の他の工業とに分ち見るに、大阪市が一番高度に重化學工業化され、之に次ぐは名古屋市で、京都市は其の色彩甚だ稀薄である。

第四表 重化學工業及其の他工業の割合比較

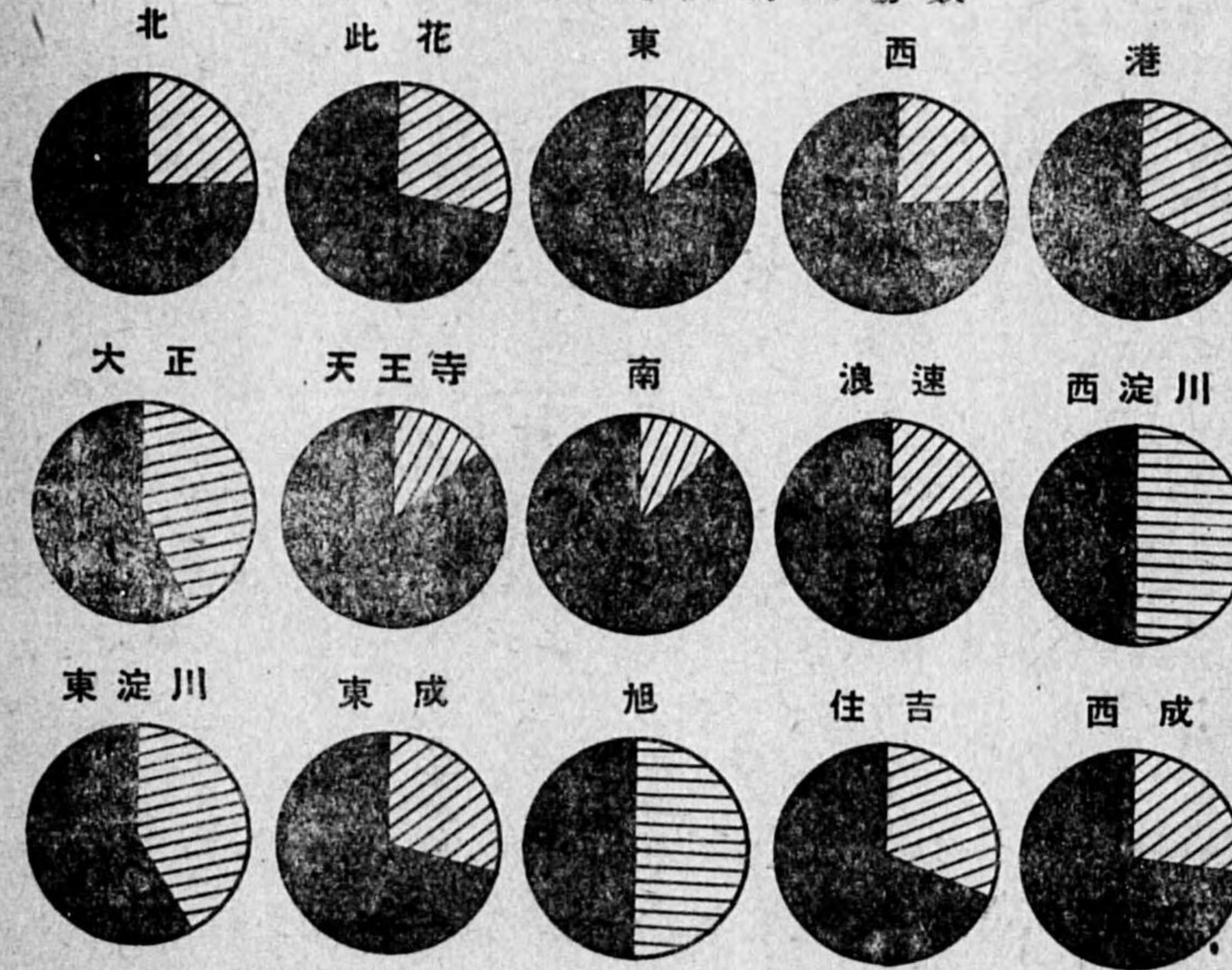
市別	工場數割合		職工數割合		生産額割合	
	重工業及化學工業	其の他の工業	重工業及化學工業	其の他の工業	重工業及化學工業	其の他の工業
大阪	40.5%	59.5%	63.3%	36.7%	74.6%	25.4%
名古屋	23.2%	76.8%	51.9%	48.1%	47.3%	52.7%
京都	10.1%	89.9%	28.9%	71.1%	67.8%	32.2%

職工五人以上を使用する工場數は名古屋市5,616工場、京都市3,391工場にして、其の生産額は名古屋市898,725,065圓、京都市907,157,895圓である。尙一工場當りの職工數、生産額等は次表の通りである。

第五表 一工場平均職工數及生産額（職工五人以上工場）

市別	一工場平均		職工百人に付			職工一人に付生産額
	職工數	生産額	女工員	技術員	事務員	
大阪	23.2人	234千圓	23.5人	5.6人	12.5人	10,082圓
名古屋	23.9人	160千圓	29.4人	3.8人	9.6人	6,708圓
京都	21.5人	268千圓	34.1人	5.1人	11.2人	12,448圓

第一圖 各區規模別工場數



職工五人未満工場


職工五人以上工場

職 工 五 人 以 上 工 場

概観 常時五人以上の職工を使用する工場は昭和十六年末に於て 12,086工場（前年に比し2.4%減）を數へ、之等工場の直接生産に従事する職工數は 280,589人（前年に比し9.0%減）にして、その生産額は2,828,871,235圓に達してゐる。之を前年と比較するに工場數及職工數の各減少に拘らず生産額は却つて 6.3%の増加を示し、生産力擴充の線に副ふ本市工業界の偉大さを如實に物語つてゐる。

今假に 2,828,871,235圓の生産額の中から原料及材料費、燃料及原動力代並に雇傭職工に支拂ひたる賃銀等、直接生産に要した経費を差引いた残額を収益と看做してその實績を事業別に比較すると第二圖の如くにして總額に於て36.4%の収益を見て居り前年に比し2.7%の増加である。之れ極力諸経費の節減に努力せる結果にして燃料及動力代に於て特に著しい。

第二圖 事業別工場實績割合比較（職工五人以上工場）



工場數 前記12,086工場を前年と比較すると2.4%の減少を示し、之を主要事業別に觀る

と第六表の如く食料品工業の 14.5% 及紡織工業の 6.5% の減少は目立ち、其の他の工業（6.5%増）、化學工業（4.8%増）、印刷業及製本業（4.4%増）等は夫々増加を示してゐる。而して製造工場（製造と加工修理兼營のものを含む）と加工修理専門工場との割合は 72%對28%にして、前年の割合と對照すると製造工場より加工修理工場への移行の狀態が窺はれる。又原動機を設置せざる小規模工場は總數の僅か 7.5% にして、之等小規模工場の約三分の一は紡織工場である。

第六表 事業別工場數（職工五人以上工場）

事業別	總 數			製造又は加工修理の別		原動機設置の有無別	
	實 數	割 合	前年に比し増減	製造工場	加工修理工場	設置工場	非設置工場
昭和 14 年	12,514		(-) 20.1	8,882	3,632	11,574	940
昭和 15 年	12,384		(-) 1.0	9,042	3,342	11,452	932
昭和 16 年	12,086	100.0	(-) 2.4	8,673	3,413	11,181	905
金屬工業	2,351	19.5	- 3.5	1,875	476	2,252	99
機械器具工業	3,907	32.3	- 3.0	2,712	1,195	3,816	91
化學工業	945	7.8	4.8	900	45	883	62
窯業及土石工業	430	3.6	0.5	396	34	375	55
紡織工業	1,700	14.1	- 6.5	587	1,113	1,387	313
製材及木製品工業	692	5.7	- 1.6	598	94	641	51
食料品工業	536	4.4	- 14.5	531	5	504	32
印刷業及製本業	495	4.1	4.4	310	185	489	6
其他の工業	1,030	8.5	6.5	764	266	834	196

次に職工數別に依る工場の規模を觀ると第七表の如く職工 5—14人階級は總數の約三分の二を占めてゐる。

第七表 職工數別工場數（職工五人以上工場）

事業別	總 數	職工數階級						
		0—4人	5—14人	15—29人	30—99人	100—199人	200—499人	500人以上
昭和 14 年	12,514	294	8,133	2,283	1,385	222	133	64
	100.0	2.3	65.0	18.2	11.1	1.8	1.1	0.5
昭和 15 年	12,384	180	8,264	2,158	1,361	233	130	58
	100.0	1.5	66.7	17.4	11.0	1.9	1.0	0.5
昭和 16 年	12,086	346	8,142	2,035	1,189	207	123	44
	100.0	2.9	67.3	16.8	9.8	1.7	1.0	0.4
金屬工業	2,351	76	1,505	469	231	37	20	13
	100.0	3.2	64.0	19.9	9.8	1.6	0.9	0.6
機械器具工業	3,907	111	2,458	706	471	85	60	16
	100.0	2.8	62.9	18.1	12.1	2.2	1.5	0.4

事 業 別	總 數	500 人 以 上							
		0-4 人	5-14 人	15-29 人	30-99 人	100-199 人	200-499 人	500 人 以 上	
化 學 工 業	{實 數 百分比}	945 100.0	23 2.4	537 56.8	208 22.0	116 12.3	33 3.5	25 2.6	3 0.3
窯 業 及 土 石 工 業	{實 數 百分比}	430 100.0	3 0.7	225 52.6	86 20.0	101 23.5	11 2.6	3 0.7	1 0.2
紡 織 工 業	{實 數 百分比}	1,700 100.0	61 3.6	1,329 78.2	199 11.7	77 4.5	19 1.1	7 0.4	8 0.5
製 材 及 木 製 品 工 業	{實 數 百分比}	692 100.0	25 3.6	539 77.9	83 12.0	42 6.1	3 0.4	—	—
食 料 品 工 業	{實 數 百分比}	536 100.0	25 4.7	401 74.8	70 13.1	33 6.2	5 0.9	1 0.2	1 0.2
印 刷 業 及 製 本 業	{實 數 百分比}	495 100.0	3 0.6	370 74.7	71 14.3	40 8.1	6 1.2	3 0.6	2 0.4
其 他 の 工 業	{實 數 百分比}	1,030 100.0	19 1.8	778 75.5	143 13.9	78 7.6	8 0.8	4 0.4	—

工場の分布状態を區別に観ると

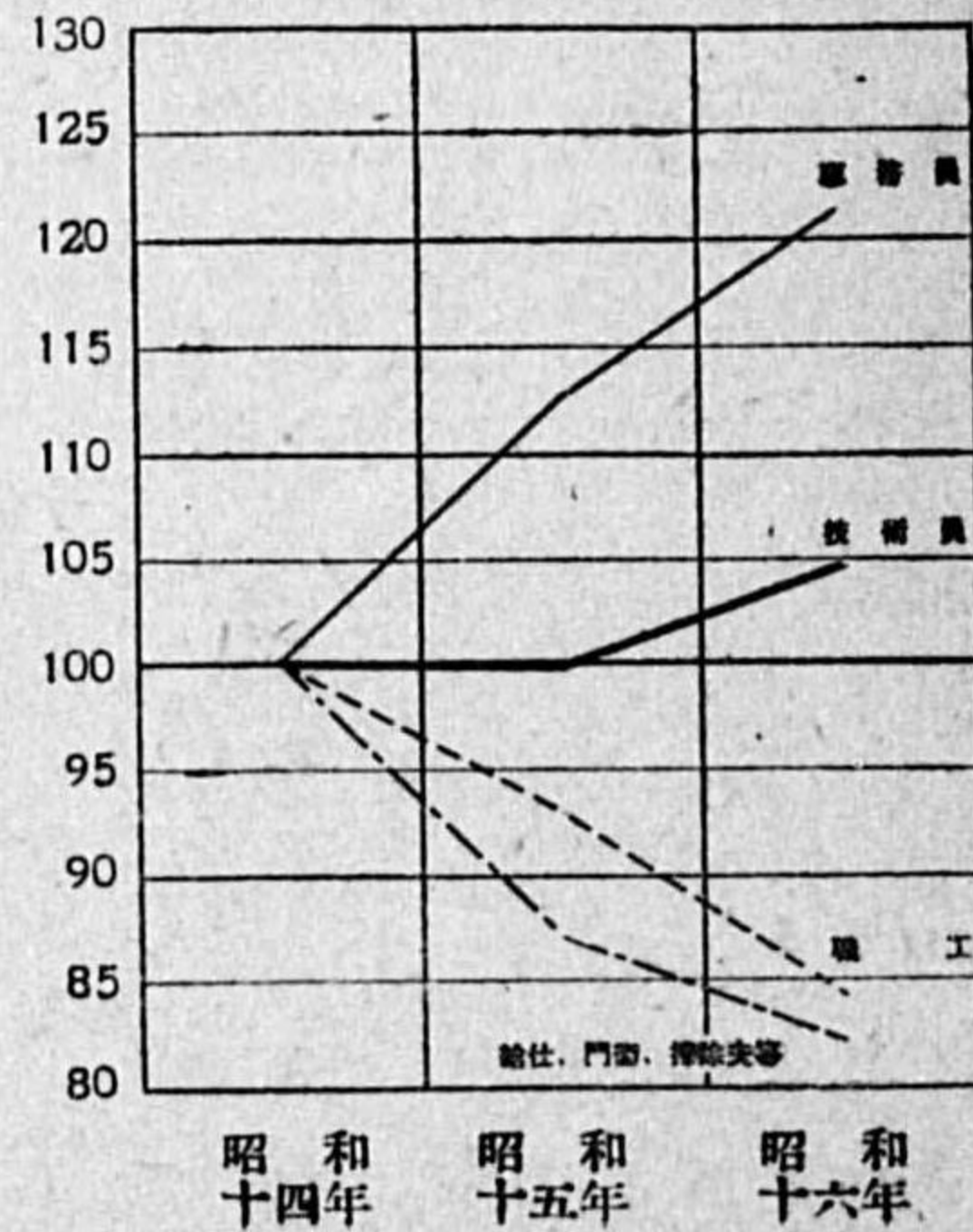
北	737 (6.1%)	此 花	762 (6.3%)	東	486 (4.0%)
西	300 (2.5%)	港	824 (6.8%)	大 正	747 (6.2%)
天 王 寺	346 (2.9%)	南	148 (1.2%)	浪 速	437 (3.6%)
西 淀 川	1,286 (10.6%)	東 淀 川	1,329 (11.0%)	東 成	2,545 (21.1%)
旭	1,002 (8.3%)	住 吉	549 (4.5%)	西 成	588 (4.9%)

にして、その中職工百人以上の374工場を比較すると淀川工業地帯を擁する西淀川區(101工場)及東淀川區(71工場)に於て約半数を占め、大正區の43工場等之に次いでゐる。

従業者數 前記 12,086 工場の全従業員は 345,051人(一工場平均28.5人)にして、前年に比し 6.8%の減少を示してゐる。而してその職能別を觀ると事務員35,208人(一工場平均2.9人)技術員 15,749人(同1.3人)職工 280,589人(同 23.2人)給仕、掃除人、運搬夫等 13,505人(同 1.1人)にして過去三ヶ年を比較してその消長を示すと第三圖の如くである。

第三圖 職能別従業員累年比較

(五人以上工場) (昭和十四年=100)



更に男女別を觀ると男 267,772人(總數の 77.6%)、女 77,279人(同 22.4%)で職能別割

合は

	昭和十四年		昭和十五年		昭和十六年	
	男 %	女 %	男 %	女 %	男 %	女 %
事 務 員	82.7	17.3	82.4	17.6	79.7	20.3
技 術 員	97.6	2.4	97.3	2.7	96.5	3.5
職 工	77.4	22.6	76.6	23.4	76.5	23.5
其 の 他	80.4	19.6	76.7	23.3	73.2	26.8

を示し各職域共女性の進出目覺ましく、就中事務員、給仕、運搬夫等工場の補助的作業従事員に於て特に顯著である。

第八表 事業別従業員數 (職工五人以上工場)

事 業 別	工場數	總 數	從 業 員 數			一工場當り職工數	
			直接生産に従事するもの 職 工	男	女		
昭和 14 年	12,514	392,074	331,647	256,727	74,920	60,427	26.5
昭和 15 年	12,384	370,366	308,371	236,143	72,228	61,995	24.9
昭和 16 年	12,086	345,051	280,589	214,649	65,940	64,462	23.2
金 屬 工 業	2,351	70,575	56,757	49,249	7,508	13,818	24.1
機 械 器 具 工 業	3,907	137,716	111,191	100,566	10,625	26,525	28.5
化 學 工 業	945	40,352	30,449	17,798	12,651	9,903	32.2
窯 業 及 土 石 工 業	430	13,282	11,589	9,100	2,489	1,693	27.0
紡 織 工 業	1,700	35,828	31,126	10,549	20,477	4,702	18.3
製 材 及 木 製 品 工 業	692	9,804	8,253	7,187	1,066	1,551	11.9
食 料 品 工 業	536	9,477	7,755	4,633	3,122	1,722	14.5
印 刷 業 及 製 本 業	495	11,163	8,944	7,364	1,580	2,219	18.1
其 他 の 工 業	1,030	16,854	14,525	8,103	6,422	2,329	14.1

工場従業員の八割を占むる職工を二大年齢階級に分つと、所謂生産年齢階級たる16歳—49歳の者は總數の89.2%を占め、其の他の老幼年工は僅か10.8%に過ぎない。

次に生産年齢階級の占むる割合を主要事業別に示すと

金 屬 工 業	91.8%	機 械 器 具 工 業	89.5%	化 學 工 業	88.3%
窯 業 及 土 石 工 業	88.7%	紡 織 工 業	84.8%	製 材 及 木 製 品 工 業	89.3%
食 料 品 工 業	88.8%	印 刷 業 及 製 本 業	92.2%	其 の 他 の 工 業	85.9%

にして、印刷業及製本業並に金屬工業は高率を示し、之に反し比較的作業の安易と看做し得べき紡織工業及其他の工業に於ては老幼年工の割合は多くなつてゐる。

次に規模別工場の職工数は第九表の如くである。

第九表 職工数別工場の職工数 (職工五人以上工場)

事業別	總数	500人以上						
		0-4人	5-14人	15-29人	30-99人	100-199人	200-499人	500人以上
昭和14年 {實數 百分比}	329,825 100.0	1,061 0.3	63,151 19.0	46,871 14.1	69,242 20.9	30,753 9.3	39,391 11.9	79,355 23.9
昭和15年 {實數 百分比}	308,371 100.0	665 0.2	63,369 20.5	45,025 14.6	67,392 21.9	31,946 10.4	39,702 12.9	60,272 19.5
昭和16年 {實數 百分比}	280,589 100.0	1,232 0.4	62,093 22.1	41,937 14.9	57,905 20.6	27,720 9.9	36,528 13.0	53,154 18.9
金屬工業	56,757	272	11,568	9,577	11,258	5,099	5,769	13,114
機械器具工業	111,191	409	19,280	14,541	23,299	11,548	17,879	24,235
化學工業	30,449	83	4,270	4,289	5,519	4,419	7,489	4,380
窯業及土石工業	11,589	12	1,780	1,888	4,841	1,300	927	841
紡織工業	31,126	221	9,783	4,091	3,537	2,542	1,942	8,910
製材及木製品工業	8,253	89	3,944	1,749	2,082	389	—	—
食料品工業	7,755	83	2,984	1,383	1,652	684	334	635
印刷業及製本業	8,944	12	2,823	1,430	1,874	730	1,036	1,039
其他の工業	14,525	71	5,661	2,889	3,743	1,009	1,152	—

生産額 前記12,086工場に於ける生産總額は2,828,871,235圓で前年に比し6.3%の増加を示してゐる。その内譯は製造額 2,605,468,013圓(前年に比し5.3%増加)、加工賃及修理料223,403,222圓(同19.0%増)にして後者の増加顯著である。

第十表 事業別生産額 (職工五人以上工場)

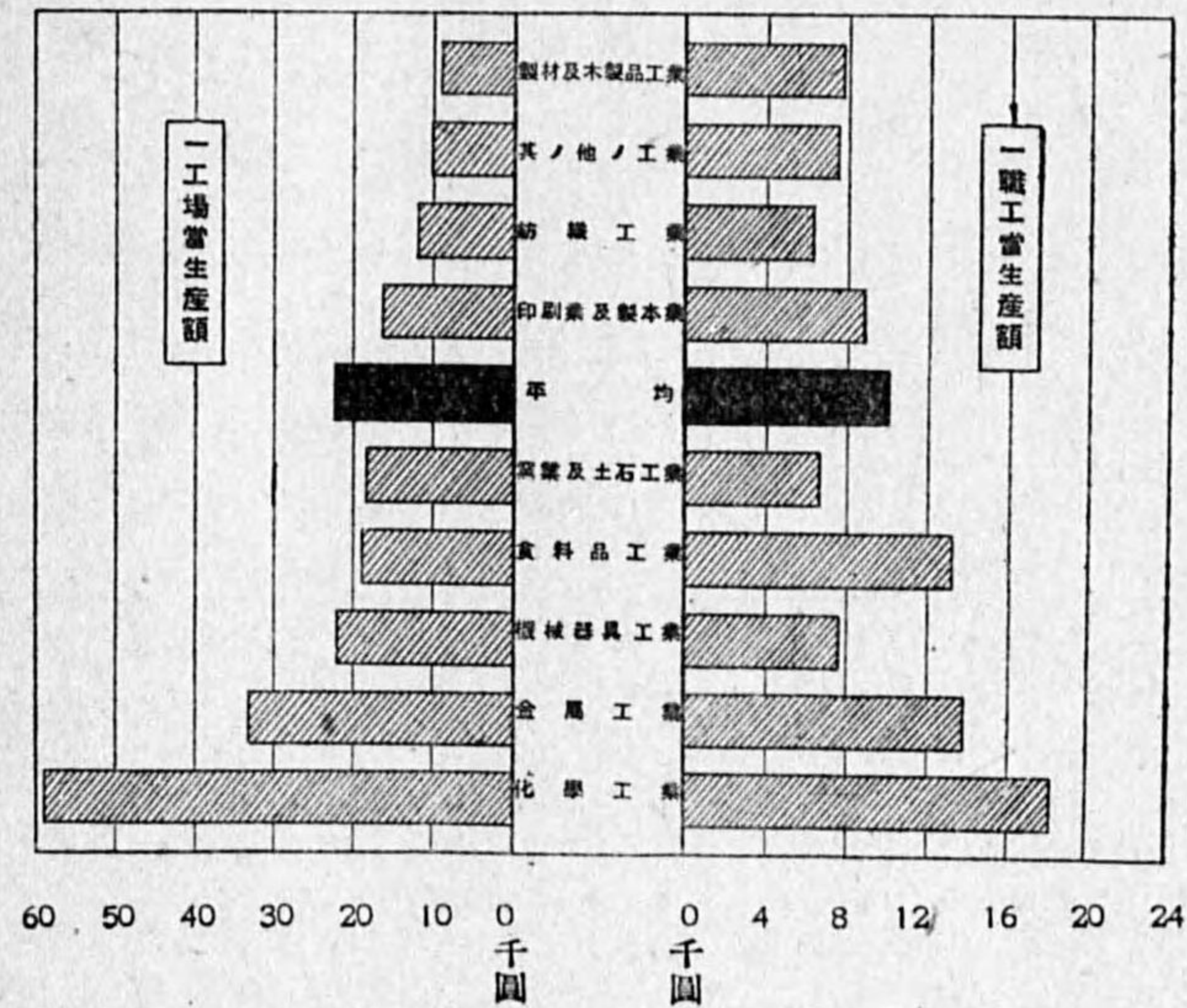
事業別	總額			製造額	加工賃及修理料	製造又は加工修理の割合	
	金額	割合	前年に比し増減			製造額	加工賃及修理料
昭和14年	2,802,289,954	—	10.3	2,657,755,601	144,534,353	94.8	5.2
昭和15年	2,661,411,092	—	(-) 5.0	2,473,680,170	187,730,922	92.9	7.1
昭和16年	2,828,871,235	100.0	6.3	2,605,468,013	223,403,222	92.1	7.9
金屬工業	777,133,204	27.5	12.8	721,976,511	55,156,693	92.9	7.1
機械器具工業	857,248,335	30.3	6.2	758,887,740	98,360,595	88.5	11.5
化學工業	555,803,727	19.6	10.8	552,128,962	3,674,765	99.3	0.7
窯業及土石工業	78,870,101	2.8	(-) 7.4	77,684,277	1,185,824	98.5	1.5
紡織工業	203,030,487	7.2	(-) 5.2	156,505,664	46,424,823	77.1	22.9
製材及木製品工業	64,053,451	2.3	12.1	60,510,122	3,443,329	94.6	5.4
食料品工業	102,813,261	3.6	(-) 13.4	102,510,731	302,530	99.7	0.3
印刷業及製本業	79,366,276	2.8	8.6	73,067,042	6,299,234	92.1	7.9
其他の工業	110,552,593	3.9	(-) 4.4	101,996,964	8,555,629	92.3	7.7

上表の如く主要事業別に観ると、所謂時局産業に屬する金屬工業、機械器具工業及化學工業の合計は實に總額の77.4%を示し、前年の割合75.0%を更に上廻つてゐる。又前年に比し増加の傾向にある中にありて食料品工業、窯業及土石工業並に紡織工業が減少し、就中食料品工業(前年生産額118,727,148圓)の13.4%減は目立つてゐる。

而して一工場當り生産額は234,062圓(前年214,907圓)、一職工當り生産額は10,082圓(前年8,631圓)を示し、何れも前年に比し著しき増加である。主要事業別に観れば第四圖の如くである。

第四圖 事業別生産力

(職工五人以上工場)



第十一表 職工數別工場の生産額 (職工五人以上工場)

事業別	總額	職工數別							
		0-4人	5-14人	15-29人	30-99人	100-199人	200-499人	500人以上	
昭和14年	2,802,289,954	9,142,285	301,986,162	327,658,266	550,061,455	287,292,598	353,891,528	972,257,660	
昭和15年	2,661,411,092	4,794,801	336,415,240	348,680,907	573,872,820	377,958,564	381,346,829	638,341,931	
昭和16年	2,828,871,235	10,337,140	389,606,833	391,783,713	591,088,090	309,981,536	444,644,525	688,530,398	
金屬工業	777,133,204	2,650,405	77,255,015	115,433,235	145,251,401	65,920,652	78,625,409	291,997,087	
機械器具工業	857,248,335	2,321,726	96,804,464	103,213,307	194,138,370	92,768,206	152,158,604	215,843,658	
化學工業	555,803,727	2,389,489	70,331,997	74,403,468	106,614,835	90,634,913	154,252,014	57,177,011	
窯業及土石工業	78,870,101	36,768	7,701,451	11,203,910	26,862,735	8,827,655	19,271,594	4,965,988	
紡織工業	203,030,287	3,362,219	38,321,091	22,483,567	26,619,590	18,932,931	12,724,244	80,586,645	
製材及木製品工業	64,053,451	571,006	23,549,758	19,617,160	16,681,056	3,634,471	—	—	
食料品工業	102,813,261	1,336,862	34,279,047	17,597,396	29,862,603	15,253,875	1,917,431	2,566,047	
印刷業及製本業	79,366,276	38,750	11,986,743	7,218,851	11,751,612	5,137,574	7,838,784	35,393,962	
其他の工業	110,552,593	528,915	29,377,267	20,612,819	33,305,888	8,871,259	17,856,445	—	

次に生産額を工場の規模別に観ると第十一表に示す如く、筆頭は500人以上の職工を擁する大工場にして、當該44工場に於ける生産額は7億圓、即ち總額の約四分の一に達してゐる。以下職工30人—99人工場の20.9%、同200人—499人工場の15.7%等の順位である。

更に生産額の各區別割合を比較すると

北	4.3%	此花	10.8%	東	1.8%
西	1.0%	港	5.9%	大正	17.6%
天王寺	0.7%	南	0.5%	浪速	3.4%
西淀川	18.9%	東淀川	11.8%	東成	6.2%
旭	7.7%	住吉	4.3%	西成	5.2%

にして、前年の割合と比較してその増減状態を観ると、此花區(前年の割合12.0%)、浪速區(同4.1%)等より大正區(同15.7%)、港區(同5.0%)等へ移行してゐる事が窺へる。

製造額を品目別に観ると金屬精練及材料品(316,534,472圓)が最高である。以下二千萬圓を越ゆるものを順次に示すと(單位千圓)

鑄物品	135,380	醫藥賣藥及 賣藥類似品	120,396	印刷物	73,312
電線及電纜	67,952	電氣機械器具	59,793	紙製品	53,160
肥料	43,607	化學工學用 機械器具	42,143	工業藥品	41,353
染料及中間物	41,062	硝子及硝子製品	35,481	塗料	34,379
化粧品	32,999	ボルト、ナット 座金及鋸	30,886	運搬機械	29,934
菓子、パン、餡類	29,291	鍍金品	27,872	金屬板製品	27,048
裁縫品	26,611	紙	26,482	木材	25,022
蒸氣罐	21,384	發動機	20,800	ゴム製品	20,165

の25品目にして、次に主として委託制度(主要原料材料委託先持のもの)に依り生産せらるる品目(加工賃及修理料)を挙げると(單位千圓)

無地染及絞染	13,576	鍍金品	9,503
金屬切斷品	6,283	捺染	5,386
絲染色精練及漂白	3,202	布精練整理及漂白	3,070
製本	2,119	塗裝品	1,903
熔接品	1,462		

等にして、稍之に類似せる品目(加工賃及修理料)として(單位千圓)

火造品	10,712	裁縫品	9,127	齒車	2,565
繻帶ガーゼ	199	鼻緒	73		

等を挙げ得る。

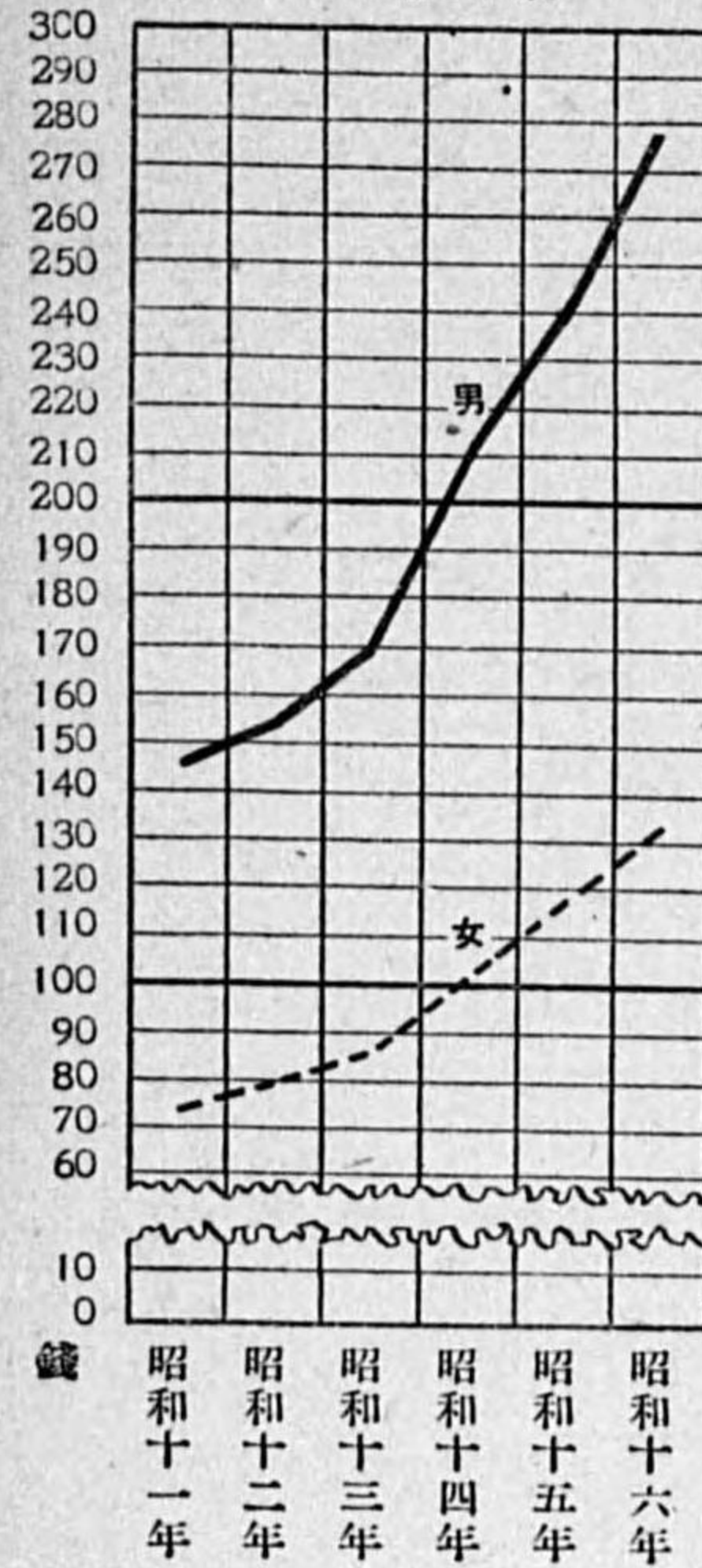
原料及材料總使用額 前記生産の爲に費した原料及材料總使用額は1,432,631,280圓(前年に比し3.4%増)で、生産額に對し50.6%に當り、前年の割合に比し1.5%の原材料節減である。之を主要事業別に観ると、第二圖に示す如く生産額の60%以上を使用せる業種は食料品工業(63.5%)、製材及木製品工業(62.6%)、紡織工業(61.6%)にして印刷業及製本業(37.5%)、及窯業及土石工業(39.2%)の如きは40%以下である。

尙各業種共總てその割合の減少を見てゐるが就中印刷業及製本業(前年の割合46.1%)及窯業及土石工業(同44.0%)の兩者に於て特に顯著である。

燃料及動力使用額 昭和十六年中前記12,036工場に於て消費せる燃料及動力使用額は130,703,325圓にして前年に比し10.2%の減少を示してゐる。生産額に對する割合は4.6%で前年の5.5%に比し著しき節減派にして、業種別は第二圖の如くである。次に一工場一日平均使用額は34圓(前年33圓)を示し、事業別に観ると爐、窯、釜等の作業機械を使用せ

る業種、即ち金属工業（一工場一日平均使用額93圓）、窯業及土石工業（同92圓）、並に化学工業（同66圓）は多額の燃料及動力を使用し、製材及木製品工業（同4圓）、印刷業

第五圖 職工賃銀累年比較
(職工五人以上工場)



及製本業（同4圓）並に其他の工業等は5圓以下の消費に過ぎない。

賃銀 前記 280,589 人の職工中家族従業員を除いた雇傭職工に支拂つた賃銀（手當、歩増、賞與等を含む）は 240,411,711 圓（前年に比し3.3%増）にして、生産額に對し 8.5%に當り前年の 8.7%に對し僅か0.2%の減少に止つてゐる。

之れ第五圖に示す如く賃銀の著しき上昇に因るものであらう。

次に16—19歳の職工一人平均實收賃銀（手當、歩増、賞與等を含む）は男2圓75銭、女1圓34銭を示し、前年に比し更に男35銭、女17銭の昂騰である。事業別に見て平均賃銀の最高給は男の3圓03銭（製材及木製品工業）、女の1圓61銭（印刷業及製本業）にして、最低は男の2圓40銭、女の1圓22銭で何れも食料品工業で、例年の定型である。

職工五人未満工場

概観 常時五人未満の職工を使用する工場は 28,542 工場で全工場の 70.3%を占めてゐる。之等工場の全従業員は 76,884 人、内直接生産に従事する職工は 69,964 人、間接従業者 6,920 人である。又その生産額は 211,233,042 圓で全生産額の 7%に過ぎない。次に上記生産に使用せる原料及材料總使用額は 119,316,057 圓で生産額の 56.5%である。更に工場數、原動機臺數、従業者、原料及材料總使用額及生産額を前年と比較すると、工場數5.0%、原動機臺數12.3%、従業者7.0%、原料及材料總使用額24.2%、生産額25.3%と何れも増加してゐる。

工場數 前記28,542工場を主要事業別に観ると、紡織工業6,034工場（21.1%）、其他

の工業5,708工場（20.0%）、機械器具工業 4,633 工場（16.4%）、製材及木製品工業 4,210 工場（14.8%）、金属工業 3,348 工場（11.7%）、爾餘の食料品工業、印刷業及製本業、化学工業、窯業及土石工業合して 4,559 工場（16.0%）である。

第十二表 事業別工場數 (職工五人未満工場)

事業別	工場數		製造又は加工修理の別			原動機設置の有無別	
	實數	割合	製造工場	加工修理工場	製造加工兼營工場	設置工場	非設置工場
昭和14年	26,311	—	10,165	11,476	4,670	11,964	14,347
昭和15年	27,191	—	10,941	10,496	5,753	12,899	14,292
昭和16年	28,542	100.0	10,802	10,830	6,850	14,105	14,437
金属工業	3,348	11.7	1,049	1,133	1,166	1,895	1,453
機械器具工業	4,633	16.4	982	2,739	962	3,335	1,348
化学工業	1,233	4.3	754	330	149	710	523
窯業及土石工業	601	2.1	268	232	101	376	225
紡織工業	6,034	21.1	968	3,494	1,572	2,317	3,717
製材及木製品工業	4,210	14.8	2,538	672	1,000	1,968	2,242
食料品工業	1,642	5.8	1,539	17	86	1,019	623
印刷業及製本業	1,083	3.8	441	451	191	745	338
其他の工業	5,708	20.0	2,263	1,822	1,623	1,740	3,968

次に工場總數に對する主要事業別工場數の百分比を以て前年と比較し、其の増減を觀るに機械器具工業0.7%、金属工業及化学工業0.3%、其他の工業0.2%、窯業及土石工業及食料品工業各0.1%増加し、製材及木製品工業1.8%、紡織工業0.9%、印刷工業0.6%の減少を示し産業轉換の動向が窺はれる。

以上の工場中原動機非設置工場は 14,437 工場で工場總數の 50.6%である。

工場の分布を區別に観ると次の如くである。

北	2,312 (8.1%)	此花	1,976 (6.9%)	東	2,378 (8.3%)
西	939 (3.3%)	港	1,684 (5.9%)	大正	999 (3.5%)
天王寺	2,075 (7.3%)	南	1,057 (3.7%)	浪速	1,798 (6.3%)
西淀川	1,290 (4.5%)	東淀川	1,872 (6.6%)	東成	6,320 (22.1%)
旭	987 (3.5%)	住吉	1,229 (4.3%)	西成	1,626 (5.7%)

従業員數 前記工場の従業者數は 76,884 人にして、其の内雇傭職工 36,363 人（47.3%）、職工に準ずる家族従業者 33,596 人（43.7%）、其他の雇傭従業者 1,969 人（2.6%）、其

他の家族従業者 4,951人 (6.4%)である。之を主要事業別に観れば第十三表の如くである
職工の中には家族従業者並に女工員が多い。これは小工場の特徴であるが、昭和十六年の統計に現はれた著しい特徴は第十三表の如く女工員の増進することである。即ち職工数の20.7%が女工であるが(前年より割合3.9%高)、其の割合を雇傭従業者と家族従業者とに内譯すると前者は18.8%、後者は22.8%である。

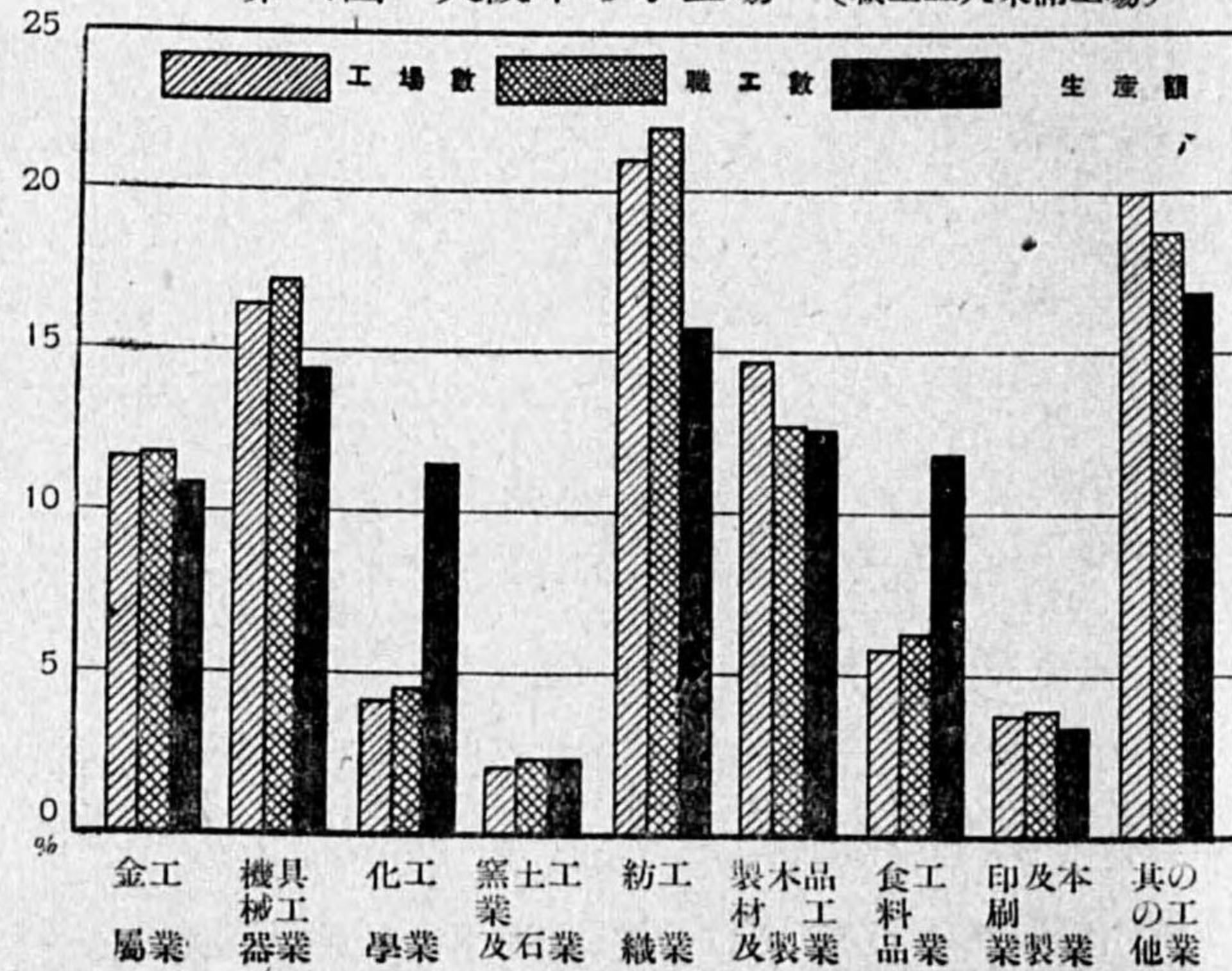
第十三表 事業別従業者数 (職工五人未満工場)

事業別	職工總數	一工場當り職	職工中	
			家族従業者の割合	女工の割合
昭和14年	64,059	2.4	47.0	17.7
昭和15年	66,469	2.4	47.1	16.8
昭和16年	69,964	2.5	48.0	20.7
金屬工業	8,266	2.5	43.9	10.8
機械器具工業	12,395	2.6	39.2	6.0
化學工業	3,197	2.6	44.9	21.9
窯業及土石工業	1,653	2.8	43.1	20.8
織工業	15,399	2.6	48.7	41.2
製材及木製品工業	8,942	2.1	51.6	7.0
食料品工業	4,430	2.7	51.7	24.4
印刷業及製本業	2,836	2.6	42.4	12.1
其の他の工業	13,146	2.3	56.8	26.4

このことは平和産業を営む工場が壓倒的に多數を占むる小工場にありては時局の影響が

甚だ深刻で經營難の爲に男子が轉業を餘儀なくされ、家業は女性に依り維持されるに至つたこと、及戰時意識の浸潤に伴ひ女性が職業戰線へ多數進出するに至つたものとみるべきである。

第六圖 大阪市の小工場 (職工五人未満工場)



生産額 生産額は 211,288,042圓で前年の 168,630,074圓に比し 42,657,968圓増加してゐる。

第十四表 事業別生産額 (職工五人未満工場)

事業別	總額		製造額	加工賃及修理料	製造又は加工修理の割合	
	金額	割合			製造額	加工賃及修理料
昭和14年	140,366,324	—	107,167,097	33,199,227	76.3	23.7
昭和15年	168,630,074	—	131,435,618	37,194,456	77.9	22.1
昭和16年	211,288,042	100.0	163,839,163	47,448,879	77.5	22.5
金屬工業	22,964,195	10.9	16,183,312	6,780,883	70.5	29.5
機械器具工業	30,613,200	14.5	17,343,438	13,269,762	56.7	43.3
化學工業	24,379,892	11.5	22,694,749	1,685,143	93.1	6.9
窯業及土石工業	5,001,965	2.4	3,890,976	1,110,989	77.8	22.2
織工業	33,388,450	15.8	22,225,574	11,162,876	66.6	33.4
製材及木製品工業	26,878,103	12.7	24,390,723	2,487,380	90.7	9.3
食料品工業	25,123,905	11.9	24,916,939	206,966	99.2	0.8
印刷業及製本業	7,171,709	3.4	4,865,236	2,306,473	67.8	32.2
其の他の工業	35,766,623	16.9	27,328,216	8,438,407	76.4	23.6

生産總額に對する主要事業別生産額の百分比は第十四表に依りて明かであるが、之を前年の百分比と比較し、事業別生産高の消長を觀るに、化學工業29.0%、窯業及土石工業0.9%、機械器具工業0.5%、其の他の工業0.4%増加し紡織工業2.0%、食料品工業1.1%、金屬工業1.0%、製材及木製品工業0.7%減少してゐる。

以上の如く金屬工業が1.0%を減少し、機械器具工業が漸く0.5%の増加に過ぎざるは、重工業の躍進時代に小工場のみ取残されたる如くであるが、實は此等工業は漸時下請工場として、製造工場から製造加工の兼營工場、或は加工修理工場に轉換を行ひつゝあるもので、生産額の減少或は増加率の低減は必ずしも此種工業の衰頹を意味するものでなく、工場数は却つて増加してゐる。尙化學工業に於ける2.9%の増加は、素晴らしい躍進であり、先進諸外國に較べて甚だしく立後れの状態にある化學工業が、小工場にも適應性を示すもので、南方共榮圏内の無盡藏の資源を合せ考へるとき、化學工業の小工場に於ける將來性は刮目すべきものがあるであらう。又窯業及土石工業の0.9%の増加は生産額の73.8%を占むる硝子製造工業の生産額が前年の約二倍に達したことが主原因をなしてゐる。以上の外紡織工業、製材及木製品工業、食料品工業、印刷及製本業及其の他の工業等の平和産業の生産額が停滯しつゝあることは、蓋し戰時下にあつては當然のことと云はねばならない。

生産額を品目別に観て、其の製造額が百萬圓を越ゆるものを掲ぐれば次の通りである。(單位千圓)

裁縫品	14,390	菓子、パン、餡類	10,719	紙製品	7,989
包装用木箱樽及桶	6,905	木製建具及家具	6,273	メリヤス製品	4,615
皮革品	3,260	ガラス及ガラス製品	2,763	水産食料品	2,748
金屬板製品	2,706	刷毛及刷子	2,364	ゴム製品	2,189
清涼飲料	2,166	帽子	2,134	金屬精錬及材料品	2,013
醫藥及賣藥	1,877	塗料	1,855	草履類鼻緒及爪革	1,850
顔料	1,739	電氣機械器具	1,725	麵類	1,698
下駄	1,619	鑄物品	1,516	製材	1,478
ボルト、ナット及座金	1,365	墨	1,283	工業藥品	1,238
味噌	1,146	玩具	1,109	化粧品	1,100

又加工賃及修理料の主なるものは裁縫品7,216,309圓、メリヤス製品2,032,657圓、印刷物1,961,696圓、墨1,566,288圓、紙製品1,559,761圓、熔接品1,545,123圓、塗裝品1,198,468圓、金屬板製品1,020,492圓、ガラス及ガラス製品923,661圓等である。

原料及材料總使用額 前記生産に要した原料及材料總使用額は119,316,057圓で生産額の57.0%である。之を主要事業別に観れば次表の如くである。

第十五表 事業別原料及材料總使用額 (職工五人未満工場)

事業別	金額	事業別生産額に対する割合		
		昭和十六年	昭和十五年	昭和十四年
總額	119,316,057	56.5%	57.0%	55.4
金屬工業	11,670,905	50.8	54.5	55.3
機械器具工業	13,038,909	42.6	44.8	45.6
化學工業	17,034,958	69.9	66.1	69.8
窯業及土石工業	2,563,496	51.2	47.5	43.5
紡織工業	16,983,232	50.9	51.9	49.1
製材及木製品工業	15,817,261	58.8	58.1	54.3
食料品工業	17,772,092	70.7	71.8	71.9
印刷業及製本業	3,419,442	47.7	46.4	39.7
其の他の工業	21,015,762	58.8	60.2	56.0

原料及材料總使用額を前年と比較すると、生産額に対する原料及材料總使用額は總額に

於て0.5%の減少で、之を事業別に観れば金屬工業3.7%、機械器具工業2.2%、其の他の工業1.4%、食料品工業1.1%、紡織工業1.0%を何れも減少し、化學工業3.8%、窯業及土石工業3.7%、印刷及製本業1.3%、製材及木製品工業0.7%の増加で、生産額に於て前述せる如く金屬工業、機械器具工業及紡織工業の百分比の減少は製造工場より加工及修理工場及兼營工場に轉換せるものゝ増加せる爲であり、其の他の工業、食料品工業の生産額に対する原料及材料使用額の百分比の減少は昭和十五年九月十八日の價格統制令に依る公定價格が愈々効力を發揮し採算の點より原料材料の品質を低下したためであり、化學工業、窯業及土石工業、印刷及製本業、製材及木製品工業の如く生産額に対する原料及材料使用額の百分比の増加せるものは此等工業の原料及材料の品質の變換が其の他の工業及食料品工業の如く容易に行ひ得ざる事情にあつた爲であらう。

1. 工場

1)

主要事業別	職工數別	工場數			原動機		從職		
		總數	原動機設置工場	原動機非設置工場	臺數	實馬力數	總數	總數	事務員
昭和14年	五人以上	12,514	11,574	940	78,957	815,161	392,074	44,018	28,959
	五人未満	26,311	11,964	14,347	12,967	18,756	68,328	?	?
	計	38,825	23,538	15,287	91,924	833,917	460,402	?	?
昭和15年	五人以上	12,384	11,452	932	77,222	710,971	370,366	47,683	32,629
	五人未満	27,191	12,899	14,292	14,379	22,873	71,883	?	?
	計	39,575	24,351	15,224	91,601	733,844	442,249	?	?
昭和16年	五人以上	12,986	11,181	905	81,394	823,535	345,051	50,957	35,208
	五人未満	28,542	14,105	14,437	16,224	23,167	76,884	?	?
	計	40,628	25,286	15,342	97,608	849,702	421,935	?	?
金屬工業	五人以上	2,351	2,252	99	17,327	246,625	70,575	10,895	8,312
	五人未満	3,348	1,895	1,453	2,172	5,203	9,012	?	?
	計	5,699	4,147	1,552	19,499	251,828	79,587	?	?
機械器具工業	五人以上	3,907	3,816	91	28,242	170,572	137,716	21,252	14,035
	五人未満	4,683	3,335	1,348	3,896	7,396	13,172	?	?
	計	8,590	7,151	1,439	32,138	177,968	150,888	?	?
化學工業	五人以上	945	883	62	12,447	165,909	40,352	7,740	4,724
	五人未満	1,233	710	523	850	2,203	3,767	?	?
	計	2,178	1,593	585	13,297	168,112	44,119	?	?
窯業及土石工業	五人以上	430	375	55	2,510	107,021	13,282	1,364	998
	五人未満	601	376	225	399	552	1,796	?	?
	計	1,031	751	280	2,909	107,573	15,078	?	?
紡織工業	五人以上	1,700	1,387	313	10,480	74,294	35,828	3,461	2,259
	五人未満	6,034	2,317	3,717	2,580	2,382	16,742	?	?
	計	7,734	3,704	4,030	13,060	76,676	52,570	?	?
製材及木製品工業	五人以上	692	641	51	2,394	17,511	9,804	1,190	898
	五人未満	4,210	1,968	2,242	2,217	3,391	9,637	?	?
	計	4,902	2,609	2,233	4,611	20,902	19,441	?	?
食料品工業	五人以上	536	504	32	2,290	16,799	9,477	1,280	976
	五人未満	1,642	1,019	623	1,236	2,630	5,122	?	?
	計	2,178	1,523	655	3,526	19,429	14,599	?	?
印刷業及製本業	五人以上	495	489	6	3,190	12,582	11,163	1,915	1,521
	五人未満	1,083	745	338	971	770	3,221	?	?
	計	1,578	1,234	344	4,161	13,352	14,384	?	?
其他ノ工業	五人以上	1,030	834	196	2,504	12,282	16,854	1,860	1,485
	五人未満	5,708	1,740	3,968	1,903	1,640	14,415	?	?
	計	6,738	2,574	4,164	4,407	13,922	31,269	?	?

1) 官設工場並ニ「ガス業及電氣業」ヲ含マズ。

昭和十五年及同十六年ノ計數ニハ工業調査票ヲ直接商工省ヘ提出セル工場若干分ヲ含マズ。
職工ニハ徒弟ヲ含ム。尙家族從業者ハソノ從業セル業務ニ從ヒ夫々「職員」又ハ「職工」等ヘ「其他ノ從業者」トハ給仕、門衛、掃除夫、賄方、運搬夫等工場ノ補助的作業ニ從事スル者ヲ

總覽 (主要事業別)

技術員	業 者 數						原料及材料總使用額 (一ケ年)	生産額 (一ケ年)	一工場平均作業日數
	總數	工		其他ノ從業者		總數			
	總數	男	女	總數	男	女			
15,059	331,647	256,727	74,920	16,409	13,189	3,222	1,512,632,273	2,802,289,954	312
?	64,059	52,734	11,325	4,269	3,459	810	77,737,184	140,366,324	279
?	395,706	309,461	86,245	20,678	16,646	4,032	1,590,360,457	2,942,656,278	289
15,054	308,371	236,143	72,228	14,312	10,977	3,335	1,385,752,522	2,661,411,092	312
?	66,469	55,219	11,250	5,414	3,832	1,582	96,062,547	168,630,074	277
?	374,840	291,362	83,478	19,726	14,809	4,917	1,481,815,069	2,830,041,166	289
15,749	280,539	214,649	65,940	13,515	9,879	3,636	1,432,681,280	2,828,871,235	315
?	69,964	55,461	14,503	6,921	4,962	1,959	119,316,057	211,288,042	287
?	350,553	270,110	80,443	20,425	14,841	5,584	1,551,997,337	3,040,159,277	295
2,583	56,757	49,249	7,508	2,923	2,298	625	427,140,658	777,133,204	313
?	8,266	7,377	889	746	618	128	11,670,905	22,964,195	284
?	65,023	56,626	8,397	3,669	2,916	753	438,811,563	800,097,399	296
7,217	111,191	100,566	10,625	5,273	3,891	1,382	351,928,598	857,248,335	320
?	12,095	11,381	714	1,077	925	152	13,038,909	30,613,200	297
?	123,286	111,947	11,339	6,350	4,816	1,534	364,967,507	887,961,535	308
3,016	30,449	17,798	12,651	2,163	1,509	654	297,509,022	555,803,727	316
?	3,197	2,498	699	570	432	138	17,034,958	24,379,892	283
?	33,646	20,236	13,350	2,733	1,941	792	314,543,980	580,163,619	298
366	11,589	9,100	2,489	329	238	91	30,912,511	78,870,101	310
?	1,653	1,310	343	143	107	36	2,563,496	5,001,965	288
?	13,242	10,410	2,832	472	345	127	33,476,007	83,872,066	297
1,202	31,126	10,649	20,477	1,241	750	491	125,033,747	203,030,287	310
?	15,399	9,058	6,341	1,343	789	554	16,983,232	33,388,450	281
?	46,525	19,707	26,818	2,584	1,539	1,045	142,016,979	236,418,737	287
292	8,253	7,187	1,066	361	299	62	40,118,762	64,053,451	314
?	8,942	8,316	626	695	577	118	15,817,261	26,878,103	293
?	17,195	15,533	1,662	1,056	876	180	55,936,023	90,931,554	296
304	7,755	4,633	3,122	442	290	152	65,321,590	102,813,261	306
?	4,430	3,349	1,081	692	392	300	17,772,092	25,123,905	254
?	12,185	7,982	4,203	1,134	682	452	83,093,682	127,937,166	267
394	8,944	7,364	1,580	304	245	59	29,794,976	79,366,276	330
?	2,836	2,493	343	385	307	78	3,419,442	7,171,709	300
?	11,780	9,871	1,909	689	552	137	33,214,418	86,537,965	309
375	14,525	8,103	6,422	469	359	110	64,921,416	110,552,593	313
?	13,146	9,679	3,467	1,269	815	454	21,015,762	35,766,623	288
?	27,671	17,782	9,889	1,738	1,174	564	85,937,178	146,319,216	292

合算セリ。但シ五人未満工場ノ職員ノ計數ハ「其他ノ從業者」ニ含ム。謂フ。

2. 工場

區別	職工數別	工場數			原動機		從職	
		總數	原動機設置工場	原動機非設置工場	臺數	實馬力數	總數	事務員
總	總數	40,523	25,236	15,342	97,508	849,762	421,935	?
	五人以上	12,186	11,181	905	81,384	823,535	345,151	50,957
	五人未滿	28,542	14,105	14,437	16,224	23,167	76,884	?
北	總數	3,049	1,999	1,050	5,350	31,244	21,503	?
	五人以上	737	683	54	3,884	29,921	15,184	2,139
	五人未滿	2,312	1,316	996	1,466	1,323	6,419	?
此	總數	2,738	1,723	1,010	8,779	83,550	33,915	?
	五人以上	762	711	51	7,604	82,070	28,739	4,672
	五人未滿	1,976	1,017	959	1,175	1,580	5,176	?
東	總數	2,964	1,408	1,455	2,306	4,550	14,270	?
	五人以上	486	428	58	1,020	3,554	7,582	1,096
	五人未滿	2,378	980	1,398	1,286	1,305	6,688	?
西	總數	1,239	647	592	1,148	3,517	7,151	?
	五人以上	300	273	27	723	2,930	4,695	819
	五人未滿	939	374	565	425	587	2,456	?
港	總數	2,508	1,777	731	5,037	23,843	22,522	?
	五人以上	824	789	35	3,881	27,332	18,032	2,966
	五人未滿	1,684	988	696	1,156	2,511	4,790	?
大	總數	1,746	1,211	535	11,494	235,757	38,248	?
	五人以上	747	716	31	10,894	234,284	35,684	5,707
	五人未滿	999	495	504	600	1,473	2,564	?
天	總數	2,421	945	1,476	1,232	2,319	8,594	?
	五人以上	346	256	90	543	1,558	4,037	490
	五人未滿	2,075	689	1,386	739	761	4,657	?
南	總數	1,205	447	759	647	1,172	4,527	?
	五人以上	148	116	32	269	763	1,950	259
	五人未滿	1,057	331	726	378	409	2,577	?
浪	總數	2,235	1,211	1,024	2,876	16,209	16,211	?
	五人以上	437	419	18	1,951	14,701	11,612	1,460
	五人未滿	1,798	792	1,006	925	1,508	4,599	?
西	總數	2,576	2,133	443	18,227	171,575	66,997	?
	五人以上	1,286	1,246	40	17,190	169,923	62,966	10,498
	五人未滿	1,290	887	403	1,037	1,652	4,031	?
東	總數	3,201	2,465	736	13,010	74,474	54,357	?
	五人以上	1,329	1,271	58	11,577	71,984	48,969	7,182
	五人未滿	1,872	1,194	678	1,433	2,490	5,388	?
東	總數	8,865	5,518	3,347	9,975	37,287	53,106	?
	五人以上	2,545	2,289	256	6,400	30,699	36,445	3,986
	五人未滿	6,320	3,229	3,091	3,575	6,588	16,661	?
旭	總數	1,989	1,531	428	8,313	60,919	33,793	?
	五人以上	1,002	961	41	7,630	59,410	30,962	4,469
	五人未滿	987	600	387	683	1,509	2,831	?
住	總數	1,778	984	794	3,518	28,940	23,482	?
	五人以上	549	467	82	3,041	27,904	19,527	2,493
	五人未滿	1,229	517	712	577	1,036	3,955	?
西	總數	2,214	1,252	962	5,546	67,997	22,759	?
	五人以上	588	556	32	4,777	66,562	18,667	2,721
	五人未滿	1,626	696	930	769	1,435	4,092	?

總覽 (區別)

技術員	業者數						原料及材料總使用額 (一ヶ年)	生産額 (一ヶ年)	一工場平均作業日數
	總數	男	女	其他ノ從業者	總數	男			
?	350,553	270,110	80,443	20,425	14,841	5,584	1,551,997,337	3,040,159,277	301
15,749	280,589	214,649	65,940	13,515	9,879	3,626	1,432,981,280	2,828,871,235	315
?	69,964	55,461	14,503	6,920	4,962	1,958	119,316,057	211,288,042	287
?	18,464	13,167	5,297	1,000	686	314	62,717,254	140,054,240	?
701	12,651	8,837	3,814	394	279	115	53,086,557	122,631,974	315
?	5,813	4,330	1,483	606	407	199	9,630,697	17,422,266	288
?	27,236	22,320	4,916	1,947	1,238	679	171,984,455	319,230,042	?
1,725	22,587	18,727	3,860	1,480	945	535	164,282,319	305,909,974	320
?	4,709	3,593	1,116	467	323	144	7,702,137	13,370,068	283
?	12,138	9,187	2,951	1,033	755	281	34,553,708	69,548,754	?
246	6,246	4,305	1,941	240	171	69	23,253,110	49,835,821	318
?	5,892	4,882	1,010	796	584	212	11,330,598	19,712,933	284
?	5,858	5,000	858	474	365	109	18,230,235	35,142,528	?
141	3,708	3,090	618	168	133	35	13,745,178	27,587,943	320
?	2,150	1,910	240	306	232	74	4,485,057	7,554,685	294
?	18,552	15,806	2,746	1,304	1,081	223	90,523,958	179,737,755	?
794	14,255	12,065	2,190	811	696	115	83,587,965	165,947,122	319
?	4,297	3,741	556	493	385	108	6,955,993	13,790,633	293
?	30,108	27,094	3,014	2,433	1,960	473	277,649,948	505,788,087	?
1,794	27,748	25,054	2,694	2,229	1,805	424	273,998,706	498,906,403	319
?	2,360	2,040	320	204	155	49	3,651,242	6,881,684	290
?	7,777	5,799	1,978	427	293	134	16,331,034	30,272,772	?
108	3,446	2,378	1,068	101	76	25	8,904,596	18,492,320	314
?	4,331	3,421	910	326	217	109	7,426,438	11,780,452	286
?	3,979	3,222	757	289	200	89	12,445,888	21,193,699	?
37	1,635	1,257	378	56	49	7	8,582,017	14,561,109	317
?	2,344	1,965	379	233	151	82	3,863,871	6,632,590	292
?	13,894	11,577	2,317	857	660	197	53,693,755	103,471,546	?
318	9,716	8,004	1,712	436	364	72	47,491,967	94,899,992	317
?	4,178	3,573	605	421	296	125	9,201,788	14,571,554	290
?	53,542	41,176	12,366	2,957	2,061	896	262,441,778	544,447,230	?
3,243	49,944	38,459	11,485	2,524	1,744	780	256,630,642	533,511,798	318
?	3,598	2,717	881	433	317	116	5,811,136	10,935,432	287
?	44,728	30,861	13,867	2,447	1,730	717	168,764,647	347,638,410	?
2,529	39,815	27,142	12,673	1,972	1,382	590	160,767,555	352,895,032	314
?	4,913	3,719	1,194	475	348	127	7,997,092	14,803,378	280
?	47,204	35,663	11,541	1,916	1,428	488	102,963,357	213,537,119	?
915	31,736	23,607	8,129	723	538	185	84,088,365	176,446,516	309
?	15,468	12,056	3,412	1,193	890	303	18,874,992	37,090,603	284
?	28,065	18,986	9,079	1,259	863	396	124,315,032	223,457,747	?
1,522	25,455	17,028	8,427	1,038	708	330	119,632,925	217,491,091	322
?	2,610	1,958	652	221	155	66	4,682,107	8,966,656	290
?	19,844	15,921	3,923	1,145	796	349	69,138,580	138,333,034	?
898	16,346	13,385	2,961	688	475	213	57,898,830	121,690,595	313
?	3,498	2,536	962	457	321	136	11,259,750	16,642,439	288
?	19,104	14,331	4,773	934	695	239	83,213,707	159,196,214	?
778	15,301	11,311	3,990	645	514	131	76,730,548	148,063,545	312
?	3,803	3,020	783	289	181	108	6,483,159	11,132,669	284

3. 工 場

主要事業別	工場 数			原 動 機		
	總 数	原 動 機 設置工場	原 動 機非 設置工場	總 数	實馬力数	電 動 臺 数
昭和14年	12,514	11,574	940	78,957	815,161	78,842
昭和15年	12,384	11,452	932	77,222	710,971	77,151
昭和16年	12,086	11,181	905	81,384	823,535	81,316
金屬工業	2,351	2,252	99	17,327	246,625	17,313
機械器具工業	3,907	3,816	91	28,242	170,572	28,235
化學工業	945	883	62	12,447	165,909	12,431
窯業及土石工業	430	375	55	2,510	107,021	2,498
紡織工業	1,700	1,387	313	10,480	74,294	10,477
製材及木製品工業	692	641	51	2,394	17,511	2,394
食料品工業	536	504	32	2,290	16,799	2,282
印刷業及製本業	495	489	6	3,190	12,582	3,184
其他ノ工業	1,030	834	196	2,504	12,282	2,502

主要事業別	總 数	從 業 者					
		職 員			職 工		
		總 数	事務員	技術員	總 数	男	女
昭和14年	392,074	44,018	28,959	15,059	331,647	256,727	74,920
昭和15年	370,366	47,683	32,629	15,054	308,371	236,143	72,228
昭和16年	345,051	50,957	35,208	15,749	280,589	214,649	65,940
金屬工業	70,575	10,895	8,312	2,583	56,757	49,249	7,508
機械器具工業	137,716	21,252	14,035	7,217	111,191	100,566	10,625
化學工業	40,352	7,740	4,724	3,016	30,449	17,798	12,651
窯業及土石工業	13,282	1,364	998	366	11,589	9,100	2,489
紡織工業	35,828	3,461	2,259	1,202	31,126	10,649	20,477
製材及木製品工業	9,804	1,190	898	292	8,253	7,187	1,066
食料品工業	9,477	1,280	976	304	7,755	4,633	3,122
印刷業及製本業	11,163	1,915	1,521	394	8,944	7,364	1,580
其他ノ工業	16,854	1,860	1,485	375	14,525	8,103	6,422

1) 職工平均一日實收賃銀ハ16歳—49歳ノ職工ノモノナリ。以下各表同ジ。

總 覽 (主要事業別)

機 實馬力数	機 他		燃料及動力 總使用額	職工賃銀 支拂總額	職工平均一日 實收賃銀		一工場 平均作業 日 数
	臺 数	實馬力数			男	女	
63,549	115	51,612	159,907,960	234,846,346	2.13	1.03	312
660,574	71	50,397	145,492,389	232,840,508	2.40	1.17	312
761,512	68	62,083	130,703,325	240,411,711	2.75	1.34	315
233,489	14	13,136	68,493,492	57,973,389	2.95	1.36	313
170,440	7	132	17,040,949	101,695,661	2.78	1.33	320
163,349	16	2,560	19,771,536	21,594,827	2.76	1.26	316
62,009	12	45,012	12,223,771	11,219,827	2.78	1.35	310
74,164	3	130	6,285,429	17,574,726	2.44	1.36	310
17,511	—	—	862,035	7,325,685	3.03	1.28	314
16,738	8	61	3,398,758	5,009,118	2.40	1.22	306
11,585	6	997	707,333	7,984,118	2.81	1.61	330
12,227	2	55	1,920,022	10,034,360	2.56	1.29	313

其 總 数	機 他		原料及材料 總使用額	生 産 額		
	男	女		總 額	製造額	加工賃及 修理料
16,409	13,187	3,222	1,512,623,273	2,802,289,954	2,657,755,601	144,534,335
14,312	10,977	3,335	1,385,752,522	2,661,411,092	2,473,680,170	187,730,922
13,505	9,879	3,626	1,432,681,230	2,823,871,235	2,605,468,013	223,403,222
2,923	2,298	625	427,140,658	777,133,204	721,976,511	55,156,693
5,273	3,891	1,382	351,928,598	857,248,335	758,887,740	98,360,595
2,163	1,509	654	297,509,022	555,803,727	552,128,962	3,674,765
329	238	91	30,912,511	78,870,101	77,684,277	1,185,824
1,241	750	491	125,033,747	203,030,287	156,605,664	46,424,623
361	299	62	40,118,762	64,053,451	60,610,122	3,443,329
442	290	152	65,321,590	102,813,261	102,510,731	302,530
304	245	59	29,794,976	79,366,276	73,067,042	6,299,234
469	359	110	64,921,416	110,552,593	101,996,964	8,555,629

4. 工場

區 別	工 場 數			原 動 機		
	總 數	原 動 機 設置工場	原動機非 設置工場	總 數		電 動 臺 數
				臺 數	實馬力數	
總 數	12,086	11,181	905	81,384	823,595	81,316
北 花	737	683	54	3,884	29,921	3,869
北 花	762	711	51	7,604	82,070	7,597
東 花	486	428	58	1,020	3,554	1,019
西 花	300	273	27	723	2,930	721
港 正	824	789	35	3,881	27,332	3,880
大 正	747	716	31	10,394	234,284	10,875
天 王 寺	346	256	90	543	1,558	543
南 王 寺	148	116	32	269	763	269
浪 速	437	419	18	1,951	14,701	1,950
西 淀 川	1,286	1,246	40	17,190	169,923	17,187
東 淀 川	1,329	1,271	58	11,577	71,984	11,568
東 成	2,545	2,289	256	6,400	30,699	6,400
旭 成	1,002	961	41	7,630	59,410	7,630
住 吉	549	467	82	3,041	27,904	3,041
西 成	588	556	32	4,777	66,562	4,767

區 別	總 數	從 業 者					
		職 員			工 人		
		總 數	事務員	技術員	總 數	男	女
總 數	345,051	50,957	35,208	15,749	280,589	214,649	65,940
北 花	15,184	2,139	1,438	701	12,651	8,837	3,814
北 花	28,739	4,672	2,947	1,725	22,587	18,727	3,860
東 花	7,582	1,096	850	246	6,246	4,305	1,941
西 花	4,695	819	678	141	3,708	3,090	618
港 正	18,032	2,966	2,172	794	14,255	12,065	2,190
大 正	35,684	5,707	3,913	1,794	27,748	25,054	2,694
天 王 寺	4,037	490	382	108	3,446	2,378	1,068
南 王 寺	1,950	259	222	37	1,635	1,257	378
浪 速	11,612	1,460	1,142	318	9,716	8,004	1,712
西 淀 川	62,966	10,498	7,255	3,243	49,944	38,459	11,485
東 淀 川	48,969	7,182	4,653	2,529	39,315	27,142	12,673
東 成	36,445	3,986	3,071	915	31,736	23,607	8,129
旭 成	30,962	4,469	2,947	1,522	25,455	17,028	8,427
住 吉	19,527	2,493	1,595	898	16,346	13,385	2,961
西 成	18,667	2,721	1,943	778	15,301	11,311	3,990

總 覽 (區 別)

機 實馬力數	機 其 他		燃料及動力 總使用額	職工賃銀 支拂總額	職工平均一日 實 收 賃 銀		一 工 場 平均作業 日 數
	臺 數	實馬力數			男	女	
761,512	68	62,083	130,703,325	240,411,711	2.75	1.34	315
28,789	15	1,132	3,029,630	10,394,203	2.58	1.45	315
80,653	7	1,417	11,794,843	20,844,335	2.78	1.31	320
3,549	1	5	599,766	4,551,615	2.69	1.43	318
2,925	2	5	477,635	3,240,052	2.78	1.46	320
27,327	1	5	3,284,211	13,490,697	2.86	1.36	319
184,836	19	49,448	44,201,380	31,516,920	3.07	1.38	319
1,558	—	—	310,090	2,230,873	2.53	1.23	314
763	—	—	181,859	1,225,536	2.56	1.35	317
14,696	1	5	2,505,655	7,854,618	2.81	1.40	317
169,873	3	50	22,273,817	43,208,416	2.91	1.32	318
70,772	9	1,212	13,310,405	31,818,214	2.72	1.30	314
30,699	—	—	4,540,628	23,181,227	2.64	1.33	309
59,410	—	—	8,577,461	18,509,630	2.77	1.31	322
27,904	—	—	4,660,250	15,630,038	2.62	1.27	313
57,758	10	8,804	10,955,695	12,715,337	2.78	1.28	312

其 總 數	數 男 女		原料及材料 總使用額	生 產 額		
	男	女		總 額	製 造 額	加 工 賃 及 修 理 料
13,505	9,879	3,626	1,432,681,280	2,823,871,235	2,505,468,913	223,403,222
394	279	115	53,086,557	122,631,974	115,885,565	6,746,409
1,480	945	535	164,282,319	305,509,974	295,684,551	10,225,423
240	171	69	23,253,110	49,335,821	45,033,927	4,801,894
168	133	35	13,745,178	27,587,943	23,065,782	4,522,161
811	696	115	83,587,965	165,947,122	141,491,036	24,456,026
2,229	1,805	424	273,998,706	498,906,403	465,606,964	33,299,439
101	76	25	8,904,596	18,492,320	17,332,165	1,160,155
56	49	7	8,582,017	14,561,109	13,433,072	1,128,037
436	364	72	47,491,967	94,859,792	87,504,412	7,355,580
2,524	1,744	780	256,600,642	533,511,798	494,273,179	39,238,619
1,972	1,382	590	160,767,555	332,895,032	301,408,985	31,456,047
723	538	185	84,088,365	176,446,516	153,252,158	23,194,358
1,038	708	330	119,632,925	217,491,091	197,266,834	20,224,257
688	475	213	57,898,830	121,690,595	113,612,539	8,078,056
645	514	131	76,730,548	148,063,545	140,586,784	7,476,761

5-1 工場數及

主要事業別	工場數			從數		
	總數	1) 製造工場	加工及修理工場	總數	男女	
					男	女
昭和14年	12,514	8,882	3,632	392,074	308,556	83,518
昭和15年	12,384	9,042	3,342	370,366	288,649	81,717
昭和16年	12,086	8,673	3,413	345,951	267,772	77,279
金屬工業	2,351	1,875	476	70,575	60,830	9,745
金屬精鍊業及材料品製造業	236	208	28	17,747	16,320	1,427
鐵鑄物業	327	311	16	11,840	10,881	959
可鍛鑄鐵鑄物業	11	11	—	1,330	1,107	223
鋼鑄物業	23	23	—	3,000	2,754	246
青銅鑄物業	61	61	—	674	604	70
アルミニウム鑄物業	16	16	—	325	298	27
其他ノ鑄物業	19	19	—	294	257	37
其亜鉛メッキ業	67	8	59	1,429	1,212	217
錫メッキ業	3	—	3	22	17	5
ニッケルメッキ業	27	1	26	192	183	9
其他ノメッキ業	70	3	67	1,130	885	245
鏈鎖製造業	36	32	4	2,610	2,252	358
バネ製造業	51	50	1	1,020	827	193
鋼索製造業	11	9	2	349	266	83
金網製造業	14	14	—	291	194	97
ボルト、ナット、座金及鉸製造業	332	270	62	5,986	4,762	1,224
釘類製造業	32	30	2	878	746	132
針類製造業	22	20	2	353	232	121
金屬板製造業	187	159	28	4,262	3,066	1,196
建築用及家具用金屬製造業	144	129	15	1,611	1,184	427
金屬製建具、家具製造業	10	10	—	165	140	25
建築橋梁塔等ノ建設材料製造業	19	16	3	2,723	2,462	261
金屬器類製造業	67	63	4	3,475	2,746	729
金屬製ペン先製造業	3	3	—	173	61	112
剃刀、食卓用ナイフ、フォーク及メス、ブレード製造業	5	5	—	75	37	38
洋傘骨製造業	26	24	2	235	160	75
金屬製玩具製造業	3	3	—	25	6	19
金屬製小間物類製造業	24	19	5	289	161	128
蹄鐵及蹄釘製造業	1	1	—	47	40	7
火造	122	89	33	2,760	2,649	111
金屬切斷業	39	33	6	863	789	74
熔接業	65	4	61	626	618	8
其他ノ金屬品製造加工業	278	231	47	3,776	2,914	862
機械器具工業	3,907	2,712	1,195	137,716	122,230	15,486
蒸氣罐製造業	46	37	9	1,357	1,306	51
蒸氣機關及蒸氣タービン製造業	4	4	—	303	288	15
内燃機關製造業	22	17	5	1,811	1,685	126

1) 製造工場中ニハ製造ト加工修理兼營ノモノヲ含ム。以下各表同ジ。

從業者數 (主要事業細別) (其一)

業	者								
	職數			務員			技術員		
	總數	男	女	總數	男	女	總數	男	女
	44,018	38,642	5,376	28,959	23,937	5,022	15,059	14,705	354
	47,683	41,529	6,154	32,629	26,886	5,743	15,054	14,643	411
	50,957	43,244	7,713	35,208	28,045	7,163	15,749	15,199	550
	10,895	9,283	1,612	8,312	6,759	1,553	2,533	2,524	59
	2,974	2,574	400	2,224	1,851	373	750	723	27
	1,606	1,396	210	1,219	1,010	209	387	386	1
	201	169	32	135	104	31	66	65	1
	527	453	74	341	274	67	186	179	7
	112	93	19	90	71	19	22	22	—
	47	37	10	36	26	10	11	11	—
	56	50	6	42	36	6	14	14	—
	235	202	33	205	172	33	30	30	—
	2	2	—	2	2	—	—	—	—
	12	12	—	10	10	—	2	2	—
	156	123	33	124	92	32	32	31	1
	435	359	76	307	235	72	128	124	4
	221	181	40	151	114	37	70	67	3
	80	69	11	60	49	11	20	20	—
	52	46	6	39	33	6	13	13	—
	773	654	119	660	545	115	113	109	4
	122	109	13	99	87	12	23	22	1
	25	23	2	14	12	2	11	11	—
	638	519	119	493	376	117	145	143	2
	167	150	17	123	106	17	44	44	—
	28	27	1	20	19	1	8	8	—
	560	480	80	382	303	79	178	177	1
	483	382	101	382	286	96	101	96	5
	18	12	6	17	11	6	1	1	—
	5	3	2	4	2	2	1	1	—
	16	15	1	11	10	1	5	5	—
	1	1	—	1	1	—	—	—	—
	24	20	4	19	15	4	5	5	—
	5	3	2	4	2	2	1	1	—
	503	432	71	411	340	71	92	92	—
	296	244	52	287	236	51	9	8	1
	41	38	3	36	33	3	5	5	—
	474	405	69	364	296	68	110	109	1
	21,252	17,773	3,479	14,035	10,783	3,252	7,217	6,990	227
	255	217	38	170	134	36	85	83	2
	55	47	8	27	20	7	28	27	1
	375	299	76	300	225	75	75	74	1

5-2 工場數及

主要事業別	工場數			從業員數		
	總數	製造工場	加工及修理工場	總數		
				總數	男	女
水車製造業	—	—	—	—	—	—
其他ノ原動機製造業	3	2	1	23	23	—
原動機部分及附屬品製造業	59	29	30	952	891	61
電氣機械器具製造業	225	186	39	8,211	6,896	1,315
電線及電纜製造業	39	37	2	6,691	4,536	2,155
電池製造業	13	10	3	1,406	880	526
採礦、選礦及精鍊機械器具製造業	38	30	8	1,569	1,473	96
化學工業用機械器具製造業	149	140	9	5,924	5,639	285
窯業用機械器具製造業	12	12	—	110	110	—
製紙機械器具製造業	2	—	2	16	16	—
紡織機械器具製造業	115	92	23	3,420	2,960	460
蠶絲機械器具製造業	1	1	—	7	7	—
ガス發生裝置製造業	16	13	3	481	458	23
食品製造加工用機械器具製造業	17	15	2	259	250	9
印刷機械器具製造業	34	27	7	476	434	42
製本機械器具製造業	2	1	1	21	20	1
ミシン製造業	82	63	19	1,324	1,085	239
其他ノ製造加工用機械器具製造業	753	565	188	26,606	25,053	1,553
運搬機械製造業	102	94	8	3,434	3,272	162
ポンプ及水壓機製造業	67	58	9	1,965	1,880	85
送風機及氣體壓縮機製造業	41	41	—	1,305	1,214	91
農業用機械器具製造業	17	16	1	334	290	44
土木建築用機械器具製造業	19	17	2	524	501	23
度量衡器製造業	15	13	2	690	649	41
ガスメートル及水量メートル製造業	1	1	—	21	13	8
寒暖計製造業	1	1	—	31	27	4
体温計製造業	—	—	—	—	—	—
電氣計器製造業	12	10	2	1,352	1,055	297
計壓器類製造業	8	6	2	707	576	131
其他ノ計器製造業	10	9	1	257	212	45
電氣時計製造業	—	—	—	—	—	—
其他ノ時計製造業	5	3	2	71	66	5
測量機械器具製造業	1	1	—	15	15	—
試驗及檢査機械器具製造業	29	19	10	515	456	59
學術用機械器具製造業	3	2	1	33	31	2
醫療用機械器具製造業	34	32	2	651	561	90
寫真機類製造業	11	10	1	189	155	34
其他ノ光學機械器具製造業	25	18	7	215	170	45
電球製造業	18	18	—	1,161	448	713
其他ノ照明用機械器具製造業	37	37	—	1,001	723	278
樂器類製造業	3	3	—	32	31	1

從業者數 (其一)

業職者數								
總數			事務員			技術員		
總數	男	女	總數	男	女	總數	男	女
—	—	—	—	—	—	—	—	—
2	2	—	1	1	—	1	1	—
139	120	19	94	75	19	45	45	—
1,443	1,177	266	912	654	258	531	523	8
1,276	912	364	917	556	361	359	356	3
305	257	48	203	158	45	102	99	3
296	252	44	201	160	41	95	92	3
1,191	1,008	183	673	519	154	518	489	29
11	11	—	7	7	—	4	4	—
1	1	—	1	1	—	—	—	—
463	393	70	301	231	70	162	162	—
2	2	—	1	1	—	1	1	—
70	59	11	53	43	10	17	16	1
59	51	8	44	39	5	15	12	3
73	69	4	48	44	4	25	25	—
3	2	1	3	2	1	—	—	—
119	95	24	102	78	24	17	17	—
4,275	3,525	750	2,761	2,106	655	1,514	1,419	95
672	569	103	444	345	99	228	224	4
379	318	61	260	203	57	119	115	4
260	206	54	186	134	52	74	72	2
58	51	7	42	35	7	16	16	—
91	77	14	61	47	14	30	30	—
88	78	10	64	55	9	24	23	1
—	—	—	—	—	—	—	—	—
9	6	3	9	6	3	—	—	—
—	—	—	—	—	—	—	—	—
241	186	55	177	126	51	64	60	4
108	86	22	87	65	22	21	21	—
48	41	7	29	23	6	19	18	1
—	—	—	—	—	—	—	—	—
10	9	1	10	9	1	—	—	—
—	—	—	—	—	—	—	—	—
78	59	19	61	42	19	17	17	—
13	11	2	13	11	2	—	—	—
120	101	19	70	55	15	50	46	4
24	18	6	23	17	6	1	1	—
19	16	3	16	13	3	3	3	—
111	93	18	85	67	18	26	26	—
180	149	31	152	124	28	28	25	3
1	1	—	1	1	—	—	—	—

5-3 工場数及

主要事業別	工場数			従業者数		
	總数	製造工場	加工及 修理工場	總数		
				總数	男	女
蓄音機製造業	3	3	—	—	—	—
事務用機械製造業	1	1	—	279	233	46
金庫製造業	—	—	—	9	8	1
ガス器具製造業	1	1	—	17	11	6
弁及コック製造業	157	126	31	2,558	2,382	176
軸受製造業	77	49	28	2,172	1,752	420
齒車製造業	55	18	37	1,883	1,756	127
ベルト車、車輪及車軸製造業	17	16	1	455	434	21
前掲以外ノ部分品及附屬品製造業	555	272	283	8,657	7,505	1,152
其他ノ機械器具製造業	950	536	414	46,216	41,794	4,422
化学工業	945	900	45	40,352	25,996	14,356
製糖業	133	129	4	11,690	5,091	6,599
硫酸製造業	2	2	—	96	84	12
機縮製造業	—	—	—	—	—	—
カバイト製造業	7	7	—	267	231	36
其他ノ工業藥品製造業	69	69	—	1,816	1,594	222
天然染料製造業	—	—	—	—	—	—
硫化染料製造業	3	3	—	32	32	—
其他ノ合成染料及中間物製造業	24	23	1	2,723	2,215	508
漆液製造業	2	2	—	68	59	9
塗料製造業	51	50	1	1,892	1,478	414
顔料製造業	43	43	—	963	805	158
マツチ製造業	2	2	—	54	13	41
植物油製造業	9	9	—	506	439	67
樟腦製造業	—	—	—	—	—	—
其他ノ植物性揮發油製造業	3	3	—	51	45	6
魚油製造業	3	2	1	56	49	7
獸脂類製造業	1	1	—	15	12	3
木蠟製造業	—	—	—	—	—	—
蠟燭製造業	4	4	—	52	28	24
加工油製造業	21	21	—	896	767	129
ゴム製品製造業	85	74	11	3,017	1,825	1,192
再生ゴム製造業	19	16	3	229	202	27
パルプ製造業	5	5	—	313	279	34
製紙業	15	15	—	1,904	1,490	414

従業者数 (其一)

業	従業者数									
	職数			事務員			技術員			
	總数	男	女	總数	男	女	總数	男	女	
蓄音機製造業	—	—	—	—	—	—	—	—	—	—
事務用機械製造業	16	16	—	7	—	—	—	—	—	—
金庫製造業	4	4	—	4	4	—	9	9	—	—
ガス器具製造業	4	3	1	4	3	1	—	—	—	—
弁及コック製造業	396	337	59	294	236	58	102	101	1	—
軸受製造業	283	222	61	233	172	61	50	50	—	—
齒車製造業	302	254	48	200	155	45	102	99	3	—
ベルト車、車輪及車軸製造業	54	48	6	38	32	6	16	16	—	—
前掲以外ノ部分品及附屬品製造業	1,044	888	156	719	576	143	325	312	13	—
其他ノ機械器具製造業	6,226	5,427	799	3,927	3,166	761	2,299	2,261	38	—
化学工業	7,740	6,689	1,051	4,724	3,841	883	3,016	2,848	168	—
製糖業	1,770	1,502	268	815	627	188	955	875	80	—
硫酸製造業	36	32	4	20	16	4	16	16	—	—
機縮製造業	—	—	—	—	—	—	—	—	—	—
カバイト製造業	122	93	29	100	73	27	22	20	2	—
其他ノ工業藥品製造業	393	342	51	240	202	38	153	140	13	—
天然染料製造業	—	—	—	—	—	—	—	—	—	—
硫化染料製造業	6	6	—	4	4	—	2	2	—	—
其他ノ合成染料及中間物製造業	583	551	32	238	210	28	345	341	4	—
漆液製造業	22	20	2	19	17	2	3	3	—	—
塗料製造業	710	586	124	515	399	116	195	187	8	—
顔料製造業	299	264	35	206	174	32	93	90	3	—
マツチ製造業	3	1	2	3	1	2	—	—	—	—
植物油製造業	130	103	27	82	60	22	48	43	5	—
樟腦製造業	—	—	—	—	—	—	—	—	—	—
其他ノ植物性揮發油製造業	12	8	4	7	4	3	5	4	1	—
魚油製造業	25	19	6	20	14	6	5	5	—	—
獸脂類製造業	7	4	3	7	4	3	—	—	—	—
木蠟製造業	—	—	—	—	—	—	—	—	—	—
蠟燭製造業	15	8	7	4	2	2	11	6	5	—
加工油製造業	221	198	23	137	117	20	84	81	3	—
ゴム製品製造業	461	395	66	323	258	65	138	137	1	—
再生ゴム製造業	40	35	5	27	22	5	13	13	—	—
パルプ製造業	41	36	5	20	16	4	21	20	1	—
製紙業	322	301	21	212	191	21	110	110	—	—

5-4 工場 數 及

主要事業別	工場 數			從 數		
	總 數	製造工場	加工及 修理工場	總 數		
				總 數	男	女
セルロイド素地製造業	4	4	—	160	131	29
セルロイド製品製造業	56	51	5	1,041	634	407
再生セルロイド素地製造業	1	1	—	17	4	13
人造絹絲製造業	—	—	—	—	—	—
ステープルファイバー製造業	—	—	—	—	—	—
其他ノ化學纖維製造業	—	—	—	—	—	—
植物質肥料製造業	2	2	—	111	89	22
動物質肥料製造業	6	6	—	41	39	2
鐵物質及配合肥料製造業	8	8	—	1,497	1,285	212
精製毛皮製造業	1	—	1	12	11	1
石鹼及化粧品製造業	77	76	1	2,652	1,109	1,543
人造レジン素地及製品製造業	81	72	9	1,754	1,354	400
蓄音機レコード製造業	1	1	—	14	11	3
バルカナイズドファイバー製造業	10	10	—	170	87	83
リノリウム製造業	—	—	—	—	—	—
防水布、撥革布類製造業	13	12	1	391	273	118
建築用防水紙及防水布製造業	7	7	—	117	92	25
フィルム、乾板類製造業	—	—	—	—	—	—
人造香料製造業	5	5	—	145	108	37
タニシ製造業	—	—	—	—	—	—
糊料製造業	13	13	—	310	163	147
殺虫剤及防腐剤製造業	8	7	1	580	306	274
研磨材料及研磨用品製造業	17	16	1	345	257	88
炭素製品製造業	8	8	—	173	151	22
其他ノ化學製品製造業	126	121	5	4,182	3,154	1,028
鑛業及土石工業	430	396	34	13,282	10,524	2,758
陶磁器製造業	10	10	—	231	162	69
陶磁器繪付業	—	—	—	—	—	—
ガラス及ガラス製品製造業	279	250	29	8,099	6,383	1,716
セメント製造業	3	3	—	920	832	88
煉瓦及耐火物製造業	25	25	—	914	723	191
屋根瓦製造業	1	1	—	5	5	—
石灰製造業	—	—	—	—	—	—
珪瑯鐵器製造業	33	32	1	1,393	1,126	267
其他ノ窯業製品製造業	—	—	—	—	—	—
セメント製品製造業	12	12	—	214	189	25
石綿製品製造業	22	20	2	985	684	301
石工製品製造業	22	21	1	276	239	37
其他ノ土石工	23	22	1	245	181	64

從 業 者 數 (其 一)

業 職 者 數								
總 數			事 務 員			技 術 員		
總 數	男	女	總 數	男	女	總 數	男	女
27	24	3	20	17	3	7	7	—
117	105	12	90	80	10	27	25	2
—	—	—	—	—	—	—	—	—
—	—	—	—	—	—	—	—	—
—	—	—	—	—	—	—	—	—
23	19	4	20	16	4	3	3	—
6	4	—	3	3	—	1	1	—
301	282	19	142	124	18	159	158	1
2	2	—	1	1	—	1	1	—
484	413	71	366	303	63	118	110	8
248	210	38	175	145	30	73	65	8
5	4	1	3	2	1	2	2	—
21	13	8	5	5	—	16	8	8
—	—	—	—	—	—	—	—	—
74	63	11	51	40	11	23	23	—
32	26	6	30	24	6	2	2	—
—	—	—	—	—	—	—	—	—
46	40	6	14	9	5	32	31	1
—	—	—	—	—	—	—	—	—
59	54	5	47	42	5	12	12	—
95	82	13	65	55	10	30	27	3
57	48	9	38	29	9	19	19	—
45	39	6	41	35	6	4	4	—
882	757	125	614	500	114	268	257	11
1,364	1,186	178	998	822	176	366	364	2
33	29	4	24	20	4	9	9	—
—	—	—	—	—	—	—	—	—
590	497	93	450	359	91	140	138	2
149	147	2	58	56	2	91	91	—
165	140	25	124	99	25	41	41	—
—	—	—	—	—	—	—	—	—
—	—	—	—	—	—	—	—	—
145	134	11	119	108	11	26	26	—
—	—	—	—	—	—	—	—	—
33	31	2	26	24	2	7	7	—
183	151	32	141	109	32	42	42	—
25	21	4	21	17	4	4	4	—
41	36	5	35	30	5	6	6	—

5-5 工場數及

主要事業別	工場數			從數		
	總數	製造工場	加工及修理工場	總數		
				總數	男	女
紡織工業	1,700	587	1,113	35,828	14,315	21,513
生絲製造業	—	—	—	—	—	—
野蠶絲製造業	—	—	—	—	—	—
生皮、斗、刷、類、製、造、業	5	5	—	2,508	553	1,955
綿綢業	—	—	—	—	—	—
麻絲紡績業	2	2	—	29	14	15
毛絲紡績業	1	1	—	114	44	70
ス・フ・紡績業	1	1	—	33	29	4
其他ノ紡績業	—	—	—	—	—	—
其綿綢業	16	8	8	419	91	328
其他ノ撚絲及加工撚絲業	2	2	—	42	6	36
其他ノ撚絲及加工撚絲業	9	2	7	1,570	332	1,238
純綢織物製造業	—	—	—	—	—	—
人絹トノ交織綢織物製造業	—	—	—	—	—	—
綿絲トノ交織綢織物製造業	—	—	—	—	—	—
其他ノ綢織物製造業	—	—	—	—	—	—
麻織物製造業	—	—	—	—	—	—
純毛織物製造業	12	12	—	1,205	332	873
混紡毛織物及交織毛織物製造業	5	5	—	414	157	257
純人絹織物製造業	—	—	—	—	—	—
交織人絹織物製造業	2	1	1	20	12	8
ス・フ・織物製造業	2	2	—	822	217	605
其他ノ織物製造業	5	5	—	2,795	502	2,293
メリヤス素製品製造業	27	25	2	312	152	160
メリヤス素製品製造業	341	173	168	4,963	2,065	2,898
其他ノ素製品製造業	9	9	—	210	108	102
絲組物製造業	8	8	—	72	36	36
眞綿製造業	40	30	10	451	245	206
機械捺染業	7	—	7	605	402	203
其他ノ捺染業	13	—	13	435	335	100
其他ノ地染及絞染業	54	1	53	2,164	1,607	557
絲染色、精練及漂白業	37	—	37	763	572	191
精練、漂白及整理業	26	1	25	2,830	1,614	1,216
起毛業	7	—	7	100	82	18
フェルト製造業	1	1	—	40	32	8
裁刺縫紉業	1,003	252	751	11,858	4,254	7,604
其他ノ縫紉業	2	—	2	12	4	8
反毛織品加工業	4	3	1	39	22	17
其他ノ紡織品加工業	59	38	21	1,003	496	507

從業者數 (其一)

總數	業職者數							
	總數			事務員			技術員	
	總數	男	女	總數	男	女	總數	男
3,461	2,916	545	2,259	1,771	488	1,202	1,145	57
—	—	—	—	—	—	—	—	—
—	—	—	—	—	—	—	—	—
187	152	35	93	62	31	94	90	4
6	4	2	3	1	2	3	3	—
15	13	2	6	4	2	9	9	—
20	20	—	5	5	—	15	15	—
—	—	—	—	—	—	—	—	—
36	29	7	22	15	7	14	14	—
4	3	1	3	2	1	1	1	—
54	50	4	31	27	4	23	23	—
—	—	—	—	—	—	—	—	—
—	—	—	—	—	—	—	—	—
—	—	—	—	—	—	—	—	—
115	102	13	59	48	11	56	54	2
65	59	6	27	24	3	38	35	3
—	—	—	—	—	—	—	—	—
—	—	—	—	—	—	—	—	—
68	47	21	51	32	19	17	15	2
183	152	31	95	65	30	88	87	1
48	45	3	41	38	3	7	7	—
585	523	62	436	379	57	149	144	5
26	23	3	11	9	2	15	14	1
6	6	—	5	5	—	1	1	—
34	34	—	26	26	—	8	8	—
—	—	—	—	—	—	—	—	—
101	81	20	53	35	18	48	46	2
41	37	4	24	20	4	17	17	—
361	327	34	216	182	34	145	145	—
107	100	7	76	69	7	31	31	—
468	369	99	303	205	98	165	164	1
15	14	1	13	12	1	2	2	—
5	5	—	4	4	—	1	1	—
775	604	171	559	419	140	216	185	31
—	—	—	—	—	—	—	—	—
7	7	—	4	4	—	3	3	—
129	110	19	93	79	14	36	31	5

5-6 工場數及

主要事業別	工場數			從業員數		
	總數	製造工場	加工及修理工場	總數		
				總數	男	女
製材及木製品工業	692	598	94	9,804	8,518	1,286
製材業	106	39	67	2,230	2,097	133
防腐、耐火等ノ木材處理業	6	4	2	177	146	31
ベニア合板製造業	20	20	—	755	540	215
木製建具及家具製造業	142	141	1	1,827	1,760	67
包装用木箱、樽及桶製造業	92	91	1	1,117	1,005	112
木管製造業	7	7	—	212	129	83
コルク製品製造業	21	20	1	574	312	262
挽物、曲物類製造業	2	2	—	12	12	—
其他ノ木製品製造業	296	274	22	2,900	2,517	383
食料品工業	536	531	5	9,477	6,006	3,471
精製穀粉製造業	1	—	1	20	20	—
澱粉製造業	6	6	—	174	148	26
製糖業	5	5	—	204	152	52
製酒業	8	8	—	222	182	40
和麥酒製造業	10	10	—	480	371	109
其他ノ酒類製造業	2	2	—	58	37	21
醬油、味噌及食酢製造業	20	19	1	267	239	28
清涼飲料製造業	44	44	—	479	359	120
菓子、パン、餡類製造業	221	221	—	4,302	2,335	1,967
罐詰製造業	6	6	—	109	53	56
罐詰製造業	10	10	—	196	94	102
畜産食料品製造業	4	4	—	76	49	27
水産食料品製造業	72	70	2	926	610	316
製茶業	—	—	—	—	—	—
製冷凍食料品製造業	31	31	—	376	355	21
製麵業	1	1	—	363	161	202
製麵業	29	29	—	195	182	13
其他ノ食料品製造業	66	65	1	1,030	659	371
印刷業及製本業	495	310	185	11,163	9,325	1,838
印刷業	408	309	99	10,312	8,728	1,584
製本業	87	1	86	851	597	254
其他ノ工業	1,030	764	266	16,854	10,028	6,826
紙製品製造業	396	337	59	7,110	3,890	3,220
竹製品製造業	16	15	1	153	101	52

從業者數 (其一)

業職者	數								
	總數			事務員			技術員		
	總數	男	女	總數	男	女	總數	男	女
製材及木製品工業	1,190	1,032	158	898	748	150	292	284	8
製材業	331	294	37	275	242	33	56	52	4
防腐、耐火等ノ木材處理業	67	60	7	39	32	7	28	28	—
ベニア合板製造業	95	76	19	78	59	19	17	17	—
木製建具及家具製造業	263	244	19	177	158	19	86	86	—
包装用木箱、樽及桶製造業	126	106	20	104	84	20	22	22	—
木管製造業	27	23	4	16	12	4	11	11	—
コルク製品製造業	56	43	13	46	33	13	10	10	—
挽物、曲物類製造業	1	1	—	1	1	—	—	—	—
其他ノ木製品製造業	224	185	39	162	127	35	62	58	4
食料品工業	1,280	1,083	197	976	788	188	304	295	9
精製穀粉製造業	5	5	—	5	5	—	—	—	—
澱粉製造業	26	23	3	19	16	3	7	7	—
製糖業	32	27	5	25	20	5	7	7	—
製酒業	49	45	4	37	33	4	12	12	—
和麥酒製造業	76	67	9	53	44	9	23	23	—
其他ノ酒類製造業	11	9	2	9	7	2	2	2	—
醬油、味噌及食酢製造業	39	34	5	27	22	5	12	12	—
清涼飲料製造業	95	74	21	67	46	21	28	28	—
菓子、パン、餡類製造業	459	372	87	375	292	83	84	80	4
罐詰製造業	15	13	2	10	8	2	5	5	—
罐詰製造業	24	21	3	17	14	3	7	7	—
畜産食料品製造業	16	15	1	12	11	1	4	4	—
水産食料品製造業	109	91	18	87	69	18	22	22	—
製茶業	—	—	—	—	—	—	—	—	—
製冷凍食料品製造業	125	121	4	81	77	4	44	44	—
製麵業	29	26	3	25	22	3	4	4	—
製麵業	7	4	3	6	4	2	1	—	1
其他ノ食料品製造業	163	136	27	121	98	23	42	38	4
印刷業及製本業	1,915	1,716	199	1,521	1,331	190	394	385	9
印刷業	1,885	1,690	195	1,495	1,309	186	390	381	9
製本業	30	26	4	26	22	4	4	4	—
其他ノ工業	1,860	1,566	294	1,485	1,202	283	375	364	11
紙製品製造業	834	711	123	714	591	123	120	120	—
竹製品製造業	11	10	1	9	8	1	2	2	—

5-7 工場數及

主要事業別	工場數			從數		
	總數	製造工場	加工及修理工場	總數		
				總數	男	女
藤製品製造業	5	5	—	53	40	13
其他ノ莖及莖製品製造業	8	8	—	98	54	44
壘製業	2	2	—	42	42	—
葛蔴、花蔴及野草蔴製品製造業	—	—	—	—	—	—
藥製品及棕櫚製品製造業	9	9	—	88	44	44
麻眞田製業	—	—	—	—	—	—
麥稈及經木製品製造業	2	2	—	51	41	10
給、麻、毛及絹製、繩及網製造業	21	17	4	704	345	359
織維板製業	2	2	—	21	16	5
革靴製業	49	38	11	1,493	1,006	487
其他ノ皮革製品製造業	44	39	5	1,275	1,012	263
鈕釦(金屬製ノモノヲ除ク)製業	15	14	1	193	148	45
刷毛及刷子製業	59	46	13	707	453	254
漆器製業	1	1	—	6	6	—
フェルト製帽子製業	38	14	24	850	501	349
其他ノ帽子製業	71	35	36	621	361	260
玩具(金屬製ノモノヲ除ク)製業	27	20	7	253	139	114
塗裝	60	2	58	610	458	152
母、角、蹄、甲、牙及貝類製品製造業	20	17	3	134	122	12
醫療材料製品製造業	9	3	6	136	51	85
毛筆製業	3	3	—	25	13	12
萬年筆製業	6	4	2	63	47	16
鉛筆及クレヨン製業	5	5	—	246	118	128
和傘製業	1	1	—	14	3	11
洋傘製業	3	3	—	28	14	14
草履(革製及ゴム製)爪草類製業	20	11	9	148	77	71
羽毛及獸毛漂白整理業	14	10	4	238	53	185
人造眞珠製業	2	2	—	14	8	6
寶石類加工業	1	—	1	21	11	10
魔法燭製業	2	2	—	55	52	3
其他ノ製造加工業	119	97	22	1,404	802	602

從業者數 (其一)

總數	業職者數								
	總數			事務員			技術員		
	總數	男	女	總數	男	女	總數	男	女
8	7	1	7	6	1	1	1	—	—
12	11	1	10	9	1	2	2	—	—
2	2	—	2	2	—	—	—	—	—
—	—	—	—	—	—	—	—	—	—
2	2	—	2	2	—	—	—	—	—
8	6	2	6	4	2	2	2	—	—
87	77	10	54	44	10	33	33	—	—
3	3	—	1	1	—	2	2	—	—
120	89	31	97	66	31	23	23	—	—
191	152	39	135	101	34	56	51	5	—
18	15	3	13	10	3	5	5	—	—
72	60	12	66	54	12	6	6	—	—
86	74	12	54	43	11	32	31	1	—
38	33	5	30	26	4	8	7	1	—
14	13	1	10	9	1	4	4	—	—
68	53	15	55	40	15	13	13	—	—
3	3	—	3	3	—	—	—	—	—
26	21	5	17	12	5	9	9	—	—
3	2	1	3	2	1	—	—	—	—
2	1	1	2	1	1	—	—	—	—
35	33	2	29	27	2	6	6	—	—
—	—	—	—	—	—	—	—	—	—
7	7	—	3	3	—	4	4	—	—
7	6	1	7	6	1	—	—	—	—
39	33	6	27	22	5	12	11	1	—
1	1	—	—	—	—	1	1	—	—
3	3	—	2	2	—	1	1	—	—
2	2	—	2	2	—	—	—	—	—
158	136	22	125	106	19	33	30	3	—

5-8 工場 數 及

主要事業別	從 職 業					
	總 數		16歲 - 49歲		女	
	男	女	男	女		
昭和14年	331,647	256,727	74,920	302,737	237,883	64,854
昭和15年	308,371	236,143	72,228	277,683	215,718	61,965
昭和16年	280,589	214,649	65,940	250,163	193,637	56,526
金屬工業	56,757	49,249	7,508	52,097	45,233	6,864
金屬精鍊業及材料品製造業	13,447	12,643	804	12,830	12,051	779
銑鐵鑄物業	9,993	9,294	699	8,962	8,312	650
可鍛鑄鐵鑄物業	1,092	921	171	1,012	853	159
鋼鑄物業	2,327	2,191	136	2,178	2,047	131
青銅鑄物業	547	500	47	505	461	44
アルミニウム鑄物業	274	259	15	243	230	13
其他ノ鑄物業	236	205	31	209	178	31
其亞鉛メッキ業	1,154	980	174	1,078	922	156
錫メッキ業	20	15	5	15	13	2
ニッケルメッキ業	180	171	9	165	156	9
其他ノメッキ業	934	728	206	848	656	192
鏈鎖製造業	1,997	1,755	242	1,816	1,591	225
バネ製造業	782	632	150	729	587	142
鋼索製造業	264	195	69	252	184	68
金網製造業	229	143	86	209	126	83
ボルト、ナット、座金及鉄製造業	5,038	3,970	1,068	4,513	3,561	952
釘類製造業	718	606	112	660	559	101
針類製造業	322	204	118	302	192	110
金屬板製造業	3,502	2,444	1,058	3,227	2,260	967
建築用及金具用金屬製造業	1,418	1,015	403	1,267	921	346
金屬製建具、家具類製造業	137	113	24	100	77	23
建築橋梁鐵塔等ノ建設材料製造業	2,016	1,881	135	1,827	1,697	130
金屬器類製造業	2,915	2,337	578	2,452	1,941	511
金屬製ペン先製造業	153	48	105	145	44	101
剃刀、食卓用ナイフ、フォーク及スプーン製造業	69	34	35	59	28	31
洋傘骨製造業	218	144	74	206	139	67
金屬製玩具製造業	24	5	19	24	5	19
金屬製小間物類製造業	261	139	122	219	122	97
蹄鐵及蹄釘製造業	40	35	5	40	35	5
火造	2,154	2,126	28	2,069	2,043	26
金屬切斷業	529	516	13	503	490	13
熔接業	572	570	2	534	532	2
其他ノ金屬品製造加工業	3,195	2,430	765	2,899	2,220	679
機械器具工業	111,191	100,566	10,625	99,541	90,238	9,303
蒸氣罐製造業	1,045	1,039	6	968	962	6
蒸氣機關及蒸氣タービン製造業	240	234	6	237	231	6
内燃機關製造業	1,421	1,373	48	1,337	1,291	46

從 業 者 數 (其 二)

工 者	數					一工場平均作業日數	職工賃銀支拂總額	職工平均一日實收賃銀		
	其 他		其他ノ從業者					男	女	
	總 數	男	女	總 數	男					女
總 數	28,910	18,844	10,066	16,409	13,187	3,222	312	234,846,346	2.13	1.03
	30,688	20,425	10,263	14,312	10,977	3,335	312	232,840,508	2.40	1.17
	30,426	21,012	9,414	13,505	9,979	3,626	315	240,411,711	2.75	1.34
	4,660	4,016	644	2,923	2,298	625	313	57,973,389	2.95	1.36
	617	592	25	1,326	1,103	223	316	15,579,148	3.26	1.43
	1,031	982	49	241	191	50	311	12,144,326	3.39	1.51
	80	68	12	37	17	20	313	1,117,147	3.55	1.38
	149	144	5	146	110	36	314	3,251,447	4.22	1.78
	42	39	3	15	11	4	311	434,283	3.11	1.33
	31	29	2	4	2	2	312	256,413	3.08	1.26
	27	27	—	2	2	—	311	186,313	2.82	1.21
	76	58	18	40	30	10	315	1,060,494	2.98	1.36
	5	2	3	—	—	—	246	10,186	2.60	1.20
	15	15	—	—	—	—	322	154,429	2.67	1.55
	86	72	14	40	34	6	318	718,709	2.79	1.32
	181	164	17	178	138	40	300	1,983,272	3.49	1.38
	53	45	8	17	14	3	320	544,479	2.59	1.32
	12	11	1	5	2	3	325	211,971	3.03	1.31
	20	17	3	10	5	5	324	192,037	2.99	1.44
	525	409	116	175	138	37	311	3,925,186	2.71	1.38
	58	47	11	38	31	7	320	612,058	2.96	1.40
	20	12	8	6	5	1	321	214,849	2.54	1.30
	275	184	91	122	103	19	315	2,710,587	2.79	1.27
	151	94	57	26	19	7	304	1,012,772	2.65	1.29
	37	36	1	—	—	—	331	110,563	2.53	1.02
	189	184	5	147	101	46	327	2,394,242	3.49	1.27
	463	396	67	77	27	50	312	2,226,266	2.77	1.20
	8	4	4	2	1	1	320	74,246	2.62	1.41
	10	6	4	1	—	1	315	36,524	2.43	1.36
	12	5	7	1	1	—	292	148,792	2.63	1.45
	—	—	—	—	—	—	323	9,342	3.13	1.65
	42	—	25	4	2	2	304	171,522	2.58	1.26
	—	—	—	2	2	—	222	19,870	2.95	1.20
	85	83	2	103	91	12	313	2,910,797	3.54	1.32
	26	26	—	38	29	9	322	527,985	3.17	1.70
	38	38	—	13	10	3	325	483,740	2.57	1.70
	296	210	86	107	79	28	316	2,559,394	2.63	1.30
	11,650	10,328	1,322	5,273	3,891	1,382	320	101,695,661	2.78	1.33
	77	77	—	57	50	7	327	1,170,345	3.19	1.25
	3	3	—	8	7	1	313	197,760	2.82	1.10
	84	82	2	15	13	2	326	1,516,971	2.80	1.57

5-9 工場數及

主要事業別	從業					
	職			16歳—49歳		
	總數	男	女	總數	男	女
水車製造業	—	—	—	—	—	—
其他ノ原動機製造業	21	21	—	19	19	—
原動機部分品及附屬品製造業	807	768	39	731	697	34
電氣機械器具製造業	6,500	5,572	928	5,801	4,986	815
電線及電纜製造業	4,805	3,279	1,526	4,525	3,148	1,477
電池製造業	1,064	602	462	914	505	409
採礦選礦及精鍊機械器具製造業	1,218	1,177	41	1,111	1,071	40
化學工業用機械器具製造業	4,485	4,432	53	4,015	3,964	51
窯業用機械器具製造業	99	99	—	85	85	—
製紙機械器具製造業	15	15	—	14	14	—
紡織機械器具製造業	2,779	2,420	359	2,444	2,113	331
蠶絲機械器具製造業	5	5	—	5	5	—
ガス發生裝置製造業	393	388	5	367	364	3
食料品製造加工用機械器具製造業	185	185	—	159	159	—
印刷機械器具製造業	381	344	37	354	318	36
製本機械器具製造業	18	18	—	14	14	—
ミシン製造業	1,177	972	205	1,074	893	181
其他ノ製造加工用機械器具製造業	21,401	20,803	598	18,939	18,376	563
運搬機械製造業	2,621	2,590	31	2,393	2,368	25
ポンプ及水壓機製造業	1,505	1,497	8	1,370	1,362	8
送風機及氣體壓縮機製造業	998	972	26	908	884	24
農業用機械器具製造業	270	234	36	249	213	36
土木建築用機械器具製造業	425	418	7	391	385	6
度量衡器製造業	588	559	29	472	443	29
ガスメートル及水量メートル製造業	21	13	8	21	13	8
寒暖計製造業	22	21	1	21	20	1
体温計製造業	—	—	—	—	—	—
電氣計器製造業	1,075	851	224	970	761	209
計器類製造業	553	452	101	479	387	92
其他ノ計器製造業	203	167	36	190	156	34
電氣時計製造業	—	—	—	—	—	—
其他ノ時計製造業	61	57	4	53	50	3
測量機械器具製造業	15	15	—	14	14	—
試験及検査機械器具製造業	422	389	33	360	335	25
學術用機械器具製造業	20	20	—	18	18	—
醫療用機械器具製造業	519	451	68	472	407	65
寫真機類製造業	158	130	28	147	120	27
其他ノ光學機械器具製造業	193	152	41	177	140	37
電球製造業	1,014	330	684	521	231	290
其他ノ照明用機械器具製造業	796	557	239	711	496	215
樂器類製造業	31	30	1	25	24	1

從業者數 (其二)

工	數					一工場平均作業日數	職工賃銀支拂總額	職工平均一日實收賃銀	
	其			其他ノ從業者				男	女
	總數	男	女	總數	男				
總數	—	—	—	—	—	—	—	—	—
男	2	2	—	—	—	320	15,914	2.26	—
女	76	71	5	6	3	329	687,334	2.67	1.31
其他ノ從業者	699	586	113	268	147	121	5,337,518	2.53	1.24
總數	180	131	49	610	345	265	3,277,925	2.47	1.31
男	150	97	53	37	21	16	620,255	2.40	1.17
女	107	106	1	55	44	11	1,048,866	2.28	1.43
其他ノ從業者	470	468	2	248	199	49	4,358,152	2.89	1.36
總數	14	14	—	—	—	—	81,688	2.68	—
男	1	1	—	—	—	—	17,790	2.97	—
女	335	307	28	178	147	31	2,457,424	2.81	1.33
其他ノ從業者	—	—	—	—	—	—	5,971	2.25	—
總數	26	24	2	18	11	7	421,762	2.90	1.60
男	26	26	—	15	14	1	212,537	2.61	—
女	27	26	1	22	21	1	322,579	2.52	1.74
其他ノ從業者	4	4	—	—	—	—	14,700	2.69	—
總數	103	79	24	28	18	10	792,281	2.53	1.25
男	2,462	2,427	35	930	725	205	19,269,738	2.84	1.38
女	228	222	6	141	113	28	2,443,319	2.99	1.51
其他ノ從業者	135	135	—	81	65	16	1,405,740	2.87	1.34
總數	90	88	2	47	36	11	954,448	3.00	1.49
男	21	21	—	6	5	1	231,863	2.99	1.43
女	34	33	1	8	6	2	412,929	2.93	1.42
其他ノ從業者	116	116	—	14	12	2	528,534	3.25	1.37
總數	—	—	—	—	—	—	12,057	2.09	1.25
男	1	1	—	—	—	—	39,637	5.50	1.10
女	—	—	—	—	—	—	—	—	—
其他ノ從業者	105	90	15	36	18	18	822,432	2.43	1.26
總數	74	65	9	46	38	8	419,343	2.97	1.30
男	13	11	2	6	4	2	133,646	2.57	1.10
女	—	—	—	—	—	—	—	—	—
其他ノ從業者	8	7	1	—	—	—	48,833	2.39	1.26
總數	1	1	—	—	—	—	10,866	2.31	—
男	62	54	8	15	8	7	374,952	2.79	1.45
女	2	2	—	—	—	—	18,542	2.89	—
其他ノ從業者	47	44	3	12	9	3	420,773	2.77	1.28
總數	11	10	4	7	7	—	117,114	2.60	1.39
男	16	12	1	3	2	1	128,679	2.45	1.41
女	493	99	394	36	25	11	545,069	2.63	1.46
其他ノ從業者	85	61	24	25	17	8	569,688	2.63	1.13
總數	6	6	—	—	—	—	26,911	2.54	1.20

5-10 工場 數 及

主要事業別	從 業 者					
	職 數			16歳 - 49歳		
	總 數	男	女	總 數	男	女
蓄音機製造業	—	—	—	—	—	—
事務用機械製造業	246	204	42	218	177	41
金庫製造業	4	4	—	4	4	—
ガス器具製造業	12	8	4	9	5	4
弁軸及受ツク製造業	2,109	2,007	102	1,916	1,819	97
軸製造業	1,848	1,495	353	1,682	1,355	327
商車製造業	1,534	1,465	69	1,420	1,364	56
ベルト車、車輪及車軸製造業	389	377	12	353	344	9
前掲以外ノ部分品及附屬品製造業	7,403	6,453	950	6,725	5,961	764
其他ノ機械器具製造業	38,077	34,902	3,175	34,039	31,167	2,872
化 學 工 業	30,449	17,798	12,651	26,877	16,227	10,650
製ソ酸製造業	9,219	3,105	6,114	7,784	2,784	5,000
硫酸製造業	46	46	—	38	38	—
機縮製造業	—	—	—	—	—	—
カ-バイト製造業	132	130	2	125	123	2
其他ノ工業藥品製造業	1,334	1,185	149	1,208	1,075	133
製天 然 染 料 製 造 業	—	—	—	—	—	—
硫 化 染 料 製 造 業	25	25	—	25	25	—
其他ノ合成染料及中間物製造業	1,963	1,590	373	1,877	1,520	357
漆 液 製 造 業	43	38	5	35	30	5
塗 料 製 造 業	1,064	806	258	968	744	224
顔 料 製 造 業	598	494	104	537	449	88
マ ツ チ 製 造 業	51	12	39	39	7	32
植 物 油 脂 製 造 業	358	322	36	292	270	22
樟 腦 製 造 業	—	—	—	—	—	—
其他ノ植物性揮發油製造業	38	36	2	29	28	1
魚 油 製 造 業	30	29	1	29	28	1
獸 脂 類 製 造 業	7	7	—	7	7	—
木 蠟 製 造 業	—	—	—	—	—	—
蠟 燭 製 造 業	34	20	14	26	15	11
加 工 油 製 造 業	567	486	81	513	442	71
ゴ ム 製 品 製 造 業	2,477	1,371	1,106	2,174	1,228	946
再 生 ゴ ム 素 地 製 造 業	187	165	22	171	151	20
バ ル プ 製 造 業	247	218	29	232	207	25
製 紙 業	1,438	1,075	363	1,274	957	317

從 業 者 數 (其 二)

工 者	數						一 工 場 平 均 作 業 日 數	職 工 賃 銀 支 拂 總 額	職 工 平 均 一 日 實 收 賃 銀	
	其 他			其 他 ノ 從 業 者					男	女
	總 數	男	女	總 數	男	女				
—	—	—	—	—	—	—	—	—	—	—
28	27	1	17	13	4	244	290,418	3.30	1.52	
—	—	—	1	—	1	312	8,970	2.50	—	
3	3	—	1	—	1	329	9,327	2.86	1.15	
193	188	5	53	38	15	309	1,800,821	2.61	1.30	
166	140	26	41	35	6	323	1,462,277	2.64	1.33	
114	101	13	47	37	10	325	1,535,477	2.58	1.69	
36	33	3	12	9	3	329	381,013	2.74	1.44	
678	492	186	210	164	46	322	5,931,737	2.75	1.31	
4,038	3,735	303	1,913	1,465	448	320	38,762,736	2.86	1.34	
3,572	1,571	2,001	2,163	1,509	654	316	21,594,827	2.76	1.26	
1,435	321	1,114	701	484	217	316	4,612,926	2.46	1.21	
8	8	—	14	6	8	350	49,251	3.27	1.51	
—	—	—	—	—	—	—	—	—	—	
7	7	—	13	8	5	335	153,322	3.24	1.76	
—	—	—	—	—	—	—	—	—	—	
126	110	16	89	67	22	329	1,347,642	2.93	1.22	
—	—	—	—	—	—	—	—	—	—	
—	—	—	1	1	—	221	19,931	2.81	—	
86	70	16	177	74	103	315	1,560,472	2.76	1.37	
8	8	—	3	1	2	262	25,535	2.34	1.20	
96	62	34	118	86	32	319	848,663	2.75	1.34	
61	45	16	66	47	19	321	547,912	2.93	1.27	
12	5	7	—	—	—	315	18,043	2.27	0.76	
66	52	14	18	14	4	323	388,458	3.07	1.26	
—	—	—	—	—	—	—	—	—	—	
9	8	1	1	1	—	331	26,009	2.64	1.10	
1	1	—	1	1	—	316	30,623	3.13	1.53	
—	—	—	1	1	—	332	7,118	2.68	—	
—	—	—	—	—	—	—	—	—	—	
8	5	3	3	—	3	296	20,863	2.22	1.18	
54	44	10	108	83	25	313	568,571	2.75	1.25	
303	143	160	79	59	20	307	1,724,857	2.71	1.34	
16	14	2	2	2	—	318	171,048	2.96	1.31	
15	11	4	25	25	—	340	212,434	2.92	1.09	
164	118	46	144	114	30	311	1,425,984	3.05	1.33	

5-11 工場数及

主要事業別	従業					
	職数			16歳 - 49歳		
	総数	男	女	総数	男	女
セルロイド素地製造業	127	104	23	115	93	22
セルロイド製品製造業	909	517	392	805	474	331
再生セルロイド素地製造業	17	4	13	15	3	12
人造絹絲製造業	—	—	—	—	—	—
ステープルファイバー製造業	—	—	—	—	—	—
其他ノ化学繊維製造業	—	—	—	—	—	—
植物質肥料製造業	87	69	18	84	67	17
動物質肥料製造業	35	33	2	26	24	2
鉱物質及配合肥料製造業	1,070	924	146	998	855	143
精製毛皮製造業	10	9	1	10	9	1
石鹼及化粧品製造業	2,097	653	1,444	1,767	598	1,169
人造レジン素地及製品製造業	1,451	1,107	344	1,352	1,029	323
蓄音機レコード製造業	8	6	2	8	6	2
バルカナイズドファイバー製造業	149	74	75	138	68	70
リノリウム製造業	—	—	—	—	—	—
防水布、撥革布類製造業	286	181	105	261	160	101
建築用防水紙及防水布製造業	85	66	19	78	60	18
フィルム、乾板類製造業	—	—	—	—	—	—
人造香料製造業	93	66	27	86	64	22
タニオン製造業	—	—	—	—	—	—
糊料製造業	233	94	139	211	85	126
殺虫剤及防腐剤製造業	468	214	254	417	200	217
研磨材料及研磨用品製造業	282	204	78	263	186	77
炭素製品製造業	123	108	15	113	101	12
其他ノ化学製品製造業	3,061	2,205	856	2,747	2,017	730
窯業及土石工業	11,589	9,100	2,489	10,285	8,076	2,209
陶磁器製造業	195	132	63	182	120	62
陶磁器繪付製造業	—	—	—	—	—	—
ガラス及ガラス製品製造業	7,373	5,786	1,587	6,483	5,108	1,375
セメント製造業	715	647	68	665	599	66
煉瓦及耐火物製造業	732	572	160	662	513	149
屋根瓦製造業	5	5	—	2	2	—
石灰製造業	—	—	—	—	—	—
珪瑯鐵器製造業	1,185	951	234	1,039	827	212
其他ノ窯業製品製造業	—	—	—	—	—	—
セメント製品製造業	177	154	23	144	124	20
石綿製品製造業	765	501	264	702	460	242
石工品製造業	247	215	32	221	192	29
其他ノ土石工業	195	137	58	185	131	54

従業者数 (其二)

工	者数					工場平均 作業日数	職工賃銀 支拂總額	職工平均一日 實收賃銀		
	其			其他ノ従業者				男	女	
	總数	男	女	總数	男					女
總数	12	11	1	6	3	3	298	93,841	2.42	1.13
男	104	43	61	15	12	3	316	595,445	2.74	1.30
女	2	1	1	—	—	—	326	6,916	3.19	98
其他ノ従業者	—	—	—	—	—	—	—	—	—	—
男	3	2	1	1	1	—	318	75,780	3.42	1.31
女	9	9	—	2	2	—	313	31,948	3.12	2.27
其他ノ従業者	72	69	3	126	79	47	354	1,246,919	3.01	1.25
男	—	—	—	—	—	—	336	12,518	2.93	1.40
女	330	55	275	71	43	28	312	1,109,162	2.41	1.16
其他ノ従業者	99	78	21	55	37	18	318	1,080,978	2.72	1.25
男	—	—	—	1	1	—	322	5,457	2.20	95
女	11	6	5	—	—	—	316	89,124	2.75	1.50
其他ノ従業者	25	21	4	31	29	2	306	235,536	2.57	1.19
男	7	6	1	—	—	—	330	68,620	2.64	1.25
女	—	—	—	—	—	—	—	—	—	—
其他ノ従業者	7	2	5	6	2	4	309	85,471	2.78	1.41
男	22	9	13	18	15	3	295	121,582	2.70	1.20
女	51	14	37	17	10	7	327	245,140	2.35	1.19
其他ノ従業者	19	18	1	6	5	1	313	171,114	2.45	1.23
男	10	7	3	5	4	1	323	129,180	3.30	1.57
女	314	188	126	239	192	47	318	2,430,434	3.09	1.37
其他ノ従業者	1,304	1,024	280	329	238	91	310	11,219,827	2.78	1.35
男	13	12	1	3	1	2	294	166,322	2.54	1.43
女	890	678	212	136	100	36	311	7,278,419	2.61	1.33
其他ノ従業者	50	48	2	56	38	18	256	724,960	3.54	2.14
男	70	59	11	17	11	6	310	672,080	3.06	1.47
女	3	3	—	—	—	—	285	4,200	2.94	—
其他ノ従業者	—	—	—	—	—	—	—	—	—	—
男	146	124	22	63	41	22	317	1,127,329	2.99	1.27
女	—	—	—	—	—	—	—	—	—	—
其他ノ従業者	33	30	3	4	4	—	310	167,120	3.18	1.43
男	63	41	22	37	32	5	328	670,592	2.93	1.45
女	26	23	3	4	3	1	314	262,349	3.64	1.24
其他ノ従業者	10	6	4	9	8	1	294	146,056	3.02	1.37

5-12 工場數及

主要事業別	從業					
	職			16歳—49歳		
	總數	男	女	總數	男	女
紡織工業	31,126	10,649	20,477	26,381	9,362	17,019
生絲製造業	—	—	—	—	—	—
野蠶絲製造業	—	—	—	—	—	—
生皮、苧、鬃、斗、絲類製造業	—	—	—	—	—	—
綿綢類製造業	2,214	345	1,869	1,506	301	1,205
麻絲紡績業	23	10	13	22	10	12
毛スフ紡績業	97	29	68	81	24	57
其他ノ紡績業	13	9	4	13	9	4
其他ノ撚絲業	374	54	320	301	42	259
其他ノ撚絲及加工撚絲業	38	3	35	32	2	30
其他ノ純絹織物製造業	1,429	239	1,190	1,047	202	845
人絹トノ交織絹織物製造業	—	—	—	—	—	—
縮糸トノ交織絹織物製造業	—	—	—	—	—	—
其他ノ絹織物製造業	—	—	—	—	—	—
麻織物製造業	—	—	—	—	—	—
純毛織物製造業	1,067	220	847	882	195	687
混紡毛織物及交織毛織物製造業	345	96	249	309	84	225
純人絹織物製造業	—	—	—	—	—	—
交織人絹織物製造業	20	12	8	18	10	8
スフ織物製造業	725	146	579	631	133	498
其他ノ織物製造業	2,478	284	2,194	2,151	245	1,906
メリヤス製品製造業	258	103	155	233	89	144
其他ノ編物製造業	4,221	1,429	2,792	3,699	1,306	2,393
其他ノ編物製造業	181	83	98	148	72	76
絲組物製造業	66	30	36	56	28	28
眞綿製造業	396	197	199	348	176	172
機械捺染業	493	313	180	454	302	152
其他ノ捺染業	371	278	93	320	250	70
無地染及絞染業	1,689	1,199	490	1,525	1,069	456
絲染色、精練及漂白業	642	459	183	551	388	163
精練、漂白及整理業	2,198	1,151	1,047	1,309	789	520
起毛業	82	65	17	66	52	14
フェルト製造業	34	26	8	34	26	8
裁刺縫業	10,790	3,490	7,300	9,869	3,228	6,641
反毛業	12	4	8	12	4	8
其他ノ紡織品製造加工業	32	15	17	29	12	17
	838	360	478	735	314	421

從業者數 (其二)

工者數	數					工場平均作業日數	職工賃銀支拂總額	職工平均一日實收賃銀		
	其			其他ノ從業者				男	女	
	總數	男	女	總數	男					女
總數	4,745	1,287	3,458	1,241	750	491	310	17,574,726	2.44	1.36
	—	—	—	—	—	—	—	—	—	—
	—	—	—	—	—	—	—	—	—	—
	708	44	664	107	56	51	318	1,007,545	1.84	1.00
	1	—	1	—	—	—	307	8,448	2.27	1.29
	16	5	11	2	2	—	324	54,316	2.51	1.39
	—	—	—	—	—	—	311	244,258	2.50	1.20
	73	12	61	9	8	1	319	164,522	2.21	1.10
	6	1	5	—	—	—	333	2,485	2.79	0.99
	382	37	345	87	43	44	323	567,377	2.65	1.35
	—	—	—	—	—	—	—	—	—	—
	—	—	—	—	—	—	—	—	—	—
	185	25	160	23	10	13	268	450,218	2.83	1.33
	36	12	24	4	2	2	318	200,203	2.28	1.42
	—	—	—	—	—	—	—	—	—	—
	2	2	—	—	—	—	290	9,324	2.10	1.38
	94	13	81	29	24	5	317	376,120	2.16	1.16
	327	39	288	134	66	68	316	1,282,771	2.75	1.34
	25	14	11	6	4	2	301	162,240	2.83	1.39
	522	123	399	157	113	44	307	2,412,129	2.40	1.42
	33	11	22	3	2	1	318	117,397	2.60	1.22
	10	2	8	—	—	—	320	31,875	2.49	1.20
	48	21	27	21	14	7	312	271,425	2.73	1.43
	—	—	—	—	—	—	—	—	—	—
	39	11	28	11	8	3	328	341,688	2.76	1.29
	51	28	23	23	20	3	332	312,537	2.91	1.31
	164	130	34	114	81	33	309	1,251,645	2.69	1.19
	91	71	20	14	13	1	313	548,989	2.73	1.22
	889	362	527	164	94	70	300	1,541,134	2.54	1.18
	16	13	3	3	3	—	318	72,015	2.96	1.58
	—	—	—	1	1	—	332	26,889	2.73	1.25
	921	262	659	293	160	133	312	5,585,561	2.37	1.37
	—	—	—	—	—	—	319	7,892	2.50	1.70
	3	3	—	—	—	—	274	19,415	2.61	1.28
	103	46	57	36	26	10	305	504,308	2.59	1.24

5-14 工場數及

主要事業別	從業者					
	職數			16歲—49歲		
	總數	男	女	總數	男	女
藤製品製造業	45	33	12	42	31	11
其他ノ葛及草製品製造業	84	41	43	67	30	37
疊製造業	35	35	—	29	29	—
草蓆、花蓆及野草蓆製造業	—	—	—	—	—	—
藁製品及棕櫚製品製造業	86	42	44	73	38	35
麻眞田製造業	—	—	—	—	—	—
麥稈及細木製品製造業	43	35	8	34	27	7
綿、麻、毛及絹製網、繩及網製造業	607	259	348	512	234	278
織維板製造業	16	12	4	15	11	4
革靴製造業	1,352	905	447	1,096	797	299
其他ノ皮革製品製造業	955	734	221	824	618	206
鈕釦(金屬製ノモノヲ除ク)製造業	171	130	41	158	122	36
刷毛及刷子製造業	626	388	238	562	342	220
漆器製造業	6	6	—	5	5	—
フェルト製帽子製造業	740	411	329	634	353	281
其他ノ帽子製造業	573	321	252	529	295	234
玩具(金屬製ノモノヲ除ク)製造業	226	113	113	205	98	107
塗裝	531	397	134	503	379	124
骨、角、蹄、甲、牙及貝類製品製造業	127	115	12	106	97	9
醫療材料品製造業	108	30	78	97	29	68
毛筆製造業	22	11	11	20	9	11
萬年筆製造業	61	46	15	50	38	12
鉛筆及クレヨン製造業	198	75	123	152	59	93
和傘製造業	14	3	11	4	1	3
洋傘製造業	21	7	14	18	6	12
草履(草製及ゴム製)爪革類製造業	134	67	67	124	59	65
羽毛及獸毛漂白整理業	197	19	178	172	16	156
人造眞珠製造業	13	7	6	10	5	5
寶石類加工業	18	8	10	18	8	10
魔法纒製造業	52	49	3	44	41	3
其他ノ製造加工業	1,207	649	558	1,028	548	480

從業者數 (其二)

工者	數						一工場平均 作業日數	職工賃銀 支拂總額	職工平均一日 實收賃銀	
	其			其他ノ從業者					男	女
	總數	男	女	總數	男	女				
3	2	1	—	—	—	332	32,806	2,70	1,33	
17	11	6	2	2	—	322	53,432	2,19	1,21	
6	6	—	5	5	—	313	19,820	3,50	—	
—	—	—	—	—	—	—	—	—	—	
13	4	9	—	—	—	310	45,897	2,59	1,31	
—	—	—	—	—	—	—	—	—	—	
9	8	1	—	—	—	313	34,506	2,85	1,15	
95	25	70	10	9	1	311	429,027	2,82	1,34	
1	1	—	2	1	1	289	9,591	3,05	1,20	
256	108	148	21	12	9	292	1,043,894	3,00	1,57	
131	116	15	129	126	3	316	1,311,309	2,90	1,40	
13	8	5	4	3	1	307	144,866	2,45	1,43	
64	46	18	9	5	4	321	450,707	2,56	1,28	
1	1	—	—	—	—	334	7,056	2,80	—	
106	58	48	24	16	8	311	492,753	2,67	1,34	
44	26	18	10	7	3	299	325,305	2,70	1,36	
21	15	6	13	13	—	301	140,576	2,41	1,08	
28	18	10	11	8	3	307	403,154	2,68	1,25	
21	18	3	4	4	—	301	93,889	2,79	1,17	
11	1	10	2	—	2	318	58,948	2,50	1,28	
2	2	—	—	—	—	332	14,372	2,62	1,10	
11	8	3	—	—	—	328	43,601	2,65	1,25	
46	16	30	13	10	3	338	121,832	2,60	1,34	
10	2	8	—	—	—	320	5,872	2,00	1,30	
3	1	2	—	—	—	329	12,270	2,67	1,17	
10	8	2	7	4	3	317	74,376	2,44	1,15	
25	3	22	2	1	1	293	81,571	2,11	1,23	
3	2	1	—	—	—	232	5,746	1,45	83	
—	—	—	—	—	—	226	5,699	2,00	1,30	
8	8	—	1	1	—	328	52,157	2,58	1,10	
179	101	78	39	17	22	315	752,814	2,52	1,28	

6. 工場數及

區 別	工 場 數			從 業 者 數		
	總 數	製造工場	加工及 修理工場	總 數		
				總 數	男	女
總 數	12,086	8,673	3,413	345,051	267,772	77,279
北 此 東 西 港 大 天 南 浪 西 東 東 旭 住 西	737	526	211	15,184	11,011	4,173
花	762	485	277	28,739	23,592	5,147
正 寺	486	343	143	7,582	5,426	2,156
王	300	205	95	4,695	3,921	774
速 川	824	609	215	18,032	15,296	2,736
川 成	747	579	168	35,684	31,860	3,824
淀 川	346	252	94	4,037	2,871	1,166
成	148	113	35	1,950	1,531	419
吉 成	437	372	65	11,612	9,648	1,964
成	1,286	966	320	62,966	48,948	14,018
成	1,329	931	398	48,969	34,582	14,387
成	2,545	1,663	882	36,445	27,510	8,935
成	1,002	714	288	30,962	21,468	9,494
成	549	413	136	19,527	16,016	3,511
成	588	502	86	18,667	14,092	4,575

區 別	從 業 者 數					
	職 數			16歲—49		
	總 數	男	女	總 數	男	女
總 數	280,589	214,649	65,940	250,163	193,637	56,526
北 此 東 西 港 大 天 南 浪 西 東 東 旭 住 西	12,651	8,837	3,814	11,367	7,920	3,447
花	22,587	18,727	3,860	20,456	16,833	3,623
正 寺	6,246	4,305	1,941	5,665	3,947	1,718
王	3,708	3,090	618	3,406	2,824	582
速 川	14,255	12,065	2,190	12,785	10,891	1,894
川 成	27,748	25,054	2,694	25,657	23,151	2,506
成	3,446	2,378	1,068	3,112	2,145	967
成	1,635	1,257	378	1,491	1,142	349
成	9,716	8,004	1,712	7,911	6,386	1,525
成	49,944	38,459	11,485	44,992	35,215	9,777
成	39,815	27,142	12,673	34,689	24,137	10,552
成	31,736	23,607	8,129	28,709	21,637	7,072
成	25,455	17,028	8,427	21,899	15,073	6,826
成	16,346	13,385	2,961	14,645	12,072	2,573
成	15,301	11,311	3,990	13,379	10,264	3,115

從 業 者 數 (區 別)

總 數	業 職 者 數								
	總 數			事 務 員			技 術 員		
	總 數	男	女	總 數	男	女	總 數	男	女
50,957	43,244	7,713	35,208	28,045	7,163	15,749	15,199	550	
2,139	1,895	244	1,438	1,210	228	701	685	16	
4,672	3,920	752	2,947	2,227	720	1,725	1,693	32	
1,096	950	146	850	724	126	246	226	20	
819	698	121	678	563	115	141	135	6	
2,966	2,535	431	2,172	1,784	388	794	751	43	
5,707	5,001	706	3,913	3,239	674	1,794	1,762	32	
490	417	73	382	315	67	108	102	6	
259	225	34	222	193	29	37	32	5	
1,460	1,280	180	1,142	970	172	318	310	8	
10,498	8,745	1,753	7,255	5,643	1,612	3,243	3,102	141	
7,182	6,058	1,124	4,653	3,613	1,040	2,529	2,445	84	
3,986	3,365	621	3,371	2,466	605	915	899	16	
4,469	3,732	737	2,947	2,275	672	1,522	1,457	65	
2,493	2,156	337	1,595	1,297	298	898	859	39	
2,721	2,267	454	1,943	1,526	417	778	741	37	

歲 女	者 數					
	工			其 他 / 從 業 者		
	總 數	男	女	總 數	男	女
56,526	30,426	21,012	9,414	13,505	9,879	3,626
3,447	1,284	917	367	394	279	115
3,623	2,131	1,894	237	1,480	945	535
1,718	581	358	223	240	171	69
582	302	266	36	3,168	133	35
1,894	1,470	1,174	296	811	696	115
2,506	2,091	1,903	188	2,229	1,805	424
967	334	233	101	101	76	25
349	144	115	29	56	49	7
1,525	1,805	1,618	187	436	364	72
9,777	4,952	3,244	1,708	2,524	1,744	780
10,552	5,126	3,005	2,121	1,972	1,382	590
7,072	3,027	1,970	1,057	723	538	185
6,826	3,556	1,955	1,601	1,038	708	330
2,573	1,701	1,313	388	688	475	213
3,115	1,922	1,047	875	645	514	131

7-3 原 動 機 數 及

主 要 事 業 別	工 場 數		總 數		電 動
	總 數	原 動 機 設 置 工 場	臺 數	實 馬 力 數	臺 數
蓄音機製造業	—	—	—	—	—
事務用機械製造業	3	3	170	133	170
金庫製造業	1	1	6	43	6
ガス器具製造業	1	1	2	8	2
及コック製造業	157	157	380	1,760	380
軸受製造業	77	77	443	2,525	443
商車製造業	55	55	894	4,396	894
ベルト車、車輪及車軸製造業	17	17	151	879	151
前掲以外ノ部分品及附屬品製造業	555	548	1,448	7,093	1,447
其他ノ機械器具製造業	950	906	8,628	68,034	8,624
化 學 工 業	945	883	12,447	115,909	12,431
製薬製造業	133	120	2,053	14,960	2,051
— 酸 製 造 業	—	—	—	—	—
硫酸製造業	2	2	70	619	70
燐酸製造業	—	—	—	—	—
燐酸製造業	7	5	70	3,398	70
燐酸製造業	—	—	—	—	—
其他ノ工業藥品製造業	69	67	1,286	6,106	1,285
天然染料製造業	—	—	—	—	—
硫化染料製造業	3	3	12	64	12
其他ノ合成染料及中間物製造業	24	24	1,365	15,435	1,365
漆液製造業	2	2	20	43	20
塗料製造業	51	49	765	3,145	765
顔料製造業	43	40	426	1,917	426
マツチ製造業	2	2	3	5	3
植物油製造業	9	9	177	2,648	177
植物油脂製造業	—	—	—	—	—
其他ノ植物性揮發油製造業	3	3	19	41	19
魚油製造業	3	3	14	57	14
獸脂類製造業	1	1	3	7	3
木蠟製造業	—	—	—	—	—
蠟燭製造業	4	4	6	6	6
加工油製造業	21	18	382	2,376	382
ゴム製品製造業	85	77	591	8,963	589
再生ゴム製品製造業	19	19	103	2,067	103
パルプ製造業	5	5	174	1,769	174
製紙業	15	15	669	21,252	659

實 馬 力 數

機	蒸 氣 機 關		蒸 氣 タ ー ビ ン		ガ ス 機 關		石 油 機 關	
	實 馬 力 數	臺 數	實 馬 力 數	臺 數	臺 數	實 馬 力 數	臺 數	實 馬 力 數
—	—	—	—	—	—	—	—	—
133	—	—	—	—	—	—	—	—
43	—	—	—	—	—	—	—	—
8	—	—	—	—	—	—	—	—
1,760	—	—	—	—	—	—	—	—
2,525	—	—	—	—	—	—	—	—
4,396	—	—	—	—	—	—	—	—
879	—	—	—	—	—	—	—	—
7,088	1	5	—	—	—	—	—	—
67,917	1	10	—	—	1	4	2	103
113,349	14	1,530	1	1,000	—	—	1	30
14,953	2	7	—	—	—	—	—	—
619	—	—	—	—	—	—	—	—
3,398	—	—	—	—	—	—	—	—
6,076	1	30	—	—	—	—	—	—
64	—	—	—	—	—	—	—	—
15,435	—	—	—	—	—	—	—	—
43	—	—	—	—	—	—	—	—
3,145	—	—	—	—	—	—	—	—
1,917	—	—	—	—	—	—	—	—
5	—	—	—	—	—	—	—	—
2,648	—	—	—	—	—	—	—	—
41	—	—	—	—	—	—	—	—
57	—	—	—	—	—	—	—	—
7	—	—	—	—	—	—	—	—
6	—	—	—	—	—	—	—	—
2,376	—	—	—	—	—	—	—	—
8,950	2	13	—	—	—	—	—	—
2,067	—	—	—	—	—	—	—	—
1,769	—	—	—	—	—	—	—	—
18,747	8	1,475	1	1,000	—	—	1	30

7-5 原 動 機 數 及

主 要 事 業 別	工 場 數		總 數		電 動
	總 數	原 動 機 設 置 工 場	臺 數	實 馬 力 數	臺 數
紡 織 工 業	1,700	1,387	10,480	74,294	10,477
生 絲 製 造 業	—	—	—	—	—
野 蠶 絲 製 造 業	—	—	—	—	—
生 皮 苧、 蓆、 斗 絲 類 製 造 業	—	—	—	—	—
綿 絹 絲 紡 績 業	5	5	1,826	12,691	1,826
麻 絲 紡 績 業	2	2	11	34	11
毛 絲 紡 績 業	1	1	5	650	5
ス ー ツ 紡 績 業	1	1	85	3,048	85
其 他 ノ 紡 績 業	—	—	—	—	—
綿 絹 撚 絲 業	16	16	68	740	68
其 他 撚 絲 業	2	2	7	24	7
其 他 ノ 撚 絲 及 加 工 撚 絲 業	9	9	299	2,459	299
純 絹 織 物 製 造 業	—	—	—	—	—
人 絹 ト ノ 交 織 絹 織 物 製 造 業	—	—	—	—	—
綿 糸 ト ノ 交 織 絹 織 物 製 造 業	—	—	—	—	—
其 他 ノ 絹 織 物 製 造 業	—	—	—	—	—
麻 織 物 製 造 業	—	—	—	—	—
純 毛 織 物 製 造 業	12	11	349	2,567	349
混 紡 毛 織 物 及 交 織 毛 織 物 製 造 業	5	5	112	339	112
純 人 絹 織 物 製 造 業	—	—	—	—	—
交 織 人 絹 織 物 製 造 業	2	2	2	2	2
ス ー ツ 織 物 製 造 業	2	2	259	2,601	259
其 他 ノ 織 物 製 造 業	5	5	963	12,057	963
メ リ ヤ ス 素 地 編 立 業	27	27	68	285	68
メ リ ヤ ス 製 品 製 造 業	341	321	1,203	5,948	1,203
其 他 ノ 編 織 業	9	9	46	130	46
レ ー ス 製 造 業	—	—	—	—	—
絲 組 物 製 造 業	8	6	13	53	13
真 綿 製 造 業	40	40	145	1,202	145
機 械 捺 染 業	7	7	266	2,047	266
其 他 ノ 捺 染 業	13	13	47	182	47
地 染 及 絞 染 業	54	54	1,159	9,099	1,159
絲 染 色、 精 練 及 漂 白 業	37	36	276	1,105	276
精 練、 漂 白 及 整 理 業	26	26	1,576	13,531	1,575
起 毛 業	7	7	38	476	37
フ ェ ル ト 製 造 業	1	1	17	130	17
裁 刺 縫 紉 業	1,003	722	1,393	1,349	1,393
反 毛 織 物 製 造 業	2	1	1	1	1
其 他 ノ 紡 織 品 製 造 加 工 業	4	4	17	174	17
	59	52	229	1,370	228

實 馬 力 數

機 實馬力數	蒸 氣 機 關		蒸 氣 ター ビ ン		ガ ス 機 關		石 油 機 關	
	臺 數	實馬力數	臺 數	實馬力數	臺 數	實馬力數	臺 數	實馬力數
74,164	3	130	—	—	—	—	—	—
—	—	—	—	—	—	—	—	—
—	—	—	—	—	—	—	—	—
12,691	—	—	—	—	—	—	—	—
—	—	—	—	—	—	—	—	—
34	—	—	—	—	—	—	—	—
650	—	—	—	—	—	—	—	—
3,048	—	—	—	—	—	—	—	—
—	—	—	—	—	—	—	—	—
740	—	—	—	—	—	—	—	—
24	—	—	—	—	—	—	—	—
2,459	—	—	—	—	—	—	—	—
—	—	—	—	—	—	—	—	—
—	—	—	—	—	—	—	—	—
—	—	—	—	—	—	—	—	—
2,567	—	—	—	—	—	—	—	—
339	—	—	—	—	—	—	—	—
—	—	—	—	—	—	—	—	—
2	—	—	—	—	—	—	—	—
2,601	—	—	—	—	—	—	—	—
12,057	—	—	—	—	—	—	—	—
—	—	—	—	—	—	—	—	—
285	—	—	—	—	—	—	—	—
5,948	—	—	—	—	—	—	—	—
130	—	—	—	—	—	—	—	—
—	—	—	—	—	—	—	—	—
53	—	—	—	—	—	—	—	—
1,202	—	—	—	—	—	—	—	—
—	—	—	—	—	—	—	—	—
2,047	—	—	—	—	—	—	—	—
182	—	—	—	—	—	—	—	—
9,099	—	—	—	—	—	—	—	—
—	—	—	—	—	—	—	—	—
1,105	—	—	—	—	—	—	—	—
13,511	1	20	—	—	—	—	—	—
426	1	50	—	—	—	—	—	—
—	—	—	—	—	—	—	—	—
130	—	—	—	—	—	—	—	—
1,349	—	—	—	—	—	—	—	—
1	—	—	—	—	—	—	—	—
174	—	—	—	—	—	—	—	—
1,310	1	60	—	—	—	—	—	—

7-7 原 動 機 數 及

主 要 事 業 別	工 場 數		總 數		電 動
	總 數	電 動 機 設 置 工 場	臺 數	實 馬 力 數	臺 數
藤 製 品 製 造 業	5	—	—	—	—
其 他 ノ 莖 及 莖 製 品 製 造 業	8	6	20	43	20
疊 製 造 業	2	1	1	5	1
葛 蓆、花 蓆 及 野 草 蓆 製 造 業	—	—	—	—	—
藥 製 品 及 棕 櫚 製 品 製 造 業	9	5	23	87	23
麻 蓆 田 製 造 業	—	—	—	—	—
麥 稈 及 經 木 製 品 製 造 業	2	2	10	74	10
綿、麻、毛 及 絹 製 網、綿 及 絹 製 造 業	21	19	89	1,717	89
織 維 板 製 造 業	2	2	2	2	2
革 靴 製 造 業	49	33	102	203	102
其 他 ノ 皮 革 製 品 製 造 業	44	36	417	4,679	417
鈕 釦 (金 屬 製 ノ モ ノ ヲ 除 ク) 製 造 業	15	1	35	150	35
刷 毛 及 刷 子 製 造 業	59	46	80	234	80
漆 器 製 造 業	1	—	—	—	—
フ ェ ル ト 製 帽 子 製 造 業	38	38	142	922	141
其 他 ノ 帽 子 製 造 業	71	59	97	115	97
玩 具 (金 屬 製 ノ モ ノ ヲ 除 ク) 製 造 業	27	18	34	101	34
塗 裝 業	60	45	102	216	102
骨、角、蹄、甲、牙 及 貝 類 製 品 製 造 業	20	19	25	57	25
醫 療 材 料 品 製 造 業	9	6	40	177	40
毛 筆 製 造 業	3	1	1	1	1
萬 年 筆 製 造 業	6	6	12	24	12
鉛 筆 及 ク レ ヨ ン 製 造 業	5	5	42	145	42
和 傘 製 造 業	1	—	—	—	—
洋 傘 製 造 業	3	2	6	3	6
草 蓆 (草 蓆 及 ゴ ム 製 ノ モ ノ ヲ 除 ク) 爪 革 類 製 造 業	20	10	10	8	10
羽 毛 及 獸 毛 漂 白 整 理 業	14	9	19	33	19
人 造 眞 珠 製 造 業	2	2	2	8	2
寶 石 類 加 工 業	1	1	5	10	5
魔 法 織 製 造 業	2	2	26	29	26
其 他 ノ 製 造 加 工 業	119	81	148	554	147

實 馬 力 數

機 實馬力數	蒸 氣 機 關		蒸 氣 ター ビ ン		ガ ス 機 關		石 油 機 關	
	臺 數	實 馬 力 數	臺 數	實 馬 力 數	臺 數	實 馬 力 數	臺 數	實 馬 力 數
—	—	—	—	—	—	—	—	—
43	—	—	—	—	—	—	—	—
5	—	—	—	—	—	—	—	—
—	—	—	—	—	—	—	—	—
87	—	—	—	—	—	—	—	—
—	—	—	—	—	—	—	—	—
74	—	—	—	—	—	—	—	—
1,717	—	—	—	—	—	—	—	—
2	—	—	—	—	—	—	—	—
203	—	—	—	—	—	—	—	—
4,679	—	—	—	—	—	—	—	—
150	—	—	—	—	—	—	—	—
234	—	—	—	—	—	—	—	—
872	—	—	—	—	—	—	1	50
115	—	—	—	—	—	—	—	—
101	—	—	—	—	—	—	—	—
216	—	—	—	—	—	—	—	—
57	—	—	—	—	—	—	—	—
177	—	—	—	—	—	—	—	—
1	—	—	—	—	—	—	—	—
24	—	—	—	—	—	—	—	—
145	—	—	—	—	—	—	—	—
3	—	—	—	—	—	—	—	—
8	—	—	—	—	—	—	—	—
33	—	—	—	—	—	—	—	—
8	—	—	—	—	—	—	—	—
10	—	—	—	—	—	—	—	—
29	—	—	—	—	—	—	—	—
549	1	5	—	—	—	—	—	—

8-1 燃料及動力總使用額 (主要事業細別)

Table with 4 columns: 主要事業別, 價額, 主要事業別, 價額. Rows include昭和14年, 昭和15年, 昭和16年, 金屬工業, 機械器具工業, etc.

8-2 燃料及動力總使用額

Table with 4 columns: 主要事業別, 價額, 主要事業別, 價額. Rows include化學工業, 窯業及土石工業, 紡織工業, etc.

8-3 燃料及動力總使用額

Table with 4 columns: 主要事業別, 價額, 主要事業別, 價額. It lists various industries such as 織物製造業, 食品製造業, 印刷業, and 食料品工業 with their respective values.

9-1 原料及材料總使用額 (主要事業細別)

Table with 4 columns: 主要事業別, 價額, 主要事業別, 價額. It lists various industries such as 金屬工業, 機械器具工業, 印刷業, and 食料品製造業 with their respective values.

9-2 原料及材料總使用額

主要事業別	價額	主要事業別	價額
前掲以外ノ部分品及附屬品製造業	10,127,706	防水布、擬革布類製造業	929,866
其他ノ機械器具製造業	99,877,584	建築用防水紙及防水布製造業	1,626,105
化 學 工 業	297,509,022	フィルム、乾板類製造業	1,386,780
製薬製造業	55,575,653	人造香料製造業	—
硫酸製造業	683,215	タンニン製造業	1,956,140
磷酸製造業	—	糊料製造業	3,620,947
壓縮ガス製造業	700,957	殺虫劑及防腐劑製造業	3,395,208
カーバイド製造業	—	研磨材料及研磨用品製造業	—
其他ノ工業藥品製造業	14,773,320	炭素製品製造業	3,753,533
天然染料製造業	—	其他ノ化學製品製造業	32,665,497
硫磺染料製造業	452,566	窯業及土石工業	30,912,511
其他ノ合成染料及中間物製造業	12,799,746	陶磁器製造業	228,974
漆液製造業	431,294	陶磁器繪付製造業	—
塗料製造業	29,440,956	ガラス及ガラス製品製造業	9,743,272
顔料製造業	7,485,648	セメント製造業	8,087,420
植物油脂製造業	88,684	煉瓦及耐火物製造業	2,484,117
樟腦製造業	—	根瓦製造業	1,500
薄荷油製造業	544,708	石灰製造業	—
其他ノ植物性揮發油製造業	2,470,149	珪瑯鐵器製造業	3,522,101
獸脂類製造業	1,034,581	其他ノ窯業製品製造業	—
木蠟製造業	—	セメント製品製造業	296,928
蠟燭製造業	264,995	石綿製品製造業	4,764,588
加工油製造業	16,308,918	石工製品製造業	319,018
ゴム製品製造業	9,463,842	其他ノ土石工業	1,464,593
再生ゴム製造業	596,912	紡 織 工 業	125,033,747
再生ゴム製品製造業	1,585,340	生絲製造業	—
製紙	17,013,891	野蠶絲製造業	—
セロファン紙製造業	—	生皮、炭斗絲類製造業	—
セロロイド素地製造業	900,508	綿絲紡績製造業	13,601,341
セロロイド製品製造業	4,217,696	絹絲紡績製造業	—
再生セロロイド素地製造業	56,482	毛絲紡績製造業	67,629
人造絹絲製造業	—	其他ノ毛絲紡績製造業	407,855
ステープルファイバー製造業	—	ス・フ・ス・紡績製造業	3,666,157
其他ノ化學纖維製造業	—	其他ノ紡績製造業	2,829,311
植物質肥料製造業	662,300	絹 擦 絲 製造業	431,860
動物質肥料製造業	300,872	其他ノ擦絲及加工擦絲製造業	9,787,665
飼料及配合肥料製造業	24,060,306	純絹織物製造業	—
精製毛皮製造業	4,500	人絹トノ交織絹織物製造業	—
石鹼及化粧品製造業	29,885,520	綿糸トノ交織絹織物製造業	—
人造レジン素地及製品製造業	4,737,240	其他ノ絹織物製造業	—
蓄音機レコード製造業	20,242	麻織物製造業	—
バルカナイズドファイバー製造業	533,602	純毛織物製造業	2,568,507
リノリウム製造業	—	混紡毛織物及交織毛織物製造業	1,710,197

9-3 原料及材料總使用額

主要事業別	價額	主要事業別	價額
純人絹織物製造業	—	畜産食料品製造業	1,625,238
交織人絹織物製造業	9,340	畜産食料品製造業	7,153,814
其他ノ織物製造業	2,051,285	製茶業	—
其他ノ織物製造業	15,504,582	製水業	257,009
メリヤス素地編立業	947,889	冷凍食料品製造業	776,627
メリヤス製品製造業	12,677,291	製麵業	821,212
其他ノ編立業	568,743	其他ノ食料品製造業	7,050,852
糸組物製造業	254,308	印刷業及製本業	29,794,976
製真機	2,843,681	印刷業	29,298,120
綿製捺染業	—	製本業	496,856
其他ノ捺染業	1,382,080	其他ノ工業	64,921,416
其他ノ捺染業	431,936	紙製品製造業	30,428,603
無地染及絞染業	5,034,642	紙製品製造業	424,018
染色、精練及漂白業	1,091,018	柳製品製造業	—
無絲精練、漂白及整理業	24,337,072	籐製品製造業	50,957
起毛	42,775	其他ノ莖及莖製品製造業	197,957
フェルト製造業	97,917	農産物製造業	92,065
縫紉業	17,335,622	菓實、花莖及野草莖製造業	—
裁刺業	7,060	製茶業	229,890
反毛	114,064	麻真田製造業	—
其他ノ紡織品製造加工業	5,231,920	麥稈及經木製品製造業	157,750
製材及木製品工業	40,118,762	綿、麻、毛及絹製織、細及網製造業	4,163,908
製材業	10,444,246	織維板製造業	221,843
防腐、耐火等ノ木材處理業	5,147,506	革靴製造業	1,924,179
ベニア板製造業	4,185,708	其他ノ皮革製品製造業	9,296,406
木製建具及家具製造業	4,888,485	鈕釦(金屬製ノモノヲ除ク)製造業	302,135
包装用木箱、樽及桶製造業	6,429,516	刷毛及刷子製造業	3,220,365
木管製造業	599,744	漆器製造業	2,500
木コルク製品製造業	1,550,570	フェルト製帽子製造業	2,881,651
挽物、曲物類製造業	35,789	其他ノ帽子製造業	1,416,520
其他ノ木製品製造業	6,837,198	玩具(金屬製ノモノヲ除ク)製造業	403,803
食 料 品 工 業	65,321,590	塗 裝 業	617,429
精製澱粉	5,637	行、角、蹄、甲、牙及貝類製品製造業	459,000
製粉業	4,085,191	醫療材料品製造業	261,669
澱粉製造業	2,376,728	毛筆製造業	471,786
和酒製造業	6,828,691	萬年筆製造業	198,745
麥酒製造業	5,687,096	鉛筆及クレヨン製造業	950,597
其他ノ酒類製造業	—	和傘製造業	17,950
醬油、味噌及食酢製造業	453,990	洋傘製造業	390,894
清涼飲料製造業	2,015,631	草履(草製及ゴム製)爪草類製造業	298,288
菓子、パン、餡類製造業	3,730,632	羽毛及獸毛漂白整理業	1,441,756
清涼飲料製造業	19,728,759	人造眞珠製造業	33,912
詰 詰 製造業	629,473	寶石類加工業	2,284
詰 詰 製造業	2,095,010	魔法鏡製造業	101,170
		其他ノ製造加工業	4,261,386

10-1 生産額 (主要事業細別)

主要事業別	総額	製造額	加工賃及修理料
昭和14年	2,802,289,954	2,657,755,601	144,534,353
昭和15年	2,661,411,092	2,473,680,170	187,730,922
昭和16年	2,828,871,235	2,605,468,013	223,403,222
金属工業	777,133,204	721,976,511	55,156,693
金属精錬業及材料品製造業	370,218,588	364,394,694	5,823,894
鉄鋼業	87,285,399	83,169,834	4,115,565
鋳物業	13,072,828	12,892,418	180,410
鋼業	22,659,182	22,526,082	133,100
青銅業	4,971,609	4,778,757	192,852
アルミニウム業	1,917,469	1,878,275	39,194
其他ノ鑄物業	1,601,231	1,590,564	10,667
亜鉛メッキ業	16,359,078	11,644,413	4,714,665
錫メッキ業	31,933	—	31,933
其他ノメッキ業	460,028	8,366	451,662
鎖業	3,752,548	180,775	3,571,773
バネ製造業	20,794,864	20,558,965	235,899
鋼索製造業	5,366,337	5,327,768	38,569
鋼網製造業	2,738,577	2,702,031	36,546
ボルト、ナット、座金及鉄製造業	2,398,870	2,387,770	11,100
	33,528,203	29,491,288	4,036,915
釘類製造業	19,164,740	19,003,381	161,359
針類製造業	1,659,482	1,648,835	10,647
金属板製造業	24,991,827	21,668,494	3,323,333
建築用及家具用金属製造業	6,650,444	6,240,979	409,465
金属製建具、家具類製造業	904,089	883,047	21,042
建築構架、塔等ノ建設材料製造業	19,201,671	13,730,934	5,470,737
金属器類製造業	16,824,853	16,295,487	529,366
金属製ペン先製造業	441,515	441,515	—
剃刀、食卓用ナイフ、フォーク及スプーン製造業	200,774	200,774	—
洋傘骨製造業	1,329,198	1,295,450	33,748
金属製玩具製造業	42,120	40,320	1,800
金属製小間物類製造業	1,458,143	1,421,096	37,047
蹄鐵及蹄釘製造業	12,065	12,065	—
火鋸製造業	23,880,379	12,860,186	11,020,193
金属切斷業	48,701,193	42,212,956	6,488,237
熔接業	1,570,515	118,610	1,451,905
其他ノ金属品製造加工業	22,943,452	20,370,382	2,573,070
機械器具工業	857,248,335	758,887,740	98,360,595
蒸気罐製造業	11,311,589	9,709,133	1,602,456
蒸気機関及蒸気タービン製造業	1,984,679	1,920,179	64,500
内燃機製造業	19,677,913	19,351,173	326,740
水車製造業	—	—	—
其他ノ原動機製造業	110,308	64,600	45,708

10-2 生産額

主要事業別	総額	製造額	加工賃及修理料
原動機部分品及附属品製造業	4,676,444	3,684,399	992,045
電気機械器具製造業	60,393,751	58,313,607	2,080,144
電線及電纜製造業	81,460,799	80,911,198	549,601
電池製造業	7,241,235	6,982,486	258,749
採掘、選礦及精錬機械器具製造業	12,108,232	10,916,246	1,191,986
化学工業用機械器具製造業	48,133,011	45,149,016	2,983,995
窯業用機械器具製造業	423,257	351,123	72,134
製紙機械器具製造業	30,303	—	30,303
紡織機械器具製造業	15,439,502	14,444,880	994,622
置糸機械器具製造業	45,962	45,962	—
ガス発生装置製造業	2,933,822	2,578,542	355,280
食料品製造加工用機械器具製造業	2,894,503	2,678,747	215,756
印刷機械器具製造業	1,286,248	1,078,214	208,034
製本機械器具製造業	70,918	40,600	30,318
ミシン製造業	6,924,496	6,547,931	376,565
其他ノ製造加工用機械器具製造業	144,409,820	133,952,835	10,456,985
運搬機械製造業	29,235,816	28,064,789	1,171,027
ポンプ及水圧機製造業	15,024,404	13,123,188	1,901,216
送風機及氣體壓縮機製造業	11,167,988	11,040,426	127,562
農業用機械器具製造業	2,057,644	1,995,604	62,040
土木建築用機械器具製造業	4,663,506	4,600,982	62,524
度量衡器製造業	5,789,536	5,692,158	97,378
ガスメートル及水量メートル製造業	38,925	38,925	—
寒暖計製造業	104,542	104,542	—
体温計製造業	—	—	—
電気計器製造業	4,881,938	4,308,469	573,469
電圧器類製造業	2,948,116	2,386,482	561,634
其他ノ計器製造業	817,724	806,581	11,143
電気時計製造業	—	—	—
其他ノ時計製造業	262,591	243,641	18,950
測量機械器具製造業	88,000	88,000	—
試験及検査機械器具製造業	1,998,643	1,834,706	163,937
	133,014	68,208	64,806
學術用機械器具製造業	3,599,877	3,558,768	41,109
醫療用機械器具製造業	939,884	918,830	21,054
写真機類製造業	462,532	360,907	101,625
其他ノ光學機械器具製造業	7,230,830	7,230,830	—
電球製造業	—	—	—
其他ノ照明用機械器具製造業	6,611,638	6,534,797	76,841
樂器類製造業	103,322	103,322	—
蓄音機製造業	—	—	—
	2,221,251	2,221,251	—
事務用機械製造業	117,965	117,965	—
金庫製造業	120,000	120,000	—
ガス器具製造業	15,152,853	14,181,652	971,201
辨及コック製造業	13,189,887	12,510,141	679,746
軸受製造業	9,109,680	5,108,809	4,000,871
商車製造業	2,829,113	2,631,602	197,511
ベルト車、車輪及車軸製造業	32,813,002	22,166,792	10,646,210
前掲以外ノ部分品及附属品製造業	—	—	—

10-5 生産額

主要事業別	總額	製造額	加工賃及修理料
純人絹織物製造業	102,000	12,000	90,000
交織・フ織物製造業	4,667,787	4,667,787	—
其他ノ織物製造業	21,417,277	21,405,277	12,000
メリスヤ素地編立業	1,650,358	1,550,915	99,443
メリスヤ素製品製造業	23,835,566	20,851,323	2,984,243
其他ノ編物製造業	966,525	966,525	—
絲組物製造業	424,990	424,990	—
製眞機其他ノ織物製造業	3,951,334	3,538,471	412,863
製眞機其他ノ織物製造業	3,869,772	—	3,869,772
其他ノ織物製造業	1,358,847	—	1,358,847
無地染及絞染業	13,586,767	523,322	13,063,445
絲染色、精練、漂白	3,055,711	—	3,055,711
精練、漂白	33,966,535	29,941,116	4,025,419
起毛	235,405	—	235,405
フェルト製造業	200,475	183,276	17,199
裁刺反毛	33,275,141	24,312,321	8,962,820
縫織物	27,706	—	27,706
反毛	163,881	142,351	21,530
其他ノ紡織品製造加工業	8,399,387	7,765,487	633,900
製材及木製品工業	64,053,451	60,610,122	3,443,329
製材業	16,510,064	14,297,025	2,213,039
防腐、耐火等ノ木材處理業	6,815,244	6,419,589	395,655
ベニア合板製造業	6,030,574	6,008,465	22,109
木製建具及家具製造業	9,642,632	9,453,915	188,717
包装用木箱、樽及桶製造業	8,906,699	8,818,979	87,720
木管製品製造業	1,234,198	1,225,953	8,245
コルク製品製造業	2,901,615	2,881,775	19,840
挽物、曲物類製造業	54,636	54,636	—
其他ノ木製品製造業	11,957,789	11,449,785	508,004
食料品工業	102,813,261	102,510,731	302,530
精製穀粉製造業	55,720	—	55,720
濃粉製造業	5,051,025	5,026,025	25,000
製糖業	3,052,682	3,052,682	—
和酒製造業	8,899,487	8,899,487	—
麥酒製造業	15,226,543	15,226,543	—
其他ノ酒類製造業	621,258	621,258	—
醬油、味噌及食酢製造業	3,070,312	3,031,811	38,501
清涼飲料製造業	5,737,081	5,737,081	—
菓子、パン、製菓業	29,864,869	29,851,829	13,040
罐詰製造業	734,148	729,148	5,000
其他ノ製造加工業	2,817,607	2,817,607	—

10-6 生産額

主要事業別	總額	製造額	加工賃及修理料
畜産食品製造業	2,234,517	2,234,517	—
食料品製造業	9,505,087	9,351,398	153,689
製茶業	—	—	—
製水業	1,624,679	1,617,599	7,080
冷凍食料品製造業	1,917,431	1,917,431	—
其他ノ食料品製造業	1,243,525	1,243,525	—
其他ノ食料品製造業	11,157,290	11,152,790	4,500
印刷業及製本業	79,366,276	73,067,042	6,299,234
印刷業	77,581,218	73,058,742	4,522,476
製本業	1,785,058	8,300	1,776,758
其他ノ工業	110,552,593	101,996,964	8,555,629
紙製品製造業	49,288,007	47,412,364	1,875,643
柳製品製造業	725,724	603,724	122,000
籐製品製造業	113,528	113,528	—
其他ノ蔓莖製品製造業	312,295	260,341	51,954
蕨、花筵及野草筵製造業	139,110	112,160	26,950
藥製品及棕梠製品製造業	464,667	464,667	—
麻眞田製造業	—	—	—
麥稈及經木製品製造業	378,390	230,998	147,392
綿、麻、毛及絹織物、襪及網製造業	6,136,126	5,708,784	427,342
織維板製造業	365,310	365,310	—
革靴製造業	4,190,394	2,800,169	1,390,225
其他ノ皮革製品製造業	17,394,956	17,227,345	167,611
鈕釦(金屬製ノモノヲ除ク)製造業	560,279	551,255	9,024
刷毛及刷子製造業	4,453,495	4,245,149	208,346
漆器製造業	15,000	15,000	—
フェルト製帽子製造業	6,446,744	5,926,225	520,519
其他ノ帽子製造業	2,442,693	1,973,403	469,290
玩具(金屬製ノモノヲ除ク)製造業	748,567	609,306	139,261
塗角、蹄、甲、牙及貝類製品製造業	1,717,430	26,550	1,690,880
醫療材料製品製造業	676,065	629,733	46,332
毛筆製造業	596,874	359,731	237,143
毛筆製造業	505,441	505,441	—
萬年筆、製造業	329,930	309,150	20,780
鉛筆及クレヨン製造業	2,541,450	2,541,450	—
和傘製造業	28,800	28,800	—
洋傘製造業	441,900	441,900	—
草履(革製及ゴム製)爪爪類製造業	565,038	483,588	81,450
羽毛及獸毛漂白整理業	1,698,533	1,443,433	255,100
人造眞珠製造業	47,436	46,196	1,240
寶石類加工業	15,420	—	15,420
魔法罐製造業	230,670	230,670	—
其他ノ製造加工業	6,982,321	6,330,594	651,727

11-1 職工數別工

主要事業別	工場數	總職工			總額
		總數	男	女	
總數	12,086	280,589	214,649	65,940	2,828,871,235
金屬機械工業	2,351	56,757	49,249	7,508	777,133,204
化學工業	3,907	111,191	100,566	10,625	857,248,335
窯業及土石業	945	30,449	17,798	12,651	555,803,727
紡織業	430	11,589	9,100	2,489	78,870,101
其他	1,700	31,126	10,649	20,477	203,030,287
材料及製品工業	692	8,253	7,187	1,066	64,053,451
印刷業	536	7,755	4,633	3,122	102,813,261
其他	495	8,944	7,364	1,580	79,366,276
其他	1,030	14,525	8,103	6,422	110,552,593
北區	737	12,651	8,837	3,814	122,631,974
金屬機械工業	50	558	451	107	3,179,707
化學工業	156	3,152	2,808	344	23,260,150
窯業及土石業	33	957	525	432	17,518,037
紡織業	51	1,244	1,046	198	4,906,604
其他	213	2,607	914	1,693	14,317,148
材料及製品工業	29	245	219	26	1,428,863
印刷業	67	1,047	597	450	11,407,460
其他	91	2,203	1,915	288	40,754,756
其他	47	638	362	276	5,859,249
此區	762	22,587	18,727	3,860	305,909,974
金屬機械工業	123	2,907	2,388	519	40,227,285
化學工業	303	13,123	11,659	1,464	145,228,353
窯業及土石業	34	2,827	2,361	466	80,805,851
紡織業	17	733	609	124	6,939,942
其他	135	1,124	400	724	7,607,764
材料及製品工業	37	329	321	8	4,393,987
印刷業	29	545	354	191	10,474,655
其他	26	262	228	34	1,252,059
其他	58	737	407	330	8,980,078
東區	486	6,246	4,305	1,941	49,835,821
金屬機械工業	42	347	305	42	2,088,963
化學工業	90	1,225	1,122	103	5,904,087
窯業及土石業	30	1,100	318	782	19,665,076
紡織業	3	75	62	13	244,438
其他	96	1,043	481	562	5,336,228
材料及製品工業	22	156	146	10	1,142,384
印刷業	27	242	203	39	2,179,417
其他	98	1,276	1,171	105	8,101,500
其他	78	782	497	285	5,173,778

場數及生產額

產額	工場數	0人-4人			生產額
		總數	男	女	
總數	346	1,252	1,059	193	11,437,948
製造額	76	272	239	33	2,320,637
加工賃及修理料	111	409	397	12	1,454,144
其他	23	83	69	14	2,343,634
其他	3	12	12	—	16,000
其他	61	221	115	106	2,941,892
其他	25	89	88	1	546,360
其他	25	83	74	9	1,336,862
其他	3	12	12	—	38,750
其他	19	71	53	18	439,669
其他	18	—	—	—	89,246
北區	28	101	77	24	831,800
製造額	4	15	12	3	109,398
加工賃及修理料	9	36	35	1	61,986
其他	2	5	2	3	321,298
其他	—	—	—	—	—
其他	7	26	9	17	69,250
其他	2	5	5	—	29,074
其他	3	10	10	—	227,544
其他	1	4	4	—	13,250
其他	—	—	—	—	—
此區	46	168	142	26	3,086,854
製造額	5	19	17	2	148,540
加工賃及修理料	22	79	79	—	261,836
其他	2	8	8	—	113,352
其他	—	—	—	—	—
其他	10	34	12	22	2,374,100
其他	2	8	8	—	79,840
其他	2	8	6	2	109,186
其他	—	—	—	—	—
其他	3	12	12	—	30,005
東區	12	45	32	13	641,268
製造額	1	4	4	—	—
加工賃及修理料	1	4	3	1	7,500
其他	1	4	3	1	220,000
其他	—	—	—	—	—
其他	6	22	14	8	308,873
其他	—	—	—	—	—
其他	—	—	—	—	—
其他	—	—	—	—	—
其他	3	11	8	3	104,895

11-2 職工數別工

主要事業別	工場數	總職工			總額
		總數	男	女	
總數	300	3,708	3,090	618	27,587,943
金屬機械工業	37	409	359	50	3,139,198
化學工業	61	759	724	35	6,030,360
窯紡業	8	106	27	79	2,258,759
織業	1	15	14	1	42,916
其他	35	328	170	158	1,844,888
製材及木製品工業	26	214	213	1	1,323,742
印刷業	28	321	282	39	4,685,693
其他	83	1,318	1,122	196	6,703,702
其他	21	238	179	59	1,558,185
總數	824	14,255	12,065	2,190	165,947,122
金屬機械工業	250	4,268	3,610	658	68,271,012
化學工業	387	7,353	6,863	490	62,674,352
窯紡業	27	733	373	360	16,149,166
織業	11	213	140	73	1,546,202
其他	42	301	98	203	542,924
製材及木製品工業	46	453	433	20	3,163,237
印刷業	23	436	260	176	10,842,299
其他	10	148	105	43	921,183
其他	28	350	183	167	1,836,747
總數	747	27,748	25,054	2,694	498,906,403
金屬機械工業	215	13,581	12,657	924	315,427,197
化學工業	271	8,195	7,804	381	77,328,037
窯紡業	51	1,652	1,308	344	49,745,411
織業	13	671	548	123	11,713,047
其他	26	556	196	360	8,810,555
製材及木製品工業	135	2,557	2,235	322	24,563,844
印刷業	16	295	185	110	8,187,338
其他	3	20	16	4	54,330
其他	17	231	105	126	3,076,644
總數	346	3,446	2,378	1,068	18,492,320
金屬機械工業	33	251	231	20	878,736
化學工業	43	650	562	88	3,046,044
窯紡業	27	368	106	262	4,402,620
織業	6	81	71	10	575,067
其他	62	473	195	278	1,100,456
製材及木製品工業	50	404	369	35	1,689,296
印刷業	30	234	167	67	1,794,865
其他	25	416	340	76	2,796,278
其他	65	569	337	232	2,208,958

場數及生產額

數	額	0人—4人				額
		工場數	總數	男	女	
總數	23,065,782	3	11	9	2	30,790
製造額	2,555,860	1	4	2	2	11,135
加工賃及修理料	5,029,198	1	3	3	—	7,660
製造額	1,867,359	—	—	—	—	—
加工賃及修理料	42,916	—	—	—	—	—
製造額	1,353,891	—	—	—	—	—
加工賃及修理料	490,997	—	—	—	—	—
製造額	1,110,699	1	4	4	—	23,130
加工賃及修理料	4,685,693	—	—	—	—	—
製造額	5,081,004	—	—	—	—	—
加工賃及修理料	1,339,162	—	—	—	—	—
總數	141,491,096	16	57	55	2	455,583
製造額	55,336,422	3	8	8	—	45,036
加工賃及修理料	53,189,787	10	39	38	1	289,125
製造額	15,157,457	1	4	4	—	80,800
加工賃及修理料	1,388,793	—	—	—	—	—
製造額	280,117	2	6	5	1	40,622
加工賃及修理料	262,807	—	—	—	—	—
製造額	2,789,206	—	—	—	—	—
加工賃及修理料	374,031	—	—	—	—	—
製造額	10,798,798	—	—	—	—	—
加工賃及修理料	43,501	—	—	—	—	—
製造額	904,383	—	—	—	—	—
加工賃及修理料	16,800	—	—	—	—	—
製造額	1,646,133	—	—	—	—	—
加工賃及修理料	190,614	—	—	—	—	—
總數	465,606,964	32	113	106	7	1,051,591
製造額	305,612,973	11	37	31	6	697,694
加工賃及修理料	56,181,475	12	44	44	—	37,386
製造額	49,722,233	1	4	4	—	154,590
加工賃及修理料	11,691,045	—	—	—	—	—
製造額	8,458,226	—	—	—	—	—
加工賃及修理料	352,329	—	—	—	—	—
製造額	22,769,240	6	22	21	1	118,441
加工賃及修理料	1,794,604	—	—	—	—	—
製造額	8,180,258	2	6	6	—	43,480
加工賃及修理料	7,080	—	—	—	—	—
製造額	54,330	—	—	—	—	—
加工賃及修理料	2,937,184	—	—	—	—	—
總數	17,332,165	3	11	9	2	248,832
製造額	819,108	—	—	—	—	—
加工賃及修理料	2,808,412	—	—	—	—	—
製造額	4,391,988	1	4	2	2	248,832
加工賃及修理料	10,632	—	—	—	—	—
製造額	575,067	—	—	—	—	—
加工賃及修理料	778,270	1	3	3	—	19,900
製造額	1,485,687	1	4	4	—	5,200
加工賃及修理料	203,609	—	—	—	—	—
製造額	1,794,865	—	—	—	—	—
加工賃及修理料	156,870	—	—	—	—	—
製造額	2,639,408	—	—	—	—	—
加工賃及修理料	169,598	—	—	—	—	—

11-3 職工數別工

主要事業別	工場數	總職工			總額
		總數	男	女	
總數	148	1,635	1,257	378	14,561,109
金屬機械工業	15	130	121	9	889,370
化學工業	29	327	280	47	2,073,971
窯業及土石工	8	110	38	72	2,004,724
紡織業	16	132	39	93	306,554
材料及製品工業	8	71	71	—	450,954
食品工業	20	181	153	28	2,255,511
印刷業及其他	29	356	317	39	1,504,210
其他	23	328	238	90	5,075,815
總數	437	9,716	8,004	1,712	94,899,992
金屬機械工業	111	1,908	1,597	311	19,820,489
化學工業	119	3,731	3,527	204	22,714,919
窯業及土石工	28	1,102	627	475	23,774,143
紡織業	21	574	454	120	3,821,074
材料及製品工業	17	152	79	73	1,099,979
食品工業	28	220	216	4	1,241,140
印刷業及其他	40	431	328	103	5,539,556
其他	28	490	367	123	2,168,026
其他	45	1,108	809	299	14,720,666
總數	1,286	49,944	38,459	11,485	533,511,798
金屬機械工業	290	9,708	8,380	1,328	114,363,525
化學工業	526	22,907	20,978	1,929	182,834,995
窯業及土石工	140	7,250	4,210	3,040	154,709,215
紡織業	36	1,763	1,299	464	11,850,521
材料及製品工業	136	3,965	1,028	2,937	31,435,239
食品工業	44	640	543	97	4,162,550
印刷業及其他	32	1,120	470	650	12,030,079
其他	20	1,121	802	319	6,937,557
其他	62	1,470	749	721	15,188,117
總數	1,329	39,815	27,142	12,673	332,895,032
金屬機械工業	211	6,466	5,643	823	58,297,588
化學工業	387	13,375	11,275	2,100	104,707,301
窯業及土石工	155	7,429	3,756	3,673	95,588,932
紡織業	99	2,310	1,695	615	11,975,666
材料及製品工業	286	7,397	3,081	4,316	41,016,818
食品工業	48	514	433	81	3,817,337
印刷業及其他	40	606	341	265	8,309,264
其他	18	266	207	59	1,540,573
其他	85	1,452	711	741	7,641,553

場數及生產額

主要事業別	工場數	總職工			總額
		總數	男	女	
總數	8	30	29	1	111,578
金屬機械工業	2	8	8	—	16,830
化學工業	2	7	6	1	34,791
窯業及土石工	—	—	—	—	—
紡織業	1	3	3	—	18,104
材料及製品工業	1	4	4	—	31,908
食品工業	1	4	4	—	3,445
印刷業及其他	1	4	4	—	6,500
其他	—	—	—	—	—
總數	7	23	20	3	744,099
金屬機械工業	3	8	5	3	466,472
化學工業	—	—	—	—	—
窯業及土石工	1	4	4	—	224,627
紡織業	—	—	—	—	—
材料及製品工業	1	4	4	—	25,000
食品工業	—	—	—	—	—
印刷業及其他	1	4	4	—	28,000
其他	1	3	3	—	10,460
總數	63	233	194	39	1,570,530
金屬機械工業	18	69	62	7	312,370
化學工業	21	79	76	3	434,014
窯業及土石工	6	21	18	3	475,933
紡織業	—	—	—	—	—
材料及製品工業	10	37	17	20	8,844
食品工業	2	7	7	—	21,295
印刷業及其他	3	8	5	3	258,633
其他	—	—	—	—	—
其他	3	12	9	3	59,441
總數	36	126	100	26	772,813
金屬機械工業	7	25	21	4	153,251
化學工業	7	25	25	—	50,907
窯業及土石工	3	12	8	4	57,680
紡織業	1	4	4	—	12,000
材料及製品工業	8	29	18	11	53,626
食品工業	2	6	6	—	53,200
印刷業及其他	6	18	14	4	264,316
其他	—	—	—	—	—
其他	2	7	4	3	127,833

11-4 職工數別工

主要事業別	工場數	總職工			總額
		總數	男	女	
總數	2,545	31,736	23,607	8,129	176,446,516
金屬機械工業	541	5,677	4,404	1,273	29,475,313
化學工業	881	13,573	12,238	1,335	70,881,732
窯業及土石工	205	3,142	1,755	1,387	27,826,198
紡織業	50	578	460	118	2,865,553
其他	363	3,335	1,369	1,966	10,649,582
材料及製品工業	96	771	701	70	3,843,272
印刷業	72	593	380	213	5,287,307
其他	43	513	378	135	2,378,310
其他	294	3,554	1,922	1,632	23,239,249
總數	1,002	25,455	17,028	8,427	217,491,091
金屬機械工業	185	4,359	3,685	674	41,529,292
化學工業	358	8,012	7,079	933	50,082,298
窯業及土石工	100	1,786	1,202	584	35,162,632
紡織業	79	2,259	1,844	415	11,559,106
其他	137	6,561	1,870	4,691	61,878,070
材料及製品工業	31	524	365	159	3,456,262
印刷業	41	651	314	337	6,105,028
其他	8	93	76	17	400,651
其他	63	1,210	593	617	7,317,752
總數	549	16,346	13,385	2,961	121,690,595
金屬機械工業	72	2,269	1,940	329	26,607,033
化學工業	133	9,670	9,072	598	60,038,599
窯業及土石工	42	495	282	213	6,047,799
紡織業	22	419	334	85	2,175,436
其他	101	1,470	455	1,015	11,083,204
材料及製品工業	48	499	437	62	3,181,867
印刷業	40	410	303	107	7,116,269
其他	10	156	119	37	659,110
其他	81	958	443	515	4,781,278
總數	588	15,301	11,311	3,990	148,063,545
金屬機械工業	176	3,919	3,478	441	52,938,496
化學工業	158	5,149	4,575	574	40,442,637
窯業及土石工	57	1,392	910	482	20,145,164
紡織業	21	654	524	130	8,654,529
其他	35	1,682	274	1,408	6,000,878
材料及製品工業	44	656	485	171	6,194,716
印刷業	31	643	296	347	6,598,520
其他	3	306	201	105	3,194,031
其他	63	900	568	332	3,894,574

場數及生產額

產額	加工貨及修理料	工場數	0人-4人			製造額	加工貨及修理料
			總數	男	女		
總數	23,194,358	35	125	107	18	550,094	170,238
製造額	24,760,918	12	42	38	4	173,503	62,425
加工貨及修理料	58,581,702	12	41	40	1	96,775	64,763
製造額	27,282,689	1	3	3	—	—	22,845
加工貨及修理料	2,802,731	—	—	—	—	—	—
製造額	7,964,594	5	20	11	9	24,822	19,405
加工貨及修理料	3,655,728	2	7	7	—	61,700	800
製造額	5,283,417	1	4	4	—	88,294	—
加工貨及修理料	1,952,911	—	—	—	—	—	—
製造額	20,966,468	2	8	4	4	105,000	—
加工貨及修理料	2,272,781	—	—	—	—	—	—
總數	20,224,257	28	97	87	10	622,870	142,074
製造額	36,958,816	4	14	14	—	83,836	30,590
加工貨及修理料	43,299,807	10	36	32	4	54,207	63,677
製造額	35,088,245	2	6	5	1	138,240	—
加工貨及修理料	11,528,606	—	—	—	—	—	—
製造額	54,289,383	4	14	9	5	—	47,207
加工貨及修理料	7,588,687	—	—	—	—	—	—
製造額	3,163,149	3	10	10	—	58,920	600
加工貨及修理料	6,080,028	4	13	13	—	268,667	—
製造額	205,840	1	4	4	—	19,000	—
加工貨及修理料	6,652,960	—	—	—	—	—	—
總數	8,078,056	18	69	56	13	216,886	59,376
製造額	25,695,293	2	8	8	—	37,080	—
加工貨及修理料	54,902,847	1	4	4	—	13,957	—
製造額	5,962,729	1	4	4	—	23,206	—
加工貨及修理料	2,102,157	2	8	8	—	4,000	20,768
製造額	10,138,215	4	15	7	8	15,651	12,643
加工貨及修理料	944,989	—	—	—	—	—	—
製造額	3,097,651	3	12	12	—	68,852	2,654
加工貨及修理料	7,056,049	1	4	4	—	11,640	—
製造額	291,917	—	—	—	—	—	—
加工貨及修理料	4,365,681	4	14	9	5	42,500	23,311
總數	7,476,761	11	43	36	7	502,360	75,140
製造額	50,586,343	3	11	9	2	76,627	18,000
加工貨及修理料	37,411,924	3	12	12	—	104,000	19,100
製造額	19,208,482	1	4	4	—	285,076	—
加工貨及修理料	8,570,511	—	—	—	—	—	—
製造額	5,739,919	2	8	3	5	3,000	20,740
加工貨及修理料	260,959	—	—	—	—	—	—
製造額	6,190,476	—	—	—	—	—	—
加工貨及修理料	6,590,360	1	4	4	—	33,657	—
製造額	3,180,031	—	—	—	—	—	—
加工貨及修理料	3,108,738	1	4	4	—	—	18,000

11-5 職工數別工

主要事業別	5人—9人						工場數
	工場數	職工			生產額		
		總數	男	女	製造額	加工賃及修理料	
總數	6,354	41,284	32,286	8,998	190,879,794	38,972,427	1,788
金屬機械工業	1,154	7,510	6,466	1,044	37,048,696	7,206,299	351
化學工業	1,841	12,081	11,462	619	37,078,305	15,880,294	617
窯業及土石業	395	2,612	1,948	664	39,301,397	2,120,059	142
紡織業	166	1,086	851	235	3,638,603	369,564	59
製材及木製品工業	1,097	7,101	3,028	4,073	12,656,805	7,545,671	232
印刷業及其他	445	2,850	2,677	173	15,310,363	1,374,594	94
食品工業	322	2,053	1,655	398	20,918,999	171,094	79
其他	295	1,913	1,678	235	5,785,890	1,922,477	75
其他	639	4,078	2,521	1,557	19,140,736	2,382,375	139
總數	427	2,796	2,035	761	13,859,076	2,067,303	101
金屬機械工業	32	219	187	32	1,462,142	71,255	7
化學工業	83	552	518	34	2,740,744	487,999	21
窯業及土石業	10	65	44	21	881,890	36,000	3
紡織業	16	104	87	17	189,239	84,980	4
製材及木製品工業	133	864	371	493	2,043,765	776,686	39
印刷業及其他	22	133	127	6	726,053	68,421	2
食品工業	40	268	210	58	3,672,346	117,266	11
其他	61	401	359	42	1,279,728	362,742	7
其他	30	190	132	58	863,169	61,954	7
總數	439	2,851	2,223	628	10,882,758	4,121,481	98
金屬機械工業	63	417	401	16	1,404,290	1,085,858	13
化學工業	169	1,101	1,051	50	3,398,300	2,011,504	39
窯業及土石業	15	99	81	18	1,799,926	237,690	2
紡織業	4	29	26	3	24,028	51,178	2
製材及木製品工業	95	609	196	413	932,531	552,681	18
印刷業及其他	25	163	160	3	872,816	31,811	6
食品工業	10	74	60	14	609,758	7,398	7
其他	17	106	90	16	385,013	61,232	4
其他	41	253	158	95	1,456,096	82,129	7
總數	301	1,978	1,554	424	9,344,719	1,453,214	76
金屬機械工業	31	201	176	25	912,039	141,609	6
化學工業	50	331	310	21	1,406,573	363,458	18
窯業及土石業	13	90	36	54	916,375	—	3
紡織業	1	5	5	—	10,150	—	1
製材及木製品工業	58	392	240	152	997,510	367,015	13
印刷業及其他	19	122	113	9	857,948	20,600	3
食品工業	19	106	94	12	952,206	—	4
其他	57	389	353	36	1,118,583	412,940	18
其他	53	342	227	115	2,173,335	153,592	10

場數及生產額

10人—14人					15人—29人						
總數	男	女	生產額		工場數	總數	男	女	生產額		
			製造額	加工賃及修理料					製造額	加工賃及修理料	
20,809	16,154	4,655	139,644,821	20,109,791	2,035	41,937	32,228	9,709	348,201,596	43,582,117	
4,058	3,411	647	29,131,774	3,868,246	469	9,677	8,040	1,637	96,828,931	18,604,304	
7,199	6,653	546	34,597,526	9,248,339	706	14,541	13,292	1,249	89,580,480	13,532,827	
1,658	1,157	501	28,709,526	201,015	208	4,289	2,648	1,641	74,009,008	364,460	
694	517	177	3,437,250	256,034	86	1,888	1,467	421	11,093,765	110,145	
2,682	1,151	1,531	14,312,568	3,806,047	199	4,091	1,652	2,439	15,143,138	7,340,529	
1,094	966	128	6,216,133	648,568	83	1,749	1,597	152	18,668,663	948,497	
931	645	286	13,171,374	17,580	70	1,383	778	605	17,488,540	108,856	
910	766	144	3,500,475	777,901	71	1,430	1,218	212	6,363,419	855,432	
1,583	888	695	6,568,195	1,285,961	143	2,889	1,536	1,353	18,995,752	1,617,067	
總數	1,145	728	417	10,290,255	781,016	111	2,240	1,505	735	14,867,443	944,397
74	61	13	511,977	44,503	6	126	89	37	505,354	71,236	
235	207	28	743,104	312,730	29	561	460	101	3,937,031	451,314	
34	15	19	471,814	—	9	172	112	60	2,193,146	32,043	
46	38	8	152,141	—	13	289	231	58	1,197,102	6,500	
452	179	273	6,103,605	362,016	21	421	124	297	1,017,851	361,613	
21	19	2	130,000	—	1	20	17	3	101,570	150	
122	93	29	1,276,433	—	9	165	101	64	2,406,731	—	
86	72	14	269,900	30,550	15	314	267	47	1,366,155	850	
75	44	31	631,281	31,217	8	172	104	68	2,142,503	20,691	
總數	1,130	862	268	8,107,328	1,483,136	106	2,127	1,708	419	25,700,574	1,729,375
152	133	19	1,190,764	173,783	24	492	356	136	8,854,002	264,814	
445	417	28	1,826,280	867,731	47	930	855	75	8,179,958	1,144,208	
26	23	3	792,783	—	5	115	107	8	2,230,140	—	
23	13	10	63,695	—	4	70	62	8	298,280	50,000	
211	71	140	2,168,525	222,151	10	191	80	111	649,397	211,118	
70	70	—	397,347	—	4	88	83	5	3,010,173	2,000	
75	53	22	840,367	17,580	5	105	77	28	1,877,424	7,555	
48	42	6	203,500	—	4	69	62	7	375,134	49,680	
80	40	40	624,067	201,891	3	67	26	41	225,766	—	
總數	885	707	178	6,630,218	526,219	62	1,260	832	428	6,967,668	813,098
68	62	6	352,260	24,000	4	74	63	11	639,055	—	
209	196	13	1,122,191	127,300	12	237	222	15	881,587	268,071	
33	21	12	514,978	5,058	6	124	45	79	1,738,227	—	
11	2	9	33,800	—	1	—	—	—	—	—	
144	73	71	1,659,319	192,304	16	346	131	215	976,763	456,251	
34	33	1	263,836	—	—	—	—	—	—	—	
49	47	2	539,263	—	3	54	31	23	480,847	—	
225	205	20	1,564,261	105,359	15	315	284	31	1,685,568	72,340	
112	68	44	580,310	72,198	6	110	56	54	565,621	16,436	

11-6 職工數別工

主要事業別	工場數	5人—9人			生産額		工場數
		職工			製造額	加工賃及修理料	
		總數	男	女			
總數	186	1,198	1,058	140	6,142,787	1,794,763	47
金屬機械工業	26	173	170	3	774,674	284,615	4
化學工業	35	233	222	11	968,427	513,383	11
窯業及織物業	4	26	15	11	184,427	391,400	1
紡織業	22	142	85	57	596,631	110,292	7
材料及製品工業	20	143	143	—	876,714	119,301	3
印刷業	18	104	99	5	1,138,852	—	6
其他	48	300	264	36	1,226,112	318,467	11
其他	13	77	60	17	376,950	57,305	4
港							
總數	427	2,805	2,446	359	14,218,348	4,538,397	140
金屬機械工業	122	790	723	67	7,596,895	985,964	44
化學工業	195	1,281	1,249	32	3,438,345	2,170,119	64
窯業及織物業	6	42	38	4	676,033	985,809	6
紡織業	5	33	24	9	160,396	7,000	1
紡織業	36	255	80	175	239,495	220,681	4
材料及製品工業	30	188	183	5	839,572	61,810	11
印刷業	12	81	62	19	776,218	—	3
其他	4	25	20	5	92,400	16,800	3
其他	17	110	67	43	398,994	90,214	4
大							
總數	305	1,995	1,747	248	10,946,893	2,197,690	106
金屬機械工業	76	512	462	50	2,136,693	658,589	29
化學工業	120	763	748	15	2,519,998	1,038,561	37
窯業及織物業	11	75	58	17	3,112,300	—	11
紡織業	6	39	16	23	399,257	17,025	3
紡織業	14	93	31	62	416,805	95,506	2
材料及製品工業	58	384	350	34	1,769,717	330,669	18
印刷業	6	39	39	—	390,377	—	3
其他	2	10	8	2	28,530	—	1
其他	12	80	35	45	173,216	57,340	2
天							
總數	260	1,622	1,202	420	6,258,106	743,875	40
金屬機械工業	28	171	155	16	509,417	59,628	2
化學工業	31	203	190	13	529,182	89,465	5
窯業及織物業	16	104	53	51	1,362,839	—	4
紡織業	2	14	13	1	25,531	—	3
紡織業	53	338	156	182	439,456	237,002	3
材料及製品工業	38	233	207	26	676,978	156,754	9
印刷業	23	136	119	17	1,155,134	—	5
其他	20	125	113	12	368,518	121,270	—
其他	49	298	196	102	1,191,051	79,756	9

場數及生産額

職工	工場數	10人—14人			生産額		工場數	15人—29人			生産額	
		職工			製造額	加工賃及修理料		職工			製造額	加工賃及修理料
		總數	男	女				總數	男	女		
總數	566	474	92	3,472,556	782,256	40	779	586	193	5,925,345	864,697	
金屬機械工業	45	36	9	365,215	117,752	4	75	64	11	270,436	72,272	
化學工業	136	133	3	1,253,487	200,064	9	186	185	1	1,366,176	279,945	
窯業及織物業	11	2	9	128,846	—	3	69	10	59	1,554,086	—	
紡織業	—	—	—	—	—	1	15	14	1	42,916	—	
紡織業	79	44	35	301,498	134,282	6	107	41	66	455,762	246,423	
材料及製品工業	35	35	—	61,901	60,850	2	32	31	1	148,954	32,827	
印刷業	71	70	1	741,744	—	2	39	19	20	729,816	—	
其他	141	122	19	242,614	218,380	12	240	211	29	1,357,199	213,970	
其他	48	32	16	377,251	50,928	1	16	11	5	—	19,260	
區												
總數	1,621	1,437	184	13,357,426	2,330,822	151	3,041	2,596	445	32,466,922	9,577,718	
金屬機械工業	516	457	59	5,686,465	618,235	54	1,066	871	195	15,691,933	7,517,819	
化學工業	743	707	36	4,344,329	1,406,003	72	1,468	1,393	75	10,138,435	1,867,335	
窯業及織物業	66	52	14	2,091,902	5,900	9	177	92	85	4,051,900	—	
紡織業	11	11	—	45,000	—	3	74	38	36	864,261	—	
紡織業	40	13	27	—	42,126	—	—	—	—	—	—	
材料及製品工業	130	120	10	421,879	245,158	4	90	87	3	861,707	67,063	
印刷業	36	27	9	166,080	—	4	70	54	16	369,805	38,501	
其他	31	25	6	280,821	—	2	33	30	3	236,070	—	
其他	48	25	23	320,950	13,400	3	63	31	32	252,811	87,000	
正												
總數	1,228	1,006	222	11,084,252	1,905,263	151	3,129	2,798	331	40,241,140	3,160,760	
金屬機械工業	326	269	57	3,748,784	250,748	46	953	863	90	14,142,186	995,941	
化學工業	424	408	16	2,502,557	1,305,388	50	959	931	28	7,509,053	1,183,534	
窯業及織物業	130	82	48	2,401,043	—	14	308	226	82	6,977,984	23,178	
紡織業	34	19	15	183,918	4,977	2	49	37	12	291,269	—	
紡織業	25	11	14	26,277	23,343	6	114	54	60	1,062,956	216,680	
材料及製品工業	217	171	46	1,163,229	299,207	30	681	652	29	8,810,024	711,347	
印刷業	37	26	11	939,604	—	2	50	30	20	1,447,668	7,080	
其他	10	8	2	25,800	—	—	—	—	—	—	—	
其他	25	12	13	93,040	21,600	1	15	5	10	—	23,000	
王 寺 區												
總數	457	328	129	2,489,962	114,627	34	689	406	283	4,448,102	219,861	
金屬機械工業	20	20	—	38,420	—	3	60	56	4	271,271	—	
化學工業	54	47	7	353,251	19,490	9	175	141	34	651,430	128,677	
窯業及織物業	45	19	26	472,772	10,632	5	101	22	79	1,792,959	—	
紡織業	39	32	7	194,213	—	1	28	26	2	355,323	—	
紡織業	31	12	19	50,000	19,100	5	101	24	77	288,814	46,184	
材料及製品工業	106	104	2	425,509	41,655	1	24	24	—	305,200	—	
印刷業	59	33	26	338,610	—	2	39	15	24	301,121	—	
其他	—	—	—	—	—	3	62	50	12	250,862	35,600	
其他	103	61	42	617,187	23,750	5	99	48	51	231,122	9,400	

11-7 職工數別工

主要事業別	5人-9人						工場數
	工場數	職工			生産額		
		總數	男	女	製造額	加工賃及修理料	
總數	91	583	455	128	3,174,694	270,999	24
金屬機械工業	9	58	49	9	189,390	33,010	3
化學工業	17	112	100	12	579,220	39,320	4
窯業及土石業	6	39	21	18	339,468	38,840	4
紡織業	10	64	16	48	15,610	57,964	4
材料及製品工業	3	20	20	—	94,800	—	3
印刷業	14	91	81	10	1,088,060	4,880	2
其他	17	109	104	5	352,742	71,285	7
其他	15	90	64	26	515,404	25,200	1
總數	221	1,447	1,274	173	10,804,460	960,571	65
金屬機械工業	54	349	313	36	2,105,338	349,017	14
化學工業	51	337	323	14	1,679,598	338,209	28
窯業及土石業	14	94	84	10	1,964,885	5,751	4
紡織業	3	16	15	1	102,899	3,950	1
材料及製品工業	11	63	32	31	484,415	29,537	3
印刷業	22	140	136	4	576,920	116,910	3
其他	24	162	151	11	2,026,063	—	7
其他	14	96	81	15	350,477	96,337	2
其他	28	190	139	51	1,513,865	20,860	3
總數	449	2,978	2,424	554	17,053,122	3,823,762	208
金屬機械工業	92	595	554	41	3,116,888	638,544	49
化學工業	157	1,030	1,004	26	2,794,500	2,124,477	93
窯業及土石業	47	315	262	53	6,962,921	65,123	20
紡織業	12	87	72	15	511,093	13,100	6
材料及製品工業	68	461	162	299	779,926	823,670	19
印刷業	24	154	152	2	747,304	3,000	7
其他	15	100	80	20	758,317	—	2
其他	5	34	29	5	90,950	66,984	6
其他	29	202	109	93	1,290,723	88,864	6
總數	604	3,955	2,878	1,077	16,685,893	3,598,808	177
金屬機械工業	87	575	503	72	2,201,240	492,439	27
化學工業	155	993	933	60	3,157,712	1,226,636	50
窯業及土石業	51	341	252	89	5,494,837	13,700	29
紡織業	47	315	239	76	758,797	83,229	12
材料及製品工業	161	1,049	474	575	1,305,546	1,448,764	33
印刷業	30	195	185	10	1,123,869	38,614	10
其他	20	144	107	37	1,452,509	—	4
其他	10	54	46	8	66,382	37,840	3
其他	43	289	139	150	825,001	257,586	9

場數及生産額

10人-14人					15人-29人					
職工總數	男	女	生産額		工場數	職工總數	男	女	生産額	
			製造額	加工賃及修理料					製造額	加工賃及修理料
286	235	51	1,206,340	700,434	18	361	271	90	2,490,317	145,804
39	39	—	43,697	525,843	1	25	25	—	—	69,800
50	48	2	291,250	35,000	4	74	58	16	230,277	42,654
—	—	—	—	—	1	24	7	17	771,944	—
49	16	33	63,916	21,960	1	16	4	12	129,000	—
32	32	—	227,076	—	1	15	15	—	97,170	—
24	23	1	384,500	—	3	62	45	17	774,626	—
81	71	10	165,916	117,631	2	45	36	9	123,613	2,000
11	6	5	29,985	—	5	100	81	19	363,687	31,350
769	663	106	6,839,151	509,762	90	1,877	1,562	315	16,127,083	928,803
170	154	16	1,191,069	99,508	32	690	606	84	6,961,084	366,179
328	294	34	2,597,665	241,806	21	450	416	34	3,169,445	427,034
49	42	7	456,146	13,000	3	65	46	19	1,552,478	—
11	8	3	121,169	4,487	10	229	177	52	1,372,406	—
31	13	18	229,410	2,557	1	20	4	16	128,585	—
32	32	—	191,000	—	3	48	48	—	356,310	—
89	67	22	1,901,442	—	6	103	73	30	858,906	—
27	26	1	43,000	60,320	6	99	85	14	185,000	135,590
32	27	5	108,250	88,084	8	173	107	66	1,542,869	—
2,454	2,066	388	18,190,142	2,518,506	259	5,508	4,595	913	54,251,248	7,680,080
568	493	75	4,190,699	587,694	69	1,493	1,326	167	12,703,752	4,188,353
1,109	1,042	67	5,041,628	1,204,002	108	2,311	2,212	99	18,715,285	2,669,588
239	189	50	6,283,011	—	25	494	348	146	11,497,629	—
68	50	18	405,368	135,882	6	120	90	30	1,586,661	—
223	98	125	635,608	419,123	22	456	158	298	2,740,618	565,869
80	76	4	647,134	1,798	7	142	118	24	1,253,878	—
25	11	14	711,075	—	6	142	105	37	2,652,517	—
72	62	10	192,569	59,517	5	112	84	28	534,756	30,000
70	45	25	83,050	110,490	11	238	154	84	2,566,152	226,270
2,121	1,549	572	15,015,637	2,284,205	269	5,629	4,033	1,596	42,979,553	6,339,566
325	270	55	2,164,248	310,522	50	1,059	863	196	10,442,974	775,983
597	520	77	2,768,493	670,178	87	1,884	1,715	169	11,044,883	1,178,887
352	274	78	5,759,350	25,055	40	819	459	360	14,884,866	26,013
141	97	44	533,592	41,600	10	197	131	66	600,367	1,984
392	206	186	725,445	1,034,733	46	945	548	397	1,448,232	3,658,673
127	83	44	856,890	—	3	51	41	10	232,761	—
48	21	27	1,862,349	—	5	94	28	66	1,136,825	—
34	31	3	230,998	32,000	3	68	42	26	64,062	172,552
105	47	58	114,272	170,117	25	512	206	306	3,124,583	525,474

11-8 職工數別工

主要事業別	5人—9人						工場數
	工場數	職工			生產額		
		總數	男	女	製造額	加工賃及修理料	
總數	1,656	10,571	7,966	2,605	32,498,964	7,568,949	366
金屬機械工業	362	2,313	1,790	523	7,321,576	1,558,723	77
化學工業	507	3,275	3,067	208	8,094,174	2,857,368	137
窯業	117	762	593	169	4,665,655	200,070	27
紡織業	33	203	157	46	494,202	62,822	11
其他	281	1,780	797	983	1,982,092	1,577,906	43
材料及製品工業	74	470	420	50	1,772,209	147,920	10
印刷業	53	323	234	89	2,885,018	3,890	10
其他	31	200	155	45	238,855	269,873	7
其他	198	1,245	753	492	5,045,183	890,377	44
總數	414	2,662	2,109	553	15,028,799	3,286,768	161
金屬機械工業	66	428	393	35	3,013,107	321,104	32
化學工業	139	926	889	37	1,674,387	1,767,114	68
窯業	40	256	185	71	6,307,561	14,586	15
紡織業	22	143	114	29	449,608	21,830	9
其他	72	439	161	278	1,024,618	658,504	21
材料及製品工業	19	116	114	2	405,853	225,410	1
印刷業	20	119	94	25	1,500,360	25,000	5
其他	4	29	26	3	80,000	69,607	1
其他	32	206	133	73	573,305	183,613	9
總數	302	1,998	1,391	607	9,468,074	1,202,285	87
金屬機械工業	32	203	153	50	939,819	85,275	9
化學工業	69	501	436	65	1,416,684	434,651	21
窯業	22	145	88	57	1,790,724	55,090	10
紡織業	8	52	39	13	260,271	850	3
其他	62	406	166	240	1,131,572	455,181	15
材料及製品工業	33	208	198	10	879,614	49,134	4
印刷業	31	201	149	52	1,493,494	4,500	5
其他	3	22	17	5	80,600	3,100	5
其他	42	260	145	115	1,475,296	114,504	15
總數	272	1,845	1,524	321	14,513,101	1,337,562	92
金屬機械工業	74	506	437	69	3,365,188	440,669	35
化學工業	63	443	422	21	2,380,461	417,530	21
窯業	23	159	138	21	2,841,556	76,000	7
紡織業	7	46	44	2	253,132	23,600	3
其他	21	146	61	85	266,833	134,282	8
材料及製品工業	28	181	169	12	3,089,996	4,240	4
印刷業	17	105	76	29	1,019,787	8,160	5
其他	2	13	13	—	27,000	14,000	—
其他	37	246	164	82	1,269,148	219,081	9

場數及生產額

10人—14人					15人—29人					
職工		生產額			職工		生產額			
總數	男	女	製造額	加工賃及修理料	工場數	總數	男	女	製造額	加工賃及修理料
4,197	3,202	995	18,384,636	2,996,954	328	6,636	4,970	1,666	35,710,081	4,643,099
867	688	179	3,399,327	582,164	67	1,333	1,009	324	6,078,692	1,524,034
1,592	1,480	112	6,014,012	1,495,618	144	2,976	2,628	348	12,924,914	2,134,429
304	209	95	3,040,811	90,477	37	715	417	298	6,620,423	171,617
131	104	27	485,773	—	3	76	57	19	336,424	—
500	227	273	1,034,701	498,295	25	524	208	316	3,113,910	373,517
110	104	6	740,016	—	10	184	170	14	1,082,803	37,824
113	73	40	1,436,697	—	8	153	69	84	873,408	—
80	48	32	69,779	112,676	3	56	50	6	185,000	42,850
500	269	231	2,163,020	217,724	31	619	362	257	4,494,507	358,828
1,888	1,463	425	11,356,381	1,692,617	218	4,556	3,411	1,145	32,450,645	3,881,757
372	315	57	2,260,172	169,022	53	1,085	903	182	8,746,126	1,674,721
801	730	71	3,850,794	883,018	69	1,428	1,277	151	5,935,367	958,688
176	120	56	3,595,296	20,913	28	582	409	173	10,375,563	38,888
108	79	29	512,744	8,670	20	444	390	54	2,036,828	—
248	107	141	453,348	480,076	25	526	167	359	1,539,464	997,872
11	11	—	79,140	—	5	112	88	24	697,624	64,858
61	31	30	401,024	—	9	198	85	113	2,395,452	—
10	8	2	—	23,315	1	17	17	—	—	100,000
101	62	39	203,863	107,603	8	164	75	89	724,221	46,730
1,001	613	388	5,272,075	704,809	82	1,722	1,073	649	12,373,143	1,275,457
106	81	25	349,590	49,686	18	358	242	116	3,409,798	306,822
231	191	40	816,201	267,660	13	249	222	27	1,569,208	436,701
115	44	71	1,325,162	29,980	7	158	103	55	2,130,191	—
35	31	4	206,927	—	7	179	133	46	789,800	51,661
164	55	109	696,660	266,244	13	286	100	186	1,528,674	187,429
44	34	10	252,876	—	5	103	94	9	720,732	32,428
65	39	26	968,653	—	2	37	24	13	360,112	55,720
65	46	19	211,317	18,153	—	—	—	—	—	—
176	92	84	444,689	73,086	17	352	155	197	1,864,628	204,696
1,061	821	240	7,948,462	779,165	116	2,383	1,882	501	21,202,332	1,377,645
410	333	77	3,638,587	314,786	38	788	704	84	8,112,268	776,330
245	233	12	1,072,284	212,351	32	653	577	76	3,327,431	461,762
78	65	13	1,375,612	—	16	366	245	121	5,667,172	72,721
36	33	3	498,910	60,418	6	118	81	37	1,322,128	—
93	26	67	164,256	87,737	2	38	9	29	63,012	18,900
45	42	3	358,300	—	7	159	129	30	989,757	—
57	31	26	663,533	—	4	72	22	50	823,282	—
—	—	—	—	—	—	—	—	—	—	—
97	58	39	176,980	103,873	11	189	115	74	897,282	47,932

11-12 職工數別工

主要事業別	工場數	30人—49人				工場數	
		職工		生產額			
		總數	男	女	製造額		加工賃及修理料
總數	97	3,660	2,677	983	23,414,377	2,776,976	43
金屬機械工業	16	592	472	120	3,781,546	627,049	5
化學工業	46	1,766	1,552	214	10,397,574	1,120,975	22
窯業及織物業	17	626	345	281	6,846,743	58,500	5
紡織業	1	38	34	4	187,712	—	5
其他	7	263	75	188	358,703	189,600	2
材料及製品工業	—	—	—	—	—	—	—
印刷業	—	—	—	—	—	—	—
其他	10	375	199	176	1,842,099	780,852	8
總數	109	4,152	3,192	960	28,112,185	2,696,120	45
金屬機械工業	16	631	518	113	3,889,236	1,007,004	8
化學工業	48	1,857	1,694	163	10,418,603	1,372,119	16
窯業及織物業	9	342	190	152	6,491,344	—	6
紡織業	16	598	530	68	2,861,194	—	10
其他	7	267	56	211	1,101,254	133,161	1
材料及製品工業	1	30	27	3	276,850	—	1
印刷業	1	42	13	29	487,991	—	1
其他	10	352	143	209	2,478,873	181,947	2
總數	25	914	618	296	5,077,886	844,850	21
金屬機械工業	6	225	163	62	1,273,567	293,037	3
化學工業	9	331	283	48	2,181,458	182,381	11
窯業及織物業	2	73	43	30	693,446	—	—
紡織業	3	97	4	93	245,270	23,492	2
材料及製品工業	2	81	61	20	635,577	—	1
印刷業	2	69	56	13	—	345,940	—
其他	1	38	8	30	48,568	—	2
總數	38	1,382	1,144	238	10,289,797	1,494,973	31
金屬機械工業	11	366	318	48	2,153,687	571,414	11
化學工業	16	601	548	53	3,831,763	887,646	11
窯業及織物業	5	203	153	50	2,591,169	—	1
紡織業	2	65	53	12	374,687	—	1
材料及製品工業	1	41	30	11	200,254	—	4
印刷業	1	38	25	13	714,237	—	1
其他	2	68	17	51	424,000	35,913	1

場數及生產額

職工	工場數	50人—99人				工場數	100人—199人					
		職工		生產額			職工		生產額			
		總數	男	女	製造額		加工賃及修理料	總數	男	女	製造額	加工賃及修理料
總數	16	2,983	2,093	890	19,944,223	2,392,497	16	2,113	1,651	462	9,699,647	2,645,645
金屬機械工業	2	330	247	83	1,354,046	360,000	2	200	160	40	2,651,728	—
化學工業	11	1,548	1,339	209	9,006,832	2,007,497	11	1,540	1,365	175	4,676,621	2,619,380
窯業及織物業	—	374	144	230	3,375,241	—	—	—	—	—	—	—
紡織業	—	130	108	22	1,298,620	—	—	—	—	—	—	—
其他	2	—	—	—	—	—	2	248	51	197	1,450,366	26,265
材料及製品工業	—	—	—	—	—	—	—	—	—	—	—	—
印刷業	1	52	50	2	538,345	—	1	125	75	50	920,932	—
其他	8	549	205	344	4,371,139	25,000	—	—	—	—	—	—
總數	15	3,208	2,430	778	29,711,055	2,076,814	15	1,932	1,331	601	10,082,831	1,988,973
金屬機械工業	3	534	390	144	2,935,836	1,368,035	3	335	285	50	3,473,475	—
化學工業	4	1,204	1,083	121	12,115,129	441,761	4	505	456	49	2,076,979	147,419
窯業及織物業	—	424	293	131	8,180,241	—	—	—	—	—	—	—
紡織業	2	680	527	153	4,407,587	—	2	286	204	82	1,260,645	—
其他	2	65	11	54	—	221,524	2	257	139	118	—	1,739,904
材料及製品工業	1	95	45	50	841,611	2,245	1	150	70	80	803,151	—
印刷業	1	65	10	55	364,086	—	1	153	68	85	662,448	—
其他	2	141	71	70	866,565	43,249	2	246	109	137	1,806,133	101,650
總數	3	1,380	980	400	9,123,749	364,659	3	343	220	123	7,268,106	—
金屬機械工業	—	189	170	19	1,850,601	176,920	—	—	—	—	—	—
化學工業	1	725	577	148	3,246,159	187,739	1	126	120	6	938,456	—
窯業及織物業	—	—	—	—	—	—	—	—	—	—	—	—
紡織業	1	145	123	22	841,159	—	—	—	—	—	—	—
其他	1	152	38	114	2,155,830	—	1	114	13	101	2,107,500	—
材料及製品工業	—	51	38	13	540,000	—	—	—	—	—	—	—
印刷業	1	—	—	—	—	—	1	103	87	16	4,222,150	—
其他	2	118	34	84	490,000	—	—	—	—	—	—	—
總數	14	2,107	1,714	393	21,000,641	233,076	14	1,855	1,204	651	17,495,369	1,151,298
金屬機械工業	2	768	644	124	10,750,646	228,654	2	258	241	17	4,119,761	2,300
化學工業	3	753	709	44	6,410,131	4,422	3	459	412	47	3,650,474	—
窯業及織物業	4	68	50	18	436,162	—	4	514	255	259	6,011,735	787,961
紡織業	1	72	67	5	331,363	—	1	114	43	71	1,150,377	—
其他	1	63	34	29	406,000	—	—	—	—	—	—	—
材料及製品工業	—	230	115	115	1,552,169	—	—	—	—	—	—	—
印刷業	2	90	48	42	772,842	—	2	277	90	187	2,563,022	—
其他	2	63	47	16	341,328	—	2	233	163	70	—	361,037

12-1 生産額 (品目別)

品目別	總額	製造高		加工賃及修理料
		數量	價額	
總數	2,828,871,235	—	2,605,468,013	223,403,222
金屬・製品	761,837,310	—	707,075,674	54,761,636
金屬精練及材料品	322,416,178	—	316,534,472	5,881,706
鑄物				
鐵				
鑄放機、釜、鐵瓶	8,069,170	34,368,710	7,925,851	143,319
鐵管、鐵瓶等	66,229,978	—	62,999,073	3,230,905
鐵瓶	8,213,232	—	7,932,343	280,889
可鍛鐵	16,089,378	—	15,542,031	547,347
鋼				
鋼其	719,197	—	719,197	—
青銅 (燐青銅ヲ含ム)	30,275,615	—	30,275,615	—
青銅 (燐青銅ヲ含ム)	5,693,885	—	5,504,448	189,437
青銅 (燐青銅ヲ含ム)	2,668,749	—	2,625,930	42,816
其他				
機械	1,104,426	—	1,091,163	13,266
其他	778,178	—	764,096	14,082
鍍金				
鍍金				
鋼板	19,547,818	59,005,920	19,244,188	303,630
鋼管	7,525,997	18,557,040	5,893,401	1,632,596
鋼其他	1,309,928	1,581,000	616,710	693,218
鋼其他	3,609,579	—	1,170,596	2,438,983
錫				
錫線	947,377	1,894,754	947,377	—
錫其他	38,353	—	—	38,353
錫其他	12,210	—	—	12,210
ニッケル	488,911	—	—	488,911
其他				
其他	880,686	—	—	880,686
其他	3,019,879	—	—	3,019,879
鏈				
鏈其	6,713,726	—	6,711,358	2,368
鏈其他	5,871,852	—	5,685,771	186,081
鋼索	4,763,739	—	4,715,078	48,661
鋼索	2,883,777	—	2,859,731	24,046
鋼索	2,314,839	—	2,291,239	23,600
ボルト、ナット、座金及鉄				
ボルト、ナット及座金	27,733,706	—	25,623,740	2,109,966
鉄 (リベット)	3,422,485	—	2,732,345	690,140
其他	3,682,576	—	2,529,951	1,152,625
釘				
鐵丸	7,160,359	389,814	7,132,011	28,348
鐵丸	1,352,313	—	1,237,795	114,518
其他 (蹄釘ヲ除ク)	11,324,642	—	11,306,142	18,500

12-2 生産額

品目別	總額	製造高		加工賃及修理料
		數量	價額	
針類				
縫ミ	—	—	—	—
メシヤス	719,036	—	708,389	10,647
其	1,069,971	—	1,062,909	7,062
金屬板製品				
ブドリ	14,552,358	108,880,115	14,304,064	248,294
其	4,618,655	485,676	2,761,732	1,856,923
其	10,958,633	—	9,981,747	976,886
建築用及家具用金屬				
錠前、鍵及蝶番	4,371,501	—	4,178,440	193,061
其	2,613,172	—	2,511,779	101,393
金屬製建具、家具類				
鐵製建具、家具及什器	1,254,298	—	1,233,256	21,042
其	220,867	—	220,867	—
建築、橋梁、鐵塔等ノ建設材料	21,721,324	—	16,780,276	4,941,048
金屬器類				
金、白金及銀器 (貴金屬細工品ヲ含ム)	19,540	—	19,540	—
銅器及青銅器	1,595	—	1,595	—
黃銅	7,780	—	7,780	—
錫	6,920	—	6,920	—
アルミニウム	10,397,247	—	10,048,299	348,948
アンチモン	5,336,069	—	5,336,069	—
時計及賞牌	188,668	—	47,840	140,828
金製鈕	1,035,908	—	1,034,408	1,500
金屬製 (万年筆用)	7,200	120	7,200	—
鋼製 (メッキ品ヲ含ム)	203,000	200,000	203,000	—
其他	21,715	2,657	21,715	—
剃刀 (安全剃刀ヲ含ム)	192,449	—	192,449	—
食卓用ナイフ、フォーク及スプーン	35,700	—	35,700	—
洋金	1,362,756	412,825	1,328,208	34,548
金製玩具	48,172	—	46,372	1,800
金製小間物	1,476,060	—	1,419,513	56,547
蹄鐵及蹄釘				
蹄鐵	—	—	—	—
蹄釘	12,065	—	12,065	—
火金				
火金	24,208,254	—	13,496,454	10,711,800
火金	49,210,174	—	42,927,407	6,282,767
火金	1,462,297	—	—	1,462,297
其他	27,641,188	—	24,528,029	3,113,159
機械器具	846,943,739	—	748,058,857	98,884,882
蒸氣				
水組	8,652,499	294	8,604,807	47,692
蒸氣	144,452	96	130,952	13,500
蒸氣	2,265,859	234	2,194,889	70,970

12-3 生産額

品目別	總額	製造高		加工賃及修理料
		數量	價額	
其部分品及附屬他品	2,743,308 9,100,959	332箇	2,229,315 8,223,736	513,993 877,223
原動機	1,583,643	235臺	1,490,350	93,293
蒸氣機	—	—	—	—
ガソリン機	1,241,489	302臺	1,178,489	63,000
油機	4,134,025	13,375臺	4,110,025	24,000
その他	7,283,471	1,662臺	7,084,871	198,600
タベ其部分品及附屬	—	—	—	—
水動機	676,008	326臺	633,600	42,408
車動機	7,303,094	—	6,302,824	1,000,270
電氣機械器具	2,021,011	1,638臺	1,952,031	68,980
發電機(電動發電機ヲ含ム)	8,048,872	14,193臺	7,438,654	610,218
回轉變流機	161,050	5,334臺	161,050	—
周波數變換機器	—	—	—	—
變壓器	14,973,537	439,081臺	14,747,855	225,682
水銀整流器	317,260	320臺	317,260	—
其他ノ整流器	366,829	910臺	366,829	—
其扇電其	353,279	8,150臺	267,883	85,396
風熱器	2,566,225	262,238臺	2,564,845	1,380
其他	32,844,329	—	31,976,083	868,246
電線及電纜	39,404,895	—	38,841,794	563,101
絕緣電線	9,851,300	—	9,851,300	—
電纜	19,259,304	—	19,259,304	—
電池	2,955,270	82,323箇	2,693,058	262,212
蓄電池	2,134,830	19,034,305箇	2,025,330	109,500
探鑽、選鑽及精鍊機械器具	4,375,974	—	4,057,613	318,361
探油機械器具	468,446	—	371,546	96,900
砂選及精鍊機械器具	7,300,262	—	6,827,899	472,363
化學工業用機械器具	4,638,788	1,675臺	4,276,388	362,400
溜、蒸溜、混合及分離機	4,955,110	1,843臺	4,647,350	307,760
冷却及乾燥機	5,094,840	958臺	4,808,097	286,743
冷反化學工業用破碎機	1,245,640	601臺	1,245,640	—
其他	2,112,605	2,742臺	2,001,151	111,454
其他	26,218,688	—	25,163,961	1,054,727
製業用機械器具	868,736	—	794,512	74,224
製紙機械器具	931,852	—	888,654	43,198

12-4 生産額

品目別	總額	製造高		加工賃及修理料
		數量	價額	
紡織機械器具	3,161,013	—	3,004,263	156,750
紡織用布	211,277	—	207,233	4,044
染色布	109,339	—	81,189	28,150
布帛整理加工	85,967	—	81,167	4,800
其部分品及附屬品	164,160	—	158,615	5,545
其他	826,426	—	758,055	68,371
其他	10,615,774	—	10,200,470	415,304
蠶絲機械器具	27,821	—	27,821	—
蠶絲部分品及附屬品	30,041	—	30,041	—
ガス發生裝置	1,624,376	5,335箇	1,360,302	264,074
自其	1,332,869	2,173基	1,282,178	50,691
食料品製造加工用機械器具	2,946,150	—	2,865,445	80,705
印刷機械器具	2,807,027	—	2,285,303	521,724
印刷機	409,593	—	409,593	—
製本機	20,878	—	—	20,878
ミシン及ミシン部分品	7,064,553	—	6,687,424	377,129
其他ノ製造加工用機械器具	2,765,754	3,843臺	2,744,004	21,750
鑄造	141,895,097	—	135,594,937	6,300,160
運起搬重機	12,256,891	1,109臺	12,042,682	214,209
起重機	1,091,090	904臺	1,084,952	6,138
エレベーター	1,360,895	165臺	1,351,351	9,544
捲揚機	4,239,328	—	3,997,373	241,955
其他	4,307,517	6,058臺	4,189,058	118,459
其他	7,441,218	—	7,269,039	172,179
ポンプ及水壓機	10,979,949	19,107臺	10,069,773	910,176
水壓機(金屬工作機械ヲ除ク)	4,716,440	3,861臺	4,627,388	89,052
送風機及氣體壓縮機	5,565,988	16,722臺	5,542,730	23,258
送風機	4,872,431	4,326臺	4,860,616	11,815
氣體壓縮機	—	—	—	—
農業用機械器具	1,624,292	22,101臺	1,601,242	23,050
農業用機	269,767	—	239,017	30,750
土木建築用機械器具	4,365,280	5,489臺	4,274,968	90,312
土木建築用機	456,843	—	455,543	1,300
度量衡器具	341,294	293,233箇	341,294	—
度量衡器	244,089	218,678箇	235,789	8,300
度量衡器	2,315,344	395,268箇	2,228,092	87,252
其他	260,150	—	256,524	3,626

12-5 生産額

品目別	總額	製造高		加工賃及修理料
		數量	價額	
ガスメートル及水量メートル	—	—	—	—
ガス水量メートル部分品及附屬品	1,700,693 38,925	81,246箇	1,597,888 38,925	102,805
計 寒 器	—	—	—	—
體 暖 計	117,393	87,420箇	117,393	—
電 氣 計	3,710,682	186,054箇	3,604,046	106,636
計 其 他	1,804,546 964,094	175,503箇	1,591,928 946,505	212,618 17,589
時 電 氣 時 計	1,342	40箇	1,342	—
置 掛 懷 部	202,124 9,600 60,147	20,720箇	202,124	9,600 21,150
測 量 機 械 器 具	136,542	—	133,542	3,000
試 驗 及 檢 査 機 械 器 具	61,366	123臺	61,366	—
材 料 檢 査 機 械 器 具	1,442,221 219,020 1,147,380	1,989臺	1,308,697 218,510 1,098,717	133,524 510 48,663
學 術 用 機 械 器 具	180,954	—	147,048	33,906
醫 療 用 機 械 器 具	3,574,367	—	3,546,104	28,263
寫 眞 機 械 器 具	488,076	—	484,416	3,660
寫 眞 機 械 器 具	127,810	—	119,500	8,310
其 他 機 械 器 具	430,238	—	430,238	—
其 他 ノ 光 學 機 械 器 具	335,582	—	257,457	78,125
レ ン ズ (プ リ ズ ム 含 ム)	168,880	—	145,380	23,500
電 球	7,273,724	60,985,435箇	7,273,724	—
其 他 ノ 照 明 用 機 械 器 具	—	—	—	—
探 懐 其 他	178,420 6,065,366	413,022箇	178,420	6,029,005
樂 器	—	—	—	—
ア ン ン 器 他	103,322	—	103,322	—
音 機 械 器 具	2,243,915	—	2,243,915	—
金 庫	99,100	—	83,000	16,100

12-6 生産額

品目別	總額	製造高		加工賃及修理料
		數量	價額	
ガ ス 器 具	139,983	—	127,925	12,058
弁 及 コ ッ ク	15,680,681	—	14,792,695	887,986
軸 受	4,661,313	2,286,938箇	4,315,728	345,585
球 コ 其 他	4,520,491	382,106箇	4,584,173	36,318
部 分 品 (球 及 コ ロ ヲ 含 ム)	514,232 3,903,162	—	403,429	110,803
商 車 車 輪 及 車 軸	7,123,732	—	4,558,828	2,564,904
ベ ル ト 車 車 輪 及 車 軸	2,779,715	—	2,554,858	124,857
前 掲 以 外 ノ 部 分 品 及 附 屬 品	41,078,992	—	27,876,176	13,202,816
其 他 ノ 機 械 器 具	252,150,949	—	190,858,737	61,292,212
化 學 製 品	573,004,757	—	569,399,933	3,604,824
醫 藥 賣 藥 及 賣 藥 類 似 品	120,449,804	—	120,396,439	53,365
工 業 藥 品	—	—	—	—
ソ ン 性 炭 酸	1,134,626	5,292 瓶	1,134,626	—
苛 洗 重 炭 酸	27,229	266,894 瓶	27,229	—
硫 發 度 以 未	160,480	2,748 瓶	160,480	—
6 5 度 以 上	1,647,479	36,276 瓶	1,647,479	—
6 0 度 以 下	997,486	36,214 瓶	997,486	—
6 0 度 未 滿	5,958,621	209,223 瓶	5,958,621	—
磷 黃 赤 硫 化	79,253	78,314 瓶	79,253	—
酸 水 益	5,365	4,084 瓶	5,365	—
歴 縮 ガ ス	3,223,269	—	3,223,269	—
ア セ チ レ ン 酸 (固 體 ノ モ ノ ヲ 含 ム)	282,588	—	282,588	—
其 他	431,793	—	431,793	—
カ ー バ イ ド (炭 化 石 灰)	—	—	—	—
其 他 ノ 工 業 藥 品	1,003,485	15,899 瓶	1,003,485	—
塩 晒 重 ク ロ ム 酸	577,100	3,547 瓶	577,100	—
重 過 珪 酸	483,584	619,980 瓶	483,584	—
リ ン 酸	587	570 瓶	587	—
珪 酸	896,881	8,899,740 瓶	896,881	—
珪 酸	—	—	—	—
珪 酸	270	600 瓶	270	—

12-7 生産額

品目別	總額	製造高		加工賃及修理料
		數量	價額	
苛性カリ	13,026	14,399	13,026	
芒硝	294,196	4,446,850	294,196	
硫酸	821,140	3,600,300	821,140	
二硫化炭素	1,316,479	5,044,650	1,316,479	
酢酸	155,760	47,200	155,760	
	12,773	25,433	12,773	
アルコール	62,462	1,388	62,462	
アブホル	716,799	1,244,815	716,799	
エネゴ	1,432,918	1,445,590	1,394,030	38,888
ヨ	3,412,191	2,702,099	3,412,191	
	237,240	13,180	237,240	
ヨ	406,437	26,392	406,437	
炭酸	9,800	62,700	9,800	
硝酸				
硝化				
蓋炭明	1,007,679	1,524,540	1,007,679	
硫酸	142,131	580,423	141,070	1,061
シアンナトリウム及シアンカ	105	1,200	105	
其	14,632,556		14,442,216	190,340
食鹽				
染料及中間物				
天然染料				
合成染料	931,883	557,550	931,883	
硫酸	2,142,257	241,578	2,142,257	
直酸	10,106,195	2,196,761	10,020,344	85,851
媒人	2,595,186	625,178	2,538,609	56,577
其他	316,711	26,263	316,711	
其他	393,089	70,356	393,089	
其他	1,357,836	238,621	1,357,836	
中間物				
アベニ	664,547	428,740	664,547	
ニ	1,515,512	914,608	1,515,512	
ニ	13,716	3,048	13,716	
ニ	387,939	117,591	387,939	
ニ	759,429	277,974	759,429	
ニ	2,211,627	432,777	2,211,627	
ニ	17,808,635	4,464,611	17,808,635	
漆	756,750	107,300	756,750	
塗	3,345,323	2,684,172	3,342,923	2,400

12-8 生産額

品目別	總額	製造高		加工賃及修理料
		數量	價額	
エナメルペイント	3,070,655	2,082,571	3,057,055	13,600
船底塗料	4,378,829	3,353,765	4,378,829	
水性塗料	130,512	611,443	130,512	
其他ノペイント	12,959,897	17,450,325	12,959,897	
ニトロセルローズ塗料	3,838,456	1,992,523	3,838,456	
アセチルセルローズ塗料				
靴其	1,545,192	344,250	1,545,192	
靴其	5,139,894	6,001,604	5,126,429	13,465
顏料				
亜鉛華(酸化亜鉛)	2,697,196	3,699,997	2,697,196	
酸化鉛(密陀僧)	782,215	1,284,250	782,215	
丹(光明丹)	1,228,921	1,988,234	1,228,921	
硫酸バリウム	17,794	4,800	15,104	2,690
硫酸				
鉛群紺青(ブルシャンブルー)	379,464	603,909	368,832	10,632
青(ブルシャンブルー)	1,033,336	325,172	1,033,336	
ベングラ(紅殻)	1,785,599	3,007,235	1,785,599	
他ノ窯業用顔料	44,747	7,714	43,947	800
他ノ窯業用顔料	165,414	44,413	165,414	
刷印其	397,570	790,740	397,570	
刷印其	2,859,205	2,177,201	2,859,205	
刷印其	1,818,206	884,363	1,818,206	
刷印其	3,331,454	4,804,747	3,331,454	
マツチ	100,401	71,767	100,401	
植物油				
菜種油	1,145,175	1,583,093	1,145,175	
桐油	174,466	167,934	174,466	
花生油	600,748	636,959	600,748	
椰子油	43	19	43	
大亞荏	551,017	594,090	551,017	
大亞荏	2,569,144	5,459,121	2,569,144	
大亞荏	21,139	32,000	21,139	
大亞荏	1,686,358	1,727,402	1,686,358	
大亞荏	154,481	161,288	154,481	
大亞荏	182,021	234,335	182,021	
大亞荏	148,730	317,800	148,730	
大亞荏	544,220	547,539	515,031	29,189
樟腦				
樟腦	141,620	27,554	141,620	
樟腦				
樟腦				
薄薄				
薄薄				

12-11 生産額

品目別	總額	製造高		加工賃及修理料
		數量	價額	
配化配	1,993,130 1,621,817	23,421 17,459	1,993,130 1,621,817	—
精製毛皮	2,364,185 17,555	1,182,094 —	2,364,185 —	17,555
石化工業洗粉其	12,674,707 849,736 112,372 1,029,068 935,443 2,183,455	13,902,091 1,771,346 93,744 2,370,591 2,014,992 —	12,653,431 849,736 112,372 1,029,068 935,443 2,183,455	21,276 — — — — —
化粧香水白化ク洗其	111,796 2,993,874 6,314,441 5,877,648 2,956,830 8,032,282 934,494 5,778,004	— — 6,514,474 775,604 653,479 1,116,726 696,490 1,747,916	111,796 2,993,874 6,314,441 5,877,648 2,956,830 8,032,282 934,494 5,778,004	— — — — — — — —
人造樹脂素地及製品	2,590,939 8,647,985 33,100 422,582 217,465	1,349,844 3,970,279 20,000 300,144 93,100	2,590,939 8,517,529 33,100 422,582 185,422	— 130,456 — — 32,043
蓄音機レコード	36,200	113,125	36,200	—
バルカナイズドファイバー	—	—	—	—
素カドカ	77,459 774,616	— —	77,459 774,616	— —
リノリウム	—	—	—	—
防水布、擬革布類	831,526 843,913 361,764	— — —	37,830 795,913 341,164	793,696 48,000 20,600
建築用防水紙及防水布	2,609,729	—	2,574,081	35,648
フィルム、乾板類	—	—	—	—
寫真用フィルム	—	—	—	—
寫真用印畫紙	—	—	—	—
人造香料	2,544,359	440,997	2,544,359	—
タニ成	—	—	—	—

12-12 生産額

主目別	總額	製造高		加工賃及修理料
		數量	價額	
エキス	—	—	—	—
糊膠ゼカデ其	1,145,732 120,150 138,514 786,802 1,714,258	1,231,732 120,150 88,536 1,113,339 —	1,145,732 120,150 138,514 786,802 1,714,258	— — — — —
殺虫劑及防腐劑	—	—	—	—
殺粉液	6,310,130 1,461,987	—	5,918,730 1,447,082	391,400 14,905
防粉液	158,640 59,008	—	158,640 43,987	— 15,021
研磨材料及研磨用品	—	—	—	—
カーボランダム	—	—	—	—
金剛砂	—	—	—	—
金其人紙其	7,695,526 816,984 48,220 958,725	6,197,654 192,828 13,530 —	7,688,026 814,652 48,220 958,725	7,500 2,332 — —
炭素製品	—	—	—	—
炭素棒 (アーク燈用ヲ含ム)	395,493 28,883 378,269	98,780 31,390 466,390	395,493 28,883 378,269	— — —
炭素バツキン	—	—	—	—
炭素其	5,708,445	—	5,707,245	1,200
活性炭	989,342 16,617,810	302,492 387,941	989,342 16,559,813	— 57,997
線松	—	—	—	—
煙及油製品	1,213,867 49,500 59,933,770	— — —	1,179,025 49,500 59,801,729	34,842 — 132,041
窯業製品	66,449,476	—	65,648,669	800,807
陶磁器	—	—	—	—
飲衛家食生具	9,200 181,620	— —	9,200 181,620	— —
建築用タイル及テラカッタ	134,708	—	134,708	—
碍子	—	—	—	—
特其	—	—	—	—

12-13 生産額

品目別	總額	製造高		加工賃及修理料
		數量	價額	
電氣器用他	—	—	—	—
電熱器用他	—	—	—	—
醫耐酸及耐熱陶器	6,468	—	6,468	—
醫耐酸及耐熱陶器	216,758	—	216,758	—
醫耐酸及耐熱陶器	343,350	694,951本	331,050	12,300
醫耐酸及耐熱陶器	23,670	—	23,670	—
繪付陶磁器	—	—	—	—
ガラス及ガラス製品	7,593,562	—	7,510,446	83,116
飲食用器	—	—	—	—
裝飾用	225,707	—	225,707	—
珠玉及光球(人造眞珠ヲ除ク)	64,095	374,000打	64,095	—
腕輪	56,950	—	53,950	3,000
照燈及明器	811,407	—	811,407	—
及他(電球ヲ除ク)	289,829	—	279,329	10,500
電醫耐酸及耐熱陶器	410,966	—	410,966	—
氣療及酸熱用	747,711	—	728,016	19,695
酸及酸熱用	1,084,829	—	1,084,829	—
酸及酸熱用	16,540,793	—	16,462,080	78,713
板厚サガ其	240,000	24,000箱	240,000	—
硝子	—	—	—	—
2.2耗以	—	—	—	—
4.0耗以	—	—	—	—
サラス型	255,682	6,070箱	247,482	8,200
鏡光石其	130,230	—	128,430	1,800
學用ガラス素地品	308,058	—	308,058	—
英ガラス製他	7,164,772	—	6,926,530	238,242
セボ其	15,097,393	12,944,220袋	15,097,393	—
ルトラント	118,779	30,684袋	118,779	—
煉瓦及耐火煉瓦	1,152	27,200箇	1,152	—
普通耐火煉瓦	2,794,430	10,978,422箇	2,794,430	—
耐火煉瓦	363,837	—	317,698	46,139
耐火煉瓦	668,898	62,101箇	668,898	—
耐火煉瓦	1,565,621	—	1,565,621	—
耐火煉瓦	2,400	40箇	2,400	—
耐火煉瓦	1,532,784	—	1,429,669	103,115
屋根瓦	14,000	55,000箇	14,000	—
石生消	—	—	—	—
石灰	—	—	—	—
磁器	6,656,207	27,732,570箇	6,482,170	174,037
家庭及飲食用	—	—	—	—

12-14 生産額

品目別	總額	製造高		加工賃及修理料
		數量	價額	
工業用他	101,655	—	101,655	—
其他ノ窯業製品	631,503	—	609,553	21,950
其他ノ窯業製品	60,452	—	60,452	—
土石製品	17,638,696	—	17,253,931	384,765
セメント製品	—	—	—	—
瓦管	114,887	21,207本	114,887	—
其他	465,190	—	464,290	900
石綿製品	9,464,384	—	9,287,590	176,794
石工製品	763,682	—	729,024	34,658
雲母製品	107,100	—	107,100	—
其他ノ土石製品	6,723,453	—	6,551,040	172,413
紡織製品	203,867,059	—	157,432,390	46,434,669
絲類	—	—	—	—
生玉野蠶	—	—	—	—
生皮及他ノ製絲物	—	—	—	—
生皮及他ノ製絲物	—	—	—	—
紡績	—	—	—	—
純綿	15,119,603	11,320,781疋	15,119,603	—
混綿	3,070,509	2,157,400疋	3,070,509	—
綿紡績	409,850	1,575,259疋	409,850	—
絹	—	—	—	—
紬絹展絹	—	—	—	—
絹紡績	—	—	—	—
絹紡績	—	—	—	—
絹紡績	—	—	—	—
麻	—	—	—	—
黃苧亞其紡績	3,759,213	620,245疋	2,945,479	813,734
黃苧亞其紡績	1,338,515	747,454疋	1,308,773	29,742
毛	—	—	—	—
純毛	825,054	150,597疋	825,054	—
ト紡梳	28,922	15,850疋	28,922	—
混毛	501,500	133,032疋	501,500	—
混毛	—	—	—	—
ト紡梳	857,825	189,688疋	501,485	356,340
混毛	328,369	—	—	328,369

12-17 生産額

品目別	總額	製造高		加工賃及修理料
		數量	價額	
麻織物	円		円	円
廣幅麻布製帆布	1,351,134	—	76,060	1,275,074
黃亞黃麻布製帆布	153,109	71,213米	153,109	—
其他ノ麻製帆布	—	—	—	—
其他ノ麻製帆布	144,944	—	144,944	—
小生縞蚊其	—	—	—	—
小生縞蚊其	45,775	—	45,775	—
特綴ベホ其	—	—	—	—
特綴ベホ其	2,066,147	591,963米	1,087,446	978,701
毛織物				
純毛織物	—	—	—	—
毛着洋服	—	—	—	—
毛着洋服	1,612,136	419,793米	1,612,136	—
毛布(肩掛及膝掛ヲ含ム)	23,073	1,672枚	23,073	—
其他ノ毛織物	—	—	—	—
其他ノ毛織物	1,580,555	—	1,580,555	—
混紡及交織毛織物	—	—	—	—
混紡及交織毛織物	933,138	228,749米	933,138	—
其他ノ混紡及交織毛織物	—	—	—	—
其他ノ混紡及交織毛織物	695,821	77,958枚	695,821	—
其他ノ混紡及交織毛織物	30,015	—	30,015	—
其他ノ混紡及交織毛織物	—	—	—	—
其他ノ混紡及交織毛織物	125,562	—	125,562	—
其他ノ混紡及交織毛織物	3,094,610	—	3,094,610	—
人絹織物				
純人絹織物	—	—	—	—
廣縮羽	—	—	—	—

12-18 生産額

品目別	總額	製造高		加工賃及修理料
		數量	價額	
子物絨他	円		円	円
其他ノ紋織物	—	—	—	—
其他ノ紋織物	620,205	—	620,205	—
小縮着尺物	—	—	—	—
小縮着尺物	—	—	—	—
特男女物	—	—	—	—
特男女物	7,091	—	7,091	—
交織人絹織物				
廣縮羽織其	—	—	—	—
廣縮羽織其	—	—	—	—
天其	12,000	—	12,000	—
小縮着尺物	—	—	—	—
小縮着尺物	90,000	—	—	90,000
特男女物	—	—	—	—
特男女物	6,425	—	6,425	—
スフ織物				
廣毛着洋服	52,063	—	52,063	—
廣毛着洋服	187,175	—	187,175	—
廣毛着洋服	1,991,521	—	1,991,521	—
其他ノ人絹織物	—	—	—	—
其他ノ人絹織物	193,897	—	193,897	—
金粗天綿	2,212,531	—	2,212,531	—
金粗天綿	359,359	—	359,359	—
金粗天綿	18,624	69,920米	18,624	—

12-21 生産額

品目別	總額	製造高		加工賃及修理料
		數量	價額	
人絹布他	141,322 1,073,855	—	—	141,322 953,829
起毛布ト	262,218 384,608	—	—	262,218 17,199
縫製品	171,470	—	36,979	134,491
和洋服及外縫製品	11,469,486	—	7,064,534	4,404,952
洋シャツ及下足	5,188,258	—	3,650,509	1,537,749
その他ノ縫製品	1,919,686	1,497,793足	1,919,686	—
縫製品	2,811,043	6,289,664足	2,784,354	26,689
縫製品	406,485	2,634打	6,510	399,975
縫製品	13,771,209	—	11,148,060	2,623,149
刺反再其	29,386	—	—	29,386
刺反再其	163,881	—	142,351	21,530
刺反再其	97,560	6,486冠	97,560	—
刺反再其	8,074,325	—	7,391,840	682,485
製材及木製品	63,005,411	—	59,571,300	3,434,111
木製材	7,159,423	—	5,896,795	1,262,628
板挽挽其	5,189,192	—	4,677,447	511,745
板挽挽其	1,380,799	—	1,197,179	183,620
板挽挽其	2,166,483	—	1,913,464	253,019
處理木材(防腐、耐火、乾燥其他)	5,688,715	—	5,274,060	414,655
ベニヤ合板	6,085,409	—	6,063,300	22,109
木製家具	1,966,912	—	1,920,952	45,960
洋和唐木製家具	5,051,502	—	4,914,728	136,774
洋和唐木製家具	2,143,841	—	2,139,691	4,150
洋和唐木製家具	162,286	—	162,286	—
包裝木箱(組立テモノヲ含ム)	7,855,539	—	7,774,619	80,920
樽及桶(組立ザモノヲ含ム)	1,811,050	—	1,806,250	4,800
木製管	1,192,198	11,166,052本	1,189,953	2,245
木製管	18,000	—	18,000	—
コルク製品	557,085	—	550,605	6,480
板栓其	1,606,024	—	1,597,344	8,680
板栓其	747,147	—	741,226	5,921
挽物、曲物、漆其	58,236	—	58,236	—
挽物、曲物、漆其	—	—	—	—
桐下駄	817,253	859,720足	769,664	47,589

12-22 生産額

品目別	總額	製造高		加工賃及修理料
		數量	價額	
其他ノ下駄盤	699,952	1,854,088足	601,828	98,124
其他ノ下駄盤	—	—	—	—
其他ノ下駄盤	—	—	—	—
其他ノ下駄盤	241,530	—	241,530	—
其他ノ下駄盤	17,000	—	17,000	—
其他ノ下駄盤	10,389,835	—	10,045,143	344,692
其他ノ下駄盤	102,436,409	—	102,133,879	302,530
精其糖	55,720	—	—	55,720
精其糖	951	9,750冠	951	—
穀小其糖	4,063,409	15,180,795冠	4,063,409	—
穀小其糖	439,118	—	439,118	—
穀小其糖	317,827	3,326,598冠	317,827	—
濃馬甘其	—	—	—	—
濃馬甘其	3,333,223	6,632,846冠	3,308,223	25,000
砂粗精糖	—	—	—	—
砂粗精糖	8,392,825	19,587,383冠	8,392,825	—
砂粗精糖	218,226	896,898冠	218,226	—
酒和清味燒其酒	1,820,122	20,864罇	1,820,122	—
酒和清味燒其酒	1,211,900	10,555罇	1,211,900	—
酒和清味燒其酒	2,960,119	37,101罇	2,960,119	—
酒和清味燒其酒	1,752,435	—	1,752,435	—
酒和清味燒其酒	2,905	22,396冠	2,905	—
麥其葡其	—	—	—	—
麥其葡其	6,320,761	45,164罇	6,320,761	—
麥其葡其	1,590,138	12,270罇	1,590,138	—
醬味食	814,987	27,091罇	814,987	—
醬味食	1,292,485	5,779,069冠	1,253,984	38,501
醬味食	157,708	13,608冠	157,708	—
清涼飲料	1,722,708	874,046打	1,722,708	—
清涼飲料	527,553	1,058,269打	527,553	—
清涼飲料	1,703,396	—	1,703,396	—
清涼飲料	1,584,664	—	1,584,664	—
菓子、パン、餡類	15,084,817	—	15,076,657	8,160
菓子、パン、餡類	5,056,470	—	5,056,470	—
菓子、パン、餡類	1,468,898	—	1,464,018	4,880

12-25 生産額

品目別	總額	製造高		加工賃及修理料
		數量	價額	
麥稈及經木製品	133,084	157,197反	75,834	57,250
麥經木	93,040	—	93,040	—
網麻及繩	5,934,720	—	5,543,430	391,290
網麻毛及絹	766,714	—	766,714	—
網魚其	15,552	—	—	15,552
織維板	185,854	—	165,354	20,500
織維板	365,310	—	365,310	—
皮革製品	3,890,299	998,543足	2,499,074	1,391,225
靴馬具	963,976	218,445箇	935,766	28,210
靴馬具	59,800	—	59,800	—
靴馬具	8,477,741	—	8,477,741	—
帽子用裏革(模造革ヲ含ム)	966,846	—	966,846	—
帽子用裏革(模造革ヲ含ム)	166,525	—	166,525	—
帽子用裏革(模造革ヲ含ム)	4,410,650	—	4,329,781	80,869
鈕貝殻製品	78,191	—	69,167	9,024
鈕貝殻製品	43,113	—	43,113	—
骨角及蹄	—	—	—	—
骨角及蹄	438,975	—	438,975	—
刷商工業	3,388,702	5,476,293打	3,215,970	172,732
刷商工業	90,182	89,580打	90,182	—
刷商工業	511,017	218,989打	511,017	—
刷商工業	339,898	209,329打	304,284	35,614
刷糊其	173,214	65,788打	173,214	—
漆飲家具	15,000	—	15,000	—
漆飲家具	—	—	—	—
漆飲家具	—	—	—	—
帽フエルト	4,006,763	137,091打	3,628,510	378,253
帽フエルト	2,368,267	30,143打	2,284,062	84,205
羅紗、サージ及其他ノ布帛製	975,909	61,616打	732,699	243,210
模造バナマ	358,737	10,100打	280,640	78,097
模造バナマ	506,305	13,997打	422,675	83,630

12-26 生産額

品目別	總額	製造高		加工賃及修理料
		數量	價額	
麥稈製	133,870	13,360打	104,550	29,320
麻セロファンヲ用ヒタルモノ	34,450	3,500打	21,900	12,550
其	447,582	—	377,352	70,230
玩具	29,007	—	29,007	—
玩具	5,000	—	5,000	—
玩具	301,040	—	286,540	14,400
玩具	150,923	—	131,723	19,200
玩具	153,458	—	130,958	22,500
塗裝品	1,902,903	—	—	1,902,903
骨、角、蹄、甲、牙及貝類製品	—	—	—	—
骨、角、蹄、甲、牙及貝類製品	—	—	—	—
骨、角、蹄、甲、牙及貝類製品	672,965	—	626,633	46,332
醫療材料(衛生綿ヲ含ム)	348,266	169,752疋	311,644	36,622
醫療材料(衛生綿ヲ含ム)	147,477	12,413疋	12,413	135,064
醫療材料(衛生綿ヲ含ム)	99,528	2,168,500打	35,574	63,854
醫療材料(衛生綿ヲ含ム)	14,303	—	13,200	1,603
毛萬年筆	572,733	—	572,733	—
毛萬年筆	681,794	45,520打	661,014	20,780
鉛木其	761,904	3,097,248打	761,904	—
鉛木其	118,359	—	118,359	—
クレヨン	871,040	355,598打	871,040	—
傘和洋	28,800	80,000本	28,800	—
傘和洋	441,900	101,724本	441,900	—
草履、爪革類	61,000	180,000足	61,000	—
草履、爪革類	333,470	470,224足	333,470	—
草履、爪革類	107,290	—	33,900	73,390
草履、爪革類	62,060	—	54,000	8,060
羽毛及獸毛	1,698,533	—	1,443,433	255,100
人造眞珠	42,500	5,088グロス	42,500	—
人造眞珠	3,696	2,282グロス	3,696	—
寶魔傘	15,420	—	—	15,420
寶魔傘	230,570	—	230,570	—
寶魔傘	117,560	—	116,840	720
寶魔傘	66,942	—	54,960	11,982
寶魔傘	6,991,166	—	6,371,631	619,535

13. 工 場

主要事業別	工場数					原 總 數
	總 數	原 動 機 設 置 工 場	原 動 機 非 設 置 工 場	製 造 工 場	加 工 及 修 理 工 場	
昭和14年	26,311	11,964	14,347	14,835	11,476	12,967
昭和15年	27,191	12,899	14,292	16,695	10,496	14,379
昭和16年	28,542	14,105	14,437	17,652	10,890	16,224
金屬工業	3,348	1,895	1,453	2,215	1,133	2,172
機械器具工業	4,683	3,335	1,348	1,944	2,739	3,896
化學工業	1,233	710	523	903	330	850
窯業及土石工業	601	376	225	369	232	399
紡織工業	6,034	2,317	3,717	2,540	3,494	2,580
製材及木製品工業	4,210	1,968	2,242	3,538	672	2,217
食品工業	1,642	1,019	623	1,625	17	1,236
印刷業及製本業	1,083	745	338	632	451	971
其他ノ工業	5,708	1,740	3,968	3,886	1,822	1,903

主要事業別	從業者					
	雇傭從業者			家族從業者		
	總 數	男	女	總 數	男	女
昭和14年	1,472	1,322	150	30,104	24,469	5,635
昭和15年	1,607	1,358	249	31,331	25,675	5,656
昭和16年	1,969	1,636	333	33,596	25,924	7,672
金屬工業	192	172	20	3,628	3,128	500
機械器具工業	322	289	33	4,742	4,332	410
化學工業	275	237	38	1,436	1,059	377
窯業及土石工業	41	37	4	713	543	170
紡織工業	262	187	75	7,505	4,727	2,778
製材及木製品工業	165	152	13	4,616	4,154	462
食品工業	266	191	75	2,290	1,517	773
印刷業及製本業	164	141	23	1,203	969	234
其他ノ工業	282	230	52	7,463	5,495	1,968

總 覽 (主要事業別)

動 機			從 業 者 數					
原 動 機 臺 數	實 馬 力 數	其 他 臺 數	總 數			雇 傭 從 業 者		
			總 數	職 工	其 他	總 數	男	女
12,967	18,756	—	68,328	64,059	4,269	33,955	28,255	5,690
14,379	22,873	—	71,883	66,469	5,414	35,138	29,544	5,594
16,224	26,167	—	76,884	69,964	6,920	36,368	23,537	6,831
2,172	5,203	—	9,012	8,266	746	4,638	4,249	389
3,896	7,396	—	13,172	12,095	1,077	7,353	7,049	304
850	2,203	—	3,767	3,197	570	1,761	1,439	322
399	552	—	1,796	1,653	143	940	767	173
2,580	2,382	—	16,742	15,399	1,343	7,894	4,331	3,563
2,217	3,391	—	9,637	8,942	695	4,326	4,162	164
1,236	2,630	—	5,122	4,430	692	2,140	1,832	308
971	770	—	3,221	2,836	385	1,633	1,524	109
1,903	1,640	—	14,415	13,146	1,269	5,683	4,184	1,499

業 者 數			原料及材料 總使用額	生 產 額			一工場 平均 作業日數
總 數	男	女		總 額	製 造 額	加 工 貨 及 修 理 料	
2,797	2,137	660	77,737,184	140,366,324	107,167,097	33,199,227	279
3,807	2,474	1,333	96,062,547	168,630,074	131,435,618	37,194,456	277
4,951	3,326	1,625	119,316,057	211,288,042	163,839,163	47,448,879	287
554	446	108	11,670,905	22,964,195	16,183,312	6,780,883	284
755	636	119	13,038,909	30,613,200	17,343,438	13,269,762	297
295	195	100	17,034,958	24,379,892	22,694,749	1,685,143	283
102	70	32	2,563,496	5,001,965	3,890,976	1,110,989	288
1,081	602	479	16,983,232	33,388,450	22,225,574	11,162,876	281
530	425	105	15,817,261	26,878,103	24,390,723	2,487,380	293
426	201	225	17,772,092	25,123,905	24,916,939	206,966	254
221	166	55	3,419,442	7,171,709	4,865,236	2,306,473	300
987	585	402	21,015,762	35,766,623	27,328,216	8,438,407	288

14. 工場

區別	工場數					原 總 臺 數
	總數	原動機 設置工場	原動機非 設置工場	製造工場	加工及 修理工場	
總數	28,542	14,105	14,437	17,652	10,890	16,224
北區	2,312	1,316	996	1,526	786	1,466
北區	1,976	1,017	959	1,145	831	1,175
東區	2,378	980	1,398	1,382	996	1,286
西區	939	374	565	708	231	425
港區	1,684	988	696	1,119	565	1,156
大區	999	495	504	657	342	600
天區	2,075	689	1,386	1,361	714	739
南區	1,057	331	726	698	359	378
浪區	1,798	792	1,006	1,250	548	925
西區	1,290	887	403	779	511	1,037
東區	1,872	1,194	678	1,093	779	1,433
東區	6,320	3,229	3,091	3,335	2,985	3,575
旭區	987	600	387	608	379	683
住區	1,229	517	712	893	336	577
西區	1,626	696	930	1,098	528	769

區別	從業者						
	雇傭從業者			家族從業者			
	總數	男	女	總數	男	女	總數
總數	1,969	1,636	333	33,596	25,924	7,672	
北區	190	154	36	2,571	1,898	673	
北區	133	110	23	2,316	1,741	575	
東區	237	196	41	2,658	2,122	536	
西區	118	104	14	951	792	159	
港區	171	142	29	1,624	1,335	289	
大區	62	51	11	1,051	861	190	
天區	87	76	11	2,745	2,100	645	
南區	77	56	21	1,248	1,013	235	
浪區	106	93	13	2,167	1,767	400	
西區	141	116	25	1,455	1,061	394	
東區	191	161	30	2,224	1,619	605	
東區	198	168	30	7,991	6,141	1,850	
旭區	71	56	15	1,111	836	275	
住區	122	102	20	1,401	1,022	379	
西區	65	51	14	2,083	1,616	467	

總覽 (區別)

原動機 臺數	其他 臺數	從業者					
		總數			雇傭從業者		
		總數	職工	其他	總數	男	女
16,224	26,167	76,884	69,964	6,920	36,368	29,537	6,831
1,466	1,323	6,419	5,813	606	3,242	2,432	810
1,175	1,580	5,176	4,709	467	2,393	1,852	541
1,286	1,305	6,688	5,892	796	3,234	2,760	474
425	587	2,456	2,150	306	1,199	1,118	81
1,156	2,511	4,790	4,297	493	2,673	2,406	267
600	1,473	2,564	2,360	204	1,309	1,179	130
739	761	4,657	4,331	326	1,586	1,321	265
378	409	2,577	2,344	233	1,096	952	144
925	1,508	4,599	4,178	421	2,011	1,806	205
1,037	1,652	4,031	3,598	433	2,143	1,656	487
1,433	2,490	5,388	4,913	475	2,689	2,100	589
3,575	6,588	16,661	15,468	1,193	7,477	5,915	1,562
683	1,509	2,831	2,610	221	1,499	1,122	377
577	1,036	3,955	3,498	457	2,097	1,514	583
769	1,435	4,092	3,803	289	1,720	1,404	316

總數	業者		原料及材料 總使用額	生產額			一工場 平均 作業日數
	其他			總額	製造額	加工賃及 修理料	
	男	女					
4,951	3,326	1,625	119,316,057	211,288,042	163,839,163	47,448,879	287
416	253	163	9,630,697	17,422,266	13,351,943	4,070,323	288
334	213	121	7,702,137	13,370,068	9,985,380	3,384,688	283
559	388	171	11,330,598	19,712,933	15,666,297	4,046,636	284
188	128	60	4,485,057	7,554,685	6,229,407	1,325,278	294
322	243	79	6,935,993	13,790,633	10,297,141	3,493,492	293
142	104	38	3,651,242	6,881,684	4,962,643	1,919,041	290
239	141	98	7,426,438	11,780,452	9,866,222	1,914,230	286
156	95	61	3,863,871	6,632,590	5,470,495	1,162,095	292
315	203	112	9,201,788	14,571,554	12,266,209	2,305,345	290
292	201	91	5,811,136	10,935,432	8,120,710	2,814,722	287
284	187	97	7,997,092	14,803,378	10,923,235	3,880,143	280
995	722	273	18,874,992	37,090,603	26,095,039	10,995,564	284
150	99	51	4,682,107	8,966,656	6,992,999	1,973,657	290
335	219	116	11,239,750	16,642,439	14,667,188	1,975,251	288
224	130	94	6,483,159	11,132,669	8,944,255	2,188,414	284

15-1 工場数及

従業者数 (主要事業細別)

主要事業別	工場数			従業者					
	総数	製造工場	加工及修理工場	総数			職		工場平均 作業日数
				総数	職工	其他	総数	男	
總 數	28,542	17,652	10,890	76,884	69,964	6,920	36,368	29,537	
金屬工業	3,348	2,215	1,133	9,012	8,266	746	4,638	4,249	
金屬精鍊業及材料品製造業	39	29	10	144	112	32	86	81	
銑鐵鑄物業	17	16	1	65	59	6	40	36	
其他ノ鑄物業	119	108	11	378	336	42	224	212	
メッキ業	140	69	71	464	407	57	270	260	
ペネ製造業	26	23	3	82	72	10	49	47	
金網製業	43	29	14	99	89	10	37	34	
ボルト、ナット、座金及鉄製造業	388	243	145	1,219	1,126	93	726	660	
釘類及針類製造業	95	77	18	298	270	28	162	136	
金屬板製品製造業	864	725	139	1,938	1,819	119	875	813	
建築用及家具用金物製造業	202	121	81	586	548	38	304	258	
金屬製建具、家具類製造業	9	6	3	22	22	—	13	13	
金屬製玩具製造業	17	14	3	35	33	2	13	8	
蹄鐵及蹄釘製造業	31	25	6	72	72	—	37	37	
火造(鍛冶)業	94	50	44	253	228	25	121	121	
熔接業	266	28	238	769	707	62	485	482	
其他ノ金屬品製造加工業	998	652	346	2,588	2,366	222	1,196	1,051	
機械器具工業	4,683	1,944	2,739	13,172	12,035	1,077	7,353	7,049	
原動機類(電動機ヲ除ク)製造業	78	24	54	237	218	19	155	153	
電氣機械器具(電動機ヲ含ム)製造業	287	140	147	880	789	91	518	486	
無線及有線通信機械器具製造業	75	39	36	192	164	28	84	78	
電線及電纜製造業	14	7	7	41	38	3	21	16	
電池製造業	17	8	9	55	51	4	29	20	
採礦、選礦及精鍊機械器具製造業	19	7	12	68	62	6	37	37	
化學工業用機械器具(製紙機械器具ヲ含ム)製造業	68	37	31	226	207	19	141	141	
窯業用機械器具製造業	34	22	12	94	89	5	64	64	
紡織機械器具類製造業	73	44	29	237	213	24	146	140	
食料品製造加工用機械器具製造業	35	26	9	104	90	14	61	61	
印刷及製本機械器具製造業	104	66	38	292	264	28	162	156	
其他ノ製造加工用機械器具製造業	1,119	467	652	3,083	2,853	230	1,754	1,713	
運搬機械製造業	18	8	10	67	60	7	41	40	
ポンプ及水壓機製造業	41	20	21	128	124	4	86	84	
農業用機械器具製造業	28	11	17	68	63	5	25	25	
土木建築用機械器具製造業	15	3	12	46	45	1	31	30	
度量衡器製造業	17	10	7	59	48	11	30	30	
時計製造業	165	3	162	226	218	8	45	44	
其他ノ計測器類製造業	57	42	15	193	173	20	119	114	

業種	従業者数									工場平均 作業日数	
	職工ニ準ズル者			其他			家族従業者				
	女	男	總数	女	男	總数	女	男	總数		
總 數	6,831	1,969	1,636	333	33,596	25,924	7,672	4,951	3,326	1,625	287
金屬工業	389	192	172	20	3,628	3,128	500	554	446	108	284
金屬精鍊業及材料品製造業	5	24	24	—	26	23	3	8	7	1	292
銑鐵鑄物業	4	4	3	1	19	18	1	2	2	—	278
其他ノ鑄物業	12	8	8	—	112	107	5	34	24	10	270
メッキ業	10	16	14	2	137	108	29	41	36	5	291
ペネ製造業	2	3	3	—	23	18	5	7	7	—	293
金網製業	3	2	1	1	52	45	7	8	5	3	275
ボルト、ナット、座金及鉄製造業	66	24	20	4	400	340	60	69	58	11	296
釘類及針類製造業	26	10	10	—	108	88	20	18	10	8	290
金屬板製品製造業	62	28	27	1	944	861	83	91	74	17	277
建築用及家具用金物製造業	46	4	4	—	244	198	46	34	26	8	285
金屬製建具、家具類製造業	—	—	—	—	9	8	1	—	—	—	298
金屬製玩具製造業	5	—	—	—	20	14	6	2	2	—	167
蹄鐵及蹄釘製造業	—	—	—	—	35	35	—	—	—	—	308
火造(鍛冶)業	—	3	3	—	107	104	3	22	18	4	284
熔接業	3	5	4	1	222	214	8	57	50	7	304
其他ノ金屬品製造加工業	145	61	51	10	1,170	947	223	161	127	34	280
機械器具工業	304	322	289	33	4,742	4,332	410	755	636	119	297
原動機類(電動機ヲ除ク)製造業	2	6	6	—	63	62	1	13	12	1	310
電氣機械器具(電動機ヲ含ム)製造業	32	29	23	6	271	240	31	62	50	12	338
無線及有線通信機械器具製造業	6	12	11	1	80	67	13	16	10	6	302
電線及電纜製造業	5	1	1	—	17	11	6	2	2	—	293
電池製造業	9	1	1	—	22	19	3	3	1	2	308
採礦、選礦及精鍊機械器具製造業	—	2	—	2	25	21	4	4	3	1	302
化學工業用機械器具(製紙機械器具ヲ含ム)製造業	—	13	13	—	66	64	2	6	5	1	301
窯業用機械器具製造業	—	1	1	—	25	24	1	4	4	—	312
紡織機械器具類製造業	6	7	7	—	67	62	5	17	13	4	294
食料品製造加工用機械器具製造業	—	5	5	—	29	29	—	9	8	1	294
印刷及製本機械器具製造業	6	11	11	—	102	89	13	17	14	3	297
其他ノ製造加工用機械器具製造業	41	64	56	8	1,099	1,053	46	166	145	21	296
運搬機械製造業	1	5	5	—	19	17	2	2	2	—	302
ポンプ及水壓機製造業	2	2	2	—	38	35	3	2	2	—	309
農業用機械器具製造業	—	2	1	1	38	35	3	3	3	—	268
土木建築用機械器具製造業	1	—	—	—	14	14	—	1	1	—	305
度量衡器製造業	—	10	9	1	18	16	2	1	1	—	297
時計製造業	1	1	1	—	173	160	13	7	3	4	303
其他ノ計測器類製造業	5	10	10	—	54	44	10	10	8	2	310

15-2 工場数及

主要事業別	工場数			従 雇				
	総数	製造工場	加工及 修理工場	数			雇	
				総数	職工	其他	総数	男
學術及醫療用機械器具製造業	72	49	23	205	177	28	101	98
光學機械器具製造業	184	137	47	477	444	33	173	138
電球製造業	7	6	1	26	24	2	13	5
其他ノ照明用機械器具製造業	45	32	13	143	126	17	80	75
樂器類及蓄音機製造業	46	22	24	83	73	10	25	25
ガス器具製造業	4	3	1	13	13	—	8	8
辨及コック製造業	103	51	52	372	335	37	218	211
軸受製造業	41	13	28	138	126	12	89	87
齒車製造業	48	10	38	154	144	10	102	100
ベルト車、車輪及車軸製造業	12	8	4	50	47	3	31	30
其他ノ機械器具製造業	1,857	629	1,228	5,215	4,817	398	2,964	2,840
化 學 工 業	1,233	903	330	3,767	3,197	570	1,761	1,439
製薬業	117	102	15	440	308	132	192	111
壓縮ガス製造業	—	—	—	—	—	—	—	—
其他ノ工業藥品製造業	40	40	—	145	106	39	88	84
製天 然 鹽 業	—	—	—	—	—	—	—	—
合成染料及中間物製造業	9	5	4	32	19	13	13	12
漆液製造業	3	3	—	6	5	1	2	2
塗料製造業	50	46	4	174	124	50	91	82
顔料製造業	54	52	2	177	137	40	90	78
礦物油製造業	2	1	1	10	9	1	8	7
植物油類製造業	10	9	1	26	22	4	12	10
魚油及獸脂類製造業	8	7	1	23	19	4	13	13
蠟及加工油製造業	26	25	1	82	61	21	37	32
蠟製品製造業	190	110	80	527	495	32	276	243
紙	—	—	—	—	—	—	—	—
セルロイド素地及製品製造業	242	112	130	656	614	42	264	212
肥料製造業	7	7	—	27	22	5	17	16
石鹼及化粧品製造業	88	86	2	283	236	47	116	87
人造レジン素地及製品製造業	122	62	60	371	348	23	190	163
防水布(建築用ノモノヲ除ク)	21	14	7	81	63	18	51	37
撥水布類製造業	96	92	4	224	192	32	46	42
糊料製造業	—	—	—	—	—	—	—	—
其他ノ化學製品製造業	147	129	18	480	414	66	252	205
窯業及土石工業	601	369	232	1,796	1,653	143	940	767
陶磁器製造業	5	4	1	20	19	1	15	12
陶磁器繪付業	—	—	—	—	—	—	—	—
ガラス及ガラス製品製造業	434	232	202	1,346	1,234	112	691	541
煉瓦及耐火物製造業	4	4	—	13	12	1	7	3

従業者数

業 者	業 者 数										工場平均 作業日数
	従業者			家族従業者			其他			工場平均 作業日数	
	工 女	其 総数	他 男	職工ニ 準ズル者 総数	其 男	其 女	其 総数	其 男	其 女		
3	12	10	2	76	64	12	16	12	4	288	
35	4	2	2	271	187	84	29	22	7	294	
8	2	2	—	11	8	3	—	—	—	229	
5	9	9	—	46	40	6	8	6	2	296	
—	1	1	—	48	44	4	9	8	1	257	
—	—	—	—	5	5	—	—	—	—	328	
7	5	4	1	117	111	6	32	29	3	294	
2	1	1	—	37	36	1	11	11	—	307	
2	6	5	1	42	42	—	4	3	1	310	
1	2	2	—	16	15	1	1	—	1	314	
124	98	90	8	1,853	1,718	135	300	258	42	292	
322	275	237	38	1,436	1,059	377	295	195	100	283	
81	83	71	12	116	65	51	49	32	17	262	
4	19	13	6	18	13	5	20	15	5	295	
—	—	—	—	—	—	—	—	—	—	—	
1	10	9	1	6	5	1	3	3	—	330	
—	—	—	—	—	—	—	—	—	—	266	
—	1	1	—	3	3	—	—	—	—	149	
9	27	25	2	33	25	8	23	19	4	280	
12	27	24	3	47	38	9	13	8	5	298	
1	—	—	—	1	1	—	1	1	—	200	
2	1	1	—	10	7	3	3	2	1	206	
—	2	2	—	6	5	1	2	2	—	300	
5	11	10	1	24	21	3	10	4	6	280	
33	10	10	—	219	183	36	22	17	5	295	
—	—	—	—	—	—	—	—	—	—	—	
52	4	3	1	350	251	99	38	24	14	283	
1	4	4	—	5	5	—	1	1	—	314	
29	16	15	1	120	75	45	31	17	14	267	
27	5	4	1	158	130	28	18	15	3	284	
14	5	3	2	12	10	2	13	7	6	309	
4	7	4	3	146	97	49	25	13	12	299	
47	43	38	5	162	125	37	23	15	8	278	
173	41	37	4	713	543	170	102	70	32	288	
3	—	—	—	4	3	1	1	1	—	322	
150	25	21	4	543	387	156	87	57	30	289	
4	1	1	—	5	5	—	—	—	—	313	

15-3 工場數及

主要事業別	工場數			從 雇				
	總數	製造工場	加工及 修理工場	總 數			職 員	
				總數	職 工	其 他	總 數	男
屋根瓦製造業	1	1	—	5	5	—	4	4
石灰製造業	—	—	—	—	—	—	—	—
珪藻土製品製造業	17	16	1	53	50	3	30	23
セメント製品製造業	9	9	—	24	24	—	16	16
石棉製品製造業	4	4	—	16	14	2	7	5
其他ノ窯業及土石工業	127	99	28	319	295	24	170	163
紡織工業	6,034	2,540	3,494	16,742	15,399	1,343	7,894	4,331
製紡撚絲業	—	—	—	—	—	—	—	—
絹織物製造業	2	2	—	7	7	—	5	3
麻織物製造業	—	—	—	—	—	—	—	—
人絹織物製造業	2	1	1	10	10	—	8	4
其他ノ織物製造業	1	1	—	4	3	1	3	1
メリヤス生地及製品製造業	1,137	586	551	3,606	3,336	270	1,725	759
其他ノ生地、ドローイング、製品製造業	11	6	5	38	36	2	23	13
絲組物製造業	23	16	7	69	62	7	25	9
製眞捺綿製業	70	24	46	237	219	18	140	94
製眞捺綿製業	2	1	1	6	5	1	4	2
製眞捺綿製業	40	13	27	83	76	7	34	30
布無地染及絞染業	67	17	50	181	158	23	83	74
布染色、精練及漂白業	36	3	33	111	104	7	59	52
布精練、漂白及整理業	34	2	32	107	92	15	53	44
起裁刺毛縫業	7	—	7	18	17	1	13	9
起裁刺毛縫業	4,363	1,759	2,604	11,599	10,660	939	5,422	3,067
起裁刺毛縫業	76	15	61	178	167	11	65	40
反其他ノ紡織品製造加工業	7	4	3	22	21	1	20	18
反其他ノ紡織品製造加工業	148	89	59	442	403	39	202	107
製材及木製品工業	4,210	3,538	672	9,637	8,942	695	4,326	4,162
製材業(處理木材ヲ含ム)及合板業	126	80	46	386	347	39	216	209
木製建具及家具製造業	1,270	1,115	155	2,831	2,630	201	1,333	1,322
包裝用木箱、樽及桶製造業	665	627	38	1,558	1,441	117	740	731
挽物、曲物類製造業	41	27	14	86	81	5	28	26
其他ノ木製品製造業	2,108	1,689	419	4,776	4,443	333	2,009	1,874
食料品工業	1,642	1,625	17	5,122	4,430	692	2,140	1,832
精穀業	1	—	1	1	1	—	—	—

從業者數

業 種	業 者 數									一工場平均 作業日數	
	從 業 者			家 族 從 業 者							
	工 女	其 總 數	他 男 女	職 工 = 準 ズ ル 者			其 他				
—	—	—	—	1	1	—	—	—	—	—	305
—	—	—	—	20	14	6	3	2	1	—	294
—	—	—	—	8	6	2	—	—	—	—	267
—	—	—	—	7	6	1	1	1	—	—	298
—	—	—	—	7	14	14	4	10	9	1	280
—	3,563	262	187	75	7,505	4,727	2,778	1,081	602	479	281
—	—	—	—	—	—	—	—	—	—	—	—
—	—	—	—	—	13	7	6	1	1	—	308
—	—	—	—	—	2	1	1	—	—	—	285
—	—	—	—	—	—	—	—	—	—	—	—
—	—	—	—	—	2	1	1	—	—	—	320
—	—	—	—	—	2	1	1	—	—	—	321
—	966	47	30	17	1,611	895	716	223	118	105	263
—	10	1	1	—	13	6	7	1	1	—	288
—	16	2	2	—	37	25	12	5	2	3	299
—	46	6	5	1	79	61	18	12	10	2	273
—	2	—	—	—	1	—	1	1	1	—	213
—	4	—	—	—	42	36	6	7	5	2	251
—	9	10	6	4	75	54	21	13	9	4	220
—	7	1	—	1	45	32	13	6	3	3	276
—	9	7	5	2	39	21	18	8	6	2	254
—	4	1	1	—	4	4	—	—	—	—	243
—	2,355	168	120	48	5,238	3,382	1,856	771	430	341	288
—	25	1	1	—	102	70	32	10	4	6	276
—	2	—	—	—	1	1	—	1	1	—	176
—	95	17	15	2	201	131	70	22	11	11	286
—	164	165	152	13	4,616	4,154	462	530	425	105	293
—	7	23	23	—	131	113	18	16	11	5	300
—	11	34	33	1	1,297	1,229	68	167	137	30	295
—	9	37	35	2	701	653	48	80	63	17	296
—	2	—	—	—	53	46	7	5	5	—	295
—	135	71	61	10	2,434	2,113	321	262	209	53	291
—	308	266	191	75	2,290	1,517	773	426	201	225	254
—	—	—	—	—	1	1	—	—	—	—	150

15-4 工場数及

主要事業別	工場数			従業員					
	總数	製造工場	加工及修理工場	總数			職工		其他
				總数	職工	其他	總数	男	
製粉業	22	20	2	66	57	9	38	35	
澱粉製造業	2	2	—	9	5	4	5	5	
糖類製造業	5	5	—	13	11	2	8	6	
酒類製造業	1	1	—	5	4	1	4	2	
醬油、味噌及食酢製造業	38	38	—	128	113	15	66	63	
清涼飲料製造業	88	88	—	383	289	94	168	135	
菓子、パン、餡類製造業	1,013	1,010	3	2,853	2,542	311	1,097	945	
罐詰及食品製造業	8	7	1	35	27	8	19	13	
畜産食品製造業	4	4	—	19	13	6	12	10	
水産食品製造業	156	147	9	514	440	74	225	175	
茶製造業	—	—	—	—	—	—	—	—	
麵類製造業	84	84	—	315	283	32	149	140	
其他ノ食品製造業	220	219	1	781	645	136	349	303	
印刷業及製本業	1,083	632	451	3,221	2,836	385	1,633	1,524	
印刷業	974	619	355	2,881	2,516	365	1,450	1,382	
製本業	109	13	96	340	320	20	183	142	
其他ノ工業	5,708	3,886	1,822	14,415	13,146	1,269	5,683	4,184	
紙製品製造業	1,704	1,243	461	4,497	4,090	407	1,765	1,273	
竹、木、藤、柳、籐製品製造業	308	280	28	688	645	43	241	172	
畳製品製造業	547	512	35	981	925	56	352	352	
葎、花葎及野草葎製品製造業	4	4	—	5	3	2	—	—	
薬製品及棕櫚製品製造業	68	66	2	201	185	16	81	52	
麻眞田製造業	—	—	—	—	—	—	—	—	
麥稈及經木製品製造業	7	7	—	24	21	3	10	7	
綿、毛及絹製品製造業	27	25	2	72	62	10	37	31	
皮革製品製造業	521	393	128	1,287	1,176	111	504	449	
鈕釦(金屬製ノモノヲ除ク)製造業	151	82	69	389	356	33	137	95	
刷毛及刷子製造業	242	192	50	634	572	62	246	147	
漆器製造業	41	18	23	70	65	5	19	17	
帽子製造業	341	132	209	1,114	991	123	540	313	
玩具(金屬製ノモノヲ除ク)製造業	168	154	14	457	406	51	171	68	
塗裝業	370	102	268	884	828	56	376	331	
骨、角、蹄、甲、牙及貝類製品製造業	180	134	46	430	399	31	166	149	
醫療材料製品製造業	6	1	5	27	22	5	15	3	
毛筆及萬年筆製造業	65	35	30	153	142	11	60	45	
鉛筆及クレヨン製造業	2	2	—	8	7	1	7	4	
傘製造業	119	38	81	282	259	23	85	55	
草履(草製及ゴム製)製造業	278	118	160	732	667	65	248	172	
其他ノ製造加工業	559	348	211	1,480	1,325	155	623	449	

従業者数

業種	従業者数									一工場平均 作業日数
	従業者			家族従業者			其他			
	總数	男	女	總数	男	女	總数	男	女	
3	6	6	—	19	15	4	3	1	2	225
—	2	2	—	—	—	—	2	2	—	329
2	1	1	—	3	3	—	1	1	—	233
2	—	—	—	—	—	—	1	1	—	320
3	6	5	1	47	40	7	9	6	3	301
33	58	46	12	121	81	40	36	17	19	287
152	71	37	34	1,445	955	490	240	97	143	240
6	4	2	2	8	6	2	4	2	2	305
2	6	5	1	1	1	—	—	—	—	294
50	20	9	11	215	146	69	54	28	26	293
9	20	16	4	134	83	51	12	6	6	289
46	72	62	10	296	186	110	64	40	24	254
109	164	141	23	1,203	969	234	221	166	55	300
68	158	135	23	1,066	866	200	207	161	46	299
41	6	6	—	137	103	34	14	5	9	309
1,499	282	230	52	7,463	5,495	1,968	987	585	402	288
492	95	69	26	2,325	1,618	707	312	190	122	292
69	12	12	—	404	309	95	31	17	14	273
—	10	10	—	573	567	6	46	41	5	283
—	—	—	—	3	3	—	2	2	—	206
29	2	2	—	104	67	37	14	9	5	281
—	—	—	—	—	—	—	—	—	—	—
3	—	—	—	11	9	2	3	1	2	272
6	—	—	—	25	20	5	10	1	9	284
55	25	22	3	672	531	141	86	56	30	293
42	4	2	2	219	146	73	29	18	11	278
99	13	11	2	326	215	111	49	27	22	289
2	—	—	—	46	38	8	5	2	3	278
227	22	16	6	451	290	161	101	60	41	284
103	15	14	1	235	150	85	36	15	21	284
45	9	8	1	452	384	68	47	28	19	286
17	6	6	—	233	181	52	25	15	10	292
12	5	4	1	7	3	4	—	—	—	287
15	2	2	—	82	66	16	9	5	4	298
3	—	—	—	—	—	—	1	1	—	305
30	6	6	—	174	110	64	17	7	10	269
76	17	14	3	419	273	146	48	25	23	297
174	39	32	7	702	515	187	116	65	51	285

16-1 原動機數及實馬力數 (主要事業細別)

主要事業別	工場數			原動機			
	總數	原動機設置工場	原動機非設置工場	電動機			其他
				臺數	臺數	實馬力數	
總數	28,542	14,105	14,437	16,224	16,224	26,117	-
金屬工業	3,348	1,895	1,453	2,172	2,172	5,203	-
金屬精練業及材料品製造業	39	36	3	55	55	251	-
銑鐵鑄物業	17	10	7	10	10	30	-
其他鑄物業	119	65	54	77	77	109	-
メッキ業	140	131	9	196	196	1,087	-
ネ製業	26	22	4	22	22	34	-
金網製業	43	12	31	12	12	25	-
ボルト、ナット、座金及鉄製造業	388	355	33	388	388	1,195	-
釘類及針類製造業	95	83	12	110	110	202	-
金屬板製品製造業	864	230	634	256	256	393	-
建築用及家具用金物製造業	202	159	43	168	168	208	-
金屬製建具、家具類製造業	9	6	3	6	6	6	-
金屬製玩具製造業	17	5	12	5	5	5	-
蹄鐵及蹄釘製造業	31	19	12	22	22	15	-
火造(鍛冶)業	94	70	24	83	83	160	-
熔接業	266	80	186	92	92	159	-
其他ノ金屬品製造加工業	998	612	386	670	670	1,324	-
機械器具工業	4,683	3,335	1,348	3,896	3,896	7,396	-
原動機類(電動機ヲ除ク)製造業	78	71	7	82	82	177	-
電氣機械器具(電動機ヲ含ム)製造業	287	227	60	277	277	282	-
無線及有線通信機械器具製造業	75	40	35	55	55	43	-
電線及電纜製造業	14	14	-	18	18	37	-
電池製造業	17	8	9	10	10	18	-
採掘、選礦及精練機械器具製造業	19	19	-	25	25	68	-
化學工業用機械器具製造業(製紙機械器具ヲ含ム)	68	58	10	69	69	129	-
窯業用機械器具製造業	34	32	2	33	33	34	-
紡織機械器具類製造業	73	67	6	73	73	173	-
食品品製造加工用機械器具製造業	35	29	6	34	34	48	-
印刷及製本機械器具製造業	104	73	31	83	83	127	-
其他ノ製造加工用機械器具製造業	1,119	859	260	1,026	1,026	2,053	-
運搬機械製造業	18	18	-	28	28	104	-
ポンプ及水壓機製造業	41	35	6	44	44	68	-
農業用機械器具製造業	28	24	4	25	25	42	-
土木建築用機械器具製造業	15	13	2	16	16	37	-
度量衡器製造業	17	16	1	18	18	21	-
時計製造業	165	8	157	8	8	6	-
其他ノ計測器類製造業	57	44	13	55	55	65	-

16-2 原動機數及實馬力數

主要事業別	工場數			原動機			
	總數	原動機設置工場	原動機非設置工場	電動機			其他
				臺數	臺數	實馬力數	
學術及醫療用機械器具製造業	72	48	24	55	55	49	-
光學機械器具製造業	184	171	13	193	193	196	-
電球製造業	7	7	-	8	8	8	-
其他ノ照明用機械器具製造業	45	28	17	30	30	41	-
樂器類及蓄音機製造業	46	11	35	12	12	14	-
ガス器具製造業	4	4	-	4	4	7	-
辨及コック製造業	103	92	11	96	96	164	-
軸受製造業	41	40	1	43	43	114	-
商車製造業	48	48	-	64	64	206	-
ベルト車、車輪及車軸製造業	12	8	4	13	13	34	-
其他ノ機械器具製造業	1,857	1,223	634	1,399	1,399	3,031	-
化學工業	1,233	710	523	850	850	2,203	-
製藥業	117	52	65	54	54	59	-
壓縮ガス製造業	-	-	-	-	-	-	-
其他ノ工業藥品製造業	40	25	15	51	51	176	-
製鹽業	-	-	-	-	-	-	-
天然染料製造業	1	1	-	1	1	1	-
合成染料及中間物製造業	9	6	3	10	10	36	-
漆液製造業	3	3	-	3	3	5	-
塗料製造業	50	30	20	40	40	116	-
顔料製造業	54	44	10	57	57	416	-
鑛物油製造業	2	2	-	4	4	4	-
植物油類製造業	10	8	2	11	11	16	-
魚油及獸脂類製造業	8	5	3	5	5	8	-
蠟及加工油製造業	26	9	17	15	15	45	-
ゴム製品類製造業	190	87	103	108	108	557	-
製紙業	-	-	-	-	-	-	-
セルロイド素地及製品製造業	242	108	134	113	113	161	-
肥料製造業	7	1	6	1	1	5	-
石鹼及化粧品製造業	88	41	47	56	56	138	-
人造レジン素地及製品製造業	122	89	33	93	93	97	-
防水布(建築用ノモノヲ除ク)業	21	14	7	16	16	12	-
糊料製造業	96	91	5	93	93	84	-
其他ノ化學製品製造業	147	94	53	119	119	267	-
窯業及土石工業	601	376	225	399	399	552	-
陶磁器製造業	5	2	3	2	2	3	-
陶磁器繪付業	-	-	-	-	-	-	-
ガラス及ガラス製品製造業	434	318	116	329	329	335	-
煉瓦及耐火物製造業	4	3	1	3	3	11	-

16-3 原動機數及實馬力數

主要事業別	工場數			原動機			
	總數	原動機設置工場	原動機非設置工場	電動機			其他
				臺數	臺數	實馬力數	
屋根瓦製造業	1	—	1	—	—	—	—
石灰製造業	—	—	—	—	—	—	—
珐瑯鐵器製造業	17	13	4	14	14	21	—
メント製品製造業	9	1	8	1	1	2	—
石棉製品製造業	4	4	—	4	4	4	—
其他ノ窯業及土石工業	127	35	92	46	46	176	—
紡織工業	6,034	2,317	3,717	2,580	2,580	2,382	—
製紡織	—	—	—	—	—	—	—
絲織業	8	8	—	10	10	27	—
絹織物製造業	2	—	2	—	—	—	—
麻織物製造業	—	—	—	—	—	—	—
人絹織物製造業	2	1	1	1	1	1	—
其他ノ織物製造業	1	1	—	1	1	10	—
メリヤス生地及製品製造業	1,137	903	234	1,004	1,004	657	—
其他ノ織物製造業	11	6	5	7	7	7	—
絲組物製造業	23	13	10	13	13	29	—
製眞綿	70	64	6	69	69	401	—
擦綿	2	1	1	2	2	18	—
擦染	40	8	32	11	11	23	—
布無地染及絞染業	67	30	37	47	47	100	—
絲染色、精練及漂白業	36	26	10	35	35	60	—
布精練、漂白及整理業	34	24	10	38	38	90	—
起裁刺	7	7	—	9	9	46	—
毛縫	4,363	1,131	3,232	1,220	1,220	608	—
刺繡	76	20	56	28	28	15	—
反毛	7	7	—	12	12	181	—
其他ノ紡織品製造加工業	148	67	81	73	73	109	—
製材及木製品工業	4,210	1,968	2,242	2,217	2,217	3,391	—
製材業(處理木材ヲ含ム)及合板業	126	116	10	203	203	1,123	—
木製建具及家具製造業	1,270	446	824	489	489	576	—
包裝用木箱、樽及桶製造業	665	390	275	451	451	485	—
挽物、曲物類製造業	41	22	19	22	22	25	—
其他ノ木製品製造業	2,108	994	1,114	1,052	1,052	1,182	—
食品工業	1,642	1,019	623	1,236	1,236	2,630	—
精穀業	1	1	—	1	1	2	—

16-4 原動機數及實馬力數

主要事業別	工場數			原動機			
	總數	原動機設置工場	原動機非設置工場	電動機			其他
				臺數	臺數	實馬力數	
製澱粉業	22	20	2	34	34	145	—
糖業	2	2	—	2	2	10	—
精糖業	5	2	3	4	4	14	—
酒類製造業	1	—	1	—	—	—	—
醬油、味噌及食酢製造業	38	29	9	33	33	116	—
清涼飲料製造業	88	79	9	85	85	88	—
菓子、パン、餡類製造業	1,013	527	486	592	592	638	—
詰及壘詰製造業	8	5	3	5	5	9	—
畜産食品製造業	4	3	1	5	5	13	—
水産食品製造業	156	104	52	110	110	162	—
製茶業	84	78	6	80	80	77	—
其他ノ食品製造業	220	169	51	285	285	1,356	—
印刷業及製本業	1,083	745	338	971	971	720	—
印刷業	974	663	311	885	885	672	—
製本業	109	82	27	86	86	48	—
其他ノ工業	5,708	1,740	3,968	1,903	1,903	1,640	—
紙製品製造業	1,704	594	1,110	664	664	441	—
竹、杞柳、藤類製品製造業	308	42	266	46	46	45	—
疊製業	547	1	546	1	1	5	—
蕨、花蕨及野草蕨製造業	4	—	4	—	—	—	—
蕨製品及棕梠製品製造業	68	26	42	30	30	32	—
眞田製業	—	—	—	—	—	—	—
麥稈及經木製品製造業	7	5	2	6	6	9	—
綿、麻、毛及絹製織、絹及絹製造業	27	5	22	5	5	17	—
皮革製品製造業	521	87	434	96	96	106	—
鈕釦(金屬製ノモノヲ除ク)製造業	151	130	21	135	135	159	—
刷毛及刷子製造業	242	128	114	131	131	116	—
漆器製造業	41	1	40	1	1	1	—
帽子製造業	341	176	165	181	181	108	—
玩具(金屬製ノモノヲ除ク)製造業	168	51	117	52	52	74	—
塗裝業	370	116	254	140	140	89	—
釘、角、蹄、甲、牙及貝類製品製造業	180	121	59	125	125	183	—
醫療材料品製造業	6	3	3	3	3	3	—
毛筆及萬年筆製造業	65	29	36	30	30	21	—
鉛筆及クレヨン製造業	2	2	—	2	2	2	—
傘製造業	119	11	108	13	13	7	—
草履(草製及ゴム製)製造業	278	36	242	39	39	21	—
其他ノ製造加工業	559	176	383	203	203	201	—

17-1 原料及材料總使用額 (主要事業細別)

主要事業別	價額	主要事業別	價額
總額	119,316,057	其他ノ計測器類製造業	188,517
金屬工業	11,670,905	學術及醫療用機械器具製造業	458,952
金屬精練業及材料品製造業	1,561,119	光學機械器具製造業	551,161
鐵鑄物	106,502	電球製造業	43,082
其他ノ鑄物	1,040,475	其他ノ照明用機械器具製造業	322,262
メッキ製造業	382,816	樂器類及蓄音機製造業	73,869
ペネ製造業	52,252	ガス器具製造業	23,660
金網製造業	85,401	弁及コック製造業	615,371
ボルト、ナット、座金及鉄製造業	1,531,910	軸受製造業	95,598
釘類及針類製造業	291,698	商車製造業	99,228
金屬板製品製造業	1,703,386	ベルト車、車輪及車軸製造業	86,292
建築用及家具用金物製造業	565,777	其他ノ機械器具製造業	4,548,312
金屬製家具、家具類製造業	14,454	化學工業	17,034,958
金屬製玩具製造業	10,270	製藥業	1,158,228
蹄鐵及蹄釘製造業	104,331	壓縮ガス製造業	-
火造(鍛冶)業	172,823	其他ノ工業藥品製造業	771,784
熔接業	805,290	製天然染料製造業	1,500
其他ノ金屬品製造加工業	3,242,401	合成染料及中間物製造業	230,701
機械器具工業	13,038,909	漆液製造業	28,903
原動機類(電動機ヲ除ク)製造業	254,464	顏料製造業	1,356,384
電氣機械器具(電動機ヲ含ム)製造業	1,438,012	無機顏料製造業	1,234,972
無線及有線通信機械器具製造業	298,473	礦物油製造業	5,374
電線及電纜製造業	82,154	植物油類製造業	78,494
電池製造業	78,519	魚油及獸脂類製造業	288,639
探礦、選礦及精鍊機械器具製造業	33,337	蠟及加工油製造業	670,742
化學工具用機械器具製造業	394,114	ゴム製品類製造業	2,007,873
(製紙機械器具ヲ含ム)製造業	70,989	製紙業	-
窯業用機械器具製造業	234,680	セルロイド素地及製品製造業	1,019,580
紡織機械器具類製造業	234,680	肥料製造業	39,743
食品製造加工用機械器具製造業	216,512	石鹼及化粧品製造業	1,523,706
印刷及製本機械器具製造業	252,748	人造レジン素地及製品製造業	493,649
其他ノ製造加工用機械器具製造業	2,024,539	防水布(建築用ノモノヲ除ク)、 撥水布類製造業	168,178
運搬機械製造業	72,950	糊料製造業	452,891
ポンプ及水壓機製造業	270,538	其他ノ化學製品製造業	5,503,617
農業用機械器具製造業	64,304	窯業及土石工業	2,563,496
土木建築用機械器具製造業	22,324	陶磁器製造業	15,741
度量衡器製造業	49,955	陶磁器繪付業	-
時計製造業	73,983	ガラス及ガラス製品製造業	1,743,067
		煉瓦及耐火物製造業	11,825

17-2 原料及材料總使用額

主要事業別	價額	主要事業別	價額
屋根瓦製造業	25,200	精糖業	236,739
石灰製造業	-	酒類製造業	23,200
珪鐵器製造業	69,585	醬油、味噌及食酢製造業	1,074,649
セメント製品製造業	46,234	清涼飲料製造業	1,365,704
綿製品製造業	25,874	菓子、パン、餡類製造業	7,500,070
其他ノ窯業及土石工業	625,970	罐詰及壘詰製造業	284,942
紡織工業	16,983,232	畜産食料品製造業	221,152
製紡織業	-	水産食料品製造業	2,142,874
織績業	3,201	茶業	-
絹織物製造業	607	其他ノ食料品製造業	1,067,203
綿織物製造業	-	印刷業及製本業	3,419,442
絹織物製造業	9,350	印刷業	3,322,469
スフ織物製造業	5,149	刷本業	96,973
其他ノ織物製造業	5,149	其他ノ工業	21,015,762
メリヤス素地及製品製造業	4,175,393	紙製品製造業	5,283,531
其他ノ織物、ドローイング、 レース、刺繍製造業	49,630	竹、杞柳、藤類製品製造業	738,768
絲組物製造業	118,856	疊製業	1,865,862
製眞綿業	325,088	苧蔴、花蔴及野草蔴製造業	2,880
綿製業	3,355	蔴製品及棕櫚製品製造業	360,481
染織業	53,969	蔴眞田製造業	-
布無地染及較染業	232,542	麥稈及經木製品製造業	30,990
絲染色、精練及漂白業	178,640	綿、麻、毛及絹製織、 編及細製織業	117,937
布精練、漂白及整理業	121,235	皮革製品製造業	2,314,891
起裁業	8,160	鈕釦(金屬製ノモノヲ除ク)製造業	629,137
縫紉業	10,624,956	刷毛及刷子製造業	1,506,855
刺業	33,646	漆器製造業	50,651
反毛業	24,848	帽子製造業	1,581,692
其他ノ紡織品製造加工業	1,014,597	玩具(金屬製ノモノヲ除ク)製造業	731,588
製材及木製品工業	15,817,261	塗裝業	659,892
製材業(處理木材ヲ含ム)及合板業	1,181,852	釘、角、甲、蹄、牙及貝類製品製造業	553,791
木製建具及家具製造業	3,679,161	醫療材料品製造業	13,418
包裝用木箱、樽及桶製造業	4,959,406	毛筆及萬年筆製造業	143,994
挽物、曲物類製造業	65,356	鉛筆及クレヨン製造業	23,850
其他ノ木製品製造業	5,931,486	傘製造業	274,913
食品工業	177,72,032	草履(革製及ゴム製)製造業	1,478,271
精製穀粉業	150	其他ノ製造加工業	2,612,370
穀粉業	527,999		
製粉業	61,643		

18-1 生産額 (主要事業細別)

主要事業別	総額	製造額	加工賃及修理料
總 數	211,288,042	163,839,163	47,448,879
金 屬 工 業	22,964,195	16,183,312	6,780,883
金屬精鍊業及材料品製造業	1,986,753	1,839,466	147,287
鐵 鑄 物 業	195,576	172,964	22,612
其他ノ鑄物業	1,615,663	1,521,278	94,385
メ ッ キ 業	955,780	143,810	811,970
バ ネ 製 造 業	139,122	118,282	20,840
金 網 製 造 業	174,749	124,376	50,373
ボルト、ナット、座金及螺製造業	3,188,333	2,258,950	929,383
釘類及針類製造業	670,584	579,152	91,432
金屬板製品製造業	3,815,816	2,781,181	1,034,635
建築用及家具用金物製造業	1,188,013	885,615	302,398
金屬製建具、家具類製造業	33,478	24,723	8,755
金屬製玩具製造業	22,948	18,623	4,325
蹄鐵及蹄釘製造業	229,808	164,325	65,483
火 熔 接 (鍛 治) 業	449,387	182,524	266,863
其他ノ金屬品製造加工業	1,745,537	206,069	1,539,468
其他ノ金屬品製造加工業	6,552,648	5,161,974	1,390,674
機 械 器 具 工 業	30,613,200	17,343,438	13,269,762
原動機類 (電動機ヲ除ク) 製造業	618,327	287,039	331,288
電氣機械器具 (電動機ヲ含ム) 製造業	2,597,807	1,726,920	870,887
無線及有線通信機械器具製造業	533,628	408,370	125,258
電線及電纜製造業	217,344	125,779	91,565
電 池 製 造 業	168,551	83,446	85,105
採鑛、選鑛及精鍊機械器具製造業	124,017	48,551	75,466
化學工業用機械器具製造業	889,799	600,075	289,724
(製紙機械器具ヲ含ム) 製造業	202,284	124,926	77,358
窯業用機械器具製造業	202,284	124,926	77,358
紡織機械器具類製造業	538,275	387,368	150,907
食料品製造加工用機械器具製造業	398,495	330,017	68,478
印刷及製本機械器具製造業	623,433	489,358	134,075
其他ノ製造加工用機械器具製造業	6,079,061	2,959,327	3,119,734
運搬機械製造業	184,548	93,280	91,268
ポンプ及水壓機製造業	533,129	430,792	102,337
農業用機械器具製造業	127,379	90,736	36,643
土木建築用機械器具製造業	83,028	22,202	60,826
度量衡器製造業	131,680	66,523	65,157
時計製造業	258,553	30,182	228,371
其他ノ計測器類製造業	466,905	367,873	99,032

18-2 生産額

主要事業別	総額	製造額	加工賃及修理料
學術及醫療用機械器具製造業	739,645	661,012	78,633
光學機械器具製造業	1,103,276	932,200	171,076
電 球 製 造 業	56,370	55,435	935
其他ノ照明用機械器具製造業	498,423	457,948	40,475
樂器類及蓄音機製造業	143,563	96,559	47,004
ガス器具製造業	38,219	33,635	4,584
弁及コック製造業	1,057,332	796,417	260,915
軸 受 製 造 業	298,284	132,554	165,730
商 車 製 造 業	395,238	50,135	345,103
ベルト車、車輪及車軸製造業	145,107	124,507	20,600
其他ノ機械器具製造業	11,361,500	5,330,272	6,031,228
化 學 工 業	24,379,892	22,694,749	1,685,143
製 藥 業	1,955,092	1,879,665	75,427
縮 膏 製 造 業	—	—	—
其他ノ工業藥品製造業	1,294,819	1,197,236	97,583
天 然 染 料 製 造 業	2,560	2,560	—
合成染料及中間物製造業	339,703	322,070	17,633
合 成 液 體 製 造 業	36,512	36,512	—
漆 塗 料 製 造 業	1,825,358	1,787,093	38,265
顏 料 製 造 業	1,712,438	1,699,991	12,447
礦 物 油 製 造 業	14,858	3,108	11,750
植 物 油 脂 類 製 造 業	107,523	104,823	2,700
魚 油 及 獸 脂 類 製 造 業	375,537	373,537	2,000
蠟 及 加 工 油 製 造 業	960,012	913,923	46,089
子 ム 製 品 類 製 造 業	3,110,565	2,614,489	496,076
製 紙 業	—	—	—
セルロイド素地及製品製造業	1,702,053	1,393,632	308,421
肥 料 製 造 業	122,445	122,445	—
石 鹼 及 化 粧 品 製 造 業	2,069,646	2,047,521	22,125
人 造 レジン素地及製品製造業	1,106,796	904,313	202,483
助 布 (建築用ノモノヲ除ク)	274,250	190,077	84,173
撥 水 布 類 製 造 業	—	—	—
糊 料 製 造 業	647,634	644,145	3,489
其他ノ化學製品製造業	6,722,091	6,457,609	264,482
窯 業 及 土 石 工 業	5,001,965	3,890,976	1,110,989
陶 磁 器 製 造 業	29,679	16,782	12,897
陶 磁 器 繪 付 業	—	—	—
ガラス及ガラス製品製造業	3,690,860	2,764,906	925,954
煉 瓦 及 耐 火 物 製 造 業	20,075	19,100	975

18-3 生 産 額

主 要 事 業 別	總 額	製 造 額	加工賃及修理料
屋 根 瓦 製 造 業	32,400	32,400	—
石 瑯 灰 製 造 業	—	—	—
セ ン ト 鐵 器 製 造 業	120,272	87,983	32,289
メ ン ト 品 製 造 業	82,837	81,681	1,156
石 綿 製 品 製 造 業	36,045	36,005	40
其 他 ノ 窯 業 及 土 石 工 業	989,797	852,119	137,678
紡 織 工 業	33,388,450	22,225,574	11,162,876
製 紡 紗 業	—	—	—
織 物 製 造 業	24,928	900	24,028
絹 織 物 製 造 業	3,350	3,100	250
麻 織 物 製 造 業	—	—	—
人 絹 織 物 製 造 業	18,432	15,192	3,240
其 他 ノ 織 物 製 造 業	17,415	16,115	1,300
リ ヤ ス 素 地 及 製 品 製 造 業	7,810,248	5,603,124	2,207,124
其 他 ノ 織 物 製 造 業	84,459	65,751	18,708
レ 紐 物 製 造 業	205,967	182,729	23,238
製 眞 綿 織 造 業	619,766	351,932	267,834
擦 布 無 地 染 及 絞 染 業	9,233	3,375	5,858
色 精 練 及 漂 白 業	127,954	33,518	94,436
精 練 漂 白 及 整 理 業	423,236	49,040	374,196
絲 布 起 裁 業	319,456	21,470	297,986
刺 繡 業	244,246	4,388	239,858
反 毛 業	25,149	—	25,149
其 他 ノ 紡 織 品 製 造 加 工 業	21,656,791	14,440,856	7,215,935
製 材 及 木 製 品 工 業	26,878,103	24,390,723	2,487,380
製 材 業 (處 理 木 材 ヲ 含 ム) 及 合 板 業	1,865,649	1,476,282	389,367
木 製 建 具 及 家 具 製 造 業	6,844,001	6,171,337	672,664
包 裝 用 木 箱、柵 及 桶 製 造 業	7,060,521	6,888,755	171,766
挽 物、曲 物 類 製 造 業	129,496	91,144	38,352
其 他 ノ 木 製 品 製 造 業	10,978,436	9,763,205	1,215,231
食 料 品 工 業	25,123,905	24,916,939	206,966
精 穀 業	276	—	276

18-4 生 産 額

主 要 事 業 別	總 額	製 造 額	加工賃及修理料
製 澱 粉 製 造 業	725,638	721,801	3,837
精 糖 製 造 業	130,067	130,067	—
酒 類 製 造 業	257,530	253,855	3,675
醬 油、味 噌 及 食 酢 製 造 業	29,703	29,703	—
清 涼 飲 料 製 造 業	1,258,883	1,258,883	—
菓 子、パ ン、餡 類 製 造 業	2,053,289	2,087,349	5,940
罐 詰 及 塩 詰 製 造 業	10,797,296	10,717,856	79,440
畜 産 食 料 品 製 造 業	446,006	445,256	750
畜 産 食 料 品 製 造 業	272,081	272,081	—
水 産 食 料 品 製 造 業	2,859,098	2,778,825	60,273
製 茶 業	1,700,246	1,698,785	1,461
其 他 ノ 食 料 品 製 造 業	4,573,792	4,522,478	51,314
印 刷 業 及 製 本 業	7,171,709	4,865,236	2,306,473
印 製 業	6,785,051	4,820,819	1,964,232
刷 本 業	386,658	44,417	342,241
其 他 ノ 工 業	35,766,623	27,328,216	8,438,407
紙 製 品 製 造 業	9,531,134	7,973,343	1,557,791
竹、杞 柳、籐 類 製 品 製 造 業	1,373,025	1,234,755	88,270
墨 製 造 業	2,856,110	1,306,662	1,569,448
菓 糖、花 糖 及 野 草 糖 製 造 業	6,210	5,640	570
菓 製 品 及 棕 櫚 製 品 製 造 業	520,069	508,917	11,152
眞 田 製 造 業	—	—	—
麥 稈 及 經 木 製 品 製 造 業	40,500	40,500	—
綿、麻、毛 及 絹 製 織 物 及 綢 製 造 業	196,063	164,771	31,292
皮 革 製 品 製 造 業	3,923,286	3,103,217	820,069
鈕 釦 (金 屬 製 ノ モ ノ ヲ 除 ク) 製 造 業	965,886	736,536	229,350
刷 毛 及 刷 子 製 造 業	2,254,980	2,014,163	240,817
漆 器 製 造 業	101,027	63,114	37,913
帽 子 製 造 業	2,862,874	2,048,435	814,439
玩 具 (金 屬 製 ノ モ ノ ヲ 除 ク) 製 造 業	1,156,079	1,133,509	62,570
塗 裝 業	1,487,716	295,845	1,191,871
牙、角、蹄、甲、牙 及 貝 類 製 品 製 造 業	948,502	855,080	93,422
醫 療 材 料 品 製 造 業	26,462	12,500	13,962
毛 筆 及 萬 年 筆 製 造 業	272,667	185,585	87,082
鉛 筆 及 ク レ ヨ ン 製 造 業	362,900	36,290	—
傘 製 造 業	489,800	309,840	179,960
草 履 (革 製 及 ゴ ム 製 ノ モ ノ ヲ 除 ク) 爪 革 類 製 造 業	2,378,908	1,827,227	551,681
其 他 ノ 製 造 加 工 業	4,309,035	3,472,287	836,748

19-1 生産額 (品目別)

品目別	總額	製造高		加工賃及修理料
		數量	價額	
總數	211,288,042 ^円	—	163,839,163 ^円	47,448,879 ^円
金屬製品	22,909,522	—	16,145,962	6,763,560
金屬精鍊及材料品	2,154,780	—	2,012,666	142,114
機械用鑄鐵品	86,615	—	55,173	21,442
其他ノ鑄鐵品	110,741	—	110,391	350
其他ノ機械用鑄物	182,988	—	169,354	13,634
其他ノ鑄物	1,427,807	—	1,346,999	80,808
亜鉛メッキ品	296,056	—	22,607	273,449
錫メッキ品	62,869	—	38,049	24,820
ニッケルメッキ品	139,801	—	26,557	113,244
其他ノメッキ品	452,534	—	56,597	395,937
バネ	134,402	—	113,382	21,020
金網	172,911	—	121,580	51,331
ボルト、ナット及座金	2,124,320	—	1,364,715	759,605
紙 (リベット)	972,942	—	815,250	157,692
釘類 (蹄釘ヲ除ク)	368,466	—	329,060	39,406
針類	288,169	—	239,542	48,627
ブリキ罐	387,810	2,213,342箇	345,177	42,633
其他ノ金屬板製品	3,338,582	—	2,360,723	977,859
錠前、鍵及蝶番	621,705	—	491,087	130,618
其他ノ建築用及家具用金物	541,441	—	368,808	172,633
金屬製建具、家具及什器	31,388	—	22,633	8,755
金屬製玩具	22,998	—	19,273	3,725
蹄鐵及蹄釘	229,808	—	164,325	65,483
火造品	442,868	—	181,181	261,687
熔接品	1,748,192	—	203,069	1,545,123
銅、青銅、黃銅及錫器	13,355	—	10,239	3,116
アルミニウム器	382,653	—	340,056	42,597
金屬製鈕釦	91,768	—	73,675	18,093
タボ止、ヘヤーピン、石輪箱類 其他ノ金屬製小間物	202,962	—	151,396	51,566
其他ノ金屬品	5,878,591	—	4,582,398	1,296,193

19-2 生産額

品目別	總額	製造高		加工賃及修理料
		數量	價額	
機械器具	30,645,528 ^円	—	17,334,683 ^円	13,310,845 ^円
原動機類 (電動機ヲ除ク)	190,682	248臺	74,750	115,932
原動機類部分品及附屬品	419,298	—	210,170	209,128
電氣機械器具 (電動機ヲ含ム)	2,603,955	—	1,725,098	878,857
無線及有線通信機械器具 (搬送装置ヲ含ム)	520,601	—	402,721	117,880
絶縁電線、電纜及撚合裸線	214,385	—	126,310	88,075
電池	161,633	44,815箇	82,915	78,718
採鑛、選鑛及精鍊機械器具	180,751	—	84,684	96,067
化學工業用機械器具 (製紙機械器具ヲ含ム)	846,295	36,480臺	574,375	271,920
窯業用機械器具	80,460	—	45,250	35,210
紡織用機械器具類	125,705	—	101,167	24,538
紡織機械部分品及附屬品	435,638	—	299,746	135,892
食料品製造加工用機械器具	370,230	—	312,854	57,376
印刷及製本機械器具	623,575	—	482,418	141,157
其他ノ製造加工用機械器具	6,248,826	—	3,064,602	3,184,224
運搬機械	245,103	229臺	136,670	108,433
ポンプ及水壓機	551,278	2,567臺	441,316	109,962
農業用機械	35,320	63臺	8,865	26,455
農具	100,624	—	87,264	13,360
土木建築用機械	68,437	657臺	17,770	50,667
土工具	17,159	—	4,552	12,607
度量衡器、同部分品及附屬品	131,513	—	68,023	63,490
時計	258,825	3,000箇	30,000	228,825
時計部分品	780	—	—	780
其他ノ計測器類	504,299	—	379,773	124,526
學術及醫療用機械器具	704,980	—	630,339	74,641
寫真機類及同部分品	98,035	—	86,743	11,292
其他ノ光學機械器具	1,015,499	—	856,103	159,396
電球	56,370	238,600箇	55,435	935
其他ノ照明用機械器具	477,054	—	435,916	41,138
樂器類及蓄音機	143,498	—	96,559	46,939
ガス器具	36,114	—	28,030	8,084
弁及コック	1,060,980	—	799,305	261,675
軸受及同部分品	313,706	—	147,726	165,980

19-3 生産額

品目別	總額	製造高		加工賃及修理料
		數量	價額	
商車	361,814	—	44,675	317,139
ベルト車、車輪及車軸	147,159	—	125,199	21,960
前掲以外ノ部分品及附屬品	5,276,397	—	2,294,996	2,981,401
其他ノ機械器具	6,018,550	—	2,972,364	3,046,186
化學製品	24,292,501	—	22,635,168	1,657,333
醫藥、賣藥及賣藥類似品	1,952,209	—	1,876,782	75,427
壓縮ガス	—	—	—	—
其他ノ工業藥品	1,333,905	—	1,237,822	96,083
食鹽	—	—	—	—
天然染料	2,560	588疋	2,560	—
合成染料及中間物	299,903	—	282,470	17,433
漆液	36,512	8,407疋	36,512	—
ワニス	560,655	813,912疋	557,055	3,600
ペイント	115,864	161,591疋	115,864	—
其他ノ塗料	1,179,541	1,599,658疋	1,145,096	34,445
顔料	1,753,549	789,810疋	1,739,318	14,231
礦物油	14,858	6,976疋	3,108	11,750
植物油	99,273	84,285疋	96,573	2,700
樟腦及樟腦油	—	—	—	—
薄荷腦及薄荷油	—	—	—	—
其他ノ植物性揮發油	11,900	170,000疋	11,900	—
魚油	12,000	—	10,000	2,000
獸脂類	373,375	533,392疋	373,375	—
木蠟燭	8,978	9,729疋	8,978	—
蠟燭	197,455	344,425疋	186,655	10,800
加工油	739,853	1,091,672疋	704,564	35,289
軟質ゴム製品	2,636,712	—	2,166,163	470,549
硬質ゴム製品	24,978	—	22,400	2,578
再生ゴム素地	376,215	—	359,000	17,215
紙	—	—	—	—
セルロイド素地及製品	1,708,303	—	1,400,388	307,915
植物質肥料	4,605	—	4,605	—
動物質肥料	104,889	—	104,889	—
礦物質及配合肥料	15,051	—	15,051	—

19-4 生産額

品目別	總額	製造高		加工賃及修理料
		數量	價額	
石鹼	944,646	2,078,975疋	935,539	9,107
化粧品	1,113,260	—	1,100,242	13,018
人造レジン素地及製品	1,084,566	913,486疋	882,576	201,990
防水布(建築用ノモノヲ除ク)	249,723	—	182,050	67,673
帆布、撥草布、ゴム引布	634,059	—	630,570	3,489
糊料	60,355	—	58,855	1,500
殺蟲劑及防腐劑	80,529	—	78,129	2,400
研磨材料及研磨用品	587,038	1,816,665疋	417,833	169,205
炭素製品	5,975,182	—	5,888,246	86,936
其他ノ化學製品	—	—	—	—
窯業及土石製品	5,008,812	—	3,911,457	1,097,355
飲食用陶磁器	—	—	—	—
家具用及衛生用陶磁器	2,180	—	780	1,400
建築用陶磁器	—	—	—	—
硝子	—	—	—	—
其他ノ陶磁器	16,699	—	16,002	697
繪付陶磁器	—	—	—	—
ガラス及ガラス製品	3,687,133	—	2,763,472	923,661
煉瓦及耐火物	20,075	—	19,100	975
屋根瓦(セメント瓦ヲ除ク)	32,400	108,000筒	32,400	—
石灰	—	—	—	—
珪瑯鐵器	121,777	—	90,695	31,082
セメント製品	90,137	—	88,981	1,156
石綿製品	39,030	15,290疋	38,990	40
其他ノ窯業製品	227,258	—	222,014	5,244
其他ノ土石製品	772,123	—	639,023	133,100
紡織製品	33,265,621	—	22,100,006	11,165,615
生糸	—	—	—	—
玉糸及野蠶糸	—	—	—	—
生皮、革、鬘斗糸及其他製糸屑物	—	—	—	—
綿糸	462	—	—	462
絹糸	—	—	—	—
麻糸	338	—	338	—

19-5 生産額

品目別	總額	製造高		加工賃及修理料
		數量	價額	
毛糸	—	—	—	—
ス・フ糸	—	—	—	—
其他ノ紡績糸	—	—	—	—
紡績屑	—	—	—	—
綿擦糸	20,518	—	900	19,618
絹擦糸	—	—	—	—
人絹擦糸	4,500	4,680疋	1,800	2,700
ス・フ擦糸	1,770	1,143疋	270	1,500
其他ノ擦糸及加工擦糸	210	—	—	210
純絹織物(廣幅物)	—	—	—	—
混紡及交織絹織物(廣幅物)	—	—	—	—
純絹織物(小幅物)	—	—	—	—
混紡及交織絹織物(小幅物)	3,350	—	3,100	250
純絹織物(特殊物)	—	—	—	—
混紡及交織絹織物(特殊物)	—	—	—	—
麻織物(廣幅物)	—	—	—	—
麻織物(小幅物)	—	—	—	—
麻織物(特殊物)	—	—	—	—
純毛織物	—	—	—	—
混紡及交織毛織物	—	—	—	—
純人絹織物(廣幅物)	—	—	—	—
交織人絹織物(廣幅物)	—	—	—	—
純人絹織物(小幅物)	—	—	—	—
交織人絹織物(小幅物)	—	—	—	—
純人絹織物(特殊物)	15,192	—	15,192	—
交織人絹織物(特殊物)	3,240	—	—	3,240
ス・フ織物(廣幅物)	—	—	—	—
ス・フ織物(小幅物)	—	—	—	—
ス・フ織物(特殊物)	—	—	—	—
其他ノ織物	17,415	—	16,115	1,300
メリヤス素地	1,154,654	363,501疋	981,455	173,199
メリヤスシャツ及ズボン下	3,875,075	297,720打	2,493,565	1,381,510
メリヤス靴下	789,486	141,158打	651,381	138,105
メリヤス手袋	143,433	27,735打	97,073	46,360
メリヤス猿股	197,274	—	93,899	103,375
其他ノメリヤス製品	1,642,393	—	1,279,086	363,307

19-6 生産額


品目別	總額	製造高		加工賃及修理料
		數量	價額	
其他ノ編物、ドロンウオーク、レース類	84,459	—	65,751	18,708
絲組物	204,723	—	180,729	23,994
打綿	617,766	252,845疋	351,932	265,834
眞擦綿	9,233	135疋	3,375	5,858
擦染布	126,760	—	33,518	93,242
無地染及絞染布	410,964	—	49,040	361,924
染色、精練及漂白絲	367,464	44,037疋	19,400	348,064
精練、漂白及整理布	210,009	—	4,388	205,621
起毛布	24,358	—	—	24,358
和服	260,864	—	32,849	228,015
洋服及外套類	13,377,761	—	8,645,174	4,732,587
其他ノ裁縫品	7,967,617	—	5,711,910	2,255,707
刺繡製	146,460	—	40,325	106,135
反毛	69,646	—	23,108	46,538
其他ノ紡織品	1,518,227	—	1,304,333	213,894
製材及木製品	26,530,990	—	24,047,358	2,483,632
製材(處理木材及ベニヤ合板ヲ含ム)	1,862,592	—	1,478,225	384,367
木製建具及家具	6,952,956	—	6,273,249	679,707
包装用木箱(組立テザルモノヲ含ム)	6,310,745	—	6,208,448	102,297
樽及桶(組立テザルモノヲ含ム)	770,794	—	697,324	73,470
漆器素地、其他ノ挽物及曲物類	130,816	—	91,619	39,197
コルク製品	300,777	—	281,577	19,200
下駄	1,957,622	5,805,194足	1,618,882	338,740
マッチ小箱(素地ヲ含ム)及マッチ軸木	—	—	—	—
木箸	359,139	—	316,688	42,451
其他ノ木製品	7,885,549	—	7,081,346	804,203
食料品	25,112,601	—	24,906,715	205,886
精糖	276	—	—	276
穀	—	—	—	—
粉	728,018	1,302,346疋	724,181	3,837
穀	—	—	—	—
粉	130,067	167,450疋	130,067	—

19-7 生産額

品目別	總額	製造高		加工賃及修理料
		數量	價額	
砂糖及糖蜜	257,530	846,183	253,855	3,675
清燒酎	—	—	—	—
其他ノ酒類	29,703	223	29,703	—
醬油及溜	36,000	1,440	36,000	—
味噌	1,145,706	6,365,033	1,145,706	—
食酢	74,967	3,748	74,967	—
清涼飲料	2,171,745	—	2,165,805	5,940
菓子及パン類	10,735,488	—	10,656,048	79,440
餡類	63,028	—	63,028	—
鳥獸肉類罐詰	—	—	—	—
魚介類罐詰	—	—	—	—
果實及蔬菜類罐詰	43,750	—	43,750	—
其他ノ罐詰	155,390	293,591	155,390	—
塩類	232,764	—	232,014	750
乳製品	194,499	102,367	194,499	—
肉製品	77,582	—	77,582	—
海苔	33,060	—	31,560	1,500
鯉節	303,460	265,771	299,470	3,990
蒲鉾、ハンペン、竹輪類	835,341	—	835,191	150
其他ノ水産食料品	1,636,671	—	1,582,038	54,633
茶類	—	—	—	—
麵類	1,699,046	11,317,233	1,697,585	1,461
其他ノ食料品	4,528,510	—	4,478,276	50,234
印刷及製本	7,167,640	—	4,866,734	2,300,906
印刷物	6,787,482	—	4,825,786	1,961,696
本	380,158	—	40,948	339,210
其他ノ製品	36,354,827	—	27,891,080	8,463,747
紙箱	4,688,980	—	4,461,528	227,452
扇子及團扇	101,651	—	82,687	18,964
手帳、雜記帳及帳簿	568,376	—	324,568	243,808

19-8 生産額

品目別	總額	製造高		加工賃及修理料
		數量	價額	
其他ノ紙製品	4,189,732	—	3,120,195	1,069,537
竹製品	838,181	—	780,029	58,152
杞柳製品	29,920	—	29,460	460
籐製品	172,083	—	145,323	26,760
其他ノ莖及莖製品	260,009	—	256,407	3,602
疊	2,848,856	285,024	1,282,568	1,566,288
疊表及疊床	45,466	4,886	20,854	24,612
蕨、花蕨及野草蕨	8,808	2,115	7,740	1,068
蕨製品	255,472	—	252,785	2,687
棕櫚製品	300,437	—	291,972	8,465
麻眞田	—	—	—	—
麥稈及經木製品	40,500	—	40,500	—
綿、麻、毛及絹製綱、繩及綱	85,558	—	64,743	20,815
革製品	2,095,920	258,383	1,498,342	597,578
其他ノ皮革品	2,007,263	—	1,761,538	245,725
鈕釦(金屬製ノモノヲ除ク)	965,533	—	733,886	231,647
刷子	217,252	49,981	195,258	21,994
刷毛	2,387,553	1,807,095	2,168,514	219,039
漆器	101,777	—	63,114	38,663
帽子	2,947,799	323,795	2,133,959	813,840
玩具(金屬製ノモノヲ除ク)	1,167,574	—	1,108,562	59,012
塗裝品	1,490,236	—	291,768	1,198,468
骨、角、蹄、甲、牙及貝類製品	959,087	—	865,030	94,057
脫脂綿、糊帶、ガーゼ等ノ醫療材料品	38,197	—	24,500	13,697
毛筆	84,927	168,115	64,459	20,468
萬年筆	185,917	17,363	119,225	66,692
鉛筆	8,580	20,600	8,580	—
クレヨン	27,710	21,312	27,710	—
和傘	14,787	2,660	6,597	8,190
洋傘	474,027	132,964	304,472	169,555
草履類(革製及ゴム製ノモノヲ除ク)、鼻緒及爪革	2,400,761	—	1,849,562	551,199
其他ノ製品	4,345,898	—	3,504,645	841,253



(工業)



本調査票ハ當該官廳ニ於テ秘密ノ取扱ヲ爲ス
 本調査票ハ三週提出スルコト
 本調査票ハ二月末日迄ニ提出スルコト
 昭和 年 月 日提出

工業主ノ
 住所及氏名
 又ハ名稱
 並ニ捺印

○欄ハ道府縣廳ニ於テ記入スルコト

◎第	號			坪	延	坪
工場名						
工場所在地						
作業場及倉庫ノ建物	種	類	構			
外部トノ運輸聯絡狀況	聯幹河	絡線又	ス道ハ	ル路港	停河ノ	車川ノ
備考			聯ス設	場、運稱	又至	ハル離
			車灣			

本調査票ニ記入シ盡スコトヲ得ザル

葉中第一葉

(9)

聯

二

二

二

二

二

二

二

二

二

二

二

二

二

二

二

二

二

二

二

二

二

二

二

二

二

二

二

二

二

二

二

二

二

二

二

二

二

二

二

二

二

二

二

二

二

二

二

二

二

二

二

二

二

二

二

(工業)



調査票丙第七號

○第 號

昭和 年十二月末日現在

○欄ハ道府縣廳ニ於テ記入スルコト

工場名	主要事業					工場所在地	數地總坪數									
	種類	構造	別	棟數	延坪		種類	構造	別	棟數	延坪					
作業場及倉庫ノ建物																
外部トノ運輸聯絡狀況	場、運稱	車川、名	停河ノ	ル路、港	ス道ハ	絡線又	聯幹河	又至	場ニ	車灣	停港距	用ハ類	使又種	ニ關	絡機ノ	聯ス設
備考																

本調査票ハ當該官廳ニ於テ秘密ノ取扱ヲ爲ス
本調査票ハ三遍提出スルコト
本調査票ハ二月末日迄ニ提出スルコト
昭和 年 月 日提出

工業主ノ住所及氏名
又ハ名稱
並ニ捺印

記入注意

一 一般事項、調査の期間、工場名、工場所在地、主要事業、工業主の住所及氏名又は名稱並に捺印欄の記入に付ては調査票丙第一號裏面記入注意参照

二 工場敷地總坪數

坪單位とし坪未滿は切捨てること

三 作業場及倉庫の建物

- 1 作業場は例へば原圖場、木型場、機械工場、組立工場等の如く作業の種類に依り區別して記入すること
- 2 倉庫は例へば材料庫、製品庫、石炭庫、燃料油庫、物置等の如く用途に依り區別して記入すること
- 3 構造別欄には建物の構材及層數に付例へば鉄骨並鉛板張平屋建、鉄筋コンクリート二階建等の如く記入すること
- 4 棟數、建坪及延坪を記入すること

四 外部との運輸聯絡狀況

- 1 聯絡する停車場、幹線道路、河川、運河又は港灣の名稱欄には例へば汐留驛、京濱國道、神戸港等の如く記入すること
- 2 聯絡に使用する機關又は設備の種類欄には例へば引込線、船舶、自動車、コンベヤ、架空索道等の如く記入すること
- 3 停車場又は港灣に至る距離欄には例へば汐留驛へ一軒、神戸港第一突堤へ二軒等の如く記入すること

工業調査規則 (昭和十四年九月八日 商工省令第四十九號)

資源調査法第一條ノ規定ニ依リ工業調査規則左ノ通定ム

工業調査規則 (抄)

第三條 左ノ各號ノ一ニ該當スル工場ノ工業主ハ前條ノ規定ニ拘ラズ工場毎ニ毎年別記様式第三號ニ依リ調査票丙第一號乃至第三號各四通及調査票丙第四號乃至第七號各三通ニ該當事項ヲ調査記入シ調査票丙第一號乃至第三號ハ翌年一月末日迄ニ其ノ工場所在地ノ市町村長ニ、調査票丙第四號乃至第七號ハ之ニ別記様式第四號ニ準ジテ作成シタル其ノ工場ノ平面圖三通ヲ添附シ翌年一月末日迄ニ其ノ工場所在地ノ地方長官ニ之ヲ提出スベシ但シ工場ノ平面圖ハ本則ノ規定ニ基キ既ニ提出シタルモノニ變更ナキ限り之ヲ添附シ省略スルコトヲ得(各號該當工場ハ略ス)

第十二條 鑛業法ノ適用ヲ受クル事業ヲ行フ工場及官公立工場ニハ本則ヲ適用セズ

(參照)

昭和四年四月十二日 布法律第五十三號資源調査法 (抄)

第一條 政府ハ人的及物的資源ノ調査ノ爲必要アルトキハ個人又ハ法人ニ對シ之ニ關スル報告又ハ實地申告ヲ命ズルコトヲ得
前項ノ資源調査ノ範圍、方法其ノ他必要ナル事項ハ命令ヲ以テ之ヲ定ム
第五條 第一條ノ規定ニ依リ命ゼラレタル報告若ハ實地申告ヲ爲サズ又ハ虚偽ノ報告ヲ爲シタル者ハ二百圓以下ノ罰金ニ處ス
第七條 該官署ハ吏員又ハ其ノ在任中者若シテ本法ニ依リ職務執行ニ關シ知得タル秘密ヲ洩洩シ又ハ濫用シタルトキハ二年以下ノ懲役又ハ二千圓以下ノ罰金ニ處ス
又ハ吏員第三條ノ規定ニ違反シタルトキ亦同ジ
職務上前項ノ秘密ヲ知得シタル他ノ公務員又ハ公務員タリシ者其ノ秘密ヲ洩洩シ又ハ濫用シタルトキ罰前項ニ同ジ

本調査票ハ當
本調査票ハ三
本調査票ハ二
昭和 年

記入注意

一 一般事項、調査の期間、工場名、工場所在地、主要事業、工業主の住所及氏名又は名稱並に捺印欄の記入に付ては調査票内第一號裏面記入注意参照

二 作業機械及設備

- 1 作業場名には例へば第一製鋼場、機械工場の如く作業機械及設備の所在する作業場名を記入すること
- 2 種類欄には例へば蒸気機はバブコック・エント・ウイロコックス水管式、タクマ水管式、コルニツシユ式、ランカシア式等、ガス発生装置はモンドガス発生装置、吸入ガス発生装置等、炬は溶接炬、ベツセマ1式塩基性轉炬、シューメン・マルチン式酸性平炬等、電気装置は直流發電機、回轉發電機、チユードル蓄電池等、各種作業用罐槽は蒸餾罐、水素ガス溜等、金属工作機械は旋盤、平削盤、ボール盤、中ゲリ機、フライイス盤、齒切盤、研磨盤等、木工工作機械は鋸盤、鉋盤、木工旋盤等、化學製造機械及設備はバレンチナイ式硝酸製造装置、アセトン精溜装置、ベンゾール抽出装置等の如く區別して記入すること
- 3 寸度又は能力欄には例へば蒸気機は(1)水管式蒸気機に付ては最大使用蒸気壓力、ガスの發生装置は發生炬の火床面積、一晝夜の最大發生量、轉炬及平炬に付ては一回の最大製造量、電気装置は發電機に付ては電壓、容量及回轉數、回轉發電機に付ては容量、相及周波數、蓄電池に付ては放電容量、各種作業用罐槽は蒸餾罐に付ては長さ、徑、ガス溜に付ては容量、金属工作機械は旋盤に付ては盤長及中心高、平削盤に付ては機柱の間隔及衝程、ボール盤及中ゲリ盤に付ては腕の長さ及スピンドルの數、フライイス盤及齒切盤に付てはテーブルの大きさ及衝程、研磨盤に付ては砥石車又は磨車之徑、木工工作機械は鋸盤に付ては鋸盤は同時に使用し得る鋸の最大數及最大被加工物の徑、円鋸盤は使用し得る最大円鋸の徑、帶鋸盤は鋸車の徑、鉋盤に付ては鉋の長さ及數、木工旋盤に付ては盤長及中心高、化學製造機械及設備は硝酸製造装置、アセトン精溜装置、ベンゾール抽出装置に付ては一回又は一晝夜の最大製造量等を記入すること
- 4 操業中のものと休止及豫備のものとは區別して其の數を記入すること

三 其の他の機械及設備

- 1 作業場名は1に同じ
- 2 種類欄には例へば構内運搬設備は構内電氣軌道、天井走行起重機、エレベーター等、試験検査用機械は材料試験機、硬試験機、油試験機等の如く記入すること
- 3 操業中のものと休止及豫備のものとは區別して其の數を記入すること

工業調査規則 (昭和十四年九月八日 商工省令第四十九號)

資源調査法第一條ノ規定ニ依リ工業調査規則左ノ通定ム

工業調査規則 (抄)

第三條 左ノ各號ノ一ニ該當スル工場ノ工業主ハ前條ノ規定ニ拘ラズ工場毎ニ毎別記様式第三號ニ依リ調査票丙第一號乃至第三號各四通及調査票丙第四號乃至第七號各三通ニ該當事項ヲ調査記入シ調査票丙第一號乃至第三號ハ翌年一月末日迄ニ其ノ工場所在地ノ市町村長ニ、調査票丙第四號乃至第七號ハ之ニ別記様式第四號ニ準ジテ作成シタル其ノ工場ノ平面圖三通ヲ添附シ翌年一月末日迄ニ其ノ工場所在地ノ地方長官ニ之ヲ提出スベシ但シ工場ノ平面圖ハ本則ノ規定ニ基キ既ニ提出シタルモノニ變更ナキ限り之ヲ添附ラ省略スルコトヲ得(各號該當工場ハ略ス)

第十二條 鑛業法ノ適用ヲ受タル事業ヲ行フ工場及官公立工場ニハ本則ヲ適用セズ (参照)

昭和四年四月十二日 法律第五十三號資源調査法 (抄)

第一條 政府ハ人的及物的資源ノ調査ノ爲必要アルトキハ個人又ハ法人ニ對シ之ニ關スル報告又ハ實地申告ヲ命ズルコトヲ得

前項ノ資源調査ノ範圍、方法及その他必要ナル事項ハ命令ヲ以テ之ヲ定ム

第五條 第一條ノ規定ニ依リ調査ラレタル報告若ハ實地申告ヲ爲サズ又ハ虚偽ノ報告若ハ實地申告ヲ爲シタル者ハ二百圓以下ノ罰金ニ處ス

第七條 當該官吏若ハ吏員又ハ其ノ職ニ在リタル者本法ニ依リ職務執行ニ關シ知得シタル個人又ハ法人ノ業務上ノ秘密ヲ漏洩シ又ハ竊用シタルトキハ二年以下ノ懲役又ハ二千圓以下ノ罰金ニ處ス當該官吏又ハ吏員第三條ノ規定ニ違反シタルトキ亦同シ

職務上前項ノ秘密ヲ知得シタル他ノ公務員又ハ公務員タリシ者其ノ秘密ヲ漏洩シ又ハ竊用シタルトキ罰前項ニ同シ

記入注意

の期間、工場名、工場所在地、主要事業、工業主の住所及氏名又は名稱並に捺印欄の記入
號裏面記入注意参照

は第一製綿場、機械工場の場合、作業機械及設備の所在する作業場名を記入すること
は蒸氣機は、プロコック・エンド・ウイコック水筒式、タクマ水管式、ホルニツシユ式、
ガス發生装置は、モンドガス發生装置、吸入ガス發生装置等、炬は熔鑄炬、ベツセマ一式
トメンス・マルチン式酸性炬等、電気装置は直流誘電機、回轉變流機、チユードル蓄電池
槽は蒸氣機、水素ガス溜等、金属工作機械は旋盤、平削機、ボール盤、中グリ盤、フラ
研磨盤等、木工作機械は鋸盤、鉋盤、木工旋盤等、化學製油機械及設備はバレンチナイ
アセトン精溜装置、ベンゾール抽出装置等の如く區別して記入すること
には例へば蒸氣機は(1)水管式蒸氣機に付ては最大使用蒸氣壓力、ガスの發生装置は發生炬の火
の最大發生量、轉炬及平炬に付ては一回の最大製造量、電気装置は發電機に付ては電壓、
回轉變流機に付ては容量並に一次二次の電流、相及周波數、蓄電池に付ては放電容量、各
蒸發機に付ては長さ、徑、ガス溜に付ては容量、金属工作機械は旋盤に付ては盤長及中心
は機柱の間隔及衝程、ボール盤及中グリ盤に付ては腕の長さ及スピンドルの數、フライ
付てはテーブルの大きさ及衝程、研磨盤に付ては砥石車又は磨車の徑、木工作機械は鋸盤に
同時使用し得る鋸の最大數及最大被加工物の徑、円鋸盤は使用し得る最大円鋸の徑、帶
鉋盤に付ては鉋の長さ及數、木工旋盤に付ては盤長及中心高、化學製油機械及設備は硝
セトン精溜装置、ベンゾール抽出装置に付ては一回又は一晝夜の最大製造量を記入する
休止及準備のものに區別して其の數を記入すること
及設備

は構内運搬設備は構内電氣軌道、天井走行起重機、エレベーター等、試験検査用機械は材料
機油試驗機等の如く記入すること
休止及準備のものに區別して其の數を記入すること

工業調査規則 (昭和十四年九月八日 商工省令第四十九號)

條ノ規定ニ依リ工業調査規則左ノ通定ム

工業調査規則 (抄)
ニ該當スル工場ノ工業主ハ前條ノ規定ニ拘ラズ工場毎ニ毎別記様式第三號ニ依リ調査票
各四通及調査票内第四號乃至第七號各三通ニ該當事項ヲ調査記入シ調査票内第一號乃至第
七號ニ其ノ工場所在地ノ市町村長ニ調査票内第四號乃至第七號ハ之ニ別記様式第四號ニ準
工場ノ平面圖三通ヲ添附シ翌年二月末日迄ニ其ノ工場所在地ノ地方長官ニ之ヲ提出スベ
ク本則ノ規定ニ基キ既ニ提出シタルモノニ變更ナキ限り之ヲ添附ヲ省略スルコトヲ得(各
用ヲ受タル事業ヲ行フ工場及官公立工場ニハ本則ヲ適用セズ

第十二日 法律第五十三號資源調査法 (抄)

物の調査ノ調査ノ爲必要アルトキハ個人又ハ法人ニ對シ之ニ關スル報告又ハ實地申告ヲ命
問、其ノ他必要ナル事項ハ命令ヲ以テ之ヲ定ム
ニ依リ調査シタル報告若ハ實地申告ヲ爲サズ又ハ虚偽ノ報告若ハ實地申告ヲ爲シタル者
吏員又ハ其ノ職ニ在リタル者本法ニ依リ職務執行ニ關シ知得シタル個人又ハ法人ノ業務上
知得シタルトキハ二年以下ノ懲役又ハ二千圓以下ノ罰金ニ處ス當該官吏又ハ吏員第三條ノ
知得シタル他ノ公務員又ハ公務員タリシ者其ノ秘密ヲ洩洩シ又ハ竊用シタルトキ罰前項ニ

(工業)



調査票丙第五號

○第 號

昭和 年十二月末日現在

○欄ハ道府縣廳ニ於テ記入スルコト

工場名		主要事業										職工一人當		男	女			
工場所在地												職工一人當		男	女			
職	職務別	性別				計				兵役關係別		種類		職工				
	事務ニ従事スル者	男		女		計		陸		飛行兵又ハ氣球兵		事務ニ従事スル職員		技術ニ従事スル職員				
	技術ニ従事スル者	男		女		計		既		織道兵		事務ニ従事スル職員		技術ニ従事スル職員				
計	男		女		計		教		電信兵		事務ニ従事スル職員		技術ニ従事スル職員					
業	職	技能別	性別				計				育		戰車兵		事務ニ従事スル職員		技術ニ従事スル職員	
			年齢別		男		女		計		者		自動車手		事務ニ従事スル職員		技術ニ従事スル職員	
		十六歳未満	十六歳以上五十歳未満	十六歳未満	十六歳以上五十歳未満	十六歳未満	十六歳以上五十歳未満	十六歳未満	十六歳以上五十歳未満	工		工長		事務ニ従事スル職員		技術ニ従事スル職員		
		五十歳以上	計	五十歳以上	計	合計	軍		其ノ他		事務ニ従事スル職員		技術ニ従事スル職員		技術ニ従事スル職員			
							未教育補充兵		計		事務ニ従事スル職員		技術ニ従事スル職員		技術ニ従事スル職員			
							海		軍		事務ニ従事スル職員		技術ニ従事スル職員		技術ニ従事スル職員			
							合		計		事務ニ従事スル職員		技術ニ従事スル職員		技術ニ従事スル職員			
							備		考		事務ニ従事スル職員		技術ニ従事スル職員		技術ニ従事スル職員			
							其ノ他ノ		計		事務ニ従事スル職員		技術ニ従事スル職員		技術ニ従事スル職員			
							從業者		計		事務ニ従事スル職員		技術ニ従事スル職員		技術ニ従事スル職員			

本調査票ハ當該官廳ニ於テ秘密ノ取扱ヲ爲ス
本調査票ハ三通提出スルコト
本調査票ハ二月末日迄ニ提出スルコト
昭和 年 月 日提出

工業主ノ住所及氏名
又ハ名稱
並ニ捺印

本調査票ニ記入シ盡スコトヲ得ザルトキハ本調査票ト同一調査票ヲ追加使用スルコト 但シ追加葉數ヲ明ニスル爲次ノ欄内ニ記入スルコト 總數 葉中第 葉