



始



滿洲氣象報告

昭和四年

関東廳觀測所

国立国会図書館

10-47

昭和四年

寄贈



滿洲氣象報告

關東廳觀測所

14.6
127



滿洲氣象報告

本報ハ昭和四年中關東州及滿鐵附屬地ニ於ケル關東廳觀測所、同支所並同事務取扱所ニ於テ氣象觀測ヲナシタル成績ヲ蒐集編纂シタルモノニシテ第一編ニハ南滿洲ニ於ケル氣象要素ノ概要ヲ叙シ併セテ附近ニ起リタル顯著ナル暴風雨ノ經過ヲ述ヘ第二編ニハ各觀測所別ニ觀測成績ヲ示シ尙附録トシテ日本内地、臺灣、樺太、滿鮮其ノ他各地ノ主ナル氣候表ヲ掲載シ比較對照ノ便ニ資セリ

昭和五年五月

關東廳觀測所



發行所寄贈本

昭和四年 滿洲氣象報告目次

卷首描畫圖

氣象變化圖

暴風雨中心進路圖

第一編

氣象概況並暴風雨

氣象概況	1
暴風雨	7

第二編

氣象觀測成績

I. 大連

1 氣壓	2
2 最高氣壓	3
3 最低氣壓	3
4 平均氣壓(海面)	4
5 最高氣壓(海面)	4
6 最低氣壓(海面)	5
7 氣溫	6
8 日平均氣溫ノ差	7
9 日平均氣溫ノ昇降回數	7
10 平均最高氣溫	8
11 平均最低氣溫	8
12 最高氣溫	9
13 最低氣溫	9
14 最高日溫	10
15 地面溫度	10
16 最低地溫	11
17 地中溫度	11
18 水蒸氣張力	12
19 濕度	13
20 最小濕度	14
21 飽差	14
22 風速度	15
23 風向觀測回數	16
24 方向別平均風速度	16
25 最大風速度	17
26 方向別最大風速度	17
27 暴風日數	18
28 暴風時數	18
29 降水量	19
30 降水最大日量	20
31 降水四時間最大量	20
32 降水日數	21

發行所 岩波書店

33	量別降水日數	21
34	最大積雪量(深サ極)	22
35	降雪日數	22
36	積雪日數	23
37	深サ別積雪日數	23
38	霧日數	24
39	降水引續キ五日以上アリシ日數	24
40	降水引續キ十日以上ナカリシ日數	24
41	雲量	25
42	上層雲ノ走向	25
43	快晴日數	26
44	曇天日數	26
45	日照時數(ヂョルダン式)	27
46	日照時數(百分率)	28
47	不照日數	28
48	蒸發量	29
49	蒸發最大日量	29
50	天氣日數	30
51	季節	31
52	最低氣溫ノ-10°以下ニ降リシ日數	31

II. 營 口

1	氣 壓	34
2	最高氣壓	35
3	最低氣壓	35
4	平均氣壓(海面)	36
5	最高氣壓(海面)	36
6	最低氣壓(海面)	37
7	氣 溫	37
8	日々平均氣溫ノ差	39
9	日々平均氣溫ノ昇降回數	40
10	平均最高氣溫	40
11	平均最低氣溫	41
12	最高氣溫	41
13	最低氣溫	42
14	最高日溫	42
15	地面溫度	42
16	最低地溫	43
17	地中溫度	44
18	水蒸氣張力	44
19	濕 度	45
20	最小濕度	46
21	飽 差	47
22	風速度	47
23	風向觀測回數	48
24	方向別平均風速度	49
25	最大風速度	49
26	方向別最大風速度	50
27	暴風日數	50
28	暴風時數	51
29	降水量	51
30	降水最大日量	53
31	降水四時間最大量	53

32	降水日數	54
33	量別降水日數	54
34	最大積雪量(深サ極)	55
35	降雪日數	55
36	積雪日數	56
37	深サ別積雪日數	56
38	霧日數	57
39	降水引續キ五日以上アリシ日數	57
40	降水引續キ十日以上ナカリシ日數	57
41	雲量	58
42	上層雲ノ走向	58
43	快晴日數	59
44	曇天日數	59
45	日照時數(ヂョルダン式)	60
46	日照時數(百分率)	61
47	不照日數	61
48	蒸發量(箱外)	62
49	蒸發最大日量	62
50	天氣日數	63
51	季節	64
52	最低氣溫ノ-10°以下ニ降リシ日數	65

III. 奉 天

1	氣 壓	68
2	最高氣壓	69
3	最低氣壓	69
4	平均氣壓(海面)	70
5	最高氣壓(海面)	70
6	最低氣壓(海面)	71
7	氣 溫	72
8	日々平均氣溫ノ差	73
9	日々平均氣溫ノ昇降回數	73
10	平均最高氣溫	74
11	平均最低氣溫	74
12	最高氣溫	75
13	最低氣溫	75
14	最高日溫	76
15	地面溫度	76
16	最低地溫	77
17	地中溫度	77
18	水蒸氣張力	78
19	濕 度	79
20	最小濕度	80
21	飽 差	80
22	風速度	81
23	風向觀測回數	82
24	方向別平均風速度	82
25	最大風速度	83
26	方向別最大風速度	83
27	暴風日數	84
28	暴風時數	84
29	降水量	85

30	降水最大日量	86
31	降水四時間最大量	86
32	降水日數	87
33	量別降水日數	87
34	最大積雪量(深サ極)	88
35	降雪日數	88
36	積雪日數	89
37	深サ別積雪日數	89
38	霧日數	90
39	降水引續キ五日以上アリシ日數	90
40	降水引續キ十日以上ナカリシ日數	90
41	雲量	91
42	上層雲ノ走向	91
43	快晴日數	92
44	曇天日數	92
45	日照時數(ヂョルダン式)	93
46	日照時數(百分率)	94
47	不照日數	94
48	蒸發量(箱外)	95
49	蒸發最大日量	95
50	天氣日數	96
51	季節	96
52	最低氣溫ノ-10°以下ニ降リシ日數	97

IV. 長 春

1	氣 壓	100
2	最高氣壓	100
3	最低氣壓	101
4	平均氣壓(海面)	101
5	最高氣壓(海面)	102
6	最低氣壓(海面)	102
7	氣 溫	103
8	日々平均氣溫ノ差	104
9	日々平均氣溫ノ昇降回數	104
10	平均最高氣溫	105
11	平均最低氣溫	105
12	最高氣溫	106
13	最低氣溫	106
14	最高日溫	106
15	地面溫度	107
16	最低地溫	107
17	地中溫度	108
18	水蒸氣張力	108
19	濕 度	109
20	最小濕度	110
21	飽 差	110
22	風速度	111
23	風向觀測回數	111
24	方向別平均風速度	112
25	最大風速度	112
26	方向別最大風速度	113
27	暴風日數	113

28	暴風時數	113
29	降水量	114
30	降水最大日量	114
31	降水四時間最大量	115
32	降水日數	115
33	量別降水日數	116
34	最大積雪量(深サ極)	116
35	降雪日數	117
36	積雪日數	117
37	深サ別積雪日數	117
38	霧日數	117
39	降水引續キ五日以上アリシ日數	118
40	降水引續キ十日以上ナカリシ日數	118
41	雲量	118
42	上層雲ノ走向	119
43	快晴日數	119
44	曇天日數	119
45	日照時數(ヂョルダン式)	120
46	日照時數(百分率)	121
47	不照日數	121
48	蒸發量(箱外)	122
49	蒸發最大日量	123
50	天氣日數	123
51	季節	124
52	最低氣溫ノ-10°以下ニ降リシ日數	124

V. 旅 順

1	氣 壓	126
2	最高氣壓	127
3	最低氣壓	127
4	平均氣壓(海面)	128
5	最高氣壓(海面)	128
6	最低氣壓(海面)	129
7	氣 溫	130
8	日々平均氣溫ノ差	131
9	日々平均氣溫ノ昇降回數	132
10	平均最高氣溫	132
11	平均最低氣溫	133
12	最高氣溫	133
13	最低氣溫	134
14	最高日溫	134
15	地面溫度	135
16	最低地溫	136
17	地中溫度	136
18	水蒸氣張力	137
19	濕 度	138
20	最小濕度	139
21	飽 差	139
22	風速度	140
23	風向觀測回數	141
24	方向別平均風速度	141
25	最大風速度	142

26 方向別最大風速度.....142
 27 暴風日數.....143
 28 暴風時數.....143
 29 降水量.....144
 30 降水最大日量.....145
 31 降水八時間最大量.....145
 32 降水日數.....146
 33 量別降水日數.....146
 34 最大積雪量(深サ極).....147
 35 降雪日數.....147
 36 積雪日數.....148
 37 深サ別積雪日數.....148
 38 霧日數.....149
 39 降水引續キ五日以上アリシ日數.....149
 40 降水引續キ十日以上ナカリシ日數.....149
 41 雲量.....150
 42 上層雲ノ走向.....150
 43 快晴日數.....151
 44 曇天日數.....151
 45 日照時數(ヂョルダン式).....152
 46 不照日數.....153
 47 蒸發量(箱外).....153
 48 蒸發最大日量.....154
 49 天氣日數.....154
 50 季節.....155
 51 最低氣溫ノ-10°以下ニ降リシ日數.....155

VI. 鞍 山

1 氣 壓.....158
 2 氣 溫.....158
 3 日々平均氣溫ノ差.....158
 4 日々平均氣溫ノ昇降回數.....158
 5 地面溫度.....159
 6 最低地溫.....159
 7 地中溫度.....159
 8 水蒸氣張力.....160
 9 濕 度.....160
 10 飽 差.....160
 11 風速度.....161
 12 風向觀測回數.....161
 13 方向別平均風速度.....161
 14 方向別最大風速度.....162
 15 暴風時數.....162
 16 降水量.....163
 17 量別降水日數.....163
 18 深サ別積雪日數.....164
 19 降水引續キ五日以上アリシ日數.....164
 20 降水引續キ十日以上ナカリシ日數.....164
 21 雲 量.....165
 22 日照時數(ヂョルダン式).....165
 23 蒸發量(箱外).....166
 24 天氣日數.....166

VII. 開 原

1 氣 壓.....168
 2 氣 溫.....168
 3 日々平均氣溫ノ差.....168
 4 日々平均氣溫ノ昇降回數.....168
 5 地面溫度.....169
 6 最低地溫.....169
 7 地中溫度.....169
 8 水蒸氣張力.....170
 9 濕 度.....170
 10 飽 差.....170
 11 風速度.....171
 12 風向觀測回數.....171
 13 方向別平均風速度.....171
 14 方向別最大風速度.....172
 15 暴風時數.....172
 16 降水量.....173
 17 量別降水日數.....173
 18 深サ別積雪日數.....174
 19 降水引續キ以上五日以上アリシ日數.....174
 20 降水引續キ十日以上ナカリシ日數.....174
 21 雲 量.....175
 22 上層雲ノ走向.....175
 23 日照時數(ヂョルダン式).....175
 24 蒸發量(箱外).....176
 25 天氣日數.....176

VIII. 鄭 家 屯

1 氣 壓.....178
 2 氣 溫.....178
 3 日々平均氣溫ノ差.....178
 4 日々平均氣溫ノ昇降回數.....178
 5 地面溫度.....179
 6 地中溫度.....179
 7 水蒸氣張力.....179
 8 濕 度.....179
 9 飽 差.....180
 10 風速度.....180
 11 風向觀測回數.....180
 12 方向別平均風速度.....181
 13 方向別最大風速度.....181
 14 暴風時數.....182
 15 降水量.....182
 16 量別降水日數.....183
 17 深サ別積雪日數.....183
 18 降水引續キ五日以上アリシ日數.....184
 19 降水引續キ十日以上ナカリシ日數.....184
 20 雲 量.....184
 21 上層雲ノ走向.....184
 22 日照時數(ヂョルダン式).....184

23 蒸發量(箱外).....185
 24 天氣日數.....185


IX. 洮 南

1 氣 壓.....188
 2 氣 溫.....188
 3 日々平均氣溫ノ差.....188
 4 日々平均氣溫ノ昇降回數.....188
 5 地面溫度.....189
 6 地中溫度.....189
 7 水蒸氣張力.....189
 8 濕 度.....189
 9 飽 差.....190
 10 風速度.....190
 11 風向觀測回數.....190
 12 方向別平均風速度.....191
 13 方向別最大風速度.....191
 14 暴風時報.....192
 15 降水量.....192
 16 量別降水日數.....193
 17 深サ別積雪日數.....193
 18 降水引續キ五日以上アリン日數.....194
 19 降水引續キ十日以上ナカリシ日數.....194
 20 雲 量.....194
 21 上層雲ノ走向.....194
 22 日照時數(ヂョルダン式).....194
 23 蒸發量(箱外).....195
 24 天氣日數.....195

附 錄

各 地 ノ 氣 候

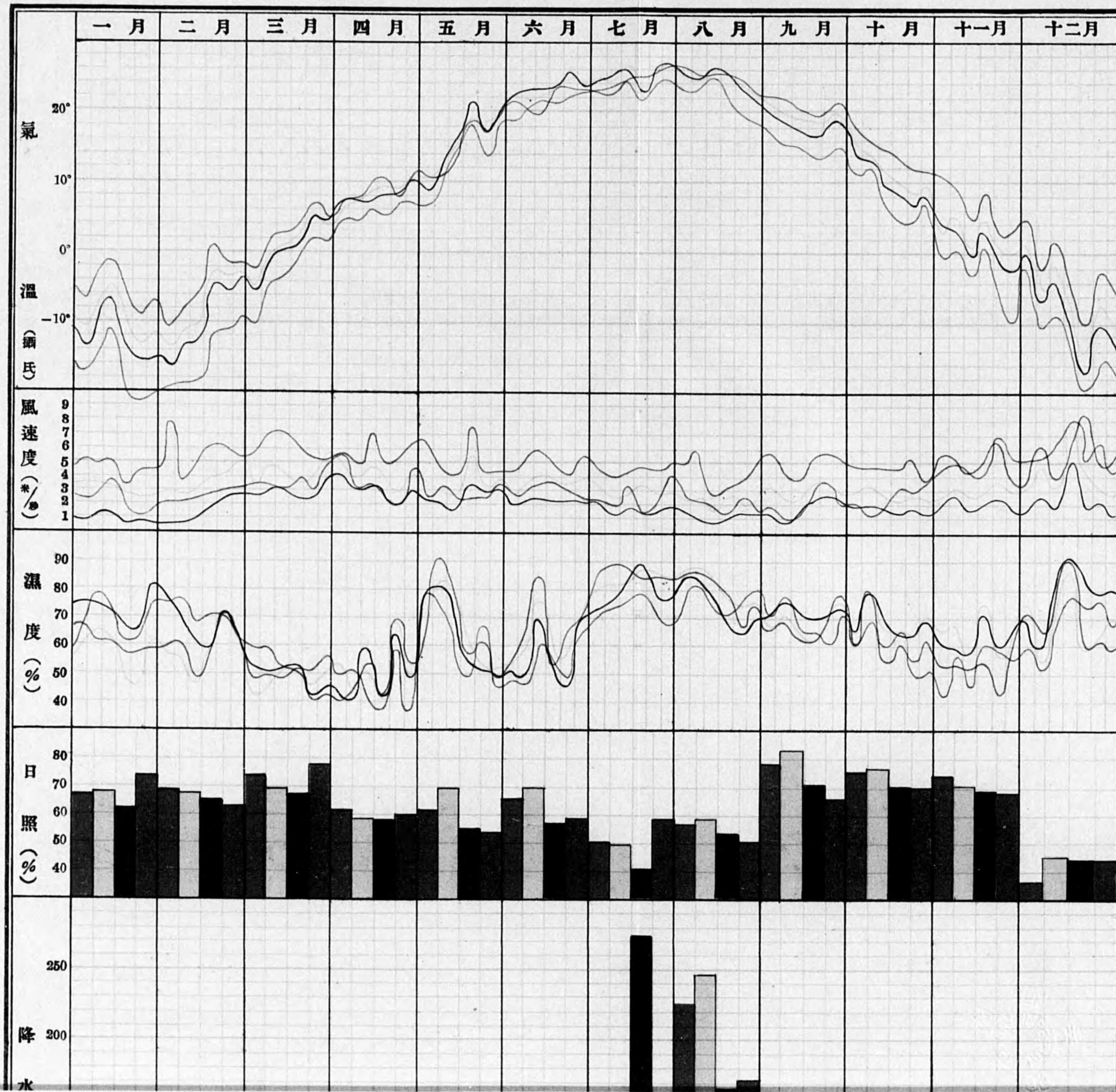
測候所一覽.....197
 1 平均氣壓(海面).....198
 2 平均氣溫.....200
 3 平均最高氣溫.....202
 4 平均最低氣溫.....204
 5 平均濕度.....206
 6 平均風速度.....208
 7 降水量.....210
 8 降水日數.....212
 9 霜雪ノ季節.....214
 10 世界各地ノ平均氣溫.....218
 11 世界各地ノ降水量.....219

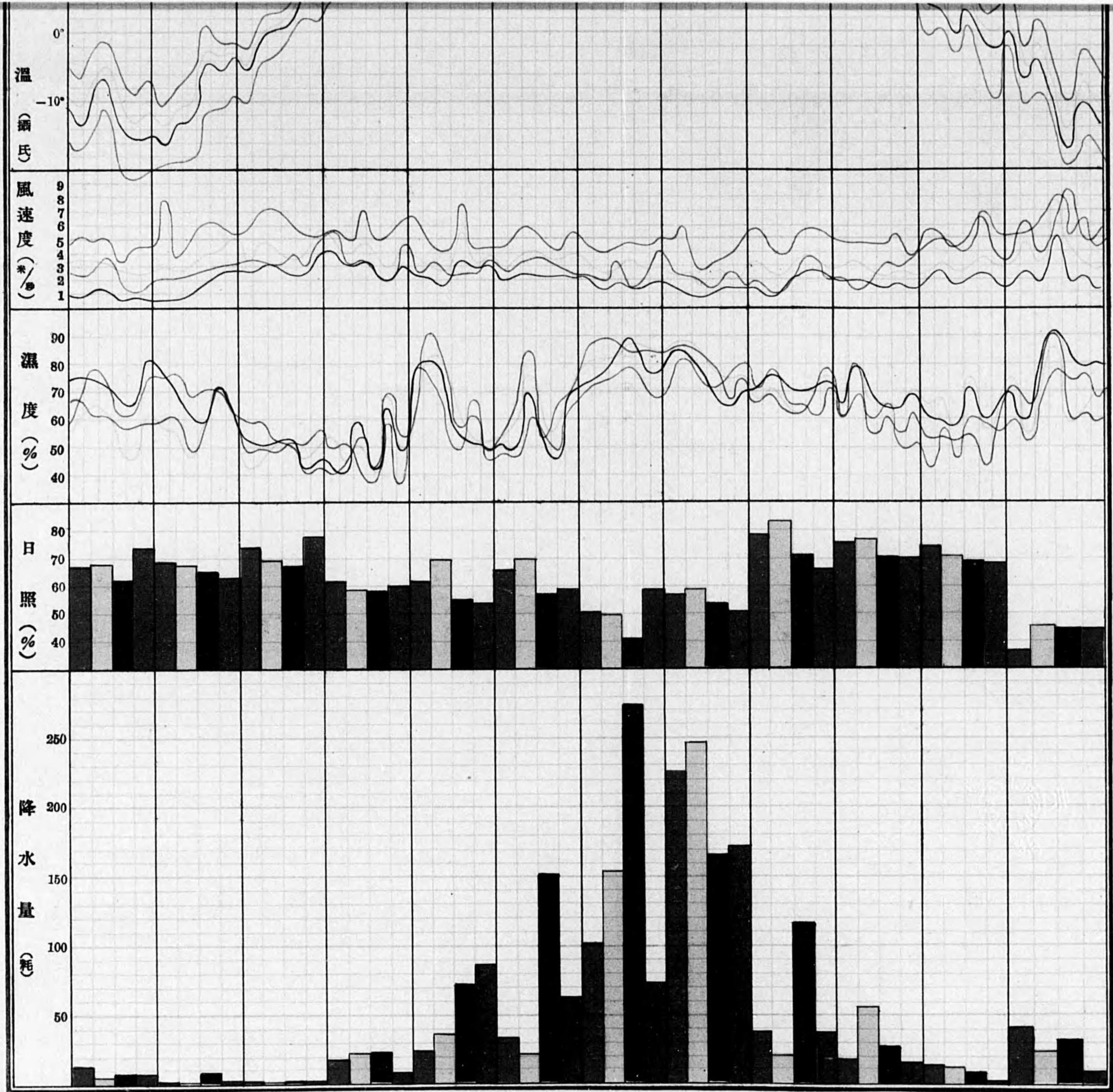


關東廳觀測所附屬上層觀測所

照
(%)
60
50
40
250
降
水
量
(毫)
200
150
100
50

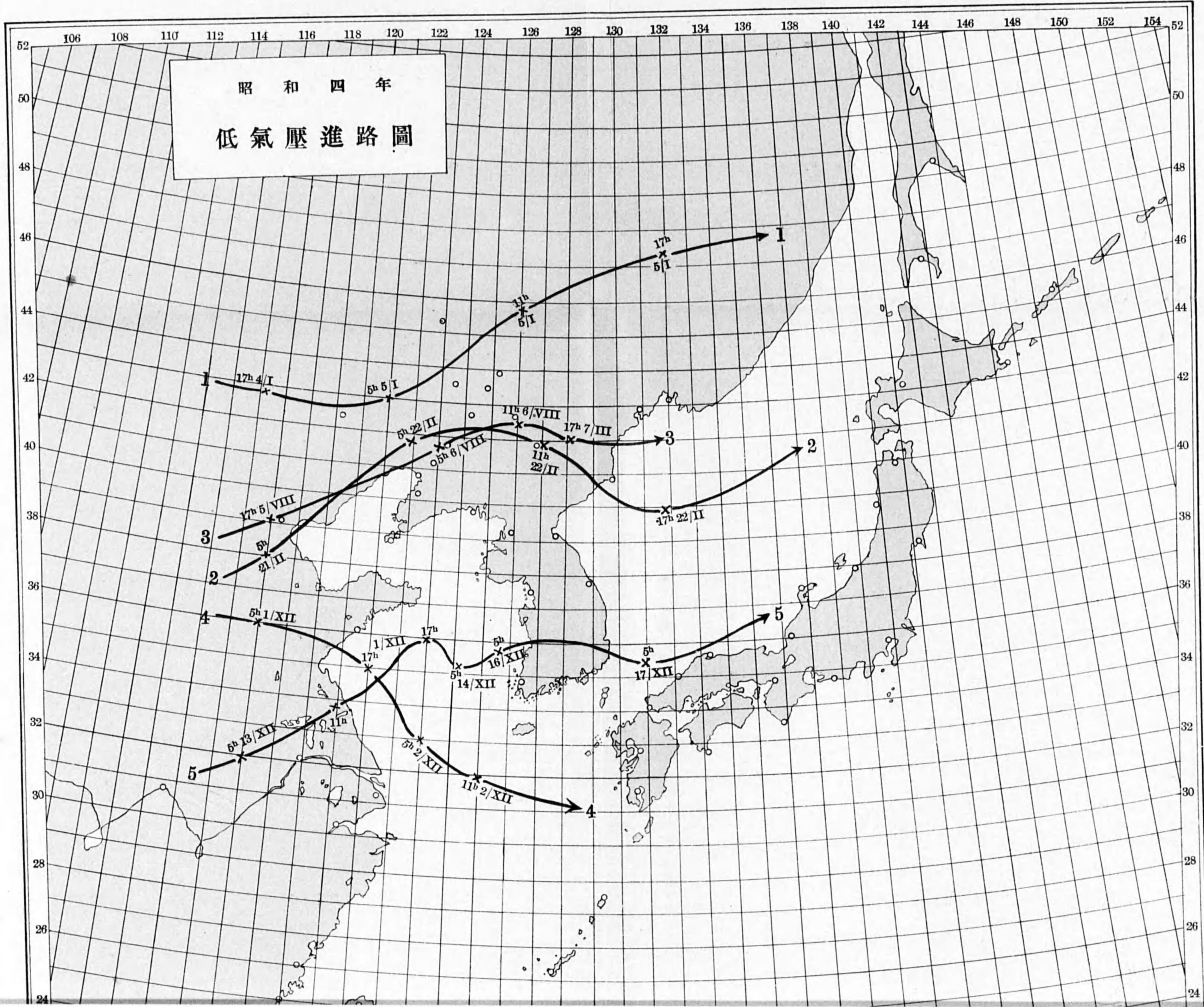
昭和四年 氣象變化圖

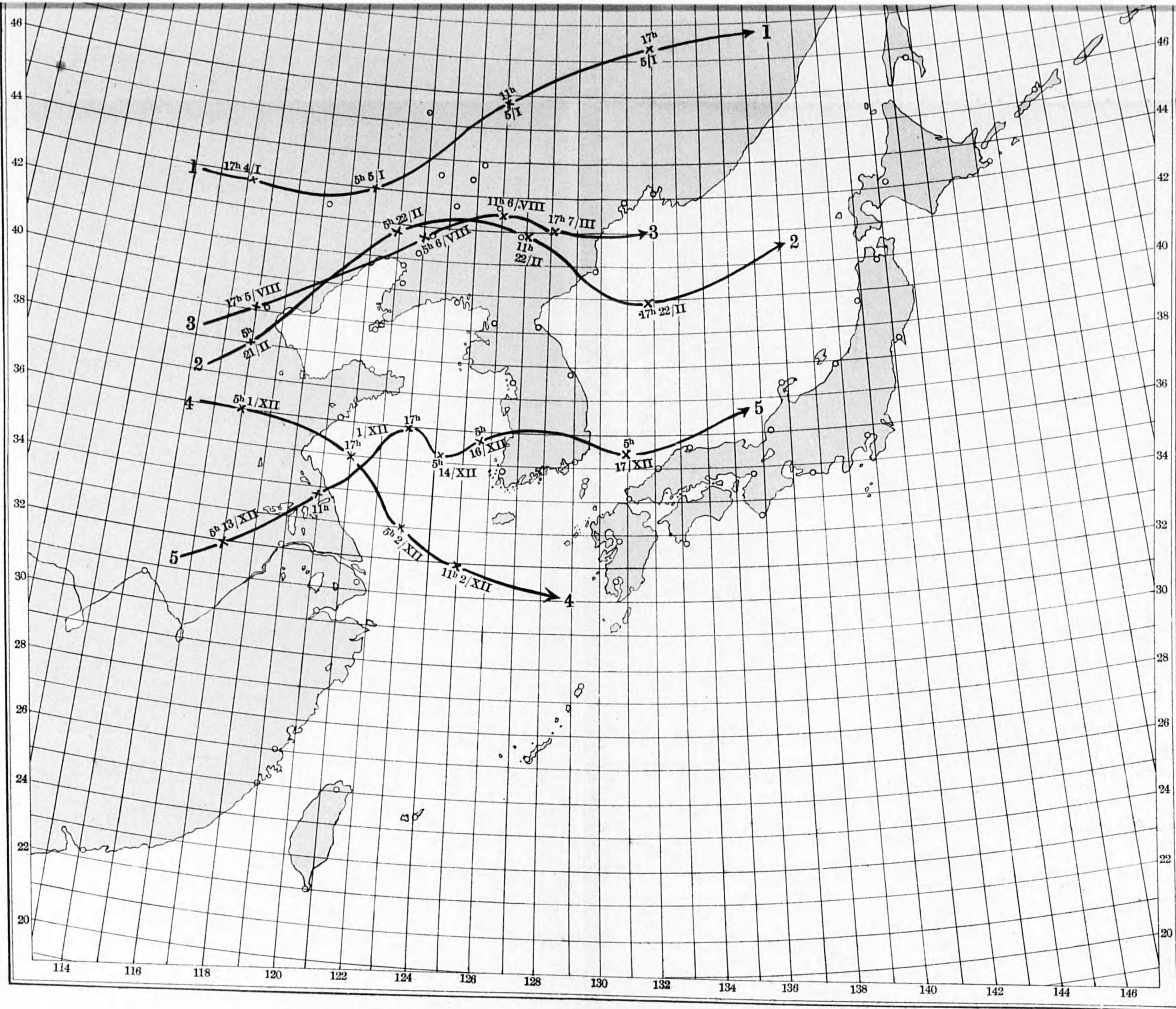




——— 大連 ——— 營口
 ——— 奉天 ——— 長春

昭和四年
低氣壓進路圖

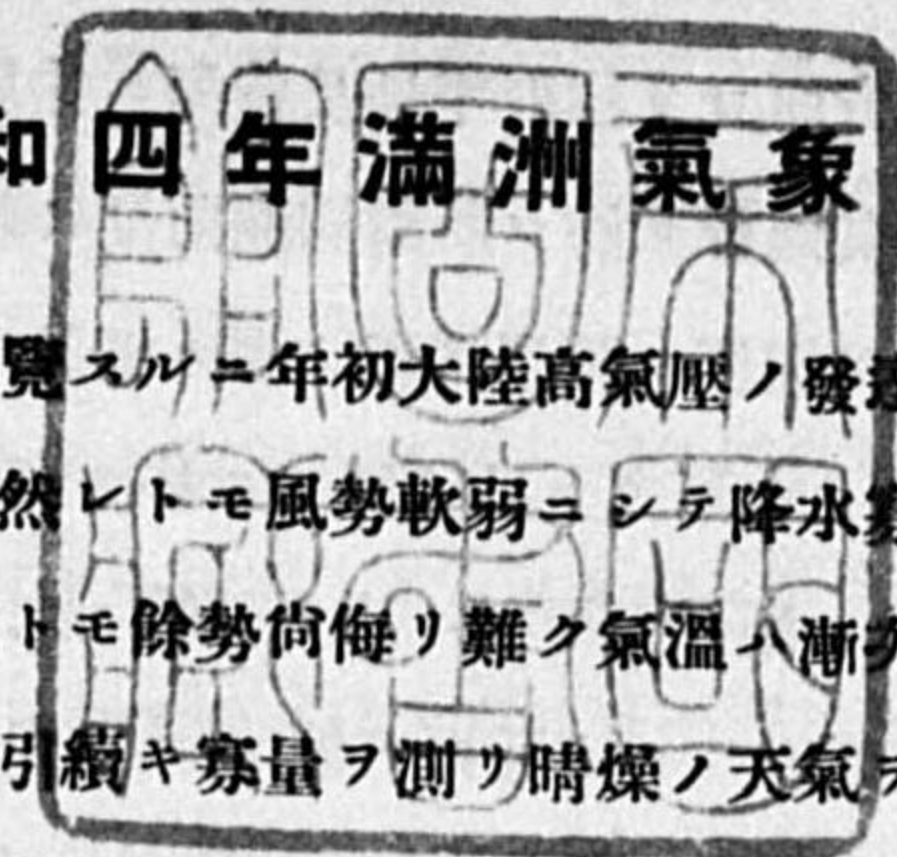




第一編

氣象概況並暴風雨

昭和四年滿洲氣象概況



本年中滿洲ニ於ケル氣象ヲ總覽スルニ年初大陸高氣壓ノ發達顯著ニシテ氣溫ノ低下亦甚シク寒候季ノ特徴ヲ發揮シタリ然レトモ風勢軟弱ニシテ降水寡ク天氣良好ヲ保チタリ、晩冬ニ入り氣壓稍々衰頽セシト雖トモ餘勢尙侮リ難ク氣溫ハ漸次上昇ニ傾キタルモ平年ニ比スレハ稍々過低ヲ示シ降水量ハ引續キ寡量ヲ測リ晴燥ノ天氣ヲ持續セリ初春ノ候ニ在リテハ低氣壓ノ去來尠ク氣候ノ變遷大差ナカリシモ晩春ヨリ夏季ニ入り大陸高氣壓漸ク衰ヘルト共ニ低氣壓ノ去來頻繁トナリ且ツ北偏ノ季節風減退シ降水量増加スルニ至リ天候不良ニ傾キタリ、秋季ニ入りテハ氣壓ノ上昇ニ伴ヒ風勢漸次増嵩シ氣溫亦低落シタリト雖トモ平年ニ比スレハ稍過高ヲ示シ降水量ハ激減シ至ツテ溫和ニ經過シタルモ初冬ニ入り大陸高氣壓ノ發達著シク北西ノ季節風増勢シ氣溫頗ニ低落ヲ告ケ降雪頻繁トナリ天候不良ニ傾キ嚴寒ヲ誘致シツ、年ヲ終レリ、今更ニ月ヲ逐フテ其變遷ノ概況ヲ述レハ一月ハ大陸高氣壓著シク發達シ氣壓ノ配置ハ純然タル冬期ノ型式ヲ維持シ南部地方ハ年中ノ高極ヲ觀測シ氣溫ハ中旬ニ於テ過高ナリシカ下旬ニ低落甚シク例年ニ比スレハ三度内外ノ低位ニ在リ且ツ低氣壓ノ去來殆ントナカリシ爲メ風勢軟弱ニシテ降水寡ク天氣良好ヲ保チタリ、二月ニ入り大陸高氣壓ハ稍々衰頽セシト雖トモ餘勢尙侮リ難ク氣溫ハ上昇ノ傾向ヲ示シタルモ上旬ニ於テ下降著シク一般ニ年中ノ低極ヲ觀測シタリ而シテ内陸地方ハ日照ヲ減シタルモ降水量引續キ寡量ニシテ晴燥ナル天氣ノ裡ニ經過セリ、三月ニ入り初旬ハ氣壓急昇シ各地共ニ氣溫上昇シ低氣壓ノ去來尠ク降水尙寡量ノ域ヲ脱セス日照ヲ増シ濕度激減シ年中ノ最乾ハ斯月ニ於テ觀測シタルモノ多ク且ツ高氣壓性ノ風勢卓越スルト共ニ往々黃砂ヲ交エタリ、四月ニ入り氣壓低落スルト共ニ氣溫上昇セシカ平年ニ比シ大差ナク降水量ハ稍増量シ北西ノ季節風漸ク衰ヘ風勢軟弱ニシテ日々最低氣溫ノ零度以下ニ降ル日減少シタリ、五月ニ入り大陸高氣壓衰ヘルニ從ヒ颶風ノ去來頻繁トナリシカ氣壓ハ一般ニ過高ヲ示シ氣溫ハ上旬ニ在リテハ著シク低温ナリシモ中旬以後ハ上昇ニ傾キ風勢ハ各地ヲ通ジ軟弱ニシテ内陸地方ハ降水増量シ多濕陰曇ノ裡ニ經過セリ、六月ニ入り氣壓ハ依然下降ヲ持續シ氣溫ノ上昇ヲ促シ各地共平均二〇度ヲ超エ平年ニ比シ一、二度ノ過高ヲ示シ年中ノ高極ハ概ネ斯月ニ出現セリ而シテ高氣壓ハ〔オホツク〕海方面ヨリ東海岸沖ニ屢々滯留シ大陸颶風ノ走驅ヲ妨ケ降水量ハ平年ニ比シ奉天ヲ除クノ外一般ニ寡量ニシテ日照ヲ増シ南偏風亦軟弱ニ終レリ、七月ニ入り氣壓ノ下降停止シ漸次上昇ノ傾向ヲ辿リシカ氣溫ハ引續キ昇騰シ最高氣溫三〇度ヲ超エシ日屢々ニシテ平年ニ比スレハ一般ニ高位ニ在リ而シテ高氣壓ハ東海岸沖又ハ小

笠原近海ニ蟠居シ其外邊ハ内地方面ヨリ朝鮮半島及黄海ニ伸展スルコト連日ニ互リ黄河流域ニ小低氣壓ノ頻發ヲ促シ或ハ其進行ヲ妨ケ所謂滿洲雨期ノ状態ニ入り降水量著シク増加シ奉天ニ於テハ年中ノ最多月量ヲ觀測シ陰曇多濕ノ裡ニ經過セリ、八月ニ入り氣壓ノ配布ハ前月ト略同型ニシテ緩漫ナカラモ漸次上昇ノ傾向ニ移リ氣溫ハ前月ニ比シ遼東半島附近ハ寧ロ高位ニ在リシカ内陸地方ハ漸低シ平年ニ比シ一般ニ大差ナク月中優勢ナル低氣壓ノ通過ヲ見サルモ小低氣壓ノ去來屢々ニシテ驟雨ヲ催スコト多ク從テ降水量一般ニ增量シ各地共年中ノ最多月量ヲ觀測シ風向ハ稍々南ヨリ西ニ偏セシモ風勢ハ引續キ軟弱ナリキ、九月ニ入り氣壓漸次上昇スルト共ニ氣溫下降シ内陸地方ハ朝夕秋冷ヲ覺エ長春ニ於テハ十九日、奉天ハ月末既ニ初霜ヲ觀測シ平年ニ比シ四日内外ノ早現ナリ月中優勢ナル低氣壓ノ通過殆ントナク降水量ハ奉天ヲ除キ一般ニ寡ナク風勢亦軟弱ニシテ日照著シク増加シ天氣頗ル良好ノ裡ニ經過セリ、十月ニ入り大陸高氣壓漸ク北支那方面ニ擡頭シ氣壓一般ニ上昇セシト雖トモ未ダ弱勢ニシテ東漸ノ傾向著シク下旬ニ入り七七二耗近クニ上昇セシヲ其極トシ氣溫ハ内陸地方ハ最低氣溫ノ零度以下ニ降り結霜ヲ見ルノ日屢々ニシテ奉天長春ニ於テハ初氷ヲ觀測シ營口ハ稍遲レ二十一日ニ至リ此ノ期ニ入レリ降水量ハ平年ニ比シ營口及奉天ハ稍增量セシモ他ハ何レモ寡量ニシテ四割内外ヲ減シ各地共日照ヲ増シ風勢尙軟弱ニ經過セリ、十一月ニ入りテハ北支那方面ニ擡頭セシ大陸高氣壓ハ未タ東漸ノ傾向著シク氣壓ハ上旬ニ於テ稍々上昇シ遼東半島附近ハ七七八耗ヲ超ユルコトアリ各地共降雪ノ期ニ入ル又旅順、大連附近ハ漸ク結霜ヲ觀ルニ至リ氣溫一般ニ低落セシモ中旬以後ハ平年ニ比シ高溫ニシテ殊ニ内陸地方ハ三度内外ノ過高ヲ示シタリ然レトモ優勢ナル低氣壓ノ去來ナク降水寡量風勢亦軟弱ニシテ天氣良好ノ日多ク斯月トシテハ溫暖ノ裡ニ經過セリ、十二月ニ入り優勢ナル大陸高氣壓北支那方面ニ擡頭シ斯月累年ノ極ヲ突破セシカ更ニ中旬以後ハ北高南低ノ急峻ナル氣壓傾斜ノ圈内ニ在ルコト連日ニ互リ全ク嚴冬ノ状態ニ入り南部沿海地方ハ殊ニ雨水及暴風雪ニ屢々襲ハレ各方面ニ相當被害ヲ與ヘ氣溫亦平年ニ比シ過低ナリシカ北部内陸地方ハ稍高位ニ在リ又各地共降水多量ニシテ風力増勢スルト共ニ日照激減シ天氣不良ノ裡ニ越年セリ、今其ノ主要素ニ就キ平均状態ヲ叙スレバ次ノ如シ

氣壓 年平均ハ南部沿海地方ニ高ク漸次内陸ニ遞減シ長春ノ七六一耗八ヨリ大連ノ七六三耗五ノ間ニ在リテ一耗七ノ傾斜ヲ示シ其ノ配布ノ状態ハ例年ト略同型ニシテ平年ニ比スレバ僅カニ〇耗三内外ノ過高ニシテ大差ナシト雖トモ月平均ニ於テハ各地共四月及六月ニ於テ〇耗三乃至一耗五ノ過低ヲ來シタルカ一月、五月、十月、及十二月ニ於テ〇耗五乃至二耗二ノ過高ヲ呈セリ而シテ年中ノ最高ハ營口以南ハ一月二十二日他ハ十二月二日

ニ起リ何レモ七八二耗以上ニ昇リ長春ノ七八四耗六ヲ其ノ極トス、最低ハ長春ハ四月二十六日ニ其ノ他ハ各地共六月二十八日ニ起リ長春ノ七四一耗七ヨリ旅順ノ七四六耗一ノ間ニ在リテ長春ノ七四一耗七ヲ其ノ極トス

風 風向ハ區々ナレトモ主トシテ南偏風多ク、平均風速度ハ奉天ハ二米ニ過キサリシモ他ハ三米ヲ超エ就中大連ハ五米ニ達セリ之レヲ平年ニ比スレバ大連ハ〇米三増勢シ他ハ孰レモ〇米六・七ノ減衰ヲ示シ年中ノ最大風速度ハ三月十一日旅順ニ於テ觀測セシ西北西位ノ二一米九ヲ其ノ極トシ十月十四日長春ニ於ケル西位一九米三之レニ次ク、暴風日數ハ奉天ハ僅カニ七日ニ過キサリシモ其ノ他ハ營口ノ二四日ヨリ大連ノ一三三日ノ間ニ在リテ平年ニ比スレバ旅順ハ八日大連ハ三日ヲ増シタルモ營口以北ハ奉天ノ一日乃至營口ノ三三日ヲ減少セリ

氣溫 年平均ハ長春ノ四度七ヨリ旅順ノ一〇度四ノ間ニ在リテ平年ニ比スレバ大連ハ同一ニシテ旅順、營口、長春ハ〇度二乃至三奉天ハ〇度六ノ過高ヲ呈セリ月平均ハ各地共一月ニ最低ヲ示シ南部ハ氷點下五度内外ニ止マリシモ北部ハ營口ノ九度八乃至長春ノ一七度六ニ下降セリ而シテ營口以北ハ七月ニ旅順、大連ハ八月ニ最高ヲ示シ概ネ二四度内外ニ昇リ平年ニ比スレバ各地共冬季及晚春ノ候ニ於テ一度以内ノ過低ヲ示シタルモ夏季ニ於テハ一度七乃至八ノ過高ヲ告ケ其他ハ大ナル變化ナク年中ノ最高ハ旅順ハ七月ニ其他ハ六月ニ起リ各地共三四度前後ニ達シ六月二十二日奉天ノ三五度四ヲ其極トス最低ハ長春ハ一月三十一日ニ其他ハ二月一日ニ起リ旅順、大連ハ氷點以下一五度内外ニ止マリシモ營口以北ハ營口ノ同二度四乃至長春ノ二九度九ニ下降シ長春ノ二九度九ヲ其ノ極トス

濕度 年平均ハ長春ノ六三%乃至奉天ノ六六%ノ間ニ在リテ其ノ差僅カニ三%ニ過キス之レヲ平年ニ比スレバ奉天ハ二%ヲ増シ他ハ大連、營口ノ二%乃至長春、旅順ノ四、五%ヲ減セリ又月別ノ結果ヲ見ルニ五月及七月ニ於テハ一般ニ六%内外ノ増加ヲ來シ六月、九月ニ於テハ同程度ノ減少ヲ示シ其ノ他ノ月ニ在リテハ僅少ノ増減ニ過キス而シテ各地共三、四月ノ候ニ於テ最寡濕ヲ示シ長春ノ四六%乃至旅順ノ五三%ノ間ニ在リ又濕度ノ最も多カリシハ長春ハ八月ニ其ノ他ハ七月ニ出現シ長春ノ七五%乃至旅順ノ八八%ノ間ニ在リ而シテ年中ノ最乾ハ四月十六日長春ニ於テ觀測シタル九%ヲ其ノ極トス

降水量 年總量ハ旅順ノ四〇三耗七乃至奉天ノ八八三耗五ノ間ヲ測リ平年ニ比シ奉天ハ三割餘ヲ増セシカ大連、營口ハ約一割旅順、長春ハ約三割ヲ減セリ又月別ノ配布ヲ見ルニ奉天ハ七月ニ其ノ他ハ八月ニ最多量ヲ測リ旅順ノ一〇三耗二乃至奉天ノ二七二耗八ニ達シ七、八月ニ於テ各地共年量ノ五割乃至七割ヲ觀測ス最寡量ハ大連ハ二月ニ長春ハ十一

月=其ノ他ハ三月ニシテ長春ノ〇耗一乃至旅順ノ三耗〇ニ過キス、而シテ最大日量ハ各地共八月ニ測リ旅順ノ三二耗〇乃至大連ノ一六一耗五ヲ觀測シ八月十四日大連ニ於ケル前記一六一耗五ヲ其ノ極トシ同月六日營口ニ於ケル一六六耗二之レニ次ク、降水日數ハ大連ノ七五日乃至長春ノ一〇一日ノ間ニアリ平年ニ比シ營口ハ一日ヲ増シタルモ其ノ他ハ奉天ノ一日乃至長春ノ六日ノ減少ヲ見タリ

日照 全年ノ總時數ハ奉天ノ五九%(實照時數二六一六時五)ヨリ營口ノ六六%(實照時數二九二二時六)ノ間ニ在リ平年ニ比シ營口以北ハ各一%ヲ減シタルモ大連ハ二%旅順ハ四%ノ過照ヲ見タリ、月別ノ結果ニ於テハ長春ハ三月ニ其ノ他ハ九月ニ最多照ヲ現ハシ奉天ノ七一%乃至營口ノ八三%ヲ示シ最寡照ハ奉天ハ七月ニ其ノ他ハ十二月ニシテ大連ノ三七%乃至營口ノ四六%ノ間ニ在リ不照日數ハ旅順ノ一六日乃至長春ノ二八日ヲ算シ平年ニ比シ營口以北ハ二日内外ノ増減ニ止マリシモ大連ハ一二日旅順ハ一七日ノ著シキ減少ヲ來シタリ

天氣日數 雪ハ營口ノ二四日ヨリ奉天ノ三八日ノ間ニ在リ平年ニ比シ大連ハ同一ニシテ營口ハ一日奉天ハ六日ヲ増シタルモ旅順ハ二日長春ハ一日ヲ減少セリ

霰ハ營口ハ皆無ニシテ他ハ長春ノ一日ヨリ旅順大連ノ四日ノ間ニ在リ平年ニ比シ旅順ハ同一ニシテ大連、奉天ハ一日ヲ増シタルモ他ハ兩三日ノ減少ヲ見タリ

雹ハ旅順ハ皆無ナリシガ他ハ營口、奉天ノ二日乃至長春ノ七日ノ間ニ在リ平年ニ比シ營口、奉天ハ同一ニシテ旅順、大連ハ一兩日ヲ増減シ長春ハ四日加算セリ

雷ハ夏季ヨリ初秋ニ多ク旅順ノ二日ヨリ營口ノ二日ノ間ニ在リ平年ニ比シ營口以南ハ旅順ノ一日乃至營口ノ六日ヲ加算シタルモ奉天ハ三日長春ハ五日減少セリ

霧ハ晩春ヨリ夏季ニ互リ沿海地方ニ多ク大連ハ二五日旅順ハ二〇日ヲ算シ營口以北ハ營口ノ六日乃至奉天ノ一日ニ過キス、平年ニ比シ長春ハ同一ニシテ旅順、大連ハ一兩日ヲ減少シタルモ他ハ兩三日ヲ加算セリ

霜ハ内陸地方ニ多ク沿海地方ニ遞減シ大連ノ三二日ヨリ奉天ノ一三四日ノ間ニ在リ平年ニ比シ奉天ハ僅カニ一日ヲ増加シタルモ他ハ旅順ノ九日乃至大連ノ二四日ノ著シキ減少ヲ見タリ

快晴ハ春秋ノ候ニ多ク旅順ノ九八日ヨリ奉天ノ一二六日ノ間ニ在リ平年ニ比シ營口以南ハ大連ノ七日乃至旅順ノ一二日ヲ減シ長春ハ二日奉天ハ八日ヲ加算セリ

曇天ハ大連ニ最モ多ク一三日ヲ算シ營口ノ一〇一日之レニ次キ他ハ旅順ノ八二日ヨリ長春ノ八八日ノ間ニ在リ平年ニ比シ奉天ハ二日旅順、長春ハ五日増加ニ過キサレトモ大

連、營口ハ三〇日内外ノ激増ヲ觀測セリ

季節 夏季最高氣溫ノ三〇度以上ニ昇リシ期日ヲ見ルニ其ノ初日ハ奉天ノ五月十八日ヨリ旅順ノ六月三日ノ間ニ此ノ期ニ入り終日ハ營口、長春ハ八月十八日最モ早ク大連、奉天ノ八月十九日之レニ次キ旅順ノ八月二十二日ヲ最晩トシテ終熄セリ而シテ其ノ初終間ハ大連ノ七九日乃至奉天ノ九四日ノ間ニ在リ實日數ハ大連ハ僅カニ一五日ニ過キサレトモ他ハ旅順長春ノ二七日乃至奉天ノ五二日ヲ算セリ平年ニ比シ初日ハ長春ハ二日 晩現ヲ來シタルモ他ハ奉天ノ一四乃至旅順ノ二二日ノ著シキ早現ニシテ終日ハ旅順ハ一日遅カリシモ他ハ大連ノ三日乃至奉天ノ一六日早ク終熄セリ、初終期間ニ於テハ奉天ハ二日、長春ハ一〇日短縮セシモ他ハ營口ノ八日乃至旅順ノ二三日ヲ延長セリ、實日數ニ於テハ長春ハ一日減少シ他ハ大連ノ二日乃至旅順ノ一日ヲ増加セリ、次ニ冬期最低氣溫ノ零度以下ニ降リシ初日(前年)ハ長春ノ九月二十五日最モ早ク營口、奉天ハ十月十七日ニ旅順、大連ハ同月二十九日乃至三十日ニ此ノ期ニ入り終日(本年)ハ旅順、大連最モ早ク四月一日ニ營口、奉天ハ同月下旬ニ長春ハ最モ遅ク五月三日ニシテ此ノ期ヲ脱スルニ至レリ、平年ニ比シ其ノ初日ハ奉天ノ六日ノ晩現ヲ見タルモ他ハ營口ノ四日乃至長春ノ一日早現ナリシ終日ニ於テハ長春ハ同一ニシテ旅順、大連ハ二・三日早ク營口、奉天ハ四・五日ノ晩現ニシテ其ノ初終期間ハ旅順ノ一五四日乃至長春ノ二二一日ノ間ニ在リ又同期間内ニ於ケル實日數ハ大連ノ一二二日乃長春ノ一八三日ヲ算シ平年ニ比シ初終期間ハ奉天ノ二二日ヲ短縮シタルモ他ハ旅順ノ五日乃至長春ノ九日ヲ延長シタリ實日數ニ於テハ奉天ハ二日ヲ減シタルモ他ハ一般ニ一兩日ヲ増加シタリ

更ニ結霜及降雪期日ヲ調査スレハ結霜ノ初日(前年)ハ奉天ノ九月二十五日ヲ最早トシ長春ハ十月四日ニ旅順、營口ハ十一月十日ニ大連ハ最モ遅ク同月十六日ニ此ノ期ニ入レリ、終日(本年)ハ大連ノ三月八日ヲ最早トシ旅順ハ同月二十日營口ハ四月二十一日ニ奉天ハ五月四日ニ長春ノ五月五日ヲ最晩トシテ全ク此ノ期ヲ脱セリ之レヲ平年ニ比スレバ初日ハ營口ハ早晩ナク旅順ハ四日奉天ハ七日早現シ長春ハ一日大連ハ一六日ノ晩現ニシテ終日ハ營口以北ハ奉天ノ一日乃至營口ノ九日晩現ヲ見タルモ旅順ハ一四日大連ハ二三日ノ著シキ早現ニシテ其初終期間ハ大連ノ一三日ヨリ奉天ノ二二二日ノ間ニ在リテ平年ニ比シ旅順、長春ハ九日内外大連ハ其差著シク四〇日ノ短縮ヲ來シ營口、奉天ハ八・九日ノ延長ヲ見タリ又同期間ニ於ケル實日數ハ旅順、大連ハ四〇日内外ニ過キサレトモ營口以北ハ營口ノ九四日乃至長春ノ一三〇日ヲ算シ平年ニ比シ奉天ノ五日乃至大連ノ一七日ヲ減少セリ

降雪ノ初日(前年)ハ長春ノ九月二十四日ヲ最早トシ營口奉天ハ十月二十八日ニ旅順、大連ハ十一月七日ニ至リ漸ク此ノ期ニ入りレ終日(本年)ハ大連ノ二月二十七日ヲ最早トシ旅順ノ三月十日之レニ次キ其ノ他ハ一般ニ四月十三日ヲ以テ此ノ期ヲ脱シタリ之レヲ平年ニ比スレバ初日ハ營口ハ四日長春ハ二日ノ著シキ早現ニシテ其ノ他ハ孰レモ一日ノ晚現ナリトス終日ハ奉天、長春ノ五日乃至營口ノ一日ノ晚現ヲ見タルモ旅順ハ一日大連ハ二日ノ著シキ早現ニシテ全ク終熄スルニ至レリ、又初終日期間ハ大連ノ一日ヨリ長春ノ二日ノ間ヲ算シ平年ニ比スレハ旅順ハ一日、大連ハ三日ノ著シキ短縮ヲ見タルモ營口以北ハ奉天ノ三日乃至營口ノ一日ヲ増加セリ而シテ同期間内ノ實日數ヲ見ルニ大連ノ二日ヨリ長春ノ四日ヲ算シ平年ニ比シ營口、奉天ハ一日、二日ヲ増加シタモ他ハ一日乃至三日ヲ減少セリ

遼河ノ流水ト結氷 本冬期間ニ於ケル營口附近遼河ノ流水初日(前年)ハ十一月十七日ニシテ本年一月五日氷結ヲ初メ三月十一日解氷ト共ニ流水シ同月二十六日全ク終熄セリ平年ニ比シ其ノ初日ヲ見ルニ流水ハ一日早カリシモ結氷日ハ五日晚ク終日ハ共ニ四・五日早現ニシテ結氷期間ハ六日ニシテ平年ニ比シ一日ヲ短縮シ流水期間ハ一日ニシテ平年ニ比シ八日ヲ延長セリ本年ハ十二月二日ニ流水初日ヲ觀測シ同月二十二日ニ結氷シ平年ニ比スレハ流水ハ四日晚ク結氷ハ九日早カリキ

暴風雨

本年中滿洲附近ニ起リタル暴風雨ニ就キテ調査スルニ回數ニ於テ大小合セテ二十四ヲ算スヘテ大陸颶風ニシテコノ中北部支那ニ發生セシモノ十一群東部內蒙古ニ發生セシモノ十三群アリ稍顯著ナルモノ五群ヲ算ス而シテ八月上旬ニ襲ヒタルモノヲ除ケハ冬季ニ出現セシモノ多ク夏季ノ低氣壓ノ豪雨ヲ伴フニ比シテ冬季ハ暴風ヲ伴フモノ多ク時ニ暴風雪トナリテ被害ヲ及ホスコトアリ今各低氣壓ニツキテソノ狀況ヲ述フレハ次ノ如シ

	一 月	二 月	三 月	四 月	五 月	六 月	七 月	八 月	九 月	十 月	十一 月	十二 月	年
颶風	1	3	2	3	1	1	2	3	2	3	1	2	24
計	1	3	2	3	1	1	2	3	2	3	1	2	24
特ニ顯著ナリシモノ	1	1	—	—	—	—	—	1	—	—	—	2	5

1. 一月五日ヨリ六日ニ互ル暴風雪

四日夕刻北支那方面ニ弱キ低氣壓發生シツツアリシカ五日早朝北東進シテ奉天ノ北西方ニ進ミ示度七六〇耗ヲ示スニ至レリソノ後増勢シツツ北滿洲ヲ通過シコレヨリ遼東半島ヲ經テ山東ニ至ル不連續線ヲ形成シテ背後ニ迫ル七七〇耗以上ノ優勢ナル大陸高氣壓ニ追ハレテ急速ニ逸走シ六日北海道方面ニ去レリコレカ通過ニ際シテ南滿洲附近ハ南西ノ風強烈ニシテ北部滿洲ニ於テハ所々降雪ヲ見タル所アリ五日一三時旅順ニ於テハ西北西位一六米一ノ風速ヲ觀測セリ

2. 二月二十一日ヨリ二十三日ニ互ル暴風雪

二十一日早曉黃河下流域ニ淺薄ナル低氣壓ノ發生ヲ認メシガ次第ニ發達シテ北東ニ進路ヲ執リ渤海ノ西岸ヲ通過シテ二十日早朝奉天ノ西方ニ達シテ示度七五二耗ヲ示スニ至レリ爾後之ヨリ出テ、遼東半島直隸海峽ニ至ル不連續線ヲ伴ヒテ東進シ東朝鮮灣ニ出テ二十三日北海道方面ニ去ルニ至レリ、而シテ背後ニ續ク大陸高氣壓ハ示度高ク七八〇耗ニ達シ西高東低ノ氣壓型式トナリ之等ノ通過ニ際シ滿洲一帶暴風雪ヲ催シ大連ニ於テハ二十二日二十二時最強風速度北位一四米九ヲ記録シ旅順ニ於テハ同日二十一時北東位一四米二ヲ見タリ

3. 八月六日ヨリ七日ニ互ル豪雨

夏季南滿洲ニ於テハ不連續線ノ發達シテ東進スルニ際シ往々ニシテ豪雨ヲ催シ鐵道、道路、

電信農作物等ニ被害ヲ及ホスコトアリ五日早朝東部蒙古ヨリ天津附近ニ互リテ一帯ニ低壓地帯ナリシカ正午稍發達シ六日早朝北部滿洲營口附近及ヒ黃河下流域ニ小低氣壓ヲ伴ヒテ之等ヲ結フ不連續線ヲ形成シ徐々ニ東進シツツアリシカ七日夕刻ニ至リ漸ク東方ニ去レリ此等低氣壓ノ南滿洲附近ヲ通過スルニ際シ各地ニ雨ヲ齎ラシ殊ニ鞍山附近ヲ中心トシテ營口開原間ハ最モ強ク六日早朝ヨリ強雨斷續スルト共ニ營口鞍山附近ニハ電雷ヲ交ヘテ七日朝ニ互レリ降水量ハ營口ニ於テハ一四五耗ニ鞍山ニ於テハ二一六耗三奉天ニ於テハ一三三耗八開原ニ於テハ一〇八耗ニ測レリ該豪雨ニヨリ家屋ノ浸水道路及ビ鐵道線路ノ障害ヲ惹起シテ一時交通機關ノ停止ヲ餘儀ナクセラレ其ノ他農作物等ニモ多少ノ被害ヲ受ケタリ

4. 十二月一日ヨリ二日互ル暴風雪

一日早曉七六六耗ノ淺薄ナル低氣壓北滿洲ヲ東進中ナリシカ同時ニ黃河下流域ニモ弱キ低氣壓ヲ誘發シ渤海ヲ通シテ兩低氣壓ヲ結フ不連續線ヲ構成シ北滿ノ低氣壓ハ急速ニ北東進シ黃河ノ低氣壓モ除々ニ東進シテ一日夕刻黃河ニ出テ後除々ニ黃海ヲ南東進セリ此等ノ低氣壓ノ東進ヲ追及シテ北支那方面ニハ優勢ナル大陸高氣壓發達シ示度七八四耗ヲ示シテ北高南低ノ急峻ナル氣壓傾度トナリ一日朝マテハ各地ハ隱ヤカナル南偏風ニシテ遼東半島附近ハ雨ヲ催ホセシカ同日正午頃ヨリ內陸地方ヨリ北風ニ逆轉スルト共ニ風雪トナリ南部沿岸地方ハ雨水ト化シ地面樹木其ノ他ノ露出物ハ凡テ凍結シ壯觀ヲ極メタリ直徑四耗ノ電線ハ一九耗大トナリ一日夜ヨリ二日ニ互リ南滿洲一帯暴風雪トナリテ二日旅順ニ於テハ最強風速度北北東位ノ一二米八三日八時大連ニ於テハ北北西位ノ一四米四ニ達シ二日大連ニ於ケル積雪一七厘ヲ測レリ從テ遼東半島附近ハ電信電話ノ通信機關ノ障害交通機關ノ滯帶ヲ惹起シ又大連港出入船舶ハ一時杜絶スルノ止ムナキニ至レリ

5. 十二月十二日ヨリ十六日ニ互ル暴風雪

十一日朝來小低氣壓南滿洲ヲ通過シテ各地ニ弱キ雨雪ヲ催セリソノ後北高南低ノ氣壓配置トナリ黃海中部濟州島附近長江下流域ニ弱小ナル低氣壓群發生シ徐々ニ東進シテ對島方面ニ去リシカ更ニ第二ノ低氣壓發生シテ十三日夕刻黃海北部ニ進出シテ七五六耗ヲ示セリ爾後進行遲々トシテ殆ント同所附近ヲ停迷シ十六日夜ニ入り漸ク朝鮮南部ヲ越エテ日本海方面ニ去レリ一方東蒙古ニ擡頭セシ大陸高氣壓ハ七八〇耗内外ノ勢力ヲ北支那ヨリ滿洲西比利亞東部ニ伸シ爲ニ北高南低ノ急峻險惡ナル氣壓配置ハ十三日早曉ヨリ十五日ニ互リ其ノ支配下ニアル滿鮮地方ハ暴風雪ノ天氣ヲ持續セリ十三日及ヒ十四日大連ニ於テハ屋外ニ在ル直徑四耗ノ電線ハ南北ニ二六耗大ニ凍結シ特ニ北側ニ顯著ナリキ最強風速度ハ長春ニ於ケル十三日六時、十時及ヒ十六時ノ北東位一六米九ヲ其ノ極トス遼東半島附近ハ雨水及ビ暴風雪ノ被害各方面ニ及ビ海陸共ニ交通及ビ通信機關ハ多大ノ被害ヲ受ケタリ

第二編

氣象觀測成績表

電信農作物等ニ被害ヲ及ホスコトアリ五日早朝東部蒙古ヨリ天津附近ニ互リテ一帯ニ低壓地帯ナリシカ正午稍發達シ六日早朝北部滿洲營口附近及ヒ黃河下流域ニ小低氣壓ヲ伴ヒテ之等ヲ結フ不連續線ヲ形成シ徐々ニ東進シツツアリシカ七日夕刻ニ至リ漸ク東方ニ去レリ此等低氣壓ノ南滿洲附近ヲ通過スルニ際シ各地ニ雨ヲ齎ラシ殊ニ鞍山附近ヲ中心トシテ營口開原間ハ最モ強ク六日早朝ヨリ強雨斷續スルト共ニ營口鞍山附近ニハ電雷ヲ交ヘテ七日朝ニ互レリ降水量ハ營口ニ於テハ一四五耗ニ鞍山ニ於テハ一六耗三本天ニ於テハ一三三耗八開原ニ於テハ一〇八耗ニ測レリ該豪雨ニヨリ家屋ノ浸水道路及ビ鐵道線路ノ障害ヲ惹起シテ一時交通機關ノ停止ヲ餘儀ナクセラレ其ノ他農作物等ニモ多少ノ被害ヲ受ケタリ

4. 十二月一日ヨリ二日互ル暴風雪

一日早曉七六六耗ノ淺薄ナル低氣壓北滿洲ヲ東進中ナリシカ同時ニ黃河下流域ニモ弱キ低氣壓ヲ誘發シ渤海ヲ通シテ兩低氣壓ヲ結フ不連續線ヲ構成シ北滿ノ低氣壓ハ急速ニ北東進シ黃河ノ低氣壓モ除々ニ東進シテ一日夕刻黃河ニ出テ後除々ニ黃海ヲ南東進セリ此等ノ低氣壓ノ東進ヲ追及シテ北支那方面ニハ優勢ナル大陸高氣壓發達シ示度七八四耗ヲ示シテ北高南低ノ急峻ナル氣壓傾度トナリ一日朝マテハ各地ハ隱ヤカナル南偏風ニシテ遼東半島附近ハ雨ヲ催ホセシカ同日正午頃ヨリ內陸地方ヨリ北風ニ逆轉スルト共ニ風雪トナリ南部沿岸地方ハ雨水ト化シ地面樹木其ノ他ノ露出物ハ凡テ凍結シ壯觀ヲ極メタリ直徑四耗ノ電線ハ一九耗大トナリ一日夜ヨリ二日ニ互リ南滿洲一帯暴風雪トナリテ二日旅順ニ於テハ最強風速度北北東位ノ一二米八三日八時大連ニ於テハ北北西位ノ一四米四ニ達シ二日大連ニ於ケル積雪一七厘ヲ測レリ從テ遼東半島附近ハ電信電話ノ通信機關ノ障害交通機關ノ滯帶ヲ惹起シ又大連港出入船舶ハ一時杜絶スルノ止ムナキニ至レリ

5. 十二月十二日ヨリ十六日ニ互ル暴風雪

十一日朝來小低氣壓南滿洲ヲ通過シテ各地ニ弱キ雨雪ヲ催セリソノ後北高南低ノ氣壓配置トナリ黃海中部濟州島附近長江下流域ニ弱小ナル低氣壓群發生シ徐々ニ東進シテ對島方面ニ去リシカ更ニ第二ノ低氣壓發生シテ十三日夕刻黃海北部ニ進出シテ七五六耗ヲ示セリ爾後進行遲々トシテ殆ント同所附近ヲ停迷シ十六日夜ニ入り漸ク朝鮮南部ヲ越エテ日本海方面ニ去レリ一方東蒙古ニ擡頭セシ大陸高氣壓ハ七八〇耗内外ノ勢力ヲ北支那ヨリ滿洲西北利亞東部ニ伸シ爲ニ北高南低ノ急峻險惡ナル氣壓配置ハ十三日早曉ヨリ十五日ニ互リ其ノ支配下ニアル滿鮮地方ハ暴風雪ノ天氣ヲ持續セリ十三日及ヒ十四日大連ニ於テハ屋外ニ在ル直徑四耗ノ電線ハ南北ニ二六耗大ニ凍結シ特ニ北側ニ顯著ナリキ最強風速度ハ長春ニ於ケル十三日六時、十時及ヒ十六時ノ北東位一六米九ヲ其ノ極トス遼東半島附近ハ雨水及ビ暴風雪ノ被害各方面ニ及ビ海陸共ニ交通及ビ通信機關ハ多大ノ被害ヲ受ケタリ

第二編

氣象觀測成績表

I. 大 連

氣 溫	{	平 均	10.2 ^c
		最 高	33.3
		最 低	(-) 16.0
濕 度	{	平 均	64 [%]
		最 小	20
風	{	平 均 速 度	5.0 ^{m/s}
		最 大 速 度	17.8
		平 均 方 向	S 55°W
降 水	{	總 量	532.3 ^{mm}
		最 大 日 量	161.5 ^h
日 照	{	總 時 數	2854.3
		百 分 率	64
天 氣 日 數	{	降 水	73
		降 霜	32
		雪	26
		霰	4
		電 雷	3
		雷	14
		霧	25
		快 晴	107
		曇 天	113
		不 照	18
暴 風	133		
黃 砂	20		
地 震(回 數)	0		

1. 氣 壓

Table of monthly and annual atmospheric pressure data from 1875 to 1914. Columns include months (一月 to 十二月), annual average (年), and specific time periods (e.g., 二時, 四時, 六時, 八時, 十時, 十二時, 平均). Values range from approximately 23.5 to 73.4.

重力ノ更正.....- 0.4
海面へノ更正.....+ 8.9

2. 最 高 氣 壓

Table of monthly and annual maximum atmospheric pressure data from 1875 to 1914. Columns include months (一月 to 十二月), annual maximum (年), and specific time periods (e.g., 四時, 六時, 八時, 十時, 十二時, 平均). Values range from approximately 68.3 to 73.4.

3. 最 低 氣 壓

Table of monthly and annual minimum atmospheric pressure data from 1875 to 1914. Columns include months (一月 to 十二月), annual minimum (年), and specific time periods (e.g., 四時, 六時, 八時, 十時, 十二時, 平均). Values range from approximately 31.7 to 51.0.

4. 平均氣壓 (海面)

	一月	二月	三月	四月	五月	六月	七月	八月	九月	十月	十一月	十二月	年
明治三十八年	67.4	70.7	70.2	63.9	58.0	55.4	54.0	56.4	61.5	64.8	70.0	70.7	63.6
三十九年	62.0	70.3	66.9	63.1	59.5	55.5	53.3	56.4	62.9	66.4	73.3	68.2	64.0
四十年	69.3	71.4	67.0	62.0	55.4	55.4	54.8	54.2	61.4	64.5	68.9	70.3	62.9
四十一年	72.4	71.0	68.0	63.9	57.9	54.7	53.0	56.8	60.1	65.3	67.7	69.6	63.4
四十二年	71.4	67.9	68.1	60.7	58.3	55.3	55.7	54.9	60.4	65.7	66.7	70.4	63.0
四十三年	69.2	68.4	66.5	63.3	59.1	53.1	52.7	54.4	61.6	66.3	67.2	71.4	62.8
四十四年	69.7	72.1	67.0	61.7	60.4	55.2	53.5	55.7	60.1	65.3	67.0	71.7	63.3
大正元年	72.3	66.1	65.8	61.2	57.4	53.8	53.8	56.2	62.2	66.3	69.8	73.4	63.2
二三年	72.4	70.0	66.3	62.2	57.9	53.5	55.2	55.9	60.7	65.8	69.7	70.4	63.3
四四年	68.7	69.7	64.7	62.5	59.3	53.9	53.3	55.2	60.9	65.3	67.8	69.3	62.5
	70.8	67.6	66.0	62.5	57.2	54.6	53.2	53.7	59.8	65.0	70.1	67.7	62.3
五五年	70.7	68.4	66.7	62.0	58.3	54.1	54.5	55.3	61.3	66.7	71.1	70.8	63.3
六六年	71.8	68.5	67.3	60.2	56.8	55.2	55.1	55.2	61.3	64.5	68.8	68.8	62.8
七七年	71.5	69.9	66.2	62.1	56.8	54.0	52.6	57.1	58.9	65.4	68.7	70.8	62.8
八八年	71.6	68.3	64.8	59.9	57.7	53.4	56.7	56.4	60.1	62.7	66.7	71.1	62.4
九九年	68.7	73.2	68.4	63.3	57.8	54.0	54.9	54.1	61.7	64.9	67.4	70.8	63.3
十年	71.2	67.9	66.2	62.6	57.8	55.8	55.5	55.5	61.8	66.4	68.2	70.2	63.3
十一年	73.3	67.9	65.7	61.7	59.0	53.7	54.1	46.0	61.2	63.8	68.3	70.0	62.9
十二年	72.6	69.4	67.0	62.6	57.8	54.6	53.9	55.4	60.8	63.5	66.2	70.3	62.8
十三年	70.0	67.8	69.0	61.3	58.0	56.0	55.5	56.0	61.2	66.0	67.4	70.7	63.2
十四年	71.1	70.7	65.4	64.0	58.0	55.2	55.7	65.1	60.7	65.7	67.5	69.0	63.2
昭和元年	71.9	70.7	66.5	60.9	59.1	57.1	53.8	55.1	59.7	65.1	68.7	71.8	63.4
二二年	70.5	70.3	67.2	63.0	58.3	55.3	54.0	55.4	60.1	64.6	66.4	69.5	62.9
三三年	70.9	69.5	66.8	62.2	58.1	54.7	54.3	55.5	60.9	65.2	68.4	70.4	63.1
四四年	71.8	70.9	66.7	62.4	57.6	55.1	54.2	55.2	60.9	66.1	68.4	71.8	63.4
	72.4	69.5	67.0	61.1	59.1	54.1	54.9	55.7	61.1	66.2	69.0	71.2	63.5

5. 最高氣壓 (海面)

	一月	二月	三月	四月	五月	六月	七月	八月	九月	十月	十一月	十二月	極	起日
明治三十八年	78.2	74.7	76.4	70.2	67.4	60.0	59.0	62.8	70.2	77.5	78.6	79.1	79.1	8. XII
三十九年	77.9	76.5	76.5	68.3	67.7	62.2	58.6	62.9	70.9	72.7	80.0	75.2	80.0	22. XI
四十年	76.3	76.7	75.6	70.0	63.1	62.9	59.1	61.1	69.2	69.3	76.4	81.3	81.3	16. XII
四十一年	80.1	77.1	78.0	70.0	68.9	61.8	60.1	64.3	66.3	71.4	75.9	82.1	82.1	8. XII
四十二年	82.1	76.3	77.2	69.4	67.4	60.6	61.7	60.4	66.5	72.5	77.7	78.5	82.1	1. I
四十三年	78.2	79.3	73.7	72.7	67.8	58.0	58.4	59.9	70.0	72.9	76.4	79.7	79.7	11. XII
四十四年	77.5	80.5	74.6	72.0	68.3	63.2	62.6	61.3	63.7	71.5	74.0	81.2	81.2	21. XII
大正元年	80.4	75.5	73.4	72.7	65.8	61.2	60.1	61.9	70.1	75.9	83.1	81.4	83.1	7. XI
二三年	86.0	80.7	78.5	69.9	65.8	59.4	60.6	61.0	65.7	74.3	80.5	78.3	86.0	25. I
四四年	78.0	74.2	75.1	73.1	68.6	59.1	58.0	59.7	67.7	72.9	77.3	80.6	80.6	31. XII
	83.1	78.5	76.4	69.7	65.4	63.0	59.9	60.0	66.4	76.2	78.9	79.9	83.1	14. I

	一月	二月	三月	四月	五月	六月	七月	八月	九月	十月	十一月	十二月	極	起日
五五年	88.2	75.6	75.7	71.2	66.6	60.2	58.5	61.1	70.4	79.0	85.6	80.3	88.2	5. I
六六年	81.2	77.0	72.9	67.6	62.6	61.7	63.2	60.9	68.5	70.4	79.3	75.3	81.2	5. I
七七年	79.2	76.5	76.0	68.3	64.1	60.4	59.7	61.9	64.9	73.1	76.0	78.6	79.2	25. I
八八年	80.0	79.7	74.6	67.4	65.6	63.7	60.5	61.9	68.4	72.6	80.2	79.3	80.2	27. XI
九九年	79.3	81.8	75.0	72.2	62.8	60.5	59.9	60.4	68.7	70.3	74.2	80.8	81.8	11. II
十年	82.3	77.0	72.1	71.0	64.6	64.4	58.9	64.8	66.2	70.0	80.3	80.0	82.3	8. I
十一年	79.1	78.2	74.2	72.9	66.9	60.3	60.5	6.03	73.8	69.5	77.2	76.7	79.1	27. I
十二年	82.8	76.8	77.6	70.3	68.4	66.3	58.3	59.8	59.6	71.7	76.3	80.4	82.8	1. I
十三年	80.9	75.7	80.8	68.8	63.6	61.3	62.1	60.9	66.4	75.0	76.5	78.8	80.9	27. I
十四年	77.5	78.7	75.7	74.0	64.6	60.9	60.6	62.0	66.3	70.6	75.2	80.5	80.5	18. XII
昭和元年	81.3	80.2	76.2	67.6	65.7	65.5	59.4	63.8	72.0	72.3	76.2	80.9	81.3	31. I
二二年	77.7	79.5	74.2	73.2	66.8	60.6	60.8	61.2	66.9	73.0	82.3	80.7	82.3	23. XI
三三年	80.6	82.0	75.3	70.7	67.4	62.9	59.8	60.4	67.8	72.6	78.2	81.0	82.0	19. II
四四年	82.9	80.5	79.9	75.4	65.5	59.8	61.0	60.0	68.7	71.6	78.4	79.2	82.9	22. I

6. 最低氣壓 (海面)

明治三十八年	57.3	62.9	61.0	50.1	43.1	46.9	41.5	48.8	50.0	56.4	59.5	58.2	41.5	24. VII
三十九年	60.6	63.0	51.2	53.4	52.1	46.9	46.5	48.2	55.6	57.4	60.7	57.3	46.5	10. VII
四十年	58.3	61.8	57.2	48.3	48.1	49.1	49.3	49.9	53.5	56.8	58.8	57.7	48.1	17. V
四十一年	60.6	63.2	52.4	49.5	48.3	47.9	47.5	49.7	50.7	59.5	57.7	55.1	47.5	29. VII
四十二年	61.3	58.2	55.2	50.7	49.6	49.9	45.3	46.4	53.0	58.2	51.3	57.0	45.3	11. VII
四十三年	57.8	58.9	55.0	54.8	57.0	44.1	45.4	39.6	55.1	58.7	52.9	58.9	39.6	21. VIII
四十四年	48.9	56.9	58.5	44.0	52.1	46.0	45.3	48.0	54.1	50.0	54.0	59.7	44.0	19. IV
大正元年	61.4	57.3	48.7	48.7	40.1	46.7	46.0	51.3	51.1	56.6	56.8	65.2	40.1	18. V
二三年	61.5	57.9	54.1	46.8	50.3	43.0	47.7	50.7	55.2	56.7	60.3	62.9	43.0	9. VI
四四年	53.5	63.9	32.7	49.2	51.8	48.4	44.6	47.5	51.9	56.8	57.1	57.8	32.7	6. III
	59.5	57.1	46.6	51.2	50.0	49.1	39.8	46.7	45.4	55.2	59.2	57.9	39.8	29. VII
五五年	56.3	61.0	53.0	52.6	46.7	45.8	48.5	49.1	50.8	54.9	61.7	61.0	45.8	27. VI
六六年	59.9	53.1	57.9	51.1	46.6	57.2	46.7	48.0	51.8	58.1	61.8	49.7	46.6	30. V
七七年	62.3	58.4	44.5	48.2	49.1	44.0	46.9	52.7	51.8	57.8	56.2	59.2	44.0	22. VI
八八年	60.0	57.6	52.5	53.5	51.3	44.7	51.9	50.9	48.9	51.7	58.6	63.4	44.7	26. VI
九九年	59.5	59.9	61.8	55.0	51.9	47.2	49.2	46.9	55.5	58.7	59.2	62.1	46.9	3. VIII
十年	58.7	52.5	54.4	47.7	50.2	49.5	49.7	37.1	53.7	59.9	57.0	55.9	37.1	4. VIII
十一年	61.8	56.1	56.0	47.4	47.8	48.1	48.2	52.4	51.5	58.1	67.6	61.9	47.4	24. IV
十二年	62.0	58.8	54.1	51.4	47.1	46.2	46.8	39.8	52.7	54.2	49.7	54.8	39.8	13. VIII
十三年	60.0	55.1	55.1	51.3	51.7	48.6	43.2	51.7	53.2	57.6	53.0	59.7	43.2	13. VII
十四年	61.7	58.8	53.8	49.4	47.9	48.0	51.3	49.4	52.9	58.5	57.6	57.7	47.9	20. V
昭和元年	61.2	61.8	55.0	45.7	52.2	47.3	44.1	40.9	51.7	57.6	60.3	60.5	40.9	17. VIII
二二年	58.9	62.2	54.9	47.0	51.0	47.7	43.4	45.4	50.8	48.6	51.4	60.0	43.4	21. VII
三三年	58.7	57.1	54.3	54.8	46.6	49.3	42.4	50.6	51.8	55.4	57.0	63.7	42.4	25. V
四四年	58.6	55.2	52.2	49.0	53.7	45.6	48.2	48.6	52.0	56.9	60.7	63.2	45.6	28. VI

7. 氣 温

Table with 14 columns (Month 1-12, Year) and multiple rows for temperature data including monthly averages, extremes, and historical records from 1898 to 1935.

8. 日々平均気温ノ差

Table with 14 columns (Month 1-12, Year) showing daily average temperature differences for various periods from 1912 to 1935.

9. 日々平均気温ノ昇降回数

Table showing the number of temperature rise and fall events per day for different temperature ranges (0-2, 2-4, 4-6, 6-8, 8-10, >=10 degrees).

10. 平均最高氣溫

Table with 14 columns (Month 1-12, Year) and 14 rows of data for various years from Meiji 38 to Showa 4.

11. 平均最低氣溫

Table with 14 columns (Month 1-12, Year) and 14 rows of data for various years from Meiji 38 to Showa 4.

12. 最高氣溫

Table with 14 columns (Month 1-12, Year) and 14 rows of data for various years from Meiji 38 to Showa 4, including extreme values and dates.

13. 最低氣溫

Table with 14 columns (Month 1-12, Year) and 14 rows of data for various years from Meiji 38 to Showa 4, including extreme values and dates.

18. 水 蒸 氣 張 力

	一 月	二 月	三 月	四 月	五 月	六 月	七 月	八 月	九 月	十 月	十 一 月	十 二 月	年
二 時	2.0	2.2	3.0	4.0	7.7	12.3	18.9	18.4	11.9	7.6	4.1	2.6	7.9
六 時	1.9	2.1	2.7	4.2	8.0	12.8	19.0	17.8	12.0	7.2	3.8	2.6	7.9
十 時	2.0	2.4	2.8	4.3	8.3	12.5	19.1	17.6	11.6	7.2	3.8	2.7	7.9
十 四 時	1.9	2.2	2.8	4.4	8.5	12.4	18.9	17.8	11.1	7.2	3.7	2.8	7.8
十 八 時	1.9	2.2	2.8	4.4	8.2	12.5	19.0	17.6	11.3	7.3	3.8	2.6	7.8
十 二 時	2.0	2.2	2.9	4.3	8.1	12.5	19.4	17.5	11.4	7.3	3.9	2.6	7.8
平 均	2.0	2.2	2.8	4.3	8.1	12.5	19.1	17.8	11.6	7.3	3.9	2.7	7.8
最 大	5.4	5.8	6.2	8.0	10.9	18.5	23.4	23.2	17.3	13.7	8.2	8.3	23.4
最 小	0.7	0.7	0.8	1.5	4.0	7.9	14.7	7.7	4.3	2.1	1.5	0.9	0.7
較 差	4.7	5.1	5.4	6.5	6.9	10.6	8.7	15.5	13.0	11.6	6.7	7.4	22.7
明 治 三 十 八 年	3.2	1.9	3.3	4.7	7.7	11.8	17.1	16.7	12.2	8.0	4.4	3.2	7.9
三 十 九 年	2.2	2.1	3.4	5.0	7.8	13.1	17.9	17.5	11.3	8.2	3.5	3.3	7.9
四 十 年	2.9	2.0	3.1	5.3	8.0	12.0	16.9	19.3	12.4	8.9	4.0	2.4	8.1
四 十 一 年	2.1	2.1	2.7	4.5	7.7	13.5	17.6	18.7	13.4	8.6	4.1	2.8	8.2
四 十 二 年	2.0	2.1	2.6	4.8	7.2	11.6	18.6	19.2	12.8	7.5	5.0	2.6	8.0
四 十 三 年	2.0	2.3	2.9	4.8	7.4	12.3	17.5	18.2	11.3	8.5	4.3	2.1	7.8
四 十 四 年	2.4	2.6	3.4	5.4	7.6	12.5	17.1	18.4	14.9	6.9	4.6	2.6	8.2
大 正 元 年	1.9	3.2	3.4	4.8	7.6	12.6	17.4	19.4	10.2	6.7	3.5	2.4	7.8
二 年	2.3	2.3	2.8	5.1	6.4	12.0	15.5	16.5	11.3	6.5	4.4	2.5	7.3
三 年	2.8	2.8	3.9	4.9	7.4	12.9	20.1	19.5	13.4	9.1	4.5	2.3	8.6
四 年	2.2	2.2	2.9	4.6	7.5	11.7	17.5	16.7	10.2	8.3	5.0	3.3	7.7
五 年	2.8	2.6	2.6	5.0	7.3	11.7	16.9	18.3	11.9	7.4	4.9	2.5	7.8
六 年	1.6	2.0	3.0	4.2	6.8	12.7	17.7	18.0	12.4	7.3	4.2	2.2	7.7
七 年	1.9	2.4	3.6	4.9	8.1	12.0	17.8	18.4	11.9	7.4	4.0	2.4	7.9
八 年	1.9	2.7	3.5	4.6	7.6	12.5	18.2	18.4	12.1	7.6	5.0	2.4	8.0
九 年	2.3	2.0	3.7	4.9	7.9	12.2	19.3	17.5	12.1	8.9	5.1	2.4	8.2
十 年	2.2	2.3	2.9	4.9	8.1	11.5	17.2	17.7	12.4	7.4	3.6	3.0	7.8
十 一 年	1.5	3.3	3.2	5.6	7.9	11.7	18.0	19.0	12.9	8.3	3.5	2.5	8.1
十 二 年	1.9	1.9	4.1	5.1	7.8	12.0	17.9	20.3	11.3	7.1	4.6	2.9	8.1
十 三 年	2.4	2.0	2.9	5.4	7.3	12.0	18.3	17.9	12.4	7.7	3.6	2.2	7.8
十 四 年	1.9	2.0	2.8	5.0	8.9	12.7	16.7	17.3	12.4	8.0	5.0	2.5	7.9
昭 和 元 年	2.2	2.9	3.0	4.1	9.0	11.0	16.6	18.6	12.2	6.7	5.4	2.2	7.8
二 年	2.5	2.2	3.7	5.3	7.3	11.7	18.9	17.2	12.8	8.0	5.1	2.7	8.1
三 年	2.3	2.4	3.1	4.9	7.7	12.1	16.6	17.5	11.4	7.2	4.5	2.4	7.7
平 均	2.2	2.4	3.2	4.9	7.7	12.2	17.7	18.2	12.2	7.8	4.4	2.6	7.9

19. 濕 度

	一 月	二 月	三 月	四 月	五 月	六 月	七 月	八 月	九 月	十 月	十 一 月	十 二 月	年
二 時	65	67	59	54	73	75	94	87	75	69	65	70	71
六 時	64	68	57	56	74	77	95	88	75	71	64	70	72
十 時	63	68	56	58	76	76	94	86	76	67	62	70	71
十 四 時	63	68	52	51	68	67	88	77	66	60	59	71	66
十 八 時	56	61	42	43	61	58	78	69	55	51	49	66	58
十 二 時	51	55	40	42	57	55	74	68	53	49	47	64	55
二 時	51	50	38	41	56	53	72	66	52	50	45	64	53
六 時	52	52	40	43	58	55	74	67	55	53	47	66	55
十 時	60	60	49	50	65	62	82	75	64	62	56	68	63
十 四 時	63	62	53	55	71	71	91	82	68	64	60	70	68
十 八 時	65	64	55	55	73	70	93	81	71	66	61	70	69
十 二 時	64	64	57	55	74	73	94	82	72	67	63	70	70
平 均	60	62	50	50	67	66	86	77	65	61	57	68	64
最 小	28	22	20	20	29	27	55	33	26	27	32	29	20
最 大	16	18	3	28	30	16	19	27	28	27	10	7	111
明 治 三 十 八 年	75	61	61	61	62	69	82	75	67	66	60	65	67
三 十 九 年	66	71	59	55	63	77	83	76	63	67	58	67	67
四 十 年	68	63	58	58	66	70	84	83	68	67	59	55	66
四 十 一 年	71	64	51	53	65	74	83	81	75	67	57	54	66
四 十 二 年	60	53	54	61	60	69	88	84	72	64	62	63	66
四 十 三 年	64	61	58	58	57	72	83	78	66	67	64	61	66
四 十 四 年	71	69	66	70	61	69	85	83	81	62	65	63	70
大 正 元 年	59	69	60	55	63	73	78	84	66	63	58	67	66
二 年	72	61	57	50	50	75	78	75	64	58	58	62	64
三 年	67	66	68	56	52	70	86	85	77	70	65	59	68
四 年	73	66	60	58	62	69	82	74	60	65	61	62	66
五 年	67	63	57	62	59	67	77	78	68	63	63	63	66
六 年	60	61	57	47	55	69	81	77	70	60	64	65	64
七 年	60	61	63	57	69	70	84	81	69	61	60	58	66
八 年	68	64	59	55	66	74	81	74	71	62	64	61	67
九 年	65	69	63	51	52	70	85	75	75	69	67	54	66
十 年	60	58	56	60	66	69	83	82	72	64	54	62	66
十 一 年	60	71	57	57	64	67	79	84	76	65	62	61	67
十 二 年	58	57	73	64	59	71	86	88	68	63	65	61	68
十 三 年	62	57	60	65	54	66	90	75	68	63	60	55	65
十 四 年	58	57	57	58	76	78	83	82	71	65	61	63	67
昭 和 元 年	64	69	53	47	74	61	81	82	71	62	70	67	67
二 年	70	62	74	60	60	69	86	77	71	67	61	65	68
三 年	68	63	59	52	60	73	77	79	65	62	65	63	66
平 均	65	63	60	57	62	70	83	80	70	64	62	62	66

20. 最 小 濕 度

	一	二	三	四	五	六	七	八	九	十	十一	十二	極	起	日
明治三十八年	33	20	27	24	23	27	35	33	30	24	29	30	20	8.	II
三十九年	26	38	21	20	25	23	35	40	31	28	23	36	20	20.	IV
四十年	32	33	19	21	20	32	30	28	34	32	32	21	19	18.	III
四十一年	35	29	18	20	23	20	45	43	33	27	28	19	18	26.	III
四十二年	26	25	9	19	18	21	52	37	25	21	31	26	9	5.	III
四十三年	26	25	19	21	22	29	41	47	28	36	29	26	19	2.3.	III
四十四年	26	28	26	23	21	28	43	44	48	22	27	33	21	7.	V
大正元年	28	23	19	17	23	30	36	55	30	24	30	29	17	14.	IV
二年	31	26	21	19	17	23	30	31	26	25	26	31	17	27.	V
三年	28	25	26	19	18	22	43	51	38	29	31	24	18	24.	V
四年	31	25	21	14	14	19	27	31	23	24	29	23	14	24.3.	IV
五年	31	30	21	24	20	27	33	34	29	29	25	27	20	8.	V
六年	30	24	21	20	22	29	31	27	28	28	31	38	20	10.11.24	IV
七年	20	17	23	21	20	21	46	43	32	25	28	24	17	20.	II
八年	28	29	24	13	22	20	35	32	30	26	33	29	13	23.	IV
九年	34	40	18	18	21	19	35	31	38	37	29	23	18	12.14.21.	III
十年	29	17	20	17	24	26	47	45	30	25	25	32	17	26.14.17.	IV
十一年	24	20	19	20	23	25	34	46	34	24	28	33	19	17.24.	III
十二年	23	24	25	25	25	24	40	59	34	28	38	31	23	31.	I
十三年	23	25	24	14	15	21	38	30	30	33	30	21	14	3.	IV
十四年	22	14	15	22	29	27	44	46	35	33	24	26	14	8.14.	II
昭和元年	29	31	21	20	21	24	27	40	31	33	37	35	20	13.20.	IV
二年	37	26	32	24	23	24	47	39	24	34	28	31	23	11.	V
三年	36	35	23	20	23	23	37	45	30	30	26	29	20	19.	IV
四年	28	22	20	20	29	27	55	33	26	27	32	29	20	3.28.	III
															IV

21. 飽 差

	一	二	三	四	五	六	七	八	九	十	十一	十二	年
二時	1.0	1.0	2.0	3.6	3.5	4.3	1.2	2.8	3.9	3.1	2.2	1.0	2.5
六時	1.0	0.9	2.1	3.1	3.3	4.3	1.2	2.9	3.7	3.2	2.3	1.0	2.4
十時	1.4	1.4	3.8	5.9	6.6	9.9	5.6	8.0	9.0	6.5	4.1	1.3	5.3
十四時	1.8	2.1	4.4	6.6	8.1	11.8	7.3	9.2	10.3	7.0	4.6	1.4	6.2
十八時	1.2	1.4	2.9	4.6	5.3	8.5	4.4	6.0	6.1	4.1	3.0	1.1	4.0
二十二時	1.0	1.1	2.3	3.7	3.5	5.6	1.6	4.0	4.6	3.5	2.5	1.0	2.9
平均	1.2	1.3	2.9	4.6	5.1	7.4	3.5	5.5	6.3	4.6	3.1	1.1	3.9
平年トノ差	± 0.0	- 0.1	+ 0.6	+ 0.4	+ 0.4	+ 1.6	- 0.5	+ 0.6	- 0.9	+ 0.2	+ 0.4	- 0.6	+ 0.3
最大	3.5 10.11	5.6 16	9.9 22	11.4 11	18.5 29	25.2 16	14.9 19	18.2 27	16.9 10	9.9 11	7.9 4	2.9 25	25.2 16 V1

22. 風 速 度

	一	二	三	四	五	六	七	八	九	十	十一	十二	年
二時	4.3	4.2	5.5	5.7	5.4	4.3	4.4	4.1	5.3	4.2	4.0	5.7	4.8
六時	4.4	4.8	6.1	5.5	4.6	3.9	4.4	3.5	4.4	4.0	3.5	5.5	4.6
十時	5.7	5.9	7.0	6.7	5.1	5.0	5.2	4.5	5.9	5.0	5.5	5.7	5.0
十四時	5.6	6.5	7.8	7.3	5.3	5.7	5.0	5.1	5.7	6.2	6.9	6.8	6.2
十八時	4.0	5.2	6.0	5.5	5.6	4.4	4.5	4.6	4.7	4.4	3.9	5.7	4.9
二十二時	3.7	5.2	5.7	4.9	5.9	5.7	4.1	4.1	4.0	4.0	4.1	5.3	4.7
二十四時間平均	4.6	5.2	6.3	5.8	5.3	4.9	4.5	4.2	4.9	4.5	4.5	5.5	5.0
最大	14.2	14.9	17.1	16.7	17.8	14.1	13.4	13.9	13.3	12.7	13.4	14.4	17.8
方向	NNW ₁	N ₂₁	N ₁	SSW ₁₇	S ₆	S ₇	S ₁₇	S ₂₀	N ₁₄	NNW ₁₉	WNW ₁₈	NNW ₉	S ₅
明治三十八年	3.3	4.3	3.6	4.7	5.3	3.6	3.3	2.7	3.8	4.0	5.0	4.7	4.0
三十九年	4.0	4.1	5.1	4.6	3.7	3.6	2.8	3.3	3.6	4.0	5.3	5.0	4.1
四十年	4.5	5.0	5.1	5.8	5.5	4.5	3.7	3.7	3.3	4.3	5.3	5.3	4.7
四十一年	4.5	4.2	5.8	5.1	5.4	3.9	4.4	4.3	4.6	3.4	5.2	4.8	4.6
四十二年	4.7	5.2	5.8	5.8	5.0	4.1	4.2	3.3	3.8	4.8	5.8	4.4	4.7
四十三年	5.0	4.0	4.9	4.5	4.5	4.5	3.9	3.5	3.3	3.8	5.3	4.3	4.3
四十四年	4.3	4.2	5.2	4.2	4.8	3.6	4.1	3.1	3.7	4.3	4.9	4.1	4.2
大正元年	4.2	4.5	5.0	5.9	5.1	3.6	3.4	3.3	3.6	5.5	5.0	3.7	4.4
二年	4.3	4.6	4.5	4.5	5.1	3.9	3.4	3.1	3.4	4.4	4.9	4.2	4.2
三年	4.7	3.8	5.1	4.7	5.1	4.5	3.7	3.3	4.1	3.7	5.2	4.8	4.4
四年	4.4	4.3	5.4	4.7	4.9	4.5	5.6	3.9	4.5	4.0	4.5	4.8	4.6
五年	4.6	4.9	4.8	5.1	5.5	3.9	3.2	2.8	3.9	3.0	4.1	5.2	4.2
六年	5.2	4.7	5.7	4.2	3.1	3.6	4.9	4.1	3.2	3.8	4.2	5.5	4.4
七年	6.6	6.1	5.3	5.8	5.4	4.3	3.7	3.2	4.3	5.1	5.7	5.6	5.1
八年	6.1	5.5	6.8	6.1	5.9	3.7	3.5	4.0	4.2	5.9	5.8	5.6	5.3
九年	4.2	3.7	4.5	5.3	4.8	5.4	4.9	3.8	3.9	4.6	5.2	4.6	4.6
十年	4.6	5.0	5.7	6.3	5.6	4.4	4.9	3.7	4.1	5.1	5.4	4.6	4.9
十一年	4.1	4.3	5.7	5.5	6.1	5.2	4.8	3.7	4.5	4.4	4.8	4.4	4.8
十二年	5.4	4.5	5.6	5.7	5.0	5.3	4.0	4.0	3.7	5.8	5.1	4.7	4.9
十三年	4.3	4.6	4.6	6.3	5.2	4.6	5.6	4.6	4.5	6.3	5.9	5.6	5.2
十四年	5.9	5.7	5.8	7.8	5.6	4.6	5.3	3.9	4.6	5.7	5.5	7.3	5.7
昭和元年	6.2	6.4	6.0	6.6	5.2	5.8	4.7	4.1	4.1	5.3	4.1	6.0	5.4
二年	5.4	4.5	5.3	5.3	5.7	5.1	4.4	3.7	4.4	4.9	5.0	5.9	5.0
三年	4.4	5.1	5.3	5.4	6.7	4.1	4.9	3.4	4.5	4.9	5.8	4.6	4.9
四年	4.8	4.7	5.3	5.4	5.2	4.4	4.2	3.6	4.0	4.6	5.1	5.0	4.7

23. 風向觀測回数

Table with 14 columns (months) and 15 rows (directions and averages). Columns: 一月, 二月, 三月, 四月, 五月, 六月, 七月, 八月, 九月, 十月, 十一月, 十二月, 年. Rows include directions like 北北東, 北北, 北東, 東南, 東南, 南南, 南南, 南南, 西南, 西南, 西北, 西北, 北北, 北北, 平均(回數(%)).

24. 方向別平均風速度

Table with 14 columns (directions) and 15 rows (directions and averages). Columns: 北北東, 北北, 北東, 東南, 東南, 南南, 南南, 南南, 西南, 西南, 西北, 西北, 北北, 平均(速度(m/s)).

25. 最大風速度

Table with 14 columns (months) and 15 rows (years and directions). Columns: 一月, 二月, 三月, 四月, 五月, 六月, 七月, 八月, 九月, 十月, 十一月, 十二月, 極, 起日. Rows include years from 明治三十八年 to 昭和四年, and directions like 北北東, 北北, 北東, 東南, 東南, 南南, 南南, 南南, 西南, 西南, 西北, 西北, 北北, 平均(最大風速度(m/s)).

26. 方向別最大風速度

Table with 14 columns (directions) and 15 rows (directions and averages). Columns: 北北東, 北北, 北東, 東南, 東南, 南南, 南南, 南南, 西南, 西南, 西北, 西北, 北北, 平均(最大風速度(m/s)).

27. 暴 風 日 數

	一月	二月	三月	四月	五月	六月	七月	八月	九月	十月	十一月	十二月	年
明治三十八年	5	7	4	6	4	—	1	—	5	7	12	9	60
三十九年	6	4	11	8	4	2	1	2	3	5	14	10	70
四十年	5	9	11	16	16	11	6	1	3	5	9	14	106
四十一年	8	4	14	18	16	7	6	4	8	3	13	12	113
四十二年	9	11	15	18	11	6	8	1	7	9	13	7	115
四十三年	10	6	16	7	10	8	3	2	1	3	8	6	80
四十四年	11	5	14	6	13	1	10	2	6	7	6	3	84
大正元年	5	6	12	16	12	3	4	1	3	13	6	5	86
二年	8	11	10	12	14	7	2	2	2	9	13	8	98
三年	8	4	11	14	6	12	4	1	9	4	9	9	91
四年	6	5	15	9	13	10	15	5	9	4	7	9	107
五年	7	8	6	10	17	6	3	—	3	3	6	9	78
六年	7	6	16	6	3	6	6	3	4	3	9	11	80
七年	16	14	10	17	12	8	5	—	6	11	15	16	130
八年	13	12	18	18	13	2	1	3	7	18	14	14	133
九年	9	3	5	13	6	10	5	4	3	10	10	6	84
十年	7	5	9	16	14	9	5	4	3	7	12	4	95
十一年	7	2	16	16	18	10	7	3	2	9	12	4	106
十二年	10	4	16	18	12	13	4	7	3	11	10	8	116
十三年	5	7	7	18	14	8	8	4	4	13	15	9	112
十四年	9	12	17	21	11	7	6	5	8	11	14	17	138
昭和元年	15	12	17	19	8	14	5	7	3	11	4	16	131
二年	10	5	12	16	20	14	8	2	1	11	11	17	127
三年	5	8	15	14	21	4	9	3	5	6	14	8	112
四年	8	7	12	14	12	7	6	3	5	8	11	10	102
五年	10	14	14	15	15	11	8	5	8	11	9	13	133

28. 暴 風 時 數

	一月	二月	三月	四月	五月	六月	七月	八月	九月	十月	十一月	十二月	年
北北東	5	22	11	5	1	—	—	—	1	4	—	—	49
北北	—	—	4	1	—	—	—	—	—	—	—	—	5
東東東	—	—	—	—	—	—	—	—	—	—	—	—	—
東南南	—	—	—	—	—	—	—	—	—	—	—	—	—
東南東	—	—	—	—	1	2	—	—	—	—	—	—	3
東南南	—	—	—	—	7	2	—	—	12	—	—	—	22
南南南	1	5	7	37	47	32	22	6	4	5	12	9	187
南南西	10	5	9	27	17	1	—	—	2	3	—	1	75
南南西	—	1	21	—	—	—	—	—	—	—	—	—	22
西北北	—	—	—	1	—	—	—	—	—	—	—	—	1
西北北	3	—	4	1	—	—	—	1	—	—	6	—	15
西北北	—	—	5	—	1	—	—	—	—	2	—	—	14
西北北	20	25	76	18	13	—	—	—	3	17	6	58	236
總時數	39	58	137	98	83	33	22	19	10	31	25	74	629

29. 降 水 量

	一月	二月	三月	四月	五月	六月	七月	八月	九月	十月	十一月	十二月	年
二時	0.4	—	0.8	2.8	—	6.0	14.7	108.1	1.1	0.4	7.5	5.8	147.6
六時	0.0	0.0	—	12.4	8.3	0.0	46.1	98.2	—	0.3	1.6	5.5	172.4
十時	2.7	0.3	—	3.7	4.0	0.0	36.0	6.4	18.2	12.7	1.9	6.2	92.1
十四時	3.4	0.4	—	0.6	1.1	0.0	0.1	1.1	18.3	4.8	0.6	6.2	36.6
十八時	6.9	0.0	0.0	0.0	8.1	—	4.5	0.7	—	0.9	0.4	13.0	34.5
二十二時	0.7	—	1.5	0.0	1.6	26.9	0.0	10.6	0.6	0.1	2.1	5.0	49.1
總量	14.1	0.7	2.3	19.5	23.1	32.9	101.4	225.1	38.2	19.2	14.1	41.7	532.3
二十四時間量	7.7 ₁₈	0.4 ₁₁	1.5 ₂₇	17.1 ₂₅	9.5 ₂	26.9 ₁₀	28.0 ₃₁	161.5 ₁₉	18.2 ₁₆	11.4 ₁₆	9.8 ₁₇	14.9 ₁	161.5 _{14 VIII}
四時最大量	5.5 ₁₈	0.3 ₁₁	1.5 ₂₇	12.4 ₂₅	7.9 ₂	26.9 ₁₀	14.0 ₂₄	80.8 ₁₄	18.2 ₁₉	11.4 ₁₆	7.3 ₁₇	5.6 ₁	80.8 _{14 VIII}
明治三十八年	8.4	1.8	20.7	23.4	45.9	37.3	164.4	89.4	97.7	24.6	12.2	23.5	549.3
三十九年	13.0	39.4	4.7	16.0	38.0	50.0	172.3	46.1	3.1	11.3	15.0	17.5	426.4
四十年	1.3	0.6	3.6	33.4	94.2	65.1	201.8	130.5	62.1	13.7	24.6	4.2	635.1
四十一年	14.0	2.6	0.1	4.8	87.6	20.8	122.2	100.3	140.9	56.8	4.9	1.7	556.7
四十二年	18.4	1.3	7.6	18.2	40.8	26.2	240.8	227.0	100.1	29.9	9.3	7.6	727.2
四十三年	8.8	0.1	12.6	3.6	32.8	49.0	97.0	57.4	12.0	27.0	64.2	3.0	367.5
四十四年	48.7	7.5	39.0	34.5	4.4	27.3	405.9	100.8	286.1	28.0	69.3	21.1	1072.6
大正元年	0.8	25.9	4.5	37.6	99.0	35.4	111.2	106.6	62.1	51.7	3.3	14.1	552.2
二年	11.4	0.0	5.3	61.9	2.4	78.6	97.5	79.2	32.2	43.8	8.8	0.5	421.6
三年	10.8	6.2	88.4	1.2	17.3	77.9	128.8	389.1	323.4	33.6	42.2	6.0	1124.9
四年	32.6	21.5	26.1	18.8	54.8	61.0	265.9	20.5	11.1	31.6	12.3	0.5	556.7
五年	26.9	12.1	10.5	30.0	49.2	73.6	57.8	78.7	63.0	8.8	10.3	20.0	440.9
六年	0.1	6.7	7.2	4.0	40.0	26.5	298.1	138.5	150.4	23.7	37.1	11.6	743.9
七年	0.0	0.4 ₍₌₎	55.7	8.7	109.5	84.4	129.0	197.1	78.7	23.4	51.9	19.9	758.7
八年	19.1	0.1	10.0	32.5	37.7	30.0	25.3	76.3	131.9	42.2	16.5	7.9	429.5
九年	6.4	27.0	1.9	28.7	5.6	51.7	376.1	121.9	205.0	27.0	28.7	2.9	882.9
十年	2.7	18.1	17.1	27.8	81.6	81.6	82.4	180.6	92.0	5.4	6.0	8.1	603.4
十一年	16.5	10.8	3.0	15.3	31.8	9.6	91.1	113.7	249.5	24.2	48.9	6.2	620.6
十二年	5.4	0.5	48.5	67.0	13.1	62.6	183.0	160.6	41.4	57.5	17.8	23.4	680.8
十三年	2.4	8.8	14.2	30.8	24.5	21.2	119.8	16.5	115.0	18.6	11.0	3.3	386.1
十四年	0.0	2.0	25.3	49.2	43.7	61.2	7.9	175.4	66.8	7.9	10.1	4.4	453.9
昭和元年	9.1	9.7	3.4	13.1	64.6	10.8	307.4	225.1	132.9	35.6	31.6	13.4	856.7
二年	17.6	0.0	29.2	8.8	28.6	33.0	128.2	45.7	13.4	43.5	15.6	21.4	385.0
三年	33.8	1.7	17.3	16.5	32.6	28.2	143.0	154.6	47.9	7.4	44.4	16.8	544.2
四年	12.8	8.5	19.0	24.4	45.0	46.0	164.9	126.3	104.9	28.2	24.8	10.8	615.6

30. 降水最大日量

Table with 13 columns (months) and 13 rows (years). Data includes precipitation values and dates for various years from 1908 to 1934.

31. 降水四時間最大量

Table with 13 columns (months) and 13 rows (years). Data includes precipitation values and dates for various years from 1908 to 1934.

32. 降水日數

Table with 13 columns (months) and 13 rows (years). Data includes precipitation days and dates for various years from 1908 to 1934.

33. 量別降水日數

Table with 13 columns (months) and 13 rows (precipitation amount ranges). Data includes precipitation days and dates for various years from 1908 to 1934.

38. 霧 日 數

	一月	二月	三月	四月	五月	六月	七月	八月	九月	十月	十一月	十二月	年
明治三十八年	4	—	1	—	—	5	7	—	—	—	—	1	18
三十九年	—	1	2	3	4	10	8	—	—	—	—	—	29
四十年	—	—	4	3	7	4	10	4	—	—	—	—	35
四十一年	—	—	6	3	5	5	12	1	—	—	—	—	33
四十二年	—	—	—	4	4	5	5	—	—	—	—	—	20
四十三年	1	—	—	1	3	4	11	—	—	—	2	—	22
四十四年	—	—	2	6	6	1	9	—	—	—	—	—	24
四十五年	—	5	1	2	1	6	3	—	—	—	—	—	18
四十六年	—	—	4	3	2	9	9	—	—	—	—	—	29
四十七年	1	2	8	3	4	7	9	1	—	2	—	—	29
四十八年	2	2	—	5	2	5	7	—	—	—	—	—	24
四十九年	—	—	—	—	2	6	7	—	—	—	—	—	28
五十年	—	—	2	9	6	3	8	—	—	—	—	—	29
五十一年	—	3	2	—	1	3	9	—	—	—	—	—	19
五十二年	—	2	3	3	8	3	9	1	—	—	—	—	30
五十三年	3	4	5	2	11	13	10	—	—	—	—	—	48
五十四年	3	1	6	2	—	6	7	—	—	—	—	—	25
五十五年	—	—	3	7	5	—	2	—	—	—	—	—	20
五十六年	—	—	7	4	1	7	5	—	—	—	—	—	25
五十七年	—	—	—	3	—	6	6	—	—	—	—	—	27
五十八年	—	—	2	7	—	3	6	—	—	—	—	—	32
五十九年	—	—	1	1	7	8	6	—	—	—	—	—	26
六十年	—	—	—	—	—	—	—	—	—	—	—	—	—
六十年	2	—	1	1	13	3	9	3	—	—	3	1	36
六十一年	—	2	4	5	—	4	13	—	—	—	—	—	30
六十二年	2	—	4	1	4	9	6	—	—	—	—	—	27
六十三年	1	1	3	3	4	5	8	1	0	0	0	1	27
六十四年	1	2	1	—	8	4	8	1	—	—	—	—	25

39. 降水引續キ五日以上アリシ日數

自		至		日 數	時 數	量	自		至		日 數	時 數	量
日	月	日	月				日	月	日	月			
11	XII	17	XII	7	68.0	21.4	—	—	—	—	—	—	—
—	—	—	—	—	—	—	—	—	—	—	—	—	—

40. 降水引續キ十日以上ナカリシ日數

自		至		日 數	自		至		日 數
日	月	日	月		日	月	日	月	
14	I	7	II	25	—	—	—	—	—
12	II	26	II	15	—	—	—	—	—
28	II	26	III	27	—	—	—	—	—
22	V	9	VI	19	—	—	—	—	—
12	VI	30	VI	19	—	—	—	—	—
31	VIII	11	IX	12	—	—	—	—	—

41. 雲 量

	一月	二月	三月	四月	五月	六月	七月	八月	九月	十月	十一月	十二月	年
六時	3.7	3.0	3.7	4.6	6.4	6.0	8.7	7.3	3.9	3.5	3.4	5.8	5.0
十時	3.8	4.7	3.8	5.4	6.0	7.0	7.8	6.8	3.6	4.1	3.1	6.4	5.2
十四時	4.7	3.6	4.5	6.3	6.0	6.5	7.4	6.2	3.6	4.0	3.1	7.4	5.3
十八時	3.6	3.6	3.5	6.4	6.1	6.5	6.7	6.5	2.7	3.5	2.8	6.0	4.8
二十二時	3.4	1.5	2.9	3.5	5.7	5.2	6.2	4.7	2.0	4.1	2.6	5.2	3.9
平均	3.9	3.3	3.7	5.2	6.0	6.2	7.4	6.3	3.2	3.8	3.0	6.1	4.8
明治三十八年	3.5	2.0	3.8	5.0	5.6	4.7	7.2	5.1	4.6	3.9	2.8	3.9	4.3
三十九年	3.9	4.4	4.0	3.6	5.6	6.4	6.6	5.3	4.0	4.1	3.3	3.9	4.6
四十年	3.9	2.9	4.6	4.0	5.1	4.5	7.3	5.7	4.6	4.2	5.1	3.0	4.6
四十一年	4.4	3.4	3.9	4.7	5.0	6.0	6.0	4.9	5.1	4.5	2.7	2.1	4.4
四十二年	3.4	3.1	4.8	5.3	6.2	6.3	7.2	5.3	5.1	3.5	3.6	3.0	4.6
四十三年	3.1	1.8	4.1	4.8	4.6	5.3	6.7	6.1	4.9	2.7	4.2	2.5	4.2
四十四年	3.4	2.9	5.4	5.3	4.3	5.1	6.9	6.2	5.0	2.8	4.5	3.6	4.6
大正元年	2.0	5.0	4.0	4.1	4.5	5.6	5.4	6.0	3.2	4.3	3.6	4.0	4.3
二三年	3.6	1.5	3.0	5.3	4.1	6.8	6.8	5.5	4.2	3.1	3.1	2.9	4.2
四四年	2.2	4.5	4.8	4.8	4.0	5.5	6.1	6.8	6.1	4.6	4.8	2.5	4.7
五五年	4.8	5.1	4.2	5.1	4.9	5.7	7.0	4.8	3.4	4.5	3.3	3.2	4.7
五六年	3.3	4.2	3.4	6.5	4.9	5.5	6.0	5.1	4.6	3.5	4.5	4.3	4.7
五七年	1.9	2.3	3.4	4.4	5.1	5.7	6.6	5.8	5.8	2.5	3.9	3.6	4.3
五八年	1.1	3.4	4.7	4.8	6.3	6.0	6.1	5.1	3.6	2.7	4.4	4.1	4.4
五九年	5.7	3.9	4.0	4.0	6.5	6.1	5.0	4.3	4.1	3.3	3.5	2.8	4.4
六十年	3.0	4.1	5.4	3.2	5.6	5.3	6.3	4.9	6.5	3.1	3.8	3.7	4.6
六十年	2.7	2.8	4.4	5.7	5.5	5.8	6.8	7.2	5.1	3.0	3.7	2.7	4.6
六十一年	3.4	4.4	4.8	5.5	6.0	4.9	5.9	6.6	6.2	3.4	4.0	2.5	4.8
六十二年	3.2	3.0	5.2	5.7	4.5	5.5	7.2	6.8	3.6	3.7	3.7	3.7	4.6
六十三年	2.1	3.3	3.5	5.7	4.0	4.5	8.2	3.6	3.8	3.8	3.1	3.3	4.1
六十四年	2.4	3.1	4.0	4.6	7.1	6.0	6.9	6.3	4.5	3.1	3.5	3.8	4.6
昭和元年	2.8	3.7	3.5	4.3	6.4	5.1	6.5	7.1	5.9	4.0	4.3	4.1	4.8
二三年	4.0	4.0	5.7	5.8	5.0	5.8	6.4	4.6	3.4	4.6	3.1	4.5	4.7
三四年	4.4	3.8	4.6	5.6	4.7	6.8	5.5	5.7	3.7	3.3	4.5	4.9	4.8
平均	3.4	3.6	4.4	5.0	5.3	5.7	6.6	5.7	4.8	3.8	3.9	3.5	4.6

42. 上層雲ノ走行

平均	方 向	W	N84°W	N80°W	S79°W	S70°W	N79°W	N68°W	S75°W	S83°W	S79°W	—	N57°W	S89°W
均	回数(%)	100	96	58	98	81	82	68	81	98	98	—	56	79

46. 日照時數 (百分率)

Table with 14 columns (months and year) and multiple rows of data for various years from 1908 to 1934, showing percentage of sunshine hours.

47. 不照日數

Table with 14 columns (months and year) and multiple rows of data for various years from 1908 to 1934, showing the number of days without sunshine.

48. 蒸發量

Table with 14 columns (months and year) and multiple rows of data for various years from 1908 to 1934, showing evaporation amounts.

49. 蒸發最大日量

Table with 14 columns (months and year) and multiple rows of data for various years from 1908 to 1934, showing the maximum daily evaporation amount.

II. 營 口

氣 溫	{	平 均	^c 8.7
		最 高	33.8
		最 低 (-) 22.4	22.4
濕 度	{	平 均	64 %
		最 小	14
風	{	平 均 速 度	^{m/s} 3.3
		最 大 速 度	14.2
		平 均 方 向	S72°E
降 水	{	總 量	^{mm} 600.8
		最 大 日 量	126.2
日 照	{	總 時 數	^h 2922.6
		百 分 率	66
天 氣 日 數	{	降 水	95
		降 霜	85
		雪	24
		霰	0
		雹	2
		雷	22
		霧	6
		晴	119
		曇	101
		不 照	26
不 暴 風	24		
黃 砂	10		
地 震(回 數)	0		

1. 氣 壓

Table with 14 columns (months and year) and multiple rows of data for various years and periods, including a '平均' (average) row and '最高最低較' (highest/lowest difference) row.

重力ノ更正..... 0.3
海面へノ更正..... + 0.3

2. 最 高 氣 壓

Table with 14 columns (months and year) and multiple rows of data for various years and periods, including a '極 起 日' (extreme start date) column.

3. 最 低 氣 壓

Table with 14 columns (months and year) and multiple rows of data for various years and periods, including a '極 起 日' (extreme start date) column.

4. 平均氣壓 (海面)

Table with columns for months (一月 to 十二月) and years (年), containing average pressure data for various years from 1878 to 1934.

5. 最高氣壓 (海面)

Table with columns for months (一月 to 十二月) and years (年), containing maximum pressure data for various years from 1878 to 1934.

6. 最低氣壓 (海面)

Table with columns for months (一月 to 十二月) and years (年), containing minimum pressure data for various years from 1878 to 1934, including extreme values and dates.

7. 氣 温

Table with columns for months (一月 to 十二月) and years (年), containing temperature data for various years from 1878 to 1934, including daily, monthly, and annual averages.

	一月	二月	三月	四月	五月	六月	七月	八月	九月	十月	十一月	十二月	年	
極	最高	4.2	8.0	18.0	23.6	30.3	33.8	32.8	32.1	27.8	25.0	14.8	- 5.8	33.8
	最低	- 21.5	- 22.4	- 15.3	- 6.2	1.9	12.7	17.2	16.2	4.3	- 2.4	- 8.7	- 21.0	- 22.4
	最大日較差	16.9	17.0	19.0	19.3	18.7	19.6	11.1	11.9	17.6	17.5	15.1	19.2	19.6
		5	14.15	22	14	29	21	1.7	18	20	11	6.12	8	21. VI
明治三十八年	- 4.9	- 8.4	0.2	7.0	15.4	21.1	24.0	24.6	19.1	10.8	2.0	- 4.7	8.8	
三十九年	- 10.4	- 11.2	0.7	9.9	16.6	22.2	25.0	24.7	18.7	12.5	- 0.8	- 3.9	8.7	
四十年	- 6.5	- 9.2	0.1	10.3	15.6	21.1	23.8	24.9	18.9	12.4	- 0.9	- 7.4	8.6	
四十一年	- 12.9	- 9.5	- 1.1	8.5	15.2	22.1	24.0	24.0	17.9	12.1	0.8	- 2.8	8.2	
四十二年	- 9.4	- 6.5	- 2.1	6.9	15.5	20.4	24.2	24.1	18.6	9.8	2.7	- 8.3	8.0	
四十三年	- 10.9	- 6.7	- 0.6	8.5	16.1	20.4	25.1	24.1	17.3	11.4	0.2	9.7	7.9	
四十四年	- 10.4	- 8.8	- 1.6	7.3	15.6	21.2	23.6	23.6	19.4	9.7	2.3	- 6.8	7.9	
大正元年	- 9.4	- 3.6	- 0.2	8.9	14.4	21.8	24.7	24.2	15.6	7.7	- 1.9	- 11.5	7.6	
二年	- 12.4	- 7.1	- 0.7	9.2	15.3	19.8	23.7	23.5	18.5	9.5	1.8	- 7.4	7.8	
三年	- 6.2	- 5.9	0.7	9.1	17.4	21.4	24.9	24.3	18.6	12.6	- 1.0	- 8.7	9.0	
四年	- 14.0	- 9.1	- 1.5	6.7	15.0	20.3	24.4	23.8	17.5	10.5	2.8	- 3.2	7.8	
五年	- 7.2	- 6.1	- 2.3	7.3	15.7	20.6	24.5	24.4	17.4	10.5	2.1	- 8.4	8.2	
六年	- 12.9	- 7.7	0.3	8.8	14.7	22.4	25.4	24.5	17.8	10.5	- 0.3	- 10.7	7.7	
七年	- 10.0	- 5.5	2.1	9.2	14.7	20.9	24.6	24.2	17.8	11.3	0.8	7.4	8.6	
八年	- 12.8	- 4.4	1.1	8.8	15.9	21.7	26.6	25.9	18.4	10.8	1.4	- 7.6	8.8	
九年	- 9.3	- 12.3	2.0	10.8	18.7	21.6	26.2	24.5	17.0	12.6	2.0	- 6.6	8.9	
十年	- 7.6	- 5.9	0.1	8.6	15.7	20.9	24.4	24.3	17.7	9.9	0.0	- 6.4	8.5	
十一年	- 15.0	- 3.1	0.5	11.2	15.1	22.2	25.4	24.2	17.7	12.4	3.2	- 6.6	8.4	
十二年	- 9.9	- 7.0	1.9	8.0	16.1	21.0	24.4	24.7	17.6	9.7	0.6	- 5.1	8.5	
十三年	- 7.5	- 7.0	- 1.2	8.5	16.3	21.5	24.8	25.5	18.9	10.8	- 1.0	- 6.2	8.6	
十四年	9.5	- 6.6	- 0.3	9.3	15.8	21.2	25.1	23.4	19.2	11.4	3.7	- 7.3	8.8	
昭和元年	- 8.6	- 4.7	1.1	9.0	17.3	22.0	25.0	24.6	18.6	8.7	2.1	- 10.2	8.7	
二年	- 8.5	- 6.4	- 0.5	10.1	14.8	21.8	25.5	23.7	19.5	10.7	3.5	- 7.9	8.9	
三年	- 10.2	- 7.1	1.1	10.4	16.8	21.6	24.9	24.2	18.3	9.8	1.3	- 7.8	8.6	
平 年	- 9.9	- 7.0	- 0.0	8.8	15.8	21.3	24.8	24.3	18.2	10.8	0.9	- 7.2	8.4	

8. 日平均氣温ノ差

	一月	二月	三月	四月	五月	六月	七月	八月	九月	十月	十一月	十二月	年
一 日	- 7.4	+ 0.1	- 0.6	- 1.6	- 1.4	+ 0.4	- 0.6	+ 1.4	- 0.2	+ 3.6	- 1.5	- 0.0	...
二 日	+ 1.2	+ 3.8	- 0.6	+ 1.4	- 0.2	- 0.6	- 2.1	- 2.4	- 2.9	+ 1.9	- 2.0	- 7.3	...
三 日	+ 7.3	+ 1.4	- 0.3	+ 2.9	- 0.1	- 0.1	- 1.5	- 0.3	+ 0.8	- 0.9	+ 6.7	- 0.7	...
四 日	- 6.2	+ 0.7	+ 4.8	+ 2.0	+ 2.3	- 1.9	+ 0.8	+ 0.5	- 0.6	+ 0.3	+ 4.6	+ 1.0	...
五 日	+ 6.0	+ 2.4	- 1.3	+ 4.3	+ 1.1	- 1.6	+ 0.5	+ 2.6	+ 0.6	- 4.6	- 2.6	+ 3.6	...
六 日	- 6.2	- 1.4	+ 0.3	- 1.7	- 1.5	+ 1.0	- 2.3	- 5.1	+ 1.2	- 2.2	- 1.4	+ 3.8	...
七 日	+ 4.9	- 0.7	+ 5.9	- 3.9	+ 1.3	+ 2.7	+ 2.7	+ 0.7	- 0.0	- 0.4	- 0.8	- 11.2	...
八 日	+ 0.0	- 0.7	- 2.1	- 0.9	+ 0.2	+ 0.9	+ 0.6	+ 2.9	- 0.1	- 0.7	- 2.1	+ 9.5	...
九 日	+ 4.3	- 3.1	+ 0.6	+ 1.8	+ 0.1	- 0.7	- 0.1	+ 0.5	- 0.2	+ 3.5	- 5.3	+ 1.1	...
十日	+ 0.1	+ 4.1	- 1.8	+ 1.1	+ 0.6	- 0.0	+ 0.3	- 0.2	- 1.0	- 3.4	+ 0.4	+ 2.7	...
十一日	+ 2.5	+ 1.8	- 1.7	+ 1.0	+ 1.5	- 0.4	+ 0.7	+ 0.8	- 1.9	+ 0.2	+ 1.3	- 0.3	...
十二日	- 3.9	- 4.1	+ 4.1	- 1.3	- 1.0	- 1.0	+ 1.3	- 0.5	+ 0.4	+ 3.9	+ 5.6	- 5.4	...
十三日	+ 4.2	+ 0.5	- 4.8	- 5.7	+ 0.5	+ 1.7	- 0.1	- 2.8	+ 1.5	- 2.8	+ 1.9	- 2.8	...
十四日	- 4.2	+ 4.1	+ 5.3	+ 7.2	- 0.1	- 0.9	- 0.6	+ 0.5	- 1.3	- 0.4	- 0.3	- 7.3	...
十五日	- 6.5	+ 1.7	+ 0.9	+ 5.6	+ 1.4	- 0.2	- 0.2	+ 0.2	- 1.3	- 1.1	- 4.1	+ 0.6	...
十六日	+ 0.6	+ 4.9	- 0.5	- 3.9	+ 1.2	+ 1.5	- 1.2	+ 0.6	+ 1.3	+ 0.1	- 0.8	+ 3.3	...
十七日	+ 4.9	+ 1.1	+ 0.3	- 1.1	+ 1.0	+ 2.1	- 2.6	+ 1.1	+ 2.6	- 1.5	- 0.6	- 3.7	...
十八日	- 4.3	- 3.8	- 1.8	- 3.0	+ 1.6	- 1.6	- 2.7	+ 0.2	- 4.6	+ 3.5	- 0.7	- 2.1	...
十九日	- 1.2	+ 4.2	- 2.3	+ 1.4	+ 0.2	+ 0.2	- 2.2	- 0.9	+ 0.4	- 2.2	+ 3.2	+ 1.2	...
二十日	- 2.0	- 0.4	+ 2.5	- 0.9	+ 0.9	+ 1.0	+ 4.2	- 2.2	+ 4.7	- 4.3	- 2.3	+ 0.9	...
二十一日	- 1.1	+ 1.8	+ 3.0	- 0.2	- 0.5	+ 0.6	+ 0.0	+ 0.8	- 0.2	+ 1.0	- 6.2	- 3.3	...
二十二日	- 4.2	- 1.5	+ 3.6	+ 0.7	- 1.8	- 0.9	- 4.2	- 0.9	- 0.7	+ 2.8	+ 1.4	+ 3.7	...
二十三日	+ 1.2	- 9.0	+ 0.3	± 0.0	- 1.8	- 0.2	+ 2.6	- 1.4	+ 0.6	+ 2.5	+ 4.9	+ 6.0	...
二十四日	+ 1.9	+ 0.4	- 5.4	+ 1.4	+ 1.7	+ 0.9	- 0.1	+ 0.4	+ 1.0	+ 1.3	- 1.8	- 6.4	...
二十五日	+ 5.3	+ 2.9	- 1.3	- 1.5	+ 0.3	+ 0.3	+ 0.3	+ 0.1	- 3.3	- 1.2	- 0.7	+ 9.9	...
二十六日	+ 2.4	+ 3.6	+ 3.6	+ 4.4	+ 0.4	- 0.8	+ 2.1	- 0.6	- 1.3	- 6.4	+ 3.9	+ 0.5	...
二十七日	- 3.8	+ 3.0	+ 0.8	+ 1.8	+ 0.6	- 1.0	+ 0.2	+ 2.2	+ 4.1	+ 0.3	- 0.3	- 9.2	...
二十八日	- 3.1	- 1.6	- 4.1	- 6.5	+ 2.2	- 0.9	- 0.2	- 1.4	- 5.5	+ 3.5	+ 1.4	+ 0.2	...
二十九日	- 1.5	-	- 0.8	+ 2.7	+ 1.4	+ 0.1	+ 0.2	- 0.5	- 3.7	- 1.9	- 3.4	+ 3.5	...
三十日	+ 0.6	-	+ 2.3	+ 0.3	+ 3.4	+ 4.2	- 1.3	- 0.2	+ 0.7	+ 2.6	- 0.5	- 1.7	...
三十一日	- 3.3	-	- 0.8	-	+ 0.6	-	- 0.1	+ 0.1	-	- 7.6	-	+ 0.5	...
平均	3.4	2.5	2.2	2.4	1.1	1.0	1.2	1.1	1.6	2.3	2.4	3.8	2.1

9. 日々平均気温ノ昇降回数

Table with columns for months (一月 to 十二月) and years (年). Rows show temperature ranges (0°-2°, 2°-4°, etc.) and total counts (合計) for '昇' (up) and '降' (down) categories.

10. 平均最高気温

Table showing average maximum temperature (平均最高気温) for each year from 1895 to 1944. Columns include year (年), month (一月 to 十二月), and average (平均).

11. 平均最低気温

Table showing average minimum temperature (平均最低気温) for each year from 1895 to 1944. Columns include year (年), month (一月 to 十二月), and average (平均).

12. 最高気温

Table showing maximum temperature (最高気温) for each year from 1895 to 1944. Columns include year (年), month (一月 to 十二月), and average (平均).

13. 最 低 氣 溫

Table with columns for months (一月 to 十二月), year (年), and average (平均). Rows include data for various years from the Meiji era (明治) to the Showa era (昭和).

14. 最 高 日 溫

Table with columns for months (一月 to 十二月), year (年), and average (平均). Rows include data for various years from the Meiji era (明治) to the Showa era (昭和).

15. 地 面 溫 度

Table with columns for time of day (六時, 十四時, 二十二時), average (平均), highest (最高), lowest (最低), and difference (較差). Rows include data for various years from the Meiji era (明治) to the Showa era (昭和).

Table with columns for months (一月 to 十二月), year (年), and average (平均). Rows include data for various years from the Meiji era (明治) to the Showa era (昭和).

16. 最 低 地 溫

Table with columns for months (一月 to 十二月), extreme (極), and start date (起日). Rows include data for various years from the Meiji era (明治) to the Showa era (昭和).

17. 地 中 温 度

		一月	二月	三月	四月	五月	六月	七月	八月	九月	十月	十一月	十二月	年
深	0.1米	- 6.9	- 5.3	0.2	7.2	15.7	23.6	26.0	25.3	19.8	11.3	2.6	- 3.5	9.7
	0.2米	- 5.8	- 5.0	- 0.5	6.1	14.5	22.0	24.6	24.5	20.0	12.2	3.7	- 2.5	9.5
	0.3米	- 4.1	- 4.0	- 0.4	5.7	14.2	21.5	24.6	25.0	21.1	14.3	5.9	0.1	10.3
	0.5米	- 2.4	- 3.0	- 0.2	5.0	14.0	21.6	24.7	24.9	21.0	14.3	6.0	0.6	10.6
	1.0米	2.0	0.0	0.4	2.8	10.2	16.7	20.4	22.1	20.3	16.4	10.1	5.3	10.6
	2.0米	6.8	4.6	3.5	3.5	6.5	10.6	14.1	16.6	17.3	16.2	13.4	9.9	10.2
	3.0米	9.6	7.7	6.3	5.5	6.5	9.0	11.7	14.2	15.9	15.6	14.2	11.8	10.7
	4.0米	11.3	9.8	8.5	7.4	7.2	8.2	9.8	11.6	13.0	13.7	13.6	12.7	10.6
	5.0米	12.1	11.2	10.3	9.4	8.7	8.8	9.4	10.4	11.4	12.2	12.7	12.6	10.8

18. 水 蒸 氣 張 力

		一月	二月	三月	四月	五月	六月	七月	八月	九月	十月	十一月	十二月	年
二 六 十 四 十 二 平	時	1.4	1.6	2.3	4.2	8.4	12.5	19.4	18.1	11.1	6.5	3.5	2.0	7.6
	時	1.4	1.6	2.5	4.2	8.2	12.7	19.4	17.4	10.2	6.1	3.4	1.9	7.4
	時	1.4	1.8	2.4	4.0	8.3	12.5	19.5	17.5	10.5	6.3	3.4	2.0	7.5
	時	1.4	1.6	2.1	3.8	8.6	13.2	19.6	17.5	10.2	6.2	3.5	2.1	7.5
	時	1.4	1.9	2.2	4.1	8.3	12.9	19.8	18.0	10.7	7.4	3.8	1.9	7.7
	時	1.4	1.8	2.5	4.3	8.4	13.2	20.1	18.5	11.0	6.5	3.6	1.9	7.8
	均	1.4	1.7	2.3	4.1	8.4	12.8	19.6	17.8	10.6	6.5	3.5	2.0	7.6
	最 大	4.7	5.1	5.6	7.9	11.7	18.8	23.8	24.9	17.3	13.0	7.2	5.5	24.9
	最 小	0.4	0.4	0.4	1.8	3.8	3.7	14.9	5.3	4.2	1.8	1.2	0.6	0.4
	較 差	4.3	4.7	5.2	6.1	7.9	15.1	8.9	19.6	13.1	11.2	6.0	4.9	24.5
明 治 三 十 八 年	2.6	1.4	2.6	4.4	7.9	12.3	17.1	16.3	11.0	6.8	3.6	2.4	7.4	
三 十 九 年	1.5	1.5	3.0	5.1	7.6	13.1	18.0	15.6	10.0	7.1	2.7	2.5	7.3	
四 十 年	2.0	1.3	2.4	4.5	7.9	11.7	16.2	18.2	11.4	7.8	3.0	1.9	7.4	
四 十 一 年	1.5	1.8	2.4	4.7	7.2	13.3	18.3	17.2	12.1	7.7	3.5	2.6	7.7	
四 十 二 年	1.5	1.6	2.3	5.0	7.7	11.8	18.1	18.3	12.3	6.8	4.2	1.8	7.6	
四 十 三 年	1.5	1.8	2.4	4.8	7.7	13.1	17.3	17.3	10.7	7.7	3.0	1.3	7.4	
四 十 四 年	1.5	2.0	3.0	5.6	7.5	12.0	16.4	17.1	14.5	6.2	3.9	1.8	7.6	
大 正 元 年	1.4	2.5	2.6	4.6	7.9	12.4	17.6	17.7	9.1	5.6	2.8	1.4	7.1	
二 年	1.5	1.8	2.5	5.1	6.5	12.1	15.7	15.1	9.6	5.7	3.5	1.7	6.7	
三 年	1.9	1.8	3.3	4.3	7.1	12.4	19.0	17.6	12.1	8.1	3.4	1.6	7.7	
四 年	1.3	1.8	2.6	4.7	7.9	12.7	17.8	16.9	10.2	7.4	4.3	2.7	7.5	
五 年	2.2	2.2	2.3	4.8	7.7	11.7	17.0	17.2	10.1	6.5	4.0	1.9	7.3	
六 年	1.2	1.5	2.6	4.0	6.3	12.3	18.0	16.5	10.6	6.0	3.0	1.5	7.0	
七 年	1.3	1.9	3.5	4.3	7.7	11.8	16.3	17.0	11.2	7.1	3.3	1.9	7.3	
八 年	1.3	2.2	3.1	4.3	7.8	13.1	18.4	17.9	10.7	6.6	3.5	1.8	7.6	
九 年	1.6	1.6	3.5	5.1	8.5	11.7	18.4	16.1	10.2	6.7	4.1	1.9	7.5	

		一月	二月	三月	四月	五月	六月	七月	八月	九月	十月	十一月	十二月	年
十 年	年	1.8	1.6	2.5	4.7	8.5	11.3	16.1	17.4	10.6	6.0	2.8	2.1	7.1
十 一 年	年	1.0	2.6	2.6	4.8	7.8	11.2	17.4	17.1	10.8	6.9	2.6	1.8	7.2
十 二 年	年	1.3	1.4	3.6	4.7	7.7	11.8	17.2	18.4	10.0	6.2	3.4	2.0	7.3
十 三 年	年	1.6	1.3	2.3	4.8	7.6	12.5	18.6	17.0	10.8	6.8	2.9	2.0	7.4
十 四 年	年	1.5	1.7	2.9	5.2	8.7	12.8	16.6	16.5	11.1	6.6	4.0	1.8	7.4
昭 和 元 年	年	1.5	2.3	2.6	3.7	8.8	11.0	16.6	18.6	11.8	5.6	3.7	1.4	7.3
二 三 年	年	1.7	1.7	3.2	4.8	7.1	11.0	19.2	16.7	11.8	7.1	4.2	1.8	7.5
平 年	年	1.6	1.8	2.8	4.9	7.7	11.6	16.5	17.1	10.8	6.1	3.7	1.5	7.2
平 年	年	1.6	1.8	2.8	4.7	7.7	12.1	17.4	17.1	11.0	6.7	3.5	1.9	7.4

19. 濕 度

		一月	二月	三月	四月	五月	六月	七月	八月	九月	十月	十一月	十二月	年
二 時	時	67	67	56	63	78	73	92	91	84	81	77	73	75
四 時	時	69	69	61	66	77	76	94	92	84	80	80	72	77
六 時	時	68	69	65	68	78	74	93	91	81	83	79	72	77
八 時	時	68	66	54	56	67	59	83	81	68	67	72	70	68
十 時	時	50	50	39	42	56	52	79	70	55	53	52	65	55
二 時	時	44	43	30	38	53	49	75	67	51	48	47	61	50
四 時	時	40	39	29	55	53	50	73	65	47	45	46	59	48
六 時	時	44	43	34	35	51	50	73	65	49	50	50	61	50
八 時	時	54	56	37	43	57	56	79	73	58	68	65	67	60
十 時	時	57	60	50	52	65	62	88	81	69	70	68	69	66
二 時	時	62	64	55	58	69	69	91	86	76	74	74	71	71
四 時	時	66	66	57	60	74	69	92	88	81	78	75	72	73
平 均	均	57	57	47	51	65	62	84	79	67	66	65	68	64
最 小	小	19 16,17	18 15	14 1, 22	19 15	23 22	22 8	46 1	26 31	25 30	24 31	31 20, 15	23 2	14 1, 22, 11
明 治 三 十 八 年	年	77	58	54	60	61	68	78	72	66	67	64	66	66
三 十 九 年	年	65	72	61	56	57	67	78	69	62	65	54	65	64
四 十 年	年	64	53	52	50	62	64	75	78	71	72	64	65	64
四 十 一 年	年	81	71	55	56	57	68	83	78	78	71	66	65	69
四 十 二 年	年	63	55	56	66	60	67	81	82	76	72	68	67	68
四 十 三 年	年	66	62	55	59	56	74	74	79	73	75	59	56	66
四 十 四 年	年	69	78	72	73	57	65	77	80	78	68	70	62	71
大 正 元 年	年	59	68	56	54	65	66	77	79	70	67	62	68	66
二 年	年	75	62	55	58	52	72	71	71	62	62	59	58	63
三 年	年	61	56	64	51	50	66	82	78	75	73	74	67	67
四 年	年	69	65	62	65	63	72	79	77	69	72	71	68	69
五 年	年	75	73	62	64	60	66	76	77	67	68	70	66	69
六 年	年	66	57	56	49	53	62	76	74	71	63	65	68	63
七 年	年	62	62	65	52	63	65	72	77	74	69	66	65	66
八 年	年	67	62	61	53	59	69	72	74	69	67	63	63	65
九 年	年	67	80	65	56	55	63	74	72	71	61	73	59	66

	一月	二月	三月	四月	五月	六月	七月	八月	九月	十月	十一月	十二月	年
十 年	65	52	52	58	65	62	72	77	71	56	58	66	64
十 一 年	60	66	55	51	62	58	72	77	70	63	65	60	63
十 二 年	55	48	65	59	59	65	76	80	67	68	63	58	64
十 三 年	57	46	55	58	57	68	81	72	68	64	63	67	63
十 四 年	67	60	62	59	67	70	71	78	68	64	64	62	66
昭 和 元 年	59	63	54	45	62	57	73	82	74	64	66	59	63
二 年	60	56	68	52	58	59	80	78	71	71	65	61	65
三 年	66	65	57	54	55	62	72	77	67	65	68	56	64
平 年	66	62	59	57	59	66	76	77	70	67	65	63	66

20. 最 小 濕 度

	一月	二月	三月	四月	五月	六月	七月	八月	九月	十月	十一月	十二月	極	起 日
明 治 三 十 八 年	38	15	13	17	12	28	38	40	23	19	21	26	12	7. V
三 十 九 年	29	29	12	14	20	31	41	33	29	28	26	33	12	14. III
四 十 年	22	21	9	8	10	22	29	32	30	32	31	22	8	15. IV
四 十 一 年	44	34	12	20	22	22	46	40	37	30	21	31	12	30. III
四 十 二 年	19	15	15	23	20	38	48	36	30	37	32	31	15	5. III
四 十 三 年	27	19	16	21	21	27	35	43	33	35	19	24	16	23. III
四 十 四 年	28	34	36	31	20	32	40	44	34	24	33	26	20	13. V
大 正 元 年	21	23	15	15	28	30	45	36	24	29	20	28	15	16. III
二 年	35	25	16	13	19	29	29	26	19	26	8	20	8	13. XI
三 年	17	15	19	15	16	19	45	42	29	27	32	26	15	27. IV
四 年	22	25	20	15	20	29	33	24	29	23	19	19	15	19. IV
五 年	25	22	12	17	19	33	44	37	25	22	20	22	12	26. III
六 年	22	21	15	17	16	24	28	30	32	21	26	30	15	20. III
七 年	20	17	23	17	15	23	34	36	31	30	26	26	15	13. V
八 年	32	23	24	17	24	32	39	34	22	24	25	28	17	26. IV
九 年	35	42	14	18	16	25	24	28	28	19	29	22	14	22. III
十 年	21	21	12	15	20	25	32	29	28	17	12	23	12	22. III
十 一 年	30	20	18	14	25	17	35	38	21	24	24	17	14	30. IV
十 二 年	22	14	16	21	20	26	35	46	30	22	15	9	9	10. XII
十 三 年	10	7	10	9	15	23	42	32	27	20	23	32	7	13. II
十 四 年	35	20	22	16	25	31	35	38	30	25	21	19	16	2. IV
昭 和 元 年	13	5	14	17	17	20	27	36	26	23	27	17	5	15. II
二 年	19	18	15	19	20	21	35	40	27	31	27	27	15	1. III
三 年	26	22	10	19	21	23	30	46	25	26	27	23	10	25. III
四 年	19	18	14	19	23	22	46	26	25	24	31	23	14	1.22. III

21. 飽 差

	一月	二月	三月	四月	五月	六月	七月	八月	九月	十月	十一月	十二月	年
二 時	0.6	0.7	1.7	2.5	2.9	4.7	1.7	1.7	2.4	1.5	1.0	0.6	1.9
六 時	0.6	0.6	1.3	2.0	2.8	4.5	1.7	1.6	2.5	1.3	1.0	0.7	1.7
十 時	1.3	1.7	3.6	5.8	7.3	11.8	6.2	7.5	8.5	5.6	3.1	1.0	5.3
十 四 時	1.8	2.4	5.1	7.7	8.9	13.9	7.9	9.4	11.4	7.2	3.9	1.3	6.8
十 八 時	1.1	1.3	3.6	5.7	7.3	10.9	5.6	6.7	7.5	3.2	2.0	0.9	4.7
二 十 二 時	0.7	0.9	2.0	3.5	4.2	6.0	2.3	3.0	3.5	2.3	1.4	0.7	2.5
平 均	1.0	1.3	2.9	4.5	5.6	8.6	4.2	5.0	6.0	3.5	2.1	0.9	3.8
平 年 上 下 差	+ 0.1	± 0.0	+ 0.7	+ 0.3	- 0.5	+ 1.6	- 0.7	- 0.8	+ 0.9	- 0.1	+ 0.1	- 0.3	± 0.0
最 大	3.7 11	5.5 21	12.0 22	16.3 15	22.6 31	26.3 21	19.6 1	16.3 31	16.3 6	11.5 1	6.8 4	2.8 5	26.3 21. V1

22. 風 速 度

	一月	二月	三月	四月	五月	六月	七月	八月	九月	十月	十一月	十二月	年
二 時	2.3	2.4	3.4	3.2	2.4	2.3	1.8	1.4	2.0	1.8	2.1	3.7	2.4
六 時	3.0	2.8	3.5	3.0	2.8	2.8	2.2	1.8	2.0	2.0	2.1	4.4	2.7
十 時	3.6	4.3	5.6	5.2	5.0	4.7	3.6	3.1	4.1	3.6	3.9	4.9	4.3
十 四 時	4.3	5.2	6.5	5.6	5.1	5.2	4.4	3.4	4.6	3.8	4.4	5.6	4.8
十 八 時	2.2	3.4	4.2	4.4	4.0	4.0	3.3	2.7	2.8	1.9	2.7	4.1	3.3
二 十 二 時	2.3	2.4	3.2	3.5	2.6	2.6	2.2	2.0	2.0	2.5	2.4	3.8	2.6
二 十 四 時 間 平 均	2.8	3.2	4.4	4.2	3.6	3.6	2.9	2.4	2.9	2.7	2.9	4.2	3.3
最 大	10.5	11.0	14.2	14.0	11.2	10.5	8.8	7.1	8.4	8.6	8.8	12.0	14.2
方 向	N ₁	N ₂₂	N ₁	S ₅	SSE ₆	SSW ₂₄	SSW ₂₀	SSE ₆	SSW ₂₇	N ₂₀	NNE.S _{1.4}	N ₁₄	N _{1. III}
明 治 三 十 八 年	4.0	2.9	3.7	4.6	5.0	4.1	3.3	2.6	3.2	4.4	4.7	3.1	3.8
三 十 九 年	3.0	2.2	4.8	4.6	3.9	4.0	2.8	2.8	3.2	3.4	3.9	3.2	3.5
四 十 年	4.3	4.1	4.6	5.6	5.4	4.6	3.2	2.8	3.1	3.7	4.6	4.8	4.2
四 十 一 年	4.1	3.1	5.5	5.8	5.0	4.3	4.2	3.2	4.1	3.6	4.9	5.0	4.4
四 十 二 年	4.9	4.8	5.6	5.1	5.5	4.8	4.3	2.8	3.6	4.1	5.5	3.8	4.6
四 十 三 年	4.6	3.6	5.5	5.3	5.9	5.0	4.3	3.5	3.4	4.1	5.4	3.4	4.5
四 十 四 年	4.6	4.2	4.8	4.9	5.5	4.1	3.9	3.3	3.9	4.1	4.6	4.0	4.3
大 正 元 年	3.7	4.1	6.0	5.9	5.2	4.0	3.8	3.4	3.9	5.9	4.6	3.7	4.5
二 年	3.4	5.1	4.7	5.7	6.1	3.9	3.9	3.2	3.7	4.5	4.6	3.4	4.3
三 年	4.3	4.3	5.2	5.1	5.3	4.1	3.3	3.4	3.7	3.6	4.9	3.4	4.2
四 年	4.3	3.9	4.9	5.0	4.3	4.7	4.4	3.5	4.3	4.8	4.2	5.1	4.5

		一月	二月	三月	四月	五月	六月	七月	八月	九月	十月	十一月	十二月	年
五	年	3.5	4.2	4.1	5.0	5.5	4.2	3.0	2.6	4.1	3.4	3.9	4.7	4.0
六	年	3.6	4.6	5.7	5.3	4.6	4.6	4.6	2.9	2.8	4.1	3.5	3.6	4.1
七	年	3.7	4.3	4.9	5.0	4.8	4.3	3.3	2.4	2.9	4.1	3.7	3.6	3.9
八	年	4.0	4.1	5.3	4.1	4.7	3.2	2.7	2.9	2.6	4.0	4.3	3.8	3.8
九	年	3.5	2.8	3.6	3.9	3.3	3.2	3.2	2.6	3.0	4.0	4.4	3.9	3.4
十	年	2.8	3.0	4.6	4.8	3.8	2.6	3.0	2.7	2.9	3.7	3.4	2.9	3.4
十一	年	2.9	3.9	4.3	4.1	3.9	3.6	2.8	2.7	3.2	3.6	4.1	2.7	3.5
十二	年	3.9	3.7	3.7	5.1	3.7	4.1	3.2	2.6	2.4	3.8	3.9	3.2	3.6
十三	年	3.0	3.5	3.0	4.9	4.2	2.9	3.6	3.0	2.6	4.1	4.1	3.2	3.5
十四	年	2.8	3.2	3.4	5.0	3.3	3.1	3.0	1.8	2.6	3.0	2.9	3.5	3.1
昭和元	年	3.2	3.9	3.6	4.5	3.6	3.8	2.5	2.1	1.7	2.3	1.9	3.0	3.0
二	年	2.9	2.4	3.2	4.2	3.7	3.6	3.2	2.3	2.6	3.3	3.1	3.4	3.2
三	年	2.9	3.4	3.7	4.1	4.4	3.1	2.8	2.0	2.7	3.0	4.2	2.9	3.3
平	年	3.7	3.7	4.5	4.9	4.6	3.9	3.4	2.8	3.2	3.9	4.2	3.6	3.9

23. 風向觀測回数

		一月	二月	三月	四月	五月	六月	七月	八月	九月	十月	十一月	十二月	年
北	北	19	24	48	25	7	14	11	19	25	21	27	24	262
北	北	37	32	28	27	20	5	13	28	39	33	22	83	367
北	東	29	18	5	12	17	5	4	9	6	14	7	9	135
東	北	6	2	1	1	4	3	3	4	2	5	5	2	38
東	南	6	4	2	3	2	1	1	5	4	4	11	4	47
東	南	10	5	—	9	9	1	3	2	1	12	3	8	63
南	南	22	7	10	7	10	23	17	12	11	21	6	12	158
南	南	8	16	7	21	21	19	28	20	17	7	31	20	215
南	西	17	24	23	20	23	28	26	15	18	20	27	18	259
南	西	3	13	12	15	32	34	29	25	15	15	15	2	210
南	西	3	2	13	11	17	25	22	18	14	6	4	3	138
西	南	2	1	—	1	4	2	3	9	3	5	2	—	32
西	北	1	4	6	8	7	10	13	7	11	5	4	—	76
西	北	2	3	1	4	2	1	—	3	4	—	2	—	22
北	北	3	4	2	3	6	2	2	3	7	8	6	1	47
北	北	12	9	26	10	3	4	3	2	3	7	5	—	84
靜	靜	6	—	2	3	2	3	8	5	—	3	3	—	35
平均	方向	N56°E	N53°E	N6°W	N81°E	S8°E	S9°W	S6°W	S1°E	N7°E	N73°E	S60°E	S49°E	S72°E
平均	回数 (%)	39	20	25	7	27	47	42	13	5	18	16	40	10

24. 方向別平均風速度

		一月	二月	三月	四月	五月	六月	七月	八月	九月	十月	十一月	十二月	年
北	北	4.4	3.4	6.0	4.3	4.1	3.2	1.9	2.2	3.2	2.8	3.2	6.7	4.1
北	北	3.7	4.5	2.2	4.5	3.5	2.9	2.8	2.7	2.4	3.5	3.4	5.1	3.8
北	東	1.8	2.3	2.3	2.6	1.7	2.3	2.3	2.8	2.2	1.4	1.5	1.9	2.0
東	北	1.4	1.2	0.9	1.6	1.9	0.9	1.3	1.7	1.0	1.0	1.2	1.0	1.3
東	南	1.1	1.1	1.2	2.0	1.0	2.3	2.3	0.9	1.7	1.2	1.5	1.3	1.4
南	東	1.5	1.7	—	2.7	2.1	1.7	3.0	1.9	1.5	1.3	2.8	1.6	1.9
南	東	2.1	1.4	2.8	3.0	2.5	2.6	1.7	2.5	1.5	1.5	1.5	1.9	2.1
南	東	4.0	2.6	3.1	5.2	4.4	3.5	3.2	1.9	2.6	3.3	2.3	4.0	3.3
南	西	4.5	4.5	4.1	6.0	5.0	4.0	3.4	2.1	4.5	3.9	4.0	4.3	4.2
南	西	3.2	4.1	5.3	4.4	4.6	5.2	4.1	3.1	4.9	3.9	4.9	4.2	4.4
南	西	1.8	2.3	2.9	3.1	4.2	3.7	3.1	2.8	3.1	2.7	1.7	3.3	3.2
西	南	1.6	0.9	—	2.5	2.7	6.0	5.0	2.3	1.2	1.3	2.8	—	2.5
西	北	3.5	3.2	3.1	3.3	3.0	2.8	3.2	2.6	2.8	1.7	2.8	—	2.9
北	北	2.6	1.7	1.9	4.6	3.1	3.1	—	1.5	3.9	—	3.5	—	3.1
北	西	5.2	2.3	2.2	3.9	4.5	3.0	2.6	3.2	2.2	3.0	2.6	4.7	3.1
北	西	3.7	5.0	5.4	4.4	3.0	2.3	0.9	3.0	3.2	3.2	3.6	—	4.2
平均	方向	N38°E	N33°E	N10°W	S46°E	S8°W	S14°W	S12°W	S17°W	S50°W	N61°E	S24°E	N31°E	S47°E
平均	速度 (m/s)	1.0	0.6	0.2	0.3	1.5	2.1	1.6	0.3	0.3	0.2	0.4	2.4	0.1

25. 最大風速度

		一月	二月	三月	四月	五月	六月	七月	八月	九月	十月	十一月	十二月	極	起日	
明治三十八年	NNE	14.3	11.1	16.2	15.8	17.5	17.5	10.2	8.2	8.8	NNE	12.4	10.7	17.5	14. V II	
三十九年	SSW	9.9	8.4	16.6	14.0	13.0	16.9	9.4	10.4	9.7	NNW	13.4	12.0	16.9	15. VI	
四十年	SSW	13.2	12.0	11.6	14.0	17.2	13.7	8.9	8.3	11.3	SW	10.1	23.5	23.5	6. XI	
四十一年	NNE	12.5	11.0	14.6	14.6	20.4	13.8	13.5	14.1	13.7	SW	13.4	17.9	20.4	22. V	
四十二年	NNE	14.1	13.8	16.7	15.7	17.2	14.8	13.2	10.6	17.2	SW	13.6	16.5	17.2	1. V	
四十三年	NNE	16.5	13.9	17.6	22.0	18.6	16.8	11.6	10.5	14.0	NNE	14.8	16.5	22.0	28. IV	
四十四年	NNE	14.6	15.2	14.2	16.6	18.2	12.4	10.9	16.8	12.7	SW	15.3	15.2	18.2	12. V	
大正元年	NNE	18.2	15.3	18.9	20.2	22.2	13.6	12.0	10.9	14.4	SW	14.1	14.1	22.2	18. V	
二二年	SE	13.4	16.5	16.8	16.2	18.8	12.3	11.7	11.2	11.9	SW	15.0	14.8	18.8	10. V	
二三年	N	18.1	13.0	17.2	13.4	15.8	12.1	13.9	9.7	11.8	SW	14.6	14.1	18.1	6. I	
四五年	NNE	12.7	14.0	19.5	14.8	13.1	11.8	14.1	10.8	13.6	NNW	18.3	12.4	19.5	25. III	
四六年	NNW	14.8	13.9	18.1	16.2	17.0	14.1	12.5	10.4	13.7	NNE	14.1	13.6	18.1	28. III	
四七年	NNE	12.1	12.8	15.1	14.4	14.6	15.3	16.4	10.8	10.7	NNW	11.3	11.8	16.4	17. VII	
四八年	NNW	12.9	14.3	18.2	14.6	14.8	11.1	11.4	7.3	8.9	NNE	13.0	11.5	12.1	18.2	25. III
四九年	SE	15.2	10.9	13.0	11.6	14.1	9.9	8.1	7.7	9.8	SW	12.1	12.3	15.2	1. I	
五十年	NNE	14.6	10.2	11.3	10.2	11.1	9.8	8.9	8.9	9.4	SW	11.2	17.6	17.6	4. XI	
五十一年	NNE	9.5	12.5	14.2	12.7	12.3	12.7	10.2	11.1	10.9	SW	12.1	10.9	9.5	14.2	4. III
五十二年	NNE	12.5	11.1	14.1	12.3	15.3	11.5	10.7	9.0	11.5	NNE	13.6	10.4	9.1	15.3	17. V
五十二年	NNE	15.7	10.7	12.5	12.7	11.7	10.1	10.1	12.6	9.2	NNE	14.8	14.3	9.2	15.7	21. I

		一月	二月	三月	四月	五月	六月	七月	八月	九月	十月	十一月	十二月	極	起	日
十 三 年	NNE	7.9	12.3	9.7	13.2	12.3	10.3	9.1	8.9	8.6	11.7	12.1	10.1	13.2	5.	IV
	N	9.3	11.7	11.7	13.4	12.6	9.7	10.2	7.8	9.3	9.6	10.5	12.9	13.4	12.	IV
	NNW	11.3	14.2	11.0	13.8	9.7	11.0	9.9	11.0	6.5	9.5	10.0	9.1	14.2	14.	II
	SW	13.3	8.7	10.3	11.7	12.3	11.0	8.8	7.1	8.4	10.0	11.2	11.7	13.3	15.	I
二 三 年	NNE	9.3	11.7	12.3	14.6	13.0	10.5	8.8	9.4	10.2	10.5	10.7	10.5	14.6	28.	IV
	N	10.5	11.0	14.2	14.0	11.2	10.5	8.8	7.1	8.4	8.6	8.8	12.0	14.2	1.	III
	NNW															
	SW															

26. 方向別最大風速度

		一月	二月	三月	四月	五月	六月	七月	八月	九月	十月	十一月	十二月	年
北 北 東	北	10.5	11.0	14.2	9.9	10.1	7.9	5.3	5.3	7.1	8.6	7.2	12.0	14.2
	北東	8.8	9.3	12.9	9.5	8.6	4.6	5.6	6.5	6.7	7.8	8.8	11.7	12.9
	東	6.8	9.6	6.9	5.7	4.6	4.3	4.1	6.1	3.1	3.6	2.8	2.9	9.6
東 南 南	東	2.6	2.3	1.8	3.2	3.2	1.6	1.6	3.2	1.8	1.9	2.3	1.2	3.2
	東南	1.8	2.6	2.1	3.7	4.3	2.3	2.6	2.7	2.9	1.9	2.4	2.3	4.3
	南	3.6	2.9	0.9	7.0	5.5	1.9	6.1	2.6	2.3	2.5	4.0	4.0	7.0
南 南 西	南	6.7	2.7	7.0	8.5	7.5	6.2	4.8	6.7	5.0	4.8	2.5	3.9	8.5
	南	7.6	7.1	8.2	12.3	11.2	8.2	7.3	7.1	5.6	6.8	8.2	8.9	12.3
	西南	9.8	9.9	9.9	14.0	9.3	9.7	7.0	4.9	7.8	6.6	8.8	7.8	14.0
西 南 西	南	5.7	8.2	8.9	11.1	9.5	10.5	8.8	6.4	8.4	8.3	8.3	4.9	11.1
	南	6.4	4.6	8.2	6.1	8.6	7.4	6.2	6.9	7.6	6.2	5.1	5.4	8.6
	西南	3.0	5.8	3.6	4.1	4.7	6.1	6.0	7.0	6.6	3.2	3.5	—	7.0
西 北 北	西	7.0	5.5	4.7	5.1	6.4	5.8	5.8	4.8	7.3	4.8	6.2	—	7.3
	北	4.4	5.7	6.9	10.0	4.2	5.1	3.5	4.1	4.7	2.5	4.1	—	10.0
	北	7.9	4.1	11.1	10.0	10.0	5.0	3.5	6.4	5.6	6.4	4.9	4.7	11.1
最	大	6.0	10.1	12.8	13.0	7.2	6.2	2.2	6.2	4.7	5.9	6.8	—	13.0
最	大	10.5	11.0	14.2	14.0	11.2	10.5	8.8	7.1	8.4	8.6	8.8	12.0	14.2

27. 暴風日數

年	一月	二月	三月	四月	五月	六月	七月	八月	九月	十月	十一月	十二月	年
明治三十八年	5	1	3	3	10	4	1	—	—	3	8	1	41
三十九年	—	—	8	5	5	3	—	—	—	1	4	1	29
四十年	4	6	8	14	12	10	—	—	1	1	4	7	67
四十一年	5	2	10	13	10	3	6	6	2	4	8	9	79
四十二年	8	13	12	10	9	6	6	2	4	8	9	7	94
四十三年	7	4	14	13	17	9	6	2	2	9	12	7	102
四十四年													
四十五年													
四十六年	11	11	9	12	10	7	9	3	5	8	11	8	110
四十七年	4	6	20	17	12	3	5	1	4	16	9	5	102
四十八年	4	13	11	14	15	5	3	1	2	8	9	3	88
四十九年	10	4	12	12	11	7	1	—	4	5	11	3	80
五十年	6	8	10	11	7	6	6	3	7	10	5	13	92
五十二年													
五十四年													
五十六年	5	9	9	13	14	6	4	1	3	5	2	6	77
五十七年	7	5	14	14	9	5	7	1	1	5	3	3	74
五十八年	5	8	9	12	5	4	—	—	—	7	5	5	59
五十九年	3	3	11	2	7	—	—	—	—	3	5	2	36
六十年	1	1	2	2	3	—	—	—	—	4	5	2	20

		一月	二月	三月	四月	五月	六月	七月	八月	九月	十月	十一月	十二月	年
十 三 年	—	—	3	6	9	6	1	1	3	1	4	4	—	38
	—	3	2	9	4	3	2	1	—	2	2	4	—	32
	—	2	3	4	10	4	1	3	1	—	3	3	—	34
	—	—	1	—	9	6	1	—	—	—	3	6	2	28
二 三 年	—	—	2	6	10	2	—	1	—	—	—	1	3	25
	—	2	—	—	—	—	—	—	—	—	—	—	—	—
	—	—	—	—	—	—	—	—	—	—	—	—	—	—
	—	—	—	—	—	—	—	—	—	—	—	—	—	—
昭 和 元 年	—	2	5	2	5	—	—	—	1	—	—	—	—	17
	—	2	—	—	6	3	1	—	—	—	1	2	4	21
	—	—	4	4	6	8	2	—	—	—	1	1	4	32
	—	1	1	8	5	3	1	—	—	—	—	—	5	24
平	—	4	5	8	10	8	4	3	1	2	5	6	4	57

28. 暴風時數

		一月	二月	三月	四月	五月	六月	七月	八月	九月	十月	十一月	十二月	年
北 北 東	北	1	2	28	—	1	—	—	—	—	—	—	16	48
	北東	—	—	5	—	—	—	—	—	—	—	—	24	29
	東	—	—	—	—	—	—	—	—	—	—	—	—	—
東 南 南	東	—	—	—	—	—	—	—	—	—	—	—	—	—
	東南	—	—	—	—	—	—	—	—	—	—	—	—	—
	南	—	—	—	—	—	—	—	—	—	—	—	—	—
南 南 西	南	—	—	—	—	—	—	—	—	—	—	—	—	—
	南	—	—	—	—	—	—	—	—	—	—	—	—	—
	西南	—	—	—	—	—	—	—	—	—	—	—	—	—
西 南 西	南	—	—	—	—	—	—	—	—	—	—	—	—	—
	南	—	—	—	—	—	—	—	—	—	—	—	—	—
	西南	—	—	—	—	—	—	—	—	—	—	—	—	—
西 北 北	西	—	—	—	—	—	—	—	—	—	—	—	—	—
	北	—	—	—	—	—	—	—	—	—	—	—	—	—
	北	—	—	—	—	—	—	—	—	—	—	—	—	—
總 時 數	—	1	3	42	22	4	1	—	—	—	—	—	40	113

29. 降 水 量

時	一月	二月	三月	四月	五月	六月	七月	八月	九月	十月	十一月	十二月	年
二時	1.3	0.1	—	1.2	2.8	5.6	37.9	29.6	1.1	6.6	4.1	1.4	91.7
六時	0.1	0.4	—	12.2	20.1	3.7	33.0	35.8	7.3	32.4	1.0	0.8	146.8
十時	0.0	—	0.5	4.8	4.6	3.2	38.3	17.2	3.8	9.2	3.8	4.4	89.8
四時	0.3	0.1	0.0	0.5	1.1	2.1	33.6	78.6	—	1.0	0.3	2.4	120.0
八時	2.5	0.1	0.0	3.0	3.9	5.7	11.1	64.8	0.1	0.2	1.5	11.2	104.1
十二時	1.8	0.0	0.1	0.5	4.2	0.3	0.4	20.1	7.9	6.0	2.3	4.8	48.4
總量	6.0	0.7	0.6	22.2	36.7	20.6	154.3	246.1	20.2	55.4	13.0	25.0	600.8

	一月	二月	三月	四月	五月	六月	七月	八月	九月	十月	十一月	十二月	年
二十四時 最大日量	1.8	0.5	0.5	10.7	15.6	9.0	46.4	126.2	8.6	23.6	3.5	8.5	126.2
四時 最大日量	1.2	0.4	0.5	7.4	13.0	5.7	25.8	55.8	7.0	17.1	3.1	6.7	55.8
明治三十八年	1.5	0.0	7.2	33.1	106.4	114.0	157.7	83.8	38.6	68.2	13.8	7.7	632.0
三十九年	5.4	11.1	13.9	32.2	57.8	50.8	191.6	77.3	19.3	24.6	1.3	3.3	488.6
四十年	4.4	0.9	5.8	30.9	123.3	96.1	166.9	200.3	79.9	38.8	35.9	8.7	791.9
四十一年	8.1	0.0	0.0	13.3	25.2	135.1	117.9	78.2	94.7	21.3	5.8	0.2	499.9
四十二年	0.1	2.3	19.9	21.0	20.0	17.2	256.1	146.4	57.0	32.4	30.8	11.8	615.0
四十三年	0.3	2.0	7.5	16.4	39.4	72.0	87.6	120.0	135.2	55.4	9.2	0.0	536.0
四十四年	52.2	41.2	49.5	41.4	47.2	36.0	181.0	428.0	131.8	27.5	17.4	4.7	1058.0
大正元年	1.4	11.7	11.3	36.3	91.2	29.0	62.3	140.9	48.3	83.5	1.2	7.2	524.3
二年	4.8	5.6	4.8	61.7	11.1	67.0	77.0	48.4	23.0	23.3	10.7	2.4	339.8
三年	12.0	5.3	90.0	7.9	30.6	99.7	86.9	127.0	374.2	110.2	67.6	4.8	1016.2
四年	16.0	11.4	13.4	13.1	57.2	97.0	252.4	48.7	28.2	31.9	33.2	1.7	604.2
五年	15.3	7.4	11.6	37.1	95.0	53.5	57.9	106.2	34.5	58.6	21.7	4.7	503.5
六年	0.0	1.7	9.0	3.0	20.6	29.1	317.0	171.2	63.4	5.5	8.3	8.3	637.1
七年	0.0	2.6	31.8	4.0	67.0	60.0	119.6	304.3	146.7	57.2	23.4	4.5	821.1
八年	4.8	0.0	23.4	6.4	85.4	47.7	82.3	65.1	52.7	57.9	12.6	2.1	440.4
九年	11.2	7.4	3.0	18.5	6.3	23.0	321.6	91.1	20.4	4.0	25.1	6.0	537.6
十年	3.4	2.5	3.7	42.5	80.3	38.8	201.4	164.7	38.0	10.1	11.1	7.9	604.4
十一年	7.5	8.1	10.5	18.0	75.9	48.4	259.9	191.0	136.2	18.5	31.5	2.6	803.1
十二年	0.7	1.5	54.5	46.5	31.9	103.9	210.5	429.0	55.8	118.7	65.5	17.8	1136.3
十三年	2.0	2.2	17.5	28.6	24.1	80.2	228.8	12.6	69.4	100.2	40.6	3.3	609.5
十四年	1.4	2.2	25.3	46.6	30.3	82.4	35.2	161.3	40.2	31.6	15.3	5.7	477.5
昭和元年	5.4	7.9	5.8	9.4	14.3	9.6	163.0	298.3	68.6	21.5	30.7	12.4	646.9
二年	5.0	1.3	27.7	8.2	54.0	24.8	276.9	74.5	61.3	115.8	1.7	21.3	672.5
三年	24.1	7.7	7.5	26.5	38.8	11.4	283.5	143.1	80.2	38.7	30.5	4.0	696.0
平年	7.8	6.0	18.9	24.9	51.0	59.5	174.8	154.6	79.1	48.1	22.7	6.4	653.8

30. 降水最大日量

	一月	二月	三月	四月	五月	六月	七月	八月	九月	十月	十一月	十二月	極	起日
明治三十八年	1.3	0.0	3.5	14.9	44.3	29.3	43.0	51.5	16.5	21.4	12.8	6.7	51.5	5. VIII
三十九年	3.4	7.3	9.6	15.9	20.5	12.5	89.7	32.7	9.9	11.6	0.6	1.9	89.7	19. VII
四十年	3.8	0.6	2.5	26.6	59.0	44.5	67.3	69.5	33.1	11.1	24.0	4.2	69.5	3. VII
四十一年	2.9	0.0	0.0	10.4	6.8	88.3	30.0	31.8	38.2	10.4	2.4	0.2	88.3	30. VI
四十二年	0.1	1.6	10.8	9.7	8.5	4.2	42.3	42.1	21.2	14.6	23.3	8.7	42.3	26. VII
四十三年	0.3	2.0	3.2	9.3	13.0	20.4	48.1	56.7	103.4	24.2	3.7	0.0	103.4	22. IX
四十四年	35.3	39.9	12.2	11.3	18.5	27.4	73.6	209.3	55.2	18.3	10.0	4.5	209.3	13. VIII
大正元年	0.6	6.5	7.8	18.6	21.4	11.2	35.2	42.2	23.0	32.8	0.5	3.6	42.2	12. VIII
二年	1.7	2.5	2.2	34.1	5.7	29.0	33.4	24.5	12.3	10.8	9.6	1.5	34.1	22. IV
三年	9.4	4.7	63.4	3.5	13.4	43.6	24.3	55.2	130.0	64.9	18.0	3.6	130.0	9. IX
四年	8.2	4.0	7.0	5.9	13.0	50.6	64.3	13.8	11.0	17.4	24.7	0.8	64.3	23. VII
五六年	9.8	2.8	3.9	10.5	22.4	43.5	17.1	30.7	18.1	39.7	9.2	2.6	43.5	5. VI
七九年	0.0	1.6	7.2	2.5	12.2	16.5	184.0	35.4	26.8	4.4	4.1	3.6	184.0	25. VII
十年	0.0	1.7	12.2	2.8	25.2	26.6	41.5	149.6	25.3	17.0	13.7	3.5	149.6	2. VIII
十一年	2.4	0.0	15.5	5.2	49.1	21.3	33.5	21.5	20.0	14.1	10.5	2.0	49.1	9. V
十二年	4.7	4.2	2.3	11.2	5.4	6.5	64.5	39.9	5.5	3.8	11.1	4.3	64.5	16. VII
十三年	3.4	0.9	2.3	10.1	14.0	29.0	65.5	46.2	13.8	6.6	3.8	4.5	65.5	19. VII
十四年	4.2	7.4	3.2	8.2	21.5	17.7	150.3	75.1	45.7	11.7	15.5	2.6	150.3	13. VIII
十五年	0.3	1.3	29.6	13.4	10.3	35.1	67.0	121.4	27.2	66.7	30.5	10.1	121.4	13. VIII
十六年	1.6	1.8	13.3	7.2	15.6	21.2	57.5	4.6	35.0	37.6	17.7	1.4	57.5	14. VII
十七年	1.4	1.4	10.8	26.0	10.4	27.7	12.3	40.1	17.5	15.5	4.1	3.9	40.1	24. VIII
昭和元年	2.9	6.7	4.6	4.0	4.9	3.3	73.7	125.0	41.3	8.2	11.4	5.9	125.0	17. VIII
二年	2.9	1.3	15.1	6.2	15.2	6.4	87.0	40.1	27.1	43.0	0.9	9.8	87.0	16. VII
三年	8.0	4.9	5.2	8.2	18.6	3.1	90.8	49.1	55.7	15.6	11.0	2.5	90.8	15. VII
四年	1.8	0.5	0.5	10.7	15.6	9.0	46.4	126.2	8.6	23.6	3.5	8.5	126.2	6. VIII

31. 降水四時間最大量

	一月	二月	三月	四月	五月	六月	七月	八月	九月	十月	十一月	十二月	極	起日
明治三十八年	0.5	0.0	2.2	14.4	12.9	29.2	22.8	47.1	9.5	15.1	7.8	5.1	47.1	5. VIII
三十九年	1.9	4.1	4.3	9.9	12.9	10.2	39.6	19.3	9.3	8.0	0.6	1.3	39.6	9. VII
四十年	3.8	0.3	2.1	9.0	21.4	44.0	24.8	65.2	27.8	11.1	24.0	3.8	65.2	3. VIII
四十一年	1.4	0.0	0.0	5.6	4.9	72.1	24.7	19.4	24.7	6.4	2.4	0.2	72.1	30. VI
四十二年	0.1	1.4	7.6	4.4	5.1	2.7	36.3	20.9	19.4	8.3	19.6	4.9	36.3	1. VII
四十三年	0.3	1.1	2.6	4.8	11.8	11.2	46.9	39.6	45.1	14.1	1.9	0.0	46.9	10. VII
四十四年	14.7	14.0	5.9	7.5	17.7	26.7	18.3	96.8	22.8	12.5	4.6	2.3	96.8	12. VIII
大正元年	0.4	2.4	5.2	9.8	13.5	10.2	10.1	26.0	21.1	21.5	0.4	1.9	26.0	12. VIII
二年	1.6	2.5	2.2	13.4	4.5	9.0	24.2	17.1	9.5	8.5	6.6	0.8	24.2	18. VII
三年	5.6	2.3	16.3	3.2	11.5	37.8	19.2	50.7	44.4	47.0	8.6	1.7	50.7	8. VIII
四年	4.0	2.3	3.0	3.3	9.1	21.0	41.6	13.6	8.3	5.3	19.7	0.8	41.6	28. VII
五六年	3.1	1.5	2.9	9.0	16.2	23.4	17.1	13.1	9.5	33.1	7.3	2.0	33.1	24. X
七九年	0.0	1.3	3.4	2.3	4.8	11.1	61.3	35.2	19.1	4.0	4.1	3.6	61.3	25. VII
十年	0.0	1.0	7.9	2.8	16.4	19.2	19.5	69.3	20.4	17.0	6.9	1.7	69.3	2. VIII
十一年	1.6	0.0	8.8	5.2	25.1	19.0	31.5	15.7	20.0	13.4	5.8	1.8	31.5	14. VII
十二年	2.8	1.9	2.3	3.5	5.2	4.0	32.0	39.1	5.5	3.4	9.0	2.7	39.1	23. VIII
十三年	2.1	0.7	1.4	7.3	9.2	29.0	28.5	29.3	7.1	6.6	3.4	3.5	29.3	9. VIII
十四年	2.2	6.9	3.2	4.2	20.3	14.2	74.1	53.6	27.4	9.3	10.3	1.9	74.1	13. VIII
十五年	0.3	1.1	11.0	6.0	10.3	20.0	43.2	53.4	23.8	25.6	19.2	6.8	53.4	21. VIII
十六年	1.2	0.9	6.5	6.1	7.9	16.2	33.3	4.6	35.0	26.5	9.1	0.8	35.0	20. IX
十七年	0.7	0.6	5.6	15.2	4.4	13.6	7.1	18.7	17.0	14.9	3.3	1.0	18.7	3. VIII
昭和元年	1.6	3.9	3.5	4.0	4.5	2.8	73.7	70.6	14.5	6.2	7.1	3.4	73.7	20. VII
二年	1.5	1.0	9.2	4.9	10.3	4.7	59.9	15.1	18.1	19.3	0.9	5.0	59.9	16. VII
三年	5.5	2.8	2.7	7.7	12.6	1.8	47.1	19.7	54.5	15.1	6.6	1.5	51.5	5. IX
四年	1.2	0.4	0.5	7.4	13.0	5.7	25.8	55.8	7.0	17.1	3.1	6.7	55.8	6. VIII

36. 積 雪 日 數

	一月	二月	三月	四月	五月	六月	七月	八月	九月	十月	十一月	十二月	年
明治三十八年	7	11	2	1	—	—	—	—	—	—	—	9	30
三十九年	1	1	—	—	—	—	—	—	—	—	11	11	24
四十年	13	21	8	—	—	—	—	—	—	—	2	3	47
四十一年	31	19	2	—	—	—	—	—	—	—	6	4	62
四十二年	8	10	14	2	—	—	—	—	—	—	5	31	70
四十三年	16	4	2	1	—	—	—	—	—	—	6	7	36
四十四年	17	28	27	2	—	—	—	—	—	—	—	5	79
四十五年	3	7	5	1	—	—	—	—	—	4	1	20	41
四十六年	31	18	1	—	—	—	—	—	—	—	5	4	59
四十七年	12	10	—	5	—	—	—	—	—	—	—	20	47
四十八年	26	15	7	1	—	—	—	—	—	—	—	3	52
四十九年	19	24	13	8	—	—	—	—	—	—	3	12	79
五十年	11	4	7	—	—	—	—	—	—	—	3	8	33
五十一年	—	5	1	—	—	—	—	—	—	—	2	8	16
五十二年	25	—	3	—	—	—	—	—	—	—	5	12	45
五十三年	13	29	5	—	—	—	—	—	—	—	1	11	59
五十四年	18	2	2	—	—	—	—	—	—	—	3	15	40
五十五年	27	—	3	—	—	—	—	—	—	—	19	16	65
五十六年	5	3	6	—	—	—	—	—	—	—	7	—	21
五十七年	6	7	5	2	—	—	—	—	—	—	12	7	39
五十八年	9	3	10	—	—	—	—	—	—	—	—	27	49
五十九年	16	15	3	—	—	—	—	—	—	2	2	31	69
六十年	22	1	9	—	—	—	—	—	—	2	2	21	55
六十一年	31	21	4	1	—	—	—	—	—	1	6	17	81
六十二年	18	6	—	—	—	—	—	—	—	—	2	26	52
六十三年	15	11	6	1	—	—	—	—	—	0	4	13	50

37. 深サ別積雪日數

深サ	一月	二月	三月	四月	五月	六月	七月	八月	九月	十月	十一月	十二月	年
0.1—1 程	6	4	—	—	—	—	—	—	—	—	2	5	17
1—2	6	—	—	—	—	—	—	—	—	—	—	2	8
2—3	3	—	—	—	—	—	—	—	—	—	—	2	5
3—4	1	—	—	—	—	—	—	—	—	—	—	2	3
4—5	—	—	—	—	—	—	—	—	—	—	—	3	3
5—10	—	—	—	—	—	—	—	—	—	—	—	10	10
10—15	—	—	—	—	—	—	—	—	—	—	—	2	2
15—20	—	—	—	—	—	—	—	—	—	—	—	—	—
20—30	—	—	—	—	—	—	—	—	—	—	—	—	—
30—50	—	—	—	—	—	—	—	—	—	—	—	—	—
≧ 50	—	—	—	—	—	—	—	—	—	—	—	—	—
合計	16	4	—	—	—	—	—	—	—	—	2	26	48
< 0.1	2	2	1	—	—	—	—	—	—	—	2	3	10

38. 霧 日 數

	一月	二月	三月	四月	五月	六月	七月	八月	九月	十月	十一月	十二月	年
明治三十八年	—	—	—	—	—	—	1	—	—	—	1	—	2
三十九年	1	1	—	—	—	—	—	—	—	—	—	1	3
四十年	—	—	1	—	1	—	—	—	—	1	—	—	3
四十一年	1	—	—	1	—	—	—	—	—	2	—	—	4
四十二年	—	—	—	—	—	—	2	—	—	—	—	—	2
四十三年	—	—	—	—	—	—	—	—	—	1	1	—	2
四十四年	2	1	—	—	—	—	—	—	1	—	—	—	4
四十五年	—	2	—	—	—	—	1	—	—	2	—	—	5
四十六年	1	—	—	—	—	—	—	1	—	—	—	—	2
四十七年	1	—	—	—	—	—	—	—	1	—	—	—	2
四十八年	1	—	—	—	—	—	—	—	—	1	—	—	3
四十九年	—	—	—	2	—	—	—	—	—	1	—	—	3
五十年	1	—	—	2	—	—	—	—	—	—	—	—	3
五十一年	—	2	—	—	—	—	—	—	—	—	—	—	2
五十二年	—	2	—	—	1	—	—	—	—	1	1	1	6
五十三年	—	2	—	—	—	—	—	—	—	2	1	—	6
五十四年	—	2	—	—	—	—	—	—	—	—	—	2	4
五十五年	—	1	—	1	1	—	—	1	2	2	—	1	9
五十六年	—	1	—	—	—	—	1	—	—	1	—	—	3
五十七年	—	—	—	—	—	—	—	—	—	1	—	—	1
五十八年	—	—	1	2	—	1	1	—	—	1	—	—	6
五十九年	—	—	1	—	1	1	—	—	—	—	1	1	5
六十年	1	—	1	—	2	—	—	2	—	1	2	—	9
六十一年	1	1	—	—	—	—	—	—	—	—	—	—	2
六十二年	—	—	—	2	—	—	1	1	—	2	—	—	8
六十三年	—	1	—	1	3	—	1	—	—	—	—	—	6
六十四年	0	1	0	0	0	0	0	3	0	0	1	0	4

39. 降水引續キ五日以上アリシ日數

自		至		日 數	時 數	量	自		至		日 數	時 數	量
日	月	日	月				日	月	日	月			
30	IV	9	V	10	37.7	35.2	1	VIII	7	VIII	7	33.1	171.1
21	VII	25	VII	5	16.5	42.6	10	XII	17	XII	8	68.5	12.5

40. 降水引續キ十日以上ナカリシ日數

自		至		日 數	自		至		日 數
日	月	日	月		日	月	日	月	
14	I	34	I	11	15	V	10	VI	27
6	II	21	II	16	16	VI	26	VI	11
23	II	30	III	36	18	XII	翌年 = 互ル		—
1	IV	11	IV	11	—	—	—	—	—

41. 雲 量

	一月	二月	三月	四月	五月	六月	七月	八月	九月	十月	十一月	十二月	年
六時	2.5	2.5	3.6	4.5	5.5	5.9	8.5	6.5	3.6	3.1	2.8	4.8	4.5
十時	1.9	3.9	3.0	5.9	5.3	7.4	8.1	6.0	3.8	3.0	3.0	6.2	4.8
十四時	3.0	4.1	4.6	6.8	6.5	7.8	7.2	5.8	4.0	3.5	3.7	5.5	5.2
十八時	2.7	3.5	4.5	6.3	6.4	6.8	7.1	5.5	3.6	3.6	2.4	4.8	4.8
二十二時	2.2	2.3	2.9	3.8	4.1	5.5	4.5	3.8	2.8	2.8	2.6	4.7	3.5
平均	2.5	3.3	3.7	5.5	5.5	6.7	7.1	5.5	3.6	3.2	2.9	5.2	4.6
明治三十八年	3.2	1.1	3.6	4.8	5.0	4.9	5.9	4.5	3.6	3.7	2.1	2.8	3.8
三十九年	3.0	3.9	3.7	4.1	4.4	5.7	6.4	4.6	3.1	3.2	2.1	3.1	3.9
四十年	3.2	1.7	3.1	3.7	4.6	3.5	5.1	4.2	3.2	3.3	2.9	2.4	3.4
四十一年	4.1	2.3	3.1	4.5	5.0	5.8	5.7	5.0	4.9	3.5	3.0	2.6	4.1
四十二年	2.4	3.6	4.7	4.3	5.0	5.9	7.0	5.8	5.0	3.2	2.7	2.2	4.3
四十三年	2.8	1.6	3.9	4.5	4.5	5.7	5.7	6.2	3.9	3.1	4.3	1.9	4.0
四十四年	3.2	2.9	5.0	5.0	4.5	5.2	6.4	5.4	4.5	2.8	4.3	2.3	4.3
大正元年	1.3	4.2	4.1	5.2	5.2	5.3	6.1	5.1	3.0	4.4	2.2	1.9	4.0
二年	2.8	1.5	2.6	4.7	4.5	6.7	5.3	4.9	3.3	2.4	2.3	1.5	3.5
三年	2.0	2.9	3.6	4.9	4.0	4.6	7.0	6.4	5.2	4.3	4.5	2.7	4.4
四年	4.6	4.8	3.5	5.1	4.7	5.8	6.9	4.6	3.8	4.6	2.6	2.5	4.5
五年	2.7	4.1	3.1	5.3	5.4	5.3	6.1	5.6	4.2	3.1	3.4	2.9	4.3
六年	1.6	2.2	3.5	5.0	5.2	5.5	6.9	6.0	5.2	3.2	2.9	3.0	4.2
七年	1.0	2.9	4.7	5.5	6.1	6.6	6.1	4.9	3.7	3.2	3.6	3.2	4.3
八年	3.9	2.3	4.3	5.1	6.3	6.1	4.2	4.1	4.0	3.8	2.7	2.0	4.1
九年	2.9	3.7	4.8	3.0	6.2	5.6	4.9	4.6	6.0	1.8	3.9	2.8	4.2
十年	1.5	2.4	3.9	4.8	5.1	5.8	6.4	6.7	5.8	3.3	2.5	2.3	4.2
十一年	1.7	3.1	4.5	4.4	4.7	4.5	4.6	5.5	5.0	2.3	2.5	1.6	3.7
十二年	2.1	2.2	4.3	4.5	4.8	4.7	6.9	5.7	4.0	3.8	3.9	2.6	4.1
十三年	1.8	2.1	3.3	5.8	4.2	5.5	7.2	4.0	3.9	3.3	3.2	3.1	4.0
十四年	1.8	2.9	3.4	3.9	5.8	5.3	6.5	6.1	5.0	2.2	2.8	3.3	4.1
昭和元年	2.1	3.4	3.5	3.7	5.4	4.4	5.6	6.0	5.0	3.1	3.4	3.2	4.1
二年	3.3	2.8	4.9	5.7	5.3	6.0	6.2	4.9	4.1	3.9	2.9	3.2	4.4
三年	3.5	3.3	4.5	5.2	4.6	6.6	6.3	6.5	4.6	2.9	4.3	3.0	4.6
平均	2.6	2.8	3.9	4.7	5.0	5.5	6.1	5.3	4.3	3.3	3.1	2.6	4.1

42. 上層雲ノ走向

平均	方向	S87°W	N81°W	S85°W	S78°W	S72°W	N86°W	S65°W	W	WSW	S83°W	S79°W	S83°W
		回数(%)											
		99	92	95	91	78	93	91	100	92	98	94	90

43. 快晴日數

	一月	二月	三月	四月	五月	六月	七月	八月	九月	十月	十一月	十二月	年
明治三十八年	12	22	14	9	6	6	3	8	15	11	19	17	142
三十九年	18	12	12	10	9	3	4	7	15	15	15	15	135
四十年	15	19	12	15	10	14	6	12	13	14	12	15	157
四十一年	14	18	15	8	5	3	5	9	9	13	12	12	123
四十二年	16	11	10	9	5	2	1	4	5	16	17	18	114
四十三年	15	19	11	9	7	4	3	1	12	15	12	20	128
四十四年	14	14	10	8	7	5	4	5	8	14	9	18	116
大正元年	24	8	11	4	5	6	4	7	16	9	19	23	136
二年	17	22	17	10	9	1	9	9	11	20	17	21	163
三年	20	17	15	6	10	6	2	4	7	10	11	12	120
四年	12	4	13	5	11	5	2	4	14	9	17	18	114
五年	18	9	13	6	5	5	3	7	11	16	15	13	121
六年	20	18	13	6	8	5	1	6	6	13	16	16	128
七年	25	16	9	4	5	2	3	8	10	13	11	13	119
八年	13	13	9	5	2	5	9	10	13	10	17	19	125
九年	14	11	12	15	4	3	6	8	6	20	10	18	127
十年	23	17	11	9	5	5	5	4	5	15	16	20	135
十一年	22	15	10	8	5	6	10	6	8	19	16	23	148
十二年	20	19	8	6	5	9	2	2	11	10	10	15	117
十三年	20	18	13	4	9	5	1	11	9	12	12	13	127
十四年	17	13	9	11	4	8	4	4	8	20	18	14	130
昭和元年	19	11	9	11	6	9	8	4	7	17	13	14	128
二年	14	14	9	5	4	5	3	8	11	8	13	16	110
三年	15	11	8	8	10	1	6	2	9	17	11	14	112
四年	17	13	11	7	4	3	1	9	12	15	16	11	119
平均	17	15	11	8	7	5	4	6	10	14	14	17	128

44. 曇天日數

	一月	二月	三月	四月	五月	六月	七月	八月	九月	十月	十一月	十二月	年
明治三十八年	3	—	5	5	7	6	9	5	5	3	2	4	54
三十九年	3	7	4	4	7	8	15	5	2	4	1	5	65
四十年	2	—	1	7	6	4	7	3	4	1	1	4	43
四十一年	8	3	3	6	6	10	9	7	7	4	3	1	67
四十二年	1	2	7	4	6	7	16	10	5	3	2	2	65
四十三年	3	1	4	8	5	8	7	10	5	2	9	1	63
四十四年	3	4	9	9	7	8	12	7	7	2	7	2	77
大正元年	—	5	5	5	6	8	11	8	2	5	2	2	59
二年	3	1	3	8	6	13	12	6	3	4	—	1	60
三年	2	5	7	8	4	4	13	10	11	5	9	1	79
四年	8	4	4	8	8	9	14	2	4	9	3	2	75
五年	3	6	2	9	8	7	9	10	8	2	5	1	70
六年	—	2	3	6	7	9	16	12	7	4	4	4	72
七年	5	—	8	7	13	14	10	7	3	4	3	4	75
八年	3	7	5	5	9	12	5	6	6	6	3	2	65
九年	—	—	8	5	12	8	5	7	11	1	5	4	76
十年	1	2	5	7	10	9	14	16	9	6	1	3	83
十一年	1	2	8	8	4	6	7	12	10	—	3	1	62
十二年	3	2	5	5	3	7	13	5	4	3	4	—	54
十三年	1	2	5	8	4	9	16	5	6	2	5	3	66
十四年	1	4	4	7	10	9	14	9	8	3	4	4	77
昭和元年	4	4	2	5	11	6	11	9	7	6	5	4	74
二年	5	2	9	8	7	9	10	7	7	4	3	4	75
三年	5	3	7	10	8	13	11	12	8	7	7	4	95
四年	4	3	4	13	9	16	14	14	2	4	5	13	101
平均	3	3	5	7	7	8	11	8	6	4	4	3	69

48. 蒸發量(箱外)

Table with 14 columns (months and year) and multiple rows for total, average, and maximum evaporation data from 1898 to 1934.

49. 蒸發最大日量

Table with 14 columns (months and year) and multiple rows for maximum daily evaporation data from 1898 to 1934.

50. 天氣日數

Table with 14 columns (months and year) and multiple rows for weather day counts including precipitation, snow, fog, and temperature extremes.

51. 季 節

	初 日		平 年		終 日		平 年		初終期間	平 年	總日數	平 年	初 日		平 年		
	(前年又 本年)				(本 年)								(本 年)				
霜	10.	X	10.	X	21.	IV	12.	IV	194	185	94	100	10.	X	±	0	
雪	28.	X	1.	XI	13.	IV	29.	III	168	151	25	23	1.	XI	±	0	
積 雪	28.	X	10.	XI	6.	II	26.	III	102	137	48	49	1.	XI	+	21	
最低地温	< 0°	25.	IX	7.	X	29.	IV	26.	IV	217	203	176	172	8.	X	+	2
	< -20°	15.	XII	13.	XII	13.	II	14.	II	61	67	19	26	7.	XII	-	6
最低 < -10°	16.	XI	23.	XI	11.	III	12.	III	116	111	87	76	2.	XII	+	9	
最低 < 0°	17.	X	20.	X	22.	IV	18.	IV	188	181	155	155	21.	X	+	1	
平均 < 0°	29.	X	7.	XI	19.	III	27.	III	142	141	116	114	2.	XI	-	5	
最高 < 0°	15.	XI	13.	XI	13.	III	14.	III	119	122	71	69	21.	XI	+	8	
最低 ≥ 25°	27.	VII	30.	VII	27.	VII	31.	VII	1	1	1	1	-	-	-	-	
平均 ≥ 25°	17.	VI	29.	VI	19.	VIII	23.	VIII	64	57	34	28	-	-	-	-	
最高 ≥ 25°	21.	V	14.	V	2.	X	23.	IX	135	132	111	96	-	-	-	-	
平均 ≥ 30°	-	-	5.	VIII	-	5.	VIII	-	1	-	1	-	-	-	-	-	
最高 ≥ 30°	31.	V	15.	VI	18.	VIII	25.	VIII	80	72	32	26	-	-	-	-	
最高 ≥ 35°	-	-	17.	VII	-	17.	VII	-	1	-	1	-	-	-	-	-	

52. 最低氣温ノ零度以下-〇度以下ニ降リシ日數

	一 月	二 月	三 月	四 月	五 月	六 月	七 月	八 月	九 月	十 月	十一 月	十二 月	年
明治三十八年	10	23	6	-	-	-	-	-	-	-	-	14	53
三十九年	26	25	4	-	-	-	-	-	-	-	7	15	77
四十年	20	24	3	-	-	-	-	-	-	-	4	21	72
四十一年	28	23	3	-	-	-	-	-	-	-	2	10	66
四十二年	24	22	5	-	-	-	-	-	-	-	1	23	75
四十三年	26	22	4	-	-	-	-	-	-	-	-	31	83
四十四年	27	21	6	-	-	-	-	-	-	-	2	22	73
大正元年	30	13	1	-	-	-	-	-	-	-	8	27	79
二年	29	22	12	-	-	-	-	-	-	-	7	27	97
三年	20	15	2	-	-	-	-	-	-	-	5	29	71
四年	29	18	5	-	-	-	-	-	-	-	1	14	67
五年	22	20	7	1	-	-	-	-	-	-	3	21	74
六年	30	20	3	-	-	-	-	-	-	-	1	26	80
七年	31	19	2	-	-	-	-	-	-	-	-	24	76
八年	27	13	1	-	-	-	-	-	-	-	6	27	74
九年	28	28	2	-	-	-	-	-	-	-	2	22	82
十年	20	23	6	-	-	-	-	-	-	-	6	19	74
十一年	31	12	2	-	-	-	-	-	-	-	13	25	83
十二年	28	20	4	-	-	-	-	-	-	-	4	17	73
十三年	24	24	6	-	-	-	-	-	-	-	7	22	83
十四年	30	24	5	-	-	-	-	-	-	-	1	22	82
昭和元年	28	17	1	-	-	-	-	-	-	-	-	28	74
二年	24	19	8	-	-	-	-	-	-	-	3	21	75
三年	27	22	-	-	-	-	-	-	-	-	4	28	81
四年	29	20	6	-	-	-	-	-	-	-	-	24	79
平 年	26	20	4	0	-	-	-	-	-	-	4	22	76

日期	最高氣溫	最低氣溫	平均氣溫	最高濕度	最低濕度	平均濕度	風向	風速	降水量	日照時數	其他
1月1日											
1月2日											
1月3日											
1月4日											
1月5日											
1月6日											
1月7日											
1月8日											
1月9日											
1月10日											
1月11日											
1月12日											
1月13日											
1月14日											
1月15日											
1月16日											
1月17日											
1月18日											
1月19日											
1月20日											
1月21日											
1月22日											
1月23日											
1月24日											
1月25日											
1月26日											
1月27日											
1月28日											
1月29日											
1月30日											
1月31日											
2月1日											
2月2日											
2月3日											
2月4日											
2月5日											
2月6日											
2月7日											
2月8日											
2月9日											
2月10日											
2月11日											
2月12日											
2月13日											
2月14日											
2月15日											
2月16日											
2月17日											
2月18日											
2月19日											
2月20日											
2月21日											
2月22日											
2月23日											
2月24日											
2月25日											
2月26日											
2月27日											
2月28日											
2月29日											
3月1日											
3月2日											
3月3日											
3月4日											
3月5日											
3月6日											
3月7日											
3月8日											
3月9日											
3月10日											
3月11日											
3月12日											
3月13日											
3月14日											
3月15日											
3月16日											
3月17日											
3月18日											
3月19日											
3月20日											
3月21日											
3月22日											
3月23日											
3月24日											
3月25日											
3月26日											
3月27日											
3月28日											
3月29日											
3月30日											
3月31日											

III. 奉 天

氣 溫	平 均	7.7 ^{°C}
	最 高	35.4
	最 低	(-) 26.1
濕 度	平 均	66%
	最 小	14
	平 均 速 度	2.0 ^{m/s}
風	最 大 速 度	12.3
	平 均 方 向	S 35° W
	總 量	883.5 ^{mm}
降 水	最 大 日 量	107.0 ^h
	總 時 數	2616.5
日 照	百 分 率	59
	降 水	92
天 氣 日 數	降 霜	134
	雪	38
	霰	3
	雹	2
	雷	14
	霧	11
	晴	126
	天	79
	照	25
	風	7
黃 砂	9	
地 震(回 數)	0	

1. 氣 壓

Table with 14 columns (months and year) and multiple rows of atmospheric pressure data for various years and periods, including monthly averages and extreme values.

2. 最 高 氣 壓

Table with 14 columns (months and year) and multiple rows of maximum atmospheric pressure data for various years and periods.

3. 最 低 氣 壓

Table with 14 columns (months and year) and multiple rows of minimum atmospheric pressure data for various years and periods.

4. 平均氣壓 (海面)

年	一月	二月	三月	四月	五月	六月	七月	八月	九月	十月	十一月	十二月	年
明治三十九年	71.2	69.7	64.5	60.7	57.0	53.2	51.7	55.2	61.5	64.4	71.8	66.4	62.3
四十年	69.2	71.4	66.1	60.6	54.1	54.3	54.1	53.4	61.0	63.7	68.7	69.4	62.1
四十一年	72.6	70.6	66.9	62.4	56.9	53.8	52.0	56.5	59.4	64.7	67.1	68.8	62.6
四十二年	71.6	67.0	67.3	60.3	57.2	54.2	55.0	55.1	59.8	65.0	65.8	70.5	62.4
四十三年	69.8	68.1	65.7	62.1	58.0	51.9	52.0	54.6	61.4	66.1	67.8	71.6	62.4
四十四年	70.4	72.1	67.2	60.8	59.0	54.1	53.3	56.0	60.3	65.1	67.2	71.8	63.1
大正元年	72.5	66.1	65.3	59.5	56.1	52.7	52.9	55.6	61.4	65.6	69.6	73.8	62.6
二三年	72.7	69.4	65.5	61.2	56.5	52.9	54.5	55.4	59.8	66.0	69.1	70.0	62.7
三四年	68.1	69.9	64.0	61.5	57.7	52.9	52.7	55.1	60.7	64.9	68.2	69.7	62.1
	71.6	67.7	65.3	61.6	56.6	53.4	52.5	53.4	59.5	64.9	69.8	67.2	62.0
五六年	71.0	68.5	66.0	61.5	56.8	53.1	53.7	55.2	61.0	66.0	71.0	71.0	62.9
七八年	71.6	68.4	66.5	59.2	55.9	53.5	54.4	55.0	61.3	63.9	68.6	69.1	62.3
九	71.4	69.7	65.6	61.1	55.9	52.7	52.1	57.0	58.4	64.4	68.7	70.9	62.3
	72.4	67.5	64.3	59.1	57.2	52.6	56.0	55.8	61.0	58.5	66.5	71.2	61.8
	69.1	73.8	68.0	62.1	57.0	43.1	53.8	53.7	61.9	64.4	67.4	71.1	63.0
十一年	70.8	67.8	65.5	61.5	57.0	54.9	55.2	55.4	61.9	66.4	67.6	69.9	62.8
十二年	74.3	67.4	64.5	60.6	56.9	52.3	53.0	55.7	60.8	62.7	68.4	69.3	62.2
十三年	72.3	68.9	65.8	61.6	56.5	52.9	52.5	54.6	60.3	62.6	65.8	69.4	61.9
十四年	69.8	67.3	68.1	59.8	56.5	54.7	54.5	55.3	60.6	65.0	66.8	70.2	62.4
	71.1	70.2	64.6	62.5	57.0	54.0	51.9	55.7	60.1	64.9	66.8	68.4	62.5
昭和元年	71.2	69.5	65.1	59.2	57.3	55.2	52.7	53.9	58.8	64.4	68.5	71.7	62.3
二三年	70.1	69.4	66.6	61.9	56.8	53.7	52.9	54.8	59.4	63.4	66.2	69.5	62.1
四	71.6	70.1	65.9	61.2	56.0	53.9	53.3	54.8	60.1	65.2	67.7	71.4	62.6
	71.1	69.1	65.8	60.9	56.8	53.5	53.5	55.1	60.5	64.6	68.0	70.1	62.4
	71.7	68.5	66.0	59.9	57.5	52.2	53.5	54.5	59.6	65.1	67.7	71.6	62.3

5. 最高氣壓 (海面)

年	一月	二月	三月	四月	五月	六月	七月	八月	九月	十月	十一月	十二月	極	起日
明治三十九年	79.0	76.6	75.6	66.8	66.1	61.8	58.4	62.5	70.9	73.7	79.2	74.6	79.2	17. XI
四十年	77.2	78.3	75.8	68.1	62.6	61.2	58.5	59.9	67.6	70.3	76.7	82.3	82.3	16. XII
四十一年	80.5	77.1	77.9	70.2	68.1	61.3	59.5	64.5	65.5	70.6	76.4	82.0	82.0	8. XII
四十二年	84.0	75.5	77.4	68.1	67.5	60.2	61.0	60.2	66.0	73.3	77.8	79.6	84.0	11. I
四十三年	79.4	78.5	73.1	71.2	68.4	58.5	57.1	60.4	69.7	74.9	76.6	79.9	79.9	11. XII
四十四年	79.3	82.4	76.7	74.4	68.2	62.5	62.4	61.9	65.0	72.4	75.9	80.9	82.4	18. II
大正元年	82.4	75.8	77.1	72.0	65.8	59.0	60.3	62.0	69.7	75.3	82.6	82.6	82.6	7. XI
二三年	87.1	80.6	78.0	70.4	63.8	58.9	61.5	60.7	64.9	73.6	82.2	80.3	87.1	25. I
三四年	78.1	75.6	75.2	75.8	67.5	59.8	57.8	60.3	67.4	72.7	78.0	80.4	80.4	31. XII
	82.8	78.9	75.6	69.4	65.1	62.3	58.9	60.6	67.5	76.2	79.9	82.2	82.8	14. I
五六年	90.5	76.4	74.7	69.0	66.2	59.1	57.8	61.0	72.0	78.6	87.8	81.7	90.5	4.5. I
七八年	82.4	78.0	73.5	68.0	62.5	59.2	63.1	61.1	69.0	71.6	79.4	76.7	82.4	5. I
	81.1	77.2	75.5	70.8	62.4	60.8	59.0	51.5	66.3	73.1	77.3	80.0	81.1	25. I
	82.4	79.2	73.1	68.8	66.2	63.1	60.1	61.3	68.3	71.6	80.6	78.9	82.4	18. I

年	一月	二月	三月	四月	五月	六月	七月	八月	九月	十月	十一月	十二月	極	起日
九十年	78.6	82.3	77.1	71.1	63.3	60.4	58.8	60.7	69.3	71.5	75.2	80.9	82.3	10. II
十一年	82.7	77.7	71.7	70.1	65.4	63.3	58.8	64.8	67.7	72.0	80.3	79.4	82.7	8. I
十二年	79.7	77.3	74.8	70.6	67.1	58.3	59.6	60.4	72.3	71.6	76.9	76.0	79.7	13. I
十三年	83.2	75.5	76.1	70.3	66.8	65.5	57.7	60.7	70.1	71.5	75.7	79.7	83.2	2. I
十四年	82.5	73.9	80.3	68.7	65.1	60.6	60.4	59.4	66.7	74.2	76.1	79.5	82.5	27. I
	77.6	78.0	75.2	73.7	64.5	62.4	60.6	62.6	65.8	70.2	77.1	79.4	79.4	17. XII
昭和元年	82.0	80.8	75.6	69.8	66.0	63.3	58.5	63.4	72.4	72.3	76.7	81.0	82.0	30. I
二三年	76.8	80.8	74.2	72.9	67.2	60.2	58.8	62.1	66.2	72.8	83.0	80.7	83.0	28. XI
四	80.0	82.0	74.4	71.9	65.8	64.5	59.2	60.6	66.8	71.4	78.5	80.6	82.0	19. II
	83.5	80.9	79.8	77.0	64.6	58.4	60.3	58.7	67.8	70.3	77.2	83.8	83.8	2. XII

6. 最低氣壓 (海面)

明治三十九年	57.0	63.3	49.3	50.7	50.2	45.0	47.0	45.6	54.3	52.7	57.8	55.7	45.0	29. VI
四十年	57.9	61.0	55.2	45.3	46.1	47.8	48.2	49.0	54.4	55.6	56.7	57.1	45.3	30. IV
四十一年	59.3	63.6	49.6	47.6	43.9	46.4	43.1	49.7	47.9	55.9	57.3	52.7	43.1	29. VII
四十二年	60.2	58.0	52.3	51.2	48.8	48.0	48.0	46.6	48.4	54.7	48.7	59.4	46.6	2. VIII
四十三年	58.1	58.4	54.2	53.7	50.5	38.5	43.3	39.3	54.0	56.5	55.0	59.3	38.5	4. VI
四十四年	51.4	57.7	57.3	46.7	50.7	43.0	44.5	48.8	54.3	57.8	54.4	57.7	43.0	25. VI
大正元年	62.1	53.0	47.2	48.5	36.8	46.1	46.3	49.3	52.2	54.9	54.8	66.4	36.8	18. V
二三年	61.5	55.3	53.9	46.6	48.4	42.9	47.1	49.9	53.6	56.8	57.9	60.5	42.9	9. VI
四	55.1	64.0	34.4	45.2	56.0	46.7	43.3	49.0	54.1	55.9	53.7	53.8	34.4	6. III
	60.6	56.2	45.3	49.4	48.5	47.4	42.2	44.7	40.8	54.1	57.3	55.9	40.8	9. IX
五六年	58.5	59.1	51.9	48.2	45.1	45.0	46.6	47.6	51.7	54.1	59.6	61.7	45.0	27. VI
七八年	59.1	53.9	55.6	51.9	46.0	43.5	46.2	46.8	5.1	55.3	61.2	48.6	43.5	26. VI
九	61.6	55.9	50.9	43.3	43.9	43.8	47.1	52.4	50.6	54.4	54.7	58.4	43.3	17. IV
	62.8	54.8	48.9	49.1	48.6	43.5	49.8	50.7	49.4	54.6	57.7	60.4	43.5	4. VI
	61.1	64.3	59.5	51.1	50.7	43.2	49.9	46.1	55.0	54.3	57.1	59.8	43.2	16. VI
十年	57.4	49.8	56.1	46.0	50.0	48.2	48.7	43.7	52.9	57.8	54.9	56.0	43.7	4. VIII
十一年	63.2	57.4	54.1	45.7	45.0	46.5	44.7	48.4	53.2	54.7	55.2	58.7	44.7	13. VII
十二年	59.2	56.7	54.1	48.8	45.7	44.5	45.2	41.9	51.3	48.9	52.3	55.2	41.9	13. VIII
十三年	59.0	57.2	56.0	53.2	49.3	48.4	46.1	50.5	51.3	57.2	51.1	57.9	46.1	13. VII
十四年	61.4	57.5	53.7	51.4	48.3	47.8	48.6	49.6	52.2	57.8	54.7	55.3	47.8	23. VI
昭和元年	61.5	58.6	54.9	44.6	50.4	46.5	47.8	42.3	50.6	56.0	57.7	55.5	42.3	17. VIII
二三年	59.9	61.0	56.6	46.2	48.6	44.7	42.8	43.3	49.5	46.6	48.1	55.5	42.8	21. VII
四	61.9	56.4	52.2	50.1	45.3	46.6	42.8	49.9	49.5	52.6	55.8	60.3	42.8	25. VII
	55.9	51.7	49.1	43.8	50.9	42.9	46.5	47.6	49.9	57.8	57.2	62.2	42.9	28. VI

7. 氣 温

日	一月	二月	三月	四月	五月	六月	七月	八月	九月	十月	十一月	十二月	年
二時	-15.2	-12.2	-3.4	3.8	11.8	19.1	22.3	20.8	13.3	5.8	-2.4	-11.1	4.4
四時	-16.0	-12.9	-4.3	3.0	11.1	18.3	21.8	20.3	12.6	4.9	-3.0	-11.4	3.7
六時	-16.5	-13.7	-5.0	2.9	11.7	19.1	22.1	20.2	12.3	4.3	-3.5	-11.6	3.5
八時	-15.5	-12.3	-2.1	7.0	15.1	23.0	24.4	23.4	15.9	6.7	-2.1	-11.2	6.0
十時	-11.8	-7.5	2.3	10.5	18.0	25.5	26.5	26.1	20.4	12.1	2.5	-8.8	9.6
十二時	-8.7	-4.9	4.6	12.1	19.9	27.5	27.6	27.6	22.0	14.3	4.6	-7.1	11.6
二時	-7.7	-3.6	6.1	13.9	21.1	28.4	28.4	28.1	22.9	15.2	5.4	-6.4	12.6
四時	-8.9	-4.1	5.7	13.3	20.4	28.1	28.3	27.5	22.3	14.1	4.1	-7.6	11.9
六時	-10.9	-6.6	3.4	11.5	18.8	26.8	27.0	25.7	19.2	10.3	1.3	-9.0	9.8
八時	-12.6	-8.4	0.9	8.6	16.0	23.4	24.8	23.0	16.7	8.3	0.0	-10.1	7.6
十時	-13.7	-9.8	-0.9	6.6	14.2	21.4	23.4	21.9	14.9	7.1	-1.0	-10.8	6.1
十二時	-14.7	-10.8	-2.2	5.3	13.1	20.1	22.9	21.1	14.1	6.1	-1.7	-11.4	5.2
平均	-12.6	-8.9	0.4	8.2	15.9	23.4	24.9	23.8	17.2	9.1	0.4	-9.6	7.7
最高	-6.6	-2.5	7.2	14.9	22.5	30.2	30.0	29.4	24.1	16.1	6.3	-5.0	13.9
最低	-18.1	-14.9	-5.9	1.4	10.1	17.2	20.9	19.2	11.5	3.5	-4.5	-14.1	2.2
高低差	11.5	12.4	13.2	13.5	12.4	13.0	9.0	10.2	12.6	12.6	10.8	9.1	11.7
最高	3.4	10.7	17.8	22.4	31.0	35.4	33.8	33.6	28.5	26.0	15.3	3.6	35.4
最低	-24.0	-26.1	-15.5	-6.3	1.0	11.6	17.1	13.3	3.1	-3.9	-11.5	-23.3	-26.1
最大日較差	17.0	18.4	21.5	20.6	22.2	18.5	12.5	14.3	18.5	18.5	16.4	17.8	22.2
明治三十九年	-13.5	-14.2	-0.4	9.4	16.5	22.1	24.1	22.7	16.2	10.3	-3.9	-7.8	6.8
四十年	-9.2	-12.3	-0.6	10.3	15.2	21.1	24.7	23.9	17.0	10.0	-3.5	-11.0	7.1
四十一年	-17.1	-13.1	-1.9	8.6	14.2	21.9	23.7	23.1	16.7	10.3	-2.2	-5.6	6.5
四十二年	-12.0	-9.2	-3.8	6.4	15.3	20.6	24.7	23.5	16.6	7.8	0.4	-10.7	6.6
四十三年	-14.4	-9.3	-2.1	8.1	16.2	20.3	25.2	22.9	15.9	10.1	-1.9	-13.0	6.5
四十四年	-13.6	-11.4	-3.9	6.9	15.9	21.1	23.1	22.9	18.4	7.7	0.7	-9.5	6.5
大正元年	-11.5	-5.0	-0.9	8.3	13.7	21.9	24.2	23.4	14.1	5.8	-4.0	-13.3	6.4
二年	-14.4	-9.5	-1.7	9.2	15.5	19.9	23.9	23.6	17.2	8.2	-0.4	-10.4	6.7
三年	-9.2	-7.8	-0.1	9.8	18.4	21.9	24.3	23.6	16.8	11.0	-3.7	-12.8	7.7
四年	-16.9	-11.8	-3.3	5.9	14.8	20.3	24.4	22.5	15.8	9.0	0.5	-5.3	6.3
五年	-10.7	-9.5	-4.2	6.9	15.4	21.0	24.9	24.4	16.4	9.3	0.3	-10.8	6.9
六年	-16.9	-9.8	-0.3	8.6	14.4	24.2	25.5	23.9	16.6	8.9	-2.4	-15.0	6.5
七年	-14.3	-6.8	1.4	9.3	14.8	21.2	24.4	23.5	16.1	9.4	-1.5	-10.7	7.2
八年	-15.3	-5.9	0.3	7.7	15.1	21.7	27.5	24.9	17.1	9.0	-0.7	-9.4	7.7
九年	-10.8	-14.3	1.8	10.5	19.1	21.9	26.7	23.6	15.9	11.0	0.0	-8.8	8.0
十年	-10.3	-7.4	-1.3	8.1	16.1	21.8	24.1	23.7	15.9	8.3	-2.3	-8.0	7.4
十一年	-18.2	-3.8	-0.2	11.1	15.2	22.6	24.7	23.3	16.1	10.9	-4.9	-9.3	7.3
十二年	-12.4	-9.0	1.0	7.2	15.9	20.8	24.1	24.0	15.7	8.1	-2.0	-9.5	7.0
十三年	-11.5	-9.3	-2.1	8.0	16.1	22.0	24.6	24.7	17.3	8.6	-1.9	-9.4	7.3
十四年	-12.1	-9.1	-2.1	9.4	15.5	22.2	24.6	23.0	17.9	9.7	1.8	-10.0	7.6
昭和元年	-11.2	-6.3	0.3	8.2	18.7	22.9	25.5	24.2	17.5	6.7	0.4	-13.2	7.8
二年	-11.1	-8.4	-1.4	10.4	14.2	22.0	25.1	23.1	18.2	9.2	1.7	-11.0	7.7
三年	-13.0	-9.6	0.5	10.7	16.1	21.3	24.5	24.0	17.3	8.4	-0.2	-10.0	7.5
四年	-13.0	-9.3	-1.1	8.6	15.7	21.6	24.7	23.6	16.6	9.0	-1.3	-10.2	7.1

8. 日々平均氣温ノ差

日	一月	二月	三月	四月	五月	六月	七月	八月	九月	十月	十一月	十二月	年
一三三四五	-6.8	-0.3	-6.4	-0.3	-3.5	-4.4	+0.5	-0.2	-0.6	+5.0	-3.2	+0.5	...
六七八九十	-4.9	-1.2	+2.4	-5.6	+0.7	+1.7	+0.2	-5.8	+1.5	-1.2	-1.2	+3.4	...
十一三三四五	+1.9	+2.3	-0.9	+2.0	+1.3	-0.4	+0.9	+1.3	-1.0	+0.2	+1.7	-1.9	...
六七八九十	-0.1	+3.6	+2.1	-2.3	+1.0	+3.1	-2.0	+1.0	-0.8	+2.0	+0.6	+2.7	...
十一三三四五	-0.3	-0.9	+5.9	-0.6	-1.9	+0.8	-0.5	-0.0	-2.2	+0.9	-6.4	-2.7	...
六七八九十	+2.2	+4.8	+6.0	+3.8	+3.9	-0.4	+1.8	+0.2	-0.7	-7.3	+3.3	+2.7	...
平均	2.9	3.0	3.1	2.5	1.9	1.6	1.4	1.3	2.0	2.6	2.6	3.7	2.4

9. 日々平均氣温ノ昇降回数

昇降	0°—2°	2°—4°	4°—6°	6°—8°	8°—10°	≥10°	合計
上	5	5	7	7	14	13	14
下	8	5	6	7	5	8	9
昇降ナシ	17	12	14	14	10	12	14
合計	14	16	17	16	21	18	17

10. 平均最高氣溫

Table with 14 columns (months and year) and multiple rows of data for various years from 1898 to 1934, showing average maximum temperatures.

11. 平均最低氣溫

Table with 14 columns (months and year) and multiple rows of data for various years from 1898 to 1934, showing average minimum temperatures.

12. 最高氣溫

Table with 14 columns (months and year) and multiple rows of data for various years from 1898 to 1934, showing maximum temperatures and corresponding dates.

13. 最低氣溫

Table with 14 columns (months and year) and multiple rows of data for various years from 1898 to 1934, showing minimum temperatures and corresponding dates.

14. 最高日温

	一月	二月	三月	四月	五月	六月	七月	八月	九月	十月	十一月	十二月	年
平均	2.1	6.6	16.4	24.8	32.8	38.7	38.7	39.9	33.9	25.0	13.7	0.9	22.8
平年トノ差	+ 2.6	+ 1.9	+ 4.5	+ 2.1	+ 2.4	+ 1.7	- 0.4	+ 1.8	+ 2.6	± 0.0	+ 3.3	- 0.8	+ 2.0
極 日	10.2 ₁₂	21.0 ₂₀	28.6 ₂₆	33.3 ₁₅	40.9 ₂₆	46.2 ₂₂	45.3 ₈	45.4 _{16, 17}	38.7 ₄	34.2 ₃	22.5 ₇	9.4 ₆	46.2 _{22, VI}

15. 地面温度

六 十 二 時	四 時	十二 時	平均	最 高	最 低	較 差	明治三十九年	四十年	四十一年	四十二年	四十三年	四十四年	四十四年	大正元年	二年	三年	四年	五年	六年	七年	八年	九年	十年	十一年	十二年	十三年	十四年	昭和元年	二年	三年	十一年	十二年	十三年	十四年	昭和元年	二年	三年	平													
-13.5	-11.7	-3.6	2.3	11.0	18.4	22.6	21.6	13.5	5.1	-2.6	-7.9	4.6	-13.5	-11.7	-3.6	2.3	11.0	18.4	22.6	21.6	13.5	5.1	-2.6	-7.9	4.6	-13.5	-11.7	-3.6	2.3	11.0	18.4	22.6	21.6	13.5	5.1	-2.6	-7.9	4.6	-13.5	-11.7	-3.6	2.3	11.0	18.4	22.6	21.6	13.5	5.1	-2.6	-7.9	4.6
-3.4	1.6	13.5	21.2	27.3	34.0	32.1	33.6	27.2	18.2	6.9	-2.8	17.4	-3.4	1.6	13.5	21.2	27.3	34.0	32.1	33.6	27.2	18.2	6.9	-2.8	17.4	-3.4	1.6	13.5	21.2	27.3	34.0	32.1	33.6	27.2	18.2	6.9	-2.8	17.4	-3.4	1.6	13.5	21.2	27.3	34.0	32.1	33.6	27.2	18.2	6.9	-2.8	17.4
-11.2	-8.1	-0.7	5.4	13.5	20.9	24.1	23.3	15.9	7.2	-1.0	-7.1	6.8	-11.2	-8.1	-0.7	5.4	13.5	20.9	24.1	23.3	15.9	7.2	-1.0	-7.1	6.8	-11.2	-8.1	-0.7	5.4	13.5	20.9	24.1	23.3	15.9	7.2	-1.0	-7.1	6.8	-11.2	-8.1	-0.7	5.4	13.5	20.9	24.1	23.3	15.9	7.2	-1.0	-7.1	6.8
-9.4	-6.1	3.1	9.6	17.3	24.4	26.2	26.2	18.9	10.2	1.1	-5.9	9.6	-9.4	-6.1	3.1	9.6	17.3	24.4	26.2	26.2	18.9	10.2	1.1	-5.9	9.6	-9.4	-6.1	3.1	9.6	17.3	24.4	26.2	26.2	18.9	10.2	1.1	-5.9	9.6	-9.4	-6.1	3.1	9.6	17.3	24.4	26.2	26.2	18.9	10.2	1.1	-5.9	9.6
1.8 ₁₁	14.4 ₂₀	28.0 ₂₉	30.8 ₁₁	40.2 ₂₅	42.4 ₂₁	39.2 _{27, 28}	40.5 ₁₈	32.1 ₉	27.4 _{2, 3}	15.3 ₄	0.8 ₅	42.4 _{21, VI}	1.8 ₁₁	14.4 ₂₀	28.0 ₂₉	30.8 ₁₁	40.2 ₂₅	42.4 ₂₁	39.2 _{27, 28}	40.5 ₁₈	32.1 ₉	27.4 _{2, 3}	15.3 ₄	0.8 ₅	42.4 _{21, VI}	1.8 ₁₁	14.4 ₂₀	28.0 ₂₉	30.8 ₁₁	40.2 ₂₅	42.4 ₂₁	39.2 _{27, 28}	40.5 ₁₈	32.1 ₉	27.4 _{2, 3}	15.3 ₄	0.8 ₅	42.4 _{21, VI}	1.8 ₁₁	14.4 ₂₀	28.0 ₂₉	30.8 ₁₁	40.2 ₂₅	42.4 ₂₁	39.2 _{27, 28}	40.5 ₁₈	32.1 ₉	27.4 _{2, 3}	15.3 ₄	0.8 ₅	42.4 _{21, VI}
-19.8 ₂₈	-20.4 ₁	-11.0 _{2, 8}	-4.0 ₂	1.9 ₄	12.8 ₈	19.4 ₁₉	14.8 ₃₁	6.6 ₃₀	-1.2 ₃₁	-7.7 ₂₂	-14.4 ₂₈	-20.4 _{1, II}	-19.8 ₂₈	-20.4 ₁	-11.0 _{2, 8}	-4.0 ₂	1.9 ₄	12.8 ₈	19.4 ₁₉	14.8 ₃₁	6.6 ₃₀	-1.2 ₃₁	-7.7 ₂₂	-14.4 ₂₈	-20.4 _{1, II}	-19.8 ₂₈	-20.4 ₁	-11.0 _{2, 8}	-4.0 ₂	1.9 ₄	12.8 ₈	19.4 ₁₉	14.8 ₃₁	6.6 ₃₀	-1.2 ₃₁	-7.7 ₂₂	-14.4 ₂₈	-20.4 _{1, II}	-19.8 ₂₈	-20.4 ₁	-11.0 _{2, 8}	-4.0 ₂	1.9 ₄	12.8 ₈	19.4 ₁₉	14.8 ₃₁	6.6 ₃₀	-1.2 ₃₁	-7.7 ₂₂	-14.4 ₂₈	-20.4 _{1, II}
21.6	34.8	39.0	34.8	38.3	29.6	19.8	25.7	25.5	28.6	23.0	15.2	62.8	21.6	34.8	39.0	34.8	38.3	29.6	19.8	25.7	25.5	28.6	23.0	15.2	62.8	21.6	34.8	39.0	34.8	38.3	29.6	19.8	25.7	25.5	28.6	23.0	15.2	62.8	21.6	34.8	39.0	34.8	38.3	29.6	19.8	25.7	25.5	28.6	23.0	15.2	62.8
-10.9	-9.5	0.9	10.9	18.7	24.6	26.0	25.8	17.8	10.0	-2.5	-7.0	8.7	-10.9	-9.5	0.9	10.9	18.7	24.6	26.0	25.8	17.8	10.0	-2.5	-7.0	8.7	-10.9	-9.5	0.9	10.9	18.7	24.6	26.0	25.8	17.8	10.0	-2.5	-7.0	8.7	-10.9	-9.5	0.9	10.9	18.7	24.6	26.0	25.8	17.8	10.0	-2.5	-7.0	8.7
-8.7	-9.1	1.9	12.3	16.4	23.3	29.1	26.3	18.4	10.2	-1.2	-8.8	9.2	-8.7	-9.1	1.9	12.3	16.4	23.3	29.1	26.3	18.4	10.2	-1.2	-8.8	9.2	-8.7	-9.1	1.9	12.3	16.4	23.3	29.1	26.3	18.4	10.2	-1.2	-8.8	9.2	-8.7	-9.1	1.9	12.3	16.4	23.3	29.1	26.3	18.4	10.2	-1.2	-8.8	9.2
-13.8	-10.7	-0.3	9.0	15.3	24.1	25.1	25.4	17.9	10.7	-1.1	-5.5	8.0	-13.8	-10.7	-0.3	9.0	15.3	24.1	25.1	25.4	17.9	10.7	-1.1	-5.5	8.0	-13.8	-10.7	-0.3	9.0	15.3	24.1	25.1	25.4	17.9	10.7	-1.1	-5.5	8.0	-13.8	-10.7	-0.3	9.0	15.3	24.1	25.1	25.4	17.9	10.7	-1.1	-5.5	8.0
-10.8	-7.3	-1.6	7.2	17.3	24.3	27.6	25.7	17.9	8.5	0.8	-8.7	8.4	-10.8	-7.3	-1.6	7.2	17.3	24.3	27.6	25.7	17.9	8.5	0.8	-8.7	8.4	-10.8	-7.3	-1.6	7.2	17.3	24.3	27.6	25.7	17.9	8.5	0.8	-8.7	8.4	-10.8	-7.3	-1.6	7.2	17.3	24.3	27.6	25.7	17.9	8.5	0.8	-8.7	8.4
-11.0	-8.1	-0.7	8.6	18.3	23.2	28.3	25.5	18.1	10.9	-0.6	-10.1	8.5	-11.0	-8.1	-0.7	8.6	18.3	23.2	28.3	25.5	18.1	10.9	-0.6	-10.1	8.5	-11.0	-8.1	-0.7	8.6	18.3	23.2	28.3	25.5	18.1	10.9	-0.6	-10.1	8.5	-11.0	-8.1	-0.7	8.6	18.3	23.2	28.3	25.5	18.1	10.9	-0.6	-10.1	8.5
-11.3	-8.6	-1.0	7.2	17.5	24.1	25.6	24.5	19.9	9.3	2.5	-5.8	8.7	-11.3	-8.6	-1.0	7.2	17.5	24.1	25.6	24.5	19.9	9.3	2.5	-5.8	8.7	-11.3	-8.6	-1.0	7.2	17.5	24.1	25.6	24.5	19.9	9.3	2.5	-5.8	8.7	-11.3	-8.6	-1.0	7.2	17.5	24.1	25.6	24.5	19.9	9.3	2.5	-5.8	8.7
-8.2	-3.3	0.3	9.0	15.2	24.1	26.8	26.2	16.8	7.1	-1.6	-8.8	8.6	-8.2	-3.3	0.3	9.0	15.2	24.1	26.8	26.2	16.8	7.1	-1.6	-8.8	8.6	-8.2	-3.3	0.3	9.0	15.2	24.1	26.8	26.2	16.8	7.1	-1.6	-8.8	8.6	-8.2	-3.3	0.3	9.0	15.2	24.1	26.8	26.2	16.8	7.1	-1.6	-8.8	8.6
-11.1	-7.2	-0.5	10.4	18.1	23.1	28.3	28.3	20.0	10.0	0.8	-8.8	9.3	-11.1	-7.2	-0.5	10.4	18.1	23.1	28.3	28.3	20.0	10.0	0.8	-8.8	9.3	-11.1	-7.2	-0.5	10.4	18.1	23.1	28.3	28.3	20.0	10.0	0.8	-8.8	9.3	-11.1	-7.2	-0.5	10.4	18.1	23.1	28.3	28.3	20.0	10.0	0.8	-8.8	9.3
-7.8	-5.2	2.4	12.9	22.3	25.2	26.2	26.8	18.7	12.2	-1.4	-8.9	10.3	-7.8	-5.2	2.4	12.9	22.3	25.2	26.2	26.8	18.7	12.2	-1.4	-8.9	10.3	-7.8	-5.2	2.4	12.9	22.3	25.2	26.2	26.8	18.7	12.2	-1.4	-8.9	10.3	-7.8	-5.2	2.4	12.9	22.3	25.2	26.2	26.8	18.7	12.2	-1.4	-8.9	10.3
-12.6	-8.0	-0.9	6.7	16.9	24.0	26.5	26.1	18.7	10.8	1.3	-3.8	8.8	-12.6	-8.0	-0.9	6.7	16.9	24.0	26.5	26.1	18.7	10.8	1.3	-3.8	8.8	-12.6	-8.0	-0.9	6.7	16.9	24.0	26.5	26.1	18.7	10.8	1.3	-3.8	8.8	-12.6	-8.0	-0.9	6.7	16.9	24.0	26.5	26.1	18.7	10.8	1.3	-3.8	8.8
-7.4	-5.1	0.0	9.4	17.7	24.6	29.2	27.8	19.7	11.6	1.8	-7.8	10.1	-7.4	-5.1	0.0	9.4	17.7	24.6	29.2	27.8	19.7	11.6	1.8	-7.8	10.1	-7.4	-5.1	0.0	9.4	17.7	24.6	29.2	27.8	19.7	11.6	1.8	-7.8	10.1	-7.4	-5.1	0.0	9.4	17.7	24.6	29.2	27.8	19.7	11.6	1.8	-7.8	10.1
-12.9	-6.1	2.4	11.7	18.1	28.1	27.7	27.0	19.3	11.1	-0.2	-9.7	9.7	-12.9	-6.1	2.4	11.7	18.1	28.1	27.7	27.0	19.3	11.1	-0.2	-9.7	9.7	-12.9	-6.1	2.4	11.7	18.1	28.1	27.7	27.0	19.3	11.1	-0.2	-9.7	9.7	-12.9	-6.1	2.4	11.7	18.1	28.1	27.7	27.0	19.3	11.1	-0.2	-9.7	9.7
-11.2	-3.4	3.3	12.0	19.2	25.4	28.0	27.4	18.9	11.3	0.9	-7.0	10.4	-11.2	-3.4	3.3	12.0	19.2	25.4	28.0	27.4	18.9	11.3	0.9	-7.0	10.4	-11.2	-3.4	3.3	12.0	19.2	25.4	28.0	27.4	18.9	11.3	0.9	-7.0	10.4	-11.2	-3.4	3.3	12.0	19.2	25.4	28.0	27.4	18.9	11.3	0.9	-7.0	10.4
-11.1	-3.9	2.5	9.7	17.6	24.4	32.2	27.7	19.0	10.4	1.5	-7.6	10.2	-11.1	-3.9	2.5	9.7	17.6	24.4	32.2	27.7	19.0	10.4	1.5	-7.6	10.2	-11.1	-3.9	2.5	9.7	17.6	24.4	32.2	27.7</																		

18. 水 蒸 氣 張 力

	一 月	二 月	三 月	四 月	五 月	六 月	七 月	八 月	九 月	十 月	十 一 月	十 二 月	年
二 時	1.3	1.6	2.3	3.8	7.9	11.5	18.3	16.3	10.0	5.9	3.0	1.8	7.0
六 時	1.2	1.6	2.2	3.8	7.8	11.8	18.3	16.1	9.7	5.5	2.7	1.8	6.9
十 時	1.3	1.8	2.3	4.0	8.7	12.0	19.0	15.9	10.3	6.2	3.0	2.0	7.2
十 四 時	1.5	1.7	2.2	3.9	8.3	11.4	18.6	15.2	9.7	5.9	3.1	2.0	7.0
十 八 時	1.5	1.7	2.3	3.8	8.2	11.6	18.8	16.0	10.5	6.3	3.2	1.9	7.2
二 十 二 時	1.3	1.7	2.3	4.0	8.1	11.6	18.7	16.6	10.6	6.1	3.1	1.8	7.2
平 均	1.4	1.7	2.3	3.9	8.2	11.7	18.6	16.0	10.1	6.0	3.0	1.9	7.1
最 大	4.6 ₁₈	4.4 ₁₂	4.6 ₂₁	8.7 ₂₆	11.6 ₁₈	17.7 ₂₇	24.8 ₃₀	23.0 _{1.4}	16.2 ₂₄	12.3 ₄	6.3 ₁₄	5.1 ₁₁	24.8 _{80. VII}
最 小	0.5 ₂₂	0.5 ₁	0.8 _{2.31}	1.4 ₁	5.1 ₂	5.2 ₈	13.7 ₂₇	6.2 ₃₁	5.0 ₂₀	1.9 ₃₁	1.0 ₂₁	0.7 _{18, 19}	0.5 _{22. I}
較 差	4.1	3.9	3.8	7.3	6.5	12.5	11.1	16.8	11.2	10.4	5.3	4.4	24.3
明 治 三 十 九 年	1.2	1.4	2.9	4.7	6.9	12.4	17.3	14.5	8.8	6.3	2.2	2.0	6.7
四 十 年	1.7	1.2	2.1	4.3	8.2	11.7	15.9	17.5	10.8	7.0	2.6	1.6	7.1
四 十 一 年	1.1	1.5	2.5	1.1	7.7	13.2	17.1	17.8	11.8	7.2	2.7	1.9	7.4
四 十 二 年	1.3	1.4	2.2	4.3	7.5	11.3	17.4	16.8	9.8	5.2	3.1	1.3	6.8
四 十 三 年	0.9	1.2	1.8	4.2	9.2	11.5	15.6	15.7	9.0	6.1	2.0	0.8	6.3
四 十 四 年	0.9	1.2	2.0	5.7	7.0	11.7	16.3	16.8	11.5	5.4	3.4	1.4	6.9
大 正 元 年	1.0	2.1	2.0	4.3	7.9	12.0	16.4	17.0	8.3	5.0	2.5	1.1	6.6
二 年	1.1	1.3	2.1	4.7	6.2	11.6	14.8	13.7	8.8	4.5	2.6	1.4	6.1
三 年	1.4	1.4	3.1	4.6	7.6	12.9	19.0	18.0	11.9	7.8	3.0	1.4	7.7
四 年	1.0	1.5	2.5	4.6	8.3	12.4	18.1	16.5	9.9	7.1	3.7	2.1	7.3
五 年	1.5	1.5	1.8	4.1	7.2	11.5	16.8	17.2	9.3	5.7	3.3	1.5	6.8
六 年	0.9	1.2	2.3	3.4	5.7	11.5	17.1	16.4	9.9	5.9	2.4	1.2	6.5
七 年	1.1	1.6	3.2	4.1	7.5	11.8	16.7	17.6	11.7	6.8	3.0	1.4	7.2
八 年	1.1	1.8	2.6	3.6	6.9	13.1	18.8	16.4	10.5	6.4	3.0	1.3	7.1
九 年	1.2	1.2	2.9	4.6	8.0	11.5	17.7	15.9	9.6	5.9	3.4	1.5	6.9
十 年	1.3	1.2	1.7	4.2	8.1	11.0	16.0	16.8	10.3	5.9	2.5	1.8	6.7
十 一 年	0.7	2.4	2.2	4.6	7.1	10.3	17.0	15.6	9.7	5.9	2.1	1.4	6.6
十 二 年	0.9	1.0	2.9	3.7	6.5	11.2	15.6	16.8	9.2	5.6	3.0	1.7	6.5
十 三 年	1.4	1.3	2.3	4.2	6.5	11.6	18.3	16.6	10.4	5.7	2.5	1.5	6.9
十 四 年	1.2	1.3	2.2	4.6	7.9	11.6	15.7	15.4	10.5	5.9	3.2	1.5	6.8
昭 和 元 年	1.3	1.9	2.4	3.1	7.7	9.3	15.1	17.1	10.4	4.8	3.0	1.3	6.5
二 年	1.5	1.6	3.1	4.8	7.1	10.7	18.0	15.5	10.4	6.2	3.5	1.7	7.0
三 年	1.6	1.8	2.8	4.4	7.3	11.6	17.5	17.9	10.5	5.8	3.0	1.4	7.1
平 年	1.2	1.5	2.4	4.2	7.3	11.6	16.9	16.5	10.1	6.0	2.9	1.5	6.8

19. 濕 度

	一 月	二 月	三 月	四 月	五 月	六 月	七 月	八 月	九 月	十 月	十 一 月	十 二 月	年
二 時	80	81	62	61	78	70	91	88	87	83	75	82	78
六 時	81	83	64	64	80	73	92	89	89	85	76	84	80
十 時	82	84	68	66	78	71	92	90	89	84	75	84	80
十 四 時	79	77	58	55	69	60	83	77	75	73	69	83	72
十 八 時	68	64	41	44	60	50	74	63	56	57	53	75	59
二 十 二 時	59	54	34	37	53	45	69	58	50	48	47	71	52
二 十 四 時	55	49	31	34	47	42	65	54	46	43	46	68	48
二 十 六 時	59	51	31	34	49	43	66	56	48	47	51	71	50
二 十 八 時	69	58	37	38	53	46	72	65	62	65	62	76	59
二 十 十 時	73	66	44	47	64	56	83	77	75	73	68	79	67
二 十 二 時	77	71	51	54	69	62	87	84	83	76	72	81	72
二 十 四 時	80	76	57	59	73	66	90	87	85	80	74	82	76
平 均	72	68	49	49	64	57	80	74	71	68	64	78	66
最 小	35 ₁₇	23 ₁₉	14 ₆	21 _{5.28}	23 _{21.30}	23 ₈	39 ₂₇	28 ₃₁	33 ₃₀	28 _{15.31}	26 ₈	34 _{3.4}	14 _{6. III}
明 治 三 十 九 年	71	82	62	53	53	65	79	73	65	68	58	71	67
四 十 年	69	62	49	48	66	66	71	80	77	76	68	72	67
四 十 一 年	81	76	61	51	66	69	80	84	82	75	62	61	71
四 十 二 年	65	57	61	62	61	64	76	79	70	64	59	56	65
四 十 三 年	56	51	45	52	47	67	67	77	69	65	48	44	57
四 十 四 年	52	53	57	62	52	65	79	82	74	69	68	59	64
大 正 元 年	54	61	47	53	69	64	75	80	70	68	64	64	64
二 年	67	54	48	55	50	69	68	65	62	54	52	64	59
三 年	58	54	64	51	50	68	84	84	83	79	79	76	69
四 年	71	65	66	67	68	72	81	82	75	77	72	62	71
五 年	67	63	52	55	58	65	74	76	67	65	65	64	64
六 年	67	55	52	42	50	54	72	76	72	69	61	71	62
七 年	68	58	64	51	62	65	75	82	86	75	68	65	68
八 年	66	55	52	48	54	70	71	72	73	72	61	54	62
九 年	57	73	53	51	51	61	70	75	72	59	69	56	62
十 年	61	46	41	53	61	59	73	77	77	71	62	62	62
十 一 年	60	62	49	48	57	54	74	74	70	60	62	59	61
十 二 年	47	44	54	49	51	63	71	77	69	69	69	68	61
十 三 年	66	56	56	53	50	62	81	73	72	63	59	65	63
十 四 年	67	58	56	52	63	61	70	76	70	66	59	65	64
昭 和 元 年	63	61	53	42	50	48	65	77	71	64	62	72	61
二 年	65	64	72	52	61	57	77	76	69	70	64	77	67
三 年	86	77	61	48	56	64	78	81	70	70	63	64	68
平 年	65	60	55	52	57	63	74	77	72	68	63	64	64

20. 最 小 濕 度

	一月	二月	三月	四月	五月	六月	七月	八月	九月	十月	十一月	十二月	極	起	日
明治三十九年	26	37	19	19	17	26	40	35	28	26	15	34	15	15.	XI
四十年	22	24	14	9	24	28	28	42	32	20	28	35	9	1.	IV
四十一年	41	45	22	17	25	29	46	47	40	29	23	20	17	4.	IV
四十二年	25	26	19	14	21	22	31	35	23	26	17	19	14	22.	IV
四十三年	5	12	9	17	17	26	25	45	30	30	7	2	2	10.	XII
四十四年	14	17	20	24	12	25	32	43	32	24	23	13	12	13.	V
大正元年	17	17	10	18	24	24	33	44	29	26	18	23	10	23.	III
二年	26	23	14	18	16	26	23	28	19	19	13	27	13	15.	XI
三年	16	10	23	15	19	22	38	52	35	23	35	42	10	27.	II
四年	37	36	32	31	29	34	44	44	37	25	25	20	20	25.	XII
五年	29	18	11	13	16	26	39	36	26	26	26	19	11	18.	III
六年	35	12	17	10	18	19	28	37	35	30	18	34	10	3.	IV
七年	22	9	23	4	17	25	39	45	42	27	20	19	4	20.	IV
八年	24	13	11	14	22	27	38	28	27	26	14	16	11	2.	III
九年	18	40	13	21	20	24	21	31	27	21	25	17	13	24.	III
十年	23	10	12	14	20	22	28	27	29	23	18	21	10	28.	II
十一年	28	16	16	16	20	13	28	38	30	17	17	19	13	4.	VI
十二年	8	5	6	12	17	22	26	30	27	32	29	35	5	2.	II
十三年	37	26	18	20	16	26	40	35	25	23	20	20	16	2.	V
十四年	18	11	13	13	21	23	30	33	30	26	14	35	11	20.	II
昭和元年	29	22	17	14	15	15	17	30	29	23	22	31	14	28.	IV
二年	29	29	26	21	21	20	30	37	26	31	27	29	20	1.	VI
三年	53	40	22	18	20	24	40	38	27	29	20	32	18	5.19.	IV
四年	35	23	14	21	23	23	39	28	33	28	26	34	14	6.	III

21. 飽 差

	一月	二月	三月	四月	五月	六月	七月	八月	九月	十月	十一月	十二月	年
二時	0.3	0.4	1.5	2.4	2.8	5.1	1.8	2.1	1.6	1.2	1.0	0.4	1.7
六時	0.2	0.3	1.1	2.0	2.8	4.7	1.6	1.8	1.2	1.0	1.0	0.4	1.5
十時	0.7	1.2	3.5	5.7	7.4	12.5	7.1	9.5	7.9	4.8	2.7	0.7	5.3
十四時	1.2	2.2	5.3	8.3	11.5	18.0	10.7	13.3	11.3	7.5	3.9	1.0	7.8
十八時	0.7	1.4	3.9	6.5	8.9	15.1	8.1	8.9	6.3	3.3	2.0	0.6	5.5
二十二時	0.4	0.7	2.2	3.4	4.5	7.4	2.8	3.1	2.2	1.8	1.3	0.4	2.5
平均	0.6	1.0	2.9	4.7	6.3	10.5	5.3	6.4	5.1	3.3	2.0	0.6	4.1
平年ノ差	- 0.2	- 0.2	+ 0.6	- 0.1	- 0.5	+ 2.3	- 1.4	+ 0.8	+ 0.4	± 0.0	+ 0.1	- 0.4	+ 0.2
最大	2.6 ₁₁	6.7 ₂₀	10.1 ₂₆	15.2 ₅	24.6 ₃₀	29.9 ₂₂	22.1 ₂₇	22.3 ₁₉	17.3 ₂₀	13.5 ₃	7.6 ₄	3.3 ₅	29.9 _{22.VI}

22. 風 速 度

	一月	二月	三月	四月	五月	六月	七月	八月	九月	十月	十一月	十二月	年
二時	0.5	0.8	2.2	2.0	1.9	1.3	1.1	0.6	0.8	0.8	1.4	2.2	1.3
六時	0.5	1.0	2.2	2.1	2.0	1.4	1.1	0.6	1.1	1.2	1.6	2.2	1.4
十時	1.1	2.2	3.9	4.2	3.2	3.0	2.5	1.9	2.6	2.2	2.6	2.7	2.7
十四時	1.7	2.9	4.3	4.6	3.7	3.3	2.5	2.4	3.2	2.8	3.5	3.3	3.2
十八時	0.6	1.6	3.0	3.8	3.2	2.6	1.9	1.2	1.4	1.0	1.6	2.2	2.0
二十二時	0.5	1.2	2.4	2.1	1.9	1.6	1.1	0.6	0.8	1.1	1.5	2.2	1.4
二十四時間均	0.8	1.6	2.9	3.1	2.6	2.2	1.7	1.2	1.7	1.5	2.0	2.4	2.0
最大風向	5.0 NNW ₁₁	8.2 S ₁₉	11.2 W ₁₂	12.3 S ₁₁	11.7 N ₂₁	8.6 SSW ₇	9.0 WSW ₂₁	6.5 SSE ₅	7.6 S ₂₀	11.4 NW ₃₀	6.8 SSW ₃	9.2 NNW ₂	12.3 S _{14.IV}
明治三十九年	2.0	1.8	3.3	3.5	3.2	2.5	1.8	2.0	2.0	2.2	2.2	2.2	2.4
四十年	2.2	2.1	2.7	3.6	2.9	2.3	2.0	1.9	1.7	2.2	2.5	2.6	2.4
四十一年	1.7	1.7	3.1	4.3	3.7	3.0	2.9	2.1	2.6	2.5	3.1	3.5	2.9
四十二年	3.0	3.4	4.0	3.9	3.8	3.3	2.7	1.8	2.4	3.0	3.7	2.9	3.2
四十三年	3.4	2.6	4.0	3.9	4.3	3.3	3.1	2.3	2.1	2.8	3.7	2.4	3.2
四十四年	3.0	2.8	3.7	3.8	4.4	3.0	2.6	2.2	2.4	2.5	3.2	2.7	3.0
大正元年	2.5	3.2	4.5	4.9	4.4	3.4	2.6	2.6	2.7	3.9	3.3	2.6	3.4
二年	2.3	3.0	3.2	4.0	4.4	2.6	2.5	2.0	2.5	3.0	3.2	2.2	2.9
三年	2.9	2.7	4.1	4.1	4.4	3.6	2.3	2.0	2.3	2.6	3.1	2.1	3.0
四年	3.2	3.0	3.6	3.9	3.3	3.5	3.2	2.2	2.9	3.3	3.4	3.8	3.3
五年	2.5	2.7	3.3	3.6	4.1	3.3	2.5	2.0	3.0	2.8	3.1	3.4	3.0
六年	2.2	2.9	4.3	4.1	3.4	3.8	3.1	2.0	1.9	3.0	2.3	2.0	2.9
七年	1.8	2.8	3.1	3.8	3.2	2.9	2.9	1.9	2.3	2.6	2.2	2.4	2.6
八年	2.8	3.2	4.0	3.7	4.1	2.7	2.2	2.5	1.9	3.0	2.9	2.7	3.0
九年	2.6	2.1	3.2	3.2	3.0	2.7	2.5	1.7	1.7	2.8	3.1	2.8	2.6
十年	2.3	2.6	3.3	3.5	3.1	2.3	2.2	2.0	1.9	2.5	2.5	2.7	2.6
十一年	2.0	2.9	2.9	2.8	3.5	3.0	2.1	2.1	2.2	2.7	2.7	1.9	2.6
十二年	2.6	2.5	2.7	3.7	3.0	2.9	2.2	1.9	1.9	2.4	2.3	2.3	2.5
十三年	2.0	2.7	3.3	3.6	2.8	1.7	2.2	1.6	1.4	2.5	2.8	2.1	2.3
十四年	1.7	2.1	2.1	3.4	2.3	1.9	1.7	1.0	1.5	1.8	2.1	2.5	2.0
昭和元年	2.2	3.0	2.5	3.0	2.6	2.4	1.5	1.4	1.3	2.1	1.7	2.2	2.1
二年	2.3	2.1	2.6	2.8	2.1	2.0	1.6	0.9	1.0	1.4	1.3	1.1	1.8
三年	0.9	2.0	2.2	2.6	2.6	1.8	1.7	1.1	1.2	1.4	2.1	0.8	1.7
四年	2.4	2.6	3.3	3.6	3.4	2.8	2.4	1.9	2.0	2.6	2.7	2.4	2.7

23. 風向觀測回數

Table with 14 columns (Month, Year) and 14 rows (Directions: 北北東, 北北, 北東, 東北, 東南, 東南, 南南, 南南, 南南, 西南, 西南, 西北, 西北, 平均). Includes directional codes like N52°W, S2°W, etc.

24. 方向別平均風速度

Table with 14 columns (Month, Year) and 14 rows (Directions: 北北東, 北北, 北東, 東北, 東南, 東南, 南南, 南南, 南南, 西南, 西南, 西北, 西北, 平均). Includes directional codes like N62°W, S88°W, etc.

25. 最大風速度

Table with 14 columns (Month, Year) and 14 rows (Directions: 北北東, 北北, 北東, 東北, 東南, 東南, 南南, 南南, 南南, 西南, 西南, 西北, 西北, 平均). Includes directional codes like NE, N, SW, etc.

26. 方向別最大風速度

Table with 14 columns (Month, Year) and 14 rows (Directions: 北北東, 北北, 北東, 東北, 東南, 東南, 南南, 南南, 南南, 西南, 西南, 西北, 西北, 平均). Includes directional codes like 北北東, 北北, etc.

27. 暴風日數

	一月	二月	三月	四月	五月	六月	七月	八月	九月	十月	十一月	十二月	年
明治三十九年	—	—	1	1	3	1	—	—	—	—	—	1	7
四十年	—	—	—	1	—	—	—	—	—	1	—	1	3
四十一年	—	—	2	6	4	—	1	—	—	1	3	4	21
四十二年	4	4	4	3	5	2	—	—	1	1	4	—	28
四十三年	2	—	7	7	11	3	1	—	1	—	4	1	37
四十四年	1	1	1	4	8	2	1	1	—	—	1	1	21
四十五年	3	3	11	11	6	4	—	1	2	7	5	—	53
四十六年	—	3	3	3	8	10	1	—	1	1	4	—	31
四十七年	3	—	5	7	7	4	—	—	—	1	3	1	31
四十八年	1	2	5	5	1	1	1	1	1	5	3	7	33
四十九年	1	—	3	4	7	2	—	—	1	3	1	2	24
五十年	—	1	2	5	2	3	1	—	—	1	—	1	16
五十一年	—	1	3	4	—	—	1	—	—	1	—	—	10
五十二年	1	—	2	4	10	1	—	—	—	2	3	1	24
五十三年	—	1	1	1	2	1	—	—	—	2	3	—	11
五十四年	—	1	3	6	3	—	—	—	—	—	—	1	14
五十五年	1	—	2	1	3	1	—	—	—	2	—	—	10
五十六年	1	—	—	4	—	—	—	—	—	2	1	—	8
五十七年	—	1	—	5	—	—	—	—	—	—	—	—	6
五十八年	—	—	—	1	—	—	—	—	—	—	—	—	1
五十九年	—	—	—	2	1	—	—	—	—	1	—	—	4
六十年	1	—	—	1	2	—	—	—	—	—	1	—	5
六十一年	—	—	1	3	3	—	—	—	—	—	—	—	7
六十二年	1	1	2	4	4	1	0	0	0	1	2	1	18
六十三年	—	—	1	2	3	—	—	—	—	1	—	—	7

28. 暴風時數

方位	一月	二月	三月	四月	五月	六月	七月	八月	九月	十月	十一月	十二月	年
北北東	—	—	—	—	—	—	—	—	—	—	—	—	—
北北	—	—	—	—	—	—	—	—	—	—	—	—	—
北東	—	—	—	—	—	—	—	—	—	—	—	—	—
東南	—	—	—	—	—	—	—	—	—	—	—	—	—
東南南	—	—	—	—	—	—	—	—	—	—	—	—	—
東南	—	—	—	—	—	—	—	—	—	—	—	—	—
南南西	—	—	—	—	—	—	—	—	—	—	—	—	—
南南	—	—	—	—	—	—	—	—	—	—	—	—	—
西南	—	—	—	—	—	—	—	—	—	—	—	—	—
西南西	—	—	—	—	—	—	—	—	—	—	—	—	—
西北北	—	—	—	—	—	—	—	—	—	—	—	—	—
西北	—	—	—	—	—	—	—	—	—	—	—	—	—
西	—	—	—	—	—	—	—	—	—	—	—	—	—
總時數	—	—	2	7	4	—	—	—	—	—	—	—	13

29. 降水量

	一月	二月	三月	四月	五月	六月	七月	八月	九月	十月	十一月	十二月	年
二時	1.4	4.3	—	2.4	9.6	0.7	83.0	18.2	1.8	3.4	1.6	2.9	129.3
六時	0.9	4.9	0.3	7.0	10.8	5.6	70.7	33.5	7.3	14.6	0.6	0.5	156.7
十時	0.2	0.0	0.1	5.8	9.9	37.1	20.6	46.7	0.0	0.9	0.5	2.2	124.0
四時	0.4	0.0	0.0	3.5	3.0	43.2	27.0	35.8	6.0	0.8	0.3	6.3	126.3
八時	3.1	0.2	0.1	0.7	28.4	32.7	22.8	12.9	0.1	3.3	0.3	13.0	117.6
十二時	1.5	0.1	—	2.3	9.4	30.9	48.7	17.8	100.9	4.1	5.6	8.3	229.6
總量	7.5	9.5	0.5	21.7	71.1	150.2	272.8	164.9	116.1	27.1	8.9	33.2	883.5
二十四時最大量	2.0	9.2	0.4	9.3	21.8	85.0	77.1	107.0	89.4	9.7	4.9	9.6	107.0
四時最大量	1.3	4.8	0.3	5.4	15.6	28.6	35.0	36.6	89.4	9.4	4.8	6.0	89.4
明治三十九年	4.1	4.1	10.0	21.2	31.2	115.5	212.0	39.0	23.5	72.9	0.0	4.8	538.3
四十年	2.0	4.9	5.7	24.7	90.1	52.1	67.1	216.7	86.2	32.2	23.5	19.7	624.9
四十一年	13.5	0.6	6.9	10.9	73.3	96.5	183.7	125.6	119.2	20.6	10.4	2.0	663.2
四十二年	2.0	6.5	35.1	22.7	68.5	27.8	157.2	111.0	100.6	33.3	25.5	1.5	591.7
四十三年	4.2	2.7	15.7	51.2	23.8	141.1	89.6	121.6	40.4	56.7	8.2	2.0	557.2
四十四年	9.6	11.1	31.5	65.9	39.1	110.0	311.0	288.5	86.8	21.4	17.5	5.6	998.0
四十五年	0.0	10.1	3.3	28.7	86.1	65.9	122.5	188.7	37.3	84.5	9.9	2.7	639.7
四十六年	1.8	7.5	3.8	46.2	12.7	97.3	52.0	69.8	23.7	10.8	14.5	1.0	341.1
四十七年	0.4	8.0	69.6	3.0	31.7	98.9	215.6	91.3	318.0	29.2	94.6	3.9	964.2
四十八年	10.0	6.9	10.7	17.9	59.8	137.0	183.9	125.6	67.4	31.7	34.3	2.1	687.3
四十九年	9.6	10.4	2.5	38.1	130.5	52.0	54.6	147.1	54.8	14.7	26.8	5.6	546.7
五十年	1.5	1.6	4.5	2.9	27.4	20.0	224.9	131.2	53.0	23.8	1.8	17.3	509.9
五十一年	0.1	7.5	44.0	10.4	113.2	60.5	162.5	124.5	169.1	45.7	27.1	4.6	769.2
五十二年	3.2	0.0	27.4	26.6	32.6	201.5	31.0	146.4	44.4	88.4	13.1	0.9	615.5
五十三年	4.5	22.2	3.3	25.6	7.4	30.6	132.8	101.5	46.4	5.7	30.8	6.3	417.1
五十四年	2.3	2.6	2.9	44.2	87.4	50.8	271.8	217.0	81.9	8.5	13.4	6.5	789.3
五十五年	7.1	5.5	5.0	17.7	82.0	36.1	210.3	199.3	121.8	21.5	25.9	0.7	732.9
五十六年	1.2	4.6	57.9	48.0	54.0	188.9	112.0	363.2	30.0	91.5	90.6	23.0	1064.9
五十七年	3.1	2.7	18.2	13.0	33.2	74.9	229.3	84.0	68.0	60.5	9.3	10.5	606.7
五十八年	0.0	3.8	28.6	61.8	61.3	50.6	71.6	184.7	43.0	51.1	11.4	24.5	592.4
五十九年	7.5	8.1	5.4	10.8	19.8	39.7	138.3	225.8	54.8	9.6	31.7	15.9	567.4
六十年	3.4	0.9	43.1	5.3	73.6	37.6	241.9	55.9	30.7	59.9	15.9	19.5	587.7
六十一年	28.7	8.0	12.8	18.8	101.9	171.6	150.2	110.5	46.5	27.2	29.1	3.7	709.0
六十二年	5.2	6.1	19.5	26.8	58.3	85.1	157.6	150.8	76.0	39.2	24.6	8.0	657.1

30. 降水最大日量

	一月	二月	三月	四月	五月	六月	七月	八月	九月	十月	十一月	十二月	極	起日
明治三十九年	1.7	2.3	6.6	11.3	7.7	23.1	40.1	33.0	14.2	52.9	0.0	2.5	52.9	15. X
四十年	0.6	2.4	2.8	11.8	33.3	16.3	27.2	60.8	25.5	11.4	11.6	10.7	60.8	5. VIII
四十一年	3.1	0.3	6.7	5.7	27.6	26.6	53.5	47.3	34.8	9.6	7.3	1.9	53.5	29. VII
四十二年	1.4	3.9	13.7	12.7	43.7	9.8	31.7	23.9	40.2	27.4	17.0	1.1	43.7	19. V
四十三年	1.8	2.7	8.7	32.7	14.3	39.3	33.6	57.0	18.3	17.9	1.9	2.0	57.0	21. VIII
四十四年	6.0	10.1	6.9	29.8	25.8	34.3	93.9	148.7	51.1	15.8	7.8	3.0	148.7	13. VIII
四十五年	0.0	7.3	2.4	13.4	25.5	39.7	43.7	60.2	11.0	30.4	5.9	2.3	60.2	12. VIII
四十六年	1.8	5.8	3.2	13.3	10.3	20.8	23.9	27.9	5.7	8.8	13.3	0.5	27.9	10. VIII
四十七年	0.4	4.8	50.3	3.0	13.1	36.8	41.4	23.0	137.0	13.9	35.8	2.4	137.0	9. IX
四十八年	5.5	2.4	4.2	5.7	21.9	71.5	30.8	39.0	38.3	7.6	16.1	1.4	71.5	3. VI
四十九年	5.1	3.0	1.0	10.7	34.0	32.8	21.5	42.8	32.4	6.3	12.0	3.2	42.8	18. VIII
五十年	0.6	1.6	3.2	2.5	11.1	6.0	119.4	58.0	22.8	14.1	1.0	9.2	119.4	25. VII
五十一年	0.1	7.1	12.0	4.0	30.4	11.2	48.8	42.6	27.5	17.9	9.5	2.8	48.8	23. VII
五十二年	2.4	—	11.5	19.3	14.8	86.5	11.7	56.1	14.8	31.1	11.7	0.5	86.5	10. VI
五十三年	1.8	15.0	2.7	14.2	5.5	8.3	50.9	28.5	13.6	4.4	8.5	5.5	50.9	16. VII
五十四年	2.0	1.2	1.8	10.2	21.8	20.6	112.6	39.7	21.0	3.6	3.7	3.7	112.6	19. VII
五十五年	4.8	4.4	3.7	13.0	29.3	14.5	63.9	91.5	43.8	11.4	17.1	0.5	91.5	5. VIII
五十六年	0.7	3.2	31.1	13.2	22.9	30.2	62.8	110.4	19.6	42.0	26.7	11.7	110.4	13. VIII
五十七年	1.8	1.4	10.9	5.8	22.4	19.6	38.7	47.4	10.2	22.6	4.2	5.2	47.4	26. VIII
五十八年	0.0	1.7	9.5	30.4	14.9	16.4	19.2	60.7	16.4	21.8	5.1	17.0	60.7	24. VIII
五十九年	5.3	5.7	2.5	5.9	9.6	15.9	23.7	85.1	17.4	4.2	15.1	7.3	85.1	17. VIII
六十年	1.2	0.5	29.7	2.8	27.7	12.4	71.5	33.3	12.0	23.3	11.1	6.0	71.5	1. VII
六十一年	13.4	4.1	10.3	7.1	47.9	82.4	49.3	33.0	16.1	6.5	10.8	2.5	82.4	30. VI
六十二年	2.0	9.2	0.4	9.3	21.8	85.0	77.1	107.0	89.4	9.7	4.9	9.6	107.0	6. VIII

31. 降水四時間最大量

	一月	二月	三月	四月	五月	六月	七月	八月	九月	十月	十一月	十二月	極	起日
明治三十九年	1.0	1.2	2.2	5.9	5.0	23.1	29.3	15.0	7.1	24.8	0.0	1.9	29.3	2. VII
四十年	0.6	1.7	2.8	5.6	12.6	16.3	13.3	38.8	19.5	11.4	10.6	5.8	38.8	28. VIII
四十一年	2.0	0.3	3.7	5.1	19.7	16.5	47.5	28.8	24.0	6.5	4.9	1.9	47.5	29. VII
四十二年	0.9	2.2	11.1	7.0	13.3	8.6	31.7	18.4	17.2	25.5	10.2	0.8	31.7	28. VII
四十三年	1.1	1.5	5.5	16.1	8.7	16.9	32.2	29.0	15.2	17.8	1.3	1.8	32.2	9. VII
四十四年	2.9	5.2	5.1	11.0	19.5	22.9	33.9	62.6	21.4	9.9	3.6	2.9	62.6	13. VIII
四十五年	0.0	4.5	0.8	8.1	18.2	22.1	22.3	32.2	11.0	17.3	5.9	1.1	32.2	12. VIII
四十六年	0.6	3.0	3.2	8.4	6.0	19.4	20.9	26.6	4.7	4.6	10.5	0.3	26.6	10. VIII
四十七年	0.3	3.0	18.4	1.9	11.3	22.2	26.8	17.2	64.0	6.8	23.2	1.8	64.0	9. IX
四十八年	1.9	1.5	2.5	4.8	11.8	35.0	21.8	39.0	13.5	6.0	16.0	1.1	39.0	25. VIII
四十九年	3.2	3.0	1.0	8.4	16.5	18.5	20.0	29.2	11.5	4.0	10.5	1.5	29.2	18. VIII
五十年	0.5	1.6	1.9	2.5	7.7	3.7	42.0	31.1	22.8	7.7	0.8	5.1	42.0	25. VII
五十一年	0.1	4.1	7.9	2.1	22.8	10.5	22.6	21.1	16.3	10.7	6.7	1.6	22.8	18. V
五十二年	1.3	—	11.3	11.5	14.6	84.2	7.4	48.0	9.0	17.2	4.8	0.5	84.2	10. VI
五十三年	1.2	4.8	1.4	4.5	5.5	4.5	24.0	28.5	8.5	2.7	5.7	5.5	28.5	23. VIII
五十四年	1.1	1.1	1.1	8.7	21.8	13.8	42.3	23.2	13.5	3.6	2.6	2.4	42.3	19. VII
五十五年	2.3	4.2	3.7	8.0	19.5	14.5	36.8	53.9	28.6	10.6	9.4	0.4	53.9	5. VIII
五十六年	0.5	1.7	10.2	11.3	18.1	21.7	46.9	58.5	14.4	14.7	15.9	7.4	58.5	21. VIII
五十七年	1.6	1.3	7.2	4.1	8.3	14.2	26.3	15.4	10.2	20.6	3.2	2.3	26.3	17. VII
五十八年	0.0	1.7	4.6	11.5	10.2	16.4	16.7	34.2	16.2	14.2	2.8	4.2	34.2	10. VIII
五十九年	2.1	2.4	1.9	2.9	4.6	15.8	16.7	53.9	15.1	4.2	8.7	3.1	53.9	17. VIII
六十年	0.7	0.4	12.5	1.9	17.8	6.1	39.9	16.6	8.3	12.5	8.9	3.8	39.9	1. VII
六十一年	5.2	2.4	5.8	4.2	28.6	72.9	40.4	20.0	13.5	3.9	7.1	1.7	72.9	30. VI
六十二年	1.3	4.8	0.3	5.4	15.6	28.6	35.0	36.6	89.4	9.4	4.8	6.0	89.4	6. IX

32. 降水日數

	一月	二月	三月	四月	五月	六月	七月	八月	九月	十月	十一月	十二月	年
明治三十九年	4	3	5	4	11	15	20	6	4	4	—	4	80
四十年	6	3	5	6	10	15	10	16	6	7	4	5	93
四十一年	10	3	2	5	13	9	15	15	12	5	2	2	95
四十二年	3	2	7	5	13	10	16	14	9	5	4	2	90
四十三年	6	1	4	7	5	13	12	17	8	9	9	1	92
四十四年	5	2	7	11	6	16	20	10	9	5	6	2	99
四十五年	—	4	5	4	12	8	14	13	8	9	5	2	84
四十六年	1	2	3	5	3	16	8	6	8	3	2	3	60
四十七年	1	3	9	1	9	11	17	11	11	6	9	5	93
四十八年	9	5	8	8	11	15	18	11	12	10	4	2	113
四十九年	3	8	6	7	15	12	13	14	6	7	5	6	102
五十年	3	1	4	3	8	7	17	17	8	5	3	7	83
五十一年	1	2	10	4	11	12	13	13	15	8	4	4	97
五十二年	3	—	5	5	7	10	8	12	8	9	3	3	73
五十三年	4	7	3	6	5	16	15	14	10	2	9	3	94
五十四年	2	3	3	11	15	12	16	16	11	8	5	2	104
五十五年	3	2	4	6	10	8	12	10	11	6	7	2	81
五十六年	3	7	7	6	10	15	18	10	9	10	7	5	107
五十七年	4	2	4	5	9	11	22	8	9	8	7	5	94
五十八年	—	4	8	6	16	9	12	11	7	6	6	6	91
五十九年	4	4	4	6	11	14	15	17	11	6	4	6	102
六十年	6	3	10	3	13	14	16	9	10	10	7	10	111
六十一年	7	6	3	7	8	15	13	14	7	7	7	4	98
六十二年	4	3	5	6	10	12	15	12	9	7	5	4	93
六十三年	7	4	2	7	13	8	14	7	8	6	8	8	92

33. 量別降水日數

量別	一月	二月	三月	四月	五月	六月	七月	八月	九月	十月	十一月	十二月	年
0.1—1	3	3	2	1	5	2	4	4	4	—	6	2	36
1—3	4	—	—	3	2	1	—	—	—	1	1	2	14
3—5	—	—	—	2	—	—	1	—	—	4	1	1	9
5—10	—	1	—	1	3	1	3	—	2	1	—	3	15
10—15	—	—	—	—	2	1	—	—	—	—	—	—	4
15—20	—	—	—	—	—	—	1	—	—	—	—	—	1
20—30	—	—	—	—	1	2	1	2	—	—	—	—	6
30—50	—	—	—	—	—	—	2	—	—	—	—	—	2
50—70	—	—	—	—	—	—	1	—	—	—	—	—	1
70—100	—	—	—	—	—	1	1	—	1	—	—	—	3
≥ 100	—	—	—	—	—	—	—	1	—	—	—	—	1
合計	7	4	2	7	13	8	14	7	8	6	8	8	92
< 0.1	5	3	—	1	4	2	5	4	3	1	1	2	31
降水ナキ日	19	21	29	22	14	20	12						

38. 霧 日 數

	一 月 二 月 三 月 四 月 五 月 六 月 七 月 八 月 九 月 十 月 十 一 月 十 二 月												年
	一	二	三	四	五	六	七	八	九	十	十一	十二	
明治三十九年	—	3	2	—	1	1	1	—	—	—	—	1	9
明治四十年	3	—	1	—	1	—	—	1	3	2	—	—	11
明治四十一年	—	—	—	—	2	—	1	—	3	2	—	—	13
明治四十二年	—	—	—	—	1	—	—	—	1	—	—	—	3
明治四十三年	—	—	—	—	1	—	—	—	—	1	—	—	3
大正元年	1	—	—	—	—	1	2	1	2	2	1	1	11
大正二年	—	—	—	—	—	—	1	—	—	—	—	—	7
大正三年	1	—	—	—	1	2	3	—	—	3	—	—	11
大正四年	—	1	1	3	—	1	—	2	—	—	—	—	10
大正五年	4	—	—	1	—	—	—	2	—	1	3	—	11
大正六年	—	—	—	—	—	—	—	1	—	—	—	—	5
大正七年	—	—	—	—	1	—	—	1	—	2	—	—	7
大正八年	—	1	—	—	—	1	—	—	2	6	2	—	12
大正九年	—	1	—	—	—	—	—	1	—	1	—	—	4
大正十年	1	—	—	—	—	—	—	—	4	3	—	—	8
大正十一年	—	—	1	—	—	—	—	2	—	—	—	—	3
大正十二年	—	1	—	—	—	—	1	—	—	1	—	—	4
大正十三年	—	—	—	—	—	—	—	—	—	—	—	—	9
大正十四年	—	—	1	—	2	—	—	—	—	—	—	—	3
昭和元年	2	—	—	—	1	—	—	4	2	1	2	1	13
昭和二年	—	1	—	—	—	—	—	3	—	—	—	—	7
昭和三年	1	—	1	—	—	—	—	8	1	1	1	—	16
昭和四年	—	—	0	—	0	0	—	2	1	1	1	—	8
昭和五年	—	—	—	1	3	1	1	1	1	1	1	—	11

39. 降水引續キ五日以上アリシ日數

自		至		日 數	時 數	量	自		至		日 數	時 數	量
月	日	月	日				月	日	月	日			
IV	30	V	10	11	66.0	68.5	—	—	—	—	—	—	—
XII	13	XII	17	5	44.6	16.4	—	—	—	—	—	—	—
—	—	—	—	—	—	—	—	—	—	—	—	—	—
—	—	—	—	—	—	—	—	—	—	—	—	—	—
—	—	—	—	—	—	—	—	—	—	—	—	—	—

40. 降水引續キ十日以上ナカリシ日數

自		至		日 數	自		至		日 數
月	日	月	日		月	日	月	日	
(前年) XII	23	I	2	11	XI	18	XI	27	10
I	14	I	24	11	XII	18	翌年へ互ル		—
II	7	II	21	15	—	—	—	—	—
II	23	III	11	17	—	—	—	—	—
III	13	III	30	18	—	—	—	—	—
IV	1	IV	11	11	—	—	—	—	—
VI	15	VI	24	10	—	—	—	—	—
VIII	14	VIII	28	15	—	—	—	—	—
X	15	X	24	10	—	—	—	—	—

41. 雲 量

	一 月 二 月 三 月 四 月 五 月 六 月 七 月 八 月 九 月 十 月 十 一 月 十 二 月												年
	一	二	三	四	五	六	七	八	九	十	十一	十二	
六時	1.6	2.4	3.7	4.5	5.5	4.9	8.2	6.5	3.8	3.4	2.7	5.2	4.4
七時	1.9	3.2	2.4	5.6	5.3	6.3	8.7	6.3	3.2	2.9	3.0	5.1	4.5
八時	3.2	4.2	4.5	5.4	5.7	6.4	7.6	6.6	4.5	3.7	3.4	5.4	5.1
九時	1.9	2.9	3.8	5.3	6.0	7.2	7.1	5.5	3.4	2.9	3.0	4.3	4.4
十時	1.5	1.4	3.0	3.4	4.0	4.9	5.6	3.8	3.5	3.5	2.6	4.3	3.5
平均	2.0	2.8	3.5	4.8	5.3	5.9	7.4	5.7	3.7	3.3	2.9	4.9	4.4
明治三十九年	3.0	3.9	4.2	4.1	5.2	6.8	7.0	4.7	3.0	3.4	2.7	4.0	4.3
明治四十年	3.7	2.8	3.1	4.8	5.9	5.4	6.5	5.7	4.6	4.7	4.0	3.4	4.6
明治四十一年	4.3	2.4	3.6	4.5	5.6	6.8	6.7	5.5	6.2	3.6	2.9	2.3	4.5
明治四十二年	1.9	2.8	4.2	5.0	5.3	5.9	7.3	6.3	4.8	3.9	3.9	2.9	4.5
明治四十三年	3.4	2.3	4.0	5.5	4.3	5.9	6.6	7.0	3.9	4.1	4.4	1.7	4.4
大正四年	3.2	3.1	5.0	5.4	4.7	5.6	7.2	6.0	4.8	3.6	4.7	2.1	4.6
大正五年	1.5	4.2	4.1	4.9	6.0	5.6	6.8	6.2	3.3	4.5	2.9	2.0	4.3
大正六年	2.7	2.7	3.3	4.7	4.7	7.1	5.6	5.3	4.0	2.4	2.5	2.9	4.0
大正七年	2.7	3.1	4.0	4.9	4.6	6.2	7.5	6.7	5.1	3.9	4.7	1.9	4.6
大正八年	4.1	4.2	4.6	6.1	5.1	6.3	7.8	6.0	4.3	4.6	2.4	3.2	4.9
大正九年	2.3	3.8	3.2	5.1	5.8	5.8	6.0	6.0	4.5	3.4	3.3	3.3	4.4
大正十年	2.3	2.3	4.4	5.2	5.1	4.6	7.2	5.5	4.3	3.8	3.1	3.5	4.3
大正十一年	1.4	2.3	4.3	4.6	5.3	6.3	6.5	5.5	4.5	3.0	3.7	2.7	4.2
大正十二年	2.9	3.1	4.4	4.4	6.5	5.7	4.1	4.6	4.0	4.9	3.2	2.2	4.2
大正十三年	3.7	4.1	4.0	3.3	5.6	6.2	5.5	5.3	5.0	2.6	4.3	3.3	4.5
大正十四年	1.8	2.2	3.4	4.4	5.5	5.9	6.7	6.5	6.3	4.4	2.8	2.8	4.4
大正十五年	1.3	3.5	4.2	5.1	5.9	5.7	6.1	6.3	5.5	3.7	3.0	1.7	4.3
大正十六年	1.7	2.8	4.4	4.8	4.8	5.3	7.4	6.2	4.5	4.1	3.9	2.8	4.4
大正十七年	2.2	2.2	3.3	6.3	5.2	4.8	7.8	4.1	3.4	3.1	4.6	3.1	4.2
大正十八年	1.6	2.7	4.5	4.1	5.7	5.8	6.7	6.2	4.0	2.4	2.8	3.3	4.2
昭和元年	2.5	4.0	3.6	4.1	5.6	5.2	5.7	6.7	5.3	3.3	3.6	3.7	4.4
昭和二年	2.9	1.8	4.8	5.0	5.7	6.1	6.6	4.9	4.1	4.4	3.2	3.2	4.4
昭和三年	4.0	3.6	4.1	4.7	5.1	5.9	6.4	6.3	4.0	2.9	4.1	2.7	4.5
平均	2.7	3.0	4.0	4.8	5.4	5.9	6.6	5.8	4.5	3.7	3.5	2.8	4.4

42. 上層雲ノ走向

平均	方 向	回 數 %												
		N68°W	N68°W	WN55°W	S75°W	S71°W	S68°W	S68°W	N81°W	N81°W	N76°W	N83°W	N89°W	
		92	92	86	79	87	94	92	92	95	91	91	98	86

43. 快 晴 日 數

	一月	二月	三月	四月	五月	六月	七月	八月	九月	十月	十一月	十二月	年
明治三十九年	15	11	12	11	6	—	2	6	17	14	15	11	120
四十年	11	15	15	11	3	—	2	8	6	9	9	13	109
四十一年	14	18	13	10	6	3	3	10	3	16	15	17	128
四十二年	20	12	11	5	5	2	1	3	7	10	12	15	103
四十四年	16	17	10	7	8	3	2	2	12	10	11	20	118
四大正元	14	14	7	5	3	3	3	2	9	12	10	20	102
四三年	23	12	10	8	5	5	4	4	14	7	13	21	124
四四年	18	15	15	8	6	2	7	4	9	18	17	14	133
四五年	16	13	15	5	9	1	1	3	11	12	11	21	118
四六年	12	9	8	3	6	3	—	2	8	7	17	13	88
五六七八九	18	12	13	8	4	6	1	7	11	13	16	14	123
十年	17	19	11	6	8	5	—	8	10	12	14	10	120
十一年	22	19	12	7	8	3	3	5	9	17	13	16	134
十二年	15	13	7	9	2	7	9	8	12	8	14	21	125
十三年	13	12	12	15	4	1	6	5	5	15	12	14	114
十四年	19	18	11	8	5	4	2	4	4	12	15	17	119
十五年	24	13	9	6	1	4	2	5	8	14	13	22	121
十六年	23	13	10	9	5	7	1	1	7	11	14	16	117
十七年	17	18	15	3	7	7	1	11	15	18	7	15	134
十八年	22	14	8	14	6	5	4	5	11	16	10	15	136
昭和元年	18	11	10	9	5	5	7	—	4	15	13	12	109
二年	14	19	10	6	2	4	2	8	11	8	12	10	106
三年	10	12	9	10	3	1	3	1	10	18	12	18	107
平 年	17	14	11	8	5	4	3	5	9	13	13	16	118
四 年	20	14	13	9	6	3	—	6	13	16	15	11	126

44. 曇 天 日 數

	一月	二月	三月	四月	五月	六月	七月	八月	九月	十月	十一月	十二月	年
明治三十九年	4	7	5	5	8	12	16	5	2	4	1	5	74
四十年	3	2	4	9	9	8	13	11	5	10	4	4	82
四十一年	9	3	5	6	11	15	13	11	9	6	3	—	91
四十二年	1	1	7	5	6	14	11	11	6	6	5	4	71
四十四年	5	2	6	11	6	12	11	14	7	5	7	1	87
四大正元	3	2	9	9	5	7	14	11	8	4	9	1	82
四三年	1	6	3	6	10	11	13	12	1	5	3	2	73
四四年	3	1	5	8	6	13	11	10	3	2	1	3	66
四五年	3	2	7	4	9	9	22	12	11	4	9	1	93
四六年	6	4	4	10	5	12	17	7	6	8	1	3	83
五六七八九	3	6	1	8	9	10	8	12	7	2	6	4	76
十年	1	2	9	8	6	5	13	9	5	2	3	3	66
十一年	1	3	7	3	11	10	10	9	7	3	4	1	69
十二年	2	3	6	4	10	9	6	5	7	9	3	3	67
十三年	5	7	6	3	8	7	9	7	11	1	6	4	74
十四年	—	2	4	3	9	9	13	17	12	10	2	4	85
十五年	1	6	4	7	6	7	10	13	10	3	2	2	71
十六年	3	2	7	6	5	10	15	9	4	6	6	3	76
十七年	1	2	3	12	10	6	16	5	3	6	8	4	76
十八年	2	3	6	9	12	11	14	11	5	3	3	6	85
昭和元年	3	6	6	5	10	9	12	13	4	4	5	6	83
二年	3	2	7	7	6	9	12	7	4	7	3	4	71
三年	7	5	6	9	6	7	11	8	5	5	7	4	80
平 年	3	3	6	7	8	9	13	10	6	5	4	3	77
四 年	2	3	4	8	8	8	16	7	4	3	4	12	79

45. 日 照 時 數 (ゲオルダン式)

	一月	二月	三月	四月	五月	六月	七月	八月	九月	十月	十一月	十二月	年
五 時	—	—	—	0.0	0.0	0.0	0.0	0.0	—	—	—	—	0.0
六 時	—	—	0.0	0.3	5.0	4.7	2.4	1.1	0.0	0.0	—	—	13.6
七 時	—	0.0	2.7	12.1	16.5	16.7	8.7	10.9	9.3	0.8	0.0	0.0	77.6
八 時	0.5	6.6	20.3	21.4	19.2	19.1	11.7	16.4	21.6	16.8	4.0	0.0	157.6
九 時	15.1	20.8	26.9	21.3	19.7	20.7	13.0	18.7	24.2	24.4	21.4	6.3	232.3
十 時	23.4	24.7	28.2	22.3	20.5	22.5	15.0	21.6	25.4	25.6	24.7	17.7	271.5
十一時	24.6	24.4	26.8	22.8	20.0	21.1	14.4	20.9	28.2	25.9	26.3	18.9	274.3
十二時	25.0	23.6	25.1	20.6	18.1	19.3	11.4	18.2	27.4	26.3	24.9	18.2	258.0
一 時	26.1	23.9	26.3	20.4	21.0	24.3	17.7	23.5	27.3	25.9	24.5	19.8	280.6
二 時	24.1	21.7	25.8	20.0	20.9	23.5	19.2	22.0	25.1	24.9	24.4	19.7	271.2
三 時	23.8	20.7	23.8	20.5	20.5	21.9	17.9	20.3	23.2	26.2	24.0	17.3	260.0
四 時	19.1	19.6	22.0	18.8	21.5	21.8	19.8	21.0	23.8	25.1	21.8	11.2	245.4
五 時	0.8	7.8	17.1	18.7	20.4	20.1	17.8	19.5	21.4	17.9	6.4	0.1	167.8
六 時	—	0.0	4.0	11.6	17.4	15.5	14.5	16.0	9.3	0.8	—	—	89.1
七 時	—	—	0.0	0.0	5.8	6.6	3.8	1.5	0.0	—	—	—	17.7
八 時	—	—	—	—	0.0	0.0	0.0	0.0	—	—	—	—	0.0
總 時 數	182.3	193.8	248.7	230.8	246.5	257.8	187.0	231.7	266.2	240.4	202.4	128.9	2616.5
百 分 率	62	65	67	58	55	57	41	54	71	70	60	45	59
明治三十九年	196.2	196.7	241.4	275.2	270.4	242.5	214.0	292.2	250.9	227.9	201.3	166.7	2775.4
四十年	175.4	229.8	264.4	256.3	257.3	258.9	269.2	231.5	229.8	203.2	170.8	160.4	2707.0
四十一年	155.9	219.3	245.2	265.8	241.2	263.9	221.5	232.4	183.3	229.9	198.5	178.0	2634.9
四十二年	208.7	195.7	224.6	227.6	247.1	229.4	219.2	225.1	236.6	221.4	191.8	174.5	2601.7
四十四年	162.7	221.2	258.8	234.6	275.0	244.0	261.3	210.0	242.9	191.0	147.1	199.2	2647.8
四大正元	179.8	204.1	201.4	209.7	282.2	271.8	197.1	231.9	238.0	201.0	146.4	187.9	2551.3
四三年	228.6	180.6	216.0	252.4	213.9	267.0	227.1	207.3	257.7	173.2	183.9	193.0	2600.7
四四年	187.7	218.1	245.6	247.1	268.8	206.5	259.4	271.7	269.5	243.1	205.9	185.0	2808.4
四五年	210.1	210.1	240.0	274.7	285.7	226.4	160.6	223.5	207.6	226.1	139.0	183.7	2587.7
四六年	141.9	183.3	220.5	219.6	277.9	272.0	187.2	235.3	232.2	218.6	221.0	202.1	2611.6
五六七八九	220.5	199.4	258.7	254.1	255.5	262.0	292.0	250.9	256.2	244.6	191.9	206.0	2891.7
十年	216.8	230.0	245.1	243.8	248.8	295.7	230.8	248.5	227.5	234.8	207.0	177.2	2805.9
十一年	217.7	213.1	218.9	256.3	234.9	260.0	248.3	243.5	215.5	237.6	185.2	189.7	2720.5
十二年	170.9	210.2	244.9	232.9	233.1	247.6	324.9	271.9	226.0	181.2	180.8	179.3	2703.7
十三年	174.0	180.3	241.7	269.5	261.6	250.0	284.1	252.9	192.6	260.5	144.6	172.5	2684.3
十四年	207.7	208.9	258.1	203.4	259.3	278.3	225.5	205.6	178.8	191.9	188.2	168.8	2574.5
十五年	220.0	191.3	251.8	245.6	241.0	303.0	245.6	224.3	201.9	235.0	200.6	190.2	2750.1
十六年	203.7	211.0	234.8	259.5	278.9	260.8	226.6	187.8	226.0	202.6	143.4	157.3	2592.0
十七年	210.9	228.2	234.0	213.3	267.8	280.7	158.6	267.7	258.9	237.2	168.0	168.2	2693.1
十八年	223.7	218.6	220.4	269.2	222.7	272.0	214.4	230.6	213.6	228.2	179.1	151.9	2644.2
昭和元年	196.6	178.5	249.8	261.9	243.5	262.2	208.2	157.6	202.9	217.3	174.6	138.7	2491.8
二年	174.0	210.6	210.2	245.7	216.1	227.3	197.1	254.4	240.0	188.1	171.1	170.5	2504.9
三年	148.0	184.4	227.0	258.8	262.3	239.5</							

46. 日照時數 (百分率)

Table with 14 columns (months and year) and multiple rows of data for various years and periods, including monthly percentages and annual averages.

47. 不照日數

Table with 14 columns (months and year) and multiple rows of data for various years and periods, showing the number of non-irradiation days.

48. 蒸 發 量 (箱外)

Table with 14 columns (months and year) and multiple rows of data for various years and periods, showing evaporation volume in boxes.

49. 蒸發最大日量

Table with 14 columns (months and year) and multiple rows of data for various years and periods, showing the maximum daily evaporation volume.

50. 天 氣 日 數

	一 月	二 月	三 月	四 月	五 月	六 月	七 月	八 月	九 月	十 月	十一 月	十二 月	年
降 水 (mm)	7 4	4 1	2	7 6	13 8	8 6	14 10	7 3	8 4	6 6	8 2	8 6	92 56
雲 數	12	7	2	2 1	—	—	—	—	—	—	7	8 2	38 3
電 雷	—	—	—	—	2 2	5	1	1	4	1	—	—	14
快 曇 不 曇 黃	20 2 3	14 3 2	13 4	1 8 2	9 8 3	6 8 2	3 8 2	— 16 7	1 6 1	13 4	16 3 4	11 12 7	126 79 25
霜	1 26	— 22	— 10	1 3 3	2 2 2	—	—	—	—	1	15	29	9 134
氣 溫	最低 < -10° 平均 < 0° 最高 > 25°	29 31 31	21 28 25	6 28 15	— 12	—	—	—	—	—	—	1 26 14	25 31 30 24
凍 露 雨 積	— 13 28	— 9 14	— 1	— 1	1	—	—	—	—	—	—	1 6 25	2 30 72
降 水 (mm)	— 5	— 3	—	— 1	— 4	— 2	— 5	— 9	— 9	— 2	— 1	— 2	7 31
地 震 回 數	—	—	—	—	—	—	—	—	—	—	—	—	—

51. 季 節

	初 日 (前年又 本年)	平 年	終 日 (本 年)	平 年	初 期	終 期	平 年	總 日 數	平 年	本 年 初 日
霜 雪	25. IX	3. X	4. V	3. V	222	213	128	134	30. IX	
積 雪	28. X	27. X	13. IV	10. IV	168	166	33	31	1. XI	
最 地 低 溫 (< -20°)	28. X	5. XI	13. IV	26. III	168	142	65	73	1. XI	
最 低 < -10°	25. IX	30. IX	4. V	12. V	222	225	191	188	30. IX	
最 低 < 0°	12. XII	2. XII	15. II	27. II	66	88	46	44	7. XII	
平 均 < 0°	11. XI	11. XI	18. III	18. III	121	128	90	95	22. XI	
最 高 < 0°	17. X	10. X	28. IV	24. IV	194	197	161	163	11. X	
最 低 ≥ 25°	28. X	30. X	20. III	30. III	144	152	121	124	1. XI	
平 均 ≥ 25°	8. XI	11. XI	13. III	16. III	126	126	79	81	9. XI	
最 高 ≥ 25°	—	—	—	—	—	—	—	—	—	
平 均 ≥ 25°	21. VI	21. VI	19. VIII	22. VIII	60	63	37	25	—	
最 高 ≥ 30°	16. V	1. V	3. X	1. X	141	154	115	105	—	
平 均 ≥ 30°	—	—	—	—	—	—	—	—	—	
最 高 ≥ 35°	18. V	29. V	19. VIII	4. IX	94	99	52	43	—	
平 均 ≥ 35°	22. VI	29. VI	22. VI	21. VII	1	23	1	3	—	

52. 最 低 氣 溫 ノー 10° 以 下 ニ 降 リ シ 日 數

	一 月	二 月	三 月	四 月	五 月	六 月	七 月	八 月	九 月	十 月	十一 月	十二 月	年	
明 治 三 十 九 年	29	27	9	—	—	—	—	—	—	—	—	13	22	100
四 十 年	26	27	8	—	—	—	—	—	—	—	—	16	28	105
四 十 一 年	29	24	13	—	—	—	—	—	—	—	—	12	19	97
四 十 二 年	28	23	16	—	—	—	—	—	—	—	—	7	26	100
四 十 三 年	28	28	11	—	—	—	—	—	—	—	—	8	31	106
四 十 四 年	30	24	13	—	—	—	—	—	—	—	—	4	26	97
大 正 元 年	30	17	4	—	—	—	—	—	—	—	—	17	30	98
二 年	30	24	12	—	—	—	—	—	—	—	—	9	28	103
三 年	24	21	7	—	—	—	—	—	—	—	—	12	31	95
四 年	30	23	10	—	—	—	—	—	—	—	—	3	18	84
五 年	30	24	15	—	—	—	—	—	—	—	—	8	22	99
六 年	31	22	8	—	—	—	—	—	—	—	—	8	30	99
七 年	31	20	2	—	—	—	—	—	—	—	—	4	28	85
八 年	29	16	4	—	—	—	—	—	—	—	—	10	27	86
九 年	28	29	6	—	—	—	—	—	—	—	—	5	23	91
十 年	27	24	9	—	—	—	—	—	—	—	—	9	23	92
十 一 年	31	13	4	—	—	—	—	—	—	—	—	16	29	93
十 二 年	30	22	7	—	—	—	—	—	—	—	—	6	26	91
十 三 年	30	26	10	—	—	—	—	—	—	—	—	8	28	102
十 四 年	30	27	6	—	—	—	—	—	—	—	—	2	26	91
昭 和 元 年	30	19	1	—	—	—	—	—	—	—	—	1	31	82
二 年	25	23	10	—	—	—	—	—	—	—	—	2	26	86
三 年	28	24	1	—	—	—	—	—	—	—	—	5	29	87
平 年	29	23	8	—	—	—	—	—	—	—	—	8	26	94
四 年	29	21	6	—	—	—	—	—	—	—	—	1	25	82

IV. 長 春

氣 溫	{	平 均.....	4.7 ^{°C}
		最 高.....	34.0
		最 低.....	(-) 29.9
濕 度	{	平 均.....	63 [%]
		最 小.....	9
風	{	平 均 速 度.....	3.2 ^{m/s}
		最 大 速 度.....	19.3
		平 均 方 向.....	S 50°W
降 水	{	總 量.....	478.9 ^{mm}
		最 大 日 量.....	59.2 ^h
日 照	{	總 時 數.....	2748.9
		百 分 率.....	62
天 氣 日 數	{	降 水.....	101
		降 霜.....	125
		雪.....	32
		霰.....	1
		雹.....	7
		雷.....	18
		霧.....	6
		快 晴.....	110
		曇 天.....	88
		不 照.....	28
暴 風.....	44		
黃 砂.....	5		
地 震(回 數).....	0		

1. 氣 壓

Table with columns for months (一月 to 十二月) and 全年 (Annual). Rows include historical data for various years (e.g., 二四六八十年, 二四六八十年, 二四六八十年) and summary statistics like 平均 (Average) and 最高最低差 (Maximum Minimum Difference).

2. 最 高 氣 壓

Table with columns for months (一月 to 十二月) and 極 起 日 (Extreme Start Date). Rows include historical data for various years (e.g., 明治四十二年, 四十四年, 四十四年, 五十六七八九年).

Table with columns for months (一月 to 十二月) and 極 起 日 (Extreme Start Date). Rows include historical data for various years (e.g., 十一年, 十一年, 十一年, 十一年, 十一年).

3. 最 低 氣 壓

Table with columns for months (一月 to 十二月) and 極 起 日 (Extreme Start Date). Rows include historical data for various years (e.g., 明治四十二年, 四十四年, 四十四年, 四十四年, 四十四年).

4. 平 均 氣 壓 (海 面)

Table with columns for months (一月 to 十二月) and 全年 (Annual). Rows include historical data for various years (e.g., 明治四十二年, 四十四年, 四十四年, 四十四年, 四十四年).

5. 最高氣壓 (海面)

Table of maximum atmospheric pressure (sea level) from 1907 to 1944. Columns include year, month, and pressure values. Includes a '極起日' (Extreme Start Day) column with Roman numerals.

6. 最低氣壓 (海面)

Table of minimum atmospheric pressure (sea level) from 1907 to 1944. Columns include year, month, and pressure values.

7. 氣 温

Table of temperature data from 1907 to 1944. Columns include year, month, and temperature values. Includes '平均' (Average) and '極' (Extreme) rows, and a '日' (Day) column with Roman numerals.

8. 日々平均気温ノ差

Table with 14 columns (months) and 15 rows (years/periods) showing daily average temperature differences. Includes a '平 均' (Average) row at the bottom.

9. 日々平均気温ノ昇降回数

Table showing the number of temperature rise and fall events per day across various temperature ranges (0°-2°, 2°-4°, etc.). Includes a '昇降ナシ' (No change) row.

10. 平均最高気温

Table with 14 columns (months) and 15 rows (years/periods) showing average maximum temperatures. Includes a '平 均' (Average) row at the bottom.

11. 平均最低気温

Table with 14 columns (months) and 15 rows (years/periods) showing average minimum temperatures. Includes a '平 均' (Average) row at the bottom.

12. 最高氣温

Table with 13 columns (months) and 2 rows (years). Data includes monthly maximum temperatures and annual averages for various periods like '明治四十二年' and '三十四年'.

13. 最低氣温

Table with 13 columns (months) and 2 rows (years). Data includes monthly minimum temperatures and annual averages for various periods like '明治四十二年' and '三十四年'.

14. 最高日温

Table with 13 columns (months) and 2 rows (years). Data includes monthly maximum daily temperatures and annual averages for various periods like '平年' and '極'.

15. 地面温度

Table with 13 columns (months) and 2 rows (years). Data includes monthly ground temperatures and annual averages for various periods like '六十二年' and '三十四年'.

16. 最低地温

Table with 13 columns (months) and 2 rows (years). Data includes monthly minimum ground temperatures and annual averages for various periods like '平年' and '極'.

17. 地 中 温 度

Table with 14 columns (months and year) and 10 rows (depths from 0.1m to 5.0m). Values range from -13.2 to 8.4.

18. 水 蒸 氣 張 力

Table with 14 columns (months and year) and multiple rows for different time periods (e.g., 二六十二, 平均, 最大, 較差, 明治, 三十四, 八十九, 十昭, 平年). Values range from 0.3 to 21.4.

19. 濕 度

Table with 14 columns (months and year) and 24 rows (times of day from 二時 to 二十四時, 平均, 最小, and years from 明治四十二年 to 平年). Values range from 38 to 88.

24. 方向別平均風速度

Table with 14 columns (months and year) and 14 rows (directions like 北北東, 北北, 東東, etc.).

25. 最大風速度

Table with 14 columns (months and year) and 14 rows (directions like 北北東, 北北, 東東, etc.).

26. 方向別最大風速度

Table with 14 columns (months and year) and 14 rows (directions like 北北東, 北北, 東東, etc.).

27. 暴風日數

Table with 14 columns (months and year) and 14 rows (directions like 北北東, 北北, 東東, etc.).

28. 暴風時數

Table with 14 columns (months and year) and 14 rows (directions like 北北東, 北北, 東東, etc.).

29. 降 水 量

Table with 14 columns (months and year) and multiple rows of precipitation data for various years and periods.

30. 降 水 最 大 日 量

Table with 14 columns (months and year) and multiple rows of maximum daily precipitation data.

31. 降 水 四 時 間 最 大 量

Table with 14 columns (months and year) and multiple rows of 4-hour maximum precipitation data.

32. 降 水 日 數

Table with 14 columns (months and year) and multiple rows of precipitation day count data.

33. 量 別 降 水 日 數

Table with 14 columns (months and year) and multiple rows of precipitation day count data by amount.

39. 降水引續キ五日以上アリシ日數

自		至		日 數	量	自		至		日 數	量
日	月	日	月			日	月	日	月		
19	V	24	V	6	28.8	11	VII	18	VII	8	23.7
16	VI	20	VI	5	1.1	—	—	—	—	—	—
26	VI	30	VI	5	42.3	—	—	—	—	—	—
2	VII	6	VII	5	16.5	—	—	—	—	—	—

40. 降水引續十日以上ナカリシ日數

自		至		日 數	自		至		日 數
日	月	日	月		日	月	日	月	
15	I	25	I	11	15	X	25	X	11
23	II	17	III	23	27	X	6	XI	11
22	III	12	IV	22	8	XI	5	XII	28
23	IX	4	X	12	—	—	—	—	—

41. 雲 量

		一月	二月	三月	四月	五月	六月	七月	八月	九月	十月	十一月	十二月	年
六十	時時時時	2.5	3.1	3.5	3.3	5.7	6.6	6.5	6.9	4.0	2.6	1.4	3.3	4.1
		1.3	3.6	6.2	4.7	6.3	5.0	7.8	6.5	5.1	3.8	2.8	4.3	4.8
十	四八二	2.1	4.4	6.4	6.8	7.0	6.6	7.7	6.5	4.5	3.5	3.7	5.0	5.4
		1.6	2.9	5.0	5.5	6.7	6.8	6.8	6.0	3.7	3.0	2.1	3.2	4.4
平	均	1.6	2.2	3.9	3.5	6.2	5.0	4.6	5.5	4.1	2.9	1.6	2.7	3.7
		1.8	3.2	5.0	4.8	6.4	6.0	6.7	6.3	4.3	3.1	2.3	3.7	4.5
明治	四十二	1.7	2.9	3.2	5.7	5.8	5.9	7.0	5.9	3.6	5.0	5.0	2.9	4.5
		2.7	2.1	4.1	4.8	4.9	5.4	6.7	6.6	3.8	4.5	3.2	2.0	4.2
四十四	元	3.2	2.5	4.7	5.9	4.7	6.1	7.3	5.8	5.1	4.0	4.8	2.0	4.7
		2.1	3.7	4.5	5.9	6.1	5.3	5.9	6.0	3.5	3.9	3.4	1.7	4.3
三十四	元	2.4	3.2	2.4	4.3	4.3	6.7	6.0	4.0	4.1	2.5	2.5	3.1	3.8
		2.6	2.7	4.0	3.9	5.3	5.9	6.9	5.7	5.0	3.3	4.9	2.2	4.4
三五六七	年	3.4	3.6	5.4	6.5	6.0	6.8	7.6	7.6	4.9	4.8	4.1	3.1	5.3
		2.5	4.0	3.5	5.6	7.0	6.4	6.6	5.7	4.2	3.5	3.0	3.4	4.6
八九十	年	3.0	3.1	4.4	6.7	6.0	8.0	6.1	4.6	4.6	3.4	5.3	5.1	5.1
		2.1	3.1	4.9	5.6	6.3	6.6	7.4	6.8	5.7	3.3	3.6	1.8	4.8
八九十	年	2.8	3.5	4.6	5.8	5.9	5.8	4.2	4.2	4.0	5.8	4.2	2.7	4.5
		4.2	3.7	3.7	4.6	6.0	6.6	6.6	5.6	5.9	3.4	4.9	2.4	4.8
一二	年	2.2	2.9	3.9	5.8	5.4	6.0	6.4	5.8	6.0	4.5	3.9	3.0	4.7
		1.1	3.5	3.5	4.9	6.4	6.3	6.8	5.0	4.9	3.5	3.2	2.2	4.3
十昭	三	1.9	3.4	4.2	5.4	6.1	6.2	6.7	6.3	4.9	4.1	4.5	2.5	4.7
		3.0	3.0	4.0	7.4	6.3	5.5	7.6	4.9	3.0	2.7	4.7	3.3	4.6
和	元	2.6	3.2	4.1	5.6	5.8	6.1	6.7	5.8	4.6	4.0	4.0	2.7	4.6
		2.3	3.9	4.6	5.4	5.9	5.7	5.6	6.7	5.5	4.1	3.7	3.2	4.7
三三	年	2.9	2.3	3.8	4.8	6.3	5.7	7.5	4.8	3.9	4.9	2.9	3.0	4.4
		4.5	3.7	4.7	4.5	6.4	6.6	6.6	6.8	3.9	4.2	4.3	1.7	4.8
平	年	2.6	3.2	4.1	5.4	5.9	6.1	6.7	5.8	4.6	4.0	3.9	2.7	4.6

42. 上層雲ノ走向

		一月	二月	三月	四月	五月	六月	七月	八月	九月	十月	十一月	十二月	年
平均	方 向	—	N86°W	N75°W	N66°W	N60°W	N77°W	S86°W	N76°W	W	S74°W	S75°W	—	N78°W
	回 數%	—	99	93	93	88	95	89	92	100	96	93	—	90

43. 快 晴 日 數

		一月	二月	三月	四月	五月	六月	七月	八月	九月	十月	十一月	十二月	年
明治	四十二	22	14	18	5	7	3	2	2	10	8	5	17	113
		18	16	9	9	5	5	1	1	13	9	17	20	123
四十四	元	16	18	9	3	10	4	3	3	6	10	13	20	115
		20	14	9	5	5	6	6	3	13	14	11	20	126
三十四	元	17	11	17	9	6	2	4	8	9	18	16	13	130
		16	15	11	7	3	1	1	2	10	14	8	19	107
三五六七	年	15	13	5	2	3	1	2	—	8	7	10	16	82
		21	9	10	3	3	2	1	6	11	10	17	13	106
八九十	年	16	14	10	1	1	3	—	5	9	10	10	5	84
		20	14	11	4	4	2	1	2	8	13	13	21	113
一二	年	13	11	10	4	3	5	8	10	11	8	9	12	104
		11	12	12	5	3	3	2	5	6	10	7	20	96
三十四	元	19	14	11	4	5	4	—	3	7	10	13	15	105
		25	13	10	7	1	2	—	7	7	13	15	18	120
十昭	三	21	12	9	6	3	3	1	2	6	10	18	18	101
		15	12	13	4	2	7	1	12	15	14	6	14	115
和	元	18	18	8	9	1	5	—	2	4	18	10	11	104
		15	12	8	5	5	4	6	3	3	12	14	12	99
三三	年	15	14	11	6	3	6	1	7	12	9	17	11	112
		12	11	8	8	1	—	1	7	12	11	10	21	100
平	年	20	14	5	7	5	1	2	4	9	12	17	4	110
		17	13	11	5	4	3	2	4	9	11	12	16	108

44. 曇 天 日 數

		一月	二月	三月	四月	五月	六月	七月	八月	九月	十月	十一月	十二月	年
明治	四十二	1	2	5	9	10	9	15	12	4	9	6	3	85
		2	3	4	8	6	7	15	10	6	5	4	—	69
四十四	元	5	3	7	9	7	11	16	8	7	5	9	—	87
		1	4	4	7	10	6	12	6	2	7	3	—	62
三十四	元	3	3	2	5	5	11	10	1	3	3	1	1	48
		3	2	5	3	9	6	12	7	10	3	8	1	69
三五六七	年	6	6	5	12	11	16	20	19	10	6	5	3	119
		4	4	2	9	17	12	9	8	5	4	5	5	84
八九十	年	1	3	6	12	8	12	18	12	7	7	3	5	97
		1	2	11	8	14	14	17	15	13	3	5	2	105
一二	年	3	3	6	11	12	12	3	4	5	13	6	—	74
		6	4	6	5	9	10	11	8	10	2	6	—	79
三十四	元	2	2	5	11	8	9	14	8	14	7	6	2	89
		—	4	3	7	8	9	12	8	8	4	5	1	68
十昭	三	—	—	6	9	10	10	10	12	5	5	8	2	77
		4	1	4	19	10	8	18	10	3	2	8	5	92
和	元	1	3	7	8	12	7	14	10	8	5	6	4	85
		3	6	8	7	10	8	11	15	9	7	7	4	95
三三	年	5	1	8	6	11	11	18	8	6	11	3	3	91
		8	5	7	6	10	9	13	15	6	8	5	1	93
平	年	3	5	8	6	14	9	11	13	5	3	2	9	88
		4	3	6	9	10	10	13	10	7	6	6	2	83

45. 日 照 時 數 (ジュールダニ式)

	一月	二月	三月	四月	五月	六月	七月	八月	九月	十月	十一月	十二月	年
五時	—	—	—	—	2.2	8.6	1.4	—	—	—	—	—	12.2
六時	—	—	1.9	7.8	12.7	17.4	11.3	0.7	—	—	—	—	51.8
七時	—	—	18.0	18.2	17.9	20.7	15.6	7.6	3.4	—	—	—	101.4
八時	6.7	12.9	28.4	21.4	18.2	20.5	16.8	14.2	18.2	16.6	13.3	2.1	189.2
九時	21.9	20.0	28.3	22.2	19.6	22.6	18.0	16.1	22.4	25.4	24.9	14.5	255.9
十時	27.5	21.2	29.0	22.3	19.9	23.9	19.8	17.2	22.0	25.9	26.3	19.1	274.0
十一時	28.5	21.9	28.4	21.9	20.9	23.0	19.4	20.1	23.9	25.2	27.5	20.2	280.8
十二時	27.2	17.5	27.6	22.5	20.5	20.8	18.2	21.2	22.1	26.5	27.0	19.8	270.7
十三時	26.6	19.4	28.2	21.9	18.8	20.4	22.1	18.4	21.0	24.0	23.4	16.9	261.0
十四時	27.0	21.2	28.0	21.3	21.1	19.2	22.7	18.1	23.2	23.8	23.2	17.4	266.2
十五時	26.6	21.2	26.2	21.4	21.2	17.4	21.9	19.6	23.0	24.6	21.7	13.6	258.2
十六時	22.0	18.5	23.9	18.1	18.5	16.1	21.8	19.7	23.8	23.7	9.7	1.4	217.0
十七時	0.7	9.5	18.0	16.8	17.1	15.8	22.0	19.5	20.7	17.1	—	—	157.2
十八時	—	0.9	2.9	7.1	13.7	12.3	20.0	15.0	17.7	5.2	—	—	94.8
十九時	—	—	—	—	3.9	10.8	17.6	9.8	3.4	—	—	—	45.5
二十時	—	—	—	—	0.7	4.2	6.8	1.6	—	—	—	—	13.3
總時數	214.6	184.2	288.8	242.9	246.6	273.6	275.3	218.7	244.7	237.9	196.8	124.9	2748.9
百分率	74	63	78	60	54	59	59	51	66	70	68	45	62
明治四十二年	220.3	209.1	257.5	239.4	246.4	260.5	216.8	230.2	253.6	164.8	154.4	158.6	2610.6
四十三年	159.3	189.2	213.7	244.2	278.5	257.9	257.2	212.2	251.2	174.0	160.8	212.4	2610.6
四十四年	180.8	225.6	232.3	218.4	294.8	229.9	212.6	254.7	232.4	216.4	164.8	216.1	2686.0
大正元年	226.1	197.8	229.7	251.5	223.4	285.6	231.6	245.4	254.6	186.8	186.5	204.1	2705.1
四年	193.4	208.3	277.9	258.9	283.8	241.3	242.7	329.1	258.8	246.5	223.4	174.4	2938.5
三四年	172.0	201.7	220.1	301.5	274.2	254.2	223.9	251.1	216.4	231.9	138.5	203.3	2688.8
五六年	173.3	141.6	105.8	129.4	241.8	231.0	185.1	212.9	218.9	219.9	175.3	168.0	2203.0
六七年	211.3	205.4	285.4	252.4	232.7	264.2	271.0	257.5	253.3	248.7	210.2	201.5	2893.5
八九年	227.4	212.3	270.0	232.4	245.2	325.8	230.6	241.2	253.7	210.5	204.6	165.9	2891.6
十年	225.6	214.8	234.2	258.2	242.3	231.8	252.3	231.1	182.2	233.9	192.3	208.0	2706.7
八九年	202.8	183.4	233.0	205.1	260.8	244.5	318.7	303.0	262.4	159.1	180.3	185.8	2738.9
十年	181.3	204.9	278.7	262.6	286.7	270.3	262.2	252.2	198.3	256.1	146.8	193.6	2793.7
十一年	229.7	212.0	270.9	227.9	306.6	292.3	232.4	237.5	172.9	197.2	174.0	177.5	2730.9
十二年	229.9	192.6	293.6	263.4	254.8	296.5	234.4	292.7	253.3	253.5	195.9	208.9	2969.6
十三年	222.7	198.4	250.7	254.3	262.6	238.0	224.4	212.9	261.9	231.8	165.6	197.8	2721.1
十三年	202.5	238.7	275.3	224.1	268.3	294.5	214.5	256.0	302.5	247.9	165.1	190.1	2579.3
十四年	200.8	216.2	270.7	286.6	288.8	333.0	331.4	230.6	230.5	222.3	203.3	190.5	3004.7
十五年	191.9	233.3	259.4	280.9	254.6	300.5	238.5	319.6	254.9	192.0	194.7	193.4	2913.6
十六年	181.4	223.5	235.3	267.6	266.7	247.6	256.9	233.9	282.8	197.5	141.0	205.7	2739.6
平年	208.7	207.4	246.5	246.3	261.1	269.8	243.3	253.4	241.5	217.5	178.0	191.8	2760.0

46. 日 照 時 數 (百分率)

	一月	二月	三月	四月	五月	六月	七月	八月	九月	十月	十一月	十二月	年
明治四十二年	76	71	70	59	54	56	47	53	68	49	54	57	59
四十三年	55	64	58	61	61	56	55	49	67	51	56	77	59
四十四年	65	77	63	54	65	50	46	59	62	64	57	78	60
大正元年	79	65	62	62	49	62	50	57	68	55	59	74	61
四年	67	71	75	64	62	52	52	76	69	73	78	63	66
三四年	60	69	60	75	60	55	48	58	58	68	48	74	61
五六年	60	48	29	32	53	50	40	41	59	65	61	61	50
六七年	73	68	77	63	51	57	58	60	68	73	73	73	65
八九年	79	72	73	58	54	71	49	56	68	62	71	60	63
十年	78	73	64	64	54	50	54	54	49	69	67	75	61
八九年	70	62	63	51	57	53	68	70	70	47	65	67	62
十年	63	67	76	65	63	59	56	58	53	75	51	70	63
十一年	80	72	74	57	67	53	50	55	46	58	60	64	62
十二年	80	66	80	65	56	64	50	68	68	75	68	76	68
十三年	77	68	68	63	58	52	48	49	70	68	58	72	61
十三年	70	78	75	56	59	64	46	59	81	73	57	69	65
十四年	81	81	64	66	46	64	49	61	63	76	69	65	64
十五年	70	74	73	71	63	72	71	53	62	65	71	69	68
十六年	67	79	70	70	56	65	51	74	68	57	68	70	66
十七年	63	73	64	66	59	54	55	54	76	58	49	74	62
十八年	74	63	78	60	54	59	59	51	66	70	68	45	62
平年	71	70	67	61	57	58	52	59	65	64	62	69	63

47. 不 照 日 數

	一月	二月	三月	四月	五月	六月	七月	八月	九月	十月	十一月	十二月	年
明治四十二年	1	1	3	3	3	—	3	1	1	7	2	4	29
四十三年	4	2	3	3	2	2	2	4	2	3	6	—	33
四十四年	5	1	3	4	2	1	4	1	2	2	6	1	32
大正元年	1	4	4	—	8	—	1	2	1	6	3	1	31
四年	1	2	1	2	2	—	2	—	—	1	1	—	12
三四年	3	3	2	—	1	1	3	—	6	—	9	—	32
五六年	5	4	7	8	5	4	4	6	1	2	6	2	54
六七年	2	2	—	2	3	2	1	2	2	2	2	1	21
八九年	—	3	1	3	—	2	—	3	4	2	—	—	21
十年	2	1	3	3	2	1	1	2	1	6	3	3	31
十一年	3	1	1	3	3	2	—	1	3	—	6	3	21
十二年	1	—	—	3	1	1	4	3	9	6	3	2	33
十三年	—	2	3	—	—	—	2	3	3	2	2	—	15
十四年	2	—	3	—	—	1	1	4	1	2	5	3	22
十五年	2	1	—	3	2	—	3	4	—	2	3	4	24
十六年	—	2	4	2	4	2	2	3	1	3	—	3	25
十七年	3	—	3	—	1	—	2	3	—	3	3	—	28
十八年	5	—	5	—	5	4	2	3	—	5	5	—	36
十九年	6	1	6	3	—	2	2	3	—	5	9	1	38
二十年	2	4	—	3	2	3	2	2	—	2	—	8	28
平年	2	2	3	2	2	1	3	3	2	3	4	2	28

48. 蒸 發 量

	一 月	二 月	三 月	四 月	五 月	六 月	七 月	八 月	九 月	十 月	十一 月	十二 月	年
總 數	28.1	33.9	87.2	163.1	192.7	215.9	168.7	148.6	132.5	107.5	67.5	31.3	1377.0
平 均	0.9	1.3	2.9	5.9	7.4	7.5	6.2	5.4	4.6	3.5	2.2	1.0	48.8
最 大	1.3 12	2.4 26	5.1 30	11.0 5	14.0 10	12.7 9	10.1 16	7.9 18	6.8 20	6.0 1	3.6 8	2.4 10	14.0 30. V
明 治 四 十 二 年	38.2	45.3	95.6	186.6	324.8	329.5	243.9	205.3	206.8	142.7	107.3	36.3	1962.3
四 十 三 年	36.8	40.6	82.0	227.2	407.3	318.1	268.5	180.5	174.6	108.4	82.9	52.5	1979.4
四 十 四 年	29.8	43.3	67.5	92.5	221.9	150.4	150.7	140.2	112.0	76.2	47.8	43.9	1176.2
大 正 元 年	45.0	45.5	86.4	154.6	161.4	186.7	172.8	144.1	131.3	85.4	46.4	27.3	1286.9
二 年	26.2	31.0	69.8	195.3	264.5	162.0	139.4	170.2	144.5	102.9	69.4	30.9	1406.1
三 年	39.4	42.5	72.2	185.0	314.7	212.5	154.8	146.4	95.4	92.1	33.1	26.7	1415.8
四 年	17.7	14.7	21.8	50.3	160.3	170.4	151.1	110.3	111.2	89.3	39.3	27.5	963.9
五 年	19.8	18.6	42.7	100.3	168.8	173.0	155.5	159.3	127.8	90.3	47.3	26.0	1129.4
六 年	13.9	26.0	77.0	150.5	202.1	278.1	156.2	118.2	113.1	85.3	37.6	17.0	1274.1
七 年	18.8	27.1	68.3	139.2	167.5	148.0	147.1	107.2	91.0	81.8	36.2	19.3	1051.5
八 年	15.9	34.8	78.9	95.3	167.4	151.6	228.8	177.7	111.0	76.1	41.8	22.5	1201.8
九 年	21.9	27.2	92.4	148.0	203.1	174.6	214.7	138.5	98.5	84.2	40.0	21.0	1264.1
十 年	23.6	27.4	64.7	130.1	176.1	166.5	121.7	121.7	88.0	65.6	34.6	20.0	1040.0
十 一 年	16.5	31.0	91.4	132.0	158.1	207.7	133.6	140.8	90.2	90.5	30.7	21.1	1143.6
十 二 年	18.0	28.0	59.5	118.4	171.0	151.5	132.8	99.0	86.4	61.2	22.1	20.2	968.1
十 三 年	19.3	22.8	44.5	95.5	132.4	176.0	119.3	112.0	111.8	87.7	35.9	24.4	981.6
十 四 年	16.8	24.7	43.9	138.0	146.6	190.7	116.0	112.1	91.9	79.3	54.8	37.1	1051.9
昭 和 元 年	21.5	32.8	57.7	139.5	235.2	251.1	184.2	132.6	107.4	88.7	48.5	21.3	1320.5
二 年	30.1	42.7	70.6	173.2	167.9	202.9	147.7	154.7	126.2	73.9	42.1	21.8	1253.8
三 年	15.4	25.2	66.1	182.8	216.2	181.4	178.9	142.5	147.9	94.3	41.0	31.2	1322.9
平 均	24.2	31.6	67.7	141.7	208.4	199.1	165.8	137.5	114.8	85.4	45.1	26.6	1247.9

49. 蒸發量最大日量

	一 月	二 月	三 月	四 月	五 月	六 月	七 月	八 月	九 月	十 月	十一 月	十二 月	極 起 日
明 治 四 十 二 年	2.2	2.8	9.1	17.4	31.0	24.1	12.1	11.5	13.0	11.1	11.9	2.2	31.0 2. V
四 十 三 年	2.7	2.1	9.8	23.1	29.5	18.4	20.8	8.7	8.3	6.7	4.6	3.9	29.5 27. V
四 十 四 年	1.5	2.3	3.3	6.1	15.2	10.4	8.3	8.1	6.1	4.4	3.4	2.4	15.2 9. V
大 正 元 年	2.4	2.8	5.7	10.8	12.1	9.8	9.0	9.7	7.0	7.5	2.8	1.7	12.1 25. V
二 年	1.6	2.0	6.0	14.2	14.2	8.5	7.6	7.8	7.1	8.0	4.1	1.9	14.2 28IV, 24V
三 年	2.3	2.5	5.0	13.8	14.2	14.1	7.8	7.9	5.9	5.8	2.2	1.7	14.2 14. V
四 年	1.1	1.0	1.4	5.0	10.0	9.5	8.4	5.8	5.8	6.8	3.3	2.1	10.0 6. V
五 年	1.0	1.1	2.7	9.7	13.0	8.9	8.3	7.6	7.2	5.0	3.0	2.2	13.0 4. V
六 年	0.8	1.9	5.8	12.3	13.6	15.9	7.3	6.8	6.3	5.5	2.1	1.7	15.9 7. VI
七 年	0.9	1.8	4.2	9.0	12.6	11.9	8.1	4.9	6.6	5.3	3.0	1.2	12.6 9. V
八 年	0.9	3.2	5.1	6.8	11.4	11.0	11.2	10.0	5.2	5.2	4.3	1.2	11.4 5. V
九 年	1.2	1.8	6.9	11.3	11.2	11.4	16.9	7.7	5.0	4.0	2.0	1.3	16.9 4. VII
十 年	1.9	3.0	5.2	8.2	10.3	9.5	8.0	6.5	5.8	5.4	2.4	1.3	10.3 16. V
十 一 年	0.8	1.7	8.2	8.2	13.1	12.8	7.9	7.5	4.8	5.7	2.1	1.2	13.1 24. V
十 二 年	1.1	1.5	3.9	10.8	10.2	10.7	9.4	6.3	4.8	4.6	1.3	0.9	10.8 27. IV
十 三 年	1.1	1.1	2.8	7.4	7.5	10.3	8.1	5.4	6.3	6.6	2.3	2.6	10.3 21. VI
十 四 年	0.8	1.8	2.7	10.6	11.9	12.2	8.5	6.1	5.4	4.8	3.2	2.2	12.2 17. VI
昭 和 元 年	1.4	1.9	3.3	9.5	12.9	16.7	12.3	8.8	7.5	8.0	3.6	2.2	16.7 3. VI
二 年	1.4	2.5	7.0	10.5	10.9	10.7	8.2	8.7	6.1	4.3	2.1	1.0	10.9 28. V
三 年	0.7	1.6	4.7	13.4	12.9	10.5	8.8	7.0	7.8	6.8	2.6	1.5	13.4 16. IV
四 年	1.3	2.4	5.1	11.0	14.0	12.7	10.1	7.9	6.8	6.0	3.6	2.4	14.0 30. V

50. 天 氣 日 數

	一 月	二 月	三 月	四 月	五 月	六 月	七 月	八 月	九 月	十 月	十一 月	十二 月	年
降 水 (mm)	6 4	7 —	2 —	4 3	14 11	18 8	17 13	14 12	8 6	4 4	1 —	6 4	101 65
雪 霰	6 —	8 1	4 —	2 —	— —	— —	— —	— —	— —	— —	— —	3 —	9 —
雷	— —	— —	— —	— —	4 2	1 6	— 6	— 6	— 2	1 2	1 —	— —	— —
霧	— —	— —	— —	2 —	— —	— —	— —	— —	2 2	2 2	— —	— —	— —
快 曇 不 暴 黃	20 3	14 5	5 8	7 6	5 14	1 9	2 11	4 13	9 5	12 3	17 2	14 9	110 88
晴 天 照 風 砂	2 2	4 4	— —	3 3	2 2	3 1	2 2	— —	— —	— —	— —	— —	— —
霜	— —	2 —	— —	5 5	1 5	— —	— —	— —	— —	1 —	7 —	11 —	14 —
	24	25	27	5	2	—	—	—	3	12	14	13	125

1. 氣 壓

Table of monthly and annual atmospheric pressure data from 1898 to 1934. Columns include months (一月 to 十二月) and years (年). Rows list specific years and a '平均' (average) row. A '極高低差' (range) section is also present.

重力ノ更正.....-0.4
海面へノ更正.....+7.3

2. 最 高 氣 壓

Table of monthly and annual maximum atmospheric pressure data from 1898 to 1934. Columns include months (一月 to 十二月), '極' (extreme), and '起日' (start date). Rows list specific years and a '平均' (average) row.

3. 最 低 氣 壓

Table of monthly and annual minimum atmospheric pressure data from 1898 to 1934. Columns include months (一月 to 十二月), '極' (extreme), and '起日' (start date). Rows list specific years and a '平均' (average) row.

4. 平均氣壓 (海面)

	一月	二月	三月	四月	五月	六月	七月	八月	九月	十月	十一月	十二月	年
明治三十九年	70.9	69.2	66.0	62.2	58.7	54.7	52.6	55.7	62.1	65.2	71.9	67.2	63.0
四十年	69.4	71.6	67.5	62.2	55.7	55.7	54.6	51.0	61.4	64.5	68.8	70.1	62.9
四十一年	72.0	70.9	68.0	63.9	57.9	54.6	52.8	56.5	59.8	65.0	67.6	69.5	63.2
四十二年	71.1	67.8	68.2	60.8	58.6	55.7	55.9	55.1	60.6	65.8	66.8	70.4	61.0
四十四年	69.2	68.6	66.7	63.4	59.3	53.4	52.8	54.7	61.8	66.4	67.3	71.4	62.9
四十四年 正元	69.7	72.2	67.1	61.9	60.4	55.6	53.7	56.0	60.3	65.5	67.1	71.7	63.4
四十四年 元	72.5	66.2	66.0	61.3	57.3	53.9	53.9	56.3	62.3	66.3	69.7	73.0	63.2
四十四年 元	72.1	69.8	66.3	62.2	58.0	53.4	55.2	55.9	60.7	65.7	69.4	70.1	63.4
四十四年 元	68.3	69.5	64.5	62.5	59.4	53.9	53.4	55.3	60.8	65.3	67.5	69.0	62.5
四十四年 元	70.5	67.6	66.0	62.5	57.1	54.6	53.1	53.7	59.8	64.7	69.7	67.3	62.2
五十六年	70.2	68.0	66.5	61.9	58.2	54.0	54.3	55.2	61.2	66.5	70.6	70.2	63.1
五十七年	71.5	65.4	67.4	60.2	56.8	55.0	54.8	54.9	61.2	64.3	68.5	68.4	62.6
五十八年	71.3	69.7	66.0	61.9	56.8	54.2	52.6	57.1	54.8	65.2	68.5	70.4	62.7
五十九年	71.2	68.3	64.8	59.9	57.6	53.2	56.5	61.1	62.7	66.5	70.9	62.4	63.3
五十九年	68.5	73.3	63.5	63.4	57.9	54.0	54.7	53.9	61.8	64.9	67.5	70.8	63.3
六十年	71.2	68.0	66.3	62.6	58.0	55.8	55.5	55.4	61.9	66.4	68.1	70.0	63.3
六十年	73.0	67.7	65.4	61.3	58.8	53.6	54.0	56.0	61.3	63.8	68.1	69.7	62.7
六十年	72.6	69.5	67.2	63.3	58.0	54.4	53.8	55.2	60.8	63.4	66.0	69.9	62.8
六十年	69.6	67.5	68.8	61.0	57.8	55.6	55.0	55.6	60.9	65.7	67.1	70.3	62.9
六十年	70.7	70.4	65.1	64.0	57.8	54.9	55.3	55.9	60.4	65.3	67.0	68.5	62.9
昭和元年	71.3	70.1	66.1	60.5	58.5	56.5	53.1	54.6	59.5	64.9	68.5	71.6	62.9
昭和元年	70.2	70.1	67.0	63.0	58.3	55.2	53.8	55.3	60.1	64.5	66.3	69.1	62.7
昭和元年	71.4	70.7	66.7	62.4	57.6	54.9	54.0	55.0	61.0	66.0	68.2	71.6	63.3
昭和元年	72.1	69.4	67.1	61.1	59.1	54.0	54.9	55.6	61.1	66.2	68.8	70.8	63.3

5. 最高氣壓 (海面)

	一月	二月	三月	四月	五月	六月	七月	八月	九月	十月	十一月	十二月	極	起	日
明治三十九年	77.7	76.0	76.4	68.4	67.5	61.8	68.1	63.2	70.6	73.2	79.5	74.8	79.5	22.	XI
四十年	77.4	77.3	76.9	69.9	62.7	61.8	59.1	60.6	69.2	69.7	76.1	81.2	81.2	16.	XII
四十一年	74.6	76.8	77.7	69.3	67.7	61.0	59.5	63.8	65.5	70.0	75.3	82.2	82.2	8.	XII
四十二年	82.2	76.3	77.4	69.2	66.6	60.5	61.8	60.9	66.5	72.8	78.9	78.3	82.2	10.11.	I
四十四年	77.9	79.1	73.2	71.7	67.9	58.4	58.4	60.0	69.1	73.1	76.3	79.6	79.6	11.	XII
四十四年 正元	76.6	81.2	74.8	72.0	68.8	62.7	62.6	61.1	63.9	71.6	74.1	81.3	81.3	21.	XII
四十四年 元	80.7	76.0	73.7	73.1	65.4	61.0	59.8	62.0	70.0	75.9	82.7	81.5	82.7	7.	XI
四十四年 元	85.6	80.8	78.4	69.5	65.8	59.3	60.5	61.2	64.6	74.1	79.7	78.0	85.6	25.	I
四十四年 元	77.4	73.8	74.5	72.8	68.7	59.2	57.6	59.4	68.0	72.6	77.3	80.0	80.0	31.	XII
四十四年 元	82.5	78.9	76.3	69.9	65.1	63.0	58.6	60.2	65.9	76.1	68.5	78.3	82.5	13.	I
五十六年	87.1	74.9	75.5	71.0	66.9	60.1	57.9	60.6	70.1	78.4	84.6	78.7	87.1	5.	I
五十七年	81.2	76.6	73.5	67.3	61.7	61.3	62.9	60.4	67.6	69.7	78.4	74.7	81.2	6.	I
五十八年	79.4	76.6	75.5	68.1	64.0	60.3	59.6	61.7	66.0	72.4	75.6	78.6	79.4	25.	I
五十九年	79.4	79.7	74.1	67.6	65.7	63.5	60.6	62.0	68.6	72.8	79.8	79.5	79.8	27.	XI
五十九年	78.8	81.9	75.3	72.3	63.2	60.4	59.9	60.0	68.7	69.6	73.9	80.0	81.9	10.	II
六十年	82.1	77.4	72.1	71.7	64.6	64.1	59.0	64.4	67.0	70.3	80.0	79.2	82.1	8.	I
六十年	78.4	77.5	73.8	73.1	66.6	59.9	60.1	59.9	73.6	69.4	76.7	77.2	78.4	27.	I
六十年	84.2	76.7	78.1	70.4	68.5	66.2	58.2	59.6	69.7	71.5	76.0	80.2	84.2	2.	I
六十年	81.2	76.1	80.9	69.0	63.6	60.7	61.7	60.4	66.1	75.1	76.6	78.7	81.2	26.	I
六十年	77.2	78.7	75.0	73.7	64.4	60.5	60.1	61.9	66.3	70.0	74.8	79.8	79.8	18.	XII
昭和元年	80.8	79.8	75.9	67.2	65.3	65.0	58.6	63.3	72.3	72.2	75.9	80.7	80.8	31.	I
昭和元年	77.8	79.3	73.8	73.8	66.2	60.5	61.1	61.1	66.6	73.1	81.9	80.7	81.9	28.	XI
昭和元年	79.9	82.4	74.8	71.4	67.5	63.3	54.4	59.7	67.5	72.7	77.9	80.8	82.4	20.	II
昭和元年	82.6	80.5	80.5	75.4	65.5	59.8	60.3	59.0	68.6	71.6	78.2	78.8	82.6	22.	I

6. 最低氣壓 (海面)

	一月	二月	三月	四月	五月	六月	七月	八月	九月	十月	十一月	十二月	極	起	日
明治三十九年	60.8	61.9	50.9	53.4	51.1	46.3	46.6	47.5	55.4	56.8	60.4	56.3	46.3	30.	VI
四十年	59.4	64.0	58.6	49.2	50.1	50.2	49.1	49.5	53.0	57.2	59.0	58.3	49.1	7.	VII
四十一年	61.7	63.8	52.2	49.4	49.0	47.8	47.7	50.6	52.1	59.5	58.2	56.6	47.7	29.	VII
四十二年	61.5	58.9	55.4	50.2	50.6	50.6	45.1	45.9	53.6	58.2	52.2	58.1	45.1	11.	VII
四十三年	58.1	59.4	55.1	55.5	47.3	44.2	45.8	40.4	55.9	59.1	53.5	59.3	40.4	21.	VIII
四十四年	49.3	58.0	59.0	45.2	51.6	46.2	45.3	47.4	54.5	59.4	54.9	60.0	45.2	19.	IV
大正元年	62.2	57.6	47.9	49.5	40.0	47.0	49.9	50.1	51.2	56.9	56.7	66.2	40.0	18.	V
二年	61.3	57.9	53.8	47.3	50.2	42.1	48.0	50.7	55.6	57.1	59.9	62.6	42.1	9.	VI
三年	53.6	63.8	33.5	49.7	51.9	47.5	45.1	47.6	50.2	56.9	58.0	58.1	33.5	6.	III
四年	58.9	57.3	49.0	51.3	49.9	49.5	38.2	47.3	45.9	54.8	58.9	58.2	38.2	29.	VII
五年	56.4	60.5	54.8	52.2	46.9	45.1	48.8	48.5	50.9	55.1	61.8	61.0	45.1	27.	VI
六年	60.0	53.2	58.2	51.4	46.9	47.5	46.7	48.2	52.6	57.9	62.2	50.0	46.7	3.	VII
七年	63.2	59.5	44.2	48.1	49.0	44.0	47.7	52.4	51.4	57.8	55.9	59.2	44.0	22.	VI
八年	61.9	57.6	53.0	54.0	51.5	44.4	51.9	51.2	49.4	52.4	58.7	63.5	44.4	26.	VI
九年	59.8	59.4	62.1	55.7	52.2	47.4	49.3	47.1	55.9	59.4	59.2	61.9	47.1	3.	VIII
十年	58.6	52.5	55.0	48.3	50.6	49.5	50.2	37.0	56.6	60.2	57.2	55.8	37.0	4.	VIII
十一年	62.9	56.6	55.3	47.9	47.9	48.4	48.1	51.8	52.1	58.6	58.1	61.9	47.9	31.	V
十二年	62.1	58.6	54.9	51.8	47.5	45.3	46.6	39.8	52.2	55.0	49.8	54.7	39.8	13.	VIII
十三年	59.4	55.4	54.4	52.6	51.3	47.5	43.3	51.2	53.7	57.2	52.7	59.8	43.3	13.	VII
十四年	61.2	58.6	53.6	49.2	47.9	47.6	51.0	50.0	53.4	58.1	57.3	58.1	47.6	23.	VI
昭和元年	60.1	61.5	54.4	45.5	51.8	47.3	43.2	40.0	51.0	57.8	60.2	60.7	40.0	17.	VIII
二年	59.6	62.1	51.5	47.3	50.8	47.7	43.4	45.8	51.1	59.4	51.8	60.1	43.4	21.	VII
三年	59.9	58.1	54.0	55.6	52.1	49.1	42.3	51.2	51.8	55.0	56.6	64.1	42.3	25.	VII
四年	58.2	55.5	51.9	48.7	53.8	46.1	48.1	49.1	52.5	57.9	60.5	63.7	46.1	28.	VI

7. 氣 温

Table with 14 columns (months and year) and multiple rows for temperature data, including hourly, daily, and annual averages, and extremes.

8. 日々平均気温ノ差

Table with 14 columns (months and year) and multiple rows for daily average temperature differences, including daily and annual averages.

9. 日々平均気温ノ昇降回数

		一月	二月	三月	四月	五月	六月	七月	八月	九月	十月	十一月	十二月	年
上	0°—2°	9	5	6	11	10	12	14	15	9	10	8	10	119
	2°—4°	6	7	4	4	5	5	2	1	4	5	6	6	55
	4°—6°	3	3	2	1	2	—	—	—	—	—	2	3	16
	6°—8°	—	—	1	—	—	—	—	—	—	—	—	—	1
	8°—10°	—	—	1	1	—	—	—	—	—	—	—	—	2
	合計	18	15	14	17	17	17	16	16	13	15	16	19	193
下	0°—2°	3	8	10	7	10	8	13	13	12	10	7	6	107
	2°—4°	3	3	4	4	2	3	2	2	2	3	5	1	34
	4°—6°	5	1	3	1	2	1	—	—	2	2	—	1	18
	6°—8°	2	—	—	1	—	—	—	—	—	1	1	3	8
	8°—10°	—	1	—	—	—	—	—	—	—	—	—	—	2
	合計	13	13	17	13	14	12	15	15	16	16	14	12	170
昇降ナシ		—	—	—	—	—	1	—	—	1	—	—	—	2

10. 平均最高気温

年	一月	二月	三月	四月	五月	六月	七月	八月	九月	十月	十一月	十二月	年
明治三十九年	0.6	-1.8	6.2	14.0	18.5	23.0	26.1	27.4	24.3	18.4	7.5	4.4	14.0
明治四十年	2.4	-0.9	5.2	13.7	18.3	22.9	26.9	27.8	24.8	20.2	9.2	3.4	14.5
明治四十一年	-1.0	-0.5	5.0	13.7	18.6	24.5	25.7	27.8	23.6	19.5	11.1	7.0	14.6
明治四十二年	-0.4	1.9	3.7	12.5	18.6	22.7	25.2	27.4	23.7	17.6	11.7	2.7	13.9
明治四十三年	-2.8	1.4	4.7	12.9	19.6	22.9	26.1	27.4	23.8	19.6	9.3	0.4	13.8
大正元年	0.3	1.3	4.1	12.2	19.0	24.0	25.5	26.6	24.0	17.0	9.6	2.0	13.9
大正二年	-0.2	3.8	6.8	14.5	18.0	24.6	27.5	27.7	23.0	16.6	6.7	0.5	14.1
大正三年	-1.3	1.0	6.3	13.9	21.0	22.8	24.0	27.5	25.4	17.6	11.2	2.3	14.5
大正四年	-2.8	2.5	6.6	14.0	22.2	25.6	28.5	28.2	24.2	19.8	9.4	2.6	15.5
大正五年	-1.9	-1.1	4.6	12.4	19.5	23.8	27.2	28.1	24.8	19.8	12.3	5.7	14.6
大正六年	2.1	2.0	4.4	12.6	19.5	25.2	28.4	28.7	23.5	18.9	11.2	1.6	14.8
大正七年	-4.2	-0.6	6.6	15.5	20.3	25.5	27.4	28.3	24.0	18.3	9.4	0.9	14.1
大正八年	-0.7	2.5	7.7	14.6	18.3	24.9	27.3	28.4	24.5	19.3	9.2	2.1	14.8
大正九年	-2.6	3.4	8.1	14.3	18.7	24.3	29.1	31.4	24.8	18.9	11.8	3.2	15.4
大正十年	0.9	-2.1	6.7	16.0	23.7	25.8	29.0	30.3	23.1	20.4	11.5	2.9	15.7
大正十一年	1.1	2.4	5.9	13.6	19.0	24.2	27.1	27.8	24.7	18.2	9.3	3.9	14.8
大正十二年	-3.7	3.8	7.3	16.1	19.4	25.8	29.9	28.8	23.7	20.6	7.8	3.0	15.2
大正十三年	-1.5	-0.6	6.8	12.1	20.4	24.6	27.5	28.6	24.6	18.3	9.7	4.3	14.6
大正十四年	1.9	-0.1	4.7	13.9	21.0	26.1	26.9	30.2	26.6	18.8	8.1	2.4	15.0
大正十五年	-0.1	1.6	6.1	13.5	18.9	23.9	27.0	27.5	25.3	19.7	12.5	2.3	14.8
昭和元年	0.1	2.5	7.9	15.1	19.3	26.0	27.9	28.5	24.4	17.0	11.6	-0.5	15.0
昭和二年	-0.6	0.5	5.0	13.8	20.1	25.5	28.4	28.9	26.4	18.0	13.0	2.5	15.1
昭和三年	-0.3	0.8	7.1	16.1	20.7	24.9	27.8	28.3	24.6	18.3	9.6	2.0	15.0
昭和四年	-0.4	1.0	6.0	14.0	19.7	24.5	27.3	28.3	24.4	18.7	10.1	2.6	14.7
昭和五年	-0.5	0.1	7.1	13.8	19.4	27.0	28.3	28.8	25.8	19.2	10.4	0.5	15.0

11. 平均最低気温

		一月	二月	三月	四月	五月	六月	七月	八月	九月	十月	十一月	十二月	年
明治三十九年	—7.7	-9.6	-1.0	5.5	11.0	16.3	21.0	21.5	15.9	10.8	-0.7	-2.6	6.7	
	-4.4	-8.6	-1.6	5.3	10.2	16.0	19.6	21.4	16.6	11.3	0.4	-6.4	6.6	
	-10.1	-8.5	-3.4	3.5	9.2	16.5	19.5	21.1	16.3	10.4	1.5	-3.0	6.1	
	-7.6	-5.8	-2.4	3.9	10.1	15.5	20.2	21.4	16.4	9.7	3.6	-4.7	6.7	
	-8.7	-6.7	-1.9	4.5	11.1	15.5	20.2	21.5	16.3	10.9	1.2	-7.6	6.4	
	大正元年	-8.6	-6.4	-2.2	3.1	9.9	16.0	19.3	20.5	17.4	9.4	2.0	-5.3	6.3
大正二年	-7.7	-3.3	-1.6	4.5	9.6	16.1	20.1	21.0	14.5	6.9	-1.5	-7.3	5.9	
大正三年	-9.1	-7.8	-3.3	4.5	9.9	14.6	18.6	20.0	16.5	9.3	2.2	-5.1	5.9	
大正四年	-5.8	-4.8	-1.4	4.4	11.3	16.2	20.8	21.3	16.8	11.9	0.1	-5.8	7.1	
大正五年	-10.6	-8.5	-3.8	2.8	9.5	14.8	19.5	20.3	16.0	9.7	3.2	-2.6	5.8	
大正六年	-5.8	-6.1	-4.2	3.5	9.4	14.9	19.5	21.0	14.9	9.5	2.6	-6.8	6.0	
大正七年	-11.8	-8.0	-2.1	4.5	9.7	15.7	20.1	21.2	16.6	10.0	0.8	-8.3	5.7	
大正八年	-8.7	-5.8	-0.6	4.6	9.6	15.7	19.6	20.9	15.7	9.8	0.8	-6.0	6.3	
大正九年	-11.1	-6.1	-1.2	4.5	9.0	15.3	20.9	21.9	16.5	9.5	1.9	-5.8	6.3	
大正十年	-8.0	-9.9	-1.0	5.7	12.4	15.6	20.8	21.4	15.4	11.2	2.1	-4.8	6.7	
大正十一年	-7.0	-5.9	-2.2	4.0	9.7	14.9	19.6	20.4	16.0	9.0	0.9	-4.4	6.3	
	-12.8	-4.0	-1.8	5.8	9.3	15.6	20.4	21.2	15.9	11.1	-1.4	-4.9	6.2	
	-9.7	-8.3	-1.6	3.3	10.4	14.9	19.4	21.3	15.3	9.0	1.0	-4.1	5.9	
	-7.3	-7.7	-3.5	3.4	10.8	15.6	19.7	21.2	16.9	8.8	-0.1	-5.7	6.0	
	-7.8	-7.5	-3.0	4.1	9.6	14.9	19.4	19.6	16.6	10.6	4.0	-6.4	6.2	
	昭和元年	-8.3	-6.1	-1.5	4.0	10.3	15.5	19.1	20.8	16.4	7.8	3.2	-9.1	6.0
昭和二年	-8.6	-7.5	-2.9	4.5	9.7	15.3	20.3	20.6	17.0	9.6	4.1	-6.5	6.3	
昭和三年	-8.0	-6.6	-1.6	5.1	10.3	15.3	20.1	20.7	15.8	8.9	1.3	-6.2	6.3	
昭和四年	-8.5	-6.9	-2.2	4.3	10.1	15.5	19.9	21.0	16.2	9.8	1.4	-5.5	6.3	
昭和五年	-8.8	-7.5	-1.7	4.2	9.7	16.7	20.5	20.9	16.5	9.8	1.4	-6.3	6.3	

12. 最高気温

		一月	二月	三月	四月	五月	六月	七月	八月	九月	十月	十一月	十二月	極	起日
明治三十九年	8.0	4.4	15.0	19.6	25.9	31.1	30.0	29.9	29.0	21.7	16.4	11.0	31.1	30	VI
	8.8	8.8	13.0	17.4	25.4	30.1	32.9	31.3	28.4	24.2	18.4	10.4	32.9	2	VII
	8.5	5.9	12.3	21.1	26.5	29.9	30.2	31.4	26.9	23.8	19.2	13.7	31.4	4	VIII
	6.2	7.7	11.4	21.1	25.0	27.5	31.8	29.5	28.1	24.0	17.4	9.8	31.8	20	VII
	7.5	6.7	12.8	20.6	27.1	28.5	34.0	31.0	29.3	25.9	20.8	5.5	34.0	21	VII
	大正元年	6.4	6.4	7.5	21.0	25.5	29.3	30.1	30.0	30.0	22.4	16.6	9.7	30.1	27
大正二年	5.9	7.9	14.4	24.1	25.5	31.4	33.1	31.4	29.4	26.7	17.6	9.1	33.1	19	VII
大正三年	4.0	6.5	21.3	19.2	26.1	30.2	30.7	32.4	28.2	26.9	17.9	9.3	32.4	14	VIII
大正四年	8.4	11.1	13.2	26.2	28.7	31.9	32.9	32.4	28.4	24.9	19.1	10.9	32.9	20	VII
大正五年	5.1	7.7	13.5	19.1	28.8	29.3	33.6	32.8	29.7	25.8	19.9	13.5	33.6	16	VII
大正六年	6.9	7.0	14.9	19.0	27.3	30.6	32.5	34.6	29.0	24.9	19.2	12.3	34.6	24	VIII
	4.3	10.0	18.6	20.8	28.6	31.3	34.2	32.1	28.3	24.9	17.5	12.9	34.2	5	VII
	5.4	7.7	17.0	24.9	22.4	30.0	31.1	31.2	29.9	24.9	15.9	8.9	31.2	7.10	VIII
	7.7	12.0	18.5	23.5	25.6	32.9	33.9	35.4	28.4	25.8	22.4	10.4	35.4	6	VIII
	5.2	4.0	14.2	23.3	28.6	34.2	33.2	34.5	29.0	23.6	24.4	13.6	34.5	1	VIII
	大正十一年	9.3	10.8	13.3	18.9	28.7	30.6	31.6	33.1	29.9	24.9	19.8	9.9	33.1	18
大正十二年	4.9	9.5	14.9	28.4	25.0	31.7	34.6	34.5	31.0	24.2	17.9	8.1	32.6	10	VII
大正十三年	5.3	5.9	11.6	19.0	25.6	30.2	32.6	32.1	29.8	23.2	17.1	9.9	32.6	30	VII
大正十四年	9.5	6.0	11.5	21.3	27.6	31.3	31.1	34.3	31.6	27.4	16.0	9.1	34.3	13	VIII
大正十五年	6.7	8.4	12.7	24.7	24.2	29.4	30.3	30.3	29.4	25.1	20.3	11.3	30.3	14.20.22	VII
昭和元年	6.2	7.5	14.7	21.6	27.3	31.7	33.7	32.6	28.5	25.0	19.2	9.2	33.7	5	VII
	7.5	6.1	14.8	22.1	26.0	30.2	34.8	32.0	29.2	25.5	19.6	10.6	34.8	27	VII
	5.7	6.8	14.8	22.6	33.9	29.7	34.2	30.7	29.8	24.8	18.9	8.2	34.2	2	VII
	6.6	9.5	17.5	22.2	27.5	32.3	33.7	31.8	29.7	25.2	17.0	9.5	33.7	30	VII

13. 最高氣温

	一月	二月	三月	四月	五月	六月	七月	八月	九月	十月	十一月	十二月	極	起	日
明治三十九年	-14.6	-16.7	-8.1	-0.7	6.2	13.0	18.7	17.9	8.4	5.4	-11.1	-9.1	-16.7	10.	II
四十年	-11.7	-14.6	-6.5	-0.5	6.5	12.1	16.6	17.0	9.8	6.3	-7.0	-15.1	-15.1	22.	XII
四十一年	-18.0	-14.3	-9.5	-2.3	5.0	13.4	17.5	14.9	11.4	1.7	-4.0	-10.5	-18.0	20.	I
四十二年	-14.6	-11.0	-7.8	-1.1	6.7	11.5	15.5	16.8	11.4	2.1	-4.0	-12.1	-14.6	14.	I
四十三年	-16.2	-17.4	-6.3	-1.6	5.7	11.4	17.5	18.5	11.9	6.0	-5.4	-17.6	-17.6	11.	XII
四十四年	-16.5	-11.9	-5.9	-2.0	5.2	12.4	17.4	17.6	13.6	2.1	-8.0	-10.8	-16.5	11.	I
大正元年	-12.5	-7.9	-5.4	-1.2	6.4	12.0	17.9	16.9	8.8	-2.7	-8.1	-17.0	-17.0	22.	XII
二年	-17.2	-17.5	-12.1	0.0	6.7	12.4	14.9	14.5	12.4	3.9	-8.5	-12.1	-17.5	8.9.	II
三年	-15.9	-10.3	-8.7	-3.2	7.2	10.6	16.8	19.0	11.1	6.9	-8.7	-11.9	-15.9	7.	I
四年	-18.9	-19.3	-9.8	-1.8	4.5	11.1	15.4	17.8	12.1	1.7	-6.1	-12.6	-19.3	4.	II
五年	-14.4	-10.9	-9.3	-3.1	4.5	9.9	16.2	16.7	6.1	0.1	-5.5	-18.2	-18.2	24.	XII
六年	-19.3	-13.5	-8.1	-0.1	5.1	11.1	17.6	19.1	13.9	1.5	-6.6	-15.5	-19.3	7.	I
七年	-14.2	-10.0	-5.8	-0.3	6.5	11.7	15.9	19.2	10.4	2.9	-6.4	-12.3	-14.2	21.	I
八年	-16.3	-17.5	-5.8	-0.6	0.1	11.1	18.4	17.7	12.5	1.3	-7.8	-12.8	-17.5	4.	II
九年	-15.3	-17.9	-8.0	1.5	7.9	12.1	17.4	18.8	9.7	6.3	-5.5	-11.3	-17.9	10.	II
十年	-14.5	-11.1	-8.2	-0.4	5.0	11.6	16.6	16.3	9.9	3.7	-4.6	-14.4	-14.5	2.	I
十一年	-18.3	-11.1	-8.8	4.4	5.0	11.7	15.6	18.1	6.6	3.0	-11.1	-11.6	-18.3	16.	I
十二年	-16.6	-14.7	-9.3	0.1	6.0	12.1	16.5	19.6	9.6	-2.0	-11.3	-12.3	-16.6	2.	I
十三年	-16.9	-12.6	-8.1	-3.6	6.4	11.7	17.6	18.1	13.3	-0.4	-6.3	-11.7	-16.9	27.	I
十四年	-12.4	-12.7	-10.1	-4.0	6.8	10.7	17.0	15.5	12.5	5.4	-5.4	-16.7	-16.7	29.	XII
昭和元年	-14.7	-12.9	-6.0	0.7	7.2	12.5	16.4	18.2	10.0	-0.8	-6.5	-15.5	-15.5	25.	XII
二年	-17.5	-12.8	-10.0	-1.5	4.9	11.8	17.1	17.8	13.5	3.7	-6.3	-13.7	-17.5	21.	I
三年	-15.0	-14.7	-6.4	-1.3	6.7	10.2	17.0	16.8	6.5	-1.8	-6.4	-11.7	-15.0	12.	I
四年	-14.8	-15.7	-8.7	-2.0	4.0	13.5	17.9	14.5	11.8	2.9	-4.5	-12.3	-15.7	1.	II

14. 最高日温

	一月	二月	三月	四月	五月	六月	七月	八月	九月	十月	十一月	十二月	年
平均	6.6	10.1	17.9	24.7	31.5	37.9	38.7	38.3	33.7	27.2	16.7	6.2	24.1
平年トノ差	+0.6	+0.8	+2.4	+0.4	+0.9	+2.0	+0.5	-0.9	-0.8	-0.6	-0.2	-2.5	+0.2
極	15.8 12	19.0 17	30.0 23	31.8 17	39.6 20.30	44.2 3	45.0 18	44.2 4	40.2 6	37.4 3	25.2 6	15.6 5	45.0 18.VII

15. 地面温度

	一月	二月	三月	四月	五月	六月	七月	八月	九月	十月	十一月	十二月	年	
六時	-2.5	-4.0	1.0	6.3	12.2	18.8	23.3	22.4	17.6	10.8	2.9	-0.3	9.0	
十四時	2.6	8.0	19.1	26.3	31.0	42.8	38.1	36.9	34.6	28.9	17.7	2.2	24.0	
二十二時	-1.7	-2.7	2.9	8.8	15.1	21.4	26.0	24.3	19.8	12.6	4.6	-0.1	10.9	
平均	-0.6	0.4	7.6	13.8	19.4	27.7	29.1	27.9	24.0	17.5	8.4	0.6	14.7	
極	最高	7.2 17	14.6 17	34.0 21	35.7 11	46.7 29	53.7 22	54.1 20	53.1 11	41.0 10	42.7 4	28.9 6	9.4 11	54.1 10.VII
	最低	-7.6 31	-8.3 1	-3.1 3	1.1 2	6.0 4	14.2 6	19.1 5	18.7 29	12.0 10	3.8 51	-0.3 10	-3.9 22	-8.3 1.VII
	較差	14.8	22.9	37.1	34.6	40.7	39.5	35.0	34.4	29.0	38.9	29.2	13.3	62.4
明治四十二年	-2.4	0.7	4.4	12.2	19.4	24.1	25.8	27.0	22.0	15.1	8.0	1.0	13.1	
四十三年	-3.5	-2.7	4.7	13.0	20.4	22.5	26.9	28.1	22.9	15.0	4.2	-3.1	12.4	
四十四年	-3.6	-1.9	3.4	10.2	19.1	27.0	24.7	26.0	22.1	14.2	6.1	-1.0	12.2	
大正元年	-3.4	1.3	4.9	13.4	17.5	24.2	27.3	27.3	21.7	12.4	3.5	-2.0	12.3	
二年	-4.2	-1.7	5.1	13.6	20.1	22.2	26.6	28.1	23.9	14.8	6.6	-1.1	12.8	
三年	-1.4	0.7	5.6	13.4	22.2	25.7	28.0	27.0	21.4	16.8	5.1	-0.9	13.6	
四年	-3.8	-2.4	3.4	11.9	18.2	23.3	26.6	28.9	23.9	16.7	8.1	0.8	12.9	
五年	-1.4	0.1	3.7	11.3	18.4	25.6	28.5	28.1	21.3	15.7	7.1	-0.5	13.2	
六年	-4.8	-0.6	7.2	14.3	19.7	27.2	28.2	27.8	21.1	16.0	5.0	-1.5	13.3	
七年	-3.2	0.5	6.7	14.4	17.7	24.5	28.8	28.9	22.9	16.1	5.1	-1.0	13.5	
八年	-3.8	1.1	7.3	13.3	19.2	27.2	30.7	30.4	22.9	15.6	6.8	-0.3	14.2	
九年	-2.5	-2.4	6.7	15.4	24.1	26.6	29.8	29.3	20.5	17.6	7.5	0.0	14.4	
十年	-1.9	0.4	5.1	12.4	17.4	23.5	26.5	27.4	24.3	17.2	6.1	0.4	13.2	
十一年	-5.3	-1.7	7.1	15.9	18.2	26.1	30.4	29.6	21.5	18.7	4.0	-0.7	13.9	
十二年	-4.0	-2.1	5.7	11.0	21.5	25.4	28.1	28.5	25.0	17.9	6.9	1.3	13.8	
十三年	-0.4	-0.3	5.9	13.6	20.8	27.7	27.5	31.0	26.5	16.6	5.6	0.1	14.6	
十四年	-2.0	-0.3	6.3	13.9	19.1	23.9	28.7	27.3	24.7	19.1	9.0	0.6	14.2	
昭和元年	-1.9	0.5	8.3	15.5	19.3	26.3	28.2	26.4	22.4	14.0	7.9	0.7	14.0	
二年	0.0	0.5	5.6	13.7	20.1	27.5	29.7	28.5	25.4	16.2	10.6	1.6	14.9	
三年	-0.4	1.1	7.1	16.7	21.0	27.3	29.7	28.3	23.4	17.3	8.4	1.5	15.1	
平均	-2.7	-0.3	5.7	13.5	19.7	25.4	28.0	28.2	23.0	16.2	6.6	-0.2	13.6	

16. 最低地温

	一月	二月	三月	四月	五月	六月	七月	八月	九月	十月	十一月	十二月	極	起日
平均	-10.4	-10.3	-3.4	2.6	8.1	15.2	20.4	20.1	13.8	6.8	-1.8	-7.7	(年平均) 4.4	-
平年トノ差	-0.1	-1.6	+0.7	+0.1	-0.2	+1.2	+1.5	+0.7	+0.1	±0.0	-1.0	+0.2	+0.2	-
極	-18.5 ₂₄	-19.0 ₁	-11.5 ₆	-2.8 ₁	2.5 ₂	9.0 ₆	17.7 ₁	14.3 ₃₁	8.0 ₂₀	-1.0 ₃₁	-7.9 ₁₀	-13.8 ₁₉	-19.0	1. II
明治四十三年	-19.6	-16.4	-10.2	-3.8	0.9	3.7	14.0	16.0	6.7	-0.8	-8.5	-19.8	-19.8	31. XII
四十四年	-19.8	-14.5	-8.4	-3.8	2.2	9.5	13.6	15.0	10.2	0.0	-8.5	-15.3	-19.8	23. I
大正元年	-16.8	-9.0	-8.4	-5.4	4.4	10.0	14.3	15.3	4.2	-4.1	-9.2	-18.5	-18.5	30. XII
二年	-19.2	-19.0	-13.2	-4.5	4.9	11.4	13.2	13.3	9.2	0.1	-11.4	-15.6	-19.2	25. I
三年	-18.4	-13.0	-9.4	-4.8	3.5	9.6	16.4	17.8	8.1	0.6	-11.4	-15.6	-18.4	8. I
四年	-19.3	-20.3	-11.3	-4.3	1.7	9.0	13.7	14.7	9.3	-1.8	-7.7	-13.2	-20.3	4. II
五年	-15.2	-13.2	-12.0	-7.0	2.4	7.3	16.0	14.7	5.7	-2.8	-8.5	-19.8	-19.8	24. XII
六年	-19.3	-14.2	-8.4	-2.2	3.2	8.7	18.2	18.2	10.6	1.5	-7.6	-17.4	-19.3	7. I
七年	-14.2	-9.8	-8.6	-0.5	5.5	8.6	15.2	17.0	7.9	-0.1	-8.3	-13.5	-14.2	17. I
八年	-16.6	-18.5	-8.5	-6.8	0.1	10.0	15.2	13.9	9.7	-4.4	-10.4	-14.2	-18.5	4. II
九年	-18.0	-21.8	-9.8	-3.0	3.2	9.0	14.7	15.0	5.3	0.9	-9.0	-14.6	-21.8	2. II
十年	-15.9	-12.6	-10.0	-1.9	3.5	10.3	14.6	12.1	8.1	-0.5	-6.5	-15.7	-15.9	3. I
十一年	-20.0	-12.3	-11.8	-2.8	2.8	10.6	14.9	16.4	3.1	2.1	-11.3	-11.4	-20.0	18. I
十二年	-16.2	-16.3	-12.7	-2.0	2.9	9.6	13.8	17.4	6.7	-2.0	-14.2	-13.0	-16.3	25. II
十三年	-17.0	-14.4	-11.2	-5.6	3.7	9.4	17.7	15.7	8.2	-4.2	-12.6	-11.8	-17.0	27. I
十四年	-14.5	-14.0	-15.2	-5.0	6.3	9.2	15.2	14.4	9.2	2.0	-7.2	-17.2	-17.2	29. XII
昭和元年	-18.6	-16.0	-8.2	-1.3	5.0	10.3	14.3	16.7	9.8	-1.6	-8.4	-21.4	21.4	25. XII
二年	-19.3	-14.8	-11.6	-4.2	3.7	9.0	15.6	15.4	10.3	0.9	-6.2	-16.2	-19.3	21.22. I
三年	-17.7	-19.8	-8.5	-5.3	0.3	3.8	15.8	15.2	5.5	-4.8	-10.8	-13.5	-19.8	7. II
四年	-18.5	-19.0	-11.5	-2.8	2.5	9.0	17.7	14.3	8.0	-1.0	-7.9	-13.8	-19.0	1. II

17. 地中温度

	一月	二月	三月	四月	五月	六月	七月	八月	九月	十月	十一月	十二月	年	
深サ	0.1 ... 米	-2.5	-2.6	3.9	10.1	16.2	23.4	26.0	25.9	21.9	15.2	6.2	0.4	12.0
	0.2 ... 米	-0.9	-1.4	4.8	10.2	15.7	22.4	25.2	25.5	22.1	16.8	8.4	2.4	12.6
	0.3 ... 米	1.6	0.5	5.6	10.6	15.6	21.9	24.5	25.5	22.8	18.3	10.9	4.4	13.5

18. 水蒸気張力

	一月	二月	三月	四月	五月	六月	七月	八月	九月	十月	十一月	十二月	年
六時	2.0	2.2	2.8	4.5	7.7	12.1	18.7	18.2	12.3	7.6	3.9	2.8	7.9
十四時	2.0	2.4	2.9	4.6	8.4	12.8	19.6	18.4	11.5	7.7	3.9	3.0	8.1
二十二時	1.9	2.2	3.1	4.5	8.3	12.7	19.6	18.3	12.1	7.3	4.0	2.7	8.1
平均	1.9	2.3	2.9	4.5	8.2	12.5	19.3	18.3	11.9	7.5	3.9	2.8	8.0
最大	5.4 ₁₈	5.2 ₂₁	5.7 ₂₃	7.5 ₂₇	11.4 ₁₂	18.1 ₃₀	24.6 ₂₆	24.9 ₂	17.1 ₂₃	14.3 ₈	7.7 ₇	8.7 ₁	24.9 _{2. VIII}
最小	0.6 ₃₁	0.6 ₁	0.9 _{1.9}	1.4 ₁₈	4.5 ₄	7.8 ₁₇	14.6 ₅	7.7 ₃₁	5.3 ₃₀	2.6 ₃₁	1.9 _{20.11.12}	0.9 ₂₇	0.6 _{1. II}
較差	4.8	4.6	4.8	6.1	6.9	10.3	10.0	17.2	11.8	11.7	5.8	7.8	24.3 _{1. II}
明治三十九年	2.3	2.1	3.5	6.1	9.6	14.9	19.2	18.6	12.4	9.2	4.2	3.6	8.8
四十年	3.1	2.0	3.3	5.9	8.9	13.8	18.4	21.1	15.5	10.6	4.8	2.7	9.2
四十一年	2.3	2.2	3.0	5.1	8.5	13.8	17.9	19.5	14.0	9.6	4.5	3.2	8.6
四十二年	2.3	2.4	3.0	5.2	7.9	11.7	18.0	18.6	13.0	8.3	5.2	2.6	8.2
四十三年	2.1	2.2	3.0	5.0	7.9	13.0	18.4	19.4	12.2	9.5	4.6	2.2	8.3
四十四年	2.4	2.8	3.3	5.4	7.9	13.2	16.9	18.5	15.3	7.3	5.0	2.7	8.4
大正元年	1.9	3.2	3.3	4.8	8.1	13.8	18.8	20.4	11.4	7.9	3.9	2.5	8.3
二年	2.3	2.4	3.0	5.6	7.7	12.4	16.7	17.2	12.4	7.4	5.2	2.7	7.9
三年	2.9	2.9	4.0	5.0	8.2	14.1	20.2	19.7	13.6	9.3	4.7	2.6	8.9
四年	2.4	2.3	3.0	4.9	7.7	12.3	18.4	18.0	11.9	9.4	5.4	3.7	8.3
五年	2.9	2.7	2.7	4.9	7.4	11.5	16.8	17.9	12.0	8.4	5.4	2.8	7.9
六年	1.7	2.1	3.2	4.0	6.6	12.1	18.0	18.6	11.9	7.3	4.2	2.3	7.7
七年	2.0	2.5	3.6	4.5	7.9	12.0	17.4	19.1	12.8	8.5	4.1	2.7	8.1
八年	2.0	2.8	3.5	4.9	7.7	12.5	18.6	17.5	12.2	7.4	5.0	2.5	8.0
九年	2.4	2.1	3.8	5.0	8.2	12.1	18.9	17.1	11.7	8.6	5.2	2.7	8.1
十年	2.6	2.5	3.2	5.3	8.1	11.8	17.6	17.7	11.9	7.7	3.7	3.1	7.9
十一年	1.7	3.5	3.3	5.6	8.0	12.0	17.9	19.0	13.1	8.6	3.8	2.6	8.3
十二年	2.0	2.1	4.1	5.0	8.0	11.9	18.0	20.4	11.4	7.2	4.7	3.1	8.2
十三年	2.5	2.2	3.2	5.7	7.2	12.3	18.4	17.6	12.3	7.7	3.7	2.5	7.9
十四年	2.1	2.1	3.0	4.9	8.6	12.7	16.6	16.9	12.3	7.8	5.0	2.7	7.9
昭和元年	2.3	2.9	3.1	4.7	9.1	11.1	16.5	18.7	12.3	6.6	5.5	2.3	7.9
二年	2.5	2.2	3.6	5.3	7.1	11.8	19.0	16.9	13.0	8.0	5.7	3.0	8.2
三年	2.5	2.4	3.1	5.1	8.0	12.6	17.5	18.2	11.8	7.1	4.7	2.5	8.0
平年	2.3	2.5	3.3	5.1	8.0	12.6	18.0	18.5	12.6	8.2	4.7	2.7	8.2

19. 濕 度

	一月	二月	三月	四月	五月	六月	七月	八月	九月	十月	十一月	十二月	年
二時	60	63	62	54	72	72	94	91	75	71	63	70	71
四時	60	62	61	57	73	74	94	91	77	68	62	71	71
六時	59	64	57	62	76	77	96	90	77	68	61	70	71
八時	61	68	57	59	75	72	92	89	74	66	63	73	71
十時	57	63	48	50	69	61	84	74	54	55	55	70	62
十二時	48	56	42	48	64	57	77	71	46	50	48	66	56
二時	48	50	43	45	61	57	74	67	52	49	45	66	55
四時	48	50	43	46	63	56	76	67	49	47	44	64	54
六時	51	54	45	47	68	63	80	73	57	55	50	69	59
八時	58	65	56	54	73	72	91	85	67	63	54	68	67
十時	57	63	58	56	77	76	94	85	73	64	60	69	69
十二時	60	63	61	56	74	72	93	86	72	66	60	70	69
平均	56	60	53	53	70	67	87	81	64	60	55	69	65
最小	26 ₁₆	26 ₁₀	22 ₃	18 ₁₈	33 _{24.26}	34 ₅	57 ₁₉	30 ₃₁	32 ₁₇	30 ₁₄	8.13	35 ₂₇	18 _{13 IV}
明治三十九年	63	65	65	72	82	92	94	84	73	75	66	68	75
四十年	67	62	64	70	77	85	92	94	86	78	65	61	75
四十一年	70	65	60	65	74	80	90	87	81	76	59	59	72
四十二年	65	58	62	66	69	75	89	84	75	70	61	58	69
四十三年	65	57	60	63	64	81	90	88	73	76	66	62	70
四十四年	68	70	68	71	66	78	87	87	85	65	70	64	73
大正元年	57	68	60	58	69	82	89	92	73	74	63	65	71
二年	71	65	59	67	64	80	88	81	70	64	65	64	70
三年	68	68	72	58	62	80	90	89	77	70	68	60	72
四年	74	68	63	66	68	79	90	84	69	73	62	68	72
五年	67	66	59	63	63	70	81	80	72	69	68	69	69
六年	65	63	61	46	56	71	87	84	68	60	63	66	66
七年	60	60	63	53	69	71	84	85	73	68	59	61	67
八年	67	62	60	58	65	77	84	73	69	59	62	61	66
九年	65	68	66	54	57	71	85	74	71	66	67	59	67
十年	65	60	61	66	70	73	86	82	68	65	54	64	68
十一年	61	73	57	57	68	71	79	83	75	65	63	59	68
十二年	60	60	72	64	64	73	87	90	66	62	66	63	69
十三年	63	62	66	69	57	71	90	76	66	61	59	61	67
十四年	63	57	59	59	74	80	82	81	70	61	60	63	67
昭和元年	63	68	56	57	76	65	82	83	70	59	66	65	67
二年	64	59	70	62	60	70	87	77	72	66	66	66	68
三年	66	58	56	56	64	75	80	80	66	61	67	61	66
平均	65	64	62	62	67	76	87	84	73	67	64	63	70

20. 最 小 濕 度

	一月	二月	三月	四月	五月	六月	七月	八月	九月	十月	十一月	十二月	極	起日
明治三十九年	17	46	26	24	43	69	48	39	31	31	35	32	17	13. I
四十年	23	24	15	39	29	51	41	49	44	43	37	35	15	12. III
四十一年	39	35	20	28	37	37	68	47	43	36	28	24	20	25.26. III
四十二年	32	30	26	25	27	28	66	43	34	39	27	20	20	21. XII
四十三年	25	23	12	20	32	46	52	48	40	39	30	33	12	23. III
四十四年	36	30	24	27	22	35	39	53	44	28	38	31	22	13. V
大正元年	34	23	15	20	32	33	51	67	39	39	33	33	15	28. III
二年	40	25	15	20	33	34	35	34	31	30	24	32	15	13. III
三年	33	26	19	21	25	32	53	55	35	31	35	30	21	28. IV
四年	39	37	31	33	25	34	48	51	34	28	29	32	25	3. V
五年	40	30	24	22	15	32	40	36	38	32	39	36	15	8. V
六年	40	33	21	15	27	30	29	35	31	23	32	35	15	16. IV
七年	24	22	17	18	15	30	31	55	34	31	22	35	15	4. V
八年	33	24	24	21	24	17	36	21	25	31	29	19	17	5. VI
九年	31	35	29	16	19	18	28	28	39	32	35	30	16	18. IV
十年	36	27	24	19	23	19	37	43	28	29	22	31	19	17. IV
十一年	28	29	19	19	25	26	33	47	31	30	31	35	19	11. III
十二年	25	26	29	21	25	29	39	63	35	31	37	32	21	23. IV
十三年	20	32	30	20	23	25	59	22	25	28	27	28	20	17. IV
十四年	15	10	17	18	26	34	40	38	30	31	24	25	10	8. II
昭和元年	24	24	17	15	21	22	25	42	37	23	33	26	15	20. IV
二年	28	22	30	25	19	27	55	42	32	33	36	28	19	1. V
三年	24	26	23	27	25	27	45	52	27	30	28	32	23	21. III
四年	26	26	22	18	33	34	57	30	32	30	30	35	18	13. IV

21. 飽 差

	一月	二月	三月	四月	五月	六月	七月	八月	九月	十月	十一月	十二月	年
六時	1.2	1.1	2.3	3.0	2.9	4.0	0.7	2.0	3.5	3.3	2.6	1.1	2.3
十四時	2.1	2.3	4.0	6.0	6.5	10.2	6.8	8.8	10.9	7.6	5.0	1.6	6.0
二十二時	1.5	1.3	2.4	4.0	2.9	4.4	1.3	3.3	4.2	3.9	2.8	1.2	2.7
平均	1.6	1.5	2.9	4.3	4.1	6.2	2.9	4.7	6.2	4.9	3.5	1.3	3.7
平年ノ差	+ 0.3	± 0.0	+ 0.7	+ 0.7	- 0.4	+ 0.7	- 0.2	+ 0.7	+ 1.3	+ 0.8	+ 0.8	- 0.5	+ 0.5
最大	5.1	5.1	8.5	14.7	15.5	17.6	13.5	17.3	17.3	10.9	9.0	3.0	17.6
日	10	16	21	14	20	16	19	31	6.9	11.14	6	4.31	16. VI

22. 風 速 度

	一月	二月	三月	四月	五月	六月	七月	八月	九月	十月	十一月	十二月	年
二時	4.1	2.9	4.9	3.9	3.8	1.9	2.3	2.5	2.7	2.7	2.7	4.8	3.3
六時	4.3	2.9	5.0	5.2	3.4	2.0	1.7	2.6	2.7	2.8	3.5	5.5	3.5
十時	5.2	4.8	6.0	5.0	4.4	3.4	2.7	3.7	4.7	4.3	5.5	5.4	4.6
十四時	5.2	5.1	5.8	5.1	4.3	3.6	2.8	4.1	4.6	5.1	5.9	5.5	4.8
十八時	3.7	4.0	4.4	4.2	3.1	2.8	2.2	2.8	2.5	2.6	3.4	4.7	3.4
二十二時	3.4	3.0	4.1	3.6	3.2	2.3	1.9	3.0	2.2	2.6	3.4	4.3	3.1
二十四時間平均	4.2	3.8	5.0	4.5	3.8	2.6	2.1	3.0	3.2	3.3	4.0	4.9	3.7
最大 方 向	16.1 WNW ₅	14.2 NE ₂₂	21.9 WNW ₁₁	13.4 WSW ₁₄	12.6 SE ₅	11.7 W ₃	6.4 WNW ₂₁	14.0 WNW ₂₇	11.7 NNW ₁	12.3 NW ₃₀	16.7 WNW ₁₈	12.8 NNE ₂	21.9 WNW ₁₁
明治三十九年	3.2	3.7	4.0	3.8	2.9	3.0	2.2	2.3	2.5	2.8	3.7	3.8	3.2
四十年	3.5	3.7	3.3	3.2	3.3	2.6	2.0	2.1	2.4	2.5	3.7	3.4	3.0
四十一年	3.3	3.1	3.7	3.0	3.4	2.6	2.7	2.9	3.0	2.0	3.6	3.3	3.1
四十二年	3.7	3.6	4.1	4.2	3.4	2.7	2.7	2.1	2.4	2.9	4.0	3.5	3.3
四十三年	6.1	5.0	5.0	4.5	5.0	5.1	3.7	4.1	4.0	3.9	5.9	5.0	4.8
四十四年	5.3	5.4	5.5	4.7	5.1	3.7	3.9	3.7	4.0	4.3	5.1	4.6	4.6
大正元年	4.6	5.3	5.6	6.3	5.4	4.2	3.5	3.2	3.5	5.4	5.1	4.8	4.8
二年年	4.8	4.3	4.4	4.3	5.0	3.6	3.5	3.1	3.4	4.8	4.9	5.2	4.3
三年年	4.5	4.7	5.0	5.2	5.2	3.8	3.2	2.8	4.1	3.8	5.7	5.0	4.4
四年年	4.6	5.1	5.8	5.1	4.6	3.8	3.7	3.1	3.7	4.1	4.8	4.9	4.4
五年年	4.9	4.5	4.4	5.2	5.0	3.7	3.0	2.7	3.5	3.3	4.1	5.4	4.2
六年年	4.3	4.4	4.9	4.1	4.2	2.9	4.0	4.1	3.4	4.3	4.2	4.7	4.1
七年年	4.3	5.1	4.4	4.4	4.7	3.6	2.9	2.4	3.4	3.9	4.4	4.9	4.0
八年年	4.7	3.9	4.7	4.4	4.5	2.7	2.9	2.7	2.8	4.0	4.5	4.2	3.8
九年年	3.9	3.4	3.4	3.5	3.0	3.7	2.6	2.3	3.2	3.7	4.3	4.5	3.5
十年	4.6	4.2	4.1	4.3	3.8	2.7	2.6	2.6	3.2	3.4	4.4	4.0	3.7
十一年	4.0	3.3	4.4	4.5	3.2	3.1	3.1	2.7	3.8	3.7	5.8	4.7	3.8
十二年	5.3	4.3	5.0	4.8	3.3	2.9	2.0	2.2	2.4	4.1	4.5	4.2	3.7
十三年	3.9	4.1	3.8	4.4	3.8	2.2	2.6	2.6	2.5	4.1	4.4	3.7	3.5
十四年	3.4	3.3	3.4	4.3	3.5	2.3	2.4	2.1	2.0	2.8	3.4	4.5	3.1
昭和元年	3.7	3.3	3.5	4.3	3.3	2.7	2.3	2.4	2.3	3.2	3.5	4.4	3.2
二年年	4.1	3.4	3.5	3.6	3.9	2.6	2.2	2.0	2.3	3.2	4.1	4.4	3.3
三年年	3.6	3.9	3.5	3.4	4.0	2.3	2.8	2.3	3.1	3.2	4.3	4.5	3.4
平 年	4.3	4.1	4.3	4.3	4.1	3.2	2.9	2.7	3.1	3.6	4.4	4.4	3.8

23. 風 向 觀 測 回 數

	一月	二月	三月	四月	五月	六月	七月	八月	九月	十月	十一月	十二月	年
北北東	3	5	5	5	1	1	5	2	3	7	2	6	45
北北東	10	5	11	9	5	3	2	5	9	2	6	7	74
北北東	16	8	13	6	1	3	1	4	10	11	6	26	108
北北東	6	6	9	3	3	—	1	1	2	2	6	11	50
東南東	7	3	1	3	1	—	1	2	3	4	2	1	28
東南東	1	—	3	1	1	3	5	7	—	2	—	—	23
東南東	1	2	3	9	25	13	13	7	3	3	—	2	81
東南東	3	4	5	11	22	17	21	17	7	3	2	—	112
南南西	1	10	11	3	8	17	14	8	6	12	2	2	94
南南西	2	1	1	2	3	9	12	2	4	5	3	3	47
南南西	7	2	—	—	3	5	5	1	3	3	9	8	46
南南西	5	3	1	5	3	2	2	2	10	6	9	5	53
西北西	11	7	7	14	6	6	1	14	11	8	14	2	101
西北西	6	5	9	5	2	1	1	7	6	8	7	8	65
西北西	7	2	3	4	2	4	3	3	6	7	10	4	55
西北西	5	13	10	5	6	3	2	7	5	6	6	3	71
西北西	2	8	1	5	1	3	4	4	2	4	6	2	42
平均 方 向	N8°W	N14°W	N17°E	N41°W	S23°E	S3°E	S12°E	S12°W	N69°W	N72°W	N97°W	N19°E	S51°W
平均 回 數%	26	18	25	6	43	49	52	15	18	14	37	36	3

24. 方 向 別 平 均 風 速 度

北北東	3.9	2.7	5.5	4.4	4.9	2.4	2.3	1.8	3.9	3.7	5.4	4.3	3.8
北北東	5.1	3.5	3.3	3.4	3.0	2.2	0.9	2.4	2.4	3.3	4.9	7.4	3.8
北北東	4.0	5.6	4.4	4.2	0.6	1.7	1.6	2.3	3.5	4.7	4.2	5.5	4.4
北北東	1.8	3.9	7.8	4.2	2.8	—	1.3	5.8	1.7	4.8	4.5	5.3	4.6
東南東	1.6	3.0	2.3	2.1	1.8	—	1.3	1.8	2.3	1.4	2.7	2.9	2.0
東南東	4.4	—	1.6	3.7	3.4	1.9	2.8	2.6	—	1.4	—	—	2.5
東南東	3.5	4.7	3.9	5.5	3.9	2.1	2.8	2.1	2.7	2.5	—	2.5	3.4
東南東	2.1	3.1	3.3	3.8	3.7	2.8	2.3	2.8	2.8	2.1	3.8	—	3.0
南南西	3.3	2.8	3.0	3.0	2.7	2.6	2.5	3.3	2.4	2.9	1.6	2.5	3.8
南南西	4.6	0.9	3.3	1.1	2.0	2.0	1.6	2.1	2.6	2.5	2.9	4.0	2.3
南南西	3.6	1.8	—	—	2.9	2.5	2.3	2.8	1.3	3.8	3.9	2.9	3.0
南南西	6.9	4.8	9.9	7.9	8.1	5.1	2.7	6.1	4.7	3.6	3.4	4.3	5.1
西北西	6.8	3.4	9.0	6.7	5.7	6.1	0.7	3.7	4.5	4.2	4.3	4.3	5.3
西北西	6.5	6.4	6.6	3.6	7.1	3.2	2.2	6.0	5.8	5.7	8.8	5.5	6.1
西北西	4.7	2.6	5.2	5.1	1.9	6.1	1.2	4.3	3.8	4.8	4.8	4.3	4.4
西北西	4.3	5.7	5.5	4.3	5.1	2.6	2.4	2.7	3.5	3.6	3.9	5.1	4.4
平均 方 向	N42°W	N12°W	N8°W	N79°W	S12°E	S20°W	S16°E	S60°W	N70°W	N53°W	N60°W	N22°E	N52°W
平均 速 度 m/s	1.6	1.2	1.6	0.8	1.4	1.2	1.3	0.7	1.2	1.3	2.0	2.4	0.6

25. 最大風速度

Table with columns for months (一月 to 十二月) and years (明治三十九年 to 昭和四年). Rows contain wind speed data and direction codes (e.g., NNW, N, NE).

26. 方向別最大風速度

Table with columns for months (一月 to 十二月) and years (北北東, 北北, 東東東, etc.). Rows contain maximum wind speed data categorized by direction.

27. 暴風日數

Table with columns for months (一月 to 十二月) and years (明治三十九年 to 昭和四年). Rows contain the number of storm days for various years.

28. 暴風時數

Table with columns for directions (北北東, 北北, 東東東, etc.) and years. Rows contain the number of storm hours for various directions.

29. 降 水 量

	一月	二月	三月	四月	五月	六月	七月	八月	九月	十月	十一月	十二月	年
六時	0.3	—	1.9	14.7	12.6	10.3	27.2	69.1	0.2	1.2	26.1	12.5	176.1
十四時	2.0	2.9	—	6.9	8.9	0.0	47.1	12.1	13.7	1.21	11.1	18.4	135.2
二十二時	7.1	0.2	1.1	—	10.8	3.4	15.0	22.0	2.7	0.4	1.4	28.3	92.4
總量	9.4	3.1	3.0	21.6	32.3	13.7	89.3	103.2	16.6	13.7	38.6	59.2	403.7
二十四時間最大日	5.5 18	2.9 11	1.9 28	17.4 25	14.0 8	10.3 11	22.0 22	32.0 14	6.2 18	9.3 16	21.8 17	19.5 1	32.0 14.VIII
八時最大日	5.2 18	2.9 11	1.9 28	14.7 25	10.1 2	10.3 11	21.4 22	28.7 14	6.0 18	9.3 16	15.6 17	13.0 18	28.7 14.VIII
明治三十九年	7.6	32.2	3.5	13.3	30.4	9.1	103.0	77.9	15.2	15.2	17.6	14.9	339.9
四十年	2.9	0.9	9.4	26.8	62.7	51.3	166.9	84.2	44.8	15.9	33.4	5.2	504.4
四十一年	9.9	3.8	0.2	4.6	62.9	31.3	112.7	85.7	126.8	28.1	3.7	0.0	469.7
四十二年	5.7	0.2	5.2	8.9	13.8	16.6	257.8	145.3	69.3	34.1	12.6	5.3	574.8
四十三年	3.8	0.0	9.5	0.8	56.7	67.6	64.0	57.4	15.6	26.1	38.1	3.0	342.6
四十四年	19.2	5.4	24.9	22.0	2.5	16.1	303.4	142.1	122.4	18.7	51.7	10.9	739.3
大正元年	0.6	24.1	4.6	12.3	75.5	26.3	215.9	179.4	46.2	27.3	2.6	15.1	629.9
二年	12.0	0.4	4.8	58.6	7.6	52.0	107.1	125.4	22.8	45.5	8.5	4.5	449.2
三年	15.0	9.3	74.5	0.0	19.8	67.5	118.6	183.5	354.4	44.7	102.8	5.5	995.6
四年	30.0	14.4	8.4	19.9	46.0	72.4	227.1	4.2	8.8	16.8	7.2	1.7	456.9
五年	23.6	10.7	3.7	24.0	40.1	64.6	47.3	94.2	59.6	12.5	15.6	20.2	416.1
六年	2.0	3.8	0.8	2.2	29.6	16.0	235.2	246.1	194.5	11.6	28.9	19.6	790.3
七年	0.0	1.1	66.1	4.7	88.3	59.2	127.9	183.8	80.8	17.0	54.1	2.1	685.1
八年	15.3	—	0.6	25.4	65.1	18.5	33.6	64.3	94.4	25.3	20.2	14.0	376.7
九年	7.9	18.9	2.5	18.4	4.5	31.3	265.3	139.8	205.6	26.8	27.6	2.7	751.3
十年	3.7	16.5	10.1	26.0	98.3	68.6	69.4	255.1	82.8	5.0	9.3	13.5	658.3
十一年	12.1	7.3	5.3	22.2	48.1	12.6	103.3	102.4	251.5	23.9	46.9	10.2	645.8
十二年	10.8	0.1	47.1	56.3	10.6	60.3	316.5	118.4	39.2	53.9	21.7	23.4	758.3
十三年	7.1	11.0	14.3	33.3	37.7	22.0	166.8	11.3	9.2	24.3	19.7	8.2	364.9
十四年	0.4	1.1	17.5	51.0	33.6	87.9	17.8	200.7	118.0	6.1	12.1	22.8	569.0
昭和元年	13.3	11.5	6.5	19.6	51.6	19.9	267.6	278.2	106.1	47.9	38.1	37.5	897.8
二年	23.2	1.3	35.3	10.1	25.3	22.8	159.3	58.3	15.1	37.3	7.4	32.1	427.5
三年	35.9	2.1	17.2	16.4	34.5	49.0	192.0	116.2	57.8	10.4	65.1	21.7	618.3
平年	11.4	7.7	16.2	20.7	41.1	41.0	159.9	128.4	93.1	25.0	28.0	12.8	585.3

30. 降 水 最 大 日 量

	一月	二月	三月	四月	五月	六月	七月	八月	九月	十月	十一月	十二月	極	起日
明治三十九年	2.0	31.5	1.5	9.6	20.9	8.0	34.2	27.9	11.6	5.8	7.0	9.0	34.2	9. VII
四十年	1.3	0.6	6.7	14.0	26.1	33.0	52.5	45.0	18.5	8.0	10.6	3.8	52.5	17. VII
四十一年	3.5	2.5	0.2	2.9	35.1	17.3	43.0	55.2	37.9	9.7	2.5	0.0	55.2	18. VIII
四十二年	5.0	0.2	2.9	3.2	9.0	6.8	88.6	100.5	43.0	12.5	4.5	2.9	100.5	23. VIII
四十三年	1.6	0.0	9.5	0.5	38.7	42.0	21.3	12.9	9.3	15.2	22.1	1.7	42.0	18. VI
四十四年	14.4	4.8	14.3	9.7	1.6	5.6	89.3	56.3	32.2	7.3	29.1	5.0	89.3	18. VII
大正元年	0.4	14.4	3.8	3.9	29.4	8.7	63.5	126.0	23.4	7.5	1.4	7.5	126.0	6. VIII
二年	6.5	0.4	3.7	47.6	3.9	17.4	79.2	103.9	20.5	39.8	4.5	2.3	103.9	16. VIII
三年	8.8	3.7	41.1	0.0	10.9	43.8	37.7	56.5	138.2	12.0	68.0	2.2	138.2	9. IX
四年	10.5	5.4	6.7	14.4	17.1	39.0	61.9	2.8	4.9	7.0	7.2	0.6	61.9	18. VII
五年	9.5	9.0	2.8	8.5	11.1	62.5	24.4	37.3	23.8	11.1	11.3	7.8	62.5	5. VI
六年	0.9	3.8	0.6	1.4	16.5	11.5	102.2	85.7	86.5	6.5	9.6	3.8	102.2	14. VII
七年	0.0	1.0	52.8	3.2	40.6	29.6	49.8	77.7	27.7	8.9	30.5	1.2	77.7	16. VIII
八年	6.8	—	0.3	13.1	35.6	9.1	11.3	35.7	33.9	10.2	12.5	4.8	35.7	29. VIII
九年	3.9	11.5	1.6	10.1	4.2	8.8	166.8	64.0	69.4	26.3	7.4	1.6	166.8	16. VII
十年	1.4	14.6	3.5	16.7	49.7	32.2	24.3	96.7	64.9	5.0	3.4	10.5	96.7	3. VIII
十一年	8.1	4.4	2.8	18.9	14.5	5.8	41.6	52.9	119.6	14.2	16.2	6.0	119.6	2. IX
十二年	4.2	0.1	28.8	16.8	5.3	22.5	138.0	38.5	33.4	25.1	6.6	13.3	138.0	31. VII
十三年	3.8	6.8	11.7	14.0	12.1	13.1	57.9	8.2	3.1	9.9	8.6	4.5	57.9	10. VII
十四年	0.4	1.1	9.9	32.2	21.7	24.8	7.3	65.7	74.8	4.9	4.9	5.2	74.8	11. IX
昭和元年	7.6	6.3	3.7	9.3	32.0	14.3	125.8	79.6	67.3	13.8	25.3	10.8	125.8	30. VII
二年	9.0	1.0	15.3	3.6	9.0	14.9	59.3	23.6	12.0	18.8	4.5	14.1	59.3	12. VII
三年	19.0	1.7	11.3	13.4	13.7	18.2	92.7	55.1	34.8	6.6	17.4	12.6	92.7	25. VII
四年	5.5	2.9	1.9	17.4	14.0	10.3	22.0	32.0	6.2	9.3	21.8	19.5	32.0	14. VIII

31. 降 水 八 時 間 最 大 量

	一月	二月	三月	四月	五月	六月	七月	八月	九月	十月	十一月	十二月	極	起日
明治三十九年	1.9	20.0	1.5	5.2	20.0	8.0	26.4	27.9	11.6	5.8	5.7	8.5	27.9	13. VIII
四十年	1.2	0.6	6.7	11.2	17.3	27.2	27.6	29.7	15.7	4.7	8.7	2.7	29.7	5. VII
四十一年	2.0	2.5	0.2	2.6	29.2	14.8	42.0	54.7	37.7	9.7	2.5	0.0	54.7	18. VIII
四十二年	4.3	0.2	2.2	3.0	6.1	5.8	57.4	57.9	28.4	12.5	4.5	2.0	57.9	23. VIII
四十三年	1.2	0.0	7.8	0.5	33.7	30.0	20.5	12.8	6.0	15.2	18.5	0.9	33.7	31. V
四十四年	11.7	4.8	13.9	8.2	1.1	5.6	59.0	41.4	22.4	5.6	18.4	5.0	59.0	18. VII
大正元年	0.3	8.9	3.8	3.9	29.4	7.1	47.3	83.7	19.4	7.5	1.1	4.1	83.7	6. VIII
二年	4.4	0.4	2.9	20.5	3.5	10.8	78.8	62.6	19.4	23.9	4.0	2.1	78.8	28. VII
三年	5.1	3.6	22.7	0.0	10.9	43.8	35.5	54.6	99.7	12.0	55.0	2.2	99.7	9. IX
四年	8.0	5.2	4.2	13.4	13.8	21.5	39.0	1.5	4.3	7.0	7.2	0.5	39.0	29. VII
五年	5.0	5.4	2.2	8.5	6.7	32.7	21.6	22.1	19.5	11.1	4.0	5.6	32.7	5. VI
六年	0.7	2.6	0.6	1.4	10.8	11.2	100.0	75.3	79.9	6.5	9.1	3.0	100.0	14. VII
七年	0.0	1.0	36.0	3.2	29.3	23.4	34.5	63.1	27.7	8.9	25.8	1.0	63.1	16. VIII
八年	5.0	—	0.3	8.3	35.0	4.1	10.5	23.6	28.9	6.9	12.5	4.8	35.0	9. V
九年	2.2	10.3	1.3	7.4	2.2	7.5	106.0	42.3	55.8	26.0	6.4	1.6	106.0	16. VII
十年	1.4	14.6	3.4	14.4	39.5	23.7	14.9	95.2	44.4	4.0	3.4	8.9	95.2	3. VIII
十一年	6.1	3.8	2.8	11.0	14.5	5.0	38.7	46.4	61.0	8.0	14.2	4.2	61.0	2. IX
十二年	3.0	0.1	12.1	13.6	5.3	22.3	98.3	36.0	30.9	25.1	6.6	11.8	98.3	31. VII
十三年	3.6	3.6	8.1	12.7	10.1	13.1	32.0	6.3	2.9	9.4	6.9	3.2	32.0	11. VII
十四年	0.4	1.1	7.7	32.2	12.6	20.8	5.4	33.0	38.9	4.9	3.4	3.6	38.9	11. IX
昭和元年	5.3	4.7	2.9	7.5	16.1	8.0	102.4	79.4	43.8	13.8	16.6	9.2	102.4	30. VII
二年	5.5	0.5	11.5	3.6	4.5	7.7	65.3	23.6	11.5	11.0	4.0	10.2	56.3	12. VII
三年	18.7	1.0	11.3	13.4	13.7	16.7	72.2	23.7	30.9	5.2	9.6	6.1	72.2	25. VII
四年	5.2	2.9	1.9	14.7	10.1	10.3	21.4	28.7	6.0	9.3	15.6	13.0	28.7	14. VIII

36. 積 雪 日 數

	一月	二月	三月	四月	五月	六月	七月	八月	九月	十月	十一月	十二月	年
明治三十九年	15	21	—	—	—	—	—	—	—	—	4	6	46
四十年	—	2	1	—	—	—	—	—	—	—	2	6	11
四十一年	19	12	—	—	—	—	—	—	—	—	1	—	32
四十二年	8	—	2	—	—	—	—	—	—	—	—	4	14
四十三年	3	—	—	—	—	—	—	—	—	—	5	8	16
四十四年	7	1	3	1	—	—	—	—	—	—	2	9	23
四大正元	—	2	1	—	—	—	—	—	—	—	1	7	11
大二三年	11	—	1	—	—	—	—	—	—	—	—	4	16
三四年	3	2	1	—	—	—	—	—	—	—	—	2	8
四	11	16	1	—	—	—	—	—	—	—	—	2	30
五	5	2	4	—	—	—	—	—	—	—	—	13	24
五六	27	2	—	—	—	—	—	—	—	—	—	14	43
七八	1	1	—	—	—	—	—	—	—	—	1	2	5
九	10	—	—	—	—	—	—	—	—	—	2	10	22
十	7	11	—	—	—	—	—	—	—	—	2	1	21
十一	2	2	2	—	—	—	—	—	—	—	1	2	9
十二	7	—	3	—	—	—	—	—	—	—	8	6	24
十三	10	1	3	—	—	—	—	—	—	—	7	11	32
十四	8	12	3	—	—	—	—	—	—	—	8	6	37
十五	6	2	4	—	—	—	—	—	—	—	—	16	28
昭和元	16	12	3	—	—	—	—	—	—	1	3	28	63
二	24	13	8	—	—	—	—	—	—	—	3	16	64
三	28	19	3	—	—	—	—	—	—	—	9	21	80
平	10	6	2	0	—	—	—	—	—	0	3	8	29
四	11	5	1	—	—	—	—	—	—	—	8	25	50

37. 深サ別積雪日數

深サ	一月	二月	三月	四月	五月	六月	七月	八月	九月	十月	十一月	十二月	年
0.1—1	3	—	—	—	—	—	—	—	—	—	1	—	4
1—2	1	1	—	—	—	—	—	—	—	—	—	1	3
2—3	—	—	—	—	—	—	—	—	—	—	1	4	5
3—4	2	—	—	—	—	—	—	—	—	—	—	5	7
4—5	—	1	—	—	—	—	—	—	—	—	—	4	5
5—10	—	—	—	—	—	—	—	—	—	—	1	—	1
10—15	—	—	—	—	—	—	—	—	—	—	—	—	—
15—20	—	—	—	—	—	—	—	—	—	—	—	—	—
20—30	—	—	—	—	—	—	—	—	—	—	—	—	—
30—50	—	—	—	—	—	—	—	—	—	—	—	—	—
合計	6	2	—	—	—	—	—	—	—	—	3	14	25
< 0.1	5	3	1	—	—	—	—	—	—	—	5	11	25

38. 霧 日 數

	一月	二月	三月	四月	五月	六月	七月	八月	九月	十月	十一月	十二月	年
明治三十九年	—	—	2	6	3	9	11	—	—	—	—	2	33
四十年	—	—	3	—	1	—	2	3	—	—	—	—	9
四十一年	—	—	—	—	1	—	6	—	—	1	—	—	10
四十二年	—	—	—	4	2	4	8	—	—	—	—	—	18
四十三年	—	—	—	2	2	6	7	—	—	—	—	—	17
四十四年	1	2	1	6	4	1	11	1	2	—	—	—	29
四大正元	—	6	—	—	6	6	2	—	—	—	—	—	20
大二三年	1	—	2	1	1	6	8	1	2	1	2	—	24
三四年	2	1	—	2	3	8	2	1	—	—	1	—	22
四	2	1	—	3	2	5	3	2	—	—	—	1	20
五	1	2	2	6	5	1	8	—	—	—	—	—	25
五六	—	3	—	—	—	2	8	—	—	—	—	—	13
七八	—	—	3	2	10	3	3	—	—	—	—	—	21
九	1	—	5	3	7	5	5	—	—	1	—	—	26
十	—	—	5	—	—	4	8	—	—	—	1	—	22
十一	—	—	—	5	7	1	4	3	2	1	2	1	26
十二	—	6	1	3	6	9	10	—	—	—	—	—	35
十三	—	—	7	3	—	6	3	4	—	—	—	—	23
十四	—	—	3	8	1	5	11	1	—	—	—	—	29
十五	—	—	—	2	8	9	5	1	—	—	—	—	25
昭和元	—	2	1	—	11	3	8	2	—	—	1	—	28
二	—	2	4	—	—	3	12	—	—	1	—	—	24
三	—	2	2	3	4	3	4	—	—	1	—	—	19
平	0	1	2	2	3	4	7	1	0	0	0	0	21
四	—	1	—	—	7	4	4	4	—	—	—	—	20

39. 降水引續キ五日以上アリシ日數

自	至	日 數	時 數	量	自	至	日 數	時 數	量
日 月	日 月				日 月	日 月			
10・XII	17・XII	8	88.6	31.7	—	—	—	—	—

40. 降水引續キ十日以上ナカリシ日數

自	至	日 數	自	至	日 數
日 月	日 月		日 月	日 月	
12・II	26・III	43	31・VIII	11・IX	12
15・V	3・VI	20	24・IX	4・X	11
12・VI	2・VII	21	—	—	—

41. 雲 量

	一月	二月	三月	四月	五月	六月	七月	八月	九月	十月	十一月	十二月	年
六時	4.2	2.4	4.2	5.3	6.4	5.6	8.2	6.5	3.1	3.8	2.8	5.8	4.9
十四時	5.0	4.7	4.2	6.3	5.3	6.2	7.0	5.7	3.2	3.6	3.0	7.5	5.1
二十二時	4.0	1.6	2.5	3.3	4.4	4.0	5.8	4.5	2.2	3.2	2.5	5.8	3.7
平均	4.4	2.9	3.6	5.0	5.4	5.2	7.0	5.6	2.8	3.5	2.8	6.3	4.6
平年ノ差	+ 0.9	- 0.5	- 0.5	+ 0.5	+ 0.5	- 0.3	+ 0.7	+ 0.2	- 1.7	± 0.0	- 1.3	+ 2.4	+ 0.1
明治三十九年	4.2	3.8	3.7	3.5	5.9	6.6	6.4	5.4	4.3	4.2	3.8	4.3	4.7
四十年	4.4	3.2	4.9	4.0	4.4	3.6	6.2	5.4	3.9	3.9	5.3	3.0	4.4
四十一年	4.7	3.1	3.6	4.2	4.2	5.8	6.2	5.0	4.8	4.0	2.9	2.7	4.3
四十二年	5.2	3.5	5.4	5.0	5.0	6.1	7.0	5.5	5.5	4.1	3.9	3.7	5.0
四十三年	3.7	2.5	4.2	4.9	5.0	5.5	6.4	5.6	4.8	3.0	4.5	3.3	4.4
四十四年	3.9	3.0	5.7	5.6	5.2	5.3	7.6	5.9	5.1	3.2	4.3	4.8	5.0
大正元年	2.8	5.0	3.8	3.7	4.6	6.0	5.7	5.7	3.4	4.1	4.6	5.0	4.5
二年	4.0	1.8	3.3	5.6	4.1	7.1	6.9	5.8	4.4	3.1	3.9	3.9	4.5
三年	2.9	4.7	5.0	5.5	5.2	5.8	6.1	6.3	5.7	4.1	5.5	3.1	5.0
四年	4.8	4.6	2.7	3.6	4.6	5.2	6.7	4.9	3.1	4.3	3.6	3.4	4.3
五六年	3.6	4.2	2.8	5.8	4.8	5.2	6.1	5.4	4.6	3.3	4.7	4.0	4.5
七年年	2.4	2.7	3.1	4.1	4.5	5.7	6.8	6.2	5.7	2.6	4.2	5.2	4.4
八年年	0.8	3.3	4.0	4.1	6.1	5.8	5.7	4.4	2.9	2.8	4.4	4.4	4.1
九年年	5.3	2.2	2.7	3.3	5.5	6.3	4.9	4.0	3.9	2.8	2.9	2.8	3.9
十年	2.7	4.3	4.8	2.6	4.7	5.0	6.0	4.8	6.4	3.3	4.7	4.4	4.5
十一年	3.1	3.1	4.5	5.6	5.2	6.3	7.0	6.4	5.1	3.4	3.7	2.9	4.7
十二年	3.4	4.7	4.7	5.1	5.4	4.9	5.5	6.4	5.5	3.2	4.0	2.7	4.6
十三年	2.8	2.3	4.6	4.1	3.5	5.3	7.2	6.9	4.3	3.8	4.4	3.9	4.4
十四年	2.5	2.9	3.6	5.2	3.5	4.8	7.7	3.7	4.1	4.1	4.1	3.1	4.1
昭和元年	2.4	3.2	4.0	3.9	6.5	5.6	6.6	5.6	4.7	2.4	3.3	4.0	4.4
二年	2.3	3.4	2.8	3.6	5.8	4.2	5.2	5.9	5.4	4.0	3.9	5.1	4.3
三年	4.2	3.8	5.1	4.9	5.2	5.5	5.9	4.3	3.4	4.3	2.7	4.6	4.5
四年	4.4	3.9	4.4	5.4	4.2	6.0	5.1	5.1	3.7	3.0	4.8	5.4	4.6
平均	3.5	3.4	4.1	4.5	4.9	5.5	6.3	5.4	4.5	3.5	4.1	3.9	4.5

42. 上層雲ノ走向

平均	方向	W		W			W		W		W	
		回数	%	N79°W	N79°W	N79°W	N79°W	N79°W	N68°W	N85°W	N85°W	
		100	—	—	—	100	92	83	98	100	100	100
			—	—	—	100	92	83	98	100	100	95

43. 快晴日數

	一月	二月	三月	四月	五月	六月	七月	八月	九月	十月	十一月	十二月	年
明治三十九年	9	11	12	14	4	3	4	5	11	11	10	11	105
四十年	8	14	11	10	11	14	4	4	11	12	8	14	121
四十一年	10	15	11	9	8	2	2	8	7	11	12	16	111
四十二年	9	7	6	8	4	4	1	7	6	9	12	11	84
四十三年	12	14	13	8	6	8	4	3	9	15	9	13	114
四十四年	13	14	7	5	5	6	1	6	6	10	9	5	87
大正元年	13	9	11	11	6	5	3	3	13	11	10	8	103
二年	13	19	12	7	8	2	3	6	11	13	10	10	114
三年	16	8	7	3	6	4	4	3	7	7	7	12	84
四年	11	9	16	8	11	4	2	3	15	7	11	12	109
五六年	15	7	14	5	9	8	3	5	9	13	8	12	108
七年年	19	14	14	8	9	6	3	5	6	17	9	4	114
八年年	24	12	10	10	5	4	5	7	12	20	6	7	122
九年年	8	17	18	12	4	2	8	9	10	14	13	17	132
十年	17	10	12	16	8	6	2	9	5	13	7	9	114
十一年	16	14	8	9	7	3	3	2	7	9	10	12	100
十二年	12	7	8	6	6	5	2	3	3	14	12	18	96
十三年	18	16	10	10	11	7	3	3	9	11	7	8	113
十四年	20	14	12	5	14	9	—	12	12	10	10	16	134
昭和元年	16	12	7	13	4	7	7	6	9	16	11	15	123
二年	19	14	18	13	8	10	8	3	7	12	10	7	129
三年	9	13	7	6	6	8	6	10	11	12	17	7	112
四年	11	12	6	7	11	4	8	7	12	16	8	6	108
平均	14	12	11	9	7	6	4	6	9	13	10	11	110
五年	5	13	12	6	5	5	1	5	17	9	14	6	98

44. 曇天日數

	一月	二月	三月	四月	五月	六月	七月	八月	九月	十月	十一月	十二月	年
明治三十九年	4	2	4	7	13	9	13	14	6	5	3	4	84
四十年	5	3	12	5	8	6	11	7	4	2	10	1	74
四十一年	9	1	3	5	5	7	11	7	6	5	3	1	63
四十二年	8	3	8	7	5	8	11	11	8	5	6	4	84
四十三年	5	1	8	7	6	9	12	9	9	1	7	4	78
四十四年	3	4	12	10	7	6	18	11	8	3	5	4	91
大正元年	2	9	4	2	6	9	8	9	4	5	6	8	72
二年	7	—	1	10	3	14	15	11	8	4	3	5	81
三年	4	8	5	5	9	8	12	11	12	2	10	2	88
四年	10	5	4	2	10	6	14	3	4	6	4	4	72
五六年	6	4	1	7	9	9	10	8	5	4	7	5	75
七年年	3	2	3	3	6	11	15	12	11	—	3	6	75
八年年	—	4	5	4	12	10	10	7	2	5	3	4	66
九年年	11	—	5	2	6	11	7	6	5	3	1	3	60
十年	1	6	9	4	5	8	9	8	13	3	5	5	76
十一年	2	3	6	11	8	11	17	11	7	3	3	2	84
十二年	2	5	6	7	7	6	7	11	8	3	5	3	70
十三年	4	2	7	7	4	8	17	14	6	5	7	2	83
十四年	3	2	4	10	5	8	17	3	8	5	6	2	73
昭和元年	2	3	4	6	13	11	16	8	8	2	2	7	82
二年	3	6	4	6	12	3	12	10	10	7	2	8	83
三年	4	6	7	7	7	10	12	5	1	8	2	4	73
四年	7	5	4	7	6	8	9	7	2	3	8	7	73
平均	5	4	6	6	8	9	12	9	7	4	5	4	77
五年	6	4	4	4	8	7	16	11	4	3	1	14	82

45. 日照時數 (ダヨルダン式)

	一月	二月	三月	四月	五月	六月	七月	八月	九月	十月	十一月	十二月	年
五時	—	—	—	—	—	—	—	—	—	—	—	—	—
六時	—	—	—	—	—	—	—	—	—	—	—	—	—
七時	—	—	—	1.3	9.6	13.6	6.3	4.3	0.3	—	—	—	35.5
八時	—	—	—	6.1	15.3	18.7	20.9	12.8	14.4	17.7	2.0	—	107.9
九時	2.8	13.8	23.9	20.3	22.6	22.5	13.9	18.2	25.5	19.6	7.8	0.7	191.4
十時	21.3	19.9	27.2	22.9	23.5	24.0	15.8	20.1	27.8	25.3	23.4	12.3	263.2
十一時	25.7	21.1	27.5	21.5	25.3	23.6	17.2	19.4	29.0	26.6	25.9	15.5	278.0
十二時	24.8	21.4	26.8	22.9	25.1	25.4	17.5	18.8	27.6	27.5	26.5	15.8	279.9
一三時	25.3	21.2	25.9	23.8	25.7	24.5	18.2	17.8	27.2	28.2	27.0	17.2	281.9
二四時	25.4	23.4	26.6	24.7	24.8	25.1	19.6	20.8	25.9	28.5	26.9	15.5	287.1
三時	25.4	23.6	27.2	24.2	24.1	23.6	21.3	21.3	25.6	27.0	25.2	13.9	282.2
四時	25.3	24.3	26.7	22.1	24.3	24.3	21.7	21.4	25.5	26.7	24.4	13.9	280.6
五時	21.6	22.8	24.5	21.5	24.0	23.5	21.3	21.8	26.3	26.0	21.2	11.4	285.8
六時	3.4	15.7	21.7	19.8	24.9	23.4	21.1	20.9	24.6	10.0	7.2	0.9	203.4
七時	—	0.2	4.9	10.8	22.1	22.6	19.1	20.3	17.1	2.0	—	—	118.9
八時	—	—	—	1.1	9.8	12.3	8.7	5.9	0.6	—	—	—	38.3
九時	—	—	—	—	—	—	—	—	—	—	—	—	—
總時數	200.8	207.5	268.7	252.1	304.3	309.1	234.4	245.3	300.4	259.2	215.3	116.8	2914.0
百分率	66	69	73	64	69	70	52	58	81	75	72	40	66
明治三十九年	168.2	174.4	238.3	298.4	228.3	193.9	184.2	239.8	226.1	230.4	180.7	169.0	2501.9
四十年	180.1	218.4	226.6	265.6	264.0	205.3	186.2	207.4	243.7	231.5	210.6	173.3	2612.7
四十一年	152.5	209.7	239.9	236.7	271.1	228.5	186.8	250.3	219.8	206.0	217.5	230.8	2649.6
四十二年	188.1	232.6	219.4	261.8	314.7	251.8	245.8	244.9	216.7	242.0	197.9	180.7	2796.4
四十三年	182.0	243.7	247.6	229.1	300.3	267.5	228.7	235.4	231.8	242.0	161.0	163.5	2732.6
四十四年	163.5	206.7	198.6	219.4	295.9	300.2	187.4	216.1	212.6	234.5	164.1	144.7	2543.8
大正元年	208.0	100.2	194.1	261.7	263.2	235.9	256.4	211.7	249.0	176.4	150.6	134.9	2502.1
二年	151.1	232.5	276.2	238.1	304.6	220.3	205.0	265.9	278.1	259.4	199.2	191.5	2821.9
三年	214.7	177.2	232.6	258.3	331.5	296.7	229.3	199.1	181.6	211.5	153.1	201.3	2086.9
四年	129.5	152.8	231.6	242.9	258.8	257.8	197.0	291.2	291.9	225.0	177.6	131.7	2587.8
五年	172.5	210.0	270.1	220.5	271.6	252.2	277.2	245.9	226.9	237.2	164.5	139.3	2687.8
六年	191.3	232.6	277.5	273.0	275.8	277.5	181.3	142.7	178.1	253.0	161.4	130.6	2604.8
七年	228.6	208.5	238.6	242.0	213.4	228.2	271.1	263.2	257.3	234.8	151.7	166.4	2703.7
八年	172.2	229.2	271.4	269.1	227.1	238.0	277.9	301.4	235.1	234.4	181.5	165.7	2803.0
九年	214.2	195.1	230.3	302.7	278.0	275.1	251.5	274.4	176.2	257.7	166.9	150.5	2772.5
十年	200.1	208.0	219.0	205.4	249.7	284.8	203.0	193.3	232.4	249.5	182.3	165.4	2592.8
十一年	179.5	172.7	230.8	251.6	242.9	261.8	287.2	224.8	200.0	257.8	150.5	190.7	2650.2
十二年	193.7	221.5	221.8	260.5	326.6	301.0	226.9	221.5	257.7	251.2	178.6	167.9	2828.7
十三年	219.8	233.2	274.6	278.6	336.8	332.0	225.2	360.2	288.5	263.4	182.3	187.2	3181.8
十四年	225.3	222.5	265.0	288.1	254.1	273.0	246.3	279.5	292.8	278.7	218.2	168.6	3012.1
昭和元年	223.0	212.7	304.3	307.0	242.6	339.0	263.4	253.6	223.3	230.1	177.6	150.9	2927.5
二年	171.6	209.2	210.9	270.3	308.8	275.5	236.4	297.8	302.6	211.0	207.6	157.0	2858.7
三年	171.6	195.6	231.6	285.2	308.9	272.7	277.8	285.7	274.2	253.8	170.8	152.0	2879.9
平年	187.0	205.7	241.3	258.1	276.9	267.8	231.8	249.4	239.0	237.9	174.6	165.8	2735.3

46. 不照日數

	一月	二月	三月	四月	五月	六月	七月	八月	九月	十月	十一月	十二月	年
明治三十九年	6	3	4	3	3	4	6	4	2	2	3	3	43
四十年	1	—	1	2	5	3	7	6	2	1	1	2	32
四十一年	7	1	1	—	1	2	6	2	5	4	1	1	31
四十二年	3	—	3	1	—	2	2	1	2	3	1	—	18
四十三年	3	—	2	—	1	3	3	3	2	1	6	1	25
四十四年	4	2	6	3	1	1	5	6	5	2	4	2	41
大正元年	—	4	2	1	1	2	5	6	3	4	3	6	37
二年	7	—	1	5	—	4	5	4	1	1	1	1	31
三年	1	4	5	—	—	2	3	1	9	1	7	1	34
四年	9	6	2	1	3	2	8	—	1	1	2	6	41
五年	7	2	2	1	2	2	1	1	5	1	4	8	36
六年	6	1	2	1	1	2	5	9	4	—	2	6	39
七年	—	2	3	2	7	5	2	2	1	3	4	2	33
八年	8	—	2	2	4	5	3	2	4	—	4	4	38
九年	2	4	4	1	3	4	5	3	5	1	5	5	42
十年	5	2	5	4	5	1	5	7	3	2	1	3	43
十一年	3	5	4	4	2	4	1	6	6	1	7	3	46
十二年	4	2	2	5	1	1	5	2	—	1	—	4	29
十三年	—	2	2	2	1	1	2	—	—	1	—	3	18
十四年	—	1	1	1	4	2	5	5	1	—	1	3	24
昭和元年	1	2	1	2	5	2	5	5	1	—	5	5	34
二年	5	1	1	2	—	1	4	2	—	3	3	4	26
三年	2	4	5	—	2	1	3	2	1	—	2	1	23
平年	4	2	3	2	2	2	4	3	3	1	3	8	33
四十年	2	2	—	—	—	1	—	2	—	1	—	3	16

47. 蒸 發 量 (箱 外)

	一月	二月	三月	四月	五月	六月	七月	八月	九月	十月	十一月	十二月	年
總量	44.9	50.0	119.2	171.0	185.0	218.4	168.5	164.5	176.0	131.9	100.7	37.5	1576.6
平均	1.4	1.8	3.9	5.7	6.0	7.3	5.4	5.3	5.9	4.3	3.4	1.2	4.3
最大	2.8	3.3	8.2	12.7	11.4	12.4	8.7	7.7	10.0	5.9	6.6	2.2	12.7
明治三十九年	56.8	51.5	113.6	191.7	214.2	164.8	158.8	201.6	2.7.9	150.1	96.4	63.0	1670.4
四十年	49.0	59.1	100.5	158.9	188.8	207.9	141.8	153.4	160.8	130.1	84.5	68.6	1501.4
四十一年	46.0	55.8	98.8	140.6	203.0	190.5	144.5	190.9	144.1	126.8	89.0	86.5	1516.5
四十二年	59.9	92.9	113.2	174.2	210.7	187.3	137.3	166.0	167.3	148.8	122.9	81.8	1662.3
四十三年	63.3	81.8	125.0	184.3	262.0	202.5	159.7	188.9	200.5	141.8	106.8	79.5	1796.1
四十四年	65.3	60.3	97.6	129.6	231.5	222.9	158.9	163.5	189.5	194.8	129.4	89.9	1733.2
大正元年	80.5	85.4	150.5	233.7	243.7	242.3	181.3	148.8	153.3	107.5	73.7	50.7	1751.4
二年	34.6	52.7	107.5	146.2	228.5	166.1	167.1	173.8	182.4	149.1	96.1	56.6	1560.7
三年	53.0	56.0	84.9	164.3	247.8	208.3	172.7	147.9	127.6	120.1	69.2	61.5	1513.3
四年	36.5	43.4	96.2	160.9	200.7	189.6	171.1	210.3	204.7	127.0	96.7	67.7	1604.8
五年	49.1	48.0	92.1	140.9	213.6	203.7	205.1	186.0	157.9	122.4	76.2	47.5	1542.5
六年	44.7	56.5	113.6	177.6	230.1	213.9	160.0	171.1	136.4	133.9	76.8	49.6	1564.1
七年	59.7	66.5	104.9	155.9	255.7	176.2	177.0	166.8	154.7	122.7	76.4	49.5	1466.0
八年	32.3	47.1	107.7	155.3	174.5	179.9	211.1	216.4	152.6	117.9	76.4	61.0	1532.2
九年	36.8	35.											

48. 蒸發最大日量

Table with 13 columns (months) and 13 rows (years from 1900 to 1944). Columns include months 1-12, 極 (extreme), and 起日 (start date). Rows include years from 明治三十九年 to 昭和三十四年.

49. 天氣日數

Table with 13 columns (months) and 13 rows (years from 1900 to 1944). Rows include categories like 降水 (precipitation), 電氣 (electricity), 快曇不暴黃 (fast clouds, no storm, yellow), 霜 (frost), 氣溫 (temperature), 凍霧雨積 (frost, fog, rain, snow), and 地震回数 (earthquake frequency).

50. 季 節

Table with 10 columns (seasonal metrics) and 13 rows (years from 1900 to 1944). Columns include 初日 (start date), 平年 (average year), 終日 (end date), 平年 (average year), 初終期間 (start/end period), 平年 (average year), 總日數 (total days), 平年 (average year), and 本年初日 (start of year).

51. 最低氣溫ノー10°度以下ニ降リシ日數

Table with 13 columns (months) and 13 rows (years from 1900 to 1944). Rows include years from 明治三十九年 to 昭和三十四年.

VI. 鞍 山

氣 溫	{	平 均	8.4
		最 高	35.0
		最 低	(-) 23.2
濕 度	{	平 均	60%
		最 小	12
風	{	平 均 速 度	4.7 <small>m/s</small>
		最 大 速 度	25.1
		平 均 方 向	S 69°W
降 水	{	總 量	746.1 <small>mm</small>
		最 大 日 量	114.2 <small>h</small>
日 照	{	總 時 數	2646.0
		百 分 率	60
天 氣 日 數	{	降 水	92
		霜	88
		雪	32
		霰	0
		電 雹	1
		雷	16
		霧	5
		快 晴	139
		曇 天	58
		不 照	34
暴 風	120		
黃 砂	6		
地 震(回 數)	0		