

1935年

第
第

1

卷
月

中華民國二十四年一月份

中華國有鐵路

統計月刊

鐵道部總務司統計科編訂

RAILWAY STATISTICS

FOR THE MONTH OF JANUARY

1935

CHINESE NATIONAL RAILWAYS

Compiled by
Division of Statistics, Department of General Affairs,
Ministry of Railways,
Nanking, China.

中華民國二十四年十月十四日收到

本期目錄

本期除登載本月刊原有各項表件，並照例增刊國有鐵路員工統計季報一種，各省實有路線暨建築路線里數半年報一種外，另將各表二十三年各月份數字總結，彙編二十三年全年份載運旅客統計，貨物運輸統計，營業收支比較表，機車用煤及價值比較表，車輛用油比較表，連同行車統計全年各表，一併刊登，統希閱者注意。

	頁數
I 旅客列車統計.....	1—2
二十四年一月份	
II 旅客列車統計每機車鐘點之列車公里圖.....	3
二十三年一月份	
二十四年一月份	
III 貨物列車統計.....	4—5
二十四年一月份	
IV 貨物空車噸公里之百分數比較圖.....	6
二十三年一月份	
二十四年一月份	
V 每列車公里之貨車噸公里比較圖.....	7
二十三年一月份	
二十四年一月份	
VI 平均列車載重及機車載運容量.....	8—9
二十四年一月份	
VII 旅客列車統計每列車載重與機車載重之比較圖.....	10
二十三年一月份	
二十四年一月份	
VIII 貨物列車統計每列車載重與機車載重之比較圖.....	11
二十三年一月份	
二十四年一月份	
IX 貨車在站停留統計.....	12—13
二十四年一月份	
X 每貨車平均停站之公噸鐘點圖.....	14
二十三年一月份	
二十四年一月份	
XI 載運旅客統計.....	15—22
二十四年一月份	
XII 貨物運輸統計.....	23—30
二十四年一月份	
XIII 營業收支比較表.....	31—34
二十四年一月份	
XIV 機車用煤及價值比較表.....	35—36
二十四年一月份	
XV 車輛用油比較表.....	37—38
二十四年一月份	
XVI 起運噸噸噸數表.....	39—44
二十四年一月份	
XVII 員工統計.....	45—46
二十四年一月份	
XVIII 各省實有路線暨建築路線里數表.....	47—50
二十三年十二月三十一日止	
XIX 載運旅客統計.....	51—58
二十三年全年份	
XX 貨物運輸統計.....	59—66
二十三年全年份	
XXI 營業收支比較表.....	67—70
二十三年全年份	
XXII 機車用煤及價值比較表.....	71—72
二十三年全年份	
XXIII 車輛用油比較表.....	73—74
二十三年全年份	
XXIV 旅客列車統計.....	75—76
二十三年全年份	
XXV 貨物列車統計.....	77—78
二十三年全年份	
XXVI 平均列車載重及機車載運容量.....	79—80
二十三年全年份	
XXVII 貨車在站停留統計.....	81—82
二十三年全年份	



旅客列車統計

二十四年一月份

項 目 CLASSIFICATION	平 漢 P. H.	北 甯 P. L.	津 浦 T. P.	京 滬 N. S.	滬 杭 甬 S.H.N.
列 車 公 里 TRAIN KILOMETRES RUN:-					
尋 常 Ordinary	171,312	137,063	186,762	197,908	83,624
特 別 Special	16,285	496	7,769	8,095	589
混 合 Mixed	27,987	7,150	30,639	16,191	13,544
共 計 Total	215,584	144,709	225,170	222,194	97,757
上 年 本 期 Same period last year	170,570	166,174	225,430	212,029	97,833
機 車 鐘 點 LOCOMOTIVE HOURS WORKED:-					
尋 常 Ordinary	6,487	2,931	4,845	4,875	2,150
特 別 Special	869	10	230	207	20
混 合 Mixed	1,894	244	874	426	433
共 計 Total	9,250	3,185	5,949	5,508	2,603
上 年 本 期 Same period last year	6,891	4,665	6,111	5,316	2,573
每 機 車 鐘 點 之 列 車 公 里 TRAIN KILOMETRES PER LOCOMOTIVE HOUR:-					
尋 常 Ordinary	26.41	46.76	38.55	40.60	38.89
特 別 Special	18.74	49.60	33.78	39.11	29.45
混 合 Mixed	14.78	29.30	35.06	38.01	31.28
共 計 Total	23.31	45.43	37.85	40.34	37.56
上 年 本 期 Same period last year	24.75	35.62	36.89	39.89	38.02
客 座 公 里 SEAT KILOMETRES RUN (OOO omitted):-					
頭 等 I Class	3,688	10,100	10,092	6,171	2,659
上 年 本 期 Same period last year	4,488	9,855	9,812	7,559	2,325
二 等 II Class	5,046	11,956	14,156	13,914	6,498
上 年 本 期 Same period last year	3,819	13,597	15,487	12,201	6,342
三 等 III Class	74,792	70,919	93,335	88,347	41,516
上 年 本 期 Same period last year	63,445	78,496	88,733	88,474	36,312
四 等 IV Class	—	—	—	69,261	10,561
上 年 本 期 Same period last year	—	28	—	44,060	12,122
共 計 Total	83,526	92,975	117,583	177,693	61,234
上 年 本 期 Same period last year	71,752	101,976	114,032	152,294	57,101
客 座 公 里 所 佔 之 百 分 率 PERCENTAGE OF TOTAL SEAT KILOMETRAGE RUN, BY CLASSES					
頭 等 I Class	4.42	10.86	8.58	3.47	4.34
上 年 本 期 Same period last year	6.26	9.66	8.61	4.96	4.07
二 等 II Class	6.04	12.86	12.04	7.83	10.61
上 年 本 期 Same period last year	5.32	13.33	13.58	8.01	11.11
三 等 III Class	89.54	76.28	79.38	49.72	67.80
上 年 本 期 Same period last year	88.42	76.98	77.81	58.10	63.59
四 等 IV Class	—	—	—	38.98	17.25
上 年 本 期 Same period last year	—	0.03	—	28.93	21.23
共 計 Total	100.00	100.00	100.00	100.00	100.00
上 年 本 期 Same period last year	100.00	100.00	100.00	100.00	100.00
每 列 車 公 里 之 客 座 公 里 SEAT KILOMETRES PER TRAIN KILOMETRE RUN:-					
頭 等 I Class	17.11	69.80	44.82	27.77	27.20
上 年 本 期 Same period last year	26.31	59.31	43.52	35.65	23.77
二 等 II Class	23.40	82.62	62.87	62.62	66.47
上 年 本 期 Same period last year	22.39	81.82	68.70	57.55	64.82
三 等 III Class	346.93	490.08	414.51	397.61	424.69
上 年 本 期 Same period last year	371.96	472.37	393.62	417.27	371.16
四 等 IV Class	—	—	—	311.72	108.03
上 年 本 期 Same period last year	—	0.17	—	207.80	123.91
共 計 Total	387.44	642.50	522.20	799.72	626.39
上 年 本 期 Same period last year	420.66	613.67	505.84	718.27	583.66

附註：正太路報告不全，暫付闕如。

PASSENGER TRAIN STATISTICS
JANUARY, 1935.

平 漢 P. S.	滬 甯 T. C.	滬 海 L. H.	廣 九 C. K.	湘 鄂 H. H.	膠 濟 K. T.	南 海 N. K.	粵漢南段 C. H. (Sou. Sec)	共 計 TOTAL
101,547	—	76,570	26,555	22,995	73,143	7,958	32,507	1,117,944
4,053	270	9,573	—	9,378	1,050	8,946	3,403	69,907
19,336	16,201	32,324	10,284	18,573	25,703	2,652	11,832	232,416
124,936	16,471	118,467	36,839	50,946	99,896	19,556	47,742	1,420,267
115,934	13,129	99,569	30,694	41,426	100,204	23,316	37,338	1,333,696
2,891	—	3,050	494	818	1,635	223	1,308	31,707
135	10	522	—	373	35	299	133	2,843
631	450	1,709	640	767	710	82	542	9,402
3,657	460	5,281	1,134	1,958	2,380	604	1,983	43,952
3,654	380	4,077	976	1,596	2,421	799	1,602	41,061
35.13	—	25.10	53.76	28.11	44.74	35.69	24.85	35.26
30.02	27.00	18.34	—	25.14	30.00	29.92	25.59	24.59
30.64	36.00	18.91	16.07	24.22	36.20	32.34	21.83	24.72
34.16	35.81	22.43	32.49	26.02	41.97	32.38	24.08	32.31
31.73	34.55	24.42	31.45	25.96	41.39	29.18	23.34	32.48
1,217	177	2,969	1,734	1,185	1,865	198	2,623	44,678
3,469	137	2,611	1,250	1,225	1,859	101	2,565	47,256
1,251	255	3,499	3,235	1,306	7,156	528	3,370	72,170
2,400	197	3,187	3,032	1,351	5,921	323	2,941	70,798
21,765	4,841	42,019	24,082	24,090	61,529	9,378	30,965	537,578
23,999	4,090	39,782	21,272	22,653	56,408	10,094	27,188	560,946
—	—	—	—	—	—	—	—	79,822
—	—	—	—	—	—	—	—	56,210
24,233	5,273	48,487	29,051	26,581	70,550	10,104	36,958	784,248
29,868	4,424	46,530	25,554	25,229	64,188	10,518	32,694	735,210
5.02	3.36	6.12	5.96	4.46	2.65	1.96	7.10	5.70
11.61	3.10	5.73	4.89	4.86	2.90	0.96	7.84	6.43
5.16	4.83	7.22	11.14	4.91	10.14	5.23	9.12	9.20
8.04	4.45	6.99	11.87	5.35	9.22	3.07	9.00	9.63
89.82	91.81	86.66	82.90	90.63	87.21	92.81	83.78	74.92
80.35	92.45	87.28	83.24	89.79	87.88	95.97	83.16	76.30
—	—	—	—	—	—	—	—	10.18
—	—	—	—	—	—	—	—	7.64
100.00	100.00	100.00	100.00	100.00	100.00	100.00	100.00	100.00
100.00	100.00	100.00	100.00	100.00	100.00	100.00	100.00	100.00
9.74	10.75	25.06	47.07	23.26	18.67	10.12	54.94	31.46
29.92	10.43	26.22	40.73	29.57	18.55	4.33	68.60	35.43
10.01	15.48	29.54	87.81	25.64	71.63	27.00	70.59	50.81
20.70	15.01	32.01	98.78	32.61	59.09	13.86	78.69	53.08
174.21	293.91	354.69	653.71	472.85	615.93	479.55	648.59	413.71
207.01	311.52	399.54	693.03	546.83	562.93	432.92	727.19	420.60
—	—	—	—	—	—	—	—	56.20
—	—	—	—	—	—	—	—	42.15
193.96	320.14	409.29	788.59	521.75	706.23	516.67	774.12	552.18
257.63	336.96	457.77	832.54	609.01	640.57	451.11	874.45	551.26

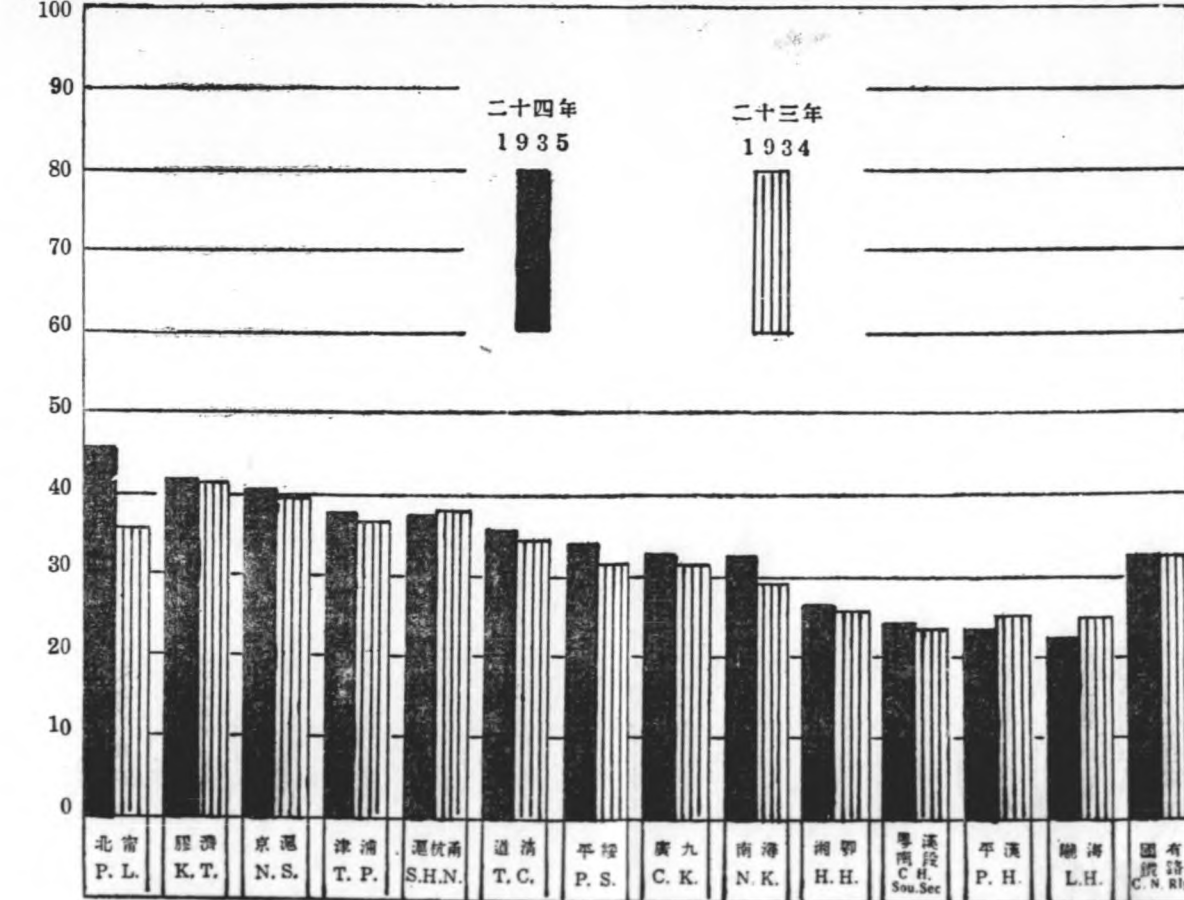
Note: Cheng-Tai not included

旅客列車統計
每機車鐘點之列車公里

二十三年一月份

Passenger Train Statistics
Train Kilometres per Locomotive Hour
January 1935/1934, classified by lines.

公里
Kilometres



貨物列車統計
二十四年一月份

項 目 CLASSIFICATION	平 漢 P. H.	北 甯 P. L.	津 浦 T. P.	京 滬 N. S.	滬 杭 甬 S.H.N.
列車公里 TRAIN KILOMETRES RUN:-					
尋 常 Ordinary	316,363	260,323	293,376	65,778	42,202
混 合 Mixed	55,989	34,762	61,278	8,727	3,520
共 計 Total	372,352	295,085	354,654	74,505	45,722
上年本期 Same period last year	357,247	379,047	356,519	75,931	39,058
業 務 Service	31,183	2,170	13,435	1,119	1,176
上年本期 Same period last year	22,720	901	9,890	1,184	223
機車鐘點 LOCOMOTIVE HOURS WORKED:-					
尋 常 Ordinary	16,412	9,605	9,925	2,395	1,573
混 合 Mixed	3,788	1,188	1,749	242	112
共 計 Total	20,200	10,793	11,674	2,637	1,685
上年本期 Same period last year	22,573	18,727	12,928	2,637	1,353
業 務 Service	1,611	59	458	48	45
上年本期 Same period last year	1,880	29	345	51	11
每機車鐘點之列車公里 TRAIN KMS. PER LOCOMOTIVE HOUR:-					
尋 常 Ordinary	19.28	27.10	29.56	27.46	26.83
混 合 Mixed	14.78	29.26	35.04	36.06	31.43
共 計 Total	18.43	27.34	30.38	28.25	27.13
上年本期 Same period last year	15.83	20.24	27.58	28.79	28.87
業 務 Service	19.36	36.78	29.33	23.31	26.13
上年本期 Same period last year	16.46	31.07	28.67	23.22	20.27
貨車噸公里 WAGON TON KILOMETRES:- (OOO OMITTED)					
上 行 UP	52,395	28,512	36,390	17,081	8,335
載 重 Loaded	58,389	30,629	42,807	11,755	4,176
空 車 Empty	—	—	—	—	—
下 行 DOWN	79,215	48,270	78,497	28,038	12,424
載 重 Loaded	30,852	11,994	13,673	1,932	382
空 車 Empty	—	—	—	—	—
共計載重 Total Loaded	131,610	76,782	114,887	45,119	20,759
上年本期 Same period last year	115,179	62,764	103,084	34,668	14,182
共計空車 Total Empty	89,241	42,623	56,480	13,690	4,558
上年本期 Same period last year	78,295	54,896	55,529	16,720	3,767
貨車噸公里之百分數 PERCENTAGE OF WAGON TON KILOMETRAGE RUN EMPTY:-					
上 行 UP	52.71	51.79	54.05	40.77	33.38
下 行 DOWN	28.03	19.90	14.83	6.45	2.98
共 計 Total	40.41	35.70	32.96	23.28	18.00
上年本期 Same period last year	40.47	35.73	35.01	32.54	20.99
每列車公里之貨車噸公里 WAGON TON KILOMETRAGE PER TRAIN KM. RUN:-					
載 重 Loaded	353.45	260.20	323.94	605.59	454.03
空 車 Empty	239.67	144.45	159.25	183.74	99.69
共 計 Total	593.12	404.65	483.19	789.33	553.72
上年本期 Same period last year	541.57	257.65	444.89	676.77	459.55

附註：正太路報告未全，暫付闕如。

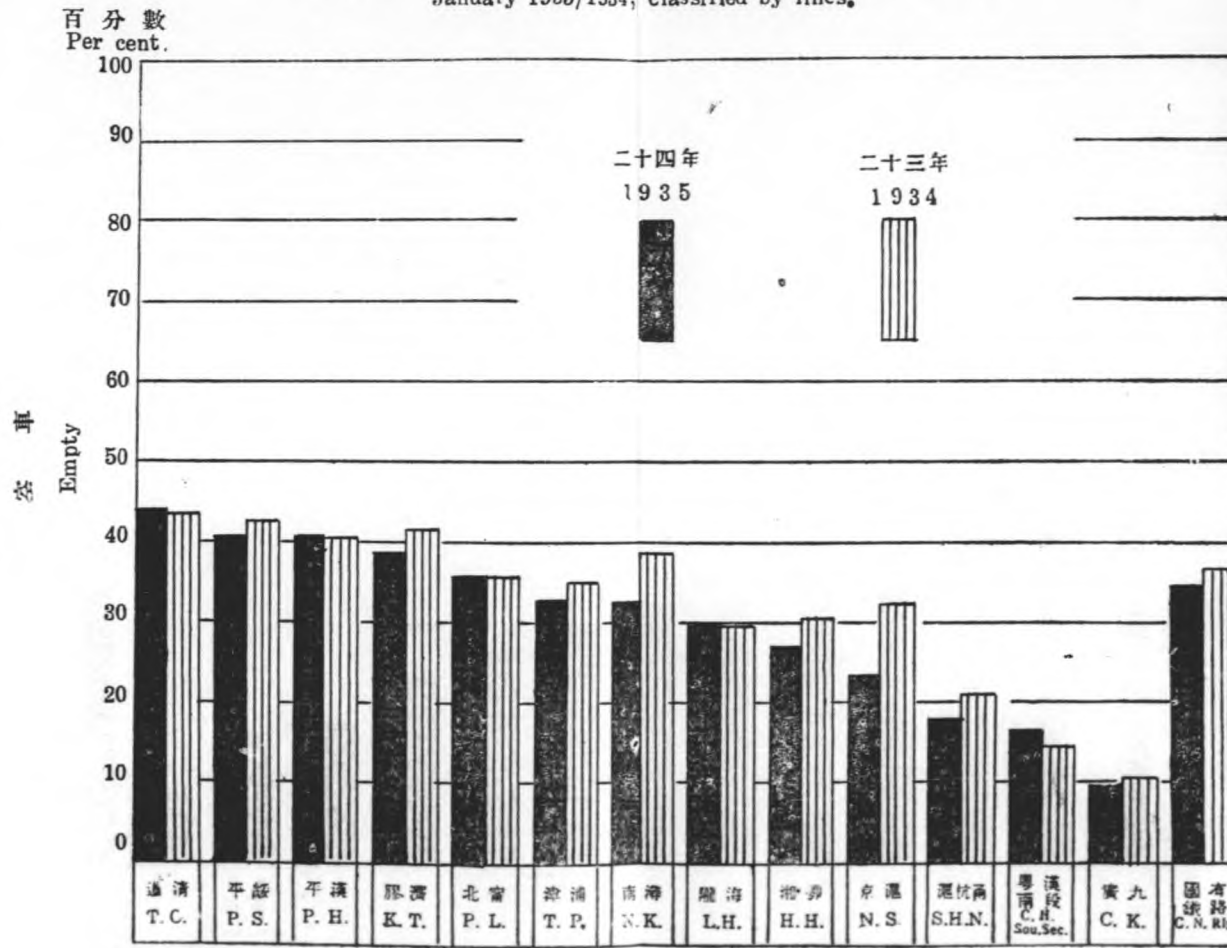
GOODS TRAIN STATISTICS
JANUARY, 1935.

Table with 10 columns: P. S., T. C., L. H., C. K., H. H., K. T., N. K., C. H. (Sou. Sec.), TOTAL. Rows show various statistics for different lines and a total for 1935.

Note: Cheng-Tai not reported

貨物空車噸公里之百分數比較

三十四年一月份
Goods Train Statistics
Percentage of Wagon Ton Kilometres run Empty
January 1935/1934, classified by lines.

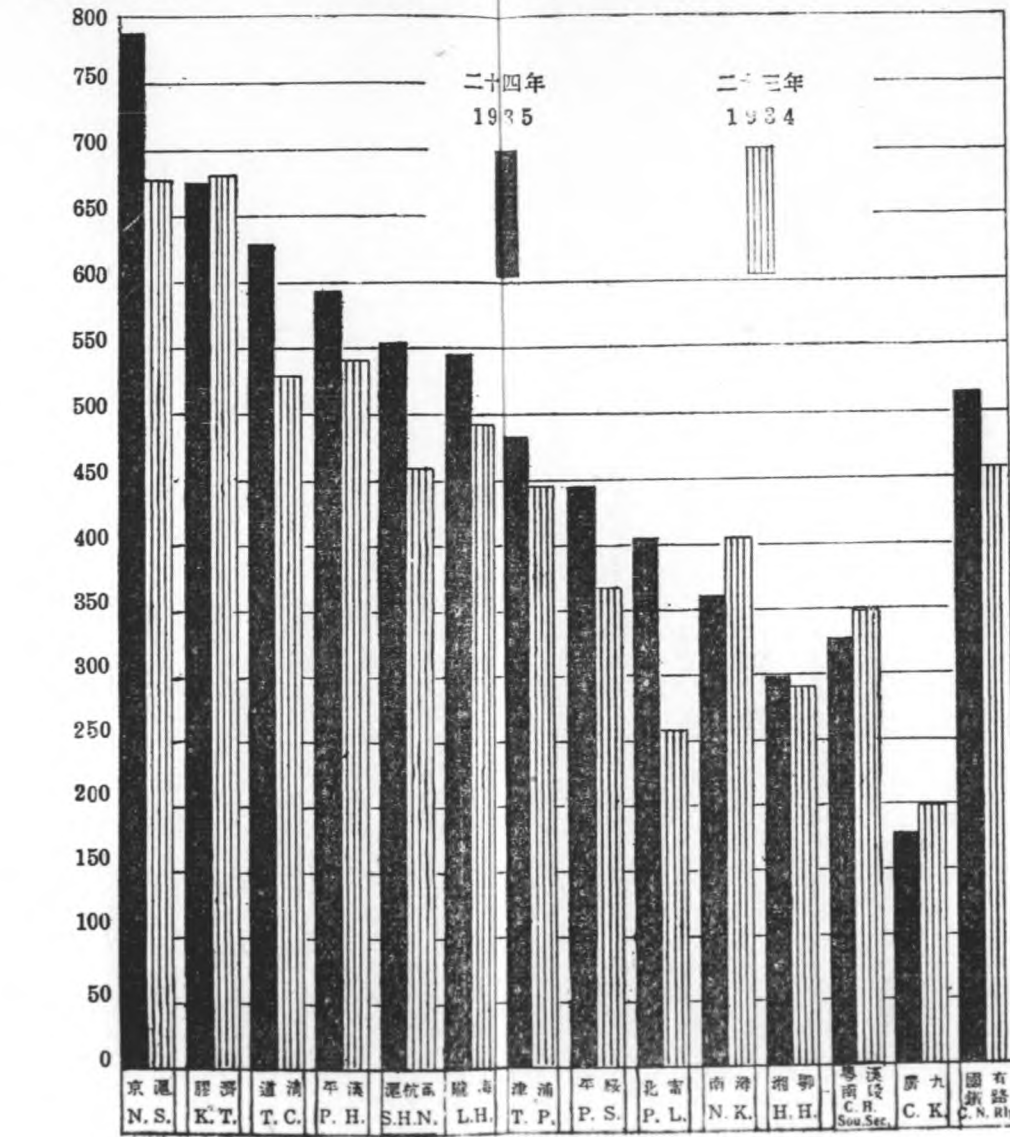


每列車公里之貨車噸公里比較

三十四年一月份

Goods Train Statistics

噸公里 Wagon Ton Kilometrage per Train Kilometrage Run
January 1934/1935, classified by lines.



平均列車載重及機車載運容量
二十四年一月份

Table with 6 columns: CLASSIFICATION, P. H., P. L., T. P., N. S., S.H.N. Rows include Passenger Train (PASSENGER TRAIN) and Goods Train (GOODS TRAIN) statistics for average train loading and engine haulage capacity for UP and DOWN directions, plus totals and year-over-year comparisons.

附註：正太路報告不全，暫付闕如。

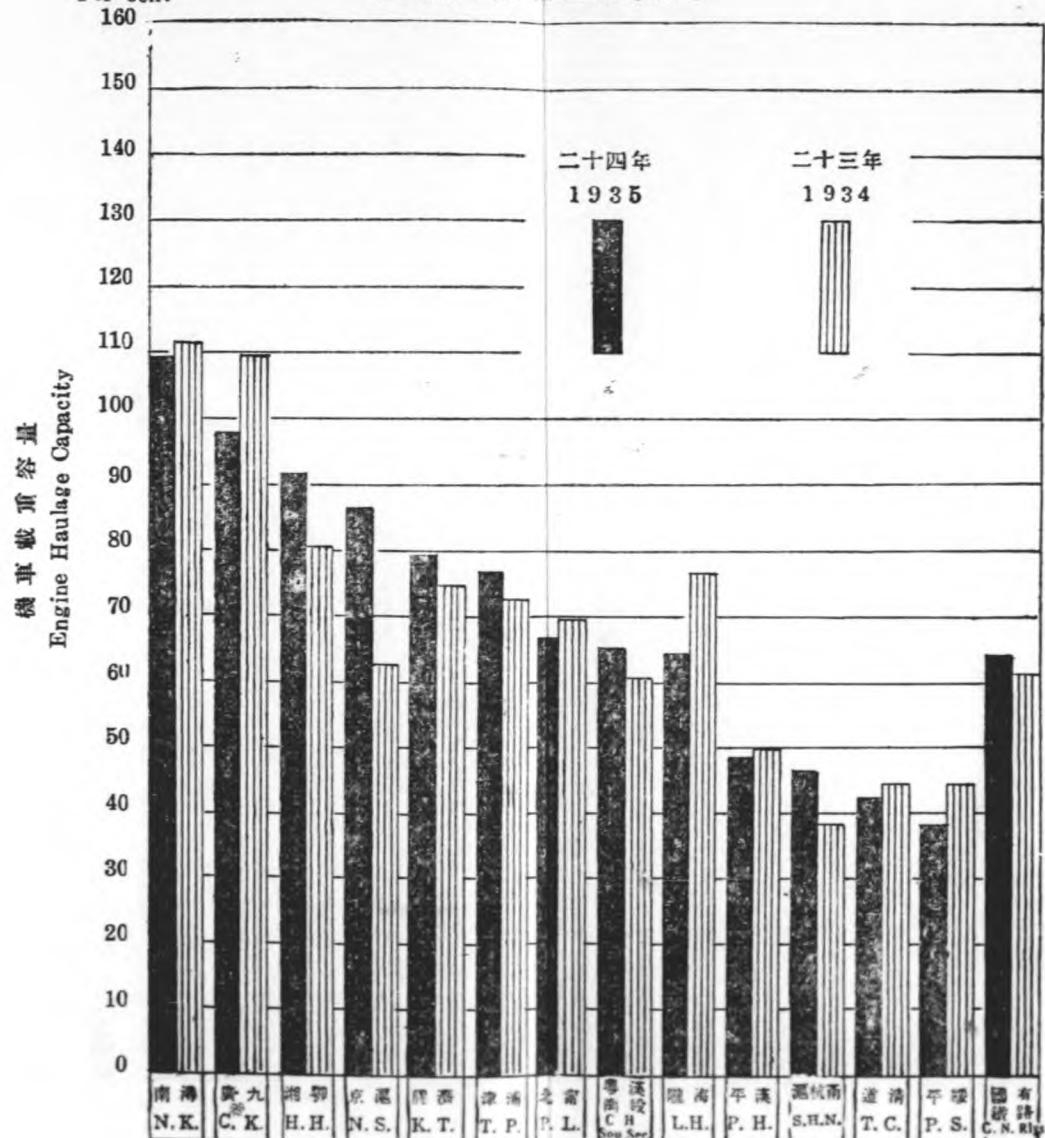
旅客列車統計

每列車載重與機車載重之比較

二十三年一月份
二十四年一月份

Passenger Train Statistics

百分數 Percentage Train Loading on Engine Haulage Capacity
Per cent January 1935/1934, classified by lines.



AVERAGE TRAIN LOADING AND ENGINE HAULAGE CAPACITY

平綏 P. S.	道清 T. C.	滬杭 S.H.N.	廣九 C. K.	湘鄂 H. H.	漢口 K. T.	南浦 N. K.	粵漢南段 C. H. (Sou. Sec.)	共計 TOTAL
128,132	21,006	130,665	101,678	41,862	275,115	55,318	194,727	2,513,438
129,458	20,977	132,619	102,052	36,789	279,371	80,534	188,004	2,560,388
257,590	41,983	263,284	203,730	78,651	554,486	135,852	382,731	5,073,826
242,936	47,617	279,107	183,628	71,304	522,623	156,875	331,668	4,953,108
321,237	50,065	202,319	106,076	45,392	363,288	56,410	291,298	3,970,891
353,005	48,818	207,051	101,821	40,197	336,340	67,960	295,576	3,921,077
674,242	98,883	409,370	207,897	85,589	699,628	124,370	586,874	7,891,968
544,768	106,326	364,168	166,979	88,625	697,934	140,968	547,780	8,046,739
39,89	41,96	64,58	95,85	92,22	75,73	98,06	66,85	63,30
36,67	42,97	64,05	100,23	91,52	83,06	118,50	63,61	65,30
38,20	42,46	64,31	98,00	91,89	79,25	109,23	65,22	64,29
44,59	44,78	70,64	109,97	80,46	74,88	111,28	60,55	61,55
846,815	69,663	311,952	42,986	129,843	1,728,474	61,865	200,998	6,258,087
463,241	127,107	376,555	40,297	110,889	794,937	38,880	212,283	5,746,575
310,056	196,770	688,507	83,283	240,732	2,523,411	100,745	413,281	12,004,662
387,876	196,190	555,275	71,751	225,464	2,229,960	62,499	379,686	10,166,359
982,701	276,224	402,161	65,474	125,558	1,825,930	72,940	314,527	8,485,050
873,099	217,537	470,529	58,174	125,343	1,337,160	56,490	304,297	8,143,630
1,855,800	453,761	872,690	123,648	250,901	3,163,090	129,430	618,824	16,628,680
1,522,169	435,982	738,882	101,462	303,385	2,822,290	80,782	520,844	15,141,370
86,17	29,49	77,57	65,65	103,41	94,66	84,82	63,90	73,75
53,06	58,43	80,03	69,27	88,47	59,45	68,83	69,76	70,57
70,59	43,36	78,89	67,35	95,95	79,78	77,84	66,78	72,19
64,90	45,00	75,15	70,72	74,32	79,01	77,37	72,90	67,14

Note: Cheng-Tai not reported

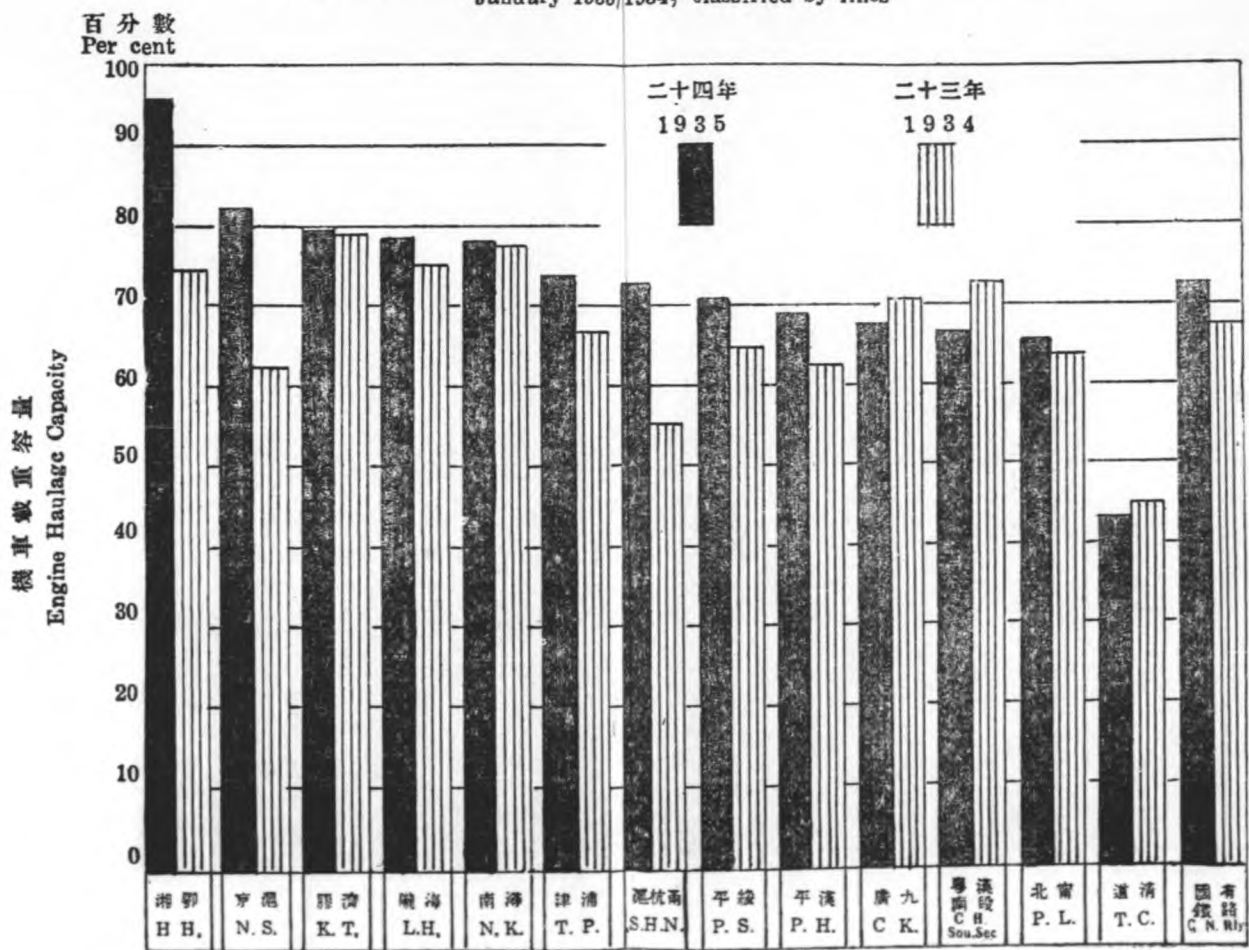
貨物列車統計

每列車載重與機車載重之比較

二十三年一月份
二十四年一月份

Goods Train Statistics

Percentage Train Loading on Engine Haulage Capacity
January 1935/1934, classified by lines



貨車在站停留統計

二十四年一月份

項目 CLASSIFICATION	平漢 P. H.	北甯 P. L.	津浦 T. P.	京滬 N. S.	滬杭 S.H.N.
貨車往來數目 NUMBER OF WAGONS HANDLED 上年本期 Same period last year	47,440 24,682	40,070 33,236	12,394 14,887	17,819 15,334	10,202 7,014
停站時間 TIME AT STATION:- 鐘點 Wagon Hours 上年本期 Same period last year	739,090 1,188,502	537,277 474,337	370,127 369,735	282,871 305,627	196,161 220,007
公噸鐘點 TON HOURS 上年本期 Same period last year	20,294 22,814	17,390 14,828	11,461 11,196	8,618 9,191	5,075 5,664
每貨車平均停站之鐘點 HOURS OF DETENTION PER WAGON 上年本期 Same period last year	15.58 34.27	13.41 14.27	29.86 24.84	15.87 19.93	19.23 31.37
每貨車平均停站之公噸鐘點 TON HOURS OF DETENTION PER WAGON 上年本期 Same period last year	427.78 657.81	433.99 446.14	924.72 752.07	483.64 589.39	497.45 807.53
停站時間之百分數 PERCENTAGE OF TIME AT STATION:-					
調車及站務 (a) For Shunting and Station Service 上年本期 Same period last year	10.87 7.75	10.42 11.81	8.98 6.87	18.20 15.12	5.75 3.16
起卸貨物 (b) For Loading & Unloading 上年本期 Same period last year	18.77 12.93	45.76 47.38	20.25 18.96	16.64 14.09	20.41 14.43
租用延期 (c) For Under Demurrage 上年本期 Same period last year	— 0.03	0.01 0.09	— 0.01	0.22 0.92	— 1.04
關稅檢驗 (d) For Revenue Examination 上年本期 Same period last year	— —	— —	— —	— —	— —
軍用延期 (e) For Military Demurrage 上年本期 Same period last year	3.71 8.32	1.25 3.43	1.00 3.99	1.10 14.84	— 8.67
修理 (f) For Repairing 上年本期 Same period last year	1.91 0.23	0.55 0.71	0.48 1.43	0.46 0.39	0.14 0.09
候車 (g) For Waiting Trains 上年本期 Same period last year	42.23 45.94	39.29 32.72	59.99 63.97	32.82 28.03	24.00 15.43
其他原因 (h) For Other Reasons 上年本期 Same period last year	22.51 24.80	2.72 2.86	9.30 4.75	30.56 26.61	49.70 57.13
共計 TOTAL	100.00 100.00	100.00 100.00	100.00 100.00	100.00 100.00	100.00 100.00

附註：正太路報告不全，暫付闕如。

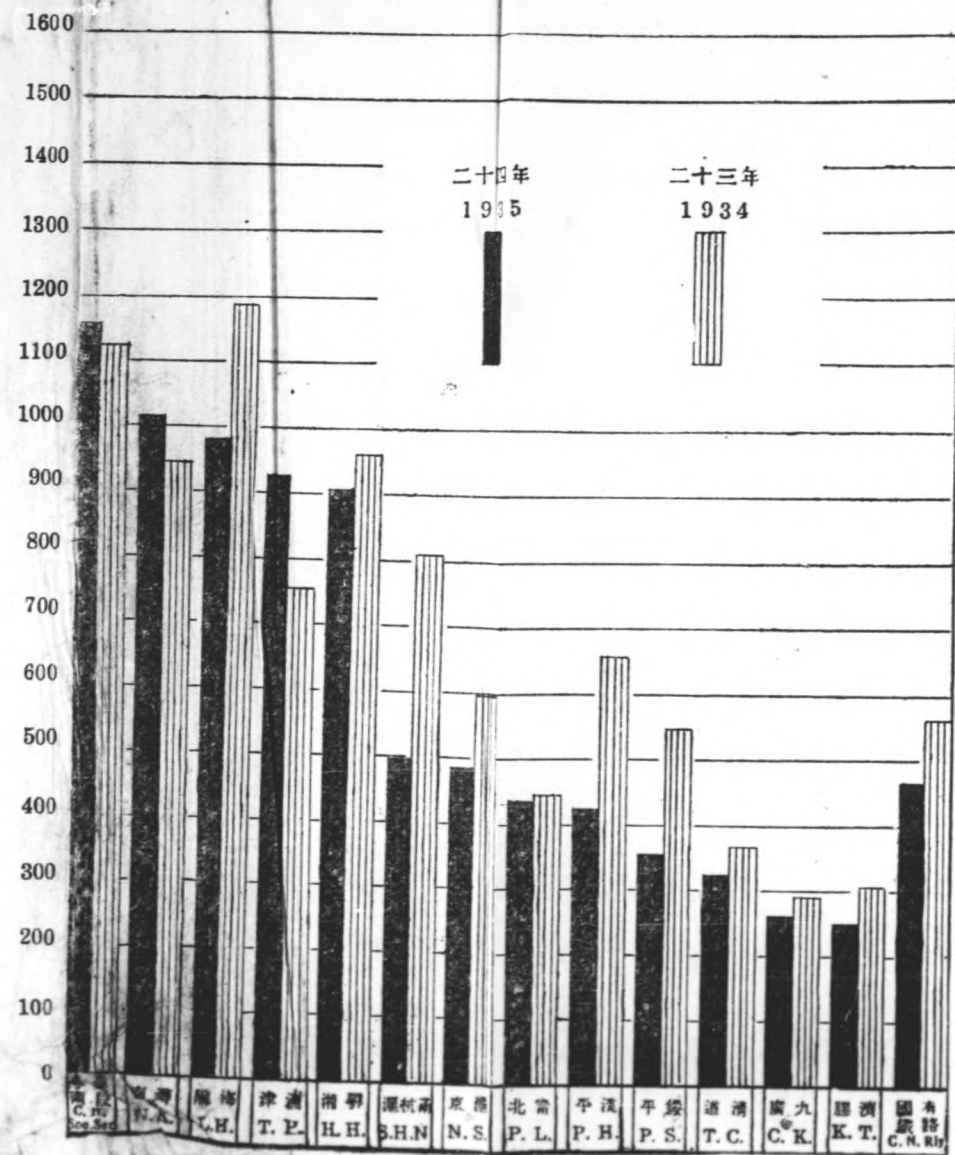
STATISTICS OF DETENTION AT STATION OF GOODS WAGON
JANUARY, 1934.

平綏 P. S.	道清 T. C.	隴海 L. H.	廣九 C. K.	湘鄂 H. H.	膠濟 K. T.	南浦 N. K.	粵漢南段 C. H. (Sou. Sec.)	共計 TOTAL
28,203 17,563	3,060 2,016	18,399 13,399	4,325 3,339	6,228 4,908	65,891 60,289	1,927 1,767	3,707 2,873	259,665 211,307
342,109 343,122	33,109 27,256	644,736 519,373	46,574 47,338	184,765 162,692	755,552 815,599	61,194 51,840	124,390 95,618	4,317,955 4,621,056
10,088 9,638	1,000 745	18,085 15,907	1,135 979	5,653 4,719	16,682 13,408	1,954 1,664	4,277 3,223	121,712 118,976
12.13 19.54	10.82 13.52	35.04 38.76	10.77 14.18	29.67 33.15	11.47 13.53	31.76 29.34	33.56 33.28	16.63 21.87
357.69 548.77	326.80 369.54	982.93 1,187.18	262.43 293.20	907.68 961.49	253.18 305.33	1,014.01 941.71	1,153.76 1,121.82	468.73 563.05
5.51 5.83	4.20 1.47	3.06 2.16	48.28 32.28	0.74 0.62	35.95 36.27	4.45 4.57	13.63 14.15	12.58 12.04
16.29 13.91	32.00 31.01	7.79 13.07	5.02 5.31	8.76 6.46	14.71 12.81	9.16 8.41	14.54 17.31	19.50 17.88
0.16 0.03	— 1.21	3.31 1.75	—	1.19 0.04	0.04	—	—	0.58 0.38
0.56	—	0.01	1.15 0.61	—	—	—	—	0.06 0.01
2.94 14.48	—	3.20 3.63	—	1.36 2.48	0.06 0.59	18.01 10.22	0.03	2.05 5.95
1.61 2.18	8.80 19.73	1.46 1.51	3.79 7.66	0.65 0.04	0.61 0.76	0.05 0.18	0.35 1.49	1.07 1.03
69.06 55.59	55.00 46.58	76.32 72.62	41.76 54.14	72.99 59.53	44.63 42.83	13.26 14.18	58.94 54.98	51.33 47.56
3.87 7.98	—	4.85 5.26	—	14.31 30.83	4.00 6.74	55.07 62.44	12.51 12.07	12.83 15.15
100.00 100.00	100.00 100.00	100.00 100.00	100.00 100.00	100.00 100.00	100.00 100.00	100.00 100.00	100.00 100.00	100.00 100.00

Note: Cheng-Tai not reported

貨物列車統計
每貨車平均停站之公噸鐘點
三十四年一月份
Goods Train Statistics
Detention at Station per Wagon
January 1935/1934, classified by lines

噸鐘點
Ton Hcks



載運旅客統計 (民國二十四年一月份)

路名 Railways	普通 ORDINARY			
	頭等 I Class	二等 II Class	三等 III Class	四等 IV Class
平漢 Peiping Hankow	345	1,940	308,455	—
北甯 Peiping Liaoning	4,748	11,106	377,867	—
津浦 Tientsin Pukow	699	2,930	268,936	—
京滬 Nanking Shanghai	4,172½	26,418½	512,027½	454,143½
滬杭甬 Shanghai Hangchow Ningpo	1,005½	12,363	330,761	106,334
平綏 Peiping Suiyuan	85	345	102,655	—
正大 Cheng-Tai	48½	554½	55,325½	—
道清 Taokow Chinghua	34	101	35,558	—
隴海 Lung-Hai	203	1,671½	155,343	—
廣九 Canton Kowloon	3,505	11,109½	168,419½	—
湘鄂 Hupei Hunan	237	879	88,483	—
膠濟 Kiao-Tsi	283	2,557	260,760	—
南浦 Nanchang Kiukiang	78	572	30,643	—
粵漢南段 Canton Hankow (Southern Section)	4,647½	49,747½ *26½	585,357 9,446½	—
十四路共計 Total for 14 lines	20,091	122,321	3,290,037	560,477½

* 韶關段

STATISTICS OF PASSENGERS TRANSPORTED IN JANUARY 1935.

合計 Total	政府 GOVERNMENT		優待 Privilege	遊覽 Excursion	定期票 Season Tickets	各等 All Class
	民事 Civil	軍事 Military				
310,740	2,726	41,122	3,404	670	—	358,662
393,721	236	1,885	1,636½	3,740	384	401,602½
272,565	230	16,964	2,059	5,608	—	297,426
996,762	1,269	17,609	6,756½	3,127	7,515	1,033,038½
450,463½	625	8,895½	1,728½	1,214½	135	463,062
103,085	16	10,954	864	286	—	115,205
55,928½	3	3,012	52	453	—	59,448½
35,693	—	7,913	308	110	—	44,024
157,217½	—	8,037	1,861	797	—	167,912½
183,034	—	1,406	856	248	90	185,634
89,599	130	21,049	153	109	—	111,040
263,600	35	772	—	463	6,177	271,047
31,293	—	34,982	7	491	240	67,013
639,752 9,473	—	925	—	542	—	641,219 9,473
3,992,926½	5,270	175,525½	19,685½	17,858½	14,541	4,225,807

*Shiu-Lok Section

載 運 旅 客 統 計 (民國二十四年一月份)

路 名 Railways	等 級 Class	普 通 ORDINARY			
		頭 等 I Class	二 等 II Class	三 等 III Class	四 等 IV Class
		\$	\$	\$	\$
平 漢 Peiping Hankow		10,270.70	28,040.30	547,211.61	—
北 甯 Peiping Liaoning		23,920.47	35,640.67	533,568.27	—
津 浦 Tientsin Pukow		25,075.91	43,569.20	656,555.62	—
京 滬 Nanking Shanghai		28,008.03	77,428.88	356,061.43	322,457.28
滬 杭 甬 Shanghai Hangchow Ningpo		4,915.87	28,215.42	230,706.84	89,412.52
平 綏 Peiping Suiyuan		1,019.35	3,052.40	149,159.01	—
正 太 Cheng-Tai		530.50	2,396.40	66,088.00	—
道 清 Taokow Chinghua		81.60	181.25	24,245.15	—
龍 海 Lung-Hai		2,579.80	13,962.64	305,963.77	—
廣 九 Canton Kowloon		9,383.41	21,947.19	130,209.41	—
湘 鄂 Hupeh Hunan		2,913.15	8,291.75	110,232.30	—
膠 濟 Kiao-Tsi		2,983.50	11,955.20	267,845.40	—
南 潯 Nanchang Kiukiang		584.70	2,924.85	49,030.30	—
粵 漢 南 段 (Southern Section)		2,359.44	21,648.20 *30.80	169,417.08 5,453.00	—
十四路共計 Total for 14 Lines		114,626.43	299,285.15	3,601,747.19	411,869.80

票 款
REVENUE

STATISTICS OF PASSENGERS TRANSPORTED IN JANUARY 1935.

合計 Total	政府 GOVERNMENT		優待 Privilege	遊覽 Excursion	定期票 Season Tickets	各等 All Class
	民事 Civil	軍事 Military				
\$	\$	\$	\$	\$	\$	\$
585,522.61	11,276.90	107,145.75	12,098.90	2,686.70	1,573.30	720,304.16
593,129.41	264.90	2,146.05	1,791.15	7,667.91	533.90	605,533.32
725,200.73	551.70	59,242.45	9,368.62	65,603.28	—	859,966.78
783,955.62	1,512.19	26,666.73	7,665.52	5,224.59	1,044.20	826,068.85
353,250.65	198.43	7,920.29	1,924.24	1,788.65	36.00	365,118.26
153,230.76	36.60	75,730.55	1,277.78	1,356.05	—	231,631.74
69,014.90	1.50	3,637.00	97.75	1,773.20	—	74,524.35
24,508.00	—	2,250.95	136.11	63.20	—	26,958.26
322,506.21	—	14,480.88	2,784.81	3,206.37	—	342,978.27
161,540.01	—	1,508.93	457.63	247.67	91.08	163,845.32
121,437.20	130.00	32,036.80	165.15	100.60	—	153,869.75
282,784.10	20.90	1,655.50	—	935.87	8,498.11	293,894.48
52,539.85	—	40,294.50	4.20	642.55	301.20	93,782.30
193,424.72 5,483.90	—	349.44	—	278.84	—	194,053.00 5,483.80
4,427,528.57	13,993.12	375,065.82	37,771.86	91,575.48	12,077.79	4,958,012.64

載 運 旅 客 統 計 (民國二十四年一月份)

路 名 Railways	等 級 Class	普 通 ORDINARY			
		頭 等 I Class	二 等 II Class	三 等 III Class	四 等 IV Class
平 漢 Peiping Hankow		202,200	829,323	31,449,729	—
北 甯 Peiping Liaoing		609,190	1,356,255	35,239,440	—
津 浦 Tientsin Pukow		490,840	1,278,091	38,395,157	—
京 滬 Nanking Shanghai		990,243	4,082,297	32,589,364	47,439,062
滬 杭 甬 Shanghai Hangchow Ningpo		152,105	1,315,593	17,082,644	10,928,470
平 綏 Peiping Suiyuan		21,341	95,523	8,810,730	—
正 太 Cheng-Tai		10,347	69,897	3,826,515	—
道 清 Taokow Chinghua		1,780	5,917	1,612,633	—
龍 海 Lung-Hai		49,807	403,708	17,501,774	—
廣 九 Canton Kowloon		360,799	937,599	14,812,776	—
湘 鄂 Hupeh Hunan		79,046	294,428	8,284,868	—
膠 濟 Kiao-Tsi		76,434	459,373	20,588,996	—
南 潯 Nanchang Kiukiang		9,984	72,829	2,652,852	—
粵 漢 南 段 (Southern Section)		89,800	1,100,493 * 1,325	13,613,062 378,841	—
十四路共計 Total for 14 Lines		3,143,916	12,302,651	246,839,381	58,367,532

延 人 公 里
 PASSENGER KILOMETRES

STATISTICS OF PASSENGERS TRANSPORTED IN JANUARY, 1935.

合計 Total	政 府 GOVERNMENT		優 待 Privilege	遊 覽 Excursion	定期票 Season Tickets	各 等 All Class
	民 事 Civil	軍 事 Military				
32,481,252	1,171,796	12,438,988	1,114,712	281,140	—	47,487,888
37,204,885	33,552	258,865	244,603	551,654	25,578	38,319,137
40,164,088	52,597	6,575,623	1,047,480	3,111,469	—	50,951,257
85,100,966	171,729	4,331,599	1,344,180	792,785	81,465	91,822,724
29,478,812	25,580	1,049,606	312,649	164,005	2,565	31,033,217
8,927,594	4,240	8,899,586	128,852	87,167	—	18,047,439
3,906,759	171	351,183	9,385	93,041	—	4,360,539
1,620,330	—	261,841	18,295	7,278	—	1,907,744
17,955,289	—	1,644,177	584,458	187,902	—	20,371,826
16,111,174	—	120,430	105,919	34,324	8,190	16,380,037
8,658,342	10,219	5,089,055	22,182	14,139	—	13,793,937
21,124,803	3,198	242,919	—	136,675	1,171,222	22,678,817
2,735,665	—	4,295,377	896	60,431	17,168	7,109,537
14,803,355 380,166	—	77,810	—	31,302	—	14,912,467 380,166
320,653,480	1,473,082	45,637,059	4,933,611	5,553,312	1,306,188	379,556,732

載 運 旅 客 統 計 (民國二十四年一月份)

路 名 Railways	普通 ORDINARY												
	頭 等 I Class			二 等 II Class			三 等 III Class			四 等 IV Class			平均 行程 Average journey per passenger
	平均 行程 Average journey per passenger	平均運款 Average Revenue		平均 行程 Average journey per passenger	平均運款 Average Revenue		平均 行程 Average journey per passenger	平均運款 Average Revenue		平均 行程 Average journey per passenger	平均運款 Average Revenue		
		每 旅 客	每 延 公 里		每 旅 客	每 延 公 里		每 旅 客	每 延 公 里		每 旅 客	每 延 公 里	
Km.	\$	cts.	Km.	\$	cts.	Km.	\$	cts.	Km.	\$	cts.	Km.	
平 漢 Peiping Hankow	586	29.77	5.08	427	14.45	3.38	102	1.77	1.74	—	—	—	105
北 甯 Peiping Liaoning	128	5.04	3.93	122	3.21	2.63	93	1.41	1.51	—	—	—	94
津 浦 Tientsin Pukow	702	35.87	5.11	436	14.87	3.41	143	2.44	1.71	—	—	—	147
京 滬 Nanking Shanghai	237	6.73	2.83	155	2.93	1.90	64	0.70	1.09	104	0.71	0.68	85
滬 杭 甬 Shanghai Hangchow Ningpo	151	4.89	3.23	106	2.28	2.14	52	0.70	1.35	103	0.84	0.83	65
平 綏 Peiping Suiyuan	251	11.99	4.78	277	8.85	3.20	86	1.45	1.69	—	—	—	87
正 太 Cheng-Tai	213	10.94	5.13	126	4.32	3.43	69	1.19	1.73	—	—	—	70
道 清 Taokow Chinghua	52	2.40	4.58	59	1.80	3.06	45	0.68	1.50	—	—	—	45
龍 海 Lung-Hai	245	12.71	5.18	242	8.35	3.46	113	1.97	1.75	—	—	—	114
廣 九 Canton Kowloon	103	2.68	2.60	84	1.98	2.34	88	0.77	0.88	—	—	—	88
湘 鄂 Hupeh Hunan	334	12.29	3.69	335	9.43	2.82	94	1.25	1.33	—	—	—	97
膠 濟 Kiao-Tsi	270	10.54	3.90	180	4.68	2.60	79	1.03	1.30	—	—	—	80
南 潯 Nanchang Kiukiang	128	7.50	5.86	127	5.11	4.02	87	1.60	1.85	—	—	—	87
粵 漢 南 段 (Southern Section)	19	0.51	2.63	22	0.44	1.97	23	0.29	1.24	—	—	—	23
十四路共計 Total for 14 Lines	156	5.71	3.65	101	2.45	2.43	75	1.09	1.46	104	0.73	0.71	80

平均行程, 每一旅客平均運款及每延一公里平均運款.
 Average journey per passenger; average revenue per passenger and per passenger kilometre.

STATISTICS OF PASSENGERS TRANSPORTED IN JANUARY, 1935.

合計 Total		政 府 GOVERNMENT						優 待		遊 覽		定期票		各 等					
		民 事 Civil			軍 事 Military			Privilege		Excursion		Season Tickets		All Class					
		平均進款 Average Revenue	平均 行程	平均進款 Average Revenue	平均 行程	平均進款 Average Revenue	平均 行程	平均 行程	平均進款 Average Revenue	平均 行程	平均進款 Average Revenue	平均 行程	平均進款 Average Revenue	平均 行程	平均進款 Average Revenue	平均 行程			
每 一 旅 客	每 一 延 公 里	每 一 旅 客	每 一 延 公 里	每 一 旅 客	每 一 延 公 里	每 一 旅 客	每 一 延 公 里	每 一 旅 客	每 一 延 公 里	每 一 旅 客	每 一 延 公 里	每 一 旅 客	每 一 延 公 里	每 一 旅 客	每 一 延 公 里				
per passenger	per passenger km.	per passenger	per passenger km.	per passenger	per passenger km.	per passenger	per passenger km.	per passenger	per passenger km.	per passenger	per passenger km.	per passenger	per passenger km.	per passenger	per passenger km.				
\$	cts.	Km.	\$	cts.	Km.	\$	cts.	Km.	\$	cts.	Km.	\$	cts.	Km.	\$	cts.			
1.88	1.80	430	4.14	0.96	302	2.61	0.86	327	3.55	1.09	420	4.01	0.96	—	—	—	132	2.01	1.52
1.51	1.59	142	1.12	0.79	137	1.14	0.83	150	1.09	0.73	147	2.05	1.39	67	1.39	2.09	95	1.51	1.58
2.66	1.81	229	2.40	1.05	388	3.49	0.90	509	4.55	0.89	555	11.70	2.11	—	—	—	171	2.89	1.69
0.79	0.92	135	1.19	0.88	246	1.51	0.62	199	1.13	0.57	254	1.67	0.66	11	0.14	1.28	89	0.80	0.92
0.78	1.20	41	0.32	0.78	118	0.89	0.75	181	1.11	0.62	135	1.47	1.09	19	0.27	1.40	67	0.79	1.18
1.49	1.72	265	2.29	0.86	812	6.91	0.85	149	1.48	0.99	305	4.74	1.56	—	—	—	157	2.01	1.28
1.23	1.77	57	0.50	0.88	117	1.21	1.04	180	1.88	1.04	205	3.91	1.91	—	—	—	73	1.25	1.71
0.69	1.51	—	—	—	33	0.28	0.86	59	0.44	0.74	66	0.57	0.87	—	—	—	43	0.61	1.41
2.05	1.80	—	—	—	205	1.80	0.88	314	1.50	0.48	236	4.02	1.71	—	—	—	121	2.04	1.68
0.88	1.00	—	—	—	86	1.07	1.25	124	0.53	0.43	138	1.00	0.72	91	1.01	1.11	88	0.88	1.00
1.36	1.40	79	1.00	1.27	242	1.52	0.63	145	1.08	0.74	130	0.92	0.71	—	—	—	124	1.39	1.12
1.07	1.34	91	0.60	0.65	315	2.14	0.68	—	—	—	295	2.02	0.68	190	1.38	0.73	84	1.08	1.30
1.68	1.92	—	—	—	123	1.15	0.94	128	0.60	0.47	123	1.31	1.06	71	1.25	1.75	106	1.40	1.32
0.30	1.30	—	—	—	84	0.38	0.45	—	—	—	58	0.51	0.89	—	—	—	23	0.30	1.30
0.58	1.44	—	—	—	—	—	—	—	—	—	—	—	—	—	—	—	40	0.58	1.44
1.11	1.38	280	2.66	0.95	260	2.14	0.82	251	1.92	0.77	311	5.13	1.65	90	0.83	0.92	90	1.17	1.31

貨物運輸統計 (民國二十四年一月份)

類別 Classification	商運物品 Commercial Commodities			
	礦產品 Mines	農產品 Agriculture	林產品 Forests	獸產品 Animals
平漢 Peiping Hankow	202,311,725	81,326,000	2,453,425	2,229,475
北甯 Peiping Liaoning	389,583,000	57,316,000	3,799,000	6,024,000
津浦 Tientsin Pukow	130,710,028	97,667,768	2,135,315	3,904,221
京滬 Nanking Shanghai	30,778,178	116,974,355	6,203,553	5,121,498
滬杭甬 Shanghai Hangchow Ningpo	5,084,745	30,859,520	10,813,876	3,565,258
平綏 Peiping Suiyuan	102,178,900	64,942,125	295,925	3,395,808
正大 Cheng-Tai	184,284,100	22,505,950	117,250	210,000
道清 Taokow Chinghua	86,270,000	1,797,000	320,000	128,000
龍海 Lung-Hai	40,191,000	55,535,000	878,000	872,000
廣九 Canton Kowloon	97,850	4,201,450	681,750	2,431,750
湘鄂 Hupeh Hunan	16,121,100	9,802,150	3,115,400	1,416,315
膠濟 Kiao-Tai	169,092,026	70,864,658	3,257,489	2,726,035
南潯 Nanchang Kiukiang	713,431	1,471,382	1,943,939	117,607
粵漢南段 Canton Hankow (Southern Section)	15,055,775 (X) 578,150	3,681,825 113,550	2,727,825 539,575	2,355,475 139,825
十四路共計 Total for 14 Lines	1,373,050,008	619,058,733	39,282,322	34,637,267

貨物運輸公噸數
 NUMBER OF TONS CARRIED

STATISTICS OF GOODS TRANSPORTED IN JANUARY, 1935.

		非 商 運 物 品 Non Revenue Commodities			物 品 共 計 Total Commodities
工 藝 品 Manufactures	共 計 Total	政 府 用 品 Government Commodities	他 路 材 料 Materials for Other Railways	本 路 材 料 Service Stores	
36,500,450	324,821,075	19,193,625	29,238,825	40,165,000	413,418,525
68,029,000	524,751,000	13,162,000	6,076,000	58,266,000	602,255,000
36,791,024	271,208,356	12,874,678	5,561,600	30,563,050	320,207,684
41,290,050	200,367,634	6,150,448	4,935,987	19,192,569	230,646,638
23,708,316	74,031,715	2,035,536	4,310,710	10,995,792	91,373,753
4,087,485	174,900,243	12,648,136	28,006,000	215,554,379
6,326,755	213,444,055	4,315,228	1,530,000	8,753,025	228,042,308
2,408,000	90,923,000	20,000	40,000	2,220,000	93,203,000
33,063,000	130,539,000	7,147,000	21,422,000	159,108,000
2,475,650	9,888,450	1,000	856,550	10,746,000
7,270,800	37,725,765	2,464,800	10,834,250	7,571,175	58,595,990
24,654,007	270,594,215	576,101	29,354,745	300,525,061
8,157,260	12,403,619	10,327,779	2,382,415	25,113,813
8,767,475 2,037,675	32,588,375 3,408,775	4,016,850	4,372,000	3,093,000	44,070,225 3,408,775
305,566,947	2,371,595,277	94,933,181	66,899,372	262,841,321	2,796,269,151

(X)Shiu-Lok Section

貨物運輸統計

(民國二十四年一月份)

類 別 Classification	商 運 物 品 Commercial Commodities			
	礦 產 品 Mines	農 產 品 Agriculture	林 產 品 Forests	獸 產 品 Animals
路 名 Railways				
平 漢 Peiping Hankow	\$ 569,702.54	\$ 741,887.27	\$ 18,702.96	\$ 48,083.48
北 甯 Peiping Liaoning	606,804.33	205,062.63	11,615.67	27,264.37
津 浦 Tientsin Pukow	195,472.88	447,226.86	13,499.26	45,292.15
京 滬 Nanking Shanghai	32,297.74	98,231.07	13,296.60	31,091.14
滬 杭 甬 Shanghai Hangchow Ningpo	6,369.67	45,528.24	16,553.82	15,146.59
平 綏 Peiping Suiyuan	149,189.15	459,686.38	1,177.70	53,187.14
正 太 Cheng-Tai	282,630.83	128,488.92	429.95	2,827.47
道 清 Taokow Chinghua	137,683.02	4,468.41	640.54	352.71
隴 海 Lung-Hai	81,998.82	444,750.27	3,546.57	9,727.61
廣 九 Canton Kowloon	202.08	5,944.40	782.71	6,651.43
湘 鄂 Hupeh Hunan	52,719.66	30,982.72	9,075.60	11,891.15
膠 濟 Kiao-Tsi	447,731.73	280,867.21	16,681.60	26,255.45
南 潯 Nanchang Kiukiang	2,969.88	3,389.79	3,077.43	729.90
粵 漢 南 段 (Southern Section)	40,566.48 (X) 131.28	18,802.72 270.56	6,337.96 221.52	27,633.80 676.64
十四路共計 Total for 14 Lines	2,606,470.09	2,915,587.45	115,639.89	306,811.03

運 款
REVENUE

STATISTICS OF GOODS TRANSPORTED IN JANUARY, 1935.

		非 商 運 物 品 Non Revenue Commodities			物 品 共 計 Total Commodities
工 藝 品 Manufactures	共 計 Total	政 府 用 品 Government Commodities	他 路 材 料 Materials for Other Railways	本 路 材 料 Service Stores	
\$	\$	\$	\$	\$	\$
426,795.80	1,805,172.05	120,600.75	65,385.05	43,116.85	2,034,274.70
224,736.18	1,075,483.18	29,525.40	8,335.55	15,340.80	1,128,684.93
271,026.61	972,517.76	78,205.00	12,178.65	42,577.40	1,105,478.81
106,839.59	281,756.14	14,775.45	727.89	6,053.50	303,312.98
58,040.19	141,638.51	5,471.51	2,966.95	5,436.80	155,513.77
52,050.91	715,291.28	40,318.80	18,540.40	774,150.48
50,807.20	465,184.37	28,273.50	1,882.45	7,223.90	502,564.22
9,304.12	152,448.80	21.10	2.19	408.99	152,881.08
274,017.28	814,040.55	36,142.32	8,392.78	858,575.65
5,606.90	19,187.52	13.57	629.80	19,830.89
45,230.71	149,899.84	8,629.25	25,627.85	11,603.65	195,760.59
183,681.04	955,217.03	1,088.85	26,841.90	983,147.78
28,115.35	38,282.35	11,799.00	1,584.55	51,665.90
67,526.04 3,658.36	160,867.00 4,958.36	5,712.22	21,309.36	5,049.36	192,937.94 4,958.36
1,807,436.28	7,751,944.74	380,576.72	138,415.94	192,800.68	8,463,738.08

貨物運輸統計 (民國二十四年一月份)

路名 Railways	商運物品 Commercial Commodities			
	礦產品 Mines	農產品 Agriculture	林產品 Forests	獸產品 Animals
平漢 Peiping Hankow	51,317,108	23,809,719	603,484	712,389
北甯 Peiping Liaoning	44,043,197	8,641,799	342,786	798,431
津浦 Tientsin Pukow	40,581,265	19,096,621	688,340	1,051,865
京滬 Nanking Shanghai	4,630,819	31,579,582	1,790,183	1,335,683
滬杭甬 Shanghai Hangchow Ningpo	706,607	4,968,627	1,776,121	465,523
平綏 Peiping Suiyuan	12,195,317	20,275,091	28,297	1,301,358
正太 Cheng-Tai	15,640,387	4,312,809	7,796	45,620
道清 Taokow Chinghua	7,073,380	140,810	20,058	8,856
龍海 Lung-Hai	5,570,385	20,187,677	202,730	240,530
廣九 Canton Kowloon	4,791	492,813	36,822	158,465
湘鄂 Hupeh Hunan	4,390,824	1,736,814	353,341	431,750
膠濟 Kiao-Tsi	47,433,014	22,655,744	907,018	652,259
南潯 Nanchang Kiukiang	89,442	140,739	107,573	14,035
粵漢南段 (Southern Section) Canton Hankow	3,242,450 (X) 7,590	447,402 4,198	358,781 7,367	324,576 6,945
十四路共計 Total for 14 Lines	236,926,576	158,490,475	7,230,697	7,548,285

延公里
TON KILOMETRES.

STATISTICS OF GOODS TRANSPORTED IN JANUARY, 1935.

		非 商 運 物 品 Non Revenue Commodities			物 品 共 計 Total Commodities
工 藝 品 Manufactures	共 計 Total	政 府 用 品 Government Commodities	他 路 材 料 Materials for Other Railways	本 路 材 料 Service Stores	
11,496,620	87,939,320	6,109,372	7,246,715	14,384,932	115,680,339
8,146,913	61,973,126	1,622,690	923,763	5,039,613	69,559,192
10,116,029	71,534,120	4,925,226	1,366,717	8,121,005	85,947,068
10,062,267	49,398,534	1,319,597	109,842	1,112,155	51,940,128
3,326,873	11,243,751	287,468	809,008	1,563,658	13,903,885
1,333,947	35,134,010	1,558,289	6,282,030	42,974,329
1,026,627	21,033,239	959,991	192,080	706,908	22,892,218
238,351	7,481,455	980	720	130,428	7,613,593
9,044,202	35,245,524	2,700,228	2,797,566	40,743,318
249,236	942,127	99	76,619	1,018,855
1,607,278	8,520,037	742,736	4,260,088	1,940,160	15,463,021
6,499,168	78,147,203	79,348	4,811,565	83,038,116
1,000,516	1,352,305	898,663	153,816	2,404,784
1,649,461 100,452	6,022,670 126,552	592,780	1,202,300	430,757	8,248,507 126,552
65,897,940	476,093,973	21,797,467	16,111,233	47,551,232	561,553,905

貨物運輸統計 (民國二十四年一月份)

路名 Railways	商運物品 Commercial Commodities											
	鑛產品 Mines			農產品 Agriculture			林產品 Forests			獸產品 Animals		
	程 行 平均 Average haul per ton	平均運款 Average Revenue		程 行 平均 Average haul per ton	平均運款 Average Revenue		程 行 平均 Average haul per ton	平均運款 Average Revenue		程 行 平均 Average haul per ton	平均運款 Average Revenue	
		噸 公 噸	每 延 噸 公里		噸 公 噸	每 延 噸 公里		噸 公 噸	每 延 噸 公里		噸 公 噸	每 延 噸 公里
Km.	¢	cts.	Km.	¢	cts.	Km.	¢	cts.	Km.	¢	cts.	
平漢 Peiping Hankow	254	2.82	1.11	293	9.12	3.12	246	7.62	3.10	320	21.57	6.75
北甯 Peiping Liaoning	113	1.56	1.38	151	3.58	2.37	90	3.06	3.39	133	4.53	3.41
津浦 Tientsin Pukow	310	1.50	0.48	196	4.58	2.34	322	6.32	1.96	269	11.60	4.31
京滬 Nanking Shanghai	150	1.05	0.70	270	0.84	0.31	289	2.14	0.74	261	6.07	2.33
滬杭甬 Sh'hai H'chow N'po	139	1.25	0.90	161	1.48	0.92	164	1.53	0.93	131	4.25	3.25
平綏 Peiping Suiyuan	119	1.46	1.22	312	7.08	2.27	96	3.98	4.16	383	15.66	4.09
正太 Cheng-Tai	85	1.53	1.81	192	5.71	2.98	66	3.67	5.52	217	13.46	6.20
道清 Taokow Chinghua	82	1.60	1.95	78	2.49	3.17	63	2.00	3.19	69	2.76	3.98
隴海 Lung-Hai	139	2.04	1.47	364	8.01	2.20	231	4.04	1.75	276	11.16	4.04
廣九 Canton Kowloon	49	2.07	4.22	117	1.41	1.21	54	1.15	2.13	65	2.74	4.20
湘鄂 Hupeh Hunan	272	3.27	1.20	177	3.16	1.78	113	2.91	2.57	305	8.40	2.75
膠濟 Kiao-Tsi	281	2.65	0.94	320	3.96	1.24	278	5.12	1.84	239	9.63	4.03
南潯 Nanchang Kiukiang	125	4.16	3.32	96	2.30	2.41	55	1.58	2.86	119	6.21	5.20
粵漢南段 (Southern Section)	215 13	2.69 0.23	1.25 1.73	122 37	5.11 2.38	4.20 6.44	132 14	2.32 0.41	1.77 3.01	138 50	11.73 4.84	8.51 9.74
十四路共計 Total for 14 Lines	173	1.90	1.10	256	4.71	1.84	184	2.94	1.60	218	8.86	4.06

Average haul per ton: Average revenue per ton and per ton kilometre.

STATISTICS OF GOODS TRANSPORTED IN JANUARY, 1935.

非商運物品 Non Revenue Commodities									物品共計 Total Commodities								
工藝品 Manufactures			共計 Total			政府用品 Government Commodities			鐵路材料 Materials for Other Railways			本路材料 Service Stores					
程 Average haul per ton	平均運款 Average Revenue		程 Average haul per ton	平均運款 Average Revenue		程 Average haul per ton	平均運款 Average Revenue		程 Average haul per ton	平均運款 Average Revenue		程 Average haul per ton	平均運款 Average Revenue		程 Average haul per ton	平均運款 Average Revenue	
	噸 per ton	公里 per ton km.		噸 per ton	公里 per ton km.		噸 per ton	公里 per ton km.		噸 per ton	公里 per ton km.		噸 per ton	公里 per ton km.		噸 per ton	公里 per ton km.
Km.	¢	cts.	Km.	¢	cts.	Km.	¢	cts.	Km.	¢	cts.	Km.	¢	cts.	Km.	¢	cts.
315	11.69	3.71	271	5.56	2.05	318	6.28	1.97	248	2.24	0.90	358	1.07	0.30	280	4.92	1.76
120	3.30	2.76	118	2.05	1.74	123	2.24	1.82	152	1.37	0.90	86	0.26	0.30	115	1.87	1.62
275	7.37	2.68	264	3.59	1.36	383	6.07	1.59	246	2.19	0.89	266	1.39	0.52	268	3.45	1.29
244	2.59	1.06	247	1.41	0.57	215	2.40	1.12	22	0.15	0.66	58	0.32	0.54	225	1.32	0.58
140	2.45	1.74	152	1.91	1.26	141	2.69	1.90	188	0.69	0.37	142	0.49	0.35	152	1.70	1.12
326	12.73	3.90	201	4.09	2.04	123	3.19	2.59	224	0.66	0.30	199	3.59	1.80
162	8.03	4.95	99	2.18	2.21	222	6.55	2.95	126	1.23	0.98	81	0.83	1.02	100	2.20	2.20
99	3.86	3.90	82	1.68	2.04	49	1.06	2.15	18	0.05	0.30	59	0.18	0.31	82	1.64	2.01
274	8.29	3.03	270	6.24	2.31	378	5.06	1.34	131	0.39	0.30	256	5.40	2.11
101	2.26	2.25	96	1.94	2.04	99	13.57	13.71	89	0.74	0.82	95	1.85	1.95
221	6.22	2.81	226	3.97	1.76	301	3.50	1.16	393	2.37	0.60	256	1.53	0.60	264	3.34	1.27
264	7.45	2.83	289	3.53	1.22	138	1.89	1.37	164	0.91	0.56	276	3.27	1.18
123	3.45	2.81	109	3.09	2.83	87	1.14	1.31	65	0.67	1.03	96	2.06	2.15
188	7.70	4.09	185	4.94	2.67	148	1.42	0.96	275	4.87	1.77	139	1.63	1.17	187	4.38	2.34
49	1.80	3.64	37	1.45	3.92	37	1.45	3.92
216	5.92	2.74	201	3.27	1.63	230	4.01	1.75	241	2.07	0.86	181	0.73	0.41	201	3.03	1.51

營業收支比較表 (民國二十四年一月份)

項 目 Particulars		路 名 Name of Line			
		平 漢 Peiping Hankow	北 甯 Peiping Liaoning	津 浦 Tientsin-Pukow	
營業進款 Operating Revenues	客運業務 Passenger Service	\$ 元 845,270.74	\$ 元 684,794.34	\$ 元 1,013,877.74	
	貨務業務 Goods Service	2,111,542.38	1,188,433.88	1,127,737.04	
	其他 Others	34,313.24	267,125.75	119,079.12	
	共 計 Total	2,991,126.36	2,140,353.97	2,260,293.90	
	本年度累計 Cumulative Total (Fiscal year)	18,967,260.21	14,908,432.55	15,288,804.01	
	上年度本月進款 Revenue Same Month Previous Fiscal Year	2,413,388.57	1,891,654.09	2,020,840.33	
	增或減 Increase or Decrease	577,737.79	248,699.88	239,453.57	
	百分數 Percentage	23.94%	13.15%	11.85%	
	營業用款 Operating Expenses	總務費 General	391,966.24	303,026.68	337,801.88
		車務費 Traffic	252,464.09	204,341.76	191,378.54
運務費 Running		339,730.56	203,700.00	295,756.42	
設備品維持費 Maintenance of Equipment		304,711.81	327,833.89	312,115.72	
工務維持費 Maintenance of Way and Structures		190,936.67	180,361.25	198,488.15	
互用車輛 Interchange of Rolling Stock		41,061.50	12,485.00	
共 計 Total		1,520,870.87	1,231,748.58	1,335,540.71	
本年度累計 Cumulative Total (Fiscal year)		11,119,267.54	9,264,411.09	10,235,539.27	
上年度本月用款 Expenses Same Month Previous Fiscal Year		1,545,328.71	1,025,605.92	1,220,597.99	
增或減 Increase or Decrease		24,457.84	206,142.66	114,942.72	
百分數 Percentage	1.58%	20.10%	9.42%		
營業淨盈或淨虧 Operating Surplus or Deficit		1,470,255.49	908,605.39	924,753.19	
營業百分比率 Operating Percentage		50.85%	57.55%	59.09%	
營業里程 Kilometrage Operated		1,321.00	465.76	1,110.00	
每營業里所攤進款 Revenue per Kilometre of Line Operated		2,264.29	4,595.40	2,036.30	
每營業里所攤用款 Expenses per Kilometre of Line Operated		1,151.30	2,644.60	1,203.19	

附註：1.「其他」包括渡船業務、電報、總機廠盈利、租金、雜項、附屬營業、互用車輛等項。

2.數目表示減少者用斜體字。

3.實際盈虧另見會計帳第三款轉入平準表之數。

4.東北各路暫付調知。

OPERATING REVENUES AND EXPENSES
(JANUARY, 1935)

京 滬 Nanking-Shanghai	滬 杭 甬 Shanghai Hangchow Ningpo	平 綏 Peiping-Suiyuan	正 太 Cheng-Tai	道 清 Taokow-Chinghua
\$ 元	\$ 元	\$ 元	\$ 元	\$ 元
957,346.77	389,191.12	257,621.47	81,131.55	28,351.75
332,949.59	227,740.37	788,629.06	545,608.12	156,444.05
17,677.93	5,055.42	75,709.32	23,945.49	14,353.74
1,307,974.29	621,986.91	1,121,959.85	650,685.16	199,149.54
9,316,302.68	3,901,038.86	6,594,429.90	3,595,573.97	1,169,929.31
1,231,240.03	506,921.99	907,119.82	657,110.96	141,514.36
76,734.26	115,064.92	214,840.03	6,425.80	57,635.18
6.23%	22.70%	23.68%	0.98%	40.73%
182,791.60	107,230.67	108,806.14	71,809.75	41,668.37
172,421.04	119,254.44	79,279.27	32,077.26	16,027.09
211,303.46	87,945.40	157,611.07	55,531.79	23,237.97
207,121.57	100,795.52	149,678.57	51,257.49	17,097.12
128,727.11	74,249.44	101,232.45	24,657.49	12,331.48
13,782.40	3,913.00
916,147.18	489,475.47	600,520.50	235,333.78	110,362.03
6,409,416.12	3,236,031.44	4,899,788.01	2,073,139.93	881,748.79
856,513.45	405,564.25	557,934.39	206,717.55	110,730.52
59,633.73	83,911.22	42,586.11	28,616.23	368.49
6.96%	20.69%	7.63%	13.84%	0.33%
391,827.11	132,511.44	521,439.35	415,351.38	88,787.51
70.04%	78.70%	53.52%	36.17%	55.42%
327.00	287.00	877.05	278.00	152.44
3,999.92	2,167.20	1,279.24	2,340.59	1,306.41
2,801.67	1,705.49	684.70	846.52	723.97

Note: 1. "Others" includes Ferry Service, Telegraph, Profits of Central Mechanical Works, Incidental Revenues, Auxiliary Operations, and Interchange of Rolling Stock.

2. Figures in italics denotes decrease.

3. For actual surplus see Income Statement, Part III, amount carried to Balance Sheet.

4. Northeastern lines not included

營業收支比較表

(二十四年一月份)

路名 Name of Line		龍海	廣九	湘鄂
		Lung-Hai	Canton-Kowloon	Hupeh-Hunan
項目 Particulars				
營業進款 Operating Revenues	客運業務 Passenger Service	400,518.75	166,953.98	163,126.44
	貨運業務 Goods Service	947,250.50	19,882.91	202,842.53
	其他 Others	78,277.45	4,679.32	1,333.85
	共計 Total	1,426,046.20	191,516.21	367,302.82
	本年度累計 Cumulative Total (Fiscal Year)	7,088,850.62	1,247,573.98	2,202,126.67
	上年度本月進款 Revenue Same Month Previous Fiscal Year	1,175,478.90	193,476.97	285,712.63
	增或減 Increase or Decrease	250,567.30	1,960.76	81,590.19
	百分數 Percentage	21.32%	1.01%	28.56%
營業用款 Operating Expenses	總務費 General	170,064.26	26,957.57	49,308.81
	車務費 Traffic	76,244.43	16,464.14	31,509.55
	運務費 Running	157,791.65	38,842.72	82,188.19
	設備品維持費 Maintenance of Equipment	158,594.64	33,558.69	64,396.81
	工務維持費 Maintenance of Way and Structures	123,563.27	33,111.15	39,744.55
	互用車輛 Interchange of Rolling Stock	994.00	56.96	- - -
	共計 Total	687,252.25	148,991.23	267,147.91
	本年度累計 Cumulative Total (Fiscal Year)	5,178,394.49	1,091,551.05	1,894,634.19
	上年度本月用款 Expenses Same Month Previous Fiscal Year	595,655.12	186,293.94	283,069.30
	增或減 Increase or Decrease	91,597.13	37,302.71	15,921.39
百分數 Percentage	15.38%	20.02%	5.62%	
營業淨盈或淨虧 Operating Surplus or Deficit		738,793.95	42,524.98	100,154.91
營業百分比率 Operating Percentage		48.19%	77.80%	72.73%
營業里程 Kilometrage Operated		923.00	143.00	513.00
每營業里所攤進款 Revenue per Kilometre of Line Operated		1,545.01	1,339.27	715.99
每營業里所攤用款 Expenses per Kilometre of Line Operated		744.59	1,041.90	520.76

附註：1. (其他)包括渡船業務、電報、總機廠盈利、租金、雜項、附屬營業、互用車輛等項。

2. 數目表示減少者用斜體字。

3. 實際盈虧另見歲計帳第三款轉入平準表之數

4. 東北各路暫付開如

OPERATING REVENUES AND EXPENSES (JANUARY, 1935)

膠濟 Kiao-Tsi	南 津 Nanchang-Kiukiang	粵漢南段 Canton-Hankow (Southern Section)	共 計 Total
\$ 元	\$ 元	\$ 元	\$ 元
332,026.11	100,987.50	197,377.32	5,618,575.08
1,036,946.60	53,183.48	206,030.30	8,944,820.81
6,408.04	747.53	3,950.75	652,656.95
1,375,380.75	154,918.51	407,358.37	15,216,052.84
8,763,886.01	1,080,155.56	2,876,361.36	97,000,725.69
1,286,067.92	124,147.98	443,689.63	13,278,364.18
89,312.83	30,770.53	<i>36,331.26</i>	1,937,688.66
6.94%	24.79%	<i>8.19%</i>	14.59%
290,630.23	15,922.62	47,341.94	2,145,326.76
149,164.07	13,482.53	37,251.06	1,391,359.27
177,446.16	20,106.47	94,792.58	1,945,984.44
181,456.90	17,228.85	60,387.99	1,986,235.57
557,388.64	40,995.43	74,788.14	1,780,575.22
- - -	- - -	- - -	72,292.86
1,356,086.00	107,735.90	314,561.71	9,321,774.12
6,942,712.14	639,994.48	2,056,292.67	65,922,921.21
808,851.04	80,605.86	294,325.34	8,177,793.38
547,234.96	27,130.04	20,236.37	1,143,980.74
67.66%	33.66%	6.88%	13.99%
19,294.75	47,182.61	92,796.66	5,894,278.72
98.60%	69.54%	77.22%	61.26%
469.00	128.00	324.00	7,318.25
2,932.58	1,210.30	1,257.28	2,079.19
2,891.44	841.69	970.87	1,273.77

Note 1. "Others" includes Ferry Service, Telegraph, Profits of Central Mechanical Works, Incidental Revenues, Auxiliary Operations, and Interchange of Rolling Stock.
 2. Figures in italics denotes decrease.
 3. For actual surplus see Income Statement, Part III, amount carried to Balance Sheet.
 4. Northeastern lines not included.

各路機車用煤及價值比較表 (民國二十四年一月份)

路 別 Name of Line	本月消耗 Consumption		機車行駛里程 Locomotive Kilometrage Run	平均每公里用煤及價值 Average Consumption and Cost of Coal Per Kilometrage Run	
	公噸 Metric Tons	價值 Cost 元 (\$)		公 斤 Kgs.	價 值 Cost 元 (\$)
	項 目 數 量 Particulars Amount		公 里 Kilometres		
平 漢 Peiping Hankow	24,436	90,933	1,032,283	23.67	0.09
北 甯 Peiping Liaoning	* 11,850	48,535	769,280	15.40	0.06
津 浦 Tientsin Pukow	17,626	78,271	1,112,318	15.85	0.07
京 滬 Nanking Shanghai	9,404	103,517	393,432	23.90	0.26
滬 杭 甬 Shanghai Hangchow Ningpo	3,992	47,448	194,112	20.57	0.24
平 綏 Peiping Suiyuan	16,906	45,650	802,132	21.08	0.06
正 太 Cheng-Tai	5,013	24,060	351,449	14.26	0.07
道 清 Taokow Chinghua	1,345	9,412	55,794	24.11	0.17
龍 海 Lung-Hai	12,368	91,523	403,493	30.65	0.23
廣 九 Canton Kowloon	1,395	24,403	92,648	15.06	0.26
湘 鄂 Hupeh Hunan	5,442	33,901	187,160	29.08	0.18
膠 濟 Kiao-Tsi	10,995	66,499	579,972	18.96	0.11
南 潯 Nanchang Kiukiang	975	10,918	63,027	15.47	0.17
粵 漢 南 段 (Southern Section)	3,882	58,716	165,618	23.44	0.35
共 計 Total	125,629	733,786	6,202,718	20.25	0.12

附註：* 本項內尚有 3,082 公噸；係外路機車行駛時用，因價值未詳故未列入計算。

(+)表示增加 (-)表示減少

CONSUMPTION AND COST OF COAL IN RUNNING LOCOMOTIVES
(JANUARY 1935)

本路佔各路 總量及價值百分數 Percentage of total amount used and cost		每公里用煤量比較 Amount of Coal used Per Kilometre of Line			每公里用煤價值比較 Cost of Coal Per Kilometre of line		
量 Amount	值 Cost	本路平均 Average per Kilometre of line 公斤 Kgs.	上年本期 Same period last year 公斤 Kgs.	比較增減 Increase or Decrease 公斤 Kgs.	本路平均 Average per Kilometre of Line 元 (\$)	上年本期 Same period last year 元 (\$)	比較增減 Increase or Decrease 元 (\$)
19.45	12.39	23.67	24.69	-1.02	0.09	0.09
9.43	6.61	15.40	20.21	-4.81	0.06	0.05	+0.01
14.03	10.67	15.85	18.87	-3.02	0.07	0.08	-0.01
7.49	14.11	23.90	26.38	-2.48	0.26	0.29	-0.03
3.18	6.47	20.57	20.11	+0.46	0.24	0.22	+0.02
13.46	6.22	21.08	23.80	-2.72	0.06	0.07	-0.01
3.99	3.28	14.26	15.08	-0.82	0.07	0.07
1.07	1.28	24.11	23.86	+0.25	0.17	0.15	+0.02
9.84	12.47	30.65	31.10	-0.45	0.23	0.23
1.11	3.33	15.06	17.15	-2.09	0.26	0.29	-0.03
4.33	4.62	29.08	28.64	+0.44	0.18	0.21	-0.03
8.75	9.06	18.96	18.55	+0.41	0.11	0.13	-0.02
0.78	1.49	15.47	18.06	-2.59	0.17	0.21	-0.04
3.09	8.00	23.44	22.98	+0.46	0.35	0.50	-0.15
100.00	100.00	20.25	21.98	-1.73	0.12	0.13	-0.01

Note: * Does not include 3,028 metric tons consumed by foreign line, value unknown.

(+)Increase (-)Decrease

各路車輛用油比較表

(民國二十四年一月份)

路 別 Railways	本月消耗		機車行駛 里 程 Locomotive Kilometrage	機車用油 每公里平均數		本路佔各路 消耗總量百分數	
	Consumption			Run 公里 Kilometres	Lubricating oil consumed by locomotives per kilometre of line		Percentage of total amount consumed
	汽缸油 Cylinder oil 公斤 Kgs.	機器油 Machine (Engine) oil 公斤 Kgs.	汽缸油 Cylinder oil 公斤 Kgs.		機器油 Machine (Engine) oil 公斤 Kgs.	汽缸油 Cylinder oil 公斤 Kgs.	機器油 Machine (Engine) oil 公斤 Kgs.
	Particulars						
平 漢 Peiping Hankow	19,080	30,877	1,032,283	0.018	0.030	19.67	19.67
北 甯 Peiping Liaoning	7,832	13,540	769,280	0.010	0.018	8.07	8.63
津 浦 Tientsin Pukow	12,655	14,603	1,112,318	0.011	0.013	13.05	9.30
京 滬 Nanking Shanghai	8,840	14,875	393,432	0.022	0.038	9.11	9.48
滬 杭 甬 Shanghai Hangchow Ningpo	2,523	4,995	194,112	0.013	0.026	2.60	3.18
平 綏 Peiping Suiyuan	15,109	19,166	802,132	0.019	0.024	15.58	12.21
正 太 Cheng-Tai	3,318	5,618	351,449	0.009	0.016	3.42	3.58
道 清 Taokow Chinghua	716	2,110	55,794	0.013	0.038	0.74	1.34
龍 海 Lung-Hai	5,360	12,967	403,493	0.013	0.032	5.53	8.26
廣 九 Canton Kowloon	1,188	2,472	92,648	0.013	0.027	1.22	1.58
湘 鄂 Hupeh Hunan	2,945	7,108	187,160	0.016	0.038	3.04	4.53
膠 濟 Kiao-Tsi	11,128	17,138	579,972	0.019	0.030	11.47	10.92
南 潯 Nanchang Kiukiang	1,152	2,223	63,027	0.018	0.035	1.19	1.42
粵 漢 南 段 Canton Hankow (Southern Section)	5,151	9,257	165,618	0.031	0.056	5.31	5.90
共 計 Total	96,997	156,949	6,202,718	0.016	0.025	100.00	100.00

附註：(+)表示增加 (-)表示減少

CONSUMPTION OF LUBRICATING OIL (JANUARY, 1935)

每公里用油比較 Amount of Lubricating oil used per kilometre of line						客貨車 Passenger Cars and Goods Wagons		每輪軸消耗車軸油比較 Amount of Axle oil used per axle		
汽缸油 Cylinder oil			機器油 Machine (Engine) oil			本月消耗 Consumption 車軸油 Axle oil 公斤 Kgs.	客貨車 輪軸總數 Total Number of Axles and wagons	本月消耗 Consumption 車軸油 Axle oil 公斤 Kgs.	上月消耗 Same period last year 公斤 Kgs.	比較增減 Increase or Decrease
本月平均 Average per Kilome- tre of line	上月平均 Same period last year	比較增減 Increase or Decrease	本月平均 Average per Kilome- tre of line	上月平均 Same period last year	比較增減 Increase or Decrease					
0.018	0.022	-0.004	0.030	0.025	+0.005	28,058	9,240	3.04	2.02	+1.02
0.010	0.011	-0.001	0.018	0.020	-0.002	13,540	9,056	1.50	2.26	-0.76
0.011	0.013	-0.002	0.013	0.015	-0.002	29,856	7,706	3.87	5.07	-1.20
0.022	0.023	-0.001	0.038	0.039	-0.001	19,530	3,108	6.28	5.72	+0.56
0.013	0.013	0.026	0.025	+0.001	9,040	2,520	3.59	3.60	-0.01
0.019	0.020	-0.001	0.024	0.025	-0.001	17,035	4,162	4.09	5.86	-1.77
0.009	0.011	-0.002	0.016	0.019	-0.003	2,225	3,640	0.61	0.55	+0.06
0.013	0.010	-0.003	0.038	0.036	+0.002	1,311	2,688	0.49	0.42	+0.07
0.013	0.013	0.032	0.038	-0.006
0.013	0.012	+0.001	0.027	0.023	+0.004	3,749	11,530	0.33	0.26	+0.07
0.016	0.016	0.038	0.035	+0.003	4,727	1,868	2.53	2.56	-0.03
0.019	0.016	+0.003	0.030	0.029	+0.001	12,145	4,743	2.56	2.36	+0.20
0.018	0.020	-0.002	0.035	0.042	-0.007	2,005	652	3.08	3.46	-0.38
0.031	0.026	+0.005	0.056	0.055	+0.001	5,592	23,396	0.24	0.23	+0.01
0.016	0.016	0.025	0.025	148,813	84,309	1.77	1.86	-0.09

Note: (-)Increase (+)Decrease

國有鐵路起運礦產噸數表

Products of Mines Transported during the month of January, 1935.

(民國二十四年一月份)

站名 Railways	煤 Coal	焦炭 Coke	泥土沙石 Earth, Clay, Sand and Stones.	其他 Others	共計 Total	百分數 %
平漢 Peiping Hankow	T 244,209	T 2,440	T 4,405	T —	T 251,054	19.093
北甯 Peiping Liaoning	349,675	1,930	17,553	—	369,158	28.075
津浦 Tientsin Pukow	126,932	570	292	—	127,794	9.719
平綏 Peiping Suiyuan	75,567	60	3,326	—	78,953	6.004
正太 Cheng-Tai	183,460	—	—	—	183,460	13.952
道清 Taokow Chinghua	86,457	—	—	—	86,457	6.575
龍海 Lung-Hai	18,444	80	1,685	—	20,209	1.537
湘鄂 Hupeh Hunan	13,902	335	—	—	14,237	1.083
膠濟 Kiao-Tsi	180,225	2,625	743	—	183,593	13.962
共計 Total	1,278,871	8,040	28,004	—	1,314,915	100.000
百分數 %	97.259	0.611	2.130	—	100.000	

平漢鐵路

Peiping Hankow Railway

站名 Stations	煤 Coal	焦炭 Coke	泥土沙石 Earth, Clay, Sand and Stones.	其他 Others	共計 Total	百分數 %
坨里 Tohi	17,050	—	—	—	17,050	6.791
周家店 Chowkowitzien	11,540	—	4,405	—	15,945	6.351
石家莊 Shihkiachwang	113,970	1,360	—	—	115,330	45.938
臨城 Lincheng	8,675	—	—	—	8,675	3.456
光祿鎮 Kwangluchen	11,055	970	—	—	12,025	4.790
馬頭鎮 Matow	6,520	—	—	—	6,520	2.597
六河澆 Linhokow	46,530	110	—	—	46,640	18.578
新鄉 Sinsiang	28,869	—	—	—	28,869	11.499
共計 Total	244,209	2,440	4,405	—	251,054	100.000
百分數 %	97.273	0.972	1.755	—	100.000	

津浦鐵路

Tientsin Pukow Railway

站名 Stations	煤 Coal	焦炭 Coke	泥土沙石 Earth, Clay, Sand and Stones	其他 Others	共計 Total	百分數 %
蚌埠 Pengpu	32,703	—	—	—	32,703	25.590
福履集 Fulichi	1,675	—	—	—	1,675	1.311
徐州 Hsuehowfu	20	—	41	—	61	0.048
柳泉 Liuchuan	16,821	—	—	—	16,821	13.162
沙溝 Shakow	—	—	170	—	170	0.133
棗莊 Tsaochuang	68,640	—	—	—	68,640	53.711
南驛 Nan-1	5,185	30	—	—	5,215	4.081
大汶口 Tawenkow	70	—	—	—	70	0.055
濟南 Tsinanfu	590	540	—	—	1,130	0.884
洛口 Lokow	—	—	60	—	60	0.047
德州 Tchow	80	—	—	—	80	0.063
陳唐莊 Chentar Chuang	690	—	—	—	690	0.540
天津 Tientsin	458	—	21	—	479	0.375
共計 Total	126,932	570	292	—	127,794	100.000
百分數 %	99.325	0.446	0.229	—	100.000	

平綏鐵路

Peiping Suiyuan Railway

站名 Stations	煤 Coal	焦炭 Coke	泥土沙石 Earth, Clay, Sand and Stones	其他 Others	共計 Total	百分數 %
三家店 Sankiatien	430	—	2,246	—	2,676	3.389
門頭溝 Mentowkow	49,330	—	—	—	49,330	62.480
南口 Nankow	—	—	1,080	—	1,080	1.368
新保安 Sinpaoan	1,405	—	—	—	1,405	1.780
下花園 Siahwayuan	1,945	—	—	—	1,945	2.463
口泉 Kowchuan	21,486	—	—	—	21,486	27.214
察素齊 Chasutsi	40	—	—	—	40	0.051
陶思浩 Taoszehao	60	—	—	—	60	0.076
薩拉齊 Saratsih sien	350	60	—	—	410	0.519
公積坂 Kungtsipan	521	—	—	—	521	0.660
共計 Total	75,567	60	3,326	—	78,953	100.000
百分數 %	95.711	0.076	4.213	—	100.000	

北甯鐵路

Peiping Liaoning Railway

站名 Stations	煤 Coal	焦炭 Coke	泥土沙石 Earth, Clay, Sand and Stones	其他 Others	共計 Total	百分數 %
正陽門 Chienmen	181	—	1	—	182	0.049
豐台 Fengtai	37,340	640	2,720	—	40,700	11.025
塘沽 Tangku	640	20	—	—	660	0.179
唐山 Tangshan	41,602	—	8,664	—	50,266	13.616
開平 Kaiping	39,666	—	1,307	—	40,973	11.099
古冶 Kuyeh	228,787	1,260	1,341	—	231,388	62.680
卑家店 Peichiatien	—	—	3,300	—	3,300	0.894
朱各莊 Chukochuang	—	—	140	—	140	0.038
北戴河 Peitaiho	—	—	80	—	80	0.022
秦皇島 Chinwangtao	1,459	10	—	—	1,469	0.398
共計 Total	349,675	1,930	17,553	—	369,158	100.000
百分數 %	94.722	0.523	4.755	—	100.000	

正太鐵路
Cheng-Tai Railway

站名 Stations	煤 Coal	炭焦 Coke	泥土沙石 Earth, Clay, Sand and Stones	其他 Others	共計 Total	百分數 %
養魚 Saiiu	15,805	—	—	—	15,805	8.615
陽泉 Langtsiuen	79,285	—	—	—	79,285	43.217
岩會 Ienhuei	120	—	—	—	120	0.065
鳳山 Fongchan	22,450	—	—	—	22,450	12.237
南河頭 Nanhoteou	65,800	—	—	—	65,800	35.866
共計 Total	183,460	—	—	—	183,460	100.000
百分數 %	100.000	—	—	—	100.000	

道清鐵路
Tackow Chinghua Railway

站名 Stations	煤 Coal	焦炭 Coke	泥土沙石 Earth, Clay, Sand and Stones	其他 Others	共計 Total	百分數 %
李河 Liho	37,697	—	—	—	37,697	43.602
李封 Lifeng	44,278	—	—	—	44,278	51.214
常口 Shangkow	3,980	—	—	—	3,980	4.603
柏山 Paishan	502	—	—	—	502	0.581
共計 Total	86,457	—	—	—	86,457	100.000
百分數 %	100.000	—	—	—	100.000	

隴海鐵路
Lung-Hai Railway

站名 Stations	煤 Coal	焦炭 Coke	泥土沙石 Earth, Clay, Sand and Stones.	其他 Others	共計 Total	百分數 %
徐州 Suchowfu	45	—	—	—	45	0.223
鄭州 Chengchow	3,200	80	—	—	3,280	16.230
滎陽 Yungyang	885	—	—	—	885	4.379
鞏縣 Kunghsien	2,082	—	240	—	2,322	11.490
孝義 Siaoyi	972	—	895	—	1,867	9.239
黑石關 Heishihkwan	5,155	—	—	—	5,155	25.509
偃師縣 Yenshehsien	110	—	—	—	110	0.544
新安縣 Sinanhsien	255	—	—	—	255	1.262
義馬 Ima	690	—	—	—	690	3.414
觀音堂 Kwanyintang	5,050	—	30	—	5,080	25.137
袞石驛 Siashihyi	—	—	210	—	210	1.039
陝州 Shenchow	—	—	310	—	310	1.534
共計 Total	18,444	80	1,685	—	20,209	100.000
百分數 %	91.266	0.396	8.338	—	100.000	

湘 鄂 鐵 路

Hupeh Hunan Railway

站 名 Stations	煤 Coal	焦 炭 Coke	泥 土 沙 石 Earth, Clay, Sand and Stones	其 他 Others	共 計 Total	百 分 數 %
醴 陵 Liling	1,995	—	—	—	1,995	14.013
青 山 鋪 Chingshanpu	3,115	—	—	—	3,115	21.880
安 源 Nganyuen	8,792	335	—	—	9,127	64.107
共 計 Total	13,902	335	—	—	14,237	100.000
百 分 數 %	97.647	2.353	—	—	100.000	

膠 濟 鐵 路

Kiao-Tsi Railway

站 名 Stations	煤 Coal	焦 炭 Coke	泥 土 沙 石 Earth, Clay, Sand and Stones	其 他 Others	共 計 Total	百 分 數 %
坊 子 Fangtzu	3,870	—	—	—	3,870	2.108
王 村 Wangtsun	470	—	—	—	470	0.256
普 集 Puchi	3,205	—	—	—	3,205	1.746
明 水 Mingshui	855	—	38	—	893	0.486
棗 園 莊 Tsaoyuanchuang	405	—	—	—	405	0.221
南 定 Nanting	1,530	—	—	—	1,530	0.833
營 山 Hungshan	57,030	—	90	—	57,120	31.112
大 嶧 嶺 Takunlun	37,010	—	—	—	37,010	20.159
博 山 Poshan	75,850	2,625	615	—	79,090	43.079
共 計 Total	180,225	2,625	743	—	183,593	100.000
百 分 數 %	98.165	1.430	0.405	—	100.000	

員工統計

民國二十四年一月份

類別 Classification 路名 Railways	營業公里 Kilometre of line operated	員工人數 Number of employees	工作鐘點 Hours worked	平均每營業公里 員工人數 Average number of em- ployees per Kilometre of line operated	平均每延人 鐘點之工資 Average labor cost per man hour
平 漢 Peiping Hankow	公里 Kms. 1,321.00	24,330	192	18.42	Cts. 分 16.56
北 甯 Peiping Liaoning	465.76	17,001	144	36.50	22.28
津 浦 Tientsin Pukow	1,110.00	22,073	144	19.89	21.92
京 滬 Nanking Shanghai	614.00	15,221	192	24.79	21.27
滬 杭 甬 Shanghai Hangchow Ningpo					
平 綏 Peiping Suiyuan	877.05	12,501	144	14.25	16.01
正 太 Cheng-Tai	278.00	3,136	187	11.28	20.03
道 清 Taokow Chinghua	152.44	2,143	287	14.06	10.49
龍 海 Lung-Hai	923.00	11,175	189	12.11	13.26
湘 鄂 Hupeh Hunan	513.00	5,532	192	10.78	14.25
廣 九 Canton Kowloon	143.00	1,824	192	12.76	20.43
膠 濟 Kiao-Tsi	469.00	10,283	186	21.93	19.60
南 濟 Nanchang Kiukiang	128.00	1,681	185	13.13	13.03
粵 漢 南 段 Canton Hankow (Southern Section)	324.00	3,953	223	12.20	13.33
十四路共計 Total for 14 lines	7,318.25	130,853	2,457	17.88	18.13

**STATISTICS OF EMPLOYEES,
FOR THE MONTH OF JANUARY, 1935.**

薪俸佔酬報總數之百分率 Per cent of payment for time worked to total compensation received	營業進款 Operating Revenue	員工酬報佔營業進款百分率 Per cent of total compensation to operating revenue	營業用款 Operating Expenses	員工酬報佔營業用款百分率 Per cent of total compensation to operating expenses	附註 Remarks
85.38	元 \$ 2,991,126.36	30.30	元 \$ 1,520,870.87	59.58	
93.76	2,140,353.97	27.18	1,231,748.58	47.23	北甯路營業里程由北平至山海關爲止 Operating Kilometrage of Peiping Liaoning Railway between Peiping and Shanhai-kwan only 京滬滬杭甬各關係包括兩路共有之數 Nanking-Shanghai and Shanghai-Hangchow Ningpo Railway-figures are combined
92.38	2,260,293.90	33.37	1,335,540.71	56.47	
88.33	1,929,961.20	36.46	1,405,622.65	50.06	
89.41	1,121,959.85	28.74	600,520.50	53.69	
86.85	650,685.16	20.78	235,333.78	57.46	
86.59	199,149.54	37.42	110,362.03	67.52	
82.75	1,426,046.20	23.73	687,252.25	49.24	
95.35	367,302.82	42.77	267,147.91	58.80	
88.70	191,516.21	42.12	148,991.23	54.14	
80.63	1,375,380.75	33.81	1,356,086.00	34.29	
90.48	154,918.51	28.91	107,735.90	21.57	
95.95	407,358.37	30.05	314,561.71	38.92	
88.42	15,216,052.84	30.80	9,321,774.12	50.27	

粵漢南段數字連同韶樂段在內
The figures of Canton Hankow (Southern Section) include Shiu-lok Section.

每省之實有路線暨建築路線里數表

路名 PROVINCES	實有路線 LINES OWNED				
	幹線 Main Lines	枝線 Branch Lines	第二軌道 Second Track	串軌 Loops	岔道 Sidings
河北 Hopei	1,227,982	209,873	130,828	234,469	375,297
河南 Honan	1,329,796	2,440	—	192,663	97,685
江蘇 Kiangsu	773,247	23,183	—	94,852	145,587
山東 Shantung	817,421	128,054	5,380	76,651	201,831
遼寧 Liaoning	1,118,832	583,893	—	142,175	273,589
山西 Shansi	321,747	20,571	—	41,187	35,230
安徽 Anhwei	360,621	—	—	32,970	34,611
浙江 Chekiang	514,652	35,180	—	41,589	44,245
廣東 Kwangtung	456,620	53,699	17,000	29,532	△ 38,011
湖北 Hupeh	335,622	3,074	—	42,967	49,769
吉林 Kirin	493,611	0,430	—	26,492	78,151
湖南 Hunan	252,474	57,547	—	13,565	16,841
江西 Kiangsi	151,930	34,800	—	5,072	18,188
福建 Fukien	28,000	—	—	—	—
察哈爾 Chahar	218,359	—	—	15,416	43,005
綏遠 Suiyuan	395,630	—	—	21,003	48,147
陝西 Shensi	6,034	—	—	6,864	—
甘肅 Kansu	—	—	—	—	—
廣西 Kwangsi	—	—	—	—	—
四川 Szechuen	—	—	—	—	—
雲南 Yunnan	—	—	—	—	—
貴州 Kweichow	—	—	—	—	—
熱河 Jehol	—	71,595	—	4,243	5,589
黑龍江 Heilungkiang	510,480	61,010	—	30,896	102,172
共計 Total	9,313,058	1,285,349	153,208	1,052,546	1,607,948

△內有三角弧0,920公里

KILOMETRAGE OF LINES OWNED AND UNDER CONSTRUCTION,
CLASSIFIED BY PROVINCES AT DECEMBER 31, 1934.

		建築路線 LINES UNDER CONSTRUCTION			
實業枝線 Industrial Lines	共 計 Total	幹 線 Main Lines	枝 線 Branch Lines	第二軌道串軌岔道實業枝線 Second Track, Loops, Sidings and Industrial Lines.	共 計 Total
34,447	2,212,836				
28,412	1,650,995				
9,681	1,046,550	72,233	28,042	24,068	124,343
15,397	1,244,734	—	2,500	1,727	4,227
13,243	2,131,732				
6,992	425,727				
2,939	431,111	52,650	—	4,350	57,000
0,869	636,535				
3,340	593,202				
5,946	437,378				
3,000	601,684				
0,386	340,813				
3,240	213,230				
—	28,000				
3,055	279,835				
—	464,780				
—	12,898				
—	81,427				
19,115	723,673				
150,032	13,562,141	124,883	30,542	30,145	185,570

每路之營業里數表

二十三年十二月三十一日

路名 RAILWAYS	幹線 Main Lines	枝線 Branch Lines
平漢 Peiping Hankow	1,214,493	104,668
北甯 Peiping Mukden	428,505	37,256
津浦 Tientsin Pukow	418,916	471,298
京滬 Nanking Shanghai	1,009,156	95,735
滬杭甬 S'hai H'chow Ningpo	311,040	16,093
平綏 Peiping Suiyuan	273,732	12,970
正太 Cheng Tai	817,862	58,669
道清 Taokow Chinghua	242,197	—
隴海 Lung Hai	163,000	2,440
吉長 Kirin Changchun	893,533	—
廣九 Canton Kowloon	123,180	4,560
漳廈 Changchow Amoy	143,300	—
湘鄂 Hupeh Hunan	—	—
四洮 Ssu Tao	417,303	95,421
膠濟 Kiao Tsi	312,110	114,131
南潯 Nanchang Kiukiang	395,200	58,099
粵漢南段 Canton Hankow Railway Southern Section	128,350	—
洮昂 Taonan Anganki	274,320	50,630
呼海 Hulan Hailun	224,280	—
瀋海 Shenyang Hailung	216,500	8,000
吉海 Kirin Hailung	257,440	69,127
吉敦 Kirin Tunhwa	183,241	—
潮汕 Chaochow Swatow	210,431	—
齊克 Tsitsihar Keshan	39,000	3,069
浙贛 —	175,300	53,010
江甯 —	335,190	29,300
—	80,000	—
共計 TOTAL	9,287,579	1,284,476

△內有三角區0,920公里

**KILOMETRAGE IN OPERATION, CLASSIFIED BY RAILWAYS,
AT DECEMBER 31, 1934**

第二軌道 Second Track	串軌,岔道,實業枝線 Loops, Sidings and Industrial Lines	共 計 TOTAL
—	420,868	1,740,029
130,828	311,595	908,184
—	236,055	1,126,269
—	255,339	1,360,230
—	105,764	432,897
—	78,763	365,465
—	247,912	1,124,443
—	103,434	345,631
—	33,650	199,690
—	159,587	1,053,120
—	45,370	173,110
—	21,110	164,410
—	—	—
—	62,011	574,735
—	81,592	507,833
5,380	200,766	659,445
—	19,210	147,560
17,000	△43,330	385,280
—	34,390	258,670
—	78,633	303,133
—	88,882	415,449
—	24,856	208,697
—	56,775	267,206
—	6,443	48,512
—	54,880	283,190
—	32,190	396,680
—	11,190	91,190
153,208	2,814,595	13,539,858

載 運 旅 客 統 計 (民國二十三年全年份)

路 名 Railway	等 級 Class		普 通 ORDINARY			
	頭 等 I Class	二 等 II Class	三 等 III Class	四 等 IV Class		
平 漢 Peiping Hankow	4,304	21,442	2,676,737	—		
北 甯 Peiping Liaoning	89,065½	145,933½	4,376,631½	—		
津 浦 Tientsin Pukow	11,187½	36,537	2,723,548	—		
京 滬 Nanking Shanghai	68,081	353,401	5,869,428½	4,015,126		
滬 杭 甬 Shanghai Hangchow Ningpo	17,112	184,327	3,695,190	1,130,004		
平 綏 Peiping Suiyuan	2,891½	3,805	1,109,552½	—		
正 太 Cheng-Tai	630	5,629	542,591	—		
道 清 Taokow Chinghua	429	2,028	335,665	—		
龍 海 Lung-Hai	2,134½	20,320	1,384,472½	—		
廣 九 Canton Kowloon	30,325½	133,683½	1,853,666	—		
湘 鄂 Hupeh Hunan	2,551	8,496	843,231	—		
膠 濟 Kiao-Tsi	4,572	31,495	2,489,596	—		
南 潯 Nanchang Kiukiang	1,838	9,138	326,075	—		
粵 漢 南 段 (Southern Section)	65,791½ *1	601,842½ 237	6,693,219 82,155	—		
十四路共計 Total for 14 lines	300,914	1,558,314½	35,001,758	5,145,130		

載 運 旅 客 人 數
NUMBER OF PASSENGERS CARRIED

*新樂段

STATISTICS OF PASSENGERS TRANSPORTED DURING THE YEAR, 1934.

合計 Total	政 府 GOVERNMENT		優 待 Privilege	遊 覽 Excursion	定 期 票 Season Tickets	各 等 All Class
	民 事 Civil	軍 事 Military				
2,702,483	69,536	461,690	22,829	1,697	—	3,258,235
4,611,630½	3,777	85,611	21,833	38,585½	6,886	4,768,323
2,771,272½	2,911	109,554	21,152	54,446	—	2,959,335½
10,306,036½	22,266½	177,807	60,875½	83,450½	99,870	10,750,306
5,026,633	9,615	123,945½	19,119½	43,494	600	5,223,407
1,116,249	735	69,300½	19,170	7,753½	—	1,213,208
548,850	389	103,958	956	4,684	—	658,837
338,122	118	99,015	2,707	1,276	—	441,238
1,406,927	—	268,697	13,867	11,004	—	1,700,495
2,017,675	—	34,121	10,193	7,865	2,040	2,071,894
854,278	534	117,888	533	1,717	—	974,950
2,525,663	383	10,152	7,598	19,856	—	2,563,652
337,051	48	471,484	35	1,989	2,080	812,687
7,360,853 82,393	45 10	60,074 25,727½	—	27,941 72	18	7,448,931 108,202½
42,006,116½	110,367½	2,219,024½	200,868	305,830½	111,494	44,953,701

*Shiu-Lok Section

載 運 旅 客 統 計 (民國二十三年全年份)

路 名 Railways	等 級 Class	普 通 ORDINARY			
		頭 等 I Class	二 等 II Class	三 等 III Class	四 等 IV Class
平 漢 Peiping Hankow		\$ 117,463.70	\$ 294,402.08	\$ 5,023,541.36	\$ —
北 甯 Peiping Liaoning		457,352.87	457,627.90	5,783,941.00	—
津 浦 Tientsin Pukow		407,871.75	580,692.80	6,690,082.27	—
京 滬 Nanking Shanghai		393,733.72	977,553.11	4,291,760.11	3,014,223.19
滬 杭 甬 Shanghai Hangchow Ningpo		87,553.98	448,662.59	2,536,497.85	961,217.93
平 綏 Peiping Suiyuan		18,629.90	32,345.50	1,529,848.47	—
正 太 Cheng-Tai		5,684.30	24,369.45	706,824.20	—
道 清 Taokow Chinghua		1,154.87	3,621.10	225,324.36	—
隴 海 Lung-Hai		24,015.35	148,788.96	2,585,611.44	—
廣 九 Canton Kowloon		98,412.87	252,102.13	1,449,168.11	—
湘 鄂 Hupeh Hunan		32,696.15	80,715.36	997,843.04	—
膠 濟 Kiao-Tsi		46,794.77	146,318.25	2,794,190.46	—
南 潯 Nanchang Kiukiang		14,302.40	42,582.90	537,820.15	—
粵 漢 南 段 Canton Hankow (Southern Section)		30,330.52 *1.52	264,746.16 272.72	1,957,316.76 49,312.16	—
十四路共計 Total for 14 Lines		1,735,998.67	3,754,801.01	37,159,081.74	3,975,441.12

款
REVENUE

STATISTICS OF PASSENGERS TRANSPORTED DURING THE YEAR 1934.

合計 Total	政府 GOVERNMENT		優待 Privilege	遊覽 Excursion	定期票 Season Tickets	各等 All Class
	民事 Civil	軍事 Military				
\$	\$	\$	\$	\$	\$	\$
5,435,407.14	271,651.85	1,847,767.80	83,504.83	8,144.50	2,712.60	7,649,188.72
6,698,921.77	4,210.95	53,156.45	23,559.18	76,966.33	7,638.75	6,864,453.43
7,678,646.82	12,558.25	406,363.60	94,098.82	688,409.50	—	8,880,076.99
8,677,270.13	30,863.80	281,385.32	69,150.63	112,065.44	14,244.00	9,184,979.32
4,033,932.35	4,889.98	107,663.77	23,863.49	45,508.80	174.00	4,216,032.39
1,580,823.87	6,576.15	101,454.40	22,841.74	17,914.43	—	1,729,610.59
736,877.95	1,574.95	114,384.55	1,504.45	11,179.35	—	865,521.25
230,100.33	130.60	52,714.30	1,503.26	615.95	—	285,064.44
2,758,415.75	—	462,578.23	20,864.68	24,587.44	—	3,266,446.10
1,799,683.11	—	30,268.85	5,513.06	9,054.77	1,941.19	1,846,460.98
1,111,254.55	1,779.95	180,820.80	861.69	3,011.25	—	1,297,728.24
2,987,303.48	407.75	16,539.76	14,005.72	50,916.84	—	3,069,173.55
594,705.45	305.05	532,077.85	22.55	3,147.65	2,824.80	1,133,083.35
2,252,393.44	43.52	115,509.28	—	8,339.76	1,403.04	2,377,689.04
49,586.40	7.60	17,065.44	—	27.76	—	66,687.20
46,625,322.54	335,000.40	4,319,750.40	361,294.10	1,059,889.77	30,938.38	52,732,195.59

載 運 旅 客 統 計 (民國二十三年全年份)

路 名 Railways	等 級 Class	普 通 ORDINARY			
		頭 等 I Class	二 等 II Class	三 等 III Class	四 等 IV Class
平 漢 Peiping Hankow		2,287,058	8,727,823	287,086,279	—
北 甯 Peiping Liaoning		12,857,947	18,484,881	383,320,165	—
津 浦 Tientsin Pukow		7,983,261	17,042,701	391,153,994	—
京 滬 Nanking Shanghai		14,359,476	52,105,111	375,275,090	456,744,281
滬 杭 甬 Shanghai Hangchow Ningpo		2,756,570	20,784,513	181,882,360	117,335,639
平 綏 Peiping Suiyuan		371,747	963,146	90,379,778	—
正 太 Cheng-Tai		111,061	709,996	40,816,143	—
道 清 Taokow Chinghua		25,342	119,196	14,942,971	—
龍 海 Lung-Hai		472,618	4,349,508	147,771,594	—
廣 九 Canton Kowloon		4,153,331	18,264,409	168,774,492	—
湘 鄂 Hueih Hunan		874,986	2,860,723	73,875,877	—
膠 濟 Kiao-Tsi		1,199,734	5,620,248	214,718,648	—
南 潯 Nanchang Kiukiang		233,135	1,131,093	28,034,283	—
粵 漢 南 段 Canton Hankow (Southern Section)		1,146,622 * 50	13,241,942 9,771	154,573,547 3,220,670	—
十四路共計 Total for 14 Lines		48,832,938	164,415,061	2,555,825,891	574,079,920

華 北 公 路
PASSENGER KILOMETRES

STATISTICS OF PASSENGERS TRANSPORTED DURING THE YEAR 1934.

合計 Total	政 府 GOVERNMENT		優 待 Privilege	遊 覽 Excursion	定期票 Season Tickets	各 等 All Class
	民 事 Civil	軍 事 Military				
298,101,160	30,334,220	212,094,751	9,697,460	578,352	—	550,805,943
414,662,993	521,787	6,369,036	3,328,837	5,853,852	407,510	431,144,015
416,179,956	1,186,642	43,138,219	10,452,819	31,711,654	—	502,669,290
898,483,958	2,788,117	44,407,977	11,489,296	12,546,788	1,186,170	970,902,306
322,759,082	443,536	16,211,894	3,112,521	6,084,124	11,160	348,622,317
91,714,671	246,041	11,112,610	2,143,914	771,798	—	105,989,034
41,637,200	62,205	12,366,588	163,093	659,260	—	54,888,346
15,087,509	8,767	6,513,752	207,444	62,124	—	21,879,596
152,593,720	—	52,616,854	4,026,566	2,092,049	—	211,329,189
191,192,232	—	3,073,689	1,243,475	923,171	188,887	196,621,454
77,611,586	108,459	28,206,483	167,173	408,368	—	106,502,069
221,538,630	60,815	2,378,405	2,009,125	4,978,332	—	230,965,307
29,398,511	6,144	56,535,795	4,094	249,215	160,835	86,354,594
168,962,111 3,230,491	4,049 500	7,750,910 1,179,264	—	1,175,658 2,472	3,979	177,896,707 4,412,727
3,343,153,810	35,771,282	503,956,227	48,045,817	68,097,217	1,958,541	4,000,982,894

載 運 旅 客 統 計 (民國二十三年全年份)

路 名 Railways	等 級 Class		普 通 ORDINARY													
	I Class			II Class			III Class			IV Class			平均 行程 Average journey per passenger			
	平均 行程 Average journey per passenger	平均運款 Average Revenue		平均 行程 Average journey per passenger	平均運款 Average Revenue		平均 行程 Average journey per passenger	平均運款 Average Revenue		平均 行程 Average journey per passenger	平均運款 Average Revenue					
		每 一 旅 客 per passenger	每 一 延 公 里 per passenger km.		每 一 旅 客 per passenger	每 一 延 公 里 per passenger km.		每 一 旅 客 per passenger	每 一 延 公 里 per passenger km.		每 一 旅 客 per passenger	每 一 延 公 里 per passenger km.				
平 漢 Peiping Hankow	Km.	\$	cts.	Km.	\$	cts.	Km.	\$	cts.	Km.	\$	cts.	Km.	\$	cts.	Km.
北 甯 Peiping Liaoning	144	5.14	3.56	127	3.14	2.48	88	1.32	1.51	—	—	—	—	—	—	90
津 浦 Tientsin Pukow	714	36.46	5.11	466	15.89	3.41	144	2.46	1.71	—	—	—	—	—	—	150
京 滬 Nanking Shanghai	211	5.78	2.74	147	2.77	1.88	64	0.73	1.14	114	0.75	0.66	87	—	—	87
滬 杭 甬 Shanghai Hangchow Ningpo	161	5.12	3.18	113	2.43	2.16	49	0.69	1.39	104	0.85	0.82	64	—	—	64
平 綏 Peiping Suiyuan	129	6.44	5.01	253	8.50	3.36	81	1.38	1.69	—	—	—	—	—	—	82
正 太 Cheng-Tai	176	9.02	5.12	126	4.33	3.43	75	1.30	1.73	—	—	—	—	—	—	76
道 清 Taokow Chinghua	59	2.69	4.56	59	1.79	3.04	45	0.67	1.51	—	—	—	—	—	—	45
龍 海 Lung-Hai	221	11.25	5.08	214	7.32	3.42	107	1.87	1.75	—	—	—	—	—	—	108
廣 九 Canton Kowloon	137	3.25	2.37	137	1.89	1.38	91	0.78	0.86	—	—	—	—	—	—	95
湘 鄂 Hupeh Hunan	343	12.82	3.74	337	9.50	2.82	88	1.18	1.35	—	—	—	—	—	—	91
膠 濟 Kiao-Tsi	262	10.24	3.90	178	4.65	2.60	86	1.12	1.30	—	—	—	—	—	—	88
南 滬 Nanchang Kiukiang	127	7.78	6.13	124	4.66	3.76	86	1.65	1.92	—	—	—	—	—	—	87
粵 漢 南 段 Canton Hankow (Southern Section)	*17 50	0.46 1.52	2.65 3.94	22 41	0.44 1.15	2.00 2.79	23 39	0.29 0.60	1.27 1.53	—	—	—	—	—	—	23 39
十四路共計 Total for 14 Lines	162	5.77	3.55	106	2.41	2.28	73	1.06	1.45	112	0.77	0.69	80	—	—	80

Average journey per passenger, each passenger average revenue and each passenger average revenue per passenger and per passenger kilometre.

貨物運輸統計 (民國二十三年全年份)

路名 Railways	商運物品 Commercial Commodities			
	礦產品 Mines	農產品 Agriculture	林產品 Forests	獸產品 Animals
平漢 Peiping Hankow	2,509,682.350	661,052.825	29,470.550	35,455.025
北甯 Peiping Liaoning	5,148,406.000	470,304.000	115,511.000	76,138.000
津浦 Tientsin Pukow	1,542,593.177	1,047,257.950	30,578.546	39,846.136
京滬 Nanking Shanghai	224,460.000	630,467.663	43,983.193	54,527.479
滬杭甬 Shanghai Hangchow Ningpo	100,174.962	362,380.459	117,332.924	39,102.603
平綏 Peiping Suiyuan	1,221,023.850	416,328.277	5,656.925	82,135.871
正太 Cheng-Tai	1,762,053.350	114,060.705	6,041.745	5,370.024
道清 Taokow Chinghua	775,498.000	22,744.000	5,124.000	1,578.000
隴海 Lung-Hai	310,713.000	367,201.000	7,514.000	8,111.000
廣九 Canton Kowloon	3,097.850	27,038.950	10,920.750	22,418.200
湘鄂 Hupeh Hunan	217,221.525	74,493.525	15,571.100	13,768.970
膠濟 Kiao-Tsi	1,844,026.136	512,657.526	55,999.752	46,134.929
南潯 Nanchang Kiukiang	1,043.280	18,921.902	12,527.305	1,847.327
粵漢南段 (Southern Hankow Section)	171,552.725 (X)705.150	52,746.650 5,711.225	33,242.025 3,131.875	29,537.425 1,065.000
十四路共計 Total for 14 Lines	15,832,251.355	4,783,366.657	492,605.690	457,035.980

運貨物噸數
NUMBER OF TONS CARRIED

(X)留樂段

STATISTICS OF GOODS TRANSPORTED DURING THE YEAR 1934.

		非 商 運 物 品 Non Revenue Commodities			物 品 共 計 Total Commodities
工 藝 品 Manufactures	共 計 Total	政府用品 Government Commodities	他路材料 Materials for Other Railways	本路材料 Service Stores	
342,610,350	3,578,271,100	187,748,250	230,874,640	500,928,000	4,497,821,990
895,172,000	6,705,531,000	159,056,000	92,793,000	876,479,000	7,833,859,000
379,209,358	3,039,485,167	122,851,007	86,845,142	415,050,928	3,664,232,244
310,817,472	1,264,255,798	98,581,115	22,715,983	201,921,315	1,587,474,211
281,322,175	900,313,123	38,761,080	21,802,723	69,673,880	1,030,550,806
77,579,081	1,802,724,004	89,762,898	8,200,000	388,732,101	2,289,420,003
63,500,030	1,951,025,854	54,297,922	54,922,050	71,939,850	2,132,185,676
20,049,000	824,993,000	8,305,000	7,738,000	28,037,000	869,073,000
193,507,000	887,046,000	85,340,000	463,000	334,287,000	1,307,136,000
32,587,400	96,063,150	1,926,200	25,023,900	123,013,250
68,598,650	389,653,770	26,514,200	34,977,700	93,536,155	544,681,825
297,334,788	2,756,153,131	9,662,732	508,335,885	3,274,151,748
55,904,817	90,244,631	95,099,279	37,682,495	223,026,405
72,656,700 20,881,000	359,735,525 31,494,250	76,434,675 790,550	38,291,000	41,905,475	516,366,675 32,284,800
3,111,729,821	24,676,989,503	1,055,131,908	599,623,238	3,593,532,984	29,925,277,633

(X) Shiu-Lok Section

貨物運輸統計

(民國二十三年全年份)

路名 Railways	類別 Classification	商運物品 Commercial Commodities			
		礦產品 Mines	農產品 Agriculture	林產品 Forests	獸產品 Animals
平漢 Peiping Hankow		6,810,801.52	6,253,539.63	232,510.46	649,916.48
北甯 Peiping Liaoning		8,055,262.48	1,573,668.57	366,343.58	364,300.11
津浦 Tientsin Pukow		2,289,716.89	4,857,331.64	207,746.25	395,083.42
京滬 Nanking Shanghai		182,227.71	1,861,312.03	107,367.83	314,066.82
滬杭甬 Shanghai Hangchow Ningpo		113,996.60	651,081.16	183,208.91	163,052.20
平綏 Peiping Suiyuan		1,977,622.55	2,929,544.81	36,291.50	969,927.87
正太 Cheng-Tai		2,568,947.63	654,103.86	15,486.60	67,145.72
道清 Taokow Chinghua		1,057,521.45	45,017.15	7,784.99	7,988.37
隴海 Lung-Hai		601,751.24	2,599,550.96	35,181.96	78,818.54
廣九 Canton Kowloon		4,181.35	66,968.67	16,578.83	60,188.20
湘鄂 Hupeh Hunan		775,091.50	310,260.10	38,862.93	93,899.60
膠濟 Kiao-Tsi		4,974,029.58	2,206,882.37	303,577.29	379,334.43
南潯 Nanchang Kiukiang		4,186.99	40,375.74	19,130.48	9,829.82
粵漢南段 (Southern Section) Canton Hankow		468,025.16 (X)639.60	320,477.36 7,680.20	76,330.60 1,339.44	395,102.72 6,155.84
十四路共計 Total for 14 Lines		29,904,002.25	24,377,794.25	1,647,741.65	3,954,810.14

REVENUE

STATISTICS OF GOODS TRANSPORTED DURING THE YEAR 1934.

		非 商 運 物 品 Non Revenue Commodities			物 品 共 計 Total Commodities
工 藝 品 Manufactures	共 計 Total	政 府 用 品 Government Commodities	他 路 材 料 Materials for Other Railways	本 路 材 料 Service Stores	Total Commodities
\$	\$	\$	\$	\$	\$
4,383,553.43	18,330,321.52	1,486,010.10	505,427.90	400,247.56	20,722,007.08
2,813,805.55	13,173,380.29	316,128.33	135,506.60	218,475.05	13,843,490.27
2,992,716.32	10,742,594.52	631,160.61	199,145.34	533,739.44	12,106,639.91
921,484.96	3,386,459.35	196,878.28	8,180.89	62,370.05	3,653,888.57
718,122.07	1,829,460.94	127,549.36	15,651.00	28,801.65	2,001,462.95
998,990.40	6,932,377.13	501,570.60	29,741.55	259,464.51	7,723,153.79
547,951.06	3,853,634.87	271,795.10	74,972.55	50,870.65	4,251,273.17
69,357.30	1,187,669.26	6,488.74	2,697.57	4,914.02	1,201,769.59
1,876,200.19	5,191,502.89	364,802.87	1,460.73	247,104.02	5,804,870.51
74,704.64	222,621.69	3,550.60	15,881.92	242,054.21
434,553.11	1,652,667.24	92,054.80	83,820.00	116,572.15	1,945,114.19
2,281,050.71	10,144,874.38	35,731.21	219,527.70	10,400,133.29
247,896.07	321,419.10	132,248.78	23,098.30	476,766.18
648,085.32	1,908,021.16	280,864.34	139,059.20	45,876.08	2,373,820.78
38,996.48	54,811.56	2,011.16	56,822.72
19,047,467.61	78,931,815.90	4,448,844.88	1,195,663.33	2,226,943.10	86,803,267.21

貨物運輸統計 (民國二十三年全年份)

路名 Railways	類別 Classification	商運物品 Commercial Commodities			
		礦產品 Mines	農產品 Agriculture	林產品 Forests	獸產品 Animals
平漢 Peiping Hankow		606,584,264	198,055,225	7,219,191	10,871,016
北甯 Peiping Liaoning		589,965,993	63,100,681	11,089,558	9,724,605
津浦 Tientsin Pukow		502,409,448	233,014,118	11,172,747	11,044,913
京滬 Nanking Shanghai		24,318,261	149,003,075	12,024,810	14,474,369
滬杭甬 Shanghai Hangchow Ningpo		14,220,703	49,874,372	18,742,773	4,826,256
平綏 Peiping Suiyuan		131,571,423	107,467,762	1,012,638	27,382,547
正太 Cheng-Tai		139,961,554	19,679,334	357,733	1,123,928
道清 Taokow Chinghua		63,573,753	1,595,074	260,372	128,266
龍海 Lung-Hai		45,040,256	125,870,607	2,058,732	2,271,178
廣九 Canton Kowloon		129,376	2,084,375	730,003	2,070,560
湘鄂 Hupeh Hunan		68,787,501	15,623,016	1,648,080	4,347,767
膠濟 Kiao-Tsi		485,946,088	148,456,795	15,765,104	11,788,824
南潯 Nanchang Kiukiang		117,099	1,985,377	623,262	232,753
粵漢南段 (Southern Section)		35,988,273 (X)13,041	8,293,401 242,930	2,986,807 46,782	3,769,523 52,835
十四路共計 Total for 14 Lines		2,708,627,033	1,124,346,142	85,738,592	104,109,340

延 噸 公 里
TON KILOMETRES.

STATISTICS OF GOODS TRANSPORTED DURING THE YEAR 1934.

工 藝 品 Manufactures	共 計 Total	非 商 運 物 品 Non Revenue Commodities			物 品 共 計 Total Commodities
		政 府 用 品 Government Commodities	他 路 材 料 Materials for Other Railways	本 路 材 料 Service Stores	
125,731,714	948,461,410	68,384,768	56,710,989	133,174,203	1,206,731,370
105,498,616	779,379,453	17,974,666	14,855,966	71,363,872	883,573,957
114,882,724	872,523,950	41,796,982	21,961,402	101,947,315	1,038,229,649
71,162,428	270,982,943	21,973,453	1,082,963	12,941,540	306,980,899
39,992,174	127,656,278	5,864,025	3,480,859	6,369,406	143,370,568
24,686,110	292,120,480	16,325,684	3,304,600	86,637,577	398,388,341
10,559,691	171,682,240	11,156,037	7,425,414	4,949,456	195,213,147
1,843,756	67,401,221	562,867	341,736	1,567,290	69,873,114
73,967,031	249,207,804	24,689,740	158,346	82,367,055	356,422,955
3,073,403	8,087,717	156,636	1,787,820	10,032,173
15,563,229	105,969,593	5,051,632	13,859,275	19,158,547	144,039,047
85,400,187	747,356,998	1,648,637	56,553,810	805,559,445
6,925,890	9,884,381	9,988,292	2,149,620	22,022,293
13,909,302 865,390	64,947,306 1,220,978	13,578,356 39,527	9,071,050	4,968,490	92,565,202 1,260,505
694,061,645	4,716,882,752	239,191,302	132,252,600	585,936,011	5,674,262,665

貨物運輸統計 (民國二十三年全年份)

類 別 Classification	商 運 物 品 Commercial Commodities											
	鑛 產 品 Mines			農 產 品 Agriculture			林 產 品 Forests			獸 產 品 Animals		
	平均運款 Average Revenue			平均運款 Average Revenue			平均運款 Average Revenue			平均運款 Average Revenue		
	程 行 Average haul per ton	噸 per ton	公 里 per km.	程 行 Average haul per ton	噸 per ton	公 里 per km.	程 行 Average haul per ton	噸 per ton	公 里 per km.	程 行 Average haul per ton	噸 per ton	公 里 per km.
路 名 Railways	Km.	¢	cts.	Km.	¢	cts.	Km.	¢	cts.	Km.	¢	cts.
平 漢 Peiping Hankow	242	2.71	1.12	300	9.46	3.16	245	7.89	3.22	307	18.33	5.98
北 甯 Peiping Liaoning	115	1.56	1.37	134	3.35	2.49	96	3.17	3.30	128	4.79	3.75
津 浦 Tientsin Pukow	326	1.48	0.46	222	4.64	2.08	365	6.79	1.86	277	9.92	3.58
京 滬 Nanking Shanghai	108	0.81	0.75	236	2.95	1.25	273	2.44	0.89	265	5.76	2.17
滬 杭 甬 S'hai H'chow N'po	142	1.14	0.80	138	1.80	1.31	160	1.56	0.98	123	4.17	3.38
平 綏 Peiping Suiyuan	108	1.64	1.52	258	7.04	2.73	179	6.42	3.58	333	11.81	3.54
正 太 Cheng-Tai	79	1.46	1.84	173	5.73	3.32	59	2.56	4.33	209	12.50	5.97
道 清 Taokow Chinghua	82	1.36	1.66	70	1.98	2.82	51	1.52	2.99	81	5.06	6.23
龍 海 Lung-Hai	145	1.94	1.34	343	7.08	2.07	274	4.68	1.71	280	9.72	3.47
廣 九 Canton Kowloon	42	1.35	3.23	77	2.48	3.21	67	1.52	2.27	92	2.68	2.91
湘 鄂 Hupeh Hunan	317	3.57	1.13	210	4.16	1.99	106	2.50	2.36	316	6.82	2.16
膠 濟 Kiao-Tai	264	2.70	1.02	290	4.30	1.49	282	5.42	1.93	256	8.22	3.22
南 潯 Nanchang Kiukiang	112	4.01	3.58	105	2.13	2.03	50	1.53	3.07	126	5.32	4.22
粵 漢 南 段 (Southern Section)	210 199	2.73 0.91	1.30 4.90	157 43	6.08 1.34	3.86 3.16	90 15	2.30 0.43	2.56 2.86	128 50	13.38 5.78	10.48 11.65
十四路共計 Total for 14 Lines	171	1.89	1.10	235	5.01	2.17	174	3.34	1.92	228	8.65	3.80

Average haul per ton, Average revenue per ton and per ton kilometre.

STATISTICS OF GOODS TRANSPORTED DURING THE YEAR, 1934.

工 商 品 Manufactures			共 計 Total			非 商 運 物 品 Non Revenue Commodities									物 品 共 計 Total Commodities		
						政府用品 Government Commodities			他路材料 Materials for Other Railways			本路材料 Service Stores					
平 均 運 程 Average haul per ton	平均運款 Average Revenue		平 均 運 程 Average haul per ton	平均運款 Average Revenue		平 均 運 程 Average haul per ton	平均運款 Average Revenue		平 均 運 程 Average haul per ton	平均運款 Average Revenue		平 均 運 程 Average haul per ton	平均運款 Average Revenue		平 均 運 程 Average haul per ton	平均運款 Average Revenue	
	噸 公 里	每 延 噸 公 里		噸 公 里	每 延 噸 公 里		噸 公 里	每 延 噸 公 里		噸 公 里	每 延 噸 公 里		噸 公 里	每 延 噸 公 里		噸 公 里	每 延 噸 公 里
Km.	¢	cts.	Km.	¢	cts.	Km.	¢	cts.	Km.	¢	cts.	Km.	¢	cts.	Km.	¢	cts.
367	12.79	3.49	265	5.12	1.93	364	7.91	2.17	246	2.19	0.89	266	0.80	0.30	268	4.61	1.72
118	3.14	2.67	116	1.96	1.69	113	1.99	1.76	160	1.46	0.91	81	0.25	0.31	113	1.77	1.57
303	7.89	2.61	287	3.53	1.23	340	5.14	1.51	253	2.29	0.91	246	1.29	0.52	283	3.30	1.17
229	2.96	1.29	214	2.68	1.25	223	2.00	0.90	48	0.36	0.76	64	0.31	0.48	193	2.30	1.19
142	2.55	1.80	142	2.03	1.43	151	3.29	2.18	160	0.72	0.45	91	0.41	0.45	139	1.94	1.40
318	12.88	4.05	162	3.85	2.37	182	5.59	3.07	403	3.63	0.90	223	0.67	0.30	174	3.37	1.94
166	8.63	5.19	88	1.98	2.24	205	5.01	2.44	135	1.37	1.01	69	0.71	1.03	92	1.99	2.18
92	3.46	3.76	82	1.44	1.76	68	0.78	1.15	44	0.35	0.79	56	0.18	0.31	80	1.38	1.72
382	9.70	2.54	281	5.85	2.08	289	4.27	1.48	342	3.15	0.92	246	0.74	0.30	273	4.44	1.63
94	2.29	2.43	84	2.32	2.75	81	1.84	2.27	71	0.63	0.89	82	1.97	2.41
227	6.33	2.79	272	4.24	1.56	191	3.47	1.82	396	2.40	0.60	205	1.25	0.61	264	3.57	1.35
287	7.67	2.67	271	3.68	1.36	171	3.70	2.17	111	0.43	0.39	246	3.18	1.29
124	4.43	3.58	110	3.56	3.25	105	1.39	1.32	0.61	1.07	99	2.14	2.16	
191	8.92	4.66	181	5.30	2.94	178	3.67	2.07	237	3.63	1.53	119	1.09	0.92	179	4.60	2.56
41	1.87	4.51	39	1.74	4.49	50	2.54	5.09	39	1.76	4.51
223	6.12	2.74	191	3.20	1.67	227	4.22	1.86	221	1.99	0.90	163	0.62	0.38	190	2.90	1.53

營業收支比較表 (民國二十三年全年份)

項目 Particulars	路名 Name of Line	平漢 Peiping Hankow	北甯 Peiping Liaoning	津浦 Tientsin-Pukow
		\$ 元	\$ 元	\$ 元
營業進款 Operating Revenues	客運業務 Passenger Service	8,910,573.67	7,803,107.64	10,847,616.86
	貨務業務 Goods Service	21,447,708.57	14,496,385.50	12,334,880.87
	其他 Others	476,033.01	3,026,520.09	1,311,073.98
	共計 Total	30,834,315.25	25,326,013.23	24,493,531.71
	上年本月進款 Revenue Same Month Previous Year	31,009,019.38	22,192,242.49	22,206,024.78
	增或減 Increase or Decrease	174,704.13	3,133,770.74	2,287,506.93
	百分數 Percentage	0.56%	14.12%	10.30%
營業用款 Operating Expenses	總務費 General	5,519,658.49	4,487,566.58	4,285,002.57
	車務費 Traffic	2,695,887.33	1,915,879.93	2,219,275.47
	運務費 Running	3,814,724.65	2,235,062.98	3,520,299.48
	設備維持費 Maintenance of Equipment	3,251,196.94	3,548,623.34	3,844,330.12
	工務維持費 Maintenance of Way and Structures	2,819,433.97	2,185,799.82	3,001,334.36
	互用車輛 Interchange of Rolling Stock	328,774.70	34,596.80	5,729.60
	共計 Total	18,429,676.08	14,407,529.45	16,875,971.60
	上年本月用款 Expenses Same Month Previous Year	20,589,836.01	13,175,522.21	16,412,994.46
	增或減 Increase or Decrease	2,160,159.93	1,232,007.24	462,977.14
百分數 Percentage	10.49%	9.35%	2.82%	
營業淨盈或淨虧 Operating Surplus or Deficit		12,404,639.17	10,918,483.78	7,617,560.11
營業百分比率 Operating Percentage		59.77%	56.89%	68.90%
營業里程 Kilometrage Operated		1,321.00	465.76	1,110.00
每營業里所攤進款 Revenue per Kilometre of Line Operated		23,341.65	54,375.67	22,066.24
每營業里所攤用款 Expenses per Kilometre of Line Operated		13,951.31	30,933.38	15,203.58

附註：1.「其他」包括渡船業務、電報、總機廠盈利、租金、雜項、附屬營業、互用車輛等項。

2. 數目表示減少者用斜體字。

3. 實際盈虧另見會計帳第三款轉入平準表之數。

4. 東北各路暫付圖如。

OPERATING REVENUES AND EXPENSES
(FOR THE YEAR, 1934)

京 滬 Nanking-Shanghai	滬 杭 甬 Shanghai Hangchow Ningpo	平 綏 Peiping-Suiyuan	正 太 Cheng-Tai	道 清 Taokow-Chinghua
\$ 元	\$ 元	\$ 元	\$ 元	\$ 元
10,777,630.98	4,520,702.11	2,054,442.87	952,881.30	320,483.84
4,271,441.26	2,109,407.57	7,900,318.10	4,624,866.70	1,228,044.54
168,018.00	135,078.05	648,948.90	178,544.91	246,221.71
15,217,090.24	6,765,187.73	10,603,709.87	5,756,292.91	1,794,750.09
13,872,794.52	6,672,700.26	8,762,928.10	5,472,195.05	1,675,102.60
1,344,295.72	92,487.47	1,840,781.77	284,097.86	119,647.49
9.69%	1.39%	21.01%	5.19%	7.14%
2,047,122.57	1,313,791.49	1,619,039.28	1,161,419.59	562,427.43
2,173,541.41	1,130,791.29	799,380.16	363,984.64	186,308.89
2,471,637.90	922,285.38	1,715,554.03	537,940.55	234,553.54
2,333,463.81	1,113,360.26	1,944,816.37	610,852.28	215,850.35
1,615,626.44	859,334.87	1,819,488.11	587,806.43	275,230.81
174,484.30	23,723.00
10,815,876.43	5,339,563.29	7,922,000.95	3,262,003.49	1,474,371.02
9,811,732.17	5,166,483.59	6,983,824.64	3,393,285.74	1,440,816.14
1,004,144.26	173,079.70	938,176.31	<i>131,282.25</i>	33,554.88
10.23%	3.35%	13.43%	<i>3.87%</i>	2.33%
4,401,213.81	1,425,624.44	2,681,708.92	2,494,289.42	320,379.07
71.08%	78.93%	74.71%	56.67%	82.15%
327.00	287.00	877.05	278.00	152.44
46,535.44	23,572.08	12,090.20	20,706.09	11,773.49
33,076.07	18,604.75	9,032.55	11,733.83	9,671.81

Note: 1. "Others" includes Ferry Service, Telegraph, Profits of Central Mechanical Works, Incidental Revenues, Auxiliary Operations, and Interchange of Rolling Stock.
 2. Figures in italics denotes decrease.
 3. For actual surplus see Income Statement, Part III, amount carried to Balance Sheet.
 4. Northeastern lines not included

營業收支比較表

(二十三年全年份)

路名 Name of Line		贛海	廣九	湘鄂
		Lung-Hai	Canton-Kowloon	Hupeh-Hunan
項目 Particulars				
營業進款 Operating Revenues	客運業務 Passenger Service	3,954,035.43	1,842,176.36	1,379,348.22
	貨運業務 Goods Service	6,367,325.42	242,557.42	2,009,401.84
	其他 Others	434,626.02	61,731.66	26,433.47
	共計 Total	10,755,986.87	2,146,465.44	3,415,183.53
	上年本月進款 Revenue Same Month Previous Year	10,999,068.62	2,172,588.76	3,071,488.51
	增或減 Increase or Decrease	243,081.75	26,123.32	343,695.02
	百分數 Percentage	2.21%	1.20%	11.19%
	營業用款 Operating Expenses	總務費 General	2,430,272.40	411,657.53
車務費 Traffic		965,336.97	191,100.43	402,146.52
運務費 Running		1,660,625.65	385,775.92	897,491.71
設備品維持費 Maintenance of Equipment		1,626,070.48	416,380.64	684,675.45
工務維持費 Maintenance of Way and Structures		1,692,270.86	485,264.78	687,450.66
互用車輛 Interchange of Rolling Stock		11,917.50	6,029.24	- - -
共計 Total		8,386,493.86	1,896,208.54	3,365,662.97
上年本月用款 Expenses Same Month Previous Year		7,343,686.70	1,956,322.50	3,749,883.58
增或減 Increase or Decrease		1,042,807.16	60,113.96	384,220.61
百分數 Percentage		14.20%	3.07%	10.25%
營業淨盈或淨虧 Operating Surplus or Deficit		2,369,493.01	250,256.90	49,520.56
營業百分比率 Operating Percentage		77.97%	88.34%	98.55%
營業里程 Kilometrage Operated		923.00	143.00	513.00
每營業里所攤進款 Revenue per Kilometre of Line Operated		11,653.29	15,010.25	6,657.28
每營業里所攤用款 Expenses per Kilometre of Line Operated		9,086.13	13,260.20	6,560.75

附註：1. (其他)包括渡船業務、電報、總機廠盈利、租金、雜項、附屬營業、互用車輛等項。

2. 數目表示減少者用斜體字。

3. 實際盈虧另見歲計帳第三款轉入平準表之數

4. 東北各路暫付調如

OPERATING REVENUES AND EXPENSES (FOR THE YEAR, 1934)

膠濟 Kiao-Tsi	南 滬 Nanchang-Kiukiang	粵漢南段 Canton-Hankow (Southern Section)	共 計 Total
\$ 元	\$ 元	\$ 元	\$ 元
3,464,031.50	1,229,581.76	2,409,717.40	60,466,329.94
10,929,859.59	487,655.05	2,514,867.12	90,964,719.55
95,091.83	30,371.31	44,461.28	6,883,114.22
14,488,982.92	1,747,608.12	4,969,045.80	158,314,163.71
13,810,934.96	1,483,348.06	4,951,923.81	148,352,359.90
678,047.96	264,260.06	17,121.99	9,961,803.81
4.91%	17.82%	0.35%	6.71%
3,447,836.48	207,976.68	792,848.07	28,980,517.79
1,752,149.07	152,651.79	410,717.13	15,359,151.03
1,783,885.67	236,263.10	997,404.46	21,413,505.02
2,303,904.87	176,490.63	591,706.40	22,661,721.94
1,739,349.72	293,132.41	590,184.03	18,651,707.27
- - -	- - -	- - -	585,255.14
11,027,125.81	1,066,514.61	3,382,860.09	107,651,858.19
11,215,171.01	1,118,207.80	3,748,342.22	106,106,108.77
<i>188,045.20</i>	<i>51,693.19</i>	<i>365,482.13</i>	1,545,749.42
1.68%	4.62%	9.75%	1.46%
3,461,857.11	681,093.51	1,586,185.71	50,662,305.52
76.11%	61.03%	68.08%	68.00%
469.00	128.00	324.00	7,318.25
30,893.35	13,653.19	15,336.56	21,632.79
23,512.00	8,332.15	10,440.93	14,710.05

Note 1. "Others" includes Ferry Service, Telegraph, Profits of Central Mechanical Works, Incidental Revenues, Auxiliary Operations, and Interchange of Rolling Stock.

2. Figures in italics denotes decrease.

3. For actual surplus see Income Statement, Part III, amount carried to Balance Sheet.

4. Northeastern lines not included.

各路機車用煤及價值比較表

(民國二十三年份)

路 別 Name of Line	項 目 數 量 Amount Particulars	消 耗 總 數 Consumption		機 車 行 駛 里 程 Locomotive kilo- metrage run
		公 噸 Metric tons	價 值 元 Cost (\$)	公 里 Kilometres
平 漢 Peiping Hankow		240,726	906,608	11,440,436
北 甯 Peiping Liaoning		164,245	577,563	9,518,452
津 浦 Tientsin Pukow		197,351	879,931	12,339,205
京 滬 Nanking Shanghai		104,743	1,192,081	4,709,493
滬 杭 甬 Shanghai Hangchow Ningpo		42,262	480,539	2,265,030
平 綏 Peiping Suiyuan		172,164	475,899	8,703,290
正 太 Cheng-Tai		42,018	195,331	3,141,418
道 清 Taokow Chinghua		12,031	83,215	590,353
隴 海 Lung-Hai		110,258	815,914	3,830,246
廣 九 Canton Kowloon		13,322	233,531	901,387
湘 鄂 Hupeh Hunan		56,462	378,004	1,965,163
膠 濟 Kiao-Tsi		112,417	705,804	6,479,409
南 潯 Nanchang Kiukiang		10,975	130,459	724,592
粵 漢 南 段 Canton Hankow (Southern Section)		36,934	657,603	1,769,404
共 計 Total		1,315,918	7,712,485	68,377,883

CONSUMPTION AND COST OF COAL IN RUNNING LOCOMOTIVES

(For the year ended December 31, 1934)

平均每公里用煤及價值 Average consumption cost of coal per kilometrage run		本路佔各路總量及價值百分數 Percentage of total amount used & cost	
公 斤 Kgs.	價 值 元 Cost (\$)	量 Amount	值 Cost
21.04	0.08	18.29	11.75
17.26	0.06	12.48	7.49
15.99	0.07	15.00	11.41
22.24	0.25	7.96	15.46
18.66	0.21	3.21	6.23
19.78	0.05	13.08	6.17
13.38	0.06	3.19	2.53
20.38	0.14	0.92	1.08
28.79	0.21	8.38	10.58
14.78	0.26	1.01	3.03
28.73	0.19	4.29	4.90
17.35	0.11	8.54	9.15
15.15	0.18	0.84	1.69
20.87	0.37	2.81	8.53
19.24	0.11	100.00	100.00

各路車輛用油比較表 (民國二十三年份)

項 目 Particulars 路 別 Name of Line	機 車 Locomotives		
	消 耗 總 數 Consumption		機 車 行 駛 里 程 Locomotive Kilometrage Run 公 里 Kilometres
	汽 缸 油 Cylinder oil 公 斤 Kgs.	機 器 油 Machine (Engine) oil 公 斤 Kgs.	
平 漢 Peiping Hankow	239,702	380,525	11,440,436
北 甯 Peiping Liaoning	102,320	176,365	9,518,452
津 浦 Tientsin Pukow	150,561	161,499	12,339,205
京 滬 Nanking Shanghai	109,378	202,207	4,709,498
滬 杭 甬 Shanghai Hangchow Ningpo	31,563	57,761	2,265,030
平 綏 Peiping Suiyuan	165,043	184,052	8,703,290
正 太 Cheng-Tai	30,230	53,016	3,141,418
道 清 Taokow Chinghua	8,555	24,276	590,353
龍 海 Lung-Hai	52,303	138,539	3,830,246
廣 九 Canton Kowloon	12,594	21,399	901,387
湘 鄂 Hupeh Hunan	33,161	79,390	1,965,163
膠 濟 Kiao-Tsi	114,917	193,576	6,479,409
南 潯 Nanchang Kiukiang	15,489	28,904	724,592
粵 漢 南 段 Canton Hankow (Southern Section)	54,122	99,402	1,769,404
共 計 Total	1,119,938	1,800,911	68,377,883

CONSUMPTION OF LUBRICATING OIL

(For the year ended December 31, 1934)

機車用油每公里平均數 Lubricating oil consumed by locomotives per Kilometre of line				客 貨 車 Passenger Cars and Goods Wagons		
				本 路 佔 各 路 消 耗 總 量 之 百 分 數 Percentage of total amount consumed		車 軸 油 Axle oil
汽 缸 油 Cylinder oil 公 斤 Kgs.	機 器 油 Machine (Engine)oil 公 斤 Kgs.	汽 缸 油 Cylinder oil 公 斤 Kgs.	機 器 油 Machine (Engine)oil 公 斤 Kgs.	公 斤 Kgs.		
0.021	0.033	21.40	21.13	250,263	108,414	2.31
0.011	0.019	9.14	9.79	260,989	113,968	2.29
0.012	0.013	13.44	8.97	224,851	91,088	2.47
0.023	0.043	9.77	11.23	202,059	37,288	5.42
0.014	0.026	2.82	3.21	101,369	29,666	3.42
0.019	0.021	14.74	10.22	190,194	47,414	4.01
0.010	0.017	2.70	2.94	24,039	43,392	0.55
0.014	0.041	0.76	1.35	13,201	37,024	0.36
0.014	0.036	4.67	7.69
0.014	0.024	1.13	1.19	30,748	131,060	0.23
0.017	0.040	2.96	4.41	43,797	18,752	2.34
0.018	0.030	10.26	10.75	132,609	56,916	2.33
0.021	0.040	1.38	1.60	23,925	7,166	3.34
0.031	0.056	4.83	5.52	65,193	268,632	0.24
0.016	0.026	100.00	100.00	1,563,237	990,780	1.58

旅客列車統計

二十三年全年份

項目 CLASSIFICATION	平漢 P. H.	北甯 P. L.	津浦 T. P.	京滬 N. S.	滬杭甬 S.H.N.
列車公里 TRAIN KILOMETRES RUN:-					
尋常 Ordinary	1,961,734	1,528,802	2,227,243	2,275,796	993,696
特別 Special	368,110	118,939	77,336	35,099	16,944
混合 Mixed	331,140	87,161	359,641	202,845	113,060
共計 Total	2,660,984	1,734,902	2,664,220	2,513,740	1,123,700
上年本期 Same period last year	1,914,232	2,318,110	2,317,099	2,491,895	1,082,142
機車鐘點 LOCOMOTIVE HOURS WORKED:-					
尋常 Ordinary	72,935	32,892	58,030	56,181	25,235
特別 Special	17,592	5,961	2,541	974	463
混合 Mixed	22,197	2,981	10,282	5,263	3,530
共計 Total	112,724	41,834	70,853	62,418	29,228
上年本期 Same period last year	78,904	77,622	66,757	64,958	28,391
每機車鐘點之列車公里 TRAIN KILOMETRES PER LOCOMOTIVE HOUR:-					
尋常 Ordinary	26.90	46.48	38.38	40.51	39.38
特別 Special	20.92	19.95	30.44	36.04	36.60
混合 Mixed	14.92	29.24	34.98	38.54	32.03
共計 Total	23.61	41.47	37.60	40.27	38.45
上年本期 Same period last year	24.26	29.88	34.71	38.36	38.12
客座公里 SEAT KILOMETRES RUN (OOO omitted):-					
頭等 I Class	45,628	117,089	122,103	83,789	31,461
上年本期 Same period last year	49,459	98,876	108,214	91,214	28,911
二等 II Class	56,194	156,040	168,469	163,702	78,235
上年本期 Same period last year	47,434	116,405	139,314	162,357	80,651
三等 III Class	844,110	865,949	1,071,830	1,029,093	478,899
上年本期 Same period last year	859,443	736,494	998,623	1,187,832	464,481
四等 IV Class	—	657	—	552,766	118,079
上年本期 Same period last year	—	20,816	—	462,416	124,330
共計 Total	945,932	1,139,735	1,362,402	1,829,350	706,674
上年本期 Same period last year	956,366	972,591	1,246,151	1,903,819	698,373
客座公里所佔之百分率 PERCENTAGE OF TOTAL SEAT KILOMETRAGE RUN, BY CLASSES					
頭等 I Class	4.82	10.27	8.96	4.58	4.45
上年本期 Same period last year	5.17	10.17	8.68	4.79	4.14
二等 II Class	5.94	13.69	12.37	8.95	11.07
上年本期 Same period last year	4.96	11.97	11.18	8.53	11.55
三等 III Class	89.24	75.98	78.67	56.25	67.77
上年本期 Same period last year	89.87	75.72	80.14	62.39	66.51
四等 IV Class	—	0.06	—	30.22	16.71
上年本期 Same period last year	—	2.14	—	24.29	17.80
共計 Total	100.00	100.00	100.00	100.00	100.00
上年本期 Same period last year	100.00	100.00	100.00	100.00	100.00
每列車公里之客座公里 SEAT KILOMETRES PER TRAIN KILOMETRE RUN:-					
頭等 I Class	17.14	67.49	45.83	33.33	28.00
上年本期 Same period last year	25.85	42.65	46.70	36.60	26.72
二等 II Class	21.12	89.94	63.23	65.12	69.62
上年本期 Same period last year	24.78	50.22	60.13	65.15	74.53
三等 III Class	317.22	499.13	402.31	409.39	426.18
上年本期 Same period last year	448.98	317.71	430.98	476.68	429.22
四等 IV Class	—	0.38	—	219.90	105.08
上年本期 Same period last year	—	8.98	—	185.57	114.89
共計 Total	355.48	656.94	511.37	727.74	628.88
上年本期 Same period last year	499.61	419.56	537.81	764.00	645.86

附註：正太路報告未全，暫付闕如。

PASSENGER TRAIN STATISTICS
DURING THE YEAR 1934.

平綏 P. S.	道清 T. C.	隴海 L. H.	廣九 C. K.	湘鄂 H. H.	膠濟 K. T.	南浦 N. K.	粵漢南段 C. H. (Sou. Sec)	共計 TOTAL
1,048,611	125	802,546	234,712	269,670	861,196	92,927	346,279	12,643,337
144,784	14,088	131,950	17,391	18,872	34,933	180,910	19,083	1,178,439
225,293	171,645	364,111	100,128	217,825	306,485	30,745	96,426	2,606,505
1,418,688	185,858	1,298,607	352,231	506,367	1,202,614	304,582	461,788	16,428,281
1,361,396	154,609	1,327,480	318,886	502,549	1,199,155	249,259	452,548	15,689,360
31,161	4	30,542	4,169	9,691	19,139	2,715	14,025	356,719
4,987	634	6,828	351	819	1,362	6,135	794	49,441
7,382	4,769	18,421	6,685	8,886	8,785	1,009	4,347	104,537
43,530	5,407	55,791	11,205	19,396	29,286	9,859	19,166	510,697
44,684	4,882	57,215	8,867	19,574	29,125	8,606	19,310	508,895
33.65	31.25	26.28	56.30	27.83	45.00	34.23	24.69	35.44
29.03	22.22	19.32	49.55	23.04	25.65	29.49	24.03	23.84
30.52	35.99	19.7	14.98	24.51	34.89	30.47	22.18	24.93
32.59	34.38	23.28	31.44	26.11	41.06	30.89	24.09	32.17
30.47	31.67	23.20	35.96	25.67	41.17	28.96	23.44	30.83
17,248	1,900	31,477	14,346	15,840	21,923	1,900	28,941	533,645
32,592	1,355	34,214	13,585	18,895	25,021	1,314	29,377	533,057
15,448	2,722	37,367	35,302	17,427	87,401	5,263	39,921	863,491
28,136	1,126	71,015	48,088	15,224	70,001	4,085	39,213	818,049
260,879	58,936	474,584	241,504	273,326	656,988	133,141	314,085	6,703,324
372,750	45,854	472,232	242,021	263,729	673,314	119,354	322,011	6,758,139
---	---	---	---	---	---	---	---	671,502
---	---	---	---	---	291	---	---	607,853
293,575	63,558	543,428	291,152	306,593	766,312	140,304	382,947	8,771,962
428,478	48,335	577,462	303,694	297,848	768,627	124,753	390,601	8,717,098
5.88	2.99	5.79	4.93	5.17	2.86	1.35	7.56	6.08
7.61	2.80	5.92	4.47	6.34	3.25	1.05	7.52	6.12
5.26	4.28	6.88	12.12	5.68	11.41	3.75	10.42	9.84
5.40	2.33	12.30	15.84	5.11	9.11	3.28	10.04	9.38
88.86	92.73	87.33	82.95	89.15	85.73	94.90	82.02	76.42
86.99	94.87	81.78	79.69	88.55	87.60	95.67	82.44	77.53
---	---	---	---	---	0.04	---	---	7.66
---	---	---	---	---	---	---	---	6.97
100.00	100.00	100.00	100.00	100.00	100.00	100.00	100.00	100.00
100.00	100.00	100.00	100.00	100.00	100.00	100.00	100.00	100.00
12.16	10.22	24.24	40.73	31.28	18.23	6.24	62.67	32.48
23.94	8.77	25.77	42.60	37.60	20.87	5.27	64.92	33.98
10.89	14.65	28.77	100.22	34.42	72.68	17.28	86.45	52.56
16.99	7.28	53.50	150.80	30.29	58.37	16.39	86.65	52.14
183.88	317.10	365.46	685.64	539.78	546.30	437.12	680.15	408.04
273.80	296.53	355.74	758.96	524.78	561.49	478.84	711.55	430.75
---	---	---	---	---	---	---	---	40.87
---	---	---	---	---	0.24	---	---	38.74
206.93	341.9	418.74	826.59	605.48	637.21	460.64	829.27	533.95
314.73	312.63	435.01	952.36	592.67	640.97	500.50	863.12	555.61

Note: Cheng-Tai not included

貨物列車統計

二十三年全年份

項 目 CLASSIFICATION	平 漢 P. H.	北 甯 P. L.	津 浦 T. P.	京 滬 N. S.	滬 杭 甬 S.H.N.
列車公里 TRAIN KILOMETRES RUN:-					
尋常 Ordinary	3,509,941	3,148,332	3,558,307	866,191	465,256
混合 Mixed	662,565	398,828	719,282	110,962	38,959
共 計 Total	4,172,506	3,547,160	4,277,589	977,153	504,215
上年本期 Same period last year	3,939,759	3,603,584	3,718,453	745,901	476,315
業務 Service	282,218	95,546	177,610	15,302	2,110
上年本期 Same period last year	320,753	30,728	251,413	18,445	4,169
機車鐘點 LOCOMOTIVE HOURS WORKED:-					
尋常 Ordinary	183,392	123,601	124,581	30,336	16,038
混合 Mixed	46,382	13,638	20,566	3,008	1,225
共 計 Total	229,774	137,239	145,147	33,344	17,263
上年本期 Same period last year	232,349	158,274	134,794	25,341	16,197
業務 Service	14,925	3,800	6,255	622	78
上年本期 Same period last year	20,052	1,192	9,396	744	149
每機車鐘點之列車公里 TRAIN KMS. PER LOCOMOTIVE HOUR:-					
尋常 Ordinary	19.14	25.47	28.56	28.55	29.01
混合 Mixed	14.28	29.24	34.97	36.89	31.80
共 計 Total	18.16	25.85	29.47	29.31	29.21
上年本期 Same period last year	16.96	22.77	27.59	29.43	29.41
業務 Service	18.91	25.14	28.39	24.60	27.05
上年本期 Same period last year	16.00	25.78	26.76	24.79	27.98
貨車噸公里 WAGON TON KILOMETRES:- (000 OMITTED)					
上行 UP					
載重 Loaded	539,015	359,576	452,427	179,576	102,175
空車 Empty	734,753	394,051	540,070	163,372	27,480
下行 DOWN					
載重 Loaded	920,310	593,501	906,791	335,486	114,720
空車 Empty	313,747	184,693	488,064	17,907	13,877
共計載重 Total Loaded	1,459,325	953,077	1,359,218	515,062	216,895
上年本期 Same period last year	1,114,061	687,012	1,039,267	362,882	189,089
共計空車 Total Empty	1,048,500	578,744	1,028,134	181,279	41,357
上年本期 Same period last year	840,950	462,273	592,728	129,052	45,385
貨車噸公里之百分數 PERCENTAGE OF WAGON TON KILOMETRAGE RUN EMPTY:-					
上行 UP	57.68	52.29	54.42	47.64	21.19
下行 DOWN	25.42	23.73	34.99	5.07	10.79
共 計 Total	41.81	37.78	43.07	26.03	16.01
上年本期 Same period last year	43.02	40.22	36.32	26.23	19.36
每列車公里之貨車噸公里 WAGON TON KILOMETRAGE PER TRAIN KM. RUN:-					
載重 Loaded	349.75	268.69	317.75	527.10	430.17
空車 Empty	251.29	163.15	240.36	185.52	82.02
共 計 Total	601.04	431.84	558.11	712.62	512.19
上年本期 Same period last year	496.23	318.93	438.89	659.52	492.27

附註：正太路報告未全，暫付闕如。

GOODS TRAIN STATISTICS
FOR THE YEAR 1934.

平 綏 P. S.	道 清 T. C.	鹽 海 L. H.	廣 九 C. K.	湘 鄂 H. H.	膠 濟 K. T.	南 滬 N. K.	粵漢南段 C. H. (Sou. Sec.)	共 計 TOTAL.
1,755,850 450,585	255,871	981,427 386,961	— 215,018	505,945 435,649	2,054,965 176,005	70,997 61,495	375,381 192,849	17,548,463 3,849,158
2,206,435 1,682,286	255,871 282,058	1,368,388 1,079,154	215,018 223,961	941,594 729,719	2,230,970 1,952,420	132,492 106,579	568,230 545,100	21,397,621 19,085,289
278,777 73,467	4,496 3,858	359,565 233,823	3,620 3,384	9,439 25,140	22,005 21,604	11,375 5,498	54,372 40,827	1,316,435 1,033,109
73,304 14,771	11,545	60,856 19,621	— 6,685	21,494 17,773	77,954 6,341	2,327 2,016	16,043 8,755	741,471 160,781
88,075 68,429	11,545 12,744	80,477 58,265	6,685 6,546	39,267 30,806	84,295 72,553	4,343 3,805	24,798 24,145	902,252 844,248
10,699 3,221	211 156	19,985 13,114	122 82	517 1,063	768 880	384 232	3,171 2,158	61,537 52,439
23.95 30.50	22.16	16.13 19.72	— 32.16	23.54 24.51	26.36 27.76	30.51 30.50	23.40 22.03	23.67 23.94
25.05 24.58	22.16 22.13	17.00 18.52	32.16 34.21	23.98 23.69	26.47 29.91	30.51 28.01	22.91 22.58	23.72 22.61
26.06 22.81	21.31 24.73	17.99 17.83	29.67 41.27	18.26 23.65	28.65 24.55	29.62 23.70	17.15 18.92	21.39 19.70
372,284 60,009	11,359 63,245	277,992 103,340	22,846 1,518	144,864 15,352	697,038 37,483	21,705 2,852	76,161 21,807	3,257,018 2,165,332
149,438 298,758	72,842 2,084	269,419 121,143	18,275 3,832	84,192 79,624	204,026 522,435	7,087 25,067	89,220 7,030	3,765,307 2,078,261
521,722 373,079	84,201 93,845	547,411 417,973	41,121 38,185	229,056 179,568	901,064 751,174	28,792 20,629	165,381 155,997	7,022,325 5,422,761
358,767 319,965	65,329 74,694	224,483 216,230	5,350 4,955	94,976 67,311	559,918 407,251	27,919 22,945	28,837 32,282	4,243,593 3,216,021
13.88 66.66	84.77 2.78	27.10 31.02	6.23 17.33	9.58 48.61	5.10 71.92	11.62 77.96	22.26 7.30	39.93 35.56
40.75 46.17	43.69 44.32	29.08 34.10	11.51 11.49	29.31 27.26	38.32 35.16	49.23 52.66	14.85 17.15	37.67 37.23
236.46 162.60	329.07 255.32	400.04 164.05	191.24 24.88	243.26 100.87	403.89 250.97	217.31 210.73	291.04 50.75	328.18 198.32
399.06 411.97	584.39 597.53	564.09 587.69	216.12 192.62	344.13 338.32	654.86 593.33	428.04 408.84	341.79 345.40	526.50 452.64

Note: Cheng-Tai not reported

平均列車載重及機車載運容量

二十三年全年份

項 目 CLASSIFICATION	平 漢 P. H.	北 甯 P. L.	津 浦 T. P.	京 滬 N. S.	滬 杭 甬 S.H.N.
旅客列車 PASSENGER TRAIN					
平均列車載重 Average train loading (tons):-					
上行 UP	4,505,275	3,426,736	4,551,055	3,662,164	2,108,112
下行 DOWN	5,068,534	3,266,085	4,641,738	3,624,858	2,107,239
共 計 Total	9,573,809	6,692,821	9,192,793	7,287,022	4,215,351
上年本期 Same period last year	9,453,558	5,973,540	8,022,219	7,087,015	4,068,053
機車載重容量 Engine haulage capacity (tons):-					
上行 UP	9,796,648	5,127,894	6,545,650	4,892,373	4,765,140
下行 DOWN	10,161,680	4,665,284	6,624,530	4,798,470	4,648,373
共 計 Total	19,958,328	9,793,178	13,170,180	9,690,843	9,413,513
上年本期 Same period last year	18,909,972	8,887,066	11,556,218	10,225,366	11,698,400
列車載重與機車載重之比率 Percentage of train loading on engine haulage capacity:-					
上行 UP	45.99	66.83	69.53	74.85	44.24
下行 DOWN	49.88	70.01	70.07	75.54	45.33
共 計 Total	47.97	68.34	69.80	75.19	44.78
上年本期 Same period last year	49.99	67.22	69.42	69.31	34.77
貨物列車 GOODS TRAIN					
平均列車載重 Average train loading (tons):-					
上行 UP	12,637,860	7,206,462	8,789,323	2,703,779	1,724,554
下行 DOWN	16,021,664	9,247,767	10,757,253	3,715,651	1,688,035
共 計 Total	28,659,524	16,454,229	19,546,576	6,419,430	3,412,589
上年本期 Same period last year	21,698,065	12,589,259	15,082,036	4,493,425	3,532,042
機車載重容量 Engine haulage capacity (tons):-					
上行 UP	20,875,902	12,234,766	13,953,285	3,962,650	2,590,282
下行 DOWN	21,644,380	13,452,606	14,298,315	4,495,094	2,674,026
共 計 Total	42,520,282	25,687,372	28,251,600	8,457,744	5,264,308
上年本期 Same period last year	35,115,479	20,561,966	22,438,640	6,133,616	6,497,458
列車載重與機車載重之比率 Percentage of train loading on engine haulage capacity:-					
上行 UP	60.54	58.90	62.99	68.23	66.58
下行 DOWN	74.02	68.74	75.23	82.66	63.13
共 計 Total	67.40	64.06	69.19	75.90	64.85
上年本期 Same period last year	61.79	61.23	67.21	73.26	54.36

附註：正太路報告未全，暫付闕如。

**AVERAGE TRAIN LOADING AND ENGINE HAULAGE CAPACITY
FOR THE YEAR 1934.**

平 綏 P. S.	道 清 T. C.	隴 海 L. H.	廣 九 C. K.	湘 鄂 H. H.	膠 濟 K. T.	南 浦 N. K.	粵漢南段 C. H. (Sou. Sec.)	共 計 TOTAL
1,632,213	295,635	1,574,612	1,046,814	479,530	3,098,032	1,245,490	1,964,626	29,590,294
1,533,291	306,631	1,519,467	1,053,645	465,421	3,102,880	982,773	1,971,611	29,644,173
3,165,504	602,266	3,094,079	2,100,459	944,951	6,200,912	2,228,263	3,936,237	59,234,467
3,451,304	516,078	3,922,446	2,058,131	926,306	6,097,777	1,910,237	3,879,982	57,366,646
3,826,971	822,640	2,262,110	979,406	558,853	4,401,494	980,254	3,061,006	48,020,439
3,920,231	839,523	2,181,954	993,256	550,436	3,929,945	884,340	3,109,804	47,307,826
7,747,202	1,662,163	4,444,064	1,972,662	1,109,289	8,331,439	1,864,594	6,170,810	95,328,265
7,267,492	1,452,954	4,928,135	1,905,176	1,110,984	8,552,888	1,608,263	6,055,567	94,158,481
42.65	35.94	69.61	106.88	85.81	70.39	127.06	64.18	61.62
39.11	36.52	69.64	106.08	84.55	78.95	111.13	63.40	62.66
40.86	36.23	69.62	106.48	85.19	74.43	119.50	63.79	62.14
47.49	35.52	79.59	108.03	83.38	71.29	118.78	64.07	60.93
7,992,544	713,471	3,241,338	495,494	1,749,891	17,023,030	559,957	2,051,661	66,889,364
4,966,436	1,421,824	3,184,115	425,148	1,293,020	8,586,318	379,401	2,295,209	63,981,841
12,958,980	2,135,295	6,425,453	920,642	3,042,911	25,609,348	939,358	4,346,870	130,871,205
10,502,759	2,130,310	5,343,252	879,163	2,364,864	21,126,340	710,428	4,247,001	104,698,944
9,887,949	2,551,931	4,342,429	607,649	1,815,560	18,525,058	592,496	3,087,604	95,027,561
9,344,857	2,391,446	4,285,212	591,366	1,760,211	14,383,923	710,350	3,146,939	93,178,725
19,232,806	4,943,377	8,627,641	1,199,015	3,575,771	32,908,981	1,302,846	6,234,543	188,206,286
16,524,837	5,664,797	7,301,115	1,182,890	2,969,246	27,946,678	1,009,039	5,943,672	159,289,433
80.83	27.96	74.64	81.54	96.38	91.89	94.51	66.45	70.39
53.15	59.45	74.30	71.89	73.46	59.69	53.41	72.93	68.67
67.38	43.20	74.48	76.78	85.10	77.82	72.10	69.72	69.54
63.56	37.61	73.18	74.32	79.65	75.60	70.41	71.45	65.73

Note: Cheng-Tai not reported

貨車在站停留統計

二十三年全年份

項 目 CLASSIFICATION	平 漢 P. H.	北 甯 P. L.	津 浦 T. P.	京 滬 N. S.	滬 杭 甬 S.H.N.
貨車往來數目 NUMBER OF WAGONS HANDLED	453,634	510,592	172,725	187,914	104,718
上年本期 Same period last year	365,284	418,852	164,633	143,547	92,145
停站時間 TIME AT STATION:-					
鐘 點 Wagon Hours	9,265,105	6,803,309	4,325,553	3,554,472	2,491,748
上年本期 Same period last year	10,774,454	6,128,144	3,749,217	3,658,109	2,345,671
公噸鐘點 Ton Hours	238,709	213,817	135,485	108,377	63,495
上年本期 Same period last year	290,901	190,739	111,064	112,898	65,993
每貨車平均停站之鐘點 HOURS OF DETENTION PER WAGON	20.42	13.32	25.04	18.92	23.79
上年本期 Same period last year	29.50	14.63	22.77	25.48	25.46
每貨車平均停站之公噸鐘點 TON HOURS OF DETENTION PER WAGON	526.21	418.76	784.40	576.74	606.34
上年本期 Same period last year	796.37	455.39	674.62	786.49	716.19
停站時間之百分數 PERCENTAGE OF TIME AT STATION:-					
調車及站務 (a) For Shunting and Station Service	9.20	11.33	9.17	14.94	4.62
上年本期 Same period last year	6.12	11.58	7.39	12.05	4.21
起卸貨物 (b) For Loading & Unloading	16.44	49.17	21.87	14.75	18.37
上年本期 Same period last year	11.13	39.90	22.79	12.88	16.48
租用延期 (c) For Under Demurrage	0.03	0.05	0.02	0.44	0.41
上年本期 Same period last year	0.01	0.15	0.01	2.53	2.49
關稅檢驗 (d) For Revenue Examination	—	—	—	—	—
上年本期 Same period last year	—	—	—	—	—
軍用延期 (e) For Military Demurrage	8.74	1.32	2.74	2.12	0.94
上年本期 Same period last year	18.42	11.39	5.41	3.02	0.68
修 理 (f) For Repairing	1.71	0.52	0.57	0.25	0.13
上年本期 Same period last year	0.76	1.18	0.67	0.40	0.05
候 車 (g) For Waiting Trains	44.41	35.38	55.93	31.58	21.37
上年本期 Same period last year	41.78	31.91	58.48	22.92	19.29
其他原因 (h) For Other Reasons	19.47	2.23	9.70	35.92	54.16
上年本期 Same period last year	21.78	3.89	5.25	46.20	56.80
共 計 TOTAL	100.00	100.00	100.00	100.00	100.00
	100.00	100.00	100.00	100.00	100.00

附註：正太路報告未全，暫付闕如。

(1) 係不及一之符號

STATISTICS OF DETENTION AT STATION OF GOODS WAGON
DURING THE YEAR 1934.

平 綏 P. S.	道 清 T. C.	贛 海 L. H.	廣 九 C. K.	湘 鄂 H. H.	膠 濟 K. T.	南 滬 N. K.	粵漢南段 C. H. (Sou. Sec.)	共 計 TOTAL
210,544 194,145	26,846 38,487	163,770 131,609	46,948 47,250	63,766 56,742	709,766 592,229	25,256 21,312	36,799 34,483	2,713,278 2,300,718
3,631,893 4,395,451	284,533 452,501	7,506,232 5,456,079	516,974 522,466	2,203,393 1,969,609	9,553,465 10,062,129	605,928 580,473	1,209,591 1,179,191	51,952,196 51,273,494
104,314 129,498	8,384 13,692	213,335 150,762	12,265 12,396	62,379 54,997	210,665 228,337	19,522 18,711	40,530 39,915	1,431,277 1,419,903
17.25 22.64	10.60 11.76	45.83 41.46	11.01 11.06	34.55 34.71	13.46 16.99	23.99 27.24	32.87 34.20	19.15 22.29
495.45 667.02	312.30 355.76	1,302.65 1,145.53	261.25 262.35	978.25 969.25	296.81 385.56	772.96 877.96	1,101.39 1,157.53	527.51 617.16
6.03 4.17	3.72 4.01	2.43 2.62	38.51 38.69	0.69 0.57	35.98 35.61	4.96 5.07	13.80 12.27	12.37 11.74
15.73 10.50	33.58 31.02	8.20 9.68	6.66 6.31	6.49 5.36	13.78 11.43	9.28 9.01	15.37 15.54	19.59 16.15
0.03 0.05	0.18 0.09	4.14 5.90	0.01 0.12	0.02 0.05	0.03 0.04	0.01 0.09	— 0.01	0.69 0.98
(1)	—	(1) 0.02	0.53 1.00	—	—	—	—	0.01 0.01
7.68 30.88	— 0.01	2.87 8.89	—	4.19 1.83	0.92 0.30	16.10 15.34	0.03 0.03	3.64 10.08
1.80 2.60	14.07 3.00	0.67 1.67	5.83 9.07	0.15 0.51	0.60 0.70	0.07 0.12	0.47 0.33	0.91 1.07
59.94 47.27	44.84 52.98	78.91 67.71	45.59 43.81	62.81 73.70	43.04 42.24	14.62 13.86	58.98 52.73	49.05 43.35
8.79 4.53	3.61 8.89	2.78 3.51	2.47 1.00	25.65 17.98	5.65 9.68	54.96 56.51	11.35 19.09	13.74 16.12
100.00 100.00	100.00 100.00	100.00 100.00	100.00 100.00	100.00 100.00	100.00 100.00	100.00 100.00	100.00 100.00	100.00 100.00

Note: Cheng-Tai not reported
(1) Less than one

