

648-10

# 南京物價

陳行題

民國三十四年十二月上旬

4

財政部駐京滬區財政金融特派員辦公處

南京辦事處編製

MG  
F729.6  
418

## 目 次

- 一、 南 京 零 售 物 價 指 數 圖
- 二、 說 明
- 三、 南 京 零 售 物 價 指 數 表
- 四、 南 京 零 售 物 價 表




3 2285 3119 4

# 南京零售物價指數圖 (圖一)

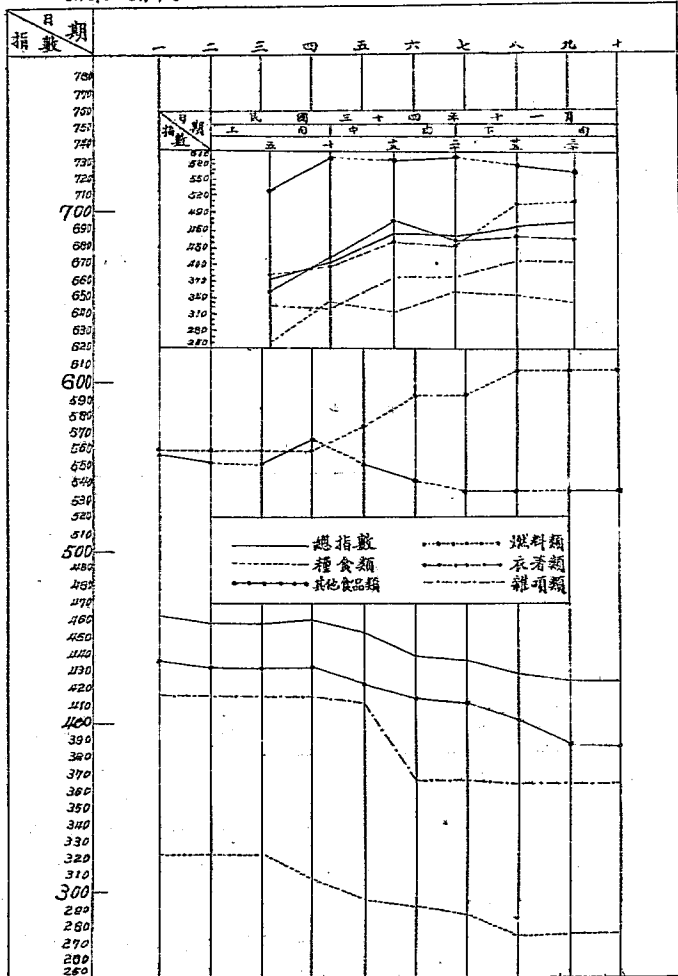
民國三十四年十二月十日

20年1-10日平均=100



(圖二)

34年1-8月平均=100



## 說 明

查本月份上旬南京零售物價總指數(一)以二十六年一至六月為基期為一八一五五九·八七，較上旬之一八七七二二·五三下跌三·二九%；(二)以三十四年一至八月為基期為四四四·九〇，較上旬之四五九·八三下跌三·二五%。旬日以來，各物跌風頗盛，街頭競售削碼之標識，觸目皆是，其中以百貨業、布店、服裝公司等競爭尤為熾烈。究其疲落原因，由於交通日見恢復，貨物來源轉暢，偽鈔逐見絕跡，各地封存敵偽物資紛紛平價出售，已停頓之工廠次第復工，管制愈益嚴密，國外接濟物資，即將陸續運抵國門，社會秩序亦漸納入正軌，故物價普遍跌落。如今後生產日增，運輸益便，物價交流愈臻圓滑，更仍有縮勢之勢。

本旬五大類指數中，除燃料類騰漲外，餘如糧食、其他食品、衣著及雜項等類均告疲落。

綜計本旬編入指數之四十二項物品中，上漲者十二項，下跌者二十九項，平站者僅一項。茲將各類變動之項數表誌如下：

類 別	各 類 項 數	漲	落	平
糧 食 類	8		3	
其他食品類	15	3	11	1
燃 料 類	6	5	1	
衣 著 類	9	2	7	
雜 項 類	9	2	7	
變 動 總 計	42	12	29	1

**糧 食 類** 本旬指數(一)以二十六年一至六月為基期為八〇七七四·四〇，較上旬之九一七四〇·一六下跌一一·九六%；(二)以三十四年一至八月為基期為二九八·三六，較上旬之三三八·九一下跌一一·九七%。本市米糧，邇來到源之踴躍，為數年來所鮮見，外江船隻連日恆有四五十艘運到，裝載容量，共約在萬石以上，真稱盛況，打破八年來新舊紀錄，市基經此大批來源刺激，對於過去人為之漲風，逐漸消逝，人心安定，購意淡泊，形成供過於求，市價逐步軟化，每市

石已跌至六千四百元左右。麵粉於各路客粉不聞聲京聲中，市况虛弱無力，且客粉之競銷，有增無減，京粉受各路客粉之抵銷，交易清淡，疲莫能興，紅金鼎牌麵粉每袋已跌至二千三百五十元。玉米因各方購意平庸，質銷無法開展，價亦低落。

**其他食品類** 本旬指數(一)以二十六年一至六月為基期為一二二九三七·二五，較上旬之一三一四二七·九一下跌六·四六%；(二)以三十四年一至八月為基期為四一五·八四，較上旬之四四五·三九下跌六·六四%。食鹽丁茲旺季，各方看漲氣氛濃厚，去化殊活，市價由鬆轉堅。魚價亦略趨回漲。肉類蛋類以及食油等，數日來因到貨極薄，市盤迭挫，豬肉每市斤跌十八元，牛肉跌十一元，雞跌十五元，鴨每隻跌一〇〇元，豬油每市斤跌三〇元，豆油跌二十六元。醬油盤旋於八〇元至九六元之間，旬末略含俏利。

**燃料類** 本旬指數(一)以二十六年一至六月為基期為三四九四七八·七二，較上旬之二九七九六六·七二上漲一七·二八%；(二)以三十四年一至八月為基期為五八一·九八，較上旬之四九六·七七上漲一七·一五%。本類除火柴售價堅持未動外，其餘均因到貨短絀，底存日枯，而走銷反呈活躍，致行盤紆昇。煙煤每百市斤價一，〇〇〇元，白煤價三·〇〇〇元，煤珠價三六〇元，木炭價二五〇元，木柴價一五〇元。

**衣著類** 本旬指數(一)以二十六年一至六月為基期為二八五九六九·六四，較上旬之三〇〇五八〇·五二下跌四·八六%；(二)以三十四年一至八月為基期為五四六·八六，較上旬之五七三·三六下跌四·六三%。布疋由於大批籠貨，求脫甚力，跌聲頻展，市盤步密。陰丹士林布每市尺跌五〇元、亂頭細布跌四〇元，線呢跌四〇元，鞋市交易平庸，售價尚稱堅穩。

**雜項類** 本旬指數(一)以二十六年一至六月為基期為一八七七五〇·九〇，較上旬之一九八七一五·七二下跌五·五二%；(二)以三十四年一至八月為基期為三九〇·三二，較上旬之四一〇·〇九下跌五·〇〇%。肥皂因春淡銷季節，市面供多求少，行情步軟，香煙疲意仍殷，勢成江河日下，節節下跌。酒因去化殊活，售價續昇，高粱酒每市斤曾一度狂漲至四二〇元大關，惟旬末已微呈虛軟。

## 南京零售物價指數表

民國三十四年十二月十日

(一) 26年1-6月平均=100

簡單幾何平均

類別 項目 時期	糧 食	其他食品	燃 料	衣 著	雜 項	總 指 數
	3	15	6	9	9	42
34年12月1日	87224.48	128662.70	336263.56	292543.62	201093.02	188365.22
2日	87224.48	127475.07	336263.58	289339.28	201093.02	187288.79
3日	87224.48	127475.07	336263.58	289339.28	201093.02	187288.79
4日	83807.69	127475.07	336263.58	295755.10	201093.02	187646.50
5日	80260.00	124951.20	344373.01	288337.74	199249.54	185029.91
6日	79129.09	122682.85	355860.60	283509.80	177616.32	179326.45
7日	77892.85	121719.44	355860.60	280212.90	177616.32	178172.83
8日	74387.93	118880.55	364546.21	280212.90	172884.92	175688.25
9日	75296.49	115055.26	364546.21	280212.90	172884.92	173396.00
10日	75296.49	115055.26	364546.21	280212.90	172884.92	173396.00
34年12月1-10日平均	80774.40	122937.25	349473.72	285969.64	187750.90	181559.87
比該上月平均指數增(+)或減(-)	- 11.96%	- 6.46%	+ 17.28%	- 4.86%	- 5.52%	- 3.29%

(二) 34年1-8月平均=100

簡單幾何平均

類別 項目 時期	糧 食	其他食品	燃 料	衣 著	雜 項	總 指 數
	3	15	6	9	9	42
34年12月1日	322.23	435.70	560.00	559.62	415.05	461.51
2日	322.23	431.70	560.00	553.33	415.05	458.87
3日	322.23	431.70	560.00	553.33	415.05	458.87
4日	309.59	431.70	560.00	565.72	415.05	460.00
5日	296.49	423.15	573.48	551.54	411.66	453.33
6日	292.10	415.47	592.60	542.06	366.58	439.37
7日	287.74	412.30	592.60	535.76	366.58	436.48
8日	274.78	400.04	607.04	535.76	366.06	429.38
9日	278.14	388.33	607.04	535.76	366.06	425.63
10日	278.14	388.33	607.04	535.76	366.06	425.63
34年12月1-10日平均	298.36	415.84	581.98	546.86	390.32	444.90
比該上月平均指數增(+)或減(-)	- 11.97%	- 6.64%	+ 17.15%	- 4.63%	- 5.00%	- 3.25%

# 南京零售物價表(表一)

民國三十四年十二月上旬

類別	品名	單位	本 旬 市 價										比較上月有價平均		
			1日	2日	3日	4日	5日	6日	7日	8日	9日	10日	平均	增 (+)	減 (-)
糧食類  其他食品類	大(中)熟米	市斗	730	730	730	700	650	650	620	540	560	560	647	—	133
	細粉(中手提粉)	袋	2,400	2,400	2,400	2,400	2,400	2,300	2,300	2,300	2,300	2,300	2,350	—	200
	雜糧(玉米)	市斗	400	400	400	370	350	350	350	350	350	350	367	—	43
	食鹽	市斤	60	60	60	60	75	75	70	70	70	70	67	+	7
	紅糖	市斤	500	500	500	500	500	450	450	380	380	380	454	—	46
	白糖	市斤	1,000	900	900	900	900	900	900	800	800	800	880	—	320
	豬肉	市斤	280	280	280	280	280	260	260	260	260	260	270	—	18
	牛肉	市斤	160	160	160	160	160	150	150	150	150	150	155	—	5
	魚	市斤	180	200	200	200	200	200	200	200	200	200	198	+	18
	雞	市斤	300	290	290	290	280	280	280	280	270	270	283	—	15
	鴨	隻	700	660	660	660	660	640	640	640	600	600	646	—	104
	豬油	市斤	400	400	400	400	400	400	400	400	400	400	400	—	32
	豆油	市斤	280	220	220	220	210	210	200	170	170	170	202	—	26
	醬油	市斤	100	100	100	100	100	100	100	100	80	80	96	+	16
	雞蛋	個	27	27	27	27	25	25	25	25	23	23	25.40	—	4.40
鴨蛋	個	27	27	27	27	25	25	25	25	23	23	25.40	—	4.60	
豆腐	塊	10	10	10	10	10	10	10	10	10	10	10	—	0	
青菜	市斤	10	10	10	10	7.50	7.50	7.50	7.50	7.50	7.50	8.50	—	1.50	
燃料類	烟煤	百市斤	6,000	6,000	6,000	6,000	6,000	6,000	6,000	6,000	6,000	6,000	6,000	+	1,000
	白煤	百市斤	9,000	9,000	9,000	9,000	9,000	12,000	12,000	12,000	12,000	12,000	10,500	+	3,000
	煤球	百市斤	1,200	1,200	1,200	1,200	1,200	1,200	1,200	1,300	1,300	1,300	1,230	+	360
	木炭	百市斤	5,500	5,500	5,500	5,500	5,500	5,500	5,500	5,500	5,500	5,500	5,500	+	150
	木柴	百市斤	1,300	1,300	1,300	1,300	1,500	1,500	1,500	1,600	1,600	1,600	1,450	+	150
	火柴	盒	23	23	23	23	23	21	21	21	21	21	22	—	1





承印部

奇異印刷工廠

地址：長樂路九七號


電話：二三七九八號

營業部

中美印刷紙號

地址：朱雀路一〇七號

電話：二一九二〇號



12/22