

B-200

大正十年

# 朝鮮總督府統計年報

庫	文	閣	內
函	架	冊	號
		三七三三	和書

## 第二編

農業 林業附狩獵  
水產業 鑛業

### 朝鮮總督府

大正十一年十一月刊行



B-200

大正十年

# 朝鮮總督府統計年報

庫	文	閣	內
函	架	冊	號
		三七三三三	類
			和書

## 第二編

農業 林業附狩獵  
水產業 鑛業

### 朝鮮總督府

大正十一年十一月刊行

大正十年朝鮮總督府統計年報第二編正誤表

頁	箇	所	誤	正
4	米作付段別及收穫高表作付段別合計欄大正十年		1,531,454.5	1,531,545.5
10	豆類作付段別及收穫高表作付段別其ノ他ノ豆欄咸鏡南道		3,500.7	3,500.7
11	〃 一反少收穫高 〃 全羅南道		2,401	0.401
13	雜穀作付段別及收穫高表燕麥收穫高欄大正十年		080,480	082,480
〃	〃 蕎麥一反少收穫高欄 〃		0,814	0.014
14	特用作物作付段別及收穫高表在來棉作付段別欄慶尙北道		2,040.0	2,040.7
23	租額共同調査事業表平均一月當經費欄平安北道		7,213	0.721
04	水産業者用船舶表漁業及養殖用朝鮮型欄大正十年末計		14,073隻	14,072隻
〃	〃 合計欄 〃		27,514隻	27,513隻
70	水産製造物表合計數量欄漁藻ノ内乾藻		444,427	2,444,427
05	稼行及休業區續種別面積表滿作續面積欄慶尙北道休業		1	0
〃	〃 續區欄慶尙南道 〃		—	〃

### 大正十年 朝鮮總督府統計年報



1. 本編ハ本府ニ於テ調査シタル材料及所屬官署ヨリ提出セル報告材料ニ據リ之ヲ編纂セリ
2. 本編ハ主トシテ大正十年又ハ大正十年ノ事實ヲ掲載スト雖既往ニ關スル事實ニテ其調査材料ヲ得タルモノニアリテハ各年ニ遡リ其ノ總數ヲ各表首ニ列記シ以テ變遷消長ヲ通觀スルノ便ニ供スルコトトセリ
3. 本府統計年報ハ從來毎年一回合卷刊行シタリシモ浩瀚ナル統計書ハ取扱ニ不便ナルト其ノ刊行ノ可成速カナラムコトヲ圖ラム爲メ大正九年統計年報ヨリ之ヲ次ノ八編ニ分チ稿成ルニ從ヒ隨時刊行スルコトトセリ本編ハ乃チ其ノ第二編ナリトス

第一編	土地、氣象、戶口
第二編	農業、林業 附狩獵、水産業、鑛業
第三編	商業、工業、金融、物價及勞銀、貿易
第四編	鐵道、水運、郵便及郵便爲替貯金事業、土木及築港
第五編	警察、衛生
第六編	裁判及登記、監獄
第七編	教育、社寺及教會、慈惠及救濟、官公吏及恩給
第八編	財政、專賣

4. 本編諸表中大正何年トアルハ一周曆年間、大正何年度トアルハ會計年度間ノ調査ニシテ大正何年末並大正何年度末トアルハ各其ノ末日現在調査ナリ尙大正元年又ハ大正元年度ト

アルハ 明治四十五年又ハ 明治四十五年度ノ略稱ナリ

5. 本編諸表中ニ用非タル「一」ハ事實ナキモノ「○」ハ計數ノ單位ニ  
滿タサルモノ「？」ハ調査未了ノモノヲ示ス但シ時、所及事項等  
ニシテ當該事實ナキモノハ之ヲ掲載セス
6. 本編ノ數位ハ概ネ圓、斤、噸等ノ一位ニ止メ以下ノ端數ハ四捨  
五入ノ法ヲ採リタルヲ以テ其ノ内譯ヲ積算シテ總計ト符合  
セサルモノアリ
7. 本編諸表中累年比較ノ計數ニシテ前回統計年報及統計便覽  
所載ノ計數ト異ルモノハ本編ヲ以テ正ト爲ス

大正十一年十一月

朝鮮總督府

## 目 次

## 農 業

表號		頁
1	耕地面積	1
2	農業者戸口	4
3	米作付段別及收穫高	6
4	麥作付段別及收穫高	8
5	豆類作付段別及收穫高	10
6	雜穀作付段別及收穫高	12
7	特用作物作付段別及收穫高	14
8	蔬菜作付段別及收穫高	16
9	果樹優良品種栽培樹數及收穫高	18
10	綠肥栽培段別及收穫高	20
11	家蠶	20
12	柞蠶	22
13	農事講(傳)習所	22
14	稚蠶共同飼育事業	23
15	蠶種製造	24
16	桑苗生産	24
17	種牛年齡	25
18	種牡牛種付	26
19	乳用牛種類別	28
20	家畜及家禽	28
21	畜牛出産、屠殺、斃死及撲殺數	30
22	屠場及屠畜	32
33	主要畜産物産額	32
24	國有未墾地貸付	34

表號		頁
25	國有未墾地付與及拂下	34
26	國有未墾地貸付利用目的別	35
27	東洋拓殖株式會社事業	36
28	東洋拓殖株式會社移住民及割當段別	36
<b>林業附狩獵</b>		
29	林野概算面積	40
30	保安林面積	40
31	林野貸付並國有林野賣却處分	42
32	國有林野讓與件數及面積	43
33	國有林野產物處分	44
34	國費經營造林	45
35	記念植樹	46
36	地方費經營造林	46
37	樹苗圃	49
38	苗木及種子下付	53
39	私營苗圃生產成苗概數	54
40	學校林	54
41	營林廠伐木造材山地運材及製材事業	56
42	營林廠流筏事業	56
43	營林廠買收及賣却材	58
44	狩獵免狀下付	58
<b>水產業</b>		
45	水產業者戶口	63
46	水產業者用船舶	64
47	漁具類別	66
48	漁業出願及免許件數	69


表號		頁
49	出漁船及漁獲高	70
50	漁獲高種類別	71
51	魚介養殖面積及生產高	74
52	水產製造物	76
53	捕鯨	76
54	魚市場	77
55	內地人通漁團體	79
56	官營製鹽事業	79
57	鹽輸移入	80
<b>鑛業</b>		
58	鑛業出願受理及處理件數	83
59	鑛業出願件數鑛種別	84
60	鑛業許可件數鑛種別	86
61	許可鑛區鑛種別面積	88
62	稼行及休業鑛區鑛種別面積	92
63	鑛產額	100
64	鑛產額國人別	106
65	鑛山別產額	108
66	平壤鑛業所	110

圖 表

# 主要農産物及畜牛

凡例

大正十年  
 大正四年  
 明治十年  
 苹果 大正二年



露光量違いにより重複撮影




# 主要農産物及畜牛

凡例

大正十年

大正四年

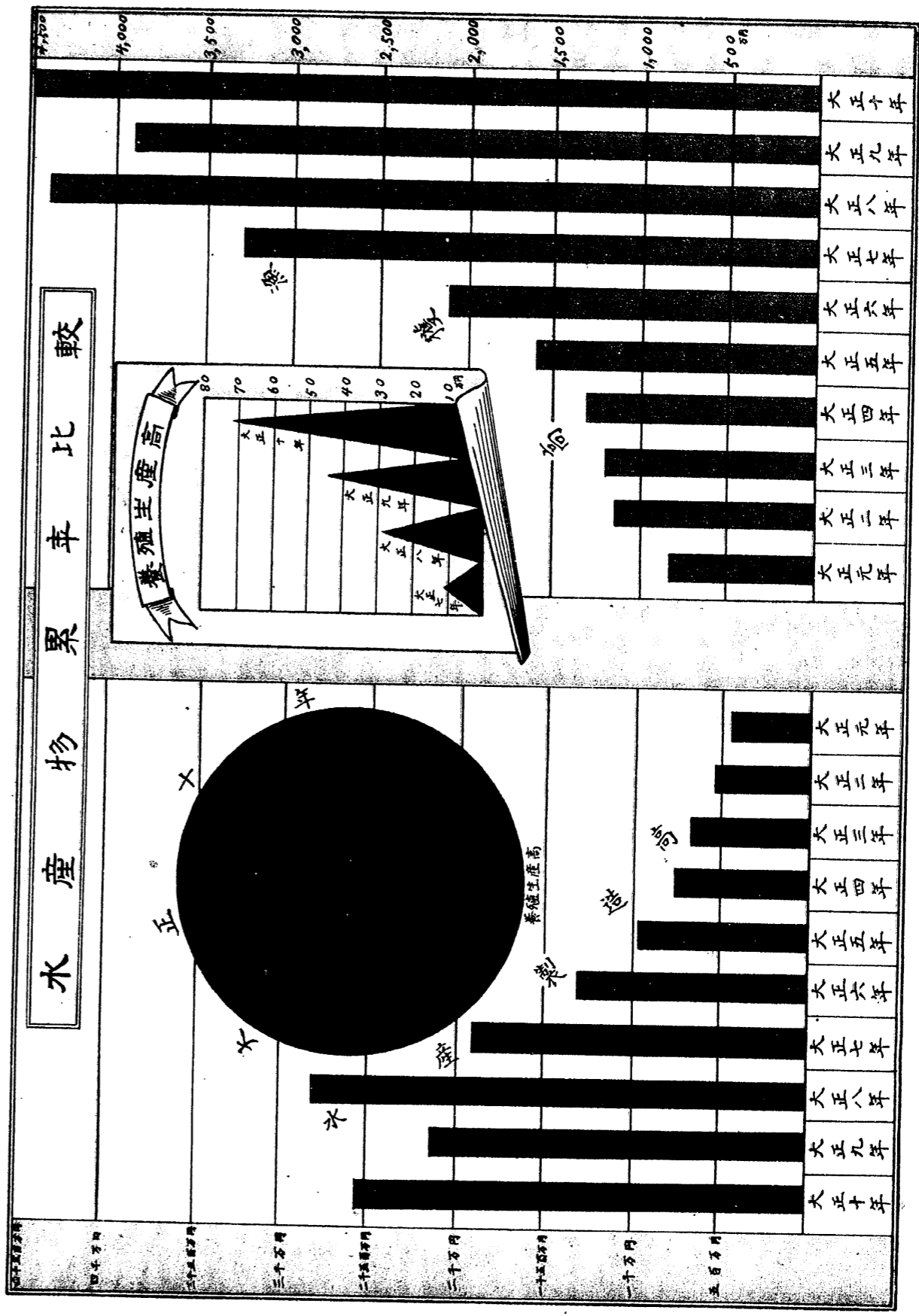
明治十年  
苹果大正二年



露光量違いにより重複撮影

153A

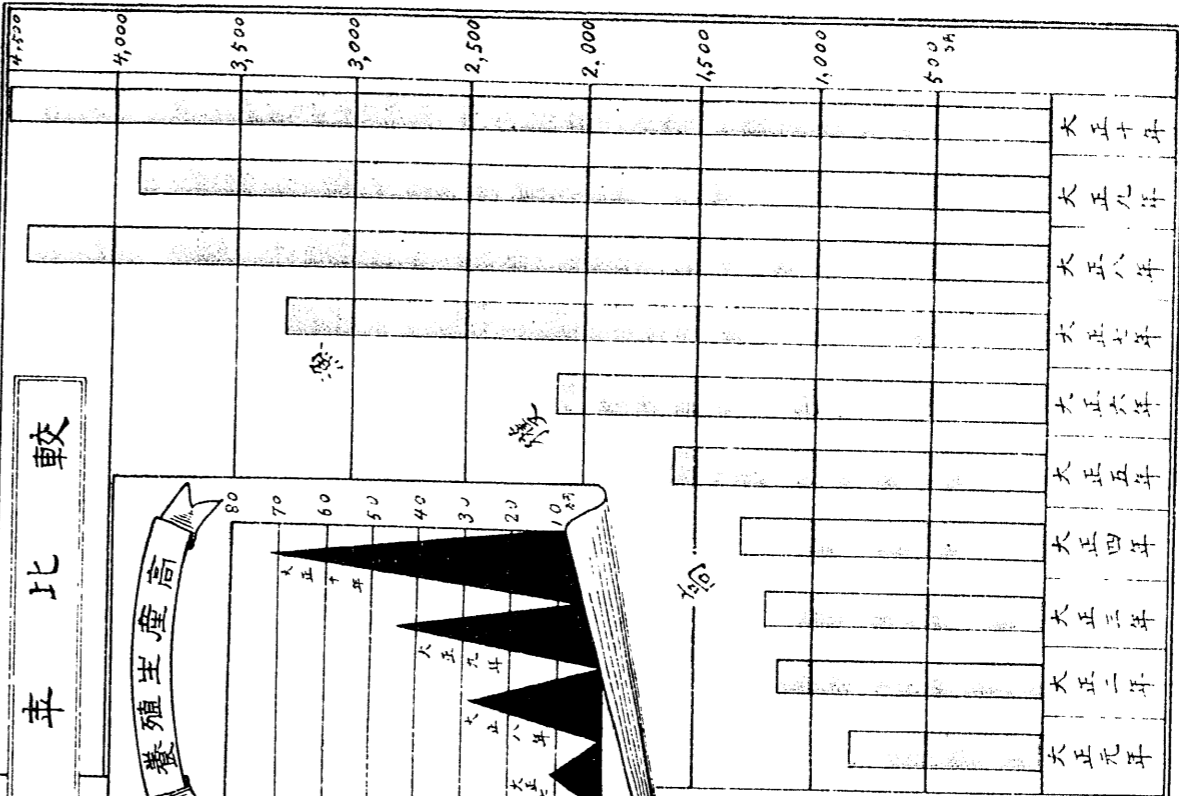
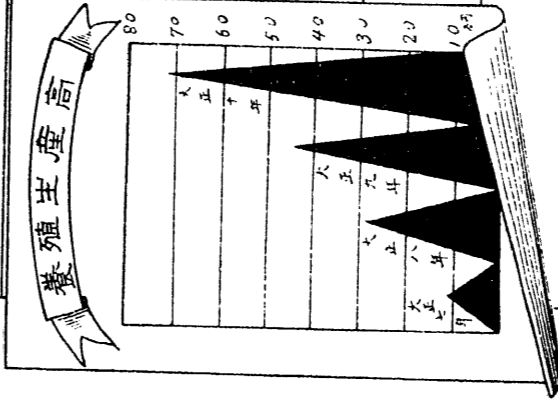
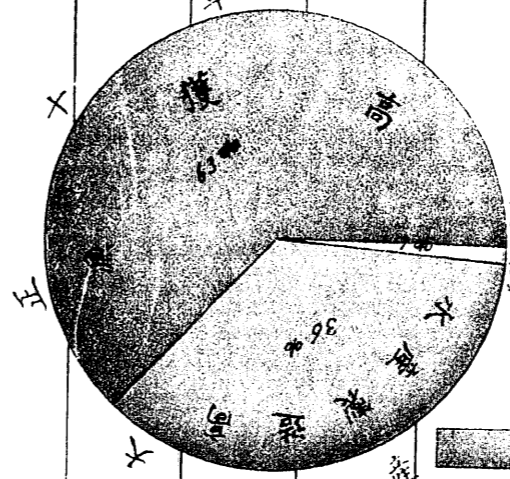
水産物生産率比較



露光量違いにより重複撮影

# 水産物 累積率 比較

四十萬圓  
三十萬圓  
二十萬圓  
一十五萬圓  
一十萬圓  
五萬圓



露光量違いにより重複撮影

農業



農

1. 耕地

	田 (畑)	畜 (田)		
		一毛作	二毛作	計
明治四十三年末	1,017,230.7			847,007.7
明治四十四年末	1,702,801.2			1,002,925.2
大正元年末	1,822,541.7			1,024,304.6
大正二年末	1,818,021.5			1,007,290.2
大正三年末	1,809,898.0	950,035.1	138,085.7	1,089,320.8
大正四年末	1,993,079.3	1,010,531.4	100,000.5	1,177,530.9
大正五年末	2,249,178.1	1,134,080.6	205,044.4	1,340,325.0
大正六年末	2,430,987.1	1,214,534.0	220,559.7	1,435,093.7
大正七年末	2,707,000.6	1,310,035.3	234,305.1	1,544,430.4
大正八年末	2,781,580.6	1,295,835.7	247,253.8	1,543,089.5
大正九年末	2,778,333.2	1,302,074.2	241,027.7	1,543,701.9
大正十年末	2,778,825.8	1,294,454.7	249,209.6	1,543,664.3
大正十年末	187,043.9	108,722.9	907.6	109,630.5
大正十年末	88,405.2	53,853.0	15,480.4	69,332.4
大正十年末	82,434.5	138,130.1	23,222.3	161,351.4
大正十年末	67,350.2	144,200.5	21,625.1	165,825.6
大正十年末	207,152.5	153,151.8	49,249.1	202,400.9
大正十年末	201,198.2	110,644.7	77,923.6	188,568.3
大正十年末	116,064.7	101,475.8	58,782.0	160,257.5
大正十年末	413,620.8	131,517.6	1,082.9	132,600.5
大正十年末	328,093.4	63,800.8	1.7	63,802.5
大正十年末	323,102.9	71,978.9	.4	71,979.3
大正十年末	253,760.6	77,173.2	791.5	77,964.7
大正十年末	312,640.6	42,065.4	74.0	42,139.4
大正十年末	197,244.3	7,731.3	-	7,731.3
大正十年末	2,778,825.8	1,294,454.7	249,209.6	1,543,664.3

本表ノ外大正十年末ニ於ケル土地面積未登録見積面積6,039.0町 田60,958.3町 火田144,275.5町ア

2. 農業

	戸			
	内地人	朝鮮人	支那人	其ノ他ノ外國人
明治四十三年末	2,132	2,333,814	304	10
明治四十四年末	2,960	2,376,937	311	2
大正元年末	4,383	2,428,834	387	5
大正二年末	7,613	2,564,977	434	20

業

面積

合計	内			
	自作		小作	
	田 (畑)	畜 (田)	田 (畑)	畜 (田)
2,464,904.4	-	-	-	-
2,705,216.4	-	-	-	-
2,846,936.3	-	-	-	-
2,885,911.7	-	-	-	-
2,959,158.8	1,042,773.5	378,334.6	827,004.5	710,986.2
3,170,610.2	1,101,882.6	407,379.2	891,106.7	770,151.7
3,589,503.1	1,213,008.2	461,346.6	1,035,569.9	878,978.4
3,875,080.8	1,329,924.2	487,763.3	1,110,062.9	947,330.4
4,342,091.0	1,606,363.8	546,140.7	1,191,296.8	998,289.7
4,322,035.1	1,603,663.3	547,807.7	1,177,926.3	995,221.8
4,322,490.1	1,592,028.0	557,937.7	1,186,797.8	985,726.6
387,334.4	65,485.6	53,773.8	122,158.3	145,911.7
157,837.6	38,723.6	27,008.8	49,771.6	42,243.6
243,795.9	42,704.4	47,533.3	39,640.1	113,828.1
233,175.8	28,207.1	33,554.0	39,143.1	132,271.6
409,553.4	128,524.6	85,674.1	78,627.9	116,726.8
369,706.5	102,665.5	82,520.7	98,532.7	106,047.6
276,322.2	55,287.5	58,825.5	60,777.2	101,432.0
546,227.3	182,463.0	41,532.8	231,163.8	91,067.7
391,895.9	179,995.7	22,737.3	148,097.7	41,065.2
395,082.2	167,306.0	31,205.7	155,796.9	40,773.6
331,734.3	173,855.2	41,472.0	79,914.4	36,492.7
354,789.0	251,893.2	26,227.4	60,756.4	15,912.0
204,975.6	174,826.6	5,777.3	22,417.7	1,954.0
4,322,490.1	1,592,028.0	557,937.7	1,186,797.8	985,726.6

者 戸 口

合計	人				合計
	内地人	朝鮮人	支那人	其ノ他ノ外國人	
2,336,320	6,892	10,418,880	1,405	22	10,427,199
2,380,210	9,409	11,003,093	906	5	11,014,313
2,433,009	14,505	11,598,557	1,280	11	11,614,353
2,573,044	25,634	12,323,718	1,426	51	12,350,829

農 業 者

					月				
					內 地 人	朝 鮮 人	支 那 人	其 他 外 國 人	
累 年 比 較	大	正	三	年	8,032	2,581,135	457	13	
	大	正	四	年	9,573	2,018,828	615	5	
	大	正	五	年	9,777	2,030,676	694	7	
	大	正	六	年	9,811	2,031,440	720	5	
	大	正	七	年	9,944	2,041,752	785	3	
	大	正	八	年	10,210	2,053,776	835	4	
	大	正	九	年	10,210	2,709,636	960	7	
	大	正	十	年	10,287	2,705,534	1,121	7	
	大 正 十 年 末	京	畿	道	1,600	241,716	220	1	
		忠	清	道	150	132,568	13	—	
忠		清	道	975	184,065	49	—		
全		羅	道	1,514	205,054	62	1		
全		羅	道	1,709	329,681	13	—		
慶		尙	道	1,126	332,631	39	—		
慶		尙	道	2,018	275,135	10	—		
黄		海	道	562	226,147	131	—		
平		安	道	280	164,026	216	—		
平		安	道	42	182,175	111	—		
江		原	道	87	195,908	10	5		
成		鏡	道	92	167,003	120	—		
成		鏡	道	36	68,225	127	—		
總 計				10,287	2,705,534	1,121	7		

3. 米 作 付 段

					作 付 段 別				收
					粳 米	糯 米	陸 米	合 計	米
累 年 比 較	明	治	四	三	1,255,309.9	83,608.4	13,788.5	1,352,796.8	9,725,072
	明	治	四	四	1,289,177.5	95,332.5	14,502.8	1,399,012.8	10,769,671
	大	正	元	年	1,311,805.7	90,687.3	14,081.3	1,417,174.3	10,199,486
	大	正	二	年	1,350,959.4	88,570.3	17,548.2	1,457,077.9	11,345,327
	大	正	三	年	1,379,508.4	87,651.9	16,853.4	1,484,013.7	13,200,961
	大	正	四	年	1,388,816.5	91,525.5	17,677.9	1,498,019.9	12,021,193
	大	正	五	年	1,413,150.6	87,074.5	17,718.7	1,518,843.8	13,104,373
	大	正	六	年	1,425,710.0	84,323.7	18,928.0	1,528,961.7	12,889,091
	大	正	七	年	1,445,226.2	84,598.0	18,345.5	1,548,169.7	14,430,238
	大	正	八	年	1,435,775.2	83,447.4	18,574.6	1,537,797.2	12,057,102
大	正	九	年	1,453,729.1	83,887.0	17,789.7	1,555,405.8	14,060,394	
大	正	十	年	1,431,568.4	81,608.6	18,368.5	1,531,454.5	13,530,845	

戶 口 (續)

數	人					合 計
	內 地 人	朝 鮮 人	支 那 人	其 他 外 國 人	合 計	
2,590,237	31,491	12,754,536	1,307	31	12,787,365	
2,629,021	35,453	13,407,592	1,769	12	13,444,520	
2,641,154	37,207	13,699,113	2,192	20	13,738,532	
2,641,904	37,884	13,847,642	2,268	12	13,887,800	
2,652,484	39,667	13,900,406	2,306	5	13,942,474	
2,664,325	40,157	14,064,198	2,760	6	14,107,121	
2,720,819	40,868	14,308,456	3,054	14	14,412,092	
2,716,949	41,461	14,360,076	3,981	16	14,405,534	
243,627	6,917	1,272,038	847	7	1,279,809	
132,737	561	671,092	29	—	671,682	
185,689	3,388	964,210	110	—	967,708	
207,231	6,000	1,049,413	200	1	1,055,614	
331,403	6,836	1,692,909	41	—	1,699,480	
333,796	4,714	1,760,350	137	—	1,765,201	
277,163	8,691	1,457,300	35	—	1,466,026	
226,840	2,276	1,109,874	477	—	1,112,627	
164,522	1,095	877,126	855	—	879,076	
182,328	136	1,000,104	490	—	1,000,730	
196,010	306	1,064,223	28	8	1,064,565	
167,215	427	1,005,890	414	—	1,006,701	
68,388	114	435,877	318	—	436,309	
2,716,949	41,461	14,360,076	3,981	16	14,405,534	

別 及 收 穫 高

獲 高			一 段 步 收 穫 高			
糯 米	陸 米	合 計	糯 米	陸 米	陸 米	平 均
582,601	97,940	10,405,613	0.775	0.696	0.710	0.769
704,443	94,248	11,568,362	0.835	0.739	0.650	0.827
680,249	95,316	10,865,051	0.773	0.695	0.649	0.767
666,828	97,685	12,109,840	0.840	0.753	0.587	0.831
759,025	110,592	14,130,578	0.961	0.866	0.656	0.952
719,899	104,993	12,846,085	0.866	0.787	0.594	0.858
717,075	111,561	13,933,009	0.927	0.815	0.630	0.917
673,797	125,007	13,687,895	0.904	0.799	0.660	0.895
736,236	127,635	15,294,109	0.998	0.870	0.695	0.988
592,027	59,079	12,708,208	0.840	0.799	0.318	0.826
704,779	117,179	14,882,352	0.967	0.840	0.659	0.957
675,427	118,080	14,324,352	0.945	0.827	0.643	0.935

米作付段

	作付段別				收米
	粳米	糯米	陸米	合計	
大正十三年	185,896.7	13,176.4	2,442.8	201,455.9	1,549,085
大正十四年	91,227.5	7,897.8	552.8	99,618.1	580,497
大正十五年	151,001.1	8,844.0	1,035.4	160,871.1	1,512,433
大正十六年	157,574.0	8,020.7	540.7	166,135.4	1,574,333
大正十七年	102,320.0	9,801.4	4,804.1	116,925.5	1,084,255
大正十八年	175,040.0	8,090.7	441.1	183,571.8	1,028,045
大正十九年	153,598.5	7,451.5	2,335.0	163,385.0	1,084,233
大正二十年	100,061.3	4,192.7	305.0	104,559.0	748,280
大正二十一年	91,040.0	1,010.3	4,852.6	96,902.9	408,835
大正二十二年	66,845.2	4,100.7	843.5	71,789.4	528,990
大正二十三年	73,000.0	3,203.0	30.7	76,233.7	602,907
大正二十四年	38,632.8	3,078.2	27.7	41,738.7	308,134
大正二十五年	7,344.7	904.0	0.2	8,248.9	60,140
總計	1,431,508.4	81,668.6	18,368.5	1,531,545.5	13,530,845

4. 麥作付段

	作付段別				收大麥
	大麥	小麥	裸麥	合計	
明治四十三年	575,957.5	242,894.3	38,740.8	857,592.6	4,740,936
明治四十四年	612,269.9	255,435.3	43,102.2	910,807.4	5,655,853
大正元年	520,282.9	244,374.4	34,545.2	809,202.5	4,943,530
大正二年	93,109.1	23,047.8	10,814.2	126,971.1	913,880
大正三年	622,392.0	267,422.2	45,359.4	935,173.6	5,856,919
大正四年	552,109.5	266,614.0	34,607.8	853,331.3	5,487,810
大正五年	111,907.2	28,046.7	12,716.3	152,670.2	1,229,552
大正六年	664,016.7	294,060.7	47,324.1	1,006,001.5	6,717,362
大正七年	562,914.1	269,433.4	34,978.0	867,325.5	4,851,074
大正八年	124,756.1	28,453.6	13,711.0	166,920.7	1,319,367
大正九年	687,670.2	297,887.0	48,689.0	1,034,246.2	6,170,741
大正十年	586,555.0	277,852.6	36,102.6	900,510.2	5,384,560
大正十一年	130,975.9	29,950.4	14,172.4	175,098.7	1,408,972
大正十二年	717,530.9	307,803.0	50,275.0	1,075,608.9	6,793,532
大正十三年	638,346.7	285,191.2	37,353.0	960,890.9	5,309,825
大正十四年	136,897.1	30,679.5	14,420.0	181,996.6	1,228,042
大正十五年	739,743.8	315,870.7	51,773.6	1,107,388.1	6,537,867
大正十六年	620,662.7	300,954.8	38,928.8	960,546.3	5,500,478
大正十七年	131,495.6	31,493.0	14,472.8	177,461.4	1,430,777
大正十八年	758,158.3	332,447.8	53,401.0	1,144,007.1	6,931,255
大正十九年	645,303.5	312,704.3	41,191.4	999,199.2	6,167,953
大正二十年	145,547.4	31,675.8	15,557.3	192,780.5	1,500,166
大正二十一年	790,850.9	344,380.1	56,748.7	1,191,979.7	7,728,119
大正二十二年	650,824.9	314,785.9	38,737.1	1,004,347.9	5,797,634
大正二十三年	151,008.1	32,104.3	15,638.0	198,750.4	1,472,640
大正二十四年	892,518.0	346,890.2	54,375.1	1,293,783.3	7,270,280

別及收穫高(續)

收穫高	一 段 步 收穫高			平均		
	粳米	糯米	陸米			
96,084	10,422	1,661,501	0.834	0.729	0.072	0.825
97,588	4,061	652,116	0.948	0.892	0.735	0.937
76,718	8,636	1,597,787	1.001	0.867	0.834	0.903
74,635	8,523	1,652,401	0.999	0.890	0.652	0.901
68,020	27,035	2,099,010	1.032	0.899	0.552	1.014
75,733	3,551	2,007,920	1.008	0.985	0.805	1.000
68,652	16,970	1,760,855	1.097	0.921	0.726	1.083
28,254	2,060	778,093	0.706	0.674	0.504	0.704
13,116	30,039	511,989	0.701	0.814	0.619	0.752
29,516	5,373	563,870	0.791	0.704	0.637	0.784
23,512	207	626,716	0.817	0.734	0.504	0.815
26,577	202	334,913	0.798	0.723	0.729	0.791
6,423	1	66,573	0.819	0.711	0.500	0.807
675,427	118,080	14,324,352	0.945	0.827	0.643	0.935

別及收穫高

收穫高	一 段 步 收穫高			平均		
	小麥	裸麥	合計			
1,205,972	254,715	6,207,623	0.824	0.497	0.657	0.724
1,408,187	806,984	7,366,024	0.923	0.551	0.712	0.809
1,433,160	236,226	6,612,925	0.934	0.586	0.684	0.818
132,704	76,060	1,122,204	0.981	0.576	0.703	0.884
1,595,924	812,283	7,735,129	1.941	0.578	0.603	0.827
1,629,200	257,493	7,374,593	0.994	0.611	0.744	0.864
180,421	90,899	1,500,782	1.099	0.643	0.714	0.983
1,809,621	348,302	8,875,285	1.011	0.614	0.736	0.882
1,460,106	211,073	6,522,253	0.862	0.542	0.603	0.752
169,703	88,195	1,577,565	1.058	0.593	0.644	0.945
1,629,809	299,268	8,099,818	0.886	0.547	0.615	0.783
1,498,647	251,883	7,135,090	0.918	0.539	0.698	0.792
192,034	92,555	1,693,561	1.076	0.641	0.653	0.967
1,690,681	344,438	8,828,651	0.947	0.549	0.685	0.821
1,603,985	228,741	7,142,551	0.880	0.562	0.612	0.771
166,922	73,135	1,468,099	0.900	0.544	0.507	0.809
1,770,907	301,870	8,610,650	0.884	0.561	0.583	0.776
1,537,423	285,524	7,373,430	0.878	0.527	0.733	0.763
200,587	103,931	1,735,345	1.088	0.637	0.718	0.978
1,788,015	389,505	9,108,775	0.914	0.538	0.729	0.796
1,721,776	301,517	8,191,246	0.956	0.551	0.732	0.820
211,550	115,619	1,887,335	1.072	0.667	0.743	0.979
1,933,326	417,133	10,078,581	0.977	0.561	0.744	0.846
1,473,894	254,870	7,626,333	0.891	0.668	0.658	0.749
196,986	106,346	1,775,978	0.971	0.614	0.680	0.891
1,670,820	361,216	9,302,316	0.966	0.482	0.665	0.773



麥 作 付 段

年 比 較	大 正 九 年	田 番 計	作 付 段 別			大 正 十 年	田 番 計
			大 麥	小 麥	雜 麥		
			607,400.7	321,740.1	38,577.0	1,027,822.8	5,914,839
			156,599.3	33,033.1	14,434.5	204,066.9	1,451,961
			824,000.0	355,379.2	53,011.5	1,282,489.7	7,366,800
			651,043.0	322,051.0	39,063.3	1,013,058.5	6,077,198
			155,491.3	34,438.4	13,764.7	203,694.4	1,538,302
			807,434.9	357,390.0	52,828.0	1,217,052.9	7,615,500
大 正	京 畿 道	田 番 計	78,181.9	20,555.8	1,409.8	106,147.5	601,436
			2,105.0	24.1	18.9	2,148.0	11,208
			80,286.9	20,579.9	1,428.7	108,205.5	612,644
	忠 清 北 道	田 番 計	49,045.0	15,503.0	247.7	65,755.7	472,875
			10,357.0	1,051.5	5.0	11,413.5	96,610
			60,302.0	16,614.5	252.7	77,169.2	569,485
	忠 清 南 道	田 番 計	47,275.2	11,955.7	2,138.7	61,369.6	463,550
			9,890.6	2,923.9	410.9	13,201.4	84,729
			57,141.8	14,879.6	2,549.6	74,571.0	548,279
	全 羅 北 道	田 番 計	28,177.7	6,353.9	4,208.3	38,799.9	321,048
			8,401.7	5,176.3	1,357.8	14,935.8	87,802
			36,579.4	11,530.2	5,526.1	53,735.7	408,810
	全 羅 南 道	田 番 計	90,502.7	12,225.7	11,603.7	114,392.1	1,130,394
			27,534.4	10,651.2	2,251.3	40,436.9	286,729
			118,097.1	22,876.9	13,855.0	154,829.0	1,417,123
	慶 尙 北 道	田 番 計	110,394.5	40,347.0	7,675.0	158,417.1	1,025,080
			52,492.9	7,946.8	4,904.7	65,344.4	519,863
			162,887.4	48,294.4	12,579.7	223,761.5	1,544,943
慶 尙 南 道	田 番 計	89,458.8	13,724.3	4,463.2	104,641.3	990,161	
		43,881.1	6,630.3	4,894.3	55,315.7	446,363	
		130,334.9	20,354.6	9,267.5	159,957.0	1,436,524	
黃 海 道	田 番 計	15,586.3	126,289.8	1,434.2	143,310.3	114,595	
		157.2	—	—	157.2	986	
		15,743.5	126,289.8	1,434.2	143,467.5	115,581	
平 安 南 道	田 番 計	18,189.5	29,192.5	5,113.5	52,495.5	169,916	
		220.0	—	—	220.0	1,407	
		18,409.5	29,192.5	5,113.5	52,715.5	171,323	
平 安 北 道	田 番 計	10,977.5	1,718.4	—	12,695.9	75,182	
		0.4	—	—	0.4	6	
		10,977.9	1,718.4	—	12,696.3	75,188	
江 原 道	田 番 計	34,788.4	32,105.8	668.4	67,562.6	232,135	
		448.3	34.3	—	482.6	2,414	
		35,236.7	32,140.1	668.4	68,045.2	234,549	
咸 鏡 南 道	田 番 計	39,020.5	6,447.9	40.8	45,509.2	234,373	
		26.7	—	11.8	38.5	125	
		39,047.2	6,447.9	52.6	45,547.7	234,498	
咸 鏡 北 道	田 番 計	42,390.6	471.2	—	42,861.8	246,453	
		—	—	—	—	—	
		42,390.6	471.2	—	42,861.8	246,453	
總 計	田 番 計	651,943.6	322,951.6	39,063.3	1,013,958.5	6,077,198	
		155,491.3	34,438.4	13,764.7	203,694.4	1,538,302	
		807,434.9	357,390.0	52,828.0	1,217,652.9	7,615,500	

別 及 收 穫 高 (續)

小 麥	雜 麥	合 計	一 段 步 收 穫 高			
			大 麥	小 麥	雜 麥	平 均
1,036,791	254,565	8,106,195	0.889	0.602	0.600	0.789
203,850	93,837	1,754,048	0.927	0.621	0.650	0.857
2,145,041	348,402	9,830,343	0.894	0.604	0.657	0.890
1,037,142	294,485	8,308,825	0.932	0.600	0.754	0.819
233,383	99,180	1,870,895	0.989	0.678	0.721	0.918
2,170,525	393,665	10,179,690	0.943	0.607	0.745	0.836
169,947	8,234	776,017	0.709	0.620	0.584	0.668
134	101	11,443	0.532	0.559	0.534	0.533
167,081	8,335	787,000	0.703	0.620	0.583	0.728
95,304	1,390	539,059	0.947	0.613	0.591	0.836
6,422	27	103,059	0.933	0.611	0.540	0.903
101,816	1,417	672,718	0.944	0.613	0.591	0.872
85,514	18,755	597,819	0.981	0.715	0.877	0.925
17,762	3,333	105,824	0.859	0.607	0.811	0.832
103,276	22,088	673,643	0.960	0.694	0.836	0.903
48,540	35,140	404,737	1.139	0.764	0.823	1.043
38,593	10,555	137,010	1.046	0.746	0.777	0.917
87,133	45,704	541,747	1.118	0.756	0.812	1.008
87,188	108,250	1,325,832	1.248	0.713	0.933	1.150
67,991	15,822	370,542	1.041	0.698	0.703	0.916
155,179	124,072	1,696,374	1.200	0.678	0.896	1.096
244,839	43,363	1,313,282	0.929	0.607	0.535	0.829
54,065	32,146	606,074	0.990	0.680	0.655	0.928
298,904	76,509	1,919,356	0.948	0.619	0.600	0.858
106,201	41,410	1,137,772	1.145	0.774	0.928	1.087
48,271	37,153	531,787	1.017	0.728	0.773	0.901
154,472	78,563	1,669,559	1.102	0.758	0.848	1.044
777,308	5,453	897,356	0.735	0.615	0.380	0.626
—	—	983	0.627	—	—	0.627
777,308	5,453	898,342	0.734	0.615	0.380	0.626
156,209	28,414	354,539	0.934	0.535	0.556	0.675
—	—	1,407	0.640	—	—	0.640
156,209	28,414	355,946	0.931	0.535	0.556	0.675
5,905	—	81,087	0.685	0.344	—	0.639
—	—	6	1.500	—	—	1.500
5,905	—	81,093	0.685	0.344	—	0.639
135,788	3,889	371,762	0.667	0.423	0.582	0.550
—	—	2,559	0.598	0.423	—	0.530
135,883	3,889	374,321	0.666	0.423	0.582	0.550
26,032	178	200,583	0.601	0.404	0.436	0.573
—	43	168	0.468	—	0.364	0.436
26,032	221	260,751	0.601	0.404	0.420	0.572
1,327	—	247,780	0.581	0.282	—	0.578
—	—	—	—	—	—	—
1,327	—	247,780	0.581	0.282	—	0.578
1,937,142	294,485	8,308,825	0.932	0.600	0.754	0.819
233,383	99,180	1,870,895	0.989	0.678	0.721	0.918
2,170,525	393,665	10,179,690	0.943	0.607	0.745	0.836

5. 豆 類 作 付 段

年 度	作 付 段 別							計	大 豆
	大 豆	小 豆	綠 豆	落 花 生	其 他 豆	計	大 豆		
明治四十三年	488,052.0	210,504.0	—	—	—	707,556.0	2,740,358		
明治四十四年	547,745.1	233,503.4	—	—	12,897.8	704,110.3	3,155,270		
大正元年	589,540.3	231,193.1	—	—	20,916.4	841,349.8	3,566,692		
大正二年	635,563.3	247,111.0	—	—	26,449.2	909,123.5	3,603,014		
大正三年	665,052.2	255,763.4	—	—	29,006.0	950,721.6	3,623,027		
大正四年	710,220.8	259,200.7	25,385.0	—	12,270.6	1,007,092.1	4,016,588		
大正五年	708,427.0	256,858.1	27,153.4	453.7	14,795.0	1,007,687.8	4,225,717		
大正六年	737,657.0	264,251.2	30,564.4	693.6	19,399.8	1,052,557.9	4,309,676		
大正七年	743,460.0	267,338.2	32,107.3	455.4	34,873.7	1,078,325.5	4,868,321		
大正八年	758,553.0	269,743.7	31,315.7	563.4	27,157.8	1,077,333.6	3,280,631		
大正九年	771,053.0	259,072.6	33,315.5	567.3	28,009.1	1,087,617.5	4,791,197		
大正十年	789,027.2	262,622.0	33,948.5	537.2	22,325.3	1,108,460.2	4,679,288		
大 正 十 年 總 計	81,080.5	15,838.9	3,542.2	169.8	2,070.4	103,601.8	548,569		
大 正 十 年 總 計	31,760.9	8,102.7	1,551.9	12.8	1,192.2	45,620.5	217,726		
大 正 十 年 總 計	47,150.5	7,788.0	2,036.3	19.0	878.2	57,872.9	302,346		
大 正 十 年 總 計	32,870.5	6,071.7	945.0	7.8	347.4	41,142.4	163,855		
大 正 十 年 總 計	35,315.7	5,821.7	1,680.0	14.8	397.1	43,238.3	203,304		
大 正 十 年 總 計	107,810.4	5,022.7	1,170.1	123.0	522.2	114,648.4	688,534		
大 正 十 年 總 計	59,612.6	6,128.0	1,519.8	134.0	647.3	68,041.7	392,039		
大 正 十 年 總 計	89,016.4	71,632.4	13,083.2	21.6	1,058.0	174,814.6	525,018		
大 正 十 年 總 計	51,312.8	53,556.5	3,658.4	20.0	1,777.9	110,325.0	295,370		
大 正 十 年 總 計	65,460.7	36,740.3	2,872.8	10.9	1,838.7	106,923.4	370,559		
大 正 十 年 總 計	65,806.7	24,441.7	1,091.4	3.1	1,025.4	92,458.3	322,617		
大 正 十 年 總 計	63,373.6	17,840.6	483.2	—	3,566.7	85,264.1	368,330		
大 正 十 年 總 計	54,465.9	2,735.9	302.2	0.4	7,063.8	64,568.2	280,521		
大 正 十 年 總 計	789,027.2	262,622.0	33,948.5	537.2	22,325.3	1,108,460.2	4,679,288		

6. 雜 穀 作 付 段

年 度	粟			稗			黍		
	作付反別	收穫高	一段歩	作付反別	收穫高	一段歩	作付反別	收穫高	一段歩
明治四十三年	538,107.5	3,346,600	0.622	123,701.4	841,322	0.680	16,991.4	98,755	0.581
明治四十四年	584,788.0	3,632,614	0.621	111,557.3	907,536	0.814	16,377.2	101,364	0.619
大正元年	565,023.5	3,812,982	0.675	114,114.2	987,001	0.865	16,650.3	104,287	0.626
大正二年	641,308.3	4,576,104	0.714	109,615.2	955,183	0.871	14,623.0	92,071	0.630
大正三年	650,614.3	4,024,723	0.619	109,449.8	875,095	0.783	14,460.2	86,402	0.598
大正四年	679,602.0	4,383,563	0.645	113,909.7	951,360	0.835	15,031.1	90,268	0.601
大正五年	692,765.2	4,820,720	0.696	113,208.4	1,000,854	0.884	14,081.6	93,982	0.627

別 及 收 穫 高

年 度	種 高					一 段 步 收 穫 高				
	小 豆	綠 豆	落 花 生	其 他 豆	計	大 豆	小 豆	綠 豆	落 花 生	其 他 豆
明治四十三年	889,320	—	—	—	3,035,081	0.593	0.495	—	—	—
明治四十四年	1,004,804	—	—	50,740	4,210,883	0.576	0.439	—	—	0.294
大正元年	1,084,046	—	—	81,380	4,732,994	0.605	0.497	—	—	0.395
大正二年	1,121,095	—	—	99,081	4,824,000	0.537	0.454	—	—	0.378
大正三年	1,159,000	—	—	117,410	4,891,052	0.545	0.459	—	—	0.393
大正四年	1,072,791	80,890	—	48,209	5,224,478	0.596	0.414	0.342	—	0.393
大正五年	1,142,923	96,368	12,304	59,623	5,596,935	0.593	0.445	0.355	2.712	0.403
大正六年	1,170,920	107,358	17,185	76,295	5,699,134	0.584	0.440	0.351	2.478	0.393
大正七年	1,333,530	131,882	12,373	174,975	6,521,081	0.655	0.499	0.410	2.717	0.502
大正八年	460,368	59,644	11,481	79,145	3,891,209	0.432	0.177	0.190	2.030	0.291
大正九年	1,213,949	134,961	10,374	106,148	6,256,629	0.621	0.497	0.405	1.829	0.401
大正十年	1,074,418	127,636	9,991	87,870	5,979,203	0.593	0.409	0.376	1.860	0.394
大 正 十 年 總 計	81,718	15,049	3,392	9,031	657,759	0.669	0.516	0.425	1.999	0.436
大 正 十 年 總 計	38,757	6,734	215	6,667	270,099	0.626	0.478	0.434	1.680	0.559
大 正 十 年 總 計	38,949	8,718	555	4,619	355,187	0.641	0.500	0.428	2.921	0.526
大 正 十 年 總 計	25,363	3,266	198	1,396	194,078	0.498	0.364	0.346	2.538	0.492
大 正 十 年 總 計	24,548	6,160	260	1,832	236,604	0.577	0.422	0.365	1.757	2.461
大 正 十 年 總 計	22,073	4,571	1,288	2,364	718,830	0.639	0.439	0.391	1.047	0.453
大 正 十 年 總 計	28,523	6,407	3,360	2,855	433,184	0.658	0.495	0.422	2.597	0.441
大 正 十 年 總 計	315,752	48,450	193	4,541	893,954	0.599	0.441	0.370	0.894	0.429
大 正 十 年 總 計	196,751	13,666	357	5,747	511,891	0.576	0.367	0.374	1.785	0.323
大 正 十 年 總 計	145,458	9,025	113	6,600	531,760	0.536	0.396	0.314	1.083	0.359
大 正 十 年 總 計	82,858	3,183	52	3,030	411,740	0.489	0.339	0.292	1.677	0.295
大 正 十 年 總 計	63,227	1,477	—	13,183	446,217	0.581	0.354	0.306	—	0.376
大 正 十 年 總 計	10,441	930	3	26,005	317,900	0.515	0.382	0.308	0.750	0.368
大 正 十 年 總 計	1,074,418	127,636	9,991	87,870	5,979,203	0.593	0.409	0.376	1.860	0.394

別 及 收 穫 高

年 度	粟			黍			燕			蕎 麥		
	作付反別	收穫高	一段歩	作付反別	收穫高	一段歩	作付反別	收穫高	一段歩	作付反別	收穫高	一段歩
明治四十三年	64,483.3	400,956	0.622	65,856.0	420,978	0.630	29,748.2	187,873	0.680	—	—	—
明治四十四年	79,245.5	529,734	0.668	67,757.5	400,275	0.591	56,448.2	380,366	0.675	—	—	—
大正元年	75,881.4	593,256	0.782	69,931.6	441,983	0.682	53,817.2	388,175	0.628	—	—	—
大正二年	85,920.0	658,972	0.767	68,787.4	489,363	0.699	67,659.7	574,099	0.849	70,933.3	389,589	0.549
大正三年	89,189.1	609,598	0.683	74,814.1	492,669	0.659	69,895.7	582,220	0.833	79,336.0	434,339	0.547
大正四年	89,808.4	625,957	0.727	77,417.3	495,309	0.640	82,101.9	702,323	0.855	85,998.4	510,157	0.576
大正五年	89,123.7	710,209	0.797	79,076.5	575,352	0.722	87,087.9	769,735	0.865	89,886.7	536,910	0.597

雜穀作付段

年	別	粟			稗			黍		
		作付反別	收穫高	一段歩高	作付反別	收穫高	一段歩高	作付反別	收穫高	一段歩高
大正	大正六年	740,496.8	5,182,218	0.094	118,375.5	958,314	0.841	15,190.5	97,572	0.045
	大正七年	758,293.4	5,002,903	0.747	114,433.3	1,042,500	0.911	14,028.2	100,537	0.072
	大正八年	780,032.5	3,810,273	0.489	118,456.7	654,704	0.553	16,514.0	76,330	0.402
	大正九年	773,400.6	0,030,452	0.781	121,429.8	1,073,335	0.884	17,203.2	117,123	0.081
	大正十年	779,037.8	5,802,085	0.753	122,510.9	1,073,612	0.876	17,056.3	111,780	0.655
大正	畿道	31,155.7	198,358	0.637	5,404.5	30,557	0.670	622.4	4,181	0.672
	忠清北道	15,958.9	97,076	0.608	41.0	246	0.600	816.3	5,901	0.734
	忠清南道	1,534.2	10,858	0.708	47.0	561	1.170	232.0	1,616	0.690
	全羅北道	1,644.5	10,004	0.612	12.2	66	0.541	162.7	926	0.569
	全羅南道	35,613.7	394,096	1.107	2,450.5	17,839	0.728	304.5	2,289	0.579
	慶尙北道	41,937.9	298,330	0.711	542.3	4,082	0.753	200.1	2,031	0.781
	慶尙南道	2,878.3	27,487	0.955	858.2	8,562	0.998	557.1	5,202	0.934
	黃海道	182,377.4	1,418,730	0.778	12,378.1	111,897	0.904	1,239.9	7,463	0.602
	平安南道	126,745.4	1,120,817	0.884	7,873.8	112,498	1.429	2,636.0	20,097	0.785
	平安北道	109,105.4	815,178	0.747	22,752.8	220,000	0.966	3,174.3	20,132	0.634
江原道	79,566.5	419,050	0.527	11,635.2	57,133	0.491	503.8	2,825	0.501	
大正	咸鏡南道	83,441.4	594,099	0.712	43,002.6	380,032	0.884	4,048.7	31,575	0.638
	咸鏡北道	67,078.5	458,542	0.684	15,512.1	124,079	0.800	1,448.5	6,855	0.473
總計		779,037.8	5,862,685	0.753	122,510.9	1,073,612	0.876	17,056.3	111,780	0.655

7. 特用作物作付

年	別	陸地		棉		在來	
		作付反別	收穫高	一段歩高	作付反別	收穫高	一段歩高
大正	大正十三年	1,268.1	668,151	53	58,892.0	20,410,635	
	大正十四年	3,042.9	2,737,050	90	58,713.2	23,970,126	
	大正元年	7,313.4	7,216,133	99	57,252.9	27,345,803	
	大正二年	15,822.4	13,445,278	85	56,187.8	26,033,763	
	大正三年	23,064.5	17,470,452	73	51,017.5	22,001,015	
	大正四年	34,715.9	28,668,371	83	43,705.1	19,118,228	
	大正五年	54,179.1	31,331,414	58	36,940.6	16,289,464	
	大正六年	72,194.5	54,553,665	76	36,301.3	17,701,476	
	大正七年	94,321.2	60,980,920	64	36,097.6	17,223,540	
	大正八年	109,136.2	86,024,602	79	36,300.9	11,334,375	
大正	大正九年	106,967.4	88,461,396	83	39,709.0	26,256,211	
	大正十年	104,940.7	67,857,572	68	42,796.8	27,588,550	
大正	京畿道	46.7	27,942	60	4,372.0	2,433,084	
	忠清北道	3,395.9	2,603,326	77	2,716.9	1,050,530	
	忠清南道	5,611.5	3,665,438	65	290.2	188,075	

別及收穫高(續)

別	粟			玉蜀黍			蕎麥			麥			雜穀		
	作付反別	收穫高	一段歩高	作付反別	收穫高	一段歩高	作付反別	收穫高	一段歩高	作付反別	收穫高	一段歩高	作付反別	收穫高	一段歩高
大正	02,338.7	704,344	0.827	83,160.4	584,043	0.703	88,595.3	705,293	0.796	95,008.5	564,317	0.594	02,338.7	704,344	0.827
	03,538.4	793,031	0.848	81,187.9	614,303	0.730	69,174.4	924,028	0.901	95,773.2	595,797	0.622	03,538.4	793,031	0.848
	07,312.7	537,046	0.553	89,415.0	391,126	0.437	96,333.4	475,094	0.493	98,900.2	383,152	0.401	07,312.7	537,046	0.553
	08,370.8	635,823	0.850	91,189.9	620,135	0.687	93,621.7	817,335	0.873	98,834.4	623,084	0.831	08,370.8	635,823	0.850
	100,357.4	827,248	0.824	91,695.0	620,847	0.677	109,224.1	982,480	0.900	100,280.2	615,242	0.814	100,357.4	827,248	0.824
	7,085.7	46,332	0.654	305.7	2,072	0.078	2,356.8	14,887	0.032	4,822.0	32,307	0.670	7,085.7	46,332	0.654
	2,880.5	22,024	0.762	327.4	2,779	0.849	247.3	1,353	0.547	2,783.5	17,176	0.617	2,880.5	22,024	0.762
	1,609.5	12,372	0.769	221.3	1,643	0.742	321.4	2,262	0.704	1,428.7	10,555	0.739	1,609.5	12,372	0.769
	817.4	4,453	0.545	182.7	1,049	0.574	—	—	—	1,120.1	7,515	0.671	817.4	4,453	0.545
	2,141.1	15,079	0.704	206.2	1,035	0.653	—	—	—	8,713.8	74,660	0.857	2,141.1	15,079	0.704
1,554.8	10,545	0.678	729.7	6,203	0.858	7.8	51	0.654	3,302.2	24,579	0.731	1,554.8	10,545	0.678	
677.7	6,224	0.918	252.1	2,192	0.869	3.6	46	1.278	2,199.9	21,347	0.970	677.7	6,224	0.918	
14,193.6	109,860	0.774	2,329.7	14,004	0.601	362.4	1,499	0.414	14,359.8	92,389	0.643	14,193.6	109,860	0.774	
20,620.9	272,914	1.025	15,641.1	105,216	0.673	690.5	3,541	0.513	11,717.9	64,207	0.548	20,620.9	272,914	1.025	
17,759.0	145,768	0.821	53,440.2	382,424	0.716	2,378.3	22,712	0.954	17,281.9	100,295	0.580	17,759.0	145,768	0.821	
2,822.5	15,627	0.554	10,539.9	55,690	0.528	13,679.2	79,648	0.582	18,656.2	96,942	0.520	2,822.5	15,627	0.554	
18,678.4	134,307	0.719	3,278.3	19,292	0.588	74,909.9	736,073	1.049	12,755.0	68,613	0.538	18,678.4	134,307	0.719	
3,507.3	31,737	0.905	4,150.7	26,288	0.633	14,266.9	70,408	0.494	1,079.2	4,657	0.432	3,507.3	31,737	0.905	
100,357.4	827,248	0.824	91,695.0	620,847	0.677	109,224.1	982,480	0.900	100,280.2	615,242	0.814	100,357.4	827,248	0.824	

段別及收穫高

棉	大		麻		苧		麻	
	一段歩高	作付反別	收穫高	一段歩高	作付反別	收穫高	一段歩高	作付反別
35	18,622.8	1,749,740	9.4	864.2	47,529	5.5	35	18,622.8
41	18,727.6	2,213,373	11.8	630.8	65,083	7.0	41	18,727.6
49	19,960.8	2,546,558	12.8	1,440.1	95,705	6.6	49	19,960.8
46	20,545.6	2,859,700	13.9	1,478.4	109,502	7.4	46	20,545.6
43	22,046.0	3,036,236	13.8	1,456.2	125,780	8.6	43	22,046.0
44	22,545.6	3,100,444	13.8	1,349.5	106,369	7.9	44	22,545.6
44	23,058.5	3,224,477	14.0	1,287.7	96,156	7.5	44	23,058.5
49	25,127.4	3,905,228	15.5	1,103.9	91,128	8.3	49	25,127.4
48	26,358.7	4,598,535	17.4	1,157.5	102,692	8.9	48	26,358.7
31	27,936.6	4,720,211	16.9	1,288.0	117,823	9.1	31	27,936.6
66	28,026.2	5,331,080	19.0	1,265.5	118,105	9.3	66	28,026.2
52	28,453.7	5,413,690	19.5	1,292.3	122,937	11.3	52	28,453.7
56	974.4	198,016	20.3	1.3	273	21.0	56	974.4
39	412.1	94,397	22.9	—	—	—	39	412.1
47	771.4	137,857	17.9	216.7	16,583	7.7	47	771.4

特用作物作付

	地	精			在		
		作付	反別	收穫高	作付	反別	收穫高
大 正 十 年	全	0,758.2		5,900,873	01	08.2	28,808
	全	50,045.1		30,849,989	01	220.0	200,034
	慶	19,803.0		13,400,777	68	2,040.0	650,719
	慶	15,019.5		11,342,597	73	9.1	4,223
	黄	0.8		639	79	8,085.3	5,451,427
	平	—		—	—	13,984.5	12,502,012
	江	—		—	—	7,515.6	3,853,804
	成	—		—	—	3,300.6	1,170,276
	成	—		—	—	94.7	24,458
	總	104,940.7		67,857,572	68	42,796.8	27,588,550

	草	荏			荏		
		作付	反別	收穫高	一段步收穫高	作付	反別
累 年 比 較	明	28,074.2		2,378,872	8.3	10,963.2	45,761
	明	16,040.1		2,816,141	17.6	12,164.5	60,813
	大	17,774.9		3,370,525	19.0	12,726.7	64,634
	大	19,641.2		3,792,969	19.3	13,015.0	61,522
	大	10,999.0		2,632,969	23.9	13,144.3	59,793
	大	13,576.2		3,675,118	27.1	13,921.2	68,726
	大	13,127.3		3,489,290	26.6	13,644.8	69,534
	大	14,887.4		3,759,934	25.3	14,100.9	70,353
	大	17,666.3		3,884,720	22.0	14,336.0	73,246
	大	17,949.8		3,823,451	21.3	13,900.6	64,701
大 正 十 年	京	1,905.8		357,251	18.7	2,033.9	9,685
	忠	2,780.5		711,337	25.6	1,433.3	7,851
	忠	424.0		72,080	17.0	1,178.6	7,188
	全	1,526.6		214,107	14.0	691.2	3,098
	全	549.1		108,533	10.8	695.1	6,966
	慶	1,967.4		345,264	17.5	751.3	4,166
	慶	1,418.3		333,376	23.5	551.2	3,642
	黄	705.2		271,148	38.4	789.2	3,690
	平	867.0		206,779	23.8	568.9	2,478
	江	588.8		104,724	19.4	1,611.2	8,826
總	3,094.3		721,145	23.3	1,681.9	7,421	

段別及收穫高(續)

一 收	段 步 高	大			麻			苧		
		作付	反別	收穫高	一 收	段 步 高	一 收	段 步 高	一 收	段 步 高
42		1,114.0		204,168	18.3	427.0		30,204	8.5	
90		1,950.7		493,182	25.2	497.1		45,034	9.0	
32		2,524.3		736,391	29.2	3.0		610	10.9	
46		3,048.7		873,780	28.8	130.0		23,950	17.1	
67		704.9		162,188	21.2	2.1		138	6.0	
90		1,304.2		132,500	10.2	—		—	—	
51		5,399.0		724,130	13.4	—		—	—	
35		5,483.6		1,009,518	18.6	4.6		145	3.2	
26		3,049.7		418,370	13.7	—		—	—	
—		1,049.8		224,187	13.6	—		—	—	
52		28,453.7		5,413,690	19.5	1,292.3		122,937	11.3	

一 收	段 步 高	胡			麻			草		
		作付	反別	收穫高	一段步收穫高	作付	反別	收穫高	一段步收穫高	
0.417		—		—	—	—		—	—	
0.500		—		—	—	—		—	—	
0.508		—		—	—	1,999.5		528,046	27.7	
0.473		—		—	—	1,851.0		491,878	26.6	
0.455		—		—	—	1,996.8		591,194	29.6	
0.493		—		—	—	2,076.3		573,634	27.6	
0.510		6,907.6		25,594	0.371	2,329.9		651,601	28.0	
0.499		6,951.8		27,885	0.401	2,681.5		767,229	28.6	
0.511		7,348.6		31,553	0.429	2,767.6		954,404	24.5	
0.394		7,443.2		26,200	0.353	2,793.1		889,968	31.9	
0.484		8,076.9		36,048	0.446	2,990.3		998,515	33.4	
0.537		8,653.4		41,952	0.406	3,102.0		991,556	31.9	
0.475		904.1		3,799	0.420	477.2		159,840	33.5	
0.548		971.7		3,829	0.394	386.1		95,956	24.9	
0.609		504.4		5,567	0.110	422.5		112,316	26.5	
0.448		344.7		1,286	0.373	201.0		63,872	31.8	
1.002		1,210.3		6,827	0.504	356.4		100,147	28.0	
0.555		724.7		3,821	0.527	510.6		228,388	44.7	
0.661		467.1		2,599	0.557	187.6		67,209	35.8	
0.408		843.3		4,655	0.552	194.2		63,059	32.5	
0.436		692.9		2,775	0.400	3.3		2,251	68.4	
0.548		879.1		2,834	0.322	40.2		19,231	39.1	
0.441		785.2		2,893	0.365	270.6		71,436	26.4	



9. 果樹優良品種栽培樹數及收穫高

	梨		苹果		柑		橘	
	樹 數	收 穫 高	樹 數	收 穫 高	樹 數	收 穫 高	樹 數	收 穫 高
累 年 比 較	大 正 二 年	589,233	277,874	080,144	354,020	243,139	101,473	
	大 正 三 年	748,532	438,787	995,037	571,000	333,900	127,301	
	大 正 四 年	896,575	548,911	1,151,143	657,162	351,449	122,587	
	大 正 五 年	824,039	829,697	1,227,228	4,091,381	270,022	181,103	
	大 正 六 年	951,541	987,738	1,315,554	1,028,818	271,904	170,058	
	大 正 七 年	1,139,392	1,046,202	1,420,871	1,752,334	348,099	244,112	
	大 正 八 年	1,077,393	1,202,053	1,437,091	1,691,188	202,937	274,096	
	大 正 九 年	1,106,422	1,588,103	1,458,749	2,497,205	213,074	158,072	
	大 正 十 年	862,035	1,755,750	1,112,982	2,571,384	100,223	119,672	
	大 正 十 年	京 畿 道	137,593	190,045	153,622	577,732	39,969	29,102
忠 清 北 道		21,108	61,224	52,325	129,173	5,329	6,124	
忠 清 南 道		54,699	84,896	105,739	210,347	8,679	8,184	

10. 綠 肥 栽 培 段

	栽 培 反 別								合 計
	青刈大豆	紫 雲 英	蒔 草	苜 蓿	ル ー サ ン	其 他	其 他	合 計	
累 年 比 較	大 正 元 年	365.0	43.3	3.3	0.0	0.5	0.1	413.4	
	大 正 二 年	1,593.8	18.1	2.0	1.9	1.4	—	1,527.2	
	大 正 三 年	3,200.0	56.8	23.7	11.6	7.0	—	3,359.7	
	大 正 四 年	7,619.4	159.3	23.0	26.4	9.0	115.5	7,950.5	
	大 正 五 年	12,624.8	243.7	37.5	55.2	3.6	166.7	13,131.5	
	大 正 六 年	21,491.7	479.1	62.1	43.1	6.1	243.2	22,325.3	
	大 正 七 年	26,050.4	1,041.1	75.7	58.4	6.8	255.3	27,487.7	
	大 正 八 年	23,407.8	1,405.7	60.2	31.0	4.2	251.7	25,220.6	
	大 正 九 年	21,152.6	1,752.3	58.9	28.5	4.3	672.2	23,668.8	
	大 正 十 年	25,737.5	2,129.0	60.9	17.7	6.3	617.0	28,598.4	
大 正 十 年	京 畿 道	45.8	—	—	—	—	—	45.8	
	忠 清 北 道	90.4	24.2	—	—	—	—	114.6	
	忠 清 南 道	80.6	391.7	2.5	—	0.4	—	475.2	
	全 羅 北 道	269.5	614.9	3.1	0.4	0.4	—	883.3	
	全 羅 南 道	6,295.1	776.5	32.6	0.3	0.5	699.3	7,714.3	
	慶 尙 北 道	8,272.0	3.9	1.5	—	1.1	—	8,278.5	
	慶 尙 南 道	10,566.9	317.6	—	13.5	3.7	7.5	10,909.2	
	黃 海 道	1.1	—	—	—	—	—	1.1	
	平 安 南 道	16.2	—	—	—	—	—	16.2	
	平 安 北 道	1.1	—	—	—	—	—	1.1	

果樹優良品種栽培樹數及收穫高 (續)

	梨		苹果		柑		橘	
	樹 數	收 穫 高	樹 數	收 穫 高	樹 數	收 穫 高	樹 數	收 穫 高
大 正 十 年	全 羅 北 道	49,355	70,064	95,840	194,662	7,614	13,211	
	全 羅 南 道	69,500	200,993	46,612	85,928	7,572	5,510	
	慶 尙 北 道	57,348	103,444	137,778	244,521	58,233	12,843	
	慶 尙 南 道	166,462	548,125	39,770	105,173	7,242	6,686	
	黃 海 道	135,431	252,041	182,782	433,015	8,547	9,699	
	平 安 南 道	25,323	68,577	109,055	396,593	10,976	21,989	
	平 安 北 道	34,348	22,173	54,998	31,056	3,363	1,589	
	江 原 道	33,692	29,976	60,317	72,812	2,259	1,359	
	咸 鏡 南 道	20,307	23,999	42,288	91,263	6,084	2,023	
	咸 鏡 北 道	56,779	26,723	40,946	29,199	3,362	1,389	
總 計	862,035	1,755,750	1,112,982	2,571,384	160,223	119,672		

葡萄ノ收穫大正九年ニ比シ減少セルハ主トシテ水害及蟲害ニ因ル

別 及 收 穫 高

	收 穫 高							
	青刈大豆	紫 雲 英	蒔 草	苜 蓿	ル ー サ ン	其 他	其 他	合 計
大 正 十 年	548,345	123,074	24,108	1,820	3,890	251	701,399	
	2,293,347	29,916	1,221	9,216	3,334	—	2,337,031	
	4,494,279	297,453	51,960	37,741	11,898	—	4,893,241	
	10,668,279	607,687	89,047	35,943	17,776	197,490	11,607,132	
	18,057,631	1,056,418	117,614	99,448	8,920	284,820	19,624,857	
	24,165,205	1,431,922	204,910	42,354	19,706	352,920	26,227,017	
	36,636,098	3,879,546	171,628	134,361	23,795	410,817	41,256,845	
	28,661,393	4,592,449	218,718	65,937	10,620	524,370	34,073,297	
	30,150,496	5,683,775	195,472	52,710	12,233	2,307,179	38,491,835	
	38,585,045	8,751,179	192,028	19,594	12,881	1,230,662	48,791,299	
84,599	—	—	—	—	—	84,599		
167,365	123,890	—	—	—	—	291,165		
153,490	1,184,257	3,107	—	1,590	—	1,342,414		
562,515	3,657,349	3,699	609	1,042	—	4,225,205		
13,539,165	2,428,126	98,210	1,200	1,022	1,202,449	17,270,172		
10,832,581	5,005	1,792	—	2,410	—	10,841,788		
12,931,651	1,352,442	—	15,594	5,960	28,100	14,333,657		
1,774	—	—	—	—	—	1,774		
43,389	—	—	—	—	—	43,389		
889	—	—	—	—	—	889		

綠肥栽培段

		栽 培 反 別						合 計
		青刈大豆	紫雲英	蒔 草	苜 蓿	ルーサン	其ノ他	
大 正 十 年	江 原 道	12.3	0.2	—	3.5	—	—	16.0
	成 鏡 南 道	86.5	—	21.2	—	0.2	0.2	108.1
	成 鏡 北 道	—	—	—	—	—	—	—
	總 計	25,737.5	2,129.0	60.9	17.7	6.3	617.0	28,568.4

11. 家

		桑 畑			飼 養 戸 數			蠶 量
		段 別	見 積 段 別	計	春 蠶	夏 蠶	秋 蠶	
累 年 比 較	明 治 十 三 年	891.6	2,451.9	3,343.5	70,037			84,586
	明 治 十 四 年	948.8	2,982.3	3,931.1	101,602	5,086	2,973	117,903
	大 正 元 年	1,237.2	3,989.2	5,226.4	149,927	8,186	9,370	162,437
	大 正 二 年	2,107.2	5,294.3	7,401.5	167,342	10,821	11,293	177,641
	大 正 三 年	2,928.2	7,318.0	10,246.2	177,320	18,500	18,776	191,747
	大 正 四 年	4,030.5	8,793.7	12,833.2	201,903	18,539	22,005	236,014
	大 正 五 年	5,396.6	10,081.9	15,478.5	237,329	16,771	38,728	285,560
	大 正 六 年	7,420.2	11,317.2	18,737.4	271,160	24,589	72,771	328,014
	大 正 七 年	9,477.2	13,708.5	23,185.7	328,451	24,852	78,459	417,604
	大 正 八 年	12,064.1	15,642.6	27,706.7	343,288	23,511	104,114	468,698
大 正 九 年	13,221.3	18,403.5	31,624.8	325,882	20,741	63,142	389,704	
大 正 十 年	13,572.8	19,580.4	33,153.2	312,578	21,046	69,221	356,701	
大 正 十 年	京 畿 道	1,172.5	1,166.6	2,339.1	27,105	3,162	8,050	30,894
	忠 清 北 道	308.9	1,739.1	2,048.0	17,206	829	3,748	18,207
	忠 清 南 道	969.8	3,818.1	4,787.9	29,108	3,822	9,566	32,361
	全 羅 北 道	1,039.1	1,293.9	2,333.0	13,592	68	7,117	14,487
	全 羅 南 道	1,503.6	983.0	2,486.6	31,372	699	7,937	26,551
	慶 尙 北 道	1,542.0	2,221.7	3,763.7	52,909	157	8,172	61,541
	慶 尙 南 道	1,002.4	327.6	1,330.0	7,435	184	3,923	11,323
	黃 海 道	625.3	1,117.8	1,743.1	12,948	813	1,804	20,083
	平 安 南 道	1,140.7	1,937.0	3,077.7	27,934	5,063	2,451	43,240
	平 安 北 道	1,230.3	1,831.3	3,061.6	26,107	—	5,335	30,920
江 原 道	855.7	1,888.0	2,743.7	35,896	3,884	2,984	39,819	
成 鏡 南 道	1,350.8	896.7	2,247.5	25,784	2,365	4,200	25,019	
成 鏡 北 道	231.7	359.6	591.3	5,212	—	3,334	2,256	
總 計	13,572.8	19,580.4	33,153.2	312,578	21,046	69,221	356,701	

大正八年以降ノ家蠶絲ハ内地式座繰製絲器械以上ノモノニテ繰絲セルモノヲ指上セリ

別 及 收 穫 高 (續)

		收 穫 高						
		青刈大豆	紫雲英	蒔 草	苜 蓿	ルーサン	其ノ他	
大 正 十 年	江 原 道	12,550	200	—	2,200	—	—	14,950
	成 鏡 南 道	255,005	—	85,220	—	887	113	341,315
	成 鏡 北 道	—	—	—	—	—	—	—
	總 計	38,585,045	8,751,179	192,028	19,504	12,881	1,230,662	48,791,239

蠶

種 掃 立 枚 數			備 産 額				家 蠶 絲		
夏 蠶	秋 蠶	計	春 蠶	夏 蠶	秋 蠶	計	製造者數	釜 數	生産額
4,377	1,017	80,987	12,060	788	183	13,031	51,015	?	?
5,978	3,183	127,124	18,383	1,076	573	20,032	66,057	?	10,677
6,313	10,641	179,391	26,327	1,356	1,757	29,440	92,175	?	17,560
11,049	15,021	203,711	32,207	1,983	2,681	36,871	108,667	?	20,893
20,257	26,098	238,042	39,391	3,480	3,323	46,194	100,533	?	21,457
20,621	26,732	283,967	52,260	3,175	3,721	59,156	102,404	?	23,498
16,546	45,714	347,820	61,468	2,840	7,613	71,921	103,463	?	23,707
24,584	92,132	444,730	78,012	4,679	14,494	97,185	86,844	?	25,097
26,433	99,098	543,135	98,244	5,245	17,589	121,069	94,951	94,725	35,357
27,106	121,928	557,672	99,117	5,002	18,186	122,305	13,052	15,071	20,558
22,433	72,963	485,100	115,867	4,094	12,985	132,946	37,759	40,701	33,636
22,538	79,543	458,782	112,515	4,422	15,716	132,653	33,343	36,572	33,071
3,548	9,660	44,102	9,383	672	1,831	11,886	189	559	3,913
747	3,437	22,391	5,581	122	624	6,327	85	102	131
3,584	11,379	47,324	11,447	670	1,915	14,032	835	938	317
89	7,908	22,484	4,405	11	1,201	5,677	6,996	6,514	1,890
1,034	10,651	38,236	8,242	216	2,628	11,116	616	502	632
293	10,421	72,255	20,220	49	2,340	22,609	829	1,869	16,437
497	7,579	19,399	3,813	104	1,945	5,562	1,920	1,698	769
736	1,797	22,616	6,205	143	344	6,692	1,501	1,500	746
6,067	3,021	52,318	13,577	1,334	556	15,467	2,273	2,346	1,724
—	5,451	36,371	11,387	—	982	12,369	13,346	13,409	5,261
4,015	3,026	46,890	10,728	696	515	11,939	49	85	154
1,938	3,864	30,821	6,892	375	729	7,996	1,604	1,659	487
—	1,349	3,605	725	—	346	1,071	3,100	5,391	610
22,538	79,543	458,782	112,515	4,422	15,716	132,653	33,343	36,572	33,071

12. 柞 蠶

年 別	飼養林 段 別	飼養月數		放 養 蛾 數			繭 產 額		
		春 蠶	秋 蠶	春 蠶	秋 蠶	計	春 蠶	秋 蠶	計
		蠶	蠶	蠶	蠶	蠶	蠶	蠶	蠶
明治四十三年	1,077	1,020		?	?	?	?	?	35,750,047
明治四十四年	5,189	1,308	1,207	?	?	?	31,524,801	45,924,902	77,449,793
大正元年	3,893	400	297	1,134,389	2,509,021	3,643,407	30,106,485	19,757,081	49,864,106
大正二年	3,089	201	223	655,457	1,102,842	1,818,299	11,018,720	26,518,348	38,437,008
大正三年	4,100	238	240	1,304,933	1,056,100	2,421,033	32,037,210	16,527,950	48,565,100
大正四年	2,644	182	118	1,706,200	1,283,500	3,079,700	24,100,399	14,354,000	38,454,399
大正五年	3,285	215	102	1,970,950	737,200	2,708,150	23,507,300	8,012,720	31,520,020
大正六年	7,330	276	230	2,349,403	1,013,300	4,202,703	40,203,930	39,802,500	80,006,520
大正七年	7,098	342	127	2,587,430	741,470	3,328,900	39,042,070	14,400,100	53,442,170
大正八年	4,420	253	79	1,661,000	649,000	2,310,000	17,031,000	3,190,000	20,161,000
大正九年	4,157	200	102	1,098,000	674,000	1,772,000	23,066,000	4,600,000	27,675,000
大正十年	4,060	312	31	1,547,000	198,000	1,735,000	29,909,000	3,424,000	33,333,000

柞蠶飼養ハ從來各地ニ於テ多少行レタリシカ近來家蠶ノ改良發達ニ伴ヒ柞蠶ノ飼養ヲ廢止シテ家蠶ヲ飼養スルニ至リタルノ結果現時ニ於テハ平安北道以外ノ地方ニハ全ク柞蠶飼養ニ從事スル者無キニ至レリ  
大正九年ニ比シ飼養月數ノ著シク減少セルハ從來柞蠶(組合)ニ於テ飼育ヲナシタルヲ以テ組合員全部ヲ飼養月數トシテ計上セルモ大正十年ヨリ(組合)事業トシテ使用人ヲ雇入レ飼育ヲナシタルモノハ之ヲ一月トシテ計上シタルニ依ル

13. 農事講(傳)習所

年 別	講(傳) 習所數	職 員 數			講 (傳) 習 生 數				經 費
		教 師	助 手	計	應 募 者	入 所 者	中 途 退 者	卒 業 者	
		數	數	數	數	數	數	數	
大正六年度	75	112	59	162	1,909	1,520	135	1,302	146,917
大正七年度	73	109	50	159	1,504	1,240	92	1,110	126,875
大正八年度	65	114	48	162	1,059	957	126	835	137,394
大正九年度	60	112	41	153	1,140	982	151	895	168,709
大正十年度	56	118	35	153	1,628	933	83	850	184,654
大正十一年度									
京 畿 道	3	12	5	17	130	76	10	66	36,093
忠 清 北 道	5	7	2	9	91	62	4	58	13,297
忠 清 南 道	7	19	5	24	224	103	9	94	10,068
全 羅 北 道	3	11	—	11	104	67	10	57	24,897
全 羅 南 道	1	3	1	4	150	33	6	27	20,225
慶 尙 北 道	11	22	8	30	151	115	6	109	23,815
慶 尙 南 道	1	1	1	2	7	7	—	7	360
黃 海 道	4	13	4	17	111	81	7	74	7,647
平 安 南 道	2	4	2	6	64	37	6	31	12,034
平 安 北 道	1	3	—	3	36	25	5	20	9,420

農事講(傳)習所(續)

年 度	講(傳) 習所數	職 員 數			講 (傳) 習 生 數				經 費
		教 師	助 手	計	應 募 者	入 所 者	中 途 退 者	卒 業 者	
大正十年度	1	3	1	4	23	10	7	3	13,580
江 原 道	0	7	2	9	318	112	7	105	12,144
咸 鏡 南 道	11	13	4	17	219	205	6	199	1,131
咸 鏡 北 道	56	118	35	153	1,628	933	83	850	184,654
總 計									

14. 稚蠶共同飼育事業

年 別	共同飼育 習所數	月 數	蠶種播 立枚數	收 繭 高	平 均 一 日 繭 量	經 費	補 助 金	平 均 一 日 經 費
明治四十四年	157	2,727	3,289	853	3.13	16,738	9,853	6.138
大正元年度	153	7,715	12,615	3,040	3.94	29,233	19,589	3.789
大正二年度	891	14,490	23,832	5,822	4.02	44,439	27,910	3.067
大正三年度	1,447	23,387	38,365	9,292	3.97	57,709	38,016	2.468
大正四年度	2,312	36,419	59,455	14,071	3.86	67,973	37,684	1.806
大正五年度	2,912	45,043	69,566	16,214	3.60	75,066	42,431	1.667
大正六年度	4,009	59,747	92,799	21,970	3.68	96,542	48,985	1.616
大正七年度	4,204	62,390	93,243	23,022	3.69	94,526	44,413	1.515
大正八年度	4,631	68,841	104,183	23,421	3.40	118,461	42,296	2.720
大正九年度	3,347	51,510	74,081	20,463	3.07	117,853	39,064	2.288
大正十年度	2,376	45,821	60,322	19,023	4.15	103,076	47,204	2.250
大正十一年度								
京 畿 道	133	12,565	14,107	4,193	3.34	11,583	3,587	0.916
忠 清 北 道	64	785	964	359	4.57	3,685	3,522	4.694
忠 清 南 道	284	2,815	4,592	1,541	5.47	14,808	7,438	5.260
全 羅 北 道	644	5,695	9,647	2,463	4.32	23,475	7,499	4.122
全 羅 南 道	346	4,110	4,619	1,637	3.98	15,373	5,889	3.740
慶 尙 北 道	133	2,938	3,749	1,391	4.73	6,051	3,570	2.060
慶 尙 南 道	53	833	4,017	1,324	1.59	3,686	1,900	4.425
黃 海 道	191	2,090	2,929	901	4.35	4,363	2,258	2.088
平 安 南 道	142	2,265	2,959	1,077	4.75	7,355	2,950	3.247
平 安 北 道	137	5,813	6,963	2,250	3.87	4,193	3,110	7.213
江 原 道	101	2,330	2,463	762	3.27	3,371	3,250	1.447
咸 鏡 南 道	116	3,292	3,085	1,048	3.18	4,184	1,909	1.272
咸 鏡 北 道	32	290	228	77	2.66	947	631	3.266
總 計	2,376	45,821	60,322	19,023	4.15	103,076	47,204	2.250



15. 蠶 種 製 造

年 比 較	種 類	蠶 種 製 造 人 員				蠶 種 製 造 枚 數						
		配付用	販賣用	自家用	合 計	本 種				交雜種及 外國種	在來蠶種	合 計
						春蠶種	夏蠶種	秋蠶種	計			
大 正 二 年		77	23	89,783	89,893	80,997	7,815	18,435	116,277	—	74,545	100,822
大 正 三 年		93	55	61,009	61,157	131,907	11,944	22,244	166,155	—	46,630	212,785
大 正 四 年		103	198	47,761	48,062	244,877	13,603	47,647	306,127	—	29,017	335,144
大 正 五 年		95	333	31,227	31,655	270,330	15,147	54,354	339,831	—	17,125	356,956
大 正 六 年		75	415	18,337	18,827	200,054	16,834	84,346	391,234	—	8,272	300,506
大 正 七 年		55	488	5,734	6,277	205,025	28,125	134,692	457,842	29,205	77	487,124
大 正 八 年		51	401	—	452	216,372	22,087	183,704	422,700	135,347	—	558,107
大 正 九 年		—	351	—	351	159,555	18,599	136,008	305,162	105,794	—	500,956
大 正 十 年		—	286	—	286	134,870	11,608	109,958	256,436	219,599	—	476,035
大 正 十 年 比 較	京 畿 道	—	37	—	37	23,639	1,718	20,758	46,115	28,900	—	75,015
	忠 清 北 道	—	16	—	16	14,240	—	2,975	17,215	6,740	—	23,955
	忠 清 南 道	—	26	—	26	1,020	—	18,308	19,337	37,300	—	56,697
	全 羅 北 道	—	14	—	14	—	—	8,379	8,379	11,899	—	20,188
	全 羅 南 道	—	34	—	34	11,460	—	11,420	22,880	10,522	—	33,402
	慶 尙 北 道	—	28	—	28	19,046	—	17,836	36,912	62,072	—	99,584
	慶 尙 南 道	—	14	—	14	1,818	60	6,210	8,088	15,592	—	23,689
	黃 海 道	—	15	—	15	4,754	188	4,532	9,474	4,634	—	14,108
	平 安 南 道	—	21	—	21	17,105	4,688	3,164	24,957	11,416	—	36,373
	平 安 北 道	—	19	—	19	9,133	—	6,855	15,988	9,260	—	25,248
	江 原 道	—	27	—	27	20,889	2,914	4,290	28,093	10,649	—	38,742
	咸 鏡 南 道	—	26	—	26	10,689	2,003	4,902	17,594	9,832	—	27,426
咸 鏡 北 道	—	9	—	9	1,068	37	299	1,404	213	—	1,617	
總 計	—	286	—	286	134,870	11,608	109,958	256,436	219,599	—	—	476,035

本表中大正九年以降ハ農蠶獎勵機關ノモノヲ包含セス。優良蠶種ハ一枚、二十八蛾附ニシテ朝鮮在來種ノ一枚ハ之ニ準シ收算セリ。春蠶ノ主ナル品種ハ一代交雜種、赤熱×支那二十號特大、國蠶日一號×國蠶支四號、又昔等ニシテ夏蠶ニアリテハ新屋、秋蠶ニ於テハ白龍トス

桑 苗 生 産 (續)

年 比 較	種 類	栽 培 者 數	生 産 成 苗 數		
			實 生 苗	接 木 苗	合 計
大 正 四 年		456	17,202,187	13,130,780	30,308,073
大 正 五 年		1,028	27,473,118	13,690,074	41,164,092
大 正 六 年		1,811	58,680,258	27,028,000	85,708,024
大 正 七 年		3,876	113,091,975	63,004,371	176,156,346
大 正 八 年		1,262	11,454,300	61,070,248	73,433,554
大 正 九 年		627	7,048,595	17,351,692	25,300,287
大 正 十 年		315	4,986,124	5,149,564	10,135,688
大 正 十 年 比 較	京 畿 道	28	72,000	583,507	656,107
	忠 清 北 道	19	294,600	233,600	528,200
	忠 清 南 道	18	322,000	289,950	611,950
	全 羅 北 道	45	148,000	610,770	758,770
	全 羅 南 道	17	150,000	1,140,460	1,290,460
	慶 尙 北 道	35	629,930	467,793	1,097,723
	慶 尙 南 道	12	—	697,000	697,000
	黃 海 道	17	325,500	302,000	627,500
	平 安 南 道	—	—	—	—
	平 安 北 道	36	996,184	401,789	1,397,973
	江 原 道	15	33,000	212,495	245,495
	咸 鏡 南 道	73	2,014,310	201,200	2,215,510
咸 鏡 北 道	—	—	—	—	
總 計	315	4,986,124	5,149,564	10,135,688	

本表中大正九年以降ハ地方農蠶獎勵機關ニ於テ生産セシモノハ包含セス。品種ハ實生苗ニ於テハ概ネ魯桑ニシテ接木苗ニ於テハ主トシテ魯桑其他若干ノ赤木、市平、錦桑等ヲ含ム。自家用及苗木不良ニシテ代出トシタルモノ或ハ床替シテ尙一年培養ヲ要スルモノハ之ヲ掲セス

16 桑 苗 生 産

年 比 較	種 類	栽 培 者 數	生 産 成 苗 數		
			實 生 苗	接 木 苗	合 計
明 治 四 十 四 年		148	3,493,531	3,038,895	6,535,330
大 正 元 年		811	10,239,021	3,730,372	13,969,393
大 正 二 年		3,536	35,410,633	6,214,478	41,625,111
大 正 三 年		4,073	33,933,777	9,160,123	40,093,900

17. 種 牛 年 齡

年 比 較	種 類	種 牡 牛				種 牝 牛				合 計			
		四歲未滿 (候補種)	四歲以上 七歲未滿	七歲以上 九歲未滿	九歲以上	四歲未滿 (候補種)	四歲以上 七歲未滿	七歲以上 九歲未滿	九歲以上	四歲未滿 (候補種)	四歲以上 七歲未滿	七歲以上 九歲未滿	九歲以上
大 正 七 年 末		2,336	5,652	2,444	436	3,037	4,638	3,364	422	5,373	10,290	5,808	858
大 正 八 年 末		2,074	5,607	2,085	385	2,654	4,508	2,719	202	4,728	10,115	4,804	677
大 正 九 年 末		758	5,205	2,248	565	950	2,484	1,920	166	1,714	7,689	4,177	731
大 正 十 年 末		303	5,138	1,708	408	308	1,699	802	224	701	6,837	2,510	632

種 牛 年 齡 (續)

	種 牛	種 牝 牛				種 牡 牛				合 計			
		四歲未滿 (候種)	四歲以上 七歲未滿	七歲以上 九歲未滿	九歲 以上	四歲未滿 (候種)	四歲以上 七歲未滿	七歲以上 九歲未滿	九歲 以上	四歲未滿 (候種)	四歲以上 七歲未滿	七歲以上 九歲未滿	九歲 以上
		大 正 十 年 末	道	—	434	92	10	—	—	—	4	—	434
京 畿 道	—	434	92	10	—	—	—	4	—	434	92	14	
忠 清 北 道	—	220	73	9	—	—	—	—	—	220	73	9	
忠 清 南 道	13	300	101	41	10	124	114	45	23	424	215	86	
全 羅 北 道	28	126	69	17	—	—	—	—	28	126	69	17	
全 羅 南 道	2	507	93	37	2	12	10	7	4	510	108	44	
慶 尙 北 道	237	780	285	55	11	348	124	44	248	1,134	409	99	
慶 尙 南 道	12	332	205	93	19	168	39	9	31	500	244	102	

18. 種 牡 牛

	道 有 種 牡 牛	道 保 護 種		
		頭 數	種 付 牝 牛 數	一 頭 平 均 種 付 數
		大 正 元 年	330	10,972
大 正 二 年	425	19,197	50	
大 正 三 年	535	27,067	55	
大 正 四 年	567	35,896	68	
大 正 五 年	656	38,680	59	
大 正 六 年	572	33,962	59	
大 正 七 年	469	24,875	53	
大 正 八 年	348	18,262	52	
大 正 九 年	224	11,296	50	
大 正 十 年	110	5,439	49	
大 正 十 年 末	—	—	—	
京 畿 道	—	—	92	
忠 清 北 道	—	—	319	
忠 清 南 道	28	1,264	45	
全 羅 北 道	1	38	38	
全 羅 南 道	—	—	618	
慶 尙 北 道	—	—	901	
慶 尙 南 道	9	955	106	
黃 海 道	—	—	654	
平 安 南 道	7	360	51	
平 安 北 道	4	44	11	
江 原 道	22	745	34	
咸 鏡 南 道	—	—	408	
咸 鏡 北 道	39	2,033	52	
總 計	110	5,439	49	

其ノ他ノ種牡牛トアルハ畜産(同業)組合並ニ牛契所有等ナリ

種 牛 年 齡 (續)

	種 牛	種 牝 牛				種 牡 牛				合 計			
		四歲未滿 (候種)	四歲以上 七歲未滿	七歲以上 九歲未滿	九歲 以上	四歲未滿 (候種)	四歲以上 七歲未滿	七歲以上 九歲未滿	九歲 以上	四歲未滿 (候種)	四歲以上 七歲未滿	七歲以上 九歲未滿	九歲 以上
		大 正 十 年 末	道	7	322	100	45	14	54	44	15	21	370
黃 海 道	7	322	100	45	14	54	44	15	21	370	210	60	
平 安 南 道	—	423	74	8	—	648	242	10	—	1,071	316	18	
平 安 北 道	—	651	228	57	1	4	1	4	1	655	229	61	
江 原 道	2	520	70	—	11	36	10	2	13	565	89	2	
咸 鏡 南 道	2	222	124	13	2	1	6	10	4	223	130	32	
咸 鏡 北 道	—	280	110	23	328	304	212	65	328	584	331	88	
總 計	303	5,138	1,708	408	398	1,699	802	224	701	6,837	2,510	632	

種 付

種 牛	其ノ他ノ種牡牛			合 計		
	頭 數	種 付 牝 牛 數	一 頭 平 均 種 付 數	頭 數	種 付 牝 牛 數	一 頭 平 均 種 付 數
	一頭平均種付數	頭 數	種 付 牝 牛 數	一 頭 平 均 種 付 數	頭 數	種 付 牝 牛 數
29	—	—	—	1,768	39,092	22
28	—	—	—	2,400	70,551	29
32	—	—	—	2,967	98,440	36
39	—	—	—	3,567	147,401	43
38	588	10,315	33	5,528	219,734	40
40	628	22,937	37	7,725	320,047	42
42	868	33,886	39	8,272	351,780	43
43	808	34,406	43	7,923	342,525	43
43	1,333	57,025	43	8,040	347,750	43
48	1,819	84,922	47	7,405	356,893	48
66	438	26,579	61	530	32,654	62
38	—	—	—	319	11,997	38
30	331	12,377	37	412	15,253	37
60	—	—	—	214	12,619	59
38	9	380	42	627	24,036	38
66	229	11,703	51	1,130	70,947	64
72	8	493	62	671	48,438	72
34	151	4,784	32	557	18,523	33
50	138	6,814	49	483	23,924	50
32	—	—	—	963	30,419	32
41	188	5,194	44	618	22,544	37
54	118	4,728	40	481	24,375	51
48	209	11,870	57	400	21,164	53
48	1,819	84,922	47	7,405	356,893	48

19. 乳用牛種類別

年 度	道 府 縣	外 國 種 及 精 種			朝 鮮 種			合 計	搾 乳 場 數	搾 取 高
		牡	牝	計	牡	牝	計			
大正三年末		42	427	469	10	100	200	678	04	3,328.25
大正四年末		00	420	480	6	143	149	629	07	2,904.61
大正五年末		55	423	478	12	117	129	607	03	2,934.79
大正六年末		75	570	645	15	130	145	790	60	3,128.85
大正七年末		81	550	640	11	115	126	766	59	3,204.00
大正八年末		79	501	580	18	92	110	690	08	3,403.60
大正九年末		68	597	665	12	95	107	772	72	3,859.87
大正十年末		68	608	676	8	97	105	781	76	4,020.15
大正十年末	京 畿 道	25	284	309	0	29	35	344	15	2,013.20
	忠 清 北 道	1	3	4	—	—	—	4	1	17.87
	忠 清 南 道	3	23	26	—	4	4	30	3	131.88

20. 家 畜 及

年 度	道 府 縣	牛			馬	騾	驢
		牡	牝	計			
明治四十三年末		?	?	703,844	39,860	8,264	812
明治四十四年末		258,192	647,865	906,057	40,976	9,823	383
大正元年末		298,704	742,016	1,040,720	46,595	11,587	580
大正二年末		350,624	800,387	1,211,011	50,652	13,225	832
大正三年末		398,937	939,464	1,338,401	52,545	13,747	1,069
大正四年末		407,911	945,620	1,353,531	54,639	13,128	1,026
大正五年末		412,240	940,868	1,353,108	53,014	12,602	1,434
大正六年末		430,143	945,466	1,384,609	55,380	11,824	1,858
大正七年末		493,123	983,914	1,480,037	58,217	12,172	2,211
大正八年末		498,974	962,686	1,461,660	53,240	11,073	2,023
大正九年末		515,143	974,654	1,489,797	54,521	10,444	2,167
大正十年末		522,567	1,001,567	1,524,134	55,421	9,898	2,253
大正十年末	京 畿 道	50,980	55,460	106,440	1,370	250	82
	忠 清 北 道	15,637	30,770	55,407	476	159	63
	忠 清 南 道	14,868	43,770	58,638	739	131	104
	全 羅 北 道	20,728	30,355	51,083	881	78	49
	全 羅 南 道	46,777	73,178	119,955	19,912	77	17
	慶 尙 北 道	67,845	116,059	183,904	5,073	308	167
	慶 尙 南 道	35,091	124,201	159,292	2,637	104	58
	黃 海 道	41,251	72,492	113,743	4,402	1,495	560
	平 安 南 道	28,123	57,058	85,181	4,058	1,799	522

乳用牛種類別 (續)

年 度	道 府 縣	外 國 種 及 精 種			朝 鮮 種			合 計	搾 乳 場 數	搾 取 高
		牡	牝	計	牡	牝	計			
大正十年末	全 羅 北 道	4	27	31	2	9	11	42	0	128.42
	全 羅 南 道	3	28	31	—	4	4	35	8	128.95
	慶 尙 北 道	6	38	44	—	—	—	44	3	254.19
	慶 尙 南 道	10	91	107	—	—	—	107	8	485.56
	黃 海 道	—	5	5	—	2	2	7	3	36.75
	平 安 南 道	1	30	31	—	7	7	38	0	331.63
	平 安 北 道	5	32	37	—	18	18	55	10	216.62
	江 原 道	3	30	33	—	1	1	34	5	67.62
	咸 鏡 南 道	1	12	13	—	13	13	26	4	169.37
	咸 鏡 北 道	—	5	5	—	10	10	15	4	38.09
總 計	68	608	676	8	97	105	781	76	4,020.15	

搾取高ハ各年中ニ於ケル數量ヲ掲上セリ

家 禽

年 度	在 來 種	改 良 種 及 雜 種	計	羊		鷄		
				種 羊	山 羊	在 來 種	改 良 種 及 雜 種	計
大正十年末	?	?	565,757	47	7,332	?	?	2,796,259
	?	?	572,840	55	8,361	?	?	3,421,312
	?	?	616,945	82	10,373	?	?	3,931,632
	?	?	761,186	56	10,456	?	?	4,194,335
	747,403	10,400	757,803	142	11,610	4,015,815	94,419	4,110,234
	751,246	15,294	766,540	220	14,224	4,141,718	136,521	4,278,239
	757,188	22,889	780,077	289	13,975	4,192,253	208,098	4,400,351
	787,447	44,833	832,280	571	15,116	4,287,581	279,058	4,566,639
	852,841	71,138	923,979	670	16,650	4,485,371	427,951	4,913,322
	882,830	80,155	962,985	962	17,621	4,473,936	524,547	4,998,483
	876,947	100,421	977,368	1,547	21,075	4,611,460	634,661	5,246,121
	883,031	127,965	1,010,996	1,916	22,454	4,890,944	735,257	5,626,201
	55,283	26,595	81,878	51	347	398,033	137,903	535,936
	26,921	1,755	28,676	6	1,383	168,640	11,837	180,477
	31,050	2,499	33,549	45	1,865	230,144	23,012	253,156
	54,905	7,168	62,073	8	1,876	354,367	40,069	394,436
	116,768	6,903	123,671	183	3,510	529,554	74,747	604,301
30,432	855	31,337	34	5,924	428,961	89,310	518,271	
51,352	1,603	52,955	6	7,349	279,555	73,105	352,660	
76,670	12,316	88,986	234	39	489,629	54,325	543,954	
35,825	33,870	69,704	14	4	401,419	84,166	485,585	

家畜及

				牛			馬	騾	驢
				牝	牝	計			
大	平	安	北	52,082	120,205	172,287	4,352	2,258	307
正	江	原	道	48,050	115,243	103,893	891	780	158
十	咸	鏡	南	57,484	98,876	156,360	5,077	389	64
年	咸	鏡	北	43,051	54,900	97,951	4,893	2,070	42
末	總		計	522,587	1,001,567	1,524,134	55,421	9,898	2,253

21. 畜牛出產屠殺

				出產			屠殺	
				牝	牝	計	牝	牝
累	大	正	元	86,931	117,080	204,011	122,619	113,475
	大	正	二	101,554	137,866	239,420	112,857	117,856
	大	正	三	124,510	161,648	286,157	134,651	136,527
	大	正	四	124,009	164,996	289,005	189,382	211,278
	大	正	五	125,814	167,401	293,215	151,267	161,025
	大	正	六	132,908	171,027	303,935	112,130	107,503
	大	正	七	140,705	185,489	326,194	85,828	67,625
	大	正	八	150,015	183,109	333,124	141,999	100,516
	大	正	九	146,322	178,831	325,153	160,723	104,895
	大	正	十	155,159	189,625	344,784	189,766	141,032
大	京	畿	道	9,906	11,030	20,936	45,017	21,899
	忠	清	北	4,082	6,007	10,179	7,050	5,964
	忠	清	南	5,850	7,160	13,010	14,315	12,708
	全	羅	北	4,869	5,320	10,189	10,700	8,253
	全	羅	南	10,617	13,122	23,739	14,184	11,510
	慶	尙	北	25,095	27,850	52,945	25,149	19,669
	慶	尙	南	25,296	29,799	55,095	21,063	18,405
	貴	海	道	10,200	12,721	22,921	7,433	6,796
	平	安	南	9,506	11,662	21,168	12,002	7,693
	平	安	北	16,019	20,974	36,993	9,985	7,682
年	江	原	道	14,377	18,561	32,938	9,192	6,465
	咸	鏡	南	13,142	18,396	31,538	7,657	8,987
	咸	鏡	北	5,450	6,933	12,383	6,019	4,961
	總		計	155,159	189,625	344,784	189,766	141,032

家禽(續)

豚			緬	羊	山	羊	鷄		
在來種	改良種及雜種	計					在來種	改良種及雜種	計
110,118	7,822	123,940	290	8	500,447	69,306	635,753		
72,303	3,402	75,705	563	112	446,840	22,478	409,324		
123,091	9,206	132,297	249	17	395,114	33,558	428,672		
92,263	13,812	106,075	242	20	292,226	21,441	223,667		
883,031	127,965	1,010,996	1,916	22,454	4,890,944	735,257	5,626,201		

斃死及撲殺數

殺	斃			撲		
	計	牝	牝	計	牝	牝
236,094	5,865	8,077	13,042	?	?	?
230,713	5,934	8,124	14,058	71	107	178
271,178	5,520	8,219	13,739	31	70	101
400,600	5,893	8,401	14,384	70	43	113
312,292	5,901	8,032	13,933	106	80	186
219,633	5,712	7,571	13,283	19	26	45
153,453	6,093	8,182	14,785	16	27	43
242,515	7,595	9,070	16,575	24	46	70
265,618	7,272	9,228	16,500	229	175	404
330,798	7,038	9,513	16,551	209	214	423
66,916	592	534	1,126	—	—	—
13,014	438	673	1,111	—	—	—
27,023	311	566	877	2	1	3
18,953	313	326	639	—	—	—
25,694	741	856	1,597	—	—	—
44,818	1,387	1,600	3,053	—	—	—
39,558	781	1,549	2,330	15	—	15
14,229	624	765	1,389	50	57	107
19,695	332	508	840	1	2	3
17,667	501	670	1,180	9	3	12
15,657	573	794	1,367	39	40	85
16,504	250	378	628	9	31	40
10,980	195	219	414	84	74	158
330,798	7,038	9,513	16,551	209	214	423

22. 屠 場 及 屠 畜

	屠場數	牛		馬		豚		價額合計	
		頭數	價額	頭數	價額	頭數	價額		
累 年 比 較	明治四十三年	1,080	175,947	3,881,086	19	188	80,101	271,435	4,153,309
	明治四十四年	1,415	241,548	5,722,041	80	808	153,899	566,270	6,280,131
	大正元年	1,533	280,004	6,880,781	210	2,500	264,307	1,088,359	7,977,730
	大正二年	1,680	290,713	7,040,011	358	3,828	335,274	1,506,753	8,556,592
	大正三年	1,829	271,178	7,580,522	335	3,587	306,099	1,452,149	9,042,258
	大正四年	1,936	400,060	10,706,965	237	2,535	341,604	1,234,501	12,034,001
	大正五年	1,864	309,467	9,984,805	388	5,234	371,253	1,005,275	11,595,314
	大正六年	1,526	217,270	10,450,617	622	10,291	445,672	2,884,590	13,351,498
	大正七年	1,482	153,367	11,655,552	745	22,182	623,157	5,180,705	16,858,439
	大正八年	1,406	237,124	27,657,687	1,400	48,565	655,228	7,897,949	35,574,201
大正九年	1,369	263,045	20,869,197	1,770	42,134	201,733	3,198,638	24,109,969	
大正十年	1,351	319,028	26,124,319	208	11,014	138,977	2,251,532	28,386,865	

23. 主 要 畜 産

	牛				皮			
	改良乾皮		在來乾皮		計		計	
	數	價額	數	價額	數	價額	數	價額
累 年 比 較	大正六年	3,392,722	1,604,568	2,786,161	1,630,819	5,178,883	3,235,387	
	大正七年	1,743,794	1,345,682	1,977,258	1,289,376	3,721,052	2,635,058	
	大正八年	2,286,063	2,424,842	2,901,695	2,264,790	5,187,758	4,680,632	
	大正九年	2,786,765	1,683,501	2,595,665	1,139,128	5,382,430	2,822,620	
	大正十年	3,539,703	1,709,121	2,959,434	965,828	6,499,137	2,674,949	
大 正 十 年	京畿道	1,105,467	718,553	582,219	205,598	1,687,686	924,151	
	忠清北道	76,926	29,529	128,737	36,540	205,063	66,075	
	忠清南道	400,417	162,404	—	—	400,417	162,404	
	全羅北道	103,381	40,373	220,167	69,314	323,548	109,687	
	全羅南道	211,955	100,580	249,554	80,321	461,509	186,001	
	慶尙北道	610,010	241,571	74,083	22,726	684,093	264,297	
	慶尙南道	521,392	209,885	—	—	521,392	209,885	
	黃海道	27,505	8,089	300,888	63,537	328,393	71,626	
	平安南道	188,640	75,456	387,054	143,552	575,604	219,008	
	平安北道	47,235	26,976	490,901	187,595	538,136	214,571	
	江原道	60,278	25,036	190,356	60,091	250,634	86,627	
	咸鏡南道	127,037	47,401	215,142	51,551	342,779	98,952	
	咸鏡北道	58,860	22,368	120,333	38,397	179,193	69,765	
總計	3,539,703	1,709,121	2,959,434	965,828	6,499,137	2,674,949		

本表中牛骨及豚毛ハ利用シ得ヘキ數量及價額ノミヲ掲上セリ

屠 場 及 屠 畜 (續)

	屠場數	牛		馬		豚		價額合計	
		頭數	價額	頭數	價額	頭數	價額		
大 正 十 年	京畿道	142	66,409	7,139,432	88	3,091	23,782	422,973	7,565,306
	忠清北道	45	12,660	630,282	27	778	3,704	35,188	660,248
	忠清南道	75	27,023	634,093	11	345	4,251	33,096	668,434
	全羅北道	66	19,189	1,110,658	11	630	4,731	150,180	1,261,474
	全羅南道	117	25,557	1,952,152	10	1,247	6,916	102,980	2,056,379
	慶尙北道	104	43,076	4,566,143	43	655	857	9,685	4,576,483
	慶尙南道	67	31,345	7,120,611	20	523	5,861	34,098	1,155,232
	黃海道	95	13,288	916,182	7	505	10,841	189,430	1,106,117
	平安南道	92	20,289	1,584,897	29	2,296	33,802	558,917	2,144,020
	平安北道	171	17,520	1,594,445	12	532	21,330	341,303	1,840,280
	江原道	122	14,504	736,727	—	—	1,922	18,042	754,769
	咸鏡南道	156	16,842	3,027,471	2	298	10,843	103,448	3,221,217
	咸鏡北道	99	10,718	1,200,416	2	108	10,137	162,192	1,362,716
總計	1,351	319,028	26,124,319	268	11,014	138,977	2,251,532	28,386,865	

物 産 額

	牛 骨		牛 脂		豚 毛		豚 脂	
	數	價額	數	價額	數	價額	數	價額
大 正 十 年	5,192,012	142,158	1,147,445	258,042	251,470	41,030	470,089	112,007
	4,077,763	185,614	937,798	226,877	348,418	68,994	661,969	181,980
	6,440,373	381,938	979,082	349,562	340,173	90,879	834,563	298,039
	6,555,074	236,569	1,724,765	351,120	277,264	52,665	664,526	189,670
	6,886,947	178,859	1,386,134	227,141	217,255	36,353	615,569	176,768
	2,403,666	63,929	504,257	54,223	26,075	3,129	71,434	14,995
	211,962	3,496	45,247	0,857	3,050	251	10,513	2,078
	415,063	13,888	86,975	19,897	6,688	1,559	10,905	3,954
	181,431	2,878	107,262	17,645	13,892	1,565	15,852	3,470
	413,103	20,105	66,328	18,197	15,419	3,921	27,197	5,045
	528,286	6,033	56,791	10,060	440	69	286	57
	597,402	18,391	62,202	12,460	1,205	199	551	163
	276,661	5,058	66,983	12,102	36,687	6,435	93,771	36,717
626,460	12,487	124,193	22,940	41,635	6,173	88,691	36,972	
452,002	16,450	140,665	29,095	55,051	11,197	216,077	53,726	
118,224	2,065	46,411	8,117	6,927	1,054	25,064	4,612	
344,334	7,396	62,291	12,089	7,358	462	55,228	14,979	
318,353	6,683	16,469	3,459	2,828	399	—	—	
6,886,947	178,859	1,386,134	227,141	217,255	36,353	615,569	176,768	

24. 國有未墾地貸付

	原野		荒蕪地		草生地		沼澤地		干瀆		合計		
	件數	面積	件數	面積	件數	面積	件數	面積	件數	面積	件數	面積	
累年比較	明治四十三年末	10	287	22	787	97	2,898	4	214	83	7,378	216	11,503
	明治四十四年末	13	208	21	647	103	3,800	0	217	80	6,067	223	11,937
	大正元年末	10	432	29	650	183	3,718	8	218	120	8,721	359	13,745
	大正二年末	33	383	111	945	340	4,720	11	254	284	13,500	779	19,817
	大正三年末	52	400	165	1,004	655	7,291	28	387	538	20,112	1,438	29,198
	大正四年末	67	552	184	713	994	8,388	31	549	644	21,537	1,920	31,739
	大正五年末	79	554	185	540	1,084	8,144	33	500	738	21,008	2,110	31,655
	大正六年末	89	628	283	510	1,106	9,031	40	540	977	23,987	2,484	34,111
	大正七年年末	118	673	183	577	1,334	8,428	49	425	1,149	30,277	2,933	40,380
	大正八年末	136	724	351	848	1,904	9,070	61	548	1,461	50,087	3,013	61,277
大正九年末	217	864	776	1,651	3,070	15,031	99	622	1,866	71,897	6,037	90,064	
大正十年末	403	1,153	921	1,871	3,711	18,880	141	664	1,940	97,893	7,116	120,461	
大正十年末	京畿道	15	112	357	574	295	1,049	0	16	540	11,676	1,216	13,427
	忠清北道	1	0	3	25	244	281	—	—	—	—	248	306
	忠清南道	24	98	30	27	162	479	5	2	490	19,703	711	20,309
	全羅北道	56	102	22	22	677	1,502	11	11	70	10,657	836	12,294
	全羅南道	35	164	28	29	433	1,374	15	10	399	17,832	910	19,409
	慶尙北道	52	151	174	381	326	872	10	30	—	—	562	1,434
	慶尙南道	15	141	88	155	144	1,002	12	325	113	1,570	372	3,193
	黃海道	155	160	31	162	541	3,888	6	2	140	28,008	873	32,310
	平安南道	—	—	—	—	53	1,134	1	—	83	1,861	137	2,995
	平安北道	1	8	10	115	112	838	7	4	94	6,487	224	7,452
江原道	27	111	46	127	246	839	14	77	6	5	339	1,189	
咸鏡南道	11	67	45	157	325	3,640	45	139	3	4	429	4,007	
咸鏡北道	11	39	87	97	153	1,952	0	48	2	—	259	2,136	
總計	403	1,153	921	1,871	3,711	18,880	141	664	1,940	97,893	7,116	120,461	

25. 國有未墾地付與及拂下

	田(畑)		畚(田)		植樹		其ノ他		合計		
	件數	面積	件數	面積	件數	面積	件數	面積	件數	面積	
累年比較	明治四十三年末	6	18	—	—	—	—	1	1	7	19
明治四十四年末	9	79	1	52	—	—	—	3	4	13	135
大正元年末	15	194	5	72	—	—	—	16	21	36	287
大正二年末	27	355	18	194	2	41	—	20	60	67	650

國有未墾地付與及拂下 (續)

	田(畑)		畚(田)		植樹		其ノ他		合計			
	件數	面積	件數	面積	件數	面積	件數	面積	件數	面積		
累年比較	大正三年末	63	501	94	442	2	41	30	64	189	1,108	
	大正四年末	195	797	170	531	9	280	44	130	358	1,744	
	大正五年末	244	1,140	264	1,600	14	307	56	134	578	3,190	
	大正六年末	353	1,403	388	1,837	10	347	75	166	835	3,753	
	大正七年末	425	1,930	504	2,353	26	404	90	186	1,045	4,882	
	大正八年末	520	2,133	606	2,889	49	643	99	188	1,274	6,153	
	大正九年末	714	2,399	822	3,290	71	995	119	228	1,726	6,912	
	大正十年末	912	2,789	1,158	4,049	104	598	130	132	2,304	7,559	
	大正十年末	京畿道	170	713	309	1,213	9	258	13	7	501	2,191
		忠清北道	77	312	98	50	18	22	3	1	196	385
忠清南道		77	146	98	128	21	153	4	1	200	428	
全羅北道		71	127	114	374	6	6	7	11	198	518	
全羅南道		75	80	84	303	10	38	23	15	192	526	
慶尙北道		53	310	33	48	16	45	18	24	120	427	
慶尙南道		54	229	68	412	8	37	26	50	156	728	
黃海道		197	332	136	458	7	6	24	15	364	811	
平安南道		28	137	31	388	1	9	—	—	60	534	
平安北道		32	55	137	543	—	—	2	7	171	605	
江原道	17	143	29	22	6	14	3	0	55	179		
咸鏡南道	17	102	16	3	2	10	1	0	36	115		
咸鏡北道	44	94	5	17	—	—	6	1	55	112		
總計	912	2,789	1,158	4,049	104	598	130	132	2,304	7,559		

本表中「其ノ他」トアルハ果樹園、牧畜、漁業用地、精製鹽場用地等ナリ

26. 國有未墾地貸付利用目的別

	田(畑)		畚(田)		植樹		其ノ他		合計		
	件數	面積	件數	面積	件數	面積	件數	面積	件數	面積	
累年比較	大正四年末	647	8,604	1,047	20,696	130	1,029	96	1,410	1,920	31,739
大正五年末	661	8,557	1,174	20,671	161	1,010	123	1,417	2,119	31,655	
大正六年末	717	8,798	1,442	22,775	170	1,084	155	1,451	2,484	34,111	
大正七年末	782	7,946	1,773	30,161	207	1,159	171	1,114	2,933	40,380	

國有未墾地貸付利用目的別 (續)

	田(畑)		畚(田)		植 樹		其ノ他		合 計		
	件數	面積	件數	面積	件數	面積	件數	面積	件數	面積	
累 年 比 較	大正八年末	1,007	8,520	2,374	50,149	208	1,305	204	1,903	6,037	61,277
	大正九年末	2,031	15,215	3,288	71,699	373	1,432	345	1,724	6,037	90,004
	大正十年末	2,730	17,923	3,579	98,544	408	1,704	399	2,290	7,116	120,461
大 正 十 年 末	京 畿 道	373	3,233	700	9,825	23	99	120	329	1,216	13,426
	忠 清 北 道	107	159	116	78	25	69	—	—	248	306
	忠 清 南 道	83	2,321	563	17,684	42	209	23	99	711	20,310
	全 羅 北 道	337	521	428	11,354	50	371	21	48	830	12,294
	全 羅 南 道	249	1,554	545	17,551	26	44	90	200	910	19,409
	慶 尙 北 道	212	692	193	252	148	512	9	8	592	1,434
慶 尙 南 道	100	544	208	2,441	31	75	33	133	372	3,193	

27. 東 洋 拓 殖

	支店數	出張所數	資 本 金		貸 付 金	
			公 稱	拂 込		
累 年 比 較	明治四十三年度末	—	7	10,000,000	2,500,000	595,330
	明治四十四年度末	—	8	10,000,000	5,000,000	2,166,770
	大正元年度末	—	9	10,000,000	7,507,838	3,473,494
	大正二年度末	—	9	10,000,000	10,000,000	6,345,719
	大正三年度末	—	10	10,000,000	10,000,000	7,751,187
	大正四年度末	—	10	10,000,000	10,000,000	7,463,588
	大正五年度末	—	11	10,000,000	10,000,000	6,939,272
	大正六年度末	3	11	10,000,000	10,000,000	15,905,538
	大正七年度末	3	12	20,000,000	12,500,000	39,889,884
	大正八年度末	5	11	50,000,000	27,500,000	86,496,452
大正九年度末	13	1	50,000,000	27,500,000	94,921,354	
大正十年度末	13	1	50,000,000	35,000,000	116,625,522	

28. 東洋拓殖株式會社移住民及割當段別 各年四月一日

	移 住 民		割 當 段 別			平 均 一 戶 當 段 別			
	戶 數	人 口	田(畑)	畚(田)	合 計	田(畑)	畚(田)	合 計	
累 年 比 較	大正八年	3,458	15,301	664.08	6,136.57	6,801.25	0.19	1.77	1.90
	大正九年	3,788	17,065	780.45	7,308.26	8,148.71	0.21	1.95	2.15
	大正十年	4,051	17,275	793.85	7,607.72	8,401.57	0.20	1.80	2.07
大 正 十 年	京 畿 道	635	2,825	283.81	1,057.06	1,341.47	0.45	1.07	2.11
	忠 清 北 道	10	70	3.73	23.14	26.87	0.20	1.22	1.41

國有未墾地貸付利用目的別 (續)

	田(畑)		畚(田)		植 樹		其ノ他		合 計		
	件數	面積	件數	面積	件數	面積	件數	面積	件數	面積	
大 正 十 年 末	黃 海 道	584	3,550	204	28,551	10	58	15	151	873	32,310
	平 安 南 道	30	164	104	2,671	—	—	3	160	137	2,905
	平 安 北 道	58	490	152	6,395	4	9	10	558	224	7,452
	江 原 道	105	355	174	481	20	172	40	181	339	1,189
	咸 鏡 南 道	279	2,408	120	1,189	16	99	14	311	420	4,007
	咸 鏡 北 道	213	1,902	12	72	13	47	21	55	259	2,136
總 計	2,730	17,923	3,579	98,544	408	1,704	399	2,290	7,116	120,461	

本表中「其ノ他」トアルハ果樹園、牧畜、漁業用地、鹽田、共同墓地、建物敷地、遊藝地等ナリ

株式會社事業

餘 裕 金	借 入 金	社 有 地 面 積			
		田(畑)	畚(田)	其ノ他	合 計
1,125,585	1,500,000	2,300.6	8,643.8	91.1	11,035.5
1,118,780	5,000,000	6,502.3	18,763.4	1,554.1	26,819.8
10,503,014	770,000	11,652.4	32,897.0	3,487.7	48,037.1
5,648,558	—	17,471.7	43,057.3	4,333.4	64,862.4
3,323,692	—	18,753.7	46,642.1	4,748.2	70,144.0
3,522,544	—	19,594.4	49,080.4	4,689.2	73,364.0
4,695,747	—	19,648.5	49,022.7	4,711.2	73,382.4
16,273,010	—	19,472.5	50,077.9	5,188.4	74,738.8
7,678,711	2,000,000	19,422.2	50,134.2	5,619.4	75,175.8
12,758,684	4,921,600	20,145.4	51,149.8	7,227.0	78,522.2
9,343,914	7,105,507	20,354.8	51,130.6	19,173.1	90,658.5
10,952,000	9,025,759	21,273.0	51,801.0	20,406.0	99,480.0

東洋拓殖株式會社移住民及割當段別 (續)

	移 住 民		割 當 段 別			平 均 一 戶 當 段 別			
	戶 數	人 口	田(畑)	畚(田)	合 計	田(畑)	畚(田)	合 計	
大 正 十 年	忠 清 南 道	338	1,225	28.05	587.85	615.90	0.08	1.74	1.82
	全 羅 北 道	601	2,185	72.91	1,805.92	1,878.83	0.12	3.00	3.13
	全 羅 南 道	757	3,585	87.52	1,360.50	1,448.02	0.12	1.80	1.91
	慶 尙 北 道	485	2,235	106.54	870.81	977.35	0.22	1.80	2.02
	慶 尙 南 道	709	3,362	141.03	1,094.14	1,235.17	0.20	1.58	1.74

東洋拓殖株式會社移住民及割當段別 (續)

	移 住 民		割 當 段 別			平 均 一 月 當 段 別			
	戶 數	人 口	田(畑)	畜(田)	合 計	田(畑)	畜(田)	合 計	
大 正 十 年	黃 海 道	481	1,669	町區畝 59.18	町區畝 759.70	町區畝 818.88	町區畝 0.12	町區畝 1.58	町區畝 1.70
	平 安 南 道	7	27	.69	13.28	13.97	0.10	1.90	1.20
	平 安 北 道	6	28	.47	11.87	12.34	0.08	1.98	2.06
	江 原 道	—	—	—	—	—	—	—	—
	成 鏡 南 道	13	64	9.92	22.85	32.77	0.76	1.76	2.52
	成 鏡 北 道	—	—	—	—	—	—	—	—
	總 計	4,051	17,275	793.85	7,607.72	8,401.57	0.20	1.88	2.07

林業用狩獵

露光量違いにより重複撮影




東洋拓殖株式會社移住民及割當段別 (續)

	移 住 民		割 當 段 別			平 均 一 戶 當 段 別			
	戶 數	人 口	田(畑)	番(田)	合 計	田(畑)	番(田)	合 計	
大 正 十 年	黃 海 道	481	1,669	町區畝 59.18	町區畝 759.70	町區畝 818.88	町區畝 0.12	町區畝 1.58	町區畝 1.70
	平 安 南 道	7	27	.69	13.28	13.97	0.10	1.90	1.20
	平 安 北 道	6	28	.47	11.87	12.34	0.08	1.98	2.06
	江 原 道	—	—	—	—	—	—	—	—
	咸 鏡 南 道	13	64	9.92	22.85	32.77	0.76	1.76	2.52
	咸 鏡 北 道	—	—	—	—	—	—	—	—
總 計	4,051	17,275	793.85	7,607.72	8,401.57	0.20	1.88	2.07	

林業附狩獵

露光量違いにより重複撮影



### 林 業 及

		國 民 有 區				其 他	民 有 林 野
		國 有 林 野		民 有 林 野			
		要 存 豫 定 林 野	不 要 存 林 野	要 存 林 野	不 要 存 林 野		
京 畿 道	41	204	2	408			
忠 清 北 道	41	188	2	302			
忠 清 南 道	13	222	4	230			
全 羅 北 道	72	126	11	322			
全 羅 南 道	49	277	21	324			
慶 尙 北 道	97	502	6	712			
慶 尙 南 道	51	297	4	529			
黃 海 道	110	338	19	538			
平 安 南 道	303	291	8	427			
平 安 北 道	1,042	438	7	908			
江 原 道	894	384	13	614			
咸 鏡 南 道	1,681	388	11	494			
咸 鏡 北 道	1,001	288	8	321			
總 計	5,395	3,973	116	6,399			

要存豫定林野トハ永久國有トシテ保存スヘキモノ不要存林野トハ貸付賣却等處分ヲナスヘキモノ、其ノ他ノ林野トハ土

### 30. 保 安 林

	航行目標		土砂打止		飛砂防止		水害防備		防 風	
	箇 所	面 積	箇 所	面 積	箇 所	面 積	箇 所	面 積	箇 所	面 積
累 計							2	92		
明 治 四 十 三 年 度 末							4	137	1	59
明 治 四 十 四 年 度 末			1	84			6	199	8	74
大 正 元 年 度 末			1	84			8	202	8	74
大 正 二 年 度 末			2	93			14	248	10	82
大 正 三 年 度 末			2	93	6	52	14	248	16	83
大 正 四 年 度 末			2	93	6	52	14	248	16	83
大 正 五 年 度 末			2	93	6	52	14	249	16	82
大 正 六 年 度 末			7	264	6	52	16	250	17	88
大 正 七 年 度 末			7	264	6	52	33	260	17	88
大 正 八 年 度 末	1	10	7	264	6	52	33	260	17	88
大 正 九 年 度 末	1	10	7	264	6	52	33	260	17	88
大 正 十 年 度 末	1	10	7	264	6	52	33	260	17	88
大 正 十 一 年 度 末										
京 畿 道										
忠 清 北 道										
忠 清 南 道	1	10								

### 狩 獵

算 面 積 大正十一年五月末日					
分	林 相 區			分	
	成 林 地	雜 樹 地	無 立 木 地		
計	715	227	425	63	715
	533	99	296	138	533
	469	92	188	189	469
	531	297	214	50	531
	971	233	590	148	971
	1,317	184	765	368	1,317
	881	125	466	290	881
	1,005	128	784	93	1,005
	999	243	661	95	999
	2,395	879	1,085	431	2,395
	1,905	667	960	278	1,905
	2,544	1,458	521	565	2,544
	1,618	880	330	408	1,618
	15,883	5,482	7,285	3,116	15,883

地調査令ニ依リ査定シタル國有林野及未墾地等ヲ含ム

### 面 積

潮 害 防 止	積 雪 防 止		水 源 涵 養		魚 附		風 致		合 計		
	箇 所	面 積	箇 所	面 積	箇 所	面 積	箇 所	面 積	箇 所	面 積	
1	99				79	2,279			75	6,396	
1	99	1	10	80	2,526			76	6,914	163	9,754
1	99	1	19	83	2,606			79	9,447	179	12,528
1	99	1	19	113	3,844	1	8	109	10,297	242	14,627
1	99	1	19	587	9,575	162	347	139	15,209	916	25,672
1	99	1	19	588	10,741	172	399	225	15,370	1,025	27,104
1	99	1	19	590	18,791	172	399	234	15,441	1,036	35,225
1	99	1	19	596	18,910	184	540	236	17,702	1,053	37,876
1	99	1	19	627	19,578	193	553	231	17,739	1,099	38,642
1	99	1	19	627	19,578	193	552	233	17,784	1,119	38,707
1	99	1	19	627	19,578	193	553	242	19,510	1,128	40,493
1	99	1	19	820	20,696	193	553	263	19,523	1,342	41,539
				89	2,758			76	9,952	165	12,710
				32	4,471			2	2,368	34	6,839
								89	239	90	240

保安林

	航行目標		土砂打止		飛砂防止		水害防備		防風	
	箇所	面積	箇所	面積	箇所	面積	箇所	面積	箇所	面積
大正十年度末	1	10	7	264	6	52	33	260	17	88

31. 林野貸付並國有林野賣却處分

	林野貸付許可			國有林野賣却許可		
	件數	面積	料金	件數	面積	代金
明治四十三年度	14	851	176	—	—	—
明治四十四年度	56	1,020	312	1	2	34
大正元年度	3,132	12,713	2,295	7	58	2,585
大正二年度	8,093	44,067	8,612	143	557	5,470
大正三年度	7,449	97,348	22,960	116	411	9,423
大正四年度	9,046	48,302	11,079	52	137	5,060
大正五年度	6,591	60,797	12,889	53	288	10,292
大正六年度	2,840	75,239	16,894	56	699	57,840
大正七年度	1,118	98,116	21,768	90	2,732	130,092
大正八年度	912	87,561	21,738	36	2,012	62,508
大正九年度	1,106	68,030	20,055	34	7,640	117,906
大正十年度	1,141	64,044	16,806	87	263	13,862
京畿道	65	1,618	465	19	80	8,775
清北道	44	2,930	775	2	2	39
清南道	14	146	35	28	58	1,109
全羅北道	172	1,227	328	2	1	22
全羅南道	16	1,190	253	1	1	16
慶尙北道	472	28,757	6,576	2	5	126
慶尙南道	39	1,836	806	6	3	132
黃海道	109	4,988	1,214	10	19	388
平安南道	18	570	133	7	35	527
平安北道	77	1,325	333	1	1	6

面積 (續)

	潮害防止		積雪防止		水源涵養		魚附		風致		合計	
	箇所	面積	箇所	面積	箇所	面積	箇所	面積	箇所	面積	箇所	面積
大正十年度末	1	99	1	19	820	20,696	193	553	263	19,528	1,342	41,569

林野貸付並國有林野賣却處分 (續)

	林野貸付許可			國有林野賣却許可		
	件數	面積	料金	件數	面積	代金
大正十年度	36	4,288	1,658	0	52	2,724
江原道	36	977	218	—	—	—
咸鏡南道	43	14,192	4,512	—	—	—
咸鏡北道	—	—	—	—	—	—
總計	1,141	64,044	16,806	87	263	13,862

林野貸付ノ内有料繼年期貸付ニ係ル分ノ料金ハ其ノ一箇年分ヲ掲上セリ

32. 國有林野讓與件數及面積

	地方費模範林		面模範林		學校林		共同墓地		永年禁養林		其ノ他ノ		合計	
	件數	面積	件數	面積	件數	面積	件數	面積	件數	面積	件數	面積	件數	面積
明治四十三年度	—	—	—	—	—	—	1	0	—	—	—	—	1	0
明治四十四年度	4	148	—	—	31	216	1	26	—	—	—	—	36	390
大正元年度	15	969	—	—	46	370	3	9	251	564	1	18	316	1,930
大正二年度	7	547	19	179	124	1,028	11,414	7,503	1,921	5,127	7	53	13,492	14,437
大正三年度	19	1,502	171	1,516	130	1,115	4,944	2,288	4,742	11,176	2	22	10,008	17,619
大正四年度	38	1,538	1,234	11,626	207	1,723	407	359	3,388	10,612	5	343	5,339	26,201
大正五年度	7	1,124	520	5,343	127	1,288	170	161	3,403	7,504	13	588	4,246	16,008
大正六年度	6	516	205	2,346	114	1,231	98	69	859	4,773	63	2,777	1,345	11,712
大正七年度	1	33	124	1,359	40	410	56	33	461	3,269	89	279	771	5,383
大正八年度	2	90	111	1,036	29	229	24	20	234	496	139	2,421	539	4,342
大正九年度	7	461	57	597	35	373	8	2	533	1,431	271	2,200	911	5,064
大正十年度	3	262	43	269	15	129	27	24	602	949	11	57	701	1,690

國有林野讓與件數及面積(續)

	地方費模範林		國模範林		學校林		共同墓地		永年禁養林		其ノ他		合計	
	件數	面積	件數	面積	件數	面積	件數	面積	件數	面積	件數	面積	件數	面積
大正十年度			4	04	3	51			5	7			12	122
忠清北道	1	9	1	10					8	10			10	35
忠清南道			1	3					17	18			18	21
全羅北道	1	10	5	11	1	1	25	21	301	435			333	478
全羅南道	1	243	4	31	1	0			2	0			8	280
慶尙北道			5	23	3	8			128	105			136	226
慶尙南道			2	11	1	4			12	0	1	3	16	24
黃海道			9	82	2	23			26	55	1	40	38	200
平安南道			3	0					11	21	1	2	15	20
平安北道			6	13			1	1	26	36	1	1	34	51
江原道									20	69	5	10	25	79
咸鏡南道			3	9	2	9			18	17			23	35
咸鏡北道					2	27	1	2	28	74	2	1	33	104
總計	3	262	43	269	15	129	27	24	602	949	11	57	701	1,690

33. 國有林野產物處分

	產物賣却		產物讓與		土石採取許可					
	件數	數量	代金	件數	數量	件數	數量		料金	
							土	石		
明治四十三年度	195	1,564,798	37,985		12	1,500	299,580	16	232	
明治四十四年度	320	119,006	43,150	10	703	21	0,000	730,698	30	1,826
大正元年度	391	273,209	68,127	25	1,496	31	7,821	8,943,009	66	1,010
大正二年度	719	109,283	41,480	87	9,783	40	12,608	2,960,350	125	2,930
大正三年度	1,083	273,198	73,443	276	55,049	52	4,842	3,041,896	92	2,117
大正四年度	1,260	254,066	66,320	110	13,909	54	2,561	324,323	121	1,678
大正五年度	1,911	220,955	70,173	160	15,076	78	6,508	265,101	277	2,751
大正六年度	1,902	255,474	81,970	202	25,211	65	4,666	1,522,669	394	11,599
大正七年度	4,113	714,141	228,234	134	8,615	98	10,664	511,099	408	8,008
大正八年度	2,890	544,088	389,837	93	6,747	64	4,500	246,295	201	3,655
大正九年度	2,093	262,904	203,793	623	7,580	81	6,669	694,797	326	9,164
大正十年度	3,203	611,183	324,818	33	626	67	6,454	533,685	355	8,141
大正十年度	30	210	369			8	2,000	26,200	100	525
忠清北道	4	2	12							172
忠清南道										16,000

國有林野產物處分(續)

	產物賣却			產物讓與		土石採取許可				
	件數	數量	代金	件數	數量	件數	數量		料金	
							土	石		
大正十年度	6	741	659			6	5	79,500	481	
全羅北道	9	18	142	5	7	2	1,000	2,000	42	40
慶尙北道	179	28,191	9,106	4	49					
慶尙南道						1		3,000		150
黃海道	9	254	218			12	2,000	319,370	50	4,837
平安南道	69	13,183	4,835	1	22	4	600	23,505	60	742
平安北道	10	339	130			1		5,000		50
江原道	415	96,375	60,180	3	107	2		7,740		60
咸鏡南道	140	66,798	23,058	4	45	8	4	5,200	5	325
咸鏡北道	107	145,587	56,070	3	7	19	850	46,110	98	759
山林課出張所	2,192	259,493	169,943	13	389					
總計	3,203	611,183	324,818	33	626	67	6,454	533,685	355	8,141

34. 國費經營造林

	施業面積	施業數量					其ノ他	合計	經費
		アカマツ	ニセアカシヤ	クマヤ	ヤマノヒギ	ハキ			
明治四十三年	532.3.0	226,965本	477,201本	155,545本 75本	2,080本	14,640本	876,431本 75本	8,112	
明治四十四年	96.3.1	758,230	19,820				778,050本	10,290	
大正元年度	545.4.0	926,213	54,600	39,700本	7,454	161,474 485本	1,189,441 485本	11,310	
大正二年度	112.1.1	589,768 2本	126,821 2本	34,140 100本	25,677 1本	241,462本 343本	1,014,868本 343本	16,980	
大正三年度	134.7.9	899,600本	223,850本	126,250本	45,662本	112,339本	1,377,701本	12,917	
大正四年度	183.2.3	723,798	242,000	45,500	45,050	463,252	1,519,600	9,338	
大正五年度	226.5.9	395,777	561,750	28,073	93,468	731,894	1,810,962	11,300	
大正六年度	382.6.9	877,050	455,875	35,200	4,810	656,336	2,029,271	22,087	
大正七年度	683.6.7	221,129本 150本	14,181	8,300	25,850	73,094	342,554 150本	19,299	
大正八年度	414.2.0	197,038本 150本		49,901	220,205	73,203	540,347本 150本	16,497	
大正九年度	752.7.6	811,832本 301本		37,402	70,259	140,796本 302本	1,069,289本 302本	13,750	
大正十年度	1,433.9.7	2,722,286本		153,906	46,100	690,257本 2本	3,612,549本 2本	53,809	
大正十年度	新補植	838.6.4	2,082,876		138,700	7,600	105,385	2,284,561	28,010
大正十年度	播種	554.4.1	689,410		15,206	38,500	58,997	822,113	25,240
大正十年度	萌芽	0.9.2					2本	2本	22
大正十年度	下種	30.0.0					511,952	511,952	455
大正十年度	總計	10.0.0					13,923	13,923	70
大正十年度	總計	1,433.9.7	2,722,286		153,906	46,100	690,257 2本	3,612,549 2本	53,809

大正十年ニハ山林課出張所及試験ニ依ル施業面積數量並ニ經費ヲ包含セリ

35. 記念植樹

		白楊樹類	ニセアカシヤ	アカマツ クロマツ	クマギ	グ リ	其ノ他	合 計
累 年 比 較	明治四十四年(第一回)	1,200,270	527,225	882,883	1,074,747	238,511	632,806	4,052,447
	大正元年(第二回)	1,748,001	1,105,384	4,100,708	1,787,409	119,272	1,177,320	10,104,700
	大正二年(第三回)	4,094,327	1,708,453	1,000,191	1,041,838	424,748	2,505,140	12,430,097
	大正三年(第四回)	3,700,088	2,001,780	3,284,037	1,141,807	480,216	1,033,318	13,507,315
	大正四年(第五回)	3,840,020	3,347,150	3,403,022	937,435	535,774	3,230,300	15,384,207
	大正五年(第六回)	3,000,922	0,540,005	0,580,240	1,042,598	048,061	2,585,492	20,475,978
	大正六年(第七回)	3,158,287	5,583,385	5,282,782	3,171,251	1,721,722	2,906,110	21,823,543
	大正七年(第八回)	2,707,949	3,873,197	0,950,330	2,500,100	1,373,400	2,021,817	20,402,455
	大正八年(第九回)	5,470,258	2,571,178	5,307,505	2,240,771	2,103,507	3,373,311	21,137,530
	大正九年(第十回)	4,060,842	1,752,135	7,242,002	2,017,520	1,293,957	1,307,797	17,080,259
	大正十年(第十一回)	3,988,051	848,103	7,504,102	1,953,792	914,037	1,494,049	16,702,194
大正十年	京 畿 道	92,475	42,950	607,012	105,014	34,896	100,733	983,083
	忠 清 北 道	10,200	20,300	120,000	21,270	21,470	22,000	227,900

36. 地方費<sup>\*</sup>經

		造林面積	植 栽			
			アカマツ	クロマツ	カラマツ	クマギ
累 年 比 較	明治四十四年	5.1.0	—	—	—	—
	大正元年	110.2.1	57,300	61,160	—	158,140
	大正二年	210.1.9	169,800	50,950	—	237,500
	大正三年	249.1.0	135,455	114,020	—	270,050
	大正四年	250.5.2	178,792	299,541	—	273,110
	大正五年	284.3.1	206,720	194,874	—	178,410
	大正六年	454.9.0	79,200	244,400	—	104,530
	大正七年	346.7.3	166,943	218,241	642,208	79,385
	大正八年	221.9.1	165,149	55,380	300,920	108,383
	大正九年	202.5.1	230,325	87,300	279,440	30,000
	大正十年	299.7.1	805,045	192,100	482,550	24,150
大正十年	京 畿 道	2.0.0	25,500	—	—	—
	忠 清 北 道	1.0.0	18,000	—	20,500	1,500
	忠 清 南 道	20.2.5	64,375	—	—	15,050
	忠 清 北 道	27.2.0	15,000	98,700	—	7,000
	忠 清 南 道	—	—	—	—	—

記念植樹(續)

		白楊樹類	ニセアカシヤ	アカマツ クロマツ	クマギ	ク リ	其ノ他	合 計
大 正 十 年	忠 清 南 道	2,075,400	38,550	1,150,000	1,200,170	104,042	200,484	5,370,272
	忠 全 北 道	21,010	13,500	405,047	44,700	40,880	31,370	557,393
	忠 全 南 道	44,000	41,348	143,212	101,407	48,835	5,740	384,038
	慶 尙 北 道	194,180	113,741	1,701,005	313,985	44,912	93,480	2,521,369
	慶 尙 南 道	80,001	9,708	300,588	19,000	2,800	2,032	513,189
	黃 海 道	43,475	20,490	230,001	50,750	48,148	40,000	454,593
	平 安 南 道	312,233	202,018	940,937	37,200	455,302	155,210	2,102,000
	平 安 北 道	134,358	239,840	290,841	—	28,554	372,403	1,005,996
	江 原 道	08,339	35,121	775,203	200	45,800	41,470	960,133
	咸 鏡 南 道	358,335	53,235	503,519	—	37,228	140,810	1,192,127
	咸 鏡 北 道	7,985	11,242	153,857	—	200	273,221	440,595
總 計	3,988,051	848,103	7,594,162	1,953,792	914,037	1,494,049	16,792,194	

記念植樹ハ植樹愛林ノ思想ヲ涵養セシムル爲毎年神武天皇祭日ヲ期シ全土ニ滲リ官民ノ別ナク施行スルモノニシテ國費、地方費及恩賜金經營樹苗圃生産樹苗、天然生樹苗ヲ以テ之ニ充ツルモノトス

營 造 林

		本 數				經 費
		ヤマハシノキ	ニセアカシヤ	白楊樹類	其ノ他	
		—	2,300	7,500	5,500	15,300
		—	10,000	99,000	0,160	307,820
		—	231,000	50,400	77,239	816,889
		—	203,950	37,920	265,388	1,123,383
		—	171,200	3,000	379,049	1,304,758
		—	164,500	10,000	481,608	1,236,712
		—	183,000	4,300	959,346	1,664,776
		65,870	30,500	—	171,885	1,374,892
		14,758	28,200	3,300	279,320	1,051,410
		11,170	6,400	4,700	78,950	728,785
		5,700	29,300	—	73,001	1,011,036
		—	—	—	—	25,500
		5,700	27,300	—	5,000	78,000
		—	—	—	—	80,025
		—	1,540	—	2,180	124,420
		—	—	—	—	—

地方費經

	造林面積	植 栽			
		アカマツ	クロマツ	カラマツ	クヌギ
大 正 十 年	30,0.0	48,400	80,400	-	-
道 南	23,0.1	100,000	10,000	-	-
道 海	-	-	3,000	-	-
道 南	18,0.4	211,050	-	23,550	-
道 北	47,4.8	-	-	257,550	-
道 原	35,7.0	205,520	-	31,950	-
道 南	60,0.0	70,000	-	100,000	-
道 北	29,4.5	40,300	-	49,000	-
計	299.7.1	805,045	192,100	482,550	24,150

木表ハ天然造林ヲ包含セス

營 造 林 (續)

本 數					經 費
ヤマハシノキ	ニセアカシヤ	白楊樹類	其ノ他	合 計	
-	-	-	-	128,800	1,007
-	-	-	-	110,000	700
-	-	-	1,580	4,580	70
-	550	-	15,000	251,740	2,070
-	-	-	5,000	262,550	2,113
-	-	-	27,201	264,071	1,815
-	-	-	10,000	180,000	1,804
-	-	-	6,350	101,650	1,382
5,700	29,390	-	73,001	1,611,938	13,299

37. 樹 苗

	苗 圃		施 工		
	箇 所	面 積	播 種	挿 條	床 養
累 計	0	59,4.8	351.20	265,810	4,843,045
	5	5.0.0	-	-	-
明治四十三年	11	64.4.8	351.20	265,810	4,843,045
累 計	14	100.3.0	233.24	1,330,943	9,141,839
	70	45.4.0	53.60	72,704	117,707
	44	32.2.8	27.33	54,525	5,040
	134	178.1.0	314.17	1,404,172	9,264,586
大 正 元 年	2	25.1.7	52.02	198,540	2,451,920
	260	140.0.9	351.79	2,015,294	6,369,032
	48	44.4.2	150.09	215,074	496,515
	310	215.6.8	555.40	2,428,908	9,227,473
大 正 二 年	1	17.5.0	20.59	195,000	1,775,400
	70	159.6.6	275.98	3,004,885	8,127,801
	42	41.2.4	77.81	736,960	1,922,381
	119	218.4.0	374.38	3,996,845	11,825,042
大 正 三 年	1	17.5.0	8.79	28,000	2,302,888
	89	164.0.9	352.38	3,303,475	10,202,997
	41	40.5.4	88.41	737,439	1,007,028
	122	222.1.9	449.68	4,068,914	13,633,513
大 正 四 年	5	33.7.9	10.07	34,920	2,022,530
	88	193.5.8	352.36	2,885,741	9,758,616
	40	47.2.5	99.09	765,924	702,470
	133	274.6.2	432.12	3,686,555	13,143,616
大 正 五 年	5	32.5.7	13.07	62,497	3,528,668
	78	198.3.7	446.29	1,984,563	12,419,501
	43	39.9.9	120.79	512,252	1,930,899
	126	270.9.3	581.05	2,559,312	17,879,068

圃

本 據	業 置		生 産 苗 木		
	數	量	幼 苗	成 苗	合 計
64,913	0.49	9,141,839	3,572,678	12,714,517	
64,913	0.49	9,141,839	3,572,678	12,714,517	
823,914	-	11,075,698	6,097,150	17,172,848	
-	-	1,159,744	369,590	1,529,340	
-	-	400,515	237,335	643,850	
823,914	-	12,641,957	6,704,081	19,346,038	
469,144	-	3,056,588	1,822,741	4,879,329	
881,912	-	9,215,601	6,043,454	16,159,055	
-	-	2,449,152	1,438,482	3,887,634	
1,351,056	-	14,721,341	10,204,677	24,926,018	
12,400	0.20	1,630,888	1,401,701	3,032,589	
37,590	-	13,139,110	11,556,828	24,695,938	
307,200	-	1,267,139	1,450,740	2,717,879	
357,100	0.20	16,037,134	14,400,275	30,440,409	
350	-	2,798,078	1,270,765	4,068,843	
234,082	-	12,481,170	14,054,650	26,535,820	
-	-	940,100	2,453,137	3,393,237	
234,432	-	16,219,360	17,778,552	33,997,912	
76,863	2.14	3,482,230	3,028,779	6,511,015	
21,189	3.00	15,056,542	17,337,827	32,394,369	
1,350	-	3,171,834	155,505	3,327,339	
99,393	6.04	22,310,612	20,522,111	42,832,723	
-	0.23	4,781,032	2,244,637	7,026,669	
41,886	2.29	33,075,591	16,163,221	49,238,812	
-	-	3,203,505	2,731,848	5,935,353	
41,889	2.52	41,661,028	21,139,706	62,800,734	

樹 苗

年 度	種 類	苗 圃		施 工		
		箇 所	面 積	播 種	挿 條	床 替
大 正 六 年	國 費 地方費 恩賜金 計	5	32,5.0	21,48	59,187	2,284,449
		78	198,3.3	977,40	613,422	22,168,617
		43	39,9.8	84,37	135,050	1,405,528
		120	270,8.7	783,31	807,659	25,858,594
大 正 七 年	國 費 地方費 恩賜金 計	5	37,0.0	8,02	6,403	2,016,040
		68	160,2.5	758,88	409,080	19,075,240
		27	14,7.9	0,28	2,800	44,200
		100	218,0.4	768,08	418,373	22,030,392
大 正 八 年	國 費 地方費 恩賜金 計	5	35,4.2	8,10	5,152	1,714,206
		51	189,0.0	458,03	503,349	26,045,710
		1	0,2.0	0,73	—	—
		57	224,6.2	466,92	508,501	28,600,006
大 正 九 年	國 費 地方費 計	21	55,4.0	25,14	4,700	3,031,157
		48	183,8.5	653,01	169,620	20,700,022
		69	239,3.4	679,05	174,320	23,731,170
大 正 十 年	國 費 地方費 計	33	51,2.7	41,43	84,722	4,564,125
		44	179,9.8	612,60	244,354	19,211,250
		77	231,2.5	654,03	329,076	23,775,375
大 正 十 年 費	京 畿 道	2	2,7.0	0,20	—	266,228
	營 林 廠	10	11,3.0	0,41	—	507,080
	山林課出張所	19	33,4.0	35,17	77,000	3,653,131
	林業試驗	2	3,8.7	5,59	7,722	137,686
	合 計	33	56,2.7	41,43	84,722	4,564,125
地 方 費	京 畿 道	4	23,3.5	51,17	—	2,088,000
	忠 清 北 道	9	16,5.8	192,26	11,000	1,752,210
	忠 清 南 道	4	22,0.0	105,30	—	1,762,008
	全 羅 北 道	3	12,2.8	55,59	5,480	1,206,770
	全 羅 南 道	2	18,1.0	55,53	54,000	2,048,000
	慶 尙 北 道	4	16,1.3	30,65	5,500	920,500
	慶 尙 南 道	2	3,7.8	4,95	9,000	870,891
	黃 海 道	3	15,1.3	72,55	12,374	1,216,059
	平 安 南 道	4	21,7.3	20,28	44,700	1,382,400
	平 安 北 道	2	7,0.0	2,90	30,000	440,300
	江 原 道	1	7,5.3	2,80	41,940	1,516,550
	咸 鏡 南 道	2	8,9.3	16,40	6,260	922,320
	咸 鏡 北 道	4	7,4.4	2,13	24,100	2,995,242
		合 計	44	179,9.8	612,60	244,354
	總 計	77	231,2.5	654,03	329,076	23,775,375

圃 (續)

本 圃	數	價	生 產 苗 木		合 計
			幼 苗	成 苗	
	38,570	1,720.00	123	207,770	207,893
	597,969	2,460.00	6,390,617	15,303,731	21,784,348
	—	—	3,224,910	532,670	3,757,580
	636,539	4,180.00	9,615,650	16,134,171	25,749,821
	—	—	—	—	—
	33,640	—	1,858,202	617,400	2,475,602
	61,447	0.05	21,954,893	16,439,698	38,394,591
	—	—	381,721	423,873	805,594
	95,087	0.05	24,194,900	17,489,971	41,684,871
	—	—	—	—	—
	1,200	—	1,350,510	601,258	1,951,768
	876,899	—	36,377,673	15,956,090	52,333,763
	—	—	2,900	19,500	22,400
	878,009	—	37,740,083	16,576,818	54,316,901
	—	—	—	—	—
	201,108	—	3,283,608	628,812	3,912,420
	207,390	—	21,057,042	15,792,845	36,849,887
	408,408	—	24,343,650	10,421,657	34,765,307
	150,289	376.62	12,043,712	2,863,000	14,906,712
	2,160	14	20,714,478	13,459,129	34,173,604
	152,446	376.76	32,758,190	16,322,126	49,080,316



38. 苗木及種

		苗木								
		ク	メ	ヤ	ニセアカシヤ	アカマツ	白楊樹類	ク	リ	其ノ他
累年	明治四十三年 { 國費	307,720			118,820	177,510	55,038	97,702	206,115	
	明治四十四年 { 國費	1,830,182			882,758	520,008	480,823	403,818	201,203	
		300,000			—	—	14,000	—	—	
		77,000			14,000	—	30,000	—	41,000	
		恩賜金計	2,207,182			896,758	529,008	533,823	403,818	333,103
	大正元年 { 國費	3,548,502			1,310,080	768,300	1,286,480	310,373	347,003	
		214,704			307,887	89,500	29,350	37,902	105,389	
		93,800			229,515	—	50,000	—	74,020	
		恩賜金計	3,857,006			1,854,091	857,806	1,305,830	348,275	617,363
	大正二年 { 國費	1,000,177			20,369	113,000	98,089	500	54,200	
3,203,505				2,670,847	1,020,105	2,132,238	707,200	403,732		
145,444				1,000,060	87,419	349,179	172,131	59,820		
	恩賜金計	4,949,186			3,706,276	1,820,584	2,579,506	969,831	517,752	
大正三年 { 國費	13,850			77,850	—	80,005	250	400		
	2,209,385			4,306,165	1,528,813	2,910,840	942,393	496,964		
	170,148			927,053	182,515	463,190	284,226	185,949		
	恩賜金計	2,393,383			5,101,068	1,711,328	3,460,131	1,226,869	683,313	
大正四年 { 地方費	1,007,575			5,463,109	1,995,727	2,921,488	977,461	2,073,926		
	157,128			1,064,473	133,189	441,252	214,889	50,143		
	1,764,703			7,127,582	2,128,916	3,362,740	1,192,350	3,024,069		
	恩賜金計	1,399,731			9,292,138	2,299,163	2,509,506	1,192,002	6,257,900	
大正五年 { 國費	169,149			2,220,533	89,340	517,030	284,734	71,715		
	1,568,889			11,518,071	2,388,503	3,026,530	1,441,336	6,329,675		
	2,934,157			5,801,980	7,351,833	1,979,151	1,957,745	9,765,922		
	恩賜金計	3,596,775			7,035,846	7,830,223	2,390,589	2,471,515	11,246,025	
大正六年 { 地方費	3,784,752			3,097,522	2,653,024	678,002	1,680,323	9,900,620		
	16,818			59,430	10,000	53,980	330,810	521,493		
	3,801,570			3,156,952	2,663,024	728,987	1,734,303	10,231,430		
	恩賜金計	3,311,389			1,876,526	8,475,404	3,02,013	3,166,744	11,202,513	
大正七年 { 地方費	—			3,000	2,000	—	—	10,500		
	3,311,398			1,879,526	8,478,304	302,013	3,172,744	11,273,013		
	2,614,405			598,653	6,560,483	170,211	1,732,435	5,822,419		
	恩賜金計	2,889,828			410,069	4,294,924	73,820	1,128,668	6,125,578	
大正十年	道 京 畿 { 地方費	410,150			—	1,333,850	—	—	282,760	
	忠 清 北 道 { 地方費	585,343			259,069	1,567,379	5,500	376,123	67,000	
	忠 清 南 道 { 地方費	425,970			—	209,610	—	39,270	507,695	
	全 羅 北 道 { 地方費	193,000			11,000	189,000	—	57,200	673,799	
	全 羅 南 道 { 地方費	631,500			85,000	—	56,500	172,500	333,200	
	慶 尙 北 道 { 地方費	359,440			—	143,375	—	59,330	987,660	
	慶 尙 南 道 { 地方費	7,925			300	68,620	1,700	10,600	1,381,040	
	黃 海 道 { 地方費	240,950			400	162,460	—	179,430	206,460	
	平 安 南 道 { 地方費	47,550			15,750	—	1,370	182,850	1,034,170	
	平 安 北 道 { 地方費	—			—	—	—	—	—	
	江 原 道 { 地方費	—			35,150	107,000	—	7,000	2,810	
	咸 鏡 南 道 { 地方費	—			4,500	242,800	4,250	41,485	101,784	
	咸 鏡 北 道 { 地方費	—			4,000	210,830	4,500	2,880	553,200	
	總 計	2,889,828			416,069	4,294,924	73,820	1,128,668	6,125,578	

本表ニハ有償及無償ヲ合掲セリ

子 下 付

合 計	種						合 計		
	ク	メ	ヤ	ニセアカシヤ	アカマツ	ク		リ	其ノ他
1,083,574	324,71			2,75			1,59	2,81	331,78
4,427,842	196,73			0,00	0,70		45,71	0,15	249,35
314,000									
162,900									
4,904,742	196,73			6,00	0,70		45,71	0,15	249,35
7,578,403	111,61			5,50	0,45		52,80		170,43
874,723	9,95			0,58	0,31		6,00	0,18	17,03
447,335							6,00		6,00
8,900,461	121,53			6,15	0,77		64,80	0,18	193,47
1,895,335									
10,839,747	65,72			5,72	0,83		56,82	0,05	129,14
1,814,053									
14,543,135	65,72			5,72	0,83		56,82	0,05	129,14
172,445									
12,400,566	59,17			9,12	0,40		68,16	0,37	137,24
1,913,081									0,47
14,576,092	59,17			9,12	0,40		68,16	0,84	137,71
15,939,286	103,85			17,89	0,69		79,36	2,45	204,25
2,661,074							4,78		5,07
18,600,360	103,85			18,13	0,69		84,14	2,45	209,22
22,951,100	119,58			15,56	0,82		89,84	2,67	228,48
3,322,501									1,03
26,273,601	119,58			16,60	0,82		89,84	2,67	229,52
29,790,818	18,31			5,71	1,64		11,00	5,91	42,57
4,786,155									12,50
34,576,973	18,31			5,71	1,64		11,00	18,41	55,07
21,795,443	17,27			1,84	3,26		60,08	10,02	92,47
521,493									
22,316,846	17,27			1,84	3,26		60,08	10,02	92,47
28,394,589	38,00			0,53	0,77			6,67	45,97
22,400									
28,416,989	38,00			0,53	0,77			6,67	45,97
17,498,606									
14,928,887	19,50			0,20			10,00	1,00	30,80
2,026,760					0,10				0,10
2,855,314	19,50						10,00		29,50
1,182,545									
1,120,999									
1,278,700									
1,540,805									
1,470,185					0,04				0,04
789,700									
1,281,690					0,16				0,16
—									
211,960								1,00	1,00
304,819									
775,410									
14,928,887	19,50			0,20	0,10		10,00	1,00	30,80

39. 私營苗圃生産成苗概數

		アカマツ	クロマツ	クヌギ	クワ	ニセアカシヤ	白楊樹類	其ノ他	合計
累 年 比 較	明治四十三年	783,102	753,550	833,789	8,315	27,840	93,530	70,413	2,570,590
	明治四十四年	697,200	610,080	3,488,093	48,470	45,100	89,120	65,228	5,040,900
	大正元年	1,620,487	1,236,020	6,298,850	320,540	161,200	390,020	1,696,359	11,724,076
	大正二年	4,936,971	5,943,094	5,486,920	1,242,422	4,111,980	1,473,205	1,629,438	24,823,526
	大正三年	2,553,291	12,056,738	6,140,728	1,419,137	12,209,294	1,702,880	1,706,510	38,688,590
	大正四年	2,233,446	9,068,589	8,214,132	1,125,242	8,049,370	2,754,909	5,781,669	37,227,438
	大正五年	1,797,538	11,429,912	8,186,200	1,734,975	18,433,467	1,530,141	6,034,805	49,153,098
	大正六年	4,820,120	12,025,578	8,215,090	3,646,688	20,500,489	979,072	7,638,969	57,832,612
	大正七年	12,699,902	18,294,667	9,650,661	5,951,796	11,201,745	7,933,441	8,109,794	73,842,006
	大正八年	12,829,679	21,931,721	11,734,370	8,575,254	10,878,987	1,322,903	12,433,020	79,705,934
大正九年	39,663,189	71,340,283	12,253,816	14,589,774	9,541,092	689,122	6,477,665	154,554,938	
大正十年	27,226,136	69,788,470	15,884,788	5,910,705	3,499,556	704,300	11,389,250	125,373,211	

40. 學 校

	公立普通學校				公立小學校				公立實業學校		
	學校數	總面積	植栽面積	本數	學校數	總面積	植栽面積	本數	學校數	總面積	
累 年 比 較	大正元年末	211	2,819.3	285.6	1,031,803	42	371.0	224.4	813,340	8	75.1
	大正二年末	311	3,554.9	631.4	2,017,094	76	685.3	289.6	1,009,863	15	272.0
	大正三年末	347	4,339.9	1,045.9	3,150,023	128	1,225.4	333.8	1,472,469	17	499.8
	大正四年末	369	4,892.8	1,494.7	4,490,489	190	1,769.8	494.1	1,731,307	21	568.1
	大正五年末	393	5,717.2	2,300.0	5,258,438	229	2,132.5	538.2	1,651,629	22	642.2
	大正六年末	414	6,429.1	2,650.3	6,257,371	255	2,520.0	852.7	2,259,910	16	596.2
	大正七年末	436	6,951.2	2,923.0	7,907,864	280	2,876.3	1,042.1	2,889,509	18	655.6
	大正八年末	446	7,769.3	3,412.4	9,557,022	271	3,013.3	1,109.4	3,240,831	18	655.6
	大正九年末	473	7,862.8	3,098.5	9,720,877	282	3,119.3	1,219.2	3,435,187	18	655.6
	大正十年末	483	8,557.4	3,803.7	9,963,860	288	3,283.5	1,430.6	3,649,172	18	655.4
大 正 十 年 末	京 畿 道	59	1,129.7	505.7	1,374,635	34	401.6	165.3	527,019	1	18.2
	忠 清 北 道	20	779.3	250.0	681,985	12	139.1	80.1	240,030	1	14.1
	忠 清 南 道	45	940.7	399.7	1,101,844	29	321.3	136.9	388,451	1	94.0
	全 羅 北 道	34	433.4	160.5	503,754	25	231.0	124.6	102,040	2	20.2
	全 羅 南 道	40	755.8	401.8	1,401,091	26	211.5	99.3	240,578	1	6.0
	慶 尙 北 道	50	696.9	314.1	1,054,693	39	554.5	197.1	401,530	1	25.3
	慶 尙 南 道	46	1,028.1	819.7	1,432,286	50	540.6	301.5	1,040,724	2	64.9
	黃 海 道	29	517.2	130.1	321,757	14	139.3	30.9	109,032	1	38.6
	平 安 南 道	38	381.3	177.7	349,565	15	119.5	30.8	49,243	2	48.0
	平 安 北 道	37	652.7	214.5	626,344	13	212.3	74.8	112,626	2	63.6

私營苗圃生産成苗概數 (續)

		アカマツ	クロマツ	クヌギ	クワ	ニセアカシヤ	白楊樹類	其ノ他	合計
大 正 十 年 末	京 畿 道	4,365,960	226,520	1,042,975	337,748	893,450	145,020	234,315	7,245,927
	忠 清 北 道	7,476,351	5,017,210	3,289,815	687,849	204,560	9,300	1,041,380	17,726,474
	忠 清 南 道	3,136,300	5,528,750	5,645,880	1,004,043	152,300	32,900	437,500	15,937,679
	全 羅 北 道	1,711,392	4,689,383	494,750	495,797	80,868	7,300	308,493	7,778,953
	全 羅 南 道	266,094	9,356,231	3,312,818	2,363,402	259,450	30,000	176,162	15,764,217
	慶 尙 北 道	4,885,800	10,368,997	601,684	92,798	278,158	89,450	182,750	16,499,697
	慶 尙 南 道	1,049,950	25,345,426	1,140,100	225,400	369,000	600	121,210	28,251,746
	黃 海 道	1,142,680	—	139,559	75,086	33,125	14,020	10,970	1,415,431
	平 安 南 道	—	—	154,420	399,790	824,700	87,880	228,410	1,695,200
	平 安 北 道	101,900	—	6,000	23,324	179,355	240,020	189,913	740,512
大 正 十 年 末	江 原 道	873,015	264,941	56,860	57,965	72,299	14,560	428,898	1,768,439
	咸 鏡 南 道	1,109,270	—	—	147,443	100,070	19,800	3,476,579	4,853,162
	咸 鏡 北 道	1,107,424	—	—	—	22,230	13,450	4,552,760	5,695,864
	總 計	27,226,136	60,788,476	15,884,788	5,910,705	3,469,556	704,300	11,389,250	125,373,211

林

業 學 校	公立簡易實業學校				私立 學 校				合 計						
	植栽面積	本 數	學校數	總面積	植栽面積	本 數	學校數	總面積	植栽面積	本 數	學校數	總面積	植栽面積	本 數	
7.6	26,490	—	—	—	87	482.3	119.7	593,798	348	3,748.4	632.3	2,465,431	—	—	
57.0	237,037	—	—	—	240	1,615.3	943.4	1,701,319	642	6,127.5	1,921.4	4,965,913	—	—	
70.8	389,078	—	—	—	334	2,256.5	1,349.5	3,773,305	826	8,321.6	2,860.0	8,775,875	—	—	
275.5	600,644	—	—	—	398	3,604.5	1,535.2	4,957,073	978	10,805.2	3,799.5	11,779,504	—	—	
158.6	656,688	—	—	—	379	3,326.8	1,289.3	3,643,301	1,023	11,818.7	4,286.1	11,210,056	—	—	
317.7	704,632	12	184.2	36.7	118,289	350	3,267.1	1,307.0	3,799,348	1,047	12,996.6	5,164.4	13,139,547	—	—
314.4	722,231	13	192.0	48.3	172,475	334	3,206.5	1,820.4	4,075,017	1,081	13,881.6	6,148.2	15,767,096	—	—
325.8	717,542	11	139.8	37.5	149,068	301	2,993.5	1,543.1	4,026,517	1,047	14,481.5	6,428.2	17,697,589	—	—
341.3	1,140,154	12	159.6	47.9	173,344	274	2,289.0	993.6	3,776,244	1,059	14,077.3	5,610.5	18,245,896	—	—
370.8	1,300,222	6	78.7	31.8	64,875	242	2,892.9	1,139.2	7,826,061	1,037	15,467.9	6,775.6	22,864,100	—	—
1.6	4,695	—	—	—	5	10.7	8.2	292,683	99	1,566.2	680.8	2,139,932	—	—	
12.6	49,310	1	20.0	4.6	4,889	6	177.8	11.4	42,330	46	1,130.3	358.7	1,024,535	—	—
53.6	149,255	—	—	—	3	14.3	14.0	57,278	78	1,370.9	604.2	1,696,828	—	—	
9.6	158,378	—	—	—	3	20.1	20.1	77,550	64	704.7	314.8	841,722	—	—	
5.1	30,300	—	—	—	1	7.2	1.5	5,859	68	980.5	597.7	1,677,828	—	—	
19.3	51,950	—	—	—	5	93.4	73.7	44,280	95	1,373.1	604.2	1,552,450	—	—	
26.7	85,390	—	—	—	13	270.7	157.5	794,207	111	1,904.3	1,305.4	3,352,607	—	—	
4.2	30,300	—	—	—	5	105.4	85.7	574,091	49	800.5	256.9	1,035,180	—	—	
12.3	23,084	1	1.0	3	1,750	61	198.6	81.2	165,429	117	749.3	302.3	589,071	—	—
44.1	176,270	—	—	—	43	118.6	60.3	92,778	95	1,047.2	393.7	1,008,018	—	—	

學校

	公立普通學校				公立小學校				公立實業學校	
	學校數	總面積	植栽面積	木數	學校數	總面積	植栽面積	木數	學校數	總面積
大正十一年	31	509.3	211.2	418,007	15	224.3	71.0	153,153	1	104.3
大正十年	27	285.5	67.2	204,244	9	95.7	48.2	119,490	2	71.5
大正九年	21	357.5	151.5	433,595	7	92.8	63.2	159,244	1	25.2
大正八年	483	8,557.4	3,803.7	9,963,860	288	3,283.5	1,430.6	3,649,172	18	655.4

本表中大正五年以前ノ公立簡易實業學校ハ公立實業學校中ニ包含ス

41. 營林廠伐木造材山地

	伐木造材			山地運	
	直營	其ノ他	合計	直營	其ノ他
明治四十三年度	142,036	51,303	193,339	97,351	51,303
明治四十四年度	145,747	58,287	204,034	172,938	58,287
大正元年度	102,242	50,320	152,571	132,353	50,320
大正二年度	106,048	62,936	168,984	124,478	62,936
大正三年度	245,902	112,653	358,555	199,689	112,653
大正四年度	178,518	57,431	235,949	191,247	57,431
大正五年度	344,947	149,111	494,058	325,297	149,111
大正六年度	390,711	721,978	1,112,689	519,976	721,978
大正七年度	282,853	413,360	696,222	340,718	413,360
大正八年度	324,005	954,935	1,278,940	342,267	954,935
大正九年度	233,887	465,913	699,800	235,314	465,913
大正十年度	411,200	331,020	742,220	494,815	331,020

42. 營林廠流筏事業

	發筏			著筏		
	直營	其ノ他	合計	直營	其ノ他	合計
明治四十三年度	162,502	21,601	184,103	174,991	21,601	196,592
明治四十四年度	223,054	19,987	243,041	217,221	19,987	237,208
大正元年度	153,033	30,428	183,461	145,799	30,428	176,227
大正二年度	101,927	22,702	124,629	93,208	22,702	115,910
大正三年度	130,410	16,482	146,892	89,198	16,482	105,680
大正四年度	265,714	9,412	275,126	271,932	9,412	281,344

林

植栽面積	木數	公立簡易實業學校		私立學校		合計							
		學校數	總面積	植栽面積	木數	學校數	總面積	植栽面積	木數	學校數	總面積	植栽面積	木數
104.3	547,419	1	20.0	0.7	18,100	12	143.4	82.7	73,110	60	1,151.3	536.8	1,209,858
11.2	30,781	1	12.3	2.6	9,425	85	1,723.7	542.9	5,666,457	124	2,188.7	672.1	6,096,403
5.7	17,090	2	25.4	17.6	30,720	—	—	—	—	31	500.9	238.0	640,649
370.3	1,360,222	6	78.7	31.8	64,875	242	2,892.9	1,139.2	7,826,061	1,037	15,467.9	6,775.8	22,864,190

運材及製材事業

材	製材		
	合計	資材	製材減
合計	148,664	243,043	131,282
大正十一年	231,225	245,610	135,174
大正十年	182,682	162,052	96,169
大正九年	187,414	180,728	108,536
大正八年	312,342	133,076	84,198
大正七年	248,678	237,868	133,404
大正六年	474,408	305,664	156,441
大正五年	1,241,954	241,490	136,925
大正四年	754,087	235,598	141,243
大正三年	1,297,202	241,809	147,363
大正二年	701,227	228,423	142,315
大正一年	825,844	272,666	159,814

營林廠流筏事業(續)

	發筏			著筏		
	直營	其ノ他	合計	直營	其ノ他	合計
大正五年度	237,006	53,714	290,720	252,953	53,714	306,667
大正六年度	282,270	4,400	286,745	208,075	4,400	302,544
大正七年度	342,260	413,360	755,620	320,431	413,360	733,800
大正八年度	350,522	954,935	1,311,457	239,712	954,935	1,244,047
大正九年度	305,310	465,913	891,223	273,952	465,913	739,865
大正十年度	366,447	331,020	697,476	354,952	331,020	685,981

43. 營林廠買收

	買 收			賣	
	材 積	價 額	平均單價	木	
				材 積	價 額
累 年 比 較	明治四十三年度	115,270	243,710	2,114	248,795
	明治四十四年度	170,177	320,748	1,872	215,260
	大正元年度	44,063	242,630	5,506	204,288
	大正二年度	130,840	395,881	2,893	260,057
	大正三年度	117,482	299,000	2,545	106,252
	大正四年度	59,436	163,112	2,744	260,070
	大正五年度	23,756	74,749	3,147	309,425
	大正六年度	76,756	79,915	1,041	299,389
	大正七年度	—	—	—	341,953
	大正八年度	—	—	—	242,180
大正九年度	—	—	—	136,793	
大正十年度	8,783	48,737	5,549	348,231	

及 賣 却 材

材	立				副產物價額	價 額 計
	平均單價	材 積	價 額	平均單價		
4,005	30,951	20,045	0,801	42,874	1,214,880	
4,269	58,923	52,830	0,807	40,994	1,012,781	
4,004	30,617	15,977	0,522	26,832	1,388,804	
4,577	77,998	51,285	0,658	30,278	1,209,416	
4,341	75,782	44,392	0,586	20,492	916,779	
3,738	65,517	17,604	0,269	29,552	1,038,394	
3,615	142,743	34,053	0,239	67,062	1,544,846	
4,029	454,659	66,504	0,146	54,999	1,582,416	
0,774	1,176,289	244,997	0,208	65,820	2,502,939	
12,121	1,409,130	917,209	0,624	161,828	4,014,470	
19,206	716,933	269,170	0,376	91,813	2,988,194	
8,313	509,276	160,756	0,315	106,857	3,162,458	

44. 狩 獵 免

	免 狀 下 付 數						免
	甲 種	乙 種	特 別	合 計	同 上 下 付 料		
					手 數	付 料	
累 年 比 較	大正元年度	5,450	7,052	4	13,106	70,114	15
	大正二年度	6,169	8,548	49	14,766	80,793	11
	大正三年度	7,282	7,474	55	14,811	76,914	12
	大正四年度	5,329	7,055	45	12,429	67,622	13
	大正五年度	6,244	7,595	61	13,900	74,947	15
	大正六年度	6,232	8,915	118	15,265	87,001	20
	大正七年度	6,393	10,349	255	16,997	104,372	19
	大正八年度	5,260	11,800	166	17,226	105,689	12
	大正九年度	4,553	12,018	207	17,768	118,935	8
	大正十年度	7,930	13,857	242	22,029	132,889	10
大 正 十 年	京 畿 道	94	2,074	35	2,203	16,550	1
	忠 清 北 道	22	351	3	376	2,673	—
	忠 清 南 道	16	996	2	1,014	7,120	—
	全 羅 北 道	205	1,375	13	1,683	11,160	1

狀 下 付 (各年自五月一日至翌年四月卅日)

乙 種	特 別	合 計	同 上 下 付 料	免 狀 ナ 受 ケ マ ル 者			
				內 地 人	朝 鮮 人	外 國 人	合 計
181	—	196	196	7,397	5,511	196	13,104
110	1	122	122	8,205	6,385	176	14,766
79	2	93	93	7,052	7,593	163	14,811
74	—	87	87	6,575	5,693	160	12,428
74	1	90	90	6,726	7,018	151	13,895
98	3	121	121	7,623	7,481	161	15,265
78	5	102	102	8,945	7,916	135	16,996
118	4	134	134	10,665	6,431	137	17,226
110	8	126	126	11,916	5,713	139	17,768
136	4	150	150	12,532	9,374	122	22,028
22	—	23	23	1,827	343	33	2,203
2	—	2	2	302	73	1	376
8	—	8	8	878	127	9	1,014
14	—	15	15	1,127	549	7	1,683

狩 獵 免

	免 狀 下 付 數					同 上 下 付 料 手 數	免 甲 種
	甲 種	乙 種	特 別	合 計	同 上 下 付 料 手 數		
大	全 羅 南 道	95	1,377	0	1,781	12,474	—
	慶 尙 北 道	35	1,232	11	1,278	9,279	—
正	慶 尙 南 道	43	1,493	11	1,547	11,130	—
	黃 海 道	825	940	25	1,790	10,347	2
十	平 安 南 道	1,201	801	42	2,104	12,000	2
	平 安 北 道	2,197	999	4	2,990	11,084	3
年	江 原 道	700	561	15	1,276	6,777	—
	咸 鏡 南 道	1,578	808	57	2,443	13,240	1
	咸 鏡 北 道	739	784	15	1,538	8,455	—
	總 計	7,930	13,857	242	22,029	132,889	10

本表ノ外手数料ヲ徴セスシテ免狀ヲ交付セシモノ平安南道ニ二名咸鏡南道ニ三名アリ  
免狀下付數ト免狀ヲ受ケタルモノト一致セサルハ同一人ニテ二種ノ免狀ヲ受ケタル者(全羅南道ニ一名)アルニ因ル  
狩獵規則第六條ニ依リ許可シタルモノ忠清北道ニ一名江原道ニ六十六名アリ

狀 下 付 (續)

免 狀 下 付 數				免 狀 ナ 受 ケ タ ル 者			
乙 種	特 別	合 計	同 上 下 付 料 手 數	内 地 人	朝 鮮 人	外 國 人	合 計
9	—	9	9	1,584	189	7	1,780
16	—	16	16	1,145	130	3	1,278
10	—	10	10	1,379	162	6	1,547
6	1	9	9	909	874	13	1,796
12	1	15	15	761	1,428	5	2,194
11	1	15	15	631	2,244	25	2,900
4	1	5	5	522	751	3	1,276
8	—	9	9	739	1,706	7	2,443
8	—	8	8	737	798	3	1,538
138	4	150	150	12,532	9,374	122	22,028

水産業

水産業

45. 水産業者戸口

		戸 數					人 口				
		漁業	養殖業	水産物製造業	水産物販賣業	合計	漁業	養殖業	水産物製造業	水産物販賣業	合計
累	明治四十年末	3,138	10	425	766	4,339	11,417	23	1,067	1,728	14,235
	朝鮮人計	54,902	3,907	9,648	15,073	83,530	170,902	12,020	32,779	45,090	260,791
大正元年末	内地人	2,618	16	344	703	3,681	7,110	39	991	1,641	9,691
	朝鮮人計	47,969	2,188	10,298	11,003	71,458	160,809	5,484	36,196	29,987	232,476
大正二年末	内地人	2,109	21	455	905	3,490	7,862	72	1,972	2,326	12,232
	朝鮮人計	54,902	3,907	9,648	15,073	83,530	187,173	8,200	58,065	35,359	288,797
大正三年末	内地人	2,215	19	328	813	3,375	7,446	54	1,101	2,427	11,028
	朝鮮人計	62,499	1,951	9,929	9,791	84,170	224,002	8,279	37,750	35,160	305,191
大正四年末	内地人	2,316	35	304	874	3,529	8,513	123	1,075	2,792	12,503
	朝鮮人計	63,314	2,156	10,319	9,904	85,693	235,297	7,655	40,278	36,846	320,076
大正五年末	内地人	2,579	20	385	1,002	3,986	9,075	61	1,182	2,735	13,053
	朝鮮人計	68,080	3,728	10,581	11,730	94,119	253,411	14,342	39,612	39,617	347,012
大正六年末	内地人	2,821	19	598	1,065	4,416	10,177	64	1,725	3,148	15,114
	朝鮮人計	73,232	4,563	11,785	13,438	103,018	271,287	14,901	44,688	43,903	374,779
大正七年末	内地人	3,307	17	747	1,160	5,231	12,261	62	2,970	3,457	18,750
	朝鮮人計	71,292	4,895	12,601	14,074	102,862	288,001	18,720	51,526	49,839	408,086
大正八年末	内地人	2,667	21	719	1,341	4,748	10,028	70	2,032	4,659	17,689
	朝鮮人計	70,221	4,594	13,299	13,432	101,546	287,567	19,434	60,854	51,797	419,652
大正九年末	内地人	3,068	34	529	1,240	4,871	12,521	104	2,005	3,859	18,489
	朝鮮人計	66,800	5,929	14,315	12,190	99,234	294,523	22,637	58,458	50,626	426,244
大正十年末	内地人	2,791	33	534	1,189	4,547	11,955	86	1,990	3,169	17,200
	朝鮮人計	68,542	8,200	16,555	11,920	105,217	306,369	25,290	62,596	42,776	437,031
大正十一年末	内地人	71,333	8,233	17,089	13,109	109,764	318,324	25,376	64,586	45,945	454,231
	朝鮮人計	26	2	30	469	527	73	5	75	755	908
大正十一年末	京畿道	2,964	—	1,321	1,566	5,851	14,588	—	5,750	4,248	24,586
	忠清北道	—	1	—	12	13	—	5	—	34	39
大正十一年末	忠清南道	26	—	—	185	211	50	—	—	356	406
	全羅北道	21	3	4	27	55	79	7	11	91	188
大正十一年末	全羅南道	3,087	—	1,530	1,008	5,625	12,371	—	4,051	3,686	20,108
	慶尙北道	75	—	4	21	100	330	—	17	81	428
大正十一年末	慶尙南道	870	—	188	346	1,404	3,742	—	913	1,567	6,222
	大正十一年末	568	12	108	114	802	3,092	32	351	351	3,826
大正十一年末	大正十一年末	25,414	6,800	8,354	2,714	43,312	119,815	19,474	30,499	9,135	178,923
	大正十一年末	282	—	71	83	436	1,077	—	289	296	1,662
大正十一年末	大正十一年末	2,973	—	736	1,220	4,929	13,311	—	2,656	4,197	20,164
	大正十一年末	1,359	9	200	300	1,868	5,499	22	776	986	7,193
大正十一年末	大正十一年末	10,054	1,163	782	1,152	13,151	40,211	4,523	2,003	4,048	50,785

水産業者戸口(概)

		戸					人				
		漁業	養殖業	水産物製造業	水産物販賣業	合計	漁業	養殖業	水産物製造業	水産物販賣業	合計
大正十年末	黄海道	00	2	13	10	91	271	8	50	40	381
	朝鮮人	4,442	3	287	030	5,002	21,357	13	1,517	3,080	20,897
	平安南道	70	—	8	55	142	241	—	28	100	450
	朝鮮人	3,013	2	480	571	4,072	7,170	2	1,080	2,205	11,057
平安北道	内地人	20	—	1	8	38	83	—	1	28	112
	朝鮮人	1,811	—	330	400	2,637	8,746	—	1,270	1,815	11,837
江原道	内地人	77	—	30	21	128	200	—	121	72	489
	朝鮮人	4,012	—	470	243	5,031	22,330	—	1,011	080	24,027

水産業者戸口(概)

		戸					人				
		漁業	養殖業	水産物製造業	水産物販賣業	合計	漁業	養殖業	水産物製造業	水産物販賣業	合計
大正十年末	咸鏡南道	108	4	20	32	168	420	7	07	140	676
	朝鮮人	5,476	170	1,331	1,100	8,083	27,131	003	0,004	4,050	30,054
咸鏡北道	内地人	109	—	30	31	170	578	—	108	03	899
	朝鮮人	2,570	50	734	389	3,749	15,547	375	4,576	1,897	22,395
總計	内地人	2,791	33	534	1,189	4,547	11,955	86	1,990	3,169	17,200
	朝鮮人	68,542	8,200	16,555	11,920	105,217	306,369	25,290	62,596	42,776	437,031
	合計	71,333	8,233	17,089	13,109	109,764	318,324	25,376	64,536	45,945	454,231

46. 水産業者

		漁業及養殖用			
		朝鮮型	日本型	其ノ他	合計
大正十年末	内地人	32	2,730	11	2,782
	朝鮮人	9,592	803	47	10,502
	計	9,624	3,602	58	13,284
	内地人	31	4,009	10	4,050
	朝鮮人	11,342	1,946	63	13,351
	計	11,373	5,955	73	17,401
	内地人	74	3,250	6	3,330
	朝鮮人	11,575	2,616	2,524	16,715
	計	11,649	5,875	2,530	20,054
	内地人	89	3,789	50	3,928
朝鮮人	13,077	3,100	194	16,371	
計	13,166	6,889	244	20,299	
内地人	59	4,373	02	4,494	
朝鮮人	12,614	3,428	355	16,397	
計	12,673	7,801	417	20,891	
内地人	56	5,105	11	5,172	
朝鮮人	12,738	4,185	240	17,172	
計	12,794	9,290	260	22,344	
内地人	64	5,399	4	5,467	
朝鮮人	13,809	4,909	301	19,019	
計	13,873	10,308	305	24,486	
内地人	93	5,940	13	6,046	
朝鮮人	13,834	5,480	281	19,595	
計	13,927	11,420	294	25,641	
内地人	95	5,513	47	5,655	
朝鮮人	14,092	6,245	280	20,587	
計	14,187	11,758	327	26,242	
内地人	69	5,713	58	5,840	
朝鮮人	14,603	6,770	300	21,673	
計	14,673	12,483	358	27,514	
大正十年末	京畿道	—	58	1	59
	朝鮮人	388	130	—	527
	忠清北道	1	—	—	1
朝鮮人	22	—	—	22	
忠清南道	1	33	1	35	
朝鮮人	320	358	—	684	

用船舶

		水産物製造運搬販賣用						
		朝鮮型	日本型	登録船	石油發動機	汽船	其ノ他	合計
大正十年末	内地人	2	103	21	4	—	—	130
	朝鮮人	1,150	135	130	1	—	—	1,416
	計	1,152	238	151	5	—	—	1,546
	内地人	1	230	33	55	3	—	322
	朝鮮人	1,202	110	158	1	—	6	1,578
	計	1,203	346	191	56	3	6	1,895
	内地人	4	195	98	12	4	—	313
	朝鮮人	1,307	138	277	2	—	—	1,724
	計	1,311	333	375	14	4	—	2,037
	内地人	11	206	35	14	2	—	268
朝鮮人	1,346	189	285	—	—	15	1,835	
計	1,357	395	320	14	2	15	2,103	
内地人	4	209	29	21	1	—	267	
朝鮮人	1,014	280	215	—	—	3	1,512	
計	1,018	489	244	21	4	3	1,770	
内地人	26	204	16	30	4	—	289	
朝鮮人	1,057	385	456	—	—	—	1,898	
計	1,083	589	472	30	4	—	2,187	
内地人	32	237	48	216	19	—	552	
朝鮮人	1,301	329	155	—	—	8	1,793	
計	1,333	566	203	216	19	8	2,345	
内地人	31	296	70	324	27	—	757	
朝鮮人	1,230	491	232	1	—	30	1,984	
計	1,261	787	311	325	27	30	2,741	
内地人	21	322	76	493	24	6	942	
朝鮮人	1,181	500	102	1	—	38	1,888	
計	1,202	828	298	494	24	44	2,830	
内地人	24	393	132	597	27	4	1,177	
朝鮮人	1,710	621	220	6	—	38	2,596	
計	1,734	1,014	352	603	27	42	3,772	
大正十年末	京畿道	1	7	—	—	—	—	8
	朝鮮人	239	30	6	—	—	—	275
	忠清北道	—	—	—	—	—	—	—
朝鮮人	—	—	—	—	—	—	—	
忠清南道	3	5	—	—	—	—	8	
朝鮮人	41	77	15	—	—	—	133	



水 産 業 者

	朝鮮型	業 及 養 殖 用		其 他	合 計
		日 本 型	日 本 型		
大 正 十 年 末	全羅北道 {内地人 朝鮮人}	6 168	95 53	— 1	101 222
	全羅南道 {内地人 朝鮮人}	8 3,404	1,200 2,178	25 13	1,203 5,085
	慶尙北道 {内地人 朝鮮人}	1 1,191	899 305	2 —	812 1,496
	慶尙南道 {内地人 朝鮮人}	5 2,291	2,047 8,081	18 1	2,070 5,373
	黃海道 {内地人 朝鮮人}	7 798	104 204	3 16	114 1,018
	平安南道 {内地人 朝鮮人}	— 429	93 55	3 3	96 487
	平安北道 {内地人 朝鮮人}	— 354	10 143	4 266	20 763
	江原道 {内地人 朝鮮人}	20 1,882	145 54	— —	165 1,936
	咸鏡南道 {内地人 朝鮮人}	11 2,052	232 155	— —	243 2,207
	咸鏡北道 {内地人 朝鮮人}	9 1,208	221 45	1 —	231 1,253
總 計 {内地人 朝鮮人}	69 14,603 14,672	5,713 6,770 12,483	58 300 358	5,840 21,673 27,513	

47. 漁 具 類 別

	内 地 人		朝 鮮 人		合 計		
	統 數	見 積 價 額	統 數	見 積 價 額	統 數	見 積 價 額	
累 年 比 較	大正元年末	—	558,795	—	1,099,942	—	1,658,737
	大正二年末	—	1,212,869	—	1,585,955	—	2,798,824
	大正三年末	—	947,718	—	1,805,970	—	2,753,688
	大正四年末	—	1,020,346	—	1,341,928	—	2,361,974
	大正五年末	—	1,220,069	—	1,993,125	—	3,123,194
	大正六年末	—	1,599,217	—	3,171,774	—	4,770,991
	大正七年末	—	2,627,902	—	4,100,538	—	6,728,440
	大正八年末	—	4,979,078	—	5,838,438	—	10,817,516
	大正九年末	—	4,272,681	—	5,282,537	—	9,555,218
	大正十年末	—	5,129,121	—	6,458,061	—	11,588,082
大 正 十 年 末	明太刺網	300	1,800	151,205	920,400	151,505	922,200
	巾着網	215	797,500	36	69,800	251	867,300
	船曳網	29	21,115	1,473	804,628	1,499	825,743
	延繩	219	628,230	108	118,605	322	746,835
	地曳網	6,743	227,300	53,866	457,469	60,609	684,769
		300	416,195	603	233,987	903	650,182

用 船 船 (續)

朝鮮型	日本型	水 産 物 製 造 運 搬 販 賣 用				其 他	合 計
		登 簿 船	石 油 發 動 機	汽 船	汽 船		
—	15	—	—	—	—	—	15
21	18	—	—	—	—	—	40
3	59	8	136	10	—	—	216
209	216	95	—	—	—	—	604
—	37	25	50	—	—	—	112
41	49	—	—	—	—	—	90
2	219	95	406	14	—	—	736
133	142	65	2	—	—	—	342
9	7	—	—	—	—	—	16
619	36	9	—	—	—	—	664
—	—	—	—	—	—	—	—
94	2	—	—	—	—	—	96
—	—	—	—	—	—	—	—
86	14	6	—	—	—	38	144
—	13	—	—	—	—	—	13
21	—	—	—	—	—	—	21
—	27	4	2	—	—	—	33
65	37	3	2	—	—	—	107
6	4	—	3	3	—	4	20
87	—	21	1	—	—	—	109
24	393	132	597	27	—	4	1,177
1,710	621	220	6	—	—	38	2,595
1,734	1,014	352	603	27	—	42	3,772

漁 具 類 別 (續)

	内 地 人		朝 鮮 人		合 計		
	統 數	見 積 價 額	統 數	見 積 價 額	統 數	見 積 價 額	
大 正 十 年 末	鯨 網	411	195,745	1,112	412,950	1,523	608,695
	鯨 網	580	330,768	2,445	188,744	3,025	519,512
	羅 網	35	31,920	689	398,750	724	429,770
	刺 網	292	50,913	20,067	360,620	20,359	411,533
	縛 網	114	391,000	6	480	120	391,480
	打 網	273	339,380	59	41,200	332	380,580
	大 網	45	376,600	2	3,000	47	379,600
	角 網	281	148,520	556	210,620	837	359,140
	角 網	94	162,070	119	183,364	213	345,434
	角 網	59	281,150	11	34,000	70	315,150
大 正 十 年 末	防 網	3	2,650	1,084	218,544	1,087	221,194
	潛 水 器	154	181,940	5	6,600	159	188,540
	逐 魚 網	3	90	212	178,850	215	178,940
	箭 網	12	2,040	1,258	162,920	1,270	164,960
	木 船 釣	1,203	40,303	20,615	99,395	21,818	139,698
駐 木 產 網	—	—	1,078	132,441	1,078	132,441	
小 產 網	40	78,900	34	51,000	74	129,900	
手 網	148	23,230	1,751	91,271	1,899	114,501	

漁具類別 (續)

	内地人		朝鮮人		合計	
	統數	見積價額	統數	見積價額	統數	見積價額
揚操網	23	92,500	288	13,160	311	105,660
大鉄網	5	75,000	—	—	5	75,000
焚寄網	22	21,800	1,385	50,770	1,407	72,570
探介藻具	274	1,015	69,791	69,299	70,065	70,284
中船網	1	250	211	59,565	212	59,815
躑船網	—	—	330	55,500	330	55,500
曲延網	103	48,065	40	3,410	149	52,075
楯網	70	8,215	644	39,954	714	48,169
蛤蟹網	43	4,785	65,575	35,080	65,618	39,865
掛網	8	720	188	36,400	196	37,120
抄網	25	216	1,875	35,108	1,900	35,414
延干網	18	6,597	836	28,092	854	35,289
碇船網	—	—	1,321	34,455	1,321	34,455
防陣網	—	—	377	27,071	377	27,071
柵網	21	12,000	38	13,000	59	25,000
槽現網	17	19,000	5	5,700	22	24,700
石織網	12	7,980	25	13,545	37	21,525
十寒致網	6	360	365	20,820	371	21,180
投網	570	9,988	519	9,744	1,089	19,732
冲曳網	30	7,080	46	10,120	76	17,200
弓船網	—	—	252	15,249	252	15,249
旋陣網	2	907	28	13,424	30	14,391
蝦網	—	—	167	12,273	167	12,273
遮幕網	13	345	98	11,773	111	12,118
待網	10	2,800	10	2,800	20	5,600
杖網	—	—	85	5,237	85	5,237
力サキリ網	—	—	727	5,121	727	5,121
忽致網	—	—	324	4,834	324	4,834
曳網	—	—	75	4,826	75	4,826
網船網	13	535	95	4,132	108	4,667
網刺網	—	—	15	4,610	15	4,610
網刺網	10	1,500	16	2,185	26	3,685
網鱈沙網	28	420	79	1,185	107	1,605
網他計	—	—	32	512	32	512
其總	2,681	77,924	25,898	429,109	28,579	507,033
	—	5,129,121	—	6,458,961	—	11,588,082

48. 漁業出願及免許件數

	免許漁業		許可漁業		合計		届出漁業	
	出願	免許	出願	許可	出願	免許及許可		
大正元年	内地朝鮮人共同計	502	454	1,134	770	1,904	1,224	3,453
		752	552	1,593	1,587	2,345	2,139	3,819
		33	24	—	—	33	24	—
		1,347	1,030	2,727	2,357	4,074	3,387	7,272
		500	425	1,187	1,072	1,687	1,497	2,263
		1,385	1,499	2,041	2,039	3,426	3,538	6,893
		52	39	—	—	52	39	—
		1,037	1,063	3,228	3,111	5,165	5,074	9,066
		424	185	1,307	1,110	1,731	1,295	2,821
		1,095	599	1,323	1,296	2,418	1,895	6,713
113	32	—	—	113	32	—		
1,632	816	2,630	2,406	4,262	3,222	9,539		
大正二年	内地朝鮮人共同計	321	47	1,229	1,079	1,550	1,126	2,707
		572	182	1,123	992	1,695	1,174	6,717
		22	1	—	—	22	1	—
		915	230	2,352	2,071	3,207	2,301	9,424
		129	57	1,491	1,313	1,620	1,370	3,171
		174	224	2,197	2,023	2,371	2,247	9,437
		4	1	—	—	4	1	—
		307	282	3,688	3,336	3,995	3,618	12,608
		304	95	1,731	1,457	2,035	1,552	3,383
		510	321	2,770	2,342	3,289	2,663	10,782
41	2	—	—	41	2	—		
855	418	4,501	3,709	5,356	4,217	14,166		
大正三年	内地朝鮮人共同計	756	283	3,073	2,650	3,829	2,933	1,928
		1,376	981	5,699	4,879	7,575	5,860	10,078
		64	23	—	—	64	23	—
		2,696	1,287	8,772	7,529	11,468	8,816	12,001
		656	518	3,133	2,453	3,789	2,971	1,647
		1,440	1,032	5,651	5,191	7,091	6,222	11,361
		60	38	—	—	60	38	—
		2,156	1,588	8,784	7,644	10,940	9,232	13,008
		202	95	3,339	2,669	3,541	2,764	2,453
		575	408	5,447	5,038	6,022	5,446	7,465
11	9	—	—	11	9	—		
788	512	8,786	7,707	9,574	8,219	9,918		
大正四年	内地朝鮮人共同計	719	140	3,531	3,344	4,250	3,484	1,569
		1,604	287	5,791	5,427	7,395	5,714	9,123
		28	8	—	—	28	8	—
		2,351	435	9,322	8,771	11,673	9,206	10,692
		14	8	40	40	54	48	13
		70	13	78	78	148	91	111
		84	21	118	118	202	139	124
		4	—	89	92	93	92	28
		25	—	144	184	169	134	98
		29	—	233	226	262	226	126
大正五年	内地朝鮮人共同計	—	—	372	378	372	378	76
		2	2	67	55	69	57	213
		—	1	—	—	—	1	—
		2	3	439	433	441	436	289
		45	8	480	483	531	491	316
		238	13	705	695	943	708	311
		283	21	1,191	1,178	1,474	1,199	627

漁業出願及免許件數 (續)

	免許漁業		許可漁業		合計		届出漁業	
	出願	免許	出願	許可	出願	免許及許可		
大正八年	慶尚北道	84	20	520	425	613	451	305
	内朝	84	31	1,082	1,082	1,166	1,113	604
	朝鮮人共同計	0	4	—	—	0	4	—
大正九年	慶尚南道	174	61	1,611	1,507	1,785	1,568	969
	内朝	383	32	948	885	1,331	917	645
	朝鮮人共同計	616	17	936	681	1,552	698	2,328
大正十年	黄海道	10	6	382	382	392	388	40
	内朝	37	10	495	495	532	505	2,200
	朝鮮人共同計	48	17	877	877	925	894	2,240
大正十一年	平安南道	—	—	90	90	90	90	20
	内朝	15	4	89	88	104	92	544
	朝鮮人共同計	15	4	179	178	194	182	504
大正十二年	平安北道	—	—	382	378	382	378	16
	内朝	43	30	340	337	383	367	391
	朝鮮人共同計	43	30	722	715	765	745	407
大正十三年	江原道	49	31	64	54	113	85	20
	内朝	223	124	359	351	582	475	675
	朝鮮人共同計	5	2	—	—	5	2	—
大正十四年	咸鏡南道	80	11	66	61	146	72	11
	内朝	230	26	1,329	1,275	1,559	1,301	1,104
	朝鮮人共同計	310	37	1,395	1,336	1,705	1,373	1,115
大正十五年	咸鏡北道	50	18	50	55	106	73	70
	内朝	21	17	156	156	177	173	484
	朝鮮人共同計	71	35	212	211	283	246	554
大正十六年	朝鮮總督府	—	—	27	21	27	21	—
	内朝	—	—	11	—	11	—	—
	朝鮮人共同計	—	—	38	21	38	21	—
大正十七年	總計	719	140	3,531	3,344	4,250	3,484	1,569
	内朝	1,604	287	5,791	5,427	7,395	5,714	9,123
	朝鮮人共同計	28	8	—	—	28	8	—
合計	2,351	435	9,322	8,771	11,673	9,206	10,692	

49. 出漁船及漁獲高

	内地人			朝鮮人			合計		
	出漁船數	乗組人員	漁獲高	出漁船數	乗組人員	漁獲高	出漁船數	乗組人員	漁獲高
大正元年	5,653	22,488	3,030,228	10,502	160,800	4,820,853	16,155	183,297	8,466,081
大正二年	12,050	40,046	5,883,228	18,570	114,160	5,628,687	30,620	103,800	11,511,915
大正三年	11,135	48,451	6,449,226	22,158	177,791	5,615,450	33,293	220,242	12,064,685
大正四年	11,905	54,772	6,890,272	30,187	261,213	6,365,069	42,182	315,985	13,234,041
大正五年	10,621	63,180	7,094,940	34,627	216,295	7,960,982	45,248	279,481	15,955,922
大正六年	11,897	70,184	11,152,700	45,892	247,180	9,700,592	57,789	317,323	20,813,292
大正七年	14,118	74,349	18,193,384	30,000	272,077	14,670,068	53,118	340,426	32,863,402

出漁船及漁獲高 (續)

		内地人			朝鮮人			合計		
		出漁船數	乗組人員	漁獲高	出漁船數	乗組人員	漁獲高	出漁船數	乗組人員	漁獲高
大正八年	京畿道	10,892	87,945	23,351,271	40,303	292,127	20,493,313	60,225	379,472	43,844,584
	忠清北道	—	2	4,000	65	115	3,787	65	117	7,787
	忠清南道	12,068	65,519	10,057,163	40,064	265,992	20,207,482	53,332	331,481	39,264,645
大正九年	全羅北道	12,673	70,494	23,269,153	39,882	293,437	21,728,437	52,555	363,931	44,997,590
	全羅南道	—	—	—	—	—	—	—	—	—
	慶尚北道	109	791	99,796	811	7,752	513,583	980	8,543	613,379
大正十年	慶尚南道	—	—	—	—	—	—	—	—	—
	黄海道	610	2,825	397,899	1,721	12,409	953,512	2,340	15,234	1,351,411
	平安南道	798	3,150	605,294	838	4,746	452,880	1,636	7,896	1,058,183
大正十一年	平安北道	1,917	10,724	2,791,630	8,999	114,658	4,361,311	10,916	125,382	7,152,050
	江原道	1,745	10,814	3,753,291	2,851	13,211	1,084,178	4,596	24,025	4,837,469
	咸鏡南道	5,079	31,207	12,178,670	8,102	39,560	5,227,151	13,181	70,767	17,405,830
大正十二年	咸鏡北道	666	2,729	596,280	2,523	21,159	944,041	3,189	23,888	1,540,321
	總計	153	549	225,966	757	6,225	699,015	910	6,774	924,981
	平安北道	448	1,791	417,850	1,021	4,881	622,885	1,469	6,672	1,040,735
大正十三年	江原道	324	1,994	883,106	3,470	20,829	1,227,361	3,794	22,823	2,110,467
	咸鏡南道	284	1,207	403,419	4,383	28,812	4,354,755	4,617	30,019	4,758,174
	咸鏡北道	521	2,711	911,934	4,341	19,080	1,283,969	4,862	21,791	2,195,903
大正十四年	總計	12,673	70,494	23,269,153	39,882	293,437	21,728,437	52,555	363,931	44,997,590

50. 漁獲高種類別 大正十年

	内地人		朝鮮人		合計	
	數量	價額	數量	價額	數量	價額
鯖 (さば)	11,936,364	4,067,375	2,710,906	897,439	14,647,270	5,834,814
鱈 (いわし)	12,454,106	3,655,435	6,870,135	1,716,999	19,324,241	5,372,434
明太魚(めんたい)	377,927	84,988	18,719,002	4,185,252	19,096,929	4,270,240
石首魚(ぐち)	3,334,579	1,350,378	3,152,196	1,387,468	6,486,775	2,737,846
鯖 (さば)	1,401,022	2,209,830	188,240	243,143	1,589,262	2,542,982
鱈 (たら)	2,740,299	580,466	5,023,265	1,421,113	7,763,564	2,001,579
鯛 (たひ)	536,052	1,144,983	379,473	699,916	915,525	1,835,899
鰯 (にしん)	1,842,689	438,659	4,097,046	986,274	5,939,735	1,424,933
太刀魚(たちうな)	1,046,246	585,785	1,809,390	717,204	3,455,615	1,302,989
鰹 (かれい)	1,301,345	694,102	1,040,561	428,823	2,341,906	1,122,925
海鰻(ふのり)	4,550	2,820	1,783,451	1,068,268	1,788,001	1,071,088
鱈 (あぢ)	1,247,934	1,043,457	13,804	14,532	1,261,738	1,057,989
鰻 (あび)	187,185	199,391	2,123,731	755,612	2,310,916	952,003

漁獲高種類別(續)

	内地人		朝鮮人		合計	
	数量	價額	数量	價額	数量	價額
鱈 (ぼら)	318,042	507,372	205,828	335,804	614,470	843,236
鰯 (ぶり)	700,375	715,399	60,189	57,150	760,564	772,549
鱈 (はも)	407,737	326,337	330,888	433,860	828,075	705,206
和布(わかめ)	28,360	5,489	3,012,772	712,059	3,041,132	717,548
鯨 (くじら)	1,014,275	717,391	—	—	1,014,275	717,391
海苔(あまのり)	46,514	43,982	593,423	601,028	639,937	645,010
海胆(なまこ)	759,071	483,112	233,082	158,794	993,053	641,906
鱈 (ふか)	915,780	389,449	654,168	242,078	1,569,948	631,527
鰯 (にべ)	316,280	220,350	484,127	356,813	800,407	577,163
鱈 (ふひ)	331,672	116,123	872,171	206,529	1,203,843	412,652
石花菜(てんぐさ)	8,862	889	1,748,402	284,555	1,757,264	285,444
蛤 (たこ)	23,534	21,510	301,744	261,552	325,278	283,062
鮑 (あわび)	131,789	233,210	33,103	45,947	164,892	279,157
鱈 (すすき)	40,737	64,565	143,543	164,742	193,280	229,307
牡蠣(かき)	19,740	10,352	325,284	208,999	345,024	210,351
鰯 (このしろ)	70,949	49,027	281,830	161,513	352,779	210,540
鰯 (うなぎ)	39,795	59,346	93,571	144,076	133,366	203,422
海鰻(あなご)	204,230	146,486	40,772	43,581	245,002	190,067
烏賊(いか)	56,219	42,435	230,821	140,223	287,040	182,658
鱈 (ほつげ)	45,447	9,763	537,299	165,645	582,746	175,408
連子鰯(れんこたひ)	133,746	120,178	45,999	38,202	179,745	158,380
蛤 貝(いがひ)	395,669	132,073	59,162	23,702	454,831	155,775
鱈 (ひら)	48,142	44,417	175,444	100,735	223,586	145,152
銀杏草(ぎんなんさう)	—	—	301,993	131,252	301,993	131,252
蟹 (かに)	72,980	54,570	190,392	76,150	263,372	130,720
玉筋魚(いかなご)	337,866	85,051	179,705	43,176	517,631	128,227
蛤 (はまぐり)	50	15	218,365	123,767	218,415	123,782
浅鰯(あさり)	6,000	3,000	327,318	119,840	333,318	122,840
目銀魚(めげろ)	49,110	29,687	122,247	68,482	171,357	98,169
火魚(かながしら)	233,070	51,092	178,537	44,250	411,607	95,342
牛舌魚(したびらめ)	84,997	46,597	68,075	42,841	153,072	89,438
鱈 (さより)	80,042	48,485	64,149	40,350	144,191	88,835
鮎 (あゆ)	11,489	28,312	23,013	50,304	34,502	78,616
鰯 (ひらめ)	88,827	40,378	88,135	37,497	176,962	77,875
白魚(しらうな)	3,080	2,078	118,032	74,165	121,112	76,243

漁獲高種類別(續)

	内地人		朝鮮人		合計	
	数量	價額	数量	價額	数量	價額
小龍草(いぎす)	—	—	823,475	71,378	823,475	71,378
岩海苔(いはのり)	—	—	107,044	61,473	107,044	61,473
黒鰯(くろたひ)	24,186	31,526	30,145	20,406	54,331	60,932
鮎 (さけ)	4,350	10,570	43,771	43,631	48,121	54,201
鱈 魚(ばんでい)	14,846	4,347	109,960	48,089	124,806	52,436
櫻 草(さくらさう)	—	—	248,706	52,031	248,706	52,031
玉桃貝(たひらぎ)	49,090	40,344	15	22	49,105	40,366
鰯 (はたはた)	13,281	3,317	274,452	40,444	287,733	43,761
鰯 (こち)	32,426	18,068	27,925	19,266	60,351	37,334
抄鰻魚(さつげ)	87,088	21,772	66,951	15,386	154,039	37,158
鱈 (あげまき)	2,650	1,643	57,640	28,949	60,290	30,592
旗 魚(かぢき)	23,480	28,680	—	—	23,480	28,680
北寄貝(ほつきがひ)	10,490	10,357	22,824	18,014	33,314	28,371
竹 鱈(まて)	—	—	59,776	24,021	59,776	24,021
鰯 (ふつ)	690	138	42,480	23,594	43,170	23,732
鰯 (たなご)	9,107	9,701	19,560	11,955	28,667	21,656
鰯 (すつぼん)	430	4,039	4,386	15,996	4,816	20,035
鰯 (ます)	8,017	10,856	5,862	5,307	13,879	16,163
蝶 鰻(さざゑ)	15,140	7,145	22,772	4,865	37,912	12,010
秋刀魚(さんま)	781	177	67,069	6,816	67,850	6,993
烏 貝(さりがひ)	3,365	4,711	—	—	3,365	4,711
伊多良貝(いたらがひ)	31,940	2,012	52,728	2,028	84,668	4,040
昆 布(こんぶ)	550	660	6,550	2,772	7,100	3,432
灰 貝(はいがひ)	—	—	6,602	3,215	6,602	3,215
磯 草(ゑご)	—	—	24,758	2,971	24,758	2,971
海 鰻(うに)	9,750	1,020	—	—	9,750	1,020
鱈 魚	1,531,914	1,155,505	1,258,604	640,935	2,790,518	1,796,500
鱈 貝	8,913	3,307	807,737	114,395	816,650	117,702
鱈 藻	—	—	4,768,891	123,705	4,768,891	123,705
鱈 計	48,016,908	23,269,153	69,913,065	21,728,437	117,929,973	44,997,590

51. 魚介養殖面

年	地	養殖箇所	内			朝	
			養殖面積	生産高			
				数	量		価
累年比	大正七年	公有	23	4,423,054	20,722	31,057	37
		私有	4	4,200	1,100	13,950	1
		計	27	4,427,014	30,822	45,007	38
	大正八年	公有	48	10,735,308	10,446	60,377	82
		私有	4	3,010	230	1,500	3
		計	52	10,738,018	10,676	61,877	85
	大正九年	公有	44	10,570,006	20,721	18,601	97
		私有	9	8,369	3,730	10,750	1
		計	53	10,578,375	33,451	20,351	98
	大正十年	公有	48	83,024,932	77,019	73,246	14
		私有	12	9,968	1,177	12,338	5
		計	60	83,034,900	78,796	85,584	19
大正十年	大正十年	鯉(こひ) {公有}	1	28,249	—	—	—
		金魚(きんぎょ) {私有}	5	3,945	262	1,810	4
		鱈(すっぽん) {私有}	1	2,500	40	2,800	—
		鱈(あげまき) {私有}	4	1,470	875	7,728	—
		海苔(あまのり) {公有}	3	75,035,844	19,980	12,695	—
		鮑(あはび) {公有}	14	68,791	44,603	54,085	132
		藻(もがひ) {公有}	1	16,915	—	—	—
		鱧(ぼら) {公有}	3	1,109,975	—	—	—
		鱧(ぼら) {私有}	2	41,593	75	50	4
		牡蠣(かき) {公有}	—	—	—	—	1
		浅瀬(あさり) {公有}	19	5,293,287	12,961	6,416	10
		虹鱒(にじます) {私有}	2	7,750	—	—	—
灰貝(はいがひ) {公有}	1	910	—	—	—		
青海苔(あなのり) {公有}	3	2,022,528	—	—	—		
鱈(かき) {私有}	—	—	—	—	14		
鱈(かき) {公有}	1	1,143	—	—	—		
鱈(かき) {私有}	48	83,024,932	77,019	73,246	14		
鱈(かき) {公有}	12	9,968	1,177	12,338	5		
鱈(かき) {私有}	60	83,034,900	78,796	85,584	19		

表中◎印ヲ付シタルハ海苔ト混養セルモノニシテ其ノ面積及箇所數ハ海苔中ニ包含セリ又印米ハ他ノ魚貝トノ混養箇

積及生産高

年	地	養殖箇所	鮮			合			
			養殖面積	生産高		養殖箇所	養殖面積	生産高	
				数	量			価	数
累年比	大正七年	公有	3,018,490	42,363	59,349	60	7,442,144	72,085	90,406
		私有	30,000	—	—	5	34,260	1,100	13,950
		計	3,048,490	42,363	59,349	65	7,476,404	73,185	104,356
	大正八年	公有	3,552,375	313,041	230,180	130	14,287,681	330,087	290,557
		私有	147,100	111	100	7	150,770	341	1,000
		計	3,699,535	313,752	230,280	137	14,438,451	330,428	292,163
	大正九年	公有	3,344,440	264,042	411,096	141	13,914,455	204,663	420,697
		私有	6,000	250	90	10	14,360	3,980	10,840
		計	3,350,440	265,192	411,186	151	13,928,824	208,643	440,537
	大正十年	公有	136,918	1,422,620	631,535	14	136,918	1,500,239	704,781
		私有	4,280,055	275	320	194	87,904,987	1,452	12,658
		計	4,416,973	1,422,895	631,855	208	138,823,905	1,452	12,658
大正十年	大正十年	鯉(こひ) {公有}	—	—	—	1	28,249	—	—
		金魚(きんぎょ) {私有}	171,500	35	70	9	175,445	297	1,880
		鱈(すっぽん) {私有}	—	—	—	1	2,500	40	2,800
		鱈(あげまき) {私有}	—	—	—	4	1,470	875	7,728
		海苔(あまのり) {公有}	—	—	—	3	75,035,844	19,980	12,695
		鮑(あはび) {公有}	1,631,062	561,225	585,141	146	1,700,453	605,828	630,226
		藻(もがひ) {公有}	—	—	—	1	16,915	—	—
		鱧(ぼら) {公有}	—	—	—	3	1,109,975	—	—
		鱧(ぼら) {私有}	50,024	600	480	6	91,617	675	530
		牡蠣(かき) {公有}	9,000	240	250	1	9,000	240	250
		浅瀬(あさり) {公有}	2,593,360	40,795	29,414	29	7,801,656	53,756	35,830
		虹鱒(にじます) {私有}	—	—	—	2	77,50	—	—
灰貝(はいがひ) {公有}	—	—	—	1	910	—	—		
青海苔(あなのり) {公有}	—	—	—	3	2,022,528	—	—		
鱈(かき) {私有}	136,918	820,000	16,500	14	136,918	820,000	16,500		
鱈(かき) {公有}	—	—	—	1	1,143	—	—		
鱈(かき) {私有}	136,918	1,422,600	631,535	14	136,918	1,500,239	704,781		
鱈(かき) {公有}	4,280,055	275	320	194	87,904,987	1,452	12,658		
鱈(かき) {私有}	180,500	—	—	17	190,468	—	—		
鱈(かき) {公有}	136,918	1,422,895	631,855	14	136,918	1,501,691	717,439		
鱈(かき) {私有}	4,400,555	—	—	211	88,095,455	—	—		

所ヲ示シ外番トス

52. 水産製造物

	内地人		朝鮮人		合計					
	数量	價額	数量	價額	数量	價額				
累年比較										
大正元年	—	1,488,237	—	3,118,154	—	4,606,391				
大正二年	—	1,990,253	—	3,441,191	—	5,440,444				
大正三年	—	2,953,854	—	3,910,342	—	6,864,196				
大正四年	—	3,421,625	—	4,373,621	—	7,795,246				
大正五年	—	4,231,282	—	5,550,571	—	9,781,853				
大正六年	—	6,710,965	—	6,536,113	—	13,247,078				
大正七年	—	8,075,984	—	10,430,937	—	18,506,921				
大正八年	—	12,783,598	—	15,326,498	—	28,110,096				
大正九年	—	9,521,198	—	11,881,262	—	21,402,460				
大正十年	—	10,719,448	—	14,935,441	—	25,654,889				
大正十年	食用品	乾品	3,264,099	880,001	4,000,931	4,987,539	7,274,030	5,876,590		
		鹽乾品	383,704	375,320	1,459,844	1,226,167	1,843,638	1,601,487		
		煮乾品	2,605,122	4,915,443	772,655	1,405,489	3,377,777	6,320,929		
		鹽乾品	3,670,138	2,425,833	3,805,558	2,739,757	7,505,096	5,165,590		
		鹽乾品	27,415	420,362	—	—	27,415	420,362		
		鹽乾品	207,070	183,749	1,823,271	1,139,651	2,030,941	1,323,400		
		鹽乾品	1,233	3,714	55	67	1,288	3,781		
		鹽乾品	275,114	681,432	4,447	15,785	270,561	697,247		
		計	27,415	—	—	—	27,415	—		
		計	10,407,170	9,903,884	11,965,761	11,514,502	22,372,931	21,418,383		
		肥料	其他	壓乾其	605,019	430,534	256,209	140,980	861,228	571,494
				乾燥他	128,130	68,883	1,787,081	231,076	1,915,211	290,959
				乾燥他	195,844	74,040	35,500	30,100	231,344	104,140
				乾燥他	928,993	573,457	2,078,790	402,136	3,007,783	975,593
				乾燥他	6,740	20,176	14,517	17,300	21,257	46,476
乾燥他	8,749			50,722	2,435,678	2,930,864	4,444,277	2,981,586		
乾燥他	15,439			79,898	2,450,195	2,948,164	2,465,684	3,028,062		
乾燥他	4,365			142,600	13,822	66,078	18,187	208,676		
乾燥他	36,566			19,370	620	4,278	37,186	23,648		
乾燥他	1,840			239	2,180	283	4,020	522		
計	11,390,058			—	16,497,546	—	27,887,604	—		
計	27,415			10,719,448	—	14,935,441	27,415	25,654,889		
計	4,365			—	13,822	—	18,187	—		

53. 捕鯨

	捕鯨船數	捕獲高		一隻平均捕獲高	一頭平均價格
		頭數	價額		
累年比較					
明治四十三年	14	330	268,062	24.0	799
明治四十四年	11	314	418,800	28.6	1,332
大正元年	12	332	443,048	27.7	1,334

捕鯨 (續)

	捕鯨船數	捕獲高		一隻平均捕獲高	一頭平均價格	
		頭數	價額			
累年比較						
大正二年	18	209	404,261	16.6	1,352	
大正三年	18	285	242,755	15.8	852	
大正四年	14	305	265,750	21.8	871	
大正五年	23	210	211,060	9.4	981	
大正六年	21	225	547,808	10.7	2,435	
大正七年	15	234	631,148	15.6	2,097	
大正八年	26	196	789,853	7.5	4,030	
大正九年	32	223	795,461	7.0	3,597	
大正十年	44	222	717,391	5.0	3,231	
大正十年	全慶	4	21	70,300	5.2	3,348
	慶尚南道	7	47	176,904	6.7	3,764
	慶尚北道	2	48	210,000	24.0	4,509
	江原道	12	13	19,855	1.1	1,527
	咸鏡北道	19	93	234,332	4.9	2,520
計	44	222	717,391	5.0	3,231	

本表ノ事實ハ總テ内地人ニシテ朝鮮人ニハ捕鯨ヲ營ムモノナシ  
慶尚南道及慶尚北道ヲ合算シタルハ慶尚南道ニ於ケル捕鯨根據地ノ調査ニ依リタルヲ以テ特ニ區分セス

54. 魚市場

	市場數	總賣揚高		朝鮮內消費高		移出高		輸出高	
		數量	價額	數量	價額	數量	價額	數量	價額
累年比較									
大正元年	26	3,533,090	2,190,666	3,311,183	2,051,692	176,376	106,614	45,526	32,360
大正二年	24	3,894,289	2,074,187	3,684,567	1,949,585	129,164	82,267	86,552	42,335
大正三年	31	4,085,997	2,019,974	3,717,042	1,873,671	336,067	129,667	32,888	22,636
大正四年	36	4,575,553	2,050,373	3,957,691	1,809,648	547,481	212,630	70,381	28,005
大正五年	34	33,955	2,328,543	33,955	2,044,282	955,419	252,848	118,633	31,413
大正六年	32	33,852	2,978,816	33,852	2,263,670	1,475,465	663,467	76,052	51,679
大正七年	33	5,150	4,204,006	5,150	3,576,634	812,610	773,019	182,058	154,143
大正八年	44	6,599,052	6,147,104	5,216,925	5,060,918	519,176	625,258	405,791	469,928
大正九年	32	6,889,800	6,658,018	6,206,205	5,966,493	415,977	602,306	207,618	8,024,813
大正十年	20	6,082,682	6,082,720	5,207,303	5,855,416	737,135	1,069,892	138,244	57,592
大正十年	京畿	4	907,602	1,065,275	907,602	1,065,275	—	—	—
	清北	—	—	—	—	—	—	—	—
	清南	4	266,507	212,460	266,507	212,460	—	—	—
	全羅北道	1	155,622	208,484	155,622	208,484	—	—	—
全羅南道	2	330,895	316,320	323,826	308,073	6,979	7,347	—	—

魚 市 場 (續)

市場數	總賣揚高		朝鮮內消費高		移出高		輸出高	
	數量	價額	數量	價額	數量	價額	數量	價額
大	慶尚北道	1	83,240	244,043	83,240	244,043	—	—
正	慶尚南道	0	2,025,497	3,042,233	1,895,341	1,970,778	730,150	1,002,455
十	廣海	—	—	—	—	—	—	—
年	平安南道	2	303,810	405,720	303,810	405,720	—	—
	平安北道	3	438,370	207,230	300,132	140,728	—	138,244
	江原道	—	—	—	—	—	—	57,502
	咸鏡南道	2	303,935	280,200	303,935	280,200	—	—
	咸鏡北道	1	007,288	210,780	007,288	210,780	—	—
總計		29	6,082,682	6,982,720	5,207,303	5,855,416	737,135	1,069,802

本表市場數ニハ休止中ニ係ルモノヲ包含セス又數量單位中本トアルハ蒲鈔ナリ

56. 官 營 製

	廣 梁 海		朱		
	鹽田面積	製造高	鹽田面積	製造高	
累	明治四十三年度	57	258,043	32	737,580
	明治四十四年度	479	2,988,368	98	1,506,369
	大正元年度	854	10,958,456	98	3,873,631
	大正二年度	934	36,338,922	90	5,274,311
年	大正三年度	934	40,943,420	90	6,823,770
	大正四年度	934	46,152,950	90	4,833,640
	大正五年度	934	68,418,080	90	2,480,820
比	大正六年度	934	70,531,003	90	9,055,155
	大正七年度	934	69,741,400	90	7,667,234
	大正八年度	934	72,114,000	238	12,545,750
較	大正九年度	1,021	77,732,000	238	13,803,182
	大正十年度	1,157	82,138,000	433	10,982,846

鹽田面積ノ内廣梁海149町朱安195町ハ築造竣功ニ止マリ製鹽ヲナサス

55. 内地入通漁團體 大正十年末

所在地	設立年月	團體員	基本 及ハ 積立金	府縣郡 費補助 金	漁業根據地	漁業種別	主要漁獲物
廣島縣沼隈郡 朝町	明治 42—10	32	—	—	慶尚南道大邊	海鰻延繩	海鰻
兵庫縣海外出漁團 役所内	43—9	144	—	700	慶尚南道細竹浦	鰹手繰網	鰹
朝鮮內出漁組合 香川縣大川郡 津田町	大正 10—2	30	—	(町費) 20	全羅南道巨文 島、羅老島、濟 州島	網延繩、鰹及羽 魚延繩	メヒ、ハヒ、羽魚
佐賀縣鮮海出漁組合 佐賀市赤松町 三五	明治 40—3	224	10,000	—	全羅南道羅老島	鰹延繩、鰹流網、 鰹及動流網	クチ、サソフ、サ バ、ニベ
長崎縣水産組合聯合會 長崎市壺場町	37—3	700	—	1,000	全羅南道青山島	鯖巾着網	鯖、鰹

鹽 事 業

	廣 梁 海		朱		安		合 計	
	鹽田面積	製造高	鹽田面積	製造高	鹽田面積	製造高	鹽田面積	製造高
累	—	—	—	—	32	737,580	89	905,623
	—	—	—	—	98	1,506,369	577	4,494,737
	—	150,817	—	—	98	4,024,448	953	14,982,004
	8	873,030	—	—	98	6,147,941	1,032	42,486,863
年	8	961,108	—	—	98	7,784,878	1,032	48,728,298
	8	848,531	—	—	98	5,682,171	1,032	51,835,121
	8	465,473	—	—	98	2,955,293	1,032	71,373,973
比	—	—	—	—	90	9,055,155	1,033	88,586,818
	—	—	—	—	90	7,667,234	1,033	77,408,634
	—	—	238	12,545,750	—	—	1,172	84,659,750
較	—	—	238	13,803,182	—	—	1,259	91,535,182
	—	—	433	10,982,846	—	—	1,500	93,120,816

57. 鹽 輸

	内地煎結鹽		臺灣天日鹽		關東州
	數量	價額	數量	價額	數量
累 比 較	大正二年	9,227,407	100,000	—	37,572,977
	大正三年	1,245,153	15,545	—	29,059,013
	大正四年	32,028	372	—	53,589,254
	大正五年	239,292	2,959	150,000	66,718,022
	大正六年	89,039	1,903	—	41,652,166
	大正七年	124,907	3,585	5,250	36,198,748
	大正八年	118,530	3,771	—	71,014,599
	大正九年	806,800	8,017	—	32,389,063
	大正十年	26,794	1,727	—	17,905,611
	大 正 十 年	清城	15,600	701	—
元		1,600	401	—	—
釜		9,594	535	—	—
馬		—	—	—	—
木		—	—	—	—
群		—	—	—	—
仁		—	—	—	—
鎮		—	—	—	8,027
新		—	—	—	3,696,597
龍		—	—	—	5,341,452
北	—	—	—	8,859,565	
總計	26,794	1,727	—	17,905,611	

本表支那天日鹽中ニハ山東省天日鹽ノ外青島再製鹽及粉碎鹽奉天省天日鹽ヲ包含ス

移 入

天日鹽	支那天日鹽		其他		合計	
	價額	數量	價額	數量	價額	數量
170,627	104,117,187	408,110	800,587	7,825	151,784,218	755,571
129,442	93,498,070	410,013	2,281	68	123,708,517	555,068
241,102	136,635,479	610,657	834	18	100,257,595	852,209
300,235	175,954,333	791,907	2,566	370	243,004,213	1,090,746
193,855	179,259,944	837,207	680	52	229,995,829	1,003,017
164,875	248,236,734	1,333,716	1,704	231	284,567,403	1,502,463
586,123	330,103,139	2,078,069	3,796	330	401,240,064	3,268,284
241,312	127,834,339	1,083,174	—	—	161,039,202	1,332,503
107,473	168,184,417	1,042,026	—	—	186,116,822	1,151,226
—	4,481,980	28,806	—	—	4,497,580	29,597
—	—	—	—	—	1,600	401
—	2,856,000	21,505	—	—	2,865,594	22,040
—	56,208,701	363,878	—	—	56,208,701	363,878
—	369,600	3,696	—	—	369,600	3,696
—	1,681,716	10,090	—	—	1,681,716	10,090
—	17,943,189	107,205	—	—	17,943,189	107,205
—	68,911,609	411,439	—	—	68,911,609	411,439
48	15,611,582	94,627	—	—	15,619,609	94,675
22,289	41,500	249	—	—	3,738,067	22,529
31,987	40,347	242	—	—	5,381,799	32,229
53,158	38,193	289	—	—	8,897,758	53,447
107,473	168,184,417	1,042,026	—	—	186,116,822	1,151,226



業 鑲

鑛 業

58. 鑛業出願受理及處理件數

	受 理			處 理			處理未済	
	前年越高	受 理	合 計	計 可	其 他 處 分	合 計		
累 年 比 較	明 治 四 十 三 年	308	1,031	1,339	291	150	444	895
	明 治 四 十 四 年	895	692	1,587	492	191	596	991
	大 正 元 年	991	633	1,624	326	188	514	1,110
	大 正 二 年	1,110	610	1,720	352	377	729	991
	大 正 三 年	991	542	1,533	308	233	541	992
	大 正 四 年	992	814	1,806	389	271	651	1,155
	大 正 五 年	1,155	3,085	4,240	894	392	1,196	3,044
	大 正 六 年	3,044	6,189	9,233	1,224	629	1,853	7,380
	大 正 七 年	7,380	3,333	10,713	988	1,763	2,751	7,962
	大 正 八 年	7,962	1,022	8,984	462	2,589	3,051	5,933
大 正 九 年	5,933	1,132	7,065	373	4,007	4,380	2,685	
大 正 十 年	2,685	1,291	3,976	416	1,896	2,312	1,664	
大 正 十 年	金 銀 鑛	215	97	312	60	192	252	60
	銅 鑛	—	1	1	1	—	1	—
	水 銀 鑛	1	—	1	—	—	—	1
	鐵 鑛	191	10	201	22	116	138	63
	硫 化 鐵 鑛	6	—	6	—	3	3	3
	格 魯 鐵 鑛	2	—	2	—	—	—	2
	マンガン 鑛	86	1	87	2	81	83	4
	水 鉛 鑛	59	—	59	1	57	58	1
	マンガン水鉛鑛	7	—	7	—	—	—	7
	金銀銅鉛亞鉛鑛	579	28	607	42	309	351	256
	砒 鑛	—	1	1	1	—	1	—
	磷 鑛	4	—	4	—	2	2	2
	黑 鉛 鑛	126	10	136	11	95	106	30
	石 炭 鑛	1,229	1,081	2,310	242	926	1,168	1,142
	石 油 母 鑛	10	—	10	—	—	—	10
	石 雲 母 鑛	11	2	13	3	7	10	3
石 綿 土 鑛	8	—	8	1	7	8	—	
高 嶺 土 鑛	43	6	49	15	19	34	15	
硅 砂 鑛	8	9	17	6	9	15	2	
砂 金 鑛	95	45	140	9	70	79	61	
砂 鐵 鑛	5	—	5	—	3	3	2	
總 計	2,685	1,291	3,976	416	1,896	2,312	1,664	

59. 礦業出願

		金銀礦	銅 鐵 鉛	鐵 水銀礦	亞鉛礦	鐵 鐵	硫 化 鐵	格 魯 石 鐵	滿 侖 鐵	マンガン 水 鉛 鐵	水 鉛 鐵		
累	大 正 六 年	内地人	300	100	7	—	28	810	1	3	3	31	55
		朝鮮人	488	02	1	—	8	90	—	—	—	22	30
		計	887	231	8	1	36	912	1	3	3	53	94
年	大 正 七 年	内地人	178	38	—	3	1	022	3	1	23	10	15
		朝鮮人	177	14	—	—	—	253	1	—	—	11	20
		計	355	52	—	3	1	1,175	4	1	23	27	35
比	大 正 八 年	内地人	50	3	—	—	1	55	1	—	1	2	—
		朝鮮人	50	3	—	—	—	20	—	—	—	1	7
		計	100	6	—	—	1	75	1	—	3	7	
較	大 正 九 年	内地人	18	2	—	—	—	18	13	—	—	3	—
		朝鮮人	8	—	—	—	—	4	—	—	—	—	—
		計	26	2	—	—	—	22	13	—	—	—	
年	大 正 十 年	内地人	39	1	—	—	—	9	—	—	—	1	—
		朝鮮人	58	—	—	—	—	1	—	—	—	—	—
		計	97	1	—	—	—	10	—	—	—	—	
大	京 畿 道	内地人	10	—	—	—	—	—	—	—	—	—	—
		朝鮮人	19	—	—	—	—	—	—	—	—	—	—
正	忠 清 北 道	内地人	7	1	—	—	—	—	—	—	—	1	—
		朝鮮人	2	—	—	—	—	—	—	—	—	—	—
十	忠 清 南 道	内地人	6	—	—	—	—	—	—	—	—	—	—
		朝鮮人	5	—	—	—	—	—	—	—	—	—	—
年	全 羅 北 道	内地人	—	—	—	—	—	—	—	—	—	—	—
		朝鮮人	3	—	—	—	—	—	—	—	—	—	—
正	全 羅 南 道	内地人	—	—	—	—	—	—	—	—	—	—	—
		朝鮮人	—	—	—	—	—	—	—	—	—	—	—
十	慶 尙 北 道	内地人	3	—	—	—	—	—	—	—	—	—	—
		朝鮮人	3	—	—	—	—	—	—	—	—	—	—
年	慶 尙 南 道	内地人	3	—	—	—	—	—	—	—	—	—	—
		朝鮮人	—	—	—	—	—	—	—	—	—	—	—
正	黄 海 道	内地人	2	—	—	—	—	—	—	—	—	—	—
		朝鮮人	2	—	—	—	—	—	—	—	—	—	—
十	平 安 南 道	内地人	1	—	—	—	—	—	—	—	—	—	—
		朝鮮人	6	—	—	—	—	—	—	—	—	—	—
年	平 安 北 道	内地人	2	—	—	—	—	—	—	—	—	—	—
		朝鮮人	3	—	—	—	—	—	—	—	—	—	—
正	江 原 道	内地人	3	—	—	—	—	—	—	—	—	—	—
		朝鮮人	9	—	—	—	—	—	—	—	—	—	—
十	咸 鏡 南 道	内地人	2	—	—	—	—	—	—	—	—	—	—
		朝鮮人	6	—	—	—	—	—	—	—	—	—	—
年	咸 鏡 北 道	内地人	—	—	—	—	—	—	—	—	—	—	—
		朝鮮人	—	—	—	—	—	—	—	—	—	—	—
	總 計	内地人	39	1	—	—	—	9	—	—	—	1	—
		朝鮮人	58	—	—	—	—	1	—	—	—	—	—
		計	97	1	—	—	—	10	—	—	—	—	—

内地人ト朝鮮人ト共同シテ礦業權ヲ有スルトキ代表者カ内地人ナルトキハ内地人ニ計入シ朝鮮人ナルトキハ朝鮮人ニ計入

件 數 礦 種 別

マンガン 水 鉛 鐵	金 銀 銅 鉛 亞鉛 鐵	硫 鐵	磷 鐵	黒 鉛	石 炭	石 油	雲 母	石 綿	高 嶺 土	硅 砂	砂 金	砂 鐵 及 錫	合 計
7	1,371	—	—	963	135	1	11	19	21	14	34	3	4,091
3	383	—	—	892	5	1	4	—	3	—	90	—	2,098
10	1,754	—	—	1,855	140	2	15	19	24	14	124	3	6,130
3	552	4	5	112	553	1	7	8	28	15	6	32	2,523
6	227	1	—	20	37	—	1	2	7	—	17	4	897
9	779	5	5	141	590	1	8	10	35	15	23	36	3,333
—	93	—	3	21	536	1	5	1	10	3	96	2	884
—	25	—	—	1	20	—	—	—	6	—	5	—	138
—	118	—	3	22	550	1	5	1	16	3	101	2	1,022
—	30	1	1	7	913	—	6	8	13	9	44	—	1,086
—	9	—	—	—	20	—	—	—	1	—	4	—	46
—	30	1	1	7	933	—	6	8	14	9	48	—	1,132
—	25	—	—	8	1,070	—	2	—	5	9	30	—	1,199
—	4	—	—	2	11	—	—	—	1	—	15	—	92
—	29	—	—	10	1,081	—	2	—	6	9	45	—	1,291
—	11	—	—	—	—	—	—	—	1	—	2	—	24
—	—	—	—	—	—	—	—	—	—	—	2	—	21
—	—	—	—	1	—	—	—	—	—	—	4	—	14
—	—	—	—	—	—	—	—	—	—	—	3	—	5
—	—	—	—	—	3	—	—	—	—	—	8	—	17
—	—	—	—	—	—	—	—	—	—	—	2	—	7
—	—	—	—	—	—	—	—	—	—	—	5	—	5
—	—	—	—	—	—	—	—	—	—	—	1	—	4
—	1	—	—	—	—	—	—	—	1	2	3	—	6
—	—	—	—	—	—	—	—	—	—	—	—	—	1
—	—	—	—	—	8	—	—	—	—	—	—	—	13
—	2	—	—	—	2	—	—	—	—	—	2	—	7
—	6	—	—	—	—	—	—	—	—	—	—	—	12
—	2	—	—	—	—	—	—	—	—	—	—	—	2
—	1	—	—	—	—	—	—	—	—	—	—	—	12
—	2	—	—	—	—	—	—	—	—	7	—	—	2
—	—	—	—	—	—	—	—	—	—	—	—	—	12
—	—	—	—	—	—	—	—	—	—	—	—	—	2
—	—	—	—	—	—	—	—	—	—	—	—	—	7
—	—	—	—	—	—	—	—	—	—	—	—	—	6
—	1	—	—	—	—	—	—	—	—	—	—	—	7
—	—	—	—	—	—	—	—	—	—	—	—	—	6
—	—	—	—	—	—	—	—	—	—	—	—	—	14
—	—	—	—	—	—	—	—	—	—	—	—	—	9
—	—	—	—	—	—	—	—	—	—	—	—	—	17
—	—	—	—	—	—	—	—	—	—	—	—	—	11
—	—	—	—	—	—	—	—	—	—	—	—	—	10
—	—	—	—	—	—	—	—	—	—	—	—	—	7
—	—	—	—	—	—	—	—	—	—	—	—	—	1
—	—	—	—	—	—	—	—	—	—	—	—	—	1,047
—	—	—	—	—	—	—	—	—	—	—	—	—	11
—	—	—	—	—	—	—	—	—	—	—	—	—	1,198
—	—	—	—	—	—	—	—	—	—	—	—	—	93
—	—	—	—	—	—	—	—	—	—	—	—	—	1,291

セリ



可許業礦

		金銀礦	銅礦	鉛礦	安質母尼礦	水銀礦	亞鉛礦	鐵礦	滿侘礦	マンガン ステン 水鉛礦	水鉛礦	
大正十年	慶尚南道	3	—	—	—	—	—	1	—	—	—	—
	黃海道	—	—	—	—	—	—	5	—	—	—	—
	平安南道	1	—	—	—	—	—	—	—	—	—	—
	平安北道	1	—	—	—	—	—	—	—	—	—	—
	江原道	2	—	—	—	—	—	2	—	1	—	—
	咸鏡南道	1	—	—	—	—	—	6	—	—	—	—
	咸鏡北道	—	—	—	—	—	—	3	—	—	—	—
	總計	25	—	—	—	—	—	20	—	2	—	—
	内地人	35	1	—	—	—	—	2	—	—	—	—
	朝鮮人	60	1	—	—	—	—	22	—	2	—	1

内地人ト朝鮮人ト共同シテ礦業權ヲ有スルトキ代表者カ内地人ナルトキハ内地人ニ計入シ朝鮮人ナルトキハ朝鮮人ニ合

61. 許可礦區礦

	道	金銀礦		銅礦		鉛礦		安質母尼礦		水
		礦區	面積	礦區	面積	礦區	面積	礦區	面積	
京畿道	44	15,353,033	—	—	—	—	—	—	—	—
忠清北道	68	24,221,543	4	2,327,197	—	—	—	—	—	
忠清南道	98	29,016,965	1	130,421	—	—	—	—	—	
全羅北道	20	7,412,063	1	223,550	—	—	—	—	—	
全羅南道	14	3,893,515	1	565,750	—	—	—	—	—	
慶尙北道	36	11,896,196	1	108,687	—	—	—	—	—	
慶尙南道	35	9,233,719	17	4,007,033	1	904,083	—	—	—	
黃海道	31	11,782,099	5	918,767	—	—	—	—	1	
平安南道	45	20,152,228	1	41,200	—	—	1	164,300	3	
平安北道	84	35,005,941	—	—	2	545,522	—	—	—	
江原道	32	8,973,372	6	1,003,736	1	25,810	—	—	—	
咸鏡南道	42	16,840,203	8	4,479,240	—	—	—	—	—	
咸鏡北道	3	994,858	1	217,392	—	—	—	—	—	
總計	552	194,775,738	46	14,623,573	4	1,535,445	1	164,300	4	

	道	水鉛礦		マンガン ステン 水鉛礦		金銀銅鉛亞鉛礦		砒礦		燐礦	
		礦區	面積	礦區	面積	礦區	面積	礦區	面積	礦區	面積
京畿道	—	—	—	1	20,894	15	5,878,871	—	—	—	—
忠清北道	1	543,438	—	7	1,112,124	22	5,730,031	—	—	—	—
忠清南道	—	—	—	1	161,385	6	2,044,184	—	—	—	—

件數礦種別(概)

マンガン ステン 水鉛礦	金銀銅 鉛亞鉛 礦	燐礦	黒鉛	石炭	石油	雲母	石棉	高嶺土	砒砂	砂金	砂鐵	合計
—	8	—	—	—	—	—	—	1	1	—	—	14
—	1	—	—	—	—	—	—	—	—	—	—	2
—	2	—	—	4	—	—	—	—	3	—	—	14
—	—	—	—	—	—	—	—	1	—	—	—	4
—	1	—	—	10	—	—	—	—	—	—	—	21
—	1	—	—	2	—	—	—	—	—	—	—	6
—	5	—	6	—	—	1	—	—	—	—	—	13
—	—	—	2	—	—	—	—	—	—	—	—	4
—	2	—	—	13	—	—	—	—	—	2	—	22
—	2	—	—	—	—	—	—	—	—	—	—	9
—	4	—	1	3	—	1	—	4	—	1	—	21
—	—	—	—	—	—	—	—	—	3	—	—	7
—	2	—	1	105	—	1	—	5	—	—	—	207
—	—	—	—	2	—	—	—	1	—	—	—	4
—	37	1	9	237	—	3	—	12	6	4	—	356
—	5	—	2	5	—	—	—	3	—	5	—	60
—	42	1	11	242	—	3	1	15	6	9	—	416

計セリ

種別面積 大正十年十二月末日

銀礦	亞鉛礦		鐵礦		硫化鐵礦		滿侘礦		マンガン ステン 水鉛礦		
	面積	礦區	面積	礦區	面積	礦區	面積	礦區	面積	礦區	
—	—	—	13	4,513,515	1	37,000	—	—	2	725,010	
—	—	—	9	6,211,515	—	—	—	—	15	3,820,084	
—	—	—	5	1,665,327	—	—	—	—	2	338,518	
—	—	2	350,560	—	—	—	—	—	—	—	
—	—	1	148,431	1	275,190	—	—	—	—	—	
—	—	3	213,151	1	96,083	—	—	—	5	1,139,820	
—	—	1	117,832	13	5,314,721	—	—	1	617,932	—	
351,563	—	—	80	25,433,580	—	—	—	—	1	127,329	
241,000	1	292,530	46	15,649,010	—	—	1	100,092	—	—	
—	—	—	5	2,145,068	—	—	—	—	9	3,296,090	
—	—	2	238,738	27	10,806,524	—	—	1	627,372	8	2,631,824
—	—	—	39	20,092,383	—	—	—	—	—	—	
—	—	—	14	4,724,747	—	—	—	—	—	—	
592,563	10	1,261,242	253	97,917,663	1	37,000	3	1,345,336	42	12,078,675	

燐	黒鉛		石炭		雲母		石棉		高嶺土		砒砂	
	面積	礦區	面積	礦區	面積	礦區	面積	礦區	面積	礦區	面積	礦區
—	—	—	1	129,072	—	—	2	120,180	—	—	—	—
—	—	11	1,552,280	1	119,290	—	—	—	—	—	—	—
—	—	2	191,030	3	1,273,218	1	25,749	3	626,944	—	—	1

許可鑛區

	水 鉛 鑛		マンガン水鉛鑛		金銀銅鉛亞鉛鑛		砒 鑛		構
	鑛區	面積	鑛區	面積	鑛區	面積	鑛區	面積	
全羅北道	2	530,910	—	—	10	2,921,500	—	—	—
全羅南道	1	55,000	—	—	20	3,411,008	—	—	—
慶尙北道	1	236,848	2	771,843	40	11,349,003	1	240,100	—
慶尙南道	—	—	—	—	91	27,372,014	—	—	—
黃海道	—	—	—	—	18	6,403,025	—	—	—
平安南道	—	—	—	—	27	9,698,083	—	—	—
平安北道	—	—	—	—	39	16,789,289	—	—	2
江原道	2	251,200	3	1,311,635	37	10,594,220	—	—	—
咸鏡南道	—	—	—	—	31	8,721,021	—	—	—
咸鏡北道	1	72,764	—	—	9	1,809,103	—	—	—
總計	8	1,690,760	14	3,377,881	365	112,811,205	1	249,160	2

	砂 金			砂 錫			砂 鐵			一切鑛物	
	鑛區	面積	河床	鑛區	面積	河床	鑛區	面積	河床	鑛區	面積
京畿道	8	6,009,694	31.06	—	—	—	—	—	—	—	—
忠清北道	6	225,220	3.02.43	—	—	—	—	—	—	—	—
忠清南道	6	744,070	1.35.02	—	—	—	—	—	—	—	—
全羅北道	8	636,944	1.18.46	—	—	—	—	—	—	—	—
全羅南道	6	687,401	3.30.43	—	—	—	—	—	—	—	—
慶尙北道	8	405,077	1.26.50	—	—	1	35.00	—	—	—	—
慶尙南道	—	—	—	—	—	2	3.15.15	—	—	—	—
黃海道	10	991,681	3.10.23	—	—	—	—	—	1	39,892,484	—
平安南道	27	8,691,884	4.25.50	—	—	—	—	—	—	—	—
平安北道	12	808,602	7.06.05	—	—	—	—	—	3	121,000,006	—
江原道	14	363,202	12.13.53	—	—	—	—	—	—	—	—
咸鏡南道	56	5,374,090	39.24.06	—	—	—	—	—	—	—	—
咸鏡北道	8	648,070	5.12.18	—	—	—	—	—	—	—	—
總計	169	25,585,953	85.21.45	—	—	3	4.14.15	—	4	160,982,580	—

大正十年末ニ於ケル許可鑛區ノ面積國人別ハ次ノ如シ

	内地人			朝鮮人		
	鑛區	面積	河床	鑛區	面積	河床
京畿道	59	21,009,920	31.06	30	8,149,126	31.06
忠清北道	117	34,770,870	3.02.43	27	11,091,837	—
忠清南道	102	26,963,445	1.35.02	26	8,492,113	—

鑛種別面積(積)

面積	煤		石 炭		雲 母		石 綿		高 嶺 土		砒 砂	
	鑛區	面積	鑛區	面積	鑛區	面積	鑛區	面積	鑛區	面積	鑛區	面積
—	2	240,083	—	—	—	—	—	—	—	—	1	24,000
—	4	435,889	3	1,145,480	—	—	—	—	2	1,100,631	10	2,914,578
—	14	3,006,646	26	14,789,825	—	—	—	—	10	204,378	1	98,058
—	1	78,355	3	1,466,868	—	—	—	—	13	2,001,363	2	142,205
—	1	422,000	18	13,163,218	5	1,378,809	—	—	3	259,543	5	1,312,994
—	11	1,571,374	68	49,850,001	2	148,887	—	—	—	—	—	—
44,364	101	18,901,801	9	4,897,322	2	110,680	—	—	—	—	—	—
—	9	1,844,101	18	11,310,592	—	—	2	110,012	1	51,192	—	—
—	17	5,251,641	10	5,545,063	4	1,721,977	—	—	5	693,343	1	71,990
—	25	4,020,167	353	256,624,571	3	768,898	—	—	9	1,585,938	—	—
44,364	290	38,493,753	513	360,312,030	17	4,154,937	7	857,136	43	5,986,378	27	4,618,540

鑛區	合 計			大 正 十 年 末			増 減 (△ 減)		
	面積	河床	面積	面積	河床	面積	面積	河床	
89	33,159,052	31.06	89	30,477,760	2.05.00	—	2,681,292	1.09.54	
144	45,862,737	3.02.43	183	59,417,183	5.15.37	△	13,554,446	△ 2.12.54	
129	36,272,526	1.35.02	141	40,519,587	2.00.32	△	4,247,061	△ 1.30	
46	12,346,210	1.18.46	61	16,946,015	1.18.46	△	4,599,799	—	
69	14,724,168	3.30.43	84	20,326,307	4.21.35	△	5,602,144	△ 26.52	
150	45,156,735	2.25.50	164	57,435,380	2.28.30	△	12,278,645	△ 2.40	
180	51,316,725	3.15.15	206	63,256,790	4.29.15	△	11,940,065	△ 1.14.00	
179	102,527,689	3.10.23	214	112,420,011	5.06.31	△	9,892,322	△ 1.32.08	
233	106,606,586	4.25.50	267	114,888,520	4.25.50	△	8,281,931	—	
358	203,631,769	7.06.05	435	226,328,010	8.34.19	△	22,696,241	△ 1.28.14	
163	50,833,460	12.13.53	163	50,868,837	16.30.20	—	35,377	△ 4.16.27	
213	69,692,160	39.24.06	229	76,109,792	39.20.57	△	6,417,632	3.09	
426	271,466,508	5.12.18	279	160,029,741	4.06.38	147	111,436,767	1.05.40	
2,379	1,043,596,332	90.00.00	2,515	1,029,023,933	102.27.50	△	14,572,399	△ 12.27.50	

鑛區	外 國 人			合 計		
	面積	河床	面積	面積	河床	面積
—	—	—	89	33,159,052	31.06	—
—	—	—	144	45,862,737	3.02.43	—
1	903,968	—	129	36,272,526	1.35.02	—

許可鑛區

	內地人			朝鮮人		
	鑛區	面積		鑛區	面積	
		坪數	河床		坪數	河床
全羅北道	31	8,004,320	—	15	3,351,890	1,18.40
全羅南道	53	12,080,500	2,01.55	10	1,743,003	1,28.48
慶尙北道	120	40,174,740	1,20.25	20	4,750,170	35.25
慶尙南道	140	40,518,717	—	31	4,708,008	3,15.15
黃海道	140	53,355,873	3,10.23	32	0,270,332	—
平安南道	101	02,704,510	3,03.40	41	13,712,040	1,22.10
平安北道	283	04,877,243	1,14.05	06	14,452,083	5,28.00
江原道	127	42,032,048	22.04	35	7,244,912	11,27.40
咸鏡南道	150	60,003,804	18,35.33	54	0,028,203	20,24.33
咸鏡北道	415	207,427,447	3,14.20	11	4,030,061	1,33.40
總計	1,964	772,866,551	39,22.19	404	100,652,149	50,13.41

鑛種別面積(概)

鑛區	外國人			合計		
	鑛區	面積		鑛區	面積	
		坪數	河床		坪數	河床
—	—	—	—	40	12,340,210	1,18.40
—	—	—	—	60	14,724,103	3,30.43
1	222,810	—	—	150	45,150,735	2,25.50
—	—	—	—	180	51,310,725	3,15.15
1	30,802,484	—	—	170	102,527,080	3,10.23
1	09,430	—	—	233	100,000,580	4,25.50
0	124,302,440	—	—	358	203,631,760	7,06.05
1	059,500	—	—	103	50,833,400	12,13.53
—	—	—	—	213	09,092,100	30,24.06
—	—	—	—	426	271,400,508	5,12.18
11	166,077,632	—	—	2,379	1,043,596,332	90.00.00

62. 稼行及休業鑛

	金銀鑛		銅鑛		鉛鑛		安質母尼鑛		水鑛
	鑛區	面積	鑛區	面積	鑛區	面積	鑛區	面積	
累	明治四十四年	74	35,853,803	3	2,268,563	—	—	—	—
	稼行	153	69,341,995	23	8,044,580	1	199,534	—	2
	休業計	227	105,195,798	26	10,313,143	1	199,534	—	2
年	大正元年	84	47,510,586	2	1,881,563	—	—	—	—
	稼行	236	109,961,584	23	8,019,534	1	199,534	—	2
	休業計	320	157,478,170	25	9,901,097	1	199,534	—	2
年	大正二年	130	75,037,817	2	1,881,563	—	—	—	—
	稼行	305	146,004,040	24	7,730,077	1	199,534	1	200,000
	休業計	435	221,041,857	26	9,611,640	1	199,534	1	200,000
年	大正三年	177	104,748,798	2	1,777,776	—	—	—	—
	稼行	319	144,196,222	18	6,111,816	—	—	1	313,927
	休業計	496	248,945,020	20	7,889,592	—	—	1	313,927
年	大正四年	180	96,913,148	1	992,075	—	—	—	—
	稼行	414	133,151,247	18	5,920,054	1	168,451	1	313,927
	休業計	603	230,064,395	19	6,912,720	1	168,451	1	313,927
比	大正五年	240	236,583,980	2	4,007,688	—	—	1	907,137
	稼行	520	220,424,307	28	7,680,031	2	1,132,534	1	313,927
	休業計	778	457,008,293	30	12,377,719	2	1,132,534	2	1,221,004
年	大正六年	206	117,900,805	10	6,120,320	1	904,083	1	907,137
	稼行	703	318,080,271	54	18,833,353	3	483,533	3	413,219
	休業計	909	436,050,136	64	24,953,682	4	1,447,616	4	1,320,350
較	大正七年	170	103,329,833	11	6,047,131	—	—	—	—
	稼行	806	298,822,639	72	28,303,707	3	1,400,116	5	1,034,283
	休業計	985	402,152,472	83	34,350,838	3	1,400,116	5	1,034,283
年	大正八年	121	07,412,610	2	898,789	—	—	—	—
	稼行	720	255,548,007	70	20,525,667	3	1,700,851	3	545,952
	休業計	841	322,961,223	72	21,424,456	3	1,700,851	4	545,952

區鑛種別面積

銀鑛	亞鉛鑛	鐵鑛	硫化鐵鑛		滿僱鑛		マンガンステン鑛	
			鑛區	面積	鑛區	面積	鑛區	面積
面積	鑛區	面積	鑛區	面積	鑛區	面積	鑛區	面積
—	—	13	5,104,085	—	—	—	—	—
418,683	1	280,000	36	11,106,104	—	—	—	—
418,683	1	280,000	40	10,210,189	—	—	—	—
—	—	11	3,044,020	—	—	—	—	—
418,683	1	280,000	50	17,374,370	—	—	—	—
418,683	1	280,000	61	21,018,300	—	—	—	—
—	—	13	5,053,073	—	—	—	—	—
418,683	2	530,562	67	24,750,611	—	—	—	—
418,683	2	530,562	80	29,803,684	—	—	—	—
—	—	10	8,187,140	—	—	—	—	—
418,683	4	978,302	88	29,005,358	—	—	—	—
418,683	4	978,302	107	37,192,507	—	—	—	—
—	1	30,300	13	6,873,200	—	—	—	—
481,683	4	578,077	100	33,136,821	—	—	—	—
481,683	5	614,377	113	40,010,087	—	—	—	—
—	2	520,144	11	5,073,050	—	—	—	—
418,683	10	1,024,041	133	50,897,632	1	37,000	1	189,711
418,683	12	2,153,185	147	55,970,691	1	37,000	1	189,711
—	1	752,758	22	12,989,340	—	—	—	—
418,683	20	4,400,027	200	92,104,077	—	—	—	—
418,683	21	5,210,685	222	105,093,417	—	—	—	—
—	2	1,300,594	51	27,094,090	—	—	—	—
210,858	20	3,493,147	341	189,784,030	1	37,000	2	688,172
955,623	20	4,769,741	302	216,878,120	1	37,000	2	688,172
1,172,481	22	—	—	—	—	—	—	—
—	—	—	60	33,343,638	—	—	—	—
210,858	15	2,913,943	325	151,812,809	1	37,000	7	2,307,128
523,563	15	2,913,943	385	185,155,447	1	37,000	7	2,307,128
740,421	15	—	—	—	—	—	—	—







稼行及休業礦

	水	鉛		錳		マンガンステン水鉛錳		金銀銅鉛亜鉛錳		煤		炭
		礦區	面積	積	礦區	面積	積	礦區	面積	積	礦區	
大正十年末	成鏡北道	稼行	1	72,704	—	—	—	—	1,809,103	—	—	25
	休業	—	—	—	—	—	—	—	—	—	—	
	總計	稼行	8	1,690,760	14	3,377,881	345	101,359,664	2	44,364	288	
	休業	—	—	—	—	365	112,811,205	2	44,364	290		

	砂	砂		金		錫	
		礦區	面積	積	礦區	面積	積
累	明治四十四年末	稼行	—	50	4,551,340	30,33.42	—
		休業	—	223	14,483,720	104,07.37	—
		計	—	279	19,035,060	135,05.19	—
	大正元年末	稼行	—	45	3,492,357	33,11.49	—
		休業	—	227	16,187,671	97,10.33	—
	大正二年末	稼行	—	75	4,852,894	60,09.18	—
		休業	—	199	14,882,701	67,27.42	—
	大正三年末	稼行	—	42	3,377,773	33,34.57	1,28.25
		休業	—	204	16,663,648	80,29.31	—
	大正四年末	稼行	—	45	4,601,555	33,11.05	1,28.25
休業		—	200	15,221,801	85,18.32	—	
大正五年末	稼行	—	102	14,490,534	55,23.48	1,28.25	
	休業	16	85,809	231	20,611,515	78,18.58	—
大正六年末	稼行	—	17	198,429	67	11,829,906	37,25.40
	休業	4	1,484,677	297	29,764,775	116,29.37	795,500
大正七年末	稼行	—	4	1,101,108	34	7,525,850	23,29.20
	休業	13	905,487	303	34,258,172	120,32.56	795,500
大正八年末	稼行	—	3	1,059,265	7	4,445,232	15,04.19
	休業	16	897,044	265	35,309,205	103,25.57	795,500
大正九年末	稼行	—	10	1,074,060	11	5,833,618	10,26.08
	休業	11	1,908,108	209	29,541,727	87,20.47	—
大正十年末	稼行	—	10	1,074,060	12	5,204,000	15,05.28
	休業	17	3,544,480	157	20,381,944	70,16.17	—

	砂	砂		金		錫	
		礦區	面積	積	礦區	面積	積
大正十年末	京畿道	稼行	—	1	3,365,877	—	—
		休業	—	7	2,643,817	31.06	—
	忠清北道	稼行	—	—	—	—	—
		休業	—	6	225,229	3,02.43	—
忠清南道	稼行	—	—	—	—	—	
	休業	1	54,715	6	744,070	1,35.02	—
全羅北道	稼行	—	—	—	—	—	
	休業	1	24,000	8	636,944	1,18.46	—

區礦種別面積(積)

面積	鉛	石	炭	石	油	母		石		綿		高		土		硫	
						礦區	面積	積	礦區	面積	積	礦區	面積	積	礦區	面積	積
4,020,107	10	343	3,442,008	—	—	—	—	—	—	—	—	—	—	—	—	—	—
6,275,531	25	488	16,392,697	—	—	—	—	—	—	—	—	—	—	—	—	—	—
32,218,222	488	513	343,919,333	—	—	—	—	—	—	—	—	—	—	—	—	—	—
38,493,753	513	—	367,312,030	—	—	—	—	—	—	—	—	—	—	—	—	—	—

面積	砂	鐵		一切礦物		合計	
		礦區	面積	積	礦區	面積	積
—	—	—	—	—	—	—	—
1	91,354	—	—	5	387,200	206	61,039,406
1	91,354	—	—	5	387,200	790	149,102,918
—	—	—	—	5	123,721,110	194	194,172,231
1	91,354	—	—	5	123,721,110	919	211,040,922
1	91,354	—	—	5	123,721,110	919	405,219,153
—	—	—	—	5	123,721,110	284	229,564,262
1	91,354	—	—	—	—	801	263,143,113
1	91,354	—	—	5	123,721,110	1,085	492,707,375
—	—	—	—	5	244,448,946	301	381,633,648
1	91,354	—	—	—	—	822	256,766,623
1	91,354	—	—	5	244,448,946	1,123	638,400,271
—	—	—	—	5	316,691,291	309	445,433,657
1	91,354	—	—	—	—	947	308,586,595
1	91,354	—	—	5	316,691,291	1,256	754,020,252
—	—	—	—	4	193,357,441	478	383,744,832
1	91,354	—	—	—	—	1,343	428,366,865
1	91,354	—	—	4	193,357,441	1,321	812,111,697
—	—	—	—	4	193,357,441	563	409,090,672
1	91,354	—	—	—	—	2,234	734,076,002
1	91,354	—	—	4	193,357,441	2,797	1,143,166,674
—	—	—	—	3	192,970,181	534	419,842,997
2	91,354	—	—	1	362,210	2,670	890,575,827
2	91,354	—	—	4	193,332,391	3,204	1,310,418,824
—	—	—	—	4	160,982,530	328	319,306,610
3	—	—	—	—	—	2,530	810,914,086
3	—	—	—	4	160,982,530	2,858	1,130,311,296
—	—	—	—	3	160,820,320	178	240,525,070
3	—	—	—	1	162,210	2,337	788,498,863
3	—	—	—	4	160,982,530	2,515	1,029,023,933
—	—	—	—	3	160,620,370	203	245,953,185
3	—	—	—	1	302,210	2,176	797,643,147
3	—	—	—	4	160,982,580	2,379	1,043,596,332
—	—	—	—	6	—	83	5,968,833
—	—	—	—	8	—	136	27,190,210
—	—	—	—	8	—	—	3,916,401
—	—	—	—	17	—	112	41,946,336
—	—	—	—	17	—	—	4,498,037
—	—	—	—	1	—	—	31,774,489
—	—	—	—	1	—	—	283,850
—	—	—	—	45	—	—	12,062,369

稼行及休業礦

	礦區	砂		金		錫	
		面積	噸數	面積	噸數	面積	噸數
大	全羅南道	9	123,535	—	—	—	—
	慶尙北道	7	2,791,043	6	687,401	3,30.43	—
正	慶尙南道	—	—	—	—	—	—
	黃海道	1	98,058	8	405,077	1,20.50	—
十	平安南道	—	—	—	—	—	—
	平安北道	2	142,205	—	—	—	—
年	咸鏡南道	1	950,525	—	—	—	—
	咸鏡北道	4	302,400	10	991,681	3,10.23	—
末	江原道	—	—	1	1,035,700	—	—
	總計	—	—	20	7,050,118	4,25.50	—
		—	—	12	5,204,009	15.05.28	—
		10	1,074,060	12	5,204,009	15.05.28	—
		17	3,544,480	157	20,381,944	70.16.17	—
		27	4,618,540	169	25,585,953	85.21.45	—

大正十年末ニ於ケル稼行及休業礦區數國人別ヲ示セハ次ノ如シ

	稼行	休業	計	安贊母	水銀	亞鉛	鐵	硫	化	精	マン	マン	金	銀	銅	鉛	錫
內地人	51	5	56	—	—	—	30	—	—	—	—	—	—	18	—	—	—
朝鮮人	374	30	404	—	2	9	185	1	—	3	33	8	14	318	—	—	—
外國人	16	—	16	—	—	—	—	—	—	—	—	—	—	2	—	—	—
總計	100	5	105	—	2	9	38	—	—	—	9	—	—	20	—	—	—
	1	—	1	—	—	—	—	—	—	—	—	—	—	1	—	—	—
	4	—	4	—	—	—	—	—	—	—	—	—	—	—	—	—	—
	68	5	73	—	—	—	30	—	—	—	—	—	—	20	—	—	—
	484	41	525	1	4	10	223	1	—	3	42	8	14	345	—	—	1
	552	46	598	1	4	10	253	1	—	3	42	8	14	365	—	—	1

63. 礦 產

累比	年較	金		砂		金		銀		鐵		次	
		數量	價額	數量	價額	數量	價額	數量	價額	數量	價額	數量	價額
	明治四十三年	795,900	3,744,957	204,928	821,600	2,700,572	202,902	645,084					
	明治四十四年	959,727	4,433,838	140,148	591,618	383,410	50,877	195,320					

區礦種別面積(續)

礦區	砂		鐵		一切礦物		合計	
	面積	噸數	面積	噸數	面積	噸數	面積	噸數
	—	—	—	—	—	—	15	2,075,563
	—	—	—	—	—	—	54	12,048,600
	—	—	—	—	—	—	7	3,114,777
1	—	—	—	35,00	—	—	143	41,741,958
	—	—	—	—	—	—	8	1,403,002
2	—	—	—	3,15,15	—	—	172	49,913,723
	—	—	—	—	—	39,892,484	31	55,077,903
	—	—	—	—	—	—	148	40,849,726
	—	—	—	—	—	—	34	20,492,002
	—	—	—	—	—	—	199	80,114,587
	—	—	—	—	—	—	33	131,301,131
	—	—	—	—	2	120,727,880	325	72,270,638
	—	—	—	—	1	362,210	—	7,06,05
	—	—	—	—	—	—	5	2,498,349
	—	—	—	—	—	—	158	48,395,111
	—	—	—	—	—	—	27	10,219,419
	—	—	—	—	—	—	180	59,472,741
	—	—	—	—	—	—	11	3,543,858
	—	—	—	—	—	—	415	267,922,650
	—	—	—	—	3	160,620,370	203	245,953,185
3	—	—	—	4,14,15	1	362,210	2,176	797,643,147
3	—	—	—	4,14,15	4	160,982,580	2,379	1,043,596,332

煤	鉛	石炭	石油	雲母	石棉	高嶺土	雜砂	砂金	砂錫	砂鐵	一切	合計
—	18	25	—	1	—	5	10	11	—	—	—	174
2	234	480	—	16	7	34	17	71	—	1	1	1,852
—	3	—	—	—	—	2	—	1	—	—	—	24
—	33	6	—	—	—	2	—	86	—	2	—	318
—	1	—	—	—	—	—	—	—	—	—	—	5
—	1	—	—	—	—	—	—	—	—	—	—	6
—	22	25	—	1	—	7	10	12	—	—	—	203
2	268	488	—	16	7	36	17	157	—	3	1	2,176
2	290	513	—	17	7	43	27	169	—	3	4	2,379

額

價額	銀		銅		鐵		鉛	
	數量	價額	數量	價額	數量	價額	數量	價額
240,031	47,381	6,555	107,730	21,488	—	—	—	—
280,210	51,634	7,118	5,454	133	1,587	551	—	—

礦 產

		金		砂 金		金 銀 礦		汰
		數 量	價 額	數 量	價 額	數 量	價 額	數 量
累 年 比 較	大正元年	980,221	4,044,983	107,158	870,093	1,071,123	190,159	214,250
	大正二年	1,200,674	5,092,321	233,776	970,205	1,372,306	70,223	299,970
	大正三年	1,282,921	6,057,028	142,570	575,350	1,029,035	94,800	523,200
	大正四年	1,440,061	6,787,253	184,722	699,390	2,359,440	192,108	1,052,190
	大正五年	1,630,093	7,370,030	220,352	890,475	5,388,231	939,304	2,184,999
	大正六年	1,362,188	6,354,920	98,938	392,035	7,313,289	890,191	2,354,272
	大正七年	1,117,650	5,373,269	131,417	526,364	8,040,689	1,051,007	1,351,324
	大正八年	730,817	3,012,701	109,002	462,348	30,537,202	1,408,438	1,080,481
	大正九年	754,855	3,583,465	124,139	503,047	5,721,756	770,445	1,848,220
	大正十年	639,937	2,992,021	71,982	359,260	3,992,500	587,412	2,050,976
大 正 十 年	京 畿 道	3,000	8,400	71,254	359,274	41,423	50	—
	忠 清 北 道	3,171	11,713	—	—	—	—	—
	忠 清 南 道	30,238	102,340	—	—	182,312	48,435	40,000
	全 羅 北 道	2,730	13,200	—	—	—	—	—
	全 羅 南 道	5,313	19,276	—	—	1,487,024	156,687	—
	慶 尙 北 道	510	2,550	—	—	12,300	3,780	—
	慶 尙 南 道	—	—	—	—	1,987,624	213,837	—
	黃 海 道	54,245	178,152	—	—	—	—	1,958,968
	平 安 南 道	189	810	340	1,397	198,387	128,744	—
	平 安 北 道	526,760	2,619,890	—	—	35,678	34,879	52,008
年	江 原 道	—	—	—	—	—	—	—
	咸 鏡 南 道	13,790	35,690	388	1,589	47,152	1,000	—
	咸 鏡 北 道	—	—	—	—	—	—	—
	總 計	639,937	2,992,021	71,982	359,260	3,992,500	587,412	2,050,976
		粗 鉛		亞 鉛 礦		水 銀 礦		鐵
		數 量	價 額	數 量	價 額	數 量	價 額	數 量
累 年 比 較	明治四十三年	—	—	—	—	—	—	140,365
	明治四十四年	—	—	—	—	—	—	101,374
	大正元年	—	—	—	—	—	—	122,503
	大正二年	—	—	—	—	—	—	149,049

額 (續)

價 額	銀		銅		粗 銅		鉛		鐵		
	數 量	價 額	數 量	價 額	數 量	價 額	數 量	價 額			
203,008	59,997	15,097	24,158	5,120	3,063	1,522	—	—			
372,064	195,819	28,760	13,721	2,154	3,521	1,610	—	—			
517,485	152,355	18,920	1,852	229	3,555	1,477	—	—			
970,298	182,131	22,594	36,189	9,506	—	—	—	—			
2,816,173	207,191	33,731	3,440,889	308,846	—	—	—	—			
2,976,762	219,552	45,713	81,653	77,584	3,734,170	2,003,879	187,656	42,599			
1,041,909	359,213	85,869	67,136	3,224	5,175,323	2,952,984	178,919	80,292			
1,672,738	37,749	10,061	3,500	700	3,813,257	1,906,628	96,036	37,208			
1,512,989	6,451	983	—	—	1,431,519	516,935	200,879	115,121			
1,489,182	24,526	4,775	—	—	62,454	17,986	—	—			
—	—	—	—	—	—	—	—	—			
—	—	—	—	—	—	—	—	—			
5,000	16,051	3,509	—	—	—	—	—	—			
—	—	—	—	—	—	—	—	—			
—	1,800	180	—	—	—	—	—	—			
—	6,290	1,025	—	—	—	—	—	—			
—	—	—	—	—	—	—	—	—			
1,475,605	—	—	—	—	—	—	—	—			
—	—	—	—	—	—	—	—	—			
8,577	385	61	—	—	—	—	—	—			
—	—	—	—	—	—	—	—	—			
—	—	—	—	—	—	—	—	—			
—	—	—	—	—	—	—	—	—			
—	—	—	—	—	—	—	—	—			
—	—	—	—	—	—	—	—	—			
1,489,182	24,526	4,775	—	—	62,454	17,986	—	—			
		錳		鐵		マンガン 鐵		水 鉛 鐵		金 銀 銅 鉛 鐵	
		價 額	數 量	價 額	數 量	價 額	數 量	價 額	數 量	價 額	數 量
		—	—	—	—	—	—	—	—	—	—
		421,462	—	—	—	—	—	—	—	—	—
		162,088	—	—	—	—	—	—	—	—	672
		201,846	—	—	—	—	—	—	—	—	—
		233,975	—	—	—	—	—	—	—	—	36,450
		—	—	—	—	—	—	—	—	—	3,193

礦產

	年	粗 鉛		亞 鉛 礦		水 銀 礦		鐵	
		數量	價 額	數量	價 額	數量	價 額		
累 年 比 較	大正三年	—	—	—	—	—	—	182,034	
	大正四年	—	—	2,200,552	260,438	—	—	230,157	
	大正五年	467,200	93,458	40,970	5,530	—	—	245,418	
	大正六年	1,174,975	290,328	64,600	10,260	—	—	140,653	
	大正七年	437,095	113,644	342,151	60,602	—	—	199,607	
	大正八年	1,088,727	243,502	856,401	36,236	1,219	4,514	416,581	
	大正九年	974,483	185,104	928,829	79,768	—	—	447,247	
	大正十年	—	—	37,504	4,795	—	—	242,225	
	大 正 十 年	京畿道	—	—	—	—	—	—	—
		忠清北道	—	—	—	—	—	—	—
忠清南道		—	—	—	—	—	—	—	
全羅北道		—	—	—	—	—	—	—	
全羅南道		—	—	—	—	—	—	—	
慶尙北道		—	—	—	—	—	—	—	
慶尙南道		—	—	—	—	—	—	—	
黃海道		—	—	—	—	—	—	170,522	
平安南道		—	—	—	—	—	—	43,389	
平安北道		—	—	37,504	4,795	—	—	—	
江原道	—	—	—	—	—	—	100		
咸鏡南道	—	—	—	—	—	—	28,214		
咸鏡北道	—	—	—	—	—	—	—		
總計	—	—	37,504	4,795	—	—	242,225		
	年	硫 磺		雲 母		黑 鉛		石	
		數量	價 額	數量	價 額	數量	價 額		
累 年 比 較	明治四十三年	—	—	—	—	13,305,722	153,477	78,453	
	明治四十四年	—	—	—	—	12,487,354	160,065	121,304	
	大正元年	—	—	—	—	17,237,163	234,801	127,870	
	大正二年	—	—	—	—	20,499,293	252,863	127,989	
	大正三年	—	—	—	—	10,895,918	152,282	183,262	
	大正四年	—	—	—	—	9,130,666	215,077	229,121	
	大正五年	—	—	—	—	13,103,930	394,779	100,760	
	大正六年	—	—	—	—	14,728,889	1,001,299	195,140	
	大正七年	4,160	1,300	—	—	11,734,636	599,465	188,623	
	大正八年	—	—	22,137	2,371	15,400,793	258,757	210,554	
大正九年	—	—	—	—	18,686,141	300,047	280,036		
大正十年	—	—	18,750	5,000	12,023,025	208,902	310,590		

額 (續)

鐵	銻	鐵	マンガン 鐵		水 鉛 鐵		金 銀 銅 鉛 亞鉛 鐵	
			數量	價 額	數量	價 額	數量	價 額
203,144	—	—	—	—	—	—	13,148	285
357,409	—	—	—	—	—	—	40,830	15,147
385,774	—	—	24,536	279,220	—	—	147,803	32,572
401,081	2	230	86,754	427,620	15,785	98,007	1,491,734	326,015
924,065	42,698	15,371,480	76,788	457,240	2,842	51,707	1,657,470	193,498
3,094,573	78,731	10,108,005	15,630	54,625	35	35	760,377	194,781
4,189,848	85,168	8,266,823	—	—	550	2,629	405,977	178,734
1,716,170	83,273	4,829,843	—	—	—	—	868,001	33,234
—	—	—	—	—	—	—	—	—
—	—	—	—	—	—	—	—	—
—	—	—	—	—	—	—	—	—
—	—	—	—	—	—	—	—	—
—	—	—	—	—	—	—	12,427	1,565
1,214,703	83,273	4,829,843	—	—	—	—	855,574	31,669
346,240	—	—	—	—	—	—	—	—
—	—	—	—	—	—	—	—	—
50	—	—	—	—	—	—	—	—
155,177	—	—	—	—	—	—	—	—
—	—	—	—	—	—	—	—	—
1,716,170	83,273	4,829,843	—	—	—	—	868,001	33,234
炭	石	綿	高 嶺 土		硅 砂		價 額 合 計	
			數量	價 額	數量	價 額		
388,781	—	—	—	—	—	—	6,007,952	
539,497	—	—	—	—	—	—	6,185,958	
557,802	—	—	—	—	—	—	6,815,121	
570,158	—	—	—	—	—	—	8,197,526	
810,752	—	—	—	—	—	—	8,522,418	
997,746	—	—	—	—	—	—	10,515,966	
819,221	—	—	—	—	—	—	14,078,188	
1,149,532	—	—	779	3,839	32,523,305	19,539	17,058,102	
1,315,873	54	2,973	1,800	13,087	29,738,504	18,063	30,838,074	
2,124,831	130	5,280	994	10,017	50,089,216	44,771	25,414,510	
3,917,153	—	—	1,662	38,708	48,033,317	42,886	24,204,688	
3,192,262	—	—	5,990	43,374	40,521,600	53,009	15,537,225	

礦產

	煤		鐵		錳		鉛		石	
	數量	價額	數量	價額	數量	價額	數量	價額	數量	價額
大正十一年										
京畿道										
忠清北道					500,250	4,800				
忠清南道										
全羅北道										
全羅南道										
慶尙北道					5,828,025	87,041				
慶尙南道										
黃海道									12,050	
平安南道					330,750	41,070			250,232	
平安北道					753,000	32,700				
江原道									4,000	
咸鏡南道			18,750	5,000	4,003,800	42,391			6,000	
咸鏡北道									37,708	
總計			18,750	5,000	12,023,025	208,902			310,590	

64. 礦產額國人別

	內地人		朝鮮人		外國人		合計	
	數量	價額	數量	價額	數量	價額	數量	價額
大正十一年								
明治四十三年		1,968,034		331,248		3,768,870		6,067,952
明治四十四年		1,401,569		290,019		4,488,370		6,185,958
大正元年		1,083,931		181,769		4,949,418		6,815,118
大正二年		1,034,072		276,359		5,987,095		8,197,520
大正三年		1,783,577		313,335		6,425,506		8,522,418
大正四年		2,820,082		384,010		7,311,274		10,515,906
大正五年		3,022,695		1,042,284		9,413,209		14,078,188
大正六年		7,615,982		857,839		8,584,281		17,058,102
大正七年		24,073,745		299,110		5,865,219		30,838,074
大正八年		19,767,942		78,532		5,508,030		25,414,510
大正九年		19,337,085		80,751		4,777,272		24,204,088
大正十年		11,341,500		74,829		4,120,896		15,537,225
金(匁)	96,327	304,424	16,933	57,956	526,077	2,629,041	630,937	2,992,021
砂金(匁)	71,834	358,068	148	592			71,982	359,200

額(續)

	炭		石		綿		高嶺土		砂		價額合計
	價額	數量	價額	數量	價額	數量	價額	數量	價額		
大正十一年											
											364,724
											16,513
											159,284
											13,200
							500	5,900	19,765,200	23,808	205,941
							48	737			96,033
							288	6,317			221,710
	104,905								20,750,400	20,111	7,864,078
	2,719,502										3,237,763
											2,700,002
	26,800										20,850
	49,500						5,070	30,420			338,753
	201,465										291,465
	3,192,262						5,996	43,374	40,521,600	53,009	15,537,225

礦產額國人別(續)

	內地人		朝鮮人		外國人		合計	
	數量	價額	數量	價額	數量	價額	數量	價額
大正十一年								
金銀礦(貫)	3,911,652	568,073	58,320	3,714	22,528	15,625	3,992,500	587,412
汰礦(貫)	52,008	8,577	40,000	5,000	1,058,968	1,475,605	2,050,976	1,489,182
銀(匁)	24,376	4,745	150	30			24,526	4,775
粗銅(斤)	62,454	17,986					62,454	17,986
亞鉛礦(貫)	37,504	4,795					37,504	4,795
鐵礦(噸)	242,225	1,716,170					242,225	1,716,170
銻鐵(噸)	83,273	4,820,843					83,273	4,820,843
金銀銅(貫)	868,001	33,234					868,001	33,234
亞鉛(斤)	18,750	5,000					18,750	5,000
雲母(斤)								
黑鉛(斤)	11,987,588	202,077	33,750	6,800	1,687	25	12,023,025	208,902
石炭(噸)	310,590	3,192,262					310,590	3,192,262
高嶺土(噸)	5,948	42,637	48	737			5,996	43,374
砂(斤)	40,521,600	53,009					40,521,600	53,009
總計		11,341,500		74,829		4,120,896		15,537,225

65. 礦山別産額

礦種	登録番号	礦山名	礦區所在地	礦業権者	産物			工数	六月末現在使役人員
					種別	数量	價格		
砂金	2,417		京畿道安城郡忠清南道天安郡	稷山金礦株式会社	砂金	71,254	356,274	31,051	85
金	003	九峰山	同 青陽郡	外城市耶	金	18,300	64,050	20,700	95
同	1,890	龍馬里	同	州之内榮助	同	5,400	18,900	3,220	5
金銀	3,853	林川金山	同 扶餘郡	三谷兼次耶	金銀	150,824	46,153	21,043	72
金	2,125	三加里山	全羅北道茂朱郡	三浦次耶	金	2,430	12,150	—	26
同	3,164	順天礦山	全羅南道順天郡	日本窒素肥料株式会社	金	662,796	67,091	17,081	82
同	3,279	同	同	同	同	782,832	82,596	220	3
金銀	4,243	全寶金山	同 寶城郡	吉岡忠一	金銀	2,000 1,800	10,000 180	—	—
金	1,802	統營礦山	慶尙南道統營郡	久原礦業株式会社	金	1,950,709	204,635	75,232	230
一切礦物	2	遂安礦山	黄海道遂安郡	コレアン、シンヂケート、リミテツト	金銀	5,617 7,255	24,330 1,475,605	264,058	725
鐵	107	安岳鐵山	同 安岳郡	朝鮮鐵山株式会社	鐵	50,283	482,722	91,006	370
同	532 533	殷栗鐵山	同 殷栗郡	農商務省	同	48,859	81,618	232,325	655
同	534 535	載寧鐵山	同 載寧郡	同	同	59,980	86,886	151,844	320
同	112 5,756	同	同 黄州郡	朝鮮鐵山株式会社	同	11,386	90,949	58,589	190
同	43	价川鐵山	平安南道价川郡	株會日本製鐵所	同	43,097	344,780	32,585	158
同	240 15	同	黄海道黄州郡	三菱製鐵株式会社	銻	83,273	4,820,843	237,728	1,043
金	1,777	栗浦金山	同 延白郡	谷口興四耶	金	42,591	151,633	46,831	204
同	60 61	吉祥洞山	平安北道龜城郡	李龍淡	金	21,060	13,407	6,210	90
同	62 6	新府面山	同 宣川郡	谷口興四耶	金	5,022	12,206	14,264	11
金銀	702	郭山鐵山	同 定州郡	ア-、ブレサン	金銀	22,528	15,625	8,206	23
一切礦物	1	雲山金礦	同 雲山郡	オリエンタル・コンソリデーション・マイニング・パニー	金	434,851	2,174,255	—	—
同	04	昌城佛國人礦山	同 昌城郡	ルイ、ロンドン	同	86,200	491,040	—	—

礦山別産額(續)

礦種	登録番号	礦山名	礦區所在地	礦業権者	産物			工数	六月末現在使役人員
					種別	数量	價格		
銅	330 333	甲山礦山	咸鏡南道甲山郡	久原礦業株式会社	粗銅	62,454	17,080	24,283	249
鐵	1,000	利原鐵山	同 利原郡	利原鐵山株式会社	鐵	18,290	100,644	14,261	66
同	4,200	利原鐵山	咸鏡南道利原郡	利原鐵山株式会社	鐵	9,915	54,532	3,587	—
黒鉛	305	得水礦山	慶尙北道尙州郡忠清北道沃川郡	小宮萬次耶	黒鉛	5,784,750	86,771	15,840	48
珪砂	5,011 5,019	同	全羅南道務安郡	旭硝子株式会社	珪砂	19,765,200	23,898	—	—
石炭	4,537	鳳山炭礦	黄海道鳳山郡	加藤爲二耶	石炭	12,650	62,593	—	—
珪砂	4,228	同	同 長淵郡	旭硝子株式会社	珪砂	20,756,400	29,111	—	—
石炭	757	安州炭礦	平安南道安州郡	明治礦業株式会社	石炭	45,444	371,564	125,344	511
同	1,235	江西炭礦	同 江西郡	朝鮮無煙炭礦株式会社	同	47,908	335,359	63,271	210
同	3,028	同	同	同	同	4,547	15,543	7,285	30
同	2,124	平壤礦所	同 大同郡	朝鮮總督府	同	150,401	1,880,015	657,567	1,611
黒鉛	212	永興黒鉛山	咸鏡南道永興郡	山下黒鉛工業株式会社	黒鉛	1,648,080	16,480	17,925	5
同	274	仁下里山	同	原真一	同	1,344,000	13,440	60,557	112
同	285	黒石嶺山	同	岡崎通義二	同	1,611,720	12,471	11,420	107
石炭	834	咸興炭礦	同 新興郡	咸興炭礦鐵道株式会社咸興支店	石炭	6,000	49,500	—	—
同	70	生氣嶺炭	咸鏡北道鏡城郡	西脇濟三耶	同	12,454	80,952	21,918	104
同	194	浦炭	同	浦辻東策	同	1,812	16,110	2,856	32
同	716	羅南炭	同	飯田繁藏	同	2,012	13,254	4,063	15
同	1,373	大丸炭礦	同 會寧郡	秋重徳太郎	同	11,510	93,376	16,683	299
高嶺土	2,710	羅北炭礦	同 鏡城郡	望月龍太郎	高嶺土	5,070	30,420	11,983	65

本表ハ一箇年ニ於ケル礦産價額一萬圓以上ノモノヲ掲上セリ又本表中工数トアルハ一箇年ノ使役職工ノ延人員ヲ謂フ

66. 平 壤 鐵								
	機 關		職 員	職 工 鑛 夫		給 料 總 額		
	機 關 數	馬 力		人 員	延 人 員	職 員	職 工 鑛 夫	
累 年 比	明治四十三年度	5	63	35	800	288,000	44,273	158,400
	明治四十四年度	12	810	42	968	348,000	38,981	195,021
	大正元年度	12	810	42	1,304	427,785	34,121	237,080
	大正二年度	12	810	47	1,716	388,708	35,737	196,896
	大正三年度	12	810	47	2,038	546,409	35,472	250,890
	大正四年度	12	810	45	2,303	738,008	36,108	331,075
	大正五年度	11	780	43	2,391	712,047	35,010	310,726
	大正六年度	11	789	64	1,805	627,700	46,006	310,579
	大正七年度	11	780	61	3,033	703,944	52,892	493,598
	大正八年度	11	780	70	3,846	743,340	48,025	663,331
	大正九年度	8	5,100	74	3,440	824,151	70,126	833,328
大正十年度	8	5,100	67	3,535	798,155	84,540	668,038	

煉炭ハ無煙炭ノ一部ヲ原料トシテ製造シタルモノナリ

職工一日平 均一人ノ 給 料	平均一日 就業時間	石炭消費高		生 産 高				
		數 量	價 額	基 礎		價 額		合 計
				石 炭	煉 炭	石 炭	煉 炭	
0.550	11.0	717	1,480	70,151		350,755		350,755
5.061	11.0	2,605	11,706	112,323		626,770		626,770
0.553	11.0	8,418	41,698	128,905		669,735		669,735
0.506	11.0	9,439	47,002	118,393		638,620		638,620
0.469	11.0	8,655	46,421	151,410	9,042	829,251	59,033	888,284
0.449	11.0	8,777	46,865	188,078	10,396	1,055,758	73,592	1,129,350
0.449	11.0	8,613	45,795	176,205	12,151	994,690	89,916	1,084,606
0.509	11.7	10,485	63,540	154,145	15,970	827,051	113,651	941,302
0.701	11.7	14,497	141,308	140,773	20,043	829,410	180,487	1,015,897
0.892	10.1	21,257	232,625	128,274	24,187	1,243,577	355,604	1,599,241
1.011	10.0	12,840	218,778	140,251	25,542	2,447,380	544,949	2,992,329
885	11.0	11,872	127,601	127,440	19,823	1,282,051	382,576	1,664,627



大正十一年十一月二十日印刷

大正十一年十一月二十二日發行

朝鮮總督府

京城府旭町二丁目十番地

印刷者 天野キヨ

京城府旭町二丁目十番地

印刷所 京城印刷所