




始



14.4
909

昭和十年度

家畜保險統計表

農林省畜産局

昭和十二年三月刊行

例 言

- I. 本統計表ハ主トシテ昭和十年度ニ於ケル家畜保險事業ノ狀況ヲ示ス
- II. 新ニ収録シタルモノ次ノ如シ
- 表 12. 保險金額別加入頭數 (用金額)
- 表 13. 道府縣別保險金額別加入頭數 (用金額)
- III. 本表中該當事項無キモノハ「—」ヲ以テ之ヲ示シ、減少又ハ不足ハ其ノ他ノ事故ニ因ル減少ノ場合ヲ除クノ外「△」ヲ以テ之ヲ示シタリ、尙表 10 乃至表 19 並ニ表 31 及表 32 ニ於ケル「…」ハ 0 ヲ示ス
- IV. 保險價額ハ之ヲ定メザルモノニアリテハ組合ノ推定價額ニ依レリ、又再保險金額ハ原則トシテ保險金額ノ二分ノ一ナルモ之ト異ルモノハ之ヲ保險金額ノ下ニ併記シタリ
- V. 表 3 乃至表 7 ニ於ケル繼續加入、新加入、變更ニ因ル増減及保險事故ハ何レモ各組合ヨリノ通知書及請求書ヨリ分類集計シ、其ノ他ノ事故ニ因ル減少ハ主トシテ前年度繼續加入及新加入ノ和ヨリ其ノ中ノ保險事故及十年度繼續加入ヲ控除シテ之ヲ算出シタリ、又年度末現在ハ前年度末現在ニ之等ヲ加減シテ之ヲ算出シタリ
- VI. 表 10 乃至表 15 ハ加入一件毎ニ作成シタル統計票ニ依ツテ分類集計シ、表 16 乃至表 19 ハ保險事故一件毎ニ作成シタル統計票ニ依ツテ分類集計シタリ
- VII. 表 20 乃至表 25 ノ各危險率ハ各保險事故ヲ經過數ニテ除シテ之ヲ算出シタリ、茲ニ表 20 及表 22 乃至表 24 ノ經過數トシテハ、九年度末現在ノ二分ノ一、十年度ノ四月ヨリ二月ニ至ル各月末現在、十年度末現在ノ二分ノ一及十年度保險事故ノ二分ノ一ノ和ノ十二分ノ一ヲ採リ、表 21 ノ各月經過數トシテハ該月末現在、前月末現在及該月保險事故ノ和ノ二分ノ一ヲ採レリ、又表 25 ノ經過數ハ各年齡毎ニ九年度末現在、十年度末現在及十年度内保險事故ヲ用ヒテ概ネ前記月經過數ニ準ジテ算出シタル數 (半ニ於テハ 6 月以上 1 歳未満及 1 歳以上 2 歳未満、馬ニ於テハ明 2 歳、明 16 歳及明 17 歳ハ別途計算) ノ割合ヲ以テ年經過數ヲ採分シテ得タル數トス

Ⅷ. 表 26 及表 27 = 於ケル加入率ハ十年度末現在頭數ヲ保險ノ目的タルベキ家畜頭數ニテ除シテ之ヲ算出シタリ

Ⅸ. 表 31 及表 32 ハ法令ノ定ムル所ニ從ヒ組合ヨリ農林大臣ニ提出シタル年度末決算書ヨリ轉載シタリ

昭和十二年三月

農 林 省 畜 産 局



目 次

I. 圖 表

- 圖 1. 家畜保險組合分布狀況
- 圖 2. 年度末現在頭數及保險金額
- 圖 3. 昭和十年度末現在道府縣別加入頭數, 保險金額及加入率
- 圖 4. 昭和十年度末現在用途別頭數千分率及保險金額千分率
- 圖 5. 昭和十年度末現在用途別年齡別頭數
- 圖 6. 昭和十年度内保險事故牛馬別頭數及病類別頭數千分率
- 圖 7. 加入月別一頭當リ保險金額及保險料
- 圖 8. 牛馬別月別頭數危險率
- 圖 9. 用途別年齡別頭數危險率

II. 家 畜 保 險 概 要

家畜保險制度概要	1
家畜保險沿革略誌	7
昭和十年度事業概況	10

III. 事 業 統 計 表

1. 家畜保險組合設立狀況	24
2. 家畜保險組合一覽表	26
3. 年度別牛馬別事業成績	36
4. 年度別用途別事業成績	38
5. 月別事業成績 (牛馬別)	40
6. 道府縣別事業成績 (牛馬別)	42
7. 組合別事業成績 (牛馬別)	48
8. 道府縣別月別加入頭數	74
9. 組合別月別加入頭數	75
10. 新加入年度別加入頭數及保險金額 (用途別)	80
11. 道府縣別新加入年度別加入頭數及保險金額 (用途別)	82

12. 保險金額別加入頭數 (用途別).....	126
13. 道府縣別保險金額別加入頭數 (用途別).....	127
14. 年度末現在年齡別頭數及保險金額 (用途別).....	138
15. 道府縣別年度末現在年齡別頭數及保險金額 (用途別).....	142
16. 保險事故病名別頭數 (用途別).....	186
17. 保險事故月別病類別頭數 (牛馬別).....	188
18. 保險事故道府縣別病名別頭數 (牛馬別).....	190
19. 保險事故經過月數別頭數 (用途別).....	198

IV. 比率及平均

20. 用途別危險率.....	200
21. 月別危險率 (牛馬別).....	200
22. 病類別頭數危險率 (用途別).....	200
23. 道府縣別危險率 (用途別).....	202
24. 組合別危險率 (用途別).....	206
25. 年齡別頭數危險率 (用途別).....	228
26. 道府縣別年度末現在加入率 (牛馬別).....	230
27. 組合別年度末現在加入率 (牛馬別).....	231
28. 保險事故病類別頭數百分率 (用途別).....	234
29. 用途別一頭當り金額.....	234
30. 年度末現在年齡別一頭當り保險金額 (用途別).....	236

V. 收支計算

31. 組合別貸借對照表.....	238
32. 組合別損益計算表.....	248
33. 家畜再保險特別會計貸借對照表.....	258
34. 家畜再保險特別會計損益計算表.....	258

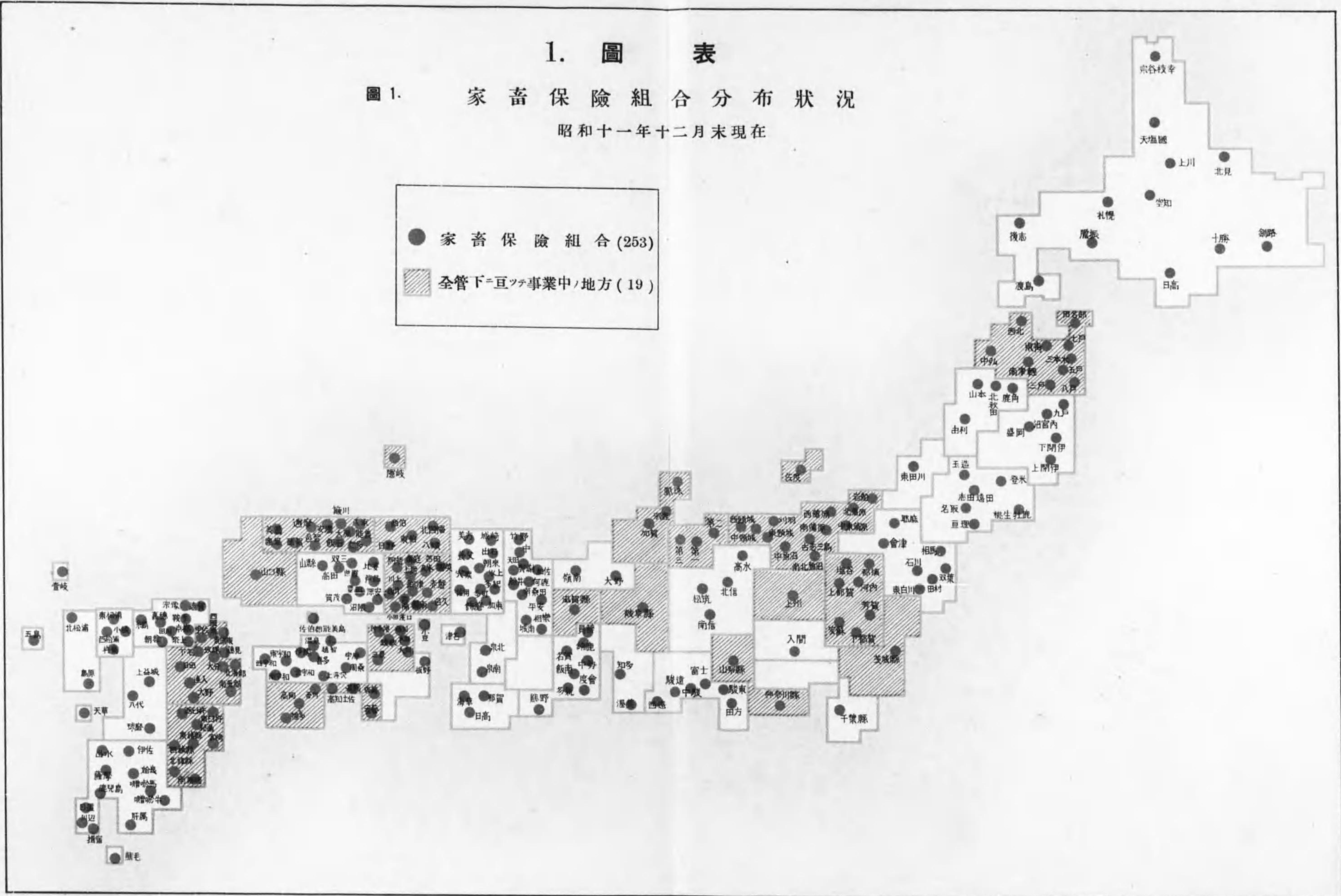
參 考

組合別保險料率一覽表.....	260
-----------------	-----

1. 圖 表

圖 1. 家畜保險組合分布狀況

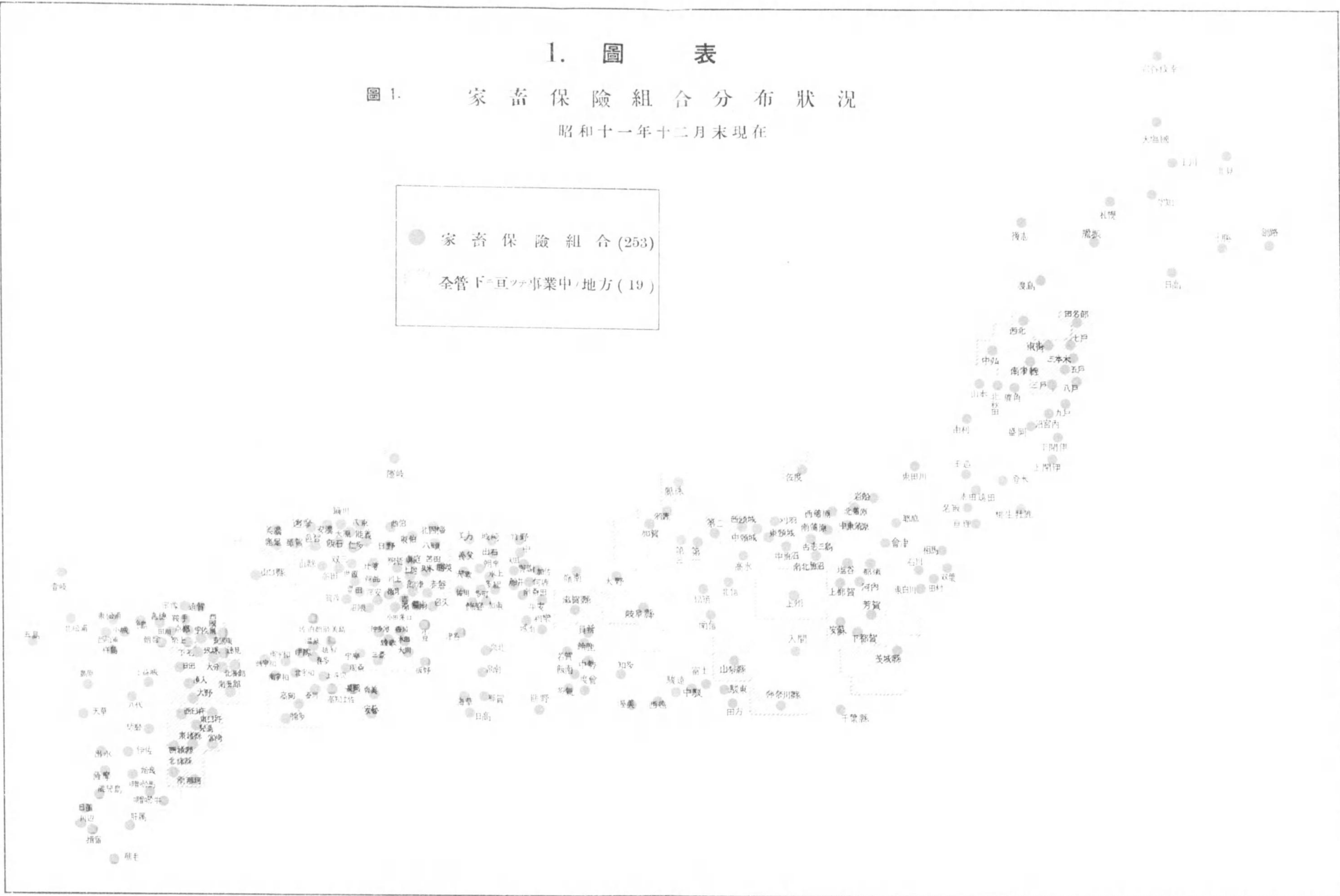
昭和十一年十二月末現在



1. 圖 表

圖 1. 家畜保險組合分布狀況

昭和十一年十二月末現在



■ 2. 年度末現在頭數及保險金額

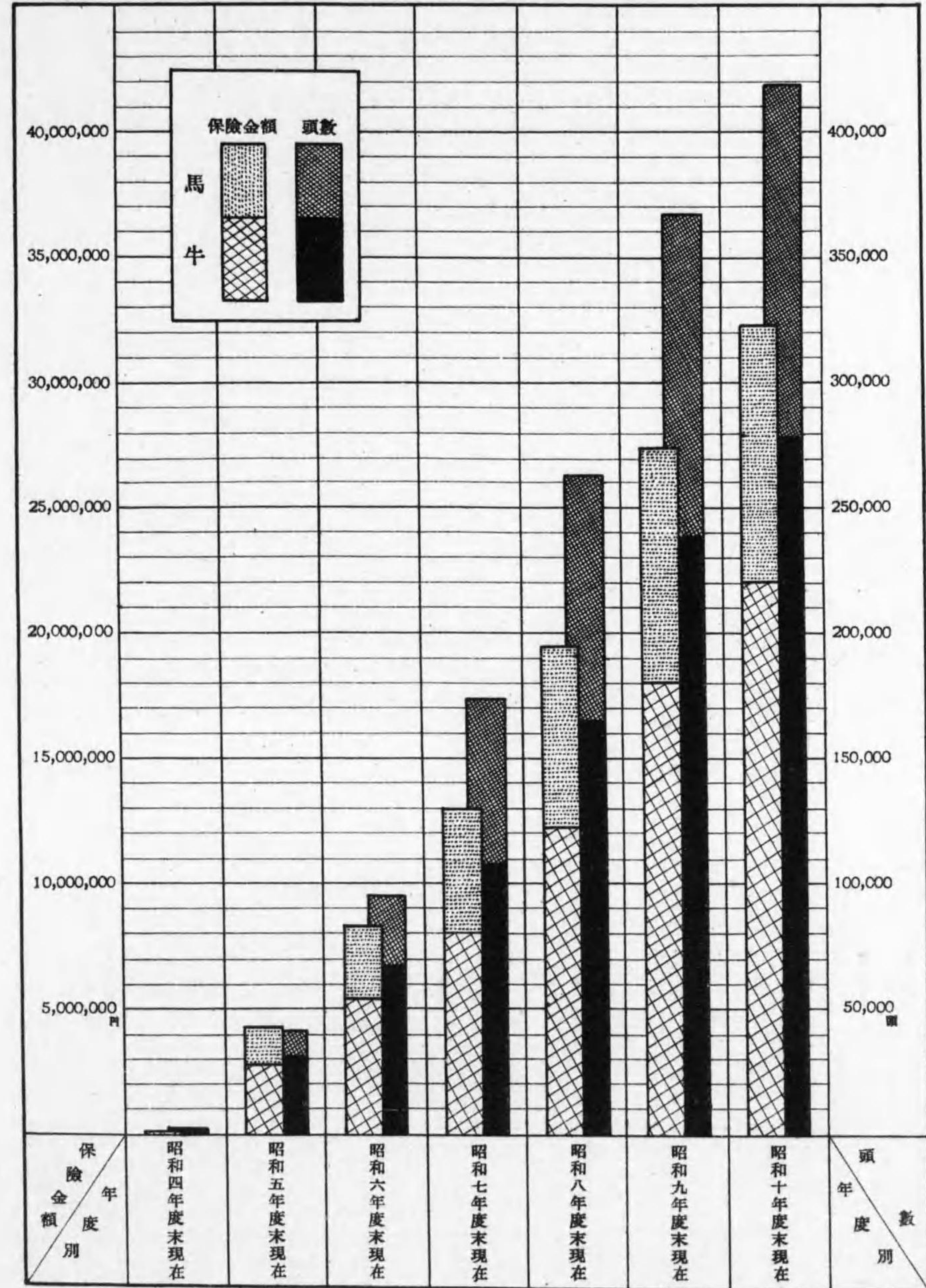


圖 3. 昭和十年度末現在道府縣別加入頭數,保險金額及加入率

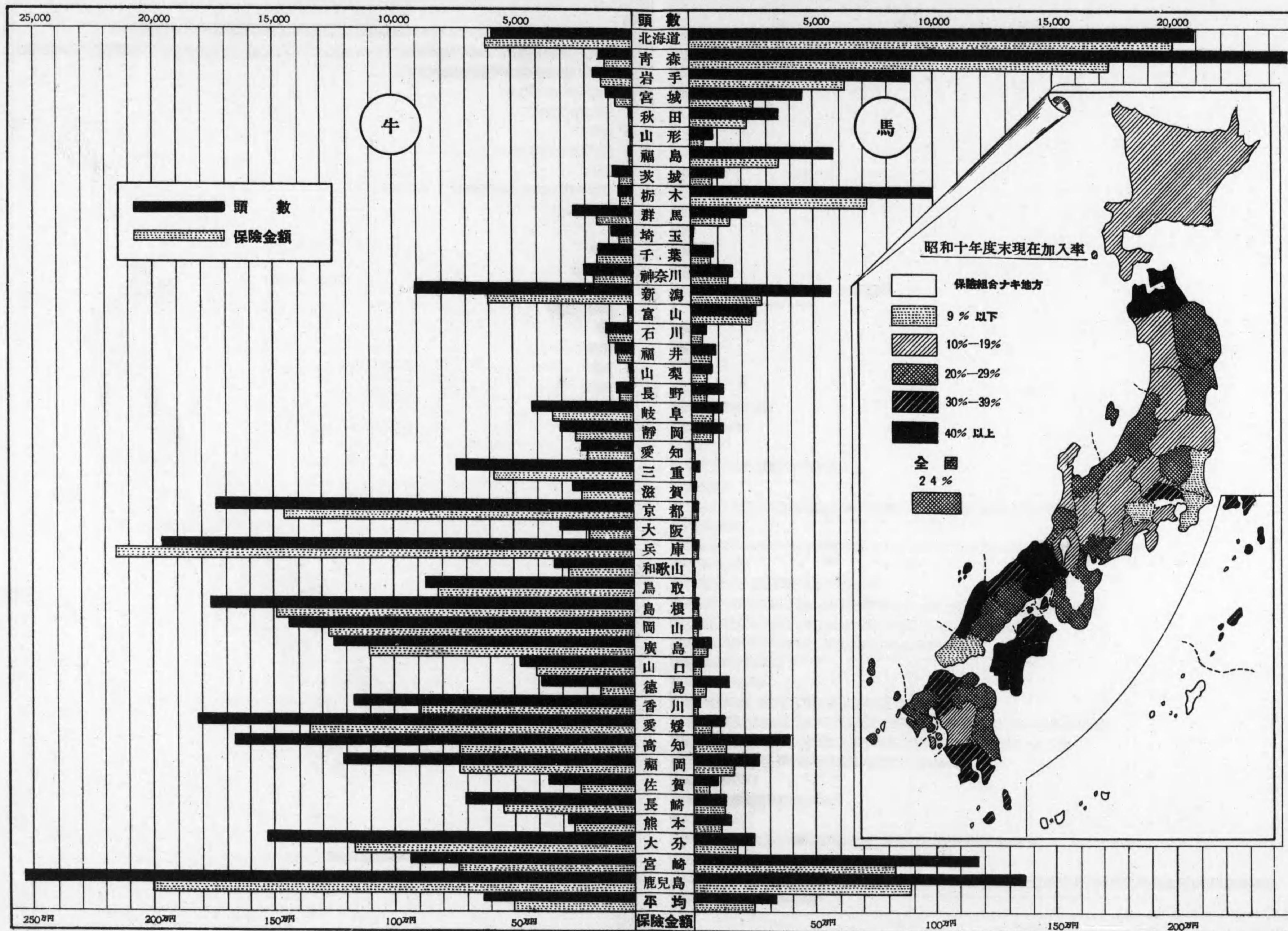


圖 4. 昭和十年度末現在用途別
頭數千分率及保險金額千分率

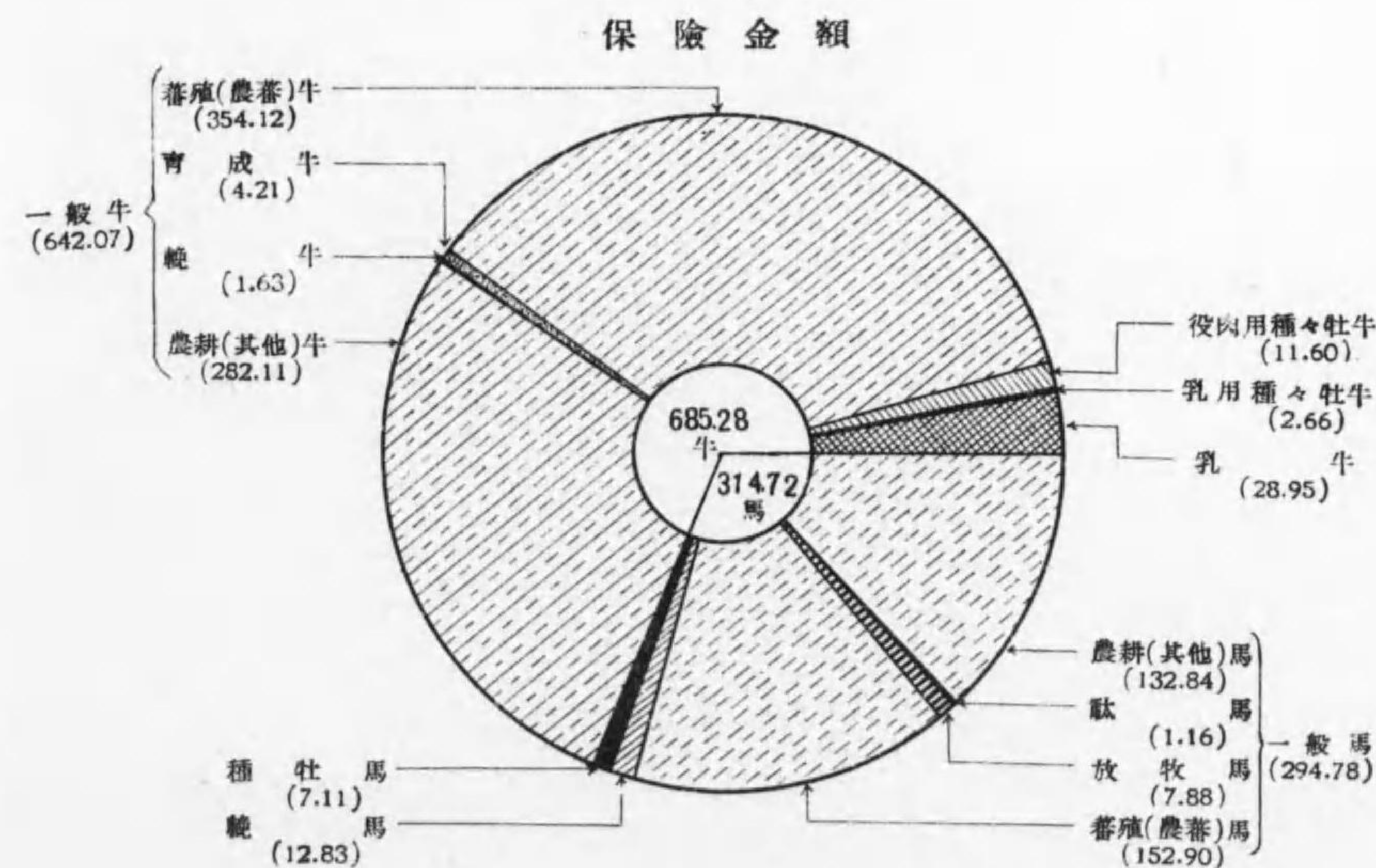
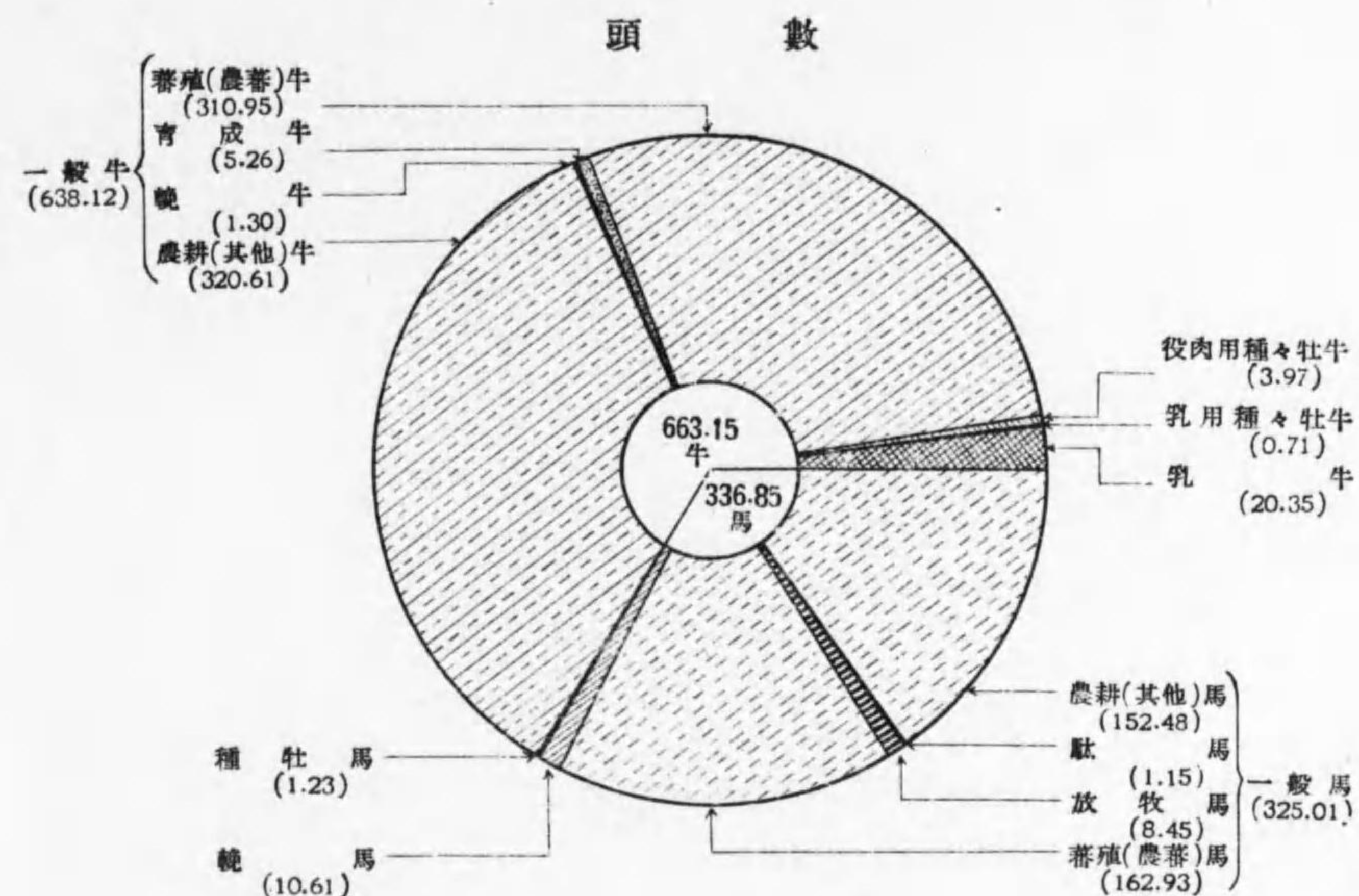


圖 5. 昭和十年度末現在用途別年齡別頭數

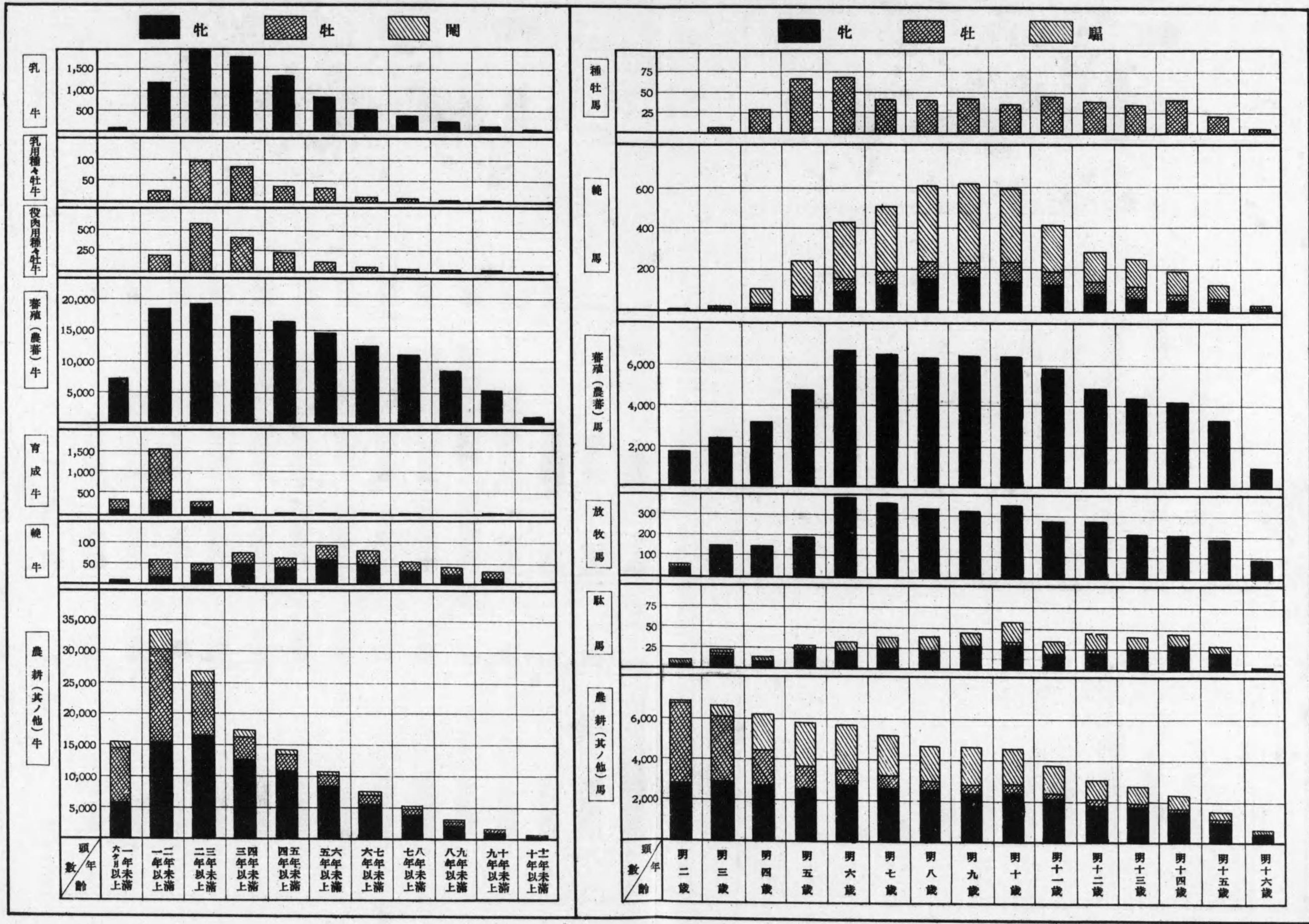


圖 6. 昭和十年度內保險事故
牛馬別頭數及病類別頭數百分率

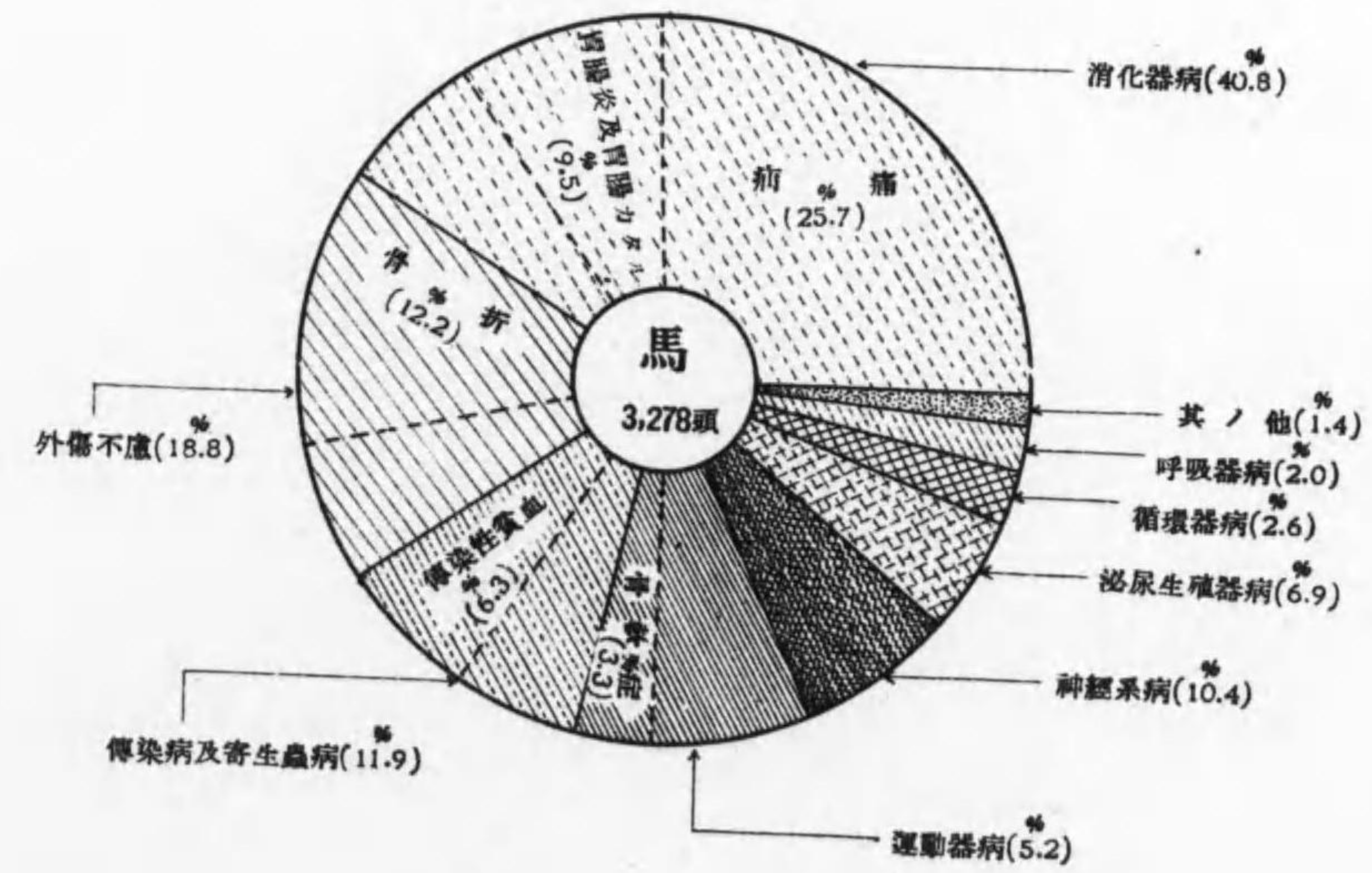
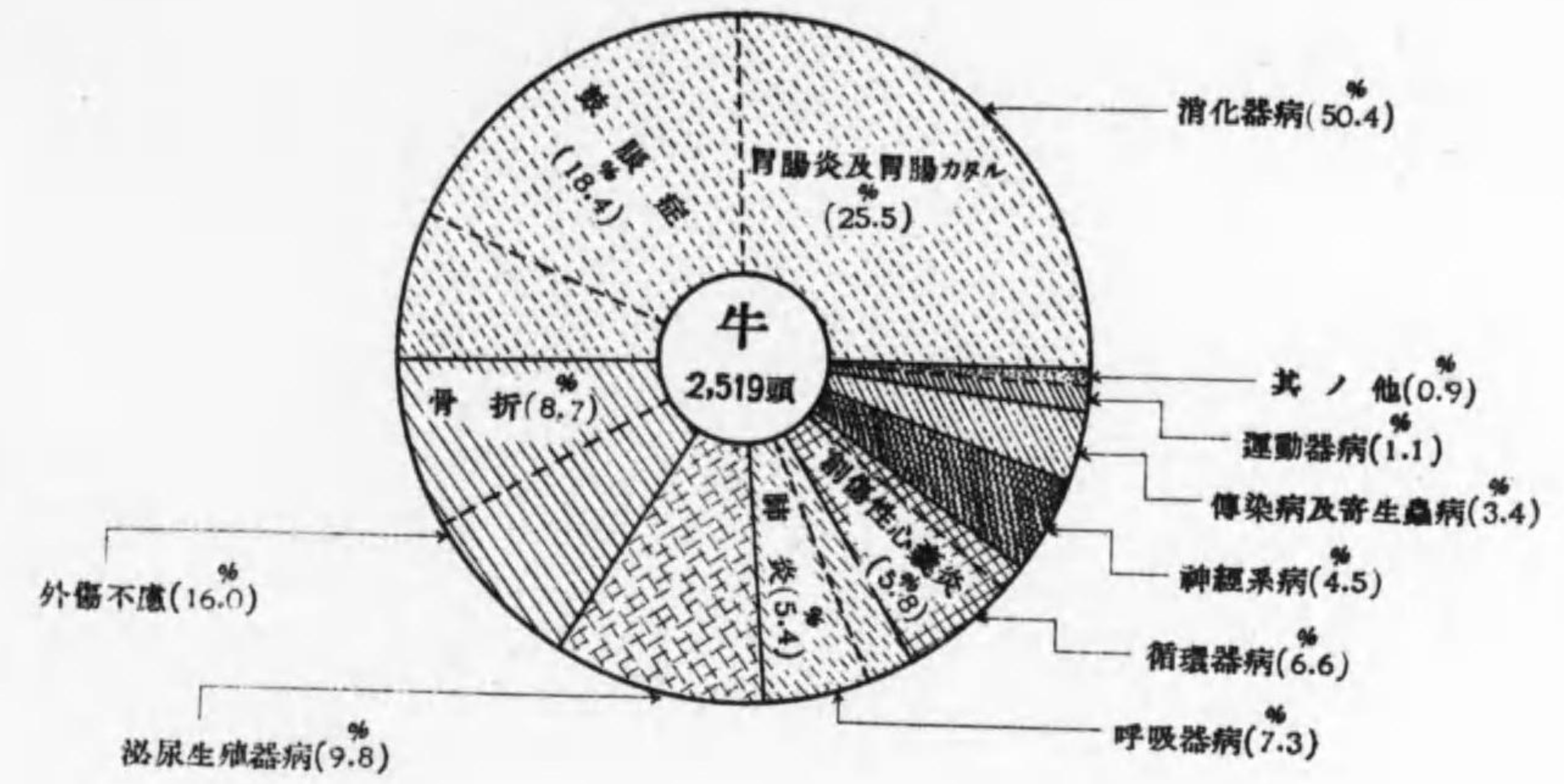
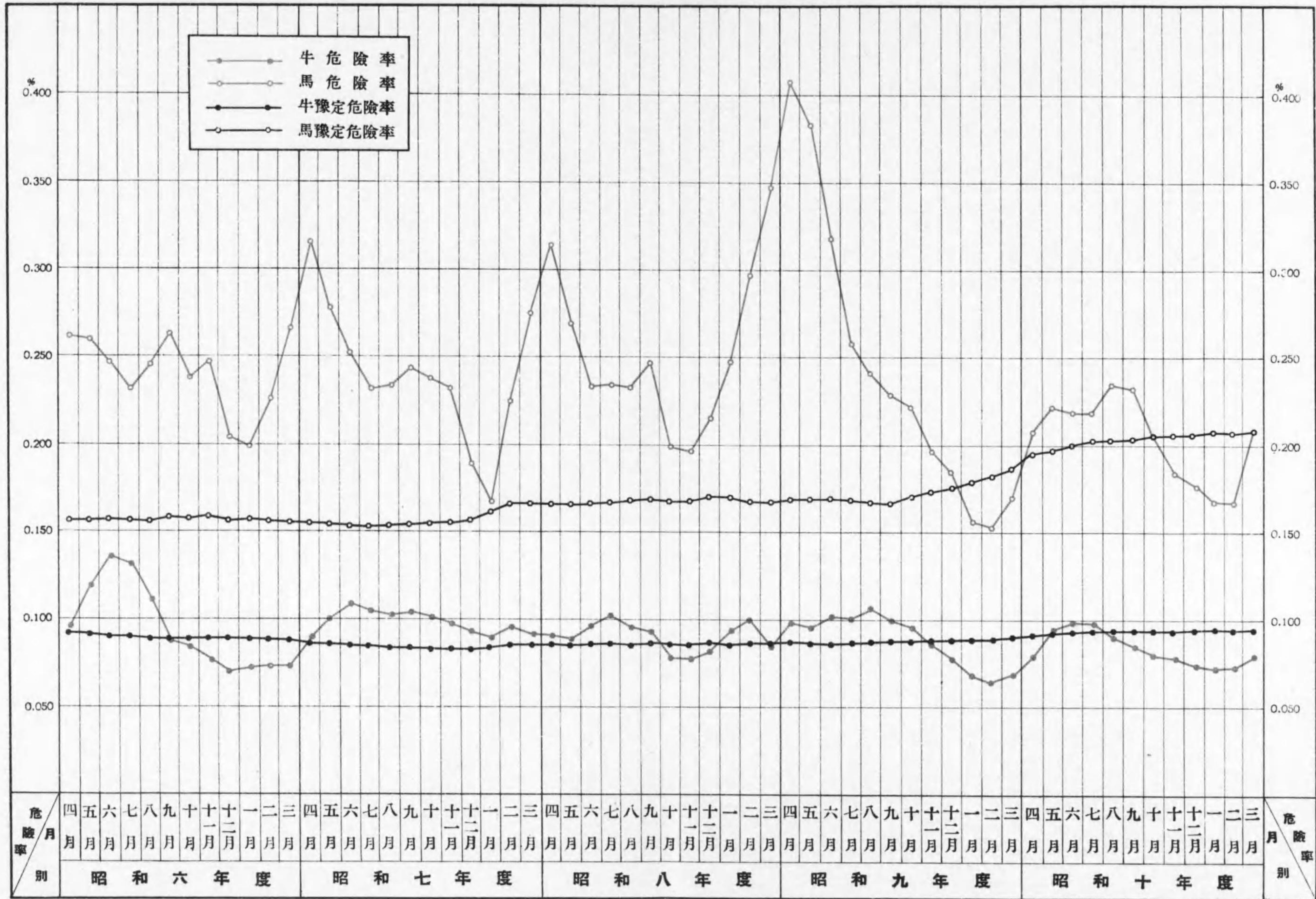
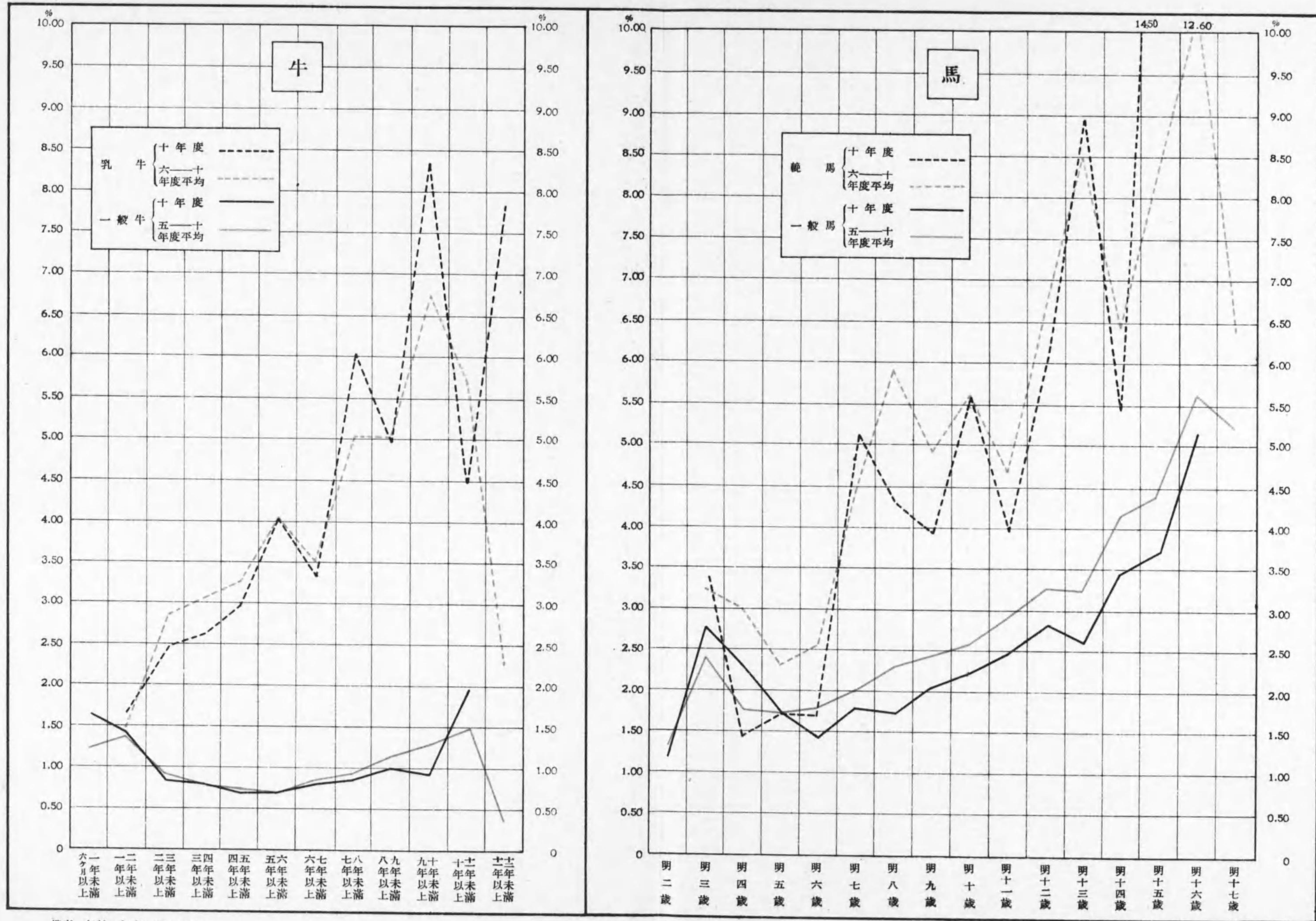


圖 8. 牛馬別月別頭數危険率



備考 1. 危険率ハ月別實際危険率ノ三ヶ月移動平均トス
 2. 各月豫定危険率ハ當該前月末現在純再保険料ノ再保険金額ニ對スル比ノ十二分ノ一トス

圖 9. 用途別年齡別頭數危險率



備考 年齡ハ年度末現在ヲ示ス

II 家畜保險概要

家畜保險制度概要

家畜ノ所有者ガ家畜ノ死亡ニ因ツテ被ル損害ヲ填補スル目的ヲ以テ家畜保險組合ヲ組織シ
組合員相互ノ間ニ元受保險ヲ營ミ之ニ對シテ政府ガ再保險ヲ行フモノトス

家畜保險組合ノ組織

- 一 元受保險者タル家畜保險組合ハ法人トス
- 二 組合ノ組織ハ相互組織ニシテ任意加入トス
- 三 組合ノ區域ハ郡市ノ區域（北海道ニ在リテハ北海道廳支廳長管轄區域）トス。但シ特別ノ事由アルトキハ此ノ區域ニ依ラザルコトヲ得
- 四 組合員タル者ハ組合ノ區域内ニ牛又ハ馬ヲ所有スル者トス
- 五 組合ハ其ノ名稱中ニ家畜保險組合タルコトヲ示スベキ文字ヲ用フルコトヲ要ス
- 六 組合ノ住所ハ主タル事務所ノ所在地ニ在ルモノトス
- 七 組合設立ノ手續次ノ如シ
 - (イ) 組合員タルベキ資格ヲ有スル者七人以上發起人トナリ定款及事業計畫書ノ作成
 - (ロ) 地方長官ニ對スル發起認可ノ申請
 - (ハ) 發起ノ認可
 - (ニ) 設立同意者ノ募集
 - (ホ) 創立總會ノ招集 創立總會ノ決議事項ハ定款、事業計畫書其ノ他重要ナル事項ノ議定、理事監事ノ選任竝ニ組合ノ負擔ニ歸スベキ創立費アルトキハ其ノ費用及償却方法ノ承認
 - (ヘ) 農林大臣ニ對スル組合設立認可ノ申請
 - (ト) 農林大臣ノ認可、組合ノ成立
 - (チ) 組合設立ノ登記

組合員ノ權利義務

- 一 同種類ノ家畜（牛又ハ馬）ニシテ組合員ガ組合ノ區域内ニ所有スルモノハ總テ保險ニ付スベキモノトス。但シ定款ヲ以テ別段ノ定ヲ爲スコトヲ得
組合ハ組合員ニ對シテ正當ノ事由ナクシテ保險ノ引受ヲ拒ムコトヲ得ズ

二 定額ノ保險料ノ釀出

保險料期間ハ一箇年トス

三 追徴金ノ釀出 組合ノ經費ニ不足ヲ生ジタルトキハ組合員ハ追徴金ヲ釀出スル義務アルモノトス

追徴金ノ額ハ事業年度中ニ存セシ家畜保險ニ付其ノ年度中ニ經過シタル期間ニ對スル保險料ノ額ヲ超エザル限度ニ於テ其ノ額ニ比例シテ之ヲ定ム

四 保險金額ノ削減 事業年度ニ於テ缺損金アルトキハ定款ニ依リ先ヅ準備金ヲ支出シ不足アルトキハ追徴金ヲ取立テ尙不足アル場合ニ於テハ組合ハ事業年度中ニ支拂ノ事由ヲ生ジタル保險金額ニ付其ノ額ニ比例シテ保險金額ノ削減ヲ爲スコトヲ得ルモノトス

五 剩餘金ノ分配 剩餘金ノ處分トシテ組合員ニ分配ヲ爲ス場合ニハ保險料ノ額及事業年度中ニ經過シタル期間ニ比例シテ之ヲ爲ス

六 權利義務ノ承繼 保險ノ目的ノ讓受人ハ定款ノ定ムル所ニ依リ組合ノ承諾ヲ得テ讓渡人ノ權利義務ヲ承繼スルコトヲ得

保險ノ目的タルベキ家畜

牛及馬トシ牛ハ出生ノ月ヨリ起算シ六月以上十一歳以下ノモノニ限り、馬ハ明ケ二歳以上明ケ十六歳以下ノモノニ限ル

保 險 事 故

保險事故(保險金額支拂ノ事由)ハ牛馬ノ死亡ニシテ斃死、切迫屠殺、法令ニ依ル殺處分ノ三者ヲ含ム。屠殺ニ因ル死亡ハ之ヲ包含セズ

保險價額及保險金額

保險價額(家畜ノ價額)ハ組合ノ評價委員ノ評價ニヨリ組合ニ於テ之ヲ決定ス、而シテ家畜ノ價額ニ著シキ變動アリタルトキハ次ノ保險料期間ヨリ保險價額ヲ變更スルモノトス

保險金額ハ保險價額ノ百分ノ八十ヲ超過スルコトヲ得ザルモノトス。若シ超過シタルトキハ其ノ超過シタル部分ニ付テハ家畜保險ハ無効トス

保 險 料

保險料ハ前拂且一時拂トシ用途ニヨリ牛ヲ四種類馬ヲ三種類ニ分テ各々料率ヲ異ニス、而シテ純保險料率及附加保險料率ハ定款ヲ以テ之ヲ定ムルヲ要スルモ純保險料率ハ家畜保險法

施行規則別表ニ定ムル最低率ヲ下ルヲ得ズ、又附加保險料率ハ加入頭數、保險金額等ヲ考慮シ附加再保險料及組合ノ維持費ヲ支辨スルニ必要ナル程度ニ定ムベキモノトス

保 險 關 係 ノ 發 生

家畜所有者ガ家畜ヲ保險ニ付スルノ申込ヲ爲シ組合ハ其ノ家畜ノ健康診斷ヲ爲シテ保險ノ引受ノ諾否ヲ決定シ之ヲ申込者ニ通知シ申込者ハ保險料ヲ支拂フ、而シテ組合ノ責任ハ定款ニ別段ノ定アル場合ヲ除クノ外組合ガ保險料ヲ受領シタル日ノ翌日ニ始マル

危 險 ノ 防 止 及 免 責 事 由

一 告知義務 保險引受ノ當時組合員ガ惡意又ハ重大ナル過失ニ因リテ重要ナル事實ヲ告ゲズ又ハ重要ナル事項ニ付不實ノ事ヲ告ゲタルトキハ組合ガ其ノ事實ヲ知り又ハ過失ニ因リテ知ラザリシトキヲ除クノ外組合ハ家畜保險ノ解除ヲ爲スコトヲ得、但シ保險引受ノ時ヨリ六箇月又ハ組合ガ解除ノ原因ヲ知りタル時ヨリ一箇月ヲ經過シタルトキハ此ノ限ニ在ラズ

二 責任開始後ノ待期 組合ノ責任ガ始マリタル日ヨリ二週間以内ニ保險事故ヲ生ジタルトキハ組合員ハ其ノ事故ノ原因ガ組合ノ責任ノ始マリタル後ニ生ジタルコトヲ證明スルニ非ザレバ保險金額ヲ請求スルコトヲ得ザルモノトス

三 切迫屠殺ノ承諾 組合員保險ノ目的タル家畜ヲ切迫屠殺セントスル場合ニハ已ムヲ得ザル事由アル場合ヲ除クノ外組合ノ承諾ヲ求ムベキモノトシ、之ニ違反シタルトキハ組合ハ其ノ損害填補ノ責ニ任ゼズ

四 保險ノ目的タル家畜ノ検査及必要ナル處置ノ指示 検査ヲ拒ミ又ハ指示ニ従ハザルトキハ組合ハ損害ノ全部又ハ一部ニ付填補ノ責ヲ免ルルコトヲ得

五 通知義務 保險ノ目的タル家畜ガ著シキ疾病ニ罹リ又ハ著シキ傷害ヲ受ケタルトキ其ノ他定款ヲ以テ定ムル種々ノ通知義務アリ、義務違反ニ對シテハ組合ハ損害ノ全部又ハ一部ニ對シテ填補ノ責ニ任ゼザルカ又ハ定款ヲ以テ定ムル過怠金ヲ徴收ス

六 治療義務 組合員保險ノ目的タル家畜ノ疾病又ハ傷害ノ治療ヲ怠リタルトキハ組合ハ損害ノ全部又ハ一部ニ付填補ノ責ヲ免ルルコトヲ得

七 次ノ損害ハ組合之ヲ填補スル責ニ任ゼズ

(イ) 組合員ノ故意又ハ重大ナル過失ニ因リテ生ジタル損害

(ロ) 戦争其ノ他ノ變亂ニ因リテ生ジタル損害ハ特約アルニ非ザレバ之ヲ填補セズ

損 害 ノ 填 補

填補すべき損害ノ額ハ死亡ノ原因ノ發生前ノ家畜ノ價額ヨリ肉皮等ノ價額及法令ノ規定ニ依リ手當金等ヲ受クベキトキハ其ノ金額ヲ控除シタル殘額トス、而シテ組合ノ填補すべき保險金ノ額ハ上記ノ損害ノ額ニ付保險金額ノ保險價額ニ對スル割合ニ依リテ定ムルモノトス、保險價額ヲ定メタルトキハ組合ハ其ノ價額ノ著シク過當ナルコトヲ證明スルニ非ザレバ其ノ填補額ノ減少ヲ請求スルコトヲ得ズ

組 合 ノ 機 關

- 一 理 事 特別ノ事由アル場合ヲ除クノ外組合員中ヨリ總會ニ於テ之ヲ選任ス、理事ハ組合長及副組合長ヲ互選ス、理事ノ員數及其ノ任期ハ定款ヲ以テ之ヲ定ム
- 二 監 事 總會ニ於テ組合員中ヨリ之ヲ選任ス、監事ハ理事又ハ事務員ト兼ヌルヲ得ズ、其ノ員數及任期ハ定款ヲ以テ之ヲ定ム
- 三 總 會 組合ノ理事ハ少クとも毎年一回組合員ノ通常總會ヲ開クコトヲ要ス、組合ノ理事ハ必要アリト認ムルトキハ何時ニテモ臨時總會ヲ招集スルコトヲ得
- 四 總 代 會 組合員三百名以上ノ組合ニ限リ總會ニ代ルベキ總代會ヲ設クルコトヲ得、但シ總代會ニ於テハ解散、合併及分割ノ決議ヲ爲スコトヲ得ズ、總代會ハ組合員中ヨリ選舉シタル議員ヲ以テ之ヲ組織ス、議員ノ定數、任期及選舉ニ關シテハ定款ヲ以テ之ヲ定ム
- 五 區長及評價委員 定款ヲ以テ定ム、組合ノ區域ヲ數區ニ分チ各區ニ區長ヲ置ク、區長ハ組合長ノ委任ヲ受ケ區内ニ屬スル組合ノ事務ヲ分掌ス、評價委員ハ家畜ノ評價及損害額ノ量定ニ參與ス
- 六 事 務 員 技術員及書記ヲ置クモノトシ定款ヲ以テ之ヲ定ム

組合ノ計算及資金ノ運用

- 一 事業年度 四月一日ヨリ翌年三月三十一日ニ至ル一年トス
- 二 組合ハ責任準備金、支拂備金並ニ剩餘金アルトキハ法定準備金ヲ積立ツルモノトス
- 三 理事ハ財産目録、貸借對照表、事業報告書、損益計算書及剩餘金處分案又ハ不足金填補案ヲ作成シ通常總會ノ會日ヨリ一週間前ニ之ヲ監事ニ提出シ監事ノ意見書ト共ニ總會ノ承認ヲ求ムベキモノトス
- 四 組合ノ資金ノ運用ハ次ノ方法ニ依ルベキモノトス

- (イ) 郵便局ヘノ貯金又ハ總會若クハ總代會ニ於テ定メタル銀行ヘノ預金
- (ロ) 國債證券、地方債證券、勸業債券、農工債券又ハ北海道拓殖債券ノ保有、此ノ方法ニ依リ運用スベキ金額ノ限度ハ定款ヲ以テ之ヲ定ム

加入及脱退ト組合ノ監督

- 一 組合ハ組合員タルベキ資格ヲ有スル者ニ對シ正當ノ事由ナクシテ組合員ト爲ルコトヲ拒ムコトヲ得ズ
- 二 組合員ハ三月前ニ豫告ヲ爲スニ非ザレバ脱退スルコトヲ得ズ
- 三 組合員ハ次ノ理由ニ因リテ脱退ス、但シ(イ)ノ場合ニ付テハ定款ヲ以テ別段ノ定ヲ爲スコトヲ得
 - (イ) 保險關係ノ消滅
 - (ロ) 死 亡
 - (ハ) 破 産
 - (ニ) 除 名 除名ノ事由ハ定款ヲ以テ定ム
- 四 組合員ハ組合ヲ脱退シタルトキト雖モ脱退ノ日ノ屬スル事業年度ノ追徴金及保險金額ノ削減ニ關シテハ其ノ義務ヲ免ルルコトヲ得ズ
- 五 組合ノ監督ハ農林大臣及組合ノ主タル事務所ノ所在地ヲ管轄スル地方長官トス、但シ組合ノ事業ヲ停止シ又ハ組合ノ解散ヲ命ズルハ農林大臣ニ限ル

家畜保險(元受保險)ニ關スル免稅

- 一 家畜保險組合ニハ所得稅及營業收益稅ヲ課セズ
- 二 家畜保險組合ガ家畜保險法ニ基キテ爲ス登記ニ付テハ登録稅ヲ課セズ
- 三 家畜保險法ニ依ル家畜保險ニ關スル書類ニハ印紙稅ヲ課セズ

家 畜 再 保 險

家畜保險法ニ依ル家畜保險ノ再保險事業ハ政府之ヲ管掌ス

- 一 再保險關係成立ノ時期 組合ガ家畜保險ノ引受ヲ爲シタルトキハ之ニ因リテ政府ト組合トノ間ニ當然再保險關係成立スルモノトス
- 二 組合ノ通知義務 家畜保險ノ引受ヲ爲シタルトキハ組合ハ遲滯ナク家畜保險法施行規則ノ定ムル所ニ依リ元受保險ノ内容等ヲ農林大臣ニ通知スベク、又第二回以後ノ保險料ヲ受領シタルトキ又ハ保險關係ノ變更アリタルトキハ組合ハ遲滯ナク其ノ旨ヲ農林大臣ニ

通知すべきモノトス

- 三 再保険金額 再保険金額ハ元受保険金額ノ十分ノ五トス。但シ元受保険金額七百圓ヲ超ユル種牡牛及種牡馬ニ付テハ十分ノ七トス
- 四 再保険料 再保険料ハ一年分ニ付再保険金額ニ組合ガ農林大臣ノ認可ヲ受ケテ定メタル純保険料率ヲ乗ジタル額ト再保険金額ノ千分ノ二トノ合計額トス
- 五 再保険料支拂ノ時期 政府ニ於テ納入告知書ヲ組合ニ送付スルヲ以テ組合ハ其ノ告知書ニ指定セル場所ニ期日迄ニ支拂フベキモノトス
- 六 再保険金額支拂ノ請求 再保険金額ノ支拂ヲ請求セントスルトキハ組合ハ請求書ニ家畜保險法施行規則ノ定ムル所ニ依リ死亡ノ原因及經過竝ニ組合ノ支拂フベキ保險金額及其ノ算出基礎ヲ記載シタル書面ヲ添ヘテ之ヲ農林大臣ニ提出スベキモノトス
- 七 再保険金額ノ支拂 組合ガ再保険金額ノ支拂ヲ請求シタルトキハ政府ハ請求ノ當否ヲ審査シタル上遲滞ナク再保険金額ヲ支拂フモノトス
- 支拂再保険金額ハ組合ノ支拂フベキ保險金額ヲ基礎トシ再保険金額ノ元受保險金額ニ對スル割合ニ依リテ之ヲ定ム。次ノ場合ニ於テハ政府ハ再保険金額ノ全部又ハ一部ノ支拂ノ責ニ任ゼズ
- (イ) 組合ガ法令又ハ定款ニ違反シテ損害ノ填補ヲ爲シタルトキハ政府ハ組合ニ損害填補ノ責無キ限度ニ應ジテ再保険金額ノ全部又ハ一部ヲ支拂ハズ
- (ロ) 組合ガ損害額ヲ不當ニ認定シテ損害ノ填補ヲ爲シタルトキハ政府ハ損害額ヲ査定シテ填補スベキ金額ヲ定ム
- (ハ) 組合ガ不正ノ目的ヲ以テ家畜保險引受ノ通知ヲ怠リタルトキハ政府ハ再保険金額ノ全部ヲ支拂ハズ
- 八 家畜再保險審査會 組合ガ再保險ニ關スル事項ニ付政府ニ對シテ民事訴訟ヲ提起スルニハ家畜再保險審査會ノ審査ヲ經ルコトヲ要ス
- 九 再保險ノ經理 再保險ニ關スル收支ニ付テハ家畜再保險特別會計ヲ設ク
- 十 印紙税ノ免除 家畜再保險ニ關スル書類ニハ印紙税ヲ課セズ

家畜保險沿革略誌

我國家畜保險制度ノ濫觴ハ古クヨリ行ハレタル牛馬頼母子講其ノ他ノ講又ハ共濟組合ニ在リ、是等ハ何レモ隣保相助ノ觀念ニ胚胎シタル共濟制度ニシテ家畜ガ斃死シタル場合被害畜主ノ爲ニ釀金ヲ爲シ之ヲ救済スルノ制度タリ、大正四年畜産組合法制定以來ハ畜産組合又ハ同聯合會ニシテ家畜共濟事業ヲ行フモノ漸次増加シ、大正十四年農商務省ノ行ヒタル調査ニ依レバ家畜共濟制度ハ廣ク一府二十三縣ニ實施セラレ事業主體ノ數百八十ニ及ビタルガ其ノ半ハ畜産組合又ハ同聯合會ニシテ半ハ講又ハ申合組合ナリキ、又昭和二年ノ統計ニ依レバ牛馬總頭數各約百五十萬頭ノ内畜産組合又ハ同聯合會ノ行フ家畜共濟ニ加入セル頭數ハ馬二萬頭強、牛三十一萬頭強ニ達セルヲ見ル、然レドモ共濟事業ハ家畜ノ喪失ニ因ル損害ヲ救済スル爲ニハ未ダ充分ナラザルヲ以テ進ンデ保險制度實施ノ要望ハ屢々唱導セラレタル所ナリ、政府モ亦夙ニ家畜保險ノ必要ヲ認メ調査ヲ進メタル結果大正十五年七月商工省ニ設置セル損害保險制度調査委員會ノ議ニ附シタルヲ以テ同委員會ハ昭和二年九月ヨリ翌三年七月ニ亘リ原始産業關係保險ノ一部門トシテ家畜保險制度ニ付調査スル所アリ、昭和三年七月「家畜保險ハ我國ノ現状ニ鑑ミ實施ノ可能性アリ且速ニ之ガ制度ヲ確立スルノ要アリト認ム」ル旨決議シ且牛馬ノ生命保險ヲ最モ要急ト認メ其ノ組織ノ大綱ヲ決定セリ、右ノ決定ニ基キ立案セラレタル家畜保險法案竝ニ家畜再保險特別會計法案ハ昭和四年一月第五十六回帝國議會ニ提出セラレ其ノ協賛ヲ經タリ、其ノ後ノ主ナル事項ヲ摘録スレバ次ノ如シ

昭和四年

- 三月二十八日 家畜保險法（昭和四年法律第一九號）公布
- 同日 家畜再保險特別會計法（昭和四年法律第一一號）公布
- 四月一日 家畜再保險特別會計法施行
- 同日 家畜再保險特別會計規則（昭和四年勅令第三三號）施行
- 六月二十七日 農林省畜産局ニ家畜保險課設置セラレ家畜保險法ノ施行ニ關スル事項竝ニ家畜再保險特別會計及之ニ屬スル物品ニ關スル事項ヲ掌ル
- 二十八日 家畜保險組合登記取扱手續（昭和四年司法省令第二五號）公布
- 八月二十三日 家畜保險法ニ依ル家畜保險ノ目的タルベキ家畜竝ニ家畜保險法ニ依ル家畜再保險ノ再保險金額及再保險料ニ關スル件（昭和四年勅令第二六三號）公布（改正 昭和九年六月十三日勅令第一六三號）
- 同日 家畜保險法施行規則（昭和四年農林省令第一九號）公布（改正 昭和八年五月五日農林省令第六號、昭和十年四月十五日農林省令第六號）

- 家畜保險指導獎勵ノ任ニ當ルベキ地方廳職員ニ對スル補助金交付ノ方法ヲ定ム（昭和四年畜第五八六四號農林次官依命通牒）
- 九 月 一 日 家畜保險法施行（昭和四年勅令第二六二號）
- 同 日 家畜保險法施行規則施行
- 同 日 家畜保險組合登記取扱手續施行
- 同 日 家畜保險法ニ依ル家畜保險ノ目的タルベキ家畜竝ニ家畜保險法ニ依ル家畜再保險ノ再保險金額及再保險料ニ關スル件施行
- 三日ヨリ三日間農林省ニ地方廳關係職員打合會開催
- 十 月 二十三日 家畜保險組合技術員設置費補助規則（昭和四年農林省令第二七號）公布
家畜保險組合定款例作成ノ上參考送付
- 十二月 十二日ヨリ一週間東京ニ最初ノ家畜保險講習會開催
家畜保險組合ノ設立及監督ニ關シ地方長官宛通牒（昭和四年畜第八九九三號農林次官通牒）
- 昭和五年**
- 二 月 初メテ家畜保險組合ノ設立竝ニ事業開始ヲ見ル
家畜保險ノ元受保險金額七百圓ヲ超ユル種牡牛及種牡馬ニ付再保險金額ヲ元受保險金額ノ十分ノ七トス（昭和五年農林省告示第五二號）
- 四 月 家畜保險組合ノ財産目錄、貸借對照表等ノ様式制定（昭和五年農林省告示第一七四號）
- 五 月 本月分ヨリ家畜保險事業概況刊行
- 昭和六年**
- 五 月 定款例改正 家畜保險消滅後當該保險料期間ノ殘存期間中他ノ家畜ヲ引受タル規定ヲ設クル等
- 七 月 六 日 家畜再保險審査會規程（昭和六年勅令第一七一號）公布（改正 昭和十年九月二十一日勅令第二七六號，昭和十一年十二月十二日勅令第四三〇號）
- 同 日 同施行規則（昭和六年農林省令第一五號）公布
- 同 日 家畜再保險審査會長委員其他任命
- 九 月 家畜保險時報創刊
- 昭和七年**
- 三 月 家畜保險統計表創刊（昭和五年度分ヨリ年一回）
- 六 月 東北地方及北海道凶作地畜產業助成ノ爲家畜保險組合ニ對シ補助金交

- 付ニ付通牒（昭和七年畜第七七〇八號農林次官依命通牒）
- 七 月 家畜保險普及促進ニ關スル獎勵金交付ニ付通牒（昭和七年畜第八七二七號農林次官依命通牒）
- 昭和八年**
- 三 月 北海道水害地及凶作地家畜保險組合事業助成ニ付通牒（昭和八年畜第六二四五號農林次官依命通牒）
- 昭和九年**
- 一 月 家畜保險組合ノ純保險料率ヲ改訂（増率）セシムル爲通牒（昭和九年畜第一二六一號畜產局長依命通牒）
- 四 月 定款例改正 保險料ノ豫納、見舞金、無事戻金ノ規定ヲ設クル等
- 五 月 二十六日 家畜保險組合衛生施設助成規則（昭和九年農林省令第一一號）公布
- 六 月 十三日 昭和四年勅令第二六三號中（再保險料率）改正（昭和九年勅令第一六三號）
- 二十日 同上施行
- 十二月 災害地方家畜保險組合事業助成ニ付通牒（昭和九年畜第一九一〇一號畜產局長通牒）
- 昭和十年**
- 四 月 十五日 家畜保險法施行規則中（責任準備金ノ積立ニ付）改正（昭和十年農林省令第六號）
- 五 月 災害地方家畜保險組合事業助成ニ付通牒（昭和十年畜第九八三一號畜產局長依命通牒）
- 十二月 凶作地馬衛生施設助成ニ付通牒（昭和十年畜第一九七八八號畜產局長通牒）
- 昭和十一年**
- 三 月 昭和十年度ハ危險率相當低下セリ
- 九 月 家畜保險小團體施設獎勵金交付ニ付通牒（昭和十一年畜第一四八六五號農林次官依命通牒）

昭和十年度事業概況

家畜保險組合設立状況

昭和十年度末現在事業中ノ組合數ハ248ニシテ東京、奈良、沖繩ノ三府縣ヲ除ク44道府縣ニ分布ス。此内茨城(1組合)、栃木(7組合)、群馬(1組合)、神奈川(1組合)、富山(3組合)、石川(3組合)、山梨(1組合)、岐阜(1組合)、滋賀(1組合)、鳥取(5組合)、島根(13組合)、山口(1組合)、香川(7組合)、高知(7組合)及宮崎(8組合)ノ15縣ハ其ノ全管下ニ亙リ、又青森(10組合)、千葉(1組合)、新潟(13組合)、京都(11組合)、岡山(13組合)、愛媛(11組合)、大分(11組合)及鹿兒島(12組合)ノ8府縣ハ其ノ管下ノ殆ソド全地域ニ亙ツテ事業ヲ行ヒツ、アリ

今昭和四年度以降昭和十年度ニ至ル各年度別設立組合數及年度末現在事業中ノ組合數ヲ示セバ次ノ如シ

年 度 別	四年度	五年度	六年度	七年度	八年度	九年度	十年度	計
年度内設立組合數	9	101	67	41	21	11	14	264
年度末現在事業中ノ組合數	6	102	173	209	234	241	248	248

尙昭和十二年度内新設組合數ハ十二月末ニ於テ5組合、同月末現在事業中ノ組合數ハ253ニシテ、青森、新潟、岡山及大分4縣ノ事業區域ハ其ノ全管下ニ及ブニ至レリ、

参照表1; 表2; 圖1

昭和十年度末現在加入状況

昭和十年度末現在頭數419,951、保險金額32,146,252.68圓、保險料767,502.01圓、再保險金額16,100,254.74圓、再保險料281,944.92圓ニシテ之ヲ前年度末現在ニ比較スレバ頭數52,410(14.3%)、保險金額4,722,362.06圓(17.2%)、保險料124,541.02圓(19.4%)ヲ増加シタリ

年度末現在加入率ハ全國ノ保險ノ目的タルベキ家畜頭數273萬(牛152萬、馬121萬)ニ對シテ15.4%(牛18.4%、馬11.7%)ニ當リ、年度末現在事業中ノ保險組合區域内ノ目的頭數175萬(牛91萬、馬84萬)ニ對シテ24.0%(牛30.5%、馬16.8%)ニ當ル

参照表3; 表26; 圖3

用途別 年度末現在數ヲ牛馬別ニ觀ルニ頭數ニ於テハ牛66%餘ヲ占メ、保險金額ニ於テハ牛約69%ヲ占ム、又牛ニ於テハ乳牛又ハ種牡牛以外ノ牛(以下一般牛ト略稱ス)頭數ニ於テ其ノ96%餘ヲ、保險金額ニ於テ其ノ約94%ヲ占メ、馬ニ於テハ種牡馬又ハ輓馬以外ノ

馬(以下一般馬ト略稱ス)頭數ニ於テ96%餘ヲ、保險金額ニ於テ約94%ヲ占ム、更ニ一般牛中蕃殖(農蕃)牛ハ其ノ49%、農耕牛ハ其ノ50%ヲ占メ他ハ育成牛、輓牛等ニシテ、又一般馬中蕃殖(農蕃)馬ハ其ノ50%、農耕馬ハ其ノ47%ヲ占メ他ハ放牧馬、駄馬等ナリ

今年度末現在用途別頭數、保險金額並ニ其ノ千分率ヲ示セバ次ノ如シ

用 途 別	頭 數	保 險 金 額	頭 數 千 分 率	保 險 金 額 千 分 率
1. 乳 用 種 々 牛	8,548	930,530.50	20.35	28.95
2. 乳 肉 用 種 々 牛	297	85,397.00	0.71	2.66
3. 役 肉 用 種 々 牛	1,667	372,971.00	3.97	11.60
4. 前 三 號 = 屬 セ ザ ル 牛	267,979	20,640,275.58	638.12	642.07
5. 種 牡 馬	516	223,580.00	1.23	7.11
6. 輓 馬	4,455	412,535.00	10.61	12.83
7. 前 二 號 = 屬 セ ザ ル 馬	136,489	9,475,963.60	325.01	294.78
牛 計	278,491	22,029,174.08	663.15	685.28
馬 計	141,460	10,117,078.60	336.85	314.72
合 計	419,951	32,146,252.68	1,000.00	1,000.00

参照表3; 表4; 表14; 圖2; 圖4

地方別 年度末現在加入状況ヲ地方別ニ觀ルニ次表ノ如ク牛ニ於テハ總數ノ85%餘ハ近畿以南ノ加入ニ屬シ、馬ニ於テハ總數ノ約70%ハ中部以北ノ加入ニ屬ス、又保險組合區域内ノ目的頭數ニ對スル加入率ハ牛ニ於テハ四國ノ51.63%ヲ最高トシ、近畿ノ37.09%、九州ノ34.95%等之ニ次ギ、馬ニ於テモ四國ノ32.36%ヲ最高トシ、東北ノ30.05%、九州ノ21.00%等之ニ次グ、表中*印ハ前年度末現在ノソレニ比較シテ減少シタルモノヲ示ス

地 方 別	北海道	東 北	關 東	中 部	近 畿	中 國	四 國	九 州	全 國
十年度末現在組合數	12	33	12	35	38	42	25	50	248
十年度末現在組合區域内ノ目的頭數	49,713 212,271 261,984	21,458 161,435 182,893	60,721 132,516 193,237	72,227 115,036 187,263	144,492 9,457 153,949	250,145 23,101 279,246	97,860 20,148 118,008	216,388 160,338 376,726	913,004 840,302 1,753,306
十年度末現在加入頭數	5,944 20,951 26,895	4,650 48,516 53,166	8,667 15,836* 24,503	21,278 13,536 34,814	53,592 929* 54,521	58,214 1,502 59,716	50,521 6,519* 57,040	75,625 33,671 109,296	278,491 141,460 419,951
目的頭數ニ對スル加入率(%)	11.96 * 9.87 * 10.27	21.67 30.05 29.07	14.27 11.95* 12.68*	29.46 11.77* 18.59	37.09* 9.82* 35.41*	23.27 5.16 21.38	51.63 32.36* 48.34	34.95 21.00 29.01	30.50 16.83 23.95
現在加入頭數中ノ加入割合(%)	* 2.13 * 14.81 * 6.40	1.67 34.30 12.66	3.11* 11.19* 5.83*	7.64* 9.57 8.29	19.24 0.66* 12.98	20.90* 1.06 14.22	18.14* 4.61* 13.58*	27.16 23.80 26.03	100.00 100.00 100.00

道府縣別 牛馬別目的頭數ガ5,000以上ニ達スル道府縣ノ年度末現在加入率30%以上ノモノヲ示セバ次ノ如シ

加入率	50 % 以 上	40 % 以 上	30 % 以 上	
牛	高 知 71.2% 京 都 57.7% 愛 媛 51.1%	栃 木 47.4% 兵 庫 46.0% 福 岡 43.7%	島 根 42.8% 鹿 兒 島 42.7%	宮 崎 39.3% 香 川 33.1% 新 潟 32.3%
馬	青 森 57.8		高 知 32.6 岩 手 31.3	

年度末現在頭數 10,000 以上ノ道府縣及保險金額 100 萬圓以上ノ道府縣次ノ如シ、尙鳥取、

長崎、三重、福島、宮城、徳島、岐阜及山口ノ頭數ハ 5,000 頭ヨリ 10,000 頭ノ間ニアリ、又香川、新潟、高知、鳥取、栃木、岩手、長崎及三重ノ保險金額ハ 50 萬圓ヨリ 100 萬圓ノ間ニアリ、

之ヲ前年度末現在ノ狀況ニ比較スレバ頭數 10,000 以上ノ道府縣ノ數ハ 13 ヨリ 17 ニ増加シ、5,000 頭乃至 10,000 頭ノモノハ 9 ヨリ 8 ニ減ジ、5,000 頭未満ノモノハ 22 ヨリ 19 ニ減ジタリ、又保險金額 100 萬圓以上ノ道府縣ノ數ハ 1 ヲ増加シ、50 萬圓乃至 100 萬圓ノモノハ 2 ヲ減ジ從ツテ 50 萬圓未満ノモノハ 1 ヲ増加シタリ

道府縣	頭數	道府縣	保險金額
鹿兒島	39,047	鹿兒島	290.2
北海道	26,895	北海道	261.3
青森	26,341	兵庫	218.1
宮崎	21,024	青森	185.4
高知	20,539	鳥根	161.5
兵庫	19,913	宮崎	154.7
愛媛	19,289	京都	149.2
鳥取	17,965	愛媛	143.0
京都	17,712	大分	134.6
大阪	17,567	岡山	130.8
福岡	14,684	廣島	115.5
新潟	14,585		
新潟	14,332		
廣島	13,189		
香川	11,959		
岩手	10,777		
栃木	10,625		

参照表 6; 表 26; 圖 3

組合別 年度末現在加入率 50% 以上ノ組合ヲ示セバ次ノ如シ

加入率 目的頭數	加入率				
	90% 以上	80% 以上	70% 以上	60% 以上	50% 以上
牛 1,000 以上	城崎郡(兵庫)	上浮穴郡(愛媛)	名賀郡(三重)	掛宿郡(鹿兒島)	上房郡(岡山)
	板野郡(徳島)	與謝郡(京都)	中郡(京都)	水上郡(兵庫)	鹿足郡(鳥根)
	南宇和郡(愛媛)	相樂郡(京都)	中頸城郡(新潟)	加佐郡(京都)	東宇和郡(愛媛)
	東諸縣郡(宮崎)	天田郡(京都)	高田市(新潟)	朝來郡(兵庫)	越智郡(愛媛)
	伊佐郡(鹿兒島)		通摩郡(鳥根)	朝來郡(兵庫)	越智郡(愛媛)
	吾川郡(高知)		肝屬郡(鹿兒島)	小豆郡(香川)	今八東郡(鳥根)
	竹野郡(京都)		喜多郡(愛媛)	南桑田郡(京都)	松江市(鳥根)
	邑智郡(鳥根)		糸島郡(福岡)	東頸城郡(新潟)	後月郡(岡山)
	高岡郡(高知)				北諸縣郡(宮崎)
	養父郡(兵庫)				都城市
	香美郡(高知)				宍粟郡(兵庫)
	高知土佐(高知)				那賀郡(鳥根)
	宗像郡(福岡)				鹿兒島市(鹿兒島)
	何鹿郡(京都)				始良郡(鹿兒島)
出石郡(兵庫)					
馬 1,000 以上	八戸(青森)	伊佐郡(鹿兒島)	七戸(青森)	三本木(青森)	田名部(青森)
	五戸(青森)			高岡郡(高知)	九戸郡(岩手)
				三戸(青森)	

次ニ年度末現在頭數ニヨツテ組合數ヲ分類スレバ次ノ如シ

年度末現在頭數	5,000 以上	4,000 以上	3,000 以上	2,800 以上	2,600 以上	2,400 以上	2,200 以上	2,000 以上	1,800 以上
組合數	7	9	22	0	5	4	10	14	11
年度末現在頭數	1,600 以上	1,400 以上	1,200 以上	1,000 以上	800 以上	600 以上	400 以上	200 以上	200 未満
組合數	8	20	22	43	31	20	12	7	3

尙加入頭數 3,000 以上ニシテ且保險金額 25 萬圓以上ノ組合ヲ示セバ次ノ如シ

組合	頭數	保險金額	組合	頭數	保險金額	組合	頭數	保險金額
北見(北海道)	8,267	803,620	嚙嗚郡(鹿兒島)	4,338	409,480	薩摩郡(鹿兒島)	3,688	282,930
始良郡(鹿兒島)	7,112	446,727	嚙嗚郡(鹿兒島)	4,273	351,268	神奈川縣	3,652	304,110
肝屬郡(鹿兒島)	6,170	453,470	邑智郡(鳥根)	4,267	405,875	北諸縣郡(宮崎)	3,600	301,010
肝屬郡(鹿兒島)	5,203	417,772	十八勝(北海道)	4,202	316,065	氷上郡(兵庫)	3,546	339,686
山口縣	5,127	429,278	七戸(青森)	4,003	264,040	掛宿郡(鹿兒島)	3,429	254,250
三本木(青森)	4,802	351,350	大野郡(大分)	3,912	284,334	喜多郡(愛媛)	3,199	276,764
州(群馬)	4,729	311,519	西諸縣郡(宮崎)	3,837	272,653	知(北海道)	3,124	321,206
伊佐郡(鹿兒島)	4,546	306,370	天田郡(京都)	3,761	357,115			

之等ノ狀況ヲ前年度末現在ニ比較スルニ、先ヅ目的頭數 1,000 以上ノ組合ニ就テ加入率 50% 以上ノ組合數ノ總組合數ニ對スル割合ヲ觀ルニ牛ニ於テハ前年度末現在ノ 20% ヨリ 22% ニ、馬ニ於テハ 6% ヨリ 7% ニ夫々増加シ、30% 乃至 50% ノモノハ牛ニ於テハ 23% ヨリ 26% ニ、馬ニ於テハ 7% ヨリ 13% ニ夫々増加シタリ、又年度末現在加入頭數 3,000 以上ノ組合數ノ總組合數ニ對スル割合ハ前年度末現在ノ 14% ヨリ 15% ニ増加シ、1,000 乃至 2,000 ノ組合數ハ 38% ヨリ 55% ニ増加シ、從ツテ 1,000 未満ノ組合數ノ割合ハ 48% ヨリ 30% ニ減少シタリ

参照表 7; 表 27

年齢別 昭和十年度末現在ノ年齢別加入割合ヲ用途別ニ示セバ次ノ如シ

用途別	年齢別											計	頭數				
	6月以上 1歳未満	1歳	2歳	3歳	4歳	5歳	6歳	7歳	8歳	9歳	10歳						
1. 乳種牛	0.4	13.9	23.2	21.0	16.1	9.9	6.2	4.5	3.2	1.4	0.3	100.0	8,548				
2. 乳用種々牝牛	-	7.7	32.7	28.6	12.8	10.8	4.0	2.4	0.7	0.3	100.0	297					
3. 役肉用種々牝牛	-	11.5	34.8	25.1	14.3	8.4	3.6	1.5	0.5	0.2	100.0	1,667					
4. 前三號ニ屬セザル牛	8.4	19.7	17.4	12.9	11.4	9.5	7.4	6.0	4.3	2.5	0.5	100.0	267,979				
養殖(農畜)牛	5.4	13.8	14.5	13.2	12.4	11.2	9.6	8.5	6.5	4.1	0.8	100.0	130,584				
育成牛	17.3	68.2	13.2	1.0	0	0.1	0.2	0	0	0	100.0	2,203					
鹿兒島市	0.7	11.2	8.9	13.6	12.0	16.8	14.2	10.0	7.7	4.9	0	100.0	548				
農耕(其他)牛	11.1	24.6	20.0	13.0	10.6	7.9	5.4	3.8	2.3	1.1	0.2	100.0	134,639				
牛 計	8.1	19.3	17.5	13.3	11.6	9.5	7.4	6.0	4.3	2.5	0.5	100.0	278,491				
用途別	年齢別											計	頭數				
	2歳	3歳	4歳	5歳	6歳	7歳	8歳	9歳	10歳	11歳	12歳						
5. 種馬	-	1.4	5.2	12.6	13.4	8.1	7.9	8.3	7.2	8.9	7.4	6.8	7.9	4.1	0.8	100.0	516
6. 純馬	0.1	0.7	2.4	5.5	9.6	11.5	13.6	13.8	13.4	9.4	6.7	5.4	4.1	3.0	0.8	100.0	4,455
7. 前三號ニ屬セザル馬	6.3	6.7	7.0	7.9	9.4	9.0	8.5	8.4	8.3	7.3	6.0	5.4	4.9	3.7	1.2	100.0	136,489
養殖(農畜)馬	2.5	3.5	4.6	6.9	9.9	9.7	9.3	9.5	9.4	8.6	7.1	6.5	6.1	4.9	1.5	100.0	68,421
放牧馬	1.6	4.0	4.1	5.5	11.0	10.2	9.3	9.0	10.0	7.8	7.5	6.0	6.1	5.4	2.5	100.0	3,550
駄馬	2.1	4.6	2.7	5.8	6.8	7.8	8.3	9.3	12.1	7.4	9.3	8.1	9.1	6.0	0.6	100.0	482
農耕(其他)馬	10.7	10.3	9.7	9.2	8.8	8.2	7.5	7.2	6.7	5.8	4.7	4.3	3.6	2.4	0.9	100.0	64,036
馬 計	6.1	6.5	6.9	7.9	9.4	9.1	8.6	8.6	8.4	7.3	6.0	5.4	4.9	3.7	1.2	100.0	141,460

又昭和五年度以降各年度末現在ノ年齢別割合ヲ示セバ次表ノ如ク其ノ殆ンド一定セルヲ觀ルベシ

年 度 別	牛			馬		
	滿6月以上 1歳未満	1歳以上 6歳未満	6歳以上 11歳未満	明 2 歳	3歳以下 9歳以上	10歳以上 16歳以下
五 年 度 末	7.9	71.2	20.9	3.7	61.8	34.5
六 年 度 末	7.6	71.6	20.8	3.3	62.2	34.5
七 年 度 末	8.0	71.0	21.0	2.9	62.9	34.2
八 年 度 末	6.7	71.6	21.7	5.0	62.2	32.8
九 年 度 末	8.3	71.7	20.0	5.3	60.3	34.4
十 年 度 末	8.1	71.2	20.7	6.1	57.0	36.9

参照表 12; 圖 5

尙参考ノ爲ニ昭和七年十月一日施行ニ係ル地方馬一齊調査ノ結果ニ依ツテ明 2歳乃至明 16歳ノ蕃殖用馬, 農用馬及荷馬車用馬ノ年齢別割合ヲ示セバ次ノ如シ

用 途 別	年 齡 別																計
	明 2 歳	3歳	4歳	5歳	6歳	7歳	8歳	9歳	10歳	11歳	12歳	13歳	14歳	15歳	16歳		
荷馬車用馬	0.1	1.5	3.8	6.0	8.8	11.2	12.7	10.6	11.6	7.0	8.3	6.4	4.4	4.9	2.7	100.0	
蕃殖用馬, 農用馬	3.5	7.8	9.4	9.4	8.9	8.6	8.6	7.5	7.7	5.7	6.1	5.3	4.0	4.5	3.0	100.0	

一頭當り保險金額, 一頭當り保險料等 昭和十年度末現在一頭當り保險金額, 一頭當り保險料等ヲ算出スレバ右表ノ如シ

之ヲ前年度末現在ニ比較スルニ, 一頭當り保險金額ハ牛ニ於テハ3圓(4%)ノ増加ニシテ前年度ニ引續キ増加ノ傾向ヲ辿リツツアルモ, 馬ニ於テハ前年度ノソレト同一ニシテ未ダ増加ノ傾向ヲ示サズ, 一頭當り保險料ハ牛ニ於テハ9錢(7%)ヲ増加シ, 馬ニ於テハ11錢(4%)ヲ増加シタリ

参照表 29; 圖 7

平均保險料率等 昭和十年度末現在平均保險料率等次ノ如シ

茲ニ平均保險料率トハ年度末現在保險料ノ年度末現在保險金額ニ對スル比ヲ云ヒ, 平均再保險料率トハ年度末現在再保險料ノ年度末現在再保險金額ニ對スル比ヲ云フ, 又平均純保險料率トハ年度末現在純再保險料ノ年度末現在再保險金額ニ對スル比ヲ云ヒ, 之ト平

用 途 別	一 頭 當 り			
	保 險 金 額	再 保 險 金 額	保 險 料	再 保 料
1. 乳 用 種 々 牛	109	54	5.37	2.00
2. 乳 用 種 々 牛	288	149	9.66	3.71
3. 役 肉 用 種 々 牛	224	112	3.82	1.32
4. 前 三 號 = 屬 セザル 牛	77	39	1.29	0.46
5. 種 牡 馬	443	270	15.21	6.61
6. 轆 馬	93	46	5.78	2.20
7. 前 二 號 = 屬 セザル 馬	69	35	2.43	0.91
牛 馬 合 計	79	40	1.44	0.52
	72	36	2.59	0.97
	77	38	1.83	0.67

用 途 別	平均純	平均附加	平均	平均再
	保險料率	保險料率	保險料率	保險料率
1. 乳 用 種 々 牛	3.467	1.464	4.931	3.667
2. 乳 用 種 々 牛	2.286	1.074	3.360	2.486
3. 役 肉 用 種 々 牛	0.976	0.732	1.708	1.176
4. 前 三 號 = 屬 セザル 牛	1.003	0.677	1.680	1.203
5. 種 牡 馬	2.245	1.188	3.433	2.445
6. 轆 馬	4.548	1.690	6.238	4.748
7. 前 二 號 = 屬 セザル 馬	2.423	1.082	3.505	2.623
牛 馬 合 計	1.111	0.713	1.824	1.311
	2.504	1.111	3.615	2.704
	1.551	0.837	2.388	1.751

均保險料率トノ差ヲ平均附加保險料率トシテ示シタリ, 尙附加再保險料率ハ再保險金額ノ1000分ノ2ナリ, 之ヲ前年度ノ狀況ニ比較スルニ純保險料率ハ牛ニ於テ0.009%ヲ増加シ, 馬ニ於テ0.146%ヲ増加シ, 附加保險料率ハ牛ニ於テ0.034%, 馬ニ於テ0.033%ヲ増加シタリ
今本表ニ依ツテ保險金額100圓ニ對スル保險料其他ヲ計算スレバ次表ノ如シ

用 途 別	組合員ノ 支拂 保 險 料	組 合 ノ 手 取 保 險 料			再 保 險 料		
		純保險料	附 加 保 險 料	計	純 再 保 險 料	附 加 再 保 險 料	計
1. 乳 牛	4.931	1.733	1.365	3.098	1.733	0.100	1.833
2. 乳 用 種 々 牛	3.360	1.143	0.974	2.117	1.143	0.100	1.243
3. 役 肉 用 種 々 牛	1.708	0.488	0.632	1.120	0.488	0.100	0.588
4. 前 三 號 = 屬 セザル 牛	1.680	0.501	0.578	1.079	0.501	0.100	0.601
5. 種 牡 馬	3.433	1.122	1.089	2.211	1.122	0.100	1.222
6. 轆 馬	6.238	2.274	1.590	3.864	2.274	0.100	2.374
7. 前 二 號 = 屬 セザル 馬	3.505	1.211	0.983	2.194	1.211	0.100	1.311
牛 馬 合 計	1.824	0.555	0.614	1.169	0.555	0.100	0.655
	3.615	1.252	1.011	2.263	1.252	0.100	1.352
	2.388	0.775	0.738	1.513	0.775	0.100	0.875

前記純保險料率ハ昭和九年度ニ實施シタル純保險料率ノ改訂ノ結果ヲ示スモノニシテ之ヲ改訂前ノ實績例ヘバ昭和八年度末ノ平均純保險料率ニ比較スレバ乳牛0.200%, 役肉用種々牛0.136%, 一般牛0.091%, 轆馬1.000%, 一般馬0.476%ヲ増加シタリ

参照表 3; 表 4; 圖 7; 圖 8

保險金額ノ保險價額ニ對スル割合 昭和十年度末現在保險金額ノ保險價額ニ對スル割合ヲ用途別ニ示セバ次ノ如シ

用途別	1. 乳 牛	2. 乳 用 種 々 牛	3. 役 肉 用 種 々 牛	4. 前 三 號 = 屬 セザル 牛	5. 種 牡 馬	6. 轆 馬	7. 前 二 號 = 屬 セザル 馬	牛	馬	計
割合	60.2	41.4	64.6	66.9	37.0	59.9	53.6	66.4	53.3	61.6

参照表 3; 表 4

新 加 入 及 繼 續

昭和十年度内ノ加入頭數, 保險金額, 收入保險料並ニ收入再保險料等次ノ如シ

種 別	新 加 入		繼 續		計		收 入 保 險 料	收 入 再 保 險 料
	頭 數	保 險 金 額	頭 數	保 險 金 額	頭 數	保 險 金 額		
牛	206,668	16,421,928.26	73,025	5,712,418.52	279,693	22,134,346.78	404,189.04	145,337.04
馬	91,980	6,448,891.50	50,621	3,758,030.40	142,601	10,206,921.90	369,187.29	138,778.51
計	298,648	22,870,819.76	123,646	9,470,448.92	422,294	32,341,268.68	773,376.33	284,115.55

之ヲ前年度ノ狀況ニ比較スレバ加入頭數ニ於テ52,702(14.3%), 保險金額ニ於テ4,748,779.96圓(17.2%), 保險料ニ於テ125,834.82圓(19.4%), 再保險料ニ於テ45,521.74圓(19.1%)ヲ夫々増加シタリ

月別加入状況 月別加入状況ヲ示セバ右表ノ通りニシテ總數ノ凡ソ24

%ハ四月乃至七月ニ加入シ、26%ハ八月乃至十一月ニ加入シ、残り50%

ハ十二月以後ノ加入ニ屬ス、而シテ月別加入割合ハ三月特ニ大ニシテ、

其ノ小ナルハ四月、六月等ナリ之ヲ地方別ニ觀ルモ地方別加入總

數ノ40%以上ハ十二月以後ノ加入ニ屬ス、特ニ東北地方ノ如キ總數ノ約

73%ハ十二月以後ニ加入シ、北海道ニ於テモ其ノ58%ハ十二月以後ノ加入ナリ

Table with 16 columns (Month, Region, 4-12 months, 1-3 months, Total, Total Count) showing monthly and regional insurance statistics.

次ニ一組合一ヶ月平均加入頭數ヲ算出スレバ156.8ニシテ前年度ニ比シテ28.2(22%)ヲ増加セリ、而シテ月別一組合平均加入頭數ノ156.8ヲ超過セシ月ハ三月ノミナリ、今月別ニ一組合平均加入頭數、保險金額及事業中ノ組合數ヲ示セバ次ノ如シ

Table with 14 columns (Month, 4-12 months, 1-3 months, Total, Total Count) showing monthly average statistics.

之ニ依ツテ觀レバ十年度ヲ通ジテ事業ヲ行ヘル組合ノ平均加入頭數ハ1,732.5、保險金額ハ134,586圓ニシテ前年度ニ比較シテ頭數188.8(12%)、保險金額19,326圓(17%)ヲ増加シタリ

参照表5; 表8

繼續狀況 繼續率(各年度繼續頭數ノ前年度末現在ニ對スル比)ハ次表ノ如ク牛ニアリテ半年々低下ノ傾向ニアリ、馬ニアリテハ十年度ニ於テ若干ノ増加ヲ示シタリ、

Table with 7 columns (Month, Headcount, Insurance Amount, Previous Year Ratio, Current Year Ratio, Previous Year Headcount, Previous Year Insurance Amount) showing continuation rates.

Table with 6 columns (Year, Cattle, Horses, Total) showing continuation percentages for six consecutive years.

尙各新加入年度別ニ十年度繼續分ノ九年度繼續若クハ新加入分ニ對スル割合ヲ計算スレバ

次ノ如シ

Table with 5 columns (Year, Cattle Headcount, Cattle Insurance, Horses Headcount, Horses Insurance) showing ratios of new additions to previous years.

参照表3; 表10

保險金額別加入割合 昭和十年度加入分ノ保險金額別加入割合ヲ示セバ次表ノ如シ

Large table with 13 columns (Insurance Category, 10-120 Yen) and 7 rows (Cattle types, Horses, Totals) showing insurance distribution.

参照表12

一頭當り保險金額 昭和十年度新加入ノ一頭當り保險金額ハ一般牛及鞍馬ニ於テ増加シ、乳牛及一般馬ニ於テ減少シタリ、又繼續分ノ一頭當り保險金額ハ前年度末現在ノソレヨリモ高額ナルコト從來ノ傾向ト一般ナリ

Table with 9 columns: 地方別, 用途別, 轅馬, 一般馬, 馬. Rows include 北海道, 東北, 關東, 中近畿, 中四, 九州.

道府縣別牛馬別危険率 牛及馬ノ經過頭數 100 以上ノ道府縣ヲ夫々ノ危険率ニ依ツテ分類スレバ次ノ如シ

Table showing risk rates for cattle and horses by prefecture (道府縣) and age groups. Columns include 牛馬別, 牛, 馬, and risk rate percentages.

参照表 23

組合別用途別危険率 一般牛並ニ一般馬ニツキ經過頭數 100 以上ノ組合ヲ危険率並ニ經過頭數ニ依ツテ分類スレバ次表ノ如シ

Table showing risk rates for general cattle and horses by age group and head count. Columns include 一般牛 and 一般馬, with sub-columns for age ranges and head count ranges.

参照表 24

年齢別危険率

牛馬共ニ其危険率ハ若齡及老齡ニ高ク, 壯齡ニ低キ事人類ノ場合ト一般ナルモ過去ノ実績ニ徴スルニ, 其ノ變化ノ程度ハ概シテ牛ヨリモ馬ニ於テ甚シク, 更ニ牛ニ於テハ乳牛, 馬ニ於テハ轅馬ヲ甚シトス, 今之ヲ昭和五年度以降十年度ニ至ル実績ニ依ツテ觀ルニ, 乳牛ニ於テハ滿2歳乃至3歳ニ於テ約3%ニシテ其ノ後年齢ト共ニ危険率モ上昇シ,

滿10歳前後ニ於テ6%ノ程度ニ達ス, 一般牛ニ於テハ滿2歳頃マデハ明ニ1%ヨリモ高ク, 其ノ後滿6歳頃マデハ次第ニ低下シテ凡ソ0.7%程度トナリ, 其ノ後ハ再び年齢ト共ニ上昇シテ滿10歳前後ニ於テ凡ソ1.5%ニ達セリ, 次ニ轅馬ニ於テハ明3歳前後ニ於テ3%ヲ超シ, 其ノ後明6歳頃マデハソレヨリモ低ク, 其ノ後ハ大體ニ於テ年齢ト共ニ上昇シテ明16歳前後ニ於テ凡ソ10%ヲ示シ, 又一般馬ニ於テハ明3歳前後ニ於テ2%ヲ超シ明5, 6歳頃ニ於テハ2%以下ナルモ其ノ後ハ年齢ノ進ムニ從ツテ殆ソド規則的ニ増加シ明16歳ノ頃ニハ凡ソ6%前後ノ高率ヲ示セリ, 今前記用途別及牛馬別ニ就テ過去五ヶ年又ハ六ヶ年ノ年齢別平均危険率及昭和十年度ノ年齢別危険率ヲ示セバ次表ノ如シ

Table showing average risk rates for cattle and horses by age group (年齢) and type (牛, 馬). It includes columns for 乳牛, 一般牛, 牛計, 轅馬, 一般馬, 馬計.

参照表 25; 圖 9

性別危険率 同一用途ニ屬スル家畜ノ危険率ハ其ノ年齢ニ依ツテ變化スルハ勿論ナルモ, 亦其ノ性別ニ依ツテモ可成リノ相違ヲ示スモノノ如ク, 昭和七年度乃至十年度ノ実績ニ依レバ一般牛ニ於テハ牡ノ危険率ガ他ニ比シテ著シキ高率ヲ示シ, 轅馬ニ於テハ驢, 一般馬ニ於テハ牡ガ他ヨリモ高率ヲ示スモノノ如シ, 昭和七年度乃至十年度及其ノ平均ノ性別危険率次表ノ如シ

Table showing sex-specific risk rates for cattle and horses from 1936 to 1939. Columns include 年 度, 一般牛 (牝, 牡, 計), 轅馬 (牝, 牡, 計), 一般馬 (牝, 牡, 計).

参照表 25

事故種類別及病類別 保険事故ヲ事故種類別ニ觀レバ次表ノ如ク前年度ノ狀況ニ略同様ノ割合ヲ示セリ

Table with columns for accident types (death, injury, etc.) and counts for cattle and horses across different years.

十年度事故總頭數ニ對スル病類別頭數ノ割合ハ大體ニ於テ從來ト同様ノ傾向ヲ示シ總數ノ約60%ハ消化器病ト外傷不慮ニ屬ス...

Table showing the percentage distribution of various diseases (infectious, digestive, respiratory, etc.) for cattle and horses.

更ニ牛馬別ニ多發セル病傷10種ニ就キ事故頭數及其ノ全事故頭數ニ對スル割合ヲ示セバ次ノ如シ

Two tables side-by-side showing the top 10 types of injuries and diseases for cattle and horses, including counts and percentages.

參照表 16; 表 17; 圖 6

收支計算

事業開始以來ノ純保険料收支ノ狀況ヲ示セバ次表ノ如シ、茲ニ收入純保険料ハ施行規則第十八條ノ方法ニ準ジテ之ヲ計算シタリ...

Table showing the financial results of insurance operations, including income, expenses, and surplus/deficit for cattle and horses from 1955 to 1960.

十一年度ヘノ未経過純保険料ハ 331,286 圓(牛 152,295 圓, 馬 178,991 圓)ナリ

本表ニ見ル如ク純保険料收支ノ關係ハ十年度ニ至ツテ其ノ面目ヲ全ク一新シタリ、コレ蓋シ前述シタル純保険料率ノ改訂ト死亡率ノ低下ニ因ルモノニシテ十年度ノ實績ハ馬ニ於テ僅カノ支拂超過ニシテ...

組合ノ事業費其ノ他 各組合ノ年度末決算書ニ計上シタル組合事業費中ノ事務費(會議費, 給料, 旅費, 通信運搬費, 消耗品費等)ハ 463,192 圓ナリ...

Table showing administrative expenses (事務費) and other costs for insurance combinations from 1955 to 1960.

而シテ事務費以外ノ事業費(十年度決算書ニ依レバ其ノ額 166,074 圓)竝ニ前記事務費ノ不足分ヲ補給スベキ財源ハ之ヲ國庫其ノ他ノ補助金竝ニ寄附金等ニ仰ガザルヲ得ザル現状ナリ...

昭和十年度ニ於ケル補助金ハ總額約 352,000 圓(國庫 169,000 圓其ノ他 183,000 圓)ナリ、

組合ノ準備金積立額其ノ他 年度末決算書ニ計上シタル次年度繰越金中、責任準備金、法定準備金ノ和ニ年度末不足金ヲ差引シタルモノヲ施行規則第十八條ニ依ツテ計算シタル未経過保險料ニ比較スレバ右表ノ如ク、此ノ兩者ノ關係モ亦年々著シク改善セラレツ、アルヲ見ルベシ

Table comparing unexpired insurance premiums (未経過保險料) and reserve accumulation (組合積立額) from 1955 to 1960.

組合別收支狀況 上述ノ如ク昭和十年度ノ保險組合ノ經營ハ全體トシテハ著シク改善セラレ、從ツテ組合別ニモ其ノ經營ノ改善セラレタルモノ相當ノ數ニ上リタルモ、從來成績不良ナリシ約30組合ハ概シテ舊態依然トシテ改善ノ實見ルベキモノ尠キハ最モ遺憾トスル所ナリ

參照表 31; 表 32

再保險 家畜再保險特別會計ニ在リテハ昭和十年度歳入 354,333 圓餘、歳出 289,789 圓餘ニシテ差引殘高 64,544 圓餘ナリト雖翌年度ニ繰入スベキ未経過再保險料 188,040 圓餘アルヲ以テ結局 123,496 圓餘ノ不足ヲ生ジタリ、此ノ不足ニ付テハ補足スベキ積立金無キヲ以テ其ノ儘据置キ決算ヲ結了セリ

參照表 33; 表 34

III 事 業

1. 家 畜 保 險 組

種 別 道府縣別	設立組合數	發起認可協議済		設 立 保 險
		組 合 數	組 合 數	
北海 *青森 *岩手 *宮城	12 10 5 6 4	0 - 1 0 0	宗谷枝幸、渡島、北見、空知、日高、天鹽國、釧路、札八戸、三本木、五戸、西北、三戸、中弘、南津輕郡、東上閉伊郡、盛岡、九戸郡、下閉伊郡、沼宮内、名取郡、亙理郡、登米郡、志田遠田、玉造郡、桃生牡鹿、鹿角郡、山本郡、由利郡、北秋田郡	
山福 *茨城 *栃木 *群	1 7 1 7 1	0 0 0 - -	東田川郡、相馬郡、田村(大宮、常葉)、石川郡、東白川郡、耶麻郡、雙葉、茨城縣(稻敷郡、新治郡、眞壁郡、結城郡、猿島郡、西茨城郡)、下都賀郡、那須郡、安蘇尼利、鹽谷郡、上都賀郡、河内郡宇都宮市、上州	
埼千 *神奈川 *新 *富	1 1 1 13 3	0 0 0 - -	入間郡川越市、千葉縣、神奈川縣、北清原郡、西清原郡新潟市、古志三島、中頸城郡高田市、刈羽郡、中沼郡、南清原郡三條市、富山縣第一、富山縣第二、富山縣第三	
*石山 *山長 *岐	3 2 1 4 1	- 0 0 0 -	羽鹿(鹿島郡、羽咋郡北部)、鳳珠、加賀、大野郡、嶺南、山梨縣、高水、松筑、北信、南信、岐阜縣(岐稻、惠那郡、揖斐本集、可兒郡、加茂郡)	
靜愛三 *滋京	6 2 8 1 11	0 0 0 0 0	田方郡、駿遠、駿東郡沼津市、富士郡、中駿、西遠、知多郡、海美郡豐橋市、員辨郡、名賀郡、中勢、多氣郡、飯南郡、度會郡、鈴鹿郡、熊野、滋賀縣(高島郡、野洲郡、滋賀郡)、天田郡、竹野郡、中郡、與謝郡、相樂郡、加佐郡、南桑田郡、何鹿	
大兵和 *鳥	2 13 3 5 13	0 0 1 0 -	泉北郡、泉南、朝來郡、出石郡、城崎郡、宍粟郡、津名郡、養父郡、美方郡、佐用郡、海草、那賀郡、日高郡、日野郡、米子市西伯郡、東伯郡、八頭郡、北因幡、八東郡松江市、邑智郡、飯石郡、仁多郡、邇摩郡、能義郡、美濃郡	
*岡廣 *山德 *香	14 11 1 1 7	- 0 - 0 -	川上郡、阿哲郡、邑久郡、小田湊口、後月郡、眞庭郡、吉備郡、赤磐、蘆品郡、世羅郡、深安福山、賀茂郡、佐伯郡能美島、沼隈郡、山縣郡山口縣(美禰郡、都濃郡、熊毛郡、阿武)、板野郡、大川郡、三豐郡、綾歌郡、仲多度郡丸龜市、木田郡、小豆郡、香川郡	
愛高 *福佐 *長	11 7 9 4 4	1 0 0 0 0	溫泉郡、東宇和郡、南宇和郡、喜多郡、西宇和郡、上浮穴郡、周桑郡、高知土佐、長岡郡、吾川郡、安藝郡、高岡郡、幡多郡、香美郡、京都郡、宗像郡、田川郡、糸島郡、嘉穂飯塚、鞍手直方、遠賀郡、朝西松浦郡、小城郡、東松浦郡、杵島郡、壹岐、島原、五島、北松浦郡	
熊大 *宮鹿	4 12 8 12	2 - - 0	天草、八代郡、上益城郡、球磨郡、大野郡、玖珠郡、直入郡、南海部郡、北海部郡、大分郡、宇佐郡、日北諸縣郡都市、西諸縣郡、東臼杵郡延岡市、兒湯郡、南那珂郡、東肝屬郡、嚙嚙郡馬匹、嚙嚙郡畜牛、伊佐郡、始良郡、出水郡、薩摩郡	
合 計	253	5		

備考 既設組合ニシテ新設組合ニ合併セラレタルモノハ之ヲ新設組合ノ次ニ括弧内ニ示シタリ、又*印ハ全管下ニ亙ツテ設立済

統 計 表

合 設 立 狀 況

昭和十一年末現在

組 合 名	發起認可協議済ノ保險組合名
幌十勝、後志、膽振、上川、青七戸、田名部 稗貫郡
會津、芳賀郡
魚沼郡、中東清原郡、東頸城郡、西頸城郡、佐渡郡、岩船郡、南北魚
郡、船井郡、城南、平安
飾磨郡、多紀郡、多可郡、水上郡、加東郡 神崎郡
大原郡、隱岐、安濃郡、鹿足郡、那賀郡、鏡川郡
郡、御津郡、勝英、上房郡、備南、久米郡、苦田、雙三郡、豐田郡、比婆郡、高田郡
高松市
北宇和郡宇和島市、伊豫郡、越智郡今治市、宇摩郡、倉郡、築上郡 新居郡
田郡、東國東郡、下毛、西國東郡、速見、諸縣郡、西臼杵郡、宮崎郡、掛宿郡、川邊郡、熊毛郡、日置郡、鹿兒島郡市 鹿本郡、玉名郡
ノ縣ヲ示ス	

2. 家畜保險

Table with columns: 種別 (Category), 區域 (Region), 事務所ノ所在地 (Office Location), 理事數 (Board Members), 監事數 (Supervisors), 設立認可 (Establishment Approval), 保險引受 (Insurance Acceptance), 開始 (Start Date). Rows list various prefectures like 北海道 (Hokkaido), 青森 (Aomori), 岩手 (Iwate), 宮城 (Miyagi), 秋田 (Akita), 山形 (Yamagata), 福島 (Fukushima).

組合一覽表

昭和十一年末現在

Table with columns: 定期總會又ハ總代會ノ時期 (Regular Meeting or General Representative Meeting Period), 保險ノ目的タルベキ家畜 (Livestock to be insured), 保險金額ノ最高限度 (但シ最低トアルハ最低限度) (Maximum insurance amount, but minimum if minimum), 保險金額ノ對スル割合 (Ratio of insurance amount), 備考 (Remarks). Rows list various livestock types like 乳牛 (Dairy cow), 種馬 (Breeding horse), 他馬 (Other horse).

2. 家畜保險

種別	區域	事務所ノ所在地	理事數	監事數	設立認可	保險引受	
						開始	年 月
茨城縣	茨城縣	水戸市	10	3	10. 11	年 月	年 月
栃木縣	下都賀郡	下都賀郡栃木町	8	3	5. 12	6. 1	
	那須郡	那須郡大田原町	8	3	6. 5	6. 6	
	安蘇郡	足利郡山邊村	5	2	6. 10	6. 10	
	鹽谷郡	鹽谷郡矢板町	7	2	6. 11	6. 12	
	上都賀郡	上都賀郡鹿沼町元郡役所内	7	2	7. 4	7. 4	
	河内郡	河内郡宇都宮市	7	2	7. 10	7. 10	
	芳賀郡	芳賀郡	7	2	7. 11	7. 12	
群馬縣	群馬縣一圓	前橋市	7	3	6. 6	6. 7	
埼玉縣	入間郡及川越市	川越市大字川越	6	3	6. 2	6. 2	
	夷隅郡、君津郡、市原郡、香取郡、印旛郡、山武郡、安房郡、銚子市海上郡及長生郡	千葉市	10	3	9. 7	5. 9	
神奈川縣	神奈川縣一圓	橫濱市	13	5	9. 5	5. 8	
新潟縣	北蒲原郡	北蒲原郡新發田町	7	3	5. 11	6. 2	
	西蒲原郡	西蒲原郡巻町	7	3	6. 2	6. 5	
	古志郡	長岡市今朝白町	8	3	6. 6	6. 6	
	中頸城郡	高田市	9	3	7. 1	7. 1	
	刈羽郡	刈羽郡柏崎町	7	3	7. 1	7. 1	
	中魚沼郡	中魚沼郡十日町	7	3	7. 1	7. 1	
	中蒲原郡	中蒲原郡新津町	10	4	7. 1	7. 2	
	東頸城郡	東頸城郡安塚村	5	2	7. 4	7. 4	
	西頸城郡	西頸城郡糸魚川町	7	3	7. 9	7. 10	
	佐渡郡	佐渡郡相川町	7	3	7. 12	8. 1	
	岩船郡	岩船郡村上町	7	3	8. 7	8. 7	
	南魚沼郡	南魚沼郡六日町大字六日町	7	3	9. 5	9. 6	
南蒲原郡	南蒲原郡三條市	7	3	9. 7	9. 8		
富山縣	富山縣第一	富山市、上新川郡及婦負郡	7	3	6. 9	6. 12	
	富山縣第二	下新川郡及中新川郡	8	4	7. 2	7. 2	
	富山縣第三	高岡市、射水郡、水見郡、東礪波郡及西礪波郡	9	4	9. 5	9. 5	
石川縣	羽咋郡	羽咋郡及鹿島郡	6	3	9. 9	6. 3	
	鳳珠郡	鳳至郡及珠洲郡	7	3	6. 5	6. 8	
	加賀郡	江沼郡、能美郡、石川郡、河北郡及金澤市	6	5	10. 12	11. 1	
福井縣	福井縣大野郡	大野郡	5	3	5. 12	6. 1	
	福井縣嶺南	敦賀郡、三方郡、遠敷郡、大飯郡	5	4	6. 11	7. 2	
山梨縣	山梨縣一圓	甲府市	12	3	10. 6	5. 6	
長野縣	高松市	下水内郡及下高井郡	10	5	5. 11	6. 2	
	北信	松本市及東筑摩郡	10	3	6. 4	6. 6	
	南信	上水内郡、長野市、更級郡及埴科郡	20	5	6. 5	6. 7	
岐阜縣	上伊那郡	上伊那郡、下伊那郡、諏訪郡及岡谷市	10	3	6. 11	7. 1	
	岐阜縣一圓	岐阜市	10	3	8. 2	5. 9	
靜岡縣	田方郡	田方郡三島町	6	2	5. 3	5. 3	
	駿遠郡	志太郡及榛原郡	4	2	5. 3	5. 5	
	駿東郡	駿東郡及沼津市	6	2	5. 5	5. 6	
	富士郡	富士郡	8	4	5. 4	5. 7	
	靜岡市	靜岡市	6	4	6. 6	6. 7	
	濱名郡	濱名郡、磐田郡、周智郡、小笠原郡及濱松市郡	5	3	7. 12	8. 1	
	磐田郡	磐田郡見付町	5	3	7. 12	8. 1	
	知多郡	知多郡	5	2	5. 3	5. 4	
愛知縣	渥美郡	渥美郡及豐橋市	8	4	8. 4	8. 5	

組合一覽表 (續)

昭和十一年末現在

定期總會 又ハ總代 會ノ時期	保險ノ目的タルベキ家畜	保險金額ノ最高限度 (但シ最低トア ルハ最低限度)		保險金額ノ 保險價額ニ 對スル割合	備考
		種牡牛、馬	其ノ他		
月 4	乳牛、乳種、役種、他牛、種馬、鞍馬、他馬	800	400	8割以下	合併(10.11.11)
4又ハ5	乳牛、乳種、役種、他牛、種馬、鞍馬、他馬	800	500	8割以下	
5	種馬、鞍馬、他馬	800	500	5 8	
5	乳牛、乳種、役種、他牛、種馬、鞍馬、他馬	800	500	8割以下	
4	乳牛、乳種、役種、他牛、種馬、鞍馬、他馬	800	500	8割以下	
4	乳牛、乳種、役種、他牛、種馬、鞍馬、他馬	800	500	5 8	
4	乳牛、乳種、役種、他牛、種馬、鞍馬、他馬	800	500	5 8	
4又ハ5	乳牛、乳種、役種、他牛、種馬、鞍馬、他馬	800	500	5 8	
4	乳牛、乳種、役種、他牛、種馬、鞍馬、他馬	800	400	8割以下	
4	乳牛、乳種、役種、他牛、種馬、鞍馬、他馬	500	300	5 8	
4	乳牛、乳種、役種、他牛、種馬、鞍馬、他馬	800	400	8割以下	合併(10. 2.26) 區域擴張(11. 10.7)
4	乳牛、乳種、役種、他牛、種馬、鞍馬、他馬	1,000	700	5 8	區域擴張(9. 5. 2)
4	乳牛、乳種、役種、他牛、種馬、鞍馬、他馬	2,000	700	8割以下	
5	乳牛、乳種、役種、他牛、種馬、鞍馬、他馬	2,000	700	8割以下	
4	乳牛、乳種、役種、他牛、種馬、鞍馬、他馬	2,000	700	8割以下	區域擴張(11. 7.31)
4	乳牛、乳種、役種、他牛、種馬、鞍馬、他馬	2,000	700	8割以下	
4	乳牛、乳種、役種、他牛、種馬、鞍馬、他馬	2,000	700	8割以下	
4	乳牛、乳種、役種、他牛、種馬、鞍馬、他馬	2,000	700	8割以下	
4	乳牛、乳種、役種、他牛、種馬、鞍馬、他馬	2,000	700	8割以下	
4	乳牛、乳種、役種、他牛、種馬、鞍馬、他馬	2,000	700	8割以下	
4	乳牛、乳種、役種、他牛、種馬、鞍馬、他馬	2,000	700	8割以下	
4	乳牛、乳種、役種、他牛、種馬、鞍馬、他馬	2,000	400	8割以下	區域擴張(11. 7.24)
4	乳牛、乳種、役種、他牛、種馬、鞍馬、他馬	800	400	8割以下	
4	乳牛、乳種、役種、他牛、種馬、鞍馬、他馬	500	400	8割以下	
4	乳牛、乳種、役種、他牛、種馬、鞍馬、他馬	500	400	5 8	
4	乳牛、乳種、役種、他牛、種馬、鞍馬、他馬	500	400	8割以下	
4	乳牛、乳種、役種、他牛、種馬、鞍馬、一時區域外ニ 貸付スル農馬、他馬	1,000	500	8割以下	合併(9.9.20)
4	乳牛、乳種、役種、他牛、種馬、鞍馬、他馬	1,000	500	8割以下	區域擴張(10.6.29)
4	乳牛、乳種、役種、他牛、種馬、鞍馬、他馬	1,000	500	8割以下	
4	乳牛、乳種、役種、他牛、種馬、鞍馬、他馬	1,000	500	8割以下	
4	乳牛、乳種、役種、他牛、種馬、鞍馬、他馬	1,000	500	8割以下	
4	乳牛、乳種、役種、他牛、種馬、鞍馬、農馬	1,000	500	8割以下	駄馬及稼馬ヲ加フ (10. 6.19)
4	乳牛、乳種、役種、他牛、種馬、鞍馬、他馬	500	350	8割以下	區域擴張(9. 9. 1)
4	乳牛、乳種、役種、他牛、種馬、鞍馬、他馬	1,000	500	8割以下	
4	乳牛、乳種、役種、他牛、種馬、鞍馬、他馬	1,000	400	8割以下	
4	乳牛、乳種、役種、他牛、種馬、鞍馬、他馬	1,000	500	8割以下	區域擴張(11. 6.30)
4又ハ5	乳牛、乳種、役種、他牛、種馬、鞍馬、他馬	400	300	8割以下	
4	乳牛、乳種、役種、他牛、種馬、鞍馬、他馬	2,000	1,000	8割以下	
6	乳牛、乳種、役種、他牛、種馬、鞍馬、他馬	1,000	700	8割以下	
4	乳牛、乳種、役種、他牛、種馬、鞍馬、貸取馬、他馬	1,000	500	3 8	貸取馬ヲ加フ(10. 7.11)
4	乳牛、乳種、役種、他牛、種馬、鞍馬、他馬	1,000	700	8割以下	
4	乳牛、乳種、役種、他牛、種馬、鞍馬、他馬	1,000	700	8割以下	
4	乳牛、乳種、役種、他牛、種馬、鞍馬、他馬	1,000	700	5 8	區域擴張(11. 4. 1)
4	乳牛、乳種、役種、他牛、種馬、鞍馬、他馬	800	300	5 8	
4	乳牛、乳種、役種、他牛、種馬、鞍馬、他馬以外ノ馬	最低牛50	最低 50	5 8	

2. 家畜保險

種別 保險組合別	區域	事務所ノ所在地	理事數	監事數	設立認可	保險引受開始		
						年月	年月	
福岡	京都市	京都府橋町	9	5	6. 1	6. 1		
	宗像郡	宗像郡東郷町	7	2	6. 2	6. 3		
	田川郡	田川郡伊田町	18	17	6. 2	6. 3		
	糸島郡	糸島郡前原町	5	3	6. 2	6. 3		
	飯塚市及嘉穂郡		飯塚市及嘉穂郡	7	3	6. 2	6. 4	
	直方市及鞍手郡		直方市及鞍手郡	7	3	7. 3	7. 3	
	遠賀郡		遠賀郡折尾町	5	3	7. 2	7. 3	
	朝倉郡		朝倉郡三奈木村	10	5	7. 9	7. 10	
	栗上郡		栗上郡八屋町	7	3	7. 9	7. 10	
	佐賀	西松浦郡	西松浦郡伊万里町	10	5	5. 8	5. 11	
小城郡		小城郡三日月村	7	3	6. 4	6. 4		
唐津市及東松浦郡		唐津市及東松浦郡	7	3	6. 6	6. 9		
杵島郡		杵島郡武雄町	7	3	8. 3	8. 4		
長崎	壱岐郡	壱岐郡武生水村	9	5	5. 4	5. 5		
	南高来郡	南高来郡島原町	7	3	5. 6	5. 8		
	南松浦郡	南松浦郡福江町	7	3	7. 4	7. 6		
熊本	天草郡	天草郡本渡町	3	2	5. 4	5. 6		
	八代郡	八代郡太田郷村	5	3	5. 8	5. 10		
大分	大野郡	大野郡三重町	9	5	5. 4	5. 6		
	玖珠郡	玖珠郡森町	5	3	5. 6	5. 7		
	直入郡	直入郡竹田町	7	3	5. 7	5. 8		
	南海部郡		南海部郡佐伯町	5	3	5. 9	5. 12	
	北海部郡		北海部郡下北津留村	5	3	6. 5	6. 7	
	大分市		大分市	5	3	6. 9	6. 11	
	宇佐郡		宇佐郡安心院村	5	3	7. 4	7. 5	
	日田郡		日田郡日田町	5	3	7. 8	7. 11	
	東國東郡		東國東郡東町	5	3	10. 6	10. 8	
	中津市及下毛郡		中津市及下毛郡	5	3	10. 12	11. 3	
宮崎	別府市及遠見郡		別府市及遠見郡	5	3	11. 6	11. 8	
	都城市及北諸縣郡		都城市及北諸縣郡	5	3	5. 4	5. 7	
	西諸縣郡		西諸縣郡小林町	5	3	5. 4	5. 7	
	延岡市及東白杵郡		延岡市及東白杵郡	5	3	5. 5	5. 8	
	児湯郡		児湯郡上江村	4	3	5. 7	5. 9	
	南那珂郡		南那珂郡飯肥町	5	3	5. 8	5. 9	
	東諸縣郡		東諸縣郡本庄町	5	3	5. 6	5. 9	
	西白杵郡		西白杵郡高千穂町	5	3	5. 7	5. 10	
	宮崎市		宮崎市別府町	5	3	6. 4	6. 6	
	肝屬郡		肝屬郡鹿屋町	5	2	5. 9	5. 10	
鹿兒島	鹿兒郡	鹿兒郡	7	3	5. 10	5. 11		
	薩摩郡	薩摩郡若川町	7	3	5. 10	5. 11		
	伊佐郡	伊佐郡大口町	8	2	6. 5	6. 5		
	始良郡	始良郡加治木町	5	2	6. 6	6. 7		
	出水郡	出水郡出水町	7	3	6. 5	6. 7		
	薩摩郡	薩摩郡川内町	7	3	6. 6	6. 8		
	掛宿郡	掛宿郡指宿村	4	2	6. 7	6. 9		
	川邊郡	川邊郡加世田町	8	2	6. 6	6. 9		
鹿兒島郡	鹿兒島郡西之表町	5	2	7. 7	7. 8			
日置郡	日置郡伊集院町	5	2	7. 7	7. 8			
鹿兒島市	鹿兒島市山下町	6	3	7. 7	7. 9			

(備考) 1. 新設組合ニシテ既設組合ヲ合併セルモノノ保險引受開始年月ハ合併セラレタル組合中保險引受開始年月ノ最も早キモノ
 2. 保險ノ目的タルベキ家畜中乳種ハ乳用種々牡牛、役種ハ役用種々牡牛、他牛ハ一般ニ乳牛、乳用種々牡牛及役用種

組合一覽表 (續)

昭和十一年末現在

定期總會 又ハ總會代 會ノ時期	保險ノ目的タルベキ家畜	保險金額ノ最高限度 (但シ最低トア ルハ最低限度)		保險金額ノ 對スル割合	備考
		種牡牛・馬	其ノ他		
4	乳牛、乳種、役種、他牛、種馬、鞍馬、他馬	500	500	8割以下	
	乳牛、乳種、役種、他牛、種馬、鞍馬、他馬	500	300	8割以下	
	乳牛、乳種、役種、他牛、種馬、鞍馬、他馬	500	250	8割以下	
	乳牛、乳種、役種、他牛、種馬、鞍馬、他馬	600	400	8割以下	
	乳牛、乳種、役種、他牛、種馬、鞍馬、他馬	1,000	400	8割以下	
	乳牛、乳種、役種、他牛、種馬、鞍馬、他馬	600	400	8割以下	
	乳牛、乳種、役種、他牛、種馬、鞍馬、他馬	600	400	8割以下	
	乳牛、乳種、役種、他牛、種馬、鞍馬、他馬	600	400	8割以下	
	乳牛、乳種、役種、他牛、種馬、鞍馬、他馬	600	400	8割以下	
	乳牛、乳種、役種、他牛、種馬、鞍馬、他馬	600	400	8割以下	
4又ハ5	乳牛、乳種、役種、他牛、種馬、鞍馬、他馬	300	250	5 8	
	乳牛、乳種、役種、他牛、種馬、鞍馬、他馬	2,000	500	8割以下	
	乳牛、乳種、役種、他牛、種馬、鞍馬、他馬	1,000	500	5 8	
	乳牛、乳種、役種、他牛、種馬、鞍馬、他馬	800	400	5 8	
	乳牛、乳種、役種、他牛、種馬、鞍馬、他馬	500	500	8割以下	
	乳牛、乳種、役種、他牛、種馬、鞍馬、他馬	1,200	700	5 8	
	乳牛、乳種、役種、他牛、種馬、鞍馬、他馬	700	500	8割以下	
	乳牛、乳種、役種、他牛、種馬、鞍馬、他馬	700	500	8割以下	
	乳牛、乳種、役種、他牛、種馬、鞍馬、他馬	800	400	8割以下	
	乳牛、乳種、役種、他牛、種馬、鞍馬、他馬	800	400	8割以下	
4	乳牛、乳種、役種、他牛、種馬、鞍馬、他馬	600	400	8割以下	
	乳牛、乳種、役種、他牛、種馬、鞍馬、他馬	800	400	5 8	
	乳牛、乳種、役種、他牛、種馬、鞍馬、他馬	800	400	8割以下	
	乳牛、乳種、役種、他牛、種馬、鞍馬、他馬	800	400	8割以下	
	乳牛、乳種、役種、他牛、種馬、鞍馬、他馬	400	300	8割以下	
	乳牛、乳種、役種、他牛、種馬、鞍馬、他馬	500	300	5 8	
	乳牛、乳種、役種、他牛、種馬、鞍馬、他馬	500	300	8割以下	
	乳牛、乳種、役種、他牛、種馬、鞍馬、他馬	500	300	8割以下	
	乳牛、乳種、役種、他牛、種馬、鞍馬、他馬	400	300	8割以下	
	乳牛、乳種、役種、他牛、種馬、鞍馬、他馬	400	300	8割以下	
4	乳牛、乳種、役種、他牛、種馬、鞍馬、他馬	600	400	8割以下	
	乳牛、乳種、役種、他牛、種馬、鞍馬、他馬	2,000	500	5 8	
	乳牛、乳種、役種、他牛、種馬、鞍馬、他馬	2,000	500	5 8	
	乳牛、乳種、役種、他牛、種馬、鞍馬、他馬	2,000	500	5 8	
	乳牛、乳種、役種、他牛、種馬、鞍馬、他馬	1,000	500	5 8	
	乳牛、乳種、役種、他牛、種馬、鞍馬、他馬	2,000	500	8割以下	
	乳牛、乳種、役種、他牛、種馬、鞍馬、他馬	2,000	500	5 8	
	乳牛、乳種、役種、他牛、種馬、鞍馬、他馬	2,000	500	5 8	
	乳牛、乳種、役種、他牛、種馬、鞍馬、他馬	2,000	500	5 8	
	乳牛、乳種、役種、他牛、種馬、鞍馬、他馬	2,000	500	8割以下	
4	乳牛、乳種、役種、他牛、種馬、鞍馬、他馬	1,000	100	8割以下	
	種馬、鞍馬、他馬	2,000	300	8割以下	
	乳牛、乳種、役種、他牛	800	400	8割以下	
	乳牛、乳種、役種、他牛、種馬、鞍馬、他馬	800	150	8割以下	
	乳牛、乳種、役種、他牛、種馬、鞍馬、他馬	1,600	300	8割以下	
	乳牛、乳種、役種、他牛、種馬、鞍馬、他馬	1,600	800	8割以下	
	乳牛、乳種、役種、他牛、種馬、鞍馬、他馬	1,600	800	8割以下	
	乳牛、乳種、役種、他牛、種馬、鞍馬、他馬	800	100	8割以下	
	乳牛、乳種、役種、他牛、種馬、鞍馬、他馬	200	100	8割以下	
	乳牛、乳種、役種、他牛、種馬、鞍馬、他馬	1,600	800	8割以下	
5	乳牛、乳種、役種、他牛、種馬、鞍馬、他馬	500	100	8割以下	
	乳牛、乳種、役種、他牛、種馬、鞍馬、他馬	500	100	8割以下	

ノヲ以テセリ
 種々牡牛以外ノ牛、種馬ハ種牡馬、他馬ハ一般ニ種牡馬及鞍馬以外ノ馬ヲ謂フ

駄馬ヲ加フ(9. 8. 3)
 駄馬ヲ加フ(9. 8. 3)

4. 年度別用途

Table with columns for '種別' (Species), '用途別' (Use Type), '継続加入' (Continued Addition), '新加入' (New Addition), '變更=因増減' (Change=Increase/Decrease), '保險事故' (Insurance Accidents), and '其他' (Others). Rows include categories like 1. 乳牛 (Dairy Cattle), 2. 乳用種々牛 (Various Breeds of Dairy Cattle), 3. 役肉用種々牛 (Various Breeds of Meat/Work Cattle), 4. 前二層七牛 (Front Two Layers Seven Cattle), 5. 種馬 (Breeding Horses), 6. 馬 (Horses), and 7. 前二層七馬 (Front Two Layers Seven Horses).

別事業成績

昭和四年度一昭和十年度

Table with columns for '他ノ事故=因減少' (Other Accidents=Decrease), '年度末現在' (Year-End Current), '收入' (Income), '支出' (Expenditure), and '残存物手當金' (Residual Inventory Funds). Rows include categories like 1. 乳牛 (Dairy Cattle), 2. 乳用種々牛 (Various Breeds of Dairy Cattle), 3. 役肉用種々牛 (Various Breeds of Meat/Work Cattle), 4. 前二層七牛 (Front Two Layers Seven Cattle), 5. 種馬 (Breeding Horses), 6. 馬 (Horses), and 7. 前二層七馬 (Front Two Layers Seven Horses).

6. 道 府 縣 別

Table with columns: 種別 (種, 道府縣別), 前年度末現在 (頭數, 保險價額, 保險金額), 續加入 (頭數, 保險價額, 保險金額), 新加入 (頭數, 保險價額, 保險金額), 保險事故 (頭數, 保險價額, 保險金額). Rows include 北海道, 青森, 岩手, 宮城, 秋田, 山形, 福島, 茨城, 栃木, 群馬, 埼玉, 千葉, 神奈川, 新潟, 富山.

事 業 成 績 (牛 馬 別)

昭 和 十 年 度

Table with columns: 其ノ他ノ事故=因ル減少 (頭數, 保險價額, 保險金額), 年 度 末 現 在 (頭數, 保險價額, 保險金額, 保險料, 再保險料), 收 入 (保險料, 再保險料, 保險金, 再保險金), 支 拂 (支拂, 支拂), 殘存物手當金其ノ他 (殘存物手當金). Rows include various categories of accidents and financial results.

6. 道府縣別

Table with columns: 種道府縣別, 前年度末現在 (頭數, 保險價額, 保險金額), 繼續加入 (頭數, 保險價額, 保險金額), 新加入 (頭數, 保險價額, 保險金額), 保險事故 (頭數, 保險價額, 保險金額). Rows include 岡山, 廣島, 山口, 徳島, 香川, 愛媛, 高知, 福岡, 佐賀, 長崎, 熊本, 大分, 宮崎, 鹿児島.

事業成績 (牛馬別) (續) 昭和十年度

Table with columns: 其ノ他ノ事故=因ル減少 (頭數, 保險價額, 保險金額), 年度末現在 (頭數, 保險價額, 保險金額, 保險料, 再保險料), 收入 (保險料, 再保險料), 支出 (保險金, 再保險金), 残存物手當金 (其ノ他). Rows include various insurance data for cattle and horses.

7. 組 合 別

Table with columns: 種別 (Group), 前年度末現在 (Previous Year End Current), 繼續加入 (Continued Addition), 新加入 (New Addition), 保險事 (Insurance). Rows include various regions like 青森 (Aomori), 岩手 (Iwate), 宮城 (Miyagi), 秋田 (Akita).

事業成績 (牛馬別) (續)

昭和十年年度

Table with columns: 故 (Cause), 其ノ他ノ事故=因ル減少 (Other accidents = due to decrease), 年度末現在 (Year End Current), 收入 (Income), 支出 (Expenditure), 残存物手當金 (Residual fund). Rows include various regions like 青森 (Aomori), 岩手 (Iwate), 宮城 (Miyagi), 秋田 (Akita).

7. 組 合 別

Table with columns for insurance types (種別), insurance groups (保險組合別), and financial data (前年度末現在, 繼續加入, 新加入, 保險事故). Rows list various groups like 員辨郡, 名賀郡, etc.

事業成績 (牛馬別) (續)

昭和十年年度

Table showing business performance metrics for cattle and horses, including income (收入), expenses (支拂), and assets (残存物). Columns include insurance amounts, head counts, and various financial values.

7. 組 合 別

Table with columns for insurance types (種別), periods (前年度末現在), and categories (組別) such as 大坂, 兵, 車, and 和歌山. It includes sub-columns for headcount (頭數), insurance value (保險價額), and insurance amount (保險金額).

事 業 成 績 (牛馬別) (續)

昭和十年年度

Table showing business performance metrics (事業成績) including revenue (収入), expenses (支出), and savings (残存物) for various categories (種別) and periods (年度末現在). It includes sub-columns for headcount, insurance value, and insurance amount.

7. 組 合 別

種 別	前 年 度 末 現 在			繼 續 加 入			新 加 入			保 險 事		
	頭數	保 險 價 額	保 險 金 額	頭數	保 險 價 額	保 險 金 額	頭數	保 險 價 額	保 險 金 額	頭數	保 險 價 額	
岡 山	後月郡 牛馬計	812	83,731.00	57,645.00	592	64,505.00	43,820.00	412	37,537.00	24,420.00	14	1,329.00
	吉備郡 牛馬計	747	86,843.00	65,345.00	116	15,260.00	11,475.00	849	107,990.00	81,500.00	12	1,433.00
	眞庭郡 牛馬計	1,375	151,632.00	117,392.00	3	475.00	380.00	1,171	141,058.00	109,895.00	23	2,307.00
	赤磐郡 牛馬計	704	65,836.00	41,968.00	0	0	0	1,009	106,521.00	67,234.00	11	845.00
	御津郡 牛馬計	506	55,040.00	38,239.50	48	6,390.00	4,564.00	681	71,266.00	49,310.00	4	305.00
	勝田郡 牛馬計	665	84,449.00	60,193.00	259	35,939.00	25,637.00	680	89,671.00	64,795.00	11	1,285.00
	上房郡 牛馬計	1,645	198,146.00	146,065.00	362	47,645.00	35,540.00	1,405	189,936.00	135,360.00	10	1,285.00
	備南郡 牛馬計	289	31,868.00	22,336.00	10	1,505.00	1,030.00	598	60,868.00	43,247.00	6	393.00
	久米郡 牛馬計	312	34,478.00	24,226.00	13	1,935.00	1,350.00	622	64,183.00	45,622.00	7	518.00
	廣 廣品郡 牛馬計	1,688	166,565.00	133,252.00	155	19,370.00	15,496.00	1,841	197,445.00	157,956.00	20	2,010.00
	世羅郡 牛馬計	1,721	205,477.00	160,343.50	560	66,637.50	52,293.50	1,524	190,265.20	150,392.56	16	2,155.00
	深安福山郡 牛馬計	1,003	101,473.00	81,158.40	1	95.00	76.00	1,102	118,505.00	94,804.00	13	1,235.00
	賀茂郡 牛馬計	943	90,345.00	72,276.00	0	0	0	1,163	126,282.50	101,026.00	9	1,255.00
	佐伯郡 牛馬計	291	32,595.00	21,210.00	123	13,320.00	8,800.00	181	21,125.00	13,450.00	4	370.00
沼隈郡 牛馬計	827	68,696.00	54,956.80	234	21,085.00	16,868.00	814	66,483.00	53,186.00	5	435.00	
山縣郡 牛馬計	692	73,708.00	58,757.60	127	14,112.50	11,250.00	579	71,159.50	55,949.00	8	955.00	
雙三郡 牛馬計	1,942	180,205.00	144,164.00	697	72,950.00	58,360.00	1,353	144,535.00	115,628.00	18	2,000.00	
豐田郡 牛馬計	-	-	-	-	-	-	1,550	165,409.00	132,327.20	7	650.00	
比婆郡 牛馬計	-	-	-	-	-	-	1,219	152,261.25	121,479.00	1	50.00	
山口 山口縣 牛馬計	4,061	473,420.00	323,146.00	513	62,824.00	41,644.00	4,635	600,229.00	389,392.00	37	4,350.00	

事 業 成 績 (牛馬別) (續) 昭和十年年度

故 保險金額	其ノ他ノ事故=因ル減少			年 度 末 現 在				收 入		支 拂		殘存物手當金其ノ他	
	頭數	保 險 價 額	保 險 金 額	頭數	保 險 價 額	保 險 金 額	保 險 料	再保險料	保 險 料	再保險料	保 險 金		再保險金
980.00	214	18,621.00	13,385.00	996	101,318.00	67,700.00	1,304.52	464.46	1,319.34	469.52	884.27	442.12	135.00
1,080.00	214	18,621.00	13,385.00	1,000	101,863.00	63,040.00	1,319.36	469.42	1,334.18	474.48	984.27	492.12	135.00
1,005.00	624	70,623.00	53,180.00	960	122,777.00	92,660.00	1,682.58	605.74	1,688.25	607.78	938.90	469.45	92.00
1,185.00	659	75,418.00	56,350.00	979	125,212.00	94,260.00	1,755.98	631.24	1,766.05	634.83	1,118.90	559.45	92.00
1,779.00	1,352	149,082.00	115,418.00	1,171	141,301.00	110,090.00	2,421.95	715.37	2,426.02	716.57	1,755.00	877.50	30.00
1,919.00	1,420	158,127.00	122,224.00	1,228	149,061.00	116,017.00	2,664.18	806.86	2,672.69	809.78	1,895.00	947.50	30.00
535.00	703	65,435.00	41,758.00	1,002	106,076.00	66,909.00	1,221.46	408.00	1,227.31	409.95	496.55	248.27	69.80
535.00	703	65,886.00	42,058.00	1,002	106,076.00	66,909.00	1,221.46	408.00	1,227.31	409.95	496.55	248.27	69.80
320.00	462	49,300.00	34,045.50	747	79,691.00	55,379.00	849.18	308.95	853.21	310.37	288.95	144.47	62.10
940.00	390	47,725.00	34,226.00	944	125,110.00	89,822.00	1,458.40	493.69	1,477.31	496.76	765.19	382.58	230.00
1,060.00	425	53,085.00	38,086.00	990	131,235.00	93,942.00	1,612.50	539.97	1,624.53	544.12	873.19	436.58	245.00
970.00	1,278	149,856.00	110,025.00	1,762	235,941.00	170,430.00	2,550.73	934.16	2,557.46	935.66	970.00	485.00	0
210.00	35	4,160.00	2,960.00	34	4,450.00	3,040.00	120.14	40.36	122.94	41.28	198.75	99.37	15.00
1,180.00	1,313	154,016.00	112,985.00	1,796	241,391.00	173,470.00	2,670.87	974.52	2,680.40	977.94	1,168.75	584.37	15.00
235.00	277	30,358.00	21,291.00	604	61,985.00	44,007.00	869.06	311.19	873.92	312.93	273.75	136.87	15.00
100.00	19	2,035.00	1,470.00	27	3,765.00	2,695.00	157.27	55.69	157.27	55.69	100.00	50.00	0
385.00	296	32,393.00	22,761.00	631	65,750.00	46,702.00	1,026.33	366.88	1,031.19	369.62	373.75	186.87	15.00
0	0	0	0	646	97,626.00	67,710.00	0	0	0	0	0	0	0
0	0	0	0	2	300.00	230.00	0	0	0	0	0	0	0
0	0	0	0	648	97,926.00	67,940.00	0	0	0	0	0	0	0
1,608.00	1,525	147,050.00	117,754.00	1,984	214,940.00	171,846.00	2,833.37	1,124.20	2,868.94	1,138.24	1,448.80	724.40	199.00
1,608.00	1,535	147,920.00	118,442.00	2,012	217,795.00	174,130.00	2,897.09	1,148.49	2,932.66	1,162.53	1,448.80	724.40	199.00
1,587.00	1,111	133,094.50	103,694.00	2,013	248,736.70	196,563.56	2,838.24	1,087.60	2,851.08	1,093.03	1,377.00	688.50	270.00
1,707.00	1,154	137,984.50	107,383.00	2,075	255,602.70	201,646.06	3,059.14	1,169.39	3,076.78	1,176.68	1,481.00	740.50	290.00
908.00	955	96,373.00	77,078.40	1,047	112,730.00	90,184.00	1,384.98	507.89	1,393.44	510.99	823.20	411.60	106.00
983.00	997	100,928.00	80,722.40	1,035	117,815.00	94,252.00	1,533.42	571.49	1,543.36	575.16	879.20	439.60	136.00
560.00	854	81,077.50	64,862.00	1,091	118,270.00	94,632.00	1,451.32	531.07	1,457.56	533.42	452.00	225.00	135.00
1,004.00	937	89,690.00	71,752.00	1,160	125,632.50	100,546.00	1,721.65	623.93	1,730.77	627.27	857.96	428.98	168.00
290.00	91	9,540.00	6,490.00	216	22,995.00	15,340.00	622.10	233.06	628.10	235.29	290.00	145.00	0
290.00	166	19,080.00	12,250.00	302	34,270.00	22,120.00	846.06	315.34	852.06	317.57	290.00	145.00	0
348.00	590	47,176.00	37,740.80	1,041	86,968.00	69,574.00	1,112.84	416.13	1,117.64	417.93	348.00	174.00	0
348.00	592	47,551.00	38,040.80	1,044	87,193.00	69,754.00	1,119.14	417.74	1,123.94	419.54	348.00	174.00	0
532.00	413	46,072.00	35,792.80	594	74,555.50	58,714.80	893.92	326.37	897.75	327.76	532.00	256.00	0
764.00	560	59,009.50	47,078.80	703	84,903.00	66,863.80	1,031.57	402.22	1,087.16	404.33	764.00	382.00	0
1,500.00	1,210	104,210.00	83,358.00	1,984	239,985.00	167,988.00	2,318.90	911.26	2,335.01	917.58	1,421.20	710.60	98.50
480.00	0	0	0	1,484	159,559.00	127,655.20	2,011.74	762.81	2,049.63	765.67	462.40	231.20	22.00
520.00	0	0	0	1,550	165,409.00	132,327.20	0	62.71	169.08	63.25	40.00	20.00	0
40.00	0	0	0	1,181	148,888.75	118,787.00	0	38.61	92.09	39.15	40.00	20.00	0
40.00	0	0	0	1,218	152,211.25	121,439.00	2,009.97	758.64	2,011.25	759.18	40.00	20.00	0
2,548.00	3,158	352,348.00	253,370.00	4,829	619,678.00	402,265.00	8,077.60	2,517.38	8,105.71	2,525.60	2,243.06	1,121.52	260.00
402.00	374	44,503.00	26,940.00	298	42,770.00	27,013.00	1,250.21	462.01	1,259.31	465.42	395.31	197.65	10.00
2,950.00	3,532	406,851.00	280,310.00	5,127	662,448.00	429,278.00	9,337.81	2,979.39	9,375.02	2,991.02	2,633.37	1,319.17	270.00

7. 組 合 別

種 別	前年度末現在			繼續加入			新加入			保 險 事	
	頭數	保險價額	保險金額	頭數	保險價額	保險金額	頭數	保險價額	保險金額	頭數	保險價額
徳島											
板野郡	857 278 1,145	69,243.00 32,493.00 101,736.00	52,385.00 21,939.00 74,324.00	2 9 11	215.00 1,095.00 1,310.00	160.00 756.00 916.00	3,939 1,346 5,285	403,625.00 147,490.00 551,116.00	135,667.00 45,597.00 182,264.00	36 19 55	3,390.00 2,125.00 5,515.00
大川郡	1,179 17 1,196	172,269.00 2,740.00 175,009.00	124,070.00 1,920.00 125,990.00	378 2 380	59,550.00 390.00 59,940.00	42,665.00 300.00 42,965.00	1,165 11 1,176	164,793.00 1,410.00 166,203.00	122,430.00 1,060.00 123,490.00	23 0 23	4,405.00 0 4,405.00
三豊郡	2,426 21 2,447	256,227.00 3,470.00 259,697.00	151,332.00 1,740.00 153,072.00	0 0 0	0 0 0	0 0 0	3,099 41 3,140	363,407.00 7,260.00 370,667.00	209,984.00 3,630.00 213,614.00	15 1 16	1,440.00 100.00 1,540.00
香											
綾歌郡	1,587 23 1,610	155,609.60 1,965.00 157,574.60	109,340.00 1,290.00 110,630.00	0 0 0	0 0 0	0 0 0	1,869 23 1,892	194,280.00 2,160.00 196,440.00	133,460.00 1,330.00 134,790.00	8 1 9	1,415.00 70.00 1,485.00
仲多度郡	995 8 1,003	104,690.00 680.00 105,370.00	58,310.00 370.00 58,680.00	0 0 0	0 0 0	0 0 0	1,295 5 1,300	131,290.00 380.00 131,670.00	72,870.00 220.00 73,090.00	7 0 7	860.00 0 860.00
丸龜市	1,463 32 1,495	152,054.50 3,913.00 155,967.50	102,980.00 2,430.00 105,410.00	0 0 0	0 0 0	0 0 0	1,546 54 1,600	167,864.00 6,725.00 174,589.00	114,940.00 4,570.00 119,410.00	9 1 10	770.00 100.00 870.00
木田郡	701 6 707	93,150.00 815.00 93,965.00	71,216.00 580.00 71,796.00	0 0 0	0 0 0	0 0 0	906 5 911	124,165.00 640.00 124,805.00	95,046.00 440.00 95,486.00	10 0 10	1,360.00 0 1,360.00
小豆郡	1,101 36 1,137	103,020.00 4,383.00 107,403.00	73,660.00 3,160.00 76,820.00	0 0 0	0 0 0	0 0 0	1,526 79 1,605	142,705.00 8,835.00 151,541.00	103,250.00 6,720.00 109,970.00	7 6 13	580.00 520.00 1,100.00
香川郡	1,789 45 1,834	184,985.00 4,520.00 189,505.00	129,489.50 3,164.00 132,653.50	0 0 0	0 0 0	0 0 0	1,970 43 2,013	204,965.00 5,110.00 210,075.00	143,475.50 3,577.00 147,052.50	15 1 16	1,580.00 80.00 1,660.00
温泉郡	2,309 30 2,339	223,391.00 4,310.00 227,701.00	178,717.80 3,448.00 182,165.80	54 0 54	7,000.00 0 7,000.00	5,600.00 0 5,600.00	2,192 26 2,218	227,360.00 4,060.00 231,420.00	181,884.00 3,480.00 185,364.00	24 3 27	2,390.00 570.00 2,960.00
東宇和郡	1,017 409 1,426	89,140.00 38,210.00 127,350.00	63,079.00 26,934.00 90,013.00	5 35 40	750.00 3,280.00 4,030.00	525.00 2,315.00 2,840.00	1,290 348 1,638	102,160.00 32,760.00 134,920.00	69,455.00 23,065.00 92,520.00	7 11 18	640.00 970.00 1,610.00
南宇和郡	3,192 61 3,253	327,860.00 7,385.00 335,245.00	262,288.00 5,908.00 268,196.00	20 1 21	2,900.00 100.00 3,000.00	2,320.00 80.00 2,400.00	3,156 33 3,189	339,895.00 4,295.00 344,190.00	271,916.00 3,436.00 275,352.00	34 1 35	3,915.00 100.00 4,015.00
喜多郡	1,574 - 1,574	184,660.00 - 184,660.00	147,728.00 - 147,728.00	320 0 320	41,800.00 0 41,800.00	33,440.00 0 33,440.00	1,180 0 1,180	142,035.00 0 142,035.00	113,628.00 0 113,628.00	18 0 18	2,295.00 0 2,295.00
西宇和郡	2,517 351 2,868	170,867.00 18,750.00 189,617.00	135,688.00 15,000.00 150,688.00	0 0 0	0 0 0	0 0 0	2,713 321 3,034	200,465.00 19,905.00 220,370.00	160,372.00 15,924.00 176,296.00	20 13 33	1,520.00 850.00 2,370.00
上浮穴郡	491 109 600	39,690.00 12,155.00 51,845.00	31,752.00 9,724.00 41,476.00	29 2 31	3,860.00 275.00 4,135.00	3,088.00 220.00 3,308.00	501 138 639	42,445.00 16,220.00 58,665.00	33,956.00 12,976.00 46,932.00	2 2 4	130.00 220.00 350.00
周桑郡	1,321 44 1,365	123,619.00 6,765.00 130,384.00	83,219.00 4,460.00 87,679.00	13 0 13	1,545.00 0 1,545.00	1,055.00 0 1,055.00	1,563 20 1,583	149,940.00 3,130.00 153,070.00	100,430.00 2,060.00 102,490.00	19 2 21	1,810.00 400.00 2,210.00
北宇和郡	1,052 19 1,071	123,621.50 2,185.00 125,806.50	93,953.00 1,748.00 95,701.00	35 0 35	4,743.00 0 4,743.00	3,594.00 0 3,594.00	1,125 11 1,136	126,536.00 1,490.00 128,026.00	101,152.00 1,190.00 102,342.00	11 0 11	1,075.00 0 1,075.00
伊豫郡	1,499 165 1,664	110,330.00 10,020.00 120,350.00	88,264.00 8,016.00 96,280.00	0 0 0	0 0 0	0 0 0	1,789 171 1,960	135,500.00 10,730.00 146,230.00	108,400.00 8,584.00 116,984.00	16 7 23	1,180.00 670.00 1,850.00
越智郡	165 - 165	10,020.00 - 10,020.00	8,016.00 - 8,016.00	0 - 0	0 - 0	0 - 0	171 - 171	10,730.00 - 10,730.00	8,584.00 - 8,584.00	7 - 7	670.00 - 670.00
今治市	1,499 165 1,664	110,330.00 10,020.00 120,350.00	88,264.00 8,016.00 96,280.00	0 0 0	0 0 0	0 0 0	1,789 171 1,960	135,500.00 10,730.00 146,230.00	108,400.00 8,584.00 116,984.00	16 7 23	1,180.00 670.00 1,850.00
宇摩郡	271 4 275	31,753.00 525.00 32,278.00	25,373.40 420.00 25,793.40	0 0 0	0 0 0	0 0 0	271 4 275	31,753.00 525.00 32,278.00	25,373.40 420.00 25,793.40	0 0 0	0 0 0
高知土佐	4,449 76 4,525	327,032.90 7,005.00 334,037.90	178,496.32 3,285.00 181,781.32	2,569 1 2,570	175,508.90 150.00 175,658.90	91,329.32 100.00 91,429.32	461 19 480	39,933.00 2,285.00 42,218.00	21,576.00 1,023.00 22,599.00	16 2 18	1,535.00 180.00 1,715.00

備考 高知土佐ノ数字ノ中前年度末現在、繼續加入及其ノ他ノ事故ニ因ル減少ハ長岡郡ニ屬スベキモノヲ含ム

事業成績 (牛馬別) (續) 昭和十年度

故	其ノ他ノ事故ニ因ル減少		年 度 末 現 在				收 入		支 拂		残存物	
	頭數	保險價額	頭數	保險價額	保險金額	保險料	再保險料	保險料	再保險料	保險金	再保險金	其ノ他
	頭數	保險價額	頭數	保險價額	保險金額	保險料	再保險料	保險料	再保險料	保險金	再保險金	手當金
保險金額	頭數	保險價額	頭數	保險價額	保險金額	頭數	保險價額	頭數	保險價額	頭數	保險價額	手當金
1,777.00	856	69,044.00	51,679.00	3,914	400,435.00	135,596.00	2,365.90	883.50	2,387.14	891.49	1,662.72	831.34
987.00	266	30,775.00	20,933.00	1,339	147,083.00	45,616.00	1,956.68	696.56	1,990.09	708.39	939.27	469.62
2,764.00	1,122	99,819.00	72,612.00	5,253	547,518.00	181,212.00	4,322.58	1,580.06	4,377.23	1,599.83	2,601.99	1,300.96
3,120.00	791	112,059.00	80,690.00	1,530	220,583.00	162,690.00	2,802.71	983.63	2,844.64	998.93	2,970.57	1,485.27
3,120.00	15	2,350.00	1,620.00	13	1,800.00	1,360.00	39.44	12.24	39.44	12.24	0	0
3,120.00	806	114,419.00	82,310.00	1,543	222,388.00	164,050.00	2,842.15	995.87	2,884.08	1,011.17	2,970.57	1,485.27
872.00	2,419	255,497.00	150,840.00	3,091	362,697.00	209,604.00	3,143.62	1,143.77	3,149.36	1,145.82	872.00	436.00
50.00	20	3,370.00	1,690.00	41	7,260.00	3,630.00	108.90	33.07	108.90	38.07	50.00	25.00
922.00	2,439	258,867.00	152,530.00	3,132	369,957.00	213,234.00	3,252.52	1,181.84	3,258.26	1,183.89	922.00	461.00
630.00	1,582	154,859.00	109,145.00	1,866	193,605.60	133,025.00	1,999.35	729.71	2,005.65	731.14	597.14	298.57
50.00	22	1,945.00	1,240.00	23	2,110.00	1,330.00	64.41	22.31	64.41	22.31	50.00	25.00
680.00	1,604	156,814.00	110,385.00	1,889	195,715.60	134,355.00	2,063.76	751.02	2,070.06	753.45	647.14	323.57
560.00	991	104,330.00	58,120.00	1,292	130,790.00	72,500.00	1,103.10	399.83	1,108.65	401.86	550.00	280.00
560.00	8	680.00	370.00	5	390.00	220.00	10.10	3.21	10.10	3.21	0	0
560.00	999	105,010.00	58,490.00	1,297	131,170.00	72,720.00	1,113.20	403.04	1,118.75	405.07	560.00	280.00
510.00	1,458	151,634.50	102,730.00	1,542	167,514.00	114,580.00	1,738.38	633.47	1,742.28	634.89	510.00	255.00
80.00	32	3,913.00	2,430.00	53	6,625.00	4,490.00	124.24	42.78	126.32	43.50	80.00	40.00
590.00	1,490	155,547.50	105,160.00	1,595	174,139.00	119,070.00	1,862.62	676.25	1,868.60	678.39	590.00	295.00
1,044.00	695	92,285.00	70,552.00	902	123,670.00	94,666.00	1,419.99	519.62	1,425.69	521.70	852.91	431.45
1,044.00	7	815.00	580.00	5	640.00	442.00	11.44	3.96	11.44	3.96	0	0
1,044.00	701	93,100.00	71,132.00	907	124,310.00	95,106.00	1,431.43	523.58	1,437.13	525.66	862.91	431.45
400.00	1,099	102,800.00	73,500.00	1,521	142,345.00	103,010.00	1,545.15	565.22	1,548.75	566.53	396.50	198.25
390.00	34	4,198.00	3,020.00	75	8,500.00	6,470.00	213.81	74.36	222.06	77.22	390.00	195.00
790.00	1,133	106,998.00	76,520.00	1,596	150,846.00	109,480.00	1,758.96	639.58	1,770.81	643.75	786.50	393.25
1,106.00	1,781	183,965.00	128,775.50	1,963	204,405.00	143,033.50	2,638.75	856.94	2,650.53	860.91	1,008.00	504.00
56.00	44	4,440.00	3,108.00	43	5,110.00	3,577.00	150.23	53.60	150.23	53.60	56.00	28.00
1,162.00	1,825	188,405.00	131,883.50	2,006	209,515.00	146,660.50	2,788.9					

7. 組合別

Table with 11 columns: 種別 (Group), 前年度末現在 (Previous Year End Current), 繼續加入 (Continued Addition), 新加入 (New Addition), 保險事 (Insurance). Sub-headers include 頭數 (Number of Heads), 保險價額 (Insurance Value), 保險金額 (Insurance Amount).

事業成績 (牛馬別) (續)

昭和十年年度

Table with 16 columns: 故 (Cause), 其ノ他ノ事故=因減少 (Other Accidents = Due to Reduction), 年度末現在 (Year End Current), 收入 (Income), 收入 (Income), 支拂 (Payment), 支拂 (Payment), 残存物 (Residual), 手當金 (Cash Reserve), 其ノ他 (Others).

7. 組 合 別

Table with columns for insurance type (種別), previous year (前年度末現在), continuation (繼續加入), new addition (新加入), and insurance (保險). Rows list various regions like 長崎, 熊本, 大分, etc.

事業成績 (牛馬別) (續)

昭和十年度

Table showing business performance metrics including revenue (収入), expenses (支拂), and assets (残存物) for various categories. Columns include headcount (頭數), insurance value (保險價額), and insurance amount (保險金額).

7. 組 合 別

種 別 保險 組合	前年度末現在			繼續加入			新加入			保險事			
	頭數	保險價額	保險金額	頭數	保險價額	保險金額	頭數	保險價額	保險金額	頭數	保險價額		
												円	円
宮崎	東臼杵郡	牛馬計	1,397 1,085 2,482	164,057.00 154,306.00 318,363.00	92,360.00 81,180.00 173,540.00	542 463 1,005	66,501.00 72,080.00 138,581.00	37,690.00 37,950.00 75,640.00	1,046 571 1,617	125,750.00 78,510.00 204,260.00	68,525.00 40,620.00 109,145.00	13 20 33	1,615.00 2,650.00 4,265.00
	兒湯郡	牛馬計	843 1,975 2,818	121,443.00 225,082.00 346,525.00	84,981.00 142,829.00 227,810.00	320 792 1,112	48,935.00 90,655.00 139,590.00	33,294.00 59,005.00 92,299.00	564 762 1,326	86,220.00 95,280.00 181,500.00	60,145.00 63,106.00 123,251.00	8 35 43	1,130.00 4,075.00 5,205.00
		南那珂郡	牛馬計	247 1,819 2,066	36,320.00 167,390.00 203,710.00	20,645.00 84,815.00 105,460.00	58 607 665	10,510.00 63,300.00 73,810.00	5,250.00 31,650.00 36,900.00	297 706 1,003	61,600.00 77,640.00 139,240.00	30,800.00 38,770.00 69,570.00	5 22 27
東諸縣郡			牛馬計	1,338 648 1,986	150,240.00 93,280.00 243,520.00	113,060.00 62,210.00 175,270.00	1,047 467 1,514	121,715.00 69,500.00 191,215.00	92,030.00 45,980.00 138,010.00	500 527 1,027	55,515.00 53,440.00 108,955.00	41,670.00 38,750.00 80,420.00	12 20 32
	西臼杵郡		牛馬計	1,569 601 2,170	132,980.00 65,030.00 198,010.00	77,290.00 33,250.00 110,540.00	332 105 437	31,350.00 14,660.00 46,010.00	17,810.00 7,730.00 25,540.00	1,778 491 2,269	163,195.00 56,125.00 216,320.00	85,320.00 28,890.00 114,210.00	16 16 32
		宮崎市	牛馬計	624 1,062 1,686	79,703.00 109,715.00 189,418.00	53,000.00 67,090.00 120,090.00	229 546 775	31,228.00 52,845.00 84,073.00	20,655.00 30,950.00 51,605.00	375 531 906	52,785.00 62,695.00 115,480.00	29,880.00 32,400.00 62,280.00	2 17 19
肝屬郡			牛馬計	3,996 778 4,774	379,110.00 117,795.00 496,905.00	275,510.00 72,930.00 348,440.00	508 126 634	59,735.00 24,745.00 84,480.00	43,920.00 13,070.00 56,990.00	4,215 1,380 5,595	410,040.00 139,390.00 549,430.00	309,380.00 91,640.00 401,020.00	36 58 94
	嚙喉郡		牛馬計	3,691 3,691 7,382	467,604.00 467,604.00 935,208.00	310,809.00 310,809.00 621,618.00	1,096 1,096 2,192	154,879.00 154,879.00 309,758.00	101,319.00 101,319.00 212,638.00	1,105 1,106 2,211	132,083.00 132,083.00 264,166.00	86,110.00 86,110.00 172,220.00	90 90 180
		嚙喉郡牛	牛馬計	4,137 4,137 8,274	478,560.00 478,560.00 957,120.00	351,770.00 351,770.00 703,540.00	2,011 2,011 4,022	246,370.00 246,370.00 492,740.00	179,585.00 179,585.00 359,170.00	2,342 2,342 4,684	319,935.00 319,935.00 639,870.00	231,120.00 231,120.00 462,240.00	35 35 70
伊佐郡			牛馬計	1,251 2,684 3,935	127,597.00 271,548.00 399,145.00	82,580.00 163,940.00 246,520.00	589 1,440 2,029	64,020.00 149,280.00 213,300.00	41,010.00 89,720.00 130,730.00	1,055 1,481 2,536	121,335.00 155,410.00 276,745.00	82,170.00 94,670.00 176,840.00	16 48 64
	始良郡		牛馬計	2,868 2,239 5,107	261,735.00 244,701.00 506,436.00	172,717.00 149,210.00 321,927.00	1,075 1,408 2,483	104,335.00 156,350.00 260,685.00	71,312.00 89,400.00 160,712.00	2,600 2,082 4,682	260,930.00 223,810.00 484,740.00	170,155.00 118,890.00 289,035.00	36 87 123
		出水郡	牛馬計	1,677 330 2,007	181,285.00 39,240.00 220,525.00	115,010.00 23,980.00 138,990.00	66 13 79	11,795.00 4,185.00 15,980.00	5,270.00 1,170.00 6,440.00	1,163 254 1,417	122,610.00 26,930.00 149,540.00	86,330.00 17,440.00 103,770.00	16 7 23
薩摩郡			牛馬計	2,717 456 3,173	300,710.00 46,540.00 347,250.00	207,220.00 31,255.00 238,475.00	1,500 252 1,752	172,720.00 25,610.00 198,330.00	118,455.00 17,400.00 135,855.00	1,759 194 1,953	207,140.00 20,050.00 227,190.00	135,505.00 13,020.00 148,525.00	28 13 41
	揖宿郡		牛馬計	3,419 431 3,850	359,980.00 47,455.00 407,435.00	260,620.00 35,810.00 296,430.00	148 16 164	18,440.00 2,180.00 20,620.00	13,180.00 1,660.00 14,840.00	2,944 334 3,278	301,655.00 33,650.00 335,315.00	215,210.00 25,220.00 240,430.00	17 17 35
		川邊郡	牛馬計	637 432 1,069	72,960.00 52,913.00 125,873.00	45,065.00 28,335.00 73,400.00	52 73 125	6,440.00 9,618.00 16,058.00	4,080.00 4,615.00 8,695.00	461 474 935	57,063.00 65,425.00 122,488.00	32,610.00 30,476.00 63,086.00	3 18 21
熊毛郡			牛馬計	442 785 1,227	62,420.00 85,755.00 148,175.00	37,260.00 46,780.00 84,040.00	163 191 354	30,045.00 22,045.00 52,090.00	17,240.00 10,840.00 28,080.00	257 1,225 1,482	36,050.00 115,460.00 151,510.00	21,120.00 55,580.00 77,700.00	14 14 28
	日置郡		牛馬計	1,473 337 1,810	171,580.00 40,010.00 211,590.00	126,120.00 29,055.00 155,175.00	37 5 42	4,285.00 710.00 4,995.00	3,080.00 490.00 3,570.00	1,614 250 1,864	203,810.00 28,705.00 232,515.00	154,453.00 20,990.00 175,443.00	4 7 11
		鹿兒島市	牛馬計	764 474 1,238	84,050.00 40,680.00 124,730.00	60,236.00 27,640.00 87,876.00	296 189 485	33,960.00 17,180.00 51,140.00	24,151.00 11,370.00 35,521.00	625 237 862	70,100.00 20,510.00 90,610.00	50,205.00 14,450.00 64,655.00	17 25 42

事業成績 (牛馬別) (續)

昭和十年度

放	其ノ他ノ事故=因リ減少			年度末現在				收入		支拂		残存物 手當金 其ノ他				
	頭數	保險價額	保險金額	頭數	保險價額	保險金額	保險料	再保險料	保險料	再保險料	保險金		再保險金			
														円	円	円
宮崎	東臼杵郡	牛馬計	870.00 1,410.00 2,280.00	848 613 1,461	96,536.00 81,106.00 177,642.00	54,140.00 42,610.00 96,750.00	1,582 1,023 2,605	191,655.00 149,060.00 340,716.00	105,875.00 77,780.00 183,655.00	1,895.76 2,128.74 4,024.50	783.73 861.28 1,645.01	1,901.88 2,152.20 4,054.08	786.26 870.95 1,657.21	827.50 1,390.00 2,217.50	413.75 695.00 1,108.75	75.00 40.00 115.00
	兒湯郡	牛馬計	800.00 2,670.00 3,470.00	517 1,156 1,673	71,638.00 131,627.00 203,265.00	51,092.00 82,024.00 133,116.00	882 1,546 2,428	134,895.00 184,660.00 319,555.00	93,234.00 121,241.00 214,475.00	1,670.52 3,714.69 5,385.21	692.04 1,603.09 2,295.13	1,674.21 3,740.46 5,414.67	693.57 1,614.13 2,307.70	800.00 2,655.42 3,455.42	400.00 1,327.70 1,727.70	0 27.00 27.00
		南那珂郡	牛馬計	490.00 1,320.00 1,810.00	187 1,197 1,384	25,470.00 102,592.50 128,062.50	15,225.00 52,405.00 67,630.00	352 1,306 1,658	71,470.00 139,797.50 211,267.50	35,730.00 69,850.00 105,580.00	582.03 2,148.04 2,730.07	235.45 858.15 1,093.60	590.25 2,171.86 2,762.11	238.20 867.56 1,105.76	490.00 1,320.00 1,810.00	245.00 660.00 905.00
東諸縣郡			牛馬計	960.00 1,410.00 2,370.00	285 169 454	27,915.00 22,710.00 50,625.00	20,590.00 15,450.00 36,040.00	1,541 986 2,527	176,530.00 121,980.00 298,510.00	133,180.00 84,100.00 217,280.00	2,123.28 2,120.88 4,244.16	860.84 796.52 1,657.36	2,131.60 2,136.00 4,267.60	864.22 602.19 1,466.41	916.61 1,376.39 2,293.00	458.30 688.19 1,146.49
	西臼杵郡		牛馬計	830.00 830.00 1,660.00	1,227 484 1,711	100,805.00 49,330.00 150,135.00	58,960.00 24,940.00 83,900.00	2,104 592 2,696	190,960.00 70,255.00 261,215.00	102,820.00 36,370.00 139,190.00	1,835.18 495.27 2,330.45	754.68 1,117.40 1,872.08	1,841.01 1,117.40 2,958.41	757.10 499.08 1,256.18	826.87 830.00 1,656.87	413.43 415.00 828.43
		宮崎市	牛馬計	240.00 1,080.00 1,320.00	394 506 900	48,295.00 55,800.00 104,095.00	32,205.00 35,500.00 67,705.00	603 1,070 1,673	83,873.00 114,580.00 198,453.00	50,435.00 62,910.00 113,345.00	872.94 1,901.70 2,774.64	332.58 760.96 1,093.54	874.64 1,914.90 2,789.54	333.23 766.24 1,099.47	193.34 1,080.00 1,273.34	96.67 540.00 636.67
肝屬郡			牛馬計	2,610.00 5,150.00 7,760.00	3,477 628 4,105	318,280.00 89,495.00 407,775.00	230,810.00 29,110.00 288,230.00	4,698 1,472 6,170	467,280.00 160,160.00 627,440.00	351,470.00 102,000.00 453,470.00	7,099.40 3,734.68 10,834.08	1,915.81 1,600.68 3,516.49	7,140.50 3,838.36 10,978.86	1,927.54 1,645.45 3,572.99	2,583.71 5,061.77 7,645.48	1,291.85 2,530.87 3,822.72
	嚙喉郡		牛馬計	6,670.00 6,670.00 13,340.00	2,540 2,540 5,080	305,284.00 306,284.00 611,568.00	205,370.00 205,370.00 410,740.00	2,167 2,167 4,334	283,537.00 283,537.00 567,074.00	184,879.00 184,879.00 369,758.00	6,787.63 6,787.63 13,575.26	2,888.66 2,888.66 5,777.32	6,889.04 6,889.04 13,778.08	2,930.01 2,930.01 5,860.02	6,638.17 6,638.17 13,276.34	3,319.08 3,319.08 6,638.16
		嚙喉郡牛	牛馬計	2,795.00 2,795.00 5,590.00	2,106 2,106 4,212	230,290.00 478,560.00 708,850.00	170,615.00 347,130.00 517,745.00	4,338 4,338 8,676	564,480.00 1,128,960.00 1,693,440.00	409,480.00 818,960.00 1,228,440.00	8,263.95 16,527.90 24,791.85	2,665.19 5,330.38 8,000.57	8,288.45 16,576.90 24,865.35	2,673.07 5,346.14 8,019.21	2,718.81 5,437.62 8,156.43	1,359.40 2,718.81 4,078.21
伊佐郡			牛馬計	1,020.00 3,100.00 4,120.00	654 1,207 1,861	62,722.00 117,233.00 179,955.00	41,070.00 71,800.00 112,870.00	1,636 2,910 4,546	184,495.00 303,365.00 487,860.00	122,660.00 183,710.00 306,370.00	2,460.45 5,981.92 8,442.37	736.95 2,335.22 3,072.17	2,470.85 6,009.28 8,480.13	740.07 2,345.35 3,085.42	995.81 2,977.50 3,973.31	497.89 1,488.68 1,986.57

8. 道府縣別月別加入頭數 昭和十年度

Table with 14 columns: 月別 (Month), 道府縣別 (Prefecture/County), and 計 (Total). Rows include various prefectures like 北海道 (Hokkaido), 山形県 (Yamagata), 茨城県 (Ibaraki), etc., with monthly data from April to March.

9. 組合別月別加入頭數 昭和十年度

Table with 14 columns: 月別 (Month), 組合別 (Association), and 計 (Total). Rows include various insurance associations like 宗谷支庁 (Sotsuma), 岩手県 (Iwate), 宮城県 (Miyagi), etc., with monthly data from April to March.

9. 組合別月別

保險組合別	月												計		
	四 月	五 月	六 月	七 月	八 月	九 月	十 月	十 一 月	十 二 月	一 月	二 月	三 月			
群馬上州	196	381	247	325	573	340	325	595	218	90	116	1,354	4,760		
埼玉入間郡川越市	59	96	45	143	120	89	80	46	102	66	45	105	996		
千葉千葉縣	314	211	92	107	112	121	281	192	240	127	238	323	2,358		
神奈川神奈川縣	0	441	88	196	259	406	491	351	454	185	163	651	3,685		
新潟	北蒲原郡新潟市	68	67	105	153	59	26	91	89	52	62	97	122	991	
	西蒲原郡新潟市	0	69	73	29	72	74	52	55	73	75	101	115	788	
	古志郡新潟市	13	67	60	93	54	51	53	68	49	30	109	168	815	
	中頸城郡高田	121	212	183	166	348	351	277	338	336	240	419	446	3,437	
	刈羽郡	5	83	25	42	66	34	29	102	106	39	36	212	779	
	中魚沼郡	11	116	77	89	113	78	61	65	58	3	102	123	896	
	中東蒲原郡	70	104	80	86	81	88	101	69	80	86	31	131	1,007	
	西頸城郡	132	188	99	225	108	179	88	148	181	93	108	265	1,814	
	佐野郡	44	132	64	83	77	60	80	72	158	81	109	55	1,015	
	南魚沼郡	84	47	75	58	111	113	135	83	72	20	74	158	1,030	
	南蒲原郡三條市	19	31	24	99	59	41	16	54	50	24	72	155	644	
		16	17	20	20	11	17	2	18	5	16	26	229	397	
	富山	富山縣	59	74	46	53	33	99	159	174	152	53	43	124	1,069
		山縣	0	82	51	38	16	64	24	141	118	67	0	401	1,002
		山縣	54	46	96	66	75	35	46	72	95	10	79	126	800
石川	鹿島郡	37	29	51	37	78	53	89	52	113	14	54	89	696	
	加賀郡	24	41	20	46	55	46	59	57	37	92	292	39	808	
福井	大野郡	55	59	34	61	71	30	42	71	51	61	33	58	1,092	
	南郡	68	60	11	15	165	53	59	6	77	16	30	19	579	
山梨	山梨縣	45	31	27	28	53	73	78	99	312	94	92	83	1,015	
	高松郡	22	14	13	2	6	10	9	7	7	2	27	85	204	
	北上郡	52	26	9	7	4	20	7	29	46	8	74	152	434	
長野	伊那郡	0	48	29	31	54	116	42	92	12	54	124	113	715	
	伊那郡	27	26	22	42	26	29	24	30	22	53	54	177	532	
	伊那郡														
岐阜	0	1,349	241	394	306	188	393	261	449	571	388	720	5,260		
静岡	田方郡	161	78	25	9	23	24	11	54	42	3	80	70	580	
	遠郡	24	30	38	80	29	119	19	24	180	45	46	182	816	
	東郡	43	65	16	52	182	97	199	68	92	48	83	46	991	
	中郡	20	53	28	61	31	79	66	20	82	37	19	77	573	
	遠郡	28	57	39	9	39	27	37	54	37	1	16	120	464	
	遠郡	1	48	48	113	26	16	29	73	139	129	24	35	681	
愛知	知多郡	18	31	35	59	93	86	152	28	41	37	73	273	926	
	美濃郡	20	276	41	45	70	120	128	48	35	12	122	261	1,178	
三重	員辨郡	49	104	68	71	133	100	92	40	82	114	84	73	1,010	
	名多郡	3	4	23	227	152	396	281	127	230	54	45	97	1,639	
	中多郡	46	62	15	18	117	88	53	6	26	107	151	88	777	
	飯度郡	48	44	27	64	9	24	36	51	83	108	80	242	816	
	飯度郡	63	146	33	125	70	150	124	27	86	40	96	112	1,072	
	飯度郡	84	115	29	90	143	143	49	42	45	98	111	87	1,036	
	飯度郡	73	89	35	172	95	164	324	61	40	49	22	143	1,267	
	飯度郡	-	-	-	-	-	-	-	-	-	-	-	174	174	

加入頭數 (續)

昭和十年度

保險組合別	月												計		
	四 月	五 月	六 月	七 月	八 月	九 月	十 月	十 一 月	十 二 月	一 月	二 月	三 月			
滋賀滋賀縣	87	110	102	143	133	183	157	104	298	169	168	1,064	2,718		
京都	天竹中興相加南河船城平	117	78	72	47	382	374	485	205	428	523	248	813	3,772	
	田野郡	0	0	0	986	1	0	0	0	0	338	0	0	1,325	
	謝樂佐郡	71	65	33	32	237	112	33	51	58	84	49	145	970	
	桑井郡	287	445	0	0	0	0	0	0	0	0	1,185	0	1,917	
	丹波郡	77	122	126	126	297	117	100	77	172	47	52	58	1,371	
	福井郡	30	341	94	125	104	34	49	55	43	65	58	46	1,044	
	丹波郡	543	234	143	143	142	224	132	168	93	109	171	255	2,357	
	丹波郡	15	19	1	0	24	5	1	45	6	5	5	2,244	2,370	
	丹波郡	197	413	376	153	112	164	35	68	18	87	188	6	1,818	
	丹波郡	-	-	-	-	-	-	-	126	28	63	88	57	362	
	丹波郡	-	-	-	-	-	-	-	-	-	-	23	464	487	
	大阪	泉北郡	44	199	138	103	74	352	130	128	283	44	230	307	2,032
		南郡	85	287	21	5	11	25	45	20	30	79	73	427	1,108
		南郡													
	兵庫	朝田城穴津養美佐飾多水多加	82	25	22	43	362	46	21	28	78	191	232	54	1,184
朝田郡		89	117	53	67	38	155	77	122	269	75	130	120	1,312	
朝田郡		25	113	106	72	12	30	52	157	90	157	149	340	1,303	
朝田郡		132	301	79	81	62	92	144	61	288	389	417	429	2,475	
朝田郡		0	365	28	158	116	95	135	78	156	141	146	722	2,140	
朝田郡		80	35	22	41	34	13	15	24	15	67	308	1,016	1,670	
朝田郡		48	140	52	75	59	83	50	69	238	54	78	66	1,012	
朝田郡		12	12	53	61	25	27	140	49	74	171	157	123	904	
朝田郡		96	385	68	78	30	23	153	9	54	30	33	112	1,071	
朝田郡		46	248	136	145	100	35	91	80	219	109	155	147	1,511	
朝田郡		93	313	51	37	35	1,628	555	195	152	102	147	248	3,556	
朝田郡		12	41	5	42	90	263	9	11	133	23	56	334	1,019	
	-	-	-	-	-	-	241	65	204	55	128	128	821		
和歌山	海那郡	0	81	85	109	189	74	29	46	54	75	331	131	1,204	
	賀高郡	5	125	44	76	19	52	15	29	61	97	213	323	1,059	
	草部郡	27	168	43	107	116	65	95	33	17	35	52	310	1,068	
鳥取	日米東八北	2	200	42	52	121	273	176	84	379	200	62	1,057	2,648	
	子野西伯郡	83	90	67	354	366	186	107	75	137	123	160	205	1,954	
	伯頭郡	0	103	0	0	191	83	77	115	53	88	3	389	1,102	
	因郡	67	165	34	143	114	95	166	158	214	123	96	492	1,867	
	因郡	0	68	19	192	165	53	21	43	0	99	138	512	1,310	
島根	八東郡	144	176	175	220	218	129	146	220	168	86	368	330	2,380	
	飯智郡	55	113	74	290	202	460	416	302	357	43	163	1,806	4,281	
	石多郡	93	99	22	101	60	190	127	82	216	59	84	91	1,224	
	摩義郡	108	79	23	27	119	84	12	83	71	10	61	132	809	
	能美郡	163	145	54	243	54	66	122	265	146	99	66	138	1,561	
	大原郡	28	91	30	59	56	75	36	56	86	51	41	407	1,016	
	大原郡	0	58	0	82	108	0	81	53	127	45	77	300	931	
	大原郡	42	58	7	20	112	164	51	22	90	121	108	218	1,013	
	大原郡	63	96	47	128	84	57	70	57	138	78	130	87	1,035	
	大原郡	58	31	7	24	65	116	20	24	39	65	6	471	926	
	大原郡	26	47	8	184	23	81	346	134	34	38	38	334	1,389	
	足賀川郡	65	38	30	28	71	67	52	68	75	28	126	148	796	
足賀川郡	28	56	5	30	22	34	10	30	23	32	70	321	661		

9. 組合別月別

Table with columns for month (四月 to 三月) and total count (計). Rows list various insurance groups and their monthly counts.

加入頭數 (續)

昭和十年度

Table with columns for month (四月 to 三月) and total count (計). Rows list various insurance groups and their monthly counts for the year 1925.

10. 新加入年度別加入

Table with columns for '用途別性別' (Gender/Category), '新加入年度別' (Year), and categories 1-4 (乳牛, 乳用種牛, 役肉用種牛, 前). Includes rows for昭和四, 五, 六, 七, 八, 九年度 and 昭和十年度.

Table with columns for '用途別性別' (Gender/Category), '新加入年度別' (Year), and categories 4 (前三號ニ屬セザル牛) and 5 (種牡馬). Includes rows for昭和四, 五, 六, 七, 八, 九年度 and 昭和十年度.

Table with columns for '用途別性別' (Gender/Category), '新加入年度別' (Year), and categories 6 (種馬) and 7 (ホ) 蕃殖(農蕃)馬. Includes rows for昭和四, 五, 六, 七, 八, 九年度 and 昭和十年度.

Table with columns for '用途別性別' (Gender/Category), '新加入年度別' (Year), and category 7 (リ) 農耕(其他)馬. Includes rows for昭和四, 五, 六, 七, 八, 九年度 and 昭和十年度.

備考 表10及11ハ昭和十年度加入分ヲ先ヅ繼續及新加入ニ分チ、更ニ繼續ヲ其ノ繼續年數ニ從ツテ分類シタルモノニシテ、之ヲ保險金額 725 圓ナルヲ意味ス、以下昭和九年度迄同様ナリ、又昭和十年度ノ行ノ數字ハ十年度内新加入ニシテ繼續計ハ

頭數及保險金額 (用途別)

昭和十年度

Table with columns for '用途別性別' (Gender/Category), '新加入年度別' (Year), and categories 4 (ハ) 種牛, 7 (ニ) 農耕(其他)牛. Includes rows for昭和四, 五, 六, 七, 八, 九年度 and 昭和十年度.

Table with columns for '用途別性別' (Gender/Category), '新加入年度別' (Year), and categories 4 (ハ) 種牛, 7 (ニ) 農耕(其他)牛. Includes rows for昭和四, 五, 六, 七, 八, 九年度 and 昭和十年度.

Table with columns for '用途別性別' (Gender/Category), '新加入年度別' (Year), and categories 7 (ハ) 放牧馬, 7 (ト) 駄馬. Includes rows for昭和四, 五, 六, 七, 八, 九年度 and 昭和十年度.

Table with columns for '用途別性別' (Gender/Category), '新加入年度別' (Year), and category 7 (リ) 農耕(其他)馬. Includes rows for昭和四, 五, 六, 七, 八, 九年度 and 昭和十年度.

乳牛欄ニテ例示スレバ昭和五年度ノ行ノ頭數7保險金額 725 圓ハ昭和五年度新加入ノ乳牛中九年度迄繼續シタルモノ7頭、其ノ四年度乃至九年度ノ數字ノ和即十年度内繼續ナリ、而シテ合計ハ前記新加入ト繼續ノ和ニシテ九年度加入總數ナリ。

北海道

11. 道府縣別新加入年度別

用途 新加入 年度	1. 乳牛		2. 乳用種 及種牛		3. 役肉用 種牛		4. 前 三 號									
							4. (イ) 養殖 (農畜)牛			4. (ロ) 育成牛			4. (ハ) 純			
	頭數	金額	頭數	金額	頭數	金額	頭數	金額	頭數	金額	頭數	金額	頭數	金額	頭數	金額
昭和五年度
昭和六年度	9	1,430	12	5,250
昭和七年度	70	6,320
昭和八年度	536	56,423	9	3,310
昭和九年度	1,261	131,634	31	6,500
昭和十年度	3,657	355,673	81	28,640	1	300	18	1,477	21	1,659
繼續計	1,876	195,807	52	15,060
合計	5,533	551,480	133	43,700	1	300	21	1,697	21	1,659

青 森

用途 新加入 年度	1. 乳牛		2. 乳用種 及種牛		3. 役肉用 種牛		4. 前 三 號									
							4. (イ) 養殖 (農畜)牛			4. (ロ) 育成牛			4. (ハ) 純			
	頭數	金額	頭數	金額	頭數	金額	頭數	金額	頭數	金額	頭數	金額	頭數	金額	頭數	金額
昭和五年度
昭和六年度	1	100	1	130	2	380	6	570
昭和七年度	3	300	1	150	11	1,000
昭和八年度	3	300	5	800	73	7,100
昭和九年度	5	350	2	350	331	23,840	42	2,740	34	2,060	76	4,800
昭和十年度	5	670	1	50	3	700	632	51,520	94	5,760	127	9,450	221	15,210
繼續計	12	1,050	2	280	9	1,530	421	32,510	42	2,740	41	2,465	83	5,205
合計	17	1,720	3	330	12	2,230	1,053	84,030	136	8,500	168	11,915	304	20,415

加入頭數及保險金額

(用途別) (續)

昭和十年度

用途 新加入 年度	5. 種牡馬		6. 純 馬				7. 前 二 號									
			牝		牡		7. (ホ) 養殖 (農畜)馬			7. (ヘ) 放牧馬			7. (ト) 駄			
	頭數	金額	頭數	金額	頭數	金額	頭數	金額	頭數	金額	頭數	金額	頭數	金額	頭數	金額
昭和五年度
昭和六年度	10	7,870	10	1,250
昭和七年度	5	3,520	1	100	4	600	5	700	197	21,525
昭和八年度	26	17,140	10	1,220	3	350	28	3,720	41	5,290	580	61,242
昭和九年度	43	31,410	21	2,620	2	400	42	5,420	65	8,440	2,168	200,250
昭和十年度	124	86,730	65	8,580	5	640	175	24,960	245	34,180	4,894	439,997	1	150
繼續計	84	59,940	32	3,940	5	750	74	9,740	111	14,430	2,955	284,267
合計	203	146,670	97	12,520	10	1,390	249	34,700	356	48,610	7,849	724,264	1	150

用途 新加入 年度	5. 種牡馬		6. 純 馬				7. 前 二 號									
			牝		牡		7. (ホ) 養殖 (農畜)馬			7. (ヘ) 放牧馬			7. (ト) 駄			
	頭數	金額	頭數	金額	頭數	金額	頭數	金額	頭數	金額	頭數	金額	頭數	金額	頭數	金額
昭和五年度
昭和六年度	3	600	3	400	3	400	105	14,700
昭和七年度	1	200	3	450	3	450	873	70,015
昭和八年度	10	2,800	6	500	2	420	9	1,100	17	2,020	1,003	83,600
昭和九年度	34	11,750	13	1,590	1	150	33	4,220	47	5,960	4,822	328,995
昭和十年度	71	15,700	128	9,300	2	100	212	20,800	342	30,200	8,602	646,985
繼續計	50	15,750	19	2,090	3	570	48	6,170	70	8,830	6,856	509,140
合計	121	31,450	147	11,390	5	670	260	26,970	412	39,030	15,458	1,156,125

11. 道府縣別新加入年度別

Table with columns for '用途別' (Use Category), '新加入年度' (New Addition Year), and various livestock categories (1. 乳牛, 2. 乳用種々牛, 3. 役肉用種々牛, 4. 前, 5. 種牡馬, 6. 純馬, 7. 前二). Rows include years from 昭和五年度 to 昭和十年度, with sub-totals for '繼續計' and '合計'.

宮城

Table with columns for '用途別' (Use Category), '新加入年度' (New Addition Year), and various livestock categories (1. 乳牛, 2. 乳用種々牛, 3. 役肉用種々牛, 4. 前, 5. 種牡馬, 6. 純馬, 7. 前二). Rows include years from 昭和五年度 to 昭和十年度, with sub-totals for '繼續計' and '合計'.

加入頭數及保險金額 (用途別) (續)

昭和十年度

Table with columns for '用途別' (Use Category), '新加入年度' (New Addition Year), and various livestock categories (4. (ニ) 農耕(其他)牛, 7. (リ) 農耕(其他)馬). Rows include years from 昭和五年度 to 昭和十年度, with sub-totals for '繼續計' and '合計'.

Table with columns for '用途別' (Use Category), '新加入年度' (New Addition Year), and various livestock categories (4. (ニ) 農耕(其他)牛, 7. (リ) 農耕(其他)馬). Rows include years from 昭和五年度 to 昭和十年度, with sub-totals for '繼續計' and '合計'.

秋 田

11. 道府縣別新加入年度別

用途 新加入 年度	1. 乳牛		2. 乳用種 牛		3. 役肉用 種牛		4. 前 三 號									
	頭數	金額	頭數	金額	頭數	金額	4. (イ) 蕃殖 (農畜) 牛			4. (ロ) 育 成 牛			4. (ハ) 純			
							牝	牡	計	牝	牡	計	牝	牡		
昭和四年度		円		円		円										
昭和五年度																
昭和六年度																
昭和七年度																
昭和八年度																
昭和九年度																
昭和十年度							10	500								
繼續計							63	5,630								
合計							73	6,130								

用途 新加入 年度	5. 種牡馬		6. 純 馬				7. 前 二									
	頭數	金額	牝	牡	騾	計	7. (ホ) 蕃殖 (農畜) 馬		7. (ハ) 放 牧 馬		7. (ト) 駄					
							牝	牡	牝	牡	計	牝	牡			
昭和四年度		円				円										
昭和五年度							47	2,950								
昭和六年度							105	9,355								
昭和七年度							133	11,781								
昭和八年度							225	13,440								
昭和九年度							446	23,800								
昭和十年度			1	100			4	470								
繼續計							14	1,030	4	520	14	1,550	1,378	90,430		
合計							14	1,450	4	420	1	150	5	570	1,712	105,086

山 形

用途 新加入 年度	1. 乳牛		2. 乳用種 牛		3. 役肉用 種牛		4. 前 三 號									
	頭數	金額	頭數	金額	頭數	金額	4. (イ) 蕃殖 (農畜) 牛			4. (ロ) 育 成 牛			4. (ハ) 純			
							牝	牡	計	牝	牡	計	牝	牡		
昭和五年度		円		円		円										
昭和六年度																
昭和七年度																
昭和八年度																
昭和九年度																
昭和十年度			1	100												
繼續計																
合計			1	100												

用途 新加入 年度	5. 種牡馬		6. 純 馬				7. 前 二									
	頭數	金額	牝	牡	騾	計	7. (ホ) 蕃殖 (農畜) 馬		7. (ハ) 放 牧 馬		7. (ト) 駄					
							牝	牡	牝	牡	計	牝	牡			
昭和五年度		円				円										
昭和六年度																
昭和七年度																
昭和八年度																
昭和九年度																
昭和十年度																
繼續計																
合計																

加入頭數及保險金額 (用途別) (續)

昭和十年度

牛 計	= 屬 七 ヶ ル 牛														
	4. (ニ) 農 耕 (其 他) 牛												計		
	牝		牡		騾		計		牝		牡		計		
頭數	金額	頭數	金額	頭數	金額	頭數	金額	頭數	金額	頭數	金額	頭數	金額	頭數	金額
	円	円	円	円	円	円	円	円	円	円	円	円	円	円	円
昭和十年度	10	500												10	500
繼續計	63	5,630												63	5,630
合計	73	6,130												73	6,130

馬 計	= 屬 七 ヶ ル 馬															
	7. (リ) 農 耕 (其 他) 馬												計			
	牝		牡		騾		計		牝		牡		計			
頭數	金額	頭數	金額	頭數	金額	頭數	金額	頭數	金額	頭數	金額	頭數	金額	頭數	金額	
昭和十年度																
繼續計	2	180						2	180	49	3,130			49	3,130	
合計	14	780						15	830	119	10,135			120	10,135	
昭和十年度	5	300						14	1,175	138	12,081			147	12,956	
繼續計	25	1,140	3	130	10	630	38	1,900	250	14,580	3	130	10	630	263	15,340
合計	31	1,610	5	190	19	920	55	2,720	477	25,410	5	190	19	920	501	26,520
昭和十年度	24	880	6	350	36	2,230	66	3,460	780	44,640	6	350	36	2,230	822	47,220
繼續計	133	9,112	7	500	55	3,770	195	13,382	1,511	99,542	7	500	55	3,770	1,573	103,812
合計	101	4,890	14	670	75	4,705	190	10,265	1,813	109,976	14	670	75	4,705	1,902	115,351
昭和十年度	234	14,002	21	1,170	130	8,475	385	23,647	3,324	209,518	21	1,170	130	8,475	3,475	219,163

牛 計	= 屬 七 ヶ ル 牛															
	4. (ニ) 農 耕 (其 他) 牛												計			
	牝		牡		騾		計		牝		牡		計			
頭數	金額	頭數	金額	頭數	金額	頭數	金額	頭數	金額	頭數	金額	頭數	金額	頭數	金額	
昭和十年度																
繼續計	35	2,300	5	270	1	200	41	2,770	45	2,850	5	270	1	200	51	3,320
合計	35	2,300	5	270	1	200	41	2,770	45	2,850	5	270	1	200	51	3,320

馬 計	= 屬 七 ヶ ル 馬															
	7. (リ) 農 耕 (其 他) 馬												計			
	牝		牡		騾		計		牝		牡		計			
頭數	金額	頭數	金額	頭數	金額	頭數	金額	頭數	金額	頭數	金額	頭數	金額	頭數	金額	
昭和十年度																
繼續計	38	1,950	93	4,290	733	37,345	864	43,585	38	1,950	93	4,290	733	37,435	864	43,585
合計	38	1,950	93	4,290	733	37,345	864	43,585	38	1,950	93	4,290	733	37,435	864	43,585

福 島 11. 道府縣別新加入年度別

Table with columns for '用途別' (Use Category), '新加入年度' (New Addition Year), and various livestock categories (1. 乳牛, 2. 乳用種牛, 3. 役肉用種牛, 4. 前, 5. 種牡馬, 6. 純馬, 7. 前二). Rows include years from 昭和五年度 to 昭和十年度, with '合計' (Total) and '繼續計' (Continuation) rows.

茨 城

Table with columns for '用途別' (Use Category), '新加入年度' (New Addition Year), and various livestock categories (1. 乳牛, 2. 乳用種牛, 3. 役肉用種牛, 4. 前, 5. 種牡馬, 6. 純馬, 7. 前二). Rows include years from 昭和五年度 to 昭和十年度, with '合計' (Total) and '繼續計' (Continuation) rows.

加入頭數及保險金額 (用途別) (續) 昭和十年度

Table with columns for '用途別' (Use Category), '新加入年度' (New Addition Year), and various livestock categories (4. (一) 農耕(其他)牛, 4. (二) 農耕(其他)牛, 7. (一) 放牧馬, 7. (二) 放牧馬). Rows include years from 昭和五年度 to 昭和十年度, with '合計' (Total) and '繼續計' (Continuation) rows.

Table with columns for '用途別' (Use Category), '新加入年度' (New Addition Year), and various livestock categories (4. (一) 農耕(其他)牛, 4. (二) 農耕(其他)牛, 7. (一) 放牧馬, 7. (二) 放牧馬). Rows include years from 昭和五年度 to 昭和十年度, with '合計' (Total) and '繼續計' (Continuation) rows.

木

11. 道府縣別新加入年度別

Table with columns for '用途別' (Use Category), '新加入年度' (New Addition Year), and various categories of cattle (乳牛, 乳用種牛, 役肉用種牛, 前, 三) with sub-columns for headcount and amount.

馬

Table with columns for '用途別' (Use Category), '新加入年度' (New Addition Year), and various categories of horses (種牡馬, 純馬, 前, 二) with sub-columns for headcount and amount.

加入頭數及保險金額 (用途別) (續)

昭和十年度

Table with columns for '用途別' (Use Category), '新加入年度' (New Addition Year), and various categories of cattle and horses (牛, 馬) with sub-columns for headcount and amount.

Table with columns for '用途別' (Use Category), '新加入年度' (New Addition Year), and various categories of cattle and horses (牛, 馬) with sub-columns for headcount and amount.

埼玉 11. 道府縣別新加入年度別

Table with columns for '用途別' (用途別), '新加入年度' (新加入年度), and categories 1-7 (1. 乳牛, 2. 乳用種牛, 3. 役肉用種牛, 4. 前, 5. 種牡馬, 6. 種馬, 7. 前). Rows include years from 昭和五年度 to 昭和十年度 and summary rows for '繼續計' and '合計'.

千葉

Table with columns for '用途別' (用途別), '新加入年度' (新加入年度), and categories 1-7 (1. 乳牛, 2. 乳用種牛, 3. 役肉用種牛, 4. 前, 5. 種牡馬, 6. 種馬, 7. 前). Rows include years from 昭和五年度 to 昭和十年度 and summary rows for '繼續計' and '合計'.

加入頭數及保險金額 (用途別) (續) 昭和十年度

Table with columns for '用途別' (用途別), '新加入年度' (新加入年度), and categories 4. (一) 農耕(其他)牛, 4. (二) 農耕(其他)牛, 4. (三) 農耕(其他)牛, 4. (四) 農耕(其他)牛, 4. (五) 農耕(其他)牛, 4. (六) 農耕(其他)牛, 4. (七) 農耕(其他)牛, 4. (八) 農耕(其他)牛, 4. (九) 農耕(其他)牛, 4. (十) 農耕(其他)牛. Rows include years from 昭和五年度 to 昭和十年度 and summary rows for '繼續計' and '合計'.

Table with columns for '用途別' (用途別), '新加入年度' (新加入年度), and categories 4. (一) 農耕(其他)馬, 4. (二) 農耕(其他)馬, 4. (三) 農耕(其他)馬, 4. (四) 農耕(其他)馬, 4. (五) 農耕(其他)馬, 4. (六) 農耕(其他)馬, 4. (七) 農耕(其他)馬, 4. (八) 農耕(其他)馬, 4. (九) 農耕(其他)馬, 4. (十) 農耕(其他)馬. Rows include years from 昭和五年度 to 昭和十年度 and summary rows for '繼續計' and '合計'.

11. 道府縣別新加入年度別

新加入年度	1. 乳牛		2. 乳用種牛		3. 役肉用種牛		4. 前 三									
	頭數	金額	頭數	金額	頭數	金額	4. (イ) 蕃殖(農畜)牛			4. (ロ) 育成牛			4. (ハ) 純			
							牝	牡	計	牝	牡	計	牝	牡		
昭和五年度
昭和六年度
昭和七年度
昭和八年度
昭和九年度	7	1,000	1	150	1	100
昭和十年度	13	1,800	2	850	2	220	1	80	2	100
繼續計	7	1,000	1	150	1	100
合計	20	2,800	2	850	3	370	2	180	2	100

新加入年度	5. 種牡馬		6. 純 馬				7. 前 二					
	頭數	金額	牝	牡	驢	計	7. (ホ) 蕃殖(農畜)馬		7. (ヘ) 放牧馬		7. (ト) 駄	
							牝	牡	牝	牡	牝	牡
昭和五年度
昭和六年度
昭和七年度
昭和八年度
昭和九年度
昭和十年度	1	300	17	1,885	24	2,590	22	2,770	63	7,245	43	4,510
繼續計	5	500	12	1,350	4	490	21	2,340	19	2,280
合計	1	300	22	2,385	36	3,940	26	3,260	84	9,585	62	6,790

加入頭數及保險金額 (用途別) (續) 昭和十年度

新加入年度	1. 乳牛		2. 乳用種牛		3. 役肉用種牛		4. 前 三									
	頭數	金額	頭數	金額	頭數	金額	4. (イ) 蕃殖(農畜)牛			4. (ロ) 育成牛			4. (ハ) 純			
							牝	牡	計	牝	牡	計	牝	牡		
昭和五年度
昭和六年度
昭和七年度
昭和八年度
昭和九年度	7	1,000	1	150	1	100
昭和十年度	13	1,800	2	850	2	220	1	80	2	100
繼續計	7	1,000	1	150	1	100
合計	20	2,800	2	850	3	370	2	180	2	100

新加入年度	5. 種牡馬		6. 純 馬				7. 前 二					
	頭數	金額	牝	牡	驢	計	7. (ホ) 蕃殖(農畜)馬		7. (ヘ) 放牧馬		7. (ト) 駄	
							牝	牡	牝	牡	牝	牡
昭和五年度
昭和六年度
昭和七年度
昭和八年度
昭和九年度
昭和十年度	1	300	17	1,885	24	2,590	22	2,770	63	7,245	43	4,510
繼續計	5	500	12	1,350	4	490	21	2,340	19	2,280
合計	1	300	22	2,385	36	3,940	26	3,260	84	9,585	62	6,790

福井

11. 道府縣別新加入年度別

用途 新加入年度	1. 乳牛		2. 乳用種牛		3. 役肉用種牛		4. 前三								
	頭數	金額	頭數	金額	頭數	金額	4. (イ) 養殖(農畜)牛			4. (ロ) 育成牛			4. (ハ) 純		
							牝	牡	計	牝	牡	計	牝	牡	
昭和五年度
昭和六年度
昭和七年度
昭和八年度	1	100	1	300
昭和九年度	2	300	4	800
昭和十年度	16	1,350	33	4,310
繼續計	3	400	1	300	4	800
合計	19	1,750	1	300	37	5,110

山梨

用途 新加入年度	1. 乳牛		2. 乳用種牛		3. 役肉用種牛		4. 前三								
	頭數	金額	頭數	金額	頭數	金額	4. (イ) 養殖(農畜)牛			4. (ロ) 育成牛			4. (ハ) 純		
							牝	牡	計	牝	牡	計	牝	牡	
昭和五年度
昭和六年度
昭和七年度
昭和八年度	1	100
昭和九年度	3	450	3	450
昭和十年度	52	5,230	23	3,440	25	3,590	37	3,690
繼續計	1	100	3	450	3	450	19	1,744
合計	53	5,330	26	3,890	28	4,040	56	5,434

加入頭數及保險金額

(用途別) (續)

昭和十年度

用途 新加入年度	4. (ニ) 農耕(其他)牛		7. (リ) 農耕(其他)馬	
	頭數	金額	頭數	金額
昭和五年度
昭和六年度
昭和七年度
昭和八年度	1	100	1	60
昭和九年度	20	2,030	2	130
昭和十年度	565	45,887	65	3,225
繼續計	21	2,130	2	130
合計	586	48,017	67	3,355

用途 新加入年度	4. (ニ) 農耕(其他)牛		7. (リ) 農耕(其他)馬	
	頭數	金額	頭數	金額
昭和五年度
昭和六年度
昭和七年度
昭和八年度	1	50	1	50
昭和九年度	4	240	4	240
昭和十年度	81	6,940	19	650
繼續計	5	290	1	50
合計	86	7,230	19	650

長野

11. 道府縣別新加入年度別

Table for Nagano Prefecture showing livestock statistics from 1935 to 1939. Columns include categories like 1. 乳牛 (Dairy Cows), 2. 乳用種々牛 (Various Breeds of Dairy Cows), 3. 役肉用種々牛 (Various Breeds of Meat/Work Cows), and 4. 前三 (Previous Three) with sub-categories for breeding and raising. Rows show annual data and a total for 1939.

岐阜

Table for Gifu Prefecture showing livestock statistics from 1935 to 1939. Columns include categories like 1. 乳牛 (Dairy Cows), 2. 乳用種々牛 (Various Breeds of Dairy Cows), 3. 役肉用種々牛 (Various Breeds of Meat/Work Cows), and 4. 前三 (Previous Three) with sub-categories for breeding and raising. Rows show annual data and a total for 1939.

加入頭數及保險金額

(用途別) (續)

昭和十年度

Table for Shōwa 10 (1939) showing livestock statistics by purpose. It includes sub-tables for 牛 (Cattle) and 馬 (Horses), with detailed breakdowns for agricultural, other, and non-agricultural uses. Columns show head counts and insurance amounts.

Table for Shōwa 10 (1939) showing livestock statistics by purpose, continuing from the previous table. It includes sub-tables for 牛 (Cattle) and 馬 (Horses), with detailed breakdowns for agricultural, other, and non-agricultural uses. Columns show head counts and insurance amounts.

静岡 11. 道府縣別新加入年度別

Table with columns for '用途別' (Use Category), '新加入年度' (New Addition Year), and various livestock categories (1. 乳牛, 2. 乳用種牛, 3. 役肉用種牛, 4. 前, 5. 種牡馬, 6. 種馬, 7. 前) with sub-columns for headcount and amount.

愛知

Table with columns for '用途別' (Use Category), '新加入年度' (New Addition Year), and various livestock categories (1. 乳牛, 2. 乳用種牛, 3. 役肉用種牛, 4. 前, 5. 種牡馬, 6. 種馬, 7. 前) with sub-columns for headcount and amount.

加入頭數及保險金額 (用途別) (續) 昭和十年年度

Table with columns for '用途別' (Use Category), '新加入年度' (New Addition Year), and various livestock categories (1. 牛, 2. 牛, 3. 牛, 4. 前, 5. 種牡馬, 6. 種馬, 7. 前) with sub-columns for headcount and amount.

Table with columns for '用途別' (Use Category), '新加入年度' (New Addition Year), and various livestock categories (1. 牛, 2. 牛, 3. 牛, 4. 前, 5. 種牡馬, 6. 種馬, 7. 前) with sub-columns for headcount and amount.

三 重

11. 道府縣別新加入年度別

Table with columns for '用途別' (Use Category), '新加入年度' (New Addition Year), and various livestock categories including cows, horses, and pigs, with sub-columns for headcount and amount.

滋 賀

Table with columns for '用途別' (Use Category), '新加入年度' (New Addition Year), and various livestock categories including cows, horses, and pigs, with sub-columns for headcount and amount.

加入頭數及保險金額 (用途別) (續) 昭和十年度

Table with columns for '用途別' (Use Category), '新加入年度' (New Addition Year), and various livestock categories including cows, horses, and pigs, with sub-columns for headcount and amount.

Table with columns for '用途別' (Use Category), '新加入年度' (New Addition Year), and various livestock categories including cows, horses, and pigs, with sub-columns for headcount and amount.

用途 新加入 年度	1. 乳牛		2. 乳用種牛		3. 役肉用種牛		4. 前 三 號								
							4. (イ) 養殖(農畜)牛			4. (ロ) 育成牛			4. (ハ) 純		
	頭數	金額	頭數	金額	頭數	金額	頭數	金額	頭數	金額	頭數	金額	頭數	金額	頭數
昭和五年度	1	200	593	68,360
昭和六年度	250	27,230
昭和七年度	235	24,120
昭和八年度	5	550	4	800	168	17,320
昭和九年度	14	1,850	8	1,700	710	76,480	2	250
昭和十年度	75	15,005	6	1,400	60	17,950	3,535	341,123	1	100
繼續計	19	2,400	13	2,700	1,956	213,510	2	250
合計	94	17,405	6	1,400	73	20,650	5,491	554,633	3	350

用途 新加入 年度	5. 種牡馬		6. 純 馬				7. 前 二 號										
			牝		牡		計		7. (イ) 養殖(農畜)馬			7. (ロ) 放牧馬			7. (ハ) 駱		
	頭數	金額	頭數	金額	頭數	金額	頭數	金額	頭數	金額	頭數	金額	頭數	金額	頭數	金額	頭數
昭和五年度
昭和六年度
昭和七年度
昭和八年度	1	50	1	50
昭和九年度	5	400	5	400
昭和十年度	3	350	2	150	44	6,520	49	7,020
繼續計	6	450	6	450
合計	3	350	2	150	50	6,970	55	7,470

用途 新加入 年度	1. 乳牛		2. 乳用種牛		3. 役肉用種牛		4. 前 三 號									
							4. (イ) 養殖(農畜)牛			4. (ロ) 育成牛			4. (ハ) 純			
	頭數	金額	頭數	金額	頭數	金額	頭數	金額	頭數	金額	頭數	金額	頭數	金額	頭數	金額
昭和五年度	
昭和六年度	
昭和七年度	
昭和八年度	
昭和九年度	
昭和十年度	9	1,600	1	200	1	50	2	280	2	180	...	
繼續計	56	5,870	2	190	...
合計	9	1,600	1	200	1	50	58	6,150	4	370	...

用途 新加入 年度	5. 種牡馬		6. 純 馬				7. 前 二 號										
			牝		牡		計		7. (イ) 養殖(農畜)馬			7. (ロ) 放牧馬			7. (ハ) 駱		
	頭數	金額	頭數	金額	頭數	金額	頭數	金額	頭數	金額	頭數	金額	頭數	金額	頭數	金額	頭數
昭和五年度
昭和六年度
昭和七年度
昭和八年度
昭和九年度
昭和十年度	1	50	4	200	63	6,080	68	6,330
繼續計
合計	1	50	4	200	63	6,080	68	6,330

用途 新加入 年度	1. 乳牛		2. 乳用種牛		3. 役肉用種牛		4. 前 三 號								
							4. (イ) 養殖(農畜)牛			4. (ロ) 育成牛			4. (ハ) 純		
	頭數	金額	頭數	金額	頭數	金額	頭數	金額	頭數	金額	頭數	金額	頭數	金額	頭數
昭和五年度
昭和六年度
昭和七年度
昭和八年度
昭和九年度
昭和十年度	75	15,005	6	1,400	60	17,950	3,535	341,123	1	100
繼續計	19	2,400	13	2,700	1,956	213,510	2	250
合計	94	17,405	6	1,400	73	20,650	5,491	554,633	3	350

用途 新加入 年度	5. 種牡馬		6. 純 馬				7. 前 二 號										
			牝		牡		計		7. (イ) 養殖(農畜)馬			7. (ロ) 放牧馬			7. (ハ) 駱		
	頭數	金額	頭數	金額	頭數	金額	頭數	金額	頭數	金額	頭數	金額	頭數	金額	頭數	金額	頭數
昭和五年度
昭和六年度
昭和七年度
昭和八年度	1	50	1	50
昭和九年度	5	400	5	400
昭和十年度	3	350	2	150	44	6,520	49	7,020
繼續計	6	450	6	450
合計	3	350	2	150	50	6,970	55	7,470

用途 新加入 年度	1. 乳牛		2. 乳用種牛		3. 役肉用種牛		4. 前 三 號									
							4. (イ) 養殖(農畜)牛			4. (ロ) 育成牛			4. (ハ) 純			
	頭數	金額	頭數	金額	頭數	金額	頭數	金額	頭數	金額	頭數	金額	頭數	金額	頭數	金額
昭和五年度	
昭和六年度	
昭和七年度	
昭和八年度	
昭和九年度	
昭和十年度	9	1,600	1	200	1	50	2	280	2	180	...	
繼續計	56	5,870	2	190	...
合計	9	1,600	1	200	1	50	58	6,150	4	370	...

用途 新加入 年度	5. 種牡馬		6. 純 馬				7. 前 二 號										
			牝		牡		計		7. (イ) 養殖(農畜)馬			7. (ロ) 放牧馬			7. (ハ) 駱		
	頭數	金額	頭數	金額	頭數	金額	頭數	金額	頭數	金額	頭數	金額	頭數	金額	頭數	金額	頭數
昭和五年度
昭和六年度
昭和七年度
昭和八年度
昭和九年度
昭和十年度	1	50	4	200	63	6,080	68	6,330
繼續計
合計	1	50	4	200	63	6,080	68	6,330

鳥 取

11. 道府縣別新加入年度別

新加入年度	1. 乳牛		2. 乳用種々牛		3. 役肉用種々牛		4. 前 三								
	頭數	金額	頭數	金額	頭數	金額	4. (イ) 蕃殖(農畜)牛			4. (ロ) 育成牛			4. (ハ) 純		
							牝	牡	計	牝	牡	計	牝	牡	
昭和五年度	1	100
昭和六年度	18	1,380
昭和七年度	69	4,860
昭和八年度	214	14,688
昭和九年度	21	4,140	809	69,680
昭和十年度	4	600	92	28,302	6,436	620,608
繼續計	21	4,140	1,111	90,708
合計	4	600	113	32,442	7,547	711,316

鳥 根

新加入年度	1. 乳牛		2. 乳用種々牛		3. 役肉用種々牛		4. 前 三								
	頭數	金額	頭數	金額	頭數	金額	4. (イ) 蕃殖(農畜)牛			4. (ロ) 育成牛			4. (ハ) 純		
							牝	牡	計	牝	牡	計	牝	牡	
昭和五年度
昭和六年度	2	700	164	16,200
昭和七年度	1	260	325	23,195
昭和八年度	9	1,000	1	300	10	2,450	845	70,608
昭和九年度	23	2,995	1	300	28	5,800	2,572	229,273
昭和十年度	22	2,100	100	21,158	10,891	954,241
繼續計	32	3,995	2	600	41	9,210	3,906	344,276
合計	54	6,095	2	600	141	30,368	14,797	1,298,517

加入頭數及保險金額 (用途別) (續)

昭和十年度

新加入年度	1. 種牡馬		6. 純 馬				7. 前 二								
	頭數	金額	牝		牡		7. (ホ) 蕃殖(農畜)馬			7. (ヘ) 放牧馬			7. (ト) 駱		
			頭數	金額	頭數	金額	頭數	金額	頭數	金額	頭數	金額	頭數	金額	
昭和五年度
昭和六年度
昭和七年度
昭和八年度
昭和九年度	1	80
昭和十年度	57	5,570
繼續計	1	80
合計	58	5,650

新加入年度	5. 種牡馬		6. 純 馬				7. 前 二								
	頭數	金額	牝		牡		7. (ホ) 蕃殖(農畜)馬			7. (ヘ) 放牧馬			7. (ト) 駱		
			頭數	金額	頭數	金額	頭數	金額	頭數	金額	頭數	金額	頭數	金額	
昭和五年度
昭和六年度
昭和七年度
昭和八年度
昭和九年度	1	100	20	1,770
昭和十年度	7	820	27	3,122	34	3,942	67	5,411
繼續計	1	60	1	100	6	780	8	940	59	5,555
合計	8	880	1	100	33	3,902	42	4,882	126	10,966

岡山

11. 道府縣別新加入年度別

Table for Okayama Prefecture showing livestock statistics from 1933 to 1936. Columns include categories like 1. 乳牛 (Dairy Cattle), 2. 乳用種々牛 (Various Breeds of Dairy Cattle), 3. 役肉用種々牛 (Various Breeds of Meat Cattle), and 4. 前三 (Previous Three) with sub-categories (イ) 蕃殖 (Breeding), (ロ) 育成牛 (Growing Cattle), and (ハ) 純牝 (Pure Females). Rows show annual data and totals.

Table for Okayama Prefecture showing horse statistics from 1933 to 1936. Columns include 5. 種牡馬 (Sire Horses), 6. 純馬 (Pure Horses), and 7. 前二 (Previous Two) with sub-categories (イ) 蕃殖 (Breeding), (ロ) 放牧馬 (Pasture Horses), and (ト) 駢 (Horse-drawn). Rows show annual data and totals.

廣島

Table for Hiroshima Prefecture showing livestock statistics from 1933 to 1936. Columns include categories like 1. 乳牛 (Dairy Cattle), 2. 乳用種々牛 (Various Breeds of Dairy Cattle), 3. 役肉用種々牛 (Various Breeds of Meat Cattle), and 4. 前三 (Previous Three) with sub-categories (イ) 蕃殖 (Breeding), (ロ) 育成牛 (Growing Cattle), and (ハ) 純牝 (Pure Females). Rows show annual data and totals.

Table for Hiroshima Prefecture showing horse statistics from 1933 to 1936. Columns include 5. 種牡馬 (Sire Horses), 6. 純馬 (Pure Horses), and 7. 前二 (Previous Two) with sub-categories (イ) 蕃殖 (Breeding), (ロ) 放牧馬 (Pasture Horses), and (ト) 駢 (Horse-drawn). Rows show annual data and totals.

加入頭數及保險金額

(用途別) (續)

昭和十年度

Table for Hiroshima Prefecture showing livestock statistics for the 10th year of Showa (1935). Columns include categories like 4. (ニ) 農耕 (其他) 牛 (Agriculture (Other) Cattle) and 牛計 (Cattle Total). Rows show head counts and insurance amounts for various categories.

Table for Hiroshima Prefecture showing horse statistics for the 10th year of Showa (1935). Columns include categories like 7. (リ) 農耕 (其他) 馬 (Agriculture (Other) Horses) and 馬計 (Horse Total). Rows show head counts and insurance amounts for various categories.

Table for Hiroshima Prefecture showing livestock statistics for the 10th year of Showa (1935). Columns include categories like 4. (ニ) 農耕 (其他) 牛 (Agriculture (Other) Cattle) and 牛計 (Cattle Total). Rows show head counts and insurance amounts for various categories.

Table for Hiroshima Prefecture showing horse statistics for the 10th year of Showa (1935). Columns include categories like 7. (リ) 農耕 (其他) 馬 (Agriculture (Other) Horses) and 馬計 (Horse Total). Rows show head counts and insurance amounts for various categories.

11. 道府縣別新加入年度別

Table with columns for '用途別' (Use Category), '新加入年度' (New Addition Year), and various livestock categories (1. 乳牛, 2. 乳用種牛, 3. 役肉用種牛, 4. 前, 5. 種牡馬, 6. 純馬, 7. 前) with sub-columns for headcount and amount.

Table with columns for '用途別' (Use Category), '新加入年度' (New Addition Year), and various livestock categories (1. 乳牛, 2. 乳用種牛, 3. 役肉用種牛, 4. 前, 5. 種牡馬, 6. 純馬, 7. 前) with sub-columns for headcount and amount.

加入頭數及保險金額 (用途別) (續)

昭和十年度

Table with columns for '用途別' (Use Category), '新加入年度' (New Addition Year), and various livestock categories (4. (ニ) 農耕(其他)牛, 7. (リ) 農耕(其他)馬) with sub-columns for headcount and amount.

Table with columns for '用途別' (Use Category), '新加入年度' (New Addition Year), and various livestock categories (4. (ニ) 農耕(其他)牛, 7. (リ) 農耕(其他)馬) with sub-columns for headcount and amount.

11. 道府縣別新加入年度別

用途 新加入年度	1. 乳牛		2. 乳用種牛		3. 役肉用種牛		4. 前 三													
	頭數	金額	頭數	金額	頭數	金額	4. (イ) 蕃殖(農畜)牛				4. (ロ) 育成牛				4. (ハ) 純					
							牝	計	牝	計	牝	計	牝	計						
昭和五年度
昭和六年度	1	100
昭和七年度	8	800	1	130
昭和八年度	40	4,215
昭和九年度	2	600	4	1,700	321	35,020	1	100
昭和十年度	9	1,430	1	400	15	3,400	2,450	227,487	13	792	7	220	20	1,012	6	630	1	180
繼續計	2	600	4	1,700	370	40,135	1	130	1	100
合計	11	2,030	1	400	19	5,100	2,820	267,622	13	792	7	220	20	1,012	7	760	2	280

用途 新加入年度	5. 種牡馬		6. 純 馬				7. 前 二													
	頭數	金額	牝	計	牝	計	7. (ホ) 蕃殖(農畜)馬				7. (ヘ) 放牧馬				7. (ト) 駄					
							牝	計	牝	計	牝	計	牝	計						
昭和五年度
昭和六年度
昭和七年度
昭和八年度
昭和九年度
昭和十年度	1	50	11	840	12	890	4	520
繼續計
合計	1	50	11	840	12	890	4	520

加入頭數及保險金額 (用途別) (續) 昭和十年度

用途 新加入年度	4. (ニ) 農耕(其他)牛		7. (リ) 農耕(其他)馬							
	頭數	金額	牝	計	牝	計	牝	計	牝	計
昭和五年度
昭和六年度
昭和七年度
昭和八年度
昭和九年度	1	100	9	930	40	4,215
昭和十年度	7	810	8,558	597,636	327	18,663	19	1,042	8,904	617,341
繼續計	2	230	371	40,265
合計	9	1,040	8,558	597,636	327	18,663	19	1,042	8,904	617,341

用途 新加入年度	5. 種牡馬		6. 純 馬				7. (ロ) 農耕(其他)馬													
	頭數	金額	牝	計	牝	計	7. (イ) 蕃殖(農畜)馬				7. (ハ) 放牧馬				7. (ニ) 駄					
							牝	計	牝	計	牝	計	牝	計						
昭和五年度
昭和六年度
昭和七年度
昭和八年度
昭和九年度
昭和十年度	12	1,190	3,299	276,638	8,205	569,427	3,189	171,472	14,693	1,017,537	6,264	556,168	8,229	571,206	3,189	171,472	17,682	1,298,846
繼續計
合計	12	1,190	3,382	285,039	8,250	573,507	3,189	171,472	14,821	1,030,018	6,690	600,900	8,274	575,286	3,189	171,472	18,153	1,347,658

高 知

11. 道府縣別新加入年度別

新加入年度	1. 乳牛		2. 乳用種々牛		3. 役肉用種々牛		4. 前 三								
	頭數	金額	頭數	金額	頭數	金額	4. (イ) 養殖(農畜)牛			4. (ロ) 育成牛			4. (ハ) 純		
							牝	計	牝	計	牝	計	牝	計	
昭和五年度
昭和六年度	19	1,000
昭和七年度	2	130
昭和八年度	2	400	155	6,480
昭和九年度	2	12	1	10	10	1,642	150	6,919
昭和十年度	15	537	16	2,521	3,112	167,388
繼續計	2	12	1	10	12	2,042	326	14,529
合計	17	549	1	10	28	4,563	3,438	181,917

福 岡

新加入年度	1. 乳牛		2. 乳用種々牛		3. 役肉用種々牛		4. 前 三								
	頭數	金額	頭數	金額	頭數	金額	4. (イ) 養殖(農畜)牛			4. (ロ) 育成牛			4. (ハ) 純		
							牝	計	牝	計	牝	計	牝	計	
昭和五年度	5	404
昭和六年度	282	20,192
昭和七年度	7	1,620	316	19,472
昭和八年度	1	50	643	41,565
昭和九年度	1	100	7	1,760	708	49,998
昭和十年度	32	4,180	1	400	9	1,740	974	70,244
繼續計	2	150	14	3,380	1,954	131,631
合計	34	4,330	1	400	23	5,120	2,928	201,875

加入頭數及保險金額

(用途別) (續)

昭和十年度

新加入年度	5. 種牡馬		6. 純馬				7. 前 二								
	頭數	金額	牝		計		7. (ホ) 養殖(農畜)馬			7. (ヘ) 放牧馬			7. (ト) 純		
			牝	計	牝	計	牝	計	牝	計	牝	計			
昭和五年度
昭和六年度
昭和七年度	1	100	1	100
昭和八年度	1	10	5	310	1	120	7	440	7	520
昭和九年度	7	160	13	150	1	40	21	350	17	945
昭和十年度	1	120	70	1,941	55	1,380	28	2,348	153	5,669	327	16,148
繼續計	8	170	19	560	2	160	29	890	24	1,465
合計	1	120	78	2,111	74	1,940	30	2,508	182	6,559	351	17,613

新加入年度	5. 種牡馬		6. 純馬				7. 前 二								
	頭數	金額	牝		計		7. (ホ) 養殖(農畜)馬			7. (ヘ) 放牧馬			7. (ト) 純		
			牝	計	牝	計	牝	計	牝	計	牝	計			
昭和五年度
昭和六年度
昭和七年度
昭和八年度	2	1,000	1	80	40	550	8	670	21	1,900
昭和九年度	1	700	2	150	1	80	23	1,910	24	1,990	49	3,839
昭和十年度	1	700	7	460	3	210	203	14,224	213	14,894	53	4,425
繼續計	3	1,700	3	230	2	120	75	5,730	80	6,030	120	10,111
合計	4	2,400	10	690	5	330	278	19,954	293	20,974	173	14,536

佐賀

11. 道府縣別新加入年度別

用途別 新加入年度	1. 乳牛		2. 乳用種牛		3. 役肉用種牛		4. 前三								
	頭數	金額	頭數	金額	頭數	金額	4. (イ) 養殖(農畜)牛			4. (ロ) 育成牛			4. (ハ) 純		
							牝	牡	計	牝	牡	計	牝	牡	
昭和五年度
昭和六年度	1	100	3	740
昭和七年度	2	400
昭和八年度	1	100
昭和九年度	12	1,180	4	900
昭和十年度	61	6,690	2	200	9	2,540	2	70
繼續計	14	1,380	9	2,040
合計	75	8,070	2	200	18	4,580	2	70

用途別 新加入年度	5. 種牡馬		6. 純馬				7. 前二								
	頭數	金額	牝	牡	驢	計	7. (ホ) 養殖(農畜)馬			7. (ヘ) 放牧馬			7. (ト) 駄		
							牝	牡	計	牝	牡	計	牝	牡	
昭和五年度
昭和六年度	1	100	1	100
昭和七年度
昭和八年度	1	100	1	100
昭和九年度	3	270	3	250	3	300	9	820
昭和十年度	12	1,410	29	3,190	86	9,270	127	13,870
繼續計	3	270	3	250	5	500	11	1,020
合計	15	1,680	32	3,440	91	9,770	138	14,890

長崎

用途別 新加入年度	1. 乳牛		2. 乳用種牛		3. 役肉用種牛		4. 前三								
	頭數	金額	頭數	金額	頭數	金額	4. (イ) 養殖(農畜)牛			4. (ロ) 育成牛			4. (ハ) 純		
							牝	牡	計	牝	牡	計	牝	牡	
昭和五年度	82	6,869
昭和六年度	92	7,164
昭和七年度	528	35,936
昭和八年度	6	1,400	830	58,080
昭和九年度	1	200	2	500	23	5,210	1,823	127,928	2	200	2	200	...	1	150
昭和十年度	3	350	1	100	44	9,290	3,369	257,950	103	11,250	15	1,220	118	12,470	...
繼續計	1	200	2	500	29	6,610	3,355	235,977	2	200	2	200	...	1	150
合計	4	550	3	600	73	15,900	6,724	493,927	105	11,450	15	1,220	120	12,670	...

用途別 新加入年度	5. 種牡馬		6. 純馬				7. 前二								
	頭數	金額	牝	牡	驢	計	7. (ホ) 養殖(農畜)馬			7. (ヘ) 放牧馬			7. (ト) 駄		
							牝	牡	計	牝	牡	計	牝	牡	
昭和五年度	9	1,730	1	100
昭和六年度	5	800	1	150
昭和七年度	3	1,200	10	1,100	1	80
昭和八年度	2	1,000	3	450	56	6,760	10	1,220
昭和九年度	4	1,300	3	460	127	12,670	17	1,810
昭和十年度	13	3,250	11	1,290	852	67,370	114	11,080
繼續計	9	3,500	6	910	207	23,060	30	3,360
合計	22	6,750	17	2,200	1,059	90,430	144	14,440

加入頭數及保険金額

(用途別) (續)

昭和十年度

用途別 新加入年度	1. 乳牛		2. 乳用種牛		3. 役肉用種牛		4. 前三								
	頭數	金額	頭數	金額	頭數	金額	4. (イ) 養殖(農畜)牛			4. (ロ) 育成牛			4. (ハ) 純		
							牝	牡	計	牝	牡	計	牝	牡	
昭和五年度
昭和六年度	1	100	3	740
昭和七年度	2	400
昭和八年度	1	100
昭和九年度	12	1,180	4	900
昭和十年度	61	6,690	2	200	9	2,540	2	70
繼續計	14	1,380	9	2,040
合計	75	8,070	2	200	18	4,580	2	70

用途別 新加入年度	5. 種牡馬		6. 純馬				7. 前二								
	頭數	金額	牝	牡	驢	計	7. (ホ) 養殖(農畜)馬			7. (ヘ) 放牧馬			7. (ト) 駄		
							牝	牡	計	牝	牡	計	牝	牡	
昭和五年度
昭和六年度	1	100	1	100
昭和七年度
昭和八年度	1	100	1	100
昭和九年度	3	270	3	250	3	300	9	820
昭和十年度	12	1,410	29	3,190	86	9,270	127	13,870
繼續計	3	270	3	250	5	500	11	1,020
合計	15	1,680	32	3,440	91	9,770	138	14,890

用途別 新加入年度	1. 乳牛		2. 乳用種牛		3. 役肉用種牛		4. 前三								
	頭數	金額	頭數	金額	頭數	金額	4. (イ) 養殖(農畜)牛			4. (ロ) 育成牛			4. (ハ) 純		
							牝	牡	計	牝	牡	計	牝	牡	
昭和五年度	82	6,869
昭和六年度	92	7,164
昭和七年度	528	35,936
昭和八年度	6	1,400	830	58,080
昭和九年度	1	200	2	500	23	5,210	1,823	127,928	2	200	2	200	...	1	150
昭和十年度	3	350	1	100	44	9,290	3,369	257,950	103	11,250	15	1,220	118	12,470	...
繼續計	1	200	2	500	29	6,610	3,355	235,977	2	200	2	200	...	1	150
合計	4	550	3	600	73	15,900	6,724	493,927	105	11,450	15	1,220	120	12,670	...

用途別 新加入年度	5. 種牡馬		6. 純馬				7. 前二								
	頭數	金額	牝	牡	驢	計	7. (ホ) 養殖(農畜)馬			7. (ヘ) 放牧馬			7. (ト) 駄		
							牝	牡	計	牝	牡	計	牝	牡	
昭和五年度	9	1,730	1	100
昭和六年度	5	800	1	150
昭和七年度	3	1,200	10	1,100	1	80
昭和八年度	2	1,000	3	450	56	6,760	10	1,220
昭和九年度	4	1,300	3	460	127	12,670	17	1,810
昭和十年度	13	3,250	11	1,290	852	67,370	114	11,080
繼續計	9	3,500	6	910	207	23,060	30	3,360
合計	22	6,750	17	2,200	1,059	90,430	144	14,440

熊 本

11. 道府縣別新加入年度別

Table with columns for '用途別' (Use Category), '新加入年度' (New Addition Year), and various livestock categories (1. 乳牛, 2. 乳用種牛, 3. 役肉用種牛, 4. 前, 5. 種牡馬, 6. 純馬, 7. 前). Rows include years from 昭和五年度 to 昭和十年度, with sub-totals for '繼續計' and '合計'.

大 分

Table with columns for '用途別' (Use Category), '新加入年度' (New Addition Year), and various livestock categories (1. 乳牛, 2. 乳用種牛, 3. 役肉用種牛, 4. 前, 5. 種牡馬, 6. 純馬, 7. 前). Rows include years from 昭和五年度 to 昭和十年度, with sub-totals for '繼續計' and '合計'.

加入頭數及保險金額

(用途別) (續)

昭和十年度

Table with columns for '用途別' (Use Category), '新加入年度' (New Addition Year), and various livestock categories (4. (二) 農耕(其他)牛). Rows include years from 昭和五年度 to 昭和十年度, with sub-totals for '繼續計' and '合計'.

Table with columns for '用途別' (Use Category), '新加入年度' (New Addition Year), and various livestock categories (7. (リ) 農耕(其他)馬). Rows include years from 昭和五年度 to 昭和十年度, with sub-totals for '繼續計' and '合計'.

Table with columns for '用途別' (Use Category), '新加入年度' (New Addition Year), and various livestock categories (4. (二) 農耕(其他)牛). Rows include years from 昭和五年度 to 昭和十年度, with sub-totals for '繼續計' and '合計'.

Table with columns for '用途別' (Use Category), '新加入年度' (New Addition Year), and various livestock categories (7. (リ) 農耕(其他)馬). Rows include years from 昭和五年度 to 昭和十年度, with sub-totals for '繼續計' and '合計'.

宮崎

11. 道府縣別新加入年度別

Table for Miyazaki Prefecture showing livestock statistics from 1935 to 1939. Columns include categories like 1. 乳牛 (Dairy Cattle), 2. 乳用種々牡牛 (Dairy Breeds), 3. 役肉用種々牡牛 (Meat Breeds), 4. 前 (Previous Year), and 5. 種牡馬 (Breeding Stallions). Rows show annual data and cumulative totals.

鹿兒島

Table for Kagoshima Prefecture showing livestock statistics from 1935 to 1939. Columns include categories like 1. 乳牛 (Dairy Cattle), 2. 乳用種々牡牛 (Dairy Breeds), 3. 役肉用種々牡牛 (Meat Breeds), 4. 前 (Previous Year), and 5. 種牡馬 (Breeding Stallions). Rows show annual data and cumulative totals.

加入頭數及保險金額 (用途別) (續)

昭和十年度

Table for Shōwa 10 (1935) showing livestock statistics by purpose. Columns include categories like 4. (一) 畜殖 (農畜) 牛 (Livestock Breeding Cattle), 4. (二) 農耕 (其他) 牛 (Agriculture Cattle), 5. 種牡馬 (Breeding Stallions), 6. 種牝馬 (Breeding Mares), 7. (一) 放牧馬 (Pasture Horses), and 7. (二) 農耕 (其他) 馬 (Agriculture Horses). Rows show annual data and cumulative totals.

Table for Shōwa 10 (1935) showing livestock statistics by purpose (continued). Columns include categories like 4. (一) 畜殖 (農畜) 牛 (Livestock Breeding Cattle), 4. (二) 農耕 (其他) 牛 (Agriculture Cattle), 5. 種牡馬 (Breeding Stallions), 6. 種牝馬 (Breeding Mares), 7. (一) 放牧馬 (Pasture Horses), and 7. (二) 農耕 (其他) 馬 (Agriculture Horses). Rows show annual data and cumulative totals.

12. 保険金額別加入頭數 (用途別) 昭和十年度

用途別 金額別	用途別				計
	1. 乳牛	2. 乳用種、牝牛	3. 役、肉用種、牝牛	4. 前三號 = 屬セザル牛	
10圓未満	9	9
10圓以上	58	1	...	1,259	1,318
20	103	...	4	7,714	7,821
30	87	14,068	14,155
40	106	18,168	18,274
50	938	3	9	55,516	56,466
60	357	...	1	19,649	20,007
70	519	...	2	20,227	20,748
80	853	...	8	33,396	34,257
90	416	...	2	5,277	5,695
100	2,288	31	142	63,584	66,045
110	215	1	1	2,533	2,750
120	428	8	31	8,595	9,062
130	220	2	1	3,029	3,252
140	180	5	13	1,602	1,800
150	973	26	240	9,851	11,100
200	652	48	708	3,704	5,112
250	100	8	117	391	616
300	123	90	226	374	813
350	13	12	32	40	97
400	23	26	91	45	185
450	2	3	8	7	20
500	5	22	25	7	59
600	...	1	9	1	11
700	...	14	5	2	21
計	8,668	301	1,675	269,049	279,693
用途別 金額別	用途別				計
	5. 種牡馬	6. 種馬	7. 前二號 = 屬セザル馬	馬計	
10圓未満	...	2	2	4	13
10圓以上	...	83	944	1,027	2,345
20	...	143	2,756	2,899	10,720
30	1	149	9,376	9,526	23,681
40	...	180	8,149	8,329	26,603
50	1	718	49,185	49,904	106,370
60	...	121	8,909	9,030	29,037
70	1	178	9,713	9,892	30,640
80	...	345	13,493	13,838	48,095
90	...	52	1,042	1,094	6,789
100	21	1,514	25,108	26,643	92,688
110	...	17	299	316	3,066
120	1	149	1,929	2,079	11,141
130	...	48	502	550	3,802
140	...	34	295	329	2,129
150	11	509	3,375	3,895	14,995
200	150	214	1,710	2,074	7,186
250	10	19	265	294	910
300	105	23	363	491	1,304
350	4	...	17	21	118
400	23	...	53	76	261
450	1	...	2	3	23
500	24	1	68	93	152
100	7	...	3	10	21
700	158	...	26	184	205
計	518	4,499	137,584	142,601	422,294

13. 道府縣別保険金額別加入頭數 (用途別) 昭和十年度

道府縣別 用途別 金額別	北海道							青森												
	1. 乳牛	2. 乳用種牛	3. 役、肉用種牛	4. 前三號 = 屬セザル牛	5. 種馬	6. 種馬	7. 前二號 = 屬セザル馬	1. 乳牛	2. 乳用種牛	3. 役、肉用種牛	4. 前三號 = 屬セザル牛	5. 種馬	6. 種馬	7. 前二號 = 屬セザル馬						
10圓未満						
10圓以上						
20	5	1	1	105	6	106	112	146	146						
30	25	5	...	392	30	392	422	...	6	...	1,831	1,831						
40	100	8	...	552	103	552	660	...	26	...	1,621	1,651						
50	536	55	...	5,706	591	5,724	6,315	4	1	...	495	1						
60	338	17	...	663	355	663	1,018	...	97	...	1,694	97						
70	471	32	1	1,438	503	1,446	1,949	1	...	161	...	3						
80	777	51	...	1,781	828	1,794	2,622	4	...	195	...	9						
90	398	35	...	299	433	299	732	...	1	...	26	1						
100	1,178	2	...	60	3	5,851	1,240	5,967	7,207	7	...	439	2	117						
110	196	1	...	47	...	155	244	155	399	...	2	2						
120	369	6	...	18	...	862	393	879	1,272	...	11	...	3	62						
130	200	1	...	7	...	270	208	274	482	...	8	...	2	22						
140	160	5	...	4	...	182	169	188	357	...	1	...	5	1						
150	608	9	...	5	1	1,487	622	1,600	2,222	...	1	6	35	...	52					
200	142	7	...	3	2	49	614	152	665	...	5	14	74	26	330					
250	10	4	2	8	136	14	146	...	4	...	3	33	4					
300	13	48	1	...	19	8	58	62	85	...	1	3	34	5	113					
350	3	10	4	...	13	8	21	1	6	1					
400	3	19	11	...	16	22	27	49	3	...	11					
450	1	1	1	2	1	3					
500	...	13	13	...	1	13	14	27	4	1	51					
600	7	7	7	7	3	...					
700	...	7	144	...	1	7	145	152	3	...	22					
計	5,533	133	1	349	208	356	20,575	6,016	21,139	27,155	17	3	12	1,498	121	412	24,375	1,530	24,908	26,438
道府縣別 用途別 金額別	岩手							宮城												
	1. 乳牛	2. 乳用種牛	3. 役、肉用種牛	4. 前三號 = 屬セザル牛	5. 種馬	6. 種馬	7. 前二號 = 屬セザル馬	1. 乳牛	2. 乳用種牛	3. 役、肉用種牛	4. 前三號 = 屬セザル牛	5. 種馬	6. 種馬	7. 前二號 = 屬セザル馬						
10圓未満						
10圓以上						
20	6	...	7	6	7	13	2	...	3						
30	54	...	246	54	246	300	...	28	...	1	533						
40	94	...	58	94	58	152	...	94	...	16	893						
50	471	...	4,390	471	4,396	4,867	...	252	...	14	1,839						
60	338	...	722	338	722	1,060	...	178	...	1	388						
70	110	...	787	110	788	898	2	...	171	...	304						
80	191	...	1,387	191	1,387	1,578	...	194	222						
90	5	...	5	5	5	10	...	8	6						
100	...	6	12	377	1	13	1,045	395	1,059	1,454	1	1	...	172						
110	1	2	...	1	...	3	1	4						
120	...	1	...	25	...	1	11	26	12	38	7	...						
130	6	...	5	6	5	11	...	2	2						
140	3	...	1	3	1	4						
150	...	1	5	43	...	6	127	49	133	182	6	...						
200	...	2	4	7	...	20	9	136	13	165	14						
250	...	1	1	18	...	1	16	21	17	38	1						
300	...	3	2	3	13	...	14	8	27	35	1	...						
350	2	2	...	2						
400						
450						
500						
600	6						
700	...	2	2	...	2						
計	3	18	28	1,748	34	38	8,957	1,797	9,029	10,826	3	1	...	1,115	...	35	4,505	1,119	4,540	5,659

13. 道府縣別保険

道府縣別 用途別 金額別	神奈川							新潟							新潟							用途別 金額別		
	1.乳牛	2.乳牛種	3.役牛種	4.前七三號ニ屬牛	5.種馬	6.種馬	7.前七二號ニ屬馬	牛	馬	計	1.乳牛	2.乳牛種	3.役牛種	4.前七三號ニ屬牛	5.種馬	6.種馬	7.前七二號ニ屬馬	牛	馬	計	牛		馬	計
10圓未満
10圓以上
20
30	3	30	33	1	34	14	
40	1	66	67	9	76	
50	72	467	393	539	397	936	31	2,451	1,881	2,482	1,910	4,328	
60	2	155	157	89	246	1	343	265	344	270	614	
70	4	196	200	77	277	4	538	152	542	152	694	
80	5	255	152	260	417	5	1,020	359	1,025	360	1,335	
90	48	62	48	114	74	18	74	19	93	
100	141	1	...	506	90	545	648	1,283	56	2	1	2,143	721	2,202	728	2,930	
110	2	39	2	41	73	9	73	10	83	
120	4	12	16	36	52	7	140	29	147	29	176	
130	2	2	16	4	20	2	32	3	35	3	38	
140	8	...	8	18	6	18	6	24	
150	39	1	1	16	57	37	94	8	86	27	94	27	121	
200	34	4	...	12	1	7	50	58	2	32	...	1	6	34	7	41	
250	4	4	9	2	11	12	2	15	...	15	
300	3	2	...	3	5	8	13	3	6	9	...	9	
350	1	...	1	3	3	...	3	
400	1	1	...	1	1	1	...	1	
450	1	1	1	1	2	
500	...	1	1	...	1	
600	
700	
計	315	10	2	1,774	1	107	1,476	2,101	1,584	3,685	149	3	6	8,962	82	5,219	9,120	5,301	14,421					

金額別加入頭數 (用途別) (續)

昭和十年度

道府縣別 用途別 金額別	富山							山石							川							道府縣別 用途別 金額別		
	1.乳牛	2.乳牛種	3.役牛種	4.前七三號ニ屬牛	5.種馬	6.種馬	7.前七二號ニ屬馬	牛	馬	計	1.乳牛	2.乳牛種	3.役牛種	4.前七三號ニ屬牛	5.種馬	6.種馬	7.前七二號ニ屬馬	牛	馬	計	牛		馬	計
10圓未満
10圓以上
20
30
40
50
60
70
80
90
100	11	1	...	51	44	880	63	924	987	8	372	...	17	116	380	133	513	
110	5	20	5	20	25	...	8	2	8	
120	1	91	9	94	103	1	68	...	2	10	70	12	82	
130	6	32	6	32	38	1	22	...	1	2	23	3	26	
140	3	8	3	9	12	...	16	2	16	2	18	
150	4	1	2	16	91	7	107	114	4	58	...	5	22	65	27	92	
200	4	16	4	23	27	8	12	...	1	3	26	4	30	
250	2	5	5	
300	1	5	
350	1	1	1	...	1	3	2	5	
400	1	1	5	
450	1	1	5	
500	5	
600	5	
700	5	
計	20	2	3	149	1	84	2,612	174	2,697	2,871	29	4	15	1,154	2	46	479	1,202	527	1,729				

13. 道府縣別保險

用途別	静							岡			愛							知			
	1. 乳牛	2. 乳牛用種牛	3. 役肉用種牛	4. 前七三號ニ屬牛	5. 種牡馬	6. 種牝馬	7. 前七二號ニ屬馬	牛	馬	計	1. 乳牛	2. 乳牛用種牛	3. 役肉用種牛	4. 前七三號ニ屬牛	5. 種牡馬	6. 種牝馬	7. 前七二號ニ屬馬	牛	馬	計	
	10圓未満
10圓以上	95	1	1	96	1	97
20
30	19	60	86	79	86	165
40	125	...	1	7	125	8	133
50	137	684	...	6	421	821	427	1,248	5	5
60	1	205	...	1	12	206	13	219	1	1
70	2	336	...	1	33	338	34	372	2
80	7	239	43	246	43	289
90	8	58	66	...	66
100	215	2	3	632	...	30	311	852	341	1,193	41	3	...	96	...	5	1	140	6	146	94
110	17	1	17	1	18	251	...	1	...	251	1	252	1
120	1	12	...	3	9	13	12	25	47	47	...	47	...
130	2	...	1	4	2	5	7	1	798	799	...	799	...
140	2	3	2	3	5	131	...	1	...	132	1	133	...
150	25	1	1	11	...	25	42	38	67	105	17	...	2	154	...	3	1	173	4	177	...
200	66	7	8	14	2	5	5	95	12	107	18	1	1	31	...	3	...	51	3	54	...
250	13	4	17	...	17	2	...	1	18	26	...	26	...
300	16	9	25	...	25	7	2	1	38	43	...	43	...
350	1	1	...	1	1	1	1	16	19	...	19	...
400	3	1	4	...	4	1	2	2	...	2	...
450
500	1	6	...	1	8	...	8	1	1	...	1	...
600	...	1	1	...	1	1	1	...	1	...
700	2	2	...	2	...
計	610	27	12	2,403	2	73	978	3,052	1,053	4,105	97	8	7	1,976	...	13	3	2,088	16	2,104	...

用途別	京							都			大							阪			
	1. 乳牛	2. 乳牛用種牛	3. 役肉用種牛	4. 前七三號ニ屬牛	5. 種牡馬	6. 種牝馬	7. 前七二號ニ屬馬	牛	馬	計	1. 乳牛	2. 乳牛用種牛	3. 役肉用種牛	4. 前七三號ニ屬牛	5. 種牡馬	6. 種牝馬	7. 前七二號ニ屬馬	牛	馬	計	
	10圓未満
10圓以上	205	205	...	205
20	1	171	1
30	150	1	150	1	151
40	6,908	...	14	60	6,908	74	6,982	1,437	...	5	...	1,437	5	1,442	338
50	637	2	637	2	639	340	...	1	...	340	1	341	...
60	520	3	520	3	523	262	...	4	...	262	4	266	...
70	683	2	683	2	685	243	...	5	...	243	5	248	...
80	104	2	104	2	106	27	...	22	...	27	22	49	...
90	34	6,141	...	12	57	6,175	69	6,244	284	...	26	...	284	26	310	...
100	29	1	29	1	30	3	3	...	3	...
110	125	3	125	3	128	10	...	1	...	10	1	11	...
120	92	...	1	7	92	8	100	6	6	...	6	...
130	22	2	22	2	24	2	2	...	2	...
140	7	1	8	976	...	11	16	992	27	1,019	4	25	...	3	...	25	3	32	...
150	25	1	29	521	...	15	7	576	22	598	4	1	...	8	...	1	...	8	1	14	...
200	13	3	5	45	66	...	66	66	...	66	...
250	14	1	1	60	...	2	1	76	3	79	79	...	79	...
300	4	4	...	4	4	...	4	...
350	1	5	36	...	36	36	...	36	...
400
450
500	2	2	...	2	2	...	2	...
600
700
計	94	6	73	17,400	...	55	165	17,573	220	17,793	9	1	...	3,062	...	68	...	3,072	68	3,140	...

金額別加入頭數

(用途別) (續)

昭和十年度

用途別	三							重			滋							賀			
	1. 乳牛	2. 乳牛用種牛	3. 役肉用種牛	4. 前七三號ニ屬牛	5. 種牡馬	6. 種牝馬	7. 前七二號ニ屬馬	牛	馬	計	1. 乳牛	2. 乳牛用種牛	3. 役肉用種牛	4. 前七三號ニ屬牛	5. 種牡馬	6. 種牝馬	7. 前七二號ニ屬馬	牛	馬	計	
	10圓未満
10圓以上	1	1	...	1
20	7	...	7
30	403	1	403	1	404	167	1	167	1	168	...
40	92	...	1	...	92	1	93	266	3	266	3	269	...
50	9	2,691	...	16	134	2,700	150	2,850	3	...	1	444	33	448	33	481	...
60	251	19	251	19	270	200	3	200	3	203	...
70	391	...	1	9	391	10	401	1	141	3	142	3	145	...
80	472	...	3	15	472	18	490	1	214	16	215	16	231	...
90	65	66	...	66	44	1	44	1	45	...
100	44	3	...	2,372	...	14	59	2,419	73	2,492	21	728	...	2	48	749	50	799	...
110	25	...	1	...	25	1	26	17	17	...	17	...
120	96	96	...	96	56	2	56	2	58	...
130	43	43	...	43	28	28	...	28	...
140	31	31	...	31	20	2	20	2	22	...
150	11	2	...	361	...	2	...	374	2	376	5	150	...	2	7	155	9	164	...
200	19	3	4	89	1	115	1	116	14	...	1	55	...	1	...	70	1	71	...
250	7	15	22	...	22	3	3	...	3	...
300	1	4	5	...	5	10	10	...	10	...
350
400	1	1	...	1	1	...	1	...
450
500
600
700	1	1	...	1	1	...	1	...
計	91	3	10	7,411	...	38	238	7,515	276	7,791	48	...	2	2,543	...	5	120	2,593	125	2,718	...

用途別	兵							車			和							山			
	1. 乳牛	2. 乳牛用種牛	3. 役肉用種牛	4. 前七三號ニ屬牛	5. 種牡馬	6. 種牝馬	7. 前七二號ニ屬馬	牛	馬	計	1. 乳牛	2. 乳牛用種牛	3. 役肉用種牛	4. 前七三號ニ屬牛	5. 種牡馬	6. 種牝馬	7. 前七二號ニ屬馬	牛	馬	計	
	10圓未満
10圓以上	5	5	...	5
20</																	

13. 道府縣別保險

用途別 金額別	高知							福岡													
	1. 乳牛	2. 乳牛	3. 役肉用牛	4. 前屬七ザル三號=牛	5. 種牡馬	6. 種馬	7. 前屬七ザル二號=馬	牛	馬	計	1. 乳牛	2. 乳牛	3. 役肉用牛	4. 前屬七ザル三號=牛	5. 種牡馬	6. 種馬	7. 前屬七ザル二號=馬	牛	馬	計	
	牛	種牛	種牛	牛	馬	馬	馬				牛	種牛	種牛	牛	馬	馬	馬				
10圓未満	9	1	...	9	1	10
10圓以上	2	1	...	655	...	76	709	658	785	1,443	4	4	4
20	1	...	3	4,806	...	1,521	4,810	1,521	6,331	653	...	12	653	12	665	...
30	2,043	...	51	73	2,043	124	2,167	1,450	...	335	1,450	336	1,786	...
40	4,073	...	2	639	4,073	641	4,714	1,267	...	87	485	1,267	572	...	1,839	...
50	2,247	...	7	316	2,247	323	2,571	6	...	2,392	...	50	556	2,398	606	...	3,004	...
60	223	...	6	47	223	53	276	2,757	...	30	142	2,757	172	...	2,929	...
60	244	...	3	77	244	80	324	751	...	12	102	751	114	...	865	...
80	650	...	6	107	652	113	765	6	...	998	...	14	168	1,004	182	...	1,186	...
90	273	...	2	10	273	12	285	50	...	14	50	14	...	64	...	
100	941	...	19	153	953	172	1,125	6	...	1,589	...	73	396	1,599	469	...	2,068	...
110	176	...	1	176	1	177	15	...	2	15	2	...	17	...	
120	168	...	1	4	17	168	22	90	...	2	11	90	13	...	103	...
130	76	...	1	1	76	2	78	31	...	6	8	31	14	...	45	...
140	18	18	...	18	7	2	7	2	...	9	...
150	115	...	4	22	116	26	142	8	...	60	...	16	40	73	56	...	129	...
200	13	5	21	26	5	12	7	...	19	...	
250	4	2	5	7	
300	1	2	
350	2	
400	
450	
500	
600	
700	
計	17	1	28	16,723	1	182	3,700	16,769	3,883	20,652	34	1	23	12,114	4	293	2,280	12,172	2,577	14,749	

用途別 金額別	熊本							大分													
	1. 乳牛	2. 乳牛	3. 役肉用牛	4. 前屬七ザル三號=牛	5. 種牡馬	6. 種馬	7. 前屬七ザル二號=馬	牛	馬	計	1. 乳牛	2. 乳牛	3. 役肉用牛	4. 前屬七ザル三號=牛	5. 種牡馬	6. 種馬	7. 前屬七ザル二號=馬	牛	馬	計	
	牛	種牛	種牛	牛	馬	馬	馬				牛	種牛	種牛	牛	馬	馬	馬				
10圓未満
10圓以上	2	17	3	19	3	22	...
20	17	...	1	1	17	2	19	21	...	9	51	21	60	81	...	
30	35	35	11	46	1	...	513	...	58	145	514	203	717	...	
40	38	...	1	25	38	26	64	341	...	5	71	341	76	417	...	
50	499	...	12	438	499	450	949	5	...	4,430	...	128	539	4,436	667	5,103	...	
60	129	...	6	86	129	92	221	1,103	...	5	117	1,103	122	1,225	...	
70	154	...	3	91	154	94	248	1,090	...	10	117	1,090	127	1,217	...	
80	404	...	13	163	404	176	580	2,689	...	26	256	2,689	282	2,971	...	
90	45	...	2	14	45	16	61	251	...	7	16	251	23	274	...	
100	1,085	...	1	54	1,088	401	1,489	6	...	3,726	...	138	403	3,744	541	4,285	...	
110	9	...	7	1	9	8	17	90	...	2	6	90	8	98	...	
120	105	...	4	7	106	11	117	373	...	18	39	373	57	430	...	
130	33	...	1	5	33	6	39	88	...	7	5	88	12	100	...	
140	5	...	2	...	5	2	7	53	...	9	2	53	11	64	...	
150	14	...	17	21	189	38	227	4	...	22	...	1	47	291	91	382	...	
200	66	...	3	12	80	16	96	3	...	70	...	4	25	128	44	172	...	
250	2	8	...	8	27	...	5	2	32	6	38	...	
300	2	...	2	...	2	2	4	35	...	10	2	45	11	56	...	
350	1	...	1	...	3	...	3	...	
400	8	...	2	...	8	3	11	...	
450	1	...	1	...	2	...	2	...	
500	1	...	1	...	1	...	1	...	
600	
700	
計	2	...	34	2,805	9	124	1,221	2,841	1,354	4,195	22	...	178	15,122	11	503	1,833	15,322	2,347	17,669	

金額別加入頭數

(用途別) (續)

昭和十年度

用途別 金額別	佐賀							長崎							用途別 金額別						
	1. 乳牛	2. 乳牛	3. 役肉用牛	4. 前屬七ザル三號=牛	5. 種牡馬	6. 種馬	7. 前屬七ザル二號=馬	牛	馬	計	1. 乳牛	2. 乳牛	3. 役肉用牛	4. 前屬七ザル三號=牛		5. 種牡馬	6. 種馬	7. 前屬七ザル二號=馬	牛	馬	計
	牛	種牛	種牛	牛	馬	馬	馬				牛	種牛	種牛	牛		馬	馬	馬			
10圓未満
10圓以上
20
30
40
50
60
60
80
90
100
110
120
130
140
150
200
250																	

14. 年度末現在年齢別

用途別 年齢別	1. 乳牛		2. 乳用種牛		3. 役肉用種牛		4. 前三					
	頭數	金額	頭數	金額	頭數	金額	4. (イ) 蕃殖(農蕃)牛		4. (ロ) 育成			
							頭數	金額	牝	金額	頭數	金額
6月 1歳	32	2,172	7,044	637,199	161	13,527	220	10,207
1歳 2歳	1,185	88,298	23	6,880	192	46,318	18,028	1,603,613	305	23,887	1,201	62,167
2歳 3歳	1,979	199,531	97	27,760	580	137,743	18,976	1,766,520	169	14,575	122	8,130
3歳 4歳	1,796	202,139	85	23,655	419	93,593	17,149	1,552,335	14	1,510	7	540
4歳 5歳	1,373	165,344	38	11,030	239	48,405	16,228	1,412,447	1	100
5歳 6歳	846	105,982	32	9,650	139	28,630	14,658	1,250,731	1	100	1	30
6歳 7歳	534	67,569	12	3,580	60	11,066	12,529	1,044,362	2	150	2	170
7歳 8歳	384	47,347	7	2,432	25	5,046	11,091	926,549	1	200
8歳 9歳	272	33,585	2	260	9	1,520	8,524	680,036
9歳 10歳	119	14,836	1	150	3	500	5,314	425,310	1	100
10歳 11歳	28	3,728	1	150	1,043	84,375
計	8,548	930,531	297	85,397	1,667	372,971	130,584	11,383,477	654	54,049	1,554	81,344

用途別 年齢別	4. 前三號ニ屬セザル牛							
	牝		牡		計		計	
	頭數	金額	頭數	金額	頭數	金額	頭數	金額
6月 1歳	12,828	1,100,153	8,404	407,407	1,209	51,082	22,441	1,558,642
1歳 2歳	33,540	2,732,070	16,345	900,359	2,846	136,977	52,731	3,769,406
2歳 3歳	35,730	2,952,585	8,480	548,711	2,063	116,478	46,273	3,617,773
3歳 4歳	29,906	2,481,523	3,858	277,465	922	55,607	34,686	2,814,595
4歳 5歳	27,246	2,218,935	2,765	210,869	581	34,833	30,592	2,464,637
5歳 6歳	23,222	1,869,321	1,844	144,574	352	20,020	25,418	2,033,915
6歳 7歳	18,406	1,470,090	1,300	101,281	232	12,632	19,938	1,584,003
7歳 8歳	15,009	1,199,625	993	73,557	163	8,765	16,165	1,281,947
8歳 9歳	10,937	843,456	593	39,877	91	4,947	11,621	888,280
9歳 10歳	6,523	506,471	268	17,889	40	2,378	6,831	526,738
10歳 11歳	1,235	97,719	42	2,261	6	360	1,283	100,340
計	214,582	17,471,948	44,892	2,724,250	8,505	444,079	267,979	20,640,276

頭數及保險金額(用途別)其ノ一牛

昭和十年度

牛計	4. 前三號ニ屬セザル牛															
	4. (ハ) 純牛		4. (ニ) 農耕(其他)牛		計		計		計		計		計		計	
	頭數	金額	頭數	金額	頭數	金額	頭數	金額	頭數	金額	頭數	金額	頭數	金額	頭數	金額
381	23,734	3	210	1	40	4	250	5,620	449,217	8,183	397,160	1,209	51,082	15,012	897,459	
1,506	86,054	16	1,030	46	2,655	62	3,685	15,191	1,103,540	15,098	835,537	2,846	136,977	33,135	2,076,054	
291	22,705	29	2,660	20	1,726	49	4,386	16,556	1,168,830	8,338	538,854	2,063	116,478	26,957	1,824,162	
21	2,050	49	4,185	26	2,792	75	6,977	12,694	923,493	3,825	274,133	922	55,607	17,441	1,253,233	
1	100	38	3,670	28	2,988	66	6,658	10,979	802,718	2,737	207,881	581	34,833	14,297	1,045,432	
2	130	61	5,890	31	3,301	92	9,191	8,502	612,600	1,812	141,243	352	20,020	10,666	773,863	
4	320	45	4,600	33	4,045	78	8,645	5,830	420,978	1,265	97,066	232	12,632	7,327	530,676	
1	200	28	2,680	25	3,108	53	5,788	3,889	270,196	968	70,449	163	8,765	5,020	349,410	
...	...	23	2,100	19	2,020	42	4,120	2,390	161,320	574	37,857	91	4,947	3,055	204,124	
1	100	12	1,340	15	1,440	27	2,780	1,197	79,821	252	16,349	40	2,378	1,469	98,548	
...	192	13,344	42	2,261	6	360	240	15,965	
2,208	135,393	304	28,365	244	24,115	548	52,480	83,040	6,006,057	43,094	2,618,790	8,505	444,079	134,639	9,068,926	

合 計															
牝		牡		計		計		計		計		計		計	
頭數	金額	頭數	金額	頭數	金額	頭數	金額	頭數	金額	頭數	金額	頭數	金額	頭數	金額
12,860	1,102,325	8,404	407,407	1,209	51,082	22,473	1,560,814								
34,725	2,820,368	16,560	953,557	2,846	136,977	54,131	3,910,902								
37,709	3,152,116	9,157	714,213	2,063	116,478	48,929	3,982,807								
31,702	2,683,662	4,362	394,713	922	55,607	36,986	3,133,982								
28,619	2,384,279	3,042	270,304	581	34,833	32,242	2,689,416								
24,068	1,975,303	2,015	182,854	352	20,020	26,435	2,178,177								
18,940	1,537,659	1,372	115,927	232	12,632	20,544	1,666,218								
15,393	1,246,972	1,025	81,035	163	8,765	16,581	1,336,772								
11,209	877,041	604	41,657	91	4,947	11,904	923,645								
6,642	521,307	272	18,539	40	2,378	6,954	542,224								
1,263	101,447	43	2,411	6	360	1,312	104,218								
223,130	18,402,479	46,856	3,182,617	8,505	444,079	278,491	22,029,175								

14. 年度末現在年齢別

Table with columns for age, sex, and amount for categories 5 (種牡馬), 6 (純馬), and 7 (ホ)蕃殖(農蕃)馬. Includes sub-columns for head count and amount.

Table with columns for age, sex, and amount for category 7 (リ)農耕(其他)馬. Includes sub-columns for head count and amount.

頭數及保險金額 (用途別) 其ノ二馬 昭和十年度

Table with columns for age, sex, and amount for categories 7 (前二號) and 7 (リ)農耕(其他)馬. Includes sub-columns for head count and amount.

Table with columns for age, sex, and amount for category 7 (リ)農耕(其他)馬. Includes sub-columns for head count and amount.

北海道

15. 年度末現在道府縣別

Table with multiple columns for age groups (用途別), categories (乳牛, 種牛, 種馬, etc.), and values (頭數, 金額). Includes a summary row at the bottom.

青森

Table with multiple columns for age groups (用途別), categories (乳牛, 種牛, 種馬, etc.), and values (頭數, 金額). Includes a summary row at the bottom.

年齢別頭数及保険金額 (用途別)

昭和十年度

Table with multiple columns for age groups (用途別), categories (乳牛, 種牛, 種馬, etc.), and values (頭數, 金額). Includes a summary row at the bottom.

Table with multiple columns for age groups (用途別), categories (乳牛, 種牛, 種馬, etc.), and values (頭數, 金額). Includes a summary row at the bottom.

岩手

15. 年度末現在道府縣別

Table for Iwate Prefecture showing livestock statistics by age and category (乳牛, 種牡馬, etc.).

宮城

Table for Miyagi Prefecture showing livestock statistics by age and category (乳牛, 種牡馬, etc.).

年齢別頭數及保險金額

(用途別) (續)

昭和十年度

Table for Miyagi Prefecture showing insurance amounts for livestock by age and category (乳牛, 種牡馬, etc.).

Table for Miyagi Prefecture showing insurance amounts for livestock by age and category (乳牛, 種牡馬, etc.).

福 島

15. 年度末現在道府縣別

用途 年 齡	1. 乳 牛		2. 乳用種 々 牡 牛		3. 役肉用 種 々 牡 牛		4. 前 三					
	4. (イ) 蕃殖 (農蕃)牛		4. (ロ) 育 成 牛		4. (ハ) 純 牝		牝		牝		牝	
	頭數	金額	頭數	金額	頭數	金額	頭數	金額	頭數	金額	頭數	金額
以上
6月
1歳
2歳
3歳
4歳	1	150
5歳
6歳	1	100	4	270
7歳
8歳
9歳
10歳
計	1	150	1	100	26	1,540

用途 年 齡	5. 種牡馬		6. 純 馬				7. 前 三					
	7. (ホ) 蕃殖 (農蕃)馬		7. (ヘ) 放 牧 馬		7. (ト) 牡 駝		牝		牝		牝	
	頭數	金額	頭數	金額	頭數	金額	頭數	金額	頭數	金額	頭數	金額
2 歳
3 歳	1	200
4 歳
5 歳	1	200	1	40	1	40
6 歳	4	700	1	50	1	50
7 歳	2	450
8 歳	1	100	1	100
9 歳	1	70
10 歳	4	530	2	200	2	200
11 歳	1	200	1	50	2	200	2	250
12 歳	1	100	2	150
13 歳	1	200	1	70	1	70
14 歳	2	500	2	100
15 歳	1	200	1	100	1	100
16 歳	1	100
計	19	3,380	6	370	9	760	15	1,130	4,918	289,930

茨 城

用途 年 齡	1. 乳 牛		2. 乳用種 々 牡 牛		3. 役肉用 種 々 牡 牛		4. 前 三					
	4. (イ) 蕃殖 (農蕃)牛		4. (ロ) 育 成 牛		4. (ハ) 純 牝		牝		牝		牝	
	頭數	金額	頭數	金額	頭數	金額	頭數	金額	頭數	金額	頭數	金額
以上
6月
1歳
2歳	2	200	38	3,210
3歳
4歳	3	350	1	120	38	3,124
5歳	1	100
6歳	1	130
7歳
8歳	1	100
9歳
10歳
11歳
計	6	680	3	320	205	16,784

用途 年 齡	5. 種牡馬		6. 純 馬				7. 前 三					
	7. (ホ) 蕃殖 (農蕃)馬		7. (ヘ) 放 牧 馬		7. (ト) 牡 駝		牝		牝		牝	
	頭數	金額	頭數	金額	頭數	金額	頭數	金額	頭數	金額	頭數	金額
2 歳
3 歳
4 歳	1	50
5 歳	1	50	1	70	2	120
6 歳	1	50	1	50	2	100
7 歳	1	100	1	70	2	170
8 歳	1	70
9 歳	1	80
10 歳	6	390	1	70	1	110	8	570
11 歳	1	70	1	80	2	150
12 歳	1	50	1	50
13 歳	1	50	1	50
14 歳	1	70
15 歳	1	50
16 歳
計	9	560	7	490	8	540	24	1,590	242	18,600

年 齡 別 頭 數 及 保 險 金 額

(用途別) (續)

昭 和 十 年 度

用途 年 齡	4. (ニ) 農 耕 (其 他) 牛		牛 計		牛 計		牛 計		牛 計			
	7. (リ) 農 耕 (其 他) 馬		馬 計		馬 計		馬 計		馬 計			
	頭數	金額	頭數	金額	頭數	金額	頭數	金額	頭數	金額		
...	
...	11	680	13	750	24	1,430	11	680	13	750
...	25	1,920	3	220	2	100	30	2,240	25	1,970	3	220
...	6	370	6	370	11	650
...	3	220	1	50	4	270	10	640	1	50
...	5	250	1	50	6	300	11	610	1	50
...	8	490	8	490	12	760
...	4	410	4	410	5	470
...	1	50	1	50	3	150
...
...
...
...	63	4,390	18	1,070	2	100	83	5,560	89	5,930	18	1,070

用途 年 齡	4. (ニ) 農 耕 (其 他) 牛		牛 計		牛 計		牛 計		牛 計			
	7. (リ) 農 耕 (其 他) 馬		馬 計		馬 計		馬 計		馬 計			
	頭數	金額	頭數	金額	頭數	金額	頭數	金額	頭數	金額		
...	
...	21	1,250	6	240	6	250	33	1,740	21	1,250	6	240
...	70	4,371	32	1,493	17	810	119	6,674	80	5,147	32	1,493
...	109	7,880	18	962	24	1,480	151	10,322	173	13,185	18	962
...	138	10,225	22	1,515	10	680	170	12,420	176	13,435	22	1,515
...	84	6,620	7	446	9	580	100	7,646	122	9,744	7	446
...	55	4,027	3	230	58	4,257	89	6,735	3	230
...	34	2,525	2	110	1	70	37	2,705	47	3,615	2	110
...	29	2,240	1	50	30	2,290	36	2,730
...	16	1,174	16	1,174	17	1,254
...	4	380	4	380	4	380
...	2	106	2	106	2	106
...	562	40,798	90	4,996	68	3,920	720	49,714	767	57,582	90	4,996

用途 年 齡	4. (ニ) 農 耕 (其 他) 牛		牛 計		牛 計		牛 計		牛 計			
	7. (リ) 農 耕 (其 他) 馬		馬 計		馬 計		馬 計		馬 計			
	頭數	金額	頭數	金額	頭數	金額	頭數	金額	頭數	金額		
...	
...	6	380	26	1,960	2	140	34	2,480	8	520	26	1,960
...	29	2,289	122	7,980	23	1,670	174	11,939	44	3,409	122	7,980
...	43	3,474	17	1,216	76	5,600	136	10,290	55	4,524	17	1,216
...	44	3,425	13	920	81	5,300	138	9,645	113	8,789	13	920
...	50	3,720	13	1,073	57	3,700	120	8,493	108	7,795	13	1,073
...	39	2,955	5	340	38	2,395	82	5,690	84	6,943	5	340
...	14	1,120	6	460	26	1,588	46	3,168	22	1,790	6	460
...	9	590	5	320	36	2,355	50	3,265	15	900	5	320
...	6	350	6	400	30	1,921	42	2,671	14	1,110	6	400
...	10	715	6	426	24	1,320	40	2,461	13	865	6	426
...	16	902	3	230	18	1,040	37	2,172	21	1,145	3	230
...	10	520	2	120	12	642	24	1,282	12	740	2	120
...	16	870	5	270	13	805	34	1,946	18	1,020	5	270
...	7	430	5	320	12	750	12	710
...
...
...	299	21,740	729	15,715	441	28,797	969	66,252	541	40,340	229	15,715

栃 木

15. 年度末現在道府縣別

Table with columns for age (用途別), sex (性別), and various categories (1. 乳牛, 2. 乳用種々牛, 3. 役肉用種々牛, 4. 前, 5. 種牡馬, 6. 純馬, 7. 前, 8. 二). Includes sub-headers for head count and amount.

群馬

Table with columns for age (用途別), sex (性別), and various categories (1. 乳牛, 2. 乳用種々牛, 3. 役肉用種々牛, 4. 前, 5. 種牡馬, 6. 純馬, 7. 前, 8. 二). Includes sub-headers for head count and amount.

年齢別頭数及保険金額

(用途別) (續)

昭和十年度

Table with columns for age (用途別), sex (性別), and various categories (4. (二) 農耕(其他)牛, 7. (リ) 農耕(其他)馬). Includes sub-headers for head count and amount.

Table with columns for age (用途別), sex (性別), and various categories (4. (二) 農耕(其他)牛, 7. (リ) 農耕(其他)馬). Includes sub-headers for head count and amount.

15. 年度末現在道府縣別

Table with columns for age (用途別), category (1. 乳牛, 2. 乳用種牛, 3. 役肉用種牛), and sub-categories (4. (イ) 蕃殖(農畜)牛, 4. (ロ) 育成牛, 4. (ハ) 純). Rows include age groups from 6 months to 10 years and a total row.

Table with columns for age (用途別), category (5. 種牡馬, 6. 純馬), and sub-categories (7. (ホ) 蕃殖(農畜)馬, 7. (ヘ) 放牧馬, 7. (ト) 駱). Rows include age groups from 2 to 16 years and a total row.

昭和三十二年 昭和三十一年度 年齢別頭数及保険金額 (用途別) (續)

Table with columns for age (用途別), category (4. (ニ) 農耕(其他)牛, 4. (ハ) 牛), and sub-categories (7. (リ) 農耕(其他)馬). Rows include age groups from 4 to 11 years and a total row.

Table with columns for age (用途別), category (4. (ニ) 農耕(其他)牛, 4. (ハ) 牛), and sub-categories (7. (リ) 農耕(其他)馬). Rows include age groups from 2 to 9 years and a total row.

富山

15. 年度末現在道府縣別

用途 年齢別	1. 乳牛			2. 乳用種牛			3. 役肉用種牛			4. 前						
	頭数	金額	円	頭数	金額	円	頭数	金額	円	4. (イ) 蕃殖(農蕃)牛		4. (ロ) 育成牛		4. (ハ) 純		
										頭数	金額	頭数	金額	頭数	金額	頭数
以上
6月	1	1	100	1	50
1歳	2	1	80	1	50
2歳	2	550	...	1	450	1	120
3歳	5	700	1	150
4歳	3	400	1	100
5歳	7	800	...	1	400
6歳
7歳	3	350
8歳
9歳
10歳
11歳
計	20	2,800	...	2	850	3	370	2	180	2	100	2	100

用途 年齢別	5. 種牡馬			6. 純馬			7. 前									
	頭数	金額	円	頭数	金額	円	7. (ホ) 蕃殖(農蕃)馬		7. (ヘ) 放牧馬		7. (ト) 駄					
							頭数	金額	頭数	金額	頭数	金額	頭数	金額		
2歳				
3歳				
4歳	1	120	...	1	120	7	930	...	1	100			
5歳	1	85	1	100	3	335	3	320			
6歳	2	250	7	730	3	340	12	1,320	8	1,070			
7歳	1	300	...	4	520	2	980	3	350	16	1,850	10	1,450			
8歳	1	100	5	540	5	720	11	1,360	7	790			
9歳	3	340	6	730	3	350	12	1,420	4	370			
10歳	4	400	2	250	4	380	10	1,030	3	280			
11歳	1	150	1	100	2	250	4	500	5	460			
12歳	3	230	1	80	3	470	7	780	5	400			
13歳	4	150	1	100	1	150	3	400	3	180			
14歳	1	80	1	80	2	160	3	320			
15歳	1	80	1	100	2	180	2	150			
16歳			
計	1	300	...	22	2,385	36	3,960	25	3,110	83	9,455	62	6,890

石川

用途 年齢別	1. 乳牛			2. 乳用種牛			3. 役肉用種牛			4. 前							
	頭数	金額	円	頭数	金額	円	頭数	金額	円	4. (イ) 蕃殖(農蕃)牛		4. (ロ) 育成牛		4. (ハ) 純			
										頭数	金額	頭数	金額	頭数	金額	頭数	金額
以上	
6月	1	148	11,370	14	1,426	4	340	18	1,766	
1歳	2	180	213	18,571	10	1,140	10	1,140	
2歳	10	1,410	...	3	850	1	200	234	21,199	2	200	2	200
3歳	4	600	6	1,500	91	8,888	
4歳	5	860	2	470	78	7,052	
5歳	4	500	2	470	64	5,750	
6歳	3	610	2	420	45	4,198	1	100	1	100	
7歳	1	150	1	160	17	1,566	
8歳	6	506	
9歳	4	380	
10歳	1	100	
11歳	
計	29	4,310	...	4	1,010	15	3,470	901	79,580	27	2,866	4	340	31	3,206

用途 年齢別	5. 種牡馬			6. 純馬			7. 前									
	頭数	金額	円	頭数	金額	円	7. (ホ) 蕃殖(農蕃)馬		7. (ヘ) 放牧馬		7. (ト) 駄					
							頭数	金額	頭数	金額	頭数	金額	頭数	金額		
2歳				
3歳				
4歳				
5歳				
6歳	2	500	...	8	830	...	8	830	41	3,660	...	1	10			
7歳	7	560	...	2	130	9	690	...	2	40			
8歳	5	520	1	100	4	270	10	890	28	2,560			
9歳	4	440	...	1	50	5	490	32	2,866		
10歳	3	240	3	240	17	1,320		
11歳	2	84	...	1	100	3	184	25	1,606		
12歳	2	180	2	180	11	785		
13歳	2	150	...	2	150	15	866		
14歳	1	100	...	1	50	2	150	8	500		
15歳	1	60	5	370		
16歳	1	30	16	940		
計	2	500	...	30	2,744	1	100	15	1,050	46	3,894	288	22,583

年齢別頭数及保険金額

(用途別) (續)

昭和十年度

用途 年齢別	4. (ニ) 農耕(其他)牛			計								
	頭数	金額	円	牛		計		牛		計		
				頭数	金額	頭数	金額	頭数	金額	頭数	金額	
以上	
6月	1	1	90	...	1	90	1	50	1	90
1歳	64	6,025	...	7	460	4	360	75	6,845	66	6,155	
2歳	17	1,660	...	10	630	1	30	28	2,320	17	1,660	
3歳	19	1,930	...	1	80	1	80	21	2,090	19	1,930	
4歳	6	500	...	35	1	100	8	635	7	600		
5歳	4	430	4	430	4	430		
6歳	2	170	...	2	140	...	4	310	2	170		
7歳	2	130	2	130	2	130		
8歳	2	180	2	180	2	180		
9歳		
10歳		
11歳		
計	116	11,025	...	22	1,435	7	570	145	13,030	120	11,305	

用途 年齢別	7. (リ) 農耕(其他)馬			計								
	頭数	金額	円	馬		計		馬		計		
				頭数	金額	頭数	金額	頭数	金額	頭数	金額	
以上	
2歳	2	120	...	2	120	...	2	120	
3歳	455	39,550	31	2,720	...	486	42,270	457	39,730
4歳	1	100	...	398	34,410	44	3,775	4	390	446	38,575	
5歳	285	24,660	16	1,435	15	1,410	316	27,505	
6歳	1	120	...	275	24,795	19	1,880	21	2,050	315	28,725	
7歳	208	18,770	33	3,395	27	2,680	268	24,845	
8歳	132	11,800	15	1,530	22	2,300	169	15,630	
9歳	2	200	...	111	9,595	6	560	16	7,620	133	11,775	
10歳	100	8,360	9	810	3	280	112	9,450	
11歳	79	6,175	2	165	5	430	86	6,770	
12歳	49	3,580	9	820	8	650	66	5,050	
13歳	55	3,735	5	390	5	340	65	4,465	
14歳	28	1,850	3	160	2	110	33	2,120	
15歳	19	1,190	1	80	1	100	21	1,320	
16歳	10	660	10	660	10	660	
計	4	420	...	2,204	189,130	195	17,790	129	12,360	2,528	219,280	

用途 年齢別	7. (リ) 農耕(其他)馬			計					
	頭数	金額	円	馬		計			

福井 15. 年度末現在道府縣別

Table with columns for age (用途別), category (1. 乳牛, 2. 乳用種牛, 3. 役肉用種牛, 4. 前, 5. 種牡馬, 6. 純馬, 7. 前, 8. 二), and values for head count and amount.

山梨

Table with columns for age (用途別), category (1. 乳牛, 2. 乳用種牛, 3. 役肉用種牛, 4. 前, 5. 種牡馬, 6. 純馬, 7. 前, 8. 二), and values for head count and amount.

年齢別頭数及保険金額 (用途別) (續) 昭和十年度

Table with columns for age (用途別), category (4. (ニ) 農耕(其他)牛, 7. 前, 8. 二), and values for head count and amount.

Table with columns for age (用途別), category (4. (ニ) 農耕(其他)牛, 7. 前, 8. 二), and values for head count and amount.

長野

15. 年度末現在道府縣別

Table with columns for age (年齢), sex (性別), and various categories (用途別) including milk cows, breeding cows, and draft horses. It includes sub-sections for '前' (Previous) and '二' (Second).

岐阜

Table with columns for age (年齢), sex (性別), and various categories (用途別) including milk cows, breeding cows, and draft horses. It includes sub-sections for '前' (Previous) and '二' (Second).

年齢別頭数及保険金額

(用途別) (續)

昭和十年度

Table with columns for age (年齢), sex (性別), and various categories (用途別) including milk cows, breeding cows, and draft horses. It includes sub-sections for '前' (Previous) and '二' (Second).

Table with columns for age (年齢), sex (性別), and various categories (用途別) including milk cows, breeding cows, and draft horses. It includes sub-sections for '前' (Previous) and '二' (Second).

靜岡

15. 年度末現在道府縣別

Table for Shizuoka Prefecture showing livestock statistics by age and category (乳牛, 乳用種牛, 役肉用種牛, etc.).

愛知

Table for Aichi Prefecture showing livestock statistics by age and category (乳牛, 乳用種牛, 役肉用種牛, etc.).

年別頭數及保險金額

(用途別) (續)

昭和十年度

Table for Shizuoka Prefecture showing annual head counts and insurance amounts by age and category (牛, 馬, etc.).

Table for Aichi Prefecture showing annual head counts and insurance amounts by age and category (牛, 馬, etc.).

