

144

1083

統計上より見たる山口県の地位

昭和6年編

山口県知事官房統計係

国立国会図書館



* 0032733001 *

0032733-001

14. 4-1083

統計上より見たる山口県の地位

山口県総務部統計課・編

山口県総務部統計課

昭和6-8, 10-13年

昭6至13

AFB

39G2



り統計
見計上
たるよ

昭和六年編

山

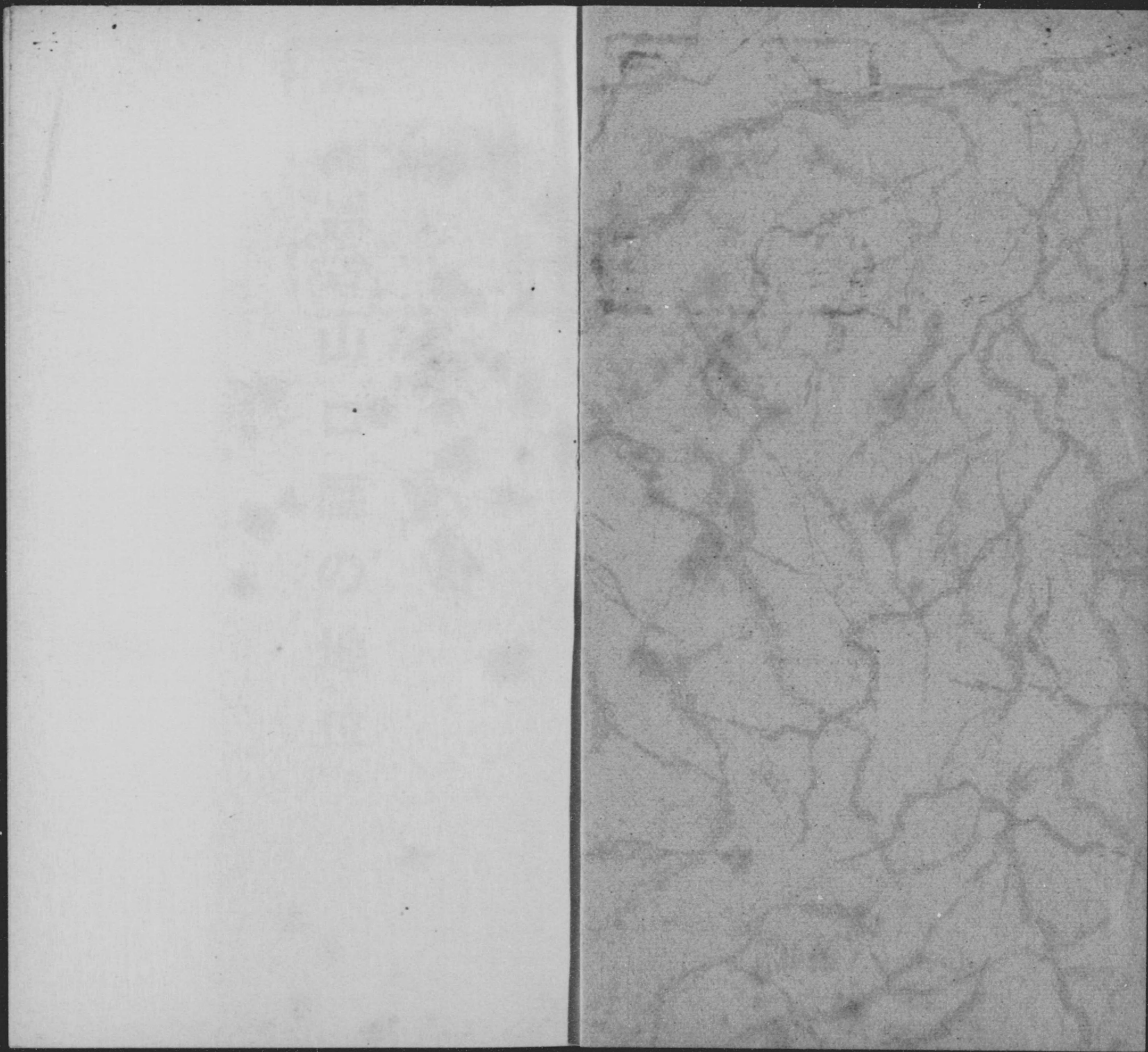
口

縣

の

地

位



り統計
見計上
たるよ

山口縣の地位

0712018

144
1083



81W09470

例言

- 一 本書は統計上の觀察に基きて全國に於ける本縣の地位を表示し一般の參考に資せむか爲編纂したるものなり。
 - 一 本書の編纂資料は主として「第四十九回日本帝國統計年鑑」「第六次農林省統計表」「第六次商工省統計表」「昭和四年工場統計表」「内務省第四十二回統計報告」「昭和五年度地方財政概要」「主稅局第五十六回統計年報書」「昭和四年度通信統計要覽」「第三十七回貯金局統計年報」等に依り努めて最近の事實を掲載せり。
- 昭和六年七月

山口縣知事官房統計係

1 次 目

九	出生	一〇
八	離婚	九
七	婚姻	八
六	人口動態總數(其ノ一、其ノ二)	六
五	世帯及人口	五
四	郡市町村數及役所役場數	四
三	中等土地賣買及賃貸價格	三
二	有租地	二
一	面積及民有地	一

I 土地

目次

一〇	乳兒死亡	二
一一	人口階級別市町村數	三
一二	職業別人口(其ノ一、其ノ二、其ノ三)	三
一三	出生地別人口比例	六
一四	移民	七
一五	在留外國人及朝鮮人	八
一六	生產總額	九
一七	生產額類別	二〇
一八	全國十位以上ノ生產物	二二
一九	勸業費豫算	二六

III 産業

二〇	農家戶數	二七頁
二一	耕地面積	二六
二二	耕地整理	二九
二三	開墾助成	三〇
二四	普通農產(其ノ一、其ノ二)	三二
二五	蠶繭絲	三三
二六	畜產(其ノ一、其ノ二)	三四
二七	獸醫師及蹄鉄工	三六
二八	林野面積	三七
二九	保安林	三六
三〇	公有林野施業方法確定面積及造林獎勵費	三九
三一	造林	四〇

農林及水産

三二	林産	四一頁
三三	用材移出入狀況	四二
三四	林業金融狀況	四三
三五	水産業者	四四
三六	漁船	四五
三七	水産	四六
三八	産業組合	四七
三九	農會・畜産組合	四八
四〇	水産會・漁業組合	四九

商業及金融

四一	會社(其ノ一、其ノ二、其ノ三)	五〇
四二	普通銀行	五三
四三	郵便貯金	五四
四四	郵便爲替	五五

四五	振替貯金	五五頁
工業及鑛業		
四六	工業(其ノ一、其ノ二)	五七
四七	電力	五九
四八	電燈	六〇
四九	瓦斯	六一
五〇	度量衡器檢定成績	六二
五一	鑛業	六三
五二	鑛産	六四

交通

五三	道路	六五
五四	諸車	六六
五五	諸車交通事故件數	六七

V 教育

五六	港灣及船舶	六八頁
五七	輸出入貨物價額一億圓以上アル港灣六	六八
五八	郵便	七一
五九	電信・電話	七三
小學校及學級		
六〇	小學校及學級	七三
六一	小學校教員	七四
六二	市町村立小學校本科正教員月俸平均額	七五
六三	學齡兒童	七六
六四	小學校兒童	七七
六五	中等學校教員平均給	七八
六六	師範學校	七九

六七	中學校	八〇頁
六八	高等學女校	八一
六九	實科高等女學校	八二
七〇	實業學校	八三
七一	實業補習學校	八四
七二	男子青年團	八五
七三	女子青年團	八六
七四	公立青年訓練所	八七
七五	私立青年訓練所	八八
七六	公學費	八九
七七	圖書館	九〇
七八	社會事業施設類別	九二

VI 社會事業

七九 職業紹介……………九三頁

七九	職業紹介	九三頁
八〇	失業者推定數	九三

VII 社 寺

八一	神社及神官神職	九五
八二	寺院及住職	九六
八三	神宮大麻及曆頒布數	九七
八四	史蹟名勝天然記念物	九八

VIII 兵 事

八五	壯丁人員 (聯隊區別)	九九
八六	壯丁體格	一〇〇
八七	壯丁教育程度	一〇一
八八	兵役法施行令第七條志願者	一〇二

八九	壯丁トラホーム及花柳病患者	一〇三頁
九〇	海軍志願兵	一〇四
九一	陸軍諸生徒志願者	一〇五
九二	海軍生徒志願者	一〇六

IX 警察及衛生

九三	警察官署及職員	一〇七
九四	警察官吏教習	一〇八
九五	巡查志願者	一〇九
九六	司法警察官ノ取扱ヒタル犯罪檢舉件數	一一〇
九七	火災及消防組	一一一
九八	新聞紙	一一二
九九	工場及従業者	一一三

一〇〇	勞働及小作爭議	一二四頁
一〇一	健康保險ニ於ケル工場事業場及被保險者數	一二五
一〇二	健康保險料收入狀況	一二六
一〇三	健康保險給付	一二七
一〇四	醫師・齒科醫師	一二八
一〇五	藥劑師・藥種商	一二九
一〇六	製藥者・賣藥營業者	一三〇
一〇七	産婆・看護婦	一三一
一〇八	鍼灸・按摩術	一三三
一〇九	私立病院	一三三
一一〇	傳染病院・隔離病舎	一三四
一一一	細菌検査	一三五
一二二	傳染病患者 (其ノ一、其ノ二)	一三六

一一三	結核性疾患死亡者	一六
一一四	癩患者	一六
一一五	精神病者	一三〇
一一六	種痘成績(第一期、第二期)	一三三
一一七	人體寄生蟲調查成績	一三三
一一八	トラホーム檢診成績	一三四
一一九	墓地、火葬場及埋火葬	一三五
一二〇	家畜斃死	一三六
一二一	飲食物其ノ他ノ物品檢査成績	一三七
一二二	水道	一三八

X 財政

一二三	地方歳入總覽	一三九
一二四	稅收入	一四〇

一二五	稅外收入	一四二
一二六	道府縣歳入(其ノ一、其ノ二)	一四三
一二七	道府縣稅課率	一四四
一二八	道府縣稅徵收成績	一四五
一二九	地方歳出總覽	一四六
一三〇	道府縣歳出	一四七
一三一	市歳出	一四八
一三二	町村歳出	一四九
一三三	直接稅負擔額(其ノ一、其ノ二)	一五〇
一三四	地方債(其ノ一、其ノ二)	一五二
一三五	地方有財產	一五四
一三六	租稅滯納	一五五

XI 議會

一三七	貴族院多額納稅者議員及互選者	一五七
一三八	衆議院議員選舉	一五八
一三九	府縣會議員選舉	一五九
一四〇	市町村會	一六〇

XII 官公吏

一四一	府縣文官	一六一
一四二	地方吏員及俸給	一六二

I

土

地

|| 統計は社會の明鏡なり ||

1 地 土

類似ノ道府縣	順 位	山 口 縣	内地				總 數	面 積	民 有 地
			平 均	最 少	最 多	總 數			
茨城六、二〇〇	二四	六、〇八三	八、二三五	大阪一、八二四	北海道八八、四五四	三六一、八七三 <small>方 軒</small>	總 數	千分比例	
栃木三七五、七九六	一	三、七〇、七二二	二	大阪一二、二四〇	北海道一九、一四八、六五六	一 <small>ヘクタール</small>	總 數	有租地	
千葉三五八、四九九	一四	三、五九、一四二	三	大阪一〇三、八三元	北海道一六、六二八、二九八	一 <small>ヘクタール</small>	有租地	免租地	
福岡二〇、三七九	二六	一〇、一五九	四	千葉二、四三四	山梨一、三五八、九〇五	一 <small>ヘクタール</small>	免租地	年期地	
京都一、四六〇	二七	一、四一〇	五	奈良五	北海道一、一七一、四五四	一 <small>ヘクタール</small>	年期地	民有地割合	
愛知六〇・三	一九	六・一〇	五〇・一	宮崎三〇・〇	山梨九二・二	一	總面積百中		

一 面積及民有地

(面積ハ昭和五年六月三十日現在
民有地ハ昭和四年一月一日現在)

I 土

|| 蘇州お坪會の用難ぶ。||

二 有 租 地

(昭和五年一月一日現在)

類似ノ道府縣	順 山 口 位 縣	内地				段 別 地 價 地 租 筆 數	納 稅 者 一 人 當
		平 均	最 少	最 多	總 數		
千葉	一四	三九	一〇三	二〇三	千ハクタール 一六、六八八	千円	一、九八八、九〇四
大分	三三	二九、八一九	沖繩 九、八三	東京 一、九八八、九〇四	千円	七五、四二二	一、三六、六四六
大分	三三	一、二〇五	沖繩 四〇五	兵庫 三、四一九	千筆	一、三六、六四六	八、四八四
島根	二六	二、五四六	沖繩 一、〇八九	新潟 八、四八四	千筆	一、三六、六四六	八、四八四
茨城	〇三	一、四三	大阪 〇、五八	北海道 一、二一五	千筆	一、三六、六四六	八、四八四
長崎	四三	一八	鹿兒島 七六	東京 七〇九	千筆	一、三六、六四六	八、四八四
高知	四三	五	沖繩 四	東京 一九	千筆	一、三六、六四六	八、四八四
京都	三七	一〇	北海道	富山 二四	千筆	一、三六、六四六	八、四八四
外三	一〇			新潟	千筆	一、三六、六四六	八、四八四

三 中等土地賣買及賃貸價格

(昭和四年)

類似ノ道府縣	順 山 口 位 縣	内地				賣買價格	賃貸價格	賣買價格	賃貸價格
		平 均	最 少	最 多	總 數				
岡山	七	五〇	沖繩	東京 八〇〇	円				
愛知	二	二六	沖繩 二八	奈良 四〇〇	円				
秋田	四	一〇〇	北海道 七	東京 一、二〇〇	円				
長崎	四	七	北海道 五	德島 二四	円				
福井	一八	三、〇〇〇	沖繩 四	東京 五、〇〇〇	円				
奈良	七	一八〇	宮崎 三	東京 二、七〇〇	円				

四 郡市町村數及役所役場數

(昭和四年四月一日現在)

類似ノ道府縣	順 山 位 口 縣	内地				郡 數	市 町 村 數			所 市 町 村 役 (場) 數
		平 均	最 少	最 多	總 數		總 數	市	町	
群馬外四	二四	二	沖繩	北海道	六三三					
二石川			沖繩	兵庫	二、八五六					
三九青森外一〇	二八	三三	岩手外一八	福岡	一〇四					
二三重	二七	二	沖繩	千葉	一、六六七					
三滋秋田	三三	三四	沖繩	福島	一〇、〇六五					
一八〇	二七	一八五	沖繩	兵庫	二、六六〇					
石川			沖繩	兵庫	二、六六〇					
二九	二七	三三	沖繩	兵庫	二、六六〇					

II
人

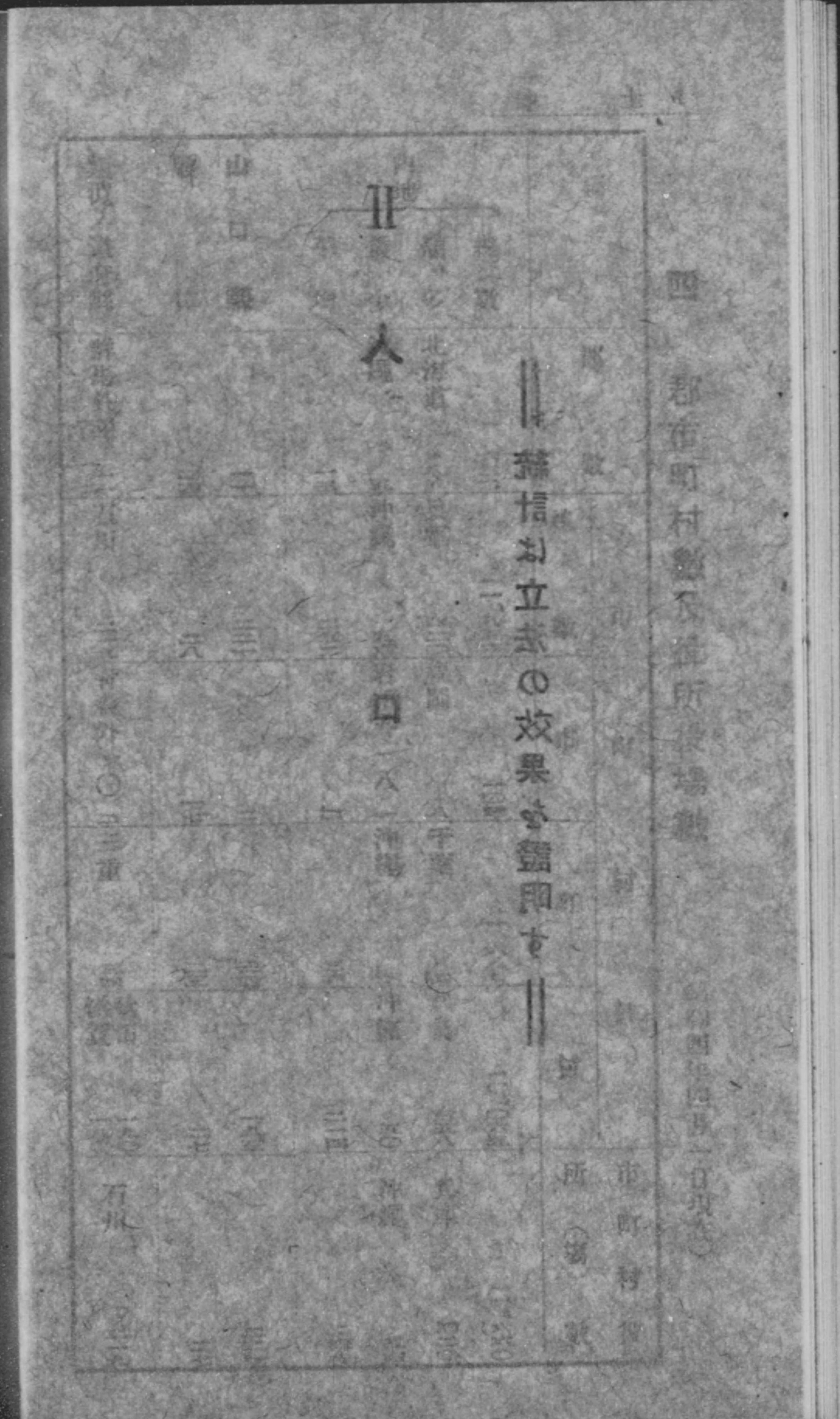
口

|| 統計は立法の効果を證明す ||

類似ノ道府縣	順位	山口縣	内地				世帯(概數)	人口	一方籽ニ付人口	男女百ニ付(概數)	自大正十四年至昭和五年人口増割合
			平均	最少	最多	總數					
長崎	二〇	二四九、一八八	二七〇、三三八	鳥取 九四、七三九	東京 一、二五、七三三	一三、七〇五、八九六	六四、四五〇、〇〇五	一	一〇一・〇	二〇六	
栃木	二七	一、一三五、六三七	一、三七一、二七七	鳥取 四八九、二六六	東京 五、〇四八、六七八	二、五三三	三	一〇一・三	二〇六		
群馬	三〇	一八七	一六九	北海道	東京	一	三	一〇一・三	二〇六		
宮城	三三	一〇一・三	一〇一・〇	沖繩	東京	一	三	一〇一・三	二〇六		
岡山	三七	三六	七九	石川	東京	一	三	一〇一・三	二〇六		

五 世帯及人口

(昭和五年國勢調査)



六 人口動態總數 其ノ一 (實數) (昭和四年)

類似ノ道府縣	順位	山口縣	内地				婚姻	離婚	婚出	出生	死亡	產死	死亡ニ對シ出生ノ増
			平均	最少	最多	總數							
宮城	九、一七六	二四	鳥取 一〇、五八三	東京 三、七六〇	東京 四九七、四一〇	婚姻 九、一七六	離婚 二四	婚出 一、一六三	出生 三、〇二四	死亡 八、九二〇	產死 一、三三三	死亡ニ對シ出生ノ増 一〇、五七七	
熊本	一、一七〇	三三	山梨 一、〇九〇	東京 三、〇二四	東京 五、一三三	婚姻 一、一七〇	離婚 三三	婚出 三、三六二	出生 一、四七、八八九	死亡 二、四八九	產死 三、三六二	死亡ニ對シ出生ノ増 一〇、三〇九	
大分	三、八九二	三三	鳥取 四四、一九二	東京 一、四七、八八九	東京 二、〇七七、〇三六	婚姻 三、八九二	離婚 三三	婚出 三、三六二	出生 一、五、二六五	死亡 二、四八九	產死 一、三三三	死亡ニ對シ出生ノ増 三、〇八五	
山形	二、〇八九	二四	鳥取 二、四八九	東京 八、九二〇	東京 一、二六、二三八	婚姻 二、〇八九	離婚 二四	婚出 三、〇八五	出生 一、〇、〇六四	死亡 二、六、八三五	產死 三、〇八五	死亡ニ對シ出生ノ増 二、〇八五	
大分	一〇、三〇九	三三	鳥取 一七、三五七	東京 六〇、八九二	東京 八二五、七九八	婚姻 一〇、三〇九	離婚 三三	婚出 一〇、三〇九	出生 五、〇〇八	死亡 一七、三五七	產死 一〇、三〇九	死亡ニ對シ出生ノ増 一〇、三〇九	

六 人口動態總數 其ノ二 (比例) (昭和四年)

類似ノ道府縣	順位	山口縣	内地				婚姻	離婚	婚出	出生	死亡	產死	死亡ニ對シ出生ノ増
			平均	最少	最多	總數							
岐阜	八、〇三五	二八	富山 九、九六	大阪 六、三五	大阪 七、九〇	婚姻 八、〇三五	離婚 二八	婚出 一、〇二	出生 二、九、五一一	死亡 〇、九、六三	產死 一、一七	死亡ニ對シ出生ノ増 九、二六	
石川	一、〇二	三三	沖繩 一、六七	茨城 〇、五三	茨城 〇、八一	婚姻 一、〇二	離婚 三三	婚出 三、〇〇	出生 二、六、三七	死亡 〇、〇、二	產死 一、八六	死亡ニ對シ出生ノ増 二、〇、四	
和歌山	二、九、六	三三	青森 四、二、五	大阪 二、六、三七	大阪 三、〇〇	婚姻 二、九、六	離婚 三三	婚出 三、〇〇	出生 二、七、三	死亡 二、七、三	產死 二、七、三	死亡ニ對シ出生ノ増 二、〇、四	
熊本	一、一七	三五	岩手 二、七、三	沖繩 〇、〇、二	沖繩 一、八六	婚姻 一、一七	離婚 三五	婚出 一、一七	出生 二、〇、四	死亡 二、〇、四	產死 一、一七	死亡ニ對シ出生ノ増 二、〇、四	
三重	二、〇、二五	三五	石川 二、六、四三	東京 一、六、八九	東京 二、〇、四	婚姻 二、〇、二五	離婚 三五	婚出 二、〇、二五	出生 二、六、四三	死亡 一、六、八九	產死 二、〇、二五	死亡ニ對シ出生ノ増 二、〇、二五	
滋賀	九、二、五	四〇	宮城 一、九、三八	石川 六、六三	石川 一、二、九六	婚姻 九、二、五	離婚 四〇	婚出 九、二、五	出生 一、九、三八	死亡 六、六三	產死 一、二、九六	死亡ニ對シ出生ノ増 九、二、五	

九出生

(昭和四年)

類似ノ道府縣	順位	山口縣	内地				總數	嫡出子	庶子	子私生子	女兒百ニ付男兒	出生百中	
			平均	最少	最多	總數						嫡出子	庶子及私生子
大分	三	三・七四	沖繩	東京	一、九三八、九七六	嫡出子	庶子	子私生子	女兒百ニ付男兒	嫡出子	庶子及私生子		
二九、七七七			四一、二五五	一三八、三三六	八二、二八九								
靜岡		一、二〇九	福井	北海道	五六、七五九								
一、二七七			七三	六、六七〇									
鹿兒島		七九	山梨	北海道									
六九八			二九一	四、一四七									
佐賀		一〇一・〇	鳥取	山梨									
一、二一〇			一〇一・四	一〇六・八									
青森		九四・三	沖繩	靜岡									
九四・三			八九・〇	九七・一									
青森		五・七	靜岡	沖繩									
九四・三			九三・四	一一・〇									
五・七		二九	六・六	二・九									

一〇乳兒死亡

(昭和四年)

類似ノ道府縣	順位	山口縣	内地				總數	總數	男	女	出生百ニ付
			平均	最少	最多	總數					
福井		三、九八一	沖繩	東京	二九五、一七八	總數					
三、九三二			一、二三	一九、二五六	一九五、五一九						
福井		二、二三三	沖繩	東京	一〇、四九八	男					
二、一四〇			六二	一〇、四九八	一五九、五一九						
福井		一、八四八	沖繩	東京	八、七五八	女					
一、七九一			五二	八、七五八	一三五、六五九						
愛媛		二、二八	沖繩	青森	二二・三	出生百ニ付					
宮崎			七・三	二二・三	二二・三						
二二・七			七・三	二二・三	二二・三						
宮崎		四〇	七・三	二二・三	二二・三						
二二・七			七・三	二二・三	二二・三						

二 人口階級別市町村數

(大正十四年國勢調査)

類似ノ道府縣	順位	山口縣	内地				總數
			平均	最少	最多	總數	
大阪	1	1	2	1	東京 17	八百	
長崎	1	1	6	1	福岡 3	二百六	
神奈川	2	2	4	1	岡山 17	二百七	
山形	3	1	1	1	埼玉 3	七、〇五〇	
福島	2	3	3	1	鳥取 4	一、七三三	
京都	3	6	8	1	高知 1	三九二	
栃木	6	3	2	1	大阪 9	七	
京都	6	1	1	1	神奈川 9	三	
千葉	7	1	1	1	京都 6	三	
兵庫	7	1	1	1	東京 6	五	
埼玉	1	1	0	1	埼玉 3	三	

五百未満
五百一以上
一千一以上
二千一以上
二千一以上
五千一以上
一萬一以上
二萬一以上
三萬一以上
四萬一以上
五萬一以上
十萬以上

二 職業別人口 其ノ一

(大正九年國勢調査)

類似ノ道府縣	順位	山口縣	内地				總數	職業アル者	職業ナキ者	職業アル者	職業ナキ者	職業使用人	家事使用人
			平均	最少	最多	總數							
愛媛	2	2	2	1	東京 6	1,039	1,039	0	1,039	0	1,039	0	
鹿兒島	2	2	2	1	東京 6	410	410	0	410	0	410	0	
岩手	2	2	2	1	新潟 4	1,467	1,467	0	1,467	0	1,467	0	
岐阜	2	2	2	1	東京 5	2,567	2,567	0	2,567	0	2,567	0	
岐阜	2	2	2	1	東京 1	1,836	1,836	0	1,836	0	1,836	0	
岐阜	2	2	2	1	東京 2	1,839	1,839	0	1,839	0	1,839	0	
廣島	2	2	2	1	東京 2	1,077	1,077	0	1,077	0	1,077	0	

二 職業別人口 其ノ二 (比例)

(大正九年國勢調査)

類似ノ道府縣	順位	山口縣	内地				總數	男			女		
			平均	最少	最多	總數		本業者	木業ナキ從屬者	家事使用人	本業者	本業ナキ從屬者	家事使用人
高知	六、二八九	一〇	六、一七三	鹿兒島	五、七三四	大阪	六、七五五	鹿兒島	四、二四三	埼玉	一	一	一
高知	三、七〇三	三七	三、八〇五	大阪	三、一七八	岩手	三、六九五	茨城	五、〇四二	奈良	七、九三九	東京	五、六六五
三重外一	三	三	三	東京	一、八六〇	茨城	四、七六三	岡山	四	東京	七、九三九	東京	五、六六五
廣島	三、二六九	三九	三、三六六	沖繩	一、〇一七	北海道	四、八〇〇	神奈川	七、九三九	東京	七、九三九	東京	五、六六五
福岡	六、六三三	一〇	六、六〇八	埼玉	五八	青森外二	三三	東京	七、九三九	東京	七、九三九	東京	五、六六五
青森	一五七	二七	一五七	沖繩	二	東京	六、六三三	東京	七、九三九	東京	七、九三九	東京	五、六六五

二 職業別人口 其ノ三 (比例)

(大正九年國勢調査)

類似ノ道府縣	順位	山口縣	内地				總數	男			女		
			平均	最少	最多	總數		本業者	木業ナキ從屬者	家事使用人	本業者	本業ナキ從屬者	家事使用人
廣島	五、一三二	三五	五、一六〇	沖繩	七、二六〇	北海道	八、四四一	東京	一、〇三三	埼玉	三	青森	一、〇三三
千葉	四二九	四	二〇四	山梨	八四四	福岡	一、六八四	大阪	四、一八〇	東京	二、四六二	沖繩	五、一六四
秋田	二六三	六	一五五	埼玉	一、六八四	青森	八六四	東京	二、四六二	沖繩	五、一六四	茨城	一、七三三
沖繩	一、二二七	三五	一、九三六	大阪	四、一八〇	東京	二、四六二	沖繩	五、一六四	茨城	一、七三三	沖繩	一、〇一七
靜岡	一、〇八二	二	一、一六四	東京	二、四六二	沖繩	五、一六四	茨城	一、七三三	沖繩	一、〇一七	北海道	四、八〇〇
福岡	五、六六	六	三、七九	神奈川	七、四七七	東京	一、〇一七	沖繩	一、〇一七	北海道	四、八〇〇	埼玉	五八
島根	五〇三	一七	五二七	東京	一、〇一七	沖繩	一、〇一七	北海道	四、八〇〇	埼玉	五八	青森外二	三三
富山	二二七	二	一九三	埼玉	五八	青森外二	三三	沖繩	二	東京	六、六三三	東京	六、六三三
三重外三	七	一〇	七	神奈川	三三	東京	六、六三三	東京	六、六三三	東京	六、六三三	東京	六、六三三
大阪	三七六	五	二七五	東京	六、六三三	東京	六、六三三	東京	六、六三三	東京	六、六三三	東京	六、六三三

一三 出生地別人口比例

(大正九年國勢調査)

類似ノ道府縣	順位	山口縣	内地			總數	自市町村生	縣内他市町村生	他府縣生	植民地生	外國生其ノ他
			平均	最少	最多						
廣島	六五・八	六五・八	—	沖繩	八五〇・六	—	—	—	—	—	
青森	三六	—	—	北海道	三四五・九	—	—	—	—	—	
廣島	二四一・六	—	—	東京	二六九・四	—	—	—	—	—	
長崎	九四・六	—	—	沖繩	四六九・六	—	—	—	—	—	
廣島	四・六	—	—	埼玉	一六・二	—	—	—	—	—	
廣島	五・三	—	—	東京	五・四	—	—	—	—	—	
	—	—	—	青森外	〇・一	—	—	—	—	—	

一四 移民

(昭和四年)

類似ノ道府縣	順位	山口縣	内地			總數	渡航許可員數	在外本邦人送金額
			平均	最少	最多			
和歌山	九四九	九四九	—	沖繩	二五、七〇四	—	—	
北海道	七	—	—	埼玉	四、九四三	—	—	
福島	七	—	—	宮崎	一六、三三〇	—	—	
沖繩	五	—	—	熊本	九、三三四	—	—	
	—	—	—	埼玉	一、八三八	—	—	
	—	—	—	青森	二、二八〇	—	—	
	—	—	—	廣島	八、四六一	—	—	
	—	—	—	廣島	二八、一四四	—	—	
	—	—	—	廣島	八、四六一	—	—	
	—	—	—	廣島	二、二八〇	—	—	
	—	—	—	廣島	五九八、八二七	—	—	
	—	—	—	廣島	一、八四三、八六六	—	—	
	—	—	—	廣島	一、九八五、七六九	—	—	

一五 在留外國人及朝鮮人

(昭和五年末現在)

類似ノ道府縣	順山 口縣 位	內地				世帶數	在留外國人 人口	世帶數	在留朝鮮人 人口
		平均	最少	最多	總數				
千葉	一七	兵庫	二、八五	二、〇一六	二、〇一六	二、〇一六	二、〇一六	二、〇一六	
一四群馬	二〇	富山	二	四〇、二九〇	二、八五	二、八五	二、八五	二、八五	
二九京都	二七	沖繩	五	九、七九二	八五七	八五七	八五七	八五七	
二、六四神奈川	七	大阪	四	四三、八九三	二、一九四	二、一九四	二、一九四	二、一九四	
九、〇〇七	七	大阪	二	二九八、〇九二	八〇、八五四	八〇、八五四	八〇、八五四	八〇、八五四	
		沖繩	二	六、三四二	二	二	二	二	
		沖繩	二	一〇、二九	二	二	二	二	

III

産

業

|| 統計は沈黙の警鐘なり ||

一七 生産額類別

(昭和三年)

類似ノ道府縣	順位	内地				普通農産
		平均	最少	最多	總數	
富山五、〇七三	三	六〇、三九四	沖繩 二〇、四九九	北海道 一、八三六、五三三	千円	普通農産
香川五、二六六	三九	二九、〇五九	沖繩 一四、五福井	長野 一、三六五、七六一	千円	蠶繭絲
岐阜三、三〇九	二八	五、七七八	東京三、九二二	二六九、三二九	千円	畜産
青森一〇、〇三九	三	八、三八九	香川一、二九	北海道 三九四、二七五	千円	林産
静岡三、三三七	二	一一、五七三	山梨一、六五	北海道 五四三、八六六	千円	水産
群馬九〇、三四四	三	一七三、二二	鳥取一、七六二	大阪 八、一三六、三三二	千円	工業
栃木一四、三九四	八	九、五九七	千葉 東京	北海道 四五一、〇六八	千円	鑛産

一八 全國中十位以上ノ生産物

(昭和四年)

農産物	種別	數量	順位	類似道府縣	種別	數量	順位	類似道府縣
夏橙	一六、三三一、九四四	一	愛媛縣	漬菜	三九、五一八	八	宮崎縣	
楮	一、二八九、三五一	二	島根縣	水産物	二、五六三、八二六	九	福岡縣	
蓮根	二、九四五、八八四	五	石川縣	沿岸漁獲物	二、〇一九、九七五	一	長崎縣	
蒟蒻	二、六七六、三四五	六	大分縣	鯛	二、二七七、四五四	二	大分縣	
薄荷	九〇、八一八	六	鹿兒島縣	鰻	七九五、八三五	三	島根縣	
三椏	四八四、二六四	七	德島縣	文鱈	五五四、一九八	四	静岡縣	
生大根	八三、七四三、五〇二	七	静岡縣	鱈	二二、四一九	四	愛知縣	
除虫菊	一一、八五〇	八	愛知縣	鳥貝				

種別	數量	順位	道府縣
素乾	七九、七八一 <small>斤</small>	六	宮城縣
渡海	二七、七七三	七	愛知縣
鹽乾	一、三九四、五八四	八	愛媛縣
煮乾	一、八七三、二八	九	靜岡縣
製鹽	九、二六五、二七二	二	兵庫縣
畜產物			
鷺卵	五九二、四七五 <small>個</small>	四	鹿兒島縣
蜜蠟	一、〇〇一 <small>斤</small>	五	大分縣
蜂蜜	六一、九六九	七	靜岡縣
林產物			
森林伐採			
松材	二三、四一五 <small>立方米</small>	二	廣島縣
竹材	二八八、一五一 <small>一米圓</small>	三	大分縣
薪炭	二、一九四、八三三 <small>平方米</small>	四	廣島縣
櫛用材	二、五三三 <small>立方米</small>	五	長崎縣
桐用材	二、一四五	九	栃木縣
林野產物			
五倍子	七六、四三八 <small>斤</small>	一	岡山縣
竹皮	三七三、〇九九	三	福岡縣
山葵	一七六、三六三	三	奈良縣
筍	二、三五〇、六三二	六	東京府
杉皮	一、五九五、三二六 <small>平方米</small>	七	大分縣
椿實	二五四 <small>頭</small>	八	高知縣
棕櫚皮	五六、七三三 <small>斤</small>	八	高知縣

種別	數量	順位	道府縣
牡蠣	五六九、一三八 <small>斤</small>	五	岡山縣
蝶螺	六〇四、四五九	五	沖繩縣
黑鯛	一八一、三三九	六	熊本縣
烏賊	二二六、九〇六	六	大分縣
海鱈	一、三三七、三四八	六	靜岡縣
鮪	六九五、八五四	六	愛媛縣
若鯧	三〇九、七五五	六	長崎縣
鯧	二六、九九五、八七一	七	愛知縣
若鯧	一、〇四九、一九八	七	兵庫縣
鯧	三七九、六四三	八	鳥取縣
鮑魚	五四、〇八二 <small>斤</small>	九	岡山縣
赤貝	一一七、五二四	一〇	神奈川縣
紫菜	九九、一八八	一〇	三重縣
水產養殖	三四、五六四	一〇	和歌山縣
紫菜	二、一〇七、七〇六 <small>斤</small>	二	千葉縣
水產製造物			
蠶	三七、二九八	四	德島縣
蠶	二九、一四三	九	熊本縣
鹽藏	二、三八九、八五一 <small>斤</small>	二	岩手縣

種 別	數 量	順 位	道 類	種 別	數 量	順 位	道 類
松 茸	三六六、〇八五 <small>斤</small>	八	廣島縣	石 炭	一、九二一、三四二 <small>斤</small>	五	福岡縣
柴 (生ノモ)	一四四、三七一、四八六	九	島根縣	陶石及陶土	二、七八一、〇五〇 <small>貫</small>	八	長野縣
礦產物 (石材及土)	二、三六六、〇〇〇 <small>斤</small>	二	宮城縣	硅 砂	五八六、〇〇〇	九	北海道
亞 鉛	二、三六六、〇〇〇 <small>斤</small>	二	宮城縣	工 產 物	四五七、〇二八 <small>斤</small>	三	千葉縣
重 石 鑛	二、五二〇 <small>才</small>	二	茨城縣	雜魚 搾 粕	一四二、九五〇	四	奈良縣
大 理 石	四六、三八〇、一七四 <small>貫</small>	二	岐阜縣	棉實油粕粉末	四三、七四九 <small>反</small>	四	富山縣
粘 土	一、六六四 <small>反</small>	三	兵庫縣	蚊帳地 (小幅)	一、二八四、八九三 <small>斤</small>	五	神奈川縣
滿 俺 鑛	一、〇一〇、二三五 <small>才</small>	四	茨城縣	粉 末 魚 肥	一、九七一、五八八 <small>碼</small>	五	大阪府
花 崗 岩	三、〇〇〇 <small>斤</small>	五	香川縣	綿小倉 (廣幅)	五、二九〇、六一六 <small>斤</small>	六	東京府
鉛	三、〇〇〇 <small>斤</small>	五	香川縣	硫酸安母尼亞			

過 磷 酸 石 灰	六〇、七〇七、二六五 <small>斤</small>	六	岡山縣	罐詰 (魚ノ他)	一、二六四、一二一 <small>斤</small>	八	宮崎縣
荏 油 粕	一八八、二〇一	七	栃木縣	調 合 肥 料	二七、八二四、三二九	八	愛媛縣
綿 縮 (小幅物)	一一、二六四 <small>反</small>	七	岐阜縣	縞木綿 (小幅)	六五〇、九四五 <small>反</small>	九	岐阜縣
土 管	三二〇、五二〇 <small>貫</small>	七	福岡縣	竹 製 品	四三九、九四三 <small>円</small>	九	宮城縣
荏 油	一〇三、三三九 <small>石</small>	八	山形縣	麥稈經木及麻	五四、三四	二〇	神奈川縣
濁 酒	五三一	八	長崎縣	眞田			

一九 勸業費豫算

(昭和五年度)

類似ノ道府縣	順位	内地				總額	農業	蠶絲業	畜産業	林業	水産業	商工業	其ノ他	比
		平均	最少	最多	總數									
愛媛	二、〇三二	一、六六八	島根 四六	北海道 七、四〇九	千円									
大阪	四五四	八三二	東京 一三三	埼玉 三九、〇五八	千円									
島根	八三	一三九	大阪 四	長野 六二二	千円									
岐阜	三三	五五	奈良 六	北海道 二、六〇六	千円									
静岡	二四四	一九五	佐賀 二六	北海道 九、一四四	千円									
千葉	五九九	一二二	奈良 一	山口 九、二四四	千円									
大分	六〇	九九	千葉 七	大阪 三、七三二	千円									
埼玉	八三	二三八	岡山 二九	北海道 二、一九三	千円									
埼玉	三〇、三九	一七、八四	東京 一、六四	沖繩 三九、一四	千円									

此豫算
總額ニ對
スル百分
比

二〇 農家戸數

(昭和四年末現在)

類似ノ道府縣	順位	内地				總數	專業兼業別		自作小作別	
		平均	最少	最多	總數		專業	兼業	自作	小作
大分	二五、四四	二八、六二九	鳥取 五七、六九四	鹿兒島 二、三、三二	五、五七五、五八三					
三重	八三、二八五	八四、八九六	奈良 三九、四二	鹿兒島 三、九九〇、一三五						
石川	四三、二三九	三三、七三三	鳥取 一〇、二八八	兵庫 七、五八五	一、五八五、四四八					
愛媛	四六、五四六	三六、九六七	鳥取 二、二四三	鹿兒島 七、五八三	一、七三七、四三八					
山梨	二二、三九七	三一、四五二	沖繩 七、六〇〇	北海道 九、三、〇九一	一、四七八、二四					
大分	五、八三	五〇、二二	沖繩 二、三九一	鹿兒島 九、七、七三	二、三五九、九三					

二三 開墾助成

(大正八年以降)
(昭和六年末ニ至ル)

類似ノ道府縣	順位	山口縣	内地				地區數	指令濟ノモノ		事業費	成功面積	工事終了	同上助成金交付終了ノモノ	
			平均	最少	最多	總數		開田	開畑				地區數	面積
熊本	二〇	七	八四	東京九	宮城	三、三〇八	一							
三重	二五	一、一六三	二、〇五九	奈良	岡山	七〇、四九〇	一							
富山	三五	一三三	一、三六三	大阪	神奈川	三三、〇一〇	一							
富山	三八	一、二八四	三、一四一	大阪	神奈川	九三、五〇〇	一							
三重	三三	三、七五九	四、五六八	大阪	福岡	一八八、三六七	一							
岡山	三六	一、一〇〇	二、二九四	大阪	神奈川	六四、四二二	一							
和歌山	三二	四	五三	奈良	福岡	二、〇一八	一							
滋賀	三七	八四八	一、五六九	奈良	神奈川	一三、三四七	一							
高知	三七	四三	五三	東京	鳥取	一、六六一	一							
静岡	一九	七六	一、二八〇	奈良	神奈川	三三、三三〇	一							

二四 普通農産 其ノ一 (昭和四年)

類似ノ道府縣	順位	山口縣	内地				地區數	指令濟ノモノ	事業費	成功面積	工事終了	同上助成金交付終了ノモノ	
			平均	最少	最多	總數						開田	開畑
岐阜	三七、三〇四	一七	三三、七二四	新潟	沖繩	一、五八四、五七五	一						
三重	五三九	二三	一、〇七二	茨城	香川	五〇、三九九	一						
岡山	二、八三二	一一	一、三六九	兵庫	山形	六四、八四三	一						
奈良	六六九	二九	一、六〇二	茨城	秋田	七五、二九五	一						
秋田	二、一五五	三三	四、二二三	北海道	宮崎	一九八、九五二	一						
千葉	一、五三三	一九	一、七四〇	静岡	沖繩	八二、七九八	一						
宮崎	四、五五五	三三	五、四六六	北海道	沖繩	二五五、四七五	一						

二四 普通農産 其ノ二

(昭和四年)

類似ノ道府縣	順位	山口縣	内地				産物
			平均	最少	最多	總數	
大阪	一、二八	三	鹿兒島 一四、二九	宮城 一、三〇	秋田 二、三四〇	工藝農産物 千円 一〇九、六六一	
高知	七六	三	富山 三、一五	秋田 二、三四〇	秋田 二、三四〇	綠肥用作物 千円 二九、八〇三	
大分	一三、五六	一六	埼玉 一四七、七六	栃木 二、八〇一	栃木 二、八〇一	果樹苗製 千円 八四七、九三七	
和歌山	三、八二	三	静岡 一三、八二	北海道外一 一、三〇	北海道外一 一、三〇	茶葉製 千円 三〇、四七三	
廣島	八五九	一八	兵庫 三、四八一	沖繩 一、二三	沖繩 一、二三	茶葉製 千円 三九、六七九	

二五 蚕 繭 絲

(昭和四年)

類似ノ道府縣	順位	山口縣	内地				産物
			平均	最少	最多	總數	
福井	三、一五	四二	大阪 一三、二〇	長野 七〇、四四	愛知 五、二二	桑畑 千円 六二〇、五〇三	
奈良	三七	三三	沖繩 二、二	長野 八二、四七〇	愛知 五、二二	桑苗 千円 六五五、〇〇一	
石川	三、五四	三九	沖繩 一、九	長野 八二、四七〇	愛知 五、二二	繭産額 千円 八七八、七三三	
石川	二、六五	四一	沖繩 一、八	長野 八二、四七〇	愛知 五、二二	蠶種製高 千円 一四三、四四一	
千葉	二、〇九	四〇	北海道 一、八	長野 八二、四七〇	愛知 五、二二	蠶絲類 千円 八八一、三七七	
鹿兒島	二七	八	大阪 一、八	滋賀 六、七	愛知 五、二二	眞綿 千円 二、三〇〇	
千葉	三七	七	北海道海外一	長野 三、九	愛知 五、二二	蠶網 千円 一、五二八	

二六 畜 産 其ノ一

(昭和四年末現在)

類似ノ道府縣	順位	山口縣	内地				總數	牛	搾乳額 (年間)	馬	豚	綿羊	山羊	屠殺(年間)	
			平均	最少	最多	總數								頭數	肉量價額
熊本	四	二六	三、六五五	富山一、五六一	鳥取	九、四八八、二四〇	一、四八八、二四〇	二八、二七五	一、四九〇、三六〇	七〇六、一五一	二〇、七八八	二五、四三九	一、二八三	八四、六一	
富山	七	三六	六〇二	鳥取	九、九三三	三、九三三	二八、二七五	二七〇、一一一	七〇三、福井	五三九	五、七三三	一四一、七六四	三〇六	一四、五六八	
埼玉	三	四八	三、七〇〇	奈良	七〇三	三、七〇〇	一、四九〇、三六〇	二七〇、一一一	七〇三、福井	五三九	五、七三三	一四一、七六四	三〇六	一四、五六八	
鳥取	四	九七	一、五〇四	福井	五三九	一、五〇四	七〇六、一五一	一一二、一五四	沖繩	七〇六、一五一	二〇、七八八	二五、四三九	一、二八三	八四、六一	
神奈川	三	五二	四四二	富山	外三	四四二	二〇、七八八	五、七三三	滋賀	一、四一七	一四一、七六四	三〇六	一四、五六八	東京	
新潟	二	四〇	四五八	滋賀	一、四一七	四五八	二〇、七八八	五、七三三	一、四一七	一四一、七六四	三〇六	一四、五六八	東京	一、八〇〇	
山形	三	七	三〇	富山	一	三〇	二〇、七八八	五、七三三	一、四一七	一四一、七六四	三〇六	一四、五六八	東京	一、八〇〇	
奈良	二	七九	二九	富山	一	二九	二〇、七八八	五、七三三	一、四一七	一四一、七六四	三〇六	一四、五六八	東京	一、八〇〇	

二六 畜 産 其ノ二

(昭和四年)

類似ノ道府縣	順位	山口縣	内地				總數	飼養羽數	産卵價額	飼養羽數	産卵價額	飼養箱數	蜜峰蜜蠟 價額	家畜市場數
			平均	最少	最多	總數								
神奈川	七	三九	一、〇二七	福井	二八	愛知	四、八八四	八八、七三三	七〇	大阪	七三	一三三	九二〇	一、九二
福島	一	七三	一、八八八	沖繩	二八	愛知	二、五五四	八八、七三三	一	福井	一	一三三	九二〇	一、九二
秋田	一	一四	二	福井	一	大阪	七〇	五三七	七三	長野	三	一三三	九二〇	一、九二
長崎	二	三	二	福井	一	大阪	七〇	五三七	七三	長野	三	一三三	九二〇	一、九二
福岡	二	三	二	福井	一	長野	七三	一三三	三	北海道	二	一三三	九二〇	一、九二
和歌山	一	九	三	福井	一	北海道	二	一三三	三	北海道	二	一三三	九二〇	一、九二
廣島	一	六	二〇	福井	一	長崎	二	一三三	三	長崎	二	一三三	九二〇	一、九二

二九 保安林

(昭和四年末現在)

類似ノ道府縣	順位	山口縣	内地				總數	箇所	面積	制	箇所	面積	禁	箇所	面積				
			平均	最少	最多	總數													
静岡県	六、九二七	三	六、五九八	八、二二〇	佐賀	三三三	三六六、三七	岡山	五六、二八九	北海道	二、〇四五、三二九	三二二、一六四	八、一三二	一、八〇七、三六八	四、一五三	八四三	北海道	八〇、四一九	二三七、九六一
静岡県	一〇、六〇一	二六	一〇、六六四	四三、五一八	大阪	五五六	六六六、三三三	岡山	五六、二六八	佐賀	一八〇	三八、四五五	六〇五、九一三	五三三	東京	八八	東京	外四	五、〇六三
静岡県	六、九六六	三	六、五八三	八、一三二	大阪	一八〇	三二二、一六四	岡山	五六、二六八	北海道	一、八〇七、三六八	三八、四五五	六〇五、九一三	五三三	東京	八八	東京	外四	五、〇六三
静岡県	一〇、五二七	二六	一〇、六四五	三八、四五五	大阪	五三三	六〇五、九一三	岡山	五六、二六八	北海道	一、八〇七、三六八	三八、四五五	六〇五、九一三	五三三	東京	八八	東京	外四	五、〇六三
大分	一三	三	三	八	東京	一	八四三	岡山	五六、二六八	北海道	一、八〇七、三六八	三八、四五五	六〇五、九一三	五三三	東京	八八	東京	外四	五、〇六三
熊本	一一	三	三	八	東京	一	八四三	岡山	五六、二六八	北海道	一、八〇七、三六八	三八、四五五	六〇五、九一三	五三三	東京	八八	東京	外四	五、〇六三

三〇 公有林野施業方法確定面積及造林獎勵費

類似ノ道府縣	順位	山口縣	内地				總數	箇所	面積	制	箇所	面積	禁	箇所	面積
			平均	最少	最多	總數									
秋田	七、七三二	八	七、七三二	五〇、五九八	千葉	二、七〇二	二、三二七、五四六	長野	五五三、五二九	秋田	二、三二七、五四六	二、三二七、五四六	二、三二七、五四六	二、三二七、五四六	二、三二七、五四六
秋田	七、七三二	八	七、七三二	五〇、五九八	千葉	二、七〇二	二、三二七、五四六	長野	五五三、五二九	秋田	二、三二七、五四六	二、三二七、五四六	二、三二七、五四六	二、三二七、五四六	二、三二七、五四六
秋田	七、七三二	八	七、七三二	五〇、五九八	千葉	二、七〇二	二、三二七、五四六	長野	五五三、五二九	秋田	二、三二七、五四六	二、三二七、五四六	二、三二七、五四六	二、三二七、五四六	二、三二七、五四六
秋田	七、七三二	八	七、七三二	五〇、五九八	千葉	二、七〇二	二、三二七、五四六	長野	五五三、五二九	秋田	二、三二七、五四六	二、三二七、五四六	二、三二七、五四六	二、三二七、五四六	二、三二七、五四六
秋田	七、七三二	八	七、七三二	五〇、五九八	千葉	二、七〇二	二、三二七、五四六	長野	五五三、五二九	秋田	二、三二七、五四六	二、三二七、五四六	二、三二七、五四六	二、三二七、五四六	二、三二七、五四六

類似ノ道府縣	順 山 位 口 縣	内地				總面積 ヘクタール	用材	薪炭材	竹材	林野產物
		平均	最少	最多	總數					
栃木	五、九五三	七、二六五	大阪	北海道	三、五〇、八三三	千円				
五、六六一 岩手	二、四九七	二、一〇一	沖繩	北海道	一、〇三、四六二	千円				
廣島	二、二九五	一、三三六	香川	北海道	六、二、三〇八	千円				
京都	三五八	一〇五	山形	京都	四、九一八	千円				
靜岡	三、七四六	二、七四	香川	北海道	一、二八、〇二七	千円				

三三三 林 産

(昭和四年)

類似ノ道府縣	順 山 位 口 縣	内地				苗圃面積 千平方 米	山行苗木 百萬本	面積 ヘクタール	數量	補植	面積 ヘクタール	數量	天然造林
		平均	最少	最多	總數								
岡山	二、九八	六、一〇	沖繩	北海道	二、八、六七三	百萬本							
群馬	三、〇七	二、二、三六〇	沖繩	靜岡	四、九六	百萬本							
鳥取	一、七、七	二、二、三六〇	大阪	北海道	一、一〇、九二五	百萬本							
栃木	三、五	七	富山	北海道	三、四七	百萬本							
五京都	四、七	一、三〇八	香川	茨城	六、一、四九九	千本							
宮崎	三、九	一、五	外	山口	六、八二	千本							
福島	四、八	二、五	外	新潟	一、一、六六	千本							
和歌山	二、六、六	四、一、二	大阪	北海道	一、九三、二六七	ヘクタール							
岡山	一、一、三、六	六、二、三	千葉	北海道	二、九、六九九	ヘクタール							

三一 造 林

(昭和四年)

三五 水産業者

(昭和四年末現在)

類似ノ道府縣	順位	山口縣	内地				總數	總數					
			平均	最少	最多	總數		男	女	本業副業			
三重				群馬	北海道	一、四九〇、七三六	四						
五〇、七三三		五、〇六四	三、七七八	二、七五一	一九五、五三三	一、二〇九、九六二							
静岡				群馬	北海道	一、二〇九、九六二	五						
四三、〇五五		四、三九〇	二、七四四	二、六七四	一四〇、一六〇	一、二〇九、九六二							
岩手				山梨	北海道	二八〇、七五七	八						
八、四〇六		八、六七四	五、九七四	三、三三	五、三五三	二八〇、七五七							
千葉				山梨	北海道	七七四、〇九一							
三三、七〇		三〇、六三五	一六、四七〇	一三	一四八、八五一	七七四、〇九一							
滋賀				群馬	北海道	七二六、六三五							
二〇、二七		二〇、四三九	一五、二四八	二、四五九	四六、六六二	七二六、六三五							

三六 漁 船

(昭和四年末現在)

類似ノ道府縣	順位	山口縣	内地				總數	動力ヲ有セサルモノ	
			平均	最少	最多	總數		蒸氣機關ヲ有スルモノ	發動機ヲ有スルモノ
愛媛				奈良	北海道	三五九、五四五			
一六、七〇五		一六、三三四	七、六五〇	一	五八、五五四	三五九、五四五			
千葉				奈良	北海道	三三八、四四二			
一三、六一八		一四、四四五	六、九八七	一	五六、三〇六	三三八、四四二			
兵庫				北海道外四一	山口	一六八			
三四		一〇一	四	一	一〇三	一六八			
静岡				栃木外四	三重	三〇、九三五			
一、六六五		一、七六七	六五八	一	二、七三〇	三〇、九三五			

三九 農會・畜産組合

類似ノ道府縣	順位	山口縣	内地			總數	農會 (昭和二年度末及同年度)		畜産組合 (昭和二年末及同年度)	
			平均	最少	最多		農會數	會員數	經費(決算)	組合數
和歌山	二六	二三	二五九	冲繩	兵庫	二二,一七二	農會數	八,二二七	經費(決算)	三三,〇三三
三重	一八	一九六	一七五	東京	愛知	八,二二七	會員數	三四	經費(決算)	一,六〇三
青森	三	四八一	六八二	沖繩	兵庫	三,〇三三	經費(決算)	一,六〇三	組合數	五五二
東京	一〇	一七	三	秋田	兵庫	五五二	組合數	三〇	組合員數	一,五四四
長野	一〇	四九	三	山梨	北海道	一,五四四	組合員數	二二	經費(決算)	七,二七九
愛媛	一〇	四九	三	佐賀	北海道	七,二七九	經費(決算)	一,五三六		
熊本	三	九八	一五五	佐賀	北海道	一,五三六				

四〇 水産會・漁業組合

類似ノ道府縣	順位	山口縣	内地			總數	水産會 (昭和三年度末及同年度)		漁業組合 (昭和三年末)	
			平均	最少	最多		會數	會員數	組合數	組合員數
兵庫	四	二三	八	埼玉外五	北海道	三七二	會數	四二	組合數	三,八七〇
三重	七	一七	九	栃木外五	北海道	四二	會員數	二,〇二七	組合員數	五二〇
高知	九	六〇	四三	栃木外五	北海道	二,〇二七	經費(決算)	三,八七〇	實行組合數	一,五二二
三重	七	一四	八三	奈良	長崎	三,八七〇	組合數	二,〇二七		
三重	七	二〇	二	奈良	長崎	五二〇	組合員數	二,〇二七		
愛媛	三	四五	三三	奈良	高知	一,五二二	實行組合數	二,〇二七		

四一會社 其ノ一

(昭和四年末現在)

類似ノ道府縣	順位	山口縣	内地				總數	會社數	出資額又ハ公稱資本金
			平均	最少	最多	總數			
香川	四三	三三	九三	沖繩	東京	四六、六九二	總數		
青森 鹿兒島	三三	四二	一五七	沖繩	大阪	七、三七九	合名會社		
長崎	三三	五	一五七	沖繩	東京	二〇、三八	合資會社		
宮城	三四	一三五	四三二	沖繩	東京	一八、九五八	株式會社		
青森外	二九	三三	四〇三	青森外	東京	二、八六五	株式合資會社		
三重	一六	一七〇	一	沖繩	東京	三七		百萬元	

四一會社 其ノ二

(昭和四年末現在)

類似ノ道府縣	順位	山口縣	内地				總數	營業別會社數
			平均	最少	最多	總數		
茨城外	四	三	一七	沖繩	東京	八三	農業	
大阪 和歌山	一〇	六	六	秋田外	北海道	二六九	水產業	
鳥取外	三八	一	八	青森外	東京	三九四	鑛業	
和歌山	三〇	一五〇	三五四	沖繩	東京	一六、六三三	工業	
茨城	三四	一九九	五二二	沖繩	東京	二四、四六八	商業	
長崎 山形	二九	五三	八七	沖繩	兵庫	四、一二三	運輸業	

四三 郵便貯金

(昭和三年度)

類似ノ道府縣	順位	山口縣	内地				預入金額	拂戻金額	人員	年度末現在額
			平均	最少	最多	總數				
千葉					東京	百萬元 一、三三六				
				沖繩	東京	百萬元 一、二二三				
埼玉	三	二	二六	二	東京	百萬元 三、〇四〇				
				沖繩	東京	百萬元 三、八八三				
三重	一四	二〇	二四	二	東京	百萬元 一、七六六				
				沖繩	東京	百萬元 二、七六六				
埼玉	六九	七三	六八	二九	東京	百萬元 一、七六六				
				沖繩	東京	百萬元 二、七六六				

四四 郵便爲替 (内國)

(昭和三年度)

類似ノ道府縣	順位	山口縣	内地				振出額	拂渡額
			平均	最少	最多	總數		
新潟					東京	千口 三、八三三		
				沖繩	東京	千口 四、五三三		
鹿兒島	二	七	八〇五	一〇六	東京	千口 三、八三三		
				沖繩	東京	千口 四、五三三		
神奈川	三	二〇	二	四	東京	百萬元 九八四		
				沖繩	東京	百萬元 九八四		
熊本	六九	七〇	八〇六	一四六	東京	千口 三、八八九		
				沖繩	東京	千口 五、七六六		

四五 振替貯金

(昭和三年度)

類似ノ道府縣	順位	山口縣	内地			總數	受入金額	拂渡金額	年度末現在
			平均	最少	最多				
愛知				沖繩	東京	一、二三四 <small>百萬円</small>			
三愛知	七	三九	二六	一沖繩	三六東京				
三愛知	七	三九	二六	一沖繩	三六東京	一、三三二 <small>百萬円</small>			
三長野				沖繩	東京	二四二 <small>千人</small>			
六廣島	九	七	五	沖繩	東京	五〇 <small>百萬円</small>			

四六 工 産 其ノ一 (工場票ニ依ル)

(昭和四年)

類似ノ道府縣	順位	山口縣	内地			總數	業 業
			平均	最少	最多		
岩手				沖繩	大阪	二、九九七、八二七 <small>千円</small>	紡織工業
六、九〇一茨城	三	七、〇三三	六三、七九四	五沖繩	四一、三三二大阪		金屬工業
四、七五六廣島	三	五、〇八五	一四、六七〇	一沖繩	二六、六五五東京	六八九、五〇五 <small>千円</small>	機械器具工業
六、三三四大分	四	六、一八五	一四、五二四	三沖繩	一九四、六三三大阪	六八二、一六三 <small>千円</small>	窯業
九、七三九新潟	七	一〇、六四四	四、六七七	一沖繩	三五、七二一東京	二二九、八〇一 <small>千円</small>	化學工業
三五、八六三	七	三六、三九九	三三、九二八	八二	三八、八五二	一、〇七七、六〇九 <small>千円</small>	

四六 工 産 其ノ二 (工場票ニ依ル) (昭和四年)

類似ノ道府縣	順位	山口縣	内地				電力個數
			平均	最少	最多	總數	
宮崎	一五	二、三七〇	四、一三六	七三	大阪 二、五九	一九四、三八九	
高知	二四	七三三	三、八九三	五三	東京 七三、四六	一八二、九五四	
秋田	二六	九、三三六	一、四四五	宮崎 一、四四	兵庫 一四三、四四	一、二四、二〇四	
石川	一五	二、四九七	五、二五〇	大阪 六二、九四	大阪 一四三、四四	二四六、七四〇	
岡山	二	四、三六九	六、四一七	大阪 五二、二六	大阪 五二、二六	三〇一、五八三	
栃木	二三	八四、四九六	一六四、一八七	沖繩 六、二八	大阪 一、三四五、五六〇	七、七二六、七七五	

四七 電 力 (昭和四年度末現在)

類似ノ道府縣	順位	山口縣	内地				電力個數
			平均	最少	最多	總數	
京都	七	一六、四五二	九、七一九	沖繩 四六	大阪 七〇、三六	四五六、七九三	
長崎	二	五七、三五二	七〇、六二二	沖繩 二四三	大阪 五三、六八	三、三一九、二二七	
長崎	三	四三、七九四	五三、六八三	沖繩 一八〇	大阪 三九七、三八〇	二、四七六、一三五	
奈良	二七	三、三三五	一四、六七六	沖繩 二九	大阪 二四、六二七	六八九、八一	
廣島	一五	四六、一〇九	六七、三六〇	沖繩 二〇九	大阪 五二、〇〇七	三、一六五、九四六	

四八 電 燈

(昭和四年度末現在)

類似ノ道府縣	順位	山口縣	内地				事業者數	取付口數	供給量(年間)	副産物(年間)	
			平均	最少	最多	總數				コークス	コールタール
福島	三	1101,097	237,672	沖繩	2,170,618	東京	76	2,633	コークス	コールタール	
福島	三	501,999	763,688	沖繩	3,580,634	東京	1,283	5,784,494	コークス	コールタール	
福島	三	8,641,337	14,992,331	沖繩	704,634,862	東京	1,283	5,784,494	コークス	コールタール	
千葉	三	11,075	18,363	沖繩	863,064	東京	1,283	5,784,494	コークス	コールタール	
埼玉	三	4	57	沖繩	1,741,600	東京	1,283	5,784,494	コークス	コールタール	
滋賀	三	78	1,128	沖繩	2,140,977	東京	1,283	5,784,494	コークス	コールタール	
岡山	三	97	1,355	沖繩	1,400,977	東京	1,283	5,784,494	コークス	コールタール	
岡山	三	97	1,355	沖繩	1,400,977	東京	1,283	5,784,494	コークス	コールタール	

四九 瓦 斯

(昭和三年度末現在)

類似ノ道府縣	順位	山口縣	内地				事業者數	取付口數	供給量(年間)	副産物(年間)	
			平均	最少	最多	總數				コークス	コールタール
愛知	三	1101,097	237,672	沖繩	2,170,618	東京	76	2,633	コークス	コールタール	
愛知	三	501,999	763,688	沖繩	3,580,634	東京	1,283	5,784,494	コークス	コールタール	
愛知	三	8,641,337	14,992,331	沖繩	704,634,862	東京	1,283	5,784,494	コークス	コールタール	
愛知	三	11,075	18,363	沖繩	863,064	東京	1,283	5,784,494	コークス	コールタール	
愛知	三	4	57	沖繩	1,741,600	東京	1,283	5,784,494	コークス	コールタール	
愛知	三	78	1,128	沖繩	2,140,977	東京	1,283	5,784,494	コークス	コールタール	
愛知	三	97	1,355	沖繩	1,400,977	東京	1,283	5,784,494	コークス	コールタール	

五〇 度量衡器檢定成績

(昭和四年度)

類似ノ道府縣	順位	山口縣	内地				度 器 量 器 衡 器 計	檢定手數料
			平均	最少	最多	總數		
石川				青森外一六	神奈川 三、四二〇	七、五九 千個		
五福島	二七	四〇	一六〇	秋田外二	愛知 一三三	六九四 千個		
滋賀	九	二八	一五	宮崎	大阪 五七〇	二、四三四 千個		
六千葉	九	五八	五三	〇宮崎	神奈川 三、四四五	一〇、六四七 千個		
一三〇三重	一六	一三五	二二七	〇沖繩	東京 一四九	六三〇 千個		

五一 鑛 業

(昭和四年度末現在)

類似ノ道府縣	順位	山口縣	内地				鑛區數	採掘區數	鑛區面積	鑛積	鑛夫(六月末)
			平均	最少	最多	總數					
長崎				香川	秋田	六、八九六					
一七三愛媛	一〇	一六七	一四七	二香川	七八秋田	二二、五七五 千アール					
二、五二宮城	三	二、三七三	二、五八七	二九埼玉外三	一三、八五〇福岡	一、三四四					
三九福島	七	四七	二九	三埼玉外三	一八三福岡	二二、五九五 千アール					
一、〇九八福島	六	九三四	四八一	一埼玉外三	四、三六九福岡	二八六、九六四					

五二 鑛 産

(昭和四年)

類似ノ道府縣	順 山 口 位 縣	内地				鑛 産 物
		平 均	最 少	最 多	總 數	
東京	二	八、九九六	千 葉	福 岡	四三、八三〇	石油(原油)
青森外三八	一	三〇九	青森外三九	新 潟	一四、五〇〇	
青森外三八	一	四二〇	青森外三九	福 岡	一九、七三九	鉄 鋼
東京	七	二二七	青森外三六	神 奈 川	一〇、一九七	
埼玉	一	九四四	鳥 取	東 京	四四、三六九	石 材、土 石 及 鑛 水
	二	一、三五六			三、三六九	

III

交


通

|| 筆を執り舌を揮ふ前に統計を見よ ||

類似ノ道府縣	順位	山口縣	内地				總數	
			平均	最少	最多	總數		
和歌山	三	二七	二〇	宮崎	長野	九四六	總數	
一六岡山				五沖繩	北海道	八、三三七	國道	
三九鹿兒島	三	三七	一七五	二沖繩	北海道	九三、八〇七	府縣道又ハ	
一、六八福島	二八	一、六四	一、九七五	滋賀	愛知	二〇、四八一	市道	
三三和歌山	一九	三六一	四三六	三宮崎	長野	二〇、四八一	町村道	
一四、四三	二〇	一四、七六七	一七、五五〇	三、〇五六	四、五六二	八四、八五〇		

五三 道路

(昭和二年末現在)



五四 諸 車

(昭和五年三月末日現在)

類似ノ道府縣	順位	山口縣	内地				總數	馬車
			平均	最少	最多	總數		
兵庫	六	六	六	一、二〇五	北海道五、八三八	三〇七、五九五	馬車	
福岡	一四	一四	一四	一、二〇五	大阪 一〇、八七七 靜岡 一五、三三三 東京 一八、〇〇三	八八、四四一	牛車	
栃木	三	三	三	一、八八二	北海道 一、八八二	二、〇五六、八二七	荷車	
熊本	三	三	三	一、五三二	沖繩 四	七、五五一	自動車	
島根	一六	一六	一六	一、五三二	北海道 四 群馬 四	三三、〇八〇	人力車	
香川	三	三	三	一、三〇〇	沖繩 一	五、三三九、四七〇	自轉車	
兵庫	六	六	六	一、二〇五	茨城 一、八八二	二、〇三〇	其ノ他	

五五 諸車交通事故件數

(昭和三年)

類似ノ道府縣	順位	山口縣	内地				總數	總數
			平均	最少	最多	總數		
福島	二四	二四	二四	一、一八二	東京 二六、二二三 沖繩 四七	五五、五三三	總數	
富山	二四	二四	二四	一、一八二	東京 二六、七七七 沖繩 二	二九、二六六	自動車	
島根外	三七	三七	三七	一、一八二	東京 四七 岩手外 二 岐阜 二	一、一八二	自轉車	
愛知	三〇	三〇	三〇	一、一八二	東京 三、二八七 岐阜 一	九、七七五	自轉車	
青森外	一	一	一	一、一八二	東京 三 青森外 二〇	二二	人力車	
青森外	三	三	三	一、一八二	東京 一、八四七 福井 一 岐阜 一	三、八五四	牛馬車	
石川	三	三	三	一、一八二	東京 九三〇 秋田 五	二、二二九	荷車	
山形	三	三	三	一、一八二	東京 二、八四三 沖繩 八	九、〇三六	其ノ他	

五六 港灣及船舶

(港灣ハ昭和三年十月末日現在
船舶ハ昭和三年末現在)

類似ノ道府縣	順位	山口縣	内地				港灣數	汽船		帆船	
			平均	最少	最多	總數		數	噸	數	噸
北海道	二	一三三	三	—	長崎 山梨外六	一、四六三	八、一四九	三、八二一、八二四	四五、一〇三	一、三〇二、七五一	
一五 神奈川	八	三五六	一七三	—	兵庫 山梨外二	九七九	一、三三七、八四二	三、〇七三	四二、九三四	—	
三四 廣島	七	五八、七二	八、一〇二	—	山口 山梨外二	—	—	—	—	—	
五八、七二 廣島	—	三、〇七三	九六〇	—	—	—	—	—	—	—	
二、三九八 廣島	—	—	—	—	—	—	—	—	—	—	
三〇、九三〇	—	四二、九三四	二七、七八	—	—	—	—	—	—	—	

五七 輸出入貨物價額一億円以上アル港灣

(昭和三年)

港名	輸出入貨物		入港船舶登簿噸數
	價額	噸量	
大 阪	二、九〇六	一五、一〇四	一七、九九八
神 戶	二、七四九	一二、六三五	二五、〇二一
横 濱	二、一四二	一六、三六〇	二五、七七七
東 京	一、二七七	七、九七〇	二、二八二
門 司	六五〇	六、九八五	二九、〇九一
函 館	五二〇	三、九八三	五、〇六四
下 關	四六〇	二、四六六	一六、三三八
古 屋	三〇六	五、二五〇	五、五五七

室	長	仁	高	青	基	釜	小	若
蘭	崎	川	雄	森	隆	山	樽	松
二一九	二二二	一四〇	一八六	二二三	二三五	二四四	二六〇	二九三
二、八三三	一、三五二	一、一二二	一、四四六	一、四六三	一、九四一	一、六六九	二、七九二	一四、六五四
二、八二四	二、八六六	一、一九一	一、二九九	三、一七四	三、五二二	二、七〇四	七、三七二	七、五二四

五八 郵便

(昭和四年度)

類似ノ道府縣	順 山 口 位 縣	内地				局 所 數	引 受	人口十二對 スル引受	配 達	引 受	人口十二對 スル引受	配 達
		平均	最少	最多	總 數							
岡山	二四四	二〇六	沖繩	北海道	九、六九〇	二四六	一	五、〇四六	一〇七	一六	一	
新潟	二四四	二〇六	沖繩	東京	五、〇九七	二四六	一	五、〇四六	一〇七	一六	一	
新潟	九〇	一〇八	沖繩	東京	一、二八	九	一	五、〇四六	一〇七	一六	一	
愛知	七九二	八〇九	沖繩	東京	一	九	一	五、〇四六	一〇七	一六	一	
新潟	七九二	八〇九	沖繩	東京	一	九	一	五、〇四六	一〇七	一六	一	
長野	一〇〇	一〇七	沖繩	東京	六	一〇	一	五、〇四六	一〇七	一六	一	
長野	一	一	沖繩	東京	六	一〇	一	五、〇四六	一〇七	一六	一	
長崎	一	一	沖繩	東京	六	一〇	一	五、〇四六	一〇七	一六	一	
長崎	八	一〇	沖繩	東京	一	二	一	五、〇四六	一〇七	一六	一	
長崎	八	一〇	沖繩	東京	一	二	一	五、〇四六	一〇七	一六	一	

五九 電信電話

(昭和四年度)

類似ノ道府縣	順 位	山 口 縣	内地				局所數	發信數	人口十二對 スル發信數	著信數	局所數	加入者	人口一萬二對 スル加入者數
			平均	最少	最多	總數							
靜岡	二〇三	一九九	一四二	沖繩	北海道	六、六九五	千通	一	六七、五三八	五、五三九	六九〇	一	
京都	一、七九九	一、七九九	一、三七八	山梨	東京	六四、七七二							
兵庫	一五	一五	一〇	埼玉	北海道	一	逆	一	一、四三七	二一八	一五	二二	
長崎	一、八三三	一、八四三	一、四三七	沖繩	東京	六七、五三八	千通	三	三三八	四一八	二八	二二	
京都	一五二	一四八	二一八	沖繩	北海道	五、五三九	逆	一〇	一〇	二八	二八	二二	
三重	一〇	一〇	一五	沖繩	東京	六九〇	千人	一	一	二八	二八	二二	
廣島	一八	一八	二〇	沖繩	京都	一	人	一	一	二二	二二	二二	
八	一九	一八	二〇	九	二二	一	人	一	一	二二	二二	二二	

V

教

育

|| 文明と統計とは不可分のものなり ||

類似ノ道府縣	順位	山口縣	内地				總數	總數	尋常	高等	總數	小學校學級ノ學校數
			平均	最少	最多	總數						
長崎	五〇九	五九	五四	沖繩 一六七	北海道 一、六七四	二五、五四六	總數	尋常	高等	總數	小學校學級ノ學校數	
靜岡	二〇三	九四	一五六	沖繩 一三	北海道 一、〇六〇	七、三二七	尋常	高等	總數	小學校學級ノ學校數		
愛媛	四三三	四四	三八五	沖繩 一五四	北海道 六三三	一八、〇七四	尋常	高等	總數	小學校學級ノ學校數		
北海道外九	二六	一	三	岩手外 一〇	東京 一九	一四五	尋常	高等	總數	小學校學級ノ學校數		
長崎	三八〇	三八三	四、三三三	鳥取 一、七九七	東京 一〇、四七五	一九八、九一六	尋常	高等	總數	小學校學級ノ學校數		
岩手外二二	一	一	九	岩手外 二三	東京 一九二	四四三	尋常	高等	總數	小學校學級ノ學校數		

六〇 小學校及學級

(昭和二年度)

V

育

|| 文明と精神との不同のもの ||

六一 小學校教員

(昭和二年度)

類似ノ道府縣	順位	山口縣	内地				總數	總數	男	女	本科正教員	專科正教員	准教員	代用教員	小學校一校ニ付本科正教員
			平均	最少	最多	總數									
栃木	二四	四	五	二	沖繩	東京	三六	千人							
群馬	三三	三	三	一	沖繩	東京	一五二	千人							
埼玉	二四	二	三	五	沖繩	東京	七四	千人							
三重	三三	三	三	一	沖繩	東京	一七、二六	人							
岐阜	三三	三	三	一	佐賀	東京	一三、六九	人							
佐賀	二四	二	二	三	京都	北海道	一三、五三	人							
島根	二二	二	二	二	佐賀	北海道	二、〇九	人							
三重	三三	三	三	三	北海道	東京	一四、四	人							
長崎	三三	三	三	三	北海道	東京	一四、四	人							

六二 市町村立小學校本科正教員月俸平均額

(昭和三年度)

類似ノ道府縣	順位	山口縣	内地				總數	尋常小學校ノ教授ニ從事スル者	高等小學校ノ教授ニ從事スル者
			平均	最少	最多	總數			
長崎	二四	六	六	五	沖繩	東京	一	円	小學校本科正教員
福岡	二四	六	六	五	佐賀	東京	一	円	尋常小學校本科正教員
青森	八	四	五	四	沖繩	東京	一	円	小學校本科正教員

六三 學齡兒童

(昭和二年度)

類似ノ府縣道	順位	山口縣	内地				總數
			平均	最少	最多	總數	
秋田				鳥取	東京	總數	
一五秋田	二六	一九七	二六	八八鳥取	七二東京	二、二二三千人	
二二秋田	二九	一〇〇	一三〇	四五鳥取	三三東京	五、六四九千人	
四四岐阜	二八	九七	一六	四青森	三九東京	五、四四四千人	
七六	三	七三	一	三〇九	五	五一人	

六四 小學校兒童

(昭和二年度)

類似ノ道府縣	順位	山口縣	内地				總數
			平均	最少	最多	總數	
山形				鳥取	東京	總數	
八秋田	二六	一七	二〇二	七鳥取	五四東京	九、四九八千人	
八山形	二九	九	一〇六	四鳥取	三八東京	四、九七九千人	
八四秋田	二七	八五	九六	三六高知	二六東京	四、五九千人	
三三三重	二六	三九	三七三	二六長野	七七宮崎	一七人	
四〇	三六	三九	四二	三六	四七	一七人	

六五 中等學校教員平均給

(昭和五年度)

類似ノ道府縣	順位	山口縣	内地				校	中	高	實
			平均	最少	最多	總數				
神奈川	六	二、八三	二、六八〇	島根 二、一九	東京 三、一九	1	長教員校			
北海道外三				群馬 二、七	高知 一、三	1	長教員校			
石川	五	二、三五	二、三四	沖繩 一、六	東京 二、七	1	長教員校			
岡山外				三重 一、〇	熊本 二、三	1	長教員校			
青森	五	二、〇〇	二、五二	三重 一、〇	東京 三、〇	1	長教員校			
福岡外一	四	二、一五	二、一九	島根 一、〇	東京 三、一	1	長教員校			

六六 師範學校

(昭和二年度)

類似ノ道府縣	順位	山口縣	内地				學校數	教員數	生徒數	本科卒業生數
			平均	最少	最多	總數				
青森外三一	三	二	二	福井外二	北海道外一〇	101				
山形				佐賀	北海道	2,784				
廣島	三	六	五	佐賀	北海道	2,784				
長崎	四	一、三三	一、〇五	鳥取	新潟	4,939				
	一五	三三	三〇			14,186				

類似ノ道府縣	順位	山口縣	内地				學校數	教員數	生徒數	業者數	本科卒	學校一ニ付本科實科生徒數	教員一ニ付本科實科生徒數
			平均	最少	最多	總數							
新潟	二七	一七	一五	沖繩	東京	六九七							
神奈川	二五	二六五	二六四	沖繩	東京	一、三、三八六							
愛媛	六、四六六	六、八七四	六、七七八	沖繩	東京	三、五、五二							
長野	一、六二八	一、五八五	一、三六六	沖繩	東京	五、九、三三							
熊本	三九八	三九九	四四四	岩手	鳥取	五、四、一							
新潟	二七	二六	二五	東京	栃木	三〇							

六八 高等女學校

(昭和二年度)

類似ノ道府縣	順位	山口縣	内地				學校數	教員數	生徒數	業者數	本科卒	學校一ニ付本科實科生徒數	教員一ニ付本科實科生徒數
			平均	最少	最多	總數							
新潟	一五	一五	二二	沖繩	東京	五三三							
岡山	三三	三三三	二七六	沖繩	東京	一、三、九八九							
熊本	七、四〇〇	七、五九三	七、〇五六	沖繩	東京	三、七、二八五							
鹿兒島	一、二〇八	一、一九六	一、〇六五	沖繩	東京	五、四、四四							
岩手	四九六	五〇六	六二二	滋賀	大阪	八、九、三							
宮城	二二	二四	二六	高知	茨城外二	二八							

六七 中學校

(昭和二年度)

六九 實科高等女學校

(昭和二年度)

類似ノ道府縣	順位	山口縣	内地				學校數	生徒數	業 本 者 科 數 卒
			平均	最少	最多	總數			
千葉外二	一九	四	四	奈良外三	宮城	二〇二	學校數	教員數	
二富山	二五	三三	六	奈良外三	東京	一、三六	生徒數	業 本 者 科 數 卒	
三熊本	二四	七二	五九	奈良外三	東京	二七、八三	學校數	教員數	
七七茨城	二二	三三	一五	奈良外四	宮城	七、二九	生徒數	業 本 者 科 數 卒	
二五茨城	九	一六	一四	奈良外四	大阪	一	學校一二付	教員一二付	
一五大分	三	三	二〇	奈良外四	京都	四〇	本科生徒數	本科生徒數	

七〇 實業學校 (甲、乙)

(昭和二年度)

類似ノ道府縣	順位	山口縣	内地				學校數	生徒數	業 本 者 科 數 卒
			平均	最少	最多	總數			
山形	九	三	二	長崎	東京	一一三	工業學校	學校數	
三栃木七四三	一三	六九五	六五〇	千葉	大阪	三〇、五三六	生徒數	業 本 者 科 數 卒	
二秋田	四	二	七	外二	長野	三三〇	農業學校	學校數	
二高知三五七	四	三四	一、二八八	沖繩	長野	六〇、五四六	生徒數	業 本 者 科 數 卒	
外山形	二五	三	六	奈良外三	東京	二六五	商業學校	學校數	
福島	三	一、四八八	二、五六三	沖繩	東京	二〇、四〇〇	生徒數	業 本 者 科 數 卒	
三秋田外	一	一	〇	秋田外	北海道	三	水產學校	學校一二付	
三秋田外	一	一	三	秋田外	新潟	一、五六三	生徒數	業 本 者 科 數 卒	
外北海道	一	一	〇	青森外	北海道	二	商船學校	學校一二付	
一三重	四	二六	四	青森外	鹿兒島	二、二四九	生徒數	業 本 者 科 數 卒	

七一 實業補習學校

(昭和二年度)

類似ノ道府縣	順位	山口縣	内地				團體數	正團員數	總額	府縣補助費	市町村補助費	團員額	其ノ他	同上一ヶ年一人當經費	業					
			平均	最少	最多	總數									工業	農業	水業	產商		
秋田 外七	三	二	廣島 一六	青森 外一〇	東京 一三、二九二	二〇	二〇	二二、九四三	二〇	二〇	二〇	二〇	二〇	二〇	學校數	生徒數	學校數	生徒數	學校數	生徒數
滋賀 一八	一五	一八〇	東京 一、七七六	青森 外一〇	新潟 二、九四三	二六	二六	九六六、五五	二六	二六	二六	二六	二六	二六	學校數	生徒數	學校數	生徒數	學校數	生徒數
宮城 二五	一七	二六九	新潟 五五六	沖繩 八三	熊本 四三、〇三三	二五	二五	二〇、五六四	二五	二五	二五	二五	二五	二五	學校數	生徒數	學校數	生徒數	學校數	生徒數
鳥取 三、七八	三五	三、二一〇	北海道 四、五五三	宮城 外八	北海道 四、五五三	三五	三五	二、四三二	三五	三五	三五	三五	三五	三五	學校數	生徒數	學校數	生徒數	學校數	生徒數
宮城 二五	九	六	青森 二九	福島 外二	青森 一、七四七	九	九	二九	九	九	九	九	九	九	學校數	生徒數	學校數	生徒數	學校數	生徒數
京都 三〇九	一六	三二	青森 一、七四七	福島 外二	大阪 一、五二六、四三二	一六	一六	一三、八二〇	一六	一六	一六	一六	一六	一六	學校數	生徒數	學校數	生徒數	學校數	生徒數
千葉 三	二六	七	大阪 一、二九八、〇八九	宮崎	大阪 二〇五、五四三	二六	二六	五六〇	二六	二六	二六	二六	二六	二六	學校數	生徒數	學校數	生徒數	學校數	生徒數
石川 一、二〇	一〇	一、一〇四	東京 七、〇二一	宮崎	京都 三、八八	一〇	一〇	四七、六九	一〇	一〇	一〇	一〇	一〇	一〇	學校數	生徒數	學校數	生徒數	學校數	生徒數

七二 男子青年團

(昭和四年四月末日現在)

類似ノ道府縣	順位	山口縣	内地				團體數	正團員數	總額	府縣補助費	市町村補助費	團員額	其ノ他	同上一ヶ年一人當經費
			平均	最少	最多	總數								
山形 二五四	二九	二五三	沖繩 七	鳥取 一、五二一	北海道 二、七三九、九〇三	二九	二九	二、七三九、九〇三	二九	二九	二九	二九	二九	二九
岐阜 四一、六六	三一	四一、三九八	沖繩 七	鳥取 一、五二一	靜岡 一、三五、五〇〇	三一	三一	五八、二九五	三一	三一	三一	三一	三一	三一
秋田 四、一三	三二	四七、四九二	沖繩 五、五〇八	鳥取 一、五二一	北海道 四、二九三、一〇〇	三二	三二	九一、三四二	三二	三二	三二	三二	三二	三二
香川 一五四	三七	二〇二	宮城 外八	鳥取 一、五二一	鹿兒島 二、二四、二七三	三七	三七	二、四三二	三七	三七	三七	三七	三七	三七
廣島 二六、九〇五	三二	二六、七四	沖繩 一、七三二	鳥取 一、五二一	大阪 一、三六四、三六	三二	三二	二九、〇二八	三二	三二	三二	三二	三二	三二
山形 三、〇四〇	三五	一三、一七四	沖繩 二、四一九	鳥取 一、五二一	大阪 一、五二六、四三二	三五	三五	三二、四七七	三五	三五	三五	三五	三五	三五
栃木 七、八八〇	三八	七、三九二	兵庫 外一	鳥取 一、五二一	大阪 二〇五、五四三	三八	三八	二七、六八	三八	三八	三八	三八	三八	三八
香川 一、二五	三三	一、二五	沖繩 〇、一九	鳥取 一、五二一	京都 三、八八	三三	三三	一、六九	三三	三三	三三	三三	三三	三三

七三 女子青年團

(昭和四年四月末日現在)

類似ノ道府縣	順位	山口縣	内地				團體數	正團員數	經費				
			平均	最少	最多	總數			總額	府縣補助費	市町村補助費	團員出額	其ノ他
大分	二七	二七	三三	沖繩	北海道	五、一八一	一、七三五	一、三五、三七〇	四二、六九八	四三〇、五四二	五三〇、二四七	一、三二一、四三二	一
山梨	二四	二四	三三	宮崎	富山	一、〇二九	一、七三五	一、三三五、三七〇	四二、六九八	四三〇、五四二	五三〇、二四七	一、三二一、四三二	一
山梨	二三	二三	三三	宮崎	富山	一、〇二九	一、七三五	一、三三五、三七〇	四二、六九八	四三〇、五四二	五三〇、二四七	一、三二一、四三二	一
岩手	二八	二八	三三	宮崎	富山	一、〇二九	一、七三五	一、三三五、三七〇	四二、六九八	四三〇、五四二	五三〇、二四七	一、三二一、四三二	一
群馬	二二	二二	三三	宮崎	富山	一、〇二九	一、七三五	一、三三五、三七〇	四二、六九八	四三〇、五四二	五三〇、二四七	一、三二一、四三二	一
香川	三七	三七	三三	宮崎	富山	一、〇二九	一、七三五	一、三三五、三七〇	四二、六九八	四三〇、五四二	五三〇、二四七	一、三二一、四三二	一
宮城	三三	三三	三三	宮崎	富山	一、〇二九	一、七三五	一、三三五、三七〇	四二、六九八	四三〇、五四二	五三〇、二四七	一、三二一、四三二	一
山梨	〇・八四	〇・八四	〇・七五	宮崎	富山	一、〇二九	一、七三五	一、三三五、三七〇	四二、六九八	四三〇、五四二	五三〇、二四七	一、三二一、四三二	一

七四 公立青年訓練所

(昭和五年四月末日現在)

類似ノ道府縣	順位	山口縣	内地				訓練所數	青年訓練ヲ受クル者ノ數	前年修了證書ヲ受ケタル者ノ數	經費			
			平均	最少	最多	總數				主事指導員手當總額	其ノ他	計	同上ノ一人當經費
鹿兒島	二九	二九	三三	沖繩	北海道	一、五、四七七	九三六、五一四	九三、〇六三	四、八六五、三八八	三、四九六、五六三	八、三六一、九五二	一	
京都	二八	二八	三三	鳥取	北海道	一、二四〇	九三六、五一四	九三、〇六三	四、八六五、三八八	三、四九六、五六三	八、三六一、九五二	一	
山梨	三〇	三〇	三三	鳥取	北海道	一、二四〇	九三六、五一四	九三、〇六三	四、八六五、三八八	三、四九六、五六三	八、三六一、九五二	一	
福島	四一	四一	三三	長崎	福岡	三〇三、一四八	四、八六五、三八八	四、八六五、三八八	三、四九六、五六三	三、四九六、五六三	八、三六一、九五二	一	
島根	三五	三五	三三	長崎	福岡	一八六、一五八	三、四九六、五六三	三、四九六、五六三	三、四九六、五六三	三、四九六、五六三	八、三六一、九五二	一	
和歌山	三四	三四	三三	長崎	福岡	一八六、一五八	三、四九六、五六三	三、四九六、五六三	三、四九六、五六三	三、四九六、五六三	八、三六一、九五二	一	

七五 私立青年訓練所

(昭和五年四月末日現在)

類似ノ道府縣	順位	山口縣	内地				訓練所數	青年訓練ヲ受クル者ノ數	前年修了證又ハ證明書ヲ受ケタル者ノ數	主事指導員手當總額	其ノ他	計
			平均	最少	最多	總數						
静岡				青森外五	福岡	三四						
長野	一五	五	五	青森外五	福岡	一八、〇七八						
青森外一〇	七	七	三八五	青森外一	福岡	一、六九二						
奈良			三六	青森外五	奈良	一五七、〇〇五						
奈良	六	五、四〇八	三、三四一	青森外五	兵庫	一四三、四七五						
奈良	八	五、二〇七	三、〇五三	青森外五	兵庫	七九、二三三						
奈良	七	一〇、六一五	六、三九三	青森外五	兵庫	三〇〇、四八〇						

七六 公 學 費

(昭和三年度)

類似ノ道府縣	山口縣	内地				總額	北海道地方費及府縣費	市費	町村費
		平均	最少	最多	總數				
埼玉			沖繩	東京	四七、一三三				
神奈川	八、六四七	一八	一〇、〇二八	沖繩	二、五三三				
長野	二、三六一	一六	二、四一一	滋賀	七、五〇三				
三重	九三八	一五	二、一六八	東京	二五、八三三				
	五、三三八	一八	五、四五〇	沖繩	一、五〇一				
				東京	一五、一九七				
					二五、一三三				

七七 圖 書 館

(昭和三年度)

類似ノ道府縣	順 位	山 口 縣	内地				館 數	圖 書 冊 數	閱 覽 人 員
			平 均	最 少	最 多	總 數			
新潟			沖繩	山梨	廣島	四、四九〇			
新潟	三	二六〇	九六	四沖繩	三九東京				
大阪			一八三	二四山梨	九九一東京	八、五九二 <small>千冊</small>			
大阪	二	四三二						三、八四七 <small>千人</small>	
			四八六	二五	二、四六			一、〇六六	
	六	一、〇三三							

VI
社 會 事 業

|| 統計は政海の羅針盤なり ||

類似ノ道府縣	順位	山口縣	内地				總數	
			平均	最少	最多	總數		
二青森外	八	一	一	一七	東京三	三九	統制援助	
三道北海	一	一	三	三	愛知三	七五	救護	
外宮城	三	四	七	一	東京三〇	三〇三	一般經濟職業	
石川	八	四	六	一	東京五五	三〇一	保護紹介	
外青森	三	二	五	一	東京三九	二二一	授產	
一青森外	一	一	二	〇	東京五	九	救護	
外新潟	一六	二	三	一	東京四	一三九	療兒	
外群馬	一九	一五	三	一	東京一四	一〇六	隣保	
三道北海	一	一	一	一	東京元	五九	婦人	
外宮城	三	一	〇	一	東京七	三三	人事	
一京都	六	四	二	一	埼玉四	一〇二	司法	
靜岡	一九	八	一七	一	大阪三九	七九	其ノ他	
外青森	一五	二	三	一	東京四	一四五		

七八 社會事業施設類別

(昭和二年)

IV

社會事業

統計の類の羅列

昭和三年度

七九 職業紹介

(昭和四年)

類似ノ道府縣	順位	山口縣	内地				紹介所數	求人數	求職者數	登錄數	再來數	紹介狀交付數	就職者數
			平均	最少	最多	總數							
群馬				東京		二五六							
靜岡				千葉		四二							
大分	一四	五	五	沖繩		一五、三三〇							
岐阜				東京	二五八、五五	七〇、五二							
三重				東京	三三、四五	八八二、四九二							
宮崎				東京	一四五、〇五二	三四八、七五六							
茨城				東京	一九〇、七五七	四八九、〇八三							
香川				東京	八〇、九九七	二六三、六六九							
				沖繩	六四								

八〇 失業者推定數

(昭和六年一月一日現在)

類似ノ道府縣	順位	山口縣	内地				給料生活者	日傭労働者	其ノ他ノ労働者	計
			平均	最少	最多	總數				
鹿兒島	一六	八二七	一、三三九	東京	六三、九二九					
石川				東京	一七、四七三					
石川外三				滋賀	一八					
岩手	二九〇	二九〇	三、八五	東京	六、七〇					
熊本	一、八〇二	一、六七一	三、一九七	東京	三、七〇					
石川	四、七〇	四、六〇	九、三四	東京	二八、二〇					
熊本	一、六五三	一、五九六	三、三七四	東京	一五八、五九六					
石川	二、七〇	二、七〇	四、三五	東京	九、二〇					
福島	四、一六二	四、〇八四	七、九一〇	東京	八三、五九七					
千葉	三、三〇	三、三〇	六、三二	東京	一〇、三〇					

VII

社

寺

|| 統計の価値は利用者による ||

類似ノ道府縣	順位	山口縣	内地				總數	
			平均	最少	最多	總數		
大阪				京都 青森外七		一六	國幣社以上	
七長崎	九	六	四	一沖繩	三愛知	四九、三二九	府縣社以下	
四〇鳥取	四三	四〇	一、〇五〇	一沖繩	二、五九九 新潟	六三、三七〇	無格社	
四八長野	三四	四六	一、三三七	七沖繩	四、七六五 新潟	一四、九八五	神官神職	
三五三	一九	三五七	三九	七				

八一 神社及神官神職

(昭和四年末現在)

IV

塚

寺

|| 籍貫の爾勤が採用者による ||

八二 寺院及住職

(昭和二年末現在)

類似ノ道府縣	順位	山口縣	内地				總數	寺	院	數	住職數
			平均	最少	最多	總數					
大分	一、三〇四	一、二七〇	一、五二八	沖繩	愛知	七、三三〇	總數				
奈良	六二九	六三八	四一九	沖繩	大阪	一九、六九八	眞宗				
佐賀	二五五	二五六	三〇二	沖繩	靜岡	一四、二七	曹洞宗				
岐阜	七九	八五	二五七	鹿兒島	千葉	一二、一〇一	眞言宗				
岐阜	一五〇	一六〇	一七七	沖繩	京都	八、三三三	淨土宗				
千葉	七	七	一二七	鹿兒島	靜岡	五、九七七	臨濟宗				
三重	二九	二八	一〇七	沖繩	千葉	五、〇二六	日蓮宗				
德島	二	二	九六	沖繩	千葉	四、五二〇	天台宗				
新潟	二	二	三三	高知	奈良	一、四八八	其ノ他				
新潟	二	二	三三	沖繩	愛知	五、八三					
奈良	一、一七二	一、一六五	一、一六六	沖繩	愛知	三、二四四					

八三 神宮大麻及曆頒布數

(昭和四年度)

類似ノ道府縣	順位	山口縣	内地				總數	大	大	計	本	略	計	大	大	計
			平均	最少	最多	總數										
福井	四七、六九四	九一、八二九	一三三、二七九	沖繩	熊本	六、二六四、一〇〇	大	大	計	本	略	計	大	大	計	
福井	四七	一三七	五二九	沖繩	熊本	二四、八八九	大	大	計	本	略	計	大	大	計	
福井	四七	九一、九六六	一三三、八〇八	沖繩	熊本	六、二八八、九八九	大	大	計	本	略	計	大	大	計	
福井	三八三	三八四	五二八	沖繩	熊本	五二八	大	大	計	本	略	計	大	大	計	
愛知	二六〇	二六八	三二七	鳥取	秋田	一四、八九九	本	略	計	本	略	計	大	大	計	
愛知	四八、一八	三三、四六〇	三二、七七二	鳥取	秋田	一、四九三、二八二	略	略	計	略	略	計	大	大	計	
愛知	四八、三八八	三三、七七八	三三、八八五	鳥取	秋田	一、五四五、六〇一	計	計	計	計	計	計	大	大	計	
愛知	九二	九五	一二四	鳥取	秋田	二二四	計	計	計	計	計	計	大	大	計	

八四

史蹟名勝天然記念物

(昭和六年三月末日現在)

類似ノ道府縣	順位	山口縣	内地				指定件數
			平均	最少	最多	總數	
京都	二	四〇	三	一	四	一〇三	

VIII

兵

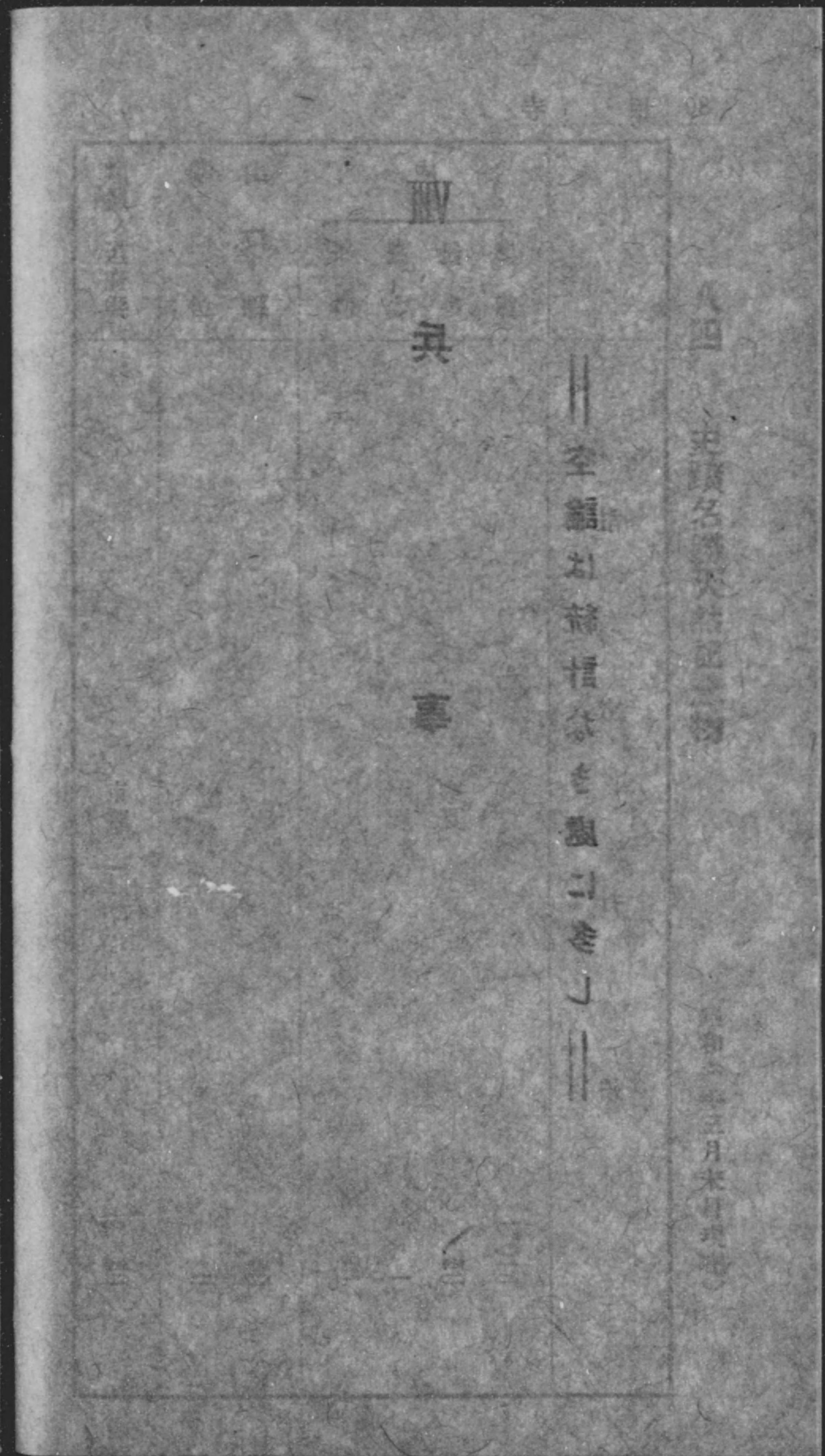
事

|| 空論は統計なき處に多し ||

類似ノ道府縣	順位	山口縣	内地				總數
			平均	最少	最多	總數	
富山	二六	山口	二、〇八六	本郷	三、二八九	六三、八八二	
二、三九		小倉					
敦賀	四五	山口	二、〇八六	沖繩	七、〇〇一	二六、〇九二	
七、八四		小倉					
麻布	五	山口	二、〇八六	麻布	一、九七三	七四七、九七四	
五、二九七		小倉					
名古屋	三	山口	二、〇八六	釧路	四三三	二六、八一八	
一、九七		小倉					
新發田	一七	山口	二、〇八六	釧路	五、一五三	一三、一三三	
一五、七八三		小倉					
敦賀	四三	小倉	二、〇八六	釧路	五、一五三	七四七、九七四	
九、四一七		小倉					
						計	

八五 壯丁人員 (聯隊區別)

(昭和五年度)



八六 壯丁體格

(昭和五年度)

類似ノ道府縣	順位	山口縣	内地				平均身長	平均體重
			平均	最少	最多	總數		
愛媛	三五	三、三〇〇	三、七二二	沖繩 一、二七〇	愛知 一七四、四八二 七、六〇七	甲種		
長崎	二六	一、二八六	一、四七三	沖繩 四六九	北海道 六九、二七五 三、五四二	第一乙種		
秋田	二八	二、〇七二	二、五九五	沖繩 一、〇〇五	兵庫 一三二、九六一 五、四七三	第二乙種		
長崎	二六	三、四四三	三、九九七	鳥取 一、一三二	東京 一八七、八六三 九、五九六	丙種		
岡山	二八	七五	八七二	奈良 三九	新潟 四〇、九八六 一、七五五	丁種		
鹿兒島	二五	二五	二〇	山梨 一	静岡 九三六 兵庫 六四	戊種		
三重	一五	一、〇三三	一、五九八	沖繩 一、五六〇	滋賀 一、六一五	平均身長	一*	
茨城	三二	五、四一六	五、七二七	沖繩 四八、八六九	北海道 五五、二二〇	平均體重	一	

八七 壯丁教育程度

(昭和五年度)

類似ノ道府縣	順位	山口縣	内地				平均身長	平均體重
			平均	最少	最多	總數		
京都	八	一七	一〇	沖繩 一	東京 六六 山梨 一 沖繩 一	大學令ニ依ル大學者	四九三	
新潟	七	二五	一五五	沖繩 一四	東京 六八七	高等專門學校卒業及同等者	七、三〇三	
福島	一四	一、三三二	一、二〇〇	沖繩 二八七	東京 五五、九四四 三、三八三	中卒及之ト同等者	二、九四二	
宮城	二〇	六、六〇五	六、五三三	沖繩 一、七六七	愛知 二九六、八二九 二、九一五	高小卒及之ト同等者	二、九四二	
滋賀	四	二、三七六	四、一九二	鳥取 一、一六三	東京 一九七、三二二 一〇、七八六	尋常小學卒業者	一、九三九	
秋田	四〇	二六四	六七五	島根 一三	東京 三三、八二二 二、三六	尋小中途退學者	三、八二二	
岩手	四〇	二二	四二	福井 一	栃木 二九 一、九三九	讀書算術ヲ爲シ得ル者	一、九三九	
徳島	三三	三四	六二	奈良 四	鹿兒島 二、八七三 二五二	讀書算術ヲ爲シ得サル者	二、八七三	
山形	二九	一〇、八八一	一二、六五五	鳥取 四	東京 五九五、五〇五 二六、一七〇	計	五九五、五〇五	

八八 兵役法施行令第七條志願者

(昭和五年度)

類似ノ道府縣	順位	山口縣	内地				採用者	不採用者	不合格者	計
			平均	最少	最多	總數				
山梨	一四〇	一四〇	一四〇	一四〇	一四〇	五、五二三人				
岡山	一五	一五	一五	一五	一五	五、五九六人				
岩手、岐阜、愛知	二二	二二	二二	二二	二二	三、九四四人				
兵庫	二七〇	二七〇	二七〇	二七〇	二七〇	一〇、〇五三人				

八九 壯丁トラホーム及花柳病患者

(昭和五年度)

類似ノ道府縣	順位	山口縣	内地				検査人員	トラホーム	花柳病
			平均	最少	最多	總數			
山形	二八	一〇、二四九	二八	二八	二八	五、九六六人			
長崎	二五	一、一八三	二五	二五	二五	六、四七七人			
長崎	二〇	一、一八三	二〇	二〇	二〇	二、一〇八人			
長崎	二二	一、一八三	二二	二二	二二	五、九六〇人			
長崎	一一	一、一八三	一一	一一	一一	九、九六六人			

九〇 海軍志願兵

(昭和五年度)

類似ノ道府縣	順位	山口縣	内地				總數
			平均	最少	最多	總數	
廣島	一、四二〇	一、四九二	八三八	七三	二、二四	三九、五〇八人	志願者
長崎	三八九	四五一	二六	一五	六三〇	一〇、一五一	合格者
福岡 熊本	一	二六七	一〇五	九	二六七	四、九三七人	採用者
熊本	一三・八	四	六・一三	〇・九	一六・〇	人口一萬ニ對スル 志願者	

九一 陸軍諸生徒志願者

(昭和四年四月調)

類似ノ道府縣	順位	山口縣	内地				總數	陸軍士官學校豫科生徒
			平均	最少	最多	總數		
佐賀	一八九	一九七	一〇四	七	三五	四、八九七人	志願者	
東京	一四	一五	六	一	三三	三二五人	採用者	
東京	一四六	一五	五三	四	一五	二、四七〇人	幼年學校生徒	
東京	四	二五	一	一	六	五〇人	採用者	

九二 海軍生徒志願者

(昭和五年度)

類似ノ道府縣	順山口縣位	内地				總數
		平均	最少	最多	總數	
熊本	一九三	六	一九三	沖繩 鹿兒島	五、四七七 人	志願者
愛媛	一八五	七	一八五	廣島 靜岡外四	一八五 人	採用者

IX
警察及衛生

|| 海に燈臺事業に統計 ||

類似ノ道府縣	順位	山口縣	内地				警察署	職				巡査一人ニ付 人口
			平均	最少	最多	總數		總數	警視部	警部補	巡査	
福岡 外二	二	二	二六	沖繩	東京	一、二〇六						
熊本				沖繩	東京	六三、三八〇						
栃木 外六	三	八二	一、三四九	茨城 外一四	東京	三九						
長崎	二	五	七	沖繩	東京	一、七三九						
佐賀	一六	三四	七	沖繩	東京	三、三七四						
熊本	二七	四〇	七八	沖繩	東京	五七、九四八						
大分 岡山	三	七二	一、二三三	東京	岩手	一、八八三						

九三 警察官署及職員

(昭和六年四月現在)

類似ノ道府縣	順位	山口縣	内地	平均	最少	最多	總數	警察署	總數	警視部	警部補	巡査	巡査一人ニ付 人口
福岡 外二	二	二	二六	沖繩	東京	一、二〇六							
熊本				沖繩	東京	六三、三八〇							
栃木 外六	三	八二	一、三四九	茨城 外一四	東京	三九							
長崎	二	五	七	沖繩	東京	一、七三九							
佐賀	一六	三四	七	沖繩	東京	三、三七四							
熊本	二七	四〇	七八	沖繩	東京	五七、九四八							
大分 岡山	三	七二	一、二三三	東京	岩手	一、八八三							

九二 海軍衛生從業員

|| 新ニ發見事業ニ係指 ||

VI 警察官署及職員

九四 警察官吏教習

(昭和四年)

類似ノ道府縣	順位	山口縣	内地				人員	回数	一回人員	人員	回数	一回人員
			平均	最少	最多	總數						
京都	二	九	七	沖繩	東京	四、四七三	一、〇〇三	東京	一	一	一	
三岡山	二	三	三	沖繩	東京	一五	二〇	東京	一	一	一	
三静岡	二	三	三	奈良	東京	一	二〇	東京	一	一	一	
三神奈川	二	三	三	沖繩	東京	二、九六二	五	東京	一	一	一	
三神奈川	二	四	三	沖繩	東京	二、九六二	八〇	東京	一	一	一	
一滋賀	六	一	二	沖繩	東京	八三	〇	東京	一	一	一	
四五	八	四	三	〇	東京	一	〇	東京	一	一	一	

九五 巡查志願者

(昭和四年)

類似ノ道府縣	順位	山口縣	内地				志願者	採用者	志願者ニ對スル探者者百分比
			平均	最少	最多	總數			
愛媛	二	三	八二〇	鳥取	東京	三六、五八五	五、九六三	一八・九	
岡山	三	六	一一〇	鳥取	東京	五、一八七	一、二七	一七・三	
三重	三	六	一三・四	鳥取	東京	一、八・九	一、七・三	一三・四	

類似ノ道府縣	順位	山口縣	内地				工場數	事務員	技術員	職		其ノ他ノ從業者
			平均	最少	最多	總數				總數	工	
山形	二九	五〇九	一、一九〇	沖繩	大阪七、七四七	五、九四八						
五、四岐阜				沖繩	大阪	六、七六六						
九、二	二	九三四	一、六三四	沖繩	東京	五九、七三三						
熊本				沖繩	大阪	一、九三六、二四九						
六、三熊本				沖繩	大阪	二、三六、六六六						
一、六、三三	二六	一七、七三二	四一、一九七	沖繩	大阪	九四八、八七六						
新潟三、〇八六	一六	一三、〇四四	二〇、二八九	沖繩	大阪	一四一、三三二						
宮城五、九五八				沖繩	長野	九八七、三七三						
奈良	四〇	五、六七七	二一、〇〇八	沖繩	東京	九、八九〇						
				鹿兒島	東京	八、〇三三						
七、七六	三	七九三	一、五五五			七、六六六						

九九 工場及從業者

(昭和三年末現在)

類似ノ道府縣	順位	山口縣	内地				工場數	事務員	技術員	職		其ノ他ノ從業者
			平均	最少	最多	總數				總數	工	
福島				沖繩	東京	八、四四五						
一、三二	一四	一三三	一八〇	沖繩	東京	一、八〇七						
長崎				千葉	東京	一、一五〇						
外二				千葉	東京	二、五三						
三	一四	二四	二四	千葉	東京	一、一五〇						
福島外二				茨城	東京	五七七						
三	三〇	三	三	茨城	東京	一、六三						
福島				沖繩	東京	六、七八						
一、二二	一五	一〇六	一四三	沖繩	東京	一、三九二						

九八 新聞紙

(昭和三年末現在)

100 勞働及小作爭議

類似ノ道府縣	順位	山口縣	内地				件數	勞働爭議 (昭和五年)		件數	小作爭議 (昭和四年)	
			平均	最少	最多	總數		參加人員	地		參加人員	小作人員
岡山	三五	三〇	四	秋田外五	東京	二、二八九	件數	參加人員	二、四三四	參加人員	八二、九九八	
三福岡	一九	一、三〇四	四、〇八一	一石川	東京	一九一、八〇五	件數	參加人員	二、四三四	參加人員	八二、九九八	
愛媛	三五	一六	五二	鹿兒島外一	秋田	一九三	件數	參加人員	二、四三四	參加人員	八二、九九八	
一六青森	三九	三九	五〇〇	鹿兒島外一	兵庫	四、七三三	件數	參加人員	二、四三四	參加人員	八二、九九八	
四〇佐賀	三九	三九	五〇〇	鹿兒島外一	三重	七、八二一	件數	參加人員	二、四三四	參加人員	八二、九九八	

101 健康保險ニ於ケル工場、事業場及被保險者數

(昭和五年三月末日現在)

類似ノ道府縣	順位	山口縣	内地				工場、事業場數	被保險者數	被保險者總數ニ對スル組合被保險者ノ割合
			平均	最少	最多	總數			
神奈川	三三	六八八	九八八	沖繩	東京	四六、四二九	政府	—	
六〇長崎外三	八	九	七	沖繩外五	大阪	三〇四	組合	—	
七石川	二五	一五、一〇一	二四、三八三	沖繩	大阪	一、一四五、九九七	政府	—	
一五、三六佐賀	一〇	一五、三六九	一六、六二五	沖繩外五	大阪	七八〇、八八三	組合	—	
一五、一六秋田	—	—	—	沖繩外五	福岡	〇、七〇六	政府	—	

類似ノ道府縣	順位	山口縣	内地				總數	總數	藥劑師
			平均	最少	最多	總數			
新潟	一九	一九九	三六六	八	東京 四、四七	沖繩 一七、一八九	一	藥劑師	
千葉	一六	一七	二七	〇・五	東京 八・八九	沖繩 一	一	藥劑師	
佐賀	四五	四七	六二	三九	大阪 五、三六一	沖繩 二六、七六六	一	藥劑師	
神奈川	三四	三四〇	四・六三	〇・七二	大阪 一六・〇二	沖繩 一	一	藥劑師	

一〇五 藥劑師・藥種商

(昭和三年末現在)

類似ノ道府縣	順位	山口縣	内地				總數	總數	醫師
			平均	最少	最多	總數			
三重	三	八二	一、〇一八	一五	東京 七、三七七	沖繩 四七、八六〇	一	醫師	
島根	七	七〇	七・六	二・八二	東京 一四・三〇	沖繩 一	一	醫師	
福島	三八	三七	三七	一九	東京 三、一六三	沖繩 一四、八八一	一	醫師	
栃木	一八	一八九	二・三	〇・三五	東京 六・四	沖繩 一	一	醫師	

一〇四 醫師・齒科醫師

(昭和三年末現在)

一〇六 製藥者・賣藥營業者

(昭和三年末現在)

類似ノ道府縣	順位	山口縣	内地				總數	製藥者	賣藥營業者
			平均	最少	最多	總數			
鳥取	三	四	六	二	東京 岩手 群馬	三、一〇七 人	人口一萬二付	總數	
福島	三	四	〇・五〇	〇・〇二	三重 群馬	二、六三 人	總數	人口一萬二付	
千葉	三	五八二	七九七	三	東京 沖繩	三、七、四七二 五、四三三 人	總數	人口一萬二付	
鳥取	三	五二九	六・〇三	〇・六二	奈良 沖繩	一五、六一 人	總數	人口一萬二付	

一〇七 産婆・看護婦

(昭和三年末現在)

類似ノ道府縣	順位	山口縣	内地				總數	産婆	看護婦
			平均	最少	最多	總數			
香川	三六	四五六	九八五	九二	東京 沖繩	四六、二九九 六、一八八 人	總數	人口一萬二付	
茨城	四四	四〇四	七・四五	一・六八	東京 沖繩	二・三三 人	總數	人口一萬二付	
愛媛	三三	六八八	一、三四九	三四	東京 沖繩	六三、四一七 一〇、五五七 人	總數	人口一萬二付	
佐賀	三三	六一四	一〇・二二	〇・六三	東京 沖繩	二二、二〇 人	總數	人口一萬二付	

類似ノ道府縣	順位	山口縣	内地				病院數	病床數	入院患者延數
			平均	最少	最多	總數			
富山 熊本				宮崎	東京			一、八七七	
新潟	一九	三四	四〇	三宮崎	二〇〇東京			五五、〇三五	
神奈川	三	一、〇八五	一、一七一	二〇七 奈良	七、八五七 東京			八、四八八、六〇五	
								一、三五九、四四〇	
								六、四七四	
								一八〇、六〇九	
								一六八、六三四	
								一七九、〇六六	

一〇九 私立病院

(昭和三年末現在)

類似ノ道府縣	順位	山口縣	内地				總數	鍼灸術	按摩術
			平均	最少	最多	總數			
大分				沖繩	愛知		總數	人口一萬二付	
兵庫	三五	七〇	三三	一六德島	一、〇五五高知	一〇、四三七人			
鹿兒島	〇・八	〇・八〇	一・六	〇・二八沖繩	六・六愛知	一人	總數	按摩術	
宮崎	三五	二五四	七五二	一沖繩	二、三四三奈良	三五、三五三人	數	人口一萬二付	

一〇八 鍼灸・按摩術

(昭和三年末現在)

類似ノ道府縣	順位	山口縣	内地				細菌検査所數	細菌検査件數	
			平均	最少	最多	總數		法定傳染病ノ	其他
鳥取				奈良	滋賀	兵庫	東京	一八四	
六岩手	四	六	四	一沖繩	二東京			三、二八〇、八四六	
二、七〇〇	一三	二三、六六六	六九、八〇五	一四沖繩	一、四〇三、三〇三	神奈川	二八三、九七一		
栃木							六六、六七四		
一、三九	二四	一、一五四	六、〇四二	一〇沖繩	東京		一、四一六、九〇八		
愛知								三、五六四、八一七	
二六、四九八	一五	二四、八二〇	七五、八四七	一二四			一、四一六、九〇八		

一一一 細菌検査

(昭和三年末現在)

類似ノ道府縣	順位	山口縣	内地				傳染病院數	病床數	隔離病舎數	病床數
			平均	最少	最多	總數				
熊石川 本川				香川	秋田	福岡	一、四〇〇			
三京都	六	三〇	二九八	一秋田	三九新潟		二五、七七三			
六五岐阜	二	六六	五四八	三福岡	四、五三六	愛媛	七、六九二			
一九香川	一六	一九	一六五	二福岡	四三七	兵庫	六九、二八五			
一、九一七	二	二〇、六一	一、四七四	九	三、五七三					

一一〇 傳染病院・隔離病舎

(昭和三年末現在)

類似ノ道府縣	順位	山口縣	内地				實數	猩紅熱
			平均	最少	最多	總數		
滋賀	三	四〇	二二七	高知	東京	五、九五二	實數 人口一萬二付	
四香川	三	〇・三五	〇・九二	一高知	二、六三三 兵庫	一		
長崎	二八	一八一	三九三	二佐賀	東京	一八、四六八	實數 人口一付	
長崎	二七	一五九	二八七	三佐賀	二、五三三 北海道	一		
秋田	二〇	一七三	二、一三〇	一沖繩	東京	100、110	實數 人口一付	
福島	一六	一五・一九	一五・五三	沖繩	一九、〇二五 東京	一		

一二二 傳染病患者 其ノ二

(昭和五年)

類似ノ道府縣	順位	山口縣	内地				實數	赤痢 (疫痢ヲ含ム)
			平均	最少	最多	總數		
福岡	七	一、〇四八	六三〇	沖繩	東京	二九、六〇五	實數 人口一萬二付	
一、〇七七 京都	三	九・三三	四・五九	八沖繩	九、五三三 東京	一		
和歌山	三七	三九八	八七九	一沖繩	東京	四一、三〇三	實數 人口一付	
富山	四三	三・五〇	六・四一	六沖繩	三、八〇三 宮崎	一		
廣島	三	三	九六	一鹿兒島	東京	四、五〇七	實數 人口一付	
福岡	三	〇・四九	〇・七〇	二沖繩	四六三 山形	一		

一二二 傳染病患者 其ノ一

(昭和五年)

類似ノ道府縣	順位	山口縣	内地				患者數	人口一萬二付
			平均	最少	最多	總數		
愛媛	一六	三四	三七	五	鹿兒島 一、三五六	一五、三五二		
長崎	二九六	二九六	二五七	〇・三九	沖繩 一六・六四	一		

一四 癩患者

(大正十四年十一月一日現在)

類似ノ道府縣	順位	山口縣	内地				死亡者	全結核	肺結核
			平均	最少	最多	總數			
福島	三	二、三五	二、六七	鳥取	東京	一三、四九〇	人口一萬二付		
二、二九愛媛	二〇	一九・五	一九・六	茨城	石川	三〇・五			
一、六三群馬	一九	一、五八八	一、八八五	山梨	東京	八八、四四〇	死亡者		
一、六三愛知	二〇	一三・九三	一四・〇五	岩手	石川	一九・三五	人口一萬二付		

一三 結核性疾患死亡者

(昭和四年)

一一五 精神病患者

(昭和三年末現在)

類似ノ道府縣	順位	山口縣	内地				精神病患者
			平均	最少	最多	總數	
埼玉				秋田	大阪	九、三〇〇人	
	一六	一六	一六	四	一、二六	人口一萬二付	
長崎				大分	廣島	二四・二四	
	一〇・六一	一〇・六五	一〇・六五	四・八九	二四・二四		

一一六 種痘成績 (第一期)

(昭和三年)

類似ノ道府縣	順位	山口縣	内地				公種痘	私種痘	計	未種痘者
			平均	最少	最多	總數				
岩手	三〇、八六七	三三、〇八六	三七、二二三	沖繩	大阪	第一回 實數	第一回 實數	第一回 實數	二五〇人	
岩手	二八、六六〇	二九、二八三	三四、八八二	沖繩	大阪	善感	善感	善感	九二〇人	
千葉	一九、八〇	二〇、〇〇一	二〇、八七	山梨	廣島	第一回 善感	第一回 善感	第一回 善感	二、九六四	
秋田	一、三五四	一、三四四	一、五七八	山梨	廣島	第二回 實數	第二回 實數	第二回 實數	一、七三七	
福島	六六	六〇〇	一、六二八	沖繩	東京	第一回 實數	第一回 實數	第一回 實數	一、九三三	
三重	五五	五五六	一、六二三	沖繩	東京	善感	善感	善感	三、三二二	
秋田	三	三	六	鹿兒島	東京	第二回 實數	第二回 實數	第二回 實數	一、七三七	
秋田	三	三	三七	鹿兒島	東京	善感	善感	善感	一、七三七	
岩手	三三、五八一	三三、七三一	四〇、九三三	鳥取	東京	實數	實數	實數	一、九三三	
秋田	三三、三七九	三三、一九三	三八、二一〇	沖繩	東京	善感	善感	善感	一、七九一	
秋田	四、八一〇	四、八八五	五、三三九	群馬	東京	痘者	痘者	痘者	二、〇五	

一一八 トラホーム検診成績

(昭和四年)

類似ノ道府縣	順位	山口縣	内地				檢診人員	患者ト決定シタル人員	受診人員
			平均	最少	最多	總數			
長崎	七〇、四四	三	七、四四	七〇、四四	七〇、四四	六、四六二、五五九人	重	五、九九二	
福岡	一、五三〇	二	一、五三〇	一、五三〇	一、五三〇	五、九三二	症	四三〇、七九七	
岩手	四、七八	一七	四、七八	四、七八	四、七八	四、九三三	輕	一三〇、九七〇	
熊本	一、二七八	三三	一、二七八	一、二七八	一、二七八	二、六八三	症	六〇四、七五九	
茨城	七、八二四	一六	七、八二四	七、八二四	七、八二四	五、九二四	疑	三、七〇二	
香川	九、五九	一四	九、五九	九、五九	九、五九	〇、九九	似	九、三六	
							計		
								百ニ付	

一一九 墓地火葬場及埋火葬

(昭和三年)

類似ノ道府縣	順位	山口縣	内地				境墓地個所	火葬場個所	火葬死體	火葬死體火葬場一個所平均	埋葬死體	埋火葬百中火葬割合
			平均	最少	最多	總數						
富山	三、六三	三八	三、六三	三、六三	三、六三	九八四、六六三	一〇一、六九四	三五、七四五	—	七〇三、七〇八	—	
香川	一、二五九	二	一、二五九	一、二五九	一、二五九	三、二四八	三、二四八	六〇六、五三一	—	三三、七六六	—	
岐阜	二、二三八	一四	二、二三八	二、二三八	二、二三八	七二、三八七	七二、三八七	—	—	—	—	
新潟	一〇、二四	三三	一〇、二四	一〇、二四	一〇、二四	四七六、三三	四七六、三三	—	—	—	—	
滋賀	一、〇一八	三三	一、〇一八	一、〇一八	一、〇一八	二、四三	二、四三	—	—	—	—	
京都	五、五六一	一五	五、五六一	五、五六一	五、五六一	—	—	—	—	—	—	

類似ノ道府縣	順位	内地				總數	總數	同上有害廢棄(注意廢棄ヲ含ム)	衛生上危害ナキ方法ニ依リ措置シタルモノ
		平均	最少	最多	總數				
長崎	四、二八六	一七、三五五	沖繩	一、〇七一	神奈川	一五二、四四	八三、五二五	六九、一三六	一、六三八
佐賀	三三	一、七七七	茨城	六	京都	二七、七九	二六、六五四	四、二七四	二、七五二
山形	一四〇	一、四七一	茨城	六	京都	二六、六五四	二六、六五四	四、二七四	二、七五二
和歌山	三	一、四七一	宮城外五	六	神奈川	二六、六五四	二六、六五四	四、二七四	二、七五二
福岡	七	二四八	宮城外一三	〇	鹿兒島	四、二七四	四、二七四	四、二七四	二、七五二

一二二 飲食物其ノ他ノ物品検査成績

(昭和三年)

類似ノ道府縣	順位	内地				總數	家畜頭數	斃死頭數	家畜頭數百ニ付斃死頭數
		平均	最少	最多	總數				
沖繩	八、一六四	六三、三六二	福井	一〇、三五	北海道	三三、一四四	一〇、三三〇、九一八	三、四二	五・八四
長崎	三三	六三、三六二	奈良	一〇、三五	鹿兒島	三三、一四四	三、四二	三、四二	〇・三五
山形	一四〇	六三、三六二	奈良	一〇、三五	東京	三、四二	三、四二	三、四二	一・二七
和歌山	三	六三、三六二	高知	九	東京	三、四二	三、四二	三、四二	〇・六九
福岡	七	六三、三六二	高知	九	東京	三、四二	三、四二	三、四二	〇・七二

一二〇 家畜(馬牛)斃死

(昭和五年)

二二三 水道

(昭和三年末現在)

類似ノ道府縣	順位	山口縣	内地				給水戸數
			平均	最少	最多	總數	
島根	三	九、一五七	四六、一八二	一	五二五、六四七	二、一七〇、五六九	
奈良	二四	六、一四	三八、四九	一	六七、五四	六・五四	

總戸數百二付

X

財

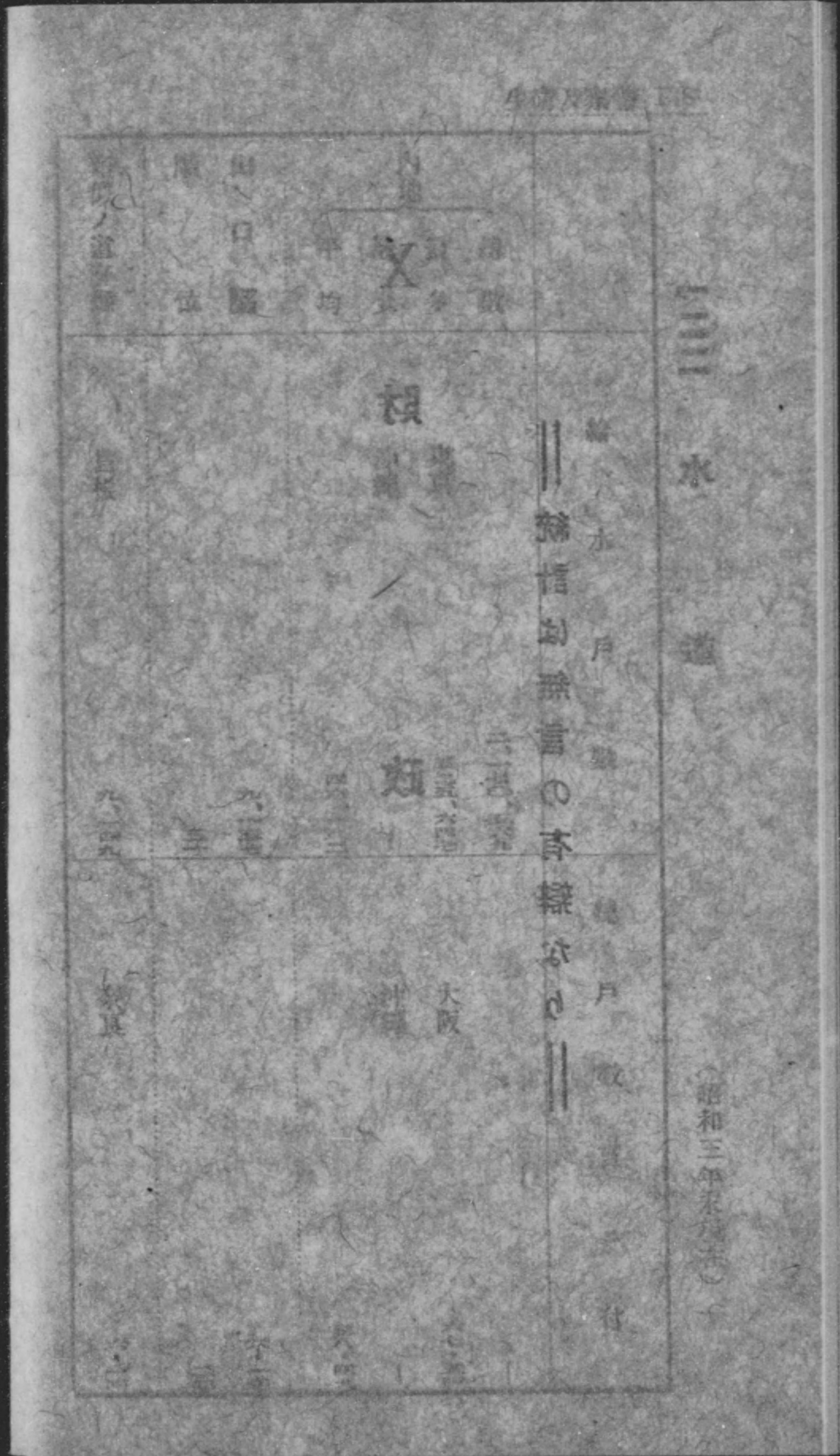
政

|| 統計は無言の有辯なり ||

類似ノ道府縣	順位	山口縣	内地				道府縣
			平均	最少	最多	總數	
山形				沖繩	東京	道	
六、八七三	二六	六、七三五	八、五六〇	一、七六六	四三、五六〇	府	
三重				埼玉	東京	市	
三、二八〇	一八	三、三三八	一四、七五六	三四	二五、九三九	六九三、五四〇	
茨城				鳥取	東京	町	
九、七七〇	一九	九、七七一	一〇、〇九二	四、四九八	三九、四九八	四七四、三〇一	
長崎				沖繩	東京	村	
一九、八六三	二三	一九、七四五	三三、四〇八	六、九三四	三四、九九七	一、五七〇、一五四	
廣島				福岡	北海道	計	
三	四〇	三	四六四	一	七、七八〇	二、八〇六	
長崎				沖繩	東京	水利組合 (土功)	
一九、八六三	二三	一九、七六六	三三、八七二	六、九三四	三五、二二六	一、五九一、九六〇	
						千円	

一一三三 地方歳入總覽

(昭和五年度豫算額)



一二六 道府縣 歲入 其ノ一

(昭和五年度豫算額)

類似ノ道府縣	順位	山口縣	内地				特別地稅
			平均	最少	最多	總數	
香川	一、二四九、七六六	二、一四九、七六六	沖繩	一、五一、九七一	新潟	七、〇六二、六六九	地租附加稅
鹿兒島	三九八、三七四	三九八、三七四	東京	二、九七、四八〇	東京	二、九六九、二五七	營業收益稅
三重	五五六、二〇七	五五六、二〇七	沖繩	二六、〇〇〇	東京	三、三三〇、一六一	附加稅
愛媛	一五、三三三	一五、三三三	神奈川	二六、三八五	福岡	四、九七一、三三二	所得稅附加稅
岡山	一、二三四	一、二三四	兵庫	六、四〇一	東京	一三〇、三七六	礦業稅附加稅
	七	七		八、二〇一	東京	七、五五〇	取引所營業稅附加稅
	六	六		八、四〇一	兵庫	一七八	
	一六	一六		四六七、四三一			
	二九	二九		八五三、七三二			
	三三	三三		二五二、三六〇			
	三九	三九		二、九五八、〇〇七			
	四〇	四〇		二、九五一、九二八			
	四一	四一		一、五〇一、九二八			
	四二	四二		一、〇二四、三九〇			
	四三	四三		四〇、一二五、四五三			
	四四	四四		九、一九六、四九二			
	四五	四五		四〇五、三四七			
	四六	四六		五二、〇六三			
	四七	四七		一九五、六七〇			
	四八	四八		一、二二六、〇四三			
	四九	四九		七五、七二四			
	五〇	五〇		四、九六三、〇六一			
	五一	五一		五七、六二四、〇三六			
	五二	五二		鹿兒島			
	五三	五三		東京			
	五四	五四		東京			
	五五	五五		東京			
	五六	五六		東京			
	五七	五七		東京			
	五八	五八		東京			
	五九	五九		東京			
	六〇	六〇		東京			
	六一	六一		東京			
	六二	六二		東京			
	六三	六三		東京			
	六四	六四		東京			
	六五	六五		東京			
	六六	六六		東京			
	六七	六七		東京			
	六八	六八		東京			
	六九	六九		東京			
	七〇	七〇		東京			
	七一	七一		東京			
	七二	七二		東京			
	七三	七三		東京			
	七四	七四		東京			
	七五	七五		東京			
	七六	七六		東京			
	七七	七七		東京			
	七八	七八		東京			
	七九	七九		東京			
	八〇	八〇		東京			
	八一	八一		東京			
	八二	八二		東京			
	八三	八三		東京			
	八四	八四		東京			
	八五	八五		東京			
	八六	八六		東京			
	八七	八七		東京			
	八八	八八		東京			
	八九	八九		東京			
	九〇	九〇		東京			
	九一	九一		東京			
	九二	九二		東京			
	九三	九三		東京			
	九四	九四		東京			
	九五	九五		東京			
	九六	九六		東京			
	九七	九七		東京			
	九八	九八		東京			
	九九	九九		東京			
	一〇〇	一〇〇		東京			

一二六 道府縣 歲入 其ノ二

(昭和五年度豫算額)

類似ノ道府縣	順位	山口縣	内地				特別地稅
			平均	最少	最多	總數	
福岡	一、二四九、七六六	二、一四九、七六六	沖繩	一、五一、九七一	新潟	七、〇六二、六六九	特別地稅
宮城	三九八、三七四	三九八、三七四	東京	二、九七、四八〇	東京	二、九六九、二五七	家屋稅
新潟	五五六、二〇七	五五六、二〇七	沖繩	二六、〇〇〇	東京	三、三三〇、一六一	營業稅
三重	一五、三三三	一五、三三三	神奈川	二六、三八五	福岡	四、九七一、三三二	營業稅
	一五、〇〇〇	一五、〇〇〇	兵庫	六、四〇一	東京	一三〇、三七六	雜種稅
	一六	一六		八、四〇一	東京	七、五五〇	
	一七	一七		四六七、四三一			
	一八	一八		八五三、七三二			
	一九	一九		二五二、三六〇			
	二〇	二〇		二、九五八、〇〇七			
	二一	二一		二、九五一、九二八			
	二二	二二		一、五〇一、九二八			
	二三	二三		一、〇二四、三九〇			
	二四	二四		四〇、一二五、四五三			
	二五	二五		九、一九六、四九二			
	二六	二六		四〇五、三四七			
	二七	二七		五二、〇六三			
	二八	二八		一九五、六七〇			
	二九	二九		一、二二六、〇四三			
	三〇	三〇		七五、七二四			
	三一	三一		四、九六三、〇六一			
	三二	三二		五七、六二四、〇三六			
	三三	三三		鹿兒島			
	三四	三四		東京			
	三五	三五		東京			
	三六	三六		東京			
	三七	三七		東京			
	三八	三八		東京			
	三九	三九		東京			
	四〇	四〇		東京			
	四一	四一		東京			
	四二	四二		東京			
	四三	四三		東京			
	四四	四四		東京			
	四五	四五		東京			
	四六	四六		東京			
	四七	四七		東京			
	四八	四八		東京			
	四九	四九		東京			
	五〇	五〇		東京			
	五一	五一		東京			
	五二	五二		東京			
	五三	五三		東京			
	五四	五四		東京			
	五五	五五		東京			
	五六	五六		東京			
	五七	五七		東京			
	五八	五八		東京			
	五九	五九		東京			
	六〇	六〇		東京			
	六一	六一		東京			
	六二	六二		東京			
	六三	六三		東京			
	六四	六四		東京			
	六五	六五		東京			
	六六	六六		東京			
	六七	六七		東京			
	六八	六八		東京			
	六九	六九		東京			
	七〇	七〇		東京			
	七一	七一		東京			
	七二	七二		東京			
	七三	七三		東京			
	七四	七四		東京			
	七五	七五		東京			
	七六	七六		東京			
	七七	七七		東京			
	七八	七八		東京			
	七九	七九		東京			
	八〇	八〇		東京			
	八一	八一		東京			
	八二	八二		東京			
	八三	八三		東京			
	八四	八四		東京			
	八五	八五		東京			
	八六	八六		東京			
	八七	八七		東京			
	八八	八八		東京			
	八九	八九		東京			
	九〇	九〇		東京			
	九一	九一		東京			
	九二	九二		東京			
	九三	九三		東京			
	九四	九四		東京			
	九五	九五		東京			
	九六	九六		東京			
	九七	九七		東京			
	九八	九八		東京			
	九九	九九		東京			
	一〇〇	一〇〇		東京			

二二七 道府縣稅課率

(昭和五年度當初豫算額)

類似ノ道府縣	順位	山口縣	内地				宅地 地租附加稅	地其ノ他	特別地稅	營業稅附加稅	所得稅附加稅
			平均	最少	最多	總數					
石川				大阪	東京	京都	1				
	四九八	三三	四九九	五〇九	三四〇	六〇七	1				
鹿兒島				東京	京都	1					
	四、三九〇、二六一	二五	四、三九〇、二六一	五、四九五、七二〇	八三〇	一、四八一	1				
神奈川				東京	京都	1					
	九、一三六	二二	一〇、二〇三	一九、九四七	北海道	京都	1				
富山				岐阜	東京	1					
	四四、九二二	三七	四二、二九三	二二六、五〇五	東京	七三	1				
富山				東京	岐阜	1					
	九九	一一	九九	九五	東京	四三〇	1				

二二八 道府縣稅徵收成績

(昭和四年度)

類似ノ道府縣	順位	山口縣	内地				調定額	收入額	缺損額	收入未濟額	收入歩合
			平均	最少	最多	總數					
京都				東京	沖繩	270,881,497					
	四、四〇八、二七	二五	四、三九二、六六〇	五、七六三、四三六	七四〇、四〇七	270,881,497					
鹿兒島				東京	沖繩	258,298,384					
	四、三五九、一七三	二五	四、三四〇、二六一	五、四九五、七二〇	六七三、五三三	258,298,384					
神奈川				東京	沖繩	937,351					
	九、一三六	二二	一〇、二〇三	一九、九四七	一	937,351					
富山				岐阜	東京	11,645,762					
	四四、九二二	三七	四二、二九三	二二六、五〇五	一一、四八九	11,645,762					
富山				東京	岐阜	100					
	九九	一一	九九	九五	八五	100					