昭和九年

愛知縣統計書

第三編

農林業

愛知縣

昭和九年

愛知縣統計書

第三編

農林業

愛知縣

14.4-50

凡　例

一　昭和九年愛知縣統計書ハ次ノ五編ニ分ツ。

第一編　土地、戸口、其ノ他	第二編　教　育
第三編　農　林　業	第四編　商　工　業
第五編　警察、衞生、行刑、健康保險	

二　本書ハ生產總額、農業、牧畜業、林業、水產業、產業諸團體ニ關スル統計ヲ輯錄ス。

三　本書ハ主トシテ昭和九年ノ事實ヲ揭載ス、而シテ概ネ各表ノ冒頭ニ最近十箇年間ノ計數ヲ揭ゲ累年比較ノ便ニ供ス。

四　本書ハ農林省統計報告規則、愛知縣產業統計報告規程ニ基キ市町村長ノ提出セル報告書中農林業ニ關スルモノ及下記ノ各所ヨリ得タル資料ニ據リ編纂ス。

廳中農務課、產業組合課、林務課、水產課、蠶糸課、耕地課

愛知縣農產物檢查所、帝室林野局名古屋支局、名古屋地方專賣局、愛知縣農會

五　本書各表中該當ノ事實ナキモノニ付テハ「—」ヲ、事實不詳又ハ調查ヲ缺クモノ若ハ調查樣式ノ改正或ハ揭載樣式變更ノ爲登載困難ナルモノニ付テハ「…」ヲ、數ガ揭載單位ニ滿タザルモノニ付テハ「〇」ヲ填ス。

六　本書中戸數、場數、設備及職工數ハ特ニ調查時期ヲ示シタルモノノ他ハ其ノ年十二月末日現在ナリ。

七　本書中ノ累年數字ニシテ前年刊行ノ統計表ト異ナルモノアルハ誤謬訂正ヲ爲シタルニ依ル。

八　本書中郡市別表ニ於テ郡市名ノ記載セザルモノアルハ該當ノ事實ナキニ由リ之ヲ省略シタルモノトス。

九　本書ハ郡市町村ノ地域ニ變更アリタル場合ト雖其ノ調查時期ノ現在ニ依リタリ。

十　本縣所轄ノ郡市ハ五市十八郡ニシテ其ノ名稱ハ次ノ如シ。

名古屋市	豐橋市	岡崎市	一宮市
瀨戸市	愛知郡	東春日井郡	西春日井郡
丹羽郡	葉栗郡	中島郡	海部郡
知多郡	碧海郡	幡豆郡	額田郡
西加茂郡	東加茂郡	北設樂郡	南設樂郡
寶飯郡	渥美郡	八名郡	

昭和十一年二月

愛知縣總務部統計調查課

目　次

統計圖表

農産物總價額
米
食用農産物

概說

頁
生産物總價額 …… 1
農業 …… 3
牧畜業 …… 8
林業 …… 11
水産業 …… 12
産業諸團體 …… 15

統計表

生産總額

1 生産總額ノ一(總價額) …… 2
2 生産總額ノ二(指數) …… 3
3 生産總額ノ三(千分比) …… 3

農業

4 耕地面積ノ一(郡市別) …… 6
5 耕地面積ノ二(市町村別) …… 10
6 田畑ノ自作小作別段別 …… 16
7 一毛作及二毛作以上田地段別 …… 17
8 耕地整理ノ一(總數) …… 18
9 耕地整理ノ二(工事進捗別) …… 19
10 農家戸數 …… 20
11 耕地所有者戸數 …… 22
12 農業ニ關スル教育ヲ受ケタル者 …… 23
13 米ノ一(郡市別) …… 24
14 米ノ二(市町村別) …… 28
15 米檢査成績 …… 34
16 麥ノ一(大麥) …… 35
17 麥ノ二(稞麥) …… 36
18 麥ノ三(小麥) …… 37
19 麥ノ四(燕麥) …… 38
20 麥ノ五(小麥檢査成績) …… 38
21 麥ノ六(市町村別) …… 39
22 食用農産物 …… 45
23 果實 …… 48
24 蔬菜ノ一(總覽) …… 52
25 蔬菜ノ二(穀菽類) …… 54
26 蔬菜ノ三(根菜類) …… 56
27 蔬菜ノ四(莖菜類) …… 59
28 蔬菜ノ五(果菜類) …… 62
29 蔬菜ノ六(葉菜類) …… 66
30 蔬菜ノ七(乾燥蔬菜) …… 72
31 花卉 …… 73
32 工藝農産物 …… 74
33 農産物種子 …… 79
34 綠肥用作物 …… 81
35 觀賞植物 …… 85
36 果樹苗 …… 86
37 茶畑 …… 87
38 製茶 …… 88
39 桑畑ノ一(郡市別) …… 89
40 桑畑ノ二(市町村別) …… 91
41 桑苗 …… 96
42 桑葉 …… 98
43 養蠶ノ一(總數) …… 101
44 養蠶ノ二(春蠶) …… 105

45 養蠶ノ三(夏秋蠶)…… 109
46 養蠶ノ四(市町村別)…… 113
47 蠶種製造高…… 119
48 原蠶種掃立蚕數 蟻量及收繭高…… 121
49 原蠶種檢查成績…… 122
50 普通蠶種檢查成績…… 124
51 普通蠶種歩合檢查成績…… 126
52 輸移入蠶種…… 127
53 牛馬耕段別及耕作用牛馬頭數…… 127
54 肥料消費額ノ一(累年比較)…… 128
55 肥料消費額ノ二(郡市別)…… 130

牧畜業

56 牛…… 132
57 牛乳…… 135
58 馬…… 137
59 豚…… 144
60 山羊…… 146
61 緬羊…… 148
62 種牡牛馬…… 149
63 屠殺…… 150
64 家兎…… 154
65 鶏ノ一(郡市別)…… 156
66 鶏ノ二(市町村別)…… 158
67 鷲…… 164
68 蜜蜂…… 165
69 家畜市場…… 166
70 獣醫師及蹄鐵工…… 167

林業

71 御料林…… 170
72 公私有林野面積…… 170
73 保安林ノ一(靜態)…… 178
74 保安林ノ二(動態)…… 186
75 公私有造林用苗木…… 188
76 公私有林野新植…… 194
77 公私有林野補植…… 206
78 公私有林野天然造林…… 210
79 公私有林伐採ノ一(伐採面積)…… 214
80 公私有林伐採ノ二(用材)…… 216
81 公私有林伐採ノ三(竹材)…… 226
82 公私有林伐採ノ四(薪炭材)…… 230
83 林野産物…… 231
84 公私有林野被害…… 236
85 公私有林野放牧…… 240

水産業

86 水産業者…… 242
87 漁船…… 247
88 漁網(定期調査)…… 250
89 遭難漁船…… 250
90 沿岸漁獲物…… 252
91 水産養殖…… 264
92 遠洋漁業…… 272
93 水産製造物…… 274
94 寒天…… 278
95 鹽…… 278

産業諸團體

96 農林關係産業諸團體數…… 280
97 産業組合ノ一(組合數)…… 281
98 産業組合ノ二(事業成績)…… 282
99 縣郡市農會經費…… 284
100 水産會經費…… 285

農産物総價額

昭和九年

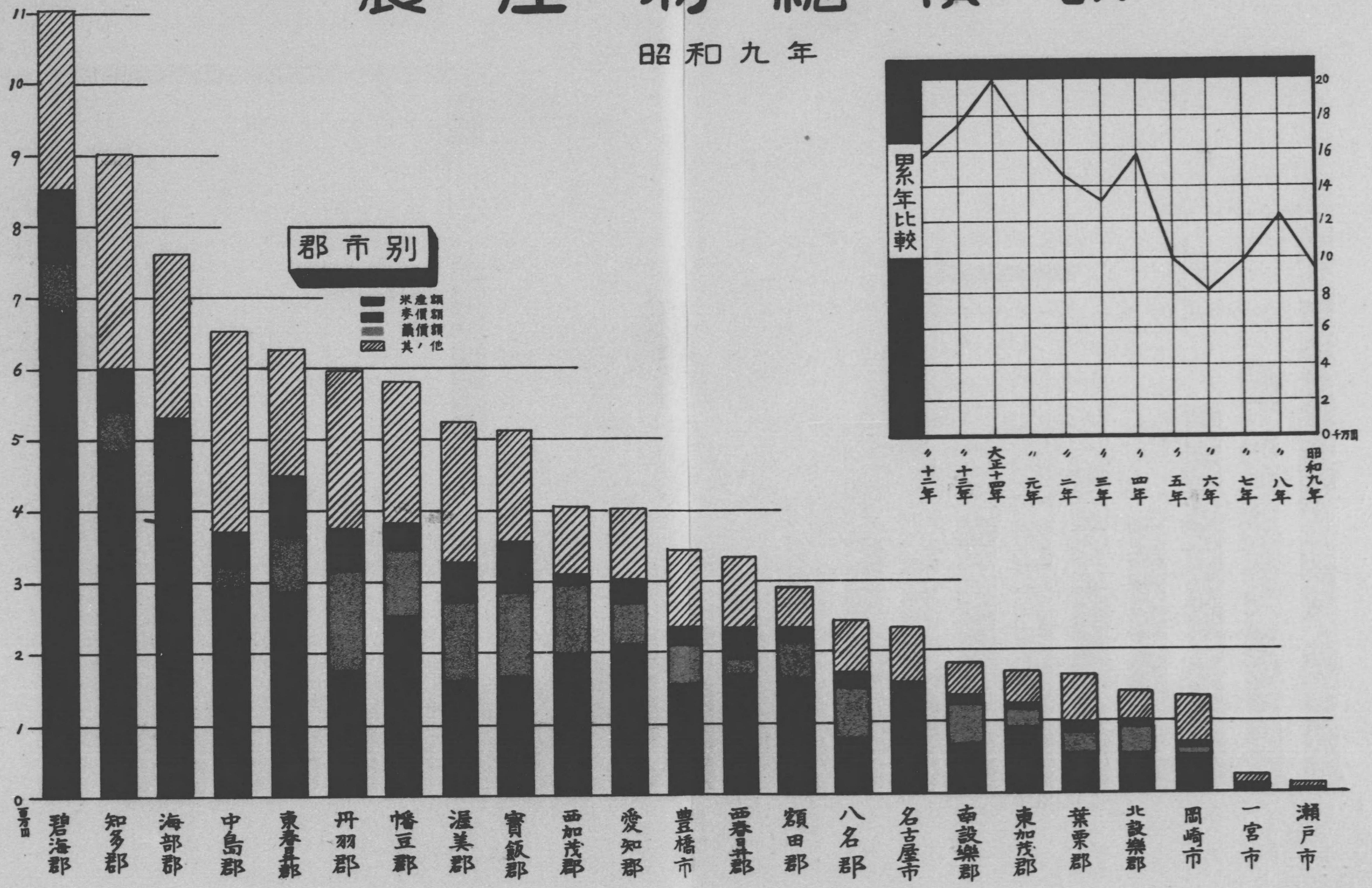
郡市別
米産額
麥價額
蠶價額
其ノ他
11
10
9
8
7
6
5
4
3
2
1
0百万円
碧海郡
知多郡
海部郡
中島郡
東春日井郡
丹羽郡
幡豆郡
渥美郡
寶飯郡
西加茂郡
愛知郡
豊橋市
西春日井郡
額田郡
八名郡
名古屋市
南設樂郡
東加茂郡
葉栗郡
北設樂郡
岡崎市
一宮市
瀬戸市

累年比較
20
18
16
14
12
10
8
6
4
2
0千万圓
大正十年
〃十一年
〃十二年
〃十三年
〃元年
〃二年
〃三年
〃四年
〃五年
〃六年
〃七年
〃八年
昭和九年

米收穫高

昭和九年

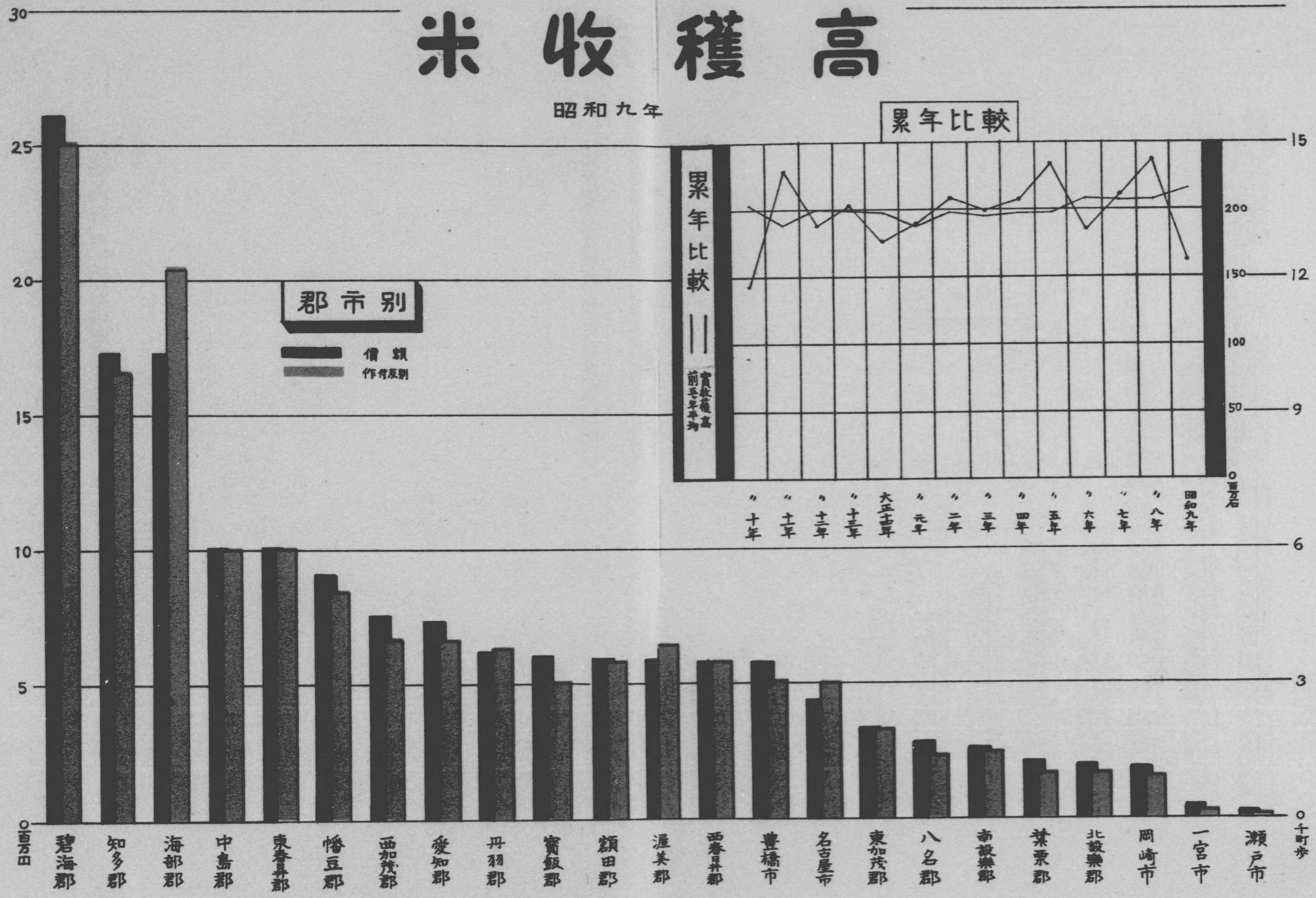
郡市別
價額
作付反別
累年比較
實收穫高
前五年平均
累年比較
百万石
千町歩
碧海郡
知多郡
海部郡
中島郡
東春日井郡
幡豆郡
西加茂郡
愛知郡
丹羽郡
寶飯郡
額田郡
渥美郡
西春日井郡
豊橋市
名古屋市
東加茂郡
八名郡
南設樂郡
北設樂郡
岡崎市
一宮市
瀬戸市



食用農産物

昭和九年
（四萬位單）

種類別



郡市別

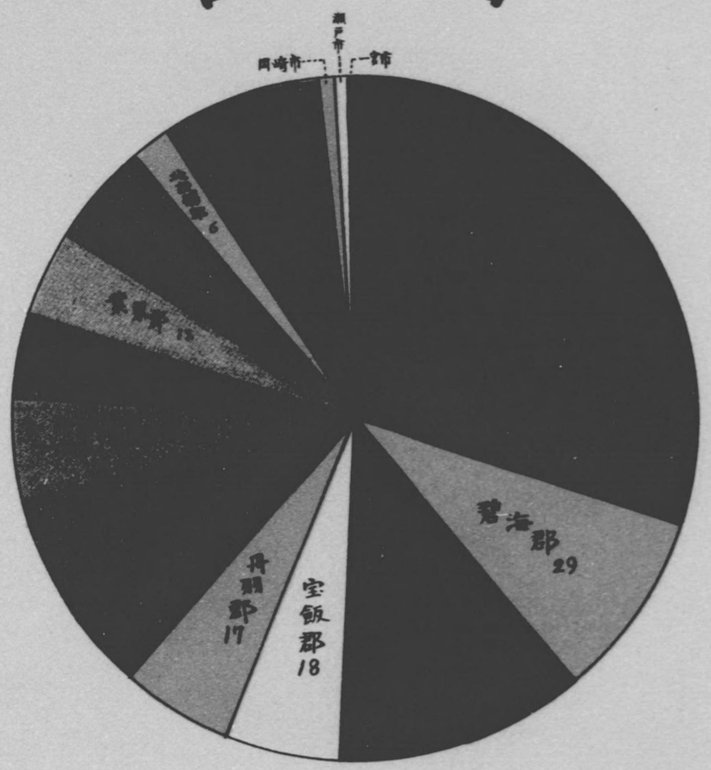

食用農産物

昭和九年

（四萬位單）

郡市別

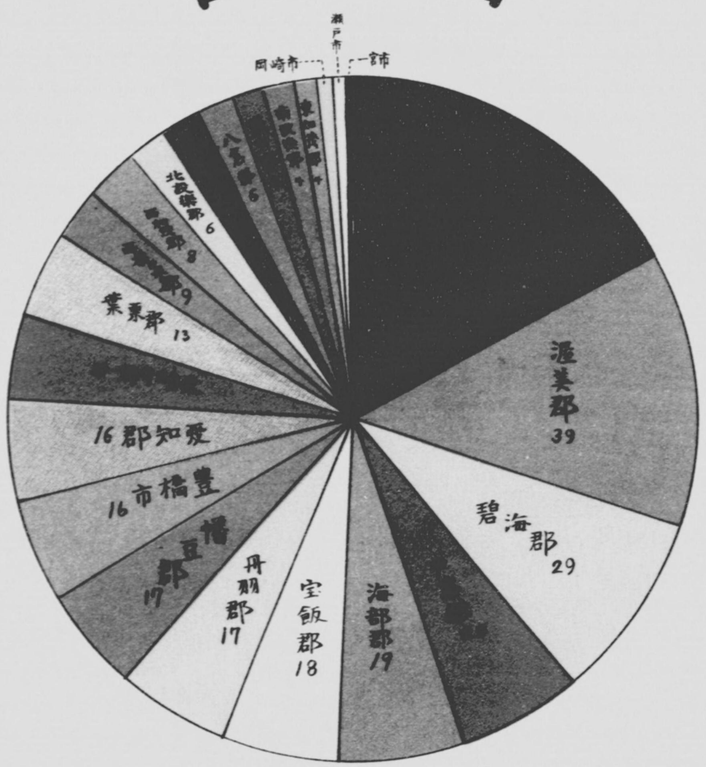

種類別

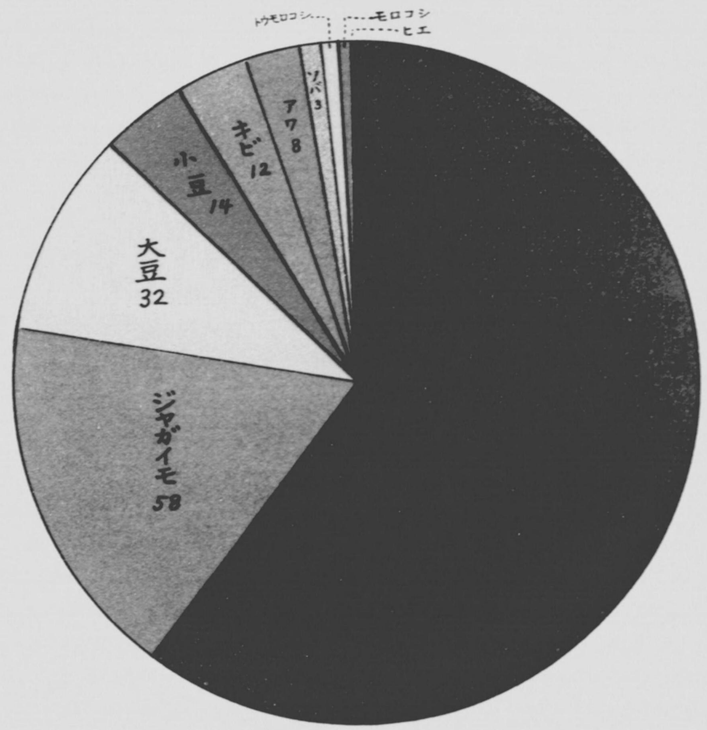

食用農産物

昭和九年

（単位萬円）

郡市別

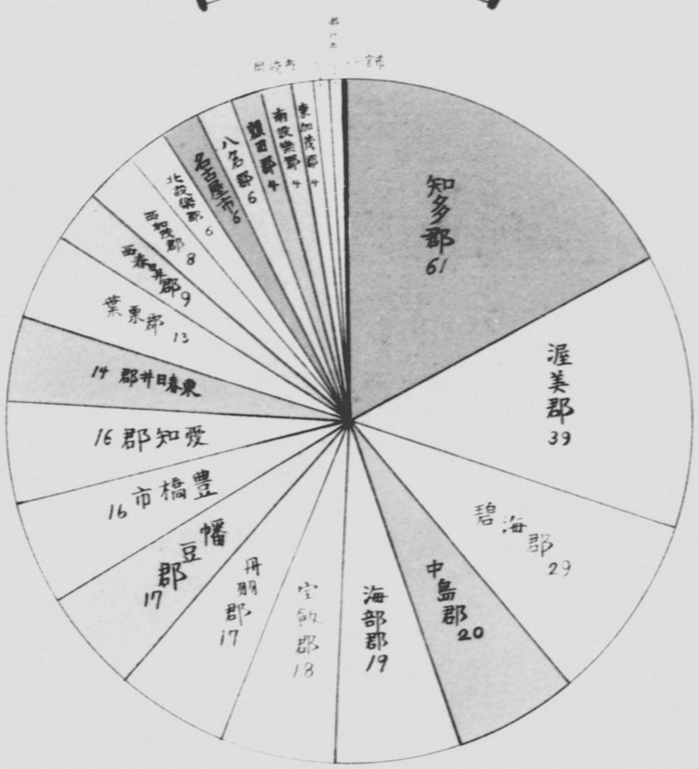

種類別

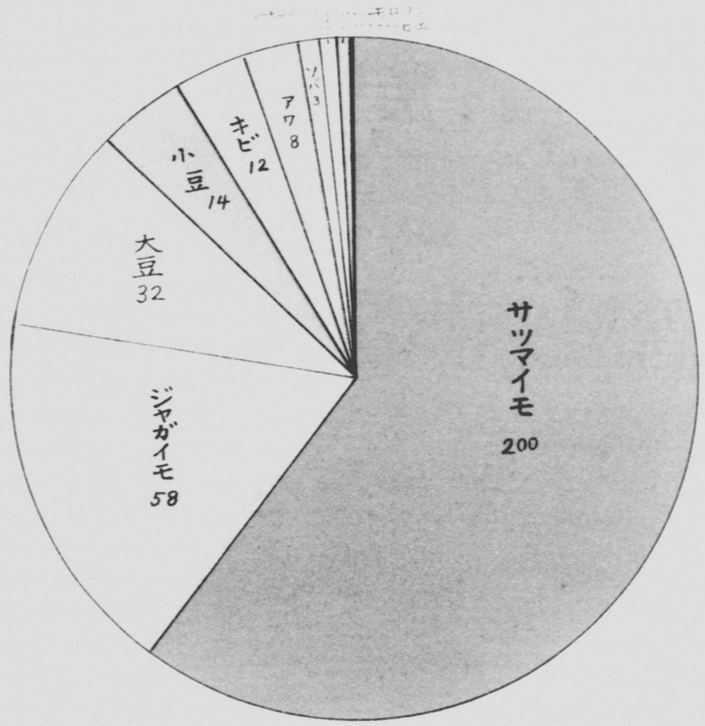

概　　說

概　　說

生　産　物　總　價　額

本編冒頭に生産物總價額を掲げた所以は、産業各部門の歴史的發展を概括的に觀察し、本編並第四編各部門の檢討に一の概念を得るに便せんとしたものである。本統計集計方法に二重計算の事實あるの一點を指摘し、その弊を論據として眞向からその無意義を云々するものもなしとしないが、かゝる論據のみにより本統計を排除せんとする極論は吾人の與し得ざる所であつて、吾人は成つてその不完全性を確實に認識しつゝ、且その不完全性を把握することに依つて、その不完全性の態樣の儘に於ても、尙且その指標的價値は排除せらるべきものであるとは思はれないのである。

總　　額　昭和九年中に於ける生産物總價額は 1,081,593,745圓で、同年末現住一戸に付 1,816圓、同一人に付 371圓に當り、前年に比較するときは總價額に於て 115,589,301圓（1割7厘）、一戸當 170圓（9分）、一人當36圓（9分7厘）を夫々增加してゐる。此の一億一千萬圓を超ゆる著增は昭和七年度に顯はれた飛躍的發展性が八年度よりもより强く働きかけられて來たからであつて、その安定性を具有した伸張振りは以下關係諸表に觀らるる通りである。

大正四年以降の趨勢は統計表1に觀る通りであつて、大正十四年を最頂點として、昭和二、三年は反騰、五、六年と轉落、七年より再びインフレの拍車に奔騰振りをみせ、八、九年の歩みは此處に十一億に垂んとする未曾有の記錄的巨額を示顯したのである。

產　業　別　生産物總價額を産業別に觀れば下表の如くで、農産を除く他はどの部門も增加を示した。

	生　産　額	千分比	前年に比し增減	增減率
	圓		圓	%
農　産	93,804,407	86.7	減 28,324,418	減 23.2
畜　産	21,334,389	19.7	1,290,655	6.4
林　産	3,539,818	3.3	830,639	30.7
鑛　産	2,365,169	2.2	282,642	13.6
水　産	12,289,446	11.4	116,674	1.0
工　産	948,260,516	876.7	141,393,109	17.5
總　數	1,081,593,745	1,000.0	115,589,301	17.0

大正四年基準の指數を檢する時は、農産は大正八年の 360 を最高に、兩後大正十年の 214 を最低として大正十四年迄は凹線を描き、昭和四年僅に頭を擡たのみで再び漸減傾向へ轉落した。近年の減少は全く米價に引きずられてゐるもの〻如くで、之は農産中米産額の占むる割合を觀るとき容易に頷けること〻思ふ。米作偏重の弊を救ふものに養蠶があるが、糸價低落の趨勢は止むるに由なく、殊に九年は米産額は大凶作にも拘はらず、價格上りに依つて稍增加となつたが、養蠶に於ける價額減は實に一千六百萬圓餘（5割7分）となつて、農産總額減少の最大原因となつてゐる。畜産は昭和八年二位の增加率を示した部門であつたが、九年は率こそ6分餘にすぎないが、昭和四年に示した指數714に迫る指數を示して居り、常に工産に亞ぐ伸張性を遺憾なく發揮してゐる。

九年の增は依然として養鷄業に於ける 1,338,418圓 の增加に歸する所多く、本縣産業中に於ける養鷄の地位就

中畜産中の壓倒的地位は優に本部門を左右するものであることは他言を要しないと思ふ。

林産は本年隨一の增加率を示した。之は主として用材に於ける 321,983圓(2割9分) の增と、木炭の 355,369圓(6割1分) の增に依るものである。然し乍ら林産は依然として指數 200 臺に低迷してゐる。前記林産と共に本縣に在つて畜はざる部門の鑛産は 362 の指數となつてゐるが、生産物總價額中に占むる割合、林産の 3.3% 鑛産の 2.2% に觀る時はその增加も實に微々たるものである。本年の增は主として、粘土の 160,036圓 (4割4分)、砂利の 115,768圓 (2割5分)の各增加に基くものである。水産は本年最少の增加率 1分にすぎなかつた。

最後に工産であるが本年1割7分5厘の增加率で、前年に比べ率は稍衰へたが總額實に九億五千萬圓の數字となり、未曾有の記錄を擧げた。工業愛知の名は養鷄王國の名と共に、愈々精彩を放つものでなくて何であらう。工産のみの增加額一億四千萬圓は實に農産に於る三千萬圓に近き減少も補つて尙一億一千萬圓餘の本縣總生産價額の增を招來し、已か指數又 729 と 700臺へ躍進した。之は織物王國の名に恥ぢぬ織物の增産九千六百萬圓(3割1分)、各種工産物の一千四百萬圓(2割)、機械器具額の一千萬圓(4割7分)、紡績の七千萬圓(6分)、履物額の五百萬圓(7割6分) 新造車輛及車輪の五百萬圓(9割6分)、染物類の四百萬圓 (2割9分)、陶磁器の三百萬圓 (7分)、各種飮食物の二百萬圓(5分)、醫療用藥品の百萬圓(3割8分) 等の夫々著增が前年對比一億四千百萬圓の增加の因となつてゐるのであつて、蠶糸類一千萬圓(1割9分)、酒類の三百萬圓 (1割3分) 等の著減を補つて餘りがあつた譯である。大宗たる織物産額中毛織物は本年 51,606,239圓の前年對比增加であり、綿織物亦 35,419,456圓の著增を示してゐる。實額を示せば昭和九年織物産額四億二百萬圓、紡績一億三千八百萬圓、陶磁器五千萬圓、各種飮食物四千三百萬圓、蠶糸類四千百萬圓、機械器具三千萬圓、染物類一千七百萬圓、酒類一千七百萬圓、木製品一千六百萬圓、履物類一千二百萬圓、新造車輛及車輪一千萬圓等が工産物中の年産一千萬圓以上のものである。

生産物總價額中各産業の占むる割合の消長を觀ると、農産、林産、鑛産、水産は多少の起伏があるが減少傾向にあり、畜産は本年のみ稍下つたが工産と共に逐年增加の趨勢にあるものと云ひ得やう。

都市別 生産物總價額を更に郡市別にみると名古屋市の占むる地歩は牢固として微動だもせず、九年亦一分をまして四割三分となつてその率を增し 461,860,573圓の巨額に達し、知多郡の 105,982,328圓(1割)之に亞ぎ、中島郡の 100,299,265圓(9分)、海部郡の 63,779,976圓 (6分)、碧海郡の 54,431,201圓 (5分) の順位となつてゐる。

尙産業別に比較的生産額多き郡市を列擧すれば下表の如くである。

總價額		農産		工産	
	円		円		円
名古屋市	461,860,573	碧海郡	11,067,014	名古屋市	455,062,831
知多郡	105,982,328	知多郡	9,015,146	中島郡	93,409,632
中島郡	100,299,265	海部郡	7,612,268	知多郡	92,045,740
海部郡	63,779,976	中島郡	6,542,962	海部郡	54,274,907
碧海郡	54,431,201	東春日井郡	6,288,554	碧海郡	39,128,013
寶飯郡	36,414,004	丹羽郡	5,980,542	一宮市	32,994,126
豐橋市	33,497,993	幡豆郡	5,828,290	寶飯郡	28,067,086
一宮市	33,443,913	渥美郡	5,253,261	豐橋市	26,828,575
丹羽郡	28,907,253	寶飯郡	5,147,119	西春日井郡	24,370,090
西春日井郡	28,636,693			岡崎市	22,511,745

畜産	円	林産	円	水産	円
名古屋市	3,461,148	北設樂郡	1,179,311	知多郡	2,520,804
碧海郡	3,294,652	東加茂郡	668,409	寶飯郡	2,024,227
知多郡	2,122,043	南設樂郡	535,821	幡豆郡	1,688,189
渥美郡	2,088,358	額田郡	275,462	豐橋市	1,361,300
豐橋市	1,695,011	八名郡	217,832	渥美郡	1,038,058
寶飯郡	995,459	鑛産		愛知郡	973,863
東春日井郡	986,425	東春日井郡	334,099	海部郡	926,250
海部郡	955,745	西加茂郡	295,983	名古屋市	900,028
丹羽郡	912,795	碧海郡	270,334	碧海郡	646,861
西春日井郡	911,985	知多郡	202,030		

農業

耕地面積 昭和九年末に於ける本縣耕地面積は總數162,195 2町で之を田と畑とに區別すれば田99,479.2町(6割1分3厘)、畑 62,716.0町(3割8分7厘)で、農家一戸に付平均田 5反4畝、畑 3反3畝に當る。耕地面積を前年に比べると總面積に於て 969.0町(6厘)を減少し、田畑別に觀れば田に於ては 784.0町(8厘)、畑に於ては 185.0町(3厘) を各減少した。尙最近十箇年の趨勢を觀るに田は逐年減少の傾向であり、畑は昭和四年迄は逐年漸增の傾向であつたが、以後年々漸減へ轉じてゐる。

田畑の自作小作別割合 總反別に於ては自作地 5割5分、小作地 4割5分、田に於ては自作地 5割1分、小作地 4割9分、畑に於ては自作地 6割3分、小作地 3割7分であつて、最近十箇年間の趨勢は自作地の割合稍高きもその地位を維持するに過ぎない。

田の毛作別段別 田を一毛作田及二毛以上作田に別てば前者 4割7分7厘、後者 5割2分3厘で、二毛以上作田は逐年漸增の傾向である。

農家戸數 昭和九年末に於ける農家戸數は 189,027 で本縣現住戸數の 3割3分强に當り前年に比し 2,555戸を減少した。尙最近の趨勢を觀るに、昭和四年迄は逐年漸減を示したるも昭和五年、六年に於ては漸增し、昭和七年以降は又漸減の傾向となつた。

農家戸數を專業、兼業に區別すれば前者は 142,295戸(7割5分)、後者は 46,732戸(2割5分)で、其の割合は最近十箇年間の趨勢を觀るも殆ど變りなく、昭和八年よりは專業農家漸增の傾向である。

農家戸數を自作、小作、自作兼小作に區別すれば自作農家 59,650戸(3割2分)、小作農家 38,372戸(2割)、自作兼小作農家 91,005戸 (4割8分) で、最近の趨勢を觀るに自作農家は僅かながら增加し、小作農家は漸減し、自作兼小作農家は漸增を示したるも、昭和八年、九年に於ては減少を示した。

更に農家戸數を耕作する耕地の廣狹別に觀れば次の如くである。

	五段未滿	五段以上	一町以上	二町以上	三町以上	五町以上
農家戸數	54,755	83,272	45,994	4,344	624	38
割合	29.0%	44.1%	24.3%	2.3%	0.3%	0.0%

尙最近十箇年間の事實に徵しても別に著しい增減の傾向を認めない。

耕地所有者戸數 昭和九年末に於ける耕地所有者戸數は 177,002戸で、前年に比し 1,642戸（9厘）を減少した。而して最近十箇年間の趨勢を觀れば極めて遲々たる歩調ながら、昭和七年迄は逐年增加の傾向を示したが、昭和八年及び九年に於ては減少を示した。尙所有耕地の廣狹別に依つて觀れば次の如くである。

	五段未滿	五段以上	一町以上	三町以上	五町以上	十町以上
所有者戸數	86,029	53,287	31,228	4,443	1,494	521
割合	48.6%	30.1%	17.7%	2.5%	0.8%	0.3%

米 昭和九年に於ける米は作付反別 95,553.7町で前年に比し 201.1町(2厘)を減少した。之れは主として宅地及道路敷地等になりたるに因る。

收穫高は 1,607,200石 で、前年に比し 741,869石(3割1分6厘)、前五ケ年平均に比し 533,351石(2割4分9厘) を減少し、一段歩當り收穫高を觀れば 1.682石 で前年の 2.453石 に比し 0.7.1石 (3割1分4厘) の減收に當る。蓋し本年の稻作は苗の生育概ね良好に進み移植後七月中旬に於て降雨低溫持續した爲生育遲延したものもあつたが、同月下旬より引續き高溫多照となり成育の回復を見た。而して九月に入り一般に曇雨天勝であつた爲開花結實に影響を受けたものあり、且つ二化性螟虫の被害も相當あり其の後も概して氣溫低く天候順調を缺き登熟著しく阻害せられ加ふるに九月二十一日には未曾有の颱風襲來し、出穗開花期中であつた晩稻の被害甚大殊に沿海地方に於ける鹽風の被害は著しきものであつた。その後十月に入り天候不順なりしも十一月に入りては概ね適順であつたが暴風以來一般に稔實不良であり、病虫害の被害も相當多かつたので上記の如き減收を見たのである。

價額は 44,316,233圓 で前年に比し 6,144,783圓(1割2分2厘) を減少した。

而して之を水稻、陸稻別に觀れば次の如くである。

水稻	作付段別	94,974.4町	(總作付段別に對し 99.4%)
	收穫高	1,601,309石	(總收穫高に對し 99.6%)
	價額	44,165,371円	(總價額に對し 99.7%)
陸稻	作付段別	579.3町	(總作付段別に對し 0.6%)
	收穫高	5,891石	(總收穫高に對し 0.4%)
	價額	150,862円	(總價額に對し 0.3%)

更に郡市別に觀ると作付反別に於ては碧海郡の 15,096.1町首位を占め、海部郡、知多郡、中島郡、東春日井郡之に亞ぎ、收穫高に於ても碧海郡の 261,815石 を最高とし、知多郡、海部郡、中島郡、東春日井郡之に亞ぐ。

大麥 昭和九年に於ける大麥は作付反別 14,130.6町、收穫高 285,719石で前年に比し作付反別790.9町 (5分3厘) を減少し 收穫高は 19,908石 (7分5厘) を增加した。田畑別に觀れば次の如くである。

	作付段別	收穫高	一段歩收穫高
田	6,544.7町 (46.3%)	115,844石 (41.0%)	1.770石
畑	7,585.9 (53.7)	169,875 (59.0)	2.239
計	14,130 6 (100.0)	285,719 (100.0)	2.022

價額は 2,219,877圓 で前年に比し 534,032圓 (3割1分7厘) を增加した。

稞麥 昭和九年に於ける稞麥は作付反別 7,267.5町、收穫高 107,350石で前年に比し作付反別 525.2町 (6分7厘) を減少、收穫高 7,927石 (8分) を增加した。田畑別に觀れば次の如くである。

	作付段別	收穫高	一段歩收穫高
田	3,509.6町 (48.3%)	48,626石 (45.3%)	1.386石
畑	3,757.9 (51.7)	58,724 (54.7)	1.563
計	7,267.5 (100.0)	107,350 (100.0)	1.477

價額は 1,218,641圓 で前年に比し 266,015圓 (2割7分9厘) を增加した。

小麥 昭和九年に於ける小麥は作付反別 23,554.7町、收穫高342,925石で前年に比し作付段別1,433.1町 (6分5厘) を、收穫高 60,815石 (2割1分6厘) を何れも增加した。最近十箇年間の事實に徵すれば作付反別收穫高共漸增の傾向である。田畑別に觀れば次の如くである。

	作付段別	收穫高	一段歩收穫高
田	14,984.8町 (63.6%)	203,877石 (59.5%)	1.361石
畑	8,569.9 (36.4)	139,048 (40.5)	1.623
計	23,554.7 (100.0)	342,925 (100.0)	1.456

價額は 4,645,704圓で、前年に比し 482,855圓(1割1分6厘) を增加した。

食用農產物 昭和九年に於ける食用農產物は總作付反別 13,029 4町、總價額 3,311,826圓 で前年に比し作付反別 293.1町(2分3厘)、總價額 148,320圓(4分6厘) を共に增加した。之を種類別に觀れば作付段別の最も多きは甘藷の 6,288.3町 で大豆の 1,970.1町、馬鈴薯の 1,903.5町、小豆の 858 9町 これに亞ぎ、價額に於ては甘藷の 2,000,664圓 群を拔き、馬鈴薯の 575,231圓、大豆の 317,692圓、小豆の 136,371圓 の順序である。甘藷、馬鈴薯の作付反別に就き郡市別に觀れば甘藷に於ては渥美郡の1,312.8町を最多とし知多郡の 742.0町、碧海郡の 487.2町 寶飯郡の 476.7町 之に亞ぎ、馬鈴薯に於ては知多郡の 645.2町最も多く海部郡の 236.0町 之に亞ぐ。

果實 昭和九年に於ける果實の總價額は 1,470,055圓で前年に比し 63,948圓(4分1厘) を減少した。收穫高に就き主要なるものゝ前年との比較を觀れば次の通りである。

	昭和九年	昭和八年	昭和八年に比し
日本梨	727,431貫	779,745貫	減 52,314 (6.7%)
西洋梨	29,987	29,572	增 415 (1.4)
生柿	908,157	1,039,542	減 131,385 (12.6)
ブドウ	183,706	167,271	增 16,435 (9.8)
無花果	180,113	158,626	增 21,487 (13.5)
梅	16,885石	13,524石	增 3,361 (24.9)
桃	798,476貫	582,392貫	增 216,084 (37.1)
ビワ	145,923	139,478	增 6,454 (4.6)
ミカン	1,683,021	2,072,200	減 389,179 (18.8)
夏蜜柑	346,103	337,976	增 8,12 (2.4)

更に郡市別に觀ると總價額に於ては知多郡の 400,287圓首位を占め、碧海郡の 233,360圓 寶飯郡の 154,708圓 海部郡の 98,716圓 之に亞ぎ、收穫高中生柿に於ては東春日井郡の 92,740貫最も多く、八名郡 78,825貫、額田郡

の 62,531貫之に亞ぎ、ミカンに於ては知多郡の 868,714貫其の割合5割1分6厘を占め、寶飯郡の 425,051貫、渥美郡の 116,430貫之に亞ぎ、日本梨に於ては碧海郡の 512,149貫群を抜き、梅に於ては知多郡の 5,381石首位を占め、東春日井郡の 1,393石、中島郡の 1,259石 之に亞ぎ、無花果、ビワの主産地は海部郡である。

蔬　菜　昭和九年に於ける蔬菜は總作付反別 19,107.5町、總價額 10,427,416圓で、前年に比し747.3町(4分1厘) を增加し價額も 741,228圓(7分7厘) を增加した。

	作付段別		價額	
	町	%	円	%
穀菽類	1,815.3	(9.5)	433,642	(4.1)
根菜類	6,472.9	(33.9)	2,781,553	(26.6)
塊菜類	3,539.4	(18.5)	2,352,149	(22.5)
果菜類	5,258.3	(27.5)	3,041,323	(29.1)
葉菜類	2,021.6	(10.6)	1,304,382	(12.8)
乾燥蔬菜	.....	.....	514,412	(4.9)
計	19,107.5	(100.0)	10,427,461	(100.0)

穀菽類に於ては豌豆を大宗とし作付反別 836.7町 (4割6分1厘)、價額 200,906圓 (4割6分3厘) で渥美郡が主産地である。

根菜類に於ては生大根最も多く作付反別 4,835.3町 (7割4分7厘)、價額 1,772,159圓(6割3分7厘) で知多、中島丹羽、碧海の諸郡に多い。

塊菜類に於ては里芋の作付反別 1,730.4町 (4割8分9厘)、價額 1,064,588圓 (4割5分3厘) 首位を占め、中島、海部、丹羽の諸郡に多く産す。

果菜類に於ては西瓜の作付反別 1,675.5町 (3割1分9厘)、價額 1,120,693圓 (3割5分8厘) 最も多く、碧海郡に於て作付反別の 8分1厘、價額の 1割1分1厘を占む。

葉菜類に於て歳冬の作付反別 395.0町(1割9分5厘)、價額 616,819圓(4割7分3厘) を最多として海部郡、中島郡が主産地で總産額の 7割餘を占めて居る。

乾燥蔬菜の 8割7分は切干大根にして中島郡に於て最も多く産し、碧海、丹羽、知多の諸郡之に亞ぐ。

工藝農産物　昭和九年に於ける工藝農産物は總作付反別 8,321.5町、總價額 1,400,627圓で前年に比し作付反別 1,132.2町 (1割5分7厘)、價額 147,768圓 (1割1分8厘) を增加した。之を種類別に觀ると菜種が最も多く、作付反別 7,760.6町 (9割3分3厘)、價額 1,097,819圓(7割8分4厘) で幡豆及海部の兩郡に於て其の過半を占む。

農産物種子　昭和九年に於ける農産物種子は總價額 461,132圓 で前年に比し 62,118圓 (1割5分6厘) を增加した。主なるものは大根種の 259,404圓 と紫雲英種の 156,646圓 で、大根種は中島郡、紫雲英種は碧海郡が主産地である。

綠肥用作物　昭和九年に於ける綠肥用作物は總作付反別 10,083.9町、總收穫高 35,245,518貫、總價額 444,926圓で前年に比し作付段別 983.7町 (1割8厘)、收穫高 1,833,611貫(5分5厘) を增加し、價額に於ても 20,257圓 (4分8厘) を增加した。而して作付反別の約(3割1厘)、收穫高の約 (3割8分5厘) は碧海郡に於て占めて居る。

更に種類別を觀れば次の如くである。

	作付段別		收穫高		價額	
	町	%	貫	%	円	%
レンゲ	5,405.8	(53.6)	24,096,625	(68.4)	254,175	(57.1)
青刈大豆	3,722.7	(36.9)	7,986,877	(22.6)	141,595	(31.9)
ソラマメ●エンドウ	671.3	(6.7)	2,144,952	(6.1)	32,046	(7.2)
ザートウキツケン	241.6	(2.4)	873,874	(2.5)	14,759	(3.3)
其ノ他	42.5	(0.4)	143,190	(0.4)	2,351	(0.5)

茶　畑　昭和九年六月末に於ける茶畑反別は 227.4町で前年に比し 11.8町(5分5厘) を增加した。郡市別に觀ると幡豆郡の 47.3町最も多く、渥美郡の 44.4町之に亞ぐ。

製　茶　昭和九年に於ける製茶は製造戸數 23,658、製茶數量 106,970貫、價額 239,888圓で前年に比し戸數 710 (3分1厘)、數量 11,487貫 (1割7厘)、價額 18,793圓 (8分5厘) を增加した。而して數量の 3割7分6厘、價額の 6割8分 は幡豆郡の生産に係る。

桑　苗　自昭和八年六月至昭和九年五月間に於ける桑苗は生産戸數 15,469、數量 32,676,070本、價額 316,512圓で前年に比し戸數 273 (1分6厘)を、數量 2,473,516本 (8分2厘) を各增加し、價額 113,495圓 (2割6分4厘) を減少した。而して昭和三年よりは逐年著減の傾向を示したが昭和九年に於て僅か乍ら增加した。

桑　畑　昭和九年六月末に於ける桑畑反別は30,803.9町で前年に比し 1,328.6町(4分1厘)を減少した。而して最近十箇年間に於ける趨勢を觀ると昭和五年迄は逐年漸增の傾向を辿つたが昭和六年より漸減の傾向に轉じた。尙桑の仕立方に依つて區別すれば次の如くである。

根刈	25,670.6町 (83.3%)	中刈	4,577.0町 (14.9%)
高刈	503.7 (1.6)	立通	52.6 (0.2)

之を郡市別に觀ると渥美郡の 3,190.3町 (1割4厘) 最も多く、寶飯郡の 3,125.6町 (1割1厘)、丹羽郡の 2,823.0町 (9分2厘) 之に亞ぎ、西加茂、東春日井、幡豆の諸郡は何れも 2,000町歩以上に達して居る。

桑　葉　昭和九年に於ける桑葉は數量 96,084,993貫、價額 7,253,335圓で前年に比し數量11,788,347貫(1割9厘)、價額 7,547,403圓 (5割1分) を減少した。數量を春蠶用と夏秋蠶用とに區別すれば前者は 5割4分、後者は 4割6分に當る。

養蠶戸數　昭和九年に於ける養蠶戸數は春蠶 86,734、夏秋蠶 83,779、實戸數 90,258 で前年に比し春蠶 2,589 (2分9厘)、夏秋蠶 5,644 (6分3厘)、實戸數 3,806 (4分) を減少した。而して最近十箇年間の趨勢は著しい增減なきも大體減少の傾向である。

蠶種掃立數量　昭和九年に於ける蠶種掃立數量は總數 10,070,463グラム、內春蠶 4,094,555グラム(4割7厘) 夏秋蠶 5,985,908グラム (5割9分3厘) で前年に比し總數に於て 1,256,527グラム (1割1分1厘)、春蠶に於て 71,113グラム(1分7厘)、夏秋蠶 1,185,414グラム (1割6分6厘) を各減少した。尙白繭種と黃繭種とに區別すれば次の如くである。

	春蠶		夏秋蠶		計	
	グラム	%	グラム	%	グラム	%
白繭種	2,557,350	(62.5)	5,975,433	(100.0)	8,532,783	(84.7)
黃繭種	1,537,205	(37.5)	475	(0.0)	1,537,680	(15.3)

計	4,094,555グラム (100.0%)	5,975,908グラム (100.0%)	10,070,463グラム (100.0%)

繭産額 昭和九年に於ける繭産額は總數量 5,243,361貫、總價額 12,543,255圓で前年に比し 771,870貫(1割4分7厘)、價額 16,436,691圓 (5割6分7厘) を減少した。之を春蠶、夏秋蠶及白繭種、黄繭種別に觀れば次の如くである。

	數量		價額	
春蠶	2,691,813貫	(51.3%)	6,886,342円	(54.9%)
夏秋蠶	2,551,548	(48.7)	5,656,913	(45.1)
白繭種	4,178,014	(79.7)	9,954,895	(79.4)
黄繭種	1,065,347	(20.3)	2,588,360	(20.6)

尙蠶種一グラム當り收繭高及養蠶一戸當生産額等を示せば次の如くである。

		白繭種	黄繭種
蠶種一グラム當收繭高	春蠶	(636匁)	(693匁)
	夏秋蠶	(458)	(587)

		蠶種掃立數量	收繭高	價額
養蠶一戸當	春蠶	47.21グラム	31.035貫	79.396円
	夏秋蠶	71.33	30.456	67.522

又生産數量を郡市別に觀れば丹羽郡の 633,036貫首位を占め、之に亞ぐは寶飯郡の 534,487貫、渥美郡の 492,108貫、西加茂郡の 409,854貫、幡豆郡の 396,876貫、東春日井郡の 338,320貫であつて、上記の諸郡で總數量の5割3分4厘 を占む。

牧畜業

牛 昭和九年末に於ける飼養戸數は 18,269戸で前年に比し 737戸(4分2厘)を增加した。飼養頭數別に觀れば次の如くである。

1頭ヲ飼養スルモノ	16,809	(92.0%)
2頭ヲ飼養スルモノ	1,074	(5.9)
3頭又ハ4頭ヲ飼養スルモノ	150	(0.8)
5頭以上ヲ飼養スルモノ	236	(1.3)

年末現在總頭數は 22,902頭、年內に於ける生産 3,793頭、同斃死 245頭で前年に比し總頭數 734頭(3分3厘)、生産に於て 555頭 (1割7分1厘) を各增加し、斃死に於ては僅に 16頭 (6分1厘) 減少した。

年末現在頭數を年齡別、牝、牡別に觀れば次の如くである。

	牝	牡	計
滿一年未滿	1,421	1,557	2,978
滿一年以上滿二年未滿	2,086	2,168	4,254
滿二年以上	11,506	4,164	15,670
計	15,013	7,889	22,902

飼養戸數及年末現在頭數に就き郡市別に觀れば渥美郡の 3,635戸、3,861頭首位を占め、知多郡、碧海郡、豊橋市、額田郡の諸郡之に亞ぐ。

牛乳 昭和九年末現在に於ける搾乳場數は 363、乳牛 3,169頭、昭和九年中の搾乳高 43,836石で前年に比し搾乳場數 14 (3分9厘) を增加したが乳牛頭數は 67頭(2分1厘) を減少し、搾乳高は 774石(1分8厘) を增加した。之を搾乳業者と農家其の他とに區別すると次の如くである。

	場數	乳牛頭數	搾乳高
搾乳業者	272 (74.9%)	2,833 (89.4%)	39,589石 (90.3%)
農家其の他	91 (25.1)	336 (10.6)	4,247 (9.7)
計	363 (100.0)	3,169 (100.0)	43,836 (100.0)

而して搾乳場數乳牛頭數共大體增加漸減なるも、搾乳高は今次漸增の趨勢にある。

馬 昭和九年末現在に於ける飼養戸數は 6,468戸、頭數 8,999頭 で前年に比し戸數 328 (4分8厘)、頭數 417 (4分4厘) を減少した。而して最近は飼養戸數、頭數共に逐年減少の傾向である。

郡市別に觀れば飼養戸數に於ては北設樂郡の 1,240 最も多く、南設樂郡の 544、東春日井郡の 484、八名郡の 478 之に亞ぎ、頭數に於ては名古屋市の 2,120頭 首位を占め、北設樂郡の 1,463頭、南設樂郡の 594頭、東春日井郡の 515頭、八名郡の 478頭 之に亞ぐ。

豚 昭和九年末に於ける豚は 飼養戸數 23,124戸、頭數 50,700、同年內の生産 40,809、斃死 5,943 で前年に比し戸數 1,947 (9分2厘)、頭數 2 870 (6分)、生産 3,543 (9分5厘)、斃死 1,547 (3割5分2厘) を增加した。飼養戸數及年末現在頭數を郡市別に觀れば戸數に於ては渥美郡の 2,942 首位を占め、知多郡の 2,712、丹羽郡の 2,430、碧海郡の 2,122、寶飯郡の 1,741 之に亞ぎ、頭數に於て最も多きは知多郡の 7,101 にして丹羽郡の 5,674 碧海郡の 5,319、渥美郡の 4,935、寶飯郡の 3,494 之に亞ぐ。

山羊 昭和九年末に於ける山羊は飼養戸數 1,509、頭數 2,635 で前年に比し戸數 401 (3割6分2厘) 頭數 575 (2割7分9厘) を增加し逐年增加の傾向である。

家兎 昭和九年六月末現在に於ける家兎は飼養戸數 22,506、頭數 139,265 で前年に比し戸數 4,000 (2割1分6厘)、頭數 38,588 (3割8分3厘) を增加した。

屠殺 昭和九年末に於ける屠殺場數は 18、同年內の屠殺頭數 60,823、此の肉量 1,481,609貫で前年に比し總頭數に於て 788 (1分3厘)、肉量に於て 18,269貫 (1分2厘) を增加した。尙屠殺頭數及肉量に就き種類別に觀れば次の通りである。

	屠殺頭數	肉量
成牛	10,352 (17.0%)	546,298貫 (36.9%)
犢	274 (0.5)	2,052 (0.1)
馬	3,822 (6.3)	229,478 (15.5)
豚	46,365 (76.2)	703,733 (47.5)
其の他	10 (0.0)	48 (0.0)
計	60,823 (100.0)	1,481,609 (100.0)

尙屠殺頭數を郡市別に觀れば名古屋市の 24,762 最も多く、海部郡の 8,428、碧海郡の 5,900、寶飯郡の 2,967

之に亞ぐ。

鷄 昭和九年六月末に於ける飼養戸數は 109,942 で前年に比し 6,406(5分5厘) を減少した。飼養戸數を飼養羽數に觀れば次の如くである。

	飼養戸數		前年に比し	
十羽未滿	60,653	(55.2%)	減 4,916	(7.5%)
十羽以上五十羽未滿	31,699	(28.8)	減 2,248	(6.6)
五十羽以上百羽未滿	7,216	(6.6)	增 1,039	(14.4)
百羽以上五百羽未滿	8,309	(7.5)		
五百羽以上千羽未滿	1,428	(1.3)	減 281	(2.7)
千羽以上	637	(0.6)		

而して同年六月末に於ける總羽數は 5,900,517、其の價額 4,636,557圓 で前年に比し總羽數に於て 266,307(4分7厘)、價額に於て 380,789圓 (8分9厘) を各增加した。之を內譯すれば次の如し。

	羽數		價額	
成鷄	3,744,295	(63.5%)	3,649,334圓	(78.7%)
雌	3,624,111	(96.8)	3,555,434	(97.4)
雄	120,184	(3.2)	93,900	(2.6)
雛	2,156,222	(36.5)	987,223	(21.3)

之を前年に比すれば羽數は成鷄に於て 397,550 (1割1分9厘) を增加し、雛に於て 131,243 (5分7厘)を減少し、價額は成鷄に於て 373,201圓 (1割1分4厘)、雛に於て 7,588圓 (8厘)を各增加した。

昭和八年七月より同九年六月に至る一箇年間の總產卵數は 544,788,904個、同價額 11,588,870圓 で前年に比し產卵數 21,291,907個 (4分1厘) を、價額 957,629圓 (9分) を各增加した。

飼養戸數、羽數、產卵數に就き大正八年の事實を 100 とした指數に依つて其の趨勢を觀れば次の如くである。

	大正八年	大正十三年	昭和二年	昭和六年	昭和七年	昭和八年	昭和九年
十羽未滿	100	104	96	77	72	82	76
十羽以上五十羽未滿	100	119	120	108	101	117	109
五十羽以上百羽未滿	100	141	288	375	414	274	320
百羽以上	100	173	476	707	786	933	908
計	100	109	110	97	94	104	98
總羽數	100	159	269	394	350	368	385
產卵數	100	149	271	435	490	517	538
一戸當飼養羽數	100	143	249	359	372	354	459

郡市別に觀るに飼養戸數に於ては中島郡の 10,627、海部郡の 10,197、知多郡の 9,799、東春日井郡の 8,722、丹羽郡の 8,212 之に亞ぎ、總羽數に於ては碧海郡の 981,364 最も多く、渥美郡の 671,018、知多郡の 601,948、名古屋市の 549,961 之に亞ぐ。

林業

公私有林野面積 毎三年調査に依る昭和八年末に於ける公私有林野面積は

	總面積		立木地		無立木地	
公有	30,796.8町	(20.5%)	27,473.9町	(21.0%)	3,322.9町	(17.4%)
社寺有	3,593.3	(2.4)	3,409.2	(2.6)	184.1	(1.0)
私有	115,736.6	(77.1)	100,151.7	(76.4)	15,584.9	(81.6)
計	150,126.7	(100.0)	131,034.8	(100.0)	19,091.9	(100.0)

で總面積中立木地は 8割7分、無立木地は 1割3分に當り、更に立木地を樹林別に觀れば次の如くである。

針葉樹林	64,417.7町 (49.2%)	針濶混淆樹林	38,183.9町 (29.1%)
濶葉樹林	25,804.2 (19.7)	竹林	2,629.0 (2.0)

總面積を郡市別に觀れば、北設樂郡の 27,904.2町 (1割9分)、南設樂郡の 23,126.1町 (1割5分)最も多く西加茂郡の 16,318.5町、東加茂郡の 15,409.4町、額田郡の 15,078.8町之に亞ぐ。

保安林 昭和九年末に於ける保安林は箇所數 11,986、面積 3,553.7町で前年に比し箇所數 2,198(2割2分5厘)、面積 463.2町 (1割5分) を增加した。而して最近の趨勢は專ら土砂扞止林逐年增加の傾向である。

公私有林野新植 昭和九年に於ける公私有林野新植は面積 1,724町6反、樹數 5,202,379本で前年に比し面積 412町9反 (3割1分5厘)、樹數 1,081,117本 (2割6分2厘) を增加した。之を樹種別に觀れば次の如くである。

	面積		植樹數	
針葉樹	1,186.2町	(68.8%)	3,644,431本	(70.0%)
濶葉樹	499.1	(28.9)	1,517,060	(29.2)
竹	39.3	(2.3)	40,888	(0.8)

公私有林補植 昭和九年に於ける公私有林補植は 436,149本 で、前年に比し 160,251本 (2割6分9厘) を減少した。

公私有林伐採 昭和九年に於ける公私有林伐採面積は 2,209町5反 で前年に比し 524町1反 (3割1分1厘) を增加した。之を材種別、所有別に觀れば次の如くである。

	總數	公有	社寺有	私有
總面積	2,209.5町	156.6町	38.9町	2,014.0町
用材	781.2	36.7	16.8	727.7
薪炭材	1,186.2	116.6	14.9	1,054.7
竹材	242.1	3.3	7.2	231.6

伐採總價額は 2,032,664圓 で前年に比し 414,033圓 (2割5分6厘) を增加した。之を材種別に觀れば次の如くである。

	總數	公有	社寺有	私有
總價額	2,032,664圓	73,991圓	62,151圓	1,896,522圓
用材	1,434,031	42,493	53,230	1,338,308

薪炭材	537,727円	30,509円	5,398円	501,820円
竹材	60,906	989	3,523	56,394

林野産物 昭和九年に於ける林野産物は總價額 1,507,154圓 で前年に比し 416,606圓 (3割8分2厘) を增加した。之を種類別に觀れば次の如くである。

木炭	937,123円	柴草	251,905円
タケノコ	90,459	シイタケ	81,501
樹皮	32,721	マツタケ	37,393
粗朶	22,377	其ノ他	53,675

水産業

水産業者 昭和九年末に於ける漁撈、養殖、製造に從事する水産業者は 41,751人 で前年に比し 675人 (1分6厘) を減じた。之を男女別、業主・被用者別、本業・副業別及業態別に觀れば下の如くである。

男女別	男	33,565	(80.4%)	業態別	漁撈	19,277 (46.2%)
	女	8,186	(19.6)		養殖	9,336 (22.3)
	計	41,751	(100.0)		製造	13,138 (31.5)
本業副業別	本業	11,827	(28.3)	業主被用者別	業主	19,761 (47.3)
	副業	29,924	(71.7)		被用者	21,990 (52.7)

更に之を郡市別に觀ると寶飯郡の 8,023人 (1割9分2厘) 首位を占め、知多郡の 7,972人 (1割9分1厘)、渥美郡の 6,191人 (1割4分8厘)、幡豆郡の 5,478人 (1割3分1厘)、海部郡の 4,560人 (1割9厘) の順位となつてゐる。

之等水産業者の消長の累年十ヶ年を觀察すると總數に於ては昭和七年末迄漸增し來り以後稍減少の傾向にあるものと觀られる。「男女別」に觀ても同樣の現象が顯れてゐるが、「業主・被用者別」に觀ると業主は一進一退で幾分減少傾向にあるに反し、被用者は十年前より漸增の一途を辿り 8,585 (6割2分3厘) を增加した。兩者の總數中に占める割合も十年前の大年十四年末現在に於ては業者 6割、被用者 4割であつたが昭和九年末には略其の地位を顚倒して業者 4割7分3厘、被用者 5割2分7厘となつた。又「業態別」に觀ると漁撈は漸減、養殖漸增、製造は著しい增加となつた。卽ち其の割合を觀ると大正十四年末に於て漁撈 6割4分4厘、養殖 1割8分5厘、製造 1割7分1厘の分野が昭和九年末には漁撈 4割6分2厘、養殖 2割2分3厘、製造 3割1分5厘となり其の各の增減率を觀ると 漁撈 1割3分2厘の減に反し、養殖 4割6分7厘增、製造に至つては實に 12割2分4厘の激增率を示した。最後に「本業・副業別」を觀ると何れも昭和七年末迄漸增し來り以後減少傾向に轉じてゐる。比率で示せば十年前本業 3割6厘、副業 6割9分4厘 であつたものが、昭和九年末には前者 2割8分3厘、後者 7割1分7厘と副業者の割合を著しく增加してゐる。

漁船 昭和九年に於ける漁船數は下記の如くであつて、前年に比べ 46隻 (6厘) を減じてゐるが、之は前年に反して年內廢用船數が年內新造船數を超過する事 57隻に達したからである。

年末現在船數	7,664	前年に比し	減 46 (0.6%)
年內新造船數	474	同	減 20 (4.0)
年內廢用船數	531	同	增 101 (23.5)

之を動力の有無に依つて區別すれば下の如くである。

	動力を有せざる漁船	動力を有する漁船
年末現在船數	4,455 (58.1%)	3,209 (41.9%)
年內新造船數	216 (45.6)	258 (54.4)
年內廢用船數	310 (58.4)	221 (41.6)

更に郡市別に觀ると、知多郡の 2,756隻 (3割6分) が首位で、渥美郡の 1,194隻 (1割5分6厘)、幡豆郡の 994隻 (1割2分9厘)、寶飯郡の 873隻 (1割1分4厘) 之に亞いでゐる。

累年的に觀察すると有動力船の漸增、無動力船の漸減は不變の傾向であつて、絕對數は勿論の事、相對値に就てみれば一層明瞭となつてくる。卽ち十年前の大正十四年末に於ては有動力船は總隻數の僅々 9分8厘に過ぎなかつたが、昭和九年末に至つては實に總隻數の半ばに近き 4割1分9厘を占むるに至つた。

遭難漁船 昭和九年中の遭難漁船は隻數 104、損害高 39,481圓、被害乘組員 86名 (死亡又は行衞不明 23、生存者 63)、を算した。此の數字は昭和九年九月中突如襲來した大暴風雨の本縣に印した足跡が主であつて遭難の種類別に觀れば下記の如くである。

	隻數	損害高	乘組員
破壞	73隻	23,035円	37
沈沒	20	9,943	33
行衞不明	1	5,000	7
坐礁又ハ坐洲	1	150	—
其ノ他	9	1,353	9
計	104	39,481	86

沿岸漁獲物 昭和九年中に於ける沿岸漁獲物總價額は 5,351,542圓 で、前年に比べ 2,707圓 (1厘) を減じた。漁獲高を大別すれば下の如くである。

	數量	前年に比し	價額(百分比)	前年に比し
魚類	5,666,007貫	減 981,997貫 (14.8%)	3,278,438円 (61.3%)	減 69,166円 (2.1%)
貝類	3,611,836	增 260,279 (7.8)	550,554 (10.3)	減 176,161 (24.2)
其ノ他ノ水產動物	873,658	增 184,630 (26.8)	1,386,519 (25.9)	增 251,675 (22.2)
藻類	1,720,849	增 980,893 (132.6)	136,031 (2.5)	減 9,055 (6.2)

更に總價額を郡市別に觀れば知多郡の 1,431,564圓 (2割6分8厘) 首位を占め、寶飯郡の 953,066圓 (1割7分8厘) 愛知郡の 901,036圓 (1割6分8厘)、幡豆郡の 786,291圓 (1割4分7厘) の順位となつてゐる。

又總價額を累年比較に觀る時は漸減傾向を續けて居る。十年前の大正十四年 8,961,854圓 に比べる時は實に 3,610,312圓 (4割3厘) を減じてゐる。內容を更に分解して見ると、魚類に於ては十年前より 4割4分3厘、貝類に於ては 4割6分7厘、其の他水產動物類に於ては 3割1分7厘、藻類に於ては 3割1分6厘を夫々減じてゐる。

水產養殖 昭和九年末現在水產養殖場は 1,845、養殖場面積は 12,508,295坪、收獲高は 2,436,569圓で前年に比べ、場數 56 (3分1厘) を增、面積 406,732坪(3分1厘) を減、收獲高は 100,578圓(4分3厘) を增加した。收獲高に就き種類別に觀れば下記の如くである。

	數量	前年に比し	價額(百分比)	前年に比し
ウナギ	369,859貫	減 15,679貫 (4.1%)	849,724円 (34.9%)	減 48,288円 (5.4%)
アマノリ	1,033,805	減 50,887 (4.7)	843,777 (34.6)	増 24,476 (3.0)
コヒ	252,550	増 76,118 (43.1)	248,773 (10.2)	増 82,227 (49.4)
ボラ	125,213	減 2,164 (1.7)	168,353 (6.9)	増 2,904 (1.7)
アサリ	1,348,575	増 106,202 (8.5)	114,325 (4.7)	増 15,543 (15.7)
キンギヨ	108,489百尾	減 830百尾 (0.8)	50,659 (2.1)	減 33,406 (39.7)
其ノ他	……	……	160,958 (6.6)	増 57,122 (55.0)

更に總價額を郡市別に觀れば豐橋市の 555,144圓 (2割2分8厘) 首位を、海部郡の 373,694圓 (1割5分3厘)、渥美郡の 334,530圓 (1割3分7厘)、知多郡の 329,369圓 (1割3分5厘)、幡豆郡の 300,372圓 (1割2分3厘)、寶飯郡の 300,004圓 (1割2分3厘) の順となつてゐる。

又種類別價額を郡市別にみると「ウナギ」の 3割2分8厘 (278,310圓) は豐橋市に、2割7分2厘 (230,860圓) は渥美郡に、2割 (173,299圓) は幡豆郡に、1割3分8厘 (108,843圓) は碧海郡に夫々産してゐる。

「アマノリ」ではその 3割8厘 (260,045圓) は知多郡に、2割4分7厘 (208,555圓) を寶飯郡に、2割1厘 (169,220圓) は海部郡に、此の三郡で縣下總額の 7割6分 (637,820圓) を占めてゐる。

「コヒ」では、豐橋市の 95,860圓 (3割8分5厘) 首位で、海部郡の 79,491圓 (3割2分)、渥美郡の 21,174圓 (8分4厘) 之に亞ぎ、此の一市二郡で 196,525圓 卽ち總額の 7割8分9厘を占めてゐる。

「ボラ」では、海部郡の 40,430圓 卽ち 2割4分 が最多で、渥美郡の 1割4分6厘 (28,571圓) が次位となり、他は大同少異である。

「アサリ」は豐橋市 50,676圓 (4割4分3厘) で第一位を占め、二位は寶飯郡であるが 24,669圓 (2割1分6厘) とすつと下つてゐる。

「キンギヨ」は依然として海部郡が大半を産し、48,383圓 (9割5分5厘) と壓倒的高率を示してゐる。

次に累年比較に見る時は、養殖場數は昭和三年迄漸增し來り、その年より減少傾向に轉じ、昭和七年を底として再び增加して來つた。養殖場面積は昭和八年を最高として本年は稍減じ、收獲高に於ては一進一退の儘推移し來り、昭和三年の最高には及ばぬが十年前よりは增加してゐる。

遠洋漁業 昭和九年中の遠洋漁業漁獲高は 213,801圓で、前年に比べ 297,945圓 (5割8分2厘) を減じ、其の半額以下となつた。本縣の遠洋漁業は累年的に觀るも漸減傾向を脫し得ず、本年の漁獲高は十年前の僅かに3割5厘にすぎない。之等遠洋漁業は沖曳網漁業が主で 202,878圓 を擧げ 9割4分9厘 を占め、地域的にみても寶飯郡が此の沖曳網漁業の全部を扼してゐる。

水產製造物 昭和九年中の水產製造物總價額は 3,696,470圓で、前年に比べ 344,684圓 (1割3厘) を增加した。種類別にみれば下記の如くである。

	數量	價額(百分比)	數量(前年に比し)	價額(前年に比し)
食料	1,670,195貫	3,512,995円 (95.0%)	增 185,035貫 (12.5%)	增 329,151円 (10.3%)
肥料	1,937,815	144,692 (3.9)	減 261,217 (11.9)	增 3,281 (2.3)
スキフノリ	9,337	38,594 (1.1)	減 147 (1.5)	增 12,154 (30.1)

魚油	497貫	189円 (0.0%)	增 197貫 (65.7%)	增 98円(100.0%)

更に之を郡市別に觀ると名古屋市が首位で、800,393圓 (2割1分7厘) を擧げ、豐橋市の 747,606圓 (2割2厘)、知多郡の 655,950圓 (1割7分7厘)、寶飯郡の 499,519圓 (1割3分5厘)、海部郡の 342,480圓 (9分3厘) 之に亞いでゐる。

本縣主產品中に算へられる「カマボコ●チクワ」、「ホシノリ」に就て觀ると、「カマボコ●チクワ」は數量 1,082,831貫、價額 1,563,982圓 に上り、水產製造物總價額の 2割9分3厘 を占めてゐる。之は前年迄數年間「ホシノリ」に亞いで、水產製造物中第二位であつたが、本年は「ホシノリ」を凌いで第一位をかち得た。產地は名古屋市、豐橋市、寶飯郡の二市一郡で、4割5分6厘 (712,555圓) は名古屋市に、3割5厘 (476,406圓) は豐橋市に、1割 (155,991圓) は寶飯郡に於て夫々產出せられ、此の二市一郡で縣下總生產額の 8割6分 (1,344,952圓) を占めてゐる。「ホシノリ」は本縣產物中其の名全國にあまねく、本縣第一位を「カマボコ●チクワ」に讓つたとは云へ、數量 124,184貫、價額 1,423,802圓、即ち水產製造物總價額の 3割8分5厘を占め、本縣主要產物たるのみならず、全國的にも前者と共に其の名を全國に謳はれてゐる。主產地は知多、海部、寶飯の三郡並豐橋市で、此の一市三郡の產額は實に總額の 8割1分8厘 (1,164,654圓) に達してゐる。個々に付てみると知多郡が447,682圓 (3割1分4厘) で首位を占め、海部郡の 328,330圓 (2割3分1厘)、寶飯郡の 231,028圓 (1割6分2厘)、豐橋市の 157,614圓 (1割1分1厘) 等が之に亞いでゐる。

累年十年間の水產製造物價額をみると漸減し來り、昭和六年を底とし再び騰勢に轉したが尙大正十四年の 6割9分3厘にすぎない。

農業 昭和九年中の產額は 5,670圓であるが、前年該當なく數年振りに顯はれたものであつて、北設業一郡の事實である。

鹽業 昭和九年中の生產價額は 585,394圓で、前年に比べ 33,606圓 (5分4厘) を減じてゐる。數量も亦1,092,785瓩(7分8厘) の減、卽 12,942,725瓩の產額となつた。郡市別に觀ると、幡豆郡がその大半を占め 412,324圓 卽 7割4厘に及んでゐる。

產業諸團體

產業組合 昭和九年末に於ける產業組合數は 618 で前年に比し 12 (2分) を增加した。之を組合の種類別に觀れば次の如くである。

信用販賣購買利用組合	196	(31.7%)
信用販賣購買組合	129	(20.9)
信用購買組合	61	(9.9)
信用組合	74	(12.0)
其の他	158	(25.5)

而して最近の趨勢は單營組合は漸次利用事業兼營組合に轉向の傾向を示して居る。組合數を郡市別に觀れば碧海郡の 75最も多く、知多郡 67、渥美郡の 44、名古屋市 43、西加茂郡 32 之に亞ぐ。

昭和九年末に於ける拂込出資總額は 10,282,301圓、諸積立金は 4,626,874圓で前年に比し拂込出資總額 372,168圓 (3分8厘)、諸積立金 153,319圓 (3分4厘) を各增加した。

昭和九年末に於ける借入金現在高は 3,936,656圓、貸付金現在高は 27,454,986圓 で前年に比し借入金現在高は 461,553圓（1割5厘）を減じ、貸付金現在高は 272,560圓（1分）を増加した。

昭和九年末に於ける貯金現在高は 46,902,624圓 で前年に比し 2,571,832圓（5分8厘）を増加した。

農　會　昭和九年末に於ける農會は總數 251 で、前年に比し 1（4厘）を増加した。之を種類別に觀れば次の如くである。

市町村農會	232
郡農會	18
縣農會	1

而して昭和九年度に於ける縣郡市農會經費は 462,048圓 で前年に比し 8,087圓（1分7厘）を減少した。

經費を郡市農會別に觀れば碧海郡農會 44,372圓 首位を占め、名古屋市農會 37,654圓、知多郡農會 26,984圓、豐橋市農會 26,863圓、中島郡農會 21,195圓 之に亞ぐ。

水產會　昭和九年末に於ける水產會は縣水產會 1、郡水產會 7 で前年と變りはない。之が昭和九年度に於ける經費は 41,709圓で前年に比し 6,374圓（1割8分）を増加した。而して經費を郡水產會別に觀れば、愛知郡水產會の 6,459圓 最も多く、知多郡水產會の 6.274圓、海部郡、渥美郡、寶飯郡、幡豆郡、碧海郡の各水產會之に亞ぐ。

統　計　表

生　産　總　額

1. 生産總額ノ一 (總價額)

	總額	農産	畜産	林産	鑛産	水産	工産
				愛	知		
大正四年	195 110 115 円	56 684 970 円	3 039 294 円	1 192 717 円	653 357 円	3 492 067 円	130 047 710 円
〃 五年	265 373 659	68 159 015	4 026 986	1 672 086	887 878	3 713 719	186 913 975
〃 六年	392 271 698	89 397 384	4 939 746	2 610 619	1 333 447	5 615 914	288 374 588
〃 七年	575 181 257	139 563 771	6 704 668	4 141 149	1 879 356	7 595 555	415 296 758
〃 八年	915 111 861	203 970 376	9 107 767	4 851 516	2 920 776	9 350 417	684 911 009
〃 九年	717 788 548	160 694 405	11 006 618	4 579 126	2 414 480	10 155 948	528 937 971
〃 十年	648 059 583	121 313 606	12 440 466	4 862 861	2 279 311	11 024 086	496 139 253
〃 十一年	735 118 289	149 368 070	13 603 429	4 154 352	2 718 247	12 892 332	552 390 859
〃 十二年	787 789 810	156 712 419	14 196 701	4 582 607	2 728 493	15 314 930	594 254 660
〃 十三年	875 088 536	175 461 350	14 657 077	4 899 997	3 263 371	17 383 093	659 423 648
〃 十四年	961 218 789	190 799 742	16 173 570	4 925 079	3 476 916	17 393 290	728 450 192
昭和元年	892 555 309	167 704 866	17 961 833	3 284 242	2 714 189	15 733 587	685 156 592
〃 二年	899 503 735	147 120 134	20 059 987	3 573 078	3 424 467	15 398 085	709 729 984
〃 三年	927 344 815	132 476 180	21 415 638	3 184 484	2 913 675	14552 19 8	752 802 640
〃 四年	927 273 011	158 231 748	21 696 437	2 259 657	2 705 949	14 274 020	728 105 200
〃 五年	705 581 980	99 160 727	18 136 500	1 785 911	1 817 258	12 426 954	572 254 630
〃 六年	660 707 557	82 396 515	18 280 478	1 757 991	1 765 979	11 293 033	545 213 561
〃 七年	743 778 109	96 965 034	15 412 685	2 100 044	1 947 967	11 313 077	616 039 302
〃 八年	966 004 444	122 128 825	20 043 734	2 709 179	2 082 527	12 172 772	806 867 407
〃 九年	**1 081 593 745**	**93 804 407**	**21 334 389**	**3 539 818**	**2 365 169**	**12 289 446**	**948 260 516**
		郡	市	部	(昭和九年)		
名古屋市	461 860 573	2 333 717	3 461 148	6 639	96 210	900 028	455 062 831
豊橋市	33 497 993	3 462 834	1 695 011	13 665	136 608	1 361 300	26 828 575
岡崎市	24 357 367	1 383 926	350 311	9 030	66 876	35 479	22 511 745
一宮市	33 443 913	271 432	177 187	260	—	908	32 994 126
瀬戸市	12 059 474	124 259	108 289	2 153	57 346	320	11 767 107
愛知郡	6 628 897	4 049 950	604 058	40 113	134 064	973 863	826 849
東春日井郡	16 123 964	6 288 554	986 425	22 005	334 099	754	8 492 127
西春日井郡	28 636 693	3 338 461	911 985	9 222	6 365	570	24 370 090
丹羽郡	28 907 253	5 980 542	912 795	29 421	8 672	15 162	21 960 661
葉栗郡	19 488 090	1 666 203	86 550	1 440	88 200	19 177	17 626 520
中島郡	100 299 265	6 542 962	331 237	7 603	—	7 831	93 409 632
海部郡	63 779 976	7 612 268	955 745	10 806	—	926 250	54 274 907
知多郡	105 982 328	9 015 146	2 122 043	76 565	202 030	2 520 804	92 045 740
碧海郡	54 431 201	11 067 014	3 294 652	24 327	270 334	646 861	39 128 013
幡豆郡	18 294 002	5 828 290	782 828	74002	38 062	1 688 189	9 882 631
額田郡	4 949 681	2 910 605	322 317	275 462	157 556	2 765	1 280 976
西加茂郡	6 544 794	4 061 758	478 985	168 722	295 983	25 155	1 514 191
東加茂郡	2 761 624	1 724 375	77 913	668 409	45 301	52 574	193 052
北設樂郡	3 193 064	1 442 671	84 444	1 179 311	185 308	24 942	276 388
南設樂郡	3 225 317	1 854 195	233 763	535 821	29 759	19 272	552 507
寶飯郡	36 414 004	5 147 119	995 459	110 753	69 360	2 024 227	28 067 086
渥美郡	13 704 797	5 253 261	2 088 358	56 257	137 383	1 038 058	5 131 480
八名郡	3 009 475	2 444 865	272 886	217 832	5 653	4 957	63 282

2. 生産總額ノ二 (指數)

	指數							總額現住戸數當			
	總額	農産	畜産	林産	鑛産	水産	工産	一戸當	一戸當指數	一人當	一人當指數
大正四年	100	100	100	100	100	100	100	499 円	100	95 円	100
〃 五年	136	120	133	140	136	106	144	670	134	127	134
〃 六年	201	158	163	219	204	161	222	976	196	185	195
〃 七年	295	246	221	347	288	218	319	1 409	283	271	285
〃 八年	469	360	300	407	447	268	527	2 272	456	427	450
〃 九年	368	284	362	384	370	291	407	1 765	354	335	353
〃 十年	332	214	409	408	349	316	382	1 569	315	297	312
〃 十一年	377	264	448	348	416	369	425	1 779	357	336	354
〃 十二年	404	277	467	388	418	439	457	1 828	367	346	364
〃 十三年	449	310	482	411	500	498	507	1 966	394	375	395
〃 十四年	493	337	532	413	532	498	560	2 092	420	404	426
昭和元年	458	296	591	375	415	451	528	1 878	377	364	383
〃 二年	461	260	660	300	524	441	546	1 829	367	355	373
〃 三年	475	234	705	267	446	417	579	1 822	366	353	372
〃 四年	475	279	714	189	414	409	560	1 771	355	343	361
〃 五年	362	175	597	150	278	356	440	1 311	263	257	271
〃 六年	339	145	601	147	270	323	419	1 214	243	237	249
〃 七年	381	171	507	176	298	324	474	1 356	272	264	278
〃 八年	495	215	659	227	319	349	620	1 726	346	335	353
〃 九年	**554**	**165**	**702**	**298**	**362**	**352**	**729**	**1 896**	**380**	**371**	**391**

3. 生産總額ノ三 (千分比)

	總額	農産	畜産	林産	鑛産	水産	工産
大正四年	1 000.0	290.5	15.6	6.1	3.4	17.9	666.5
〃 五年	1 000.0	256.8	15.2	6.3	3.4	14.0	704.3
〃 六年	1 000.0	227.9	12.6	6.7	3.4	14.3	735.1
〃 七年	1 000.0	242.6	11.7	7.2	3.3	13·2	722.0
〃 八年	1 000.0	222.9	10.0	5.3	3.2	10.2	748.4
〃 九年	1 000.0	223.9	15.3	6.4	3.4	14.1	736.9
〃 十年	1 000.0	187.2	19.2	7.5	3.5	17.0	765.6
〃 十一年	1 000.0	203.2	18.5	5.6	3.7	17.6	751.4
〃 十二年	1 000.0	198.9	18.0	5.8	3.5	19.4	754.4
〃 十三年	1 000.0	200.5	16.7	5.6	3.7	19.9	753.6
〃 十四年	1 000.0	198.5	16.8	5.1	3.6	18.1	757.9
昭和元年	1 000.0	187.9	20.1	3.7	3.1	17.6	767.6
〃 二年	1 000.0	163.6	22.3	4.0	3.8	17.1	789.2
〃 三年	1 000.0	142.9	23.1	3.4	3.1	15.7	811.8
〃 四年	1 000.0	170.7	23.4	2.4	2.9	15.4	785 2
〃 五年	1 000.0	140.5	25.7	2.5	2.6	17.6	811.1
〃 六年	1 000.0	124.7	27.7	2.6	2.7	17.1	825.2
〃 七年	1 000.0	130.4	20.7	2.8	2.6	15.2	828.3
〃 八年	1 000.0	126.4	20.7	2.8	2.2	12.6	835.3
〃 九年	1 000.0	**86.7**	**19.7**	**3.3**	**2.2**	**11.4**	**876.7**

農 產 總 業

4. 耕地面積ノ一（郡市別）

	年末現在			増								
				総数			開墾			埋立及干拓		
	総数	田	畑	総数	田	畑	総数	田	畑	総数	田	畑
				全管								
	町	町	町	町	町	町	町	町	町	町	町	町
大正十四年	160 939.7	101 713.2	59 226.5	…	…	…	…	…	…	…	…	…
昭和元年	162 362.5	101 691.0	60 671.5	676.1	186.9	489.2	465.3	64.6	400.7	0.6	0.3	0.3
〃 二年	162 486.7	101 560.6	60 926.1	647.9	263.4	384.5	301.2	42.9	258.3	1.7	0.8	0.9
〃 三年	162 398.2	101 469.8	60 928.4	606.3	221.9	384.4	424.9	111.3	313.6	1.2	0.7	0.5
〃 四年	164 341.0	100 581.9	63 759.1	588.3	188.8	399.5	428.6	107.8	320.8	1.2	0.6	0.6
〃 五年	163 744.4	100 293.2	63 451.2	235.6	91.7	143.9	141.3	53.2	88.1	6.5	5.4	1.1
〃 六年	163 511.1	100 230.1	63 281.0	231.7	73.5	158.2	154.1	40.0	114.1	5.1	1.4	3.7
〃 七年	163 299.6	100 127.0	63 172.6	509.6	264.3	245.3	375.1	167.8	207.3	7.9	7.8	0.1
〃 八年	163 164.2	100 263.2	62 901.0	768.4	481.0	287.4	485.1	251.8	233.3	19.1	4.6	14.5
〃 九年	162 195.2	99 479.2	62 716.0	407.6	135.4	272.2	341.6	84.0	257.6	18.3	17.4	0.9
				郡							市	
名古屋市	4 674.1	3 234.7	1 439.4	—	—	—	—	—	—	—	—	—
豊橋市	5 645.9	3 068.5	2 577.4	7.7	4.6	3.1	3.1	—	3.1	0.8	0.8	—
岡崎市	1 730.7	1 060.5	670.2	8.7	8.5	0.2	8.2	8.2	—	—	—	—
一宮市	421.0	208.9	212.1	—	—	—	—	—	—	—	—	—
瀬戸市	224.5	133.5	91.0	—	—	—	—	—	—	—	—	—
愛知郡	6 979.2	4 236.4	2 742.8	10.1	4.5	5.6	4.6	0.8	3.8	0.3	0.3	—
東春日井郡	9 463.4	6 293.0	3 170.4	65.0	16.9	48.1	54.2	7.5	46.7	0.1	0.1	—
西春日井郡	5 183.8	3 614.5	1 569.3	0.1	—	0.1	—	—	—	—	—	—
丹羽郡	8 648.3	3 882.3	4 766.0	7.6	0.2	7.4	6.9	—	6.9	—	—	—
葉栗郡	2 519.0	1 030.6	1 488.4	0.1	—	0.1	—	—	—	—	—	—
中島郡	9 608.0	6 029.7	3 578.3	3.6	2.3	1.3	3.3	2.2	1.1	—	—	—
海部郡	15 293.9	12 820.2	2 473.7	10.8	10.0	0.8	1.9	1.8	0.1	8.0	7.4	0.6
知多郡	17 306.7	10 578.5	6 728.2	59.9	4.5	55.4	53.4	0.5	52.9	0.3	—	0.3
碧海郡	21 147.3	16 093.9	5 053.4	54.6	48.3	6.3	52.8	47.3	5.5	1.0	1.0	—
幡豆郡	8 903.0	5 540.1	3 362.9	10.7	8.5	2.2	1.6	0.4	1.2	0.1	0.1	—
額田郡	5 627.5	3 744.1	1 883.4	1.3	0.2	1.1	1.2	0.1	1.1	—	—	—
西加茂郡	7 459.2	4 305.3	3 153.9	50.0	1.3	48.7	48.7	0.7	48.0	—	—	—
東加茂郡	3 723.8	2 171.9	1 551.9	6.5	1.1	5.4	1.9	—	1.9	—	—	—
北設楽郡	2 934.7	1 198.8	1 735.9	4.6	0.7	3.9	4.4	0.6	3.8	—	—	—
南設楽郡	3 218.2	1 476.6	1 741.6	4.0	2.5	1.5	3.7	2.3	1.4	—	—	—
宝飯郡	7 934.3	3 217.9	4 716.4	10.3	1.4	8.9	8.6	0.2	8.4	1.0	1.0	—
渥美郡	9 777.5	4 042.3	5 735.2	78.6	9.2	69.4	69.9	0.7	69.2	6.7	6.7	—
八名郡	3 771.2	1 497.0	2 274.2	13.4	10.7	2.7	13.2	10.7	2.5	—	—	—

	減						減								
	荒地復舊			地目變換			総数			宅地並工場及建物敷地			廃道路、鉄道、軌道河川及水路敷地		
	総数	田	畑	総数	田	畑	総数	田	畑	総数	田	畑	総数	田	畑
				全管											
	町	町	町	町	町	町	町	町	町	町	町	町	町	町	町
	…	…	…	…	…	…	…	…	…	…	…	…	…	…	…
	83.1	74.7	8.4	127.1	47.3	79.8	910.4	551.9	358.5	215.2	103.2	112.0	215.1	155.1	60.0
	233.8	188.1	45.7	111.2	31.6	79.6	672.6	412.1	260.5	200.2	85.6	114.6	245.6	167.1	78.5
	106.1	70.7	35.4	74.1	39.2	34.9	494.3	284.8	209.5	190.4	96.9	93.5	175.3	127.4	47.9
	87.2	64.4	22.8	71.3	16.0	55.3	600.2	277.2	323.0	274.2	147.9	126.3	141.4	92.2	49.2
	26.8	17.0	9.8	61.0	16.1	44.9	811.0	414.7	396.3	384.6	202.7	181.9	185.0	113.0	72.0
	32.5	25.2	7.3	40.0	6.9	33.1	477.0	282.0	195.0	220.5	132.8	87.7	194.7	126.1	68.6
	99.6	75.4	24.2	27.0	13.3	13.7	724.4	481.4	243.0	204.2	97.3	106.9	191.7	116.4	75.3
	252.6	221.7	30.9	11.6	2.9	8.7	858.8	429.0	429.8	358.8	149.3	209.5	379.4	222.5	156.9
	40.9	31.9	9.0	6.8	2.1	4.7	1 406.4	915.4	491.0	690.4	511.9	178.5	485.5	356.9	128.6
							訓			(昭和九年)					
	—	—	—	—	—	—	700.0	561.2	138.8	450.1	371.5	78.6	220.8	182.2	38.6
	3.8	3.8	—	—	—	—	14.4	3.8	10.6	5.5	0.8	4.7	8.1	3.0	5.1
	0.2	—	0.2	0.3	0.3	—	33.1	25.5	7.6	28.5	24.2	4.3	4.6	1.3	3.3
	—	—	—	—	—	—	8.1	0.1	8.0	7.8	—	7.8	0.3	0.1	0.2
	—	—	—	—	—	—	0.4	0.2	0.2	0.4	0.2	0.2	—	—	—
	5.1	3.4	1.7	0.1	—	0.1	97.6	42.7	54.9	12.1	5.8	6.3	29.7	23.6	6.1
	10.2	9.3	0.9	0.5	0.0	0.5	61.2	28.2	33.0	27.7	15.8	11.9	17.3	10.5	6.8
	0.1	—	0.1	—	—	—	22.5	11.6	10.9	15.8	9.8	6.0	6.6	1.8	4.8
	0.2	0.2	—	0.5	—	0.5	18.6	11.9	6.7	8.5	5.6	2.9	9.8	6.2	3.6
	—	—	—	0.1	—	0.1	11.7	6.9	4.8	1.4	0.3	1.1	10.2	6.5	3.7
	0.1	0.1	—	0.2	—	0.2	16.0	11.9	4.1	10.6	7.7	2.9	5.0	4.0	1.0
	0.8	0.8	—	0.1	—	0.1	55.2	45.5	9.7	19.3	13.5	5.8	53.6	31.9	3.7
	5.3	3.7	1.6	0.9	0.3	0.6	67.5	52.3	15.2	37.3	29.7	7.6	19.1	14.3	4.8
	0.3	—	0.3	0.5	—	0.5	62.1	47.5	14.6	25.3	18.6	6.7	36.8	28.9	7.9
	8.1	7.5	0.6	0.9	0.5	0.4	80.1	12.4	67.7	7.4	2.6	4.8	16.1	8.0	8.1
	0.1	0.1	—	—	—	—	33.2	10.2	23.0	13.9	0.8	13.1	12.4	8.2	4.2
	0.5	0.5	—	0.8	0.1	0.7	5.4	2.4	3.0	1.3	0.8	0.5	2.2	1.5	0.7
	4.1	0.6	3.5	0.5	0.5	—	21.5	9.5	12.0	0.8	0.1	0.7	3.4	2.5	0.9
	0.1	0.1	—	0.1	—	0.1	3.9	1.7	2.2	0.5	0.3	0.2	2.0	1.4	0.6
	0.2	0.2	—	0.1	—	0.1	13.1	8.4	4.7	3.4	1.6	1.8	8.5	6.6	1.9
	0.2	0.2	—	0.5	—	0.5	30.9	9.3	21.6	10.4	1.3	9.1	16.2	7.8	8.4
	1.5	1.4	0.1	0.5	0.4	0.1	30.8	7.2	23.6	2.0	0.9	1.1	15.1	4.5	10.6
	—	—	—	0.2	—	0.2	19.1	5.0	14.1	0.4	—	0.4	5.7	2.1	3.6

4. 耕地面積ノ一（續）

	潰廢						其ノ他					
	荒地			地類及地目變換			總數					
							增			減		
	總數	田	畑	總數	田	畑	總數	田	畑	總數	田	畑
全縣												
	町	町	町	町	町	町	町	町	町	町	町	町
大正十四年	…	…	…	…	…	…	…	…	…	…	…	…
昭和元年	316.8	233.0	83.8	163.3	60.6	102.7	110.7	83.5	27.2	104.7	26.0	78.7
〃二年	77.4	58.2	19.2	149.4	101.2	48.2	254.4	106.4	148.0	241.3	142.4	98.9
〃三年	31.9	8.5	23.4	96.7	52.0	44.7	324.5	192.4	132.1	497.7	200.6	297.1
〃四年	78.7	24.1	54.6	105.9	13.0	92.9	6 398.3	2 092.7	4 305.6	4 443.6	2 892.2	1 551.4
〃五年	85.3	36.2	49.1	156.1	62.8	93.3	349.1	194.8	154.3	349.6	161.0	188.6
〃六年	20.4	12.3	8.1	41.4	10.8	30.6	282.1	217.7	64.4	270.1	72.3	197.8
〃七年	291.7	246.5	45.2	36.8	21.2	15.6	277.4	204.8	72.6	274.1	90.8	183.3
〃八年	28.2	12.8	15.4	92.4	44.4	48.0	307.7	226.7	81.0	352.7	142.5	210.2
〃九年	**71.5**	**14.3**	**57.2**	**159.0**	**32.3**	**126.7**	**667.8**	**327.1**	**340.7**	**638.1**	**331.2**	**306.9**
郡市別（昭和九年）												
名古屋市	1.5	—	1.5	27.6	7.5	20.1	69.0	—	69.0	68.9	68.9	—
豊橋市	0.5	—	0.5	0.3	—	0.3	4.0	2.2	1.8	5.7	1.8	3.9
岡崎市	—	—	—	—	—	—	7.9	7.9	—	7.9	—	7.9
一宮市	—	—	—	—	—	—	1.5	—	1.5	1.5	1.5	—
瀬戸市	—	—	—	—	—	—	—	—	—	—	—	—
愛知郡	36.2	1.2	35.0	19.6	12.1	7.5	52.0	41.3	10.7	58.1	26.8	31.3
東春日井郡	6.8	1.0	5.8	9.4	0.9	8.5	51.0	50.8	0.2	92.9	0.2	92.7
西春日井郡	0.1	—	0.1	—	—	—	99.8	12.6	87.2	87.7	78.7	9.0
丹羽郡	—	—	—	0.3	0.1	0.2	20.8	17.3	3.5	7.4	1.8	5.6
葉栗郡	—	—	—	0.1	0.1	—	1.9	1.8	0.1	1.9	0.1	1.8
中島郡	—	—	—	0.4	0.2	0.2	9.1	7.8	1.3	8.1	1.3	6.8
海部郡	—	—	—	0.3	0.1	0.2	4.8	2.9	1.9	5.5	3.4	2.1
知多郡	7.7	7.4	0.3	3.4	0.9	2.5	12.3	6.5	5.8	33.9	31.8	2.1
碧海郡	—	—	—	—	—	—	72.4	67.5	4.9	69.4	5.5	63.9
幡豆郡	1.7	1.2	0.5	54.9	0.6	54.3	8.7	1.2	7.5	8.7	7.5	1.2
額田郡	4.4	0.4	4.0	2.5	0.8	1.7	51.4	35.1	16.3	74.3	57.6	16.7
西加茂郡	1.5	—	1.5	0.4	0.1	0.3	95.3	34.4	60.9	32.5	1.7	30.8
東加茂郡	1.5	1.2	0.3	15.8	5.7	10.1	5.8	5.8	—	14.0	0.3	13.7
北設樂郡	0.1	—	0.1	1.3	—	1.3	0.5	0.4	0.1	6.5	6.4	0.1
南設樂郡	1.0	—	1.0	0.2	0.2	—	4.3	3.1	1.2	21.3	17.8	3.5
寶飯郡	—	—	—	4.3	0.2	4.1	66.7	16.0	50.7	8.6	2.0	6.6
渥美郡	7.7	1.7	6.0	6.0	0.1	5.9	20.2	5.4	14.8	15.2	14.8	0.4
八名郡	0.8	0.2	0.6	12.2	2.7	9.5	8.4	7.1	1.3	8.1	1.3	6.8

	其ノ他（續）											
	實測ニ依ルモノ						田ヲ畑ニ又ハ畑ヲ田トナシタルモノ					
	增			減			增			減		
	總數	田	畑	總數	田	畑	總數	田	畑	總數	田	畑
全縣												
	町	町	町	町	町	町	町	町	町	町	町	町
大正十四年	…	…	…	…	…	…	…	…	…	…	…	…
昭和元年	10.8	6.6	4.2	4.8	3.0	1.8	99.9	76.9	23.0	99.9	23.0	76.9
〃二年	16.9	8.7	8.2	3.8	2.6	1.2	237.5	97.7	139.8	237.5	139.8	97.7
〃三年	41.2	18.0	23.2	214.4	91.7	122.7	283.3	174.4	108.9	283.3	108.9	174.4
〃四年	6 193.7	2 030.6	4 163.1	4 239.0	2 749.7	1 489.3	204.6	62.1	142.5	204.6	142.5	62.1
〃五年	44.4	31.3	13.1	44.9	19.8	25.1	304.7	163.5	141.2	304.7	141.2	163.5
〃六年	31.3	28.6	2.7	19.3	10.6	8.7	250.8	189.1	61.7	250.8	61.7	189.1
〃七年	56.6	38.8	17.8	53.3	36.0	17.3	220.8	166.0	54.8	220.8	54.8	166.0
〃八年	85.2	60.7	24.5	130.2	86.0	44.2	222.5	166.0	56.5	222.5	56.5	166.0
〃九年	**278.4**	**140.3**	**138.1**	**248.7**	**128.6**	**120.1**	**389.4**	**186.8**	**202.6**	**389.4**	**202.6**	**186.8**
郡市別（昭和九年）												
名古屋市	0.1	—	0.1	—	—	—	68.9	—	68.9	68.9	68.9	—
豊橋市	—	—	—	1.7	—	1.7	4.0	2.2	1.8	4.0	1.8	2.2
岡崎市	—	—	—	—	—	—	7.9	7.9	—	7.9	—	7.9
一宮市	—	—	—	—	—	—	1.5	—	1.5	1.5	1.5	—
瀬戸市	—	—	—	—	—	—	—	—	—	—	—	—
愛知郡	40.8	40.8	—	46.9	16.1	30.8	11.2	0.5	10.7	11.2	10.7	0.5
東春日井郡	30.2	30.2	—	72.1	—	72.1	20.8	20.6	0.2	20.8	0.2	20.6
西春日井郡	16.3	3.6	12.7	4.2	4.2	—	83.5	9.0	74.5	83.5	74.5	9.0
丹羽郡	14.2	12.5	1.7	0.8	—	0.8	6.6	4.8	1.8	6.6	1.8	4.8
葉栗郡	—	—	—	—	—	—	1.9	1.8	0.1	1.9	0.1	1.8
中島郡	3.0	3.0	—	2.0	—	2.0	6.1	4.8	1.3	6.1	1.3	4.8
海部郡	1.9	0.9	1.0	2.6	2.5	0.1	2.9	2.0	0.9	2.9	0.9	2.0
知多郡	5.6	4.9	0.7	27.2	26.7	0.5	6.7	1.6	5.1	6.7	5.1	1.6
碧海郡	3.7	3.6	0.1	0.7	0.7	—	68.7	63.9	4.8	68.7	4.8	63.9
幡豆郡	0.3	0.1	0.2	0.3	0.2	0.1	8.4	1.1	7.3	8.4	7.3	1.1
額田郡	32.0	18.4	13.6	54.9	54.9	—	19.4	16.7	2.7	19.4	2.7	16.7
西加茂郡	62.8	3.6	59.2	—	—	—	32.5	30.8	1.7	32.5	1.7	30.8
東加茂郡	3.7	3.7	—	11.9	0.3	11.6	2.1	2.1	—	2.1	—	2.1
北設樂郡	0.4	0.3	0.1	6.4	6.4	—	0.1	0.1	—	0.1	—	0.1
南設樂郡	—	—	—	17.0	16.6	0.4	4.3	3.1	1.2	4.3	1.2	3.1
寶飯郡	58.1	9.4	48.7	—	—	—	8.6	6.6	2.0	8.6	2.0	6.6
渥美郡	5.0	5.0	—	—	—	—	15.2	0.4	14.8	15.2	14.8	0.4
八名郡	0.3	0.3	—	—	—	—	8.1	6.8	1.3	8.1	1.3	6.8

5. 耕地面積ノ二 （市町村別） 昭和九年

	年末現在			移動											
				擴張			潰廢			その他					
										增			減		
	總數	田	畑	總數	田	畑	總數	田	畑	總數	田	畑	總數	田	畑
	町	町	町	町	町	町	町	町	町	町	町	町	町	町	町
名古屋市	4 674.1	3 234.7	1 439.4	—	—	—	700.0	561.2	-138.8	68.9	—	68.9	68.9	68.9	—
豊橋市	5 645.9	3 068.5	2 577.4	7.7	4.6	3.1	14.4	3.8	10.6	4.0	2.2	1.8	5.7	1.8	3.9
岡崎市	1 730.7	1 060.5	670.2	8.7	8.5	0.2	33.1	25.5	7.6	7.9	7.9	—	7.9	—	7.9
一宮市	421.0	208.9	212.1	—	—	—	8.1	0.1	8.0	1.5	—	1.5	1.5	1.5	—
瀨戸市	224.5	133.5	91.0	—	—	—	0.4	0.2	0.2	—	—	—	—	—	—
愛知郡	6 979.2	4 236.4	2 742.8	10.1	4.5	5.6	97.6	42.7	54.9	52.0	41.3	10.7	58.1	26.8	31.3
下之一色町	67.7	52.4	15.3	—	—	—	0.1	—	0.1	2.9	—	2.9	2.9	2.9	—
鳴海町	926.1	557.6	368.5	0.5	0.3	0.2	0.8	0.3	0.5	0.8	—	0.8	0.8	0.8	—
豐明村	1 235.4	817.2	418.2	0.5	—	0.5	0.3	0.3	—	—	—	—	—	—	—
東郷村	762.4	453.7	308.7	—	—	—	—	—	—	—	—	—	46.1	16.1	30.0
日進村	1 246.1	750.1	496.0	0.8	0.8	—	37.8	0.2	37.6	—	—	—	—	—	—
天白村	772.3	470.1	302.2	—	—	—	50.0	38.5	11.5	—	—	—	—	—	—
猪高村	824.8	514.1	310.7	5.1	2.5	2.6	4.1	2.2	1.9	41.5	40.0	1.5	1.5	1.5	—
長久手村	746.8	386.7	360.1	3.2	0.9	2.3	0.2	—	0.2	0.8	0.5	0.3	0.8	0.3	0.5
幡山村	397.6	234.5	163.1	—	—	—	4.3	1.2	3.1	6.0	0.8	5.2	6.0	5.2	0.8
東春日井郡	9 463.4	6 293.0	3 170.4	65.0	16.9	48.1	61.2	28.2	33.0	51.0	50.8	0.2	92.9	0.2	92.7
勝川町	1 080.3	871.7	208.6	—	—	—	3.8	3.7	0.1	4.5	4.5	—	4.5	—	4.5
鷹來村	472.2	289.2	183.0	1.2	0.7	0.5	1.6	0.4	1.2	0.3	0.3	—	—	—	—
小牧町	1 407.3	982.9	424.4	0.5	—	0.5	1.0	0.7	0.3	6.0	6.0	—	6.0	—	6.0
味岡村	640.9	475.6	165.3	0.5	—	0.5	—	—	—	0.4	0.2	0.2	0.4	0.2	0.2
篠岡村	808.4	484.5	323.9	20.0	—	20.0	0.6	0.3	0.3	2.6	2.6	—	2.6	—	2.6
坂下町	368.7	174.5	194.2	—	—	—	—	—	—	29.9	29.9	—	49.2	—	49.2
高蔵寺町	599.3	418.9	180.4	7.0	6.1	0.9	5.1	1.7	3.4	4.4	4.4	—	27.3	—	27.3
篠木村	987.8	512.8	475.0	24.5	1.5	23.0	—	—	—	—	—	—	—	—	—
鳥居松村	630.2	452.3	177.9	9.9	8.5	1.4	0.7	0.2	0.5	—	—	—	—	—	—
志段味村	424.9	291.1	133.8	—	—	—	—	—	—	—	—	—	—	—	—
守山町	897.9	595.8	302.1	—	—	—	16.0	13.0	3.0	—	—	—	—	—	—
旭村	672.4	403.3	269.1	1.4	0.1	1.3	6.1	0.7	5.4	—	—	—	—	—	—
水野村	217.2	150.5	66.7	—	—	—	6.9	4.3	2.6	—	—	—	—	—	—
品野町	255.9	189.9	66.0	—	—	—	19.4	3.2	16.2	2.9	2.9	—	2.9	—	2.9
西春日井郡	5 183.8	3 614.5	1 569.3	0.1	—	0.1	22.5	11.6	10.9	99.8	12.6	87.2	87.7	78.7	9.0
西枇杷島町	200.1	163.3	36.8	0.1	—	0.1	0.3	—	0.3	—	—	—	—	—	—
庄内町	146.8	85.5	61.3	—	—	—	1.5	1.2	0.3	22.4	—	22.4	22.4	22.4	—
萩野村	162.2	117.4	44.8	—	—	—	8.6	8.6	—	8.1	—	8.1	8.1	8.1	—
山田村	668.1	543.0	125.1	—	—	—	3.7	—	3.7	7.6	3.8	3.8	4.0	3.8	0.2
楠村	453.5	344.4	109.1	—	—	—	2.0	—	2.0	35.5	—	35.5	35.5	35.5	—
豐山村	497.8	427.1	70.7	—	—	—	—	—	—	7.0	7.0	—	7.0	—	7.0
北里村	740.1	474.9	265.2	—	—	—	—	—	—	0.9	0.9	—	0.9	—	0.9
師勝村	655.2	444.0	211.2	—	—	—	2.4	0.9	1.5	—	—	—	—	—	—
西春村	771.2	483.7	287.5	—	—	—	0.5	0.3	0.2	15.8	—	15.8	7.3	7.3	—
春日村	305.7	165.6	140.1	—	—	—	—	—	—	—	—	—	—	—	—
清洲町	290.9	179.8	111.1	—	—	—	0.7	0.6	0.1	2.5	0.9	1.6	2.5	1.6	0.9
新川町	292.2	185.8	106.4	—	—	—	2.8	—	2.8	—	—	—	—	—	—

5. 耕地面積ノ二 （續）

	年末現在			移動											
				擴張			潰廢			その他					
										增			減		
	總數	田	畑	總數	田	畑	總數	田	畑	總數	田	畑	總數	田	畑
	町	町	町	町	町	町	町	町	町	町	町	町	町	町	町
丹羽郡	8 648.3	3 882.3	4 766.0	7.6	0.2	7.4	18.6	11.9	6.7	20.8	17.3	3.5	7.4	1.8	5.6
布袋町	532.7	145.5	387.2	0.8	—	0.8	3.5	3.5	—	0.5	—	0.5	0.5	0.5	—
大口村	1 098.2	729.9	368.3	0.1	—	0.1	0.5	0.4	0.1	0.4	0.3	0.1	0.4	0.1	0.3
樂田村	495.4	335.7	159.7	4.2	—	4.2	—	—	—	2.3	2.3	—	2.3	—	2.3
羽黒村	417.4	307.9	109.5	0.1	—	0.1	0.3	—	0.3	0.8	0.4	0.4	0.8	0.4	0.4
池野村	134.8	74.6	60.2	—	—	—	0.1	—	0.1	0.1	0.1	—	0.1	—	0.1
城東村	597.3	358.9	238.4	—	—	—	1.5	1.5	—	2.1	2.1	—	2.2	—	2.2
犬山町	521.8	225.4	296.4	1.8	0.2	1.6	2.1	1.4	0.7	13.6	11.8	1.8	0.1	0.1	—
扶桑村	791.3	127.2	664.1	0.4	—	0.4	0.2	—	0.2	0.7	0.1	0.6	0.7	0.6	0.1
古知野町	895.3	108.4	786.9	—	—	—	6.8	3.4	3.4	0.3	0.2	0.1	0.3	0.1	0.2
西成村	948.4	418.3	530.1	0.2	—	0.2	2.8	1.4	1.4	—	—	—	—	—	—
千秋村	702.6	301.2	401.4	—	—	—	0.2	—	0.2	—	—	—	—	—	—
丹陽村	689.3	257.8	431.5	—	—	—	0.3	0.2	0.1	—	—	—	—	—	—
岩倉町	823.8	491.5	332.3	—	—	—	0.3	0.1	0.2	—	—	—	—	—	—
葉栗郡	2 519.0	1 030.6	1 488.4	0.1	—	0.1	11.7	6.9	4.8	1.9	1.8	0.1	1.9	0.1	1.8
草井村	311.0	22.1	288.9	—	—	—	1.1	0.3	0.8	—	—	—	—	—	—
宮田町	322.3	48.7	273.6	—	—	—	0.3	—	0.3	—	—	—	—	—	—
淺井町	406.2	114.1	292.1	—	—	—	2.3	0.5	1.8	0.3	0.3	—	0.3	—	0.3
葉栗村	602.4	327.7	274.7	—	—	—	1.0	0.7	0.3	—	—	—	—	—	—
北方村	242.3	148.5	93.8	—	—	—	2.7	2.4	0.3	0.1	0.1	—	0.1	—	0.1
木曾川町	634.8	369.5	265.3	0.1	—	0.1	4.3	3.0	1.3	1.5	1.4	0.1	1.5	0.1	1.4
中島郡	9 608.0	6 029.7	3 578.3	3.6	2.3	1.3	16.0	11.9	4.1	9.1	7.8	1.3	8.1	1.3	6.8
稻澤町	1 279.9	667.3	612.6	—	—	—	—	—	—	2.6	2.6	—	2.6	—	2.6
大和村	873.1	557.7	315.4	—	—	—	—	—	—	0.2	0.2	—	0.2	—	0.2
今伊勢村	603.3	422.3	181.0	—	—	—	0.2	—	0.2	0.2	0.2	—	0.2	—	0.2
奥町	159.8	136.8	23.0	—	—	—	4.9	4.0	0.9	—	—	—	—	—	—
起町	516.0	353.5	162.5	0.2	—	0.2	2.9	2.0	0.9	0.7	—	0.7	0.7	0.7	—
萩原町	703.5	410.5	293.0	0.1	0.1	—	1.1	0.1	1.0	0.7	0.6	0.1	2.7	0.1	2.6
朝日村	685.5	407.0	278.5	—	—	—	2.8	2.6	0.2	0.6	0.1	0.5	0.6	0.5	0.1
明治村	882.9	514.8	368.1	—	—	—	—	—	—	3.4	3.4	—	0.4	—	0.4
祖父江町	1 218.1	710.8	507.3	—	—	—	1.5	0.7	0.8	—	—	—	—	—	—
長岡村	311.0	189.9	121.1	3.3	2.2	1.1	—	—	—	—	—	—	—	—	—
平和村	695.4	459.3	236.1	—	—	—	2.2	2.1	0.1	—	—	—	—	—	—
千代田村	880.5	606.4	274.1	—	—	—	0.3	0.3	—	0.5	0.5	—	0.5	—	0.5
大里村	799.0	593.4	205.6	—	—	—	0.1	0.1	—	0.2	0.2	—	0.2	—	0.2
海部郡	15 293.9	12 820.2	2 473.7	10.8	10.0	0.8	55.2	45.5	9.7	4.8	2.9	1.9	5.5	3.4	2.1
津島町	632.8	511.1	121.7	4.0	3.9	0.1	14.7	12.5	2.2	1.0	0.4	0.6	1.0	0.6	0.4
神守村	926.8	816.8	110.0	—	—	—	0.6	0.3	0.3	0.3	0.3	—	0.3	—	0.3
七寶村	657.7	586.7	71.0	—	—	—	0.2	—	0.2	0.1	—	0.1	0.1	0.1	—
美和村	826.0	644.3	181.7	—	—	—	0.4	0.4	—	0.2	0.2	—	0.2	—	0.2
甚目寺町	830.9	619.3	211.6	—	—	—	2.5	0.1	2.4	0.9	0.9	—	—	—	—
大治村	505.0	374.9	130.1	0.2	0.2	—	—	—	—	—	—	—	—	—	—
富田村	928.4	769.4	159.0	4.0	3.5	0.5	0.8	0.8	—	—	—	—	—	—	—

5. 耕地面積ノ二 (續)

	年末現在			移動											
				擴張			潰廢			其ノ他					
										增			減		
	總數	田	畑	總數	田	畑	總數	田	畑	總數	田	畑	總數	田	畑
	町	町	町	町	町	町	町	町	町	町	町	町	町	町	町
南陽村	951.0	869.4	81.6	0.8	0.8	—	0.1	0.1	—	—	—	—	—	—	—
雲江町	684.3	634.0	50.3	—	—	—	0.6	0.5	0.1	—	—	—	—	—	—
永和村	695.7	634.4	61.3	0.1	—	0.1	0.1	0.1	—	—	—	—	—	—	—
十四山村	732.8	674.4	58.4	—	—	—	—	—	—	—	—	—	—	—	—
飛鳥村	939.1	871.2	67.9	—	—	—	—	—	—	—	—	—	—	—	—
鵜田村	1 098.8	1 016.6	82.2	—	—	—	—	—	—	—	—	—	—	—	—
福富町	525.1	433.4	91.7	—	—	—	28.8	26.1	2.7	0.3	0.2	0.1	0.4	0.1	0.3
市江村	715.4	630.1	85.3	1.6	1.6	—	0.3	0.2	0.1	1.0	—	1.0	—	—	—
佐屋村	606.8	505.7	101.1	—	—	—	3.8	3.8	—	—	—	—	2.5	2.5	—
立田村	1 309.4	1 093.6	215.8	—	—	—	—	—	—	—	—	—	—	—	—
八開村	833.9	517.3	316.6	—	—	—	1.1	—	1.1	—	—	—	—	—	—
佐織村	894.0	617.6	276.4	0.1	—	0.1	1.2	0.6	0.6	1.0	0.9	0.1	1.0	0.1	0.9
知多郡	**17 306.7**	**10 578.5**	**6 728.2**	**59.9**	**4.5**	**55.4**	**67.5**	**52.3**	**15.2**	**12.3**	**6.5**	**5.8**	**33.9**	**31.8**	**2.1**
半田町	447.4	356.0	91.4	8.2	2.7	5.5	—	—	—	—	—	—	—	—	—
阿久比村	1 161.6	855.2	306.4	—	—	—	0.7	0.5	0.2	—	—	—	—	—	—
亀崎町	808.7	541.6	267.1	0.1	—	0.1	1.6	1.4	0.2	—	—	—	—	—	—
東浦村	1 620.2	1 166.7	453.5	10.6	—	10.6	3.2	2.9	0.3	0.3	0.1	0.2	0.3	0.2	0.1
大府町	1 869.9	957.2	912.7	0.7	—	0.7	2.1	2.1	—	—	—	—	—	—	—
有松町	166.1	55.3	110.8	—	—	—	1.5	—	1.5	—	—	—	—	—	—
大高町	419.5	189.5	230.0	—	—	—	18.2	16.7	1.5	—	—	—	1.1	0.6	0.5
上野村	1 101.3	549.3	552.0	0.5	0.1	0.4	2.0	1.5	0.5	0.2	—	0.2	0.2	0.2	—
横須賀町	774.1	533.4	240.7	0.1	—	0.1	0.9	0.5	0.4	0.1	—	0.1	0.1	0.1	—
八幡町	923.6	544.3	379.3	—	—	—	1.2	0.9	0.3	—	—	—	—	—	—
岡田町	202.9	117.7	85.2	2.3	0.9	1.4	3.3	3.0	0.3	—	—	—	—	—	—
旭村	775.7	483.4	292.3	—	—	—	7.4	4.6	2.8	—	—	—	—	—	—
三和村	802.9	594.5	208.4	0.2	0.2	—	0.2	0.2	—	—	—	—	—	—	—
大野町	1.6	0.6	1.0	—	—	—	0.2	0.1	0.1	—	—	—	—	—	—
鬼崎村	324.5	215.6	108.9	—	—	—	0.7	0.4	0.3	0.2	0.1	0.1	0.2	0.1	0.1
常滑町	334.2	229.1	105.1	—	—	—	2.0	1.5	0.5	0.7	0.3	0.4	—	—	—
西浦町	436.2	257.6	178.6	15.1	0.1	15.0	1.0	0.8	0.2	—	—	—	—	—	—
小鈴谷村	462.2	271.0	191.2	—	—	—	0.5	0.2	0.3	—	—	—	—	—	—
野間村	717.9	419.3	298.6	3.7	0.3	3.4	3.0	0.8	2.2	0.8	0.8	—	0.8	—	0.8
内海町	598.0	258.6	339.4	9.1	—	9.1	0.3	—	0.3	3.1	—	3.1	3.1	3.1	—
豊濱町	403.3	127.0	276.3	0.3	—	0.3	—	—	—	—	—	—	—	—	—
師崎町	245.8	99.9	145.9	0.1	—	0.1	—	—	—	3.5	3.4	0.1	0.1	0.1	—
篠島村	11.7	—	11.7	—	—	—	—	—	—	—	—	—	—	—	—
日間賀島村	31.8	1.1	30.7	—	—	—	0.3	—	0.3	0.2	0.1	0.1	—	—	—
河和町	873.1	593.2	279.9	2.7	0.2	2.5	10.0	8.8	1.2	0.4	0.2	0.2	0.1	—	0.1
富貴村	392.3	253.3	139.0	—	—	—	1.4	1.0	0.4	1.5	1.5	—	0.5	—	0.5
武豊町	538.5	286.3	252.2	0.8	—	0.8	3.1	2.4	0.7	1.3	—	1.3	1.3	1.3	—
成岩町	861.7	621.8	239.9	5.4	—	5.4	2.7	2.0	0.7	—	—	—	26.1	26.1	—

5. 耕地面積ノ二 (續)

	年末現在			移動											
				擴張			潰廢			其ノ他					
										增			減		
	總數	田	畑	總數	田	畑	總數	田	畑	總數	田	畑	總數	田	畑
	町	町	町	町	町	町	町	町	町	町	町	町	町	町	町
豊海郡	**21 147.3**	**16 093.9**	**5 053.4**	**54.6**	**48.3**	**6.3**	**62.1**	**47.5**	**14.6**	**72.4**	**67.5**	**4.9**	**69.4**	**5.5**	**63.9**
安城町	3 130.5	2 699.8	430.7	0.3	0.1	0.2	18.0	16.0	2.0	1.1	1.1	—	1.1	—	1.1
依佐美村	1 963.2	1 701.6	261.6	0.6	0.4	0.2	13.8	13.5	0.3	—	—	—	—	—	—
高濱町	805.0	573.7	231.3	0.1	—	0.1	0.7	0.3	0.4	0.2	0.2	—	0.2	—	0.2
新川町	266.4	109.1	157.3	0.5	—	0.5	2.8	0.9	1.9	0.1	—	0.1	0.7	0.7	—
大濱町	203.1	80.9	122.2	—	—	—	0.6	0.5	0.1	—	—	—	—	—	—
棚尾町	96.6	64.2	32.4	—	—	—	0.2	0.2	—	0.6	—	0.6	0.6	0.6	—
旭村	711.6	433.0	278.6	0.9	0.9	—	3.7	3.7	—	5.6	1.5	4.1	4.1	4.1	—
明治村	1 933.0	1 451.9	481.1	—	—	—	10.0	2.0	8.0	0.9	0.9	—	0.9	—	0.9
櫻井村	1 317.3	873.7	443.6	—	—	—	—	—	—	—	—	—	—	—	—
六ツ美村	1 320.4	946.8	373.6	—	—	—	0.4	0.3	0.1	0.6	0.6	—	0.6	—	0.6
矢作町	1 763.8	1 295.0	468.8	11.3	11.0	0.3	1.0	0.5	0.5	7.0	6.9	0.1	7.0	0.1	6.9
上郷村	1 447.7	1 091.6	356.1	3.4	2.0	1.4	1.0	0.5	0.5	1.2	1.2	—	1.2	—	1.2
高岡村	2 655.5	2 077.8	577.7	35.2	31.8	3.4	0.1	—	0.1	54.3	54.3	—	52.2	—	52.2
富士松村	1 353.6	882.4	471.2	1.8	1.6	0.2	2.5	2.2	0.3	0.8	0.8	—	0.8	—	0.8
知立町	1 296.3	1 112.8	183.5	0.5	0.5	—	0.4	0.4	—	—	—	—	—	—	—
刈谷町	883.3	699.6	183.7	—	—	—	6.9	6.5	0.4	—	—	—	—	—	—
幡豆郡	**8 903.0**	**5 540.1**	**3 362.9**	**10.7**	**8.5**	**2.2**	**80.1**	**12.4**	**67.7**	**8.7**	**1.2**	**7.5**	**8.7**	**7.5**	**1.2**
西尾町	1 227.0	764.7	462.3	—	—	—	7.7	3.6	4.1	—	—	—	—	—	—
平坂町	1 042.0	760.5	281.5	—	—	—	6.7	2.0	4.7	—	—	—	—	—	—
寺津町	301.8	188.6	113.2	—	—	—	1.0	1.0	—	—	—	—	—	—	—
一色町	1 337.7	806.5	531.2	0.7	0.5	0.2	0.7	0.4	0.3	0.6	0.4	0.2	0.6	0.2	0.4
福地村	999.4	633.1	366.3	—	—	—	0.8	0.6	0.2	—	—	—	—	—	—
三和村	785.9	511.3	274.6	1.0	0.1	0.9	0.5	0.3	0.2	0.3	0.3	—	0.3	—	0.3
豊坂村	455.5	288.9	166.6	0.1	0.1	—	0.3	0.1	0.2	7.0	0.1	6.9	7.0	6.9	0.1
室場村	377.9	261.4	116.5	0.8	0.5	0.3	1.1	1.1	—	0.5	0.4	0.1	0.5	0.1	0.4
横須賀村	1 161.0	709.8	451.2	7.2	7.2	—	52.7	—	52.7	—	—	—	—	—	—
吉田町	551.1	329.3	221.8	—	—	—	6.7	2.4	4.3	—	—	—	—	—	—
幡豆町	586.4	279.2	307.2	0.1	0.1	—	1.9	0.9	1.0	0.3	—	0.3	0.3	0.3	—
佐久島村	77.3	6.8	70.5	0.8	—	0.8	—	—	—	—	—	—	—	—	—
額田郡	**5 627.5**	**3 744.1**	**1 883.4**	**1.3**	**0.2**	**1.1**	**33.2**	**10.2**	**23.0**	**51.4**	**35.1**	**16.3**	**74.3**	**57.6**	**16.7**
福岡町	341.6	230.7	110.9	—	—	—	0.4	0.3	0.1	0.2	0.1	0.1	0.2	0.1	0.1
幸田村	1 344.1	936.8	407.3	0.5	—	0.5	16.0	1.8	14.2	1.1	0.8	0.3	1.1	0.3	0.8
龍谷村	205.7	138.2	67.5	—	—	—	—	—	—	—	—	—	—	—	—
藤川村	133.1	80.1	53.0	0.1	0.1	—	0.2	0.1	0.1	—	—	—	—	—	—
山中村	245.8	170.8	75.0	—	—	—	1.0	—	1.0	9.7	9.7	—	7.3	—	7.3
本宿村	221.2	156.2	65.0	—	—	—	9.3	3.8	5.5	0.3	0.3	—	0.3	—	0.3
豊富村	493.1	274.6	218.5	—	—	—	2.1	1.3	0.8	—	—	—	—	—	—
宮崎村	229.6	115.8	113.8	—	—	—	1.1	1.1	—	2.3	—	2.3	2.3	2.3	—
河合村	264.5	201.9	62.6	—	—	—	0.9	0.6	0.3	—	—	—	—	—	—
形埜村	298.4	242.6	55.8	—	—	—	0.5	—	0.5	23.6	23.6	—	7.6	—	7.6
下山村	324.2	254.4	69.8	0.7	0.1	0.6	0.9	0.6	0.3	0.6	0.6	—	0.6	—	0.6
常磐村	451.3	302.2	149.1	—	—	—	—	—	—	13.6	—	13.6	54.9	54.9	—
岩津町	1 074.9	639.8	435.1	—	—	—	0.8	0.6	0.2	—	—	—	—	—	—

5. 耕地面積ノ二 (續)

	年末現在			移動											
				擴張			潰廢			其ノ他 増			其ノ他 減		
	總數	田	畑	總數	田	畑	總數	田	畑	總數	田	畑	總數	田	畑
	町	町	町	町	町	町	町	町	町	町	町	町	町	町	町
雲加茂郡	7459.2	4305.3	3153.9	50.0	1.3	48.7	5.4	2.4	3.0	95.3	34.4	60.9	32.5	1.7	30.8
畢田町	1684.7	997.1	687.6	6.8	0.3	6.5	1.2	0.6	0.6	2.1	2.1	—	2.1	—	2.1
三好村	1449.9	859.4	590.5	18.0	—	18.0	0.5	—	0.5	63.0	3.9	59.1	0.3	—	0.3
保見村	606.9	369.7	237.2	21.0	—	21.0	0.5	0.3	0.2	0.4	0.4	—	0.4	—	0.4
族投村	920.4	517.6	402.8	2.9	0.3	2.6	0.4	—	0.4	0.7	0.1	0.6	0.6	0.5	0.1
黒岡村	515.1	337.3	177.8	0.6	0.4	0.2	0.5	0.3	0.2	0.2	0.1	0.1	0.2	0.1	0.1
小原村	805.7	466.7	339.0	0.1	0.1	—	0.9	0.9	—	22.2	21.1	1.1	22.2	1.1	21.1
石野村	608.8	315.7	293.1	0.6	0.2	0.4	0.4	0.3	0.1	—	—	—	—	—	—
高橋村	867.7	441.8	425.9	—	—	—	1.0	—	1.0	6.7	6.7	—	6.7	—	6.7
東加茂郡	3723.8	2171.9	1551.9	6.5	1.1	5.4	21.5	9.5	12.0	5.8	5.8	—	14.0	0.3	13.7
足助町	81.0	29.1	51.9	—	—	—	0.5	0.1	0.4	—	—	—	—	—	—
盛岡村	454.0	248.9	205.1	0.6	0.6	—	1.5	1.1	0.4	1.1	1.1	—	1.1	—	1.1
松平村	682.4	387.6	294.8	3.3	—	3.3	—	—	—	—	—	—	—	0.3	—
下山村	781.8	586.2	195.6	—	—	—	0.9	0.6	0.3	0.1	0.1	—	0.4	—	0.1
賀茂村	449.8	257.0	192.8	0.7	0.5	0.2	13.5	5.2	8.3	3.6	3.6	—	11.5	—	11.5
旭村	740.0	357.5	382.5	1.6	—	1.6	3.5	1.4	2.1	0.8	0.8	—	0.8	—	0.8
阿摺村	534.8	305.6	229.2	0.3	—	0.3	1.6	1.1	0.5	0.2	0.2	—	0.2	—	0.2
北設樂郡	2934.7	1198.8	1735.9	4.6	0.7	3.9	3.9	1.7	2.2	0.5	0.4	0.1	6.5	6.4	0.1
田口町	288.5	143.5	145.0	0.8	—	0.8	—	—	—	—	—	—	0.1	0.1	—
段嶺村	152.9	81.3	71.6	—	—	—	0.4	0.1	0.3	—	—	—	—	—	—
振草村	198.1	62.8	135.3	0.3	0.2	0.1	1.0	0.1	0.9	0.2	0.2	—	0.1	—	0.1
御殿村	135.3	29.7	105.6	0.1	—	0.1	0.1	—	0.1	—	—	—	—	—	—
三輪村	125.8	12.7	113.1	0.1	—	0.1	0.1	—	0.1	—	—	—	—	—	—
本郷町	87.1	18.9	68.2	—	—	—	0.1	—	0.1	—	—	—	—	—	—
下川村	94.4	37.4	57.0	—	—	—	0.1	0.1	0.1	—	—	—	—	—	—
園村	208.2	27.1	181.1	0.2	0.2	—	—	—	—	—	—	—	—	—	—
豊根村	354.2	124.9	229.3	—	—	—	1.0	1.0	—	—	—	—	—	—	—
富山村	75.3	0.8	74.5	2.3	—	2.3	0.5	—	0.5	—	—	—	—	—	—
上津具村	164.3	92.3	72.0	—	—	—	0.3	0.2	0.1	—	—	—	6.2	6.2	—
下津具村	181.1	92.8	88.3	—	—	—	—	—	—	—	—	—	0.1	0.1	—
名倉村	375.1	257.8	117.3	0.4	0.3	0.1	0.2	0.2	—	0.3	0.2	0.1	—	—	—
稻橋村	260.9	123.2	137.7	0.3	—	0.3	—	—	—	—	—	—	—	—	—
武節村	233.5	93.6	139.9	0.1	—	0.1	0.1	—	0.1	—	—	—	—	—	—
南設樂郡	3218.2	1476.6	1741.6	4.0	2.5	1.5	13.1	8.4	4.7	4.3	3.1	1.2	21.3	17.8	3.5
新城町	117.5	18.4	99.1	0.1	—	0.1	2.1	0.4	1.7	—	—	—	—	—	—
千郷村	749.0	292.6	456.4	—	—	—	1.0	0.2	0.8	2.4	2.4	—	2.4	—	2.4
東郷村	751.1	323.7	427.4	—	—	—	0.4	—	0.4	0.4	0.2	0.2	0.4	0.2	0.2
長篠村	279.6	87.0	192.6	1.4	—	1.4	0.2	—	0.2	—	—	—	—	—	—
鳳來寺村	322.7	122.3	200.4	—	—	—	—	—	—	0.2	—	0.2	0.2	0.2	—
海老町	214.1	78.5	135.6	—	—	—	9.1	7.5	1.6	—	—	—	—	—	—
作手村	784.2	554.1	230.1	2.5	2.5	—	0.3	0.3	—	1.3	0.5	0.8	18.3	17.4	0.9

5. 耕地面積ノ二 (續)

	年末現在			移動											
				擴張			潰廢			其ノ他 増			其ノ他 減		
	總數	田	畑	總數	田	畑	總數	田	畑	總數	田	畑	總數	田	畑
	町	町	町	町	町	町	町	町	町	町	町	町	町	町	町
豐橋郡	7934.3	3217.9	4716.4	10.3	1.4	8.9	30.9	9.3	21.6	66.7	16.0	50.7	8.6	2.0	6.6
御油町	100.4	35.3	65.1	—	—	—	0.1	—	0.1	0.8	0.4	0.4	0.8	0.4	0.4
赤坂町	131.9	67.0	64.9	—	—	—	—	—	—	2.6	2.6	—	0.8	—	0.8
長澤村	143.0	92.9	50.1	—	—	—	—	—	—	2.5	2.5	—	2.5	—	2.5
萩村	182.2	116.7	65.5	—	—	—	3.0	0.1	2.9	1.0	1.0	—	1.0	—	1.0
八幡村	826.9	339.1	487.8	—	—	—	0.2	—	0.2	0.1	0.1	—	0.1	—	0.1
一宮村	876.9	323.5	553.4	3.7	0.2	3.5	5.7	0.1	5.6	1.5	0.6	0.9	1.5	0.9	0.6
豊川町	980.9	140.7	840.2	0.1	—	0.1	1.9	0.4	1.5	53.1	4.4	48.7	0.1	—	0.1
牛久保町	629.1	295.3	333.8	—	—	—	0.3	—	0.3	—	—	—	—	—	—
前芝村	164.5	114.4	50.1	—	—	—	0.3	0.3	—	—	—	—	—	—	—
小坂井町	779.4	224.1	555.3	—	—	—	—	—	—	—	—	—	—	—	—
國府町	493.7	235.5	258.2	—	—	—	3.5	2.0	1.5	—	—	—	—	—	—
御津町	677.1	364.6	312.5	1.6	1.2	0.4	8.3	4.0	4.3	4.6	4.1	0.5	1.3	0.5	0.8
大塚村	349.2	129.5	219.7	—	—	—	1.2	0.5	0.7	0.2	0.2	—	0.2	—	0.2
三谷町	136.0	72.2	63.8	0.2	—	0.2	1.6	0.6	1.0	—	—	—	—	—	—
蒲郡町	776.4	361.1	415.3	2.7	—	2.7	2.5	0.4	2.1	—	—	—	—	—	—
鹽津村	305.1	157.2	147.9	2.0	—	2.0	0.2	0.2	—	0.1	0.1	—	0.1	—	0.1
形原町	249.7	110.9	138.8	—	—	—	2.1	0.7	1.4	0.2	—	0.2	0.2	0.2	—
西浦村	131.9	37.9	94.0	—	—	—	—	—	—	—	—	—	—	—	—
渥美郡	9777.5	4042.3	5735.2	78.6	9.2	69.4	30.8	7.2	23.6	20.2	5.4	14.8	15.2	14.8	0.4
二川町	1448.2	689.7	758.5	34.2	0.1	34.1	17.0	4.0	13.0	14.7	0.2	14.5	14.7	14.5	0.2
高豊村	767.1	330.2	436.9	—	—	—	0.4	0.1	0.3	2.0	2.0	—	—	—	—
老津村	433.3	145.7	287.6	1.4	0.2	1.2	—	—	—	—	—	—	—	—	—
杉山村	649.5	265.7	383.8	0.3	—	0.3	0.4	04.	—	—	—	—	—	—	—
神戸村	652.3	210.9	441.4	1.0	—	1.0	0.6	0.2	0.4	—	—	—	—	—	—
田原町	1440.4	683.0	757.4	0.5	0.2	0.3	2.3	0.4	1.9	3.1	3.0	0.1	0.1	0.1	—
野田村	626.3	421.5	204.8	0.5	0.4	0.1	0.5	0.3	0.2	—	—	—	—	—	—
赤羽根村	1007.1	368.9	638.2	32.1	—	32.1	—	—	—	0.4	0.2	0.2	0.4	0.2	0.2
伊良湖岬村	841.0	254.9	586.1	1.9	1.6	0.3	3.2	1.0	2.2	—	—	—	—	—	—
福江町	1297.7	460.4	837.3	6.7	6.7	—	0.8	0.5	0.3	—	—	—	—	—	—
泉村	614.6	211.4	403.2	—	—	—	5.6	0.3	5.3	—	—	—	—	—	—
八名郡	3771.2	1497.0	2274.2	13.4	10.7	2.7	19.1	5.0	14.1	8.4	7.1	1.3	8.1	1.3	6.8
大野町	42.7	2.1	40.6	—	—	—	—	—	—	—	—	—	—	—	—
七郷村	221.3	46.1	175.2	—	—	—	—	—	—	3.1	3.1	—	3.1	—	3.1
山吉田村	324.5	128.1	196.4	0.1	—	0.1	0.3	0.3	—	0.5	0.4	0.1	0.2	0.1	0.1
舟着村	424.9	164.4	260.5	0.4	—	0.4	16.5	3.8	12.7	—	—	—	—	—	—
八名村	932.0	391.0	541.0	0.8	0.3	0.5	—	—	—	—	—	—	—	—	—
金澤村	131.5	68.4	63.1	0.1	—	0.1	0.5	0.2	0.3	0.1	0.1	—	0.1	—	0.1
賀茂村	275.5	172.8	102.7	—	—	—	0.5	0.4	0.1	—	—	—	—	—	—
大和村	116.0	17.6	98.4	0.2	—	0.2	0.3	—	0.3	1.2	—	1.2	1.2	1.2	—
三上村	143.8	25.1	118.7	10.4	10.4	—	—	—	—	3.5	3.5	—	3.5	—	3.5
石巻村	1159.0	481.4	677.6	1.4	—	1.4	1.0	0.3	0.7	—	—	—	—	—	—

6. 田畑ノ自作小作別段別

	總數			田			畑			自作歩合		
	總數	自作	小作	總數	自作	小作	總數	自作	小作	總數	田	畑
					全	管						
	町	町	町	町	町	町	町	町	町	%	%	%
大正十四年末	160 939.7	86 058.1	74 881.6	101 713.2	51 181.4	50 531.8	59 226.5	34 876.7	24 349.8	53	50	59
昭和元年末	160 681.4	87 643.9	73 037.5	101 574.6	52 238.9	49 335.7	59 106.8	35 405.0	23 701.8	55	51	60
〃 二年末	159 020.8	87 857.5	71 163.3	100 397.2	52 447.5	47 949.7	58 623.6	35 410.0	23 213.6	55	52	60
〃 三年末	159 212.8	89 640.7	69 572.1	100 767.0	53 829.4	46 937.6	58 445.8	35 811.3	22 634.5	56	53	61
〃 四年末	166 186.0	90 059.6	76 126.4	102 546.1	51 457.9	51 088.2	63 639.9	38 601.7	25 038.2	54	50	61
〃 五年末	165 805.3	90 093.4	75 711.9	102 100.0	51 315.1	50 784.9	63 705.3	38 778.3	24 927.0	54	50	61
〃 六年末	165 304.2	90 622.9	74 681.3	100 646.4	51 085.9	49 560.5	64 657.8	39 537.0	25 120.8	55	51	61
〃 七年末	164 123.1	90 259.6	73 863.5	100 608.4	50 704.0	49 904.4	63 514.7	39 555.6	23 959.1	55	50	62
〃 八年末	160 885.3	89 887.8	70 997.5	99 299.5	50 658.1	48 641.4	61 585.8	39 229.7	22 356.1	56	51	64
〃 九年末	160 250.5	88 756.2	71 494.3	98 498.9	50 100.1	48 398.8	61 751.6	38 656.1	23 095.5	55	51	63
					郡	市	別	(昭和九年末)				
名古屋市	5 078.1	1 212.2	3 865.9	3 556.3	889.1	2 667.2	1 521.8	323.1	1 198.7	24	25	21
豊橋市	5 797.5	3 045.5	2 752.0	3 105.2	1 323.7	1 781.5	2 692.3	1 721.8	970.5	53	43	64
岡崎市	1 622.8	974.2	648.6	954.3	543.8	410.5	668.5	430.4	238.1	60	57	64
一宮市	346.5	123.5	223.0	212.0	67.0	145.0	134.5	56.5	78.0	36	32	42
瀬戸市	252.7	117.7	135.0	134.9	50.8	84.1	117.8	66.9	50.9	47	38	57
愛知郡	6 556.9	3 461.9	3 095.0	3 822.9	2 056.6	1 766.3	2 734.0	1 405.3	1 328.7	53	54	51
東春日井郡	9 419.1	4 482.9	4 936.2	6 139.7	2 702.3	3 437.4	3 279.4	1 780.6	1 498.8	48	44	54
西春日井郡	5 204.3	2 618.1	2 586.2	3 603.4	1 688.6	1 914.8	1 600.9	929.5	671.4	50	47	58
丹羽郡	8 603.7	4 791.7	3 812.0	3 886.9	2 063.5	1 823.4	4 716.8	2 728.2	1 988.6	56	43	58
葉栗郡	2 566.2	1 379.3	1 186.9	1 029.2	463.9	565.3	1 537.0	915.4	621.6	54	45	60
中島郡	9 829.8	4 866.4	4 963.4	6 264.7	2 937.9	3 326.8	3 565.1	1 928.5	1 636.6	49	47	54
海部郡	15 449.1	5 572.3	9 876.8	12 995.6	4 481.2	8 514.4	2 453.5	1 091.1	1 362.4	36	34	44
知多郡	16 992.3	9 839.9	7 152.4	10 508.9	5 534.8	4 974.1	6 483.4	4 305.1	2 178.3	58	53	66
碧海郡	20 506.9	12 345.2	8 161.7	15 604.3	9 169.8	6 434.5	4 902.6	3 175.4	1 727.2	60	59	65
幡豆郡	8 961.1	5 191.6	3 769.5	5 560.8	2 973.5	2 587.3	3 400.3	2 218.1	1 182.2	58	53	65
額田郡	5 405.1	3 837.7	1 567.4	3 616.0	2 448.5	1 167.5	1 789.1	1 389.2	399.9	71	67	78
西加茂郡	6 748.2	4 126.6	2 621.6	4 054.8	2 334.2	1 720.6	2 693.4	1 792.4	901.0	61	58	67
東加茂郡	3 506.0	2 386.7	1 119.3	2 062.0	1 297.2	764.8	1 444.0	1 089.5	354.5	68	63	75
北設樂郡	3 261.7	2 244.0	1 017.7	1 175.4	732.3	443.1	2 086.3	1 511.7	574.6	69	62	72
南設樂郡	3 261.7	2 052.0	1 209.7	1 527.8	864.8	663.0	1 733.9	1 187.2	546.7	63	57	68
寶飯郡	7 466.8	4 772.9	2 693.9	3 152.3	1 876.9	1 275.4	4 314.5	2 896.0	1 418.5	64	59	67
渥美郡	9 686.6	6 788.3	2 898.3	4 057.0	2 723.1	1 333.9	5 629.6	4 065.2	1 564.4	70	67	72
八名郡	3 727.4	2 525.6	1 201.8	1 474.5	876.6	597.9	2 252.9	1 649.0	603.9	68	59	73

7. 一毛作及二毛作以上作田地段別

	總數	一毛作田地				二毛以上作田地			百分比	
		總數	果樹其他樹木ヲ植付タルモノ	其ノ他	總數	普通ノ作裏	綠肥ノ作裏	一毛作	二毛以上作
				全管					
	町	町	町	町	町	町	町		
大正十四年	100 410.6	53 829.9	2 033.5	51 796.4	46 580.7	38 691.1	7 889.6	53.6	46.4
昭和元年	101 347.3	55 148.4	2 541.8	52 606.6	46 198.9	37 891.2	8 307.7	54.4	45.6
〃 二年	99 640.3	53 705.8	2 594.1	51 111.7	46 234.5	37 600.9	8 333.6	53.9	46.1
〃 三年	100 245.7	54 010.8	2 291.0	51 719.8	46 234.9	37 513.0	8 721.9	53.9	46.1
〃 四年	101 806.9	55 153.2	3 935.5	51 217.7	46 653.7	38 523.6	8 130.1	54.2	45.8
〃 五年	102 190.0	55 115.3	3 151.0	51 964.3	47 074.7	39 014.9	8 059.8	53.9	46.1
〃 六年	100 256.9	42 142.7	2 439.0	49 703.7	48 114.2	39 859.0	8 255.2	52.0	48.0
〃 七年	100 394.7	50 020.9	1 931.2	48 089.7	50 373.8	41 636.0	8 737.8	49.8	50.2
〃 八年	99 351.7	49 581.5	2 005.4	47 576.1	49 770.2	41 582.1	8 188.1	49.9	50.1
〃 九年	98 587.0	46 993.9	1 254.0	45 739.9	51 593.1	42 885.3	8 707.8	47.7	52.3
		郡	市	別		(昭和九年)			
名古屋市	3 566.3	2 450.5	29.0	2 421.5	1 115.8	1 100.8	15.0	68.7	31.3
豊橋市	3 107.8	1 852.8	—	1 852.8	1 255.0	980.0	275.0	59.6	40.4
岡崎市	958.7	458.9	4.4	454.5	499.8	486.3	13.5	47.9	52.1
一宮市	212.0	50.7	—	50.7	161.3	136.0	25.3	23.9	76.1
瀬戸市	134.9	1.3	1.3	—	133.6	133.1	0.5	1.0	99.0
愛知郡	3 619.2	2 306.8	22.4	2 284.4	1 312.4	1 165.3	147.1	63.7	36.3
東春日井郡	6 241.0	789.7	118.8	670.9	5 451.3	5 180.2	271.1	12.7	87.3
西春日井郡	3 624.7	249.3	0.2	249.1	3 375.4	3 282.8	92.6	6.9	93.1
丹羽郡	3 306.5	1 103.6	70.1	1 033.5	2 202.9	2 056.1	146.8	33.4	66.6
葉栗郡	1 029.2	805.6	—	805.6	223.6	174.7	48.9	78.3	21.7
中島郡	6 264.7	3 129.2	288.2	2 841.0	3 135.5	2 338.8	796.7	49.9	50.1
海部郡	12 995.6	6 424.6	—	6 424.6	6 571.0	5 808.8	762.2	49.4	50.6
知多郡	10 329.3	6 954.8	27.4	6 927.4	3 374.5	3 174.2	200.3	67.3	32.7
碧海郡	15 712.7	6 272.8	34.1	6 238.7	9 439.9	4 866.2	4 573.7	39.9	60.1
幡豆郡	5 612.9	1 458.5	17.7	1 440.8	4 154.4	3 886.0	268.4	26.0	74.0
額田郡	3 670.7	1 588.5	89.8	1 498.7	2 082.2	1 889.6	192.6	43.3	56.7
西加茂郡	4 298.2	3 330.0	131.8	3 198.2	968.2	825.0	143.2	77.5	22.5
東加茂郡	2 154.1	1 898.3	69.7	1 828.6	255.8	195.8	60.0	88.1	11.9
北設樂郡	1 175.4	970.2	0.7	969.5	205.2	54.8	150.4	82.5	17.5
南設樂郡	1 524.9	769.2	2.5	766.7	755.7	662.9	92.8	50.4	49.6
寶飯郡	3 403.6	857.1	338.2	518.9	2 546.5	2 510.0	36.5	25.2	74.8
渥美郡	4 174.1	2 886.7	3.2	2 883.5	1 287.4	923.7	363.7	69.2	30.8
八名郡	1 470.5	384.8	4.5	380.3	1 085.7	1 054.2	31.5	26.2	73.8

8. 耕地整理ノ一 (總數)

	組合數	總面積		總面積中						費用豫算	
				田		畑		國有地			
		從前	豫定	從前	豫定	從前	豫定	從前	豫定	總額	總額中ノ工事費
				全管							
		町	町	町	町	町	町	町	町	円	円
大正十四年度	228	23 026.0	18 243.4	12 409.7	11 458.6	5 742.8	4 526.2	1 281.3	1 576.2	10 454 223	8 507 423
昭和元年度	262	25 938.4	26 937.6	14 807.7	17 086.8	5 675.4	5 740.1	1 594.2	2 529.8	18 066 495	12 701 047
〃 二年度	279	26 796.3	27 858.9	14 512.8	17 499.4	6 123.6	5 727.6	1 376.2	2 600.0	19 348 657	13 676 202
〃 三年度	299	27 608.9	29 171.7	15 906.6	18 320.9	6 714.9	6 284.8	1 525.2	2 692.5	19 631 348	14 452 811
〃 四年度	317	29 232.9	30 238.9	16 027.2	17 581.4	7 336.0	6 513·2	1 630.0	2 861.9	23 908 784	16 419 763
〃 五年度	345	33 391.7	34 990.7	16 884.8	19 970.0	8 161.2	8 427.1	1 912.2	3 257.6	31 062 542	23 513 869
〃 六年度	354	33 789.7	35 850.6	17 451.5	20 595.6	8 226.4	8 263.6	1 740.3	3 342.2	35 050 424	25 086 937
〃 七年度	372	34 602.9	36 601.6	17 694.8	21 049.4	8 512.8	8 652.0	1 765.9	3 406.6	35 898 599	25 709 039
〃 八年度	392	36 892.6	38 918.5	19 420.1	22 656.8	9 080.4	9 141.3	1 792.3	3 234.0	32 471 453	22 768 390
〃 九年度	**413**	**37 078.7**	**39 252.4**	**19 571.0**	**22 924.1**	**9 155.3**	**9 268.7**	**1 796.4**	**3 252.7**	**39 461 569**	**28 394 581**
		郡		市		別		(昭和九年度)			
名古屋市	27	3 181.6	3 344.6	1 877.9	841.0	803.4	991.3	182.3	662.6	11 969 559	6 832 595
豊橋市	21	2 637.5	2 691.4	1 348.0	1 547.5	436.6	462.8	148.2	230.4	1 355 702	1 150 314
岡崎市	20	2 352.2	2 371.7	1 405.9	1 503.1	608.2	528.7	117.6	143.5	2 604 255	2 074 279
一宮市	1	725.5	792.2	351.1	376.9	370.1	343.2	16.0	65.8	547 256	420 736
瀬戸市	4	93.2	98.4	58.6	41.2	2.1	8.1	2.8	13.1	96 072	86 242
愛知郡	9	916.1	1 007.1	443.3	530.7	210.4	257.3	34.6	88.7	531 876	428 433
東春日井郡	35	3 334.8	3 461.4	1 774.3	2 027.4	732.9	881.5	173.3	308.9	1 629 621	1 209 154
西春日井郡	8	695.2	709.0	459.6	449.0	142.4	129.0	24.3	75.7	574 947	389 364
丹羽郡	2	327.9	334.4	143.8	157.7	179.8	150.2	16.1	22.3	121 044	67 770
葉栗郡	—	—	—	—	—	—	—	—	—	—	—
中島郡	9	2 459.3	2 491.2	1 287.2	1 549.7	950.1	600.4	93.6	244.3	2 303 931	1 631 867
海部郡	31	2 967.0	3 016.7	1 939.7	2 420.5	348.3	347.4	87.7	172.6	2 137 996	1 763 927
知多郡	34	929.6	940.3	606.2	621.9	99.2	183.5	20.6	52.0	1 399 551	1 242 722
碧海郡	47	5 535.0	5 946.2	2 567.6	4 114.3	1 582.2	984.6	266.7	250.7	6 634 354	5 336 082
幡豆郡	17	1 441.1	1 469.6	864.8	996.7	431.4	372.7	46.4	110.6	870 405	694 706
額田郡	19	1 464.8	1 539.8	735.9	1 116.1	313.5	218.0	133.7	131.7	673 645	424 331
西加茂郡	44	2 280.0	2 895.5	961.9	1 205.6	564.2	1 250.8	96.5	210.5	1 823 524	1 443 711
東加茂郡	—	—	—	—	—	—	—	—	—	—	—
北設樂郡	—	—	—	—	—	—	—	—	—	—	—
南設樂郡	6	90.4	94.0	43.8	54.6	15.7	21.1	2.7	7.2	77 509	63 383
寶飯郡	15	742.4	764.7	503.9	513.5	156.2	153.7	35.2	64.2	307 454	272 461
渥美郡	54	4 484.7	4 839.6	1 959.5	2 574.6	1 088.6	1 277.9	277.1	354.1	3 540 913	2 625 238
八名郡	10	420.4	444.6	238.0	282.1	120.0	106.5	21.0	43.8	261 955	237 266

1. 昭和五年度ハ調査ヲ缺クヲ以テ昭和六年ニ於テ十月末日現在及年度末現在ヲ掲ゲ次表亦同ジ
2. 組合數ニ於テ次表工事進捗別表ト符合セザルハ後表ニ於テハ工區數ヲ掲上シタルモノアルニ因ル

9. 耕地整理ノ二 (工事進捗別)

	工事完了						工事未完了		工事未着手	
	換地處分認可				換地未着手					
	事業完了		事業未完了							
	組合數	確定面積	組合數	豫定面積	組合數	豫定面積	組合數	從前面積	組合數	從前面積
	全管									
		町		町		町		町		町
大正十四年度	39	3 494.2	47	4 149.9	2	31.6	137	15 302.8	3	48.0
昭和元年度	52	4 252.6	41	5 205.4	59	6 410.8	92	8 369.3	18	1 700.3
〃 二年度	53	4 291.5	100	5 738.9	11	1 248.6	127	10 857.0	113	6 805.7
〃 三年度	63	4 771.9	44	4 139.4	7	707.4	154	16 084.3	32	2 390.9
〃 四年度	74	5 273.4	105	7 237.4	16	1 260.3	178	13 907.0	26	1 759.2
〃 五年度	88	5 797.6	52	6 805.8	7	527.9	157	15 262.9	41	6 145.7
〃 六年度	94	6 820.2	48	7 862.3	5	364.7	163	15 325.4	44	4 458.0
〃 七年度	98	6 851.7	40	5 617.7	15	1 048.1	173	15 753.4	45	2 551 4
〃 八年度	112	6 977.9	114	8 037.9	17	934.8	191	17 290.9	27	4 078.2
〃 九年度	**126**	**9 496.1**	**87**	**7 521.0**	**35**	**2 911.1**	**183**	**17 389.9**	**5**	**171.7**
	郡		市		別		(昭和九年度)			
名古屋市	10	860.1	6	1 088.0	3	184.6	11	1 486.9	—	—
豊橋市	5	151.6	3	179.0	3	373.6	8	165.7	—	—
岡崎市	6	324.0	7	289.0	2	29.1	8	1 690.3	—	—
一宮市	—	—	—	—	1	792.6	—	—	—	—
瀬戸市	—	—	3	32.0	—	—	1	61.2	—	—
愛知郡	—	—	1	200.0	—	—	11	1 088.7	—	—
東春日井郡	12	2 334.8	10	287.0	1	15.7	15	1 184.2	—	—
西春日井郡	2	9.9	—	—	2	137.5	4	272.6	—	—
丹羽郡	2	334.4	—	—	—	—	—	—	—	—
葉栗郡	—	—	—	—	—	—	—	—	—	—
中島郡	4	223.2	6	2 282.0	1	18.9	—	—	1	97.2
海部郡	14	706.2	13	343.0	14	831.0	7	1 632.3	—	—
知多郡	16	354.2	3	43.0	1	14.2	7	336.9	2	41.5
碧海郡	11	921.1	16	1 670.0	2	200.0	27	3 711.4	—	—
幡豆郡	10	935.8	6	547.0	1	4.0	4	154.7	—	—
額田郡	10	868.0	6	482.0	1	58.9	2	78.6	—	—
西加茂郡	—	—	4	46.0	1	15.0	32	2 156.2	—	—
東加茂郡	—	—	—	—	—	—	—	—	—	—
北設樂郡	—	—	—	—	—	—	—	—	—	—
南設樂郡	1	20.2	2	27.0	—	—	1	20.9	1	20.0
寶飯郡	7	520.7	1	6.0	—	—	6	175.5	—	—
渥美郡	11	640.5	—	—	2	236.0	36	3 071.1	1	13.0
八名郡	5	291.4	—	—	—	—	3	102.7	—	—

10. 農家

	農家総戸数	専業兼業別		自作小作別			百分		
							専業兼業別		自
		専業	兼業	自作	小作	自作兼小作	専業	兼業	自作
					全				
大正十四年末	197 683	141 594	56 089	59 477	47 010	91 196	72	28	30
昭和元年末	197 580	143 123	54 457	60 228	46 326	91 026	72	28	31
〃 二年末	197 839	142 483	55 356	60 703	44 605	92 531	72	28	31
〃 三年末	197 423	144 148	53 275	60 912	42 694	93 817	73	27	31
〃 四年末	196 306	142 985	53 321	59 284	41 073	95 949	73	27	30
〃 五年末	196 773	144 625	52 148	58 965	41 318	96 490	73	27	30
〃 六年末	197 621	144 296	53 325	60 234	41 354	96 033	73	27	30
〃 七年末	197 292	144 733	52 559	60 809	40 165	96 422	73	27	31
〃 八年末	191 582	142 210	49 372	60 705	38 536	92 237	74	26	32
〃 九年末	189 027	142 295	46 732	59 650	38 372	91 005	75	25	32
					郡				市
名古屋市	7 261	3 681	3 580	1 921	2 815	2 525	51	49	26
豊橋市	4 893	4 060	833	1 537	830	2 526	83	17	31
岡崎市	1 776	1 318	458	502	352	922	74	26	28
一宮市	668	503	165	86	342	240	75	25	13
瀬戸市	415	350	65	56	75	284	84	12	14
愛知郡	7 238	5 773	1 465	2 108	1 512	3 618	79	21	29
東春日井郡	12 161	9 062	3 099	3 130	3 464	5 567	75	25	26
西春日井郡	6 217	5 233	984	2 141	1 844	2 232	84	16	34
丹羽郡	13 150	10 398	2 752	3 949	2 937	6 264	79	21	30
葉栗郡	4 855	3 458	1 397	1 302	1 076	2 477	71	29	27
中島郡	12 955	11 036	1 919	4 163	3 440	5 352	85	15	32
海部郡	14 209	11 299	2 910	3 188	3 361	7 660	80	20	22
知多郡	18 635	13 712	4 923	5 980	3 452	9 203	74	26	32
碧海郡	20 447	15 697	4 750	6 491	3 531	10 425	77	23	32
幡豆郡	12 172	9 317	2 855	3 499	2 441	6 232	77	23	29
額田郡	6 393	5 264	1 129	2 634	790	2 969	82	18	41
西加茂郡	7 573	5 993	1 580	2 419	1 510	3 644	79	21	32
東加茂郡	4 408	3 240	1 168	2 146	430	1 832	74	26	49
北設楽郡	4 637	2 720	1 917	2 095	702	1 840	59	41	45
南設楽郡	4 250	2 282	1 968	1 425	660	2 165	54	46	34
宝飯郡	11 004	7 819	3 185	3 952	1 660	5 392	71	29	36
渥美郡	9 178	6 316	2 862	3 438	570	5 170	69	31	37
八名郡	4 532	3 764	768	1 488	578	2 466	83	17	33

戸数

比		耕作スル耕地廣狭別						
作小作別								
小作	自作兼小作	総数	五段未満	五段以上	一町以上	二町以上	三町以上	五町以上
				全				
24	46	197 683	58 871	92 463	42 434	3 481	403	31
23	46	197 580	58 387	91 452	43 842	3 482	383	34
22	47	197 839	58 993	90 530	44 270	3 611	391	44
22	47	197 423	61 620	87 666	44 484	3 299	329	25
21	49	196 306	57 840	90 207	44 117	3 702	413	27
21	49	196 773	58 684	89 144	44 819	3 676	425	25
21	49	197 621	58 275	89 430	45 405	4 019	470	22
20	49	197 292	58 312	88 503	45 715	4 263	469	30
20	48	191 582	57 145	83 682	45 840	4 397	494	24
20	48	189 027	54 755	83 272	45 994	4 344	624	38
			郡	(昭和九年末)				
39	35	7 261	2 601	2 787	1 588	250	30	5
17	52	4 893	837	1 552	2 175	271	54	4
20	52	1 776	565	746	442	19	4	—
51	36	668	365	247	56	—	—	—
18	68	415	185	230	—	—	—	—
21	50	7 238	1 241	2 949	2 591	409	48	—
28	46	12 161	3 162	6 179	2 614	195	10	1
30	36	6 217	1 298	3 650	1 208	42	15	4
22	48	13 150	4 925	6 962	1 239	23	1	—
22	51	4 855	2 183	2 412	238	15	7	—
27	41	12 955	3 416	7 066	2 295	81	97	—
24	54	14 209	2 845	6 259	4 256	745	91	13
19	49	18 635	5 919	6 931	5 230	479	72	4
17	51	20 447	4 811	6 967	7 624	949	95	1
20	51	12 172	3 603	5 316	3 146	96	11	—
12	47	6 393	1 517	3 165	1 637	69	4	1
20	48	7 573	2 853	2 871	1 616	204	26	3
10	41	4 408	1 377	2 503	513	15	—	—
15	40	4 637	1 995	1 940	682	18	2	—
16	50	4 250	1 940	1 616	672	22	—	—
15	49	11 004	3 787	4 998	2 109	104	6	—
7	56	9 178	1 857	3 886	3 052	330	51	2
13	54	4 532	1 473	2 040	1 011	8	—	—

11. 耕地所有者戸數

	總數	五段未滿	五段以上一町未滿	一町以上三町未滿	三町以上五町未滿	五町以上十町未滿	十町以上五十町未滿	五十町以上
	全				管			
大正十四年末	174 140	84 520	51 331	31 518	4 473	1 631	630	37
昭和元年末	173 809	83 392	51 753	31 918	4 479	1 617	617	33
〃 二年末	173 937	84 483	50 712	32 105	4 487	1 533	583	34
〃 三年末	175 373	85 281	51 355	32 208	4 335	1 595	566	33
〃 四年末	178 854	87 415	53 620	31 173	4 514	1 529	571	32
〃 五年末	180 073	87 969	53 762	31 630	4 572	1 550	556	34
〃 六年末	180 365	87 738	54 027	31 691	4 789	1 529	564	27
〃 七年末	181 620	87 992	54 445	32 216	4 839	1 551	549	28
〃 八年末	178 644	86 115	52 939	32 922	4 572	1 563	508	25
〃 九年末	177 002	86 029	53 287	31 228	4 443	1 494	497	24
	郡	市	別		(昭和九年末)			
名古屋市	8 021	5 300	1 552	890	119	90	65	5
豐橋市	5 070	1 932	1 829	1 170	106	25	8	—
岡崎市	1 825	859	550	387	23	5	1	—
一宮市	322	195	68	56	1	2	—	—
瀨戸市	415	232	152	25	5	1	—	—
愛知郡	7 215	3 356	2 257	1 302	202	79	19	—
東春日井郡	10 778	6 056	2 764	1 527	278	107	46	—
西春日井郡	5 534	2 748	1 673	794	233	68	17	1
丹羽郡	12 479	6 462	4 066	1 605	245	86	15	—
葉栗郡	3 894	2 240	1 208	379	44	16	7	—
中島郡	11 886	6 240	3 117	1 997	389	107	35	1
海部郡	11 039	5 410	2 756	2 053	504	206	106	4
知多郡	18 795	9 064	5 669	3 451	434	129	44	4
碧海郡	17 901	7 313	5 026	4 472	754	264	66	6
幡豆郡	11 548	6 374	3 089	1 717	237	104	26	1
額田郡	6 330	2 736	2 365	1 058	114	46	9	2
西加茂郡	7 044	2 927	2 587	1 312	183	27	8	—
東加茂郡	4 338	1 719	1 890	687	37	5	—	—
北設樂郡	4 459	2 334	1 304	750	48	22	1	—
南設樂郡	4 267	2 265	1 249	691	56	5	1	—
寶飯郡	10 204	4 880	3 339	1 681	240	52	12	—
渥美郡	9 254	3 197	3 232	2 619	153	44	9	—
八名郡	4 384	2 190	1 545	605	38	4	2	—

12. 農業ニ關スル教育ヲ受ケタル者

	總數	農學校、農事講習所又ハ之ニ準ズベキモノヲ卒業シタル者				農事講習會又ハ之ニ準ズベキモノノ講習ヲ受ケタル者
		小學程度	中學程度	高等學校程度	大學程度	
	全		管			
大正十四年末	101 516	50 133	2 632	99	58	48 594
昭和元年末	105 237	53 777	3 094	112	61	48 193
〃 二年末	113 029	59 664	3 421	131	65	49 748
〃 三年末	114 039	64 505	4 108	135	61	45 230
〃 四年末	118 785	70 765	4 938	102	50	42 930
〃 五年末	125 631	76 429	5 205	125	54	43 818
〃 六年末	132 726	82 884	5 662	142	57	43 981
〃 七年末	135 601	86 605	6 155	156	59	42 626
〃 八年末	139 185	87 202	7 661	207	60	44 055
〃 九年末	157 945	101 648	7 464	220	74	48 539
	郡	市	別	(昭和九年末)		
名古屋市	3 968	2 200	95	15	8	1 650
豐橋市	3 446	696	155	4	2	2 589
岡崎市	1 291	1 035	46	15	2	193
一宮市	187	30	4	2	1	150
瀨戸市	75	—	5	—	—	70
愛知郡	9 476	7 564	129	15	5	1 763
東春日井郡	13 842	10 183	220	16	8	3 415
西春日井郡	3 891	2 942	72	1	—	876
丹羽郡	8 762	3 943	218	2	1	4 598
葉栗郡	1 707	419	46	—	—	1 242
中島郡	10 373	6 684	548	9	5	3 127
海部郡	6 903	4 843	148	11	9	1 892
知多郡	17 851	10 614	779	33	6	6 419
碧海郡	15 109	12 048	536	3	—	2 522
幡豆郡	9 501	5 279	599	27	9	3 587
額田郡	10 322	9 109	300	4	5	904
西加茂郡	6 443	2 511	427	12	2	3 491
東加茂郡	3 245	562	253	—	—	2 430
北設樂郡	4 894	3 203	194	4	—	1 493
南設樂郡	3 363	1 091	1 043	6	—	1 223
寶飯郡	9 891	8 083	1 088	32	10	678
渥美郡	9 618	6 205	223	—	1	3 189
八名郡	3 787	2 404	336	9	—	1 038

13. 米 ノ

	作付段別						
	總數	水稻			陸稻		
		總數	粳米	糯米	總數	粳米	糯米
				全			
大正十四年	99 371.3町	98 914.2町	90 356.4町	9 557.8町	457.1町	103.0町	354.1町
昭和元年	99 087.7	98 623.6	90 511.5	8 112.1	464.1	108.6	355.5
〃 二年	97 857.7	97 505.6	89 347.2	8 158.4	352.1	113.5	238.6
〃 三年	97 937.6	97 573.9	88 984.3	8 589.6	363.7	128.7	235.0
〃 四年	96 114.2	95 822.8	87 266.2	8 556.6	921.4	70.4	221.0
〃 五年	96 419.4	96 076.3	87 783.0	8 293.3	343.1	103.6	239.5
〃 六年	96 793.4	96 215.4	87 851.4	8 364.0	578.0	237.4	340.6
〃 七年	96 993.1	964 29.1	87 651.3	8 777.8	564.0	176.8	387.2
〃 八年	95 754.8	95 196.6	87 356.9	7 839.7	558.2	156.3	401.9
〃 九年	95 553.7	94 974.4	87 734.8	7 239.6	579.3	172.4	406.9
				都			市
名古屋市	2 994.3	2 987.1	2 760.4	226.7	7.2	3.4	3.8
豊橋市	3 067.8	3 063.0	2 766.7	296.3	4.8	1.2	3.6
岡崎市	954.3	950.2	892.8	57.4	4.1	0.8	3.3
一宮市	234.9	208.5	202.0	6.5	26.4	4.7	21.7
瀬戸市	132.3	131.6	121.4	10.2	0.7	—	0.7
愛知郡	4 026.3	4 021.1	3 731.0	290.1	5.2	0	5.2
東春日井郡	6 029.4	6 024.8	5 498.8	526.0	4.6	0.9	3.7
西春日井郡	3 558.4	3 543.6	3 234.7	308.9	14.8	1.7	13.1
丹羽郡	3 741.2	3 678.6	3 359.0	319.6	62.6	21.4	41.2
葉栗郡	1 127.1	1 010.9	923.4	87.5	116.2	34.2	82.0
中島郡	6 055.5	5 937.3	5 474.6	462.7	118.2	67.8	50.4
海部郡	12 415.6	12 402.2	11 475.2	927.0	13.4	4.3	9.1
知多郡	9 999.9	9 977.2	9 296.6	680.6	22.7	2.0	20.7
碧海郡	15 096.1	15 087.7	14 156.3	931.4	8.4	4.7	3.7
幡豆郡	5 448.5	5 436.3	4 993.4	442.9	12.2	3.6	8.6
額田郡	3 555.3	3 548.4	3 314.4	234.0	6.9	1.2	5.7
西加茂郡	4 119.4	4 116.8	3 829.3	287.5	2.6	0.1	2.5
東加茂郡	2 034.5	2 032.6	1 881.4	151.2	1.9	0.2	1.7
北設樂郡	1 183.2	1 157.9	1 037.5	120.4	25.3	4.3	21.0
南設樂郡	1 411.9	1 370.6	1 259.3	111.3	41.3	6.3	35.0
寶飯郡	3 119.3	3 069.7	2 805.6	264.1	49.6	6.4	43.2
渥美郡	3 883.1	3 876.2	3 503.0	373.2	6.9	2.1	4.8
八名郡	1 365.4	1 342.1	1 218.0	124.1	23.3	1.1	22.2

一 （郡市別）

	收穫高						
	總數	水稻			陸稻		
		總數	粳米	糯米	總數	粳米	糯米
				全			
大正十四年	1 760 568石	1 754 713石	1 610 164石	144 549石	5 855石	1 483石	4 372石
昭和元年	1 896 217	1 890 330	1 744 860	145 470	5 887	1 665	4 222
〃 二年	2 090 760	2 085 378	1 921 910	163 468	5 382	2 135	3 247
〃 三年	1 988 458	1 982 407	1 816 953	165 454	6 051	2 490	3 561
〃 四年	2 061 947	2 057 589	1 885 047	172 542	4 353	1 212	3 146
〃 五年	2 331 436	2 326 074	2 135 537	190 537	5 362	1 807	3 555
〃 六年	1 856 215	1 848 409	1 695 150	153 259	7 806	3 200	4 606
〃 七年	2 104 088	2 095 694	1 914 726	180 968	8 394	2 875	5 519
〃 八年	2 349 069	2 340 418	2 156 417	184 001	8 651	2 729	5 922
〃 九年	1 607 200	1 601 309	1 488 938	112 371	5 891	1 841	4 050
			郡	（昭和九年）			
名古屋市	46 848	46 819	43 626	3 193	29	6	23
豊橋市	57 644	57 586	52 433	5 153	58	19	39
岡崎市	18 842	18 814	17 753	1 061	28	9	19
一宮市	3 946	3 694	3 583	111	252	46	206
瀬戸市	2 263	2 255	2 104	151	8	—	8
愛知郡	73 022	72 974	68 061	4 913	48	0	48
東春日井郡	101 041	100 994	92 946	8 048	47	10	37
西春日井郡	58 462	58 349	53 637	4 712	133	15	118
丹羽郡	62 724	62 023	57 432	4 591	701	248	453
葉栗郡	20 515	19 353	17 839	1 514	1 162	342	820
中島郡	101 379	100 188	93 128	7 060	1 191	724	467
海部郡	173 416	173 270	161 488	11 782	146	38	108
知多郡	173 821	173 686	162 750	10 936	135	18	117
碧海郡	261 815	261 710	246 232	15 478	105	62	43
幡豆郡	91 288	91 158	84 490	6 668	130	43	87
額田郡	59 851	59 780	56 122	3 658	71	16	55
西加茂郡	75 070	75 048	70 012	5 036	22	1	21
東加茂郡	33 297	33 277	30 972	2 305	20	5	15
北設樂郡	19 361	19 124	17 461	1 663	237	36	201
南設樂郡	25 626	25 164	23 277	1 887	462	78	384
寶飯郡	60 854	60 269	55 498	4 771	585	95	490
渥美郡	58 539	58 481	53 158	5 323	58	19	39
八名郡	27 556	27 293	24 936	2 357	263	11	252

13. 米 ノ

	價額						
		水稻			陸稻		
	總額	總額	粳米	糯米	總額	粳米	糯米
				全			
	円	円	円	円	円	円	円
大正十四年	67 600 198	67 383 236	61 568 756	5 814 480	216 962	49 54	167 408
昭和元年	66 155 321	65 959 314	60 735 891	5 223 423	196 007	52 452	143 555
〃二年	62 929 169	62 771 625	57 344 417	5 427 208	157 544	58 222	99 322
〃三年	55 581 436	55 410 266	50 005 600	5 404 666	171 170	63 714	107 456
〃四年	57 601 933	57 484 513	52 314 703	5 169 810	117 420	31 029	86 391
〃五年	42 017 555	41 928 171	38 344 390	3 583 781	89 384	27 988	61 396
〃六年	33 110 843	32 975 653	29 879 334	3 096 319	135 190	50 208	84 982
〃七年	47 774 618	47 588 600	42 671 236	4 917 364	186 018	56 146	129 872
〃八年	50 461 016	50 290 786	46 342 403	3 948 383	170 230	51 658	118 572
〃九年	44 316 233	44 165 371	40 889 791	3 275 580	150 862	44 627	106 235
				郡			市
名古屋市	1 407 744	1 406 890	1 305 289	101 601	854	168	686
豊橋市	1 570 634	1 568 957	1 413 079	155 878	1 677	507	1 170
岡崎市	519 468	518 710	488 207	30 503	758	236	522
一宮市	92 434	86 972	84 201	2 771	5 462	971	4 491
瀬戸市	65 778	65 546	61 016	4 530	232	—	232
愛知郡	2 113 936	2 112 845	1 968 253	144 592	1 091	13	1 078
東春日井郡	2 864 717	2 863 368	2 623 658	239 710	1 349	244	1 105
西春日井郡	1 696 803	1 693 413	1 552 009	141 404	3 390	367	3 023
丹羽郡	1 760 085	1 741 624	1 600 265	141 359	18 461	6 037	12 424
葉栗郡	539 477	510 412	468 239	42 173	29 065	8 105	20 960
中島郡	2 928 140	2 897 926	2 680 182	217 744	30 214	17 806	12 408
海部郡	4 738 324	4 734 828	4 392 023	342 805	3 496	779	2 717
知多郡	4 815 095	4 811 599	4 491 429	320 170	3 496	444	3 052
碧海郡	6 853 900	6 851 243	6 412 943	438 300	2 657	1 561	1 096
幡豆郡	2 510 122	2 506 789	2 313 061	193 728	3 333	1 079	2 254
額田郡	1 615 644	1 613 755	1 508 471	105 284	1 889	390	1 499
西加茂郡	1 991 918	1 991 376	1 872 958	118 418	542	24	518
東加茂郡	907 702	907 155	839 337	67 818	547	140	407
北設楽郡	534 408	527 929	478 633	49 296	6 479	823	5 656
南設楽郡	698 319	686 555	632 697	53 858	11 764	1 805	9 959
寶飯郡	1 679 404	1 664 188	1 525 201	138 987	15 216	2 356	12 860
渥美郡	1 632 360	1 630 824	1 475 163	155 661	1 536	476	1 060
八名郡	779 821	772 467	703 477	68 990	7 354	296	7 058

一 （續）

	一段歩收穫高						
		水稻			陸稻		
	總平均	平均	粳米	糯米	平均	粳米	糯米
				管			
	石	石	石	石	石	石	石
	1.772	1.774	1.782	1.689	1.281	1.140	1.235
	1.914	1.916	1.928	1.793	1.278	1.533	1.200
	2.137	2.139	2.151	2.004	1.529	1.881	1.361
	2.030	2.032	2.042	1.926	1.664	2.194	1.515
	2.145	2.147	2.160	2.016	1.496	1.722	1.424
	2.418	2.421	2.435	2.297	1.563	1.744	1.484
	1.918	1.921	1.930	1.832	1.351	1.848	1.352
	2.169	2.173	2.184	2.062	1.488	1.626	1.460
	2.453	2.459	2.469	2.347	1.550	1.746	1.474
	1.682	1.686	1.697	1.552	1.017	1.068	0.995
			町	（昭和九年）			
	1.565	1.567	1.580	1.408	0.403	0.177	0.605
	1.879	1.880	1.895	1.739	1.208	1.583	1.083
	1.974	1.980	1.988	1.849	0.683	1.125	0.575
	1.680	1.772	1.774	1.698	0.955	0.972	0.949
	1.711	1.714	1.733	1.480	1.200	—	1.200
	1.814	1.815	1.824	1.694	0.923	1.000	0.923
	1.676	1.676	1.693	1.530	1.022	1.111	1.000
	1.643	1.647	1.658	1.525	0.899	0.882	0.900
	1.677	1.686	1.710	1.436	1.120	1.159	1.100
	1.820	1.914	1.932	1.730	1.000	1.000	1.000
	1.674	1.687	1.701	1.526	1.008	1.068	0.927
	1.397	1.397	1.407	1.271	1.090	0.884	1.187
	1.738	1.741	1.751	1.607	0.595	0.900	0.556
	1.734	1.735	1.732	1.662	1.250	1.319	1.162
	1.675	1.677	1.692	1.506	1.066	1.194	1.012
	1.683	1.685	1.693	1.563	1.029	1.333	0.965
	1.822	1.823	1.828	1.752	0.846	1.000	0.840
	1.637	1.638	1.646	1.524	1.053	2.500	0.332
	1.636	1.652	1.683	1.381	0.937	0.837	0.957
	1.815	1.836	1.848	1.695	1.119	1.238	1.097
	1.951	1.963	1.978	1.807	1.179	1.484	1.134
	1.508	1.509	1.517	1.426	0.841	0.905	0.813
	2.018	2.026	2.039	1.899	1.129	1.000	1.135

14. 米 ノ 二 （市町村別） 昭和九年

	作付段別			收穫高			價額			一段歩收穫高	
	總數	水稻	陸稻	總數	水稻	陸稻	總額	水稻	陸稻	水稻	陸稻
	町	町	町	石	石	石	円	円	円	石	石
名古屋市	2 994·3	2 987·1	7·2	46 848	46 819	29	1 407 744	1 406 890	854	1·567	0·403
豊橋市	3 067·8	3 063·0	4·8	57 644	57 586	58	1 570 634	1 568 957	1 677	1·880	1·208
岡崎市	954·3	950·2	4·1	18 842	18 814	28	519 468	518 710	758	1·980	0·683
一宮市	234·9	208·5	26·4	3 946	3 694	252	92 434	85 972	5 462	1·772	0·955
瀬戸市	132·3	131·6	0·7	2 263	2 255	8	65 778	65 546	232	1·714	1·200
愛知郡	4 026·3	4 021·1	5·2	73 022	72 974	48	2 113 936	2 112 845	1 091	1·815	0·923
下之一色町	53·0	53·0	—	1 058	1 058	—	31 499	31 499	—	1·996	—
鳴海町	538·4	538·4	—	9 935	9 935	—	278 961	278 961	—	1·845	—
豊明村	784·3	784·3	—	14 622	4 622	—	438 660	438 660	—	1·864	—
東郷村	418·9	418·7	0·2	7 509	7 507	2	211 004	210 960	44	1·793	0·785
日進村	747·4	742·8	4·6	13 769	13 726	43	396 461	395 503	958	1·848	0·941
天白村	430·8	430·8	—	7 441	7 441	—	216 327	216 327	—	1·727	—
猪高村	475·8	475·5	0·3	8 649	8 646	3	254 484	254 401	83	1·818	1·000
長久手村	363·6	363·5	0·1	6 671	6 671	0	193 921	193 915	6	1·835	0·200
幡山村	214·1	214·1	—	3 368	3 368	—	92 619	92 619	—	1·573	—
東春日井郡	6 029·4	6 024·8	4·6	101 041	100 994	47	2 864 717	2 863 368	1 349	1·676	1·022
勝川町	837·7	837·7	—	12 703	12 703	—	367 268	367 268	—	1·516	—
鷹来村	286·0	286·0	—	5 632	5 632	—	164 264	164 264	—	1·969	—
小牧町	983·2	982·4	0·8	18 323	18 311	12	520 391	520 115	276	1·864	1·500
味岡村	455·2	454·8	0·4	7 909	7 904	5	204 342	204 216	126	1·738	1·250
篠岡村	429·9	429·8	0·1	7 398	7 397	1	223 242	223 218	24	1·721	1·000
坂下町	141·7	141·7	—	2 040	2 040	—	61 485	61 485	—	1·440	—
高蔵寺町	386·9	386·7	0·2	6 580	6 577	3	185 288	185 200	88	1·701	1·667
篠木村	496·2	496·2	—	7 876	7 876	—	196 900	196 900	—	1·587	—
鳥居松村	418·8	418·8	—	7 262	7 262	—	205 467	205 467	—	1·734	—
志段味村	292·3	292·3	—	3 649	3 649	—	98 833	98 833	—	1·248	—
守山町	589·8	589·5	0·3	10 319	10 317	2	320 666	320 608	58	1·750	0·666
旭村	372·9	370·3	2·6	6 093	6 070	23	172 291	171 544	747	1·639	0·885
水野村	149·5	149·5	—	2 088	2 088	—	56 595	56 595	—	1·397	—
品野町	189·3	189·1	0·2	3 169	3 168	1	87 685	87 655	30	1·675	0·500
西春日井郡	3 558·4	3 543·6	14·8	58 482	58 349	133	1 696 803	1 693 413	3 390	1·647	0·839
西枇杷島町	123·5	123·5	—	1 900	1 900	—	47 912	47 912	—	1·538	—
庄内町	85·9	85·9	—	1 347	1 347	—	38 884	38 884	—	1·568	—
萩野村	118·7	116·9	1·8	1 920	1 913	7	55 319	55 161	158	1·636	0·339
山田村	537·2	537·2	—	9 146	9 146	—	275 421	275 421	—	1·703	—
旛村	377·7	377·7	—	5 164	5 164	—	148 685	148 685	—	1·367	—
豊山村	409·7	409·7	—	6 073	6 073	—	181 248	181 248	—	1·482	—
北里村	473·9	473·3	0·6	8 663	8 654	9	243 300	243 044	256	1·828	1·500
師勝村	421·6	419·2	2·4	6 732	6 717	15	202 062	201 632	430	1·602	0·625
西春村	493·1	483·1	10·0	8 998	8 896	102	262 201	259 655	2 546	1·841	1·020
春日村	164·6	164·6	—	1 955	1 955	—	57 355	57 355	—	1·188	—
清洲町	179·6	179·6	—	3 332	3 332	—	90 219	90 219	—	1·855	—
新川町	172·9	172·9	—	3 252	3 252	—	94 197	94 197	—	1·881	—

14. 米 ノ 二 （續）

	作付段別			收穫高			價額			一段歩收穫高	
	總數	水稻	陸稻	總數	水稻	陸稻	總額	水稻	陸稻	水稻	陸稻
	町	町	町	石	石	石	円	円	円	石	石
丹羽郡	3 741·2	3 678·6	62·6	62 724	62 023	701	1 760 085	1 741 624	18 461	1·686	1·120
布袋町	154·4	143·2	11·2	2 447	2 315	132	70 884	67 126	3 758	1·617	1·179
大口村	683·6	681·6	2·0	11 121	11 098	23	312 809	312 214	595	1·628	1·150
樂田村	329·9	329·9	—	5 158	5 158	—	145 571	145 571	—	1·564	—
羽黒村	267·0	267·0	—	3 949	3 949	—	114 853	114 853	—	1·479	—
池野村	63·8	63·8	—	1 039	1 039	—	31 247	31 247	—	1·629	—
城東村	331·8	331·7	0·1	5 982	5 981	1	152 371	152 351	20	1·803	1·000
犬山町	214·9	214·7	0·2	3 922	3 919	3	109 306	109 216	90	1·825	1·500
扶桑村	125·6	122·9	2·7	2 413	2 381	32	68 293	67 473	820	1·937	1·181
古知野町	103·7	99·2	4·5	1 799	1 738	61	51 258	49 633	1 625	1·752	1·356
西成村	439·4	409·3	30·1	6 755	6 438	317	183 532	175 351	8 181	1·573	1·053
千秋村	297·8	290·5	7·3	4 626	4 536	90	130 488	128 252	2 236	1·561	1·233
丹陽村	254·3	251·3	3·0	4 115	4 088	27	112 916	112 226	690	1·626	0·900
岩倉町	475·0	473·5	1·5	9 398	9 383	15	276 557	276 111	446	1·982	1·019
葉栗郡	1 127·1	1 010·9	116·2	20 515	19 353	1 162	539 477	510 412	29 065	1·914	1·000
草井村	22·8	22·0	0·8	378	370	8	9 860	9 650	210	1·682	1·000
宮田町	56·8	48·5	8·3	977	898	79	28 542	26 228	2 314	1·852	0·952
淺井町	166·5	114·2	52·3	2 396	1 807	589	64 638	49 063	15 575	1·582	1·126
葉栗村	343·5	321·3	22·2	6 284	6 076	208	151 119	146 820	4 299	1·891	0·937
北方村	154·6	148·1	6·5	2 965	2 910	55	78 244	76 873	1 371	1·965	0·846
木曾川町	382·9	356·8	26·1	7 515	7 292	223	207 074	201 778	5 296	2·044	0·854
中島郡	6 055·5	5 937·3	118·2	101 379	100 188	1 191	2 928 140	2 897 926	30 214	1·687	1·008
稻澤町	668·4	664·4	4·0	9 237	9 209	28	268 329	267 741	588	1·359	0·700
大和村	560·3	551·7	8·6	8 842	8 764	78	255 397	253 287	2 110	1·589	0·907
今伊勢村	440·3	421·8	18·5	8 279	8 142	137	232 212	229 167	3 045	1·930	0·741
奥町	138·4	137·7	0·7	2 229	2 222	7	67 967	67 743	224	1·614	0·940
起町	365·0	351·6	13·4	6 830	6 685	145	208 521	204 769	3 752	1·901	1·082
萩原町	412·4	405·3	7·1	5 630	5 567	63	169 070	167 344	1 726	1·374	0·887
朝日村	416·7	403·2	13·5	7 503	7 336	167	197 932	194 199	3 733	1·819	1·237
明治村	517·7	511·4	6·3	7 776	7 726	50	227 509	225 998	1 511	1·511	0·794
祖父江町	726·8	686·9	39·9	12 083	11 644	439	362 137	350 423	11 714	1·695	1·100
長岡村	192·3	187·6	4·7	3 008	2 949	59	84 266	82 959	1 307	1·572	1·255
平和村	448·7	447·6	1·1	8 629	8 617	12	245 807	245 460	347	1·926	1·091
千代田村	595·0	594·6	0·4	10 408	10 402	6	302 307	302 150	157	1·749	1·500
大里村	573·5	573·5	—	10 925	10 925	—	306 686	306 686	—	1·905	—
海部郡	12 415·6	12 402·2	13·4	173 416	173 270	146	4 738 324	4 734 828	3 496	1·397	1·090
津島町	473·6	473·6	—	7 737	7 737	—	219 452	219 452	—	1·634	—
神守村	807·9	807·6	0·3	15 139	15 136	3	418 646	418 568	78	1·874	1·200
七寶村	585·9	585·9	—	11 081	11 081	—	322 299	322 299	—	1·891	—
美和村	642·8	642·8	—	10 061	10 061	—	295 601	295 601	—	1·565	—
甚目寺町	618·8	618·8	—	12 184	12 184	—	354 203	354 203	—	1·969	—
大治村	374·7	374·7	—	6 727	6 727	—	193 901	193 901	—	1·794	—
富田村	766·7	766·7	—	13 270	13 270	—	385 876	385 876	—	1·730	—

14 米ノ二（續）

	作付段別			收穫高			價額			一段歩收穫高	
	總數	水稻	陸稻	總數	水稻	陸稻	總額	水稻	陸稻	水稻	陸稻
	町	町	町	石	石	石	円	円	円	石	石
南陽村	863.5	863.5	—	10 028	10 028	—	272 736	272 736	—	1.161	—
豐江町	634.5	634.5	—	12 097	12 097	—	308 226	308 226	—	1.906	—
永和村	631.1	630.9	0.2	10 310	10 307	3	265 254	265 177	77	1.634	1.500
十四山村	669.0	669.0	—	7 282	7 282	—	187 988	187 988	—	1.088	—
飛島村	871.1	870.9	0.2	6 647	6 646	1	153 459	153 438	21	0.763	0.480
鍋田村	1 014.9	1 014.9	—	1 080	1 080	—	30 186	30 186	—	0.106	—
福富町	461.0	460.3	0.7	6 517	6 508	9	163 921	163 678	243	1.414	2.010
市江村	614.6	614.5	0.1	7 892	7 891	1	197 986	197 965	21	1.284	—
佐屋村	501.8	501.5	0.3	7 829	7 827	2	206 349	206 297	52	1.561	0.200
立田村	834.6	832.9	1.7	10 399	10 394	5	279 953	279 853	100	1.248	0.294
八開村	458.6	450.2	8.4	7 254	7 153	101	196 090	193 590	2.500	1.589	1.250
佐織村	590.5	589.0	1.5	9 882	9 861	21	286 198	285 794	404	1.674	1.400
知多郡	**9 999.9**	**9 977.2**	**22.7**	**173 821**	**173 685**	**135**	**4 815 095**	**4 811 599**	**3 496**	**1.741**	**0.595**
半田町	319.4	319.1	0.3	5 066	5 064	2	148 502	148 446	56	1.587	0.667
阿久比村	808.3	806.2	2.1	13 665	13 662	3	384 199	384 108	91	1.695	0.143
亀崎町	527.4	527.4	—	7 230	7 230	—	195 865	195 865	—	1.371	—
東浦村	1 116.2	1 114.5	1.7	19 715	19 703	12	518 238	517 914	324	1.768	0.706
大府町	919.0	918.9	0.1	15 746	15 745	1	440 871	440 860	11	1.713	1.000
有松町	53.3	53.3	—	793	793	—	23 089	23 089	—	1.488	—
大高町	188.2	188.0	0.2	4 044	4 042	2	113 546	113 490	56	2.150	1.000
上野村	529.3	529.3	—	9 730	9 730	—	267 906	267 906	—	1.838	—
横須賀町	513.8	513.8	—	9 966	9 966	—	282 944	282 944	—	1.940	—
八幡町	500.7	499.0	1.7	8 622	8 612	10	236 816	236 551	265	1.726	0.588
岡田町	120.3	118.1	2.2	2 278	2 257	21	64 105	63 580	525	1.911	0.955
旭村	469.5	469.0	0.5	7 702	7 697	5	224 767	224 627	140	1.641	1.000
三和村	545.6	542.3	3.3	10 019	10 000	19	276 908	276 433	475	1.844	0.576
大野町	0.7	0.7	—	14	14	—	385	385	—	2.000	—
鬼崎村	213.9	213.6	0.3	3 191	3 189	2	88 220	88 177	43	1.493	0.566
常滑町	205.7	202.7	3.0	3 475	3 469	6	95 540	95 408	132	1.711	0.200
西浦町	247.3	246.3	1.0	4 839	4 830	9	139 523	139 253	270	1.961	0.900
小鈴谷村	260.7	259.4	1.3	5 415	5 404	11	146 784	146 498	286	2.083	0.846
野間村	383.7	383.7	—	6 872	6 872	—	191 994	191 994	—	1.791	—
内海町	253.0	253.0	—	5 009	5 009	—	145 785	145 785	—	1.980	—
豊濱町	117.5	117.5	—	1 773	1 773	—	49 804	49 804	—	1.509	—
師崎町	96.5	96.5	—	1 603	1 603	—	45 232	45 232	—	1.661	—
篠島村	—	—	—	—	—	—	—	—	—	—	—
日間賀島村	0.9	0.9	—	12	12	—	348	348	—	1.333	—
河和町	494.8	494.8	—	9 261	9 261	—	255 200	255 200	—	1.872	—
富貴村	250.5	249.3	1.2	3 840	3 822	18	96 416	96 002	414	1.533	1.500
武豊町	273.3	272.5	0.8	3 906	3 905	1	103 133	103 099	34	1.433	0.210
成岩町	590.4	587.4	3.0	10 035	10 022	13	278 975	278 601	374	1.706	0.433

14 米ノ二（續）

	作付段別			收穫高			價額			一段歩收穫高	
	總數	水稻	陸稻	總數	水稻	陸稻	總額	水稻	陸稻	水稻	陸稻
	町	町	町	石	石	石	円	円	円	石	石
碧海郡	**15 096.1**	**15 087.7**	**4.8**	**261 815**	**261 710**	**105**	**6 853 900**	**6 851 243**	**2 657**	**1.735**	**1.250**
安城町	2 415.4	2 415.4	—	42 477	42 477	—	1 117 963	1 117 963	—	1.759	—
依佐美村	1 657.2	1 656.5	0.7	28 526	28 518	8	756 456	756 232	224	1.722	1.143
高濱町	551.7	551.4	0.3	8 609	8 606	3	224 740	224 662	78	1.561	1.000
新川町	104.9	104.9	—	1 225	1 225	—	32 818	32 818	—	1.168	—
大濱町	80.5	80.5	—	843	843	—	22 821	22 821	—	1.047	—
棚尾町	63.8	63.8	—	728	728	—	20 063	20 063	—	1.141	—
旭村	438.3	438.1	0.2	4 884	4 880	4	131 868	131 760	108	1.114	2.000
明治村	1 363.9	1 363.8	0.1	22 933	22 931	2	588 606	588 556	50	1.681	1.477
櫻井村	838.7	838.7	—	13 460	13 460	—	337 207	337 207	—	1.605	—
六ツ美村	929.6	928.2	1.4	18 515	18 496	19	479 347	478 879	468	1.993	1.357
矢作町	1 162.1	1 159.0	3.1	21 852	21 823	29	549 062	548 373	689	1.883	0.935
上郷村	1 057.4	1 054.8	2.6	19 256	19 216	40	532 452	531 412	1 040	1.822	1.538
高岡村	1 904.2	1 904.2	—	32 665	32 665	—	889 424	889 424	—	1.715	—
富士松村	838.0	838.0	—	15 419	15 419	—	406 106	406 106	—	1.840	—
知立町	1 017.7	1 017.7	—	19 701	19 701	—	494 077	494 077	—	1.936	—
刈谷町	672.7	672.7	—	10 722	10 722	—	270 890	270 890	—	1.594	—
幡豆郡	**5 448.5**	**5 436.3**	**12.2**	**91 288**	**91 158**	**130**	**2 510 122**	**2 506 789**	**3 333**	**1.677**	**1.066**
西尾町	763.0	758.4	4.6	14 579	14 536	43	380 839	379 794	1 045	1.917	0.935
平坂町	755.9	755.9	—	11 354	11 354	—	328 032	328 032	—	1.502	—
寺津町	187.3	187.3	—	2 711	2 711	—	77 972	77 972	—	1.447	—
一色町	805.9	803.1	2.8	10 466	10 434	32	297 418	296 618	800	1.299	1.147
福地村	623.8	623.0	0.8	11 690	11 682	8	311 177	310 981	196	1.875	1.040
三和村	493.3	492.1	1.2	9 535	9 517	18	255 624	255 158	466	1.934	1.500
豊坂村	273.1	273.0	0.1	5 055	5 054	1	141 752	141 726	26	1.851	1.230
室場村	243.0	242.0	1.0	4 722	4 714	8	137 665	137 430	235	1.948	0.800
横須賀村	701.9	700.5	1.4	12 605	12 589	16	353 818	353 381	437	1.797	1.143
吉田町	328.7	328.7	—	4 260	4 260	—	107 244	107 244	—	1.296	—
幡豆町	266.0	265.7	0.3	4 205	4 201	4	115 870	115 742	128	1.581	1.467
佐久島村	6.6	6.6	—	106	106	—	2 711	2 711	—	1.606	—
額田郡	**3 555.3**	**3 548.4**	**6.9**	**59 851**	**59 780**	**71**	**1 615 644**	**1 613 755**	**1 889**	**1.685**	**1.029**
福岡町	216.2	216.0	0.2	3 792	3 790	2	100 120	100 064	56	1.755	1.000
幸田村	927.4	926.8	0.6	14 567	14 560	7	409 211	409 022	189	1.571	1.200
龍谷村	137.3	137.3	—	2 352	2 352	—	61 380	61 380	—	1.713	—
鷹川村	79.7	79.7	—	1 512	1 512	—	40 343	40 343	—	1.897	—
山中村	150.4	150.3	0.1	2 900	2 898	2	72 768	72 728	40	1.928	1.800
本宿村	148.0	147.5	0.5	3 082	3 076	6	83 538	83 383	155	2.085	1.200
豊富村	248.1	245.5	2.6	4 539	5 514	25	131 931	131 231	700	1.839	0.923
宮崎村	114.2	113.0	1.2	1 830	1 817	13	39 318	38 950	368	1.608	1.083
河合村	167.2	166.8	0.4	2 554	2 551	3	66 326	66 249	77	1.529	0.750
形埜村	224.2	223.5	0.7	3 659	3 651	8	95 412	95 235	177	1.634	1.144
下山村	231.8	231.7	0.1	4 266	4 265	0	113 119	113 115	4	1.841	0.237
常磐村	299.1	299.0	0.1	4 125	4 124	1	124 015	124 000	15	1.379	0.900
岩津町	611.7	611.3	0.4	10 673	10 669	4	278 163	278 055	108	1.745	1.000

14. 米ノ二（續）

	作付段別			收穫高			價額			一段歩收穫高	
	總數	水稻	陸稻	總數	水稻	陸稻	總額	水稻	陸稻	水稻	陸稻
	町	町	町	石	石	石	円	円	円	石	石
西加茂郡	4 119.4	4 116.8	2.6	75 070	75 043	22	1 991 918	1 991 376	542	1.823	0.846
擧母町	948.1	947.2	0.9	17 502	17 496	6	456 142	455 990	152	1.847	0.667
三好村	839.5	839.2	0.3	15 366	15 363	3	401 757	401 682	75	1.833	1.000
保見村	362.4	362.2	0.2	7 374	7 371	3	210 372	210 312	60	2.035	1.500
猿投村	499.7	499.6	0.1	9 783	9 782	1	244 575	244 550	25	1.958	1.000
藤岡村	334.8	334.8	—	5 595	5 595	—	134 773	134 773	—	1.671	—
小原村	441.3	440.5	0.8	7 876	7 868	8	206 859	206 659	200	1.786	1.000
石野村	264.1	264.1	—	4 178	4 178	—	114 994	114 994	—	1.582	—
高橋村	429.5	429.2	0.3	7 396	7 395	1	222 446	222 416	30	1.723	0.400
東加茂郡	2 034.5	2 032.6	1.9	33 297	33 277	20	907 702	907 155	547	1.638	1.053
足助町	27.8	27.8	—	459	459	—	12 399	12 399	—	1.651	—
盛岡村	247.3	247.2	0.1	3 927	3 926	1	106 628	106 618	10	1.588	0.470
松平村	355.7	355.1	0.6	6 013	6 009	4	157 606	157 494	112	1.692	0.667
下山村	548.0	548.0	—	8 400	8 400	—	242 822	242 822	—	1.533	—
賀茂村	255.9	255.9	—	3 410	3 410	—	85 465	85 465	—	1.333	—
旭村	324.6	323.7	0.9	6 252	6 240	12	175 992	175 642	350	1.928	1.333
阿摺村	275.2	274.9	0.3	4 836	4 833	3	126 790	126 715	75	1.758	1.000
北設樂郡	1 183.2	1 157.9	25.3	19 361	19 124	237	534 408	527 929	6 479	1.652	0.937
田口町	135.5	132.9	2.6	2 218	2 197	21	55 533	55 048	485	1.653	0.808
段嶺村	83.4	80.4	3.0	849	835	14	23 870	23 511	359	1.039	0.484
振草村	64.1	59.3	4.8	1 079	1 021	58	31 637	29 939	1 698	1.722	1.208
御殿村	31.8	29.5	2.3	564	540	24	17 088	16 374	714	1.832	1.013
三輪村	12.0	11.3	0.7	207	202	5	5 240	5 125	115	1.788	0.714
本郷町	19.4	18.2	1.2	323	312	11	9 426	9 096	330	1.714	0.917
下川村	34.1	34.0	0.1	706	705	1	21 235	21 210	25	2.074	1.000
園村	28.7	25.5	3.2	453	428	25	11 562	10 955	607	1.678	0.781
豊根村	124.1	120.1	4.0	1 596	1 557	39	40 733	39 690	1 043	1.296	0.975
富山村	0.9	0.8	0.1	14	13	1	420	390	30	1.513	1.200
上津具村	88.5	87.9	0.6	1 597	1 587	10	40 580	40 330	250	1.805	1.667
下津具村	91.4	90.2	1.2	1 422	1 410	12	51 446	51 014	432	1 563	1.000
名倉村	258.2	257.6	0.6	3 936	3 931	5	101 877	101 797	80	1.526	0.833
稻橋村	119.7	119.4	0.3	2 442	2 439	3	68 734	68 644	90	2.043	1.133
武節村	91.4	90.8	0.6	1 955	1 947	8	55 027	54 806	221	2.144	1.333
南設樂郡	1 411.9	1 370.6	41.3	25 626	25 164	462	698 319	686 555	11 764	1.836	1.119
新城町	21.1	17.1	4.0	453	414	39	12 715	11 626	1 089	2.421	0.975
千郷村	284.9	272.1	12.8	5 910	5 774	136	177 898	174 498	3 400	2.122	1.062
東郷村	309.2	298.4	10.8	6 166	6 039	127	185 372	181 591	3 781	2.024	1.176
長篠村	85.7	83.2	2.5	1 582	1 554	28	44 106	43 372	734	1.868	1.120
鳳來寺村	123.9	118.2	5.7	2 339	2 281	58	51 597	50 340	1 257	1.930	1.018
海老町	72.0	70.4	1.6	1 355	1 335	20	30 417	29 994	423	1.896	1.250
作手村	515.1	511.2	3.9	7 821	7 767	54	196 214	195 134	1 080	1.519	1.385

14. 米ノ二（續）

	作付段別			收穫高			價額			一段歩收穫高	
	總數	水稻	陸稻	總數	水稻	陸稻	總額	水稻	陸稻	水稻	陸稻
	町	町	町	石	石	石	円	円	円	石	石
寶飯郡	3 119.3	3 069.7	49.6	60 854	60 269	585	1 679 404	1 664 188	15 216	1.963	1.179
御油町	36.3	35.5	0.8	637	625	12	18 353	18 023	330	1.761	1.483
赤坂町	64.4	64.3	0.1	1 451	1 450	1	39 356	39 338	18	2.255	0.687
長澤村	81.7	80.9	0.8	1 608	1 600	8	44 382	44 185	197	1.978	0.940
萩村	116.0	116.0	—	2 129	2 129	—	58 980	58 980	—	1.835	—
八幡村	327.7	321.0	6.7	5 406	5 320	86	142 229	140 124	2.105	1.657	1.284
一宮村	323.3	302.3	21.0	6 760	6 487	273	187 534	180 380	7.154	2.146	1.300
豊川町	132.6	128.8	3.8	2 802	2 756	46	75 837	74 601	1.236	2.140	1.211
牛久保町	289.1	287.7	1.4	6 571	6 547	24	185 039	184 450	589	2.276	1.714
前芝村	112.1	112.1	—	2 217	2 217	—	49 278	49 278	—	1.978	—
小坂井町	224.6	223.1	1.5	4 644	4 632	12	130 834	130 558	276	2.076	0.800
國府町	231.2	225.9	5.3	5 025	4 976	49	138 901	137 480	1 421	2.203	0.931
御津町	363.5	362.1	1.4	7 112	7 098	14	206 349	205 951	398	1.960	1.000
大塚村	105.5	104.5	1.0	1 670	1 659	11	43 838	43 535	303	1.588	1.055
三谷町	69.7	68.6	1.1	1 014	1 010	4	29 281	29 179	102	1.472	0.364
蒲郡町	354.3	351.1	3.2	6 242	6 213	29	172 780	172 142	638	1.770	0.906
鹽津村	143.0	142.2	0.8	2 865	2 856	9	82 087	81 848	239	2.008	1.125
形原町	107.6	107.6	—	2 121	2 121	—	57 399	57 399	—	1.971	—
西浦村	36.7	36.0	0.7	580	573	7	16 947	16 737	210	1.592	1.000
渥美郡	3 883.1	3 876.2	6.9	58 539	58 481	58	1 632 360	1 630 824	1.536	1.509	0.841
二川町	617.8	617.8	—	10 487	10 487	—	291 468	291 468	—	1.697	—
高豊村	288.7	288.4	0.3	3 109	3 108	1	82 273	82 237	36	1.078	0.580
老津村	143.7	143.5	0.2	2 430	2 429	1	68 722	68 696	26	1.693	0.500
杉山村	263.6	263.6	—	5 133	5 133	—	149 384	149 384	—	1.947	—
神戸村	209.1	208.2	0.9	3 647	3 640	7	102 690	102 494	196	1.748	0.778
田原町	681.8	680.3	1.5	11 363	11 351	12	324 449	324 119	330	1.669	0.800
野田村	406.6	406.6	—	5 643	5 643	—	156 228	156 228	—	1.388	—
赤羽根村	366.2	366.2	—	5 047	5 047	—	151 848	151 848	—	1.378	—
伊良湖岬村	257.3	253.5	3.8	2 546	2 510	36	66 458	65 540	918	0.990	0.947
福江町	454.1	453.9	0.2	5 980	5 979	1	153 517	153 487	30	1.317	0.740
泉村	194.2	194.2	—	3 154	3 154	—	85 323	85 323	—	1.624	—
八名郡	1 365.4	1 342.1	23.3	27 556	27 293	263	779 821	772 467	7 354	2.026	1.129
大野町	2.6	2.0	0.6	34	29	5	1 018	876	142	1.450	0.833
七郷村	39.6	38.0	1.6	665	647	18	19 476	18 940	536	1.703	1.125
山吉田村	128.6	127.7	0.9	2 559	2 546	13	71 124	70 747	377	1.994	1.444
舟着村	149.8	146.7	3.1	2 836	2 803	33	80 535	79 631	904	1.911	1.065
八名村	340.5	333.3	7.2	7 721	7 650	71	222 836	220 781	2 055	2.295	0.986
金澤村	68.4	67.8	0.6	1 229	1 222	7	33 418	33 242	176	1.802	1.166
賀茂村	167.7	167.2	0.5	3 318	3 308	10	93 191	92 908	283	1.978	1.880
大和村	18.8	17.6	1.2	461	446	15	13 107	12 722	385	2.534	1.250
三上村	20.7	19.7	1.0	335	322	13	10 050	9 660	390	1.635	1.300
石巻村	428.7	422.1	6.6	8 398	8 320	78	235 066	232 960	2 106	1.971	1.181

15 米檢査成績

	生産高		受檢者數	移出檢査俵數								
	石數	俵數		總數	一等	二等	三等	四等	五等	等外	等外甲	等外乙
				全管								
大正十四年	1 760 568	4 401 420	104 633	2 334 319	9 795	261 821	1 064 391	890 431	…	107 881	…	…
昭和元年	1 896 217	4 740 543	79 224	2 576 953	7 430	290 343	1 256 568	899 558	26 024	97 030	…	…
〃二年	2 090 760	4 226 875	84 825	2 859 730	3 545	156 011	1 504 505	1 109 325	7 526	78 818	…	…
〃三年	1 988 458	4 971 145	90 536	2 731 266	762	90 752	1 217 442	1 289 684	17 871	114 755	…	…
〃四年	2 061 359	5 153 398	90 536	2 884 903	96	23 111	772 605	1 724 948	44 695	319 448	…	…
〃五年	2 331 436	5 828 595	28 498	3 401 184	180	30 447	1 249 378	1 907 141	292	213 746	…	…
〃六年	1 848 409	4 621 023	23 112	2 595 541	51	6 241	343 275	1 402 859	720 869	122 246	…	…
〃七年	2 104 088	5 260 215	21 273	2 872 437	—	1 497	174 376	1 475 620	966 758	110 137	136 274	7 775
〃八年	2 349 069	5 872 673	21 820	3 275 990	34	7 602	612 860	2 051 619	—	14 259	554 396	35 220
〃九年	1 607 200	401 800	18 861	2 155 399	—	189	17 470	422 430	1 068 962	71 720	466 162	103 465
				郡市別（昭和九年）								
名古屋市	46 848	11 712	583	43 402	—	—	12	1 647	14 913	3 920	16 921	5 989
豐橋市	57 644	14 411	306	75 029	—	—	1 292	23 608	37 673	4	10 136	2 316
岡崎市	18 842	4 711	309	18 922	—	13	576	8 666	7 891	496	1 085	195
一宮市	3 946	986	67	1 834	—	—	7	32	522	2	1 086	185
瀨戸市	2 263	566	16	438	—	—	—	38	210	—	179	11
愛知郡	73 022	18 256	472	87 248	—	—	1.272	34 904	44 750	968	4 910	444
東春日井郡	101 041	25 260	1 489	124 484	—	—	266	9 666	57 534	1 077	53 178	2 763
西春日井郡	58 482	14 621	501	80 353	—	—	36	5 734	35 579	1 674	37 233	97
丹羽郡	62 724	15 681	546	65 025	—	—	197	7 619	33 738	195	20 166	3 110
葉栗郡	20 515	5 129	372	16 815	—	—	329	2 454	8 275	283	4 713	761
中島郡	101 379	25 345	1 414	137 467	—	8	1 498	13 338	65 032	1 659	45 967	9 965
海部郡	173 416	43 345	2 833	282 305	—	—	1 272	11 320	84 338	13 731	122 607	49 037
知多郡	173 821	43 455	1 497	242 765	1	10	1 262	46 658	131 261	20 872	32 887	9 814
碧海郡	261 815	65 454	2 076	517 666	—	—	2 028	139 852	307 487	13 027	49 181	6 091
幡豆郡	91 288	22 822	1 560	122 748	—	12	685	20 866	62 340	2 532	26 263	10 050
額田郡	59 851	14 963	1 520	71 559	—	17	1 036	25 060	36 051	2 407	6 502	486
西加茂郡	75 070	18 767	607	79 757	—	—	189	14 862	51 273	3 342	9 564	527
東加茂郡	33 297	8 324	830	19 028	—	—	613	8 493	8 129	929	832	32
北設樂郡	19 361	4 840	201	7 453	—	—	102	2 418	3 008	601	1 112	212
南設樂郡	25 626	6 406	380	18 589	—	117	2 787	8 549	5 392	733	950	61
寶飯郡	60 854	15 213	317	58 188	—	—	668	14 305	37 979	140	4 465	631
渥美郡	58 539	14 635	378	54 254	—	—	256	8 865	21 864	2 501	15 139	5 629
八名郡	27 556	6 889	587	30 070	—	12	1 087	13 476	13 723	627	1 086	59

16 麥ノ一（大麥）

	作付段別			收穫高			價額	一段歩收穫高		
	總數	田	畑	總數	田	畑		平均	田	畑
		全管								
大正十四年	17 727.4 町	8 282.5 町	9 444.9 町	336 119 石	129 817 石	206 302 石	4 417 127 円	1.332 石	1.567 石	2.184 石
昭和元年	17 698.4	8 261.1	9 437.3	344 401	133 545	210 856	3 631 982	1.946	1.617	2.234
〃二年	16 776.5	7 855.8	8 920.7	343 542	136 767	206 775	3 112 214	2.048	1.741	2.318
〃三年	16 204.1	7 578.4	8 625.7	286 909	111 509	175 400	2 836 925	1.771	1.471	2.033
〃四年	15 867.8	7 535.9	8 331.9	292 914	115 046	177 868	2 989 045	1.846	1.527	2.135
〃五年	16 141.6	7 764.4	8 377.2	288 896	116 043	172 853	2 247 205	1.790	1.495	2.063
〃六年	15 808.3	7 615.5	8 192.8	310 901	125 813	185 088	1 903 763	1.967	1.652	2.259
〃七年	15 827.7	7 659.3	8 168.4	288 853	119 777	169 076	1 565 027	1.825	1.564	2.070
〃八年	14 921.5	6 910.4	8 011.1	265 811	103 998	161 813	1 685 845	1.781	1.505	2.020
〃九年	14 130.6	6 544.7	7 585.9	285 719	115 844	169 875	2 219 877	2.022	1.770	2.239
		郡市別（昭和九年）								
名古屋市	365.7	104.8	260.9	6 694	1 655	5 039	46 235	1.830	1.579	1.931
豐橋市	634.6	169.3	465.3	12 950	3 039	1 911	97 125	2.041	1.795	2.130
岡崎市	142.6	122.4	20.2	2 916	2 472	444	24 057	2.045	2.020	2.198
一宮市	57.9	12.5	45.4	1 162	163	999	9 435	2.007	1.304	2.200
瀨戸市	45.8	30.2	15.6	990	694	296	7 920	2.162	2.298	1.897
愛知郡	338.6	156.2	182.4	6 274	2 792	3 482	53 910	1.853	1.787	1.909
東春日井郡	832.9	717.4	115.5	15 702	13 645	2 057	118 795	1.885	1.902	1.781
西春日井郡	856.2	545.0	311.2	14 074	8 027	6 047	105 026	1.644	1.473	1.943
丹羽郡	2 204.3	1 048.6	1 155.7	45 390	15 589	29 801	344 619	2.059	1.486	2.579
葉栗郡	387.8	27.5	360.3	9 468	248	9 220	71 988	2.441	0.901	2.559
中島郡	1 217.6	163.4	1 054.2	25 882	2 359	23 523	179 877	2.126	1.444	2.231
海部郡	622.4	224.5	397.9	9 913	2 274	7 639	68 892	1.592	1.013	1.920
知多郡	635.6	130.0	505.6	11 884	1 320	10 564	85 316	1.870	1.015	2.089
碧海郡	456.5	237.2	219.3	10 747	5 516	5 231	85 688	2.354	2.205	2.385
幡豆郡	404.7	232.8	171.9	7 131	4 055	3 076	61 059	1.762	1.742	1.789
額田郡	533.9	492.5	41.4	10 133	9 516	617	82 331	1.898	1.932	1.490
西加茂郡	124.3	93.6	30.7	1 958	1 426	532	16 991	1.575	1.524	1.733
東加茂郡	130.4	48.3	82.1	1 836	837	999	16 432	1.408	1.733	1.216
北設樂郡	334.8	18.2	316.6	6 330	338	5 992	54 843	1.891	1.857	1.893
南設樂郡	500.4	354.4	146.0	8 290	6 017	2 273	67 987	1.657	1.698	1.557
寶飯郡	1 621.5	1 064.2	557.3	38 561	24 311	14 250	315 431	2.378	2.284	2.557
渥美郡	1 114.2	200.7	913.5	27 414	3 681	23 733	220 314	2.460	1.841	2.598
八名郡	567.9	351.0	216.9	10 020	5 870	4 150	85 606	1.764	1.672	1.913

17. 麥 ノ 二 (稞麥)

	作付段別			收穫高			價額	一段歩收穫高		
	總數	田	畑	總數	田	畑		平均	田	畑
	町	町	町	石	石	石	円	石	石	石
全管										
大正十四年	11 178.8	5 104.9	6 073.9	156 349	60 979	95 370	2 848 896	1.399	1.194	1.570
昭和元年	10 791.7	5 133.5	5 658.2	152 855	62 608	90 247	2 240 746	1.416	1.220	1.595
〃 二年	10 339.3	4 906.1	5 433.2	156 934	65 619	91 315	2067 224	1.518	1.337	1.681
〃 三年	9 477.9	4 704.1	4 773.8	132 280	56 511	75 769	1 815 935	1.396	1.201	1.587
〃 四年	9 019.9	4 545.9	4 474.0	125 920	55 609	70 311	1 769 776	1.396	1.223	1.572
〃 五年	8 657.2	4 398.2	4 259.0	120 034	53 933	66 101	1 302 071	1.387	1.226	1.552
〃 六年	8 472.4	4 258.8	4 213.6	123 012	56 655	66 357	1 051 164	1.452	1.330	1.575
〃 七年	8 585.1	4 203.2	4 381.9	117 464	53 102	64 362	900 045	1.368	1.263	1.469
〃 八年	7 792.7	3 878.4	3 914.3	99 423	45 024	54 399	952 626	1.276	1.161	1.390
〃 九年	7 267.5	3 509.6	3 757.9	107 350	48 626	58 724	1 218 641	1.477	1.386	1.563
		郡	市		訓	(昭和九年)				
名古屋市	335.4	44.4	291.0	4 642	393	4 249	49 275	1.384	0.885	1.460
豐橋市	41.9	11.2	30.7	674	140	534	7 751	1.609	1.250	1.739
岡崎市	26.9	21.8	5·1	411	331	80	5 240	1.528	1.518	1.569
一宮市	—	—	—	—	—	—	—	—	—	—
瀨戸市	7.8	7.5	0.3	155	150	5	1 938	1.987	2.000	1.667
愛知郡	512.6	301.8	210.8	8 151	4 872	3 279	98 808	1.590	1.614	1.556
東春日井郡	1 350.5	1 184.6	165.9	18 755	16 564	2 191	186 733	1.374	1.398	1.321
西春日井郡	249.4	171.7	77.7	3 261	2 118	1 143	36 378	1.308	1.234	1.471
丹羽郡	93.8	82.1	11.7	1 313	1 095	218	14 162	1.400	1.334	1.863
葉栗郡	8.8	0.3	8.5	171	2	169	1 611	1.943	0.666	1.988
中島郡	112.8	22.4	90.4	2 075	266	1 809	20 413	1.840	1.188	2.001
海部郡	712.8	351.1	361.7	8 480	3 916	4 564	89 846	1.190	1.115	1.262
知多郡	1 511.2	282.7	1 228.5	23 221	3 614	19 607	271 039	1.537	1.278	1.596
碧海郡	900.1	212.6	687.5	16 502	4 040	12 462	202 578	1.833	1.900	1.813
幡豆郡	453.5	149.1	304.4	6 124	1 545	4 579	77 302	1.350	1.036	1.504
額田郡	182.2	157.9	24.3	2 602	2 334	268	30 702	1.428	1.478	1.103
西加茂郡	223.5	157.4	66.1	3 266	2 327	939	38 982	1.461	1.478	1.421
東加茂郡	148.5	94.6	53.9	2 033	1 463	570	26 066	1.369	1.547	1.058
北設樂郡	22.0	10.7	11.3	441	248	193	4 523	2.005	2.318	1.708
南設樂郡	113.1	82.2	30.9	1 423	1 100	323	13 556	1.258	1.338	1.045
寶飯郡	60.0	43.6	16.4	1 007	731	276	11 476	1.678	1.677	1.683
渥美郡	52.3	13.5	38.8	876	168	708	8 541	1.675	1.244	1.825
八名郡	148.4	106.4	42.0	1 767	1 209	558	21 721	1.191	1.136	1.329

18. 麥 ノ 三 (小麥)

	作付段別			收穫高			價額	一段歩收穫高		
	總數	田	畑	總數	田	畑		平均	田	畑
	町	町	町	石	石	石	円	石	石	石
全管										
大正十四年	17 943.6	10 406.1	7 537.5	237 672	121 282	116 390	4 669 003	1.325	1.165	1.544
昭和元年	17 264.1	10 021.7	7 242.4	231 106	119 407	111 699	4 272 435	1.339	1.191	1.542
〃 二年	17 265.4	10 068.7	7 196.7	250 962	133 421	117 541	4 491 877	1.454	1.325	2.384
〃 三年	18 247.4	11 013.2	7 234.2	238 941	125 691	113 250	4 005 508	1.309	1.141	1.565
〃 四年	18 526.0	11 395 5	7 130.5	240 378	131 579	108 799	3 855 569	1.298	1.155	1.526
〃 五年	18 360.1	11 585.8	6 774.3	248 293	138 172	110 121	3 077 579	1.352	1.193	1.626
〃 六年	18 951.7	11 928.6	7 023 1	269 173	156 462	112 711	2 338 438	1.420	1.321	1.605
〃 七年	19 187.0	12 019.5	7 167.5	252 090	144 707	107 383	2 638 302	1.314	1.204	1.498
〃 八年	22 121.6	13 992.8	8 128.8	282 110	162 885	119 225	4 163 849	1.275	1.164	1.467
〃 九年	23 554.7	14 984.8	8 569.9	342 925	203 877	139 048	4 645 704	1.456	1.361	1.623
		郡	市		訓	(昭和九年)				
名古屋市	350.8	141.6	209.2	4 428	1 593	2 835	57 223	1.262	1.125	1.355
豐橋市	850.8	574.9	275.9	13 253	7 790	5 463	182 891	1.558	1.355	1.980
岡崎市	196.4	139.3	57.1	3 198	2 256	942	44 036	1.628	1.620	1.650
一宮市	40.2	10.2	30.0	502	82	420	7 681	1.249	0.804	1.400
瀨戸市	33.9	16.4	17·5	659	344	315	8 567	1.944	2.098	1.800
愛知郡	866.6	341.1	525.5	13 491	5 753	7 738	187 680	1.557	1.687	1.473
東春日井郡	3 017.3	2 559.2	458.1	41 276	35 329	5 947	523 665	1.368	1.380	1.298
西春日井郡	2 016.0	1 848.8	167.2	24 524	22 211	2 313	325 051	1.216	1.201	1.383
丹羽郡	1 239.9	799.3	440.6	18 853	10 362	8 491	250 458	1.521	1.296	1.927
葉栗郡	282.9	52.4	230.5	4 818	453	4 365	63 793	1.703	0.865	1.894
中島郡	1 332.0	597.3	734.7	22 368	7 519	14 849	299 052	1.679	1.260	2.021
海部郡	2 191.7	1 348.5	843.2	26 653	13 917	12 736	347 466	1.215	1.032	1.510
知多郡	1 305.1	212.3	1 092.8	19 438	2 719	16 719	258 470	1.489	1.281	1.530
碧海郡	3 280.1	2 406.8	873.3	54 700	39 808	14 892	761 516	1.668	1.654	1.705
幡豆郡	1 332.5	1 001.9	330.6	16 866	11 698	5 168	242 070	1.266	1.168	1.563
額田郡	631.6	520.2	111.4	8 249	6 754	1 495	114 047	1.306	1.298	1.342
西加茂郡	595.8	288.6	307.2	8 191	4 128	4 063	112 643	1.375	1.430	1.323
東加茂郡	201.3	52.5	148.8	2 288	668	1 620	32 610	1.137	1.272	1.089
北設樂郡	105.9	3.1	102.8	1 621	51	1 570	21 095	1.531	1.645	1.527
南設樂郡	302.5	171.2	131.3	3 573	2 075	1 498	49 690	1.187	1.212	1.141
寶飯郡	1 597.8	1 142.1	455.7	25 598	17 709	7 889	359 131	1.602	1.551	1.731
渥美郡	1 203.8	331.1	872.7	20 685	4 982	15 703	291 190	1.718	1.505	1.799
八名郡	579.8	426.0	153.8	7 693	5 676	2 017	105 679	1.327	1.332	1.311

19. 麥 ノ 四 (燕麥)

	作付段別 總數	田	畑	收穫高 總數	田	畑	價額	一段歩收穫高 平均	田	畑
				全 管						
	町	町	町	石	石	石	円	石	石	石
昭和元年	1.5	—	1.5	22	—	22	175	1.467	—	1.467
〃 二年	2.5	—	2.5	54	—	54	579	2.160	—	2.160
〃 三年	5.3	1.7	3.6	88	29	59	868	1.660	1.706	1.639
〃 四年	4.2	—	4.2	83	—	83	814	1.976	—	1.976
〃 五年	2.2	—	2.2	45	—	45	394	2.045	—	2.045
〃 六年	—	—	—	—	—	—	—	—	—	—
〃 七年	0.1	—	0.1	1	—	1	7	1.000	—	1.000
〃 八年	0.5	0.5	—	9	9	—	59	1.800	1.800	—
〃 九年	—	—	—	—	—	—	—	—	—	—

20. 麥 ノ 五 (小麥檢查成績)

	生産高	受檢者數	移出檢查俵數 總數	一等	二等	三等	四等	等外	等外 甲	等外 乙
			全 管							
昭和六年	640 888	15 061	484 936	83	17 950	292 138	146 256	28 509	—	—
〃 七年	600 204	11 588	413 906	22	2 459	105 118	209 062	97 245	—	—
〃 八年	282 110	10 557	441 301	72	13 886	191 134	191 388	28 489	14 752	1 580
〃 九年	**797 500**	**11 474**	**696 833**	**32**	**6 209**	**212 386**	**394 644**	**18 000**	**60 019**	**5 543**
			郡市別 (昭和九年)							
名古屋市	10 297	234	7 259	—	18	567	2 669	3 022	772	211
豊橋市	30 820	154	32 265	—	199	13 720	16 126	202	1 780	238
岡崎市	7 437	292	6 599	—	29	2 101	3 521	152	713	83
一宮市	1 167	80	480	—	2	87	221	12	157	1
瀬戸市	1 532	11	939	—	5	286	570	5	71	2
愛知郡	31 374	374	26 480	—	123	9 322	15 949	509	539	38
東春日井郡	95 990	1 465	93 259	—	163	27 826	50 165	4 937	9 305	863
西春日井郡	57 042	578	55 573	—	33	7 216	33 682	362	14 070	210
丹羽郡	43 844	755	20 798	6	184	8 250	11 398	121	727	112
葉栗郡	11 204	128	965	—	15	493	445	9	2	1
中島郡	52 018	1 073	33 580	—	123	5 480	24 645	223	2 916	193
海部郡	61 983	1 126	46 800	—	5	2 748	30 612	1 755	10 412	1 268
知多郡	45 204	485	33 849	—	124	8 049	20 633	317	4 281	445
碧海郡	126 511	749	131 486	26	1 447	28 611	87 681	2 900	9 988	833
幡豆郡	39 223	666	27 147	—	387	8 361	17 121	140	844	294
額田郡	19 183	811	20 102	—	19	8 211	10 845	290	505	232
西加茂郡	19 072	382	16 892	—	14	3 561	12 152	640	383	142
東加茂郡	5 320	348	3 225	—	17	1 273	1 839	28	60	8
北設樂郡	3 769	44	582	—	6	241	235	—	78	22
南設樂郡	8 306	315	6 545	—	65	2 236	3 589	1	509	145
寶飯郡	59 530	459	63 832	—	100	35 932	25 995	617	1 104	84
渥美郡	47 406	225	49 610	—	3 109	29 529	14 635	1 658	593	86
八名郡	17 890	720	18 566	—	22	8 286	9 916	100	210	32

21. 麥 ノ 六 (市町村別) 昭和九年

	作付段別 田 大麥	田 裸麥	田 小麥	畑 大麥	畑 裸麥	畑 小麥	收穫高 田 大麥	田 裸麥	田 小麥	畑 大麥	畑 裸麥	畑 小麥	價額
	町	町	町	町	町	町	石	石	石	石	石	石	円
名古屋市	104.8	44.4	141.6	260.9	291.0	209.2	1 655	393	1 593	5 039	4 249	2 835	152 733
豊橋市	169.3	11.2	574.9	465.3	30.7	275.9	3 039	140	7 790	9 911	534	4 463	287 767
岡崎市	122.4	21.8	139.3	20.2	5.1	57.1	2 472	331	2 256	444	80	942	73 333
一宮市	12.5	—	10.2	45.4	—	30.0	163	—	82	999	—	420	17 117
瀬戸市	30.2	7.5	16.4	15.6	0.3	17.5	694	150	344	296	5	315	18 425
愛知郡	156.2	301.8	341.1	182.4	210.8	525.5	2 792	4 872	5 753	3 482	3 279	7 738	340 398
下之一色町	—	4.0	1.5	—	5.0	1.5	—	32	12	—	78	24	2 274
鳴海町	0.8	3.6	5.6	23.4	35.0	59.0	12	34	52	633	552	850	23 408
豊明村	18.3	25.2	53.4	46.5	62.9	93.5	274	277	747	930	1 006	1 589	60 068
東郷村	6.5	10.0	13.0	6.0	23.7	63.0	130	100	130	120	240	760	18 585
日進村	3.7	81.2	179.1	1.7	33.1	92.3	67	1 721	3 353	28	661	1 270	93 944
天白村	19.2	65.7	9.1	6.3	5.6	15.2	441	1 018	159	122	84	243	21 429
猪高村	27.6	45.4	37.0	26.7	10.8	77.3	552	794	677	547	183	1 275	46 819
長久手村	34.7	16.7	25.4	37.8	23.4	84.0	676	292	419	718	362	1 327	49 466
幡山村	45.4	50.0	17.0	34.0	11.3	39.7	640	604	204	384	113	400	24 405
東春日井郡	717.4	1 184.6	2 559.2	115.5	165.9	458.1	13 645	16 564	35 329	2 057	2 191	5 947	829 193
勝川町	30.2	150.0	498.5	5.5	18.5	72.8	604	2 580	9 222	83	278	1 165	142 149
鷹来村	1.5	70.0	195.0	—	11.5	15.0	18	910	2 925	—	150	225	48 562
小牧町	199.7	91.6	299.8	18.8	7.4	43.9	3 285	1 380	3 997	320	90	549	104 514
味岡村	112.2	25.9	228.1	2.5	2.2	14.8	1 515	311	2 509	34	26	163	52 833
篠岡村	25.3	77.8	271.7	0.4	4.0	41.4	379	1 011	2 717	5	44	414	53 495
坂下町	3.2	51.2	54.8	1.6	3.1	4.5	38	666	669	18	39	58	18 416
高蔵寺町	7.3	122.4	162.0	0.9	6.2	8.6	117	1 591	1 940	15	93	120	48 552
篠木村	1.8	103.6	290.7	—	43.5	58.7	23	1 295	3 924	—	609	460	78 518
鳥居松村	3.4	119.0	234.7	—	20.7	18.2	61	1 653	3 195	—	295	245	68 584
志段味村	15.1	90.2	102.4	0.3	0.4	7.6	227	1 182	1 280	4	4	91	35 104
守山町	108.0	97.0	134.5	47.5	36.0	57.5	1 580	980	1 350	720	380	580	51 558
旭村	200.1	21.1	59.1	36.3	1.0	95.3	5 602	422	1 182	828	17	1 616	91 435
水野村	7.3	89.5	21.5	1.2	10.0	14.4	146	1 396	323	24	150	202	19 875
品野町	2.3	75.3	6.4	0.5	1.4	5.4	50	1 187	96	6	16	59	15 598
西春日井郡	545.0	171.7	1 848.8	311.2	77.7	167.2	8 027	2 118	22 211	6 047	1 143	2 313	466 455
西枇杷島町	5.0	3.5	18.0	1.5	1.5	6.2	108	61	274	30	27	93	7 609
庄内町	19.6	5.8	44.3	1.8	1.8	6.5	240	60	478	28	23	81	10 490
蘇野村	2.1	5.1	74.8	0.9	4.4	13.4	40	66	823	22	68	165	14 686
山田村	50.0	24.0	282.0	30.0	22.0	15.0	750	240	3 384	660	330	195	59 088
楠村	80.0	60.0	210.0	20.0	20.0	20.0	1 600	790	2 940	400	284	280	69 820
豊山村	17.2	37.9	198.4	1.8	5.2	14.2	413	492	2 381	43	68	170	46 011
北里村	153.6	21.5	154.1	22.3	1.8	14.7	2 532	286	1 874	306	24	165	53 514
師勝村	94.5	10.0	205.5	30.8	3.1	31.0	727	74	1 603	448	44	452	35 980
西春村	76.5	2.5	370.0	31.5	3.5	15.0	765	31	4 400	252	35	195	73 264
春日村	5.0	1.0	110.0	90.0	10.0	20.0	85	14	1 430	1 980	170	320	40 474
清洲町	16.6	0.4	83.1	40.9	0.1	9.4	232	4	997	1 104	2	169	22 056
新川町	24.9	—	98.6	39.7	4.3	1.8	535	—	1 627	774	68	28	33 463

21. 麥 ノ 六 (續)

	作付段別 田 大麥	田 裸麥	田 小麥	畑 大麥	畑 裸麥	畑 小麥	收穫高 田 大麥	田 裸麥	田 小麥	畑 大麥	畑 裸麥	畑 小麥	價額
	町	町	町	町	町	町	石	石	石	石	石	石	円
丹羽郡	1 048.6	82.1	799.3	1 155.7	11.7	440.6	15 589	1 095	10 362	29 801	218	8 491	609 239
布袋町	11.5	1.8	19.8	117.5	2.3	74.2	158	17	199	2 872	49	1 492	52 675
大口村	313.2	13.8	164.3	23.7	2.0	17.5	5 481	227	2 464	427	34	271	88 425
樂田村	116.7	22.4	130.4	1.4	0.3	6.1	1 522	317	1 875	18	5	72	50 264
羽黑村	81.0	13.2	68.9	0.4	—	1.5	1 215	132	689	4	—	14	20 558
池野村	45.9	4.0	18.0	5.2	5	9.0	596	48	216	62	5	108	10 930
城東村	159.4	16.3	72.1	6.7	0.6	23.8	2 252	212	866	67	6	167	32 483
犬山町	79.2	2.8	84.1	14.7	0.5	6.8	1 035	35	1 037	300	7	114	26 981
扶桑村	83.8	5.8	23.9	101.4	1.7	27.8	1 464	82	340	2 484	25	517	43 740
古知野町	25.6	0.4	38.7	156.6	0.8	62.8	409	5	503	4 541	17	1 319	58 433
西成村	1.2	—	4.5	223.4	0.8	97.3	30	—	77	6 255	19	2 082	63 770
千秋村	14.1	—	12.5	96.9	—	88.6	155	—	156	2 326	—	1 816	39 791
丹陽村	8.6	—	38.4	250.5	—	9.6	60	—	307	6 764	—	163	53 878
岩倉町	108.4	1.6	123.7	157.3	2.2	15.6	1 212	20	1 633	3 681	51	356	67 311
葉栗郡	27.5	0.3	52.4	360.3	8.5	230.5	248	2	453	9 220	169	4 365	137 392
草井村	4.5	—	12.8	52.5	—	24.4	65	—	127	1 536	—	466	20 814
宮田町	—	—	9.3	75.3	—	33.5	—	—	116	1 905	—	633	22 424
淺井町	—	—	14.7	88.5	4.3	53.5	—	—	125	2 124	95	1 017	32 773
葉栗村	4.5	—	9.0	80.3	0.5	24.8	37	—	52	1 967	10	486	22 157
北方村	0.9	—	1.2	6.4	0.7	24.5	5	—	5	188	4	465	8 011
木曾川町	17.6	0.3	5.4	57.3	3.0	69.8	141	2	28	1 500	60	1 298	31 213
中島郡	163.4	22.4	597.3	1 054.2	90.4	734.7	2 359	266	7 519	23 523	1 809	14 849	499 342
稻澤町	18.5	1.4	71.3	277.4	17.6	73.0	207	10	578	5 723	272	1 177	54 460
大和村	9.6	0.5	27.0	164.4	3.1	48.3	144	4	401	3 632	82	1 046	49 528
今伊勢村	3.0	1.3	39.5	51.0	2.7	25.5	24	10	356	1 122	54	408	18 518
奥町	2.0	0.3	9.1	2.6	—	5.2	34	5	114	65	—	91	3 261
起町	2.7	0.2	47.8	27.8	2.7	36.6	60	3	899	792	56	856	29 251
萩原町	—	—	79.7	125.3	2.0	120.5	—	—	955	2 781	34	2 410	71 672
朝日村	2.0	0.3	17.9	42.2	28.6	77.2	31	3	214	1 320	642	1 454	41 070
明治村	3.2	1.5	32.8	84.0	3.0	79.2	30	13	312	2 100	66	1 821	42 365
祖父江町	4.1	—	2.5	106.0	2.1	110.0	34	—	18	2 173	43	2 250	53 404
長岡村	—	—	—	38.1	—	43.8	—	—	—	1 104	—	788	19 786
平和村	3.0	—	6.0	35.0	11.0	48.0	39	—	84	980	286	1 372	30 954
千代田村	26.7	1.5	67.3	33.7	7.1	43.1	347	21	807	606	113	775	24 576
大里村	88.6	15.4	196.4	66.7	10.5	24.3	1 409	197	2 781	1 125	161	401	60 497
海部郡	224.5	351.1	1 348.5	397.9	361.7	843.2	2 274	3 916	13 917	7 639	4 564	12 736	506 204
津島町	—	—	—	30.2	2.0	36.8	—	—	—	695	36	662	13 763
神守村	19.3	7.1	46.1	6.5	9.3	41.3	164	46	346	117	144	661	17 047
七寶村	54.6	37.5	201.2	3.5	8.5	47.3	557	353	1 740	43	107	620	37 120
美和村	34.2	39.8	173.6	30.5	28.8	90.4	307	337	1 736	396	331	1 356	54 178
甚目寺町	25.5	10.2	439.9	7.3	108.5	65.9	293	105	5 058	73	1 085	691	86 228
大治村	17.5	123.6	169.7	11.5	35.3	55.1	264	1 804	2 121	172	508	661	66 576
富田村	15.2	90.5	215.6	5.5	47.0	31.0	140	894	2 048	110	615	436	53 400

21. 麥 ノ 六 (續)

	作付段別 田 大麥	田 裸麥	田 小麥	畑 大麥	畑 裸麥	畑 小麥	收穫高 田 大麥	田 裸麥	田 小麥	畑 大麥	畑 裸麥	畑 小麥	價額
	町	町	町	町	町	町	石	石	石	石	石	石	円
南陽村	2.0	13.0	12.2	—	58.3	19.5	14	85	89	—	729	244	12 815
蟹江町	26.1	25.9	51.1	6.5	12.8	26.1	271	267	428	99	177	329	17 450
永和村	13.5	3.0	6.5	11.6	3.9	22.2	105	20	49	240	49	327	7 821
十四山村	6.3	—	9.7	11.8	—	22.3	75	—	97	189	—	267	6 848
飛島村	2.0	—	6.5	18.5	15.1	42.0	17	—	72	336	272	651	12 112
鍋田村	1.3	—	5.1	45.5	8.5	22.8	9	—	33	705	102	313	8 925
彌富町	1.4	—	1.7	21.3	0.3	28.4	14	—	16	548	6	556	12 304
市江村	1.6	—	1.3	12.9	0.6	29.7	11	—	15	266	10	514	8 988
佐屋村	1.7	0.5	2.5	7.5	3.2	30.5	14	5	21	195	78	747	13 730
立田村	1.8	—	5.0	42.2	19.1	62.7	15	—	39	759	305	752	18 310
八開村	—	—	0.8	70.2	0.5	76.0	—	—	9	1 614	10	1 444	29 603
佐織村	0.5	—	—	54.9	—	93.2	4	—	—	1 082	—	1 505	28 986
知多郡	130.0	282.7	212.3	505.6	1 228.5	1 092.8	1 320	3 614	2 719	10 564	19 607	16 719	614 825
半田町	—	3.3	2.2	0.1	45.4	13.1	—	40	19	3	663	176	12 085
阿久比村	3.6	12.5	10.2	5.3	68.3	31.2	43	188	112	95	1 025	437	23 887
龜崎町	—	8.5	3.8	1.0	83.8	47.2	—	119	59	14	1 232	755	25 989
東浦村	1.6	10.1	37.6	9.0	81.8	38.0	15	108	447	158	1 497	713	36 547
大府町	10.9	8.8	11.2	85.6	108.2	298.0	147	110	146	1 284	1 515	4 321	84 338
有松町	0.2	0.2	1.5	3.0	3.6	46.5	4	3	21	63	59	744	2 173
大高町	—	—	—	20.8	16.0	32.2	—	—	—	499	280	595	13 300
上野村	6.5	—	2.6	120.3	16.3	84.8	81	—	24	3 032	290	1 433	47 592
横須賀町	6.5	—	10.8	18.3	—	27.9	117	—	162	403	—	502	11 785
八幡町	55.5	2.1	8.1	86.2	5.3	30.5	421	13	41	2 155	87	494	22 898
岡田町	—	—	2.3	8.0	6.0	3.4	—	—	30	224	108	61	4 009
旭村	25.0	10.0	6.3	46.8	56.5	66.8	182	66	32	505	457	480	19 282
三和村	2.1	8.2	8.0	21.2	63.8	27.9	44	148	144	530	1 404	614	35 367
大野町	—	0.4	—	—	0.1	0.1	—	7	—	—	2	3	143
鬼崎村	4.5	2.2	10.5	17.5	15.8	17.5	74	24	115	376	213	245	12 015
常滑町	—	1.0	3.0	4.5	47.1	31.8	—	17	49	100	770	514	17 665
西浦町	—	4.9	0.4	8.1	77.4	27.8	—	73	7	146	1 238	417	26 174
小鈴谷村	—	20.9	2.9	—	43.7	19.7	—	228	33	—	541	295	10 750
野間村	—	75.0	14.9	—	19.3	17.7	—	938	164	—	232	212	18 590
内海町	0.5	37.6	10.3	0.2	47.0	21.5	8	560	150	3	680	300	20 763
豊濱町	—	—	—	5.6	132.5	23.0	—	—	—	140	3 114	529	41 125
師崎町	—	—	20.4	3.2	38.3	2.4	—	—	337	106	693	51	17 270
篠島村	—	—	—	—	7.4	3.5	—	—	—	—	92	37	1 474
日間賀島村	—	—	—	1.3	22.5	1.2	—	—	—	16	315	15	5 172
河和町	—	22.4	8.2	0.3	47.3	11.1	—	316	111	4	667	155	12 784
富貴村	—	42.6	12.0	—	76.5	18.4	—	511	180	—	994	368	25 732
武豐町	0.8	6.4	6.6	2.4	52.9	77.8	12	81	77	59	726	1 104	27 513
成岩町	12.3	5.6	18.5	36.9	45.7	71.8	172	64	259	649	713	1 149	38 403

21. 麥 ノ 六 (續)

	作付段別 田 大麥	田 稞麥	田 小麥	畑 大麥	畑 稞麥	畑 小麥	收穫高 田 大麥	田 稞麥	田 小麥	畑 大麥	畑 稞麥	畑 小麥	價額
	町	町	町	町	町	町	石	石	石	石	石	石	円
豐海郡	237.2	212.6	2 406.8	219.3	687.5	873.3	5 516	4 040	39 808	5 231	12 462	14 892	1 049 782
安城町	44.2	51.7	459.4	27.1	37.8	88.6	1 414	1 499	9 647	813	1 021	1 772	198 846
依佐美村	8.5	5.0	164.0	35.0	65.0	107.0	246	100	3 175	1 120	1 300	1 979	102 262
高濱町	5.3	4.8	112.3	2.8	85.9	12.4	127	77	1 774	78	1 624	238	50 307
新川町	3.0	4.5	22.0	20.5	24.0	30.0	78	103	484	563	583	690	31 827
大濱町	0.4	13.8	51.8	1.6	79.0	21.1	9	215	790	41	1 418	404	39 838
棚尾町	1.0	9.5	62.3	0.8	22.3	7.0	16	95	748	19	401	126	19 153
旭村	8.4	26.6	124.8	8.6	167.7	34.0	159	358	1 935	195	2 591	678	73 719
明治村	40.9	11.9	277.9	28.1	24.2	100.9	1 133	328	4 737	667	519	1 848	114 309
標井村	20.0	33.5	125.0	9.0	5.0	30.0	400	529	1 750	180	80	420	38 464
六ツ美村	69.1	14.4	183.8	9.0	2.2	8.8	1 313	202	2 417	182	33	141	48 543
矢作町	10.5	10.0	291.0	21.7	22.7	48.9	152	146	3 995	378	368	807	82 189
上郷村	3.2	6.4	122.7	4.7	14.9	21.8	57	102	1 840	84	238	327	37 373
高岡村	11.1	12.7	160.8	12.0	20.3	146.6	204	168	1 961	258	298	1 803	62 555
富士松村	3.5	4.0	59.9	27.3	35.0	166.5	56	60	1 078	450	525	2 830	69 195
知立町	4.9	0.4	136.5	4.8	48.3	15.8	94	7	2 730	91	932	301	54 994
刈谷町	3.2	3.4	52.6	6.3	33.2	33.9	58	51	747	112	531	528	26 208
幡豆郡	232.8	149.1	1 001.9	171.9	304.4	330.6	4 055	1 545	11 698	3 076	4 579	5 168	380 431
西尾町	14.6	10.1	145.3	17.7	10.1	34.1	267	166	2 255	336	164	516	50 621
平坂町	15.5	11.8	98.8	18.4	74.6	32.6	273	146	1 185	388	1 283	613	50 412
寺津町	3.0	7.0	42.0	3.0	24.7	34.5	36	83	538	52	445	611	23 005
一色町	12.0	46.5	130.9	15.7	115.7	76.5	93	331	942	231	1 354	980	54 278
鵜地村	11.7	18.0	69.0	6.9	8.8	16.9	151	208	729	123	121	263	21 677
三和村	19.8	27.7	134.9	4.2	9.5	9.6	238	327	1 619	61	133	134	30 354
豊坂村	20.4	5.3	54.2	1.9	0.9	4.7	405	71	637	36	12	59	14 029
室場村	1.8	1.5	49.6	2.4	1.6	6.7	36	24	794	38	26	107	13 240
横須賀村	58.5	10.6	176.1	31.8	7.7	49.1	683	117	1 690	558	117	727	48 668
吉田町	5.0	9.8	46.6	18.1	28.7	17.9	40	60	301	269	449	278	17 138
幡豆町	70.5	0.8	54.5	51.8	—	29.6	1 833	12	1 008	984	—	503	45 826
佐久島村	—	—	—	—	22.1	18.4	—	—	—	—	475	377	11 183
額田郡	492.5	157.9	520.2	41.4	24.3	111.4	9 516	2 334	6 754	617	268	1 495	227 080
福岡町	6.5	1.1	18.8	3.6	1.3	4.7	67	12	190	39	21	59	5 170
幸田村	150.0	7.5	270.2	10.0	0.5	31.0	2 700	90	3 240	200	9	558	74 462
龍谷村	55.4	6.5	14.0	0.5	—	2.0	1 163	104	224	10	—	32	14 472
鷹川村	18.8	13.7	13.7	1.0	0.3	3.4	329	219	226	13	3	37	10 242
山中村	61.9	7.5	29.8	—	—	3.5	1 478	120	536	—	—	63	22 448
本宿村	66.5	5.8	27.4	1.7	—	1.9	1 476	93	387	17	—	17	20 480
豊富村	62.7	57.8	32.4	2.2	1.1	6.1	1 248	939	487	30	13	70	29 783
宮崎村	28.4	4.0	7.2	3.4	0.8	1.8	387	55	80	40	10	20	6 350
河合村	19.9	16.1	22.7	1.4	1.2	4.4	348	256	444	19	13	38	12 326
形埜村	7.8	7.3	4.7	2.3	2.2	4.4	124	94	58	23	22	39	3 976
下山村	1.9	7.9	3.1	1.1	3.1	8.9	25	119	46	12	30	96	3 219
常磐村	9.2	11.5	12.7	7.0	4.0	13.1	115	121	137	70	30	125	6 904
岩津町	3.5	11.2	63.5	7.2	9.8	26.2	56	112	699	144	117	341	17 248

21. 麥 ノ 六 (續)

	作付段別 田 大麥	田 稞麥	田 小麥	畑 大麥	畑 稞麥	畑 小麥	收穫高 田 大麥	田 稞麥	田 小麥	畑 大麥	畑 稞麥	畑 小麥	價額
	町	町	町	町	町	町	石	石	石	石	石	石	円
西加茂郡	93.6	157.4	238.6	30.7	66.1	307.2	1 426	2 327	4 123	532	939	4 033	168 616
擧母町	2.2	6.4	63.5	1.5	9.1	84.7	38	82	811	27	138	1 128	28 497
三好村	1.4	4.8	20.0	2.3	18.2	101.7	18	60	257	41	266	1 370	27 135
保見村	4.8	15.6	34.2	11.9	9.9	14.0	106	250	479	276	162	213	17 161
猿投村	3.0	36.0	84.8	0.1	4.3	26.4	60	559	1 281	2	58	319	29 378
藤岡村	19.5	42.8	33.6	1.0	5.6	15.1	351	727	604	16	84	226	23 863
小原村	58.7	23.7	11.8	8.2	3.3	25.9	794	284	145	82	32	249	16 083
石野村	0.7	19.4	12.2	1.0	8.9	16.1	10	278	181	13	125	232	11 212
高橋村	3.3	8.7	28.5	4.7	6.8	23.3	49	87	370	75	74	326	15 287
東加茂郡	48.3	94.6	52.5	82.1	53.9	149.8	837	1 463	668	999	570	1 620	75 103
足助町	1.3	0.7	0.3	1.0	0.9	2.5	30	12	5	17	14	32	1 206
盛岡村	3.9	11.4	3.3	18.7	21.3	21.2	51	174	42	133	167	164	7 963
松平村	2.2	31.9	13.0	0.4	12.8	38.2	37	517	182	7	174	403	18 845
下山村	1.5	12.0	1.5	12.6	6.0	13.8	27	192	24	176	72	166	10 235
賀茂村	4.8	4.5	9.8	22.3	1.4	21.2	73	55	123	254	14	227	7 716
旭村	24.7	6.2	7.0	15.5	3.6	25.6	432	82	107	228	43	353	13 220
阿摺村	9.9	27.9	17.6	11.6	7.9	26.3	187	431	185	184	86	275	15 923
北設樂郡	18.2	10.7	3.1	316.6	11.3	102.8	338	248	51	5 992	193	1 570	80 461
田口町	1.2	—	—	12.5	0.6	10.0	23	—	—	238	8	130	3 445
段嶺村	1.3	—	—	18.7	1.1	10.2	16	—	—	294	15	145	4 782
振草村	0.1	—	—	41.0	1.8	9.8	2	—	—	892	36	170	10 554
御殿村	1.4	0.1	0.6	35.6	1.3	6.4	29	2	10	766	23	94	9 156
三輪村	0.5	—	0.4	33.8	0.7	5.3	9	—	7	565	13	94	5 132
本郷町	0.3	—	—	15.1	—	8.7	5	—	—	281	—	146	4 129
下川村	5.1	—	1.5	11.6	0.4	5.8	113	—	23	359	10	132	7 165
岡村	2.4	—	—	39.3	1.5	9.3	33	—	—	629	24	139	6 902
豊根村	0.1	—	—	51.0	0.3	7.3	2	—	—	889	4	101	10 267
富山村	—	—	—	11.2	—	1.9	—	—	—	248	—	28	2 736
上津具村	—	—	—	7.0	0.2	2.7	—	—	—	133	3	34	1 295
下津具村	—	—	—	14.0	1.0	6.5	—	—	—	224	14	78	2 630
名倉村	0.5	—	—	19.4	0.8	11.6	7	—	—	361	11	158	5 972
稻橋村 武節村	1.6 3.7	6.8 3.8	0.2 0.4	2.2 4.2	0.4 1.2	2.2 5.1	30 69	158 88	4 7	39 74	8 24	38 83	2 818 3 478
南設樂郡	354.4	82.2	171.2	146.0	30.9	131.3	6 017	1 100	2 075	2 273	323	1 498	131 233
新城町	12.2	1.3	4.3	3.6	1.8	10.5	268	21	69	58	29	147	6 327
千郷村	175.9	9.1	57.4	20.5	1.2	41.8	3 242	128	667	377	17	538	46 087
東郷村	91.6	58.9	68.1	18.3	11.5	34.2	1 319	782	815	236	102	308	38 211
長篠村	30.1	3.7	14.4	24.7	1.6	6.7	578	66	234	420	28	107	13 810
鳳來寺村	30.2	6.2	14.8	22.0	3.1	9.5	453	70	143	351	29	90	10 282
海老町	10.0	2.5	11.0	39.0	10.0	14.0	120	28	132	624	100	182	12 192
作手村	4.4	0.5	1.2	17.9	1.7	14.6	37	5	15	207	18	126	4 324

21. 麥 ノ 六 (續)

	作付反別 田作 大麥	裸麥	小麥	作付反別 畑作 大麥	裸麥	小麥	收穫高 田作 大麥	裸麥	小麥	收穫高 畑作 大麥	裸麥	小麥	價額
	町	町	町	町	町	町	石	石	石	石	石	石	円
豊 明 郷	**1 064·2**	**43·6**	**1 142·1**	**557·3**	**16·4**	**455·7**	**24 311**	**731**	**17 709**	**14 250**	**276**	**7 889**	**686 038**
御 油 町	15.5	6.7	17.2	6.8	1.2	5.8	288	113	181	113	19	99	8 773
赤 坂 町	26.5	1.1	26.9	2.3	0.4	3.3	641	24	363	53	7	38	11 276
長 澤 村	27.5	7.4	8.2	0.4	—	1.5	550	133	131	7	—	21	7 990
萩 村	50.6	3.1	17.8	—	—	2.0	911	53	249	—	—	20	12 814
八 幡 村	84.6	7.9	128.6	31.1	6.2	41.7	1 371	97	1 635	515	78	533	47 704
一 宮 村	158.3	6.0	98.1	48.3	0.8	44.4	2 911	93	1 268	1 194	13	589	61 967
豊 川 町	35.9	—	85.2	122·3	1.5	101.5	780	—	1 300	3 080	28	1 597	71 505
牛 久 保 町	34.4	2.4	197.9	35.0	1.6	21.2	727	42	2 407	829	29	318	50 791
前 芝 村	10.8	—	5.6	15.3	—	5·8	284	—	102	489	—	174	9 647
小 坂 井 町	4.2	1.0	91.8	73.5	1.5	45.8	101	20	1 836	2 205	42	1 282	62 314
國 府 町	65.1	2.4	113.7	36.1	2.4	37.4	1 529	43	1 876	803	44	580	50 462
御 津 町	175.2	2.9	100.1	15.7	0.5	33.1	4 205	53	1 652	314	10	563	74 739
大 塚 村	62.8	—	38.7	29.7	—	19.6	1 331	—	544	632	—	276	26 693
三 谷 町	20.8	—	12.7	30.1	—	5.2	648	—	165	1 053	—	72	15 035
蒲 郡 町	175.9	2.4	103.2	40.0	—	47.0	5 382	52	2 322	1 052	—	987	102 491
鹽 津 村	62.4	0.3	58.0	16.6	0.2	14.9	1 415	8	841	396	4	168	29 417
形 原 町	44.8	—	31.7	29.3	—	10.5	1 059	—	563	821	—	212	26 055
西 浦 村	8.9	—	13.7	24.8	0.1	15.0	178	—	274	694	2	360	16 365
渥 美 郡	**200·7**	**13·5**	**331·1**	**913·5**	**38·8**	**872·7**	**3 681**	**168**	**4 982**	**23 733**	**708**	**15 703**	**520 045**
二 川 町	88.5	10.7	127.1	43.3	6.3	77.4	1 743	133	1 873	901	86	1 059	64 400
高 豊 村	18.9	—	48.2	79.2	4.2	81.0	423	—	916	1 830	110	1 377	52 885
老 津 村	6.3	—	50.8	70.2	—	32.4	148	—	785	1 905	—	655	35 144
杉 山 村	9.1	—	8.2	83.4	0.7	32.0	138	—	90	1 292	11	416	15 942
神 戸 村	3.5	0.2	18.9	86.4	3.1	65.6	45	3	224	2 015	58	1 439	42 493
田 原 町	17.1	—	17.5	167.7	2.1	64.4	392	—	290	4 835	46	1 450	60 969
野 田 村	51.5	2.2	23.5	17.2	1.6	25.7	695	27	303	298	23	424	19 399
赤 羽 根 村	—	—	—	112.5	0.9	186.4	—	—	—	3 600	23	3 728	89 465
伊 良 湖 岬 村	0.5	—	4.8	72.8	5.5	80.3	13	—	77	1 930	88	1 389	38 370
福 江 町	0.5	—	21.7	139.4	7.2	169.7	9	—	296	3 867	131	2 663	70 669
泉 村	4.8	0.4	10.4	41.4	7.2	57.8	75	5	128	1 260	132	1 103	30 309
八 名 郡	**351·0**	**106·4**	**26·0**	**216·9**	**42·0**	**153·8**	**5 870**	**1 209**	**5 676**	**4 150**	**558**	**2 017**	**213 006**
大 野 町	0.6	—	0.8	7.8	—	3.4	12	—	14	184	—	70	2 690
七 郷 村	1.2	0.0	0.7	41.3	3.3	7.9	25	1	13	887	54	135	13 294
山 吉 田 村	33.8	20.6	20.0	22.1	7.8	10.7	488	210	236	316	99	137	16 831
舟 着 村	32.1	12.3	31.2	29.8	8.3	11.5	450	148	351	450	117	165	18 819
八 名 村	92.1	23.1	89.8	41.1	8.0	42.3	1 474	323	1 077	822	128	592	46 695
金 澤 村	24.4	1.5	34.0	1.5	—	2.7	415	19	306	27	—	30	7 633
賀 茂 村	44.3	3.1	102·4	3.3	0.1	5.3	1 108	62	2 145	79	2	106	40 292
大 和 村	10.4	—	8.4	17.5	—	8.3	209	—	117	437	—	146	9 113
三 上 村	2.6	—	7.5	11.0	0.2	5.2	47	—	105	264	3	83	4 962
石 巻 村	109.5	45.8	131.2	41.5	14.3	56.5	1 642	446	1 312	684	155	553	52 677

22. 食 用 農 産 物

	總數 作付段別	總數 價額	大豆 作付段別	大豆 收穫高	大豆 價額	小豆 作付段別	小豆 收穫高	小豆 價額	アヅキ 作付段別	アヅキ 收穫高	アヅキ 價額
	町	円	町	石	円	町	石	円	町	石	円
					全			管			
大正十四年	12 836.1	4 230 204	2 031.7	20 923	440 082	921.9	7 744	214 193	890.2	11 457	197 388
昭和元年	12 412.7	4 138 517	2 006.5	19 745	380 077	894.6	6 949	183 793	802.4	11 467	177 682
〃 二年	11 994.5	3 929 374	2 004.5	20 586	386 836	948.9	8 010	194 719	782.7	11 144	172 130
〃 三年	11 757.0	3 872 854	1 890.9	20 461	375 847	942.7	7 709	192 558	726.6	10 647	164 888
〃 四年	11 608.9	3 720 631	1 967.2	21 922	380 537	940.9	7 719	184 806	628.2	9 007	127 581
〃 五年	11 538.7	2 788 782	1 927.1	21 848	272 082	870.1	6 932	120 062	589.9	8 432	84 408
〃 六年	11 824.3	2 401 138	1 931.2	21 650	237 374	857.8	6 957	105 167	543.9	7 846	68 842
〃 七年	12 293.3	2 834 591	1 949.4	21 548	301 390	836.0	6 809	118 736	581.9	8 306	78 372
〃 八年	12 736.3	3 163 506	1 984.5	22 310	299 835	840.5	7 065	124 071	542.0	7 906	73 312
〃 九年	13 029.4	3 311 826	1 970.1	22 072	317 692	859.8	7 462	136 371	553.8	8 262	83 286
					郡 市 別		(昭和九年)				
名古屋市	274.4	59 655	113.1	1 108	18 908	7.2	55	1 360	5.0	55	605
豊橋市	493.6	159 053	7.7	113	1 752	9.6	97	1 833	3.8	51	689
岡崎市	87.4	24 663	16.9	211	3 376	6.6	63	1 481	1.8	13	208
一宮市	30.6	9 455	1.8	23	345	0.7	7	140	5.0	90	810
瀨戸市	35.5	11 860	2.9	58	1 160	2.1	31	682	1.3	15	300
愛知郡	728.5	155 491	138.0	1 547	20 090	60.2	478	8 972	37.4	343	3 928
東春日井郡	541.0	137 851	60.7	1 019	16 092	34.2	770	13 676	19.4	699	7 120
西春日井郡	253.7	85 064	13.2	136	2 343	4.1	38	756	—	—	—
丹羽郡	510.2	174 546	39.8	488	8 282	21.7	233	4 478	43.1	881	8 595
葉栗郡	329.5	130 531	13.4	147	3 106	5.4	56	1 049	32.3	554	5 012
中島郡	614.7	197 123	49.7	707	10 232	35.8	453	7 075	31.3	636	6 985
海部郡	652.6	187 495	90.6	1 015	15 877	38.0	314	6 768	5.1	62	758
知多郡	2 363.6	614 381	427.1	3 438	46 756	202.3	1 423	24 297	149.3	2 267	19 352
碧海郡	1 229.4	291 618	313.1	3 599	50 050	136.4	1 111	21 627	14.3	143	1 676
幡豆郡	598.7	167 223	159.0	3 339	43 479	27.9	265	3 583	4.3	56	650
額田郡	265.5	44 821	78.2	733	10 054	22.0	169	3 221	4.1	38	379
西加茂郡	417.7	78 859	128.5	1 404	19 961	61.9	463	9 390	27.3	254	3 231
東加茂郡	294.3	40 776	91.3	721	11 261	46.8	287	5 360	20.2	143	1 731
北設樂郡	339.6	64 480	54.4	541	9 162	36.1	331	6 477	29.9	402	3 479
南設樂郡	225·7	44 278	24.7	221	3 631	16.2	109	2 395	11.8	125	1 554
寶飯郡	669.7	182 107	47.6	532	7 462	14.8	126	2 403	37.1	518	5 673
渥美郡	1 783.2	391 293	87.3	860	12 683	54.6	461	6 980	67.8	768	8 786
八名郡	290.3	59 203	11.1	112	1 630	15.2	122	2 368	12.2	149	1 765

總額中ニハサツマイモ切干ノ分ヲ含マズ

22. 食用農産物（続）

	ヒエ			キビ			モロコシ（蜀黍）			トウモロコシ		
	作付段別	収穫高	価額	作付段別	収穫高	価額	作付段別	収穫高	価額	作付段別	収穫高	価額
						全						
	町	石	円	町	石	円	町	石	円	町	石	円
大正十四年	57.8	938	6 477	884.6	11 737	235 305	237.3	3 100	47 462	242.5	3 037	39 396
昭和元年	51.7	842	6 026	861.3	12 219	253 287	196.1	2 605	39 483	250.6	3 596	50 392
〃二年	27.5	621	4 663	860.9	12 779	256 628	198.5	2 368	34 997	251.5	3 515	47 768
〃三年	28.4	620	4 668	803.8	11 916	220 118	194.9	2 538	34 917	241.0	3 199	44 940
〃四年	27.5	568	4 153	731.3	10 636	181 691	198.9	2 357	33 084	232.5	3 034	40 039
〃五年	28.8	585	2 702	663.2	9 894	120 920	184.9	2 675	22 058	183.8	2 840	30 353
〃六年	28.2	570	2 611	664.9	10 136	109 810	175.7	2 768	23 099	206.4	2 243	27 216
〃七年	25.5	468	2 936	659.2	9 863	112 315	139.5	2 458	20 724	204.0	2 814	25 024
〃八年	31.3	542	3 306	624.0	9 584	107 525	152.2	2 384	20 712	194.9	2 657	23 585
〃九年	31.4	495	3 142	664.9	9 819	111 201	131.7	2 036	20 869	190.4	2 680	24 838
						都						市
名古屋市	—	—	—	6.9	70	805	0.5	5	98	3.3	44	504
豊橋市	—	—	—	7.4	104	1 560	1.2	17	156	1.9	37	357
岡崎市	—	—	—	10.3	103	1 854	0.2	3	19	0.5	5	60
一宮市	—	—	—	6.0	120	1 800	1.0	16	128	1.0	24	216
瀬戸市	—	—	—	2.2	24	312	—	—	—	—	—	—
愛知郡	—	—	—	24.5	224	2 647	0.4	5	44	0.7	5	47
東春日井郡	—	—	—	7.4	65	604	0.3	7	122	0.8	4	54
西春日井郡	—	—	—	11.9	175	2 315	1.3	21	269	3.5	44	862
丹羽郡	—	—	—	48.7	879	10 478	8.9	174	1 511	16.9	315	2 044
葉栗郡	0.1	1	10	27.6	453	5 358	2.1	34	325	5.6	96	882
中島郡	1.2	26	208	110.8	2 099	26 901	26.7	485	5 230	29.5	541	5 741
海部郡	—	—	—	10.8	116	1 676	4.5	68	1 004	14.0	163	2 067
知多郡	—	—	—	107.3	1 675	16 346	28.2	402	2 677	29.1	412	3 984
碧海郡	—	—	—	98.3	1 354	14 794	3.2	46	370	4.6	58	400
幡豆郡	—	—	—	19.2	257	2 739	16.3	238	2 546	12.5	149	1 415
額田郡	—	—	—	3.3	34	398	0.6	15	126	1.3	12	134
西加茂郡	0.0	0	4	4.8	56	678	0.9	15	140	2.0	22	218
東加茂郡	—	—	—	5.7	44	615	2.4	44	525	4.5	46	390
北設楽郡	29.9	465	2 905	9.7	116	1 062	10.9	163	1 371	21.4	269	2 037
南設楽郡	0.2	3	15	6.3	72	1 100	3.2	38	395	5.5	64	584
宝飯郡	—	—	—	28.6	421	5 172	1.4	20	221	4.3	50	433
渥美郡	—	—	—	91.4	1 119	14 574	13.7	229	3 206	24.7	281	2 015
八名郡	—	—	—	15.8	239	1 413	3.8	41	386	2.8	39	394

	ソバ			ジャガイモ			サツマイモ			附 サツマイモ切干	
	作付段別	収穫高	価額	作付段別	収穫高	価額	作付段別	収穫高	価額	収穫高	価額
					普						
	町	石	円	町	貫	円	町	貫	円	貫	円
	679.6	6 539	93 604	1 070.9	2 562 296	395 055	5 819.6	19 573 486	2 561 242	96 923	6 619
	627.0	5 979	79 847	1 024.3	2 615 016	392 185	5 698.2	17 434 915	2 575 745	118 905	105 648
	579.1	5 714	74 402	1 093.3	3 105 674	477 048	5 247.6	16 372 101	2 280 183	108 082	86 085
	524.9	5 045	66 207	1 148.5	3 223 542	467 272	5 255.3	17 639 899	2 301 439	97 357	99 781
	468.5	4 634	58 384	1 203.3	3 294 760	473 872	5 210.6	17 768 826	2 236 484	132 807	131 368
	475.8	4 604	44 353	1 353.2	3 645 491	394 882	5 261.9	17 702 792	1 696 962	127 135	79 523
	474.9	4 609	38 880	1 467.3	3 989 396	365 679	5 474.0	18 450 368	1 422 460	130 493	64 086
	470.5	4 514	42 998	1 633.7	4 715 696	444 011	5 793.6	20 852 164	1 688 085	134 093	98 572
	458.7	4 563	38 672	1 766.1	5 310 536	586 726	6 141.2	22 659 382	1 885 762	130 182	95 404
	425.5	3 809	34 532	1 903.5	5 703 817	575 231	6 238.3	22 631 478	2 000 664	31 404	9 420
					訓	（昭和九年）					
	0.2	2	26	40.4	72 422	8 837	97.8	229 220	28 512	—	—
	2.8	28	287	60.4	184 220	18 422	398.8	1 914 240	133 997	783	274
	3.2	23	368	17.3	53 630	5 363	30.6	91 800	11 934	1 200	288
	0.1	2	16	3.0	12 000	1 800	12.0	60 000	4 200	—	—
	8.2	164	1 476	3.0	12 000	2 400	15.8	79 000	5 530	—	—
	72.9	743	6 404	41.7	107 190	8 309	352.7	1 278 520	105 050	—	—
	55.9	330	2 711	34.3	50 311	5 876	328.0	1 005 334	91 596	—	—
	0.3	3	47	97.1	265 454	24 511	122.3	312 966	53 961	—	—
	4.1	35	403	40.9	124 816	13 516	286.1	950 465	125 239	140	68
	1.0	6	69	27.6	57 362	3 926	214.4	1 153 100	110 794	500	117
	9.1	85	1 008	78.5	191 516	22 117	242.1	762 789	111 626	—	—
	6.7	63	622	236.0	568 622	52 421	246.9	818 483	106 302	—	—
	32.6	261	2 281	645.7	2 391 562	270 662	742.0	2 511 412	228 026	—	—
	13.8	144	1 457	158.5	578 636	47 024	487.2	1 624 749	154 220	—	—
	16.0	161	1 672	81.0	229 229	19 527	262.5	963 102	91 612	460	147
	13.7	97	893	49.2	111 363	7 364	93.1	258 741	22 252	—	—
	23.3	177	1 835	50.1	127 546	10 701	118.9	396 801	32 701	—	—
	15.3	108	1 001	26.9	41 396	4 225	81.2	177 621	15 668	—	—
	43.9	394	3 642	47.5	131 364	14 859	55.9	185 966	19 486	1 088	402
	26.6	285	2 394	17.3	36 489	3 186	113.9	388 380	29 024	—	—
	26.8	250	2 322	32.4	103 338	9 502	476.7	1 838 042	148 919	500	152
	33.8	292	2 150	97.1	220 393	18 185	1 312.8	4 944 871	322 714	26 163	7 698
	15.2	156	1 448	17.6	37 958	2 498	196.6	685 876	47 301	570	274

23. 果

	總價額	梨						リンゴ		
		日本梨			西洋梨					
		樹數	收穫高	價額	樹數	收穫高	價額	樹數	收穫高	價額
					全					
	円	本	貫	円	本	貫	円	本	貫	円
大正十四年	1 734 114	172 827	683 543	206 784	14 800	54 353	25 523	2 073	5 146	3 185
昭和元年	1 631 614	161 555	734 413	276 257	11 579	41 804	21 501	2 088	6 004	6 003
〃 二年	1 567 790	159 417	1 062 702	219 808	9 813	27 198	16 464	1 918	4 424	3 548
〃 三年	1 617 454	156 408	1 074 306	244 385	9 774	26 819	19 033	1 891	4 200	4 102
〃 四年	1 660 701	159 512	1 051 251	238 196	10 163	27 020	16 449	1 900	5 500	5 750
〃 五年	1 427 857	208 649	1 127 743	202 992	11 004	35 711	18 159	1 900	6 000	4 750
〃 六年	1 410 436	209 683	1 358 948	271 133	8 624	26 993	17 567	1 820	5 020	3 965
〃 七年	1 334 721	192 807	761 764	151 011	7 796	29 744	11 307	1 830	5 060	3 926
〃 八年	1 534 003	189 227	779 745	170 914	10 268	29 572	11 365	1 860	4 895	3 403
〃 九年	**1 470 055**	**107 160**	**727 431**	**172 165**	**6 902**	**29 987**	**11 638**	**1 873**	**4 860**	**3 418**
					郡					市
名古屋市	17 931	30	90	14	20	60	9	—	—	—
豊橋市	37 303	3 793	12 519	2 504	40	160	64	—	—	—
岡崎市	14 073	235	352	106	42	50	23	—	—	—
一宮市	1 888	—	—	—	—	—	—	—	—	—
瀬戸市	1 507	550	130	52	385	98	49	—	—	—
愛知郡	28 440	65	240	42	—	—	—	—	—	—
東春日井郡	74 660	6 280	48 400	8 712	—	—	—	—	—	—
西春日井郡	11 953	—	—	—	—	—	—	—	—	—
丹羽郡	33 506	360	480	196	—	—	—	—	—	—
葉栗郡	10 770	177	53	38	—	—	—	—	—	—
中島郡	53 993	552	618	152	—	—	—	—	—	—
海部郡	98 716	2 032	5 650	1 495	8	4	2	—	—	—
知多郡	400 287	7 606	28 292	5 927	2 335	5 922	1 364	1 600	3 800	2 660
碧海郡	233 360	62 263	512 149	120 110	2 400	12 480	5 260	—	—	—
幡豆郡	84 848	13 932	83 860	25 824	1 398	10 910	4 729	220	1 060	758
額田郡	19 698	968	2 870	838	40	140	34	—	—	—
西加茂郡	42 971	429	784	285	110	75	53	—	—	—
東加茂郡	9 464	76	35	14	—	—	—	—	—	—
北設樂郡	8 056	741	862	280	59	36	17	5	—	—
南設樂郡	9 271	194	626	261	35	—	—	48	—	—
寶飯郡	154 708	85	285	68	6	10	15	—	—	—
渥美郡	84 753	6 765	29 100	5 239	22	40	19	—	—	—
八名郡	37 899	27	36	8	2	2	0	—	—	—

總價額中ニハ干柿ノ分ヲ含マズ

實

柿			ブドウ			無花果			ウメ		
生柿											
樹數	收穫高	價額	樹數	收穫高	價額	樹數	收穫高	價額	樹數	收穫高	價額
					管						
本	貫	円	本	貫	円	本	貫	円	本	石	円
309 077	946 047	417 471	37 120	70 792	59 343	39 172	52 049	33 787	224 575	13 545	295 557
270 937	719 899	322 018	40 532	88 456	63 679	36 520	68 768	41 384	222 583	12 300	284 730
305 259	986 104	344 104	42 223	96 833	69 029	37 663	66 210	38 487	240 258	14 525	244 572
328 491	724 505	320 932	47 356	89 135	55 165	38 304	70 764	41 464	251 395	13 763	217 345
353 934	1 256 668	431 934	47 453	86 036	49 549	38 810	77 700	45 333	269 858	16 029	212 003
370 238	1 041 716	314 351	47 534	98 283	39 541	41 760	107 700	48 375	252 605	11 655	157 002
393 713	1 098 960	295 356	50 716	118 330	40 805	51 094	107 572	49 651	253 805	13 171	142 011
421 119	1 073 831	285 010	54 468	21 278	45 413	61 067	136 036	64 380	257 613	13 685	166 655
444 612	1 039 542	300 163	64 731	167 271	57 538	81 397	158 626	67 225	257 912	13 524	184 536
482 362	**908 157**	**261 528**	**73 135**	**183 706**	**62 807**	**106 169**	**180 113**	**69 391**	**264 519**	**16 885**	**178 658**
				劃	(昭和九年)						
5 604	29 884	13 382	20	40	12	3 520	4 120	1 660	7 657	226	2 275
8 993	28 181	12 681	495	685	1 233	1 867	5 483	2 742	6 311	391	4 324
10 420	22 924	5 960	1 388	4 164	2 415	350	350	280	5 970	298	3 725
2 200	2 500	775	350	700	350	500	950	300	720	23	345
1 600	880	176	585	110	55	—	—	—	1 385	60	1 140
14 265	51 083	13 165	2 625	4 198	1 294	1 764	5 888	1 605	13 452	535	4 780
45 950	92 740	17 843	6 532	9 152	3 361	2 557	3 134	1 417	28 012	1 393	19 132
15 300	7 959	2 841	250	400	197	11 435	11 420	4 538	7 801	374	4 075
19 195	33 588	13 043	2 889	4 684	1 716	6 669	6 847	2 127	15 939	996	13 480
10 975	19 683	6 219	2 070	2 323	934	2 325	2 253	836	4 836	190	1 842
28 461	49 544	20 586	4 910	9 944	4 837	4 556	3 993	2 493	24 264	1 259	18 074
26 446	45 914	18 193	2 262	3 990	1 616	16 222	60 889	26 493	17 940	982	13 109
27 347	55 939	16 137	8 994	15 500	10 040	28 891	30 121	6 278	39 413	5 381	40 563
21 538	47 055	11 686	23 445	95 629	20 529	13 142	19 875	11 048	15 323	499	6 147
19 395	42 423	10 825	3 226	7 413	2 275	4 763	15 538	4 177	13 449	689	7 182
34 824	62 531	12 441	661	1 202	413	887	2 032	581	6 989	327	3 148
32 271	43 504	16 290	3 856	10 813	5 085	1 281	830	332	12 486	1 024	10 167
16 778	36 517	5 851	310	110	66	164	275	65	4 909	252	3 391
32 357	46 236	5 904	187	115	61	84	225	39	4 402	156	1 347
27 333	37 700	5 697	274	227	101	459	591	220	3 090	118	1 174
31 912	51 530	18 064	2 644	5 215	3 186	2 322	2 769	1 116	10 790	532	5 216
8 989	21 017	5 137	3 673	4 412	1 715	1 902	1 909	875	13 924	825	11 455
40 209	78 825	28 632	1 489	2 680	1 316	509	621	169	5 457	355	2 567

23. 果実 (續)

	モモ 樹数	モモ 收穫高	モモ 價額	オウトウ(櫻桃) 樹数	オウトウ(櫻桃) 收穫高	オウトウ(櫻桃) 價額	ビワ 樹数	ビワ 收穫高	ビワ 價額	ミカン(自其ノ年二月至翌ノ年一月) 樹数	ミカン(自其ノ年二月至翌ノ年一月) 收穫高	ミカン(自其ノ年二月至翌ノ年一月) 價額
							全					
大正十四年	178 780本	277 830貫	147 061円	220本	32貫	59円	50 140本	94 077貫	37 670円	480 257本	1 235 214貫	419 860円
昭和元年	199 183	245 338	141 539	274	85	74	47 099	94 558	36 062	483 245	1 069 423	359 469
〃二年	159 752	321 937	130 625	394	170	183	45 134	102 702	33 954	456 206	1 498 414	391 918
〃三年	138 744	339 266	135 448	406	173	204	45 967	100 184	55 707	427 126	1 372 219	442 341
〃四年	169 175	378 851	151 871	335	158	146	44 788	89 250	49 656	438 379	1 208 118	388 510
〃五年	182 029	464 413	130 843	331	202	161	46 251	121 165	47 935	452 193	1 610 324	393 735
〃六年	193 706	432 826	112 021	385	232	149	49 454	114 968	42 319	426 040	1 620 109	346 771
〃七年	207 247	483 277	110 150	390	147	98	50 230	145 748	40 686	519 947	1 649 901	391 506
〃八年	223 445	582 392	130 071	415	164	111	51 101	139 478	48 592	557 532	2 072 200	482 500
〃九年	**230 035**	**798 476**	**148 861**	**234**	**63**	**60**	**56 065**	**145 932**	**46 683**	**588 260**	**1 683 021**	**431 719**
							郡					市
名古屋市	1 120	260	52	—	—	—	115	205	74	1 232	2 725	453
豊橋市	471	599	179	—	—	—	2 058	5 701	1 653	10 502	33 606	7 057
岡崎市	2 480	2 256	857	—	—	—	415	396	316	494	1 210	315
一宮市	650	135	58	—	—	—	120	100	60	—	—	—
瀬戸市	140	38	19	—	—	—	50	32	16	—	—	—
愛知郡	3 498	8 858	1 817	—	—	—	432	673	218	11 638	21 176	5 419
東春日井郡	46 868	152 821	23 767	—	—	—	143	168	56	1 405	1 525	372
西春日井郡	325	200	74	—	—	—	280	400	150	30	15	3
丹羽郡	2 137	2 426	794	—	—	—	1 622	1 476	832	4 530	7 848	1 318
葉栗郡	1 602	2 319	617	—	—	—	508	530	192	277	213	48
中島郡	6 513	11 656	5 076	—	—	—	3 704	7 401	2 244	872	829	191
海部郡	12 073	27 992	7 495	52	21	21	17 214	65 612	25 873	6 451	10 302	3 184
知多郡	92 394	298 592	58 341	170	40	34	16 729	41 696	8 699	268 954	868 714	228 955
碧海郡	39 833	258 514	40 131	—	—	—	2 286	7 182	1 504	24 969	61 543	15 648
幡豆郡	1 095	1 055	262	—	—	—	3 160	4 405	1 720	41 652	84 206	19 968
額田郡	533	720	206	—	—	—	131	70	35	3 325	7 456	1 778
西加茂郡	9 997	14 894	4 773	—	—	—	571	1 561	885	5 711	11 591	5 059
東加茂郡	128	207	33	—	—	—	140	80	18	89	127	26
北設樂郡	1 234	838	226	5	—	—	195	64	43	395	498	126
南設樂郡	303	367	88	—	—	—	102	91	26	4 522	7 730	1 485
寶飯郡	3 163	9 391	2 737	—	—	—	1 128	1 760	511	131 760	425 051	105 460
渥美郡	3 000	3 515	875	7	2	5	4 759	5 865	1 451	60 830	116 430	30 441
八名郡	478	823	384	—	—	—	203	464	107	8 622	20 226	4 413

ネーブルオレンヂ(自前 年八月至其ノ年七月) 樹数	ネーブルオレンヂ(自前 年八月至其ノ年七月) 收穫高	ネーブルオレンヂ(自前 年八月至其ノ年七月) 價額	ナツミカン(自前 年八月至其ノ年七月) 樹数	ナツミカン(自前 年八月至其ノ年七月) 收穫高	ナツミカン(自前 年八月至其ノ年七月) 價額	其ノ他ノ柑橘類(除ミカン)(自前 年八月至其ノ年七月) 樹数	其ノ他ノ柑橘類(除ミカン)(自前 年八月至其ノ年七月) 收穫高	其ノ他ノ柑橘類(除ミカン)(自前 年八月至其ノ年七月) 價額	附 干柿 收穫高	附 干柿 價額
			管							
15 497本	40 094貫	18 931円	67 506本	238 682貫	59 481円	16 565本	25 062貫	9 402円	84 788貫	71 206円
14 843	39 609	16 520	67 149	279 816	54 959	14 788	21 953	7 418	27 650	20 543
14 684	37 684	17 139	65 318	192 472	47 503	14 787	19 667	5 456	55 115	28 871
15 587	45 938	20 269	66 479	236 290	55 783	14 130	20 407	5 276	11 660	8 959
14 587	41 064	18 042	64 792	196 405	48 873	12 369	16 579	4 389	61 474	28 145
15 092	47 603	18 815	60 392	242 526	47 546	11 398	15 894	3 652	18 424	12 969
15 466	49 598	20 227	67 726	312 968	65 425	10 959	14 751	3 036	27 585	14 382
15 644	50 065	14 795	68 674	321 212	46 462	10 651	14 158	3 322	29 801	16 623
15 212	48 421	14 994	71 661	337 976	59 191	10 608	14 624	3 400	29 498	18 667
15 420	**52 184**	**16 167**	**73 451**	**346 103**	**63 329**	**10 339**	**16 976**	**3 631**	**28 484**	**21 707**
			別		(昭和九年)					
—	—	—	—	—	—	—	—	—	—	—
511	1 451	363	6 340	29 447	4 417	299	540	86	—	—
4	5	4	40	138	51	75	61	21	—	—
—	—	—	—	—	—	—	—	—	—	—
—	—	—	—	—	—	—	—	—	—	—
40	80	25	69	245	44	145	248	31	—	—
—	—	—	—	—	—	—	—	—	—	—
—	—	—	—	—	—	150	150	75	—	—
—	—	—	—	—	—	50	—	—	—	—
—	—	—	—	—	—	168	201	44	—	—
—	—	—	—	—	—	720	1 327	340	—	—
195	650	337	352	1 134	353	788	1 855	545	—	—
6 229	17 809	5 918	15 591	70 875	14 677	2 966	4 263	694	—	—
509	1 317	368	1 970	6 488	830	436	1 128	99	—	—
1 276	4 320	1 426	10 726	31 221	5 137	1 813	3 004	565	—	—
65	90	27	377	1 125	173	55	100	24	—	—
1	2	1	92	204	38	10	11	3	—	—
—	—	—	—	—	—	—	—	—	—	—
—	—	—	10	4	2	70	80	11	12 790	10 356
133	231	71	160	547	88	219	303	60	14 997	10 804
4 406	21 457	6 135	12 150	63 163	11 613	789	1 169	587	—	—
1 923	4 427	1 394	25 199	140 347	25 737	1 478	2 208	410	—	—
128	345	98	375	1 165	169	108	328	36	697	547

24. 蔬菜ノ一（總覽）

	總價額	蔬菜												乾燥蔬菜
		總數		穀菽類		根菜類		莖菜類		果菜類		葉菜類		
		作付段別	價額	作付段別	價額	作付段別	價額	作付段別	價額	作付段別	價額	作付段別	價額	價額
全管														
		町	円	町	円	町	円	町	円	町	円	町	円	円
大正十四年	12 661 631	15 922.9	11 724 149	1 377.0	479 576	6 284.0	3 872 903	3 243.0	3 041 518	3 807.2	3 240 436	1 211.7	1 089 716	937 482
昭和元年	12 498 781	15 193.7	11 633 612	1 388.5	477 971	6 123.8	3 844 973	2 927.1	2 662 510	3 613.6	3 451 073	1 140.7	1 197 085	865 169
〃 二年	12 481 773	16 045.5	11 522 385	1 462.5	523 273	6 586.9	3 405 068	2 940.7	2 863 428	3 717.3	3 571 755	1 338.1	1 158 861	959 388
〃 三年	13 489 103	16 356.1	12 391 514	1 522.6	575 764	6 567.3	3 773 178	3 007.0	3 011 023	3 863.8	3 616 962	1 395.4	1 414 587	1 097 589
〃 四年	13 544 797	16 737.2	12 628 354	1 547.4	557 967	6 550.2	3 962 561	3 028.2	2 631 096	4 152.6	4 152 587	1 458.8	1 324 143	916 443
〃 五年	10 114 957	17 266.8	9 661 512	1 644.4	499 475	6 401.8	2 399 431	3 118.1	2 083 490	4 555.9	2 902 315	1 546.6	1 776 801	453 445
〃 六年	8 708 737	17 877.9	8 266 003	1 736.1	414 518	6 371.8	2 209 966	3 363.3	1 871 141	4 760.5	2 756 151	1 646.2	1 014 227	442 734
〃 七年	8 599 086	18 091.7	8 206 590	1 799.6	401 202	6 342.9	2 121 916	3 337.4	2 061 016	4 844.2	2 527 880	1 767.6	1 094 576	392 496
〃 八年	9 686 188	18 360.2	9 218 936	1 764.4	416 592	6 340.7	2 577 775	3 475.1	2 237 791	4 953.2	2 772 396	1 826.8	1 214 382	467 252
〃 九年	**10 427 461**	**19 107.5**	**9 913 049**	**1 815.3**	**433 642**	**6 472.9**	**2 781 553**	**3 539.4**	**2 352 149**	**5 258.3**	**3 041 323**	**2 021.6**	**1 304 382**	**514 412**
郡市別（昭和九年）														
名古屋市	507 345	953.5	507 335	32.9	10 286	120.2	54 009	178.8	98 065	415.4	281 672	206.2	63 303	10
豐橋市	359 343	689.3	343 298	40.2	11 891	185.7	69 675	91.6	32 565	254.3	183 849	117.5	45 318	16 045
岡崎市	58 482	128.2	58 438	13.2	3 117	44.7	16 845	25.2	16 245	30.3	16 341	14.8	5 890	44
一宮市	82 026	132.5	70 726	7.3	2 015	51.9	19 718	23.5	23 543	37.1	19 281	12.7	6 169	11 300
瀬戸市	12 877	31.4	12 877	2.4	766	10.2	3 927	8.3	4 137	3.7	1 395	6.8	2 652	—
愛知郡	261 002	671.0	256 149	33.2	5 684	294.3	96 357	111.2	48 136	169.7	80 990	62.6	24 982	4 853
東春日井郡	186 698	485.1	185 990	37.8	6 272	176.1	53 578	117.4	61 068	109.3	53 609	44.5	11 463	708
西春日井郡	641 719	902.2	627 677	50.8	14 852	324.5	210 168	138.4	96 641	250.2	177 976	138.3	128 040	14 042
丹羽郡	818 766	1 422.2	761 471	54.9	8 832	663.1	321 247	229.3	146 051	354.8	215 394	120.1	69 947	57 295
葉栗郡	153 463	333.2	151 268	21.5	3 917	133.4	65 143	74.6	42 586	76.6	32 371	27.1	7 251	2 195
中島郡	1 742 397	2 216.2	1 551 672	149.3	39 504	795.8	434 382	470.4	416 943	531.6	329 932	269.1	330 911	190 725
海部郡	1 557 542	2 327.8	1 506 467	161.0	38 996	775.0	470 815	610.2	459 362	481.3	237 595	300.3	299 699	51 075
知多郡	1 188 241	2 350.5	1 129 779	285.7	79 670	960.5	361 573	377.2	269 225	534.9	262 850	192.2	156 461	58 462
碧海郡	1 010 713	1 851.6	933 918	126.0	31 850	612.0	205 371	202.6	102 788	802.3	559 419	108.7	34 490	76 795
幡豆郡	313 149	670.9	312 858	75.8	16 494	185.7	74 173	84.3	42 013	263.8	159 785	61.3	20 393	291
額田郡	103 261	287.6	102 961	26.8	3 460	97.9	32 230	54.2	24 981	85.8	37 034	22.9	5 256	300
西加茂郡	204 531	496.1	181 096	38.9	6 159	215.8	50 980	68.0	27 802	140.2	87 069	33.2	9 086	23 435
東加茂郡	62 768	216.7	62 303	22.0	4 065	83.7	21 014	40.9	14 053	50.8	19 738	19.3	3 433	465
北設樂郡	69 068	214.4	68 813	20.5	3 560	66.7	25 499	70.2	19 886	37.8	15 229	19.2	4 639	255
南設樂郡	62 100	212.7	61 578	18.8	2 767	70.5	14 162	58.0	23 725	40.9	15 625	24.5	5 299	522
寶飯郡	391 203	719.4	389 758	41.4	5 705	212.6	59 441	263.3	241 868	142.0	63 773	60.1	18 971	1 445
渥美郡	491 256	1 483.2	487 690	535.2	130 335	289.8	89 002	124.9	48 443	392.7	173 079	140.6	46 831	3 566
八名郡	149 511	311.8	148 927	19.7	3 445	102.8	32 244	116.9	92 023	52.8	17 317	19.6	3 898	584

25. 蔬菜ノ二（穀菽類）

	總數		エンドウ			ソラマメ			インゲンマメ		
	作付段別	價額	作付段別	收穫高	價額	作付段別	收穫高	價額	作付段別	收穫高	價額
全管											
	町	円	町	石	円	町	石	円	町	石	円
大正十四年	1 377.0	479 576	499.5	6 856	208 212	463.4	6 014	108 783	22.7	336	6 184
昭和元年	1 388.5	477 971	563.5	6 688	200 673	447.2	5 995	98 893	32.8	422	9 818
〃 二年	1 462.5	523 273	627.7	8 018	261 967	444.6	6 044	98 229	37.2	430	10 392
〃 三年	1 522.6	575 764	651.7	8 677	287 322	468.9	6 509	105 249	44.2	524	12 416
〃 四年	1 547.4	557 967	660.5	8 463	246 536	489.2	6 919	119 722	43.6	528	12 545
〃 五年	1 644.4	499 475	721.8	9 493	239 921	506.2	7 019	97 731	47.5	590	9 553
〃 六年	1 736.1	414 518	789.0	11 125	201 740	503.8	7 023	82 555	48.3	624	8 839
〃 七年	1 799.6	401 202	850.9	12 336	190 522	490.4	7 081	70 147	53.3	695	9 795
〃 八年	1 764.4	416 592	822.0	9 563	184 400	483.8	6 491	76 379	57.2	757	11 425
〃 九年	**1 815.3**	**433 642**	**836.7**	**10 039**	**200 905**	**496.7**	**6 585**	**77 292**	**68.0**	**831**	**16 192**
郡市別（昭和九年）											
名古屋市	32.9	10 286	8.5	86	1 474	11.1	132	1 832	—	—	—
豐橋市	40.2	11 891	16.3	273	3 686	15.8	289	2 312	1.2	20	4 126
岡崎市	13.2	3 117	5.4	72	1 728	3.9	38	570	0.7	13	195
一宮市	7.3	2 015	1.3	18	216	2.4	44	396	0.9	5	83
瀬戸市	2.4	766	1.2	14	280	0.5	7	105	0.1	1	12
愛知郡	33.2	5 684	10.8	103	1 204	6.4	75	896	1.8	18	256
東春日井郡	37.8	6 272	13.3	158	2 266	16.6	216	2 465	0.2	3	48
西春日井郡	50.8	14 852	19.2	237	4 741	15.6	236	3 878	3.3	77	1 380
丹羽郡	54.9	8 832	15.1	164	2 315	18.9	255	2 802	1.5	39	473
葉栗郡	21.5	3 917	5.4	57	756	10.7	145	1 729	0.4	4	72
中島郡	149.3	39 504	33.3	346	5 961	76.1	976	11 778	8.4	109	1 406
海部郡	161.0	38 996	54.3	606	11 280	80.2	1 199	13 289	3.1	69	941
知多郡	285.7	79 670	109.3	1 434	31 337	92.0	1 123	16 487	16.3	221	3 463
碧海郡	126.0	31 850	30.8	359	5 396	26.3	400	3 803	2.0	24	343
幡豆郡	75.8	16 494	14.1	158	2 343	26.2	341	3 731	2.5	23	287
額田郡	26.8	3 460	9.7	94	1 069	11.8	156	1 568	0.3	4	43
西加茂郡	38.9	6 159	11.7	139	1 590	11.3	142	1 461	2.9	23	260
東加茂郡	22.0	4 065	7.1	96	1 029	3.6	43	506	2.3	31	425
北設樂郡	20.5	3 560	5.6	69	792	4.1	58	456	1.6	19	221
南設樂郡	18.8	2 767	7.3	90	1 161	3.5	40	567	1.0	5	78
寶飯郡	41.4	5 705	18.6	204	2 446	13.9	195	1 691	0.6	5	78
渥美郡	535.2	130 335	431.7	5 181	116 738	38.3	377	3 685	16.5	113	1 930
八名郡	19.7	3 445	6.7	81	1 098	7.5	98	1 285	0.4	5	72

	ウヅラマメ（鶉豆）			ササゲ（豇豆）			ナタマメ（刀豆）			ラッカセイ（落花生）		
	作付段別	收穫高	價額	作付段別	收穫高	價額	作付段別	收穫高	價額	作付段別	收穫高	價額
全管												
	町	貫	円	町	貫	円	町	貫	円	町	斤	円
大正十四年	50.3	69 224	26 876	145.8	207 432	69 259	5.7	10 210	3 510	189.6	612 739	76 752
昭和元年	54.6	84 944	27 794	161.8	243 335	83 444	4.4	8 580	2 292	124.2	517 188	55 051
〃 二年	56.3	82 980	27 279	179.6	241 173	76 338	3.8	7 241	2 309	113.3	416 465	46 759
〃 三年	61.1	89 336	33 550	176.3	262 341	83 110	3.9	5 440	2 726	116.5	472 391	51 391
〃 四年	62.8	106 904	38 981	162.3	254 821	81 214	4.7	9 266	2 885	124.3	569 994	56 084
〃 五年	63.6	115 228	30 703	172.9	272 913	75 886	7.2	16 104	3 178	125.2	542 365	42 503
〃 六年	75.5	144 000	24 489	184.7	292 872	63 299	7.5	26 490	3 416	127.3	607 942	30 180
〃 七年	75.4	142 883	25 494	189.9	302 407	65 486	8.6	30 197	3 804	131.1	666 165	35 954
〃 八年	77.1	142 527	27 341	182.7	285 070	65 953	11.6	36 160	5 347	130.0	610 802	45 747
〃 九年	**77.5**	**129 726**	**23 578**	**189.4**	**297 761**	**63 694**	**13.9**	**39 853**	**5 868**	**133.1**	**572 411**	**46 112**
郡市別（昭和九年）												
名古屋市	—	—	—	13.0	25 562	6 890	—	—	—	3	945	90
豐橋市	1.9	2 755	496	2.5	3 250	650	0.1	99	13	2.4	8 688	608
岡崎市	1.8	1 260	378	1.2	840	210	—	—	—	0.2	200	36
一宮市	1.7	5 100	1 020	1.0	2 000	300	—	—	—	—	—	—
瀬戸市	0.3	660	270	0.3	330	99	—	—	—	—	—	—
愛知郡	1.1	830	107	12.6	16 890	3 091	0.3	540	119	0.2	360	11
東春日井郡	1.8	2 682	468	5.9	5 786	1 025	—	—	—	—	—	—
西春日井郡	3.6	6 713	911	2.8	5 650	940	6.3	23 120	3 002	—	—	—
丹羽郡	3.5	7 374	700	15.7	14 991	2 497	0.0	40	4	0.2	700	41
葉栗郡	1.6	1 533	346	3.4	4 198	1 014	—	—	—	—	—	—
中島郡	6.7	16 106	3 954	23.7	63 027	16 196	1.0	705	167	0.1	1 390	42
海部郡	1.7	3 990	917	19.0	47 607	11 945	1.4	1 210	247	1.3	6 700	377
知多郡	19.8	44 537	7 358	10.3	16 664	3 515	3.7	13 026	2 157	34.3	195 420	15 353
碧海郡	2.5	3 145	574	13.0	20 934	3 586	0.1	90	11	51.3	213 409	18 137
幡豆郡	5.5	7 880	1 633	3.9	5 691	1 170	0.1	130	13	23.5	95 876	7 317
額田郡	1.9	1 348	175	2.8	2 957	520	0.1	50	7	0.2	690	78
西加茂郡	4.2	4 893	984	8.2	6 972	1 695	0.2	223	29	0.4	1 440	140
東加茂郡	4.7	3 815	793	3.1	4 290	1 041	0.5	520	79	0.7	2 050	192
北設樂郡	1.8	1 783	303	7.2	9 845	1 734	0.0	20	4	0.2	1 000	50
南設樂郡	3.2	3 326	516	3.8	4 035	445	—	—	—	—	—	—
寶飯郡	4.0	4 960	732	3.9	4 817	707	—	—	—	0.4	790	51
渥美郡	2.1	2 885	462	30.0	30 150	4 115	—	—	—	16.6	40 240	3 405
八名郡	2.1	2 151	481	2.1	1 275	309	0.1	80	16	0.8	2 513	184

26. 蔬　　菜

	總數		生大					
			總數			澤庵漬用		
	作付段別	價額	作付段別	收穫高	價額	作付段別	收穫高	價額
					全			
	町	円	町	貫	円	町	貫	円
大正十四年	6 284.0	3 872 903	4 631.4	32 170 638	2 017 062	2 717.1	18 236 605	1 120 747
昭和元年	6 123.8	3 844 973	4 553.7	37 034 734	1 887 452	2 500.2	19 610 411	1 009 518
〃二年	6 586.9	3 405 068	5 001.5	43 289 049	1 741 150	2 546.0	21 554 331	879 463
〃三年	6 567.3	3 773 178	4 980.3	44 191 209	2 202 263	2 628.3	29 958 550	1 165 725
〃四年	6 550.2	3 962 561	5 090.6	44 220 923	2 590 624	2 793.3	22 892 528	1 401 751
〃五年	6 401.8	2 399 431	4 923.6	41 414 257	1 431 601	2 770.5	22 867 237	812 673
〃六年	6 371.8	2 209 966	4 829.2	41 073 216	1 327 031	2 862.7	23 824 576	778 830
〃七年	6 342.9	2 121 916	4 809.6	41 742 444	1 238 780	2 836.1	23 977 038	699 272
〃八年	6 340.7	2 577 775	4 721.5	37 714 5843	1 490 899	2 756.5	21 141 130	802 379
〃九年	6 472.9	2 781 553	4 835.3	35 696 841	1 772 159	2 926.9	22 891 693	1 024 809
					都			市
名古屋市	120.2	54 009	59.1	325 737	26 753	42.5	265 898	22 549
豊橋市	185.7	69 675	155.2	1 069 994	55 450	127.7	875 019	43 751
岡崎市	44.7	16 845	30.5	157 220	7 861	23.6	122 720	6 136
一宮市	51.9	19 718	47.8	433 700	17 348	25.5	221 850	8 874
瀬戸市	10.2	3 927	7.4	62 900	3 144	3.1	26 350	1 317
愛知郡	294.3	96 357	225.0	1 836 016	67 501	162.6	1 315 620	47 784
東春日井郡	176.1	53 578	144.8	853 088	44 033	98.8	614 170	32 009
西春日井郡	324.5	210 168	216.0	1 908 963	119 658	86.8	734 600	42 805
丹羽郡	663.1	321 247	515.0	4 407 122	245 170	280.6	2 261 046	139 091
葉栗郡	133.4	65 143	93.5	841 990	43 721	66.4	618 470	33 537
中島郡	795.8	434 382	658.5	5 560 035	332 078	184.2	1 393 019	92 910
海部郡	775.0	470 815	289.8	1 486 235	84 661	172.7	856 805	51 727
知多郡	960.5	361 573	850.9	6 545 009	305 558	602.4	4 608 347	213 177
碧海郡	612.0	205 371	519.4	3 818 360	152 890	316.3	2 361 530	98 533
幡豆郡	185.7	74 173	138.5	999 285	50 276	88.2	624 664	31 502
額田郡	97.9	32 230	72.8	368 494	20 721	54.6	277 184	15 656
西加茂郡	215.8	50 980	191.0	1 122 222	39 401	121.7	701 446	26 306
東加茂郡	83.7	21 014	64.5	221 168	13 006	42.4	145 200	8 808
北設樂郡	66.7	25 499	51.5	232 410	13 581	38.6	178 245	10 613
南設樂郡	70.5	14 162	53.0	221 709	9 251	42.1	181 344	7 519
寶飯郡	212.6	59 441	142.4	804 425	30 697	105.2	591 564	21 668
渥美郡	289.8	89 002	249.8	2 081 690	71 572	197.8	1 639 111	55 841
八名郡	102.8	32 244	58.9	339 069	17 828	43.1	247 489	12 696

ノ　三　（根菜類）

根 其ノ他			カブラ			ニンヅン		
作付段別	收穫高	價額	作付段別	收穫高	價額	作付段別	收穫高	價額
				全				
町	貫	円	町	貫	円	町	貫	円
1 914.3	13 934 033	896 315	283.9	1 166 896	138 606	309.8	1 008 258	326 250
2 053.5	17 424 323	877 934	290.6	1 440 769	169 272	282.8	885 009	189 952
2 455.5	21 734 718	861 687	334.8	1 375 786	187 270	284.6	880 263	188 890
2 352.0	21 232 659	1 045 538	327.5	1 339 701	163 381	281.9	905 359	200 353
2 297.3	21 328 395	1 188 873	254.6	1 029 119	119 655	272.5	901 610	208 909
2 153.1	18 547 020	618 928	260.2	1 036 223	84 940	283.7	914 655	146 242
1 966.5	17 248 640	548 201	288.6	1 340 317	87 604	308.6	1 021 711	118 535
1 973.5	17 765 406	539 488	290.3	1 257 365	79 667	312.0	1 075 766	129 776
1 965.0	16 573 453	688 520	290.9	1 227 101	91 511	361.9	1 337 312	174 191
1 908.4	14 835 148	747 350	290.4	1 194 185	87 023	372.3	1 345 732	160 064
				割	（昭和九年）			
16.6	59 839	4 204	44.9	177 645	17 132	7.6	27 553	3 771
27.5	194 975	11 699	4.0	16 600	1 162	9.6	31 521	4 413
6.9	34 500	1 725	4.0	13 200	1 188	2.3	4 600	1 196
22.3	211 850	8 474	0.9	5 400	324	0.9	4 950	396
4.3	36 550	1 827	1.8	6 300	378	0.5	1 000	180
62.4	520 396	19 717	17.5	105 410	5 369	44.4	197 760	20 017
46.0	238 918	12 024	15.6	68 895	3 833	7.6	21 730	2 451
129.2	1 174 363	76 853	27.5	134 989	8 964	9.9	30 419	4 848
234.4	2 146 076	106 079	25.4	118 306	5 984	64.1	320 539	31 455
27.1	223 520	10 184	8.0	31 324	1 319	9.5	29 504	3 524
474.3	4 167 016	239 168	28.3	120 111	10 318	24.9	84 640	12 430
117.1	629 430	32 934	33.1	116 005	12 120	34.1	125 172	18 925
248.5	1 936 660	92 381	25.8	107 499	6 930	32.3	97 130	13 836
203.1	1 456 830	54 357	11.8	43 469	4 084	43.2	138 582	13 305
50.3	374 621	18 774	7.8	28 329	1 530	12.6	36 794	4 268
18.2	91 310	5 065	5.6	14 519	945	5.8	10 955	1 683
69.3	420 776	13 095	4.6	17 463	976	5.3	10 762	1 494
22.1	75 968	4 198	5.5	11 867	922	3.3	5 005	768
12.9	54 165	2 968	1.8	5 693	438	3.0	6 276	1 119
10.9	40 365	1 732	4.3	11 119	941	4.0	7 635	1 052
37.2	212 861	9 029	6.0	19 435	892	17.8	69 282	8 364
52.0	442 579	15 731	4.9	17 290	1 031	17.7	60 868	7 641
15.8	91 580	5 132	1.3	3 317	243	11.9	23 075	2 928

26. 蔬菜ノ三（續）

	ゴボウ			レンコン			薯蕷（佛掌薯伊勢薯ヲ含ム）		
	作付段別	收穫高	價額	作付段別	收穫高	價額	作付段別	收穫高	價額
		全			管				
	町	貫	円	町	貫	円	町	貫	円
大正十四年	490.1	1 600 263	468 085	458.3	1 402 882	748 240	110.5	187 889	174 660
昭和元年	448.7	1 545 981	477 257	450.7	2 173 910	827 114	97.3	288 611	293 926
〃二年	418.5	1 433 895	431 024	447.3	1 855 974	667 528	100.2	238 395	189 206
〃三年	417.3	1 443 147	429 346	460.5	1 672 747	585 840	99.8	242 730	191 995
〃四年	412.3	1 260 720	353 065	418.9	1 551 259	488 118	101.3	289 886	202 190
〃五年	423.4	1 384 653	264 489	419.2	1 512 555	346 952	91.7	232 575	125 207
〃六年	431.1	1 633 630	247 922	418.6	1 487 662	294 660	95.7	277 105	134 214
〃七年	416.6	1 519 930	234 646	142.8	1 419 011	303 078	101.6	283 990	135 969
〃八年	432.7	1 708 747	300 245	430.8	1 753 435	379 181	102.9	306 588	141 748
〃九年	440.6	1 673 777	267 552	432.8	1 685 604	370 530	101.5	251 834	124 225
		郡	市	別		（昭和九年）			
名古屋市	4.8	16 300	3 210	3.6	11 700	2 925	0.2	562	218
豊橋市	13.9	50 947	6 114	2.1	5 355	1 607	0.9	2 444	929
岡崎市	3.8	8 360	2 090	2.8	6 160	3 080	1.3	2 860	1 430
一宮市	1.5	7 500	1 050	—	—	—	0.8	2 400	600
瀬戸市	0.5	750	225	—	—	—	—	—	—
愛知郡	4.3	10 260	1 478	0.8	960	186	2.3	4 170	1 806
東春日井郡	7.7	19 330	3 002	0.3	285	94	0.1	300	165
西春日井郡	47.8	274 806	43 293	22.0	107 650	32 205	1.3	3 039	1 200
丹羽郡	51.5	223 208	33 998	0.4	1 120	306	6.7	18 300	4 334
葉栗郡	18.3	70 818	13 223	1.9	4 742	1 136	2.2	5 760	2 220
中島郡	46.8	212 935	42 786	22.6	74 157	18 092	14.7	42 697	18 678
海部郡	33.6	122 835	24 338	360.7	1 435 972	298 931	23.7	31 875	31 840
知多郡	31.5	99 828	16 553	11.4	28 950	9 472	8.6	24 224	9 224
碧海郡	23.1	67 797	11 827	3.1	6 604	1 886	11.4	44 031	21 379
幡豆郡	21.5	73 436	12 323	0.2	305	140	5.1	18 545	5 636
額田郡	7.6	16 756	2 544	0.7	1 238	368	5.4	13 277	5 969
西加茂郡	10.5	24 487	3 901	0.2	406	102	4.2	10 090	5 106
東加茂郡	7.9	15 430	2 312	—	—	—	2.5	3 311	4 006
北設樂郡	7.9	21 136	6 140	—	—	—	2.5	7 061	4 221
南設樂郡	8.9	20 287	2 662	—	—	—	0.3	554	256
寶飯郡	43.8	169 998	17 430	—	—	—	2.6	6 970	2 058
渥美郡	14.1	43 691	6 771	—	—	—	3.3	6 324	1 987
八名郡	29.3	102 882	10 282	—	—	—	1.4	3 040	963

27. 蔬菜ノ四（莖菜類）

	總數		サトイモ（里芋）			クワイ（慈姑）			ネギ		
	作付段別	價額	作付段別	收穫高	價額	作付段別	收穫高	價額	作付段別	收穫高	價額
		全			管						
	町	円	町	貫	円	町	貫	円	町	貫	円
大正十四年	3 243.0	3 041 518	1 791.2	5 411 880	1 546 922	9.0	7 939	9 028	651.7	2 058 047	437 652
昭和元年	2 927.1	2 662 510	1 590.7	5 037 382	1 373 114	2.9	4 352	3 804	642.3	2 150 178	432 622
〃二年	2 940.7	2 863 428	1 548.0	5 396 723	1 494 369	5.0	6 603	5 501	688.5	2 298 237	415 635
〃三年	3 007.0	3 011 023	1 550.2	5 867 650	1 428 667	7.6	10 178	7 132	717.1	2 250 678	569 232
〃四年	3 028.2	2 631 096	1 524.0	5 276 808	1 198 783	13.1	35 626	14 441	738.0	2 358 198	458 758
〃五年	3 118.1	2 083 490	1 539.5	5 597 634	959 649	8.2	8 816	5 494	773.8	2 624 671	346 940
〃六年	3 363.3	1 871 141	1 710.0	6 351 864	885 942	6.4	6 547	4 469	774.2	2 710 269	234 943
〃七年	3 337.4	2 061 016	1 662.3	6 268 514	854 380	6.7	7 627	4 500	761.7	2 798 160	382 296
〃八年	3 475.1	2 237 791	1 703.2	6 447 769	922 152	5.2	6 408	3 203	785.4	3 004 630	380 824
〃九年	3 539.4	2 352 149	1 730.4	6 480 201	1 064 588	5.4	6 922	3 413	795.8	2 920 544	237 562
	郡		市		別	（昭和九年）					
名古屋市	178.8	98 065	57.6	170 599	39 756	0.5	482	260	91.0	389 836	36 879
豊橋市	91.6	32 565	33.6	110 913	14 419	—	—	—	30.5	83 985	5 879
岡崎市	25.2	16 245	12.0	42 500	10 200	0.2	120	108	7.9	20 540	3 081
一宮市	23.5	23 543	17.0	102 000	20 400	—	—	—	2.6	10 400	1 560
瀬戸市	8.3	4 137	2.5	11 250	1 575	—	—	—	5.0	15 000	2 250
愛知郡	111.2	48 136	56.6	218 970	24 438	—	—	—	38.0	128 860	16 507
東春日井郡	117.4	61 068	80.3	321 790	44 191	—	—	—	18.4	63 428	5 801
西春日井郡	138.4	96 641	89.3	355 736	69 280	0.2	280	98	35.8	63 069	9 716
丹羽郡	229.3	146 051	196.6	737 561	133 029	—	—	—	15.4	54 028	3 973
葉栗郡	74.6	42 586	62.3	226 906	34 261	0.1	74	41	6.8	20 125	2 145
中島郡	470.4	416 943	253.1	1 124 004	218 028	0.8	1 256	688	80.6	341 384	48 976
海部郡	610.2	459 362	309.8	1 045 104	202 666	1.0	812	532	175.9	603 662	53 277
知多郡	377.2	269 225	54.1	176 169	24 080	2.0	3 378	1 446	47.6	190 603	20 001
碧海郡	202.6	102 788	84.0	353 830	54 740	0.4	190	120	59.6	202 216	14 707
幡豆郡	84.3	42 013	39.2	203 380	23 704	0.1	130	45	27.4	92 827	8 643
額田郡	54.2	24 981	24.9	92 026	12 065	—	—	—	15.0	37 187	4 374
西加茂郡	68.0	27 802	26.3	94 026	12 794	—	—	—	18.3	40 410	4 694
東加茂郡	40.9	14 053	22.3	63 918	7 566	—	—	—	9.2	15 979	2 582
北設樂郡	70.2	19 886	58.7	174 797	15 882	—	—	—	4.1	7 592	755
南設樂郡	58.0	23 725	40.1	133 240	14 745	—	—	—	5.5	12 760	959
寶飯郡	263.3	241 868	87.6	329 273	44 250	—	—	—	58.8	353 198	27 278
渥美郡	124.9	48 443	68.9	230 920	23 613	0.1	200	75	16.0	37 207	3 798
八名郡	116.9	92 023	53.6	161 289	18 906	—	—	—	26.4	136 248	9 727

27. 蔬菜ノ四（續）

	タマネギ			分葱			ラツキヨウ（薤）			シヨウガ（薑）			△ワサビ（山葵）ミヨウガ（茗荷）			シヨクヨウユリ（食用百合）			ウド（土當歸）總數			ウド（土當歸）促成			ウド（土當歸）普通			アスパラガス（石刁柏）	
	作付段別	收穫高	價額	作付段別	收穫高	價額	作付段別	收穫高	價額	作付段別	收穫高	價額	作付段別	收穫高	價額	作付段別	收穫高	價額	作付段別	收穫高	價額	作付段別	收穫高	價額	作付段別	收穫高	價額	收穫高	價額
全縣																													
	町	貫	円	町	貫	円	町	石	円	町	貫	円	町	貫	円	町	貫	円	町	貫	円	町	貫	円	町	貫	円	貫	円
大正十四年	181.1	836 452	135 762	75.9	198 089	53 953	72.8	4 028	56 185	307.7	1 104 546	545 843	3.7	△385 2 621	△1 425 1 091	31.8	41 788	49 431	118.1	339 940	204 190	…	…	…	…	…	…	20	36
昭和元年	189.8	898 405	153 974	72.8	213 045	54 095	63.0	2 828	48 977	217.0	1 193 303	340 625	3.0	△22 2 645	△110 1 027	18.3	31 367	31 806	127.3	349 170	221 716	83.0	228 902	136 017	44.3	120 268	85 699	200	640
〃二年	190.4	1 159 041	191 923	81.3	241 366	50 497	63.0	2 720	41 503	221.7	789 289	425 252	2.6	△10 2 051	△20 806	19.0	32 218	32 298	121.2	353 450	204 984	77.0	231 319	131 318	44.2	122 131	73 666	200	640
〃三年	190.7	1 387 421	180 982	76.0	231 814	58 099	64.3	2 785	38 345	260.7	1 060 437	492 543	2.4	△13 2 426	△140 1 056	23.4	38 356	38 406	114.6	371 476	195 821	72.5	255 391	123 630	24.1	116 035	72 191	200	600
〃四年	211.3	1 531 835	241 572	80.5	246 701	51 958	68.0	2 676	42 546	250.1	913 365	417 015	1.9	△17 1 871	△190 922	23.0	38 538	38 599	118.3	349 932	165 521	75.9	240 829	112 010	42.4	109 103	53 511	255	791
〃五年	232.9	1 717 340	145 100	79.6	243 731	40 212	65.7	2 825	38 420	269.7	986 182	352 227	2.2	△40 2 732	△350 717	23.6	42 615	32 838	122.9	351 911	160 643	77.9	244 885	118 471	45.0	107 026	42 172	300	900
〃六年	246.5	1 756 332	142 890	99.2	301 531	49 678	80.2	3 578	52 527	283.6	1 044 167	329 829	3.2	△103 5 908	△535 1 130	27.3	42 823	34 600	133.7	335 406	130 120	82.7	253 717	97 097	50.0	131 639	33 023	2 600	4 680
〃七年	259.1	1 821 730	201 928	41.5	249 557	39 287	72.6	3 001	32 982	290.6	1 055 977	338 344	3.6	△370 5 845	△745 1 022	32.2	53 281	35 941	157.1	470 447	165 151	97.8	304 886	112 367	59.3	165 561	42 784	3 700	4 440
〃八年	275.8	1 868 672	240 450	109.1	300 672	55 347	82.8	3 337	37 426	305.8	1 124 763	375 360	3.7	△399 5 670	△1 074 877	36.3	56 444	43 281	167.8	531 811	162 453	103.5	349 929	115 885	64.3	181 882	46 568	13 820	15 344
〃九年	**287.6**	**1 943 768**	**206 778**	**102.6**	**254 472**	**36 969**	**86.2**	**3 674**	**36 428**	**316.2**	**1 186 292**	**414 805**	**3.4**	**△183 4 940**	**△607 834**	**35.2**	**54 956**	**41 988**	**176.5**	**560 171**	**191 553**	**93.3**	**321 277**	**103 269**	**83.3**	**238 894**	**82 284**	**14 640**	**16 624**
郡市別（昭和九年）																													
名古屋市	0.7	3 050	482	21.7	68 591	13 133	7.2	807	7 542	—	—	—	—	—	—	—	—	—	0.1	10	13	0.1	10	13	—	—	—	—	—
豊橋市	5.5	15 512	1 706	6.7	12 730	1 400	1.9	37	420	11.2	36 400	7 280	0.6	1 392	209	1.3	3 640	1 092	0.3	620	160	0.2	400	120	0.1	220	40	—	—
岡崎市	0.8	1 600	448	0.8	1 600	288	0.9	22	338	1.8	4 500	1 350	0.2	120	36	0.1	50	49	0.5	690	347	0.2	300	210	0.3	390	137	—	—
一宮市	0.3	1 800	216	1.0	2 000	160	1.2	31	217	0.7	3 500	560	—	—	—	0.2	320	160	0.5	1 500	270	—	—	—	0.5	1 500	270	—	—
瀬戸市	0.3	600	162	0.3	420	84	0.2	6	66	—	—	—	—	—	—	—	—	—	—	—	—	—	—	—	—	—	—	—	—
愛知郡	4.0	12 220	957	4.8	10 590	1 873	5.1	214	2 595	0.8	1 850	352	—	—	—	1.0	1 380	1 050	0.9	1 925	364	—	—	—	0.9	1 925	364	—	—
東春日井郡	2.3	6 550	814	4.5	13 410	1 082	7.0	650	5 419	1.3	5 420	1 576	—	—	—	0.3	420	312	3.3	6 370	1 873	1.1	2 250	875	2.2	4 120	998	—	—
西春日井郡	1.0	3 540	355	3.0	7 618	1 606	1.8	110	1 366	0.3	350	98	0.0	48	9	0.1	130	60	6.9	24 505	14 053	4.5	19 675	11 891	2.4	4 830	2 162	—	—
丹羽郡	2.2	3 505	355	4.8	7 746	972	2.5	85	767	2.0	4 920	1 858	—	—	—	3.1	3 960	3 339	2.7	7 330	1 758	1.4	4 070	1 010	1.3	3 260	748	—	—
葉栗郡	0.1	370	37	1.5	2 341	562	0.8	29	305	1.9	7 502	4 115	0.0	10	3	0.1	129	120	1.0	3 260	997	0.9	3 040	939	0.1	220	58	—	—
中島郡	0.4	1 208	230	6.9	18 022	2 841	4.2	180	2 482	22.5	81 408	31 954	0.3	494	138	0.6	1 167	1 064	101.0	334 900	110 542	69.6	254 986	80 900	31.4	79 914	29 642	—	—
海部郡	1.6	4 870	799	6.1	16 560	2 609	7.3	204	2 070	73.6	307 811	139 414	0.1	120	24	3.8	4 125	6 549	31.0	107 695	43 742	13.2	31 860	11 904	17.8	75 835	31 838	6 400	7 680
知多郡	227.8	1 756 411	183 926	7.8	15 987	2 297	13.0	387	3 670	9.9	29 441	7 898	0.1	30	6	10.8	14 430	14 950	4.1	9 082	2 327	1.5	3 000	908	2.6	6 082	1 419	7 840	8 624
碧海郡	4.8	13 615	1 244	6.3	17 125	1 332	7.9	223	2 982	28.3	111 645	20 133	0.4	500	135	0.2	330	93	10.7	25 994	7 302	0.3	750	225	10.4	25 244	7 077	—	—
幡豆郡	5.5	13 264	1 859	3.1	7 273	995	3.7	87	1 055	4.1	12 459	3 835	0.0	61	10	0.6	1 530	1 030	0.6	1 191	517	0.2	416	196	0.4	775	321	400	320
額田郡	2.4	6 174	798	1.9	3 126	468	1.8	62	432	5.6	16 221	3 699	0.0	6	2	2.2	4 960	2 778	0.4	1 000	365	—	—	—	0.4	1 000	365	—	—
西加茂郡	2.4	4 620	720	2.1	4 524	633	4.3	146	948	2.5	4 310	1 291	0.0	14	4	0.2	280	145	11.9	32 910	6 573	—	—	—	11.9	32 910	6 573	—	—
東加茂郡	0.8	791	145	1.5	1 644	232	3.2	77	922	1.8	3 172	1 412	0.6	405	59	1.0	932	923	0.5	369	212	—	—	—	0.5	369	212	—	—
北設楽郡	0.5	250	75	0.0	48	5	3.5	101	797	2.0	2 588	1 124	0.8	△63 1 189	△227 116	0.6	897	905	—	—	—	—	—	—	—	—	—	—	—
南設楽郡	0.6	2 200	660	2.3	3 193	368	1.7	37	316	7.0	24 361	6 302	0.2	△40 401	△100 50	0.5	447	165	0.1	300	60	—	—	—	0.1	300	60	—	—
寶飯郡	9.9	41 425	4 605	4.5	12 336	1 150	2.4	54	567	97.6	378 004	162 100	0.0	30	9	2.4	3 842	1 831	0.1	520	78	0.1	520	78	—	—	—	—	—
渥美郡	13.2	49 753	6 114	9.8	25 314	2 613	3.5	105	978	11.0	30 190	8 774	—	—	—	2.4	6 430	2 478	—	—	—	—	—	—	—	—	—	—	—
八名郡	0.5	440	71	1.2	2 274	266	1.1	20	174	30.3	120 240	59 680	0.1	△80 120	△280 24	3.7	5 557	2 895	—	—	—	—	—	—	—	—	—	—	—

28. 蔬　　菜

	總　　數		カ　ボ　チ　ヤ			ス　イ　カ			冬
	作付段別	價　額	作付段別	收穫高	價　額	作付段別	收穫高	價　額	作付段別
						全			
	町	円	町	貫	円	町	貫	円	町
大正十四年	3 807.2	3 240 436	617.2	2 391 501	459 304	949.2	5 435 248	1 107 594	122.1
昭和元年	3 613.6	3 451 073	624.4	2 756 533	399 216	901.2	3 549 780	1 209 769	126.1
〃 二年	3 717.3	3 571 755	614.2	3 009 227	391 160	996.4	5 838 029	1 395 416	128.5
〃 三年	3 863.8	3 616 962	612.2	2 730 017	405 550	1 119.6	5 212 095	1 379 826	129.5
〃 四年	4 152.6	4 152 587	657.6	2 841 606	468 810	1 233.2	8 046 842	1 660 648	138.3
〃 五年	4 555.9	2 902 315	822.9	2 255 622	305 491	1 498.9	8 952 091	1 167 020	128.4
〃 六年	4 760.5	2 756 151	572.2	2 395 066	228 130	1 649.7	7 937 037	1 152 741	142.4
〃 七年	4 844.2	2 527 880	559.8	2 337 562	198 624	1 674.5	8 304 540	978 899	143.1
〃 八年	4 953.2	2 772 396	584.2	2 438 867	233 519	1 631.8	9 166 726	1 067 771	142.4
〃 九年	5 258.3	3 041 323	651.2	2 723 827	288 147	1 675.5	8 882 893	1 120 693	135.6
						郡			市
名古屋市	415.4	281 672	36.2	98 539	20 362	35.8	122 190	19 109	20.3
豊橋市	254.3	183 849	54.0	195 480	17 593	76.7	332 111	39 853	9.3
岡崎市	30.3	16 341	4.1	12 765	1 659	6.8	24 480	4 896	1.5
一宮市	37.1	19 281	2.6	18 200	1 639	11.4	62 700	6 270	1.0
瀬戸市	3.7	1 395	0.3	1 140	228	0.2	1 200	160	0.6
愛知郡	169.7	80 990	6.5	27 660	2 366	47.8	177 440	24 882	7.7
東春日井郡	109.3	53 609	2.8	13 100	1 653	23.8	96 170	15 822	4.0
西春日井郡	250.2	177 976	68.0	333 104	36 124	34.9	153 098	24 064	2.3
丹羽郡	354.8	215 394	37.6	152 700	18 935	118.3	560 766	70 014	2.6
葉栗郡	76.6	32 371	3.7	12 895	924	42.0	156 249	17 653	0.0
中島郡	531.6	329 932	74.7	351 683	28 614	183.2	999 803	138 370	9.3
海部郡	481.3	237 595	93.9	483 625	49 005	83.1	384 285	48 673	12.5
知多郡	534.9	262 850	54.7	202 121	18 525	129.3	459 166	73 858	8.3
碧海郡	802.3	559 419	53.1	201 196	33 583	426.4	2 983 527	338 270	22.4
幡豆郡	263.8	159 785	24.7	110 443	12 613	111.5	508 255	74 168	14.5
額田郡	85.8	37 034	7.9	31 137	2 687	25.8	96 165	17 535	5.0
西加茂郡	140.2	87 069	7.1	27 480	3 786	73.0	461 054	56 876	2.4
東加茂郡	50.8	19 738	6.5	23 327	2 134	6.2	25 049	4 665	0.9
北設樂郡	37.8	15 229	3.8	11 375	1 760	0.0	42	13	0.2
南設樂郡	40.9	15 625	4.3	17 075	1 784	2.0	9 901	1 730	0.2
寶飯郡	142.0	63 773	20.2	78 934	6 042	41.8	240 562	29 408	2.9
渥美郡	392.7	173 079	76.6	300 340	23 524	183.2	993 338	109 877	7.5
八名郡	52.8	17 317	7.9	19 508	2 607	12.3	35 332	4 527	0.2

ノ　五

瓜		ナ　　ス			ト　マ　ト			イ　チ　ゴ(苺)		
收穫高	價　額	作付段別	收穫高	價　額	作付段別	收穫高	價　額	作付段別	收穫高	價　額
				普						
貫	円	町	貫	円	町	貫	円	町	貫	円
502 058	68 785	957.7	4 232 287	596 049	82.4	373 484	63 287	12.5	8 796	17 021
577 204	72 815	890.8	4 023 293	677 357	97.8	617 450	76 746	11.3	3 573	25 947
565 225	74 427	898.2	4 476 468	646 592	101.5	635 537	71 328	23.1	31 753	29 522
587 498	74 642	907.4	4 440 155	737 977	122.2	862 578	114 297	19.8	11 938	9 716
789 817	83 847	907.7	4 953 350	760 927	158.0	1 170 442	176 625	22.4	24 049	22 312
804 900	55 204	948.1	4 989 621	520 032	234.2	1 942 152	155 207	27.0	26 054	34 301
745 619	44 678	981.8	5 556 763	410 907	232.5	1 608 887	150 722	38.4	54 465	33 083
745 389	50 905	484.5	5 800 249	445 373	289.8	1 880 344	195 412	45.8	61 436	34 260
792 476	50 503	982.1	5 572 453	464 812	387.7	2 693 300	284 076	53.2	56 259	29 312
743 122	47 444	1 004.6	5 240 260	478 715	503.3	3 766 877	355 936	55.9	75 921	32 518
				訓		(昭和九年)				
124 916	10 792	129.5	1 018 447	121 055	46.9	431 105	36 702	22.6	22 898	3 921
62 310	2 492	36.9	223 245	13 394	17.0	87 720	40 009	0.9	648	324
4 500	270	7.8	31 890	3 826	4.5	16 827	3 029	0.2	130	260
8 000	400	13.0	123 500	4 323	0.4	3 120	406	1.2	2 400	1 200
4 800	288	1.5	5 100	255	0.3	600	36	—	—	—
33 910	1 389	40.3	170 460	14 386	15.2	103 260	9 872	1.8	1 700	2 117
19 400	1 093	39.1	179 927	16 108	12.0	48 055	6 545	1.4	6 200	744
14 330	678	62.4	421 447	47 869	18.9	205 013	15 679	20.5	34 125	20 063
13 580	751	39.7	184 294	17 082	24.1	290 861	22 822	—	—	—
120	5	19.8	78 272	10 298	4.3	15 761	1 300	—	—	—
60 503	3 731	84.8	485 942	40 065	10.4	65 432	8 031	0.7	580	290
68 030	5 762	103.6	528 045	38 565	14.5	99 440	10 607	1.7	931	939
34 181	2 325	59.0	188 166	15 578	185.6	1 324 970	100 988	2.7	3 172	1 342
125 151	6 938	85.8	472 543	46 989	88.4	774 227	66 829	0.9	2 440	767
81 381	5 409	29.1	139 257	12 065	10.7	71 625	6 330	0.2	202	95
21 180	1 449	21.6	88 000	5 931	8.2	45 000	4 284	—	—	—
12 944	886	22.9	98 115	8 601	10.9	57 098	5 971	0.1	22	20
3 192	292	20.8	83 343	6 604	3.2	9 517	1 445	—	—	—
60	3	24.5	96 023	9 174	1.2	2 579	775	0.0	10	8
700	28	28.9	138 805	9 654	0.8	6 424	837	0.0	3	3
9 327	823	45.2	189 600	14 168	9.2	35 455	4 776	0.8	340	353
39 557	1 554	65.7	228 727	16 300	20.4	67 720	7 866	0.2	120	72
1 050	86	22.7	67 112	6 425	2.2	5 248	797	—	—	—

28. 蔬　　菜

	タウガラシ（蕃椒）			キ　ウ　リ			シロウリ 白瓜			シロウリ 青	
	作付段別	収穫高	価　額	作付段別	収穫高	価　額	作付段別	収穫高	価　額	作付段別	収穫高
						全					
	町	貫	円	町	貫	円	町	貫	円	町	貫
大正十四年	9.8	4 653	5 823	253.1	951 467	202 339	21.9	68 485	16 483	248.2	846 610
昭和元年	10.9	8 815	12 307	234.9	925 882	208 521	41.8	58 993	21 949	223.3	848 788
〃 二年	12.0	9 651	15 721	244.7	966 921	213 304	23.6	61 566	22 012	243.2	921 140
〃 三年	18.1	12 491	14 057	250.7	926 677	227 208	20.8	52 957	20 669	197.6	559 315
〃 四年	31.5	19 763	18 942	266.0	1 053 782	254 122	38.8	102 871	32 104	234.1	843 662
〃 五年	22.9	15 382	10 392	279.2	1 079 207	170 870	28.0	78 967	23 886	258.6	632 110
〃 六年	24.2	14 460	8 947	291.0	1 183 660	155 669	26.5	68 130	13 566	266.1	916 551
〃 七年	25.9	15 598	14 442	298.6	1 211 083	150 421	21.8	55 842	10 137	277.5	996 495
〃 八年	38.0	30 758	21 827	322.8	1 266 246	167 779	19.0	51 587	9 122	265.2	949 215
〃 九年	48.7	44 834	36 600	352.9	1 343 340	204 706	18.0	45 653	7 374	276.5	1 135 819
						郡					市
名古屋市	0.1	105	21	25.5	74 779	11 039	—	—	—	47.7	160 993
登　橋　市	2.6	7 202	2 521	28.2	114 774	52 854	0.7	1 757	158	6.4	22 144
岡　崎　市	0.1	33	40	2.3	9 195	1 195	0.1	157	28	1.3	4 046
一　宮　市	0.7	1 050	525	2.7	21 060	1 685	—	—	—	0.6	3 760
瀬　戸　市	—	—	—	0.7	3 500	365	—	—	—	0.1	175
愛　知　郡	12.6	8 738	11 298	11.9	50 365	4 821	0.4	1 200	86	18.2	59 815
東春日井郡	—	—	—	15.5	56 183	7 301	—	—	—	7.4	25 580
西春日井郡	0	4	1	10.1	43 691	7 163	0.2	800	80	28.4	204 900
丹　羽　郡	0.6	256	378	10.8	51 040	5 104	0.1	50	7	10.4	51 635
葉　栗　郡	0.1	25	38	2.7	9 588	662	—	—	—	2.1	6 730
中　島　郡	—	—	—	16.9	73 619	7 811	4.6	10 669	1 830	23.4	93 676
海　部　郡	2.3	1 700	1 731	74.3	305 560	37 167	3.4	10 530	1 893	30.7	128 710
知　多　郡	23.1	19 434	17 460	26.0	78 936	11 295	1.7	5 540	1 384	29.4	90 296
碧　海　郡	1.8	3 985	825	46.3	185 085	27 034	1.2	2 900	348	32.4	146 076
幡　豆　郡	0.3	328	146	8.9	33 097	3 775	0.5	1 672	155	10.9	47 322
額　田　郡	0	30	11	7.8	22 756	2 304	2.1	3 730	527	3.8	19 684
西加茂郡	—	—	—	8.3	26 296	2 847	0	80	12	11.6	44 961
東加茂郡	—	—	—	8.0	30 554	2 910	—	—	—	3.8	9 858
北設楽郡	0.2	68	50	6.3	21 123	2 868	0.5	398	134	0.7	1 268
南設楽郡	0.3	69	57	4.1	17 853	1 487	—	—	—	0.3	325
宝　飯　郡	0.9	438	384	12.5	38 797	4 491	0.8	1 920	207	2.0	6 400
渥　美　郡	2.5	890	810	16.7	58 065	6 045	1.7	4 250	525	4.3	16 590
八　名　郡	0.5	479	304	6.4	17 424	2 483	—	—	—	0.6	875

ノ　五　（續）

瓜	マクワウリ 總数			マクワウリ 眞桑瓜			マクワウリ 梨瓜			マクワウリ 香瓜		
価　額	作付段別	収穫高	価　額	作付段別	収穫高	価　額	作付段別	収穫高	価　額	作付段別	収穫高	価　額
						管						
円	町	貫	円	町	貫	円	町	貫	円	町	貫	円
216 795	533.1	1 596 699	486 956	61.3	206 815	53 882	48.7	120 914	42 813	423.1	1 268 970	390 261
300 144	451.1	1 485 829	446 302	37.7	114 252	32 971	49.1	138 422	45 675	364.3	1 233 155	367 656
270 077	431.9	1 329 245	442 196	33.7	101 437	31 112	53.4	138 615	44 368	344.8	1 089 193	366 716
199 740	465.9	1 329 215	433 280	28.5	86 221	26 040	63.1	120 421	43 355	374.3	1 122 573	363 885
242 903	470.0	1 383 629	431 347	38.2	108 345	32 156	33.2	94 100	26 193	398.6	1 181 184	372 998
156 148	507.7	1 474 735	303 764	30.7	83 431	17 842	33.4	87 429	21 083	443.6	1 303 875	264 839
151 906	535.7	1 841 024	405 802	34.9	86 580	21 458	38.8	104 361	19 978	462.0	1 650 083	364 366
147 131	522.9	1 765 783	302 276	33.8	95 073	15 531	36.7	88 806	14 662	452.4	1 581 904	272 083
129 835	526.8	1 845 320	313 840	31.7	88 954	13 854	33.8	85 636	14 530	461.3	1 670 730	285 456
153 948	530.1	1 848 451	315 242	33.2	99 901	13 909	30.4	79 442	12 344	466.5	1 669 108	238 989
						劃	（昭和九年）					
29 171	50.8	157 949	29 500	—	—	—	1.1	3 426	856	49.7	154 523	28 644
2 214	21.6	69 713	12 437	4.1	15 785	1 736	0.7	1 680	252	16.8	52 248	10 449
485	1.6	3 347	653	0.2	320	51	0.2	310	59	1.2	2 717	543
376	3.5	9 450	2 457	—	—	—	—	—	—	3.5	9 450	2 457
63	—	—	—	—	—	—	—	—	—	—	—	—
7 092	7.3	13 820	2 681	0.8	2 800	300	0.5	650	163	6.0	10 370	2 218
3 038	3.3	10 950	1 305	1.6	8 800	792	—	—	—	1.7	2 150	513
23 956	4.5	16 138	2 299	1.1	4 500	495	2.7	9 788	1 184	0.7	1 850	620
6 701	110.6	424 180	73 600	—	—	—	—	—	—	110.6	424 180	73 600
808	1.9	4 466	683	—	—	—	0.2	686	51	1.7	3 780	632
12 618	123.6	527 434	88 572	8.1	18 392	3 241	3.9	10 360	1 596	111.6	498 682	83 735
16 669	61.3	181 510	26 584	2.1	5 055	706	6.7	18 680	2 562	52.5	157 775	23 316
13 237	15.1	34 042	6 858	2.6	7 390	1 533	3.1	8 410	1 944	9.4	18 242	3 381
19 135	43.6	141 663	18 701	0.7	1 310	358	1.5	3 360	384	41.4	136 993	17 959
6 792	52.5	177 001	38 237	1.9	7 434	1 202	1.6	2 938	652	49.0	166 629	36 383
1 163	3.6	7 250	1 143	0.5	930	125	2.4	4 870	760	0.7	1 450	258
6 466	3.9	9 061	1 604	0.9	2 466	462	0.3	450	71	2.7	6 145	1 071
1 391	1.4	2 842	297	1.2	2 400	240	0.1	200	26	0.1	242	31
280	0.4	964	164	0.4	964	164	—	—	—	—	—	—
45	—	—	—	—	—	—	—	—	—	—	—	—
647	5.7	17 309	2 474	1.1	4 295	429	1.1	2 504	434	3.5	10 510	1 611
1 513	13.9	39 362	4 993	5.9	17 060	2 075	4.3	11 130	1 350	3.7	11 172	1 568
88	—	—	—	—	—	—	—	—	—	—	—	—

29. 蔬菜ノ六 （葉菜類）

	總數		キャベーヂ			ツケナ（漬菜） 總數			白菜
	作付段別（町）	價額（円）	作付段別（町）	收穫高（貫）	價額（円）	作付段別（町）	收穫高（貫）	價額（円）	作付段別（町）
全管									
大正十四年	1 211.7	1 089 716	91.7	395 403	71 321	648.7	1 859 172	416 380	342.9
昭和元年	1 140.7	1 197 085	79.5	394 624	72 619	602.0	2 007 069	358 026	313.2
〃 二年	1 338.1	1 158 861	87.1	440 525	66 974	753.2	2 885 004	345 493	370.5
〃 三年	1 395.4	1 414 587	100.6	473 018	84 437	770.5	2 557 255	434 778	386.1
〃 四年	1 458.8	1 324 143	118.2	562 472	82 816	811.0	2 904 456	424 390	410.8
〃 五年	1 546.6	1 776 801	143.7	874 584	76 120	833.2	2 965 254	347 630	413.2
〃 六年	1 646.2	1 014 227	132.3	811 468	51 032	879.1	3 013 671	272 654	445.4
〃 七年	1 767.6	1 094 576	141.5	757 139	65 882	908.9	3 692 092	259 918	487.2
〃 八年	1 826.8	1 214 382	153.8	771 599	71 716	939.3	3 583 735	292 371	503.7
〃 九年	**2 021.6**	**1 304 332**	**224.8**	**1 309 410**	**102 911**	**975.4**	**3 926 319**	**302 996**	**547.3**
郡市別（昭和九年）									
名古屋市	206.2	63 303	9.5	47 766	4 915	154.8	461 955	31 073	40.4
豊橋市	117.5	45 318	31.0	192 076	19 208	68.3	356 115	16 697	49.1
岡崎市	14.8	5 890	1.0	3 300	660	6.8	17 190	2 126	2.8
一宮市	12.7	6 169	0.8	8 000	640	6.2	30 700	2 207	2.8
瀬戸市	6.8	2 652	—	—	—	5.6	23 250	1 964	1.5
愛知郡	62.6	24 982	6.7	29 360	2 914	36.6	144 910	14 998	23.7
東春日井郡	44.5	11 463	1.7	7 750	637	26.9	85 700	6 547	13.9
西春日井郡	138.3	128 040	15.9	101 065	7 284	49.5	178 567	10 777	27.4
丹羽郡	120.1	69 947	2.6	8 900	623	97.3	762 296	57 319	82.5
葉栗郡	27.1	7 251	1.5	8 460	502	13.4	30 178	2 482	6.8
中島郡	269.1	330 911	1.3	5 421	609	47.6	186 938	27 749	35.3
海部郡	300.3	299 699	37.3	192 920	16 474	67.0	235 975	23 078	29.1
知多郡	192.2	156 461	7.4	30 516	2 713	76.5	301 666	27 246	45.8
碧海郡	108.7	34 490	13.1	50 200	4 154	70.7	281 737	22 176	49.6
幡豆郡	61.3	20 393	5.1	25 230	1 764	41.0	108 323	13 013	23.4
額田郡	22.9	5 256	1.8	7 060	705	16.9	34 936	3 313	7.7
西加茂郡	33.2	9 086	3.5	13 930	1 070	22.8	56 200	6 020	13.7
東加茂郡	19.3	3 433	0.5	900	98	17.0	29 764	3 071	9.2
北設楽郡	19.2	4 639	0.7	1 950	200	16.7	49 133	3 858	10.7
南設楽郡	24.5	5 299	2.0	6 360	504	20.1	53 888	4 295	7.2
寶飯郡	60.1	18 971	4.6	21 416	2 009	47.3	181 022	13 466	21.8
渥美郡	140.6	46 831	75.0	542 430	34 921	51.3	279 319	6 959	36.4
八名郡	19.6	3 898	1.8	4 400	307	15.1	36 557	2 562	6.5

	白菜		水菜			大高菜			其ノ他		
	收穫高（貫）	價額（円）	作付段別（町）	收穫高（貫）	價額（円）	作付段別（町）	收穫高（貫）	價額（円）	作付段別（町）	收穫高（貫）	價額（円）
全管											
大正十四年	1 008 839	252 836	70.2	216 493	39 014	88.7	257 838	50 914	146.9	376 002	73 616
昭和元年	1 165 740	218 690	65.1	191 192	26 929	88.3	243 619	49 477	135.4	406 518	62 930
〃 二年	1 456 286	218 647	84.8	331 500	34 568	59.2	177 957	18 815	238.7	919 261	73 463
〃 三年	1 380 775	277 458	80.0	230 140	32 375	49.0	138 410	18 817	255.4	807 930	106 128
〃 四年	1 599 971	275 076	75.4	242 048	29 999	55.7	167 519	21 845	269.1	894 918	97 470
〃 五年	1 556 114	220 625	78.8	246 842	21 792	47.0	141 756	12 506	294.2	1 020 542	92 707
〃 六年	1 510 762	170 197	76.3	253 292	16 312	45.8	139 820	9 273	311.6	1 109 797	76 872
〃 七年	2 307 922	180 671	88.0	307 087	17 801	51.6	167 908	10 806	282.1	909 175	50 640
〃 八年	2 118 386	193 608	88.5	305 741	21 567	44.2	156 425	10 977	302.9	1 003 183	66 219
〃 九年	**2 626 609**	**219 056**	**88.6**	**307 995**	**20 044**	**47.1**	**164 988**	**11 039**	**292.4**	**826 727**	**52 857**
郡市別（昭和九年）											
名古屋市	152 923	13 238	5.0	23 056	1 282	6.9	32 090	2 414	102.5	253 886	14 139
豊橋市	279 870	13 994	9.5	41 559	1 662	1.0	3 366	101	8.7	31 320	940
岡崎市	7 000	1 400	0.7	1 890	132	0.5	1 300	104	2.8	7 000	490
一宮市	16 800	1 512	0.5	2 500	125	0.4	1 400	70	2.5	10 000	500
瀬戸市	5 100	714	0.3	1 050	53	3.8	17 100	1 197	—	—	—
愛知郡	102 540	12 057	4.2	13 950	970	4.5	15 320	1 001	4.2	13 100	970
東春日井郡	43 394	3 877	1.0	2 600	192	3.8	15 638	1 140	8.2	24 068	1 338
西春日井郡	91 707	6 339	1.6	7 050	369	0.4	1 511	65	20.1	78 299	4 004
丹羽郡	710 271	53 070	1.1	2 031	124	0.5	1 040	39	13.2	48 954	4 086
葉栗郡	15 342	1 548	1.2	2 146	158	0.2	420	21	5.2	12 270	755
中島郡	138 673	22 275	4.0	22 956	3 078	0.1	490	39	8.2	24 819	2 357
海部郡	91 295	10 671	12.8	56 440	4 735	1.4	6 910	363	23.7	81 330	7 309
知多郡	205 258	21 299	4.9	14 669	738	15.1	46 869	2 845	10.7	34 870	2 364
碧海郡	217 965	18 318	4.0	12 561	625	3.7	12 610	766	13.4	38 601	2 467
幡豆郡	65 530	9 443	2.2	5 671	439	2.9	6 131	691	12.5	30 991	2 440
額田郡	17 568	2 018	2.8	5 288	436	—	—	—	6.4	12 080	859
西加茂郡	38 052	4 811	2.5	7 002	516	1.1	1 700	98	5.5	9 446	595
東加茂郡	16 900	1 893	0.8	984	99	0.2	157	15	6.8	11 723	1 064
北設楽郡	30 040	2 633	0.5	1 723	128	0.0	71	3	5.5	17 299	1 094
南設楽郡	18 807	1 548	3.7	10 305	676	0.1	55	4	9.1	24 721	2 067
寶飯郡	109 913	10 242	13.3	37 569	1 707	0.1	290	9	12.1	33 250	1 508
渥美郡	236 204	4 863	5.9	18 025	810	—	—	—	9.0	25 090	1 286
八名郡	15 457	1 293	6.1	16 970	990	0.4	520	54	2.1	3 610	225

29. 蔬　菜

	サンセウ（山椒）		シ　ソ（紫蘇）			ミ　ツ　バ（野蜀葵）			セルリー（塘蒿）	
	収穫高	價　額	作付段別	収穫高	價　額	作付段別	収穫高	價　額	収穫高	價　額
						全				
	貫	円	町	貫	円	町	貫	円	貫	円
大正十四年	3 035	1 135	25.9	50 503	13 479	2.0	4 157	2 847	450	265
昭和元年	266	1 158	27.0	57 146	16 421	2.1	3 230	3 289	1 850	843
〃 二年	310	1 095	26.2	65 918	16 284	2.6	8 130	7 235	1 700	700
〃 三年	380	1 800	27.7	58 667	13 525	5.1	12 975	10 661	120	72
〃 四年	870	2 020	27.9	61 432	12 765	5.5	15 670	10 987	110	55
〃 五年	457	1 833	24.9	56 882	8 611	6.4	31 384	13 481	—	—
〃 六年	436	1 113	29.6	62 077	8 784	7.1	28 820	11 471	545	78
〃 七年	333	820	30.9	67 986	8 189	7.9	27 815	8 025	645	130
〃 八年	318	1 388	31.9	68 588	8 301	7.6	24 582	9 461	500	50
〃 九年	295	1 208	32.5	69 875	8 835	7.6	13 891	5 680	500	50
						郡				市
名古屋市	—	—	2.6	5 930	1 179	2.7	7 177	3 110	—	—
豊橋市	—	—	1.1	2 255	158	0.2	272	22	—	—
岡崎市	—	—	0.8	2 240	672	0.0	8	10	—	—
一宮市	—	—	0.7	2 100	147	—	—	—	—	—
瀬戸市	—	—	0.1	232	46	—	—	—	—	—
愛知郡	—	—	3.1	5 370	421	0.2	330	74	—	—
東春日井郡	—	—	1.6	3 770	404	—	—	—	—	—
西春日井郡	—	—	0.7	1 705	330	—	—	—	—	—
丹羽郡	—	—	1.0	1 160	264	—	—	—	—	—
葉栗郡	—	—	1.9	3 314	430	—	—	—	—	—
中島郡	145	418	1.6	5 030	682	1.0	1 000	1 000	—	—
海部郡	125	715	2.8	4 579	528	2.1	2 720	1 067	500	50
知多郡	—	—	2.4	5 204	756	0.9	1 800	180	—	—
碧海郡	—	—	5.1	15 895	1 535	0.1	100	25	—	—
幡豆郡	—	—	0.8	1 614	145	0.1	224	60	—	—
額田郡	—	—	0.8	1 350	114	—	—	—	—	—
西加茂郡	—	—	1.6	1 464	348	—	—	—	—	—
東加茂郡	—	—	0.7	878	99	—	—	—	—	—
北設楽郡	—	—	0.5	900	54	—	—	—	—	—
南設楽郡	25	75	0.5	227	31	0.2	60	72	—	—
寶飯郡	—	—	0.9	2 186	161	—	—	—	—	—
渥美郡	—	—	0.8	1 740	254	—	—	—	—	—
八名郡	—	—	0.4	732	77	0.1	200	60	—	—

ノ　六　（續）

パーセリ（早芹菜）		ナ　シ　ヤ（蕪菁）			シュンギク（茼蒿）			ツ　ル　ナ（蕃杏）		
収穫高	價　額	作付段別	収穫高	價　額	作付段別	収穫高	價　額	作付段別	収穫高	價　額
				全						
貫	円	町	貫	円	町	貫	円	町	貫	円
1 640	1 100	10.3	23 330	4 015	1.2	1 800	695	1.8	3 745	1 379
2 787	2 535	10.6	23 230	6 946	0.1	100	20	2.6	5 650	1 727
2 400	1 940	10.6	23 840	6 546	0.1	100	20	3.0	8 030	1 688
2 200	1 955	14.0	23 665	6 108	1.1	250	95	5.0	15 839	3 280
2 070	1 620	11.9	24 093	5 015	0.2	250	80	3.7	9 782	1 952
400	126	10.2	21 678	4 294	0.2	300	110	3.4	7 863	1 656
315	93	9.5	20 284	3 264	0.2	300	71	3.4	7 877	1 791
3 120	1 612	8.9	18 014	2 326	0.3	920	251	3.2	7 541	1 102
2 700	1 624	9.2	21 662	2 386	0.4	1 000	280	1.5	3 030	346
3 900	2 294	9.3	21 486	2 280	0.5	1 220	368	3.0	7 017	877
				郡		（昭和九年）				
—	—	0.6	1 683	279	—	—	—	2.2	5 835	738
—	—	—	—	—	—	—	—	0.1	220	7
—	—	—	—	—	—	—	—	—	—	—
—	—	—	—	—	—	—	—	—	—	—
—	—	—	—	—	—	—	—	—	—	—
2 000	1 000	0.4	560	291	0.4	1 120	358	—	—	—
—	—	—	—	—	—	—	—	—	—	—
—	—	—	—	—	—	—	—	0.1	150	45
—	—	0.8	810	160	—	—	—	—	—	—
—	—	0.8	1 845	183	—	—	—	—	—	—
—	—	2.3	6 877	538	—	—	—	—	—	—
200	24	0.7	1 490	175	—	—	—	0.6	720	75
1 700	1 270	1.8	3 910	323	0.1	100	10	—	—	—
—	—	0.2	360	17	—	—	—	—	—	—
—	—	1.5	3 195	250	—	—	—	0.0	92	12
—	—	—	—	—	—	—	—	—	—	—
—	—	0.1	110	22	—	—	—	—	—	—
—	—	—	—	—	—	—	—	—	—	—
—	—	0.1	646	42	—	—	—	—	—	—
—	—	—	—	—	—	—	—	—	—	—
—	—	—	—	—	—	—	—	—	—	—
—	—	—	—	—	—	—	—	—	—	—
—	—	—	—	—	—	—	—	—	—	—

29. 蔬菜ノ六（續）

	マツナ（蘿蓬）			フダンソウ（萘菜）			ハウレンソウ（菠薐草）			アブラナ	
	作付段別	收穫高	價額	作付段別	收穫高	價額	作付段別	收穫高	價額	作付段別	收穫高
全縣	町	貫	円	町	貫	円	町	貫	円	町	貫
大正十四年	0.7	1 080	354	7.4	18 130	4 402	90.4	209 783	84 621	135.2	332 041
昭和元年	2.4	3 375	1 915	8.4	24 884	4 491	104.8	317 994	115 212	71.6	193 417
〃 二年	2.5	3 700	2 393	7.8	22 860	3 423	113.7	354 084	107 737	89.9	210 657
〃 三年	2.0	5 240	1 628	7.6	20 926	3 111	131.4	444 015	224 124	83.2	211 398
〃 四年	0.9	3 150	1 380	6.9	20 009	2 657	145.7	338 603	142 821	51.4	157 184
〃 五年	5.2	19 580	5 352	13.6	44 603	6 917	156.7	517 585	119 597	67.2	183 932
〃 六年	5.3	20 220	5 064	13.2	43 273	6 891	177.8	645 080	105 089	67.9	216 228
〃 七年	5.5	21 594	4 980	13.2	42 145	6 810	231.2	865 639	143 296	69.0	185 888
〃 八年	8.4	27 925	5 561	13.2	42 344	6 453	243.1	1 010 095	210 516	58.0	165 176
〃 九年	**7.6**	**25 900**	**5 241**	**13.7**	**46 479**	**7 567**	**296.4**	**1 146 053**	**228 266**	**54.5**	**172 424**
郡市別（昭和九年）											
名古屋市	—	—	—	—	—	—	27.3	74 712	19 778	5.8	28 312
豊橋市	—	—	—	0.4	1 169	70	13.9	46 565	6 985	0.5	975
岡崎市	—	—	—	—	—	—	1.5	2 700	540	3.5	7 000
一宮市	—	—	—	—	—	—	4.0	14 000	2 800	0.5	1 500
瀬戸市	—	—	—	—	—	—	0.8	1 600	450	0.3	600
愛知郡	—	—	—	0.1	150	30	12.3	30 490	3 982	—	—
東春日井郡	1.0	2 000	100	0.1	300	24	5.3	9 695	1 527	6.1	20 350
西春日井郡	—	—	—	—	—	—	53.7	358 716	74 667	0.9	2 750
丹羽郡	—	—	—	0.3	240	60	7.3	17 100	3 066	—	—
葉栗郡	—	—	—	0.2	420	54	4.4	9 180	1 817	3.6	6 649
中島郡	6.0	23 550	5 061	10.8	39 282	6 851	70.8	373 792	78 921	14.4	40 877
海部郡	0.6	350	80	0.3	180	77	34.4	72 255	12 420	10.2	40 790
知多郡	—	—	—	0.5	1 300	144	15.1	39 549	6 650	4.6	12 600
碧海郡	—	—	—	0.5	2 100	168	13.4	31 390	4 466	0.7	1 100
幡豆郡	—	—	—	0.2	518	45	6.2	11 628	1 882	2.3	8 486
額田郡	—	—	—	—	—	—	2.5	4 795	737	—	—
西加茂郡	—	—	—	—	—	—	3.7	4 440	1 196	—	—
東加茂郡	—	—	—	—	—	—	0.8	912	153	—	—
北設楽郡	—	—	—	—	—	—	1.2	3 515	485	—	—
南設楽郡	—	—	—	—	—	—	1.2	1 278	202	—	—
寶飯郡	—	—	—	0.3	520	44	4.2	10 381	1 274	0.6	335
渥美郡	—	—	—	—	—	—	10.2	22 970	3 376	0.5	100
八名郡	—	—	—	—	—	—	2.2	4 390	892	—	—

	（蕓薹菜）	ハナヤサイ（花椰菜）			フキ（秋冬） 總數			促成			普通		
	價額	作付段別	收穫高	價額	作付段別	收穫高	價額	作付段別	收穫高	價額	作付段別	收穫高	價額
全縣	円	町	貫	円	町	貫	円	町	貫	円	町	貫	円
大正十四年	64 901	1.0	1 500	913	195.4	1 021 813	421 909	…	…	…	…	…	…
昭和元年	26 305	0.9	1 780	775	228.7	1 462 027	584 803	89.2	726 979	312 350	139.5	735 048	272 453
〃 二年	51 927	0.9	1 540	900	240.5	1 504 794	544 506	99.8	754 364	321 588	140.7	750 430	222 918
〃 三年	37 224	0.8	2 370	835	246.4	1 749 011	590 954	120.8	918 395	396 333	125.6	830 616	194 612
〃 四年	23 144	0.9	2 850	825	274.6	1 702 069	611 616	133.4	492 382	413 517	141.2	759 687	198 099
〃 五年	22 513	0.7	1 950	540	281.2	1 937 444	568 021	139.8	1 180 146	390 646	141.4	757 298	177 475
〃 六年	24 046	0.8	2 250	525	311.0	1 869 919	522 261	141.2	890 872	324 577	169.8	979 047	197 684
〃 七年	22 212	1.9	4 806	890	345.2	2 112 723	568 133	144.2	874 445	334 853	201.0	1 238 278	233 280
〃 八年	20 707	1.5	4 036	795	358.9	2 219 596	582 427	140.2	889 312	335 157	218.7	1 330 284	247 270
〃 九年	**18 355**	**1.3**	**3 586**	**635**	**395.0**	**2 436 622**	**616 819**	**177.6**	**1 119 283**	**373 940**	**217.4**	**1 317 339**	**242 899**
郡市別（昭和九年）													
名古屋市	2 046	0.1	75	75	0.6	1 450	110	—	—	—	0.6	1 450	110
豊橋市	488	—	—	—	2.0	9 219	1 683	0.5	1 518	759	1.5	7 701	924
岡崎市	1 330	—	—	—	1.2	2 760	552	—	—	—	1.2	2 760	552
一宮市	75	—	—	—	0.5	3 000	300	—	—	—	0.5	3 000	300
瀬戸市	192	—	—	—	—	—	—	—	—	—	—	—	—
愛知郡	—	0.2	780	165	2.6	5 125	749	—	—	—	2.6	5 125	749
東春日井郡	1 480	0.1	300	60	1.7	4 978	684	0.1	120	19	1.6	4 858	665
西春日井郡	503	—	—	—	17.5	85 630	34 434	1.8	7 245	5 125	15.7	78 385	29 309
丹羽郡	—	—	—	—	10.8	35 702	8 455	4.5	16 180	4 865	6.3	19 522	3 590
葉栗郡	512	—	—	—	1.3	4 280	1 271	0.6	2 400	840	0.7	1 880	431
中島郡	6 722	—	—	—	113.3	671 307	202 360	94.7	573 547	181 955	18.6	97 760	20 405
海部郡	3 196	0.6	1 820	242	143.7	1 012 668	241 498	59.6	456 930	147 359	84.1	555 738	94 139
知多郡	909	—	—	—	82.9	545 842	116 260	14.6	58 182	31 948	68.3	487 660	84 312
碧海郡	85	—	—	—	4.9	17 612	1 864	0.1	200	30	4.8	17 412	1 834
幡豆郡	669	0.2	600	90	3.9	15 262	2 463	0.0	208	73	3.9	15 054	2 390
額田郡	—	—	—	—	0.9	2 350	387	0.4	1 050	327	0.5	1 300	60
西加茂郡	—	0.1	11	3	1.4	2 098	427	0.2	300	90	1.2	1 798	337
東加茂郡	—	—	—	—	0.3	89	12	—	—	—	0.3	89	12
北設楽郡	—	—	—	—	—	—	—	—	—	—	—	—	—
南設楽郡	—	—	—	—	0.5	600	120	—	—	—	0.5	600	120
寶飯郡	103	—	—	—	2.2	11 222	1 914	0.0	15	5	2.2	11 207	1 909
渥美郡	45	—	—	—	2.8	5 428	1 276	0.5	1 388	545	2.3	4 040	731
八名郡	—	—	—	—	—	—	—	—	—	—	—	—	—

30. 蔬菜ノ七

	總價額	切干大 總數 製造高	切干大 總數 價額	千切干 製造高	千切干 價額	長刻干 製造高	長刻干 價額	刻干 製造高	刻干 價額
						全			
大正十四年	937 482 円	1 340 333 貫	836 367 円	1 178 135 貫	673 830 円	16 770 貫	23 914 円	57 652 貫	83 601 円
昭和元年	865 169	1 285 030	730 136	1 128 396	582 678	13 756	15 824	60 429	79 584
〃 二年	959 388	1 880 672	836 017	1 652 622	679 256	17 341	14 716	59 940	76 201
〃 三年	1 097 589	1 706 065	1 006 036	1 327 120	619 635	93 625	122 774	107 164	155 082
〃 四年	916 443	1 390 537	752 572	1 187 727	633 040	14 342	14 096	18 151	22 561
〃 五年	453 445	1 294 508	398 252	1 089 174	323 139	14 581	8 161	15 993	10 840
〃 六年	442 734	1 272 198	381 619	1 078 336	314 960	14 136	7 424	16 522	11 397
〃 七年	392 496	1 318 538	363 417	1 126 421	293 363	14 537	6 521	14 181	8 812
〃 八年	467 252	1 127 935	434 911	927 321	350 169	14 538	9 719	12 446	6 862
〃 九年	514 412	1 000 670	447 449	786 742	346 930	10 181	6 343	13 347	7 635
					郡				市
名古屋市	10	—	—	—	—	—	—	—	—
豊橋市	16 045	30 067	9 809	28 195	9 304	27	7	1 830	494
岡崎市	44	155	44	60	17	—	—	—	—
一宮市	11 300	28 000	11 200	27 500	11 000	—	—	—	—
瀬戸市	—	—	—	—	—	—	—	—	—
愛知郡	4 853	10 624	4 590	10 465	4 530	—	—	—	—
東春日井郡	708	1 244	406	798	289	32	9	64	21
西春日井郡	14 042	33 113	14 042	23 851	10 812	—	—	—	—
丹羽郡	57 295	118 346	55 758	116 259	54 730	65	22	104	24
葉栗郡	2 195	4 439	1 440	3 985	1 230	—	—	107	54
中島郡	190 725	405 045	189 998	239 914	107 746	5 420	4 758	7 500	5 625
海部郡	51 075	18 497	7 272	7 930	2 907	615	423	810	500
知多郡	58 462	107 881	50 621	97 228	46 324	810	300	2 159	681
碧海郡	76 795	171 848	72 066	167 486	70 117	—	—	—	—
幡豆郡	291	675	261	580	230	15	5	7	3
額田郡	300	845	273	845	273	—	—	—	—
西加茂郡	23 435	50 590	23 435	48 870	22 782	130	36	60	12
東加茂郡	465	1 531	465	898	321	133	50	20	4
北設樂郡	255	460	184	145	63	45	23	117	42
南設樂郡	522	1 703	508	835	216	328	126	520	158
寶飯郡	1 445	6 904	1 440	2 834	592	2 030	424	—	—
渥美郡	3 566	7 202	3 099	7 117	3 080	—	—	30	8
八名郡	584	1 501	538	947	367	531	160	19	9

（乾燥蔬菜）

根 花丸干 製造高	根 花丸干 價額	根 賣切干 製造高	根 賣切干 價額	干大根 製造高	干大根 價額	蓮根切干 製造高	蓮根切干 價額
			管				
52 341 貫	34 558 円	35 435 貫	20 464 円	270 825 貫	59 945 円	13 720 貫	41 170 円
43 734	29 050	38 715	23 027	219 429	99 786	13 920	35 220
61 075	28 395	89 694	37 449	217 215	91 441	14 320	31 930
78 175	42 192	99 981	66 353	183 496	76 953	5 770	14 600
77 693	38 429	92 624	44 446	503 706	150 103	6 500	13 768
76 731	25 573	98 209	30 539	168 927	46 487	3 700	8 706
79 727	23 405	83 477	24 433	159 013	48 023	5 720	13 092
79 079	28 585	84 320	26 136	48 293	15 809	6 020	13 270
91 633	38 601	81 997	29 560	47 403	18 856	6 230	13 485
103 964	53 882	81 436	32 659	106 759	25 253	16 280	41 710
			割	（昭和九年）			
—	—	—	—	50	10	—	—
—	—	15	4	56 690	6 236	—	—
—	—	95	27	—	—	—	—
—	—	500	200	1 000	100	—	—
—	—	—	—	—	—	—	—
—	—	159	60	750	263	—	—
—	—	350	87	1 518	302	—	—
—	—	9 262	3 230	—	—	—	—
—	—	1 918	982	8 500	1 537	—	—
23	10	324	146	1 900	755	—	—
91 295	47 080	60 916	24 789	2 882	727	—	—
6 622	2 580	2 520	862	3 680	2 093	16 280	41 710
7 300	3 159	384	157	18 623	7 841	—	—
—	—	4 362	1 949	7 900	4 729	—	—
—	—	73	23	100	30	—	—
—	—	—	—	250	27	—	—
1 480	592	50	13	—	—	—	—
70	12	410	78	—	—	—	—
95	28	58	28	81	71	—	—
20	8	—	—	40	14	—	—
2 000	400	40	24	50	5	—	—
55	11	—	—	2 440	467	—	—
4	2	—	—	305	46	—	—

31. 花卉

（花百合）

作付段別	收穫高	價額
	全	管
	貯	個 円
	3.9	118 730 4 337
	3.6	121 150 7 244
	2.5	69 150 2 750
	0.8	33 600 1 676
	0.7	35 675 1 102
	0.9	53 200 1 541
	1.7	130 620 4 136
	17.4	1 344 640 13 584
	17.2	1 438 945 15 003
	10.3	524 426 7 040
	郡市別	（昭和九年）
	0.3	5 575 167
	0.2	2 104 63
	0.1	1 446 72
	0.1	3 000 15
	—	— —
	—	— —
	0.8	34 000 340
	0.5	36 700 771
	—	— —
	—	— —
	0.6	12 000 120
	0.3	37 000 580
	—	— —
	0.2	1 200 120
	0.2	9 696 71
	1.9	56 770 458
	0.8	38 000 760
	0.0	45 4
	—	— —
	—	— —
	0.1	6 000 24
	4.2	280 890 3 475
	—	— —

32. 工藝農産物

	總數		ナタネ（菜種）			ゴマ			タ
	作付段別	價額	作付段別	收穫高	價額	作付段別	收穫高	價額	作付段別
全管	町	円	町	石	円	町	石	円	町
大正十四年	4 192.8	1 301 456	3 419.8	21 653	469 313	131.1	821	29 498	0.2
昭和元年	4 129.0	1 174 049	3 479.8	25 621	496 326	135.5	776	27 820	0.2
〃 二年	4 181.7	1 098 490	3 543.6	28 646	477 022	155.0	930	32 027	0.2
〃 三年	4 071.9	1 088 258	3 441.2	26 281	517 982	160.0	1 051	35 192	0.4
〃 四年	4 373.6	1 051 252	3 793.9	31 392	576 664	163.6	1 011	34 408	0.5
〃 五年	4 288.2	794 501	3 730.2	31 204	397 842	184.7	1 224	30 863	0.3
〃 六年	5 096.8	796 159	4 530.1	38 686	409 625	168.1	1 053	25 104	1.2
〃 七年	5 911.3	815 693	5 359.0	49 198	536 532	176.7	1 150	26 502	1.0
〃 八年	7 189.3	1 252 859	6 667.0	59 930	1 001 741	175.8	1 197	25 588	1.0
〃 九年	**8 321.5**	**1 400 627**	**7 760.6**	**77 199**	**1 097 819**	**186.4**	**1 258**	**28 227**	**0.9**
郡市別（昭和九年）									
名古屋市	158.5	13 971	154.4	869	11 871	0.8	5	135	—
豊橋市	227.1	37 972	210.7	2 223	34 457	13.2	107	2 443	—
岡崎市	156.7	24 387	153.9	1 769	23 881	2.3	18	396	—
一宮市	61.3	10 531	53.0	530	7 738	0.5	3	100	—
瀬戸市	2.6	945	1.1	9	123	0.2	1	19	—
愛知郡	160.7	47 948	121.6	1 459	20 293	7.8	45	1 567	—
東春日井郡	147.1	59 371	98.6	1 151	17 193	2.8	20	509	—
西春日井郡	57.7	12 018	50.6	529	7 142	1.5	16	486	—
丹羽郡	131.3	24 967	114.4	1 083	16 036	3.8	22	724	—
葉栗郡	47.1	8 769	39.9	342	4 956	1.5	7	235	—
中島郡	574.6	97 412	552.8	6 041	87 453	4.9	40	1 047	—
海部郡	2 109.0	237 897	2 067.8	14 890	211 316	6.7	64	1 564	—
知多郡	772.3	179 484	653.4	7 144	102 698	44.7	278	5 755	—
碧海郡	957.6	154 925	921.2	9 832	138 461	14.9	105	1 798	—
幡豆郡	2 185.0	370 389	2 146.9	24 826	348 889	15.6	110	1 972	—
額田郡	290.3	49 460	281.1	3 086	44 184	2.0	12	266	—
西加茂郡	34.9	6 307	26.2	219	3 659	5.4	47	1 259	—
東加茂郡	23.6	6 776	7.8	80	1 181	2.9	14	345	0.1
北設楽郡	17.8	9 151	—	—	—	1.1	8	356	0.1
南設楽郡	22.0	6 957	6.5	81	1 177	3.6	27	783	0.2
寶飯郡	74.2	12 453	55.8	648	9 263	15.1	93	2 084	—
渥美郡	81.2	20 225	32.2	304	4 703	27.8	17.3	3 255	0.5
八名郡	28.9	8 312	10.7	84	1 145	7.3	43	1 129	—

	イマ（大麻）		ラミー（苧麻）			イチビ（黄麻）			キ（備後藺其ノ他ノ丸藺）			シチトウキ（七島藺）		
	收穫高	價額	作付段別	收穫高	價額	作付段別	收穫高	價額	作付段別	收穫高	價額	作付段別	收穫高	價額
全管	貫	円	町	貫	円	町	貫	円	町	貫	円	町	貫	円
大正十四年	80	154	—	—	—	1.6	602	1 303	35.9	86 295	64 384	5.7	10 270	7 288
昭和元年	60	180	—	—	—	2.6	913	1 888	40.1	84 995	39 992	4.3	5 640	3 927
〃 二年	60	180	—	—	—	2.8	1 156	1 078	32.8	77 050	41 697	6.6	13 320	9 491
〃 三年	80	140	—	—	—	2.7	1 104	938	24.0	53 238	27 817	6.3	12 720	8 420
〃 四年	95	167	—	—	—	2.1	942	897	14.8	34 685	19 492	3.9	9 730	5 830
〃 五年	60	99	—	—	—	2.0	884	889	12.5	29 848	12 769	3.8	8 380	4 592
〃 六年	217	319	—	—	—	0.7	344	410	12.4	31 735	11 661	3.5	8 828	3 829
〃 七年	362	548	—	—	—	1.0	471	481	8.6	23 476	9 438	2.7	7 160	2 756
〃 八年	318	511	1.5	94	88	1.3	609	596	8.9	27 079	8 493	2.8	7 650	3 089
〃 九年	**286**	**445**	**11.7**	**1 412**	**2 917**	**1.5**	**701**	**688**	**11.3**	**59 719**	**11 239**	**2.4**	**6 750**	**2 450**
郡市別（昭和九年）														
名古屋市	—	—	—	—	—	—	—	—	1.3	2 887	924	—	—	—
豊橋市	—	—	—	—	—	0.3	171	162	—	—	—	—	—	—
岡崎市	—	—	—	—	—	—	—	—	—	—	—	—	—	—
一宮市	—	—	—	—	—	—	—	—	—	—	—	—	—	—
瀬戸市	—	—	—	—	—	—	—	—	—	—	—	—	—	—
愛知郡	—	—	—	—	—	—	—	—	—	—	—	—	—	—
東春日井郡	—	—	1.8	206	412	—	—	—	0.1	300	90	—	—	—
西春日井郡	—	—	—	—	—	—	—	—	3.5	10 500	3 150	—	—	—
丹羽郡	—	—	1.0	80	150	—	—	—	—	—	—	—	—	—
葉栗郡	—	—	—	—	—	0.1	45	135	—	—	—	—	—	—
中島郡	—	—	—	—	—	—	—	—	—	—	—	—	—	—
海部郡	—	—	1.3	236	475	0.1	35	70	0.7	2 310	927	0.5	1 000	180
知多郡	—	—	0.5	40	50	—	—	—	0.1	280	84	—	—	—
碧海郡	—	—	1.2	301	772	—	—	—	4.4	41 530	5 123	0.6	2 300	391
幡豆郡	—	—	—	—	—	0.1	120	132	1.4	—	—	—	—	—
額田郡	—	—	2.2	221	421	—	—	—	—	—	—	—	—	—
西加茂郡	—	—	—	—	—	—	—	—	0.5	1 250	595	0.1	90	31
東加茂郡	11	55	0.1	12	42	—	—	—	—	—	—	—	—	—
北設楽郡	15	50	0.0	2	4	—	—	—	0.0	2	0	—	—	—
南設楽郡	160	240	0.3	30	60	—	—	—	—	—	—	—	—	—
寶飯郡	—	—	1.0	60	90	0.2	50	39	0.1	200	100	—	—	—
渥美郡	100	[illegible]00	1.3	13.9	271	0.6	180	90	0.6	460	246	1.2	3 360	1 848
八名郡	—	—	1.0	85	170	0.1	100	60	—	—	—	—	—	—

帝圖

32. 工　藝

	ヘ　チ　マ			ハ　ア　イ（葉藍）			ヂョチュウギク（除虫菊）			ミ
	作付段別	收穫高	價　額	作付段別	收穫高	價　額	作付段別	收穫高	價　額	作付段別
					全					
	町	貫	円	町	貫	円	町	貫	円	町
大正十四年	0.4	3 100	120	60.6	52 137	17 078	10.8	3 160	9 400	20.2
昭和元年	6.8	159 370	9 532	54.8	44 570	23 471	11.1	3 310	6 625	13.2
〃 二年	4.9	174 860	7 205	43.9	37 256	19 274	18.1	5 403	10 824	11.2
〃 三年	3.5	147 430	4 599	39.3	35 331	16 825	19.2	5 376	21 504	11.9
〃 四年	1.3	17 350	445	38.1	34 453	12 449	19.9	5 564	16 672	9.6
〃 五年	1.2	20 280	430	33.8	30 223	8 198	20.3	5 272	8 968	9.8
〃 六年	1.3	21 210	349	29.4	27 268	5 942	21.2	5 717	11 430	7.1
〃 七年	3.1	46 751	1 377	19.9	22 879	4 669	20.4	5 304	11 669	6.2
〃 八年	4.6	56 225	2 232	13.0	16 432	3 507	20.0	3 603	16 033	6.2
〃 九年	**4.7**	**74 646**	**2 090**	**9.8**	**12 646**	**2 378**	**19.6**	**4 010**	**17 905**	**8.5**
					郡					市
名古屋市	—	—	—	—	—	—	—	—	—	—
豊橋市	0.2	3 080	123	—	—	—	—	—	—	0.3
岡崎市	0.2	2 300	69	—	—	—	—	—	—	—
一宮市	—	—	—	5.3	7 950	1 193	—	—	—	—
瀬戸市	—	—	—	—	—	—	—	—	—	—
愛知郡	—	—	—	—	—	—	—	—	—	—
東春日井郡	1.2	17 450	496	—	—	—	—	—	—	—
西春日井郡	—	—	—	—	—	—	—	—	—	—
丹羽郡	—	—	—	—	—	—	—	—	—	—
葉栗郡	0.1	405	12	—	—	—	—	—	—	0.8
中島郡	—	—	—	4.3	4 482	1 144	—	—	—	1.3
海部郡	0.1	2 000	40	—	—	—	—	—	—	0.5
知多郡	0.2	1 400	82	—	—	—	19.6	4 010	17 905	—
碧海郡	0.8	15 461	455	0.1	99	20	—	—	—	1.7
幡豆郡	0.4	9 380	277	0.1	115	21	—	—	—	3.3
額田郡	0.2	6 000	60	—	—	—	—	—	—	—
西加茂郡	0.3	6 250	125	—	—	—	—	—	—	0.4
東加茂郡	—	—	—	—	—	—	—	—	—	0.1
北設樂郡	0.1	1 070	17	—	—	—	—	—	—	—
南設樂郡	—	—	—	—	—	—	—	—	—	—
寶飯郡	0.2	2 150	64	—	—	—	—	—	—	—
渥美郡	0.3	2 500	62	—	—	—	—	—	—	0.1
八名郡	0.4	5 200	208	—	—	—	—	—	—	—

農　産　物　（續）

ワ　タ（實棉）		コリヤナギ（杞柳）			コウゾ（楮）（自其ノ年三月至翌年二月）			ミツマタ（三椏）（自其ノ年三月至翌年二月）		
收穫高	價　額	作付段別	收穫高	價　額	作付段別	收穫高	價　額	作付段別	收穫高	價　額
				管						
貫	円	町	貫	円	町	貫	円	町	貫	円
4 398	8 673	7.2	2 050	1 548	12.5	4 911	4 054	0.1	30	21
2 376	4 153	7.3	1 778	550	5.9	4 722	3 451	0.3	60	51
1 976	3 323	3.2	1 303	245	5.2	4 475	3 206	0.1	15	13
2 407	4 003	1.6	630	203	4.8	4 269	3 745	0.2	38	28
1 934	3 109	1.0	500	200	3.5	4 260	3 670	0.2	54	37
2 221	3 119	1.8	990	396	5.9	4 835	2 843	0.2	49	33
1 703	2 098	2.0	1 100	1 400	7.2	4 923	2 458	0.2	56	29
1 643	2 024	1.9	1 615	1 292	7.5	5 229	2 768	0.2	55	28
1 760	2 715	1.4	1 260	718	10.5	6 147	3 041	1.6	301	107
3 113	**4 918**	**1.3**	**1 235**	**803**	**8.8**	**5 591**	**2 385**	**1.3**	**230**	**73**
				割	（昭和九年）					
—	—	—	—	—	—	—	—	—	—	—
135	115	—	—	—	—	—	—	—	—	—
—	—	—	—	—	—	—	—	—	—	—
—	—	—	—	—	—	—	—	—	—	—
—	—	—	—	—	—	—	—	—	—	—
—	—	—	—	—	—	—	—	—	—	—
—	—	—	—	—	—	—	—	—	—	—
—	—	1.3	1 235	803	—	—	—	—	—	—
216	347	—	—	—	—	—	—	—	—	—
385	368	—	—	—	—	—	—	—	—	—
15	18	—	—	—	—	—	—	—	—	—
—	—	—	—	—	—	—	—	—	—	—
850	755	—	—	—	—	—	—	—	—	—
1 405	3 208	—	—	—	—	—	—	—	—	—
—	—	—	—	—	—	—	—	—	—	—
67	71	—	—	—	1.0	450	293	—	—	—
15	15	—	—	—	3.0	1 799	862	—	—	—
—	—	—	—	—	2.7	1 426	548	1.2	170	46
—	—	—	—	—	2.1	1 916	682	0.1	60	27
—	—	—	—	—	—	—	—	—	—	—
25	21	—	—	—	—	—	—	—	—	—
—	—	—	—	—	—	—	—	—	—	—

32. 工藝農産物（續）

	ハッカ（薄荷）			コンニヤク芋			甘藷			葉煙草		
	作付段別	收穫高	價額	作付段別	收穫高	價額	作付段別	收穫高	價額	作付段別	收穫高	價額
		全					管					
	町	貫	円	町	貫	円	町	貫	円	町	貫	円
大正十四年				34.9	84 211	60 074	156.1	1 203 600	187 908	299.0	212 823	440 642
昭和元年	—	—	—	29.8	61 698	37 389	105.3	899 270	106 791	232.0	178 852	411 903
〃 二年	—	—	—	30.1	68 772	37 418	115.6	969 510	113 442	208.4	174 112	342 085
〃 三年	0.3	630	230	25.7	51 468	24 328	126.2	1 082 616	148 953	204.6	144 491	273 351
〃 四年	0.2	440	167	28.1	62 196	27 624	130.1	904 285	112 286	162.8	115 859	237 135
〃 五年	—	—	—	30.5	62 044	16 959	121.1	956 853	84 206	130.1	105 810	222 295
〃 六年	—	—	—	35.4	73 691	16 961	133.6	1 171 606	92 238	143.4	122 945	212 306
〃 七年	0.1	100	20	42.6	84 250	20 899	129.2	1 063 486	81 303	131.2	66 969	113 387
〃 八年	0.1	100	20	49.6	106 541	29 438	132.5	1 075 741	85 747	91.5	31 911	69 195
〃 九年	0.1	100	20	52.8	103 164	31 096	140.7	1 172 645	99 038	99.1	42 555	96 096
		郡			市		別	（昭和九年）				
名古屋市	—	—	—	—	—	—	2.0	13 285	1 041	—	—	—
豐橋市	—	—	—	—	—	—	2.4	8 400	672	—	—	—
岡崎市	—	—	—	—	—	—	0.3	690	41	—	—	—
一宮市	—	—	—	—	—	—	2.5	30 000	1 500	—	—	—
瀨戸市	—	—	—	—	—	—	—	—	—	1.3	513	803
愛知郡	—	—	—	—	—	—	1.6	9 800	379	29.7	12 220	25 709
東春日井郡	—	—	—	—	—	—	13.1	117 336	16 650	29.5	11 510	24 021
西春日井郡	—	—	—	—	—	—	2.1	14 560	1 240	—	—	—
丹羽郡	—	—	—	—	—	—	10.8	131 606	7 254	—	—	—
葉栗郡	—	—	—	—	—	—	4.7	33 280	3 084	—	—	—
中島郡	—	—	—	—	—	—	11.3	53 885	7 400	—	—	—
海部郡	—	—	—	—	—	—	31.3	234 870	23 307	—	—	—
知多郡	—	—	—	1.5	2 520	604	17.4	122 920	9 616	34.9	16 726	42 690
碧海郡	—	—	—	—	—	—	9.0	89 786	4 287	3.7	1 586	2 863
幡豆郡	—	—	—	4.7	11 980	3 909	13.9	175 728	11 981	—	—	—
額田郡	—	—	—	4.8	14 196	4 529	—	—	—	—	—	—
西加茂郡	—	—	—	0.9	747	224	0.1	500	50	—	—	—
東加茂郡	—	—	—	8.5	18 138	3 778	1.1	2 490	498	—	—	—
北設樂郡	—	—	—	12.6	23 392	8 130	—	—	—	—	—	—
南設樂郡	0.1	100	20	9.1	13 871	3 968	—	—	—	—	—	—
寶飯郡	—	—	—	1.3	1 587	354	0.5	2 519	459	—	—	—
渥美郡	—	—	—	—	—	—	16.6	130 990	9 629	—	—	—
八名郡	—	—	—	9.4	16 733	5 600	—	—	—	—	—	—

33. 農産物種子

	總價額	紫雲英種		大根種		蕪菁種	
		收穫高	價額	收穫高	價額	收穫高	價額
		全		管			
	円	石	円	石	円	石	円
大正十四年	288 392	2 271.88	116 446	2 344.47	143 166	40.63	5 441
昭和元年	386 658	3 627.50	186 809	3 193.91	167 416	43.15	3 873
〃 二年	363 175	3 427.50	152 951	3 366.77	187 323	42.03	3 982
〃 三年	347 072	3 559.28	168 847	4 338.10	151 229	41.02	2 736
〃 四年	329 257	3 042.05	137 415	3 287.11	158 609	41.74	3 086
〃 五年	313 442	4 583.98	166 056	3 649.81	119 747	74.93	3 194
〃 六年	218 194	5 552.09	95 129	3 603.98	96 731	108.03	3 830
〃 七年	214 071	5 114.60	88 754	4 013.57	101 127	105.61	3 365
〃 八年	399 014	5 099.99	198 366	3 950.77	165 683	81.31	7 609
〃 九年	461 132	4 767.65	156 646	4 638.79	259 404	68.95	7 420
	郡	市	別	（昭和九年）			
名古屋市	6 735	—	—	2.00	100	—	—
豐橋市	813	—	—	6.12	477	—	—
岡崎市	38	0.25	7	0.65	31	—	—
一宮市	3 701	3.50	105	62.00	3 596	—	—
瀨戸市	57	—	—	0.38	30	0.20	18
愛知郡	1 903	1.82	82	27.26	1 407	0.02	2
東春日井郡	94 186	863.07	34 285	1 145.36	59 890	0.09	7
西春日井郡	48 832	134.87	5 465	720.18	42 083	6.17	235
丹羽郡	87 903	862.44	32 842	992.12	53 458	0.38	30
葉栗郡	1 909	—	—	31.04	1 838	—	—
中島郡	75 825	202.91	6 093	1 319.58	69 567	—	—
海部郡	27 186	0.35	11	114.15	12 807	60.19	6 833
知多郡	21 225	0.80	40	62.04	3 301	1.27	229
碧海郡	76 797	2 643.75	75 544	10.76	780	—	—
幡豆郡	1 610	21.12	1 064	3.15	360	0.13	19
額田郡	1 341	18.42	502	9.36	834	—	—
西加茂郡	893	6.34	188	7.10	692	0.01	1
東加茂郡	26	0.65	26	—	—	—	—
北設樂郡	243	—	—	0.04	3	—	—
南設樂郡	43	0.09	5	0.09	5	0.02	2
寶飯郡	2 661	—	—	21.90	2 169	—	—
渥美郡	5 444	7.27	387	87.66	4 384	0.46	43
八名郡	1 761	—	—	15.85	1 592	0.01	1

33. 農産物種子（續）

	白菜種		牛蒡種		胡蘿蔔種		甘藍種		葱頭種	
	收穫高	價額	收穫高	價額	收穫高	價額	收穫高	價額	收穫高	價額
	石	円	石	円	石	円	石	円	石	円
全管										
大正十四年	131.96	19 392	4.04	754	40.63	672	1.40	1 650	1.58	871
昭和元年	165.79	25 383	2.47	639	13.39	1 617	0.65	640	0.57	281
〃二年	160.49	14 358	5.36	2 045	14.52	752	2.15	1 447	1.09	317
〃三年	213.71	20 118	5.77	2 773	10.20	718	4.47	533	0.21	118
〃四年	243.30	24 320	6.69	3 190	11.66	1 264	7.33	560	1.65	813
〃五年	338.46	19 416	5.53	2 025	38.20	1 339	4.00	1 200	0.95	465
〃六年	384.90	17 550	5.08	1 108	39.83	1 199	14.20	2 383	0.74	264
〃七年	322.57	14 908	6.95	1 860	39.16	1 361	9.64	2 639	0.15	57
〃八年	247.96	16 256	5.18	1 071	90.00	4 709	15.92	5 257	0.21	63
〃九年	348.72	26 876	53.6	1 569	67.85	3 854	17.33	4 040	6.02	1 323
			郡		**市**		**別**（昭和九年）			
名古屋市	79.27	4 735	—	—	30.00	1 000	3.00	900	—	—
豐橋市	—	—	—	—	—	—	0.28	336	—	—
岡崎市	—	—	—	—	—	—	—	—	—	—
一宮市	—	—	—	—	—	—	—	—	—	—
瀨戸市	0.10	9	—	—	—	—	—	—	—	—
愛知郡	0.17	22	—	—	6.50	390	—	—	—	—
東春日井郡	0.02	2	0.01	1	0.01	1	—	—	—	—
西春日井郡	14.68	869	1.20	180	—	—	—	—	—	—
丹羽郡	0.56	43	0.24	22	10.68	1 302	0.08	56	0.30	150
葉栗郡	—	—	0.23	57	—	—	—	—	0.03	14
中島郡	—	—	0.53	115	0.78	50	—	—	—	—
海部郡	44.10	5 155	0.30	60	11.00	660	2.35	560	5.50	1 100
知多郡	205.95	15 576	0.42	64	0.52	60	11.40	1 938	0.10	17
碧海郡	0.87	143	0.15	30	7.31	300	—	—	—	—
幡豆郡	0.63	96	0.16	18	0.20	23	—	—	0.05	30
額田郡	—	—	0.03	5	—	—	—	—	—	—
西加茂郡	0.05	10	—	—	0.02	2	—	—	—	—
東加茂郡	—	—	—	—	—	—	—	—	—	—
北設樂郡	—	—	0.24	240	—	—	—	—	—	—
南設樂郡	0.04	7	0.08	19	0.02	5	—	—	—	—
寶飯郡	0.07	8	0.94	470	0.17	13	—	—	0.01	1
渥美郡	2.18	195	0.79	141	0.54	33	0.22	250	0.03	11
八名郡	0.03	6	0.31	147	0.10	15	—	—	—	—

34. 綠肥用作物

	總數						レンゲ作付段別		
	作付段別			收穫高					
	總數	田	畑	總數	田	畑	價額	總數	田	畑
	町	町	町	貫	貫	貫	円	町	町	町
全管										
大正十四年	8 774.3	8 501.2	273.1	25 776 805	25 000 267	776 538	678 141	6 327.6	6 323.4	4.2
昭和元年	8 637.8	8 186.4	451.4	24 064 056	22 597 515	1 466 541	784 204	6 171.0	6 163.5	7.5
〃二年	8 792.5	8 135.9	656.6	31 093 537	28 172 745	2 965 792	818 932	6 175.8	6 168.9	6.9
〃三年	9 316.9	8 444.0	872.9	31 114 710	28 049 601	3 065 109	739 930	6 475.3	6 469.3	6.0
〃四年	8 784.5	8 111.9	672.6	33 300 107	30 589 526	2 710 581	710 520	6 445.5	6 437.5	8.0
〃五年	8 388.3	7 466.7	921.6	29 120 389	25 436 104	3 684 285	503 452	5 800.7	5 789.2	11.5
〃六年	8 114.5	7 081.0	1 033.5	29 974 096	26 600 515	3 373 581	427 751	5 301.2	5 281.2	20.0
〃七年	8 342.4	7 241.8	1 100.6	32 652 512	28 960 562	3 691 950	406 725	5 233.9	5 217.1	16.8
〃八年	9 100.2	7 687.0	1 413.2	33 411 907	29 177 703	4 234 204	424 669	5 407.5	5 385.4	22.1
〃九年	10 083.9	8 033.8	2 000.1	35 245 518	29 544 979	5 700 539	444 926	5 405.8	5 372.9	32.9
		郡		**市**		**別**（昭和九年）				
名古屋市	0.1	0.1	—	300	300	—	3	—	—	—
豐橋市	287.2	252.1	35.1	1 009 298	889 308	119 990	16 995	166.5	166.5	—
岡崎市	96.3	50.8	45.5	366 567	165 287	201 280	5 471	30.8	30.8	—
一宮市	28.5	26.2	2.3	68 100	64 650	3 450	304	4.6	4.6	—
瀨戸市	3.1	2.3	0.8	11 880	9 800	2 080	215	1.5	1.5	—
愛知郡	61.3	25.1	36.2	195 810	98 210	97 600	2 182	14.9	14.9	—
東春日井郡	115.7	41.7	74.0	306 450	128 220	178 230	5 947	10.1	10.1	—
西春日井郡	94.3	72.7	21.6	258 010	204 100	53 910	3 881	22.5	18.5	4.0
丹羽郡	252.3	121.4	130.9	752 820	398 190	354 630	11 014	40.1	31.0	9.1
葉栗郡	127.4	88.6	38.8	311 826	199 644	112 182	8 506	6.1	5.6	0.5
中島郡	875.8	848.4	27.4	3 100 827	3 039 009	61 818	41 384	544.2	544.2	—
海部郡	558.2	539.8	18.4	3 043 910	2 998 210	45 700	42 133	359.5	343.2	16.3
知多郡	186.6	74.8	111.8	796 285	419 535	376 750	12 440	44.9	44.9	—
碧海郡	3 030.4	2 982.9	47.5	13 581 624	13 419 294	162 330	125 351	2 944.2	2 943.4	0.8
幡豆郡	582.0	380.3	201.7	1 755 768	1 131 918	623 850	23 634	146.1	146.1	—
額田郡	835.2	734.0	101.2	1 660 500	1 472 890	187 610	27 854	231.4	231.2	0.2
西加茂郡	231.8	125.7	106.1	849 685	512 342	337 343	11 234	71.5	70.7	0.8
東加茂郡	120.9	73.8	47.1	479 258	378 415	100 843	6 500	67.6	67.6	—
北設樂郡	201.2	171.6	29.6	913 346	852 335	61 011	12 002	171.6	171.6	—
南設樂郡	517.5	324.9	192.6	1 071 191	640 945	430 246	16 872	157.1	156.9	0.2
寶飯郡	741.9	544.0	197.9	1 183 006	819 026	363 980	19 106	115.0	115.0	—
渥美郡	721.0	377.2	343.8	2 831 979	1 369 409	1 462 570	39 544	216.4	216.4	—
八名郡	415.2	225.4	189.8	697 078	333 942	363 136	12 354	39.2	38.2	1.0

34. 綠　肥

	レンゲ 収穫高 総数	田	畑	価額	モクシュク（苜蓿） 作付段別 総数	田	畑	収穫高 総数	田	畑	価額
					全						
	貫	貫	貫	円	町	町	町	貫	貫	貫	円
大正十四年	22 235 299	22 222 424	12 875	575 670	37.4	37.1	0.3	70 795	69 995	800	2 480
昭和元年	19 706 330	19 666 450	39 880	650 932	34.6	34.0	0.6	62 573	61 293	1 280	2 400
〃二年	25 173 945	25 141 945	32 000	668 118	17.4	17.1	0.3	59 660	59 200	460	2 281
〃三年	24 725 657	24 704 147	21 510	591 178	14.9	14.5	0.4	49 800	48 800	1 000	1 977
〃四年	27 429 053	27 392 868	36 185	582 733	11.4	11.3	0.1	29 670	29 070	600	952
〃五年	22 512 906	22 457 954	54 952	377 301	13.2	13.2	—	38 900	38 900	—	965
〃六年	23 347 033	23 264 323	82 710	309 529	16.2	16.2	—	36 560	36 560	—	1 100
〃七年	24 048 341	23 971 852	76 489	290 540	15.9	14.7	1.2	57 560	52 400	5 160	1 258
〃八年	23 846 441	23 758 673	87 768	272 392	22.4	22.3	0.1	50 750	50 350	400	1 038
〃九年	24 096 625	23 996 475	100 150	254 175	32.5	32.5	—	96 580	96 580	—	1 725
					郡						市
名古屋市	—	—	—	—	—	—	—	—	—	—	—
豊橋市	671 646	671 646	—	11 405	2.2	2.2	—	6 990	6 990	—	140
岡崎市	109 267	109 267	—	1 200	—	—	—	—	—	—	—
一宮市	32 200	32 200	—	161	—	—	—	—	—	—	—
瀬戸市	7 400	7 400	—	145	—	—	—	—	—	—	—
愛知郡	66 030	66 030	—	621	—	—	—	—	—	—	—
東春日井郡	46 990	46 990	—	1 031	—	—	—	—	—	—	—
西春日井郡	92 300	80 300	12 000	1 033	—	—	—	—	—	—	—
丹羽郡	209 670	171 620	38 050	2 616	—	—	—	—	—	—	—
葉栗郡	26 085	24 150	1 935	322	—	—	—	—	—	—	—
中島郡	2 214 099	2 214 099	—	25 639	—	—	—	—	—	—	—
海部郡	2 509 095	2 468 545	40 550	30 569	30.3	30.3	—	89 590	89 590	—	1 585
知多郡	329 380	329 380	—	3 699	—	—	—	—	—	—	—
碧海郡	13 326 052	13 324 802	1 250	121 315	—	—	—	—	—	—	—
幡豆郡	621 722	621 722	—	8 183	—	—	—	—	—	—	—
額田郡	716 260	715 660	600	8 524	—	—	—	—	—	—	—
西加茂郡	359 498	355 840	3 658	3 315	—	—	—	—	—	—	—
東加茂郡	362 250	362 250	—	4 906	—	—	—	—	—	—	—
北設楽郡	852 335	852 335	—	11 077	—	—	—	—	—	—	—
南設楽郡	331 546	331 270	276	5 435	—	—	—	—	—	—	—
寶飯郡	163 408	163 408	—	2 161	—	—	—	—	—	—	—
渥美郡	986 689	986 689	—	9 940	—	—	—	—	—	—	—
八名郡	62 703	60 872	1 831	878	—	—	—	—	—	—	—

用　作　物（續）

	ソラマメ、エンドウ 作付段別 総数	田	畑	収穫高 総数	田	畑	価額	青刈大豆 作付段別 総数	田	畑	収穫高 総数	田	畑	価額
				管										
	町	町	町	貫	貫	貫	円	町	町	町	貫	貫	貫	円
	49.2	19.8	29.4	75 382	41 517	33 865	2 183	2 286.3	2 113.2	173.1	2 834 889	2 612 986	221 903	83 480
	82.0	10.0	72.0	158 440	16 750	141 690	5 654	2 121.5	1 931.3	190.2	3 020 108	2 730 772	289 336	88 202
	33.2	6.5	26.7	54 660	6 850	47 810	1 770	2 084.1	1 840.0	244.1	3 181 915	2 636 955	544 960	87 876
	93.0	8.7	84.3	136 095	14 670	121 425	3 589	2 304.5	1 930.3	374.2	3 958 894	3 184 574	774 320	89 769
	92.1	12.4	79.7	512 214	21 402	490 812	6 254	1 961.9	1 634.7	327.2	4 045 326	3 072 756	972 570	95 267
	225.2	17.9	207.3	803 935	47 815	756 120	10 472	1 959.3	1 625.4	333.9	3 736 544	2 809 130	927 414	77 784
	281.1	21.7	259.4	511 053	62 219	448 834	9 744	2 160.1	1 739.1	421.0	4 063 550	3 143 851	919 699	73 027
	329.4	25.9	303.5	1 138 251	66 942	1 071 309	12 258	2 543.5	1 954.6	588.9	6 316 387	4 738 534	1 577 853	88 430
	478.8	45.5	433.3	1 483 338	109 508	1 373 830	18 134	2 981.2	2 189.1	792.1	7 110 178	5 070 602	2 039 576	119 595
	671.3	53.7	617.6	2 144 952	129 200	2 015 752	32 046	3 722.7	2 571.0	1 151.7	7 986 877	5 115 984	2 870 893	141 595
					郡			（昭和九年）						
	—	—	—	—	—	—	—	0.1	0.1	—	300	300	—	3
	22.3	5.5	16.8	79 945	13 585	66 360	1 090	93.0	77.9	15.1	235 747	197 087	38 660	4 060
	11.4	1.9	9.5	25 700	2 200	23 500	514	51.0	17.9	33.1	221 230	53 000	168 230	3 539
	2.3	—	2.3	3 450	—	3 450	14	21.3	21.3	—	31 950	31 950	—	128
	—	—	—	—	—	—	—	1.6	0.8	0.8	4 480	2 400	2 080	70
	10.8	0.3	10.5	34 050	500	33 550	582	34.4	9.9	24.5	92 200	31 680	60 520	950
	12.0	0.1	11.9	34 600	300	34 300	461	88.8	29.6	59.2	210 560	75 330	135 230	4 071
	13.2	7.3	5.9	25 710	12 150	13 560	410	53.6	43.9	9.7	132 500	107 150	25 350	2 276
	46.4	10.0	36.4	117 530	22 000	95 530	2 087	151.5	80.3	71.2	379 280	204 220	175 060	5 477
	12.8	0.6	12.2	30 506	720	29 786	328	107.2	82.4	24.8	253 455	174 774	78 681	7 801
	12.5	3.2	9.3	21 235	5 045	16 190	348	319.1	301.0	18.1	865 493	819 865	45 628	15 397
	10.1	8.8	1.3	28 520	25 680	2 840	615	123.2	122.7	0.5	275 480	274 230	1 250	7 044
	20.5	1.0	19.5	70 230	2 700	67 530	1 265	107.6	27.9	79.7	318 280	76 420	241 860	6 249
	9.8	0.3	9.5	31 260	550	30 710	427	69.9	35.7	34.2	208 892	84 722	124 170	3 242
	88.3	6.2	82.1	375 950	17 420	358 530	4 525	329.2	224.1	105.1	680 046	479 276	200 770	9 467
	30.5	1.0	29.5	61 880	2 000	59 880	795	573.0	501.8	71.2	881 860	755 230	126 630	18 529
	5.9	1.8	4.1	19 690	5 500	14 190	257	146.4	50.2	96.2	430 497	136 002	294 495	7 062
	11.4	0.5	10.9	22 673	800	21 873	245	40.8	5.7	35.1	90 115	15 365	74 750	1 283
	1.2	—	1.2	770	—	770	15	26.0	—	26.0	54 741	—	54 741	794
	48.8	—	48.8	106 100	—	106 100	2 112	309.1	168.0	141.1	630 385	309 675	320 710	9 250
	9.7	—	9.7	12 700	—	12 700	180	582.4	427.5	154.9	930 942	651 168	279 774	15 730
	220.2	4.8	215.4	874 000	16 500	857 500	12 923	222.7	156.0	66.7	660 830	366 220	294 610	12 099
	71.2	0.4	70.8	168 453	1 550	166 903	2 853	270.8	186.3	84.5	397 614	269 920	127 694	7 074

34. 綠肥用作物 (續)

	其ノ他													
	ザートウキケン							其ノ他						
	作付段別			收穫高			價額	作付段別			收穫高			價額
	總數	田	畑	總數	田	畑		總數	田	畑	總數	田	畑	
	町	町	町	貫	貫	貫	円	町	町	町	貫	貫	貫	円
全管														
大正十四年	73.8	7.7	66.1	560 440	53 345	507 095	14 328	…	…	…	…	…	…	…
昭和元年	228.7	47.6	181.1	1 116 605	122 250	994 355	37 006	…	…	…	…	…	…	…
〃二年	385.1	16.1	369.0	2 430 462	115 240	2 315 222	53 763	96.9	87.3	9.6	192 895	167 555	25 340	5 124
〃三年	401.2	20.3	380.9	2 096 214	95 160	2 001 054	50 389	28.0	0.9	27.1	148 050	2 250	145 800	3 028
〃四年	225.0	14.1	210.9	1 052 730	67 760	984 970	21 049	48.6	1.9	46.7	231 114	5 670	225 444	4 265
〃五年	371.1	20.1	351.0	1 917 354	80 495	1 836 859	35 667	18.8	0.9	17.9	110 750	1 810	108 940	1 263
〃六年	337.8	21.9	315.9	1 932 980	91 612	1 841 368	33 444	18.1	0.9	17.2	82 920	1 950	80 970	907
〃七年	208.9	26.0	182.9	1 041 043	123 604	917 439	13 619	10.8	3.5	7.3	50 930	7 230	43 700	620
〃八年	196.8	37.9	158.9	867 110	170 830	696 280	12 917	13.5	6.8	6.7	54 090	17 740	36 350	593
〃九年	241.6	51.2	190.4	873 874	198 510	675 364	14 759	10.0	2.5	7.5	46 610	8 230	38 380	626
(昭和九年)														
郡市別														
名古屋市	—	—	—	—	—	—	—	—	—	—	—	—	—	—
豊橋市	3.2	—	3.2	14 970	—	14 970	300	—	—	—	—	—	—	—
岡崎市	3.1	0.2	2.9	10 370	820	9 550	218	—	—	—	—	—	—	—
一宮市	—	—	—	—	—	—	—	0.3	0.3	—	500	500	—	1
瀬戸市	—	—	—	—	—	—	—	—	—	—	—	—	—	—
愛知郡	1.2	—	1.2	3 530	—	3 530	29	—	—	—	—	—	—	—
東春日井郡	4.8	1.9	2.9	14 300	5 600	8 700	384	—	—	—	—	—	—	—
西春日井郡	5.0	3.0	2.0	7 500	4 500	3 000	162	—	—	—	—	—	—	—
丹羽郡	14.2	—	14.2	45 990	—	45 990	830	0.1	0.1	—	350	350	—	4
葉栗郡	1.2	—	1.2	1 600	—	1 600	45	0.1	—	0.1	180	—	180	10
中島郡	—	—	—	—	—	—	—	—	—	—	—	—	—	—
海部郡	34.6	34.4	0.2	139 945	139 285	660	2 290	0.5	0.4	0.1	1 280	880	400	30
知多郡	12.3	0.8	11.5	70 795	9 035	61 760	1 111	1.3	0.2	1.1	7 600	2 000	5 600	116
碧海郡	5.0	2.0	3.0	10 920	4 720	6 200	317	1.5	1.5	—	4 500	4 500	—	50
幡豆郡	18.4	3.9	14.5	78 050	13 500	64 550	1 459	—	—	—	—	—	—	—
額田郡	0.3	—	0.3	500	—	500	6	—	—	—	—	—	—	—
西加茂郡	8.0	3.0	5.0	40 000	15 000	25 000	600	—	—	—	—	—	—	—
東加茂郡	1.1	—	1.1	4 220	—	4 220	66	—	—	—	—	—	—	—
北設樂郡	2.4	—	2.4	5 500	—	5 500	116	—	—	—	—	—	—	—
南設樂郡	2.5	—	2.5	3 160	—	3 160	75	—	—	—	—	—	—	—
寶飯郡	34.8	1.5	33.3	75 956	4 450	71 506	1 035	—	—	—	—	—	—	—
渥美郡	55.5	—	55.5	278 260	—	278 260	4 167	6.2	—	6.2	32 200	—	32 200	415
八名郡	34.0	0.5	33.5	68 308	1 600	66 708	1 549	—	—	—	—	—	—	—

35. 觀賞植物

	生産戸數	總價額	庭園木及街路樹		盆栽		花卉類			花卉種子(球根ヲ含ム)
			數量	價額	數量	價額	切花		其ノ他	
							價額		價額	價額
全管										
大正十四年	2 059	201 032	…	71 606	63 649	80 967	…		45 969	2 490
昭和元年	1 375	240 237	163 626	84 961	130 662	94 182	26 617		26 608	7 869
〃二年	1 377	214 315	180 673	51 026	128 290	94 066	38 396		19 536	11 291
〃三年	2 020	282 630	255 703	92 731	65 284	89 487	39 283		47 119	14 010
〃四年	2 080	373 898	266 205	165 293	69 575	91 349	48 114		53 186	15 956
〃五年	2 579	442 018	318 816	176 462	140 428	118 815	50 608		74 249	21 884
〃六年	2 963	478 854	241 436	135 867	97 354	111 973	52 683		151 236	27 095
〃七年	3 413	490 862	227 755	147 694	160 367	133 273	87 534		101 233	21 128
〃八年	3 852	475 248	175 902	141 002	109 016	110 140	100 236		95 779	28 091
〃九年	4 473	479 915	176 910	147 149	111 126	120 409	96 369		92 667	23 321
(昭和九年)										
郡市別										
名古屋市	544	142 685	19 388	17 523	32 002	54 494	27 092		38 668	4 908
豊橋市	53	14 847	2 650	2 720	3 570	2 980	6 922		1 330	895
岡崎市	35	6 500	930	320	2 520	3 200	2 100		560	320
一宮市	58	6 700	1 300	1 500	500	500	2 500		1 500	700
瀬戸市	2	315	280	165	—	—	150		—	—
愛知郡	69	12 697	1 168	1 562	4 430	9 452	1 125		523	35
東春日井郡	455	5 936	328	838	330	265	1 200		2 930	703
西春日井郡	253	23 293	1 950	1 579	6 860	3 405	6 660		3 653	7 996
丹羽郡	28	6 106	480	900	3 327	1 628	220		2 708	650
葉栗郡	82	1 498	851	851	2 125	370	172		95	10
中島郡	780	119 912	46 125	69 856	19 514	20 215	2 315		27 390	136
海部郡	832	56 447	19 915	30 518	6 848	4 758	16 435		3 488	1 248
知多郡	230	29 077	610	557	2 910	1 286	17 668		5 118	4 448
碧海郡	165	11 408	4 282	2 181	2 955	5 542	1 615		1 280	790
幡豆郡	242	23 526	72 547	11 741	6 115	7 474	1 166		2 685	460
額田郡	70	739	1 510	75	310	117	468		79	—
西加茂郡	36	692	50	100	294	112	320		150	10
東加茂郡	2	70	10	10	30	20	16		24	—
北設樂郡	6	68	—	—	23	68	—		—	—
南設樂郡	5	84	5	25	140	54	2		1	2
寶飯郡	58	7 644	1 996	3 190	14 956	2 641	1 618		185	10
渥美郡	467	9 591	235	878	1 317	1 808	6 605		300	—
八名郡	1	80	300	60	50	20	—		—	—

36. 果實苗 （自前年七年 至其ノ年六月）

	生產戸數	總數 數量	總數 價額	桃苗 數量	桃苗 價額	梨苗 數量	梨苗 價額	リンゴ苗 數量	リンゴ苗 價額	柿苗 數量	柿苗 價額	カンキツ(柑橘)苗 數量	カンキツ(柑橘)苗 價額	ブドウ苗 數量	ブドウ苗 價額	其ノ他ノ果樹苗 數量	其ノ他ノ果樹苗 價額
全管																	
		本	円	本	円	本	円	本	円	本	円	本	円	本	円	本	円
大正十四年	2767	1046680	180488	44120	3023	47640	2702	8000	800	166080	12408	646505	148739	12825	762	121510	12054
昭和元年	1569	1178976	60237	134680	7049	33190	1640	—	—	319222	7726	549335	38620	3070	299	139479	4903
〃 二年	1564	1102842	78706	126315	4569	33600	1029	—	—	262160	11897	570910	57311	7200	317	102657	3583
〃 三年	1532	1139321	105732	97265	3366	13650	558	—	—	237527	24646	656400	70815	8854	451	125625	5896
〃 四年	1375	1069024	102967	80464	2725	8064	770	—	—	194785	22818	651144	70079	9007	613	125560	5962
〃 五年	1463	1384365	131631	79373	3179	7920	582	—	—	155793	16482	996825	105807	10754	595	133700	4986
〃 六年	1552	2019285	189974	87970	3337	14049	464	—	—	208745	16383	1544815	165333	28441	786	135265	3671
〃 七年	1538	1637755	142584	93755	3487	21350	780	350	19	263627	15561	1118395	117209	29887	1070	110391	4458
〃 八年	1668	3247369	225694	161721	3629	94060	2595	3150	131	336853	12890	2460330	199123	16535	412	174720	6914
〃 九年	**1794**	**3262978**	**173847**	**142220**	**2671**	**96200**	**968**	**1000**	**15**	**322860**	**10047**	**2390808**	**151741**	**19645**	**895**	**290245**	**7510**
郡市別（昭和九年）																	
名古屋市	—	—	—	—	—	—	—	—	—	—	—	—	—	—	—	—	—
豊橋市	4	430	39	—	—	—	—	—	—	430	39	—	—	—	—	—	—
岡崎市	16	3200	138	500	35	—	—	—	—	1200	48	—	—	1000	30	500	25
一宮市	2	3000	98	—	—	1500	53	—	—	1500	45	—	—	—	—	—	—
瀬戸市	—	—	—	—	—	—	—	—	—	—	—	—	—	—	—	—	—
愛知郡	3	730	131	—	—	—	—	—	—	730	131	—	—	—	—	—	—
東春日井郡	18	3300	114	1300	53	200	5	—	—	1050	48	—	—	750	8	—	—
西春日井郡	30	500	30	—	—	—	—	—	—	—	—	—	—	—	—	500	30
丹羽郡	3	300	20	—	—	—	—	—	—	40	4	—	—	—	—	260	16
葉栗郡	—	—	—	—	—	—	—	—	—	—	—	—	—	—	—	—	—
中島郡	1201	2989290	158815	127500	2089	93800	905	1000	15	216230	5186	2311010	145633	10080	133	229670	4854
海部郡	47	49520	2512	5250	105	700	5	—	—	19170	472	12200	1327	—	—	12200	603
知多郡	202	2498	119	—	—	—	—	—	—	438	17	320	24	275	5	1465	73
碧海郡	45	7720	780	700	55	—	—	—	—	730	60	220	11	6020	651	50	3
幡豆郡	130	150770	7708	5920	201	—	—	—	—	47200	1531	51850	4092	1200	48	44600	1836
額田郡	6	950	80	—	—	—	—	—	—	650	50	—	—	—	—	300	30
西加茂郡	27	6270	447	—	—	—	—	—	—	6020	442	—	—	50	1	200	4
東加茂郡	5	920	80	—	—	—	—	—	—	920	80	—	—	—	—	—	—
北設楽郡	12	258	22	—	—	—	—	—	—	240	19	8	2	10	1	—	—
南設楽郡	7	5300	196	—	—	—	—	—	—	5000	190	—	—	—	—	300	6
寶飯郡	24	8807	886	700	105	—	—	—	—	5557	281	2350	470	—	—	200	30
渥美郡	4	13770	238	350	28	—	—	—	—	570	28	12850	182	—	—	—	—
八名郡	8	15445	1394	—	—	—	—	—	—	15185	1376	—	—	260	18	—	—

37. 茶畑 （六月末日現在）

	總數	畑	其ノ他
全管			
	町	町	町
大正十四年	231.6	131.9	99.7
昭和元年	241.0	184.2	56.8
〃 二年	239.7	182.6	57.1
〃 三年	231.3	159.6	71.7
〃 四年	212.6	148.4	64.2
〃 五年	192.0	145.1	46.9
〃 六年	197.5	141.2	56.3
〃 七年	210.0	149.3	60.7
〃 八年	215.6	155.4	60.2
〃 九年	**227.4**	**164.0**	**63.4**
郡市別（昭和九年）			
名古屋市	0.1	—	0.1
豊橋市	13.5	11.4	2.1
岡崎市	0.5	0.2	0.3
一宮市	0.0	—	0.0
瀬戸市	—	—	—
愛知郡	3.5	0.6	2.9
東春日井郡	7.6	3.9	3.7
西春日井郡	0.2	—	0.2
丹羽郡	5.4	1.8	3.6
葉栗郡	1.0	—	1.0
中島郡	0.5	0.3	0.2
海部郡	0.4	—	0.4
知多郡	5.1	2.9	2.2
碧海郡	12.7	11.0	1.7
幡豆郡	47.3	45.4	1.9
額田郡	15.4	7.7	7.7
西加茂郡	6.2	2.4	3.8
東加茂郡	4.1	1.3	2.8
北設楽郡	28.8	16.4	12.4
南設楽郡	12.5	8.0	4.5
寶飯郡	8.1	2.5	5.6
渥美郡	44.4	41.8	2.6
八名郡	10.1	6.4	3.7

38. 製茶

	製造戸数	総数 数量	総数 価額	玉露 数量	玉露 価額	煎茶 数量	煎茶 価額	番茶(△紅ふ) 数量	番茶(△紅ふ) 価額	その他 数量	その他 価額
		貫	円	貫	円	貫	円	貫	円	貫	円
		全管									
大正十四年	23 927	72 622	246 679	2 774	41 237	23 996	141 215	42 973	38 731	2 879	25 496
昭和元年	25 662	79 079	257 713	3 267	48 615	23 513	131 350	49 355	45 323	2 944	32 425
〃 二年	25 385	79 755	242 221	3 473	51 400	23 066	118 842	50 381	42 606	2 835	29 373
〃 三年	25 914	70 320	163 365	691	8 999	18 379	88 701	48 428	41 435	2 822	24 230
〃 四年	25 707	77 601	238 321	3 821	55 940	22 800	120 191	47 917	38 719	3 063	23 471
〃 五年	23 086	77 467	191 169	4 954	49 663	24 094	81 567	44 749	26 537	3 670	33 402
〃 六年	23 837	79 775	162 891	4 603	45 821	25 478	70 532	47 435	24 247	2 259	22 291
〃 七年	24 381	91 003	142 576	2 614	16 920	29 414	82 171	55 142	24 457	3 833	19 028
〃 八年	22 948	95 483	221 095	4 127	33 513	32 317	99 616	△53 896[15]	△43 186[55]	5 128	44 725
〃 九年	23 658	103 970	239 888	3 268	26 969	35 142	101 193	△57 931[10]	△36 237[30]	10 619	75 459
		郡市別 (昭和九年)									
名古屋市	1	30	45	—	—	10	25	20	20	—	—
豊橋市	618	1 056	1 870	—	—	435	1 436	621	434	—	—
岡崎市	88	234	1 195	—	—	—	—	152	129	82	1 066
一宮市	18	28	14	—	—	—	—	28	14	—	—
瀬戸市	—	—	—	—	—	—	—	—	—	—	—
愛知郡	2 221	3 205	1 410	—	—	40	200	3 165	1 210	—	—
東春日井郡	3 216	5 800	3 073	—	—	—	—	5 800	3 073	—	—
西春日井郡	81	74	39	—	—	—	—	74	39	—	—
丹羽郡	2 101	5 745	3 036	—	—	—	—	5 645	3 021	100	15
葉栗郡	315	629	389	—	—	—	—	629	389	—	—
中島郡	90	64	43	—	—	—	—	64	43	—	—
海部郡	29	61	103	—	—	31	92	30	11	—	—
知多郡	834	1 562	908	—	—	16	78	1 546	830	—	—
碧海郡	383	6 089	13 092	456	3 939	1 341	5 848	2 618	1 240	1 674	2 065
幡豆郡	142	40 229	164 240	2 695	21 930	15 599	54 608	13 435	15 452	8 500	72 250
額田郡	1 086	7 233	7 978	84	830	1 778	5 352	5 371	1 796	—	—
西加茂郡	2 848	5 926	4 653	30	240	617	2 477	△5 269[10]	△1 906[30]	—	—
東加茂郡	1 935	2 509	1 344	—	—	93	541	2 416	803	—	—
北設楽郡	2 147	6 381	13 390	3	30	3 508	11 193	2 862	2 166	8	1
南設楽郡	1 020	3 831	6 779	—	—	1 833	5 534	1 978	1 230	20	15
宝飯郡	1 141	3 006	3 489	—	—	1 573	2 847	1 433	642	—	—
渥美郡	2 215	9 990	9 819	—	—	7 616	9 032	2 139	740	235	47
八名郡	1 129	3 288	2 979	—	—	652	1 930	2 636	1 049	—	—

39. 桑畑ノ一 (郡市別) (六月末日現在)

	総数 総数	総数 畑 本畑	総数 畑 其ノ他	総数 其ノ他	根刈 総数	根刈 畑 本畑	根刈 畑 其ノ他	根刈 其ノ他
		全管						
大正十四年	29 039.3貫	28 511.1貫	528.2貫		23 872.6貫	23 519.0貫	353.6貫	
昭和元年	30 156.6	29 484.4	426.4	255.8貫	24 637.2	24 144.7	287.9	204.6貫
〃 二年	30 274.8	29 462.2	579.0	233.6	24 812.8	24 186.7	443.4	182.7
〃 三年	31 496.8	30 573.7	607.4	315.7	25 737.8	25 082.7	424.7	230.4
〃 四年	31 773.1	30 818.7	625.7	328.7	26 180.1	25 457.2	473.6	249.3
〃 五年	37 444.6	36 288.8	91.6	243.2	30 903.1	30 094.2	641.7	167.2
〃 六年	34 989.3	34 065.8	700.8	222.7	29 073.7	28 385.4	526.0	162.3
〃 七年	33 083.9	32 273.4	627.1	183.4	27 570.5	26 939.0	493.4	138.1
〃 八年	32 132.5	31 396.1	532.8	203.6	26 695.3	26 149.7	415.3	130.3
〃 九年	30 803.9	30 115.7	496.8	191.4	25 670.6	25 165.2	378.1	127.3
		郡市別 (昭和九年)						
名古屋市	74.9	70.5	4.4	—	67.2	65.4	1.8	—
豊橋市	1 319.3	1 298.2	19.3	1.8	1 299.7	1 278.6	19.3	1.8
岡崎市	408.4	404.4	3.1	0.9	405.1	401.1	3.1	0.9
一宮市	29.5	29.5	—	—	—	—	—	—
瀬戸市	33.6	31.2	—	2.4	33.6	31.2	—	2.4
愛知郡	1 476.7	1 458.9	17.3	0.5	1 476.7	1 458.9	17.3	0.5
東春日井郡	2 103.1	1 986.2	53.9	63.0	1 331.2	1 251.8	32.1	47.3
西春日井郡	684.1	674.2	9.5	0.4	255.1	251.2	3.8	0.1
丹羽郡	2 823.0	2 724.9	51.4	46.7	216.4	202.3	2.1	12.0
葉栗郡	754.8	725.9	28.1	0.8	73.4	71.8	1.5	0.1
中島郡	727.9	722.7	1.8	3.4	282.1	281.0	0.6	0.5
海部郡	248.3	243.7	3.3	1.3	234.3	232.2	1.4	0.7
知多郡	1 811.0	1 788.9	21.8	0.3	1 762.3	1 740.2	21.8	0.3
碧海郡	1 798.1	1 734.2	56.4	7.5	1 798.1	1 734.2	56.4	7.5
幡豆郡	2 085.1	2 054.8	29.0	1.3	2 075.7	2 045.9	28.5	1.3
額田郡	1 275.1	1 260.4	13.4	1.3	1 274.7	1 260.0	13.4	1.3
西加茂郡	2 206.3	2 160.3	38.9	7.1	2 190.9	2 145.3	38.9	6.7
東加茂郡	886.6	878.1	3.3	5.2	871.4	865.3	2.2	3.9
北設楽郡	1 045.6	994.6	29.1	21.9	1 017.3	979.0	23.8	14.5
南設楽郡	1 221.0	1 201.0	16.6	3.4	1 215.8	1 197.9	14.6	3.3
宝飯郡	3 125.6	3 077.9	40.7	7.0	3 125.4	3 077.9	40.5	7.0
渥美郡	3 190.3	3 150.0	26.5	13.8	3 190.3	3 150.0	26.5	13.8
八名郡	1 475.6	1 445.2	29.0	1.4	1 473.9	1 444.0	28.5	1.4

39. 桑畑ノ一（續）

	中刈 総数	中刈 畑 本畑	中刈 畑 其ノ他	中刈 其ノ他	高刈 総数	高刈 畑 本畑	高刈 畑 其ノ他	高刈 其ノ他	立通 総数	立通 畑 本畑	立通 畑 其ノ他	立通 其ノ他
			全管									
	町	町	町	町	町	町	町	町	町	町	町	町
大正十四年	4 468.3	4 345.9	122.4		684.3	640.6	43.7		14.1	5.6	8.5	
昭和元年	4 642.8	4 532.2	90.2	20.4	826.1	778.4	36.6	11.1	50.5	29.1	11.7	9.7
〃二年	4 635.6	4 520.8	84.4	30.4	748.3	699.3	37.7	11.3	78.1	55.4	13.5	9.2
〃三年	4 758.5	4 573.7	126.1	58.7	834.1	783.6	32.7	17.8	166.4	133.7	23.9	8.8
〃四年	4 698.3	4 535.3	104.1	58.9	822.2	777.4	30.9	13.9	72.5	48.8	17.1	6.6
〃五年	5 382.5	5 159.1	168.7	54.7	1 043.7	944.6	84.7	14.4	115.3	90.9	17.5	6.9
〃六年	5 015.8	4 833.8	134.5	47.5	844.4	812.4	25.5	6.5	55.4	34.2	14.8	6.4
〃七年	4 884.5	4 750.5	98.9	35.1	571.4	548.4	21.0	2.0	57.5	35.5	13.8	8.2
〃八年	4 861.9	4 714.4	88.2	59.3	523.7	499.4	17.6	6.7	51.6	32.6	11.7	7.3
〃九年	4 577.0	4 435.2	90.3	51.5	503.7	479.1	17.8	6.8	52.6	36.2	10.6	5.8
			郡	市	別		（昭和九年）					
名古屋市	1.4	0.6	0.8	—	5.6	4.0	1.6	—	0.7	0.5	0.2	—
豊橋市	15.2	15.2	—	—	4.4	4.4	—	—	—	—	—	—
岡崎市	2.4	2.4	—	—	0.9	0.9	—	—	—	—	—	—
一宮市	29.5	29.5	—	—	—	—	—	—	—	—	—	—
瀬戸市	—	—	—	—	—	—	—	—	—	—	—	—
愛知郡	—	—	—	—	—	—	—	—	—	—	—	—
東春日井郡	690.8	660.1	17.4	13.3	49.8	48.7	1.1	—	31.3	25.6	3.3	2.4
西春日井郡	391.9	389.9	1.7	0.3	31.4	31.4	—	—	5.7	1.7	4.0	—
丹羽郡	2 382.3	2 299.6	48.7	34.0	224.1	222.8	0.6	0.7	0.2	0.2	—	—
葉栗郡	560.9	545.3	15.2	0.4	119.2	108.8	10.1	0.3	1.3	—	1.3	—
中島郡	415.4	412.0	0.6	2.8	30.0	29.4	0.5	0.1	0.4	0.3	0.1	—
海部郡	11.7	9.7	1.8	0.2	2.0	1.8	0.1	0.1	0.3	—	—	0.3
知多郡	37.9	37.9	—	—	10.8	10.8	—	—	—	—	—	—
碧海郡	—	—	—	—	—	—	—	—	—	—	—	—
幡豆郡	9.1	8.6	0.5	—	0.1	0.1	—	—	0.2	0.2	—	—
額田郡	0.3	0.3	—	—	0.1	0.1	—	—	—	—	—	—
西加茂郡	12.4	12.4	—	—	3.0	2.6	—	0.4	—	—	—	—
東加茂郡	1.6	1.3	0.1	0.2	5.4	4.8	0.4	0.2	8.2	6.7	0.6	0.9
北設樂郡	8.3	6.8	1.2	0.3	15.9	7.9	3.0	5.0	4.1	0.9	1.1	2.1
南設樂郡	4.6	2.6	2.0	—	0.4	0.4	—	—	0.2	0.1	—	0.1
寶飯郡	—	—	—	—	0.2	—	0.2	—	—	—	—	—
渥美郡	—	—	—	—	—	—	—	—	—	—	—	—
八名郡	1.3	1.0	0.3	—	0.4	0.2	0.2	—	—	—	—	—

40. 桑畑ノ二（市町村別）（昭和九年六月末日現在）

	総数	畑 総数	畑 根刈	畑 中刈	畑 高刈	畑 立通	其ノ他 総数	其ノ他 根刈	其ノ他 中刈	其ノ他 高刈	其ノ他 立通
	町	町	町	町	町	町	町	町	町	町	町
名古屋市	74.9	74.9	67.2	1.4	5.6	0.7	—	—	—	—	—
豊橋市	1 319.3	1 317.5	1 297.9	15.2	4.4	—	1.8	1.8	—	—	—
岡崎市	409.4	407.5	404.2	2.4	0.9	—	0.9	0.9	—	—	—
一宮市	29.5	29.5	—	29.5	—	—	—	—	—	—	—
瀬戸市	33.6	31.2	31.2	—	—	—	2.4	2.4	—	—	—
愛知郡	1 476.7	1 476.2	1 476.2	—	—	—	0.5	0.5	—	—	—
下之一色町	—	—	—	—	—	—	—	—	—	—	—
鳴海町	232.7	232.6	232.6	—	—	—	0.1	0.1	—	—	—
豊明村	118.0	118.0	118.0	—	—	—	—	—	—	—	—
東郷村	194.1	194.1	194.1	—	—	—	—	—	—	—	—
日進村	377.8	377.8	377.8	—	—	—	—	—	—	—	—
天白村	182.6	182.6	182.6	—	—	—	—	—	—	—	—
猪高村	147.2	147.2	147.2	—	—	—	—	—	—	—	—
長久手村	165.1	164.7	164.7	—	—	—	0.4	0.4	—	—	—
幡山村	59.2	59.2	59.2	—	—	—	—	—	—	—	—
東春日井郡	2 103.1	2 040.1	1 283.9	677.5	49.8	28.9	63.0	47.3	13.3	—	2.4
勝川町	106.6	60.8	51.6	9.2	—	—	45.8	38.8	7.0	—	—
鷹來村	133.0	133.0	120.0	13.0	—	—	—	—	—	—	—
小牧町	312.4	310.2	213.0	93.9	3.3	—	2.2	2.0	0.2	—	—
味岡村	105.0	105.0	45.6	39.4	20.0	—	—	—	—	—	—
篠岡村	242.2	242.2	159.2	81.5	1.2	0.3	—	—	—	—	—
坂下町	231.3	228.1	123.6	101.5	3.0	—	3.2	2.2	1.0	—	—
高蔵寺町	160.9	160.9	87.6	67.3	1.5	4.5	—	—	—	—	—
篠木村	273.6	273.6	151.8	107.5	12.4	1.9	—	—	—	—	—
鳥居松村	120.4	120.1	74.4	45.4	0.3	—	0.3	—	0.3	—	—
志段味村	111.8	104.4	28.4	49.4	7.1	19.5	7.4	1.1	3.9	—	2.4
守山町	120.2	117.4	107.8	9.6	—	—	2.8	2.5	0.3	—	—
旭村	102.7	102.7	88.3	13.4	1.0	—	—	—	—	—	—
水野村	45.7	45.4	10.7	34.7	—	—	0.3	0.2	0.1	—	—
品野町	37.3	36.3	21.9	11.7	—	2.7	1.0	0.5	0.5	—	—
西春日井郡	684.1	683.7	255.0	391.6	31.4	5.7	0.4	0.1	0.3	—	—
西枇杷島町	4.5	4.5	2.5	2.0	—	—	—	—	—	—	—
庄内町	5.9	5.9	2.2	3.7	—	—	—	—	—	—	—
萩野村	3.5	3.5	3.5	—	—	—	—	—	—	—	—
山田村	96.0	96.0	28.2	67.8	—	—	—	—	—	—	—
楠村	16.7	16.7	8.3	8.4	—	—	—	—	—	—	—
豊山村	66.0	66.0	65.0	1.0	—	—	—	—	—	—	—
北里村	193.7	193.3	88.3	99.5	5.5	—	0.4	—	—	—	—
師勝村	127.5	127.5	31.5	75.9	14.8	5.3	—	0.1	0.3	—	—
西春村	135.0	135.0	22.0	103.0	10.0	—	—	—	—	—	—
春日村	28.5	28.5	2.0	26.0	0.1	0.4	—	—	—	—	—
清洲町	1.9	1.9	0.3	1.6	—	—	—	—	—	—	—
新川町	4.9	4.9	1.2	2.7	1.0	—	—	—	—	—	—

40. 桑畑ノ二（續）

	總數	畑					其ノ他				
		總數	根刈	中刈	高刈	立通	總數	根刈	中刈	高刈	立通
	町	町	町	町	町	町	町	町	町	町	町
丹羽郡	2823·0	2776·3	204·4	2348·3	223·4	0·2	46·7	12·0	34·0	0·7	—
布袋町	219.4	219.4	16.4	147.2	55.8	—	—	—	—	—	—
大口村	275.3	269.2	16.6	252.6	—	—	6.1	1.1	5.0	—	—
樂田村	138.0	111.8	22.6	89.0	0.1	0.1	26.2	5.2	20.9	0.1	—
羽黒村	84.4	84.4	14.3	66.2	3.9	—	—	—	—	—	—
池野村	51.8	51.8	12.4	38.7	0.6	0.1	—	—	—	—	—
城東村	178.4	169.7	15.0	140.1	14.6	—	8.7	0.2	8.0	0.5	—
犬山町	244.4	244.2	2.2	226.8	15.2	—	0.2	—	0.1	0.1	—
扶桑村	529.4	529.4	27.0	445.4	57.0	—	—	—	—	—	—
古知野町	466.7	461.2	24.6	436.6	—	—	5.5	5.5	—	—	—
西成村	196.3	196.3	17.6	141.4	37.3	—	—	—	—	—	—
千秋村	180.8	180.8	6.9	165.3	8.6	—	—	—	—	—	—
丹陽村	116.2	116.2	9.5	95.8	10.9	—	—	—	—	—	—
岩倉町	141.9	141.9	19.3	103.2	19.4	—	—	—	—	—	—
葉栗郡	754·8	754·0	73·3	560·5	118·9	1·3	0·8	0·1	0·4	0·3	—
草井村	182.8	182.8	11.2	166.7	4.8	0.1	—	—	—	—	—
宮田町	139.7	139.7	6.2	131.8	0.5	1.2	—	—	—	—	—
淺井町	159.6	159.6	32.1	123.8	3.7	—	—	—	—	—	—
葉栗村	116.3	116.3	0.3	33.0	83.0	—	—	—	—	—	—
北方村	41.6	41.6	1.3	35.6	4.7	—	—	—	—	—	—
木曾川町	114.8	114.0	22.2	69.6	22.2	—	0.8	0.1	0.4	0.3	—
中島郡	727·9	724·5	281·6	412·6	29·9	0·4	3·4	0·5	2·8	0·1	—
稻澤町	63.1	62.7	17.4	35.9	9.4	—	0.4	0.2	0.2	—	—
大和村	51.9	51.3	15.1	31.0	5.2	—	0.6	0.1	0.5	—	—
今伊勢村	50.3	50.3	0.3	50.0	—	—	—	—	—	—	—
奥町	4.5	4.1	0.5	3.1	0.3	0.2	0.4	0.2	0.1	0.1	—
起町	44.8	44.8	4.2	36.3	4.3	—	—	—	—	—	—
萩原町	63.9	63.9	5.7	58.2	—	—	—	—	—	—	—
朝日村	106.5	106.5	10.0	94.9	1.6	—	—	—	—	—	—
明治村	70.4	70.4	38.9	29.7	1.6	0.2	—	—	—	—	—
祖父江町	122.0	120.0	60.0	55.0	5.0	—	2.0	—	2.0	—	—
長岡村	26.8	26.8	18.2	6.4	2.2	—	—	—	—	—	—
平和村	43.4	43.4	42.6	0.8	—	—	—	—	—	—	—
千代田村	38.8	38.8	38.6	0.2	—	—	—	—	—	—	—
大里村	41.5	41.5	30.1	11.1	0.3	—	—	—	—	—	—
海部郡	248·3	247·0	233·6	11·5	1·9	—	1·3	0·7	0·2	0·1	0·3
津島町	15.1	15.1	15.1	—	—	—	—	—	—	—	—
神守村	12.9	12.9	12.9	—	—	—	—	—	—	—	—
七寶村	1.2	1.2	0.7	0.5	—	—	—	—	—	—	—
美和村	19.4	19.4	19.4	—	—	—	—	—	—	—	—
甚目寺町	4.6	4.6	1.3	2.5	0.8	—	—	—	—	—	—
大治村	5.3	5.3	2.7	2.6	—	—	—	—	—	—	—
富田村	0.3	0.3	0.3	—	—	—	—	—	—	—	—

40. 桑畑ノ二（續）

	總數	畑					其ノ他				
		總數	根刈	中刈	高刈	立通	總數	根刈	中刈	高刈	立通
	町	町	町	町	町	町	町	町	町	町	町
南陽村	—	—	—	—	—	—	—	—	—	—	—
蟹江町	—	—	—	—	—	—	—	—	—	—	—
永和村	1.9	1.5	1.5	—	—	—	0.4	0.3	—	—	0.1
十四山村	—	—	—	—	—	—	—	—	—	—	—
飛鳥村	0.4	0.2	0.2	—	—	—	0.2	0.2	—	—	—
鍋田村	3.3	3.1	2.5	0.5	0.1	—	0.2	—	—	0.1	0.1
彌富町	7.6	7.6	7.4	0.2	—	—	—	—	—	—	—
市江村	16.7	16.4	15.8	0.6	—	—	0.3	0.2	—	—	0.1
佐屋村	10.8	10.8	10.5	0.3	—	—	—	—	—	—	—
立田村	65.2	65.0	61.0	3.0	1.0	—	0.2	—	0.2	—	—
八開村	61.8	61.8	60.5	1.3	—	—	—	—	—	—	—
佐織村	21.8	21.8	21.8	—	—	—	—	—	—	—	—
知多郡	1811·0	1810·7	1762·0	37·9	10·8	—	0·3	0·3	—	—	—
半田町	3.6	3.6	3.6	—	—	—	—	—	—	—	—
阿久比村	127.9	127.9	127.9	—	—	—	—	—	—	—	—
龜崎町	71.5	71.5	71.5	—	—	—	—	—	—	—	—
東浦村	189.6	189.6	189.6	—	—	—	—	—	—	—	—
大府町	111.5	111.5	111.4	0.1	—	—	—	—	—	—	—
有松町	56.0	56.0	56.0	—	—	—	—	—	—	—	—
大高町	22.8	22.8	22.8	—	—	—	—	—	—	—	—
上野村	0.2	0.2	0.2	—	—	—	—	—	—	—	—
横須賀町	32.4	32.4	31.9	0.5	—	—	—	—	—	—	—
八幡町	117.1	117.1	76.0	30.3	10.8	—	—	—	—	—	—
岡田町	31.8	31.7	31.7	—	—	—	0.1	0.1	—	—	—
旭村	75.3	75.3	75.3	—	—	—	—	—	—	—	—
三和村	74.8	74.8	74.8	—	—	—	—	—	—	—	—
大野町	—	—	—	—	—	—	—	—	—	—	—
鬼崎村	52.4	52.4	45.5	6.9	—	—	—	—	—	—	—
常滑町	0.4	0.4	0.4	—	—	—	—	—	—	—	—
西浦町	1.6	1.6	1.6	—	—	—	—	—	—	—	—
小鈴谷村	68.8	68.6	68.6	—	—	—	0.2	0.2	—	—	—
野間村	149.4	149.4	149.4	—	—	—	—	—	—	—	—
内海町	152.6	152.6	152.6	—	—	—	—	—	—	—	—
豊濱町	114.4	114.4	114.4	—	—	—	—	—	—	—	—
師崎町	67.3	67·3	67.3	—	—	—	—	—	—	—	—
篠島村	—	—	—	—	—	—	—	—	—	—	—
日間賀島村	4.3	4.3	4.3	—	—	—	—	—	—	—	—
河和町	138.3	138.3	138.2	0.1	—	—	—	—	—	—	—
富貴村	75.4	75.4	75.4	—	—	—	—	—	—	—	—
武豊町	59.9	59.9	59.9	—	—	—	—	—	—	—	—
成岩町	11.7	11.7	11.7	—	—	—	—	—	—	—	—

40. 桑畑ノ二（續）

	總數	畑					其ノ他				
		總數	根刈	中刈	高刈	立通	總數	根刈	中刈	高刈	立通
	町	町	町	町	町	町	町	町	町	町	町
豐海郡	1798·1	1790·6	1790·6	—	—	—	7·5	7·5	—	—	—
安城町	93.1	93.1	93.1	—	—	—	—	—	—	—	—
依佐美村	35.5	35.5	35.5	—	—	—	—	—	—	—	—
高濱町	33.9	33.9	33.9	—	—	—	—	—	—	—	—
新川町	—	—	—	—	—	—	—	—	—	—	—
大濱町	14.2	14.2	14.2	—	—	—	—	—	—	—	—
棚尾町	0.5	0.5	0.5	—	—	—	—	—	—	—	—
旭村	11.1	11.1	11.1	—	—	—	—	—	—	—	—
明治村	101.3	101.3	101.3	—	—	—	—	—	—	—	—
櫻井村	226.8	226.8	226.8	—	—	—	—	—	—	—	—
六ツ美村	268.7	264.0	264.0	—	—	—	4.7	4.7	—	—	—
矢作町	248.0	248.0	248.0	—	—	—	—	—	—	—	—
上郷村	273.5	273.5	273.5	—	—	—	—	—	—	—	—
高岡村	249.4	246.6	246.6	—	—	—	2.8	2.8	—	—	—
富士松村	175.9	175.9	175.9	—	—	—	—	—	—	—	—
知立町	34.5	34.5	34.5	—	—	—	—	—	—	—	—
刈谷町	31.7	31.7	31.7	—	—	—	—	—	—	—	—
幡豆郡	2035·1	2033·8	2074·4	9·1	0·1	0·2	1·3	1·3	—	—	—
西尾町	301.2	301.2	301.2	—	—	—	—	—	—	—	—
平坂町	130.6	130.6	130.6	—	—	—	—	—	—	—	—
寺津町	55.8	55.8	55.8	—	—	—	—	—	—	—	—
一色町	264.1	264.1	264.1	—	—	—	—	—	—	—	—
福地村	228·3	228.3	228.3	—	—	—	—	—	—	—	—
三和村	212.1	212.1	212.1	—	—	—	—	—	—	—	—
豐坂村	121.1	120.8	120.5	—	0.1	0.2	0.3	0.3	—	—	—
室場村	90.5	90.5	88.4	2.1	—	—	—	—	—	—	—
横須賀村	352.5	352.5	345.5	7.0	—	—	—	—	—	—	—
吉田町	114.8	114.8	114.8	—	—	—	—	—	—	—	—
幡豆町	189.3	188.3	188.3	—	—	—	1.0	1.0	—	—	—
佐久島村	24.8	24.8	24.8	—	—	—	—	—	—	—	—
額田郡	1275·1	1273·8	1273·4	0·3	0·1	—	1·3	1·3	—	—	—
額岡町	66.1	66.1	66.0	—	0.1	—	—	—	—	—	—
幸田村	298.3	298.3	298.0	0.3	—	—	—	—	—	—	—
龍谷村	49.8	49.8	49.8	—	—	—	—	—	—	—	—
藤川村	44.1	44.1	44.1	—	—	—	—	—	—	—	—
山中村	73.6	73.6	73.6	—	—	—	—	—	—	—	—
本宿村	58.0	58.0	58.0	—	—	—	—	—	—	—	—
豐富村	167.9	167.9	167.9	—	—	—	—	—	—	—	—
宮崎村	79.0	77.9	77.9	—	—	—	1.1	1.1	—	—	—
河合村	45.3	45.3	45.3	—	—	—	—	—	—	—	—
形埜村	38.5	38.3	38.3	—	—	—	0.2	0.2	—	—	—
下山村	25.9	25.9	25.9	—	—	—	—	—	—	—	—
常磐村	69.4	69.4	69.4	—	—	—	—	—	—	—	—
岩津町	259.2	259.2	259.2	—	—	—	—	—	—	—	—

40. 桑畑ノ二（續）

	總數	畑					其ノ他				
		總數	根刈	中刈	高刈	立通	總數	根刈	中刈	高刈	立通
	町	町	町	町	町	町	町	町	町	町	町
西加茂郡	2205·3	2199·2	2184·2	12·4	2·6	—	7·1	6·7	—	0·4	—
碧母町	416.2	415.7	415.5	0.2	—	—	0.5	0.5	—	—	—
三好村	372.9	371.9	371.8	0.1	—	—	1.0	1.0	—	—	—
保見村	160.1	160.1	159.8	0.3	—	—	—	—	—	—	—
猿投村	316.2	316.1	315.8	0.3	—	—	0.1	0.1	—	—	—
藤岡村	132.6	132.3	132.3	—	—	—	0.3	0.3	—	—	—
小原村	265.8	262.5	260.1	1.1	1.3	—	3.3	2.9	—	0.4	—
石野村	167.2	165.3	164.8	0.2	0.3	—	1.9	1.9	—	—	—
高橋村	375.3	375.3	364.1	10.2	1.0	—	—	—	—	—	—
東加茂郡	886·6	881·4	857·5	1·4	5·2	7·3	5·2	3·9	0·2	0·2	0·9
足助町	29.0	29.0	28.5	0.3	0.2	—	—	—	—	—	—
盛岡村	96.7	95.7	95.2	0.2	0.3	—	1.0	0.9	—	0.1	—
松平村	225.8	225.2	224.8	0.1	0.1	0.2	0.6	0.2	0.1	—	0.3
下山村	96.3	96.2	96.2	—	—	—	0.1	0.1	—	—	—
賀茂村	96.7	95.4	94.4	—	1.0	—	1.3	1.0	—	—	0.3
旭村	215.6	213.7	205.5	0.3	2.6	5.3	1.9	1.7	0.1	—	0.1
阿摺村	126.5	126.2	122.9	0.5	1.0	1.8	0.3	—	—	0.1	0.2
北設樂郡	1045·6	1023·7	1002·8	8·0	10·9	2·0	21·9	14·5	0·3	5·0	2·1
田口町	89.6	89.6	86.5	1.7	1.0	0.4	—	—	—	—	—
段嶺村	75.0	74.2	73.4	0.8	—	—	0.8	—	—	—	0.8
振草村	74.8	73.8	72.7	0.5	0.6	—	1.0	0.1	0.2	0.6	0.1
御殿村	43.1	42.3	41.6	0.3	0.3	0.1	0.8	0.4	—	0.3	0.1
三輪村	48.6	48.6	46.8	—	1.8	—	—	—	—	—	—
本郷町	36.9	36.4	36.4	—	—	—	0.5	0.3	—	0.2	—
下川村	28.1	28.1	27.8	0.1	0.2	—	—	—	—	—	—
園村	100.2	98.5	94.5	2.2	1.1	0.7	1.7	1.2	—	0.5	—
豐根村	119.8	116.9	114.7	0.1	2.1	—	2.9	1.2	—	1.7	—
富山村	47.1	37.1	36.1	0.2	0.8	—	10.0	10.0	—	—	—
上津具村	50.9	50.7	50.3	—	0.4	—	0.2	—	—	0.2	—
下津具村	59.7	59.7	59.0	0.4	0.3	—	—	—	—	—	—
名倉村	84.3	84.3	82.4	1.3	0.1	0.5	—	—	—	—	—
稻橋村 武節村	90.1 97.4	88.6 94.9	88.3 92.3	0.1 0.3	— 2.2	0.2 0.1	1.5 2.5	0.8 0.5	0.1 —	0.1 1.4	0.5 0.6
南設樂郡	1221·0	1217·6	1212·5	4·6	0·4	0·1	3·4	3·3	—	—	0·1
新城町	71.5	71.5	71.2	0.3	—	—	—	—	—	—	—
千郷村	339.8	339.8	339.5	0.1	0.1	0.1	—	—	—	—	—
東郷村	279.9	279.2	278.7	0.5	—	—	0.7	0.7	—	—	—
長篠村	151.0	151.0	151.0	—	—	—	—	—	—	—	—
鳳來寺村	125.8	124.4	123.1	1.0	0.3	—	1.4	1.4	—	—	—
海老町	85.4	85.4	84.2	1.2	—	—	—	—	—	—	—
作手村	167.6	166.3	164.8	1.5	—	—	1.3	1.2	—	—	0.1

40. 桑畑ノ二 (續)

	總數	畑					其ノ他				
		總數	根刈	中刈	高刈	立通	總數	根刈	中刈	高刈	立通
	町	町	町	町	町	町	町	町	町	町	町
豐飯郡	3 125·6	3 118·6	3 118·4	—	0·2	—	7·0	7·0	—	—	—
御油町	46.2	46.2	46.2	—	—	—	—	—	—	—	—
赤坂町	50.4	50.4	50.4	—	—	—	—	—	—	—	—
長澤村	48.8	48.8	48.8	—	—	—	—	—	—	—	—
萩村	63.5	63.5	63.5	—	—	—	—	—	—	—	—
八幡村	339.0	338.2	338.2	—	—	—	0.8	0.8	—	—	—
一宮村	392.5	392.5	392.5	—	—	—	—	—	—	—	—
豐川町	454.2	454.1	454.1	—	—	—	0.1	0.1	—	—	—
牛久保町	270.3	270.3	270.1	—	0.2	—	—	—	—	—	—
前芝村	30.0	30.0	30.0	—	—	—	—	—	—	—	—
小坂井町	457.3	456.8	456.8	—	—	—	0.5	0.5	—	—	—
國府町	151.8	151.0	151.0	—	—	—	0.8	0.8	—	—	—
御津町	244.0	243.6	243.6	—	—	—	0.4	0.4	—	—	—
大塚村	137.2	137.2	137.2	—	—	—	—	—	—	—	—
三谷町	22.2	20.9	20.9	—	—	—	1.3	1.3	—	—	—
蒲郡町	208.1	206.6	206.6	—	—	—	1.5	1.5	—	—	—
鹽津村	85.0	83.9	83.9	—	—	—	1.1	1.1	—	—	—
形原町	80.0	80.0	80.0	—	—	—	—	—	—	—	—
西浦村	45.1	44.6	44.6	—	—	—	0.5	0.5	—	—	—
宝飯郡	3 190·3	3 176·5	3 176·5	—	—	—	13·8	13·8	—	—	—
二川町	380.9	367.1	367.1	—	—	—	13.8	13.8	—	—	—
高豐村	247·8	247.8	247.8	—	—	—	—	—	—	—	—
老津村	126.4	126.4	126.4	—	—	—	—	—	—	—	—
杉山村	252.3	252.3	252.3	—	—	—	—	—	—	—	—
神戸村	209.1	209.1	209.1	—	—	—	—	—	—	—	—
田原町	477.1	477.1	477.1	—	—	—	—	—	—	—	—
野田村	137.3	137.3	137.3	—	—	—	—	—	—	—	—
赤羽根村	282.5	282.5	282.5	—	—	—	—	—	—	—	—
伊良湖岬村	351.5	351.5	351.5	—	—	—	—	—	—	—	—
福江町	476.3	476.3	476.3	—	—	—	—	—	—	—	—
泉村	249.1	249.1	249.1	—	—	—	—	—	—	—	—
八名郡	1 475·6	1 474·2	1 472·5	1·3	0·4	—	1·4	1·4	—	—	—
大野町	28.4	28.4	28.4	—	—	—	—	—	—	—	—
七郷村	76.9	76.9	76.6	0.2	0.1	—	—	—	—	—	—
山吉田村	122.8	121.4	120.1	1.0	0.3	—	1.4	1.4	—	—	—
舟着村	183.7	183.7	183.6	0.1	—	—	—	—	—	—	—
八名村	412.5	412.5	12.5	—	—	—	—	—	—	—	—
金澤村	47.2	47.2	47.4	—	—	—	—	—	—	—	—
賀茂村	88.0	88.0	88.0	—	—	—	—	—	—	—	—
大和村	59.4	59.4	59.4	—	—	—	—	—	—	—	—
三上村	75.2	75.2	75.2	—	—	—	—	—	—	—	—
石巻村	381.5	381.5	381.5	—	—	—	—	—	—	—	—

	生産戸數
大正十四年	26 615
昭和元年	32 414
〃二年	33 437
〃三年	31 983
〃四年	27 698
〃五年	25 767
〃六年	21 091
〃七年	15 525
〃八年	15 196
〃九年	15 469
名古屋市	—
豐橋市	569
岡崎市	73
一宮市	20
瀨戸市	—
愛知郡	109
東春日井郡	178
西春日井郡	153
丹羽郡	1 981
葉栗郡	158
中島郡	3 231
海部郡	155
知多郡	274
碧海郡	1 571
幡豆郡	1 750
額田郡	488
西加茂郡	702
東加茂郡	137
北設樂郡	278
南設樂郡	262
寶飯郡	1 589
渥美郡	1 173
八名郡	618

41. 桑苗 (自前年六月 至其ノ年五月)

總數		實生		接木		代出		取木		其ノ他	
數量	價額	數量	價額	數量	價額	數量	價額	數量	價額	數量	價額
		全管									
本	円	本	円	本	円	本	円	本	円	本	円
100 007 157	2 124 420	23 832 989	123 519	73 594 908	1 988 529	307 060	3 083	59 500	724	2 212 700	8 565
115 691 861	1 802 833	37 246 310	88 995	75 745 900	1 700 040	810 250	6 129	100 381	1 291	1 789 020	6 378
110 613 256	875 681	31 620 647	45 149	77 764 074	824 247	807 415	3 926	154 670	943	266 450	1 416
80 919 731	342 741	7 415 028	5 590	72 434 003	333 063	555 750	1 901	184 650	965	330 300	1 222
67 478 029	635 999	7 142 274	18 462	59 385 415	612 787	652 010	3 398	14 320	106	284 010	1 246
58 237 831	821 622	5 945 165	16 545	50 958 886	796 085	710 450	6 174	108 680	539	514 650	2 279
56 905 570	162 643	4 416 650	2 388	51 875 720	158 317	362 550	1 507	35 300	94	215 350	337
35 279 559	93 222	2 282 490	2 025	32 517 989	90057	274 270	555	4 850	15	199 960	570
30 202 554	430 007	712 464	2 128	28 809 070	422 654	442 820	3 893	23 300	98	214 900	1 234
32 676 070	**316 512**	**1 505 700**	**1 765**	**30 679 105**	**311 140**	**287 815**	**2 573**	**8 050**	**47**	**194 400**	**987**
		郡		市		計	(昭和九年)				
—	—	—	—	—	—	—	—	—	—	—	—
1 118 190	14 007	3 800	6	1 111 890	13 986	—	—	—	—	2 500	15
62 130	746	—	—	62 130	746	—	—	—	—	—	—
27 000	86	—	—	14 000	70	13 000	16	—	—	—	—
—	—	—	—	—	—	—	—	—	—	—	—
415 260	4 196	—	—	415 260	4 196	—	—	—	—	—	—
1 231 000	6 660	500 000	235	731 000	6 425	—	—	—	—	—	—
164 700	624	128 100	70	36 600	554	—	—	—	—	—	—
6 088 050	74 010	78 500	161	5 966 050	73 534	—	—	—	—	43 500	315
234 300	2 856	11 600	20	213 500	2 827	1 000	3	—	—	8 200	6
13 204 000	117 045	586 1000	1 040	12 512 900	114 881	105 000	1 124	—	—	—	—
536 700	8 131	—	—	536 700	8 131	—	—	—	—	—	—
72 185	1 059	300	1	71 885	1 058	—	—	—	—	—	—
2 703 920	24 140	86 000	86	2 617 920	24 054	—	—	—	—	—	—
1 729 220	17 596	—	—	1 729 220	17 596	—	—	—	—	—	—
248 800	2 716	—	—	248 500	2 713	300	3	—	—	—	—
560 225	6 000	97 420	97	451 805	5 843	—	—	—	—	11 000	60
109 770	1 539	—	—	109 070	1 532	—	—	—	—	700	7
80 875	871	4 720	40	33 490	416	39 615	401	3 050	14	—	—
334 260	4 129	—	—	248 260	3 696	5 000	28	1 000	5	80 000	400
1 506 940	16 821	4 300	3	2 502 640	16 818	—	—	—	—	—	—
744 960	8 308	—	—	629 360	7 464	67 100	660	—	—	48 500	184
503 585	4 972	5 860	6	436 925	4 600	56 800	338	4 000	28	—	—

42. 桑葉

	総数 数量	総数 価額	春蚕用 総数 数量	春蚕用 総数 価額	春蚕用 根刈 数量	春蚕用 根刈 価額	春蚕用 中刈 数量	春蚕用 中刈 価額	春蚕用 高刈 数量	春蚕用 高刈 価額	春蚕用 立通 数量	春蚕用 立通 価額	夏秋蚕用 総数 数量	夏秋蚕用 総数 価額
全管														
	貫	円	貫	円	貫	円	貫	円	貫	円	貫	円	貫	円
大正十四年	80 929 848	28 229 155	40 860 214	14 168 022	29 271 651	9 809 937	10 191 817	3 798 197	1 371 951	550 416	24 795	9 472	40 069 634	14 061 133
昭和元年	75 047 783	23 668 548	39 927 180	12 668 605	29 399 539	9 198 152	9 117 843	3 034 746	1 365 537	420 626	44 261	15 081	35 120 603	10 999 943
〃 二年	88 437 229	17 008 173	47 434 544	8 858 705	32 831 480	6 485 661	12 854 949	2 075 097	1 701 257	287 835	46 858	10 112	41 002 685	8 149 468
〃 三年	82 394 205	14 308 081	36 827 923	5 566 794	27 895 846	4 393 487	7 394 134	1 011 654	1 374 568	135 673	163 375	25 980	45 566 282	8 741 287
〃 四年	111 301 639	24 728 023	55 965 733	12 731 288	41 721 997	9 786 765	12 144 363	2 550 338	1 998 698	371 068	100 675	23 117	55 335 906	11,996 735
〃 五年	107 832 979	11 016 616	57 250 486	6 546 107	44 170 323	5 234 464	11 015 386	1 108 100	1 976 698	193 293	88 079	10 250	50 582 493	4 470 509
〃 六年	110 690 835	9 531 110	57 175 818	4 925 502	42 093 306	3 815 979	13 650 105	989 039	1 367 884	114 670	64 523	5 814	53 515 017	4 605 608
〃 七年	100 113 627	8 808 922	51 953 656	4 295 746	39 946 728	3 391 356	10 695 685	806 679	1 252 432	92 728	58 811	4 983	48 159 971	4 513 176
〃 八年	107 873 340	14 800 738	54 837 779	7 841 754	42 665 285	5 935 530	10 816 230	1 699 158	1 304 953	196 756	51 311	10 310	53 035 561	6 958 984
〃 九年	**96 034 993**	**7 253 335**	**51 919 818**	**3 851 150**	**40 632 683**	**3 071 958**	**9 997 292**	**680 267**	**1 238 649**	**95 312**	**51 194**	**3 613**	**44 165 175**	**3 402 185**
郡市別（昭和九年）														
名古屋市	140 995	11 146	82 759	7 040	74 489	5 556	1 270	164	7 000	1 320	—	—	58 236	4 106
豊橋市	3 875 996	252 802	1 867 438	110 222	1 842 388	108 701	19 260	1 175	5 790	346	—	—	2 008 558	142 580
岡崎市	1 017 666	73 029	574 594	28 729	571 694	28 584	2 400	120	500	25	—	—	443 072	44 300
一宮市	74 350	1 487	39 250	785	—	—	39 250	785	—	—	—	—	35 100	702
瀬戸市	66 872	4 781	41 200	2 984	41 200	2 984	—	—	—	—	—	—	25 672	1 797
愛知郡	5 100 091	458 797	2 782 893	242 288	2 777 393	241 738	5 500	550	—	—	—	—	2 317 198	216 509
東春日井郡	6 030 718	480 041	3 787 596	294 878	2 280 534	183 970	1 383 946	102 091	98 420	7 180	24 696	1 637	2 243 122	185 163
西春日井郡	2 041 843	117 480	1 211 286	71 445	512 796	30 485	629 820	37 302	65 070	3 514	3 600	144	830 557	46 035
丹羽郡	11 835 450	762 899	6 444 982	440 267	392 254	28 475	5 481 223	371 850	570 355	39 870	1 150	72	5 390 468	322 632
葉栗郡	3 509 575	239 523	1 891 456	143 280	55 589	4 002	1 413 768	101 190	419 099	37 833	3 000	255	1 618 119	96 243
中島郡	2 393 595	153 660	1 530 827	104 020	608 720	47 525	877 378	53 424	43 794	2 967	935	104	862 768	49 640
海部郡	809 436	55 908	535 846	36 747	500 086	33 631	28 210	2 367	6 700	649	850	100	273 590	19 161
知多郡	4 598 510	369 893	2 703 120	212 718	2 636 566	207 521	66 554	5 197	—	—	—	—	1 895 390	157 175
碧海郡	5 014 408	322 890	2 818 437	163 151	2 818 437	163 151	—	—	—	—	—	—	2 195 971	159 739
幡豆郡	7 344 332	672 130	4 101 537	365 128	4 087 297	364 247	13 440	809	280	25	520	47	3 242 795	307 002
額田郡	3 491 851	271 986	1 689 804	122 457	1 689 424	122 433	250	16	130	8	—	—	1 802 047	149 529
西加茂郡	5 860 132	500 487	2 818 583	248 665	2 795 818	246 425	19 730	1 937	3 035	303	—	—	3 041 549	251 822
東加茂郡	2 874 070	238 191	1 243 915	94 379	1 216 404	92 295	2 290	163	10 696	825	14 525	1 096	1 630 155	143 812
北設楽郡	2 227 731	204 072	869 367	80 694	857 261	79 697	4 588	531	5 980	315	1 538	151	1 358 364	123 378
南設楽郡	3 331 606	243 835	1 571 298	115 350	1 564 853	114 830	4 915	417	1 150	96	380	7	1 760 308	128 485
宝飯郡	10 723 140	693 053	5 668 249	365 228	5 668 049	365 215	—	—	200	13	—	—	5 059 891	327 825
渥美郡	9 059 970	765 419	5 366 050	432 312	5 366 050	432 312	—	—	—	—	—	—	3 693 920	333 107
八名郡	4 657 656	359 826	2 279 331	168 383	2 275 381	168 181	3 500	179	450	23	—	—	2 378 325	191 443

42. 桑葉（續）

	夏秋蠶用 根刈 数量	夏秋蠶用 根刈 価額	夏秋蠶用 中刈 数量	夏秋蠶用 中刈 価額	夏秋蠶用 高刈 数量	夏秋蠶用 高刈 価額	夏秋蠶用 立通 数量	夏秋蠶用 立通 価額
	全管							
大正十四年	28 932 505 貫	10 356 467 円	10 032 455 貫	3 364 815 円	1 079 316 貫	329 296 円	25 358 貫	10 555 円
昭和元年	25 681 428	8 524 994	8 437 724	2 194 430	908 504	253 251	92 947	27 268
〃 二年	27 924 638	6 164 296	11 827 681	1 769 258	1 173 597	202 625	76 769	13 289
〃 三年	33 465 038	6 766 152	10 521 461	1 725 126	1 266 022	182 631	313 761	67 378
〃 四年	41 252 870	9 463 563	12 303 493	2 233 715	1 644 399	268 754	135 144	30 703
〃 五年	38 640 740	3 469 618	10 374 871	871 932	1 467 241	118 979	99 641	9 980
〃 六年	38 898 194	3 517 540	13 347 597	996 388	1 131 227	79 098	137 999	12 582
〃 七年	38 020 832	3 713 981	9 039 129	719 835	1 046 195	72 677	53 815	6 683
〃 八年	40 971 915	5 522 709	10 837 764	1 294 772	1 177 204	134 113	48 678	7 390
〃 九年	35 371 713	2 864 718	7 941 189	486 229	815 455	48 020	36 818	3 219
	郡市別（昭和九年）							
名古屋市	55 886	3 911	550	35	1 800	160	—	—
豊橋市	1 980 505	140 616	21 495	1 505	6 558	459	—	—
岡崎市	443 072	44 300	—	—	—	—	—	—
一宮市	—	—	35 100	702	—	—	—	—
瀬戸市	25 672	1 797	—	—	—	—	—	—
愛知郡	2 312 698	215 849	4 500	660	—	—	—	—
東春日井郡	1 332 208	115 074	834 998	64 777	68 874	4 842	7 042	470
西春日井郡	335 944	19 820	457 234	24 465	36 339	1 719	1 040	31
丹羽郡	345 513	23 939	4 625 579	271 859	418 594	26 791	782	43
葉栗郡	99 851	4 197	1 285 688	81 985	229 820	9 841	2 760	220
中島郡	297 946	18 496	546 194	30 301	17 995	827	633	16
海部郡	260 620	18 062	11 140	930	1 800	166	30	3
知多郡	1 832 267	152 707	63 123	4 468	—	—	—	—
碧海郡	2 195 971	159 739	—	—	—	—	—	—
幡豆郡	3 229 865	305 915	12 180	1 035	260	18	490	34
額田郡	1 801 407	149 481	550	42	90	6	—	—
西加茂郡	3 015 911	250 077	21 638	1 471	4 000	274	—	—
東加茂郡	1 595 522	140 481	3 330	314	12 652	1 124	18 651	1 893
北設樂郡	1 327 342	120 052	11 324	1 178	14 723	1 652	4 975	496
南設樂郡	1 754 277	128 054	4 766	368	950	59	315	4
寶飯郡	5 059 891	327 825	—	—	—	—	—	—
渥美郡	3 693 920	333 107	—	—	—	—	—	—
八名郡	2 375 425	191 219	1 800	133	1 000	82	100	9

43. 養蠶ノ一（總數）

	養蠶戸数	蠶種掃立数量 総数	蠶種掃立数量 白繭種	蠶種掃立数量 黄繭種	収繭高 総数 数量	収繭高 総数 価額	収繭高 上繭 数量	収繭高 上繭 価額
	全管							
大正十四年	98 312	1 204 379 枚	1 155 318 枚	49 061 枚	5 776 718 貫	55 574 413 円	5 154 137 貫	53 607 198 円
昭和元年	99 135	1 138 123	1 078 754	59 369	5 470 688	41 007 077	4 667 556	38 322 756
〃 二年	97 768	1 136 971	1 064 836	72 135	5 577 059	31 702 609	4 817 740	30 155 356
〃 三年	97 971	1 121 141	1 055 666	65 475	4 858 058	27 396 616	4 155 656	25 997 979
〃 四年	100 750	1 261 273	1 127 696	133 577	6 479 831	40 200 751	5 583 192	38 224 340
〃 五年	98 948	10 709 540 瓦	9 054 375 瓦	1 655 165 瓦	6 111 525	18 149 536	5 364 928	17 267 163
〃 六年	96 091	10 019 434	8 305 557	1 713 877	5 763 227	15 468 704	5 102 843	14 587 080
〃 七年	94 086	9 715 492	8 127 271	1 588 221	5 437 540	16 755 696	4 789 258	15 823 185
〃 八年	94 064	11 326 990	9 567 740	1 759 250	6 015 231	28 979 946	5 325 445	27 545 857
〃 九年	90 258	10 070 463	8 532 783	1 537 680	5 243 361	12 543 255	4 695 801	11 756 281
	郡市別				（昭和九年）			
名古屋市	196	8 520	8 160	360	5 693	13 557	4 807	12 560
豊橋市	2 403	450 441	375 067	75 374	228 706	531 354	201 997	493 381
岡崎市	1 026	99 110	97 960	1 150	56 003	133 218	54 178	130 759
一宮市	128	8 059	7 471	588	4 278	9 852	3 653	9 123
瀬戸市	91	4 449	3 549	900	3 005	7 499	2 628	6 992
愛知郡	4 531	421 695	383 992	37 703	239 077	611 654	220 047	582 312
東春日井郡	7 083	601 320	360 651	240 669	338 320	800 436	299 077	745 429
西春日井郡	2 793	194 013	155 836	38 177	96 813	218 952	86 286	204 077
丹羽郡	9 696	1 375 732	1 137 282	238 450	633 036	1 424 110	559 106	326 649
葉栗郡	2 965	332 782	288 884	43 898	152 252	337 234	136 012	316 140
中島郡	5 341	242 542	203 247	39 295	118 789	291 737	104 523	273 575
海部郡	1 609	68 900	58 618	10 282	37 044	88 423	31 348	81 608
知多郡	5 590	424 154	387 393	36 761	240 586	600 247	221 083	574 819
碧海郡	6 637	551 274	526 225	25 049	294 551	682 361	261 903	641 032
幡豆郡	6 943	893 090	883 030	10 060	396 876	954 994	355 449	900 445
額田郡	3 540	355 337	335 923	19 414	211 741	524 127	192 205	500 123
西加茂郡	5 627	675 237	531 473	143 764	409 854	979 673	374 889	922 479
東加茂郡	2 611	193 565	159 658	33 907	118 561	284 103	106 235	266 708
北設樂郡	3 165	240 080	196 144	43 936	147 398	403 885	130 358	375 213
南設樂郡	2 879	376 894	332 740	44 154	208 410	576 598	184 370	535 261
寶飯郡	6 452	1 141 759	1 032 739	109 020	534 487	1 211 703	464 037	1 114 060
渥美郡	5 534	924 200	674 034	250 166	492 102	1 116 727	446 050	1 052 290
八名郡	3 418	487 310	392 707	94 603	275 779	740 811	245 560	691 246

43 養蠶ノ一（續）

收繭高

	總數 玉繭 數量	總數 玉繭 價額	總數 二等繭 數量	總數 二等繭 價額	總數 屑繭 數量	總數 屑繭 價額	白繭 總數 數量	白繭 總數 價額
全管	貫	円	貫	円	貫	円	貫	円
大正十四年	502 802	1 779 324	—	—	119 779	187 891	5 443 950	51 726 544
昭和元年	464 750	1 404 130	215 461	1 109 364	122 921	170 827	5 057 121	37 297 804
〃 二年	474 780	989 123	164 601	456 186	119 938	101 944	5 020 955	27 421 343
〃 三年	433 759	884 021	150 149	416 636	118 494	97 980	4 408 542	24 226 264
〃 四年	547 194	1 180 797	208 037	654 164	141 408	141 450	5 497 865	32 942 475
〃 五年	447 229	566 217	177 392	259 524	121 976	56 632	4 857 622	12 929 018
〃 六年	401 004	612 051	157 458	223 282	101 922	46 291	4 420 304	11 651 205
〃 七年	381 848	608 057	166 145	270 291	100 289	54 163	4 296 361	14 021 417
〃 八年	388 773	873 937	183 295	461 043	117 718	99 109	4 854 309	21 957 891
〃 九年	**306 455**	**509 518**	**159 588**	**228 055**	**91 517**	**49 401**	**4 178 014**	**9 954 895**
郡市別（昭和九年）								
名古屋市	476	598	255	292	155	107	5 488	13 094
豊橋市	13 390	23 258	7 965	12 519	5 354	2 196	179 601	417 135
岡崎市	1 082	1 567	509	740	234	152	55 046	130 866
一宮市	171	282	256	372	198	75	3 820	8 848
瀬戸市	273	421	67	79	37	7	2 419	6 117
愛知郡	14 024	23 435	3 687	5 288	1 319	619	212 070	545 262
東春日井郡	24 504	40 007	8 919	12 577	5 820	2 423	173 732	410 646
西春日井郡	6 247	10 071	3 025	4 213	1 255	591	70 104	157 809
丹羽郡	34 334	60 848	25 555	29 061	14 041	7 552	482 296	1 082 336
葉栗郡	7 843	13 167	6 002	6 850	2 395	1 077	121 435	270 745
中島郡	7 310	11 303	5 020	6 026	1 936	833	94 635	233 907
海部郡	2 968	4 172	1 792	2 333	936	310	29 642	71 299
知多郡	10 934	16 236	5 734	7 678	2 835	1 514	214 435	535 764
碧海郡	17 773	26 118	10 320	13 690	4 555	1 521	276 835	640 078
幡豆郡	21 158	33 743	12 395	16 832	7 874	3 974	390 762	938 579
額田郡	10 549	14 544	6 109	7 893	2 878	1 567	194 610	480 378
西加茂郡	24 113	44 318	7 362	11 380	3 490	1 496	303 783	725 204
東加茂郡	6 920	11 357	3 586	5 175	1 820	863	92 961	221 452
北設楽郡	7 880	14 883	6 378	11 867	2 782	1 922	112 254	312 626
南設楽郡	11 233	21 087	8 043	16 338	4 764	3 912	176 865	493 306
寶飯郡	37 650	61 691	19 094	28 816	13 706	7 136	460 013	1 027 314
渥美郡	29 669	47 797	9 036	12 785	7 347	3 855	315 482	662 239
八名郡	15 954	28 615	8 479	15 251	5 786	5 699	209 726	569 891

	白繭 上繭 數量	白繭 上繭 價額	白繭 玉繭 數量	白繭 玉繭 價額	白繭 二等繭 數量	白繭 二等繭 價額	白繭 屑繭 數量	白繭 屑繭 價額
全管	貫	円	貫	円	貫	円	貫	円
大正十四年	4 837 832	49 810 873	490 184	1 733 319	—	—	115 934	182 352
昭和元年	4 288 604	34 747 057	448 642	1 346 939	205 176	1 046 012	114 699	157 796
〃 二年	4 297 785	25 973 288	452 552	926 516	156 411	426 596	114 207	94 943
〃 三年	3 737 171	22 897 686	416 714	842 589	142 646	394 137	112 011	91 902
〃 四年	4 671 635	31 139 549	506 216	1 081 295	190 103	592 447	129 911	129 184
〃 五年	4 198 912	12 185 795	397 840	485 144	153 679	210 690	107 191	47 389
〃 六年	3 839 399	10 879 762	355 338	539 424	136 178	191 342	89 389	40 677
〃 七年	3 723 001	13 160 812	341 198	564 127	145 029	247 336	87 133	49 142
〃 八年	4 246 618	20 715 286	351 926	774 382	158 802	387 144	96 963	81 079
〃 九年	**3 684 623**	**9 254 043**	**272 998**	**455 915**	**140 726**	**201 801**	**79 667**	**43 136**
郡市別（昭和九年）								
名古屋市	4 631	12 128	464	583	243	279	150	104
豊橋市	156 173	383 415	11 942	21 086	6 786	10 634	4 700	2 000
岡崎市	53 252	128 444	1 064	1 544	500	728	230	150
一宮市	3 229	8 160	153	256	244	359	194	73
瀬戸市	2 110	5 697	208	336	67	79	34	5
愛知郡	194 116	517 333	13 291	22 385	3 421	4 955	1 242	589
東春日井郡	148 299	374 275	16 432	27 136	5 616	7 719	3 385	1 516
西春日井郡	61 214	145 167	5 275	8 650	2 548	3 490	1 067	502
丹羽郡	419 201	998 601	29 662	52 968	21 445	24 424	11 988	6 343
葉栗郡	107 941	252 809	6 564	11 209	4 999	5 787	1 931	940
中島郡	83 071	219 072	6 016	9 239	4 027	4 926	1 521	670
海部郡	24 778	65 351	2 599	3 726	1 494	1 959	771	263
知多郡	196 014	511 786	10 322	15 348	5 369	7 185	2 730	1 445
碧海郡	245 019	599 872	17 328	25 446	10 053	13 299	4 435	1 461
幡豆郡	349 664	884 481	20 987	33 468	12 300	16 691	7 811	3 939
額田郡	175 928	457 456	10 101	13 876	5 872	7 561	2 709	1 485
西加茂郡	272 882	674 533	21 287	39 246	6 617	10 183	2 997	1 242
東加茂郡	82 088	205 785	6 188	10 322	3 151	4 614	1 534	731
北設楽郡	98 314	288 593	6 424	12 366	5 412	10 254	2 104	1 413
南設楽郡	154 540	454 459	10 518	19 895	7 559	15 456	4 248	3 496
寶飯郡	394 277	935 513	35 572	58 558	17 708	26 757	12 456	6 486
渥美郡	275 268	606 274	26 159	42 139	7 700	10 715	6 355	3 111
八名郡	182 614	524 839	14 442	26 133	7 595	13 747	5 075	5 172

43. 養蠶ノ一（續）

	軟黃繭 總數 數量	軟黃繭 總數 價額	軟黃繭 上繭 數量	軟黃繭 上繭 價額	軟黃繭 玉繭 數量	軟黃繭 玉繭 價額	軟黃繭 二等繭 數量	軟黃繭 二等繭 價額	高繭 屑繭 數量	高繭 屑繭 價額
					全管					
大正十四年	332 768 貫	3 847 869 円	316 305 貫	3 796 325 円	12 618 貫	46 005 円	— 貫	— 円	3 845 貫	5 539 円
昭和元年	413 567	3 709 273	378 952	3 575 699	16 108	57 191	10 285	63 352	8 222	13 031
〃 二年	556 104	4 221 686	519 955	4 182 068	22 228	62 607	8 190	29 590	5 731	7 001
〃 三年	449 516	3 170 352	418 485	3 100 343	17 045	41 432	7 503	22 499	6 483	6 078
〃 四年	981 966	7 258 276	911 557	7 084 791	40 978	99 502	17 934	61 717	11 497	12 266
〃 五年	1 253 903	5 220 518	1 166 016	5 081 368	49 389	81 073	23 713	48 834	14 785	9 243
〃 六年	1 342 923	3 817 499	1 263 444	3 707 318	45 666	72 627	21 280	31 940	12 533	5 614
〃 七年	1 141 179	2 734 279	1 066 257	2 662 373	40 650	43 930	21 116	22 955	13 156	5 021
〃 八年	1 160 922	7 022 055	1 078 827	6 830 571	36 847	99 555	24 493	73 899	20 557	18 030
〃 九年	**1 065 347**	**2 588 360**	**1 001 178**	**2 502 238**	**33 457**	**53 603**	**18 862**	**26 254**	**11 850**	**6 265**
			郡市別		（昭和九年）					
名古屋市	205	463	176	432	12	15	12	13	5	3
豐橋市	49 105	114 219	45 824	109 966	1 448	2 172	1 179	1 885	654	196
岡崎市	957	2 352	926	2 315	18	23	9	12	4	2
一宮市	458	1 004	424	963	18	26	12	13	4	2
瀨戸市	586	1 382	518	1 295	65	85	—	—	3	2
愛知郡	27 007	66 392	25 931	64 979	733	1 050	266	333	77	30
東春日井郡	164 588	389 790	150 778	371 154	8 072	12 871	3 303	4 858	2 435	907
西春日井郡	26 709	61 143	25 072	58 910	972	1 421	477	723	188	89
丹羽郡	150 740	341 774	139 905	328 048	4 672	7 880	4 110	4 637	2 053	1 209
葉栗郡	30 817	66 489	28 071	63 331	1 279	1 958	1 003	1 063	464	137
中島郡	24 154	57 830	21 452	54 503	1 294	2 064	993	1 100	415	163
海部郡	7 402	17 124	6 570	16 257	369	446	298	374	165	47
知多郡	26 151	64 483	25 069	63 033	612	888	365	493	105	69
碧海郡	17 716	42 283	16 884	41 160	445	672	267	391	120	60
幡豆郡	6 114	16 415	5 785	15 964	171	275	95	141	63	35
額田郡	17 131	43 749	16 277	42 667	448	668	237	332	169	82
西加茂郡	106 071	254 469	102 007	247 946	2 826	5 072	745	1 197	493	254
東加茂郡	25 600	62 651	24 147	60 923	732	1 035	435	561	286	132
北設樂郡	35 144	91 259	32 044	86 620	1 456	2 517	966	1 613	678	509
南設樂郡	31 545	83 292	29 830	80 802	715	1 192	484	882	516	416
寶飯郡	74 474	184 389	69 760	178 547	2 078	3 133	1 386	2 059	1 250	650
渥美郡	176 620	454 488	170 782	446 016	3 510	5 658	1 336	2 070	992	744
八名郡	66 053	170 920	62 946	166 407	1 512	2 482	884	1 504	711	527

44. 養蠶ノ二（春蠶）

	養蠶戶數	蠶種掃立數量 總數	蠶種掃立數量 白繭	蠶種掃立數量 黃繭	軟高繭總數 數量	軟高繭總數 價額	軟高繭上繭 數量	軟高繭上繭 價額
					全管			
大正十四年	94 144	407 008 枚	358 508 枚	48 500 枚	2 525 799 貫	27 436 224 円	2 312 409 貫	26 706 841 円
昭和元年	93 127	418 802	359 568	59 234	2 523 983	21 547 221	2 192 501	20 132 789
〃 二年	91 479	407 259	335 511	71 748	2 749 364	19 719 345	2 456 537	18 886 288
〃 三年	80 071	295 997	232 088	63 909	1 857 859	12 666 920	1 649 424	12 147 116
〃 四年	93 802	438 833	307 147	131 686	2 897 824	20 663 030	2 589 072	12 863 583
〃 五年	95 034	4 256 306 夏	2 677 462 夏	1 578 844 夏	3 045 008	12 613 123	2 763 671	12 133 697
〃 六年	92 128	3 976 946	2 296 924	1 680 022	2 923 340	8 177 559	2 706 880	7 871 162
〃 七年	89 166	3 803 537	2 222 463	1 581 074	2 619 100	6 187 594	2 410 710	5 977 458
〃 八年	89 323	4 165 668	2 408 258	1 757 410	2 672 341	15 865 180	2 463 334	15 348 253
〃 九年	**85 734**	**4 094 555**	**2 557 350**	**1 537 205**	**2 691 813**	**6 886 342**	**2 496 971**	**6 607 099**
		郡市別			（昭和九年）			
名古屋市	174	4 780	4 480	300	3 386	8 109	2 907	7 557
豐橋市	2 398	164 477	89 223	75 254	99 812	246 660	92 649	236 422
岡崎市	1 010	44 365	43 215	1 150	29 602	78 453	28 618	77 083
一宮市	128	4 106	3 518	588	2 771	6 553	2 352	6 093
瀨戸市	91	2 550	1 650	900	1 879	4 773	1 718	4 535
愛知郡	4 422	190 811	153 108	37 703	128 450	337 846	122 175	328 447
東春日井郡	7 052	281 657	40 988	240 669	193 095	462 153	176 186	439 280
西春日井郡	2 734	107 210	69 033	38 177	67 026	159 221	61 662	151 328
丹羽郡	9 591	620 828	382 378	238 450	360 294	660 748	330 782	820 116
葉栗郡	2 913	131 079	87 181	43 898	88 059	201 624	79 358	190 888
中島郡	5 219	150 737	111 507	39 230	92 854	232 939	82 281	219 205
海部郡	1 546	40 210	29 928	10 282	27 429	67 101	23 738	62 744
知多郡	5 474	204 055	167 294	36 761	140 662	375 917	133 376	365 944
碧海郡	6 385	234 515	209 466	25 049	169 199	435 086	153 950	412 912
幡豆郡	6 705	355 017	344 957	10 060	215 343	587 202	199 634	563 373
額田郡	3 445	138 962	119 548	19 414	103 880	270 184	97 852	262 463
西加茂郡	5 195	249 744	105 980	143 764	185 729	468 734	177 143	454 706
東加茂郡	2 041	65 277	31 600	33 677	46 938	118 802	43 862	114 923
北設樂郡	2 382	72 924	28 988	43 936	55 356	153 776	49 424	143 981
南設樂郡	2 720	130 512	86 358	44 154	90 276	257 653	84 526	247 804
寶飯郡	6 367	393 282	284 262	109 020	241 631	624 478	221 407	595 400
渥美郡	5 456	333 922	83 756	250 166	230 346	604 132	220 685	589 361
八名郡	3 286	173 535	78 932	94 603	117 796	324 198	110 686	312 534

44. 養　　蠶

	收							
	總						數	
	玉	繭	二 等	繭	屑	繭	總	數
	數量	價額	數量	價額	數量	價額	數量	價額
					全			
大正十四年	瓩 172 234	円 654 631	瓩 …	円 …	瓩 41 156	円 74 752	瓩 2 195 510	円 23 610 838
昭和元年	166 822	586 621	114 473	742 177	50 187	85 634	2 110 993	17 841 640
〃 二年	187 680	529 697	65 873	255 018	39 274	48 342	2 194 368	15 442 892
〃 三年	128 762	324 453	47 240	163 066	32 433	32 285	1 413 150	9 518 934
〃 四年	183 939	455 748	78 645	292 576	46 168	51 123	1 924 542	13 453 070
〃 五年	160 912	286 229	74 347	162 187	46 078	31 010	1 839 408	7 492 230
〃 六年	123 944	199 690	59 235	91 572	33 281	15 135	1 598 421	4 410 784
〃 七年	110 650	122 152	63 223	74 344	34 517	13 640	1 482 426	3 469 776
〃 八年	94 655	259 703	67 437	211 504	46 915	45 720	1 512 360	8 847 760
〃 九年	**96 782**	**161 765**	**64 396**	**98 478**	**33 664**	**19 000**	**1 626 745**	**4 298 703**
					郡			市
名古屋市	273	342	127	150	79	60	3 213	7 709
豊橋市	3 165	5 263	2 580	4 550	1 418	425	50 769	132 572
岡崎市	571	852	289	432	124	86	28 645	76 101
一宮市	71	111	189	288	159	61	2 313	5 549
瀬戸市	137	204	18	30	6	4	1 293	3 391
愛知郡	4 343	6 910	1 569	2 322	363	167	101 443	271 454
東春日井郡	9 772	15 615	4 309	6 130	2 828	1 128	28 507	72 363
西春日井郡	2 982	4 974	1 776	2 655	606	264	40 317	98 078
丹羽郡	12 978	23 143	10 845	13 668	5 689	3 821	209 554	518 974
葉栗郡	3 914	6 146	3 524	4 119	1 263	471	57 242	135 135
中島郡	5 250	8 201	3 859	4 881	1 464	652	68 726	175 178
海部郡	1 956	2 655	1 162	1 510	573	192	20 027	49 977
知多郡	3 890	5 722	2 494	3 689	902	562	114 511	311 434
碧海郡	7 992	13 336	5 336	8 142	1 921	696	151 483	392 803
幡豆郡	7 621	13 655	5 270	8 542	2 818	1 632	209 229	570 787
額田郡	3 071	4 593	1 604	2 340	1 353	788	86 749	226 435
西加茂郡	5 614	10 300	1 816	3 111	1 156	617	79 658	214 265
東加茂郡	1 509	2 227	1 009	1 382	558	270	21 497	56 609
北設樂郡	2 029	3 604	2 746	5 445	1 157	746	20 212	62 517
南設樂郡	2 149	3 994	2 188	4 679	1 413	1 176	58 731	174 361
寶飯郡	9 234	15 651	6 705	11 412	4 285	2 015	167 157	440 089
渥美郡	5 511	9 318	2 584	4 302	1 566	1 151	53 726	149 644
八名郡	2 750	4 949	2 397	4 699	1 963	2 016	51 743	153 278

44. 養蠶（續）

繭								
白							高	
上繭		玉繭		二等繭		屑繭		
數量	價額	數量	價額	數量	價額	數量	價額	
				全				
瓩 1 998 312	円 22 932 129	瓩 159 773	円 609 364	瓩 …	円 …	瓩 37 425	円 69 345	
1 814 043	16 560 606	150 766	529 560	104 196	678 850	41 988	72 624	
1 937 520	14 708 751	165 540	467 262	57 735	225 523	33 573	41 356	
1 235 139	9 068 098	112 029	283 599	39 901	140 930	26 081	26 307	
1 684 639	12 824 528	143 854	357 800	61 071	231 639	34 978	39 103	
1 640 609	7 146 454	114 497	208 899	51 955	114 677	32 347	22 200	
1 459 615	4 212 304	79 289	128 473	38 422	60 279	21 095	9 728	
1 348 184	3 330 353	70 439	78 955	42 343	51 812	21 460	8 656	
1 385 316	8 521 985	57 889	160 346	42 979	137 710	26 176	27 719	
1 496 034	**4 105 515**	**63 345**	**108 207**	**45 550**	**72 245**	**21 816**	**12 736**	
			郡	(昭和九年)				
2 757	7 182	263	330	117	139	76	58	
46 881	126 579	1 719	3 094	1 405	2 670	764	229	
27 692	74 768	553	829	280	420	120	84	
1 928	5 130	53	85	177	275	155	59	
1 200	3 240	72	119	18	30	3	2	
96 244	263 468	3 610	5 860	1 303	1 989	286	137	
25 408	68 126	1 700	2 744	1 006	1 272	393	221	
36 590	92 418	2 010	3 553	1 299	1 932	418	175	
190 877	492 068	8 306	15 263	6 735	9 031	3 636	2 612	
51 287	127 557	2 635	4 188	2 521	3 056	799	334	
60 850	164 762	3 959	6 143	2 868	3 784	1 049	489	
17 168	46 487	1 587	2 209	864	1 136	408	145	
108 307	302 911	3 278	4 834	2 129	3 196	797	493	
137 066	371 752	7 547	12 664	5 069	7 751	1 801	636	
193 849	547 409	7 450	13 380	5 175	8 401	2 755	1 597	
81 575	219 796	2 623	3 925	1 367	2 008	1 184	706	
75 136	206 760	2 788	5 228	1 071	1 914	663	363	
19 853	54 414	790	1 225	582	832	272	138	
17 380	57 361	573	1 087	1 780	3 832	479	237	
54 696	167 002	1 434	2 802	1 704	3 797	897	760	
151 647	416 853	7 156	12 518	5 319	9 353	3 035	1 365	
49 903	143 345	2 001	3 660	1 248	2 232	574	407	
47 740	146 127	1 238	2 467	1 513	3 195	1 252	1 489	

44. 養蠶ノ二（續）

	繭									
	黄繭									
	總數		上繭		玉繭		二等繭		屑繭	
	數量	價額	數量	價額	數量	價額	數量	價額	數量	價額
	全管									
大正十四年	330 289 貫	3 825 386 円	314 097 貫	3 774 712 円	12 461 貫	45 267 円	… 貫	… 円	3 731 貫	5 407 円
昭和元年	412 990	3 705 581	378 458	3 572 183	16 056	57 061	10 277	63 327	8 199	13 010
〃二年	554 996	4 276 453	519 017	4 177 537	22 140	62 435	8 138	29 495	5 701	6 986
〃三年	444 709	3 147 986	414 285	3 079 018	16 733	40 854	7 339	22 136	6 352	5 978
〃四年	973 282	7 269 960	904 433	7 039 055	40 085	97 948	17 574	60 937	11 190	12 020
〃五年	1 205 600	5 120 893	1 123 062	4 987 243	46 415	77 330	22 392	47 510	13 731	8 810
〃六年	1 324 919	3 766 775	1 247 265	3 658 858	44 655	71 217	20 813	31 293	12 186	5 407
〃七年	1 136 674	2 717 818	1 062 526	2 647 105	40 211	43 197	20 880	22 532	13 057	4 984
〃八年	1 159 981	7 017 420	1 078 018	6 826 268	36 766	99 357	24 458	73 794	20 739	18 001
〃九年	**1 065 068**	**2 587 639**	**1 000 937**	**2 501 584**	**33 437**	**53 558**	**18 846**	**26 233**	**11 848**	**6 264**
	郡市別（昭和九年）									
名古屋市	173	400	150	375	10	12	10	11	3	2
豊橋市	49 043	114 088	45 768	109 843	1 446	2 169	1 175	1 880	654	196
岡崎市	957	2 352	926	2 315	18	23	9	12	4	2
一宮市	458	1 004	424	963	18	26	12	13	4	2
瀬戸市	586	1 382	518	1 295	65	85	—	—	3	2
愛知郡	27 007	66 392	25 931	64 979	733	1 050	266	333	77	30
東春日井郡	164 588	389 790	150 778	371 154	8 072	12 871	3 303	4 858	2 435	907
西春日井郡	26 709	61 143	25 072	58 910	972	1 421	477	723	188	89
丹羽郡	150 740	341 774	139 905	328 048	4 672	7 880	4 110	4 637	2 053	1 209
葉栗郡	30 817	66 489	28 071	63 331	1 279	1 958	1 003	1 063	464	137
中島郡	24 128	57 761	21 431	54 443	1 291	2 058	991	1 097	415	163
海部郡	7 402	17 124	6 570	16 257	369	446	298	374	165	47
知多郡	26 151	64 483	25 069	63 033	612	888	365	493	105	69
碧海郡	17 716	42 283	16 884	41 160	445	672	267	391	120	60
幡豆郡	6 114	16 415	5 785	15 964	171	275	95	141	63	35
額田郡	17 131	43 749	16 277	42 667	448	668	237	332	169	82
西加茂郡	106 071	254 469	102 007	247 946	2 826	5 072	745	1 197	493	254
東加茂郡	25 441	62 193	24 009	60 509	719	1 002	427	550	286	132
北設樂郡	35 144	91 259	32 044	86 620	1 456	2 517	966	1 613	678	509
南設樂郡	31 545	83 292	29 830	80 802	715	1 192	484	882	516	416
寶飯郡	74 474	184 389	69 760	178 547	2 078	3 133	1 386	2 059	1 250	650
渥美郡	176 620	454 488	170 782	446 016	3 510	5 658	1 336	2 070	992	744
八名郡	66 053	170 920	62 946	166 407	1 512	2 482	884	1 504	711	527

45. 養蠶ノ三（夏秋蠶）

	養蠶戸數	蠶種掃立數量			繭			
					高			
					總數			
		總數	白繭	黄繭	總數		上繭	
					數量	價額	數量	價額
		全管						
大正十四年	94 645	797 371 枚	796 810 枚	561 枚	3 250 919 貫	28 138 189 円	2 841 728 貫	26 900 357 円
昭和元年	94 474	719 321	719 186	135	2 946 705	19 459 856	2 475 055	18 189 967
〃二年	92 368	729 712	729 325	387	2 827 695	11 983 264	2 361 203	11 269 068
〃三年	95 280	825 144	823 578	1 566	3 000 199	14 729 696	2 506 232	13 850 863
〃四年	95 815	822 440	820 549	1 891	3 582 007	19 537 721	2 994 120	18 360 757
〃五年	91 627	6 453 234 瓦	6 376 913 瓦	76 321 瓦	3 066 517	5 536 413	2 601 257	5 133 466
〃六年	89 957	6 042 488	6 008 633	33 855	2 839 887	7 291 145	2 395 968	6 715 918
〃七年	89 003	5 911 955	5 904 808	7 147	2 818 440	10 568 102	2 378 548	9 845 727
〃八年	89 423	7 161 322	7 159 482	1 840	3 342 890	13 114 766	2 862 111	12 197 604
〃九年	**83 779**	**5 975 908**	**5 975 433**	**475**	**2 551 548**	**5 656 913**	**2 188 830**	**5 149 182**
	郡市別（昭和九年）							
名古屋市	141	3 740	3 680	60	2 307	5 448	1 900	5 003
豊橋市	2 353	285 964	285 844	120	128 894	284 694	109 348	256 959
岡崎市	1 005	54 745	54 745	—	26 401	54 765	25 560	53 676
一宮市	100	3 953	3 953	—	1 507	3 299	1 301	3 030
瀬戸市	77	1 899	1 899	—	1 126	2 726	910	2 457
愛知郡	4 444	230 884	230 884	—	110 627	273 808	97 872	253 865
東春日井郡	6 628	319 663	319 663	—	145 225	338 283	122 891	306 149
西春日井郡	2 569	86 803	86 803	—	29 787	59 731	24 624	52 749
丹羽郡	9 011	754 904	754 904	—	272 742	563 362	228 324	506 533
葉栗郡	2 486	201 703	201 703	—	64 193	135 610	56 654	125 252
中島郡	3 839	91 805	91 740	65	25 935	58 798	22 242	54 370
海部郡	1 055	28 690	28 690	—	9 615	21 322	7 610	18 864
知多郡	5 050	220 099	220 099	—	99 924	224 330	87 707	208 875
碧海郡	6 029	316 759	316 759	—	125 352	247 275	107 953	228 120
幡豆郡	6 766	538 073	538 073	—	181 533	367 792	155 815	337 072
額田郡	3 437	216 375	216 375	—	107 861	253 943	94 353	237 660
西加茂郡	5 356	425 493	425 493	—	224 125	510 939	197 746	467 773
東加茂郡	2 528	128 288	128 058	230	71 623	165 301	62 373	151 785
北設樂郡	3 065	167 156	167 156	—	92 042	250 109	80 934	231 232
南設樂郡	2 799	246 382	246 382	—	118 134	318 945	99 844	287 457
寶飯郡	6 274	748 477	748 477	—	292 856	587 225	242 630	518 660
渥美郡	5 397	590 278	590 278	—	261 756	512 595	225 365	462 929
八名郡	3 370	313 775	313 775	—	157 983	416 613	134 874	378 712

45. 養蠶ノ三（續）

	収繭高 總數 玉繭 數量	玉繭 價額	二等繭 數量	二等繭 價額	屑繭 數量	屑繭 價額	白繭 總數 數量
全管							
大正十四年	貫 330 568	円 1 124 693	貫 …	円 …	貫 78 623	円 113 139	貫 3 248 440
昭和元年	297 928	817 509	100 988	367 187	72 734	85 193	2 946 128
〃二年	287 100	459 426	98 728	201 168	80 664	53 602	2 826 587
〃三年	304 997	559 568	102 909	253 570	86 061	65 695	2 995 392
〃四年	363 255	725 049	129 392	361 588	95 240	90 327	3 573 323
〃五年	286 317	279 988	103 045	97 337	75 898	25 622	3 018 214
〃六年	277 060	412 361	98 223	131 710	68 641	31 156	2 821 883
〃七年	271 198	485 905	102 922	195 947	65 772	50 523	2 813 935
〃八年	294 118	614 234	115 858	249 539	70 803	53 389	3 341 949
〃九年	**209 673**	**347 753**	**95 192**	**129 577**	**57 853**	**30 401**	**2 551 269**
郡市別（昭和九年）							
名古屋市	203	256	128	142	76	47	2 275
豊橋市	10 225	17 995	5 385	7 969	3 936	1 771	128 832
岡崎市	511	715	220	308	110	66	26 401
一宮市	100	171	67	84	39	14	1 507
瀬戸市	136	217	49	49	31	3	1 126
愛知郡	9 681	16 525	2 118	2 966	956	452	110 627
東春日井郡	14 732	24 392	4 610	6 447	2 992	1 295	145 225
西春日井郡	3 265	5 097	1 249	1 558	649	327	29 787
丹羽郡	21 356	37 705	14 710	15 393	8 352	3 731	272 742
葉栗郡	3 929	7 021	2 478	2 731	1 132	606	64 193
中島郡	2 060	3 102	1 161	1 145	472	181	25 909
海部郡	1 012	1 517	630	823	363	118	9 615
知多郡	7 044	10 514	3 240	3 989	1 933	952	99 924
碧海郡	9 781	12 782	4 984	5 548	2 634	825	125 352
幡豆郡	13 537	20 088	7 125	8 290	5 056	2 342	181 533
額田郡	7 478	9 951	4 505	5 553	1 525	779	107 861
西加茂郡	18 499	34 018	5 546	8 269	2 334	879	224 125
東加茂郡	5 411	9 130	2 577	3 793	1 262	593	71 464
北設樂郡	5 851	11 279	3 632	6 422	1 625	1 176	92 042
南設樂郡	9 084	17 093	5 855	11 659	3 351	2 736	118 134
寳飯郡	28 416	46 040	12 389	17 404	9 421	5 121	292 856
渥美郡	24 158	38 479	6 452	8 483	5 781	2 704	261 756
八名郡	13 204	23 666	6 082	10 552	3 823	3 683	157 983

	白繭 總數 價額	上繭 數量	上繭 價額	玉繭 數量	玉繭 價額	二等繭 數量	二等繭 價額	屑繭 數量	屑繭 價額
全管									
大正十四年	円 28 115 706	貫 2 839 520	円 26 878 744	貫 330 411	円 1 123 955	貫 …	円 …	貫 78 509	円 113 007
昭和元年	19 456 164	2 474 561	18 186 451	297 876	817 379	100 980	367 162	72 711	85 172
〃二年	11 978 451	2 360 265	11 264 537	287 012	459 254	98 676	201 073	80 634	53 587
〃三年	14 707 330	2 502 032	13 829 538	304 685	558 990	102 745	253 207	85 930	65 595
〃四年	19 489 405	2 986 996	18 315 021	362 362	723 495	129 032	360 808	94 933	90 081
〃五年	5 436 788	2 558 303	5 039 341	283 343	276 245	101 724	96 013	74 844	25 189
〃六年	7 240 421	2 379 784	6 667 458	276 049	410 951	97 756	131 063	68 294	30 949
〃七年	10 551 641	2 374 817	9 830 459	270 759	485 172	102 686	195 524	65 673	40 486
〃八年	13 110 131	2 861 302	12 193 301	294 037	614 036	115 823	249 434	70 787	53 360
〃九年	**5 656 192**	**2 188 589**	**5 148 528**	**209 653**	**347 708**	**95 176**	**129 556**	**57 851**	**30 400**
郡市別（昭和九年）									
名古屋市	5 385	1 874	4 946	201	253	126	140	74	46
豊橋市	284 563	109 292	256 836	10 223	17 992	5 381	7 964	3 936	1 771
岡崎市	54 765	25 560	53 676	511	715	220	308	110	66
一宮市	3 299	1 301	3 030	100	171	67	84	39	14
瀬戸市	2 726	910	2 457	136	217	49	49	31	3
愛知郡	273 808	97 872	253 865	9 681	16 525	2 118	2 966	956	452
東春日井郡	338 283	122 891	306 149	14 732	24 392	4 610	6 447	2 992	1 295
西春日井郡	59 731	24 624	52 749	3 265	5 972	1 249	1 558	649	327
丹羽郡	563 362	228 324	506 533	21 356	37 705	14 710	15 393	8 352	3 731
葉栗郡	135 610	56 654	125 252	3 929	7 021	2 478	2 731	1 132	606
中島郡	58 729	22 221	54 310	2 057	3 096	1 159	1 142	472	181
海部郡	21 322	7 610	18 864	1 012	1 517	630	823	363	118
知多郡	224 330	87 707	208 875	7 044	10 514	3 240	3 989	1 933	952
碧海郡	247 275	107 953	228 120	9 781	12 782	4 984	5 548	2 634	825
幡豆郡	367 792	155 815	337 072	13 537	20 088	7 125	8 290	5 056	3 342
額田郡	253 943	94 353	237 660	7 478	9 951	4 505	5 553	1 525	779
西加茂郡	510 939	197 746	467 773	18 499	34 018	5 546	8 269	2 334	879
東加茂郡	164 843	62 235	151 371	5 398	9 097	2 569	3 782	1 262	593
北設樂郡	250 109	80 934	231 232	5 851	11 279	3 632	6 422	1 625	1 176
南設樂郡	318 945	99 844	287 457	9 084	17 093	5 855	11 659	3 351	2 736
寳飯郡	587 225	242 630	518 660	28 416	46 040	12 389	17 404	9 421	5 121
渥美郡	512 595	225 365	462 929	24 158	38 479	6 452	8 483	5 781	2 704
八名郡	416 613	134 874	378 712	13 204	23 666	6 082	10 552	3 823	3 683

45. 養蠶ノ三（續）

	玉蜀黍									
	總數		黄玉蜀黍 上等		黄玉蜀黍 二等		黄玉蜀黍 屑		白玉蜀黍	
	數量	價額	數量	價額	數量	價額	數量	價額	數量	價額
	全管									
大正十四年	2 479 貫	22 483 円	2 208 貫	21 613 円	157 貫	738 円	… 貫	… 円	114 貫	132 円
昭和元年	577	3 692	494	3 516	52	130	8	25	23	21
〃 二年	1 108	4 813	938	4 531	88	172	52	95	30	15
〃 三年	4 807	22 366	4 200	21 325	312	578	164	363	131	100
〃 四年	8 684	48 316	7 124	45 736	893	1 554	360	780	307	246
〃 五年	48 303	99 625	42 954	94 125	2 974	3 743	1 321	1 324	1 054	433
〃 六年	18 004	50 724	16 179	48 460	1 011	1 410	467	647	347	207
〃 七年	4 505	16 461	3 731	15 268	439	733	236	423	99	37
〃 八年	941	4 635	809	4 303	81	198	35	105	16	29
〃 九年	279	721	241	654	20	45	16	21	2	1
	郡市別（昭和九年）									
名古屋市	32	63	26	57	2	3	2	2	2	1
豊橋市	62	131	56	123	2	3	4	5	—	—
岡崎市	—	—	—	—	—	—	—	—	—	—
一宮市	—	—	—	—	—	—	—	—	—	—
瀬戸市	—	—	—	—	—	—	—	—	—	—
愛知郡	—	—	—	—	—	—	—	—	—	—
東春日井郡	—	—	—	—	—	—	—	—	—	—
西春日井郡	—	—	—	—	—	—	—	—	—	—
丹羽郡	—	—	—	—	—	—	—	—	—	—
葉栗郡	—	—	—	—	—	—	—	—	—	—
中島郡	26	69	21	60	3	6	2	3	—	—
海部郡	—	—	—	—	—	—	—	—	—	—
知多郡	—	—	—	—	—	—	—	—	—	—
碧海郡	—	—	—	—	—	—	—	—	—	—
幡豆郡	—	—	—	—	—	—	—	—	—	—
額田郡	—	—	—	—	—	—	—	—	—	—
西加茂郡	—	—	—	—	—	—	—	—	—	—
東加茂郡	159	458	138	414	13	33	8	11	—	—
北設樂郡	—	—	—	—	—	—	—	—	—	—
南設樂郡	—	—	—	—	—	—	—	—	—	—
寶飯郡	—	—	—	—	—	—	—	—	—	—
渥美郡	—	—	—	—	—	—	—	—	—	—
八名郡	—	—	—	—	—	—	—	—	—	—

46. 養蠶ノ四（市町村別）昭和九年

	養蠶戸數			蠶種掃立數量			收繭 數量			收繭 價額		
	實數	春蠶	夏秋蠶	總數	春蠶	夏秋蠶	總數	春蠶	夏秋蠶	總額	春蠶	夏秋蠶
				枚	枚	枚	貫	貫	貫	円	円	円
名古屋市	196	174	141	8 520	4 780	3 740	5 693	3 386	2 307	13 557	8 109	5 448
豊橋市	2 403	2 398	2 353	450 441	164 477	285 964	228 706	99 812	128 894	531 354	246 660	284 694
岡崎市	1 026	1 010	1 005	99 110	44 365	54 745	56 003	29 602	26 401	133 218	78 453	54 765
一宮市	128	128	100	8 059	4 106	3 953	4 278	2 771	1 507	9 852	6 553	3 299
瀬戸市	91	91	77	4 449	2 550	1 899	3 005	1 879	11 266	7 499	4 773	2 726
愛知郡	4 531	4 422	4 444	421 695	190 811	230 884	239 077	128 450	110 627	611 654	337 846	273 803
下之一色町	—	—	—	—	—	—	—	—	—	—	—	—
鳴海町	482	482	455	50 323	22 675	27 648	26 526	13 234	13 392	63 780	33 875	29 905
豊明村	538	519	538	35 868	20 837	15 031	22 467	15 864	6 603	55 596	41 054	14 542
東郷村	572	550	572	59 832	24 712	35 120	30 474	15 356	15 118	80 534	41 049	39 485
日進村	1 045	1 028	1 045	98 691	40 992	57 699	56 282	25 599	30 683	150 899	68 277	82 622
天白村	512	512	494	48 707	25 297	23 410	30 019	19 273	10 746	77 949	50 383	27 566
猪高村	566	524	524	45 526	21 416	24 110	25 146	13 640	11 506	63 019	35 972	27 047
長久手村	559	555	559	61 972	26 168	35 804	34 951	18 283	16 668	85 938	48 023	37 915
幡山村	257	252	257	20 776	8 714	12 062	13 212	7 201	6 011	33 939	19 213	14 726
東春日井郡	7 033	7 052	6 628	601 320	281 657	319 663	338 320	193 095	145 225	800 436	462 153	338 283
勝川町	455	455	415	31 531	14 585	16 946	19 552	12 680	6 872	47 865	32 369	15 496
鷹来村	318	318	316	40 220	19 770	20 450	23 916	13 286	10 630	52 854	32 732	20 122
小牧町	993	984	943	91 875	49 500	42 375	49 072	30 167	18 905	120 880	73 930	46 950
味岡村	508	508	468	52 178	19 630	32 548	20 341	11 874	8 467	45 654	27 438	18 216
篠岡村	797	797	720	63 305	33 100	30 205	35 890	20 613	15 277	84 269	50 871	33 396
坂下町	491	488	491	73 227	24 338	48 889	38 467	15 008	23 459	90 731	30 918	59 813
高蔵寺町	660	657	660	44 723	21 722	23 001	30 685	17 378	13 307	76 167	42 902	33 265
篠木村	844	838	761	81 580	38 080	43 500	41 718	24 458	17 260	98 777	57 267	41 510
鳥居松村	414	414	414	35 359	15 952	19 407	20 827	12 565	8 262	45 381	28 205	17 176
志段味村	409	405	409	22 439	9 180	13 259	15 682	8 828	6 854	38 156	21 166	16 990
守山町	443	443	388	25 407	13 987	11 420	15 696	10 097	5 599	38 130	25 055	13 075
旭村	461	461	381	23 564	13 450	10 114	16 606	10 458	6 148	39 024	25 434	13 590
水野村	158	158	130	8 050	4 910	3 140	5 288	3 438	1 850	12 026	8 441	3 585
品野町	132	126	132	7 862	3 453	4 409	4 580	2 245	2 335	10 524	5 425	5 099
西春日井郡	2 793	2 734	2 569	194 013	107 210	86 803	96 813	67 026	29 787	218 952	159 221	59 731
西枇杷島町	17	17	10	760	360	400	472	347	125	1 126	837	289
庄内町	19	18	19	477	271	206	363	226	137	864	582	282
萩野村	24	24	9	465	360	105	331	274	57	829	682	147
山田村	400	378	342	23 947	14 710	9 237	11 801	8 710	3 091	29 255	22 570	6 685
楠村	30	30	8	1 455	955	500	897	752	145	2 314	1 977	337
豊山村	280	258	280	15 379	9 179	6 200	8 442	6 422	2 020	20 382	15 912	4 470
北里村	646	642	633	74 732	34 115	40 617	38 713	24 424	14 289	84 479	56 885	27 594
師勝村	521	521	465	23 528	14 870	8 658	9 907	7 137	2 770	23 447	17 167	6 280
西春村	688	688	675	45 134	27 134	18 000	21 459	15 049	6 410	45 301	33 166	12 135
春日村	130	120	90	5 500	3 800	1 700	2 912	2 622	290	6 814	6 528	286
清洲町	13	13	13	420	200	220	258	258	—	659	659	—
新川町	25	25	25	2 216	1 256	960	1 258	805	453	3 482	2 256	1 226

46. 養蠶ノ四（續）

	養蠶戶數			蠶種掃立數量			收繭高			價額		
	實數	春蠶	夏秋蠶	總數	春蠶	夏秋蠶	總數	春蠶	夏秋蠶	總額	春蠶	夏秋蠶
				枚	枚	枚	貫	貫	貫	圓	圓	圓
丹羽郡	9 696	9 591	9 011	1 375 722	620 828	754 904	633 036	360 294	272 742	1 424 110	860 748	563 362
布袋町	815	815	815	105 336	50 836	54 500	53 732	33 932	19 800	127 888	84 210	43 678
大口村	938	938	926	163 871	72 201	91 670	76 619	41 088	35 531	173 947	104 431	69 516
樂田村	451	421	451	45 403	21 687	23 716	25 980	14 788	11 192	57 300	33 602	23 698
羽黑村	836	386	386	36 863	15 461	21 402	18 131	10 070	8 061	38 597	20 876	17 721
池野村	130	130	130	19 044	8 900	10 144	12 149	6 730	5 419	26 851	16 021	10 830
城東村	649	603	634	69 719	35 178	34 541	42 701	25 562	17 139	93 981	61 558	32 423
犬山町	563	545	563	111 097	47 554	63 543	51 915	27 672	24 243	118 399	65 711	52 688
扶桑村	1 120	1 112	1 069	261 374	108 725	152 649	117 327	64 320	53 007	254 946	145 437	109 509
古知野町	1 253	1 253	1 141	265 853	108 499	157 354	121 308	58 967	62 341	263 190	141 773	121 417
西成村	956	953	878	91 303	44 815	46 488	34 186	22 140	12 046	77 763	52 137	25 626
千秋村	682	682	653	70 957	32 269	38 688	28 140	19 003	9 137	69 625	45 519	24 106
丹陽村	610	610	442	45 362	30 826	14 536	21 045	17 295	3 750	50 851	42 144	8 707
岩倉町	1 143	1 143	923	89 550	43 877	45 673	29 803	18 727	11 076	70 772	47 329	23 443
葦栗郡	2 965	2 913	2 486	332 782	131 079	201 703	152 252	88 059	64 193	337 234	201 624	135 610
草井村	489	489	467	71 060	29 620	41 440	46 640	24 670	21 970	96 255	54 390	41 865
宮田町	693	693	680	114 720	24 370	90 350	37 081	14 798	22 283	90 539	34 289	56 250
滝井町	453	453	453	47 985	21 865	26 120	22 504	14 639	7 865	46 737	33 014	13 723
葉栗村	612	560	405	43 592	20 202	23 390	21 038	14 916	6 122	49 870	37 089	12 781
北方村	238	238	182	19 675	12 001	7 674	11 214	8 843	2 371	23 780	19 442	4 338
木曾川町	480	480	299	35 750	23 021	12 729	13 775	10 193	3 582	30 053	23 400	6 653
中島郡	5 341	5 219	3 839	242 542	150 737	91 805	118 789	92 854	25 935	291 737	232 939	58 798
稻澤町	807	802	270	28 515	21 355	7 160	12 940	10 947	1 993	32 800	27 514	5 286
大和村	305	305	218	15 678	10 024	5 654	8 592	7 088	1 504	20 967	17 608	3 359
今伊勢村	360	360	260	12 420	9 920	2 500	9 371	8 335	1 036	22 493	20 536	1 957
奥町	46	28	46	1 037	553	484	568	364	204	1 226	873	353
起町	190	190	173	14 603	9 347	5 256	5 417	4 614	803	12 484	10 553	1 931
萩原町	404	403	248	14 395	10 370	4 025	7 917	6 912	1 005	19 218	16 576	2 642
朝日村	576	576	559	40 395	22 400	17 995	18 780	12 615	6 165	47 505	33 707	13 798
明治村	720	680	582	25 722	13 899	11 823	15 352	10 947	4 405	37 815	28 654	9 161
祖父江町	900	860	860	41 250	22 650	18 600	14 817	11 210	3 607	36 280	27 239	9 041
長岡村	158	152	151	10 669	6 749	3 920	4 866	4 065	801	11 314	9 440	1 874
平和村	154	154	119	9 222	4 839	4 383	4 113	3 007	1 106	10 398	7 560	2 838
千代田村	455	443	185	16 396	11 068	5 328	9 780	7 662	2 118	23 834	19 753	4 081
大里村	266	266	168	12 240	7 563	4 677	6 276	5 088	1 188	15 403	12 926	2 477
海部郡	1 609	1 546	1 055	68 900	40 210	28 690	37 044	27 429	9 615	88 423	67 101	21 322
津島町	98	98	68	3 968	2 823	1 145	2 332	2 113	219	5 233	4 692	541
神守村	76	76	72	3 990	2 346	1 644	2 688	1 970	718	6 460	5 090	1 370
七寶村	11	11	10	403	246	157	233	165	68	583	426	157
美和村	188	132	103	7 921	5 500	2 421	3 697	3 160	537	8 424	7 605	819
甚目寺町	45	45	19	1 031	609	422	558	508	50	1 556	1 436	120
大治村	20	20	18	1 459	949	510	755	580	175	1 818	1 389	429
富田村	—	—	—	—	—	—	—	—	—	—	—	—

46. 養蠶ノ四（續）

	養蠶戶數			蠶種掃立數量			收繭高					
							數量			價額		
	實數	春蠶	夏秋蠶	總數	春蠶	夏秋蠶	總數	春蠶	夏秋蠶	總額	春蠶	夏秋蠶
				枚	枚	枚	貫	貫	貫	圓	圓	圓
南陽村	—	—	—	—	—	—	—	—	—	—	—	—
蟹江町	—	—	—	—	—	—	—	—	—	—	—	—
永和村	25	25	—	330	330	—	298	298	—	897	897	—
十四山村	—	—	—	—	—	—	—	—	—	—	—	—
飛島村	2	2	—	20	20	—	19	19	—	41	41	—
鍋田村	18	18	8	340	230	110	189	133	56	462	336	126
彌富町	35	35	18	1 535	1 012	523	844	718	126	2 044	1 767	277
市江村	122	122	45	4 543	3 293	1 250	2 602	2 052	550	6 061	4 710	1 351
佐屋村	87	87	53	2 740	1 690	1 050	1 571	1 202	369	3 751	2 673	1 078
立田村	334	334	285	15 488	8 768	6 720	8 414	6 088	2 326	20 474	15 284	5 190
八開村	399	392	280	20 270	10 520	9 750	9 535	6 600	2 935	23 393	16 222	7 171
佐織村	149	149	76	4 862	1 874	2 988	3 309	1 823	1 486	7 226	4 533	26 693
知多郡	5 590	5 474	5 050	424 154	204 055	220 099	240 586	140 662	99 924	600 247	375 917	224 330
半田町	12	12	7	861	536	325	527	353	174	1 411	1 070	341
阿久比村	462	443	454	32 021	15 107	16 914	18 799	11 913	6 886	45 479	32 416	13 063
龜崎町	209	209	155	18 607	11 970	6 637	9 695	7 297	2 398	23 148	17 997	5 151
東浦村	599	599	518	38 698	18 370	20 328	22 368	13 561	8 807	55 997	36 277	19 720
大府町	428	428	310	22 530	14 380	8 150	12 301	8 775	3 526	32 340	23 334	9 006
有松町	83	78	75	9 002	2 887	6 115	3 898	1 889	2 009	9 173	5 021	4 152
大高町	62	62	52	4 860	2 660	2 200	1 926	1 246	680	4 515	3 349	1 166
上野村	4	4	—	103	103	—	65	65	—	155	155	—
横須賀町	92	92	92	7 268	3 813	3 455	5 115	3 287	1 828	14 884	8 759	6 125
八幡町	456	442	474	27 836	12 865	14 971	12 499	5 735	6 764	33 219	15 750	17 469
岡田町	132	132	96	9 815	5 160	4 655	5 932	3 829	2 103	17 415	11 309	6 106
旭村	257	236	257	13 078	8 293	4 785	8 916	6 780	2 136	22 984	17 939	5 045
三和村	302	288	302	15 547	7 292	8 255	10 094	6 053	4 041	25 758	16 128	9 630
大野町	—	—	—	—	—	—	—	—	—	—	—	—
鬼崎村	210	210	147	17 615	7 615	10 000	9 695	6 015	3 680	26 015	17 939	8 076
常滑町	1	1	1	110	50	60	77	43	34	181	113	68
西浦町	5	5	5	385	205	180	173	102	71	409	234	175
小鈴谷村	195	195	186	30 374	10 871	19 503	16 353	6 514	9 839	33 530	15 888	17 642
野間村	291	291	291	29 735	12 635	17 097	21 501	10 204	11 297	47 999	27 438	20 561
內海町	557	557	470	42 600	19 600	23 000	22 789	13 100	9 689	60 113	35 001	25 112
豊濱町	264	259	272	13 810	6 050	7 760	6 982	4 257	2 725	19 251	11 460	7 791
師崎町	144	124	143	11 866	5 920	5 946	7 624	4 586	3 038	20 174	12 263	7 911
篠島村	—	—	—	—	—	—	—	—	—	—	—	—
日間賀島村	27	22	20	1 080	510	570	495	324	171	1 314	877	437
河和町	421	421	392	42 719	19 442	23 277	25 574	14 015	11 559	58 449	35 138	23 311
富貴村	219	219	182	18 414	11 316	7 098	9 264	6 722	2 542	27 097	19 715	7 382
武豊町	129	118	129	12 684	5 132	7 552	6 783	3 486	3 297	16 637	9 122	7 515
成岩町	29	27	20	2 546	1 280	1 266	1 141	511	630	2 600	1 225	1 375

46. 養蠶ノ四（續）

	養蠶戸数			蠶種掃立数量			收繭高					
							數量			價額		
	實數	春蠶	夏秋蠶	總數	春蠶	夏秋蠶	總數	春蠶	夏秋蠶	總額	春蠶	夏秋蠶
				瓦	瓦	瓦	貫	貫	貫	円	円	円
碧海郡	6 637	6 385	6 029	551 274	234 515	316 759	294 551	169 199	125 352	682 361	435 036	247 275
安城町	375	375	279	33 073	13 579	19 494	16 137	10 128	6 009	35 821	245 540	11 281
依佐美村	110	110	81	7 354	4 334	3 020	3 626	2 858	768	9 190	7 355	1 835
高濱町	104	104	98	10 824	3 650	7 174	4 009	2 519	1 490	9 329	6 914	2 415
新川町	—	—	—	—	—	—	—	—	—	—	—	—
大濱町	63	63	56	3 981	2 833	1 148	2 271	1 756	515	5 519	4 652	867
棚尾町	4	4	—	120	120	—	30	30	—	68	68	—
旭村	45	39	37	3 172	1 160	2 012	1 157	762	395	2 820	1 840	980
明治村	641	570	570	36 729	17 710	19 019	22 957	14 308	8 649	55 700	36 986	18 714
櫻井村	840	829	840	63 570	21 450	42 120	34 642	17 532	17 101	69 476	43 006	26 470
六ツ美村	1 006	915	884	128 429	49 987	78 442	63 858	31 110	32 748	148 728	82 633	66 095
矢作町	831	813	831	61 881	26 531	35 350	34 723	21 022	13 701	811 104	52 828	28 276
上郷村	853	853	853	82 190	27 090	55 100	40 241	20 541	19 700	94 572	54 222	40 350
高岡村	886	877	791	56 408	30 386	26 022	36 341	23 077	13 264	87 978	59 933	28 045
富士松村	638	629	529	52 965	29 997	22 968	28 153	19 597	8 556	68 082	50 109	17 973
知立町	175	138	137	7 200	3 600	3 600	4 080	2 395	1 685	8 977	6 344	2 633
刈谷町	66	66	43	3 378	2 088	1 290	2 326	1 564	762	4 997	3 656	1 341
幡豆郡	6 943	6 705	6 766	893 090	355 017	538 073	396 876	215 343	181 533	954 994	587 202	367 792
西尾町	744	742	714	108 651	42 760	65 891	46 701	24 782	21 919	107 651	67 526	40 125
平坂町	356	349	332	36 220	14 690	21 530	14 504	9 242	5 262	370 074	24 688	12 386
寺津町	240	196	240	25 700	11 100	14 600	7 086	5 290	1 796	20 005	15 146	4 859
一色町	1 041	1 015	1 041	119 085	47 460	71 625	38 503	28 475	10 028	89 436	72 954	16 482
福地村	821	794	768	117 106	48 755	68 351	46 392	25 052	21 340	102 829	66 199	36 630
三和村	680	680	680	98 016	39 723	58 293	48 520	24 986	23 534	115 036	68 313	46 723
豊坂村	355	343	345	42 668	17 666	25 002	26 845	13 209	13 636	64 728	35 611	29 117
室場村	277	276	274	38 415	16 570	21 845	20 751	10 972	9 779	51 482	30 038	21 444
横須賀村	1 198	1 095	1 193	151 620	57 020	94 600	64 391	31 361	33 030	155 312	84 400	70 912
吉田町	442	426	442	59 544	26 767	32 777	29 201	15 450	13 751	69 857	43 788	26 069
幡豆町	715	715	674	89 497	29 900	59 597	50 436	24 855	25 581	132 127	74 193	57 934
佐久島村	74	74	63	6 568	2 606	3 962	3 546	1 669	1 877	9 457	4 346	5 111
額田郡	3 540	3 445	3 437	355 337	13 862	216 375	211 741	103 880	107 861	524 127	270 184	253943
額岡町	179	177	165	15 333	7 296	8 037	8 923	4 922	4 001	21 617	12 834	8 783
幸田村	786	768	786	65 502	27 250	38 252	34 065	19 225	14 840	81 479	46 587	34 892
龍谷村	176	176	171	21 490	8 670	12 820	12 364	5 442	6 922	30 418	13 164	17 254
鷹川村	61	57	58	6 250	2 580	3 670	4 538	1 992	2 546	12 216	5 430	6 786
山中村	188	188	177	18 111	7 855	10 256	10 719	5 110	5 609	29 272	14 025	15 247
本宿村	160	158	149	9 918	4 235	5 683	5 521	2 278	3 243	13 785	5 990	7 795
豊富村	447	447	433	56 502	22 154	34 348	30 113	14 112	16 001	73 867	38 248	35 619
宮崎村	236	229	236	17 650	6 820	10 830	11 774	5 842	5 932	31 499	15 497	16 002
河合村	156	152	154	14 519	6 076	8 443	10 012	4 858	5 154	25 332	13 081	12 251
形埜村	95	85	92	8 452	3 065	5 387	4 957	2 348	2 609	12 023	6 121	5 902
下山村	97	91	97	7 129	3 205	3 924	4 285	2 283	2 002	11 235	5 938	5 297
常磐村	234	192	207	18 024	7 556	10 468	11 523	5 065	6 458	27 723	13 127	14 596
岩津町	725	725	712	96 457	32 200	64 257	62 947	30 403	32 544	153 661	80 142	73 519

46. 養蠶ノ四（續）

	養蠶戸数			蠶種掃立数量			收繭高					
							數量			價額		
	實數	春蠶	夏秋蠶	總數	春蠶	夏秋蠶	總數	春蠶	夏秋蠶	總額	春蠶	夏秋蠶
				瓦	瓦	瓦	貫	貫	貫	円	円	円
西加茂郡	5 627	5 195	5 356	675 237	249 744	425 433	409 854	185 729	224 125	979 673	468 734	510 939
舉母町	987	871	987	140 448	46 022	94 426	82 313	34 807	47 506	190 450	83 445	107 005
三好村	851	812	851	103 785	45 242	58 543	59 807	32 381	27 426	150 103	87 193	62 910
保見村	595	556	495	57 595	22 725	34 870	33 368	13 562	19 806	71 571	32 865	38 706
猿投村	715	715	607	101 373	38 174	63 199	63 448	28 533	34 915	146 264	71 282	74 982
藤岡村	422	402	422	27 174	7 978	19 196	18 026	6 407	11 619	48 667	15 310	33 357
小原村	867	649	867	66 136	20 780	45 356	39 161	14 144	25 017	96 496	7 859	58 637
石野村	434	434	425	50 438	18 521	31 917	33 416	15 602	17 814	80 329	41 030	39 299
高橋村	756	756	702	128 288	50 302	77 986	80 315	40 293	40 022	195 793	99 750	96 043
東加茂郡	2 611	2 041	2 528	193 565	65 277	128 288	118 561	46 938	71 623	284 103	118 802	165 301
足助町	43	42	43	3 800	1 540	2260	2 911	1 376	1 535	7 521	3 473	4 048
盛岡村	320	320	320	31 066	10 914	20 152	19 818	8 297	11 521	46 580	20 784	25 796
松平村	510	441	510	59 389	19 150	40 239	34 795	13 576	22 219	82 956	32 700	50 256
下山村	442	122	442	9 250	2 050	7 200	5 389	1 429	3 960	11 619	3 273	8 346
賀茂村	323	223	283	13 095	4 095	9 000	8 664	3 293	5 371	20 666	7 953	12 713
旭村	605	546	562	46 335	16 775	29 560	27 805	11 237	16 568	68 586	30 945	37 641
阿摺村	368	347	368	30 630	10 753	19 877	19 179	7 730	11 449	46 175	19 674	26 501
北設樂郡	3 165	2 382	3 065	240 030	72 924	167 156	147 398	55 356	92 042	403 885	153 776	250 109
田口町	282	242	282	21 531	7 030	14 501	13 403	5 610	7 793	38 932	16 075	22 857
段嶺村	179	172	136	16 785	5 300	11 485	9 552	4 228	5 324	26 491	11 721	14 770
振草村	229	207	227	19 068	6 470	12 598	10 524	3 844	6 680	30 500	11 268	19 232
御殿村	175	165	175	13 286	4 376	8 910	8 405	3 764	4 641	23 164	10 024	13 140
三輪村	159	152	159	13 319	4 569	8 750	8 609	3 529	5 080	24 258	10 006	14 252
本郷町	109	109	104	8 248	3 156	5 092	5 809	2 747	3 062	16 091	7 636	8 455
下川村	116	116	115	10 094	3 282	6 812	7 163	2 986	4 177	20 433	8 340	12 093
園村	264	256	264	26 535	9 185	17 350	18 214	8 139	10 075	49 685	21 843	27 842
豊根村	357	261	341	22 413	7 206	15 207	13 954	5 088	8 866	33 473	11 983	21 490
富山村	109	109	101	11 408	5 135	5 873	5 882	3 426	2 456	11 094	6 658	4 436
上津具村	139	79	139	8 000	1 900	6 100	5 526	1 416	4 110	14 851	3 953	10 898
下津具村	196	88	196	8 994	1 175	7 819	4 740	595	4 145	14 944	1 656	13 288
名倉村	348	93	341	18 457	2 017	16 440	9 983	1 267	8 716	28 186	4 614	23 572
稻橋村	254	145	253	19 841	4 611	15 230	12 131	3 606	8 525	33 737	11 346	22 391
武節村	249	188	232	22 101	7 112	14 989	13 503	5 111	8 392	38 046	16 653	21 393
南設樂郡	2 879	2 720	2 799	376 894	130 512	246 382	203 410	90 276	118 134	576 590	257 653	318 945
新城町	126	120	126	14 840	5 252	9 588	6 382	3 348	3 034	15 526	8 750	6 776
千郷村	638	634	604	115 984	37 982	78 002	60 869	25 641	35 228	161 697	69 954	91 743
東郷村	694	694	684	100 234	34 504	65 730	58 084	26 077	32 007	158 743	72 413	86 330
長篠村	360	351	344	52 525	16 653	35 872	31 041	13 053	17 988	87 285	37 864	49 421
鳳來寺村	343	303	343	38 669	15 507	23 162	19 990	8 686	11 304	62 281	29 366	32 915
海老町	228	227	223	25 048	8 798	16 250	13 505	5 091	8 414	41 571	17 334	24 237
作手村	490	391	475	29 594	11 816	17 778	18 539	8 360	10 159	49 495	21 972	27 523

46. 養蠶ノ概況（續）

	養蠶戸数			蠶種掃立數量			收繭高			價額		
	實數	春蠶	夏秋蠶	總數	春蠶	夏秋蠶	總數	春蠶	夏秋蠶	總額	春蠶	夏秋蠶
				瓦	瓦	瓦	貫	貫	貫	円	円	円
實個郡	6 452	6 367	6 274	1 141 759	393 282	748 477	534 487	241 631	292 856	1 211 703	624 478	587 225
御油町	129	97	127	18 990	3 500	15 490	6 644	2 633	4 011	18 040	6 954	11 086
赤坂町	137	135	132	17 794	5 874	11 920	8 056	3 888	4 168	18 175	9 258	8 917
長澤村	132	131	131	14 490	5 330	9 160	7 463	3 356	4 097	17 998	8 517	9 481
蒜村	184	184	182	13 430	5 200	8 230	5 300	2 420	2 880	13 288	6 015	7 273
八幡村	673	671	673	101 673	37 095	64 578	44 379	19 164	25 215	99 842	46 696	53 146
一宮村	687	675	686	132 757	42 687	90 070	73 601	33 498	40 103	169 994	85 666	84 328
豊川町	761	761	742	171 287	61 166	110 121	88 509	38 130	50 379	206 328	101 973	104 355
牛久保町	436	429	436	116 277	38 401	77 876	51 801	19 283	32 518	113 260	49 437	63 823
前芝村	230	230	215	41 025	12 000	29 025	17 690	6 690	110 000	37 763	17 181	20 582
小坂井町	552	548	540	128 270	49 620	78 650	55 388	26 126	29 262	125 547	68 160	57 387
國府町	343	337	341	72 184	23 413	48 776	28 963	13 419	15 544	63 590	32 893	30 697
御津町	584	584	579	144 515	37 100	107 415	6 642	23 455	42 966	138 756	62 044	76 712
大塚村	340	340	287	35 250	15 600	19 650	18 982	11 742	7 240	44 209	30 827	13 382
三谷町	49	49	46	5 975	2 500	3 475	2 479	1 164	1 315	5 533	2 999	2 534
蒲郡町	652	652	612	62 510	27 811	34 699	28 485	19 912	8 573	68 128	51 472	16 656
豊津村	246	246	228	28 410	11 750	16 660	12 678	7 451	5 227	28 773	18 669	10 104
形原町	189	180	189	23 692	9 435	14 257	12 166	6 100	6 066	29 323	17 042	12 281
西浦村	128	118	128	13 230	4 800	8 430	5 482	3 190	2 292	13 156	8 675	4 481
遠美郡	5 534	5 456	5 397	924 200	333 922	590 278	492 102	230 346	261 756	1 116 727	604 132	512 595
二川町	720	713	720	84 542	39 096	45 446	53 161	26 861	26 300	116 888	64 225	52 663
高豊村	450	406	450	93 077	30 577	62 500	46 162	20 402	25 760	104 805	55 192	49 613
老津村	268	268	268	50 704	23 170	27 534	29 152	12 817	16 335	68 081	34 107	33 974
杉山村	359	345	359	58 250	20 000	38 250	25 685	12 162	13 523	63 158	31 201	31 957
神戸村	414	414	402	72 256	27 240	45 016	36 973	16 660	20 313	80 470	42 799	37 671
田原町	654	652	621	121 230	43 787	77 443	61 506	29 053	32 453	130 087	84 288	45 799
野田村	292	292	272	27 536	10 546	16 990	18 593	9 082	9 511	48 429	21 648	26 781
赤羽根村	503	497	482	56 751	22 937	33 814	30 434	15 324	15 110	69 405	40 331	29 074
伊良湖岬村	648	648	607	124 589	42 472	82 117	60 935	28 641	32 294	138 664	75 139	63 525
福江町	794	791	794	144 445	47 687	96 758	78 338	36 926	41 412	180 183	95 978	84 205
泉村	432	430	422	90 820	26 410	64 410	51 163	22 418	28 745	116 557	59 224	57 333
八名郡	3 418	3 286	3 370	487 310	173 535	313 775	275 779	117 796	157 983	740 811	324 198	416 613
大野町	68	68	67	6 124	1 924	4 200	4 077	15 37	2 540	12 322	4 187	8 135
七郷村	273	270	267	22 341	7 496	14 845	14 427	5 783	8 644	43 311	17 096	26 215
山吉田村	316	314	316	43 607	15 253	28 354	25 719	10 133	15 586	81 275	32 262	49 013
舟着村	461	454	461	71 607	23 518	48 089	39 251	15 676	23 575	115 076	48 889	66 187
八名村	775	740	770	105 050	37 800	67 250	60 089	28 899	31 190	159 644	77 578	82 066
金澤村	104	104	104	18 075	8 510	9 565	8 680	4 345	4 335	21 677	11 396	10 281
賀茂村	200	190	200	39 255	15 015	24 240	21 717	9 096	12 621	58 797	25 273	33 524
大和村	139	139	131	20 516	9 465	11 051	13 291	6 957	6 334	34 754	18 686	16 068
三上村	162	162	146	30 100	9 930	20 170	16 632	5 541	11 091	40 270	14 106	26 164
石巻村	920	845	908	130 635	44 624	86 011	71 896	29 829	42 067	173 685	74 725	98 960

47. 蠶種製造高

	總數		原蠶種					
			總數		枠製		袋製	
	數量	價額	數量	價額	數量	價額	數量	價額
			全管					
	枚	円	枚	円	枚	円	枚	円
大正十四年	57 170 055	3 474 541	1 477 917	133 013	…	…	…	…
昭和元年	59 474 500	3 620 303	1 728 640	155 578	…	…	…	…
〃二年	65 950 822	4 020 126	2 103 395	189 308	…	…	…	…
〃三年	71 740 935	4 371 256	2 226 692	200 402	…	…	…	…
〃四年	74 668 465	4 556 879	2 557 516	230 178	…	…	…	…
〃五年	84 303 782	4 326 307	3 703 708	296 298	2 174 778	173 984	6 508	522
〃六年	77 412 156	3 953 112	2 749 976	220 000	1 688 024	135 043	—	—
〃七年	65 049 512	3 319 507	2 234 312	178 743	1 303 873	104 307	—	—
〃八年	76 607 273	3 144 389	2 669 915	186 896	1 230 258	86 119	1 152	81
〃九年	**73 409 555**	**2 843 006**	**1 908 754**	**125 974**	**676 137**	**44 622**	**2 225**	**147**
	郡	市	別	（昭和九年）				
名古屋市	—	—	—	—	—	—	—	—
豊橋市	4 588 430	177 698	119 205	7 867	39 820	2 628	—	—
岡崎市	11 573 213	448 825	322 952	21 315	76 427	5 044	—	—
一宮市	927 147	35 725	17 627	1 163	3 533	233	—	—
瀨戸市	—	—	—	—	—	—	—	—
愛知郡	244 430	9 765	17 055	1 125	10 884	718	2 225	147
東春日井郡	19 132 303	739 331	439 449	29 003	186 930	12 337	—	—
西春日井郡	270 627	10 547	9 377	619	—	—	—	—
丹羽郡	4 933 515	190 267	99 736	6 583	41 376	2 731	—	—
葉栗郡	2 418 695	93 769	66 363	4 380	29 747	1 963	—	—
中島郡	1 689 447	66 014	64 848	4 280	24 770	1 635	—	—
海部郡	121 675	4 667	1 545	102	216	14	—	—
知多郡	4 314 458	167 865	139 873	9 231	71 566	4 723	—	—
碧海郡	5 506 583	215 777	233 103	15 385	111 634	7 368	—	—
幡豆郡	3 543 595	136 472	64 848	4 280	9 651	637	—	—
額田郡	344 750	13 362	9 325	615	1 794	118	—	—
西加茂郡	1 654 005	63 717	30 880	2 038	—	—	—	—
東加茂郡	2 320 466	89 924	62 350	4 115	20 134	1 329	—	—
北設樂郡	821 452	31 736	18 619	1 229	5 504	363	—	—
南設樂郡	1 108 336	42 697	20 745	1 369	1 232	81	—	—
寶飯郡	2 223 242	85 667	42 295	2 791	12 128	800	—	—
渥美郡	3 801 512	147 066	93 177	6 149	10 611	700	—	—
八名郡	1 871 674	72 115	35 382	2 335	18 180	1 200	—	—

47. 蠶種製造高（續）

	原蠶種 其ノ他		普通蠶種 總數		普通蠶種 平附		普通蠶種 散卵	
	數量	價額	數量	價額	數量	價額	數量	價額
			全管					
大正十四年	… 枚	… 円	55 692 138 枚	3 341 528 円	… 枚	… 円	… 枚	… 円
昭和元年	…	…	57 745 410	3 464 725	17 329 675	1 039 781	…	…
〃 二年	…	…	63 846 927	3 830 818	24 130 822	1 447 851	…	…
〃 三年	…	…	69 514 243	4 170 854	21 127 554	1 267 653	10 043 073	602 584
〃 四年	…	…	72 110 949	4 326 701	28 196 740	1 691 789	15 496 448	929 787
〃 五年	1 522 422	121 792	80 600 074	4 030 009	52 377 806	2 618 897	28 222 268	1 411 112
〃 六年	1 061 952	84 957	74 662 180	3 733 112	42 972 206	2 148 610	31 689 974	1 584 502
〃 七年	930 439	74 436	62 815 200	3 140 764	36 083 194	1 804 161	26 732 006	1 336 603
〃 八年	1 438 505	100 696	73 937 358	2 957 493	38 332 793	1 533 312	35 604 565	1 424 181
〃 九年	1 230 392	81 205	71 500 801	2 717 032	40 502 090	1 539 031	30 998 711	1 177 951
			郡 市 訓		（昭和九年）			
名古屋市	—	—	—	—	—	—	—	—
豊橋市	79 385	5 239	4 469 225	169 831	2 650 105	100 704	1 819 120	69 127
岡崎市	246 525	16 271	11 250 261	427 510	8 372 331	318 149	2 877 930	109 361
一宮市	14 094	930	909 520	34 562	733 935	27 890	175 585	6 672
瀬戸市	—	—	—	—	—	—	—	—
愛知郡	3 946	260	227 375	8 640	34 895	1 326	192 480	7 314
東春日井郡	252 519	16 666	18 692 854	710 328	4 028 923	153 099	14 663 931	557 229
西春日井郡	9 377	619	261 250	9 928	—	—	261 250	9 928
丹羽郡	58 360	3 852	4 833 779	183 684	3 695 119	140 415	1 138 660	43 269
葉栗郡	36 616	2 417	2 352 332	89 389	2 191 027	83 259	161 305	6 130
中島郡	40 078	2 645	1 624 599	61 734	898 670	34 149	725 929	27 585
海部郡	1 329	88	120 130	4 565	22 030	837	98 100	3 728
知多郡	68 307	4 508	4 174 585	158 634	1 557 055	59 168	2 617 530	99 466
碧海郡	121 469	8 017	5 273 480	200 392	3 412 945	129 692	1 860 535	70 700
幡豆郡	55 197	3 643	3 478 747	132 192	2 843 847	108 066	634 900	24 126
額田郡	7 531	497	335 425	12 747	317 095	12 050	18 330	697
西加茂郡	30 880	2 038	1 623 125	61 679	1 168 675	44 410	454 450	17 269
東加茂郡	42 216	2 786	2 258 116	85 809	1 732 626	65 840	525 490	19 969
北設樂郡	13 115	866	802 833	30 507	565 958	21 506	236 875	9 001
南設樂郡	19 513	1 288	1 087 591	41 328	784 561	29 813	303 030	11 515
寶飯郡	30 167	1 991	2 180 947	82 876	1 629 077	61 905	551 870	20 971
渥美郡	82 566	5 449	3 708 335	140 917	2 627 755	99 855	1 080 580	41 062
八名郡	17 202	1 135	1 836 292	69 780	1 235 461	46 948	600 831	22 832

48. 原蠶種掃立蛾數、蟻量及收繭高

	掃立 蛾數	掃立 蟻數	製造所別蛾數 公設機關	製造所別蛾數 個人	製造所別蛾數 移入又ハ輸入	收繭高 總數	收繭高 種繭	收繭高 其ノ他
			全管					
大正十四年	943 363 蛾	38 156.8 瓦	202 318 蛾	745 984 蛾	61 蛾	12 351 975 合	10 482 950 合	1 869 025 合
昭和元年	1 172 051	45 440.8	199 559	971 805	687	14 075 012	12 162 005	1 913 007
〃 二年	1 232 283	47 607.8	137 403	1 077 450	12 410	15 592 822	13 421 247	2 171 575
〃 三年	1 663 949	93 010.1	107 093	1 509 137	47 719	17 679 735	15 275 131	2 404 604
〃 四年	1 765 462	62 116.1	100 781	1 600 158	64 523	17 949 810	15 666 981	2 282 829
〃 五年	943 943	148 740 瓦	107 591	832 551	3 801	412 482 瓦	411 977 瓦	505
〃 六年	553 091	85 496	50 925	501 975	191	389 240	389 025	215
〃 七年	390 404	60 505	41 041	348 465	898	560 671	560 538	133
〃 八年	420 592	62 098	56 618	362 652	1 322	449 184	449 184	—
〃 九年	580 985	83 194	53 840	527 145	—	—	409 090	198
			郡	市 訓	（昭和九年）			
名古屋市	—	—	—	—	—	—	—	—
豊橋市	11 081	1 633	368	10 713	—	—	24 960	—
岡崎市	1 241	195	280	961	—	—	50 190	30
一宮市	—	—	—	—	—	—	—	—
瀬戸市	—	—	—	—	—	—	—	—
愛知郡	28 539	3 842	6 784	21 755	—	—	3 222	—
東春日井郡	23 115	3 915	2 189	20 926	—	—	126 313	—
西春日井郡	140	25	—	140	—	—	1 539	—
丹羽郡	9 028	1 410	2 877	6 151	—	—	22 708	—
葉栗郡	4 194	656	376	3 818	—	—	12 551	—
中島郡	5 344	1 123	722	4 622	—	—	7 180	—
海部郡	3 219	616	654	2 565	—	—	4 414	—
知多郡	140 261	18 211	12 508	127 753	—	—	32 993	—
碧海郡	72 479	10 730	5 136	67 343	—	—	26 043	1
幡豆郡	27 505	4 419	784	26 721	—	—	12 082	—
額田郡	31 885	4 058	1 746	30 139	—	—	12 515	—
西加茂郡	12 528	1 756	2 287	10 241	—	—	3 008	47
東加茂郡	33 495	5 044	3 219	30 276	—	—	11 165	—
北設樂郡	86 347	12 886	2 101	84 246	—	—	15 984	—
南設樂郡	17 532	2 381	1 806	15 726	—	—	5 099	—
寶飯郡	17 257	2 470	2 989	14 268	—	—	7 706	30
渥美郡	42 081	5 895	5 766	36 315	—	—	24 676	—
八名郡	13 714	1 929	1 248	12 466	—	—	4 732	90

49 原蠶種

越年

	總數	越年 框製 總數	越年 框製 合格	越年 框製 不合格	越年 框製 其ノ他	越年 袋製 總數	越年 袋製 合格	越年 袋製 不合格	越年 袋製 其ノ他	其ノ他 總數	其ノ他 合格
					全						
昭和六年	2823761	1521856	1484193	7254	30409	—	—	—	—	1067933	1041762
〃 七年	2355018	1131788	1098872	4883	28033	—	—	—	—	964864	889560
〃 八年	2755524	902766	877884	2440	22442	1156	1152	—	4	1401063	1359598
〃 九年	1945673	512680	501120	2048	9512	2410	2225	164	21	1164603	1152836
					郡					市	
名古屋市	—	—	—	—	—	—	—	—	—	—	—
豐橋市	122462	30856	28824	643	1389	—	—	—	—	74148	74064
岡崎市	332220	36120	35121	4	995	—	—	—	—	239876	236961
一宮市	18771	588	539	1	48	—	—	—	—	11113	11096
瀨戸市	—	—	—	—	—	—	—	—	—	—	—
愛知郡	17953	10584	10054	252	278	2410	2225	164	21	4035	3946
東春日井郡	445392	176820	174920	346	1554	—	—	—	—	254810	250942
西春日井郡	9417	—	—	—	—	—	—	—	—	9417	9377
丹羽郡	102399	10276	10074	27	175	—	—	—	—	58775	57526
葉栗郡	67874	18872	18074	19	779	—	—	—	—	34022	33752
中島郡	66381	13468	12748	53	667	—	—	—	—	36974	36810
海部郡	1553	224	216	1	7	—	—	—	—	1329	1329
知多郡	141043	62720	61787	130	803	—	—	—	—	67159	67055
碧海郡	234665	104524	103261	463	800	—	—	—	—	108161	108003
幡豆郡	66640	2492	2374	2	116	—	—	—	—	51660	50525
額田郡	9716	1848	1794	—	54	—	—	—	—	6300	6068
西加茂郡	31056	—	—	—	—	—	—	—	—	27506	27374
東加茂郡	63018	5796	5766	30	—	—	—	—	—	42354	42216
北設樂郡	18977	4508	4285	27	196	—	—	—	—	11949	11856
南設樂郡	20985	1456	1232	7	217	—	—	—	—	16030	16016
寶飯郡	43349	10696	10102	5	589	—	—	—	—	28215	28156
渥美郡	95242	8596	8277	14	305	—	—	—	—	63966	63024
八名郡	36560	12236	11672	24	540	—	—	—	—	16804	16740

檢查成績

越年

ノ他 不合格	ノ他 其ノ他	不越年 框製 總數	不越年 框製 合格	不越年 框製 不合格	不越年 框製 其ノ他	不越年 袋製 總數	不越年 袋製 合格	不越年 袋製 不合格	不越年 袋製 其ノ他	其ノ他 總數	其ノ他 合格	其ノ他 不合格	其ノ他 其ノ他
					管								
6601	19570	212632	203831	1298	7503	—	—	—	—	21340	20190	116	1034
3683	71621	215376	205001	1034	9341	—	—	—	—	42990	40879	350	1761
3389	38076	368223	352374	2041	13808	—	—	—	—	82316	78907	478	2931
2107	9660	185388	175017	293	10078	—	—	—	—	80592	77556	241	2795
					別	(昭和九年)							
—	—	—	—	—	—	—	—	—	—	—	—	—	—
82	2	12040	10996	71	973	—	—	—	—	5418	5321	10	87
63	2852	46312	41306	4	5002	—	—	—	—	9912	9564	28	320
17	—	3276	2994	6	276	—	—	—	—	3794	2998	7	789
—	—	—	—	—	—	—	—	—	—	—	—	—	—
15	74	924	830	—	94	—	—	—	—	—	—	—	—
643	3225	12096	12010	3	83	—	—	—	—	1666	1577	11	78
15	25	—	—	—	—	—	—	—	—	—	—	—	—
221	1028	32424	31302	121	1001	—	—	—	—	924	834	1	89
70	200	12068	11673	3	392	—	—	—	—	2912	2864	7	41
120	44	12460	12022	11	427	—	—	—	—	3479	3268	2	209
—	—	—	—	—	—	—	—	—	—	—	—	—	—
104	—	9912	9779	3	130	—	—	—	—	1252	1252	—	—
158	—	8428	8373	8	47	—	—	—	—	13552	13466	86	—
8	1127	7728	7277	10	441	—	—	—	—	4760	4672	—	88
10	222	—	—	—	—	—	—	—	—	1568	1463	1	104
132	—	—	—	—	—	—	—	—	—	3550	3506	44	—
138	—	14868	14368	25	475	—	—	—	—	—	—	—	—
74	19	1260	1219	1	40	—	—	—	—	1260	1259	1	—
14	—	—	—	—	—	—	—	—	—	3499	3497	2	—
58	1	2100	2026	3	71	—	—	—	—	2338	2011	8	319
101	841	2436	2334	6	96	—	—	—	—	20244	19542	32	670
64	—	7056	6508	18	530	—	—	—	—	464	462	1	—

50. 普通蠶種

	總數	越年 平附 總數	越年 平附 合格	越年 平附 不合格	越年 散 總數	越年 散 合格	越年 散 不合格
				全			
昭和六年	76 691 019	11 300 501	10 956 491	344 010	31 156 573	30 785 983	370 590
〃 七年	63 782 137	7 541 298	7 423 644	117 654	26 041 524	25 887 702	153 822
〃 八年	75 213 201	5 365 018	5 257 445	107 573	34 320 752	33 937 563	383 189
〃 九年	72 396 779	4 288 479	4 245 970	42 509	29 007 980	28 748 860	259 120
				郡			市
名古屋市	—	—	—	—	—	—	—
豐橋市	4 645 130	110 690	107 430	3 260	1 837 930	1 784 290	53 640
岡崎市	11 259 296	893 005	893 005	—	2 564 900	2 561 300	3 600
一宮市	915 555	139 180	138 045	1 135	175 160	174 710	450
瀨戸市	—	—	—	—	—	—	—
愛知郡	246 010	38 430	34 895	3 535	84 680	69 580	15 100
東春日井郡	18 799 574	90 533	90 533	—	13 970 845	13 913 625	57 220
西春日井郡	262 650	—	—	—	100 670	100 670	—
丹羽郡	4 956 638	763 095	737 171	25 924	1 010 065	976 360	33 705
葉栗郡	2 375 276	761 076	758 231	2 845	160 535	160 455	80
中島郡	1 678 999	38 600	33 720	4 880	657 229	657 229	—
海部郡	129 640	4 200	4 200	—	62 970	54 000	8 970
知多郡	4 189 770	5 325	5 325	—	2 475 070	2 470 780	4 290
碧海郡	5 381 020	687 740	687 740	—	1 654 350	1 648 795	5 555
幡豆郡	3 483 932	548 445	548 445	—	634 900	634 900	—
額田郡	343 920	74 020	74 020	—	18 330	18 330	—
西加茂郡	1 656 160	17 640	16 920	720	463 175	450 000	13 175
東加茂郡	2 280 498	—	—	—	536 035	525 490	10 545
北設樂郡	818 903	—	—	—	169 460	167 840	1 620
南設樂郡	1 109 826	—	—	—	279 465	279 465	—
寶飯郡	2 250 269	60 540	60 330	210	570 440	549 220	21 220
渥美郡	3 739 530	40 080	40 080	—	981 990	968 030	13 960
八名郡	1 874 183	15 880	15 880	—	599 781	583 791	15 990

檢查成績

不越年 卵 不合格	不越年 平附 總數	不越年 平附 合格	不越年 平附 不合格	不越年 散 總數	不越年 散 合格	不越年 散 卵 不合格
			會			
67 390	33 262 564	32 015 715	1 246 849	971 381	903 991	67 390
32 296	29 322 715	28 659 550	663 165	876 600	844 304	32 296
49 410	33 811 019	33 075 348	735 671	1 716 412	1 667 002	49 410
68 835	36 781 634	36 256 120	525 514	2 318 686	2 249 851	68 835
		別	（昭和九年）			
—	—	—	—	—	—	—
—	2 661 680	2 542 675	119 005	34 830	34 830	—
—	7 484 761	7 479 326	5 435	316 630	316 630	—
—	600 340	595 890	4 450	875	875	—
—	—	—	—	—	—	—
—	—	—	—	122 900	122 900	—
1 100	3 986 790	3 938 390	48 400	751 406	750 306	1 100
1 400	—	—	—	161 980	160 580	1 400
—	3 021 178	2 957 948	63 230	162 300	162 300	—
—	1 452 815	1 432 796	20 019	850	850	—
1 260	913 210	864 950	48 260	69 960	68 700	1 260
—	18 370	17 830	540	44 100	44 100	—
4 800	1 557 825	1 551 730	6 095	151 550	146 750	4 800
9 750	2 817 440	2 725 205	92 235	221 490	211 740	9 750
—	2 300 587	2 295 402	5 185	—	—	—
—	251 570	243 075	8 495	—	—	—
10 000	1 160 895	1 151 755	9 140	14 450	4 450	10 000
—	1 744 463	1 732 626	11 837	—	—	—
490	579 918	565 958	13 960	69 525	69 035	490
21 835	784 961	784 561	400	45 400	23 565	21 835
18 200	1 598 439	1 568 747	29 692	20 850	2 650	18 200
—	2 604 910	2 587 675	17 235	112 550	112 550	—
—	1 241 482	1 219 581	21 901	17 040	17 040	—

51. 普通蠶種歩合檢査成績

	總數	平附 總數	平附 合格	平附 不合格	散卵 總數	散卵 合格	散卵 不合格
			全管				
昭和六年	76 691 019枚	44 563 065枚	41 598 749枚	2 964 316枚	32 127 954枚	31 309 615枚	818 339枚
〃七年	63 782 137	36 864 013	35 090 341	1 773 672	26 918 124	26 448 257	469 867
〃八年	75 213 201	39 176 037	37 288 660	1 887 377	36 037 164	35 240 210	796 954
〃九年	72 396 779	41 070 113	39 873 350	1 196 763	31 326 666	30 861 596	465 070
			郡市別（昭和九年）				
名古屋市	—	—	—	—	—	—	—
豊橋市	4 645 130	2 772 370	2 575 520	196 850	1 872 760	1 819 120	53 640
岡崎市	11 259 296	8 377 766	8 372 331	5 435	2 881 570	2 877 930	3 600
一宮市	915 555	739 520	712 950	26 570	176 035	173 085	2 950
瀬戸市	—	—	—	—	—	—	—
愛知郡	246 010	38 430	34 895	3 535	207 580	192 480	15 100
東春日井郡	18 799 574	4 077 323	4 013 973	63 350	14 722 251	14 635 916	86 335
西春日井郡	262 650	—	—	—	262 650	261 250	1 400
丹羽郡	4 956 638	3 784 273	3 591 773	192 500	1 172 365	1 131 940	40 425
葉栗郡	2 375 276	2 213 891	2 149 147	64 744	161 385	160 865	520
中島郡	1 678 999	951 810	814 490	137 320	727 189	716 654	10 535
海部郡	129 640	22 570	20 635	1 935	707 070	97 750	9 320
知多郡	4 189 770	1 563 150	1 545 325	17 825	2 626 620	2 604 780	21 840
碧海郡	5 381 020	3 505 180	3 294 250	210 930	1 875 840	1 859 985	15 855
幡豆郡	3 483 932	2 849 032	2 841 367	7 665	634 900	634 900	—
額田郡	343 920	325 590	317 095	8 495	18 330	18 330	—
西加茂郡	1 656 160	1 178 535	1 131 455	47 080	477 625	437 990	39 635
東加茂郡	2 280 498	1 744 463	1 690 553	53 910	536 035	518 440	17 595
北設樂郡	818 903	579 918	550 598	29 320	238 985	235 525	3 460
南設樂郡	1 109 826	784 961	784 561	400	324 865	283 365	41 500
寶飯郡	2 250 269	1 658 979	1 622 422	36 557	591 290	546 110	45 180
渥美郡	3 739 530	2 644 990	2 597 430	47 560	1 094 540	1 063 450	31 090
八名郡	1 874 183	1 257 362	1 212 580	44 782	616 821	591 731	25 090

52. 輸移入蠶種

	原蠶種 總數	原蠶種 合格	原蠶種 不合格	原蠶種 其ノ他		普通蠶種 總數	普通蠶種 合格	普通蠶種 不合格
昭和六年	399枚	373枚	—枚	26枚	昭和六年	101 157枚	101 157枚	—枚
〃七年	5 348	5 017	5	326	〃七年	260 120	260 120	—
〃八年	11 291	9 379	591	1 321	〃八年	38 980	38 980	—
〃九年	—	—	—	—	〃九年	5 250	5 250	—
	種別（昭和九年）					種別（昭和九年）		
日本種	—	—	—	—	純粋種	—	—	—
歐羅巴種	—	—	—	—	固定種	—	—	—
日歐支那種	—	—	—	—				
歐々固定種	—	—	—	—	交雜種	5 250	5 250	—
歐々固定種	—	—	—	—				

53. 牛馬耕段別及耕作用牛馬頭數

	牛馬耕段別 總數	牛馬耕段別 田	牛馬耕段別 畑	耕作用牛馬頭數（年末現在） 總數	牛	馬
		全管				
大正十四年	22 884.3町	19 838.3町	3 046.0町	13 143頭	10 325頭	2 818頭
昭和元年	23 543.2	20 598.5	2 944.7	13 705	11 071	2 634
〃二年	24 406.3	21 268.5	3 137.8	14 102	11 591	2 511
〃三年	23 975.6	20 728.7	3 246·9	14 351	11 710	26 41
〃四年	28 129.3	24 148.9	3 980.4	15 262	12 893	2 370
〃五年	28 213.2	24 476.1	3 737.1	15 784	13 306	2 478
〃六年	29 540.3	24 364·4	5 175.9	16 901	14 321	2 580
〃七年	31 228.6	25 851.3	5 377.3	17 994	15 312	2 682
〃八年	30 891.3	25 602.3	5 289.0	18 182	15 326	2 856
〃九年	32 125·6	26 829·6	5 296·0	19 136	16 438	2 698
		郡市別		（昭和九年）		
名古屋市	379.5	376.0	3.5	42	42	—
豊橋市	2 773.3	1 925.1	848.2	1 330	1 322	8
岡崎市	246·2	239.4	6.8	153	146	7
一宮市	53.3	50.8	2.5	11	—	11
瀬戸市	2.5	2.5	—	2	1	1
愛知郡	1 016.8	966.3	50.5	418	368	50
東春日井郡	529.4	513.0	16.4	359	289	70
西春日井郡	248.4	244.8	3.6	101	80	21
丹羽郡	269.6	244.1	25.5	183	144	39
葉栗郡	8.2	8.2	—	20	5	15
中島郡	1 046.6	976.5	70.1	275	210	65
海部郡	709.9	698.2	11.7	107	104	3
知多郡	2 585.7	2 354.2	231.5	1 958	1 944	14
碧海郡	7 090.0	6 917.8	172.2	2 666	2 532	134
幡豆郡	1 901.9	1 870.9	31.0	710	644	66
額田郡	2 470.5	2 416.4	54.1	1 217	1 059	158
西加茂郡	429.3	416.6	12.7	543	478	65
東加茂郡	691.0	685.9	5.1	904	842	62
北設樂郡	373.4	372.5	0.9	905	282	623
南設樂郡	708.6	687.6	21.0	1 253	753	500
寶飯郡	1 562.3	1 252.6	309.7	1 264	964	300
渥美郡	5 959.5	2 806.6	3 152.9	3 627	3 607	20
八名郡	1 069.7	803.6	266.1	1 088	622	466

54. 肥料消費額ノ一 （累年比較）

	總數		販賣肥料								
			總數		動物質肥料						
					總數		魚肥類				
							總數		鰊搾粕		鰯搾粕
	數量	價額	數量	價額	數量	價額	數量	價額	數量	價額	數量
	千貫	千円	千貫	千円	千貫	千円	千貫	千円	千貫	千円	千貫
大正十四年	468 067	28 593	64 330	16 465	25 496	4 900	6 258	4 486	4 409	3 251	1 204
昭和元年	473 783	29 543	74 562	18 524	27 963	4 653	6 260	4 088	3 891	2 739	1 662
〃 二年	487 402	27 542	73 884	17 148	25 952	4 698	7 403	4 261	5 361	3 254	1 065
〃 三年	478 954	24 031	69 550	13 710	29 078	3 720	5 786	3 180	3 460	2 072	1 520
〃 四年	509 174	28 541	78 377	17 648	29 945	4 633	6 982	3 948	4 062	2 493	1 592
〃 五年	508 999	23 780	73 251	13 231	26 243	2 726	5 504	2 249	3 020	1 250	1 758
〃 六年	525 130	18 292	74 979	9 805	28 365	2 681	8 220	2 280	5 361	1 538	1 925
〃 七年	546 788	20 141	70 649	11 553	26 214	3 473	10 764	3 045	4 583	1 471	4 872
〃 八年	521 972	24 840	67 592	13 194	25 051	4 143	8 579	3 324	3 728	1 626	3 363
〃 九年	594 735	26 215	64 827	13 173	23 049	4 457	10 027	3 771	5 088	2 015	2 533

	販賣肥料													
	動物質肥料												植物質肥料	
	魚肥類													
	鰯搾粕		搾粕		其ノ他		糞尿類		骨血角肉類		其ノ他		總數	
	價額		數量	價額	數量	價額	數量	價額	數量	價額	數量	價額	數量	價額
	千円		千貫	千円	千貫	千円	千貫	千円	千貫	千円	千貫	千円	千貫	千円
大正十四年	818		203	128	441	288	19 015	297	151	81	69	34	23 285	7 881
昭和元年	949		241	138	464	261	21 498	467	128	62	75	36	31 244	10 202
〃 二年	507		152	79	824	421	18 331	351	145	62	71	22	29 994	8 393
〃 三年	719		187	19	618	298	23 028	432	154	71	108	36	17 636	5 179
〃 四年	788		100	50	1 226	615	22 590	524	209	102	163	58	24 378	7 476
〃 五年	647		54	19	670	231	20 355	363	260	79	122	33	25 054	5 984
〃 六年	476		41	11	893	253	19 656	291	309	70	178	37	28 766	4 272
〃 七年	1 170		9	3	1 298	400	14 940	290	368	103	140	33	23 858	5 056
〃 八年	1 213		25	7	1 461	476	15 707	598	401	122	363	98	21 180	4 761
〃 九年	8 711		7	2	2 398	883	12 007	403	547	156	466	125	20 901	4 600

	販賣肥料											
	植物質肥料											
	油粕類										糠麩類	
	總數		大豆油粕		菜種油粕		棉實油粕		其ノ他			
	數量	價額	數量	價額	數量	價額	數量	價額	數量	價額	數量	價額
	千貫	千円	千貫	千円	千貫	千円	千貫	千円	千貫	千円	千貫	千円
大正十四年	21 639	7 437	16 736	5 872	610	288	3 166	1 172	1 180	405	34	27
昭和元年	30 645	10 143	24 816	8 160	984	389	3 203	1 121	1 641	402	160	20
〃 二年	29 211	8 345	24 821	6 977	481	188	2 583	818	1 325	306	132	14
〃 三年	17 093	5 141	13 239	3 831	275	120	2 665	904	913	284	147	15
〃 四年	23 997	7 434	19 227	5 908	277	108	3 372	1 110	1 119	307	103	10
〃 五年	24 700	5 967	19 126	4 701	293	96	4 444	1 006	835	153	15	13
〃 六年	28 200	4 228	23 177	3 248	98	21	3 623	787	1 300	170	162	19
〃 七年	23 458	5 026	21 109	4 432	225	65	1 075	322	1 048	206	150	10
〃 八年	20 732	4 732	16 115	3 708	155	48	2 999	659	1 461	316	135	10
〃 九年	20 503	4 506	16 218	3 559	167	51	2 999	682	1 119	212	973	8

54. 肥料消費額ノ一 （續）

	販賣肥料													
	植物質肥料				鑛物質肥料									
	諸粕類		其ノ他		總數		窒素肥料		燐酸肥料		加里肥料		其ノ他	
	數量	價額	數量	價額	數量	價額	數量	價額	數量	價額	數量	價額	數量	
	千貫	千円	千貫	千円	千貫	千円	千貫	千円	千貫	千円	千貫	千円	千貫	
大正十四年	1 328	108	48	7	5 526	1 550	1 420	946	2 659	417	1 446	186	…	
昭和元年	227	21	21	17	5 903	1 787	2 019	1 169	2 505	406	1 378	212	…	
〃 二年	292	27	357	6	8 111	2 160	2 169	1 072	4 187	633	1 380	262	373	
〃 三年	138	10	257	12	8 387	2 363	2 532	1 211	3 574	527	1 448	269	832	
〃 四年	206	24	71	7	9 238	2 516	2 732	1 181	3 817	524	1 494	278	1 192	
〃 五年	88	7	114	7	12 170	2 878	5 629	1 835	4 333	516	1 413	330	793	
〃 六年	302	27	101	7	10 351	1 947	5 150	1 221	3 485	378	1 367	347	348	
〃 七年	191	16	58	2	10 992	1 694	4 109	890	4 833	521	1 611	167	438	
〃 八年	142	9	169	8	10 738	2 398	4 044	1 329	3 972	455	1 464	199	1 266	
〃 九年	78	8	221	77	10 187	2 286	3 851	1 289	4 058	518	1 246	174	1 030	

	販賣肥料						自給肥料					
	鑛物質肥料											
	其他		調合肥料		雜質肥料		總數		人糞尿		堆肥及厩肥	
	價額		數量	價額	數量	價額	數量	價額	數量	價額	數量	價額
	千円		千貫	千円	千貫	千円	千貫	千円	千貫	千円	千貫	千円
大正十四年	…		5 860	2 067	4 161	66	403 737	12 128	150 438	4 061	143 719	2 437
昭和元年	…		5 508	1 816	3 942	63	399 221	11 019	137 403	3 325	151 275	2 485
〃 二年	191		6 274	1 859	3 552	35	413 517	10 393	145 979	3 036	150 657	2 399
〃 三年	355		8 030	2 370	6 416	76	409 403	10 321	150 535	3 356	150 408	2 182
〃 四年	531		10 217	2 959	4 598	62	430 797	10 893	153 542	3 327	147 693	2 048
〃 五年	196		6 525	1 603	3 257	38	435 748	10 549	151 949	3 207	159 105	4 186
〃 六年	100		5 010	875	2 484	24	450 150	8 486	155 259	2 235	163 825	2 452
〃 七年	115		7 159	1 303	2 424	25	476 138	8 587	153 604	2 135	190 106	2 623
〃 八年	413		8 433	1 858	2 187	34	454 380	11 645	136 878	2 267	180 116	3 477
〃 九年	304		7 809	1 783	2 880	45	529 907	13 042	149 806	2 439	233 004	4 372

	自給肥料													
	厩肥		草藁稈類		緑肥		鶏糞		草木灰		米糠		其ノ他	
	數量	價額	數量	價額	數量	價額	數量	價額	數量	價額	數量	價額	數量	價額
	千貫	千円	千貫	千円	千貫	千円	千貫	千円	千貫	千円	千貫	千円	千貫	千円
大正十四年	2 726	18 207	615	25 776	678	13 191	1 034	5 888	545	290	28	…	…	
昭和元年	2 197	23 088	675	24 064	784	13 593	928	5 707	585	322	27	…	…	
〃 二年	2 047	20 592	632	31 093	818	14 918	868	5 394	765	264	24	…	…	
〃 三年	1 847	19 285	668	31 114	739	15 542	961	4 945	505	611	59	…	…	
〃 四年	2 512	20 665	655	33 300	710	16 928	1 005	5 193	574	635	59	…	…	
〃 五年	2 444	23 638	694	29 120	503	15 269	904	7 156	508	616	57	…	…	
〃 六年	1 396	22 692	662	29 974	425	16 524	816	5 124	437	644	57	…	…	
〃 七年	1 091	32 543	612	32 652	406	17 025	1 137	5 899	512	806	68	…	…	
〃 八年	1 698	32 936	907	33 412	424	20 119	2 103	6 241	527	1 046	96	5 209	142	
〃 九年	1 935	34 470	915	35 242	444	23 715	2 158	6 930	542	1 376	101	5 890	132	

55. 肥料消費額ノ二 (郡市別)

	数額		販賣肥料		自給肥料	
	總量	價額	数量	價額	数量	價額
	登		管			
總數	千瓩 2 230 258	千円 26 215	千瓩 243 103	千円 13 173	千瓩 1 987 154	千円 13 042
	郡	市	部	(昭和九年)		
名古屋市	88 750	889	8 214	491	80 535	397
豊橋市	76 456	811	11 155	414	65 301	396
岡崎市	25 185	236	4 916	118	20 269	118
一宮市	7 870	63	566	33	7 304	29
瀬戸市	6 066	26	126	9	5 940	16
愛知郡	90 148	1 142	12 681	639	77 467	503
東春日井郡	128 922	1 613	12 264	816	116 658	797
西春日井郡	139 702	1 613	12 352	620	127 350	993
丹羽郡	122 568	1 770	12 743	942	109 825	827
葉栗郡	50 134	625	5 876	272	44 257	352
中島郡	112 496	1 513	15 770	1 002	96 725	510
海部郡	151 739	1 924	28 579	1 221	123 159	703
知多郡	162 522	2 231	24 521	1 207	138 001	1 024
碧海郡	242 960	2 959	34 835	1 736	208 124	1 223
幡豆郡	144 089	1 702	14 375	906	129 714	795
額田郡	97 946	886	3 898	255	94 047	630
西加茂郡	73 561	1 139	8 487	636	65 074	503
東加茂郡	57 828	450	1 488	95	56 340	354
北設樂郡	64 734	398	719	49	64 014	349
南設樂郡	65 488	431	1 891	83	63 597	348
寶飯郡	129 656	1 577	12 118	735	117 537	842
渥美郡	134 159	1 685	12 466	712	121 692	973
八名郡	57 268	523	3 054	171	54 214	351

牧畜業

56. 牛

全管

	年末現在 飼養戸數 總數	一頭	二頭	三頭又ハ四頭	五頭以上	總頭數 總數	牝	牡	滿二年以上 總數	牝	牡
大正十四年	13 458	12 611	536	110	201	17 512	10 934	6 578	牝	9 439	
昭和元年	13 756	12 862	552	111	231	18 274	11 576	6 698	13 103	8 754	4 349
〃 二年	14 162	13 213	612	118	219	18 256	11 556	6 700	13 382	8 905	4 477
〃 三年	14 631	13 630	631	148	222	18 769	11 895	6 874	13 555	9 321	4 234
〃 四年	15 259	14 194	686	157	222	19 471	12 637	6 834	14 084	10 067	4 017
〃 五年	15 503	14 440	666	173	224	19 790	12 843	6 947	13 890	9 954	3 936
〃 六年	16 076	14 981	704	159	232	20 541	13 519	7 022	14 249	10 413	3 836
〃 七年	16 693	15 484	827	149	233	21 354	13 780	7 594	14 601	10 619	3 982
〃 八年	17 532	16 274	877	151	230	22 168	14 194	7 974	15 146	10 943	4 203
〃 九年	**18 269**	**16 809**	**1 074**	**150**	**236**	**22 902**	**15 013**	**7 889**	**15 670**	**11 506**	**4 164**

郡市別（昭和九年）

	年末現在 飼養戸數 總數	一頭	二頭	三頭又ハ四頭	五頭以上	總頭數 總數	牝	牡	滿二年以上 總數	牝	牡
名古屋市	103	51	2	5	45	1 180	1 070	110	956	859	97
豊橋市	1 446	1 414	17	5	10	1 578	1 427	151	1 469	1 335	134
岡崎市	121	101	9	3	8	235	129	106	166	103	63
一宮市	1	—	—	—	1	30	29	1	30	29	1
瀬戸市	2	—	—	1	1	44	38	6	33	31	2
愛知郡	313	295	8	—	10	488	371	117	421	338	83
東春日井郡	296	272	9	3	12	435	252	183	348	204	144
西春日井郡	108	88	6	—	14	428	374	54	309	272	37
丹羽郡	156	136	12	—	8	237	162	75	168	125	43
葉栗郡	13	9	—	—	4	48	42	6	41	38	3
中島郡	200	188	4	3	5	295	198	97	275	185	90
海部郡	142	120	2	2	18	390	272	118	343	239	104
知多郡	2 367	2 088	186	55	38	3 042	1 618	1 424	1 950	1 133	817
碧海郡	2 510	2 317	157	16	20	2 872	1 259	1 613	1 884	896	988
幡豆郡	776	710	50	6	10	941	284	657	625	218	407
額田郡	1 177	1 080	87	4	6	1 328	495	833	546	337	209
西加茂郡	1 030	924	83	15	8	1 218	576	642	582	345	237
東加茂郡	1 073	986	82	4	1	1 170	703	467	613	477	136
北設楽郡	342	320	21	1	—	366	338	28	289	284	5
南設楽郡	822	760	56	2	4	904	779	125	648	602	46
寶飯郡	998	907	77	7	7	1 136	819	317	758	612	146
渥美郡	3 635	3 431	183	17	4	3 861	3 228	633	2 790	2 470	320
八名郡	638	612	23	1	2	676	550	126	426	374	52

全管

	滿一年以上滿二年未滿 總數	牝	牡	滿一年未滿 總數 頭數	總數 價額	牝 頭數	牝 價額	牡 頭數	牡 價額	年內移動 生產 總數	牝	牡
大正十四年	牡	5 177		2 896	191 665	1 495	114 180	1 401	77 485	2 708	1 434	1 274
昭和元年	3 094	1 730	1 364	2 077	131 900	1 092	82 339	985	49 561	2 580	1 417	1 163
〃 二年	2 629	1 490	1 139	2 245	124 306	1 161	72 045	1 084	52 261	2 712	1 336	1 376
〃 三年	2 853	1 461	1 392	2 361	126 350	1 113	67 341	1 248	59 009	2 609	1 310	1 299
〃 四年	2 867	1 405	1 462	2 520	134 761	1 165	71 766	1 355	62 995	2 688	1 361	1 327
〃 五年	3 350	1 633	1 717	2 550	104 679	1 256	61 521	1 294	43 158	2 975	1 619	1 356
〃 六年	3 635	1 900	1 735	2 657	106 599	1 206	59 473	1 451	47 126	3 123	1 714	1 409
〃 七年	3 753	1 806	1 947	3 000	124 418	1 355	66 644	1 645	57 774	3 244	1 756	1 488
〃 八年	4 055	1 920	2 135	2 967	143 319	1 331	73 885	1 636	69 434	3 238	1 723	1 515
〃 九年	**4 254**	**2 086**	**2 168**	**2 978**	**166 540**	**1 421**	**83 493**	**1 557**	**78 057**	**3 793**	**2 056**	**1 737**

郡市別（昭和九年）

	滿一年以上滿二年未滿 總數	牝	牡	滿一年未滿 總數 頭數	總數 價額	牝 頭數	牝 價額	牡 頭數	牡 價額	年內移動 生產 總數	牝	牡
名古屋市	79	70	9	145	3 549	141	3 525	4	24	888	448	440
豊橋市	79	68	11	30	1 488	24	1 320	6	168	97	63	34
岡崎市	43	16	27	26	1 330	10	530	16	800	44	25	19
一宮市	—	—	—	—	—	—	—	—	—	37	20	17
瀬戸市	3	3	—	8	235	4	200	4	35	25	21	4
愛知郡	38	17	21	29	1 260	16	870	13	390	40	33	7
東春日井郡	64	35	29	23	1 051	13	750	10	301	27	16	11
西春日井郡	60	52	8	59	3 585	50	3 060	9	525	116	78	38
丹羽郡	36	18	18	33	1 785	19	1 175	14	610	43	31	12
葉栗郡	4	3	1	3	140	1	50	2	90	12	8	4
中島郡	16	12	4	4	230	1	60	3	170	24	16	8
海部郡	26	18	8	21	1 220	15	930	6	290	72	44	28
知多郡	686	285	401	406	18 993	200	11 160	206	7 833	440	227	213
碧海郡	597	216	381	391	23 305	147	11 130	244	12 175	199	115	84
幡豆郡	212	47	165	104	6 743	19	1 338	85	5 405	34	16	18
額田郡	445	102	343	337	23 208	56	4 663	281	18 545	142	63	79
西加茂郡	371	152	219	265	16 290	79	5 985	186	10 305	145	70	75
東加茂郡	295	123	172	262	16 299	103	7 240	159	9 059	288	147	141
北設楽郡	51	41	10	26	1 007	13	625	13	382	133	76	57
南設楽郡	137	107	30	119	6 842	70	4 962	49	1 880	275	153	122
寶飯郡	225	128	97	153	9 303	79	6 008	74	3 295	142	79	63
渥美郡	616	449	167	455	23 954	309	19 217	146	4 737	475	256	219
八名郡	171	124	47	79	4 723	52	3 685	27	1 038	95	51	44

56. 牛 (續)

	年内移動死廢											
	總數			滿二年以上			滿一年以上滿二年未滿			滿一年未滿		
	總數	牝	牡	總數	牝	牡	總數	牝	牡	總數	牝	牡
	全管											
大正十四年	333	243	90	113			26			194	130	64
昭和元年	224	140	84	81	58	23	41	25	16	102	57	45
〃二年	219	141	78	88	61	27	43	26	17	88	54	34
〃三年	220	142	78	77	64	13	31	18	13	112	60	52
〃四年	224	164	60	89	71	18	41	29	12	94	64	30
〃五年	194	134	60	68	53	15	29	22	7	97	59	38
〃六年	244	158	86	76	65	11	26	18	8	142	75	67
〃七年	256	159	97	79	72	7	18	10	8	159	77	82
〃八年	261	173	88	79	66	13	38	31	7	144	76	68
〃九年	**245**	**170**	**75**	**71**	**62**	**9**	**35**	**26**	**9**	**139**	**82**	**57**
	郡部			市部			(昭和九年)					
名古屋市	70	62	8	27	25	2	14	12	2	29	25	4
豊橋市	6	4	2	5	4	1	—	—	—	1	—	1
岡崎市	6	5	1	6	5	1	—	—	—	—	—	—
一宮市	—	—	—	—	—	—	—	—	—	—	—	—
瀬戸市	2	2	—	—	—	—	—	—	—	2	2	—
愛知郡	5	2	3	—	—	—	—	—	—	5	2	3
東春日井郡	3	2	1	3	2	1	—	—	—	—	—	—
西春日井郡	21	7	14	1	1	—	1	1	—	19	5	14
丹羽郡	5	4	1	3	3	—	—	—	—	2	1	1
葉栗郡	—	—	—	—	—	—	—	—	—	—	—	—
中島郡	5	4	1	—	—	—	—	—	—	5	4	1
海部郡	11	7	4	1	1	—	—	—	—	10	6	4
知多郡	22	12	10	5	4	1	4	2	2	13	6	7
碧海郡	12	11	1	2	2	—	2	2	—	8	7	1
幡豆郡	7	4	3	1	1	—	1	1	—	5	2	3
額田郡	5	3	2	1	—	1	2	1	1	2	2	—
西加茂郡	16	5	11	—	—	—	—	—	—	16	5	11
東加茂郡	12	8	4	5	4	1	2	—	2	5	4	1
北設樂郡	1	—	1	—	—	—	—	—	—	1	—	1
南設樂郡	4	3	1	1	1	—	1	1	—	2	1	1
寶飯郡	8	6	2	1	1	—	—	—	—	7	5	2
渥美郡	22	19	3	9	8	1	8	6	2	5	5	—
八名郡	2	—	2	—	—	—	—	—	—	2	—	2

57. 牛乳

	搾乳場數			乳牛頭數					
				年末現在			年内斃死		
	總數	搾乳業者	農家其ノ他	總數	搾乳業者	農家其ノ他	總數	搾乳業者	農家其ノ他
	全管								
大正十四年	264	226	38	2 648	2 537	111	…	…	…
昭和元年	299	250	49	3 333	3 167	166	44	…	…
〃二年	373	250	123	3 058	2 724	334	10	…	…
〃三年	365	262	103	3 207	2 849	358	46	44	2
〃四年	402	266	136	3 209	2 825	384	44	44	—
〃五年	401	272	129	3 122	2 777	345	43	43	—
〃六年	385	276	109	3 180	2 894	286	54	54	—
〃七年	353	276	77	3 154	2 894	260	51	49	2
〃八年	349	275	74	3 236	2 951	285	51	48	3
〃九年	**363**	**272**	**91**	**3 169**	**2 833**	**336**	**40**	**38**	**2**
	郡部		市部		(昭和九年)				
名古屋市	45	45	—	852	852	—	27	27	—
豊橋市	14	14	—	110	110	—	—	—	—
岡崎市	9	7	2	86	72	14	1	1	—
一宮市	1	1	—	26	26	—	—	—	—
瀬戸市	2	2	—	33	33	—	—	—	—
愛知郡	9	9	—	138	138	—	—	—	—
東春日井郡	13	13	—	110	110	—	2	2	—
西春日井郡	17	14	3	232	218	14	1	1	—
丹羽郡	8	8	—	51	51	—	—	—	—
葉栗郡	4	4	—	29	29	—	—	—	—
中島郡	7	7	—	86	86	—	—	—	—
海部郡	18	18	—	226	225	1	1	1	—
知多郡	112	49	63	515	343	172	4	3	1
碧海郡	30	19	11	234	178	56	3	3	—
幡豆郡	13	10	3	117	107	10	—	—	—
額田郡	9	9	—	58	58	—	—	—	—
西加茂郡	13	9	4	75	37	38	—	—	—
東加茂郡	3	3	—	13	13	—	—	—	—
北設樂郡	4	4	—	9	9	—	—	—	—
南設樂郡	5	5	—	25	25	—	—	—	—
寶飯郡	10	9	1	71	56	15	1	—	1
渥美郡	14	10	4	57	41	16	—	—	—
八名郡	3	3	—	16	16	—	—	—	—

57. 牛乳（續）

	搾乳高 総数 数量	総数 価額	搾乳業者 数量	搾乳業者 価額	農家其ノ他 数量	農家其ノ他 価額
			全			
	石	円	石	円	石	円
大正十四年	29 336	1 590 924	28 199	1 536 691	1 137	54 233
昭和元年	38 187	1 820 569	36 408	1 753 602	1 779	66 967
〃二年	31 549	1 485 112	27 803	1 388 110	3 746	97 002
〃三年	32 701	1 488 991	28 876	1 383 943	3 825	105 048
〃四年	36 757	1 536 335	32 333	1 409 654	4 424	126 681
〃五年	37 112	1 295 154	33 122	1 206 266	3 990	88 888
〃六年	40 328	1 235 523	36 960	1 152 037	3 368	83 486
〃七年	39 814	1 155 836	36 644	1 080 313	3 170	75 523
〃八年	43 062	1 319 969	39 160	1 214 838	3 902	105 131
〃九年	**43 836**	**1 319 619**	39 589	**1 209 226**	**4 247**	**110 393**
	郡	市	郡	（昭和九年）		
名古屋市	13 951	348 775	13 951	348 775	—	—
豊橋市	1 794	42 159	1 794	42 159	—	—
岡崎市	1 235	49 196	1 133	45 320	102	3 876
一宮市	300	10 500	300	10 500	—	—
瀬戸市	349	17 799	349	17 799	—	—
愛知郡	1 831	54 697	1 831	54 697	—	—
東春日井郡	1 243	51 068	1 243	51 068	—	—
西春日井郡	4 457	125 580	4 172	117 030	285	8 550
丹羽郡	520	20 775	520	20 775	—	—
葉栗郡	238	8 328	238	8 328	—	—
中島郡	1 147	50 154	1 147	50 154	—	—
海部郡	2 464	88 040	2 464	88 040	—	—
知多郡	7 355	196 008	5 114	146 173	2 241	49 835
碧海郡	2 604	100 813	2 003	80 763	601	20 050
幡豆郡	1 116	40 845	1 045	38 715	71	2 130
額田郡	442	17 766	442	17 766	—	—
西加茂郡	966	31 145	317	11 795	645	19 350
東加茂郡	46	2 210	46	2 210	—	—
北設楽郡	58	2 810	58	2 810	—	—
南設楽郡	261	8 060	261	8 060	—	—
宝飯郡	759	29 884	615	26 284	144	3 600
渥美郡	551	17 077	393	14 075	158	3 002
八名郡	153	5 930	153	5 930	—	—

58. 馬

	飼養戸数（年末現在） 総数	一頭	二頭	三頭又ハ四頭	五頭以上	年末現在総数 総数	牝	牡	種和 総数	牝	牡
				全							
	頭	頭	頭	頭	頭	頭	頭	頭	頭	頭	頭
大正十四年	8 463	7 436	691	222	114	10 933	4 634	6 299	3 114	734	2 380
昭和元年	8 157	7 248	598	217	94	10 537	4 121	6 416	2 806	767	2 039
〃二年	7 746	6 882	611	173	80	9 846	3 881	5 965	2 629	785	1 844
〃三年	7 295	6 488	592	155	60	8 678	3 722	4 956	2 558	783	1 775
〃四年	7 187	6 401	547	170	69	8 833	3 598	5 235	2 647	749	1 898
〃五年	6 882	6 081	527	183	91	8 601	3 402	5 199	2 475	715	1 760
〃六年	6 664	5 913	514	152	85	8 322	3 302	5 020	2 605	751	1 854
〃七年	6 990	6 043	512	223	212	9 718	3 441	6 277	1 667	551	1 116
〃八年	6 796	5 905	475	230	186	9 416	3 477	5 939	1 311	438	873
〃九年	**6 468**	**5 610**	**468**	**323**	**167**	**8 999**	**3 468**	**5 531**	**1 379**	**423**	**956**
	郡			市	郡	（昭和九年）					
名古屋市	512	181	72	120	139	2 120	436	1 684	262	21	241
豊橋市	182	158	15	6	3	221	57	164	76	16	60
岡崎市	98	90	5	3	—	109	16	93	14	2	12
一宮市	75	61	11	3	—	95	3	92	6	1	5
瀬戸市	160	111	31	9	9	345	23	322	—	—	—
愛知郡	231	216	12	2	1	252	16	236	41	1	40
東春日井郡	484	461	16	7	—	515	50	465	164	21	143
西春日井郡	119	102	7	3	7	176	9	167	7	—	7
丹羽郡	190	183	4	3	—	200	14	186	31	1	30
葉栗郡	69	61	7	1	—	78	1	77	11	—	11
中島郡	219	197	15	5	2	255	18	237	28	1	27
海部郡	121	91	19	9	2	171	7	164	13	1	12
知多郡	98	92	5	—	1	109	26	83	20	3	17
碧海郡	394	350	30	12	2	462	73	389	74	11	63
幡豆郡	111	106	5	—	—	116	18	98	17	4	13
額田郡	189	181	8	—	—	254	59	195	55	13	42
西加茂郡	317	315	2	—	—	319	80	239	137	34	103
東加茂郡	273	257	13	3	—	292	224	68	46	38	8
北設楽郡	1 240	1 060	153	26	1	1 463	1 458	5	98	97	1
南設楽郡	544	506	27	11	—	594	546	48	75	63	12
宝飯郡	334	325	9	—	—	343	69	274	33	9	24
渥美郡	30	28	2	—	—	32	12	20	9	2	7
八名郡	478	478	—	—	—	478	253	225	162	84	78

58. 馬 (續)

	年末現在											
	總數			明治四十三年以前種洋種			總數			和種		
	總數	牝	牡	總數	牝	牡	總數	牝	牡	總數	牝	牡
	全管											
大正十四年	7 704	3 851	3 853	115	49	66	10 046	4 097	5 949	2 943	637	2 306
昭和元年	7 620	3 313	4 307	111	41	70	9 843	3 677	6 166	2 597	671	1 929
〃二年	7 104	3 057	4 047	113	39	74	9 227	3 497	5 730	2 449	695	1 754
〃三年	6 043	3 909	3 134	77	30	47	8 118	3 393	4 725	2 407	708	1 699
〃四年	6 110	2 824	3 286	76	25	51	8 293	3 290	5 003	2 494	690	1 804
〃五年	5 995	2 658	3 337	131	29	102	7 993	3 041	4 952	2 322	643	1 679
〃六年	5 567	2 515	3 052	150	36	114	7 728	2 976	4 752	2 457	686	1 771
〃七年	7 890	2 837	5 053	161	53	108	8 966	3 020	5 946	1 556	491	1 065
〃八年	7 966	3 001	4 965	139	38	101	8 674	3 019	5 655	1 180	384	796
〃九年	7 486	2 994	4 492	134	51	83	8 219	3 035	5 184	1 273	386	887
	郡市											
名古屋市	1 856	414	1 442	2	1	1	2 115	436	1 679	260	21	239
豊橋市	139	39	100	6	2	4	213	52	161	72	13	59
岡崎市	77	9	68	18	5	13	103	16	87	11	2	9
一宮市	84	2	82	5	—	5	95	3	92	6	1	5
瀬戸市	345	23	322	—	—	—	345	23	322	—	—	—
愛知郡	210	15	195	1	—	1	244	16	228	39	1	38
東春日井郡	344	26	318	7	3	4	513	49	464	163	21	142
西春日井郡	169	9	160	—	—	—	170	6	164	7	—	7
丹羽郡	154	8	146	15	5	10	188	9	179	29	—	29
葉栗郡	66	1	65	1	—	1	77	—	77	11	—	11
中島郡	212	17	195	15	—	15	251	18	233	27	1	26
海部郡	156	6	150	2	—	2	166	7	159	9	1	8
知多郡	87	21	66	2	2	—	103	23	80	20	3	17
碧海郡	376	59	317	12	3	9	418	67	351	58	9	49
幡豆郡	89	11	78	10	3	7	83	12	71	14	4	10
額田郡	193	43	150	6	3	3	225	50	175	48	11	37
西加茂郡	175	42	133	7	4	3	285	75	210	134	34	100
東加茂郡	245	186	59	1	—	1	241	188	53	45	37	8
北設樂郡	1 348	1 345	3	17	16	1	1 244	1 239	5	91	90	1
南設樂郡	519	483	36	—	—	—	537	493	44	71	60	11
寶飯郡	303	56	247	7	4	3	223	52	171	28	7	21
渥美郡	20	10	13	—	—	—	27	7	20	9	2	7
八名郡	316	169	147	—	—	—	353	194	159	121	68	53

	現在											
	三歳以上種						明治三十九年和種					
	雜種			洋種			總數			和種		
	總數	牝	牡	總數	牝	牡	總數	牝	牡	總數	牝	牡
	管											
	6 995	3 417	3 578	108	43	65	771	455	316	166	97	69
	7 137	2 966	4 171	109	40	69	303	171	132	109	45	64
	6 672	2 767	3 905	106	35	71	324	197	127	102	57	45
	5 643	2 656	2 987	68	29	39	269	138	131	84	40	44
	5 723	2 577	3 151	71	23	48	263	143	120	91	41	50
	5 547	2 369	3 178	124	29	95	317	183	134	95	50	45
	5 127	2 258	2 869	144	32	112	319	158	161	103	45	58
	7 262	2 483	4 779	148	46	102	371	198	173	62	28	34
	7 359	2 600	4 759	135	35	100	369	215	154	79	36	43
	6 832	2 609	4 223	114	40	74	435	225	210	79	25	54
	郡市 (昭和九年)											
	1 853	414	1 439	2	1	1	5	—	5	2	—	2
	135	37	98	6	2	4	8	5	3	4	3	1
	74	9	65	18	5	13	6	—	6	3	—	3
	84	2	82	5	—	5	—	—	—	—	—	—
	345	23	322	—	—	—	—	—	—	—	—	—
	204	15	189	1	—	1	6	—	6	2	—	2
	344	26	318	6	2	4	2	1	1	1	—	1
	163	6	157	—	—	—	1	—	1	—	—	—
	146	6	140	13	3	10	7	5	2	1	1	—
	65	—	65	1	—	1	—	—	—	—	—	—
	210	17	193	14	—	14	3	—	3	1	—	1
	155	6	149	2	—	2	4	—	4	4	—	4
	81	18	63	2	2	—	6	3	3	—	—	—
	349	55	294	11	3	8	28	5	23	15	2	13
	66	6	60	3	2	1	24	4	20	1	—	1
	171	36	135	6	3	3	22	5	17	4	1	3
	144	37	107	7	4	3	12	2	10	1	—	1
	195	151	44	1	—	1	15	13	2	1	1	—
	1 140	1 137	3	13	12	1	95	95	—	5	5	—
	466	433	33	—	—	—	35	31	4	3	2	1
	192	44	148	3	1	2	64	12	52	3	1	2
	18	5	13	—	—	—	5	5	—	—	—	—
	232	126	106	—	—	—	87	39	48	28	9	19

58. 馬 (續)

年末現在

	明三歳 雑種 總數	明三歳 雑種 牝	明三歳 雑種 牡	明三歳 洋種 總數	明三歳 洋種 牝	明三歳 洋種 牡	明二歳 總數 總數	明二歳 總數 牝	明二歳 總數 牡	明二歳 和種 總數	明二歳 和種 牝	明二歳 和種 牡
全管												
大正十四年	601	354	247	4	4	…	…	…	…	…	…	…
昭和元年	194	126	68	—	—	—	249	173	76	78	43	35
〃 二年	217	137	80	5	3	2	176	111	65	58	26	32
〃 三年	176	97	79	9	1	8	184	107	77	54	26	28
〃 四年	170	102	68	2	—	2	186	104	82	51	13	38
〃 五年	216	133	83	6	—	6	178	102	76	41	13	28
〃 六年	213	112	101	3	1	2	204	112	92	37	18	19
〃 七年	300	164	136	9	6	3	252	148	104	34	20	14
〃 八年	288	178	110	2	1	1	277	172	105	45	17	28
〃 九年	**340**	**192**	**148**	**16**	**8**	**8**	**228**	**132**	**96**	**21**	**9**	**12**
郡市別 (昭和九年)												
名古屋市	3	—	3	—	—	—	—	—	—	—	—	—
豐橋市	4	2	2	—	—	—	—	—	—	—	—	—
岡崎市	3	—	3	—	—	—	—	—	—	—	—	—
一宮市	—	—	—	—	—	—	—	—	—	—	—	—
瀬戸市	—	—	—	—	—	—	—	—	—	—	—	—
愛知郡	4	—	4	—	—	—	2	—	2	—	—	—
東春日井郡	—	—	—	1	1	—	—	—	—	—	—	—
西春日井郡	1	—	1	—	—	—	5	3	2	—	—	—
丹羽郡	4	2	2	2	2	—	3	—	3	1	—	1
葉栗郡	—	—	—	—	—	—	1	1	—	—	—	—
中島郡	1	—	1	1	—	1	1	—	1	—	—	—
海部郡	—	—	—	—	—	—	1	—	1	—	—	—
知多郡	6	3	3	—	—	—	—	—	—	—	—	—
碧海郡	12	3	9	1	—	1	10	1	9	1	—	1
幡豆郡	16	3	13	7	1	6	9	2	7	2	—	2
額田郡	18	4	14	—	—	—	2	1	1	1	—	1
西加茂郡	11	2	9	—	—	—	17	2	15	1	—	1
東加茂郡	14	12	2	—	—	—	25	18	7	—	—	—
北設樂郡	87	87	—	3	3	—	69	69	—	1	—	—
南設樂郡	32	29	3	—	—	—	15	15	—	1	1	—
寶飯郡	60	10	50	1	1	—	36	3	33	2	1	1
渥美郡	5	5	—	—	—	—	—	—	—	—	—	—
八名郡	59	30	29	—	—	—	32	17	15	11	6	5

	明二歳 雑種 總數	明二歳 雑種 牝	明二歳 雑種 牡	明二歳 洋種 總數	明二歳 洋種 牝	明二歳 洋種 牡	當歳 總數 總數	當歳 總數 牝	當歳 總數 牡	當歳 和種 總數	當歳 和種 牝	當歳 和種 牡	當歳 雑種 總數	當歳 雑種 牝	當歳 雑種 牡
全管															
大正十四年	…	…	…	…	…	…	116	82	34	5	—	5	108	80	28
昭和元年	169	129	40	2	1	1	142	100	42	22	8	14	120	92	28
〃 二年	118	85	33	—	—	—	119	76	43	20	7	13	97	68	29
〃 三年	130	81	49	—	—	—	107	84	23	13	9	4	94	75	19
〃 四年	133	90	43	2	1	1	91	61	30	11	5	6	79	55	24
〃 五年	136	89	47	1	—	1	113	76	37	17	9	8	96	67	29
〃 六年	166	93	73	1	1	—	71	56	15	8	2	6	61	52	9
〃 七年	215	128	87	3	—	3	129	75	54	15	12	3	113	62	51
〃 八年	230	153	77	2	2	—	96	71	25	7	1	6	89	70	19
〃 九年	**204**	**121**	**83**	**3**	**2**	**1**	**117**	**76**	**41**	**6**	**3**	**3**	**110**	**72**	**38**
郡市別 (昭和九年)															
名古屋市	—	—	—	—	—	—	—	—	—	—	—	—	—	—	—
豐橋市	—	—	—	—	—	—	—	—	—	—	—	—	—	—	—
岡崎市	—	—	—	—	—	—	—	—	—	—	—	—	—	—	—
一宮市	—	—	—	—	—	—	—	—	—	—	—	—	—	—	—
瀬戸市	—	—	—	—	—	—	—	—	—	—	—	—	—	—	—
愛知郡	2	—	2	—	—	—	—	—	—	—	—	—	—	—	—
東春日井郡	—	—	—	—	—	—	—	—	—	—	—	—	—	—	—
西春日井郡	5	3	2	—	—	—	—	—	—	—	—	—	—	—	—
丹羽郡	2	—	2	—	—	—	2	—	2	—	—	—	2	—	2
葉栗郡	1	1	—	—	—	—	—	—	—	—	—	—	—	—	—
中島郡	1	—	1	—	—	—	—	—	—	—	—	—	—	—	—
海部郡	1	—	1	—	—	—	—	—	—	—	—	—	—	—	—
知多郡	—	—	—	—	—	—	—	—	—	—	—	—	—	—	—
碧海郡	9	1	8	—	—	—	6	—	6	—	—	—	6	—	6
幡豆郡	7	2	5	—	—	—	—	—	—	—	—	—	—	—	—
額田郡	1	1	—	—	—	—	5	3	2	2	1	1	3	2	1
西加茂郡	16	2	14	—	—	—	5	1	4	1	—	1	4	1	3
東加茂郡	25	18	7	—	—	—	11	5	6	—	—	—	11	5	6
北設樂郡	68	68	—	—	—	—	55	55	—	1	1	—	53	53	—
南設樂郡	14	14	—	—	—	—	7	7	—	—	—	—	7	7	—
寶飯郡	31	—	31	3	2	1	20	2	18	—	—	—	20	2	18
渥美郡	—	—	—	—	—	—	—	—	—	—	—	—	—	—	—
八名郡	21	11	10	—	—	—	6	3	3	2	1	1	4	2	2

58. 馬 （續）

	年末現在 當歳 洋種 總數	牝	牡	年内 生産 總數 總數	牝	牡	和種 總數	牝	牡	雜種 總數	牝	牡	洋種 總數	牝	牡
全管															
大正十四年	頭 3	頭 2	頭 1	頭 460	頭 224	頭 236	頭 28	頭 13	頭 15	頭 422	頭 204	頭 218	頭 10	頭 7	頭 3
昭和元年	—	—	—	414	204	210	21	11	10	388	191	197	5	2	3
〃二年	2	1	1	348	195	153	16	3	7	325	182	143	7	4	3
〃三年	—	—	—	351	186	165	5	4	1	339	178	161	7	4	3
〃四年	1	1	—	321	169	152	11	5	6	306	161	145	4	3	1
〃五年	—	—	—	315	175	140	20	13	7	289	160	129	6	2	4
〃六年	2	2	—	261	154	107	10	5	5	247	147	100	4	2	2
〃七年	1	1	—	279	161	118	5	3	2	274	158	116	—	—	—
〃八年	—	—	—	275	166	109	7	4	3	266	160	106	2	2	—
〃**九年**	**1**	**1**	—	**270**	**166**	**104**	**3**	**3**	—	**265**	**162**	**103**	**2**	**1**	**1**
郡市別（昭和九年）															
名古屋市	—	—	—	1	—	1	—	—	—	1	—	1	—	—	—
一宮市	—	—	—	—	—	—	—	—	—	—	—	—	—	—	—
瀬戸市	—	—	—	—	—	—	—	—	—	—	—	—	—	—	—
東春日井郡	—	—	—	—	—	—	—	—	—	—	—	—	—	—	—
海部郡	—	—	—	—	—	—	—	—	—	—	—	—	—	—	—
碧海郡	—	—	—	—	—	—	—	—	—	—	—	—	—	—	—
幡豆郡	—	—	—	2	—	2	—	—	—	2	—	2	—	—	—
西加茂郡	—	—	—	1	—	1	—	—	—	1	—	1	—	—	—
東加茂郡	—	—	—	19	13	6	—	—	—	19	13	6	—	—	—
北設樂郡	1	1	—	214	133	81	3	3	—	209	129	80	2	1	1
南設樂郡	—	—	—	30	18	12	—	—	—	30	18	12	—	—	—
八名郡	—	—	—	3	2	1	—	—	—	3	2	1	—	—	—

	移動 斃死 總數 總數	牝	牡	和種 總數	牝	牡	雜種 總數	牝	牡	洋種 總數	牝	牡	明四歳以上 總數 總數	牝
全管														
大正十四年	頭 162	頭 81	頭 81	頭 33	頭 8	頭 25	頭 123	頭 67	頭 56	頭 6	頭 6	頭 —	頭 148	頭 73
昭和元年	146	50	96	25	6	19	118	44	74	3	—	3	141	46
〃二年	140	65	75	21	7	14	117	58	59	2	—	2	127	56
〃三年	180	33	147	32	5	27	148	28	120	—	—	—	172	29
〃四年	120	43	77	9	4	5	110	39	71	1	—	1	111	38
〃五年	101	43	58	15	10	5	85	33	52	1	—	1	83	30
〃六年	81	44	37	14	10	4	64	33	31	3	1	2	78	41
〃七年	155	50	105	17	6	11	138	44	94	—	—	—	145	43
〃八年	91	44	47	4	2	2	86	42	44	1	—	1	80	38
〃**九年**	**75**	**32**	**43**	**2**	**2**	—	**73**	**30**	**43**	—	—	—	**68**	**29**
郡市別（昭和九年）														
名古屋市	21	—	21	—	—	—	21	—	21	—	—	—	20	—
一宮市	11	1	10	—	—	—	11	1	10	—	—	—	11	1
瀬戸市	5	5	—	—	—	—	5	5	—	—	—	—	5	5
東春日井郡	1	—	1	—	—	—	1	—	1	—	—	—	1	—
海部郡	1	—	1	—	—	—	1	—	1	—	—	—	1	—
碧海郡	2	—	2	—	—	—	2	—	2	—	—	—	2	—
幡豆郡	—	—	—	—	—	—	—	—	—	—	—	—	—	—
西加茂郡	3	1	2	1	1	—	2	—	2	—	—	—	2	1
東加茂郡	5	5	—	—	—	—	5	5	—	—	—	—	4	4
北設樂郡	20	20	—	1	1	—	19	19	—	—	—	—	18	18
南設樂郡	5	—	5	—	—	—	5	—	5	—	—	—	3	—
八名郡	1	—	1	—	—	—	1	—	1	—	—	—	1	—

	年内 斃死 四歳以上 總數 牡	和種 總數	牝	牡	雜種 總數	牝	牡	洋種 總數	牝	牡	明三歳 總數 總數	牝	牡	和種 總數	牝	牡
全管																
大正十四年	頭 75	頭 33	頭 8	頭 25	頭 109	頭 59	頭 50	頭 6	頭 —	頭 6	頭 —	頭 —	頭 —	頭 —	頭 —	頭 —
昭和元年	95	24	6	18	114	40	74	3	…	3	…	…	…	…	…	…
〃二年	71	20	7	13	105	49	56	2	…	2	7	4	3	1	…	1
〃三年	143	31	5	26	141	24	117	…	…	…	1	…	1	1	…	1
〃四年	73	8	4	4	102	34	68	1	…	1	…	…	…	…	…	…
〃五年	53	13	9	4	69	21	48	1	—	1	3	3	—	—	—	—
〃六年	37	13	9	4	62	31	31	3	1	2	1	1	—	1	1	—
〃七年	102	16	5	11	129	38	91	—	—	—	1	1	—	1	1	—
〃八年	42	4	2	2	75	36	39	1	—	1	1	1	—	—	—	—
〃**九年**	**39**	**2**	**2**	—	**66**	**27**	**39**	—	—	—	**2**	**1**	**1**	—	—	—
郡市別（昭和九年）																
名古屋市	20	—	—	—	20	—	20	—	—	—	—	—	—	—	—	—
一宮市	10	—	—	—	11	1	10	—	—	—	—	—	—	—	—	—
瀬戸市	—	—	—	—	5	5	—	—	—	—	—	—	—	—	—	—
東春日井郡	1	—	—	—	1	—	1	—	—	—	—	—	—	—	—	—
海部郡	1	—	—	—	1	—	1	—	—	—	—	—	—	—	—	—
碧海郡	2	—	—	—	2	—	2	—	—	—	—	—	—	—	—	—
西加茂郡	1	1	1	—	1	—	1	—	—	—	1	—	1	—	—	—
東加茂郡	—	—	—	—	4	4	—	—	—	—	—	—	—	—	—	—
北設樂郡	—	1	1	—	17	17	—	—	—	—	1	1	—	—	—	—
南設樂郡	3	—	—	—	3	—	3	—	—	—	—	—	—	—	—	—
八名郡	1	—	—	—	1	—	1	—	—	—	—	—	—	—	—	—

	移動 斃死 明三歳 雜種 總數	牝	牡	明二歳 總數 總數	牝	牡	和種 總數	牝	牡	雜種 總數	牝	牡	當歳 總數 總數	牝	牡	雜種 總數	牝	牡
全管																		
大正十四年	頭 …	頭 …	頭 …	頭 14	頭 8	頭 6	頭 …	頭 …	頭 …	頭 14	頭 8	頭 6	頭 …	頭 …	頭 …	頭 …	頭 …	頭 …
昭和元年	—	—	—	1	1	—	—	—	—	1	1	—	4	3	1	3	3	—
〃二年	6	4	2	3	3	—	—	—	—	3	3	—	3	2	1	3	2	1
〃三年	—	—	—	1	1	—	—	—	—	1	1	—	6	3	3	6	3	3
〃四年	—	—	—	1	1	—	—	—	—	1	1	—	8	4	4	7	4	3
〃五年	3	3	—	5	4	1	1	1	—	4	3	1	10	6	4	9	6	3
〃六年	—	—	—	—	—	—	—	—	—	—	—	—	2	2	—	2	2	—
〃七年	—	—	—	4	3	1	—	—	—	4	3	1	5	3	2	5	3	2
〃八年	1	1	—	2	1	1	—	—	—	2	1	1	8	4	4	8	4	4
〃**九年**	**2**	**1**	**1**	—	—	—	—	—	—	—	—	—	**5**	**2**	**3**	**5**	**2**	**3**
郡市別（昭和九年）																		
名古屋市	—	—	—	—	—	—	—	—	—	—	—	—	1	—	1	1	—	1
一宮市	—	—	—	—	—	—	—	—	—	—	—	—	—	—	—	—	—	—
瀬戸市	—	—	—	—	—	—	—	—	—	—	—	—	—	—	—	—	—	—
東春日井郡	—	—	—	—	—	—	—	—	—	—	—	—	—	—	—	—	—	—
海部郡	—	—	—	—	—	—	—	—	—	—	—	—	—	—	—	—	—	—
碧海郡	—	—	—	—	—	—	—	—	—	—	—	—	—	—	—	—	—	—
西加茂郡	1	—	1	—	—	—	—	—	—	—	—	—	—	—	—	—	—	—
東加茂郡	—	—	—	—	—	—	—	—	—	—	—	—	1	1	—	1	1	—
北設樂郡	1	1	—	—	—	—	—	—	—	—	—	—	1	1	—	1	1	—
南設樂郡	—	—	—	—	—	—	—	—	—	—	—	—	2	—	2	2	—	2
八名郡	—	—	—	—	—	—	—	—	—	—	—	—	—	—	—	—	—	—

59.

	飼養戸数（年末現在）					年末 総数			年末 満十ヶ月以上			現在 満十ヶ月未満 総数	
	総数	一頭	二頭	三頭又ハ四頭	五頭以上	総数	牝	牡	総数	牝	牡	頭数	價額
									全				
大正十四年	11 252	6 218	3 036	1 380	618	25 108頭	15 521頭	9 587頭	16 686頭	10 852頭	5 834頭	8 422頭	62 923円
昭和元年	10 037	5 147	3 045	1 236	609	21 566	12 306	9 260	12 213	7 250	4 963	9 353	122 031
〃二年	11 143	5 164	3 718	1 490	771	25 781	15 594	10 187	11 854	7 542	4 312	13 927	185 731
〃三年	12 830	5 701	4 389	1 772	968	30 791	18 219	12 572	13 456	8 498	4 958	17 335	218 026
〃四年	12 106	5 642	4 188	1 532	744	28 609	16 747	11 862	12 711	7 814	4 897	15 898	194 345
〃五年	14 885	6 727	5 017	2 136	1 005	35 994	21 528	14 466	13 813	9 051	4 762	22 181	273 888
〃六年	18 978	8 183	6 511	2 779	1 505	45 875	28 228	17 647	18 140	12 344	5 796	27 735	252 978
〃七年	19 400	8 821	6 540	2 671	1 368	44 634	27 846	16 781	18 486	12 802	5 684	26 148	232 571
〃八年	21 177	9 991	7 017	2 805	1 364	47 830	29 299	18 531	18 974	13 086	5 888	28 856	272 617
〃九年	**23 124**	**10 507**	**7 952**	**3 293**	**1 372**	**50 700**	**31 548**	**19 152**	**21 012**	**14 661**	**6 351**	**29 688**	**332 726**
									郡				市
名古屋市	41	3	12	9	17	479	325	154	224	166	58	255	2 493
豊橋市	581	322	175	56	28	1 191	828	363	413	346	67	778	8 448
岡崎市	276	109	98	45	24	776	418	358	287	176	111	489	5 866
一宮市	26	18	4	1	3	111	64	47	84	45	39	27	659
瀬戸市	24	5	8	7	4	96	62	34	50	32	18	46	790
愛知郡	430	95	214	84	37	1 463	1 009	454	669	541	128	794	7 474
東春日井郡	1 165	418	463	202	82	2 827	1 809	1 018	1 368	960	408	1 459	19 550
西春日井郡	543	144	217	138	44	1 505	836	669	640	394	246	865	9 149
丹羽郡	2 430	1 034	888	336	172	5 674	3 389	2 285	2 153	1 444	709	3 521	46 144
葉栗郡	377	148	146	59	24	1 054	565	489	553	271	282	501	5 003
中島郡	266	61	126	53	26	724	500	224	400	311	89	324	2 246
海部郡	361	75	205	59	22	906	619	287	473	337	136	433	3 910
知多郡	2 712	773	1 109	585	245	7 101	4 298	2 803	2 840	1 947	893	4 261	54 901
碧海郡	2 122	640	888	398	196	5 319	3 232	2 087	2 178	1 525	653	3 141	34 638
幡豆郡	1 562	603	639	229	91	3 391	2 061	1 330	1 357	995	362	2 034	19 110
額田郡	1 188	578	466	119	25	2 139	1 189	950	669	481	188	1 470	18 767
西加茂郡	1 281	615	466	131	69	2 601	1 533	1 068	857	642	215	1 744	16 561
東加茂郡	396	295	77	22	2	544	280	264	138	99	39	406	4 197
北設樂郡	436	326	80	21	9	617	500	117	191	162	29	426	4 897
南設樂郡	915	572	208	97	38	1 617	1 187	430	682	533	149	935	7 308
寶飯郡	1 741	900	559	212	70	3 494	2 331	1 163	1 567	1 174	393	1 927	17 275
渥美郡	2 942	1 880	630	330	102	4 935	3 118	1 817	2 356	1 487	869	2 579	28 968
八名郡	1 309	893	274	100	42	2 136	1 395	741	863	593	270	1 273	14 372

豚

在 満ヶ月未満				年 生産			内 移動 総数			移動 満十ヶ月以上			死 満十ヶ月未満		
牝		牡													
頭数	價額	頭数	價額	総数	牝	牡	総数	牝	牡	総数	牝	牡	総数	牝	牡
									管						
4 669頭	39 123円	3 753頭	23 800円	14 655頭	7 571頭	7 084頭	2 407頭	1 316頭	1 091頭	498頭	294頭	204頭	1 909頭	1 022頭	887頭
5 056	69 987	4 297	52 049	15 432	7 996	7 436	2 040	1 113	927	276	169	107	1 764	944	820
8 052	115 364	5 875	70 367	19 370	9 894	9 476	2 584	1 416	1 168	322	209	113	2 262	1 207	1 055
9 721	130 750	7 614	87 276	22 052	11 790	10 262	3 482	2 039	1 443	464	303	161	3 018	1 736	1 282
8 933	116 140	6 965	78 205	26 062	13 565	12 497	3 643	2 001	1 642	351	201	150	3 292	1 800	1 492
12 477	162 808	9 704	111 080	35 751	18 622	17 129	3 678	2 157	1 521	229	144	85	3 449	2 013	1 436
15 884	154 603	11 851	98 375	43 919	24 187	19 732	10 758	6 459	4 299	3 451	2 191	1 260	7 307	4 268	3 039
15 044	141 286	11 104	91 285	35 907	19 176	16 731	7 678	4 308	3 370	2 342	1 321	1 021	5 336	2 987	2 349
16 213	162 190	12 643	110 427	37 266	20 200	17 066	4 394	2 586	1 808	879	491	388	3 515	2 095	1 420
16 887	**199 857**	**12 801**	**132 869**	**40 809**	**22 787**	**18 022**	**5 943**	**3 492**	**2 451**	**1 319**	**785**	**534**	**4 624**	**2 707**	**1 917**
				郡			（昭和九年）								
159	1 858	96	635	288	170	118	60	35	25	—	—	—	60	35	25
482	5 784	296	2 664	747	454	293	94	69	25	18	15	3	76	54	22
242	3 025	247	2 841	708	432	276	205	80	125	85	36	49	120	44	76
19	475	8	184	42	30	12	—	—	—	—	—	—	—	—	—
30	534	16	256	84	52	32	—	—	—	—	—	—	—	—	—
468	4 670	326	2 804	547	336	211	170	116	54	10	5	5	160	111	49
849	11 823	610	7 727	1 931	912	1 019	329	194	135	91	48	43	238	146	92
442	5 075	423	4 074	1 074	636	438	125	82	43	—	—	—	125	82	43
1 945	28 928	1 576	17 216	5 237	2 728	2 509	526	307	219	35	18	17	491	289	202
294	3 144	207	1 859	1 244	660	584	83	43	40	2	1	1	81	42	39
189	1 486	135	760	500	300	200	88	62	26	3	2	1	85	60	25
282	2 580	151	1 330	543	323	220	40	30	10	8	5	3	32	25	7
2 351	31 221	1 910	23 680	5 586	3 035	2 551	607	385	222	98	60	38	509	325	184
1 707	19 421	1 434	15 217	3 637	2 097	1 540	413	253	160	130	76	54	283	177	106
1 066	10 542	968	8 568	2 293	1 256	1 037	692	367	325	317	161	156	375	206	169
708	9 652	762	9 115	2 150	1 088	1 062	244	126	118	26	16	10	218	110	108
891	8 636	853	7 925	1 677	961	716	407	218	189	64	41	23	343	177	166
181	2 089	225	2 108	147	81	66	25	13	12	—	—	—	25	13	12
338	3 988	88	909	386	244	142	77	46	31	4	1	3	73	45	28
654	5 188	281	2 120	2 351	1 260	1 091	159	94	65	43	28	15	116	66	50
1 157	11 279	770	5 996	3 661	2 100	1 561	608	358	250	146	102	44	462	256	206
1 631	19 036	948	9 932	3 647	2 297	1 350	705	446	259	233	165	68	472	281	191
802	9 423	471	4 949	2 329	1 335	994	286	168	118	6	5	1	280	163	117

60. 山羊

	飼養戸數（年末現在）總數	飼養戸數 一頭	飼養戸數 二頭	飼養戸數 三頭又ハ四頭	飼養戸數 五頭以上	年末現在 總數 總數	年末現在 總數 牝	年末現在 總數 牡	年末現在 滿一年以上 總數	年末現在 滿一年以上 牝	年末現在 滿一年以上 牡	年末現在 滿一年未滿 總數 頭數	年末現在 滿一年未滿 總數 價額
全管													
大正十四年	184	104	39	8	33	頭 841	頭 731	頭 110	頭 613	頭 527	頭 86	頭 228	円 5 939
昭和元年	366	220	82	26	38	1 201	1 023	178	934	806	128	267	5 623
〃二年	398	240	103	18	37	1 258	1 082	176	986	855	131	272	5 235
〃三年	437	286	93	20	38	1 285	1 105	180	1 000	866	134	285	5 172
〃四年	503	346	98	22	37	1 289	1 103	186	1 025	903	122	264	3 235
〃五年	613	460	101	16	36	1 474	1 298	176	1 202	1 091	111	272	2 936
〃六年	761	590	111	26	34	1 653	1 503	150	1 363	1 248	115	290	3 130
〃七年	954	754	142	23	35	1 860	1 682	178	1 506	1 371	135	354	3 371
〃八年	1 108	893	153	30	32	2 060	1 863	197	1 686	1 538	148	374	3 052
〃九年	**1 509**	**1 216**	**228**	**34**	**31**	**2 635**	**2 390**	**245**	**2 123**	**1 951**	**172**	**512**	**4 584**
郡市別（昭和九年）													
名古屋市	9	5	—	—	4	89	86	3	72	69	3	17	138
豊橋市	29	25	2	1	1	82	73	9	67	60	7	15	178
岡崎市	—	—	—	—	—	—	—	—	—	—	—	—	—
一宮市	6	5	1	—	—	7	5	2	7	5	2	—	—
瀬戸市	1	1	—	—	—	1	1	—	1	1	—	—	—
愛知郡	36	26	9	1	—	47	42	5	36	31	5	11	145
東春日井郡	30	26	4	—	—	34	26	8	31	23	8	3	37
西春日井郡	12	7	4	1	—	18	18	—	8	8	—	10	72
丹羽郡	68	52	10	1	—	81	75	6	60	58	2	21	236
葉栗郡	59	42	17	—	—	76	68	8	67	59	8	9	93
中島郡	157	122	28	5	2	258	242	16	225	213	12	33	335
海部郡	179	128	35	7	9	479	452	27	399	380	19	80	470
知多郡	245	210	31	2	2	318	281	37	228	205	23	90	574
碧海郡	68	48	13	1	6	204	177	27	150	128	22	54	745
幡豆郡	23	17	3	—	3	130	107	23	87	77	10	43	387
額田郡	12	11	—	1	—	14	12	2	10	9	1	4	18
西加茂郡	120	108	12	—	—	132	128	4	113	111	2	19	206
東加茂郡	21	19	2	—	—	23	19	4	21	17	4	2	30
北設楽郡	280	236	34	10	—	337	304	33	283	260	23	54	466
南設楽郡	19	15	3	—	1	32	27	5	29	25	4	3	12
寶飯郡	54	41	10	1	2	135	120	15	108	99	9	27	254
渥美郡	29	22	7	—	—	36	31	5	29	26	3	7	56
八名郡	52	45	3	3	1	102	96	6	92	87	5	10	132

	年末現在 滿一年未滿 牝 頭數	牝 價額	牡 頭數	牡 價額	年內移動 生産 總數	生産 牝	生産 牡	斃死 總數 總數	斃死 總數 牝	斃死 總數 牡	斃死 滿一年以上 總數	滿一年以上 牝	滿一年以上 牡	斃死 滿一年未滿 總數	滿一年未滿 牝	滿一年未滿 牡
全管																
大正十四年	頭 204	円 5 570	頭 24	円 369	頭 306	頭 184	頭 122	頭 131	頭 72	頭 59	頭 45	頭 30	頭 15	頭 86	頭 42	頭 44
昭和元年	217	4 773	50	850	483	307	176	85	56	29	20	17	3	65	39	26
〃二年	227	4 705	45	530	467	279	188	88	53	35	19	17	2	69	36	33
〃三年	239	4 850	46	322	548	336	212	115	78	37	18	15	3	97	63	34
〃四年	200	2 793	64	442	436	369	167	113	78	35	28	24	4	85	54	31
〃五年	207	2 649	65	287	505	304	201	118	76	42	14	11	2	104	65	39
〃六年	255	2 873	35	257	565	339	226	167	90	77	29	25	4	138	65	73
〃七年	311	3 129	43	242	655	405	250	167	94	13	36	33	3	131	61	70
〃八年	325	2 806	49	246	706	466	240	208	122	86	38	29	9	170	93	77
〃九年	**439**	**4 163**	**73**	**421**	**899**	**573**	**326**	**212**	**118**	**94**	**33**	**30**	**3**	**179**	**88**	**91**
郡市別（昭和九年）																
名古屋市	17	138	—	—	6	6	—	—	—	—	—	—	—	—	—	—
豊橋市	13	166	2	12	31	21	10	1	1	—	—	—	—	1	1	—
岡崎市	—	—	—	—	—	—	—	—	—	—	—	—	—	—	—	—
一宮市	—	—	—	—	—	—	—	—	—	—	—	—	—	—	—	—
瀬戸市	—	—	—	—	—	—	—	—	—	—	—	—	—	—	—	—
愛知郡	11	145	—	—	14	—	14	14	—	14	—	—	—	14	—	14
東春日井郡	3	37	—	—	—	—	—	—	—	—	—	—	—	—	—	—
西春日井郡	10	72	—	—	5	5	—	—	—	—	—	—	—	—	—	—
丹羽郡	17	204	4	32	21	17	4	3	3	—	2	2	—	1	1	—
葉栗郡	9	93	—	—	40	25	15	8	3	5	—	—	—	8	3	5
中島郡	29	315	4	20	101	79	22	33	26	7	3	3	—	30	23	7
海部郡	72	439	8	31	207	129	78	48	29	19	11	10	1	37	19	18
知多郡	76	497	14	77	80	55	25	37	11	26	1	1	—	36	10	26
碧海郡	49	712	5	33	106	56	50	21	13	8	5	4	1	16	9	7
幡豆郡	30	286	13	101	46	32	14	3	3	—	—	—	—	3	3	—
額田郡	3	15	1	3	4	2	2	—	—	—	—	—	—	—	—	—
西加茂郡	17	196	2	10	33	23	10	3	3	—	—	—	—	3	3	—
東加茂郡	2	30	—	—	12	4	8	2	2	—	2	2	—	—	—	—
北設楽郡	44	416	10	50	124	77	47	28	17	11	5	4	1	23	13	10
南設楽郡	2	8	1	4	2	2	—	2	2	—	1	1	—	1	1	—
寶飯郡	21	235	6	19	36	24	12	1	1	—	1	1	—	—	—	—
渥美郡	5	42	2	14	3	2	1	1	1	—	1	1	—	—	—	—
八名郡	9	117	1	15	28	14	14	7	3	4	1	1	—	6	2	4

61. 緬羊

	飼養戸數(年末現在)					年末現在									年内移動			
						總數			滿一年以上		滿一年未滿				生産		斃死	
											牝		牡				※滿一年以上 滿一年未滿	
	總數	一頭	二頭	三頭又は四頭	五頭以上	總數	牝	牡	牝	牡	頭數	價額	頭數	價額	牝	牡	牝	牡
全管						頭	頭	頭	頭	頭	頭	円	頭	円	頭	頭	頭	頭
大正十四年	7	1	1	3	2	24	14	10	14	10	—	—	—	—	2	1	※ 2 1	※ 1 —
昭和元年	10	2	3	4	1	30	19	11	14	11	5	175	—	—	—	—	1	1
〃 二年	9	4	4	1	—	16	8	8	8	8	—	—	—	—	—	—	1	1
〃 三年	6	3	3	—	—	7	3	4	3	4	—	—	—	—	—	—	—	1
〃 四年	3	1	2	—	—	5	3	2	3	1	—	—	1	50	—	1	—	2
〃 五年	6	2	3	1	—	11	7	4	7	4	—	—	—	—	—	—	1	—
〃 六年	38	11	19	6	2	180	146	34	127	23	19	490	11	289	7	7	—	—
〃 七年	76	47	17	8	4	211	156	55	130	25	26	414	30	305	36	33	※ 2 19	※ 2 3
〃 八年	190	75	81	25	9	439	322	117	190	76	132	4 228	41	742	36	17	※ 5 11	※ 2 5
〃 九年	223	102	72	38	11	490	353	137	293	94	60	2 000	43	952	52	33	※ 6 15	※ 7 8
郡市別(昭和九年)																		
名古屋市	1	—	1	—	—	2	2	—	2	—	—	—	—	—	—	—	—	—
豊橋市	3	1	1	—	1	8	7	1	4	1	3	66	—	—	—	—	—	—
岡崎市	1	—	—	—	1	55	30	25	25	20	5	125	5	100	6	5	※ 2 3	※ 1 2
一宮市	—	—	—	—	—	—	—	—	—	—	—	—	—	—	—	—	—	—
瀬戸市	—	—	—	—	—	—	—	—	—	—	—	—	—	—	—	—	—	—
愛知郡	—	—	—	—	—	—	—	—	—	—	—	—	—	—	—	—	—	—
東春日井郡	2	2	—	—	—	2	2	—	2	—	—	—	—	—	—	—	—	—
西春日井郡	—	—	—	—	—	—	—	—	—	—	—	—	—	—	—	—	—	—
丹羽郡	1	—	—	1	—	3	2	1	2	1	—	—	—	—	—	—	—	—
葉栗郡	—	—	—	—	—	—	—	—	—	—	—	—	—	—	—	—	—	—
中島郡	—	—	—	—	—	—	—	—	—	—	—	—	—	—	—	—	—	—
海部郡	—	—	—	—	—	—	—	—	—	—	—	—	—	—	—	—	—	—
知多郡	—	—	—	—	—	—	—	—	—	—	—	—	—	—	—	—	—	—
碧海郡	—	—	—	—	—	—	—	—	—	—	—	—	—	—	—	—	—	—
幡豆郡	—	—	—	—	—	—	—	—	—	—	—	—	—	—	—	—	—	—
額田郡	55	4	25	21	5	156	121	35	116	30	5	250	5	125	6	5	5	3
西加茂郡	13	8	4	1	—	19	14	5	11	3	3	180	2	60	2	2	—	1
東加茂郡	46	38	8	—	—	54	44	10	38	6	6	360	4	200	8	5	※ 1 —	※ 1 —
北設樂郡	46	28	11	6	1	75	50	25	35	12	15	589	13	255	7	7	※ — 二	※ 1 1
南設樂郡	15	3	7	5	—	33	21	12	17	4	4	130	8	140	6	4	※ — 2	※ 3 1
寶飯郡	5	2	1	—	2	20	13	7	9	6	4	75	1	12	4	—	※ 2 2	※ 二 二
渥美郡	32	16	13	3	—	51	38	13	23	8	15	225	5	60	13	5	※ 1 3	※ 1 —
八名郡	3	—	1	1	1	12	9	3	9	3	—	—	—	—	—	—	—	—

62. 種牡牛馬

	種牡牛				種牡馬			
	總數	内種	外種	雜種	總數	内種	外種	雜種
全管	頭	頭	頭	頭	頭	頭	頭	頭
大正十四年末	135	39	86	10	9	—	7	2
昭和元年末	123	34	83	6	9	—	5	4
〃 二年末	121	32	85	4	8	—	5	3
〃 三年末	124	31	90	3	11	—	8	3
〃 四年末	120	29	89	2	8	—	5	3
〃 五年末	130	32	95	3	9	5	—	4
〃 六年末	128	30	98	—	6	—	3	3
〃 七年末	126	31	95	—	11	—	7	4
〃 八年末	134	36	98	—	11	—	7	4
〃 九年末	138	46	92	—	11	—	6	5
郡市別(昭和九年末)								
名古屋市	28	—	28	—	—	—	—	—
豊橋市	7	1	6	—	—	—	—	—
岡崎市	2	—	2	—	2	—	1	1
一宮市	—	—	—	—	—	—	—	—
瀬戸市	3	—	3	—	—	—	—	—
愛知郡	2	—	2	—	—	—	—	—
東春日井郡	3	—	3	—	—	—	—	—
西春日井郡	7	—	7	—	—	—	—	—
丹羽郡	5	2	3	—	—	—	—	—
葉栗郡	—	—	—	—	—	—	—	—
中島郡	3	—	3	—	—	—	—	—
海部郡	5	—	5	—	—	—	—	—
知多郡	15	—	15	—	—	—	—	—
碧海郡	8	5	3	—	—	—	—	—
幡豆郡	2	—	2	—	—	—	—	—
額田郡	6	4	2	—	—	—	—	—
西加茂郡	5	3	2	—	—	—	—	—
東加茂郡	4	4	—	—	1	—	1	—
北設樂郡	3	3	—	—	5	—	3	2
南設樂郡	7	6	1	—	3	—	1	2
寶飯郡	7	5	2	—	—	—	—	—
渥美郡	13	10	3	—	—	—	—	—
八名郡	3	3	—	—	—	—	—	—

63. 屠

	屠場數（年末現在）	總屠殺頭數 總數	牛 總數	牛 成牛	牛 犢	馬	豚	△緬羊 山羊	肉量 數量	肉量 價額
						全				
大正十四年	14	42 112	9 744	9 402	342	3 555	28 807	6	979 498 貫	3 526 354 円
昭和元年	14	34 578	8 905	8 499	406	3 566	22 106	1	960 544	3 458 324
〃 二年	15	31 766	10 207	9 787	420	3 265	18 293	1	855 643	3 315 647
〃 三年	15	39 559	11 003	10 469	534	3 374	25 181	1	1 031 711	3 491 733
〃 四年	15	48 651	9 868	9 269	599	3 231	35 551	1	1 025 401	3 218 183
〃 五年	15	41 495	9 072	8 464	608	2 885	29 536	2	953 371	2 379 144
〃 六年	14	41 874	10 040	9 545	495	2 635	29 197	△ 1 1	1 068 363	2 168 525
〃 七年	14	59 191	11 972	11 558	414	2 953	44 266	—	1 399 294	3 055 386
〃 八年	18	60 035	10 811	10 439	372	3 338	45 874	△ 4 8	1 463 340	3 311 565
〃 九年	18	60 823	10 626	10 352	274	3 822	46 365	△ 10 —	1 481 609	3 095 045
						縣				市
名古屋市	1	24 762	6 437	6 234	203	1 123	17 192	△ 10	649 956	1 397 412
豊橋市	1	1 364	439	438	1	—	925	—	29 779	91 204
岡崎市	1	2 416	783	775	8	4	1 629	—	56 806	113 999
一宮市	1	2 134	287	284	3	555	1 292	—	57 693	128 632
瀬戸市	1	1 490	172	172	—	322	996	—	32 651	81 248
愛知郡	—	—	—	—	—	—	—	—	—	—
東春日井郡	1	665	—	—	—	—	665	—	11 618	20 811
西春日井郡	—	—	—	—	—	—	—	—	—	—
丹羽郡	1	2 324	225	222	3	65	2 034	—	48 204	124 888
葉栗郡	—	—	—	—	—	—	—	—	—	—
中島郡	—	—	—	—	—	—	—	—	—	—
海部郡	1	8 428	130	125	5	1 386	6 912	—	285 525	479 210
知多郡	1	2 020	502	486	16	1	1 517	—	48 163	122 460
碧海郡	2	5 900	780	766	14	6	5 114	—	104 653	229 230
幡豆郡	1	1 603	669	659	10	3	931	—	32 120	81 686
額田郡	—	—	—	—	—	—	—	—	—	—
西加茂郡	1	1 814	—	—	—	—	1 814	—	23 490	46 980
東加茂郡	—	—	—	—	—	—	—	—	—	—
北設樂郡	1	391	10	10	—	116	265	—	6 534	7 789
南設樂郡	1	934	9	6	3	97	828	—	15 541	48 793
寶飯郡	1	2 967	167	161	6	144	2 656	—	56 295	75 263
渥美郡	2	1 611	16	14	2	—	1 595	—	22 581	45 440
八名郡	—	—	—	—	—	—	—	—	—	—

殺

數 頭數 總數	數 牝	數 牡	成牛肉 總數 數量	成牛肉 總數 價額	成牛肉 牝 數量	成牛肉 牝 價額	成牛肉 牡 數量	成牛肉 牡 價額
			管					
9 402	5 006	4 396	447 031 貫	2 126 354 円	239 482 貫	1 249 272 円	207 549 貫	877 082 円
8 499	4 409	4 090	441 583	1 911 579	205 072	1 022 161	236 511	889 418
9 787	4 727	5 060	475 794	2 184 611	227 484	1 198 168	248 310	986 443
10 469	4 959	5 510	516 823	2 221 761	245 260	1 192 440	271 563	1 029 321
9 269	4 576	4 693	410 443	1 799 186	225 874	1 126 459	184 569	672 727
8 464	4 063	4 401	426 634	1 294 212	211 199	775 084	215 435	519 128
9 545	4 374	5 171	504 107	1 294 132	231 742	697 843	272 365	596 289
11 558	5 364	6 194	582 997	1 767 040	280 732	960 434	302 265	806 606
10 439	5 038	5 401	565 231	1 760 918	283 742	973 012	281 489	787 906
10 352	4 791	5 561	546 298	1 549 678	263 098	822 996	283 200	726 682
		劃	（昭和九年）					
6 234	3 277	2 957	346 350	974 684	184 263	573 519	162 087	401 165
438	403	35	19 707	66 019	18 351	61 476	1 356	4 543
775	67	708	35 757	93 032	3 639	12 737	32 118	80 295
284	223	61	14 651	49 234	11 143	40 111	3 509	9 123
172	137	35	8 804	29 974	7 124	24 934	1 680	5 040
—	—	—	—	—	—	—	—	—
—	—	—	—	—	—	—	—	—
—	—	—	—	—	—	—	—	—
222	48	174	12 933	47 070	2 577	10 617	10 356	36 453
—	—	—	—	—	—	—	—	—
—	—	—	—	—	—	—	—	—
125	77	48	12 500	31 250	7 700	19 250	4 800	12 000
486	178	308	25 035	81 002	9 829	35 384	15 206	45 618
766	189	577	36 768	91 920	9 072	22 680	27 696	69 240
659	81	578	23 244	65 696	3 065	9 195	20 179	56 501
—	—	—	—	—	—	—	—	—
—	—	—	—	—	—	—	—	—
—	—	—	—	—	—	—	—	—
10	6	4	438	713	282	479	156	234
6	3	3	239	837	137	480	102	357
161	92	69	9 452	16 987	5 617	11 234	3 835	5 753
14	10	4	420	1 260	300	900	120	360
—	—	—	—	—	—	—	—	—

63. 屠

牛

	頭数 総数	頭数 牝	頭数 牡	肉量 総数 数量	肉量 総数 価額	肉量 牝 数量	肉量 牝 価額	肉量 牡 数量
				貫	円	貫	円	貫
大正四年	342	7	335	1 598	4 855	49	182	1 549
〃十年	406	9	397	3 006	7 678	59	178	2 947
〃元年	420	5	415	2 211	5 665	34	88	2 177
〃二年	534	11	523	3 009	5 408	117	245	2 892
〃三年	599	26	573	3 031	4 154	192	306	2 839
〃四年	608	28	580	2 817	3 972	241	616	2 576
〃五年	495	15	480	2 732	3 841	273	576	2 459
〃六年	414	32	382	2 605	5 168	672	2 675	1 933
〃七年	372	32	340	3 344	6 986	635	2 771	2 709
〃八年	274	34	240	2 052	2 796	495	701	1 567
〃九年								

郡市

名古屋市	203	7	196	1 171	1 316	70	78	1 101
愛知郡	1	—	1	7	22	—	—	7
西春日井郡	8	3	5	95	238	26	65	69
丹羽郡	3	—	3	15	18	—	—	15
海部郡	—	—	—	—	—	—	—	—
知多郡	3	3	—	17	34	17	34	—
碧海郡	15	—	5	45	40	—	—	45
幡豆郡	16	8	8	192	173	132	119	60
北設楽郡	14	7	7	224	336	112	168	112
南設楽郡	10	1	9	65	130	11	22	54
渥美郡	—	—	—	—	—	—	—	—
東春日井郡	3	1	2	70	245	20	70	50
西春日井郡	6	4	2	139	208	97	145	42
西北尾張	2	—	2	12	36	—	—	12

豚

	頭数 総数	頭数 牝	頭数 牡	肉量 総数 数量	肉量 総数 価額	肉量 牝 数量	肉量 牝 価額
				貫	円	貫	円
大正四年	28 807	15 312	13 495	383 640	1 030 043	215 514	593 515
〃十年	22 106	11 208	10 898	363 592	1 139 466	194 808	623 805
〃元年	18 293	9 093	9 200	237 052	740 371	120 957	382 491
〃二年	25 181	12 709	12 472	362 160	955 956	185 793	501 547
〃三年	35 551	18 181	17 370	460 376	1 116 434	241 881	596 208
〃四年	29 536	14 855	14 681	404 575	908 033	208 769	482 012
〃五年	29 197	14 226	14 971	442 942	693 295	221 839	340 404
〃六年	44 266	23 468	20 801	685 887	1 106 497	369 665	605 092
〃七年	45 874	23 768	22 106	744 952	1 324 749	391 135	701 091
〃八年	46 365	24 125	22 240	703 733	1 203 740	372 427	639 397
〃九年							

郡市

名古屋市	17 192	8 776	8 416	251 502	358 388	129 856	185 044
愛知郡	925	516	409	10 065	25 163	5 880	14 700
西春日井郡	1 629	1 005	624	20 786	20 393	12 932	12 932
丹羽郡	1 292	674	618	19 327	36 720	10 471	19 894
海部郡	996	478	518	20 876	45 927	10 516	23 135
知多郡	665	389	276	11 618	20 811	7 002	12 603
碧海郡	2 034	1 026	1 008	32 295	71 049	17 280	38 016
幡豆郡	6 912	3 546	3 366	139 240	248 820	70 920	127 650
北設楽郡	1 517	770	747	22 897	41 215	12 346	22 223
南設楽郡	5 114	2 559	2 555	67 526	136 704	34 004	71 408
渥美郡	931	496	435	8 749	15 748	4 699	8 458
西加茂郡	1 814	584	1 230	23 490	46 980	7 760	15 520
北設楽郡	265	153	112	2 760	3 490	1 690	2 238
南設楽郡	828	424	404	11 498	40 243	6 516	22 806
渥美郡	2 656	1 388	1 268	39 955	47 945	22 972	27 566
西北尾張	1 595	1 341	254	22 149	44 144	17 583	35 194

畜 (續)

馬

	頭数 総数	頭数 牝	頭数 牡	肉量 総数 数量	肉量 総数 価額	肉量 牝 数量	肉量 牝 価額	肉量 牡 数量	肉量 牡 価額
				貫	円	貫	円	貫	円
大正四年	4 673	3 555	63	2 868	147 213	365 016	28 360	73 455	118 853	291 560
〃十年	7 500	3 566	733	2 833	152 357	399 589	31 331	84 282	121 026	315 307
〃元年	5 577	3 265	560	2 705	140 537	384 988	21 752	58 756	118 835	326 232
〃二年	5 163	3 374	639	2 735	149 715	308 598	29 199	70 373	120 516	238 225
〃三年	3 848	3 231	564	2 667	151 547	298 401	27 176	59 668	124 371	238 733
〃四年	3 356	2 885	584	2 301	119 333	172 903	23 940	32 270	95 393	140 633
〃五年	3 265	2 635	617	2 018	118 568	177 241	26 982	41 609	91 586	135 632
〃六年	2 493	2 953	986	1 967	127 805	176 681	43 211	57 624	48 591	119 057
〃七年	4 215	3 338	1 051	2 287	149 752	218 820	47 622	67 361	102 130	151 459
〃八年	2 035	3 822	603	3 214	229 478	333 777	37 479	53 357	191 999	290 420
〃九年										

郡市別 (昭和九年)

名古屋市	1 233	1 123	54	1 069	50 886	62 970	2 323	2 874	48 562	60 096
愛知郡	22	—	—	—	—	—	—	—	—	—
西春日井郡	173	4	2	2	168	336	67	134	101	202
丹羽郡	18	555	142	413	23 700	42 660	5 771	10 388	17 929	32 272
海部郡	—	322	41	281	2 971	5 347	1 763	3 173	1 208	2 174
知多郡	—	65	12	53	2 959	6 735	566	1 279	2 393	5 456
碧海郡	40	1 386	127	1 259	134 740	199 100	19 430	29 140	115 310	169 960
幡豆郡	54	1	—	1	39	70	—	—	39	70
北設楽郡	168	6	2	4	135	270	45	90	90	180
南設楽郡	108	3	—	3	62	112	—	—	62	112
渥美郡	—	116	107	9	3 336	3 586	3 120	3 370	216	216
西加茂郡	175	97	70	27	3 735	7 468	2 636	5 272	1 098	2 196
北設楽郡	63	144	51	93	6 749	10 123	1 758	2 637	4 991	7 486
南設楽郡	36	—	—	—	—	—	—	—	—	—

山羊 (△綿羊)

	頭数 総数	頭数 牝	頭数 牡	肉量 総数 数量	肉量 総数 価額	肉量 牝 数量	肉量 牝 価額	肉量 牡 数量	肉量 牡 価額
				貫	円	貫	円	貫	円
大正四年	163 126	436 528	6	5	1	16	86	11	48	5	38
〃十年	168 784	515 661	1	1	—	6	12	6	12	—	—
〃元年	116 095	357 880	1	—	1	4	12	—	—	4	12
〃二年	176 367	454 409	1	1	—	4	10	4	10	—	—
〃三年	218 495	520 226	1	1	—	4	8	4	8	—	—
〃四年	195 806	426 021	2	2	—	12	24	12	24	—	—
〃五年	221 103	352 891	△ 1 1	△ 1 1	—	△ 7 7	△ 8 8	△ 7 7	△ 8 8	—	—
〃六年	316 222	501 405	—	—	—	—	—	—	—	—	—
〃七年	353 817	623 658	△ 4 8	△ 4 —	8	△ 15 46	△ 23 69	△ 15 —	△ 23 —	46	69
〃八年	331 305	554 353	△ 10 —	—	△ 10 —	△ 43 —	△ 54 —	—	—	△ 53 —	△ 54 —
〃九年											

郡市別 (昭和九年)

名古屋市	121 646	173 344	△ 10 —	—	△ 10 —	△ 48 —	△ 54 —	—	—	△ 48 —	△ 54 —
愛知郡	4 185	10 463	—	—	—	—	—	—	—	—	—
西春日井郡	7 854	7 461	—	—	—	—	—	—	—	—	—
丹羽郡	8 856	16 826	—	—	—	—	—	—	—	—	—
海部郡	10 360	22 792	—	—	—	—	—	—	—	—	—
知多郡	4 616	8 208	—	—	—	—	—	—	—	—	—
碧海郡	15 015	33 033	—	—	—	—	—	—	—	—	—
幡豆郡	67 320	121 170	—	—	—	—	—	—	—	—	—
北設楽郡	10 551	18 992	—	—	—	—	—	—	—	—	—
南設楽郡	33 522	65 296	—	—	—	—	—	—	—	—	—
渥美郡	4 050	7 290	—	—	—	—	—	—	—	—	—
西加茂郡	15 730	31 460	—	—	—	—	—	—	—	—	—
北設楽郡	1 070	1 252	—	—	—	—	—	—	—	—	—
南設楽郡	4 982	17 437	—	—	—	—	—	—	—	—	—
渥美郡	16 983	20 379	—	—	—	—	—	—	—	—	—
西北尾張	4 555	8 950	—	—	—	—	—	—	—	—	—