




始



144
4

144-4



1. 本統計ハ主トシテ大正五年ヲ揚ケ且既往ニ
ケ年乃至十ケ年分ヲ列記シ變遷消長ヲ通覽
スルノ便ニ供ス
2. 本書中何年トアルハ曆年ニシテ何年度トアル
ハ會計年度ナリ又教育ニ關スルモノハ學
事統計年度ニ依リ記載ス
3. 本書ノ數字ハ年末又ハ年度末ノ現在及年中
又ハ年度中ノ累計トス
4. 本書ハ土地及氣象、戸口、運輸、交通、商工及金融
農牧及水産教化及褒賞、裁判警察監獄、救濟慈
善及衛生、官公衛及議員、財政及諸税ノ十類ニ
分チ且附録トシテ四區一町一市比較表函館
區全圖及統計圖表寫眞ヲ添フ

大正七年 月

函館區役所庶務課



才 十 一 ②

函館區統計目次

土地及氣象

第一	地勢	1
第二	沿革及現況	1
第三	面積及廣袤	8
第四	各町面積及道路	8
第五	港內狀勢及設備	10
第六	土地賃貸價格	11
第七	土地賣買價格	12
第八	地目別	12
第九	函館公園	13
一〇	民有有租地	14
一一	氣象觀測所	14
一二	天氣日報及地震回數	15
一三	各月平均溫度	15
一四	溫度ノ最高最低 (示度攝氏)	16
一五	各月溫度ノ最高最低 (示度攝氏)	16
一六	空氣ノ壓力 (但水点更正)	16
一七	日照時數蒸發量及空氣ノ溫度	17
一八	各月平均風速度	17
一九	最多風位	17
二〇	雨雪量	18
二一	霜及雪ノ初終期	18

戶 口

二二	戶數及人口	19
二三	人口出入 (其一)	20
二四	人口出入 (其二)	20
二五	出生及死亡	21
二六	婚姻及離婚	22
二七	在留外國人戶口	22
二八	海外渡航人員	23



第二九	建物構造 (其一)	23
第三〇	建物構造 (其二)	24
第三一	建物構造 (其三)	25

運輸交通

第三二	本道各地間里程(起點函館)	26
第三三	內國及領土內各要港間航路里程	27
第三四	外國各要港間航路里程	29
第三五	補助航路成績	31
第三六	運賃 (其一)	32
第三七	運賃 (其二)	33
第三八	運賃 (其三)	34
第三九	運賃 (其四)	35
第四〇	運賃 (其五)	36
第四一	運賃 (其六)	37
第四二	內外出入商船數及噸數	38
第四三	外國貿易船出入	39
第四四	內國商船出入 (其一)	40
第四五	內國商船出入 (其二)	41
第四六	津輕海峽通過外國漁船	41
第四七	鐵道乘降人員貨物及賃金	42
第四八	青函聯絡船乘降人員	43
第四九	鐵道	44
第五〇	回漕業	44
第五一	鐵道停車場	45
第五二	電車 (其一)	45
第五三	電車 (其二)	45
第五四	電車 (其三)	46
第五五	電車故障	46
第五六	電車事故	47
第五七	不登簿船	47
第五八	西洋形汽船(函館港在籍)	48
第五九	西洋形帆船及日本形船(函館港在籍)	48
第六〇	上陸移民	49

六一	旅舍及宿泊人員	49
六二	小船	49
六三	橋梁	50
六四	諸車及橋	50
六五	海員ノ審判	51
六六	公共物揚場	51
六七	郵便及電信	51
六八	內外國郵便物集配數	52
六九	內外國小包郵便物	53
七〇	電信線	53
七一	電信發着數	54
七二	電話交換及電話線	54

商工及金融 附雜業

七三	各倉庫倉入貨物	55
七四	船積貯貨人夫賃及倉庫保管料	58
七五	物價	65
七六	海上保險	70
七七	火災保險	70
七八	生命保險	71
七九	度量衡器檢定	72
八〇	函館商業會議所	72
八一	商工業組合	73
八二	諸會社 其一(本店)	78
八三	諸會社 其二(支店)	90
八四	營業倉庫	94
八五	諸製造會社	95
八六	職工勞働者賃金	96
八七	函館水電株式會社 (其一)	98
八八	函館水電株式會社 (其二)	98
八九	函館水電株式會社 (其三)	99
九〇	函館水電株式會社 (其四)	99
九一	北海道瓦斯株式會社函館營業所 (其一)	100
九二	北海道瓦斯株式會社函館營業所 (其二)	100

第九三	北海道瓦斯株式會社函館營業所(其三)	100
第九四	市場	101
第九五	工場	102
第九六	造船	108
第九七	石炭消費高	108
第九八	薪炭ノ需給	109
第九九	製氷	109
第一〇〇	製粉	110
第一〇一	澱粉	110
第一〇二	罐詰	111
第一〇三	獸皮製革	113
第一〇四	陶磁器	115
第一〇五	醸造物(其一)	115
第一〇六	醸造物(其二)	116
第一〇七	工業用藥品	116
第一〇八	漆器	117
第一〇九	製網	117
第一一〇	清涼飲料	117
第一一一	各種工產物	118
第一一二	專賣特許及實用新案登錄	122
第一一三	商標登錄	123
第一一四	土地建物船舶ノ賣買	124
第一一五	土地建物船舶ノ抵當權	124
第一一六	土地建物船舶ノ賃借權	125
第一一七	地上權ノ取得	125
第一一八	興信所	126
第一一九	保稅倉庫	127
第一二〇	煙草及鹽營業者	128
第一二一	煙草及鹽販賣高	128
第一二二	漁業用鹽販賣高	129
第一二三	無盡業(其一)	129
第一二四	無盡業(其二)	129
第一二五	郵便爲替	130
第一二六	郵便貯金	130

第一二七	振替貯金	131
第一二八	質屋	131
第一二九	商工業家	132
第一三〇	銀行業(其一)	133
第一三一	銀行(其二)	134
第一三二	各銀行ノ預金及貸金	135
第一三三	普通各銀行ノ諸預金	136
第一三四	普通各銀行ノ諸貸付金及割引手形爲替手形	136
第一三五	普通各銀行ノ送金手形及爲替手形	136
第一三六	普通各銀行ノ爲替取組高	138
第一三七	普通各銀行ノ代金取立手形	139
第一三八	普通各銀行ノ平均金利	139
第一三九	日本銀行函館支店ノ諸預金	140
第一四〇	日本銀行函館支店ノ貸付金及割引手形	140
第一四一	日本銀行函館支店ノ爲替取組高	140
第一四二	日本銀行函館支店ノ金利	142
第一四三	北海道拓殖銀行函館支店ノ諸預金	142
第一四四	北海道拓殖銀行函館支店ノ諸貸付金	142
第一四五	北海道拓殖銀行函館支店ノ送金及爲替手形	142
第一四六	北海道拓殖銀行ノ代金取立手形	144
第一四七	北海道拓殖銀行函館支店ノ金利	144
第一四八	北海道拓殖銀行函館支店ノ爲替取組高	145
第一四九	貯蓄銀行ノ諸預金	146
第一五〇	貯蓄銀行ノ諸貸附金及割引手形	146
第一五一	貯蓄銀行ノ金利	147
第一五二	外國貿易品價格	147
第一五三	外國貿易(其一)	148
第一五四	外國貿易(其二)	151
第一五五	朝鮮移出入	153
第一五六	輸出生魚	154
第一五七	內國輸出入貨物價格	155
第一五八	內國輸出貨物	156
第一五九	內國輸入貨物	168
第一六〇	鐵道發送貨物	180

第一六一	鐵道到著貨物	187
第一六二	營業種別	194
第一六三	內外貨物集散狀況	195

農 牧 及 水 產

第一六四	農業家及田畑	200
第一六五	農產物作付反別及收穫高	200
第一六六	果 實	202
第一六七	家 禽	202
第一六八	家 畜	203
第一六九	榨 乳	204
第一七〇	獸醫及蹄鐵工	204
第一七一	屠 畜	205
第一七二	漁獲物	206
第一七三	製造水產物	207
第一七四	水產養殖	208
第一七五	水產業家	209
第一七六	漁夫及漁網	209
第一七七	漁業入出稼 (其一)	210
第一七八	漁業入出稼 (其二)	210
第一七九	漁 船	211
第一八〇	難破漁船	211

教 化 及 褒 賞

第一八一	小學校教員及生徒	212
第一八二	學齡兒童 (其一)	214
第一八三	學齡兒童 (其二)	214
第一八四	區立小學校教員資格俸給	215
第一八五	學校衛生 (其一)	216
第一八六	學校衛生 (其二)	216
第一八七	學校衛生 (其三)	221
第一八八	幼稚園 (其一)	221
第一八九	幼稚園 (其二)	221
第一九〇	各種學校	222
第一九一	廳立學校	224

第一九二	水產陳列場	226
第一九三	函館教育會	226
第一九四	神社寺院及教會	227
第一九五	新聞雜誌	228
第一九六	褒 賞	228

裁 判 警 察 監 獄

第一九七	民訴件數	230
第一九八	民訴種類	231
第一九九	非訟事件	232
第二〇〇	和解件數	233
第二〇一	家資分散	233
第二〇二	刑事件數	234
第二〇三	公訟人事務	235
第二〇四	執達吏事務	235
第二〇五	強制執行處分 = 係ル債權額	236
第二〇六	警 察 (其一)	237
第二〇七	警 察 (其二)	237
第二〇八	救 護	238
第二〇九	消 防	239
第二一〇	火 災	239
第二一一	失火ノ原因	240
第二一二	重ナル火災	241
第二一三	非常用水道	241
第二一四	拘留者	242
第二一五	犯罪者ノ罪名別	242
第二一六	警察犯處罰令違犯其他ノ終局被告人	244
第二一七	盜 難	245
第二一八	在 監人員	246
第二一九	受刑者ノ刑名	246
第二二〇	在 監病者	246
第二二一	在 監人死亡病別	247
第二二二	在 監人出入	248
第二二三	在 監人作業延人員	249

第二二四	在監人工錢給與額	250
第二二五	集會	250
第二二六	政社	250
第二二七	花街遊客人員及金額	251
第二二八	劇場遊興所其他	251
第二二九	雇人口入業卜代書業	251

救濟慈善及衛生

第二三〇	育兒	252
第二三一	賑恤米受給者	252
第二三二	行旅病人及精神病者	253
第二三三	救濟團體	254
第二三四	救護團體	254
第二三五	死亡者月別	256
第二三六	死亡者病別	260
第二三七	死亡者年齡別	261
第二三八	傳染病患者全治及死亡	263
第二三九	精神病患者職業別	265
第二四〇	精神病患者發病原因	266
第二四一	病院	267
第二四二	醫師及藥劑師	269
第二四三	衛生組合	270
第二四四	衛生團體	270
第二四五	種痘	271
第二四六	捕鼠	272
第二四七	清潔法施行	272
第二四八	塵芥污泥運搬數	272
第二四九	掃除監督吏員	273
第二五〇	公設便所	273
第二五一	製藥藥種商及賣藥業	273
第二五二	畜犬	274
第二五三	醫療ニ關スル免許者	274
第二五四	娼妓健康診斷	275
第二五五	娼妓ノ入院及退院	275

第二五六	墓地	276
第二五七	火葬場	276

官公衙及議員

第二五八	官衙	277
第二五九	函館駐劄各國領事	279
第二六〇	文書	279
第二六一	有給吏員及俸給	280
第二六二	名譽職	280
第二六三	區會	281
第二六四	牛馬疫	281
第二六五	上水道 (其一)	281
第二六六	上水道 (其二)	281
第二六七	上水道 (其三)	282
第二六八	上水道 (其四)	282
第二六九	上水道 (其五)	283
第二七〇	上水道検査	283
第二七一	下水道	284
第二七二	下水道築造	285
第二七三	區會議員選舉有權者	285
第二七四	衆議院議員選舉有權者	286
第二七五	道會議員選舉有權者	286

財政及諸稅

第二七六	區費歲入及歲出	287
第二七七	函館普通會計歲入歲出豫算及決算	287
第二七八	函館區特別會計函館病院費歲入歲出豫算及決算	294
第二七九	函館區特別會計基本財産歲入歲出豫算及決算	295
第二八〇	函館區特別會計基本財産歲入歲出豫算及決算	295
第二八一	函館區窮民救助費特別基本財産歲入歲出豫算及決算	296
第二八二	函館區特別會計窮民救助費歲入歲出豫算及決算	296
第二八三	區有財産	297
第二八四	區債	300

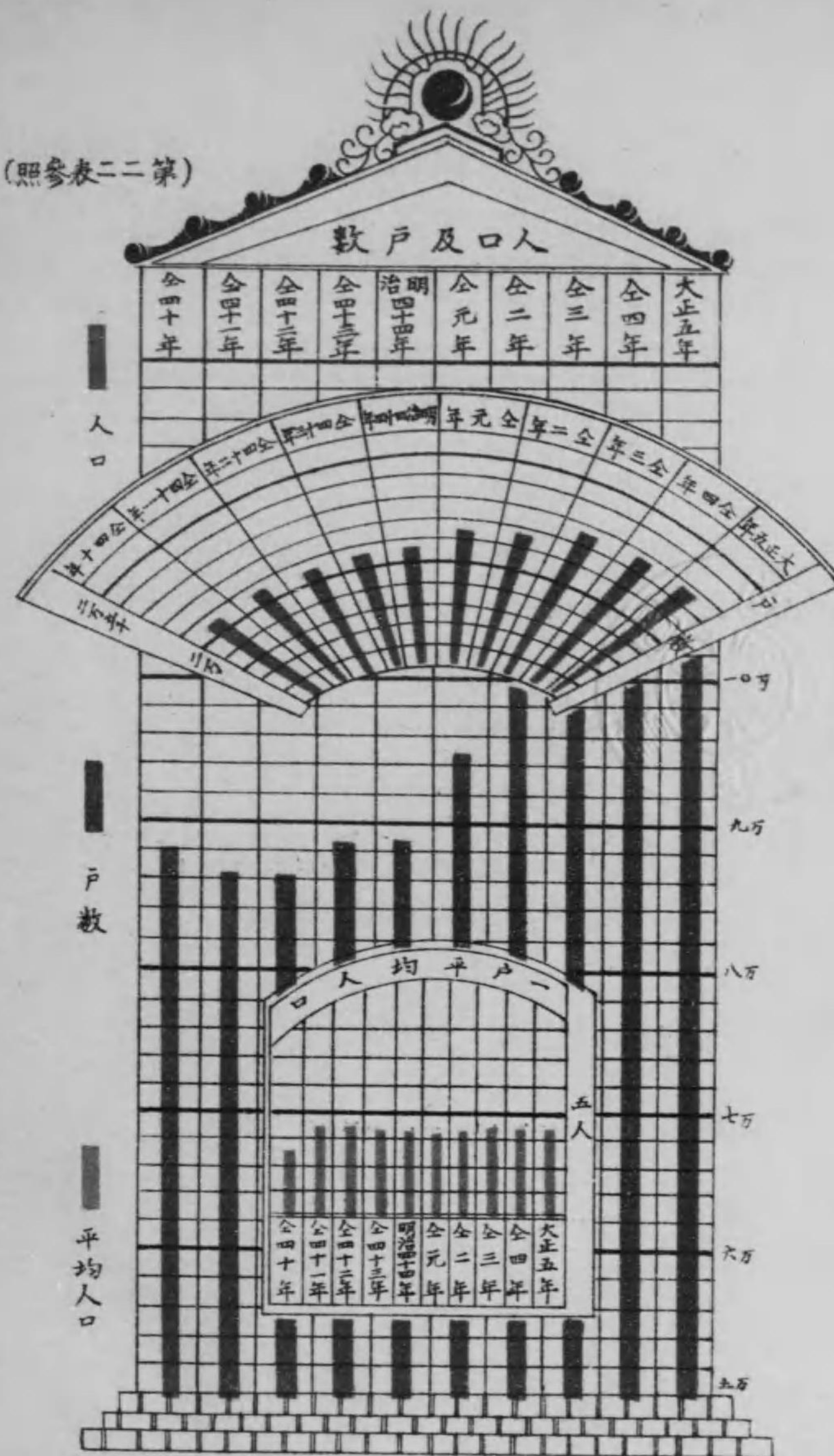
第二八五	土木費	300
第二八六	教育費	302
第二八七	區立學校資產	303
第二八八	諸稅負擔額	304
第二八九	國稅	304
第二九〇	地方稅	305
第二九一	區稅	305
第二九二	滯納處分	306
第二九三	所得稅決定額及人員	308


附 錄

第二九四	附近接續村落戶口及生產額	310
第二九五	四區一町一市比較 (其一)	314
第二九六	四區一町一市比較 (其二)	314
第二九七	四區一町一市比較 (其三)	315
第二九八	四區一町一市比較 (其四)	315
第二九九	四區一町一市比較 (其五)	316
第三〇〇	四區一町一市比較 (其六)	316
第三〇一	附錄 (其一其二其三其四其五其六)	317

○函館區全圖 ○統計圖表 ○寫真

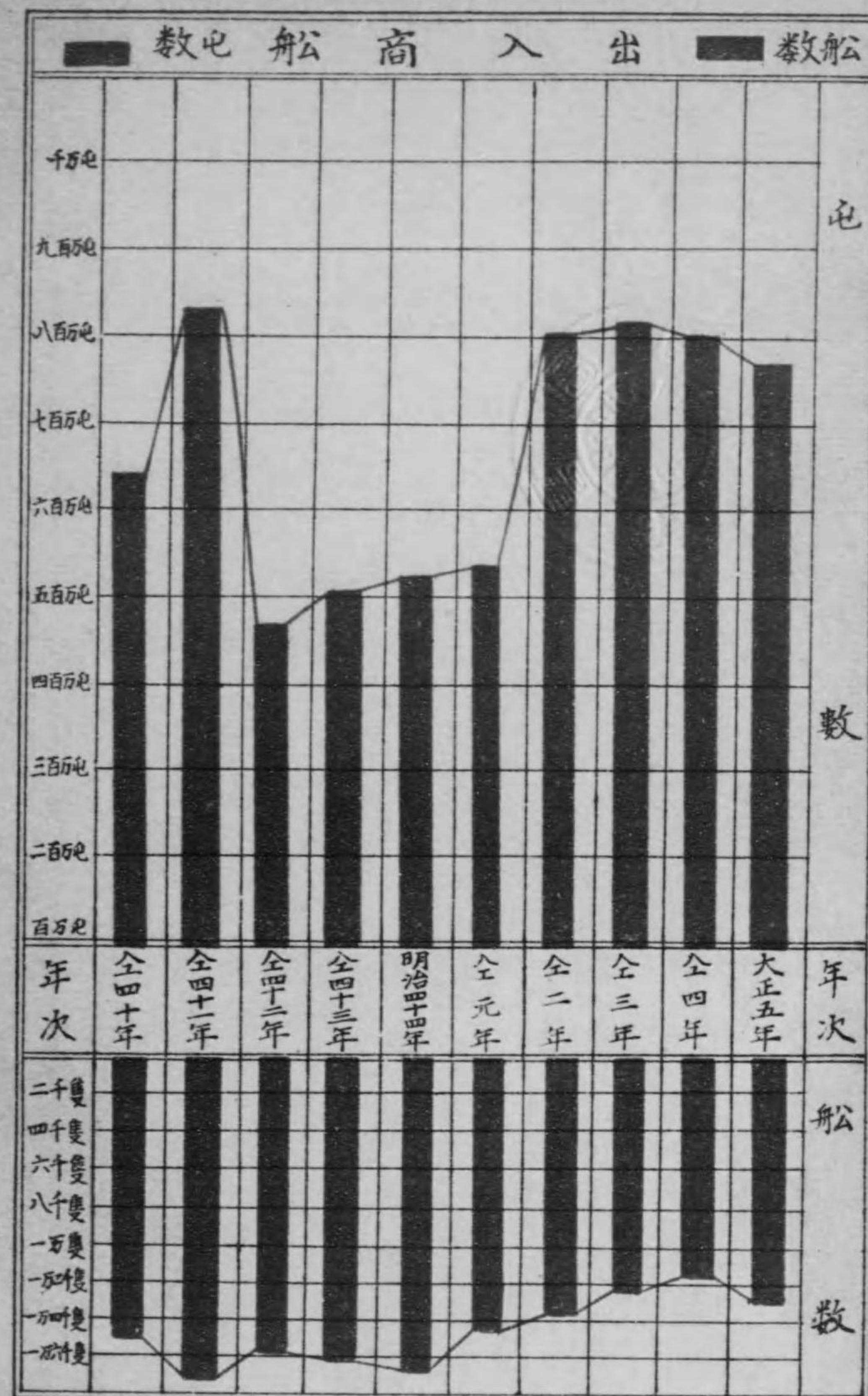
(照參表二二第)






(函館區役所)

(照參表二四第)



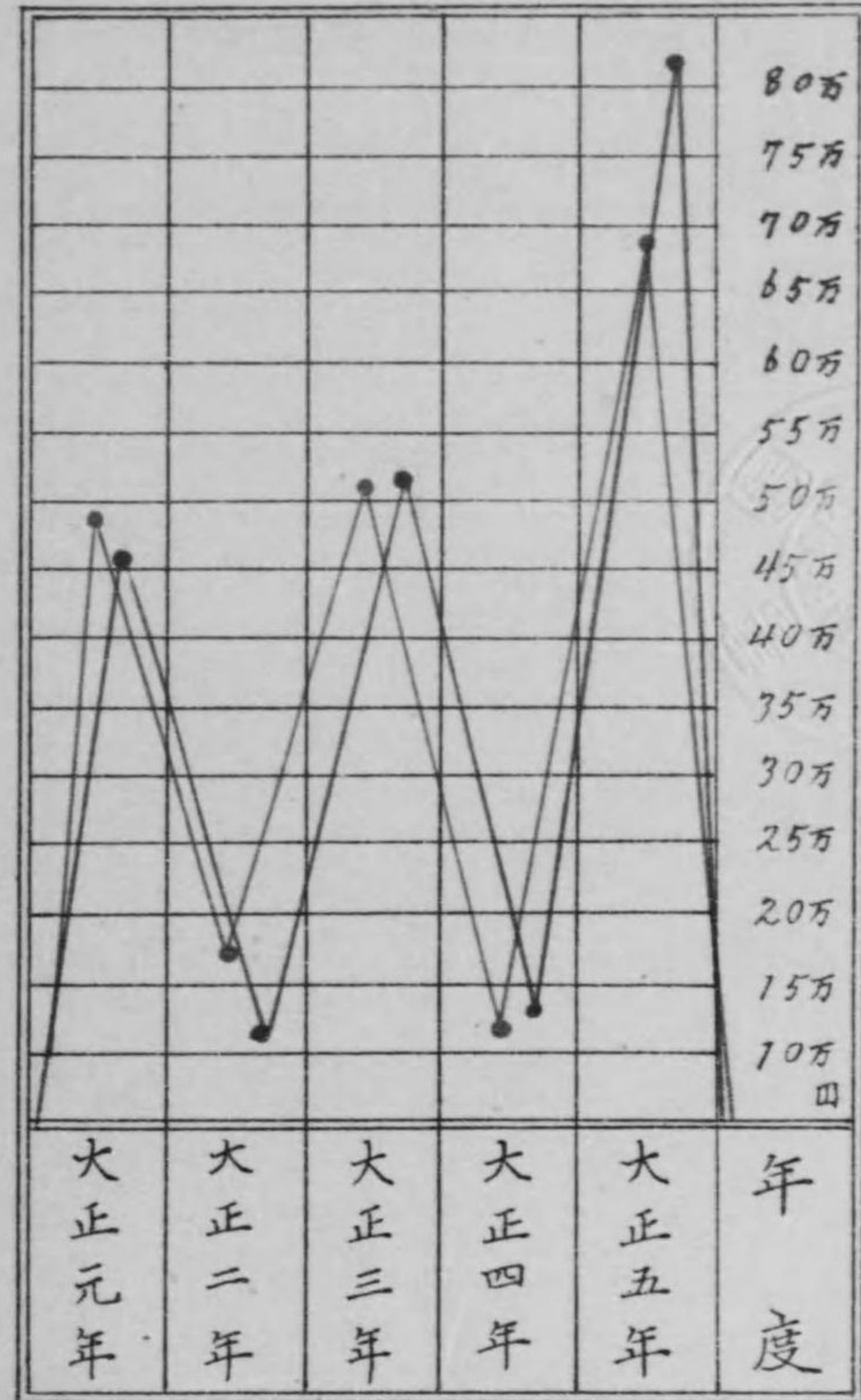




(函館港内全景)


郵便貯金

(第一二六表參照)



● 郵便額

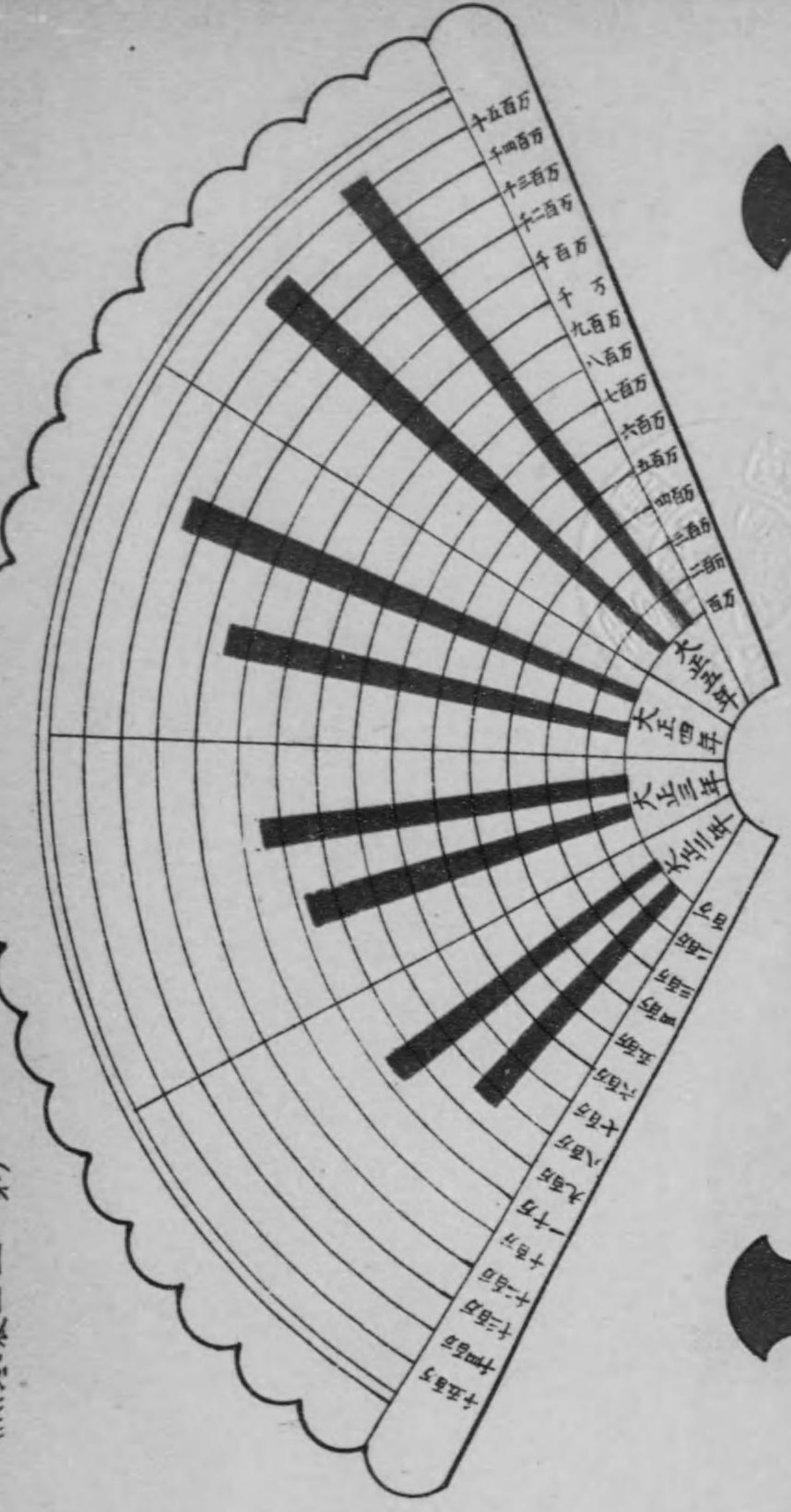
● 貯金




(局便郵館函)

銀行

(照參表二三一第)





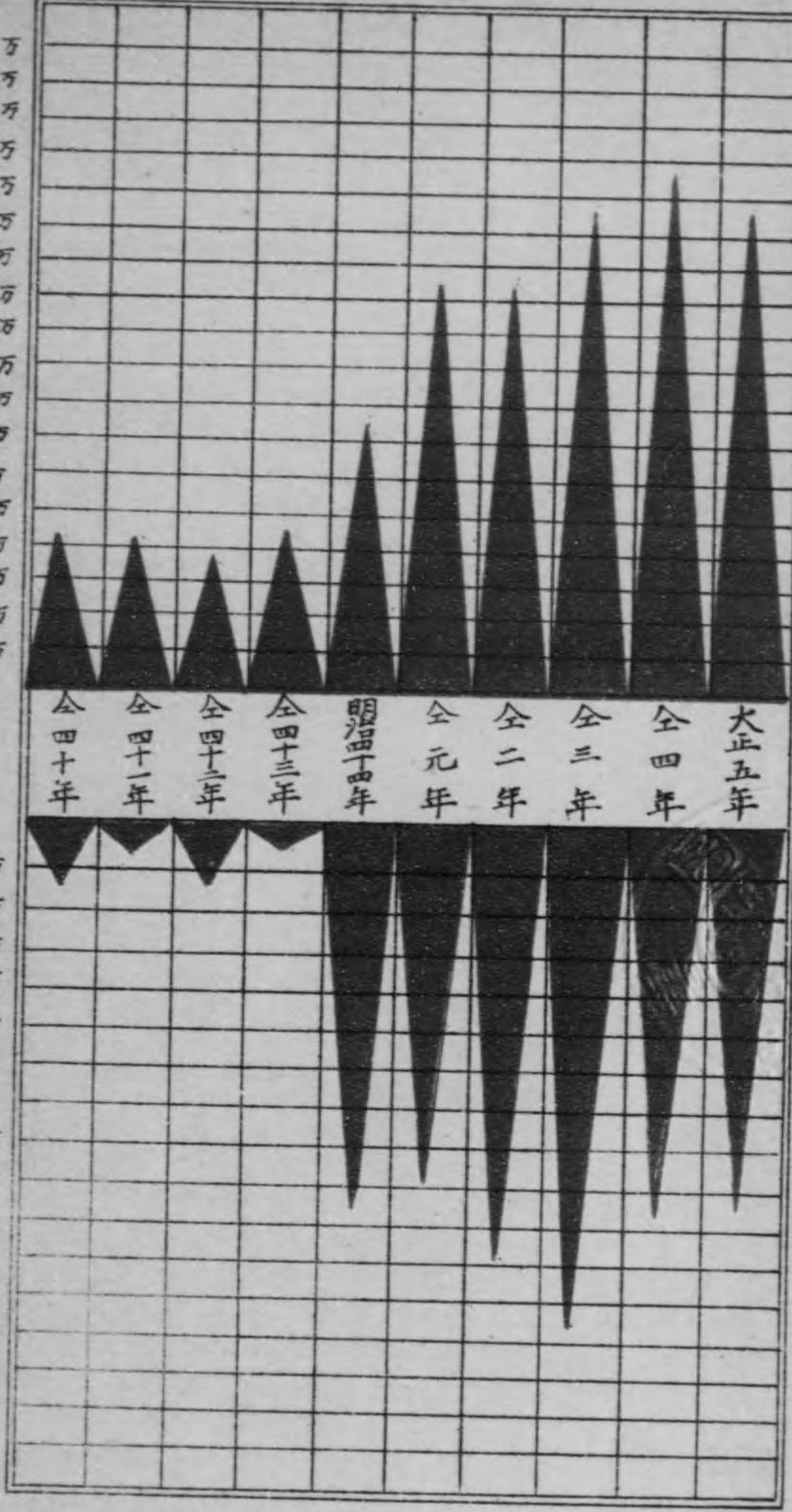
(橋棧絡聯驛館函)




外 國 貿 易

九〇〇万
八五〇万
八〇〇万
七五〇万
七〇〇万
六五〇万
六〇〇万
五五〇万
五〇〇万
四五〇万
四〇〇万
三五〇万
三〇〇万
二五〇万
二〇〇万
一五〇万
一〇〇万
五〇万

五〇万
一〇〇万
一五〇万
二〇〇万
二五〇万
三〇〇万
三五〇万
四〇〇万
四五〇万
五〇〇万
五五〇万
六〇〇万
六五〇万
七〇〇万
七五〇万
八〇〇万



● 輸出 (第一五二表参照)
● 輸入



(西館十字街通)

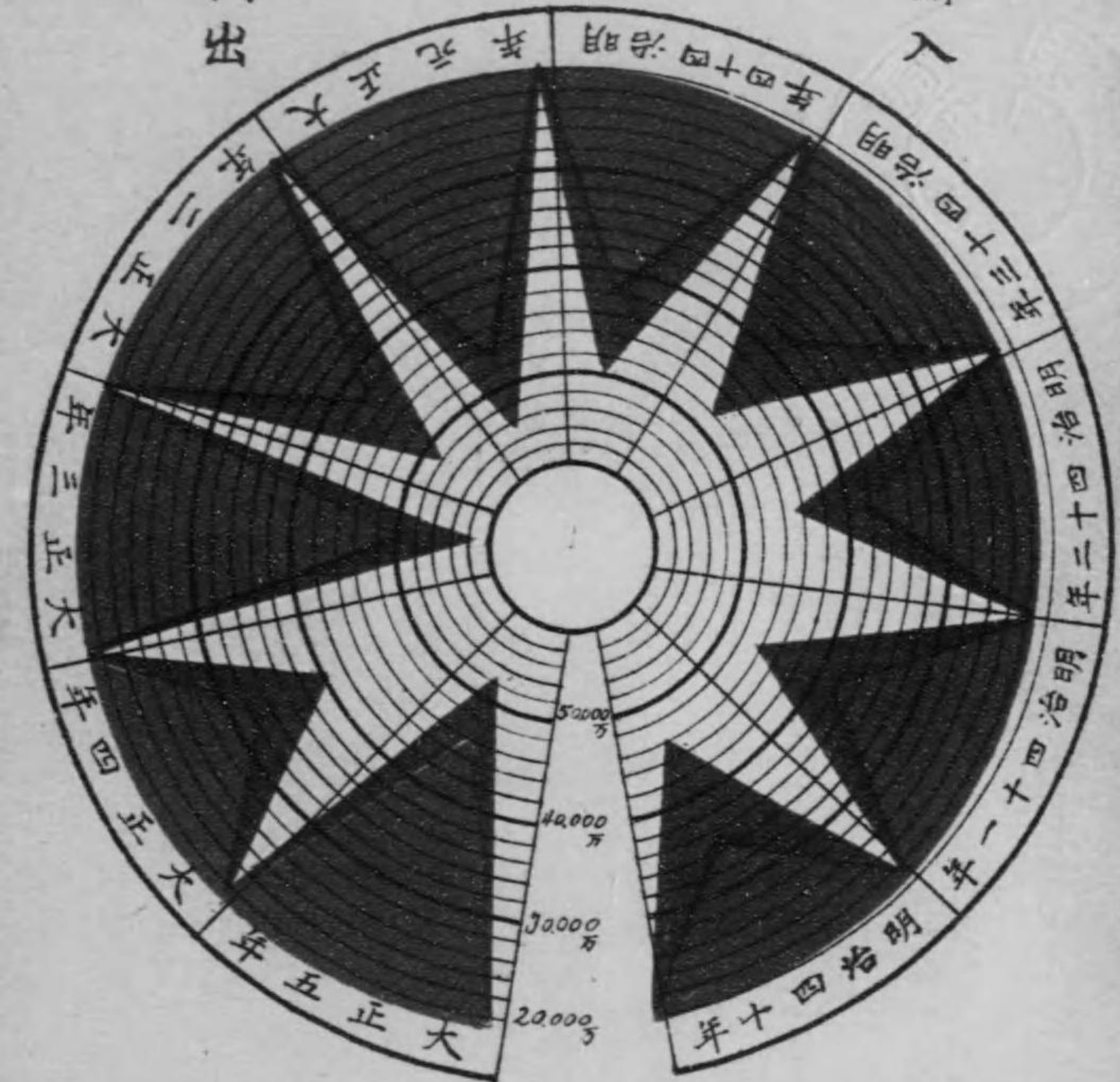
內國貿易

(第一五七參照)




● 輸出

● 輸入



(照參表八八二第)

諸稅負擔額





土地及氣象

第一 地勢

函館區ハ東經百四十度四十四分北緯四十一度四十六分ニ位シ北海道渡島國ノ南端ヨリ海中ニ斗出シ一葦帶水ヲ隔テ、津輕灣ニ枕ミ北太平洋ト日本海トノ咽喉ヲ扼セル長サ三十餘町周圍七里三町ニ亘ル半島ニシテ東北ノ一端ハ龜田郡ニ接續シ西南ニ函館山(一名獸牛山)稱ス)高ク聳エテ街衢其麓ニ鱗次シ市街ハ東西二里十四町二十一間南北一里二十六町總面積五百六十三萬四千五百六十七坪餘アリ函館港ハ海水巴狀ヲナシテ深ク市街ノ東南ニ灣入シ天然ノ良港ヲ形成セリ故ニ又巴港ト稱ス本區ニ於ケル時辰及磁針左ノ如シ

本邦標準ノ經度	經度經過ノ地方	本邦標準時ニ對スル函館ノ時差	本邦標準時ノ正午ニ對スル函館ノ時計	函館ノ正午ニ對スル本邦標準時	眞方位ニ對スル函館ノ磁針
東經百卅五度	自(若狹國)舞鶴附近至(紀伊國)歌山附近	二十二分	十二時廿二分	午前十一時三	偏西五度五分

第二 沿革及現況

函館ハ往昔蝦夷語ニテ[ウシヨロケシ](灣ノ端ト云フ義)ト稱シ又ハ轉訛シテ[ウシケシ]或ハ[ウスキシ]ト呼ベリ寶徳年間河野加賀守政通居城ヲ此地ニ築クヤ形狀整正恰モ箱ニ似タルノ故ヲ以テ人呼ンテ箱館ト唱フルニ至レリト云フ康正二年蝦夷所在亂ヲ作シ和人ヲ掠殺シテ慘狀ヲ極ム翌長祿元年ニ至リ大舉シテ襲來シ勢甚タ猖獗ナリ諸館主力ヲ戮セ終ニ之ヲ破リ箱館其他諸館ヲ恢復スル事ヲ得タリ永正九年蝦夷復蜂起シ館主河野彌二郎右衛門尉季通(政通ノ子)出テ戰死シ館モ亦陷ル而後函館ノ事久シク史ノ徵スベキモノナシ寛保元年松前藩龜田番所ヲ函館ニ移シ船舶旅人ノ出入ヲ檢セシム然レドモ天明五年ノ頃ハ其戸口松前ニ比シテ尙未タ三分ノ一ニモ足ラザリキ蓋シ松前藩ハ治廳ヲ松前ニ設ケ蝦夷地沿岸ヲ航行スル諸船舶ヲシテ同所ニ於テ檢査ヲ受ケシムルノ制ヲ定メタルト富豪輩

ナシテ強テ同所ニ居住セシメ以テ城下ノ繁榮ヲ希圖セシトニ因リ天然ノ
 瓦港々々函館モ其ノ壓迫ヲ蒙リ進歩發展ヲ阻害セラレタルガ如シ
 寛政十一年幕府ハ蝦夷地警備ノ爲メ松前藩ニ命シテ東蝦夷地ヲ上ラシメ
 各漁場所ニ對スル直轄ノ方法ヲ設ケ之ヲ直轄スルヤ函館ハ其根據地トナ
 リタルヲ以テ極メテ樞要ノ位置トナリ爲ニ集散ノ貨物ヲ増加シ商船輻輳
 シテ俄カニ繁榮ノ地トナリ爾來日ヲ追フテ移住者ノ増加ヲ見ルニ至レリ
 高田屋嘉兵衛ノ如キモ其一人ニシテ身官船ノ雇船頭トナリ危險ヲ冒シテ
 各地ニ航行シ數多ノ船舶ヲ所有シ又商業ヲ函館ニ營シ巨萬ノ産ヲ成スニ
 至リ富豪ノ名遠近ニ鳴ル享和元年内淵町(今ノ末廣町)ノ海岸ヲ埋立テ遺
 船所ヲ設ケ又溝渠ヲ穿テ橋ヲ架シ之ヲ永國橋ト稱ス享和二年箱館奉行
 (後文化四年改メテ函館ト爲ス)ヲ置キ同三年官舎ヲ新築スル等以上ノ進運ニ伴ヒ戸口ハ年
 々追ヒテ増加シ出入ノ船舶益頻繁トナリ文政ノ初メニ至リ戸數千餘ヲ數
 ヘ沖ノ口番所ノ牧納金三千兩ニ達セリ蓋シ寛政十一年ノ頃ハ地蔵町、内
 淵町、大町、辨天町、山ノ上町、大黒町、仲町、神明町、鮎淵町ノ九ヶ町
 ナ有スルニ過ギザリキ文政四年再ヒ松前藩ノ管轄ニ復スルヤ松前ハ大ニ
 景氣ヲ恢復シタルニ反シ函館ハ稍不振ノ景況ヲ呈シ殊ニ天保二年高田屋
 金兵衛ノ處刑セラレシ後ハ松前江差ノ商賈ニ拮抗スベキ巨商ナケル時衰
 退ニ傾キシモ猶一般ノ進運ニ伴ヒテ漸次戸口ヲ増加シ嘉永三年ニハ戸數
 千七百四十九、人口九千四百八十ヲ有スルニ至レリ嘉永六年米國水師提
 督ハルリ本邦ニ來リ和親貿易ヲ請フヤ幕府ハ下田、函館ノ二港ヲ開キテ
 之ニ應セントス因テハルリハ安政元年軍艦數隻ヲ將テ函館ニ來リ港ヲ檢
 ス此年六月幕府復箱館奉行ヲ置キ松前藩ニ命シ函館地方六七里ヲ上ラシ
 メ外交上ノ必要ヨリ奉行ヲシテ之ヲ管理セシム翌二年更ニ蝦夷地ヲ收メ
 テ幕府ノ直轄トナスコト文化ノ例ノ如クスルヤ函館ハ再ヒ本道第一ノ要
 地トナル安政三年辨天砲臺ヲ築造シ次テ五稜郭ノ建築ニ着手ス全四年谷
 地頭ニ錢座瀬戸座ヲ設ケ全六年本願寺官許ヲ得テ千五百八十間ノ新渠ヲ
 開鑿シ龜田川ノ水ヲ引キ之ヲ灣内ニ注キ名ケテ願乘寺川ト稱ス此年開港
 五市ヲ許サレ米、露、英ノ諸國領事館ヲ開設ス萬延元年松川辨之助等
 地蔵町ノ海面二万三千七百坪ノ埋立ヲ竣工スルヤ舊來松前ニ居住セル東蝦夷地
 ノ請負人等ノ轉住スルモノ少カラス年々逐テ繁昌ノ度ヲ増シ特ニ支那ニ
 輸出スル昆布其他海産物ノ價格騰貴シタルト奥地開拓ノ爲メ出入頗ル頻

繁ヲ加ヘタルニ因リ商況大ニ振ヒ慶應三年ニ至リ戸數四千二百五十二人
 口一万八千六百九トナリ優ニ松前江差ヲ凌駕スルニ至レリ
 明治元年四月箱館裁判所ヲ置カレ閏四月改メテ函館府トナス十月榎本
 次郎等徳川脱走ノ徒來リ據ル翌二年五月激戦ノ後平定ス此役ヤ市民多ク
 ハ其業ヲ休ミ且兵燹ニ罹リ一時疲弊ニ陥リタルモ全年七月開拓使ヲ置キ
 全九月長官來着シ開拓使出張所ヲ當地ニ置キ人民ヲ慰撫シタルヲ以テ人
 々安堵シテ漸次生業ヲ恢復セリ是ヨリ先キ當地名箱館ノ字ヲ用ヒタリシ
 ニ同年八月郡郡劃定以後函館ノ字ニ改メタリ明治四年燈明船ヲ港口ニ設
 ク全九月常盤町(今ノ常盤町)ヨリ出火千二百二十三戸ヲ焼失ス因テ全町遊廓ヲ蓬
 萊町ニ移ス全五年二月全町裏手ニ龜若町ヲ設ク全三月官郵便事務ヲ開始
 シ六月函館札幌間ノ電信線ヲ架設シ全年八月函館青森間ノ海底電線ヲ沈
 設セラル各地トノ通信機關ニ於テ稍備ハル此年開拓使創業費トシテ兌
 換券二百五十萬圓ヲ發行シ先ヅ函館札幌間ノ道路開鑿事業ヲ興シタルヲ
 以テ大ニ當地ノ景氣ヲ添ヘタリ全六年三月豐川町ヨリ出火三千百十四戸
 ナ焼失ス因テ全町遊廓ヲ臺町ニ移ス全七年八月開拓使附屬船ヲ以テ函館
 青森間ノ郵便船ニ充ツ十一月三菱會社東京函館間ノ定期航海ヲ開ク爾後
 漸次運輸ノ便ヲ増シ商業次第ニ活潑ノ機運ニ向ヘリ全八年舊御藏地跡ヲ
 町割シテ寶町ヲ設ケ十二月西濱町續キ海岸埋立地ヲ成シ幸町ヲ設ケ全九
 年七月 車駕海路青森ヨリ當區ニ臨幸セラレ富岡町淨土寺ヲ以テ假リ
 ニ行在所ニ充テサセラル境内ヘ海陸ノ産物ヲ以テ富士近郊ニ擬シタル山
 水ヲ築設シ又玻璃板ヲ以テ大ナル水溜箱二個ヲ作り淡鹹ノ水族ヲ放養シ
 以テ 天覽ニ供セリ
 明治十一年一月谷地頭ノ濕地ヲ埋立テ街衢ヲ開ク此月鮎淵町ヨリ出火十
 三ヶ町九百五十四戸ヲ焼失ス因テ官其燒跡地ノ街區ヲ改正ス道幅六間以
 上十二間トナシ又資本ヲ貸與シ消防線緊要ノ場所ニ石造、煉瓦造、土藏等
 ナ建築セシム全十二年十二月堀江町(今ノ東部ノ一角)ヨリ出火三十三ヶ町二千二
 百四十五戸ヲ類焼ス因テ又其地ノ街路家屋ヲ改造シタリ此前後二回ノ經
 費合シテ二十九萬四千餘圓ヲ要シ全十四年竣工ス是ニ於テ頗ル舊來ノ面
 目ヲ改メ衛生並ニ防火上大ナル裨益ヲ得テ將來發展ノ基礎ヲ成セリ明治
 十三年始メテ區役所ヲ置キ區町村會法ニ基キ區會ノ開設ヲ見ル全十四年
 九月 車駕再ヒ臨幸官立函館病院舎(此舎トシテ建築竣工セサルニ至ルニ其目的ニ使用ス)ヲ以テ假安在所

ニ充テサセラル此年町ヲ左ノ如ク分合セリ

分 合 町 名	新	稱
内瀬町、地藏町内永國橋西合併	末	廣 町
東濱町、堀江町合併	東	濱 町
大黒町、神明町、仲町、鱈横町ノ内合併	大	黒 町
鍛冶町、茶屋町、片町、神明横町ノ内合併	鍛	冶 町
富岡町、松蔭町合併	富	岡 町
山ノ子町、梅ヶ枝町ノ内、常盤町ノ内、坂町ノ内、 神明横町ノ内、駒止町ノ内、船見町ノ内 } 合併	旅	籠 町
天神町、愛宕町ノ内、常盤町ノ内、梅ヶ枝町ノ内、花谷町ノ内、 坂町ノ内、神明横町ノ内、駒止町ノ内、船見町ノ内 } 合併	天	神 町
駒止町ノ内、下新町ノ内、神明横町ノ内、船見町ノ内合併	駒	止 町
船見町ノ内、北谷町ノ内、芝居町ノ内、常盤町ノ内、坂町ノ内、 駒止町ノ内、神明横町ノ内、新町、元新町、仲新町 } 合併	船	見 町
會所町、上大工町、下大工町ノ内合併	相	生 町
元町、上汐見町、下汐見町合併	元	町
	汐	見 町
南 新 町	曙	町
	壽	町
住吉町、浦町、蔭町、尻澤邊町、赤石町、柳町合併	住	吉 町
蓬萊町、龜若町合併	蓬	萊 町
西川町、藏前町、龍神町合併	西	川 町
大繩町、富澤町合併	大	繩 町
辨天町、大町四丁目合併	辨	天 町
西濱町、仲濱町四丁目合併	西	濱 町

備考 分合ナキ町名ハ掲記セズ

明治十五年二月開拓使廢セラレ函館支廳ヲ閉テ函館縣ヲ置カル三月當地ノ有志北海道運輸會社ヲ設立シ後共同運輸會社ニ合併ス、縣治ノ頃ハ著シキ出來事ナク且ツ世間一般ノ不景氣ニ伴ヒ商業活潑ナラザリシモ三菱會社ト共同運輸會社トノ汽船ノ競争アリ一時運賃非常ニ低落シ是レガ爲メ商賈ハ以外ノ利益ヲ享ケ稍活氣ヲ見ルニ至レリ明治十九年一月函館縣ヲ廢シ北海道廳ヲ置カレ北海道廳支廳ヲ當地ニ置ク同十二月支廳ヲ廢ス同月長官出張所ヲ置キ外交事務ヲ司掌セシム二十年五月西川町出火アリ

地藏町ニ延燒シ例ニ依リ官其道路ヲ改正ス安政年間本願寺ニ於テ開鑿セル願乘寺川土砂ヲ港内ニ吐出シ港心ヲ填埋スル憂アルヲ以テ二十一年龜田川ノ流末ヲ大森濱即チ外海ニ轉注セシム此年曩ニ計畫セル人口六万ニ對シ供給見込ノ上水道布設ノ機大ニ熟シ其施工ニ着手シ鐵管ヲ以テ近郡赤川村(當地ヲ距ル凡ソ三里)ヨリ導水シ配水池ヲ元町ニ設ク工程滿三年ヲ以テ竣工ス其經費二十餘萬圓餘内官ノ補助金七萬五千圓トス此水道落成後ハ飲用及防火上至大ノ便益ヲ得タルト同時ニ市街在來ノ井戸ハ全部之ヲ填塞セリ然ルニ本道拓殖ノ業年々進歩スルニ從ヒ其門戸タル本區ハ日ニ月ニ繁榮ニ赴キ戸口ハ從ツテ増加シ水道給水ノ不足ヲ訴フルニ至リタルヲ以テ更ニ二十三萬六千圓ノ公債ヲ起シ二十七年九月ヲ以テ水道増設工事ニ着手シ全三十年十月工ヲ竣ヘ依リテ以後人口約十五萬ニ達スルノ間其供給ヲ支持シ得可キ水量ヲ得タリ全二十八年園田實德經營ノ下ニ區内ニ於テ初メテ電燈供給セラレ全二十九年十一月ニハ船渠株式會社ノ創立アリ全三十一年十二月區内叢道馬車開通シ同三十二年ニ至リテハ區内電話ノ開通セラル、等漸次文明的利器ノ稍備ハルヲ見ル

函館山ハ古來區ノ名勝トシテ將タ天然ノ公園トシテ内外人ノ登山スルモノ絶ヘス山上ニハ御經石ノ舊蹟ニ加フルニ三十三番ノ觀世音ノ石像アリ毎年舊四月中山掛ト稱シ巡拜ノ爲メ登山スルヲ例トシ其數毎々數萬ニ達シ風景亦佳絕北海無比ノ樂園タリシカ明治二十九年ニ至リ陸軍省用地ニ編入セラレ續テ築造起工ノ爲メ名勝舊蹟ハ撤去セラレ同時ニ登山ヲ禁止セラル同三十二年七月要塞地帶法發布セラレ全山殆ト陸軍省用地トナリ全然其區域ニ出入スル能ハザルニ至レリ

全三十二年九月龜田村ノ一部ヲ割キ當區ニ編入シ全十月一日ヲ以テ區制施行セラル當時ノ戸數一萬四千七百八十七、人口八萬二千五百四十七ニシテ四十五個ノ町村ヲ有セリ全三十三年曩ニ區ノ事業トシテ起シタル舊辨天砲臺先海面埋立及港内浚渫工事竣成シ埋立地積二萬三千餘坪ハ之ヲ新濱、臺場、仲、帆影、小舟ノ五個町ニ分テリ若松町海面ノ埋立亦此年ニ於テ竣工ス全三十五年十二月豐川町區役所新廳舎竣リ之ニ移轉ス同三十八年函館鐵道竣工貫通ス又區内東川町ハ面積三十七萬餘坪現住戸數三千五百三十一ヲ有スル大區域ナルヲ以テ信書ノ配達其他公私ノ不便尠ナカラザルニ依リ此年十二月之ヲ六個町ニ分割ス即チ旭、榮、東雲、松風、新川ノ

各町トス 茲ニ至テ区内町村數五十四個町一個村トナル 同三十九年十月渡島水電株式會社成立シ園田實徳經營ノ電燈事業ハ同社ニ買收セラレ更ニ水力ヲ以テ電燈及電力ノ供給セラルニ至レリ 同四十年四月鐵道院ハ函青間海陸聯絡汽船ノ航海ヲ開始シ大ニ旅客ニ便益ヲ與フ此ノ年八月二十五日午後十時三十五分区内東川町百二十七番地ヨリ出火時恰モ東南風迅烈防火其効ヲ奏セス三十四ヶ町一萬二千七百三十九戸ヲ燒盡シ同二十六日午前九時二十五分ニ至リテ漸ク鎮火セリ其總損害實ニ五千萬圓以上ニ及ブ事畏クモ 天聽ニ達シ北條侍從ヲ差遣セラレ親シク實地ヲ視察セシメ給フ且ツ罹災救恤トシテ金壹萬三千圓ノ御下賜アリ 區民皆 聖恩ニ感泣ス而モ區民ノ富力ト共發奮ノ力トハ爾後數年ナラズシテ市街ノ復舊殆ト完成シ世上ヲシテ其復活力ノ旺盛ナルニ驚嘆セシメタリ 同九月北海道廳ハ從來ノ遊廓地ニ 蓬萊町及臺町ノ貸座敷免許地ヲ廢止シ更ニ大森町空地ヲ區劃シテ該免許地ニ指定セリ是レ蓬萊町及臺町ガ右火災ニ罹リタル機トシ斷行シタルナリ而シテ市街ハ漸次此ノ方面ニ膨脹ノ勢ヲ示スニ至レリ 同四十三年十一月鐵道聯絡棧橋竣工ス若松町埋立地先ヨリ千四百一呎ノ長棧橋ニシテ海陸聯絡ノ利便一層増進スルヲ得タリ 此年又本道拓殖經營案成立ノ結果トシテ區多年ノ宿題タル本港第二ノ修築工事ハ國費ヲ以テ着手ヲ見ルニ至リ人氣頓ニ振フ全四十四年八月 皇太子殿下(今上陛下)本道ニ御巡啓在ラセラル本區ニ於ケル御旅館ハ四十三年新築セシ元町區公會堂ヲ以テ充テサセラル總駕駐ルコト四日御上陸地トシテ最先奉迎ノ光榮ヲ荷ヒシ十萬區民ノ歡喜聲フルニ物ナク何レモ赤誠ヲ捧ゲ此ノ空前ノ盛事ニ對シ萬遺漏ナキヲ期シ敬虔以テ盛儀ヲ迎ヒ奉レリ 同十一月函館水電株式會社ハ馬車鐵道株式會社ヲ併合シ更ニ同社運輸部ヲ設ケ之カ事業ヲ兼營セリ 同四十五年四月音羽町ヨリ出火四區町八百九十七戸ヲ燒失ス

大正元年九月十三日明治天皇御大葬儀執行在ラセラルトキ區長ハ區民ヲ代表シテ上京シ親シク靈輦ヲ拜送シ奉リ又區ニ於テハ公園ヲ齎場トシ遙カニ大葬ヲ拜シ敬吊以テ至誠ヲ表シ奉レリ 同十月北海道瓦斯株式會社經營ノ区内瓦斯工事完成シ初メテ瓦斯點火セラル同二年五月四日午後二時若松町ヨリ出火折柄西南風迅烈七個町千五百三十二戸ヲ燒盡シ同午後五時鎮火セリ 皇室ヨリ再ヒ救恤金貳千參百圓ヲ下賜セラル且ツ日子野

侍從ヲ差遣セラレ親シク實地ヲ視察セシメ給フ每次 聖慮ニ懸ケサセラレ給フコト誠ニ恐懼ニ堪ヘザルナリ 茲ニ於テ乎火防設備ノ問題頗ル喧シク之レガ整備ヲ圖ルノ議ハ區ノ急要問題トシテ大ニ區民ノ注意ヲ喚起スルニ至レリ 同九月函館上磯間輕便鐵道開通シ附近村落トノ交通上利便ヲ得ルコト尠ナカラズ同十月電車亦全通シ馬車鐵道ハ撤去セラレ街衢ノ面目大ニ更ル 同十一月区内大字龜田村ニアル五稜郭城ハ安政三年箱館奉行竹内保徳、堀利熙等ノ企劃ニ係リ周圍一千九百間五万四千二百餘坪ヲ有セル要害堅固ノ名城ニシテ明治戊辰ノ役幕臣榎本、大島ノ徒之ヲ奪ヒ根據城廓ト特ニ亂平キテ後陸軍省ノ主管ニ屬シ公衆ノ觀覽ヲ禁セラレシカ今キ區ノ發展ニ伴ヒ公園地トシテ好適所ナルガ故陸軍省ヨリ貸附ヲ得テ一般ノ遊覽地ト爲セリ 同三年四月八日午前十一時蓬萊町ヨリ出火折柄東風迅烈六ヶ町九百一十一戸ヲ燒失ス同年五月十四日 照憲皇太后御大葬儀執行在ラセラルトキ區長ハ區民ヲ代表シテ上京親シク靈輦ヲ拜送シ奉リ又區ニ於テハ公園ニ齎場ヲ設ケ遙カニ大葬ヲ拜シ敬吊以テ至誠ヲ表シ奉レリ 同年十二月一日午前零時鹽淵町ヨリ出火折柄西風迅烈七個町五百五十八戸ヲ燒失ス

大正四年十一月十日 今上陛下御即位式ノ大典ヲ行ハセラルトキ當リ全區ヲ舉テ奉祝ノ至誠ヲ表シ公園式場ニ於テ遙カニ曠古ノ御盛儀ヲ拜シ以テ聖壽ノ無窮ヲ祈リ奉レリ 全五年八月二日午後一時三十分旭町二百四十番地ヨリ出火數十分ニシテ忽チ四方ニ延燒シ終ニ八ヶ町千五百十三戸ヲ灰燼ニ歸シ同七時鎮火セリ此火災ニ際シ 皇室ヨリ救恤金貳千七百圓ヲ下賜セラル

如此毎歲祝融ノ災害ヲ蒙ルコト甚大ナルモノアリト雖モ尙ホ且ツ原狀ニ復スル所以ノモノハ地理的關係及富力ノ増進ニタルニ依ラズンバアラズ殊ニ鐵道院經營ノ海陸連絡改良工事完成ヲ告ゲ以テ彼ノ當區ト本道東南部トノ聯絡ヲ敏ナラシムル長萬部鐵道ニシテ其成工ヲ見ルニ於テハ現今巴奈巴運河ノ開通ニ依リ逐年貿易額増加ノ機運ニ照シ以テ本區ヲシテ益樞要港灣ノ價値ヲ高メ將來ノ隆昌繁榮ハ期シテ待ツヘキナリ

第三 面積及廣袤

周圍面積	廣 袤					
	方位	地名	里程	方位	地名	里程
7,03	極東	龜田村字柏野	1,20,01	極南	谷地頭町	23,50
5,634,567	極西	山脊泊町	30,20	極北	龜田村字札幌通	1,02,10

第四 各町面積及道路

町村名	面積	道 路		
		面積	延長	幅員
富岡町	7,974	1,918	237	8-12
鍛冶町	9,120	4,861	561	ク
旅籠町	11,067	4,413	565	ク
天神町	23,671	5,600	880	ク
駒止町	4,805	1,462	227	6-10
臺町	83,792	5,937	1,146	2-10
船見町	89,580	10,475	2,113	2-12
山脊泊町	13,290	959	396	2-5,5
元町	50,406	9,114	1,718	1,5-25
會所町	17,657	5,628	574	6-20
壽町	4,074	981	193	4,5-7,5
曙町	11,946	2,548	496	5-7,5
相生町	25,767	6,443	925	3-13,5
青柳町	43,064	7,255	1,136	3-14,5
汐見町	66,000	4,082	711	3,5-9
春日町	22,112	3,249	435	8
谷地頭町	119,050	13,938	2,677	1,5-10
住吉町	65,498	7,681	1,927	1-12
大町	12,995	3,787	394	3-20
仲濱町	12,897	3,257	413	3-12
辨天町	18,621	6,130	803	ク

各町面積及道路 (續)

町村名	面積	道 路		
		面積	延長	幅員
西濱町	9,407	3,017	342	3-12
大黒町	15,243	5,749	834	2,5-12
幸町	3,618	1,215	217	3-12
鯉淵町	3,730	1,145	239	1-8
東濱町	11,904	6,308	559	6-20
末廣町	20,416	7,782	862	4-20
蓬萊町	32,046	8,826	1,315	2,5-10
船場町	18,593	4,487	573	6-12
汐止町	5,998	2,085	274	8
惠比須町	14,215	4,483	632	2,5-13
地藏町	9,759	2,954	361	8-9,5
豐川町	21,369	4,002	772	4-8
大森町	77,461	10,697	1,465	2,5-10
眞砂町	27,337	4,098	689	3-13,5
寶町	20,159	7,001	973	2,5-8,5
若松町	79,598	11,684	1,474	2,5-33,5
西川町	26,716	8,556	1,461	2-10
鶴岡町	25,175	2,326	448	2,5-10
大繩町	100,900	16,278	2,689	3-8
大音羽町	17,143	4,055	698	4-9,5
高砂町	41,155	9,219	1,017	4-16
海岸町	113,721	11,128	1,355	4-12
臺場町	10,608	3,090	455	6,5-9
新濱町	9,545	2,677	329	6,5-11
帆影町	4,310	1,788	244	6,5-8,5
小舟町	7,399	3,247	401	6,5-10
仲川町	12,355	3,793	568	6,5-8
東川町	41,003	7,614	1,169	4-8
榮町	33,933	7,829	1,305	4-10,5
旭町	29,221	10,141	1,494	4-10

各町面積及道路 (續)

町村名	面積	道 路		
		面積	延長	幅員
東雲町	39,874	7,944	991	8-10
松風町	44,032	8,132	1,027	夕
新川町	185,053	9,947	1,524	3-11
龜田村	2,347,050	108,370	17,591	1-18
函館山	1,485,495	—	—	—
計	5,658,977	421,485	64,824	—
大正四年	5,659,157	420,595	64,824	—
大正三年	5,659,157	420,595	64,824	—

第五 港內狀勢及設備

種 別	大正五年	大正四年	大正三年	大正二年
港口方位	西々南	西々南	西々南	西々南
港內面積	8,000,000	8,000,000	8,000,000	8,000,000
干 滿	大 潮	3,3	3,3	3,3
	小 潮	2,1	2,1	2,1
碇泊所ノ廣	小 潮 差	2,3	2,3	2,3
	滿 潮	373,604	373,604	373,604
碇泊所ノ深サ	干 潮	12,0	12,0	12,0
	防波堤延長	2,590	2,140	1,654
突堤延長	個 所	ケ2	2	2
	間 數	3,200	2,700	2,200

港內狀勢及設備 (續)

種 別	大正五年	大正四年	大正三年	大正二年
棧橋延長	大	646	1,138	1,138
	小	90	90	90
浮標	繫船	6	6	6
	航路標識	2	2	1
燈 明	船	—	—	1
	立	—	9,577	350
埋立	埋立地累計	185,247	185,247	175,670
	使用船數	1	3	3
渡 深	乘組人員	5	18	17
	執業日數	29	331	195
	渡深水面	1,999	7,755	9,380

第六 土地賃賃價格

年 次	種 別	上 等	中 等	下 等	平 均
大 正 五 年	宅 地	4,01	1,87	55	1,64
	畑 地	6,75	4,72	2,70	4,72
	畑 地	5,00	3,50	1,00	3,17
大 正 四 年	宅 地	4,00	1,87	55	2,14
	畑 地	6,75	4,72	2,70	4,72
	畑 地	5,00	3,50	80	3,10
大 正 三 年	宅 地	4,00	1,87	55	2,14
	畑 地	6,75	4,72	2,70	4,72
	畑 地	5,00	3,50	80	3,10

備考 宅地ノ上等ハ末廣町、中等ハ相生町、下等ハ龜田村ナリ、又本表ノ賃賃價格宅地ハ一坪畑地ハ一反歩ニ對スルモノトス

第七 土地賣買價格

年	次	最高	最低	平均
大正五年	宅地 畑	70,00	50	25,00
		100,00	60,00	80,00
		120,00	40,00	90,00

備考 宅地ハ一坪畑ハ一反歩ニ對スルモノナリ

第八 地目別

地目	大正五年	大正四年	大正三年	
有租地	宅地	358,8312	358,6122	353,5726
	畑地	10,1911	10,1911	9,9811
	雜種地	585,9310	586,6427	590,7310
	山林	7,4605	7,4605	6,0602
	山野	11,7005	9,7909	9,0107
	計	9,7616	9,7616	9,7616
	計	983,8829	982,4800	979,1312
	宅地	—	10,0727	11,4815
	畑地	—	—	8,0515
	山林	—	7,3000	2,1518
免租地	雜種地	—	—	7802
	山野	—	1000	1421
	計	—	4416	9024
	會堂數地	1205	1205	1205
	學校數地	23,3508	31,0014	22,9109
	鄉村社寺數地	1,4507	3,3603	3,3603
	用水路	202	209	209
	墳墓地	11,4615	11,6119	11,6119
	溜池	420	420	420
	道路數地	6,3618	6,3018	6,0311
水道用地	7,9722	7,9722	7,9722	

地目別 (續)

地目	大正五年	大正四年	大正三年	
軌道用地	町歩 7924	町歩 7924	町歩 7924	
病院敷地	1,1125	1,1125	1,1125	
區役所敷地	4804	7804	4804	
火葬場敷地	1400	1400	1400	
支廳敷地	8521	8521	8521	
警察署敷地	5417	5417	5417	
測候所敷地	3119	3119	3119	
檢査所敷地	620	620	620	
官舎敷地	412	412	412	
巡查派出所敷地	13	13	13	
學校寄宿舎敷地	3817	3817	3817	
消防機械置場	1414	—	—	
計	55,7013	82,4228	80,4405	
地價未設定地	宅地	29,3716	—	5,8004
	畑地	7,3106	—	—
	雜種地	1000	—	913
計	4416	—	—	
計	37,2308	—	5,8917	
合	1,076,8220	1,064,9028	1,059,5717	

第九 函館公園

年次	地積	水產陳列場	茶亭	器械運動場	噴水池	電燈	瓦斯	看守人	經費年額
大正五年	14,535	2	2	2	3	13	6	1	1,672
大正四年	14,535	2	2	2	3	13	6	1	1,631
大正三年	14,535	2	17	2	3	13	6	1	1,906

第一〇 民有租地

種別	大正		五年		大正		四年		大正		三年	
	反別	地價	地租	人員	筆數	反別	地價	反別	地價	反別	地價	地價
宅地	358,831	24,424,397	110,610	1,458	5,572	358,612	4,494,406	358,572	4,389,076	358,572	4,389,076	
田	10,191	2,177	70	17	24	10,191	2,177	9,981	2,141	9,981	2,141	
畑	585,931	41,028	1,313	278	767	586,642	41,082	590,731	41,358	590,731	41,358	
山林	11,700	100	4	22	24	9,790	83	9,010	77	9,010	77	
原野	9,761	56	2	16	32	9,761	56	9,761	56	9,761	56	
地	7,460	1,271	51	25	50	7,460	1,271	6,060	1,027	6,060	1,027	
種計	983,882	4,469,029	112,050	1,816	6,469	984,472	4,479,075	979,130	4,433,735	979,130	4,433,735	

第一一 氣象觀測所

測候所	所在地	東經	北緯	海面上晴雨計ノ位置	創立年月
函館一等測候所	海岸町埋立地	140.44	41.46	米 3.7	明治五年七月

第一二 天氣日數及地震回数

種別	大正											
	一月	二月	三月	四月	五月	六月	七月	八月	九月	十月	十一月	十二月
快晴	1	1	3	1	1	4	3	5	7	10	2	1
晴	11	13	23	11	16	13	21	14	18	18	21	16
曇	19	16	8	16	14	17	7	16	8	9	13	13
雨	19	19	23	17	16	16	6	17	14	12	23	23
暴風	27	19	29	22	24	10	12	17	15	19	24	24
地震	2	2	5	6	3	1	3	5	7	10	2	1
計	19	18	18	18	18	18	18	18	18	18	18	18
大正四年	13	13	13	13	13	13	13	13	13	13	13	13
大正三年	34	34	34	34	34	34	34	34	34	34	34	34

備考 快晴及曇天ハ毎日雲量ノ平均數ヲ以テ算ス即チ平均雲量ノ二未満ヲ快晴トシ八以上ヲ曇天トシ自
余ノ日ヲ晴天トナス
暴風ハ一秒時間速度十米以上ノモノナリ

第一三 各月平均溫度 (攝氏)(-)印ハ零度以下ノ數ヲ示ス

年別	各月平均溫度											
	一月	二月	三月	四月	五月	六月	七月	八月	九月	十月	十一月	十二月
大正五年	0.8	1.5	0.2	6.0	10.3	16.5	20.5	23.5	19.0	12.6	6.8	0.3
大正四年	3.3	1.4	0.7	6.0	8.9	15.7	18.5	21.9	19.2	13.4	5.8	1.9
大正三年	0.2	0.5	3.3	6.3	12.3	15.4	19.4	21.9	18.8	12.2	8.0	0.7
平均	3.0	2.3	0.6	6.4	10.5	14.4	18.4	21.1	17.5	11.4	5.3	0.5

土地及氣象 15

第一四 溫度ノ最高最低

(示度攝氏)

年	次	最高	全上起日	最低	全上起日
大正五年	年	31.1	八月三十一日	(-) 12.2	二月十九日
大正四年	年	30.2	九月七日	(-) 14.8	十一月十六日
大正三年	年	32.4	八月十一日	(-) 11.4	十二月十三日
明治五年以降絶体最高最低		33.5	明治三十七年八月二十日	(-) 21.7	明治二十四年一月二十九日

第一五 各月溫度ノ最高最低

(示度攝氏)

高	一月	二月	三月	四月	五月	六月	七月	八月	九月	十月	十一月	十二月	平均
最低	1.6	5.7	9.3	14.9	19.4	26.0	29.6	31.1	28.8	21.6	16.5	11.6	13.6
最高	(-) 10.4	(-) 12.2	(-) 8.0	(-) 4.1	(-) 0.5	6.9	11.5	15.0	4.5	0.5	(-) 2.8	(-) 9.8	5.2

第一六 空氣ノ壓力

(但水点更正)

年	次	最高	最高ノ日	最低	最低ノ日	平均
大正五年	年	778.4	十一月十四、五日	736.7	五月八日	760.7
大正四年	年	778.3	十一月十八日	737.6	二月十四日	760.0
大正三年	年	773.2	十一月八日	741.0	二月十四日	760.1

備考 空氣ノ壓力ハ水銀柱ノ高サヲ依テ示ス

第一七 日照時數蒸發量及空氣ノ濕度

年	次	日照時數	蒸發量	平均蒸發量	水汽氣ノ張力平均	空氣ノ濕度平均	雲量平均
大正五年	年	1,714.8	942.5	3.4	7.9	75.7	7.0
大正四年	年	1,509.1	921.4	2.6	7.8	75.4	7.3
大正三年	年	1,824.1	1,013.9	2.8	7.9	75.5	6.5

第一八 各月平均風速度

(毎秒米突)

年	次	一月	二月	三月	四月	五月	六月	七月	八月	九月	十月	十一月	十二月	平均
大正五年	年	8.4	7.1	8.1	7.1	6.4	4.3	4.4	4.0	4.9	5.5	6.0	7.9	6.2
大正四年	年	9.7	8.2	8.5	7.8	5.8	5.1	4.6	6.1	5.3	5.9	6.9	8.9	6.9
大正三年	年	8.2	5.9	8.1	8.0	5.4	5.7	5.3	6.0	5.5	4.7	7.2	7.7	6.5
平均		6.4	6.2	6.3	5.7	5.4	4.6	4.4	4.6	4.9	4.9	6.2	7.0	5.5

第一九 最多風位

年	次	一月	二月	三月	四月	五月	六月	七月	八月	九月	十月	十一月	十二月	平均
大正五年	年	西北	西	西	西	東南	東南	東南	東南	西北	西北	北	北	西
大正四年	年	西北	西	西	西	東南	東南	東南	東南	西北	西北	北	北	西
大正三年	年	西北	西	西	西	東南	東南	東南	東南	西北	西北	北	北	西

第二〇

雨量

年次	一ヶ年ノ總量	全月中最多量	全上起月	一日中最多量	全上起日
大正五年	1,114.8	254.6	九月	90.4	九月十日
大正四年	1,060.6	168.1	十月	55.9	十月八日
大正三年	1,187.9	211.5	九月	83.9	九月十七日
平	1,155.6	155.7	九月	111.2	明治四十四年八月十三日

第二一

霜及雪ノ初終期

年次	霜			雪		
	終日	初日	日計	終日	初日	日計
大正五年	5.17	10.16	10.16	4.15	10.28	11.20
大正四年	6.02	10.16	10.16	4.23	10.28	11.18
大正三年	5.15	10.24	10.24	4.14	11.08	11.22
平	5.13	10.10	10.10	4.17	11.04	11.13

戸數及人口

第二二

年次	現在戸數	現人口		本籍人口		口計	現在一戸平均人口	前年ニ比シ現住人口ノ増減
		男	女	男	女			
大正五年	22,768	56,771	49,467	51,779	43,776	95,555	4.67	(+) 3,309
大正四年	22,416	52,529	50,400	47,892	46,723	94,615	4.64	(+) 2,178
大正三年	22,283	51,708	49,043	46,727	46,813	93,540	4.52	(+) 1,866
大正二年	21,676	49,415	49,470	46,378	46,723	93,101	4.54	(+) 4,421
大正元年	21,204	52,968	41,496	55,908	45,350	101,258	4.46	(+) 4,916
明治四十四年	20,790	48,224	41,324	45,939	40,566	86,505	4.30	(+) 660
明治四十三年	20,691	47,955	40,933	45,911	40,530	86,441	4.26	(+) 1,350
明治四十二年	20,541	45,690	41,848	39,598	40,211	79,809	4.26	(+) 240
明治四十一年	20,463	45,202	42,036	39,526	40,157	79,683	4.37	(-) 744
明治四十年	20,375	43,272	44,770	36,806	39,881	76,687	3.91	(-) 2,343
平均	21,322	49,373	45,850	45,646	43,073	88,719	4.39	(+) 1,585

第二三 人口出入 其一 (出)

年	次	轉籍	復本籍 除籍	國籍 喪失	籍失 宣告	外國 寄留	海陸軍醫 又ハ軍艦 在監人	計
大正五年	年	1,547	—	5	4	68	369	23,383
大正四年	年	1,536	—	1	1	—	357	28,930
大正三年	年	3,264	3	—	3	77	347	26,153

第二四 人口出入 其二 (入)

年	次	國取得	籍者 無就	棄籍	兒轉	籍寄留	外國人	計
大正五年	年	—	1	2	2,435	18,218	140	20,796
大正四年	年	—	2	1	2,403	35,299	139	37,844
大正三年	年	—	1	—	2,353	29,588	128	32,070

第二五 出生及死亡

月別	出生		計	死		產計	死		死亡 比之出生 超過	人口 超過 割合
	公男	私女		男	女		男	女		
一月	212	213	425	8	17	25	132	100	232	2,08
二月	225	211	436	13	16	29	151	100	251	2,07
三月	221	202	423	10	8	18	155	143	298	1,60
四月	215	173	388	15	12	27	119	108	227	1,94
五月	214	163	377	9	17	26	128	103	231	1,73
六月	170	160	330	15	14	29	148	125	273	98
七月	121	149	270	10	12	22	200	134	334	(-) 19
八月	161	155	316	14	21	35	180	166	346	15
九月	104	176	280	13	12	25	165	130	295	17
十月	211	178	389	19	6	25	150	114	264	1,83
十一月	200	190	390	8	6	14	97	88	185	2,64
十二月	252	201	453	22	13	35	98	104	202	2,92
計	2,306	2,171	4,477	156	154	310	1,723	1,415	3,138	17,90
大正四年	2,336	1,913	4,249	172	143	315	1,601	1,408	3,009	19,73
大正三年	1,894	1,744	3,638	170	132	302	1,767	1,390	3,157	15,19

備考 表中死亡ニ比シ出生超過ノ(-)ハ不足ヲ示ス又本表死亡者ハ現住者及本籍者ヲ含ム

第二六 婚姻及離婚

月	別	婚		離	
		人口千二付數	人口千二付數	人口千二付數	人口千二付數
一	月	950	8,94	11	10
二	月	106	1,00	10	9
三	月	124	1,18	16	15
四	月	89	84	11	10
五	月	87	82	14	13
六	月	90	85	11	10
七	月	81	76	8	8
八	月	57	54	7	7
九	月	80	75	19	18
十	月	101	95	6	6
十一	月	96	90	13	12
十二	月	112	1,05	16	15
計		1,973	18,57	142	1,34
大正四年		876	8,51	126	1,22
大正三年		1,390	13,80	204	2,03

第二七 在留外國人戶口

國籍	大正五年				大正四年				大正三年			
	戶數	人口			戶數	人口			戶數	人口		
		男	女	計		男	女	計		男	女	計
支那	19	77	9	86	19	83	5	88	14	70	3	73
英國	8	13	9	22	9	14	8	22	8	9	2	11
美國	3	4	6	10	2	5	4	9	2	3	5	8
佛羅里達	2	--	8	8	2	2	6	8	3	2	17	19
葡萄牙	3	7	4	11	3	7	3	10	5	7	5	12
塞爾維亞	--	--	1	1	--	--	1	1	--	--	--	--
威爾斯	1	1	--	1	--	--	--	--	--	--	--	--
計	36	102	38	140	35	112	27	139	32	91	32	123

第二八 海外渡航人員

國名	商業	漁業	其他	計	大正四年	大正三年
					歐米	--
露國	50	395	4	449	402	351
支那	--	--	--	--	--	22
計	50	395	5	450	402	373

第二九 建物構造 其一

構造別	大正五年		大正四年		大正三年	
	棟數	坪數	棟數	坪數	棟數	坪數
木造平家	8,364	217,768	8,435	221,737	8,081	210,864
木造二階家	3,278	120,051	3,357	159,044	3,070	106,626
煉瓦造	212	19,478	770	26,868	754	24,476
土造	571	8,416				
石造	87	2,028	64	2,445	41	1,115
鐵筋混凝土	2	420	1	395	--	--
鐵骨	6	140	--	--	--	--
板倉	338	11,139	290	10,964	371	11,412
納屋物置	2,293	27,502	2,281	29,079	1,474	25,175
計	15,151	406,942	15,198	450,532	13,737	379,688

備考 本表大正五年ノ前年ニ比シ棟數坪數ノ減少セシハ全年八月區内旭町ヨリ出火八ヶ町ヲ燒盡セシニ因ル
本表ニハ兵事ニ關スル造營物ハ之ヲ除ケリ

第三〇 建築物構造棟 其二 構造棟

構造別	柱葺	亜鉛葺	鐵板葺	銅板葺	硝子葺	瓦葺	石板葺	綿葺	ステン	ヘル	ト	ラ	ロ	計
木造平家	6,885	1,310	6	7	1	143	—	—	—	—	6	2	4	8,364
木造二階家	1,998	1,113	1	—	—	155	—	—	4	—	7	—	—	3,278
煉瓦造	—	51	—	—	—	159	—	1	—	—	1	—	—	212
土造	94	32	—	—	—	445	—	—	—	—	—	—	—	571
石造	2	3	—	—	—	82	—	—	—	—	—	—	—	87
鐵筋混凝土	—	—	—	—	—	2	—	—	—	—	—	—	—	2
鐵骨	—	6	—	—	—	—	—	—	—	—	—	—	—	6
倉	251	67	—	—	—	20	—	—	—	—	—	—	—	338
納屋物置	1,953	307	4	—	—	24	—	—	—	—	—	—	5	2,293
計	11,183	2,889	11	7	1	1,030	1	1	4	14	2	9	15,151	

第三一 建築物構造棟 其三 構造棟

構造別	柱葺	亜鉛葺	鐵板葺	銅板葺	硝子葺	瓦葺	石板葺	綿葺	ステン	ヘル	ト	ラ	ロ	計
木造平家	165,833	44,282	171	142	9	6,683	—	—	—	—	481	150	17	217,768
木造二階家	61,425	49,610	97	—	—	8,003	—	—	232	—	684	—	—	120,051
煉瓦造	—	5,696	—	—	—	13,731	—	8	13	—	30	—	—	19,478
土造	1,096	783	—	—	—	6,537	—	—	—	—	—	—	—	8,416
石造	8	84	—	—	—	1,936	—	—	—	—	—	—	—	2,028
鐵筋混凝土	—	—	—	—	—	420	—	—	—	—	—	—	—	420
鐵骨	—	140	—	—	—	—	—	—	—	—	—	—	—	140
倉	5,761	4,204	—	—	—	1,174	—	—	—	—	—	—	—	11,139
納屋物置	22,067	4,914	22	—	—	457	—	—	—	—	—	—	42	27,502
計	256,190	109,713	290	142	9	38,941	8	8	245	1,195	150	59	406,942	戸口 25

第三二 運 輸 交 通 本 道 各 地 間 里 程

地	名	里	程	地	名	里	程	地	名	里	程
桔	梗		5哩	壽	都	(82哩)		大	津	(浦帆經由)	{409哩}
七	飯		8 <small>少</small>	俱	安	{4哩}		池	田		359哩
本	鄉		11 <small>少</small>	岩	內	121哩		銅	路		457 <small>少</small>
大	園		17 <small>少</small>	余	差	136 <small>少</small>		根	室		198哩
森	小		30 <small>少</small>	小	權	148 <small>少</small>		野	牛		446哩
野	田		44 <small>少</small>	札	帆	158 <small>少</small>		網	走		512 <small>少</small>
國	追		64 <small>少</small>	岩	見	179 <small>少</small>		紋	別	(上湧別經由)	{496哩}
入	雲		50 <small>少</small>	旭	澤	205 <small>少</small>		枝	幸	(全上)	{7哩}
長	部		69 <small>少</small>	下	川	266 <small>少</small>		稚	內	(留萌經由)	{496哩}
黑	內		82 <small>少</small>	帶	野	266 <small>少</small>		增	毛	(全上)	{30哩}
福	山		25哩	室	廣	377 <small>少</small>		留	萌	(全上)	{275哩}
江	差	(本郷經由)	{11哩}	浦	蘭	{24哩}		名	寄		275哩
瀨	棚	(國縫經由)	{14哩}	幌	河	99哩					313 <small>少</small>
			{64哩}		泉	108 <small>少</small>					
			{15哩}								

第三三 內 國 及 領 土 內 各 要 港 間 航 路 里 程

港	名	湮	數	港	名	湮	數
福	山		42 <small>哩</small>	北	好		611 <small>哩</small>
江	差		81	榮	濱	(小樽經由)	468
鈞	掛		99	元	泊	(全上)	521
瀨	棚		110	敷	香	(全上)	584
壽	都		159	室	蘭		79
岩	內		169	浦	河		105
小	權		218	幌	泉		121
增	毛		267	廣	尾		154
留	萌		274	大	津		179
鬼	脇		334	劍	路		210
香	深		350	厚	岸		230
大	泊		389	霧	布		243
木	斗		456	花	多		263
真	岡	(小樽經由)	458	根	咲		289
泊	居	(小樽經由)	504	泊	室		314
編	城	(真岡經由)	574	乳	路		263
				香			

外國各要港間航路距離數

(起点函館)

港名	距離數	港名	距離數
坂	9,127	巴	7,167
馬	10,642	奈	7,211
倫	12,662	馬	8,710
安	12,851	ス	10,635
ク	10,087	ベ	10,328
ミ	13,172	ス	4,130
馬	2,644	ト	4,150
ビ	4,756	ン	4,420
バ	4,001	府	7,170
木	5,210	青	8,575
ル	5,874	ル	9,225
ニ	7,072	坡	未詳
ド	7,652	港	未詳
ホ	3,440	ヨ	

第三五 補助航路成績 (北海道關)

航路	定	期	使船數	航度	航海數	航距離	平均航海距離	補助金額	受命者
函館...網走...間	每月	三回		36	27,499	764	31,320	日本郵船株式會社	
函館...擇捉...間	每月	三回	3	36	30,821	856	33,082		
函館...根室...間	自六至五	每月二回		8	4,798	600	5,400		
函館...占守...間	自六至五	每月一回		4	8,513	2,128	12,000	金森合名會社	
函館...釧路...間	自六至五	每月四回	2	60	31,553	526	8,829		
函館...瀬棚...間	自四至三	每月六回	1	62	19,406	313	8,488	藤山要吉	
函館...小樽...間	自三至三	每月四回	2	62	36,766	593	23,466		
函館...樺太...間	自五至四	六月	2	46	52,236	1,136	47,500	日本郵船株式會社	

第三六 運 貨 其一
自 當 港

品名	數量	福山	江差	釣掛	瀬棚	壽都	岩内	小樽
米	百石	30.00	35.00	43.00	45.00	35.00	35.00	36.00
雜穀	ク	24.00	28.00	34.40	36.00	35.00	38.00	36.00
味噌	一箱	18	20	25	27	20	20	24
醬油	ク <small>大</small> ク <small>小</small>	24 10	28 13	34 15	36 17	28 13	28 13	18 11
清酒	ク <small>大</small> ク <small>小</small>	30 15	35 18	43 22	45 23	35 18	35 18	40 18
鹽鮭鱒	百石	34.00	39.00	42.00	43.00	42.00	39.00	36.00
棒鱈	ク	66.00	75.00	80.00	83.00	80.00	77.00	84.00
干魚類	ク	66.00	75.00	80.00	83.00	80.00	77.00	60.00
鰯	百斤	24	26	30	33	33	32	25
鯧鮫	百石	37.00	40.00	45.00	47.00	45.00	43.00	40.00
魚油	一箱	13	15	18	20	19	18	12
昆布	百石	34.00	39.00	42.00	43.00	68.00	39.00	36.00
氷	一噸	2.40	2.80	3.00	3.60	2.80	2.80	—
木材	百石	73.00	83.00	94.00	104.00	114.00	114.00	—
石油	一箱	8	10	13	14	10	10	13
硫磺	百石	—	—	—	—	—	40.00	—
セメント	一箱	50	65	80	85	65	65	46
枕木	一本	—	—	—	—	—	13	—
石炭	一噸	2.00	2.20	2.50	2.70	2.20	2.20	1.26
下駄木	百石	62.00	70.00	79.00	88.00	96.00	96.00	—
燐寸軸木	一箱	45	51	58	64	62	59	—

第三七 運 貨 其二
自 當 港

品名	數量	室蘭	辨邊	浦河	大津	釧路	厚岸	根室
米	石	20.00	34.50	32.50	47.25	45.00	50.00	56.00
雜穀	ク	20.00	34.50	37.50	47.00	45.00	50.00	56.00
味噌	一箱	10	25	25	26	34	38	42
醬油	ク <small>大</small> ク <small>小</small>	16 12	39 29	40 11	32 —	25 15	28 17	31 19
清酒	ク <small>大</small> ク <small>小</small>	17 10	39 22	40 20	48 22	58 25	65 28	72 31
鹽鮭鱒	百石	34.00	45.00	132.00	120.00	50.00	57.00	63.00
棒鱈	ク	36.00	47.00	—	93.00	104.00	117.00	130.00
干魚類	ク	36.00	—	70.00	43.35	100.00	120.00	130.00
鰯	百斤	25	—	30	25	29	32	36
鯧鮫	百石	35.20	16.00	60.00	70.00	56.00	63.00	70.00
魚油	一箱	8	16	18	28	16	18	20
昆布	百石	18.00	25.00	60.00	60.00	50.00	57.00	63.00
氷	一噸	1.50	2.70	5.00	2.40	—	—	—
木材	百石	37.00	51.75	75.00	55.00	—	—	—
石油	一箱	10	21	18	26	19	22	24
硫磺	百石	18.00	32.50	—	48.00	39.00	44.00	49.00
セメント	一箱	23	58	75	92	67	76	84
枕木	一本	4	6	—	27	10	12	13
石炭	一噸	1.70	3.50	3.00	2.60	—	—	—
下駄木	百石	18.00	34.00	50.00	60.00	3.00	3.33	3.70
燐寸軸木	一箱	16	22	28	42	—	—	—

第四〇 運 賃 其五
自 當 港

品名	數量	青森	酒田	新潟 佐渡 直江津	伏木	横濱	半田 四日市	神戸
米	百石	45.00	60.00	25.00	20.00	100.00	100.00	100.00
雜穀	ク	45.00	30.00	30.00	45.00	100.00	100.00	103.00
味噌	一擔	15	35	15	30	60	67	67
醬油	ク <small>{大小}</small>	15	25	12	45	44	49	49
清酒	ク <small>{大小}</small>	—	20	6	20	23	26	26
清酒	ク <small>{大小}</small>	25	40	—	45	1.02	1.14	1.14
清酒	ク <small>{大小}</small>	—	30	18	20	44	49	49
鹽 鮭 鱒	百石	50.00	160.00	65.00	85.00	110.00	120.00	120.00
棒 鱈	ク	50.00	190.00	130.00	100.00	220.00	240.00	240.00
干 魚 類	ク	50.00	140.00	150.00	90.00	195.00	205.00	205.00
鰯 鮫	百斤	20	70	30	50	60	65	65
鯨 鮫	百石	45.00	75.00	65.00	70.00	140.00	145.00	145.00
魚 油	一担	9	35	22	20	28	30	30
昆 布	百石	50.00	130.00	55.00	70.00	125.00	135.00	135.00
昆 氷	一噸	2.50	3.50	2.80	3.00	—	—	—
木 材	百石	45.00	80.00	75.00	150.00	—	—	—
石 油	一担	20	35	75	—	28	30	30
硫 黃	百石	45.00	100.00	40.00	80.00	95.00	100.00	100.00
セメント	一擔	51	55	40	70	—	—	—
枕 木	一本	12	38	—	24	—	—	—
石 炭	一噸	2.50	4.00	3.10	3.00	—	—	—
下 駄 木	百石	45.00	130.00	65.00	80.00	160.00	165.00	165.00
燐 寸 軸 木	一担	18	40	—	—	—	—	—

第四一 運 賃 其六
自 當 港

品名	數量	下ノ關	長崎	仁川	大連	基隆	上海
米	百石	115.00	125.00	—	—	165.00	—
雜穀	ク	115.00	125.00	227.00	250.00	165.00	237.00
味噌	一擔	81	98	—	—	—	—
醬油	ク <small>{大小}</small>	60	73	—	—	—	—
醬油	ク <small>{大小}</small>	31	38	—	—	—	—
清酒	ク <small>{大小}</small>	1.38	1.68	—	—	—	—
清酒	ク <small>{大小}</small>	60	73	—	—	—	—
鹽 鮭 鱒	百石	135.00	145.00	260.00	290.00	165.00	183.00
棒 鱈	ク	255.00	265.00	—	—	380.00	440.00
干 魚 類	ク	220.00	230.00	90.00	100.00	320.00	867.00
鰯 鮫	百斤	80	90	1.40	1.55	1.20	1.10
鯨 鮫	百石	160.00	170.00	—	—	—	—
魚 油	一担	35	40	—	—	—	—
昆 布	百石	150.00	160.00	250.00	280.00	—	200.00
昆 氷	一噸	—	—	—	—	—	—
木 材	百石	—	—	—	—	—	—
石 油	一担	35	40	—	—	—	—
硫 黃	百石	115.00	125.00	—	—	—	—
セメント	一擔	—	—	—	—	—	—
枕 木	一本	—	—	—	—	—	—
石 炭	一噸	—	—	—	—	—	—
下 駄 木	百石	180.00	190.00	—	—	—	—
燐 寸 軸 木	一担	—	—	—	—	—	—

第四二

内外出入商船數及噸數

年次	内國商船		外國貿易船		計	
	船數	噸	船數	噸	船數	噸
大正五年	12,470	7,440,000	689	373,172	13,159	7,813,181
大正四年	12,190	7,770,926	603	391,946	12,793	8,162,872
大正三年	12,327	7,876,178	657	429,817	12,984	8,305,995
大正二年	13,437	7,749,967	650	391,200	14,087	8,141,167
大正元年	13,657	5,261,779	703	392,948	14,360	5,654,727
明治四十四年	15,671	5,073,414	657	332,036	16,328	5,405,450
明治四十三年	15,585	4,787,961	626	360,082	16,211	5,148,043
明治四十二年	15,498	4,668,383	553	253,298	16,051	4,921,681
明治四十一年	17,222	8,354,106	486	255,828	17,708	8,609,934
明治四十年	15,441	6,413,698	549	261,503	15,990	6,675,205

備考 内國商船ノ出入船數年々減少セシハ小型船即チ日本形船ノ減少セシニ依ル又明治四十一年ノ船數噸數ノ増加ハ當區火災後ノ物質輸入多カリシニ依ル

第四三 外國貿易船出入

年次	入		出		港計	
	船數	噸	船數	噸	船數	噸
大正五年	172	149,830	133	16,046	305	166,476
大正四年	159	159,537	109	13,978	268	173,515
大正三年	178	182,505	115	15,307	293	197,812
大正二年	169	167,222	118	15,687	287	182,909
大正元年	182	166,705	138	17,924	320	184,629
明治四十四年	172	139,307	116	14,932	288	154,239
明治四十三年	168	158,480	118	15,658	286	174,138
明治四十二年	130	104,922	128	19,749	258	124,671
明治四十一年	119	111,790	113	14,898	232	126,688
明治四十年	118	99,245	139	20,360	257	119,605
大正五年	157	187,096	157	19,600	384	206,696
大正四年	123	202,775	123	15,656	335	218,431
大正三年	134	213,578	134	18,427	364	232,005
大正二年	153	187,679	153	20,612	363	208,291
大正元年	164	186,706	164	21,613	383	208,319
明治四十四年	164	156,583	164	21,214	369	177,797
明治四十三年	154	165,944	154	20,000	340	185,944
明治四十二年	152	106,012	152	22,615	295	128,627
明治四十一年	137	111,837	137	17,303	254	129,140
明治四十年	161	119,485	161	22,413	202	141,898

第四四 內國商船出入 其一 港

年	次	日本形船		西		洋		形		噸
		船數	石	船數	噸	船數	噸	帆	船數	
大正	五年	341	47,608	5,921	3,785,508	34	4,853			
全	四年	511	71,547	5,693	3,987,658	4	801			
全	三年	730	102,221	5,501	3,977,055	8	1,033			
全	二年	1,043	146,020	5,719	3,926,553	19	5,301			
全	元年	1,361	176,930	5,461	2,653,000	178	23,423			
明治	四十四年	2,023	223,129	5,535	2,482,206	321	34,497			
全	四十四年	2,050	229,214	5,491	2,340,279	207	17,107			
全	四十二年	2,138	258,674	5,400	2,283,528	191	25,143			
全	四十四年	2,537	241,939	5,803	4,207,288	406	48,747			
全	四十年	1,564	121,932	5,663	3,151,459	514	37,522			

第四五 內國商船出入 其二 港

年	次	日本形船		西		洋		形		噸
		船數	石	船數	噸	船數	噸	帆	船數	
大正	五年	335	45,291	5,873	3,645,202	10	1,361			
全	四年	503	67,936	5,478	3,768,427	1	96			
全	三年	719	97,051	5,362	3,877,107	7	1,057			
全	二年	1,027	136,645	5,614	3,786,636	15	3,210			
全	元年	1,294	168,220	5,197	2,528,220	166	22,621			
明治	四十四年	1,987	218,901	5,553	2,482,425	252	30,083			
全	四十四年	2,059	230,775	5,571	2,367,532	207	17,041			
全	四十二年	2,148	259,868	5,458	2,286,693	163	21,165			
全	四十四年	2,592	246,150	5,830	4,047,265	410	50,744			
全	四十年	1,494	116,932	5,689	3,163,084	517	37,741			

第四六 津輕海峽通過外國汽船

區	別	大正五年		大正四年		大正三年	
		船數	噸	船數	噸	船數	噸
東西	行	10	14,009	42	69,802	38	87,015
	行	10	18,419	38	52,567	45	99,857
	計	20	32,428	80	122,369	83	186,872

備考 大正五年ノ著ルシノ減少セシハ時局ノ影響ニ依ル

噸

第四七 鐵道乘降人員貨物及貨金

月	別	旅			客			貨			物			貨			金			
		乘車	降車	計	發送	到站	計	發送	到站	計	發送	到站	計	發送	到站	計	發送	到站	計	
一	月	15,657	14,987	30,644	6,702	18,261	24,963	23,006	29,335	52,341										
二	月	22,995	15,200	38,275	5,128	14,256	19,384	27,118	23,640	50,758										
三	月	18,622	17,537	36,159	8,032	25,653	33,685	32,399	36,123	68,522										
四	月	17,425	20,422	37,847	10,017	27,577	37,594	30,059	47,464	77,523										
五	月	21,457	30,523	51,980	13,151	32,337	45,488	29,527	74,328	103,855										
六	月	21,453	25,025	46,478	11,933	29,211	41,144	28,317	80,320	108,637										
七	月	21,903	22,920	44,823	9,585	29,074	38,659	30,242	50,279	80,521										
八	月	31,036	29,098	60,134	10,386	19,227	29,613	37,837	61,461	99,298										
九	月	30,991	25,887	56,878	11,222	31,068	42,290	42,719	60,140	102,859										
十	月	47,913	35,924	83,837	13,857	40,988	54,845	50,132	80,074	130,206										
十一	月	20,936	25,288	52,224	13,382	47,403	60,785	45,974	71,148	117,122										
十二	月	26,145	33,493	59,638	13,571	28,110	41,681	41,195	74,935	116,130										
計		302,533	296,384	598,917	126,966	343,165	470,131	418,525	689,247	1,107,772										
大正四年	年	195,237	186,162	381,399	34,530	147,638	182,168	150,501	92,536	252,037										
大正三年	年	159,897	158,784	318,671	35,136	130,208	165,344	147,449	79,689	227,138										

第四八 青函聯絡船乘降人員

月	別	乘	船	下	船	計
一	月	4,612	4,019	8,631		
二	月	4,023	4,219	8,242		
三	月	4,316	4,414	8,730		
四	月	4,282	6,892	11,174		
五	月	4,541	7,247	11,788		
六	月	4,811	6,441	11,252		
七	月	5,573	6,781	12,354		
八	月	7,078	6,675	13,753		
九	月	8,349	5,625	13,974		
十	月	9,303	5,115	14,418		
十一	月	8,947	5,520	14,467		
十二	月	7,739	5,018	12,757		
計		73,574	67,966	141,540		
大正四年	年	74,507	76,364	150,871		
大正三年	年	66,740	68,593	135,063		

第四九

鐵

道

鐵道ニ關スル各事務所並ニ工場名稱	棟數	坪數	勤務者ノ數		倉庫		工場		場
			人員	給料	棟數	坪數	棟數	坪數	
函館運送事務所	1	81	27	17,229					全上給料 4,572
函館保線事務所	2	81	16	8,172					
函館工場	4	180	26	8,983	4	186	2	180	
函館支倉	7	186	11	2,940					
計		528	80	37,324					

第五〇 回漕業

年次	回漕業ノ數	使用店員數	主船ノ取扱船		荷捌倉庫		仲仕		解船		夫	
			船數	噸數	棟數	坪數	沖	陸	荷積	船客		荷積
大正五年	21	159	117	65,946	28	3,842	1,040	258	183	160	530	117
大正四年	17	144	107	44,829	26	3,510	635	630	241	318	693	116
大正三年	17	151	98	60,194	26	3,510	620	540	248	232	706	123

備考 所屬ノ分明セサル取扱船ハ大正五年ニ在テハ六十四艘二萬七千九百九十九噸大正四年ハ四十艘三萬二千噸大正三年ハ四十一艘二萬九千二百六十二噸アリ

第五一

鐵道停車場

線路延長 本線	支線	停車場棟數	坪數	使用役人		倉庫棟數	坪數	庫車棟數	坪數	機關車	貨車	客車	
				男	女								
8,40		1	537	314	3	317	28	1,299	5	3,740	18	160	106

第五二

電車

年次	資額		拂込金		借入金	財產總額	建設費
	總	本	總	金			
大正五年	600,000	600,000	600,000	600,000	8,005	608,005	621,043
大正四年	600,000	600,000	75,000	75,000	17,346	617,346	620,833
大正三年	600,000	600,000	75,000	75,000	256,681	612,844	603,580

備考 電車ハ函館水電株式會社運輸部ノ經營ニ係リ其資本金額ハ本社ヨリ分割シタルモノトス

第五三

電車

年次	停留區數	停留所數	軌道		延長	車		使用人員	使用馬力	
			單軌	復軌 <th>客車</th> <th>貨車 </th>		客車	貨車			
大正五年	20	29	7,58.96	4,46.54	12,15.50	30	—	30	138	765
大正四年	20	29	7,58.96	4,46.54	12,15.50	30	—	30	126	765
大正三年	20	29	8,43.13	2,35.82	10,78.95	25	—	25	137	625

函館交通 45

第五四 電車 共三 46

年次	營業日數	一日營業時間	運輸延車輛數		車輛走行哩數		乘客數	貨金收入	一日平均乘客	
			客車	貨車	客車	貨車			人員	金額
大正五年	366	19	9,542	—	994,403	—	174,197	14,293	475.95	
大正四年	366	19	9,535	—	1,908,098	—	145,997	13,878	409.70	
大正三年	366	19	134,085	—	872,956	—	206,523	15,855	348.81	

第五五 電車 故障 障

種別	電車		電車		計	
	回數	延時間	回數	延時間	回數	延時間
發電所	—	—	?	?	—	—
變壓所	—	—	?	?	—	—
線道	6,211	—	6,211	—	12,422	—
軌道	—	—	—	—	—	—
車輛	?	—	—	—	—	—
機械	?	—	—	—	—	—
其他	3	—	—	—	3	—
計	6,214	—	6,214	—	12,428	—
大正四年	7,234	—	7,234	—	14,468	—
大正三年	8,868	—	?	—	17,736	—

第五六 電車 事故 故

年次	衝電車		突計		死傷		死傷		死傷		計
	脫線	諸車	徒步	計	死	傷	死	傷	死	傷	
大正五年	13	1	—	2	—	11	—	—	2	—	14
大正四年	10	2	—	8	—	10	—	—	5	—	15
大正三年	5	—	—	—	—	10	—	—	2	—	12

第五七 不登簿船

年次	漁船		帆船		補助機關付帆船		計
	船數	噸數	船數	噸數	船數	噸數	
大正五年	34	452	4	64	6	79	44
大正四年	28	401	9	138	4	43	41
大正三年	24	373	10	153	5	56	39

備考 本表、函館港ニ船籍ヲ有セル總噸數二十噸未満ノモノヲ掲ク

第五八 西 洋 形 帆 船

年 次	千 噸 以 上		五 百 噸 以 上		百 噸 以 上		百 噸 以 下 二 十 噸 以 上		計	
	船 數	噸 數	船 數	噸 數	船 數	噸 數	船 數	噸 數	船 數	噸 數
大 正 五 年	5	9,594.95	13	9,211.83	49	11,078.03	38	2,056.21	105	31,941.02
大 正 四 年	4	8,192.72	13	9,554.55	46	10,638.25	33	1,794.38	96	30,179.90
大 正 三 年	6	10,870.52	13	9,353.78	46	10,738.85	24	1,379.68	89	32,342.83

第五九 西 洋 形 帆 船 及 日 本 形 帆 船

年 次	四 百 噸 以 上		洋 形 帆 船 以 上		日 本 形 帆 船		計	
	船 數	噸 數	船 數	噸 數	船 數	噸 數	船 數	噸 數
大 正 五 年	2	440.86	37	1,703.41	82	8,192.27	1	325
大 正 四 年	2	440.86	40	1,906.69	89	8,995.32	1	325
大 正 三 年	2	468.36	45	2,284.10	96	9,746.56	1	325

第六〇 上 陸 移 民

年 次	戶 數	人 口		
		男	女	計
大 正 五 年	12,658	13,914	9,856	23,770
大 正 四 年	8,894	9,947	7,036	17,043
大 正 三 年	7,047	7,992	5,646	13,638
大 正 二 年	14,060	17,376	13,010	30,386
大 正 元 年	11,779	14,553	10,428	24,981

第六一 旅 舍 及 宿 泊 人 員

年 次	旅 舍 數	宿 泊 人 員			
		本 道 人	他 管 人	外 國 人	計
大 正 五 年	136	101,411	110,706	223	212,340
大 正 四 年	164	90,430	94,968	1,061	186,459
大 正 三 年	147	79,202	58,418	2,133	139,753
大 正 二 年	168	69,695	72,476	1,294	143,465
大 正 元 年	249	68,575	46,731	1,856	117,162

第六二 小 船

種 別	大 正 五 年	大 正 四 年	大 正 三 年
動 力 ナ 有 ス ル 船	2	3	5
動 力 ナ 有 セ サ ル 船	557	391	395
計	559	394	400

第六三 橋 梁

架設位置	橋名	渡	幅
大眞豊船全住龜全全	橋橋橋橋橋橋橋橋橋橋橋		18 14 14 20 27 18 14 14 14 24 15 15 28 15
森砂川場 吉田	森砂川 財吉 郭 穂 治 川		18 14 14 20 27 18 14 14 14 24 15 15 28 15
町町町町町村村	大眞豊巴七住五鍛瀧中東田万龜芥		90 50 48 34 33 9 72 84 90 90 90 18 15 20 12

備考 構造ハ木造桁橋ニシテ費用出途ハ萬年橋、龜田橋、芥川橋ハ
地方費其他ハ區費ナリトス

第六四 諸 車 及 橋

種 別	大正五年	大正四年	大正三年
馬力車積	2	2	1
馬力車積	679	667	688
馬力車積	2,882	2,619	2,551
自動人力自轉車積	1	1	1
自動人力自轉車積	166	175	195
自動人力自轉車積	4	3	3
自動人力自轉車積	455	377	262
自動人力自轉車積計	4,189	3,844	3,701
馬力橋積	1	3	?
馬力橋積	317	334	?
馬力橋積	1	1	?
馬力橋積	2,130	2,357	?
馬力橋積計	2,449	2,695	2,723

海員ノ審判

年次	受 告		理 計		審 判		控 員	
	件數	人員	件數	人員	件數	人員	件數	人員
大正五年	9	13	53	71	14	18	7	14
大正四年	16	19	73	86	9	13	6	6
大正三年	38	47	80	100	16	19	10	10

公共物揚場

年次	所 在 地	創 立 年 月	個 所 數	職 員 數	使 用 料 金	經 費 年 額
大正五年	仲濱町西濱町船場町	明治二十一年	3	3	4,688	1,524
大正四年	全 全	全 全	3	3	3,488	1,262
大正三年	全 全	全 全	3	3	2,623	1,079

郵便及電信

年次	局 等 別	電 取	信 所	郵 便 切 手	郵 便 柱 函	收 入 印 紙	郵 私 書 函
大正五年	1	2	100	110	1	21	21
大正四年	1	2	101	110	1	14	14
大正三年	1	1	88	97	2	14	14

第六八 内外國郵便物集配數

種 別	大正五年	大正四年	大正三年
普通	11,391,266	9,991,769	10,573,096
書留	196,528	70,939	171,208
價額表記	6,786	4,048	7,036
代金引換	52	2	72
現金取立	5,910	5,003	17,111
時刻証明	170	11	81
引受 配達証明	2,814	1,372	2,516
内容証明	1,495	751	1,394
別配達	43	28	40
訴訟書類	4,741	—	4,676
市内特別配達	20,609	18,677	17,982
廣告郵便	46,000	44,538	27,990
計	11,676,414	10,137,138	10,823,202
普通	10,973,615	10,065,252	10,265,101
書留	180,227	157,636	158,765
價額表記	9,978	9,678	9,739
代金引換	53	6	2
現金取立	37,389	13,444	5,153
配達 計	11,201,262	10,246,016	10,438,760
合 計	22,877,676	20,383,154	21,261,962

第六九 内外國小包郵便物

種 別	大正五年	大正四年	大正三年
書留	42,511	14,527	41,867
普通	122,322	24,016	96,789
内國 價額表記	11	3	57
引受 代金引換	19,811	5,048	16,954
外 國	156	178	101
計	184,811	43,767	155,768
書留	31,817	26,940	27,140
普通	125,296	105,783	102,574
内國 價額表記	28	20	14
配達 代金引換	2,768	3,323	3,503
外 國	540	281	309
計	160,449	136,347	133,540
合 計	345,260	180,114	289,308

第七〇 電 信 線

年 次	架空裸線		架空ケーブル線			地下ケーブル線		
	線路	線條	線路	線條	心線	線路	線條	心線
大正五年	5.09.27.5	46.22.47.0	10.0	30.3	25.25.0	38.4	3.59.4	5.09.43.2
大正四年	3.32.52.1	42.24.20.0	10.0	30.3	25.25.0	38.4	3.59.4	5.19.43.2
大正二年	3.32.52.1	42.24.20.4	10.0	30.3	25.25.0	38.4	3.59.4	5.19.43.2

第七一 電 信 發 着 數

種 別	大正五年	大正四年	大正三年	
內 國	發着計	859,722	355,746	628,334
	發着計	782,231	618,891	622,267
	計	1,641,953	974,637	1,250,601
外 國	發着計	4,376	1,117	2,368
	發着計	4,718	3,197	2,704
	計	9,094	4,314	5,072
合 計	發着計	864,098	356,863	630,702
	發着計	786,949	622,088	624,971
	計	1,651,047	978,951	1,255,673

第七二 電 話 交 換 及 電 話 線

種 別	大正五年	大正四年	大正三年	
交 換 所	1	1	1	
電 話 所	2	2	2	
交 換 加 入 者	1,934 13	1,764	1,651	
自 働 電 話 所	9	8	8	
電 話 線	架 空 裸 線 長	15,294.63	15,150.33	14,261.93
	全 上 延 長	343,133.50	333,115.60	385,261.53
	カ-フル 線 長	2,331.40 12.46.4	2,112.33 12.46.4	1,271.60
	全 上 延 長	5,163.90 30.39.2	3,335.20 26.34.0	3,213.90

第七三 商 工 及 金 融 附 雜 業 各 倉 庫 倉 入 貨 物

品 名	單 位	大 正 五 年			大 正 四 年			大 正 三 年		
		年 末 現 在	年 中 倉 入	年 末 現 在	年 中 倉 入	年 末 現 在	年 中 倉 入	年 末 現 在	年 中 倉 入	年 末 現 在
米	石	64,228	684,178	26,844	358,221	16,087	231,686	11,507	231,686	11,507
米	ク	8,075	32,006	19,124	151,903	19,124	135,085	6,389	135,085	6,389
米	ク	60	475	4,437	2,632	4,437	15,802	235	15,802	235
米	ク	3,767	29,290	60	1,014	43	23,286	650	23,286	650
麥	石	1,956	3,819	3,546	175,491	1,062	15,220	396	15,220	396
麥	石	30,546	175,491	39,221	180,643	39,221	97,906	12,841	97,906	12,841
豆	石	19,082	68,394	19,082	30,558	4,430	17,379	3,946	17,379	3,946
豆	石	50,510	496,759	50,510	255,069	22,477	169,414	20,987	169,414	20,987
穀	石	79,810	242,681	79,810	225,916	25,406	139,414	14,929	139,414	14,929
穀	石	10,813	330,048	10,813	364,823	14,735	303,787	28,237	303,787	28,237
穀	石	274	46,049	274	—	—	—	—	—	—
穀	石	206	48,672	206	—	—	—	—	—	—
穀	石	2,827	12,787	2,827	—	—	—	—	—	—
穀	石	2,666	117,115	2,666	240,212	6,437	189,303	11,577	189,303	11,577
穀	石	934	15,638	934	13,605	896	13,663	1,065	13,663	1,065

各倉庫倉入貨物 (續)

品名	單位	大正五年		大正四年		大正三年	
		年中倉入	年末現在	年中倉入	年末現在	年中倉入	年末現在
鯨魚	石	2,136	147	2,010	15	2,713	11
鯨魚	ク	1,566	3	3,502	282	2,240	114
鯨魚	ク	20,299	4,400	26,632	5,674	32,697	11,063
鯨魚	ク	100,167	22,056	103,755	32,397	89,857	36,197
鯨魚	ク	76	8	37,147	—	1,635	—
鯨魚	ク	123,072	1,496	99,960	3,272	75,088	1,152
鯨魚	ク	28,085	95	55,079	2,277	45,806	3,582
鯨魚	ク	636,986	168	1,042,272	15,134	775,642	952
鯨魚	ク	16,216	169	16,315	319	13,800	408
鯨魚	ク	13,700	1,200	22,700	—	12,600	—
鯨魚	ク	—	—	—	—	—	—
鯨魚	ク	59,707	683	54,623	1,523	11,802	154
鯨魚	ク	3,368	38	4,282	207	3,497	98
鯨魚	ク	152,024	1,340	409,980	79,130	86,759	221
鯨魚	ク	194,146	38,283	159,890	6,447	147,628	12,865
鯨魚	ク	23,241,600	6,466,350	11,593,500	1,956,600	15,135,750	4,230,000
鯨魚	ク	132,200	26,200	91,500	12,300	43,500	15,600
鯨魚	ク	823,200	121,300	990,400	279,700	170,000	45,900
鯨魚	ク	211,950	600	293,400	3,060	146,550	12,600
鯨魚	ク	1,239,350	143,323	293,729	38,296	313,197	47,071

各倉庫倉入貨物 (續)

品名	單位	大正五年		大正四年		大正三年	
		年中倉入	年末現在	年中倉入	年末現在	年中倉入	年末現在
布	石	68,991	8,440	16,614	304	28,852	860
布	ク	481,008	136,441	162,073	31,382	3,012	214
布	ク	293,617	47,193	59,348	16,092	3,058	143
布	ク	18,630	166	536,840	7,880	471,640	6,800
布	ク	2,163	—	—	—	25	—
布	ク	308	74	17,204	1,671	19,131	618
布	ク	172,909	83,465	78,133	1,560	99,174	7,849
布	ク	155,530	21,724	110,780	34,609	59,107	29,110
布	ク	15,226	5,941	6,140	3,020	48,158	526
布	ク	—	—	—	—	1,794	—
布	ク	3,308	854	2,892	—	1,000	—
布	ク	12,047	—	7,067	2	694	—
布	ク	3,465	1,173	—	—	86,740	30,840
布	ク	456,435	94,946	18,383	2,041	13,344	480
布	ク	8,996	—	1,456	—	435	—
布	ク	92,242	1,366	99,257	1,782	71,375	735
布	ク	—	—	5,437	27	4,876	—
布	ク	—	—	10	—	1,480	—
布	ク	238,257	27,324	167,674	4,773	191,054	16,727

船積貯賃人夫賃及倉庫保管料

品名	單位	貯賃	仲仕賃	倉庫保管料 (十日一期)	
				品名	量
米類	一噸	19	7	穀米	{五斗
全外米	ク	18	6	雜鮮米	{四斗
國米	ク	33	11	(臺灣米)	斗
米類	ク	19	7	糠	一斗
燕麥	{五斗以上 四斗以下}	19	7	燕麥	一斗
產度	ク	19	7	葱	一斗
芋	ク	18	6	芋	一斗
芋	ク	18	6	芋	一斗
棧(四十斤入)	ク	60	15	棧	一斗
葉藍	ク	33	11	葉藍	一斗
語	ク	33	11	語	一斗
玉	ク	33	11	玉	一斗
疎	ク	33	11	疎	一斗
柏	ク	33	11	柏	一斗
疎(十二東以內)	ク	33	11	疎	一斗
柏	ク	11	4	柏	一斗
水	一噸	600	180	水	一噸
鮭	百石	6,500	5,000	鮭	百石
鮭	百石	6,500	5,000	鮭	百石

船積貯賃人夫賃及倉庫保管料 (續)

品名	單位	貯賃	仲仕賃	倉庫保管料 (十日一期)	
				品名	量
魚類	一噸	33	11	尾	百
(四斗樽入麥酒函入)	ク	18	6	(尾)	ク
(包)	ク	18	6	(包)	ク
散	百石	7,000	5,500	散	百石
小鮫鮓大鮓(五貫目以內)	一噸	30	10	小鮫鮓	一噸
中鮫鮓大鮓(十貫目以內)	ク	50	15	中鮫鮓	一噸
大鮫鮓大鮓(十貫目以上)	ク	70	28	大鮫鮓	一噸
遠上夕漁船(七尋以下)	ク	—	—	遠上夕漁船	一噸
全	ク	—	—	全	一噸
散	百石	6,500	5,000	散	百石
筋	一噸	33	11	筋	一噸
身	ク	24	8	身	ク
散	ク	19	7	散	ク
數	百石	10,000	5,500	數	百石
棒	一噸	33	11	棒	一噸
開	ク	33	11	開	ク
乾	ク	33	11	乾	ク
筋	一噸	33	11	筋	一噸

船積解賃人夫賃及倉庫保管料 (續)

品名	單位	解賃	仲仕賃	倉庫保管料	管料	目	保管料
干貝	一担	33	11	15	一	個	15
煎鱈	ク	33	11	35	ク	內	35
罐鮫	ク	33	11	35	ク	內	35
牛馬	一頭	18	6	27	一	主	27
長	一頭	2,300	900	30	一	主	30
棒	一頭	12	4	33	一	主	33
元	一頭	24	8	40	一	主	40
利	一頭	33	11	37	一	主	37
手	一頭	18	6	24	一	主	24
散	一頭	33	11	37	一	主	37
包	一頭	13,000	5,000	34	一	主	34
折	一頭	24	8	34	一	主	34
布	一頭	6,500	4,000	34	一	主	34
入	一頭	33	11	40	一	主	40
刻	一頭	24	8	40	一	主	40
及	一頭	18	6	12	一	主	12
天	一頭	33	11	30	一	主	30
草	一頭	24	8	6	一	主	6
布	一頭	18	6	18	一	主	18
若	一頭	33	11	5	一	主	5
前	一頭	24	8	8	一	主	8

船積解賃人夫賃及倉庫保管料 (續)

品名	單位	解賃	仲仕賃	倉庫保管料	管料	目	保管料
魚	一頭	11	4	2	一	個	2
食	一頭	18	6	10	一	把	10
實	一頭	15	5	30	一	個	30
大	一頭	33	11	23	一	個	23
阿	一頭	18	6	50	一	個	50
繩	一頭	24	8	17	一	個	17
酒	一頭	24	8	20	一	個	20
石	一頭	24	8	4	一	個	4
薄	一頭	700	275	32	一	個	32
疊	一頭	600	225	30	一	個	30
煉	一頭	18	6	35	一	個	35
隊	一頭	24	8	15	一	個	15
神	一頭	24	8	17	一	個	17
長	一頭	6,000	2,750	17	一	個	17
蓮	一頭	18	6	22	一	個	22
長	一頭	18	6	20	一	個	20
蓮	一頭	18	6	15	一	個	15
長	一頭	18	6	16	一	個	16

船積解賃人夫賃及倉庫保管料 (續)

品名	單位	解賃	仲仕賃	倉庫保管料	管料	目	保管料
建蓮 (十枚一東)	一個	18	6	綠	十二	合	17
干蓮 (二東合)	ク	18	6	蓮	二十	合	17
津蓮 (十五枚合)	ク	18	6	及	三十	合	8
草鞋 (二百足合)	ク	18	6	表	四十	合	13
保呂 (紙)	ク	100	40	大	四十	合	9
洋呂 (六)	ク	140	60	中	四十	合	12
大酒、四斗樽入柿	ク	70	30	小	四十	合	8
大酒	ク	33	11	蓮	四十	合	5
大油 (八升)	ク	18	6	角	四十	合	15
大油 (八升) 燒酎 (八本入)	ク	12	4	蓮	四十	合	12
麥酒 (四打入)	ク	33	11	輕	四十	合	14
味酒	ク	18	6	鞋	四十	合	17
水物	ク	33	11	履	四十	合	4
砂物	ク	24	8	草	四十	合	50
青糖 (アソベラ包)	ク	11	4	草	四十	合	17
濃粉 (小箱)	ク	24	8	市	四十	合	20
大粉 (五分)	ク	18	6	皮	四十	合	10
大粉 (五分)	ク	33	11	坡	四十	合	10

船積解賃人夫賃及倉庫保管料 (續)

品名	單位	解賃	仲仕賃	倉庫保管料	管料	目	保管料
セメント	一個	100	40	油	二十	入	30
石油	ク	50	20	噌	四十	入	20
空罐 (四合)	ク	33	11	節	四十	上	50
刻草、磷	ク	33	11	糖	四十	入	30
棒硫	ク	19	7	鉛	四十	入	11
判綿、木綿、卷煙	ク	40	15	粉	四十	入	15
素麵 (五貫目入)	ク	11	4	木	四十	入	35
麥粉 (五十斤入)	ク	11	4	卜	四十	入	55
柏木皮、大黃皮、輪竹	ク	24	8	空	四十	入	6
人造肥料	ク	14	5	油	四十	入	7
吹詰	ク	18	6	玉	四十	入	25
骸炭	ク	18	6	綿	四十	入	7
硫磺	ク	24	8	判	四十	入	55
入箱	ク	100	40	素	四十	入	5
入品	ク	100	40	蠟	四十	入	10
入品	ク	100	40	柏	四十	入	25

船積解賃人夫賃及倉庫保管料 (續)

品名	單位	解賃	仲仕賃	倉庫保管料	管料 (十日一期)	
					目	量
大山空樽	一個	33	11	類	入	30
空油	ク	18	6	酒	個	15
石鐵、木	ク	15	6	大	函	9
東木	ク	18	6	山	入	20
木炭	ク	18	6	油	入	5
枕木	ク	24	8	料	入	6
下駄	ク	24	8	柑	樽	30
薪	一敷	380	150	肥	個	80
挽板	百石	6,500	3,300	造	合	15
切板	ク	8,000	5,000	洋	合	70
無板	一個	210	70	釘	十	15
海板	一枚	130	40	釜	五	15
解板	一枚	180	70	板	七	15
三羽船	一艘	2,750	1,100	板	十	15
磯船	一艘	1,500	500	板	十	15
磯船	一艘	180	70	板	十	15
磯船	一艘	330	145	板	十	15
磯船	一艘	100	30	板	十	15
磯船	一艘	60	20	板	十	15

第七五 物 價

品名	單位	立名	物稱	大正五年	大正四年	大正三年
玄米	一石	川	荒	13.75	12.25	15.23
			伏	13.30	11.85	15.13
			中	12.75	11.42	15.40
			下	12.12	10.43	13.85
			上	15.00	13.03	16.80
			中	14.43	12.57	16.63
白米	一石	來	秋	13.80	12.13	15.73
			安	13.38	11.77	?
			本	17.70	17.67	23.13
			道	5.03	4.47	5.75
			全	6.88	6.50	9.23
			全	5.83	5.08	4.88
雜糧	百斤	全	燕	3.56	3.49	6.70
			燕	3.20	2.18	3.48
			燕	4.14	3.71	4.04
			燕	5.04	4.69	6.61
			豆	13.57	8.29	4.85
			豆	8.39	8.17	?
			豆	8.90	6.89	?
			豆	10.89	82	6.29
			豆	7.77	7.40	?
			豆	5.30	4.80	?
			豆	4.55	4.25	6.35
			蜀黍	—	4.50	—
蜀黍	—	4.27	?			

物 價 (續)

品目	單位	立名	物稱	大正五年	大正四年	大正三年
馬鈴薯	一俵	本道		85	52	36
菜種	百斤	全		7.75	6.20	?
荏胡麻	ク	全		8.93	10.82	?
大苧麻	一貫目	全		1.72	1.40	3.00
亞麻	ク	全		—	—	1.50
牧草	百斤	全		5.77	5.13	?
清酒	一石	本道	坂道酒	62.71	66.00	50.75
燒酎	ク	青森		45.32	39.33	40.00
醬油	ク	本道	子方	58.25	53.33	62.25
味噌	ク	本道	甲	29.40	23.67	19.00
味噌	ク	本道	甲	38.00	33.67	37.50
味噌	一貫目	本道		26	28	26
煎茶	ク	津輕		29	40	?
煎茶	百斤	近江		63.75	64.00	54.88
白砂糖	ク	四温引		24.13	23.00	19.90
赤砂糖	ク			—	—	—
赤砂糖	ク			19.08	16.13	17.45
赤砂糖	ク			16.20	—	13.18
和砂糖	ク			—	11.15	10.35
小麥	一袋	辨天印		2.74	5.87	2.76
小麥	一箱	南部		7.90	7.57	?
鰹節	一貫目	伊古		4.63	4.10	4.05
牛乳	一升	本道		21	20	?
牛肉	英百斤	全		22.00	20.50	16.00

物 價 (續)

品目	單位	立名	物稱	大正五年	大正四年	大正三年
豚肉	英百斤	本道		13.50	14.00	?
鷄肉	ク	全		24.00	20.17	?
晒木綿	一反	愛知		42	33	34
生木綿	ク	三河		75	58	66
モスリ	ク	東京		12.03	7.17	7.04
更紗	ク	京都		6.95	4.67	4.65
生金巾	一丈	東京		6.92	5.03	4.79
晒金巾	ク	全		7.20	5.04	4.88
裏地花色絹	一反	京都		4.45	3.82	4.05
甲斐絹織	ク	甲洲		5.35	4.72	4.13
フラン子ル	一匹	大坂		80	72	82
羅紗	ク	東京		3.30	1.72	(東京) 4.00
毛布	一斤	全		1.87	1.60	1.40
紡績綿糸	百斤	十	筒	44.64	38.60	32.31
繰綿	ク	大坂		34.00	32.36	27.71
漁網	十號三寸	函館		6.13	5.15	4.80
漁網	目一一反	越後		18.84	21.17	21.00
假松	百石	本道		236.25	185.00	199.20
栓	ク	全		290.00	205.00	?
楯	ク	全		162.50	135.00	?
檜板	ク	全		292.50	230.00	?
板	四分厚一坪	全		68	63	86
板	六分厚一坪	全		1.25	1.17	95
鐵道枕木	一匹	全		65	57	?

物 價 (續)

品 目	單位	立 名 物 稱	大正五年	大正四年	大正三年
鐵	塊	陸 中	34	94	93
	二分厚板	米 國	1.18	93	?
	二分丸棒	ク	1.06	85	?
	五分角棒	ク	87	72	?
洋 釘	ク	東 京	1.42	1.03	?
種 油	一 石	本 道	6.00	45.70	42.70
	二 三	米 油	5.85	4.67	4.59
石 炭	一 噸	空 港	9.43	9.00	9.60
	一 噸	上 磯	4.17	3.60	4.32
新 炭	十 圓	鐵道便	95	85	64
	十 圓	高 春	1.48	1.23	1.23
美 紙	十 圓	高 春	45	37	37
	十 圓	高 春	11.13	10.43	10.50
半 疊	十 圓	備 後	5.80	5.93	3.33
	十 圓	備 後	1.32	77	1.42
蓮 表	十 圓	備 後	77	65	64
	一 圓	大 中	2.70	2.17	2.06
繩	一 圓	大 中	2.51	2.40	2.23
	一 圓	本 道	34.00	33.33	37.50
熊 皮	一 圓	本 道	34.25	28.33	31.00
	一 圓	全	25.25	25.00	?
紹 綾	百 石	本 道	1,600.00	1,316.67	1,495.00
	百 石	全	1,250.00	1,050.00	1,240.00
胴 綾	百 石	全	875.00	820.00	915.00

物 價 (續)

品 目	單位	立 名 物 稱	大正五年	大正四年	大正三年
鯉 乾	百 石	本 道	1,583.40	1,218.33	1,503.33
	ク	全	3,112.00	4,000.00	—
鯉 身	百 石	本 道	1,280.00	1,004.33	?
	ク	全	1,853.00	1,640.00	1,800.00
鯉 鱈	百 石	本 道	4,190.00	3,366.67	3,375.00
	ク	全	3,358.00	1,909.49	1,716.25
鯉 鱈	百 石	本 道	1,393.00	1,125.45	1,246.63
	ク	全	1,066.67	1,067.00	?
鯉 鱈	百 石	本 道	2,425.56	2,319.00	2,480.25
	ク	全	2,563.24	1,598.82	1,754.50
煎 海	百 斤	本 道	80.00	84.72	76.75
	ク	全	81.67	65.83	63.75
帆 立	百 石	本 道	66.25	45.33	65.25
	百 石	全	1,127.20	800.00	795.00
長 切	百 石	全	4,100.00	3,666.67	1,870.00
	百 石	全	2,392.50	1,800.00	1,800.00
折 細	百 石	全	—	650.00	490.00
	百 石	全	34	27	25
刻 若	百 石	全	10	16	21
	百 石	全	78	1.35	1.08
石 花	百 斤	久 遠	21.75	17.65	15.25
	一 袋	八 雲	7.53	5.65	6.00
鰯 澀	百 石	本 道	—	345.00	432.50
	百 石	全	—	2.65	3.03

第七六

海上保險

種別	新契約		収入シタル保険料	支拂ヒタル保険金額		保額金ノ外契約ニ依リ支拂ヒタル金額		年末現在		契約金額百圓ニ對スル支拂金額割合
	件數	金額		件數	金額	件數	金額	件數	金額	
貨物	50,835	36,039,595	129,521	287	18,136	2,573	1,955	5	1,644	556.00
船舶	114	4,406,100	187,693	7	186,500	—	—	—	—	423.00
計	50,949	40,445,695	317,214	294	204,636	2,573	1,955	5	1,644	509.00
大正四年	77,515	18,374,431	190,679	190	48,370	52,000	8,945	79,340	17,896,078	312.00
大正三年	33,471	23,967,884	156,460	176	28,778	600	25,229	6,295	1,708,615	225.00

第七七

火災保險

種別	新契約		収入シタル保険料	支拂ヒタル保険金額		保額金ノ外契約ニ依リ支拂ヒタル金額		年末現在		契約金額百圓ニ對スル支拂金額割合
	件數	金額		件數	金額	件數	金額	件數	金額	
貨物	2,216	9,466,955	15,673	4	10,513	47	9,679	574	2,861,308	213.00
品庫	80	444,500	5,547	3	3,000	—	—	85	478,300	67.49
營業倉庫	1,275	2,810,912	70,465	50	106,954	—	—	1,420	3,275,208	380.00
計	2,778	8,171,742	40,459	—	—	—	—	2,778	8,171,742	—
大正四年	6,345	20,894,109	132,144	57	120,467	47	9,679	4,857	14,786,558	622.70
大正三年	61,248	15,391,404	74,818	12	40,630	328,315	11,300	1,976	5,508,551	337.00
大正三年	3,753	11,859,977	41,619	28	66,321	—	—	853	2,280,375	593.00

第七八

生命保險

種別	新契約		収入シタル保険料	被保險者ノ死亡シタルモノノ人員金額		保險期間ノ満了シタルモノノ人員金額		其他ノ事由ニヨリ消滅シタルモノノ人員金額		年末現在		契約金額百圓ニ對スル支拂金額割合
	人員	金額		人員	金額	人員	金額	人員	金額	人員	金額	
終身	142	159,100	11,198	47	35,560	13	6,200	92	56,300	1,601	936,787	61.62
特別養老	464	299,900	12,584	39	36,400	22	5,786	164	116,880	2,641	2,318,988	53.07
有限養老	3	6,000	231	—	—	—	—	—	—	12	18,000	—
有限終身	18	29,000	1,936	4	1,900	—	—	5	3,700	426	312,100	1.93
利益配當	364	795,000	14,334	45	24,806	14	4,000	100	54,000	2,711	1,719,927	10.41
利益配當	7	12,700	1,617	1	1,100	—	—	7	7,000	163	162,100	6.37
利益配當	613	504,300	70,500	9	9,800	3	1,718	135	110,700	1,988	1,885,210	24.22
利益配當	13	9,000	512	—	—	—	—	6	5,500	112	98,500	61
教育	13	12,000	1,932	—	—	—	—	—	—	16	12,800	—
結婚	1	200	42	—	—	—	—	—	—	4	1,800	—
傷害	21	68,000	340	2	65	—	—	—	—	21	68,000	—
計	1,659	1,895,200	115,226	147	109,691	52	17,704	503	354,080	9,695	7,534,212	25.40
大正四年	1,123	879,900	80,279	104	52,555	47	16,018	494	322,407	7,605	5,641,784	47.84
大正三年	1,451	1,155,400	114,952	120	82,800	43	12,200	585	370,200	8,424	6,524,150	40.26

商工及金融 71

種別	大正五年		大正四年		大正三年	
	數	價	數	價	數	價
製作品ノ檢定(量器)	30	30	30	30	30	30
計	12	12	12	12	12	12
製作品ノ檢定(衡器)	30	30	30	30	30	30
計	12	12	12	12	12	12
合計	42	42	42	42	42	42

第八〇 函館商業會議所

年次	議員數		事務員數		職員數		收入		歲出
	選出	特別	議員	書記	選舉	書記	徵收金	其他收入	
大正五年	30	12	42	9	733	1	6,029	491	7,120
大正四年	30	12	42	9	722	7	5,931	332	6,263
大正三年	30	12	42	9	939	?	4,889	489	5,378
合計	90	36	126	27	2,394	17	16,849	1,312	18,843

第八一

工商業組合

組名	稱	位	置	組員數	組員	組合經費	全上經費
函館水産組合	水産組合	東雲町	二四七	7	720	2,300	3.19
函館錫改區水産組合	水産組合	高砂町	一八	5	115	1,856	16.14
函館馬畜組合	畜産組合	新川町	二七四	15	69	1,986	28.78
函館北海産物組合	産物組合	舞天町	二四	10	52	2,493	47.94
函館ニエラエ産物組合	産物組合	大黒町	四三	5	25	180	7.20
函館水産組合	水産組合	大富町	一	10	37	1,100	29.73
函館水産組合	水産組合	全空町	六	12	203	11,604	57.17
函館水産組合	水産組合	全空町	六	18	99	7,700	77.78
函館水産組合	水産組合	全空町	六	10	73	7,346	100.63
函館水産組合	水産組合	全空町	六	8	52	3,845	73.94
函館酒造組合	酒造組合	大若町	二〇	7	11	470	42.73
函館醬油製造組合	醬油製造組合	全空町	九三	4	17	120	7.06
函館味噌製造組合	味噌製造組合	全空町	九三	5	15	58	3.87
函館造船業組合	造船業組合	全空町	一一	11	28	168	6.00
函館製布同業組合	製布同業組合	全空町	一八	4	17	—	—
函館昆布同業組合	昆布同業組合	全空町	八三	4	12	160	13.33

計工及命費 73

商 工 業 組 合 (續)

組名	稱	位	置	組員數	組人	合員	組年	組合經費額	全上經費 一人負擔額
函館	和洋建築具指物業組	西川町	六五	8	20		48	2.40	
函館	鍛冶工業組	豐川町	二〇	7	27		79	2.93	
函館	鐵板工業組	大黒町	五五	6	36		93	2.58	
函館	大工戰職組	春日町	二八	30	450		540	1.20	
函館	大銀職組	旭町	二四〇	6	55		99	1.80	
函館	寫真盟組	會所町	一八	2	12		—	/	
函館	石工官組	天駒町	三五七	22	71		158	2.23	
函館	左共業組	駒止町	三定	2	12		7.2	60	
函館	左共業組	不柳町	六九	3	19		46	2.42	
函館	染製本業組	青柳町	三三	7	21		50	2.38	
函館	活版組	會所町	一四	7	21		79	3.76	
函館	鞋服組	黑比須町	一五	5	25		120	4.80	
函館	洋商組	地蔵町	五三	5	32		96	3.00	
函館	商服組	末廣町	一一	8	30		54	1.80	
函館	商服組	元末町	一八	10	40		200	5.00	
函館	商服組	元末町	一八	13	325		1,118	3.44	

商 工 業 組 合 (續)

組名	稱	位	置	組員數	組人	合員	組年	組合經費額	全上經費 一人負擔額
函館	米穀問屋組	西濱町	二八	9	41		3,145	76.71	
函館	米穀類問屋組	西濱町	七一	33	213		404	1.90	
函館	麵酒問屋組	青柳町	二七	10	60		216	3.60	
函館	代海產魚物輪子商	末廣町	一〇六	10	27		162	6.00	
函館	青島丸商	船場町	五九	1	4		712	17.80	
函館	青島丸商	豐川町	一六	18	288		5,308	18.43	
函館	青島丸商	海邊町	七五	17	320		384	1.20	
函館	青島丸商	蓬萊町	一四	5	10		50	5.00	
函館	肉料理商	西濱町	一四	3	11		24	2.18	
函館	肉料理商	西濱町	一六	15	56		128	2.29	
函館	肉料理商	西濱町	一六	6	18		180	10.00	
函館	肉料理商	西濱町	一七	12	103		618	6.00	
函館	肉料理商	西濱町	一七	9	87		696	8.00	
函館	肉料理商	西濱町	一七	4	4		300	75.00	
函館	肉料理商	西濱町	一七	12	99		166	1.68	
函館	肉料理商	西濱町	一七	5	46		166	3.61	

商 工 業 組 合 (續)

組名	稱	位	置	組役員數	組人	合員	組年	合經費額	全上經費 二人負擔額
函	鐵物商	地	八	2	2	16		117	7.31
函	時計磁器	末	九	8	8	27		40	1.48
函	陶服	全	九	2	2	9		34	3.78
函	吳太	地	五	10	10	50		300	6.00
函	紙商	末	二	4	4	11		88	8.00
函	洋小	全	三	12	12	52		85	1.63
函	石油	大	四	2	2	4		2,073	518.25
函	薪炭	若	一	34	34	100		80	80
函	繩材	船	二	7	7	15		90	6.00
函	木古	東	二	5	5	19		95	5.00
函	物物	西	八	24	24	470		384	82
函	空宿	豐	七	7	7	30		8	27
函	船主	船	二	7	7	32		500	1.56
函	倉庫	新	六	2	2	9		100	11.11
函	力請	真	七	10	10	28		182	6.50
函	運送	若	一	3	3	7		450	64.29

商 工 業 組 合 (續)

組名	稱	位	置	組役員數	組人	合員	組年	合經費額	全上經費 二人負擔額
函	運送	仲	二	2	2	9		534	59.33
函	通船	末	一	12	12	221		320	1.41
函	馬車	東	二	28	28	325		195	60
函	力車	蓬	一	7	7	97		71	73
函	旅人	若	一	7	7	37		200	5.41
函	下宿	相	七	7	7	30		72	2.40
函	木宿	東	二	2	2	38		23	61
函	洋洗	大	四	11	11	30		180	6.00
函	髮保	大	五	25	25	150		540	3.60
函	理人	蓬	二	23	23	180		427	2.37
函	婦人	鶴	三	25	25	63		227	3.60
函	浴場	末	四	22	22	121		130	1.07
函	質屋	末	五	755	755	6,308		64,442	1,527.16
大	計		76	658	654	5,537		69,498	12.55
大	正正		65			4,649		68,654	14.77

函工及餘額 77

會社 諸 株式會社 第八二

名稱	所在地	設立年月	營業目的
株式會社 百十三銀行	末廣町	明治十二年一月	銀行業
全函館銀行	全町	全二十九年七月	全
全函館貯蓄銀行	全町	全二十九年六月	全
全柿本銀行	惠比須町	全四十二年十二月	全
函館水電株式會社	末廣町	全三十九年十月	電燈電力供給運輸
日魯漁業株式會社	西濱町	大正三年三月	漁業及水產物製造畜產及農林業船舶並運輸業
川汲礦業株式會社	谷地頭町	全 年十二月	礦物採掘製煉販賣
樺太物產株式會社	辨天町	明治四十二年四月	漁業
函館船渠株式會社	全町	全二十九年十一月	船渠業及機械製造
辨天倉庫株式會社	新濱町	全四十二年一月	倉庫土地家屋貨業
函館製網船具株式會社	末廣町	大正二年十二月	漁網漁具船具販賣
奧尻礦山株式會社	仲濱町	全元年八月	礦物採掘製煉牧畜造林業
樺太漁業株式會社	西濱町	明治三十九年二月	漁業及海產物委託販賣
函館魚商株式會社	豊川町	全三十二年十一月	魚類委託販賣
株式會社 函館造船所	西濱町	全四十四年一月	造船及運送業
共一運送株式會社	末廣町	全 年九月	運送業
相互貯金株式會社	西川町	全四十五年二月	無盡業
千島汽船株式會社	仲濱町	全四十二年三月	海運業
函館供品株式會社	西川町	全四十五年一月	織物販賣
巴座株式會社	東川町	全三十年七月	不動產貨貸
株式會社 電氣館	松風町	大正二年十一月	活動機械貨貸
函館見番株式會社	蓬萊町	全 二年十二月	藝妓營業及資金供給
函館燐寸株式會社	新川町	明治四十五年三月	燐寸製造
株式會社 柿本質店	惠比須町	大正四年三月	質屋營業
帝國製菓株式會社	大繩町	全 年十二月	製菓

社 (其一)

(本店)

總額	資本金		積立金	利益金	配當金		損失金
	拂込額	額			金額	配當率	
1,000,000	1,000,000	291,500	86,151	60,000	60	—	
1,000,000	625,000	150,700	48,585	37,500	60	—	
70,000	35,000	16,000	10,863	3,500	1.00	—	
500,000	150,000	2,197	175	—	—	—	
2,075,000	1,675,000	206,430	211,757	146,666	1.00	—	
3,000,000	2,000,000	200,000	560,000	480,000	4.80	—	
100,000	100,000	—	—	—	—	—	
300,000	105,000	500	—	—	—	53,378	
720,000	720,000	228,000	223,202	83,640	1.27	—	
500,000	370,000	25,000	17,755	12,950	35	—	
330,000	330,000	200,000	229,738	60,000	2.00	—	
200,000	200,000	50,400	335,532	250,000	12.50	—	
100,000	75,000	21,000	108,227	22,500	3.00	—	
25,000	11,500	17,150	6,140	2,300	2.00	—	
15,000	15,000	13,950	23,918	5,250	3.50	—	
10,000	2,500	—	—	—	—	5,163	
50,000	12,500	10,000	7,134	2,500	2.00	—	
50,000	50,000	23,678	32,673	5,000	1.00	—	
50,000	25,000	6,000	6,777	3,750	1.50	—	
13,600	13,600	1,840	—	—	—	2,119	
6,000	4,500	500	669	450	1.00	—	
12,500	6,250	165	1,069	625	2.00	—	
15,000	15,000	—	—	—	—	5,533	
100,000	25,000	—	—	—	—	—	
10,000	5,000	—	—	—	—	—	

諸 會

名 稱	所在地	設 立 年 月	營 業 目 的
金森商船株式會社	船橋町	大正五年八月	海運、倉庫業、不動産貸貸、造林機械、漁具販賣
函館供融株式會社	惠比須町	明治四十五年一月	貸金業
函館無盡株式會社	大町	大正二年一月	無盡業
株式會社音羽箱	音羽町	全四年五月	活動寫真興行及席貸
函館蔬果委託株式會社	大繩町	全	上蔬菜果實委託賣買
函館刻昆布製造株式會社	旭町	全二年八月	刻昆布製造販賣
函館共正船株式會社	東濱町	全三年七月	船營業
計			32
大正四年			35
大正三年			31

合 資 會 社

合資會社船木商店	東濱町	大正三年七月	海產物賣買
全北門活版所	惠比須町	全 年六月	印刷製本
全弘業館	全町	全 年五月	全 上
全二橋本商店	豐川町	全四年十一月	海陸物產賣買
全大正商會	旭町	全三年四月	空樽、古金賣買
全樋口回漕店	東濱町	明治四十四年七月	海運及船舶代理業
全塚田商店	鶴岡町	大正二年六月	物品販賣
全四方商店	豐川町	全 年四月	空罐、空樽賣買
全伊月洋物店	末廣町	明治四十五年五月	和洋小間物販賣
全勝田旅館	東濱町	全四十四年十二月	旅人宿業
全內山商店	豐川町	全四十四年五月	海陸物產委託販賣
全新商店	西濱町	全三十九年七月	米雜穀委託賣買
全濱崎商店	全町	全四十二年三月	海陸產物雜貨販賣

社 (營)

資 本 金		積立金	利益金	配 當 金		損 失 金
總 額	拂込額			金 額	配當率	
3,000,000	750,000	300,000	1,381,136	687,600	20.00	—
50,000	50,000	4,600	5,881	3,250	1.20	—
70,000	17,500	14,100	8,377	2,406	1.50	—
5,000	5,000	—	—	—	—	2,915
20,000	5,000	—	—	—	—	—
100,000	25,000	—	—	—	—	?
30,650	20,025	150	—	—	—	—
13,527,750	8,443,375	1,783,860	3,314,759	1,869,887	3.14	69,108
14,740,250	7,663,375	877,985	759,832	577,364	1.49	84,601
10,514,100	7,189,075	885,716	?	?	—	?

(本 店)

6,000	—	—	—	—	—	1,579
3,000	—	—	229	—	—	—
1,000	—	10	294	—	—	—
35,100	—	—	1,648	—	—	—
2,000	—	—	300	—	—	—
15,000	—	1,000	3,000	—	—	—
2,500	—	—	182	—	—	—
10,000	—	—	1,000	—	—	—
1,700	—	—	475	—	—	—
54,000	—	1,400	—	—	—	2,500
3,000	—	—	—	—	—	—
30,000	—	—	1,400	—	—	—
49,000	—	5,900	2,150	—	—	—

諸 會

名 稱	所在地	設 立 年 月	營 業 目 的
合資會社松澤商店	惠比須町	大正四年十二月	洋品雜貨販賣
全 金三菊泉堂	大 町	明治四十五年六月	酒類雜貨販賣
北海道醬油製造 合資會社	鱒淵町	全 四十三年七月	醬油製造販賣
函館米商合資會社	榮 町	全 三十一年四月	白米卸小賣
合資會社 共同回漕店	仲濱町	大正元年十二月	海運業
南口合資會社	音羽町	全 四年一月	古物賣買裁縫業
巴燒耐合資會社	大繩町	全 年三月	燒耐製造販賣
山大合資會社	天神町	全 年六月	太物卸小賣
合資會社服部商店	海岸町	全 年六月	味噌製造雜貨荒物販賣
函館製紙合資會社	大字 ^{島田村} 字 ^{島田}	明治三十年七月	製紙
渡島礦業合資會社	東濱町	大正五年四月	礦業
健全合資會社	末廣町	全 三年二月	獸肉鷄卵賣買
函館製瓦合資會社	西川町	明治三十九年九月	煉瓦、土管、瓦製造販賣
函館船具合資會社	東濱町	全 二十六年六月	船具漁具販賣
山田合資會社	鶴岡町	大正三年十月	鼻緒製造販賣
函館葬儀合資會社	惠比須町	全 二年十月	葬具販賣及貸貸
近藤合資會社	船場町	全 元年九月	貸金及海陸產物委托
旭醬油合資會社	旭 町	全 三年十月	味噌醬油釀造販賣
合資會社解良商店	海岸町	全 年二月	雜貨荒物販賣
本庄合資會社	仲濱町	明治四十三年一月	漁業及海陸物產賣買
合資會社 三ッ矢商店	富岡町	全 年十月	雜穀雜貨販賣
全 三榮商會	西川町	全 四十五年二月	紙屑襪賣買
全 大正商會	仲濱町	大正元年八月	海陸物產荒物賣買
全 片山實店	蓬萊町	全 年十一月	質屋公債株券賣買
全 丸本坂本商店	海岸町	全 三年五月	吳服太物卸小賣

社 (續)

資 本 金		積立金	利益金	配 當 金		損 失 金
總 額	拂込額			金 額	配當率	
2,000	—	1,100	2,288	—	—	—
3,000	—	—	107	—	—	—
4,500	—	—	—	—	—	240
20,000	—	700	440	—	—	—
20,000	—	6,930	16,098	—	—	—
600	—	—	—	—	—	9
10,000	—	100	528	—	—	—
1,000	—	—	5	—	—	—
20,000	—	—	25	—	—	—
16,000	—	800	1,868	—	—	—
20,000	—	—	—	—	—	17,161
3,000	—	—	—	—	—	19
100,000	—	—	—	—	—	23,524
23,000	—	12,100	—	—	—	—
3,000	—	300	138	—	—	—
1,000	—	—	—	—	—	137
100,000	—	19,000	14,459	—	—	—
40,000	—	—	4,373	—	—	—
1,000	—	—	—	—	—	139
70,000	—	7,000	5,627	—	—	—
1,500	—	—	44	—	—	—
10,000	—	1,880	386	—	—	—
15,000	—	—	—	—	—	1,546
1,200	—	—	—	—	—	77
4,000	—	—	78	—	—	—

諸 會

名 稱	所在地	設 立 年 月	營 業 目 的
合資會社北田商店	海岸町	大正三年六月	吳服太物販賣
全函館回漕屋	東濱町	全 年九月	回漕業
全藤井商店	末廣町	全 年十二月	海產物及昆布菓子販賣
全養和軒	汐止町	明治四十三年十月	菓子販賣
全函館倉庫	仲濱町	之三十八年九月	倉庫業
全いすゞ商店	惠比須町	全四十四年七月	和洋家具製造販賣
全丸三白井商店	松風町	大正四年一月	和洋小間物販賣
全壽商會	船場町	全 五年三月	海陸物產賣買
全北海下駄木製作所	新川町	全 年三月	下駄木製造
全滿留三商店	船場町	全 年三月	海陸物產賣買
全⑤澤口商店	元町	全 年四月	漁業海產物賣買海運業
全多睦商店	東雲町	全 年五月	魚粕肥料製造販賣
全芥森倉庫	仲濱町	全 年九月	倉庫業
全友染商店	音羽町	全 年七月	澱粉製造
全加賀屋兩替店	壽町	全 年八月	有價証券賣買仲介
北海無盡合資會社	惠比須町	全 年九月	無盡業
大印合資會社	船場町	全 年九月	海陸物產販賣
合資會社北産商會	松風町	全 年十一月	硫黃華製造販賣
若狹合資會社	全 町	全 年十二月	海產物賣買
函館安肥料合資會社	豐川町	明治四十四年十月	硫酸安母尼亞製造販賣
函館共益合資會社	相生町	大正三年十一月	妊婦團體產供給
北海道礦業合資會社	東濱町	明治四十四年二月	礦物採掘製煉販賣
計			60
大正四年			51
大正三年			46

社 (續)

資 本 金		積立金	利益金	配 當 金		損 失 金
總 額	拂込額			金 額	配當率	
1,600						
10,000						3,647
2,500						37
1,700			200			
30,000		1,500	3,512			
2,000						
1,000			100			
2,000						161
1,000						400
5,000						1,001
30,000						1,717
5,000		73	73			
20,000		600	1,378			
1,500						
2,000						
30,000						
5,000						
4,500						
5,000						
36,000						
1,000						
100,000			53,542			
998,900		60,393	115,952			53,894
882,300		32,689	36,664			105,970
817,900		44,217	?			?

諸 會
合 名 會 社

名 稱	所在地	設 立 年 月	營 業 目 的
中村合名會社	海岸町	明治三十九年三月	醬油味噌製造販賣
丸善菅谷合名會社	音羽町	全四十年四月	酒類味噌醬油釀造販賣
及能合名會社	地藏町	全四十二年四月	雜貨販賣
合名會社イー、ジ エー、キング商會	鍛冶町	大正四年七月	木材業及代辦業
丸和合名會社	東濱町	明治十四年四月	海陸運送及代辦業
全勝木合名會社	地藏町	全四十四年九月	蔬果及雜貨販賣
百瀬合名會社	鶴岡町	全 年八月	雜貨賣買
丸越白崎合名會社	地藏町	全四十五年二月	藥品販賣
渡邊合名會社	末廣町	全三十九年十二月	物品販賣不動產貸貸
小川合名會社	西濱町	全四十四年二月	海運業
丸三合名會社	西川町	全 年十月	質屋及金錢貸附業
大村合名會社	眞砂町	全四十二年一月	木材販賣建築請負業
恩賀合名會社	地藏町	全四十四年五月	吳服太物卸商
合名會社 米林運送店	若松町	全四十五年一月	運送業
全星野兄弟商會	東川町	全四十四年九月	鑄鐵業
全本間商店	大町	大正三年三月	足袋其他製造販賣
全函館鹽販賣所	仲濱町	全 年六月	鹽元賣捌
全松月堂	相生町	全 年二月	菓子製造販賣
全久鱈西堀書店	末廣町	全 元年九月	書籍文具樂器販賣
宗竹内合名會社	大森町	全 三年九月	農造林牧畜業
松陸合名殖産會社	壽町	明治三十一年四月	造林、牧畜、開墾
合名會社坂本商店	末廣町	全四十五年五月	物品販賣

社 (續)
(本 店)

資 本 金	積立金	利益金	配 當 金		損 失 金
			金 額	配當率	
總 額	拂込額				
30,000	—	—	—	—	—
133,000	66,827	29,730	—	—	—
3,000	—	—	—	—	283
250,000	—	—	—	—	?
10,000	—	1,775	—	—	—
20,000	1,900	1,132	—	—	—
50,000	15,000	3,783	—	—	—
30,000	2,680	1,070	—	—	—
500,000	209,826	47,109	—	—	—
200,000	3,950	14,283	—	—	—
10,000	—	—	—	—	—
50,000	—	—	—	—	23,000
22,000	—	—	—	—	—
20,000	3,000	3,000	—	—	—
5,000	380	1,800	—	—	—
1,000	—	250	—	—	—
10,000	—	2,929	—	—	—
1,000	—	13	—	—	—
10,000	—	—	—	—	—
5,000	—	—	—	—	3,000
38,000	10,500	1,221	—	—	—
35,000	—	396	—	—	—

諸會

名稱	所在地	設立年月	營業目的
日下部合名會社	末廣町	明治四十一年六月	海運業
金林福村合名會社	地蔵町	大正四年五月	履物卸商
相馬合名會社	大町	全 年五月	{ 海陸物產賣買金錢 } { 貸付及不動産貸 }
合名會社 一與岡田商店	〃 町	全 年五月	酒味増漬物醬油販賣
全 丸玉石川商店	大黒町	全 年八月	精米製粉販賣
泉合名會社	曙町	全 年十一月	農業及不動産貸
函館製車合名會社	若松町	全 年全月	車轆製造販賣
合名會社 丸本本間商店	地蔵町	全 年九月	{ 銅器及澱粉機械製 } { 造販賣 }
金仙鑄物合名會社	眞砂町	全 五年一月	諸機械製造
井植田合名會社	船場町	全 年二月	昆布菓子及昆布販賣
④ 遠藤合名會社	西川町	全 年五月	酒及雜貨販賣
合名會社 有江鑄鐵工場	東川町	全 年六月	{ 硫黃製煉釜及附屬 } { 品製造 }
全 間瀬回漕店	東濱町	全 年全月	運送業
全 小森商店	東雲町	全 年十月	酒造及物品販賣
全 函館魚粕 粉末製造所	眞砂町	全 年全月	魚粕粉末肥料製造
琴竹内合名會社	相生町	全 年十一月	米穀販賣
松田汽船合名會社	末廣町	明治四十五年二月	運送業
計			39
大正四年			34
大正三年			29
合計			131
大正四年			120
大正三年			106

社 (續) 三八

資本金		積立金	利益金	配當金		損失金
總額	拂込額			金額	配當率	
20,000	—	35,800	20,066	—	—	—
6,000	—	—	—	—	—	190
2,000,000	—	150,000	148,104	—	—	—
4,000	—	—	—	—	—	1,035
2,000	—	—	75	—	—	—
100,000	—	—	126	—	—	—
2,700	—	—	2	—	—	—
5,000	—	—	—	—	—	262
1,500	—	—	—	—	—	500
2,000	—	11	124	—	—	—
4,000	—	—	662	—	—	—
35,000	—	2,000	2,798	—	—	—
5,000	—	—	—	—	—	—
36,500	—	—	—	—	—	—
5,000	—	—	—	—	—	—
4,000	—	—	—	—	—	—
300,000	—	10,919	310,868	—	—	—
3,966,200	—	512,793	591,316	—	—	28,270
4,112,700	—	348,439	158,513	—	—	459
2,102,000	—	278,669	?	—	—	?
18,501,150	—	2,357,145	4,022,027	—	—	151,272
19,735,250	—	1,259,113	955,009	—	—	191,030
13,434,000	—	1,208,602	—	—	—	—

第八三 (支) 會

名	稱	所在地	設立年月
株式會社	日本銀行函館支店	末廣町	明治四十四年六月
全	第三銀行函館支店	東濱町	全二十年九月
全	第一銀行函館支店	船場町	大正元年九月
全	北銀函館支店	全町	明治三十八年四月
全	北銀函館支店	全町	全三十九年六月
全	共榮貯金銀行函館支店	西川町	大正三年八月
全	第五十九銀行函館支店	地藏町	全四年十月
全	百十三銀行地藏町支店	全町	明治四十三年二月
	日本郵船株式會社函館支店	船場町	全十八年九月
	內國通運株式會社函館支店	東濱町	全五年六月
株式會社	安田倉庫	豐川町	全四十四年九月
株式會社	株會社柿本質店松風町支店	松風町	大正三年十一月
全	上西川町支店	西川町	全上
全	上音羽町支店	音羽町	全上
全	上相生町支店	相生町	全上
全	上東雲町支店	東雲町	全上
全	上大黑町支店	大黑町	全上
全	上辨天町支店	辨天町	全上
	金森商船株式會社支店		
	金森船具店	東濱町	大正五年八月
	計		19
	大正四年		17
	大正三年		10

社 (其二) 店

營業目的	資本金(本店共通)		積立金	社債現在額
	總額	拂込済額		
銀行業	60,000,000	37,500,000	31,390,000	—
全	5,000,000	4,350,000	3,400,000	—
全	22,700,000	14,637,500	10,550,000	—
全	5,000,000	5,000,000	1,707,300	20,902,140
全	30,000	30,000	1,650	—
積金及金貸業	1,000,000	325,000	136,500	—
銀行業	1,500,000	1,250,000	467,000	—
全	1,000,000	1,000,000	296,500	—
海運業	44,000,000	27,500,000	33,504,220	—
海陸運送業	1,250,000	1,250,000	340,000	—
倉庫業	1,125,000	1,125,000	933,265	—
質業	100,000	25,000	—	—
全	100,000	25,000	—	—
全	100,000	25,000	—	—
全	100,000	25,000	—	—
全	100,000	25,000	—	—
全	100,000	25,000	—	—
全	100,000	25,000	—	—
船具機械販賣	3,000,000	750,000	—	—
	146,305,000	94,892,500	82,726,435	20,902,140
	139,680,000	90,274,187	77,638,626	20,170,070
	116,980,000	68,330,000	105,299,381	19,747,430

諸 會

名 稱	所在地	設 立 年 月
渡邊合名會社支店	屋森	末廣町 明治四十三年十一月
全 上三星	屋全	全 町 全 三十九年十二月
全 上魁文	舍全	全 町 全 上
全 上時計	店全	全 町 全 上
全 上一二	堂全	全 町 全 上
全 上洋服	店全	全 町 全 上
全 上回生	堂全	全 町 全 四十二年十一月
全 上大正	堂若松	町 大正三年九月
合名會社鈴木商店函館支店	仲濱	町 明治四十三年七月
合名會社三忠函館支店	東濱	町 全 三十四年四月
今井合名會社函館支店	末廣	町 全 年一月
小杉合名會社函館支店	全	町 全 三十六年十月
榊田合名會社函館支店	地藏	町 全 四十年
計		13
大正四年		13
大正三年		14
合資會社濱崎支店	繩蓮部	西濱町 大正五年
全 濱崎支店	仲濱	町 明治四十二年三月
合資會社勝田旅館支店	若松	町 大正二年十月
計		3
大正四年		2
大正三年		—
合 計		35
大正四年		32
大正三年		24

社 (續)

營 業 目 的	資本金(本店共通)		積 立 金	社 債 現 在 額
	總 額	拂込濟額		
食料品、食器、洋酒販賣	500,000	500,000	209,826	—
麥粉、砂糖販賣	500,000	500,000	209,826	—
書籍文具販賣	500,000	500,000	209,826	—
時計販賣	500,000	500,000	209,826	—
書籍文具販賣	500,000	500,000	209,826	—
洋服及羅紗販賣	500,000	500,000	209,826	—
藥品及醫療器械販賣	500,000	500,000	209,826	—
書籍文具販賣	500,000	500,000	209,826	—
物品販賣及代理業	500,000	500,000	—	—
海陸物產販賣	75,000	75,000	398	—
吳服太物和洋小間物販賣	300,000	300,000	124,500	—
吳服太物販賣	125,000	125,000	—	—
陶磁器販賣	20,000	20,000	—	—
—	5,020,000	5,020,000	1,803,506	—
—	5,020,000	5,020,000	1,339,830	—
—	5,540,000	5,540,000	972,694	—
繩蓮吹販賣	49,000	49,000	5,900	—
米穀販賣	49,000	49,000	5,900	—
旅人宿	54,000	54,000	2,800	—
—	152,000	152,000	14,600	—
—	103,000	103,000	5,000	—
—	—	—	—	—
—	151,477,000	100,064,500	1,818,106	20,902,140
—	154,803,000	95,397,187	78,983,456	20,170,070
—	122,520,000	73,870,000	106,272,075	19,747,430

營業倉業

名	稱	煉瓦		石		造		土		藏		木		造		計	
		棟數	坪數	棟數	坪數	棟數	坪數	棟數	坪數	棟數	坪數	棟數	坪數	棟數	坪數	棟數	坪數
函	庫	8	907	2	145	—	—	—	—	—	—	—	—	—	—	—	—
森	倉	5	414	—	—	—	—	—	—	—	—	—	—	—	—	—	—
金	倉	25	2,237	1	120	—	—	—	—	—	—	—	—	—	—	—	—
安	倉	4	1,240	1	104	—	—	—	—	—	—	—	—	—	—	—	—
龍	倉	5	1,035	—	—	—	—	—	—	—	—	—	—	—	—	—	—
辨	倉	4	1,872	—	—	—	—	—	—	—	—	—	—	—	—	—	—
天	倉	4	1,872	—	—	—	—	—	—	—	—	—	—	—	—	—	—
々	倉	4	1,556	—	—	—	—	—	—	—	—	—	—	—	—	—	—
佐	倉	1	422	—	—	—	—	—	—	—	—	—	—	—	—	—	—
葛	倉	2	430	—	—	—	—	—	—	—	—	—	—	—	—	—	—
和	倉	—	—	—	—	—	—	—	—	—	—	—	—	—	—	—	—
大	計	58	10,113	4	369	3	3	3	3	243	243	13	2,243	78	12,968	78	12,968
大	正	59	10,070	3	249	3	3	3	3	148	148	10	1,478	75	11,945	75	11,945
大	正	50	9,872	2	145	—	—	—	—	—	—	15	2,189	76	12,206	76	12,206

第八五 諸製造會社

種別	大正五年			大正四年			大正三年		
	會社數	使用職工數	資本金	會社數	使用職工數	資本金	會社數	使用職工數	資本金
鐵	3	26	41,500	1	12	3,000	1	21	5,000
造船	2	732	735,000	2	478	735,000	2	458	735,000
製紙	1	21	16,000	1	18	16,000	1	13	16,000
製網	1	360	330,000	2	234	338,000	1	95	38,000
織寸	1	62	15,000	1	81	15,000	1	43	15,000
味噌	3	12	74,500	3	12	75,000	4	38	75,000
酒造	3	39	179,500	2	30	143,000	1	21	133,000
製菜	4	20	15,700	1	—	16,000	3	—	5,000
製材	2	21	51,000	3	11	52,000	1	—	50,000
澱粉	1	3	1,500	—	—	—	—	—	—
罐物	1	?	4,500	3	—	400,000	4	—	140,000
肥料	3	5	46,000	1	—	36,000	1	—	36,000
製車	1	?	2,700	1	—	3,000	—	—	—
刻昆	1	61	100,000	1	87	100,000	1	?	100,000
精麥	1	1	15,000	1	2	1,000	—	—	—
製酢	—	—	—	1	—	2,000	—	—	—
染物	1	8	8,000	1	—	8,000	—	—	—
印刷	2	17	4,000	2	19	4,000	2	16	4,000
精米	2	4	22,000	2	4	22,000	2	22	35,000
葬具	1	?	1,000	1	—	1,000	1	—	1,000
鼻緒	1	?	6,000	—	—	—	1	—	3,000
家服	—	—	—	—	—	—	1	—	2,000
被服	—	—	—	—	—	—	1	—	1,000
計	35	1,393	1,668,900	30	988	1,970,000	29	727	2,654,000

備考 區内ニ本社ヲ有スルモ其ノ經營事業ノ他地方ニアルモノ及工場ヲ區内ニ有スルモ本社ノ他地方ニ在ルモノハ共ニ之ヲ寄附セリ

第八六 職工勞働者賃金

種別	大正五年			大正四年			大正三年		
	給料別	賄有無	賃錢	給料別	賄有無	賃錢	給料別	賄有無	賃錢
農作	男	年給	有 81.80	年給	有 69.25	年給	有 76.00		
	女	同	同 38.30	同	同 44.00	同	同 48.00		
農日	男	日給	同 44	日給	同 31	日給	同 35		
	女	同	同 28	同	同 20	同	同 25		
塗物	職	同	無 68	同	無 59	同	無 55		
紡	職	同	有 30	同	有 23	同	有 30		
染物	職	同	同 47	同	同 38	同	同 30		
和服仕立	職	同	無 70	同	無 70	同	無 70		
洋服仕立	職	同	同 87	同	同 84	同	同 85		
木挽	職	同	同 77	同	同 75	同	同 80		
大工	職	同	同 87	同	同 80	同	同 80		
左官	職	同	同 1.14	同	同 1.27	同	同 1.20		
瓦葺	職	同	同 1.09	同	同 1.27	同	同 1.30		
家根	職	同	同 95	同	同 1.00	同	同 90		
煉瓦	職	同	同 1.20	同	同 1.03	同	同 1.00		
指物	職	同	同 74	同	同 69	同	同 70		
經師	職	同	有 52	同	有 58	同	有 60		
疊刺	職	同	無 74	同	無 68	同	無 70		
建具	職	同	同 80	同	同 81	同	同 80		
石工	職	同	同 1.04	同	同 1.07	同	同 1.20		
植木	職	同	同 80	同	同 80	同	同 70		

職工勞働者賃金 (續)

種別	大正五年			大正四年			大正三年		
	給料別	賄有無	賃錢	給料別	賄有無	賃錢	給料別	賄有無	賃錢
菓子製造	職	日給	有 55	日給	有 58	日給	有 60		
下駄	職	同	無 68	同	無 70	同	無 70		
靴	職	同	同 73	同	同 73	同	同 70		
馬具	職	同	同 65	同	同 73	同	同 70		
車製造	職	同	同 73	同	同 65	同	同 60		
鑄物	職	同	同 77	同	同 75	同	同 75		
鍛冶	職	同	同 87	同	同 76	同	同 60		
フヤキ	職	同	同 88	同	同 1.01	同	同 1.00		
電工	職	同	同 64	同	同 69	同	同 —		
活版植字	職	同	同 49	同	同 50	同	同 45		
印刷	職	同	同 44	同	同 50	同	同 45		
船大工	職	同	同 1.03	同	同 1.10	同	同 1.20		
桶	職	同	同 60	同	同 68	同	同 70		
酒造	職	年給	有 310.00	年給	有 340.00	年給	有 356.00		
醬油	職	月給	同 15.00	月給	同 16.00	月給	同 17.00		
船頭	職	同	同 19.00	同	同 21.00	同	同 —		
漁夫	職	同	同 8.80	同	同 9.50	同	同 8.00		
牧夫	職	同	同 4.30	同	同 4.00	同	同 —		
日雇夫	男	日給	無 53	日給	無 50	日給	無 50		
	女	同	同 29	同	同 25	同	同 —		
下	男	月給	有 3.40	月給	有 3.00	月給	有 3.00		
下	女	同	同 3.00	同	同 2.00	同	同 2.00		

第八七

函館水電株式會社 (其一)

88

年次	資本金	積立金	水馬力	發電機關數	技術者及職工數	備人夫數	職工一日一人ノ買金
大正五年	2,075,000	227,565	3,886	5	28	83	52
大正四年	2,075,000	185,212	3,886	5	24	87	52
大正三年	2,075,000	143,744	4,964	5	24	81	53

備考 本會社ノ所在地ハ函館區末廣町四十六番地ニシテ明治三十九年十月ノ創立ニ係ル

第八八

函館水電株式會社 (其二)

年次	燈										十燭 換算			
	五燭	十燭	十六燭	廿五燭	卅二燭	五十燭	百燭	二百燭	三百燭	五百燭		千燭	メー ノ ト 燈 供 給 數	
大正五年	8,265	24,323	3,575	1,059	38	46	11	5	11	1	1	3,741	41,076	42,753
大正四年	8,063	19,099	3,330	1,013	45	50	11	4	12	1	1	3,028	34,666	36,260
大正三年	7,066	17,413	3,178	787	61	46	7	1	9	—	2	2,059	30,629	31,811

第八九

函館水電株式會社

其三

年次	燈用		動力		力用		料用		金		供給電 氣分量
	需用 戶數	燈數	需用 戶數	基數	馬力	定額十 燭光 內 外 燈	一 キ ロ ワ ツ ト 時 ノ マ 力	定額 一 馬 力 ノ 時 間	一 キ ロ ワ ツ ト 時 ノ マ 力	一 キ ロ ワ ツ ト 時 ノ マ 力	
大正五年	19,332	41,076	231	247	2,022	75	70	10	6.00	5	15,130,923
大正四年	16,830	34,666	199	247	2,022	75	70	10	6.00	5	12,513,771
大正三年	13,197	31,811	159	212	1,751	75	70	10	6.00	5	7,098,018

第九〇

函館水電株式會社

其四

年次	一晝夜電氣製造力		線路		營業		益金		配
	使用電氣量 (キロワット時)	一晝夜電氣製造力 (キロワット時)	延長	直長	營業收入	營業費	積立金	配當金	
大正五年	15,130,923	45,000	45.57	208.10	494,841	283,083	21,135	146,666	18,000
大正四年	12,153,771	45,000	44.80	212.80	431,878	224,542	20,172	121,625	17,500
大正三年	7,098,018	45,000	68.20	310.40	401,244	209,681	28,736	132,500	15,300

第九一

北海道瓦斯株式會社函館營業所

共 一

年次	資本金	積立金	職工		瓦新管ノ延長		瓦新メ ト ル 取 付 數	瓦新供 給 量	瓦斯代		
			技 術 員 數	使 役 人 數	瓦 新 管 ノ 延 長	計					
大正五年	3,000,000	25,728	321	—	59,62,894.10	88,758.44	151,652.54	28	65	5,250,424,32,000	101,838
大正四年	3,000,000	27,877	25	2	57,62,894.10	88,758.44	151,652.54	28	63	5,432,379,16,500	91,000
大正三年	3,000,000	15,032	41	6	57,62,894.10	88,758.44	151,652.54	28	61	5,262,353,77,300	83,906

第九二

北海道瓦斯株式會社函館營業所

共 二

年次	燈火用 引用戶數	燈火用 燈用 戶數	燃火用 口數	瓦新 立 方 尺 定 價	一 晝 夜 間 瓦 新 製 造 力	石炭消 費 高	瓦新メ ト ル 損 料					
							三 燈 用	十 燈 用	二十 燈 用	五十 燈 用		
大正五年	2,154	21,702	2,905	3,448	2.40	175,000	6,330,943	.12	.20	.40	.80	2.00
大正四年	1,989	21,687	3,160	3,589	2.40	175,000	5,958,531	.12	.20	.40	.80	2.00
大正三年	1,255	20,174	3,253	3,521	2.40	175,000	5,397,127	.12	.20	.40	.80	2.00

第九三

北海道瓦斯株式會社函館營業所

共 三

年次	瓦		ケ		新		製		産		額		營業 收入	營業 費	儲 金 分 配	
	數	量	價	額	數	額	炭	價	額	價	額	額			積立金	配當金
大正五年	42,408	600	101,829	3,960,577	18,860	938,106	3,752	78,654	66,523	4,052	23,100	7,247	—	—	—	—
大正四年	37,923	500	91,016	3,691,136	17,577	840,176	3,361	66,883	51,324	4,850	30,000	1,000	—	—	—	—
大正三年	35,371	300	84,891	3,503,888	16,685	798,423	3,194	117,795	77,377	7,150	42,000	3,000	—	—	—	—

第九四

市 場

名	稱	位 置	創 立 年 月	資 本 金	閉 市 延 日 數	實 買 出 來 高	利 益 配 當	一 日 平 均 實 買 出 來 高
魚 市 場	豐 川 町	明治三十二年 十	35,000	362	311,500	2.00	860	
果實野菜市場	鶴 岡 町	明治四十四年 四	12,000	365	54,000	1.20	150	
家 畜 市 場	新 川 町	明治四十四年 七	1,150	1	128	.50	128	
青 物 市 場	海 岸 町	大 正 四 年 六	10,000	365	144,000	.50	400	
蔬 菜 市 場	大 繩 町	大 正 四 年 十	20,000	360	18,000	—	50	
計			68,150	1,453	527,628	.84	318	
大 正 四 年			68,150	1,116	527,055	.94	363	
大 正 三 年			38,150	731	375,695	1.45	379	

第九五

工

種別	工場數	職工數	製品種類	單位
鑄鐵所	4	36	鑄物	貫ク
鐵工所	28	409	諸機	個
製材所	24	161	製材	石ク
製函工場	5	17	製鉛下	ク
造船所	9	830	函類	足
製車所	1	4	新造及修繕	個
木工所	8	33	諸車木建	個
經家機	2	3	木具	石
經家機	2	17	木具	枚
經家機	1	62	安全機	個
製網所	5	940	綿米	足
製網所	2	40	其他	個
澱粉製造所	10	44	澱粉	斤
			蕎麥粉	石
			糯米	ク
			碎米	ク

場

製產高	原動力	原動力	
		機關數	實馬力
275,616	123,815	5	32
72,284	1,048,399	28	165,5
13,943,239	452,884		
96,106	2,805		
7,860	42,234	45	512,5
662	43,200		
7,209	4,500		
150,000	57,380		
329,000	3,400	5	11
40,000	1,233,248	8	207
244	548,000	1	150
9,000	1,500		
60	1,170		
?	2,800		
?	400		
1,000	3,400	7	8
?	4,500		
90,000	1,120		
336	25,919	3	7
8,455	15,032		
13,720	931,012	1	3
133,190	1,087,320		
286,400	5,245	4	30
891,306	81,200		
58,000	136,982	1	5
1,056,900	144	41	19
160	132		
659	151		
106	221		
17			

工

種 別	工場數	職工數	製 品 種 類	單 位
製 粉 所	8	17	蕎 麥 粉	斤
			豆 粉	ク
菓子種製造所	4	19	菓 子 種	ク
			蕎 麥 粉	ク
製 餡 所	1	3	製 餡	ク
味噌製造所	4	12	味 噌	貫石
			味 噌 澆	樽石
醬油釀造所	3	17	醬 油	貫石
			味 噌	貫石
酒 造 場	4	45	清 酒	石
			燒 酎	ク
			白 酒	ク
餡 製 造 所	1	4	餡	貫
菓子製造所	7	65	菓 子	斤
製 綿 所	19	95	製 綿 及 貨 打	貫
足 袋 工 場	1	9	襪、股引、足袋	個
染 物 工 場	1	8	印 半 天 手 拭 其 他	ク
石 工 場	1	5	石 碑 其 他	ク
硝 子 工 場	2	23	硝 子 器 及 藥 瓶	ク
靴 工 場	1	8	製 靴	貫
製 革 所	2	10	製 革 及 靴 馬 具	枚
				貫
石 鹼 工 場	1	11	石 鹼 及 石 蠟	打
製 本 工 場	1	5	諸 帳 簿	冊
印 刷 所	15	199	印 刷 物	枚

場 (續)

製 產 高	原 動 力	機 關 數 實 馬 力		機 關 數 實 馬 力	
		機 關 數	實 馬 力	機 關 數	實 馬 力
287,130	17,228	-	-	8	9.5
3,300	312	-	-	-	-
700	56	-	-	-	-
143,500	15,380	-	-	-	-
34,980	2,039	-	-	4	12
168,000	11,760	-	-	1	1
170,124	43,984	-	-	-	-
588	11,466	-	-	2	2
70	14	-	-	-	-
2,477	55,625	-	-	-	-
30,000	6,300	-	-	-	-
5,145	207,980	-	-	-	-
456	21,300	1	7	-	-
111	5,883	-	-	-	-
12	720	-	-	-	-
4,000	4,000	-	-	1	1
399,040	71,408	-	-	2	3
92,252	88,033	-	-	21	32.5
46,500	1,610	-	-	1	1
4,965	4,828	-	-	-	-
210	3,900	-	-	-	-
520,000	11,900	-	-	-	-
8,500	5,150	-	-	2	2
1,200	6,000	-	-	-	-
4,326	6,956	-	-	-	-
2,589	3,455	-	-	-	-
80,600	39,780	-	-	-	-
3,000	1,000	-	-	-	-
29,615,047	154,473	-	-	13	27.5

工場 (續)

種 別	工場數	職工數	製 品 種 類	單 位	製 產 高		原 動 機 力			
					數	價 額	機 關 數	實 馬 力	機 關 數	實 馬 力
製 紙 所	1	22	澆 返 シ 紙	磅	22,848	12,994	1	16	—	—
粉 末 肥 料 工 場	4	16	魚 粕 粉 末 肥 料	貫	253,495	85,754	—	—	4	16
人 造 肥 料 工 場	1	67	過 燐 酸 石 灰	ク	5,009,109	751,366	1	125	1	28
瓦 斯 製 造 所	1	11	瓦 斯	立方呎	42,428,600	101,829	3	6	—	—
			コ ー ク ス	斤	3,960,577	18,860				
			コ ー ル タ ー ル	合 斤	938,106	3,752				
精 麥 所	3	7	其 他	斤	13,679	590	—	—	3	7
			引 割 麥 及 精 麥 質	石	13,100	4,230				
精 米 所	41	86	精 米 質	ク	59,801	11,948	—	—	42	115
			米 糠	ク	6,524	9,018				
			碎 米	ク	315	3,558				
製 麵 所	2	3	乾 麵 餛	面	470	1,009	—	—	2	1.5
			サ イ タ 子	打	28,391	22,061				
清 涼 飲 料 製 造 所	4	26	ラ ム	ク	54,016	12,365	—	—	4	4
			シ ト ロ ン	ク	200	180				
			豆 腐	個	253,400	7,602				
豆 腐 製 造 所	4	5	油 揚	ク	2,000	60	—	—	4	3
			油 揚	ク	110,000	3,300				
刻 昆 布 製 造 所	6	61	刻 昆 布	斤	293,625	14,440	—	—	—	—
切 鰯 製 造 場	1	3	切 鰯	貫	1,000	1,200	—	—	1	1
蒲 鉾 製 造 所	14	79	蒲 鉾 類	ク	?	23,347	—	—	14	26
計	259	3,537	—	—	—	7,750,236	7	304	249	1,295
大 正 四 年	222	2,309	—	—	—	3,753,779	14	294.5	203	981
大 正 三 年	199	2,609	—	—	—	2,888,114	13	384.5	174	803

備考 本表ハ職工五人以上若クハ動力ヲ使用セシ工場ノミヲ調査
前年ニ比シ工場數三十七職工數千二百二十八人製產價額三

工場 (續)

製 産 高	原 動 機 力	製 産 高		原 動 機 力	
		數	價 額	機 關 數	實 馬 力
22,848	12,994	1	16	—	—
253,495	85,754	—	—	4	16
5,009,109	751,366	1	125	1	28
42,428,600	101,829	3	6	—	—
3,960,577	18,860				
938,106	3,752				
13,679	590	—	—	3	7
13,100	4,230				
59,801	11,948	—	—	42	115
6,524	9,018				
315	3,558				
470	1,009	—	—	2	1.5
28,391	22,061				
54,016	12,365	—	—	4	4
200	180				
253,400	7,602				
2,000	60	—	—	4	3
110,000	3,300				
293,625	14,440	—	—	—	—
1,000	1,200	—	—	1	1
?	23,347	—	—	14	26
—	7,750,236	7	304	249	1,295
—	3,753,779	14	294.5	203	981
—	2,888,114	13	384.5	174	803

セリ 百九十九万六千四百五十七圓ヲ増加セシハ各種工業ノ發展ニ由ル

年次	職		工		西		洋		日		形	
	製造戸數	男	女	計	隻數	噸數	噸數	噸數	隻數	噸數	噸數	單價
大正五年	26	856	1	857	15	2,013	479,300	31,953	282	866	53,730	191
大正四年	24	739	4	743	17	495	137,054	8,062	295	627	55,515	188
大正三年	24	542	—	542	8	430	61,815	7,727	262	138	32,209	123

備考 本表中日本形隻數ニ於テ大正五年ニ二百三十五隻大正四年ニ二百五十隻ハ小舟ニシテ噸數又ハ石數ノ計算ナキモノヲ含メ

第九七 石炭消費高

年次	官		民		船		用		計		工		場		用		合		計			
	年	次	年	次	年	次	年	次	年	次	年	次	年	次	年	次	年	次	年	次	年	次
大正五年	592,550	140,131,303	140,131,303	140,723,853	22,415,001	163,138,854	22,415,001	163,138,854	22,415,001	163,138,854	22,415,001	163,138,854	22,415,001	163,138,854	22,415,001	163,138,854	22,415,001	163,138,854	22,415,001	163,138,854	22,415,001	163,138,854
大正四年	1,034,982	82,744,207	82,744,207	83,779,189	10,963,744	94,742,933	10,963,744	94,742,933	10,963,744	94,742,933	10,963,744	94,742,933	10,963,744	94,742,933	10,963,744	94,742,933	10,963,744	94,742,933	10,963,744	94,742,933	10,963,744	94,742,933
大正三年	1,129,231	103,818,146	103,818,146	104,947,377	5,705,997	110,653,374	5,705,997	110,653,374	5,705,997	110,653,374	5,705,997	110,653,374	5,705,997	110,653,374	5,705,997	110,653,374	5,705,997	110,653,374	5,705,997	110,653,374	5,705,997	110,653,374

第九八 新炭ノ需給

年次	一ヶ年		一ヶ年		一ヶ年		一ヶ年		一ヶ年		一ヶ年		一ヶ年		一ヶ年		一ヶ年		一ヶ年	
	販賣戸數	數	價額	噸數	買入木炭	噸數	價額	噸數	薪價額	噸數	木炭價額	噸數	薪價額	噸數	木炭價額	噸數	薪價額	噸數	木炭價額	噸數
大正五年	150	12,000	60,000	300,000	300,000	300,000	300,000	10,000	60,000	280,000	304,000	2,000	20,000	20,000	20,000	2,000	20,000	20,000	20,000	20,000
大正四年	142	40,000	140,000	180,000	144,000	144,000	38,000	152,000	175,000	175,000	175,000	2,000	2,000	2,000	2,000	2,000	2,000	2,000	2,000	2,000
大正三年	150	6,000	24,000	247,200	259,560	259,560	5,000	21,500	230,000	276,000	1,000	1,000	1,000	1,000	1,000	1,000	1,000	1,000	1,000	1,000

第九九 製氷

年次	製造場數		管外移出		管内消費		計	
	數	價額	數	價額	數	價額	數	價額
大正五年	1	175	70	7,150	2,230	7,150	2,300	7,325
大正四年	1	925	170	4,325	1,930	4,325	2,100	5,250
大正三年	1	7,000	3,500	1,800	900	1,800	4,400	8,800

粉

製

第一〇〇

種別	職		工計		原料需用高		製造高	
	男	女	數	價	數	價	數	價
蕎麥粉	9	16	7	23	2,587	13,037	344,113	20,645
麩	3	8	2	10	1,262	12,341	242,200	16,954
其他粉類	4	8	—	8	359	5,430	90,000	7,545
計	16	32	9	41	4,208	30,808	676,313	45,144
大正四年	10	24	7	31	3,260	25,306	250,483	23,610
大正三年	8	21	2	23	?	?	250,451	28,986

澱

粉

第一〇一

年次	製造戶數	馬鈴薯需用高		製造高	
		數	價	數	價
大正五年	7	410,063	18,855	271,900	25,725
大正四年	8	595,000	16,995	346,875	20,493
大正三年	5	249,000	9,960	116,700	7,702

第一〇二

罐

詰

品名	大正五年		大正四年		大正三年	
	數	價	數	價	數	價
鮭	104	122	227	284	5,800	762
鯖	312	286	291	315	1,620	211
鰯	768	864	—	—	—	—
章	—	—	150	150	—	—
柔	103	172	388	581	7,630	1,526
鮑	60	75	—	—	3,250	474
北	44	130	—	—	—	—
箭	—	—	142	177	—	—
鯉	—	—	—	—	1,680	237
鮪	396	419	—	—	—	—
海	—	—	135	203	—	—
鱈	—	—	310	336	1,000	100
扇	—	—	127	182	—	—
鮫	—	—	437	582	6,680	1,136
肉	310	387	—	—	—	—

品名	大正五年		大正四年		大正三年	
	大正數	價額	大正數	價額	大正數	價額
肉	—	—	60	70	—	—
鳥	—	—	60	90	1,170	268
實	—	—	1,031	270	7,630	919
菜	—	—	260	217	18,725	2,996
漬	—	—	451	338	3,880	388
淨	678	568	—	—	—	—
桃	31	39	—	—	—	—
他	192	208	—	—	—	—
澁	2,640	2,640	—	—	—	—
其他	648	540	—	—	—	—
計	6,286	6,450	4,069	9,308	59,125	9,017
製造戶數	2	2	2	2	2	2
職工數	6	6	6	6	5	5

第一〇三 獸皮製草

種別	大正五年		大正四年		大正三年	
	大正數	價額	大正數	價額	大正數	價額
ト	233	168	191	138	316	482
ア	22	182	45	774	17	290
イ	2,000	6,000	1,337	3,360	331	730
ウ	113	4,641	123	4,270	141	4,330
エ	—	—	—	—	25	28
オ	3,097	4,973	1,217	913	21	13
カ	368	16,935	337	12,581	73	2,306
キ	209	1,744	133	854	440	2,306
ク	956	17,045	1,057	10,841	802	7,275
ケ	257	11,365	229	6,803	176	6,350
コ	13	6,800	11	3,650	11	3,050
カ	134	4,690	151	3,980	366	9,905
キ	10	663	16	1,140	12	960
ク	952	9,280	778	6,044	1,133	6,985
ケ	140	278	144	167	—	—
コ	4	1,000	6	1,400	8	1,200
カ	18	540	19	435	4	160
キ	2,207	85,341	2,619	73,898	2,835	89,210
ク	1,195	53,289	1,131	34,175	1,339	42,580

獸皮製革 (續)

種別	大正五年		大正四年		大正三年	
	枚數	價額 円發	枚數	價額 円發	枚數	價額 円發
鹿	43	980	37	605	21	390
虎	—	—	3	1,800	—	—
豹	1,690	7,528	1,845	6,541	1,869	4,979
馬	144	1,112	91	178	41	114
犬	1,659	4,803	1,359	1,910	1,691	3,152
猫	1,158	631	428	196	111	43
猿	21	63	39	47	18	36
鹿	19	84	54	220	30	202
順	882	5,715	735	407	137	177
鹿	20,707	6,926	8,768	4,292	24,076	16,439
鹿	8,907	4,614	10,933	3,373	30,598	8,709
兔	5,816	3,986	3,532	1,002	3,005	809
狼	52	1,654	31	665	28	900
綿	258	1,537	209	623	54	119
山	50	100	96	100	10	12
牛	473	3,458	667	6,701	935	7,265
馬	790	4,078	563	4,783	428	3,153
其他	12	120	140	594	1,043	872
計	54,609	272,323	39,064	205,330	72,185	225,591

第一〇四 陶磁器

年次	製造家數	窯數		職		工計	製品價額			
		窯	素燒窯	男	女		裝飾品及家器	飲食器	其他	
大正五年	8	—	10	23	5	28	6,423	250	3,764	10,437
大正四年	3	—	3	3	—	3	820	200	—	1,020
大正三年	3	—	9	3	1	4	500	250	250	1,000

第一〇五 醸造物 其 一

年次	製造家數	職	工	數	量	價額
大正五年	5	5	30	5,841	321,248	
大正四年	6	6	42	6,092	294,448	
大正三年	7	7	44	869	56,652	
計	6	6	32	6,695	301,275	
計	6	6	32	960	55,680	

備考 本表中其他酒類ノ製造家數及職工ハ清酒ノ兼業四月二十五人ヲ合計シタルモノナリ

年次	製造戸數	職	工數	量	價	額
大正五年	15		45	5,195 ^円		166,242 ^円
大正四年	12		48	358,274 ^円		90,999
大正三年	14		61	5,502 ^円		128,550
大正二年	12		37	357,109 ^円		87,017
大正一年	14		51	4,715 ^円		106,088
大正四年	11		47	437,111 ^円		106,435

備考 本表中味噌製造戸數及其職工ノ内六戸三十二人ハ醬油製造業者ノ兼業ナリトス

第一〇七 工業用藥品

年次	品名	製造戸數		職		工計	製數	量	造價	高
		男	女	男	女					
大正五年	硫酸	5						23,793,786 ^円		237,938 ^円
	炭酸							13,500		675
	硫酸							160		736
	粗製炭酸			39			39	20,000		3,000
	粗製炭酸							2,000		48
大正四年	硫酸	2						10,458		510
	硫酸							23,839,904		242,907
大正四年	計			3		3	150			900

備考 本表前年ニ比シ著ルシク増加セシハ時局ノ影響ヲ受ケ各種工業勃興ノ結果主副生産力ノ非常發達セシニ依ル

第一〇八 漆

年次	製造戸數	職		工計	製品價			額計
		男	女		家具及裝飾品	飲品	其他	
大正五年	5	16	2	18	7,400	900	1,400	9,700
大正四年	4	21	2	23	5,120	1,200	1,080	7,400
大正三年	2	4		4	1,200	100		1,300

第一〇九 製網

年次	製造戸數	職		工計	糸價		額
		男	女		量	價	
大正五年	4	1,128	1,508	2,636	1,684,660 ^円		761,250 ^円
大正四年	3	1,187	1,666	2,853	1,707,986		612,575
大正三年	3	1,198	1,791	2,989	1,186,228		615,362

第一一〇 清涼飲料

年次	品名	製造戸數	職		工計	製數	造價	高
			男	女				
大正五年	サライ	5	14	9	27	28,391 ^円	22,157 ^円	
								ト
大正四年	計	4	19	86,337 ^円	180			
						大正三年	計	4
大正二年	計	4	19	74,505 ^円	28,444			

各種工

品名	數量單位	大正五年			
		製造戶數	職工數	數量	價額
石	噸	2	11	12,320	23,580
石	打	1	3	?	20,280
蠟	打	2	6	6,286	6,450
燭	打	1	62	274,400	15,092
清	ク	5	27	86,337	35,577
炭	封度			13,500	675
沃	ク			160	736
粗	ク	5	39	20,000	3,000
粗	ク			2,000	48
硫	ク			10,458	510
酸	ク			237,938	23,794
硝	個	2	23	?	17,250
陶	個	8	28	?	10,437
漆	個	5	18	?	9,700
綿	斤	4	2,636	1,684,660	761,250
和	磅	1	16	22,848	15,994
刷	個	3	6	4,125	1,677
刷	ク	2	4	1,095	787
人	貫	1	67	5,009,110	751,366
銅	個	11	27	5,470	9,451
器	ク	14	31	20,400	9,952
叉	ク	1	6	28,500	998
扇	本	75	161	669,735	129,475
木	ク	19	55	115,567	13,868
竹	枚	5	?	1,643	15,947
獸	ク	4	8	1,876	14,380

產物

大正四年				大正三年			
製造戶數	職工數	數量	價額	製造戶數	職工數	數量	價額
		12,800	19,200			9,600	12,480
2	4	?	16,000	2	9	16,750	15,750
2	6	4,969	4,308	2	5	7,095	9,014
1	46	466,000	17,750	1	43	210,000	20,515
4	19	74,505	28,444	2	3	92,700	2,267
--	--	--	--	2	3	92,700	2,267
2	3	150	900	?	?	?	?
--	--	--	--	--	--	--	--
--	--	--	--	--	--	--	--
--	--	?	?	--	--	?	?
2	13	?	7,100	4	26	?	14,883
3	3	?	1,020	3	4	?	1,000
6	23	?	7,400	2	4	2,750	1,300
3	2,853	1,707,986	612,575	3	2,989	1,186,228	615,362
1	18	25,000	13,200	1	13	18,000	11,844
4	5	2,500	1,625	?	?	?	?
1	2	1,400	1,250	--	--	--	--
2	53	4,730,920	517,380	1	69	4,530,178	474,891
30	88	16,500	19,500	?	?	?	?
1	1	30,000	900	--	--	--	--
55	139	323,722	79,948	?	?	?	?
28	90	324,000	32,400	13	24	51,356	4,175
?	?	2,431	13,238	--	--	--	--
2	7	1,525	10,017	5	17	6,389	14,302

各種工業

品名	數量單位	大正五年			
		製造戶數	職工數	數量	價額
皮革製品	個	28	71	12,638	50,770
炭物	斤	1	11	3,960,577	18,860
染土石類	反	25	35	15,000 18,200	21,070
煉瓦	石	3	?	?	24,300
織物	個	1	?	20	353
絹布	個	1	55	733,600	9,350
農業用器具機械	斤	7	62	301,300	15,140
鑛山用器具機械	斤			1,620	2,250
工業用器具機械	斤			110,000	97,711
船舶用器具機械	斤			600	38,937
鐵道用器具機械	斤	19	655	29,090	124,237
雜用器具機械	斤			?	41,163
石油瓦斯發動機	個			32,000	51,550
糊	個			103	42,180
木	斤				
パ	斤	1	?	144	130
ヨ	石	1	?	20	1,000
杷柳製品	個	2	5	2,000	2,906
玩具	個	1	1	3,000	15
綿織物	反				
ハ	斤				
ベ	斤	1	?		
計		261	4,129		2,414,196

備考 本表中工場表ト重複セシモノアルカ故彼

產物

大正四年				大正三年			
製造戶數	職工	數量	價額	製造戶數	職工	數量	價額
41	117	37,180	99,736	?	?	?	?
1	87	3,691,136	17,577	1	38	3,503,888	16,685
25	35	1,200	17,060	25	35	18,500	23,050
3	?	?	5,850				
1	?	26	564				
1	70	1,000,000	13,000	1	50	1,000,000	13,000
7	87	907,750	36,516	8	154	1,955,250	91,810
		18,395	8,837				
		146,240	54,313				
		8,029	19,921				
12	610	12,535	2,303	8	480	13,780	96,392
		1,500	5,800				
		3,100	11,330				
		158	18,450				
				1	2	36,000	120,600
1	?	26	1,278	1	?	28	1,400
1	1	8	10	1	1	40	104
1	?	1,904	456	1	?	972	223
		1,050	241			528	110
243	4,380		1,717,397	88	3,969		1,563,424

此對照ヲ要ス

第一一二 專賣特許及實用新案登錄

年	次	專賣特許	實用新案	計
明治	三十五年	1	1	2
全	三十六年	1	—	1
全	三十七年	—	—	—
全	三十八年	2	—	2
全	三十九年	3	1	4
全	四十年	5	1	6
全	四十一年	4	1	5
全	四十二年	2	10	12
全	四十三年	3	2	5
全	四十四年	1	1	2
大正	元年	1	5	6
全	二年	—	2	2
全	三年	—	5	5
全	四年	3	10	13
全	五年	4	7	11
	計	30	46	76

第一一三 商標登錄

種別	明治四十二年	全四十二年	全四十四年	大元	正年	大二年	正年	大三年	正年	大四年	正年	大五年	正年	計
一類	1	—	—	—	—	—	—	1	13	13	—	—	—	28
十七類	—	—	—	—	—	—	—	—	2	—	—	—	—	2
三十五類	—	—	—	—	—	—	—	—	—	—	—	2	—	2
三十六類	—	—	—	—	—	—	—	1	—	—	—	—	—	1
三十八類	—	—	—	—	—	—	—	1	2	1	—	—	—	4
三十九類	—	—	—	—	—	4	—	—	—	—	1	—	—	5
四十類	—	—	—	—	—	2	—	—	—	—	—	—	—	2
四十一類	—	—	—	—	—	—	1	—	—	—	—	—	—	1
四十三類	2	—	—	—	—	4	—	—	1	1	—	—	—	8
四十四類	2	—	—	—	—	—	—	—	—	—	—	—	—	2
四十五類	—	1	3	1	2	7	6	—	—	—	—	—	—	20
四十六類	—	—	—	—	—	—	—	—	—	—	—	—	—	—
四十七類	—	—	1	2	1	—	—	—	—	—	2	—	—	6
五十六類	—	2	—	—	—	1	1	1	1	—	—	—	—	6
五十七類	—	—	—	—	—	—	—	—	—	—	—	1	—	1
六十類	—	—	—	—	1	—	—	—	—	—	—	—	—	1
六十一類	—	—	—	—	—	—	—	—	—	1	2	—	—	3
六十八類	1	—	—	—	—	—	—	—	—	—	—	—	—	1
計	6	3	4	4	15	11	26	24	—	—	—	—	—	92

第一一四 土地建物船舶ノ賣買

種別	件數	個數	稅額	價額
土地	637	1,664	46,823.30	1,337,808
建物	382	704	11,866.32	339,038
船舶	36	36	9,701.25	388,100
計	1,055	2,404	68,390.87	2,064,946
大正四年	768	1,451	26,790.52	802,380
大正三年	755	1,313	19,587.40	583,340

第一一五 土地建物船舶ノ抵當權

種別	件數	個數	稅額	價額
土地	394	1,534	4,328.64	721,440
建物	415	875	1,608.42	267,737
船舶	30	32	3,215.00	534,167
計	839	2,441	9,150.06	1,523,344
大正四年	898	2,510	7,900.07	1,316,678
大正三年	929	2,471	5,123.96	853,994

第一一六 土地建物船舶ノ賃借權

種別	件數	個數	稅額	價額
土地	—	—	—	—
建物	1	1	2.00	2,000
船舶	—	—	—	—
計	1	1	2.00	2,000
大正四年	5	17	21.27	21,270
大正三年	7	20	10.30	10,300

第一一七 地上權ノ取得

年次	件數	個數	稅額	價額
大正五年	2	2	6.13	3,066
大正四年	2	3	5.02	2,510
大正三年	1	2	2.88	1,440

第一二〇 煙草及鹽營業者

種別	大正五年		大正四年		大正三年	
	大賣捌人	小賣人	大賣捌人	小賣人	大賣捌人	小賣人
煙草	1	450	1	432	1	457
鹽	7	323	?	?	?	?
計	8	773	1	432	1	457

第一二一 煙草及鹽販賣高

種別	大正五年		大正四年		大正三年	
	大數	價額	大數	價額	大數	價額
煙草	付切	278,203	54,099,440	229,006	44,862,000	189,903
	口兩刻業計	125,785	24,168,140	105,653	21,641,650	94,953
煙草	卷	578,133	81,030,660	583,731	84,592,520	602,656
	計	664	14,295	589	11,840	432
煙草	外國製	1,975	5,925	1,998	2,950	224
	卷紙刻板計	107,310	90,745	642	120,115	2,451
煙草	外國製	17,424	23,216	13	18,571	522
	計	600	960	13	2,160	30
合 計		2,721		3,369		3,230
鹽		983,506		922,348		891,174
合 計		161,379		?		?

備考 本表中煙草ハ函館區内ノ調査チ欠キシカ放假ニニ函館專賣支局直轄管内ノ分チ掲ク

第一二二 漁業用鹽販賣高

年次	本道内		移出		計
	千	島	千	尾古來斯克	
大正五年	733,000	4,277,000	10,333,000	53,814,000	71,841,000
大正四年	1,223,000	13,580,000	6,344,000	52,455,000	76,116,000
大正三年	764,000	5,353,000	9,145,000	31,997,000	49,612,000

第一二三 無盡業 (其一)

會社名	所在地	免許年月日	資本金		積立金	無盡ノ組數	給付濟掛金當期末現在
			總額	拂込濟額			
函館無盡株式會社	大町	大正五年	70,000	17,500	11,200	30	24,162
北海無盡會社	惠比須町	全八月廿一日	30,000	15,000	—	13	11,715
計		2	100,000	32,500	14,200	43	35,977

第一二四 無盡業 (其二)

會社名	給付高		契約高		掛金		計
	口數	金額	口數	金額	受入濟高	受入未濟高	
函館無盡株式會社	55	20,100	645	239,900	63	31,776	294,472
北海無盡會社	36	10,200	406	112,600	36	13,187	141,130
計							

第一二五 郵便爲替

年次	振出		拂入		振出		拂入	
	口數	金額	口數	金額	口數	金額	口數	金額
大正五年	160,973	4,058,612,300	383,880	3,117,349,990	118	4,638,650	120	5,327,640
	161,091	4,063,250,950	384,000	3,122,677,630	32,625	1,138,776	30	1,341,400
大正四年	32,625	1,138,776	54,105	1,341,400	32,719	2,684	54,135	1,342,292
	32,719	1,141,460	54,135	1,342,292	137,097	2,650,172	156,723	2,260,550
大正三年	137,097	2,650,172	156,723	2,260,550	119	3,965	69	4,429
	137,816	2,654,137	156,792	2,264,979				

第一二六 郵便貯金

年次	取局數	預入		振入		新預入人員		預金一平均金額	
		度數	金額	度數	金額	入人員	金額	受	拂
大正五年	10	123,953	926,614	41,171	698,394	1,459	7,476	16,744	
大正四年	9	31,793	140,285	7,347	184,224	1,883	4,412	18,269	
大正三年	9	94,757	527,818	33,577	510,171	1,218	5,570	15,194	

第一二七 振替貯金

年次	新規加入人員	拂入		拂出	
		度	金額	度	金額
大正五年	128	43,253	838,721	5,320	708,675
大正四年	8	9,838	163,781	1,540	203,535
大正三年	—	19,445	453,996	2,656	279,097

第一二八 質屋

年次	營業者數	一年間貸高		全上受展高		全上流ノ高		年末現在	
		口數	金額	口數	金額	口數	金額	口數	金額
大正五年	112	355,773	987,987	299,143	871,480	64,287	138,119	89,303	213,517
大正四年	127	371,503	943,719	310,682	852,781	62,432	145,155	96,960	235,129
大正三年	127	283,730	901,276	316,614	796,558	78,305	191,184	98,566	289,316

第一二九 商工業家

種別	大正			種別	大正		
	五年	四年	三年		五年	四年	三年
物品販賣業	3,293	3,028	3,094	席貸業	—	—	—
銀行業	4	4	6	旅人宿業	140	155	165
保険業	—	—	1	料理店業	145	119	132
金銭貸附業	27	43	15	貸座敷業	72	58	57
物品貸附業	33	28	34	劇場業	3	3	3
製造業	532	553	525	人力車業	70	81	94
運送業	62	53	64	理髮業	335	364	329
鐵道業	1	—	—	湯屋業	64	62	67
船渠業	1	1	1	公周ナ旋業	54	53	40
代辨業	22	19	10	仲立業	155	148	155
質屋業	118	105	130	無盡業	5	—	—
倉庫業	6	7	6	勞力請負業	89	85	—
電燈業	1	1	1	問屋業	117	144	80
瓦斯業	1	1	—	代書業	27	29	19
市場費	2	—	2	飲食店業	116	128	92
土木請負業	41	41	128	遊技場業	15	14	11
印刷業	19	21	21	演劇興業業	12	13	—
寫真業	13	12	11	計	5,595	5,374	5,294

備考 本表ハ營業稅又ハ雜種稅ヲ納ムルモノ、ミテ調査セリ、大正五年全四年ノ土木請負業ノ減少ハ勞力請負業ニ轉業セシニ依ル

第一三〇 銀行業 (第一)

名	稱	所在地	設立年月	實收資本額	金拂込額	積立金	社現在額	價額
全	國儲蓄銀行	全	二十九年七月	1,000,000	625,000	150,700	—	—
全	函館貯蓄銀行	全	二十九年七月	70,000	35,000	16,000	—	—
全	柿本銀行	町	二十四年四月	500,000	150,000	2,196	—	—
大	計	—	—	2,570,000	1,810,000	465,396	—	—
大	正	—	—	2,570,000	1,810,000	451,094	—	—
大	正	—	—	2,570,000	1,810,000	402,336	—	—

第一三一

銀

支

店

行 (其二)

名	稱	所在地	設立年月	資本金(本店共通)		積立金	社債現在額
				總額	拂込済額		
日本銀行函館支店	末廣町	明治四十四年六月	60,000,000	37,500,000	31,390,000	—	
北海道拓殖銀行函館支店	船場町	全三十八年四月	5,000,000	5,000,000	1,707,300	20,902,140	
第一銀行函館支店	全	大正元年九月	22,700,000	14,637,500	10,550,000	—	
第三銀行函館支店	東濱町	明治二十年九月	5,000,000	4,350,000	3,400,000	—	
五十九銀行函館支店	地蔵町	大正四年十月	1,500,000	1,250,000	467,000	—	
共榮貯金銀行函館支店	西川町	全三年八月	1,000,000	325,000	136,500	—	
百十三銀行地蔵町支店	地蔵町	明治四十三年二月	1,000,000	1,000,000	296,500	—	
北海道拓殖貯金銀行函館支店	船場町	全三十九年六月	30,000	30,000	1,650	—	
計			96,230,000	64,092,500	47,948,950	20,902,140	
大正四年			94,030,000	61,880,687	44,713,200	19,945,080	
大正三年			91,530,000	44,817,500	42,874,000	19,747,430	

第一三二

各銀行ノ預金及貸金

年	次	預金		貸金		年末残高
		入高	年末残高	出高	年末残高	
大正五年	年	263,233,624	19,735,008	101,081,291	17,039,119	
大正四年	年	191,614,957	13,324,785	77,996,885	11,615,229	
大正三年	年	171,145,932	10,945,715	90,517,170	9,972,909	
大正二年	年	121,686,648	9,708,188	31,770,276	8,179,181	
大正元年	年	72,423,104	2,969,452	84,666,634	1,574,514	

備考 本表中大正二年預金預入高及貸金貸出高ハ拓殖銀行支店ノ調査ヲ欠キ又大正元年普通各銀行ノ預金貸金ノ年末残高及拓殖銀行支店並ニ貯蓄銀行等ノ預金預入高貸金貸出高ハ不明ナリ

第一三三 普通各銀行

年次	定期預金		當座預金	
	預入高	年末殘高	預入高	年末殘高
大正五年	13,376,361	8,629,481	111,611,140	2,965,313
大正四年	15,157,711	5,008,776	88,593,231	2,429,592
大正三年	8,328,455	4,202,179	81,448,170	1,780,661

備考 大正四年以前ニ在テハ貯蓄類似預金

第一三三 普通各銀行 諸貸付金

年次	貸付金				計	
	貸出高	年末殘高	貸出高	年末殘高	貸出高	年末殘高
大正五年	21,033,815	6,386,594	30,242,644	1,231,039	51,276,459	7,617,633
大正四年	1,853,372	944,671	23,318,785	797,718	25,172,157	1,742,389
大正三年	1,000,392	1,025,951	18,923,956	905,211	20,014,348	1,931,162

第一三五 普通各銀行ノ送金手形

年次	送金手形	
	振出	受込
大正五年	37,606,748	34,554,879
大正四年	21,623,635	20,169,107
大正三年	21,189,380	16,797,073

ノ諸預金

貯蓄類似預金		其他ノ預金		計	
預入高	年末殘高	預入高	年末殘高	預入高	年末殘高
12,523,334	1,604,320	17,464,651	1,512,140	154,975,486	14,711,254
?	?	17,404,454	1,674,673	121,155,396	9,203,041
?	?	11,777,379	1,390,903	101,548,995	7,463,770

ノ調査ノ欠ケ

及割引手形荷爲替手形

割引手形		荷爲替手形		計	
割引高	年末殘高	取組高	年末殘高	貸出高	年末殘高
19,332,595	8,629,758	18,455,989	2,974,998	89,065,041	14,222,389
29,023,891	4,927,829	14,255,672	?	68,451,520	6,670,218
26,471,724	3,726,587	7,270,037	?	73,770,457	7,538,911

形及荷爲替手形

荷爲替手形		計	
取立	貸出	入金	出金
9,539,878	18,455,989	47,146,626	53,010,868
3,825,481	14,255,672	25,450,116	34,424,779
13,942,280	7,270,037	28,450,417	30,739,353

第一三六 普通各銀行ノ爲替取組高

種別	大正五年	大正四年	大正三年	
府縣各地へ取組高	送金	29,247,458	16,482,611	15,649,694
	割引	2,320,072	1,067,115	662,683
	代金取立	1,465,553	823,315	656,358
	荷爲替計	17,570,770	13,912,493	13,693,598
府縣各地ヨリ被取組高	送金	27,396,729	13,047,672	9,363,300
	割引	565,403	483,667	1,030,045
	代金取立	3,184,254	2,559,098	3,067,188
	荷爲替計	5,147,704	4,914,268	6,117,943
本道各地へ取組高	送金	7,582,015	5,139,806	5,538,686
	割引	604,210	292,106	422,298
	代金取立	773,283	684,697	588,050
	荷爲替計	885,203	225,241	248,682
本道各地ヨリ被取組高	送金	6,928,467	7,122,219	7,433,773
	割引	178,873	132,433	94,052
	代金取立	498,259	527,845	508,537
	荷爲替計	3,156,157	1,297,043	1,152,094
合 計	取組高	60,448,564	38,627,384	37,460,048
	被取組高	47,055,846	30,114,245	57,038,524

第一三七 普通各銀行ノ代金取立手形

	大正五年	大正四年	大正三年	
爲替手形	入	2,569,651	2,066,927	1,414,923
	出	1,042,754	1,094,383	2,089,005
約束手形	入	944,452	877,611	907,055
	出	94,593	113,213	453,644
賣掛証書小切手	入	89,262	142,333	165,802
	出	583,213	300,423	215,458
計	入	3,603,365	3,086,871	2,487,780
	出	1,720,560	1,508,019	2,794,107

第一三八 普通各銀行ノ平均金利

年次	定期	當座	貯蓄類	貸付金	當座預金	割引手形	引形手形	荷爲替手形
大正五年	最高	90	15	90	1.80	30	50	70
	最低	40	4	8	17	16	15	19
	平均	45	5	26	68	24	23	30
大正四年	最高	85	12	48	2.00	80	70	?
	最低	45	5	32	50	22	15	?
	平均	54	7	42	1.00	28	29	?
大正三年	最高	70	8	11	1.46	40	37	?
	最低	62	8	11	96	34	27	?
	平均	66	8	11	1.24	37	34	?

第一三九 日本銀行函館

年次	國債元利 支拂高	國債 募集高	當座預金		
			受	拂	殘
大正五年	125,840	8,200	81,657,728	81,818,391	26,470
大正四年	145,554	—	52,483,023	52,389,830	187,132
大正三年	223,953	—	53,956,874	53,936,006	93,936

備考 本表中受拂殘ノ符合セザルハ前年越高アルニ依ル

第一四〇 日本銀行函館支店ノ

年次	定期貸			當座	
	貸付	返金	殘	貸越	返金
大正五年	—	—	—	269,443	269,443
大正四年	—	—	—	478,108	503,108
大正三年	—	—	—	1,484,799	1,404,799

備考 本表中受拂殘ノ符合セザルハ前年越高アルニ依ル

第一四一 日本銀行函館支店

年次	府		縣	
	取組高	被取組高	取組高	被取組高
大正五年	18,085,127	—	21,567,860	—
大正四年	8,616,680	—	13,012,712	—
大正三年	11,756,776	—	14,463,778	—

支店ノ諸預金

其他預金			計		
受	拂	殘	受	拂	殘
—	—	—	81,657,728	81,818,391	26,470
—	—	—	52,483,023	52,389,830	187,132
—	—	—	53,956,874	53,936,006	93,939

貸付金及割引手形

貸殘	割引手形			計		
	割引	取立	殘	貸付	返金	殘
—	1,530,000	1,030,000	500,000	1,799,443	1,299,443	500,000
—	2,079,000	2,645,000	—	2,557,108	3,153,108	—
30,000	8,539,000	8,942,000	566,000	9,973,799	10,346,799	596,000

ノ爲替取組高

本道		計	
取組高	被取組高	取組高	被取組高
5,996,000	2,984,545	24,081,127	24,552,405
7,434,700	2,795,172	16,051,380	15,807,884
6,460,750	2,762,757	18,217,526	17,226,535

第一四二 日本銀行函館

年次	定期貸		
	最高	最低	平均
大正五年	19	15	17
大正四年	19	15	17
大正三年	19	15	17

第一四三 北海道拓殖銀行函

年次	定期預金		當座預金	
	預入高	年末殘高	預入高	年末殘高
大正五年	2,117,883	1,583,111	15,130,082	336,313
大正四年	1,731,463	1,423,312	9,176,615	255,268
大正三年	1,309,489	1,141,288	8,050,977	153,749

第一四四 北海道拓殖銀行函

年次	貸付金				計
	貸金		當座預金貸越		
	貸出高	年末殘高	貸出高	年末殘高	貸出高
大正五年	82,869	479,245	2,157,238	103,299	2,240,107
大正四年	120,175	725,358	1,657,132	78,488	1,777,307
大正三年	116,769	818,155	1,813,374	104,940	1,930,143

第一四五 北海道拓殖銀行函館支

年次	送金手形	
	振出	受込
大正五年	2,866,905	2,495,432
大正四年	2,059,570	1,636,544
大正三年	2,592,350	1,620,951

支店ノ金利

當座	引手形		
	最高	最低	平均
21	17	18	19
21	17	18	19
21	17	18	19

館支店ノ諸預金

貯蓄類似預金		其他ノ預金		計	
預入高	年末殘高	預入高	年末殘高	預入高	年末殘高
1,167,580	302,344	312,063	15,267	18,727,608	2,327,035
?	?	818,734	264,354	11,726,812	1,942,934
?	?	867,383	240,913	10,227,849	1,535,950

館支店ノ諸貸付金

年末殘高	割引手形		荷爲替手形		計	
	割引高	年末殘高	貸出高	年末殘高	貸出高	年末殘高
582,544	3,085,846	1,057,340	3,972,464	394,550	9,298,417	2,034,434
803,846	4,338,835	575,597	3,120,059	?	9,236,201	1,379,443
923,095	3,904,681	274,597	2,748,860	?	8,583,684	1,197,692

店ノ送金及荷爲替手形

荷爲替手形			計	
取	立	貸出	入金	出金
	1,821,381	3,972,464	4,688,286	6,467,896
	1,231,019	3,120,059	3,290,589	4,756,603
	1,200,506	2,748,860	3,792,856	4,369,812

第一四六 北海道拓殖銀行ノ代金取立手形

種別	大正五年	大正四年	大正三年
爲替手形	入 939,022	835,283	338,644
	出 254,261	149,730	128,476
約束手形	入 —	—	215,644
	出 —	9,343	—
賣掛証書小切手	入 —	—	34,290
	出 —	—	89,635
計	入 939,022	835,283	588,578
	出 254,261	149,730	227,454

第一四七 北海道拓殖銀行函館支店ノ金利

年次	定期預金	當座預金	貯蓄類預金	貸付金	當座預金	割手形	引形	爲替形
大正五年	最高 45	4	8	1.20	26	23	26	
	最低 40	4	8	65	21	15	21	
	平均 43	4	8	87	23	17	23	
大正四年	最高 50	6	10	95	27	26	?	
	最低 50	6	10	87	24	22	?	
	平均 50	6	10	90	26	23	?	
大正三年	最高 62	8	11	92	28	35	?	
	最低 60	8	11	82	26	26	?	
	平均 61	8	11	87	27	28	?	

第一四八 北海道拓殖銀行函館支店ノ爲替取組高

種別	大正五年	大正四年	大正三年
府縣各地ノ取組高	送金 2,283,905	1,653,500	2,182,640
	割引 —	—	—
	代金取立 191,450	117,185	176,159
府縣各地ニテ被取組高	爲替 3,818,623	3,057,862	2,711,347
	計 6,293,978	4,828,547	5,070,146
	送金 1,349,935	1,071,582	1,111,198
本道各地ノ取組高	割引 —	—	—
	代金取立 785,774	766,491	506,755
	爲替 821,317	785,128	1,121,570
本道各地ニテ被取組高	計 2,957,026	2,623,196	2,739,523
	送金 583,000	406,070	409,711
	割引 —	—	—
本道各地ノ取組高	代金取立 62,811	32,545	51,295
	爲替 150,841	62,197	37,514
	計 796,652	500,812	438,519
本道各地ニテ被取組高	送金 1,145,497	564,962	509,753
	割引 —	—	—
	代金取立 153,248	68,792	81,822
合計	爲替 1,000,064	445,896	78,936
	計 2,298,809	1,079,650	670,512
	取組高 7,030,630	5,329,359	5,568,665
被取組高 5,255,835	3,702,845	3,410,035	

第一四九 貯蓄銀行ノ諸預金

種別	大正五年	大正四年	大正三年
定期預金	預入高 658,312	749,197	551,666
	年末殘高 407,904	390,996	345,251
當座預金	預入高 2,370,078	1,820,374	1,748,353
	年末殘高 153,741	101,401	89,514
貯蓄預金	預入高 3,664,405	2,669,271	2,154,629
	年末殘高 1,752,164	1,358,103	1,214,169
其他ノ預金	預入高 1,180,007	1,010,884	957,566
	年末殘高 156,440	141,128	203,122
計	預入高 7,872,802	6,249,726	5,412,214
	年末殘高 2,470,249	1,991,628	1,852,056

第一五〇 貯蓄銀行ノ諸貸附金及割引手形

種別	大正五年	大正四年	大正三年
貸金	貸出高 79,665	135,165	231,257
	年末殘高 189,589	279,848	374,563
當座預金貸越	貸出高 382,565	273,404	305,773
	年末殘高 73,718	76,999	139,427
割引手形	貸出高 456,160	463,546	401,060
	年末殘高 78,989	55,613	76,316
計	貸出高 918,390	872,115	933,090
	年末殘高 342,296	412,460	590,306

備考 本表中貸出高年末殘高ノ符合セサルハ前年越高アルニ依ル

第一五一 貯蓄銀行ノ金利

年次	定期預金	當座預金	貯蓄預金	貸附金	當金	儲蓄	割引手形
大正五年	65	15	65	1,20	30	40	40
大正四年	40	4	48	9	24	21	21
大正三年	50	8	55	74	27	27	27

第一五二 外國貿易品價額

年次	輸出	輸入	計
大正五年	6,671,719	4,397,107	11,068,826
大正四年	7,421,432	4,793,512	12,214,944
大正三年	6,788,842	6,441,898	13,230,740
大正二年	5,589,404	5,445,563	10,994,967
大正元年	5,484,257	4,448,282	9,932,539

品 名	單 位	五 年		四 年		三 年		仕 向 地
		大 正 數	價 額	大 正 數	價 額	大 正 數	價 額	
米	担	31,082	162,661	23,845	135,323	25,605	180,505	露領亞細亞
豆	斤	1,069,740	174,437	27,200	600	16,600	480	英國
豆	斤	821,383	109,713	2,600	165	1,100	69	英、佛、米、濠洲其他
葱	斤	17,550	473	74,565	2,675	202,200	6,159	支那、露領亞細亞
橘	斤	51,165	2,914	42,385	2,871	128,020	7,401	全
其他	斤	?	2,779	?	4,388	?	10,688	露領亞細亞
計			452,977		146,017		205,339	
昆	斤	27,043,546	1,100,848	35,043,751	1,125,470	32,572,933	963,448	支那、關東州其他
布	寸	1,159,620	52,661	2,000,997	84,793	1,716,155	74,288	上
布	寸	2,712,847	574,320	3,077,845	463,166	4,400,179	651,420	支那、香港其他
鱈	斤	1,193,033	85,106	900,340	57,278	1,063,721	66,831	支那
鱈	斤	687,300	23,835	1,261,889	48,282	1,904,413	62,064	全上
鱈	斤	17,524,975	943,449	28,410,341	1,175,000	22,812,755	954,805	支那、香港其他
鱈	斤	187,880	116,372	777,930	32,918	1,224,600	57,850	支那、關東州其他
鱈	斤	65,170	43,645	58,514	36,898	77,797	35,312	支那

品 名	單 位	五 年		四 年		三 年		仕 向 地
		大 正 數	價 額	大 正 數	價 額	大 正 數	價 額	
麥	斤	214,571	219,391	161,542	140,347	129,340	105,742	支那
糧	斤	54,190,556	1,186,621	54,691,810	1,257,189	34,367,783	785,937	露領亞細亞
食	斤	?	6,725	?	7,987	?	20,779	支那、露領亞細亞
其	斤	?	7,440	?	9,454	?	4,395	上
計			4,360,413		4,584,431		3,920,741	
源	斤	352,798	37,116	1,846	152	540	65	英、佛、露領亞細亞
麥	打	?	1	12	30	3,320	8,644	露領亞細亞
醬	升	9,311	2,460	67,829	20,220	100,842	33,247	全
鮭	斤	?	?	1,250,463	402,322	2,420,795	778,726	英、露領亞細亞
其他	斤	989,194	436,302	1,023,731	33,368	964,509	33,368	露領亞細亞
漁	斤	261	95,953	405	438,299	322	426,543	全
小	斤	443,601	110,435	385,615	109,903	297,613	95,147	全
繩	斤	?	935,672	?	159,421	?	65,329	全
製	斤	?	112,977	?	113,519	?	95,046	全
製	斤	?	43,858	?	43,691	?	42,732	全
木	斤		1,809,075		1,417,824		1,653,528	全
其								

外 國 貿 易 (續)

品 名	單 位	大 正 五 年		大 正 四 年		大 正 三 年		仕 向 地
		大 數	價 額	大 數	價 額	大 數	價 額	
鐵道枕木	石	—	—	332	454	1,357	3,423	支那
木材	ク	1,272	9,247	11	55	1,224	10,018	英、佛
其他	ク	?	45,784	?	7,848	?	13,025	支那、露領亞細亞
計		—	55,031	149	8,357	?	26,466	
石	噸	—	—	—	—	600	6,000	露領亞細亞
硫磺	斤	41,607,976	1,317,663	51,908,017	950,299	37,030,442	717,783	北米、英領亞米利加、露領亞細亞
其他	ク	?	1,352	?	968	?	1,211	露領亞細亞
計		?	1,319,015	?	956,789	?	724,994	
毛織品		?	396	?	1,374	?	4,389	露領亞細亞
製皮品		?	71,303	?	69,878	?	65,684	全 上
其他		?	316,859	?	196,620	?	178,357	支那、露領亞細亞
再輸出		?	112,725	?	40,142	?	9,344	全 上
計		?	404,283	?	308,014	?	257,774	
合 計			8,445,763		7,421,432		6,788,842	

備考 本表ニハ漁業貿易ヲ含メズ

輸 入 外 國 貿 易 (共 二)

品 名	單 位	大 正 五 年		大 正 四 年		大 正 三 年		仕 出 地
		大 數	價 額	大 數	價 額	大 數	價 額	
米	担	7	29	—	—	103,548	482,562	支那
及 罐	斤	10,619,268	923,118	19,959,087	1,148,997	44,842,857	2,246,555	露領亞細亞
罐	ク	49,713,829	2,001,871	63,306,339	2,097,944	69,228,081	2,429,469	全 上
筋	ク	921,432	71,416	1,727,855	136,143	901,422	67,241	全 上
魚	担	25,841	121,721	36,117	149,981	36,195	188,740	全 上
食 砂	斤	?	31,314	?	?	?	?	英、米
糖	担	93	552	2,570	14,703	4,072	25,326	露領印度
鐵 材	斤	?	429,140	?	34,253	?	13,807	英、米
製 器	ク	?	20,469	?	45,625	?	7,312	全 上
及 類	担	4,801	14,507	3,216	7,517	276	849	支 那

外國貿易 (續)

品名	單位	五年		四年		三年		仕出地
		大正	大正	大正	大正	大正	大正	
		數量	價額	數量	價額	數量	價額	
綿	斤	?	98,943	?	?	?	?	英、米
錫	ク	509,419	131,273	1,967,272	543,456	3,842,933	646,156	露領亞細亞
亞鉛	ク	?	24,758	?	?	?	?	英、米
石炭	ク	?	29,700	?	?	?	?	全上
石油	瓦	136,237	37,575	375,380	101,244	—	—	北米其他
石礦	担	55,884	82,500	47,755	84,000	178,903	230,571	太平洋島
毛皮	斤	?	15,631	?	12,107	?	11,377	露領亞細亞
其他	ク	?	65,020	?	133,374	?	91,933	英、米、露領亞細亞
持戻品	ク	?	297,570	?	283,568	?	242,562	露領亞細亞
計			4,397,107		4,793,512		6,684,460	

備考 本表ニハ漁業貿易ヲ含メキ

第一五五 朝鮮移出移入

品名	單位	移出		移入		計	
		數量	價額	數量	價額	數量	價額
米	担	—	—	4,750	25,840	4,750	25,840
豆類	斤	4,000	381	—	—	4,000	381
鹽	ク	61,495	6,731	—	—	61,495	6,731
其他ノ水產食料品	ク	?	5,317	—	—	—	5,317
工業產雜品	ク	?	791	—	—	—	791
鐵道枕木	ク	—	—	—	—	—	—
其他	ク	?	394	?	1,388	—	1,782
計		—	13,614	—	27,228	—	40,842
大正四年		—	9,502	—	15,093	—	24,595
大正三年		—	20,682	—	477	—	21,159

商工及金融 153

第一五六 輸出生魚

種別	大正五年			大正四年			大正三年		
	數量	價額	仕向地	數量	價額	仕向地	數量	價額	仕向地
鯛	250	250	青森	45	45	青森	149	149	青森. 札幌. 旭川
章魚	300	90	札幌. 旭川	900	280	青森. 秋田. 山形. 札幌. 旭川	1,126	338	山形. 秋田. 青森. 東京. 札幌. 旭川
鰈	2,833	850	青森. 仙臺	1,825	730	青森. 仙臺	1,100	950	青森. 仙臺. 盛岡
鰯	2,400	600	富山. 東京	825	330	青森. 東京	2,075	830	東京. 青森. 山形. 仙臺
鰹	35,000	3,500	青森. 秋田. 富山. 岩手. 內. 美國. 利尻. 禮文	200	200	小樽. 札幌. 旭川	1,600	160	小樽. 札幌. 旭川
柔魚	11,310	1,805	青森. 秋田. 仙臺. 小樽. 札幌. 旭川	3,570	860	小樽. 札幌. 旭川	8,575	1,715	青森. 秋田. 仙臺. 小樽. 札幌. 岩見澤. 旭川
目拔鯛	1,075	430	青森. 仙臺. 東京	800	320	青森. 仙臺. 東京	1,500	330	青森. 仙臺. 東京
鮭	800	240	青森. 秋田. 山形	—	—	—	—	—	—
計	53,968	7,765		8,165	2,765		16,125	4,472	

第一五七 內國輸出入貨物價額

年	次	輸	出	輸	入	計
大正	五年		47,507,918		53,956,049	101,463,967
全	四年		32,405,474		40,601,246	73,009,720
全	三年		50,460,335		59,278,984	109,739,319
全	二年		43,963,484		50,955,374	93,918,861
全	元年		45,830,455		53,955,093	99,785,553
明治	四十四年		43,819,040		49,426,398	93,245,438
全	四十三年		36,862,509		44,458,370	81,320,879
全	四十二年		36,980,675		41,966,747	78,947,422
全	四十一年		36,476,375		42,815,268	79,291,643
全	四十年		33,805,108		45,030,941	78,836,049
						商工及金融 155