

Co. 02
XCF

昭和十年十月

世界米穀統計



社団法人 日本米穀協會



始



昭和十年十月

世界米穀統計



社團 日本米穀協會
法人



14.20

345

世界米穀統計



世界米穀統計

119503

凡 例

1. 本書ハ米穀ノ生産、貿易、消費及價格ニ關シ總括ノ部ニ於テハ世界各國一般ノ統計ヲ掲ゲ、各國ノ部ニ於テハ國別ニ順次英領印度、暹羅、佛領印度支那、蘭領印度、比律賓、支那、香港、滿洲、英吉利、伊太利、獨逸、佛蘭西、西班牙、亞米利加合衆國、伯刺西爾及玖瑪ノ統計ヲ掲ゲ尙參考トシテ麥其ノ他主要農產物ノ生産ヲ附屬セシメタリ
2. 米穀ノ容量及重量ハ總テ之ヲ白米ニ換算計上シタリ
3. 本書ニ用ヒタル換算率、爲替相場及一般各國ノ度量衡、貨幣、人口、其ノ他ノ事項ハ之ヲ關係資料トシテ一括編纂セリ

引用文獻

- ◆◆◆—
- Brazil: Comercio Exterior do Brasil
- British India: Account relating to the Sea-Borne Trade and Navigation of British India
Annual Statement of the Sea-Borne Trade of British India
Annual Statement of the Sea-Borne Trade and Navigation of Burma
Estimates of Area and Yield of Principal Crops in India
Morrison & Co., Weekly Market Report
Statistical Abstract for British India
The Indian Trade Journal
- China: Foreign Trade of China
滿鐵資料課編纂——滿鐵調查月報
- Cuba: Comercio Exterior, Año Natural de 1933 y Comparacion con el de 1932
- Dutch East Indies: Belangrijkste Handelsartikelen
Jaaroverzicht van den In-en Uitvoer van Nederlandisch-Indië
Statistisch Jaaroverzicht van Nederlandisch-Indië
- France: Annuaire statistique
- French Indo-China: Annuaire statistique de L'Indochine
Bulletin de la Chambre de Commerce de Saigon
Economie Agricole de L'Indochine
Tableau du Commerce Extérieur de L'Indochine
- Germany: Statistisches Jahrbuch für das Deutsche Reich
- Hong Kong: Hong Kong Trade and Shipping Returns
- International Institute of Agriculture: International Yearbook of Agricultural Statistics
International Review of Agriculture
- Italy: Annuario Statistico Italiano
- Manchukuo: 滿鐵經濟調查會編纂——滿洲產業統計
滿鐵調查課編纂——滿洲貿易詳細統計
滿洲國財務部編纂——外國貿易統計年報及同月報
滿洲農產物收穫高豫想調查聯合會編纂——滿洲農產物收穫高豫想
朝鮮銀行統計月報
- Netherlands: Jaarcijfers voor Nederland
- Philippines: Annual Report of Insular Collector of Customs
Statistical Bulletin of the Philippine Islands
- Siam: Annual Statement of the Foreign Trade and Navigation
Bangkok Market Report

Statistical Year Book of the Kingdom of Siam
The Record of the Siamese Department of Commerce, Ministry of Economic Affairs

Spain : Anuario Estadístico de España
Estadístico del Comercio Exterior de España

United States of America :
Foreign Commerce and Navigation
Yearbook of Agriculture

其ノ他 : 外務省報告
農林省米穀要覽
朝鮮米穀要覽
臺灣米穀要覽
橫濱正金銀行——正金週報

備考：——本統計諸表ニハ便宜ノ爲其レ其レ上記中ノ關係文獻ヲ再録セリ 尙右ノ
外特ニ引用セル文獻アルモノハ併セテ之ヲ記載シタリ

目次

圖表

1. 世界ニ於ケル米産額
2. 主要米産國ニ於ケル累年米産額
3. 主要米産國ニ於ケルヘクタール當收穫高
4. 世界ニ於ケル米穀ノ貿易
5. 主要輸出國ニ於ケル米穀ノ累年輸出額
6. 主要輸入國ニ於ケル米穀ノ累年輸入額
7. 世界ニ於ケル米穀ノ消費額
8. 主要消費國ニ於ケル米穀ノ一人當消費額
9. 主要諸國ニ於ケル累年米價
10. 主要諸國ニ於ケル月別米價
11. 主要米産國ニ於ケル產地及輸出一覽圖

甲 總括ノ部

I 生 産

1. 稻栽培面積.....	頁 1
2. 米 産 額.....	8
3. 米穀ノ生産割合.....	20
4. 米ノ單位面積當收穫高.....	22

II 貿 易

1. 米穀ノ輸出額.....	34
2. 米穀ノ輸入額.....	58
3. 米穀ノ輸出及輸入割合.....	82

III 消 費

1. 米穀ノ消費額.....	86
2. 米穀ノ消費割合.....	98

IV 價 格

1. 米 價.....	100
-------------	-----

乙 各國ノ部

I 英 領 印 度

1. 稻ノ栽培面積(州別).....	104
--------------------	-----

2. 米 產 額(州別).....	104
3. 米ノ單位面積當收穫高(州別).....	106
4. 米穀ノ輸出額(種類別).....	106
5. 米穀ノ輸出額(仕向國別).....	106
6. 米穀ノ輸出額(輸出州別).....	110
7. 緬甸ヨリノ米穀輸出額(月別).....	110
8. 緬甸ヨリノ米穀輸出額(仕向港別、仕向國別).....	112
9. 蘭貢ヨリノ輸出額(種類別).....	114
10. 緬甸ヨリノ米穀輸出額(種類別).....	114
11. 緬甸ヨリノ米穀輸出額(仕向國別).....	116
12. 緬甸ヨリノ米穀輸出額(輸出港別).....	118
13. 緬甸ヨリノ米穀輸出額(種類別).....	120
14. 緬甸ヨリノ米穀輸出額(移出港別).....	120
15. 緬甸ヨリノ米穀輸出額(仕向港別).....	120
16. 蘭貢ニ於ケル米ノ價格(月別).....	122
17. 蘭貢ニ於ケル白米ノ價格(月別).....	122

II 暹 羅

1. 稻栽培面積(州別).....	124
2. 米 產 額(州別).....	124
3. 米ノ單位面積當收穫高(州別).....	126
4. 米穀ノ輸出額(仕向國別).....	126
5. 米穀ノ輸出額(種類別).....	128
6. 盤谷ヨリノ米穀輸出額(月別).....	128
7. 盤谷ヨリノ米穀輸出額(仕向國別).....	130
8. 盤谷以外ヨリノ米穀輸出額.....	130
9. 盤谷ニ於ケル米ノ價格(月別).....	130
10. 盤谷ニ於ケル白米ノ價格(月別).....	132
11. 盤谷ニ於ケル白碎米ノ價格(月別).....	132

III 佛領印度支那

1. 稻栽培面積、米產額及米ノ單位面積當收穫高(地方別).....	134
2. 米穀輸出額(種類別).....	136
3. 米穀輸出額(仕向國別).....	136
4. 米穀輸出額(輸出地方別).....	136
5. 西貢ヨリノ米穀輸出額(月別).....	138
6. 西貢ヨリノ米穀輸出額(種類別).....	138
7. 西貢ヨリノ米穀輸出額(仕向國別).....	138
8. 西貢ニ於ケル米ノ價格(月別).....	140

9. 西貢ニ於ケル玄米ノ價格(月別).....	140
10. 西貢ニ於ケル白米ノ價格(月別).....	142
11. 東京ヨリノ米穀輸出額(月別).....	142

IV 蘭 領 印 度

1. 爪哇及マツラニ於ケル稻栽培面積、米產額及米ノ單位面積當收穫高(年別及州別)...	144
2. 米穀ノ輸入額(仕出國別).....	146
3. 米穀ノ輸入額(種類別).....	148
4. 爪哇及マツラニ於ケル米ノ價格(月別).....	148
5. 爪哇及マツラニ於ケル白米ノ價格(月別).....	150
6. バタビアニ於ケル白米小賣價格.....	152

V 比 律 賓

1. 米穀ノ輸入額(月別).....	154
2. 米穀ノ輸入額(仕出國別).....	154

VI 支 那

1. 稻栽培面積、米產額及米ノ單位面積當收穫高(省別).....	156
2. 米穀ノ輸入額(仕出國別).....	156
3. 米穀ノ輸入額(輸入地別).....	158
4. 上海ニ於ケル白米ノ價格(月別).....	160
5. 廣東ニ於ケル白米ノ價格(月別).....	161

VII 香 港

1. 米穀ノ輸入額(仕出國別).....	162
2. 米穀ノ輸出額(仕向國別).....	162
3. 米穀ノ輸入額(種類別).....	164
4. 米穀ノ輸出額(種類別).....	165
5. 米穀ノ輸入額(月別).....	164
6. 米穀ノ輸出額(月別).....	164

VIII 滿 洲

1. 稻栽培面積(省別).....	166
2. 稻栽培面積(鐵道沿線別).....	166
3. 米 產 額(省別).....	166
4. 米 產 額(鐵道沿線別).....	168
5. 米ノ單位面積當收穫高(南、北滿別).....	172
6. 米穀ノ輸入額(仕出國別).....	172
7. 滿洲(新京、安東縣及營口)ニ於ケル滿洲米(白米)ノ價格.....	172

IX 英 吉 利

- 1. 白米ノ價格(蘭貢米又ハバセイ米月別)..... 176
- 2. 白米ノ價格(西貢米月別)..... 176

X 伊 太 利

- 1. 稻栽培面積(州別)..... 178
- 2. 米 產 額(州別)..... 178
- 3. 米ノ單位面積當收穫高(州別)..... 180
- 4. 粳ノ價格(月別)..... 180
- 5. 白米ノ價格(月別)..... 182
- 6. 米穀ノ輸出額(仕向國別)..... 182

XI 獨 逸

- 1. 米穀ノ輸入額(仕出國別)..... 184
- 2. 米穀ノ輸出額(仕向國別)..... 184
- 3. 白米ノ價格(月別)..... 186

XII 佛 蘭 西

- 1. 米穀ノ輸入額(仕出國別)..... 188
- 2. 米穀ノ輸出額(仕向國別)..... 188
- 3. 白米ノ價格(月別)..... 188

XIII 西 班 牙

- 1. 稻栽培面積(地方別)..... 190
- 2. 米 產 (額地方別)..... 190
- 3. 米ノ單位面積當收穫高(地方別)..... 192
- 4. 米穀ノ輸出額(仕向國別)..... 192

XIV 亞米利加合衆國

- 1. 稻栽培面積(州別)..... 194
- 2. 米 產 額(州別)..... 194
- 3. 米ノ單位面積當收穫高(州別)..... 196
- 4. 米穀ノ輸出額(種類別)..... 196
- 5. 米穀ノ輸出額(仕向國別)..... 196
- 6. 米穀ノ輸出額(輸出地別)..... 200
- 7. ニューオルレアンスニ於ケル粳ノ價格(月別)..... 202
- 8. ニューオルレアンスニ於ケル白米ノ價格(月別)..... 202

XV 伯 刺 西 爾

- 1. 米穀ノ輸出額(仕向國別)..... 204
- 2. 米穀ノ輸出額(輸出港別)..... 204

XVI 玫 瑪

- 1. 米穀ノ輸入額(仕出國別、種類別)..... 206

丙 世界各國ニ於ケル主要農産物ノ生産

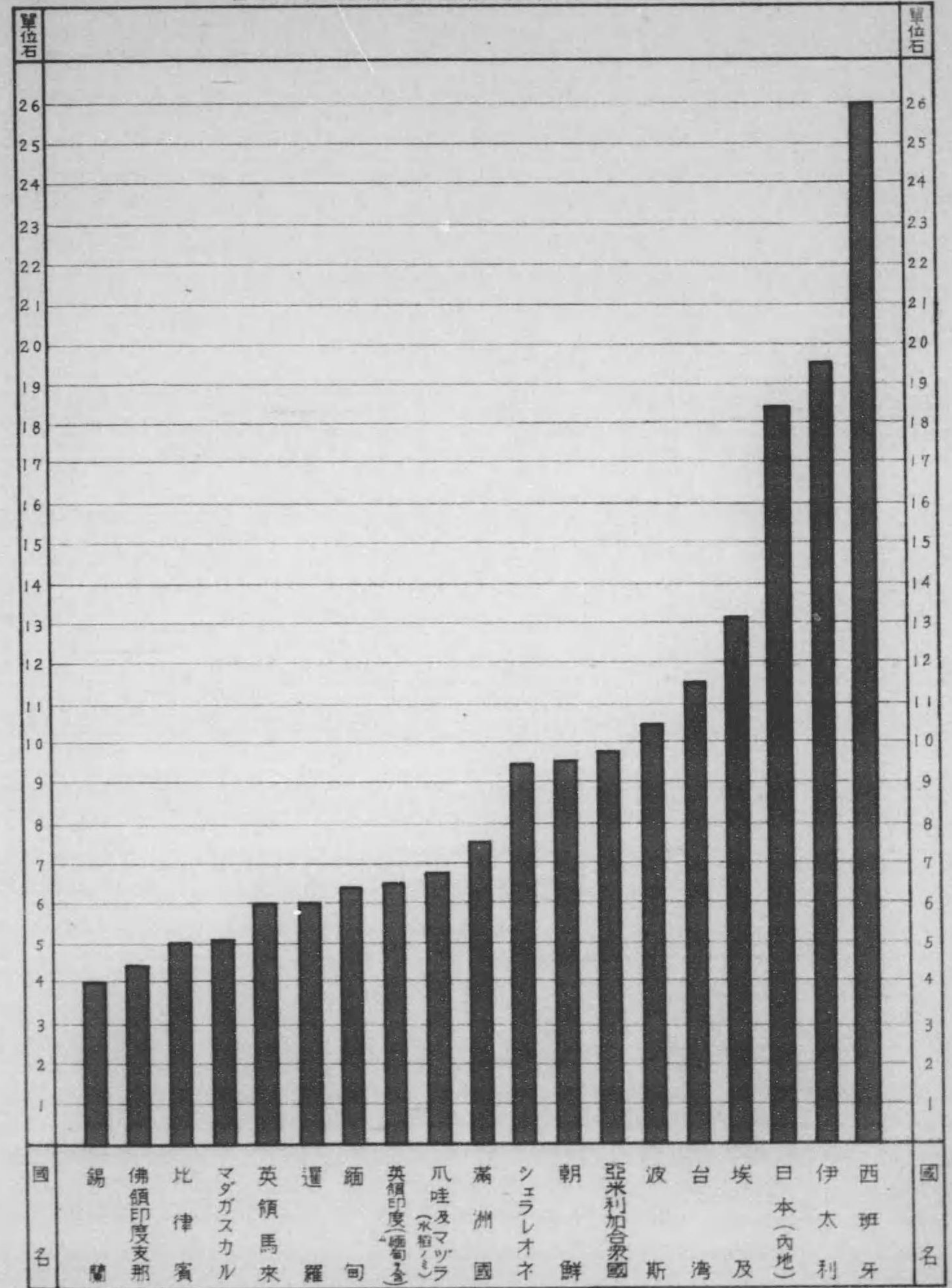
- 1. 大 麥..... 208
- 2. 小 麥..... 210
- 3. ラ イ 麥..... 214
- 4. 燕 麥..... 216
- 5. 玉 蜀 黍..... 218
- 6. 馬 鈴 薯..... 222
- 7. 大 豆..... 226

丁 關 係 資 料

- 1. 主要輸出國ニ於ケル米穀ノ輸出税..... 231
- 2. 各國ニ於ケル米穀ノ輸入税..... 231
- 3. 稻ノ播種期及收穫期..... 237
- 4. 換 算 率..... 238
- 5. 各國貨幣ニ關スル一覽表..... 240
 - (甲) 各國貨幣一覽表..... 240
 - (乙) 各國法定平價及爲替相場ニ關スル表..... 246
 - I 各國法定平價對照表..... 246
 - II 各國爲替相場表..... 260
 - 附：一各國ノ爲替相場ニ關スル事情
 - III 各國貨幣概略換算表..... 275
 - IV 各國爲替相場ニ影響スル重要事項表..... 278
 - (丙) 本統計ノ換算ニ使用セル爲替相場表..... 279
- 6. 各國度量衡表..... 285
 - (甲) メートル法概説..... 287
 - (乙) 各 國 表..... 289
 - I 日 本..... 289
 - 日本メートル法..... 290
 - 從來ノ度量衡..... 291
 - 1. 尺 貫 法..... 291
 - 2. ヤード、ポンド法..... 292

3. 特殊計量ノ單位.....	293
II 英 吉 利.....	293
III 亞米利加合衆國.....	295
IV 佛 蘭 西.....	297
V 獨 逸.....	298
VI 加 奈 陀.....	298
VII 伯 刺 西 爾.....	299
VIII ソーヴェエト聯邦.....	300
IX 支 那.....	301
X 滿 洲 國.....	302
XI 英 領 印 度.....	304
XII 緬 甸.....	305
XIII 暹 羅.....	306
XIV 佛領印度支那.....	308
XV 海峽植民地.....	310
XVI 比 律 賓.....	311
XVII 蘭領東印度.....	312
7. 世界各國人口表.....	314

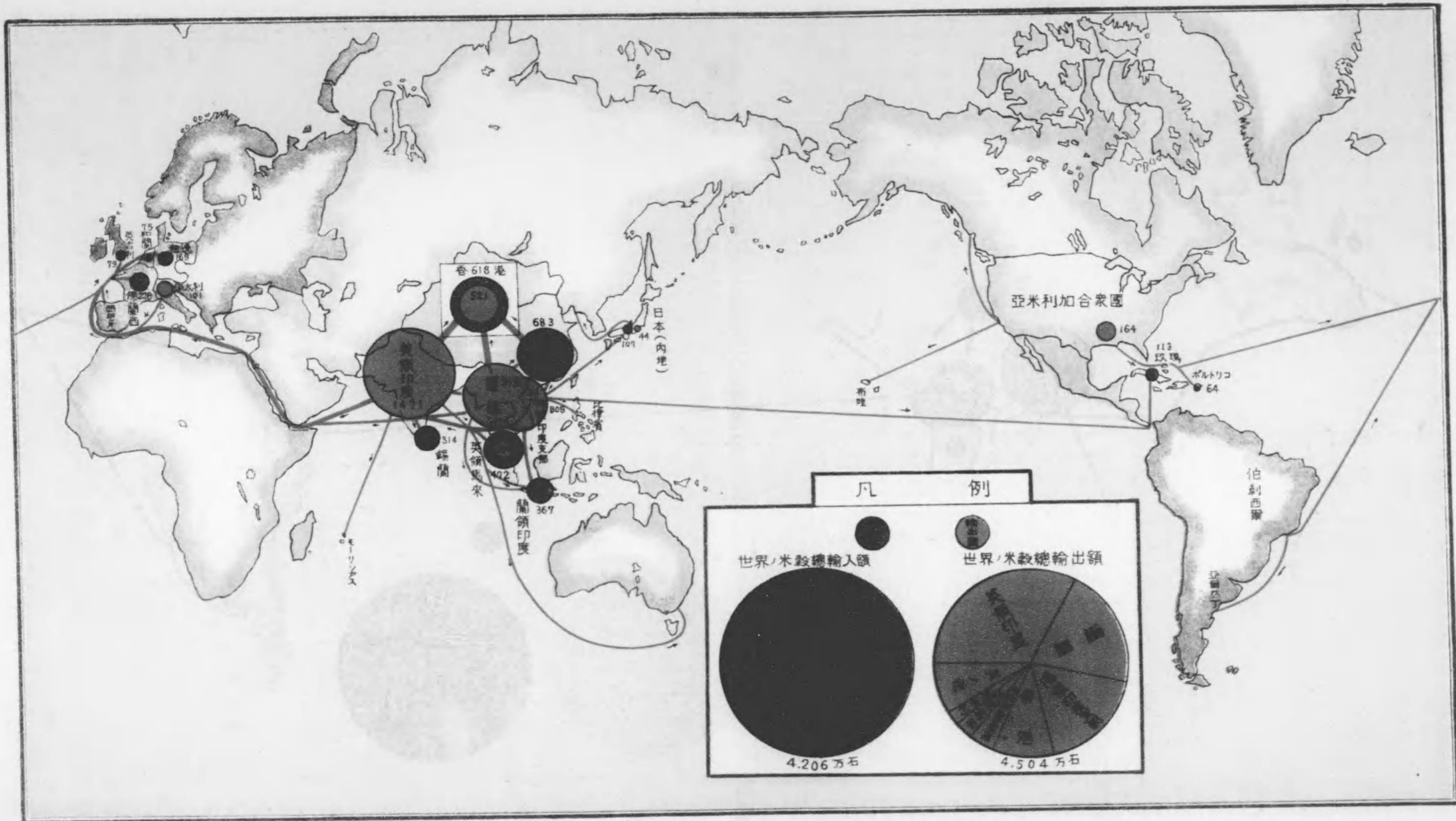
3 主要米産國 (白米百万石以上、生産國) = 於ケルヘクタール當收穫高(白米)
自1929至1933五箇年平均



4 世界ニ於ケル米穀ノ貿易（白米）

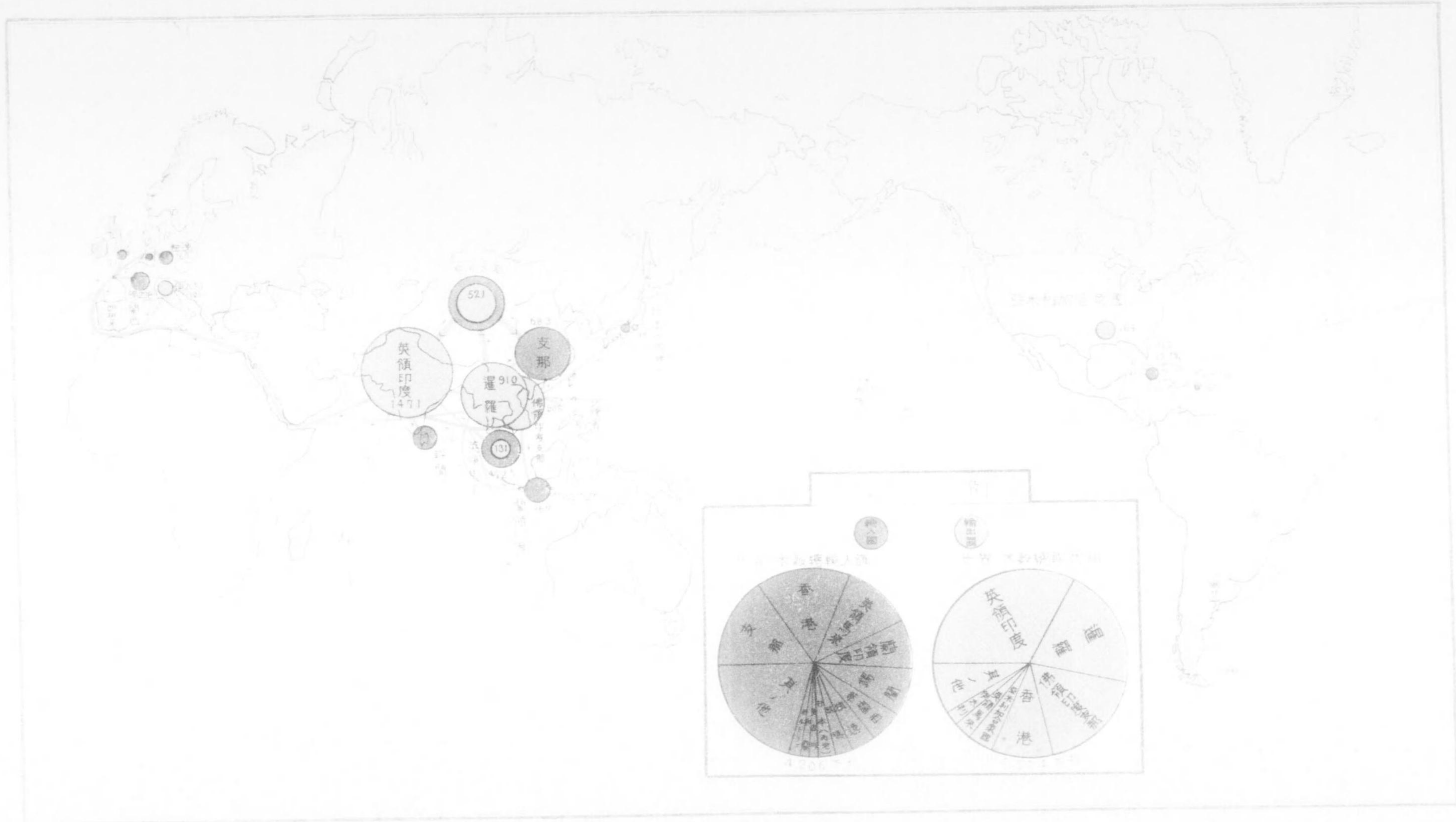
自1929至1933五箇年平均

單位万石

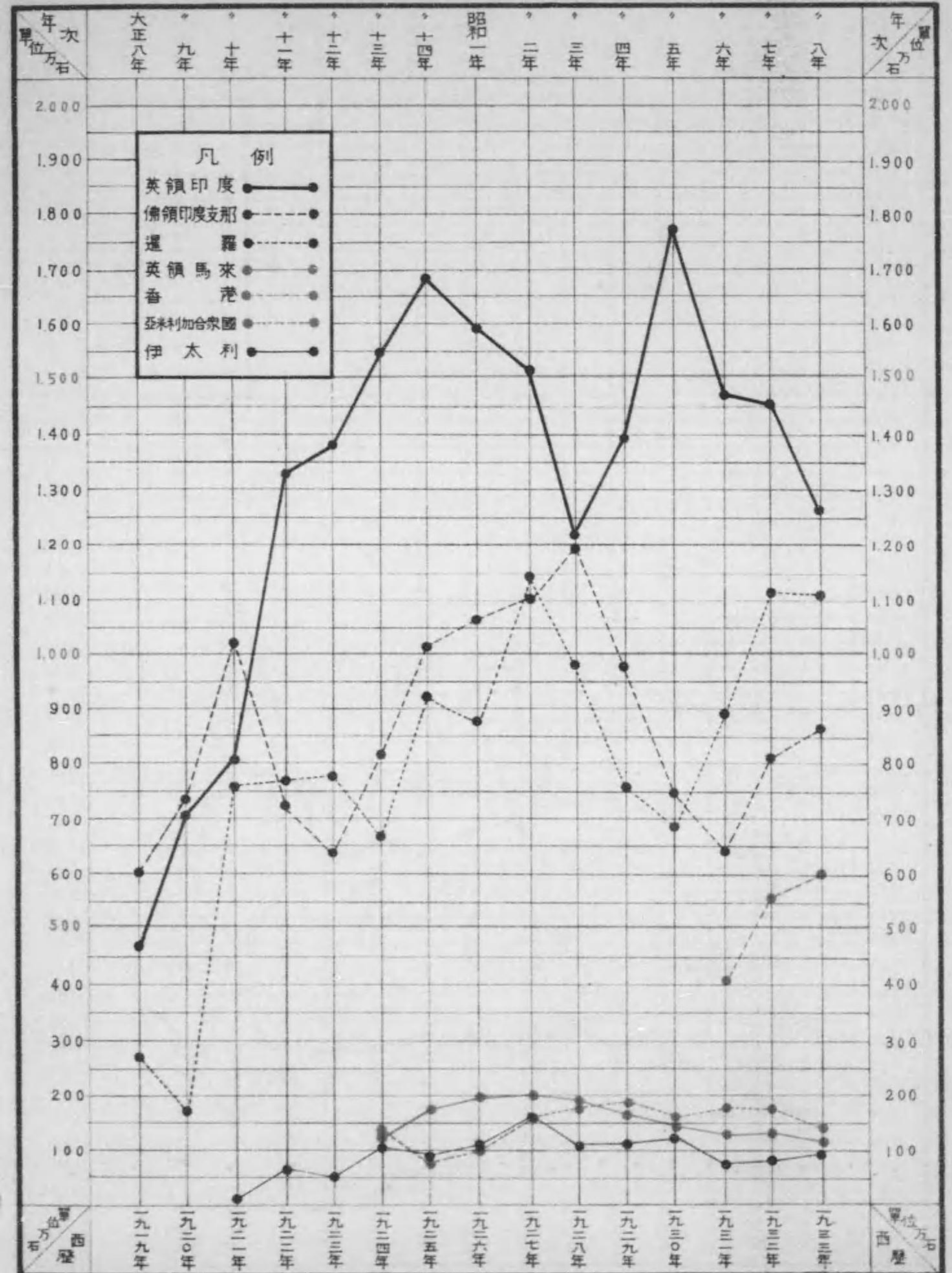


4 世界に於ける米穀の貿易（白米）

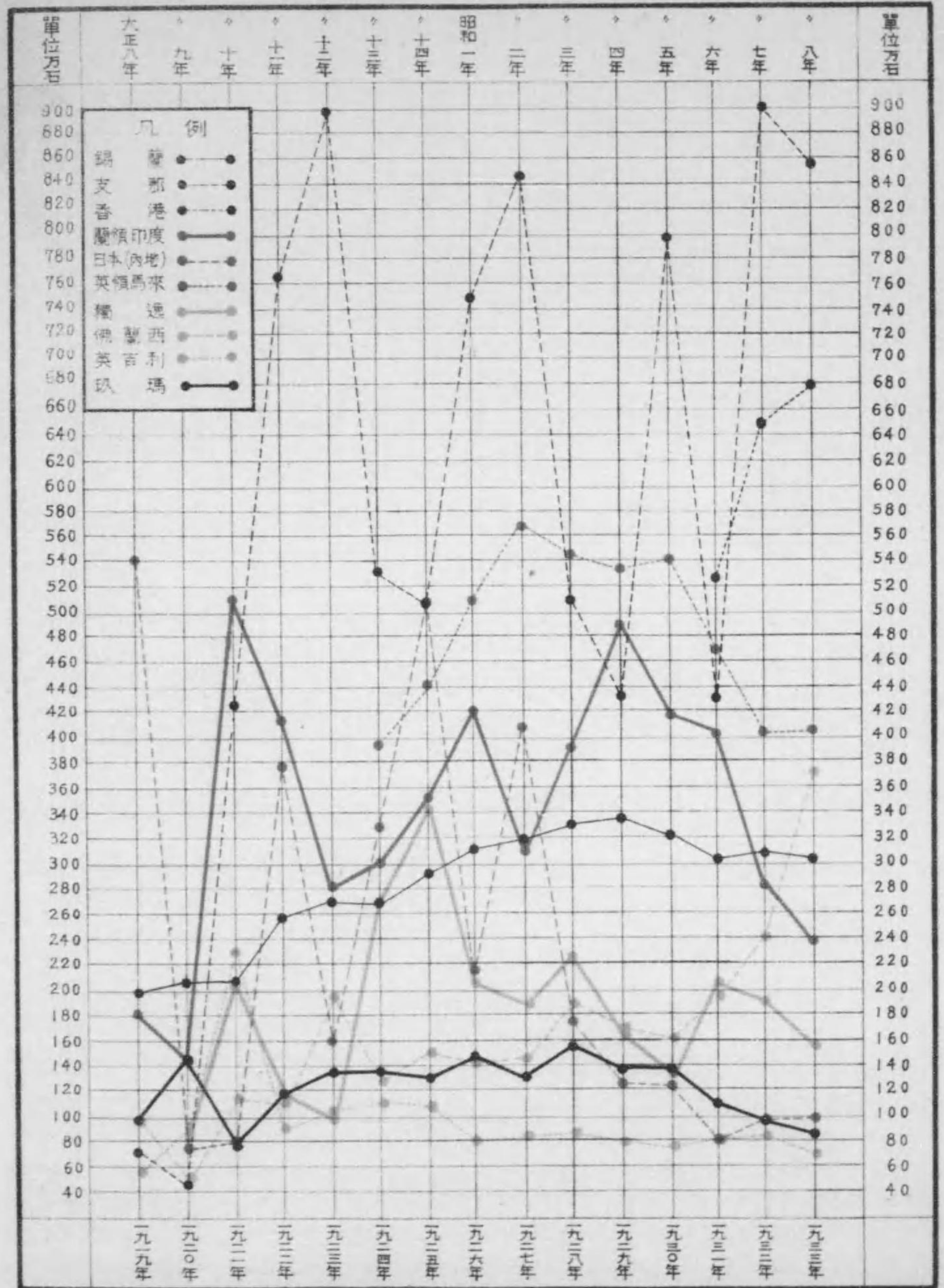
1921年と1931年との平均



5 主要輸出國ニ於ケル米穀ノ累年輸出額(白米)



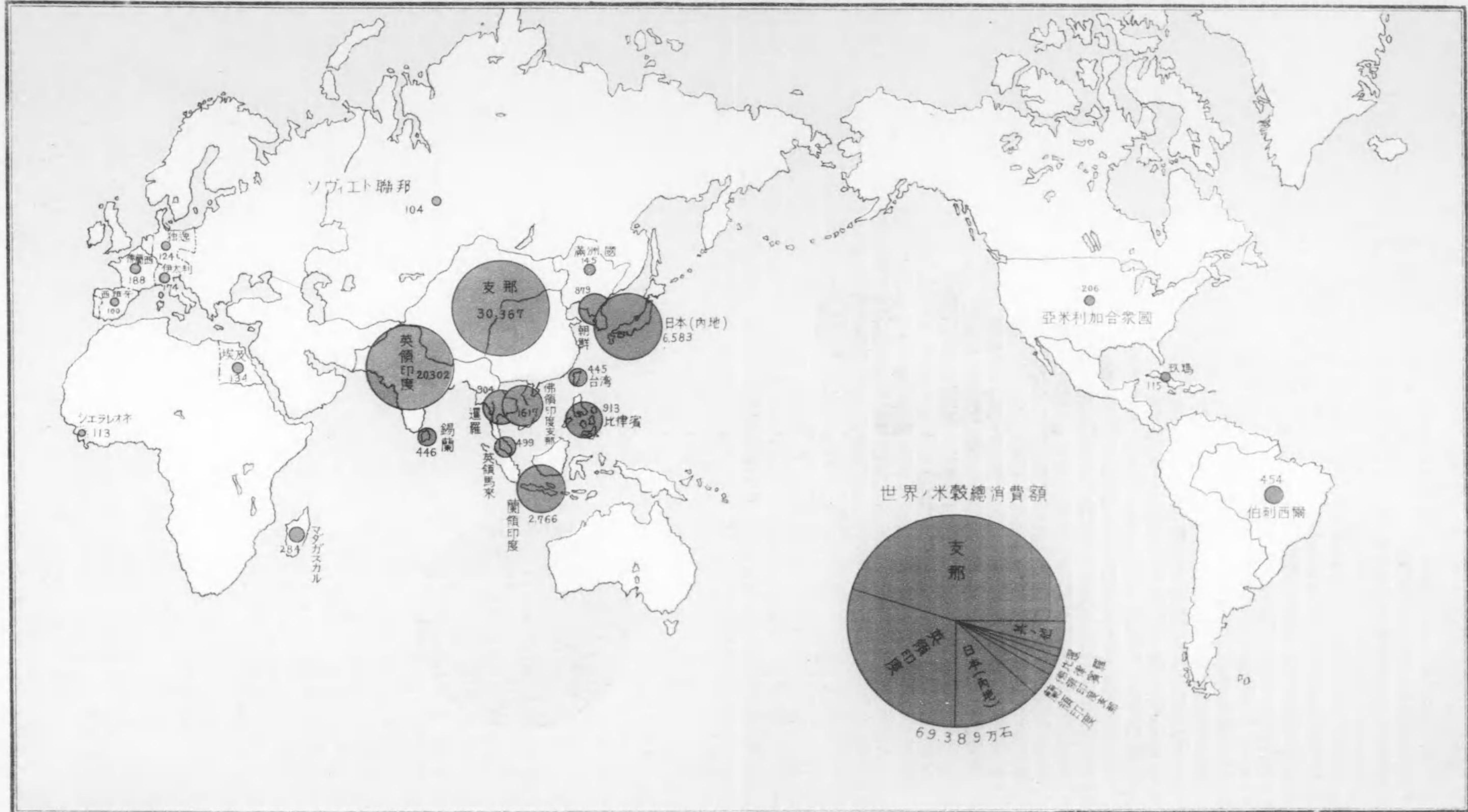
6 主要輸入國ニ於ケル米穀ノ累年輸入額(白米)



7 世界ニ於ケル米穀ノ消費額 (白米)

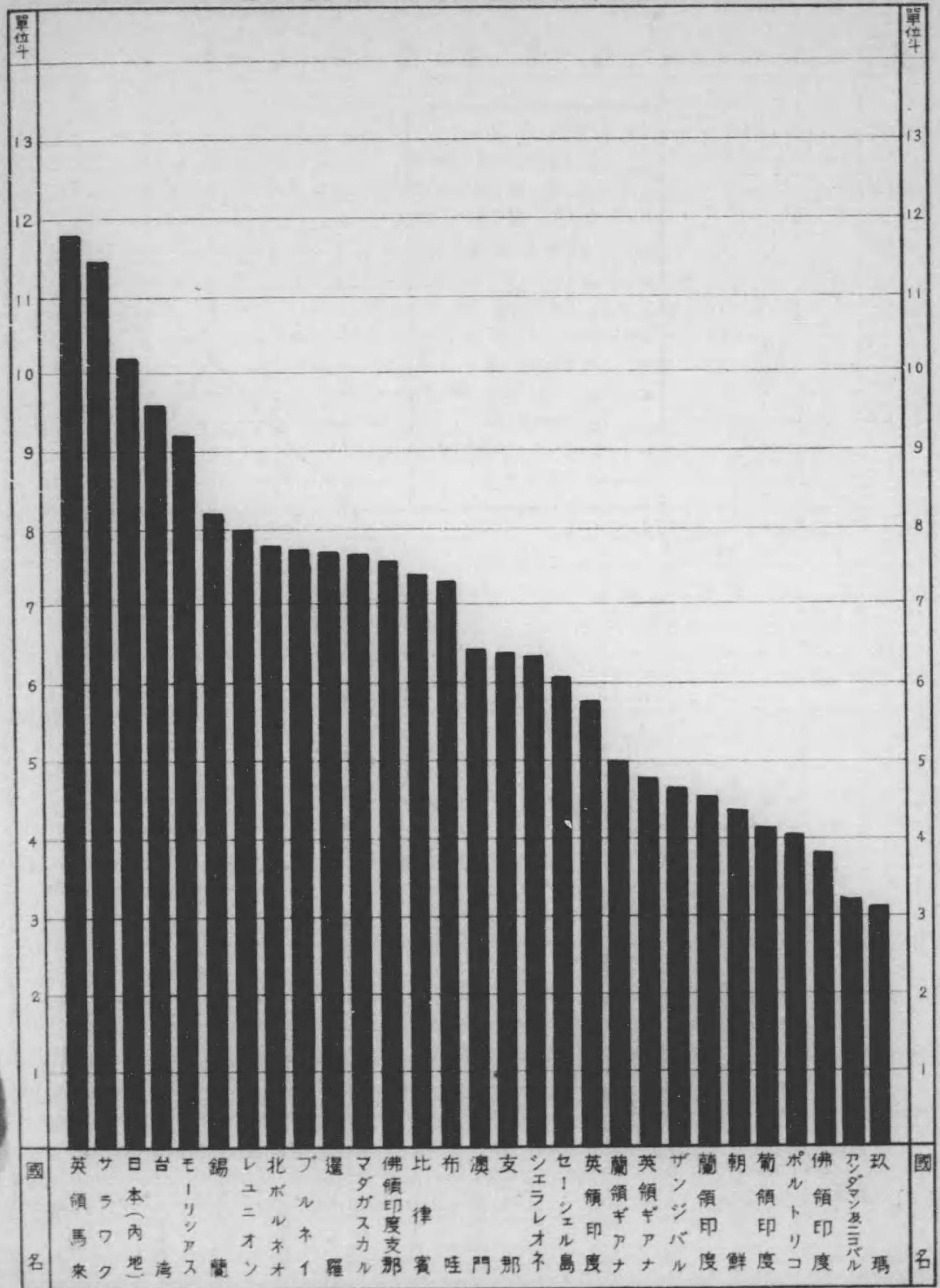
自1929至1933五箇年平均

單位万石

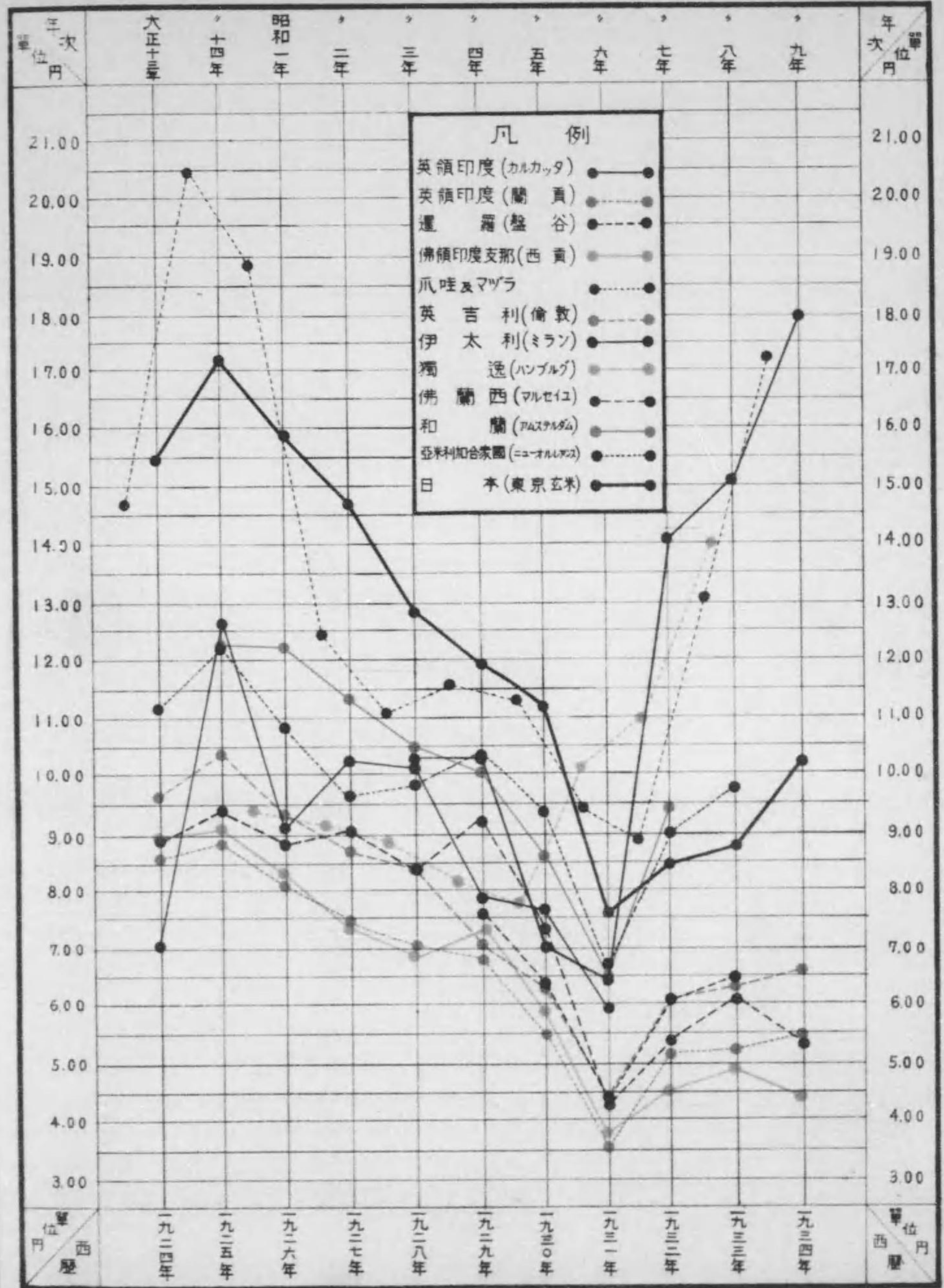


8 主要消費國ニ於ケル米穀ノ一人當消費額(白米)

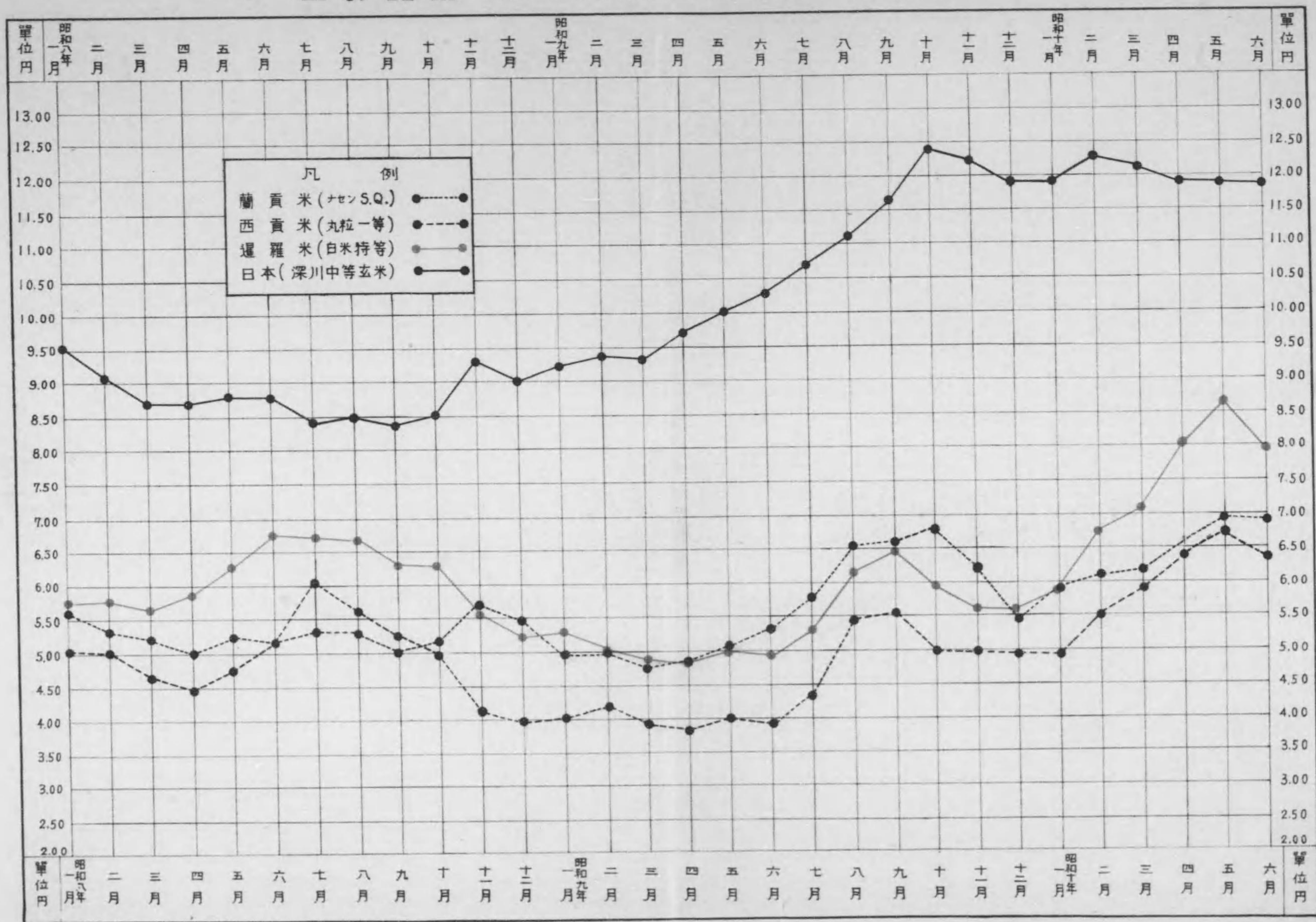
自1929至1933五箇年平均



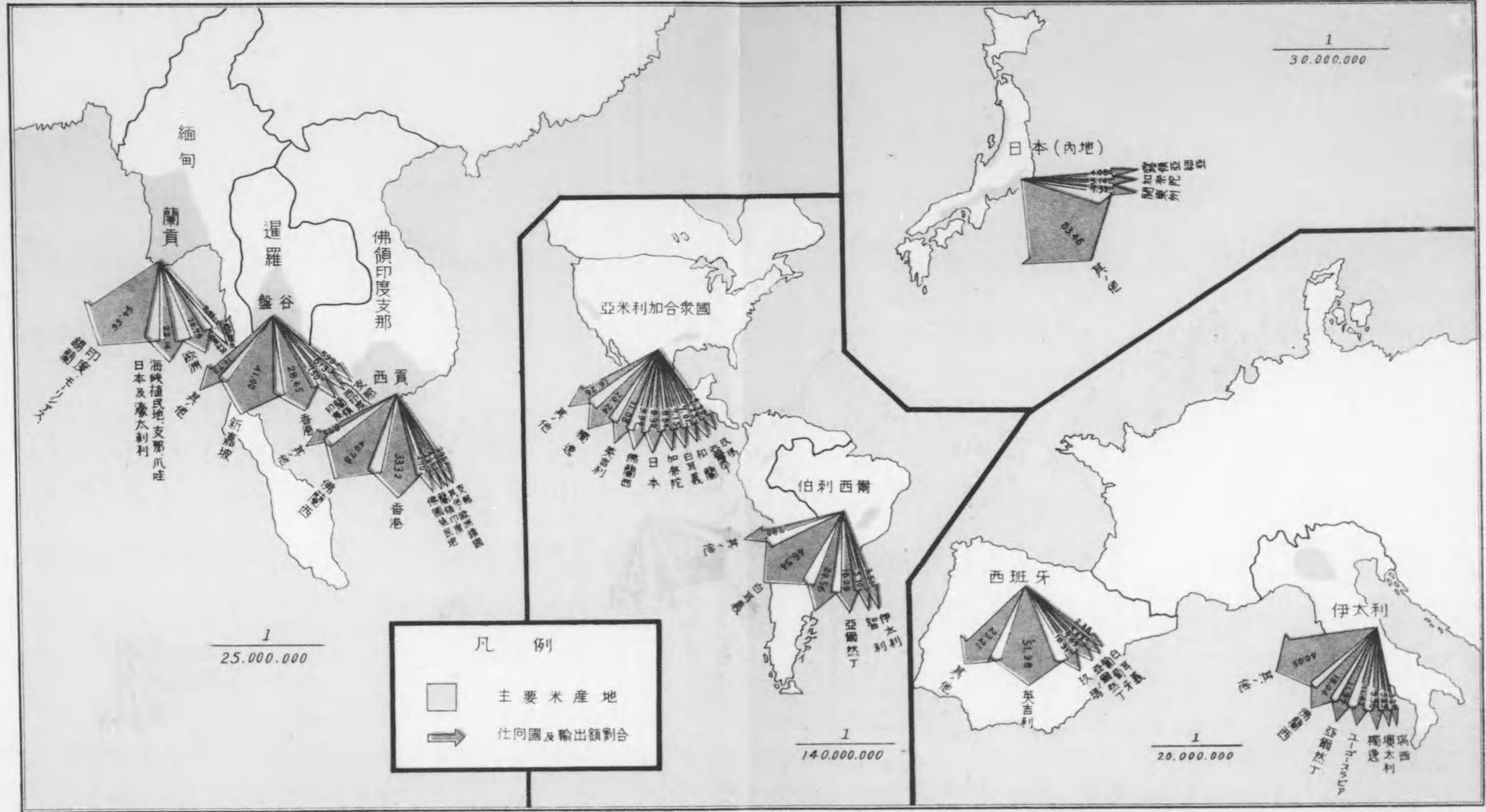
9 主要諸國 = 於ケル累年米價 (白米百斤當)



10 主要諸國ニ於ケル月別米價 (白米 100斤當)



11 主要米産國ニ於ケル産地及輸出—覽圖



備考 蘭貢ヨリノ國別輸出額割合ハ1932—1934年ノ3年平均、盤谷ハ1928/29—1930/31年ノ3年平均、西貢ハ1932—1934年ノ3年平均、伊太利ハ1931—1933年ノ3年平均、西班牙ハ1929—1931年ノ3年平均、亞米利加合衆國ハ1931—1933年ノ3年平均(但シ移出ヲ除ク)、伯利西爾ハ1931—1933年ノ3年平均、日本ハ1930—1934年ノ5年平均トス

部ノ括總甲




Table of Contents

Chapter	Title	Page
I	Introduction	1
II	History of the Subject	15
III	Theoretical Foundations	30
IV	Methodological Approaches	45
V	Empirical Research	60
VI	Applications and Case Studies	75
VII	Future Directions	90
VIII	Conclusion	105

甲 總 括

1 生 産

1 稻 栽 培

番 號	年 次	大正8年度 1919 (1919-1920)	大正9年度 1920 (1920-1921)	大正10年度 1921 (1921-1922)	大正11年度 1922 (1922-1923)	大正12年度 1923 (1923-1924)
1	亞 細 亞					
2	アンダマン及ニコバル諸島	728	924	1,380	1,578	1,410
3	英領北ボルネオ(イ)	17,850	17,685	21,812	22,181	25,169
4	ブルネイ(イ)					809
5	錫支那(1)	287,727	306,343	327,791	303,510	323,700
6	佛領印度	17,108	17,279	17,502	18,538	18,526
7	英領印度(2)	32,163,562	31,950,295	33,046,978	33,167,977	32,015,044
8	緬領印度(水稻)(3)	(4,241,046)	(4,183,582)	(4,451,885)	(4,525,536)	(4,822,572)
9	蘭領印度(水稻)(3)				3,113,576	3,157,822
10	(爪哇及マゾラ)陸稻(3)				355,601	386,490
11	佛領印度支那	4,813,200	4,760,000	4,850,000	5,005,000	4,614,000
12	安南					
13	東支那					
14	交趾支那					
15	老撾					
16	日本					
17	滿洲國(5)					
18	關東州(4)					
19	英領馬來		254,864	296,031	252,712	263,531
20	波多黎各					
21	比律賓	1,381,339	1,484,895	1,673,381	1,661,430	1,675,870
22	暹羅(6)	2,478,802	2,446,902	2,595,866	2,527,264	2,686,600
23	シリア及レバノン					
24	土耳其					
25	ソヴィエト聯邦(歐、亞)					
26	計					
27	歐 羅 巴					
28	勃利牙	1,785	2,613	2,742	3,320	4,954
29	西牙	45,360	48,495	45,905	46,132	(7) 46,146
30	希臘					
31	佛羅			50	55	
32	伊太	131,700	111,900	115,900	118,900	(8) 122,500
33	葡牙	17,597	7,339	7,663	5,833	5,007
34	ユーゴスラビア		1,644	1,826	2,071	2,053
35	計					
36	北及中央亞米利加					
37	コスタリカ				6,093	7,142
38	ドミニカ					
39	グアテマラ	433,008	525,679	400,633	426,128	353,690
40	ハイチ	5,548	2,641	3,316	3,043	2,569
41	ホンジュラス			20,366	21,907	21,641
42	ニカラガ					
43	エルサルバドル	4,755				
44	トリニダード	5,504				
45	トバゴ					
46	計	3,389	3,900	3,900	3,900	3,100

部

産 積

面

大正8-12 1919-1923 5箇年平均	大正13年度 1924 (1924-1925)	大正14年度 1925 (1925-1926)	昭和1年度 1926 (1926-1927)	昭和2年度 1927 (1927-1928)	昭和3年度 1928 (1928-1929)	大正13-昭和3 1924-1928 5箇年平均	番 號
1,204	1,520	1,355	1,367	1,533	1,539	1,463	1
20,939	27,169	29,768	27,035	28,931	31,158	28,812	2
809	911	2,000	1,500	1,619	2,100	1,626	3
309,814	323,700	324,000	336,000	337,900	339,000	332,120	4
17,791	18,532	18,548	18,000	18,007	19,000	18,417	5
32,468,771	32,957,544	33,336,729	32,251,782	31,755,240	33,699,727	32,800,204	6
(4,444,924)	(4,901,484)	(4,941,952)	(5,037,861)	(4,999,012)	(5,143,078)	(5,004,677)	7
3,135,699	3,132,929	3,102,822	3,182,874	3,214,684	3,188,479	3,164,358	8
371,046	384,701	446,278	478,494	431,940	403,419	428,966	9
4,808,440	4,760,000	5,064,000	5,124,000	5,446,685	5,491,000	5,177,137	10
	(900,000)	(925,000)	(1,049,000)	(977,000)	(977,000)	(965,600)	11
	(492,575)	(522,798)	(658,000)	(633,000)	(623,000)	(585,875)	12
	(1,820,000)	(1,869,170)	(1,916,100)	(2,056,685)	(2,114,000)	(1,955,191)	13
	(414,000)	(460,000)	(470,000)	(440,000)	(442,000)	(445,200)	14
	(1,133,000)	(1,287,000)	(1,031,000)	(1,340,000)	(1,335,000)	(1,225,200)	15
3,130,878	3,142,514	3,153,838	3,158,271	3,173,684	3,191,736	3,164,009	16
1,546,619	1,575,716	1,585,216	1,587,998	1,602,332	1,517,755	1,573,803	17
517,955	547,932	567,919	584,762	603,161	603,802	581,515	18
					0.99	0.99	19
					183,123	183,123	20
			858.0	1,091.8	1,273.3	1,074.4	21
266,785	273,195	269,475	257,386	268,331	278,365	269,350	22
1,575,383	1,725,500	1,755,920	1,807,060	1,786,960	1,775,460	1,770,180	23
2,547,087	2,776,979	2,736,541	2,894,685	2,927,750	2,849,531	2,837,097	24
			145	182	122	150	25
				10,138	14,061	12,100	26
		225,300	231,800	206,200	217,100	220,100	27
3,083	4,719	6,425	6,763	7,391	7,402	6,540	28
46,409	(7) 46,963	(7) 48,700	(7) 49,565	(7) 48,688	(7) 49,054	48,594	29
55							30
120,180	(8) 137,500	(8) 143,900	(8) 148,260	(8) 142,180	(8) 134,680	141,304	31
8,688	9,821	9,838	11,401	12,627	13,045	11,346	32
1,899	1,508	1,236	1,182	1,434	1,504	1,373	33
6,618	7,718	7,059	7,534	7,309	6,348	7,194	34
427,828	338,717	343,573	407,108	414,392	389,302	378,618	35
3,423	2,039	820	833	1,550	1,168	1,282	36
21,305	43,386	45,148	52,934	50,112	45,409	47,398	37
4,755	980			1,619		1,300	38
5,504	5,200					5,200	39
3,638	3,100	3,100	2,800	2,800	2,800	2,920	40

4 甲 總括ノ部、生産

番 號	年 次 國 名	昭和4年度 1929 (1929-1930)	昭和5年度 1930 (1930-1931)	昭和6年度 1931 (1931-1932)	昭和7年度 1932 (1932-1933)	昭和8年度 1933 (1933-1934)	昭和4-8 1929-1933 5箇年平均
1	亞 細 亞						
2	アンダマン及ニコバル諸島	1,645	1,528	1,346	1,401	1,416	1,467
3	英領北ボルネオ(イ)	31,918	25,297	32,057	30,976	33,524	30,754
4	ブルネイ(イ)	3,000	3,000	4,900	3,341	—	3,560
5	錫蘭	320,000	320,000	340,000	340,000	340,000	332,000
6	支那(1)	—	—	—	—	—	19,032,398
7	佛領印度	19,405	19,378	19,400	19,325	19,200	19,342
8	英領印度(2)	32,626,111	33,526,119	34,144,470	33,540,688	33,466,631	33,460,804
9	緬甸	(5,204,589)	(5,269,743)	(5,065,380)	(5,140,245)	(5,200,543)	(5,176,100)
10	蘭領印度(水稲(3))	3,233,609	3,266,731	3,415,948	3,512,082	—	3,357,093
	(爪哇及マツラ)陸稻(3)	436,369	439,996	427,341	454,342	—	439,512
	佛領印度支那	5,680,000	5,827,000	5,303,000	5,365,000	5,378,000	5,510,600
11	安南	(1,050,000)	(1,109,000)	(926,000)	(969,000)	(959,000)	(1,002,600)
12	東支那	(686,000)	(680,000)	(615,000)	(681,000)	(617,000)	(655,800)
13	老撾	(2,113,000)	(2,198,000)	(1,996,000)	(2,050,000)	(2,000,000)	(2,071,400)
14	暹羅	(450,000)	(460,000)	(470,000)	(460,000)	(461,000)	(460,200)
15	東京	(1,381,000)	(1,380,000)	(1,296,000)	(1,205,000)	(1,341,000)	(1,320,600)
	内地(4)	3,210,604	3,239,322	3,248,720	3,257,009	3,173,203	3,199,113
							(3,225,772 ^甲)
16	日朝	1,632,065	1,662,020	1,674,610	1,643,449	1,697,464	1,648,187
							(1,661,922 ^甲)
	本島	585,574	633,294	653,380	684,928	713,335	634,427
	南洋委任統治地(4)	—	0.13	4.08	10.28	—	(654,102 ^甲)
17	滿洲國(5)	200,323	206,520	200,300	172,340	184,120	192,721
18	關東州(4)	1,160.6	1,165.1	1,129.6	1,336.9	1,555.0	1,259
19	英領馬來	265,955	286,408	293,385	310,353	309,208	293,062
20	波斯	—	—	129,737	148,862	—	139,300
21	比律賓	1,812,800	1,790,610	1,781,630	1,853,720	—	1,809,690
22	暹羅	237,000	242,330	249,410	255,000	—	245,935
23	シリア及レバノン	3,035,864	3,180,083	3,090,789	3,213,790	3,245,310	3,153,167
24	土耳其	210	210	193	144	440	239
25	ソヴェト聯邦(歐、亞)	18,283	27,621	20,097	26,164	20,800	22,593
26		197,800	157,700	126,700	122,300	124,200	145,740
27	計						73,672,968
28	歐 羅 巴						
29	勃 牙	8,714	6,820	6,942	7,495	6,870	7,368
30	西 班 牙	(7) 48,295	(7) 48,572	45,749	49,670	47,018	47,861
31	希 臘	—	—	1,057	1,260	1,152	1,156
32	佛 國	(8) 137,091	(8) 145,981	(8) 140,199	(8) 135,444	127,976	137,338
33	伊 太 利	13,863	14,331	15,000	11,340	14,861	13,879
34	葡 萄 牙	1,538	1,660	1,473	2,094	2,169	1,787
35	計						209,442
36	北及中央亞米利加						
37	コスタリカ	—	—	—	—	—	[7,194]
38	ドミニカン	—	—	—	—	—	—
39	グアテマラ	348,025	388,897	390,112	353,286	320,507	360,165
40	ハイチ	1,900	1,909	2,278	1,936	—	2,006
41	ホンジュラス	—	4,019	—	—	—	4,019
42	ニカラガ	35,302	36,032	33,744	31,874	—	34,238
43	エルサルバドル	—	941	1,200	2,000	—	1,380
44	トリニダード及トバゴ	2,122	—	—	—	—	2,122
45		—	8,000	7,700	7,900	9,000	8,150
46		3,800	—	—	3,600	—	3,700
47	計						422,974

甲 總括ノ部、生産 5

番 號	年 次 國 名	大正8年度 1919 (1919-1920)	大正9年度 1920 (1920-1921)	大正10年度 1921 (1921-1922)	大正11年度 1922 (1922-1923)	大正12年度 1923 (1923-1924)	大正8-12 1919-1923 5箇年平均
48	南 亞 米 利 加						
49	亞 爾 然 丁	6,800	10,620	10,733	6,335	3,652	7,628
50	伯 爾 西 阿	—	—	—	—	21,000	21,000
51	哥 倫 比 亞	—	366,317	567,361	242,500	343,694	379,968
52	エ ク ア ド ル	—	—	—	—	—	—
53	英 領 吉 阿 南	29,829	26,604	22,626	19,859	15,667	22,917
54	蘭 領 キ ン ン	—	5,036	9,444	—	—	7,240
55	秘 魯	—	—	985	935	—	957
56	ウ ル グ ア イ	26,584	26,584	28,647	36,021	34,739	30,515
57							
58	計						
59	阿 弗 利 加						
	佛 領 赤 道 阿 弗 利 加	—	—	450	500	580	510
	象 牙 海 岸	—	—	—	—	—	—
	佛 領 西 上 波 爾 多 (ロ)	—	—	—	—	20,000	20,000
60	佛 領 西 阿 弗 利 加						
	マウリタニア	—	—	—	—	—	—
	ニジェール	—	70,000	40,000	50,000	50,000	52,500
	セネガル	—	—	—	—	32,000	32,000
	佛 領 蘇 丹	—	—	—	—	—	—
61	佛 領 西 非	—	—	—	—	—	—
62	佛 領 西 非	60,555	66,747	131,129	20,257	75,231	70,784
63	ケ ー ン ー	—	—	—	—	—	—
64	葡 萄 牙 領 西 非	—	—	—	—	—	—
65	ウ ー ー	—	—	450	418	4,184	1,684
66	シ エ ラ レ オ	84,983	162,000	162,000	162,000	142,000	142,597
67	佛 領 ト ー	—	—	—	90	—	90
68	佛 領 ト ー	—	—	—	—	—	—
69	白 領 コ ン	2,125	6,200	6,950	7,100	12,000	6,875
70	マ ー	—	—	505,652	—	519,529	512,591
71	モザンビク	—	—	—	—	—	—
72	ニ ア サ ラ ン ド	—	—	—	313	194	254
73	南 羅 ー	—	45	65	31	40	43
74	ル ア ン タ ン	—	—	—	—	—	—
75	タ ン ガ ン	—	—	—	—	—	—
76	計						
77	大 洋 洲						
78	グ ー	—	—	—	—	—	—
79	布 魯 太 刺 哇 利	2,348	17	3	—	3,000	2,674
80	フ ィ ー 島 (イ)	6,095	4,059	4,585	5,060	4,093	4,778
81	ニ ー	—	—	—	—	—	—
82	佛 領 太 平 洋 諸 島	—	—	—	—	—	—
83	計						
	總 計						

6 甲 總括ノ部、生産

番 號	年 次	國 名	大正13年度 1924 (1924-1925)	大正14年度 1925 (1925-1926)	昭和1年度 1926 (1926-1927)	昭和2年度 1927 (1927-1928)	昭和3年度 1928 (1928-1929)
南 亞 米 利 加							
48	亞	丁	5,172	5,059	4,111	4,451	3,031
49	ボ	ア	19,000	22,000	24,000	-	12,000
50	伯	西	544,065	-	389,059	-	1,100,000
51	哥	倫	16,960	17,000	17,850	16,600	18,750
52	エ	ク	-	-	-	-	20,400
53	英	領	16,297	16,143	20,017	20,407	22,484
54	蘭	領	-	-	11,158	-	-
55	パ	ラ	-	-	-	-	1,537
56	秘	ル	30,892	27,085	26,175	34,908	30,104
57	ウ	ル	-	-	-	600	325
58	計		-	-	-	-	-
阿 弗 利 加							
59	佛	領	660	830	980	1,300	1,610
60	佛	領	16,000	18,000	-	-	-
61	佛	領	-	-	-	750	1,000
62	佛	領	-	-	-	2,655	3,120
63	佛	領	50,000	50,000	50,000	35,000	45,000
64	佛	領	-	-	-	30,000	30,000
65	佛	領	103,168	55,757	96,045	176,572	105,928
66	佛	領	5,060	5,060	5,060	-	11,600
67	佛	領	4,797	4,881	7,093	3,816	3,710
68	佛	領	162,000	162,000	162,000	100,000	120,000
69	佛	領	300	325	300	300	-
70	佛	領	13,500	15,000	16,000	1,270	1,159
71	佛	領	520,000	555,970	603,417	600,000	515,000
72	佛	領	-	-	1,163	820	784
73	佛	領	183	160	241	52	72
74	佛	領	38	45	34	22	20
75	佛	領	-	-	-	-	-
76	計		-	-	-	-	-
大 洋 洲							
77	グ	ブ	2,400	1,345	1,432	1,214	1,214
78	ブ	ブ	-	631	1,605	4,007	5,689
79	ブ	ブ	3,868	3,936	-	2,991	4,836
80	ブ	ブ	-	-	400	400	-
81	ブ	ブ	-	-	-	-	-
82	ブ	ブ	-	-	-	-	-
83	計		-	-	-	-	-
總 計			-	-	-	-	-

備考 本表ハ Annuaire International de Statistique 又ハ International Yearbook of Agricultural Statistics = 依ル但シ van Nederlandisch-Indië、(4)ノ内地、朝鮮、臺灣ハ農林省米穀要覽、關東州ハ關東廳統計書、南洋委任統治地 Book of the Kingdom of Siam 及 The Record of the Siamese Department of Commerce, Ministry of Economic of the United States = 依ル
 (イ) 英領北ボルネオ、ブルネイ及フィジー島ハ 1920-1925 年迄ハ職人經營ノ耕作面積ノミヲ計上セリ
 (ロ) 上ボルネオハ 1933 年ヨリ象牙海岸、ニジエル及佛領蘇丹ニ分割サレ右ノ年ヨリ前記三植民地統計ニ加ヘラル
 [] ハ前五箇年平均、【 】ハ前々五箇年平均ニシテ計及總計ニ含マル

甲 總括ノ部、生産 7

大正13-昭和3 1924-1928 5箇年平均	昭和4年度 1929 (1929-1930)	昭和5年度 1930 (1930-1931)	昭和6年度 1931 (1931-1932)	昭和7年度 1932 (1932-1933)	昭和8年度 1933 (1933-1934)	昭和4-8 1929-1933 5箇年平均	番 號	
4,365	3,419	5,760	11,602	15,000	-	8,945	48	
19,250	11,000	10,000	-	-	-	10,500	49	
677,711	-	-	-	-	-	[677,711]	50	
17,432	-	-	-	-	-	[17,432]	51	
20,400	36,400	15,000	12,000	-	-	21,133	52	
19,070	27,008	25,689	33,792	35,588	35,258	31,467	53	
11,158	-	-	11,209	11,099	13,157	11,818	54	
1,537	1,870	1,790	-	-	-	1,830	55	
29,833	46,649	47,727	54,052	59,788	-	52,054	56	
463	400	390	670	1,040	-	625	57	
計							833,515	58
1,076	1,650	1,700	2,150	2,000	1,900	1,880	59	
-	82,220	86,200	90,500	109,830	151,725	104,095	60	
-	365	365	452	427	450	412	61	
-	-	-	-	200,000	170,000	185,000	62	
17,000	5,394	4,627	4,750	7,476	-	5,562	63	
875	1,000	850	600	700	750	780	64	
2,888	1,670	1,500	1,200	1,200	4,500	2,014	65	
46,600	31,000	30,000	36,000	50,000	50,000	39,400	66	
30,000	47,100	40,000	71,100	75,600	81,500	63,060	67	
107,694	132,513	145,156	27,275	198,071	177,274	136,058	68	
6,695	-	-	-	15,000	17,000	16,000	69	
4,859	3,650	2,051	792	641	-	1,784	70	
141,200	120,000	120,000	120,000	120,000	-	120,000	71	
306	-	-	-	-	-	[306]	72	
1,167	1,565	1,765	2,303	-	-	1,878	73	
27,316	57,700	64,452	52,785	65,197	-	60,034	74	
559,877	559,575	550,000	551,000	568,000	556,000	556,915	75	
922	1,115	-	-	-	-	1,115	76	
142	153	82	74	78	-	97	77	
-	-	-	-	-	-	-	78	
-	-	34	33	3	-	23	79	
-	20	20	19	13	306	76	80	
-	40,900	47,000	54,000	-	-	47,300	81	
計							1,343,789	82
1,521	797	510	450	-	-	586	83	
2,983	8,008	8,037	7,927	8,917	-	8,222	84	
3,908	4,914	3,900	3,900	3,900	-	4,154	85	
400	-	-	20	20	20	20	86	
-	-	2	4	5	6	4	87	
計							12,986	88
總 計							76,495,674	89

(1)ハ滿鐵調査月報、(2)ハ Estimates of Area and Yield of Principal Crops in India、(3)ハ Statistisch Jaaroverzicht
 ハ南洋廳統計書、(5)ハ滿洲產業統計及滿洲農産物收穫高豫想調査聯合會ノ滿洲農産物收穫高豫想、(6)ハ Statistical Year
 Affairs、(7)ハ Anuario Estadístico de España、(8)ハ Anuario Statistico Italiano、(9)ハ Yearbook of Agriculture

番 號	年 次 國 名	大正13年度 1924-1925		大正14年度 1925-1926		昭和 19 26
		重 (噸)	容 (白米)	重 (噸)	容 (白米)	重 (噸)
		キントル	石	キントル	石	キントル
43	ニカラガア	-	-	-	-	-
44	ボルトバド	12,514	5,221	-	-	-
45	トリニダード及トバゴ	100,000	41,719	-	-	-
46		25,400	10,597	25,400	10,597	28,600
47	計					
	南亞米利加					
48	亞爾然丁	117,620	51,032	95,360	41,374	91,590
49	ボリビ西爾	230,000	95,953	250,000	104,297	250,000
50	伯利西	7,281,243	3,037,644	6,798,658	2,836,315	7,926,740
51	哥倫比	147,323	61,461	154,689	64,534	159,330
52	エグアド	-	-	-	-	-
53	英領ギニア	427,764	178,458	390,195	162,784	507,004
54	蘭領ギニア	135,097	56,361	99,237	41,400	161,478
55	秘魯	-	-	-	-	-
56	ウルグアイ	370,739	154,668	442,288	184,517	397,870
57		-	-	-	-	-
58	計					
	阿弗利加					
59	佛領赤道阿弗利加	7,140	2,979	7,600	3,171	8,350
	象牙海岸	-	-	-	-	-
	佛領ギニア	1,180	492	1,200	501	3,300
60	佛領西上ボルタ(ロ)	40,000	16,688	45,000	18,773	8,500
	マウリタニア	530	221	700	292	-
	ニジェール	-	-	-	-	-
	佛領蘇丹	500,000	208,594	500,000	208,594	500,000
61	佛領カメルン	-	-	8,000	3,338	22,000
62	埃ケニア(イ)	3,033,848	1,352,762	1,741,479	776,508	2,954,545
63	葡領ギネア	48,000	20,025	48,000	20,025	30,000
64	シエラレオネ	2,740,000	1,143,094	2,740,000	1,143,094	2,740,000
65		-	-	-	-	-
66	佛領トゴ	1,900	793	1,900	793	1,900
67	アソンゴラ	8,537	3,562	9,280	3,872	10,727
68	白領コンゴ	48,000	20,025	60,000	25,031	62,000
69	マダガスカル	11,000,000	4,589,063	10,000,000	4,171,875	6,000,000
70	モザンビク(州地域)	-	-	-	-	11,040
71	ニアサランド(イ)	1,452	606	1,084	452	2,037
72	南アフリカ	2,693	1,123	-	-	-
73	ルアンダ、ウリンチ	288	120	286	119	161
74	タンザン	-	-	-	-	-
75	計					
	大洋洲					
76	グアム	-	-	-	-	-
77	布魯太	-	-	-	-	72,500
78	濠洲	4,420	1,844	16,638	6,941	58,476
79	佛領太平洋諸島(イ)	-	-	-	-	-
80	フイジー	86,181	35,954	85,104	35,504	-
81	ニューカレドニア	-	-	2,000	834	2,000
82	計					
83	總計					

1年度 26 1927	昭和2年度 1927-1928	昭和3年度 1928-1929	大正13-昭和3 1924-1928 5箇年平均		番 號
			重 (噸)	容 (白米)	
			キントル	石	
11,932	28,600	11,932	28,600	11,932	43
-	23,874	9,960	-	-	44
-	-	-	-	-	45
-	-	-	-	-	46
39,739	74,740	32,428	62,810	27,252	48
104,297	-	-	365,000	152,273	49
3,306,937	8,736,830	3,644,896	10,634,660	4,436,647	50
66,470	150,000	62,578	164,060	68,444	51
211,516	598,004	249,480	621,252	259,179	52
67,367	148,690	62,032	174,760	72,908	53
165,986	535,100	223,237	30,740	12,824	54
-	-	-	594,100	247,851	55
-	-	-	3,129	1,305	56
3,484	2,800	1,168	5,550	2,315	57
-	-	-	-	-	58
1,377	-	-	-	-	59
3,546	23,250	9,716	25,000	10,430	60
-	5,200	2,169	5,050	2,107	61
208,594	326,500	136,212	40,770	17,009	62
-	-	-	436,000	181,894	63
-	-	-	300,000	125,156	64
9,178	11,000	4,589	-	-	65
1,317,402	5,347,571	2,384,428	3,376,632	1,505,606	66
-	-	-	-	-	67
12,516	42,000	17,522	70,000	29,203	68
1,143,094	2,360,000	984,563	2,590,000	1,080,516	69
793	-	-	-	-	70
4,475	12,702	5,299	11,587	4,834	71
25,866	-	-	712,397	297,203	72
2,503,125	11,000,000	4,589,063	7,228,000	3,015,431	73
4,606	6,889	2,874	5,003	2,087	74
850	545	227	831	347	75
-	3,150	1,314	-	-	76
67	94	39	120	50	77
-	-	-	-	-	78
-	-	-	-	-	79
-	-	-	-	-	80
30,246	68,000	28,369	72,600	30,288	81
24,395	239,259	99,816	249,119	103,929	82
-	-	-	-	-	83
834	2,000	834	-	-	84

Table with columns for year (昭和4年度, 昭和5年度, 昭和6年度), country names, and production metrics (重, 容, 量). Rows include countries like Argentina, Bolivia, and various regions in Asia and Oceania.

備考 本表ハ Annuaire International de Statistique 又ハ International Yearbook of Agricultural Statistics = 依ル 但シ van Nederlandisch-Indië, (4)ノ内地、朝鮮及臺灣ノ農林省米穀要覽、關東州ハ關東廳統計書、南洋委任統治地ハ南洋 Kingdom of Siam 及 The Record of the Siamese Department of Commerce, Ministry of Economic Affairs, (7)ハ = 依ル (イ) 英領北ボルネオ、ブルネイ及フィジー島ハ 1926-1925 年迄ハ歐人經營ノモノ産額ヲ計上シケニア及ニアサラン (ロ) 上ボルタハ 1933 年ヨリ象牙海岸、ニジェル及佛領蘇丹ハ分割サレ右ノ年ヨリ前記三植民地ノ統計ニ加ヘラル []ハ前々五箇年平均、【 】ハ前々五箇年平均ニシテ計及總計ニ合マル 日本、關東州及滿洲國ノ玄米石ヨリ白米石ヘノ換算ハ 94%ヲ乘セリ

Table with columns for year (昭和6年度, 昭和7年度, 昭和8年度, 昭和4-8), country names, and production metrics (容, 重, 量). Rows include countries like Argentina, Bolivia, and various regions in Asia and Oceania.

(1)ハ滿鐵調査月報、(2)ハ Estimates of Area and Yield of Principal Crops in India, (3)ハ Statistisch Jaaroverzicht 統計書、(5)ハ滿洲産業統計及滿洲農産物收穫高豫想調査聯合會ノ滿洲農産物收穫高豫想、(6)ハ Statistical Year Book of the Annuario Estadístico de España, (8)ハ Annuario Statistico Italiano, (9)ハ Yearbook of Agriculture of the United States

ドハ 1926 年ニ於テ土人ノモノ耕作セル産額ヲ計上セリ ウガンダハ栽培面積ノミニシテ産額不詳

3 米 穀 ノ

〔自昭和4年(1929)
至昭和8年(1933)〕

國 名	實 數 (白米)	百分率	國 名	實 數 (白米)	百分率
亞 細 亞			西 班 牙	1,248,126	0.18
アンダマン及ニコバール諸島	10,130	0.00	佛 蘭 西	【3,837】	0.00
英領北ボルネオ	134,945	0.02	希 臘	6,517	0.00
ブルネイ	12,402	0.00	伊 太 利	2,686,287	0.38
錫 蘭	1,293,281	0.18	葡 萄 牙	121,288	0.02
支 那	236,859,980	42.35	ユーゴスラビア	9,330	0.00
佛 領 印 度	110,852	0.02	計	4,152,510	0.59
英 領 印 度	215,203,680	30.70	北及中央亞米利加		
緬 甸	(33,223,440)	—	コスタリカ	[14,778]	0.00
爪哇及マラ	24,430,915	3.49	玻 璃	116,846	0.02
佛領印度支那	24,315,607	3.47	亞米利加合衆國	3,509,052	0.50
安 南	(3,758,192)	—	グアテマラ	7,937	0.00
東 葡 塞	(2,714,806)	—	ハ イ チ	83,438	0.01
交趾支那	(8,725,977)	—	ホンジュラス	26,492	0.00
老 撾	(1,420,106)	—	墨 西 哥	287,573	0.04
東 京	(7,696,525)	—	ニカラグア	5,764	0.00
内 地	58,819,129	8.39	ポルトリコ	4,187	0.00
日本	15,659,265	2.23	サルバドル	[41,719]	0.01
臺灣	7,264,730	1.05	トリニダード及トバゴ	8,636	0.00
南洋委任統治地	83	0.00	計	4,106,432	0.58
滿 洲 國	1,375,904	0.20	南 亞 米 利 加		
關 東 州	17,348	0.00	亞 爾 然 丁	56,560	0.01
英 領 馬 來	1,785,161	0.25	ボ リ ビ ア	134,752	0.02
波 斯 (伊 蘭)	1,453,327	0.21	伯 刺 西 爾	3,155,507	0.74
比 律 賓	8,896,168	1.27	哥 倫 比 亞	160,951	0.02
サ ラ ヲ ク	562,265	0.08	エ ク ア ド ル	101,343	0.02
暹 羅	19,078,170	2.72	英 領 ギ ア ナ	307,805	0.04
シリア及レバノン	1,466	0.00	葡 領 ギ ア ナ	99,881	0.02
土 耳 其	161,228	0.02	パ ラ グ ア イ	15,269	0.00
ソヴェト聯邦(歐、亞)	876,094	0.12	秘 露	457,748	0.06
計	678,322,130	96.77	ウ ル グ ア イ	4,211	0.00
歐 羅 巴			計	6,494,027	0.93
勃 牙 利	77,125	0.01			

生 産 割 合

5 箇 年 平 均

國 名	實 數 (白米)	百分率	國 名	實 數 (白米)	百分率	
阿 弗 利 加			モザンビク	2,710	0.00	
佛領赤道阿弗利加	3,164	0.00	州地域			
佛領西 阿弗利加	象牙海岸	233,981	0.04	會社地域	266	0.00
	ダホメ	1,961	0.00	ニアサランド	[1,219]	0.00
	佛領ギネア	675,844	0.10	南ローデシア	45	0.00
	上ボルタ	14,462	0.00	ルアンダ、ウルンデ	754	0.00
	マウリタニア	2,213	0.00	シエラレオネ	1,127,450	0.16
	ニジエル	8,431	0.00	タンガンイカ	134,335	0.02
セネガル	166,875	0.03	佛 領 ト ゴ	[793]	0.00	
佛領蘇丹	295,118	0.04	計	7,710,979	1.10	
ア ン ゴ ラ	7,152	0.00	大 洋 洲			
佛領カメルン	[5,702]	0.00	漆 太 刺 利	129,315	0.02	
白 領 コ ン ゴ	226,815	0.03	グ ア ム	425	0.00	
埃 及	1,799,665	0.26	布 哇	9,165	0.00	
葡 領 ギ ネ ア	85,565	0.01	佛領太平洋諸島	53	0.00	
ケ ニ ア	【1,924】	0.00	フ イ ジ ー 島	45,739	0.01	
マダガスカル	2,864,535	0.41	ニユーカレドニア	114	0.00	
			計	184,811	0.03	
			總 計	700,970,889	100.00	

備考 (1) 支那ハ平年来産高トス

(2) 日本、關東洲及滿洲國ノ玄米石ヨリ白米石ヘノ換算ハ94%ヲ乘ゼリ

(3) []ハ五箇年平均、【 】ハ前々五箇年平均ニシテ計及總計ニ合マル

番 號	年 次 國 名	大正13年度 1924-1925		大正14年度 1925-1926		昭和19 1926-	
		1ヘクタール當 (白米)		1ヘクタール當 (白米)		1ヘクタール當 (白米)	
		キントル	石	キントル	石	キントル	石
亞 細 亞							
1	アンダマン及ニコバル諸島	13.5	5.6	13.6	5.7	13.6	5.7
2	英領北ボルネオ(1)	9.3	3.9	15.9	6.6	11.6	4.8
3	ブルネイ(1)	8.8	3.7	10.8	4.5	10.5	4.4
4	錫蘭	7.8	3.3	7.8	3.3	7.6	3.2
5	支那(1)	-	-	-	-	-	-
6	佛領印度	11.2	4.7	10.8	4.5	11.2	4.7
7	英領印度(2)	-	6.4	-	6.3	-	6.0
8	緬甸(2)	-	(7.0)	-	(6.5)	-	(6.9)
9	蘭領印度(水稻)	19.34	6.5	20.78	6.9	20.79	6.7
10	佛領印度(陸稻)	12.0	4.0	11.5	4.2	11.8	4.1
11	安南	(12.2)	(5.1)	(10.3)	(4.3)	(11.4)	(4.4)
12	東洋	(11.4)	(4.8)	(14.0)	(5.8)	(13.7)	(5.2)
13	交趾支那	(12.2)	(5.1)	(10.6)	(4.4)	(11.7)	(4.9)
14	暹羅	(7.6)	(3.2)	(7.6)	(3.2)	(7.7)	(3.2)
15	支那	(13.5)	(5.6)	(14.1)	(5.9)	(13.3)	(5.5)
16	日本	-	立米 1,819 立米 0,839 立米 11.09	-	立米 1,893 立米 0,932 立米 11.35	-	立米 1,760 立米 0,964 立米 10.63
17	滿洲	-	-	-	-	-	立米 1,957 立米 1,080 立米 11.44
18	關東州(町當)	-	-	-	-	-	立米 14.0
19	英領馬來	14.3	6.0	11.3	4.7	22.3	5.2
20	波比	-	-	-	-	-	立米 12.6 9.3
21	比律	11.5	4.7	11.9	4.9	12.1	5.1
22	薩拉	-	-	-	-	-	立米 12.4 5.2
23	暹羅(6)	-	7.4	-	6.4	-	立米 14.0 5.1
24	シリア及レバノン	-	-	-	-	21.2	11.5
25	土耳其	-	-	-	-	-	12.4
26	ソヴィエト聯邦(歐、亞)	-	-	15.6	6.5	17.0	14.0
27	平均	-	-	-	-	-	立米 11.6 4.5
歐 羅 巴							
28	勃利牙	19.8	9.7	18.4	9.0	20.7	10.8
29	西班牙	(7) 62.9	26.2	(7) 62.8	26.2	(7) 64.5	24.9
30	希臘	-	-	-	-	-	-
31	佛蘭西	-	-	-	-	-	-
32	伊太利	(8) 43.0	17.9	(8) 43.7	18.2	(8) 45.9	19.6
33	葡牙	18.6	7.8	17.3	7.2	15.4	6.3
34	ユーゴスラビア	13.2	5.5	9.9	4.1	14.3	6.6
35	平均	-	-	-	-	-	立米 11.6 4.5
北及中央亞米利加							
36	コスタリカ	5.1	2.1	5.9	2.5	5.9	2.6
37	ドミニカ	-	-	-	-	-	立米 1.1
38	亞米利加合衆國(9)	96.2	8.1	95.3	8.0	101.7	9.4
39	グアテマ	7.3	3.0	9.2	3.8	10.2	4.0
40	ハイチ	-	-	-	-	-	立米 9.6 9.6
41	ホンジュラス	-	-	-	-	-	-
42	ニカラガ	12.1	5.0	14.4	6.0	17.3	7.6
43	コスタ	-	-	-	-	-	-
44	パナマ	12.8	5.3	-	-	-	立米 5.7

番 號	年 次 國 名	昭和2年度 1927		昭和3年度 1928		大正13-昭和3 1924-1928 5箇年平均	
		1ヘクタール當 (白米)		1ヘクタール當 (白米)		1ヘクタール當 (白米)	
		キントル	石	キントル	石	キントル	石
1	アンダマン及ニコバル諸島	5.7	2.3	10.8	4.5	10.7	4.5
2	英領北ボルネオ(1)	4.8	2.0	10.3	4.3	10.8	4.5
3	ブルネイ(1)	4.4	1.9	11.7	4.9	8.5	3.5
4	錫蘭	3.2	1.4	7.8	3.3	7.6	3.2
5	支那(1)	-	-	-	-	-	-
6	佛領印度	4.7	2.1	11.2	4.7	10.6	4.4
7	英領印度(2)	6.3	2.8	-	6.0	-	6.5
8	緬甸(2)	(6.5)	(3.0)	-	(6.6)	-	(6.7)
9	蘭領印度(水稻)	6.9	3.0	20.03	6.7	19.69	6.6
10	佛領印度(陸稻)	4.1	1.8	-	4.1	-	4.0
11	安南	4.9	2.2	11.9	5.0	10.5	4.4
12	東洋	(4.8)	(2.1)	(10.6)	(4.4)	(9.4)	(3.9)
13	交趾支那	(5.7)	(2.5)	(12.5)	(5.2)	(9.7)	(4.0)
14	暹羅	(4.9)	(2.2)	(11.8)	(4.9)	(10.0)	(4.2)
15	支那	(3.2)	(1.4)	(8.9)	(3.7)	(7.7)	(3.2)
16	日本	立米 1,760 立米 0,964 立米 10.63	-	-	立米 1,957 立米 1,080 立米 11.44	-	立米 1,889 立米 0,890 立米 11.25
17	滿洲	-	-	-	-	10.37	6.9
18	關東州(町當)	-	-	-	-	-	立米 12.7
19	英領馬來	12.6	5.6	12.4	5.2	10.7	4.5
20	波比	-	-	-	-	-	立米 11.6 4.5
21	比律	5.0	2.2	12.3	5.1	12.3	5.1
22	薩拉	-	-	-	-	-	立米 12.7 5.9
23	暹羅(6)	7.5	3.4	-	6.5	-	立米 11.6 4.5
24	シリア及レバノン	8.8	3.9	29.8	12.4	11.5	4.8
25	土耳其	-	-	9.9	4.1	14.0	5.8
26	ソヴィエト聯邦(歐、亞)	7.1	3.2	-	-	-	立米 6.8
27	平均	-	-	-	-	-	立米 11.6 4.5
歐 羅 巴							
28	勃利牙	10.1	4.5	17.3	8.5	22.1	10.8
29	西班牙	(7) 26.9	(3.1)	(7) 63.6	26.5	59.6	24.9
30	希臘	-	-	-	-	-	-
31	佛蘭西	-	-	-	-	-	-
32	伊太利	19.1	8.4	(8) 49.0	20.4	(8) 46.9	19.6
33	葡牙	6.4	2.8	17.7	7.4	15.2	6.3
34	ユーゴスラビア	6.0	2.7	11.4	4.8	15.9	6.6
35	平均	-	-	-	-	-	立米 11.6 4.5
北及中央亞米利加							
36	コスタリカ	2.5	1.1	4.9	2.0	2.6	1.1
37	ドミニカ	-	-	-	-	-	立米 2.0
38	亞米利加合衆國(9)	8.5	3.8	107.2	9.0	111.6	9.4
39	グアテマ	4.3	1.9	9.8	4.1	9.6	4.0
40	ハイチ	-	-	-	-	-	立米 3.8
41	ホンジュラス	-	-	-	-	-	立米 3.8
42	ニカラガ	7.2	3.2	16.5	6.9	18.3	7.6
43	コスタ	-	-	-	-	-	立米 6.5
44	パナマ	-	-	14.7	6.1	-	立米 5.7

番 號	年 次 國 名	昭和4年度 1929-1930		昭和5年度 1930-1931		昭和 1931-
		1ヘクタール當 (穀)	1ヘクタール當 (白米)	1ヘクタール當 (穀)	1ヘクタール當 (白米)	1ヘクタール當 (穀)
		キントル	石	キントル	石	キントル
亞 細 亞						
1	アンダマン及ニコバル諸島	16.6	6.9	16.5	6.9	16.6
2	英領北ボルネオ(1)	7.9	3.3	11.3	4.7	12.5
3	ブルネイ(1)	6.0	2.5	9.2	3.8	7.3
4	錫蘭	9.7	4.0	-	-	-
5	支那(1)	-	-	-	-	-
6	佛領印度	13.3	5.5	13.6	5.7	13.7
7	英領印度(2)	-	6.5	-	6.5	-
8	緬甸	-	(6.5)	-	(6.6)	-
9	蘭領印度(水稲)(3)	20.80	6.9	19.84	6.6	20.16
10	佛領印度(陸稻)(3)	-	4.4	-	4.0	-
11	佛領印度支那	10.5	4.4	10.3	4.3	10.6
12	安南	(8.9)	(3.7)	(8.1)	(3.4)	(7.9)
13	暹羅	(9.5)	(4.0)	(13.2)	(5.5)	(7.9)
14	支那	(10.2)	(4.3)	(8.4)	(3.5)	(11.3)
15	東支那	(7.3)	(3.0)	(7.2)	(3.0)	(7.0)
16	日本	(13.5)	(5.6)	(14.5)	(6.0)	(13.9)
17	滿洲	-	支米 7.2	支米 11.92	支米 8.0	支米 0.86
18	關東州(町當)(4)	-	支米 14.5	-	支米 15.9	-
19	英領馬來	9.1	3.8	14.5	6.0	15.8
20	波比	-	-	-	-	21.8
21	薩拉	12.5	5.1	12.2	5.0	11.7
22	ラッタ	5.4	2.3	5.5	2.3	5.5
23	暹羅(6)	-	5.3	-	6.3	-
24	シリア及レバノン	13.6	5.7	15.2	6.3	15.0
25	土耳其	22.0	9.2	8.6	3.6	18.8
26	ソヴェット聯邦(歐、亞)	-	-	-	-	16.6
27	平均	-	-	-	-	-
歐 羅 巴						
28	勃利牙	22.4	11.0	24.4	11.9	20.1
29	西班牙	(7) 62.9	26.2	(7) 64.3	26.8	(7) 58.2
30	希臘	-	-	-	-	11.1
31	佛伊	-	-	-	-	-
32	伊太	(8) 49.1	20.5	(8) 44.5	18.6	(8) 45.0
33	葡	16.2	6.8	17.3	7.2	17.3
34	ユーゴスラビア	14.0	5.8	13.6	5.7	13.6
35	平均	-	-	-	-	-
北及中央亞米利加						
36	コスタリカ	-	-	-	-	-
37	パナマ	-	-	-	-	-
38	亞米利加合衆國(9)	116.7	9.8	115.5	9.7	115.0
39	グアテマ	8.6	3.6	8.6	3.6	10.2
40	ハイチ	-	-	-	-	-
41	ホンジュラス	-	-	15.8	6.6	-
42	ドミニカ	19.1	8.0	20.0	8.3	21.5
43	ニカラガ	-	-	10.0	4.2	10.0
44	コスタリカ	4.7	2.0	-	-	-

番 號	年 次 國 名	昭和6年度 1931-1932		昭和7年度 1932-1933		昭和8年度 1933-1934		昭和4-8 1929-1933 5箇年平均
		1ヘクタール當 (白米)	1ヘクタール當 (穀)	1ヘクタール當 (白米)	1ヘクタール當 (穀)	1ヘクタール當 (白米)	1ヘクタール當 (穀)	1ヘクタール當 (白米)
		石	キントル	石	キントル	石	キントル	石
1	アンダマン及ニコバル諸島	6.9	16.5	6.9	16.6	6.9	16.6	6.9
2	英領北ボルネオ(1)	5.2	11.5	4.8	-	-	-	4.5
3	ブルネイ(1)	3.0	11.1	4.6	-	-	-	3.5
4	錫蘭	-	-	-	-	-	-	4.0
5	支那(1)	-	-	-	-	-	-	15.6
6	佛領印度	5.7	14.0	5.8	14.1	5.9	14.1	5.7
7	英領印度(2)	6.7	-	6.3	-	6.3	-	6.5
8	緬甸	(5.6)	-	(6.5)	-	(6.8)	-	(6.4)
9	蘭領印度(水稲)(3)	6.7	19.95	6.7	-	-	-	6.7
10	佛領印度(陸稻)(3)	4.2	-	3.9	-	-	-	4.1
11	佛領印度支那	4.4	10.8	4.5	10.8	4.5	10.8	4.4
12	安南	(3.3)	(9.7)	(4.0)	(10.4)	(4.3)	(10.4)	(3.7)
13	暹羅	(3.3)	(11.2)	(4.7)	(7.4)	(3.1)	(7.4)	(4.1)
14	支那	(4.7)	(9.4)	(4.0)	(11.2)	(4.7)	(11.2)	(4.2)
15	東支那	(2.9)	(7.6)	(3.2)	(7.9)	(3.3)	(7.9)	(3.1)
16	日本	(5.8)	(14.9)	(6.2)	(13.2)	(5.5)	(13.2)	(5.8)
17	滿洲	支米 1.700	-	支米 1.854	-	支米 2.232	-	支米 1.941
18	關東州(町當)(4)	支米 0.948	-	支米 0.995	-	支米 1.072	-	支米 1.002
19	英領馬來	支米 11.45	-	支米 13.55	-	支米 11.72	-	支米 11.89
20	波比	支米 0.6	支米 37.86	支米 25.3	-	支米 -	-	支米 11.3
21	薩拉	支米 7.9	-	支米 7.1	-	支米 8.3	-	支米 7.6
22	ラッタ	支米 17.0	-	支米 11.6	-	支米 14.3	-	支米 14.7
23	暹羅(6)	6.6	15.2	6.3	17.0	7.1	17.0	6.0
24	シリア及レバノン	9.1	27.8	11.6	-	-	-	6.0
25	土耳其	4.8	11.4	5.0	-	-	-	5.9
26	ソヴェット聯邦(歐、亞)	2.3	5.6	2.3	-	-	-	7.4
27	平均	-	-	-	-	-	-	9.2
28	勃利牙	9.8	20.8	10.2	19.2	9.4	19.2	10.5
29	西班牙	24.3	64.1	26.7	62.8	25.2	62.8	26.0
30	希臘	4.6	14.8	6.2	14.3	6.0	14.3	5.6
31	佛伊	-	-	-	-	-	-	5.6
32	伊太	18.8	(8) 48.5	20.2	(8) 47.5	19.8	(8) 47.5	19.6
33	葡	7.2	22.6	9.4	31.3	13.1	31.3	8.7
34	ユーゴスラビア	5.7	15.1	6.3	7.4	3.1	7.4	5.3
35	平均	-	-	-	-	-	-	9.8
北及中央亞米利加								
36	コスタリカ	-	-	-	-	-	-	-
37	パナマ	-	-	-	-	-	-	-
38	亞米利加合衆國(9)	9.7	116.8	9.8	115.6	9.7	115.6	9.7
39	グアテマ	4.3	10.3	4.3	-	-	-	4.0
40	ハイチ	-	-	-	-	-	-	-
41	ホンジュラス	-	-	-	-	-	-	6.6
42	ドミニカ	9.0	20.1	8.4	-	-	-	8.4
43	ニカラガ	4.2	10.0	4.2	-	-	-	4.2
44	コスタリカ	-	-	-	-	-	-	2.0

30 甲 總括ノ部、生産

番 號	年 次 國 名	大正13年度 1924—1925		大正14年度 1925—1926		昭和 19 (1926—
		1ヘクタール當 (穀)	1ヘクタール當 (白米)	1ヘクタール當 (穀)	1ヘクタール當 (白米)	1ヘクタール當 (穀)
		キントル	石	キントル	石	キントル
45	サルバドル	19.2	8.0	—	—	—
46	トリニダード及トバゴ	8.2	3.4	8.2	3.4	10.2
47	平 均					
南 亞 米 利 加						
48	亞 爾 然 丁	22.7	9.8	18.8	8.2	22.3
49	ボ リ 爾	12.1	5.0	11.4	4.8	10.4
50	伯 西 比	13.4	5.6	—	—	20.4
51	哥 倫	8.7	3.6	9.1	3.8	8.9
52	エ ク ア ド ル	—	—	—	—	—
53	英 領 吉 牙 領	26.2	10.9	24.2	10.1	25.3
54	蘭 領 牙 領	—	—	—	—	14.5
55	秘 魯	12.0	5.0	16.3	6.8	15.2
56	ウ ル グ ア	—	—	—	—	—
57	露 イ	—	—	—	—	—
58	平 均					
阿 弗 利 加						
59	佛 領 赤 道 牙 佛 領 上	10.8	4.5	9.2	3.8	8.5
60	佛 領 西 阿 弗 利 加	2.5	1.0	2.5	1.0	—
61	佛 領 西 阿 弗 利 加	—	—	—	—	—
62	埃 及	29.4	13.1	30.2	13.5	30.8
63	ケ ン ー	—	—	—	—	—
64	葡 領 西 牙 佛 領 上	9.5	4.0	9.5	4.0	5.9
65	佛 領 西 牙 佛 領 上	16.9	7.1	16.9	7.1	16.9
66	佛 領 西 牙 佛 領 上	6.3	2.6	5.8	2.4	6.3
67	ア ン ー	—	—	—	—	10.0
68	白 領 西 牙 佛 領 上	3.6	1.5	4.0	1.7	9.9
69	マ ー	21.2	8.8	18.0	7.5	9.9
70	モ ー	7.9	3.3	6.8	2.8	9.5
71	ニ ー	—	—	—	—	8.5
72	南 領 西 牙 佛 領 上	7.6	3.2	6.4	2.7	—
73	ル ー	—	—	—	—	4.7
74	タ ー	—	—	—	—	—
75	平 均					
大 洋 洲						
76	グ ー	—	—	—	—	—
77	布 魯 瓦 利 島	—	—	—	—	50.7
78	大 平 洋 諸 島	—	—	26.4	11.0	36.4
79	佛 領 西 牙 佛 領 上	—	—	—	—	—
80	フ ー	22.3	9.3	21.6	9.0	—
81	ニ ー	—	—	—	—	5.0
82	平 均					
83	總 平 均					

甲 總括ノ部、生産 31

番 號	年 次 國 名	昭和2年度 1927		昭和3年度 1928		大正13-昭和3 1924-1928 5箇年平均
		1ヘクタール當 (白米)	1ヘクタール當 (穀)	1ヘクタール當 (白米)	1ヘクタール當 (穀)	1ヘクタール當 (白米)
		石	キントル	石	キントル	石
45	サルバドル	—	—	—	—	8.0
46	トリニダード及トバゴ	4.3	10.2	4.3	10.2	3.9
47	平 均					
南 亞 米 利 加						
48	亞 爾 然 丁	9.7	16.8	7.3	20.7	9.0
49	ボ リ 爾	4.3	—	—	30.4	12.7
50	伯 西 比	8.5	—	—	9.7	4.0
51	哥 倫	3.7	9.0	3.8	8.7	3.6
52	エ ク ア ド ル	—	—	—	—	—
53	英 領 吉 牙 領	10.6	29.3	12.2	27.6	11.5
54	蘭 領 牙 領	6.0	—	—	—	—
55	秘 魯	—	—	—	20.0	8.3
56	ウ ル グ ア	6.3	15.3	6.4	19.7	8.2
57	露 イ	—	—	—	9.6	4.0
58	平 均					
阿 弗 利 加						
59	佛 領 赤 道 牙 佛 領 上	3.5	2.2	0.9	3.4	1.4
60	佛 領 西 阿 弗 利 加	—	—	—	—	—
61	佛 領 西 阿 弗 利 加	—	—	—	—	—
62	埃 及	13.7	30.9	13.8	31.6	14.1
63	ケ ン ー	—	—	—	—	—
64	葡 領 西 牙 佛 領 上	2.5	—	—	6.0	2.5
65	佛 領 西 牙 佛 領 上	7.1	21.5	9.0	21.6	9.0
66	佛 領 西 牙 佛 領 上	2.6	—	—	—	—
67	ア ン ー	4.2	10.0	4.2	10.0	4.2
68	白 領 西 牙 佛 領 上	4.1	—	—	11.0	4.6
69	マ ー	4.1	18.3	7.6	14.0	5.8
70	モ ー	4.0	8.4	3.5	6.4	2.7
71	ニ ー	3.5	10.5	4.4	11.5	4.8
72	南 領 西 牙 佛 領 上	—	—	—	—	—
73	ル ー	2.0	4.3	1.8	6.0	2.5
74	タ ー	—	—	—	—	—
75	平 均					
大 洋 洲						
76	グ ー	—	—	—	—	—
77	布 魯 瓦 利 島	21.2	56.0	23.4	60.0	25.0
78	大 平 洋 諸 島	15.2	59.7	24.9	43.8	18.3
79	佛 領 西 牙 佛 領 上	—	—	—	—	—
80	フ ー	—	15.2	6.3	19.0	7.9
81	ニ ー	2.1	5.0	2.1	—	—
82	平 均					
83	總 平 均					

番 號	年 次 國 名	昭和4年度 1929-1930		昭和5年度 1930-1931		昭和 19 31
		1ヘクタール當 (穀)	1ヘクタール當 (白米)	1ヘクタール當 (穀)	1ヘクタール當 (白米)	1ヘクタール當 (穀)
45	サルバドル	-	-	-	-	-
46	トリニダード及トバゴ	5.5	2.3	-	-	-
47	平 均	-	-	-	-	-
南 亞 米 利 加						
48	亞爾然丁	15.4	6.7	17.9	7.8	20.3
49	ボリ刺西	30.9	12.9	30.6	12.8	-
50	伯倫比	-	-	-	-	-
51	哥倫比	-	-	-	-	-
52	エクスア	11.5	4.8	9.6	4.0	13.9
53	英領ギア	27.1	11.3	25.4	10.6	23.6
54	領ラ	-	-	-	-	21.8
55	秘魯	20.0	8.3	20.0	8.3	-
56	ウルグ	24.2	10.1	21.3	8.9	25.2
57	アグアイ	8.0	3.3	9.0	3.8	13.0
58	平 均	-	-	-	-	-
阿 弗 利 加						
59	佛領赤道	8.4	3.5	3.5	1.5	2.7
	象海	7.0	2.9	7.5	3.1	8.0
	佛領西	13.7	5.7	13.7	5.7	12.2
60	佛領西	5.4	2.3	10.0	4.2	6.1
	阿弗利加	5.1	2.1	7.3	3.0	5.8
	マウリタ	14.2	5.9	9.5	4.0	9.7
	ニセネガ	11.0	4.6	10.7	4.5	8.4
	佛領蘇丹	10.9	4.5	10.0	4.2	10.0
61	佛領カ	-	-	-	-	-
62	埃及	31.4	14.0	31.0	13.8	26.4
63	ケニア	-	-	-	-	-
64	葡領	-	-	-	-	-
65	佛領	21.6	9.0	22.8	9.5	14.7
66	佛領	-	-	-	-	22.8
67	ア領	7.5	3.1	10.0	4.2	9.6
68	マダガス	11.3	4.7	8.7	3.6	8.6
69	州地域	11.0	4.6	13.0	5.4	12.3
70	モザンビ	5.8	2.4	-	-	-
	州地域	4.6	1.9	11.0	4.6	9.0
71	ニアン	-	-	-	-	-
72	南ア	6.1	2.5	4.1	1.7	3.9
73	ルアン	10.1	4.2	13.6	5.7	14.6
74	ンガ	7.1	3.0	7.6	3.2	-
75	平 均	-	-	-	-	-
大 洋 洲						
76	グ	-	-	-	-	-
77	布哇	37.7	15.7	37.7	15.7	37.7
78	斐太	43.5	18.1	33.8	14.1	32.4
79	佛領太	-	-	30.0	12.5	30.0
80	フイ	26.4	11.0	26.3	11.0	26.3
81	ニュー	-	-	-	-	20.0
82	平 均	-	-	-	-	-
83	總 平 均	-	-	-	-	-

備考 本表ハ Annuaire International de Statistique 又ハ International Yearbook of Agricultural Statisticsニ依ル 但シ
van Nederlandsch-Indië、(4)ノ内地、朝鮮及臺灣ハ米穀要覽、關東州ハ關東廳統計書、南洋廳ハ南洋廳統計書、(5)
of Siam 及 The Record of the Siamese Department of Commerce, Ministry of Economic Affairs、(7)ハ Annuario
(イ) 英領北ボルネオ、ブルネイ及フィジー島ハ 1920-1925 年迄ハ職人經營ノ單位面積當收獲高トス
(ロ) 上ボルネオハ 1933 年ヨリ象牙海岸、ニジェル及佛領蘇丹ニ分割サレ右ノ年ヨリ前記三植民地ノ統計ニ加ヘラル

番 號	年 次 國 名	昭和6年度 1931-1932		昭和7年度 1932-1933		昭和8年度 1933-1934		昭和4-8 1929-1933 5箇年平均
		1ヘクタール當 (白米)	1ヘクタール當 (穀)	1ヘクタール當 (白米)	1ヘクタール當 (穀)	1ヘクタール當 (白米)	1ヘクタール當 (穀)	1ヘクタール當 (白米)
45	サルバドル	-	-	-	-	-	-	-
46	トリニダード及トバゴ	-	-	-	-	-	-	-
47	平 均	-	-	-	-	-	-	-
南 亞 米 利 加								
48	亞爾然丁	8.8	-	-	-	-	-	7.8
49	ボリ刺西	-	-	-	-	-	-	12.9
50	伯倫比	-	-	-	-	-	-	-
51	哥倫比	-	-	-	-	-	-	-
52	エクスア	5.8	-	-	-	-	-	4.9
53	英領ギア	9.8	24.2	10.1	18.3	7.6	9.9	9.9
54	領ラ	9.1	22.6	9.4	20.8	8.7	9.1	9.1
55	秘魯	-	-	-	-	-	-	8.3
56	ウルグ	10.5	14.7	6.1	-	-	8.9	8.9
57	アグアイ	5.4	24.0	10.0	-	-	5.6	5.6
58	平 均	-	-	-	-	-	-	7.8
阿 弗 利 加								
59	佛領赤道	1.1	3.2	1.3	3.1	1.3	1.7	1.7
	象海	3.3	4.7	2.0	6.2	2.6	2.8	2.8
	佛領西	5.1	9.4	3.9	8.9	3.7	4.8	4.8
60	佛領西	2.5	7.5	3.1	10.0	4.2	3.7	3.7
	阿弗利加	2.4	6.0	2.5	10.0	4.2	2.8	2.8
	マウリタ	4.0	6.9	2.9	9.6	4.0	4.2	4.2
	ニセネガ	3.5	10.2	4.3	10.6	4.4	4.3	4.3
	佛領蘇丹	4.2	10.7	4.5	12.8	5.3	4.5	4.5
61	佛領カ	-	-	-	-	-	-	-
62	埃及	11.8	27.8	12.4	30.1	13.4	13.1	13.1
63	ケニア	-	-	-	-	-	-	-
64	葡領	-	-	-	-	-	-	-
65	佛領	6.1	14.7	6.1	-	-	6.1	6.1
66	佛領	9.5	22.8	9.5	-	-	9.4	9.4
67	ア領	4.0	-	-	-	-	3.8	3.8
68	マダガス	3.6	7.8	3.3	-	-	3.8	3.8
69	州地域	5.1	12.4	5.2	13.0	5.4	5.1	5.1
70	モザンビ	-	-	-	-	-	2.4	2.4
	州地域	3.8	3.6	1.5	-	-	3.0	3.0
71	ニアン	-	-	-	-	-	-	-
72	南ア	1.6	8.0	3.3	-	-	2.3	2.3
73	ルアン	6.1	14.6	6.1	20.8	8.7	6.2	6.2
74	ンガ	-	-	-	-	-	3.1	3.1
75	平 均	-	-	-	-	-	-	5.7
大 洋 洲								
76	グ	-	-	-	-	-	-	-
77	布哇	15.7	-	-	-	-	15.7	15.7
78	斐太	13.5	40.6	16.9	-	-	15.7	15.7
79	佛領太	12.5	30.0	12.5	30.0	12.5	12.5	12.5
80	フイ	11.0	26.3	11.0	-	-	11.0	11.0
81	ニュー	8.3	30.0	12.5	25.0	10.4	10.4	10.4
82	平 均	-	-	-	-	-	-	14.2
83	總 平 均	-	-	-	-	-	-	9.2

(1)ハ滿鐵調査月報、(2)ハ Estimates of Area and Yield of Principal Crops in India、(3)ハ Statistisch Jaaroverzicht
ハ 滿洲産業統計及滿洲農産物收穫高豫想調査聯合會ノ滿洲農産物收穫高豫想、(6)ハ Statistical Year Book of the Kingdom
Estadístico de España、(8)ハ Annuario Statistico Italiano、(9)ハ Yearbook of Agriculture of the United Statesニ基ク

II 貿易ノ穀米

番 號	年 次	大 正 8 年 1 9 1 9		大 正 9 年 1 9 2 0		大 正 1 0 年 1 9 2 1	
		重 量	容 量 (白米)	重 量	容 量 (白米)	重 量	容 量 (白米)
1	亞 細 亞	115,413	77,038	68,669	45,837	71,977	
2	英領 ボルネオ	1,058	705	25	17	1,794	
3	錫 蘭	{ 0	{ 0	{ 0	{ 0	{ 0	
4	支 那	742,177	495,403	188,513	125,832	20,986	
5	佛領 印度	2,522	1,683	707	472	5	
6	伊領 多島海諸島	398,900	166,416	222,524	92,834	438,870	
7	英領 印度	6,794,306	4,535,199	10,473,473	6,991,043	11,603,220	
8	蘭領 印度	720	300	0	0	14,054	
9	瓜哇及 マヅラ	(0)	(0)	(0)	(0)	(14,056)	
10	外 領 地	(28,584)	(19,080)	(14,438)	(9,637)	(9,260)	
11	葡領 印度	(720)	(300)	(0)	(0)	(0)	
12	佛領 印度支那	(11,935)	(7,967)	(16,849)	(11,247)	(4,557)	
13	伊領 印度支那	{ 14	{ 9	{ 4	{ 3	{ 0	
14	佛領 印度支那	11,766	4,909	180,927	75,480	1,199,723	
15	イラク(メソポタミア)	9,024,747	6,024,019	10,861,574	7,250,101	14,651,918	
16	日本(内地(移出ヲ含ム))	—	322,846	—	221,795	—	
17	日本(朝鮮)	—	2,751,829	—	2,001,177	—	
18	日本(臺灣)	—	1,216,568	—	735,845	—	
19	滿 州 國	—	—	—	—	—	
20	英領 馬來	—	—	—	—	34,055	
21	波 斯	—	—	—	—	—	
22	比 律 賓	14,418	6,015	3,283	2,191	124,722	
23	暹 羅	243,754	162,706	—	—	—	
24	シリア及レバノン	1,085	724	684	457	7,040	
25	土 耳 其	4,038,772	2,695,880	2,558,595	1,707,862	11,295,518	
26	ソヴェト聯邦(歐、亞)	—	—	—	—	—	
27	計	114	76	15	10	0	
28	歐 羅 巴	—	—	—	—	—	
29	ア ル バ ニ ア	—	—	—	—	—	
30	獨 逸	—	—	10,010	6,682	298,639	
31	奧 太 利 義	0	0	4	3	1,403	
32	白 耳 義 利	37,343	24,926	28,243	18,852	272,471	
33	勃 牙 利	0	0	2	1	430	

易 輸 出 額

番 號	年 次	大 正 1 0 年 1 9 2 1		大 正 1 1 年 1 9 2 2		大 正 1 2 年 1 9 2 3		大正6-12 1919-1923 5箇年平均	
		容 量 (白米)	重 量	容 量 (白米)	重 量	容 量 (白米)	重 量	容 量 (白米)	重 量
1	亞 細 亞	48,045	87,309	58,279	88,752	59,242	57,688	1,090	3
2	英領 ボルネオ	1,197	2,255	1,505	3,033	2,025	262	647	3
3	錫 蘭	{ 0	{ 64	{ 43	{ 31	{ 21	{ 13	{ 796	3
4	支 那	239	297	198	3,525	2,353	135,781	25,458	4
5	佛領 印度	14,008	27,275	18,206	38,140	25,458	—	—	5
6	伊領 多島海諸島	3	16,151	10,781	43,260	28,876	8,363	—	6
7	英領 印度	183,091	348,960	145,582	395,212	164,878	150,560	9,190,509	7
8	蘭領 印度	7,745,149	19,645,880	13,113,625	20,325,887	13,567,530	737	—	8
9	瓜哇及 マヅラ	0	1,390	928	3,230	2,156	75,469	—	9
10	外 領 地	{ 117,859	{ 127,767	{ 53,303	{ 6,272	{ 2,617	{ 5,405	{ 68,133	10
11	葡領 印度	6,337	4,230	48,398	—	—	—	—	11
12	佛領 印度支那	5,863	27,151	11,327	22,852	9,534	—	—	12
13	伊領 印度支那	9,230	144,496	96,451	280,233	187,056	—	—	13
14	瓜哇及 マヅラ	(5,864)	(27,151)	(11,327)	(0)	(0)	(3,438)	—	14
15	外 領 地	(6,181)	(107,490)	(71,750)	(273,163)	(182,336)	(57,797)	—	15
16	葡領 印度	(0)	(0)	(0)	(0)	(0)	(1,967)	—	16
17	佛領 印度支那	(3,048)	(7,006)	(4,677)	(7,070)	(4,719)	(6,332)	—	17
18	伊領 印度支那	{ 0	{ 24	{ 16	{ 1,008	{ 673	{ 140	—	18
19	佛領 印度支那	500,509	1,663,874	694,147	1,569,408	654,737	385,956	7,064,106	19
20	イラク(メソポタミア)	9,780,155	9,799,848	6,541,399	8,576,564	5,724,856	—	—	20
21	日本(内地(移出ヲ含ム))	—	—	—	—	—	—	—	21
22	日本(朝鮮)	282,694	842,716	—	707,025	—	475,415	—	22
23	日本(臺灣)	3,368,274	3,028,993	—	3,904,955	—	3,011,046	—	23
24	滿 州 國	1,053,055	772,805	—	1,286,342	—	1,012,923	—	24
25	英領 馬來	—	—	—	—	—	—	—	25
26	波 斯	—	—	—	—	—	—	—	26
27	比 律 賓	22,732	18,909	12,622	152,613	101,869	45,741	—	27
28	暹 羅	—	—	—	—	—	—	—	28
29	シリア及レバノン	0	0	0	460	192	125,394	—	29
30	土 耳 其	83,252	262,925	175,502	295,301	197,113	1,176	—	30
31	ソヴェト聯邦(歐、亞)	4,699	0	0	0	0	1,176	—	31
32	計	7,539,758	11,517,672	7,688,046	11,644,023	7,772,385	5,480,786	716	32
33	歐 羅 巴	—	—	—	—	—	—	—	33
34	ア ル バ ニ ア	—	—	—	—	—	—	—	34
35	獨 逸	199,342	151,495	101,123	22,102	14,753	80,475	—	35
36	奧 太 利 義	937	5,536	3,695	2,845	1,899	1,307	—	36
37	白 耳 義 利	181,874	47,570	31,753	7,026	4,690	52,419	—	37
38	勃 牙 利	287	35	23	39	26	67	—	38

番 號	年 次	大 正 13 年 1 9 2 4		大 正 14 年 1 9 2 5		昭 和 1 9	
		重 量	容 量 (白米)	重 量	容 量 (白米)	重 量	容 量 (白米)
1	亞 細 亞	85,328	56,956	91,292	60,937	64,610	
2	英 領 北 婆 羅 洲	3,204	2,139	3,418	2,282	2,847	
		102	43	6	3	14	
3	錫 蘭	339	225	242	162	201	
		1,693	1,130	1,218	813	1,515	
4	支 那	25,351	16,922	21,316	14,228	17,615	
5	佛 領 印 度	56,570	37,760	20,799	13,883	36,754	
6	香 港	-	-	-	-	-	
7	伊 領 多 島 海 諸 島	-	-	-	-	-	
8	英 領 印 度	254,174	106,038	289,756	120,883	347,834	
		22,987,118	15,343,901	24,799,045	16,553,363	23,466,591	
9	英 領 印 度	417	278	234	156	325	
		87,431	36,475	-	-	0	
10	蘭 領 印 度	5,543	3,700	234,530	156,549	227,471	
		5,578	2,327	8,479	3,537	18,593	
11	爪 哇 及 マ ヅ ラ	399,323	256,548	305,178	203,705	305,657	
		(0)	(0)	(0)	(0)	(0)	
12	外 領 地	(379,141)	(253,077)	(283,443)	(189,198)	(285,387)	
		(5,578)	(2,327)	(8,479)	(3,537)	(18,593)	
13	葡 領 印 度	(20,182)	(13,471)	(21,735)	(14,508)	(21,270)	
		678	283	311	130	442	
14	佛 領 印 度 支 那	214	143	27	18	152	
		{(4) 1,230,200}	{ 8,211,585}	{(4) 1,519,600}	{ 10,143,330}	{(4) 1,597,300}	{ 10,661,978}
15	日 本	6,918	4,618	-	-	4,248	
		-	778,803	-	1,922,788	-	555,916
16	日 本	-	4,586,395	-	4,445,868	-	5,221,382
		-	1,678,685	-	2,579,538	-	2,241,681
17	滿 洲 國	-	-	-	-	-	
18	澳 門	67,178	44,841	42,693	28,498	21,629	
19	英 領 馬 來 亞	72,779	30,362	8,316	3,469	1,694	
		1,893,441	1,263,872	2,509,518	1,675,103	2,850,343	
20	巴 拿 馬	-	-	-	-	-	
21	波 斯	0	0	0	0	0	
22	比 律 賓	670,280	447,412	629,025	419,874	349,300	
		0	0	0	0	0	
23	暹 羅	9,969,371	6,654,555	(6) 22,929,114	9,171,646	(6) 21,799,541	
24	暹 羅 及 支 那	223	149	1,787	1,193	192	
25	土 耳 其	56	37	-	-	32	
26	ソ ヴ ィ エ ト 聯 邦 (歐、亞)	{ 11,794}	{ 7,872}	{ 262}	{ 175}	{ 1,055}	
		-	-	-	-	-	
27	計	-	-	-	-	-	
28	歐 羅 巴	-	-	-	-	-	
29	獨 逸	{ 2,096,971}	{ 1,399,728}	{ (7) 2,034,539}	{ 1,358,055}	{ (7) 1,562,014}	
		496	331	1,077	719	84	
30	奧 國	0	0	150	63	0	
		6,959	4,648	13,815	9,222	16,695	
31	匈 牙 利	27	18	4	3	10	
		-	-	-	-	-	

1 年 2 6	昭 和 2 年 1 9 2 7		昭 和 3 年 1 9 2 8		大 正 13-昭 和 3 1924-1928 5 箇 年 平 均		番 號
	容 量 (白米)	重 量	容 量 (白米)	重 量	容 量 (白米)	重 量	
43,127	101,239	67,577	139,361	93,023	64,324	1	
1,900	3,222	2,151	2,731	1,823	2,059	2	
6	53	22	169	71	29	2	
993	1,833	1,224	2,161	1,442	1,091	3	
134	209	140	277	185	169	3	
1,011	3,170	2,116	9,678	6,460	2,306	4	
11,758	52,162	34,818	17,996	12,012	17,948	4	
24,533	160,751	107,301	0	0	36,695	6	
0	0	0	163	109	36	7	
145,112	283,812	118,403	383,934	160,172	130,122	8	
15,663,949	22,336,594	14,909,676	17,830,152	11,901,626	14,874,503	9	
217	71	47	120	80	156	9	
0	0	0	0	0	9,119	10	
151,837	195,198	130,295	185,409	123,761	113,228	10	
7,757	8,655	3,611	14,594	6,088	4,664	10	
204,694	101,687	67,876	91,243	60,905	160,746	10	
(0)	(0)	(0)	(0)	(0)	(0)	11	
(190,496)	(85,062)	(56,779)	(76,489)	(51,056)	(148,121)	11	
(7,757)	(8,655)	(3,611)	(14,594)	(6,088)	(4,664)	12	
(14,198)	(16,625)	(11,097)	(14,754)	(9,848)	(12,624)	12	
184	482	201	597	249	209	13	
101	38	25	149	99	77	13	
{ 10,661,978}	{ (4) 1,665,700}	{ 11,118,548}	{ (4) 1,797,700}	{ 11,999,648}	{ 10,427,018}	14	
2,836	5,488	3,663	8,003	5,342	4,115	15	
555,916	-	1,300,406	-	1,007,086	1,113,000	15	
5,221,382	-	5,919,093	-	7,086,354	5,451,819	16	
2,241,681	-	2,919,279	-	2,456,677	2,375,172	16	
14,437	30,842	20,587	43,787	29,228	27,518	17	
707	4,877	2,035	2,449	1,022	7,519	18	
1,902,604	2,989,627	1,995,576	2,810,193	1,875,804	1,742,592	19	
0	0	0	52,290	21,815	4,363	21	
233,158	789,347	526,889	394,544	263,358	378,138	21	
0	7,743	5,168	9,023	6,023	2,238	22	
8,719,816	(6) 28,670,654	11,468,262	(6) 24,667,309	9,866,924	9,176,241	23	
128	109	73	268	179	344	24	
21	1,687	1,126	422	282	367	25	
{ 711}	{ 581}	{ 388}	{ 1,949}	{ 1,301}	{ 2,089}	26	
{ 1,042,644}	{ (7) 1,331,782}	{ 888,964}	{ (7) 1,274,520}	{ 848,740}	{ 1,107,626}	29	
56	23	15	30	20	228	30	
0	0	0	10	4	13	31	
11,144	16,923	11,296	8,598	5,739	8,409	31	
7	63	42	51	34	21	32	

番 號	年 次 國 名	昭 和 4 年 1 9 2 9		昭 和 5 年 1 9 3 0		昭 和 6 年 1 9 3 1
		重 量	容 量 (白米)	重 量	容 量 (白米)	重 量
		キントル	石	キントル	石	キントル
1	亞 細 亞					
1	亞 丁 * 北ボルネオ	94,096	62,809	83,255	55,573	79,678
2	英 領 北ボルネオ サラワク	2,073	1,384	1,861	1,242	2,211
3	錫 蘭	{ 135	{ 90	{ 116	{ 77	{ 102
4	支 那	6,202	4,140	3,600	2,403	4,175
5	キプロス 島	17,201	11,482	16,583	11,069	18,261
6	佛 領 印 度	0	0	67	45	55
7	香 港	-	-	-	-	10,200,946
8	伊 多 島 海 諸 島	77	51	385	257	18
9	英領印度 海路經由	486,219	202,844	212,354	88,591	714,972
9	英領印度 陸路經由	20,319,416	13,563,210	26,202,064	17,489,878	21,236,947
10	蘭 領 印 度	{ 242,482	{ 161,857	{ 254,835	{ 170,102	{ 273,009
11	瓜 哇 及 マツラ	{ (0)	{ (0)	{ (0)	{ (0)	{ (0)
12	外 領 地	{ (93,120)	{ (62,409)	{ (52,409)	{ (34,983)	{ (104,131)
13	荷 領 印 度	{ (14,764)	{ (6,159)	{ (13,421)	{ (5,599)	{ (18,146)
14	佛 領 印 度 支 那	{ 616	{ 257	{ 659	{ 275	{ 349
15	イラク(メソポタミア) 内地(移出ヲ含ム)*	86	57	72	48	254
16	日 朝 鮮() * 臺 灣() *	{ (4)1,471,700	{ 9,823,598	{ (4)1,121,593	{ 7,486,633	{ (4) 959,504
17	滿 洲 國 門	13,523	9,027	65,151	43,488	79,648
18	澳 門	-	557,372	-	558,367	-
19	英 領 馬 來	-	5,388,231	-	5,173,976	-
20	バ レ ス チ ナ	-	2,401,846	-	2,296,106	-
21	波 斯 *	-	-	-	19,688	-
22	比 律 賓	14,136	9,436	8,415	5,617	31,275
23	暹 羅 *	2,317	967	3,658	1,526	3,709
24	シリア及レバノン	2,376,503	1,586,316	2,120,368	1,415,346	1,781,994
25	土 耳 其	-	-	-	-	-
26	ソヴェト聯邦(歐、亞)	64,124	26,752	66,011	27,539	68,961
27	計	490,686	327,533	458,022	305,730	543,209
28	歐 羅 巴	3,582	2,391	4,352	2,905	8,711
29	ア ル バ ニ ア	{ (6)18,860,087	{ 7,544,035	{ (6) 17,112,330	{ 6,844,932	{ (6) 22,200,453
30	獨 逸	482	322	931	621	62
31	奧 太 義	1,540	1,028	974	650	32
32	白 耳 義	{ 3,350	{ 2,236	{ 4,440	{ 2,964	{ 11,000
33	勃 牙 利	-	-	-	-	-

番 號	年 次 國 名	昭 和 7 年 1 9 3 2		昭 和 8 年 1 9 3 3		昭和4-8 1929-1933 5箇年平均
		重 量	容 量 (白米)	重 量	容 量 (白米)	容 量 (白米)
		石	キントル	石	キントル	石
1	亞 丁 * 北ボルネオ	53,185	67,608	45,128	111,288	74,285
2	英 領 北ボルネオ サラワク	1,476	1,791	1,195	144	96
3	錫 蘭	{ 68	{ 146	{ 97	{ 58	{ 39
4	支 那	2,787	1,779	1,187	1,441	962
5	キプロス 島	12,189	21,799	14,551	62,666	41,830
6	佛 領 印 度	37	210	140	10	7
7	香 港	4,080,378	13,905,220	5,562,088	14,945,473	5,978,189
8	伊 多 島 海 諸 島	12	7	5	3	2
9	英領印度 海路經由	298,277	674,188	281,263	149,938	62,552
9	英領印度 陸路經由	14,175,662	21,097,677	14,082,699	18,579,496	12,401,814
10	蘭 領 印 度	{ 182,234	{ 232,180	{ 154,980	{ 261,389	{ 174,477
11	瓜 哇 及 マツラ	{ (0)	{ (0)	{ (0)	{ (0)	{ (0)
12	外 領 地	{ (69,507)	{ (32,142)	{ (21,455)	{ (75,369)	{ (50,309)
13	荷 領 印 度	{ (14,764)	{ (6,159)	{ (13,421)	{ (5,599)	{ (18,146)
14	佛 領 印 度 支 那	{ 616	{ 257	{ 659	{ 275	{ 349
15	イラク(メソポタミア) 内地(移出ヲ含ム)*	86	57	72	48	254
16	日 朝 鮮() * 臺 灣() *	{ (4)1,471,700	{ 9,823,598	{ (4)1,121,593	{ 7,486,633	{ (4) 959,504
17	滿 洲 國 門	13,523	9,027	65,151	43,488	79,648
18	澳 門	-	557,372	-	558,367	-
19	英 領 馬 來	-	5,388,231	-	5,173,976	-
20	バ レ ス チ ナ	-	2,401,846	-	2,296,106	-
21	波 斯 *	-	-	-	19,688	-
22	比 律 賓	14,136	9,436	8,415	5,617	31,275
23	暹 羅 *	2,317	967	3,658	1,526	3,709
24	シリア及レバノン	2,376,503	1,586,316	2,120,368	1,415,346	1,781,994
25	土 耳 其	-	-	-	-	-
26	ソヴェト聯邦(歐、亞)	64,124	26,752	66,011	27,539	68,961
27	計	490,686	327,533	458,022	305,730	543,209
28	歐 羅 巴	3,582	2,391	4,352	2,905	8,711
29	ア ル バ ニ ア	{ (6)18,860,087	{ 7,544,035	{ (6) 17,112,330	{ 6,844,932	{ (6) 22,200,453
30	獨 逸	482	322	931	621	62
31	奧 太 義	1,540	1,028	974	650	32
32	白 耳 義	{ 3,350	{ 2,236	{ 4,440	{ 2,964	{ 11,000
33	勃 牙 利	-	-	-	-	-

番 號	年 次	大 正 8 年 1 9 1 9		大 正 9 年 1 9 2 0		大 正 1 0 年 1 9 2 1	
		重 量	容 量 (白米)	重 量	容 量 (白米)	重 量	容 量 (白米)
33	丁 抹	0	0	0	0	0	0
34	西 班 牙	98,764	65,925	547,989	365,783	661,487	441,543
35	エ ス ト ニ ア	—	—	7	5	1,006	672
36	愛耳蘭自由國 (再輸出)	—	—	—	—	—	—
37	フ エ ル 諸 島	—	—	—	—	—	—
38	芬 蘭	0	0	0	0	0	0
39	佛 蘭 西	102	43	0	0	0	0
		106,072	70,803	158,044	105,494	284,875	190,154
40	大 不 列 顛 及 北 愛 爾 蘭 (再輸出)	7,298	3,045	78,367	32,694	903	377
41	希 臘	390,412	260,600	144,595	96,517	80,124	53,483
42	洪 牙 利	166,173	110,920	612,606	408,915	1,221,023	815,033
		12,753	8,513	31,150	20,793	63	42
43	伊 太 利	260	108	140	58	67,950	28,348
44	ラ ト ビ ア	44,060	29,410	5,910	3,945	208,600	139,241
45	リ ト ワ ニ ア	—	—	58	39	227	152
46	マ ル タ 島	—	—	—	—	—	—
47	諸 威 咸	0	0	0	0	8	5
48	和 蘭	157	105	7,718	5,152	450	188
49	波 蘭	—	—	1,470	981	115,080	76,816
50	葡 萄 牙	279	186	1,078	720	1,020	295
51	羅 馬 尼 亞	2	1	20	13	0	0
52	瑞 典	68	45	818	546	0	0
53	瑞 士	1	1	197	131	0	0
54	チ エ コ ス ロ バ キ ア	84	56	1,230	821	484	323
55	ユ ゴ ス ラ ビ ア	—	—	156	104	3,592	2,398
56	計	—	—	—	—	—	—
	北 及 中 央 亞 米 利 加	—	—	—	—	—	—
57	ア ラ ス カ	—	—	—	—	—	—
58	加 奈 陀	21,208	14,156	16,016	10,691	4,228	2,822
59	コ ス タ リ カ	2	1	—	—	—	—
60	玻 璃 地	—	—	—	—	—	—
61	亞 米 利 加 合 衆 國	1,709,470	1,141,071	1,780,851	1,188,718	2,721,808	1,816,807
	輸出	—	—	—	—	—	—
	再輸出	541,796	361,649	372,619	248,723	242,790	162,052
62	波 蘭 州	—	—	—	—	—	—
63	グ ア ド ル ツ プ	—	—	—	—	—	—
64	グ ア テ マ ラ	—	—	—	—	—	—
65	ハ イ チ *	—	—	—	—	—	—
66	ホ ン チュ ラ ス *	—	—	—	—	—	—
67	英 領 ホ ン チュ ラ ス	—	—	—	—	—	—
68	英 領 西 印 度	—	—	—	—	—	—

番 號	年 次	大 正 11 年 1 9 2 2		大 正 12 年 1 9 2 3		大 正 8-12 1919-1923 5 箇 年 平 均	
		重 量	容 量 (白米)	重 量	容 量 (白米)	重 量	容 量 (白米)
33	丁 抹	0	0	0	0	0	0
34	西 班 牙	441,543	243,838	162,762	677,884	452,488	297,900
35	エ ス ト ニ ア	672	15,689	10,472	0	0	2,787
36	愛耳蘭自由國 (再輸出)	—	—	—	—	—	—
37	フ エ ル 諸 島	—	—	—	—	—	—
38	芬 蘭	0	0	0	2	1	0
39	佛 蘭 西	190,154	324,018	216,282	352,383	235,216	163,590
40	大 不 列 顛 及 北 愛 爾 蘭 (再輸出)	377	571	238	16,006	6,678	8,606
41	希 臘	53,483	85,499	57,071	98,520	65,762	106,687
42	洪 牙 利	815,033	1,049,928	700,827	206,790	138,032	434,745
		42	0	0	1	1	5,870
43	伊 太 利	28,348	224,010	93,454	289,990	120,980	48,590
44	ラ ト ビ ア	139,241	821,470	548,331	573,080	382,531	220,692
45	リ ト ワ ニ ア	152	24	16	14	9	54
46	マ ル タ 島	—	—	—	—	—	—
47	諸 威 咸	5	0	0	0	0	1
48	和 蘭	188	670	280	400	167	56,277
49	波 蘭	76,816	111,550	74,460	186,090	124,215	985
50	葡 萄 牙	295	2,527	1,687	1,460	975	819
51	羅 馬 尼 亞	681	1,123	749	2,638	1,761	3
52	瑞 典	0	1	1	2	1	118
53	瑞 士	0	0	0	0	0	71
54	チ エ コ ス ロ バ キ ア	0	130	87	204	136	338
55	ユ ゴ ス ラ ビ ア	323	562	375	171	114	1,042
56	計	2,398	1,639	1,094	857	572	—
57	ア ラ ス カ	—	—	—	—	—	—
58	加 奈 陀	2,822	56	37	5,764	3,847	6,311
59	コ ス タ リ カ	16	—	—	—	—	7
60	玻 璃 地	—	—	—	—	—	—
61	亞 米 利 加 合 衆 國	1,816,807	1,627,601	1,086,424	1,328,347	886,672	1,223,938
	輸出	—	—	—	—	—	—
	再輸出	162,052	180,549	120,516	110,001	73,426	193,275
62	波 蘭 州	—	—	—	—	—	—
63	グ ア ド ル ツ プ	0	90	60	0	0	15
64	グ ア テ マ ラ	0	—	—	—	—	0
65	ハ イ チ *	0	—	—	—	—	0
66	ホ ン チュ ラ ス *	0	—	—	—	—	0
67	英 領 ホ ン チュ ラ ス	—	—	—	—	—	—
68	英 領 西 印 度	0	0	0	0	0	0

番 號	年 次	大 正 13 年 1 9 2 4		大 正 14 年 1 9 2 5		昭 和 1 9
		重 量 キントラル	容 量 (白米) 石	重 量 キントラル	容 量 (白米) 石	重 量 キントラル
33	丁 抹	0	0	0	0	0
34	西 班 牙	{(8)525,479	{350,757	{(8)452,949	{302,343	{(8)642,182
35	エ ス ト ニ ア	0	0	0	0	0
36	愛 耳 蘭 自 由 國 (再輸出)	57	38	18	12	26
37	フ ェ ル 諸 島	-	-	-	-	-
38	芬 蘭	0	0	0	0	0
39	佛 蘭 西	301,752	201,419	429,573	286,740	474,239
40	大 不 列 顛 (再輸出) 及 北 愛 爾 蘭 (再輸出)	92,653	61,846	76,524	51,080	74,396
41	希 臘	19	13	0	0	0
42	洪 牙 利	1,341	895	4,180	2,790	17,687
43	伊 太 利	313,840	130,930	249,000	103,880	326,000
44	ラ ト ビ ア	1,391,790	929,020	1,341,360	895,358	1,490,730
45	ト ッ ニ ア	0	0	22	15	1
46	マ ル タ 島	-	-	-	-	-
47	諸 威	0	0	0	0	0
48	和 蘭	1,370	572	7,370	3,075	14,564
49	波 蘭	624,180	416,640	1,000,230	667,654	1,217,452
50	葡 萄 牙	741	495	857	572	355
51	羅 馬 尼 亞	{	{	{	{	{
52	瑞 典	0	0	0	0	0
53	瑞 西	{	{	{	{	{
54	チ エ コ ス ロ バ キ ア	324	216	1,053	703	219
55	ユ ー ゴ ス ラ ビ ア	{	{	{	{	{
56	計					
北及中央亞米利加						
57	ア ラ ス カ	-	-	-	-	-
58	加 奈 陀	{	{	{	{	{
59	コ ス タ リ カ	-	-	-	-	-
60	政 瑪	-	-	-	-	-
61	亞米利加 合 衆 國	{	{	{	{	{
62	綠 洲	-	-	-	-	-
63	グ ア ド ル ツ プ (b)	0	0	0	0	0
64	グ ア テ マ ラ (b)	8	5	8	5	0
65	ハ イ チ *	-	-	-	-	-
66	ホ ン チュ ラ ス *	-	-	-	-	-
67	英 領 ホン チュ ラ ス	-	-	-	-	-
68	英 領 西 印 度	1	1	0	0	0

1 年 2 6	昭 和 2 年 1 9 2 7		昭 和 3 年 1 9 2 8		大 正 13-昭 和 3 1924-1928 5 箇 年 平 均	番 號
	容 量 (白米)	重 量	容 量 (白米)	重 量	容 量 (白米)	
0	0	0	0	0	0	33
7	{	{(8)532,384	{	{	{	34
0	0	0	0	0	0	35
0	0	0	0	0	0	36
17	17	19	13	72	48	26
0	0	0	0	0	0	37
0	0	0	0	0	0	38
466	(9) 3	1	(9) 0	0	0	267
316,555	(9) 772,877	515,895	(9) 1,159,178	773,751	418,872	39
6,955	1,434	598	5,605	2,338	1,978	40
49,659	67,442	45,018	55,411	36,987	48,918	40
85,744	83,556	55,774	57,241	38,208	115,321	41
0	0	0	0	0	0	42
11,806	23,350	15,586	14,581	9,733	8,162	43
136,003	536,510	223,825	502,360	20,958	123,119	43
995,062	2,063,870	1,377,633	1,558,060	1,040,005	1,047,416	44
1	0	0	1	0	0	45
0	0	0	0	0	0	46
0	0	0	0	0	0	47
6,076	7,406	3,090	11,670	4,869	3,536	48
812,649	854,554	570,415	788,011	525,997	598,671	49
84	1,323	883	893	596	359	50
237	273	182	0	0	297	51
0	0	0	0	0	0	52
0	0	0	1,497	999	0	53
{	{	{	{	{	{	54
146	301	201	14	9	255	55
{	{	{	{	{	{	56
-	-	-	-	-	-	57
{	{	{	{	{	{	58
-	-	-	-	-	-	59
-	-	-	-	-	-	60
{	{	{	{	{	{	61
57,268	38,226	68,763	45,899	63,794	39,207	62
5,646	3,769	5,477	3,656	5,541	3,741	63
866,374	578,305	637,702	425,666	769,777	540,254	64
280,243	187,062	214,566	143,223	297,589	191,280	65
0	0	0	0	0	0	66
0	0	0	0	0	0	67
0	0	0	0	0	0	68

番 號	年 次	大 正 8 年 1 9 1 9		大 正 9 年 1 9 2 0		大 正 1 0 年 1 9 2 1	
		重 量	容 量 (白米)	重 量	容 量 (白米)	重 量	容 量 (白米)
68	英領西印度	—	—	—	—	—	—
69	マニラ	—	—	—	—	—	—
70	ニカラガ	—	—	—	—	—	—
71	バ拿馬運河地帯	—	—	—	—	—	—
72	サントドミンゴ	—	—	—	—	—	—
73	サルバドル(b)	1,491	995	21,317	14,229	11,290	7,536
74	セントピエル及ミケロン島	—	—	—	—	—	—
75	ニューファウンドランド	—	—	—	—	—	—
76	計	—	—	—	—	—	—
77	南亞米利加	—	—	—	—	—	—
78	亞爾然丁	{ 768	{ 513	{ 920	{ 614	{ 1,055	{ 704
79	ボリビア	—	—	—	—	—	—
80	智利	284,230	189,724	1,345,537	898,146	566,046	377,836
81	哥倫比亞	1,315	878	804	537	375	250
82	キューバ	314	210	—	—	5	3
83	英領圭亞那	—	—	—	—	—	—
84	佛領圭亞那	70,544	47,088	82,147	54,833	30,746	20,523
85	蘭領圭亞那	—	—	—	—	—	—
86	秘魯	22,227	14,837	1,739	1,161	1,830	1,222
87	トリニダード及トバゴ	—	—	—	—	—	—
88	ウルグアイ	—	—	—	—	—	—
89	ベネズエラ	—	—	—	—	—	—
90	計	—	—	—	—	—	—
91	阿弗利加	—	—	—	—	—	—
92	佛領赤道	{ 50	{ 33	{ 418	{ 279	{ 928	{ 619
93	佛領西非	—	—	—	—	—	—
94	象牙海岸	10	7	1	1	186	125
95	佛領西非	19	13	128	85	25	17
96	佛領西非	1,689	1,127	624	417	337	225
97	佛領西非	—	—	—	—	—	—
98	佛領西非	15,742	10,508	20,464	13,660	30,600	20,426
99	佛領西非	7,759	5,179	4,683	3,126	20,780	13,871
100	佛領西非	1,433	957	508	339	2,753	1,838
101	佛領西非	—	—	—	—	—	—
102	佛領西非	—	—	—	—	—	—
103	佛領西非	18,353	12,251	6,219	4,151	3,489	2,329
104	佛領西非	—	—	—	—	—	—

番 號	年 次	大 正 11 年 1 9 2 2		大 正 12 年 1 9 2 3		大正8-12 1919-1923/ 5箇年平均	
		重 量	容 量 (白米)	重 量	容 量 (白米)	重 量	容 量 (白米)
68	英領西印度	—	—	—	—	—	—
69	マニラ	—	—	—	—	—	—
70	ニカラガ	—	—	—	—	—	—
71	バ拿馬運河地帯	—	—	—	—	—	—
72	サントドミンゴ	—	—	—	—	—	—
73	サルバドル(b)	1,984	1,209	807	269	180	743
74	セントピエル及ミケロン島	—	—	—	—	—	—
75	ニューファウンドランド	—	—	—	—	—	—
76	計	—	—	—	—	—	—
77	南亞米利加	—	—	—	—	—	—
78	亞爾然丁	{ 704	{ 1,735	{ 1,158	{ 1,063	{ 710	{ 740
79	ボリビア	—	—	—	—	—	—
80	智利	377,836	378,654	252,752	341,529	227,971	389,286
81	哥倫比亞	250	521	348	349	233	449
82	キューバ	—	—	—	—	—	—
83	英領圭亞那	—	—	—	—	—	—
84	佛領圭亞那	20,523	89,331	59,628	40,347	26,932	41,801
85	蘭領圭亞那	—	—	—	—	—	—
86	秘魯	1,222	9,729	6,494	5,892	3,933	5,529
87	トリニダード及トバゴ	—	—	—	—	—	—
88	ウルグアイ	—	—	—	—	—	—
89	ベネズエラ	—	—	—	—	—	—
90	計	—	—	—	—	—	—
91	阿弗利加	—	—	—	—	—	—
92	佛領赤道	{ 619	{ 391	{ 163	{ 200	{ 83	{ 237
93	佛領西非	—	—	—	—	—	—
94	象牙海岸	125	22	15	0	0	30
95	佛領西非	17	97	65	105	70	50
96	佛領西非	225	16,185	10,803	20,013	13,359	5,186
97	佛領西非	—	—	—	—	—	—
98	佛領西非	6,560	32,665	21,804	21,616	14,429	16,165
99	佛領西非	7,759	5,179	4,683	3,126	20,780	13,871
100	佛領西非	1,433	957	508	339	2,753	1,838
101	佛領西非	—	—	—	—	—	—
102	佛領西非	—	—	—	—	—	—
103	佛領西非	18,353	12,251	6,219	4,151	3,489	2,329
104	佛領西非	—	—	—	—	—	—

番 號	年 次 國 名	大 正 13 年 1 9 2 4		大 正 14 年 1 9 2 5		昭 和 1 9	
		重 量		重 量		重 量	
		容 (白米)		容 (白米)		容 (白米)	
68	英領西印度 アンニグア島 ドミニカ島 バハマ群島 モンテセラート島 セントクリストフ セントバルバドス セントトーマス及 セントビンセント及 グレンディナ群島 (再輸出) ジャマイカ(b) バルバドス及カイコス 群島 マルチニツク島 マニラ島 ニコラガア	—	—	—	—	—	—
		—	—	—	—	—	—
		—	—	—	—	—	—
		—	—	—	—	—	—
		—	—	—	—	—	—
		—	—	—	—	—	—
69	306	204	19	13	0	0	
70	12,015	8,020	40,663	27,143	99,499	66,416	
71	0	0	0	0	16	11	
72	0	0	—	—	—	—	
73	0	0	—	—	—	—	
74	—	—	—	—	—	—	
75	—	—	—	—	—	—	
76	196	131	0	0	0	0	
77	—	—	—	—	—	—	
78	—	—	—	—	—	—	
79	計	—	—	—	—	—	—
80	南亞米利加	—	—	—	—	—	—
81	亞爾然丁 { a	4,409	2,943	2,810	1,876	1,458	973
82	伯刺西爾 (b)	0	0	15	10	0	132
83	智利 (再輸出)	65,493	43,717	3,372	2,251	74,790	49,922
84	哥倫比亞	0	0	0	0	0	0
85	キエラソン	17	11	24	16	1	1
86	英領ギニア (b)	28,338	18,916	2,976	1,986	7,599	5,072
87	佛領ギニア	45,417	30,316	70,290	46,919	29,608	19,763
88	蘭領ギニア	0	0	0	0	0	0
89	パラグアイ	395	264	968	646	1,070	714
90	秘	3	2	0	0	0	0
91	トリニダード及トバゴ	3,943	2,632	4,779	3,190	3,602	2,404
92	ウルグアイ { a	—	—	—	—	—	—
93	ベネズエラ	0	0	0	0	0	0
94	計	—	—	—	—	—	—
95	阿弗利加	—	—	—	—	—	—
96	佛領赤道	0	0	0	0	—	—
	佛領赤道	412	172	331	138	0	0
	佛領赤道	211	141	691	461	20	13
97	象牙海岸	1	1	6	4	1	1
	佛領ギニア { a	0	0	154	103	85	57
	佛領ギニア { b	0	0	0	0	0	0
	佛領西阿弗利加	3,328	2,221	5,069	3,384	467	312
	佛領西阿弗利加	—	—	—	—	—	—
98	セネガル { a	0	0	0	0	0	0
	佛領蘇丹 (b)	0	0	0	0	0	0
	アルジェリア { a	0	0	0	0	0	0
アルジェリア { b	5,273	3,520	11,426	7,627	4,721	3,151	
99	アンゴラ	5,376	3,588	726	485	2,064	1,378
100	佛領カメルン (b)	—	—	—	—	—	—
101	佛領カメルン (b)	—	—	—	—	—	—
102	ベ領デュー諸島 (b)	215	144	0	0	0	0
103	白領コンゴ (b)	6,030	4,025	6,130	4,092	4,448	2,969
104	黃金海岸 (b)	—	—	—	—	—	—

年 次 番 號	昭 和 2 年 1 9 2 7	昭 和 3 年 1 9 2 8	大正13-昭和3 1924-1928 5年平均		番 號	
			重 量			
			容 (白米)			
26	容 (白米)	重 量	容 (白米)	重 量	容 (白米)	
68	—	—	—	—	—	
	—	—	—	—	—	
	—	—	—	—	—	
	—	—	—	—	—	
	—	—	—	—	—	
	—	—	—	—	—	
69	0	0	0	2,885	1,926	429
70	66,416	110,575	73,809	72,981	48,715	44,821
71	11	7	5	46	31	9
72	—	—	—	—	—	—
73	—	—	—	—	—	—
74	—	—	—	—	—	—
75	—	—	—	—	—	—
76	0	0	0	0	0	26
77	—	—	—	—	—	—
78	—	—	—	—	—	—
79	計	—	—	—	—	—
80	{ 973	{ 1,719	{ 1,147	{ 1,011	{ 675	{ 1,523
81	0	132	88	0	0	20
82	49,922	166,303	111,007	7,388	4,931	42,366
83	0	0	0	356	238	48
84	1	0	0	1	1	6
85	—	—	—	—	—	—
86	5,072	28,344	18,920	91,659	61,182	21,215
87	19,763	116,815	77,974	183,732	122,641	59,523
88	0	0	0	0	0	0
89	714	6,412	4,280	7,273	4,855	2,152
90	0	0	0	4	3	1
91	2,404	3,093	2,065	1,730	1,155	2,289
92	1	0	0	0	0	0
93	—	—	—	—	—	—
94	0	0	0	0	0	0
95	計	—	—	—	—	—
96	—	—	—	—	—	0
	0	0	0	0	0	62
	13	60	40	100	67	144
97	1	5	3	2	1	2
	57	28	19	36	24	41
	0	0	0	0	0	0
	312	1,444	964	1,988	1,327	1,642
	—	—	—	—	—	—
98	0	0	0	0	0	0
	0	0	0	0	0	0
	0	0	0	0	0	0
99	3,151	8,922	5,955	2,697	1,800	4,411
100	1,378	2,444	1,631	1,398	933	1,603
101	0	0	0	0	0	0
102	0	149	99	0	0	33
103	0	0	0	0	0	29
104	2,969	7,407	4,944	10,914	7,285	4,663

番 號	年 次	昭和4年 1929		昭和5年 1930		昭和 19	
		重 量	容 量 (白米)	重 量	容 量 (白米)	重 量	容 量 (白米)
68	英領西印度	94	63	84	56	167	
	アンニグア島						
	バミューダ群島						
	セントクリストファー(再輸出)						
69	ジャマイカ(b)						
	タルクス及カコス島						
70	マニラ	1,305	871	703	469	2,795	
71	ニカラガ	78,383	52,321	1,314	877	44,524	
72	巴拿馬						
73	拿馬運河地帯						
74	ボルトリコ	0	0	0	0	3,753	
75	サントドミンゴ						
76	サルバドル(b)	4	3	1,170	781	66	
77	セントピエル及ミケロン島						
78	ニューファウンドランド*						
79	計						1,668,819
南亞米利加							
80	亞爾然丁 { a	{ 1,723	{ 1,150	{ 1,198	{ 800	{ 1,171	{ 906
81	ア	0	0	0	0	0	0
82	伯刺西留(b)	(10) 66,127	44,140	(10) 383,407	255,924	(10) 903,838	249,197
83	智利(再輸出)	661	441	1,495	998	148	316
84	哥倫比亞	0	0	0	0	0	0
85	キューラソ						
86	エグアドル	117,131	78,185	107,925	72,040	82,549	54,856
87	英領ギアナ(b)	143,213	95,595	228,406	152,461	240,112	159,878
88	佛領ギアナ	0	0	0	0	0	0
89	蘭領ギアナ	3,368	2,248	22,767	15,197	30,028	13,302
90	パラグアイ	0	0	0	0	0	11
91	秘魯	2,182	1,456	778	519	1,291	5,527
92	トリニダード及トバゴ	0	0	0	0	0	0
93	ウルグアイ { a						
	{ b						
94	ベネズエラ	0	0	0	0	0	0
95	計						483,993
阿弗利加							
96	佛領赤道						
	阿弗利加 { a	0	0	0	0	0	0
	{ b	44	29	51	34	0	21
97	佛領西						
	佛領西						
	佛領西						
	佛領西						
98	アルジェリア { a	8,434	5,630	3,201	2,137	1,186	3,301
	{ b						
99	アンゴラ	3,760	2,510	6,600	4,406	3,325	3,635
100	英領カメルン(b)	20	13	0	0	0	3
101	佛領カメルン	0	0	0	0	0	0
102	ベルデ諸島(b)	0	0	0	0	0	0
103	白領コンゴ(b)	4,984	3,327	4,269	2,850	8,816	4,206
104	黄金海岸(b)			1	1	906	122

番 號	年 次	昭和6年 1931		昭和7年 1932		昭和8年 1933		昭和4-8 1929-1933 5箇年平均	
		重 量	容 量 (白米)	重 量	容 量 (白米)	重 量	容 量 (白米)	重 量	容 量 (白米)
68	英領西印度	111	101	67	176	117	83		
	アンニグア島								
	バミューダ群島								
	セントクリストファー(再輸出)								
69	ジャマイカ(b)								
	タルクス及カコス島								
70	マニラ	1,866	1	1	0	0	641		
71	ニカラガ	29,720	9,736	6,499	58,325	38,932	25,670		
72	巴拿馬								
73	拿馬運河地帯								
74	ボルトリコ	2,385	4,890	3,264	2,296	1,533	1,436		
75	サントドミンゴ								
76	サルバドル(b)	44	692	462	3,741	2,497	757		
77	セントピエル及ミケロン島								
78	ニューファウンドランド*								
79	計							1,668,819	
南亞米利加									
80	亞爾然丁 { a	{ 782	{ 1,171	{ 782	{ 1,520	{ 1,015	{ 906		
81	ア	0	0	0	0	0	0		
82	伯刺西留(b)	603,312	(10) 279,366	186,477	(10) 233,907	156,133	249,197		
83	智利(再輸出)	99	53	35	12	8	316		
84	哥倫比亞	0	0	0	0	0	0		
85	キューラソ								
86	エグアドル	55,101	38,417	25,643	64,889	43,313	54,856		
87	英領ギアナ(b)	160,275	299,989	193,568	295,870	197,493	159,878		
88	佛領ギアナ	0	0	0	0	0	0		
89	蘭領ギアナ	20,044	27,129	18,109	16,351	10,914	13,302		
90	パラグアイ	0	71	47	15	10	11		
91	秘魯	862	12,895	8,607	24,255	16,190	5,527		
92	トリニダード及トバゴ								
93	ウルグアイ { a								
	{ b								
94	ベネズエラ	0	0	0	0	0	0		
95	計							483,993	
阿弗利加									
96	佛領赤道								
	阿弗利加 { a	0	0	0	0	0	0		
	{ b	44	29	51	34	0	21		
97	佛領西								
	佛領西								
	佛領西								
	佛領西								
98	アルジェリア { a	792	4,017	2,681	7,887	5,265	3,301		
	{ b								
99	アンゴラ	2,219	8,145	5,437	5,398	3,603	3,635		
100	英領カメルン(b)	0	0	0	0	0	3		
101	佛領カメルン	0	0	0	0	0	0		
102	ベルデ諸島(b)	0	0	0	0	0	0		
103	白領コンゴ(b)	5,885	7,923	5,289	5,508	3,677	4,206		
104	黄金海岸(b)	605	5	1	1	1	122		

番 號	年 次 國 名	大 正 8 年 1919		大 正 9 年 1920		大 正 10 年	
		重 量 キントル	容 量 (白米) 石	重 量 キントル	容 量 (白米) 石	重 量 キントル	容 量 (白米) 石
105	ソマリコースト (b)	—	—	—	—	—	—
106	キレナイク (b)	—	—	—	—	—	—
107	埃及 (輸出) 及 英領埃及蘇丹向	224,194	149,649	114,423	76,377	191,602	—
108	エリトリア (海路經由)	—	—	51	34	0	0
109	ガボン (b)	—	—	—	—	—	—
110	葡領ギニア	—	—	—	—	—	—
111	ケニア (輸出) 及 ガンダ再輸出	—	—	—	—	—	—
112	マダガスカル (a)	3,655	1,525	9,203	3,840	463	—
113	マリベリア (b)	205,350	137,734	300,555	200,620	127,596	—
114	佛領モロッコ (b)	—	—	—	—	—	—
115	モロッコ (タンジエル地方)	—	—	—	—	—	—
116	モーリシアス (b)	461	305	0	0	2,004	—
117	モザンビク (州地域) 及 (會社地域)	{ 98	{ 65	{ 279	{ 186	{ 519	{ 204
118	ニアジエリ	0	0	1	1	11	5
119	アサランド	0	0	—	—	11	2
120	レユニオン (b)	—	—	—	—	—	—
121	南ローデシア	3	2	33	22	28	37
122	北ローデシア (輸出) 及 再輸出	0	0	1	1	0	0
123	セントトーマス及プリンセペ島	196	131	843	563	0	139
124	セシエラ (諸島)	—	—	—	—	—	—
125	エラレオン	0	0	1	1	433	176
126	英領ソマリランド	—	—	—	—	—	—
127	英領ソマリランド (b)	—	—	—	—	—	—
128	英領埃及蘇丹 (b)	—	—	—	—	—	—
129	タンガンイカ (b)	—	—	10,528	7,027	28,317	13,963
130	南西アフリカ (加)	—	—	—	—	—	—
131	英領トゴ	—	—	—	—	—	—
132	佛領リボ	—	—	—	—	—	—
133	トゴ	—	—	—	—	—	—
134	チニニス	2,583	1,724	34	23	573	441
135	南アジ	0	0	3,451	2,304	2,172	1,375
136	ザン	—	—	—	—	10,352	7,853
137	計	—	—	—	—	—	—
大 洋 洲							
138	濠洲 (再輸出) 及 利島 (b)	{ 53,438	{ 35,670	{ 21,343	{ 14,246	{ 54,719	{ 31,629
139	佛領太平洋諸島 (b)	—	—	0	0	0	16
140	布哇 (輸出) 及 米國向	{ 205	{ 137	{ 19	{ 13	{ 20	{ 46
141	フニカレドニア	—	—	0	0	0	2,464
142	ニカレドニア	—	—	—	—	—	168
143	ニューカレドニア	—	—	—	—	—	6,109
144	新西蘭	2,709	1,808	731	488	345	598
145	ソロン島	—	—	—	—	—	—
146	バプア島	—	—	—	—	—	—
147	計	—	—	—	—	—	—
總 計							

番 號	10 年 21	大 正 11 年 1922		大 正 12 年 1923		大正8-12 1919-1923 5箇年平均	
		容 量 (白米) 石	重 量 キントル	容 量 (白米) 石	重 量 キントル	容 量 (白米) 石	重 量 キントル
105	—	—	2,430	1,622	4,425	2,954	2,288
106	—	—	—	—	—	—	—
107	127,894	174,068	116,190	101,346	67,648	107,552	3,880
108	—	5,334	3,560	6,292	4,200	—	—
109	—	—	—	—	—	—	—
110	—	—	—	—	—	—	—
111	—	—	—	—	—	—	—
112	193	3,863	1,612	5,177	2,160	1,866	—
113	85,170	263,564	175,929	526,632	351,527	190,197	—
114	—	—	—	—	—	—	—
115	—	—	—	—	—	—	—
116	1,358	673	449	18,492	12,343	2,892	—
117	{ 346	{ 177	{ 118	{ 250	{ 167	{ 204	—
118	7	6	4	16	11	5	—
119	7	0	0	0	0	2	—
120	—	—	—	—	—	—	—
121	19	16	11	197	132	37	—
122	0	0	0	0	0	0	—
123	0	0	0	0	0	139	—
124	—	—	—	—	—	—	—
125	—	—	—	—	—	—	—
126	—	—	—	—	—	—	—
127	—	—	—	—	—	—	—
128	—	—	—	—	—	—	—
129	18,902	15,506	10,350	29,323	19,573	13,963	—
130	—	—	—	—	—	—	—
131	—	—	—	—	—	—	—
132	—	—	—	—	—	—	—
133	—	—	—	—	—	—	—
134	382	0	0	114	76	441	—
135	1,450	2,050	1,375	2,612	1,744	1,375	—
136	6,910	20,704	13,820	4,240	2,830	7,853	—
137	—	—	—	—	—	—	—
138	{ 36,525	{ 55,871	{ 37,294	{ 51,549	{ 34,409	{ 31,629	—
139	—	—	—	—	—	—	—
140	{ 13	{ 100	{ 67	{ 0	{ 0	{ 46	—
141	—	6,014	4,014	1,368	913	2,464	—
142	0	224	150	782	522	168	—
143	—	—	—	9,152	6,109	6,109	—
144	230	304	203	390	260	598	—
145	—	—	—	—	—	—	—
146	—	—	—	—	—	—	—
147	—	—	—	—	—	—	—

番 號	年 次 國 名	昭 和 4 年 1 9 2 9		昭 和 5 年 1 9 3 0		昭 和 1 9
		重 量	容 量 (白米)	重 量	容 量 (白米)	重 量
105	ソマリア	4,491	2,998	5,316	3,548	748
106	ケレナイカ	-	-	-	-	-
107	埃及	771,964	515,286	547,096	365,187	311,334
108	エリトリア	0	0	0	0	35
109	ガブ	17,792	11,876	0	0	0
110	シリア	116	77	6,018	4,017	6,664
111	ケニア	59	39	240	160	27
112	ウガンダ	4,393	2,932	5,597	3,736	7,604
113	マダガスカル	24	10	14	6	11
114	リベリア	64,729	43,207	61,746	41,215	59,368
115	モロツコ	-	-	-	-	-
116	モザンビーク	186	124	171	114	9,206
117	ニジェール	5	3	18	12	260
118	アジアン	41	27	112	75	226
119	アラブ	299	200	3	2	2,034
120	レユニオン	1	1	0	0	10
121	南ローデシア	48	32	1,593	1,063	1,282
122	北ローデシア	13	9	49	33	17
123	セントマース	6	4	1	1	12
124	セントマース	0	0	4	3	0
125	セントパウル	-	-	-	-	-
126	セントヘレナ	658	439	1,779	1,187	1,798
127	英領マダガスカル	0	0	0	0	0
128	英領埃及蘇丹	190	127	110	73	100
129	タンザニア	26,358	17,594	45,788	30,563	48,310
130	南西アフリカ	-	-	-	-	-
131	南アフリカ	-	-	-	-	-
132	トリス	-	-	-	-	-
133	トリス	-	-	-	-	-
134	チニ	14	9	0	0	0
135	南ア	399	266	380	254	420
136	南ア	45,441	30,332	30,657	20,464	11,915
137	計	-	-	-	-	-
138	大洋洲	1,517	633	1,743	727	23,429
139	濠洲	1,676	1,119	6,387	4,263	46,355
140	佛領太平洋	30,568	20,404	24,025	16,037	3,517
141	向島	41	27	23	15	68
142	米	0	0	2	1	0
143	フイ	499	333	84	56	77
144	ニューカレドニア	577	385	80	53	41
145	ニューギニア	12,528	8,362	10,725	7,159	2,400
146	新西蘭	63	42	259	173	418
147	ソロモン	-	-	-	-	-
148	バブ	-	-	-	-	-
149	計	-	-	-	-	-
150	總計	-	-	-	-	-

番 號	年 次 國 名	昭 和 6 年 1 9 3 1		昭 和 7 年 1 9 3 2		昭 和 8 年 1 9 3 3		昭和4-8 1929-1933 5箇年平均
		容 量 (白米)	重 量	容 量 (白米)	重 量	容 量 (白米)	重 量	容 量 (白米)
105	ソマリア	499	447	298	411	274	1,523	
106	ケレナイカ	-	-	-	-	-	-	
107	埃及	207,815	468,007	312,395	965,058	644,176	408,972	
108	エリトリア	23	13	9	4	3	7	
109	ガブ	0	0	0	0	0	2,375	
110	シリア	4,448	28,946	19,321	30,674	20,475	9,668	
111	ケニア	18	4	3	13	9	46	
112	ウガンダ	5,076	2,446	1,633	2,166	1,446	2,965	
113	マダガスカル	5	2	1	10	4	5	
114	リベリア	39,628	51,554	34,412	16,778	11,199	33,932	
115	モロツコ	-	-	-	-	-	-	
116	モザンビーク	6,145	276	184	362	242	1,362	
117	ニジェール	174	360	240	233	156	117	
118	アジアン	151	286	191	346	231	135	
119	アラブ	1,358	22	15	107	71	329	
120	レユニオン	7	28	19	11	7	7	
121	南ローデシア	856	670	447	704	470	574	
122	北ローデシア	11	0	0	0	0	11	
123	セントマース	8	0	0	0	0	3	
124	セントマース	0	0	0	0	0	1	
125	セントパウル	-	-	-	-	-	-	
126	セントヘレナ	1,200	4,986	3,328	1,610	1,075	1,446	
127	英領マダガスカル	0	0	0	0	0	0	
128	英領埃及蘇丹	67	120	80	40	27	75	
129	タンザニア	32,247	54,711	36,520	63,938	42,679	31,921	
130	南西アフリカ	-	-	-	-	-	-	
131	南アフリカ	-	-	-	-	-	-	
132	トリス	-	-	-	-	-	-	
133	トリス	-	-	-	-	-	-	
134	チニ	0	0	0	0	0	2	
135	南ア	280	185	123	127	85	202	
136	南ア	7,953	3,026	2,020	1,696	1,132	12,380	
137	計	-	-	-	-	-	521,699	
138	大洋洲	9,774	3,556	1,484	13,829	5,769	3,677	
139	濠洲	30,942	26,959	17,995	57,591	38,442	18,552	
140	佛領太平洋	2,348	11,092	7,404	10,052	6,710	10,581	
141	向島	45	49	33	63	42	32	
142	米	0	50	33	0	0	7	
143	フイ	51	37	25	0	0	93	
144	ニューカレドニア	27	20	13	488	326	161	
145	ニューギニア	1,602	1,735	1,158	-	-	4,570	
146	新西蘭	279	96	64	31	21	116	
147	ソロモン	-	-	-	-	-	-	
148	バブ	-	-	-	-	-	-	
149	計	-	-	-	-	-	37,789	
150	總計	-	-	-	-	-	45,036,469	

番 號	年 次 名	大 正 13 年 1 9 2 4		大 正 14 年 1 9 2 5		昭 和 1 9
		重	容 (白米)	重	容 (白米)	重
		キントル	石	キントル	石	キントル
1	亞 細 亞					
2	英領 ボルネオ	79,831	53,287	123,307	82,307	73,186
3	錫 蘭	137,965	92,090	121,218	80,913	137,601
4	支那	18,595	12,412	20,412	13,625	20,729
5	佛領 印度	2,680	1,118	2,487	1,009	4,709
6	佛領 印度	165,109	110,210	195,480	130,483	213,687
7	香 港	257,433	107,398	273,040	113,909	330,703
8	伊 領 多 島 海 諸 島	3,827,949	2,555,156	4,236,339	2,827,756	4,468,009
9	英領 印度	(1) 13,198,054	5,279,222	(1) 12,634,624	5,053,850	(1) 18,700,797
10	蘭 領 印度	10,750	7,176	13,570	9,058	13,458
11	瓜 哇 及 マツラ	1,906	1,272	543	362	384
12	外 領 地					
13	葡 領 印度					
14	佛領 印度					
15	イ ラ ク *					
16	日 本		9,533,613		12,088,344	
17	滿 洲 國					
18	澳 門					
19	英領 馬來	42,289	17,642	99,944	41,695	135,337
20	波 斯 *	241,001	160,868	207,877	138,758	228,463
21	比 律 賓	439	183	323	135	245
22	比 律 賓	133	89	1,202	802	1,855
23	比 律 賓	27,209	18,162			34,122
24	シリア及レバノン					
25	土 耳 其					
26	ソヴェト聯邦(歐、亞)					
27	計					
28	歐 羅 巴					
29	ア ル バ ニ ア					
30	匈 牙 利					
31	白 耳 義					
32	勃 牙 利					

番 號	年 次 名	大 正 13 年 1 9 2 4		大 正 14 年 1 9 2 5		昭 和 1 9
		重	容 (白米)	重	容 (白米)	重
		キントル	石	キントル	石	キントル
1	昭 和 2 年	46,852	155,689	103,922	171,519	114,489
2	昭 和 2 年	91,849	173,614	115,887	170,935	114,099
3	昭 和 2 年	13,837	24,028	16,039	21,475	14,335
4	昭 和 2 年	1,965	5,309	2,215	4,506	1,880
5	昭 和 2 年	142,636	263,055	175,589	263,805	176,091
6	昭 和 2 年	137,965	244,684	102,079	407,649	170,066
7	昭 和 2 年	2,982,396	4,616,512	3,081,522	4,696,488	3,134,306
8	昭 和 2 年	7,480,319	(1) 21,091,586	8,436,634	(1) 12,656,254	5,062,502
9	昭 和 2 年	8,983	13,656	9,115	13,935	9,302
10	昭 和 2 年	256	2,151	1,436	12,898	8,609
11	昭 和 2 年					
12	昭 和 2 年					
13	昭 和 2 年					
14	昭 和 2 年					
15	昭 和 2 年					
16	昭 和 2 年					
17	昭 和 2 年					
18	昭 和 2 年					
19	昭 和 2 年					
20	昭 和 2 年					
21	昭 和 2 年					
22	昭 和 2 年					
23	昭 和 2 年					
24	昭 和 2 年					
25	昭 和 2 年					
26	昭 和 2 年					
27	昭 和 2 年					
28	昭 和 2 年					
29	昭 和 2 年					
30	昭 和 2 年					
31	昭 和 2 年					
32	昭 和 2 年					

Table with 4 main columns for years (大正13年, 大正14年, 昭和19年) and 2 sub-columns for weight and volume (重, 容). Includes country names like 丁, 西班牙, 暹羅, etc.

Table with 4 main columns for years (昭和27年, 昭和28年, 昭和29年, 大正13-昭和30年平均) and 2 sub-columns for weight and volume (重, 容). Includes country names like 丁, 西班牙, 暹羅, etc.

Table with columns: 年次 (Year), 國名 (Country), 昭和4年 (1929), 昭和5年 (1930), 昭和6年 (1931). Rows include countries like 丁抹 (Ding Ma), 西班牙 (Spain), 暹羅 (Siam), etc.

Table with columns: 昭和6年 (1931), 昭和7年 (1932), 昭和8年 (1933), 昭和4-8年 (1929-1933) 5年平均 (5-year average), 年次 (Year). Rows continue from the previous page.

Table with columns for year (大正13年, 大正14年, 昭和19年), country names (e.g., 英領西印度, 南亞米利加), and weight/volume (重量, 容). Rows 68-104.

Table with columns for year (昭和2年, 昭和3年, 大正13-昭和31年), country names, and weight/volume. Rows 68-104.

Table with columns for year (昭和4, 5, 6), weight (重), volume (容), and country name. Rows list various countries like 英領西印度, 南亞米利加, 阿弗利加, etc.

Table with columns for year (昭和6, 7, 8), weight (重), volume (容), and country name. Rows list various countries and a 5-year average (昭和4-8) for comparison.

Table with columns for Country (国名), Year (年次), and Quantity (重量) for 1929 (昭和4年), 1930 (昭和5年), and 1931 (昭和6年). Rows list various regions like 'ソマリコースト', 'ケニア', etc.

備考 本表ハ Annuaire International de Statistique 又ハ International Yearbook of Agricultural Statisticsニ依ル 但シ Uitvoer van Nederlandisch-Indië 及 Belangrijkste Handelsartikelen, (4)ハ Annuaire statistique de L'Indochine, Statement of the Foreign Trade and Navigation 及 Statistical Year Book of the Kingdom of Siam, (7)ハ Exterior de España, (9)ハ Annuaire statistique, (10)ハ Comercio Exterior, Año Natural de 1933 y Comparacion (a)ハ脱糶米(白米、玄米及碎米)トス (b)ハ籾トス *ハ曆年ニアラザル年度トス、〔 〕ハ前五年平均、【 】ハ前々五年平均ニシテ總計中ニ含マズ 本邦ニ於テハ輸出入額ノミヲ計及總計ニ含メ移出入額ハ之ヲ含マズ

Table with columns for Country (国名), Year (年次), and Quantity (重量) for 1932 (昭和7年), 1933 (昭和8年), and 1934 (昭和9年). Rows list various regions like 'ソマリコースト', 'ケニア', etc.

(1)ハ Foreign Trade of China, (2)ハ Hong Kong Trade and Shipping Return, (3)ハ Jaaroverzicht van den In- en (5)ハ Annual Report of Insular Collector of Customs 及 Statistical Bulletin of the Philippine Islands, (6)ハ Annual Statistisches Jahrbuch für das Deutsche Reich, (8)ハ Anuario Estadístico de España 及 Estadístico del Comercio con el de 1932 Comercio Exterior do Brasilニ依ル

3 米 穀 ノ 輸 出

{自 1929 五 箇
1933 年 均}

國 名	輸 出		輸 入	
	實 數	百 分 率	實 數	百 分 率
亞 細 亞				
亞 細 亞	58,196	0.13	73,210	0.17
英 領 北 波 蘭	1,079	0.00	84,567	0.20
波 蘭	—	—	12,307	0.03
波 蘭	2,106	0.01	134,739	0.32
錫 蘭	2,370	0.01	3,141,436	7.47
支 那	18,224	0.04	6,828,829	16.24
支 那	—	—	8,951	0.02
佛 領 印 度	46	0.00	4,516	0.01
香 港	5,206,885	11.56	6,178,787	14.69
伊 領 多 島 海 諸 島	65	0.00	6,050	0.01
英 領 印 度	14,708,781	32.66	677,903	1.61
加 領 印 度	73,695	0.16	3,674,128	8.74
荷 領 印 度	300	0.00	242,277	0.58
佛 領 印 度	8,084,227	17.95	1,548	0.00
伊 領 印 度	29,440	0.07	2,777	0.01
日 本	440,381	0.98	1,067,772	2.54
日 本	(883,013)		(10,676,955)	
日 本	30,901	0.06	176,957	0.42
日 本	(6,685,612)		(309,262)	
日 本	1,210	0.00	170,574	0.41
日 本	(3,028,724)		(199,449)	
滿 洲 州	36,543	0.08	157,732	0.38
澳 英 領 馬 達 加 斯 加 斯	27,619	0.06	128,489	0.30
澳 英 領 馬 達 加 斯 加 斯	1,305,173	2.90	4,719,628	11.22
澳 英 領 馬 達 加 斯 加 斯	—	—	76,582	0.18
澳 英 領 馬 達 加 斯 加 斯	315,532	0.70	19,723	0.05
比 律 賓	2,921	0.01	215,833	0.51
暹 羅	9,101,177	20.21	4,021	0.01
印 度 尼 西 亞	204	0.00	105,365	0.25
土 耳 其	429	0.00	60,848	0.14
歐 亞 聯 邦	5,882	0.01	234,740	0.56
計	39,453,386	87.60	28,210,289	67.07
歐 羅 巴				
獨 逸	—	—	19,986	0.05
獨 逸	452,628	1.01	1,688,907	4.01
獨 逸	40	0.00	191,758	0.46
獨 逸	30,791	0.07	345,506	0.82
獨 逸	1,461	0.00	2,645	0.01
法 國	2	0.00	47,540	0.11
法 國	242,204	0.54	71	0.00
法 國	1	0.00	9,840	0.02
法 國	120	—	14,997	0.04
法 國	—	—	794	0.00
法 國	—	—	48,494	0.12
法 國	402,189	0.89	2,284,662	5.43
法 國	65,523	0.14	789,097	1.88
法 國	21	0.00	158,339	0.38
法 國	254	0.00	98,443	0.23
法 國	1,007,957	2.24	46,073	0.11
法 國	818	0.00	21,823	0.05
法 國	79	0.00	8,680	0.02
法 國	—	—	4,935	0.01
法 國	334	0.00	30,052	0.07

及 輸 入 割 合

年 平 均

國 名	輸 出		輸 入	
	實 數	百 分 率	實 數	百 分 率
和 波 蘭	579,280	1.29	752,641	1.79
波 蘭	79,619	0.18	398,863	0.95
波 蘭	253	0.00	246,482	0.58
波 蘭	6,367	0.01	155,425	0.37
波 蘭	0	0.00	36,028	0.09
瑞 士	181	0.00	98,505	0.23
瑞 士	10	0.00	337,027	0.80
瑞 士	651	0.00	138,150	0.33
計	2,870,783	6.37	7,975,763	18.96
北 及 中 央 亞 米 利 加				
加 拿 大	—	—	3,465	0.01
加 拿 大	1,934	0.01	133,546	0.32
加 拿 大	[7]	—	21,369	0.05
加 拿 大	257	0.00	1,127,583	2.68
加 拿 大	1,637,686	3.64	80,227	0.19
中 央 亞 米 利 加				
中 央 亞 米 利 加	—	—	736	0.00
中 央 亞 米 利 加	61	0.00	46,740	0.11
中 央 亞 米 利 加	15	0.00	9,915	0.02
中 央 亞 米 利 加	—	—	21,969	0.05
中 央 亞 米 利 加	10	0.00	15,924	0.04
英 領 印 度	111	0.00	6,993	0.02
英 領 印 度	—	—	7,567	0.02
英 領 印 度	—	—	51,048	0.12
英 領 印 度	—	—	1,520	0.00
英 領 印 度	—	—	170	0.00
英 領 印 度	0	0.00	6,118	0.02
英 領 印 度	0	0.00	1,555	0.00
英 領 印 度	6	0.00	3,341	0.01
英 領 印 度	—	—	3,886	0.01
英 領 印 度	—	—	1,336	0.00
英 領 印 度	—	—	47	0.00
英 領 印 度	—	—	674	0.00
英 領 印 度	83	0.00	3,925	0.01
英 領 印 度	—	—	77,421	0.18
英 領 印 度	—	—	462	0.00
英 領 印 度	641	0.00	24,168	0.06
英 領 印 度	25,670	0.06	3,521	0.01
英 領 印 度	152	0.00	6,784	0.02
英 領 印 度	[0]	—	58,070	0.14
英 領 印 度	[3]	—	6,800	0.02
英 領 印 度	1,436	0.00	635,980	1.51
英 領 印 度	—	—	124,543	0.30
英 領 印 度	757	0.00	1,612	0.00
英 領 印 度	—	—	[28]	—
英 領 印 度	—	—	1,846	0.00
計	1,668,819	3.71	2,490,861	5.92
南 亞 米 利 加				
南 亞 米 利 加	906	0.00	355,879	0.84
南 亞 米 利 加	0	0.00	23,335	0.06
南 亞 米 利 加	249,197	0.56	2,256	0.01
南 亞 米 利 加	316	0.00	106,593	0.25

國名	輸 出		輸 入	
	實 數	百 分 率	實 數	百 分 率
亞 比 亞	0	0.00	252,734	0.60
英 領 比 亞	—	—	4,352	0.01
英 領 比 亞	54,856	0.12	228	0.00
英 領 比 亞	159,878	0.36	1,897	0.01
英 領 比 亞	0	0.00	6,865	0.02
英 領 比 亞	13,302	0.03	1,311	0.00
英 領 比 亞	11	0.00	866	0.00
英 領 比 亞	5,527	0.01	32,648	0.08
英 領 比 亞	0	0.00	108,213	0.26
英 領 比 亞	—	—	46,989	0.11
英 領 比 亞	0	0.00	81,855	0.19
計	483,993	1.08	1,026,021	2.44
阿 弗 利 加	—	—	18,393	0.05
阿 弗 利 加	21	0.00	19,138	0.05
佛 領 西 貢	26	0.00	14,075	0.03
佛 領 西 貢	2	0.00	3,840	0.01
佛 領 西 貢	499	0.00	2,157	0.01
佛 領 西 貢	13	0.00	228,228	0.54
佛 領 西 貢	0	0.00	15	0.00
英 領 比 亞	3,301	0.01	45,217	0.11
英 領 比 亞	3,635	0.01	2,942	0.01
英 領 比 亞	3	0.00	4,880	0.01
英 領 比 亞	0	0.00	10,233	0.03
英 領 比 亞	1	0.00	6,254	0.01
白 領 比 亞	4,206	0.01	25,722	0.06
白 領 比 亞	122	0.00	70,084	0.17
白 領 比 亞	1,523	0.00	9,702	0.02
白 領 比 亞	—	—	11,449	0.03
白 領 比 亞	410,784	0.91	131,196	0.31
英 領 比 亞	7	0.00	5,336	0.01
英 領 比 亞	2,375	0.01	42,056	0.10
英 領 比 亞	9,668	0.02	26	0.00
英 領 比 亞	3,011	0.01	56,803	0.14
英 領 比 亞	33,937	0.08	5,074	0.01
佛 領 比 亞	—	—	[13,423]	—
佛 領 比 亞	—	—	26,158	0.06
佛 領 比 亞	—	—	964	0.00
佛 領 比 亞	1,362	0.00	371,426	0.88
佛 領 比 亞	252	0.00	42,985	0.10
英 領 比 亞	329	0.00	58,010	0.14
英 領 比 亞	7	0.00	138	0.00
英 領 比 亞	—	—	158,307	0.38
英 領 比 亞	574	0.00	4,820	0.01
英 領 比 亞	14	0.00	1,349	0.00
英 領 比 亞	1	0.00	9,613	0.02
英 領 比 亞	—	—	16,971	0.04
英 領 比 亞	1,446	0.00	8,855	0.02
英 領 比 亞	—	—	46,393	0.11
英 領 比 亞	0	0.00	29,426	0.07
英 領 比 亞	75	0.00	12,585	0.03
英 領 比 亞	31,921	0.07	14,095	0.03
英 領 比 亞	—	—	2,713	0.01
英 領 比 亞	—	—	63	0.00
英 領 比 亞	—	—	2,169	0.01
英 領 比 亞	—	—	4,784	0.01
英 領 比 亞	2	0.00	8,586	0.02

國名	輸 出		輸 入	
	實 數	百 分 率	實 數	百 分 率
南 阿 聯 邦	202	0.00	287,946	0.68
南 阿 聯 邦	12,380	0.03	125,083	0.30
計	521,699	1.16	1,946,259	4.63
大 洋 洲	—	—	—	—
英 領 比 亞	32,810	0.07	23,082	0.06
英 領 比 亞	32	0.00	7,956	0.02
英 領 比 亞	—	—	[4,920]	—
英 領 比 亞	100	0.00	266,691	0.64
英 領 比 亞	161	0.00	9,567	0.02
英 領 比 亞	4,570	0.01	18,182	0.04
英 領 比 亞	—	—	40,575	0.10
英 領 比 亞	116	0.00	22,503	0.05
英 領 比 亞	—	—	9,279	0.02
英 領 比 亞	—	—	12,529	0.03
計	37,789	0.08	410,364	0.98
總 計	45,036,469	100.00	42,059,557	100.00

備考 [] 前年五箇年平均、【 】 前々五箇年平均ニシテ計及總計ニ加算セズ
計及總計中ニハ本邦ニ於ケル移出入額ヲ含メズ輸出入額ノミヲ計上セリ

96 甲 總括ノ部、消費

Table with columns for country names, years (大正13-昭和5, 昭和4, 昭和5), and consumption metrics (消費額, 人口, 一人當消費額).

甲 總括ノ部、消費 97

Table with columns for years (昭和6, 昭和7, 昭和8, 昭和4-8), and consumption metrics (消費額, 人口, 一人當消費額).

備考 消費額ハ前年ノ産額及其ノ年ノ輸出額及再輸出額ヲ減ジタルモノニシテ前年ヨリノ持越額及翌年ヘノ繰越額ヲ加減セス...

但シ日本内地ハ此ノ限リニアラズ

2 米 穀

(自昭和4年(1929)至昭和8年(1933))

Table with columns: 國名, 實數, 百分率, 國名, 實數, 百分率. Rows include 亞細亞, 歐洲, 非洲, 南亞米利加, 北及中央亞米利加, 歐洲, 非洲, 南亞米利加, 北及中央亞米利加.

消費 割合

5 箇年 平均

Table with columns: 國名, 實數, 百分率, 國名, 實數, 百分率. Rows include 歐洲, 非洲, 南亞米利加, 北及中央亞米利加, 歐洲, 非洲, 南亞米利加, 北及中央亞米利加.

備考 []ハ前五箇年平均トス

計及總計中=前五箇年平均ヲ含マズ

日本及滿洲國ノ消費額ハ94%ヲ乘ジ白米石ニ換算セリ

IV 價
I 米

年次	英 領		印 度		暹 羅	
	カ ル カ ツ タ		蘭 貢		盤 谷	
	白米(バラム一等) (1) 卸 値		白米(ナセン S.Q.) (2) 産地舟乗		白米(特等) (3) 産地舟乗	
	1 マウンド	100 斤	1 ビクル	100 斤	1 ビクル	100 斤
大正 13 年(1924)	5.75	7.11	11.09	8.67	8.93	8.86
14 年(1925)	8.75	12.69	9.81	8.89	8.35	9.34
昭和 1 年(1926)	7.25	9.14	10.33	8.15	9.12	8.82
2 年(1927)	8.25	10.32	9.60	7.51	9.36	9.03
3 年(1928)	8.00	10.24	8.08	7.05	8.47	8.34
4 年(1929)	6.25	7.98	8.69	6.93	9.38	9.24
5 年(1930)	6.50	7.74	7.43	5.53	7.99	7.32
6 年(1931)	5.30	5.99	5.11	3.62	4.72	4.28
7 年(1932)			5.36	5.32	4.14	5.29
8 年(1933)			4.18	5.33	3.97	6.10
9 年(1934)			4.25	5.57	3.39	5.36

年次	伊 太 利		獨 逸		佛 蘭
	ミ ラ ン		ハ ン プ ル グ		マルセイユ 但シ
	Originario (8) ミラン停車場レール渡		蘭 貢 白 米 (9)		西 市 場
	100 キログラム	100 斤	1 ドツベル ツェントナー	100 斤	100 キログラム
大正 13 年(1924)					
14 年(1925)					
昭和 1 年(1926)			31.30	9.48	
2 年(1927)			29.60	9.17	
3 年(1928)	150.91	10.31	28.44	8.90	
4 年(1929)	147.23	10.23	28.10	8.18	145.57
5 年(1930)	110.38	7.05	26.37	7.67	133.63
6 年(1931)	100.94	6.48	18.93	10.18	93.42
7 年(1932)	120.18	14.07	15.17	11.01	71.69
8 年(1933)	95.49	15.04	17.45	13.99	55.33
9 年(1934)	103.31	18.00			

備考 (1) Statistical Abstract for British India = 依リ各1月=於ケル相場トス
 (2) 外務省報告=依ル
 (3) 外務省報告=依ル 但シ 1924 年 1 月乃至 10 月ハ主ナル米商ノ報告トス
 (4) 外務省報告=依ル
 (5) Statistisch Jaaroverzicht van Nederlandisch-Indië = 依ル
 (6) 外務省報告=依ル 1931 年迄ハバラ渡=シテ以後ハ袋入渡トス
 (7) International Yearbook of Agricultural Statistics 及 International Review of Agriculture = 依ル


格 價

佛領印度支那		爪哇及マツラ		支 那		英 吉 利	
西 貢				上 海		倫 敦	
白米(一等) (4) 産地舟乗		白米(一等) (5) 國産市場値段		白 倉 上 米 (6) 倉 渡 値		蘭買米又ハバセイ米(二等) 英吉利沖着値	
1 ビクル	100 斤	1 ビクル	100 斤	115 ボンド	100 斤	1 ハンドレド ウエイト	100 斤
6.83	8.88	12.48	11.26			15.6	9.68
6.41	9.05	12.41	12.23			15.1	10.49
7.02	8.28	12.64	10.86			15.5	9.39
6.78	7.38	11.46	9.71	15.75-16.81	6.88-7.44	14.7	8.79
6.18	6.82	11.36	9.88	11.92-12.35	5.21-5.39	13.9	8.45
7.44	7.27	11.99	10.48	14.92-15.08	6.79-7.16	13.2	7.16
7.34	5.89	11.51	9.40	18.12-19.58	13.06-14.14	10.11	6.35
4.68	3.75	8.17	6.68	13.69-14.30 以下188ボンド當	13.05-14.10	7.10	4.55
3.38	4.55	6.16	9.06	12.91-13.76	8.00-8.47	8.3	6.20
2.51	4.92	4.85	9.83	9.11-9.72	6.94-7.40	6.7	6.43
2.00	4.49					6.8	6.71

西	和	蘭	亞米利加合衆國		日 本
1933年ハルアープル	アムステルダム		ニューオルレアンス		東京深川
買 價 格	白 競 買 價 格		Blue Rose		内地玄米中米 標準相場
100 斤	1 キログラム	100 斤	100 ボンド	100 斤	1 石
	フロリン	円	弗	円	円
	0.196		4.94	14.64	37.64
	0.210	12.33	6.17	20.49	41.95
	0.240	12.28	6.18	18.82	38.44
	0.224	11.37	4.51	12.49	35.93
	0.204	10.62	3.87	11.04	31.38
	0.194	10.10	2.91	11.52	29.19
7.71	0.179	8.71	4.12	11.27	27.34
6.40	0.134	6.58	3.47	9.38	18.46
4.49	0.111	9.50	2.58	8.98	20.69
6.17				13.02	21.42
6.53			均價値 3.78	17.24	24.90

(8) International Yearbook of Agricultural Statistics 及 International Review of Agriculture = 依ル
 (9) Statistisches Jahrbuch für des Deutsche Reich = 依リ7月=始マリ6月=終ル年度トス
 (10) Annuaire statistique = 依ル
 (11) Jaarcifers voor Nederland = 依ル精神病者保護院、アムステルダム市立病院、三刑務所及各國立労働院=於ケル競買價格トス
 (12) Year Book of Agriculture, (U. S. A.) = 依リ8月=始マリ7月=終ル年度トス
 (13) 米穀要覽=依リ11月=始マリ10月=終ル米穀年度トス

乙 各 國 ノ 部



1912

1913

1914

1915

1916

1917

1918

1919

1920

1921

1922

1923

1924

1925

1926

1927

1928

1929

1930

1931

1932

1933

1934

1935

1936

1937

1938

1939

1940

1941

1942

1943

1944

1945

1946

1947

1948

1949

1950

1951

1952

1953

1954

1955

1956

1957

1958

1959

1960

1961

1962

1963

1964

1965

1966

1967

1968

1969

1970

1971

1972

1973

1974

1975

1976

1977

1978

1979

1980

1981

1982

1983

1984

1985

1986

1987

1988

1989

1990

1991

1992

1993

1994

1995

1996

1997

1998

1999

2000

2001

2002

2003

2004

2005

2006

2007

2008

2009

2010

2011

2012

2013

2014

2015

2016

2017

2018

2019

2020

2021

2022

2023

2024

2025

2026

2027

2028

2029

2030

2031

2032

2033

2034

2035

2036

2037

2038

2039

2040

2041

2042

2043

2044

2045

2046

2047

2048

2049

2050

2051

2052

2053

2054

2055

2056

2057

2058

2059

2060

2061

2062

2063

2064

2065

2066

2067

2068

2069

2070

2071

2072

2073

2074

2075

2076

2077

2078

2079

2080

2081

2082

2083

2084

2085

2086

2087

2088

2089

2090

2091

2092

2093

2094

2095

2096

2097

2098

2099

2100

乙 各 國

I 英 領

1 稻 栽 培

Table showing rice cultivation area and yield in India from 1924 to 1934. Columns include year (大正13年度 to 昭和8年度), area (エーカー), and yield (噸). Rows list provinces like Madras, United Provinces, Bihar, etc.

備考 本表ハ Estimates of Area and Yield of Principal Crops in India = 依ル (イ)ハ封建諸州=於ケル右ノ數字ヲ含マズ 豫想 1932-33 3,295,000エーカー...

2 米 産 額 (州 別)

Table showing rice production volume in India from 1924 to 1934. Columns include year, weight (重量), and volume (容量) in both metric and traditional units. Rows list provinces like Madras, United Provinces, Bihar, etc.

備考 本表ハ Estimates of Area and Yield of Principal Crops in India = 依ル (イ)ハ封建諸州=於ケル右ノ數字ヲ含マズ 豫想 1932-1933 1,392,000噸...

ノ 部

印 度

面 積 (州 別)

Table showing land area in India from 1929 to 1934. Columns include year, area (エーカー), and yield (噸). Rows list provinces like Madras, United Provinces, Bihar, etc.

備考 本表ハ Estimates of Area and Yield of Principal Crops in India = 依ル (イ)ハ封建諸州=於ケル右ノ數字ヲ含マズ 豫想 1932-33 3,295,000エーカー...

額 (州 別)

Table showing rice production volume in India from 1929 to 1934. Columns include year, weight (重量), and volume (容量) in both metric and traditional units. Rows list provinces like Madras, United Provinces, Bihar, etc.

備考 本表ハ Estimates of Area and Yield of Principal Crops in India = 依ル (イ)ハ封建諸州=於ケル右ノ數字ヲ含マズ 豫想 1932-1933 1,392,000噸...

3 米ノ單位面

Table showing rice yield in India from 1924 to 1934. Columns include year (大正13年度 to 昭和8年度), province names (e.g., Madras, Bihar), and yield in metric tons (噸) and bushels (石).

備考 本表ハ Estimates of Area and Yield of Principal Crops in India = 依ル

4 米穀ノ

Table showing rice and grain trade in British India from 1924 to 1934. Columns include year, category (e.g., rice, broken rice), and trade volume in metric tons and bushels.

備考 Annual Statement of the Sea-Borne Trade of British India = 依ル 但シ昭和8年度ハ Account relating to the Sea-Borne Trade and navigation of British India = 依ル

5 米穀ノ

Table showing rice and grain trade in various regions from 1926 to 1934. Columns include year, region name (e.g., Malabar, Assam), and trade volume in metric tons and bushels.

積當收穫高 (州別)

Table showing rice yield in various provinces from 1929 to 1934. Columns include year, province name, and yield in metric tons and bushels.

輸 出 額 (種類別)

Table showing rice export values by type from 1929 to 1934. Columns include year, type of rice, and export value in metric tons and bushels.

Borne Trade and navigation of British India = 依ル

輸 出 額 (仕向國別)

Table showing rice export values by destination country from 1929 to 1934. Columns include year, destination country, and export value in metric tons and bushels.

Table with columns for year (昭和1-3), country names, and numerical data. Includes rows for 21-77.

Table with columns for year (昭和4-8), country names, and numerical data. Includes rows for 21-77.

Table showing the Annual Statement of the Sea-Borne Trade of British India from 1925 to 1929. Columns include year, country/region, and trade volume in tons and percentages.

備考 本表ハ Annual Statement of the Sea-Borne Trade of British India = 依ル 但シ 1933 年度ハ Account relating to 年度ハ 4 月 1 日 = 始マル會計年度トス

6 米 穀 ノ

Table showing the Annual Statement of the Sea-Borne Trade of British India from 1924 to 1929, specifically for rice. Columns include year, country/region, and trade volume in tons and percentages.

備考 本表ハ Annual Statement of the Sea-Borne Trade of British India = 依ル 但シ 1933 年度ハ Account relating to 年度ハ 4 月 1 日 = 始マル會計年度トス

7 緬 甸 ヨ リ ノ 米

Table showing the monthly trade of rice from Burma from 1929 to 1930. Columns include month, year, and trade volume in tons.

Table showing the Annual Statement of the Sea-Borne Trade and Navigation of British India from 1930 to 1934. Columns include year, country/region, and trade volume in tons and percentages.

the Sea-Borne Trade and Navigation of British India = 依ル

輸 出 額 (輸出州別)

Table showing the monthly trade of rice from Burma from 1929 to 1934. Columns include year, country/region, and trade volume in tons and percentages.

the Sea-Borne Trade and Navigation of British India = 依ル

穀 輸 移 出 額 (月別)

Table showing the monthly trade of rice from Burma from 1930 to 1931. Columns include month, year, and trade volume in tons.

112 乙 各國ノ部、英領印度

年次	昭和4年 1929							
	蘭 貢		アキアブ、バセイン 及モルメイン		計		蘭 貢	
	噸	石	噸	石	噸	石	噸	石
7月	144,294	981,199	24,062	163,622	168,359	1,144,821	161,181	1,096,031
8月	143,502	975,814	13,928	94,710	157,430	1,070,524	162,314	1,103,735
9月	160,809	1,093,501	6,225	42,330	167,034	1,135,831	141,387	961,432
10月	157,015	1,067,702	10,337	70,292	167,352	1,137,994	157,050	1,067,940
11月	126,719	861,689	7,229	49,157	133,948	910,846	162,876	1,107,557
12月	123,440	839,392	10,889	74,045	134,329	913,437	151,059	1,027,201
計	2,258,740	15,359,432	682,082	4,638,157	2,940,822	19,997,589	2,660,775	18,093,270

年次	昭和7年 1932				昭和8年 1933							
	蘭 貢		アキアブ、バセイン 及モルメイン		計		蘭 貢		アキアブ、バセイン 及モルメイン		計	
	噸	石	噸	石	噸	石	噸	石	噸	石	噸	石
1月	500,480	3,403,264	176,706	1,201,601	677,186	4,604,865	365,547	2,485,719	94,448	642,247	459,995	3,127,966
2月	444,227	3,020,743	270,672	1,840,570	714,899	4,861,313	432,024	2,937,763	250,108	1,972,734	722,132	4,910,496
3月	220,252	1,497,714	134,339	913,505	354,591	2,411,219	424,285	2,885,138	79,545	540,906	503,830	3,426,044
4月	156,435	1,063,758	42,878	291,570	199,313	1,355,329	173,019	1,176,529	218,611	1,486,555	391,630	2,663,084
5月	166,432	1,131,738	40,542	275,686	206,974	1,407,423	185,977	1,264,644	76,448	519,846	262,425	1,784,490
6月	157,633	1,071,904	30,690	208,692	188,323	1,280,596	175,273	1,191,857	28,997	197,180	204,270	1,389,036
7月	166,521	1,132,486	17,119	116,409	183,661	1,248,895	187,073	1,272,096	6,624	45,043	193,697	1,317,139
8月	115,111	782,755	31,543	214,492	146,654	997,247	190,265	1,293,802	7,577	51,524	197,842	1,345,326
9月	161,019	1,094,929	18,227	123,944	179,246	1,218,873	171,943	1,169,212	34,070	231,676	206,013	1,400,888
10月	159,449	1,084,253	25,000	170,000	184,449	1,254,253	112,742	766,646	41,309	280,901	154,051	1,047,547
計	2,247,580	15,283,544	787,716	5,356,469	3,035,296	20,640,013	2,418,148	16,443,406	877,737	5,968,612	3,295,885	22,412,018

備考 本表ハ Morrison & Co., Weekly Market Report = 依ル

8 緬甸ヨリノ米

番 號	港 名	仕 向 國	大 正 13 年 1924		大 正 14 年 1925	
			重 量	容 量	重 量	容 量
1	蘭 貢	歐 羅 巴 印度(本土)、錫蘭、モーリシアス、 海峽植民地、支那、爪哇、日本、濠洲、 西印度及亞米利加	539,966	3,671,769	656,076	4,461,317
			494,137	3,360,132	1,076,638	7,321,138
			803,320	5,462,644	733,560	4,988,208
			89,134	606,111	110,845	753,746
		計	1,926,567	13,100,656	2,577,119	17,524,409
2	アキアブ	歐 羅 巴 印 度 及 其 他	44,534	302,831	27,557	187,387
			145,980	992,664	210,149	1,429,013
			計	190,514	1,295,495	237,706
3	バセイン	歐 羅 巴 印 度 及 其 他	167,018	1,135,722	278,732	1,895,377
			70,268	477,822	136,958	931,314
			計	237,286	1,613,544	415,690
4	モルメイン	歐 羅 巴 印 度 及 其 他	95,598	650,066	61,288	416,758
			72,232	491,178	114,345	777,546
			計	167,830	1,141,244	175,633
5	合 計	歐 羅 巴 印 度 及 其 他	847,116	5,760,388	1,023,653	6,960,839
			1,675,081	11,390,551	2,382,495	16,200,965
6	州政府發表ニヨル輸出餘力豫想		2,522,197	17,150,939	3,406,148	23,161,804
			2,025,000	13,770,000	2,825,000	19,210,000

乙 各國ノ部、英領印度 113

年次	昭和5年 1930				昭和6年 1931					
	アキアブ、バセイン 及モルメイン		計		蘭 貢		アキアブ、バセイン 及モルメイン		計	
	噸	石	噸	石	噸	石	噸	石	噸	石
7月	18,743	127,452	179,924	1,223,483	242,701	1,450,367	55,719	378,889	298,420	2,023,256
8月	9,462	64,342	171,776	1,168,077	204,028	1,387,390	54,146	368,193	258,174	1,755,583
9月	16,581	112,751	157,968	1,074,182	148,797	1,011,820	23,848	162,166	172,645	1,173,986
10月	18,285	124,338	175,335	1,192,278	148,811	1,011,915	19,163	130,308	167,974	1,142,223
11月	24,994	169,959	187,870	1,277,516	181,083	1,231,364	29,567	201,056	210,650	1,432,420
12月	26,539	180,465	177,598	1,207,666	182,507	1,241,047	47,777	324,884	230,284	1,565,931
計	770,288	5,237,958	3,431,063	23,331,228	2,666,519	18,132,329	863,593	5,872,432	3,530,112	24,004,761

年次	昭和9年 1934				昭和10年 1935							
	蘭 貢		アキアブ、バセイン 及モルメイン		計		蘭 貢		アキアブ、バセイン 及モルメイン		計	
	噸	石	噸	石	噸	石	噸	石	噸	石	噸	石
1月	409,428	2,784,110	158,388	1,077,039	567,816	3,861,149	525,085	3,570,578	150,857	1,025,828	675,942	4,596,406
2月	682,311	4,639,715	361,124	2,387,643	1,033,435	7,027,358	542,087	3,686,191	240,722	1,636,910	782,809	5,323,101
3月	376,889	2,562,845	171,483	1,166,085	548,372	3,728,930	248,496	1,689,773	149,123	1,014,036	397,619	2,703,809
4月	276,587	1,880,724	65,530	445,604	342,107	2,326,328	178,935	1,216,758	54,488	370,518	233,423	1,587,276
5月	226,767	1,542,016	71,093	483,432	297,860	2,025,448	200,392	1,362,666	22,204	150,987	222,596	1,513,653
6月	200,392	1,362,666	22,204	150,987	222,596	1,513,653	137,356	934,021	30,062	204,422	167,418	1,138,442
7月	158,588	1,078,399	24,979	169,857	183,567	1,248,256	157,274	1,069,463	39,059	265,601	196,333	1,335,064
8月	189,248	1,286,886	30,364	206,475	219,612	1,493,362						
計	2,814,830	19,140,844	964,286	6,557,145	3,779,116	25,697,989						

穀 輸 移 出 額 (仕出港別、仕向國別)

番 號	昭和1年 1926		昭和2年 1927		昭和3年 1928	
	重 量	容 量	重 量	容 量	重 量	容 量
1	458,496	3,117,773	454,785	3,092,538	519,744	3,534,259
2	715,793	4,867,392	1,075,183	7,311,244	1,262,670	8,586,156
	904,846	6,152,953	780,318	5,306,162	432,361	2,940,055
3	141,178	960,010	114,429	778,117	87,680	596,224
	2,220,313	15,098,128	2,424,715	16,488,061	2,302,455	15,656,694
4	29,773	202,457	—	—	4,808	32,694
	185,730	1,262,964	—	—	154,812	1,052,722
5	215,503	1,465,421	—	—	159,620	1,085,416
	186,699	1,269,553	—	—	146,040	993,072
6	87,134	592,511	—	—	135,344	920,339
	273,833	1,862,064	—	—	281,384	1,913,411
7	95,547	649,039	—	—	95,948	652,446
	93,182	633,638	—	—	120,070	816,476
8	188,629	1,282,677	—	—	216,018	1,468,922
	770,415	5,238,822	—	—	766,540	5,212,471
9	2,127,863	14,469,468	—	—	2,192,937	14,911,972
	2,898,278	19,708,290	—	—	2,959,477	20,124,443
10	2,850,000	19,280,000	—	—	3,016,000	20,508,800

Table with 7 columns: 年次 (Year), 港名 (Port Name), 仕向 (Destination), 昭和4年 (1929), 昭和5年 (1930), 昭和6年 (1931). Rows include 蘭貢 (Lan Gong), アキアブ (Akiabu), バセイン (Bassain), モルメイン (Mormain), 合計 (Total), and 州府発表ニヨル輸出餘力豫想 (Estimated surplus export capacity based on state/province reports).

備考 本表ハ Morrison & Co., Weekly Market Report = 依ル
米ノ種類ハ粳、白米、玄米、碎米及米粉ナルモ大部分ハ白米ナルヲ以テ之ヲ白米ト看做シテ換算セリ

9 蘭貢ヨリノ

Table with 12 columns: 年次 (Year), 國名 (Country Name), 玄米 (Raw Rice), 白米及蒸米 (White Rice & Steamed Rice), 碎米 (Broken Rice), 粳 (Glutinous Rice), 雜 (Miscellaneous), 計 (Total), 西印度及亞米利加 (West Indies & America), 白米、玄米、粳及上雜 (White Rice, Raw Rice, Glutinous Rice & Top Misc.). Rows show data from 1925 to 1934.

備考 本表ハ Morrison & Co., Weekly Market Report = 依ル
* ハ白米及蒸米中ニ合マル

10 緬甸ヨリノ

Table with 5 columns: 年次 (Year), 種類 (Type), 大正13年度 (1924), 大正14年度 (1925), 昭和1年度 (1926). Rows include 籾 (Unhusked Rice), 蒸白米 (Steamed White Rice), 碎米 (Broken Rice), 其他 (Others), and 計 (Total).

備考 本表ハ Annual Statement of the Sea-Borne Trade and Navigation of Burma = 依ル
年度ハ4月1日ニ始マル會計年度トス

Table with 7 columns: 年次 (Year), 港名 (Port Name), 仕向 (Destination), 昭和7年 (1932), 昭和8年 (1933), 昭和9年 (1934). Rows include 蘭貢 (Lan Gong), アキアブ (Akiabu), バセイン (Bassain), モルメイン (Mormain), 合計 (Total), and 州府発表ニヨル輸出餘力豫想 (Estimated surplus export capacity based on state/province reports).

輸移出額 (種類別)

Table with 12 columns: 年次 (Year), 植民地、支那、濠洲刺利、爪哇及日本 (Colonies, China, Siam, Java & Japan), 印度、錫蘭、モーリシアス等 (India, Ceylon, Mauritius etc.), 總計 (Total). Rows show export values for various regions from 1925 to 1934.

米穀輸出額 (種類別)

Table with 5 columns: 年次 (Year), 種類 (Type), 昭和2年度 (1927), 昭和3年度 (1928), 昭和4年度 (1929), 昭和5年度 (1930). Rows include 籾 (Unhusked Rice), 蒸白米 (Steamed White Rice), 碎米 (Broken Rice), 其他 (Others), and 計 (Total).

番 號	年 次	大正13年度 1924		大正14年度 1925		昭和1年度 1926	
		噸	百分率	噸	百分率	噸	百分率
61	アバ	—	—	—	—	—	—
62	ニ	—	—	—	—	—	—
63	土	157	0.01	110	0.00	—	—
64	イ	100	0.00	—	—	21	0.00
65	シ	—	—	—	—	—	—
66	ト	—	—	26	0.00	—	—
67	其	—	—	—	—	—	—
68	波	313	0.02	514	0.02	781	0.04
69	ス	80,737	4.34	85,370	3.74	85,074	4.76
70	爪	44,935	2.41	113,578	4.97	21,922	1.23
71	ボ	—	—	—	—	1,180	0.07
72	セ	—	—	200	0.01	1,944	0.11
73	選	6,217	0.33	6,523	0.29	5,685	0.32
74	佛	—	—	—	—	—	—
75	比	—	—	—	—	—	—
76	支	47,695	2.56	149,664	6.55	181,186	10.14
77	豪	—	—	16,815	0.74	31,989	1.79
78	朝	3,500	0.19	49,150	2.15	37,333	2.09
79	日	223,831	12.02	285,410	12.50	121,021	6.77
80	埃	—	—	—	—	54,001	3.02
81	リ	—	—	—	—	—	—
82	蘭	2,651	0.14	3,507	0.15	4,406	0.25
83	葡	—	—	—	—	—	—
84	伊	—	—	—	—	—	—
85	亞	1,200	0.06	1,547	0.07	1,400	0.08
86	政	98,278	5.28	76,334	3.34	107,276	6.00
87	海	5,826	0.31	2,194	0.10	6,126	0.34
88	墨	—	—	—	—	—	—
89	哥	—	—	—	—	—	—
90	ベ	—	—	—	—	600	0.03
91	ウ	—	—	—	—	—	—
92	亞	7,441	0.40	3,900	0.17	5,696	0.32
93	智	780	0.04	240	0.01	200	0.01
94	ボ	—	—	—	—	—	—
95	其	—	—	670	0.03	2,056	0.12
96	其	—	—	—	—	4	0.00
97	英	1,119,312	60.11	1,347,497	59.00	1,095,351	61.30
	合	1,861,954	100.00	2,283,803	100.00	1,786,989	100.00

備考 本表ハ Annual Statement of the Sea-Borne Trade and Navigation of Burma = 依ル
 年度ハ4月1日=始マル會計年度トス
 大正13年度及大正14年度ハ脱稈米(蒸米、白米、碎米及其ノ他)ノミトシ、其ノ他ノ年度ハ穀ト合マル

12 緬甸ヨリノ

番 號	港 名	大正13年度 1924		大正14年度 1925		昭和1年度 1926	
		噸	百分率	噸	百分率	噸	百分率
1	蘭	1,411,531	75.42	1,866,604	81.00	1,418,047	79.35
2	モ	123,602	6.60	81,666	3.54	125,329	7.01
3	ア	59,091	3.16	61,872	2.68	37,172	2.08
4	バ	269,465	14.40	284,944	12.37	190,505	10.69
5	ダ	7,699	0.41	9,131	0.40	15,750	0.88
6	メ	—	—	—	—	77	0.01
7	其	251	0.01	136	0.01	109	0.01
	合	1,871,639	100.00	2,304,353	100.00	1,786,989	100.00

備考 本表ハ Annual Statement of the Sea-Borne Trade and Navigation of Burma = 依ル
 年度ハ4月1日=始マル會計年度トス
 米ノ種類ハ穀、玄米、白米、碎米及米粉トス

番 號	年 次	昭和2年度 1927		昭和3年度 1928		昭和4年度 1929		昭和5年度 1930	
		噸	百分率	噸	百分率	噸	百分率	噸	百分率
61	ア	—	—	500	0.03	—	—	—	—
62	ニ	5,300	0.28	13,400	0.87	1,000	0.05	250	0.01
63	土	82	0.00	60	0.00	—	—	82	0.01
64	イ	2,934	0.16	1,705	0.11	1,476	0.07	31	0.00
65	シ	—	—	121	0.01	50	0.00	—	—
66	ト	—	—	—	—	4	0.00	32	0.00
67	其	317	0.02	8,318	0.54	17,789	0.87	10,804	0.54
68	波	426	0.02	298	0.02	388	0.02	84	0.01
69	ス	121,816	6.45	112,080	7.29	134,291	6.56	129,307	6.48
70	爪	6,597	0.35	43,621	2.84	155,104	7.57	51,189	2.56
71	ボ	430	0.02	—	—	—	—	—	—
72	セ	—	—	1	0.00	—	—	230	0.01
73	選	6,615	0.35	7,852	0.51	8,707	0.43	8,251	0.41
74	佛	—	—	—	—	3	0.00	—	—
75	比	—	—	—	—	2,500	0.12	—	—
76	支	100,001	5.30	53,439	3.47	226,681	11.07	396,304	19.85
77	豪	16,462	0.87	38,907	2.53	31,220	1.52	—	—
78	朝	18,356	0.97	24,735	1.61	22,920	1.12	4,229	0.21
79	日	150,261	7.96	7,693	0.50	3,700	0.18	950	0.05
80	埃	22,660	1.20	37,970	2.47	42,561	2.08	20,001	1.00
81	リ	10	0.00	—	—	—	—	—	—
82	蘭	4,860	0.26	4,675	0.30	5,081	0.25	6,454	0.32
83	葡	13	0.00	—	—	—	—	—	—
84	伊	—	—	—	—	—	—	22	0.00
85	亞	1,322	0.07	3,593	0.23	1,281	0.06	2,153	0.11
86	政	98,199	5.20	72,465	4.71	78,979	3.86	83,564	4.19
87	海	2,163	0.11	2,422	0.16	4,386	0.21	2,415	0.12
88	墨	—	—	100	0.01	—	—	—	—
89	哥	—	—	—	—	—	—	885	0.04
90	ベ	—	—	—	—	288	0.01	823	0.04
91	ウ	—	—	—	—	—	—	—	—
92	亞	100	0.01	—	—	—	—	—	—
93	智	400	0.02	7,097	0.46	5,704	0.28	5,629	0.28
94	ボ	—	—	—	—	60	0.00	—	—
95	其	—	—	—	—	—	—	70	0.00
96	其	7	0.00	512	0.03	—	—	1	0.00
97	英	1,099,733	58.23	837,498	54.45	1,234,335	60.26	1,110,780	55.64
	合	1,888,539	100.00	1,537,992	100.00	2,048,325	100.00	1,996,414	100.00

米穀輸出額 (輸出港別)

番 號	年 次	昭和2年度 1927		昭和3年度 1928		昭和4年度 1929		昭和5年度 1930	
		噸	百分率	噸	百分率	噸	百分率	噸	百分率
1	蘭	1,538,828	81.48	1,229,118	79.92	1,758,021	85.83	1,679,038	84.10
2	モ	117,071	6.20	97,945	6.37	85,684	4.18	111,889	5.61
3	ア	30,581	1.62	38,785	2.52	24,240	1.18	45,264	2.27
4	バ	185,837	9.84	158,461	10.30	174,997	8.55	146,444	7.34
5	ダ	14,276	0.76	13,287	0.86	5,099	0.25	11,837	0.59
6	メ	1,866	0.10	165	0.01	71	0.00	1,628	0.08
7	其	79	0.00	231	0.02	213	0.01	214	0.01
	合	1,888,538	100.00	1,537,992	100.00	2,048,325	100.00	1,996,414	100.00

13 緬甸ヨリノ

番 號	年 次	大正13年度 1924 (1924-1925)		大正14年度 1925 (1925-1926)		昭和1年度 1926 (1926-1927)	
		噸	百分率	噸	百分率	噸	百分率
1	粗	108,429	17.49	128,734	13.05	130,023	17.97
2	白米	314,275	50.70	432,178	43.81	357,355	49.40
3	白碎米	135,254	21.82	179,007	18.15	100,286	13.86
4	其ノ他	61,936	9.99	246,617	24.99	135,795	18.77
	合 計	619,894	100.00	986,536	100.00	723,459	100.00

備考 本表ハ Annual Statement of the Sea-Borne Trade and Navigation of Burma = 依ル
年度ハ 4月1日 = 始マル會計年度トス

14 緬甸ヨリノ

番 號	年 次	大正13年度 1924 (1924-1925)		大正14年度 1925 (1925-1926)		昭和1年度 1926 (1926-1927)	
		噸	百分率	噸	百分率	噸	百分率
1	蘭 質	355,936	57.42	637,441	64.62	381,407	52.70
2	モ ル メ イ ン	53,990	8.71	82,907	8.40	96,100	13.25
3	ア キ ア プ	182,154	29.38	179,885	18.23	172,570	23.85
4	ダ ウ オ イ	3,204	0.52	3,545	0.36	3,720	0.51
5	バ セ イ ン	24,109	3.89	79,473	8.06	69,158	9.56
6	メ ル グ イ	-	-	-	-	31	0.03
7	其ノ他	501	0.08	3,285	0.33	724	0.10
	合 計	619,894	100.00	986,536	100.00	723,710	100.00

備考 本表ハ Annual Statement of the Sea-Borne Trade and Navigation of Burma = 依ル
年度ハ 4月1日 = 始マル會計年度トス

15 緬甸ヨリノ

番 號	年 次	大正13年度 1924 (1924-1925)		大正14年度 1925 (1925-1926)		昭和1年度 1926 (1926-1927)	
		噸	百分率	噸	百分率	噸	百分率
1	ベンガル州	26,956	4.28	71,519	7.05	68,559	9.48
	{カ ル カ ッ タ {其ノ他	49,924	7.93	189,606	18.70	81,249	11.23
2	孟 買 州	209,107	33.21	288,198	28.41	247,599	34.22
	{マ ド ラ {其ノ他	73,747	11.71	76,618	7.54	40,784	5.64
3	マドラス州	240,628	38.21	358,536	35.35	246,908	34.13
4	州 内 諸 港	7,227	1.15	7,800	0.77	6,422	0.89
5	トラバンコーア州	21,669	3.44	20,852	2.06	30,497	4.22
6	カテイアウール州	17	0.00	199	0.02	688	0.09
7	ゴ ア	446	0.07	939	0.09	479	0.06
8	ジンド州	-	-	8	0.00	-	-
9	カカ	-	-	-	-	-	-
10	英領以外ノ印度諸港	33	0.00	100	0.01	274	0.04
	合 計	629,754	100.00	1,014,375	100.00	723,459	100.00

備考 本表ハ Annual Statement of the Sea-Borne Trade and Navigation of Burma = 依ル
年度ハ 4月1日 = 始マル會計年度トス

米 穀 移 出 額 (種 類 別)

番 號	昭和2年度 1927 (1927-1928)		昭和3年度 1928 (1928-1929)		昭和4年度 1929 (1929-1930)		昭和5年度 1930 (1930-1931)	
	噸	百分率	噸	百分率	噸	百分率	噸	百分率
1	183,815	16.82	188,436	15.03	174,222	15.99	175,403	17.73
2	407,148	37.25	570,416	45.48	522,951	48.00	412,109	41.65
3	167,949	15.37	130,439	10.40	109,036	10.01	93,865	9.49
4	333,956	30.56	364,864	29.09	283,227	26.00	307,993	31.13
	1,092,868	100.00	1,254,155	100.00	1,089,436	100.00	989,370	100.00

米 穀 移 出 額 (移 出 港 別)

番 號	昭和2年度 1927 (1927-1928)		昭和3年度 1928 (1928-1929)		昭和4年度 1929 (1929-1930)		昭和5年度 1930 (1930-1931)	
	噸	百分率	噸	百分率	噸	百分率	噸	百分率
1	675,091	61.76	824,915	65.74	635,335	58.29	536,205	54.21
2	113,381	10.37	86,808	6.92	76,187	6.99	119,773	12.11
3	206,495	18.89	180,614	14.39	267,687	24.56	194,008	19.61
4	2,919	0.27	2,449	0.20	1,852	0.17	1,198	0.12
5	94,342	8.63	158,993	12.67	108,051	9.91	136,707	13.82
6	35	0.00	69	0.00	40	0.00	56	0.01
7	846	0.08	1,009	0.08	896	0.08	1,189	0.12
	1,093,109	100.00	1,254,857	100.00	1,090,058	100.00	989,136	100.00

米 穀 移 出 額 (仕 向 港 別)

番 號	昭和2年度 1927 (1927-1928)		昭和3年度 1928 (1928-1929)		昭和4年度 1929 (1929-1930)		昭和5年度 1930 (1930-1931)	
	噸	百分率	噸	百分率	噸	百分率	噸	百分率
1	179,025	16.51	410,924	32.77	139,235	12.78	43,828	4.43
2	229,120	21.14	163,241	13.02	110,787	10.17	115,876	11.71
3	194,040	17.90	210,020	16.75	280,104	25.71	249,718	25.24
4	68,272	6.30	32,320	2.58	44,137	4.05	28,326	2.86
5	369,614	34.10	342,965	27.35	422,811	38.81	442,000	44.67
6	4,744	0.44	5,610	0.45	6,819	0.63	3,038	0.31
7	34,975	3.23	70,930	5.65	61,512	5.65	83,577	8.45
8	4,096	0.38	16,549	1.32	23,852	2.19	21,168	2.14
9	-	-	-	-	-	-	-	-
10	-	-	1,438	0.11	175	0.01	-	-
	58	0.00	14	0.00	4	0.00	110	0.01
	1,083,944	100.00	1,254,011	100.00	1,089,436	100.00	989,370	100.00

16 蘭 貢 = 於 ケ

年次 月別	昭和6年 1931		昭和7年 1932		昭和19
	100 バスケット	100 斤	100 バスケット	100 斤	100 バスケット
	ルピー	円	ルピー	円	ルピー
1 月	83.00	1.76	86.38	1.88	69.63
2 月	72.63	1.54	97.63	2.17	66.13
3 月	76.13	1.63	115.25	2.94	61.25
4 月	73.00	1.56	104.75	2.67	58.30
5 月	65.80	1.41	74.75	1.69	63.00
6 月	63.75	1.36	86.25	2.29	66.20
7 月	75.90	1.62	93.10	2.66	68.38
8 月	95.38	2.03	92.75	2.95	64.88
9 月	89.75	1.84	89.90	3.01	56.70
10 月	89.00	1.61	80.38	2.68	61.00
11 月	87.25	1.54	73.00	2.64	69.38
12 月	87.50	1.59	67.50	2.43	62.20
平均	79.92	1.62	88.47	2.52	63.92

備考 本表ハ Morrison Co., Weekly Market Report = 依ル
 穀ノ銘柄ハボートパディ (Boat Paddy) トシ價格ハ精米所岸渡値トス

17 蘭 貢 = 於 ケ ル

年次 月別	大正13年 1924		大正14年 1925		昭和1年 1926		昭和2年 1927		昭和3年 1928		昭和4年 1929	
	1ピクル	100斤	1ピクル	100斤	1ピクル	100斤	1ピクル	100斤	1ピクル	100斤	1ピクル	100斤
	ルピー	円	ルピー	円	ルピー	円	ルピー	円	ルピー	円	ルピー	円
1 月	10.89	7.37	9.12	8.73	9.63	8.22	8.96	6.80	9.36	7.44	8.57	6.97
2 月	10.88	7.30	9.18	8.66	9.71	8.05	9.44	7.17	9.06	7.21	8.30	6.84
3 月	10.71	7.43	9.38	8.44	10.40	8.57	9.79	7.43	8.82	6.97	8.24	6.80
4 月	11.25	8.41	9.60	8.39	10.70	8.46	9.78	7.45	8.44	6.64	8.19	6.78
5 月	11.10	8.48	9.69	8.53	10.69	8.44	10.27	8.02	—	—	8.53	7.01
6 月	11.11	8.30	9.99	9.02	10.85	8.57	10.17	8.06	7.37	5.88	8.71	7.28
7 月	11.53	8.72	9.98	9.16	10.84	8.54	9.83	7.71	8.44	6.79	8.99	7.20
8 月	11.64	9.15	10.37	9.47	10.82	8.40	9.85	7.68	8.49	6.94	9.11	7.09
9 月	11.35	9.12	10.17	9.34	10.67	8.17	9.71	7.70	8.81	7.13	9.65	7.48
10 月	11.20	9.78	10.11	9.26	10.69	8.11	9.23	7.35	9.58	7.68	9.41	7.22
11 月	10.98	10.07	10.10	9.00	9.15	6.85	9.30	7.51	9.57	7.64	8.45	6.39
12 月	10.45	9.91	9.97	8.67	9.76	7.41	8.92	7.27	8.98	7.26	8.10	6.12
平均	11.09	8.67	9.81	8.89	10.33	8.15	9.60	7.51	8.81	7.05	8.69	6.93

備考 本表ハ外務省報告ニシテ銘柄ハナセン S. Q. トス
 價格ハ産地船乗トス

ル 穀 ノ 價 格 (月 別)

年次 月別	昭和8年 1933		昭和9年 1934		昭和10年 1935	
	100 斤	100 バスケット	100 斤	100 バスケット	100 斤	100 バスケット
	円	ルピー	円	ルピー	円	ルピー
1 月	2.55	55.63	2.07	75.25	2.87	3.10
2 月	2.45	53.67	2.01	81.50	3.10	3.30
3 月	2.26	52.00	1.95	87.70	3.30	—
4 月	2.10	53.25	2.00	94.83	—	—
5 月	2.30	58.10	2.16	102.20	3.85	—
6 月	2.36	64.50	2.39	99.75	3.76	—
7 月	2.44	85.50	3.18	99.75	3.76	—
8 月	2.38	93.63	3.48	—	—	—
9 月	2.14	92.63	3.43	—	—	—
10 月	2.28	86.50	3.28	—	—	—
11 月	2.58	72.80	2.76	—	—	—
12 月	2.30	63.17	2.40	—	—	—
平均	2.34	69.28	2.59	—	—	—

白 米 ノ 價 格 (月 別)

年次 月別	昭和5年 1930		昭和6年 1931		昭和7年 1932		昭和8年 1933		昭和9年 1934		昭和10年 1935	
	1ピクル	100斤	1ピクル	100斤	1ピクル	100斤	1ピクル	100斤	1ピクル	100斤	1ピクル	100斤
	ルピー	円	ルピー	円	ルピー	円	ルピー	円	ルピー	円	ルピー	円
1 月	7.84	5.91	5.72	4.23	5.25	3.98	4.46	5.67	3.82	4.94	4.40	5.84
2 月	7.45	5.60	4.89	3.62	5.70	4.41	4.22	5.44	3.79	4.93	4.57	6.05
3 月	7.65	5.71	5.11	3.80	6.22	5.51	4.07	5.22	3.65	4.76	4.67	6.11
4 月	8.54	6.37	4.83	3.59	5.71	5.07	3.99	5.00	3.67	4.79	—	—
5 月	—	—	4.95	3.68	5.84	5.13	4.19	5.31	3.79	4.90	5.25	6.88
6 月	8.11	6.01	4.25	3.15	5.49	5.06	4.25	5.27	4.09	5.28	5.24	6.87
7 月	7.92	5.89	4.71	3.49	5.47	5.44	4.31	5.35	4.47	5.79	5.21	6.82
8 月	8.03	5.98	5.56	4.11	5.35	5.92	4.15	5.30	5.05	6.54	—	—
9 月	7.64	5.68	5.50	3.92	5.18	6.03	3.84	5.04	5.07	6.53	—	—
10 月	6.68	4.96	5.23	3.30	4.96	5.74	4.00	5.19	5.07	6.68	—	—
11 月	6.22	4.60	5.44	3.33	4.66	5.85	4.42	5.72	4.70	6.19	—	—
12 月	5.62	4.14	5.17	3.27	4.52	5.67	4.28	5.50	4.15	5.47	—	—
平均	7.43	5.53	5.11	3.62	5.36	5.32	4.18	5.33	4.28	5.57	—	—

II 暹 羅 1 稻 栽 培

Table showing rice cultivation statistics for various provinces in Siam from 1923 to 1932. Columns include year, province name, and cultivation area in rai.

備考 本表ハ Statistical Year Book of the Kingdom of Siam = 依ル 但シ 1931 年及 1932 年ハ The Record of the 1926 年ヨリ(イ)ハ「ナゴールスリダラマラジ」ト、(ロ)ハ「バヤブ」ト、(ハ)及(ニ)ハ「ナゴールラジアシマ」ト合併ス 1931 年ヨリ(ホ)ハ「アラチンブリ」ト、(ヘ)ハ「ナゴールラジアシマ」ト、(ト)ハ「アユドウヤ」ト、(チ)ハ「ナゴールスリ

2 米

Table showing rice production statistics for various provinces in Siam from 1923 to 1932. Columns include year, province name, and production volume in piculs and picul capacity.

備考 本表ハ Statistical Year Book of the Kingdom of Siam = 依ル 但シ 1931 年及 1932 年ハ The Record of the 1926 年ヨリ(イ)ハ「ナゴールスリダラマラジ」ト、(ロ)ハ「バヤブ」ト、(ハ)及(ニ)ハ「ナゴールラジアシマ」ト合併ス 1931 年ヨリ(ホ)ハ「アラチンブリ」ト、(ヘ)ハ「ナゴールラジアシマ」ト、(ト)ハ「アユドウヤ」ト、(チ)ハ「ナゴールスリ

暹 羅 面 積 (州 別)

Table showing land area statistics for various provinces in Siam from 1928 to 1932. Columns include year, province name, and area in rai.

Siamese Department of Commerce, Ministry of Economic Affairs = 依ル

ダラマラジト合併ス

産 額 (州 別)

Table showing rice production value statistics for various provinces in Siam from 1928 to 1932. Columns include year, province name, and production value in piculs and picul capacity.

Siamese Department of Commerce, Ministry of Economic Affairs = 依ル

ダラマラジト合併ス

3 米ノ單位面

Table showing rice production in Siam from 1923 to 1927. Columns include year (大正12年度 to 昭和19年度), region (地方名), and yield in piculs (ライ富) and picul-stones (反富).

備考 本表ハ Statistical Year Book of the Kingdom of Siam = 依ル 但シ 1931年及 1932年ハ The Record of the Siamese 1926年ヨリ(イ)ハ「ナゴールスリダラマラジ」ト、(ロ)ハ「バヤブ」ト、(ハ)及(ニ)ハ「ナゴールラジアシマ」ト合併ス 1931年ヨリ(ホ)ハ「アラチンブリ」ト、(ヘ)ハ「ナゴールラジアシマ」ト、(ト)ハ「アエドウヤ」ト、(チ)ハ「ナゴールスリ

4 米 穀

Table showing rice export values from 1929 to 1934. Columns include destination (仕向國名), year (昭和4年度 to 昭和8年度), and value in piculs and percentage.

備考 本表ハ Annual Statement of the Foreign Trade and Navigation of the Kingdom of Siam = 依ル

積 當 收 穫 高 (州 別)

Table showing rice yield in Siam from 1928 to 1932. Columns include year (昭和2年度 to 昭和7年度), region (地方名), and yield in piculs and picul-stones.

Department of Commerce, Ministry of Economic Affairs = 依ル

ダラマラジ」ト合併ス

輸 出 額 (仕向國別)

Table showing export values of rice from 1929 to 1934. Columns include destination (仕向國名), year (昭和4年度 to 昭和8年度), and value in piculs and percentage.

5 米 穀

番 號	年 次	昭 和 1 年 度 1 9 2 6 (1926—1927)		昭 和 2 年 度 1 9 2 7 (1927—1928)		昭 和 3 年 度 1 9 2 8 (1928—1929)		昭 和 4 年 度 1 9 2 9 (1929—1930)	
		ビタル	百分率	ビタル	百分率	ビタル	百分率	ビタル	百分率
1	白 米	10,006,356	45.90	12,148,476	42.37	11,995,263	48.63	9,371,170	49.69
2	白 碎 米	8,345,768	38.29	12,122,108	42.28	9,284,658	37.64	7,010,090	37.17
3	白 粉 米	1,981,467	9.09	2,663,852	9.29	2,510,514	10.18	1,777,090	9.42
4	玄 米	632,838	2.90	816,009	2.85	432,953	1.76	302,562	1.61
5	玄 碎 米	247,267	1.13	315,626	1.10	106,695	0.43	66,656	0.35
6	玄 粉 米	566,167	2.60	542,044	1.89	328,727	1.33	320,325	1.70
7	粗	19,678	0.09	62,539	0.22	8,499	0.03	12,194	0.06
	合 計	21,799,541	100.00	28,670,654	100.00	24,667,309	100.00	18,860,087	100.00

備考 本表ハ Annual Statement of the Foreign Trade and Navigation of the Kingdom of Siam = 依ル
年度ハ 4 月 1 日ヨリ始マル會計年度トス

6 盤 谷 ヲ リ ノ

年 次	大 正 13 年 1 9 2 4		大 正 14 年 1 9 2 5		昭 和 1 年 1 9 2 6	
	重 量	容 量	重 量	容 量	重 量	容 量
1 月	109,221.07	742,703	137,153.87	932,646	130,695.06	888,726
2 月	117,002.15	795,615	144,431.85	982,136	134,973.40	917,819
3 月	109,777.38	746,486	149,242.33	1,014,848	174,197.15	1,184,541
4 月	83,785.96	569,745	134,633.99	915,511	129,628.39	881,473
5 月	83,785.95	569,744	134,633.99	915,511	129,628.40	881,473
6 月	68,051.95	462,753	88,478.67	601,655	71,358.25	485,226
7 月	59,491.19	404,540	78,371.01	532,923	67,023.62	455,761
8 月	72,690.24	494,294	76,378.63	519,375	77,075.18	524,111
9 月	72,952.85	496,079	101,633.33	691,107	80,419.04	546,850
10 月	72,605.96	493,721	102,470.36	696,798	84,631.01	575,491
11 月	67,934.88	461,957	79,310.89	539,314	113,579.47	772,340
12 月	97,200.50	660,966	100,764.50	685,199	105,592.33	718,028
合 計	1,014,500.48	6,898,603	1,327,503.42	9,027,023	1,298,801.30	8,831,849

年 次	昭 和 5 年 1 9 3 0		昭 和 6 年 1 9 3 1		昭 和 7 年 1 9 3 2	
	重 量	容 量	重 量	容 量	重 量	容 量
1 月	128,382.78	873,003	105,391.87	716,665	111,817.32	760,358
2 月	116,905.02	794,954	97,612.32	663,764	114,672.41	779,772
3 月	97,123.55	660,440	121,930.95	829,130	158,232.45	1,075,981
4 月	123,792.10	841,786	116,280.81	790,710	113,025.40	768,573
5 月	89,109.23	605,943	118,006.83	802,446	123,458.51	839,518
6 月	52,725.94	358,536	87,740.49	596,635	135,703.26	922,782
7 月	63,792.49	433,789	94,152.87	640,240	101,285.75	688,743
8 月	73,181.17	497,632	97,100.38	660,283	134,447.55	914,243
9 月	78,294.06	532,400	70,443.16	479,013	128,127.93	871,270
10 月	69,694.81	473,925	98,605.20	670,515	121,790.00	828,172
11 月	44,430.74	302,129	98,637.56	670,736	140,431.40	954,934
12 月	82,279.27	559,499	113,712.35	773,244	137,441.50	934,602
合 計	1,019,711.16	6,934,036	1,219,614.79	8,293,381	1,520,433.48	10,338,948

備考 本表ハ Bangkok Market Report = 依ル
米ノ種類ハ粗、玄米、白米、碎米及粉米ナルモ大部分ハ白米ナルヲ以テ之ヲ白米ト看做シテ換算ス

輸 出 額 (種 類 別)

昭 和 5 年 度 1 9 3 0 (1930—1931)		昭 和 6 年 度 1 9 3 1 (1931—1932)		昭 和 7 年 度 1 9 3 2 (1932—1933)		昭 和 8 年 度 1 9 3 3 (1933—1934)		番 號
ビタル	百分率	ビタル	百分率	ビタル	百分率	ビタル	百分率	
7,657,843	44.75	9,360,562	42.16	12,424,564	44.58	11,745,889	42.37	1
7,234,853	42.28	9,532,739	42.94	11,071,392	39.73	11,410,223	41.15	2
1,417,577	8.28	1,972,528	8.89	2,403,182	8.62	2,164,108	7.80	3
478,499	2.80	993,904	4.48	1,482,426	5.32	1,812,023	6.54	4
94,275	0.55	136,063	0.61	200,027	0.72	287,675	1.04	5
220,866	1.29	198,417	0.89	157,837	0.57	63,283	0.23	6
8,417	0.05	6,240	0.03	127,782	0.46	241,430	0.87	7
17,112,330	100.00	22,200,453	100.00	27,867,210	100.00	27,724,631	100.00	

米 穀 輸 出 額 (月 別)

昭 和 2 年 1 9 2 7		昭 和 3 年 1 9 2 8		昭 和 4 年 1 9 2 9		年 次
重 量	容 量	重 量	容 量	重 量	容 量	
168,178.87	1,143,616	152,250.96	1,035,307	126,363.70	859,273	1 月
140,307.90	954,094	153,591.34	1,044,421	137,062.28	932,024	2 月
165,188.07	1,123,279	150,988.17	1,026,720	127,187.90	864,878	3 月
131,227.55	892,347	130,759.94	889,168	108,802.14	739,856	4 月
162,653.52	1,106,044	145,834.17	991,672	99,481.52	676,474	5 月
139,772.20	950,451	124,655.78	847,659	85,149.05	579,014	6 月
138,799.33	943,835	104,546.33	710,915	70,760.12	481,169	7 月
131,402.78	893,539	113,243.12	770,053	74,541.61	506,883	8 月
146,951.13	999,268	121,754.15	827,928	78,709.44	535,224	9 月
123,351.10	838,787	117,393.79	798,278	84,680.35	575,526	10 月
103,153.63	701,445	99,089.30	673,807	67,079.77	456,142	11 月
157,797.23	1,073,021	105,881.94	719,997	88,479.30	601,659	12 月
1,708,783.31	11,619,726	1,519,988.99	10,335,925	1,148,297.18	7,808,421	合 計

7 年 1 9 3 2		昭 和 8 年 1 9 3 3		昭 和 9 年 1 9 3 4		年 次
容 量	重 量	容 量	重 量	容 量	重 量	
760,358	138,358.28	940,836	121,922.15	829,071	1,040,845	1 月
779,772	144,427.89	982,110	138,625.54	1,282,654	1,211,989	2 月
1,075,981	160,024.70	1,088,168	188,822.67	1,283,994	1,111,121	3 月
768,573	134,281.39	913,113	131,671.69	895,367	1,114,994	4 月
839,518	124,315.46	845,345	163,969.75	1,114,994	1,261,114	5 月
922,782	118,752.50	807,517	116,115.11	789,583	1,040,845	6 月
688,743	136,803.77	930,266	153,065.40	1,040,845	1,211,989	7 月
914,243	137,895.43	937,689	178,233.74	1,211,989	1,111,121	8 月
871,270	123,944.88	842,825	163,400.15	1,111,121	1,119,377	9 月
828,172	111,765.08	760,003	185,458.01	1,261,114	1,364,104	10 月
954,934	130,474.97	887,230	164,614.20	1,119,377	1,364,104	11 月
934,602	112,494.20	764,960	200,603.59	1,364,104	1,364,104	12 月
10,338,948	1,573,538.55	10,700,062	1,906,502.00	13,304,213	13,304,213	合 計

7 盤谷ヨリノ

番 號	年 次 名	大正13年度 1924 (1924—1925)		大正14年度 1925 (1925—1926)		昭和1年度 1926 (1926—1927)	
		ビタル	百分率	ビタル	百分率	ビタル	百分率
1	アレキサンリドア(轉賣用)	92,400	0.49	317,772	1.42	92,400	0.43
2	馬支來	305,936	1.63	439,621	1.97	326,533	1.52
3	支那	73,996	0.40	1,929,215	8.64	2,202,505	10.25
4	丁佛蘭	37,643	0.20	17,396	0.07	1,807	0.01
5	蘭	—	—	—	—	—	—
6	獨逸	455,533	2.43	459,173	2.06	608,775	2.83
7	香港	8,449,855	45.12	6,829,938	30.61	4,639,299	21.58
8	英領印	23	0.00	51	0.00	47	0.00
9	英領印	932,626	4.98	1,476,233	6.62	1,029,911	4.79
10	伊太利	132,713	0.71	57,120	0.26	92,400	0.43
11	日本	722,912	3.86	1,222,138	5.48	1,927,261	8.97
12	和蘭	—	—	379,744	1.70	293,112	1.36
13	トサイド(轉賣用)	226,223	1.21	130,267	0.58	74,108	0.35
14	葡新嘉坡	—	—	—	—	7,224	0.03
15	南阿吉印	5,793,050	30.93	7,535,544	33.77	8,935,178	41.56
16	南英西其	27,954	0.15	26,249	0.12	34,292	0.16
17	英領印	209,602	1.12	92,823	0.42	116,624	0.54
18	英領印	759,864	4.05	833,448	3.73	821,218	3.82
19	其	505,920	2.71	567,972	2.55	294,362	1.37
	合 計	18,727,250	100.00	22,314,704	100.00	21,497,056	100.00

備考 本表ハ Statistical Yearbook of the Kingdom of Siam = 依ル
年度ハ4月1日=始マル會計年度トス

8 盤谷以外ヨリ

番 號	港 名	昭和5年度 1930 (1930—1931)		昭和6年度 1931 (1931—1932)	
		ビタル	石	ビタル	石
1	ブケツト	574	230	1,601	640
2	ナゴール	136,222	54,489	524,651	209,860
3	バタニ	3,396	1,358	8,439	3,376
	計	140,192	56,077	534,691	213,876

備考 本表ハ Annual Statement of the Foreign Trade and Navigation = 依ル
年度ハ4月1日ヨリ始マル會計年度トス

9 盤谷ニ於ケ

年 次 月	大正13年 1924		大正14年 1925		昭和1年 1926		昭和2年 1927		昭和3年 1928		昭和4年 1929	
	100斤		100斤		110斤		100斤		100斤		100斤	
	チカル	円	チカル	円	チカル	円	チカル	円	チカル	円	チカル	円
1 月	117	6.51	105	7.71	88	5.78	84	4.91	79	4.85	89	5.55
2 月	130	7.05	95	6.94	85	5.37	84	4.91	79	4.82	88	5.55
3 月	125	6.84	103	7.23	86	5.24	85	4.93	85	5.18	87	5.56
4 月	131	7.74	107	7.30	89	5.41	80	4.72	85	5.11	87	5.55
5 月	134	8.41	109	7.47	93	5.63	82	4.94	81	4.93	90	5.71
6 月	133	8.27	94	6.56	94	5.67	84	5.14	85	5.21	94	6.04
7 月	135	8.35	93	6.53	95	5.76	82	4.96	84	5.18	95	5.91
8 月	137	8.70	94	6.63	94	5.62	72	4.35	85	5.34	98	5.92
9 月	131	8.40	92	6.51	91	5.39	72	4.41	84	5.23	108	6.46
10 月	119	8.00	93	6.48	86	5.07	66	4.07	86	5.34	104	6.21

米穀輸出額 (仕向國別)

番 號	昭和2年度 1927 (1927—1928)		昭和3年度 1928 (1928—1929)		昭和4年度 1929 (1929—1930)		昭和5年度 1930 (1930—1931)	
	ビタル	百分率	ビタル	百分率	ビタル	百分率	ビタル	百分率
1	50,400	0.18	16,719	0.07	—	—	31,904	0.15
2	703,662	2.49	602,313	2.46	334,044	1.79	447,483	2.04
3	1,048,811	3.71	584,038	2.39	240,909	1.29	857,383	3.90
4	46,639	0.17	20,095	0.08	25,125	0.13	23,831	0.11
5	1,260	0.00	842	0.00	2,534	0.01	927	0.00
6	616,636	2.18	230,640	0.94	204,673	1.10	406,836	1.85
7	9,375,528	33.17	8,091,509	33.11	4,508,520	24.20	6,288,224	28.63
8	184,917	0.65	369,128	1.51	75	0.00	124,908	0.57
9	842,497	2.98	1,344,070	5.50	1,423,197	7.64	1,150,508	5.24
10	—	—	33,600	0.14	25,200	0.14	30,240	0.14
11	2,087,930	7.39	732,232	3.00	2,208,625	11.86	1,675,631	7.63
12	223,389	0.79	157,979	0.65	137,759	0.74	183,113	0.83
13	—	—	56,910	0.23	—	—	26,542	0.12
14	30,462	0.11	12,600	0.05	25,381	0.14	22,787	0.11
15	10,681,947	37.79	9,749,410	39.89	8,009,601	42.99	8,811,102	40.12
16	55,923	0.20	63,943	0.26	45,731	0.25	49,862	0.23
17	554,623	1.96	182,139	0.75	14,253	0.08	179,891	0.82
18	1,035,763	3.67	1,477,726	6.05	1,227,592	6.59	1,168,601	5.32
19	723,850	2.56	714,590	2.92	196,253	1.05	480,904	2.19
	28,264,237	100.00	24,440,483	100.00	18,629,472	100.00	21,960,677	100.00

ノ米穀輸出額

番 號	昭和7年度 1932 (1932—1933)		昭和8年度 1933 (1933—1934)	
	ビタル	石	ビタル	石
1	95,281	38,113	57,798	23,119
2	1,040,526	416,210	908,994	363,598
3	—	—	—	—
	1,135,807	454,323	966,792	386,717

ル 粃 ノ 價 格 (月 別)

年 次 月	昭和5年 1930		昭和6年 1931		昭和7年 1932		昭和8年 1933		昭和9年 1934		昭和10年 1935	
	100斤		100斤		100斤		100斤		100斤		100斤	
	チカル	円	チカル	円	チカル	円	チカル	円	チカル	円	チカル	円
1 月	87	5.08	—	—	37	2.95	49	4.58	27	2.68	34	3.37
2 月	84	4.88	—	—	39	3.08	48	4.59	24	2.39	38	3.76
3 月	81	4.71	—	—	43	3.71	46	4.27	23	2.28	39	3.84
4 月	87	5.06	—	—	43	3.63	47	4.40	22	2.17	41	4.03
5 月	89	5.18	—	—	48	3.56	50	4.72	23	2.26	43	4.22
6 月	84	4.84	—	—	55	3.55	37	3.54	24	2.36	45	4.41
7 月	87	4.91	—	—	57	4.25	36	3.43	26	2.56	—	—
8 月	86	—	—	—	55	4.46	34	3.34	33	3.24	—	—
9 月	83	—	—	—	51	4.45	33	3.28	33	3.21	—	—
10 月	71	3.98	—	—	62	5.29	33	3.24	—	—	—	—

年次	大正13年 1924		大正14年 1925		昭和1年 1926		昭和2年 1927		昭和3年 1928		昭和4年 1929	
	1コーヤン	100斤	1コーヤン	100斤	1コーヤン	100斤	1コーヤン	100斤	1コーヤン	100斤	1コーヤン	100斤
	ナカ	円	ナカ	円	ナカ	円	ナカ	円	ナカ	円	ナカ	円
11月	118	8.09	97	6.64	82	4.75	66	4.12	91	5.61	95	5.60
12月	105	7.46	97	6.46	83	4.81	76	4.73	92	5.70	103	6.02
平均	126.25	7.82	98.25	6.87	88.83	5.38	77.75	4.68	84.67	5.21	94.83	5.84

備考 本表ハ Bangkok Market Report = 依ル
 穀ノ銘柄ハ Nasuan 及 Samraung トシ Small Packet トス
 價格ニハ輸出税及麻袋代ヲ含マズ

10 盤谷ニ於ケル

年次	大正13年 1924		大正14年 1925		昭和1年 1926		昭和2年 1927		昭和3年 1928		昭和4年 1929	
	1ビクル	100斤	1ビクル	100斤	1ビクル	100斤	1ビクル	100斤	1ビクル	100斤	1ビクル	100斤
	ナカ	円	ナカ	円	ナカ	円	ナカ	円	ナカ	円	ナカ	円
1月	8.60	7.66	7.80	9.17	8.58	9.01	9.03	8.44	8.92	8.76	8.49	8.48
2月	8.85	7.68	7.75	9.06	8.60	8.69	9.40	8.78	8.88	8.67	8.33	8.41
3月	8.60	7.53	7.83	8.79	8.93	8.71	9.96	9.24	8.64	8.42	8.21	8.40
4月	9.18	8.68	7.95	8.67	9.25	9.00	9.68	9.14	8.35	8.03	8.23	8.41
5月	9.05	9.09	8.15	8.93	9.53	9.24	10.07	9.71	8.25	8.04	8.80	8.95
6月	9.18	9.14	8.50	9.49	9.70	9.35	9.80	9.60	8.22	8.06	9.60	9.87
7月	9.63	9.53	8.55	9.61	9.65	9.37	9.44	9.14	7.70	7.59	9.75	9.71
8月	9.58	9.73	8.60	9.71	9.55	9.13	9.38	9.05	7.95	7.99	10.04	9.70
9月	9.35	9.59	8.60	9.74	9.23	8.75	9.35	9.16	8.21	8.19	10.98	10.50
10月	8.53	9.17	8.63	9.62	8.75	8.25	8.90	8.78	8.85	8.79	10.93	10.44
11月	8.53	9.36	8.88	9.73	8.88	8.23	8.70	8.68	8.94	8.81	9.47	8.93
12月	8.05	9.15	8.95	9.54	8.75	8.11	8.63	8.60	8.75	8.68	9.71	9.08
平均	8.93	8.86	8.35	9.34	9.12	8.82	9.36	9.03	8.47	8.34	9.38	9.24

備考 本表ハ外務省報告ニシテ、銘柄ハ 1926年迄ボルネオ會社建白米一號、以後ハ三井物産會社建白米特等トス
 價格ハ産地船乗トス

11 盤谷ニ於ケル

年次	大正13年 1924		大正14年 1925		昭和1年 1926		昭和2年 1927		昭和3年 1928		昭和4年 1929	
	1ビクル	100斤	1ビクル	100斤	1ビクル	100斤	1ビクル	100斤	1ビクル	100斤	1ビクル	100斤
	ナカ	円	ナカ	円	ナカ	円	ナカ	円	ナカ	円	ナカ	円
1月	7.05	6.28	6.15	7.23	6.53	6.86	6.01	5.62	4.75	4.66	6.31	6.30
2月	6.65	5.77	5.60	6.55	6.78	6.85	6.33	5.91	5.18	5.06	5.99	6.05
3月	5.75	5.03	5.50	6.17	6.53	6.37	5.88	5.45	5.05	4.92	6.03	6.17
4月	6.23	5.89	5.58	6.09	6.54	6.36	4.60	4.34	5.35	5.15	6.01	6.14
5月	5.95	5.98	5.85	6.41	6.61	6.41	5.73	5.52	5.45	5.31	6.16	6.25
6月	5.80	5.77	6.43	7.18	6.97	6.72	5.65	5.53	5.24	5.14	6.25	6.43
7月	6.33	6.27	6.65	7.47	7.15	6.94	5.31	5.14	5.01	4.94	6.12	6.09
8月	6.25	6.35	6.33	7.15	6.83	6.53	4.98	4.81	5.16	5.19	6.34	6.12
9月	6.43	6.59	6.15	6.96	6.51	6.17	4.49	4.40	5.68	5.66	7.09	6.78
10月	6.88	7.40	6.18	6.89	6.29	5.93	4.13	4.07	6.13	6.09	7.02	6.71
11月	7.05	7.74	6.60	7.23	6.10	5.65	4.20	4.19	6.45	6.44	6.74	6.35
12月	6.50	7.39	7.38	7.86	6.30	5.84	4.50	4.48	6.70	6.68	6.82	6.38
平均	6.41	6.37	6.20	6.93	6.60	6.39	5.15	4.96	5.51	5.44	6.41	6.31

備考 本表ハ外務省報告ニシテ、銘柄ハ C₁ トス
 1925年迄ハボルネオ會社建相場ニシテ、以後ハ三井物産會社建トス
 價格ハ産地船乗トス

年次	昭和5年 1930		昭和6年 1931		昭和7年 1932		昭和8年 1933		昭和9年 1934		昭和10年 1935	
	1コーヤン	100斤	1コーヤン	100斤	1コーヤン	100斤	1コーヤン	100斤	1コーヤン	100斤	1コーヤン	100斤
	ナカ	円	ナカ	円	ナカ	円	ナカ	円	ナカ	円	ナカ	円
11月	68	3.78	—	—	57	5.26	30	2.95	29	2.89	—	—
12月	—	—	40	2.64	53	4.83	29	2.85	33	3.24	—	—
平均	82.45	4.71	40	2.64	50.00	4.09	39.33	3.77	27.00	2.66	—	—

白米ノ價格 (月別)

年次	昭和5年 1930		昭和6年 1931		昭和7年 1932		昭和8年 1933		昭和9年 1934		昭和10年 1935	
	1ビクル	100斤	1ビクル	100斤	1ビクル	100斤	1ビクル	100斤	1ビクル	100斤	1ビクル	100斤
	ナカ	円	ナカ	円	ナカ	円	ナカ	円	ナカ	円	ナカ	円
1月	8.08	7.55	5.62	5.00	3.87	4.93	3.88	5.80	3.29	5.22	3.74	5.93
2月	7.88	7.32	5.12	4.55	4.02	5.09	3.79	5.80	3.09	4.91	4.24	6.71
3月	7.93	7.38	4.99	4.43	3.94	5.44	3.85	5.73	3.06	4.85	4.47	7.03
4月	8.62	8.21	4.76	4.24	3.77	5.09	3.95	5.92	3.06	4.84	5.16	8.11
5月	8.86	8.25	4.46	3.97	4.00	4.74	4.14	6.25	3.11	4.90	5.56	8.72
6月	8.64	7.97	4.20	3.74	4.51	4.65	4.42	6.77	3.07	4.83	5.08	7.97
7月	8.77	7.92	4.05	3.60	4.45	5.31	4.40	6.71	3.36	5.29	—	—
8月	—	—	5.24	4.66	4.42	5.74	4.23	6.65	3.83	6.02	—	—
9月	—	—	5.06	4.50	4.46	6.22	4.03	6.41	4.16	6.48	—	—
10月	7.76	6.96	4.67	4.23	4.30	5.87	3.98	6.25	3.68	5.90	—	—
11月	6.94	6.18	4.45	4.14	4.18	6.17	3.58	5.63	3.48	5.55	—	—
12月	6.20	5.50	4.04	4.26	3.70	5.39	3.38	5.32	3.54	5.55	—	—
平均	7.99	7.32	4.72	4.28	4.14	5.39	3.97	6.10	3.39	5.36	—	—

白碎米ノ價格 (月別)

年次	昭和5年 1930		昭和6年 1931		昭和7年 1932		昭和8年 1933		昭和9年 1934		昭和10年 1935	
	1ビクル	100斤	1ビクル	100斤	1ビクル	100斤	1ビクル	100斤	1ビクル	100斤	1ビクル	100斤
	ナカ	円	ナカ	円	ナカ	円	ナカ	円	ナカ	円	ナカ	円
1月	6.37	5.95	3.12	2.77	2.65	3.38	2.82	4.22	1.58	2.51	2.81	4.46
2月	5.77	5.36	2.70	2.40	2.84	3.59	2.71	4.15	1.62	2.58	3.06	4.84
3月	5.21	4.85	2.80	2.49	2.75	3.80	2.66	3.95	1.58	2.50	3.06	4.82
4月	5.77	5.37	2.68	2.39	2.61	3.52	2.62	3.92	1.62	2.56	3.14	4.93
5月	5.66	5.27	2.61	2.32	2.76	3.27	2.57	3.88	1.75	2.76	3.05	4.78
6月	5.23	4.82	2.40	2.14	3.02	3.12	2.55	3.91	1.81	2.85	2.71	4.25
7月	5.14	4.64	2.46	2.19	2.98	3.56	2.55	3.89	2.13	3.35	—	—
8月	—	—	3.04	2.71	3.01	3.91	2.40	3.78	2.36	3.71	—	—
9月	—	—	2.92	2.60	3.21	4.48	2.29	3.64	2.64	4.11	—	—
10月	4.49	4.03	2.63	2.38	3.15	4.30	2.19	3.44	2.56	4.10	—	—
11月	3.42	3.04	2.79	2.59	3.04	4.49	1.79	2.82	2.50	3.98	—	—
12月	3.37	2.99	2.77	2.92	2.79	4.07	1.72	2.70	2.73	4.28	—	—
平均	5.04	4.63	2.74	2.49	2.90	3.79	2.41	3.69	2.07	3.27	—	—

III 佛 領 印

1 稻栽培面積、米産額及

地 方	栽培面積	收 穫 高		單位面積當收穫高	
		穀	白 米	1ヘクタール當 穀	1ヘクタール當 白米
安 南	760,100	10,475,000	4,370,039	13.78	5.75
東 瀾 塞	798,755	9,604,300	4,006,794	12.02	5.01
交 趾 支 那	2,259,760	30,343,200	12,658,804	13.43	5.60
東 京	1,180,000	17,350,000	7,238,203	14.70	6.13
總 計 及 平 均	4,998,615	67,772,500	28,273,840	13.56	5.66
安 南					
ダ ン ホ ア	145,000	2,450,000	1,022,109	16.90	7.05
ネ ー タ ア	89,500	1,176,000	490,613	13.14	5.48
ハ ク ア	61,000	880,000	367,125	14.43	6.02
ク ア	40,000	480,000	200,250	12.00	5.01
ク ア	25,000	358,000	149,353	14.32	5.97
テ ユ ア テ	33,200	536,000	223,612	16.14	6.73
ク ア	133,100	1,673,000	697,955	12.57	5.24
ク ア	51,900	792,000	330,413	15.26	6.37
ク ア	72,000	1,060,000	442,219	14.72	6.14
ク ア	53,400	570,000	237,797	10.67	4.45
ナ ー ト	19,000	190,000	79,265	10.00	4.17
フ ア	20,000	170,000	70,922	8.50	3.55
フ ア	17,000	140,000	58,406	8.24	3.44
計 及 平 均	760,100	10,475,000	4,370,039	13.78	5.75
東 瀾 塞					
ツ ア イ	113,000	1,314,300	548,310	11.63	4.85
ブ レ	75,705	866,700	361,576	11.45	4.78
カ	42,925	412,300	172,006	9.61	4.01
コ	78,525	902,300	376,428	11.49	4.79
タ	133,600	1,452,500	605,965	10.87	4.53
カ	52,000	571,000	238,214	10.98	4.58
カ	134,000	2,339,200	975,885	17.46	7.28
シ	38,000	380,000	158,531	10.00	4.17
ビ	20,000	220,000	91,781	11.00	4.59
コ	42,000	462,000	192,741	11.00	4.59
ス	20,000	180,000	75,094	9.00	3.75
ク	21,000	252,000	105,131	12.00	5.01
コ	28,000	252,000	105,131	9.00	3.75
フ					
計 及 平 均	798,755	9,604,300	4,006,794	12.02	5.01
交 趾 支 那					
バ	319,960	3,449,000	1,438,880	10.78	4.50
レ	131,300	1,480,800	617,771	11.28	4.71
ロ	147,500	1,997,000	833,123	13.54	5.65
サ	90,200	1,445,000	602,836	16.02	6.68
カ	181,100	3,222,000	1,344,178	17.79	7.42

度 支 那

米ノ單位面積當收穫高 (地方別)

地 方	栽培面積	收 穫 高		單位面積當收穫高	
		穀	白 米	1ヘクタール當 穀	1ヘクタール當 白米
ミ ー ト	160,150	2,461,000	1,026,698	15.37	6.41
タ ナ	74,900	1,061,000	442,636	14.17	5.91
ハ ナ	6,140	54,000	22,528	8.79	3.67
ツ ク	195,200	2,880,000	1,201,500	14.75	6.15
ウ イ	92,080	1,543,000	643,720	16.76	6.99
シ ヨ	92,620	1,391,400	580,475	15.02	6.27
バ ク	270,420	2,968,000	1,238,213	10.98	4.58
ト ラ	160,530	2,378,000	992,072	14.81	6.18
バ	104,060	1,500,000	625,781	14.41	6.01
ゴ ー	46,200	671,000	279,933	14.52	6.06
ジ ア	59,000	590,000	246,141	10.00	4.17
タ イ	44,000	528,000	220,275	12.00	5.01
テ ユ	26,600	234,000	97,622	8.60	3.67
ビ ア	44,200	390,000	162,703	8.82	3.68
バ リ	13,600	100,000	41,719	7.35	3.07
サ イ	—	—	—	—	—
シ ヨ	—	—	—	—	—
カ	—	—	—	—	—
プ	—	—	—	—	—
計 及 平 均	2,259,760	30,343,200	12,658,804	13.43	5.60
東 京					
バ ク	106,600	1,294,000	539,841	12.14	5.06
バ	81,700	806,000	336,253	9.87	4.12
ハ	83,500	1,252,000	522,319	14.99	6.25
ハ	135,200	2,250,000	938,672	16.64	6.94
ハ	56,000	751,000	313,308	13.41	5.59
ヒ ユ	70,200	1,080,000	450,563	15.38	6.42
キ ユ	58,900	1,167,000	486,858	19.81	8.26
ナ ム	124,900	2,123,000	885,689	17.00	7.09
ナ	63,200	912,000	380,475	14.43	6.02
フ	43,000	510,000	212,765	11.86	4.95
フ	38,400	494,000	206,090	12.86	5.37
ク	4,000	52,000	21,694	13.00	5.42
ク	42,800	528,000	220,275	12.34	5.15
タ	118,100	2,177,000	908,217	18.43	7.69
タ	17,900	180,000	75,094	10.06	4.20
テ	17,400	210,000	87,609	12.07	5.04
ゲ	42,100	584,000	243,637	13.87	5.79
エ	6,300	70,000	29,203	11.11	4.63
其	69,800	910,000	379,641	13.04	5.44
ハ	—	—	—	—	—
ハ	—	—	—	—	—
計 及 平 均	1,180,000	17,350,000	7,238,203	14.70	6.13

備考 本表ハ Economie Agricole de L'Indochineニ依ル
 平年米産額及平年栽培面積ニシテ年別ハ總括ノ部参照
 安南ノ高地及老樹ハ生産僅少ニシテ見積困難トス

2 米 穀

番 號	年 次 種 類	大正13年 1924		大正14年 1925		昭和1年 1926		昭和2年 1927		昭和3年 1928	
		地	百分率	地	百分率	地	百分率	地	百分率	地	百分率
1	粳	105,200	8.55	119,300	7.85	22,200	1.39	62,600	3.76	93,000	5.17
2	玄米	47,200	3.84	37,600	2.48	41,400	2.59	69,100	4.15	66,900	3.72
3	碎米	172,500	14.02	262,900	17.30	223,000	13.96	266,000	15.97	380,400	21.16
4	粉米	124,200	10.10	136,300	8.97	120,800	7.56	129,000	7.74	164,100	9.13
5	白米	781,100	63.49	963,500	63.40	1,189,900	74.50	1,139,000	68.83	1,093,300	60.82
	合計	1,230,200	100.00	1,519,600	100.00	1,597,300	100.00	1,665,700	100.00	1,797,700	100.00

備考 本表ハ Annuaire Statistique de L'Indochine = 依ル 但シ 1930年及1931年ハ Economie Agricole de L'Indochine

3 米 穀

番 號	年 次 國 名	大正13年 1924		大正14年 1925		昭和1年 1926		昭和2年 1927		昭和 19
		地	石	地	石	地	石	地	石	地
1	佛蘭西及其ノ植民地	138,100	925,270	202,100	1,354,070	211,500	1,417,050	236,900	1,587,230	291,200
2	香港	666,600	4,466,220	530,800	3,556,360	302,100	2,024,070	658,200	4,409,940	604,500
3	新嘉坡	40,500	271,350	52,800	353,760	76,500	512,550	78,600	526,620	85,300
4	支那	53,700	359,790	113,100	757,770	583,500	3,909,450	283,200	1,897,440	41,800
5	日本	82,700	554,090	253,200	1,696,440	166,100	1,112,870	181,100	1,213,370	120,000
6	蘭領東印度	75,900	508,530	159,200	1,056,640	108,300	725,610	60,900	408,030	163,700
7	比律賓	116,600	781,220	81,300	544,710	54,800	367,160	-	-	43,500
8	其他ノ東洋諸國	100	670	100	670	500	3,350	4,300	28,810	190,800
9	歐羅巴	16,200	108,540	84,800	568,160	48,200	322,940	120,300	806,010	185,500
10	亞米利加	34,700	232,490	23,500	157,450	29,700	198,990	24,900	166,830	53,500
11	阿弗利加	5,100	34,170	18,700	125,290	16,100	107,870	17,300	115,910	17,900
	計	1,230,200	8,242,340	1,519,600	10,181,320	1,597,300	10,701,910	1,665,700	11,160,190	1,797,700

備考 本表ハ Annuaire Statistique de L'Indochine = 依ル 但シ 1930年ハ Economie Agricole de L'Indochine = 依リ、
1933年ノ内譯ハ合計ニ比シ 768 越少ナキモ其ノ儘記載セリ 總括ノ部ニ於テハ 1 越ヲ6.675 トシテ換算セルモ本表ニ

4 米 穀

番 號	年 次 地 方 名	大正14年 1925		昭和1年 1926		昭和2年 1927	
		地	百分率	地	百分率	地	百分率
1	交趾支那及東蒲塞	1,371,332	90.22	1,403,857	87.89	1,463,593	87.88
2	東京及北安南	148,492	9.77	175,856	11.01	182,476	10.96
3	安南	114	0.01	17,602	1.10	19,285	1.16
	計	1,519,938	100.00	1,597,315	100.00	1,665,354	100.00

備考 本表ハ Economie Agricole de L'Indochine = 依ル

輸 出 額 (種類別)

番 號	昭和4年 1929		昭和5年 1930		昭和6年 1931		昭和7年 1932		昭和8年 1933	
	地	百分率	地	百分率	地	百分率	地	百分率	地	百分率
1	16,800	1.14	9,715	0.87	19,354	2.02	80,053	6.59	87,318	6.77
2	85,000	5.78	32,633	2.91	38,879	4.05	70,599	5.82	83,802	6.50
3	233,900	15.89	160,149	14.28	203,850	21.24	211,177	17.40	260,483	20.21
4	140,300	9.53	96,467	8.60	66,095	6.89	94,735	7.80	79,072	6.14
5	995,700	67.66	822,629	73.34	631,326	65.80	757,342	62.39	778,223	60.38
	1,471,700	100.00	1,121,593	100.00	959,504	100.00	1,213,906	100.00	1,288,898	100.00

= 依リ 1932年及1933年ハ Tableau du Commerce Extérieur de L'Indochine = 依ル

輸 出 額 (仕向國別)

番 號	3年 28	昭和4年 1929		昭和5年 1930		昭和6年 1931		昭和7年 1932		昭和8年 1933	
		石	地	石	地	石	地	石	地	石	地
1	1,951,040	222,400	1,490,080	245,000	1,641,500	309,011	2,070,367	437,006	2,927,940	605,567	4,057,299
2	4,050,150	589,800	3,951,660	374,000	2,505,800	361,047	2,419,015	483,113	3,236,857	519,356	3,479,685
3	571,510	100,100	670,670	90,000	603,000	41,592	278,667	11,218	75,161	19,999	133,993
4	280,060	76,800	514,560	192,000	1,286,400	47,688	319,510	65,773	440,679	22,189	148,666
5	804,000	48,200	322,940	34,000	227,800	545	3,652	60,812	407,440	1,066	7,142
6	1,096,790	201,000	1,346,700	120,000	804,000	103,982	696,679	65,716	440,297	68,943	461,918
7	291,450	53,400	357,780	14,000	93,800	1,012	6,780	603	4,040	-	-
8	1,278,360	59,000	395,300	36,252	242,898	59,551	398,992	29,925	200,496	29,925	200,496
9	1,242,850	87,100	583,570	25,000	167,500	45,852	307,208	21,174	141,866	8,355	55,979
10	358,450	24,700	165,490	17,000	113,900	5,281	35,383	-	-	2,644	17,715
11	119,930	9,200	61,640	9,000	60,300	7,242	48,521	8,940	59,898	10,086	67,576
	12,044,590	1,471,700	9,860,390	1,120,000	7,504,000	959,504	6,428,670	1,213,906	8,133,170	1,288,898	8,635,617

1931年以降ハ Tableau du Commerce Extérieur de L'Indochine = 依ル
於テハ從來ノ慣例ニ基キ 1 越ヲ6.7 トシテ換算セリ

輸 出 額 (輸出地別)

番 號	昭和3年 1928		昭和4年 1929		昭和5年 1930		昭和6年 1931	
	地	百分率	地	百分率	地	百分率	地	百分率
1	1,673,668	93.10	1,233,643	83.83	1,051,443	93.74	925,923	96.50
2	122,581	6.82	232,658	15.81	63,764	5.69	33,471	3.49
3	1,432	0.08	5,340	0.36	6,386	0.57	109	0.01
	1,797,681	100.00	1,471,641	100.00	1,121,593	100.00	959,503	100.00

5 西貢ヨリノ

Table showing monthly export data from Saigon for years 1924 to 1929. Columns include year, month, weight, and volume.

備考 本表ハ Bulletin de la Chambre de Commerce de Saigon = 依ル
本表中ニハ交趾支那、安南及東京向移出ヲモ包含ス

6 西貢ヨリノ

Table showing monthly export data from Saigon by commodity type for years 1925 to 1929. Columns include commodity type, year, weight, and volume.

備考 本表ハ Bulletin de la Chambre de Commerce de Saigon = 依ル

7 西貢ヨリノ

Table showing monthly export data from Saigon by destination for years 1924 to 1928. Columns include destination, year, weight, and volume.

備考 本表ハ Bulletin de la Chambre de Commerce de Saigon = 依ル
移出ハ交趾支那、安南及東京向トス

米穀輸出額 (月別)

Table showing monthly rice and grain export values for years 1930 to 1935. Columns include year, weight, and volume.

米穀輸出額 (種類別)

Table showing rice and grain export values by commodity type for years 1930 to 1934. Columns include commodity type, year, weight, and volume.

米穀輸出額 (仕向國別)

Table showing rice and grain export values by destination for years 1929 to 1934. Columns include destination, year, weight, and volume.

8 西貢ニ於ケル

年次	昭和3年 1928		昭和4年 1929		昭和5年 1930		昭和6年 1931	
	100キログラム	100斤	100キログラム	100斤	100キログラム	100斤	68キログラム	100斤
	ピアストル	円	ピアストル	円	ピアストル	円	ピアストル	円
1月	-	-	6.17	4.03	6.87	3.37	2.95	2.07
2月	-	-	6.32	-	7.06	3.42	2.87	1.99
3月	5.51	3.67	6.09	3.99	7.21	3.46	2.83	1.96
4月	5.44	3.57	6.28	4.07	8.26	3.97	2.50	1.73
5月	5.41	3.67	6.72	4.25	8.09	3.90	2.28	1.58
6月	5.20	3.46	7.38	4.54	7.98	3.83	2.27	1.57
7月	5.26	3.53	7.49	4.44	7.72	3.70	2.63	1.82
8月	5.52	3.71	7.76	4.49	以降68キログラム 5.32	-	3.85	2.67
9月	6.14	3.95	9.00	4.96	5.07	-	2.98	2.07
10月	6.60	4.25	8.68	4.66	3.83	-	2.68	1.90
11月	6.88	4.48	8.50	4.43	3.75	2.60	2.76	1.94
12月	6.29	4.10	7.69	3.51	3.90	2.71	2.48	1.90
平均	5.83	3.84	7.34	4.34		3.44	2.76	1.93

備考 本表ハ Bulletin de la Chambre de Commerce de Saigon = 依ル
 銘柄ハ 1929年6月迄ハ Baixau トシ以後ハ白米一等用粗トス
 價格ハ精米所渡値ニシテ麻袋代ヲ含マズ
 1935年8月ハ爲替相場未詳ノ爲邦貨換算ナシ

9 西貢ニ於ケル

年次	昭和3年 1928		昭和4年 1929		昭和5年 1930		昭和6年 1931	
	100キログラム	100斤	100キログラム	100斤	100キログラム	100斤	60キログラム	100斤
	ピアストル	円	ピアストル	円	ピアストル	円	ピアストル	円
1月	-	-	9.10	5.94	10.49	5.15	3.47	2.77
2月	-	-	9.40	-	10.25	4.96	3.32	2.63
3月	7.18	4.78	9.00	5.90	9.91	4.76	3.08	2.43
4月	7.05	4.63	9.09	5.90	11.56	5.56	2.76	2.18
5月	7.20	4.88	9.60	6.06	10.89	5.24	2.43	1.92
6月	7.13	4.75	10.10	6.21	10.96	5.26	2.28	1.80
7月	7.29	4.89	10.23	6.07	10.64	5.10	2.81	2.22
8月	7.82	5.26	10.46	6.05	以降60キログラム 6.55	-	4.60	3.64
9月	8.90	5.72	12.20	6.73	5.73	-	3.22	2.55
10月	9.25	5.96	11.04	5.93	4.70	-	2.85	2.30
11月	9.35	6.08	10.57	5.50	4.30	3.41	3.35	2.68
12月	9.60	6.26	10.92	5.56	4.04	3.20	2.75	2.40
平均	8.08	5.32	10.14	5.99		4.74	3.08	2.46

備考 本表ハ Bulletin de la Chambre de Commerce de Saigon = 依ル
 價格ハ船側渡値ニシテ麻袋代ヲ含ミ輸出税ヲ含マズ
 玄米中ニ 糠 5% ヲ含ム
 1935年8月ハ爲替相場未詳ノ爲邦貨換算ナシ

ル 穀ノ價格 (月別)

年次	昭和7年 1932		昭和8年 1933		昭和9年 1934		昭和10年 1935	
	100キログラム	100斤	100キログラム	100斤	100キログラム	100斤	100キログラム	100斤
	ピアストル	円	ピアストル	円	ピアストル	円	ピアストル	円
1月	3.43	2.08	2.46	2.84	1.88	2.34	2.07	2.93
2月	3.57	2.27	2.44	2.81	1.82	2.37	2.14	3.04
3月	3.53	2.42	2.32	2.60	1.71	2.26	2.17	3.17
4月	3.57	2.53	2.22	2.49	1.73	2.27	2.66	3.82
5月	3.48	2.59	2.35	2.70	1.79	2.35	2.82	3.99
6月	3.41	2.68	2.65	2.97	1.69	2.25	2.72	3.81
7月	3.36	2.74	3.16	3.61	1.89	2.52	2.71	3.79
8月	3.29	2.95	2.77	3.32	1.24	1.67	2.55	-
9月	3.09	2.91	2.46	3.11	2.21	3.01	-	-
10月	2.89	2.78	2.22	2.84	1.99	2.79	-	-
11月	2.58	2.77	1.86	2.31	2.07	2.87	-	-
12月	2.48	2.67	1.90	2.30	2.09	2.93	-	-
平均	3.22	2.62	2.40	2.82	1.84	2.47	-	-

玄米ノ價格 (月別)

年次	昭和7年 1932		昭和8年 1933		昭和9年 1934		昭和10年 1935	
	100キログラム	100斤	100キログラム	100斤	100キログラム	100斤	100キログラム	100斤
	ピアストル	円	ピアストル	円	ピアストル	円	ピアストル	円
1月	4.45	2.70	3.63	4.19	2.29	2.86	2.76	3.91
2月	4.55	2.89	3.55	4.08	2.26	2.95	3.35	4.77
3月	4.45	3.05	3.47	3.88	2.22	3.94	3.32	4.84
4月	4.53	3.21	3.36	3.76	2.33	3.06	3.66	5.25
5月	4.43	3.30	3.50	4.02	2.46	3.23	3.75	5.30
6月	4.00	3.14	3.88	4.34	2.36	3.14	3.56	4.99
7月	3.89	3.17	4.46	5.09	2.64	3.53	3.34	4.67
8月	3.69	3.31	3.90	4.67	3.28	4.41	3.23	-
9月	3.51	3.31	3.44	4.35	3.01	4.10	-	-
10月	3.26	3.13	2.98	3.81	2.91	4.07	-	-
11月	3.26	3.50	2.37	2.95	2.83	3.93	-	-
12月	3.44	3.71	2.19	2.65	2.76	3.83	-	-
平均	3.95	3.20	3.39	3.98	2.61	3.59	-	-

10 西貢ニ於ケル白

年次	大正13年 1924		大正14年 1925		昭和1年 1926		昭和2年 1927		昭和3年 1928		昭和4年 1929	
	1ピクル	100斤	1ピクル	100斤	1ピクル	100斤	1ピクル	100斤	1ピクル	100斤	1ピクル	100斤
1月	6.68	7.57	5.45	8.09	6.35	8.57	6.83	7.18	6.11	6.78	6.47	7.05
2月	6.87	7.77	5.81	8.48	6.28	7.93	6.77	7.38	6.39	7.14	-	-
3月	6.40	7.65	5.86	8.21	6.55	8.57	6.94	7.39	6.15	6.84	6.44	7.05
4月	6.99	8.88	6.41	8.79	6.79	8.52	7.01	7.56	6.07	6.66	6.44	6.98
5月	7.11	9.36	6.71	9.21	6.80	8.42	7.30	8.08	6.01	6.80	6.81	7.15
6月	7.03	9.00	6.73	9.52	6.88	8.60	7.40	8.18	5.64	6.27	7.27	7.46
7月	7.04	8.97	6.57	9.26	7.01	8.56	7.21	7.98	5.54	6.21	7.43	7.36
8月	7.17	9.43	6.68	9.52	7.21	8.45	7.20	7.66	5.66	6.35	7.52	7.26
9月	7.33	9.77	6.37	9.32	7.25	8.21	6.82	7.23	6.52	7.00	8.57	7.89
10月	6.99	9.99	6.59	9.42	7.93	8.23	6.01	6.51	6.76	7.27	8.57	7.68
11月	6.45	9.51	6.85	9.35	7.89	7.95	5.84	6.54	6.74	7.32	8.27	7.19
12月	5.90	8.70	6.86	9.42	7.25	7.33	6.08	6.83	6.62	7.21	8.09	6.88
平均	6.83	8.88	6.41	9.05	7.02	8.28	6.78	7.38	6.18	6.82	7.44	7.27

備考 本表ハ外務省報告ニシテ銘柄ハ丸粒一等トス
價格ハ産地船乗トス

11 東京ヨリノ

年次	大正13年 1924		大正14年 1925		昭和1年 1926		昭和2年 1927	
	重量	容量	重量	容量	重量	容量	重量	容量
1月	26,538	177,804	4,950	33,433	29,578	198,173	66,790	44,582
2月	18,305	122,644	6,739	45,151	14,100	94,470	56,730	37,867
3月	4,503	30,170	5,011	33,574	21,772	145,872	39,550	26,400
4月	2,249	15,068	3,804	25,487	29,441	197,255	7,360	4,913
5月	1,963	13,152	501	3,357	16,832	112,774	53,640	35,805
6月	9,770	65,459	3,685	24,689	12,136	81,311	446,410	297,979
7月	15,400	103,180	994	6,660	14,753	98,845	313,710	209,401
8月	4,903	32,850	2,451	16,422	7,035	47,135	86,940	58,032
9月	3,955	26,499	1,958	13,119	0	0	171,970	114,790
10月	8,018	53,721	7,781	52,133	0	0	102,430	68,372
11月	13,322	89,257	20,375	136,512	9,986	66,906	230,230	153,679
12月	17,217	115,354	54,575	365,652	7,414	49,674	249,430	166,494
合計	126,143	845,158	112,864	756,189	163,047	1,092,415	1,825,190	1,218,314

備考 本表ハ大正13年ヨリ昭和1年迄ハ在ハイフオン帝國領事報告ニ依リ、昭和2年ヨリ昭和6年迄ハ Economie
(Tableau du Commerce Extérieur de L'Indochine = 依ル)アリ
米ノ種類ハ白米及碎米ナルモ大部分白米ナルヲ以テ白米トシテ換算セリ

米(一等)ノ價格 (月別)

年次	昭和5年 1930		昭和6年 1931		昭和7年 1932		昭和8年 1933		昭和9年 1934		昭和10年 1935	
	1ピクル	100斤	1ピクル	100斤	1ピクル	100斤	1ピクル	100斤	1ピクル	100斤	1ピクル	100斤
1月	7.58	6.21	4.86	3.89	3.95	4.01	2.65	5.10	1.93	4.02	2.10	4.97
2月	7.58	6.13	4.66	3.69	3.91	4.15	2.65	5.09	1.89	4.11	2.31	5.49
3月	7.50	6.01	4.79	3.78	4.04	4.63	2.51	4.69	1.78	3.93	2.35	5.73
4月	8.30	6.66	4.37	3.45	3.91	4.63	2.40	4.49	1.75	3.84	2.70	6.47
5月	8.17	6.57	4.08	3.22	3.68	4.57	2.49	4.77	1.79	3.93	2.81	6.63
6月	7.90	6.34	3.84	3.03	3.53	4.63	2.76	5.16	1.74	3.87	2.69	6.30
7月	7.61	6.09	4.32	3.41	3.32	4.52	3.16	6.02	1.92	4.28	2.71	6.33
8月	-	-	5.71	4.52	3.21	4.81	2.80	5.60	2.41	5.41	-	-
9月	-	-	5.06	4.00	3.08	4.85	2.49	5.26	2.44	5.55	-	-
10月	-	-	4.31	3.48	2.87	4.61	2.30	4.91	2.13	4.98	-	-
11月	5.73	4.54	4.46	3.57	2.56	4.59	1.94	4.03	2.15	4.99	-	-
12月	5.67	4.49	5.74	5.00	2.55	4.59	1.95	3.94	2.10	4.92	-	-
平均	7.34	5.89	4.68	3.75	3.38	4.55	2.51	4.92	2.00	4.49	-	-

米穀輸出額 (月別)

年次	昭和3年 1928		昭和4年 1929		昭和5年 1930		昭和6年 1931	
	重量	容量	重量	容量	重量	容量	重量	容量
1月	119,460	79,740	149,360	99,698	245,600	163,938	58,750	39,216
2月	154,760	103,302	109,900	73,358	90,040	60,101	12,230	8,163
3月	37,290	24,891	111,060	74,133	4,050	2,710	8,680	5,794
4月	58,650	39,149	107,280	71,609	8,560	5,714	4,780	3,191
5月	33,250	22,194	115,420	77,043	20,220	13,497	4,410	2,944
6月	91,860	61,317	318,260	212,439	60	40	2,900	1,936
7月	29,660	19,798	276,590	184,624	120	80	2,290	1,529
8月	33,950	22,662	143,190	95,579	90	60	11,410	7,616
9月	40,630	27,120	147,190	98,249	47,650	31,806	2,020	1,348
10月	154,950	103,429	201,860	134,742	88,940	59,367	24,390	16,280
11月	189,810	126,698	330,730	220,762	46,610	31,112	56,690	37,840
12月	205,480	137,158	315,970	210,910	85,720	57,218	146,150	97,555
合計	1,149,750	767,458	2,326,810	1,553,146	637,670	425,645	334,700	223,412

Agricole de L'Indochine = 依ル、尙東京ニ於ケル輸出額ハ1932年= 31,349 噸(210,038石)、1933年= 41,420 噸(277,514石)

IV 蘭 領

1 爪哇及マツラニ於ケル稻栽培面積、

年次	種別	水 稻				
		收穫面積	被害面積	作付面積	米 産 額	
					穀	白 米
大正 11年度(1922-23)		2,948,191	165,385	3,113,576	61,980,423	20,685,966
12年度(1923-24)		2,995,094	162,728	3,157,822	64,199,074	21,426,441
13年度(1924-25)		2,910,084	222,845	3,132,929	60,577,543	20,217,753
14年度(1925-26)		2,948,925	153,897	3,102,822	64,486,085	21,522,231
昭和 1年度(1926-27)		3,064,254	118,620	3,182,874	66,184,258	22,088,996
2年度(1927-28)		3,094,218	120,466	3,214,684	64,384,544	21,488,342
3年度(1928-29)		3,019,979	168,500	3,188,479	62,762,723	20,947,059
4年度(1929-30)		3,122,736	110,873	3,233,609	67,256,461	22,446,844
5年度(1930-31)		3,072,692	194,039	3,266,731	64,826,225	21,635,753
6年度(1931-32)		3,262,649	153,299	3,415,948	68,844,471	22,976,842
7年度(1932-33)		3,323,588	188,494	3,512,082	70,073,817	23,387,136

地方名	年次	種別	水 稻				
			收穫面積	被害面積	作付面積	米 産 額	
						穀	白 米
西 爪 哇	バンダム	昭和6年度(1931-32)	101,160	11,178	112,338	2,505,717	
		昭和7年度(1932-33)	88,339	25,518	113,857	1,999,570	
	バタビア	昭和6年度(1931-32)	282,271	29,876	312,147	5,987,071	
		昭和7年度(1932-33)	274,808	33,905	308,713	5,604,933	
	ボイテンゾルグ	昭和6年度(1931-32)	201,349	517	201,866	4,725,620	
		昭和7年度(1932-33)	197,110	874	197,984	4,644,820	
	チルリボン	昭和6年度(1931-32)	212,141	14,694	226,835	4,660,707	
		昭和7年度(1932-33)	225,292	4,018	229,310	4,934,939	
	ブレアンガン	昭和6年度(1931-32)	267,111	5,787	272,898	5,593,995	
		昭和7年度(1932-33)	261,916	7,394	269,310	5,396,873	
計	昭和6年度(1931-32)	1,064,032	62,052	1,126,084	23,473,110		
昭和7年度(1932-33)	1,047,465	71,709	1,119,174	22,581,135			
中 央 爪 哇	ベカンガロン	昭和6年度(1931-32)	205,932	2,614	208,546	4,571,457	
		昭和7年度(1932-33)	215,348	2,726	218,074	4,480,283	
	セムラング	昭和6年度(1931-32)	192,638	10,370	203,008	3,666,993	
		昭和7年度(1932-33)	191,192	17,762	208,954	3,871,992	
	ジャバラレムバング	昭和6年度(1931-32)	181,909	6,560	188,469	3,026,707	
		昭和7年度(1932-33)	179,078	7,919	186,997	3,034,410	
	バンユマス	昭和6年度(1931-32)	215,586	9,323	224,909	4,421,587	
		昭和7年度(1932-33)	230,673	6,095	236,768	4,726,888	
	ケダ	昭和6年度(1931-32)	164,499	1,475	165,974	3,483,560	
		昭和7年度(1932-33)	171,284	2,662	173,946	3,648,913	
計	昭和6年度(1931-32)	960,564	30,342	990,906	19,170,304		
昭和7年度(1932-33)	987,575	37,164	1,024,739	19,762,486			
東 爪 哇	スラバヤ	昭和6年度(1931-32)	127,723	6,396	134,119	3,054,677	
		昭和7年度(1932-33)	143,041	7,049	150,090	3,412,110	
	ボジョネグロ	昭和6年度(1931-32)	215,649	28,904	244,553	3,182,116	
		昭和7年度(1932-33)	199,960	37,503	237,463	2,672,481	
	マデイウン	昭和6年度(1931-32)	157,479	2,560	160,039	2,785,002	
		昭和7年度(1932-33)	162,069	4,126	166,195	2,657,969	
	ケデイリ	昭和6年度(1931-32)	136,666	7,899	144,565	3,121,519	
		昭和7年度(1932-33)	144,926	10,368	155,304	3,553,539	
	マラング	昭和6年度(1931-32)	84,478	3,086	87,564	1,891,348	
		昭和7年度(1932-33)	149,285	8,132	157,417	3,882,251	

印 度

米産額及米ノ單位面積當收穫高 (年別及州別)

年次	陸 稻									
	1ヘクタール當收穫高			作付面積	産 額			1ヘクタール當收穫高		
	穀	白	米		穀	白	米	穀	白	米
	キントル	石	キントル	ヘクタール	キントル	石	キントル	石	キントル	石
11	19.90	6.6	355,601	4,097,000	1,367,374	355,601	11.52	3.8	11	
12	20.33	6.8	386,490	4,412,000	1,472,505	386,490	11.42	3.8	12	
13	19.34	6.5	384,701	4,597,000	1,534,249	384,701	11.95	4.0	13	
14	20.78	6.9	446,278	5,663,000	1,890,026	446,278	12.69	4.2	14	
1	20.75	6.9	478,494	5,867,000	1,958,111	478,494	12.26	4.1	1	
2	20.03	6.7	431,940	5,282,000	1,762,868	431,940	12.23	4.1	2	
3	19.69	6.6	403,419	4,849,000	1,618,354	403,419	12.02	4.0	3	
4	20.80	6.9	436,369	5,799,000	1,935,416	436,369	13.29	4.4	4	
5	19.84	6.6	439,996	5,320,000	1,775,550	439,996	12.09	4.0	5	
6	20.16	6.7	427,341	5,432,000	1,812,930	427,341	12.71	4.2	6	
7	19.95	6.7	454,342	5,253,000	1,753,189	454,342	11.56	3.9	7	

年次	陸 稻									
	1ヘクタール當收穫高			作付面積	米 産 額			1ヘクタール當收穫高		
	穀	白	米		穀	白	米	穀	白	米
	キントル	石	キントル	ヘクタール	キントル	石	キントル	石	キントル	石
11	836,283	22.31	7.4	—	—	—	—	—	—	—
12	667,357	17.56	5.9	41,603	338,000	112,808	8.12	2.7	—	—
13	1,998,185	19.18	6.4	—	—	—	—	—	—	—
14	1,870,646	18.16	6.1	20,776	215,000	71,756	10.35	3.5	—	—
1	1,577,175	23.41	7.8	—	—	—	—	—	—	—
2	1,550,209	23.46	7.8	30,240	276,000	92,115	9.13	3.0	—	—
3	1,555,511	20.55	6.9	—	—	—	—	—	—	—
4	1,647,036	21.52	7.2	16,760	175,000	58,406	10.44	3.5	—	—
5	1,866,996	20.50	6.8	—	—	—	—	—	—	—
6	1,801,206	20.04	6.7	47,491	476,000	158,865	10.02	3.3	—	—
7	7,834,150	20.85	7.0	—	—	—	—	—	—	—
8	7,536,454	20.18	6.7	156,870	1,480,000	493,950	9.43	3.1	—	—
9	1,525,724	21.92	7.3	—	—	—	—	—	—	—
10	4,480,283	20.54	6.9	4,041	57,000	19,024	14.11	4.7	—	—
11	1,223,859	18.06	6.0	—	—	—	—	—	—	—
12	1,292,277	18.53	6.2	5,669	60,000	20,025	10.58	3.5	—	—
13	1,010,163	16.06	5.4	—	—	—	—	—	—	—
14	1,012,734	16.23	5.4	23,543	258,000	86,108	10.96	3.7	—	—
1	1,475,705	19.66	6.6	—	—	—	—	—	—	—
2	1,577,599	19.96	6.7	15,925	241,000	80,434	15.13	5.0	—	—
3	1,162,638	20.99	7.0	—	—	—	—	—	—	—
4	1,217,825	20.98	7.0	5,848	70,000	23,362	11.97	4.0	—	—
5	6,398,089	19.35	6.5	—	—	—	—	—	—	—
6	6,595,729	19.29	6.4	55,026	686,000	228,953	12.47	4.2	—	—
7	1,019,499	22.78	7.6	—	—	—	—	—	—	—
8	1,138,792	22.73	7.6	4,541	52,000	17,355	11.45	3.8	—	—
9	1,062,031	13.01	4.3	—	—	—	—	—	—	—
10	891,941	11.25	3.8	8,682	107,000	35,711	12.32	4.1	—	—
11	929,495	17.40	5.8	—	—	—	—	—	—	—
12	887,097	15.99	5.3	28,211	399,000	133,166	14.14	4.7	—	—
13	1,041,807	21.59	7.2	—	—	—	—	—	—	—
14	1,185,994	22.88	7.6	32,649	470,000	156,862	14.40	4.8	—	—
1	631,237	21.60	7.2	—	—	—	—	—	—	—
2	1,295,701	24.66	8.2	35,919	458,000	152,858	12.75	4.3	—	—

地方名	年次	水			
		收穫面積	被害面積	作付面積	米産額
哇 べ ス キ	昭和6年度(1931-32)	54,595	2,621	57,216	1,466,589
	昭和7年度(1932-33)	139,739	1,693	141,432	4,525,976
	昭和6年度(1931-32)	151,912	3,699	155,611	5,063,447
	昭和7年度(1932-33)	63,161	7,162	70,323	862,561
	昭和6年度(1931-32)	60,895	7,758	68,653	857,561
	昭和7年度(1932-33)	979,490	60,321	1,039,811	20,889,788
計		1,012,098	78,635	1,090,733	22,099,358
シヨクカル	昭和6年度(1931-32)	66,385	104	66,489	1,383,250
	昭和7年度(1932-33)	77,603	368	77,971	1,576,950
スラカル	昭和6年度(1931-32)	192,178	480	192,658	3,928,019
	昭和7年度(1932-33)	198,847	618	199,465	4,053,888

備考 本表ハ Statistisch Jaaroverzicht van Nederlandsch-Indië = 依ル

2 米 穀

番 號	年 次	昭 和 1 年				昭 和 2 年			
		1926		計		1927		計	
1	英領印度	99,844,834	81,055,800	180,900,634	28.69	11,846,027	117,837,890	129,683,917	27.57
2	英領馬來	—	26,663,852	26,663,852	4.23	—	25,880,530	25,880,530	5.50
3	英領嘉坡	—	851,700	851,700	0.14	—	758,088	758,088	0.16
4	英領ボルネオ	8,511,185	165,094,243	173,605,428	27.54	6,552,280	175,421,083	181,973,363	38.68
5	佛領印度支那	—	342,656	342,656	0.05	—	304,200	304,200	0.07
6	香港	96,577,162	16,868,484	113,445,646	17.99	27,640,672	29,448,041	57,088,713	12.14
7	暹羅	—	47,630	47,630	0.01	—	14,630	14,630	0.00
8	支那	107,255,648	25,669,688	132,925,336	21.08	58,312,626	16,340,215	74,652,841	15.87
9	葡領チモール	33,665	14,080	47,745	0.01	—	—	—	—
10	日本	—	—	—	—	10,616	—	10,616	0.00
11	其他	25,691	1,605,404	1,631,095	0.26	4,240	60,318	64,558	0.01
12	計	312,248,185	318,213,537	630,461,722	100.00	104,366,461	366,064,995	470,431,456	100.00

番 號	年 次	昭 和 6 年				昭 和 7 年			
		1931		計		1932		計	
1	英領印度	54,640,431	119,423,910	174,064,341	28.61	34,264,479	77,397,646	111,662,125	28.43
2	英領馬來	—	36,971,719	36,971,719	6.08	—	39,188,168	39,188,168	13.33
3	英領嘉坡	—	814,166	814,166	0.13	—	710,357	710,357	0.09
4	英領ボルネオ	1,355,001	101,323,057	102,678,058	16.88	2,089,333	102,406,145	104,495,478	29.84
5	佛領印度支那	—	178,362	178,362	0.03	—	18,018	18,018	—
6	香港	67,786,998	35,325,349	103,112,347	16.95	30,181,660	36,493,909	66,675,569	13.59
7	暹羅	—	196,784	196,784	0.03	—	15,430	15,430	0.09
8	支那	116,164,107	18,119,496	134,283,593	22.07	83,180,657	16,932,845	100,113,502	14.54
9	葡領チモール	—	44,000	44,000	0.01	—	—	—	—
10	日本	—	—	—	—	60,641	—	60,641	—
11	其他	47,045,679	8,843,222	55,888,901	9.19	—	—	—	—
12	計	287,005,166	321,391,243	608,396,409	100.00	149,780,629	273,317,989	423,098,618	100.00

備考 本表ハ Jaaroverzicht van den In-en Uitvoer van Nederlandsch-Indië = 依ル 但シ 1933年及 1934年ハ Belangrijk

額	1ヘクタール當收穫高				作付面積	米 産 額				1ヘクタール當收穫高			
	白 米		穀			白 米		穀		白 米		穀	
	石	キントナル	石	キントナル		石	キントナル	石	キントナル	石	キントナル	石	キントナル
489,474	26.63	8.9	—	—	—	—	—	—	—	—	—	—	
1,510,544	32.00	10.7	—	—	—	—	—	—	—	—	—	—	
1,689,925	32.54	10.9	20,270	309,000	103,129	15.24	5.1	—	—	—	—	—	
287,880	12.27	4.1	—	—	—	—	—	—	—	—	—	—	
286,211	12.49	4.2	19,258	300,000	100,125	15.58	5.2	—	—	—	—	—	
6,971,967	20.09	6.7	—	—	—	—	—	—	—	—	—	—	
7,375,661	20.26	6.8	149,530	2,095,000	699,206	14.01	4.7	—	—	—	—	—	
461,660	20.80	6.9	—	—	—	—	—	—	—	—	—	—	
526,307	20.22	6.7	51,314	548,000	182,895	10.68	3.6	—	—	—	—	—	
1,310,976	20.39	6.8	—	—	—	—	—	—	—	—	—	—	
1,352,985	20.32	6.8	41,602	444,000	148,185	10.67	3.6	—	—	—	—	—	

輸 入 額 (仕出國別)

番 號	年 次	昭 和 3 年				昭 和 4 年				昭 和 5 年			
		1928		計		1929		計		1930		計	
1	爪哇及マヅラ	114,423,665	120,199,191	20.58	90,113,567	141,916,282	232,029,849	31.57	115,927,772	153,876,194	269,803,966	42.97	
2	英領馬來	39,891,958	39,891,958	6.83	—	35,627,200	35,627,200	4.85	—	39,303,103	39,303,103	6.26	
3	英領嘉坡	293,245	293,245	0.05	—	803,613	803,613	0.11	—	845,767	845,767	0.13	
4	英領ボルネオ	152,006,241	158,387,876	27.12	8,775,601	144,029,472	152,805,073	20.79	5,479,232	124,396,110	129,875,342	20.69	
5	佛領印度支那	253,138	253,138	0.04	—	147,907	147,907	0.02	—	151,026	151,026	0.03	
6	香港	60,410,415	158,398,870	27.12	154,144,948	45,344,621	199,489,569	27.14	75,037,045	41,288,186	116,325,231	18.53	
7	暹羅	7,589	7,589	—	—	19,729	19,729	—	—	45,404	45,404	0.01	
8	支那	33,882,168	106,409,087	18.22	92,810,849	21,212,411	114,023,260	15.51	48,931,303	19,093,746	68,025,049	10.83	
9	葡領チモール	—	—	—	—	—	—	—	—	—	—	—	
10	日本	18,603	18,603	—	—	34,441	34,441	0.00	—	—	—	—	
11	其他	—	—	—	—	—	—	—	3,402,565	—	3,402,565	0.54	
12	計	209,316	219,474	0.04	5,058	36,167	41,225	0.01	4,751	61,211	65,962	0.01	
	計	401,396,338	584,079,031	100.00	345,850,023	389,171,843	735,021,866	100.00	248,782,668	379,060,747	627,843,415	100.00	

番 號	年 次	昭 和 8 年				昭 和 9 年				
		1933		計		1934		計		
1	爪哇及マヅラ	26.39	17,030,214	85,216,510	102,246,724	28.69	430,455	78,836,057	79,266,512	28.43
2	英領馬來	9.26	—	33,788,494	33,788,494	9.48	—	37,170,165	37,170,165	13.33
3	英領嘉坡	0.17	—	230,077	230,077	0.07	—	247,071	247,071	0.09
4	英領ボルネオ	24.70	479,634	79,568,275	80,047,909	22.46	954,478	82,220,944	83,175,422	29.84
5	佛領印度支那	0.00	—	—	—	—	—	—	—	—
6	香港	15.76	45,664,325	27,433,648	73,097,973	20.51	22,897,958	14,991,684	37,899,642	13.59
7	暹羅	—	—	220,120	220,120	0.06	—	246,398	246,398	0.09
8	支那	23.66	42,731,221	13,767,680	56,498,901	15.86	37,209,681	3,328,964	40,538,645	14.54
9	葡領チモール	0.02	—	—	—	—	—	—	—	—
10	日本	—	—	—	—	—	—	—	—	—
11	其他	—	—	—	—	—	—	—	—	—
12	計	0.04	15,464	10,218,220	10,233,684	2.87	3,171	250,835	254,006	0.09
	計	100.00	105,920,858	250,443,024	356,363,882	100.00	61,495,743	217,292,118	278,787,861	100.00

ste Handelsartikelen = 依ル

3 米 穀

番 號	年 次 種 類	昭 和 1 年 1 9 2 6				昭 和 2 年 1 9 2 7				爪哇及 マツラ	
		爪哇及 マツラ	外領地	計	百分率	爪哇及 マツラ	外領地	計	百分率		
1	白 米	印度米	100,461,709	132,478,320	232,940,029	36.95	12,158,820	158,030,220	170,189,040	36.18	5,855,216
		西貢米	98,437,822	34,731,876	133,169,698	21.12	27,865,941	40,219,772	68,085,713	14.47	97,892,900
		暹羅米	112,832,901	140,481,404	253,314,305	40.18	61,812,435	159,573,350	221,385,785	47.05	63,848,785
		其ノ他産米	515,253	10,393,263	10,909,016	1.73	2,529,265	8,067,676	10,596,941	2.25	15,085,822
2	穀	-	128,674	128,674	0.02	-	173,977	173,977	0.04	-	
	計	312,248,185	318,213,537	630,461,722	100.00	104,366,461	366,064,995	470,431,456	100.00	182,682,693	

番 號	年 次 種 類	昭 和 6 年 1 9 3 1				昭 和 7 年 1 9 3 2				
		爪哇及マツラ	外領地	計	百分率	爪哇及マツラ	外領地	計	百分率	
1	白 米	印度米	54,445,386	171,976,175	226,421,561	37.22	33,516,117	132,610,090	166,126,207	
		西貢米	67,536,658	49,129,990	113,666,648	18.69	30,181,996	46,072,884	76,254,880	
		暹羅米	103,713,762	84,996,518	188,710,280	31.01	68,533,289	86,402,433	154,935,722	
		其ノ他産米	61,309,360	18,288,560	79,597,920	13.08	17,549,227	8,232,582	25,781,809	
2	穀	-	-	-	-	-	-	-	-	
	計	287,005,166	321,391,243	608,396,409	100.00	149,780,629	273,317,989	423,098,618		

備考 本表ハ Jaaroverzicht van den In-en Uitvoer van Nederlandsch-Indië = 依ル 但シ 1933 年及 1934 年ハ Pelangrijk

4 爪哇及マツラニ

年 次 月	大 正 13 年 1 9 2 4				大 正 14 年 1 9 2 5				昭 和 1 9	
	ブールー		グンデイル		ブールー		グンデイル		ブールー	
	1ピクル	100斤	1ピクル	100斤	1ピクル	100斤	1ピクル	100斤	1ピクル	100斤
1 月	5.685	4.55	-	-	5.255	5.42	-	-	6.24	5.60
2 月	-	-	-	-	-	-	-	-	-	-
3 月	-	-	-	-	-	-	-	-	-	-
4 月	-	-	-	-	-	-	-	-	-	-
5 月	4.720	4.22	-	-	4.650	4.50	-	-	5.00	4.32
6 月	-	-	-	-	-	-	-	-	-	-
7 月	-	-	-	-	-	-	-	-	-	-
8 月	4.780	4.35	-	-	5.075	5.03	-	-	5.48	4.65
9 月	-	-	-	-	-	-	-	-	-	-
10 月	-	-	-	-	-	-	-	-	-	-
11 月	5.415	5.43	-	-	5.935	5.71	-	-	5.77	4.75
12 月	-	-	-	-	-	-	-	-	-	-
平均	5.150	4.64	-	-	5.229	5.17	-	-	5.62	4.83

輸 入 額 (種類別)

番 號	昭 和 3 年 1 9 2 8			昭 和 4 年 1 9 2 9			昭 和 5 年 1 9 3 0			番 號	
	外領地	計	百分率	爪哇及 マツラ	外領地	計	百分率	爪哇及 マツラ	外領地		計
1	160,927,368	166,782,584	28.55	90,374,854	185,189,077	275,563,931	37.49	114,222,599	203,730,047	317,952,646	50.64
	68,057,240	166,550,140	28.52	156,894,911	53,060,033	209,954,944	28.56	75,096,558	48,159,309	123,255,867	19.63
	161,401,436	225,250,191	38.57	71,703,978	136,501,129	208,205,107	28.33	38,106,789	115,347,756	153,454,545	24.44
	10,410,294	25,496,116	4.36	26,876,280	14,421,604	41,297,884	5.62	21,356,722	11,823,635	33,180,357	5.29
2	-	-	-	-	-	-	-	-	-	-	-
	401,396,338	584,079,031	100.00	345,850,023	389,171,843	735,021,866	100.00	248,782,668	379,060,747	627,843,415	100.00

番 號	昭 和 8 年 1 9 3 3				昭 和 9 年 1 9 3 4				
	百分率	爪哇及マツラ	外領地	計	百分率	爪哇及マツラ	外領地	計	百分率
1	39.25	17,033,007	131,094,499	148,127,506	41.57	430,666	117,651,400	118,082,066	42.35
	18.02	45,356,111	31,437,629	76,793,740	21.55	22,897,958	18,530,035	41,427,993	14.86
	36.62	30,373,967	76,663,859	107,037,826	30.03	28,114,306	67,642,110	95,756,416	34.35
	6.09	13,157,773	11,247,037	24,404,810	6.85	10,052,813	13,468,573	23,521,386	8.44
2	-	-	-	-	-	-	-	-	-
	100.00	105,920,858	250,443,024	356,363,882	100.00	61,495,743	217,292,118	278,787,861	100.00

ste Handelsartikelen = 依ル

於ケル 穀ノ 價格 (月 別)

年 次 月	昭 和 2 年 1 9 2 7				昭 和 3 年 1 9 2 8				年 次 月
	ブールー		グンデイル		ブールー		グンデイル		
	1ピクル	100斤	1ピクル	100斤	1ピクル	100斤	1ピクル	100斤	
1 月	5.06	4.37	4.35	3.76	-	-	-	-	1 月
2 月	4.99	4.30	4.28	3.69	-	-	-	-	2 月
3 月	4.95	4.23	4.19	3.58	-	-	-	-	3 月
4 月	4.50	3.81	3.81	3.22	-	-	-	-	4 月
5 月	4.33	3.77	3.65	3.18	-	-	-	-	5 月
6 月	4.45	3.87	3.73	3.24	-	-	-	-	6 月
7 月	4.58	4.02	3.87	3.40	-	-	-	-	7 月
8 月	4.67	4.18	3.89	3.48	-	-	-	-	8 月
9 月	4.80	4.23	4.04	3.56	-	-	-	-	9 月
10 月	4.96	4.31	4.22	3.67	-	-	-	-	10 月
11 月	5.09	4.43	4.35	3.78	-	-	-	-	11 月
12 月	5.22	4.59	4.44	3.90	-	-	-	-	12 月
平均	5.08	4.31	4.07	3.54	-	-	-	-	平均

年次	昭和4年 1926				昭和5年 1930				昭和19	
	プールー		グンデイル		プールー		グンデイル		プールー	
	1ビクル	100斤	1ビクル	100斤	1ビクル	100斤	1ビクル	100斤	1ビクル	100斤
1月	5.03	4.44	4.25	3.75	5.37	4.40	4.58	3.75	3.62	2.96
2月	4.93	4.36	4.23	3.75	5.46	4.46	4.75	3.88	3.46	2.81
3月	4.92	4.43	4.13	3.72	5.13	4.18	4.34	3.54	3.33	2.71
4月	4.66	4.21	3.89	3.50	4.58	3.73	3.82	3.11	2.85	2.32
5月	4.40	3.95	3.61	3.24	4.24	3.46	3.64	2.97	2.45	2.00
6月	4.52	4.12	3.86	3.52	4.17	3.40	3.53	2.88	2.26	1.85
7月	4.69	4.18	4.00	3.57	4.16	3.40	3.53	2.88	2.46	2.01
8月	4.84	4.19	4.18	3.62	4.25	3.48	3.53	2.89	2.64	2.16
9月	4.93	4.22	4.21	3.61	4.22	3.45	3.55	2.90	2.74	2.24
10月	5.20	4.40	4.36	3.69	4.15	3.39	3.51	2.87	2.76	2.26
11月	5.31	4.42	4.47	3.72	4.06	3.31	3.41	2.78	2.72	2.25
12月	5.35	4.42	4.63	3.83	3.92	3.20	3.34	2.73	2.67	2.20
平均	4.90	4.28	4.15	3.63	4.48	3.66	3.79	3.10	2.83	2.31

備考 本表ハ Statistisch Jaaroverzicht van Nederlandsch-Indië = 依ル
國産市場ニ於ケル平均價格トス

5 爪哇及マツラニ

年次	大正13年 1924				大正14年 1925				昭和19	
	一等米		二等米		一等米		二等米		一等米	
	1ビクル	100斤	1ビクル	100斤	1ビクル	100斤	1ビクル	100斤	1ビクル	100斤
1月	12.950	10.37	-	-	12.925	13.16	-	-	13.66	12.26
2月	-	-	-	-	-	-	-	-	-	-
3月	-	-	-	-	-	-	-	-	-	-
4月	11.740	10.49	-	-	11.735	11.36	-	-	11.99	10.36
5月	-	-	-	-	-	-	-	-	-	-
6月	-	-	-	-	-	-	-	-	-	-
7月	12.185	11.09	-	-	11.995	11.88	-	-	12.33	10.46
8月	-	-	-	-	-	-	-	-	-	-
9月	-	-	-	-	-	-	-	-	-	-
10月	13.045	13.07	-	-	12.990	12.51	-	-	12.59	10.37
11月	-	-	-	-	-	-	-	-	-	-
12月	-	-	-	-	-	-	-	-	-	-
平均	12.480	11.26	11.22	9.88	12.411	12.23	10.81	10.70	12.64	10.86

年次	昭和4年 1929				昭和5年 1930				昭和19	
	一等米		二等米		一等米		二等米		一等米	
	1ビクル	100斤	1ビクル	100斤	1ビクル	100斤	1ビクル	100斤	1ビクル	100斤
1月	12.16	10.74	11.11	9.81	12.37	10.14	11.41	9.35	10.06	8.23
2月	12.16	10.77	10.96	9.70	12.43	10.14	11.40	9.30	9.61	7.81
3月	12.12	10.92	10.92	9.84	12.24	9.98	10.98	8.95	9.14	7.43
4月	11.82	10.63	10.48	9.43	11.81	9.63	10.33	8.42	8.47	6.90
5月	11.60	10.41	10.20	9.15	11.70	9.55	10.10	8.25	7.87	6.42
6月	11.65	10.63	10.35	9.44	11.58	9.45	9.95	8.12	7.60	6.22
7月	11.73	10.46	10.41	9.28	11.52	9.41	9.94	8.12	7.35	6.01
8月	11.85	10.26	10.64	9.21	11.41	9.33	9.87	8.07	7.72	6.31
9月	12.00	10.28	10.86	9.31	11.38	9.30	9.83	8.04	7.70	6.30
10月	12.18	10.30	11.12	9.41	11.10	9.07	9.65	7.89	7.70	6.32
11月	12.27	10.22	11.29	9.40	10.30	8.41	9.40	7.67	7.55	6.25
12月	12.30	10.17	11.40	9.42	10.32	8.43	8.91	7.28	7.24	5.98
平均	11.99	10.48	10.81	9.45	11.51	9.40	10.15	8.29	8.17	6.68

備考 本表ハ Statistisch Jaaroverzicht van Nederlandsch-Indië = 依ル
國産市場ニ於ケル平均價格トス

年次	昭和7年 1932				昭和8年 1933				昭和19	
	グンデイル		プールー		グンデイル		プールー		グンデイル	
	1ビクル	100斤	1ビクル	100斤	1ビクル	100斤	1ビクル	100斤	1ビクル	100斤
1月	3.02	2.47	2.55	2.91	2.04	2.33	1.89	3.70	1.57	3.08
2月	2.88	2.34	2.60	3.12	2.07	2.48	1.86	3.64	1.58	3.09
3月	2.77	2.25	2.47	3.15	1.97	2.51	1.85	3.59	1.55	3.01
4月	2.26	1.84	2.23	2.78	1.82	2.27	1.79	3.46	1.45	2.81
5月	2.03	1.66	2.04	2.62	1.65	2.12	1.55	3.10	1.28	2.56
6月	1.81	1.48	1.91	2.56	1.58	2.12	1.48	2.86	1.18	2.28
7月	1.97	1.61	1.93	2.84	1.59	2.34	1.49	2.91	1.21	2.37
8月	2.10	1.72	1.91	3.13	1.57	2.57	1.47	3.03	1.19	2.45
9月	2.18	1.78	1.88	3.23	1.54	2.65	1.50	3.28	1.24	2.72
10月	2.22	1.82	1.97	3.45	1.62	2.84	1.51	3.31	1.28	2.81
11月	2.20	1.82	1.94	3.80	1.62	3.17	1.53	3.31	1.26	2.72
12月	2.19	1.81	1.92	3.77	1.60	3.14	1.57	3.29	1.27	2.66
平均	2.30	1.88	2.11	3.11	1.72	2.55	1.62	3.29	1.34	2.71

於ケル白米ノ價額 (月別)

年次	昭和2年 1927				昭和3年 1928				昭和19	
	二等米		一等米		二等米		一等米		二等米	
	1ビクル	100斤	1ビクル	100斤	1ビクル	100斤	1ビクル	100斤	1ビクル	100斤
1月	-	-	12.11	9.94	-	-	11.40	9.85	10.28	8.88
2月	-	-	-	-	-	-	11.58	9.97	10.40	8.96
3月	-	-	-	-	-	-	11.52	9.85	10.28	8.79
4月	-	-	-	-	-	-	11.18	9.46	9.96	8.43
5月	-	-	11.12	9.41	-	-	10.96	9.53	9.82	8.54
6月	-	-	-	-	-	-	10.87	9.45	9.75	8.47
7月	-	-	-	-	-	-	11.01	9.67	9.83	8.63
8月	-	-	11.19	9.54	-	-	11.24	10.06	10.04	8.98
9月	-	-	-	-	-	-	11.34	9.99	10.15	8.94
10月	-	-	-	-	-	-	11.55	10.04	10.28	8.93
11月	-	-	11.40	9.96	-	-	11.80	10.27	10.58	9.20
12月	-	-	-	-	-	-	11.91	10.47	10.73	9.43
平均	11.39	9.97	11.46	9.71	10.23	8.67	11.36	9.88	10.18	8.85

年次	昭和7年 1932				昭和8年 1933				昭和19	
	二等米		一等米		二等米		一等米		二等米	
	1ビクル	100斤	1ビクル	100斤	1ビクル	100斤	1ビクル	100斤	1ビクル	100斤
1月	8.66	7.08	7.12	8.14	6.08	6.95	5.12	10.03	4.33	8.48
2月	8.08	6.57	7.05	8.46	6.03	7.24	5.09	9.96	4.32	8.45
3月	7.71	6.27	7.03	8.96	5.84	7.45	5.20	10.09	4.29	8.32
4月	7.02	5.72	6.74	8.41	5.53	6.90	5.45	10.54	4.32	8.36
5月	6.41	5.23	6.40	8.21	5.17	6.63	5.13	10.26	4.02	8.04
6月	6.12	5.01	6.13	8.22	4.89	6.56	4.83	9.35	3.74	7.24
7月	6.00	4.91	5.99	8.82	4.78	7.04	4.70	9.19	3.67	7.18
8月	6.34	5.18	5.72	9.37	4.64	7.60	4.65	9.58	3.69	7.60
9月	6.47	5.29	5.58	9.60	4.53	7.79	4.61	10.09	3.67	8.04
10月	6.49	5.32	5.48	9.61	4.46	7.82	4.53	9.93	3.64	7.98
11月	6.35	5.25	5.38	10.54	4.46	8.73	4.45	9.61	3.63	7.84
12月	6.18	5.10	5.31	10.41	4.43	8.69	4.47	9.36	3.67	7.68
平均	6.82	5.58	6.16	9.06	5.07	7.45	4.85	9.83	3.92	7.93

6 バタビアニ於

年次 等級	大正12年 1923		大正13年 1924		大正14年 1925		昭和1年 1926		昭和2年 1927	
	1ガンタン	100斤	1ガンタン	100斤	1ガンタン	100斤	1ガンタン	100斤	1ガンタン	100斤
一等米(N01)	1.60	10.48	1.82	13.47	1.57	13.07	1.68	12.37	1.76	12.55
二等米(N02)	1.29	8.45	1.37	10.14	1.30	10.82	1.42	10.45	1.36	9.70

備考 本表ハ Statistisch Jaaroverzicht van Nederlandisch-Indië =依ル
バタビアニ於ケル小賣價格トス

ケル白米ノ價格

昭和3年 1928		昭和4年 1929		昭和5年 1930		昭和6年 1931		昭和7年 1932		昭和8年 1933	
1ガンタン	100斤	1ガンタン	100斤	1ガンタン	100斤	1ガンタン	100斤	1ガンタン	100斤	1ガンタン	100斤
1.74	12.72	1.71	12.57	1.66	11.40	1.30	8.94	0.94	11.46	0.78	13.29
1.29	9.43	1.21	8.89	1.23	8.45	0.87	5.99	0.60	7.31	0.51	8.69

V 比 律 賓

1 米 穀

年次 月次	大正13年 1924		大正14年 1925		昭和1年 1926			
	噸	百分率	噸	百分率	噸	百分率		
1 月	3,327	2.20	7,924	7.83	1,718	2.44		
2 月	24,521	16.31	2,831	2.80	2,474	3.51		
3 月			5,591	5.52	6,365	9.01		
4 月			5,295	5.23	4,811	6.83		
5 月			6,895	6.81	3,697	5.24		
6 月			15,872	10.50	8,011	7.92	4,256	6.04
7 月			15,975	10.57	10,324	10.20	11,010	15.62
8 月	10,825	7.16	10,768	10.64	9,734	13.61		
9 月	19,928	13.19	11,524	11.39	10,849	15.19		
10 月	20,209	13.37	16,911	16.71	7,652	10.86		
11 月	24,425	16.16	7,974	7.88	4,433	6.29		
12 月	15,927	10.54	7,151	7.07	3,485	4.94		
合計	151,109	100.00	101,199	100.00	70,484	100.00		

備考 本表ハ Statistical Bulletin of the Philippine Islands = 依ル
1929年ノ月別數量ハ文献誤植ノ爲合計ニ比シ100噸少ナキモ其ノ儘記載セリ

2 米 穀

番 號	年次 仕出 國	昭和3年 1928				昭和4年 1929				備 考
		噸	噸	計	百分率	噸	噸	計	百分率	
1	亞米利加合衆國	—	—	—	—	8	8	0.01	—	—
2	布 哇	—	—	—	—	—	—	—	—	—
3	西 班 牙	—	20	20	0.05	23	23	0.02	—	—
4	佛 領 印 度 支 那	6,229	36,352	42,581	97.31	8,224	95,251	103,475	98.24	4,671
5	日 本	1	21	22	0.05	4	77	81	0.08	7
6	暹 羅	225	907	1,132	2.59	176	1,533	1,709	1.62	235
7	英 領 東 印 度	—	2	2	0.00	—	31	31	0.03	—
	計	6,455	37,302	43,757	100.00	8,404	96,923	105,327	100.00	4,913

備考 本表ハ Annual Report of the Insular Collector of Customs = 依ル

實

輸 入 額 (月 別)

年次 月次	昭和2年 1927		昭和3年 1928		昭和4年 1929	
	噸	百分率	噸	百分率	噸	百分率
1 月	2,093	17.21	629	1.44	7,599	7.21
2 月	1,119	9.20	727	1.66	5,711	5.42
3 月	1,077	8.85	1,682	3.84	7,122	6.76
4 月	781	6.01	531	1.22	5,059	4.80
5 月	664	5.46	602	1.38	5,453	5.18
6 月	626	5.15	658	1.50	7,733	7.34
7 月	1,120	9.21	2,003	4.58	12,672	12.03
8 月	1,330	10.93	5,161	11.79	15,031	14.27
9 月	1,003	8.24	2,824	6.45	15,897	15.09
10 月	700	5.75	5,890	13.46	9,779	9.28
11 月	1,057	8.69	14,292	32.66	7,824	7.43
12 月	645	5.30	8,758	20.02	5,347	5.06
合計	12,165	100.00	43,757	100.00	105,327	100.00

輸 入 額 (仕出 國別)

番 號	昭和5年 1930			昭和6年 1931			昭和7年 1932			備 考	
	噸	計	百分率	噸	計	百分率	噸	計	百分率		
1	55	55	0.50	18	18	0.14	1	49	50	0.38	
2	—	—	—	1	1	0.01	—	—	—	—	
3	13	13	0.12	19	19	0.15	2	11	13	0.10	
4	4,953	9,624	87.59	6,500	3,896	10,396	83.40	7,129	5,172	12,301	93.19
5	105	112	1.02	7	1,398	1,405	11.27	10	317	327	2.47
6	921	1,156	10.52	198	427	625	5.02	101	399	500	3.79
7	27	27	0.25	—	1	1	0.01	—	9	9	0.07
	6,074	10,987	100.00	6,705	5,760	12,465	100.00	7,243	5,957	13,200	100.00