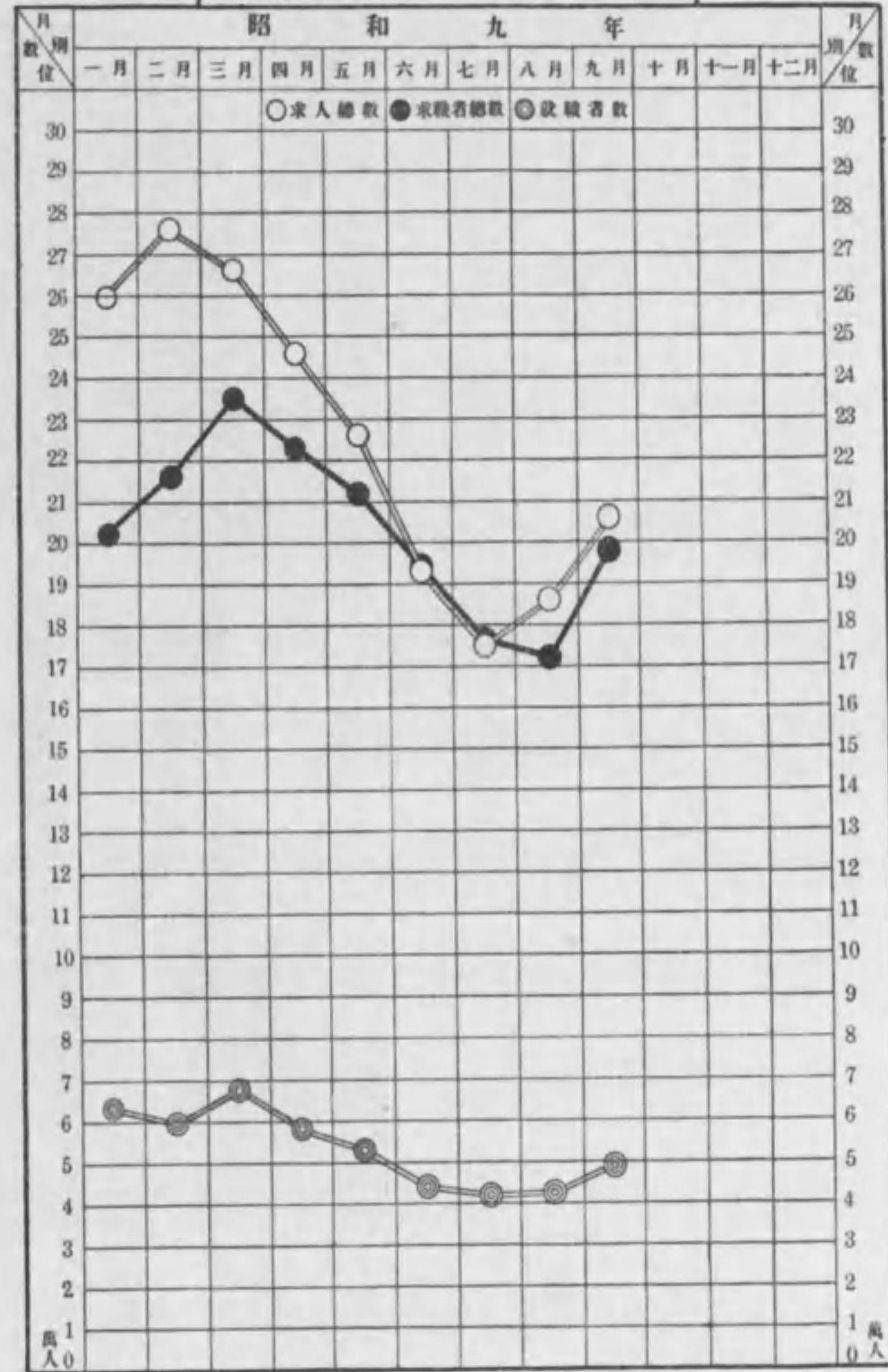


一般職業紹介取扱数月別比較表



取扱概況

職業紹介取扱成績 (九月末日現在)

種別	一般職業		季節臨時(日)		臨時(専)		合計
	常設	臨時	常設	臨時	常設	臨時	
東京	九	三	一	一	一	一	一六
大阪	三	一	一	一	一	一	七
名古屋	三	一	一	一	一	一	七
福岡	三	一	一	一	一	一	七
青森	三	一	一	一	一	一	七
長野	三	一	一	一	一	一	七
山梨	三	一	一	一	一	一	七
計	二五	一〇	一〇	一〇	一〇	一〇	五五

一般職業紹介 (九月分)

全国四八七箇所(東京八八、大阪九二、名古屋五三、福岡四五、青森九一、長野七二、岡山四六)の各職業紹介所よりの報告に基づき、昭和九年九月中に於ける一般職業紹介取扱成績を述べれば左の通りである。

一、取扱成績

種別	求人總数		求職者總数		就職者總数	
	中本月受	中本月受	中本月受	中本月受	中本月受	中本月受
計	二七、〇六六	二七、〇六六	二七、〇六六	二七、〇六六	二七、〇六六	二七、〇六六
男	一三、〇一四	一三、〇一四	一三、〇一四	一三、〇一四	一三、〇一四	一三、〇一四
女	一四、〇五二	一四、〇五二	一四、〇五二	一四、〇五二	一四、〇五二	一四、〇五二

求人總数に対する求職者總数の割合 九六%
 求職者總数に対する就職者總数の割合 二五%
 就職者總数に対する臨時雇用の割合 一七%
 取扱職業紹介所数 四八七
 取扱ありし職業紹介所数 四八七

二、前月との比較

本月分 前月分 較差

求人總数(總) 二七、〇六六 二六、九〇〇 一六六

求職者總数(總) 二七、〇六六 二六、九〇〇 一六六

就職者總数(總) 二七、〇六六 二六、九〇〇 一六六

求人總数に対する求職者總数の割合 九六% 九六% 〇%

求職者總数に対する就職者總数の割合 二五% 二五% 〇%

取扱職業紹介所数 四八七 四八七 〇

取扱ありし職業紹介所数 四八七 四八七 〇

前月分には各取扱数共に増加してゐる。八月より九月に入り取扱数の増加するは例年に見る季節的現象であるが、本年は特に關西地方風水害に基き復興入夫の斡旋に因り大阪、岡山兩地方職業紹介事務所管内に於て取扱数著しく増加してゐる。

尚、本月は酒造労働者、漁夫、製絲女工等の出稼者を控へ之等の求人が漸次増加を求してゐる。

三、前年同月との比較 (△印は増)

求人總数(總) 二七、〇六六 二六、九〇〇 一六六

求職者總数(總) 二七、〇六六 二六、九〇〇 一六六

就職者總数(總) 二七、〇六六 二六、九〇〇 一六六

求人總数に対する求職者總数の割合 九六% 九六% 〇%

求職者總数に対する就職者總数の割合 二五% 二五% 〇%

取扱職業紹介所数 四八七 四八七 〇

取扱ありし職業紹介所数 四八七 四八七 〇

前年同月には各取扱数共に増加してゐる。八月より九月に入り取扱数の増加するは例年に見る季節的現象であるが、本年は特に關西地方風水害に基き復興入夫の斡旋に因り大阪、岡山兩地方職業紹介事務所管内に於て取扱数著しく増加してゐる。

尚、本月は酒造労働者、漁夫、製絲女工等の出稼者を控へ之等の求人が漸次増加を求してゐる。

三、前年同月との比較 (△印は増)

求人總数(總) 二七、〇六六 二六、九〇〇 一六六

求職者總数(總) 二七、〇六六 二六、九〇〇 一六六

就職者總数(總) 二七、〇六六 二六、九〇〇 一六六

求人總数に対する求職者總数の割合 九六% 九六% 〇%

求職者總数に対する就職者總数の割合 二五% 二五% 〇%

取扱職業紹介所数 四八七 四八七 〇

取扱ありし職業紹介所数 四八七 四八七 〇

前年同月には各取扱数共に増加してゐる。八月より九月に入り取扱数の増加するは例年に見る季節的現象であるが、本年は特に關西地方風水害に基き復興入夫の斡旋に因り大阪、岡山兩地方職業紹介事務所管内に於て取扱数著しく増加してゐる。

尚、本月は酒造労働者、漁夫、製絲女工等の出稼者を控へ之等の求人が漸次増加を求してゐる。

三、前年同月との比較 (△印は増)

求人總数(總) 二七、〇六六 二六、九〇〇 一六六

ち求人一〇〇人に對して求職者六五人の割合であり、就職者總數一八、一七〇人に對して求職者一〇〇人に對して就職者三〇人の割合である。而して就職者總數中臨時雇傭者は二、〇二八人にして就職者一〇〇人中一人の割合である。本月末済求人數は三七、四四五人に對して本月末求人一〇〇人に對して六五人の割合であり、本月末求人數は二四、一〇七人に對して本月末求人一〇〇人に對して五五人の割合となつてゐる。

次に就職者總數及同上中臨時雇傭数を夫々大分類職業別に、合計に對する割合に付て見るに左の通りである。

職業別	總數	臨時雇傭	割合
一、工業及鑛業	一四、三九一	一、〇九一	七・五
二、土木建築	六、〇〇〇	一、〇九一	一八・二
三、商	七、四四八	一、〇九一	一四・五
四、農林業	一、四七七	一、〇九一	七三・五
五、水産業	一、三三七	一、〇九一	八〇・〇
六、通信運輸	一、三〇四	一、〇九一	八三・七
七、戸内使用人	九、五七七	一、〇九一	一一・一
八、雜業	七、八四六	一、〇九一	一三・五
合計	四九、三三三	一〇〇、〇〇〇	一〇〇

更に大分類職業別に需給關係を見るに左の如くである。

一、工業及鑛業に於ては五、〇二一人の求人超過にして、求人總數に對する求職者總數の割合九三・三%、求職者總數に對する就職者總數の割合二二・一%となつてゐる。

二、土木建築に於ては一、三九四人の求人超過に

して、求人總數に對する求職者總數の割合八八・五%、求職者總數に對する就職者總數の割合五九・五%である。

三、商業に於ては六三三五人の求人超過にして、求人總數に對する求職者總數の割合一〇二%、求職者總數に對する就職者總數の割合一八%である。

四、農林業に於ては一、七二二人の求人超過にして、求人總數に對する求職者總數の割合五一%、求職者總數に對する就職者總數の割合七九%である。

五、水産業に於ては三、一〇一人の求人超過にして、求人總數に對する求職者總數の割合三九%、求職者總數に對する就職者總數の割合六九%である。

六、通信運輸に於ては一、九七一人の求人超過にして、求人總數に對する求職者總數の割合一五九%、求職者總數に對する就職者總數の割合二五%である。

七、戸内使用人に於ては一四、四四四人の求人超過にして、求人總數に對する求職者總數の割合七〇%、求職者總數に對する就職者總數の割合二八%である。

八、雜業に於ては一四、八一六人の求人超過にして、求人總數に對する求職者總數の割合一七二%、求職者總數に對する就職者總數の割合二二%となつてゐる。

五、求職者教育程度及年齢調
次に、求職者の教育程度及年齢を表示すれば左の如くである。

(イ) 求職者教育程度調

教育程度	求職者總數	割合
中等學校卒業以上	一、三三三	二・七
他	七、三三三	一五・五
計	八、六六六	一七・二

六、各地方職業紹介事務局管内
(一) 東京地方職業紹介事務局管内

項目	本月分	前月比	前年同月比
求人總數	一〇、〇〇〇	△	△
求職者總數	一〇、〇〇〇	△	△
就職者總數	一〇、〇〇〇	△	△
求人總數に對する求職者總數の割合	一〇〇%		
求人總數に對する就職者總數の割合	一〇〇%		

前月分に比し各取扱數共に増加してゐる。之は主として前月が盛夏の爲取扱少かりし後を受けて漸く増加せしものと認められる。之等の増加を小分類職業別に見れば、求人に於ては、裝身具、製版印刷、店員、小店員等、求職者に於ては事務員、店員、書生給仕、金屬工業等である。

尙、前年同月分に比すれば求職者總數及本月末済の求人總數を除く各取扱數共に増加してゐる。求職者總數の減少は商業及戸内使用人方面である。

(二) 大阪地方職業紹介事務局管内

項目	本月分	前月比	前年同月比
求人總數	一〇、〇〇〇	△	△
求職者總數	一〇、〇〇〇	△	△
就職者總數	一〇、〇〇〇	△	△
求人總數に對する求職者總數の割合	一〇〇%		
求人總數に對する就職者總數の割合	一〇〇%		

復興諸人夫の斡旋に因るもので、之等は勞務の性質上殆ど臨時雇傭である。

(三) 名古屋地方職業紹介事務局管内

項目	本月分	前月比	前年同月比
求人總數	一〇、〇〇〇	△	△
求職者總數	一〇、〇〇〇	△	△
就職者總數	一〇、〇〇〇	△	△
求人總數に對する求職者總數の割合	一〇〇%		
求人總數に對する就職者總數の割合	一〇〇%		

復興諸人夫の斡旋に因るもので、之等は勞務の性質上殆ど臨時雇傭である。

(四) 福岡地方職業紹介事務局管内

と、九月十日より三日間期施行せられたる函館市に於ける求人開拓に因る増加等に基いてゐる。尚、前年同月分に比し、臨時雇傭数を除く各取扱数共に激増してゐる。

(六) 長野地方職業紹介事務局管内

求人数(総) 中本月受 三、九七九
求職者(総) 中本月受 一、七、九七九
求職者(臨時雇傭) 中本月受 一、四、九七九
求職者(臨時雇傭) 中本月受 一、四、九七九
求職者(臨時雇傭) 中本月受 一、四、九七九
求職者(臨時雇傭) 中本月受 一、四、九七九
求職者(臨時雇傭) 中本月受 一、四、九七九
求職者(臨時雇傭) 中本月受 一、四、九七九
求職者(臨時雇傭) 中本月受 一、四、九七九
求職者(臨時雇傭) 中本月受 一、四、九七九

(七) 岡山地方職業紹介事務局管内

求人数(総) 中本月受 一、八〇八
求職者(総) 中本月受 一、八〇八
求職者(臨時雇傭) 中本月受 一、八〇八
求職者(臨時雇傭) 中本月受 一、八〇八
求職者(臨時雇傭) 中本月受 一、八〇八
求職者(臨時雇傭) 中本月受 一、八〇八
求職者(臨時雇傭) 中本月受 一、八〇八
求職者(臨時雇傭) 中本月受 一、八〇八
求職者(臨時雇傭) 中本月受 一、八〇八
求職者(臨時雇傭) 中本月受 一、八〇八

就職者(臨時雇傭) 三、七四三
求職者(臨時雇傭) 三、七四三
求職者(臨時雇傭) 三、七四三
求職者(臨時雇傭) 三、七四三
求職者(臨時雇傭) 三、七四三
求職者(臨時雇傭) 三、七四三
求職者(臨時雇傭) 三、七四三
求職者(臨時雇傭) 三、七四三
求職者(臨時雇傭) 三、七四三
求職者(臨時雇傭) 三、七四三

日僱労働紹介(九月分)

全国日僱労働紹介所及び専門部二二箇所よりの報告に基き、昭和九年九月中に於ける日僱労働紹介取扱成績を述べれば左の通りである。

Table with columns for '失業業者' (Unemployed workers) and '一般事業' (General business), showing counts and percentages for various categories like '求職者' (Job seekers) and '求職者に対する求職者の割合' (Ratio of job seekers).

Table with columns for '求職者' (Job seekers) and '求職者に対する求職者の割合' (Ratio of job seekers), showing counts and percentages for various categories like '求職者' and '求職者に対する求職者の割合'.

取扱職業紹介所数 三二 三〇八 三三
本月の取扱数を前年同月と比較すれば取扱職業紹介所数の増加せるにも拘らず各取扱数は甚だしき減少を示してゐる。而して殺到率に於て三%上向き紹介率に於て三%下向き需給状況は悪化してゐる。

四、各地職業紹介事務局管内

一、東京地方職業紹介事務局管内
本管内に於ける求人数は、失業業者使用事業二〇六、八二四人、一般事業六二、〇七五人、計二六八、八九九人にして、之を前月に比すれば失業業者使用事業に於て三七、七二九人、一般事業に於て八、九一三人、計四六、六四二人の減少を示してゐる。
求職者数は、登録三六、七二五人、其他一六、二三人、計三三、九五四人にして、之を前月に比すれば登録三九、四〇四、其他一、七八八八、計四一、三九二二人の減少を示してゐる。
紹介員数は失業業者使用事業二〇六、三六八人、一般事業六二、〇七五人、計二六八、四四三人にして之を前月に比すれば失業業者使用事業に於て三七、九一四人、一般事業に於て八、九一三人、計四六、八二七人の減少を示してゐる。
斯様に各取扱数共に減少を示せしは、天候の不順と稼働日数の一日少かりしとに因るものである。

二、大阪地方職業紹介事務局管内

本管内に於ける求人数は、失業業者使用事業一三五、五一二人、一般事業一、二六、九四四人、計二六二、四五六人にして之を前月に比すれば失業業者使用事業に於て二八、八〇八人、一般事業に於て二五、八八八人、計三〇、〇六六人の減少を示してゐる。

求職者数は登録三二、〇一一人、其他五八、七八二人、計二七九、七九三人にして、之を前月に比すれば登録三八、一九九人、其他一〇〇人、計三九、二九九人の減少を示してゐる。
紹介員数は、失業業者使用事業一三〇、四三三人、一般事業一、二四、五九〇人、計二五五、〇二三人にして、之を前月に比すれば失業業者使用事業に於て三二、八八一人、一般事業に於て三、四一三人、計三六、二九四人の減少を示してゐる。
斯様に各取扱数共に減少を示せしは、稼働日数の一日少かりしと、關西地方大風水害の爲め工事材料供給の不充分と復興事業に依る労働者の減少とに因るものである。

三、名古屋地方職業紹介事務局管内

本管内に於ける求人数は、失業業者使用事業三四、九八二人、一般事業一七、八一八人、計五二、八〇〇人にして、之を前月に比すれば、一般事業に於て二七四名増加し、失業業者使用事業に於て一四、七六五人、計に於て一四、四九一人減少してゐる。
求職者数は、登録八一、三六三人、其他七、二八一人、計八八、六四四人にして、之を前月に比すれば登録四、〇九三人、其他一四、〇〇六人、計一八、〇九九人の減少を示してゐる。

四、福岡地方職業紹介事務局管内

本管内に於ける求人数は、失業業者使用事業七九、六二九人、一般事業一八、二五九人、計九七、八八八人にして、之を前月に比するに失業業者使用事業

に於て三、一八〇人、一般事業に於て一、〇二〇人、計四、二〇〇人の減少を示してゐる。
求職者数は登録九六、四八四人、其他一六、八二七人、計一、三三、三一一人にして之を前月に比するに其他に於て二、一九〇人増加し登録に於て四、八八九人、計に於て二、六九九人の減少を示してゐる。
紹介員数は失業業者使用事業七四、八四八人、一般事業一八、二五五人、計九三、一〇三人にして之を前月に比較れば、失業業者使用事業に於て五、二一六人の減少を示してゐる。

前月に比して取扱紹介所数に於て三箇所増加ありしにも拘らず各取扱数の減少せしは、専ら就労日数一日の減と雨天の多かりしこととに基因するものである。
本管内に於ける求人数は、失業業者使用事業一六二、三三六人、一般事業四七、九四〇人、計二一〇、二七六人にして、之を前月に比すれば一般事業に於て三、七八四人減少し、失業業者使用事業に於ては六、二三三人、計に於て二、四四九人の増加を示してゐる。
求職者数は登録二〇三、八一四人、其他一三、七五九人、計二一七、五七三人にして之を前月に比すれば其他に於て三、四五九人減少し登録に於て六、八九二人、計に於て三、四三三人の増加を示してゐる。

紹介員数は、失業業者使用事業一五九、七九五五人、一般事業四六、一〇三人、計二〇五、八九八人にして之を前月に比すれば一般事業に於て三、一九四人減少し、失業業者使用事業に於て七、一七七人、計に於て三、九八三人の増加を示してゐる。

六、長野地方職業紹介事務局管内

本管内に於ける求人数は、失業者使用事業一〇、九九一人、一般事業八、七九七人、計一九、七八八人にして、之を前月に比すれば一般事業に於て一人減少し、失業者使用事業に於て一、三五八人、計に於て一、二七七人の増加を示してゐる。求職者は登録一四、九五三人、其他五、一七四人、計二〇、一二七人にして之を前月に比すれば其他に於て一人減少し、登録に於て一、五六八人、計に於て一、五五四人の増加を示してゐる。

紹介員数は、失業者使用事業一〇、九九一人、一般事業八、七九七人、計一九、七八八人にして之を前月に比すれば一般事業に於て一人減少し失業者使用事業に於て一、三五八人計に於て一、二七七人の増加を示してゐる。

七、岡山地方職業紹介事務局管内
本管内に於ける求人数は失業者使用事業二二、一〇九人、一般事業一三、五五九人、計三五、六六八人にして、之を前月に比すれば失業者使用事業に於て一〇〇人、一般事業に於て二、四三九人、計二、五三九人の減少を示してゐる。

紹介員数は、失業者使用事業二二、一〇九人、一般事業一三、五五九人、計三五、六六八人にして、之を前月に比すれば失業者使用事業に於て一〇〇人、一般事業に於て二、四三九人、計二、五三九人の減少を示してゐる。

新様に各取扱数共に減少せしは、就労日数の一日少かりしと雨天の影響は勿論下旬に於て契ひし

大暴風雨の災害も亦大なる原因となつてゐる。

一、取扱概況

昭和九年九月中に於ける俸給生活者専門紹介所及俸給生活者取扱専門部の設置ある紹介所十三箇所よりの報告に基き其の取扱成績を見れば左の通りである。

取扱概況	本月		前月		前年同月
	求人数	求職者数	求人数	求職者数	
求人数	3,721	1,440	3,721	1,440	3,721
求職者数	1,440	540	1,440	540	1,440
求職率	38.7%		38.7%		38.7%
求職者数	1,440	540	1,440	540	1,440
求職率	38.7%		38.7%		38.7%

二、前月との比較

比較項目	本月		前月	
	求人数	求職者数	求人数	求職者数
求人数	3,721	1,440	3,721	1,440
求職者数	1,440	540	1,440	540
求職率	38.7%		38.7%	
求職者数	1,440	540	1,440	540
求職率	38.7%		38.7%	

三、前年同月との比較

比較項目	本月		前年同月	
	求人数	求職者数	求人数	求職者数
求人数	3,721	1,440	3,721	1,440
求職者数	1,440	540	1,440	540
求職率	38.7%		38.7%	
求職者数	1,440	540	1,440	540
求職率	38.7%		38.7%	

四、就職者の給料

教育程度	最高		最低	
	男	女	男	女
大学卒業	1,131	1	1	1
専門学校卒業	45	1	1	1
同程度以上の者	2,740	1	1	1
中等学校卒業及同程度以上の者	3,681	1	1	1
その他の者	3,681	1	1	1

昭和九年九月俸給生活者職業紹介取扱成績

取扱種別	求人数		求職者数		求職率
	計	男女	計	男女	
官公署	1,131	1	1	1	0.09%
銀行	45	1	1	1	2.22%
保険会社	2,740	1	1	1	0.04%
商會社	3,681	1	1	1	0.03%
工業會社	3,681	1	1	1	0.03%
職業會社	3,681	1	1	1	0.03%
個人商店	3,681	1	1	1	0.03%
個人工場	3,681	1	1	1	0.03%
學校	3,681	1	1	1	0.03%
新聞社	3,681	1	1	1	0.03%
其他	3,681	1	1	1	0.03%
計	37,210	14,400	14,400	5,400	38.7%

職業紹介聯絡取扱状況 (九月分)

取扱種別	求人数		求職者数		求職率
	計	男女	計	男女	
名局務事	1,131	1	1	1	0.09%
方地京東	45	1	1	1	2.22%
方地阪大	2,740	1	1	1	0.04%
方地屋古名	3,681	1	1	1	0.03%
方地岡岡	3,681	1	1	1	0.03%
方地森青	3,681	1	1	1	0.03%
方地野長	3,681	1	1	1	0.03%
方地山岡	3,681	1	1	1	0.03%
計	37,210	14,400	14,400	5,400	38.7%

東北凶作地方ヨリノ出稼者
職業紹介ニ關スル件

(昭和九年十一月二十一日就業第一)
六三九號中央職業紹介事務局局長ヨリ
青森地方職業紹介事務局局長宛

標記ノ件ニ關シテハ過般來種々努力相成居事ト存
候處就職斡旋ハ極力當該地方ニ於テ之ヲ爲スハ勿
論ナルモ止ムヲ得スシテ管外ニ就職セントスル出
稼者アル場合ハ東京其他各地方職業紹介事務局
シテ斡旋セシムル様致置候條(別記地方事務局長
ニ對スル通牒参照)貴官ニ於テハ社會部長ヨリ東
北六縣知事ニ對スル別記通牒承知ノ上各地方職業
紹介事務局ト密接ナル聯絡ヲ保テ本件紹介上遺憾
ナキヲ期セラレ度尙東京方面ニ對スル女中又ハ女
工トシテ就職希望者ニ付テハ大體別記聯絡要綱
ニ依リ御取扱相成度此段及通牒候也

追テ東京ニ於テ希望スル求職者心得求人口開
拓心得參考ノ爲別紙及送付候(以上心得省略)

東北凶作地方ヨリノ出稼者
職業紹介ニ關スル件

(昭和九年十一月二十一日就業第一)
六三九號中央職業紹介事務局局長ヨリ
東京地方職業紹介事務局局長宛

標記ノ件ニ關シテハ目下種々努力相成居事ト存
候今後農閑期ニ入ルト共ニ漸次出稼者ヲ生スルコ
トト被存候ニ付テハ青森地方職業紹介事務局ト密
接ナル聯絡ヲ保テ且社會部長ヨリ東北六縣知事ニ

對スル別紙通牒承知ノ上東京方面ニ對スル女中又
ハ女工トシテ就職希望者ニ付テハ別記聯絡要綱
ニ依リ取扱ヒ其他ノ地方ニ關シテモ大體右ニ準シ
取扱ヒ以テ本件紹介上遺憾ナキヲ期セラレ度此段
及通牒候也

追テ青森及大阪其他ノ地方職業紹介事務局長ニ
對シ別記ノ通り通牒致置候條仰了知相成度

東北凶作地方ヨリノ出稼者
職業紹介ニ關スル件

(昭和九年十一月二十一日就業第一)
六三九號中央職業紹介事務局局長ヨリ
大阪其他地方職業紹介事務局局長宛

東北地方ノ農村ニ於テハ數年ニ亘ル疲弊ニ加フル
ニ本年ノ大凶作ノ爲其ノ窮乏甚シク遂ニ他ニ出稼
ヲ餘儀ナクセラルル者漸ク多カラントスル傾向ニ
有之候條之等出稼者ノ職業紹介ニ關シ東京及青森
兩地方職業紹介事務局長ニ對シ別記ノ通り通牒致
置候處貴官ニ於テモ別紙社會部長ヨリ東北六縣知
事ニ對スル通牒承知ノ上管内ニ於ケル東北地方ヨ
リノ出稼者ヲ希望スル求人口ニ付テハ貴局ニ於テ
取攝メ青森地方職業紹介事務局ニ通報ヲ爲シ又同
地方事務局管内ヨリ求職聯絡ヲ受ケタルトキハ極
力求人開拓ニ努メ又貴管内ヨリ凶作地方ノ職業紹
介所ニ直接申込ミタル求人者ノ求人條件等ニ付調
査ノ依頼ヲ受ケタル場合ハ遲滞ナク調査回答ヲ爲
シ以テ之等出稼者ノ就職者ノ就職ヲ容易ナラシメ
且就職前後ノ保護輔導ニ付テモ留意シ本件出稼
者ノ職業紹介上遺憾ナキヲ期セラレ度此段及通牒
候也

東北凶作地方ヨリノ女中及女工
就職希望者職業紹介聯絡要綱

(一) 東北凶作地方ヨリ東京市及其ノ附近ニ女中又
ハ女工トシテ就職希望スル者ニ關スル聯絡ニ付
テハ本要綱ニ依ル

(二) 求職者ハ左ノ條件ヲ具備スル者ナルコト
イ、家事上止ムヲ得ス東京市及其ノ附近ニ就職
セサルヲ得サル者ニシテ保護者其他ノ身元引
受人アルコト、就職希望地ニ適當ナル保護人
又ハ保護者アルトキハ之ヲ定メシムルコト
ロ、トラホーム等ノ傳染性疾患ナク且ツ女中又
ハ女工トシテノ稼働ニ堪ヘ得ル健康ヲ有スル
コト

(三) 相當期間勤続ノ意志ヲ有スルコト
ハ、相當期間勤続ノ意志ヲ有スルコト

(四) 東京市及其附近ニ於ケル職業紹介所ハ其受付
タル求人口ニシテ凶作地方ヨリノ女中又ハ女工
ヲ求ムルモノアルトキハ之ヲ東京市上野職業紹
介所内東京地方職業紹介事務局出張所ニ通報ス
ルコト

東京地方職業紹介事務局出張所ハ前記ノ求人口
ヲ取攝メ青森地方職業紹介事務局ニ通報スルコ
ト

青森地方職業紹介事務局ハ前項ノ求人口ヲ圖
係職業紹介所ニ通報スルニ當リ統制上必要アル
場合ハ所要ノ指示ヲ爲スコト

凶作地方ノ職業紹介所ハ右通報ニ基キ求人口ニ
對スル適當ナル求職者ヲ選定シ求人者宛ノ紹介
狀、求職票寫眞身元引受書ヲ携帶セシメ、求人
受付職業紹介所ニ差向ケルコト

ノ寄附金ノ一部及株式會社營業及育兒の會、社長
長尾欽彌氏ヨリノ寄附金ヲ之カ爲必要ナル就職資
金貸付ニ充當スルコトト相成之カ資金ハ別途職業
紹介事業協會ヨリ不取費職ニ於ケル適當ナル團
體ニ關シ金壹萬貳百圓ヲ左記ニ依リ委託セラレコ
トト決定致候ニ就テハ至急適當ナル團體ヲ御選定
ノ上當該資金ヲ御引渡シ相成關係機關ヲ贊助シ
本事業ノ實施ニ當ラレ充分所期ノ目的達成方御配
慮相成度

一、資金ノ元本ノ中金壹萬圓ハ直接貸付金ニ充當
スヘク之ヲ事務費等ニ充當セサルコト又貳百圓
及元本保管ニ依リ生スル利子ハ之ヲ本施設ノ爲
特ニ要スル印刷費、通信費、通信運搬費等ノ雜
費ニ支出スルモ差支ナキコト

二、資金ノ貸付ハ別紙「東北窮乏地方ノ婦人身資
防止及職業紹介要綱」ニ基キ之ヲ行フコト
但シ本要綱ニ定ムル以外ノ事項ニ付テハ貴縣ニ
於テ適當ト認ムル方法ヲ定ムルモ差支ナキコト

三、貸付資金ニシテ使用セラレサルモノハ必要ニ
應シ之ヲ職業紹介事業協會ニ返還ヲ求ムルコト
アルヘキコト

東北窮乏地方婦人身資防止
及職業紹介要綱

一、趣旨

東北窮乏地方ノ婦人身資防止ノ爲、葛根岐、
酌婦、女給等ニ身賣ヲ爲ス傾向多キニ鑑ミ之ヲ
防止シ出稼ノ已ムヲ得サル者ハ之ヲ正業ニ就職
セシムル様斡旋シ特ニ必要アル場合ニハ最少限

右求職票寫眞ハ左記事項ヲ特ニ附記スルコト
イ、戸主ノ職業
ロ、就職決定期間
ハ、就職資金貸付ノ有無及之アル場合ハ其ノ額
返濟ノ始期及期間

(五) 凶作地方ニ於ケル職業紹介所ハ前項求職者ニ
シテ上野驛ニ下車シ又ハ上野驛ヲ通過スル者ニ
付テハ必ス上野驛内東京地方職業紹介事務局
出張所相設所ニ出頭シ諸般ノ指示ヲ受ケシムル
コト

前記ノ内東京市内ノ職業紹介所ニ差向ケラレタ
ル求職者ニ付テハ東京市上野職業紹介所内東京
地方職業紹介事務局出張所ニ出頭セシムルコト
東京地方職業紹介事務局出張所ハ出頭シタル
求職者ヲ差向ケラレタル職業紹介所又ハ其ノ圖
係宿泊施設ニ案内スルコト

(七) 前項求職者ニシテ就職ノ爲必要アルトキハ職
業紹介所關係宿泊施設ニ於テ宿泊セシムル且ツ職
業訓練施設ニ於テ輔導ヲ受ケシムルコト

(八) 求人受付職業紹介所ハ求人先へ求職者ヲ引率
シ又ハ求人者ノ來所ヲ求メ紹介斡旋スルコト

(九) 求人受付職業紹介所ハ其ノ取扱ニ依リ就職シ
タル者ニ關シ求職受付職業紹介所又ハ其他ノ機
關ヨリ就職資金回収其他ニ付依頼アリタルトキ
ハ之ヲ援助スルコト

(二) 需給兩地職業紹介所ハ其ノ紹介シタル就職者
ノ輔導簿冊ヲ備付テ就職後ノ狀況ヲ記入シ置ク
コト

(二) 求人受付職業紹介所ハ本取扱ニ依リ就職シマ

度ノ就職資金ヲ貸付スルモノトス
二、身賣リノ防止

(一) 縣、職業紹介事務局、警察官署、市町村職業紹介所、學校、方面委員、社會事業團體等ハ協力提携シ、ビラ配布、ボスター掲出、講演會、座談會ノ開催等ノ方法ニ依リ、藝妓、酌婦、女給等ノ身賣ヲ防止スルニ極力努ム

(二) 右各種機關ハ提携シテ身賣ヲ爲サントスル婦人ノ發見ニ努ム之ヲ阻止シテ出稼已ムヲ得ザルトキハ正業ニ就職スル本人及家庭ニ諭示スルモノトス就職ニ付テハ最寄(聯絡ノ定マレル)職業紹介所ニ聯絡シ紹介所ニ於テ之ヲ斡旋ス

(三) 警察官署ニ於テハ周旋業者ニ對シ嚴重ナル取締ヲ加フルモノトス

(一) 地元ニ於ケル職業紹介所ニ於テ求職申込ヲ受ケタルトキハ青森地方職業紹介事務局ノ統制ノ下ニ求人需要アル地方ノ職業紹介事務局又ハ紹介所ニ聯絡ス

職業紹介所ナキ地方ニ於ケル求職者ニ付テハ町村役場ニ於テ求職者ノ身元其他ノ條件ヲ調査シ聯絡スヘキ紹介所ニ聯絡ス求職者ノ健康狀態、疾病(就中トラホーム)ノ有無ニ特ニ注意スルコトヲ要ス

求職者多キ地方ニ於テ職業紹介所ナキトキハ簡易ナル臨時職業紹介所ヲ設置セシム

他地方ヨリ直接東北地方ノ職業紹介事務局紹介所又ハ市町村ニ求人申込アリタルトキハ求人條件ノ判明セシムヲ除キ求人地ノ職業紹介事務局及紹介所ヲ通シ求人者ノ狀況ヲ調査スルモノトス職業紹介所ハ常ニ確實ナル求人地元市町村其他ノ機關及一般ニ周知瞭解セシムルコトヲ要ス

紹介ニ當リテハ賃銀其ノ他労働條件、雇傭期間、旅費ノ負擔求人地到達後ノ出迎、女中ニ付テハ訓練施設ニ入所セシムルヤ否ヤ其ノ期間等紹介ニ必要ナル一切ノ事項ヲ明ニシ縣又ハ市町村(又ハ警察署)ヲ通シ本人ニ知悉セシムルモノトス

求人地ニ於ケル職業紹介所
中央職業紹介事務局及多數求人需要アリト認メラルル地方ノ職業紹介事務局及紹介所ハ東北求職者ノ爲ニ確實ナル求人(訪績、禮物其他ノ工場及女中求人者等)ヲ開拓シ青森地方事務局ヲ通シ東北地方紹介所ト聯絡シ東北地方婦人ノ就職斡旋スルモノトス

東京ニ於テハ女中ノ短期間訓練ヲ爲ス豫定(訓練中ノ食費ハ本人負擔トス)尙就職後ニ於テモ求人地紹介所ニ於テ保護輔導ヲ爲ス

四、就職資金ノ貸付
正業ニ就職セントスル婦人(現實ニ身賣リヲ爲サントシタル者ナルト否ト問ハス)ニシテ家庭ノ事情ニ因リ資金貸付ヲ必要トスル眞ニ已ムヲ得サル理由アリ雇傭主ヨリ資金ノ貸付ヲ受ケルコト能ハサル者ニ付テハ左ノ方法ニ依リ最少限度ノ就職資金ヲ貸付シ就職後月賦其他適當ナル方法ヲ以テ之ヲ返還セシムルモノトス

(一) 資金貸付機關
職業紹介事業協會ニ必要ナル資金ノ寄附ヲ受ケ必要ニ應ジ協會ヨリ地方ノ貸付機關ニ之ヲ貸付方ヲ委託ス貸付ヲ了セサル資金ハ場合ニ依リ協會ニ返還ヲ求ムルコトアルヘシ、地方ニ於テハ縣單位ノ職業紹介事業協會、支部分會、縣社會事業協會、其他適當ナル團體主トナリ職業紹介所ト提携シテ個々ノ貸付ニ當ル適當ナル團體ナキトキハ新ニ之ヲ設ケルモノトス

右團體ハ縣ノ別無除トシテ事實上縣ニ於テ指導誘致シ、市町村、警察官署、職業紹介所、方面委員等モ之ニ參加シ協力スルモノトス

(二) 資金貸付方法
出稼婦人ノ就職斡旋ヲ爲スニ當リ資金ヲ貸付スルノ已ムヲ得サル必要アル者ニ付テハ左記條件ニ依リ貸付團體ハ紹介所ト聯絡シテ資金ノ貸付ヲ爲スモノトス、貸付ハ無利子トス(旅費ハ工場等ニ斡旋スル場合ハ成ルヘク雇傭主ヲシテ負擔又ハ立替セシムルコト)

イ、求人先ノ確實ナルコト
ロ、本人ノ誠實ニ勤勞シ一定期間ノ雇傭契約ヲ完了スルノ見込確實ナルコト父兄モ之ニ付確實ナル決心ヲ有スルコト

ハ、家庭ノ事情眞ニ資金貸付ヲ必要トシ貸付金カ有數ニ使用セラルルモノナルコト
ニ、貸付金額ハ眞ニ之ヲ必要トスル金額ニ限ルコト(原則トシテ五十圓以内トシ特ニ必要アル場合ハ五十圓以上タルヲ得ルコト

能ク瞭解セシメ地元又ハ最寄職業紹介所ヨリ求人地職業紹介所ニ之ヲ通報シ(或ハ求職票ニ記載スルカ又ハ本人ヲシテ持參セシムル求人地職業紹介所宛紹介狀等ニ之ヲ記入シ)求人地職業紹介所ハ雇傭主ニ紹介スルニ際シ其ノ瞭解ヲ求メ返還ニ付同意ヲ求ムルモノトス

ニ、貸付後ニ於テモ貸付金力眞ニ有效ニ使用セラルルニ確信元關係機關ニ於テ指導保護スルコトヲ要ス

貸付金回収方法
イ、當初所定ノ契約ニ基キ雇傭主ヨリ支拂賃銀中ヨリ差引キ貸付團體ニ送金スルモノトス

雇傭主ヨリ一時ニ全額又ハ數回ニ分割シテ立替返還スルコト可能ナルトキハ成ルヘク其ノ方法ニ依ル(送金ハナルヘク振替貯金手數料加入者負擔用紙ニ依ルコト)

ロ、已ムヲ得サル理由ニ依リ當初ノ雇傭主ヨリ返還シタルトキハ本人又ハ新シキ雇傭主ヨリ返還ヲ求ムルモノトス

ハ、求人者ニ紹介ヲ爲シタル求人地紹介所ハ就職者ノ保護輔導等ヲ爲スト共ニ必要アルトキハ貸付金ノ回収ニ付テモ斡旋スルモノトス

聯絡紹介ニ關スル件
(昭和九年十一月二十六日發案第一六八號中央職業紹介事務局局長ヨリ各地方職業紹介事務局局長宛)

職業紹介所ニ於テ聯絡ニ依リ紹介セントスル場合需要人員多キ大口求人申込又ハ取扱上多數ノ職業

紹介所ニ關係アルモノニ付テハ地方職業紹介事務局ヲ通シテ聯絡セシムルニ依リ七月十九日付發案第三九號ヲ以テ通牒致置候處最近右該當ノ求人口ナルニ拘ラス關係職業紹介所ニ直接通報スルモノ屢々有之候被存候儘今後一層前記通牒ノ趣旨ヲ勵行セシメ且ツ貴局ニ於テハ積極的ニ聯絡紹介ヲ指導シ以テ其ノ機能發揮ニ努メラレ度此段及通牒候也

辭令
福岡地方職業紹介委員會委員長 畑山 四男
昭和九年十一月十日

大阪地方職業紹介委員會委員長 坂本 孝三郎
福岡地方職業紹介委員會委員長 福岡 由太郎
名古屋地方職業紹介委員會委員長 長崎 茂男
北海廳廳長 長崎 茂男
昭和九年十一月十三日

愛知縣書記官 山本 秋廣
名古屋地方職業紹介委員會委員長 長崎 茂男
長野縣書記官 長崎 茂男
長野地方職業紹介委員會委員長 長崎 茂男
昭和九年十一月二十日

內務省

內務省

內務省

內務省

內務省

內務省

內務省

內務省

內務省

職業紹介所設置廢止其他

事務所別名	名	位	電話	取扱種別	経営主體	年月日
名古屋地方	高松町職業紹介所	石川縣河北郡高松町字高松三番地	一	一般	高松町	九・〇・一八
同	關町職業紹介所	岐阜縣武儀郡關町字表山云雲番ノ一ノ二及二	一	一般	關町	九・〇・一八
福岡地方	折尾町臨時職業紹介所	福岡縣遠賀郡折尾町役場内	一五	日雇労働	折尾町	九・〇・二〇
長野地方	東頸城郡大平職業紹介所	新潟縣東頸城郡保倉村役場内	一	一般	折尾町	九・〇・二〇
同	丸子町職業紹介所	長野縣小縣郡丸子町役場内	四八	一般	丸子町	九・〇・二〇

廢止

○下之一色町臨時労働紹介所(名古屋地方管内)は十月三十日廢止せり。
○小倉市労働紹介所(福岡地方管内)は十月二十六日廢止せり。

其他

○靜山職業紹介所は同町下元津第一二號二番地に新築移轉せり。
○戸畑市職業紹介所は同市大字戸畑字淺生二〇二三番地に新築移轉せり。
○米澤市職業紹介所は同市立町四二六〇番地に新築移轉せり。
○廣島市中央職業紹介所は同市千田町三丁目八九〇番地の三に新築移轉せり。
○廣島市東松原職業紹介所は名稱を廣島市労働紹介所と改稱し同時に同市千田町三丁目八九〇番地の三に新築移轉せり。
○東京府職業紹介所は次の通り失業緊急事業使用

労働者紹介の爲臨時出張所を設置したり。

東京府職業紹介所武蔵野臨時出張所
位置 北多摩郡武蔵野町役場内
位置 保谷臨時出張所
位置 同 保谷村役場内
位置 同 元八王子臨時出張所
位置 同 元八王子村役場内
位置 同 恩方臨時出張所
位置 同 恩方村役場内
○大坂市に於ては風水害に依る労働者需給調節の爲左の通り職業紹介所臨時出張所を開設したり。
大坂市京橋職業紹介所境川臨時出張所
位置 港區境川橋南詰
大坂市今宮職業紹介所小林町臨時出張所
位置 大正區小林町電車停留所前
大坂市千島橋職業紹介所御幣島臨時出張所
位置 西淀川區御幣島町

職業紹介事務打合せ其他

○東京地方職業紹介事務局管内
○平塚市職業紹介所主催求人座談會は九月十五日平塚高等小學校に於て開催せり。出席者は相模紡績平塚工場庶務課長、市内大商店主、婦人會員、小學校長等二十三名にして求職者に對する

求人者の希望、學校並紹介所側より求人者に對する希望、其他に付懇談をなしたり。
○見玉町職業紹介所主催少年職業指導主任打合せは十月十三日同所會議室に於て開催せり。出席者は聯絡小學校職員等七名にして小學校と紹介所に於て行ふべき職業指導に關し打合せをなしたり。

○埼玉縣製糸業組合にては十月二十六日熊谷市所在埼玉縣製糸取締所に於て製糸女工募集對策協議會を開催せり。出席者は縣當局より太田製糸課長以下三名、職業紹介所側は熊谷他七紹介所職員、工場側縣下八三工場の各代表者にして本年度の製糸女工募集に關し工場並紹介所の態度に付意見の交換をなし、紹介所と縣は協力して斡旋に努むることとなしたり。

○大坂地方職業紹介事務局管内
○播磨町職業紹介所主催徳島縣下職業紹介所事務打合せは十月十六日同町役場會議室に於て開催せり。出席者は縣下四紹介所職員、徳島縣主事井上大阪事務局等にして(一)職業紹介事業の利用宣傳に關する件(二)職業指導週間實施に關する件(三)一般事務補充に關する件に付協議打合せをなしたり。

○大阪地方事務局主催の除除者就職斡旋事務打合せは十月二十二日大阪市中央職業紹介所會議室に於て開催せり。出席者は關係課長、關係指導部並關係職業紹介所職員等三十五名にして(一)除除者に對し社會狀態、經濟狀態、就職斡旋上の注意事項に關し講演實施の件(二)就職希望者の斡旋に關し各紹介所の分擔に關する件を協議せり

○大坂地方事務局主催の災害復興に要する勞務需給協議會は十月九日大坂府知事官邸別館に於て開催せり。出席者は社會局倉橋理事官、他大坂府社會課、大坂、堺兩市紹介所長、同就職指導員等にして(一)災害復興に要する勞務の需給調節並賃銀關係及之が失業救済に及ぼす影響に對する方策に關する件に付種々打合せをなしたり。

○大坂地方職業紹介事務局主催の職業紹介所職員等事務打合せは十月十六日同局に於て開催せり。出席者は大坂府松田主事並關係職業紹介所職員等三十三名にして(イ)求人開拓に關する件(ロ)聯絡紹介に關する件(ハ)被災者就職斡旋狀況調査の件(ニ)復興工事に要する勞務者需給調査の件に付協議せり。

○神戸市中央職業紹介所主催の少年雇傭者懇談會は十月二十九日神戸市マカリスター樓上に於て開催せり。出席者は大坂地方事務局種村囑託、神戸市木村社會課長、島本中央紹介所長、雇傭者側は三越、大丸、十合各百貨店、三菱電機、神戸製鋼、縣立病院等二十餘名、小學校側約十名にして、少年少女職業紹介上雇傭者、學校、紹介所の聯絡に付一層効果を擧ぐる方策につき御意見承りたりと云ふ議案に就て懇談をなしたり。

○徳島町職業紹介所主催兵庫縣下職業紹介所協議會は十月二十六日同町役場會議室に於て開催せり。出席者は佐藤中央職業紹介事務局、遊佐大坂地方事務局、縣物部社會課長及縣下各職業紹介所長等二十七名にして大坂地方事務局提出の協議事項(一)職業紹介日及職業指導週間に於ける施行事項に關する件(二)風水害復興に要

する勞務者紹介斡旋に關する件兵庫縣提出の(一)今次災害求職者就職斡旋に關する件(二)災害に際し紹介所として採りたる措置及各所提出の事項を協議打合せたり。

○名古屋地方職業紹介事務局管内
○沼津市職業紹介所主催臨時局救事業事務打合せ並聯絡小學校職業指導主任事務打合せは十月十九日、二十日の兩日同所樓上に於て開催し救事業に使用せらるる労働者斡旋方法並來春卒業の就職希望児童の取扱方法に付打合せをなしたり。

○名古屋市中中央紹介所主催就職児童保護慰安會は十月二十一日午後六時より名古屋市公會堂に於て開催せり。出席者は就職児童男九九〇名、女五八三名、計一、五七三名にして、音楽、舞踊、落語の餘興あり盛會を極めた。

○名古屋市職業指導會に於ては就職児童に對する輔導施設として木曜講座を設け左の通講話をなすこととせり、其の第一日を十月二十五日名古屋市中中央職業紹介所に於て開催したるが其の狀況左の如し。
一、講座第一日概況
イ、開講の挨拶
ロ、講話
ハ、同 磯部名古屋市中中央職業紹介所長
ニ、講話 千田名古屋地方職業紹介事務局局長
三、講話 藤守友二

(11)世渡りの心得(1) 存發舎

二、受講者 七十名 安藤秋三郎

(昭和八年及九年三月の卒業児童に)

三、日割並講師

十一月一日 第一日の講師

十一月八日 手紙の書方(三)

備く楽しみ 名古屋地方専賣局 戸叶五郎

十一月十五日 新聞の話(一) 大朝名古屋支局 藤本比佐志

自己の修養 第三師團司令部付 歩兵中佐 川生 馨

十一月二十二日 新聞の話(二) 藤本比佐志

○岐阜市職業紹介所主催國道改良工事使用労働者、幹旋事務打合せは十月十二日市役所會議室に於て開催せり。出席者は市側は東前助役、佐藤土木課長、吉田技師、外關係者縣より山田屬、名古屋地方事務局より本田屬等十一名にして労働者登録制度の採用及紹介方法に付打合せをなしたり。

○福岡地方職業紹介事務局管内
○福岡事務局、若松、戸畑兩市共同主催の雇傭主懇談會は十月二十五日若松市役所會議室に於て開催せり。出席者は雇傭主側より日本製糖株式會社八幡製作所外十三會社工場代表者、主催者より那須局長外保官、若松、戸畑市長外保員等二十八名にして職業紹介に關する意見の交換をなしたり。

日精労働者の民間進出其他に關する協議會を

福岡縣第一議員控室に於て開催、管内職業紹介所職員、就労統制員、福岡縣社會課、阿道路課員及福岡地方事務局職員等十八名參集(1)求職者の登録並に要救済失業業者に對する労働手帳交付に關する件(2)民間事業と失業應急事業等就労調節に關する件等に付熱心協議打合せとありたり。

○青森地方職業紹介事務局管内

○青森地方事務局主催の遠州地方に於ける織物女工幹旋懇談會は九月二十八日、二十九日の兩日秋田商工會議所會議室に於て開催せり。出席者は内務中央事務局、青森、秋田兩縣係官並遠州織物工場主等十六名にして第一日は主として兩縣係官並事務局工場主側に於て女工の雇傭條件の改善に付意見を交換し第二日は供給地紹介所側出席し紹介幹旋の方法其他に付懇談打合せをなしたり。其の懇談事項左の如し。
一、從來の募集状況、求人條件並事業經營等に關聯し諸般の説明並質疑應答。
二、女工募集に關し供給地側の實情及希望條件等に關する諸般の説明並質疑應答。
三、女工募集に關し町村職業紹介所及職業紹介事務局等の聯絡方法。

○青森事務局主催の職業紹介事業懇談會は十月十三日盛岡市公會堂に於て開催せり。出席者は玉柳縣社會課長、大窪主事補、宮原在郷軍人輔導部主事並縣下職業紹介所職員、木田局長、赤澤屬等二十二名にして(一)職業紹介所聯合會設立の件(二)冷害其他に依り窮乏せる町村より出稼

する婦女子紹介に關する件(三)函館市復興上に

要する労働者紹介幹旋に關する件に付懇談打合せをなしたり。
○青森事務局主催除隊兵就職幹旋事務打合せは十月十六日同局會議室に於て開催せり。出席者は仙臺、旭川、弘前、青森、秋田、山形、盛岡各聯隊區司令部派遣在郷軍人職業輔導部主事、神野青森市紹介所長、木田局長外保官等十六名にして(一)除隊兵就職幹旋に關し職業紹介所と軍部との聯絡方法(二)除隊兵の取扱方法(三)求人開拓並事業宣傳方法其他に付打合せをなしたり。

○郡山市主催に係る東北六縣北海道職業紹介所所

長會議は十月二十六、二十七日郡山市役所會議室に於て開催せり。出席者は青森中央職業紹介事務局事務官、青森地方職業紹介事務局木田局長、同酒井屬、末原福島縣學務部長、井原陸軍省職業輔導部主事、外關係係官、北海道並東北六縣下職業紹介所長、職員、主催者側郡山市長、同役入役、市會正副議長、其他六十餘名にして各所提出の協議題三十九件に付協議をなしたり。主なる提出議題は左の如し。
一、職業紹介事業宣傳に關する件
一、除隊兵の職業紹介に關する件
一、聯絡紹介に關する件
一、出稼労働者職業紹介に關する件
一、少年職業紹介に關する件
一、職業指導並輔導に關する件
一、農村内作對策に關する件

○青森地方職業紹介事務局主催に係る出稼漁夫職業紹介事務打合せは十月二十九日青森市日本赤

十字社青森支部會議室に於て開催、關係者九十餘名出席の上指示事項として(1)出稼漁夫職業紹介要綱改正に關する件注意事項として(1)歸還漁夫の取扱に關する件協議事項として(1)求人取極時期に關する件(2)求職登録時期に關する件(3)旅費其他立替に關する件等に就き夫々協議打合せとありたり。

○岡山地方職業紹介事務局管内

イ 市町村立職業紹介所に於ける労働賃銀立替状況

Table with columns: 事務局名, 取扱職業, 紹介所数, 立員, 金額, 回数, 金額. Rows include 東地局, 大地局, 名地局, 青地局, 岡地局, 總計.

備考 福岡、長野、兩地方職業紹介事務局管内に於ては該當事項なし。
市町村立職業紹介所以外に於ける労働賃銀立替状況
大阪地方職業紹介事務局管内

Table with columns: 公共團體名, 取扱職業, 紹介所数, 立員, 金額, 回数, 金額. Rows include 大阪市労働共済會, 前月計.

備考 東京、名古屋、福岡、青森、長野、岡山各地方職業紹介事務局管内に於ては該當事項なし。

資料

賃利職業紹介事業状況 (九月分)

昭和九年九月中に於ける全國賃利職業紹介事業の取扱成績を述べれば左の通りである。

一、營業者總數

本月に於ける營業者總數は二、六〇一人にして之を前月に比すれば一人の減少を示し、その内實際に取扱をなせる營業者數は一、七〇〇人にして之を前月に比すれば三一人の減少を示してゐる。尙前年同月に比すれば營業者總數に於て一七五人、取扱營業者數に於て七四人の各減少を示してゐる。

之等營業者數を各地方職業紹介事務局管内別に見れば

Table with columns: 事務局名, 營業者前月と取扱前月との較差, 營業者前月と取扱前月との較差. Rows include 東京地方, 大阪地方, 名古屋地方, 福岡地方, 青森地方, 長野地方.

岡山地方 三六、五〇〇
 合計 二六、〇〇〇
 更に之等に就き前月分比して増減ある道府縣を挙げれば

道府縣	前月	前月比
東京	三三、六〇〇	三三、六〇〇
埼玉	一三、〇〇〇	一三、〇〇〇
神奈川	一三、〇〇〇	一三、〇〇〇
千葉	一三、〇〇〇	一三、〇〇〇
群馬	一三、〇〇〇	一三、〇〇〇
茨城	一三、〇〇〇	一三、〇〇〇
栃木	一三、〇〇〇	一三、〇〇〇
群馬	一三、〇〇〇	一三、〇〇〇
新潟	一三、〇〇〇	一三、〇〇〇
富山	一三、〇〇〇	一三、〇〇〇
石川	一三、〇〇〇	一三、〇〇〇
福井	一三、〇〇〇	一三、〇〇〇
山梨	一三、〇〇〇	一三、〇〇〇
長野	一三、〇〇〇	一三、〇〇〇
岐阜	一三、〇〇〇	一三、〇〇〇
愛知	一三、〇〇〇	一三、〇〇〇
三重	一三、〇〇〇	一三、〇〇〇
滋賀	一三、〇〇〇	一三、〇〇〇
京都	一三、〇〇〇	一三、〇〇〇
大阪	一三、〇〇〇	一三、〇〇〇
奈良	一三、〇〇〇	一三、〇〇〇
和歌山	一三、〇〇〇	一三、〇〇〇
徳島	一三、〇〇〇	一三、〇〇〇
香川	一三、〇〇〇	一三、〇〇〇
高松	一三、〇〇〇	一三、〇〇〇
愛媛	一三、〇〇〇	一三、〇〇〇
高知	一三、〇〇〇	一三、〇〇〇
福岡	一三、〇〇〇	一三、〇〇〇
山口	一三、〇〇〇	一三、〇〇〇
徳島	一三、〇〇〇	一三、〇〇〇
香川	一三、〇〇〇	一三、〇〇〇
高松	一三、〇〇〇	一三、〇〇〇
愛媛	一三、〇〇〇	一三、〇〇〇
高知	一三、〇〇〇	一三、〇〇〇

二、一般職業紹介取扱成績

道府縣	前月	前月比
東京	一三、〇〇〇	一三、〇〇〇
埼玉	一三、〇〇〇	一三、〇〇〇
神奈川	一三、〇〇〇	一三、〇〇〇
千葉	一三、〇〇〇	一三、〇〇〇
群馬	一三、〇〇〇	一三、〇〇〇
茨城	一三、〇〇〇	一三、〇〇〇
栃木	一三、〇〇〇	一三、〇〇〇
群馬	一三、〇〇〇	一三、〇〇〇
新潟	一三、〇〇〇	一三、〇〇〇
富山	一三、〇〇〇	一三、〇〇〇
石川	一三、〇〇〇	一三、〇〇〇
福井	一三、〇〇〇	一三、〇〇〇
山梨	一三、〇〇〇	一三、〇〇〇
長野	一三、〇〇〇	一三、〇〇〇
岐阜	一三、〇〇〇	一三、〇〇〇
愛知	一三、〇〇〇	一三、〇〇〇
三重	一三、〇〇〇	一三、〇〇〇
滋賀	一三、〇〇〇	一三、〇〇〇
京都	一三、〇〇〇	一三、〇〇〇
大阪	一三、〇〇〇	一三、〇〇〇
奈良	一三、〇〇〇	一三、〇〇〇
和歌山	一三、〇〇〇	一三、〇〇〇
徳島	一三、〇〇〇	一三、〇〇〇
香川	一三、〇〇〇	一三、〇〇〇
高松	一三、〇〇〇	一三、〇〇〇
愛媛	一三、〇〇〇	一三、〇〇〇
高知	一三、〇〇〇	一三、〇〇〇
福岡	一三、〇〇〇	一三、〇〇〇
山口	一三、〇〇〇	一三、〇〇〇
徳島	一三、〇〇〇	一三、〇〇〇
香川	一三、〇〇〇	一三、〇〇〇
高松	一三、〇〇〇	一三、〇〇〇
愛媛	一三、〇〇〇	一三、〇〇〇
高知	一三、〇〇〇	一三、〇〇〇

三、日傭労働紹介取扱成績

道府縣	前月	前月比
東京	一三、〇〇〇	一三、〇〇〇
埼玉	一三、〇〇〇	一三、〇〇〇
神奈川	一三、〇〇〇	一三、〇〇〇
千葉	一三、〇〇〇	一三、〇〇〇
群馬	一三、〇〇〇	一三、〇〇〇
茨城	一三、〇〇〇	一三、〇〇〇
栃木	一三、〇〇〇	一三、〇〇〇
群馬	一三、〇〇〇	一三、〇〇〇
新潟	一三、〇〇〇	一三、〇〇〇
富山	一三、〇〇〇	一三、〇〇〇
石川	一三、〇〇〇	一三、〇〇〇
福井	一三、〇〇〇	一三、〇〇〇
山梨	一三、〇〇〇	一三、〇〇〇
長野	一三、〇〇〇	一三、〇〇〇
岐阜	一三、〇〇〇	一三、〇〇〇
愛知	一三、〇〇〇	一三、〇〇〇
三重	一三、〇〇〇	一三、〇〇〇
滋賀	一三、〇〇〇	一三、〇〇〇
京都	一三、〇〇〇	一三、〇〇〇
大阪	一三、〇〇〇	一三、〇〇〇
奈良	一三、〇〇〇	一三、〇〇〇
和歌山	一三、〇〇〇	一三、〇〇〇
徳島	一三、〇〇〇	一三、〇〇〇
香川	一三、〇〇〇	一三、〇〇〇
高松	一三、〇〇〇	一三、〇〇〇
愛媛	一三、〇〇〇	一三、〇〇〇
高知	一三、〇〇〇	一三、〇〇〇
福岡	一三、〇〇〇	一三、〇〇〇
山口	一三、〇〇〇	一三、〇〇〇
徳島	一三、〇〇〇	一三、〇〇〇
香川	一三、〇〇〇	一三、〇〇〇
高松	一三、〇〇〇	一三、〇〇〇
愛媛	一三、〇〇〇	一三、〇〇〇
高知	一三、〇〇〇	一三、〇〇〇

失業状況(推定)月報概要

昭和九年七月一日現在に於ける失業状況を見るに次の如くである。

種別	前月	前月比	給料生活者	日傭労働者	その他労働者	合計
調査人口	一、七三三、九七〇	一、七三三、九七〇	一、七三三、九七〇	一、七三三、九七〇	一、七三三、九七〇	一、七三三、九七〇
失業者	六九六、三〇〇	六九六、三〇〇	六九六、三〇〇	六九六、三〇〇	六九六、三〇〇	六九六、三〇〇
失業率	四〇、二%	四〇、二%	四〇、二%	四〇、二%	四〇、二%	四〇、二%

工場労働者異動調 (七月分)

昭和九年七月中に於ける工場労働者の異動状況を見るに次の如くである。

種別	前月	前月比	工場数
解雇	二、〇三三	二、〇三三	三、五九三
雇入	二、四八八	二、四八八	三、五九三
月末現在	五七、〇三三	五七、〇三三	五、六九二

鑛山労働者異動調 (七月分)

昭和九年七月中に於ける鑛山労働者の異動状況を見るに次の如くである。

種別	前月	前月比	鑛山数
解雇	一〇、〇〇〇	一〇、〇〇〇	一、三三三
雇入	一〇、〇〇〇	一〇、〇〇〇	一、三三三
月末現在	一三、〇〇〇	一三、〇〇〇	一、三三三

求人 数 三、七四八
 求職者 数 三、七四八
 紹介件数 二、九八五
 求人に対する求職者の割合 九八%
 求職者に対する紹介件数の割合 八六%
 本月の取扱数を前月分と比較するに、求人数に於て八五一人増加し、求職者数に於て一四〇人減少し、紹介員数に於て六一四人の増加を示してゐる。而して殺到率に於ては二七%下向し、紹介率に於ては一七%上向して需給状況は好調を示してゐる。

更に前年同月に比較するに求職者数に於て七九人、求職者数に於て五八人、紹介員数に於て二三五人の各減少を示してゐる。而して殺到率に於て一%上向し、紹介率に於て四%下向してゐる。

更に前年同月に比較するに求職者数に於て七九人、求職者数に於て五八人、紹介員数に於て二三五人の各減少を示してゐる。而して殺到率に於て一%上向し、紹介率に於て四%下向してゐる。

昭和九年九月分職業別職業紹介月報

中央職業紹介事務局

Main table for September 1924, listing various occupations (e.g., 1. 製糖, 2. 紡績) and their corresponding statistics for different categories like 'Total', 'Male', 'Female', 'Above High School', etc.

Main table for September 1924, listing various occupations (e.g., 33. 漁業, 34. 製糖) and their corresponding statistics for different categories like 'Total', 'Male', 'Female', 'Above High School', etc.

昭和九年九月分求職者教育程度及年齡調

Summary table showing statistics for job seekers by education level (e.g., 中等學校卒業以上) and age group (e.g., 十八歲以上).

昭和九年九月分職業紹介所別職業紹介月報

東京地方職業紹介事務局

職業紹介所名	求職者		求職者		求職者		求職者		求職者		求職者		求職者		求職者		求職者		求職者					
	男	女	計	男	女	計	男	女	計	男	女	計	男	女	計	男	女	計	男	女				
東京市芝罘公園	219	277	496	169	195	364	1,158	74	1,232	774	67	841	80	33	103	671	61	732	45	105	150	459	5	464
東京市芝罘公園	6,698	2,757	9,455	4,475	2,022	6,497	6,177	2,094	8,271	3,987	1,365	5,352	1,185	320	1,505	671	61	732	1,635	983	2,641	899	3,264	
東京市芝罘公園	877	439	1,316	463	284	747	1,141	320	1,461	660	191	851	131	96	197	—	—	—	332	198	530	532	657	
東京市芝罘公園	1,000	864	1,864	716	659	1,375	1,117	891	1,708	592	408	1,000	128	173	361	—	—	—	353	173	526	478	723	
東京市芝罘公園	837	1,350	2,187	682	1,100	1,702	1,117	862	2,144	1,125	756	1,081	99	144	243	—	—	—	172	491	663	157	235	
東京市芝罘公園	1,573	747	2,320	1,012	399	1,411	1,603	523	2,126	1,001	320	1,321	276	119	395	—	—	—	736	280	1,016	725	926	
東京市芝罘公園	512	671	1,183	333	428	761	397	347	744	263	248	511	56	151	207	—	—	—	280	277	557	208	305	
東京市芝罘公園	—	531	531	—	318	318	—	255	255	—	150	150	236	69	69	—	—	—	—	168	249	417	86	
東京市芝罘公園	1,252	412	1,664	787	264	1,051	1,292	290	1,582	829	74	1,031	236	91	327	—	—	—	530	168	698	527	86	
東京市芝罘公園	3,147	1,191	4,338	2,432	911	3,343	1,034	1,228	2,262	627	818	1,445	172	157	329	—	—	—	628	247	875	435	1,052	
東京市芝罘公園	913	1,023	1,936	764	809	1,573	3,025	4,979	8,004	2,070	4,478	6,548	54	72	126	—	—	—	209	277	486	1,435	5,049	
東京市芝罘公園	610	386	996	297	218	515	555	156	711	295	106	401	58	33	91	—	—	—	215	162	377	249	318	
東京市芝罘公園	130	202	332	87	111	198	196	89	285	99	49	148	21	23	44	—	—	—	67	93	104	101	318	
東京市芝罘公園	146	200	346	98	128	226	204	103	307	132	74	206	76	79	155	—	—	—	98	104	171	101	151	
東京市芝罘公園	391	400	791	305	298	603	492	225	717	334	195	529	115	99	214	—	—	—	94	94	192	138	184	
東京市芝罘公園	331	434	765	187	291	478	324	246	570	228	183	411	54	72	126	—	—	—	111	198	309	144	194	
東京市芝罘公園	168	304	472	138	215	353	203	171	374	155	151	306	34	90	124	—	—	—	37	64	101	62	99	
東京市芝罘公園	121	180	301	75	129	204	88	45	133	69	36	105	22	24	46	—	—	—	25	51	76	35	40	
東京市芝罘公園	414	463	877	271	321	592	580	303	853	341	211	552	76	79	155	—	—	—	126	186	312	270	372	
東京市芝罘公園	398	415	813	247	262	509	157	184	321	98	109	207	62	68	130	—	—	—	164	161	325	49	110	
東京市芝罘公園	123	238	361	77	159	236	135	102	237	82	76	158	34	40	74	—	—	—	43	107	150	48	89	
東京市芝罘公園	271	271	542	300	207	407	207	109	342	146	77	223	51	41	92	—	—	—	107	177	372	92	125	
東京市芝罘公園	606	466	1,072	405	320	725	775	369	1,144	544	751	795	164	103	272	—	—	—	189	157	346	364	491	
東京市芝罘公園	9	31	40	9	27	36	22	48	70	21	41	62	3	21	24	—	—	—	2	3	5	5	38	
東京市芝罘公園	159	243	402	99	203	302	323	184	507	165	134	299	38	103	141	—	—	—	46	49	95	127	158	
東京市芝罘公園	41	44	85	30	35	65	51	28	79	43	18	61	17	11	28	—	—	—	12	14	26	26	20	
東京市芝罘公園	13	29	42	11	16	27	10	7	17	6	6	12	2	5	7	—	—	—	5	10	15	15	1	
東京市芝罘公園	836	384	1,220	455	198	653	708	197	905	371	20	461	115	69	184	—	—	—	325	139	464	292	325	
東京市芝罘公園	228	67	295	170	41	211	176	26	202	129	46	241	81	53	134	—	—	—	100	78	178	75	90	
東京市芝罘公園	422	232	654	265	145	410	643	141	784	463	103	566	112	63	175	—	—	—	157	82	239	351	391	
東京市芝罘公園	1,093	599	1,692	709	340	1,049	1,175	305	1,480	769	208	977	294	92	376	—	—	—	428	248	676	493	594	
東京市芝罘公園	210	187	397	191	143	334	267	106	373	196	64	300	64	32	96	—	—	—	27	69	96	78	100	
東京市芝罘公園	149	75	224	120	56	176	225	45	270	134	30	164	13	13	53	—	—	—	41	21	4	25	130	
東京市芝罘公園	39	31	70	27	6	33	28	6	26	16	6	22	6	2	8	—	—	—	21	4	26	25	3	
東京市芝罘公園	133	35	168	81	28	109	48	5	53	31	2	33	15	2	17	—	—	—	67	26	93	16	16	
東京市芝罘公園	251	168	419	184	116	300	211	80	291	143	68	211	90	65	155	—	—	—	90	90	145	58	70	
東京市芝罘公園	115	52	167	68	30	98	88	23	111	55	13	68	22	4	26	—	—	—	48	26	74	33	42	
東京市芝罘公園	327	197	524	155	115	270	270	95	280	116	78	187	45	35	80	—	—	—	105	79	184	56	92	
東京市芝罘公園	245	35	280	209	30	259	945	49	994	593	40	633	80	9	89	—	—	—	128	28	156	646	29	

職業紹介所名	求職者		求職者		求職者		求職者		求職者		求職者		求職者		求職者		求職者		求職者					
	男	女	計	男	女	計	男	女	計	男	女	計	男	女	計	男	女	計	男	女				
東京市芝罘公園	95	29	124	46	18	64	204	56	260	113	22	135	68	20	88	6	2	8	40	12	52	96	30	126
東京市芝罘公園	45	49	94	40	34	74	179	71	250	105	39	144	39	24	63	13	6	19	1	11	202	79	39	89
東京市芝罘公園	—	891	891	—	—	—	—	489	499	—	—	—	—	—	—	—	—	—	—	150	150	—	—	—
東京市芝罘公園	—	1,299	1,299	—	—	—	—	333	333	—	—	—	—	—	—	—	—	—	—	527	527	—	—	—
東京市芝罘公園	36	12	48	25	8	33	45	11	56	34	4	38	21	3	24	—	—	—	15	9	24	24	8	
東京市芝罘公園	56	57	113	48	48	96	79	35	79	29	27	56	19	20	39	—	—	—	28	28	58	8	32	
東京市芝罘公園	246	88	334	171	63	234	354	76	430	242	48	290	46	15	61	—	—	—	63	23	86	143	166	
東京市芝罘公園	144	70	214	107	57	164	146	52	193	106	39	145	19	12	31	—	—	—	88	57	145	87	114	
東京市芝罘公園	34,442	23,186	57,628	22,773	16,285	39,058	41,101	23,709	64,810	25,955	17,304	43,259	6,216	4,573	10,789	1,224	399	1,623	12,035	8,072	20,107	18,308	11,634	29,942
東京市芝罘公園	1,964	113	2,077	1,306	91	1,397	2,023	206	2,229	1,131	125	1,256	284	27	311	—	—	—	800	56	856	938	103	1,041
東京市芝罘公園	—	1,312	1,312	—	851	851	—	718	718	—	—	—	—	—	—	—	—	—	—	552	552	—	242	242
東京市芝罘公園	169	208	377	93	136	229	386	182	568	240	112	352	10	25	35	—	—	—	82	89	171	230	87	
東京市芝罘公園	141	133	274	82	71	153	141	212	319	90	55	145	52	42	94	—	—	—	37	33	70	44	18	
東京市芝罘公園	197	175	372	118	131	249	192	127	319	145	104	249	42	32	74	—	—	—	74	80	154	174	68	
東京市芝罘公園	52	92	144	44	60	104	49	98	147	30	37	67	26											

昭和九年九月分職業紹介所別職業紹介月報

名古屋地方職業紹介事務局 (續)

Table with 12 columns: 種別 (Category), 職業紹介所名 (Agency Name), 求職者数 (Job Seekers), 職業数 (Jobs), 求職者数 (Job Seekers), 職業数 (Jobs), 求職者数 (Job Seekers), 職業数 (Jobs), 求職者数 (Job Seekers), 職業数 (Jobs), 求職者数 (Job Seekers), 職業数 (Jobs), 求職者数 (Job Seekers), 職業数 (Jobs).

昭和九年九月分職業紹介所別職業紹介月報

福岡地方職業紹介事務局

Table with 12 columns: 種別 (Category), 職業紹介所名 (Agency Name), 求職者数 (Job Seekers), 職業数 (Jobs), 求職者数 (Job Seekers), 職業数 (Jobs), 求職者数 (Job Seekers), 職業数 (Jobs), 求職者数 (Job Seekers), 職業数 (Jobs), 求職者数 (Job Seekers), 職業数 (Jobs), 求職者数 (Job Seekers), 職業数 (Jobs).

昭和九年九月分職業紹介所別職業紹介月報

青森地方職業紹介事務局

Table with 12 columns: 種別 (Category), 職業紹介所名 (Agency Name), 求職者数 (Job Seekers), 職業数 (Jobs), 求職者数 (Job Seekers), 職業数 (Jobs), 求職者数 (Job Seekers), 職業数 (Jobs), 求職者数 (Job Seekers), 職業数 (Jobs), 求職者数 (Job Seekers), 職業数 (Jobs), 求職者数 (Job Seekers), 職業数 (Jobs).

昭和九年九月分職業紹介所別職業紹介月報

青森地方職業紹介事務局(續)

Table with columns for '職業紹介所名' (Occupation Introduction Office Name), '求職者' (Job Seekers), '就職者' (Employed), and '未就職者' (Unemployed). It lists various locations like '大村町', '小計', and '青森地方合計'.

昭和九年九月分職業紹介所別職業紹介月報

長野地方職業紹介事務局

Table with columns for '職業紹介所名' (Occupation Introduction Office Name), '求職者' (Job Seekers), '就職者' (Employed), and '未就職者' (Unemployed). It lists locations like '野本市', '野市町', '野市村', and '長野地方合計'.

Table with columns for '職業紹介所名' (Occupation Introduction Office Name), '求職者' (Job Seekers), '就職者' (Employed), and '未就職者' (Unemployed). It lists locations like '新高', '長田', '山田', '山田町', and '山田町計'.

昭和九年九月分職業紹介所別職業紹介月報

長野地方職業紹介事務局 (續)

種別	職業紹介所名						求職者数						求職者数								
	求職者数		求職者数		求職者数		求職者数		求職者数		求職者数		求職者数		求職者数						
	男	女	男	女	男	女	男	女	男	女	男	女	男	女	男	女					
三木橋町	437	204	641	139	92	231	75	59	133	64	53	122	56	48	104	84	56	140	3	2	3
	455	295	750	227	258	485	184	16	200	172	16	188	140	114	180	124	249	373	6	—	8
	1,079	12	1,091	594	12	606	594	12	606	109	12	121	112	112	64	530	249	530	—	—	—
	36	90	126	20	31	51	30	36	101	36	65	101	39	27	76	10	21	530	—	—	—
	180	141	321	28	100	128	30	3	33	27	3	30	6	3	92	17	98	31	—	—	—
	141	10	151	11	—	11	11	—	11	7	—	7	—	—	26	10	—	—	—	—	—
	36	16	52	36	16	52	41	11	52	41	11	52	10	10	6	3	6	10	—	—	—
	4,895	2,349	7,244	2,759	1,827	4,586	2,112	575	2,597	1,171	541	1,712	451	451	1,270	2,014	1,398	3,412	202	64	266
	11,525	19,272	30,797	7,669	9,598	17,267	7,078	3,288	10,366	5,358	2,692	8,050	2,950	2,404	5,354	5,149	10,217	15,368	2,378	563	2,941

昭和九年九月分職業紹介所別職業紹介月報

岡山地地方職業紹介事務局

種別	職業紹介所名						求職者数						求職者数									
	求職者数		求職者数		求職者数		求職者数		求職者数		求職者数		求職者数		求職者数		求職者数					
	男	女	男	女	男	女	男	女	男	女	男	女	男	女	男	女	男	女				
山田市	1,065	453	1,518	802	296	1,098	965	45	306	1,271	516	204	720	125	96	221	526	191	717	336	112	448
	61	149	210	36	86	122	45	94	139	27	67	204	94	11	25	36	28	67	95	16	42	58
	124	147	271	92	130	222	106	22	222	58	58	20	78	12	18	20	29	100	129	20	5	25
	123	257	380	110	241	351	81	21	102	74	65	16	90	30	9	39	69	214	240	33	4	37
	134	2	136	131	2	133	66	2	68	68	2	2	67	61	2	63	69	—	69	4	—	4
	206	31	237	204	30	234	228	26	254	157	20	20	177	156	2	177	49	10	59	5	—	5
	95	145	240	72	84	156	93	10	103	54	8	8	62	28	7	35	52	77	129	32	—	33
	1,808	1,184	2,992	1,447	869	2,316	1,594	481	2,065	951	337	1,288	423	168	591	779	659	1,438	446	164	660	660
	763	787	1,550	409	439	848	1,263	513	1,781	454	296	750	118	155	108	254	227	231	458	882	239	1,121
	691	449	1,140	573	260	833	334	266	600	242	219	461	99	55	153	108	455	96	551	154	109	263
	138	172	310	53	47	100	99	57	156	34	52	52	86	28	51	79	31	8	39	10	3	13
	222	474	746	190	339	529	394	373	767	295	300	595	97	179	276	276	113	154	267	208	126	334
213	84	297	78	47	125	280	35	315	117	28	145	46	20	11	33	33	27	60	71	8	79	
74	1,246	1,320	53	26	79	27	14	41	27	27	41	22	22	11	22	23	21	44	—	—	—	
75	7	82	41	4	45	56	6	62	35	5	40	24	24	2	2	7	2	9	9	8	9	
78	6	84	76	1	77	65	7	72	56	5	61	48	1	1	2	29	3	30	7	8	12	
78	8	84	8	3	8	8	10	17	5	1	4	1	1	1	4	4	2	9	3	8	1	
11	11	19	5	3	8	10	7	7	7	7	5	3	3	2	2	4	3	7	7	4	1	
11	227	683	248	21	269	25	29	54	13	29	42	12	22	22	1	434	206	640	13	13	20	
456	227	683	248	21	269	25	29	54	13	29	42	12	22	22	1	434	206	640	13	13	20	
2,771	3,460	6,231	1,726	1,187	2,913	2,558	1,307	3,865	1,274	951	2,225	432	551	983	1,356	749	2,105	1,354	498	1,852	1,852	

種別	職業紹介所名						求職者数						求職者数								
	求職者数		求職者数		求職者数		求職者数		求職者数		求職者数		求職者数		求職者数		求職者数				
	男	女	男	女	男	女	男	女	男	女	男	女	男	女	男	女	男	女			
鳥取市	191	207	398	114	161	275	176	113	289	110	92	202	71	59	130	105	157	49	33	82	82
	125	152	277	77	102	181	79	73	152	45	55	100	42	38	80	64	118	15	21	36	36
	100	29	129	64	24	88	91	34	115	74	20	94	63	13	76	10	118	19	11	17	17
	416	388	804	257	287	544	210	210	556	229	167	396	176	110	286	178	294	75	60	135	135
	157	113	270	109	74	183	115	57	172	84	35	119	65	20	65	57	48	105	28	14	42
	25	15	40	16	7	23	30	11	41	22	7	29	13	6	19	3	4	7	2	3	7
	177	147	324	169	142	311	176	146	322	170	143	313	172	141	313	3	4	7	2	3	5
	359	275	634	294	223	517	321	214	535	276	185	461	250	167	417	53	116	37	17	54	54
	237	485	722	148	269	411	367	315	682	197	219	416	250	114	164	94	196	290	149	117	266
	164	159	323	114	109	223	217	43	260	136	37	173	41	23	64	70	86	156	95	14	109
	35	10	45	17	5	22	33	4	37	22	4	26	4	4	14	6	1	7	11	11	11
	87	66	153	46	46	99	85	44	129	60	33	93	24	22	46	32	28	60	37	17	54
523	720	1,243	326	429	755	702	406	1,108	415	293	708	125	163	288	63	311	513	292	148	440	
374	381	755	264	164	428	460	284	744	291	189	480	87	116	203	207	64	271	213	73	286	
5	5	308	2	143	145	4	235	239	1	149	150	1	1	75	1	94	95	—	80	80	
98	119	217	85	91	176	181	79	260	126	60	186	53	28	81	1	45	63	76	21	97	
292	273	565	159	136	295	198	142	340	145	26	240	54	61	115	96	93	187	87	31	118	
22	44	66	16	25	41	11	32	43	7	5	33	4	4	21	12	11	23	20	8	109	
189	262	451	154	177	331	109	109	186	56	96	152	34	84	118	32	93	213	30	15	35	
22	16	38	10	13	23	20	14	34	15	13	28	11	11	20	1	3	4	6	3	9	
10	29	39	10	29	39	8	34	42	8	34	42	—	—	—	—	—	—	—	—	—	
12	28	40	10	22	36	13	13	23	4	4	13	—	—	—	—	—	—	—	—	—	
7	61	68	3	33	36	15	19	34	8	16	24	2	2	18	10	14	17	4	2	4	
1,031	1,521	2,552	713	823	1,536	984	961	1,945	661	687	1,348	251	444	695	468	424	892	416	234	650	
198	169	357	105	123	228	309	122	431	193	94	287	85	83	168	45	44	89	104	11	115	
29	—	29	19	—	19	15	21	15	15	—	15	—	—	15	5	4	8	—	—	—	
33	46	79	27	32	59	35	21	56	25	16	41	3	6	11	12	2	21	9	9	13	
247	51	298	128	168	331	141	33	174	121	24	145	60	13	73	3	10	74	12	6	18	
43	14	57	37	13	50	58	13	71	55	12	67	40	11	51	3	6	9	5	—	5	
10	4	14	4	2	6	15	12	27	12	6	18	4	1	5	—						

昭和九年九月分職業紹介所別日備労働紹介月報 (三旬合計) (續)

管轄別	道府縣別 紹介所別	求 人 数			求 職 者 数			紹 介 員 数			月末現在 労働手帳 有效交付 数
		失業者 使用事業	一 般 業	計	登 録	其 他	計	失業者 使用事業	一 般 業	計	
東京地方 職業紹介事務所管内	茨城										
	水戸市		566	566		566	566		566	566	
	小計		566	566		566	566		566	566	
	足利市	1,364		1,364	1,364		1,364	1,364		1,364	50
	利木山町	1,956		1,956	1,995		1,995	1,956		1,956	200
	小計	952		952	952		952	952		952	64
	木野町	648		648	648		648	648		648	40
	黒野町	453		453	453		453	453		453	193
	小計	5,373		5,373	5,412		5,412	5,373		5,373	547
	千葉市	380		380	380		380	380		380	25
小計	380		380	380		380	380		380	25	
合 計		206,824	62,075	268,899	361,725	16,232	377,957	206,368	62,075	268,443	30,940
大阪地方 職業紹介事務所管内	大阪市	11,089	32,299	43,388	32,365	12,686	45,051	10,410	31,561	41,971	1,809
	同 築港	1,379	14,830	16,209	14,788	2,712	17,500	1,304	14,674	15,978	671
	同 今宮	11,995	16,442	28,437	28,247	3,583	31,830	11,793	16,392	28,185	1,811
	同 千鳥	15,252	8,873	24,125	16,866	9,530	26,396	15,114	8,873	23,987	1,786
	同 淡路	10,146	8,533	18,679	15,462	1,710	17,172	8,260	7,265	15,525	934
	同 今里	4,290	2,965	7,255	9,358	189	9,547	4,270	2,961	7,231	749
	同 岸和田	4,447	3,600	8,047	9,619		9,619	4,447	3,600	8,047	1,344
	同 布高	873	2,561	3,434	3,825		3,825	873	2,561	3,434	136
	同 高槻		707	707	584	123	707		707	707	238
	同 大津	183		183	162		162	158		158	216
同 津島		3,130	3,130	3,534		3,534		3,092	3,092	287	
同 吹上	305		305	294		294	294		294	166	
小 計	59,959	93,940	153,899	135,104	30,533	165,637	56,923	91,686	148,609	10,147	
京都市	44,370	7,567	51,937	54,883	1,318	56,201	44,370	7,567	51,937	7,690	
同 須賀	1,019	1,319	2,338	1,258	1,080	2,338	1,019	1,319	2,338	95	
同 小計	4,195		4,195	3,955		3,955	2,389		2,389	210	
小 計	49,584	8,886	58,470	60,096	2,398	62,494	47,778	8,886	56,664	8,195	
神戸市	2,351	8,164	10,515	2,351	8,879	11,230	2,351	8,164	10,515	472	
同 西宮	12,662	12,919	25,581	12,662	13,993	26,655	12,662	12,919	25,581	1,766	
同 西宮	952	1,497	2,449	715	1,441	2,156	715	1,397	2,112	196	
同 西宮		1,501	1,501		1,501	1,501		1,501	1,501		
同 高砂	629		629	708		708	629		629	41	
同 高砂		27	27		27	27		27	27		
同 高砂	212		212	212		212	212		212	59	
小 計	16,806	24,108	40,914	16,648	25,841	42,489	16,569	24,008	40,577	2,534	
奈良市	1,240		1,240	1,240		1,240	1,240		1,240	150	
小 計	1,240		1,240	1,240		1,240	1,240		1,240	150	
瀬田町	1,590		1,590	1,590		1,590	1,590		1,590	292	
小 計	1,590		1,590	1,590		1,590	1,590		1,590	292	
和歌山市	675	10	685	675	10	685	675	10	685	178	
小 計	2,231		2,231	2,231		2,231	2,231		2,231		
高知市	3,427		3,427	3,427		3,427	3,427		3,427	361	
小 計	3,427		3,427	3,427		3,427	3,427		3,427	361	
合 計		135,512	126,944	262,456	221,011	53,782	279,793	130,433	124,590	255,023	21,857

昭和九年九月分職業紹介所別日備労働紹介月報 (三旬合計)

管轄別	道府縣別 紹介所別	求 人 数			求 職 者 数			紹 介 員 数			月末現在 労働手帳 有效交付 数
		失業者 使用事業	一 般 業	計	登 録	其 他	計	失業者 使用事業	一 般 業	計	
東京地方 職業紹介事務所管内	東京市	7,478	12,060	19,538	24,645	129	24,774	7,478	12,060	19,538	1,499
	同 芝罘	16,844	1,870	18,714	26,036	84	26,120	16,844	1,870	18,714	2,322
	同 深川	3,196	4,492	7,688	9,129	125	9,254	3,196	4,492	7,688	845
	同 江東	12,896	3,373	16,269	34,015	60	34,075	12,896	3,373	16,269	1,901
	同 東駒形	6,730	1,031	7,761	13,396		13,396	6,730	1,031	7,761	823
	同 玉姫	11,020	3,211	14,231	28,261	190	28,451	11,020	3,211	14,231	1,826
	同 小石川	7,893	2,696	10,589	14,688	90	14,778	7,893	2,696	10,589	1,477
	同 新富	6,773	2,367	9,140	14,053	132	14,185	6,773	2,367	9,140	1,273
	同 大井	2,975	2,016	4,991	7,380		7,380	2,975	2,016	4,991	570
	同 中延	1,899	422	2,321	5,057		5,057	1,899	422	2,321	238
同 五反田	1,795	673	2,468	5,236	40	5,276	1,795	673	2,468	316	
同 中目黒	724	577	1,301	3,040		3,040	724	577	1,301	196	
同 世田谷	1,956	343	2,299	2,706		2,706	1,956	343	2,299	188	
同 野川	2,637	210	2,847	5,210		5,210	2,637	210	2,847	326	
同 野川	2,052	330	2,382	3,882		3,882	2,052	330	2,382	254	
同 野川	5,850	403	6,253	9,185		9,185	5,850	403	6,253	847	
同 野川	1,520	110	1,630	3,153		3,153	1,520	110	1,630	281	
同 野川	4,077	140	4,217	5,498		5,498	4,077	140	4,217	493	
同 野川	1,549	5	1,554	2,608		2,608	1,549	5	1,554	370	
同 野川	1,316	158	1,474	1,968		1,968	1,316	158	1,474	239	
同 板橋	1,401	1,946	3,347	4,530		4,530	1,401	1,946	3,347	447	
同 板橋	2,194	196	2,390	3,684		3,684	2,194	196	2,390	417	
同 板橋	11,466	1,110	12,576	19,851	547	20,398	11,466	1,110	12,576	1,566	
同 板橋	5,685	275	5,960	9,075		9,075	5,685	275	5,960	651	
同 板橋	3,747	174	3,921	5,138		5,138	3,747	174	3,921	348	
同 板橋	3,020	73	3,093	4,573	21	4,594	3,020	73	3,093	404	
同 板橋	5,728	678	6,406	8,596	54	8,650	5,728	678	6,406	926	
同 板橋	2,238	210	2,448	3,443	340	3,783	2,238	210	2,448	274	
同 板橋	3,105		3,105	6,872	35	6,907	3,105		3,105	550	
同 板橋	3,905	270	4,175	5,952	94	6,046	3,905	270	4,175	521	
同 板橋	2,237	415	2,652	3,832	3	3,835	2,237	415	2,652	401	
東京市計	145,906	41,834	187,740	294,352	1,944	296,296	145,906	41,834	187,740	22,809	
東八王子	9,175		9,175	9,175		9,175	9,175		9,175	1,876	
同 救世軍		498	498		838	838		498	498		
小 計	155,081	42,332	197,413	303,527	2,782	306,309	155,081	42,332	197,413	24,685	
横浜市	14,455	12,529	26,984	14,455	12,806	27,261	14,455	13,529	26,984	547	
同 須賀	166		166	166		166	166		166	62	
同 須賀	1,146	304	1,450	1,450		1,450	1,146	304	1,450	351	
同 須賀	1,718	55	1,773	1,718	55	1,773	1,718	55	1,773	1,160	
同 須賀	290		290	290		290	290		290	45	
同 須賀	895		895	895		895	895		895	120	
同 須賀	21	182	203	180	23	203	21	182	203	663	
同 須賀										39	
同 須賀	214		214	214		214	214		214	8	
同 須賀	197		197	197		197	197		197	8	
同 須賀	764		764	764		764	764		764	528	
同 須賀	2,024		2,024	2,024		2,024	2,024		2,024	153	
同 須賀	1,160		1,160	1,160		1,160	1,160		1,160	184	
小 計	23,050	13,070	36,120	23,513	12,884	36,397	23,050	13,070	36,120	3,868	
川崎市	10,479		10,479	10,554		10,554	10,359		10,359	505	
同 越前	261		261	245		245	245		245	31	
同 越前	3,307		3,307	3,374		3,374	3,307		3,307	372	
同 越前		5,837	5,837	5,837		5,837		5,837	5,837	400	
同 越前	410		410	410		410	410		410	105	
同 越前	411		411	411		411	411		411	27	
同 越前		270	270	310		310		270	270	11	
同 越前	8,072		8,072	7,752		7,752	7,752		7,752	364	
小 計	22,940	6,107									

昭和九年九月分職業紹介所別日備労働紹介月報 (三旬合計) (續)

管轄別	道府縣別 紹介所別	求 人 数			求 職 者 数			紹 介 員 数			月末現在 労働手帳 有效交付 数
		失業者 使用事業	一 般 業	計	登 録	其 他	計	失業者 使用事業	一 般 業	計	
北海道	札幌市市部	18,417	5,864	24,281	25,049	-	25,049	18,417	5,864	24,281	1,267
	札幌市市部	-	5,183	5,183	-	6,463	6,463	-	4,850	4,850	-
	札幌市市部	-	1,019	1,019	-	645	645	-	629	629	-
	札幌市市部	2,720	5,449	8,169	11,017	-	11,017	2,720	5,449	8,169	580
	札幌市市部	5,016	1,211	6,227	7,666	286	7,952	5,016	1,211	6,227	1,075
	札幌市市部	2,625	332	2,957	2,286	276	2,562	2,286	238	2,524	563
	札幌市市部	-	2,655	2,655	-	2,780	2,780	-	2,655	2,655	-
	札幌市市部	62	-	62	2,244	-	2,244	62	-	62	68
	札幌市市部	523	-	523	523	-	523	523	-	523	72
	札幌市市部	-	177	177	-	201	201	-	177	177	-
宮城	仙台市市部	29,363	22,190	51,553	48,785	10,973	59,758	29,024	21,368	50,392	3,625
	仙台市市部	13,339	11,554	24,893	25,580	-	25,580	13,339	11,554	24,893	1,527
	仙台市市部	538	-	538	538	-	538	538	-	538	79
	仙台市市部	295	1,845	2,140	704	691	1,395	295	1,100	1,395	44
	仙台市市部	-	300	300	30	-	30	-	30	30	-
	仙台市市部	14,172	13,699	27,871	26,852	691	27,543	14,172	12,684	26,856	1,650
	仙台市市部	869	3,336	4,205	4,205	-	4,205	869	3,336	4,205	375
	仙台市市部	4,373	-	4,373	4,333	-	4,333	4,373	-	4,373	428
	仙台市市部	436	-	436	436	-	436	436	-	436	34
	仙台市市部	3,495	-	3,495	3,495	-	3,495	3,495	-	3,495	484
青森	青森市市部	9,517	3,454	12,971	13,057	2	13,059	9,517	3,454	12,971	1,430
	青森市市部	1,216	-	1,216	1,216	-	1,216	1,216	-	1,216	282
	青森市市部	4,896	33	4,929	3,511	33	3,614	3,581	33	3,614	923
	青森市市部	37	-	37	37	-	37	37	-	37	26
	青森市市部	2,782	-	2,782	2,782	-	2,782	2,782	-	2,782	102
	青森市市部	493	-	493	493	-	493	493	-	493	55
	青森市市部	1,275	150	1,425	1,275	150	1,425	1,275	150	1,425	-
	青森市市部	1,429	-	1,429	1,429	-	1,429	1,429	-	1,429	549
	青森市市部	8,462	-	8,462	8,462	-	8,462	8,462	-	8,462	777
	青森市市部	5,221	-	5,221	5,221	-	5,221	5,221	-	5,221	390
福島	福島市市部	11,068	-	11,068	11,068	-	11,068	11,068	-	11,068	2,594
	福島市市部	36,879	183	37,062	35,564	183	35,747	35,564	183	35,747	5,698
	福島市市部	5,536	445	5,981	5,981	-	5,981	5,536	445	5,981	442
	福島市市部	-	-	-	-	-	-	-	-	-	444
	福島市市部	6,844	1,510	8,354	8,331	32	8,363	6,844	1,510	8,354	1,041
	福島市市部	249	-	249	249	-	249	249	-	249	100
	福島市市部	165	2,164	2,329	2,329	-	2,329	165	2,164	2,329	131
	福島市市部	1,129	-	1,129	1,129	-	1,129	1,129	-	1,129	104
	福島市市部	939	-	939	939	-	939	939	-	939	8
	福島市市部	-	4	4	4	-	4	-	4	4	-
茨城	水戸市市部	673	-	673	673	-	673	673	-	673	94
	水戸市市部	4,410	233	4,643	4,410	233	4,643	4,410	233	4,643	147
	水戸市市部	4,409	260	4,669	4,409	260	4,669	4,409	260	4,669	290
	水戸市市部	17	232	249	249	-	249	17	232	249	71
	水戸市市部	10	-	10	10	-	10	10	-	10	71
	水戸市市部	24,381	4,848	29,229	28,713	525	29,238	24,381	4,848	29,229	2,872
	水戸市市部	1,041	320	1,361	1,041	320	1,361	1,041	320	1,361	45
	水戸市市部	185	921	1,106	1,106	323	1,429	185	921	1,106	46
	水戸市市部	8,625	-	8,625	8,910	-	8,910	8,625	-	8,625	609
	水戸市市部	13,015	1,423	14,438	14,468	-	14,468	13,015	1,423	14,438	715
群馬	前橋市市部	22,866	2,664	25,530	25,525	643	26,168	21,979	2,664	24,643	1,415
	前橋市市部	-	-	-	-	-	-	-	-	-	237
	前橋市市部	5,501	-	5,501	5,501	-	5,501	5,501	-	5,501	280
	前橋市市部	-	70	70	70	-	70	-	70	70	-
	前橋市市部	-	1	1	1	-	1	-	1	1	-
	前橋市市部	2,496	-	2,496	2,496	-	2,496	2,496	-	2,496	462
	前橋市市部	644	159	803	803	-	803	644	159	803	235
	前橋市市部	1,312	-	1,312	1,312	-	1,312	1,312	-	1,312	57
	前橋市市部	-	640	640	640	-	640	-	640	640	-
	前橋市市部	4,459	-	4,459	4,459	-	4,459	4,459	-	4,459	539
栃木	宇都宮市市部	2,550	-	2,550	2,550	-	2,550	2,550	-	2,550	518
	宇都宮市市部	2,234	-	2,234	2,234	-	2,234	2,234	-	2,234	212
	宇都宮市市部	5,962	-	5,962	5,962	-	5,962	5,962	-	5,962	146
	宇都宮市市部	25,158	902	26,060	25,318	742	26,060	25,158	902	26,060	2,686
	宇都宮市市部	-	-	-	-	-	-	-	-	-	-
	宇都宮市市部	-	-	-	-	-	-	-	-	-	-
	宇都宮市市部	-	-	-	-	-	-	-	-	-	-
	宇都宮市市部	-	-	-	-	-	-	-	-	-	-
	宇都宮市市部	-	-	-	-	-	-	-	-	-	-
	宇都宮市市部	-	-	-	-	-	-	-	-	-	-
合計	162,336	47,940	210,276	203,814	13,759	217,573	159,795	46,103	205,898	19,376	

昭和九年九月分職業紹介所別日備労働紹介月報 (三旬合計) (續)

管轄別	道府縣別 紹介所別	求 人 数			求 職 者 数			紹 介 員 数			月末現在 労働手帳 有效交付 数
		失業者 使用事業	一 般 業	計	登 録	其 他	計	失業者 使用事業	一 般 業	計	
名古屋	名古屋市市部	4,118	5,034	9,152	15,668	2,708	18,376	4,118	5,034	9,152	2,673
	名古屋市市部	2,896	5,016	7,912	16,971	359	17,360	2,896	5,016	7,912	-
	名古屋市市部	2,952	4,422	7,374	22,350	939	23,289	2,952	4,422	7,374	-
	名古屋市市部	-	914	914	-	817	817	-	687	687	-
	名古屋市市部	11,019	-	11,019	11,839	-	11,839	11,019	-	11,019	1,360
	名古屋市市部	171	-	171	391	-	391	171	-	171	-
	名古屋市市部	21,156	15,386	36,542	67,219	4,853	72,072	21,156	15,159	36,315	4,074
	名古屋市市部	-	1,427	1,427	-	1,427	1,427	-	1,427	1,427	-
	名古屋市市部	730	-	730	730	-	730	730	-	730	403
	名古屋市市部	1,052	-	1,052	1,373	-	1,373	1,052	-	1,052	112
福岡	福岡市市部	1,782	1,427	3,209	2,103	1,427	3,530	1,767	1,427	3,194	515
	福岡市市部	506	-	506	506	-	506	506	-	506	73
	福岡市市部	2,405	-	2,405	2,405	-	2,405	2,405	-	2,405	419
	福岡市市部	2,911	-	2,911	2,911	-	2,911	2,911	-	2,911	492
	福岡市市部	4,662	-	4,662	4,662	-	4,662	4,662	-	4,662	330
	福岡市市部	1,140	-	1,140	1,140	-	1,140	1,140	-	1,140	97
	福岡市市部	1,803	-	1,803	1,817	-	1,817	1,803	-	1,803	95
	福岡市市部	7,605	-	7,605	7,619	-	7,619	7,605	-	7,605	522
	福岡市市部	-	104	104	-	104	104	-	104	104	34
	福岡市市部	1,528	182	1,710	1,511	178	1,689	1,511	178	1,689	128
合計	34,982	17,818	52,800	81,363	7,281	88,644	34,950	17,587	52,537	5,765	
福岡	福岡市市部	3,296	2,061	5,357	5,134	1,518	6,652	3,296	2,061	5,357	242
	福岡市市部	1,142	490	1,632	2,581	-	2,581	1,142	490	1,632	295
	福岡市市部	4,577	3,392	7,969	8,467	-	8,467	4,577	3,392	7,969	1,279
	福岡市市部	2,025	457	2,482	2,581	273	2,854	2,025	457	2,482	136
	福岡市市部	4,428	3,406	7,834	4,428	3,406	7,834	4,428	3,406	7,834	336
	福岡市市部	268	-	268	268	-	268	268	-	268	62
	福岡市市部	10,781	1,063	11,844	12,004	31	12,035	10,781	1,063	11,844	753
	福岡市市部	8,537	551	9,088	9,088	-	9,088	8,537	551	9,088	525
	福岡市市部	1,658	88	1,746	1,882	-	1,882	1,658	88	1,746	170
	福岡市市部	650	432	1,082	983	244	1,227	650	432	1,082	127
合計	55,101	11,940	67,041	60,433	5,472	65,905	50,379	11,936	62,315	4,559	
福岡	福岡市市部	4,071	1,452	5,523	5,334	1,452	6,786	4,071	1,452	5,523	1,436
	福岡市市部	-	2,014	2,014	-	2,466					

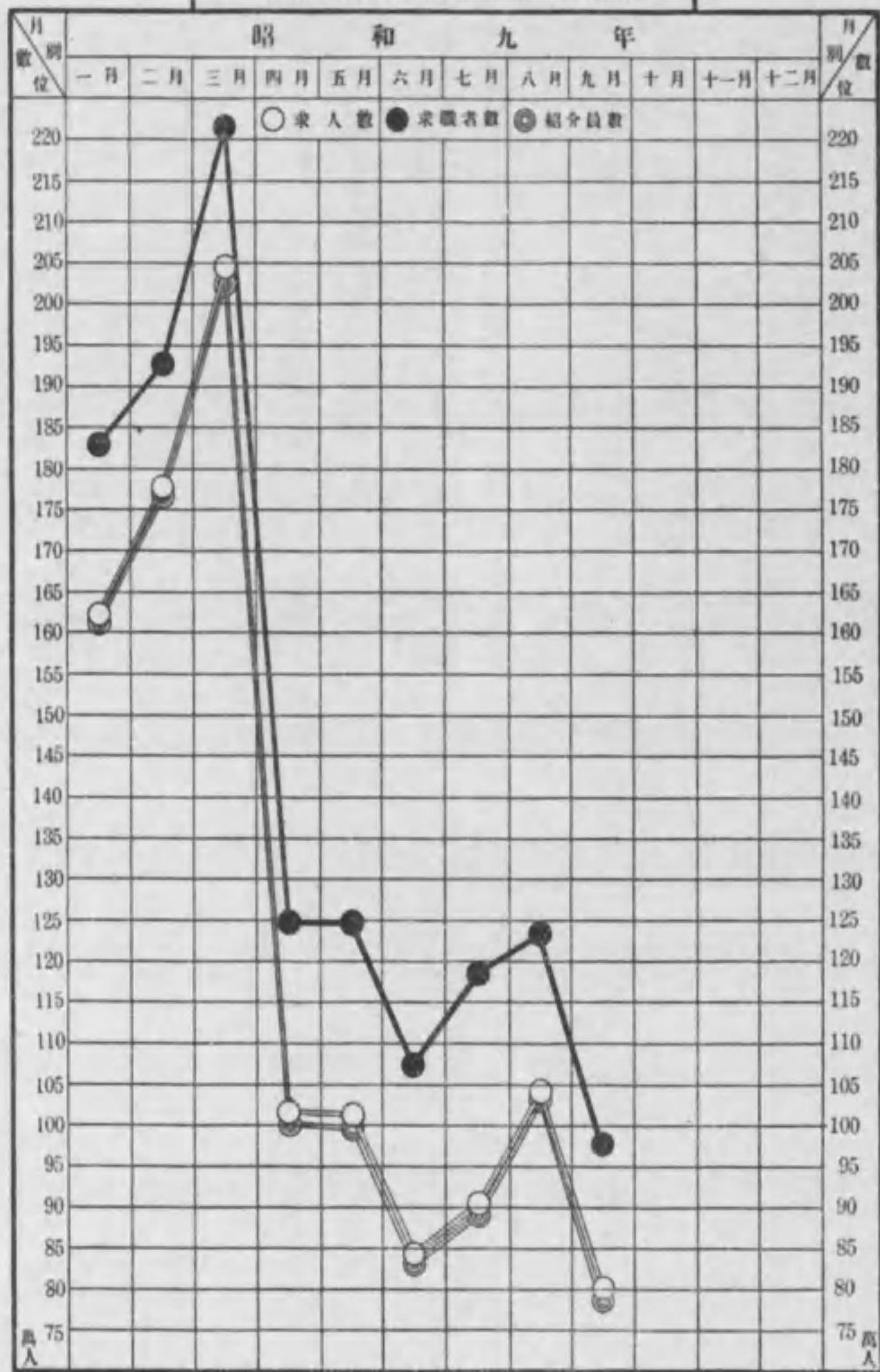
昭和九年九月末現在 労働手帳交付状況 中央職業紹介事務局

地方局別	道府縣	取扱紹介所数	労働手帳交付申込数	前月末現在有効数	本月交付数			本月に於テ労働手帳更新シタルモノ	本月に於テ没収無効トナシタルモノ	本月末現在有効数		
					新	規	追加					
東京地方職業管内	奈川	京川玉葉城木	33	30,120	24,780		466	466		561	24,685	
		東神埼千茨粉	13	14,625	4,259	462	35	497	46	888	3,868	
		計	8	2,647	1,523	241	66	307		15	1,815	
			1	25	25							25
			5	703	516	16	60	76		45	547	
計		60	48,120	31,103	719	627	1,346	46	1,509	30,940		
大阪地方職業管内	歌	大京兵奈滋和徳高	16	38,929	10,761		346	346	329	447	10,600	
		阪都庫良賀山鳥知	3	13,516	8,261		379	379	212	445	8,195	
		計	6	12,990	2,802		63	63			2,865	
			1	2,861	150						150	
			2	811	441						441	
計		30	72,266	22,757	178	817	995	541	902	22,850		
名古屋地方職業管内	愛	愛静三岐福石	4	16,328	4,053		53	53	5	32	4,074	
		知岡重泉井川	2	515	403	71	41	112			515	
		計	2	1,144	419	73		73			492	
			3	8,052	619		32	32	14	129	522	
			1	94		34		34			34	
計		13	27,086	5,622	178	126	304	19	161	5,765		
岡山地方職業管内	岡	岡長大佐熊宮鹿神	11	35,310	4,443	101	369	470	85	354	4,559	
		岡分賀本崎島龍	2	2,930	1,609		1	1			1,610	
		計	2	674	282		26	26		13	295	
			2	1,399	907		30	30		14	923	
			2	2,425	201		76	76			282	
計		26	49,493	9,138	123	1,319	1,442	148	382	10,203		
青森地方職業管内	北	北宮福岩青山秋	7	4,031	6,332	345	264	609		3,316	3,625	
		道城島手森形田	3	3,017	1,598		88	88	377	36	1,650	
		計	5	1,437	1,190	38	202	240			1,430	
			9	11,539	5,391	175	432	607	195	289	5,709	
			12	8,009	2,134	431	444	875	514	231	2,778	
計		49	32,538	20,720	1,035	1,574	2,609	1,086	4,036	19,293		
長野地方職業管内	長	長野山新富	4	3,483	795	90		90	18	76	809	
		野馬梨湯山										
		計	1	373	96		104	104			200	
			4	4,173	1,928		63	63		1,372	619	
			9	8,029	2,819	90	167	257	18	1,448	1,628	
岡山地方職業管内	岡	岡島廣香愛山	2	5,219	2,655		14	14	6		2,669	
		山取根島川坂口	1	316	208		8	8	5		216	
		計	4	4,326	4,076		1	1	52		4,077	
			1	224	69		11	11			80	
			2	3,206	1,050		4	4		46	1,008	
計		10	13,791	8,058		38	38	63	46	8,050		
合計		197	251,323	100,217	2,323	4,668	6,991	1,921	8,484	98,729		

昭和九年九月分職業紹介所別日備労働紹介月報 (三旬合計) (續)

管轄別	道府縣別紹介所別	求人数		求職者数		紹介員数		月末現在労働手帳有効交付数		
		失業者使用事業	一般計	登録	其他計	失業者使用事業	一般計			
長野地方職業紹介事務局管内	長野	長野市	2,797		2,797	2,835		2,797	112	
		野市	461		461	461		461	657	
		市市	1,322		1,322	1,322		1,322	40	
		野村	611		611	912		611	809	
		計	5,191		5,191	5,530		5,191		
	群馬	高崎	1,961		1,961	1,961		1,961		
		崎生		533	533	533		533		
		計	1,961	533	2,494	2,494		1,961	533	
		新沼	1,285	2,602	3,887	1,285	2,602	3,887	2,602	200
		高田	2,042		2,042	2,042		2,042		
岡山地方職業紹介事務局管内	岡山	岡山	104	403	507	104	403	507		
		計	3,431	3,005	6,436	3,431	3,005	6,436	3,431	200
		富山		1,585	1,585		1,585	1,585		
		山岡木津地	317		317	317		317		
		町町町		2,624	2,624		2,624	2,624		
	岡山	岡山		390	390		390			
		水橋	41		41	41		41		
		新	50	76	126	126		50	76	
		計	408	5,259	5,667	3,498	2,169	5,667	408	5,259
		合計	10,991	8,797	19,788	14,953	5,174	20,127	10,991	8,797
岡山地方職業紹介事務局管内	岡山	岡山	1,508	1,331	2,839	1,818	1,441	3,259	1,508	1,331
		市市		330	330	225	105	330		330
		計	1,508	1,661	3,169	2,043	1,546	3,589	1,508	1,661
		廣島	10,114	40	10,154	10,114	40	10,154	10,114	40
		海田市	2,302		2,302	2,621		2,621	2,302	
	岡山	海田市	3,072		3,072	3,072		3,072	3,072	
		計	15,488	1,618	17,106	15,807	1,618	17,425	15,488	1,618
		松江	1,835		1,835	1,835		1,835	1,835	
		香川	632	177	809	809		809	632	177
		高松	1,176		1,176	1,177		1,177	1,176	
岡山	高松	1,808	177	1,985	1,986		1,986	1,808	177	
	山岡	1,470	6,385	7,855	1,470	6,385	7,855	1,470	6,335	
	山岡		2,695	2,695		2,695	2,695		2,695	
	山岡		708	708		708	708		708	
	山岡		315	315		199	199		199	
合計	22,109	13,559	35,668	23,849	12,443	36,292	22,109	13,443		
七地方合計	552,084	248,537	800,621	860,267	117,664	977,931	540,421	245,832		
前月合計	729,374	312,537	1,041,911	1,082,067	149,519	1,231,586	721,620	309,830		
前月トノ比較(太字減)	177,290	64,000	241,290	221,800	31,855	253,655	181,199	63,998		

日傭労働紹介取扱数月別比較表

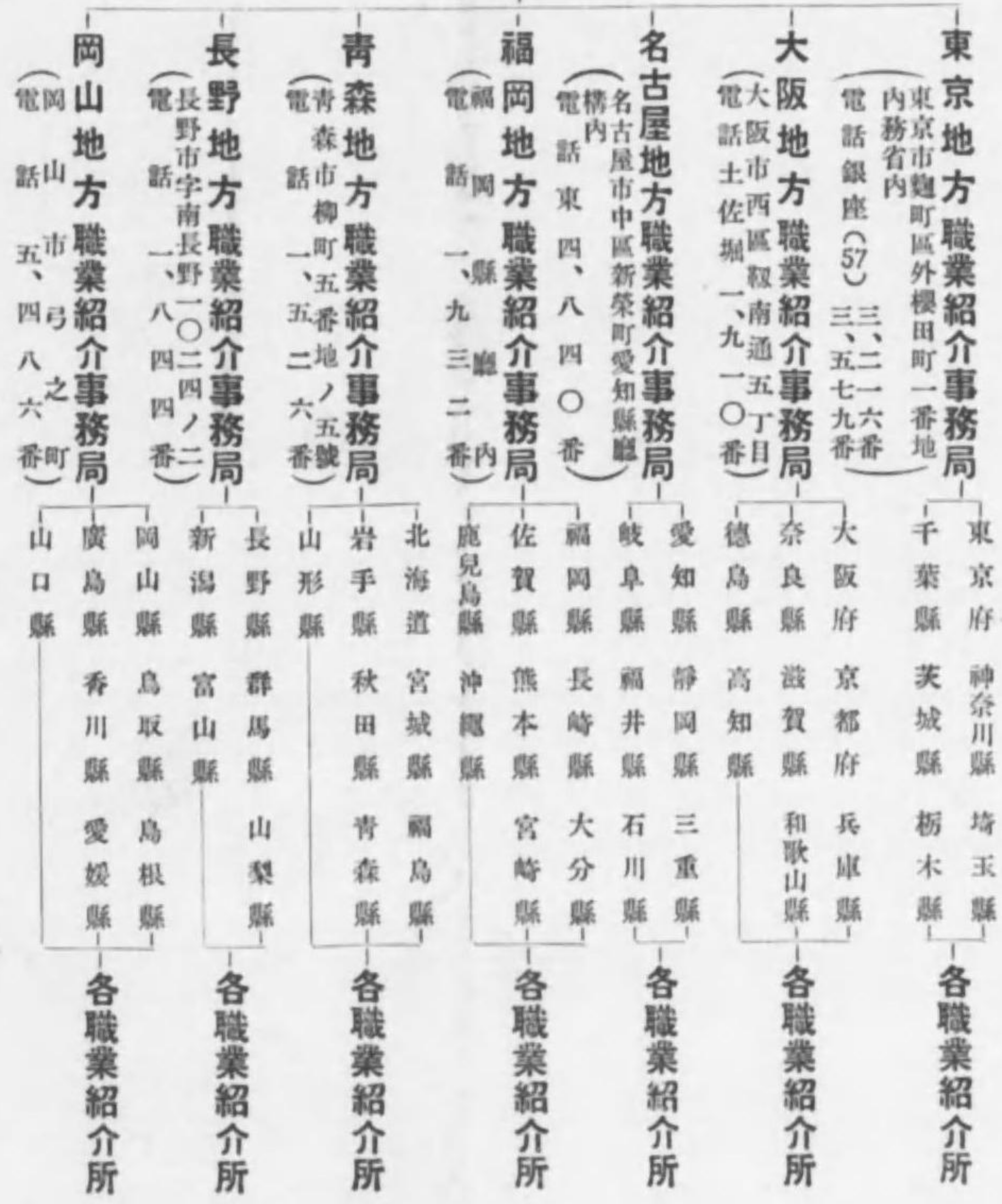


昭和九年九月分營利職業紹介事業状況調 (道府縣別及職業別)

道府縣別	道	府	縣	求 人 數			求 職 者 數						紹 介 件 數			就 職 者 數			營業者			
				男	女	計	登 録 数		再 来 数		男	女	計	男	女	計	男	女		計	總数	取者数
							男	女	男	女												
東京	17,693	18,289	35,782	11,320	10,431	21,751	3,237	1,963	5,200	9,871	10,712	20,583	6,738	6,559	13,277	238	226	464	36			
神奈川	207	862	1,069	149	597	746	42	121	163	137	546	683	109	474	583	42	36	78	42			
埼玉	175	91	266	175	91	266	—	10	10	176	91	266	167	90	257	62	42	—	—			
千葉	—	—	—	—	—	—	—	—	—	—	—	—	—	—	—	—	—	—	—			
茨城	160	92	252	115	121	236	2	10	12	106	119	225	103	117	220	21	20	—	—			
栃木	25	16	41	1	4	5	—	4	4	19	8	27	19	6	27	11	6	—	—			
管内計	18,260	19,150	37,410	11,760	11,244	23,004	3,281	2,128	5,409	10,308	11,476	21,784	7,136	7,228	14,364	374	330	—	—			
大阪	12,578	18,934	31,512	9,545	14,114	23,659	3,428	4,500	7,928	10,477	17,007	27,484	5,885	9,861	15,746	312	301	—	—			
京都	1,235	4,856	6,081	921	3,292	4,213	298	691	989	974	4,234	5,208	518	2,085	2,603	151	133	—	—			
兵庫	4,318	7,504	11,822	2,850	5,720	8,570	3,723	2,126	5,848	3,762	6,752	10,514	3,235	4,725	7,960	192	156	—	—			
奈良	115	143	258	77	118	195	18	29	47	83	102	185	87	87	174	115	45	—	—			
和歌山	12	42	54	13	18	31	5	4	9	8	16	24	8	16	24	7	4	—	—			
徳島	125	359	484	15	259	274	34	189	223	49	357	406	25	336	361	42	23	—	—			
高知	112	102	214	115	121	234	9	13	22	91	90	181	91	90	181	61	40	—	—			
管内計	18,485	31,940	50,425	13,534	23,642	37,176	7,515	7,551	15,066	15,444	28,558	44,002	9,849	17,200	27,049	880	701	—	—			
愛知	1,043	1,865	2,908	875	1,545	2,420	57	413	470	793	1,776	2,569	679	1,355	2,067	88	61	—	—			
三重	63	121	184	55	96	151	3	12	15	51	103	154	51	103	154	76	33	—	—			
岐阜	65	474	539	47	347	394	6	59	65	45	375	420	41	466	446	81	46	—	—			
福井	26	182	208	3	181	184	1	43	44	4	198	202	4	204	208	47	25	—	—			
石川	43	218	261	21	166	187	2	16	18	22	192	214	19	160	179	35	28	—	—			
管内計	1,240	2,860	4,100	1,001	2,335	3,336	69	543	612	915	2,644	3,559	794	2,260	3,054	327	195	—	—			
福島	310	104	414	231	156	387	45	5	50	241	89	330	239	101	340	80	48	—	—			
茨城	22	7	29	22	7	29	—	—	—	22	7	29	22	7	29	4	3	—	—			
栃木	2	5	7	2	5	7	—	—	—	2	5	7	2	5	7	1	1	—	—			
群馬	10	—	10	10	—	10	—	—	—	10	—	10	10	—	10	20	1	—	—			
山梨	97	41	138	23	24	47	4	5	9	26	29	55	26	29	55	47	15	—	—			
長野	26	21	47	22	20	42	6	3	9	23	20	43	22	20	42	8	7	—	—			
新潟	1	5	6	2	7	9	—	—	—	2	7	9	1	5	6	2	2	—	—			
管内計	468	183	651	312	219	531	55	13	68	326	157	483	322	167	489	162	77	—	—			
北海道	350	20	370	368	20	388	2	—	2	370	20	390	370	20	390	67	29	—	—			
青森	17	33	50	19	36	55	1	2	3	17	33	50	15	28	43	7	4	—	—			
岩手	58	47	105	58	47	105	24	13	37	58	47	105	58	47	105	38	25	—	—			
秋田	—	—	—	—	—	—	—	—	—	—	—	—	—	—	—	—	—	—	—			
山形	306	141	447	306	140	446	29	28	57	306	142	448	301	139	440	269	94	—	—			
宮城	14	32	46	11	22	33	3	5	8	14	29	43	10	18	28	7	5	—	—			
管内計	745	273	1,018	762	265	1,027	59	48	107	765	271	1,036	754	252	1,006	390	157	—	—			
長野	288	103	391	259	84	343	43	14	57	283	74	357	283	74	357	69	40	—	—			
山梨	366	422	788	334	410	744	55	55	110	333	407	740	321	407	728	87	51	—	—			
新潟	463	210	673	463	210	673	—	—	—	463	210	673	463	210	673	19	14	—	—			
富山	9	30	39	2	30	32	—	12	17	1	29	30	1	29	30	28	5	—	—			
管内計	1,126	765	1,891	1,058	734	1,792	98	81	179	1,080	720	1,800	1,068	720	1,788	203	110	—	—			
山形	15	27	42	10	20	30	4	5	9	9	20	29	8	20	28	57	14	—	—			
福島	1	2	3	1	2	3	—	—	—	1	2	3	1	2	3	14	10	—	—			
茨城	44	56	100	44	56	100	2	8	10	44	56	100	44	56	100	9	6	—	—			
栃木	49	358	407	35	328	363	2	17	19	30	287	317	28	296	324	24	24	—	—			
群馬	94	156	250	112	153	265	12	32	44	90	144	234	72	141	213	113	46	—	—			
山梨	26	136	162	24	135	159	1	5	6	24	126	150	24	123	147	43	26	—	—			
長野	45	17	62	26	17	43	7	—	7	26	17	43	26	17	43	5	4	—	—			
管内計	274	752	1,026	252	711	963	28	67	95	224	652	876	203	655	858	265	130	—	—			
合計	40,598	55,923	96,521	28,679	39,150	67,829	11,105	10,481	21,536	29,062	44,478	73,540	20,126	28,482	48,608	2,401	1,700	—	—			
前月	41,938	50,026	91,964	25,531	35,055	58,586	10,029	9,432	19,519	28,159	38,097	66,256	18,672	23,984	42,656	2,615	1,731	—	—			
増減(大)	1,340	5,897	4,557	3,148	6,095	9,243	1,018	999	2,017	903	6,381	7,284	1,454	4,498	5,952	14	31	—	—			
前年同月	42,160	59,590	101,500	28,413	42,912	71,325	8,572	10,172	18,744	30,964	47,489	78,453	21,119	30,439	51,558	2,761	1,779	—	—			
増減(大)	1,562	3,467	5,029	266	3,762	3,496	2,533	269	2,792	1,902	3,011	4,913	993	1,957	2,950	175	74	—	—			
工業	2,659	425	3,084	1,233	347	1,580	315	42	357	1,253	362	1,615	781	344	1,125	—	—	—	—			
土木建築	688	6	694	350	26	376	18	—	18	303	—	303	199	—	199	—	—	—	—			
商業	15,271	5,996	21,257	9,004	3,571	12,575	4,070	702	4,772	8,853	3,790	12,643	4,730	2,267	6,997	—	—	—	—			
農林業	1,542	916	2,458	1,434	917	2,351	138	85	223	1,442	904	2,346	1,402	903	2,305	—	—	—	—			
水産業	341	42	383	338	32	370	12	8	20	341	30	371	340	29	369	—	—	—	—			
通信運輸	8,744	2	8,746	5,719	5	5,724	3,400	—	3,400	8,433	3	8,436	7,517	2	7,519	—	—	—	—			
河内使用人	6,186	46,382	52,468	7,302	32,323	39,625	1,336	8,157	9,493	4,423	37,120	41,543	2,529	23,389	26,218	—	—	—	—			
別業	5,167	2,254	7,421	3,299	1,929	5,228	1,816	1,437	3,253	4,014	2,269	6,283	2,328	1,548	3,876	—	—	—	—			
計	40,598	55,923	96,521	28,																		

昭和九年十一月二十五日印刷
昭和九年十一月二十八日發行

中央職業紹介事務局
東京市麹町區外櫻田町一番地
電話銀座座(57) 二、五五、六六一番
二、八四三、四四四番
(省管内)



中央職業紹介事務局
東京市京橋區橫町一丁目一番地
印刷所 成社

終