




始



14.8

491

w. 11.22

21280

昭和六年

工場統計表



商工大臣官房統計課

昭和八年三月刊行



14.8-491

緒 言

工場調査ニ關スル事項ヲ省令ヲ以テ制定シ比較的精密ナル調査ヲ行フニ至リタルハ明治四十二年以降ノコトニ屬ス調査ノ範圍及事項ニ關シテハ其ノ後數次ノ改正ヲ經タルモ更ニ昭和四年十二月工場調査ヲ整備セシガ爲調査ノ基礎法規ヲ資源調査法第一條ノ規定ニ基ク省令即工場調査規則ニ改メ且調査ノ内容ニ一刷新ヲ加ヘタリ

本統計表ハ即右規則ニ基キテ工業主ノ提出シタル工場調査票ヲ集計シタルモノニシテ單ニ商工行政上重要ナル資料タルノミナラズ又以テ民間企業計劃及經營上缺クベカラザル資料ニシテ更ニ國家總動員計劃ノ設定及遂行ニ必須ノ工場資源調査ノ根幹ヲ爲スモノナリ

本調査ハ其ノ範圍ヲ五人以上ノ職工ヲ使用スル設備ヲ有シ又ハ常時五人以上ノ職工ヲ使用スル工場ト定メタル外（凡例參照）其ノ調査事項ヲ從來ヨリ一層精密ナラシメ靜態調査タル經營統計（設備）ト動態調査タル生産統計ヲ判然區別セリ表章事項ニ付テハ最モ緊要ナルモノノミニ止メタルヲ以テ不備ナルヲ免レザルベシト雖我國工業ノ現状ハ之ヲ以テ鳥瞰シ得ベク不備不完ノ點ハ他日好機ヲ得テ之カ整備充實ヲ圖ラムトスルモノナリ

昭和八年三月

商工大臣官房統計課長 勝 部 兵 助

凡 例

- (1) 本書ハ工場調査規則ニ基キ五人以上ノ職工ヲ使用スル設備ヲ有シ又ハ常時五人以上ノ職工ヲ使用スル工場ノ工業主ヨリ提出セル調査票ニ依リ之ヲ編成ス（明治四十二年ヨリ大正九年迄ハ「平均一日五人以上ノ職工ヲ使用スル工場」ニ付イテ調査ヲ行ヒシガ大正十年ニハコレヲ擴張シテ「原動機ヲ使用スル工場及工場法施行令第三條ニ掲グル事業ヲ営ム工場」ニ付イテハ職工五人未滿ノモノト雖コレヲ包含セシメ調査ヲ行フコトトシ更ニ大正十二年十二月ニハ再ビ其ノ調査範圍ヲ「常時五人以上ノ職工ヲ使用スル工場」ニ限定シ昭和三年ニ及ベリ）
- (2) 本書掲載事項中設備ニ關スル調査ハ昭和六年十二月末日現在ノ事實ニ依リ 生産ニ關スル調査ハ昭和六年一月一日ヨリ十二月末日ニ至ル一年間ノ事實ニ依ルモノトス 尙作業季節アル工場ニシテ其ノ季節ガ前年ヨリ本年ニ跨ルモノニ付テハ其ノ期間ノ事實在庫額ニ付テハ上記期間末現在ノ事實ニ依ル
- (3) 本書ニ於テ職工ト稱スルハ工業主ト雇傭關係ニアリテ當該工場ノ目的トスル作業ノ本體タル業務ニ付勞働ニ從事シ又ハ直接ニ其ノ業務ヲ助成スル爲勞働ニ從事スル者ヲ謂フ（職工長 伍長 工長 普通職工 臨時職工 日傭職工ハ勿論工場建設物ノ修理等ニ從事スル常傭ノ大工 左官等ヲモ含ム）徒弟及職人ハ之ヲ職工ト看做ス 其ノ他ノ從業者トハ給仕 小使 門衛 掃除夫 賄方 其ノ他運搬ニ從事スル者等職工以外ノ勞働者ヲ謂フ
- (4) 本書ニ於テ主要事業ト稱スルハ工業主ガ工場分類表ニ準ジテ記入シタル當該工場ニ於ケル事業ヲ謂ヒ當該工場ガ工場分類表ニ依リ異レル數種ノ事業ヲ併セ營ム場合ハ其ノ各々ノ生産額ノ多少 設備ノ種類等ヲ參酌シテ主要ト認メラルル事業ノ一種ヲ代表シテ記入シタルモノヲ謂フ
- (5) 工場ノ職工數別分類ハ常時使用職工數ニ依ラズ便宜十二月末日現在ノ職工數ニ依ル
- (6) 本書諸表中事實無キモノニ付テハ「—」ヲ事實不詳ナルモノ又ハ調査ヲ缺クモノニ付テ

ハ「…」ヲ附ス 但シ第7表原動機數及實馬數(主要事業別)ニ於テ實馬力數ノ不詳ナル原動機ニ就テハ其ノ臺數ニ括弧ヲ附シ臺數欄ニ掲ゲタリ

- (7) 大正十一年ノ數字ニシテ※印ヲ附シタルモノハ震災ノ爲統計資料燒失シタルニ依リ群馬 神奈川 福井 奈良ノ四縣分ノ數字ヲ含マザルモノトス
- (8) 原料及材料中特ニ調査ヲ行フ品目ニ付昭和五年調査ヨリ次ノ如ク改正ヲ爲シタリ 屑毛 玉絲 人造絹絲ヲ調査品目中ニ加ヘ石炭及木材ハ之ヲ除キ 尙鋼ヲ「塊及錠」及材ニ、銅ヲ「塊及錠」及材ニ夫々分チテ調査ヲ行フコトト爲シタリ
- (9) 主要事業別生産額(第16表)ノ生産品目別生産額(第18表)ニ符合セザルハ例ヘバ主要事業別生産額中「生絲製造業」ニ於テハ生絲ノ外玉絲等ノ生産額ヲモ含ムコトアルニ反シ生産品目別生産額「生絲」ニ於テハ生絲ノミノ生産額ナルニ依ル
- (10) 既刊ノ工場統計表中ノ數字ト本表中ノ數字ト一致セザルモノアルハ其後誤謬ノ訂正セラレタルモノアルニ依ル

主要事業分類表

紡織工業

製 生 玉 其 紡 綿 絹 黃 其 毛 撫 綿 絹 其 織 綿 絹 毛 人造絹 其 英 素 製 麻 眞 其 眞 製 刺 英大小以外ノ編物、「ドロノウオーク」及「レース」類製造業
 「フェルト」製造業
 其ノ他ノ紡織工業
 染色、精練、漂白及整理業
 絲 染(精練及漂白ヲ含ム)
 機 械 捺 染
 其ノ他ノ捺染
 無 地 染(絞染ヲ含ム)
 精練、漂白及整理

金屬工業

金屬精鍊業及材料品製造業
 鐵
 銅
 亜鉛

鉛
 「アルミニウム」
 錫
 金屬「タングステン」
 「アンチモン」
 眞鍮
 其ノ他ノ合金
 其ノ他ノ金屬精鍊業及材料品製造業
 鑄 物 業
 銑 鐵 業
 可 鍛 鐵
 鋼
 其ノ他ノ金屬
 鑄物以外ノ金屬製品製造業
 「ボールト」、「ナット」、「ワッシャー」
 及「リベット」
 釘 類
 針 類
 鏈 鎖 類
 鋼 索 類
 撥 網 類
 金 類
 「ブリキ」罐類
 其ノ他ノ板製品
 建築用及家具用金屬
 建築、橋梁、鐵塔等ノ建設材料
 金屬器類
 「ベーン」先
 剃刀、食卓用「ナイフ」、「フォーク」及「スプーン」
 洋 傘 骨 具
 玩 具
 其ノ他ノ鑄物以外ノ金屬製品製造業
 鍍 金 製品製造業
 亜鉛
 「ニッケル」
 其ノ他ノ鍍金製品

機械器具工業

蒸 汽 罐 製 造 業
 「ガス」發生裝置製造業
 原 動 機 製 造 業
 蒸 汽 機 關 及 蒸 汽「タービン」
 内 燃 機 關
 水 車
 電 氣 機 械 器 具 製 造 業
 絶 緣 電 線 及 電 纜 製 造 業

無線及有線通信機械器具製造業
 電池製造業
 農業用機械器具製造業
 土木建築用機械器具製造業
 採礦、選礦及精鍊機械器具製造業
 紡織機械器具製造業
 紡績用業
 織布用業
 染色用業
 布帛整理加工用業
 莫大用小用業
 其ノ他ノ紡織機械器具製造業
 工作機械器具製造業
 窯業用機械器具製造業
 製紙機械器具製造業
 化學工業用機械器具製造業
 食料品製造加工用機械器具製造業
 印刷及製本機械器具製造業
 其ノ他ノ製造加工用機械器具製造業
 昇降機製造業
 起重機製造業
 唧筒製造業
 水壓機、送風機及氣體壓縮機製造業
 度量衡器製造業
 度量衡器業
 「ガス」及水量「メートル」計器製造業
 寒暖計器業
 電氣計器業
 其ノ他ノ計器業
 時計製造業
 電氣時計業
 其ノ他ノ時計業
 試驗、檢定及學術用器械製造業
 醫療器械製造業
 測量及製圖機械器具製造業
 計算器、金錢登錄器、「タイプライター」等ノ事務用器械製造業
 寫真器、幻燈器及活動寫真機械製造業
 照明用機械器具製造業
 電球業
 其ノ他ノ照明用機械器具製造業
 光學機械器具製造業
 眼鏡製造業
 樂器類製造業
 蓄音器製造業
 銃砲、彈丸及兵器類製造業

車輛製造業
 鐵道及軌道車輛業
 自動車業
 自轉車業
 其ノ他ノ車輛業
 造船業
 鐵製船舶業
 其ノ他ノ船舶業
 船具製造業
 航空機製造業
 金庫製造業
 「ガス」器具製造業
 水道器具製造業
 「バルブ」及「コック」(鍍金シタルモノヲ含ム)製造業
 調車、齒車、車輪、車軸及軸承製造業
 其ノ他ノ機械器具製造業

窯業
 陶磁器製造業
 硝子及硝子製品製造業
 煉瓦及耐火物製造業
 屋根瓦製造業
 「セメント」製造業
 「セメント」製品製造業
 石灰製造業
 珪瑯鐵器製造業
 其ノ他ノ窯業

化學工業
 製藥業
 工業藥品製造業
 「ソダ」業
 「ソーダ」業
 黃燐及赤燐業
 其ノ他ノ工業藥品業
 染料及中間物製造業
 天然染料業
 合成染料及中間物業
 硫化染料業
 「タンニンエキス」製造業
 人造香料製造業
 塗料及顏料製造業
 漆業
 其ノ他ノ塗料及顏料業
 石鹼及化粧料品製造業
 發火物製造業
 鐵油製造業

「コーラタール」系業
 石油系業
 植物油製造業
 樟腦製造業
 薄荷製業
 其ノ他ノ植物性揮發油製造業
 動物油脂製造業
 魚油業
 獸脂業
 木蠟製造業
 蠟燭製造業
 加工油製造業
 「ゴム」製品製造業
 「フェノールレジン」製品製造業
 蓄音器「レコード」製造業
 「バルブ」製業
 製紙業
 「セルロイド」製業
 素業
 製造業
 人造絹絲製造業
 「フィルム」、乾板類製造業
 肥料製造業
 植物物業
 動物物業
 製革業
 精製毛皮製造業
 糊料製業
 研磨材料及研磨用品製造業
 炭素製品製造業
 其ノ他ノ化學工業

製材及木製品工業
 製材業
 木製品製造業
 建築具及家業
 包裝用木箱、樽及桶業
 木製品業
 「コルク」製業
 其ノ他ノ木製品業

印刷及製本業
 印刷業
 製本業

食料品工業
 釀造業
 和麥洋醬油、味噌及食酢業
 酒業
 酒業
 酒業

清涼飲料製造業
 「ソース」、「ケチャップ」類製造業
 製粉業
 澱粉製業
 製糖業
 菓子、パン及水飴製造業
 菜種油製業
 詰製品製業
 畜產品製業
 水産品製業
 製茶業
 水製業
 製麵業
 其ノ他ノ食料品工業

「ガス」及電氣業
 「ガス」業
 電氣業

其ノ他ノ工業
 紙製品製造業
 紙製品製造業
 竹製品製造業
 柳製品製造業
 籐製品製造業
 其ノ他ノ蔓及莖製品製造業
 墨表製業
 莫產、花筵及野草筵製業
 藁製品及棕梠製品製業
 麥稈及經木製品製業
 皮革製品製業
 鈕釦製業
 骨、角、蹄、甲、牙及貝類製品製業
 魔法蠟製業
 人造眞珠製業
 刷毛及刷子製業
 漆器製業
 綳及麻製綳及綳製業
 裁縫業
 製帽業
 「フェルト」製業
 其ノ他ノ製帽業
 防醫水布類製業
 醫療材料製品製業
 石綿製品製業
 「マツチ」製業
 金屬箔製業
 毛筆製業
 萬年筆製業
 鉛筆及「クレヨン」製業
 傘製業
 和傘製業
 洋傘製業
 履物類製業
 石工製品製業
 其ノ他ノ製品製業

生産品索引

紡織工業

製絲	頁
生絲	780
玉絲	"
野蠶絲	"
生皮苧	"
炭斗絲及其ノ他ノ製絲屑物	"
紡績	
綿絲	781
絹絲	"
紬紡絲	"
絹紡絲	"
展縮「ベニー」	"
麻絲	
黃麻絲	782
亞麻絲(亞麻整織ヲ含ム)	"
其ノ他	"
毛絲	
「トップ」	"
紡毛絲	783
梳毛絲	"
紡績屑	"
綿	"
絹	"
麻	784
毛	"
撚絲	
綿	
織物用	"
魚網用	785
「カタン」絲	"
其ノ他	"
絹	
織物用	"
其ノ他	786
麻	"
人造絹	"
其ノ他ノ撚絲及加工撚絲	"
織物	
綿織物	
廣幅物	
細絨木綿「ジーンズ」	787
綾木綿「ドリル」	"
縞子	"
金巾	"
粗布	"

天竺	788
綿縮	"
小倉	"
綿「ネル」(生地ヲ含ム)	"
「ポプリン」	789
帆布	"
天鵞絨(「コールテン」ヲ含ム)	"
蚊帳地	"
其ノ他ノ綿木綿及織色無地	"
其ノ他	790
小幅物	
白木綿	"
縞木綿	"
緋木綿	"
織色木綿	791
綿縮	"
蚊帳地	"
其ノ他	"
特殊物	
緞通	792
「タオル」地	"
「タオル」	"
「ガーゼ」地	"
敷布	793
綿毛布(肩及膝掛ヲ含ム)	"
調帶	"
「ホース」	"
帶子	"
「テープ」	794
其ノ他	"
絹織物	
廣幅物	
縮緬及壁	"
羽二重及生絹縞子	"
富士絹	795
絹紬	"
縞子(服裏地及袖裏地ヲ含ム)	"
洋傘地	"
天鵞絨	"
其ノ他ノ生絹及白絹	796
其ノ他	"
小幅物	
御召(壁ヲ含ム)	"
縮緬(壁ヲ含ム)	"
羽二重	797
生織絹及紗	"

銘仙及節織	797
絲織	"
袴地	"
平絹	798
其ノ他ノ生絹及白絹	"
其ノ他	"
特殊物	
帶地	
男物	"
女物	"
片側	799
廣幅	"
「リボン」及「テープ」	"
其ノ他	"
絹綿交織物	
廣幅物	
縞子	800
天鵞絨	"
其ノ他	"
小幅物	
御召及縮緬	"
其ノ他ノ着尺物	801
縞子	"
其ノ他	"
特殊物	
帶地	
男物	"
女物	"
片側	"
廣幅	802
其ノ他	"
麻織物及麻交織物	
廣幅物	
黃麻布	"
黃麻袋	803
帆布	
黃麻製	"
其ノ他	"
蚊帳地	"
其ノ他	804
小幅物	
生麻布及晒麻布	"
縞及緋麻布	"
蚊帳地	"
其ノ他	"
特殊物	

緞通	805
調帶	"
「ホース」	"
其ノ他	"
毛織物及毛交織物	
「モスリン」	806
着尺「セル」	"
洋服用「サージ」	"
羅紗	"
「フランネル」	807
毛布(肩及膝掛ヲ含ム)	"
地氈	"
緞通	"
「ブラツシュ」及天鵞絨	"
其ノ他	808
人造絹織物(絹トノ交織ヲ含ム)	
廣幅物	
縮緬(壁ヲ含ム)	"
絞織物	"
天鵞絨	"
其ノ他	809
小幅物	
縮緬(壁ヲ含ム)	"
着尺物(羽尺及袴地ヲ含ム)	"
其ノ他	"
特殊物	
帶地	
男物	"
女物	810
片側	"
廣幅	"
「リボン」及「テープ」	"
其ノ他	"
人造絹交織物(綿、麻及毛トノ交織物一切ヲ含ム)	
廣幅物	
縮緬	811
絞織物	"
天鵞絨	"
其ノ他	"
小幅物	
縮緬(壁ヲ含ム)	812
着尺物(羽尺及袴地ヲ含ム)	"
其ノ他	"
特殊物	
帶地	
男物	"

女物	812
片側	"
廣幅	813
「リボン」	"
其ノ他	"
其ノ他ノ織物	"
莫大小	
素地	
綿	814
其ノ他	"
製品	
「シャツ」及「ツボン」下	"
綿	"
毛及毛綿	"
其ノ他	815
靴下	
綿	"
絹	"
毛及毛綿	"
其ノ他	816
手袋	
綿	"
絹	"
毛及毛綿	"
其ノ他	817
猿股	
綿	"
毛及毛綿	"
其ノ他	"
其ノ他	
綿	818
毛及毛綿	"
其ノ他	"
麻眞田	"
其ノ他ノ絲組物	819
眞綿	"
製綿	"
刺綿	"
莫大小以外ノ編物、「ドロンウオ ーク」及「レース」類	"
「フェルト」	"
其ノ他	"
金屬工業	
金屬精鍊及材料品	
銑鐵	820
合金鐵	"

鋼	
塊及錠	820
板	
厚板(〇・七耗ヲ超ユルモノ)	"
其ノ他	821
條竿	"
「ワイヤーロード」	"
線	"
筒管	"
軌條(「フィツシュプレート」 ヲ含ム)	822
其ノ他	"
特殊鋼	
塊及錠	"
板	"
條竿	823
其ノ他	"
銅	
塊及錠	"
板	"
條竿	824
線	"
筒管	"
其ノ他	"
亞鉛	
塊及錠	825
板	"
其ノ他	"
鉛	
塊及錠	"
板	826
筒管	"
其ノ他	"
「アルミニウム」	
板	"
條竿	827
線	"
筒管	"
其ノ他	"
白金	828
水銀	"
錫	"
金屬「タングステン」	"
「アンチモン」	829
眞鍮	
塊及錠	"
板	"

條 竿	829
線	〃
筒 管	830
其ノ他	〃
青銅(磷青銅ヲ含ム)	〃
白 銅	〃
「チユラルミン」	831
「シルミン」	〃
減磨合金	〃
銀	〃
其ノ他	〃
合 金	〃
其ノ他	832
鑄 物	〃
銑 鐵	〃
鑄鐵管	〃
放熱器	〃
機械用	〃
鍋、釜、鐵瓶及其ノ他	〃
可鍛鐵	833
鋼	〃
錳	〃
其ノ他	〃
其ノ他ノ金屬	〃
機械用	〃
其ノ他	〃
鑄物以外ノ金屬製品	〃
「ボールド」、「ナット」及「ワツシヤー」	〃
「リベット」(鉄)	〃
鐵	834
其ノ他	〃
釘 類	〃
鐵丸釘	〃
木 螺	〃
蹄 釘	〃
其ノ他	〃
針 類	〃
縫 針	835
「ミシン」針	〃
莫大小用針	〃
其ノ他	〃
鏈 鎖	〃
鎖 鎖	〃
其ノ他	〃
鋼 索	〃
撥 條	836

金 網	836
板製品	〃
「ブリキ」罐類	〃
其ノ他	〃
錠、鍵及螺番	〃
其ノ他ノ建築用及家具用金物	〃
鐵製建具、家具及什器	〃
鐵製以外ノ建具、家具及什器	837
建築、橋梁、鐵塔等ノ建設材料	〃
金、白金及銀器(貴金屬細工品ヲ含ム)	〃
銅器及青銅器	〃
眞鍮器	〃
錫 器	〃
「アルミニウム」器	〃
「アンチモン」器	〃
時計用鎖	〃
徽章及賞牌	838
鈕 釦	〃
「ベン」先	〃
金製(萬年筆用ヲ含ム)	〃
鋼製(鍍金シタルモノヲ含ム)	〃
其ノ他	〃
剃刀(安全剃刀ヲ含ム)	839
食卓用「ナイフ」、「フォーク」及「スプーン」	〃
洋傘骨	〃
玩 具	〃
其ノ他	〃
鍍金製品	〃
亞 鉛	〃
板	〃
線	840
筒 管	〃
其ノ他	〃
「ニツケル」	〃
錫	〃
板	〃
線	841
其ノ他	〃
其ノ他	〃
機械器具工業	〃
蒸汽罐	〃
水管式	842
其ノ他	〃
鑄鐵製	〃
其ノ他	〃
部分品及附屬品	〃

「ガス」發生裝置	842
原動機	〃
蒸汽機關	843
蒸汽「タービン」	〃
内燃機關	〃
「ガス」機關	〃
輕油機關	〃
石油機關	〃
重油機關	844
水 車	〃
「タービン」水車	〃
「ベルトン」水車	〃
部分品及附屬品	〃
發電機	845
電動機	〃
同轉變流機	〃
周波數變換機	〃
變壓器	846
整流器	〃
扇風機	〃
電熱器	〃
絶緣電線	847
電 纜	〃
無線通信機械器具	〃
有線通信機械器具	〃
電 池	〃
蓄電池	〃
乾電池	〃
其ノ他ノ電氣機械器具	〃
農業用機械	848
土木建築用機械	〃
農具及土工具	〃
採鑛、選鑛及精鍊機械器具	〃
紡織機械器具(木管ヲ除ク)	〃
紡績用	〃
織布用	〃
染色用	〃
布帛整理加工用	〃
莫大小用	〃
其ノ他	849
部分品及附屬品	〃
金屬工機械	〃
製材及木工機械	〃
工具及刀具類(別ニ掲ゲザルモノ)	〃
「ドリル」、「ビット」、「カッター」及「リーマー」	〃
其ノ他	〃

窯業用機械器具	850
製紙機械器具	〃
化學工業用機械器具	〃
食料品製造加工用機械器具	〃
印刷及製本機械器具	〃
活 字	〃
其ノ他ノ製造加工用機械器具	〃
昇降機	〃
起重機	851
捲上機(滑車ヲ含ム)、聯送機及運搬機	〃
唧 筒	〃
水壓機	〃
送風機	〃
氣體壓縮機	852
度量衡器	〃
度 器	〃
量 器	〃
衡 器	〃
「ガスメートル」	853
水量「メートル」	〃
部分品及附屬品	〃
計 器	〃
寒暖計	〃
體溫計	〃
電氣計器	854
其ノ他ノ計器	〃
時 計	〃
電氣時計	〃
置時計	〃
掛時計	855
懷中時計及腕時計	〃
部分品	〃
試験及檢定器械	〃
學術用器械	〃
醫療器械	〃
測量及製圖機械器具	〃
計算器、金錢登錄器、「タイプライター」等ノ事務用器械	856
寫眞器、幻燈器及活動寫眞機械	〃
照明用機械器具(別ニ掲ゲザルモノ)	〃
電 球	〃
探照燈	〃
其ノ他	〃
「レンズ」「プリズム」ヲ含ム	〃
顯微鏡	857
望遠鏡	〃
雙眼鏡	〃

眼	857
樂器類	〃
「ピアノ」	〃
「オルガン」	858
「バイオリン」、「マンドリン」、「ギター」等ノ絃樂器	〃
其ノ他	〃
蓄音器	〃
銃砲、彈丸及兵器類	〃
車 輻	〃
機關車	〃
蒸汽機關車(炭水車ヲ含ム)	859
電氣機關車	〃
「ガソリン」動車	〃
部分品及附屬品	〃
客車及貨車	〃
同部分品及附屬品	860
電 車	〃
同部分品及附屬品	〃
自動車	〃
輸入組立	〃
其ノ他	〃
部分品及附屬品	〃
自動自轉車	861
自轉車	〃
同部分品及附屬品	〃
人力車	〃
荷 車	〃
其ノ他	862
船 舶	〃
鐵 製	〃
其ノ他	〃
船具(別ニ掲ゲザルモノ)	〃
航空機	〃
同部分品及附屬品	863
金 庫	〃
「ガス」器具	〃
水道器具	〃
「バルブ」及「コック」(鍍金シタルモノヲ含ム)	〃
調車、齒車、車輪、車軸及軸承	〃
前掲以外ノ部分品及附屬品	〃
其ノ他	〃
窯 業	〃
陶磁器	〃
飲食用	864
衛生用	〃

家具用	864
建築用	〃
「タイル」及「テラカッタ」	〃
其ノ他	〃
電氣用	〃
碍 子	〃
特高壓碍子	〃
其ノ他	865
電熱器用	〃
其ノ他	〃
醫療用	〃
耐酸及耐熱用	〃
玩 具	〃
陶 管	〃
其ノ他	866
硝子及硝子製品	〃
飲食用	〃
裝飾用	〃
珠玉及光球(人造眞珠ヲ除ク)	〃
腕 輪	〃
其ノ他	〃
照明用(電球ヲ除ク)	〃
「シニード」及「グローブ」類	〃
其ノ他	867
電氣用	〃
醫療用	〃
耐酸及耐熱用	〃
鐵類(魔法罐ヲ除ク)	〃
板硝子	〃
無色平面厚サ二・二耗以下	〃
同 四・〇耗以下	868
其ノ他	〃
鏡	〃
其ノ他	〃
煉瓦及耐火物	〃
普通煉瓦	869
耐火煉瓦	〃
黑鉛製	〃
「レトルト」	〃
其ノ他	〃
屋根瓦	〃
黒色素燒ノ物	870
其ノ他	〃
「セメント」	〃
「ポートルランド」	〃
其ノ他	〃

セメント」製品	頁
瓦	871
管類	”
「スレート」	”
其ノ他	”
石灰	872
珐瑯鐵器	”
家具及飲食用	”
工業用	”
其ノ他	”
其ノ他	”
化學工業	
醫藥	873
賣藥及賣藥類似品	”
工業藥品	”
硫酸	”
發煙硫酸	”
六十五度以上	”
六十度以上	”
鉛室硫酸	874
塩酸	”
合成塩酸	”
其ノ他	”
硝酸	”
合成硝酸	875
其ノ他	”
「ソーダ」灰	”
洗濯「ソーダ」	”
重炭酸「ソーダ」	”
苛性「ソーダ」	876
「カーバイド」	”
重「クローム」酸「カリ」	”
重「クローム」酸「ソーダ」	”
「ヨード」	877
「ヨードカリ」	”
晒粉	”
壓縮「ガス」(液體及固體ヲ含ム)	”
酸素	”
水素	”
塩素	878
炭酸	”
「アンモニア」	”
其ノ他	”
醋酸	”
合成醋酸	879

其ノ他	頁
醋酸石灰	879
「サリチル」酸	”
「タンニン」酸	880
石炭酸	”
「ナフタリン」	”
「アセトン」	”
「メタノール」	881
「アルコール」	”
「エーテル」	”
「グリセリン」	”
黄磷及赤磷	”
結晶	882
脫水	”
硫化「ソーダ」	”
硅酸「ソーダ」	”
塩化「カリ」	883
硝酸「アンモン」	”
炭酸「マグネシア」	”
塩化亞鉛	”
明礬	884
硫酸「アルミニウム」	”
其ノ他	”
染料及中間物	
天然染料	”
藍	”
其ノ他	”
合成染料	”
塩基性	885
直接	”
酸性	”
媒染	”
硫化	886
建築	”
人造藍	”
其ノ他	”
其ノ他	”
中間物	
「アニリン」	887
「ベタナフトール」	”
「ニトロアニリン」	”
「ニトロトルイジン」	”
「ナフチルアミン」	888
「オキシナフトエ」酸誘導體	”

其ノ他	頁
「タンニンエキス」	888
人造香料	889
塗料	”
漆液	”
「ワニス」	”
「油ワニス」	”
其ノ他	”
「ペイント」	”
「エナメル」	890
船底塗料	”
其ノ他	”
硝化綿塗料	”
靴墨	891
其ノ他	”
顔料	
亞鉛華	”
一酸化鉛	”
鉛丹	892
硫酸「バリウム」	”
「リトボン」	”
鉛白	”
群青	”
紺青	893
「ベンガラ」	”
窯業用	”
金液	”
其ノ他	”
繪畫用繪具	894
墨	”
印刷「インキ」	”
其ノ他「インキ」	”
其ノ他	”
石鹼	
化粧石鹼	895
工業用石鹼	”
藥用石鹼	”
洗濯石鹼	”
粉石鹼	896
其ノ他	”
化粧料品	
香水	”
香油	”
齒磨粉	897
白粉	”
化粧水	”

「クリーム」	頁
洗粉	897
其ノ他	”
其ノ他	898
發火物	
火藥	”
有煙	”
無煙	”
爆藥	”
「ダイナマイト」	”
無機性ノモノ	899
雷汞	”
導火索	”
煙火	”
其ノ他	900
蠟油	
「コールタール」	”
「ベンゾール」	”
「トルオール」	”
「クレタソート」油	901
揮發油	”
輕油	”
燈油	”
「マシン」油	”
重油	902
「パラフィン」	”
「アスファルト」	”
「ピッチ」	”
其ノ他	”
植物油脂	
菜種油	903
胡麻油	”
落花生油	”
椿油	”
棉實油	904
椰子油	”
ヒマシ油	”
大豆油	”
亞麻仁油	”
荏油	905
麻實油	”
桐油	”
其ノ他	”
樟腦	906
樟腦油	”
赤油	”
白油	”

薄荷	頁
薄荷腦	906
薄荷油	907
其ノ他ノ植物性揮發油	”
松根油(「テレピン」油ヲ含ム)	”
蜜柑油(「オレンジ」油ヲ含ム)	”
其ノ他	”
動物油脂	
タラ油	908
ニシン油	”
イワシ油	”
鯨油	”
其ノ他ノ魚油	”
サナギ油	909
牛脂	”
豚脂	”
其ノ他ノ獸脂	”
木蠟	910
蠟燭	”
加工油	”
「ボイル」油	”
硬化油	”
硬化蠟	911
「オレイン」酸	”
「ステアリン」酸	”
「ゴム」製品	
軟質	”
「タイヤ」及其ノ附屬品	”
飛行機、自動車及自動自轉 車用空氣入「タイヤ」	”
同「ソリツドタイヤ」	”
同「チューブ」	”
自轉車及人力車用「タイヤ」	912
同「チューブ」	”
其ノ他	”
機械用	”
靴及其ノ他ノ履物	”
玩具	”
管	”
調帶	913
其ノ他(「ゴム」引布ヲ除ク)	”
硬質	”
電槽	”
其ノ他	”
「フェノールレジン」製品	”
蓄音器「レコード」	914
「バルブ」	”

碎木「バルブ」	頁
化學「バルブ」	914
其ノ他	”
紙	
印刷料紙	915
筆記用紙	”
圖畫用紙	”
包裝用紙	”
「マッチ」用紙	”
煙草用紙	916
「アートペーパー」	”
艶紙	”
連史紙	”
半紙	”
美濃紙	917
鳥ノ子紙及模造紙	”
「セロファン」紙	”
壁紙	”
擬革紙	”
板紙	918
其ノ他	”
「セルロイド」	”
素地	”
製品	”
玩具	”
掃	”
其ノ他	”
「ヴァルカナイズドファイバー」	”
素地	919
製品	”
「カードカン」	”
其ノ他	”
人造絹絲	920
寫眞用「フィルム」	”
乾板	”
寫眞用印畫紙	”
肥料	
植物質	”
菜種絞粕	”
大豆絞粕	921
其ノ他	”
動物質	
魚絞粕	”
蛹絞粕	”
骨粉	”
其ノ他	922

礦物質	頁
過磷酸石灰	922
磷酸「アンモン」	〃
硫酸「アンモン」	〃
硫酸「カリ」	〃
石灰窒素	923
其ノ他	〃
配合肥料(化合肥料ヲ含ム)	〃
其ノ他	〃
製革	
牛	
「クロム」鞣	〃
産鞣	
靴底	924
其ノ他	〃
馬	〃
其ノ他	〃
精製毛皮	
兔	925
其ノ他	〃
糊料	
膠	〃
「ゼラチン」	〃
其ノ他	〃
研磨材料	
「カーボランダム」	926
金剛砂	〃
其ノ他	〃
研磨用品	
人造砥石	〃
研磨紙布	927
其ノ他	〃
炭素製品	
電極	〃
刷子	〃
板	〃
棒	928
粒	〃
「バッキング」	〃
其ノ他	〃
「コークス」	
冶金用	〃
其ノ他	929
煉炭	〃
木炭	〃
其ノ他	〃

製材及木製品工業

製材	頁
板	930
角	〃
丸	〃
「ベニア」	〃
其ノ他	〃
木製品	
建具	〃
家具	
洋家具	〃
和家具	〃
唐木細工	931
包装用木箱(組立テザルモノヲ含ム)	〃
樽及桶(組立テザルモノヲ含ム)	〃
木管	
紡績用	〃
其ノ他	〃
「コルク」製品	
板	〃
其ノ他	〃
下駄	
桐	932
其ノ他	〃
算盤	〃
玩具(別ニ掲ゲザルモノ)	933
挽物	〃
曲物	〃
其ノ他	〃

印刷及製本業

印刷	〃
----	---

食料品工業

酒類	
清酒	934
味淋	〃
燒酎	〃
麥酒	〃
葡萄酒	935
其ノ他	〃
醬油及溜	〃
味噌	〃
食酢	〃
酒粕	936

清涼飲料

「サイダー」	936
「ラムネ」	〃
「シロップ」	〃
其ノ他	〃
「ソース」、「ケチャップ」類	〃
製粉	
小麥	937
其ノ他	〃
澱粉	
馬鈴薯	〃
甘薯	〃
其ノ他	〃
砂糖	
粗糖	938
精製糖	〃
糖蜜	〃
菓子(菓子種ヲ含ム)	〃
パン(菓子パンヲ含ム)	〃
水飴	939
罐詰	
牛肉	〃
其ノ他ノ獸鳥肉類	〃
鯖	〃
鯉	940
鯊	〃
鮑	〃
鮭	〃
蟹	941
果實類	〃
蔬菜類	〃
其ノ他	〃
果實及蔬菜ノ罐詰	〃
畜産品	
乳製	
煉乳	942
粉乳	〃
「バター」	〃
其ノ他	〃
肉製	
「ハム」及「ベーコン」	〃
人造「バター」	〃
其ノ他	〃
水産品	
食塩	943

海苔	943
昆布及昆布製品	〃
寒天	〃
鰹節	〃
其ノ他	〃
製茶	
玉露	944
煎茶	〃
番茶	〃
紅茶	〃
其ノ他	945
製氷	〃
麵類	〃
其ノ他ノ食料品	〃
精穀製粉ノ糠糟類	〃
ガス及電気業	
「ガス」	〃
電気	〃
其ノ他ノ工業	
紙製品	
紙函	〃
紙荷札	〃
玩具	〃
屏風	〃
扇子	947
團扇	〃
提燈	〃
手帳、雜記帳及帳簿	〃
其ノ他	〃
竹製品	
籠及笊	948
行李	〃
其ノ他	〃
杞柳製品	
行李	〃
靴	〃
其ノ他	〃
籐製品	
卓子及椅子類	949
其ノ他	〃
其ノ他ノ蔓及莖製品	〃
壘表	
蘭莖	〃
青莖	〃

蕨藨及花藨	頁
長物(四十碼物)	950
廣幅物	〃
其ノ他	〃
野草藨	
廣幅物	〃
其ノ他	〃
藨製品	
繩	〃
藨	〃
壘床	〃
其ノ他	〃
棕櫚製品	〃
麥稈及經木製品	
麥稈眞田	952
經木眞田	〃
麥稈經木交眞田	〃
經木	〃
其ノ他	〃
皮革製品	
靴	953
鞆	〃
馬具	〃
調帶	〃
袋物	〃
其ノ他	〃
鈕釦	
貝殼製	954
「アイボリナツト」製	〃
骨製	〃
其ノ他	〃
骨、角、蹄、甲、牙及貝類製品	〃
魔法繩	〃
人造眞珠	〃
刷毛及刷子	
齒磨用	955
理髮用	〃
糊附用	〃
其ノ他	〃
漆器	
襪地	〃
製品	
飲食用	956
家具及裝飾用	〃
其ノ他	〃
綿及麻製繩、繩及網	

網	頁
麻製	956
綿製	〃
其ノ他	〃
繩	〃
網	
魚網	957
其ノ他	〃
裁縫品	
和服	〃
洋服及外套類	〃
襪衣及股引	〃
足袋	
地下足袋	〃
其ノ他	958
「ハンカチーフ」	〃
其ノ他	〃
帽子	
「フェルト」製	〃
羅紗、「サージ」及其ノ他ノ布帛製	959
模造「バナナ」製	〃
麥稈製	〃
麻製	〃
其ノ他	〃
防水布及油布	960
「ゴム」引布	〃
擬革布	〃
醫療材料品	
脫脂綿	〃
綳帶	〃
「ガーゼ」	〃
其ノ他	〃
石綿製品	961
「マツチ」	〃
「マツチ」小箱(標地ヲ含ム)	〃
「マツチ」軸木	〃
金屬箔	
金	〃
銀	962
錫	〃
鉛	〃
其ノ他	〃
毛筆	963
萬年筆	〃
鉛筆	〃
木箱入	〃

其ノ他	963
「クレヨン」	964
和傘	"
洋傘	"
傘柄及傘手	"
履物類	
草履	"
運動靴(「ゴム」製及革製ヲ除ク)	965
鼻緒	"
爪革	"
造花類	"
石工品	"
其ノ他ノ製品	"

加工賃

染色、精練、漂白及整理	
絲染(精練及漂白ヲ含ム)	
綿 絲	
絹 絲	
其ノ他	
機械捺染	
綿 布	
其ノ他	
其ノ他ノ捺染	
綿 布	
絹 布	
其ノ他	

無地染(絞染ヲ含ム)

綿 布	
絹 布	
其ノ他	
精練及整理	
綿 布	
絹 布	
其ノ他	
漂 白	
綿 布	
麻 布	
其ノ他	
陶磁器繪付	
製 本	

目次

圖表

- 1 工場數 職工數及生産額(其ノ一)
- 2 生産額(其ノ二)
- 3 原動機
- 4 一工場當職工數 實馬力數及原動機一臺當實馬力數
- 5 主要原料及材料並ニ燃料使用額
- 6 原料及材料使用額 賃銀支拂額及勞働時間延數

概要

工場統計表

1 工場數(創業年別 主要事業別)	5
2 工場數及從業者數(道府縣別)	12
3 從業者數(主要事業別)	14
4 從業者數(主要事業別 職工數別)	
1 職工5人以上10人未滿使用工場	24
2 職工10人以上15人未滿使用工場	34
3 職工15人以上30人未滿使用工場	44
4 職工30人以上50人未滿使用工場	56
5 職工50人以上100人未滿使用工場	66
6 職工100人以上200人未滿使用工場	76
7 職工200人以上500人未滿使用工場	84
8 職工500人以上1000人未滿使用工場	90
9 職工1000人以上使用工場	92

5 工場數及職工數（道府縣別 主要事業別 職工數別）

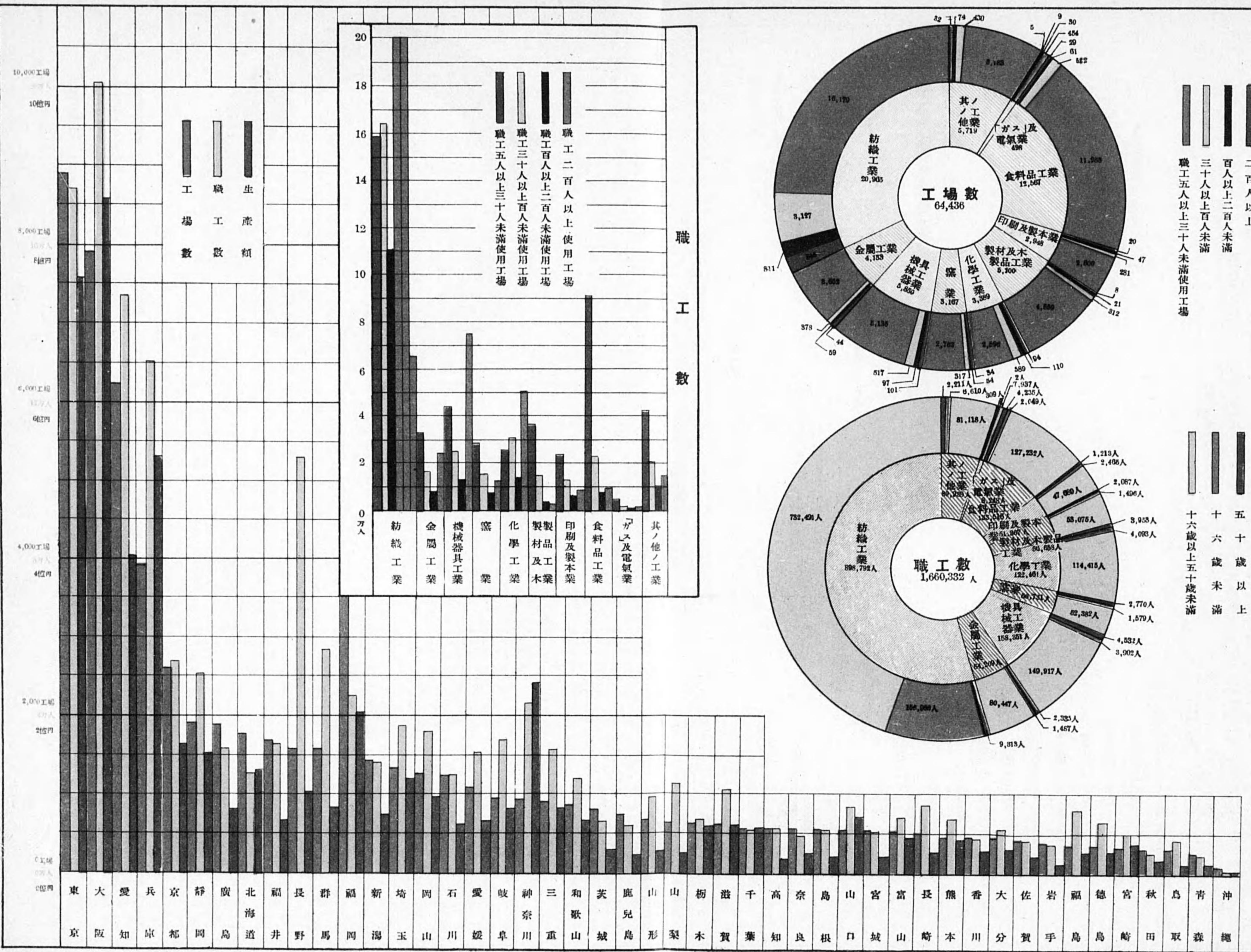
1 北海道	96
2 青森	100
3 岩手	104
4 宮城	106
5 秋田	110
6 山形	112
7 福島	114
8 茨城	116
9 栃木	120
10 群馬	124
11 埼玉	126
12 千葉	130
13 東京	134
14 神奈川	144
15 新潟	150
16 富山	154
17 石川	158
18 福井	162
19 山梨	166
20 長野	168
21 岐阜	172
22 静岡	174
23 愛知	180
24 三重	186

25 滋賀	190
26 京都	194
27 大阪	202
28 兵庫	210
29 奈良	218
30 和歌山	220
31 鳥取	224
32 島根	226
33 岡山	230
34 廣島	234
35 山口	238
36 徳島	242
37 香川	246
38 愛媛	250
39 高知	254
40 福岡	256
41 佐賀	262
42 長崎	266
43 熊本	270
44 大分	272
45 宮崎	276
46 鹿兒島	278
47 沖繩	280
6 原動機數及實馬力數（道府縣別）	282
7 原動機數及實馬力數（主要事業別）	286



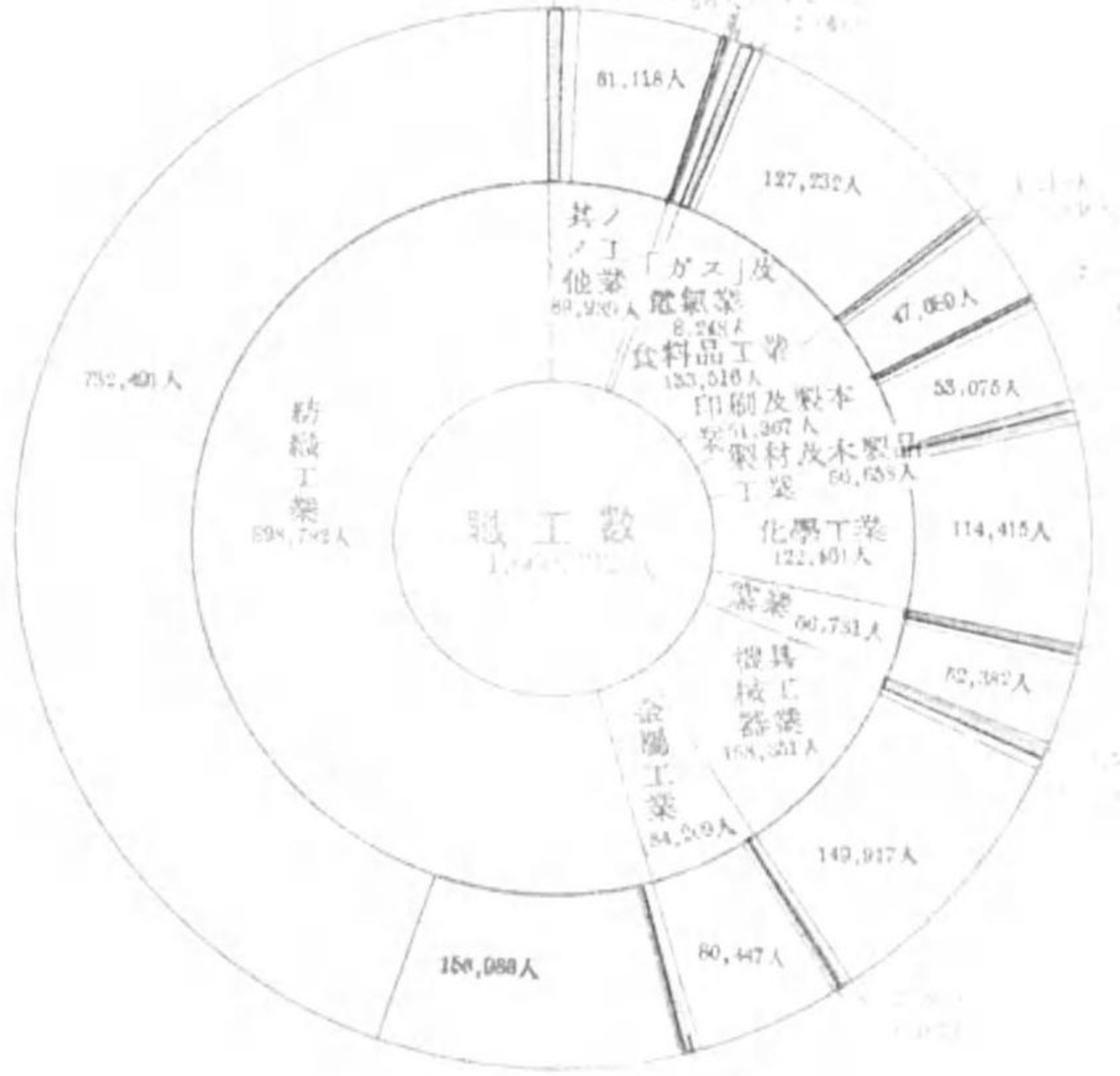
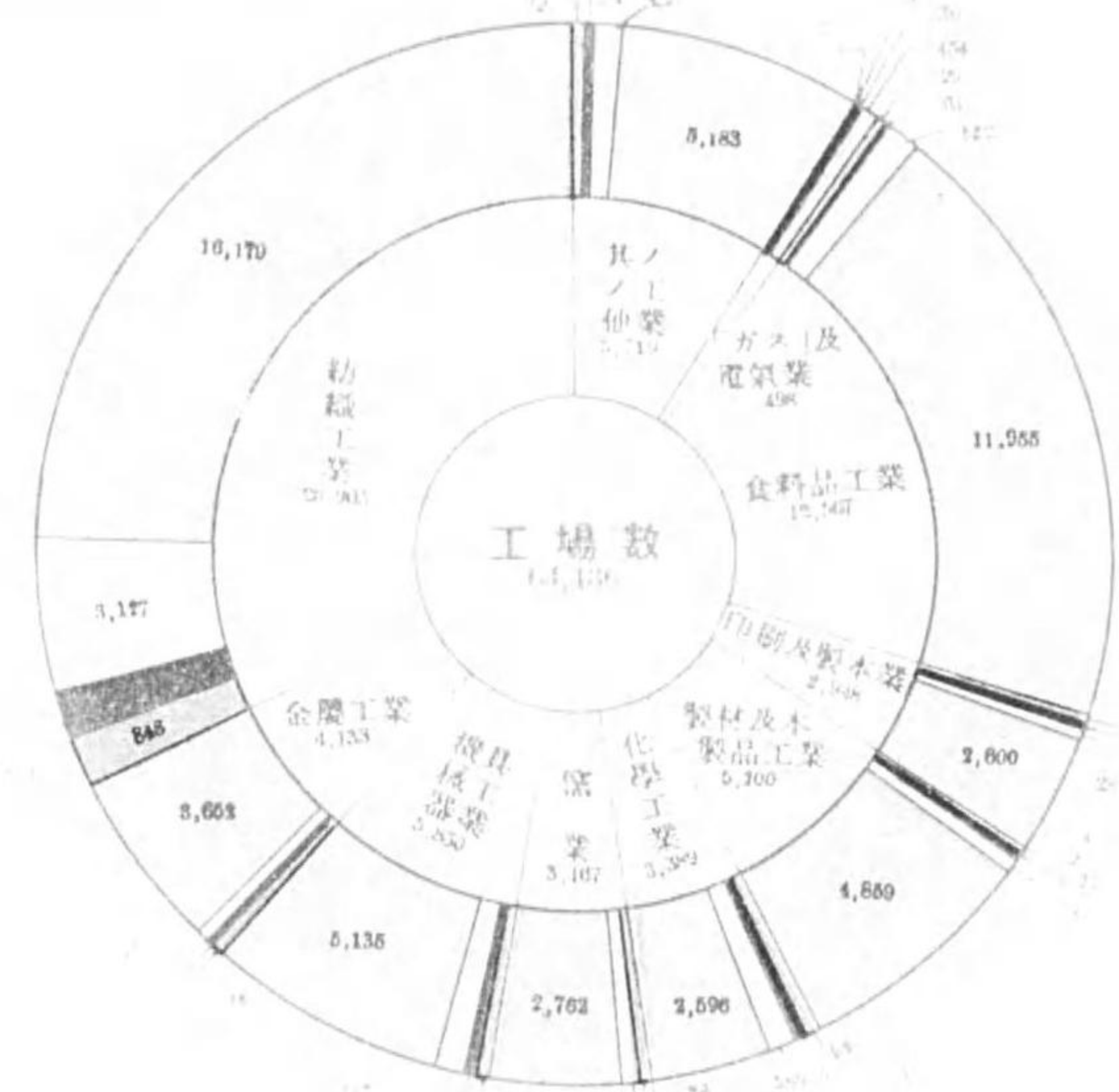
8 原動機數及實馬力數（主要事業別 職工數別）	
1 職工5人以上10人未滿使用工場	304
2 職工10人以上15人未滿使用工場	326
3 職工15人以上30人未滿使用工場	344
4 職工30人以上50人未滿使用工場	364
5 職工50人以上100人未滿使用工場	382
6 職工100人以上200人未滿使用工場	396
7 職工200人以上500人未滿使用工場	410
8 職工500人以上1000人未滿使用工場	422
9 職工1000人以上用使工場	426
9 原動機數及實馬力數（主要事業別 實馬力數別）	
1 電動機	430
2 蒸汽機關	446
3 蒸汽タービン	456
4 ガス機關	458
5 石油機關	466
6 タービン水車	474
7 ベルトン水車	478
8 日本型水車	480
10 工場數（工業別 道府縣別）	488
11 工場數（生産品目別 道府縣別）	490
12 労働時間延數及賃銀支拂總額（主要事業別 道府縣別）	604
13 燃料及動力使用額（主要事業別）	724
14 原料及材料總使用額（主要事業別）	734
15 指定原料及材料使用額（主要事業別）	738

16 生産額（主要事業別 職工數別）	768
17 生産總額（工業別 道府縣別）	778
18 生産額（生産品目別 道府縣別）	
1 紡織工業	780
2 金屬工業	820
3 機械器具工業	842
4 窯業	864
5 化學工業	873
6 製材及木製品工業	930
7 印刷及製本業	933
8 食料品工業	934
9 ガス及電氣業	946
10 其ノ他ノ工業	946
11 加工賃及修理料	966
19 在庫總額（工業別）	978
20 在庫額（生産品目別）	978
21 官營工場	
1 工場數及從業者數（官廳別 工業別）	1026
2 原動機數及實馬力數（官廳別 工業別）	1028
22 公立工場	
1 工場數及從業者數（主業事業別）	1030
2 原動機數及實馬力數（主要事業別）	1032
23 鑛山附屬精鍊所	
1 工場數及從業者數	1034
2 原動機數及實馬力數	1034

工場数 職工数 及 生産額 (其ノ一) 昭和六年



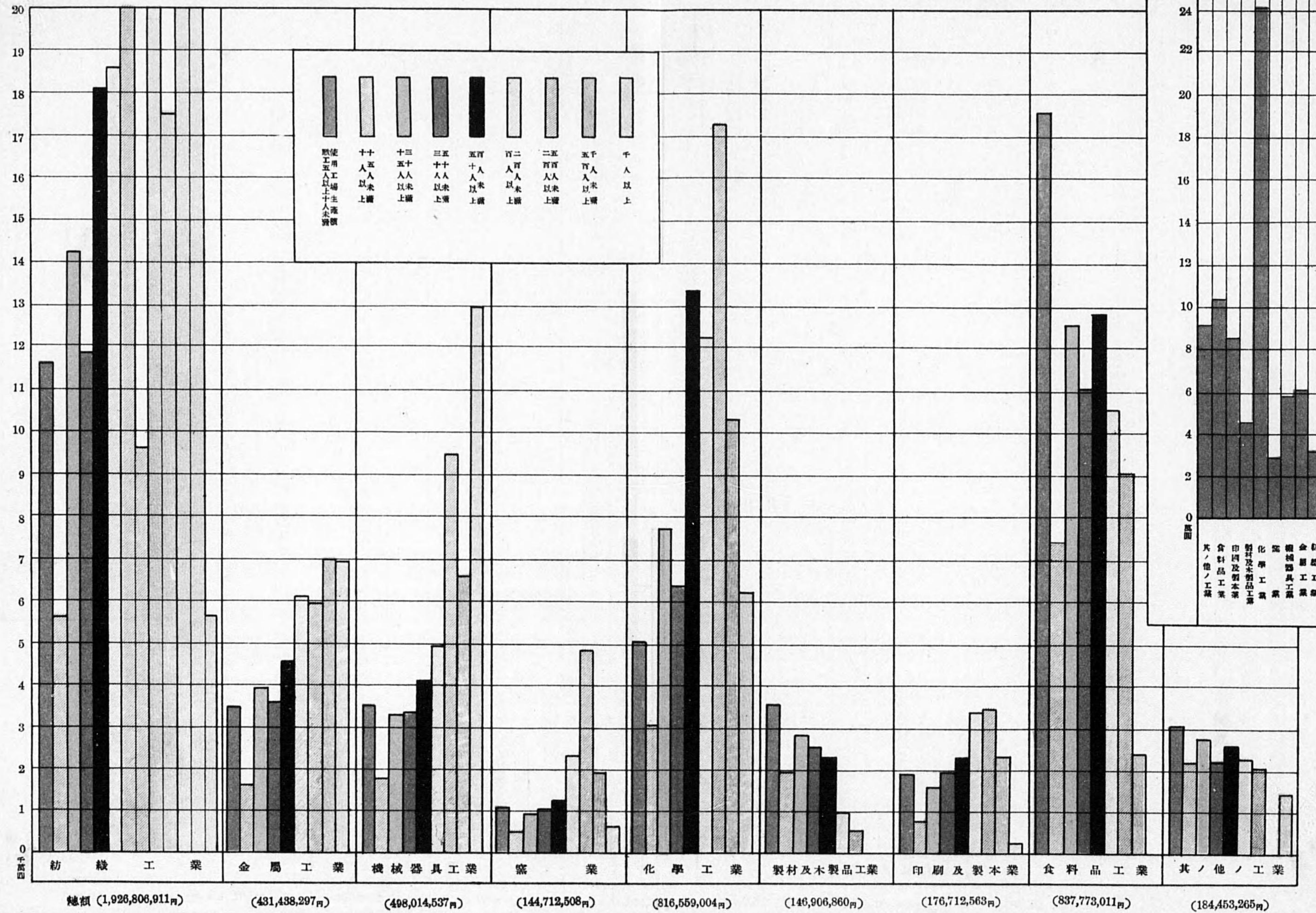
工場数 職工数 及 生産額 昭和六年



昭和六年 工場数 職工数 及 生産額

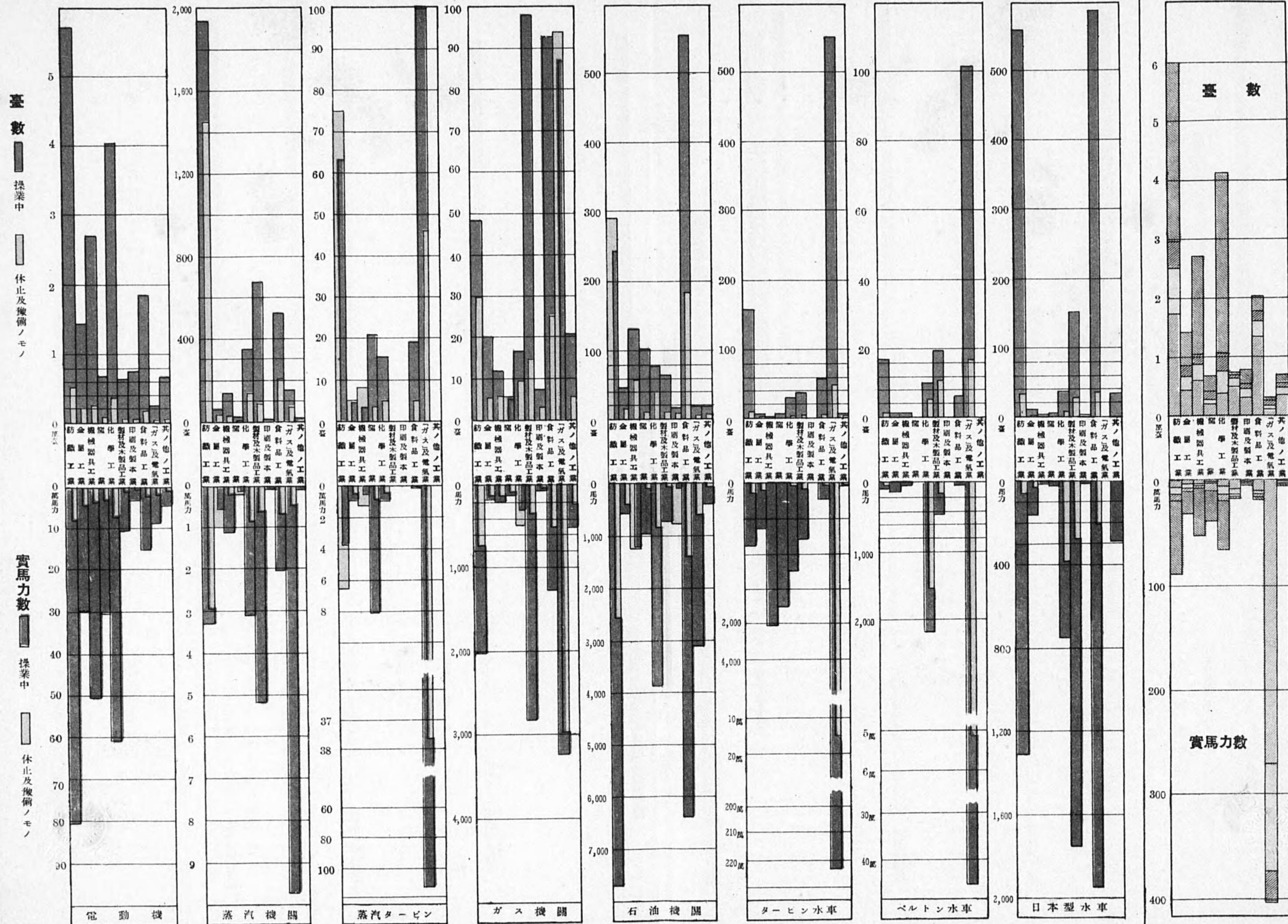
昭和六年 生産額 (其ノ二)

一工場當生産額




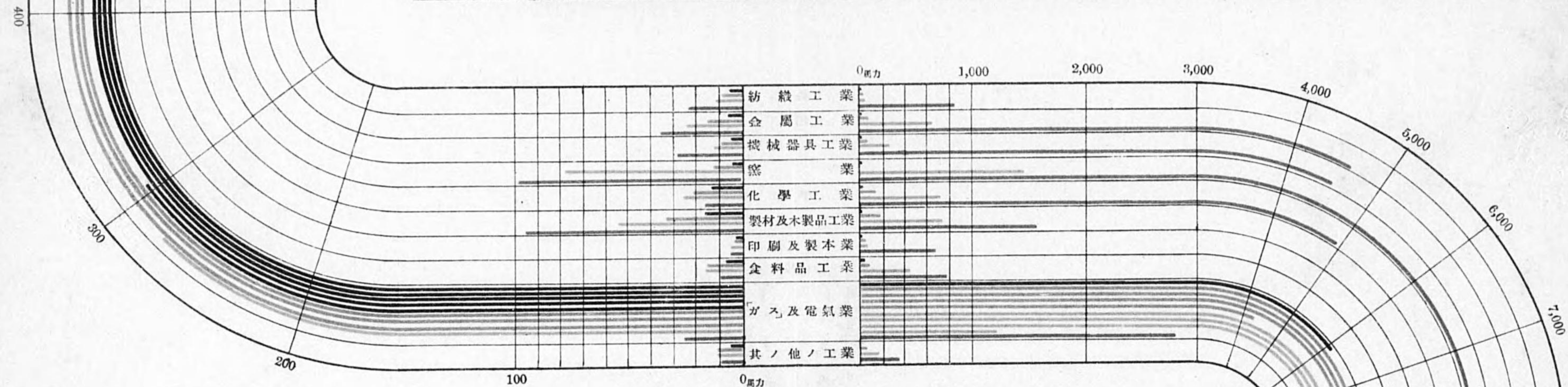
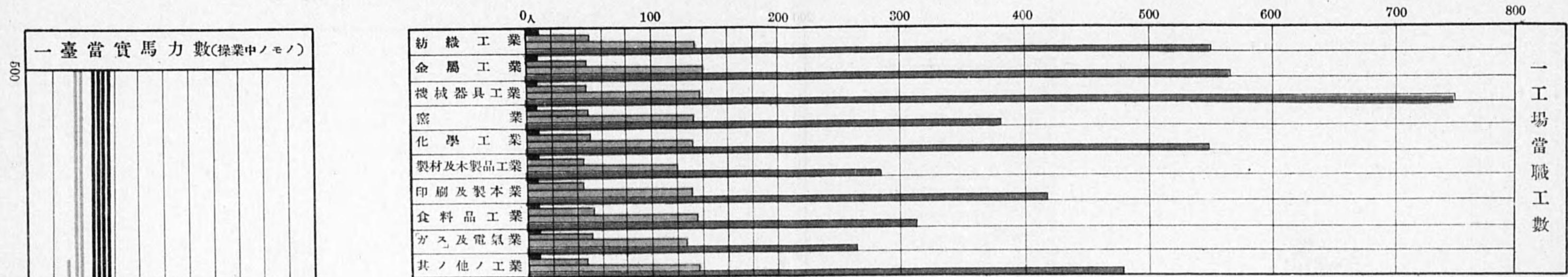
原 動 機

(昭和六年末現在)



一工場當職工數 實馬力數及原動機一臺當馬力數

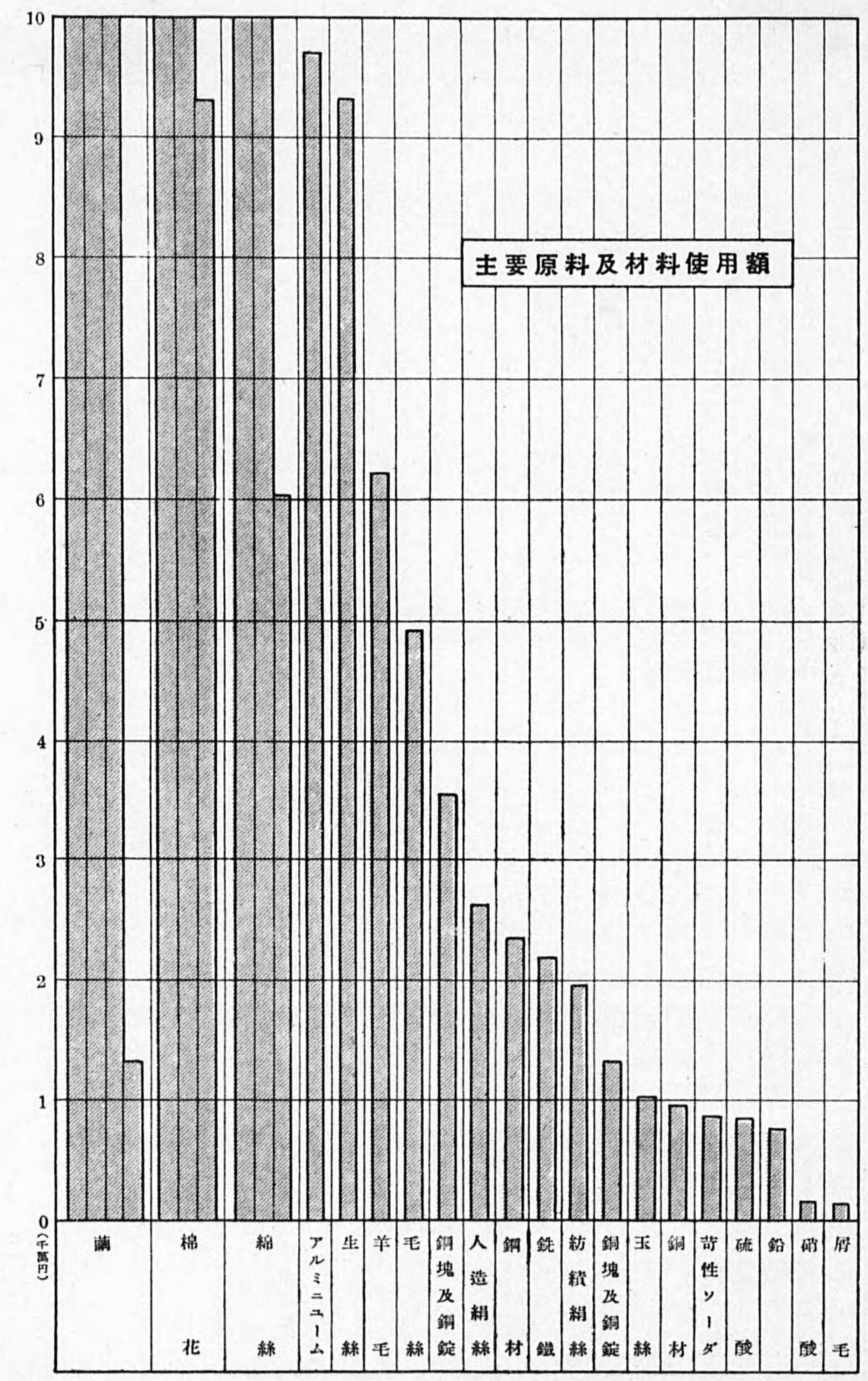
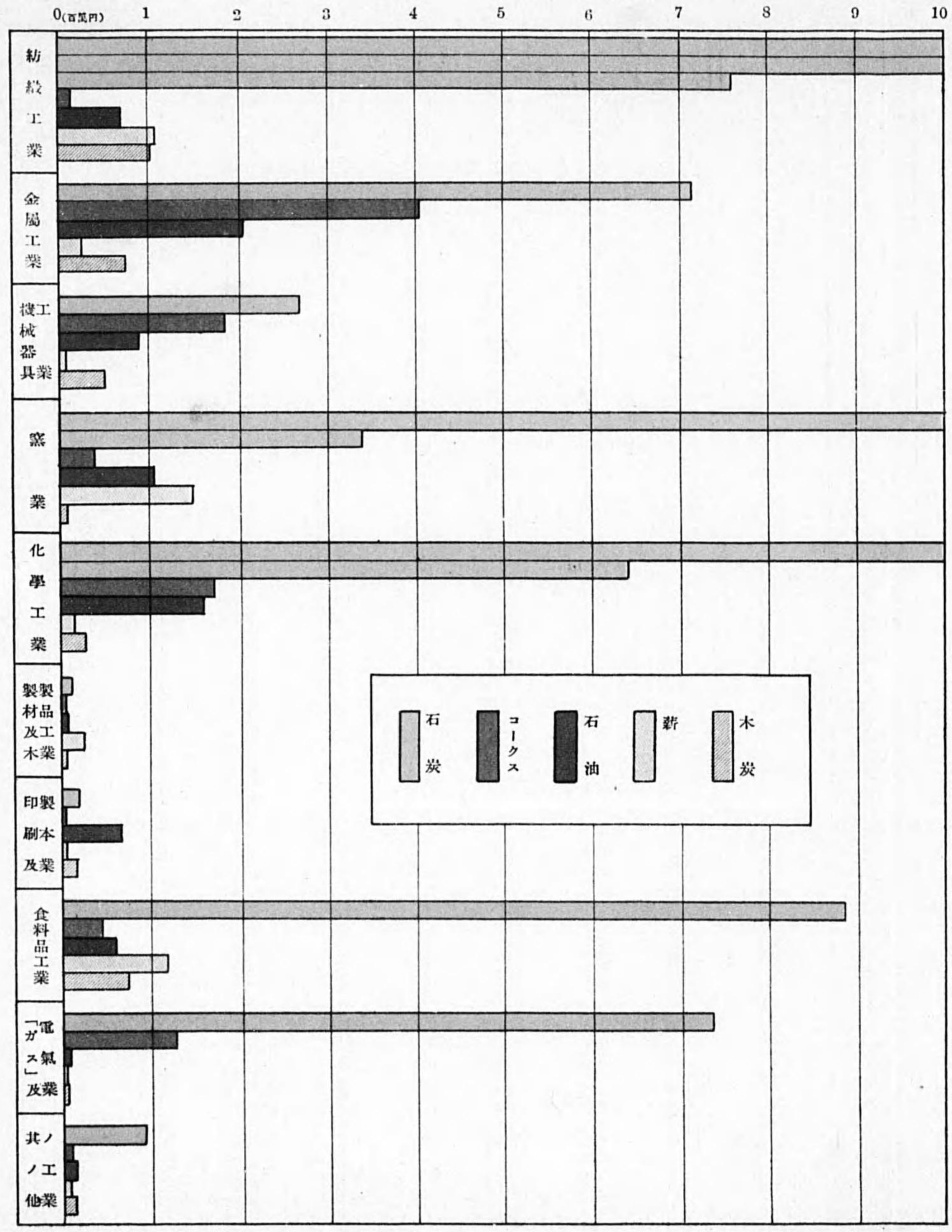
昭和六年



職工五人以上三十人未満 使用工場=於ケル
 職工三十人以上百人未満 使用工場=於ケル
 職工百人以上二百人未満 使用工場=於ケル
 職工二百人以上 使用工場=於ケル

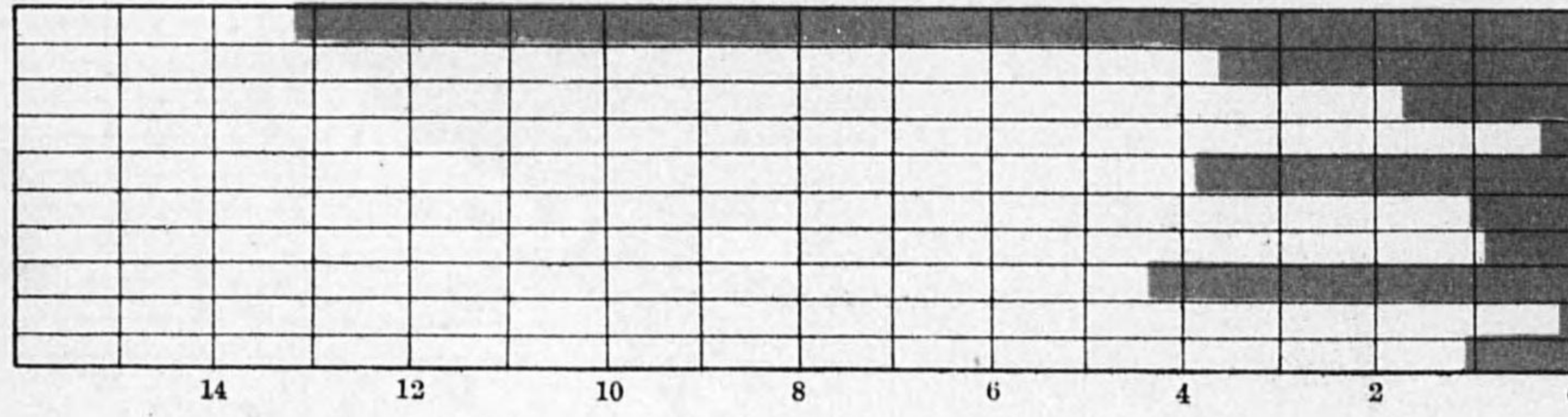
主要原料及材料並二燃料使用額

昭和六年




原料及材料使用額 貨銀支拂額 勞働時間延數及燃料使用額 昭和六年


原料及材料總使用額
[3,055,163,634圓]



一工場當平均原料及材料使用額
[47,414圓]

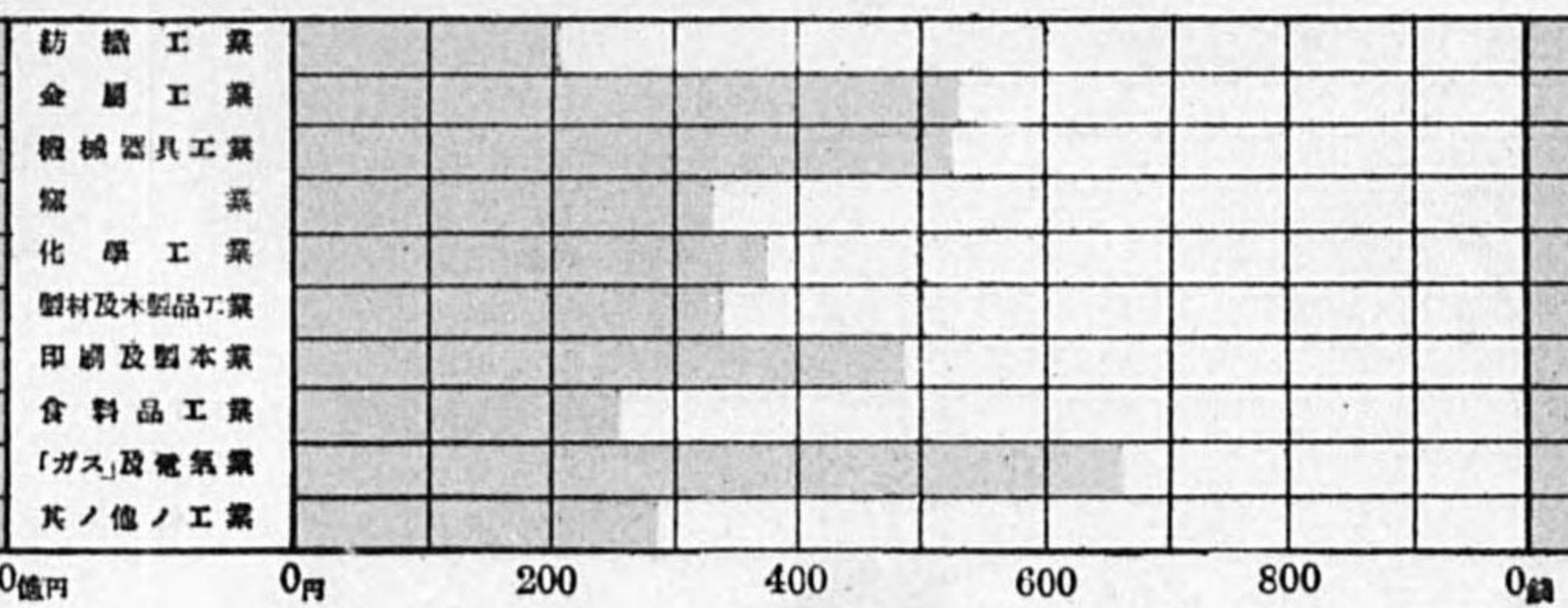


一工場當平均貨銀支拂額
[8,629圓]

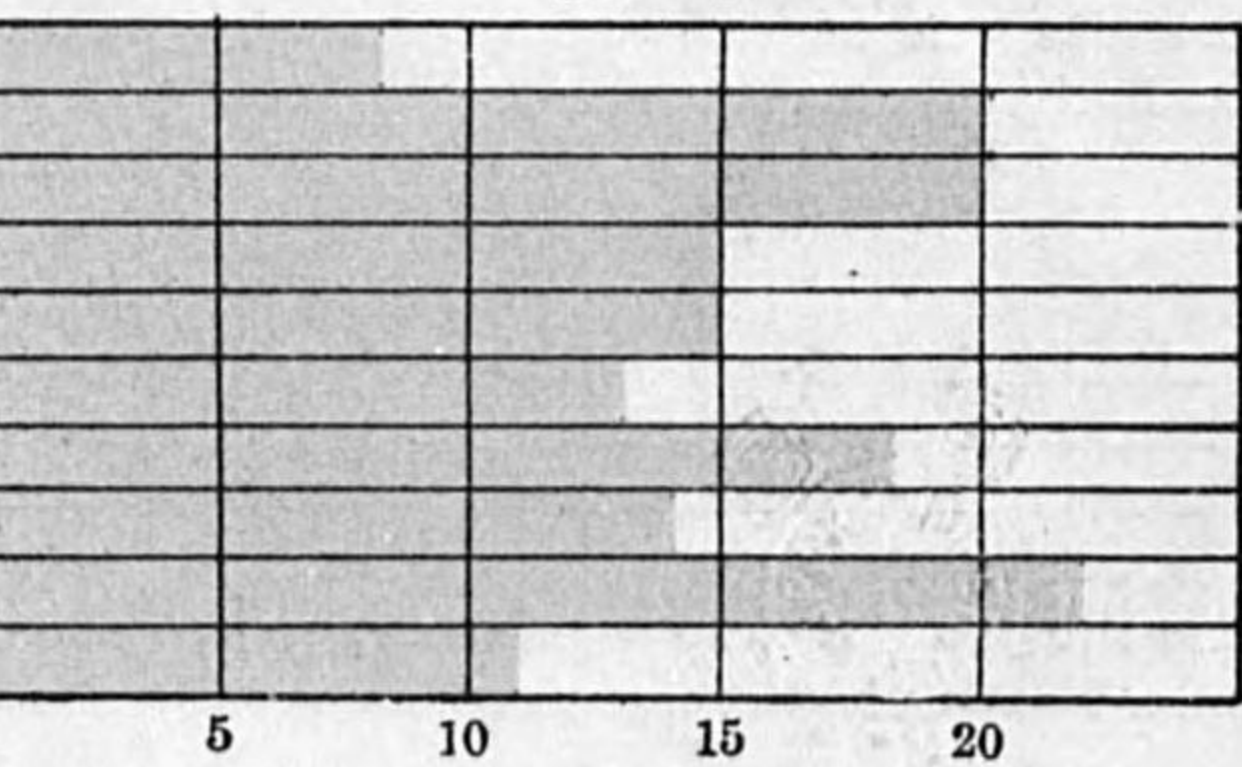


貨銀支拂總額
[555,988,498圓]

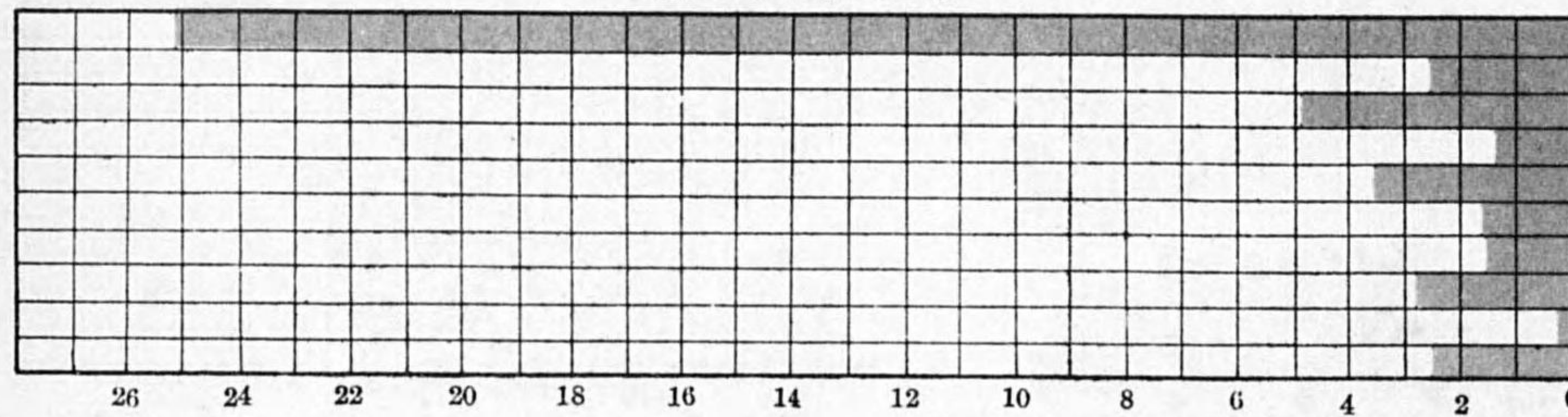
一職工當平均貨銀支拂額
[300圓]



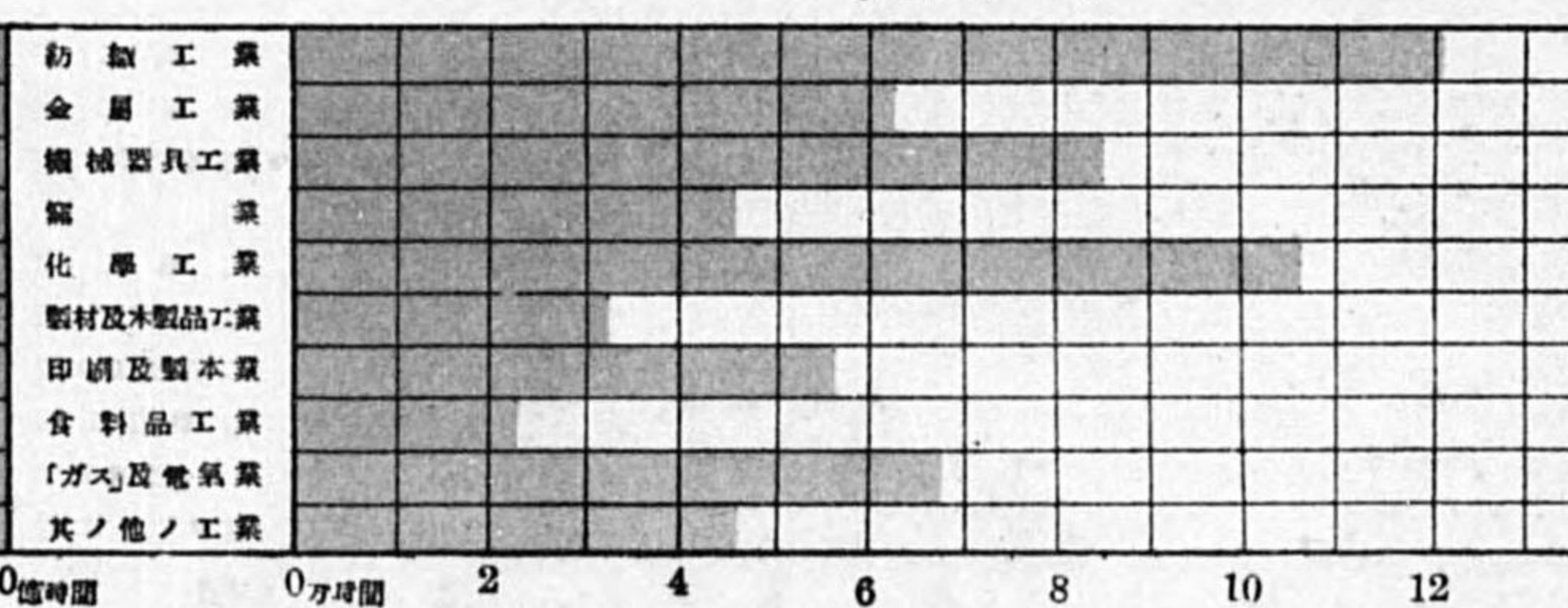
一時間當平均貨銀支拂額
[12錢]



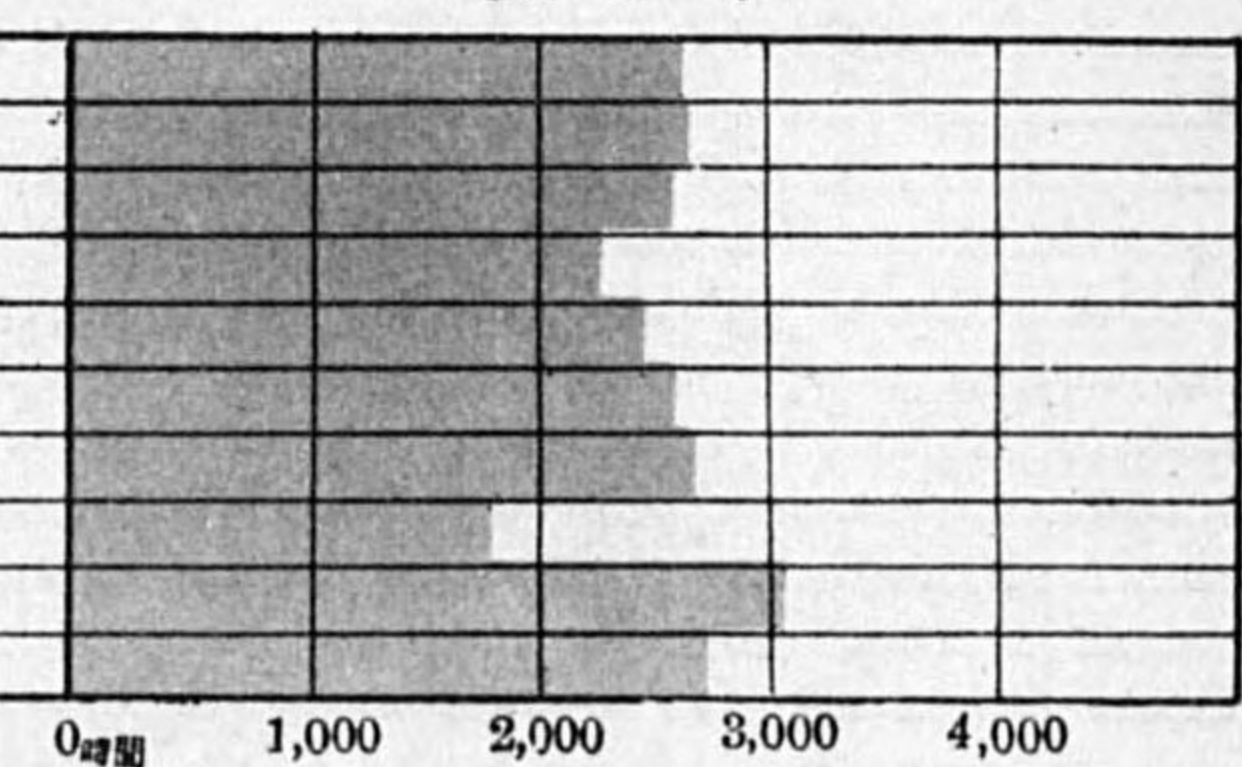
勞働時間延數
[4,701,538,748時間]




一工場當平均勞働時間延數
[72,964時間]




一職工當平均勞働時間延數
[2,539時間]



燃料總使用額
[110,570,751圓]



一工場當燃料使用額
[1,716圓]



概要

I 工場数

近年我國ニ於ケル工場數ノ増減ヲ觀ルニ大正三年ニ於テハ 31,717 ヲ示シタルニ對シ歐洲大戦直後ノ大正八年ニ於テハ 43,949 ヲ算スルノ増加ヲ見タリ 爾後漸増ノ傾向ヲ示シ大正十四年ニ於テハ 49,161 昭和三年ニ於テハ 55,948 昭和四年ニ於テハ 59,887 昭和五年ニ於テハ 62,234 ヲ算スルニ至レリ 昭和六年未現在ニ於ケル工場數ハ 64,436 ニシテ 之ヲ前年ニ比スレハ 2,202 即三分五厘ノ増加ヲ見タリ

次ニ工場數ヲ使用職工數別ニ觀ルニ職工五人以上三十人未滿使用工場ハ 55,375 ニシテ全體ノ 85.9% ニ當リ 三十人以上百人未滿使用工場ハ 6,503 (10.1%) 百人以上二百人未滿使用工場ハ 1,343 (2.1%) 二百人以上使用工場ハ 1,215 (1.9%) ニシテ工場數ノ大部分ハ 職工五人以上三十人未滿使用工場ニ集中セリ

更ニ工場數ノ地方別分布狀態ヲ觀ルニ 東京ノ 8,929 首位ニアリ全體ノ 13.9% ニ當リ 之ニ次グハ大阪ノ 7,924 (13.0%) 愛知ノ 6,250 (9.7%) 兵庫ノ 3,935 (6.1%) ノ順ニシテ其ノ主ナル道府縣ノ工場數ヲ表示スレハ

東	京	8,929
大	阪	7,924
愛	知	6,250
兵	庫	3,935
京	都	2,605
靜	岡	1,919
廣	島	1,893
北	海 道	1,767
福	井	1,694
長	野	1,585

工業別 昭和六年末現在ニ於ケル工場數 64,436 ヲ工業別ニ觀ルニ紡織工業ノ 20,965 ヲ首位トシ全體ノ 32.5% ヲ占メ之ニ次グハ食品工業ノ 12,567 (19.5%) 機械器具工業ノ 5,850 (9.1%) ニシテ之等ノ工業ニ付前年ノ 20,306 12,309 5,604 ニ比スレバ紡織工業ニ於テハ 659 (三分二厘) 食品工業ニ於テハ 258 (二分一厘) 機械器具工業ニ在リテハ 246 (四分四厘) ノ増加ヲ示セリ

以下工業別ニ其ノ工場數ヲ表示スレバ

	工場數	總數ニ對スル百分比
紡織工業	20,965	32.5%
金屬工業	4,133	6.4%
機械器具工業	5,850	9.1%
窯業	3,167	4.9%
化學工業	3,389	5.3%
製材及木製品工業	5,200	8.0%
印刷及製本業	2,948	4.6%
食品工業	12,567	19.8%
ガス及電氣業	498	0.8%
其ノ他ノ工業	5,719	8.9%
計	64,436	100

次ニ昭和六年末ノ工場數ヲ工業別使用職工數別ニ表示スレバ

	工場數	五人以上三十人未滿使用工場	三十人以上百人未滿使用工場	百人以上二百人未滿使用工場	二百人以上使用工場
紡織工業	20,965 (100)	16,179 (77.2%)	3,127 (14.9%)	811 (3.9%)	848 (4.0%)
金屬工業	4,133 (100)	3,652 (88.4%)	378 (9.1%)	59 (1.4%)	44 (1.1%)
機械器具工業	5,850 (100)	5,135 (87.8%)	517 (8.8%)	97 (1.7%)	101 (1.7%)
窯業	3,167 (100)	2,762 (87.2%)	317 (10.0%)	54 (1.7%)	34 (1.1%)

	工場數	五人以上三十人未滿使用工場	三十人以上百人未滿使用工場	百人以上二百人未滿使用工場	二百人以上使用工場
化學工業	3,389 (100)	2,596 (76.6%)	589 (17.4%)	110 (3.2%)	94 (2.8%)
製材及木製品工業	5,200 (100)	4,859 (93.4%)	312 (6.0%)	21 (0.4%)	8 (0.2%)
印刷及製本業	2,948 (100)	2,600 (88.2%)	281 (9.5%)	47 (1.6%)	20 (0.7%)
食品工業	12,567 (100)	11,955 (95.1%)	522 (4.2%)	61 (0.5%)	29 (0.2%)
ガス及電氣業	498 (100)	454 (91.2%)	30 (6.0%)	9 (1.8%)	5 (1.0%)
其ノ他ノ工業	5,719 (100)	5,183 (90.6%)	430 (7.5%)	74 (1.3%)	32 (0.6%)
計	64,436 (100)	55,375 (85.9%)	6,503 (10.1%)	1,343 (2.1%)	1,215 (1.9%)

II 職工數

昭和六年末現在ニ於ケル職工總數ハ 1,660,332人 ニシテ 中男工ハ 774,098人 女工ハ 886,234人 ニシテ 之ヲ前年ノ 1,683,563人 796,282人 及 887,281人 ニ比スレバ 總數ニ於テ 23,231人 即一分四厘ノ減少ヲ示シ 男工ハ 22,184人 (二分八厘) 女工ハ 1,047人 (一厘) ヲ減少セリ

次ニ職工總數ヲ使用職工數別ニ觀ルニ 職工二百人以上使用工場ニ於テハ 667,205人 ニシテ 全體ノ 40.2% ニ當リ 五人以上三十人未滿使用工場ニ於テハ 484,306人 (29.2%) 三十人以上百人未滿使用工場ハ 326,121人 (19.6%) 百人以上二百人未滿使用工場ニ於テハ 182,700人 (11.0%) ナリ

更ニ職工數ノ地方別分布状態ヲ觀ルニ 大阪ノ 201,275人 首位ニアリ 全體ノ 12.1% ニ當リ 之ニ次グハ 東京ノ 174,519人 (10.5%) 愛知ノ 147,881人 (8.9%) 兵庫ノ 130,838人 (7.9%)

ノ順ニシテ其ノ主ナル府縣ノ職工數ヲ表示スレバ

大	阪	201,275 ^人
東	京	174,519
愛	知	147,881

兵	庫	130,838
長	野	106,236
群	馬	56,702
京	都	53,640
静	岡	50,579
福	岡	44,056
神	奈川	43,014

工業別 昭和六年末現在ニ於ケル職工總數 1,660,332人 ヲ工業別ニ觀ルニ 紡織工業ノ 898,792人 ヲ首位トシ 全體ノ 54.1% 即半数以上ヲ占メ 之ニ次グハ 機械器具工業ノ 158,351人 (9.5%) 食料品工業ノ 133,516人 (8.1%) ノ順ニシテ 之等ノ工業ニ付前年ノ 903,399人 168,338人 138,280人 ニ比スレバ 紡織工業ニ於テハ 4,607人 (五分一厘) 機械器具工業ニ於テハ 9,987人 (五分九厘) 食料品工業ニ在リテハ 4,764人 (三分四厘) ノ減少ニ當ル

以下工業別ニ其ノ職工數ヲ表示スレバ

	職工數	總數ニ對スル百分比
紡織工業	898,792 [^]	54.1%
金屬工業	84,269	5.1%
機械器具工業	158,351	9.5%
窯業	56,731	3.4%
化學工業	122,461	7.4%
製材及木製品工業	56,658	3.4%
印刷及製本業	51,367	3.1%
食料品工業	133,516	8.1%
ガス及電氣業	8,248	0.5%
其ノ他ノ工業	89,939	5.4%
計	1,660,332	100

次ニ昭和六年末ニ於ケル 職工數ノ分布状態ヲ工業別 使用職工數別ニ觀ルニ 紡織工業ニ於テハ 職工數 898,792人 ノ中職工五人以上三十人未滿使用工場ノ職工數ハ 158,273人 (17.6%) 三十人以上百人未滿使用工場ニ於テハ 164,046人(18.3%) 百人以上二百人未滿使用工場ニ於テハ 110,712人 (12.3%) 二百人以上使用工場ニ於テハ 465,761人 (51.8%) ナリ 即本工業ニ於ケル 職工數ノ約半数ハ二百人以上使用工場ニ集中セリ 又機械器具工業ニ於テハ職工數 158,351人ノ中 職工五人以上三十人未滿使用工場ノ職工數ハ 43,790人 (27.7%) ニシテ全體ノ約四分ノ一ヲ占メ 二百人以上使用工場ニ於テハ 75,604人 (47.7%) ニシテ約半数ヲ占ム 然ルニ食料品工業ニ在リテハ 紡織工業 機械器具工業トハ全ク其ノ趣ヲ異ニシテ職工數 133,516人ノ中 職工五人以上三十人未滿使用工場ニ於テハ 92,788人 (69.5%) ニシテ全體ノ三分ノ二以上ヲ占ム

以下工業別使用職工數別ニ職工數ノ分布状態ヲ表示スレバ

職工數	五人以上三十人未滿使用工場	三十人以上百人未滿使用工場	百人以上二百人未滿使用工場	二百人以上使用工場
紡織工業 898,792(100)	158,273(17.6%)	164,046(18.3%)	110,712(12.3%)	465,761(51.8%)
金屬工業 84,269(100)	33,224(39.4%)	17,889(21.2%)	8,253(9.8%)	24,903(29.6%)
機械器具工業 158,351(100)	43,790(27.7%)	25,493(16.1%)	13,464(8.5%)	75,604(47.7%)
窯業 56,731(100)	20,911(36.9%)	15,574(27.4%)	7,302(12.9%)	12,944(22.8%)
化學工業 122,461(100)	26,139(21.3%)	30,113(24.6%)	14,672(12.0%)	51,537(42.1%)
製材及木製品工業 56,658(100)	37,293(65.8%)	14,534(25.7%)	2,538(4.5%)	2,293(4.0%)
印刷及製本業 51,367(100)	24,022(46.8%)	12,762(24.8%)	6,194(12.1%)	8,389(16.3%)
食料品工業 133,516(100)	92,788(69.5%)	23,417(17.5%)	8,229(6.2%)	9,082(6.8%)
ガス及電氣業 8,248(100)	4,192(50.8%)	1,559(18.9%)	1,151(14.0%)	1,346(16.3%)
其ノ他ノ工業 89,939(100)	43,674(48.6%)	20,734(23.0%)	10,185(11.3%)	15,346(17.1%)
計 1,660,332(100)	484,306(29.2%)	326,121(19.6%)	182,700(11.0%)	667,205(40.2%)

1. 性別 昭和六年末現在ノ職工總數 1,660,332人 ノ中 男工ハ 774,098人 (46.6%) 女工ハ 886,234人 (63.4%) ナリ 次ニ職工總數ノ約半数以上ヲ占ムル 紡織工業 及之ニ次グ機械器

具工業 及 食料品工業ニ付男女工ノ割合ヲ觀ルニ紡織工業ニ於テハ職工數 898,792人 中 男工ハ 158,281人 (17.6%) 女工ハ 740,511人 (82.4%) ニシテ女工ノ數ハ男工ノ數ノ四倍半ニ當リ 他ノ諸工業ニ比シ女工ノ割合最モ多ク 機械器具工業ニ於テハ職工數 158,351人中 男工ハ 147,105人 (92.9%) 女工ハ 11,246人 (7.1%) 食料品工業ニ於テハ職工數 133,516人中 男工ハ 114,281人 (85.6%) 女工ハ 19,235人 (14.4%) ナリ 以下工業別ニ男女工ノ數ヲ表示スレバ

職 工 數	男	女	
紡 織 工 業	898,792(100)	158,281(17.6%)	740,511(82.4%)
金 屬 工 業	84,269(100)	77,933(92.5%)	6,336(7.5%)
機 械 器 具 工 業	158,351(100)	147,105(92.9%)	11,246(7.1%)
窯 業	56,731(100)	47,340(83.4%)	9,391(16.6%)
化 學 工 業	122,461(100)	79,521(64.9%)	42,940(35.1%)
製材及木製品工業	56,658(100)	52,214(92.2%)	4,444(7.8%)
印刷及製本業	51,367(100)	45,472(88.5%)	5,895(11.5%)
食 料 品 工 業	133,516(100)	114,281(85.6%)	19,235(14.4%)
ガ ス 及 電 氣 業	8,248(100)	8,144(98.7%)	104(1.3%)
其ノ他ノ工業	89,939(100)	43,807(48.7%)	46,132(51.3%)
計	1,660,332(100)	774,098(46.6%)	886,234(53.4%)

2. 年齢別 昭和六年現在ノ職工總數 1,660,332人 ノ中十六歳未満ノ者ハ 180,671人 (10.9%) 十六歳以上五十歳未満ノ者ハ 1,446,703人 (87.1%) 五十歳以上ノ者ハ 32,958人 (2.0%) ナリ 即職工中青壯年職工ト見做スベキ者其ノ大部分ヲ占メ 幼年工ハ全體ノ一割 老年工ニ至リテハ僅カニ全體ノ二分ニ過ギズ 次ニ紡織工業ニ於テハ職工數 898,792人ノ中十六歳以上五十歳未満ノ者ハ 732,491人 ニシテ全體ノ約八割二分ヲ占メ 機械器具工業 食料品工業ニ於テハ夫々全體ノ九割四分七厘及九割五分三厘ヲ占ム 以下工業別 年齢別ニ職工數ヲ表示スレバ

職 工 數	十六歳未満	十六歳以上五十歳未満	五十歳以上	
紡 織 工 業	898,792(100)	156,988(17.5%)	732,491(81.5%)	9,313(1.0%)
金 屬 工 業	84,269(100)	1,487(1.8%)	80,447(95.4%)	2,335(2.8%)
機 械 器 具 工 業	158,351(100)	3,902(2.5%)	149,917(94.7%)	4,532(2.8%)
窯 業	56,731(100)	1,579(2.8%)	52,382(92.3%)	2,770(4.9%)
化 學 工 業	122,461(100)	4,093(3.4%)	114,415(93.4%)	3,953(3.2%)
製材及木製品工業	56,658(100)	1,496(2.6%)	53,075(93.7%)	2,087(3.7%)
印刷及製本業	51,367(100)	2,465(4.8%)	47,689(92.8%)	1,213(2.4%)
食 料 品 工 業	133,516(100)	2,049(1.5%)	127,232(95.3%)	4,235(3.2%)
ガ ス 及 電 氣 業	8,248(100)	2(0.02%)	7,937(96.23%)	309(3.75%)
其ノ他ノ工業	89,939(100)	6,610(7.3%)	81,118(90.2%)	2,211(2.5%)
計	1,660,332(100)	180,671(10.9%)	1,446,703(87.1%)	32,958(2.0%)

次ニ一工場當職工數ハ工場數 64,436 及職工數 1,660,332 人ヨリシテ 26 人弱トナル之ヲ二三ノ工業ニ付觀レバ紡織工業ノ 43 人ヲ第一位トシ化學工業ノ 36 人機械器具工業ノ 27 人順次相次グリ 更ニ使用職工數別ニ觀ルニ 職工五人以上三十人未満使用工場ノ一工場當職工數ハ各工業共何レモ平均七人乃至十人ノ間ニ位シ 三十人以上百人未満使用工場ニ於テハ各工業ハ何レモ平均五十人前後 百人以上二百人未満使用工場ニ於テハ 各工業ハ何レモ平均百二十人乃至百四十人 二百人以上使用工場ニ於ケル一工場當職工數ハ機械器具工業ノ 749 人ヲ第一位トシ金屬工業ノ 566 人紡織工業ノ 549 人化學工業ノ 548 人順次相次グリ 以下一工場當職工數ヲ工業別 使用職工數別ニ表示スレバ

一工場當職工數	五人以上三十人未満使用工場ノ一工場當職工數	三十人以上百人未満使用工場ノ一工場當職工數	百人以上二百人未満使用工場ノ一工場當職工數	二百人以上使用工場ノ一工場當職工數	
紡 織 工 業	43	10	52	137	549
金 屬 工 業	20	9	47	140	566
機 械 器 具 工 業	27	9	49	139	749

一工場當職工數	五人以上三十人未滿使用工場ノ工場當職工數	三十人以上百人未滿使用工場ノ工場當職工數	百人以上二百人未滿使用工場ノ工場當職工數	二百人以上使用工場ノ工場當職工數	
窯業	18 [^]	8 [^]	49 [^]	135 [^]	381 [^]
化學工業	36	10	51	133	548
製材及木製品工業	11	7	46	121	286
印刷及製本業	17	9	45	132	420
食料品工業	11	8	45	135	313
ガス及電氣業	17	9	52	128	269
其ノ他ノ工業	16	8	48	138	480

III 原 動 機

昭和六年末現在ニ於ケル工場數 64,436 ノ中原動機ヲ使用スル工場數ハ 53,442 ニシテ全體ノ 82.9% ニ當ル而シテ職工五人以上三十人未滿使用工場ノ工場數ハ 55,375 ニシテ其ノ中原動機ヲ使用スル工場數ハ 44,661(80.7%) 三十人以上百人未滿使用工場ノ工場數ハ 6,503 ニシテ其ノ中原動機ヲ使用スル工場數ハ 6,236 (95.9%) 百人以上二百人未滿使用工場ノ工場數ハ 1,343 ニシテ其ノ中原動機ヲ使用スル工場數ハ 1,336(99.5%) 二百人以上使用工場ノ工場數ハ 1,215 ニシテ其ノ中原動機ヲ使用スル工場ハ 1,209(99.5%) ナリ 以下原動機使用工場數ヲ工業別 使用職工數別ニ表示スレバ

原動機使用工場數	五人以上三十人未滿使用工場ニ於ケル原動機使用工場數	三十人以上百人未滿使用工場ニ於ケル原動機使用工場數	百人以上二百人未滿使用工場ニ於ケル原動機使用工場數	二百人以上使用工場ニ於ケル原動機使用工場數	
紡織工業	18,879(90.0%)	14,171(87.6%)	3,054(97.7%)	809(99.8%)	845(99.7%)
金屬工業	3,812(92.2%)	3,333(91.3%)	376(99.5%)	59(100%)	44(100%)
機械器具工業	5,240(89.6%)	4,535(88.3%)	507(98.1%)	97(100%)	101(100%)
窯業	2,151(67.9%)	1,787(64.7%)	276(87.1%)	54(100%)	34(100%)
化學工業	2,803(82.7%)	2,037(78.5%)	567(96.3%)	108(98.2%)	91(96.8%)
製材及木製品工業	4,204(77.4%)	3,876(79.8%)	299(95.8%)	21(100%)	8(100%)

原動機使用工場數	五人以上三十人未滿使用工場ニ於ケル原動機使用工場數	三十人以上百人未滿使用工場ニ於ケル原動機使用工場數	百人以上二百人未滿使用工場ニ於ケル原動機使用工場數	二百人以上使用工場ニ於ケル原動機使用工場數	
印刷及製本業	2,830(96.0%)	2,483(95.5%)	280(99.6%)	47(100%)	20(100%)
食料品工業	9,741(77.5%)	9,168(76.7%)	483(92.5%)	61(100%)	29(100%)
ガス及電氣業	490(98.4%)	446(98.2%)	30(100%)	9(100%)	5(100%)
其ノ他ノ工業	3,292(57.6%)	2,825(54.5%)	364(84.7%)	71(97.0%)	32(100%)
計	53,442(82.9%)	44,661(80.7%)	6,236(95.9%)	1,336(99.5%)	1,209(99.5%)

上表中原動機使用工場數欄及使用職工數別原動機使用工場數欄ニ於ケル括弧内ノ數字ハ夫々工業別工場數ニ對スル原動機使用工場數ノ割合及工業別ニ使用職工數別工場數ニ對スル原動機使用工場數ノ割合ヲ示スモノナリ

1. 臺 數

總數 昭和六年末現在ノ原動機使用工場數 53,442 ニ於ケル原動機總數ハ 217,048臺 其ノ中操業臺數ハ 195,310 臺ニシテ全體ノ 90.0% ヲ占メ休止及豫備ノモノハ 21,738臺 (10.0%) ナリ 而シテ操業臺數ヲ前年ノ 165,248 臺ニ比スレバ 30,062臺 即一割八分二厘ノ増加ヲ示セリ 次ニ操業臺數ヲ使用職工數別ニ觀ルニ職工五人以上三十人未滿使用工場ニ於テハ 61,893 臺ニシテ操業總臺數ノ 31.7% ヲ占メ 三十人以上百人未滿使用工場ニ於テハ 25,151 臺 (12.9%) 百人以上二百人未滿使用工場ニ於テハ 16,475臺 (8.4%) 二百人以上使用工場ニ於テハ 91,791 臺 (47.0%) ナリ

工業別 工業別ニ操業臺數ヲ觀ルニ紡織工業ニ於テハ總臺數 67,551臺ノ中操業臺數ハ 60,141 臺ニシテ全體ノ 89.0% 金屬工業ニ於テハ總臺數 16,520 臺ノ中操業臺數ハ 14,388 臺ニシテ全體ノ 87.1% ヲ占ム以下工業別ニ操業臺數ヲ表示スレバ

	總 臺 數	操 業 臺 數
紡織工業	67,551	60,141(89.0%)
金屬工業	16,520	14,388(87.1%)
機械器具工業	29,422	27,010(91.8%)

	總 臺 數	操 業 臺 數
窯 業	7,833	6,896(88.0%)
化 學 工 業	45,034	41,029(91.1%)
製材及木製品工業	8,026	7,341(91.5%)
印刷及製本業	8,263	7,882(95.4%)
食 料 品 工 業	22,609	20,174(89.2%)
ガ ス 及 電 氣 業	4,125	3,461(83.9%)
其ノ他ノ工業	7,665	6,988(91.2%)

次ニ操業總臺數ニ對スル工業別操業臺數ノ割合ヲ觀ルニ操業總臺數 195,310 臺ノ中紡織工業ニ於テハ 60,141 臺ノ操業臺數ヲ算シ全體ノ 30.8% ヲ占メ第一位ニアリ化學工業ノ 41,029 臺(21.0%) 機械器具工業ノ 27,010臺 (13.8%) 順次之レニ次ゲリ 以下工業別ニ操業臺數ヲ表示スレバ

	操 業 臺 數	操業總臺數ニ對スル百分比
紡 織 工 業	60,141	30.8%
金 屬 工 業	14,388	7.4%
機 械 器 具 工 業	27,010	13.8%
窯 業	6,896	3.5%
化 學 工 業	41,029	21.0%
製材及木製品工業	7,341	3.8%
印 刷 及 製 本 業	7,882	4.0%
食 料 品 工 業	20,174	10.3%
ガ ス 及 電 氣 業	3,461	1.8%
其ノ他ノ工業	6,988	3.6%
計	195,310	100

更ニ操業臺數ヲ工業別 使用職工數別ニ觀ルニ紡織工業ニ在リテハ職工五人以上三十人 未滿使用工場ニ於ケル操業臺數ハ 17,314 臺ニシテ操業臺數ノ 28.8% ニ當リ 三十人以上百人未滿使用工場ニ於テハ 7,962 臺 (13.2%) 百人以上二百人未滿使用工場ニ於テハ 4,643臺 (7.7%) 二百人以上使用工場ニ於テハ 30,222 臺 (50.3%) ニシテ操業總臺數ノ三割ヲ占ム以下操業臺數ヲ工業別使用職工數別ニ表示スレバ

	操 業 臺 數	五人以上三十人未滿使用工場	三十人以上百人未滿使用工場	百人以上二百人未滿使用工場	二百人以上使用工場
紡 織 工 業	60,141(100)	17,314(28.8%)	7,962(13.2%)	4,643(7.7%)	30,222(50.3%)
金 屬 工 業	14,388(100)	4,817(33.5%)	2,220(15.4%)	1,585(11.0%)	5,766(40.0%)
機 械 器 具 工 業	27,010(100)	6,166(22.8%)	2,673(9.9%)	1,919(7.1%)	16,252(60.2%)
窯 業	6,896(100)	2,151(31.2%)	803(11.7%)	1,037(15.0%)	2,905(42.1%)
化 學 工 業	41,029(100)	3,992(9.7%)	3,876(9.5%)	3,041(7.4%)	30,120(73.4%)
製材及木製品工業	7,341(100)	5,390(73.4%)	1,528(20.8%)	288(3.9%)	135(1.9%)
印 刷 及 製 本 業	7,882(100)	3,345(42.4%)	1,402(17.8%)	760(9.7%)	2,375(30.1%)
食 料 品 工 業	20,174(100)	13,774(68.3%)	2,602(12.9%)	1,534(7.6%)	2,264(11.2%)
ガ ス 及 電 氣 業	3,461(100)	1,182(34.2%)	725(20.9%)	1,006(29.1%)	548(15.8%)
其ノ他ノ工業	6,988(100)	3,762(53.8%)	1,360(19.5%)	662(9.5%)	1,204(17.2%)
計	195,310(100)	61,893(31.7%)	25,151(12.9%)	16,475(8.4%)	91,791(47.0%)

種類別 總臺數ニ對スル操業臺數ノ割合ヲ種類別ニ觀ルニ

	總 臺 數	操 業 臺 數
電 動 機	205,580	187,119(91.0%)
蒸 汽 機 關	5,982	3,891(65.1%)
蒸 汽 タ ー ビ ン	372	226(60.8%)
ガ ス 機 關	608	408(67.1%)
石 油 機 關	1,903	1,274(67.0%)

	總 臺 數	操 業 臺 數
タービン水車	910	839(92.2%)
ペルトン水車	190	156(82.1%)
日本型水車	1,503	1,397(93.0%)

次ニ操業總臺數ニ對スル種類別操業臺數ノ割合ヲ觀ルニ操業總臺數 195,310 臺ノ中電動機ハ 187,119 臺ヲ算シ全體ノ 95.8% ヲ占メ第一位ニアリ 蒸気機關ノ 3,891 臺(2.0%)之ニ次ゲリ 而シテ電動機ハ前年ノ 156,474 臺ニ比スレバ 30,645 臺 即一割九分六厘ノ増加ヲ示セリ 以下種類別ニ操業臺數ヲ表示スレバ

	操 業 臺 數	操業總臺數ニ對スル百分比
電 動 機	187,119	95.8%
蒸 汽 機 關	3,891	2.0%
蒸 汽 タ ー ビ ン	226	0.1%
ガ ス 機 關	408	0.2%
石 油 機 關	1,274	0.7%
タービン水車	839	0.4%
ペルトン水車	156	0.1%
日本型水車	1,397	0.7%
計	195,310	100

更ニ操業臺數ヲ種類別 使用職工數別ニ觀ルニ電動機ニ在リテハ 職工五人以上三十人未滿使用工場ニ於ケル操業臺數ハ 57,452 臺 ニシテ操業臺數 187,119 臺ノ 30.7% ニ當リ三十人以上百人未滿使用工場ニ於テハ 23,222 臺 (12.4%) 百人以上二百人未滿使用工場ニ於テハ 15,742 臺 (8.4%) 二百人以上使用工場ニ於テハ 90,703 臺 (48.5%) ニシテ全體ノ約八分ノ六ヲ占ム 以下操業臺數ヲ種類別使用職工數別ニ表示スレバ

	操 業 臺 數	五人以上三十人未滿使用工場	三十人以上百人未滿使用工場	百人以上二百人未滿使用工場	二百人以上使用工場
電 動 機	187,119(100)	57,452(30.7%)	23,222(12.4%)	15,742(8.4%)	90,703(48.5%)
蒸 汽 機 關	3,891(100)	1,099(28.3%)	1,265(32.5%)	596(15.3%)	931(23.9%)
蒸 汽 タ ー ビ ン	226(100)	63(27.9%)	75(33.2%)	23(10.1%)	65(28.8%)
ガ ス 機 關	408(100)	337(82.6%)	42(10.3%)	16(3.9%)	13(3.2%)
石 油 機 關	1,274(100)	1,040(81.6%)	155(12.2%)	32(2.5%)	47(3.7%)
タービン水車	839(100)	669(79.7%)	122(14.6%)	27(3.2%)	21(2.5%)
ペルトン水車	156(100)	119(76.3%)	27(17.3%)	7(4.5%)	3(1.9%)
日本型水車	1,397(100)	1,114(79.8%)	243(17.4%)	32(2.3%)	8(0.5%)

2. 實 馬 力 數

總 數 昭和六年末現在ノ原動機使用工場數 53,442 ニ於ケル原動機ノ實馬力總數ハ 8,345,960 馬力其ノ中操業中ノモノハ 7,246,520 馬力ニシテ全體ノ 86.8% ヲ占メ休止及豫備ノモノハ 1,099,440(13.2%) 馬力ナリ

而シテ操業中ノ實馬力數ヲ前年ノ 7,296,744 馬力ニ比スレバ 50,224 馬力即七厘ノ減少ニ當ル

次ニ操業中ノ實馬力數ヲ使用職工數別ニ觀ルニ 職工五人以上三十人未滿 使用工場ニ於テハ 3,110,040 馬力ニシテ 操業中ノ實馬力總數ノ 42.9% ヲ占メ三十人以上百人未滿使用工場ニ於テハ 1,354,452 馬力 (18.7%) 百人以上二百人未滿使用工場ニ於テハ 608,534 馬力 (8.4%) 二百人以上使用工場ニ於テハ 2,173,494 馬力 (30.0%) ナリ

次ニ原動機使用工場ノ一工場當操業實馬力數ハ原動機使用工場數 53,442 及其ノ操業中ノ實馬力數 7,246,520 馬力ヨリシテ 136 馬力トナル 而テ職工五人以上三十人未滿使用工場ニ於テハ 70 馬力 三十人以上百人未滿使用工場ニ於テハ 217 馬力 百人以上二百人未滿使用工場ニ於テハ 456 馬力 二百人以上使用工場ニ於テハ 1,880 馬力ナリ 即使用職工數ノ多キ工場ニ從ヒ一工場當操業實馬力數ノ著シク増加スルヲ觀ル

工業別 工業別ニ操業中ノ實馬力數ヲ觀ルニ紡織工業ニ於テハ實馬力總數 1,065,994 馬力ノ

中操業中ノ實馬力數ハ 888,043 馬力ニシテ全體ノ 83.3% 金屬工業ニ於テハ實馬力總數 369,541 馬力ノ中 操業中ノ實馬力數ハ 307,766 馬力ニシテ全體ノ 83.3% ヲ占ム 以下工業別ニ操業中ノ實馬力數ヲ表示スレバ

	實馬力總數	操業中ノ實馬力數
紡織工業	1,065,994	888,043(83.3%)
金屬工業	369,541	307,766(83.3%)
機械器具工業	582,289	528,222(90.7%)
窯業	428,386	387,569(90.5%)
化學工業	750,821	660,822(88.0%)
製材及木製品工業	184,009	167,577(90.1%)
印刷及製本業	32,171	29,889(92.9%)
食料品工業	213,640	182,654(85.5%)
ガス及電氣業	4,663,912	4,044,213(86.7%)
其ノ他ノ工業	55,197	49,765(90.2%)

次ニ操業中ノ實馬力總數ニ對スル工業別操業中ノ實馬力數ノ割合ヲ觀ルニ操業中ノ實馬力總數 7,246,520 馬力ノ中「ガス」及電氣業ニ於テハ 4,044,213 馬力ヲ算シ全體ノ 55.8% ヲ占メ第一位ニアリ紡織工業ノ 888,043 馬力 (12.3%) 化學工業ノ 660,822 馬力 (9.1%) 機械器具工業ノ 528,222 馬力 7.3% 順次之ニ次ゲリ 以下工業別ニ操業中ノ實馬力數ヲ表示スレバ

	操業中ノ實馬力數	實馬力數ニ對スル百分比
紡織工業	888,043	12.3%
金屬工業	307,766	4.2%
機械器具工業	528,222	7.3%
窯業	387,569	5.4%
化學工業	660,822	9.1%

	操業中ノ實馬力數	實馬力總數ニ對スル百分比
製材及木製品工業	167,577	2.3%
印刷及製本業	29,889	0.4%
食料品工業	182,654	2.5%
ガス及電氣業	4,044,213	55.8%
其ノ他ノ工業	49,765	0.7%
計	7,246,520	100

更ニ操業中ノ實馬力數ヲ工業別使用職工數別ニ觀ルニ紡織工業ニ在リテハ職工五人以上三十人未滿使用工場ニ於ケル操業中ノ實馬力數ハ 68,804 馬力ニシテ操業中ノ實馬力數 888,043 馬力ノ (7.7%) ニ當リ 三十人以上百人未滿使用工場ニ於テハ 68,395 馬力 (7.7%) 百人以上二百人未滿使用工場ニ於テハ 52,921 馬力 (6.0%) 二百人以上使用工場ニ於テハ 697,923 馬力 (78.6%) ナリ 以下工業別ニ操業中ノ實馬力數ヲ表示スレバ

	操業中ノ實馬力數	五人以上三十人未滿使用工場	三十人以上百人未滿使用工場	百人以上二百人未滿使用工場	二百人以上使用工場
紡織工業	888,043(100)	68,804(7.7%)	68,395(7.7%)	52,921(6.0%)	697,923(78.6%)
金屬工業	307,766(100)	31,228(10.2%)	32,658(10.6%)	37,926(12.3%)	205,954(66.9%)
機械器具工業	528,222(100)	26,658(5.1%)	22,879(4.3%)	23,219(4.4%)	455,466(86.2%)
窯業	387,569(100)	9,161(2.3%)	9,562(2.5%)	80,523(20.8%)	288,323(74.4%)
化學工業	660,822(100)	50,258(7.6%)	80,669(12.2%)	78,539(11.9%)	451,356(68.3%)
製材及木製品工業	167,577(100)	88,244(52.7%)	50,850(30.3%)	15,507(9.3%)	12,976(7.7%)
印刷及製本業	29,889(100)	6,470(21.7%)	6,192(20.7%)	3,807(12.7%)	13,420(44.9%)
食料品工業	182,654(100)	93,503(51.2%)	39,708(21.7%)	26,620(14.6%)	22,823(12.5%)
ガス及電氣業	4,044,213(100)	2,721,611(67.3%)	1,027,687(25.4%)	281,286(7.0%)	13,629(0.3%)
其ノ他ノ工業	49,765(100)	14,103(28.3%)	15,852(31.9%)	8,186(16.4%)	11,624(23.4%)

次ニ原動機使用工場ノ一工場當操業實馬力數ヲ工業別ニ觀ルニ「ガス」及電氣業ノ 8,253 馬力首位ヲ占メ化學工業ニ於ケル 236 馬力窯業ニ於ケル 180 馬力機械器具工業ニ於ケル 101 馬力順次之ニ次ゲリ 以下原動機使用工場ノ一工場當操業實馬力數ヲ工業別使用職工數別ニ表示スレバ

	原動機使用工場 ニ於ケル一工場 當機業實馬力數	五人以上三十人未満 使用ノ原動機使用工場 ニ於ケル一工場當 機業實馬力數	三十人以上百人未満 使用ノ原動機使用工場 ニ於ケル一工場當 機業實馬力數	百人以上二百人未満 使用ノ原動機使用工場 ニ於ケル一工場當 機業實馬力數	二百人以上使用ノ 原動機使用工場ニ 於ケル一工場當機 業實馬力數
紡織工業	47	5	22	66	826
金屬工業	81	9	87	642	4,681
機械器具工業	101	6	45	239	4,510
窯業	180	5	35	1,491	8,480
化學工業	236	25	142	727	4,960
製材及木製品工業	40	23	170	738	1,622
印刷及製本業	11	3	22	79	671
食料品工業	19	10	82	436	787
ガス及電氣業	8,253	6,102	34,256	31,254	2,726
其ノ他ノ工業	15	5	44	153	363

操業中ノ原動機一臺當ノ實馬力數ヲ工業別ニ觀ルニ「ガス」及電氣業ニ於テハ 1,169 馬力ニシテ首位ヲ占メ 窯業ノ 56 馬力 製材及木製品工業ノ 23 馬力 金屬工業ノ 21 馬力 順次之ニ次ゲリ 以下操業中ノ原動機一臺當實馬力數ヲ工業別 使用職工數別ニ表示スレバ

	一臺當 實馬力數	五人以上三十人未 滿使用工場ニ於ケ ル一臺當實馬力數	三十人以上百人未 滿使用工場ニ於ケ ル一臺當實馬力數	百人以上二百人未 滿使用工場ニ於ケ ル一臺當實馬力數	二百人以上使用 工場ニ於ケル一 臺當實馬力數
紡織工業	15	4	9	11	23
金屬工業	21	6	15	24	36
機械器具工業	20	4	9	12	28
窯業	56	4	12	78	99
化學工業	16	13	21	26	15
製材及木製品工業	23	16	33	54	96
印刷及製本業	4	2	4	5	6
食料品工業	9	7	15	17	10
ガス及電氣業	1,169	2,303	1,417	280	25
其ノ他ノ工業	7	4	12	12	10

種類別 實馬力總數ニ對スル操業中ノ實馬力數ノ割合ヲ種類別ニ觀ルニ

	實馬力總數	操業中ノ實馬力數
電動機	3,263,337	2,940,319(90.1%)
蒸気機關	323,628	252,435(78.0%)
蒸気タービン	1,753,431	1,278,567(72.9%)
ガス機關	16,459	10,695(65.0%)
石油機關	32,873	25,092(76.3%)
タービン水車	2,415,288	2,251,913(93.2%)
ペルトン水車	533,713	481,229(90.2%)
日本型水車	7,231	6,270(86.7%)

次ニ操業中ノ實馬力總數ニ對スル種類別操業中ノ實馬力數ノ割合ヲ觀ルニ操業中ノ實馬力總數 7,246,520 馬力ノ中電動機ハ 2,940,319 馬力ヲ算シ全體ノ (40.6%) ヲ占メ第一位ニアリタービン水車ノ 2,251,913 馬力 (31.1%) 蒸気タービンノ 1,278,567 馬力 (17.6%) 順次之ニ次ゲリ而シテ電動機ハ前年ノ 3,413,247 馬力ニ比スレバ 472,928 馬力即一割三分九厘ノ減少ヲ示セリ 以下種類別ニ操業中ノ實馬力數ヲ表示スレバ

	操業中ノ實馬力數	操業中ノ實馬力總 數ニ對スル百分比
電動機	2,940,319	40.6%
蒸気機關	252,435	3.5%
蒸気タービン	1,278,567	17.6%
ガス機關	10,695	0.1%
石油機關	25,092	0.3%
タービン水車	2,251,913	31.1%
ペルトン水車	481,229	6.7%
日本型水車	6,270	0.1%
計	7,246,520	100

更ニ操業中ノ實馬力數ヲ種類別 使用職工數別ニ觀ルニ電動機ニ在リテハ職工五人以上三十人未滿使用工場ニ於ケル操業中ノ實馬力數ハ 351,090 馬力ニシテ全體ノ(11.9%)ヲ占メ三十人以上百人未滿使用工場ニ於テハ 314,005 馬力(10.7%) 百人以上二百人未滿使用工場ニ於テハ 311,381 馬力(10.6%) 二百人以上使用工場ニ於テハ 1,963,843 馬力(66.8%) ナリ 以下操業中ノ實馬力數ヲ種類別使用 職工數別ニ表示スレバ

	操業中ノ實馬力數	五人以上三十人未滿使用工場	三十人以上百人未滿使用工場	百人以上二百人未滿使用工場	二百人以上使用工場
電 動 機	2,940,319(100)	351,090(11.9%)	314,005(10.7%)	311,381(10.6%)	1,963,843(66.8%)
蒸 汽 機 關	252,435(100)	36,452(14.4%)	123,168(48.8%)	31,515(12.5%)	61,300(24.3%)
蒸 汽 タービン	1,278,567(100)	228,176(17.8%)	660,402(51.7%)	257,032(20.1%)	132,957(10.4%)
ガ ス 機 關	10,695(100)	6,055(56.6%)	1,521(14.2%)	1,344(12.6%)	1,775(16.6%)
石 油 機 關	25,092(100)	12,491(49.8%)	4,941(19.7%)	1,314(5.2%)	6,346(25.3%)
タービン水車	2,251,913(100)	2,085,978(92.6%)	155,050(6.9%)	3,988(0.2%)	6,897(0.3%)
ペルトン水車	481,229(100)	384,426(79.9%)	94,573(19.6%)	1,880(0.4%)	350(0.1%)
日本型水車	6,270(100)	5,372(85.7%)	792(12.6%)	80(1.3%)	26(0.4%)

操業中ノ原動機一臺當ノ實馬力數ヲ種類別ニ觀ルニ蒸気タービンノ 5,657 馬力首位ヲ占メペルトン水車ノ 3,085 馬力 タービン水車ノ 2,684 馬力順次之ニ次グ以下操業中ノ原動機一臺當實馬力數ヲ工業別 使用職工數別ニ表示スレバ

	一臺當實馬力數	五人以上十人未滿使用工場ニ於ケル一臺當實馬力數	三十人以上百人未滿使用工場ニ於ケル一臺當實馬力數	百人以上二百人未滿使用工場ニ於ケル一臺當實馬力數	二百人以上使用工場ニ於ケル一臺當實馬力數
電 動 機	16	6	14	20	22
蒸 汽 機 關	65	33	97	53	66
蒸 汽 タービン	5,657	3,622	8,805	11,175	2,045
ガ ス 機 關	26	18	36	84	137
石 油 機 關	20	12	32	41	135
タービン水車	2,684	3,118	1,271	148	328
ペルトン水車	3,085	3,230	3,503	269	116
日本型水車	4	5	3	3	3

IV 生 産 額

戦近本邦工業ノ生産額趨勢ヲ通觀スルニ大正三年ニ於テハ十三億五千五百萬圓餘ヲ示シタルニ對シ 歐洲大戰直後ノ大正八年ニ於テハ六十六億七千萬圓餘ニ達スルノ躍進ヲ示シタルモ爾後經濟界ノ反動ニ伴ヒ漸減ヲミルニ至リ 大正十年ニ於テハ五十五億一千三百萬圓餘トナリタルモ 翌十一年ニ於テハ再ビ漸増ノ傾向ヲ示シ 大正十四年ニ於テハ六十九億二千四百萬圓餘ニ上リ遂ニ大正八年ヲ凌駕シ 昭和三年ニ至リテ七十二億五百萬圓餘ノ生産額ヲミルニ至レリ

昭和四年ノ生産額(主要事業別)ハ七十七億五千九百萬圓餘ニ達シ昭和三年ニ比シ五億一千百萬圓餘 大正八年ニ比スレバ十億四千六百萬圓餘ノ増加ニ當レリ 尤モ昭和四年ヨリハ從來調査セル常時五人以上ノ職工ヲ使用スル工場ノミナラズ五人以上ノ職工ヲ使用シ得ル設備ヲ有スル工場ニ付テモ調査スルコトトナリタルヲ以テ 調査範圍ヲ擴張シタル點ヲ考慮セバ前年ニ比シ五億一千百萬圓餘ノ増加ハ必ズシモ激増ト謂フヲ得ズ 然ルニ昭和五年ニ至リテ我國工業界モ漸次世界的不況共ノ他ノ影響ニ依リ生産額モ五十九億五千四百萬圓餘トナリ 前年ノ生産額七十七億五千九百萬圓餘ニ比シ 十八億四百萬圓餘ノ急激ナル低落ヲミルニ至リ 大正九年ノ生産額五十九億八千五百萬圓餘ニ殆ンド同額トナレリ 但シ斯ク生産額ノ著シク減少セルハ物價ノ低落ニ負フ所甚大ニシテ生産數量ヨリ之ヲ觀レバ前年ノソレニ比シ大差ナキモノ多シ昭和六年ニ於テハ其ノ生産額五十一億七千八百萬圓餘トナリ引續キ低落ヲ示シ前年ノ其レニ比シ七億七千六百萬圓餘ノ減少ヲミルニ至レリ

今主要事業別工業別ニ其ノ生産額ヲ觀レバ 昭和六年ノ生産總額五十一億七千八百萬圓餘ノ内紡織工業十九億二千六百萬圓餘ヲ首位トシテ全體ノ 37.2% ヲ占メ 之ニ次グハ食料品工業ノ八億三千七百萬圓餘(16.2%) 化學工業ノ八億一千六百萬圓(15.8%) 機械器具工業ノ四億九千八百萬圓餘(9.6%) 金屬工業ノ四億三千百萬圓餘(8.3%) 等順次之ニ次グリ 之ヲ表示スレバ

	生 産 額	總額ニ對スル百分比
紡 織 工 業	1,926,806,911	37.2%
金 屬 工 業	431,438,297	8.3%
機 械 器 具 工 業	498,014,537	9.6%

	生産額	総額=對スル百分比
窯業	144,712,508 ^円	2.8%
化學工業	816,559,004	15.8%
製材及木製品工業	146,906,860	2.8%
印刷及製本業	176,712,563	3.4%
食料品工業	837,773,011	16.2%
其ノ他ノ工業	184,453,265	3.6%
※「ガス」及電氣業	14,758,483	0.3%
計	5,178,135,439	100

〔※「ガス」及電氣業ニ付テハ「ガス」及電氣ノ數量ノミヲ調査シ生産額ノ調査ナキヲ以テ上記ノ生産額ハ「ガス」及電氣ヲ主要事業トスル工場ノ副生産品ノミノ價額ナリ〕 尙昭和六年ニ於ケル一工場當生産額ハ工場數 64,436 及生産額 5,178,135,439 圓ヨリ觀ルニ 80,360 圓トナリ 職工數 1,660,332 人ヨリ觀ルニ一職工當生産額ハ 3,118 圓トナル

1. 紡織工業 昭和六年ニ於ケル紡織工業ノ生産額ハ上述ノ如ク十九億二千六百萬圓餘ニシテ之ヲ前年ニ比スレバ二億四千六百萬圓餘ヲ減ゼリ之ヲ規模別ニ觀ルニ職工五人以上三十人未滿使用工場ニ於ケル生産額ハ三億一千四百萬圓餘ニシテ全體ノ 16.3% ニ當リ 三十人以上百人未滿使用工場ニ於テハ三億圓餘ニシテ全體ノ 15.6% 百人以上二百人未滿使用工場ニ於ケル生産額ハ一億八千五萬圓餘ニシテ全體ノ 9.6% 二百人以上使用工場ニ於ケル生産額ハ十一億二千六百萬圓餘ニシテ全體ノ 58.5% ニ當ル 今參考ノ爲職工數別工場數ノ狀況ヲ觀ルニ職工五人以上三十人未滿使用工場數ハ 16,179 ニシテ全體ノ 77.2% ニ當リ 三十人以上百人未滿使用工場數ハ 3,127 ニシテ全體ノ 14.9% ニ當リ 百人以上二百人未滿使用工場數ハ 811 ニシテ全體ノ 3.9% ニ當リ 二百人以上使用工場數ハ 848 ニシテ全體ノ 4.0% ヲ占ム故ニ一工場當生産額ハ使用職工數別ノ各階級ニ依リテ著シク異ナリ職工五人以上三十人未滿使用工場ニ於ケル一工場當生産額ハ 19,421圓 三十人以上百人未滿使用工場ニ於テハ 96,063圓 百人以上二百人未滿使用工場ニ於テハ 228,790圓 二百人以上使用工場ニ於テハ 1,328,590圓 ナリ

尙紡織工業中主要ト認メラルル事業ニ付生産額工場數及職工數ヲ觀レバ次ノ如シ

	生産額	工場數	一工場當生産額	職工數	一職工當生産額
紡織工業					
製絲業	429,496,842 ^円	3,874	110,866 ^円	385,074	1,115 ^円
綿絲紡績業	394,722,509	281	1,404,706	127,470	3,096
綿織物業	343,546,524	4,418	77,760	110,476	3,109
絹織物業	169,208,250	3,773	44,847	69,910	2,420
毛織物及毛交織物業	110,817,599	725	152,851	30,097	3,682
莫大小製造業	47,858,681	1,277	37,477	17,582	2,722

2. 金屬工業 昭和六年ニ於ケル金屬工業ノ生産額ハ上述ノ如ク四億三千百萬圓餘ニシテ之ヲ前年ニ比スレバ七千萬圓餘ヲ減ゼリ 之ヲ規模別ニ觀ルニ職工五人以上三十人未滿使用工場ニ於ケル生産額ハ八千九百萬圓餘ニシテ全體ノ 20.9% ニ當リ 三十人以上百人未滿使用工場ニ於テハ八千百萬圓餘ニシテ全體ノ 19.0% 百人以上二百人未滿使用工場ニ於テハ六千百萬圓餘ニシテ全體ノ 14.1% 二百人以上使用工場ニ於テハ一億九千八百萬圓餘ニシテ全體ノ 46.0% ニ當ル 今參考ノ爲職工數別工場數ノ狀況ヲ觀ルニ職工五人以上三十人未滿使用工場數ハ 3,652 ニシテ全體ノ 88.4% ニ當リ 三十人以上百人未滿使用工場數ハ 378 ニシテ全體ノ 9.1% ニ當リ 百人以上二百人未滿使用工場數ハ 59 ニシテ全體ノ 1.4% ニ當リ 二百人以上使用工場數ハ 44 ニシテ全體ノ 1.1% ヲ占ム故ニ一工場當生産額ハ使用職工數別ノ各階級ニ依リテ著シク異ナリ職工五人以上三十人未滿使用工場ニ於ケル一工場當生産額ハ 24,641圓 三十人以上百人未滿使用工場ニ於テハ 216,814圓 百人以上二百人未滿使用工場ニ於テハ 1,034,614圓 二百人以上使用工場ニ於テハ 4,510,205圓 ナリ

尙金屬工業中主要ト認メラルル事業ニ付生産額工場數及職工數ヲ觀レバ次ノ如シ

	生産額	工場數	一工場當生産額	職工數	一職工當生産額
金屬工業					
製鐵業	141,779,023 ^円	146	971,089 ^円	18,068	7,846 ^円

	生産額	工場数	一工場當生産額	職工数	一職工當生産額
製銅業	58,750,472 ^円	47	1,250,010 ^円	3,504	16,766 ^円
銑鐵鑄物業	33,271,007	947	35,133	15,629	2,128

3. 機械器具工業 昭和六年ニ於ケル機械器具工業ノ生産額ハ上述ノ如ク四億九千八百萬圓餘ニシテ之ヲ前年比スレバ一億九千六百萬圓餘ノ減少トナル之ヲ規模別ニ觀ルニ職工五人以上三十人未滿使用工場ニ於ケル生産額ハ八千四百萬圓餘ニシテ全體ノ 17.0% ニ當リ三十人以上百人未滿使用工場ニ於テハ七千三百萬圓餘ニシテ全體ノ 14.8% 百人以上二百人未滿使用工場ニ於ケル生産額ハ四千九百萬圓餘ニシテ全體ノ 10.0% 二百人以上使用工場ニ於ケル生産額ハ二億八千九百萬圓餘ニシテ全體ノ 58.2% ニ當ル今參考ノ爲職工數別工場數ノ狀況ヲ觀ルニ職工五人以上三十人未滿使用工場數ハ 5,135 ニシテ全體ノ 87.8% ニ當リ三十人以上百人未滿使用工場數ハ 517 ニシテ全體ノ 8.8% ニ當リ百人以上二百人未滿使用工場數ハ 97 ニシテ全體ノ 1.7% ニ當リ二百人以上使用工場數ハ 101 ニシテ全體ノ 1.7% ヲ占ム 故ニ一工場當生産額ハ使用職工數別ノ各階級ニ依リテ著シク異ナリ職工五人以上三十人未滿使用工場ニ於ケル一工場當生産額ハ 29,062圓 三十人以上百人未滿使用工場ニ於テハ 142,215圓 百人以上二百人未滿使用工場ニ於テハ 513,612圓 二百人以上使用工場ニ於テハ 2,868,763 圓ナリ

尙機械器具工業中主要ト認メラルル事業ニ付生産額工場數及職工數ヲ觀レバ次ノ如シ

	生産額	工場数	一工場當生産額	職工数	一職工當生産額
機械器具工業					
電氣機械器具製造業	46,644,368 ^円	334	139,653 ^円	13,365	3,490 ^円
絶緣電線及電纜製造業	41,727,183	66	632,230	4,606	9,059
車輛製造業	80,775,230	784	103,029	18,494	4,367
造船業	87,901,215	362	242,821	33,449	2,627

4. 窯業 昭和六年ニ於ケル窯業ノ生産額ハ上述ノ如ク一億四千四百萬圓餘ニシテ之ヲ前年ニ比スレバ千八百萬圓餘ヲ減ゼリ 之ヲ規模別ニ觀ルニ職工五人以上三十人未滿使用工場ニ於ケル生産額ハ二千四百萬圓餘ニシテ全體ノ 17.1% ニ當リ 三十人以上百人未滿使用工場ニ

於テハ二千二百萬圓餘ニシテ全體ノ 15.7% 百人以上二百人未滿使用工場ニ於ケル生産額ハ二千三百萬圓餘ニシテ全體ノ 16.2% 二百人以上使用工場ニ於ケル生産額ハ七千三百萬圓餘ニシテ全體ノ 51.0% ニ當ル今參考ノ爲職工數別工場數ノ狀況ヲ觀ルニ職工五人以上三十人未滿使用工場數ハ 2,762 ニシテ全體ノ 87.2% ニ當リ三十人以上百人未滿使用工場數ハ 317 ニシテ全體ノ 10.0% ニ當リ百人以上二百人未滿使用工場數ハ 54 ニシテ全體ノ 1.7% ニ當リ二百人以上使用工場數ハ 34 ニシテ全體ノ 1.1% ヲ占ム故ニ一工場當生産額ハ使用職工數別ノ各階級ニ依リテ著シク異ナリ職工五人以上三十人未滿使用工場ニ於ケル一工場當生産額ハ 8,947圓 三十人以上百人未滿使用工場ニ於テハ 71,783圓 百人以上二百人未滿使用工場ニ於テハ 435,240 圓 二百人以上使用工場ニ於テハ 2,168,875 圓ナリ 尙窯業中主要ト認メラルル事業ニ付生産額工場數及職工數ヲ觀レバ次ノ如シ

	生産額	工場数	一工場當生産額	職工数	一職工當生産額
窯業					
陶磁器製造業	21,219,335 ^円	1,012	20,967 ^円	16,672	1,272 ^円
硝子及硝子製品製造業	35,713,354	466	76,638	14,726	2,425
「セメント」製造業	61,246,102	31	1,975,680	7,398	8,278
珐瑯鐵器製造業	5,292,317	63	84,005	2,400	2,205

5. 化學工業 昭和六年ニ於ケル化學工業ノ生産額ハ上述ノ如ク八億一千六百萬圓餘ニシテ之ヲ前年ニ比スレバ八千五百萬圓餘ヲ減ゼリ之ヲ規模別ニ觀ルニ職工五人以上三十人未滿使用工場ニ於ケル生産額ハ一億五千八百萬圓餘ニシテ全體ノ 19.5% ニ當リ 三十人以上百人未滿使用工場ニ於テハ一億九千六百萬圓餘ニシテ全體ノ 24.0% 百人以上二百人未滿使用工場ニ於ケル生産額ハ一億二千三百萬圓餘ニシテ全體ノ 15.1% 二百人以上使用工場ニ於ケル生産額ハ三億三千八百萬圓餘ニシテ全體ノ 41.4% ニ當ル 今參考ノ爲職工數別工場數ノ狀況ヲ觀ルニ職工五人以上三十人未滿使用工場數ハ 2,596 ニシテ全體ノ 76.6% ニ當リ三十人以上百人未滿使用工場數ハ 589 ニシテ全體ノ 17.4% ニ當リ百人以上二百人未滿使用工場數ハ 110 ニシテ全體ノ 3.2% ニ當リ二百人以上使用工場數ハ 94 ニシテ全體ノ 2.8% ヲ占ム

故ニ一工場當生産額ハ使用職工數別ノ各階級ニ依リテ著シク異ナリ職工五人以上三十人未滿使用工場ニ於ケル一工場當生産額ハ 61,229 圓三十人以上百人未滿使用工場ニ於テハ 332,853 圓百人以上二百人未滿使用工場ニ於テハ 1,121,819 圓 二百人以上使用工場ニ於テハ 3,597,411 圓ナリ尙化學工業中主要ト認メラルル事業ニ付生産額工場數及職工數ヲ觀レバ次ノ如シ

	生産額	工場數	一工場當生産額	職工數	一職工當生産額
化學工業					
工業藥品製造業	76,908,907 ^円	274	280,689 ^円	9,295	8,274 ^円
染料及中間物製造業	11,681,830	30	389,394	1,005	11,623
「ゴム」製品製造業	68,647,332	593	115,762	26,490	2,591
製紙業	146,126,242	501	291,669	24,328	6,006
人造絹絲製造業	51,022,936	12	4,251,911	18,069	2,823
肥料製造業	129,720,860	249	520,967	9,838	13,185

6. 製材及木製品工業 昭和六年ニ於ケル製材及木製品工業ノ生産額ハ上述ノ如ク一億四千六百萬圓餘ニシテ之ヲ前年ニ比スレバ千六百萬圓餘ヲ減ゼリ之ヲ規模別ニ觀ルニ職工五人以上三十人未滿使用工場ニ於ケル生産額ハ八千三百萬圓餘ニシテ全體ノ 56.9% ニ當リ 三十人以上百人未滿使用工場ニ於テハ四千七百萬圓餘ニシテ全體ノ 32.6% 百人以上二百人未滿使用工場ニ於ケル生産額ハ九百萬圓餘ニシテ全體ノ 6.3% 二百人以上使用工場ニ於ケル生産額ハ六百萬圓餘ニシテ全體ノ 4.2% ニ當ル 今參考ノ爲職工數別工場數ノ狀況ヲ觀ルニ職工五人以上三十人未滿使用工場數ハ 4,859 ニシテ全體ノ 93.4% ニ當リ三十人以上百人未滿使用工場數ハ 312 ニシテ全體ノ 6.0% ニ當リ百人以上二百人未滿使用工場數ハ 21 ニシテ全體ノ 0.4% ニ當リ二百人以上使用工場數ハ 8 ニシテ全體ノ 0.2% ヲ占ム

故ニ一工場當生産額ハ使用職工數別ノ各階級ニ依リテ著シク異ナリ職工五人以上三十人未滿使用工場ニ於ケル一工場當生産額ハ 27,997 圓 三十人以上百人未滿使用工場ニ於テハ 153,245 圓 百人以上二百人未滿使用工場ニ於テハ 443,475 圓 二百人以上使用工場ニ於テハ 772,157 圓ナリ尙製材及木製品工業中主要ト認メラルル事業ニ付生産額工場數及職工數ヲ觀レバ次ノ如シ

	生産額	工場數	一工場當生産額	職工數	一職工當生産額
製材業	92,551,337 ^円	2,499	37,035 ^円	27,163	3,407 ^円
木製品製造業	54,355,523	2,701	20,124	29,495	1,842

7. 印刷及製本業 昭和六年ニ於ケル印刷及製本業ノ生産額ハ上述ノ如ク一億七千六百萬圓餘ニシテ之ヲ前年ニ比スレバ千六百萬圓餘ヲ減ゼリ之ヲ規模別ニ觀ルニ職工五人以上三十人未滿使用工場ニ於ケル生産額ハ四千百萬圓餘ニシテ全體ノ 23.7% ニ當リ三十人以上百人未滿使用工場ニ於テハ四千百萬圓餘ニシテ全體ノ 23.7% 百人以上二百人未滿使用工場ニ於ケル生産額ハ三千三百萬圓餘ニシテ全體ノ 18.9% 二百人以上使用工場ニ於ケル生産額ハ五千九百萬圓餘ニシテ全體ノ 33.7% ニ當ル今參考ノ爲職工數別工場數ノ狀況ヲ觀ルニ職工五人以上三十人未滿使用工場數ハ 2,600 ニシテ全體ノ 88.2% ニ當リ三十人以上百人未滿使用工場數ハ 281 ニシテ全體ノ 9.5% ニ當リ百人以上二百人未滿使用工場數ハ 47 ニシテ全體ノ 1.6% ニ當リ二百人以上使用工場數ハ 20 ニシテ全體ノ 0.7% ヲ占ム

故ニ一工場當生産額ハ使用職工數別ノ各階級ニ依リテ著シク異ナリ職工五人以上三十人未滿使用工場ニ於ケル一工場當生産額ハ 16,109 圓三十人以上百人未滿使用工場ニ於テハ 149,010 圓 百人以上二百人未滿使用工場ニ於テハ 712,070 圓 二百人以上使用工場ニ於テハ 2,974,495 圓ナリ尙印刷及製本業ノ生産額工場數及職工數ヲ觀レバ次ノ如シ

	生産額	工場數	一工場當生産額	職工數	一職工當生産額
印刷業	171,216,165 ^円	2,592	66,055 ^円	47,523	3,602 ^円
製本業	5,496,398	356	15,439	3,844	1,429

8. 食料品工業 昭和六年ニ於ケル食料品工業ノ生産額ハ上述ノ如ク八億三千七百萬圓餘ニシテ之ヲ前年ニ比スレバ一億一千七百萬圓餘ヲ減ゼリ之ヲ規模別ニ觀ルニ職工五人以上三十人未滿使用工場ニ於ル生産額ハ三億七千六百萬圓餘ニシテ全體ノ 44.9% ニ當リ 三十人以上百人未滿使用工場ニ於テハ二億四千萬圓餘ニシテ全體ノ 28.7% 百人以上二百人未滿使用工場ニ於ケル生産額ハ一億六百萬圓餘ニシテ全體ノ 12.8% 二百人以上使用工場ニ於ケル生産額ハ一億一千四百萬圓餘ニシテ全體ノ 13.6% ニ當ル今參考ノ爲職工數別工場數ノ狀況ヲ觀ルニ職工五人以上三十人未滿使用工場數ハ 11,955 ニシテ全體ノ 95.1% ニ當リ 三十人以上百人未滿

使用工場數ハ 522 ニシテ全體ノ 4.2% = 當リ 百人以上二百人未滿使用工場數ハ 61 ニシテ全體ノ 0.5% = 當リ 二百人以上使用工場數ハ 29 ニシテ全體ノ 0.2% ヲ占ム

故ニ一工場當生産額ハ使用職工數別ノ各階級ニ依リテ著シク異ナリ職工五人以上三十人未滿使用工場ニ於ケル一工場當生産額ハ 31,493圓 三十人以上百人未滿使用工場ニ於テハ 460,383圓 百人以上二百人未滿使用工場ニ於テハ 1,751,614圓 二百人以上使用工場ニ於テハ 3,934,542圓 ナリ 尙食料品工業中主要ト認メラルル事業ニ付生産額工場數及職工數ヲ觀レバ次ノ如シ

	生産額	工場數	一工場當 生産額	職工數	一職工當 生産額
和酒製造業	286,304,804 ^円	5,273	54,296 ^円	53,657	5,335 ^円
麥酒製造業	63,653,126	14	4,546,651	2,849	22,342
醬酒、味噌及 食酢製造業	84,967,250	1,335	63,645	14,343	5,923
製粉業	86,298,756	111	777,466	2,261	38,168
製糖業	101,600,220	86	1,181,397	3,092	32,859

9. 其ノ他ノ工業 昭和六年ニ於ケル其ノ他ノ工業ノ生産額ハ上述ノ如ク一億八千四百萬圓餘ニシテ之ヲ前年ニ比スレバ九百萬圓餘ヲ減ゼリ之ヲ規模別ニ觀ルニ職工五人以上三十人未滿使用工場ニ於ケル生産額ハ七千八百萬圓餘ニシテ全體ノ 42.6% = 當リ 三十人以上百人未滿使用工場ニ於テハ四千七百萬圓餘ニシテ全體ノ 25.9% 百人以上二百人未滿使用工場ニ於ケル生産額ハ二千二百萬圓餘ニシテ全體ノ 12.3% 二百人以上使用工場ニ於ケル生産額ハ三千五百萬圓餘ニシテ全體ノ 19.2% = 當リ今參考ノ爲職工數別工場數ノ狀況ヲ觀ルニ職工五人以上三十人未滿使用工場數ハ 5,183 ニシテ全體ノ 90.6% = 當リ三十人以上百人未滿使用工場數ハ 430 ニシテ全體ノ 7.5% = 當リ百人以上二百人未滿使用工場數ハ 74 ニシテ全體ノ 1.3% = 當リ二百人以上使用工場數ハ 32 ニシテ全體ノ 0.6% ヲ占ム故ニ一工場當生産額ハ使用職工數別ノ各階級ニ依リテ著シク異ナリ職工五人以上三十人未滿使用工場ニ於ケル一工場當生産額ハ 15,164圓 三十人以上百人未滿使用工場ニ於テハ 111,224圓 百人以上二百人未滿使用工場ニ於テハ 305,219圓 二百人以上使用工場ニ於テハ 1,107,532圓 ナリ

尙其ノ他ノ工業中主要ト認メラルル事業ニ付生産額工場數及職工數ヲ觀レバ次ノ如シ

	生産額	工場數	一工場當 生産額	職工數	一職工當 生産額
製帽業	8,790,780 ^円	274	32,083 ^円	5,388	1,631 ^円
皮革製品製造業	14,365,055	234	61,389	3,699	3,883
紙製品製造業	22,779,669	703	32,403	8,949	2,545

生産品目別 工業別ニ主要品目ニ付生産額ヲ觀レバ

	品目	生産額	總額ニ對スル百分比
紡織工業	生絲	395,239,490 ^円	7.63%
	綿絲紡績	382,277,636	7.38%
	綿織物	376,379,374	7.27%
	絹織物	168,870,805	3.26%
	人造絹織物	44,415,653	0.86%
	毛織物	120,279,670	2.32%
	莫大小製品	36,291,080	0.70%
金屬工業	鋼材	85,232,507	1.65%
	特殊鋼	5,834,444	0.11%
	亞鉛鍍板	29,294,145	0.57%
	銅材	34,774,712	0.67%
	鑄物	43,849,703	0.85%
機械器具工業	原動機 (電動機ヲ除ク) 電氣機械器具 (電動機ヲ含ム)	22,215,098	0.43%
		69,807,953	1.35%
	絶縁電線及電纜	31,863,173	0.62%
	車輛	75,615,588	1.46%
	船舶	38,176,683	0.74%

窯業	陶磁器	21,172,978 ^m	0.41%
	硝子及硝子製品	34,388,541	0.66%
	「セメント」	61,616,942	1.19%
化学工業	工業藥品	113,547,701	2.19%
	紙	134,095,011	2.59%
	肥料	109,916,156	2.12%
	「ゴム」製品	59,661,410	1.15%
	人造絹絲	50,695,938	0.98%
	鑛油	43,035,014	0.83%
	動植物油脂	42,471,492	0.82%
製材及木業	製材	85,742,206	1.66%
	木製品	57,081,221	1.10%
食料品工業	清酒	233,122,205	4.50%
	麥酒	67,789,510	1.31%
	砂糖	108,159,852	2.09%
	小麥粉	81,544,849	1.57%
	醬油及溜	69,236,235	1.34%
其ノ他ノ工業	足袋	29,877,376	0.58%
	帽子	8,359,062	0.16%
	皮革製品	12,186,680	0.24%
	紙製品	23,477,423	0.45%
「ガス」及電氣業	「ガス」	7,275,722 (百立方米)	
	電氣	9,232,221 (千「キロワット」時)	

次ニ委託ニ依ル生産品ノ加工賃及修理料ノ多額ナルモノヲ觀ルニ

品目	加工賃及修理料	總額ニ對スル百分比
紡織工業	製絲	1,283,537 ^m 0.66%
	綿織物	5,968,359 3.08%
	莫大小	1,536,290 0.79%
	絲染	9,446,886 4.88%
	機械捺染	25,280,028 13.06%
	其ノ他ノ捺染	15,613,175 8.07%
	無地染	21,207,335 10.95%
	精練及整理	21,033,567 10.87%
	漂白	10,653,670 5.50%
	金屬工業	金屬精鍊品及材料
鑄物		212,863 0.11%
鑄物以外ノ金屬製品		1,582,405 0.82%
鍍金製品		2,682,016 1.39%
機械器具工業	原動機	1,484,205 0.77%
	電氣機械器具	823,775 0.43%
	車輛	3,066,600 1.59%
	船舶	20,902,854 10.80%
窯業	陶磁器繪付	1,737,690 0.90%
化学工業	「ゴム」製品	375,089 0.19%
	「セルロイド」	33,356 0.02%
	製革	956,276 0.49%
製材及木製品工業	製材	5,190,733 2.68%
	木製品	340,217 0.18%

印刷及製本業	製本	6,420,391 ^円	3.32%
共ノ他ノ工業	裁縫品	3,100,482	1.60%

道府縣別 道府縣別ニ生産額ノ多額ナルモノノ順位ニ表示スレバ

大阪	858,074,361 ^円	福井	65,168,236 ^円
東京	755,695,544	石川	61,680,434
兵庫	533,033,977	滋賀	60,391,417
愛知	405,630,778	栃木	60,317,380
神奈川	243,688,377	千葉	57,712,639
福岡	205,431,079	富山	45,357,191
京都	163,081,641	熊本	42,562,264
静岡	151,918,282	宮崎	38,838,544
北海道	126,941,578	大分	30,096,798
長野	102,127,963	徳島	29,996,402
岡山	98,810,671	茨城	29,728,378
三重	83,213,411	香川	29,031,075
群馬	82,873,793	福島	28,496,391
岐阜	82,114,193	長崎	28,248,784
広島	80,158,802	山形	27,457,226
新潟	76,071,109	奈良	25,008,344
埼玉	70,573,791	山梨	24,798,088
山口	70,392,727	佐賀	22,729,892
和歌山	68,126,999	島根	22,722,432
愛媛	66,112,454	鹿児島	21,875,972

宮城	20,493,007 ^円	岩手	13,095,791 ^円
秋田	18,629,042	鳥取	12,936,167
高知	18,441,397	沖縄	4,522,879
青森	13,727,739		

尙生産額ヲ道府縣別工業別ニ觀レバ紡織工業 金屬工業 製材及木製品工業 共ノ他ノ工業
ハ何レモ大阪ヲ以テ第一位トシ 機械器具工業 化學工業 印刷及製本業ハ東京 窯業ハ福岡
食料品工業ハ兵庫 夫々第一位ヲ占ム 次ニ機械器具工業 化學工業 印刷及製本業 ノ第二
位ハ大阪ニシテ金屬工業 食料品工業 共ノ他ノ工業 ハ東京 紡織工業ハ愛知 窯業 ハ大
阪 製材及木製品工業ハ北海道何レモ第二位ヲ占ム

次ニ各工業ニ付主ナル府縣ニ於ケル其ノ生産額ノ順位ヲ掲グレバ

	第一位	第二位	第三位	第四位	第五位
大阪	紡織工業	化學工業	金屬工業	機械器具工業	食料品工業
東京	化學工業	機械器具工業	食料品工業	紡織工業	金屬工業
兵庫	紡織工業	食料品工業	化學工業	金屬工業	機械器具工業
愛知	紡織工業	食料品工業	機械器具工業	製材木製品工業	窯業
神奈川	機械器具工業	食料品工業	金屬工業	化學工業	紡織工業
福岡	食料品工業	化學工業	窯業	金屬工業	紡織工業

V 在庫額

昭和六年末(季節作業ニ於テハ作業季節末)現在ノ總工場ニ於ケル在庫額ハ 435,471,525 圓
ニシテ生産額ノ約 8% ニ當ル之ヲ工業別ニ觀レバ食料品工業ノ 153,024,596 圓 最モ多ク全在
在庫額ノ 35%ヲ占メ之ニ次グハ化學工業ノ 86,057,343圓(20%) 紡織工業ノ 74,797,962 圓(17%)
共ノ他ハ合シテ 121,591,624 圓(28%) ナリ

次ニ工業別ノ生産額ニ對スル在庫額ノ割合ヲ觀ルニ食料品工業ノ 18.3% 第一位ヲ占メ窯業
ノ 12.8% 之ニ次ギ化學工業ノ 10.5% 第三位ヲ占ム 之等ヲ表示スレバ

	在庫額	總額=對スル 百分比	生産額=對スル 在庫額ノ割合
紡織工業	74,797,962 ^円	17.2%	3.9%
金屬工業	29,967,947	6.9%	6.9%
機械器具工業	39,447,155	9.1%	7.9%
窯業	18,505,457	4.2%	12.8%
化學工業	86,057,343	19.8%	10.5%
製材及木製品工業	13,270,024	3.0%	9.0%
印刷及製本業	2,460,812	0.6%	1.4%
食料品工業	153,024,596	35.1%	18.3%
其ノ他ノ工業	17,940,229	4.1%	9.7%
計	435,471,525	100	—

在庫額ノ多額ト認メラルル生産品目ニ付其ノ主ナルモノヲ擧ゲレバ

	品目	在庫額	總額=對スル百分比
紡織工業	生絲	24,687,674 ^円	5.7%
	綿織物	11,174,007	2.6%
	毛織物及毛交織物	8,328,644	1.9%
	絹織物	7,576,935	1.7%
金屬工業	鋼(塊、錠、材)	6,392,503	1.5%
	銅(塊、錠、材)	3,838,194	0.9%
	鑄物	5,056,591	1.2%
	鋼索	880,173	0.2%
機械器具工業	電球	2,193,598	0.5%
	自動車	4,484,435	1.0%
	原動機	2,815,542	0.6%

	品目	在庫額	總額=對スル百分比
窯業	陶磁器	3,158,469 ^円	0.7%
	硝子及硝子製品	8,502,305	2.0%
	「セメント」	1,997,226	0.5%
	「セメント」製品	1,756,277	0.4%
食料品工業	清酒	103,236,908	23.7%
	醬油及溜	16,642,895	3.8%
	小麥粉	4,000,646	0.9%
	砂糖	2,444,733	0.6%
	麥酒	4,710,548	1.1%
	味噌	4,861,856	1.1%

Ⅵ 原料及材料

昭和六年ニ於ケル生産額五十一億七千八百萬圓餘ニ對シ 使用セラレタル原料及材料ノ總額ハ三十億五千五百萬圓餘ニシテ 其ノ差額ハ二十一億二千二百萬圓餘ナリ

原料及材料使用額ニ於テ最モ多額ヲ占ムルハ 紡織工業ノ十三億二千百萬圓餘總額ノ 43%ニシテ 之ニ次グハ食料品工業ノ四億三千九百萬圓餘(14%) 化學工業ノ三億八千八百萬圓餘(13%) 以下金屬工業(三億六千百萬圓餘) 機械器具工業(一億七千二百萬圓餘) 等ノ順位ナリ

紡織工業ニ於テハ生産額十九億二千六百萬圓餘ニ對シ 原料及材料使用額ハ 十三億二千百萬圓餘ニシテ 69%ニ當リ 金屬工業ノ 84% 製材及木製品工業ノ 70% ト共ニ生産額ニ對スル原料及材料使用額ノ割合最モ多キモノナリ 之ニ反シ窯業ニ於テハ生産額一億四千四百萬圓餘原料及材料使用額ハ三千六百萬圓餘ナルヲ以テ 生産額ニ對スル原料及材料使用額ノ割合ハ 25%ニシテ最モ僅少ナリ 以上ヲ表示スレバ

	生産額	原料及材料使用額	總額=對スル 百分比	生産額=對 スル割合
紡織工業	1,926,806,911 ^円	1,321,385,192 ^円	43%	69%

	生産額	原料及材料使用額	総額=對スル百分比	生産額=對スル割合
金屬工業	431,438,297 ^円	361,285,089 ^円	12%	84%
機械器具工業	498,014,537	172,063,964	6%	35%
窯業	144,712,508	36,458,087	1%	25%
化學工業	816,559,004	388,299,937	13%	48%
製材及木製品工業	146,906,860	103,224,309	3%	70%
印刷及製本業	176,712,563	92,033,007	3%	52%
食料品工業	837,773,011	439,666,460	14%	52%
其ノ他ノ工業	184,453,265	119,028,239	4%	65%
※「ガス」及電氣業	14,758,483	21,719,350	1%	—
計	5,178,135,439	3,055,163,634	100	—

〔註〕 ※=付テハ二十頁參照

次ニ各工業ニ付原料及材料ヲ特ニ多額ニ使用スル事業ヲ掲グルニ

	原料及材料使用額	総額=對スル百分比
紡織工業		
製絲業	318,863,221 ^円	10.4%
綿絲紡績業	265,983,400	8.7%
綿織物業	267,121,180	8.7%
絹織物業	118,798,363	3.9%
毛織物及毛交織物業	75,635,687	2.5%
莫大小製造業	33,288,323	1.1%
金屬工業		
製鐵業	89,805,822	2.9%
製銅業	45,477,147	1.5%
銑鐵鑄物業	13,647,132	0.4%

	原料及材料使用額	総額=對スル百分比
機械器具工業		
電氣機械器具製造業	18,123,650 ^円	0.6%
車輛製造業	33,635,978	1.1%
造船業	20,637,550	0.7%
窯業		
陶磁器製造業	5,436,141	0.2%
「セメント」製造業	13,778,490	0.5%
硝子及硝子製品製造業	7,889,152	0.3%
化學工業		
工業藥品製造業	35,253,174	1.2%
肥料製造業	44,754,688	1.5%
「ゴム」製品製造業	35,340,941	1.2%
染料及中間物製造業	5,475,115	0.2%
人造絹絲製造業	17,965,874	0.6%
製紙業	77,519,990	2.5%
製材及木製品工業		
製材業	70,456,533	2.3%
木製品製造業	32,767,776	1.1%
食料品工業		
和酒製造業	89,566,224	2.9%
麥酒製造業	13,670,915	0.4%
製糖業	65,154,752	2.1%

Ⅶ 燃料及動力

昭和六年ニ於ケル燃料（「ガス」ヲ除ク）使用額ハ一億一千萬圓餘 「ガス」使用量ハ十九億二

千五百萬立方英尺 電力使用量ハ六十三億一千萬「キロワット」時餘ナリ

工業別ニ燃料使用額ヲ觀ルニ 最モ多額ノ燃料ヲ使用セルハ紡織工業ノ三千萬圓餘ニシテ總使用額ノ 27.6% ヲ占メ 化學工業ノ二千萬圓餘 (18.5%) 及窯業ノ一千六百萬圓餘 (14.8%) 之ニ次グ 又「ガス」使用量ニ於テハ金屬工業ノ十二億三百萬立方英尺 (全體ノ 62.48%) ヲ最大トシ 之ニ次グハ化學工業ノ三億五百萬立方英尺 (15.85%) 窯業ノ二億二千二百萬立方英尺 (11.56%) ノ順位ナリ 更ニ電力使用量ヲ觀ルニ化學工業ハ總使用量ノ 42.84% ヲ占メ最モ多ク 紡織工業之ニ次ギ 24.79% 其ノ他ハ何レモ 10% ニ達セズ 之等ヲ表示スレバ

	燃料使用額 (「ガス」ヲ除ク)	總使用額ニ對 スル百分比	「ガス」使用量 立方英尺	總使用量ニ對 スル百分比	電力使用量 「キロワット」時	總使用量ニ對 スル百分比
紡織工業	30,471,376 ^円	27.6%	38,829,884	2.02%	1,565,595,682	24.79%
金屬工業	14,138,448	12.8%	1,203,156,205	62.48%	467,522,015	7.40%
機械器具 工業	5,961,149	5.4%	77,855,073	4.04%	390,359,582	6.19%
窯業	16,382,057	14.8%	222,618,956	11.56%	492,790,090	7.80%
化學工業	20,489,691	18.5%	305,296,458	15.85%	2,705,163,123	42.84%
製材及木 製品工業	443,027	0.4%	310,344	0.02%	91,029,878	1.44%
印刷及 製本業	1,000,565	0.9%	13,268,238	0.69%	38,417,566	0.61%
食品工業	11,724,093	10.6%	41,382,319	2.15%	328,176,913	5.20%
「ガス」及 電氣業	8,656,710	7.8%	19,661,380	1.02%	176,488,118	2.80%
其ノ他ノ 工業	1,303,635	1.2%	3,356,801	0.17%	58,609,048	0.93%
計	110,570,751	100	1,925,735,658	100	6,314,152,015	100

次ニ燃料ノ種類ニ付其ノ使用額ヲ觀ルニ 石炭最モ多ク使用セラレ共ノ額八千四百萬圓餘ニ達シ 其ノ他「コークス」九百萬圓餘 石油八百萬圓餘 薪四百萬圓餘 木炭三百五十萬圓餘等 順次之ニ次グ 尙工業別ニ觀ルニ 石炭ヲ最モ多額ニ使用スルハ紡織工業ノ二千七百萬圓餘ニシテ 化學工業ノ一千六百萬圓餘 窯業ノ一千三百萬圓餘 食品工業ノ八百萬圓餘「ガス」

及電氣業ノ七百萬圓餘 金屬工業ノ七百萬圓餘等順次之ニ次グ 木炭及薪ニ付テハ紡織工業ノ二百九萬圓餘第一位ヲ占メ 食品工業ノ百八十五萬圓餘 窯業ノ百五十五萬圓餘 金屬工業ノ九十七萬圓餘等ノ順位ナリ 次ニ「コークス」ニ付テハ金屬工業ノ四百三萬圓餘ヲ首位トシ 機械器具工業ノ百八十三萬圓餘 化學工業ノ百六十八萬圓餘等ノ順位ナリ 尙石油ニ付テハ化學工業ノ二百八萬圓餘ヲ筆頭トシ 金屬工業ノ二百二萬圓餘 窯業ノ百八萬圓餘 機械器具工業ノ八十八萬圓餘之ニ次グ

尙燃料及動力ヲ多額ニ使用スル事業ヲ擧グレバ

紡織工業	燃料及動力使用額		
	燃料	ガス	電力
製絲業	12,801,684 ^円	378,258 ^{立方英尺}	35,799,727 ^{「キロワット」時}
綿絲紡績業	2,700,807	7,848,560	730,042,534
絹絲紡績業	931,912	10,693,570	67,419,085
毛絲紡績業	521,439	5,808	89,155,838
綿織物業	2,425,917	139,501	348,523,283
絹織物業	1,309,511	1,015,542	74,882,565
絹綿交織物業	28,859	64,386	1,381,797
毛織物及毛交織物業	1,154,202	425,907	70,792,245
人造絹織物業(絹トノ交織ヲ含ム)	196,707	96,982	15,018,635
莫大小製造業	125,519	265,740	6,209,359
金屬工業			
製鐵業	7,304,165	1,193,914,377	287,815,823
製銅業	687,268	249,730	53,741,111
銑鐵鑄物業	2,636,201	3,780,183	17,340,407
機械器具工業			
電氣機械器具製造業	395,107	2,781,832	30,245,872

	燃 料	ガ ス	電 力
車 輛 製 造 業	705,558 ^円	1,534,718 ^{立方米}	24,201,074 ^{〔キロワット〕時}
造 船 業	1,545,199	24,767,921	51,089,812
窯 業			
陶磁器製造業	3,302,167	46,842	12,897,032
「セメント」製造業	4,057,992	48,944	434,511,195
硝子及硝子製品製造業	4,561,375	222,413,217	22,971,908
化 學 工 業			
工業藥品製造業	3,167,708	8,794,089	334,449,340
肥 料 製 造 業	2,391,993	236,250	1,430,886,118
「ゴム」製品製造業	1,651,585	2,796,504	52,678,194
染料及中間物製造業	296,460	506,891	7,981,883
人造絹絲製造業	1,776,883	71,500	135,826,572
製 紙 業	7,171,721	271,326,880	646,276,048
製材及木製品工業			
製 材 業	308,066	206,488	73,991,520
木製品製造業	134,961	103,856	17,038,358
食 料 品 工 業			
和 酒 製 造 業	3,462,663	9,563,975	91,319,911
麥 酒 製 造 業	225,609	106,685	15,758,882
製 糖 業	1,497,676	733	12,859,514

VIII 労働時間及賃銀

昭和六年ニ於ケル労働時間延數ハ四十七億百萬時間餘ニシテ 一工場當ノ一年間ニ於ケル労働時間延數ハ 72,964 時間ナリ 又昭和六年ニ於ケル賃銀支拂總額ハ五億五千五百萬圓餘ニシ

テ 一工場當ノ一年間ニ於ケル賃銀支拂總額ハ 8,629 圓ナリ 今兩者ヲ對比スルニ一時間ノ労働ニ對シ支拂ヘル賃銀ハ平均十二錢ニ當ル

工業別ニ労働時間及賃銀ヲ觀ルニ 紡織工業ニ於テハ二十五億二千七百萬時間餘ノ労働時間延數ヲ有シ全労働時間延數ニ對シ 54% ヲ占ム 而テ紡織工業ニ於テ支拂ヒタル賃銀總額ハ二億萬圓餘ニシテ賃銀支拂總額五億五千五百萬圓餘ニ對シ 36% ニ當ル 又一時間ノ労働ニ對シ支拂ヒタル賃銀ハ八錢ニシテ全工業ノ一時間當賃銀十二錢ニ比シ低位ニ在リ 然ルニ金屬工業ニ於テハ労働時間延數二億六千二百萬時間餘ニシテ紡織工業ノ十分ノ一強ニ當リ 又賃銀支拂總額ハ五千二百萬圓餘ニシテ紡織工業ニ對シ 26% ニ當ル 從ツテ一時間當ノ賃銀ハ二十錢ニシテ紡織工業ニ比シ其ノ二倍半ニ當ル

機械器具工業ニ於テハ労働時間延數四億九千六百萬時間餘 (全體ニ對シ 11%) 賃銀支拂總額九千九百萬圓餘ニシテ一時間當ノ賃銀ハ二十錢ナリ

化學工業ニ於テハ労働時間延數三億五千八百萬時間餘賃銀支拂總額五千五百萬圓餘一時間當ノ賃銀ハ十五錢ニシテ全工業ノ一時間當賃銀ニ比シテハ高位ニアリ 其ノ他ニ於テハ製材及木製品工業ノ十三錢 印刷及製本業ノ十八錢 「ガス」及電氣業ノ二十二錢 窯業ノ十五錢 食料品工業ノ十四錢ハ何レモ全工業ノ一時間當賃銀ニ比シ高位ニアレドモ其ノ他ノ工業ノ十一錢ハ低位ニアリ 之等ヲ表示スレバ

	労働時間延數	賃銀支拂總額	一時間當賃銀
紡 織 工 業	2,527,636,110 ^{時間}	200,127,922 ^円	8 ^錢
金 屬 工 業	262,138,666	52,106,234	20
機 械 器 具 工 業	496,779,874	99,454,730	20
窯 業	147,323,890	21,652,256	15
化 學 工 業	358,169,377	55,465,413	15
製材及木製品工業	167,342,685	21,877,374	13
印 刷 及 製 本 業	165,780,882	30,288,706	18
食 料 品 工 業	281,420,534	39,911,076	14

	労働時間延数	賃銀支拂總額	一時間當賃銀
「ガス」及電氣業	33,721,570 ^{時間}	7,337,785 ^円	22 ^銭
其ノ他ノ工業	261,225,160	27,767,002	11
計又ハ平均	4,701,538,748	555,988,498	12

工 場 統 計 表



Table of employment data for page 18, categorized by industry (工場数) and employee roles (職員), including counts for staff, technicians, and total employees.

Table of employment data for page 19, detailing age groups (職工) and other employee categories (其ノ他ノ從業者), including counts for 16-year-olds, 16-50, 50+, and other.

4. 從業者

1. 職工5人以上10

Table with columns: 工場數, 從業者總數, 職務員, 技術員, 合計. Rows include 鑄物業, 鑄物以外ノ金屬製品製造業, 鍍金製品製造業, and 機械器具工業.

數 (主要事業別 職工數別)

人未滿使用工場

(續)

Table with columns: 16歲未滿, 16歲以上50歲未滿, 50歲以上, 合計, 其他ノ從業者. Rows continue from page 26, listing various manufacturing categories and their employee counts.

4. 從業者

1. 職工5人以上10

Table with 11 columns: 工場數, 從業者總數, 職員 (事務員, 技術員), 合計 (男, 女). Rows include 窯業, 化學工業, 染料及中間物製造業, 塗料及顏料製造業, 石鹼及化粧品製造業, 鑛油製造業, 植物油脂製造業, 動物油脂製造業, 木蠟製造業, 加工油製造業, 製紙業, 肥料製造業, 製革業.

數 (主要事業別 職工數別)

人未滿使用工場 (續)

Table with 14 columns: 職工 (16歲未滿, 16歲以上50歲未滿, 50歲以上), 合計 (男, 女), 其ノ他ノ從業者 (男, 女, 計). Rows include 窯業, 化學工業, 染料及中間物製造業, 塗料及顏料製造業, 石鹼及化粧品製造業, 鑛油製造業, 植物油脂製造業, 動物油脂製造業, 木蠟製造業, 加工油製造業, 製紙業, 肥料製造業, 製革業.

1. 職工5人以上10

Table with columns: 工場数, 従業者総数, 職員 (事務員, 技術員, 合計), 男, 女, 計. Rows include 製材及木製品工業, 印刷及製本業, 食料品工業, ガス及電気業, 其ノ他ノ工業.

數 (主要事業別 職工數別)

人未滿使用工場

(續)

Table with columns: 職 (16歳未満, 16歳以上50歳未満, 50歳以上, 合計), 工 (男, 女, 計), 其ノ他ノ従業者 (男, 女, 計). Rows list various industries and their corresponding worker counts.

4. 從業者

1. 職工5人以上10

Table with columns: 工場數, 從業者總數, 職員 (事務員, 技術員, 合計), 男, 女, 計. Rows include 製帽業, 防水布類製造業, 醫療材料品製造業, etc.

2. 職工10人以上15

Table with columns: 工場數, 從業者總數, 職員 (事務員, 技術員, 合計), 男, 女, 計. Rows include 昭和, 紡織工業, 織物業, 莫大小製造業.

數 (主要事業別 職工數別)

人未滿使用工場

(續)

Table with columns: 職 (16歲未滿, 16歲以上50歲未滿, 50歲以上, 合計), 工 (男, 女, 計), 其ノ他ノ從業者 (男, 女, 計). Rows show age and gender breakdown for various industries.

人未滿使用工場

Table with columns: 職 (16歲未滿, 16歲以上50歲未滿, 50歲以上, 合計), 工 (男, 女, 計), 其ノ他ノ從業者 (男, 女, 計). Rows show age and gender breakdown for various industries.

2. 職 工 10 人 以 上 15

Table showing employment statistics for workers aged 10 and above. It includes columns for factory count, total employees, and breakdowns by profession (Clerical, Technical, etc.) and gender.

人未滿使用工場 (續)

Table showing employment statistics for workers aged 15 and below. It includes columns for age groups (16 and under, 16-50, 50+) and gender, with separate columns for total counts and other employees.

2. 職工10人以上15

Table with columns for factory count (工場數), total employees (從業者總數), and detailed job categories (職員) including clerical, technical, and general workers. It lists various industries like paper, wood, and textile manufacturing.

3. 職工15人以上30

Table similar to the previous one, but specifically for workers with 15 or more employees. It includes data for '昭和' (Showa) era and '紡織工業' (Textile Industry).

人未滿使用工場 (續)

Table showing employee counts by age group (16 years old and under, 16-50 years old, 50 years and over) and gender (male, female). It includes a 'Total' (合計) column and a 'Others/Other employees' (其ノ他ノ從業者) column.

人未滿使用工場

Table showing employee counts by age group and gender, similar to the previous table, but for a different set of workers. It includes a 'Total' (合計) column and a 'Others/Other employees' (其ノ他ノ從業者) column.

4. 從業者

4. 職工30人以上50

Table with columns for industry type (e.g., 鑄物業, 機械器具工業), factory count (工場數), total employees (從業者總數), and detailed breakdown by job type (職) into administrative (事務員), technical (技術員), and total (合計), with gender (男/女) and count (計) for each.

數 (主要事業別 職工數別)

人未滿使用工場 (續)

Table with columns for age groups (16歳未満, 16歳以上50歳未満, 50歳以上) and job types (職), with a total count (合計) and breakdown by gender (男/女) and count (計). Includes a separate section for other employees (其ノ他ノ從業者).

4. 從業者

5. 職工50人以上100

Table with columns for industry, factory count, total employees, and breakdown by job type (事務員, 技術員, 合計) and gender (男, 女).

數 (主要事業別 職工數別)

人未滿使用工場

(續)

Table with columns for age groups (16歲未滿, 16歲以上50歲未滿, 50歲以上), job type (職, 工), and total counts, including a sub-section for other employees (其ノ他ノ從業者).

4. 從業者

6. 職工100人以上200

Table with columns: 工場數, 從業者總數, 職員 (事務員, 技員, 合計), 男, 女, 計. Rows include 車輛製造業, 造船業, 窯業, 化學工業, 製藥業, 染料及中間物製造業, 礦油製造業, 植物油製造業, 肥料製造業, 製革業.

數 (主要事業別 職工數別)

人未滿使用工場

(續)

Table with columns: 職 (16歲未滿, 16歲以上50歲未滿, 50歲以上, 合計), 工 (男, 女, 計), 其ノ他ノ從業者 (男, 女, 計). Rows include 16歲未滿, 16歲以上50歲未滿, 50歲以上, 合計, 其ノ他ノ從業者.

7. 職工 200 人以上 500

Table with columns for 工場數, 從業者總數, 職務員 (事務, 技術), and 合計 (男, 女, 計). Rows include various manufacturing industries like 石油製品製造業, 織物製造業, etc.

人未滿使用工場

(續)

Table with columns for 職 (16 歲未滿, 16 歲以上 50 歲未滿, 50 歲以上) and 工 (合計, 其ノ他ノ從業者), including sub-columns for 男, 女, 計. Rows continue from page 88.

4. 從業者

8. 職工500人以上1000

Table with columns for industry type, number of factories, total employees, and breakdown by job type (administrative, technical, total) and gender.

9. 職工1000人以上

Table showing employee counts for large factories (1000+ workers) in various industries, broken down by gender and job type.

數 (主要事業別 職工數別)

人未滿使用工場 (續)

Table showing employee counts for factories with fewer than 500 workers, broken down by age group (under 16, 16-50, 50+) and gender.

上使用工場

Table showing employee counts for factories using workers, broken down by age group and gender.

5. 工場數及

1. 北海道

Table showing factory counts and employee numbers in Hokkaido, categorized by industry (紡織工業, 金屬工業, 機械器具工業) and employee size (Total, 5-29 employees).

職工數 (道府縣別 主要事業別 職工數別)

道

Table showing employee counts in Hokkaido, categorized by industry size (30-99 employees, 100-199 employees, 200+ employees) and employee gender (Male, Female, Total).

2. 青森

Table with 5 main columns: 總數, 5人以上30人未満, and detailed industry categories like 金屬工業, 機械器具工業, etc.

縣 (續)

Table with 7 main columns: 30人以上100人未満, 100人以上200人未満, 200人以上, and detailed industry categories.

5. 工場數及

3. 岩手

Table with columns for Total, 5人以上30人未満, and sub-columns for Factory Count, Male, Female, Total. Rows include Food Products Industry and Other Industries.

4. 宮城

Table with columns for Total, 5人以上30人未満, and sub-columns for Factory Count, Male, Female, Total. Rows include current year and historical data for Textile and Metal Industries.

職工數 (道府縣別 主要事業別 職工數別)

縣 (續)

Table with columns for 30人以上100人未満, 100人以上200人未満, 200人以上, and sub-columns for Factory Count, Male, Female, Total. Rows list various occupations.

縣

Table with columns for 30人以上100人未満, 100人以上200人未満, 200人以上, and sub-columns for Factory Count, Male, Female, Total. Rows list various occupations.

4. 宮城

Table with columns for industry sector, total number of workers, and number of workers in different categories (5 to 30, 30 to 100, 100 to 200, 200+).

縣 (續)

Table with columns for industry sector, number of workers in different categories (30 to 100, 100 to 200, 200+), and total number of workers.

5. 工場 數 及

5. 秋 田

Table with columns: 總數 (工場數, 職男, 職女, 工計), 5人以上30人未満 (工場數, 職男, 職女, 工計), and 30人以上100人未満 (工場數, 職男, 職女, 工計). Rows include various industries like 紡織工業, 金屬工業, etc.

職 工 數 (道府縣別 主要事業別 職工數別)

縣

Table with columns: 30人以上100人未満 (工場數, 職男, 職女, 工計), 100人以上200人未満 (工場數, 職男, 職女, 工計), and 200人以上 (工場數, 職男, 職女, 工計). Rows include various industries like 製絲業, 織物業, etc.

6. 山 形

Table with columns for Total (工場數, 職男, 職女, 工計) and 5人以上30人未満 (工場數, 職男, 職女, 工計). Rows include categories like 食品料工業, 釀造業, 和酒, etc.

7. 福 島

Table with columns for Total (工場數, 職男, 職女, 工計) and 5人以上30人未満 (工場數, 職男, 職女, 工計). Rows include categories like 昭和 (年未現在), 紡織工業, 金屬工業, etc.

縣 (續)

Table with columns for 30人以上100人未満, 100人以上200人未満, and 200人以上. Sub-columns for 工場數, 職男, 職女, 工計.

縣

Table with columns for 30人以上100人未満, 100人以上200人未満, and 200人以上. Sub-columns for 工場數, 職男, 職女, 工計.

