

0 1 2 3 4 5 6 7 8 9 10 11 12 13 14 15 16 17 18 19 20 21 22 23 24 25 26 27 28 29 30 31 32 33 34 35 36 37 38 39 40 41 42 43 44 45 46 47 48 49 50 51 52 53 54 55 56 57 58 59 60 61 62 63 64 65 66 67 68 69 70 71 72 73 74 75 76 77 78 79 80 81 82 83 84 85 86 87 88 89 90 91 92 93 94 95 96 97 98 99 100

大 正 八 年

# 長野縣統計書

第 二 編

學 事

大正十年六月刊行

長 野 縣

始



144  
29

144-29

144-29



# 長野縣統計書

第二編

學事

大正十年六月刊行

長野縣



寄贈本

大正 長野縣第三十七統計書

編 序

1. 本縣統計事務ハ從來各部各課ニ分屬シタリシカ大正七年度ニ於テ統計定員ヲ新設シ内務部地方課ニ屬セシメ廳内統計事務ヲ統理スルニ至レリ本書ハ即チ統合後第三次ノ編纂ニ係ル而シテ從來毎年一同合卷一冊ヲ以テ編纂シ來リタルモ統計事項ト世運ノ推移ニ鑑ミ學術ノ進歩ニ伴ヒ社會ノ要求ニ應ジ新材料ヲ供給セサル可カラズ從テ其ノ刊行モ努メテ速ニスルノ要アリ即チ從來ノ形式ヲモツテスルトキハ副成ノ爲ニ百餘日ヲ費セル如キ頗ル遺憾ノ極ミナルヲ以テ今次之ヲ編成ルニ從ヒ次ノ四編ニ分チ隨時之ヲ刊行シ以テ其ノ要務ノ實用ニ資セムコトヲ期セリ然ト雖モ事初次ノ企畫ニシテ其ノ時日ハ甚タ速カナラサルモ尙内容ト共ニ革メ以テ所期スル所ニ近ク達セシムルトス

第一編 土地、戶口、財務、其他

第二編 學事 第三編 勸業

第四編 衛生、警察、裁判、監獄

- 2. 本書ハ第二編學事ノ部ニシテ記述及九十一表並附録ヨリ成レリ
  - 3. 本書ハ大正八年ノ事實ヲ掲載スルニ主トスト雖モ材料ノ種類ニ依リ前年ノ事實ヲ掲ケ或ハ最近ノ調査ヲ以テセシモノアリ又消長増減ノ比較ヲ要スルモノハ前數年ノ事實ヲ掲載スト雖モ法令ノ改正ニ伴ヒ調査項目又ハ統計樣式ノ改メヲレシモノアリ其他材料ノ調査方法等ニ變更ヲ來タシ比較シ得ラレサルモノハ最近一年分ノミヲ掲ケ置キタリ
  - 4. 書中何年トアルハ歷年ノ事實何年度トアルハ其ノ年四月一日ヨリ翌年三月卅一日迄ノ事實何年何月何日トアルハ其ノ日ノ現在ナリ
  - 5. 本書ノ都市別ノ欄ニ於テ間々都市ヲ缺キタルモノアルハ其ノ事實ナキヲ以テナリ
  - 6. 本書ノ數位ハ概テ圓、石、反、噸、貫、斤等ヲ以テ單位トシ『、』ヲ附セリ而シテ調査ヲ缺クモノ又ハ疑ノ有スルモノハ『？』ヲ記載スヘキ事實ナキモノハ『—』ヲ一位ニ滿タサルモノハ『○』ヲ填ム
  - 7. 本書ハ廳内各部課ノ調査資料及都市役所ノ報告或ハ他官衙、銀行、會社、公私團體ヨリ得タル材料ニヨリ編纂セリ
  - 8. 本書編纂ノ大要前述ノ如クナルモ社會ノ進展ニ伴ヒ各般ノ施設經營上益々精確ナル統計ヲ要スルノ秋ナルニ鑑ミ常ニ之カ項目ノ新設更正ニツキ審議攻究ヲ重テ以テ實社會ノ活用ニ適セシムヘク其ノ内容形式トモニ改善スル所在ヲムトス
- 故ニ本書ニ關シ希望又ハ意見ヲ有セラル、向キハ之ヲ内務部地方課ニ申告ノ勞ヲ惜マレサラムコトヲ望ム

大正十年三月

長野縣



長野縣總務課

大正十年三月

大正十年三月

總務課



五十五

大正八年 長野縣統計書第二編學事目次

記述ノ部

第一	管内學事狀況總說	1
第二	小學校	1
第三	小學校教員	2
第四	幼稚園	3
第五	盲啞學校	3
第六	師範學校	3
第七	中學校	3
第八	高等女學校	4
第九	實業學校	5
第一〇	實業補習學校	6
第一一	各種學校	6
第一二	圖書館	6
第一三	學校園及學林	7
第一四	學校衛生	7
第一五	青年團及處女會	7
第一六	教育講習	7
第一七	教育ニ關スル法人	8
第一八	將來學事施設上ノ須要事項	8
第一九	公學費	8
第二〇	公學資産	8
第二一	教員資金	9
第二二	加俸資金	9
第二三	義務教育費國庫交付金支途狀況	9

統計ノ部

第一	學齡兒童累年比較	1
第二	學齡兒童就學歩合	1
第三	學齡兒童總數	2
第四	不就學學齡兒童(就學猶豫)	4
第五	同上(就學免除)	6
第六	學齡兒童中盲啞者	8
第七	小學校及其ノ學級	8
第八	補習科ヲ設ケル小學校及其ノ學級	9
第九	小學校本科正教員	9
第一〇	同上專科正教員	10
第一一	同上准教員及代用教員	10
第一二	同上教員總數	11
第一三	同上尋常科兒童	11
第一四	同上尋常科兒童學年別(正教科)	12
第一五	同上高等科兒童	12
第一六	同上高等科兒童學年別(正教科)	13
第一七	同上兒童平均出席數	13
第一八	同上兒童平均出席歩合	14
第一九	同上尋常科卒業生	14
第二〇	同上高等科卒業生	15

第二一	同上入學兒童	15
第二二	學級別(正教科)小學校	16
第二三	加設科目ヲ課スル小學校	16
第二四	市町村立小學校教員俸給別其一(總數)	18
第二五	同上其二(尋常小學校ノ教授ニ從事スル本科正教員)	20
第二六	同上其三(高等小學校ノ教授ニ從事スル本科正教員)	20
第二七	同上其四(尋常小學校ノ教授ニ從事スル專科正教員)	22
第二八	同上其五(高等小學校ノ教授ニ從事スル專科正教員)	22
第二九	同上其六(准教員)	24
第三〇	同上其七(代用教員)	24
第三一	市町村立小學校教員住宅	26
第三二	授業料ヲ徵收スル市町村立小學校	26
第三三	幼稚園 其一	27
第三四	同上 其二	27
第三五	盲啞學校 其一	27
第三六	同上 其二	27
第三七	中學校其一(學校、學級、教員、生徒入學志願者)	28
第三八	同上 其二(入學者、入學者從前ノ教育及年齡)	28
第三九	同上 其三(退學者)	28
第四〇	同上 其四(卒業生)	30
第四一	高等女學校其一(學校、學級、教員)	30
第四二	同上 其二(生徒總數)	30
第四三	同上 其三(學年別生徒數)	32
第四四	同上 其四(入學志願者)	32
第四五	同上 其五(入學者)	34
第四六	同上 其六(入學者從前ノ教育及年齡)	34
第四七	同上 其七(高等女學校退學者)	36
第四八	同上 其八(實科高等女學校退學者)	36
第四九	同上 其九(卒業生)	36
第五〇	同上 其十(教員數、卒業生數、退學者數比例)	38
第五一	師範學校其一(學校、學級、教員、生徒)	38
第五二	同上 其二(生徒總數)	38
第五三	同上 其三(入學志願者入學)	40
第五四	同上 其四(入學者從前ノ教育及年齡)	40
第五五	同上 其五(退學者)	40
第五六	同上 其六(卒業生)	41
第五七	同上 其七(教員數、卒業生數、退學者數比例)	41
第五八	甲種程度實業學校其一(學校、學級、教員、生徒)	42
第五九	同上 其二(入學志願者、入學者)	42
第六〇	同上 其三(退學者及卒業生)	42
第六一	乙種程度實業學校其一(學校、學級、教員)	44
第六二	同上 其二(生徒)	45
第六三	同上 其三(入學志願者、入學者、卒業生)	46
第六四	實業補習學校其一(農業)	48

2 目 次

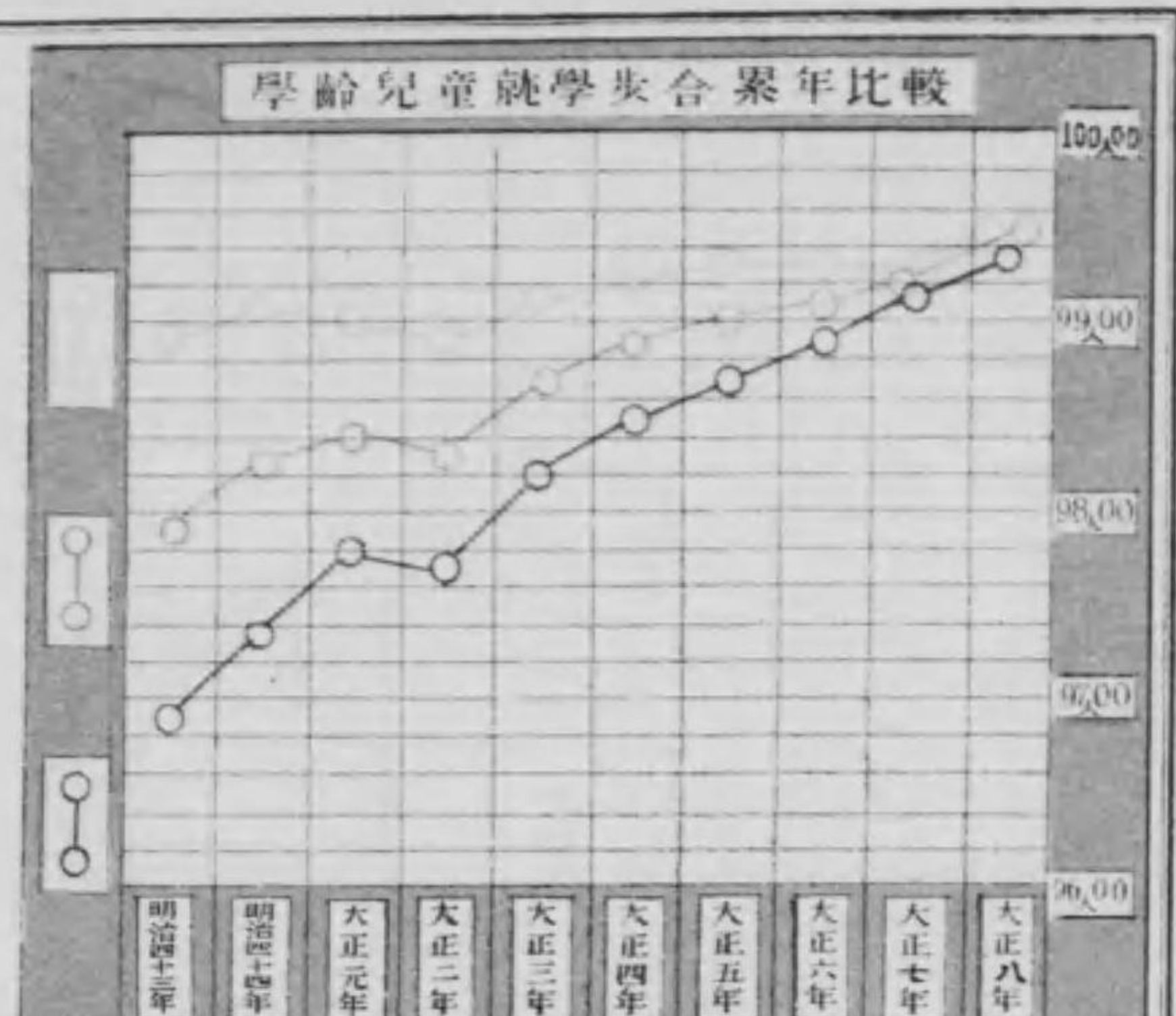
第六五	同上其二(工業、商業)	48	第八一	同上其二(小學校、實業補習學校、 小學校=屬スル各種學校)	66
第六六	同上其三(其他)	49	第八二	縣公學資產	67
第六七	公私立各種學校	49	第八三	郡公學資產	67
第六八	公立小學校=類スル各種學校	49	第八四	市町村公學資產其一(尋常小學校)	68
第六九	學校醫	50	第八五	同上其二(尋常高等小學校)	70
第七〇	小學校教員檢定	50	第八六	同上其三(甲乙種實業學校、高等女學校)	72
第七一	同上免狀授與人員	50	第八七	同上其四(實業補習學校)	73
第七二	公私立圖書館	51	第八八	同上其五(圖書館)	73
第七三	縣公學費支出(學校費=屬スル分)	54	第八九	教育資金	73
第七四	郡公學費支出(同上)	56	第九〇	市町村立小學校教員加俸資金收支	74
第七五	市町村公學費支出其一(小學校實業補習學校)	56	第九一	市町村立小學校公立實業學校教員及公立幼稚園 保姆恩給基金並恩給收支	74
第七六	同上其二(實科高等女學校、實業學校、幼稚園)	62	第九二	府縣立師範學校公立學校及公立圖書館職員康納 金及公立費支出	74
第七七	縣郡市公學費(學校費所屬外ノ分)	64			
第七八	縣公學費收入	64			
第七九	郡公學費收入	64			
第八〇	市町村公學費收入其一(高等女學校、實 業學校、幼稚園)	65			

學齡兒童百中就學

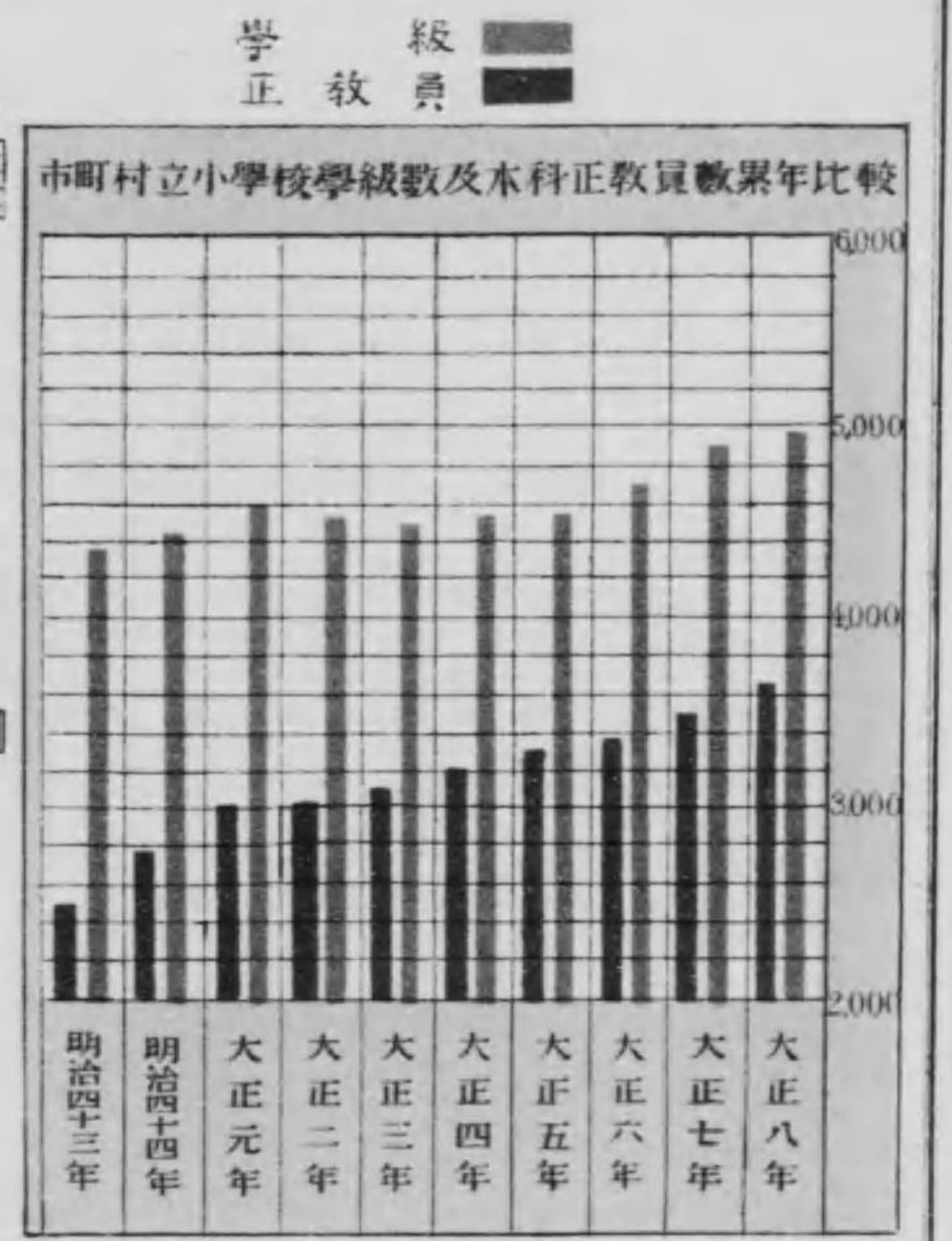
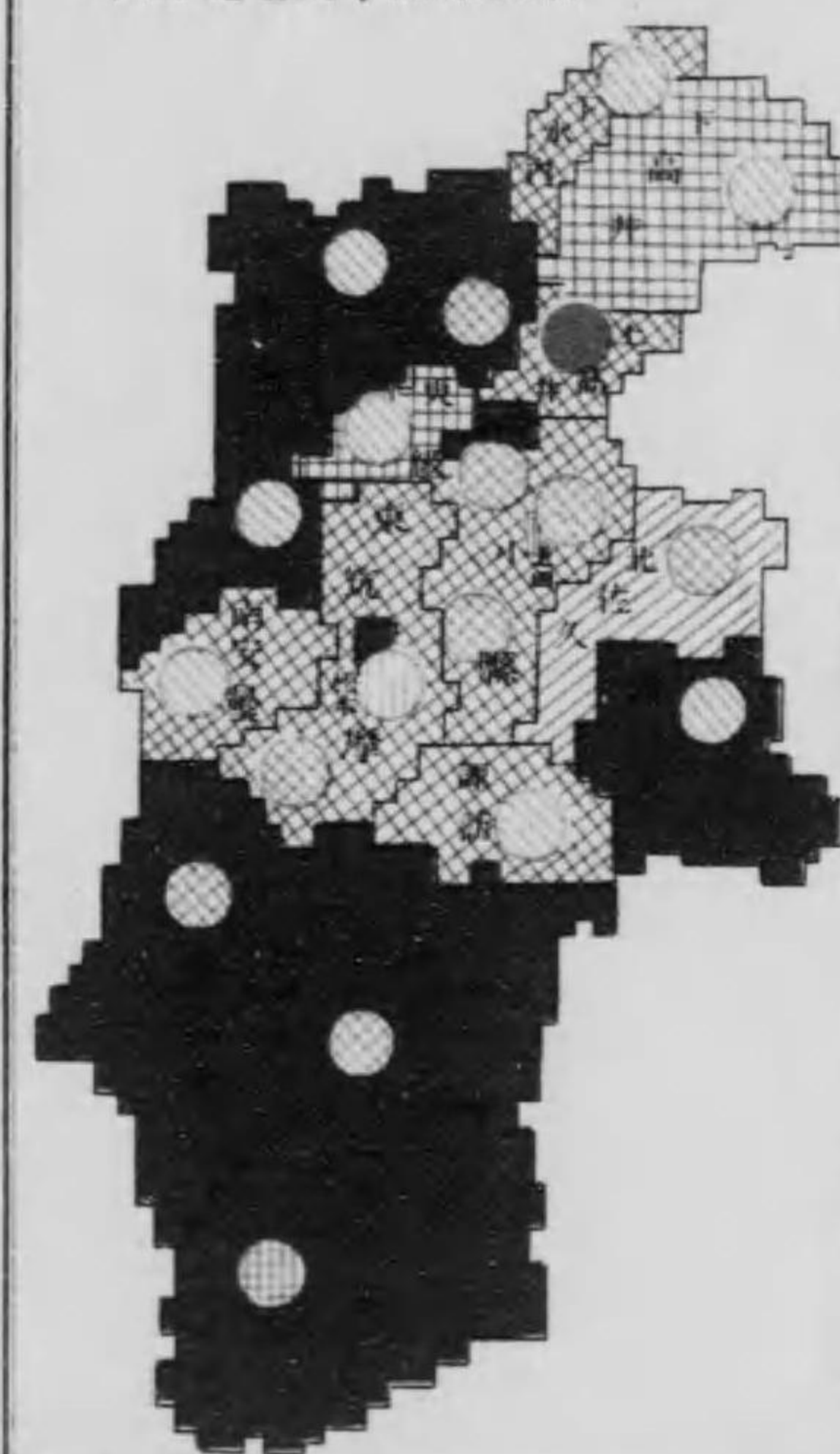
99.60	以上
99.80	未滿
99.40	以上
99.60	未滿
99.20	以上
99.40	未滿
98.50	以上
99.00	未滿
98.00	以上
98.20	未滿

尋常科兒童百中出席

九十八人以上	九十七人以上	九十六人以上	九十五人以上	九十四人以上	九十三人以上	九十二人以上	九十一人以上	九十人以上
--------	--------	--------	--------	--------	--------	--------	--------	-------

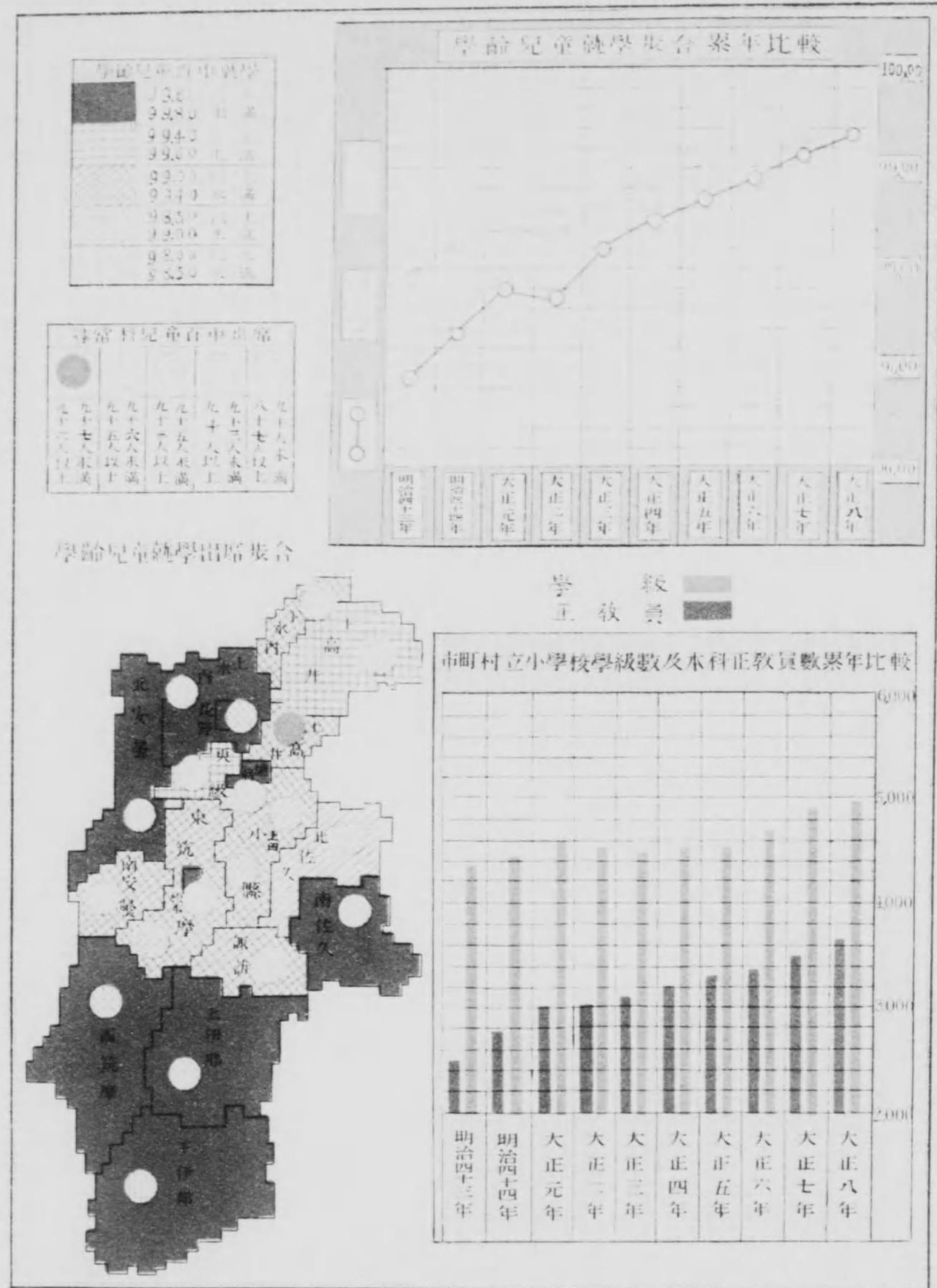


學齡兒童就學出席合



2 目 次

第六五 同上其二(工業、商業)	48	第八一 同上其二(小學校、官立補習學校、 小學校-超スル各種學校)	65
第六六 同上其三(其他)	49	第八二 縣公學費	67
第六七 公私立各種學校	49	第八三 郡公學費	67
第六八 公立小學校-超スル各種學校	49	第八四 市町村公學費其一(尋常小學校)	68
第六九 學校證	50	第八五 同上其二(尋常高等小學校)	70
第七〇 小學校教員檢定	50	第八六 同上其三(甲乙種實業學校、高等女學校)	72
第七一 同上免許教授員人員	50	第八七 同上其四(實業補習學校)	73
第七二 公私立圖書館	51	第八八 同上其五(圖書館)	73
第七三 縣公學費支出(學校費-超スル分)	64	第八九 教育資金	74
第七四 郡公學費支出(同上)	66	第九〇 市町村立小學校教員加俸資金收支	74
第七五 市町村公學費支出其一(小學校實業補習學校)	66	第九一 市町村立小學校公立實業學校教員及公立幼稚園 保姆恩給基金恩給收支	74
第七六 同上其二(實科高等女學校、實業學校、幼稚園)	62	第九二 府縣立師範學校公立學校及公立圖書館職員俸給 金及公立費支出	74
第七七 縣郡市公學費(學校費所屬外ノ分)	64		
第七八 縣公學費收入	64		
第七九 郡公學費收入	64		
第八〇 市町村公學費收入其一(高等女學校、實 業學校、幼稚園)	65		



# 第一 記 述

## 管内學事ノ狀況

### 1 總 說

本年度ニ於ケル本縣管内學事ノ狀況ヲ約言スレハ時勢ノ進歩ト時局ノ影響トニ當リ教育上諸般ノ施設計畫ノ歩ヲ速メタルモ就中  
 1. 児童、生徒ノ思想善導 2. 科學的根據ノ上ニ生活改善ノ試行  
 3. 就學出席ノ獎勵 4. 工場特別教育内容充實 5. 實業補習教育ノ普及ト内容改善 6. 職業教授ノ改善 7. 學校衛生ノ改善ニ力ヲ致スル等ノ施設トシテ小學校正務員ヲ入所セシムル官立補習學校教員養成所ヲ新設シ又委主主宰ヲ設テ或ハ講習講話會ヲ開キ以テ其ノ方針ニ則リ小學教育ニ中等教育師範教育實業教育ニ至ルニテ夫々其ノ目的ニ適應シテ實踐ヲ舉ゲンコトヲ期シ教材ノ内容ヲ改善シ其ノ充實ヲ圖リ教授訓練體育衛生等ニ留意セリ又設備ニ關シテハ土地ノ狀況ト地方財政トヲ參照シ校舍、校具ノ整備ヲ圖リ加フルニ教員ノ選擇任用ニ就テハ特ニ意ヲ用ヒ尙各種講習會ヲ開催シテ教員ノ學力技能ヲ養ハルメ備給ノ増進、臨時手当、住宅料ノ支給等事ヲ職員優遇ノ途ヲ講シタリ而シテ青年團ヲ指導獎勵シテ補習教育ノ普及ト共ニ善風ヲ吹拂、養成ニ努メ又學校ト實業界トノ連絡ニ當テモ一層其ノ關係ヲ密接ナラシメ其他各職ノ事項ニ亙リ著實ナル施設經營ヲシ教育ノ革正ヲ益々強調シテ之ニ努メタリ、以上ノ外教育事業ノ進歩ノ擴張トハ併ニ視學委員ノ徹底ト擴張ヲ要スル切ナルモノアルヲ認メ本年夏ヨリ縣部視學ノ外中等教員其亞學校教員中ヨリ適任者ヲ選ニ視學委員ヲ囑托シテ學校教育ヲ觀察ヲ爲サシメ其ノ效果ヲ收メテ、在リ

### 2 小 學 校

① 學齡兒童——學齡兒童總數男142,149人女137,606人ニシテ之ヲ前年度ニ比較スルトキハ男ニ於テ5,282人女ニ於テ5,533人計10,815人ノ増加ヲ示セリ  
 就學ノ始期ニ達シタル兒童ノ就學、出席ニ就テハ特ニ意ヲ用ヒ來リタリ結果逐年良好ノ狀況ニ進ミタリ、即チ之ヲ前年ニ比較スレハ就學歩合ニ於テ男ハ0.12女ハ0.24ヲ増加シ日々平均出席歩合ニ於テハ男ハ0.82女ハ0.83高男ハ0.11ノ増加シ高女ハ1.45ヲ減セリ、女子ノ高等小學校在學者數ニ就テ見ルニ最近數年間ニ於テハ年々100人乃至150人ヲ増加シ來リ多クモ30人ヲ越ユルコトナカリキ、然レニ本年度ニ於テハ前年度ニ比シテ一躍741人ノ増加ヲ來タセリ之レ高等科女子ノ日々平均出席歩合ヲ甚ダシク減シタル主因ナリトス、蓋シ時勢ノ急轉ト經

濟界ノ好況トハ女子ノ高等小學校ニ入學スル者ヲシテ著シク其ノ數ヲ增加セシメシトモ父兄ノ用意ト覺悟トハ未ダ之ニ伴フテ數モサノモノアリ女子兒ナシテ比較的幼少ノ時ヨリ家庭ノ勤勞ニ服セシムルノ慣習ハ夙角篤信ノ季節ニ於テ欠短セシメ勝テナルヲ免レザルニ依リタルヘシ

② 就學及出席ノ獎勵——就學出席ニ關シテハ法規ヲ施行シ關係機關ヲ聯絡シ免除ニ就テハ甚深ノ注意ヲ拂ハシメ之カ認可ニ際シテハ嚴密ナル調査ヲ爲シテ殊ニ貧困家庭ノ數ニ就テ就學擔保ノ與ヘタル者ニ對シテハ常ニ町村長ヲシテ家計ノ狀況並ニ當該兒童ノ健康狀況ヲ調査セシム

就學獎勵會ハ今ノ縣下各町村之ヲ設ケサルモ殆ト種ニシテ婦人會、教育懇話會、青年會等ト協力シテ就學出席ノ獎勵、勸誘ニ努メ町村ニヨリテハ特ニ就學出席獎勵委員ヲ設置シテ督促シテ、アルモノノ勤カラス以テ前項設施ノ成績ヲ收メタルモノナリ

時勢ノ急轉ト經濟界ノ好況トハ一面ニ兒童就學ノ上ニ好影響ヲ與フルモノナリト雖モ他面ニ於テハ勞力ノ需要ト大ニシ勞働ニ從事スルノ機會ヲ多カラシメ勞賃ヲ昂騰セシメ其ノ取得ニ對スル兒童並ニ父兄ノ興味ヲ促進セシメ以テ就學出席ヲ妨ケルモノアルヲ遺憾トス——工場ニ於ケル特別教育ハ恰モ此ノ機ニ乘シタルモノノ如ク雇主ハ特別教育ノ名ヲ以テ教育ノ重要ヲ知ラサレ者ヲ誘ヒ被雇者モ亦其ノ名ニ感シテ便トシ利ニ赴ク、思フニ斯クノ如キハ義務教育ノ精神ヲ忘レ工場特別教育ノ趣旨ヲ誤解スルノ甚クシキモノニシテ國家ノ將來ニ取リテ甚ダ憂フヘキコトナリ管内ニ於テ特別教育施設認可ヲ受ケタル工場其ノ數276其ノ在籍兒童4,062人ニ達ス前年度ニ比シ200人ノ増加ナリ其ノ設備並ニ教育作業ノ如キモ特別教育ナルカ故ニ大ナル割引ヲ以テスルニ當リ満足スル能ハサルモノ甚ダ多ク稍完備ニ近シトシテ認リ得ルモノ實ニ二三ニ過キス

③ 小學校ノ設置廢合及設備ノ狀況——本年度ニ於ケル學校數ハ尋常小學校86尋常高等小學校360計446校ナリ、之ヲ前年度ニ比較スルトキハ尋常小學校ニ於テ7校ヲ減シ尋常高等小學校ニ於テ3校ヲ増加セリ

分教區ハ尋常小學校30尋常高等小學校242ニシテ之ヲ前年度ニ比スレハ尋常小學校ニ於テ6ヲ減シ尋常高等小學校ニ於テ10ヲ増加セリ

校舍ノ設備ニ就テハ逐年児童ノ増加セルト他面ニ理科教授上特別教室ノ重要ヲ認メテ結果増、改良ノ行ハレタルモノ影ナカラス

④學級編成ニ關スル狀況——學級數ハ尋常科4372高等科623ニシテ前年ニ比シ尋常科ニ於テ119高等科ニ於テ24ヲ増加セリ今一學級ニ於ケル児童ノ平均數ヲ見ルニ尋常科47人9分高等科37人3分ニシテ何レモ前年度ニ比シ一人餘ノ増加ナリ、此外尋常科補習科12アリ、而シテ之ニ配置セル本科正教育ノ尋常科ニ於テ男234女727高等科ニ於テ男635女9合計9,605即チ正教員ノ學級數ニ對スル不足數1,390ニシテ學級100ニ對スル正教員ノ充實歩合ハ72.17ナリ昨年度ニ比シ0.59ヲ増加セリ見ル

⑤二部教授ノ狀況——管内二部教授ヲ行フ學校一アリ、尋常一學年ニ二部ニ分テテ之ヲ行フ教室ノ不足ヨリ未タ一時ノモノニシテ八年度限リニテ廢止スルモノナリ

⑥九月一日ヨリ始マル學年ヲ設ク學校——九月一日ヨリ始マル學年ヲ置テ學校ノ管内ニ一校アルノミ其ノ學級數6兒童數259ナリ學級ノ編制教員ノ配置ニ困難ヲ來タスノミナラス兒童ノ轉校又ハ上級學校入學等ニ關シテ不便ヲ感スルコト夥カクモ以テ本年度ヨリ一學年ヲ置カズ漸次廢止ノ決定ナリ

⑦私立學校——私立學校一校アリ諏訪郡片倉組ノ經營ニ係ル製糸工女中義務教育未了ノ者ヲ收容セリ學級數4職員5名ノカ教育ニ從事ス

⑧補習科及加算科目ニ關スル狀況——補習科ヲ附設セル尋常小學校ニ15尋常高等小學校ニ2アリ前年度ニ比シ尋常小學校ニ於テ2ヲ増シ尋常高等小學校ニ於テ新ニ2ヲ加ヘタリ之ヲ最近數年ノ統計ニ置スレバ尋常小學校ニ補習科ヲ附設セルモノハ逐年其ノ數ヲ増加スルモ尋常高等小學校ニ於テ補習科ヲ附設セルモノハ漸ク其ノ數ヲ減セリ之實業補習學校乃至乙種農學校等ノ設ケナク上級ノ學校ニ學ニ得ルノ境地在テアル者ノ爲ニ設ケラレル所ノモノナリ

加算科目ニハ尋常小學校及尋常高等小學校尋常科ニ於テ手工ヲ課シ其ノ數270高等小學校高等科ニ於テ單一科目ヲ課スルモノ1,159校、二科目ヲ課スルモノ118校、三科目ヲ課スルモノ1,58校、四科目ヲ課スルモノ12校アリ加算科目中尤モ多キハ農業課ニシテ概テ專科教員ヲ置キ相當ノ實習地ヲ設ケ地方産業ト密接ナル關係ヲ保テ、逐年良好ノ成績ヲ擧グルモノ漸ク多キニ至レリト雖モ其他ノ科目ニ於テハ高年度ニ比シ特別進歩ノ跡ヲ認ムル能ハサルヲ遺憾トス

⑨授業料ニ關スル狀況——授業料ヲ徵收スルモノ尋常小學校ニハ一校モナシ高等小學校ニ於テ287校ヲ算ス、其ノ最多月額額60錢最寡額ヲ5錢平均額ニ於テハ27.7錢ニシテ前年度ト同額ナリ

3 小學校教員

①教員ノ需要供給——學級數ニ對スル本科正教員ノ充實歩合ハ72.17%ニ過キス、需要ニ對シテ供給之ニ伴ハス其ノ不足數ハ進教員及ヒ代用教員ヲ以テ補充ス、本年度ニ於ケル男女兩師範學校卒業生一部二部合セテ、166名檢定ニヨリテ正教員ノ資格ヲ得タルモノ380名ナリ、猶男女兩師範學校ニ夫々中學校及高等女學校卒業生ヲ收容シテ尋常科正教員ノ簡易養成ヲナスコト前年ノ如シ

②教員ノ俸給——教員ノ俸給ハ本年度ニ於テ漸ク相當優遇ノ實ヲ示スニ足ルノ誠ニ進メリ、即チ本年度末ニ於テハ縣下市町村概テ本俸ニ於テ現受月俸ニ二割ノ増額ヲ行ヒ臨時手當モ亦二割ヲ増加シテ月俸60圓以下ノ者ニ對シテ本俸ノ七割ヲ給シ60圓以上ノ者ニハ五割乃至七割ヲ支給セラルモノ無キニ至レリ

③年功加算——年功加算ハ第一次ニ36圓、第二次ニ6圓、第三次ニ84圓ヲ支給ス、其他特ニ優長ナル者ニハ第一次ニ60圓ヲ支給ヲナス

第一表加算令第三條ニヨリ加算ヲ受クルモノ、第二表ハ第七條ニヨリテ受クルモノ

Table with 4 columns: 區別, 第一次, 第二次, 第三次. Rows include 本正, 專正, 准.

④教員住宅及住宅料——市町村ニ於テ教員住宅ヲ設ケル場合ニハ設備費ノ1/3以内ヲ縣ヨリ補助シ其ノ設置ヲ獎勵シ、アリ下伊那郡如キ實生活ノ狀況教員住宅ノ建設ヲ要求スル處ニアリテハ郡内42ヶ町村中既ニ教員住宅ノ設備アルモノ31及ヘルモノアリト雖モ其ノ必要ヲ認ムル地方ニ未タ之カ設置ヲ見ルニ至ラス、住宅ノ設備不足ヲ告ケテ全ク爲キ町村ニシテ住宅料若クハ住宅賃借料ヲ支給スルモノ亦夥カラス

⑤教員ノ勤課免——管内本科正教員ニ就テ其ノ勤課ノ狀況ヲ見ルニ勤課5年未滿ノ者41.95%5年以上25年未滿ノ者55.77%其ノ餘ハ25年以上ノ者トフ之ヲ前年度ニ比スレバ5年未滿ノ者ニ於テ0.42%ニ増シ5年以上25年未滿ノ者ニ於テ2.24%ヲ増加セリ教師ノ實質ハ必スシモ其ノ勤課年數ニ比例シテ優異ト成リ行クモノニアラスト雖モ實際教育ノ上ニ不可缺ナル實地ノ經驗ヲ熟練トハ必スナリ相當年月勤課ノ後ニ非ラサレバ得テ望ムルニキニアラス、況ヤ漸次陶化育ノ上ニ不朽ノ成績ヲ擧ケムトスルニ於テオヤ教員ノ轉任、免退職、亦教育上多大ノ關係ヲ有スルヲ以テ可成異

動ヲ少カラシメントニ努メツ、アリ、大正八年度ニ於ケル小學校教員ノ異動ヲ資格別ニ表示スレバ次ノ如シ

Table with 6 columns: 本正, 專正, 准, 尋准, 專正. Rows include 縣内轉任, 他府縣ヨリ轉入, 他府縣へ轉出, 休職, 既退職, 前氣退職, 新任.

4 幼稚園

幼稚園ハ市立一、私立五、計六アリ市立ノモノヲ除クノ外總テ宗教團體ノ設立ニ係リ其ノ内佛教徒ノ經營スルモノ一、他ハ皆基督教徒ノ經營ニ屬ス

5 盲啞學校

盲啞教育ニ關シテ施設トシテ管内二校アルノミ其ノ一ハ盲啞者ヲ收容シ他ハ盲者ノミヲ收容ス、普通科及技藝科ニ分テテ教育スル備メテ完全ナラスト雖モ職員ノ勵精ニヨリ成績見ルヘキモノアリ、生徒數男37女28啞生男11女14ナリトス之ヲ年齡ノ上ヨリ見ルトキハ學齡内ニアルモノ26ニシテ縣下學齡兒童中盲啞者數ノ僅カニ13%ニ過ス

6 師範學校

①學校ノ設置概況及設備ノ狀況——長野師範學校ニ、校地及建物ニ擴張増設等ノコトナシ

松本女子師範學校ニ於テハ火災後二ケ年有餘ノ時日ヲ費シタル校舍モ本年度ニ於テ漸ク完成ヲ告ケタリ、器械、器具、圖書、標本等自學主義ノ教育ヲ施スカ爲メノ尙未タ不足ノモノ少トセス、專ラ其ノ完備ニ努メツ、アリ

②教員——教員免許狀ヲ取得シタル事由ニ依リ有資格教員ヲ別テハ次ノ如シ

Table with 7 columns: 有資格者, 無試驗檢定, 認定, 檢定, 試驗檢定, 檢定, 檢定. Rows include 長野師範, 松本女子師範.

③生徒訓育ノ狀況——長野師範學校教師及生徒ノ個人的接觸ニヨリ生徒ノ内部生活ニ深ク立テ入りテ思想ヲ善導スルニ努力セリ——松本女子師範學校寄宿舎生活ニ依リテ品性ヲ高潔ニシ不屈自強實業實徳ヲ養ヒ課外ニ行フ農業實習上ノ勤勞ニ於テ

力行能マサルノ志操ヲ堅クシ農村ノ教師トシテモ亦家庭ノ主婦トシテモ必要ナル案地ヲ作ラントテ期セリ、物價騰貴ニ伴フ生活難ハ社會人心ヲ動搖セシメ、怠業、罷業續出シテ其ノ影響生徒ニ及フコト大ナルモノアリヲ以テ修身科其ノ他施設ニ於テ生徒ノ輔導誘掖ニ一段ノ努力ヲ致セリ

Table with 4 columns: 第一 部, 第二 部. Rows include 年度別, 大正四年, 同五年, 同六年, 同七年, 同八年.

本科入學者父兄職業別左ノ如シ

Table with 8 columns: 父兄ノ職業, 官公吏, 教師, 僧侶, 辯士, 醫師, 農, 商, 其他. Rows include 長野師範, 松本女子師範.

④卒業生就職ノ狀況——學校創立以來卒業生就職者數次ノ如シ

Table with 4 columns: 卒業者, 就職ニ在ル者, 就職ニ在ラズ者, 死亡者. Rows include 長野師範, 松本女子師範.

⑤講習科ニ關スル狀況——中學校及高等女學校卒業生ヲ收容シ尋常小學校本科正教員ヲ養成セントスル講習科ニ於テ男子ノ應募者ハ中學校卒業生極メテ少ク依ツテ卒業生ト同等以上ノ學力ヲ有スル者ヲ試験ニ依リテ入學セシムルコト、ニ應募者64名中僅カニ28名ニ入學ヲ許可セリ、之ニ反シテ女子ハ高等女學校卒業生ノ應募者多ク充分選拔スルヲ得募集人員40名ナリシモ便宜47名ニ入學ヲ許可セリ而シテ男女共ニ講習ノ成績ハ極メテ良好ナリ

7 中學校

①設置概況及設備ノ狀況——縣立中學校九校アリ内伊那中學校ハ大正九年四月ヨリ開校スベク準備ヲ急キツ、アリト雖モ物價暴騰ノ結果課定ノ進行ヲ見ル能ハス餘額ナク伊那尋常高等小學校ノ一部ヲ假用シ授業ヲ開始スルコトニシテ九年度内ニ緊急不可缺ノ部分ノ竣工ヲ期セントス其ノ他ノ八校中ニハ近年學級ヲ増加



シタル結果増築ヲ要スルモノニ校舎ノ一部數十年前ノ建築ニ關シ之ヲ改築ヲ要スルモノ五校ヲ算シ理化學實驗室ハ八校共ニ建設ヲ終リタリト雖モ設備未ダ全カラザルモノアリ其ノ完成ニ努ム

④教員ニ管內中學校ニ於ケル有資格教員ヲ免許狀取得事由ニ依リ區別スルベクノ如シ

Table with columns for school types (e.g., 帝大, 高師, 私立) and schools (e.g., 松本中學校, 長野中學校). Rows show counts for each category.

⑤生徒訓育ノ狀況ニ縣下各中學校ハ多クハ教師生徒相互ノ人格接觸ニヨリ深く生徒ノ内部生活ニ立チ入りテ之ヲ善導スルヲ以テ訓育ノ根本トシ從テ生徒ノ個性研究ヲ重シシ學級主任ノ人選ニ留意シツ、アリ

各學級多クハ生徒ノ間ニ延風委員ヲ設ケ上級生其ノ委員トナル學校ノ輔導宜シキヲ得ルニ於テハ自治精神ノ涵養風紀振奮等ノ上ニ効果的カラザルモノアルヲ認ム

寄宿舎ニ於ケル訓育ノ方法ハ多ク折衷主義ノ自治主義ニヨル

⑥生徒學業ノ進否ニ生徒ノ間ニ自學自習ノ風ヲ養ヒ學業ノ進歩充分ナラザル生徒ニ對シテハ課外教授ニヨリテ學力補習ヲ行ヒ上級學校ニ入學セントスル者ニハ輔導助長ノ方法ヲ講シツ、アリ

⑦入學志願者ノ狀況ニ入學志願者ハ逐年増加シ來リ各中學校何レモ募集人員ヲ超過シ多キハ二倍以上ニ達スルモノアリ入學志願者ノ多キ學校ニ於テハ入學者ノ約半數ヲ尋常科卒業ノ者ナレドモ其ノ他ハ高等科一學年修了者又ハ高等科卒業生ナリト尋常小學校在學者ニシテ入學ヲ志願セタル者數名アリタルトモ試験ノ結果一人モ入學ヲ許可セラザルモノナシ此ノ如ク志願者ノ増加ハ勢ヒ中學校ノ入學ヲ困難ナラシメ小學校ニ於ケル中學校ノ入學試驗準備教育ニ關スル問題ハ暫ク地方ニ課シカラントシ今本年度ニ於ケル入學志願者數ヲ前年度ノ夫レニ比較スルベクノ如シ

Table showing enrollment statistics for various schools (松本, 長野, 上田, etc.) for the years 大正七年度 and 大正八年度.

⑧入學者父兄ノ職業別次ノ如シ

Table showing the occupations of parents of students, categorized by school type (農, 工, 商, 庶業, 其他).

8 高等女學校

①設置廢止及設備ノ狀況ニ縣立ノモノ五郡立ノモノ一實科高等女學校ノ郡立ノモノ一市町村立ノモノ10アリ之ヲ前年度ニス比レバ實科高等女學校ニ於テ5校ヲ増加セリ而シテ上田實科高等女學校ハ從來ノ女子補習學校ノ組織ヲ變更シテ實科高等女學校トナシタルモノニシテ其ノ他ノ4校ハ從來男女生徒ヲ收容シ來リシ乙種實業學校ヲ廢止シテ男女ヲ分離スルノ必要ヲ生ジタル爲メナリ而シテ上田市立實科ノ3校ハ九年四月ヨリ開校ノモノニ關ス

②設備ニ就テハ講堂ヲ有セザルモノ特別教室ノ備ハザルモノ寄宿舎ノ完カラザルモノ等未ダ完備ノ域ニ達セズ郡立伊那實科高等女學校ノ如キハ設備一頁完成ナリ告ケタルモノナレトモ不幸ニシテ大正八年六月焼燬ノ厄ニ遭ヒ校舍ト共ニ備品ノ一切ヲ失フニ至リシメ爾來修復工事ヲ急キツ、アリト雖モ物價暴騰ノ結果豫定ノ進捗ヲ見ル能ハズ現ニ伊那尋常高等小學校ノ一部及寺院ノ一部ヲ借用シ辛シテ授業ヲナシツ、アルノ有様ナリ本縣ハ漸ク返テ高等女學校ノ整備完成ヲ期シ本年度ニ於テ長野高等女學校ニ理科實驗室教室及器械標本室ノ新設ヲ計畫シ臨時費14,025圓豫算ヲ計上シタルドモ經濟界ノ狀況ハ逐年度内ニ着手ヲ許サス之ヲ九年度ニ繰リ延アルノ由ムナキニ至レリ

③高等女學校ニ於ケル有資格教員資格取得事由別次ノ如シ

Table showing the reasons for qualification of teachers in high schools, categorized by school name and teacher type (e.g., 帝大, 高師).

Table showing enrollment statistics for various schools (野, 津, 野, 伊, 實, 平, 野, 大, 實, 長, 中, 實, 須, 實, 小, 實, 岩, 村, 計).

④訓育ニ關スル狀況ニ健實ニシテ貞淑、義務ノ觀念ニ富ミ社會奉仕ノ精神ニ生クル婦人ヲ養成スルヲ訓育ノ根本トシ常ニ思想ノ善導ニ留意シ日々ノ學習運動遊戲寄宿舎ニ於ケル生活等一切ノ學校生活ヲナシ行ク間ニ社會的自治的生活ニ對スル經驗ヲ意圖セシム

⑤生徒學業ノ進否ニ自學自習ヲ重シシ自習時間ヲ設ケテ教師輔導ノ下ニ自學復習ヲ爲サシメ國語科ニ多讀主義ヲ取リ圖書室ヲ設ケテ教科書以外ノ讀書ヲ奨励シ技藝教科ニ反覆主義ヲ取リ學藝會ヲ開催シテ生徒ヲ鼓舞シ、理科教材ノ選擇配列ニ注意スル等學業ノ進歩ヲ計ルノ點ニ於テハ從來ト異ラズ要之時代ノ進展ハ女子教育ニ從事スル者ニ一段ノ覺醒ヲ促シ來リ延イテ女學校ニ於ケル教授ト學習トニ一層緊張ノ度ヲ加ヘタル結果學業ノ進歩殊ニ著シキモノアルヲ認ム

⑥入學者ニ關スル狀況ニ高等女學校ノ入學志願者ノ近年俄カニ増加シ來リ本年度ニ於テハ其ノ數1,100人ニ達セリ之ヲ今ヨリ五年前即チ大正四年度ノ夫レニ比較スルベク實ニ1.7倍ニ當レリ然レニ之レニ對シテ募集人員ハ739人ニ過ヤズ

⑦入學者父兄職業別

Table showing the occupations of parents of students in high schools, categorized by school type (農業, 工業, 商業, 庶業, 其他).

⑧補習科ニ關スル狀況ニ今日ニ於ケル女子ハ高等女學校卒業ヲ以テ満足スル能ハズ一段高等ノ教育ヲ要求スルコトハ時運ノ進轉ニ伴フ女子ノ自覺ヨリ起リ進テ高等專門ノ學校ニ入ラントスルモノ漸次其數ヲ増加シ來レ一方補習科ニ入學スルモノ逐年其數ヲ増シ中途退學ヲナス者ハ甚ダ減少スルニ至レリ而シテ從來高等女學校ニ於ケル補習科ハ裁縫ヲ專習ノ目的トスルモノ多數ヲ占メタリト雖モ時代ノ要求ニ順應シテ普通學科ヲ主トシテ課スルニ至レリ

9 實業學校

①設置廢止及設備ノ狀況ニ甲種實業學校甲種程度ノ實業學校ハ11校ニシテ其内1工業學校2商業學校ヲ除キ他ノ8校ハ農業學校ノ規程ニヨリ設置セラレタルモノナリ此ノ8校ヲ其ノ内容ヨリ區別スルベク農業6養蠶製糸ニ關スルモノ2縣立1及村立取置製糸學校アリ其ノ他ト雖モ學校所在地ニ於ケル特殊ノ産業ニ鑑ミ或ハ畜産ニ或ハ園藝ニ或ハ養蠶ニ各特色ヲ持チテ立タントスルモノナリ

北佐久農學校及更級農學校ノ2校ハ從來郡立乙種程度ノモノナリシヲ組織ヲ變更スル同時ニ其ノ維持經營ヲ縣ニ移シタルモノニシテ縣立南安農學校及郡立下伊那農學校ハ新ニ設置セラレタルモノナリ、八年度ニ於ケル物價暴騰ノ結果4校共ニ校舎新築ヲ計畫豫定ノ進行ヲ見ル能ハズト雖モ九年度内ニ完成スルノ見込ミナリ4校共ニ九年四月ヨリ開校ス

②乙種實業學校ニ乙種程度ノ實業學校ハ其ノ數總ヘテ25女子徒弟學校2、農商ノ二種ヲ併置スルモノ3、農林ノ二種ヲ併置スルモノ1、商工ノ二種ヲ併置スルモノ1他ハ皆農業科一種ノ乙種實業學校ナリ、之ヲ設置者別ニスルベク郡立ノモノ10、市立ノモノ1、町立ノモノ1、村立ノモノ3、町村組合立ノモノ10ナリトス、中ニハ設備内容未ダ整ハザルモノ無キニアラズト雖モ多クハ相當ノ經費ヲ支出シ教育ノ内容亦完備シテ皆良好ナル成績ヲ示セリ

③教員ニ教員ノ供給一般財界ノ好況ニ伴ヒ各方面ニ人物ヲ要求多ク夫々待遇ヲ厚クシ來リタルメ學校教員ヲランコトヲ希望スルモノ小ク加之職ヲ抛テテ實業界ニ趨ク者スラ生シ來リタルヲ以テ實業學校教師殊ニ專門學科担任教員ニ不足ヲ告ケ管内ノ實業學校何レモ此方面ノ教員ニ缺員ヲ生ジ之ガ補充ニ非常ノ困難ヲ感セリ甲種程度ノ實業學校ニ於ケル有資格教員ヲ資格取得別ニ示セバ次ノ如ク

	長 野 野 校	工 業 學 校	小 學 校	上 伊 那 縣 校	農 業 學 校	水 林 學 校	山 林 學 校	北 佐 久 校	農 業 學 校	更 級 校	南 安 曇 校	下 伊 那 校	長 野 野 校	商 業 學 校	松 本 校	農 業 學 校	計
帝 大 卒 業			3	1	2			1									9
帝 大 實 科 卒 業			1	4	2			1		1							9
高 師 卒 業		1											1	3	2		7
實 業 專 門 卒 業		2	4	1	2					1	1				1		12
實業以外ノ私公立專門學校卒業		2															2
實業教員養成所卒業		1	2	2				2	1		2	1			1		19
日本体育會休養學校卒業		1															1
試驗檢定合格			1								1		6	4			12
認定ニ依ルモノ			1	2										1			4
東京高商專攻商工經營科卒業													1				1

④生徒訓育ノ狀況——各學校何モ實業家タルニ必要ナル教養ヲ施シ實業界ニ就職シテ適餘餘アリ統一アリ調和アル生活ヲ營得ルノ人格者ヲ養成セシメトシテ努力シテ意ナシ

④實習ニ關スル狀況——實習ニハ作業其ノモノ、上ニ活動ノ意義ヲ求メテ興味ヲ喚起シ自發的ニ研究工夫セシメントスルノ主義ノ上ニ行ハレ生徒各自ツシテ事柄ニツキ初ヨリ終リマテ一貫シタル知識ノ上ニ學ハレ知識ヲ結ビ付ケシメ確實ニシテ活ケル知識ノ所有者ヲシメントス

④農學校ニ關スル狀況——農學校ニ於テ一段ノ注意ヲ拂ハシメ獨立ニ自主的ニ農業ノ經營ニ必要ナル實習上ノ經驗ヲ得シメメントニ努力ス、上級生ノ中ヨリ適當ナル者數名ヲ選出シ教師ノ指導、助授ノ下ニ研究事項ヲ分担シテ數日間部外ニ研究旅行ヲナシシメ其ノ結果ヲ比較整理シテ報告會ヲ開キテ學友ニ報告セシメ知見ノ擴充ニ資セリ

④實習主任副主任各一名ヲ置キ其ノ教科受持教員ヲシテ之ニ當ラシメ生徒ノ共同、組分ケ、單獨ノ三種トシテ各組ニ組長、副組長ヲ置キ教師指導ノ下ニ實習ニ從事セリ

④學校ト實業界トノ關係——各學校共ニ地方實業界トノ連絡關係ニ就テハ留意、研究ヲ怠ラサル所ニシテ近年密接ノ多ヲ加ヘ來ルモノアリ認ム其ノ主ナル方法次ノ如シ

- (1) 農産物品評會ヲ學友會ノ事業トシテ毎年開催ス
- (2) 講演會、質問應答等地方諸團體ノ依頼ニヨリ教授トシテ支トキ限キ努メテ便宜ヲ與フルモノアリ
- (3) 種子、苗木、蠶種ノ分配、種卵貯蔵等ノ分譲等ヲナス
- (4) 依頼ヲ受ケテ生徒ニ民林ノ測量ヲナシム
- (5) 商工業者ト連絡ヲ保テ生徒指導ニ資ス

### 10 實業補習學校

實業補習學校、農業ノ主トスルモノ、185商業ノ主トスルモノ、其他

ノモノ243計433校ナリ前年度ニ比シ3校ヲ減シタルハ小學校ヲ併合統一セル結果ナリ何レモ小學校ニ附設スルモノニシテ通年授業ヲナスモノハ甚ダ少ク多クハ冬期農閑ノ時ニ於テ授業ヲナス小學校卒業ヨリ二十歳ニ至ル迄テノ在宅者ヲシテ義務的ニ就學セシメ生徒總計61,753ノ前年度ニ比スレバ僅カニ80餘名ノ増加ナリトス

本縣ニ於テハ實業補習教育ノ普及徹底ヲ期センガため縣及郡ヨリ市町村ニ補助金ヲ交付シ其設置ヲ獎勵スルト同時ニ農事講習所第二部ニ小學校正教員ヲ收容シ其修業年限一ケ年トシ實業補習學校專任ノ教員ヲ養成ス大正八年度ニ於ケル卒業生33名ナリ

### 11 各種學校

④小學校ニ類スル各種學校 其1ハ子守教育ヲナスモノ他ノ2尋常小學校卒業者タル女子ヲ收容シ主トシテ裁縫ヲ教授シ傍フ補習教育ヲナスモノナリ

④高等女學校ニ類スル各種學校一校アリ高等小學校ヲ卒業シタル者ヲ收容シ裁縫ヲ主トシ傍フ普通學科ノ教授ヲナス

④實業學校ニ類スル各種學校一アリ縣下夏秋暨ノ飼育最モ盛ナル地方ノ中樞南安曇郡豊科町ニアリ主トシテ蠶業ニ關スル事項ニツキテ教授ス

④其他ノ各種學校 6アリ内1校ハ八年度限り廢校シ其ノ他ノ5校ハ皆高等小學校卒業者ヲ收容シ其ノ修業年限一ケ年乃至二ケ年普通學科ヲ教授シ師範學校ニ入學セント欲スルモノ或ハ小學校准教員ヲノント欲スル者ニ必要ナル教育ヲナス各學校何レモ相當ノ經費ヲ支出シ設備齊々整ヒ教師ノ努力亦見ルベキモノアリ皆相當ノ成績ヲ擧ゲテ、アリ縣ヨリ若干ノ補助金ヲ交付ス

### 12 圖書館

④圖書館ハ公立ノモノ11私立ノモノ108前年度ニ比シ公立ニ於テ

6私立ニ於テ11増加セリ藏書冊數和洋合セテ151,047其ノ閱覽者延員數154,165前年度ニ比シ藏書冊數ニ於テ17,127ヲ閱覽者延員數ニ於テ10136人ヲ増セリ、就中設備齊々整ヒ藏書冊數多ク閱覽者ノ多キモノヲ私立小諸圖書館及私立信濃圖書館トス其概要次表ノ如シ

名 稱	設立 別	創 立 年 月	藏書冊數	館日數	閱覽人員
信濃圖書館	私	明治四十年六月	16,774	277	11,582
小諸圖書館	私	大正三年四月	4,970	246	9,973

此他圖書館トスル程ノ設備ヲ有セザルモノ50餘多クハ巡回閱覽ニ供スルモノナリ、縣下ヲ通シテ此種機關設立ノ機運漸ク盛ナラントス

### 13 學校園及學林

④學校園ハ各學校ノヲ設ケザルモノナク或ハ校地ノ一部ヲ利用シ或ハ特ニ土地ヲ選ビ設置セルモノアリ主トシテ教科書ニ現ハレタルモノヲ植栽シテ教授材料ヲ供給スレドモ又觀賞植物ヲ混シテ花壇ヲ作リ播種萌芽發生成長開花結實ニ至ル迄テノ間除草灌漑等生徒ヲシテ親シク手入ヲナシシメ勤勞ヲ忘レテ自然ヲ愛シ自然ノ技巧ヲ自己ヲ忘レテ犀利ナル觀察ヲ授ケル間ニ宇宙ノ神秘ニ對シテ天來ノ啓示ヲ受ケシメントス

④學林ノ設置ニ關シテハ本縣特ニ獎勵スル所ニシテ現在學林ヲ有スルモノ小學校ニ318校其土地坪數20,460,933坪實科高等女學校ニ一校其坪數30,000坪ニ及ベリ

### 14 學校衛生

學校衛生ニ關シテハ各學校一級ニ注意ヲ怠ラサルニ至レリ兒童生徒身體檢査ノ結果ハ之ヲ各自ニ示スルハ勿論家庭ニ通知シテ之ニ留意ヲ促シ學校ニ於テハ比較對照シテ兒童生徒ニ示シテ身體發達ニ資スルコトヲモリ

本年度ヨリ縣ニ學校衛生主事ヲ設置シ縣下中等學校ハ勿論各都市ニ亘リテ小學校衛生狀況ヲ視察セシメ必要ナル事項ハ學校職員管理主事學務委員等ニ講話ヲナシ指導ヲナシム

學校醫會ヲ開キ學校衛生ニ關スル諸問題ニ就キ研究セシメ又學校醫職務ヲ打合フナシ勤務ヲ統一計レリ本年度ニ於テ學校醫會ヲ開催セシモノ10郡ニ及ベリ

管内學校生徒兒童ノ身體發育ハ全國ノ平均ニ比較シテ稍良好ナリトラホーム腦髓等ノ疾病ハ極メテ少キ方ナレドモ中等學校生徒ノ近視眼者ノ數ハ稍々多キ方ナリトス

學校醫ヲ資格別ニ示シテ次ノ如シ

帝大卒業	20	醫專卒業	83	大學別科卒業	12
高等學校醫學部卒業	9	開業醫	213	計	337

### 15 青年團體及處女會

青年團體ハ各町村ニ組織ヒフレサルハナク多クハ一町村ヲ團體ノ單位トナスト雖モ部落別ニ組織セルモノ夥シトモ本年度末ニ於テ其數815團體數104642人一ケ年ノ經費125,044圓ナリ

團體員年齡ノ如キモ各團體成立ノ事情ヲ異ニシ發達ノ歴史ヲ同クウセサルヲ以テ一體ナラズト雖モ概テ小學校卒業ヨリ三十歳位迄ノ間ニアリ二十歳以下ノ團體ハ實業補習學校ニ就學スルヲ其義務トシ、團長モ亦必スシモ團員ヨリ出スベキコトヲ強ヒシ團體自然ノ發達ニ委シテ、アト雖モ團員中ヨリ選出スルモノ漸ク多ク其數ニ816及ヒシ全體數ノ六割一分ニ達シ團長ヲ名望家ヨリ出スモノ82小學校長ヲ團長ニ推選スルモノ127市町村長ヲ團長トスルモノ67團體何レモ風紀改善勵習打破團員各自ノ修養實業ノ進歩改善補習教育ノ後援學齡兒童ノ就學出席獎勵圖書館支那ノ經營公共事業ノ補助等ニ力ヲ致セリ

管内三市十六郡中小縣郡ヲ除キ並ハ皆郡市聯合青年團ヲ組織ス縣聯合青年團ノ如キハ暫ク機運ノ熟スルヲ待テ組織センコトヲ期シ先青年團體ヲ指導シ其ノ發達ヲ助成スルヲ以テ急務ナリトシ縣ニ青年團指導主事ヲ置キテ其任ニ當ラシム

④處女會モ近年管内各地ニ之ヲ組織シ見ルニ至レリト雖モ其ノ數未ダ多カラズ、會員年齡ノ上ヨリ之ヲ見レバ (一)尋常科卒業以上ノ未婚者ヲ會員トスルモノ (二)十四歳以上ノ未婚者ヲ會員トスルモノ (三)十五歳以上ノ未婚者ヲ會員トスルモノノ三種アリ而シテ其事業ノ如キモ極メテ幼稚ノモノ夥カラズ本年度末ニ於ケル處女會數65多クハ小學校長ヲ以テ會長トシ會員ヨリ會長ヲ出ス者ハ僅カニ其數5ニ過キズ縣下處女會員ノ總數8,568人其經費(大正八年度)1,614圓ナリ

### 16 教員講習

④縣ノ計畫ニ關スルモノ次ノ如シ

- (1) 裁縫講習、縣ニ裁縫講師ヲ置キ各郡市ヲ巡回シ樞要ノ地ニ小學校裁縫教員ヲ集メテ一週間宛指導講習ヲ行ヒタリ
- (2) 尋正講習會——尋常小學校正教員ノためニ夏季休業中ニ三週間野師範學校ニ於テ數學博物、物理、化學ノ講習ヲナス
- (3) 小學校教員ノ爲メニ文學博士吉田靜致郡部宇之吉二氏ヲ聘シ倫理漢文ノ講習ヲナス
- (4) 初等教育講習會——冬季休業中長野松本兩師範學校ニ於テ初等教育ニ關スル講習ヲナス
- (5) 英語講習——縣下中等學校英語科担任教員ノ爲メニ夏季休業中輕井澤夏季大學ニ委託講習ヲナス

④郡各市教育會ノ計畫ニ關スルモノ次ノ如シ

本年度内ニ於ケル各郡市教育會ノ計畫ニ關スル講習會其ノ回数28總テ夏季乃至冬季休業中ニ開催セルモノナリ其ノ講演ノ數45其内

學術ニ關スルモノ20家事裁縫手工等ニ關スルモノ5音楽ニ關スルモノ3體育ニ關スルモノ2現代思想ニ關スルモノ15ニシテ講演期間短キモノハ一日長キハ七日ニ亙リ講習ヲ受クルモノ多キハ280名ニ達セリ

17 教育ニ關スル法人

社團法人トシテ上伊那教育會、茂田井青年會、財團法人トシテ信濃教育會、北佐久教育會、南佐久教育會、小縣教育會、松本商業學校アリ

18 將來學事施設上ノ須要事項

- 1 師範教育ノ振興改善 2 中學校高等女學校ノ擴張増設及内容改善 3 實業補習學校教員ノ養成 4 社會教育事業ノ振興 5 育英事業ノ振興 6 實業教育ノ内容充實

18 公學費

大正八年度公學費總額7,545,508圓ニシテ前年度ニ比シ 2,552,718圓ヲ増加セリ而シテ授業料其他教育ニ關スル收入總額1,801,842圓アルヲ以テ收支差引實支出5,743,797トナリ現住人口一人當リ3圓628厘トナリ而シテ之ヲ團體別ニ其ノ比ヲ見レトキハ市町村費最も多ク79.2%ヲ占メ次テ縣費ノ20.8% 郡費ノ6.0%トス更ニ之ヲ學校別ニソルトキハ小學校費第一位ニシテ實ニ其ノ62.1%ヲ占メ次テ實業學校費ノ19.5% 中學校費ノ4.4% 師範學校費ノ2.2% 高等女學校費2.0% 其ノ他ノ學校費3.3% 及學校費外公學費ノ15.9%ノ割合トセリ更ニ之ヲ詳述セハ次ノ如シ

縣公學費ニ關シテ前年度ニ比スレハ152,378圓ヲ増セリ其ノ主ナルハ教職員ノ俸給増加ト旅費ノ臨時増給ヲ臨時費ヨリ經常費ニ編入セル外生徒給費、修繕費、小學校教員加俸給與金、小學校教員恩給金ノ増加及物價騰貴ノ影響ニ因ル物件費ノ自然増加等ナリ

歲出臨時部總額727,448圓ニシテ之ヲ前年度ニ比スレハ240,714圓ヲ増加セリ其ノ主ナルハ教職員ノ臨時手當校舍營繕費、高等學校創立費寄附金工業學校ノ器械裝置費等ノ増加ト本年度新ニ山嶽研究室建設費實業補習學校費補助准教員養成費補助等ノ支出有リタルニ依ル

歲入經常部總額ハ336,438圓ニシテ之ヲ前年度ニ比スレハ36,369圓ヲ増セリ其ノ主ナルハ中學校高等女學校實業學校等ノ授業料ノ増額ニ依ル

歲入臨時部總額ハ530,769圓ニシテ之ヲ前年度ニ比スレハ458,534圓ヲ増セリ其ノ主ナルハ中學校及實業學校建設寄附金高等學校創立費寄附金對スル寄附金育英事業資金寄附金等ノ收入多カシト特別會計ニ屬スル小學校教員加俸資金及小學校教員恩給金ノ縣費補充ヲ増加攝入レタルニ依ル

縣公學費ニ關シテ前年度ニ比スレハ21,213圓ヲ増セリ其ノ主ナルハ教職員ノ俸給旅費物價騰貴ノ影響ニ因ル物件費ノ自然増加ト生徒給費等ノ支出多カシニ依ル

歲出臨時部總額347,192圓ニシテ之ヲ前年度ニ比スレハ276,761圓ヲ増セリ其ノ主ナルハ教育費補助ノ増加ト縣立中學校並實業學校建設寄附金ノ支出多カシニ依ル

歲入經常部總額26,998圓ニシテ之ヲ前年度ニ比スレハ30,719圓ヲ減シタリ歲入臨時部總額121,429圓ニシテ前年度臨時收入ト經常臨時ノ收入ヲ通シテ前年度ニ比シ 90,710圓ヲ増セリ其ノ主ナルハ高等女學校並乙種實業學校ニ對スル縣費補助ノ増加ト縣立學校建設費寄附金對スル寄附金ノ收入多カシニ依ル

市公學費ニ關シテ前年度ニ比スレハ114,421圓増セリ其ノ主ナルハ新ニ上田市ノ加ハリタルト教職員ノ俸給臨時手當ノ増加及物價騰貴ニ因ル物件費ノ自然増加等ナリ

歲出臨時部總額70,447圓ニシテ之ヲ前年度ニ比スレハ60,320圓ヲ増セリ其ノ主ナルハ新ニ上田市ノ加ハリタルト校舍營繕費ノ支出多カシニ依ル歲入經常部總額46,665圓ニシテ之ヲ前年度ニ比スレハ13,643圓増セリ其ノ主ナルハ新ニ上田市ノ加ハリタルト授業料及實業學校費縣費補助ノ多カシニ依ル

町村公學費ニ關シテ前年度ニ比スレハ1,014,500圓ヲ増セリ其ノ主ナルハ教職員ノ俸給臨時手當學費增加ニ伴フ設備費學校基本財産積立金及物價騰貴ノ影響ニ因ル消耗品費等ノ支出増加ニ依ル

歲出臨時部總額1,431,587圓ニシテ之ヲ前年度ニ比スレハ647,591圓ヲ増セリ其ノ主ナルハ臨時手當校舍營繕費ノ増加ト縣立中學校建設寄附金ノ支出多カシニ依ル

歲入經常部總額739,650圓ニシテ之ヲ前年度ニ比スレハ77,885圓ヲ増セリ其ノ主ナルハ實業高等女學校及甲種實業學校ノ授業料實業補習學校費郡費補助後發教育費國庫交付金學校基本財産ニ生スル收入等ノ增收ニ依ル

19 公學資産

大正八年ニ於ケル基本財産以外ノ資産ノ總額17,456,505圓ニシテ年々増加シツ、アリ而シテ之カ總價額ノ種類別分節比例ハ建物最多ニシテ66.0%次ハ土地ノ18.9% 器具6.4% 器械標本5.9% 圖書最少クシテ3.7%ト示セリ之カ團體別比ハ町村第一ニシテ其ノ77.7%次ハ縣ノ13.6%市ノ7.4%郡ノ1.9%トス更ニ一校平均ヲ示セハ(分教場ハ一ト計算シタルモ實業補習學校並各種學校ハ加ヘシテ校數774)土地ノ坪數1,599坪建物坪數374坪圖書價額536圓器械標本1,132圓器具1,431圓總資産ノ一校平均22,554圓ナリ

縣公學資産ニ關シテ前年度ニ比スレハ839坪ヲ増セリ

土地、建物、圖書、器械、標本、器具、價額2,276,834圓ニシテ之ヲ前年度ニ比スレハ435,743圓ヲ増セリ積立金131,589圓ニシテ之ヲ前年度ニ比スレハ61,150圓ヲ増セリ

市公學資産ニ關シテ前年度ニ比スレハ174坪ヲ増セリ土地建物圖書器械標本器具價額324,571圓ニシテ之ヲ前年度ニ比スレハ36,594圓ヲ減セリ之ハ實科高等女學校一校機失セリニ因ル

基本財産金額59圓土地坪數30,000坪ノ價額11,000圓ニシテ之ヲ前年度ニ比スレハ金額ニ於テ3圓ヲ増シ土地坪數價額ニハ増減ナシ

町村公學資産ニ關シテ前年度ニ比スレハ12,850坪ヲ増セリ

土地、建物、圖書、器械、標本、器具、價額1,297,882圓ニシテ之ヲ前年度ニ比スレハ345,870圓増セリ

基本財産金額45,679圓ニシテ之ヲ前年度ニ比スレハ25,214圓増セリ

基本財産土地23,769坪此ノ價額3,212圓ニシテ前年度該當ナシ積立金ハ2,908圓ニシテ之ヲ前年度ニ比スレハ257圓ヲ増セリ

學校基本財産金額664,392圓ニシテ之ヲ前年度ニ比スレハ29,315圓ヲ増セリ

學校基本財産、土地、建物、坪數8,583,123坪此ノ價額2,025,699圓ニシテ之ヲ前年度ニ比スレハ坪數1,642,291坪ヲ増シ價額ニ633,398圓ヲ増セリ

積立金302,206圓ニシテ之ヲ前年度ニ比スレハ63,683圓ヲ増セリ

學校基本財産及積立金蓄積管理廢止狀況ニ關シテ本年度學校基本財

產蓄積額郡3圓市3,077圓町村183,411圓ニシテ之カ管理ハ有價證券、銀行預金、郵便貯金ト爲シツ、アリ其ノ他ノ積立金蓄積額縣63,435圓市256圓町村83,160圓ニシテ之カ管理ハ有價證券、銀行預金、郵便貯金ト爲シツ、アリ

20 教育資金

本年度教育資金貸付ハ42,000圓戻入額ハ44,429圓現在貸付金152,015圓ニシテ何モ市町村ノ小學校建築ノ爲ニスルモノニ係レリ

教育資金ノ支出狀況ニ關シテ教員ノ疾病療治料給與金額及人員次ノ如シ

Table with 3 columns: Category, Amount, and Unit. Includes items like 教員疾病療治料 (7人, 1,190圓), 市町村立小學校教員市町村立小學校普通教育事務關係者獎勵金 (454圓), 文部省選奨者給與金 (400圓), 研究調査費 (300圓), 裁縫講習費 (1,883圓), 小學校教員講習費 (889圓), 就學獎勵費 (1,321圓).

21 加俸資金

小學校教員加俸令ニ依リ給與シタルハ年功加俸ニ102,782圓特別加俸ニ10,068圓トシテ之ヲ前年度ニ比スレハ年功加俸ニ於テ7,127圓ヲ増シ特別加俸ニ於テ271圓ヲ減シタリ

22 義務教育費國庫交付金支途狀況

市ニ對スル交付金ハ16,368圓ニシテ之カ支途ハ教員増俸ニ12,019圓臨時手當ニ4,349圓充當セリ

町村ニ對スル交付金283,491圓ニシテ之カ支途ハ教員増俸ニ182,475圓住民負擔輕減ニ90,981圓教育施設改善ニ6,004圓其他ニ4,031圓充當セリ

概 要

學齡兒童	總數	男	女	計				
	既達就學始期者	142,149	137,608	279,755				
	未達就學始期者	122,971	118,641	241,612				
		19,178	18,965	38,143				
小學校	總數	校數	教員	兒童				
		446	5,954	232,749				
	尋常小學校	市町村立	85	501	17,814			
		私立	1	5	192			
	尋常高等小學校	360	尋常科 4,683 高等科 785	191,486 23,257				
高等小學校								
諸學校	師範學校	數	校	教員	生徒			
	中學校	2	2	39	505			
	高等女學校	縣立	8	8	173	4,104		
		縣立	5	5	93	2,244		
		郡立	2	2	22	392		
		市立	1	1	3	45		
	甲種實業學校	町村立	6	6	59	522		
		縣立	4	4	43	811		
		市立	1	1	18	357		
	乙種實業學校	町村立	1	1	11	182		
		私立	1	1	17	449		
	實業補習學校	郡立	9	9	73	1,695		
		市町村立	5	5	69	1,200		
	各種學校	町村組合立	10	10	75	1,682		
		市町村立	434	434	4,203	61,753		
盲啞學校	町村立	3	3	4	189			
	私立	8	8	32	534			
幼稚園	市立	1	1	7	18			
	私立	1	1	6	47			
幼稚園	園數	1	1	6	148			
	保嬰	5	5	17	371			
	圖書館	町村立	16	16	18,927	111		
	私立	193	193	130,733	1,338			
公學費支出	縣	1,569,860	郡	455,259	市	328,195	町村	5,192,504
	867,207	148,427	46,845	739,550				

第一 學齡兒童累年比較

年 度	既 造 就 學 齡 期 者			就 學 者			不 就 學 者		
	男	女	計	男	女	計	男	女	計
大正八年度	122,971	118,641	241,612	122,420	117,876	240,296	551	765	1,316
大正七年度	118,742	114,089	232,831	118,086	113,070	231,156	656	1,019	1,675
大正六年度	115,221	109,537	224,758	114,893	108,347	223,240	728	1,190	1,918
大正五年度	113,437	107,969	221,406	112,661	105,873	218,534	786	1,496	2,282
大正四年度	111,774	105,361	217,135	110,943	104,598	215,541	861	1,663	2,524
大正三年度	110,713	105,709	216,422	109,794	103,732	213,526	919	1,968	2,887
大正二年度	108,948	103,627	212,575	107,775	101,741	209,516	1,173	2,473	3,646
大正元年度	107,957	103,494	211,451	106,823	101,202	208,025	1,128	2,289	3,417
明治四十四年度	109,042	105,221	214,263	108,046	102,738	210,784	968	2,482	3,450
同四十三年度	108,729	103,157	211,886	107,527	99,064	206,591	1,202	3,253	4,455
同四十二年度	108,574	103,524	212,098	107,464	100,041	207,505	1,110	3,483	4,593
同四十一年度	104,654	101,096	205,750	103,429	97,098	200,527	1,225	3,998	5,223
同四十年度	100,312	96,349	196,661	99,931	91,934	191,865	1,281	4,406	5,687
同三十九年度	97,226	93,801	191,027	95,644	88,494	184,138	1,582	5,307	6,889
同三十八年度	96,441	93,863	190,304	94,381	86,515	180,896	2,060	7,348	9,408
同三十七年度	95,138	90,559	185,697	91,319	85,075	176,394	1,819	5,824	7,643
同三十六年度	93,542	90,150	183,692	91,437	83,018	174,455	2,105	7,132	9,237
同三十五年度	95,624	94,094	189,718	94,850	84,950	179,800	2,774	10,105	12,879
同三十四年度	94,427	89,221	183,648	92,301	81,545	173,846	2,125	7,674	9,800
同三十三年度	93,034	87,764	180,798	88,385	69,691	158,076	4,739	18,073	22,812
同三十二年度	101,833	95,136	196,969	99,022	59,452	158,474	8,811	35,644	44,455
同三十一年度	102,892	94,884	197,776	99,081	54,605	153,686	10,811	40,279	51,090
同三十年度	104,169	95,294	199,463	93,140	52,404	145,544	11,029	42,890	53,919
同二十九年度	104,295	94,911	199,206	91,928	49,120	141,048	12,367	45,791	58,158
同二十八年度	192,253	92,992	195,245	88,545	41,405	130,950	13,708	48,587	62,295
同二十七年度	105,164	95,366	200,530	89,624	45,565	135,190	15,542	49,800	65,342
同二十六年度	103,768	94,158	197,926	83,984	42,209	126,193	16,831	51,952	68,783

第二 學齡兒童就學步合

年 度	就 學 者			年 度	不 就 學 者		
	男	女	計		男	女	計
大正八年度	99.55	99.35	99.46	明治三十七年度	95.89	98.09	93.59
大正七年度	99.45	99.11	99.28	同三十六年度	94.97	97.75	92.08
大正六年度	99.37	98.91	99.15	同三十五年度	93.32	97.10	89.26
大正五年度	99.32	98.61	99.00	同三十四年度	94.71	97.77	95.47
大正四年度	98.84	99.23	98.43	同三十三年度	95.68	79.39	97.77
大正三年度	98.67	99.18	98.14	同三十二年度	91.84	62.53	77.43
大正二年度	98.28	98.92	97.61	同三十一年度	89.49	57.55	74.17
大正元年度	98.38	98.96	97.79	同三十年度	89.77	54.91	72.97
明治四十四年度	98.32	99.04	97.32	同二十九年度	88.14	51.75	70.81
同四十三年度	97.90	98.89	96.85	同二十八年度	86.59	47.75	68.09
同四十二年度	97.83	98.58	96.64	同二十七年度	89.22	47.78	67.42
同四十一年度	97.47	98.83	96.05	同二十六年度	83.78	44.83	65.25
同四十年度	97.11	98.82	95.43				
同三十九年度	96.39	98.37	94.31				
同三十八年度	95.06	97.86	92.17				

第三學齡 兒

市 町 村 區	學 齡 兒 童 數									既 就 學 者		
	既 就 學 者			未 就 學 者			合 計			既 就 學 者		
	男	女	計	男	女	計	男	女	計	男	女	計
南 佐 久	5,697	5,378	11,075	875	771	1,646	6,372	6,149	12,741	1,475	1,205	
北 佐 久	7,074	7,335	15,009	1,338	1,148	2,386	8,312	8,483	17,355	1,543	1,799	
小 縣	8,919	8,007	17,526	1,373	1,392	2,765	10,202	9,099	20,291	2,261	1,904	
諏 訪	9,300	10,340	19,640	1,433	1,405	2,870	10,705	11,745	22,510	2,518	2,423	
上 伊 那	11,439	11,294	22,793	1,359	1,781	3,637	13,355	13,075	26,480	2,987	2,711	
下 伊 那	13,136	13,096	26,232	2,042	2,091	4,132	15,178	15,187	30,415	3,532	3,344	
西 筑 摩	4,088	3,300	7,988	660	716	1,376	4,748	4,616	9,364	914	844	
東 筑 摩	11,254	10,545	21,799	1,796	1,798	3,594	13,050	12,543	25,353	2,761	2,260	
治 安 曇	4,591	4,252	8,843	653	638	1,301	5,253	4,830	10,144	1,203	1,016	
北 安 曇	4,481	4,227	8,708	608	618	1,226	5,099	4,845	9,934	1,092	925	
更 教	6,565	5,916	12,481	987	957	1,944	7,506	6,879	14,429	1,669	1,233	
埴 科	4,518	4,306	8,884	673	715	1,388	5,191	5,081	10,272	1,158	881	
上 高 井	4,755	4,349	9,104	688	733	1,421	5,143	5,081	10,525	1,237	993	
下 高 井	5,087	4,812	9,899	813	855	1,668	5,100	5,067	11,567	1,245	1,072	
上 水 内	9,602	9,812	20,414	1,699	1,688	3,387	12,301	11,500	23,501	2,629	2,045	
下 水 内	2,863	2,714	5,577	455	433	888	3,318	3,147	6,485	658	648	
計	115,033	110,943	225,976	17,891	17,739	35,630	132,024	128,082	261,606	29,277	25,406	
長 野 市	2,962	2,777	5,739	458	440	898	3,420	3,217	6,637	787	637	
松 本 市	3,152	3,052	6,204	546	501	1,047	3,698	3,153	7,251	721	615	
上 田 市	1,824	1,869	3,693	283	285	568	2,107	2,154	4,261	444	401	
計	7,938	7,698	15,636	1,287	1,226	2,513	9,225	8,924	18,149	1,952	1,653	
合 計	122,971	118,641	241,612	19,178	18,965	38,143	142,149	137,066	279,755	31,229	27,059	
大 正 七 年 度	118,742	114,089	232,831	18,125	17,984	36,109	136,867	132,073	268,940	27,724	23,947	
大 正 六 年 度	115,231	109,537	224,768	18,459	18,311	36,860	133,710	128,848	262,558	26,639	22,815	
大 正 五 年 度	113,437	107,369	220,806	18,554	18,308	36,862	131,391	125,677	257,663	112,651	105,873	
大 正 四 年 度	111,917	106,386	218,303	18,004	17,710	35,714	129,921	124,096	254,017	111,056	101,723	

童 總 數

符合小學校令第三十三條ニ依ル者ニシテ年度内處分未了ノ者  
児童ノ居所一箇年未満分明ナラサル者 大正八年度

市 町 村 區	既 就 學 者									未 就 學 者			合 計			既 就 學 者		
	既 就 學 者			未 就 學 者			合 計			既 就 學 者			未 就 學 者			合 計		
	男	女	計	男	女	計	男	女	計	男	女	計	男	女	計	男	女	計
南 佐 久	2,081	4,201	4,160	8,361	1	2	3	17	7	24	99.63	99.77	99.70					
北 佐 久	3,712	5,686	5,459	11,149	8	29	37	35	10	26	99.41	98.54	99.02					
小 縣	4,192	6,621	6,593	13,216	7	12	19	17	27	44	99.60	99.16	99.34					
諏 訪	4,336	6,730	7,323	14,558	19	19	38	16	14	30	99.98	99.13	99.25					
上 伊 那	5,698	8,475	8,551	17,023	12	8	20	22	20	42	99.67	99.72	99.69					
下 伊 那	6,878	9,557	9,707	19,204	19	14	33	28	31	59	99.64	99.65	99.64					
西 筑 摩	1,758	3,159	3,039	6,198	3	2	5	9	1	18	99.73	99.56	99.59					
東 筑 摩	5,021	8,418	8,181	16,509	30	31	61	23	27	50	99.33	99.01	99.18					
治 安 曇	2,219	3,355	3,295	6,500	25	25	50	8	6	14	99.28	99.41	99.26					
北 安 曇	2,020	3,372	3,286	6,658	6	6	12	11	7	18	99.62	99.09	99.65					
更 教	2,902	4,866	4,643	9,509	22	22	44	12	16	28	99.48	99.32	99.40					
埴 科	2,139	3,350	3,368	6,718	3	2	5	2	9	11	99.77	99.61	99.69					
上 高 井	2,235	3,495	3,386	6,781	1	2	3	13	12	25	99.51	98.51	99.06					
下 高 井	2,317	3,823	3,716	7,539	2	5	7	17	19	36	99.62	99.50	99.56					
上 水 内	4,674	7,942	7,786	15,678	9	5	14	22	26	48	99.70	99.68	99.69					
下 水 内	1,300	2,186	2,043	4,229	7	6	12	10	8	18	99.33	98.93	99.14					
計	54,683	85,236	84,804	170,040	172	191	363	242	258	500	99.55	99.35	99.45					
長 野 市	1,424	2,170	2,125	4,296	1	3	4	2	8	10	99.83	99.50	99.67					
松 本 市	1,366	2,423	2,399	4,822	3	6	9	5	2	7	99.75	99.74	99.74					
上 田 市	845	1,362	1,458	2,820	11	9	20	7	1	8	99.01	97.06	98.02					
計	3,635	5,955	5,983	11,928	15	18	33	—	—	—	99.61	99.58	99.59					
合 計	58,318	91,191	90,787	181,978	187	209	396	14	11	25	99.55	99.35	99.45					
大 正 七 年 度	51,671	90,312	89,127	179,485	172	191	363	242	258	500	99.45	99.11	99.28					
大 正 六 年 度	49,474	87,834	85,592	173,366	177	177	354	273	299	572	99.37	98.31	99.15					
大 正 五 年 度	218,524	84,500	81,740	16,624	45	212	257	273	299	572	99.32	98.61	99.00					
大 正 四 年 度	215,779	82,397	80,047	162,444	49	219	268	288	369	657	99.23	98.44	98.84					

第 四 不 就 學 學 齡 兒

市町村	普通小學校ノ教科ナ		第一學年ノ者		第二學年ノ者		第三學年	
	男	女	男	女	男	女	男	女
	計	計	計	計	計	計	計	計
前 佐 久	1	1	2	-	-	-	-	-
北 佐 久	2	7	4	3	3	6	9	12
小 縣	5	11	2	1	1	1	2	2
諏 訪	9	12	3	4	4	5	3	5
上 伊 那	10	14	1	2	3	3	-	-
下 伊 那	13	20	5	4	9	2	2	1
西 筑 摩	2	3	1	1	-	-	-	-
東 筑 摩	9	17	5	11	3	5	8	5
南 安 曇	5	12	3	2	5	2	3	5
北 安 曇	6	11	-	-	-	-	-	-
更 後	9	15	1	6	7	1	3	4
埴 科	3	5	2	2	-	-	-	-
上 高 井	1	2	3	3	1	3	4	3
下 高 井	1	2	1	1	2	2	2	-
上 水 内	3	5	3	3	1	2	3	-
下 水 内	3	5	2	2	4	1	1	4
計	81	143	27	37	64	8	29	37
長 野 市	1	4	-	-	-	-	-	1
松 本 市	3	9	-	-	-	-	-	-
上 田 市	2	2	1	-	1	1	1	4
計	6	14	1	-	1	1	1	4
合 計	87	158	28	37	65	8	30	38
大 正 七 年 度	95	189	26	47	73	11	25	36
同 六 年 度	70	142	27	47	74	40	70	19
同 五 年 度	94	126	72	117	189	39	106	145
同 四 年 度	88	119	78	134	212	47	136	182

童 其 一 就 學 猶 豫 者

×符 小學校令第三十三條ニ依ル者ニシテ年度内處分未了ノ者  
△符 児童ノ居所一箇年未滿分明ナラサル者 大 正 八 年 度

市町村	第四學年ノ者		第五學年ノ者		第六學年ノ者		合 計	
	男	女	男	女	男	女	男	女
	計	計	計	計	計	計	計	計
前 佐 久	1	2	3	2	5	7	8	29
北 佐 久	18	17	20	9	14	2	21	67
小 縣	2	1	1	3	10	13	1	5
諏 訪	8	2	2	5	2	7	19	19
上 伊 那	1	1	2	1	2	1	12	8
下 伊 那	2	2	2	2	2	2	19	14
西 筑 摩	-	-	-	-	-	-	3	2
東 筑 摩	6	4	3	7	5	2	5	1
南 安 曇	5	4	2	6	4	6	10	5
北 安 曇	-	-	-	-	1	1	-	-
更 後	3	4	4	8	3	1	4	2
埴 科	-	-	-	-	-	-	3	4
上 高 井	1	1	1	1	1	1	1	2
下 高 井	-	-	-	-	-	-	2	5
上 水 内	-	-	-	-	1	1	-	-
下 水 内	1	1	1	1	1	1	7	5
計	33	14	19	33	17	15	32	11
長 野 市	1	1	1	1	1	1	1	1
松 本 市	-	-	-	-	-	-	-	-
上 田 市	5	4	2	6	2	2	4	1
計	5	4	2	6	2	2	4	1
合 計	38	18	21	39	19	17	36	12
大 正 七 年 度	35	14	14	29	17	15	32	10
同 六 年 度	41	16	10	26	12	10	22	10
同 五 年 度	49	25	34	50	21	18	39	19
同 四 年 度	232	77	225	302	124	282	406	85

第五 不就學學齡兒

	未々尋常小學校ノ教科ヲ修メタルコトナキ者			尋常小學校ノ教科							
	男	女	計	第一學年ノ者		第二學年ノ者		第三學年			
				男	女	男	女	男	女		
南 佐 久	10	5	15	5	1	6	-	-	-	2	-
北 佐 久	12	8	20	2	1	3	-	-	-	1	1
小 縣	15	23	38	2	3	5	-	-	-	-	1
諏 訪	11	6	17	2	1	3	1	1	2	1	1
上 伊 那	15	9	24	1	3	4	1	4	5	1	1
下 伊 那	16	16	32	6	12	18	1	1	2	-	-
四 筑 摩	-	1	1	-	-	-	-	-	-	-	-
東 筑 摩	11	13	24	6	10	16	2	6	8	1	1
南 安 曇	5	2	7	2	3	5	-	1	1	-	-
北 安 曇	2	1	3	1	-	1	-	-	-	-	-
更 級	10	13	23	2	1	3	-	2	2	-	-
埴 科	1	3	4	1	1	2	-	1	1	-	-
上 高 井	7	6	13	3	3	6	1	1	2	-	-
下 高 井	15	13	28	-	-	-	1	3	4	-	1
上 水 内	16	16	32	5	7	12	-	2	2	-	-
下 水 内	9	8	17	-	-	-	1	-	1	-	-
計	170	153	323	39	48	87	9	22	31	6	6
長 野 市	2	5	7	-	1	1	-	-	-	-	-
松 本 市	4	1	5	-	1	1	1	-	1	-	-
上 田 市	6	1	7	1	-	1	-	-	-	-	-
計	12	7	19	1	2	3	1	-	1	-	-
合 計	182	160	342	40	50	90	10	22	32	6	6
大正七年度	185	174	359	50	59	109	14	27	41	8	14
同 六年度	177	167	344	53	63	116	17	24	41	12	7
同 五年度	183	180	363	65	69	134	16	26	42	10	21
同 四年度	192	195	387	51	90	141	14	33	47	15	23

童 其二 就學免除者

※符 小學法令第三十三條ニ依ル者ニシテ年度内處分未了ノ者 大正八年度

ノ者	修メタルコトアル者						合 計					
	計	第四學年ノ者		第五學年ノ者		第六學年ノ者		男	女	計		
		男	女	男	女	男	女					
2	-	-	-	-	1	1	-	-	17	7	24	
2	-	-	-	-	-	-	-	-	15	10	25	
1	-	-	-	-	-	-	-	-	17	27	44	
2	1	3	4	-	2	2	-	-	16	14	30	
2	2	1	3	1	2	3	1	1	22	20	42	
-	3	-	3	2	1	3	1	-	1	28	31	59
-	-	1	1	-	-	-	1	1	9	9	18	
2	-	3	3	2	4	6	1	-	1	23	37	60
-	1	-	1	-	-	-	-	-	8	6	14	
-	-	-	-	-	-	-	-	-	11	7	18	
-	-	*1	*1	-	-	-	*1	*1	12	16	28	
-	-	1	1	-	1	1	*1	2	2	2	11	
-	1	1	2	1	-	1	-	1	1	13	12	25
1	-	-	-	-	-	1	2	3	17	19	36	
-	1	1	2	-	-	-	-	-	22	26	48	
-	-	-	-	-	-	-	-	-	10	8	18	
12	9	11	20	6	11	17	3	7	10	242	258	500
-	-	-	-	-	1	1	-	1	1	2	8	10
-	-	-	-	-	-	-	-	-	5	2	7	
-	-	-	-	-	-	-	-	-	7	1	8	
-	-	-	-	-	1	1	-	1	1	14	11	25
12	9	11	20	6	12	18	3	8	11	256	269	525
22	6	19	25	5	14	19	5	4	9	273	311	584
19	5	21	26	6	11	17	3	6	9	273	299	572
31	16	30	46	11	25	36	6	15	21	307	369	676
37	18	32	50	15	36	51	14	32	40	316	440	756



第六 學齡兒童中盲者聾啞者 大正八年度

Table showing the number of blind and deaf-mute children among school-age children in 1919. It includes columns for gender (male/female), total count, and counts for those attending elementary schools.

第七 小學校及其ノ學級 (正教員) 大正八年度

Table showing the number of primary schools and their classes in 1919, categorized by school type (municipal, village, private) and grade level (elementary, high school).

第八 補習科ヲ設クル小學校及其ノ學級 大正八年度

Table showing the number of primary schools with supplementary courses in 1919, including details on the number of courses and the number of students.

第九 小學校本科正教員 大正八年度

Table showing the number of primary school teachers in 1919, categorized by school type and gender.

第一〇 小學校專科正教員

Table showing the number of specialized teachers in primary schools, categorized by school type (municipal, town, village, private) and gender (male, female), with a total count for each category.

第一一 小學校准教員及代用教員

Table showing the number of substitute and part-time teachers in primary schools, categorized by school type and gender, with a total count for each category.

第一二 小學校教員總數

Table showing the total number of teachers in primary schools, categorized by school type and gender, with a total count for each category.

第一三 小學校尋常科兒童

Table showing the number of children in primary schools, categorized by school type and gender, with a total count for each category.

第一四 小學校尋常科兒童學年別

(正教科) 符師範學校附屬 符私立 大正八年度

Table with columns for location (市, 町, 村, 立), grade (第一學年 to 第六學年), and total count (計). Rows include various municipalities like 久久縣, 伊伊縣, etc., and a summary row for 大正七年度.

第一五 小學校高等科兒童

符師範學校附屬 大正八年度

Table with columns for gender (男, 女) and location (市, 町, 村, 立), and total count (計). Rows include various municipalities and a summary row for 大正七年度.

第一六 小學校高等科兒童學年別

(正教科) 符師範學校附屬 大正八年度

Table with columns for location (市, 町, 村, 立), grade (第一學年 to 第三學年), and total count (計). Rows include various municipalities and a summary row for 大正七年度.

第一七 小學校兒童平均出席數

符師範學校附屬 符私立 大正八年度

Table with columns for gender (男, 女) and location (市, 町, 村, 立), and average attendance (計). Rows include various municipalities and a summary row for 大正七年度.

第一八 小學校兒童平均出席歩合

Table showing average attendance rates for elementary school children by region (Municipal, Town, Village, Private) and year (1914-1917).

第一九 小學校尋常科卒業者

Table showing the number of elementary school graduates by region and year (1914-1917).

第二〇 小學校高等科卒業者

Table showing the number of elementary school high school graduates by region and year (1914-1917).

第二一 小學校入學兒童

Table showing the number of elementary school enrollment children by region and year (1914-1917).

第二二 學 級 (正 教 科)

	市										町		計
	一學級	二學級	三學級	四學級	五學級	六學級	七學級	八學級	九學級	十學級	十一學級	十二學級	
尋常小學校	5	3	27	15	6	23	4						
分教場	23	5	2										
總計	137	72	31	20	10	8	81	36	21	14	15	21	
尋常高等小學校			16	11	9	105	20	21	12	23	22	68	
分教場	137	72	30	3									
總計	167	154	21	7	9	3						68	
計	165	80	60	35	19	31	85	56	21	14	15	23	
南佐久	14	3	2	2		2	7	2		1	2	2	
北佐久	4	2	2	1		1	4	2	3			1	
小泉	13	1	1			1	6	4		3		1	
上野	7	7	2	2	1		6	6	2	1	1	3	
下野	14	5	6	3			6	4	2		1	1	
西四	28	5	11	6	1		17	2			3	2	
東四	5	5	6	5	1		6	2					
南東	16	9	4	1			5	4	4	1	5	3	
北東	18	12	3	4		1			1	1		1	
更北	5	6	3	2		2	6	2	1	1		1	
更南						4	4	1	1	1		2	
更上		2	1			1	6	3	2			2	
更下	7	5	1	1	3	6	3	7					
長野	19	10	11	3	4	2	7	3	4	2	1		
松本	8	4	5	1		3	3	1			1		
市市	1											1	
計	165	80	60	35	19	31	85	56	21	14	15	23	
大正七年度	176	68	67	30	22	35	90	27	30	18	15	19	
同六年度	176	81	66	25	24	33	92	36	18	25	18	19	
同五年度	182	81	85	28	24	40	89	39	21	25	23	19	
同四年度	199	79	70	31	24	40	79	30	24	26	19	21	

備考 分教場一校ト見做ス

第二三 加 設 科 目 ナ

	尋 常													計
	手 工	手 工	農 業	農 業	農 業	農 業	農 業	農 業	農 業	農 業	農 業	農 業	農 業	
南佐久	9		8											20
北佐久	24	2	18											20
小泉	18		5			3	5		16					30
上野	8													
下野	21	4	7	3	2	2		5						25
西四	17	1	23		3					1	1			29
東四	17													
南東	27		24	3		5		6			3			41
北東	16	4	3								1			16
更北	6													
更南	8		10											37
更上	8													10
更下	24	1	5	1	3							3		12
長野	24		16	3	1	2								24
松本	12		9	1	2									19
計	270	12	146	69	23	19	39	3	35					347
大正七年度	255	17	290	2	31				3					354
同六年度	275	19	284		31				3					349
同五年度	284	15	275		37				3					348
同四年度	249	16	258		48				3					359

別 小 學 校 續 (私立 大正八年度)

十學級	十一學級	十二學級	十三學級	十四學級	十五學級	十六學級	十七學級	十八學級	十九學級	二十學級	立					計	
											廿一以上	廿六以上	卅一以上	卅六以上	四十一以上		五十學級以上
22	55	12	7	5	2	4	7	7	6	4	2	1	2				85
7	5	6	5	3	7	1	1	8	4	2	1		2				21
																	30
																	602
																	360
																	242
																	356
																	4
																	717
																	42
																	35
																	47
																	45
																	44
																	93
																	37
																	90
																	17
																	51
																	38
																	18
																	15
																	35
																	76
																	28
																	5
																	1
																	1
																	717
																	41
																	717
																	41
																	718
																	41
																	720
																	1
																	720

課 ス ル 小 學 校 續 (尋常 分教場 大正八年度)

尋 常	高 等													計
	手 工	手 工	農 業	農 業	農 業	農 業	農 業	農 業	農 業	農 業	農 業	農 業	農 業	
16														14
16														14
23														27
14														9
4														3
1														1
1														1
270	12	146	69	23	19	39	3	35						347
255	17	290	2	31				3						354
275	19	284		31				3						349
284	15	275		37				3						348
249	16	258		48				3						359

第二四 市町村立小學

	尋常小學校ノ教授ニ從事スル者									
	本科正教員		尋常小學校本科正教員		專科正教員		准教員		代用教員	
	男	女	男	女	男	女	男	女	男	女
	男	女	男	女	男	女	男	女	男	女
圓半圓半圓										3
圓										7
圓										8
圓										13
圓										4
圓										5
圓										2
圓										6
圓										4
圓										4
圓										16
圓										10
圓										20
圓										38
圓										48
圓										72
圓										23
圓										149
圓										24
圓										89
圓										6
圓										87
圓										20
圓										13
圓										4
圓										4
圓										4
圓										8
圓										1
圓										116
圓										85
圓										84
圓										39
圓										27
圓										17
圓										17
圓										11
圓										5
計	1,371	544	841	182	84	320	621	163	706	327

校教員俸給別其一 總數 大正八年度

高等小學校ノ教授ニ從事スル者										計	大正七年度	大正六年度	大正五年度				
本科正教員		專科正教員		准教員		代用教員		合									
男	女	男	女	男	女	男	女	男	女								
男	女	男	女	男	女	男	女	男	女								
											2	8	12				
											7	9	13				
											8	17	18				
											11	17	15				
											17	18	22				
											11	27	36				
											18	44	55				
											23	101	149				
											28	148	194				
											62	302	250				
											65	274	236				
											135	368	309				
											178	322	272				
											281	279	244				
											637	348	404				
											132	184	364				
											137	250	305				
											377	369	428				
											30	25	291				
											606	586	357				
											9	126					
											33	104	406				
											476	1					
											8	1	288				
											543	4	2				
											180		156				
											79		1				
											363	118	94				
											55						
											358	121	116				
											41						
											15						
											287	122	127				
											22						
											411	148	102				
											36		90				
											87	47	37				
											23						
											200	82	31				
											124	59	10				
											105	37	6				
											51	8	1				
											37	16	2				
											20	5					
											19	7					
											13	1					
											6						
											1						
											1						
計	634	9	39	31	11					36	5	4,363	1,586	5,049	5,188	5,653	5,399

第二五 市町村立小學

Table with columns for school names (e.g., 南北小、佐佐、久々懸訪部), gender (男/女), and salary categories (拾五圓未満, 拾五圓以上貳拾圓未満, etc.). Includes a summary row '合計' and a section for '大正七年度'.

校教員俸給別其二

高等小學校、教授・從事員、本科正教員 大正八年度

Table with columns for salary categories (參拾五圓以上四拾圓未満, 四拾圓以上四拾五圓未満, etc.), gender (男/女), and average salary (月俸一人平均額). Includes a summary row '合計'.

第二六 市町村立小學

Table with columns for school names, gender, and salary categories. Includes a summary row '合計' and a section for '大正七年度'.

校教員俸給別其三

高等小學校、教授・從事員、本科正教員 大正八年度

Table with columns for salary categories, gender, and average salary. Includes a summary row '合計'.

第二七 市町村立小學校

	月 俸 額 別							
	拾 圓 未 滿		拾圓以上拾五圓未滿		拾五圓以上貳拾圓未滿		貳拾圓以上貳拾五圓未滿	
	男	女	男	女	男	女	男	女
南北小學校								
佐 久					1	2		
久 藤 訪 那						13	1	
伊 那 郡 藤 原 藤 原 藤 原		1				1		
下 西 東 南 北						15	2	
更 埴 上 下 上						6	2	
高 水						2		
水 野 本 田						3		
内 市 市 市						14	1	
下 長 松 上						4		
合 計	1	3	2	7	4	115	13	147
大 正 七 年 度			3	67	16	177	62	26
同 六 年 度		15	15	207	40	16	11	1
同 五 年 度		20	11	193	34	13	10	
同 四 年 度		11	7	199	38	11		

第二八 市町村立小學校

	月 俸 額 別							
	拾 圓 未 滿		拾圓以上拾五圓未滿		拾五圓以上貳拾圓未滿		貳拾圓以上貳拾五圓未滿	
	男	女	男	女	男	女	男	女
南北小學校								1
佐 久							1	4
久 藤 訪 那								2
伊 那 郡 藤 原 藤 原 藤 原							3	
下 西 東 南 北								2
更 埴 上 下 上								3
高 水								
水 野 本 田								1
内 市 市 市								1
下 長 松 上								
合 計	1				1	7	5	14
大 正 七 年 度	1	1	1	5	15	32	10	7
同 六 年 度	5		12	39	27	5	4	
同 五 年 度	4	1	10	46	34	3	8	
同 四 年 度		2	12	47	28	3	8	1

教員俸給別其四 續

尋常小學校ノ教科ニ從事スル専科正教員 大正八年度

教 員 數	月 俸 一 人 平 均										
	貳拾五圓以上參拾圓未滿		參拾圓以上參拾五圓未滿		參拾五圓以上		合 計				
	男	女	男	女	男	女	男	女			
1	2	2		1		6	12	18	25.667	21.417	24.167
2	2	2		1	1	7	23	30	27.857	19.739	21.633
3	5	1		2		6	18	24	32.167	22.444	24.775
1						3	18	21	23.667	19.111	19.762
	5	1	1	4		8	27	35	30.000	20.667	22.800
2	8	1			1	5	27	32	23.666	21.630	21.938
1	2		1			1	18	19	12.000	19.333	20.000
2	2			1	3	8	38	46	25.375	20.132	21.044
1	2					1	14	15	28.000	20.286	20.800
	2	1				1	13	14	30.000	20.462	22.769
	1	2	1	1		6	23	29	24.833	20.652	21.517
1	2	1		1		4	16	20	27.500	19.688	25.593
2		3	1	1		7	13	20	29.857	20.000	23.450
	1						11	11		21.092	21.092
		1	1			1	32	33	30.000	16.937	17.875
	2	2		2		4	5	9	32.500	23.800	26.667
1	2	1		9		11	3	14	38.182	23.333	35.000
				5	1	5	2	7	41.000	29.000	37.571
16	38	18	6	30	4	84	320	404	29.250	20.222	22.099
23	3	5		6		85	273	358	23.120	16.070	17.750
2		1				69	239	308	17.450	12.020	13.220
2		1		1		59	226	285	18.100	11.690	13.030
2		1		1		61	221	282	18.210	11.700	13.110

教員俸給別其五

高等小學校ノ授ニ從事スル専科正教員 大正八年度

教 員 數	月 俸 一 人 平 均 額											
	貳拾五圓以上參拾圓未滿		參拾圓以上參拾五圓未滿		參拾五圓以上		合 計					
	男	女	男	女	男	女	男	女				
		3	1			3	4	4	8	36.250	23.750	30.000
		1				3	4	1	5	40.000	25.000	37.000
		2	1			3	4	7	11	40.000	21.571	28.273
		1	1				1	3	4	30.000	22.667	24.500
1		1				6	10	3	13	32.600	23.667	30.538
			1				7		1	30.000		30.000
	2						2		2	28.000		28.000
1						1	3	5	8	28.667	19.600	23.000
		1						1	1		25.000	25.000
						1	2	2	4	29.000	18.000	23.500
							3	1	4	36.000	23.000	32.750
								2	2	24.000		24.000
							1		2	18.500		18.500
							1	1	2	30.000	18.000	24.000
								1	1		23.000	23.000
							2	2	2	40.000		40.000
5	9	5	1	22	39	31	70	33.487	21.968	28.368		
4	1	9	9	2	42	46	88	22.760	16.780	19.630		
2					50	44	94	15.500	12.570	14.130		
1			1		57	50	107	16.350	12.140	14.380		
2					50	53	103	15.740	12.210	14.130		





第三一 市町村立小學校教員住宅 大正八年年度

Table with columns for housing facilities (住宅施設), housing allowances (住宅料支給), and housing loan allowances (住宅貸借料支給). Rows list municipalities like 南小, 佐久, 久野, etc., and include a summary for the fiscal year 大正七年度.

第三二 授業料ヲ徴收スル市町村立小學校 大正八年年度

Table showing school fees (授業料) for elementary schools. Columns include school name (學校), fee amount (授業料), and average monthly fee (授業料月額平均). Rows list municipalities like 南小, 佐久, 久野, etc., and include a summary for the fiscal year 大正七年度.

第三三 幼稚園其一 大正八年年度

Table showing kindergarten enrollment (幼稚園) for the first group. Columns include enrollment type (園數), gender (男女), and total count (合計). Rows list municipalities like 下長松, 伊野, 那市, etc., and include a summary for the fiscal year 大正七年度.

第三四 幼稚園其二 大正八年年度

Table showing kindergarten enrollment (幼稚園) for the second group. Columns include enrollment type (園數), gender (男女), and total count (合計). Rows list municipalities like 下長松, 伊野, 那市, etc., and include a summary for the fiscal year 大正七年度.

第三五 盲啞學校其一 大正八年年度

Table showing enrollment in blind and deaf schools (盲啞學校). Columns include school name (學校), enrollment type (盲啞), gender (男女), and total count (合計). Rows list schools like 市立松本訓盲院, 私立長野盲啞學校, etc., and include a summary for the fiscal year 大正七年度.

第三六 盲啞學校其二 大正八年年度

Table showing enrollment in blind and deaf schools (盲啞學校) for the second group. Columns include school name (學校), enrollment type (盲啞), gender (男女), and total count (合計). Rows list schools like 市立松本訓盲院, 私立長野盲啞學校, etc., and include a summary for the fiscal year 大正七年度.

第三七 中 學 校

Table with columns for school name, location, subject count, teacher count, and enrollment. Includes schools like 長野縣立松本中學校 and 長野縣立飯山中學校.

第三八 中 學 校

Table showing enrollment statistics for various middle schools, categorized by year and school type.

第三九 中 學 校

Table detailing student transitions and health statistics for middle schools, including categories like 疾病, 轉學, and 退學.

其 一 學校教學設備教員生徒數及入學志願者 \*符他ニリ業務 △印外國人 大正八年度

Table showing school equipment, teacher numbers, student numbers, and enrollment intentions for various schools.

其 二 入學者本科第一學年入學者ノ從前ノ教育及年齡 大正八年度

Table detailing the education and age of students entering the first year of high school, including previous schooling and average age.

其 三 退學者 △印外國人 大正八年度

Table detailing student dropouts and health statistics, including reasons for leaving and health conditions.

第四〇 中 學 校

校 名	前 年 度		本 年 度	本 科 生 徒 自 入 = 付 卒業 者	前 年 度				本 門 學 徒
	實 業 者	學 校 職 員			官 吏 公 吏	高 等 學 徒	專 門 學 徒	本 科 生 徒	
松本中學校	26	111	96	12,47	37	15	1	15	13
中野中學校	85	54	111	18,90	30	4	5	15	8
飯田中學校	54	64	85	13,84	55	4	—	4	2
須坂中學校	64	30	64	13,81	14	5	1	3	5
上野原中學校	78	38	64	12,26	28	7	—	9	4
大野原中學校	30	78	30	8,80	17	9	1	1	8
計	556	556	556	17,66	20	5	—	1	1
大正七年度	585	585	585	15,55	204	58	8	49	45
同六年度	577	577	577	14,84	145	62	18	37	67
同五年度	491	491	491	15,38	167	7	10	15	69
同四年度	538	538	538	13,62	131	14	14	12	44

第四一 高等女學校 其一

校 名	學 校 數		學 級 數				合 計
	高等女學校	實科高等女學校	高等女學校		實科高等女學校		
			本 科	補 習 科	本 科	補 習 科	
縣立長野高等女學校	1	—	12	—	1	—	12
縣立松本高等女學校	1	—	12	—	2	—	12
縣立上野原高等女學校	1	—	10	—	1	—	10
縣立飯田高等女學校	1	—	6	—	1	—	6
縣立須坂高等女學校	1	—	8	—	1	—	8
縣立野澤高等女學校	1	—	4	—	—	—	4
郡立伊那實科高等女學校	—	1	—	—	—	5	1
市立長野實科高等女學校	—	1	—	—	—	1	—
町立大町實科高等女學校	—	1	—	—	—	2	—
町立中野實科高等女學校	—	1	—	—	—	2	—
村立平野實科高等女學校	—	1	—	—	—	4	1
町立須坂實科高等女學校	—	1	—	—	—	2	—
町立岩村田實科高等女學校	—	1	—	—	—	2	—
町立小諸實科高等女學校	—	1	—	—	—	4	—
合 計	6	8	14	52	2	6	22
大正七年度	6	5	11	49	3	5	15
同六年度	5	5	10	46	2	5	15
同五年度	5	5	10	45	2	5	12
同四年度	5	4	9	45	2	5	8

第四二 高等女學校

校 名	高 等 女 學 校		實 科 高 等 女 學 校		合 計
	本 科	補 習 科	本 科	補 習 科	
長野高等女學校	486	—	24	—	510
松本高等女學校	516	—	70	—	586
上野原高等女學校	435	—	28	—	463
飯田高等女學校	228	72	22	—	322
須坂高等女學校	353	—	10	—	363
野澤高等女學校	197	—	—	—	197
伊那實科高等女學校	—	—	165	30	195
長野實科高等女學校	—	—	45	—	45
大町實科高等女學校	—	—	54	11	65
中野實科高等女學校	—	—	43	—	43
平野實科高等女學校	—	—	132	24	156
須坂實科高等女學校	—	—	48	2	50
岩村田實科高等女學校	—	—	48	—	48
小諸實科高等女學校	—	—	160	—	160

其 四 卒業者 大正八年度

科 目	本 年 度				前 年 度				合 計
	實業專門學校生徒	陸軍士官候補生	陸軍主計候補生	海軍諸學校生徒	其他學校生徒	一志願兵	兵 役	其他不詳	
8	—	—	—	6	—	—	—	—	94
10	—	—	—	1	—	—	—	—	98
9	—	—	—	8	—	—	—	—	110
4	—	—	—	18	—	—	—	—	60
8	—	—	—	3	—	—	—	—	71
1	—	—	—	1	—	—	—	—	43
9	—	—	—	12	—	—	—	—	69
1	—	—	—	5	—	—	—	—	40
50	—	—	—	9	49	14	—	91	6
44	3	1	1	54	1	—	—	135	4
30	3	2	6	28	7	—	—	54	23
64	3	—	2	54	3	—	—	107	48
42	5	—	3	55	5	—	—	82	12

學校數學級數及教員數

△符ハ小學校本科正教員ノ免許狀ヲ有シ第二學年以下ノ教授ヲ擔任スモノ  
\*符 他ニ兼任 大正八年度

校 名	數 計		教 員 數				實 科 高 等 女 學 校				合 計
	實 科	補 習 科	高 等 女 學 校		實 科 高 等 女 學 校		有 資 格	無 資 格	有 資 格	無 資 格	
			男	女	男	女					
1	13	8	9	43	3	20	—	—	—	—	
2	14	9	10	2	1	22	—	—	—	—	
1	11	10	6	41	3	19	—	—	—	—	
2	1	9	8	2	1	12	—	—	—	—	
1	9	5	4	4	1	14	—	—	—	—	
—	4	2	4	2	—	6	—	—	—	—	
5	1	6	—	—	—	4	5	4	2	1	
1	1	—	—	—	—	—	—	2	49	1	
2	2	—	—	—	—	—	—	1	—	1	
2	2	—	—	—	—	—	—	1	4	1	
4	1	5	—	—	—	—	1	2	41	3	
2	—	2	—	—	—	—	1	2	45	2	
2	—	2	—	—	—	—	1	3	42	1	
4	—	4	—	—	—	—	4	5	42	10	
24	8	86	42	35	9	48	13	20	23	46	
18	7	74	39	33	6	90	6	7	4	9	
17	8	71	37	32	8	88	5	8	4	8	
14	6	65	38	30	8	86	—	7	4	11	
10	6	62	37	28	9	86	3	4	3	7	

其 二 生徒總數 大正八年度

校 名	高 等 女 學 校		實 科 高 等 女 學 校		合 計			
	本 科	補 習 科	本 科	補 習 科				
合 計	2,215	72	154	2,441	695	67	762	3,203
大正七年度	2,036	108	142	2,286	400	57	457	2,743
同六年度	1,873	57	137	2,057	420	65	485	2,542
同五年度	1,850	54	107	2,011	333	13	346	2,357
同四年度	1,864	27	105	1,996	233	13	246	2,242



第四五 高等女學校

	本 科					選 科	本科補習科	實 業
	第一學年	第二學年	第三學年	第四學年	第五學年			
長野高等女學校	100	5	88	1	—	—	30	—
松本高等女學校	101	3	77	4	—	—	80	—
上田高等女學校	95	2	47	1	—	—	34	—
飯田高等女學校	80	1	3	—	—	—	31	48
諏訪高等女學校	93	1	9	—	—	—	11	—
野澤高等女學校	50	—	50	—	—	—	—	—
伊那實科高等女學校	—	—	—	—	—	—	—	29
長野實科高等女學校	—	—	—	—	—	—	—	45
大町實科高等女學校	—	—	—	—	—	—	—	24
中野實科高等女學校	—	—	—	—	—	—	—	22
平野實科高等女學校	—	—	—	—	—	—	—	31
須坂實科高等女學校	—	—	—	—	—	—	—	30
岩村田實科高等女學校	—	—	—	—	—	—	—	26
小諸實科高等女學校	—	—	—	—	—	—	—	40
合 計	519	12	274	6	—	—	186	303
大正七年度	478	16	267	5	—	—	182	152
同六年度	420	63	195	6	—	—	174	178
同五年度	418	22	184	5	—	—	122	190
同四年度	417	33	139	6	—	—	123	155

第四六 高等女學校其六

	本 科					第 一 學 年		
	從 前		教 育			年 齡		
	尋常小學校 卒業者	高等小學校第 一學年修了者	同第二學年卒 業又ハ修了者	其 他	計	最 大	最 小	平 均
長野高等女學校	93	7	—	—	100	14.0	12.1	—
松本高等女學校	90	9	—	2	101	13.16	12.1	—
上田高等女學校	88	5	—	2	95	15.0	12.1	—
飯田高等女學校	64	14	2	—	80	15.0	12.1	—
諏訪高等女學校	80	4	—	—	84	13.4	12.1	—
野澤高等女學校	45	5	—	—	50	14.5	12.1	—
伊那實科高等女學校	—	—	—	—	—	—	—	—
長野實科高等女學校	—	—	—	—	—	—	—	—
大町實科高等女學校	—	—	—	—	—	—	—	—
中野實科高等女學校	—	—	—	—	—	—	—	—
平野實科高等女學校	—	—	—	—	—	—	—	—
須坂實科高等女學校	—	—	—	—	—	—	—	—
岩村田實科高等女學校	—	—	—	—	—	—	—	—
小諸實科高等女學校	—	—	—	—	—	—	—	—
合 計	469	44	2	4	519	15.0	12.1	—
大正七年度	418	53	6	1	478	15.10	12.0	—
同六年度	382	30	7	1	420	15.8	12.0	—
同五年度	395	18	5	—	418	16.7	12.0	—
同四年度	369	43	5	—	417	—	—	—

其 五 入 學 者 大正八年度

第二學年	第三學年	第四學年	計	選 科	實科補習科	專 攻 科	合 計	本科第一學年	實科第一學年
								入學志願者百 人=付入學者	入學志願者百 人=付入學者
—	—	—	—	—	—	—	224	66.23	—
—	—	—	—	—	—	—	265	55.19	—
—	—	—	—	—	—	—	179	62.31	—
1	—	—	—	49	—	—	164	84.21	77.42
—	—	—	—	—	—	—	114	94.50	—
—	—	—	—	—	—	—	100	78.13	—
50	—	—	—	79	—	—	112	—	96.67
—	—	—	—	45	5	—	50	—	57.69
7	—	—	—	31	—	11	42	—	100.00
1	—	—	—	23	—	—	23	—	100.00
—	—	—	—	—	—	—	—	—	—
11	14	—	—	55	—	25	80	—	100.00
—	—	—	—	30	—	2	32	—	100.00
25	—	—	—	51	—	—	51	—	96.30
36	45	44	—	171	—	—	171	—	100.00
131	59	44	—	534	5	71	1,607	69.95	85.96
—	—	—	—	—	—	—	—	—	—
69	13	1	—	235	—	80	1,263	85.97	97.43
80	13	—	—	271	—	76	1,205	81.71	96.74
6	8	1	—	211	—	21	1,083	90.87	98.59
—	—	—	—	155	—	23	896	89.65	100.00

第一學年ノ入學者ノ從前ノ教育及年齡 大正八年度

平 均	從 前 之 教 育					年 齡			
	尋常小學校 卒業者		高等小學校第 一學年修了者又ハ修了者		其 他	計	最 大	最 小	平 均
	年 月	年 月	年 月	年 月	年 月	年 月	年 月	年 月	年 月
12.7	—	—	—	—	—	—	—	—	—
12.8	—	—	—	—	—	—	—	—	—
13.3	—	—	—	—	—	—	—	—	—
12.10	—	—	—	48	—	48	16.6	14.2	14.11
12.9	—	—	—	—	—	—	—	—	—
12.9	—	—	—	—	—	—	—	—	—
—	—	—	—	29	—	29	13.5	12.2	—
—	—	—	—	45	—	45	17.0	14.1	12.11
—	—	—	—	24	—	24	15.2	14.2	15.8
—	—	—	—	22	—	22	15.10	14.1	14.8
—	—	—	—	—	—	—	—	—	—
—	—	—	—	—	—	—	—	—	—
—	—	—	—	30	—	30	13.9	12.7	14.6
—	—	—	—	30	—	30	16.10	14.1	13.1
—	—	—	—	26	—	26	15.4	14.1	14.6
—	—	—	—	49	—	49	13.2	12.1	14.8
—	—	—	—	—	—	—	—	—	—
—	—	—	—	76	20	195	17.0	12.1	12.8
—	—	—	—	—	—	—	—	—	—
—	—	—	—	19	25	107	16.7	12.1	—
—	—	—	—	24	—	153	17.8	12.1	—
—	—	—	—	21	—	175	17.11	12.2	—
—	—	—	—	27	—	128	—	—	—

第四七 高等女學

	本														
	第一學年					第二學年					第三學年				
	疾病	轉學	懲戒	死亡	其他	疾病	轉學	懲戒	死亡	其他	疾病	轉學	懲戒	死亡	其他
長野高等女學校	1	1	—	—	5	1	5	—	—	4	1	5	—	—	3
上田高等女學校	1	2	—	1	3	1	3	—	—	1	1	4	—	—	3
飯田高等女學校	2	2	—	—	2	*3	1	—	*1	*2	1	—	—	—	1
諏訪高等女學校	1	—	—	—	—	—	—	—	—	1	—	2	—	—	—
野澤高等女學校	—	—	—	—	—	—	—	—	—	—	—	—	—	—	—
合計	5	8	—	1	10	*3	11	—	*1	*2	7	18	—	—	4
大正七年度	2	1	—	*1	6	2	8	—	1	20	11	10	—	—	3
同六年度	4	6	—	—	*4	7	15	—	3	*1	4	8	—	—	1
同五年度	5	9	—	—	9	6	8	—	1	14	4	6	—	—	2
同四年度	6	8	—	—	17	2	17	2	2	20	10	12	—	—	23

第四八 高等女學

	實														
	第一學年					第二學年					第三學年				
	疾病	轉學	懲戒	死亡	其他	疾病	轉學	懲戒	死亡	其他	疾病	轉學	懲戒	死亡	其他
伊那實科高等女學校	—	—	—	—	—	—	—	—	—	1	4	—	—	—	4
長野實科高等女學校	—	—	—	—	—	—	—	—	—	—	2	—	—	—	—
大町實科高等女學校	—	—	—	—	1	—	—	—	—	—	—	—	—	—	—
中野實科高等女學校	1	—	—	—	—	1	—	—	—	—	4	—	—	—	8
平野實科高等女學校	—	—	—	—	—	—	—	—	—	—	2	—	—	—	—
須坂實科高等女學校	—	—	—	—	1	—	—	—	—	—	1	—	—	—	—
岩田實科高等女學校	1	1	—	—	1	—	—	—	—	—	—	—	—	—	4
小諸實科高等女學校	—	—	—	—	5	—	—	—	—	—	2	—	—	—	—
合計	2	1	—	—	8	—	1	—	—	1	17	2	—	—	16
大正七年度	1	—	—	1	2	—	1	—	—	2	7	—	—	—	3
同六年度	1	—	—	—	2	2	—	—	—	1	5	—	—	—	1
同五年度	1	2	—	—	15	2	—	—	—	—	9	—	—	—	—
同四年度	1	2	—	—	5	—	—	—	—	—	10	—	—	—	—

第四九 高等女學

	高等女學校					實科高等女學校				合計
	計					計				
	本科	實科	補習科	選科	專攻科	本科	補習科	選科	計	
長野高等女學校	134	—	—	—	—	—	—	—	—	134
上田高等女學校	158	—	—	—	—	—	—	—	—	158
飯田高等女學校	126	—	—	—	—	—	—	—	—	126
諏訪高等女學校	58	24	—	—	—	—	—	—	—	82
野澤高等女學校	83	—	—	—	—	—	—	—	—	83
伊那實科高等女學校	—	—	—	—	—	—	—	—	—	—
長野實科高等女學校	—	—	—	—	—	—	—	—	—	—
大町實科高等女學校	—	—	—	—	—	—	—	—	—	—
中野實科高等女學校	—	—	—	—	—	—	—	—	—	—
平野實科高等女學校	—	—	—	—	—	—	—	—	—	—
須坂實科高等女學校	—	—	—	—	—	—	—	—	—	—
岩田實科高等女學校	—	—	—	—	—	—	—	—	—	—
小諸實科高等女學校	—	—	—	—	—	—	—	—	—	—
合計	608	24	—	—	—	782	237	22	—	1,041

校 其 七 \*特ハ實科生ヲ示ス 大正八年度

	科 計															選科	本補習科	專攻科	合計
	第四學年					計					選科	本補習科	專攻科	合計					
	疾病	轉學	懲戒	死亡	其他	疾病	轉學	懲戒	死亡	其他									
2	2	—	—	—	3	5	13	—	—	15	33	—	—	—	—	33			
4	1	—	—	—	2	10	12	—	—	6	29	—	—	—	—	29			
1	5	—	—	—	3	3	14	—	—	4	29	—	—	—	—	29			
—	—	—	—	—	1	3	3	—	—	1	12	—	—	—	—	12			
—	1	—	—	—	3	1	2	—	—	1	7	—	—	—	—	7			
—	—	—	—	—	1	—	—	—	—	1	3	—	—	—	—	3			
7	9	—	—	—	12	22	46	—	—	8	41	117	—	—	—	155			
8	6	—	—	—	6	25	25	—	—	*1	61	116	—	—	—	162			
6	6	—	—	—	12	21	35	—	—	5	60	121	—	—	—	161			
6	4	—	—	—	5	21	27	—	—	3	43	94	—	—	—	123			
5	3	—	—	—	16	23	40	2	2	76	143	—	—	—	—	172			

校 其 八 實科高等女學校退學者 大正八年度

	科 計															選科	實科補習科	合計
	第四學年					計					選科	實科補習科	合計					
	疾病	轉學	懲戒	死亡	其他	疾病	轉學	懲戒	死亡	其他								
—	—	—	—	—	—	—	—	—	—	1	8	9	—	—	—	11	20	
—	—	—	—	—	—	—	—	—	—	—	3	3	—	—	—	—	3	
—	—	—	—	—	—	—	—	—	—	—	4	4	—	—	—	—	4	
—	—	—	—	—	5	—	2	—	—	—	17	19	—	—	21	—	40	
—	—	—	—	—	—	—	—	—	—	—	2	2	—	—	—	—	2	
—	—	—	—	—	—	—	—	—	—	—	1	3	—	—	—	—	3	
—	—	—	—	—	—	—	—	—	—	—	11	11	—	—	—	—	11	
—	—	—	—	—	—	—	—	—	—	—	46	53	—	—	—	—	87	
—	—	—	—	—	5	2	4	—	—	1	53	53	2	—	—	—	47	
—	—	—	—	—	2	1	1	—	—	3	14	19	—	—	—	—	30	
—	—	—	—	—	2	3	—	—	—	1	10	14	—	—	—	—	42	
—	—	—	—	—	—	3	2	—	—	—	26	31	—	—	—	—	42	
—	—	—	—	—	—	1	2	—	—	—	15	18	—	—	—	—	20	

校 其 九 卒業者 大正八年度

	高等女學校					實科高等女學校				合計					
	計					計									
	本科	實科	補習科	選科	專攻科	本科	補習科	選科	計						
大正七年度	515	—	—	—	—	79	—	—	—	142	736	143	42	185	921
同六年度	500	—	—	—	—	23	—	—	—	136	659	154	55	209	858
同五年度	536	—	—	—	—	26	—	—	—	107	669	128	13	141	810
同四年度	522	—	—	—	—	—	—	—	—	67	589	100	8	108	697
同三年度	425	—	—	—	—	—	—	—	—	73	598	108	—	108	606

第五〇 高等女學

	教員ノ有資格無資格百分比				各科生徒百人		
	男		女		本科	實科	補習科
	有資格	無資格	有資格	無資格			
長野高等女學校	34.79	13.04	39.13	13.04	27.57	—	91.67
松本高等女學校	37.50	16.66	41.66	4.17	30.62	—	97.14
上田高等女學校	52.63	—	31.58	15.79	28.97	—	100.00
飯田高等女學校	61.55	15.38	15.38	7.69	25.44	33.33	100.00
諏訪高等女學校	31.25	37.50	25.00	6.25	23.51	—	100.00
野澤高等女學校	40.00	20.00	40.00	—	24.87	—	—
伊那實科高等女學校	41.07	16.67	33.33	8.33	—	40.00	23.33
長野實科高等女學校	—	75.00	16.67	8.33	—	—	—
大町實科高等女學校	33.34	—	33.33	33.33	—	51.41	81.82
中野實科高等女學校	—	66.66	16.67	16.67	—	51.16	—
平野實科高等女學校	45.45	9.10	18.18	27.27	—	23.48	16.67
須坂實科高等女學校	10.00	50.00	20.00	20.00	—	33.58	100.00
岩村田實科高等女學校	14.28	28.57	42.87	14.28	—	50.00	—
小諸實科高等女學校	38.46	15.38	38.46	7.70	—	27.50	—
合 計	34.07	24.73	30.22	10.98	27.45	34.03	77.85
大正七年度	39.79	33.67	14.29	12.25	25.29	43.70	92.46
同 六年度	30.56	22.22	25.00	22.22	26.70	37.11	90.50
同 五年度	37.45	16.10	31.35	17.80	28.97	39.79	10.00
同 四年度	30.30	23.73	24.24	22.73	28.00	38.46	63.51

第五一 師 範 學

	學 校				學 級 數				教 師		
	男生徒ノ学校	女生徒ノ学校	男女生徒ノ学校	計	本 科			有 資 格			
					第一部	第二部	豫備科	計	男	女	計
師範學校	長野市	—	—	1	8	2	—	10	19	—	19
女子師範學校	—	松本市	—	1	5	1	—	6	7	7	14
合 計	—	—	—	2	13	3	—	16	26	7	33
大正七年度	—	1	—	2	13	3	—	16	28	4	32
同 六年度	1	1	—	2	13	—	—	16	29	4	33
同 五年度	1	1	—	2	13	3	—	16	28	4	32
同 四年度	1	1	—	2	13	3	—	16	28	4	32

第五二 師 範 學

	本 部									
	男					女				
	第一學年	第二學年	第三學年	第四學年	計	第一學年	第二學年	第三學年	第四學年	計
師範學校	70	65	57	50	242	—	—	—	—	—
女子師範學校	—	—	—	—	—	40	39	35	65	179
合 計	70	65	57	50	242	40	39	35	65	179
大正七年度	65	60	51	64	240	39	34	64	38	175
同 六年度	58	55	66	75	254	35	27	33	40	175
同 五年度	57	70	71	73	271	70	39	40	57	186
同 四年度	70	74	73	70	287	37	40	38	77	192

校 其 十

教員有資格無資格比例及生徒ニ對スル卒業者及退學者比例 大正八年度

ニ 付 卒 業 者			各 科 生 徒 百 人			ニ 付 退 學 者		
選 科	專 攻 科	計	本 科	實 科	補 習 科	選 科	專 攻 科	計
—	—	30.59	6.79	—	25.00	—	—	7.65
—	—	38.57	5.62	—	14.29	—	—	6.66
—	—	33.26	6.67	—	21.43	—	—	7.56
—	—	32.30	5.26	8.33	4.09	—	—	8.38
—	—	25.62	3.12	—	10.00	—	—	3.31
—	—	24.87	1.52	—	—	—	—	1.52
—	—	37.44	—	5.45	36.67	—	—	10.26
—	—	—	—	—	—	40.00	—	4.00
—	—	61.54	—	5.56	—	—	—	4.62
—	—	51.16	—	13.95	—	—	—	13.95
—	—	22.44	—	14.39	87.50	—	—	25.64
—	—	42.00	—	4.12	—	—	—	4.00
—	—	50.00	—	6.25	—	—	—	6.25
—	—	27.50	—	6.88	—	—	—	6.88
—	—	32.50	5.28	7.69	28.98	40.00	—	7.56
—	—	33.57	5.94	4.72	34.17	—	—	7.62
—	—	33.02	6.46	3.98	26.24	—	—	7.56
—	—	36.80	5.08	8.01	33.61	—	—	7.23
—	—	32.82	7.67	2.93	26.27	—	—	9.04

校 其 一

學校學級教員生徒 \*符 兼務者 〇符 私費 大正八年度

無 資 格	合 計	生 徒											
		男		女		計		本 科	豫備科	教 員 講 習 科			計
		男	女	男	女	計	小學校教員免許狀ヲ有スル者ノ為メニ設ケル講習科			尋常小學校正教員養成ノ為メニ設ケル講習科	尋常小學校准教員養成ノ為メニ設ケル講習科		
4	23	4	—	23	291	—	—	—	—	—	—	291	
*1	*1	*1	7	8	15	214	—	—	—	—	—	214	
*1	*1	*1	30	8	38	505	—	—	—	—	—	505	
*2	*2	*2	32	4	36	500	—	—	—	—	—	500	
*2	*2	*2	34	4	38	514	—	—	—	—	—	514	
*2	*2	*2	31	4	35	532	—	—	—	—	—	532	
*2	*2	*2	37	4	41	568	—	—	—	—	—	568	

校 其 二

生徒細別 大正八年度

合 計	科										
	第 一 部		第 二 部		操 備 科		教 員 講 習 科		合 計		
	男	女	男	女	男	女	男	女	男	女	
242	49	—	49	—	—	—	—	—	291	—	291
179	—	35	35	—	—	—	—	—	—	214	214
421	49	35	84	—	—	—	—	—	291	214	505
412	51	34	85	—	—	—	—	—	291	206	497
429	54	34	88	—	—	—	—	—	308	209	517
451	56	25	81	—	—	—	—	—	327	205	532
479	62	27	89	—	—	—	—	—	349	219	568



### 第五三 師 範 學

	本 科						教 員 講 習 科		
	第 一 部		第 二 部		合 計	男	女	計	
	男	女	男	女					
師 範 學 校	141	—	141	93	48	234	54	88	142
女 子 師 範 學 校	—	87	87	—	46	133	—	—	—
合 計	141	87	228	93	46	367	54	88	142
大 正 七 年 度	185	119	304	114	—	418	—	—	—
同 六 年 度	197	134	331	136	—	535	—	—	—
同 五 年 度	206	172	378	140	—	518	—	—	—
同 四 年 度	247	59	306	127	45	478	—	—	—

### 第五四 師 範 學

	男						女					
	本 科 第 一 部			本 科 第 二 部			本 科 第 一 部			本 科 第 二 部		
	修 業 年 限 三 箇 年 以 上 高 等 小 學 卒 業 者	其 他	計	中 學 校 卒 業 者	其 他	計	修 業 年 限 三 箇 年 以 上 高 等 小 學 校 卒 業 者	其 他	計	修 業 年 限 四 箇 年 以 上 高 等 女 學 校 卒 業 者	其 他	計
師 範 學 校	3	67	70	41	9	50	—	—	—	—	—	—
女 子 師 範 學 校	—	—	—	—	—	—	1	39	40	35	—	—
合 計	3	67	70	41	9	50	1	39	40	35	—	—
大 正 七 年 度	11	59	70	48	5	53	—	40	40	—	—	—
同 六 年 度	4	56	60	48	4	50	—	35	35	33	—	—
同 五 年 度	4	55	59	46	7	53	—	70	70	—	—	—
同 四 年 度	21	51	72	62	6	68	2	35	37	25	—	—

### 第五五 師 範 學 校 其 五 退 學 者 大 正 八 年 度

	男						女						合 計
	疾 病	懲 戒	死 亡	其 他	計	疾 病	懲 戒	死 亡	其 他	計			
	師 範 學 校	—	—	—	—	—	—	—	—	—	—	—	
女 子 師 範 學 校	—	—	—	—	—	—	—	—	—	—	—	—	
合 計	—	—	—	—	—	—	—	—	—	—	—	—	
大 正 七 年 度	—	—	—	—	—	—	—	—	—	—	—	—	
同 六 年 度	—	—	—	—	—	—	—	—	—	—	—	—	
同 五 年 度	—	—	—	—	—	—	—	—	—	—	—	—	
同 四 年 度	—	—	—	—	—	—	—	—	—	—	—	—	

### 校 其 三 入 學 志 願 者 入 學 者 大 正 八 年 度

	本 科 第 一 部			本 科 第 二 部			教 員 講 習 科			本 科 第 一 部 入 學 志 願 者 百 人 中 入 學 者		
	男	女	計	男	女	計	男	女	計	男	女	計
	師 範 學 校	70	—	70	50	—	50	28	47	75	49.65	—
女 子 師 範 學 校	—	40	40	—	36	36	—	—	—	—	45.98	45.98
合 計	70	40	110	50	36	86	28	47	75	49.65	45.98	48.25
大 正 七 年 度	70	40	110	53	—	53	—	—	—	27.83	33.61	36.18
同 六 年 度	60	35	95	50	34	84	—	—	—	30.46	26.12	28.70
同 五 年 度	59	70	129	55	—	55	—	—	—	28.64	40.64	34.13
同 四 年 度	72	37	109	68	27	95	—	—	—	29.15	62.71	35.63

### 校 其 四 入 學 者 從 前 教 育 及 第 一 學 年 入 學 者 年 齡 大 正 八 年 度

二 部	男						女					
	本 科 第 一 部			本 科 第 二 部			本 科 第 一 部			本 科 第 二 部		
	計	最 大	最 小	平 均	計	最 大	最 小	平 均	計	最 大	最 小	平 均
—	36	19.5	16.1	17.8	25.0	17.11	20.7	—	—	16.1	14.1	14.10
—	36	19.5	16.1	17.8	25.0	17.11	20.7	—	—	16.1	14.1	14.10
—	34	19.9	15.2	17.10	24.3	17.3	19.11	—	—	17.1	14.1	15.1
—	27	19.11	15.1	17.11	23.11	17.2	19.11	—	—	15.10	14.1	14.10
—	—	21.1	15.0	15.10	20.9	17.8	19.9	—	—	18.0	14.0	15.1
—	—	19.0	15.2	18.1	21.1	17.2	21.1	—	—	19.4	15.0	16.0

### 第五六 師 範 學 校 其 六 卒 業 者 大 正 八 年 度

	本 科						豫 備 科		教 員 講 習 科		
	第 一 部		第 二 部		合 計	男	女	計	男	女	計
	男	女	男	女							
師 範 學 校	50	—	50	51	51	101	—	—	28	43	71
女 子 師 範 學 校	—	65	65	—	—	65	—	—	—	—	—
合 計	50	65	115	51	51	166	—	—	28	43	71
大 正 七 年 度	64	33	97	—	34	131	—	—	—	—	—
同 六 年 度	74	39	113	54	—	167	—	—	—	—	—
同 五 年 度	67	37	104	55	25	184	—	—	—	—	—
同 四 年 度	68	77	145	59	—	204	—	—	—	—	—

備考 女子師範學校本校第二部、修業年限二箇年ニシテ隔年ニ第一學年ヲ募入ス

### 第五七 師 範 學 校 其 七 教 員 有 資 格 無 資 格 比 例 生 徒 對 スル 卒 業 者 及 退 學 者 大 正 八 年 度

	教 員 有 資 格 無 資 格 百 分 比 例				各 性 各 科 生 徒 百 人 中 付 卒 業 科				各 性 各 科 生 徒 百 人 中 付 退 學 者			
	男		女		男		女		男		女	
	有 資 格	無 資 格	有 資 格	無 資 格	本 * 教 員 講 習 科 第 一 部	本 * 教 員 講 習 科 第 二 部	本 * 教 員 講 習 科 第 一 部	本 * 教 員 講 習 科 第 二 部	本 * 教 員 講 習 科 第 一 部	本 * 教 員 講 習 科 第 二 部	本 * 教 員 講 習 科 第 一 部	本 * 教 員 講 習 科 第 二 部
	△ 無 資 格	△ 無 資 格	△ 無 資 格	△ 無 資 格	△ 無 資 格	△ 無 資 格	△ 無 資 格	△ 無 資 格	△ 無 資 格	△ 無 資 格	△ 無 資 格	△ 無 資 格
師 範 學 校	82.61	17.39	—	—	20.66	51.00	—	*91.49	1.65	2.06	*8.51	—
女 子 師 範 學 校	43.75	6.25	73.75	*100.00	—	—	36.31	—	—	—	—	5.71
合 計	68.42	10.53	18.42	*100.00	20.66	51.00	36.31	*91.49	1.65	2.06	*8.51	5.71
大 正 七 年 度	77.78	11.11	11.11	—	26.67	—	—	19.71	100.00	4.17	3.92	0.58
同 六 年 度	72.50	17.50	100.00	—	29.13	100.00	22.29	—	3.94	—	2.86	—
同 五 年 度	73.68	15.78	10.54	—	24.72	98.21	20.56	100.00	2.58	3.57	2.22	—
同 四 年 度	78.28	21.95	9.77	—	28.69	95.16	40.10	—	2.44	9.68	1.56	—

第五八 甲種程度實

Table with columns for school type, gender, and subject counts. Includes rows for various schools like 縣立小縣農業學校 and 私立松本商業學校, with a total row at the bottom.

第五九 甲種程度實

Table showing enrollment statistics for various schools, categorized by school type and year. Includes a total row for the period.

第六〇 甲種程度實

Table detailing student health and mortality statistics for various schools, including columns for illness, death, and other factors.

業學校其一 學校・學級・教育・生徒 \*符ハ兼任 大正八年度

Table showing student statistics for the first category of vocational schools, including enrollment by year and subject.

業學校其二 入學志願者・入學者 大正八年度

Table showing admission statistics for the second category of vocational schools, including age distribution and previous education.

業學校其三 退學者及卒業者 大正八年度

Table showing graduation and withdrawal statistics for the third category of vocational schools, including previous education and employment status.

第六一 乙種程度實業學校其一 學校・學級・教員 \*符兼任 大正八年度

學校	學 校 數			學 級 數										教 員 數						
	男 生 徒	女 生 徒	計	本 科	別 科	專 修 科	研 究 科	補 習 科	講 習 科	夜 學 科	計	有 資 格		計						
												男	女							
南佐久郡立農學校	南佐久郡 白田町		1	3							3	男	女	6						
同上小海分校	同郡小海 村		1	3							3		2	5						
北佐久郡立岩村田農學校	北佐久郡 岩村田町		1	3				2			5	男	女	3						
同 藝科農學校	同郡岩村 田		1	5			1				6	男	女	8						
同 小諸商工學校	北佐久郡 小諸町		1	5						2	7	男	女	8						
組合立丸子農商學校	小諸郡丸 子町		1	5							5	男	女	9						
組合立伊北農蠶學校	上伊那郡 伊那富村		1	3	2						5	男	女	8						
赤穂村立公民實業學校	同郡赤穂 村		1	7			5				12	男	女	18						
同 女子實業學校	同郡同村		1	7				1			8	男	女	7						
組合立龍東農業學校	下伊那郡 龍木村		1	3							3	男	女	6						
東筑摩郡立農學校	東筑摩郡 豐尻村		1	6			1				6	男	女	9						
組合立南安南部農蠶學校	南安郡 神村		1	3							3	男	女	6						
同 北郡農學校	同郡東德 高村		1	4		1					5	男	女	6						
村立南小谷實業學校	北安曇郡 南小谷村		1	2			1				3	男	女	5						
更級郡立農學校	更級郡 等村		1	5			2		1		8	男	女	10						
組合立埴科農蠶學校	同郡埴 科		1	5	1	1	2				9	男	女	6						
同 埴南農蠶學校	同郡松代 町		1	3	2		1				6	男	女	7						
町立松代實業學校			1	8	1	1					10	男	女	8						
上高井郡立農學校	上高井郡 瀧坂町		1	5	1						6	男	女	6						
下高井郡立農商學校	下高井郡 中野町		1	4							6	男	女	8						
同 農林學校	同郡德高 村		1	3							3	男	女	5						
組合立東部農學校	上水内郡 吉田町		1	4	1						5	男	女	7						
同 四郡農學校	同郡榮村		1	6	1						7	男	女	9						
同 北部農學校	同郡三水 村		1	3							3	男	女	6						
市立松本女子職業學校	松本市		1	6				1			7	男	女	11						
合 計			13	2	10	25	112	9	3	6	7	4	1	2	144	116	21	22	6	165
大 正 七 年 度			13	2	10	25	132	10	4	7	6	5	1	2	167	124	23	23	8	178
同 六 年 度			13	2	10	25	126	13	5	9	5	4	1	2	165	138	14	33	1	186
同 五 年 度			16	2	7	25	107	19	6	5		5	1	2	144	134	19	16	2	171
同 四 年 度			15	2	8	25	98	23	8	4		5	1	2	141	131	11	37	15	194

第六二 乙種程度實業學校其二 生徒 大正八年度

學校	本 科						別 科	專 修 科 *研究科	練 習 科 △夜學科	補 習 科 ○講習科	總 計									
	第一學年		第二學年		第三學年 △四學年						合 計		男	女						
	男	女	男	女	男	女					男	女								
南佐久郡立農學校	43		45		52		140	140			140	140								
同上小海分校	14		23		22		59	59			59	59								
北佐久郡立岩村田農學校	47		55		54		156	156			29	15	185	15	200					
同 藝科農學校	60	29	60	14	41		161	43	204		*32			193	43	236				
同 小諸商工學校	51		80		60		181	181			26			207		207				
組合立丸子農商學校	46		73				167	167						167		167				
組合立伊北農蠶學校	22		36		35		93	93	160					93	160	253				
赤穂村立公民實業學校	39		37				76	76			*131			207		307				
同 第二部	16						16	16						16		16				
同 赤穂女子實業學校	30		30				60	60						76		126	126			
同 第二部	69		38		37		144	144						144		144				
組合立龍東農業學校	14		43		29		86	86						86		86				
東筑摩郡立農學校	30		28		31		89	89				41		130		130				
同 第二部	54		42				96	96						96		96				
組合立南安南部農蠶學校	24		26		65		115	115						115		115				
同 北部農學校	7	8	43	20	41	20	91	48	139			15		91	63	154				
村立南小谷實業學校	15	9		10		24	15	43	58			*31		15	71	89				
更級郡立農學校	37		48		46		131	131						260		260				
同 第二部	35		32				67	67				62		260		260				
組合立埴科農蠶學校	31	30	31	30	17		79	60	139		76		9	75		88	211	299		
同 埴南農蠶學校	22	23	27	18	23		72	41	113		20			39		72	100	172		
町立松代農商學校	15		18		7		40	40						40		40				
同 女子部	25		31		23		79	79						79		79				
同 女子部	15		19		17		51	51	76					7		134	134			
上高井郡立農學校	9		8				17	17	26					43		43				
同 第二部	29		22		24		75	75						75		75				
下高井郡立農學校	28		26		19		73	73						73		73				
同 農林學校	35		22		22		79	79						79		79				
同 農林學校	40		27		30		97	97						97		97				
組合立東部農學校	59		45		29		133	133	20					153		153				
同 西部農學校	60	6	40	5	41		141	11	152	23				164	11	175				
同 北部農學校	40	10	20	12	22	4	82	26	108					82	26	108				
市立松本女子職業學校		16		31			47							30		295	295			
合 計	972	245	1,006	217	798	222	2,776	782	3,558	69	332	*163	15	112	114	29	128	3,175	1,402	4,577
大 正 七 年 度	930	239	1,069	234	776	317	2,775	863	3,638	197	163	62	156	108	94	9	92	3,398	1,338	4,736
同 六 年 度	933	222	980	271	788	212	2,701	823	3,524	233	161	49	140	130	75	37	113	3,338	1,312	4,650
同 五 年 度	853	139	971	173	654	116	2,478	575	3,053	293	163	145	53	28	91	1	147	2,977	1,029	4,006
同 四 年 度	776	123	636	161	673	140	2,185	529	2,714	254	196	74	95	27	40	5	279	2,305	1,139	3,444

第六三 乙 種 程 度 實

入 學 志 願 者	入 學 者									
	本 科		別 科 及 其 他 各 科		合 計		本 科		其 他	
	男	女	男	女	男	女	男	女	男	女
南 佐 久 郡 立 農 學 校	64				64		42		21	
同 上 小 灣 分 校	15				15		14		1	
北 佐 久 郡 立 岩 村 田 農 學 校	91		30	15	121	15	136	36	38	
同 蕨 科 農 學 校	67	30	19		86	30	116	60	30	7
同 小 諸 高 工 學 校	135		9		144		144	40	70	
組 合 立 九 子 農 商 學 校	71				71		71	47	24	
組 合 立 伊 北 農 醫 學 校	37			50	37	50	87	22	15	
赤 碓 村 立 公 民 實 業 學 校 第 一 部 農 科	39		50		89		89	39		
赤 碓 村 立 公 民 實 業 學 校 第 二 部 商 科	16				16		16			
同 赤 碓 女 子 實 業 學 校 第 一 部	30				30		30	25	5	
同 赤 碓 女 子 實 業 學 校 第 二 部		32		76		108	108			32
組 合 立 龍 東 農 業 學 校		69				69		69		
組 合 立 龍 東 農 業 學 校	47				47		47	14	33	
東 筑 摩 郡 立 農 學 校 第 一 部	44		19		63		63	30	14	
東 筑 摩 郡 立 農 學 校 第 二 部	55				55		55		54	
組 合 立 廣 安 南 部 農 醫 學 校	54				54		54	23	1	
同 北 部 農 學 校	46	13		15	46	34	80	9	8	36
村 立 南 小 谷 實 業 學 校	15	45		33	15	78	93		31	15
更 設 郡 立 農 學 校 第 一 部	58		40		98		98	37	14	
更 設 郡 立 農 學 校 第 二 部	41				41		41		36	
組 合 立 植 科 農 醫 學 校	37	35	20	92	67	127	184	32	30	5
組 合 立 植 科 農 醫 學 校	32	34		35	32	69	101	25	24	4
町 立 松 代 農 商 學 校 農 業 部	21				21		21	14	7	
町 立 松 代 農 商 學 校 農 業 部	41				41		41	28	6	
町 立 松 代 農 商 學 校 女 子 部		27		70		97	97		17	10
上 高 井 郡 立 農 學 校 第 一 部	9		22		31		31		9	
上 高 井 郡 立 農 學 校 第 二 部	37				37		37	30	7	
下 高 井 郡 立 農 商 學 校 農 科	38				33		33	28	5	
下 高 井 郡 立 農 商 學 校 商 科	39				39		39	35	4	
同 農 林 學 校	46				46		46	42	4	
組 合 立 東 部 農 學 校	78		12		90		90	61	13	
同 西 部 農 學 校	76	8	14		90	8	98	62	8	14
同 北 部 農 學 校	45	13			46	13	59	40	11	6
市 立 松 本 女 子 實 業 學 校		159		35		224	224		10	97
合 計	1,420	501	235	421	1,655	922	2,577	851	238	468
大 正 七 年 度	1,348	460	355	286	1,701	746	2,447	815	210	480
同 六 年 度	1,404	424	525	327	1,929	757	2,686	855	172	502
同 五 年 度	1,195	342	314	376	1,609	718	2,227	712	138	479
同 四 年 度	1,062	262	377	334	1,439	596	2,035	704	101	321

業 學 校 其 三 入 學 志 願 者 入 學 者 卒 業 者 大 正 八 年 度

入 學 志 願 者	入 學 者										卒 業 者				
	本 科		別 科 及 其 他 各 科		合 計		本 科		別 科 及 其 他 各 科		合 計				
	男	女	男	女	男	女	男	女	男	女	男	女			
63					63					51		51			
15					15					22		22			
74			30	15	45		54		19	15	73	15			
67	30		97	19	19		40		14	14	54	14			
110			100	9	9		49		14		63				
71			71				48				48				
37			37		50		50			14	27	14			
39			39		50		37		5		42				
16			16				16				16				
30			30				27				27				
		32		76		108				20		53			
		69				69									
47					47		47				29				
44		19		63		63		30		7	37				
54				55		55		54			41				
24				54		54		24			54				
45	19			64		15	15	41	20		4	41			
15	45			60		33	33		24		8				
51			40		40		41		43		84				
36					36		31				31				
37	35		20	92	67	127	184	32	30	5	5	86			
29	29			58		35	35	23	18		20	23			
21				21		14		7			7				
34				34		28		23			23				
	27			27		17		17		21		38			
9				9				22		8		13			
37				37		30		7			24				
33				33		28		19			19				
39				39		35		19			19				
46				46		42		30			30				
74			12		12		29		7		36				
76	8		14		90	8	98	62	8	14	50	5			
46	13			46	13	59	40	11		6	22	4			
	107			107		35	35		97		30				
1,319	414		235	421	1,655	922	2,577	851	238	468	1,027	429			
1,275	394		352	334	1,609	746	2,447	815	210	480	1,020	446			
1,357	404		415	313	2,761	757	2,686	855	172	502	993	441			
1,191	297		313	385	1,488	718	2,227	712	138	479	947	479			
1,025	231		334	334	1,259	596	2,035	704	101	321	827	267			

第六四 實業補習學校其一 農業補習 \*符號務 大正八年度

Table with columns for school, grade, number of students, and staff. Includes schools like 南佐久, 北佐久, 小縣, etc.

第六五 實業補習學校其二 工業補習・商業補習 大正八年度

Table with columns for school, grade, number of students, and staff. Includes schools like 上高井, 長野市, etc.

第六七 公立各

Table with columns for school name, location, establishment date, and details. Lists various public schools.

第六八 公立小學校

Table with columns for school, grade, number of students, and staff. Lists public elementary schools.

第六六 實業補習學校其三 其他ノ補習 \*符號務 大正八年度

Table with columns for school, grade, number of students, and staff. Includes schools like 南佐久, 諏訪, 上伊那, etc.

種 學 校 大正八年度

Table with columns for school, grade, number of students, and financial data. Lists various types of schools.

二 類 ス ル 各 種 學 校 \*符號任 大正八年度

Table with columns for school, grade, number of students, and staff. Lists various types of schools.

第六九 學校 醫 大正八年度 六六

Table with columns for school types (小學校, 師範學校, 中學校, 高等女學校, 實業學校, 各種學校) and rows for years (大正七年度, 同六年度, 同五年度, 同四年度) and a total (合計).

第七〇 小學校教員檢定 大正八年度

Table showing teacher examination results for elementary schools, categorized by gender (男, 女) and status (正, 准).

第七一 小學校教員免許狀授與人員 大正八年度

Table showing teacher license grant recipients for elementary schools, categorized by gender and status.

第七二 公立圖書館 大正八年度

Table listing public libraries with columns for name, location, establishment date, book count, and financial data (開館日數, 閱覽人員, 本年度收入, 本年度支出).

第七二 公立圖書館 續 大正八年度

Table of public libraries with columns for name, location, establishment date, book count, staff, and financial data.

第七二 公立圖書館 續 大正八年度

Table of private libraries with columns for name, location, establishment date, book count, staff, and financial data.

第七三 縣 公 學

學校	校長俸	教諭助教 ◎調停俸給	代用教諭 俸給	舍監俸給	書記俸給	學校醫 手	旅費	雜給	生徒給費
師範學校	—	14,084	2,450	—	1,115	200	1,500	1,863	31,815
松本女子師範學校	—	8,005	648	192	549	120	1,454	1,285	19,888
計	—	22,089	3,098	612	1,664	320	3,014	3,148	51,483
松本中學校	1,789	19,589	2,278	107	602	70	1,177	754	—
長野中學校	1,789	16,844	4,327	108	680	70	909	898	—
上田中學校	1,552	13,982	4,685	108	600	70	1,077	559	—
飯田中學校	1,262	10,988	1,245	72	575	60	1,103	665	—
諏訪中學校	1,380	10,765	3,822	106	576	60	1,205	695	—
大町中學校	1,076	8,982	2,656	106	576	50	728	560	—
野澤中學校	1,262	8,916	3,106	100	411	50	1,114	652	—
飯山中學校	1,200	8,464	2,913	106	576	50	939	526	—
伊那中學校	114	253	4	—	9	—	580	10	—
計	11,424	98,783	25,041	813	4,525	480	8,832	5,641	—
長野高等女學校	1,362	11,819	1,121	108	576	70	617	495	—
松本高等女學校	1,164	11,832	1,258	120	578	70	528	540	—
上田高等女學校	1,092	9,839	1,080	95	516	60	604	508	—
飯田高等女學校	1,062	7,280	1,489	72	546	50	747	484	—
諏訪高等女學校	1,036	6,447	1,840	71	515	60	756	484	—
計	5,684	47,217	6,788	466	2,731	310	3,252	2,511	—
小縣蠶業學校	1,789	7,666	1,408	107	576	50	969	846	—
上伊那蠶業學校	1,641	6,792	1,447	92	576	50	1,104	908	—
木曾山林學校	760	3,788	681	83	478	40	643	613	—
工業學校	1,562	6,723	5,560	107	569	50	862	600	—
北佐久農學校	—	802	5	—	15	—	396	41	—
南安農學校	—	90	24	—	11	—	232	52	—
更級農學校	—	52	—	—	—	—	27	—	—
計	5,752	25,413	9,125	389	2,225	190	4,233	3,060	—
合 計	22,860	206,162	44,052	2,280	11,145	1,300	19,331	14,360	51,483
大正七年度	20,755	176,068	30,257	2,216	9,356	1,299	8,671	11,590	38,384
同六年度	18,866	171,169	24,107	2,107	8,909	1,232	7,839	16,726	30,954
同五年度	17,786	151,957	26,111	2,004	8,488	1,190	6,378	12,932	31,367
同四年度	17,745	153,659	26,915	1,963	8,536	1,070	5,932	12,277	35,902

費 支 出

(學校費=區スル分) ×印ハ臨時費 大正八年度

借債	地費	圖書器械 標本費	器具費	消耗品費	新營費	修繕費	其他諸費	合 計	
								額	計
132	1,358	—	2,487	6,016	—	2,953	5,810	79,883	17,854
—	—	1,424	1,522	4,540	*6,668	3,409	3,704	50,890	16,100
132	2,812	—	4,009	10,556	*6,668	6,362	8,814	130,773	38,954
—	—	950	1,264	1,977	*18,167	1,600	1,750	33,907	34,873
—	—	874	999	2,125	—	1,764	1,690	32,997	15,511
—	—	*481	*128	—	—	*1,000	*131	—	—
—	—	*1,676	830	2,615	—	1,827	1,339	30,088	13,945
488	—	736	285	1,864	—	1,636	1,476	22,455	8,345
—	—	807	596	1,956	*379	1,387	1,622	24,977	10,365
—	—	784	518	1,855	—	7,969	1,234	27,124	7,923
—	—	447	604	1,523	—	1,087	1,159	20,422	8,124
—	—	553	416	1,540	—	1,259	939	19,477	7,502
—	—	—	*2,532	89	*6,920	—	40	1,099	9,732
488	5,673	5,542	15,544	24,466	18,520	11,340	212,546	116,920	329,466
250	636	348	1,659	*14	964	1,194	21,219	9,545	30,564
431	380	365	1,944	—	1,099	1,360	21,567	9,330	30,897
—	405	456	1,446	—	1,056	977	18,109	7,953	26,053
171	401	391	1,681	—	2,113	779	17,266	6,647	23,913
—	491	714	1,209	—	500	813	14,936	6,195	21,131
852	2,313	2,274	7,935	*14	5,732	5,023	93,088	39,470	132,558
1,640	855	646	3,695	—	1,091	1,887	23,225	7,986	31,211
3,686	669	794	3,125	*37,125	1,119	1,702	23,705	45,491	69,196
113	432	305	2,146	—	1,097	998	12,179	3,320	15,499
—	3,386	3,200	5,208	91,095	237	6,911	34,975	147,490	182,465
—	*29,785	*5,901	*7,327	—	*49	*3,836	—	—	—
—	—	—	76	*14,384	—	25	860	14,612	15,472
—	*1,690	*3,310	73	*58,671	—	38	520	63,798	64,318
—	—	—	64	*40,999	—	10	153	41,207	41,360
5,434	5,342	4,945	14,389	*242,274	3,544	11,571	95,617	323,751	419,368
—	*33,493	*9,330	*7,339	—	*1,062	*3,836	—	—	—
6,911	16,140	16,770	48,424	*274,422	34,158	36,648	532,024	514,095	1,046,119
—	*35,650	*13,907	*7,571	—	*4,831	*4,217	—	—	—
5,687	11,897	16,228	36,045	*205,054	21,731	19,120	409,234	280,259	689,493
—	*12,919	*2,257	—	—	—	*60	—	—	—
4,463	12,742	10,956	29,860	*98,403	19,329	8,143	367,392	100,482	467,874
—	*2,018	*48	—	—	—	*13	—	—	—
3,905	9,151	8,280	23,448	—	17,437	10,450	333,824	—	333,884
3,573	8,439	6,934	22,494	*2,943	13,956	12,412	331,807	2,943	334,750



第七四 郡 公 學

	校長俸給	教諭助教 俸給	代用教員 俸給	合監俸給	書記俸給	學校醫手 當	旅 費	雜 給	生徒給費
南佐久農學校	—	4,090 *1,740	712 *320	48 *21	—	45	276	1,414 *94	221
岩村田農學校	900 *406	2,459 *1,112	93 *43	—	252 *130	30	188	464 *279	—
藝科農學校	800 *360	2,949 *1,469	48 *21	—	—	30	329	294 *178	—
小諸商工學校	892 *401	4,389 *2,058	43 *16	36 *6	—	30	322	358 *202	—
下伊那農學校	—	47 *24	—	—	3 *3	—	113	—	—
東筑農學校	—	4,359 *1,915	—	144 *51	300 *150	30	290 *105	181 *109	1,647
更教農學校	260 *120	5,395 *2,293	120 *51	72 *24	—	50	336	495 *199	854
上高井農學校	554 *332	2,654 *1,591	—	24 *8	—	30	376	548 *108	85
下高井農商學校	720 *288	1,554 *698	860 *433	48 *16	—	36	153 *39	515 *109	192
下高井農林學校	830 *332	3,327 *1,514	568 *287	48 *16	—	36	181 *61	536 *109	212
計	4,958 *2,243	31,223 *14,414	2,404 *1,155	420 *37	558 *313	317	2,563 *205	4,805 *1,169	3,241
野澤高等女學校	—	3,356 *1,510	886 *409	32 *14	—	27	314	593 *81	—
伊那實科高等女學校	800 *254	3,537 *1,659	1,579 *493	68 *24	150 *110	25	381	186 *78	—
計	800 *254	6,893 *3,169	2,475 *942	100 *14	150 *110	52	695	779 *154	—
合 計	5,756 *2,502	38,116 *17,583	4,869 *2,057	520 *51	708 *423	369	3,258 *205	5,584 *1,323	3,241
大 正 七 年 度	6,228 *276 ⑥288	32,382 *4,157 ⑥232	2,135 *65 ⑥28	184 *190	1,135 *190	244	2,023 *153	4,647 *970	—
同 六 年 度	6,014	24,540	2,544	108	456	209	1,420	4,175	4,177
同 五 年 度	6,081	25,682	1,596	144	444	218	1,520	4,573	4,152
同 四 年 度	7,176	23,171	2,706	120	636	213	1,430	4,961	4,350

第七五 市町村公學費支出其一

	正教員 俸給	准教員 俸給	代用教員 書記俸給	學校醫手 當	旅 費	雜 給	生徒給費	借 地 家 費	圖書器械 標 本 費
南佐久	3,868 *325	1,800 *616	896 *315	58	207	217	—	—	251
尋常	—	—	—	—	—	—	—	—	—
尋常高等	62,172 *18,360	12,449 4,017	4,568 *1,545	530	1,586	11,684 5,687	192	1,019 *38	5,451
實業補習	—	—	5,976 *138	—	6	1,161	18	10	291
北佐久	12,075 *5,147	2,616 *1,239	1,186 *515	81	601 *135	1,187 *199	—	42 *152	648
尋常	—	—	—	—	—	—	—	—	—
尋常高等	73,466 *35,168	11,304 *5,085	6,974 *2,770	571 *12	2,337	7,133 *233 *693	337	4,591 *535	—
實業補習	1,905 *369	—	7,261 *548	—	63 *5	1,554	—	35	381
小 縣	1,632 *750	—	224 *118	15	51 *10	181 *46	—	—	92
尋常	—	—	—	—	—	—	—	—	—
尋常高等	113,032 *48,298	12,444 *6,090	13,960 *6,370 *1,809	714 *5	4,052 *597	9,507 *1,793	187	903 *135 *452	10,476
實業補習	112 *66	—	7,258 *1,508	—	210 *13	3,488 *251	—	—	687
諏 訪	1,904 *931	—	298 *141	12	21 *55	69 *55	—	—	520
尋常	—	—	—	—	—	—	—	—	—
尋常高等	104,760 *35,371 *10,010	19,582 *6,740 *2,179	16,699 *5,076 *1,528	831	3,079	7,115 *610 *182	—	1,254 *533	10,349
實業補習	320 *92	—	5,540 *1,543	—	61	111	—	12	598
各 種	—	—	180 *146	—	25	3	—	—	—

費 支 出

(學校費=圖×4分) ×印臨時費 大正八年度

借 地 家 費	圖書器械 標 本 費	器 具 費	消 耗 品 費	新 營 費	修 繕 費	其 他 諸 費	合 計		
							經 常	臨 時	計
1,121	242	588	1,931	*202	379	103	11,169	2,377	13,546
430	58	35	1,165	—	119	1,602	7,798	1,969	9,767
538	95	421	1,016	—	337	2,137	8,994	2,028	11,022
192	110	149	1,231	—	423	944	9,076	2,677	11,753
—	—	—	121	—	—	74	361	27	388
152	250	533	1,988	*796	879	739	11,492	3,105	14,597
719	368	763	1,903	—	239	720	12,324	2,673	14,997
285	215	308	635	—	474	590	6,798	2,031	8,799
263	207	199	867	*11,904	109	235	5,958	12,662	18,620
354	165	552	995	*12,999	254	532	8,740	15,193	23,933
4,054	1,710	3,548	11,852	*25,201	3,213	7,810	82,680	44,742	127,422
68	1,045	3,013	2,798	*618	369	323	12,854	2,632	15,486
141	985	1,988	1,017	*2,649	371	48	11,276	5,238	16,514
209	2,030	5,001	3,815	*3,267	770	371	24,130	7,870	32,000
4,263	3,740	8,549	15,667	*28,468	3,983	5,187	106,515	52,612	159,422
3,034	3,224	5,307	10,051	*30,099	2,700	11,580	86,018	36,419	122,467
2,130	1,349	3,019	6,995	*3,397	2,270	6,204	65,609	3,452	69,061
1,852	989	2,308	5,807	*760	1,867	6,012	63,205	760	63,965
1,871	1,110	2,763	6,028	*3,328	1,658	6,348	64,541	3,328	67,869

小學校實業補習學校

×印臨時費 △印教員住宅 大正八年度  
俸給 雜給欄ノ\*符及◎符ハ臨時手當ナリ

器 具 費	消 耗 品 費	新 營 費	修 繕 費	其 他 諸 種	合 計				
					經 常	臨 時	計		
432	1,240	—	100	348	—	1,420	10,757	1,356	12,113
4,996 *520	18,777	—	17,914	5,134	—	10,344	138,940	48,043	186,983
750	2,456	—	—	17	—	439	11,115	138	11,253
1,519	4,188	—	141	1,017	9	2,334	27,650	7,385	35,035
8,577 *276	20,716	—	16,881	5,055	498	7,857	148,424	92,632	241,056
1,314 *41	5,585	—	—	301 *12	—	1,161	18,660	975	19,635
174	682	—	2,000	70	—	22	3,143	2,924	6,067
13,439	33,853	—	79,648 *6,753	9,580	1,151	3,194	232,793	150,957	383,750
1,402	5,853	—	—	275	—	1,324	20,609	1,838	22,447
180	596	—	—	110	—	1,217	6,143	—	6,143
10,540	27,194	—	131,335 *168	9,371	4,018	24,365	283,637	149,252	432,889
954	1,733	—	—	—	—	180	11,052	576	11,628
—	—	—	—	—	—	9	322	—	322

第七五 市町村公學費支出其一續

	正教員俸給	准教員俸給	代用教員書記俸給	學校醫手當	旅費	雜給	生徒給費	借家費	圖書器械標本費	新 營 費		修 繕 費		其 他 諸 費		合 計				
										經常臨時	經常臨時	經常臨時	經常臨時	經常臨時	經常臨時					
上伊那	尋常	2,654 *1,204	1,063 *477	844 *364	5	149	197 *49	—	14	337	—	—	397	—	261	—	6,724	2,094	8,818	
	尋常高等	120,804 *1,909	25,267 *1,239	27,497 *1,437	600	5,498 *127	6,255 *924	—	4,176 *1,982	11,431	—	84,728 *945	20,073	3,860	15,519	—	283,285	165,895	449,180	
	實業補習	1,743 *627	—	9,593 *1,013	—	170	178 *8	—	17	455	—	—	47	—	1,602	12	18,051	1,660	19,711	
下伊那	尋常	8,777 *2,938	1,731 *801	3,799 *1,407	65	517	194	—	130 *118	1,004	—	—	2,211	755	—	1,953	—	27,271	3,429	30,700
	尋常高等	123,938 *44,159	22,247 *7,725	31,318 *3,432	672	4,116 *106	10,668 *818	1,159	2,552 *2,006	12,519 *12	—	—	89,902	9,647	—	30,050	—	349,385	107,759	457,144
	實業補習	1,486 *413 *36	—	10,920 *243	—	123 *56	167	—	86	431	—	—	174	—	1,493	—	19,091	92	19,183	
西筑摩	尋常	11,484 *5,150	2,057 *947	3,080 *1,335	86	1,622	949	5	585 *300	1,197	—	—	1,405	721	1,846	—	36,256	721	36,977	
	尋常高等	36,871 *16,428	6,333 *2,979	8,412 *4,191	318	3,709	3,794	107	896 *759	4,939	—	21	4,220	1,650	1,827	—	110,607	1,671	112,278	
	實業補習	961 *338	—	4,417	—	270	40	—	27	192	—	—	111	—	317	—	8,816	—	8,816	
東筑摩	尋常	2,007 *814	393 *155	208 *99	25	76	296	—	—	125	—	—	79	—	1,731	—	5,340	1,018	6,358	
	尋常高等	139,517 *58,597	18,931 *7,951	21,139 *9,770	807	3,947	10,507 *254 *719	299	1,302 *1,136	10,434	—	11,037 *2,000	11,250	3,834	16,795	48	282,311	94,200	376,511	
	實業補習	5,785 *1,293	—	9,183 *484	—	133 *8	566 *122	54	152	1,152	—	—	—	—	3,522	—	28,205	1,907	30,112	
南安曇	尋常	3,816 *1,507	1,643 *822	757 *377	32	188	452	—	197 *126	1,302	—	—	2,602	3,110	—	1,887	—	18,544	2,602	21,146
	尋常高等	49,150 *25,511	8,900 *4,450	5,317 *3,036	361	1,008	4,569	19	2,504 *217	4,624	—	—	3,775	5,692	—	5,759	—	134,474	3,775	138,249
	實業補習	—	—	4,138 *142	—	39	2,124	—	—	693	—	—	76	—	588	—	10,578	—	10,578	
北安曇	尋常	10,700 *4,070	1,661 *372	1,409 *538	46	139	225	—	199	725	—	—	9,230	974	—	403	—	23,364	9,230	32,594
	尋常高等	46,379 *18,905	6,229 *2,641	9,296 *541	330	1,497	5,159 *2,580	538	534 *337	4,478	—	—	17,671	8,709	—	6,274	—	142,718	17,671	160,389
	實業補習	1,697 *507	—	5,687 *1,141	—	—	115	36	20	345	—	—	129	—	327	—	11,807	—	11,807	
更級	尋常	1,108 *488	384 *157	59 *15	20	125	121 *16	—	8	135	—	—	389	—	141	—	3,344	670	4,014	
	尋常高等	84,099 *35,550	7,037 *3,182	4,886 *2,183	689	2,860 *283	6,969 *755	—	1,804 *48	6,914	—	—	63,773	5,713	—	7,174	—	161,902	105,758	267,660
	實業補習	734 *348	—	8,824 *688	30	227	485	—	17	383	—	—	19	—	553	—	16,153	1,036	17,189	
埴科	尋常	8,809 *774	783 *110	1,175 *40	66	255 *13	570 *39 *170	—	—	913	—	—	15,938	478	22	1,487	88	18,314	19,737	38,051
	尋常高等	50,862 *5,865	3,392 *334	3,909 *1,206	361	1,120	2,559 *268 *570	—	102	2,922	—	—	503	3,066	—	6,131	105	97,019	21,202	118,221
	實業補習	—	—	3,392	—	—	162	—	—	182	—	—	—	—	375	—	5,866	—	5,866	
上高井	尋常	2,980 *1,788	—	461 *270	64	99	545 *144	20	1	159	—	—	106	—	390	—	6,159	2,202	8,361	
	尋常高等	39,427 *22,652	3,159 *1,896	5,156 *3,093	458	1,272	7,446 *1,109	211	1,164 *309	4,823	—	—	16,336 *789	5,059	—	4,521	—	91,283	46,875	138,158
	實業補習	—	—	2,788 *540	—	8	419	18	—	180	—	—	—	—	396	—	5,102	540	5,642	
下高井	尋常	15,294 *7,261	927 *394	1,482 *718	142	418	2,688	61	20	950	—	—	42,832	1,293	1,002	3,667	—	40,524	43,834	84,358
	尋常高等	41,549 *12,064	4,803 *1,658	4,339 *1,637	418	1,116	5,227 *414	—	71 *79	3,542	—	—	12,336 *625	6,013	5,619	5,372	—	101,959	27,579	129,538
	實業補習	510	—	4,190 *57	—	51	652 *27	—	4	627	—	—	5	—	582	—	8,794	84	8,878	

小學校實業補習學校 續 ×印臨時費 △印教員住宅 大正八年度

器具費	消耗品費	新 營 費		修 繕 費		其 他 諸 費		合 計		
		經常臨時	經常臨時	經常臨時	經常臨時	經常臨時	經常臨時	經常臨時	經常臨時	
175	628	—	—	397	—	261	—	6,724	2,094	8,818
12,531	27,064	—	84,728 *945	20,073	3,860	15,519	—	283,285	165,895	449,180
995	3,251	—	—	47	—	1,602	12	18,051	1,660	19,711
863	2,129	—	2,211	755	—	1,953	—	27,271	3,429	30,700
11,357 *64	26,161	—	89,902	9,647	—	30,050	—	349,385	107,759	457,144
1,209	2,346	—	—	174	—	1,493	—	19,091	92	19,183
1,230	2,918	—	—	1,405	721	1,846	—	36,256	721	36,977
4,935	9,889	—	21	4,220	1,650	1,827	—	110,607	1,671	112,278
505	1,638	—	—	111	—	317	—	8,816	—	8,816
138	322	—	—	79	—	1,731	—	5,340	1,018	6,358
13,703	32,549	—	11,037 *2,000	11,250	3,834	16,795	48	282,311	94,200	376,511
2,113	5,545	—	—	—	—	3,522	—	28,205	1,907	30,112
571	1,766	—	2,602	3,110	—	1,887	—	18,544	2,602	21,146
5,497	11,800	—	3,775	5,692	—	5,759	—	134,474	3,775	138,249
846	1,932	—	—	76	—	588	—	10,578	—	10,578
434	1,625	—	9,230	974	—	403	—	23,364	9,230	32,594
6,399	17,392	—	17,671	8,709	—	6,274	—	142,718	17,671	160,389
401	1,592	—	—	129	—	327	—	11,807	—	11,807
265	595	—	—	389	—	141	—	3,344	670	4,014
8,477	25,232	—	63,773	5,713	—	7,174	—	161,902	105,758	267,660
1,241	3,640	—	—	19	—	553	—	16,153	1,036	17,189
—	—	—	—	—	—	—	—	6	—	6
521	2,294	—	15,938	478	22	1,487	88	18,314	19,737	38,051
4,595	10,327	—	503	3,066	—	6,131	105	97,019	21,202	118,221
299	1,456	—	—	—	—	375	—	5,866	—	5,866
294	1,130	—	—	106	—	390	—	6,159	2,202	8,361
4,445	14,133	—	16,336 *789	5,059	—	4,521	—	91,283	46,875	138,158
130	1,163	—	—	—	—	396	—	5,102	540	5,642
913	4,296	—	42,832	1,293	1,002	3,667	—	40,524	43,834	84,358
3,097	10,983	—	12,336 *625	6,013	5,619	5,372	—	101,959	27,579	129,538
541	1,636	—	—	5	—	582	—	8,794	84	8,878

第七五 市町村公學費支出其一

	正教員俸給	准教員俸給	代用教員書記俸給	學校醫手當	旅費	雜給	生徒給費	借債地債	圖書器械標本費	新 營 費		修 繕 費		其 他 諸 費		合 計				
										經 常	臨 時	經 常	臨 時	經 常	臨 時	經 常	臨 時			
上水内	13,051 ⑤5,553	2,102 ⑤935	1,539 ⑦710	134	672	1,413 ②21	—	30	1,357	1,639	5,931	—	6,360	1,282	91	2,859	—	39,328	6,461	45,779
尋常	104,538 ④9,772 ×1,000	8,975 ③3,406 ×074	8,814 ⑤3,251 ×061 ⑤590 ×237	736	3,139	8,129 ③46 ×376	33	747	8,201	9,304	34,957	—	53,949	8,837	—	17,177	1,492	270,916	64,032	334,948
尋常高等	1,076 ①04	—	—	—	186	774 ②6	—	32	1,012	1,635	8,236	—	—	41	—	1,257	—	24,730	243	24,973
實業補習	6,208 ①580	618 ②49	1,999 ⑦90	43	230	1,899 ②42	—	15	479	908	2,705	—	—	954	—	308	—	19,269	—	19,269
下水内	25,843 ⑩10,752	1,486 ⑤05	5,399 ②025	183	608	2,443 ①0,063	—	216	2,080	3,587	8,869	—	21,459	4,208	—	1,376	—	71,617	23,798	95,415
尋常	153 4,942 ②3,305	— 180 ②88	2,781 608 ③06	30	101	557	—	—	726	227	585	—	—	49	—	—	—	4,284	—	4,284
尋常高等	35,235 ⑩15,497	1,194 ⑤78	2,083 ①,104	145	466	3,341	—	86	1,242	1,968	5,717	—	3,790	2,583	—	6,474	—	77,713	3,790	81,503
實業補習	326 ②45	—	507 ②50	—	8	1,530	—	—	29	49	705	—	—	—	—	235	—	3,884	—	3,884
松本	39,371 ⑩19,932	1,005 ④74	1,694 ④798	250	870	2,114 ①3,039	—	8	851	3,018	4,729	—	236	2,395	—	4,674	360	61,473	23,109	84,582
尋常	96 27,059	— 1,414	432 1,125	— 100	358	2,388	—	—	87	24	132	—	—	—	—	126	—	909	—	909
尋常高等	13,840 436	⑦64	⑤78 1,542	—	59	39	—	—	140	100	473	—	—	33	—	120	—	3,632	—	3,632
實業補習	111,402 ⑩2,109 ×13,981	17,358 ④4,715 ×3,094	20,015 ④4,922 ×2,455	924	5,461	11,919 ⑤22	—	1,234	11,010	11,156	33,965	—	103,788	13,207	1,845	23,284	88	305,608	126,033	431,641
上田	1,318,072 ⑩245,977 ×345,499	117,151 ③3,019 ×46,394	181,075 ③9,414 ×17,755 ①5,998	9,069	42,698	①1,201 ×①4,248	—	2,396	110,744	132,629	345,830	△168	675,194	129,260	20,625	182,071	2,662	3,100,217	1,152,895	4,253,112
尋常	16,350 ①1,894 ×2,831	—	④4,412 ×5,697	30	1,627	13,833 ④414	—	144	8,083	14,735 ④1	89,956	—	—	1,277	12	14,588	12	231,339	9,089	240,428
合 計	1,725,864 ⑩362,311	232,246 ④49,484	354,770 ⑤5,907	10,023	49,811	149,226 ①6,187	—	31,188	129,837	158,520 ①3,340	429,757	△168	793,497	143,744	22,482	219,952	2,762	3,637,660	1,306,433	4,944,093
尋常	93,232 ②2,540 ②2,055	15,533 ⑤42	17,006 ⑦15 ⑦15	637	5,294	11,152 ③2	—	9,992	9,705	9,705	28,109	—	42,552	9,353	787	12,934	151	218,583	47,797	266,380
尋常高等	1,067,640 ⑩23,286 ⑩10,877	130,943 ④4,351 ⑥6,940	142,390 ④1,474 ⑦1,726	6,321	34,558	97,369 ①1,082 ⑤00	—	15,248	89,789	101,584 ⑦7,134	266,371 ②260	—	609,324	96,767	12,970	133,588	6,048	2,246,242	671,840	2,918,082
實業補習	1,249 ②32	—	⑤7 ②32	—	2,093	5,608 ②1	—	49	5,495	8,034	36,665	—	—	676	—	12,254	—	134,405	878	134,483
大正七年度	1,162,121 ⑩25,326 ⑩42,372	146,479 ④4,807 ⑦7,482	220,529 ④5,187 ⑦8,982	6,968	41,945	114,150 ①1,114 ⑥90	—	21,012	105,276	119,323 ⑦7,134	331,246 ②260	—	651,876	106,796	13,757	158,819	6,199	2,599,970	719,715	3,319,685
各 種	77,637 ②5,326 ⑦7,482	14,598 ④4,807 ⑦7,482	17,654 ④5,187 ⑦8,982	628	4,564	9,490 ③7	—	736	6,982	7,147	22,273	—	20,565	5,818	734	10,947	155	178,798	21,503	200,301
計	841,326 10,807	92,858 432	145,001 22,610	5,705	27,161	90,516 ②48	—	11,285	57,113	⑩12 189,644	189,644	—	498,215	65,715	10,961	92,380	1,158	1,694,463	220,343	1,914,806
尋常	10,807	432	22,610	—	283	19,685	—	698	3,650	71,852 ①80	24,802	—	—	464	—	5,849	—	94,747	—	94,747
尋常高等	316	—	293	—	—	9	—	—	—	5,338	7	—	—	—	—	73	—	698	—	698
實業補習	900,086	103,888	185,558	6,333	32,018	119,700 ②85	—	12,710	67,745	84,337 ①192	229,967	—	518,780	71,997	11,785	109,249	1,313	1,968,706	532,383	2,501,089
同六年度	79,546	15,774	16,702	546	4,174	7,576 66,810	—	660	6,615	5,104 ③9	16,570	254	25,022	5,928	1,224	9,132	—	169,087	26,285	195,372
各 種	816,020	96,600	127,365	5,601	23,149	①53	—	8,498	53,826	59,376 ③50	132,540	14,399	242,719	55,216	6,771	71,964	584	1,535,217	250,577	1,785,794
尋常	9,301	1,234	24,838	—	203	11,231	—	①0,052	2,785	4,232	16,655	92	①0,760	12	—	4,262	—	75,745	12	75,757
尋常高等	420	—	132	—	10	5	—	—	—	—	52	—	—	—	—	—	—	622	—	622
實業補習	905,287	112,668	169,037	6,147	27,536	85,622 ①53	—	9,505	63,226	68,712 ③89	165,823	14,745	267,753	61,383	7,995	85,361	584	1,730,671	276,874	2,007,545
同五年度	80,490	20,661	18,286	684	4,409	8,211 ⑦0	—	1,013	6,196	6,042	16,130	97	21,281	5,589	665	9,505	20	177,980	22,036	200,016
各 種	777,008	102,046	120,631	5,395	20,604	64,311 ①36	—	7,887	49,607	51,970 ⑤59	113,453	7,921	241,917	49,089	5,137	69,456	1,747	1,444,605	249,705	1,694,310
尋常	900	—	—	—	11	19	—	①80	79	59	70	—	—	—	—	11	—	1,167	—	1,167
尋常高等	10,226	585	21,779	—	96	10,108	—	244	2,218	2,575	12,811	—	308	185	63	3,927	—	66,034	371	66,405
實業補習	364	—	—	—	—	38	—	—	3	26	25	—	—	15	—	2	—	473	—	473
同四年度	808,988	123,292	160,697	6,079	24,920 ①3	82,687 ②06	—	9,162	58,103	60,672 ⑤59	142,489	8,018	263,506	54,878	5,865	82,901	1,767	1,690,259	272,112	1,962,371
各 種	—	—	—	—	—	—	—	—	—	—	—	—	—	—	—	—	—	—	—	—
計	—	—	—	—	—	—	—	—	—	—	—	—	—	—	—	—	—	—	—	—

小學校實業補習學校 續

器具費	消耗品費	新 營 費		修 繕 費		其 他 諸 費		合 計		
		經 常	臨 時	經 常	臨 時	經 常	臨 時	經 常	臨 時	
1,639	5,931	—	6,360	1,282	91	2,859	—	39,328	6,461	45,779
9,304	34,957	—	53,949	8,837	—	17,177	1,492	270,916	64,032	334,948
1,635	8,236	—	—	41	—	1,257	—	24,730	243	24,973
908	2,705	—	—	954	—	308	—	19,269	—	19,269
3,587	8,869	—	21,459	4,208	—	1,376	—	71,617	23,798	95,415
227	585	—	—	49	—	—	—	4,284	—	4,284
970	927	—	22,374	380	—	1,358	—	13,478	22,374	35,853
1,968	5,717	—	3,790	2,583	—	6,474	—	77,713	3,790	81,503
49	705	—	—	—	—	235	—	3,884	—	3,884
3,018	4,729	—	236	2,395	—	4,674	360	61,473	23,109	84,582
24	132	—	—	—	—	126	—	909	—	909
2,164	5,488	—	1,326	2,655	—	1,188	—	59,929	4,729	64,658
100	473	—	—	—	—	—	—	—	—	—
11,156	33,965	—	103,788	13,207	1,845	23,284	88	305,608	126,033	431,641
132,629	345,830	△168	675,194	129,260	20,625	182,071	2,662	3,100,217	1,152,895	4,253,112
14,735	89,956	—	—	1,277	12	14,588	12	231,339	9,089	240,428
158,520	429,757	△168	793,497	143,744	22,482	219,952	2,762	3,637,660	1,306,433	4,944,093
9,705	28,109	—	42,552	9,353	787	12,934	151	218,583	47,797	266,380
101,584	266,371	—	609,324	96,767	12,970	133,588	6,048	2,246,242	671,840	2,918,082
8,034	36,665	—	—	676	—	12,254	—	134,405	878	134,483
119,323	331,246	—	651,876	106,796	13,757	158,819	6,199	2,599,970	719,715	3,319,685
7,147	22,273	—	20,565	5,818	734	10,947	155	178,798	21,503	200,301
⑩12	189,644	—	498,215							

第七六 市 町 村 公 學

學校名稱	學校長俸	教諭及保母俸	代用教員俸	會監手當	書記俸給	學校費當	放	費	雜	給	計							
											元	角	分	厘				
長野商業學校(長野)	1,200	6,920	1,689	132	540	15	377	1,102										
松本女子職業學校(松本)	—	3,130	925	12	—	—	150	130										
計	1,200	9,051	2,614	144	540	15	527	1,232										
丸子農商學校(小縣)	—	3,130	774	—	—	—	—	—										
平野農蠶學校(諏訪)	1,200	4,132	285	—	—	36	227	3,307										
伊北農蠶學校(上伊那)	888	2,022	149	—	—	13	126	250										
赤穂公民實業學校(同上)	—	1,810	936	—	—	3	103	50										
赤穂女子實業學校(同上)	—	1,004	183	—	—	3	108	120										
龍東農業學校(下伊那)	753	1,942	371	46	—	15	260	405										
南安南部農蠶學校(南安曇)	892	1,831	264	—	—	15	207	391										
南安北部農蠶學校(同上)	900	1,819	560	—	12	24	96	315										
南小谷實業學校(北安曇)	—	90	387	—	—	—	—	354										
埴科農蠶學校(埴科)	800	3,347	240	—	—	20	171	597										
埴南農蠶學校(同上)	733	1,923	663	—	—	10	249	232										
松代實業學校(同上)	850	3,182	384	—	—	15	260	617										
東部農學校(上水内)	—	3,920	—	24	24	20	294	165										
西部農學校(同上)	—	3,718	—	44	—	36	375	197										
北部農學校(同上)	—	3,518	—	24	—	10	336	284										
計	7,016	38,204	4,857	150	58	235	3,137	7,616										
岩村田實科高等女學校(北佐久)	—	2,124	200	—	—	30	143	101										
小諸實科高等女學校(同上)	—	4,281	480	—	—	15	261	207										
平野實科高等女學校(諏訪)	—	1,760	—	—	—	—	75	981										
大町實科高等女學校(北安曇)	—	602	1,678	—	—	5	93	401										
中野實科高等女學校(下高井)	—	540	297	60	—	3	108	402										
須坂實科高等女學校(上高井)	—	1,579	197	14	245	5	109	132										
長野實科高等女學校(長野)	—	349	400	—	110	10	212	346										
計	—	11,235	3,256	74	56	68	1,001	2,570										
松本幼稚園(松本)	—	1,272	246	—	—	—	—	95										
計	—	1,272	246	—	—	—	—	95										
調盲院(松本)	—	252	79	—	—	—	—	—										
計	—	252	79	—	—	—	—	—										
合 計	8,216	60,014	11,052	368	953	318	4,719	11,513										
大 正 七 年 度	7,106	42,096	7,302	137	709	196	3,097	5,249										
同 六 年 度	7,338	40,845	5,073	194	600	156	2,459	6,006										
同 五 年 度	7,707	40,154	6,009	185	566	209	2,384	5,007										
同 四 年 度	9,559	35,267	7,242	271	564	155	2,135	5,050										

費 支 出 其 二

實科高等女學校 印刷費  
實業學校幼稚園 印刷費  
住宅=保心モ> 大正八年度

生徒給費	借家費	圖書器械 標本費	器具費	消耗品費	新營費	修繕費	其他諸種	合 計						
								元	角	分	厘			
—	189	676	1,812	1,324	*947	451	915	22,025	647	22,672				
—	48	138	399	477	—	37	295	4,742	1,579	6,231				
—	237	814	2,311	1,801	*647	488	1,210	26,707	2,226	28,933				
—	1,457	664	896	1,557	*195	980	666	11,292	2,485	13,777				
—	—	421	58	528	—	121	279	13,239	—	13,239				
—	—	282	53	580	—	406	1,729	7,650	—	7,650				
—	—	93	429	128	*459	7	376	3,935	1,661	5,596				
—	—	20	225	513	—	83	282	2,615	596	3,211				
—	1,331	96	200	1,580	*10,287	367	388	8,955	10,387	19,242				
—	1,339	107	243	665	*1,430	945	758	8,218	1,430	9,648				
—	916	114	215	875	—	183	744	8,101	—	8,101				
—	—	—	—	596	—	98	392	2,115	—	2,115				
—	—	200	188	879	—	224	2,099	8,755	2,245	11,000				
—	—	100	356	660	—	190	153	6,832	—	6,832				
—	—	582	598	1,349	*380	197	1,931	11,828	380	12,208				
—	—	291	452	1,272	—	358	1,844	10,591	—	10,591				
—	390	392	532	978	—	649	1,260	9,896	—	9,896				
—	420	232	172	946	—	136	842	8,448	—	8,448				
—	5,853	3,562	4,617	13,104	*12,751	4,244	13,743	122,480	19,084	141,564				
—	—	462	397	601	—	83	105	4,250	884	5,134				
—	—	105	346	303	—	155	203	6,356	3,383	9,689				
—	—	4	160	443	—	—	126	4,329	—	4,329				
—	—	26	132	501	—	—	209	4,587	—	4,587				
—	—	97	155	246	—	101	122	2,131	389	2,520				
—	103	344	322	526	—	161	275	4,013	874	4,887				
—	—	398	584	228	—	119	143	3,310	—	3,310				
—	103	1,436	2,097	2,848	—	619	1,183	28,976	5,480	34,456				
—	240	29	158	150	—	62	203	2,433	805	3,288				
—	240	29	158	150	—	62	203	2,433	805	3,288				
—	—	43	—	23	—	—	13	436	128	564				
—	—	43	—	23	—	—	13	436	128	564				
—	6,433	5,884	8,983	17,926	*13,398	5,413	16,352	181,142	27,783	208,865				
365	5,472	3,627	6,315	14,124	*28,267	7,119	12,022	118,496	29,285	147,781				
466	4,454	3,946	5,076	9,294	*4,387	4,801	10,154	100,762	4,374	105,736				
323	3,633	3,533	4,752	7,210	*6,705	4,164	8,113	93,935	6,705	100,640				
545	3,178	3,823	5,044	6,857	*4,027	3,253	7,821	90,764	4,027	94,791				

第七六 縣郡市公學費 (學校費所屬ノ分) 大正八年度

Table with 12 columns: 種別, 總額, 補助費, 調查費及報告費, 小學校教員補充金, 基本財産積立金, 他立金, 獎勵費, 學務委員報酬及實費, 其他, 特別會計ノ分. Rows include 縣, 郡, 市, 町, 村, 合計, and annual data from 大正七年度 to 同四年度.

第七七 縣公學費收入 大正八年度

Table with 8 columns: 學校名, 授業料, 雜收入, 國庫補助, 計, 學校名, 授業料, 雜收入, 國庫補助, 計. Rows list various schools like 長野縣立第一中學校, 長野縣立第二中學校, etc., and annual totals.

第七八 郡公學費收入 ×小時臨時ノ收入 大正八年度

Table with 10 columns: 學校名, 授業料, 寄附金△基本財産收入, 雜收入, 縣費補助, 國庫補助, 計 (經常, 臨時), 合計. Rows list schools like 南佐久農學校, 野澤高等女學校, etc., and annual totals.

第八〇 市町村公學費收入其一

小學校 實業補習學校 小學校=類ス各々學校 大正八年度

Table with 14 columns: 郡市名, 授業料, 寄附金, 學校基本財産收入, 雜收入, 縣費補助, 縣費補助, 國庫補助, 計 (經常, 臨時), 合計. Rows list municipalities like 南佐久, 北佐久, 小縣, etc., and annual totals.

第八〇 市町村公學費收入其一 續

Table showing public school fee income for cities and towns. Columns include school name, category, tuition, and various subsidies. Rows are grouped by year (e.g., 大正六年度, 大正五年度).

第八一 市町村公學費收入其二 高等女學校、實業學校、幼稚園 大正八年度

Table showing public school fee income for high schools, vocational schools, and kindergartens in 1919. Columns include school name, category, tuition, and subsidies. Rows list individual schools and a total for the year.

第八二 縣公學資產 大正八年度

Table showing county public school assets in 1919. Columns include asset type (land, buildings), location, and value. Rows list various schools and a total for the year.

第八三 郡公學資產 大正八年度

Table showing county public school assets in 1919. Columns include asset type (land, buildings), location, and value. Rows list various schools and a total for the year.

第八四 市町村公學

	土地坪數		建物坪數		土地價額		建物價額	圖書價額	器械標本價	器具價額
	敷地	附屬地	敷地	其他	敷地	附屬地				
南佐久	3,676	50	653	342	2,445	50	25,400	1,025	982	1,760
北佐久	9,104	1,167	1,207	802	13,570	758	81,648	17,725	5,018	6,775
小縣	720	419	184	46	2,880	1,676	5,850	560	1,110	1,796
諏訪	1,978	-	200	67	8,200	-	7,560	750	735	680
上伊那	2,511	63	517	153	4,622	75	14,825	1,098	640	903
下伊那	2,893	1,869	841	513	2,978	1,848	23,667	4,373	3,350	5,793
西筑摩	3,505	1,679	1,272	550	5,666	2,772	58,098	5,787	3,960	6,865
東筑摩	1,015	-	117	99	4,000	-	15,000	1,100	825	700
南安曇	1,850	405	443	229	7,707	685	13,700	2,440	2,295	2,684
北安曇	6,245	1,180	850	910	7,707	986	45,167	3,463	3,050	5,952
更教	1,654	-	152	162	2,516	-	13,500	970	830	880
埴科	4,770	-	1,033	445	11,634	-	73,814	3,955	3,378	5,006
上高井	2,666	392	743	231	2,133	59	12,553	2,518	2,111	2,269
下高井	15,173	222	1,428	1,341	25,866	360	105,502	5,880	5,665	6,092
上水内	9,249	1,814	1,465	888	9,580	4,250	98,687	6,410	7,061	10,382
下水内	5,133	58	781	425	14,102	145	53,162	2,970	2,590	4,734
長野市	3,016	-	309	539	13,572	-	55,709	832	867	1,370
松本市	-	-	-	-	-	-	-	-	-	-
上田市	-	-	-	-	-	-	-	-	-	-
計	75,158	9,318	12,195	7,742	139,228	13,647	703,342	61,296	44,462	64,645
大正七年度	77,825 <sup>△40</sup>	8,793	13,244	7,756 <sup>△45</sup>	109,566 <sup>△80</sup>	10,694	568,084 <sup>△1,776</sup>	48,856	44,116	60,596
同六年度	82,025 <sup>△40</sup>	8,085 <sup>△474</sup>	12,764	8,221 <sup>△46</sup>	87,296 <sup>△40</sup>	8,412 <sup>△482</sup>	471,822 <sup>△1,772</sup>	46,700	43,895	58,408
同五年度	88,061 <sup>△40</sup>	8,491 <sup>△474</sup>	13,451	10,055 <sup>△22</sup>	82,188 <sup>△40</sup>	6,668 <sup>△482</sup>	497,166 <sup>△860</sup>	46,664	42,286	64,422
同四年度	97,736	8,831 <sup>△474</sup>	14,215	9,287	84,381	7,737 <sup>△82</sup>	513,511	84,334	43,090	59,651

資產其一 尋常小學校 △教員住宅 \*臨時費 大正八年度

金額	學 校 基 本 財 產										積立金		
	土		森		林		野		地			建 物	其他ノ物 品價額
	坪數	價額	坪數	價額	坪數	價額	坪數	價額	坪數	價額			
549	-	-	15,000	5,000	-	-	-	-	-	-	-	-	
1,017	963	890	245,701	15,680	-	-	-	-	-	-	-	4,825	
1,419	-	-	-	-	-	-	-	-	-	-	-	-	
861	-	-	155,700	18,000	-	-	-	-	-	-	-	-	
16,988	-	-	-	-	-	-	-	-	-	-	-	2,376	
990	-	-	333,754	94,483	112,937	21,175	-	-	-	-	-	248	
1,602	-	-	-	-	-	-	-	-	-	-	-	-	
5,612	7,199	2,100	-	-	-	-	-	148	500	6	50	50	
1,285	110	90	21,135	10,568	-	-	-	-	-	-	-	795	
190	-	-	-	-	-	-	-	-	-	-	-	-	
5,686	-	-	85,947	2,100	-	-	-	-	-	-	-	4,502	
747	-	-	-	-	-	-	-	-	-	-	-	155	
2,463	192	300	4,997	4,747	-	-	-	-	-	-	-	704	
7,274	-	-	8,466	1,693	54,330	6,522	-	-	-	-	-	-	
100	-	-	-	-	-	-	-	-	-	-	-	-	
46,733	8,464	3,380	870,700	152,271	167,267	27,697	148	500	6	50	-	13,655	
37,979	8,394	3,198	607,830	89,737	108,427	4,614	148	500	68	980	-	7,888	
36,897	1,195	683	716,872	44,325	173,154	5,371	-	-	251	3,230	2,910	6,668	
41,903	3,613	1,789	726,755	35,471	185,205	3,703	-	-	74	570	930	4,776 *1,563	
98,494	5,103	1,913	1,241,397	31,966	174,261	4,167	148	87	74	628	1,030	3,287 *2,300	

第八五 市町村公學

	土地坪數		建物坪數		土地價額		建物價額	圖書價額	器械標本價額	器具價額
	敷地	附屬地	敷地	其他	敷地	附屬地				
北佐久	4,053	3,141	7,678	3,429	72,644	7,377	350,596	16,319	22,659	28,422
南佐久	63,557	1,932	7,027	2,795	116,596	4,344	454,738	19,273	24,465	43,120
小縣	75,745	11,580	10,916	9,856	192,425	19,333	1,001,163	45,069	51,114	97,242
諏訪	99,235	2,820	12,768	7,247	276,625	5,640	705,171	32,344	44,639	55,435
上伊那	102,465	4,996	14,389	11,080	188,119	15,547	1,137,075	41,204	48,047	57,068
下伊那	82,713	5,836	14,935	8,195	224,510	10,014	695,883	51,618	61,888	76,342
西筑摩	19,900	2,035	3,125	2,742	63,133	5,266	179,206	14,358	16,921	32,295
東筑摩	80,883	3,653	13,461	7,379	209,303	10,890	1,070,372	48,093	61,400	72,195
南安曇	23,725	621	4,702	3,516	55,371	1,081	252,869	13,692	15,149	22,679
北安曇	33,402	1,941	4,698	3,844	34,075	1,875	241,920	41,086	26,574	32,303
更級	57,788	3,880	8,354	5,493	90,990	5,348	650,139	26,061	34,230	40,198
埴科	28,639	1,778	4,888	2,497	77,436	16,543	405,177	17,985	18,316	35,194
上高井	32,403	1,987	4,702	2,935	61,806	3,974	325,093	18,524	18,096	36,369
下高井	24,452	1,187	4,484	2,798	56,722	1,460	211,849	16,440	16,624	19,172
上水内	79,805	4,881	9,622	7,518	121,239	7,724	613,269	36,447	43,415	71,637
下水内	20,318	320	2,391	1,861	42,668	702	182,836	11,077	11,780	18,986
長野市	11,110	-	2,012	1,819	170,525	-	195,235	4,634	5,669	14,548
松本市	16,244	-	2,995	1,366	290,444	-	313,209	3,614	2,261	11,268
上田市	9,102	221	1,387	1,951	19,204	1,326	116,830	3,881	2,960	13,241
計	901,539	53,739	134,534	88,321	2,365,835	118,544	9,103,229	461,669	526,507	777,714
大正七年度	854,474 △981	50,121 △3,772	125,623	87,282 △545	1,854,533 △785	80,448 △7,201	6,945,880 △14,389	406,124	503,261	676,631
同六年度	817,742 △981	50,498 △4,269	128,781 △26	83,456 △187	1,361,644 △835	62,806 △4,956	5,322,119 △14,446	381,799	413,322	603,835
同五年度	755,883 △1,081	59,040 △3,407	122,631 △26	76,746 △277	1,101,326 △876	69,969 △3,085	4,855,835 △10,855	340,567	390,293	170,953
同四年度	1,015,750 △2,212	65,923 △3,889	113,611 △316	71,999 △468	991,194 △2,239	90,295 △3,901	4,460,047 △20,324	327,320	351,975	527,739

資產其二 尋常高等小學校

\*實習地 △教員住宅ニ關スルモノ  
○小學校ノ外實高女及農工學校ヲ通ジテノ基本財産

金額	學校基本財産										積立金			
	田		畑		森林		野		其他			建物		其他ノ物品價額
	坪數	價額	坪數	價額	坪數	價額	坪數	價額	坪數	價額		坪數	價額	
44,473	-	-	367,512	31,610	9,000	450	-	-	-	-	-	-	-	10,340
10,213	2,372	2,238	216,322	45,606	-	-	-	-	-	-	-	-	-	12,305
63,530	5,917	6,733	823,642	86,474	259,188	2,765	-	-	-	-	-	-	-	51,006
81,310	431	690	626,656	90,816	769,502	81,774	-	-	-	-	-	-	-	24,937
69,074	-	-	690,828	63,464	39,030	800	-	-	-	-	-	-	-	12,224
88,841	598	784	787,497	43,421	55,398	215	-	-	-	-	-	-	-	78,024
28,201	316	379	396,915	346,188	125,105	15,128	-	-	-	-	-	-	-	9,769
64,321	1,174	3,522	241,768	241,768	15,006	4,500	-	-	-	-	-	-	-	14,467
22,431	-	-	41,587	83,170	900	180	-	-	-	-	-	-	-	10,803
15,262	871	1,210	846,859	423,430	53,930	28,820	-	-	-	-	-	-	-	2,647
26,576	1,356	1,912	34,747	24,619	-	-	129	231	-	-	-	-	-	15,680
10,584	186	568	122,028	3,897	8,265	2,870	-	-	-	-	-	-	-	8,370
27,159	12,761	5,377	388,210	81,524	7,007	735	-	-	533	16,500	-	-	-	6,761
19,354	378	670	120,141	45,889	244,133	1,641	-	-	-	-	-	-	-	18,232
35,528	7,008	7,461	122,659	24,532	65,564	7,867	-	-	-	-	-	-	-	9,998
7,705	98	98	14,573	2,034	1,260	76	-	-	-	-	-	-	-	387
4,234	-	-	-	-	-	-	-	-	-	-	-	-	-	-
17,039	-	-	-	-	-	-	-	-	-	-	-	-	-	-
23,448	-	-	23,648	1,760	-	-	-	-	-	-	-	-	-	-
659,283	33,466	31,623	5,865,592	1,640,202	1,653,282	147,821	129	231	533	16,500	-	-	-	285,950
614,943	33,317	21,121	5,107,550	1,199,262	1,073,199	38,907	129	232	1,770	33,750	-	-	-	230,385
523,176	30,946	16,993	5,542,729	262,165	544,389	14,333	2,515	3,297	533	13,500	67,042	-	-	188,338
443,715	29,199	15,042	4,714,975	208,907	581,492	16,037	6,231	6,444	1,272	30,059	51,591	-	-	126,915 *4,898
393,183	11,385 *527	6,340 *300	4,421,850	149,164	872,931	10,947	5,484	18,697	262	16,000	29,310	-	-	85,319 *2,471



第八六 市町村公學資產其三 甲乙種實業學校・高等女學校

	土地坪數		建物坪數		土地價額		學校基本財產				積立金	
	敷地	附屬地	敷地	其他	敷地	附屬地	建物價額	圖書價額	器械標本價額	器具價額		
長野商業學校(長野)	1,872	146	243	318	7,488	584	36,700	1,940	1,183	5,323		
丸子農商學校(小縣)	233	484	218	258	245	517	19,264	678	641	3,245		500
平野農商學校(諏訪)	2,214	742	419	137	22,140	5,900	30,000	840	2,140	2,036		
伊北農商學校(上伊那)	330	2,263	85	1,145	265	2,121	7,467	261	370	1,000	26	
赤穂公民實業學校(同上)			72	64			24,480	337	60	1,196	2,110	
赤穂女子實業學校(同上)			120	140			46,800	169	580	1,083	2,110	
龍東農商學校(下伊那)			45	179			2,419	827	1,651	860		
南安南部農商學校(南安曇)			60	289			4,263	1,342	1,526	2,215	192	7,184
南安北部農商學校(同上)			248	43			2,500	850	1,200	1,150		
埴科農商學校(埴科)		903	106	394		1,680	6,900	1,010	1,200	2,005	1,000	
埴南農商學校(同上)	780	67	67	242	2,100	100	3,294	450	622	884		
松代實業學校(同上)	2,308	181	206	235	8,260	724	18,720	1,042	2,600	5,072		
東部農學校(上水内)			56	76			3,756	1,340	2,649	3,952	1,137	
西部農學校(同上)				85			1,245	808	1,631	2,815		
北部農學校(同上)	3,177		105	281	2,000		7,000	1,000	1,500	1,500	90	
松本女子職業學校(松本)								173	491	1,332		
計	10,914	4,783	2,050	3,886	42,498	11,626	213,803	13,277	20,094	35,868	6,595	7,184
松本幼稚園(松本)								146	158	666		
計								146	158	666		
盲院(松本)								33	41	50	957	121
計								33	41	50	957	121
須坂實科高等女學校(上高井)								178	688	375		
大町實科高等女學校(北安曇)								160	296	400		
中野實科高等女學校(下高井)								280	250	350		
平野實科高等女學校(諏訪)	1,993	953	203	29	19,930	7,600	24,700	94	400	820		
岩村田實科高等女學校(北佐久)								223	239	397		
小諸實科高等女學校(同上)								180	280	346		
計	1,993	953	203	29	19,930	7,600	24,700	1,115	2,153	2,688		
合計	12,907	5,736	2,253	3,915	62,428	19,226	238,503	14,571	22,446	39,272	7,552	7,305
大正七年度	11,100	7,644	2,205	2,690	22,610	14,043	135,239	12,035	18,741	31,962	6,626	250
同六年度	11,100	7,657	2,414	2,746	19,972	13,707	104,115	11,875	15,815	29,256	2,290	121
同五年度	12,514	7,637	2,764	2,993	22,702	13,668	123,586	11,682	16,073	30,657	1,055	
同四年度	12,514	7,537	2,656	2,897	22,384	13,668	116,806	10,857	14,832	27,384	1,054	180

備考 本表中敷地建物ノナキモノアルハ他ノ學校ヲ使用スルモノアルニヨル

第八七 市町村公學資產其四 實業補習學校 大正八年度

	土地坪數		建物坪數		土地價額		建物價額	圖書價額	器械標本價額	器具價額	積立金
	敷地	附屬地	敷地	其他	敷地	附屬地					
南小 佐久 久								276	468	764	
北小 佐久 久								1,341	1,142	2,475	976
上 伊 那								775	843	3,564	
下 伊 那								1,095	1,062	1,710	
四 伊 那								2,438	1,890	2,135	
東 伊 那								880	298	2,101	502
南 伊 那								300	258	803	
北 伊 那								3,661	3,195	5,949	
更 伊 那								620	752	1,836	
境 伊 那								799	598	1,932	
上 伊 那								728	559	1,351	
下 伊 那								571	334	356	
長 伊 那								266	252	173	
松 伊 那								706	127	1,037	
本 伊 那								3,555	2,489	5,667	
田 伊 那								715	305	552	
市 伊 那								214	188	223	
市 伊 那								185	11	76	
市 伊 那								137	129	618	
計								19,262	14,695	33,362	1,478
大正七年度								16,545	11,893	25,436	353
同六年度								49	40	1	49
同五年度								44	40	1	41
同四年度								44	40	1	41

第八八 公學資產其五 圖書館 大正八年度

	土地坪數		建物坪數		土地價額		建物價額	圖書價額	器械標本價額	器具價額	金額
	敷地	附屬地	敷地	其他	敷地	附屬地					
下南 伊 那								1,948	119		
北 伊 那								714	34	70	
更 伊 那								1,900		250	
境 伊 那								126		24	
上 伊 那								1,520			
下 伊 那								175	250	10	
長 伊 那								280		360	
松 伊 那								2,347		198	
本 伊 那											
田 伊 那								9,010	403	992	
市 伊 那											
市 伊 那											
計								6,135	153	246	
大正七年度								6,554	129	277	400
同六年度								2,894		96	250
同五年度								3,380		202	

第八九 教育資金 大正九年三月末日

	貸付金額					公債證書	預金	合計
	市	町	村	町村組合	町村學校組合			
大正八年度	17,500	30,866	103,650			152,015	35,475	187,490
同七年度	19,800	24,332	110,312			154,444	8,000	162,444
同六年度	19,800	24,500	105,157			149,457	5,000	154,457
同五年度	10,000	20,000	107,519			137,519	13,403	150,922
同四年度		21,500	121,375			142,875	10,651	153,526

第九〇 市町村立小學校

種 別	收				入	
	前 年 度 繰 越		國庫補助金	縣費補充	市町村立小學校 教育補助金繰入	市町村立小學校 教員住宅費補助 發給金繰入
	公債證書	現 金				
大正八年度	買入價面金	36,306	981	54,054	—	235
	買預貸付金	38,500	8,000	—	—	—
同七年度	買入價面金	36,306	756	53,388	35,480	603
	買預貸付金	38,500	18,000	—	—	—
同六年度	買入價面金	36,306	27,000	55,245	25,400	1,520
	買預貸付金	38,500	426	—	—	—
同五年度	買入價面金	36,306	29,500	56,806	—	3,628
	買預貸付金	38,500	1,883	—	—	—
同四年度	買入價面金	36,306	5,000	57,675	—	3,779
	買預貸付金	38,500	1,360	—	—	—

第九一 市町村立小學校公立實

種 別	恩 給 基 金				入	
	前 年 度 末 現 在 高		本 年 度 收 入		前年度歲入剩 餘金繰入	公債證書 償還益金
	公債證書	預 金	市町村納金	縣納金		
金 額	161,911 *168,200	6,636 *168,200	14,055	14,055	6,635	—

種 別	恩 給 基 金				支 出	
	退 職 料		扶 助 料		市町村立小 學校教員	公立實業補 習學校教員
	市町村立小 學校教員	公立實業補 習學校教員	公立幼稚園 園保母	公立幼稚園 園保母		
金 額	85,575	—	85,575	5,796	—	2,366
人 員	701	—	701	154	—	19

第九二 師範學校公立學校及公

種 別	縣 立	公 立	公 立	公 立	其 他	公 立	合 計
	師範學校	中 學 校	高 等 女 學 校	專 門 學 校	公 立 學 校	圖 書 館	
國庫納金	縣 市 町 村 納 金	394	1,151	728	—	1,224	3,497
	縣立師範學校公立學校及 公立圖書館職員納金	363	1,149	726	—	1,224	3,462
	計	757	2,300	1,454	—	2,448	6,959

教員加俸資金收支 大正八年度

實 金 生 入 * 收 入	支 出					合 計	
	合 計	年功加俸	特別加俸	市町村立小學校 教員住宅費補助	翌 年 度 繰 越		
					公債證書		現 金
2,359	135,594	102,782	10,068	4,535	22,726	140,111	
—	38,500	—	—	—	24,100	24,100	
—	8,000	—	—	—	—	3,483	
4,268	130,800	95,655	10,339	—	36,306	143,280	
—	3,850	—	—	—	38,500	38,500	
—	18,000	—	—	—	—	8,000	
4,502	149,973	91,161	10,446	—	36,306	155,903	
—	38,500	—	—	—	38,500	38,500	
—	426	—	—	—	—	756	
—	8,740	—	—	—	—	2,480	
5,243	131,483	86,722	9,966	—	36,306	159,994	
—	38,500	—	—	—	38,500	38,500	
—	1,883	—	—	—	—	426	
—	24,380	—	—	—	—	8,740	
7,003	109,763	83,820	9,774	—	36,306	158,400	
—	38,500	—	—	—	38,500	38,500	
—	1,360	—	—	—	—	1,883	
—	74,540	—	—	—	—	24,380	

業補習學校教員及公立幼稚園保母恩給基金並恩給收支 ×符ハ券面額 大正八年度

合 計	金 本年度末現在高			恩 給 基 金				前年度歲入剩 餘金繰入	合 計
	公債證書	預 金	計	恩給基金 利	國庫給與金	縣費補充	其 他		
	—	—	—	—	—	—	—		
20,691	175,491 *182,600	7,112	182,603 *182,600	8,545	4,972	87,059	—	100,577	

公 立 幼 稚 園 保 母	退 職 料 與 金				支 出				合 計
	市町村立小 學校教員		公立實業補 習學校教員		市町村立小 學校教員		公立實業補 習學校教員		
	計	計	計	計	計	計	計		
—	2,366	6,841	—	—	6,841	—	—	100,578	
—	19	78	—	—	78	—	—	952	

立圖書館職員國庫納金及支出 大正八年度

種 別	縣 立	公 立	公 立	公 立	公 立	其 他	公 立	合 計
	師範學校	中 學 校	高 等 女 學 校	專 門 學 校	實 業 學 校	公 立 學 校	圖 書 館	
退 職 給 與 金	335	423	393	—	710	—	—	1,861
人 員	2	3	4	—	4	—	—	13

Table with multiple columns and rows, containing faint text and numbers, likely a ledger or index.

大正十年六月十二日印刷  
大正十年六月十五日發行

# 長 野 縣

長野縣長野市横町十九番地  
印刷者 松木喜右衛門

長野縣長野市横町十九番地  
印刷所 松木活版所

終