

倉庫貨物噸

品別		越高	受高	計	拂高	殘高
普	大豆	290	6,618	6,908	5,758	1,150
	高	3,720	45,228	47,948	41,807	6,141
	小	348	2,336	2,584	2,419	165
	小	33	2,306	2,339	65	2,274
	小	73	2,587	2,660	2,092	568
通	米	306	3,096	3,402	2,956	446
	粟	260	20,434	20,694	17,319	3,375
	蜀黍	—	1,023	1,023	1,023	—
	玉芝	75	1,177	1,252	1,134	118
	麥	—	212	212	197	15
預	麥	2,967	31,824	34,491	27,136	7,355
	豆	—	—	—	—	—
	綿	858	4,132	4,990	4,868	122
	木	417	3,303	3,720	3,648	72
	其	1,926	4,891	6,817	5,633	1,184
計	21,552	206,399	226,951	193,683	33,268	
發	大豆	165	29,425	29,590	29,590	—
	高	1,272	39,788	41,060	40,925	135
	小	4,454	49,401	53,855	53,558	297
	小	—	1,551	1,551	1,551	—
	小	116	7,112	7,228	7,228	—
送	米	133	3,570	3,702	3,603	99
	粟	1,155	61,530	62,685	62,223	462
	蜀黍	693	9,768	10,461	10,461	—
	玉芝	75	1,950	2,025	2,000	25
	麥	—	384	384	384	—
預	麥	—	4,125	4,125	4,125	—
	豆	—	—	—	—	—
	綿	—	369	369	369	—
	木	—	523	523	523	—
	其	691	33,174	33,865	33,559	306
計	8,753	242,675	251,428	250,104	1,324	

數受拂品別 大正十二年度

品別		越高	受高	計	拂高	殘高
到	大豆	17,653	410,679	428,333	376,107	52,225
	高	3,184	44,396	46,480	44,141	2,339
	小	58,359	238,563	286,922	273,817	13,105
	小	572	6,199	6,771	6,603	168
	小	4,453	41,538	45,991	43,276	2,715
著	米	404	3,716	4,120	3,693	427
	粟	3,605	19,070	22,675	21,591	1,084
	蜀黍	19,234	58,880	78,114	75,734	2,380
	玉芝	1,637	23,707	25,344	23,850	1,494
	麥	—	403	403	403	—
預	麥	1,627	10,814	12,441	12,197	244
	豆	26	1,826	1,852	1,852	—
	綿	176	1,393	1,569	1,520	49
	木	154	1,122	1,276	1,264	12
	其	28,151	413,169	441,320	403,304	38,016
計	138,235	1,265,375	1,403,610	1,289,352	114,258	
計	大豆	18,108	446,722	464,830	411,455	53,375
	高	6,176	129,312	135,488	126,873	8,615
	小	63,061	280,300	343,361	329,794	13,567
	小	605	10,056	10,661	8,219	2,442
	小	4,642	51,237	55,879	52,596	3,283
計	米	842	10,382	11,224	10,252	972
	粟	5,020	101,034	106,054	101,133	4,921
	蜀黍	19,927	69,671	89,598	87,218	2,380
	玉芝	1,787	26,834	28,621	26,984	1,637
	麥	—	999	999	984	15
計	麥	4,294	46,763	51,057	43,458	7,599
	豆	26	1,826	1,852	1,852	—
	綿	1,034	5,894	6,928	6,757	171
	木	571	4,953	5,524	5,440	84
	其	1,926	4,891	6,817	5,633	1,184
計	40,521	522,575	563,096	514,491	48,605	
計	168,540	1,713,449	1,881,989	1,733,139	148,850	

船 舶

施 設 事 項

船舶ニ關スル施設ハ之ヲ分テテ外航船舶ニ關スルモノ及港内船舶ニ關スルモノノ二トス前者ハ專ラ海運事業ヲ目的トシ大連上海間(青島寄港)定期航路ノ如キ船舶運輸ニ關スル事項ニシテ施設ノ梗概ハ神丸及該船ニ屬スル通信機關ノ設備ナリ後者ハ主トシテ港内ニ於ケル各種ノ作業例ヘハ築港又ハ埠頭業務ノ遂行ニ處セムトスルモノニシテ其ノ施設ノ梗概ハ便宜上各其ノ部門ニ併載スルコトトセリ今會計部門中興業費内譯表船舶興業費ヲ箇所別ニ舉クレハ次ノ如シ

船舶興業費箇所別

自明治四十年
至大正十二年

科 目		大 連	上 海	計
外航船舶費	汽 船 費	960,421.75	—	960,421.75
	通 信 機 費	12,729.78	—	12,729.78
	計	973,151.53	—	973,151.53
港内船舶費	小 蒸 汽 船 費	1,494,702.15	22,028.49	1,516,730.64
	渡 渡 船 費	575,125.33	110,695.18	685,820.51
	起 重 機 船 費	73,755.27	—	73,755.27
	殺 鼠 船 費	20,045.62	—	20,045.62
	給 水 船 費	57,902.66	—	57,902.66
	艇 船 費	509,068.31	—	509,068.31
	計	2,730,099.34	132,723.67	2,862,823.01
合 計		3,703,250.87	132,723.67	3,835,974.54

營 業 事 項

船舶ノ營業事項ハ施設事項中ニ記載シタルカ如ク專ラ海運ニ關スル營業狀態ヲ指示スルモノニシテ明治四十一年八月開始シタル大連上海間定期航路ヲ以テ其ノ主眼トナスモノナリ即チ本航路ニ在リテハ其ノ初備船神戸丸一隻ニシテ一週一往復航海ニ過キテシモ明治四十二年五月更ニ西京丸ヲ備入レ爾來神戸丸ト共ニ一週二往復航海ニ從事セシメ大正二年八月神丸ヲ以テ前記西京丸ニ代ヘ大正三年十二月更ニ青島寄港ヲ開始シ其ノ一隻ハ往航ニ於テ他ノ一隻ハ復航ニ於テ常ニ之ニ寄港(大正九年五月兩船共往復寄港ニ改正同年六月一隻ハ往航ニ於テ一隻ハ復航ニ於テ寄港ノコトニ改正同年八月更ニ兩船共往復寄港ニ改正)シテ旅客及貨物輸送取扱ヲ開始シ且日清汽船株式會社航路揚子江主要港(大正四年七月)並膠濟鐵路局線(大正五年三月)トノ相互間ニ於ケル貨物ノ聯絡輸送ヲ開始セリ然ルニ大正九年八月十四日從來各船共一週一回大連出帆ナリシヲ九日毎ニ出帆スルコトニ改メシヲ翌月十五日青島ニ於テ檢便檢疫施行ノ關係上一時之ヲ十日二回ニ改メ期間經過後尙續行セシカ大正十年五月二日神戸丸ノ備船契約ノ滿期ト共ニ之ヲ解除シ同時ニ九日一回運航ノコトニ變更セリ而シテ大正十一年七月一日ヨリ本航路經營ノ一切ヲ大連汽船株式會社ニ委託セリ

港 灣

築 港

施 設 事 項

本年度内施行シタル築港事業ノ大要ヲ擧クレハ次ノ如シ

| 丙埠頭及第四埠頭築港工事

本工事ハ第三埠頭ノ西方ニ長272米72ノ丙埠頭ヲ築キ其ノ西端ヨリ直角ニ突出スル長606米06、幅181米82ノ第四埠頭ヲ築キ更ニ西側岸壁線ヲ丙埠頭見透シ線以南ニ延長シ45度ノ角度ヲ以テ南西方ニ折レ長門町荷揚場北端ニ達スル護岸ヲ築造シ其ノ内方海面252,000平方米ヲ埋築スルモノニシテ大正十二年五月十六日丙埠頭築造工事ニ着手シ延長152米84間ニ方塊ヲ据付ケ其ノ上部ニ二段方塊ヲ假ニ据付ケ其ノ裏ニモ栗石ノ代用トシテ方塊ノ假据ヲナシ且其ノ背面ヲ埋立テ鐵道線路ヲ敷設シ各期間ニ於ケル輸出炭ノ荷役場ニ供シタリ而シテ本年度内ニ於ケル工事進捗状況ハ掘鑿16,159立方メートル、捨石投入8,176立方メートル、捨石約1,764立方メートル、方塊据付8,022立方メートルノ基礎工事及埋立面積9,135平方米等ナリ

| 東寺兒溝海面埋立工事

本工事ハ寺兒溝埋立地東側護岸屈折點ヨリ石油棧橋突堤部先端ノ後方2米58ノ點ニ至ル一線以内ノ海面367,423平方米ヲ埋立テ護岸延長1,315米76ノ内722米73間ニ石垣ヲ築キ其ノ上部ニ高サ1米15ノ胸壁ヲ設ケ第三號開渠以東465米76間ニ荷揚場ヲ築造シ且埋立地内ニ4箇ノ開渠ト二條ノ下水溝ヲ設ケ又埋立地内ニ在ル檢疫棧橋ヲ撤去シ新ニ檢疫所正面護岸ノ前方10,909平方米ノ海面ヲ防波堤ニテ抱擁シ其ノ中ニ延長120米ノ檢疫用岸壁及延長60米ノ斜面荷揚場ヲ築造スルモノニシテ大正七年七月二十六日著手以來續行シ前年度末迄ニ全工程ニ對スル66.4%、本年度ニ於テ6.7%、合計73.1%ノ工程ヲ了セリ

| 小崗子海面埋立工事

本工事ハ小崗子海面889,258平方米ヲ埋立テ其ノ中ニ16,529平方米ノ船溜(入口幅60米61、防波突堤121米21)ヲ設ケ延長1,287米88ノ護岸石垣ニ沿ヒ延長545米45(内363米64ハ船溜ノ周邊トス)ノ荷揚場ヲ築造シ埋立地内ニ2箇ノ開渠ヲ設ケ下水管ヲ埋設スルモノニシテ大正七年九月工事ニ著手シ前年度迄ニ全工程ニ對スル25%ヲ竣リ本年度末ニ於テ同26.8%ヲ竣工セリ

| 大連港浚渫工事

本工事ハ西北防波堤内ノ大部分ヲ干潮面下6米97乃至10米6ニ北大山通埠頭附近ヲ干潮面下1米82乃至干潮面ニ浚渫シ港外ハ東港口ヲ基點トシ東方三山島ニ向ヒ幅員454米55乃至181米81、延長3,333米33間ヲ干潮面下10米9ニ浚渫スルモノニシテ其ノ總浚渫量ハ約12,473,000立方メートル(内岩盤655,000立方メートル)ナリ、明治四十一年三月工事著手以來引續キ施行シ前年度迄ニ全工程ノ68.9%ヲ竣リ本年度ニ於テハ寺溝兒石油棧橋東側ニ於テ66,400平方米(水深干潮面下9米、浚渫土量191,130立方メートル)、小崗子海面埋立地前面ニ於テ4,124平方米(水深干潮面下3米、浚渫土量24,130立方メートル)、第四埠頭築造位置先端西方ニ於テ8,820平方米(水深干潮面下9米、浚渫岩盤23,310立方メートル)、第四埠頭築造位置東西兩側ニ於テ23,864平方米(水深干潮面下東11米、西9米、浚渫土量97,126立方メートル)、其ノ他港外航路68,870平方米(水深干潮面下10米9、浚渫土量71,495立方メートル)ヲ浚渫セリ而シテ以上ノ浚渫土砂ハ407,191立方メートルニシテ該土砂171,365立方メートルハ西口角泥捨場ニ投棄シ殘餘ハ東寺兒溝海面、小崗子海面、第四埠頭背面ノ埋立用ニ供セリ而シテ本年度末ニ於ケル該工事ノ竣工歩合ハ全工程ノ72.4%ナリトス

| 旅順港浮艇棧橋築造工事

本工事ハ長18米18、幅6米06、高2米76ノ浮艇二隻ヲ21米21ノ間隔ニテ繋留シ護岸ヨリ長15米43、幅3米63ノ渡棧橋二條ヲ築造シ浮艇ト渡棧橋トノ連絡ニハ長18米18、幅3米03ノ鐵製橋梁ヲ架設シ陸岸ニハ九個ノ繫船柱ヲ建設スルモノニシテ大正十二年六月十二日著手同年八月二十五日竣工セリ

方塊及混凝土製造

本年度内混凝土方塊及場所詰混凝土ノ製煉ヲ爲セシモノノ用途及其ノ數量ヲ擧クレハ次ノ如シ

用 途	混凝土方塊		鐵筋混凝土		場所詰混凝土 立方*
	筒 數	換算立方	筒 數	換算立方	
河 埠 頭 築 造	709	12,386.78	—	—	—
寺兒滿石油棧橋改築	—	—	—	—	6.68
寺兒滿檢疫棧橋築造	—	—	31	6.68	—
計	709	12,386.78	31	6.68	6.68

船舶及機械設備

本年度末現在作業用船舶及機械設備ノ狀況ヲ擧クレハ次ノ如シ

種 別	數量	種 別	數量
小 蒸 汽 船	5	汽 空 氣 壓 岩 機	3
齒 輪 式 渡 渡 船	1	機 スチームローラー	9
唧 筒 式 渡 渡 船	1	バケツトエレベーター	1
ブリストマン式渡渡船	2	ダイナモメーター	2
碎 岩 機 船	1	旋 盤	2
汽 走 底 開 泥 受 船	4	ト ラ ン シ ッ ト	10
側 開 泥 受 船	4	承 船 艇	1
底 開 泥 受 船	2	機 パテントパイルトロイニングハンマー	1
起 重 機 船 (五十噸)	1	ド リ ー ル マ シ ン	1
起 重 機 艇 船 (五噸)	5	ウオッシングポンプ	2
給 水 船	1	轉 車 臺	1
澄 水 船	12	剪 斷 及 灣 曲 機	1
傳 馬 船	16	起 重 機 運 車	1
通 船	2	水 位 表 示 器	1
端 艇	1	鐵 柱	21
コ ン ク リ ー ト 混 合 機	1	五 十 噸 吊	2
モ ル タ ー 混 合 機	1	二 十 噸 吊	1
コ ン ク リ ー ト 材 料 揚 揚 機	1	五 噸 吊	9
方 塊 積 出 機	1	二 噸 吊	2
橫 置 蒸 汽 機 械	1	車 輕 便 機 關 車	2
汽 空 氣 壓 榨 機	1	輛 無 蓋 輕 便 貨 車	1
杭 打 機	2		

築港興業費箇所別

自明治四十年度
至大正十二年度

本表ハ曩ニ掲ケタル會計部門中興業費内譯表ノ港灣興業費ヲ築港ト埠

頭トニ分チ其ノ築港ニ屬スルモノヲ更ニ箇所別トナシタルモノナリ

科 目	大 連	旅 順	上 海	計	
港 築	岸 壁 費	10,190,300.86	—	—	10,190,300.86
	護 岸 費	654,944.46	—	—	654,944.46
	埋 築 費	4,734,859.99	57,949.91	—	4,792,809.90
	防 波 堤 費	5,849,138.48	—	—	5,849,138.48
	船 渠 費	676,918.07	—	—	676,918.07
	棧 橋 費	256,107.42	78,063.63	112,609.70	446,780.75
	渡 渡 費	3,441,888.49	30,328.75	—	3,471,717.24
	工 事 用 建 物 費	20,185.41	—	—	20,185.41
	工 事 用 機 器 費	12,480.45	—	—	12,480.45
	工 事 用 設 備 費	73,852.79	—	—	73,852.79
計	25,910,176.42	166,342.29	112,609.70	26,189,128.41	

埠 頭

施 設 事 項

本年度施設ノ主ナルモノハ大連ニ於テハ貨物ノ收容力ヲ増進スル爲倉庫4棟、6,333坪ノ新築ヲナシタル外既成倉庫ノ増改築修繕及整理ヲナシ排水溝及道路ノ新設、修繕、構内詰所ノ新築、修繕並第三埠頭豆油船積用タンク五基ノ新設、寺兒溝棧橋ノ改築、手荷物取扱所ノ新築、構内鐵道線路ノ新設並整理ヲ施行シ尙新築倉庫ノ階上ニ設ケタル埠頭待合所ハ跨線橋ヲ除クノ外之ヲ竣工シ大正十三年二月二日ヨリ其ノ使用ヲ開始セリ

其ノ他荷役作業ノ圓滑ヲ圖ル爲舢舨四隻荷役用機械數種ヲ購入セリ

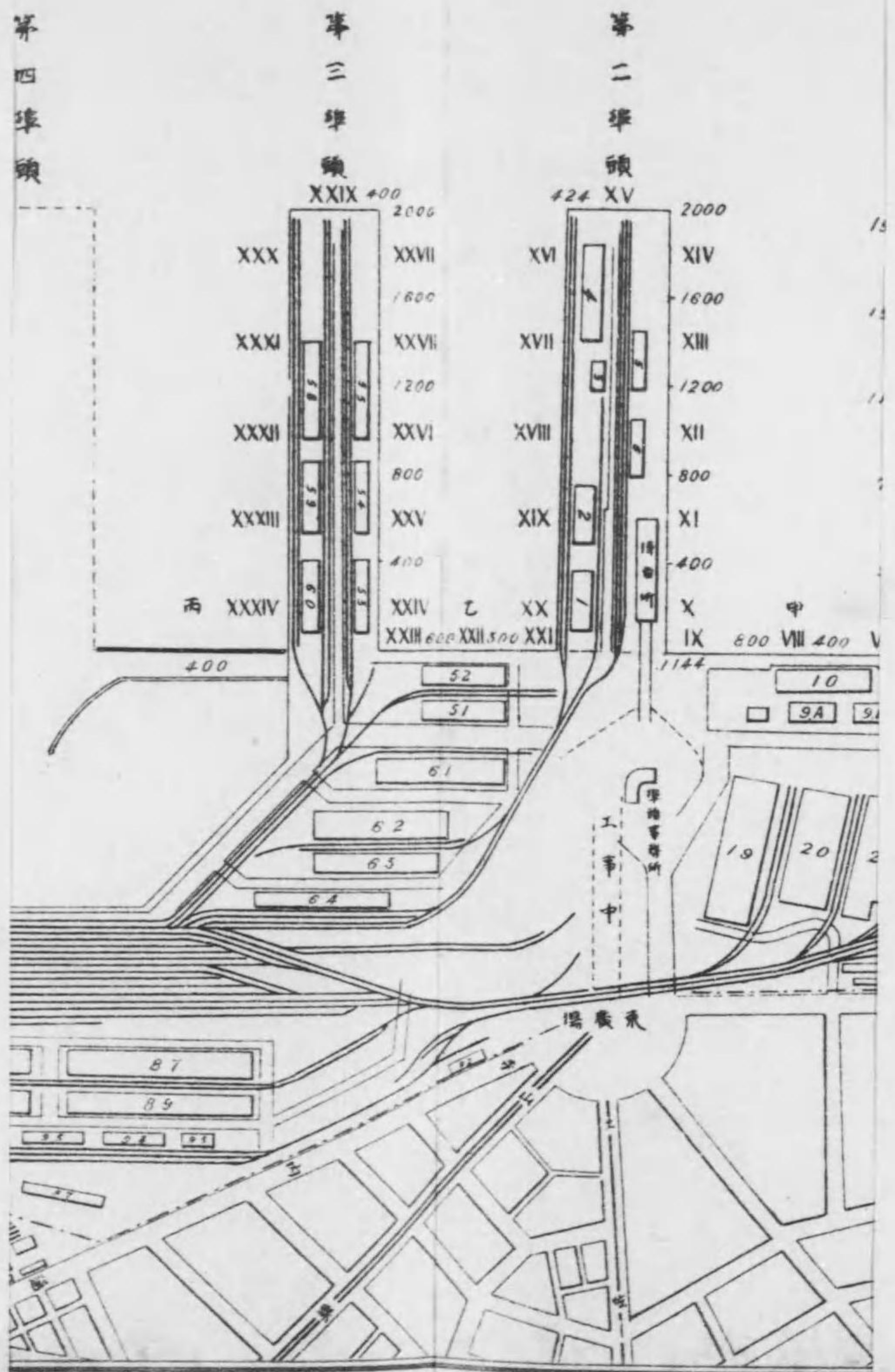
埠頭主要設備

本年度末ニ於ケル埠頭主要設備ノ概況ヲ擧クレハ次ノ如シ

	大 連	營 口	安 東	上 海	
埠頭護岸延長尺	13,796	4,836	9,110	973	
棧 橋	筒 所 數	2			
	延 長 尺	1,555	オンツーン十四隻	オンツーン二隻	
船 舶 數	小 蒸 汽 船	16	2	1	
	渡 渡 船			1	
	給 水 船	3			
	駁 船		5		
	傳 馬 船	28	1		
倉庫及上屋	棟 數	*77	7	9	
	坪 數	*98,594	6,064	2,775	
荷役用揚貨機	各種揚貨機	21			
	傳 送 機	8			
	捲 揚 機	6			
	燃料炭船積機	3			
	移動式電動積揚機	6			
	其 他	昇降臺付電動車	10		
		移動式昇降機	2		
電動捲繞機		3			
構内使用機關車	14				
同 上 貨 車	250				
荷 繰 自 動 車	6				
貨 物 野 積 場	(正味)64,766坪	便宜構内ヲ使用ス	便宜構内ヲ使用ス	便宜構内ヲ使用ス	

(*印ノ内一棟二百九十七坪ハ豆油「タンク」五基、總容量六百噸ノ上屋ナリ、| 本表ノ外安東ニ於テ貯水池面積三萬八百二十七坪アリ

北 防 源 運



第
四
埠
頭

第
三
埠
頭

第
二
埠
頭

工
事
中

廣
廣
廣

堤 防 北

口 港 東

口 港 北

口 港 西

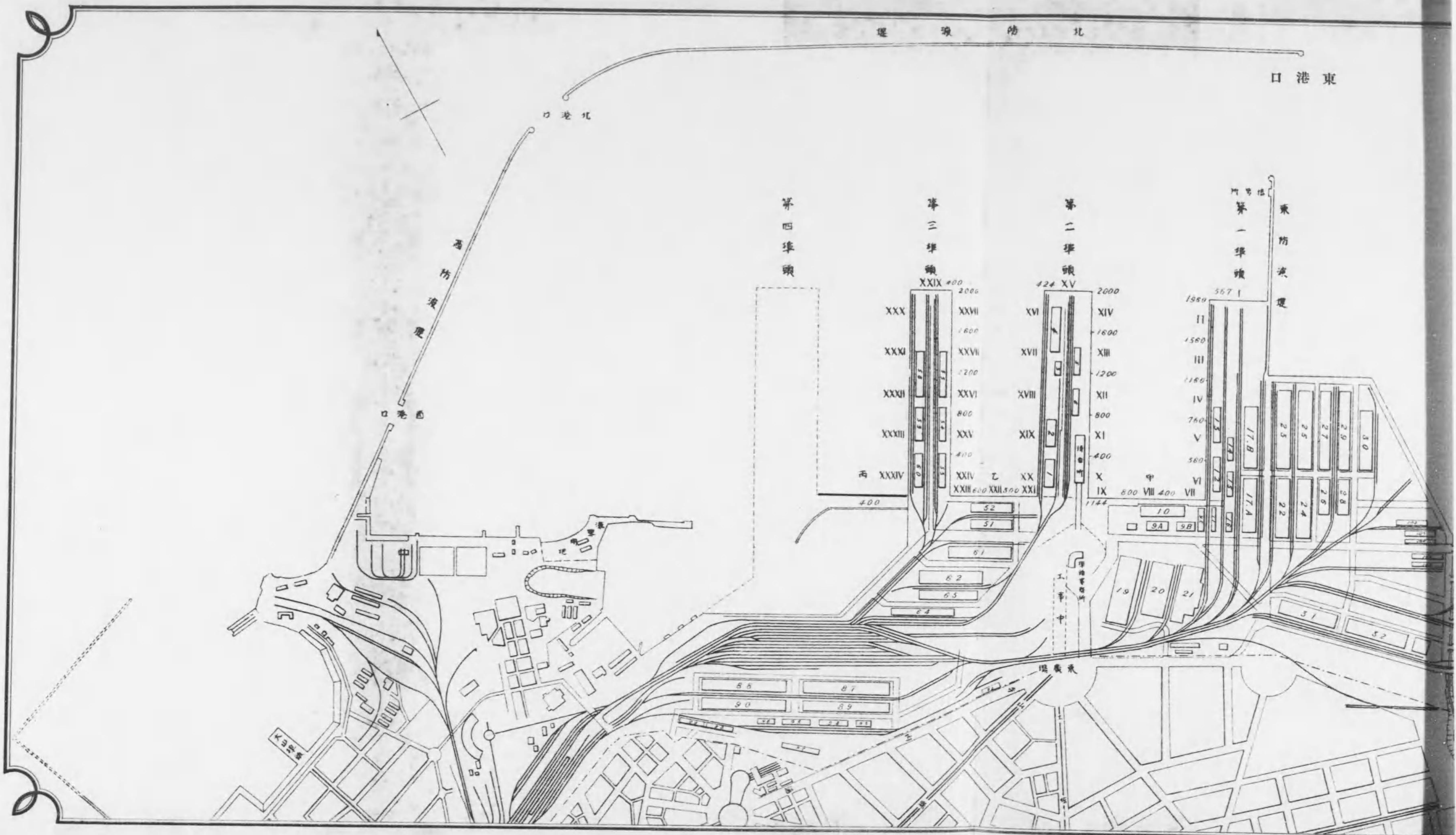
第 四 埠 頭

第 三 埠 頭

第 二 埠 頭

第 一 埠 頭

東 防 波 堤



大連港及埠頭設備略圖

大正三十三年三月末日現在

繁船護岸延長 一萬三千七百九十六尺
 倉庫及上屋棟數 七十七棟
 倉庫及上屋坪數 九萬八千五百九十四坪
 內一棟二百八十三坪ハ豆油タンク五基
 總容量六百噸ノ上屋ナリ
 東防波堤延長二千二百二十一尺
 北防波堤延長七千四百尺
 西防波堤延長三千尺
 北港口四百尺
 西港口二百尺
 西港口ヨリ海岸迄ノ防波堤延長千五百尺
 防波堤總延長一萬三千二百二十一尺

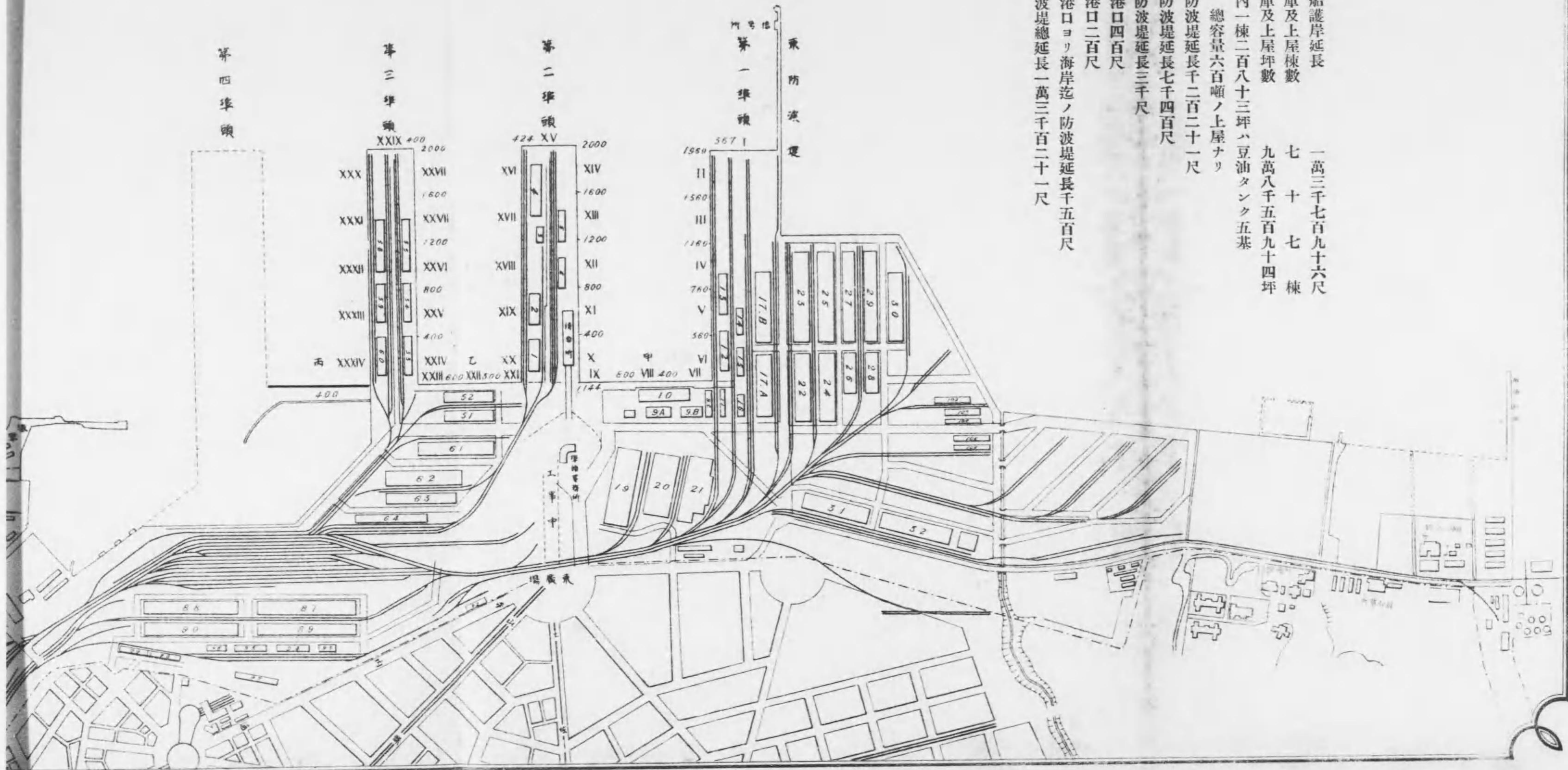
第四埠頭

第三埠頭

第二埠頭

第一埠頭

東防波堤



埠頭興業費箇所別

自明治四十年度
至大正十二年度

本表ハ彙ニ掲ケタル會計部門中興業費内譯表ノ港灣興業費ヲ築港ト埠頭ニ分チ其ノ埠頭ニ屬スルモノヲ更ニ箇所別ト爲シタルモノナリ

科 目		大 連	旅 順	上 海	計
港	埠頭				
	機器費	3,330,256.75	—	16,051.78	2,355,308.53
	繫船物費	51,942.15	—	573.85	52,516.00
	防舷材費	64,832.46	—	3,477.74	68,310.20
	建物費	484,854.11	1,710.18	43,482.74	530,047.03
	燈臺費	10,206.70	—	—	10,206.70
備費	雜設備費	1,856,099.66	19,302.30	68,669.36	1,944,071.32
	計	4,807,191.83	21,012.48	132,255.47	4,960,459.78
倉庫	建物費	7,077,638.51	—	238,618.66	7,316,257.17
	機器費	—	—	—	—
	計	7,077,638.51	—	238,618.66	7,316,257.17
事務所	建物費	1,354,114.12	—	—	1,354,114.12
	機器費	62,134.56	—	3,677.05	65,811.61
	計	1,416,248.68	—	3,677.05	1,419,925.73
合 計		13,301,079.02	21,012.48	374,551.18	13,696,642.68

鐵道附屬港灣興業費箇所別

科 目		營 口	安 東	計
鐵 道	築港費	402,702.45	145,124.31	547,826.76
	護棧埋	145,533.26	57,939.54	203,472.80
	岸橋築計	1,175.04	—	1,175.04
	費費費	549,410.75	203,063.85	752,474.60
埠頭設備費	機器費	7,579.03	6,013.90	13,592.93
	繫船物費	15,943.97	2,211.71	18,155.68
	雜設備費	—	2,606.02	2,606.02
	燈臺費	532,280.98	188,876.71	721,157.69
	渠溝費	243,264.85	234,532.90	467,797.75
	計	799,221.18	424,240.24	1,223,461.42
合 計		1,348,631.93	627,304.09	1,975,936.02

營 業 事 項

本年度ニ於ケル港灣收入ハ7,893,257圓、港灣經費ハ7,818,979圓ニシテ前年度ニ比シ收入ハ主トシテ倉庫貨物ニ附帯セル諸收入及上海埠頭ニ於ケル埠頭收入ノ減少ニ基キ781,277圓ヲ減少シ經費ハ一般ニ於テ著シク減少ヲ來セルモ總體費分擔額ノ膨脹セル爲426,816圓ヲ増加セリ而シテ本年度大連埠頭ニ於ケル著埠汽船ハ3,005隻、7,920,396噸ニシテ前年度ニ比シ隻數166隻ヲ減シ噸數140,890噸ヲ増加セルハ入港船舶カ漸次大型船ニ代リツツアル傾向ヲ示スモノナリ次ニ輸出入總噸數ハ6,170,218噸、内輸出ハ5,265,075噸、輸入ハ905,143噸ニシテ前年度ニ比シ輸出ハ日本向大豆、豆粕及撫順炭ノ積出増大シタルニ拘ラス天津、上海向雜穀ノ移出著シク減少シタル爲僅ニ42,822噸ノ増加ニ止リ輸入ハ北滿地方小麥ノ不作ニ因リ麥粉並原料小麥ノ大輸入アリタル外一般ニ輸入好況ヲ呈シタル爲180,989噸ヲ増加セリ尙其ノ他ノ埠頭ニ關シテハ一々序述スルノ繁ヲ避ケ其ノ梗概ヲ表示スレハ次ノ如シ

營 業 收 支

	港 灣 勘 定				鐵道附屬港灣勘定		
	大 連	上 海	族 順	計	營 口	安 東	計
鐵道收入	449,639.57	42,913.09	6,288.72	498,841.38	3,533.40	1,830.66	4,364.06
埠頭收入	3,336,163.71	259,139.76	33,365.31	3,528,668.78	—	—	—
倉庫收入	1,148,406.65	—	960.71	1,149,367.36	70,481.06	86,999.42	157,480.48
附屬鐵道收入	3,392,706.20	—	21,280.84	2,413,987.04	—	—	—
雜收入	296,678.29	5,501.71	212.85	302,392.85	—	—	—
計	7,523,594.42	307,554.56	62,108.43	7,893,257.41	73,014.46	88,830.08	161,844.54
前年度	8,212,878.41	461,656.25	—	8,674,534.66	71,902.31	79,114.70	151,017.01
比較増減	※ 689,283.99	※ 154,101.69	62,108.43	※ 781,277.25	1,112.15	9,715.38	10,827.53
事務費	593,097.63	50,505.87	2,325.42	645,928.92	—	—	—
船舶費	342,310.51	8,652.61	—	350,963.12	—	—	—
埠頭費	1,825,662.59	119,086.48	48,128.77	1,992,877.84	—	—	—
倉庫費	1,686,917.46	2,625.52	—	1,689,542.98	—	—	—
附屬鐵道費	862,706.57	—	—	862,706.57	—	—	—
保存費	584,689.19	37,699.77	5,588.53	627,977.49	—	—	—
計	5,895,383.95	218,570.25	56,042.72	6,169,996.92	52,700.78	17,172.14	69,872.92
前年度	6,632,766.90	259,554.33	—	6,292,321.23	58,919.95	15,563.67	74,483.62
比較増減	※ 137,382.95	※ 40,984.08	56,042.72	※ 122,324.31	※ 6,219.17	1,608.47	※ 4,610.70

著埠船舶數及輸出入貨物噸數

	著埠汽船		輸入噸數	離埠汽船		輸出噸數
	隻數	噸數		隻數	噸數	
大連	本年度	3,005	7,920,396	905,143	3,012	7,932,098
	前年度	3,171	7,779,506	724,154	3,158	7,741,341
	比較増減	※ 166	140,890	180,989	※ 146	190,757
上海	本年度	185	809,140	154,845	184	801,783
	前年度	191	717,574	232,061	191	717,574
	比較増減	※ 6	91,566	※ 77,216	※ 7	84,209
營口	本年度	49	59,594	39,881	49	59,594
	前年度	67	80,355	19,469	67	80,355
	比較増減	※ 18	※ 20,761	20,412	※ 18	※ 20,761
安東	本年度	—	—	306,897	—	—
	前年度	—	—	192,452	—	—
	比較増減	—	—	14,445	—	—

荷 役 作 業 狀 況

	取扱貨物噸	就業人員	支拂賃金	一 日 平 均		
				取扱貨物噸	就業人員	支拂賃金
大連	本年度	16,307,114	2,580,471	2,266,475	44,282	7,050
	前年度	16,180,978	2,438,463	2,332,022	44,331	6,681
	比較増減	26,136	142,008	※ 55,547	※ 49	369
上海	本年度	358,257	128,900	82,890	979	352
	前年度	488,368	145,022	125,475	1,338	397
	比較増減	※ 130,111	※ 16,122	※ 42,576	※ 359	※ 45
營口	本年度	1,360,037	145,055	118,306	3,443	396
	前年度	1,268,689	141,966	119,084	3,476	389
	比較増減	※ 91,348	3,089	※ 778	※ 33	7
安東	本年度	614,475	96,415	90,857	1,679	263
	前年度	530,723	125,660	85,692	1,454	342
	比較増減	83,752	※ 29,245	5,165	225	※ 79

尙詳細ノ事項ニ關シテハ次表以下示ス所ノ如シ

船 舶

箇 所 別	月 別	著 離											
		著					離						
		日本内地港灣		其他港灣			合 計		外 國 船			計	
		隻 數	噸 數	隻 數	噸 數	隻 數	噸 數	隻 數	噸 數	隻 數	噸 數	隻 數	噸 數
大	四五月	93	333,679	227	512,206	209	554,928	111	290,957	320	845,885		
	五六月	90	331,893	218	442,043	205	528,207	103	245,729	308	773,936		
	六七月	79	341,689	194	410,736	163	478,885	110	273,540	273	752,425		
	七八月	63	229,156	175	355,482	139	376,049	99	208,598	238	584,638		
	八九月	49	187,288	164	321,379	124	299,546	89	209,121	213	508,667		
	九十月	59	231,145	134	287,557	119	290,899	74	227,803	193	518,702		
	十一月	55	226,004	147	252,923	126	302,731	76	176,196	202	478,927		
	十二月	52	217,016	150	308,892	110	305,007	92	220,901	202	525,908		
	計	106	413,018	175	335,090	153	469,498	128	278,610	281	748,108		
	大正十一年度	90	355,204	149	348,862	141	454,863	98	242,203	239	704,066		
	十九年度	101	424,922	139	375,684	160	491,361	130	309,345	290	800,806		
	計	909	3,582,463	2,096	4,337,933	1,777	4,953,374	1,228	2,967,022	3,005	7,920,396		
連	大正十一年度	836	3,243,622	2,335	4,535,884	1,898	5,173,921	1,273	2,645,385	3,171	7,779,506		
	十九年度	799	2,591,347	2,096	3,354,498	1,859	4,357,501	966	1,588,344	2,825	5,945,845		
	十九年度	908	2,180,089	2,036	3,112,150	1,965	3,583,731	979	1,708,508	2,944	5,292,239		
	十八年度	1,183	2,273,292	1,786	2,227,143	2,391	3,651,854	578	845,581	2,969	4,500,435		
	十七年度	1,094	1,749,912	1,635	1,892,921	2,334	3,237,191	395	404,742	2,729	3,641,933		
	十六年度	527	1,179,423	1,545	1,975,158	1,688	2,701,590	334	452,991	2,022	3,154,581		
上	四五月	2	19,386	16	70,326	11	23,610	7	67,102	18	89,712		
	五六月	1	14,368	13	47,766	8	23,589	6	39,545	14	62,134		
	六七月	—	—	17	61,362	11	24,978	6	36,384	17	61,362		
	七八月	1	12,633	9	36,487	6	15,783	4	33,337	10	49,120		
	八九月	2	15,175	12	50,266	10	22,900	4	42,532	14	65,441		
	九十月	2	4,551	15	58,019	12	30,337	5	32,233	17	62,570		
	十一月	1	2,213	11	51,313	8	21,030	4	32,496	12	53,526		
	十二月	1	12,633	14	52,818	9	23,663	6	42,788	15	65,451		
	計	4	35,163	14	57,194	12	29,837	6	62,520	18	92,357		
	大正十一年度	2	13,405	15	52,881	12	32,562	5	33,734	17	66,286		
	十九年度	2	15,853	14	57,049	11	27,802	5	45,100	16	72,902		
	十九年度	3	19,984	14	48,295	12	29,593	5	35,686	17	68,279		
計	21	165,364	164	613,776	122	302,693	63	506,447	185	809,140			
海	大正十一年度	33	161,131	158	556,443	141	325,000	50	392,574	191	717,574		
	十九年度	24	83,252	137	468,831	122	251,464	39	306,619	161	558,083		
	十九年度	14	100,749	158	515,161	131	288,196	41	327,714	172	615,910		
	十八年度	36	90,098	220	443,958	241	410,652	15	123,404	256	534,056		
	十七年度	32	46,911	242	455,995	265	477,847	9	24,159	274	502,006		
	十六年度	31	61,798	205	524,773	219	478,215	17	108,856	236	856,571		
營	四五月	—	—	12	12,197	6	5,640	6	6,557	12	12,197		
	五六月	—	—	8	9,262	—	—	8	9,262	8	9,262		
	六七月	—	—	6	7,303	1	1,482	5	5,821	6	7,303		
	七八月	—	—	4	3,826	1	953	3	2,873	4	3,826		
	八九月	—	—	2	2,880	2	2,880	—	—	2	2,880		
	九十月	—	—	6	7,823	—	—	6	7,823	6	7,823		
	十一月	—	—	8	11,573	2	3,994	6	7,579	8	11,573		
	十二月	—	—	3	4,730	—	—	3	4,730	3	4,730		
	計	—	—	49	59,594	12	14,949	37	44,645	49	59,594		
	大正十一年度	—	—	67	80,355	27	30,206	40	50,149	67	80,355		
	十九年度	3	2,739	52	64,466	41	51,538	14	15,467	55	67,005		
	十九年度	6	6,777	55	44,185	58	46,846	3	4,116	61	50,962		
十八年度	33	37,852	82	71,675	101	97,834	14	11,693	115	109,527			
十七年度	22	19,355	21	19,487	34	28,147	9	10,695	43	38,842			
十六年度	—	—	29	30,039	3	4,963	26	25,076	29	30,039			

【外國船中ニハ支那船ヲ含ム、】安東ニ於テ汽船ノ入港セシモノ大正十年度以降ナシ、同九年度13隻、同八年度

取 扱

或 克	月 別	大正十二年度											
		離					埠						
		日本内地港灣		其他港灣			合 計		外 國 船			計	
		隻 數	噸 數	隻 數	噸 數	隻 數	噸 數	隻 數	噸 數	隻 數	噸 數	隻 數	噸 數
21	97	303,188	223	538,128	208	539,308	112	302,008	320	841,316			
41	101	358,611	216	442,808	211	552,333	105	249,086	316	801,419			
28	83	283,892	194	476,832	167	484,454	110	276,070	277	760,724			
19	54	201,497	182	388,998	142	393,496	94	196,999	236	590,495			
32	38	121,582	180	395,221	124	300,147	94	216,656	218	516,803			
48	40	134,749	147	354,395	115	281,392	72	208,252	187	489,644			
44	43	124,616	161	359,724	137	292,625	77	191,715	204	484,340			
35	47	170,132	157	362,576	113	309,946	91	222,763	204	532,708			
14	71	261,475	175	426,043	128	404,890	118	282,628	246	687,518			
10	89	311,677	186	414,952	148	458,834	127	287,795	275	726,629			
22	83	294,141	159	424,227	141	452,282	101	266,086	242	718,368			
57	78	281,088	209	501,046	154	468,225	133	313,209	287	782,134			
371	824	2,846,648	2,188	5,085,450	1,778	4,938,832	1,234	2,993,261	3,012	7,932,098			
133	643	2,359,145	2,515	5,382,196	1,886	5,145,814	1,272	2,595,527	3,158	7,741,341			
66	688	2,936,257	2,139	3,700,938	1,863	4,346,887	964	1,590,308	2,827	5,937,195			
149	868	1,857,691	2,075	3,414,356	1,967	3,583,582	976	1,688,465	2,943	5,272,047			
73	1,160	2,954,018	1,809	2,447,320	2,393	3,652,878	576	848,460	2,969	4,501,338			
356	1,103	1,631,823	1,611	1,996,829	2,319	3,223,910	395	401,742	2,714	3,628,652			
180	632	1,244,488	1,443	1,912,144	1,690	2,708,009	385	453,623	2,075	3,156,632			
—	3	35,689	13	46,136	10	20,872	6	60,953	16	81,825			
—	4	27,713	12	42,308	9	24,327	7	45,694	16	70,021			
—	3	21,588	11	29,414	9	20,583	5	30,419	14	51,002			
—	4	26,669	9	32,811	8	20,178	5	39,302	13	59,480			
—	2	27,357	11	37,090	9	21,915	4	42,532	13	64,447			
—	3	20,234	13	30,108	12	27,930	4	22,402	16	50,332			
—	2	15,928	12	50,830	9	24,431	5	42,327	14	66,758			
—	—	—	13	56,454	8	19,815	5	36,639	13	56,454			
—	2	19,988	16	67,383	12	31,491	6	55,680	18	87,371			
—	3	20,319	13	44,808	12	31,819	4	33,308	16	65,127			
—	2	16,614	16	58,797	12	29,539	6	45,872	18	75,411			
—	3	25,216	14	48,339	12	29,593	5	43,962	17	73,555			
—	31	257,305	153	544,478	122	302,693	62	499,090	184	801,783			
—	22	169,440	169	548,134	141	325,000	50	392,574	191	717,574			
—	19	172,981	144	390,428	124	265,890	39	306,619	163	562,509			
—	26	193,402	147	423,915	131	284,646	42	332,671	173	617,317			
—	22	98,074	235	439,383	242	414,053	15	123,404	257	537,457			
—	25	52,315	247	431,507	264	461,586	8	22,236	272	483,823			
—	44	158,393	192	430,617	219	483,219	17	105,791	236	589,010			
1,260	—	—	12	12,197	6	5,640	6	6,557	12	12,197			
1,197	—	—	8	9,262	—	—	8	9,262	8	9,262			
960	—	—	6	7,303	1	1,482	5	5,821	6	7,303			
1,148	—	—	4	3,826	1	953	3	2,873	4	3,826			
763	—	—	2	2,880	2	2,880	—	—	2	2,880			
799	—	—	6	7,823	—	—	6	7,823	6	7,823			
727	—	—	8	11									

簡 所 年 度 別		著 離 船															
		日 本 內 海 岸															
		北 海 道 沿 岸		本 土 西 海 岸		本 土 東 海 岸		武 登		大 阪		神 戶		其 他			
		隻 數	噸 數	隻 數	噸 數	隻 數	噸 數	隻 數	噸 數	隻 數	噸 數	隻 數	噸 數	隻 數	噸 數	隻 數	噸 數
大 著	大正十二年度	1	3,058	11	33,104	13	29,578	79	393,490	4	12,798	100	294,258	193	994,554	77	
	十一年度	1	907	7	18,955	3	9,061	56	267,489	7	29,827	54	224,506	172	934,337	61	
	十年度	1	1,225	13	24,737	4	3,888	69	316,672	5	17,348	45	123,132	151	663,325	44	
	九年度	17	22,991	23	48,181	4	5,778	43	177,029	5	13,234	25	48,656	180	576,255	62	
	八年度	25	33,237	32	44,487	6	9,586	86	173,143	3	4,329	162	443,235	271	605,780	81	
	七年度	11	13,790	28	35,720	9	8,829	90	179,288	6	8,267	133	368,316	266	400,499	88	
連 離	大正十二年度	2	6,454	7	11,981	60	84,782	173	664,192	26	109,493	219	867,033	82	376,016	111	
	十一年度	1	7,169	2	4,354	33	47,140	153	648,202	27	98,585	211	833,356	57	317,941	50	
	十年度	2	3,693	2	3,260	23	32,656	172	668,749	32	103,371	166	546,080	89	404,784	67	
	九年度	4	5,530	1	1,230	9	11,457	192	475,333	28	48,800	139	407,301	186	442,671	135	
	八年度	1	2,913	3	3,454	12	10,420	278	539,657	37	58,409	118	359,230	284	449,592	190	
	七年度	3	2,779	11	12,994	26	24,611	244	418,544	32	35,392	103	327,911	287	323,457	208	
上 離	大正十二年度	—	—	1	1,112	—	—	1	2,213	—	—	—	—	17	157,362	—	
	十一年度	—	—	8	12,968	—	—	—	—	—	—	1	1,862	15	131,213	—	
	十年度	—	—	—	—	—	—	—	—	—	—	—	—	4	56,093	1	
	九年度	—	—	—	—	—	—	—	—	—	—	—	—	7	87,756	—	
	八年度	—	—	—	—	—	—	4	41,143	—	—	—	—	1	2,401	1	
	七年度	2	3,831	—	—	—	—	1	831	—	—	—	—	1	643	1	
海 離	大正十二年度	—	—	—	—	—	—	—	—	—	—	—	—	29	247,127	—	
	十一年度	—	—	—	—	—	—	—	—	—	—	—	—	19	157,684	—	
	十年度	—	—	—	—	—	—	2	20,765	—	—	—	—	16	149,608	1	
	九年度	—	—	—	—	—	—	—	—	—	—	—	—	22	187,216	—	
	八年度	—	—	—	—	—	—	3	21,203	—	—	—	—	5	55,643	—	
	七年度	—	—	—	—	—	—	—	—	—	—	—	—	3	19,549	2	
營 離	大正十二年度	—	—	—	—	—	—	—	—	—	—	—	—	—	—	—	
	十一年度	—	—	—	—	—	—	—	—	—	—	—	—	2	1,174	—	
	十年度	—	—	—	—	—	—	1	1,565	—	—	—	—	—	—	—	
	九年度	—	—	1	1,628	—	—	—	—	—	—	—	—	14	16,587	—	
	八年度	—	—	3	3,667	—	—	2	2,576	—	—	—	—	1	1,400	2	
	七年度	—	—	—	—	—	—	1	696	—	—	—	—	—	—	—	
口 離	大正十二年度	—	—	—	—	—	—	—	—	—	—	—	—	1	2,245	—	
	十一年度	—	—	—	—	—	—	—	—	—	—	—	—	2	2,563	1	
	十年度	—	—	—	—	—	—	3	4,255	—	—	—	—	3	3,902	—	
	九年度	—	—	—	—	—	—	12	16,032	3	3,212	1	1,220	10	10,182	6	
	八年度	—	—	1	1,628	—	—	—	—	—	—	—	—	—	—	—	
	七年度	—	—	—	—	—	—	—	—	—	—	—	—	—	—	—	

地 點		九 州 沿 岸										其 他 港 灣								
		門 司 唐 津 長 崎					其 他					巖 灣			朝 鮮					
		他 門		司 唐		津 長		其 他		計		高 雄		其 他		仁 川		其 他		
		隻 數	噸 數	隻 數	噸 數	隻 數	噸 數	隻 數	噸 數	隻 數	噸 數	隻 數	噸 數	隻 數	噸 數	隻 數	噸 數	隻 數	噸 數	
301,181	313	1,157,333	29	131,029	35	95,557	54	137,523	909	3,582,463	1	2,301	2	8,773	31	57,601	39	70,280		
265,765	340	1,129,289	18	71,137	50	123,936	67	163,423	836	3,243,622	—	—	—	6	18,790	54	84,058	36	56,503	
161,564	369	1,006,201	11	49,481	36	64,264	51	159,510	799	2,591,347	1	3,010	6	17,968	81	114,689	51	53,017		
139,875	364	849,142	9	31,424	56	97,175	120	170,349	908	2,180,089	5	12,146	15	37,876	96	141,075	52	63,524		
203,741	305	463,697	10	21,373	44	64,979	158	205,705	1,183	2,273,292	4	7,912	2	4,679	148	158,191	30	23,142		
185,948	368	447,400	3	2,339	42	37,252	50	61,364	1,094	1,749,012	14	38,626	2	5,470	126	138,684	71	41,919		
60,589	152	229,571	6	3,733	20	37,938	18	22,968	527	1,179,423	8	13,672	1	3,116	101	117,555	30	27,451		
436,673	45	111,978	—	—	—	36	58,400	63	119,646	824	2,846,648	29	76,643	11	24,484	133	193,928	54	61,959	
181,849	15	36,330	1	5,160	20	37,323	73	142,736	643	2,359,145	31	83,869	5	12,340	125	185,569	54	54,927		
202,833	65	141,739	—	—	—	12	21,214	58	107,878	688	2,236,257	49	120,376	7	15,063	73	86,474	59	54,577	
241,377	101	138,025	—	—	—	39	42,626	34	43,341	868	1,857,691	52	111,825	14	28,092	59	68,173	38	31,982	
372,948	114	123,051	2	4,352	56	47,535	65	83,357	1,160	2,051,018	34	72,636	10	16,928	115	117,365	33	26,561		
329,862	95	84,319	—	—	—	62	41,527	32	30,427	1,103	1,631,823	36	60,598	11	21,465	113	117,906	43	20,331	
102,418	71	63,009	—	—	—	51	35,572	36	41,920	632	1,244,488	31	67,100	4	8,374	81	98,636	8	10,699	
—	—	—	—	1	1,239	—	—	1	3,438	21	165,364	—	—	—	—	—	—	—	—	
—	9	15,088	—	—	—	—	—	—	33	161,131	—	—	—	—	—	—	—	—		
1,243	5	6,989	—	—	—	—	—	14	24,927	24	89,252	—	—	—	—	—	—	4	3,254	
—	1	1,917	—	—	—	—	—	6	11,076	14	100,749	—	—	—	—	1	764	1	1,261	
1,274	1	686	1	1,126	2	11,978	26	31,490	36	90,098	—	—	—	—	—	—	—	1	1,063	
1,288	1	2,411	—	—	—	—	—	26	37,027	32	46,011	—	—	—	—	—	—	—	1	1,229
—	1	4,584	—	—	—	2	3,900	27	52,716	31	61,798	—	—	1	1,535	—	—	—	—	
—	1	6,999	—	—	—	—	—	1	3,179	31	257,305	—	—	—	—	—	—	—	—	
—	2	9,600	—	—	—	—	—	1	2,156	22	169,440	—	—	—	—	—	—	—	—	
1,708	—	—	—	—	—	—	—	—	19	172,081	1	6,783	—	—	—	—	—	3	4,072	
—	—	—	—	—	—	—	—	—	—	26	193,402	1	6,783	—	—	—	—	—	—	
—	1	3,800	—	—	—	—	—	13	17,428	22	98,074	—	—	1	1,063	—	—	—	—	
3,662	—	—	—	—	—	—	—	20	29,104	25	52,315	—	—	—	—	—	—	—	1	2,070
—	—	—	—	—	—	3	6,858	29	57,520	44	158,393	2	4,285	1	1,482	—	—	—	—	
—	—	—	—	—	—	—	—	—	—	—	—	—	—	—	—	—	—	—	—	
—	—	—	—	—	—	—	—	—	—	3	2,739	—	—	—	—	—	—	—	1	526
—	1	1,597	—	—	—	—	—	4	3,552	6	6,777	—	—	—	—	—	—	2	3,028	
—	5	5,847	1	1,180	1	464	7	7,531	33	37,852	—	—	—	—	2	1,906	2	1,898		
1,651	5	5,779	1	1,146	—	—	12	8,683	22	19,355	—	—	—	—	4	4,340	7	6,780		
—	—	—	—	—	—	—	—	—	—	—	—	—	—	—	—	—	—	—	—	
—	—	—	—	—	—	—	—	—	—	1	2,245	—	—	—	—	—	—	—	3	5,197
982	—	—	—	—	—	—	—	1	2,138	6	9,465	—	—	—	—	—	—	—	2	1,052
—	1	1,230	—	—	—	—	—	—	—	7	9,387	—	—	—	—	—	—	—	1	1,229
6,717	1	890																		

箇 所 年 度 別	著 單 連 單 上 單 海 單 管 單 口 單	著 離 船																
		其 他										其 他						
		關 東 州 沿 岸										其 他						
		安 東		大 連		旅 順		錦 子 高		其 他		營 口、牛 莊		天 津、大 沽		芝 罘		青 島
隻 數	噸 數	隻 數	噸 數	隻 數	噸 數	隻 數	噸 數	隻 數	噸 數	隻 數	噸 數	隻 數	噸 數	隻 數	噸 數	隻 數		
大 著 單	大正十二年度	85	83,405	—	—	15	35,479	29	5,597	29	40,330	136	248,930	299	738,554	464	473,764	258
	十一年度	75	74,109	—	—	16	30,279	37	5,054	46	16,496	128	232,317	299	715,098	470	468,443	276
	十年度	71	70,865	—	—	11	18,387	54	10,638	55	5,560	97	171,294	235	520,569	387	269,535	195
	九年度	57	63,026	—	—	11	12,146	39	8,724	14	10,977	113	183,951	236	439,656	438	295,495	161
	八年度	69	70,347	—	—	5	8,661	47	9,259	6	4,935	65	122,272	167	272,301	322	207,062	189
	七年度	55	55,953	—	—	3	2,234	48	12,438	7	5,831	42	65,649	130	206,084	294	192,985	150
大 連 單	大正十二年度	65	61,392	—	—	4	8,628	54	10,875	5	5,144	76	137,796	114	181,366	296	187,969	163
	十一年度	117	110,904	—	—	18	35,900	28	5,404	48	74,212	40	79,234	173	341,141	299	216,199	116
	十年度	92	94,310	—	—	29	48,841	27	5,129	48	27,545	58	98,636	208	372,593	449	270,255	145
	九年度	109	107,064	—	—	13	20,971	53	10,873	79	37,038	60	96,318	212	298,686	349	227,769	157
	八年度	80	82,335	—	—	16	21,384	37	7,289	20	18,106	52	94,169	224	314,202	409	266,315	158
	七年度	95	99,266	—	—	8	11,533	48	9,456	10	8,203	65	91,576	142	199,566	335	212,921	167
大 上 單	大正十二年度	—	—	2	3,662	—	—	—	—	—	—	—	—	1	1,013	—	—	111
	十一年度	—	—	9	19,584	1	1,440	—	—	—	—	—	—	5	5,359	—	—	92
	十年度	—	—	6	10,522	—	—	—	—	—	—	—	—	1	1,482	—	—	87
	九年度	—	—	23	53,874	—	—	—	—	—	—	—	—	1	974	1	535	117
	八年度	—	—	48	112,468	—	—	—	—	—	—	—	—	1	466	—	—	135
	七年度	1	1,440	61	122,059	3	4,791	—	—	—	—	—	—	—	—	—	—	117
大 海 單	大正十二年度	—	—	56	154,464	4	8,700	—	—	—	—	—	—	—	—	—	—	—
	十一年度	—	—	—	—	—	—	—	—	—	—	—	—	—	—	—	—	—
	十年度	—	—	—	—	—	—	—	—	—	—	—	—	—	—	—	—	—
	九年度	—	—	—	—	—	—	—	—	—	—	—	—	—	—	—	—	—
	八年度	—	—	—	—	—	—	—	—	—	—	—	—	—	—	—	—	—
	七年度	—	—	—	—	—	—	—	—	—	—	—	—	—	—	—	—	—
大 管 單	大正十二年度	—	—	4	5,617	—	—	—	—	—	—	—	—	—	—	—	—	—
	十一年度	—	—	2	4,490	1	953	—	—	—	—	—	—	—	—	—	—	—
	十年度	—	—	7	12,452	—	—	—	—	—	—	—	—	—	—	—	—	—
	九年度	—	—	1	1,626	—	—	—	—	—	—	—	—	—	—	—	—	—
	八年度	—	—	9	8,834	—	—	—	—	—	—	—	—	—	—	—	—	—
	七年度	—	—	2	1,220	—	—	—	—	—	—	—	—	—	—	—	—	—
大 口 單	大正十二年度	—	—	3	4,663	—	—	—	—	—	—	—	—	—	—	—	—	—
	十一年度	—	—	—	—	—	—	—	—	—	—	—	—	—	—	—	—	—
	十年度	—	—	—	—	—	—	—	—	—	—	—	—	—	—	—	—	—
	九年度	—	—	—	—	—	—	—	—	—	—	—	—	—	—	—	—	—
	八年度	—	—	—	—	—	—	—	—	—	—	—	—	—	—	—	—	—
	七年度	—	—	—	—	—	—	—	—	—	—	—	—	—	—	—	—	—

船 港 別 (其 二)																
支 那 沿 岸										極 東 露 西 亞				南 洋、印 度 及 濠 洲		
島 上 海		厦 門		香 港		其 他		ウ ラ ナ オ ス ト ヲ ヲ ヲ ヲ		其 他		シ ン ガ ポ ー ル		マ ニ ヲ		
噸 數	隻 數	噸 數	隻 數	噸 數	隻 數	噸 數	隻 數	噸 數	隻 數	噸 數	隻 數	噸 數	隻 數	噸 數	隻 數	
570,529	212	704,073	7	24,005	22	71,473	260	320,612	13	79,417	—	—	—	—	2	9,164
529,425	394	1,089,844	3	9,360	36	154,833	256	384,996	12	76,896	1	1,180	—	—	1	4,007
275,255	284	792,931	2	2,270	48	200,909	222	249,462	2	2,970	—	—	6	29,088	5	21,632
215,015	345	905,033	4	6,137	55	184,994	242	203,845	1	1,524	—	—	1	4,720	—	—
201,089	243	512,775	—	—	41	64,793	283	234,658	6	29,597	—	—	4	25,188	—	—
145,066	254	507,885	—	—	—	983	23	42,483	251	217,461	5	9,722	—	—	6	14,564
175,559	234	528,075	10	21,552	29	74,873	160	164,406	25	55,308	—	—	5	16,899	6	13,497
234,284	343	1,011,147	26	42,867	102	284,913	270	274,664	8	27,364	—	—	13	51,632	27	128,264
244,834	587	1,297,683	45	75,707	47	149,864	322	310,430	9	35,623	1	184	6	19,263	19	83,812
216,076	300	687,631	18	22,526	60	186,084	202	149,868	8	28,034	—	—	4	15,084	16	58,665
203,810	259	598,384	41	64,524	66	124,404	264	221,259	4	6,769	—	—	3	13,368	—	—
157,670	152	401,724	9	14,546	38	68,716	325	289,408	9	26,021	—	—	1	5,713	—	—
159,876	172	401,871	22	34,199	31	56,515	299	251,430	3	4,961	—	—	3	11,831	13	26,557
182,937	147	391,998	17	36,431	39	106,149	280	268,738	5	10,161	—	—	6	27,536	11	30,152
276,274	5	12,279	—	—	40	330,805	2	3,463	—	—	—	—	—	—	—	—
240,815	11	26,402	—	—	28	216,815	11	22,645	1	2,241	—	—	—	—	—	—
184,977	6	11,300	—	—	27	232,604	5	10,771	1	4,606	—	—	—	—	—	—
199,595	5	10,423	—	—	27	223,181	11	15,390	2	9,191	—	—	—	—	—	—
205,374	11	16,949	—	—	9	84,244	32	22,451	—	—	—	—	—	—	—	—
271,522	6	6,436	—	—	4	21,375	30	26,717	—	—	—	—	—	—	—	—
234,576	6	8,792	—	—	15	106,329	6	10,377	—	—	—	—	—	—	—	—
262,301	24	81,556	—	—	16	151,387	7	32,416	1	1,635	—	—	—	—	—	—
230,165	38	84,876	—	—	13	131,088	15	68,185	—	—	—	—	—	—	—	—
201,832	25	55,859	—	—	4	56,093	9	44,654	—	—	—	—	—	—	—	—
212,112	16	26,477	—	—	10	111,743	6	17,110	—	—	—	—	—	—	—	—
160,641	16	18,764	—	—	4	44,881	36	30,882	—	—	—	—	—	—	—	—
190,438	2	1,499	—	—	1	1,166	35	31,272	—	—	—	—	—	—	—	—
201,787	6	13,216	—	—	—	—	6	19,420	—	—	—	—	—	—	—	—
—	12	17,995	—	—	—	—	4	4,478	—	—	—	—	—	—	—	—
526	19	32,344	—	—	2	3,775	3	213	—	—	—	—	—	—	—	—
—	8	13,526	—	—	2	3,941	1	890	—	—	—	—	—	—	—	—
1,225	2	3,266	—	—	—	—	47	34,264	—	—	—	—	—	—	—	—
—	11	11,245	—	—	—	—	37	27,548	—	—	—	—	—	—	—	—
—	8	9,832	—	—	—	—	3	2,154	—	—	—	—	—	—	—	—
—	9	12,913	—	—	—	—	14	7,598	—	—	—	—	—	—	—	—
—	20	28,601	—	—	—	—	5	5,209	—	—	—	—	—	—	—	—
—	19	29,772	2	4,382	1	1,408	8	11,910	—	—	—	—	—	—	—	—
—	10	18,484	—													

著埠船舶隻數月別 大正十二年度

Table with columns for month, vessel count (by size), and tonnage. Includes sub-sections for '大連' (Dalian), '上海' (Shanghai), '營口' (Yingkou), and '口' (Other ports).

安東ニ於テ汽船ノ著埠セシモノ本年度及大正十一年度ナシ、同九年度13隻、同八年度28隻、或クノ著埠セシモノ本...

著埠船舶隻數噸數別 (大連) 大正十二年度

Table showing vessel counts and tonnage by month for Dalian, categorized by ship type (定期船, 不定期船, 御用船) and origin (中國船, 外國船).

發著手數料中ニハ或クノ分ヲ含ム

繫留船舶狀況月別 (大連) 大正十二年度

Table showing moored vessel status by month, including vessel count, tonnage, and average stay duration.

本表ノ日數ニ關スルモノハ二十四時間ヲ以テ一日ニ計算セリ次表以下亦同シ、本表ハ埠頭繫留汽船ノ實況ヲ...

繫留船舶狀況船種別 大正十二年度

Table showing moored vessel status by ship type (定期船, 不定期船, 御用船) and origin (日本船, 中國船, 外國船).

繫船護岸利用月別 (大連) 大正十二年度

Table with columns: 月別, 繫船護岸 (延長, 使用), 繫留汽船 (全長), 平均利 (用日), 繫留汽船 (護岸利用割合), 護岸一尺一 (日平均噸數). Rows include monthly data from April to March and annual totals for 1921-1926.

繫船護岸利用區域別 (大連) 大正十二年度

Table with columns: 區域別, 繫船護岸 (延長, 使用), 繫留汽船 (全長), 平均利 (用日), 繫留汽船 (護岸利用割合). Rows list various wharves (e.g., 第一埠頭, 甲埠頭) and their utilization statistics.

本表ノ外石油棧橋及濱町棧橋ニ繫留セシモノ汽船全長延時尺3,522,433尺アリ

船 舶 給 水 (大連) 大正十二年度

Table with columns: 月別, 給水量, 料 金. Rows show monthly water supply and costs from April to March, including annual totals for 1921-1926.

水量ハ三十五立方尺ヲ以テ一噸トス

小 蒸 汽 船 就 業 船 別 大正十二年度

Table with columns: 箇所別, 船 別, 年度末現在 (隻數, 總噸數), 乘組人員 (年度末現在), 給與額, 就業日數, 就業用品費 (石炭, 其他價額, 計), 就業一日 (給與額, 就業用品費). Rows list various steamships and their operational statistics.

本表ノ外大連ニ於テ瑞龍丸1隻, 24噸アリ, 1年度末現在總噸數ノ大正八年度以降前年度ト著シク相違セキハ主トシテ測度規則ノ改正ニ基キモノナリ, 1同一船舶ニシテ大連及營口ノ二箇所ニ就業スル如キ場合ハ其ノ隻數及噸數ハ大連ニシテ掲上シ又其ノ乘組人員ハ各箇所ニ掲上シ置クコトトセリ

貨 物

箇所別	月 別	前月繰越高	貨 物 集			
			受		入	
			船	貨	車	市 内
大	四五六七八九	月	70,873	(71,513)	492,626	265,128
		月	63,453	(72,704)	450,647	287,549
		月	64,999	(81,481)	383,694	228,471
	十	月	59,394	(59,300)	376,973	120,132
		月	57,339	(35,663)	189,048	131,345
		月	59,154	(27,654)	304,014	88,488
	十一	月	203,238	(35,253)	265,570	105,679
		月	172,964	(38,317)	315,782	125,709
		月	202,414	(54,297)	604,110	196,785
	十二	月	326,787	(47,876)	619,586	202,381
		月	412,049	(50,779)	493,949	174,814
		月	416,115	(66,058)	531,238	210,409
	計	355,839	(640,895)	4,827,237	2,136,790	
	連	大正十一年度	605,047	—	4,737,187	2,133,801
		十 年 度	494,870	—	4,179,656	1,912,785
九 年 度		523,099	—	3,481,055	1,786,525	
八 年 度		288,641	—	2,883,429	1,949,115	
七 六 年 度		410,958	—	2,654,926	1,450,942	
營	四五六七八九	月	3,503	(12,705)	57,691	11,177
		月	2,379	(15,634)	57,400	12,831
		月	2,363	(19,676)	47,746	11,679
	十	月	4,052	(33,239)	41,749	10,265
		月	4,388	(10,904)	14,423	8,744
		月	9,712	(13,865)	35,606	15,560
	十一	月	9,532	(10,971)	42,129	14,293
		月	3,667	(1,888)	28,568	18,002
		月	—	(1,398)	15,976	19,999
	十二	月	—	(2,499)	20,382	8,799
		月	95	(1,546)	25,309	8,146
		月	300	(6,086)	29,086	10,991
	計	22,664	(130,411)	416,065	150,476	
	口	大正十一年度	46,574	—	478,291	139,203
		十 年 度	77,819	—	432,422	109,826
九 年 度		19,115	—	397,123	86,099	
八 年 度		11,904	—	280,620	115,694	
七 六 年 度		6,731	—	197,925	138,478	
計	5,895	—	227,438	107,022		

〔安東、上海ハ集散ノ状態ヲ異ニスルヲ以テ之ヲ省ケリ次表亦同シ 〔本表貨車欄〕内ノ数字ハ大連ニ於テハ専用線

取 扱

大正十二年度						
散	月 別			出	高	月末現在高
	計	船	貨			
828,627	579,485	(1,233)	41,666	213,312	834,463	350,003
801,649	613,292	(2,312)	56,520	213,418	883,260	263,392
677,164	479,710	(2,455)	41,303	177,101	698,114	247,442
456,499	335,079	(982)	44,260	106,991	486,330	217,611
377,632	289,161	(1,243)	53,210	107,826	400,137	195,106
351,656	206,453	(2,523)	48,958	89,113	343,524	203,238
423,887	292,951	(2,175)	69,167	91,043	453,161	173,964
529,472	325,885	(3,223)	84,341	89,796	500,022	202,414
902,166	491,071	(4,025)	111,530	175,192	777,793	326,787
909,451	573,104	(6,232)	67,808	183,277	824,189	412,049
741,940	549,838	(3,428)	54,389	133,047	737,274	416,115
870,027	680,106	(2,762)	98,914	170,624	849,644	437,098
7,869,170	5,265,075	(32,593)	772,066	1,750,770	7,787,911	437,098
7,595,142	5,222,253	—	633,486	1,988,611	7,844,350	355,839
6,851,872	4,083,052	—	505,492	2,153,151	6,741,695	605,047
6,098,961	3,530,182	—	318,303	2,278,705	6,127,190	494,870
6,342,460	3,125,813	—	658,696	2,323,493	6,108,002	523,099
5,145,884	2,867,239	—	530,794	1,880,168	5,268,201	288,641
4,491,470	2,429,145	—	425,518	1,580,227	4,434,890	410,958
72,371	43,843	(8,708)	15,683	15,560	75,086	19,949
72,700	38,884	(10,266)	16,306	15,481	70,671	21,878
61,688	29,846	(3,123)	14,689	11,515	56,050	27,516
56,066	29,515	(1,281)	15,440	15,467	60,422	23,160
27,555	17,677	(1,478)	12,637	7,158	37,472	13,242
60,878	22,250	(21,871)	26,536	11,823	69,618	14,503
65,954	19,942	(17,655)	23,958	12,236	56,136	24,821
50,227	22,935	(16,744)	21,659	13,583	57,877	16,671
35,975	—	(8,967)	19,999	17,493	37,492	15,154
29,181	—	(14,318)	8,799	22,043	30,842	13,493
33,550	218	(8,115)	8,241	15,836	24,295	22,748
40,377	3,882	(5,567)	11,291	21,634	36,807	26,318
606,422	228,701	(117,993)	194,238	179,829	602,768	26,318
626,963	291,965	—	163,016	205,892	660,873	22,664
583,753	299,387	—	159,405	156,306	614,998	46,574
579,324	166,817	—	187,404	166,999	520,620	77,819
496,316	166,308	—	178,920	143,877	489,105	19,115
412,761	145,191	—	189,789	72,608	407,588	11,904
379,417	104,153	—	146,984	127,444	378,581	6,731

發着及荷主ノ直積卸貨物ノ噸數、營口ニ於テハ専用線及市内營業所發着貨物ノ噸數ニシテ大正十二年度以前ハ其調査ヲ缺ク

簡所別	品名	貨物集			
		前年度越高	受入高	計	拂
					噸
大	大豆	88,793	1,840,044	1,928,837	1,468,447
	豆類	98,130	1,371,985	1,470,115	907,173
	豆殼	26	129,125	129,151	485
	木石	88,435	476,668	565,103	378,230
	竹	2,981	86,779	89,760	40,735
	石	—	4,980	4,281	—
	及	1,381	62,688	64,067	6,311
	灰	6,803	206,483	213,291	117,826
	材料	482	19,109	19,591	8,978
	具	3,840	155,219	159,059	97,033
	粉	843	17,516	18,359	7,706
	糖	—	1,932	1,932	377
	油	294	69,559	69,853	10,090
	品	96	9,361	10,057	3,096
	酒	10	5,429	5,439	514
	茶	—	1,565	299	—
	葉	406	40,778	41,184	9,716
	綠	1,138	30,912	32,050	15,857
	織	51	10,825	10,876	3,000
	織	—	7,285	7,285	2,426
子	66	8,048	8,114	3,621	
油	142	54,891	54,833	22,804	
類	44	18,017	18,017	7,426	
品	19	7,152	7,171	6,080	
類	849	19,959	20,808	9,981	
寸	161	1,142	1,142	849	
袋	5,277	35,599	40,876	31,397	
炭	—	6,484	6,484	2,791	
品	30,336	2,299,352	2,329,688	—	
他	25,236	870,042	895,278	159,068	
計	355,839	7,863,170	8,225,009	3,326,647	
連	大正十一年	605,047	7,595,142	8,200,189	3,872,053
	十一年	494,870	6,851,872	7,346,742	3,755,945
	十一年	523,099	6,098,931	6,622,060	4,060,957
	十一年	288,641	6,343,460	6,631,101	3,630,990
	十一年	410,958	5,145,884	5,553,842	3,048,272
計	354,378	4,491,470	4,845,848	2,364,909	
營	大豆	6,616	109,375	115,991	46,383
	豆類	10,754	65,395	76,149	2,605
	豆殼	1,977	38,958	40,895	11,424
	木石	3	1,808	1,811	2
	竹	—	3,651	3,651	1
	石	—	19,418	19,418	—
	及	652	31,468	32,120	109
	灰	18	5,642	5,660	18
	材料	42	6,981	7,023	119
	具	19	22,190	22,209	122
	粉	—	2,514	2,514	33
	糖	88	14,186	14,274	80
	油	27	10,956	10,983	15
	品	—	8,729	8,729	6
	酒	—	11,518	11,518	—
茶	1,980	101,817	103,797	—	
葉	528	151,816	153,344	6,471	
綠	22,664	606,422	629,086	67,378	
口	大正十一年	46,574	636,963	683,537	210,488
	十一年	77,819	583,753	661,572	129,405
	十一年	19,115	579,324	598,439	122,819
	十一年	11,904	496,316	508,220	91,318
	十一年	6,731	412,761	419,492	50,489
計	5,895	379,417	385,312	40,025	

拂出欄ノ其他貨物トハ準頭貨物取扱規程第三條及第四條ニ依リ船前ヨリ陸揚セラレタル日ヨリ四日以内ニ準頭ヨリ他用石炭ノ如キ保管料ヲ徴取セザル貨物ヲ謂フ。

散 品 別						大正十二年度	
管	延日	噸數	出 物		其他貨物	計	年度末現在高
			一噸平均在庫日數	預 料			
			日	日			
大豆	34,196,419	23.3	412,287.66	263,918	1,732,365	196,472	
豆類	18,325,876	20.2	157,240.86	457,476	1,364,649	105,466	
豆殼	7,931	16.4	81.05	128,666	129,151	—	
木石	9,700,192	25.6	154,205.66	146,031	524,311	40,792	
竹	714,395	17.5	7,255.21	46,915	86,750	3,010	
石	103,913	24.3	992.23	699	4,980	—	
及	159,881	25.3	3,077.50	54,947	61,258	2,809	
灰	2,925,362	24.8	36,944.46	85,597	203,423	9,868	
材料	176,266	19.6	6,230.98	9,616	18,550	997	
具	1,149,015	11.8	33,901.34	54,657	151,690	7,369	
粉	338,533	43.9	6,564.73	10,368	18,074	285	
糖	2,810	7.5	108.19	1,555	1,932	—	
油	139,017	12.8	4,148.94	59,687	69,777	76	
品	45,420	14.7	2,362.32	6,907	10,008	54	
酒	3,208	6.2	366.11	4,890	5,404	35	
茶	2,108	7.1	80.33	1,266	1,565	—	
葉	169,893	17.5	8,171.06	31,061	40,777	407	
綠	365,265	16.7	12,726.16	16,068	31,925	125	
織	14,133	4.7	578.25	7,857	10,857	19	
織	18,954	7.8	689.85	4,854	7,280	5	
子	13,897	5.3	436.20	5,480	8,101	13	
油	907,284	38.1	14,915.74	30,495	54,299	534	
類	59,901	6.9	2,434.51	10,630	18,056	5	
品	85,880	14.1	5,397.46	550	6,630	541	
寸	125,938	12.6	4,557.93	10,701	20,682	126	
袋	29,380	58.2	2,060.25	275	1,124	18	
炭	1,872,265	59.6	28,414.25	6,391	37,788	3,088	
品	15,872	5.7	229.65	3,693	6,484	—	
他	—	—	—	2,298,871	2,298,871	30,817	
計	1,982,509	12.5	68,611.13	702,043	861,111	34,167	
計	73,552,427	22.0	973,870.01	4,461,264	7,787,911	437,098	
大豆	95,988,596	24.6	1,434,125.85	3,972,297	7,844,350	355,839	
豆類	85,955,843	22.8	1,290,189.41	2,985,750	6,741,695	605,047	
豆殼	133,453,145	32.9	2,161,223.67	2,066,233	6,127,190	494,870	
木石	33,243,910	25.7	1,584,872.19	2,477,012	6,108,002	523,099	
竹	94,379,454	30.9	985,006.05	2,219,929	5,268,201	288,641	
石	69,113,922	29.2	504,551.92	3,069,081	4,434,800	410,958	
及	780,182	16.8	11,840.57	66,464	112,847	3,144	
灰	54,111	20.7	474.90	72,917	75,522	627	
材料	124,687	10.9	983.24	27,757	39,181	1,714	
具	6	3.0	1.64	1,781	1,783	28	
粉	3	3.9	0.57	3,627	3,628	23	
糖	—	—	—	19,418	19,418	—	
油	225	20.4	60.18	32,911	32,120	—	
品	66	3.9	16.03	5,630	5,648	12	
酒	826	6.7	102.91	6,893	7,012	11	
茶	1,724	15.4	314.86	22,069	22,191	18	
葉	46	2.0	11.50	2,491	2,514	—	
綠	360	4.5	45.31	14,194	14,274	—	
織	85	5.7	63.54	10,968	10,983	—	
織	12	2.0	3.58	8,723	8,729	—	
子	4	—	2.35	11,518	11,518	—	
油	—	—	—	83,136	83,136	—	
類	38,607	6.0	3,274.49	145,793	152,264	30,661	
品	1,000,944	14.9	17,195.67	535,390	602,768	80	
寸	7,067,976	33.6	47,720.77	450,385	660,873	22,664	
袋	5,714,568	44.2	32,586.12	485,593	614,998	46,574	
炭	7,986,520	65.0	43,343.55	397,701	520,620	77,819	
品	2,196,024	24.0	23,646.31	397,787	489,105	19,115	
他	1,283,487	25.4	12,828.97	357,999	407,588	11,904	
計	594,988	14.8	4,233.66	338,556	378,581	6,731	

ニ移送セラレタルモノ又ハ陸揚埠頭ニ送致セラレタル日ヨリ七日以内ニ移送セラレタルモノ及石炭ノ中ニ包含スル社

		輸 出 入 貨 物						
		日 本 內						
月 別		北 海 道 沿 岸		本 土 西 沿 岸		本		
		小 樽	其 他	新 潟	其 他	東 京、橫 濱	清 水	
輸	四 五 六 七 八 九	849	2,060	—	—	1,410	—	
	月	—	3,314	—	—	1,908	—	
	月	—	4,234	—	—	1,509	—	
	月	22	6,542	—	—	1,918	—	
	月	7	1,267	—	—	1,782	—	
	月	7	4,023	—	—	1,015	—	
	十 十 一 二 三	月	—	2,116	—	—	127	—
		月	435	2,237	—	—	79	—
		月	1	135	—	—	583	—
		月	1	30	—	—	769	—
		月	14	180	—	—	351	—
		月	—	1	—	—	1,274	—
計		1,336	26,429	—	—	12,725	—	
入	大 正 十 一 年 度	1,685	5,105	—	889	22,457	116	
	十 年 度	661	23,584	—	572	24,367	1,004	
	九 年 度	15,283	39,974	510	798	24,154	973	
	八 年 度	28,917	61,030	1,257	711	62,823	2,408	
	七 年 度	8,684	33,290	2,180	—	44,308	908	
	六 年 度	10,572	35,261	2,554	—	41,711	118	
輸	四 五 六 七 八 九	—	80	3,206	13,091	111,256	12,436	
	月	—	1,136	5,827	12,243	109,845	27,393	
	月	3	30	1,767	2,349	51,276	10,495	
	月	2	819	1,628	1,167	45,367	8,907	
	月	1	162	1,222	4,800	33,670	4,203	
	月	—	30	1,222	2,322	5,938	—	
	十 十 一 二 三	月	—	38	—	2,802	21,596	2,913
		月	3	75	1,344	311	43,452	7,401
		月	—	—	2,778	6,593	57,355	13,288
		月	1,337	1,658	1,389	10,764	97,082	21,889
		月	1,805	3,675	9,403	9,472	109,538	15,011
		月	52	—	9,728	21,368	134,417	26,358
計		3,203	7,703	40,414	86,284	820,792	150,494	
出	大 正 十 一 年 度	732	644	19,127	67,814	606,878	102,221	
	十 年 度	3,620	774	13,052	32,711	643,579	93,898	
	九 年 度	2,893	1,829	5,811	17,355	465,537	70,746	
	八 年 度	3	3,881	821	14,758	659,648	78,762	
	七 年 度	4,528	9,984	—	44,932	496,170	54,380	
	六 年 度	2	6,981	—	3,170	432,775	13,330	

		噸 數 港 別 (大 連) (其 一)											大 正 十 二 年 度	
		地 港 灣												
		土 東 沿 岸												
		四 日 市 武 豐 名 古 屋 大 阪 神 戶 宇 品 下 關、門 司 其 他												
輸	四 五 六 七 八 九	38	—	684	10,880	7,639	82	4,915	1,360					
	月	9	—	467	8,414	5,441	—	8,399	996					
	月	16	—	365	8,719	3,695	118	7,944	1,200					
	月	35	—	887	9,164	4,710	—	4,437	2,145					
	月	22	—	394	11,060	5,247	73	9,605	—					
	月	24	—	740	8,893	6,077	—	4,405	2,041					
	十 十 一 二 三	月	23	—	1,170	9,476	6,071	58	4,407	—				
		月	44	—	700	10,999	9,908	9	5,026	—				
		月	22	—	1,056	9,611	13,590	69	5,564	—				
		月	5	—	1,423	8,310	9,563	8	3,651	1,300				
		月	17	—	453	8,709	6,093	28	3,642	—				
		月	11	—	899	11,524	7,842	1,545	6,778	2,005				
計		266	—	9,238	114,859	85,876	1,990	68,173	11,047					
入	大 正 十 一 年 度	275	25	6,885	108,912	88,943	343	57,059	11,914					
	十 年 度	176	—	6,933	117,762	88,076	479	71,936	7					
	九 年 度	120	—	5,412	85,783	101,339	942	58,961	1,226					
	八 年 度	216	—	7,856	156,658	190,190	4,346	123,098	3,163					
	七 年 度	278	200	6,132	126,154	135,603	22,615	102,677	2,308					
	六 年 度	279	—	5,723	87,453	125,443	2,135	91,353	2,073					
輸	四 五 六 七 八 九	4,107	16,232	30,542	30,873	47,241	2,597	26,417	7,112					
	月	18,022	25,128	44,773	9,231	59,860	2,981	24,821	5,934					
	月	5,856	13,544	32,626	13,393	57,181	4,621	22,762	10,416					
	月	4,390	3,413	18,796	20,544	21,172	625	6,313	7,422					
	月	1,482	2,194	10,995	14,266	10,219	298	750	6,278					
	月	198	3,300	8,705	35,110	8,374	—	1,808	5,606					
	十 十 一 二 三	月	2,180	2,576	10,844	32,763	27,389	220	3,822	5,539				
		月	3,020	12,537	22,538	26,650	38,277	340	7,947	2,556				
		月	11,520	16,458	26,535	92,179	43,131	300	14,110	—				
		月	18,623	19,308	43,196	41,525	53,048	236	9,690	6,616				
		月	17,251	35,643	36,310	29,877	41,354	1,830	18,365	14,024				
		月	8,672	12,231	22,285	42,632	49,108	2,732	17,152	9,928				
計		95,333	162,564	311,085	389,043	456,304	16,780	153,987	81,431					
入	大 正 十 一 年 度	50,655	128,781	176,601	335,313	361,980	16,146	123,363	31,844					
	十 年 度	37,512	134,003	162,936	233,499	315,900	13,491	153,966	43,310					
	九 年 度	39,959	102,814	107,908	53,816	571,785	9,992	113,755	30,642					
	八 年 度	40,402	140,017	144,590	45,537	620,845	44,721	98,297	7,402					
	七 年 度	60,821	69,204	126,246	34,344	533,461	11,190	88,327	7,816					
	六 年 度	26,491	70,280	80,677	45,867	331,432	8	64,469	4,325					

輸 出 入 貨 物

月 別	日 本 內 地 港 灣					其 他					
	九 州 沿 岸			其 他	計	臺					
	長	崎	其 他			高	雄	基	隆	其 他	
輸	四 五 六 七 八 九	月	164	294	—	30,375	261	144	—	—	
		月	233	863	—	30,104	3,412	97	—	—	
		月	167	—	—	27,957	1,127	541	—	—	
	十 一 二 三	月	46	3	—	30,209	145	27	—	—	
		月	95	—	—	29,552	425	833	—	—	
		月	179	—	—	27,404	63	52	—	—	
	計	月	55	—	—	23,503	325	46	—	—	
		月	61	—	—	28,508	112	82	—	—	
		月	65	1,189	—	31,885	325	159	—	—	
	入	大 正 十 一 年 度	月	91	7	—	24,558	240	39	—	—
			月	54	—	—	19,541	77	4	—	—
			月	101	915	—	32,995	234	4	—	—
計			1,371	3,271	—	336,581	6,746	2,028	—	—	
十 一 年 度			1,576	6,210	—	312,394	12,052	400	—	—	
十 年 度			4,197	10,081	—	349,835	2,454	122	—	—	
輸	大 正 十 一 年 度	九 年 度	1,334	136,716	—	472,625	1,644	11	—	—	
		八 年 度	1,976	168,724	—	813,373	1,548	324	—	—	
		七 年 度	2,095	15,137	—	502,569	2,124	133	—	—	
		六 年 度	915	15,642	1,585	422,827	11,000	947	—	—	
		四 五 六 七 八 九	月	4,280	15,554	3,983	327,107	5,115	2,275	—	—
		月	4,408	36,674	1,063	389,339	3,783	4,875	—	—	
入	大 正 十 一 年 度	月	5,272	17,425	—	249,216	8,703	7,332	—	—	
		月	2,690	4,152	—	147,377	4,159	6,682	—	—	
		月	283	5,776	890	97,489	3,788	2,411	—	—	
		月	825	3,160	—	76,598	3,485	3,391	—	—	
		十 一 年 度	1,595	6,061	—	120,294	11,522	2,917	—	—	
		十 年 度	1,660	1,462	—	169,173	15,093	11,859	—	—	
輸	大 正 十 一 年 度	月	1,400	5,360	—	295,315	7,541	2,598	—	—	
		月	2,224	20,523	1,126	350,234	25,112	10,913	—	—	
		月	2,458	7,795	—	353,811	13,172	5,366	—	—	
		月	3,349	7,914	5,407	371,433	10,465	5,372	—	—	
		計	29,444	130,956	11,569	2,947,386	111,938	64,891	—	—	
		十 一 年 度	34,501	142,871	11,488	2,210,959	78,169	53,357	—	—	
出	大 正 十 一 年 度	十 年 度	32,319	110,343	17,316	2,742,229	92,113	47,192	—	—	
		九 年 度	42,903	39,618	3,223	1,680,586	114,109	47,059	—	—	
		八 年 度	63,959	58,976	6,850	2,029,469	52,566	45,642	—	—	
		七 年 度	40,496	30,346	—	1,621,145	40,916	46,761	—	—	
		六 年 度	32,955	48,381	5,933	1,165,276	43,128	37,895	—	—	

噸 數 港 別 (其 二)

海	港 灣									
	計	朝 鮮					計	支 那		
		釜 山	木 浦	仁 川	鎮 南 浦	其 他				
海	計	405	—	—	573	—	573	92		
		3,509	—	—	557	302	859	949		
		1,668	—	—	380	11	391	129		
	計	172	—	—	332	6	338	22		
		1,258	—	—	257	194	452	37		
		115	—	—	392	—	407	70		
	計	371	—	—	308	165	523	32		
		194	—	—	401	2	403	20		
		494	—	—	404	—	408	—		
	計	279	—	—	487	—	487	—		
		81	—	—	447	—	447	—		
		228	—	—	1,265	19	1,384	—		
計	8,774	—	—	5,803	699	70	6,572	1,351		
	12,452	—	—	7,202	1,172	270	8,644	953		
	2,576	2	—	10,582	4,535	938	16,057	2,972		
	1,655	—	20	14,533	6,499	2,875	23,918	3,052		
	1,872	108	1,962	14,031	1,844	22	17,267	5,804		
	2,257	—	—	18,571	4,101	278	22,950	2,273		
計	11,947	729	1,050	27,121	4,937	2,780	36,626	3,143		
	7,390	1,778	639	3,863	838	1,241	8,359	522		
	3,558	—	575	2,893	600	895	4,943	1,514		
	16,035	2,969	1,889	2,281	650	1,933	9,722	491		
	10,841	3,428	2,516	1,655	42	67	7,708	1,082		
	6,199	2,000	611	916	1,077	737	5,341	720		
計	5,776	833	—	1,229	1,381	2,173	5,616	1,797		
	14,439	1,144	667	2,700	1,358	1,334	7,293	1,661		
	26,952	1,433	333	2,711	1,460	4	5,941	313		
	10,139	—	1,239	4,307	66	1,745	7,357	—		
	36,025	2,222	884	2,035	—	11	5,152	—		
	18,538	—	1,222	3,285	—	32	4,639	—		
計	15,837	1	161	3,928	11	53	3,254	209		
	176,829	15,808	10,716	31,003	7,483	10,225	75,235	8,289		
	131,526	28,722	1,933	28,773	6,838	10,252	76,518	5,732		
	139,305	32,639	8,619	25,726	6,613	5,675	79,272	4,381		
	161,168	4,752	2,844	22,598	8,786	2,126	41,106	1,239		
	98,208	27,225	1,323	87,921	9,576	6,307	131,652	2,295		
計	87,677	9,862	821	86,966	6,906	9,371	113,926	3,086		
	81,023	7,934	6,414	81,827	2,339	28	98,542	1,606		

輸 出 入 貨 物

月 別	其 他												
	支												
	旅 順	龍 子 高	營 口	天 太	津 沽	芝 罘	青 島	上 海	廣 東	厦 門	汕 頭		
輸	四五六七八九	月	—	656	49	4,154	293	1,926	7,733	68	—	—	
		月	—	998	81	4,179	242	1,596	6,667	—	—	—	
		月	—	566	2	2,883	308	1,317	5,372	—	—	—	
	十	一	月	—	—	66	1,898	455	1,682	7,128	—	—	—
			月	—	—	33	2,004	559	1,126	8,359	—	—	—
			月	—	—	57	2,075	815	1,161	9,766	31	—	—
	計	—	—	—	—	—	—	—	—	—	—	—	
		—	227	33	3,237	914	1,088	5,645	—	—	1	—	
		—	1,282	952	5,392	1,132	2,240	16,837	73	—	—		
	入	大 正	十一年度	—	924	1,334	34,970	6,041	28,328	113,755	338	—	21
			十年度	—	5,939	506	40,648	7,459	26,078	122,443	378	30	—
			九年度	—	—	1,180	30,375	8,255	22,379	114,267	83	—	—
八年度			25	4,829	5	81,051	15,268	41,236	165,832	869	—	—	
七年度			80	5,178	47	42,295	11,215	42,436	164,753	—	—	—	
六年度			46	3,439	1,397	30,254	13,226	25,863	173,663	647	92	2	
輸	四五六七八九	月	—	—	268	3,418	10,182	16,610	58,162	5,809	1,901	—	
		月	—	—	279	3,771	9,784	11,849	32,033	11,516	—	—	
		月	—	—	6	1,508	9,899	7,407	25,118	6,132	1,022	—	
	十	一	月	—	—	35	1,780	5,006	5,667	28,970	5,440	13,157	—
			月	—	—	47	1,274	4,871	4,844	15,775	4,334	2	—
			月	—	—	74	898	5,806	4,261	8,345	3,359	1,843	—
	計	—	—	—	—	—	—	—	—	—	—	—	
		—	101	319	1,023	12,707	6,257	10,437	2,496	—	134	—	
		—	118	286	1,942	8,754	2,898	12,152	5,894	—	942	—	
	出	大 正	十一年度	—	95	2,103	79,295	98,954	159,194	809,015	69,013	76,936	6,010
			十年度	—	—	2,779	71,823	65,215	83,324	327,827	24,647	30,842	—
			九年度	—	—	1,843	111,722	49,447	21,821	213,465	54,154	67,624	—
八年度			14	844	6	18,545	54,179	27,258	58,237	23,493	5,857	—	
七年度			—	64	28	28,477	63,352	60,161	119,314	17,836	27,329	23,714	
六年度			2,440	96	27	24,683	80,543	111,886	141,004	22,574	30,669	33,018	

噸 數 港 別 (其 三)

港 灣												
那			極 東 露 西 亞			南 洋、 印 度 及 濠 州						
香 港	其 他	計	ウラゲオ ストック	其 他	計	シンガ ポール	マニラ	サマラ ン	スラ バ	其 他	計	
2,827	1,380	19,178	—	—	—	—	—	—	—	2,360	1,486	3,846
1,946	1,086	17,744	—	—	—	1	—	—	—	—	150	150
904	458	11,939	—	—	—	—	—	—	—	—	—	—
1,279	319	12,799	—	—	—	—	—	—	—	—	—	—
424	1,231	13,773	—	—	—	4	6	—	—	—	—	10
863	407	15,245	—	—	—	—	—	—	—	75	2,262	2,337
2,748	598	14,523	—	—	—	—	185	—	—	—	—	185
1,931	557	30,417	703	27	730	10	—	—	—	—	955	955
3,719	2,481	42,375	1,217	—	1,217	—	3	—	—	—	939	942
3,508	1,485	42,118	—	—	—	—	—	—	—	—	3,932	3,932
1,394	452	28,442	—	—	—	—	—	—	—	—	203	203
1,821	1,766	33,868	—	—	—	9	27	—	—	—	296	296
23,364	12,220	282,421	1,920	27	1,947	24	221	—	—	2,435	10,225	12,905
23,416	6,714	216,794	1,927	1,048	2,975	44	17	3,108	2,128	6,437	9,734	9,734
40,268	7,610	253,731	318	—	318	33	588	980	995	28,596	31,192	31,192
21,883	36,564	238,038	—	—	—	—	338	248	227	4,592	5,405	5,405
19,725	201,959	536,603	50	—	50	22	20	—	3,266	181	3,489	3,489
34,483	137,168	440,928	500	—	500	—	—	4,504	5,352	17,923	27,779	27,779
21,128	37,833	311,033	53,561	—	53,561	3,971	25	—	31	425	4,442	4,442
853	5,958	103,683	13	—	13	4,300	22,244	29	40	6,511	33,124	33,124
13,737	6,784	89,867	—	—	—	6,704	4,445	132	562	10,844	22,687	22,687
8,386	6,665	76,634	—	—	—	4,000	23,439	—	—	5,540	32,979	32,979
2,853	4,172	67,242	350	—	350	4,241	10,167	56	4,470	4,151	23,085	23,085
6,391	6,805	45,063	492	10	502	33	15,667	—	—	42	15,742	15,742
5,060	5,565	37,008	—	—	—	4,494	—	1,787	29	9,991	16,301	16,301
5,488	7,639	48,161	689	—	689	—	26,055	653	1,855	8,345	36,708	36,708
7,437	3,301	43,970	—	—	—	20	4,778	312	2,321	1,331	8,762	8,762
4,920	4,526	55,682	13	1,649	1,661	43	19,402	1,658	1,433	8,689	31,225	31,225
6,060	7,346	59,377	—	—	—	106	5,872	—	—	2,180	8,158	8,158
9,764	5,543	49,527	—	—	—	2,171	17,540	3,087	1,278	7,965	32,041	32,041
7,311	10,163	64,268	—	—	—	13,612	6,555	6,751	1,290	7,101	35,309	35,309
78,160	74,467	740,382	1,557	1,658	3,215	39,724	156,164	14,465	13,078	72,690	296,121	296,121
106,565	72,454	1,485,366	306	234	540	—	117,843	18,739	14,068	106,691	257,341	257,341
64,801	43,580	719,219	954	407	1,361	17,150	73,441	38,288	51,449	58,350	238,678	238,678
49,835	36,021	607,221	229	4,490	4,719	6,928	2,750	7,679	46,329	29,918	93,604	93,604
25,979	17,529	233,336	2,335	—	2,335	—	—	—	111	—	111	111
38,172	30,470	412,003	2,800	—	2,800	13,736	32,704	23,960	14,311	27,680	112,391	112,391
65,702	50,323	564,571	166	—	166	20,053	43,897	2,937	6,861	17,061	90,809	90,809

輸 入 貨 物

月 別	其 他							
	亞 弗 利 加							其 他
	ボ サ イ ト	マ レ セ ニ ユ	ア ラ ン ト ア	ハ ン ブ ル グ	ゴ ブ セ リ ニ	ロ ン ド ン	巴	
四 五 六 七 八 九	—	8	1,327	931	2	53	1,068	
月	—	7	659	1,513	—	17	850	
月	—	1	1,617	1,391	—	118	1,321	
月	—	12	686	776	—	129	876	
月	—	—	285	379	—	192	1,753	
月	—	—	2,386	1,655	—	—	1,911	
十 一 二 三	—	—	1,367	214	—	—	69	
月	—	21	1,618	1,349	87	25	1,863	
月	—	22	445	469	293	307	1,011	
月	—	—	1,602	354	—	133	2,037	
月	—	13	2,087	611	—	112	1,235	
月	8	12	1,272	1,425	—	37	1,424	
計	8	98	15,351	11,067	382	1,123	16,084	
大 正 十一年度	53	3	10,331	5,439	21	2,651	21,778	
十 年 度	9	10	3,165	2,977	2	437	9,286	
九 年 度	1	161	311	105	104	377	5,436	
八 年 度	30	78	15	—	—	425	8,582	
七 年 度	22	59	—	—	—	263	47	
六 年 度	—	—	—	—	—	554	162	
四 五 六 七 八 九	93	1,387	914	4	259	6,000	8,736	
月	23	—	3,079	983	—	612	6,988	
月	386	5	1,042	1,339	443	642	16,661	
月	1,947	110	1,178	2,269	—	921	11,461	
月	6,773	1,987	729	4,306	—	1,752	6,969	
月	4,210	144	958	3,342	—	2,751	9,080	
十 一 二 三	8,214	2	197	355	—	134	8,448	
月	4,469	193	314	758	—	2,646	12,185	
月	8,119	1,812	286	871	—	4,051	13,529	
月	7,919	1,989	702	5,568	—	1,692	16,691	
月	10,919	1,472	676	4,549	—	6,761	8,529	
月	376	1,825	1,405	2,684	—	3,237	6,554	
計	54,048	10,926	11,480	27,028	702	31,299	125,831	
大 正 十一年度	61,666	4,853	4,332	24,456	1,099	16,309	120,527	
十 年 度	158,312	4,759	4,301	18,004	2,166	20,470	135,551	
九 年 度	343,977	—	8,438	473	4,340	32,712	205,014	
八 年 度	100,818	3,250	15,023	—	17,460	67,973	98,075	
七 年 度	6,976	—	—	—	—	—	1,585	
六 年 度	—	75	—	—	—	—	24,216	

噸 數 港 別 (其 四)

計	港 灣					計	船 用 石 炭	合 計
	亞 米 利 加				計			
	ニ ユ ー ク	シ ヤ ー ト	サ ン フ ラ ン シ ス コ	其 他				
3,389	5,678	598	597	6,234	13,107	40,498	—	70,873
3,046	637	652	2,039	4,860	8,188	33,349	—	63,453
4,448	6,740	753	1,275	9,678	18,446	37,942	—	64,999
2,479	5,466	50	37	7,844	13,397	29,185	—	59,394
2,609	644	9	2,682	6,350	9,685	27,787	—	57,339
5,952	768	800	4,104	2,922	7,694	31,750	—	59,154
1,650	6,626	3	—	4,254	10,883	28,135	—	51,638
4,903	992	3,500	3,253	14,926	21,771	59,383	—	87,381
3,273	7,362	3,026	1,635	8,651	20,677	69,386	—	101,271
4,128	51	30	1,478	10,423	11,982	62,926	—	87,484
4,058	6,082	3,766	2,724	7,233	19,805	53,036	—	72,577
4,170	1,665	8,561	1,448	44,521	56,195	96,085	—	128,980
44,105	42,711	21,748	21,272	126,099	211,830	568,562	—	905,143
40,223	49,021	10,547	15,785	45,532	120,885	411,760	—	724,154
15,877	20,875	4,093	7,493	57,375	89,836	409,596	—	759,431
6,494	24,551	17,079	6,418	35,167	83,215	358,756	—	831,381
9,100	64,886	41,327	2,057	19,856	128,126	606,543	—	1,509,916
369	7,483	27,865	2,600	5,594	43,542	537,147	—	1,040,016
726	18,845	18,387	11,372	2,275	50,879	469,214	—	892,041
17,290	3,996	4,499	3,516	1,626	13,637	184,189	68,189	579,485
11,662	4,539	1,037	30	2,853	8,459	146,299	77,654	613,292
20,132	3,115	686	609	2,159	6,569	162,457	68,937	479,710
15,939	519	5	303	1,000	1,827	128,939	58,763	335,979
15,743	53	304	201	1,210	1,768	97,131	44,481	239,101
16,275	93	136	—	827	1,056	86,242	42,613	205,453
9,136	196	2,112	656	837	3,801	128,351	44,306	292,951
16,096	38	119	915	852	1,924	108,114	48,598	325,885
20,549	51	956	620	2,750	4,377	139,109	56,647	491,071
26,642	4,549	1,314	1,383	3,480	10,717	153,890	68,980	573,104
21,997	2,604	14	1,101	1,995	5,714	143,375	52,652	549,838
15,805	1,430	49	718	1,089	3,286	138,135	70,538	580,106
207,266	21,174	11,231	10,052	20,678	63,135	1,616,231	701,458	5,265,075
171,576	13,892	11,301	11,336	10,144	46,673	2,231,206	780,088	5,222,253
185,251	2,481	12,061	23,780	6,572	44,894	1,566,292	474,531	4,083,052
250,977	3,206	53,814	12,303	8,414	77,737	1,580,509	269,087	3,530,182
201,781	6,573	102,560	1,847	7,249	118,229	886,470	209,874	3,125,813
1,585	—	223,139	—	5,785	227,924	965,282	270,812	2,857,239
24,291	85	167,413	5,317	—	172,815	1,032,217	231,652	2,429,145

重要輸出品

Table of major exports including categories like 豆 (Beans), 粕 (Meal), 穀類 (Grains), and 油 (Oil) with monthly and annual data.

大豆、豆粕及石炭輸

Detailed table for exports of Soybeans, Soybean Meal, and Coal, categorized by destination (Japan, Taiwan, etc.) and time period.

噸數月別(大連) 大正十二年度

Table showing monthly tonnage for various goods (Alcohol, Stone, Coal, etc.) in Dalian for the 12th year of the Taisho era.

出噸數仕向地別(大連) 大正十二年度

Table showing the destination of exports (e.g., Korea, Manchuria, etc.) for various goods in Dalian for the 12th year of the Taisho era.

月 別	日 本 内 地 港 灣										其 他		
	東 横 京 濱	四 日 市	武 豊	名 古 屋	大 阪	神 戸	下 門 關 司	長 崎	其 他	計	臺 灣		計
											高雄	基隆	
四 月	59,138	3,155	12,327	16,879	923	26,552	22,114	2,936	34,493	178,517	3,930	821	4,751
五 月	67,701	13,467	19,903	27,261	—	34,173	21,391	3,742	60,021	247,659	2,247	1,399	3,646
六 月	26,835	4,168	7,798	15,877	2,698	41,060	19,240	4,360	24,164	146,290	5,986	5,110	11,096
七 月	—	—	—	—	858	9,838	3,346	1,585	3,496	19,123	2,561	3,347	5,908
八 月	4,975	—	—	—	—	—	—	—	213	5,188	3,423	1,041	4,464
九 月	—	—	700	1,491	—	3,621	91	304	167	6,374	3,375	669	4,044
十 月	11,561	30	469	4,677	—	8,034	456	1,126	5,141	31,494	9,904	1,339	11,243
十一 月	—	61	3,211	761	—	12,621	1,222	1,019	2,325	21,220	9,294	8,899	18,193
十二 月	13,584	2,674	6,278	6,630	—	21,122	3,837	669	5,493	60,287	4,593	913	5,506
一 月	34,025	11,405	7,297	18,483	—	25,376	6,110	1,308	33,200	135,204	20,653	8,380	29,033
二 月	52,704	10,205	16,018	9,705	397	18,617	10,648	1,582	34,682	154,558	8,488	3,289	11,777
三 月	56,149	3,225	3,304	6,149	210	25,872	8,488	863	35,655	139,915	10,027	3,218	13,245
計	326,672	48,390	77,305	105,913	5,086	226,886	96,943	19,494	239,050	1,145,739	84,481	38,425	122,906
大正十一年度	279,571	35,008	79,903	67,846	6,689	215,581	86,923	26,687	156,674	954,882	60,309	32,609	92,918
十 年 度	393,665	29,591	84,489	56,531	3,043	186,138	89,581	23,270	179,094	1,045,402	77,303	25,642	102,945
九 年 度	284,938	32,601	68,651	67,231	4,530	364,211	76,516	35,215	95,981	1,029,972	96,148	31,239	127,387
八 年 度	362,154	29,800	76,316	87,812	6,333	246,643	47,991	56,317	67,339	980,705	50,646	38,188	88,834
七 年 度	274,598	54,875	41,611	80,602	5,916	291,153	53,796	47,178	31,534	881,263	40,756	42,438	83,194
六 年 度	265,911	25,063	34,701	46,366	1,991	234,750	35,336	28,364	25,788	698,270	43,326	36,682	79,008
四 月	25,150	—	—	6,000	21,830	6,804	—	—	8,600	68,384	900	—	900
五 月	30,430	2,125	—	7,000	3,500	5,000	—	—	10,550	48,605	1,100	—	1,100
六 月	12,621	900	2,870	11,540	5,466	5,300	—	—	14,395	53,092	2,100	—	2,100
七 月	26,470	2,410	2,825	16,460	11,271	3,625	—	—	11,781	74,842	900	—	900
八 月	14,457	850	1,975	5,982	10,295	3,935	—	—	14,137	51,631	300	—	300
九 月	—	—	—	4,312	27,745	810	—	—	8,135	41,002	—	—	—
十 月	—	900	—	1,900	25,045	5,825	—	—	6,670	40,340	1,000	—	1,000
十一 月	20,470	1,800	1,535	13,539	18,865	5,885	500	—	6,380	68,965	5,000	—	5,000
十二 月	16,810	5,400	1,130	16,500	75,347	4,710	600	—	11,085	131,582	2,100	—	2,100
一 月	24,800	2,000	2,435	15,565	32,880	7,780	200	—	9,340	94,950	3,800	—	3,800
二 月	18,035	2,165	2,400	16,700	17,105	2,310	—	—	7,070	65,785	4,000	—	4,000
三 月	54,234	3,010	3,390	11,600	29,605	5,806	—	—	15,260	122,905	—	—	—
計	233,477	21,560	18,560	127,089	278,954	57,740	1,300	—	123,403	862,083	21,200	—	21,200
大正十一年度	153,961	1,960	7,815	67,700	239,251	14,861	316	—	97,472	583,336	11,850	—	11,850
十 年 度	71,660	—	8,880	59,055	143,792	4,613	8,612	—	47,720	344,332	8,780	—	8,780
九 年 度	55,993	—	4,000	7,150	8,350	1,000	3,003	—	5,290	84,786	14,045	—	14,045
八 年 度	61,668	—	15,897	25,486	—	—	7,960	—	3,710	114,721	—	—	—
七 年 度	104,511	—	5,275	23,418	—	—	5,780	—	36,455	175,439	—	—	—
六 年 度	82,711	—	7,820	23,362	—	—	8,152	—	25,000	147,045	—	—	—

廈門中△印ハ廣東へ、香港中×印ハ汕頭へ仕向ケラレタルモノナリ、| 石炭ノ數量ハ前表ニ在リテハ米噸ヲ以テ示

朝 鮮	他 港 灣										船 用 石 炭	合 計					
	仁 川	其 他	計	支					計	亞 米 利 加			計				
				芝 罘	上 海	厦 門	香 港	其 他									
99	—	99	—	2,130	1,673	—	1,572	5,375	—	—	—	1,758	11,983	—	190,500		
46	—	46	9	—	—	—	327	336	—	—	—	226	4,254	—	251,913		
—	—	—	—	4,475	1,004	—	680	6,159	—	—	—	204	17,459	—	163,659		
—	—	—	6	11,026	11,877	—	2,890	25,799	—	—	—	763	32,470	—	51,598		
6	—	6	—	—	—	—	317	317	—	—	—	505	5,292	—	10,480		
—	—	—	2	—	1,277	—	3,599	3,878	—	—	—	201	8,123	—	14,497		
—	—	—	—	—	—	—	519	519	—	—	—	2,452	14,214	—	45,708		
—	—	—	—	—	—	—	125	1,038	—	—	—	1,772	21,003	—	42,223		
—	—	—	—	—	—	—	—	—	—	—	—	2,261	7,767	—	68,054		
—	—	—	—	—	—	—	2,744	2,744	—	—	—	1,501	33,278	—	168,482		
—	—	—	—	—	—	—	1,065	1,192	—	—	—	11	349	13,329	167,887		
43	—	43	1	—	7,612	2	4,171	11,786	—	—	—	398	25,472	—	165,387		
194	—	194	18	17,631	25,421	2	16,071	59,143	—	—	—	11	12,390	194,644	1,340,383		
113	12	125	12	33,482	59,254	2,009	6,022	105,890	—	—	—	110	2,977	13,534	215,554	1,170,436	
1,182	2	1,184	10	14,127	20,888	1,916	1,100	36,336	—	—	—	112	430	9,539	150,546	1,195,948	
560	913	1,473	66	16,470	45,329	61	4,749	68,530	—	—	—	975	5,481	13,682	217,528	1,247,500	
277	15,898	16,175	—	3,164	4,592	152	857	8,674	—	—	—	—	—	2,505	116,188	1,096,893	
1,106	1,835	2,941	93	38,402	19,276	152	18,503	11,768	88,194	—	—	—	—	1,111	175,440	1,056,703	
13	243	256	1	42,406	24,637	23,241	2,606	92,891	—	—	—	—	—	—	172,155	870,425	
1,550	3,655	5,205	5,103	3,050	—	—	5,761	13,914	—	—	—	—	—	43,909	61,370	173,663	
1,202	1,500	2,702	6,370	6,960	—	—	10,151	14,750	38,231	—	—	—	—	13,000	55,933	69,889	173,527
750	6,300	7,050	8,263	7,561	—	—	6,100	8,679	30,602	—	—	—	—	27,693	67,445	61,233	181,770
600	5,350	5,950	3,500	3,000	—	—	1,600	3,911	12,011	—	—	—	—	16,950	35,811	52,887	163,540
300	3,980	4,180	3,736	8,455	—	—	3,850	6,914	23,955	—	—	—	—	14,100	41,535	40,033	133,199
700	3,900	4,500	3,499	4,331	—	—	2,950	5,985	16,765	—	—	—	—	4,045	25,410	38,352	104,764
2,100	4,029	6,129	9,553	6,100	—	—	4,350	7,490	27,493	—	—	—	—	23,450	58,072	39,875	138,287
1,675	2,890	4,565	4,940	6,650	—	—	5,100	6,674	23,364	—	—	—	—	5,800	38,729	43,738	151,432
3,446	2,646	6,091	3,685	7,750	—	—	2,300	7,351	21,086	—	—	—	—	17,462	46,739	50,982	229,303
1,500	2,606	4,100	6,080	17,976	—	—	2,922	5,650	32,628	—	—	—	—	5,285	45,813	62,082	202,845
2,601	1,100	3,701	2,632	9,815	—	—	5,800	7,955	26,202	—	—	—	—	20,146	54,079	47,887	167,251
1,300	—	1,300	4,412	1,300	—	—	4,730	8,697	19,139	—	—	—	—	18,150	38,589	63,484	224,978
17,724	37,849	55,573	61,772	82,948	—	—	49,853	89,817	284,390	—	—	—	—	316,989	551,164	631,312	2,044,559
12,224	41,670	53,894	51,773	156,876	—	—	67,174	58,363	334,186	—	—	—	—	128,432	528,362	702,077	1,813,776
8,100	43,505	51,605	33,452	67,733	2,000	—	23,500	22,499	149,184	—	—	—	—	13,075	357,569	427,077	1,125,978
500	6,007	6,507	4,200	43,277	—	—	18,344	11,805	77,626	—	—	—	—	32,281	130,459	242,177	457,422
22,120	15,541	37,661	13,522	28,096	—	—	10,360	5,243	57,221	—	—	—	—	—	94,882	188,884	308,487
60,954	9,698	70,652	19,027	45,467	—	—	14,270	22,710	101,474	—	—	—	—	54,980	227,006	243,731	646,176
64,335	12,056	76,391	22,527	47,715	10,350	—	40,655	40,689	161,936	—	—	—	—	72,229	310,556	208,486	666,087

セルモ本表ニ在リテハ便宜英噸ヲ以テ之ヲ示シ()内ハ米噸ノ換算シタルモノナリ

重 要 輸 入 品

月 別	穀 類			砂 糖			味 噌 及 醬 油			麥	
	日本内地	其 他	計	日本内地	其 他	計	日本内地	其 他	計	日本内地	其 他
四 月	111	2,998	3,109	511	3,952	3,563	77	7	84	7	1,851
五 月	96	1,471	1,567	200	212	412	281	6	287	1	3,825
六 月	109	1,943	2,052	89	224	313	139	2	141	—	1,791
七 月	70	1,955	1,325	265	317	582	185	—	185	1	968
八 月	80	947	1,027	421	327	748	100	6	106	675	1,635
九 月	160	1,784	1,944	434	2,570	3,004	129	3	132	810	5,671
十 月	211	1,301	1,512	459	509	968	212	7	219	1,128	613
一 月	413	2,365	2,778	470	247	717	152	9	161	175	23,672
二 月	529	4,405	4,934	392	631	1,023	203	11	214	75	19,847
三 月	116	3,309	3,425	990	943	1,933	190	4	194	309	16,311
計	93	4,213	4,306	785	25	810	147	5	152	20	24,540
計	353	19,953	19,496	2,459	294	2,753	50	9	59	181	35,496
大 正 十 一 年 度	8,537	22,899	31,436	10,185	11,810	21,995	1,633	71	1,704	5,979	47,220
十 年 度	2,702	35,597	38,299	15,583	15,191	30,774	2,028	104	2,132	1,785	38,485
九 年 度	1,264	34,040	35,304	5,176	9,892	15,068	1,851	302	2,153	1,489	9,785
八 年 度	1,758	101,924	103,682	12,907	9,331	22,238	1,955	256	2,211	1,791	30,940
七 年 度	1,567	55,521	57,088	32,672	37,130	70,802	2,078	122	2,200	831	28,918
六 年 度	4,801	95,186	99,987	25,428	15,438	40,866	2,255	173	2,428	13,981	19,747
月 別	紙 類			綿 絲 布			機 械 器 具			金 物	
	日本内地	其 他	計	日本内地	其 他	計	日本内地	其 他	計	日本内地	其 他
四 月	850	284	1,134	2,192	462	2,654	403	1,062	1,465	3,127	3,092
五 月	588	430	1,018	2,381	672	3,053	509	400	909	4,092	2,557
六 月	699	226	925	1,433	550	1,983	294	680	1,074	3,126	2,929
七 月	1,258	260	1,518	1,948	542	2,490	452	414	866	3,871	3,118
八 月	721	316	1,037	1,951	463	2,414	698	337	1,035	4,487	3,662
九 月	1,197	475	1,672	2,606	881	3,487	343	926	1,269	2,733	4,467
十 月	1,748	502	2,250	1,671	470	2,141	380	164	544	3,744	2,761
一 月	1,544	756	2,300	1,122	415	1,537	794	1,684	2,478	3,163	3,553
二 月	1,344	696	1,940	1,537	1,131	2,668	806	1,102	1,908	2,850	2,702
三 月	947	522	1,470	1,167	1,865	3,032	821	982	1,803	2,165	2,963
計	1,053	602	1,655	960	1,226	2,186	1,164	789	1,953	2,598	3,578
計	1,924	1,905	3,829	1,381	1,846	3,227	885	1,643	2,528	3,343	5,412
大 正 十 一 年 度	13,091	7,800	20,900	27,165	16,576	43,740	7,124	7,541	14,665	32,764	42,402
十 年 度	9,203	7,092	16,295	23,477	14,621	38,098	10,281	5,822	16,103	36,914	26,642
九 年 度	3,781	4,269	8,050	22,984	7,857	29,941	10,883	8,504	19,387	42,871	25,394
八 年 度	13,272	6,473	19,745	26,288	24,383	50,671	11,298	4,683	15,981	90,868	20,085
七 年 度	12,919	4,085	16,104	36,520	11,977	48,497	7,031	1,904	8,935	47,117	34,073
六 年 度	8,164	3,362	11,526	19,845	7,722	27,567	5,968	1,268	7,236	43,904	29,786

穀類中ニハ大豆ヲ含ム

噸 數 月 別 (大 連) 大 正 十 二 年 度

粉	酒 類			煙 草			其 他 食 料 品			セメント及石灰類		
	計	日本内地	其 他	計	日本内地	其 他	計	日本内地	其 他	計	日本内地	其 他
1,858	861	865	1,726	90	2,726	2,816	789	363	1,152	3,084	843	3,927
3,826	1,246	687	1,933	11	2,414	2,425	801	446	1,247	3,593	3,391	6,984
1,791	762	939	1,701	38	3,193	2,330	751	299	1,050	5,746	1,342	6,988
969	664	818	1,482	236	2,849	3,075	680	375	1,055	4,797	152	4,949
2,310	351	1,115	1,466	150	3,686	3,836	573	241	814	6,416	91	6,507
6,481	628	610	1,238	58	1,759	1,817	760	240	1,000	3,055	113	3,168
1,741	689	395	1,984	76	1,804	1,880	474	381	855	771	—	771
23,847	692	237	930	181	4,941	5,122	502	526	1,028	1,580	16	1,596
18,922	670	584	1,254	90	5,954	6,044	522	695	1,217	444	1	445
17,120	307	334	641	167	5,179	5,346	385	672	1,058	1,525	20	1,545
24,560	396	183	579	466	2,105	2,571	372	322	694	158	42	200
35,877	547	540	1,087	153	3,353	3,506	2,207	633	2,840	4,486	—	4,486
140,102	7,814	7,307	15,121	1,706	38,962	40,663	8,816	5,194	14,010	35,655	5,911	41,566
58,199	6,583	7,580	14,163	1,929	36,829	38,758	7,179	4,396	11,875	25,952	5,806	31,758
40,270	9,429	5,527	14,956	1,050	23,929	23,079	7,991	15,050	23,041	33,895	2,840	36,735
11,265	9,330	4,977	14,307	1,814	27,127	29,241	8,766	4,655	13,421	21,955	4,606	26,561
32,731	11,823	7,527	19,350	2,197	34,724	36,921	9,883	4,350	14,233	60,633	1,145	61,778
29,749	10,774	3,572	14,346	3,002	24,196	27,198	9,262	7,554	16,816	36,496	711	37,207
32,828	9,381	2,254	11,635	1,513	17,352	18,865	38,408	12,815	51,223	18,720	466	19,186
類	木 竹 材			社 用 品			其 他			計		
	計	日本内地	其 他	計	日本内地	其 他	計	日本内地	其 他	計	日本内地	其 他
6,129	3,442	1,745	5,187	918	40	958	13,913	21,198	35,111	30,375	40,498	70,873
7,649	598	884	1,482	3,338	342	3,980	12,069	14,612	26,681	30,104	33,319	63,423
6,052	454	63	517	4,291	143	4,434	9,026	23,822	33,748	27,957	37,942	64,999
6,989	630	—	630	7,912	5,971	12,983	8,150	12,146	20,296	30,209	29,185	59,394
8,149	538	18	556	1,622	5,184	6,806	10,769	9,759	20,528	29,552	27,787	57,339
7,300	82	58	140	1,393	144	1,537	13,016	12,049	25,065	27,404	31,750	59,154
6,505	974	—	974	900	—	900	10,066	19,228	29,294	23,503	28,135	51,638
6,716	312	—	312	4,944	122	4,166	13,153	20,840	34,293	28,598	50,983	87,981
5,552	145	—	145	631	426	1,057	21,747	31,201	52,948	31,885	69,386	101,271
5,128	64	34	98	1,183	99	1,282	14,222	29,187	43,409	24,558	62,926	87,484
6,176	296	—	296	1,003	278	1,381	10,030	15,128	25,158	19,541	53,036	72,577
8,755	336	2,412	2,748	941	10,011	10,952	13,649	14,378	28,027	32,895	96,085	128,980
81,000	7,971	5,214	13,085	27,576	22,760	50,336	151,010	223,548	374,558	336,531	568,562	905,143
75,166	6,689	1,351	8,981	9,125	23,589	32,714	148,468	175,582	324,050	312,394	411,760	724,154
63,336	7,936	1,921	9,857	20,504	26,871	47,375	166,977	191,804	358,781	349,835	409,596	759,431
68,265	40,103	25,538	65,641	27,218	5,986	33,204	274,049	185,524	459,573	472,625	358,756	831,381
110,953	65,710	17,809	83,519	41,374	48,505	89,879	461,616	384,408	846,024	812,373	696,543	1,509,916
81,190	28,096	2,730	31,726	60,119	4,641	64,760	213,082	320,395	533,478	502,569	537,447	1,040,016
73,690	27,143	5,638	32,781	53,616	21,636	75,252	150,600	236,371	386,971	422,827	469,214	892,041

輸 出 入 品

簡所別	月 別	輸 入										計						
		大豆	豆	粕	油	穀類	酒類	石炭	砂	糖	綿絲布		麥	粉	煙草	木竹材	セメント及石灰	其他
營	四月	—	—	—	—	154	2	—	28	1,133	—	—	—	2,186	—	—	3,503	
	五月	—	—	—	—	7	15	—	36	556	—	—	—	1,765	—	—	2,379	
	六月	132	—	—	—	24	6	—	41	498	33	—	—	1,528	—	—	2,362	
	七月	—	—	—	—	9	12	—	119	872	—	—	—	2,949	—	—	4,051	
	八月	33	—	—	—	542	33	—	158	839	99	—	—	2,632	—	—	4,386	
	九月	—	—	—	—	524	—	—	234	1,643	1,254	—	—	6,027	—	—	9,712	
	十月	—	—	—	—	116	1	—	439	1,320	498	—	—	7,158	—	—	9,532	
	十一月	—	—	—	—	59	55	—	151	304	1,021	—	—	2,067	—	—	3,657	
	十二月	—	—	—	—	—	—	—	—	—	—	—	—	—	—	—	—	
	計	—	165	—	—	1,690	124	—	1,236	7,215	2,905	—	—	26,546	—	—	39,881	
	口	大正十一年度	330	342	2	1,022	84	258	308	3,908	305	—	—	—	12,910	—	—	19,469
		十年	61	—	—	1,521	129	—	1,716	7,312	8	—	—	—	21,627	—	—	32,374
		九年	558	129	—	8,947	85	—	46,544 (41,890)	1,127	11,546	34	—	—	27,132	—	—	96,102
八年		3,734	1,170	52	25,058	171	—	31,310 (28,398)	—	6,796	390	—	—	31,421	—	—	100,002	
七年		1,976	953	331	17,124	367	—	—	3,269	9,312	313	—	—	43,610	—	—	76,358	
六年		1,064	502	366	1,764	258	—	—	3,972	7,661	355	—	—	28,985	—	—	44,957	
安	四月	—	18	—	—	77	—	—	—	—	—	—	25,050	200	649	25,994		
	五月	—	322	—	—	639	—	—	—	300	—	—	25,378	186	658	27,983		
	六月	—	138	—	—	780	—	—	—	125	—	—	20,144	380	1,265	22,832		
	七月	—	—	—	—	303	—	—	—	—	—	—	28,192	10	361	28,866		
	八月	—	—	—	—	21	—	—	—	382	—	—	13,772	169	265	14,609		
	九月	—	—	—	—	91	—	—	—	162	—	—	18,052	126	707	19,138		
東	十月	—	99	—	—	20	—	—	—	10	—	—	22,863	70	465	23,527		
	十一月	—	30	—	—	6	—	—	—	1,465	—	—	33,344	110	351	35,306		
	十二月	—	—	—	—	—	—	—	—	—	—	—	3,548	—	—	3,548		
	計	—	607	—	—	1,937	—	—	—	2,444	—	—	195,937	1,251	4,721	206,897		
	大正十一年度	—	291	767	923	—	—	—	163	—	—	—	—	184,322	1,002	4,984	192,452	
	十年	112	269	—	198	—	—	—	—	—	—	—	—	190,698	1,490	4,963	197,730	
九年	—	1,024	—	4	—	—	—	280	—	—	—	—	172,087	3,462	2,348	180,105		
八年	—	2,108	—	13	—	—	—	—	—	—	—	—	277,494	1,637	1,654	283,739		
七年	173	—	—	31	25	—	—	—	—	200	—	—	161,579	2,601	496	165,105		
六年	122	491	—	80	131	—	—	48	8	17	—	—	291,126	1,410	2,314	295,741		
上	四月	2,221	—	—	11,120	854	3,994	—	67	—	—	—	485	103	132	2,026	21,002	
	五月	33	—	—	3,362	607	2,634	—	—	—	—	—	13	—	107	1,991	8,760	
	六月	—	—	—	7,515	645	9,474	—	—	33	—	—	87	—	66	2,425	20,742	
	七月	—	—	—	410	436	1,977	—	—	—	—	—	114	—	—	1,135	4,094	
	八月	—	—	120	18	209	2,674	—	—	—	—	—	322	—	—	1,002	4,866	
	九月	—	—	—	338	645	15,991	—	—	—	—	—	—	—	—	3,628	20,644	
海	十月	—	—	—	45	40	179	2,142	—	215	—	—	6	851	33	4,772	8,583	
	十一月	—	—	—	304	2,899	437	1,934	—	83	5,480	4	—	—	—	5,365	16,506	
	十二月	—	—	—	403	2,665	191	3,668	—	53	1,361	3	10	132	2,195	10,681		
	計	—	523	—	87	2,195	264	2,195	100	84	1,000	1,877	—	—	—	4,639	13,014	
	大正十一年度	—	128	—	—	1,989	378	1,909	—	237	—	—	64	132	4,619	9,516		
	十年	—	622	—	—	6,550	486	1,869	—	98	—	—	764	4	1,081	4,963	16,437	
大正十一年度	31,317	3,572	432	107,809	2,931	34,590	664	626	31	13,781	1,576	2,914	31,815	232,061	—	—		
十年	5,442	—	310	14,165	2,927	77,776	—	550	125	10,844	466	15,656	29,079	157,340	—	—		
九年	2,967	83	2,691	528	3,206	77,751	883	1,571	383	10,843	325	6,806	34,820	142,657	—	—		
八年	274	150	553	4,829	1,356	79,951	944	6,464	285	35,542	1,747	2,800	45,091	179,386	—	—		
七年	4,585	14,564	3,243	1,602	1,219	136,977	4,394	2,097	53	38,978	8,472	1,638	48,948	266,770	—	—		
六年	12,352	20,478	502	2,736	2,924	159,227	1,865	1,147	72	18,738	1,080	4,597	51,228	276,946	—	—		

本年度其他中取扱高二千噸以上ノモノヲ舉ケルハ輸入ニ在リテハ上海ニ於テ金物12,648噸、瓜子3,593噸、染塗料2,352噸、油類3,040噸等ナリ、()内ハ噸ヲ示ス | 本年度旅順埠頭ニ於テ石炭133,638噸、鹽18,005噸、

噸 數 月 別 大正十二年度

輸 入										輸 出										
大豆	豆	粕	油	穀類	酒類	綿絲布	麥	粉	煙草	木竹材	其他	石	炭	計	輸出	船用	計	輸出	船用	計
11,857	5,862	—	—	18,873	—	—	—	—	924	1,350	—	—	—	—	1,889	3,088	4,977	40,755	3,088	43,843
11,334	9,378	—	—	8,540	—	—	—	—	297	1,177	—	—	—	—	4,059	4,102	8,158	34,782	4,102	38,884
6,222	6,775	—	—	5,583	—	—	—	—	33	875	—	—	—	—	5,974	4,384	10,358	25,462	4,384	29,846
7,924	7,504	—	—	7,664	—	—	—	—	231	1,262	—	—	—	—	1,389	3,541	4,930	25,974	3,541	29,515
4,214	2,039	—	—	3,239	—	—	—	—	25	1,077	—	—	—	—	3,933	3,018	6,951	14,659	3,018	17,677
6,422	265	—	—	3,234	—	—	—	—	—	1,289	—	—	—	—	5,989	5,069	11,058	17,190	5,069	22,259
3,689	1,188	33	—	1,949	—	—	—	—	—	1,802	—	—	—	—	5,183	6,098	11,281	13,844	6,098	19,942
7,941	3,584	—	—	2,549	—	—	—	—	—	1,223	—	—	—	—	2,555	4,781	7,336	17,854	4,781	22,635
—	—	—	—	—	—	—	—	—	—	—	—	—	—	—	—	—	—	—	—	—
—	—	—	—	—	—	—	—	—	—	—	—	—	—	—	—	—	—	—	—	—
—	—	—	—	—	—	—	—	—	—	—	—	—	—	—	—	—	—	—	—	—
1,054	1,474	5	—	165	15	—	—	—	—	318	—	—	—	—	—	—	—	—	218	—
—	—	—	—	—	—	—	—	—	—	583	—	—	—	—	—	—	—	—	—	—
60,657	38,069	38	51,796	17	25	1,650	—	—	—	10,847	—	—	—	—	—	—	—	—	—	—
90,142	29,110	427	98,860	—	1	857	—	—	—	3,537	—	—	—	—	—	—	—	—	—	—
83,270	50,955	32	106,667	65	29	1,020	—	—	—	4,614	—	—	—	—	—	—	—	—	—	—
61,732	40,439	11	28,477	—	—	2,285	—	—	—	5,623	—	—	—	—	—	—	—	—	—	—
51,479	16,315	425	15,556	48	464	920	—	—	—	8,450	—	—	—	—	—	—	—	—	—	—
30,017	2,152	83	18,228	22	86	448	—	—	—	29,509	—	—	—	—	—	—	—	—	—	—
23,773	6,028	75	22,057	11	66	1,335	—	—	—	17,081	—	—	—	—	—	—	—	—	—	—
—	9,338	—	—	600	—	—	—	—	—	1,200	600	259	302	561	11,997	302	—	—	—	12,299
—	14,267	—	—	1,468	—	—	—	—	—	2,864	1,721	862	425	1,287						

箇所別	月 別	荷 役 作				
		取 扱 貨 物		噸 數		
		船 舶 積 卸	貨 車 積 卸	荷・揚、荷 搬 運、荷 搬 運、荷 搬 運	石 炭	計
大	四 月	457,399	327,972	529,049	399,379	1,713,699
	五 月	483,937	318,173	535,084	383,385	1,721,029
	六 月	342,577	209,381	375,825	418,181	1,345,964
	七 月	212,757	144,461	218,031	360,601	936,750
	八 月	147,441	87,438	153,620	303,829	692,318
	九 月	148,203	108,246	178,660	261,530	696,639
	十 月	190,329	185,228	223,540	303,769	901,866
	十 一 月	245,449	250,336	263,274	320,208	1,079,267
	十 二 月	335,885	467,873	391,571	504,391	1,699,730
	一 月	434,151	450,648	549,886	466,104	1,900,789
	二 月	436,485	342,102	470,725	302,166	1,641,478
	三 月	459,036	410,677	530,983	476,899	1,877,595
	計		3,893,649	3,302,525	4,420,598	4,590,342
連	大正十一年度	3,926,041	3,358,233	4,846,641	4,050,063	16,180,978
	十 年 度	3,569,716	3,368,193	4,599,230	2,597,432	14,134,571
	九 年 度	3,696,485	3,241,017	5,497,459	1,264,688	13,699,649
	八 年 度	3,960,352	3,887,344	5,177,283	1,535,413	13,560,392
上	四 月	27,641	—	17,462	—	45,103
	五 月	12,334	—	6,472	—	18,806
	六 月	23,865	—	12,925	—	36,790
	七 月	6,712	—	2,801	—	9,513
	八 月	10,955	—	2,343	—	13,298
	九 月	26,800	—	4,839	—	31,639
	十 月	13,457	—	6,393	—	19,850
	十 一 月	24,652	—	15,167	—	39,819
	十 二 月	20,736	—	17,441	—	38,177
	一 月	19,819	—	11,102	—	30,921
	二 月	18,618	—	8,539	—	27,157
	三 月	32,224	—	15,860	—	48,084
	計		236,913	—	121,344	—
海	大正十一年度	281,591	—	206,777	—	488,368
	十 年 度	213,910	—	96,906	—	309,916
	九 年 度	191,307	—	78,968	—	270,275
	八 年 度	273,924	—	139,946	—	413,870

本年度大連ノ石炭中2,276,569噸ハ船舶積卸、2,296,778噸ハ貨車積卸、16,995噸ハ荷役作業ニシテ大正十一年度大連ノ石

業 狀 況							大正十二年度	
就 業 延 人 員 (苦 力)			支 拂 貨 金					
船 舶 積 卸	貨 車 積 卸	荷・揚、荷 搬 運、荷 搬 運、荷 搬 運	石 炭	其 他	計	支 拂 貨 金		
76,855	32,685	65,227	58,700	—	233,467	165,437.86		
75,470	30,618	62,172	56,250	—	224,510	188,606.16		
60,972	27,087	54,876	51,768	—	194,703	217,933.04		
45,466	24,538	41,474	55,554	—	167,032	154,682.81		
34,016	21,603	36,236	55,794	—	147,649	122,689.78		
38,027	22,334	32,427	51,155	—	143,943	134,678.15		
39,980	31,042	46,675	56,928	—	174,625	135,720.73		
55,237	40,784	62,859	60,036	—	218,916	159,526.16		
79,766	51,385	71,973	73,274	—	276,398	201,556.05		
88,871	53,985	70,293	74,568	—	287,717	208,780.96		
83,585	39,905	58,868	65,384	—	247,742	243,498.88		
85,848	42,240	66,079	69,602	—	263,769	333,364.07		
764,093	418,206	669,159	729,013	—	2,580,471	2,266,474.65		
735,307	385,147	679,073	638,936	—	2,458,463	2,323,021.54		
701,066	363,124	668,552	425,052	—	2,157,794	2,061,588.63		
781,682	446,679	968,855	518,434	—	2,715,640	2,566,443.80		
897,776	425,828	982,854	563,454	—	2,869,912	3,675,889.09		
7,542	—	4,872	—	358	12,772	8,710.05		
4,756	—	4,986	—	268	10,010	5,300.09		
6,810	—	4,348	—	318	11,476	9,848.00		
3,462	—	4,752	—	206	8,420	4,085.77		
2,364	—	4,060	—	268	6,692	2,841.80		
7,922	—	3,868	—	344	12,134	10,826.94		
5,198	—	3,696	—	242	9,136	5,274.70		
6,058	—	4,764	—	296	11,118	9,658.28		
6,378	—	4,350	—	352	11,080	7,124.91		
5,824	—	4,522	—	356	10,702	6,692.67		
5,866	—	4,268	—	296	10,430	4,824.56		
9,314	—	5,270	—	346	14,930	7,711.37		
71,494	—	53,756	—	3,650	128,900	82,899.14		
84,220	—	57,012	—	3,790	145,022	125,474.62		
67,966	—	55,028	—	3,228	126,222	85,317.20		
67,837	—	54,244	—	3,636	125,717	91,216.62		
98,847	—	77,384	—	4,749	180,980	168,851.79		

炭中2,020,366噸ハ船舶積卸、2,012,440噸ハ貨車積卸、17,257噸ハ荷役作業ナリ

簡所別	月 別	取 扱 貨 物 噸 數				
		船 舶 積 卸	貨 車 積 卸	荷 載、荷 掛、荷 掛、看 裝、看 貨	石 炭	計
營	四 月	42,368	53,128	36,743	16,639	147,878
	五 月	33,105	57,926	31,572	22,168	144,771
	六 月	21,750	48,627	28,167	28,259	126,803
	七 月	28,636	49,183	31,882	11,753	121,454
	八 月	17,023	31,671	19,223	8,119	76,035
	九 月	20,913	46,092	38,206	25,761	130,972
	十 月	18,193	51,994	35,155	34,426	139,748
	十 一 月	18,956	41,028	33,651	13,758	106,393
	十 二 月	—	35,086	35,957	1,087	73,030
	一 月	—	29,561	30,634	1,539	61,734
	二 月	317	24,566	20,239	10,433	55,755
	三 月	3,629	29,101	28,740	14,194	75,664
	計		204,890	496,963	370,148	188,036
口	大 正 十 一 年 度	252,759	610,105	330,885	74,940	1,268,689
	十 年 度	379,026	541,510	293,644	56,319	1,170,499
	九 年 度	188,115	516,004	306,700	89,704	1,091,523
	八 年 度	162,459	549,159	86,018	198,651	996,287
安	四 月	12,468	24,576	29,035	974	67,053
	五 月	21,628	27,955	29,460	2,398	81,442
	六 月	16,481	33,801	28,594	2,873	81,749
	七 月	2,532	17,677	28,498	2,216	60,923
	八 月	2,877	15,101	16,612	2,394	36,984
	九 月	7,905	16,715	22,568	2,896	50,084
	十 月	13,548	16,363	36,900	3,767	70,578
	十 一 月	8,636	14,296	37,099	1,444	61,475
	十 二 月	475	18,840	9,998	81	28,494
	一 月	—	16,115	6,281	101	22,497
	二 月	12	18,687	3,730	406	22,835
	三 月	2	25,201	3,958	1,200	30,361
	計		86,564	245,328	261,833	20,750
東	大 正 十 一 年 度	56,947	214,594	242,656	16,526	530,723
	十 年 度	79,695	185,876	298,380	44,112	608,063
	九 年 度	20,720	127,681	254,988	56,626	460,015
	八 年 度	75,438	257,980	443,857	20,850	798,125

就 業 延 人 員 (苦 力)						支 拂 賃 金
船 舶 積 卸	貨 車 積 卸	荷 載、荷 掛、荷 掛、看 裝、看 貨	石 炭	其 他	計	
3,718	5,470	2,303	2,790	1,064	15,345	15,441.34
2,897	5,216	2,560	3,968	465	15,106	14,000.28
2,281	4,379	3,178	3,629	450	13,917	12,397.43
2,596	4,675	2,524	2,711	465	12,971	11,395.14
2,357	4,123	2,316	2,487	465	11,748	7,732.14
2,131	4,797	2,690	2,660	450	12,728	12,145.41
2,049	5,160	2,817	2,867	465	13,358	13,699.45
1,896	4,699	2,999	2,033	450	12,077	9,578.48
—	4,748	4,758	293	498	10,297	7,000.59
—	3,916	4,104	390	465	8,875	4,516.91
55	4,074	3,462	844	435	8,870	4,438.47
480	4,131	3,747	940	465	9,763	5,960.74
20,460	55,388	37,458	25,612	6,137	145,055	118,306.38
26,217	58,072	33,263	20,282	4,132	141,966	119,084.36
32,105	66,355	34,722	17,928	3,650	154,760	108,714.92
17,067	55,739	24,743	49,398	3,650	160,597	116,569.20
23,324	50,387	19,530	49,621	3,660	146,522	133,660.53
2,237	2,379	4,855	308	570	10,349	10,046.94
3,770	2,533	3,884	645	649	11,481	11,835.76
2,236	1,739	4,133	800	717	9,625	11,360.60
212	1,935	6,746	243	480	9,617	8,485.99
402	2,001	3,851	388	527	7,169	5,141.27
902	1,691	4,695	732	368	8,388	8,081.90
2,178	1,726	5,866	490	204	10,464	11,310.64
836	1,258	5,762	456	215	8,527	10,113.98
180	2,488	3,917	15	—	6,900	5,351.87
—	2,709	1,763	11	186	4,669	2,943.83
3	3,011	852	58	158	4,082	2,449.87
1	4,274	898	131	140	5,444	3,734.13
12,958	27,744	47,222	4,277	4,214	96,415	90,856.78
14,681	36,411	59,522	6,899	8,147	125,660	85,692.11
16,683	37,604	74,646	6,355	7,901	143,189	105,739.58
5,889	34,696	82,027	18,059	10,116	150,787	99,556.73
28,136	92,529	104,723	13,054	12,145	250,587	159,455.47

箇所別	月 別	一 日 平 均									
		取 扱 貨 物 噸 數					就 業 人				
		船舶積卸	貨車積卸	荷揚、荷揚 改装、看買	石 炭	計	船舶積卸	貨車積卸	荷揚、荷揚 改装、看買	石 炭	計
大	四 月	15,247	10,932	17,635	13,309	57,123	2,562	1,090	2,174	1,957	
	五 月	15,611	10,264	17,275	12,367	55,517	2,435	988	2,006	1,815	
	六 月	11,419	6,979	12,528	13,939	44,865	2,032	903	1,829	1,724	
	七 月	6,863	4,660	7,962	11,632	30,218	1,467	792	1,338	1,792	
	八 月	4,756	2,820	4,955	9,801	22,333	1,097	697	1,169	1,800	
	九 月	4,940	3,608	5,955	8,718	23,221	1,268	744	1,081	1,705	
	十 月	6,140	5,975	7,179	9,789	29,093	1,390	1,001	1,506	1,836	
	十一 月	8,182	8,345	8,776	10,674	35,977	1,841	1,359	2,095	2,001	
	十二 月	10,835	15,093	12,631	16,271	54,830	2,573	1,658	2,322	2,364	
	一 月	14,005	14,537	17,738	15,036	61,316	2,867	1,741	2,268	2,405	
	二 月	15,051	11,797	15,542	13,523	55,913	2,882	1,376	2,030	2,255	
	三 月	14,808	13,248	17,128	15,384	60,568	2,769	1,363	2,132	2,245	
	計		10,638	9,023	12,078	12,542	44,282	2,088	1,143	1,828	1,992
連	大正十一年度	10,756	9,201	13,278	11,096	44,331	2,015	1,055	1,860	1,751	
	十年 度	9,780	9,228	12,601	7,116	38,725	1,921	995	1,832	1,165	
	九 年 度	10,127	8,879	15,062	3,465	37,533	2,142	1,224	2,654	1,420	
	八 年 度	10,821	7,889	14,146	4,195	37,050	2,453	1,163	2,685	1,539	
上	四 月	921	—	582	—	1,503	251	—	162	—	
	五 月	398	—	209	—	607	153	—	161	—	
	六 月	796	—	431	—	1,226	227	—	145	—	
	七 月	217	—	90	—	307	112	—	153	—	
	八 月	324	—	76	—	400	76	—	131	—	
	九 月	893	—	161	—	1,055	264	—	129	—	
	十 月	434	—	206	—	640	168	—	119	—	
	十一 月	822	—	506	—	1,327	202	—	159	—	
	十二 月	669	—	563	—	1,232	206	—	140	—	
	一 月	639	—	358	—	997	188	—	146	—	
	二 月	642	—	293	—	936	292	—	147	—	
	三 月	1,039	—	512	—	1,551	300	—	170	—	
	計		647	—	331	—	979	195	—	147	—
海	大正十一年度	771	—	567	—	1,338	231	—	156	—	
	十年 度	584	—	263	—	847	186	—	151	—	
	九 年 度	524	—	216	—	740	186	—	149	—	
	八 年 度	748	—	355	—	1,104	270	—	211	—	

均 員	其 他	計	支拂賃金	一人一日平均取扱貨物噸數					一人一日 平均 支拂賃金	取 扱 百 噸	貨 物 二 付
				船舶積卸	貨車積卸	荷揚、荷揚 改装、看買	石 炭	計			
				噸	噸	噸	噸	噸			
—	7,783	5,514.60	5.95	10.03	8.11	6.80	7.34	0.71	14	9.65	
—	7,344	6,720.47	6.41	10.39	8.61	6.82	7.67	0.84	13	10.96	
—	6,490	7,264.43	5.62	7.73	7.85	8.08	6.91	1.12	14	16.19	
—	5,388	4,989.77	4.68	5.89	5.28	6.49	5.61	0.93	18	16.51	
—	4,763	3,957.74	4.39	4.05	4.24	5.45	4.69	0.83	21	17.72	
—	4,798	4,489.27	3.90	4.85	5.51	5.11	4.84	0.94	21	19.33	
—	5,635	4,378.09	4.76	5.97	5.62	5.34	5.16	0.78	19	15.05	
—	7,297	5,317.54	4.44	6.14	4.19	5.33	4.94	0.73	20	14.78	
—	8,916	6,501.81	4.21	9.11	5.44	6.88	6.15	0.73	16	11.86	
—	9,281	6,734.87	4.89	8.35	7.82	6.25	5.71	0.73	15	10.98	
—	8,543	8,396.51	5.22	8.55	7.66	6.00	6.55	0.98	15	14.83	
—	8,509	10,752.68	5.35	9.72	8.04	6.84	7.12	1.26	14	17.75	
—	7,050	6,192.55	5.10	7.99	6.61	6.30	6.28	0.88	16	13.98	
—	6,681	6,364.44	5.34	8.72	7.14	6.34	6.64	0.95	15	14.36	
—	5,912	5,648.19	5.09	9.28	6.88	5.97	6.55	0.96	15	14.59	
—	7,440	7,031.35	4.73	7.26	5.67	2.44	5.04	0.95	20	18.73	
—	7,841	10,043.41	4.41	6.78	9.19	2.73	4.73	1.28	21	27.11	
12	426	290.34	3.66	—	3.58	—	3.53	0.68	28	19.31	
9	323	170.97	2.58	—	1.30	—	1.88	0.53	53	28.18	
11	383	328.27	3.50	—	8.97	—	3.21	0.86	31	26.77	
7	272	131.80	1.94	—	0.59	—	1.13	0.41	89	42.95	
9	216	91.67	4.25	—	0.58	—	1.85	0.42	54	22.92	
11	404	360.90	3.36	—	1.25	—	2.71	0.89	38	34.22	
8	295	170.15	2.59	—	1.73	—	2.17	0.58	46	27.57	
10	371	321.94	4.07	—	3.18	—	3.58	0.87	28	24.26	
11	357	229.84	3.25	—	4.01	—	3.45	0.64	29	18.66	
11	345	215.89	3.40	—	2.46	—	2.89	0.63	35	21.64	
10	360	166.36	3.17	—	2.00	—	2.60	0.46	38	18.47	
11	482	248.75	3.46	—	3.01	—	3.22	0.52	31	16.05	
10	352	226.50	3.31	—	2.26	—	2.78	0.63	36	23.14	
16	397	343.77	3.34	—	3.63	—	3.28	0.84	30	25.90	
9	346	233.75	3.13	—	1.74	—	2.45	0.68	41	27.61	
10	344	249.91	2.82	—	1.46	—	2.15	0.73	47	33.75	
13	494	461.35	2.77	—	1.68	—	2.23	0.93	45	41.81	

簡所別	月 別	一 日 平									
		取 扱 貨 物 噸 數					就 業 人				
		船舶積卸	貨車積卸	荷籠、荷棚 改装、看買	石 炭	計	船舶積卸	貨車積卸	荷籠、荷棚 改装、看買	石 炭	
營	四 月	1,412	1,738	1,225	555	4,929	124	182	77	93	
	五 月	1,068	1,869	1,018	715	4,670	93	168	83	128	
	六 月	725	1,621	939	942	4,227	76	146	106	121	
	七 月	924	1,587	1,028	379	3,918	84	151	81	87	
	八 月	549	1,022	620	272	2,463	76	133	75	80	
	九 月	697	1,536	1,274	859	4,366	71	160	90	89	
	十 月	587	1,677	1,133	1,111	4,508	66	166	91	92	
	一 月	632	1,368	1,122	425	3,546	63	157	100	68	
	二 月	—	1,132	1,160	64	2,356	—	153	153	9	
	三 月	—	954	988	50	1,991	—	126	132	13	
	計	—	11	847	698	360	1,916	2	140	119	29
	口	大正十一年度	117	944	927	458	2,446	15	133	121	30
安	四 月	416	819	968	32	2,235	75	79	162	10	
五 月	698	902	950	77	2,627	122	82	125	21		
六 月	549	1,127	953	96	2,725	75	58	138	27		
七 月	82	570	1,242	71	1,965	5	62	218	8		
八 月	93	487	536	77	1,193	13	65	124	6		
九 月	264	557	752	97	1,669	30	56	157	24		
十 月	437	528	1,190	122	2,277	70	56	189	16		
一 月	288	477	1,237	48	2,049	28	42	192	15		
二 月	15	607	292	3	919	6	80	127	—		
三 月	—	520	203	3	726	—	87	57	—		
計	—	644	129	14	787	—	104	29	2		
東	大正十一年度	—	813	128	39	979	—	138	29	4	
十一年度	237	670	715	57	1,679	35	76	129	12		
十年度	156	588	665	45	1,454	40	97	163	19		
九年度	218	509	817	121	1,666	46	103	205	17		
八年度	57	350	699	155	1,260	16	95	225	49		
計	206	705	1,213	57	2,181	77	253	286	36		

均		一人一日平均取扱貨物噸數						一人一日	取 扱 貨 物
其 他	計	支拂賃金	船舶積卸	貨車積卸	荷籠、荷棚 改装、看買	石 炭	計	平 均	百 噸 二 付
員	員	員	噸	噸	噸	噸	噸	支拂賃金	人 員 貨 金
35	512	514.71	11.40	14.02	15.95	5.96	9.64	1.01	10 10.44
15	487	451.62	11.43	11.10	12.33	5.59	9.58	0.92	10 9.67
15	464	413.25	9.54	11.36	8.86	7.79	9.11	0.89	11 9.78
15	418	367.59	11.03	10.52	12.63	4.33	9.36	0.88	11 9.38
15	379	249.42	7.22	7.67	8.30	3.26	6.47	0.66	15 10.17
15	424	404.85	9.81	9.61	14.20	9.68	10.29	0.95	10 9.27
15	431	441.92	8.88	10.08	12.47	12.01	10.46	1.03	10 9.80
15	403	319.28	10.00	8.73	11.61	6.24	8.81	0.79	11 9.00
16	332	225.83	—	8.04	8.16	6.78	7.09	0.68	14 9.59
15	286	145.71	—	7.63	7.46	3.95	6.73	0.51	14 7.32
15	306	153.05	5.76	6.03	5.85	12.36	6.26	0.50	12 6.78
15	315	192.28	7.56	7.09	7.67	14.67	7.77	0.61	13 7.88
17	396	323.24	10.01	8.97	9.88	7.34	8.69	0.82	12 9.39
11	389	326.26	9.64	10.51	9.95	3.69	8.94	0.84	11 9.29
10	424	297.85	8.69	8.16	8.46	3.14	7.56	0.70	13 9.29
10	440	319.37	11.02	9.26	8.83	1.63	6.80	0.73	15 10.68
10	400	365.20	6.97	10.90	4.40	3.98	6.80	0.90	15 13.42
19	345	334.90	5.57	10.33	5.98	3.16	6.48	0.97	15 14.98
21	370	381.80	5.74	11.04	7.60	3.72	7.09	1.03	14 14.53
24	321	378.69	7.37	15.19	6.92	3.58	8.49	1.18	12 13.90
17	310	273.74	11.89	9.14	5.71	9.11	6.33	0.88	16 13.93
24	231	165.85	7.14	7.55	4.91	6.17	5.16	0.72	19 13.90
12	280	269.40	8.76	9.88	4.81	3.96	5.97	0.96	17 16.14
7	338	364.86	6.22	9.48	6.29	7.69	6.74	1.08	15 16.03
7	284	337.12	10.33	11.36	6.44	3.17	7.21	1.19	14 16.45
—	213	172.64	3.64	7.57	1.84	5.40	4.30	0.81	23 18.78
6	151	94.96	—	5.95	3.56	9.18	4.82	0.63	21 13.08
5	141	84.48	4.00	6.21	4.38	7.06	5.59	0.60	18 10.73
5	176	120.46	—	5.90	4.41	9.16	5.58	0.69	18 12.30
12	263	248.24	6.68	8.84	5.54	4.38	6.37	0.94	16 14.79
22	342	234.77	3.88	5.89	4.08	2.40	4.22	0.68	24 16.15
22	392	289.70	4.78	4.94	4.05	6.94	4.25	0.74	24 17.39
28	413	272.76	3.64	3.52	3.11	3.14	3.05	0.66	33 21.64
33	685	435.67	2.38	2.79	4.24	1.60	3.19	0.64	31 19.98

死 業 作 役 荷

箇 所 別	月 別	船 船 貨 車															
		陸 揚 / 際				積 込 / 際				荷 卸 / 際				積 込 / 際			
		即 死	重 傷	輕 傷	計	即 死	重 傷	輕 傷	計	即 死	重 傷	輕 傷	計	即 死	重 傷	輕 傷	計
大	四	1	1	72	74	1	2	108	111	—	—	63	63	—	—	—	47
	五	—	1	74	75	2	6	107	115	1	1	72	74	—	—	—	54
	六	—	—	51	61	1	4	96	101	—	1	63	64	—	—	—	47
	七	1	—	53	54	1	2	71	74	—	—	54	54	—	—	—	31
	八	1	—	51	52	—	1	80	81	—	—	47	47	—	1	—	31
	九	—	2	48	50	—	3	73	76	—	—	45	45	—	—	—	29
	十	—	—	27	27	—	1	44	45	—	1	36	37	—	—	—	31
	一	—	—	41	41	—	—	58	58	—	1	61	62	—	—	—	43
	二	—	1	64	65	—	2	101	103	—	4	80	84	—	—	—	57
	三	—	1	75	76	1	5	117	123	—	3	84	87	—	2	—	61
	四	—	3	61	64	—	5	101	106	—	4	69	73	—	1	—	54
	五	—	—	59	59	1	3	88	92	1	3	71	75	—	2	—	48
	計	3	9	686	698	7	34	1,044	1,085	2	18	745	765	—	6	—	533
連	大正十一年度	—	8	1,283	1,291	3	40	1,611	1,654	—	18	1,239	1,257	1	9	—	1,154
	十年度	—	23	1,503	1,526	—	29	1,866	1,895	1	16	1,643	1,660	—	12	—	1,263
	九年度	—	32	1,507	1,539	—	38	1,381	1,419	—	27	1,323	1,350	1	30	—	1,241
	八年度	1	6	2,163	2,170	—	3	1,888	1,891	1	15	1,704	1,720	2	14	—	1,535
	七年度	5	8	1,966	1,979	—	6	1,931	1,937	—	6	1,906	1,912	—	3	—	783
	六年度	1	6	681	688	6	11	647	664	2	7	185	194	1	7	—	145
營	四	—	1	3	4	—	—	5	5	—	4	3	7	—	1	—	3
	五	—	1	2	3	—	1	4	5	—	1	4	5	—	—	—	1
	六	—	3	1	4	—	2	3	5	—	1	2	3	—	1	—	3
	七	—	2	4	6	—	6	6	12	1	2	6	9	—	2	—	2
	八	—	1	1	2	—	3	4	7	—	3	4	7	—	1	—	6
	九	—	2	2	4	—	2	4	6	—	1	7	8	—	1	—	5
	十	—	1	3	4	—	3	7	10	1	—	5	6	—	—	—	4
	一	—	3	1	4	—	1	4	5	—	1	4	5	—	2	—	3
	二	—	—	—	—	—	—	—	—	—	2	3	5	—	2	—	4
	三	—	—	—	—	—	—	—	—	—	1	2	3	—	1	—	1
	四	—	—	—	—	—	—	—	—	—	1	1	2	—	1	—	2
	五	—	—	—	—	—	—	—	—	—	1	1	2	—	1	—	3
	計	—	14	17	31	—	18	37	55	2	18	42	62	—	13	—	36
口	大正十一年度	—	21	39	60	—	26	34	60	—	35	41	76	—	21	—	38
	十年度	—	21	44	65	—	21	29	50	—	22	44	66	—	50	—	48
	九年度	1	16	29	46	—	11	30	41	—	24	19	43	—	27	—	30
	八年度	1	17	53	71	1	20	46	67	—	49	65	114	—	39	—	67
	七年度	—	—	—	—	—	—	122	122	—	—	61	61	—	—	—	41
	六年度	—	9	80	89	—	16	62	78	—	12	48	60	—	20	—	86

傷 人 員 月 別 (苦 力)

大正十二年度

際 計	荷 綠 其 他 計																
	運 搬 / 際				配 替 / 際				其 他				計				
	即 死	重 傷	輕 傷	計	即 死	重 傷	輕 傷	計	即 死	重 傷	輕 傷	計	即 死	重 傷	輕 傷	計	
47	—	—	31	31	—	—	15	15	—	—	13	13	2	3	349	354	
54	—	—	36	36	—	1	17	18	—	—	8	8	3	9	368	380	
47	—	1	29	30	—	—	12	12	—	1	4	5	1	7	312	320	
31	—	—	25	25	—	—	13	13	—	—	5	5	2	2	252	256	
32	—	—	26	26	—	—	11	11	—	—	7	7	1	2	253	256	
29	—	—	22	22	—	—	9	9	—	—	9	9	—	5	235	240	
31	—	—	20	20	—	—	7	7	—	—	11	11	—	2	176	178	
43	—	—	33	33	—	—	14	14	—	—	14	14	—	1	264	265	
57	—	—	38	38	—	1	13	14	—	1	12	13	—	9	365	374	
63	—	—	46	46	—	1	21	22	—	—	10	10	1	13	414	427	
55	—	—	34	34	—	1	17	18	—	—	16	16	—	14	352	366	
50	—	1	36	37	—	—	17	17	—	—	11	11	2	9	330	341	
539	—	2	376	378	—	4	166	170	—	2	120	122	12	75	3,670	3,757	
1,164	—	3	13	16	—	2	6	8	—	3	11	14	4	83	5,317	5,404	
1,275	—	5	32	37	—	6	22	28	—	3	11	14	1	94	6,340	6,435	
1,272	—	12	44	56	—	7	42	49	—	9	9	18	1	155	5,547	5,703	
1,551	—	3	54	57	—	2	26	28	—	—	3	3	4	43	7,373	7,420	
786	—	1	33	34	—	—	7	7	—	2	19	21	5	26	3,945	3,976	
153	—	2	159	161	—	2	132	134	—	—	89	89	10	35	2,038	2,083	
3	—	—	—	—	—	—	—	—	—	—	—	—	—	—	6	13	19
1	—	—	—	—	—	—	—	—	—	—	—	—	—	—	3	11	14
4	—	—	—	—	—	—	—	—	—	—	—	—	—	—	7	9	16
4	—	—	—	—	—	—	—	—	—	—	—	—	—	—	1	12	18
7	—	—	—	—	—	—	—	—	—	—	—	—	—	—	8	15	23
6	—	—	—	—	—	—	—	—	—	—	—	—	—	—	6	18	24
4	—	—	—	—	—	—	—	—	—	—	—	—	—	—	1	4	19
5	—	—	—	—	—	—	—	—	—	—	—	—	—	—	7	12	19
6	—	—	—	—	—	—	—	—	—	—	—	—	—	—	4	7	11
2	—	—	—	—	—	—	—	—	—	—	—	—	—	—	2	3	5
3	—	—	—	—	—	—	—	—	—	—	—	—	—	—	2	3	5
4	—	—	—	—	—	—	—	—	—	—	—	—	—	—	2	4	6
49	—	—	—	—	—	—	—	—	—	—	—	—	—	2	63	132	197
59	—	—	—	—	—	—	—	—	—	—	—	—	—	—	103	152	255
98	—	—	—	—	—	—	—	—	—	—	—	—	—	—	114	165	279
57	—	—	—	—	—	—	—	—	—	—	—	—	—	—	1	78	108
106	—	—	—	—	—	—	—	—	—	—	—	—	—	—	2	125	231
41	—	—	—	—	—	—	—	—	—	—	—	—	—	—	—	224	224
106	—	—	—	—	—	—	—	—	—	—	—	—	—	—	57	276	333

簡所別		年 度	營 業 收 入				
			船 舶 收 入		其 他	計	
			發 著 手 數 料	其 他			
港	大 連	大正十二年度	259,728.25	189,911.32	449,639.57	3,159,323.79	
		十一年度	264,400.40	175,333.82	439,734.22	3,061,380.78	
		十年度	206,162.00	160,524.55	366,686.55	2,692,730.68	
		九年度	138,263.91	145,292.11	283,556.02	2,001,929.99	
		八年度	92,297.75	94,125.76	186,423.51	1,902,129.95	
		七年度	78,256.93	85,539.67	163,796.60	1,596,418.23	
	上 海	大正十二年度	41,339.74	1,573.35	42,913.09	159,066.34	
		十一年度	39,316.27	2,310.98	41,627.25	237,280.84	
		十年度	28,694.73	1,220.83	29,915.56	155,518.09	
		九年度	26,739.13	2,159.84	28,898.97	161,900.81	
		八年度	57,349.57	3,566.62	60,916.19	306,124.00	
		七年度	42,086.91	3,140.07	45,226.98	324,093.72	
灣	旅順	大正十二年度	3,732.00	2,556.72	6,288.72	33,186.59	
		計					
	計	大正十二年度	304,799.99	194,041.39	498,841.38	3,351,576.72	
		十一年度	308,716.67	177,644.80	486,361.47	3,298,661.62	
		十年度	234,856.73	161,745.38	396,602.11	2,848,248.77	
		九年度	175,903.04	147,451.95	323,354.99	2,163,730.80	
		八年度	149,647.32	97,692.38	247,339.70	2,208,253.95	
		七年度	130,343.84	88,679.74	209,023.58	1,920,511.95	
	鐵 道	口	大正十二年度	2,484.35	49.05	2,533.40	70,296.60
			十一年度	2,521.00	308.32	2,829.32	69,072.99
			十年度	1,385.25	1,176.55	2,561.80	59,380.57
			九年度	974.75	503.16	1,477.91	79,560.19
八年度			2,152.00	6,854.92	9,006.92	52,325.83	
七年度			937.50	4,309.64	5,147.14	26,126.50	
附 屬 港 灣	安 東	大正十二年度	406.00	1,424.66	1,830.66	82,383.12	
		十一年度	284.00	1,901.27	2,185.27	72,192.10	
		十年度	937.10	2,362.60	3,299.70	95,142.42	
		九年度	1,633.00	11,923.83	13,556.83	91,542.37	
		八年度	201.75	8,459.65	8,661.40	92,977.38	
		七年度	316.50	3,551.75	3,868.25	50,925.49	
	計	大正十二年度	2,890.35	1,473.71	4,364.06	152,679.72	
		十一年度	2,805.00	1,309.59	4,114.59	141,265.09	
		十年度	2,322.35	3,539.15	5,861.50	154,522.99	
		九年度	2,607.75	12,426.99	15,034.74	171,102.56	
		八年度	2,353.75	15,314.57	17,668.32	145,303.24	
		七年度	1,254.00	7,761.39	9,015.39	77,051.99	
港 灣	計	大正十二年度	679.75	12,024.29	12,704.04	47,859.69	
		十一年度					
		十年度					
		九年度					
		八年度					
		七年度					

簡所別		年 度	收 支 (其 一)					
			收 入		雜 收 入	合 計		
			頭 項	其 他				
港	大 連	大正十二年度	1,056,426.42	2,561,526.35	6,777,276.56	296,678.29	7,523,594.42	
		十一年度	1,049,780.51	3,311,307.97	7,422,469.26	350,674.93	8,212,878.41	
		十年度	954,373.08	2,782,405.21	6,429,508.97	378,075.17	7,174,270.69	
		九年度	818,363.03	3,386,890.03	6,207,183.05	420,038.79	6,910,777.86	
		八年度	678,299.44	2,004,587.82	4,585,017.21	524,124.61	5,295,565.33	
		七年度	426,307.08	1,390,803.77	3,413,529.08	216,993.28	3,794,228.96	
	上 海	大正十二年度	343,571.12	849,928.39	2,555,549.62	124,692.36	2,813,490.92	
		十一年度	—	100,073.42	259,139.76	5,501.71	307,554.56	
		十年度	—	172,963.66	410,214.50	9,784.50	461,656.25	
		九年度	—	189,362.34	344,880.43	31,403.13	406,289.12	
		八年度	—	143,893.41	305,894.22	48,540.81	393,134.00	
		七年度	—	153,607.89	459,731.89	76,097.56	596,745.64	
灣	旅順	大正十二年度	—	123,306.81	447,400.53	149,737.03	642,364.59	
		計	—	76,869.01	340,725.60	104,655.92	482,282.45	
	計	大正十二年度	19,186.05	3,234.22	55,606.86	212.85	62,108.43	
		十一年度	1,075,612.47	2,664,833.99	7,092,023.18	302,392.85	7,993,257.41	
		十年度	1,049,780.51	3,484,271.63	7,832,713.76	360,459.43	8,674,534.66	
		九年度	954,373.08	2,971,767.55	6,774,389.40	409,568.30	7,580,559.81	
		八年度	818,363.03	3,330,783.44	6,512,877.27	468,579.60	7,303,911.86	
		七年度	678,299.44	2,158,195.71	5,044,749.10	600,222.17	5,892,310.97	
	鐵 道	口	大正十二年度	343,571.12	926,797.40	2,896,275.22	229,348.28	3,295,773.37
			十一年度	—	184.46	70,481.06	—	73,014.46
			十年度	—	—	69,072.99	—	71,902.31
			九年度	—	121.32	59,501.89	—	62,063.69
八年度			—	—	79,560.19	50.00	81,088.10	
七年度			—	49.50	52,375.36	—	61,382.28	
附 屬 港 灣	安 東	大正十二年度	—	2.82	26,129.32	—	31,276.46	
		十一年度	77,216.01	5,057.45	101,208.55	—	105,650.30	
		十年度	—	4,616.30	86,999.42	—	88,830.08	
		九年度	—	5,637.33	77,829.43	—	79,114.70	
		八年度	—	9,690.88	104,833.30	—	108,133.00	
		七年度	—	12,811.84	104,354.21	49.56	117,960.60	
	計	大正十二年度	—	14,551.89	107,529.27	—	116,190.67	
		十一年度	—	10,250.66	61,176.15	—	65,044.40	
		十年度	50,355.98	10,967.58	90,148.16	—	98,510.45	
		九年度	—	4,800.76	157,480.48	—	161,844.54	
		八年度	—	5,637.33	146,902.42	—	151,017.01	
		七年度	—	9,812.20	164,335.19	—	170,196.69	
港 灣	計	大正十二年度	—	12,811.84	183,914.40	99.56	199,048.70	
		十一年度	—	14,601.39	159,904.63	—	177,572.95	
		十年度	—	10,253.48	87,305.47	—	96,320.86	
		九年度	127,571.99	16,925.03	191,456.71	—	204,160.75	
		八年度	—	—	—	—	—	
		七年度	—	—	—	—	—	

箇所別		年 度	支					船 舶 費	単 俸給諸給 苦力賃	
			事 務 費			計	俸給諸給			苦力賃
			俸給諸給	其 他	計					
港	大 連	大正十二年度	433,353.34	159,744.29	593,097.63	349,310.51	313,338.16	1,235,350.80		
		十一年度	426,551.93	222,456.36	649,008.29	323,174.06	329,413.58	1,340,345.43		
		十年度	404,643.76	196,259.49	600,903.25	364,018.69	336,945.96	1,163,365.88		
		九年度	346,834.99	401,216.83	748,041.82	303,586.68	949,279.79	2,566,443.80		
		八年度	272,319.54	399,458.30	671,777.90	255,491.41	776,896.49	3,675,889.09		
		七年度	216,002.85	218,212.11	434,214.96	143,560.70	282,346.56	2,314,888.12		
	上 海	大正十二年度	16,822.59	33,683.28	50,505.87	8,652.61	24,049.47	82,890.14		
		十一年度	25,701.38	37,806.03	63,507.41	6,853.67	25,753.02	116,688.85		
		十年度	39,703.75	53,519.96	93,223.65	8,832.10	24,423.63	86,350.94		
		九年度	36,182.20	76,136.59	112,318.79	7,423.27	27,252.53	83,298.36		
		八年度	30,432.69	83,571.12	114,003.81	15,984.11	31,265.97	168,853.79		
		七年度	22,899.81	54,975.56	77,875.37	7,236.93	20,762.83	163,976.62		
灣	旅 順	大正十二年度	—	2,325.42	2,325.42	—	5,403.52	40,738.20		
		十一年度	—	—	—	—	—	—		
		十年度	—	—	—	—	—	—		
		九年度	—	—	—	—	—	—		
		八年度	—	—	—	—	—	—		
		七年度	—	—	—	—	—	—		
	計	大正十二年度	450,175.93	195,752.99	645,928.92	350,963.12	342,791.15	1,358,988.14		
		十一年度	452,253.31	260,262.39	712,515.70	330,027.73	355,166.60	1,457,034.28		
		十年度	444,347.51	249,779.39	694,126.90	372,850.79	361,369.58	1,249,716.82		
		九年度	383,007.19	477,353.42	860,360.61	311,010.05	976,532.32	2,649,742.16		
		八年度	302,802.23	483,029.48	785,831.71	271,475.52	808,162.46	3,844,742.88		
		七年度	238,902.66	273,187.67	512,090.33	150,797.63	303,109.39	2,478,864.74		
鐵 道 附 屬 港	營 口	大正十二年度	—	—	—	—	—	—		
		十一年度	—	—	—	—	—	—		
		十年度	—	—	—	—	—	—		
		九年度	—	—	—	—	—	—		
		八年度	16,732.46	6,278.61	23,011.07	13,823.68	20,740.63	74,419.51		
		七年度	7,678.44	4,395.53	12,073.97	9,959.22	12,021.35	28,902.49		
	安 東	大正十二年度	—	—	—	—	—	—		
		十一年度	—	—	—	—	—	—		
		十年度	—	—	—	—	—	—		
		九年度	—	—	—	—	—	—		
		八年度	17,344.52	8,727.75	26,072.27	2.90	27,876.41	67,370.14		
		七年度	12,142.14	10,377.34	22,519.48	—	16,316.03	40,719.07		
計	大正十二年度	—	—	—	—	—	—			
	十一年度	—	—	—	—	—	—			
	十年度	—	—	—	—	—	—			
	九年度	—	—	—	—	—	—			
	八年度	34,076.98	15,006.36	49,083.34	13,826.58	48,617.04	141,789.65			
	七年度	19,820.58	14,772.87	34,593.45	9,959.22	28,337.38	69,621.56			

鐵道附屬港灣ナル科目ハ大正九年度ニ始リタルモノニシテ其ノ前年度ニ係ルハ便宜港灣收支中ヨリ分割シテ掲ケ比較ノ便宜上總體費分擔額ヲ控除シタルニ依ル差引損益及收入百ニ付支出亦同シ

頭 費		出					差引損益	收入百ニ 付支出
		倉庫費		附屬鐵道費	保存費	合計		
		其他	計					
276,973.63	1,825,662.59	1,686,917.46	862,706.57	584,689.19	5,895,383.95	1,628,210.47	78	
274,033.36	1,943,792.37	1,800,437.02	855,244.29	461,110.87	6,032,766.90	2,180,111.51	73	
251,089.85	1,751,401.69	1,737,801.08	952,478.89	382,669.14	5,680,272.74	1,484,997.95	79	
1,763,386.29	5,279,109.88	—	—	471,411.61	6,802,149.99	108,637.87	98	
902,371.71	5,355,157.29	—	—	369,786.62	6,652,213.22	1,356,647.89	126	
515,936.80	3,113,171.48	—	—	206,635.92	3,897,583.06	103,354.10	103	
348,357.15	1,962,317.05	—	—	299,230.86	2,545,715.17	267,775.75	90	
12,137.87	119,086.48	2,625.52	—	37,699.77	218,570.25	88,984.31	72	
13,997.13	156,439.00	—	—	32,754.25	250,554.33	202,101.92	56	
14,028.23	124,802.79	—	—	23,670.43	250,528.97	155,760.15	62	
13,355.74	123,806.63	—	—	31,444.88	274,993.67	118,140.33	70	
24,340.24	224,160.00	—	—	60,060.51	420,558.43	176,187.21	70	
16,902.24	201,641.69	—	—	91,511.52	378,265.51	264,099.08	59	
12,120.21	176,136.67	—	—	72,366.80	320,668.29	161,614.16	66	
1,987.06	48,128.77	—	—	5,588.53	56,042.72	6,065.71	90	
291,098.55	1,992,877.84	1,689,542.98	862,706.57	627,977.49	6,169,996.92	1,723,260.49	78	
288,030.49	2,100,231.37	1,800,437.02	855,244.29	493,865.12	6,292,321.23	2,382,213.43	73	
265,118.08	1,876,204.48	1,737,801.08	952,478.89	406,339.57	5,930,801.71	1,640,758.10	78	
1,776,642.03	5,402,916.51	—	—	502,856.49	7,977,143.66	226,768.20	97	
926,711.95	5,579,617.29	—	—	435,847.13	7,072,771.65	1,180,460.68	120	
532,839.04	3,814,913.17	—	—	298,147.44	4,275,848.57	160,744.98	96	
360,477.36	2,138,453.72	—	—	371,587.66	2,866,383.46	429,389.91	87	
—	—	—	—	—	52,706.78	20,313.68	72	
—	—	—	—	—	58,919.95	12,982.36	82	
—	—	—	—	—	79,362.05	17,298.36	128	
—	—	—	—	—	125,967.61	44,879.51	155	
8,875.40	104,035.54	—	—	31,634.66	172,504.95	111,122.67	281	
5,969.06	46,892.90	—	—	33,308.96	102,235.05	70,958.59	327	
5,602.11	86,707.99	—	—	22,081.80	133,313.37	27,963.07	126	
—	—	—	—	—	17,172.14	71,657.94	19	
—	—	—	—	—	15,563.67	63,551.03	20	
—	—	—	—	—	64,423.72	43,709.28	60	
—	—	—	—	—	62,872.93	55,087.67	53	
17,126.88	112,373.43	—	—	21,206.38	159,654.98	43,464.31	137	
15,383.53	72,718.63	—	—	20,848.20	116,086.31	51,041.91	179	
13,895.24	79,747.11	—	—	16,026.27	107,164.96	8,654.51	109	
—	—	—	—	—	69,872.92	91,971.62	43	
—	—	—	—	—	74,483.62	76,533.39	49	
—	—	—	—	—	143,785.77	26,410.92	84	
—	—	—	—	—	188,840.54	10,208.16	95	
26,002.28	216,408.97	—	—	22,841.04	332,159.93	154,586.98	187	
21,652.59	119,611.53	—	—	54,157.16	218,321.36	122,000.50	226	
19,497.35	166,455.10	—	—	38,108.07	240,478.33	36,317.58	116	

タルモノナリ、|本表大正九年度以降ノ支出額會計部門所載ノ當該金額ト符合セサルハ本表ニ在リテハ前年ニ對スル

鑛 山

施 設 事 項

鑛山ニ關スル施設ハ主トシテ撫順炭礦及煙臺支礦並當會社ノ委任經營ニ係ル塔連炭坑ノ事業經營ニ要スルモノニシテ其ノ他當該事業經營上必須ノ附帶事項タル炭礦鐵道、瓦斯水道、土木及電氣工場、硫酸工場、骸炭工場等ヲモ包含スルモノナリ今本年度内施設ノ大要ヲ舉クレハ次ノ如シ

探炭設備

┌ 第一露天掘 前年度始ニ於テ探掘ヲ中止シタル本露天掘坑内外ノ設備ハ本年度ニ入りポンプ座、捲卸線路ノ一部及積込棧橋等ヲ除キ其ノ他一切ノ設備ヲ撤去シ第二露天掘ニ移設セリ

┌ 第二露天掘 (イ)東部ハ剝土未了ノ爲進展セス中央部ヨリ以西ニ於テ南北ニ向ヒ逐次探掘面ノ擴張ヲナシ南四段以上ノ各段ハ順次炭層下盤マテ探掘シ盡シ北部ニ於テハ坑内西北ノ一部炭層ノ彎曲セル區域ヲ除クノ外ハ上盤ノ頁岩ニ到達セリ尙坑底ニ在リテハ六段、七段、二段ノ掘下ヲ行ヒ年度末迄ニ完成セリ而シテ年度末現在ニ於ケル掘開部ノ面積ハ468,827平方米ニシテ東西1,410米、南北平均332米、深サ地表面ヨリ41米ナリ本年度中ニ掘開シタル面積ハ約93,400平方米トス

(ロ)剝土剝岩ニ「エキスカベーター」及「スチームシヨベル」ヲ運轉ス東方進出計劃トシテ年度初頭ニ於テ千金寨坑西豎坑選炭場、注砂坑其ノ他ノ諸建物ノ取毀ヲナシ五月十七日ヨリ「スチームシヨベル」ヲ以テ炭面東端ヨリ剝土開鑿ニ著手シタルモ土質粘土ナリシト豫想外ノ頁岩現出セルトニ依リ中止セリ又本年度内剝岩ニ要シタル爆破ハ

爆破孔延長 18,703 米、爆破量 148,701 立方米ニシテ之ニ要

シタル火藥ハ黑色火藥 26,232 斤、點火藥 2,822 斤ナリ

(ハ)火藥ノ需要増加セルヲ以テ從來工業課ノ所管タリシ火藥工場ヲ移管シ造粒室及造粒機ノ改造ヲ行ヒ更ニ千山臺ノ西方凹地ニ新工場ヲ築造スルコトトナリ各種作業室五棟及炭化爐一基ノ築造ヲ了リ尙内部据付諸機械ハ目下工事中ナリ

┌ 千金寨坑 (イ)第三區ニ於ケル採炭ハ露天掘ノ擴張ニ從ヒ六月以降採炭作業及其ノ設備全部ヲ撤廢セリ

(ロ)坑内下部復舊工事ニ著手シテ主要排水唧筒ノ排水管ヲ増設セリ

┌ 大山坑 (イ)千金寨、大山兩坑貫通坑道及南坑豎坑下ノ改造ニ著手シ目下工事中ナリ

(ロ)出炭増加ノ爲地山惡シキ部分ノ探掘ヲ開始シタルカ爲通氣故障多キヲ以テ撒水鐵管 1,500 米ヲ延長シテ撒水ニ努メ自然發火ニ備フ

(ハ)選炭場ニ配電所ヲ新設セリ

┌ 東郷坑 (イ)採炭機トシテ「シーメンス、コールドリル」ノ使用ヲ開始ス
(ロ)西下部切替第一卸東三片ニ半永久的ニ「ポンプ」座ヲ新設セリ

┌ 楊柏堡坑 (イ)第四注砂場ニ附屬貯水池(容積 1,056 立方米)ヲ築造ス
(ロ)「シーメンス、コールドリル」ヲ使用シ出炭増加ニ努ム

┌ 老虎臺坑 (イ)大正十二年十月二十日西九片附近ニ自然發火ノ爲六十九名ノ殉職者ヲ出スニ至レルハ遺憾ナリシカ直ニ密閉ヲ施シ之カ復舊作業ヲ遂行シ一局部ニ本密閉ヲ爲シ他ハ從前通稼行ヲ繼續セリ

(ロ)豎坑ハ補修工事ト同時ニ改修工事ヲ施シ從來ノ二函捲ヲ三函捲ニ變更ス

(ハ)新唧筒座築造工事ハ期末ニ至リ略完成セリ

〔新 屯 坑 (イ)從來ノ切羽運搬ハ二輻式ナリシモ水流式運搬法ヲ本年度初ニ各切羽全部ニ互リ應用スルコトトシ微粉及砂硬選別装置ニ於テモ當坑獨特ノ新法ヲ案出シテ之ヲ實施シ其ノ成績頗ル良好ナルモ未タ完成ノ域ニ至ラス

(ロ)充填方法ハ大正十一年度末ニ於テ鐵管充填ヲ全廢シ「トラフ」充填ニ改メタリシガ「トラフ」ノ高價ナルト磨滅ノ甚シキヲ認メタルヲ以テ研究ノ結果本年度初ヨリ「トラフ」ヲ廢シ全部坑道直カ流シトシ傾斜ノ差異ニ從ヒ適當ノ位置ニ「ダム」ヲ築キ弊ノ磨滅ヲ防クコトトシタルニ安全ニシテ故障無ク且低廉ナルコトハ鐵管「トラフ」ノ比ニアラス極メテ良成績ヲ示セリ

〔龍 鳳 坑 (イ)上風豎坑第一「クロスカット」ハ大正十二年四月豎坑中心ヨリ613米ニテ本層ニ達シ622米ニ至リ瓦斯ノ噴出多量ナル爲中止シ局部旋風機及唧筒等全部撤廢シ作業ヲ中止セリ

(ロ)注砂場築造工事ハ大正十二年四月ヨリ著手シタルカ從來ノ築造法ト其ノ趣ヲ異ニセルモノニシテ其ノ出來上リ「ボクツト」ノ容積ハ豫定 46,000 立方米ノ尨大ナルモノトス

試 錐 本年度内新ニ投錐セルモノ二百八箇所前年度ヨリ繼承セルモノ五箇所ニシテ進錐延長5,773米ナリ

〔「ハンド、ボーリング」 露頭調査ノ目的ヲ以テ千金寨八箇所萬達屋八箇所、老虎臺十四箇所ニ操業シ 1,173 米ヲ進錐シ又塔灣採砂場及北新屯採砂場豫定地へ百五十一箇所投錐 1,042 米ヲ進錐シテ兩所ニ於ケル砂層ノ調査ヲ終了ス

〔「ロープ、ボーリング」 炭層調査ノ目的ヲ以テ小瓢屯一箇所萬達屋一箇所ニ操業シ 135 米ヲ進錐ス

〔「ダイヤモンド、ボーリング」 炭層調査、油質頁岩資料採取場及下盤調査ヲ目的トシテ千金寨十九箇所小瓢屯一箇所古城子四箇所、龍鳳一箇所大山坑一箇所露天掘四箇所ニ操業シ 3,402 米ヲ進錐セリ

機械 第二露天掘 (イ)「ロコモチープ、クレーン」一臺据付
(ロ)「モーター、カー」二臺ヲ新ニ購入シ線路或ハ運搬作業監督又ハ器具材料ノ運搬等ニ使用ス

千金寨坑 坑内下部復舊著手ニ付排水能力増加ヲ要シ200立方呎唧筒二臺ヲ増設ス

大山坑 南坑斜坑捲ニ千金寨坑西豎坑ニ在リシ300馬力捲機ヲ移設シ從來ノ150馬力捲機ヲ千金寨坑ニ轉設セリ

東郷坑 (イ)西下部切替第一卸東三片ニ60立方呎唧筒二臺東第一卸一半片ニ60立方呎唧筒一臺及東第二卸一半片ニ20立方呎唧筒一臺ヲ据付ク

(ロ)「バプコック、ウイルクック、ボイラー」一臺増設

萬達屋坑 (イ)75馬力捲機据付
(ロ)新ニ到着セル「アイリ、ホック式」セーキルグコンベヤーハ東四片傾斜拂運炭用トシテ据付

(ハ)排水唧筒(3,396立方×287米)一臺増設

新屯坑 (イ)中部本卸捲揚ヨリ14米西方ニ75馬力電氣捲ヲ設置ス
(ロ)排水唧筒二臺増設

龍鳳坑 西部下盤斜坑50馬力捲機ヲ75馬力捲機ニ取替

塔連坑 二號坑50馬力捲機ヲ100馬力捲機ニ變更据付

煙臺支礦 (イ)5馬力電氣捲機据付

(ロ)發電所建設工事ハ殆ト落成シ試運轉ノ結果粉炭燃燒爐模樣替ヲナス事ニ決定シ目下之カ工事中ナリ

尙本年度末ニ於ケル各坑並附帶事業ノ機械其ノ他ノ設備ノ概況ヲ擧クレハ次ノ如シ

選 炭 裝 置	千金寨坑	運炭車ヲ廻旋器(チプラー)ニ受入レ之ヨリ落下スル石炭ハ篩目ヲ附シタル「マーカス、コンベヤー」(一時間能力60噸)1臺、「ベルトコンベヤー」(一時間能力50噸)1臺ニテ塊(25.4 m以上)、粉(25.4 m以下)、切込ノ三種ニ篩分ケ更ニ手選チナシ床下ノ鐵道貨車ニ積載ス、以上ノ裝置及之ニ附隨スル各種ノ機器ハ總テ電力ヲ以テ運轉シ(10馬力1臺、30馬力一臺)、電動機 2臺ヲ備フ
	大山坑及東郷坑	兩採炭所ニ於ケル選炭裝置ハ各三組アリ各運炭車ヲ廻旋器(チプラー)ニ受入レ之ヨリ落下シタル石炭ハ篩目ヲ附シタル「マーカス、コンベヤー」三臺(一時間總能力225噸)ニテ塊(31.7 m以上)、小塊(22.3-31.7 m)、粉(22.3 m以下)、切込ノ四種ニ篩分ケ更ニ手選チナシ其ノ後端ニ備ヘタル「ローナンクゲツブ」ヲ以テ床下ノ鐵道貨車ニ積載ス以上ノ裝置及之ニ附隨スル各種ノ機器ハ總テ電力ヲ以テ運轉シ20馬力乃至30馬力電動機 7臺ヲ備フ
	楊柏堡坑	石炭ヲ「エンドレス」ニテ東郷坑ニ運搬シ共ニ選炭チナス
	老虎壑坑	運炭車ヲ廻旋器(チプラー)ニ受入レ之ヨリ落下シタル石炭ハ篩目ヲ附シタル「マーカス、コンベヤー」2臺(一時間總能力200噸)ニテ塊(25.4 m以上)、粉(25.4 m以下)、切込ノ三種ニ篩分ケ更ニ手選チナシ床下ノ鐵道貨車ニ積載ス以上ノ裝置及之ニ附隨スル各種ノ機器ハ總テ電力ヲ以テ運轉シ30馬力電動機 2臺ヲ備フ
	萬達屋坑	運炭車ヲ廻旋器(チプラー)ニ受入レ之ヨリ落下シタル石炭ハ篩目ヲ附シタル「マーカス、コンベヤー」2臺(一時間總能力150噸)ニテ塊(25.4 m以上)、粉(25.4 m以下)、切込ノ三種ニ篩分ケ更ニ手選チナシ床下ノ鐵道貨車ニ積載ス以上ノ裝置及之ニ附隨スル各種ノ機器ハ總テ電力ヲ以テ運轉シ15馬力電動機 2臺ヲ備フ
	龍鳳坑	運炭車ヲ廻旋器(チプラー)ニ受入レ之ヨリ落下シタル石炭ハ篩目ヲ附シタル「マーカス、コンベヤー」(一時間能力85噸)ノモノ 2臺ニテ塊(25.4 m以上)、粉(25.4 m以下)、切込ノ三種ニ篩分ケ更ニ手選チナシ床下ノ鐵道貨車ニ積載ス以上ノ裝置及之ニ附隨スル各種ノ機器ハ總テ電力ヲ以テ運轉シ15馬力電動機 2臺ヲ備フ
新屯坑	同上ノ裝置及作業ニ依リ塊、粉、切込ノ三種ニ分チ「マーカス、コンベヤー」一臺(一時間能力100噸)、及15馬力電動機 1臺ヲ備フ	
古 城 子 剝 土 裝 置	剝土機	「バイサイラス」型「レボルピング、スチーム、シヨベル」、「ドイツパー」ノ大サ1.9m ³ 1臺 「バイサイラス」型「スチーム、シヨベル」、「ドイツパー」ノ大サ1.9m ³ 2臺 「マリオン」型「レボルピング、スチーム、シヨベル」、「ドイツパー」ノ大サ0.48m ³ 2臺 新鴻鐵工場製「エキスカベーター」(10時間661.2m ³) (タイプス12m) 5臺
	貨車及機關車	上記ノ機械ニテ剝土シタル土砂ハ「ウエスタン」型「ダンプカー」65臺、「リチャーウッド」型「カー」88臺、「キルボレン」型「ダンプカー」40臺ニ入レ蒸氣機關車13臺ニテ運搬シ「リチャーウッド」型「スプレツダー」10臺、「アメリカンアンローダー」8臺、「プラウウインチ」8臺、「センタープラウ」2臺ニテ撒布ス
採 砂 設 備 、 運 搬 設 備	楊柏堡採砂場	「リニューマツク」型「エキスカベーター」(電力一時間採砂量198m ³) 1臺、「バイサイラス」型「スチームシヨベル」「ドイツパー」ノ大サ1.9m ³ 2臺、「マリオン」型「レボルピング、スチームシヨベル」「ドイツパー」ノ大サ $\frac{3}{4}$ m ³ 1臺及同0.48m ³ ノモノ 1臺ヲ以テ楊柏堡東方ノ山砂ヲ採取ス
	塔灣採砂場	「アトランチツク」型「スチームシヨベル」「ドイツパー」ノ大サ1.9m ³ 2臺、「バイサイラス」型「ドラフラインエキスカベーター」「ドイツパー」ノ大サ2.7m ³ 1臺、「マリオン」型「ドラフラインエキスカベーター」「ドイツパー」ノ大サ2.7m ³ 1臺ヲ備フ
	劉山採砂場	「バイサイラス」型「スチームシヨベル」「ドイツパー」ノ大サ1.9 ³ 3臺、「マリオン」型「レボルピング、スチームシヨベル」「ドイツパー」ノ大サ $\frac{3}{4}$ m ³ 1臺、同上0.48m ³ 1臺ヲ備フ
	運搬設備	上記ノ採砂場ニ於テ採砂タル土砂ハ砂運車 340輛ニ入レ蒸氣機關車 8輛及電氣機關車 7輛ヲ以テ運搬ス 東郷坑ノ硬炭ハ之ヲ破碎シ楊柏堡注砂場ノ架空索道ニテ運搬ス(距離 420米「バケツト」ノ大サ $\frac{3}{4}$ 噸24個、「ロープ」ノ速度 1時間10m、運搬能力10時間 = 150噸)

土 充 砂 填 裝 置	千金寨注砂場	坑内ヨリ排水ホシ水ヲ貯水池ニ貯ヘ之ニ依リ「バケツト」内ノ土砂ヲ直徑 152.4mm 乃至 177.8 mm ノ鐵管内ニ注入シ坑内所要ノ箇所ニ送砂充填チナス而シテ鐵管延長ハ 1,557 m ナリ				
	大山注砂場	5,664 (立)「タービンポンプ」1臺ヲ以テ同上ノ裝置及方法ニ依リ充填チナス、鐵管延長ハ 28,992 m ナリ				
	東郷注砂場	5,664 (立)「タービンポンプ」2臺ヲ以テ同上ノ裝置及方法ニ依リ充填チナス、鐵管延長ハ 19,170 m ナリ				
	楊柏堡注砂場	2,265 (立)、1,639 (立)「タービンポンプ」2臺ヲ以テ同上ノ裝置及方法ニ依リ充填チナス、鐵管延長ハ 21,552 m ナリ				
	老虎壑注砂場	5,664 (立)「タービンポンプ」3臺ヲ以テ同上ノ裝置及方法ニ依リ充填チナス、鐵管延長ハ 84,007 m ナリ				
	萬達屋注砂場	5,664 (立)「タービンポンプ」2臺ヲ以テ同上ノ裝置及方法ニ依リ充填チナス、鐵管延長ハ 36,445 m ナリ				
信 號	U.S.A 「ユニオンスイッチ」會社製交流式自動閉鎖、光線信號裝置					
	電氣樣式 直流 1,200 V.					
運 輸 裝 置	線路延長 159,827 m.					
	機 關 車	種 別	牽 引 力	總重量及働輪上重量	電動機馬力	輛 數
貨 車	GE	56	KG 7,257	KG 50,800	KG 4 × 110	10
	..	45	4,627	39,530	4 × 100	3
	F	50	6,260	40,640	4 × 125	4
	AEG	50	7,348	45,360	4 × 125	3
	..	25	4,763	21,730	2 × 55	5
	F	25	4,763	21,730	2 × 55	4
客 車	モーターカー		1,338	26,240	2 × 80	6
附 隨 客 車	トレラーカー		—	—	—	5
	特種トレラーカー		—	—	—	5
貨 車	種 別	積 量	自 重	輛 數		
	砂 運 車	KG 27,220	KG 11,180	299		
	無 蓋 車	27,220	11,180	50		
	有 蓋 車	27,220	14,060	4		
無 側 車	27,220	10,300	5			

種 別	能力其 他ノ稱呼	能 力	臺 數		備 考
			第 二 發 電 所	第 三 發 電 所	
發 電 機	三相交流機	KW	12,500	1	ローイ、カーチス、スチームタービン直結
	同	"	5,000	1	同 上
	同	"	3,000	3	同 上
	同	"	1,700	2	ア、エ、ゲ、カーチス、スチームタービン直結
	同期電動發電機、直流	"	750	1	電氣鐵道用
	同	"	400	3	同 上
		"	125	1	
		"	100	1	
		"	50	1	
		"	25	3	
電 機	凝 縮 機	平方呎	21,100	1	
	(表 縮 面 式)	"	7,500	1	
		"	5,900	2	
		"	4,360	2	
	配 電 盤	—	—	31	23
		KVA	1,875	—	3
		"	1,250	4	—
		"	625	—	4
		"	100	—	4
		"	50	—	4
工 場	變 壓 器	"	30	—	1
		"	15	2	—
		"	10	—	1
		"	3	1	—
	饋 電 壓 調 整 機	"	26	1	—
	起 重 機	米 噸	40	—	—
		英 噸	15	1	1
	冷 水 池	—	—	3	1
	給 水 唧 筒	—	—	11	14
	汽 罐	加熱面積 平方呎	4,020	8	—
	"	8,283	6	6	
	"	5,183	4	—	
	"	4,069	3	—	
炭粉炭裝置					
石 炭 破 碎 機	米 噸	—時間 30	—	1	
磁 氣 分 離 器	—	—	—	1	
揚 炭 機	米 噸	—時間 30	—	1	
送 炭 機	"	" 30	—	4	
	"	" 15	—	2	
	"	" 10	—	2	

種 別	能力其 他ノ稱呼	能 力	臺 數		備 考
			第 二 發 電 所	第 三 發 電 所	
發 電 機	貯 炭 槽	—	—	7	
	自 動 計 量 器	—	—	1	
	乾 燥 器	米 噸	—時間 15	—	2
	粉 碎 機	"	5	—	3
	分 離 器	—	—	—	3
	排 氣 機	—	—	—	3
	空 氣 分 離 器	—	—	—	7
	空 氣 自 動 調 整 機	立方呎	—時間 36,000	—	1
	配 炭 送 風 機	—	—	—	3
	瓦斯發生機			モンド式	リム式
揚 炭 機	噸	—時間 30	2	1	
送 炭 機	"	30	2	1	
石 炭 破 碎 機	"	30	2	1	
貯 炭 槽	—	—	2	1	總合計能力 1,250噸
過 熱 器	瓦斯化炭	—モンド式 24	22	14	總合計能力 788噸
瓦 斯 發 生 爐	日	リム式 18.5	22	14	
瓦 斯 發 生 機 運 轉 傳 動 機 組	—	—	—	1	
瓦 斯 聚 集 管	—	—	2	1	
瓦 斯 聚 集 管 掃 除 機	—	—	2	—	
瓦 斯 洗 滌 機	—	—	2	1	
ア ン モ ー フ 吸 收 機	—	—	4	1	
瓦 斯 冷 却 機	—	—	4	1	
瓦 斯 冷 却 兼 空 氣 飽 和 機	—	—	2	1	
瓦 斯 調 整 機	—	—	2	1	
瓦 斯 排 送 機	—	—	4	2	
空 氣 飽 和 塔	基	—	2	—	
循 環 水 冷 却 塔	—	—	2	1	
循 環 水 唧 筒	—	—	13	8	
送 風 機	—	—	7	3	
タ ー ル 沈 澱 槽	個	—	6	4	
タ ー ル 濾 過 池	—	—	1	1	
タ ー ル 唧 筒	—	—	5	—	
變 壓 器	KVA	125	—	4	
同 電 盤	"	440	2	—	
配 電 盤	—	—	2	—	
硫 安 結 晶 裝 置					
真 空 蒸 發 機	噸	—日 10	2	2	
真 空 唧 筒	—	—	2	2	
揚 炭 機	—	—	3	2	
遠 心 脫 水 機	噸	—日 15	2	2	
硫 酸 供 給 槽	立方呎	100	4	2	
硫 安 液 貯 藏 槽	"	840	8	—	
硫 安 液 供 給 槽	"	1,300	—	2	
硫 安 液 供 給 槽	筒 基	—	3	2	
硫 水 製 冷 却 塔	—	—	—	1	
電 動 機	—	—	36	14	

種 別	能力其他 ノ 稱呼	能 力	臺 數	摘 要	
修 理 工 場	電 動 機	馬 力	13	1	
	旋 盤 機	呎	4-35	5	
	直 立 鑽 孔 機	吋	20-26	2	
	螺 切 機	—	—	1	
	ス チ ー ム ハ ン マ ー	噸	1/4	1	
セ ー バ ー	吋	12	1		
硫 酸 工 場	鉛 室 組	—	—	4	「ベンカー」式方形鉛室二組、……各組共三箇ノ鉛室ヨリナル、一組ノ總容積 172,000立方呎ニシテ一組一日鉛室産酸 25噸ヲ製造スルコトヲ得 「マイヤー」式圓形鉛室二組、……各組共三箇ノ圓形鉛室ト一箇ノ方形鉛室トヲ有シ一組ノ總容積 138,000立方呎ニシテ一組一日ノ生産量 25噸ナリ
	焚 燒 爐	同	—	4	(A.B.C.D.)ノ四組ヲ有シ内A.B.ハ各三十六箇ノ英國式方形焚燒爐ヨリナリ火床面積900平方呎ヲ有ス、C.D.ハ各十箇ノ英國式焚燒爐ヨリナリ各爐ノ大サハA.B.ト同様ナリ 「マツフレ」式亞鉛燒爐ニシテ能力一基一日6噸5、何レモ「フレゴン」攝酸装置ヲ備フ
工 場	グ ロ ー バ ー 塔	基	—	4	{方10呎、高サ30呎ノモノ二箇、方10呎、高サ35呎ノモノ二箇ヲ有シ何レモ「フレゴン」攝酸装置ヲ備フ
	ゲ ー ル サ ッ ク 塔	同	—	12	
	反 應 塔	同	—	2	{方9呎、高サ40呎ノモノ及方12呎、高サ40呎ノモノ
	瓦 斯 排 送 機	立方呎 一分間	30	4	
場	空 氣 壓 搾 機	—	—	3	{「インガー、ソルランド」空氣壓搾機ニシテ壓力70乃至100封度、空氣壓搾量毎分300立方呎、50馬力ノモノ一臺 壓力30乃至60封度、空氣壓搾量125立方呎、25馬力ノモノ二臺
	硫 酸 蒸 餾 爐	—	—	2	{磁器製石炭焚燒爐ニシテ一日六十六度硫酸3噸ヲ製出ス
	變 壓 器	—	—	2	20KVA
	電 動 機	—	—	4	25馬力二臺、50馬力一臺、2馬力一臺
酸 水 素 工 場	除 害 装 置	式	—	1	
	酸 水 素 發 生 機	立	一臺 容量 80,000 水 160,000	1	シユライバー式
	酸 素 氣 囊	立方呎	1,100	1	
	水 素 氣 囊	同	1,300	1	
	壓 搾 機	同	14	2	
電 動 機	電 動 機	KW	25	1	
	電 動 機	馬 力	總容量 42	3	

種 別	能力其他 ノ 稱呼	能 力	臺 數	摘 要		
炭 工 場	<u>洗炭装置</u>					
	洗 炭 機	噸	每時 30	1	バウム式	
	高 壓 送 風 機	立方呎	每分 1,300	1	ビル式	
	空 氣 溜	—	—	1		
	渦 卷 唧 筒	立方呎	每分 60	2	ダブルサクシヨシ型	
	迴 轉 式 粉 碎 機	噸	每時 30	1		
	ク ル ト 送 炭 棧	”	每分 0.6	3		
	昇 降 機	原 料 炭 用	”	30	1	
		洗 炭 用	”	30	1	
		硬 炭 用	”	10	1	
	微 粉 炭 用	”	10	1		
	石 炭 洗 滌 槽	—	—	2		
	<u>石炭塔</u>					
	石 炭 塔	噸	300	1		
	石 炭 搗 固 機	”	每時 10	1		
石 炭 昇 降 機	”	每分 0.8	1			
ク ル ト 送 炭 機	”	同 0.8	1			
<u>装炭装置</u>						
裝 炭 機	—	—	1			
コ ツ バ ー ス 式 裝 炭 機	噸	一晝夜製 造 總量 90	30			
<u>瓦斯洗滌装置</u>						
瓦 斯 排 送 機	立 方 米	每時 780	1	スチームエンジン直結		
	立 方 呎	每分 1,500	2			
瓦 斯 冷 却 機	”	同 1,500	2			
冷 却 用 水 唧 筒	”	同 60	2	水頭 100尺		
タ ー ル 唧 筒	”	同 7	3			
タ ー ル 排 除 器	”	同 10	1			
瓦 斯 冷 却 器	”	一日 150,000	2	ベルツォードウイン式		
瓦 斯 冷 却 器	”	冷却面積 50	4			
眞 空 唧 筒	—	—	1	油排送用		
油 洗 滌 器	—	—	1	容量四石五斗		
<u>安母尼亞回收装置</u>						
タ ー エ キ ス ト ラ ク タ ー	—	—	2			
ガ ス プ レ ヒ ー タ ー	—	—	2			
サ チ ュ レ ー タ ー	—	—	2			
ア シ ッ ド セ バ レ ー タ ー	—	—	2			
ア ン モ ニ ア リ ク オ ア ー 唧 筒	立 方 呎	一分間 7	1			
ア ン モ ニ ア ス チ ー ル	—	—	1			
瓦 斯 計 量 器	立 方 呎	一晝夜 500	1			

種 別	能力其他 ノ 稱呼	能 力	臺 數	摘 要
遠心脫水機			1	三馬力電動機付
汽 罐			2	B.W.水管式、汽壓100封度
煉炭製造装置				
昇 降 機	噸	一時間	5	2
煉 炭 壓 搾 機	—	—	—	1
蒸 汽 加 熱 罐	—	—	—	1
粉 碎 機	噸	一時間	5	1
ピ ッ チ 混 合 機	—	—	—	1
ベ ル ト コ ン ベ ヤ ー	—	—	—	1
ス ク リ ュ コ ン ベ ヤ ー	—	—	—	2
電 動 機	馬 力	合 計	460	16
タール蒸溜装置				
蒸 溜 釜	噸	容量	4.5	5
	—	—	10	4
	—	—	10	1
冷 却 器	立方呎	冷却面積	88	5
	—	—	50	1
タール豫熱器	噸	容量	10	2
アンモニア分離器	石	—	—	2
空氣壓搾機	—	—	—	1
タール唧筒	立方呎	一分間	10	2
油 唧 筒	—	—	—	1
ナフタリン結晶槽	石	容量	19	4
アンスラシン結晶槽	—	—	—	3
遠 心 乾 燥 機	封 度	一晝夜	4,000	2
ピ ッ チ 冷 却 槽	—	—	—	2
地 下 タ ー ル 溜	—	—	—	1
油 貯 藏 槽	—	—	—	4
油 供 給 槽	—	—	—	3
油 分 離 機	石	容量	2	7
電 動 機	馬 力	合 計	60	2

種 別	能力其他 ノ 稱呼	能 力	臺 數	摘 要
瓦	立方呎	一日産 汽量計	30,000	30
瓦	—	—	35,000	1
瓦	—	—	—	1
瓦	平方呎	冷却面積	250	1
瓦	—	—	280	1
瓦	立方呎	一時間	4,800	2
瓦	—	—	140,000	1
瓦	—	—	100,000	1
瓦	—	—	27,300	3
瓦	—	—	5,300	1
瓦	—	—	5,800	1
瓦	—	—	100	1
瓦	馬 力	—	22	1
瓦	—	—	3	2
瓦	米	—	5,847	—
瓦	—	—	8,320	—
瓦	—	—	33,616	—
瓦	—	—	5,308	—
瓦	—	—	—	1,993
計 量 器 筒				
電 線	電 燈	高 壓 線 {互延	長 長	米 60,842 146,025
電 線	電 燈	低 壓 線 {互延	長 長	163,262 342,612
電 線	電 力	高 壓 線 {互延	長 長	88,104 377,954
電 線	電 力	低 壓 線 {互延	長 長	11,289 36,389
電 柱	電 燈	電 力	計	4,433 2,604 7,037
電力線電柱ノ内 208本ハ電燈線ヲ、又電燈線 860本ハ電力線ヲ併用ス				
路 變 壓 器	電 燈	電 力	臺 容 數 量	374臺 2,038KW
路 變 壓 器	電 力	電 力	臺 容 數 量	218臺 22,724KW

水道 本年度内施行シタル主ナル工事ハ永安臺附近及支那市場等ニ送水管及配水管ノ敷設並「スタンドパイプ」新設社内外ノ給水及下水工事等ニシテ年度末ニ於ケル鐵管ノ總延長ハ150,667米ナリ

工務 本年度内施行シタル主ナル工事中竣工シタルモノハ各種社宅32棟、火藥製造所5棟事務所2棟其ノ他各種作業場、各種機械室、附屬諸建物等ノ新增改築工事及各種機械ノ基礎工事等ヲ施行セリ

作業別	種 別	前年度繰越高	年度中決算高			本年度末未決算高	差引年度中製修高
			社内註文	社外註文	計		
機械作業	工 賃	29,473.03	439,570.06	1,898.42	441,378.48	23,117.27	434,022.72
	材料費	431,648.54	1,381,448.77	1,854.48	1,383,303.25	467,573.32	1,419,228.03
	社内委託工事費	18,086.43	115,382.71	—	115,382.71	9,509.86	106,806.14
	社外委託工事費	—	737.40	—	737.40	—	737.40
	社給材料費	—	—	—	—	—	—
	工作諸掛	771.02	11,342.51	29.66	11,372.17	1,706.99	12,307.15
	間接費計	10,034.39	260,440.39	811.17	261,251.56	7,366.24	258,583.41
計	490,914.31	2,208,921.84	4,503.73	2,213,425.57	508,273.59	2,231,684.85	
工務作業	工 賃	1,236.65	239,385.72	6,027.94	236,413.66	2,241.40	240,418.41
	材料費	427,396.41	606,737.33	6,836.72	613,574.05	426,912.03	613,089.67
	社内委託工事費	11.43	50,069.09	—	50,069.99	13.03	50,071.59
	社外委託工事費	2.42	635,066.48	116.94	635,183.42	11,181.52	646,362.52
	社給材料費	—	412,220.23	276.19	412,506.42	1,144.54	413,740.96
	工作諸掛	—	22,666.43	9.84	22,676.27	2,711.38	25,387.65
	間接費計	277.42	234,147.65	1,737.78	235,885.43	2,551.09	228,159.10
計	428,924.33	2,194,293.83	15,105.41	2,209,399.24	446,754.99	2,227,229.90	
合計	918,938.64	4,403,215.67	19,609.14	4,422,824.81	955,028.58	4,458,914.75	
大正十一年度	1,129,974.24	4,273,252.20	13,504.99	4,286,757.19	918,938.64	4,075,721.59	
十 年 度	1,300,865.30	5,027,403.04	8,476.81	5,035,879.85	1,129,974.24	4,864,988.79	
九 年 度	1,100,568.15	8,327,268.30	19,774.26	8,347,042.56	1,300,865.30	4,238,339.72	
八 年 度	853,458.22	8,549,861.11	122,473.78	8,672,334.89	1,409,568.15	9,228,444.81	
七 年 度	327,179.59	6,297,713.76	510,944.70	6,808,658.46	853,458.22	7,334,937.09	
六 年 度	159,412.24	3,763,675.16	156,351.88	3,920,027.03	327,179.59	4,087,764.89	

上記未決算高中ニハ本年度差損益ヲ包含スルヲ以テ之ヲ加除シタル金額カ翌年度ニ繰越サルヘキ牛成品及未完了工事高(此ノ牛成品及未完了工事中ニハ棚卸材料ヲ含ム)ニシテ即チ機械作業ニ在リテハ本年度利益金 37,642.57ヲ差引キタル金額 470,631.02 カ本年度末牛成品ノ決算額ニシテ工務作業ニ在リテハ本年度差損金 45,779.11ヲ加算シタル金額 493,554.10 カ本年度末未完了工事ノ決算額ナリ

科 目	撫 順	煙 臺	計
礦 區	43,893,687.58	3,89,895.24	44,283,582.82
開 採 地	7,022,527.21	114,260.51	7,136,787.72
開 採 坑	7,667,251.09	70,377.20	7,737,628.29
天 開 採	2,582,847.37	—	2,582,847.37
計	10,250,098.46	70,377.20	10,320,475.66
工 場	259,665.81	78,257.50	337,923.31
動力室	143,243.54	19,690.77	162,934.31
煙 機 工 場	675,962.37	2,581.79	677,944.16
木 工 場	72,100.38	9,032.26	81,132.64
煉 瓦 工 場	54,651.44	—	54,651.44
瓦 斯 工 場	39,250.21	—	39,250.21
電 氣 工 場	747,878.25	—	747,878.25
硫 酸 工 場	293,324.75	—	293,324.75
硫 炭 工 場	204,093.25	—	204,093.25
水 道 唧 筒 室	87,515.44	19,936.88	107,452.32
電 車 庫	23,389.21	—	23,389.21
配 電 所	47,233.90	—	47,233.90
捲 揚 機 械 場	170,562.95	4,822.27	175,385.22
扇 風 機 械 場	34,368.25	4,906.84	38,875.09
計	2,853,139.75	138,328.31	2,991,468.06
機 器	1,240,521.25	246,287.49	1,486,808.74
汽 罐 及 動 力 機 械 工 場 機 器	1,178,844.21	497.82	1,179,342.03
煉 瓦 工 場 機 器	24,899.76	—	24,899.76
瓦 斯 工 場 機 器	412,865.24	—	412,865.24
電 氣 工 場 機 器	9,575,976.02	—	9,575,976.02
硫 酸 工 場 機 器	987,725.11	—	987,725.11
硫 炭 工 場 機 器	1,486,285.00	—	1,486,285.00
共 通 機 器	1,472,408.97	5,518.73	1,477,927.70
電 燈 電 力 機 器	1,439,645.58	98,534.46	1,529,180.04
開 採 機 器	305,289.34	—	305,289.34
採 炭 機 器	503,146.53	1,434.77	504,581.30
選 炭 機 器	856,733.00	—	856,733.00
運 炭 機 器	4,767,593.50	69,608.20	4,837,201.70

科 目		撫 順	煙 臺	計
機 器	扇 風 機 器	286,182.80	16,229.27	302,712.07
	排 水 機 器	1,036,940.13	19,056.31	1,055,996.44
	填 砂 機 器	3,124,285.50	—	3,124,285.50
	採 砂 機 器	1,804,866.41	—	1,804,866.41
	軌 條	913,498.74	—	913,498.74
	電 氣 設 備	832,401.24	—	832,401.24
	車 輛	6,555,993.08	—	6,555,993.08
	水 道 機 器	2,095,331.06	32,969.86	2,128,300.92
	電 話 機 器	284,478.24	—	284,478.24
	暖 室 機 器	1,532,585.01	6,468.08	1,539,053.09
計		42,709,795.72	496,604.99	43,206,400.71
家 屋	事 務 所	474,431.80	15,355.60	489,787.40
	倉 庫	671,428.36	10,570.66	681,999.02
	社 宅	6,112,886.78	117,693.76	6,230,580.54
	附 屬 建 物	1,338,257.38	27,001.48	1,365,258.86
	旅 館	200,710.57	—	200,710.57
計		8,797,714.89	170,621.50	8,968,336.39
土 木	地 道	660,095.06	1,661.21	661,756.27
	線 路	176,203.24	—	176,203.24
	溝 渠	4,009,664.44	—	4,009,664.44
	橋 梁	228,119.75	5,901.34	234,021.09
	水 道	90,281.52	—	90,281.52
	土 砂 貯 藏 場	323,770.73	217,724.85	541,495.58
	構 內 車 道 敷 設	12,753.24	—	12,753.24
計		143,151.90	—	143,151.90
計		5,644,039.88	225,287.40	5,869,327.28
貯 炭 場	建 設	—	—	159,785.55
	機 器 備	—	—	21,479.65
	計	—	—	116,406.24
計		—	—	297,671.44
合 計		121,170,003.49	1,605,375.15	123,037,050.08

本表科目中礦區83,560,998、用地72,049,966、附屬建物2,134,956、線路87,251,913ハ石碑嶺ハ陶家屯鎮區及莒莒土採取場等ニ係ルモノニシテ興業部所管ノモノナルモ便宜撫順ノ分ニ計上セリ

營業事項

山元概況

本年度ノ營業ハ大體順調ニシテ八月中旬ノ大洪水ニ依リテ一時運輸ヲ杜絶サレ出炭ヲ阻害セラレシ外九月下旬老虎臺坑ニ於ケル變災ハ久シク同坑西部ノ閉鎖ヲ餘儀ナカラシメシニ拘ラス本年度内總出炭高(自大正十二年三月十六日至大正十三年三月十五日)ハ5,052,200英噸内撫順ハ4,883,000噸、煙臺ハ98,000噸塔連ハ71,200噸ニシテ之ヲ前年度ニ比スレハ撫順ハ1,098,800噸、煙臺ハ35,000噸塔連ハ27,000噸總出炭高實ニ1,160,800噸ノ増加ナリ蓋シ出炭高ノ増加ハ全ク炭礦諸般ノ設備完成シタルト従事員一般ノ努力緊張ニ外ナラス即チ坑内掘ニ在リテハ前年度迄ニ其ノ効果ヲ確證シタル傾斜長壁採炭法及水流シ切羽運搬法ハ本年度ニ入り實施範圍ヲ擴大シ其ノ實績益見ルヘキモノアリ他面該法ニ據リ難キ天然狀態即チ炭層厚クシテ傾斜緩ナル坑内ニ於テハ前年度來使用セル截炭機ニ依リ成績頗ル良好ニシテ更ニ本年度ハ長壁截炭機一臺ヲ購入シ目下前記ノ部分ニ於テ大規模ノ水平長壁採掘ヲ實施スル準備中ニアリ露天掘ニ在リテハ先年來ノ懸案タリシ露天掘擴張計畫案ニ付キ大正十二年五月該案調査委員會ヲ設ケ之カ審議ヲ進メ漸ク成案ヲ得タリ右ハ暫行案トモ稱スヘキモノニシテ其ノ要領ハ深キ露天掘ハ世界的ニ經驗ナキヲ以テ今日之ヲ決定スルハ危險ナリ先ツ地表下80米内外ノ深サヲ狙ヒ頁岩ハ「スチームシヨベル」ヲ以テ採掘シ北側ヨリ入ル「レールウエーアツブローチ」ニテ運搬シ渾河ノ南岸ニ埋立テ石炭ハ手掘ニテ稼行シ下盤各所ニ設クル捲揚機ニテ引キ揚ケ露天掘南縁ニ沿ヘル鐵道ニ依リテ選炭場ニ運搬スルト云フニアリ今各坑ニ於ケル採炭作業ノ概況ヲ舉クレハ次ノ如シ

古城子露天掘 本年度出炭高ハ1,654,400噸ニシテ前年度ニ比シ578,400噸ノ増加ヲ示シ總出炭高中本露天掘出炭高ハ33%ニ相當セリ

千金寨坑 前年度中ヨリ充填採掘セル箇所ハ漸次終了シ之ヲ補フ爲三段目採掘ニ著手ス第三區ニ於ケル採炭ハ露天掘ノ擴張ニ從ヒ採炭作業及其ノ設備全部ヲ撤廢セリ而シテ本年度中各方面充填採掘ヲナセル片磐ニシテ終了セルモノ七箇所新設セルモノ五箇所ニシテ本年度出炭高ハ332,400噸ナリ之ヲ前年度ニ比スレハ28,500噸ノ減少ナリ

大山坑 前年度ノ計畫ニ基キ南坑ノ一部ヲ除ク外從來ノ傾斜拂ヲ水平拂ニ改メ一般ニ作業順調ニシテ前年度ニ比シ123,700噸ヲ増加セリ

東鄉坑 上半期ニ於テハ採炭不振ニテ出炭少ナカリシモ下半期ニ入り華工ヲ増加スルト共ニ採炭ニ努力シタル結果豫定以上ノ出炭ヲ見前年度ニ比シ71,200噸ノ増加ナリ

楊柏堡坑 上半期中頃ヨリ出炭豫定ニ及ハス之カ回復ノ爲銳意出炭増加ニ努メ本年度558,700噸ヲ出炭シ前年度ニ比シ73,200噸ヲ増産セリ

老虎臺坑 各部共前年通傾斜長壁充填採炭法ヲ繼續シ結果益良好ニシテ本年度502,300噸ヲ出炭シ前年度ニ比シ47,000噸ヲ増加セルカ年度内事故ノ回数二十回ニ及ヒ就中大正十二年十月二十日ニ於ケル坑内火災ニハ六十九人ノ殉職者ヲ出シタルカ如キハ甚遺憾ナリキ

萬達屋坑 本年度出炭高289,200噸ニシテ前年度ニ比シ79,100噸ヲ増加セルハ中途出炭計畫増大セルト傾斜拂充填採炭區域ノ増加ヲ圖リ運炭ニ改良ヲ加ヘタルニ依ルモノナリ

新屯坑 前年度ニ引續キ傾斜長壁充填採掘法ニ依リ作業ヲ續行シ且採炭機(電氣ドリール)四臺及「コーンカッター」一臺ヲ使用シ成績良好ニシテ前年度ニ比シ111,500噸ヲ増産セリ

龍鳳坑 本年度内出炭高269,900噸ニシテ前年度ニ比シ43,200噸ヲ増産セリ

塔連坑 本年度出炭高ハ前年度ニ比シ27,000噸ノ増加ニシテ作業ハ順調ニ進行セリ又坑内高落箇所ハ充填復舊ニ努メ全部完成セリ

煙臺支礦 本年度出炭高ハ華工不足ノ爲豫定高ニ達セザリシモ需要ニ應スル爲出炭ニ努メタル結果前年度ニ比シ35,000噸ノ増産ヲ示セリ

次ニ採炭華工ノ就業成績ニ就テ略述セムニ本年度ハ出炭500萬噸ヲ計上セラレ一般財界ノ前途幾分恢復スヘク豫想セラレタレハ解氷期ヲ俟ツテ積極的募集ニ努ムルト同時ニ露天掘計畫ノ前提トシテ大把頭ノ整理ヲ行ヒタリ一方山東鐵道還附後膠濟鐵路當局ト運賃協定漸ク成リ後拂二割引トナリタレトモ尙以前ニ比較シテ甚タシク高率ナルト奉直ノ風雲急ヲ告ケ遼西及熱河方面ノ募集ハ倚ル可カラサルモノアリテ新ニ募集地ノ選定ヲ必要トシ芝罘竝龍口ニ人ヲ派シ先ツ煙臺招工公所ヲ開設シテ當面ノ問題ニ處スルノ準備ヲ整へ又山元華工ノ移動ヲ防ク爲久シク中止セル中央招工公所登録採用ノ方法ヲ復活開始セリ然ルニ大正十二年十二月工賃異動問題起リ一月分ヨリ一般華工工賃ヲ其ノ需給關係ヨリ夏冬ニ依リ高低セシムル事トナリ十二月十六日ヨリ之ヲ實施シタルニ此ノ意味ノ徹底ヲ缺キタルカ華工ハ必然工賃値下ト誤解シ夏期ノ値上ハ將來ノ事ニ屬シ豫期シ難シトナシ各種ノ要求ヲ提出シ一兩日間入坑時ノ繰込ニ非常ノ苦心ト努力トヲ要シタルモ元來誤解ニ基キタルモノナレハ炭礦ノ眞意ヲ知ルニ及ヒ無事解決ヲ見タリ而シテ本年度採炭華工ノ就業延工數ハ撫順ハ2,265,163工ニシテ前年度ニ比シ595,709工ヲ増加シタルモ一日一工平均採炭高ハ本年度一噸四分三厘ニシテ前年度ニ比シ一分九厘ヲ減少セリ煙臺ハ延工數111,741工ニシテ前年度ニ比シ52,623工ヲ増加シ一日一工平均採炭高ハ零噸八分八厘ニシテ前年度ニ比シ一分九厘ヲ減少セリ

尙詳細ノ事項ニ關シテハ以下諸表所載ノ如シ

山 元 石 炭							
月 別	越 高	受 入 高					洗 炭 場
		撫 順	煙 臺	塔 連	計	洗 炭 場	
四 月	95,607	387,700	5,400	1,900	395,000	—	—
五 月	69,708	405,100	6,780	3,600	414,460	—	—
六 月	122,628	378,200	7,000	4,100	389,300	—	—
七 月	135,971	378,500	6,800	5,000	390,300	—	—
八 月	163,819	385,900	7,500	6,500	399,900	—	—
九 月	271,898	392,000	7,400	8,000	408,300	1,470	—
十 月	346,776	419,700	7,210	8,200	435,110	4,655	—
十 一 月	358,442	431,800	8,430	7,600	447,830	5,189	—
十 二 月	339,276	427,200	9,600	6,800	443,600	5,411	—
一 月	340,407	462,200	10,500	6,900	479,600	5,324	—
二 月	282,357	395,900	9,200	6,500	411,600	7,502	—
三 月	189,122	417,900	12,200	7,100	437,200	6,406	—
計	95,607	4,883,000	98,000	71,200	5,052,200	36,057	—
大 正 十 一 年 度	385,072	3,784,200	63,000	41,300	3,891,400	—	—
十 九 年 度	464,257	2,738,413	59,050	33,395	2,821,858	—	—
十 八 年 度	123,731	3,158,439	81,823	4,306	3,244,568	—	—
十 七 年 度	88,673	2,762,674	107,708	—	2,870,382	—	—
十 六 年 度	246,317	2,521,164	104,947	—	2,626,111	—	—
十 五 年 度	260,827	2,311,445	115,300	—	2,426,745	—	—

本表以下山元状況ニ關スル諸表ハ全部前月十六日ヨリ其ノ月十五日マテ一箇月分トナシタレモノニシテ出炭高中ニ
 摺ヲ爲スモノニシテ大正九年度出炭高ハ大正九年十二月二十四日ヨリ年度末ニ至ル間ノ出炭高ナリ、 |×印ハ新貯炭

山 元 石 炭							
坑 別	越 高	受 入 高			一日平均出炭 (作業日数332)		
		出 炭 高	洗 炭 場	貯 炭 場			
撫 順	古 城 子 露 天 掘 坑	5,204	1,654,400	—	4,983		
	金 山 樂 坑	3,573	332,400	—	1,001		
	大 東 山 坑	4,167	652,000	—	1,964		
	楊 柏 堡 坑	24,162	357,100	—	1,076		
			558,700	—	1,683		
炭 礦	老 虎 臺 坑	11,168	502,300	—	1,513		
	萬 龍 屯 坑	3,179	289,200	—	871		
	新 龍 屯 坑	8,230	267,000	—	804		
	洗 炭 場	3,466	269,900	—	813		
	新 貯 炭 場	16,065	—	36,057	123,684		
計	79,214	4,883,000	36,057	123,684	14,708		
撫 順 炭 礦	16,033	98,900	—	—	295		
塔 連 坑	360	71,200	—	—	214		
合 計	95,607	5,052,200	36,057	123,684	15,217		

受 拂 月 別 (單位英噸) 大正十二年度							
作業日數	一日平均 出 炭 高	拂 出 高				洗 炭 場	月末貯炭
		坑所消費炭	坑所賣炭	輸 送 炭	計		
28	14,107	9,460	391	411,048	420,899	—	69,708
29	14,392	5,833	423	355,224	361,540	—	122,628
28	13,904	3,464	1,445	371,048	375,957	—	135,971
26	15,012	3,617	1,192	357,643	362,452	—	163,819
28	14,282	4,018	289	287,514	291,821	—	271,898
28	14,582	5,011	406	327,886	333,302	1,590	346,776
27	16,108	4,116	615	417,878	422,609	5,490	358,442
29	15,442	6,500	1,361	458,744	466,605	5,580	339,276
28	15,843	17,751	1,540	422,709	442,000	5,880	340,407
28	17,129	19,003	5,684	512,362	537,049	5,925	282,357
27	15,244	22,831	6,609	477,268	506,708	5,729	189,122
26	16,815	16,600	5,389	426,593	448,482	6,406	177,840
332	15,217	118,264	25,244	4,825,916	4,969,424	36,600	177,840
308	12,634	109,381	20,652	4,049,598	4,180,865	—	59,607
299	9,438	195,029	13,220	2,692,797	2,901,043	—	385,072
322	10,074	317,708	22,052	2,564,282	2,904,442	—	464,257
325	8,832	393,557	43,156	2,398,611	2,835,324	—	123,731
318	8,258	353,544	37,783	2,392,426	2,783,755	—	88,673
322	7,534	333,287	18,309	2,189,659	2,441,355	—	260,827

ハ坑所過炭及過斤ヲ含ム、 |塔連炭坑ハ大正九年十二月一日附東洋炭礦株式會社トノ契約ニ依リ當會社ニ於テ委任經
 場ニ於ケル缺斤整理ナリ

受 拂 坑 別 (單位英噸) 大正十二年度							
坑所消費炭	坑所賣炭	拂 出 高			計	貯 炭 高	
		輸 送 炭	洗 炭 場	新 貯 炭 場			
4,755	378	1,640,077	—	—	1,645,210	14,894	
2,191	1,935	317,778	—	30	321,934	14,039	
19,289	1,769	573,448	—	48,300	642,786	13,381	
544	—	—	—	—	—	—	
36,057	779	818,602	—	75,234	931,212	8,750	
3,862	1,421	432,050	15,168	—	502,501	10,967	
9,356	823	266,564	14,852	75	291,670	709	
9,257	632	256,781	3,961	—	270,631	4,599	
7,079	260	262,844	2,619	45	272,847	519	
5,572	—	30,360	—	—	35,032	125	
7,590	10	23,430	—	—	31,030	108,719	
105,528	8,007	4,671,934	36,600	123,684	4,945,753	176,202	
11,394	16,402	85,353	—	—	113,149	884	
1,342	835	68,629	—	—	70,806	754	
118,264	25,244	4,825,916	36,600	123,684	5,129,708	177,840	

月 別		出 炭 高 各						
		出						
		撫	順					
		古城子露天掘	千金寨坑	大山坑	東郷坑	楊柏堡坑	老虎臺坑	
四 五 六 七 八 九	月	131,000	29,000	48,000	26,000	47,000	47,300	
	月	123,000	29,000	57,000	27,700	50,900	49,500	
	月	124,000	28,000	54,000	25,700	42,700	42,700	
	月	144,000	27,200	46,000	22,300	37,700	41,000	
	月	131,500	29,400	45,000	26,600	45,700	44,900	
	月	135,000	24,400	50,000	27,500	46,700	44,200	
	月	149,000	28,000	51,000	27,100	46,900	46,100	
	月	137,000	32,000	62,000	35,700	56,400	31,000	
	月	128,500	31,000	63,000	39,800	52,300	36,500	
十 十 十 十 十 三	月	163,000	27,000	64,000	41,900	48,200	49,600	
	月	141,000	23,000	53,000	29,100	40,500	36,400	
	月	141,400	24,400	56,000	27,700	43,800	42,500	
計		1,654,400	332,400	652,000	357,100	558,700	502,300	
大正十一年度		1,076,000	360,900	528,300	285,900	485,500	455,300	
十一年度		476,031	336,528	414,970	252,907	429,887	395,400	
九年度		606,514	390,563	514,777	278,572	480,161	469,357	
八年度		531,711	307,571	406,439	319,284	454,895	404,893	
七年度		327,142	419,272	328,156	319,517	501,512	393,727	
六年度		272,328	602,685	135,724	291,398	597,955	295,482	
月 別		作業日數	日 平					
			撫 順					
			古城子露天掘	千金寨坑	大山坑	東郷坑	楊柏堡坑	老虎臺坑
四 五 六 七 八 九	月	28	4,679	1,036	1,714	929	1,679	1,689
	月	29	4,448	1,000	1,966	955	1,755	1,707
	月	28	4,429	1,000	1,929	918	1,525	1,525
	月	26	5,538	1,046	1,769	858	1,450	1,577
	月	28	4,696	1,950	1,607	950	1,632	1,694
	月	28	4,821	871	1,786	982	1,668	1,579
	月	27	5,519	1,037	2,000	1,004	1,737	1,707
	月	29	4,724	1,103	2,138	1,231	1,945	1,069
	月	28	4,580	1,107	2,250	1,431	1,864	1,304
十 十 十 三	月	28	5,821	964	2,286	1,196	1,721	1,436
	月	27	5,222	852	1,963	1,078	1,500	1,348
	月	26	5,438	938	2,154	1,065	1,685	1,635
計		332	4,983	1,001	1,964	1,076	1,683	1,513
大正十一年度		308	3,493	1,172	1,715	928	1,576	1,478
十一年度		299	1,592	1,126	1,388	846	1,438	1,322
九年度		322	1,883	1,213	1,599	865	1,491	1,458
八年度		325	1,636	946	1,251	982	1,399	1,246
七年度		318	1,039	1,318	1,032	1,905	1,577	1,238
六年度		322	846	1,872	421	905	1,857	918

「大山坑ハ大正六年一月十六日坑内事故ノ爲探炭ヲ中止セシモ同年十月二十一日復舊セリ、」大正十一年度ヨリ第一露

坑 月 別		大正十二年度						
		炭				高		
		炭	礦			煙臺支礦	塔連坑	合 計
萬達屋坑	新屯坑	龍鳳坑	計					
四 五 六 七 八 九	月	21,800	17,900	19,700	387,700	5,400	1,900	395,000
	月	23,800	17,300	21,000	405,100	6,760	2,600	414,460
	月	21,700	20,100	19,300	378,200	7,000	4,100	389,300
	月	20,800	18,700	20,800	378,500	6,800	5,000	390,300
	月	20,700	20,300	21,800	385,900	7,500	6,500	399,900
	月	21,600	21,000	22,500	392,900	7,400	8,000	408,300
	月	25,000	21,100	22,500	419,700	7,210	8,200	435,110
	月	27,700	23,800	26,200	431,800	8,430	7,600	447,830
	月	25,800	25,200	25,200	427,200	9,600	6,800	443,600
十 十 十 三	月	24,500	28,200	25,200	463,200	10,500	6,900	479,600
	月	24,300	26,100	22,500	395,900	9,200	6,500	411,600
	月	31,500	27,400	23,200	417,900	12,200	7,100	437,200
計		289,200	267,000	269,900	4,883,000	98,000	71,200	5,052,200
大正十一年度		210,100	155,500	226,700	3,784,200	63,000	44,200	3,891,400
十一年度		196,212	79,487	156,901	2,738,413	50,050	33,395	2,821,858
九年度		306,849	57,947	153,700	3,158,439	81,823	4,306	3,244,568
八年度		164,889	18,101	155,191	2,762,674	107,708	—	2,870,382
七年度		157,958	—	74,480	2,521,164	104,947	—	2,626,111
六年度		110,732	—	5,141	2,311,445	115,900	—	2,426,745
均 出		炭 高						
		炭				高		
		炭	礦			煙臺支礦	塔連坑	合 計
萬達屋坑	新屯坑	龍鳳坑	計					
四 五 六 七 八 九	月	779	639	704	13,846	193	68	14,107
	月	821	593	734	13,969	333	90	14,292
	月	775	718	689	13,507	250	146	13,904
	月	800	719	800	14,558	262	192	15,012
	月	739	725	779	13,782	268	232	14,282
	月	771	750	804	14,032	264	286	14,582
	月	926	781	833	15,544	267	304	16,115
	月	955	821	903	14,890	291	262	15,442
	月	921	900	900	15,257	343	243	15,843
十 十 十 三	月	875	1,007	900	16,507	375	246	17,128
	月	900	967	833	14,663	341	241	15,244
	月	1,212	1,054	892	16,073	469	273	16,815
計		871	804	813	14,708	295	214	15,217
大正十一年度		682	505	736	12,286	205	144	12,634
十一年度		656	266	525	9,159	168	112	9,438
九年度		642	180	477	9,809	254	53	10,074
八年度		507	56	478	8,501	331	—	8,832
七年度		494	—	234	7,928	330	—	8,258
六年度		344	—	16	7,178	358	—	7,536

天掘、第二露天掘ノ區別ヲ廢シ古城子露天掘トシテ總括スルコトシ同年度以前ノ出炭高ハ之ヲ合算セリ

坑、内掘採炭夫									
月 別	作業日數	出 炭 高				就 業 採 炭 夫 延			
		純採炭高	跡間採炭高	其 他	計	純採炭夫	跡間採炭夫	其 他	計
撫	四五月	212,724	32,140	11,836	256,700	133,689	53,624	916	
	六七月	225,074	34,936	15,190	275,100	127,724	57,835	1,671	
	八九月	206,192	35,329	12,679	254,200	113,466	55,912	3,317	
	計	185,300	35,119	14,981	234,500	99,950	59,221	2,822	
	十	202,217	37,970	14,213	254,400	109,788	64,723	1,402	
	十一	207,784	35,586	14,530	257,900	117,565	60,888	1,471	
	十二	220,947	39,201	10,552	270,700	118,667	64,742	895	
	一	238,838	42,832	13,110	294,800	130,729	67,645	2,653	
	二	242,799	43,022	12,879	298,700	148,858	72,250	3,376	
	三	242,584	44,328	12,288	299,200	148,380	75,921	2,854	
	計	201,846	33,902	19,152	254,900	124,796	65,969	2,204	
	計	225,052	34,513	16,935	276,500	121,693	65,422	954	
順	大正十一年度	308	2,267,312	272,317	168,571	2,708,200	1,333,457	415,296	20,601
	十年度	299	1,842,902	300,992	119,387	2,262,282	1,409,100	517,767	74,694
	九年度	322	2,082,750	315,609	136,386	2,534,745	1,777,507	607,622	144,829
	八年度	325	1,824,018	505,308		2,329,326	1,519,512	786,865	
	七年度	318	1,819,064	414,911		2,233,975	1,513,997	520,202	
	六年度	322	1,713,023	302,456		2,015,479	1,517,158	954,721	
煙	四五月	4,668	298	434	5,400	3,154	3,490	—	
	六七月	5,834	341	585	6,760	3,713	3,501	—	
	八九月	6,365	311	424	7,000	4,001	3,432	—	
	計	6,136	304	360	6,800	3,926	4,161	—	
	十	6,574	594	332	7,500	3,976	5,250	—	
	十一	6,434	432	534	7,400	4,227	5,557	—	
	十二	5,989	662	559	7,210	3,673	5,204	—	
	一	7,550	502	377	8,430	4,903	5,530	—	
	二	8,702	364	533	9,600	6,536	4,698	—	
	三	9,535	316	649	10,500	6,898	4,969	—	
	計	7,406	275	1,519	9,200	5,096	4,402	—	
	計	7,922	414	3,964	12,200	5,065	6,479	—	
臺	大正十一年度	308	56,901	2,837	3,262	63,000	35,911	11,182	12,025
	十年度	248	42,155	3,955	3,940	50,050	31,192	13,201	14,820
	九年度	315	69,151	6,540	6,132	81,823	56,188	64,820	8,420
	八年度	325	95,701	12,007		107,708	72,430	41,135	
	七年度	318	8,039	16,908		104,947	56,889	23,597	
	六年度	322	88,947	26,253		115,300	64,141	19,839	

本表ニハ露天掘ノモノヲ含マス、|本表ハ前月十六日ヨリ其ノ月十五日ニ至ル作業日數332日ノ事實ナリ

作業狀況月別 (其一) 大正十二年度							
工 數	採 炭 夫 收 得			把 頭 手 當	賃 金 合 計	計	
	賃 金						
計	純採炭夫	跡間採炭夫	其 他	諸 手 當	計	計	
178,209	74,042.85	37,924.24	1,213.57	—	113,180.66	13,131.42	126,312.08
187,230	78,371.76	41,022.73	1,775.92	—	121,170.41	14,078.10	135,248.51
170,795	71,774.64	40,739.49	4,015.33	—	116,529.46	13,567.32	130,096.78
155,993	63,727.67	38,646.98	3,219.64	—	105,594.29	12,178.80	117,773.09
175,913	69,432.79	43,053.23	1,656.35	—	114,132.37	13,181.84	127,314.21
179,924	72,838.77	40,923.98	1,334.10	—	115,095.85	12,985.64	128,081.49
184,304	77,239.55	45,383.90	942.52	—	123,565.97	13,951.15	137,517.12
301,027	82,652.98	47,909.60	1,858.79	—	132,421.37	14,941.74	147,363.11
224,484	85,968.54	47,886.92	2,137.70	—	135,983.16	15,374.34	151,357.50
227,155	79,096.51	48,092.18	2,432.55	—	129,621.24	14,761.84	144,383.08
192,960	65,591.96	40,283.92	1,871.83	—	107,753.71	13,079.41	120,833.12
188,069	72,958.06	42,704.11	1,386.92	—	117,049.09	14,268.34	131,317.43
2,265,163	893,686.08	514,576.28	23,845.22	—	1,432,107.58	165,499.94	1,597,607.52
1,669,454	819,009.75	298,956.79	16,332.78	196.30	1,133,795.62	133,030.39	1,266,826.01
2,001,561	754,385.40	324,923.93	44,753.47	8,482.10	1,132,544.90	122,129.71	1,254,674.61
2,530,018	1,070,016.42	483,905.94	106,104.74	67,454.27	1,726,481.37	183,128.83	1,909,610.20
2,336,377	1,202,397.58	619,266.53	—	86,795.00	1,908,459.11	166,435.39	2,074,894.50
2,034,199	837,476.74	305,475.69	—	15,447.76	1,158,400.19	142,356.17	1,300,756.36
1,771,879	650,696.47	136,975.87	—	13,066.94	800,739.28	92,225.05	892,964.33
6,644	1,982.12	2,029.82	—	—	4,011.94	242.52	4,254.46
7,214	2,594.69	1,954.35	—	—	4,549.04	298.40	4,847.44
7,433	2,632.77	2,071.38	—	—	4,704.15	317.79	5,021.94
8,087	2,677.42	2,504.65	—	282.33	5,464.40	307.91	5,772.31
9,226	2,704.34	3,051.35	—	274.12	6,029.81	336.96	6,366.77
9,784	2,646.59	3,393.19	—	249.26	6,289.04	324.78	6,613.82
8,877	2,463.70	3,149.09	—	249.26	5,862.05	314.64	6,176.69
10,433	3,105.61	3,390.86	—	314.21	6,810.68	357.15	7,167.83
11,234	3,657.04	3,128.84	—	323.74	7,109.62	438.13	7,547.75
11,767	4,048.81	3,236.28	—	368.38	7,653.47	465.62	8,119.09
9,498	3,177.39	2,812.02	—	296.88	6,286.29	365.41	6,651.70
11,544	3,363.89	3,435.83	—	361.50	7,161.22	386.85	7,548.07
111,741	35,054.37	34,157.66	—	2,719.68	71,931.71	4,156.16	76,087.87
59,118	24,653.59	6,331.43	7,024.41	—	38,009.43	2,966.69	40,976.12
59,213	19,655.39	7,731.95	6,294.32	135.40	33,817.06	2,493.35	36,310.41
129,437	37,333.93	48,412.69	3,255.93	1,869.72	90,872.27	4,707.56	95,579.83
113,565	61,335.20	28,379.33	—	—	89,714.53	—	89,714.53
80,486	42,193.27	12,727.80	—	—	54,921.07	—	54,921.07
83,980	37,250.50	7,950.75	—	—	45,201.25	—	45,201.25

坑 內 掘 採 炭

月 別	日 平							
	出 炭 高			工 數			賃	
	純採炭高	採高其	他	純採炭夫	採夫其	他	採炭夫	得
撫	四 月	7,597	1,571	9,168	4,117	1,948	6,365	4,042.17
	五 月	7,792	1,729	9,521	4,404	2,052	6,456	4,178.29
	六 月	7,364	1,715	9,079	4,017	2,082	6,100	4,161.77
	七 月	7,127	1,892	9,019	3,844	2,121	5,965	4,061.32
	八 月	7,922	1,864	9,086	3,921	2,262	6,283	4,076.16
	九 月	7,421	1,790	9,211	4,199	2,227	6,426	4,110.57
	十 月	8,183	1,843	10,026	4,395	2,431	6,826	4,576.52
	十一 月	8,236	1,930	10,166	4,508	2,424	6,932	4,586.25
	十二 月	8,671	1,997	10,668	5,316	2,701	8,017	4,856.90
	一 月	8,664	2,022	10,686	5,299	2,813	8,113	4,629.33
	二 月	7,476	1,965	9,441	4,622	2,525	7,147	4,990.88
	三 月	8,856	1,979	10,635	4,681	2,558	7,233	4,501.89
	計	7,868	1,856	9,725	4,471	2,352	6,823	4,313.58
順	大正十一年度	7,361	1,431	8,793	4,005	1,416	5,421	3,681.15
	十年度	6,161	1,406	7,567	4,713	1,981	6,694	3,787.78
	九年度	6,168	1,404	7,872	5,520	2,337	7,857	5,361.74
	八年度	5,612	1,555	7,167	4,768	2,421	7,189	5,872.18
	七年度	5,720	1,305	7,025	4,761	1,636	6,397	3,642.77
六年度	5,320	939	6,259	4,712	791	5,503	2,486.77	
煙	四 月	167	26	193	113	125	237	143.28
	五 月	201	32	233	128	121	249	156.86
	六 月	224	26	250	143	123	266	168.01
	七 月	226	26	262	151	160	311	210.17
	八 月	227	32	259	137	181	318	207.92
	九 月	222	33	255	146	192	337	216.86
	十 月	222	45	267	136	193	329	217.11
	十一 月	260	30	291	169	191	360	234.85
	十二 月	311	32	343	233	168	401	253.92
	一 月	341	35	376	246	174	420	273.34
	二 月	274	66	341	189	163	352	232.83
	三 月	305	165	469	195	246	444	275.43
	計	250	45	295	166	170	337	216.66
臺	大正十一年度	185	26	205	117	75	192	123.41
	十年度	141	26	168	105	94	199	113.48
	九年度	220	40	260	178	233	411	288.48
	八年度	294	37	331	223	127	349	276.04
	七年度	277	53	330	179	74	253	172.70
	六年度	276	82	358	199	62	261	140.38

夫 作 業 狀 況 (其 二)

均	一 日 一 工 平 均							
	金		出炭百噸平均		賃			
	把頭手當	計	工 數	賃 金	純採炭高	總出炭高	採炭夫	把頭手當
468.98	4,511.15	69.4	49.21	1.72	1.44	635	74	709
485.45	4,663.74	67.8	48.99	1.78	1.47	647	75	722
484.55	4,646.31	67.2	51.18	1.83	1.27	682	79	761
468.42	4,529.73	66.1	50.22	1.85	1.51	681	79	759
470.78	4,546.93	69.1	50.04	1.84	1.45	649	75	734
463.77	4,574.34	69.8	49.66	1.77	1.43	640	72	713
516.71	5,093.23	68.1	50.80	1.86	1.47	670	76	746
515.23	5,081.49	68.2	49.99	1.80	1.47	659	74	733
549.08	5,405.98	75.2	50.68	1.64	1.33	606	68	674
527.21	5,156.54	75.9	48.26	1.63	1.32	571	65	636
484.42	4,475.30	75.7	47.40	1.62	1.32	558	68	636
548.78	5,050.67	68.0	47.49	1.85	1.47	622	76	698
493.49	4,812.07	70.2	49.48	1.76	1.43	632	73	705
431.92	4,113.07	61.6	46.78	1.84	1.62	679	80	759
408.46	4,196.24	88.4	55.46	1.31	1.13	566	61	637
568.72	5,930.47	99.8	75.34	1.17	1.00	682	72	755
512.11	6,384.29	100.3	59.07	1.18	1.06	817	71	888
447.66	4,090.43	67.8	58.40	1.20	1.10	569	70	639
286.41	2,773.18	87.9	44.31	1.21	0.86	452	52	504
8.66	151.95	123.0	78.79	1.48	0.81	604	37	640
10.29	167.15	106.7	71.71	1.57	0.92	631	41	672
11.25	179.35	106.2	71.74	1.57	0.94	623	43	676
11.84	222.01	118.9	84.89	1.56	0.84	676	38	714
11.62	219.54	123.0	84.89	1.65	0.81	653	36	690
11.20	228.06	132.2	89.38	1.52	0.76	643	33	676
11.65	228.77	123.1	85.67	1.63	0.81	660	35	696
12.32	247.17	123.8	82.66	1.54	0.81	653	34	687
15.65	269.56	117.0	78.62	1.33	0.86	633	39	672
16.63	289.97	112.0	77.32	1.38	0.89	650	40	690
13.53	246.36	103.2	72.36	0.97	1.45	662	38	700
14.88	290.31	94.9	61.87	1.56	1.06	620	34	654
12.52	229.18	114.1	77.64	1.50	0.88	644	37	681
9.63	133.04	93.8	65.04	1.58	1.07	643	50	692
8.37	121.85	118.3	73.55	1.35	0.85	571	42	613
14.94	303.43	158.2	116.81	1.23	0.64	702	36	738
-	276.04	105.4	83.29	1.32	0.95	790	-	790
-	172.70	76.7	52.34	1.55	1.30	682	-	682
-	140.38	72.8	39.26	1.39	1.37	538	-	538

採 炭 夫 作 業							
坑 別	出 炭 高				就 業 採 炭 夫 延 工		
	純採炭高	跡間採炭高	其 他	計	純採炭夫	跡間採炭夫	其 他
千 金 寨 坑	378,649	36,773	16,978	332,400	145,548	35,850	—
大 山 坑	635,761	—	26,239	652,000	381,703	120,852	4,600
東 鄉 坑	259,091	73,617	24,392	357,100	184,111	98,281	379
楊 柏 堡 坑	411,602	115,834	31,264	558,700	261,045	121,903	3,673
老 虎 蓋 坑	375,914	98,022	28,364	502,300	205,345	123,664	—
萬 達 屋 坑	209,471	67,876	11,853	289,200	140,235	103,206	—
新 屯 坑	228,680	23,494	14,826	267,000	84,822	91,910	6,249
龍 鳳 坑	223,089	33,282	13,529	269,900	81,476	61,677	9,634
計	2,612,257	448,898	167,445	3,228,600	1,484,285	756,343	24,535

坑 別	一 日 一 工 平 均						
	出 炭 高			工 數			實 得
	純採炭高	跡間採炭高	計	純採炭夫	跡間採炭夫	計	採 炭 夫 得
千 金 寨 坑	839	162	1,001	438	108	546	347.34
大 山 坑	1,885	79	1,964	1,150	378	1,528	861.22
東 鄉 坑	780	295	1,076	556	297	852	470.91
楊 柏 堡 坑	1,240	443	1,683	786	378	1,165	712.76
老 虎 蓋 坑	1,132	381	1,513	619	372	991	702.67
萬 達 屋 坑	631	240	871	422	308	730	457.37
新 屯 坑	689	115	804	255	296	551	410.63
龍 鳳 坑	672	141	813	245	215	460	355.67
計	7,868	1,856	9,725	4,471	2,352	6,823	4,313.58

狀 況 坑 別						大 正 十 二 年 度		
數	採 炭 夫 收 得			諸 手 當	計	把 頭 手 當	實 金 合 計	
	純採炭夫	跡間採炭夫	其 他					
計	純採炭夫	跡間採炭夫	其 他	諸 手 當	計	手 當	合 計	
181,398	88,793.07	24,863.87	—	—	113,656.94	13,060.32	126,717.26	
507,155	212,051.07	71,243.67	2,630.35	—	285,925.09	32,881.24	318,806.33	
282,771	96,860.78	59,261.44	219.40	—	156,341.62	17,967.45	174,309.07	
386,621	145,604.46	89,512.97	1,517.97	—	236,635.40	27,312.93	263,948.33	
329,069	136,935.37	96,205.79	146.47	—	233,287.63	26,910.50	260,198.13	
242,441	84,014.71	63,598.78	4,235.00	—	151,848.49	17,560.78	169,409.27	
182,981	66,539.10	64,149.46	5,640.90	—	136,329.46	15,797.77	152,127.23	
152,787	62,837.52	45,740.30	9,455.13	—	118,082.95	14,108.96	132,191.91	
2,265,163	893,686.08	514,576.28	23,845.22	—	1,432,107.58	165,499.94	1,597,607.52	

均	出 炭 百 噸 平 均		一 日 一 工 平 均					
	金		工 數	實 金	實 金			
	把頭手當	計			純採炭高	總出炭高	採炭夫得	
39.34	381.68	54.6	38.12	1.91	1.83	627	72	699
99.04	960.26	77.8	48.90	1.64	1.29	564	65	629
54.12	525.03	79.2	48.81	1.41	1.26	553	64	616
81.97	794.72	69.2	47.33	1.58	1.45	612	70	682
81.06	783.73	65.5	51.80	1.83	1.53	709	82	791
52.89	510.27	83.8	58.58	1.48	1.61	626	73	699
47.58	458.21	68.5	56.98	2.69	1.46	745	86	831
42.50	398.17	56.6	48.98	3.74	1.77	773	92	865
498.49	4,812.07	70.2	49.48	1.76	1.43	632	73	705

月 別		坑 木 各 坑										
		千 金 寨 坑				大 山 坑				東		
		出炭一噸當		出炭一噸當		出炭一噸當		出炭一噸當		數量		
數量	金額	數量	金額	數量	金額	數量	金額	數量	金額	數量	金額	
四五六七八九	月	7,265	6,894.15	0.25	240	47,831	34,777.00	0.99	720	21,266		
	月	8,689	9,573.86	0.29	320	56,839	38,789.12	0.99	680	27,379		
	月	9,360	9,909.63	0.33	350	54,442	37,345.11	1.00	690	24,997		
	月	10,280	8,672.42	0.35	290	50,521	34,641.78	1.12	770	24,034		
	月	15,703	11,708.20	0.53	400	54,615	39,951.43	1.21	880	22,779		
計	15,251	10,941.93	0.62	450	56,848	35,607.51	1.13	710	26,659			
十 一 二 三	月	12,586	8,318.19	0.45	300	44,607	34,815.55	0.83	650	20,468		
	月	13,918	11,225.89	0.43	350	103,992	45,827.39	1.67	740	23,089		
	月	16,755	11,747.40	0.54	380	63,394	46,041.34	1.01	730	23,858		
	月	15,988	13,103.07	0.59	490	60,679	45,803.68	0.95	730	26,407		
	月	13,441	10,669.87	0.58	460	51,159	35,187.06	0.96	660	23,917		
計	14,314	11,344.10	0.58	460	60,540	41,519.53	1.08	440	22,019			
大 正	十一年度	113,863	66,440.07	0.31	184	483,722	286,345.89	0.91	542	205,958		
	十年度	302,472	189,574.75	0.90	563	661,594	414,317.17	1.59	999	259,933		
	九年度	344,425	323,557.59	0.88	891	860,316	640,229.62	1.67	1,244	360,191		
	八年度	797,363	592,706.25	2.59	1,927	676,441	420,802.13	1.66	1,035	490,549		
	七年度	767,909	362,597.66	1.58	746	494,476	210,631.70	1.51	643	392,695		
六年度	626,440	181,245.01	1.04	301	245,618	88,138.95	1.86	670	546,161			
萬 達 屋 坑	數量		金額		出炭一噸當		新 屯		數量		金額	
	數量	金額	數量	金額	數量	金額	數量	金額	數量	金額	數量	金額
	數量	金額	數量	金額	數量	金額	數量	金額	數量	金額	數量	金額
四五六七八九	月	10,111	5,537.69	0.46	250	7,076	4,628.11					
	月	11,900	7,274.09	0.50	310	9,422	6,399.68					
	月	10,672	6,794.22	0.49	310	5,520	4,170.98					
	月	11,445	7,619.40	0.55	370	13,568	7,406.80					
	月	12,574	8,180.89	0.60	390	8,574	5,512.82					
計	15,615	11,155.77	0.72	510	9,895	5,419.63						
十 一 二 三	月	15,359	10,759.61	0.61	430	9,682	5,524.97					
	月	18,578	12,223.06	0.67	440	9,849	6,964.09					
	月	16,451	11,802.09	0.64	460	11,163	5,878.06					
	月	17,257	13,042.75	0.70	530	10,428	5,330.50					
	月	14,851	9,788.82	0.61	400	11,749	5,664.60					
計	20,038	12,970.59	0.63	400	13,348	6,187.12						
大 正	十一年度	107,450	63,281.37	0.51	301	47,589	25,533.91					
	十年度	189,152	124,940.64	0.96	637	64,702	32,964.36					
	九年度	232,157	180,939.30	1.12	875	39,244	26,643.13					
	八年度	138,284	67,574.01	0.78	410	—	—					
	七年度	136,606	49,022.92	0.87	312	—	—					
六年度	120,396	36,107.82	1.09	328	—	—						

月 別		別 使 用 高 大正十二年度										
		鄉 坑				楊 柏 堡 坑				老 虎 臺 坑		
		出炭一噸當		出炭一噸當		出炭一噸當		出炭一噸當		數量		
數量	金額	數量	金額	數量	金額	數量	金額	數量	金額	數量	金額	
四五六七八九	月	19,941.27	0.81	770	21,172	17,396.93	0.45	370	37,355	29,624.20	0.79	630
	月	23,360.74	0.99	840	18,793	14,516.03	0.36	280	44,439	31,709.79	0.90	640
	月	20,634.43	0.97	800	15,756	11,690.57	0.36	270	41,959	29,313.37	0.96	680
	月	21,896.98	0.90	820	18,758	16,083.46	0.41	350	36,531	28,475.66	0.81	630
	月	21,495.03	0.86	810	14,939	16,561.57	0.32	360	40,934	32,370.12	0.91	720
計	24,147.00	0.97	870	19,117	17,200.22	0.41	360	29,251	25,165.60	0.66	570	
十 一 二 三	月	16,442.89	0.76	610	18,283	15,112.48	0.39	320	34,896	26,715.21	0.76	580
	月	23,302.97	0.65	650	22,686	19,281.95	0.40	340	28,756	25,338.86	0.92	820
	月	22,376.19	0.60	590	22,975	18,566.57	0.44	360	31,192	26,915.85	0.61	610
	月	23,750.46	0.63	570	21,633	17,812.03	0.51	370	33,052	24,284.49	0.82	500
	月	18,742.05	0.82	640	19,578	14,898.57	0.48	370	35,525	23,901.57	0.97	630
計	17,495.77	0.79	630	21,089	15,840.41	0.48	360	31,050	22,851.92	0.73	540	
計	253,585.78	0.80	710	237,770	194,863.79	0.43	349	427,070	324,766.64	0.85	647	
大 正	十一年度	198,322.72	0.72	694	163,044	121,074.47	0.23	245	330,144	234,357.09	0.74	514
	十年度	282,184.71	1.03	1,116	254,409	261,345.43	0.59	698	457,555	307,161.51	1.16	777
	九年度	542,723.23	1.29	1,948	612,017	610,233.38	1.37	1,271	699,523	630,530.90	1.49	1,343
	八年度	473,990.09	1.54	1,484	615,753	388,492.47	1.35	854	570,097	334,331.48	1.41	826
	七年度	254,255.08	1.23	796	629,557	271,614.12	1.26	541	596,372	222,638.60	1.51	565
六年度	250,825.02	1.87	861	653,992	189,694.99	1.09	317	630,566	173,352.11	2.13	587	
坑 龍 鳳 坑 計	出炭一噸當		數量		金額		出炭一噸當		數量		金額	
	數量	金額	數量	金額	數量	金額	數量	金額	數量	金額	數量	金額
	數量	金額	數量	金額	數量	金額	數量	金額	數量	金額	數量	金額
四五六七八九	月	0.38	250	21,635	9,638.02	1.01	480	17,711	128,327.37	0.68	590	
	月	0.54	370	19,952	8,192.17	0.95	390	197,413	139,815.48	0.71	510	
	月	0.27	210	21,108	12,919.16	1.09	670	182,914	132,777.47	0.72	520	
	月	0.67	360	19,200	15,905.42	0.88	730	184,337	140,701.92	0.72	550	
	月	0.42	270	10,911	11,029.24	0.46	500	189,159	146,809.30	0.71	580	
計	0.47	250	9,930	13,621.67	0.43	600	182,566	143,259.33	0.71	550		
十 一 二 三	月	0.46	260	14,167	12,600.58	0.63	560	170,048	130,289.48	0.63	480	
	月	0.41	290	16,477	12,921.10	0.63	490	237,345	157,088.31	0.81	530	
	月	0.44	230	21,906	16,128.64	0.87	640	210,694	158,553.14	0.71	530	
	月	0.37	200	19,011	12,357.72	0.75	490	207,455	155,484.71	0.69	520	
	月	0.45	220	15,624	9,351.24	0.69	410	185,814	127,203.98	0.73	490	
計	0.48	220	15,918	8,915.77	0.68	380	198,307	137,125.21	0.72	490		
計	0.45	259	204,939	143,570.74	0.76	532	2,310,793	1,697,438.70	0.47	348		
大 正	十一年度	1.30	164	142,674	84,918.82	0.63	375	1,603,444	1,080,274.34	0.59	399	
	十年度	0.81	415	229,311	109,622.62	1.46	700	2,419,728	1,722,111.19	0.88	629	
	九年度	0.87	459	149,345	120,283.25	0.97	682	3,297,118	2,075,139.30	1.29	1,205	
	八年度	—	—	96,700	54,200.30	0.62	349	3,375,187	2,332,996.73	1.53	1,054	
	七年度	—	—	22,246	8,470.71	0.48	183	3,039,991	1,378,630.79	1.39	618	
六年度	—	—	—	—	—	—	2,823,179	919,363.90	1.39	453		

		採 砂 及			
種 別		採			
		塔 灣	楊 柏 堡	黎 家 溝	葛 布 街
採	手 掘	195,764	25,938	—	—
	機 械 掘	394,360	—	642,186	—
	計	590,124	25,938	642,186	—
砂	大 正 十 一 年 度	451,965	412,813	460,488	—
	十 年 度	447,368	382,214	418,493	221,138
	九 年 度	650,480	330,427	333,192	661,065
	八 年 度	730,059	417,069	329,814	471,710
	七 年 度	697,170	276,082	316,020	477,997
	六 年 度	895,613	303,741	257,640	455,949
		充			
種 別		千 金 寨 坑	大 山 坑	東 鄉 坑	楊 柏 堡 坑
		充			
充	切 羽 充 填	239,970	339,680	251,923	406,140
	舊 坑 充 填	39,757	—	1,674	8,122
	計	279,727	339,680	253,597	414,262
填	大 正 十 一 年 度	447,097	410,337	226,271	443,413
	十 年 度	445,228	429,625	247,236	436,440
	九 年 度	622,141	462,195	366,616	422,544
	八 年 度	596,308	724,794	219,347	457,141
	七 年 度	206,172	306,277	233,574	518,712
	六 年 度	7,429	127,958	371,761	616,497

		充 填 (單位立方米)				大正十二年度	
		砂				量	
計	軍 屯	劉 山	新 屯	モンド瓦斯焚殼	古 城 子	計	
188,622	—	—	—	21,762	—	432,086	
—	—	643,824	177,408	—	—	1,857,778	
188,622	—	643,824	177,408	21,762	—	2,286,864	
336,312	—	434,776	145,695	65,040	83,710	2,389,199	
504,750	—	253,252	76,814	88,048	—	2,392,077	
329,562	—	70,521	—	—	—	2,375,247	
242,181	—	—	—	—	—	2,190,833	
—	—	—	—	—	4,826	1,772,995	
—	—	—	—	—	18,981	1,931,324	
		填				量	
老虎壑坑	萬達屋坑	新屯坑	龍鳳坑	計			
392,161	186,991	218,977	230,627	2,266,469			
—	—	—	—	49,553			
392,161	186,991	218,977	230,627	2,316,022			
419,220	173,914	135,591	221,337	2,477,180			
493,276	116,357	36,874	131,402	2,336,438			
400,137	101,890	2,705	58,188	2,436,716			
521,369	103,711	—	—	2,622,670			
559,253	112,667	—	—	1,936,655			
351,566	14,948	—	—	1,490,159			

月 別		炭 礦 電 氣						
		發 電 量			石 炭 消 費 高		酸 硫	
		發 電 所 內 量	送 電 量	計	瓦 斯 化 用	汽 機 其 他 用	計	使 用 高
四	月	898,796	4,918,478	5,817,274	13,882	2,044	15,926	438.5
五	月	881,249	4,751,811	5,633,060	13,050	2,261	15,311	362.0
六	月	946,249	4,829,406	5,775,655	14,548	1,874	16,422	443.0
七	月	885,487	4,608,087	5,493,574	13,778	1,976	15,754	424.6
八	月	939,466	5,126,630	6,066,090	14,838	1,968	16,806	458.7
九	月	929,574	5,676,747	6,606,321	13,452	2,361	14,813	426.1
十	月	842,795	5,750,524	6,593,319	14,021	2,828	16,849	442.6
十一	月	902,099	5,334,987	6,237,086	16,245	2,607	18,852	477.1
十二	月	858,662	5,969,383	6,828,048	14,972	3,035	18,007	384.7
一	月	866,739	6,275,510	7,142,249	15,527	3,338	18,865	465.8
二	月	869,175	6,020,214	6,889,389	15,626	3,528	19,154	482.9
三	月	829,724	5,674,165	6,503,889	13,534	2,972	16,506	443.4
計		10,740,009	65,536,245	76,276,254	172,473	30,592	203,065	5,218.4
大正十一年度		9,044,746	55,002,439	64,047,185	174,741	23,976	196,811	5,313.5
十 年 度		7,459,801	50,120,739	57,580,540	160,676	27,478	188,154	5,525.2
九 年 度		9,163,634	49,986,160	59,149,794	155,193	30,511	185,704	6,555.7
八 年 度		9,943,295	73,161,103	83,104,398	172,811	71,730	244,541	7,847.2
七 年 度		7,230,471	60,599,233	67,829,704	140,311	69,572	209,883	7,180.9
六 年 度		2,953,512	45,760,351	48,713,863	73,014	63,352	136,366	4,025.1

月 別		炭 礦 電 燈 及						
		電			實 燈 數 (月末現在)			
		供 給 口 數 (月末現在)			社 內 社 外 計			
四	月	4,506	2,083	6,589	32,881	10,876	43,757	
五	月	4,525	2,070	6,595	33,084	10,958	44,042	
六	月	4,522	2,120	6,642	33,186	11,126	44,312	
七	月	4,513	2,124	6,637	33,051	11,207	44,258	
八	月	4,540	2,135	6,675	34,076	11,167	45,243	
九	月	4,564	2,166	6,730	33,532	11,291	44,823	
十	月	4,567	2,185	6,752	33,564	11,496	45,060	
十一	月	4,580	2,212	6,792	34,047	11,806	45,853	
十二	月	4,661	2,336	6,997	34,358	12,216	46,574	
一	月	4,633	2,359	6,992	34,163	12,279	46,442	
二	月	4,645	2,367	7,012	34,472	12,170	46,642	
三	月	4,672	2,366	7,038	34,364	12,037	46,401	
計		4,672	2,366	7,038	34,364	12,037	46,401	
大正十一年度		4,498	2,083	6,581	33,082	10,980	44,062	
十 年 度		2,470	1,827	4,297	32,167	10,766	42,933	
九 年 度		2,314	1,725	4,039	30,635	10,368	41,503	
八 年 度		1,844	1,604	3,448	27,280	10,275	37,555	
七 年 度		1,443	1,284	2,727	23,052	6,767	28,819	
六 年 度		1,403	1,136	2,539	18,132	4,913	23,045	

副生物生産高		工 場 成 績							大正十二年度	
		送 電			高 內 譯				其 他	
		電 燈 用	各 採 炭 所 用	電 車 用	水 道 用	奉 天 送 電	其 他	計	計	
硫 酸	アンモニア	噸	噸	噸	噸	噸	噸	噸	噸	噸
358.4	359.2	513,759	2,815,106	527,113	197,880	407,068	367,552	4,918,478		
298.4	296.0	455,189	2,903,453	436,679	194,261	422,450	339,779	4,751,811		
353.3	261.0	449,840	2,980,307	426,669	227,578	405,020	389,992	4,829,406		
338.9	247.0	400,115	2,887,793	391,048	238,072	286,920	404,139	4,608,087		
368.4	303.0	426,831	3,262,206	387,720	284,290	410,690	354,893	5,126,630		
337.1	353.0	463,531	3,730,531	399,559	314,928	426,360	341,838	5,676,747		
347.0	410.0	534,160	3,653,314	460,247	304,258	422,070	376,475	5,750,524		
358.6	398.0	626,373	3,581,002	573,150	307,250	490,730	356,482	5,934,987		
324.6	342.0	657,528	3,501,196	661,599	300,519	518,750	320,794	5,969,386		
373.5	351.0	687,910	3,637,116	713,953	298,552	585,090	352,888	6,275,510		
390.8	312.0	683,128	3,382,988	753,526	322,188	578,062	300,312	6,020,214		
366.8	325.0	743,066	3,100,752	680,248	290,586	537,878	321,885	5,674,165		
4,245.8	3,947.2	6,641,440	39,434,764	6,411,561	3,280,363	5,581,088	4,187,029	65,536,245		
4,172.3	4,824.9	5,715,654	31,617,800	5,872,221	2,751,731	4,904,458	4,140,575	55,002,439		
4,332.6	4,459.5	6,040,748	30,707,804	5,492,313	3,813,221	—	4,066,653	50,120,739		
5,184.6	3,790.5	5,467,545	28,556,344	5,594,838	3,315,013	—	7,052,420	49,986,160		
5,992.1	2,623.9	4,489,482	22,575,943	4,358,376	3,732,295	—	38,005,007	73,161,103		
5,729.1	2,022.5	3,289,380	22,752,921	3,363,956	2,547,663	—	28,645,313	60,599,233		
3,335.3	1,215.3	2,460,978	17,854,479	2,518,009	1,261,256	—	21,665,629	45,760,351		

十燭光換算燈數		電 力 供 給 月 別							大正十二年度	
		燈			電				力	
		常 時 (月末現在)	臨 時 日 燈	使用電量	設備馬力數 (月末現在)			使用電量	料 金	
155,902	16,075	513,759	25,713.26	27,815	561	28,376	4,404,719	32,053.59		
159,906	9,941	455,189	25,077.80	28,236	768	29,064	4,296,622	30,940.17		
161,250	12,134	449,840	25,040.81	29,259	809	30,068	4,379,566	32,104.36		
159,651	16,867	400,115	26,497.41	28,810	814	29,624	5,093,459	29,194.34		
162,959	14,121	426,831	26,034.22	28,560	824	29,384	4,699,799	32,533.73		
163,447	14,061	463,531	25,678.88	28,940	826	29,766	5,213,216	34,095.59		
165,980	10,257	534,160	26,139.37	29,070	618	29,688	5,216,364	34,240.55		
170,522	11,995	626,373	27,320.40	29,815	670	30,485	5,308,614	35,440.72		
170,926	8,900	657,528	28,745.16	29,837	684	30,521	5,311,858	35,102.95		
167,555	11,543	687,910	29,418.37	29,996	538	30,534	5,587,606	38,006.42		
170,447	9,770	683,128	29,742.94	30,022	553	30,575	5,337,076	35,543.97		
167,822	13,183	743,066	27,639.23	30,231	498	30,729	4,931,399	33,307.06		
167,822	148,847	6,641,440	323,047.85	30,231	498	30,729	59,780,292	402,568.45		
153,047	202,993	5,715,654	364,869.28	27,648	578	28,226	49,286,785	974,776.55		
142,700	258,520	6,040,748	369,822.78	34,479	606	35,085	44,079,991	1,010,287.55		
144,605	381,894	5,467,545	303,132.33	32,688	715	33,403	44,518,615	1,446,835.83		
124,132	422,788	4,489,482	165,591.62	30,419	1,051	31,470	68,671,621	701,796.28		
92,921	318,315	3,289,380	121,405.89	20,352	225	20,577	57,309,853	466,375.74		
68,456	177,048	2,460,978	91,872.50	18,447	93	18,540	43,299,373	238,450.20		

炭 礦 瓦 斯

月 別	瓦斯製造高	副生物生産高			主要材料		石 炭	
		噸	炭	タ	石	炭	瓦	新
四	2,437,400	125.5	8.7	197.7	80.6	12,329		
五	2,394,700	116.4	8.0	200.8	74.8	11,926		
六	2,438,200	121.1	8.4	208.8	73.7	11,677		
七	2,399,900	119.5	13.0	206.1	69.3	11,644		
八	2,366,400	118.3	8.1	202.2	65.8	11,703		
九	2,369,600	120.8	8.3	208.2	65.0	11,381		
十	2,185,900	116.9	8.1	201.6	62.6	10,843		
十一	2,110,800	113.3	7.8	195.2	62.4	10,814		
十二	2,045,000	108.8	7.5	187.6	63.3	10,902		
一	2,149,100	114.6	7.9	194.4	70.2	11,055		
二	2,058,500	110.5	7.6	187.9	70.0	10,955		
三	1,952,400	101.4	7.0	171.9	63.6	11,358		
計	26,907,900	1,387.1	100.4	2,362.4	821.3	11,390		
大正十一年度	28,221,600	1,531.0	134.1	2,625.9	1,003.2	10,747		
十年度	27,714,400	1,689.7	102.8	2,882.3	937.0	9,615		
九年度	29,170,600	1,607.0	101.1	2,691.0	821.3	10,340		
八年度	30,175,500	1,673.4	98.1	3,039.2	833.8	9,929		
七年度	27,390,000	1,491.6	118.1	2,915.9	769.2	9,393		
六年度	23,214,600	1,330.8	115.1	2,561.0	679.1	9,065		

更ニ瓦斯供給狀況ヲ擧クレハ次ノ如シ

月 別	供給口數	社 用					金額
		使 用 高					
		自	用	業	用	其	
四	84	21,300	297,600	504,100	823,000	1,481.85	
五	84	21,900	300,700	439,800	752,400	1,357.27	
六	73	19,800	294,700	441,700	746,300	1,352.36	
七	73	19,900	281,400	460,300	767,400	1,440.77	
八	83	20,200	136,900	470,200	627,300	1,154.32	
九	84	20,100	272,400	310,600	603,100	1,124.02	
十	83	19,200	245,500	217,000	481,700	868.11	
十一	83	21,500	249,700	304,200	575,400	1,035.87	
十二	83	20,700	253,800	385,400	659,900	1,188.27	
一	83	19,000	274,200	324,600	617,800	1,080.90	
二	83	19,000	221,000	492,900	732,900	1,319.82	
三	82	19,200	248,700	312,200	580,100	1,045.68	
計	82	241,700	3,066,600	4,658,900	7,967,200	14,449.24	
大正十一年度	—	187,240	3,199,800	2,072,000	5,459,040	—	
十年度	—	62,500	3,112,900	2,398,600	5,574,000	—	
九年度	—	184,000	1,923,740	1,094,500	3,202,240	—	
八年度	—	82,290	1,351,150	—	1,433,440	—	
七年度	—	233,650	1,185,760	—	1,419,350	—	
六年度	—	328,800	1,182,500	—	1,511,300	—	

工 場 成 績

大正十二年度

一 日 平 均	一 匁 = 付		瓦斯製造一萬立方		一 日 平 均	
	副生物生産高		噸 = 付材料使用高		瓦 新	
	噸	炭	石	炭	製造高	材料使用高
0.63	0.04	0.81	0.33	78,626	6.4	2.6
0.58	0.04	0.84	0.31	79,823	6.7	2.5
0.58	0.04	0.86	0.30	78,652	6.7	2.4
0.58	0.06	0.86	0.29	79,997	6.9	2.3
0.59	0.04	0.85	0.28	76,335	8.5	2.1
0.58	0.04	0.88	0.27	76,439	6.7	2.1
0.58	0.04	0.92	0.29	72,863	6.7	2.1
0.58	0.04	0.93	0.30	68,090	6.3	2.0
0.58	0.04	0.92	0.31	68,167	6.3	2.1
0.59	0.04	0.90	0.33	69,326	6.3	2.3
0.59	0.04	0.91	0.34	66,403	6.1	2.3
0.53	0.04	0.88	0.33	67,324	5.9	2.2
0.59	0.04	0.88	0.31	73,519	6.5	2.2
0.58	0.05	0.93	0.36	74,580	7.2	2.7
0.59	0.04	1.04	0.34	75,980	7.9	2.6
0.60	0.04	0.92	0.28	79,919	7.4	2.3
0.53	0.03	1.01	0.28	82,447	8.3	2.3
0.51	0.04	1.06	0.28	75,041	8.0	2.1
0.52	0.05	1.10	0.29	63,602	7.0	1.9

供 給 口 數	其 他			計		
	使 用 高			使 用 高		
	社	宅	社外一般	社	宅	社外一般
3,015	1,324,900	290,700	3,047.81	2,099	2,438,600	4,529.66
2,015	1,370,200	274,100	3,184.83	2,099	2,396,700	4,542.10
2,015	1,415,200	276,500	3,100.79	2,088	2,437,900	4,453.15
2,011	1,352,500	279,300	3,058.63	2,084	2,399,200	4,499.40
1,956	1,445,400	294,400	3,273.80	2,039	2,367,100	4,428.12
1,952	1,494,400	268,900	3,271.07	2,036	2,366,400	4,395.09
1,969	1,441,000	264,300	3,191.58	2,052	2,187,000	4,059.69
1,968	1,386,100	255,200	2,912.67	2,051	2,110,700	3,948.54
1,933	1,154,600	230,000	2,575.90	2,016	2,044,500	3,764.17
1,906	1,264,300	266,500	2,841.70	1,989	2,148,600	3,922.60
1,880	1,095,800	230,300	2,574.77	1,963	2,059,000	3,894.59
1,911	1,122,100	250,200	2,613.75	1,992	1,952,400	3,659.43
1,911	15,760,500	3,180,400	35,647.30	1,993	26,908,100	50,096.54
—	15,656,400	3,467,200	—	2,100	24,582,640	52,651.51
—	16,455,600	3,525,500	—	2,202	25,555,100	51,879.25
—	19,123,080	4,043,310	—	2,190	26,368,630	47,659.69
—	21,123,800	5,177,290	—	2,153	27,739,530	29,393.61
—	18,586,840	4,391,100	—	1,997	24,397,290	25,756.90
—	16,479,810	3,527,300	—	1,896	21,518,410	22,544.15

鐵 山 電 氣 礦 炭					
月 別	月 末 營 業 杆	車 輛 走 行 杆	客 車		
			乘 車 人 員	收 入	
四 月	120.6	323,602	161,643	11,018.40	
五 月	137.7	302,628	158,087	10,707.95	
六 月	137.7	307,124	163,979	10,613.90	
七 月	137.7	288,237	130,130	10,837.40	
八 月	138.5	279,218	162,734	10,541.95	
九 月	121.4	320,462	192,872	12,774.05	
十 月	138.5	307,126	169,385	10,954.10	
十 一 月	138.5	302,632	194,441	11,856.20	
十 二 月	138.5	379,306	166,640	11,402.90	
一 月	138.5	418,497	195,961	12,260.35	
二 月	138.5	429,047	169,639	11,158.40	
三 月	138.3	397,686	161,897	10,880.40	
計	138.3	4,205,665	2,027,408	135,006.00	
大 正 十 一 年 度	120.6	2,199,302	1,343,838	119,435.81	
十 年 度	133.5	3,134,143	1,243,466	114,649.87	
九 年 度	132.0	3,808,356	1,660,294	127,214.37	
八 年 度	132.0	3,556,221	2,344,590	93,818.40	
七 年 度	122.4	2,926,409	1,030,137	65,850.30	
六 年 度	120.7	2,214,462	847,934	25,078.51	

道 運 輸 成 績						大 正 十 二 年 度	
貨 物				車		使 用 電 量	
石	炭	土 砂	其 他	計	收 入	KWH	
443,720		398,017	32,372	874,109	56,137.52	527,113	
382,594		400,231	29,706	812,531	51,849.29	436,679	
424,390		357,432	35,347	817,169	53,301.59	426,669	
424,125		301,472	35,550	761,147	50,994.81	391,048	
342,994		289,314	47,790	680,098	43,844.52	387,720	
357,605		255,624	46,890	660,119	44,908.75	399,559	
449,904		282,927	36,024	768,855	53,970.13	460,247	
509,757		305,274	84,630	899,661	61,135.79	573,150	
470,438		343,573	52,687	866,698	57,776.69	661,599	
550,435		375,022	39,265	964,722	64,015.05	713,953	
528,654		359,288	48,518	936,460	63,378.76	753,526	
462,674		348,735	74,546	885,955	60,469.91	680,298	
5,347,290		4,016,909	563,325	9,927,524	661,782.81	6,411,561	
4,345,986		4,121,690	287,299	8,754,975	916,956.27	5,872,221	
2,896,284		4,037,126	374,857	7,308,267	941,636.82	5,493,313	
2,609,945		4,195,307	376,332	7,181,584	115,856.39	5,594,838	
2,445,375		4,105,050	503,427	7,053,852	576,027.23	4,358,376	
2,329,405		3,411,244	268,975	6,009,624	216,305.98	3,363,956	
1,804,082		2,210,560	450,803	4,465,445	124,636.27	2,518,009	

月 別	揚水量	給 水 量							料 金	
		社 用					社 外 用	計		
		礦 業 用	工 業 用	鐵 道 用	社 宅 用	其 他				
撫	四五月	431,572	134,241	142,272	6,396	109,715	7,643	20,808	421,075	8,850.17
	六七月	396,836	190,799	137,908	5,642	93,921	7,806	23,357	398,143	8,693.75
	八九月	443,183	123,337	142,247	6,636	135,622	9,482	26,369	443,693	8,831.34
	十月	436,740	131,646	137,398	6,791	130,711	10,926	26,951	436,523	9,463.72
	十一月	465,282	146,223	142,073	6,346	134,145	9,247	27,205	465,239	9,463.72
	十二月	487,925	139,940	141,959	6,337	164,252	9,917	25,471	487,876	9,424.39
	計	5,533,266	1,678,971	1,511,005	75,304	1,968,769	105,901	233,851	5,533,721	108,978.51
順	大正十一年度	5,916,389	1,527,326	1,748,054	83,081	1,328,613	103,555	227,169	5,916,789	145,580.01
	十年度	4,824,954	1,568,730	1,623,232	78,514	1,234,266	112,155	223,637	4,840,814	122,007.47
	九年度	5,194,673	1,367,087	1,841,278	87,979	1,590,843	91,579	308,709	5,197,475	124,445.89
	八年度	5,504,825	1,161,935	2,416,382	78,435	1,952,687	102,410	392,831	5,504,680	96,065.44
	七年度	4,850,921	3,459,758	65,711	1,083,071	—	—	242,292	4,850,832	85,793.47
	六年度	3,244,959	2,282,041	51,822	735,251	—	—	172,719	3,241,833	61,458.89
煙	四五月	8,463	7,298	—	—	845	—	332	8,475	159.94
	六七月	8,190	6,955	—	—	850	—	377	8,182	156.68
	八九月	8,463	7,169	—	—	914	—	376	8,459	161.41
	十月	8,190	7,915	—	—	865	—	310	8,190	155.56
	十一月	8,463	7,341	—	—	851	—	302	8,494	161.34
	十二月	8,463	7,472	—	—	783	—	268	8,463	154.33
	計	100,191	86,325	—	—	10,023	—	3,846	100,199	1,904.76
臺	大正十一年度	99,430	85,636	—	—	8,374	—	5,516	99,526	3,339.83
	十年度	—	103,407	—	—	9,989	—	5,315	118,711	5,636.62
	九年度	—	113,472	—	—	10,806	—	4,676	128,954	6,545.82
	八年度	—	97,768	—	—	9,565	—	2,702	110,035	211.30
	七年度	—	96,209	—	—	7,477	—	3,252	106,938	196.22
	六年度	—	77,793	—	—	6,026	—	3,259	87,078	77.56

月 別	原 料 使 用 高				硫 酸 製 出 高 (五十度)	
	硫 化 鐵 礦	硫 化 亞 鉛 礦	硫 化 銅 礦	硝 石	總 數	硫 化 鐵 礦 付
	噸	噸	噸	噸	噸	噸
四五月	477	—	—	7	880.9	1.85
六七月	401	—	—	7	794.2	1.98
八九月	403	—	—	6	824.9	2.05
十月	406	—	—	6	767.3	1.89
十一月	409	—	—	7	820.2	2.01
十二月	425	—	—	7	816.3	1.92
計	4,672	—	—	64	9,087.2	1.95
大正十一年度	3,832	—	—	52	7,393.7	1.93
十年度	3,996	—	—	47	7,526.8	1.88
九年度	4,813	1,818	—	56	9,404.3	1.42
八年度	5,149	4,425	1,896	165	15,741.2	1.37
七年度	6,960	—	—	110	12,414.9	1.79
六年度	3,990	—	—	63	7,711.0	1.93
月 別	硫 酸 蒸 詰 作 業				收 入	
	五十度硫酸	蒸 詰 硫 酸 收 得 量			硫 酸 代	雜 收 入
	使用高	六十度硫酸	六十度硫酸	六十度硫酸	噸	噸
四五月	104.9	—	0.1	56.6	29,820.04	—
六七月	116.6	—	—	62.7	26,372.61	—
八九月	40.4	—	—	21.3	24,517.01	—
十月	48.1	—	—	26.1	23,772.00	—
十一月	55.2	—	—	31.5	24,495.29	—
十二月	106.6	—	0.5	54.8	27,805.63	—
計	927.3	—	0.6	514.7	297,082.58	—
大正十一年度	413.7	1.2	19.6	220.4	281,458.15	62.03
十年度	169.3	—	71.0	33.5	271,715.22	116.00
九年度	554.6	196.3	196.8	—	407,197.38	14,079.21
八年度	132.6	—	79.9	—	482,995.01	11,780.59
七年度	—	—	—	—	227,636.96	5,635.95
六年度	208.0	—	—	116.1	123,734.33	912.92

炭 礦 死 傷													
月 別	事 故 回 數	坑 内								坑 外			
		死 者		傷 者		計		死 者		傷 者		計	
		探炭夫	其 他	探炭夫	其 他	探炭夫	其 他	探炭夫	其 他	探炭夫	其 他	探炭夫	其 他
四 五	474	5	—	246	9	219	251	9	219	106	—	—	—
六	480	15	—	251	7	216	266	7	218	147	—	—	1
七	481	8	—	225	5	250	233	5	254	104	—	—	1
八	478	16	—	243	4	245	259	4	248	91	—	—	2
九	550	10	—	264	3	320	274	3	322	116	—	—	2
十	587	8	—	301	5	298	309	5	299	137	—	—	1
一	459	8	—	7	194	5	260	202	5	267	115	—	—
二	505	71	—	3	240	8	254	311	8	257	118	—	—
三	534	9	—	4	269	2	268	278	2	272	115	—	—
四	527	12	—	4	300	11	215	312	11	219	102	—	1
五	476	27	—	1	229	5	218	256	5	219	122	—	2
六	408	4	—	1	197	4	206	201	4	207	135	—	1
計	5,959	193	—	32	2,959	68	2,969	3,152	68	3,001	1,408	—	12
大 正	4,014	90	2	26	1,103	63	1,864	2,193	65	1,890	1,153	—	9
十 一	2,909	78	2	26	1,627	57	1,167	1,705	59	1,193	1,071	—	13
九 年	4,394	17	—	13	1,812	213	2,461	1,829	213	2,474	758	—	—
八 年	3,845	33	—	16	1,457	155	2,260	1,490	155	2,276	879	—	1
七 年	3,600	42	1	20	1,719	174	2,131	1,761	175	2,151	694	1	19
六 年	3,081	32	3	16	1,587	148	1,564	1,619	151	1,580	548	—	2

死者トハ即死及二三日治療後死亡シタルモノニシテ傷者トハ次表重傷、輕傷ヲ合シタルモノナリ、|本年度十一月

炭 礦 死 傷 人								
事 故 別	事 故 回 數	死 者			重 傷			
		探炭夫	其 他		探炭夫	其 他		
			日 本 人	中 國 人		日 本 人	中 國 人	
坑	爲中ノ爲爲爲	2,636	—	—	12	—	—	
	ノ爲爲爲	270	—	—	1	—	—	
	ノ爲爲爲	11	11	—	—	—	—	
	ノ爲爲爲	3	—	—	—	—	—	
	ノ爲爲爲	8	—	—	—	—	—	
	ノ爲爲爲	60	6	—	—	—	—	
内	爲爲爲	1,917	—	—	—	—	—	
	爲爲爲	18	13	—	7	—	65	
	爲爲爲	2	1	—	1	—	—	
	爲爲爲	15	67	—	2	—	—	
	爲爲爲	72	2	—	1	—	—	
	爲爲爲	947	6	—	7	—	—	
計	5,959	193	—	32	—	320	3	
坑	爲爲爲	416	—	—	5	—	—	
	爲爲爲	186	—	—	—	—	—	
	爲爲爲	319	—	—	4	—	—	
	爲爲爲	487	—	—	3	—	—	
計	1,408	—	—	12	—	—	6	
外	計	7,367	193	—	44	—	320	9

死者トハ即死及二三日治療後死亡シタル者、重傷者トハ炭礦所定ノ三等傷(一肢ノ用ヲ失ヒ又ハ之ニ準スヘキ傷)

人 員 月 別 (煙臺ヲ含ム) 大正十二年度														
傷 者	探炭夫	外								合 計				
		其 他		其 他		計		死 者		傷 者		計		
		探炭夫	其 他	探炭夫	其 他	回 數	探炭夫	其 他	探炭夫	其 他	探炭夫	其 他	探炭夫	其 他
—	3	105	—	3	105	580	5	—	—	5	246	12	324	583
—	6	141	—	6	142	627	15	—	3	18	251	13	357	621
—	9	96	—	9	97	585	8	—	5	13	225	14	346	585
—	1	89	—	1	91	569	16	—	5	21	243	5	334	582
—	4	112	—	4	114	666	10	—	4	14	264	7	432	703
—	4	133	—	4	134	724	8	—	2	10	301	9	431	741
—	3	113	—	3	113	574	8	—	7	15	194	8	373	575
—	5	114	—	5	114	623	71	—	3	74	240	13	368	621
—	5	109	—	5	110	649	9	—	5	14	269	7	377	653
—	3	98	—	3	99	629	12	—	5	17	300	14	313	627
—	4	116	—	4	118	598	27	—	3	30	229	9	334	572
—	2	133	—	2	134	543	4	—	2	6	197	6	339	542
—	49	1,359	—	49	1,371	7,367	193	—	44	237	2,959	117	4,328	7,404
—	67	1,097	—	68	1,106	5,167	90	3	25	128	2,103	130	2,961	5,194
—	83	1,026	—	85	1,039	3,980	78	4	39	121	1,627	140	2,193	3,960
—	61	700	—	61	700	5,152	17	—	13	30	1,812	274	3,161	5,247
—	56	823	—	56	823	4,724	33	—	17	50	1,457	211	3,082	4,750
—	10	51	794	11	51	753	43	1	39	83	1,729	225	2,885	4,819
—	2	38	590	2	38	592	32	3	18	53	1,589	180	2,154	3,929

分ニ於テ坑内死者ノ多數ナルハ老虎臺坑變災ノ結果ナリ

員 事 故 別 大正十二年度								
者	探炭夫	輕 傷 者				計		合 計
		其 他	其 他		探炭夫	其 他		
			日 本 人	中 國 人		日 本 人	中 國 人	
中 國 人	—	—	—	—	—	—	—	—
—	36	1,685	10	619	2,014	11	667	2,692
—	19	10	3	272	10	3	292	305
—	—	4	4	5	16	4	5	25
—	—	3	—	2	12	—	2	14
—	—	1	—	7	1	—	7	8
—	1	5	1	53	11	1	55	67
—	64	764	3	1,016	842	3	1,087	1,932
—	—	7	—	14	8	—	15	23
—	—	—	—	—	67	—	2	69
—	—	—	—	12	2	—	13	15
—	3	8	—	64	8	—	67	75
—	19	152	44	763	161	46	789	996
—	142	2,639	65	2,827	3,152	68	3,001	6,221
—	18	—	3	394	—	3	417	420
—	—	—	1	198	—	1	198	199
—	22	—	21	265	—	25	291	316
—	12	—	18	450	—	20	465	486
—	52	—	43	1,307	—	49	1,371	1,420
—	194	2,639	108	4,134	3,152	117	4,372	7,641

以上ノ傷者ト受ケタル者、輕傷者トハ上記以下ノ傷者ニシテ一週間以上休業治療ヲ要シタル者ナリ

		撫 順 炭 礦 石						
年 度	收 入	支						差引原價
		總 係 費	工 賃	臨時工賃	第一用品	第二用品	雜 支 出	
撫 順	大正十二年度	971,757	3,659,537	1,144,397	3,717,643	1,111,300	3,057,898	392,189
	十一年度	1,052,627	3,539,994	1,067,936	3,801,560	1,617,306	1,977,483	557,672
	十年度	2,039,911	3,512,325	1,145,467	2,799,444	1,984,103	2,992,628	303,295
	九年度	1,642,536	3,524,283	5,766,053		8,266,360		345,051
	八年度	470,065	2,673,243	5,989,839		5,423,433		165,628
	七年度	359,299	1,663,049	3,779,120		3,246,241		35,280
煙 臺	大正十二年度	16,575	71,216	32,135	96,196	45,293	79,901	—
	十一年度	13,105	69,613	28,041	57,629	55,237	56,002	96
	十年度	20,121	77,317	28,575	50,030	62,907	66,521	3,091
	九年度	49,062	109,046	164,473		272,219		3,169
	八年度	27,162	122,811	202,075		220,160		—
	七年度	10,510	66,888	116,788		117,578		—
六年度	8,226	—	—		—		—	

〔本表ハ圖以下四捨五入ノ爲計ニ符合セサルモノアリ、〕附帶事業外ノ收入トハ不動産收入其ノ他雜收入ニ屬スルモ

更ニ上記附帶事業收支ノ内譯ヲ示セハ次ノ如シ

年 度	電 氣		瓦 斯		硫 酸		水 道		骸
	收 入	支 出	收 入	支 出	收 入	支 出	收 入	支 出	
大正十二年度	752,694.30	348,041.20	50,112.07	22,367.59	297,082.58	226,453.79	109,740.32	81,308.21	372,209.03
十一年度	1,361,524.27	530,914.31	52,651.51	31,021.21	281,520.18	206,110.78	146,129.13	116,434.33	440,299.82
十年度	1,399,881.07	942,798.84	51,071.37	40,656.29	371,831.22	232,636.67	194,782.10	153,821.17	389,055.63
九年度	3,131,030.89	2,658,718.06	81,239.11	77,563.73	421,276.59	411,755.51	196,727.10	175,947.22	505,770.97
八年度	2,592,739.01	2,601,536.55	59,649.63	53,715.47	494,775.60	414,999.12	97,930.79	102,834.22	451,347.68
七年度	2,701,161.57	2,694,703.46	49,388.52	33,514.53	233,272.91	227,298.80	87,465.40	66,337.51	285,890.72
六年度	1,311,932.67	673,038.78	38,185.26	24,175.76	124,647.25	85,166.41	63,373.13	32,136.74	168,337.01

〔本表中其他トハ採砂、煖房、旅館、診療所、雜役華工、鹽鹼加里、岩粉、火藥等ノ諸勘定ヲ合算セルモノナリ、但トシテ其ノ損益ヲ石炭原價ニ編入スルコトナリタルヲ以テ大正十年度以前ノ電氣、硫酸、骸炭ノ收支ヲ併載ス

		炭 原 價 内 譯				附 帶 事 業 收 支			差引原價
露 天 掘 削 費	鎮 區 償 却 費	舊 坑 整 理 費	準 備 工 事 費	計	收 入	支 出	益		
								1,637,398	292,980
1,076,000	237,952	756,840	105,217	13,727,062	4,765,746	3,363,181	1,402,566	11,271,865	
476,031	164,305	547,683	48,863	13,974,145	5,307,822	4,199,036	1,108,786	10,855,147	
606,514	189,506	631,688	8,201	19,337,656	6,628,956	4,628,996	999,960	16,695,160	
531,711	165,760	1,080,000	—	16,029,313	4,475,898	4,358,139	117,755	15,441,793	
139,340	151,270	252,116	—	9,262,416	3,923,062	3,906,219	17,443	8,885,374	
—	—	—	—	5,363,143	1,996,779	1,332,102	664,977	4,424,975	
—	1,960	—	—	326,702	—	—	—	310,137	
—	1,260	—	—	267,878	—	—	—	254,774	
—	1,001	—	—	289,441	—	—	—	269,320	
—	1,626	—	—	550,542	—	—	—	501,539	
—	2,120	—	—	547,166	—	—	—	520,003	
—	2,127	—	—	297,381	—	—	—	286,871	
—	—	—	—	259,184	—	—	—	250,958	

ノナリ、〔大正七年度以前ハ本表ト其ノ整理科目ヲ異ニスルヲ以テ計ノミヲ掲ケタリ

炭 運 輸		雜 工 業		其 他		計		
支 出	收 入	支 出	收 入	支 出	收 入	支 出	收 入	支 出
347,724.15	803,191.90	630,992.47	19,289.46	7,610.21	1,202,915.21	1,158,476.42	3,607,334.87	3,872,873.95
387,915.90	1,043,975.97	770,007.57	26,909.62	11,053.84	1,412,735.93	1,321,622.68	4,765,746.43	3,363,180.62
240,927.68	1,057,107.76	816,536.47	29,507.82	11,856.97	1,913,684.98	1,759,801.44	5,307,821.95	4,199,035.53
383,023.82	1,246,508.13	921,388.40	46,353.05	—	—	—	5,628,955.84	4,628,995.74
358,346.26	672,326.30	722,382.61	13,102.22	—	94,622.66	104,324.34	4,475,893.29	4,358,138.57
245,770.58	313,993.24	370,107.64	2,315.69	—	256,473.90	268,436.54	3,923,961.95	3,906,219.06
82,680.89	151,014.21	234,413.44	414.94	—	199,874.54	200,489.71	1,996,779.11	1,332,101.73

シ大正九年度以前ハ大正八年八月地方部所管ニ移サレタル醫院收支ナリ、〔工業勘定ハ大正十年度ヨリ炭礦附帶事業ルコトセリ而シテ*印ヲ附セル金額ハ工業雜收入金ナリ

賣 炭

本年度石炭(骸炭ヲ含ム)ノ總販賣高ハ 5,346,774 噸(英噸)ニシテ其ノ收入金額ハ圓ヲ増加セリ蓋シ總噸數ノ増加ハ社用炭ニ在リテハ鐵道、製鐵所、及撫順炭礦況ノ爲工業用炭ノ需要尠ク且氣候溫暖ナリシ爲採暖用炭ノ賣行不振ナリシ天兵器廠其ノ他支那官場用炭、四洸線ノ運轉用炭等ノ増加セルト遼西地方及輸出、日本内地輸出、其ノ他海外輸出トス朝鮮輸出ハ41萬噸ニシテ前年度ト大會社カ大正十二年四月一日營業開始ト同時ニ炭況ノ強調ニ乘シ新規販路ノ響ヲ受ケ一時京濱地方ニ於ケル消費先ノ大半ヲ失ヒタル一方炭況不振トナシ前年度ニ比シ32萬噸ヲ増加セリ、其ノ他海外輸出ニ在リテハ開平炭ノ競争少ノ減少ヲ免レサリシモ南洋方面ニ於テハ前年度來撫順炭ノ販路擴張ニ努コトナリ

而シテ船舶燃料炭ニ在リテハ會社ハ數年來積極方針ノ下ニ極力遠洋航路船セシカ震災後一時政府ノ船舶徵發、復興材料輸送等ノ爲廻港尠ク結局68萬噸ナリ今其ノ内容ノ概略ヲ表示スレハ次ノ如シ

	滿 洲 各 地		計
	社 用	其 他	
噸 數	本 年 度	1,743,316	2,725,508
	前 年 度	1,339,559	2,230,983
	比 較 增 減	403,757	494,525
同 上 千 分 比 例	本 年 度	326	510
	前 年 度	294	470

以上ハ賣炭ニ關スル梗概ニ過キス尙詳細ハ以下諸表ニ掲クル所ノ如シ

狀 況

61,930,106 圓ナリ之ヲ前年度ニ比スレハ總噸數ハ791,764 噸、收入金ハ 6,858,233 等何レモ作業ノ進展ニ伴フ自然増加ニシテ滿洲地賣炭ニ在リテハ財界不ニ拘ラス前年度ニ比シ40萬噸ノ増加ヲ見タルハ主トシテ奉綸鐵道用炭及奉奧地ニ於ケル需要増加シタルニ因ル、輸出炭ニアリテハ之ヲ大別スレハ朝鮮差ナク日本内地輸出炭(臺灣ヲ含ム)ニ在リテハ豫テ計畫中ナリシ撫順炭販賣開拓ニ努メタルモ九月一日ニ突發セル前古未曾有ノ關東地方大震火災ノ影リ頗ル苦境ニ陥リシカ販賣會社ト協力シテ百方賣拔ニ努力シ94萬噸ヲ輸出烈シク又震災ニ依リ日本炭ノ海外市場ニ販路ヲ索ルモノ多ク南支那方面多メタル結果聲價益加ハリ殊ニ注目スヘキハ新嘉坡ニ再ヒ輸出ノ途開ケタルノ大連港吸收ニ努メ近年著シク増加シ來リ本年度ニ於テモ相當増加ヲ豫想ヲ販賣シ前年度ニ比シ6萬噸ヲ減少シタルハ已ムヲ得サル原因ニ依ルモノ

各 地 輸 出	船 舶 燃 料	合 計
1,940,012	681,254	5,346,774
1,578,871	745,356	4,555,010
361,341	64,102	791,764
363	127	1,000
347	164	1,000

販 賣 課 石 炭

月 別	前月越高	受 入 高						
		出 炭 高			買入及加工	過 斤	計	
		煤	順	煙 壑				
石	四五六月	358,581	382,994	5,592	337,596	29,466	156	416,906
	七	364,782	402,048	7,209	409,257	35,206	587	445,350
	八	383,291	377,753	6,803	384,556	38,324	2,097	424,977
	九	413,073	389,646	7,361	397,007	38,536	1,690	437,233
	十月	474,794	372,921	7,130	380,051	30,582	2,925	413,558
	十一月	595,869	406,542	7,343	413,885	36,929	925	451,739
	十二月	705,314	431,901	7,981	439,882	53,368	529	493,779
	計	358,581	4,929,585	99,976	5,029,561	433,137	16,460	5,479,158
炭	大正十一年度	679,878	3,858,629	63,098	3,921,727	319,445	27,025	4,288,197
	十年度	1,231,391	2,727,700	50,777	2,778,477	270,502	29,761	3,078,740
	九年度	423,163	3,129,835	79,548	3,209,383	785,774	11,780	4,006,937
	八年度	93,758	2,928,186	110,167	3,038,353	976,945	15,228	4,030,520
	七年度	152,901	2,521,164	106,368	2,627,532	587,835	17,980	3,233,347
	六年度	133,816	2,275,905	113,679	2,389,584	347,743	10,749	2,748,076
骸	四五六月	199	—	—	—	1,271	—	1,271
	七	395	—	—	—	1,755	—	1,755
	八	877	—	—	—	923	—	923
	九	767	—	—	—	680	—	680
	十月	769	—	—	—	754	2	756
	十一月	780	—	—	—	1,205	—	1,205
	十二月	569	—	—	—	1,119	—	1,119
	計	199	—	—	—	16,286	14	16,300
炭	大正十一年度	3,060	—	—	—	16,135	122	16,257
	十年度	3,275	—	—	—	12,062	80	13,142
	九年度	180	—	—	—	9,360	60	9,420
	八年度	66	—	—	—	10,490	3	10,493
	七年度	103	—	—	—	8,496	3	8,499
	六年度	376	—	—	—	5,690	9	5,699
合	計	358,780	4,929,585	99,976	5,029,561	449,423	16,474	5,495,458
大正	十一年度	682,938	3,858,629	63,098	3,921,727	335,580	27,147	4,284,454
	十年度	1,231,666	2,727,700	50,777	2,778,477	283,564	29,841	3,091,882
	九年度	423,343	3,129,835	79,548	3,209,383	795,134	11,840	4,016,357
	八年度	93,824	2,928,186	110,167	3,038,353	987,435	15,231	4,041,019
	七年度	153,104	2,521,164	106,368	2,627,532	596,331	17,983	3,241,846
	六年度	134,192	2,275,905	113,679	2,389,584	353,433	10,758	2,753,775

×印ハ炭種組替ニヨル受拂ナリ

受 拂 月 別 (單位英噸) 大正十二年度

販賣高	拂出高	缺斤、增目 及見本	計	月 末 残 高			一 日 平 均		
				山 元		各 地	計	出炭高	販賣高
				煤	順				
407,765	2,940	410,705	63,315	14,317	257,150	364,782	12,920	13,592	
424,812	3,029	427,841	122,314	10,075	250,002	382,291	13,202	13,704	
392,963	2,232	395,195	121,133	10,770	280,170	412,073	12,819	13,099	
370,744	3,768	374,512	198,636	11,248	264,910	474,794	12,807	11,959	
290,830	1,653	292,483	312,405	11,551	271,913	595,869	12,269	9,382	
337,535	4,759	342,294	339,079	10,722	355,513	705,314	13,796	11,251	
443,594	2,689	446,283	325,963	5,544	421,304	752,810	14,190	14,309	
454,094	3,298	457,392	339,230	9,652	418,311	767,093	14,423	15,136	
500,881	3,385	504,266	305,916	9,063	398,597	713,576	15,170	15,093	
607,158	6,802	613,960	345,338	4,052	361,485	610,875	15,231	19,586	
487,566	4,095	491,661	175,845	1,474	347,768	525,087	12,889	16,813	
552,525	5,429	557,954	173,988	1,095	288,110	463,193	15,110	17,523	
5,330,467	44,079	5,374,546	173,988	1,095	288,110	463,193	13,742	14,564	
4,536,004	52,579	4,588,583	50,340	16,829	291,412	358,581	10,744	12,427	
3,599,597	30,666	3,630,262	309,260	35,746	334,872	679,878	7,612	9,862	
3,188,407	10,302	3,198,709	475,682	37,751	727,958	1,231,391	8,793	8,735	
3,697,028	10,683	3,707,711	155,768	1,965	265,430	423,163	8,302	10,101	
3,268,001	17,590	3,285,590	31,225	1,453	67,080	99,758	7,199	8,953	
2,712,301	17,590	2,729,891	52,118	2,281	97,602	152,001	6,546	7,431	
1,075	—	1,075	—	—	395	395	—	36	
1,273	—	1,273	—	—	877	877	—	41	
1,026	7	1,033	—	—	767	767	—	34	
678	—	678	—	—	769	769	—	22	
733	13	746	—	—	780	780	—	21	
1,416	—	1,416	—	—	569	569	—	47	
984	1	985	—	—	703	703	—	32	
1,768	2	1,770	—	—	553	553	—	59	
2,647	2	2,649	—	—	24	24	—	85	
1,911	—	1,911	—	—	248	248	—	62	
1,231	—	1,231	—	—	145	145	—	42	
1,565	—	1,565	—	—	168	168	—	50	
16,307	24	16,331	—	—	162	162	—	45	
19,006	112	19,118	—	—	199	199	—	52	
13,117	240	13,357	—	—	3,060	3,060	—	36	
6,323	2	6,325	—	—	3,275	3,275	—	17	
10,276	103	10,379	—	—	180	180	—	28	
8,525	1	8,526	—	—	66	66	—	23	
5,969	3	5,972	—	—	103	103	—	16	
5,346,774	44,103	5,390,877	173,988	1,095	288,278	463,361	13,742	14,609	
4,555,010	52,691	4,607,701	50,340	16,829	291,611	358,780	10,744	12,479	
3,612,714	30,905	3,643,619	309,260	35,746	337,932	682,938	7,612	9,898	
3,194,730	10,304	3,205,034	475,682	27,751	731,233	1,234,666	8,793	8,753	
3,707,304	10,196	3,717,500	155,768	1,965	265,610	423,343	8,302	10,129	
3,276,535	17,591	3,294,126	31,225	1,453	67,146	99,824	7,199	8,971	
2,718,270	17,593	2,735,863	52,118	2,281	97,705	152,104	6,546	7,447	

販 賣 課 石 炭							
種 別	前年度越高	受 入 高				炭種組替	
		出 炭 高	買入及加工	通 斤	計		
撫 順 炭	252,574	4,920,585	—	15,442	4,945,927	71,325	
撫 順 二 號 切 込 炭	3,351	—	44,130	1	44,131	360	
煙 臺 炭	20,089	90,076	—	1	90,977	—	
他 種 炭	本 溪 湖 炭	33,846	—	194,601	889	195,490	—
	裕 信 炭	3,215	—	—	1	1	—
	孤 爾 屯 炭	11,605	—	27,760	57	27,817	—
	復 州 炭	723	—	—	—	—	—
	尼 明 山 炭	2,707	—	—	—	—	—
	新 邱 炭	—	—	—	—	—	—
	蛇 高 炭	3,972	—	—	—	—	—
	牛 心 臺 炭	5,589	—	41,247	48	41,295	980
	阿 金 溝 炭	5,935	—	32,205	17	32,222	—
	塔 連 炭	—	—	70,888	—	70,888	—
	華 勝 炭	60	—	11,970	—	11,970	—
	開 平 炭	804	—	3,073	—	3,073	—
	日 本 炭	—	—	—	—	—	—
	長 城 炭	—	—	864	—	864	—
計	68,456	—	382,608	1,012	383,620	980	
煉 炭	5,111	—	6,399	4	6,403	—	
骸 炭	大 連 瓦 斯 骸 炭	16	—	5,532	—	5,532	—
	撫 順 瓦 斯 骸 炭	—	—	1,032	—	1,032	—
	撫 順 骸 炭	—	—	180	—	180	—
	本 溪 湖 骸 炭	15	—	1,563	3	1,566	—
	鞍 山 骸 炭	—	—	240	—	240	—
	開 平 骸 炭	—	—	1,939	—	1,939	—
	合 密 骸 炭	—	—	121	—	121	—
	博 山 骸 炭	—	—	14	—	14	—
	嶧 縣 骸 炭	—	—	1	—	1	—
	西 河 骸 炭	50	—	44	—	44	—
	撫 順 コ ー ラ イ ト	118	—	5,620	11	5,631	—
計	199	—	16,286	14	16,300	—	
合 計	358,780	5,029,561	449,423	16,474	5,495,458	72,665	

受 拂 種 別 (單位英噸) 大正十二年度								
販 賣 高	缺斤、增目及見本	拂 出 高		年 度 末 殘 高			一 日 平 均	
		計	炭種組替	山 元	各 地	計	出 炭 高	販 賣 高
4,812,143	42,798	4,854,941	—	173,088	230,907	413,085	13,409	13,148
47,722	3	47,725	—	—	117	117	—	130
117,162	70	117,232	980	1,005	9,759	10,834	273	320
208,643	719	209,362	228	—	19,746	19,746	—	570
2,665	25	2,690	—	—	526	526	—	7
32,543	60	32,603	361	—	6,458	6,458	—	89
—	—	—	—	—	723	723	—	—
2,161	68	2,229	—	—	478	478	—	6
—	—	—	—	—	—	—	—	—
2,121	3	2,124	—	—	1,848	1,848	—	6
44,213	15	44,228	—	—	3,636	3,636	—	121
37,591	—	37,591	75	—	491	491	—	103
—	—	—	70,888	—	—	—	—	—
11,970	—	11,970	60	—	—	—	—	33
3,191	4	3,195	—	—	862	682	—	9
—	—	—	—	—	—	—	—	—
21	—	21	—	—	843	843	—	—
345,119	894	346,013	71,612	—	35,431	35,431	—	943
8,321	314	8,635	73	—	2,806	2,806	—	23
5,548	—	5,548	—	—	—	—	—	15
981	—	981	—	—	51	51	—	3
180	—	180	—	—	—	—	—	—
1,581	—	1,581	—	—	—	—	—	4
225	—	225	—	—	15	15	—	1
1,939	—	1,939	—	—	—	—	—	5
121	—	121	—	—	—	—	—	—
14	—	14	—	—	—	—	—	—
1	—	1	—	—	—	—	—	—
94	—	94	—	—	—	—	—	—
5,623	24	5,647	—	—	102	102	—	15
16,307	24	16,331	—	—	168	168	—	45
5,346,774	44,103	5,390,877	72,665	175,083	288,278	463,361	13,742	14,609

販 賣 課 受 入

月 別	出 炭 高											
	撫 順		千 金 坑		大 山 坑		東 鄉 坑		楊 堡 坑		龍 鳳 坑	
	第 一 露天掘	第 二 露天掘	千 金 坑	大 山 坑	東 鄉 坑	楊 堡 坑	老 虎 坑	萬 達 坑	新 屯 坑	龍 鳳 坑	計	
四 月	-	127,462	26,211	50,887	24,764	48,541	45,387	22,867	17,048	21,147	382,094	
五 月	-	129,542	30,000	37,940	28,033	47,810	47,590	22,886	19,868	18,379	402,048	
六 月	-	129,577	27,807	51,612	24,515	40,584	42,385	21,584	19,840	20,299	377,753	
七 月	-	148,217	28,181	44,553	23,244	41,522	41,628	20,367	19,736	23,198	389,646	
八 月	-	120,902	25,907	45,818	26,944	45,740	45,281	20,883	19,659	21,807	372,921	
九 月	-	142,378	26,781	52,600	28,072	46,960	44,550	23,330	20,324	21,547	406,542	
十 月	-	147,688	30,167	58,437	30,448	51,453	38,271	27,293	22,280	25,864	431,901	
十 一 月	-	128,655	32,197	61,648	36,503	54,544	34,190	26,507	24,681	24,730	423,655	
十 二 月	-	147,942	29,324	66,101	45,906	51,362	39,365	26,633	27,412	26,018	460,062	
一 月	-	162,699	27,693	61,623	36,415	49,497	40,923	25,810	30,622	26,101	461,383	
二 月	-	129,767	20,003	48,975	24,386	35,875	36,923	24,877	23,681	20,399	364,886	
三 月	-	148,978	26,975	62,436	31,735	45,860	46,944	37,887	29,710	26,369	456,694	
計	-	1,663,807	330,746	662,430	360,964	557,748	503,417	300,704	274,911	274,858	4,929,585	
大 正 十 一 年 度	-	1,118,321	364,425	526,739	288,473	493,982	465,562	213,455	160,728	227,944	3,858,629	
十 年 度	37,104	444,131	333,429	418,487	249,077	424,558	390,088	193,656	79,688	157,482	2,727,700	
九 年 度	218,844	763,655		507,739	281,150	473,310	468,309	208,249	59,128	149,951	3,129,835	
八 年 度	245,975	647,220		435,133	335,389	480,074	426,052	173,770*	20,416	165,057	2,928,186	
七 年 度	260,680	486,034		328,156	319,517	501,512	393,727	157,058	-	74,480	2,521,164	
六 年 度	267,814	592,025		135,725	288,248	585,977	291,330	109,645	-*	5,141	2,275,905	

大山坑ハ大正六年一月十六日坑内事故ノ爲探炭ヲ中止セシモ同年十月二十一日復舊セリ、 | *印ハ閉鑿中ノ出炭
第一露天掘、千金寨露天掘ハ第二露天掘ト改稱セラレタルモ同年度第二露天掘ノ出炭額區分調査ヲ缺クテ以テ便宜

石 炭 坑 別 (單位英噸) 大正十二年度

煙 臺 支 礦	一 日 平 均 出 炭 高												煙 臺 支 礦
	撫 順		千 金 坑		大 山 坑		東 鄉 坑		楊 堡 坑		龍 鳳 坑		
	第 一 露天掘	第 二 露天掘	千 金 坑	大 山 坑	東 鄉 坑	楊 堡 坑	老 虎 坑	萬 達 坑	新 屯 坑	龍 鳳 坑	計		
5,502	-	4,249	874	1,390	825	1,551	1,512	762	568	705	12,736	183	
7,209	-	4,179	968	1,869	904	1,542	1,535	738	641	593	12,069	233	
6,803	-	4,319	910	1,720	817	1,353	1,413	719	663	677	12,592	227	
7,361	-	4,781	909	1,437	750	1,339	1,343	657	637	716	12,569	237	
7,130	-	3,900	836	1,478	869	1,475	1,461	673	634	708	12,030	230	
7,343	-	4,746	893	1,753	936	1,565	1,485	778	677	718	13,551	245	
7,981	-	4,764	973	1,885	982	1,660	1,235	830	719	834	13,932	257	
9,034	-	4,289	1,073	2,055	1,317	1,818	1,140	884	823	824	14,122	301	
10,217	-	4,772	946	2,132	1,481	1,657	1,270	859	884	839	14,841	330	
10,776	-	5,248	893	1,988	1,175	1,597	1,320	833	988	842	14,883	348	
8,900	-	4,475	690	1,689	841	1,237	1,270	858	817	703	12,582	307	
11,720	-	4,806	870	2,014	1,024	1,479	1,514	1,216	958	851	14,732	378	
99,976	-	4,546	904	1,910	986	1,524	1,375	822	751	751	13,469	273	
63,098	-	3,064	998	1,143	790	1,351	1,276	585	440	625	10,572	173	
50,777	102	1,217	914	1,147	682	1,163	1,069	531	218	431	7,473	139	
79,548	600	3,022		1,391	770	1,295	1,282	571	162	411	8,575	218	
110,167	670	1,768		1,189	916	1,312	1,164	475	56	451	8,001	301	
106,368	714	1,332		899	875	1,374	1,079	430	-	411	6,907	291	
113,679	734	1,622		899	790	1,605	798	300	-	-	6,235	311	

ニシテ本數ニ含ム、 | 龍鳳坑ハ大正七年十月ヨリ探炭ヲ開始セリ、 | 大正九年六月分課規程改正ニヨリ古城子坑ハ
千金寨坑ニ併算セリ

月 別		石 炭 販						
		社 用		社 員 用		社 外 用		
		噸	金 額	噸	金 額	噸	金 額	
石	四五月	105,828	1,132,414.87	3,329	28,586.51	299,809	3,575,082.35	
	五六月	68,529	677,677.54	1,490	17,276.86	354,794	4,143,362.88	
	七八月	61,829	630,153.94	1,278	15,102.50	329,858	3,867,814.65	
	九十月	55,785	558,400.35	1,116	13,177.17	313,843	3,830,188.72	
	十一月	48,860	469,191.85	1,325	15,510.03	240,646	2,817,823.47	
	十二月	53,063	544,865.47	1,531	16,972.99	382,941	3,393,635.88	
	計	979,876	9,499,340.31	54,356	668,954.21	4,236,235	51,486,128.81	
	炭	大正十一年度	888,401	9,421,588.63	51,300	598,730.86	3,596,303	44,721,893.98
		十九年度	983,654	10,410,720.53	42,793	496,907.43	2,573,150	32,863,408.89
		十八年度	1,216,280	17,845,115.42	35,921	549,373.95	1,936,206	36,826,404.75
		十七年度	1,313,648	14,479,986.78	45,964	625,173.49	3,337,416	38,479,064.67
		十六年度	1,035,772	6,070,250.27	44,909	224,571.99	2,187,328	25,492,294.10
計		761,628	3,267,635.74	33,080	166,538.33	1,917,593	18,523,512.59	
骸	四五月	134	3,658.20	24	266.25	917	14,950.98	
	五六月	492	16,019.16	26	269.39	755	10,767.02	
	七八月	80	2,576.60	19	192.90	927	12,434.06	
	九十月	88	2,543.69	15	156.39	575	7,928.14	
	十一月	7	94.56	22	191.77	704	10,224.69	
	十二月	456	16,648.12	26	277.35	934	13,521.09	
	計	3,316	102,134.45	656	6,974.47	12,335	166,573.30	
	炭	大正十一年度	3,023	100,614.38	470	5,404.47	15,513	223,840.20
		十九年度	3,704	119,393.45	210	3,004.23	9,293	150,860.06
		十八年度	3,015	81,110.95	38	908.09	4,270	100,549.10
		十七年度	1,606	53,424.89	42	865.83	8,628	188,961.26
		十六年度	1,589	37,496.77	95	753.59	6,851	95,789.49
計		1,502	28,261.70	120	960.57	4,347	40,540.72	
合 計	983,192	9,601,474.76	55,012	675,928.68	4,308,570	51,652,702.11		
大正十一年度	891,424	9,522,003.01	51,770	604,135.33	3,611,816	44,945,734.18		
十年度	987,358	10,530,113.98	43,003	499,911.66	2,582,353	33,014,268.95		
九年度	1,218,295	17,926,226.37	35,959	550,282.04	1,940,476	36,926,954.15		
八年度	1,315,254	14,533,411.67	46,006	626,038.32	2,346,044	38,668,925.93		
七年度	1,037,361	6,107,747.04	44,995	225,325.58	2,194,179	25,588,183.59		
六年度	763,130	3,295,897.44	33,200	167,528.90	1,921,940	16,567,053.31		

本表合計金額ニ本年度末残高ノ見積金額 3,304,612圓01ヲ加ヘ前年度末残高ノ見積金額 2,923,657圓92ヲ控除シタル

計		一 噸 平 均 價 額				一 日 平 均		
		社 用		社 員 用		計		
		噸	金 額	噸	金 額	噸	金 額	
賣 月 別	四五月	407,764	4,736,086.73	10.72	12.28	11.92	13,592	157,889.56
	五六月	424,813	4,838,317.23	9.89	11.60	11.39	13,704	156,074.75
	七八月	392,963	4,513,071.09	10.19	11.81	11.73	13,099	150,435.70
	九十月	370,744	4,401,766.24	10.01	11.81	12.20	11,959	141,992.46
	十一月	290,831	3,302,525.35	9.60	11.71	11.71	9,382	106,533.08
	十二月	337,535	3,955,474.34	10.27	11.09	11.99	11,251	131,849.14
	計	443,594	5,100,388.54	10.16	12.35	11.96	13,987	164,528.66
	大正十一年度	454,094	5,363,989.30	9.74	12.62	12.40	15,136	178,799.64
	十九年度	560,881	6,999,956.18	8.90	12.39	13.24	18,093	225,805.04
	十八年度	607,158	6,886,356.72	8.90	12.35	11.87	19,586	232,140.54
	十七年度	487,566	5,595,163.85	9.05	12.41	11.95	16,813	192,936.68
	十六年度	552,524	5,961,327.76	9.25	12.35	11.05	17,823	192,300.90
計	5,330,467	61,654,423.33	9.68	12.31	11.98	14,564	168,454.71	
大正十一年度	4,536,004	54,742,013.47	10.60	11.67	12.44	12,427	149,978.12	
十九年度	3,599,597	43,771,036.85	10.58	11.61	12.77	12,116	149,920.65	
十八年度	3,188,407	55,220,894.12	14.67	15.29	19.02	8,735	151,290.12	
十七年度	3,697,928	53,584,233.94	11.02	13.60	16.46	10,101	146,104.98	
十六年度	3,268,000	31,787,216.36	5.86	5.00	11.65	9,733	87,088.26	
計	2,712,301	19,960,716.66	4.29	5.04	8.62	7,431	54,686.90	
四五月	1,075	18,875.43	25.89	11.09	17.01	17.56	36	639.18
五六月	1,273	27,055.57	32.56	10.36	14.26	21.25	41	872.76
七八月	1,026	15,303.56	32.21	10.15	13.41	14.82	34	506.79
九十月	678	10,628.22	28.91	10.43	13.79	15.68	22	342.85
十一月	733	10,511.02	13.51	8.72	14.50	14.52	24	339.07
十二月	1,416	30,446.56	36.51	10.67	14.48	21.50	47	1,014.89
計	984	13,861.46	13.51	10.57	14.30	11.53	32	447.14
大正十一年度	1,768	33,450.87	33.82	11.85	13.28	18.35	59	1,081.70
十九年度	2,647	44,926.83	26.17	11.10	13.87	16.97	85	1,449.25
十八年度	1,911	26,506.07	22.51	9.97	13.87	12.07	62	855.03
十七年度	1,231	19,181.92	45.63	12.64	12.35	15.58	42	661.45
十六年度	1,565	26,034.71	35.03	9.89	11.16	16.64	50	839.83
計	16,307	275,682.22	30.80	10.63	13.50	16.91	45	753.23
大正十一年度	19,006	329,859.05	33.28	11.50	14.43	17.36	52	903.72
十九年度	13,117	273,257.74	32.23	14.31	16.39	20.83	36	748.65
十八年度	6,323	182,568.44	40.25	23.90	23.55	28.87	17	500.19
十七年度	10,276	243,251.98	33.27	30.62	21.90	33.67	28	664.62
十六年度	8,535	134,039.85	23.60	7.93	13.98	15.70	23	367.23
計	5,969	69,762.99	18.82	8.00	9.33	11.69	16	191.13
合 計	5,346,774	61,930,105.55	-	-	-	-	14,639	163,207.94
大正十一年度	4,555,010	55,071,872.52	-	-	-	-	12,479	150,881.84
十年度	3,612,714	44,044,294.50	-	-	-	-	9,898	120,669.30
九年度	3,194,730	55,403,462.56	-	-	-	-	8,753	151,790.31
八年度	3,707,304	53,827,475.92	-	-	-	-	10,129	147,069.61
七年度	3,276,535	31,921,256.21	-	-	-	-	8,977	87,455.50
六年度	2,718,270	20,030,479.65	-	-	-	-	7,447	54,878.02

金額62,311,059圓64ハ本年度石炭收入ノ決算額トス

		石 炭 販							
月 別	塊	撫 順		切 込		粉 炭		噸 數	
		噸 數	金 額	噸 數	金 額	噸 數	金 額		
		英噸	日	英噸	日	英噸	日		
四 月	108,452	1,449,723.53	174,562	1,869,956.81	89,468	1,030,245.32	372,482		
五 月	124,470	1,631,879.35	162,042	1,788,979.48	90,884	976,952.52	377,396		
六 月	113,916	1,497,387.78	155,588	1,723,508.63	88,384	962,815.23	357,888		
七 月	107,119	1,454,485.77	136,124	1,508,392.78	94,715	1,126,485.72	337,958		
八 月	86,321	1,126,822.64	110,644	1,219,692.08	66,982	702,483.88	263,947		
九 月	77,561	1,096,363.09	133,643	1,479,224.71	88,656	1,026,170.05	299,860		
十 月	114,201	1,560,557.60	184,631	2,055,318.47	97,069	1,052,114.11	395,901		
十 一 月	146,434	2,022,085.99	168,897	1,882,231.72	107,182	1,164,566.50	422,513		
十 二 月	187,352	2,598,556.28	193,980	2,597,039.80	132,337	1,884,218.12	513,669		
一 月	169,877	2,301,631.40	202,624	2,214,530.64	183,811	1,935,112.15	566,312		
二 月	143,596	1,987,626.50	179,315	1,961,852.47	125,744	1,311,324.97	448,655		
三 月	177,908	2,434,875.07	195,644	1,704,153.70	140,932	1,457,044.77	513,284		
計	1,556,907	21,161,994.30	1,997,694	22,004,981.29	1,305,264	14,129,533.34	4,859,865		
月 別	他 種 炭	粉 炭		煉 炭		骸 炭		噸 數	
		噸 數	金 額	噸 數	金 額	噸 數	金 額		
		英噸	日	英噸	日	英噸	日		
四 月	0,444	63,085.34	25,628	292,381.32	1,916	25,473.55	1,075	18,875.43	117,399
五 月	6,216	90,523.97	33,070	322,287.76	754	9,089.01	1,273	27,055.57	134,342
六 月	5,450	51,695.37	28,177	284,072.64	341	3,894.39	1,926	15,203.56	120,975
七 月	4,617	43,957.25	25,227	254,147.25	408	5,088.00	678	10,628.22	112,911
八 月	4,259	40,918.60	20,352	201,089.16	284	3,437.51	733	10,511.02	91,435
九 月	5,302	54,693.44	29,657	292,515.92	41	529.88	1,416	30,446.56	87,129
十 月	3,946	42,509.86	34,010	331,767.79	186	2,514.46	984	13,861.46	124,352
十 一 月	5,219	51,253.14	26,152	261,648.26	665	8,939.51	1,768	32,450.87	157,227
十 二 月	6,872	67,482.03	36,406	355,833.11	1,150	15,092.10	2,647	44,926.83	198,830
一 月	6,724	65,213.60	35,975	349,949.89	957	12,242.88	1,911	26,506.07	180,427
二 月	5,006	49,987.30	23,070	247,574.73	775	9,907.89	1,231	19,181.92	151,749
三 月	5,547	55,671.94	27,398	296,988.13	841	10,190.42	1,565	26,034.71	190,480
計	65,602	644,991.84	345,119	3,490,205.96	8,321	106,399.60	16,307	275,682.22	1,667,256

以上撫順切込炭中ニハ二號切込炭 47,722英噸、 293,541圓 06ヲ含ム

		賣 種 別 (其 一)								大正十二年度	
計	金 額	煙 臺 炭		計		他 種 炭		切 込 炭			
		噸 數	金 額	噸 數	金 額	噸 數	金 額	噸 數	金 額		
		英噸	日	英噸	日	英噸	日	英噸	日		
4,249,925.66	7,739	68,306.20	7,739	68,306.20	8,947	120,369.53	10,237	109,926.45			
4,397,811.25	13,592	109,129.21	13,592	109,129.21	9,872	126,110.66	16,982	135,653.13			
4,183,711.64	6,554	41,392.42	6,554	41,392.42	7,059	88,844.09	15,668	143,533.18			
4,089,364.27	7,151	53,166.72	7,151	53,166.72	5,792	82,553.11	14,818	128,636.89			
3,048,998.00	6,247	49,050.68	6,247	49,050.68	5,114	65,476.59	10,979	94,643.97			
3,601,757.85	7,977	60,670.69	7,977	60,670.69	9,568	121,193.52	14,787	116,628.96			
4,667,990.18	13,497	98,116.11	13,497	98,116.11	10,151	130,445.36	19,913	158,812.57			
5,068,884.21	4,764	24,517.32	4,764	24,517.32	10,793	143,927.25	10,140	66,467.87			
6,579,814.20	9,656	49,216.77	9,656	49,216.77	11,478	154,103.48	18,056	134,217.60			
6,451,274.19	13,914	72,889.76	13,914	72,889.76	10,550	138,600.62	18,701	146,135.67			
5,260,803.94	15,066	76,877.29	15,066	76,877.29	8,153	116,472.17	9,911	81,115.26			
5,596,073.54	11,005	58,075.67	11,005	58,075.67	12,872	164,772.11	8,976	76,544.08			
57,296,408.93	117,162	761,408.84	117,162	761,408.84	110,349	1,452,868.49	169,168	1,392,345.63			
		合 計									
計	金 額	切 込 炭		粉 炭		煉 炭		骸 炭			
		噸 數	金 額	噸 數	金 額	噸 數	金 額	噸 數	金 額		
		英噸	日	英噸	日	英噸	日	英噸	日		
1,570,095.06	192,538	2,048,189.46	95,912	1,092,330.66	1,916	25,473.55	1,075	18,875.43	408,340	4,754,962.16	
1,757,989.91	192,616	2,033,761.82	97,100	1,037,476.49	754	9,089.01	1,273	27,055.57	424,085	4,865,372.90	
1,586,231.87	177,810	1,908,434.23	93,834	1,014,510.60	344	3,894.39	1,026	15,203.56	303,989	4,528,274.65	
1,537,038.88	158,093	1,690,196.39	99,332	1,169,442.97	408	5,088.00	678	10,628.22	371,422	4,412,394.46	
1,192,298.63	127,870	1,363,386.73	71,241	743,402.48	284	3,437.51	733	10,511.02	291,563	3,313,036.37	
1,217,556.61	156,407	1,656,524.36	98,958	1,080,863.49	41	529.88	1,416	30,446.56	338,951	3,385,920.90	
1,691,902.96	218,041	2,312,247.15	101,015	1,094,623.97	186	2,514.46	984	13,861.46	444,578	5,114,250.00	
2,166,013.24	183,801	1,973,216.91	112,491	1,215,819.64	665	8,939.51	1,768	32,450.87	455,962	5,396,440.17	
2,752,659.76	221,692	2,780,504.17	139,209	1,451,700.15	1,150	15,092.10	2,647	44,926.83	563,528	7,044,883.01	
2,440,232.02	235,239	2,433,556.07	140,535	2,000,325.75	957	12,242.88	1,911	26,506.07	609,969	6,912,862.79	
2,104,098.67	204,292	2,119,845.02	130,750	1,361,312.27	775	9,907.89	1,231	19,181.92	488,797	5,614,345.77	
2,599,647.18	215,625	1,838,773.45	145,579	1,512,716.71	841	10,190.42	1,565	26,034.71	554,090	5,987,382.47	
22,614,862.79	2,284,024	24,158,635.76	1,370,866	14,774,525.18	8,321	106,399.60	16,307	275,682.22	5,346,774	61,930,105.55	

種 別		石 炭 販						
		社 用		社 員 用		社 外 用		
		噸 數	金 額	噸 數	金 額	噸 數	金 額	
撫 順 炭	塊 炭	30,567	321,006.01	28,248	385,206.38	1,488,032	20,455,781.91	
	切込炭	536,346	5,460,820.04	20,662	226,378.22	1,392,964	16,024,141.97	
	粉 炭	274,912	3,355,203.40	843	8,702.68	1,029,509	11,765,627.26	
	二 號 切込炭	60	270.00	129	707.09	47,533	293,563.97	
	計	841,885	8,137,299.45	49,882	620,994.37	3,968,098	48,538,115.11	
煙 臺 炭	切込炭	51,246	407,177.64	1,250	6,561.18	64,666	347,562.02	
他	木溪胡炭	塊 炭	43,907	493,694.16	1,317	16,840.97	65,125	942,333.36
		切込炭	35,487	378,347.86	36	352.24	43,364	430,414.83
		粉 炭	1,752	19,378.00	129	1,066.55	14,626	165,403.60
		計	81,146	891,420.02	1,482	18,259.76	123,015	1,538,151.79
種	牛心蓋炭	粉 炭	—	—	—	—	44,213	416,943.90
		同	—	—	—	—	2,665	22,187.09
	裕 信 炭	切込炭	1,201	7,566.20	—	—	31,342	173,275.16
		同	—	—	—	—	2,121	10,075.08
	瓢雷屯炭	粉 炭	—	—	—	—	2,161	19,490.05
		同	—	—	—	—	37,561	268,612.98
	蛇 窩 炭	切込炭	30	351.00	—	—	11,970	84,330.74
		同	—	—	—	—	—	—
	尾明山炭	粉 炭	—	—	—	—	—	—
		同	—	—	—	—	—	—
阿金溝炭	切込炭	—	—	—	—	—	—	
	同	—	—	—	—	—	—	
華 勝 炭	粉 炭	—	—	—	—	—	—	
	同	—	—	—	—	—	—	
炭	開 平 炭	切込炭	55	1,001.00	—	—	3,080	38,767.50
		粉 炭	36	288.00	—	—	20	234.65
		計	91	1,289.00	—	—	3,100	39,002.15
長 城 炭	切込炭	—	—	—	—	16	263.29	
		5	87.75	—	—	—	—	
計	塊 炭	—	—	—	—	—	—	
		43,907	493,694.16	1,317	16,840.97	65,125	942,333.36	
		36,778	387,253.81	36	352.24	132,354	1,004,739.58	
		1,788	19,666.00	129	1,066.55	63,685	624,259.29	
計	82,473	900,613.97	1,482	18,259.76	261,164	2,571,332.23		
煉 骸	炭	—	—	—	—	—	—	
		4,272	54,249.25	1,742	23,030.90	2,307	29,119.45	
合	計	—	—	—	—	—	—	
		3,316	102,134.45	656	6,974.47	12,335	166,573.30	
合	計	塊 炭	74,474	814,700.17	29,565	402,047.55	1,563,217	21,398,115.27
		切込炭	624,430	6,255,521.49	22,077	234,106.73	1,637,517	17,669,007.54
		粉 炭	276,700	2,374,869.40	972	9,769.23	1,093,194	12,389,886.55
		煉 炭	4,272	54,249.25	1,742	23,030.90	2,307	29,119.45
		骸 炭	3,316	102,134.45	656	6,974.47	12,335	166,573.30
		計	983,192	9,601,474.76	55,012	675,928.68	4,308,570	51,652,702.11

賣 種 別 (其 二)		大正十二年度							
		計		一 噸 平 均 價 額			一 日 平 均		
		噸 數	金 額	社 用	社 員 用	社 外 用	計	噸 數	金 額
賣	種	1,556,907	21,161,994.30	10.50	13.64	13.65	13.59	4,254	57,819.66
		1,949,972	21,711,340.23	10.18	10.96	11.50	11.13	5,328	59,320.60
		1,305,264	14,129,533.34	8.57	10.32	11.43	10.83	3,566	38,605.28
		47,722	293,541.06	4.50	5.48	6.15	6.15	130	802.02
		4,859,665	57,296,408.93	9.67	12.45	12.23	11.79	13,278	156,547.57
		117,162	761,408.84	7.95	5.34	5.37	7.50	320	2,080.35
		110,349	1,452,868.49	11.24	12.79	14.45	13.17	302	3,969.59
		81,787	809,014.93	10.66	9.78	9.30	9.89	223	2,210.42
		16,507	185,848.15	11.06	8.27	11.31	11.26	45	507.78
		208,543	2,447,731.57	10.98	12.32	12.21	11.73	570	6,687.79
賣	種	44,213	416,943.90	—	—	9.43	9.43	121	1,139.19
		2,665	22,187.09	—	—	8.33	8.33	7	60.62
		33,543	179,841.36	6.30	—	5.50	5.53	89	491.37
		2,121	10,075.08	—	—	4.75	4.75	7	27.53
		2,161	19,490.05	—	—	9.02	9.02	6	53.25
		37,591	268,963.98	11.70	—	7.15	7.16	103	734.87
		11,970	84,330.74	—	—	7.05	7.05	33	230.41
		3,135	39,768.50	18.20	—	12.59	12.69	9	108.66
		56	522.65	8.00	—	11.73	9.33	—	1.43
		3,191	40,291.15	14.25	—	12.58	12.63	9	110.09
21	351.04	17.55	—	16.45	16.72	—	0.96		
賣	種	110,349	1,452,868.49	11.24	12.79	14.45	13.17	302	3,969.59
		169,168	1,392,345.63	10.53	9.78	7.59	8.23	462	3,804.22
		65,602	644,991.84	11.00	8.27	9.80	9.83	179	1,762.27
		345,119	3,490,205.96	10.92	12.32	9.85	10.11	943	9,536.68
		8,321	106,399.60	12.70	13.22	12.62	12.79	23	290.71
		16,307	275,682.22	30.80	10.63	13.50	16.91	45	753.23
		1,667,256	22,614,862.79	10.94	13.60	13.69	13.56	4,555	61,789.24
		2,284,024	24,158,635.76	10.02	10.60	10.79	10.58	6,241	66,007.20
		1,370,866	14,774,525.18	8.58	10.05	11.33	10.78	3,746	40,387.56
		8,321	106,399.60	12.70	13.22	12.62	12.79	23	290.71
16,307	275,682.22	30.80	10.63	13.50	16.91	45	753.23		
5,346,774	61,930,105.55	9.77	12.29	11.99	11.58	14,609	169,207.94		

石 炭 販 賣

月 別	輸 出		船 舶 焚 料 炭						
			社 用		社 外 用		計		
	噸 數	金 額	噸 數	金 額	噸 數	金 額			
四 月	138,319	1,799,601.92	605	6,957.50	64,432	721,731.86	65,037	728,689.36	
五 月	148,188	1,990,256.35	866	10,300.10	76,759	829,611.51	77,625	839,911.61	
六 月	154,062	1,938,997.28	962	10,973.85	67,854	745,909.97	68,818	756,883.82	
七 月	160,784	2,187,432.24	759	8,490.40	57,594	629,700.08	58,353	638,199.48	
八 月	131,856	1,576,146.76	679	7,752.40	43,848	418,479.85	44,527	428,232.25	
九 月	123,292	1,660,583.80	828	9,272.10	45,078	491,590.63	45,906	500,862.73	
十 月	139,915	1,795,837.85	824	9,228.95	47,075	512,311.91	47,899	521,540.86	
一 月	156,927	2,064,638.95	758	8,512.60	49,539	545,082.30	50,297	553,674.90	
二 月	204,915	2,628,396.70	863	9,627.15	52,020	566,131.21	52,883	575,758.36	
三 月	204,229	2,590,512.53	449	5,014.55	63,521	677,043.61	63,970	682,058.16	
計	1,939,232	25,038,053.80	8,864	100,149.10	681,254	7,371,720.29	690,118	7,471,869.39	
大 正 十 一 年 度	1,576,246	20,472,857.80	15,050	179,354.05	745,356	8,032,151.39	760,406	8,211,505.44	
十 年 度	981,737	13,212,517.95	26,491	319,849.60	436,259	4,733,402.36	462,750	5,053,251.96	
九 年 度	746,835	14,767,146.37	40,319	770,506.75	240,337	4,486,342.28	280,656	5,256,849.03	
八 年 度	770,182	13,373,057.50	43,761	819,488.65	183,540	3,892,013.50	227,401	4,711,502.15	
七 年 度	892,882	11,619,125.11	44,499	441,942.80	232,370	3,685,256.86	277,069	4,127,199.66	
六 年 度	811,038	7,927,752.08	68,191	415,138.40	173,271	1,664,951.89	241,462	3,080,090.29	
千 分 比 例	大 正 十 二 年 度	364	406	2	2	128	120	129	121
	十 一 年 度	347	374	3	3	164	147	168	150
	十 年 度	274	302	7	7	121	109	129	116
	九 年 度	233	267	13	14	75	81	88	95
	八 年 度	208	255	12	15	56	73	62	88
	七 年 度	246	366	14	13	71	116	85	130
	六 年 度	298	396	25	21	64	83	89	104

以上ハ石炭ノミノ販賣種別ヲ表示セルモノニシテ更ニ骸炭ノ販賣種別ヲ擧クレハ次ノ如

年 度	輸 出		社 數
	噸 數	金 額	
大 正 十 二 年 度	789	19,750.10	3,316
十 一 年 度	2,425	60,079.88	3,023
十 年 度	742	20,067.85	3,704
九 年 度	118	4,363.25	2,015
八 年 度	527	21,373.45	1,606
七 年 度	1,040	32,200.00	1,589
六 年 度	199	3,435.14	1,562

種 類 月 別

大 正 十 二 年 度

滿 洲 各 地						合 計	
社 用		社 員 用		社 外 用		計	
噸 數	金 額	噸 數	金 額	噸 數	金 額	噸 數	金 額
145,021	1,125,457.37	2,329	28,589.51	97,058	1,953,748.87	304,408	3,307,795.75
67,663	667,377.44	1,490	17,976.86	129,847	1,393,494.97	199,000	2,078,149.27
60,865	619,180.09	1,278	15,102.50	107,942	1,183,897.40	170,085	1,818,989.99
55,026	549,909.95	1,116	13,177.17	95,465	1,013,947.49	151,607	1,576,134.52
48,181	461,439.45	1,325	15,510.03	74,942	823,196.86	124,148	1,300,146.34
52,235	535,593.37	1,531	16,972.99	114,571	1,341,461.45	168,337	1,794,037.81
112,912	1,146,341.03	3,262	49,277.08	139,606	1,596,391.72	255,780	2,783,009.83
100,507	977,349.26	7,948	100,304.14	138,415	1,667,822.05	246,870	2,745,775.45
95,277	845,624.92	10,299	127,589.16	198,497	2,822,587.04	303,983	3,795,801.12
103,209	970,679.24	8,942	110,432.76	229,817	2,532,674.03	338,968	3,613,786.03
80,137	724,351.56	8,217	101,960.14	170,862	1,988,478.26	259,216	2,814,789.96
83,979	775,587.53	6,619	81,761.87	187,817	1,759,644.67	278,415	2,616,994.07
971,012	9,399,191.21	54,356	668,954.21	1,675,749	19,076,354.72	2,701,117	29,144,500.14
873,251	9,242,034.58	51,300	598,730.86	1,274,701	16,216,884.79	2,199,352	26,057,650.23
957,163	10,090,870.93	42,793	496,907.43	1,152,154	14,917,488.58	2,152,110	25,505,266.94
1,175,961	17,074,608.67	35,921	549,373.95	949,134	17,573,917.10	2,161,016	35,196,899.72
1,269,887	13,660,498.13	45,964	625,172.49	1,883,594	20,913,993.67	2,659,445	35,199,664.29
991,273	5,628,307.47	44,900	224,571.99	1,151,875	10,188,012.13	2,188,048	16,040,891.59
693,437	2,852,497.34	33,080	166,568.33	933,234	6,933,808.62	1,659,801	9,952,874.29
182	152	10	11	314	309	507	473
193	169	11	11	281	296	485	476
266	231	12	11	320	341	598	583
369	309	11	10	298	318	678	638
344	255	12	12	374	389	730	657
303	177	14	7	352	321	670	505
256	143	12	8	344	347	613	500
971,012	9,399,191.21	54,356	668,954.21	1,675,749	19,076,354.72	2,701,117	29,144,500.14
873,251	9,242,034.58	51,300	598,730.86	1,274,701	16,216,884.79	2,199,352	26,057,650.23
957,163	10,090,870.93	42,793	496,907.43	1,152,154	14,917,488.58	2,152,110	25,505,266.94
1,175,961	17,074,608.67	35,921	549,373.95	949,134	17,573,917.10	2,161,016	35,196,899.72
1,269,887	13,660,498.13	45,964	625,172.49	1,883,594	20,913,993.67	2,659,445	35,199,664.29
991,273	5,628,307.47	44,900	224,571.99	1,151,875	10,188,012.13	2,188,048	16,040,891.59
693,437	2,852,497.34	33,080	166,568.33	933,234	6,933,808.62	1,659,801	9,952,874.29
182	152	10	11	314	309	507	473
193	169	11	11	281	296	485	476
266	231	12	11	320	341	598	583
369	309	11	10	298	318	678	638
344	255	12	12	374	389	730	657
303	177	14	7	352	321	670	505
256	143	12	8	344	347	613	500

シ

用 社	其 他		計
	金 額	噸 數	
102,134.45	13,211	275,682.22	
100,614.38	13,558	329,859.05	
119,393.45	8,671	273,257.74	
81,110.95	4,190	182,568.44	
53,424.89	8,143	243,251.98	
37,496.77	5,906	134,039.85	
28,261.70	4,268	69,762.99	

石 炭 販 賣

箇 所 別		大 正 十二年	十一年度	十年度	九年度	八年度	七年度	六年度
輸 出	南	孟馬彼新	—	—	5,929	—	—	—
		カニ	140,052	105,350	8,435	—	—	—
		嘉	37,925	18,429	73,059	45,349	52,433	35,631
		買一刺南坡	—	—	—	—	—	6,402
		西サ瓜	—	4,170	—	—	—	—
		バス	11,500	—	9,016	—	—	—
		マ	—	—	27,778	—	—	2,520
		ヲ	—	—	—	19,266	—	—
		ビ	—	—	—	3,715	—	—
		ヤ	—	—	—	—	—	—
	計	189,477	127,949	146,358	68,330	52,433	57,853	73,398
支 那	南	廣香油	36,423	20,028	—	—	—	10,448
		蘇寧	57,201	74,857	24,176	18,567	10,694	19,981
		東港頭州波	—	1,600	—	—	—	—
		漢南蕪上通	8,080	—	5,750	—	—	—
		口京湖海州	—	—	—	—	—	—
		計	191,518	243,698	87,903	46,557	46,216	54,202
			—	—	9,160	3,490	—	—
			—	—	—	—	—	—
			—	—	—	—	—	—
		計	233,222	340,183	126,989	68,614	56,910	74,186
支 那	北	青芝威	6,774	3,266	588	410	1,666	16,468
		龍口附近及渤海諸島	38,220	49,522	33,450	6,200	21,417	20,752
		天津、塘沽	951	4,715	1,850	—	—	—
		計	57,970	18,493	11,327	6,940	1,219	17,110
			—	30	—	—	—	—
			—	—	—	—	—	—
			—	—	—	—	—	—
			—	—	—	—	—	—
			—	—	—	—	—	—
		計	103,915	76,026	47,215	12,850	24,302	54,320
支 那	京釜仁京平新其	173,471	—	—	—	—	—	—
	城鐵道局山川城壤州地	—	—	—	33,465	62,557	57,883	16,404
	他義各	—	1,495	6,421	49,339	48,373	40,012	42,888
		121,643	176,990	134,364	108,060	106,661	120,848	95,644
		61,229	60,891	85,844	101,916	48,123	38,474	36,757
		9,420	165,439	121,010	176,953	203,467	176,465	146,080
		44,513	8,154	6,841	52,436	53,395	24,586	24,256
		計	410,276	412,969	354,480	522,167	522,576	458,268
支 那	臺灣	21,200	11,850	8,514	11,143	—	—	—
	日本內地	19,420	3,237	—	—	—	—	—
	新直伏七	1,320	684	—	—	—	16,570	—
	江	—	4,399	882	—	—	—	—
	境	—	—	—	—	—	—	—
		—	—	—	—	—	—	—
		—	—	—	—	—	—	—
		—	—	—	—	—	—	—
		—	—	—	—	—	—	—
		計	15,345	5,120	200	—	—	—

箇 所 別 (單位英噸)

箇 所 別		大 正 十二年	十一年度	十年度	九年度	八年度	七年度	六年度		
輸 出	吳	—	23,860	—	—	—	—	—		
	東橫宇清	226,649	148,241	68,194	50,890	57,014	91,219	96,558		
	尾鹿伊武熟名	28,957	5,800	—	—	—	—	—		
	河大敦神德門三若舞大釜	33,418	3,990	1,280	—	—	—	—		
	道島灣帶田屋	800	—	—	—	—	—	—		
	田阪賀月山司	520	210	—	—	—	—	—		
	角松鶴泊石	180,450	40,077	44,941	—	—	—	—		
	計	—	—	706	7,808	7,009	5,474	17,367		
		—	—	3,370	42,485	8,037	23,129	—		
		—	—	29,834	—	—	17,473	—		
滿 洲 各 地	大連(九奉以南及旅順線)	1,720	—	—	—	—	—	870		
	旅順(旅順及龍頭)	328,937	308,816	133,911	3,151	—	—	—		
	營口(龍岳城、他山間及營口)	6,640	6,200	—	—	—	—	—		
	遼陽(海城、沙河間及煙臺)	70,589	14,487	5,496	—	—	—	—		
	撫順(坑所附近)	1,077	310	7,590	3,000	7,960	5,780	10,117		
	奉天(蘇家屯、鐵嶺間及撫順線撫順ヲ除ク)	—	—	680	—	—	—	—		
	錦州(京奉線錦州附近)	3,580	10,228	—	—	—	—	840		
	四平街(平頂堡、郭家店間及四洮線)	500	—	—	—	—	—	—		
	長春(蔡家、長春間吉林線及寬城子以西)	2,000	—	—	—	—	—	—		
	吉林(吉林線吉林土們嶺間)	921,922	609,694	287,584	63,849	114,488	159,296	148,881		
社 員 用 炭	其他	—	—	—	—	—	—	—		
	浦桑	—	—	1,034	—	—	—	—		
	鹽港	—	—	13,305	—	—	—	—		
	計	—	—	—	—	—	—	—		
	合 計	1,940,012	1,578,671	985,479	746,953	770,709	803,923	811,237		
	船 隻 船 炭	社 員 用	8,864	15,050	26,491	40,319	48,761	44,499	68,191	
		外 計	681,254	745,356	436,259	240,237	183,640	232,570	173,271	
		計	690,118	760,406	462,750	280,555	227,401	277,069	241,462	
		滿 洲 各 地	大連(九奉以南及旅順線)	204,236	263,444	247,001	229,686	300,021	253,623	226,033
			旅順(旅順及龍頭)	33,495	32,922	32,286	27,631	31,261	27,950	26,264
營口(龍岳城、他山間及營口)			102,751	87,794	74,197	48,375	95,746	90,197	81,951	
遼陽(海城、沙河間及煙臺)			119,778	86,576	71,150	41,821	123,950	100,079	68,061	
撫順(坑所附近)			12,029	8,345	7,064	16,561	38,370	30,480	9,652	
奉天(蘇家屯、鐵嶺間及撫順線撫順ヲ除ク)			434,591	206,559	176,554	122,059	241,953	209,289	127,934	
錦州(京奉線錦州附近)			—	111,104	—	—	6,383	6,562	12,453	
四平街(平頂堡、郭家店間及四洮線)	129,490		82,739	69,005	31,286	77,013	55,201	35,330		
長春(蔡家、長春間吉林線及寬城子以西)	178,939		129,163	137,406	99,868	169,580	131,091	110,107		
吉林(吉林線吉林土們嶺間)	14,457		7,852	5,893	4,898	11,678	9,168	8,105		
社 員 用 炭	哈爾濱(哈爾濱附近)	263,479	176,207	259,933	262,233	188,181	167,196	176,656		
	本溪湖(陳相屯、秋木莊間)	23,470	14,439	12,319	11,326	27,678	21,886	14,020		
	安東(鶴冠山、安東間)	80,589	80,645	67,807	57,550	79,581	54,964	40,866		
	社用炭(船舶燃料炭ヲ除ク)	974,328	876,374	960,867	1,177,978	1,271,493	992,862	694,939		
	社 員 用 炭	55,012	51,770	43,003	35,959	46,006	44,995	33,200		
	計	4,716,644	2,215,933	2,164,485	2,167,221	2,709,194	2,195,543	1,665,751		
	總 計	5,346,774	4,555,010	3,612,714	3,194,730	3,707,304	3,276,535	2,718,270		

受 入 物 鑛 雜								
種 別	越 高	受 入 高			拂 出			社 數
		買 入 高	過 斤	噸	金 額	噸	金 額	
菱 苦 土	28,092	2,700	4	1,299	10,633.68		180	
滑 石	3,447	906	—	964	15,536.70		1	
粘 土	21,351	36,394	421	8,781	51,779.64		10,797	
硅 石	29	8,627	—	8,627	27,491.44		—	

本表合計金額 223,146 圓18ニ本年度末殘高ノ見積金額 238,287 圓21ヲ加ヘ前年度末殘高ノ見積金額 228,308 圓40ヲ控

受 入 品 製 雜								
種 別	越 高	受 入 高			拂 出			社 數
		買 入 高	過 斤	噸	金 額	噸	金 額	
硫 酸	撫 順 硫 安	267	4,260	—	4,295	835,715.00	—	
	鞍 山 硫 安	57	1,910	1	1,799	302,675.24	1	
	大 連 瓦 斯 硫 安	—	142	—	142	22,976.00	—	
	計	324	6,312	1	6,036	1,161,366.24	7	
ア	大 正 十 一 年 度	382	5,636	—	5,676	995,463.00	—	
	十 年 度	—	6,423	31	5,936	842,472.83	5	
雜 品	撫 順 ター ル	30	408	—	277	26,289.88	—	
	鞍 山 ター ル	—	26	—	—	—	—	
	ピ ッ チ	282	2,823	—	2,767	61,326.86	—	
	ア ン ソ ー ル	—	3	—	—	—	—	
	ク レ オ ソ ー ト	—	5	—	—	—	—	
	ナ フ タ リ ン	1,900	305,584	4,838	278,118	5,220.72	9,200	
	織 津 綿	21	1	—	—	—	—	
計	—	—	—	—	92,837.46	—		
合 計	—	—	—	—	1,254,203.70	—		

「雜品中「ナフタリン」ノ單位ハ封度ナリ、」本表合計金額ニ本年度末殘高ノ見積金額 120,876 圓91ヲ加ヘ前年度末殘

大 正 十 二 年 度							
拂 出 高							殘 高
用 金 額	其 他 噸 數	計 金 額	噸 數	計 金 額	噸 數	及 見 本	
1,170.00	1,983	2,599.68	3,462	14,403.36	55	27,279	
16.00	1,440	7,896.84	3,405	23,449.54	—	948	
102,247.20	180	2,775.00	19,758	156,801.84	89	28,319	
—	—	—	8,627	27,491.44	29	—	

除シタル金額 232,124 圓09ハ本年度雜物收入ノ決算額トス

大 正 十 二 年 度							
拂 出 高							殘 高
用 金 額	其 他 噸 數	計 金 額	噸 數	計 金 額	噸 數	及 見 本	
—	29	5,600.26	4,124	841,315.26	—	403	
195.51	—	20.00	1,800	302,890.75	1	167	
—	—	—	142	22,976.00	—	—	
195.51	29	5,620.26	6,066	1,167,182.01	1	570	
32,80	11	1,098.50	5,687	977,194.30	7	324	
809.22	83	11,515.19	6,024	854,797.24	48	382	
—	120	8,466.03	397	34,755.91	9	32	
—	26	1,405.20	26	1,405.20	—	—	
—	3	65.90	2,770	61,392.76	294	629	
—	3	628.07	3	628.07	—	—	
—	5	738.56	5	738.56	—	—	
1,380.00	24,984	3,405.16	312,302	10,005.88	20	—	
—	13	1,595.70	13	1,595.70	—	—	
1,380.00	—	16,304.62	—	110,522.08	—	—	
1,575.51	—	21,924.88	—	1,277,704.09	—	—	

高ノ見積金額 78,786 圓76ヲ控除シタル金額1,324,794 圓24ハ本年度雜製品收入ノ決算額トス

種 別		業 業 營				
		收 入	支			
			元 價	貯 藏 費	礦 產 物 諸 費	
		元	元	運 賃	其 他	
石	撫 順 炭	57,835,570.30	15,108,155.09	180,488.27	27,838,826.39	2,472,230.34
	他 種 炭	688,254.44	306,902.69	3,590.02	183,633.86	3,012.60
	煉 炭	3,455,009.92	2,408,191.78	12,940.25	931,930.33	23,788.43
	他 炭	77,828.62	70,285.50	218.35	40,922.34	2,854.61
	計	62,311,059.64	1,8129,244.45	197,827.54	29,020,087.44	2,503,240.00
炭	大 正 十 一 年 度	51,665,246.63	14,389,201.25	200,301.64	24,424,826.43	2,132,140.34
	十 年 度	38,619,769.83	13,383,577.24	212,273.26	17,937,581.97	1,536,974.76
	九 年 度	60,166,198.09	30,561,671.34	23,461.81	16,701,914.01	1,312,962.10
	八 年 度	60,819,548.96	35,062,325.53	19,876.93	10,913,792.84	1,140,742.78
	七 六 年 度	31,921,256.21	13,552,170.51	11,180.20	10,533,235.35	891,000.04
雜 礦 物	菱 苦 土	11,249.76	7,527.52	96.09	6,762.97	2,689.18
	粘 滑 石	179,593.84	138,218.22	969.86	18,499.70	3,409.91
	石 石	13,882.75	10,483.55	32.88	5,087.32	2,435.87
	計	232,124.99	176,858.06	1,410.85	31,759.09	11,997.04
	大 正 十 一 年 度	202,724.43	131,822.36	1,319.12	46,819.62	17,375.33
雜 製 品	硫 酸 ア ン モ ニ ア	1,205,095.21	1,044,909.93	229.06	57,365.33	52,276.95
	ピ ッ ナ フ タ	72,298.27	41,459.29	113.11	24,475.22	5,779.65
	タ ン ソ ー ル	9,729.72	6,889.91	5.04	2,083.12	8.24
	ア ン ソ ー ル	35,893.71	30,396.49	15.42	5,580.78	1,478.83
	計	1,324,794.24	1,124,781.14	362.96	89,592.00	59,807.78
大 正 十 一 年 度	1,126,645.58	963,429.20	423.95	75,493.97	57,546.99	
大 正 十 年 度	1,135,921.42	910,404.10	764.28	108,479.42	78,287.37	
雜 收 入	大 正 十 二 年 度	47,136.85	—	—	—	—
	十 一 年 度	145,306.37	—	—	—	—
	十 年 度	124,576.74	—	—	—	—
	九 年 度	56,871.80	—	—	—	—
	七 六 年 度	43,941.15	—	—	—	—
計	大 正 十 二 年 度	63,915,115.72	19,430,883.65	199,601.35	29,141,438.53	2,575,044.82
	十 一 年 度	53,139,923.01	15,483,452.81	202,044.71	24,547,139.12	2,207,062.66
	十 年 度	40,004,029.15	14,371,890.73	214,301.05	18,070,487.28	1,628,848.09
	九 年 度	60,670,388.62	30,897,281.46	23,905.99	16,767,080.58	1,323,717.68
	八 年 度	61,200,547.06	35,247,018.39	24,186.84	11,017,497.41	1,175,009.55
	七 六 年 度	32,597,229.86	13,695,932.94	11,288.10	10,672,367.96	920,473.65

本表ハ適當ト認ムル方法ニ依リ石炭、雜礦物及雜製品ノ收支ヲ算出セルモノニシテ即チ貯藏費、事務費、地質費及總

業 收 支		大 正 十 二 年 度				
		出			差 引 損 益	
		事 務 費	地 質 費	計		
		元	元	元	元	元
106,140.91	70,242.89	45,775,083.89	7,506,244.25	53,281,328.14	4,554,242.16	
2,091.32	1,397.15	500,627.64	149,303.77	649,931.41	18,323.03	
7,538.16	—	3,384,388.95	538,166.40	3,922,555.35	467,545.43	
127.20	—	114,408.00	9,081.05	123,489.05	45,860.43	
344.07	—	263,772.65	24,562.75	287,335.40	12,739.04	
115,241.66	71,640.04	50,037,281.13	8,227,358.22	58,264,639.35	4,046,420.29	
113,937.16	95,936.52	41,346,363.34	3,750,367.68	45,096,731.02	6,568,515.61	
156,453.11	63,055.25	33,289,915.59	2,180,338.78	35,470,254.37	3,149,515.46	
278,759.62	60,821.16	48,939,590.04	5,407,585.47	54,347,175.51	5,819,022.58	
256,550.51	55,155.72	47,448,444.31	—	47,448,444.31	13,371,104.65	
172,580.09	39,704.30	25,199,860.49	—	25,199,860.49	6,721,335.72	
364,887.72	9,389.24	14,767,314.46	—	14,767,314.46	5,263,165.19	
55.98	37.30	17,169.04	3,996.45	21,165.49	9,915.73	
564.99	377.45	162,040.13	40,335.73	202,375.86	22,782.02	
19.15	12.95	18,071.72	1,367.36	19,439.08	5,566.33	
181.76	121.43	26,115.16	12,976.37	39,091.53	11,692.89	
821.88	549.13	223,396.05	58,675.91	282,071.96	49,946.97	
750.48	606.93	198,693.84	24,698.68	223,392.52	20,668.09	
931.36	409.41	118,525.52	13,279.55	131,505.07	7,743.91	
5,277.68	1,416.04	418,670.17	102,380.22	521,050.39	73,731.66	
2,479.43	685.11	330,138.65	—	330,138.65	14,267.00	
1,666.25	457.06	314,959.85	—	314,959.85	44,305.65	
4,303.76	121.07	280,602.75	—	280,602.75	13,439.71	
133.44	—	1,154,814.71	9,526.27	1,164,340.98	40,754.23	
65.89	—	71,893.16	4,704.28	76,597.44	4,299.17	
2.94	—	8,989.25	209.78	9,199.03	530.69	
8.98	—	37,480.60	641.42	38,122.02	2,228.31	
0.06	—	663.15	4.53	667.68	39.61	
0.11	—	544.05	7.55	551.60	186.96	
0.02	—	370.40	1.51	371.91	28.79	
211.44	—	1,274,755.32	15,095.34	1,289,850.66	34,943.56	
241.19	—	1,096,134.40	7,938.00	1,104,072.40	23,573.18	
563.26	—	1,098,498.43	7,850.24	1,106,348.67	29,572.75	
—	—	—	—	—	47,136.85	
—	—	—	—	—	145,306.37	
—	—	—	—	—	124,576.74	
—	—	—	—	—	56,871.80	
—	—	—	—	—	36,592.45	
—	—	—	—	—	316,708.15	
—	—	—	—	—	43,941.15	
116,274.98	72,189.17	51,535,432.50	8,301,129.47	59,836,561.97	4,078,553.76	
114,948.83	86,543.45	42,641,191.58	3,783,004.36	46,424,195.94	6,715,727.07	
157,947.73	63,464.66	34,506,939.54	2,201,168.57	36,708,108.11	3,295,921.04	
284,037.30	62,237.20	49,858,260.21	5,509,965.69	54,868,225.90	5,802,162.72	
259,029.94	55,840.83	47,778,582.96	—	47,778,582.96	13,421,064.10	
174,246.34	40,161.56	25,514,820.34	—	25,514,820.34	7,982,409.52	
369,091.48	9,510.31	15,047,917.21	—	15,047,917.21	5,320,546.05	

體費分擔額ハ取扱噸數ニ依リ按分セリ但シ右ノ内地質費ハ撫順炭、煙臺炭及雜礦物ノミニ按分負擔セシメタリ

製 鐵 所

施 設 事 項

本年度内鞍山製鐵所ニ關スル施設ノ大要ヲ舉クレハ次ノ如シ

工場設備 鐵道工場ニアリテハ前年度ヨリ改築中ノ第一鑄鐵爐ハ豫定ノ九分通ヲ進捗シ且其ノ附屬設備トシテ第四送風機(ターボ式壓力25封度)一基ヲ増設シ副生物工場ニ在リテハ創設當時基礎工事ノミニ止メ置キタル「ターボ」蒸餾工場ハ本年度ニ於テ建家ヲ築造シ能力一日20噸ノ冷却池ヲ造リ「タルーステル」其ノ他之ニ附帶スル諸機械ヲ据付中ナリ鑄滓セメント工場ニ在リテハ鑄滓煉瓦工場一部ノ機械配置ヲ變更シ鑄滓貯藏槽運搬装置及「チューブミル」ヲ新設シ一日400樽ノ鑄滓セメント製造設備ヲ施行シ九分通竣工セリ

動力設備ニ在リテハ前年度ヨリ工事中ノ汽罐二臺増設工事ハ本年度終了ニ至ラス而シテ研究部ニ在リテハ從來ノ選鐵工場ノ一部ニ増築ヲナシ「ドロイトロイド式」シンターリングマシン(100噸)一基及之ニ附帶スル各種ノ設備ヲ施行セリ

構内運搬設備ハ年度末現在運鐵鐵道線路ノ延長 37,879 米電車線路ノ延長 4,851 米ニシテ車輛數ハ機關車 5 輛「タンクカー」7 輛電車 15 輛鑄石運搬車 7 輛骸炭運搬車 8 輛「モーターカー」1 輛ニシテ外ニ借受貨車 25 輛アリ

更ニ當所多年ノ懸案タリシ選鐵工場擴張問題ハ種々調査ノ結果經濟的ニ有利ノモノト確認セラレ大正十三年度ヨリ十四年度ニ至ル二箇年繼續事業トシテ大體下記ノ施設ヲ爲スコトニ決定セリ而シテ之カ完成ノ曉ニ於ケル銑鐵生産額ハ一箇年 20 萬噸ナリトス

(イ)現在高爐二基ノ操業ニ必要ナル精鑄ヲ生産スヘキ選鐵工場ノ設置

(ロ)精鑄使用ニ依リ銑鐵生産量ヲ増進スヘキ現在高爐二基及附屬設備ノ補足竝副生物捕集工場ノ完成

而シテ從來研究部ニ於テ調査研究シツツアリシ選鐵ニ關スル作業ハ大正十二年九月以降製造課ニ於テ引續キ研究スルコトトシ同部ハ專ラ製鋼工場計畫ニ要スル準備的調査及耐火物ノ調査研究ヲ爲シツツアリ

今年度末ニ於ケル機械其ノ他ノ主ナル設備ヲ舉クレハ次ノ如シ

機 械 設 備 大正十二年度末現在

種 別	摘 要	數 量
銑	鑄 鐵 爐 (獨逸式)出鉄能力一基一日250噸、容積523立方米.....	2
	捲 揚 機 「ボーリツヒ」式斜行電動捲揚機ニシテ頂上迄ノ高さ190呎、捲揚回数一日96回.....	2
	熱 風 爐 鑄鐵爐一基ニ對シ四基ヲ充當ス、直徑24呎、高さ200呎、熱度800度.....	8
鐵	送 風 機 「ヒストン」式一分最高迴轉數50回送風量毎分 680 立方米壓力 8封度.....	2
	「タービン」式一分間最高迴轉數 3,000回送風量毎分 800 立方米壓力 12封度.....	1
工	架 空 起 重 機 「タービン」式一分間最高迴轉數 3,400回送風量毎分 1,100 立方米壓力 25封度.....	1
	手 捲 ク レ ン 「オーバートラッキング、ガントリー、クレーン」捲揚能力15噸.....	2
	鑄 滓 裝 置 「ゲーテ」式水滓裝置生産能力一日75噸.....	2
	鐵 滓 室 生産能力一日1.5噸.....	2
場	瓦 斯 清 淨 機 「ハードル、ウォッシュヤー」毎分清淨能力 1,000 立方米.....	2
	鑄 石 庫 「ゲーテ」式空積 427,000 立方呎.....	1
	空 氣 貯 藏 槽 徑4呎10吋、長8呎8吋.....	1
	空 氣 壓 搾 機 壓力 100封度.....	1
	旋 風 機 160 馬力電動機ニ臺附屬.....	2
	瓦 斯 洗 滌 機 「タイセン」式洗滌能力一分間 452 立方米.....	4
	瓦 斯 除 水 機 除水瓦斯毎分 1,000 立方米.....	2
ス キ ッ プ 内容積 8 立方米.....	30	
骸 炭 設 備	骸 炭 爐 「コツバース」蓄熱式、窯數40チー基トシ一基一日骸炭製出高120噸.....	4
	骸 炭 搗 固 機 「ハンマー」重量180封度、打數毎分43回.....	4
	押 出 裝 入 機 一日最大押出60本.....	4
	篩 捲 揚 機 一臺ノ能力 2 噸.....	8
	土 練 機	1
工 場 附 備	運 炭 車	8
	洗 炭 機 「パウム」式一時間洗炭能力50噸ノモノ一式.....	1
	原料炭投入ポケット設備 一 式.....	1
	配合炭ポケット設備 一 式.....	1
振 動 篩 原料炭用.....	1	

種 別	摘 要	數 量	
骸 炭 製 置 及 附 屬 汽 罐 場 設 備	空 氣 壓 搾 機	毎分時 2,000 立方呎、壓力 2 封度	1
	洗 壓 搾 空 氣 貯 藏 槽	容量 132 立方呎	1
	炭 揚 水 唧 筒	洗炭用及微粉炭用	1
	汽 罐	「バブコック、エンド、ウイロコック」汽罐、燃燒面積 63 平方呎、壓力 100 封度	2
	瓦 斯 排 水 器	瓦斯出口最小面積 1,237 平方吋	8
	石 炭 貯 藏 場	貯炭能力 11,500 噸	1
	原 料 炭 貯 藏 槽	45 噸	1
	汽 配 合 炭 貯 藏 槽	同上	1
	石 炭 配 合 裝 置		1
	場 硬 炭 貯 藏 槽	30 噸	1
炭 製 置 及 附 屬 汽 罐 場 設 備	硬 炭 貨 車 積 裝 置		1
	炭 水 裝 置		1
	給 水 唧 筒	6' x 4' x 6' 最大壓力 200 噸、15 立方呎	1
	瓦 斯 凝 縮 設 備	「コツパース」式吸氣及捕集設備、瓦斯凝縮最大容積一時間 420,000 立方呎(木造)一式	1
	冷 却 塔	能力一時間 3 噸	1
	酸 沈 澱 槽	24 噸	1
	聚 集 槽	A.7 噸、B.20 噸	2
	安 吸 氣 及 硫 安 蒐 集 設 備	石炭 800 噸ノ副生物ヲ處理スルモノ一式	1
	母 ターボフラス	排氣量一時間 420,000 立方呎	2
	尼 ルツプロア	排氣能力一時間 11,000 立方呎	1
製 置 及 附 屬 汽 罐 場 設 備	空 氣 溜 槽		1
	タール唧筒	一時間 15 立方呎	4
	同	30 立方呎	2
	空 氣 壓 搾 機	毎分時 100 立方呎、壓力 20 封度	2
	瓦 斯 冷 却 器	冷却面積 560 平方米	4
	タール唧筒	最大壓力 25 封度、一時間揚水量 3 噸	2
	タール除却器	一時間 420,000 立方呎	2
	飽 和 器		2
	酸 分 離 器		2
	遠 心 乾 燥 器		4
同 上 汽 機	橫置式不凝縮一段膨脹單筒 8 馬力	2	

種 別	摘 要	數 量		
骸 炭 製 置 及 附 屬 汽 罐 場 設 備	安 母 尼 亞 水 蒸 餾 器	一時間 10 噸	2	
	瓦 斯 洗 滌 設 備	洗滌能力一時間 420,000 立方呎	1	
	洗 滌 水 循 還 唧 筒	タービン式	1	
	瓦 斯 清 淨 設 備	吸氣機一式	1	
	揚 酸 器	「フロン」式揚酸量一時間 3 噸	1	
	石 灰 唧 筒	「フランシヤ」式壓力 20 封度	2	
	石 灰 攪 拌 器		2	
	硫 安 乾 燥 器	能力一時間 5 噸	1	
	電 發 電 氣 所 設 備	汽 罐	「ガルベ」水管式蒸發量毎時 10,000 噸	4
		汽 機	ズルサプラザー會社製同 8,000 噸	4
給 水 唧 筒		蒸汽タービン(カーチスマーリンコンバインド型) 4,200 馬力	2	
凝 汽 器		70 馬力	2	
電 溫 水 器		36 馬力	2	
節 炭 機		表面凝結式(ルブラン式)一基ノ冷却面, 460 平方米	2	
軟 水 器		オープンタイプ 33.5 立方呎	2	
所 通 風 機		「ケリオン」式加熱面積 400 平方米	2	
發 電 機		同 上 300 平方米	4	
機 動 磁 機		「バターソン」式	2	
備 置 及 附 屬 汽 罐 場 設 備	空 氣 洗 淨 機	誘導型	4	
	電 壓 調 整 器	ウエスタンクハウス會社製三相交流 3,000 K. W.	2	
	電 氣 起 重 機	複捲型 125 V. 720 A. 90 K.W.	2	
	ス ター チ ン グ コ ン ベ ン ヤ ー	容量 850 立方呎	1	
	同 上		1	
	電 氣 起 重 機	50 噸	1	
	同 上		1	
	同 上	200 馬力用二臺、140 馬力用一臺	3	
	同 上	25 サイクル六相式 500 K.W.	2	
	同 上		21	
備 置 及 附 屬 汽 罐 場 設 備	保 安 裝 置	塞流線輪	8	
	同 上	多障式避雷器	5	

		銑 鐵 受					
月 別	越 高	受 入 高			拂 出		
		出 銑 高	過 斤	計	噸 數	金 額	
四 月	30,063	6,192	38	6,230	13,311	680,265.18	
五 月	21,351	6,654	91	6,745	6,790	354,570.05	
六 月	19,699	6,012	27	6,039	3,970	205,880.74	
七 月	20,205	5,652	9	5,661	5,525	286,812.95	
八 月	19,137	5,589	31	5,620	3,331	170,955.78	
九 月	20,180	7,137	68	7,205	4,963	208,593.48	
十 月	21,821	5,943	9	5,952	2,320	116,727.45	
十 一 月	24,117	5,985	23	6,008	4,144	214,246.78	
十 二 月	24,896	5,705	14	5,719	4,407	231,929.81	
一 月	25,234	5,740	20	5,760	2,783	147,579.20	
二 月	27,113	5,272	11	5,283	6,561	343,805.17	
三 月	24,747	6,430	127	6,557	5,467	281,070.33	
計	30,063	72,311	468	72,779	62,672	3,241,937.01	
大 正 十 一 年 度	60,509	66,543	593	67,136	77,677	3,791,525.28	
十 年 度	91,605	57,184	797	57,981	74,719	3,524,170.48	
九 年 度	27,150	75,273	201	75,474	8,456	653,467.72	
八 年 度	—	31,630	—	31,620	432	56,160.00	

		銑 鐵 受					
種 別	越 高	受 入 高			拂 出		
		出 銑 高	過 斤	計	噸 數	金 額	
正 銑	27,229	67,263	461	60,407	3,124,063.64		
荒 銑	3,334	5,048	7	3,265	117,873.37		
計	30,063	72,311	468	62,672	3,241,937.01		

本表金額ニ本年度末貯銑見積金額 979,048 圓33及繰入金 896圓48ヲ加算シ前年度末貯銑見積金額 1,160,085圓95ヲ

		拂 月 別					
		出 高				缺 斤 及 見 本	殘 高
社 用	其 他	計					
噸 數	金 額	噸 數	金 額	噸 數	金 額	及 見 本	殘 高
560	24,573.50	905	41,585.07	14,776	746,423.75	166	21,951
571	28,890.00	766	35,894.20	8,127	419,354.25	270	19,699
708	34,683.15	708	34,455.40	5,886	275,019.29	147	20,205
236	12,066.98	824	40,300.06	6,585	338,579.99	144	19,137
472	23,260.57	560	26,887.51	4,363	221,103.86	214	20,180
472	21,875.18	837	41,103.33	5,372	271,571.99	192	21,821
807	40,011.77	295	14,501.44	3,422	171,240.66	239	24,117
590	27,094.31	324	15,175.16	5,058	250,516.25	171	24,896
502	21,638.26	302	15,269.10	5,211	268,937.17	170	25,234
621	28,325.44	354	16,730.41	3,758	192,635.14	123	27,113
626	29,245.51	325	15,344.79	7,512	388,295.47	137	24,747
636	30,431.89	472	22,951.56	6,575	334,153.78	173	24,556
6,801	322,096.56	6,672	319,798.03	76,145	3,883,831.60	2,141	24,556
4,804	237,707.10	12,976	57,861.98	95,457	4,607,094.36	2,125	30,063
2,797	161,971.00	8,900	418,233.36	86,416	4,104,374.84	2,961	60,509
526	47,350.00	1,988	157,044.94	10,970	857,862.66	49	91,605
2,946	380,205.00	1,092	133,389.98	4,470	569,728.38	—	27,150

		拂 種 別					
		出 高				缺 斤 及 見 本	殘 高
社 用	其 他	計					
噸 數	金 額	噸 數	金 額	噸 數	金 額	及 見 本	殘 高
5,844	287,969.68	3,298	160,630.97	69,549	3,572,664.29	1,901	24,003
957	34,124.88	3,374	159,167.06	6,596	311,167.31	240	553
6,801	322,096.56	6,672	319,798.03	76,145	3,883,831.60	2,141	24,556

控除シタル金額 3,703,690圓46ヲ製鐵收入ノ總額トス

鐵 鐵 工 場							
月 別	原 料 裝入回数	裝 入 原 料			出 鐵 回 數	出 滓 回 數	出 正 鐵
		鐵 石	石 灰 石	骸 炭			
四 五 六 七 八 九	月	1,840	11,110	5,836	8,096	249	244
	月	1,915	11,695	6,052	8,426	241	242
	月	1,890	10,367	5,326	7,436	234	233
	月	1,734	10,082	5,223	7,630	247	246
	月	1,690	9,627	4,993	7,436	238	239
十 十 一 一 二 三	月	2,055	12,646	6,533	9,042	232	233
	月	1,784	10,439	5,398	7,850	229	227
	月	1,776	10,644	5,575	7,814	219	217
	月	1,722	10,284	5,634	7,577	229	231
	月	1,789	10,323	5,695	7,832	243	248
計	月	1,590	9,304	5,129	6,996	208	208
	月	1,932	11,163	6,193	8,501	248	247
	計	21,508	127,684	67,587	94,636	2,917	2,915
	大 正 十 一 年 度	19,658	118,204	58,382	86,268	3,278	3,262
	十 年 度	15,787	104,275	50,708	70,275	2,519	2,474
九 年 度	19,612	134,557	64,426	88,470	2,909	2,861	
八 年 度	8,588	62,471	37,145	46,554	1,959	1,647	

〔大正八年四月二十九日第一鑄鐵爐一基ヲ以テ作業ヲ開始シ同年五月一日始メテ鉄鐵ヲ製出セリ、〕大正八年度分
 〔第一鑄鐵爐ハ大正十年十一月十六日爐破損シ修理不可能ニ陥リシヲ以テ翌十七日午前三時吹下シテ爲シ作業ヲ
 月十八日初湯出鉄アリ從テ大正十年作業日數ハ三百三十五日間トス

作 業 成 績 大 正 十 二 年 度																				
出 鐵 高			平 均 分 析																	
正 鐵	荒 鐵	計	鐵 石			鐵														
			鐵	硅	酸	炭	硅	素	滿	傷	機	硫	黃							
5,879	412	6,291	54.88	20.25	3.52	2.62	0.17	0.085	0.030											
6,309	452	6,761	54.07	20.91	3.50	2.31	0.18	0.085	0.027											
5,655	453	6,108	54.24	20.71	3.47	2.31	0.20	0.085	0.040											
5,332	411	5,743	54.45	20.08	3.43	2.42	0.19	0.085	0.044											
5,212	467	5,679	54.35	20.00	3.36	2.98	0.18	0.085	0.036											
6,679	542	7,221	54.02	20.74	3.44	2.13	0.20	0.085	0.034											
5,560	478	6,038	55.04	19.31	3.46	2.47	0.18	0.085	0.064											
5,668	413	6,081	55.07	19.31	3.47	3.15	0.18	0.085	0.027											
5,428	369	5,797	56.46	17.43	3.43	2.06	0.18	0.085	0.064											
5,492	340	5,832	54.78	19.79	3.41	2.31	0.18	0.085	0.062											
5,022	335	5,357	56.04	18.10	3.41	2.92	0.18	0.085	0.043											
6,075	450	6,525	56.72	16.74	3.57	3.27	0.17	0.085	0.055											
68,311	5,122	73,433	54.67	19.42	3.46	2.50	0.18	0.085	0.044											
60,425	7,068	67,493	55.73	18.58	3.50	2.94	0.23	0.085	0.040											
44,800	13,296	58,102	—	—	—	3.76	0.20	0.093	0.021											
66,961	9,621	76,582	—	—	—	—	—	—	—											
29,135	2,993	32,128	—	—	—	—	—	—	—											

原料裝入回数ハ七月分以降、出鉄回数ハ六月分以降、出滓回数ハ八月分以降ノモノニシテ其ノ以前ノ分ハ調査ヲ缺ク
 中止セリ而シテ既成第二鑄鐵爐ノ完成ヲ念キ同年十二月十六日總テノ準備完成セシヲ以テ同日點火作業ヲ開始シ同

製 鐵 所 電 氣									
月 別	發 電 量 KWH	蒸 氣 使 用 量		供 電					
		總 數	1 K W H 均	電 燈 用					
				構 內	構 外	計			
四 五 六 七 八 九	1,006,600	8,771,863	9.9	57,782	55,185	112,967			
十 一 二 三	1,054,900	9,281,679	8.8	55,850	49,935	105,785			
計	12,997,212	117,522,604	9.1	803,439	713,730	1,517,169			
大 正 十 一 年 度	11,586,600	105,457,320	9.1	659,093	683,340	1,342,433			
十 年 度	10,305,900	119,949,612	11.6	517,655	711,128	1,228,783			
九 年 度	11,156,840	117,838,759	10.6	720,271	742,830	1,463,101			
八 年 度	8,834,922	82,291,136	9.3	555,983	473,880	1,029,863			

本表發電所ハ製鐵所事業ニ要スル設備ニシテ其ノ餘力ヲ營口水道電氣株式會社ニ供給シ社宅其ノ他ノ需要ニ應セシム
於テ發生セル蒸氣ハ發電所、送風機室、機房用等ニ使用スルモノニシテ本年度内總發生量ハ209,736,068瓦ニシテ之

×印ハ試運轉中ニ係ル製造高ニシテ本數ニ含マズ、大正九年五月硫酸アンモニアノ製造ヲ開始ス

製 鐵 所 電 氣											
月 別	發 電 量 KWH	蒸 氣 使 用 量		供 電							
		總 數	1 K W H 均	電 燈 用							
				構 內	構 外	計					
四 五 六 七 八 九	1,006,600	8,771,863	9.9	57,782	55,185	112,967					
十 一 二 三	1,054,900	9,281,679	8.8	55,850	49,935	105,785					
計	12,997,212	117,522,604	9.1	803,439	713,730	1,517,169					
大 正 十 一 年 度	11,586,600	105,457,320	9.1	659,093	683,340	1,342,433					
十 年 度	10,305,900	119,949,612	11.6	517,655	711,128	1,228,783					
九 年 度	11,156,840	117,838,759	10.6	720,271	742,830	1,463,101					
八 年 度	8,834,922	82,291,136	9.3	555,983	473,880	1,029,863					

電燈用構外供給電量ハ即チ之ナリ、本表ノ蒸氣ハ汽罐場ニ於テ發生シ之カ分配テ受ケタルモノナリ而シテ汽罐場ニ
要セシ燃料ハ石炭 7,722噸及高爐瓦斯220,003,100立方メートル使用セリ

製 鐵 所 電 氣									
月 別	發 電 量 KWH	蒸 氣 使 用 量		供 電					
		總 數	1 K W H 均	電 燈 用					
				構 內	構 外	計			
四 五 六 七 八 九	1,006,600	8,771,863	9.9	57,782	55,185	112,967			
十 一 二 三	1,054,900	9,281,679	8.8	55,850	49,935	105,785			
計	12,997,212	117,522,604	9.1	803,439	713,730	1,517,169			
大 正 十 一 年 度	11,586,600	105,457,320	9.1	659,093	683,340	1,342,433			
十 年 度	10,305,900	119,949,612	11.6	517,655	711,128	1,228,783			
九 年 度	11,156,840	117,838,759	10.6	720,271	742,830	1,463,101			
八 年 度	8,834,922	82,291,136	9.3	555,983	473,880	1,029,863			

本表發電所ハ製鐵所事業ニ要スル設備ニシテ其ノ餘力ヲ營口水道電氣株式會社ニ供給シ社宅其ノ他ノ需要ニ應セシム
於テ發生セル蒸氣ハ發電所、送風機室、機房用等ニ使用スルモノニシテ本年度内總發生量ハ209,736,068瓦ニシテ之

×印ハ試運轉中ニ係ル製造高ニシテ本數ニ含マズ、大正九年五月硫酸アンモニアノ製造ヲ開始ス

作 業 成 績 大正十二年度

高 副 生 物	製 炭 量	硫 酸 使 用 高	製 出 高			製 炭 一 週 平 均					
			製 出 高			製 炭 製 出 高					
			塊 炭	粉 炭	計	塊 炭	粉 炭	計			
432	146	375.0	5.7	266.7	8.1	274.8	14.4	4.9	0.72	0.02	0.73
455	188	384.1	7.3	272.6	9.6	282.2	14.7	6.1	0.71	0.03	0.74
432	166	337.3	0.9	237.9	8.3	246.2	14.4	5.5	0.71	0.02	0.73
465	143	356.9	5.7	248.6	9.4	258.1	15.0	4.6	0.70	0.03	0.72
465	124	333.3	5.1	237.6	7.8	245.4	15.0	4.0	0.71	0.02	0.73
450	124	409.2	5.2	289.8	10.2	300.0	15.0	4.1	0.71	0.02	0.73
465	152	383.9	6.1	268.6	11.4	280.0	15.0	4.9	0.70	0.03	0.73
450	160	373.0	6.6	267.9	11.7	279.6	15.0	5.3	0.72	0.03	0.75
465	161	375.6	6.5	267.9	11.2	279.1	15.0	5.2	0.71	0.03	0.75
465	156	381.4	6.3	269.2	11.7	280.9	15.0	5.0	0.71	0.03	0.74
435	145	398.6	6.5	274.8	12.9	287.7	15.0	5.2	0.69	0.03	0.72
465	170	445.6	7.7	309.7	11.1	320.8	15.5	5.5	0.69	0.03	0.72
5,444	1,835	378.3	6.3	266.9	10.2	277.1	14.9	5.0	0.71	0.03	0.73
4,172	1,581	294.9	5.1	202.9	13.2	216.1	11.4	0.3	0.69	0.04	0.73
3,805	1,423	313.4	4.8	219.8	16.3	236.0	10.4	4.8	0.70	0.05	0.75
4,589	1,527	424.5	5.2	275.6	17.6	293.2	12.6	3.9	0.65	0.04	0.69
3,216	—	286.0	—	185.2	14.9	200.1	8.8	4.2	0.65	0.05	0.70

作 業 成 績 大正十二年度

給 電 量 (單位KWH)							合 計
電 力 用							
銑 鐵 用	製 炭 用	水 道 用	電 車 用	其 他	計	合 計	
119,695	74,915	369,632	10,480	194,802	769,524	882,491	
123,541	83,510	398,351	10,313	187,583	803,298	909,083	
109,354	81,242	351,225	7,694	185,608	735,123	828,393	
125,741	83,871	420,810	6,989	201,507	838,918	935,460	
132,850	74,144	432,953	6,190	187,962	834,099	937,217	
129,618	83,814	357,917	9,283	210,445	791,057	904,862	
131,785	84,150	355,413	11,224	207,427	789,999	926,446	
110,994	83,174	397,414	9,877	226,759	828,218	975,299	
114,400	82,731	426,307	12,030	224,162	859,530	1,022,747	
112,156	85,941	452,757	13,092	220,781	884,727	1,043,109	
108,775	79,164	370,789	14,285	202,695	775,708	918,213	
110,025	92,688	435,655	14,598	255,864	908,830	1,052,880	
1,428,934	989,344	4,769,123	126,035	2,505,595	9,819,031	11,336,200	
1,557,370	637,880	4,404,956	114,947	1,946,967	8,662,120	10,004,553	
1,309,148	621,532	3,469,073	63,352	2,051,729	7,514,834	8,773,617	
1,377,994	1,693,731	4,131,558	66,615	646,840	7,916,738	9,379,839	
874,465	1,271,798	3,857,207	141,542	144,095	6,289,107	7,318,970	

月別	水源池 揚水量	貯水池 揚水量	還水量	給水量			
				熔鐵爐用	骸炭爐用	其他作業用	計
四月	131,511	135,564	698,081	558,771	18,583	273,444	850,798
五月	172,302	177,982	683,261	581,152	17,832	262,372	861,356
六月	138,647	177,660	647,363	546,395	21,100	261,470	828,965
七月	210,756	204,744	718,145	585,927	20,644	333,516	920,087
八月	212,372	194,595	658,647	516,094	20,390	316,233	852,717
九月	144,334	152,196	708,234	534,317	34,692	290,748	859,757
十月	110,817	136,157	705,562	624,025	27,224	251,115	902,364
十一月	190,402	153,506	756,712	642,833	26,808	242,956	912,597
十二月	191,828	168,404	783,514	676,526	24,382	248,261	949,169
一月	179,164	178,092	796,502	671,450	27,896	276,113	975,459
二月	136,786	138,106	703,273	544,075	28,767	267,590	841,332
三月	143,861	149,649	803,284	635,544	29,622	289,807	954,973
計	1,962,780	1,966,655	8,722,568	7,038,009	297,940	3,313,625	10,709,574
大正十一年度	2,001,684	1,976,753	8,672,894	7,196,271	314,546	3,239,665	10,750,482
十年度	2,161,376	2,191,241	6,014,823	5,599,856	376,104	2,232,964	8,208,924
九年度	3,327,788	3,234,028	4,372,519	4,318,466	603,496	2,728,546	7,650,508
八年度	-	-	-	4,430,578	865,989	1,362,431	6,658,998

大正八年度ニ於ケル揚水量及還水量ハ其ノ調査ヲ缺ク

年度	收				計
	銑鐵收入	骸炭收入	副生物收入	雜收入	
大正十二年度	3,703,793.98	-	-	896.48	3,703,690.46
十一年度	3,386,934.73	-	-	-	3,386,934.73
十年度	3,606,924.19	-	-	74.92	3,606,999.11
九年度	1,580,655.48	-	-	-	1,580,655.48
八年度	2,724,631.79	11,930.00	27,245.41	32,417.10	2,796,224.30

年度	支						計	總體費 分攤額	差引損
	販賣費	製品元		製品諸費		計			
		銑鐵	骸炭	副生物	運賃				
大正十二年度	4,319.70	4,011,377.94	-	-	433,067.12	517,733.28	4,966,498.04	978,089.61	2,240,897.19
十一年度	11,704.51	4,706,640.13	-	-	570,584.27	575,601.57	5,864,530.48	720,747.53	3,198,343.28
十年度	19,842.87	4,588,905.72	-	-	679,425.57	573,993.63	5,861,167.79	619,557.21	2,873,725.89
九年度	26,046.98	6,968,572.23	-	-	97,201.36	107,713.36	7,199,533.93	803,698.78	6,422,577.23
八年度	18,902.31	4,199,809.39	9,776.25	19,430.19	10,906.93	25,466.90	4,283,391.97	-	1,487,167.67

電 氣

施 設 事 項

發電所及電燈電力

本年度内各地發電所ニ關スル施設ヲ舉クレハ大連ニ在リテハ天ノ川發電所五千「キロワット」能力ノ「スタールタピン」一基ノ据付ニ著手シタルモ未タ竣工ニ至ラス、奉天ニ在リテハ二百キロ「ベリスエンデン」一基及「パブコック」汽罐一基ノ撤去ヲナシ奉天送電線ハ十月下旬著手シタルモ未曾有ノ降雪ト材料配給意ノ如クナラサリシ爲一時工事ヲ中止シ三月中旬再ヒ建柱ヲ開始シ本年度末ニ於テ工程ノ過半ヲ竣工セリ長春ニ在リテハ千「キロワット」「ターボジェネレーター」一基五百馬力汽罐一基及之ニ附隨スル設備ヲ新設シ二百五十「キロワット」發電機及三百五十馬力汽罐一基ヲ撤廢セリ安東ニ在リテハ八百馬力汽罐一基ヲ増設シ尙汽罐室ノ増築ハ目下工事中ナリ尙大連其ノ他ノ電燈及電力供給設備ニ在リテハ需要ノ増加ニ伴ヒ内外線條ノ延長及建柱工事ヲ施行セリ而シテ年度末ニ於ケル線條ノ延長ハ大連1,647,021米、奉天453,467米、長春273,551米、安東515,694米ニ及ヘリ今年度末ニ於ケル各地發電所ノ機械設備及線路ノ狀況ヲ舉クレハ次ノ如シ

發電所機械及電線路設備 大正十二年度末現在

種 別	能力其他 ノ稱呼	大 連		奉 天		長 春		安 東		
		能 力	數 量	能 力	數 量	能 力	數 量	能 力	數 量	
發電機	往復汽機直結	KW	{ 5,000 1,000 1,500 5,000 }	{ 1 3 2 1 }	500	2	{ 250 500 — 1,000 }	{ 1 2 — 2 }	500	2
	同轉汽機直結	同			—	—	—	—	3,000	2
機 關	往復汽機	BHP	{ 1,500 2,500 }	{ 3 2 }	600	2	{ 350 600 }	{ 1 2 }	600	2
	同轉汽機	同			—	—	—	—	3,000	2
勵 磁 機		KW	{ 75 100 }	{ 2 2 }	18.0	1	{ 16 20 36 }	{ 2 2 1 }	45.0	2
					20.0	1			20.0	2
汽 罐 水 管 式		HP	{ 828 716 509 350 }	{ 1 3 1 8 }	270	1	{ 250 — 509 — }	{ 4 — 2 — }	700	2
					509	1	509	2	—	—
配 電 盤 枝			—	78	—	22	—	19	—	17
		KW	400	3	—	—	—	—	—	—
變 壓 機		同	{ 500 350 100 75 15 }	{ 2 6 4 2 2 }	1,000	8	{ 125 30 10 }	{ 1 3 3 }	{ 890 150 30 20 10 }	{ 18 4 6 3 5 }
					—	—	—	—	—	—
電 壓 調 整 器		同	{ 40 20 }	{ 1 3 }	—	—	—	—	—	—
					—	—	—	—	—	—
凝 汽 機	表 面 式	BHP 用	{ 2,500 2,500 1,500 }	{ 3 2 3 }	600	1	{ 1,880 600 }	{ 2 2 }	6,000	2
	セ ヲ ト 式	同			—	—	—	—	—	—
冷 水 機		噸	{ 30 20 5 }	{ 1 1 1 }	5	1	5	1	35	2
					—	—	—	—	—	—
汽 罐 給 水 ポ ン プ		HP 用	{ 500 350 250 }	{ 2 1 5 }	—	2	—	2	—	—
					—	—	—	—	—	—
揚 水 ポ ン プ		同	{ 150 100 85 125 25 }	{ 2 1 2 2 1 }	—	3	—	2	700	2
					—	—	—	—	—	—
熱 運 給 節 碎	水 炭 炭 炭	筒 式 臺 組	—	1	—	1	—	2	—	—
		機 機 機 機	—	1	—	—	—	—	—	—
旋 風 ソフトナー	ウ ゴ ー タ ー、タービンクリーナー	筒	—	33	—	—	—	14	—	2
			—	4	—	—	—	1	—	1
分 電 機	水 炭 炭 炭	筒 式 臺 組	—	1	—	—	—	—	—	—
		機 機 機 機	—	1	—	—	—	—	—	—
分 電 機	水 炭 炭 炭	筒 式 臺 組	—	6	—	—	—	3	—	2
			—	2	—	1	—	1	—	2
分 電 機	水 炭 炭 炭	筒 式 臺 組	—	1	—	—	—	—	—	—
			—	1	—	—	—	—	—	—
分 電 機	水 炭 炭 炭	筒 式 臺 組	—	4	—	1	—	5	—	2
			—	1	—	—	—	2	—	—
分 電 機	水 炭 炭 炭	筒 式 臺 組	—	250	—	—	—	—	—	—
			—	1	—	—	—	—	—	—

種 別	大 連	奉 天	長 春	安 東
電 線 路	特別高壓	76,843	145,103	—
	高 壓	669,880	213,733	125,738
	低 壓	900,298	239,734	147,815
	計	1,647,021	598,570	273,551
建 柱 數	10,972	4,278	1,597	3,639
變 壓 器 (容 量)	13,016	4,108	1,140	3,505

本表電線路ニハ電氣鐵道ノ分ヲ含マス

大連電氣鐵道

本年度内大連電氣鐵道ニ關スル主ナル施設ハ市郊外ノ發展ニ件ヒ伏見臺水源地間本社前寺兒溝間星ヶ浦線老虎灘線ノ一部ニ複線工事ヲ行ヒ且安全電車十五輛ノ組立ヲ了シ貨物電車一輛ヲ撤水車ニ改造セリ而シテ年度末ニ於ケル軌道及電線路ノ延長並車輛數軌條ハ六萬四千二百四米、電線路ハ六萬四千二百四米、車輛數ハ客車八十五輛、貨車九輛、撤水車二輛ナリ
尙奉天ニ於テハ目下電氣鐵道ノ工事計劃中ニシテ其ノ概要ヲ示セハ軌道互長二千八百三十米、延長五千二百七十一米、車輛六輛ナリトス

線路及車輛設備 大正十二年度末現在

種 別	市 内 線		市 外 線		計
	八 十 封 度 軌 條	單 復 側 車 貨 庫 物 計	六 十 封 度 軌 條	單 復 側 車 貨 庫 物 計	
線 路	線 線	3,779	374	3,153	
	線 線	27,093	17,030	44,123	
	線 線	266	335	621	
	線 線	868	987	1,855	
車 輛	計	35	14	49	
	計	31,041	18,760	49,801	
	線 線	49	1,442	1,491	
	線 線	—	9,507	9,507	
路 長	線 線	133	466	599	
	線 線	281	—	281	
	線 線	1,168	1,057	2,225	
	計	1,931	12,472	14,403	
合 計	32,972	31,232	64,204		

營 業

月 別		發 電 所							
		發 電							
		大 連				奉 天			
		發電所内 消費高	供 給 電 量		合 計	發電所内 消費高	供給電量	計	
電燈及 電力	電氣鐵道								
四	月	208,958	1,981,410	318,952	2,300,362	2,500,320	2,565	408,994	411,559
五	月	206,886	2,073,899	322,475	2,396,374	2,603,260	2,674	366,326	369,000
六	月	208,074	1,918,865	301,689	2,220,554	2,428,628	2,716	350,768	353,484
七	月	201,383	1,952,146	294,517	2,246,663	2,448,046	2,589	349,311	351,900
八	月	207,638	1,877,357	312,438	2,189,795	2,397,433	2,629	371,851	374,480
九	月	208,142	1,817,289	268,844	2,086,133	2,294,475	2,463	367,737	370,200
十	月	213,236	2,402,546	291,997	2,694,543	2,907,779	2,740	422,070	424,810
十一	月	184,590	2,469,799	312,329	2,782,128	2,966,718	2,566	448,794	451,360
十二	月	198,778	2,656,005	380,802	3,036,807	3,235,585	2,431	532,289	534,720
一	月	193,943	2,738,443	371,965	3,110,408	3,304,351	2,525	542,175	544,700
二	月	193,289	2,687,710	334,582	3,022,292	3,215,581	2,407	469,393	471,800
三	月	207,858	2,680,713	353,561	3,034,274	3,240,132	2,409	530,311	532,720
計		2,430,975	27,256,182	3,864,151	31,120,333	33,551,308	30,714	5,150,019	5,180,733
大 正	十一年度	2,564,243	20,720,864	4,090,307	24,811,171	27,375,114	80,761	4,873,606	4,954,367
	十年 度	1,768,249	17,357,718	3,677,030	21,034,748	22,802,997	267,847	4,983,662	5,251,509
	九 年 度	1,397,560	14,704,773	3,118,587	17,823,360	19,320,920	167,663	3,815,048	3,982,711
	八 年 度	1,247,750	15,220,549	3,080,511	18,301,060	19,548,810	19,543	3,454,522	3,474,066
	七 年 度	1,147,300	12,702,703	3,249,967	15,952,670	17,099,370	6,704	1,892,089	1,898,793
	六 年 度	1,033,840	10,375,963	3,382,787	13,758,750	14,792,590	6,039	1,412,012	1,418,052
種 別		發							
		總							
		大	連	奉	天	長	春		
消耗品 其 他 計	燃料費	528,879.35		920.71		135,912.11			
	其他給	43,837.24		1,738.93		3,092.17			
	諸給	151,244.38		18,505.70		42,816.92			
	其	97,930.88		116,220.66		1,653.53			
	計	821,891.85		137,386.00		183,474.73			
大 正	十一年度	750,846.43		180,041.60		205,098.00			
	十年 度	626,602.03		179,778.69		217,510.72			
	九 年 度	716,009.80		193,642.52		238,780.51			
	八 年 度	561,677.18		109,857.16		267,321.31			
	七 年 度	240,533.87		48,532.39		118,622.10			
	六 年 度	148,894.53		29,147.81		64,117.19			

奉天ノ發電量中ニハ撫奉送電所ヨリ購入セルモノ5,168,732KWIIアリ其ノ購入費 115,351圓06ハ發電費其他中ニ包含

事 項

成 績										大正十二年度			
量 (單位キロワット時)						石 炭 消 費 高							
長 春		安 東		奉 天		大 連		奉 天		長 春		安 東	
發電所内 消費高	供給電量	計	發電所内 消費高	供給電量	計	大	連	奉	天	長	春	安	東
34,102	525,503	559,605	70,050	497,750	567,800	4,041.5	14.0	985.5	433.5				
26,659	612,731	639,390	74,850	514,550	589,400	3,002.0		1,127.0	852.5				
25,294	531,811	557,105	79,770	467,530	547,300	3,833.2	10.5	965.0	1,175.0				
27,718	543,697	571,415	81,870	475,730	557,600	3,750.8		1,144.0	1,039.5				
53,727	493,998	547,725	84,250	434,750	519,000	3,745.8		879.0	1,091.5				
50,333	404,797	455,130	82,450	568,598	651,048	3,241.2		944.5	1,343.7				
55,425	382,920	437,445	84,560	677,024	761,584	3,937.7	16.0	813.0	628.0				
51,146	368,109	419,255	80,560	812,748	893,308	3,730.4	12.0	826.5	1,359.0				
56,502	416,818	473,320	85,460	839,592	925,052	4,189.5	36.0	1,155.0	1,006.0				
62,694	495,416	558,110	84,429	810,312	924,732	3,957.2	5.0	1,162.0	399.0				
46,933	345,242	392,175	87,429	753,746	841,166	4,325.6	11.0	846.0	1,064.0				
33,166	437,787	470,953	89,910	813,270	903,180	4,141.3	6.0	740.0	1,962.0				
523,699	5,557,929	6,081,628	985,570	7,695,600	8,681,170	46,796.2	110.5	11,587.5	12,353.7				
400,899	5,514,742	5,915,641	746,577	6,409,541	7,156,118	41,753.9	2,825.9	14,001.5	10,438.0				
464,782	3,964,908	4,419,690	293,022	6,188,303	6,431,825	35,852.4	13,099.0	14,044.5	11,731.5				
398,771	3,142,133	3,540,904	112,533	3,465,533	3,578,066	31,052.7	10,739.6	10,548.0	5,113.4				
366,113	3,091,232	4,357,345	43,886	1,889,681	1,933,567	29,127.7	6,637.2	14,697.5	4,289.3				
447,257	3,787,478	4,234,735	41,012	1,763,343	1,804,355	24,260.5	5,056.2	11,887.0	4,411.4				
467,994	3,370,556	3,838,650	42,752	1,720,390	1,763,142	20,312.2	4,225.6	9,388.0	3,944.1				
電 費													
額		平 均 一 キ ロ ワ ッ ト 時 ニ 付											
安 東		大	連	奉	天	長	春	安	東				
		144,225.69	15.76	0.18	22.35	16.61							
		6,896.31	1.31	0.34	0.51	0.81							
		54,321.58	4.51	3.57	7.04	6.26							
		1,342.97	2.92	22.43	0.27	0.15							
計		206,896.55	24.50	26.52	30.17	23.83							
大 正		200,405.02	27.43	36.34	34.67	28.00							
十一年 度		300,322.39	29.79	34.23	49.21	46.69							
十年 度		268,631.88	37.25	48.62	67.43	75.08							
九 年 度		156,279.02	28.73	44.42	61.35	80.82							
八 年 度		78,608.58	14.07	25.56	28.01	43.57							
七 年 度		47,925.58	10.07	20.55	16.70	27.18							

セシメタリ括弧内ノ數ハ該炭ニシテ本數ニ含ム

電 燈 及 電 力

箇 所 別	月 別	電															
		口 數 (月末現在)			實 燈 數 (月末現在)			同上十 光換算 電燈數	臨時十 光換算 日燈數	電扇箇數(月末現在)							
		約束燈	メー ル 燈	計	約束燈	メー ル 燈	計			約 束	メ ー ル	計					
大	四 月	12,908	12,343	25,251	45,698	136,392	182,090	428,461	35,187	—	—	—	—	—	—	—	
	五 月	12,871	12,350	25,221	45,880	137,592	183,472	432,981	11,429	—	—	—	—	—	—	—	
	六 月	13,013	12,472	25,485	45,802	137,818	183,620	441,584	21,048	—	—	—	—	—	—	—	
	七 月	13,081	12,596	25,677	45,619	137,945	183,574	443,942	22,731	150	796	946	—	—	—	—	
	八 月	12,979	12,648	25,627	45,743	139,190	184,933	442,943	27,582	150	796	946	—	—	—	—	
	九 月	12,895	12,824	25,719	45,398	140,700	186,098	450,905	20,367	—	—	—	—	—	—	—	—
	計	13,047	13,525	26,572	46,752	146,771	193,523	473,140	256,266	—	—	—	—	—	—	—	—
	連	大正十一年度	12,834	12,321	25,155	44,810	136,221	181,031	437,606	289,793	—	—	—	—	—	—	—
		十 年度	12,631	10,858	23,489	42,719	123,956	166,675	402,976	386,374	—	—	—	—	—	—	—
		九 年度	13,056	8,722	21,778	43,463	106,585	150,048	348,757	2,080,295	—	—	—	—	—	—	—
		八 年度	12,442	7,471	19,913	38,582	92,733	131,314	287,652	202,110	—	—	—	—	—	—	—
		七 年度	10,731	5,934	16,665	32,644	73,100	105,744	222,118	83,187	—	—	—	—	—	—	—
	奉	四 月	2,376	3,105	5,481	9,278	35,920	45,198	99,914	544	—	—	—	—	—	—	—
		五 月	2,409	3,181	5,590	9,442	36,287	45,729	100,949	2,160	—	—	—	—	—	—	—
		六 月	2,422	3,275	5,697	9,791	36,824	46,615	105,048	37,488	6	215	221	—	—	—	—
七 月		2,503	3,316	5,819	9,842	37,256	47,098	106,249	9,789	6	212	218	—	—	—	—	
八 月		2,524	3,345	5,869	9,812	37,614	47,426	107,069	906	10	209	219	—	—	—	—	
九 月		2,536	3,426	5,962	9,806	38,396	48,202	107,767	12,392	—	—	—	—	—	—	—	—
計		2,468	3,684	6,152	9,941	40,615	50,556	117,245	88,148	—	—	—	—	—	—	—	—
天		大正十一年度	2,341	3,045	5,386	9,282	35,413	44,695	98,902	33,618	—	—	—	—	—	—	—
		十 年度	2,212	2,419	4,631	8,968	30,217	38,585	87,906	33,931	—	—	—	—	—	—	—
		九 年度	2,220	2,116	4,336	8,938	25,128	34,066	75,946	29,466	—	—	—	—	—	—	—
		八 年度	2,464	1,468	3,932	7,842	18,970	26,812	57,109	14,653	—	—	—	—	—	—	—
		七 年度	1,993	1,032	3,025	7,656	12,747	20,403	44,157	149,932	—	—	—	—	—	—	—
六 年度		1,553	83	2,391	5,466	9,097	14,563	31,522	7,187	—	—	—	—	—	—	—	—

供 給 月 別

大正十二年度

使 用 電 量 (單位キロ ワット時)	電 力		收 入						
	電 動 機 數 (月末現在)		使 用 電 量 (單位キロ ワット時)		電 燈 料	電 力 料	其 他	計	
	約 束 燈	メー ル 燈	電 量	容 量					
561,117	302,605	863,722	567	7,396	721,406	118,312.68	7,638.82	3,765.81	129,717.31
577,418	261,703	839,121	571	7,396	719,998	139,562.89	73,982.12	11,282.85	224,927.86
493,422	260,904	754,326	588	8,180	779,967	127,538.98	44,537.97	8,511.60	180,588.55
543,311	399,887	943,198	565	7,376	618,518	119,048.72	41,141.67	11,599.85	171,790.24
609,898	248,314	858,212	549	7,805	643,673	128,510.69	36,951.99	6,246.99	171,709.67
690,335	256,711	947,046	564	8,503	506,785	129,830.79	40,301.11	10,967.85	181,099.75
837,858	292,847	1,130,705	572	8,555	589,804	120,524.23	8,114.32	6,470.73	135,109.28
1,234,065	335,452	1,569,517	572	8,555	660,097	138,939.03	62,114.77	16,048.37	216,202.17
991,865	356,967	1,348,832	588	9,160	663,594	160,063.65	42,280.10	7,688.82	210,032.57
826,418	480,171	1,306,589	500	9,184	769,527	154,266.01	39,863.00	6,645.62	200,774.63
582,850	373,229	956,079	590	9,184	984,197	151,787.36	52,362.28	7,974.84	212,124.48
697,952	312,256	1,010,208	601	8,561	925,520	146,942.08	46,577.05	8,471.09	201,990.22
8,646,509	3,381,046	12,527,555	601	8,561	8,583,086	1,634,427.11	495,865.20	105,774.42	2,236,066.73
6,156,900	3,555,395	9,712,295	533	7,825	6,645,777	1,535,665.20	405,991.69	113,244.17	2,054,301.06
5,169,126	3,148,436	8,317,562	517	7,436	5,568,582	1,403,885.83	358,170.39	148,857.68	1,910,913.90
4,313,686	2,779,071	7,092,757	446	6,878	4,671,061	1,224,886.60	237,153.53	170,558.57	1,632,598.70
3,922,848	2,434,000	6,356,848	429	5,261	6,328,462	898,487.81	218,066.72	115,540.41	1,232,094.94
3,566,160	1,936,225	5,502,385	354	4,296	4,694,368	632,226.87	166,118.30	97,397.78	895,742.95
3,190,304	1,499,639	4,689,943	262	3,375	3,296,418	498,221.25	114,935.52	86,951.97	700,108.74
117,949	85,629	203,578	113	1,945	123,617	19,391.86	—	457.92	19,849.78
104,072	76,848	180,920	116	1,950	112,140	29,749.53	9,295.32	1,487.53	40,532.38
104,557	59,732	164,279	117	2,031	116,335	40,720.09	7,594.85	1,753.74	50,068.68
34,931	64,211	99,142	118	2,036	189,306	27,577.21	8,895.67	2,364.47	38,737.35
44,573	69,650	114,223	114	1,940	220,443	30,450.74	14,072.42	1,755.28	46,278.44
65,047	75,612	140,659	115	1,947	190,304	55,496.97	30,707.81	5,821.63	92,026.41
118,968	87,941	206,909	114	1,960	172,954	12,113.09	—	280.10	12,393.19
115,474	102,632	218,106	161	2,042	185,809	42,286.67	21,957.09	1,837.15	66,080.91
185,740	92,953	278,693	179	2,393	203,067	41,392.63	4,830.83	1,361.59	47,585.05
83,327	128,379	211,706	186	2,461	276,251	41,072.78	29,678.39	2,286.80	72,987.97
60,418	121,684	182,102	187	2,507	240,352	43,578.51	6,107.12	2,117.97	51,803.60
123,390	96,335	220,225	180	2,600	248,055	59,895.93	33,052.22	7,410.06	100,358.21
1,153,946	1,061,596	2,220,542	180	2,600	2,269,633	443,726.01	166,191.72	28,784.24	638,701.97
1,515,147	943,974	2,459,421	111	1,731	1,405,031	386,986.66	105,599.92	31,236.31	523,822.89
1,666,938	764,559	2,431,497	93	1,997	1,601,543	352,049.40	107,286.70	26,928.49	486,264.59
944,139	673,410	1,617,549	79	1,489	1,377,592	304,616.47	67,995.49	22,704.63	395,316.59
753,297	456,902	1,210,199	55	947	588,685	205,941.15	29,081.54	20,233.50	255,256.19
591,529	364,831	956,360	37	774	469,670	151,728.17	17,123.84	20,657.45	189,509.46
631,215	261,145	892,360	20	483	239,646	111,165.14	11,713.38	13,766.59	136,645.11

簡所別	月 別	電											
		口 數(月末現在)			實 燈 數(月末現在)			同上十燭 光換算 電燈數	臨時十燭 光換算 日燈數	電扇箇數(月末現在)			
		約束燈	メ- ル 燈	計	約束燈	メ- ル 燈	計			約 束	メ- ル	計	
長	四 月	1,738	2,023	3,761	6,151	24,311	30,462	72,536	743	—	—	—	
	五 月	1,734	2,040	3,774	6,140	24,191	30,331	67,483	1,822	—	—	—	
	六 月	1,744	2,051	3,795	6,004	24,269	30,273	68,193	5,884	3	49	52	
	七 月	1,752	2,057	3,809	5,985	24,249	30,334	69,372	15,504	3	71	74	
	八 月	1,756	2,074	3,830	6,054	24,408	30,462	69,542	14,813	3	71	74	
	九 月	1,760	2,103	3,863	6,024	24,639	30,663	68,989	24,462	—	—	—	
	計	1,772	2,156	3,928	6,179	25,034	31,273	73,937	69,981	—	—	—	
	春	大正十一年度	1,744	2,010	3,754	6,176	24,225	30,401	68,968	45,129	—	1	1
		十 年度	1,598	1,777	3,375	7,321	22,681	30,002	66,141	42,522	—	—	—
		九 年度	1,502	1,465	2,967	7,291	19,498	26,789	58,606	100,118	—	—	—
		八 年度	1,441	1,154	2,595	6,506	14,504	21,010	42,691	238,718	—	—	—
		七 年度	1,532	1,290	2,822	5,966	13,456	19,422	38,918	424,598	—	—	—
六 年度		1,306	1,171	2,477	4,509	12,142	16,651	35,871	11,017	—	—	—	
安	四 月	3,959	2,705	6,664	9,809	31,577	41,386	85,834	9,137	—	—	—	
	五 月	3,970	2,712	6,682	9,872	31,640	41,512	86,515	474	—	—	—	
	六 月	3,954	2,733	6,687	9,916	31,947	41,863	87,500	20,328	—	—	—	
	七 月	3,940	2,760	6,700	9,900	32,307	42,207	88,708	20,341	45	175	320	
	八 月	3,918	2,829	6,747	9,798	32,887	42,685	89,516	18,518	50	293	343	
	九 月	3,883	2,888	6,771	9,730	33,273	43,003	90,281	2,060	—	—	—	
	計	4,563	3,416	7,979	9,952	34,211	44,163	93,542	119,803	—	—	—	
	東	大正十一年度	4,054	2,720	6,774	9,930	31,607	41,537	85,924	69,419	—	—	—
		十 年度	3,789	2,279	6,068	8,959	28,577	37,536	87,020	40,026	—	—	—
		九 年度	3,952	1,648	5,600	10,161	23,200	33,361	66,904	30,661	—	—	—
		八 年度	3,726	1,139	4,865	10,202	16,961	26,263	50,362	48,671	—	—	—
		七 年度	3,670	1,141	4,811	8,312	13,325	21,637	41,021	58,326	—	—	—
六 年度		2,645	1,078	3,723	6,783	11,240	17,023	31,005	11,763	—	—	—	

燈	使用電量 (單位キロ ワット時)	電 力		收 入					
		電機機數(月末 現在)		電燈料	電力料	其 他	計		
		臺 數	容 量						
107,888	66,293	174,181	51	2,048	356,645	21,692.69	5.22	792.79	22,490.70
99,043	59,335	158,378	51	2,048	400,083	34,305.20	46,497.39	2,067.44	82,870.03
81,090	50,461	131,551	51	2,043	224,740	13,746.11	25,508.39	1,780.63	41,035.13
72,017	46,499	118,516	51	2,043	383,721	23,067.39	1,977.10	1,348.40	26,392.89
77,073	46,987	124,060	53	2,146	287,925	21,715.33	23,457.53	1,820.79	46,993.64
91,031	52,613	143,644	52	2,141	236,989	27,908.71	35,961.87	1,786.16	65,651.74
112,778	61,208	173,988	53	2,126	178,924	19,719.14	6.00	732.37	20,445.51
140,871	61,908	202,079	52	2,108	146,386	28,943.63	23,615.07	3,026.03	55,584.73
118,008	82,143	200,151	52	2,103	164,390	28,683.27	—	1,669.75	30,353.02
99,231	91,535	190,766	54	2,074	232,624	32,349.67	28,243.09	1,869.53	62,462.29
87,407	84,055	171,462	56	2,089	111,752	22,436.32	—	1,152.07	23,588.39
94,404	68,458	162,862	53	2,051	227,152	41,264.51	19,878.99	3,697.15	64,840.65
1,180,841	770,795	1,951,636	53	2,051	2,951,281	315,826.97	205,138.64	21,743.11	542,708.72
1,049,504	696,837	1,746,341	50	2,043	3,406,614	293,585.39	216,252.53	22,702.85	532,490.77
631,884	633,619	1,265,503	36	1,873	1,736,992	285,731.87	114,973.12	19,686.54	420,391.53
714,969	594,716	1,309,685	25	927	1,294,995	261,483.53	61,185.97	22,833.54	345,503.04
816,613	555,611	1,372,224	19	609	2,081,100	195,276.94	74,439.53	17,211.88	286,928.35
727,634	448,081	1,175,715	18	641	2,230,760	157,777.25	68,301.54	18,354.66	244,433.45
571,549	365,719	937,268	11	563	2,010,214	123,970.69	53,352.49	16,211.19	198,534.37
61,590	73,376	134,966	146	3,150	167,711	19,788.00	7,046.60	1,551.65	28,386.25
59,865	65,423	125,288	151	3,175	197,684	38,695.39	19,566.32	2,924.80	61,176.51
47,807	59,675	107,482	154	3,198	250,634	29,083.07	25,853.64	1,649.12	56,585.83
51,936	55,231	107,167	154	3,197	203,890	29,354.98	41,080.95	3,335.27	73,771.20
57,743	61,901	122,644	158	3,208	218,612	25,531.19	12,625.61	2,744.28	40,901.08
57,707	70,567	128,274	163	3,255	111,149	33,858.81	18,586.37	1,778.45	54,223.63
67,237	79,843	147,080	168	3,356	125,271	22,179.87	7,639.58	1,403.64	31,223.09
72,189	90,203	162,392	169	3,341	157,378	38,115.14	12,058.01	1,943.54	52,116.69
80,088	94,958	175,046	169	3,341	224,990	33,975.54	33,969.89	2,119.10	70,064.53
73,899	104,531	178,430	169	3,333	242,209	41,878.79	21,653.76	3,131.43	66,663.98
63,193	105,214	168,407	169	3,326	239,631	33,392.95	7,107.04	1,465.36	41,965.35
72,253	86,724	158,977	168	3,321	195,771	41,518.07	39,904.15	3,398.48	84,820.70
765,507	950,646	1,716,153	168	3,321	2,334,930	387,371.80	247,081.92	27,445.12	661,698.84
858,077	812,060	1,671,037	142	3,139	2,033,549	390,285.59	289,429.39	29,102.71	708,817.69
665,397	683,417	1,348,814	100	1,758	1,625,923	343,307.28	236,809.88	36,210.70	616,327.86
832,693	423,732	1,256,425	88	1,356	924,693	298,817.00	80,823.00	37,988.27	417,628.27
483,002	315,091	798,093	37	448	612,226	218,769.50	48,354.35	23,054.70	290,178.55
513,985	271,746	785,731	36	480	549,302	153,560.90	27,657.03	18,126.21	199,344.14
449,200	227,421	676,621	37	465	551,985	115,355.16	29,679.11	15,769.82	160,804.09

電 燈 供 給 燈												
燭 光	大	連				計	奉	社				外
		社 內	社 外					社 內	社 外			
			日 本 人	中 國 人	外 國 人				日 本 人	中 國 人	外 國 人	
白	五 燭 光	8,922	18,123	11,371	83	38,499	951	2,043	113	28		
	十 燭 光	7,369	19,176	8,933	561	35,139	2,068	7,183	813	83		
	十 六 燭 光	11,072	35,568	11,048	475	58,163	4,765	15,162	1,176	292		
	二 十 五 燭 光	6,087	21,217	4,692	439	32,445	2,480	4,970	811	147		
	三 十 二 燭 光	1,722	4,247	1,216	162	7,349	646	1,400	262	30		
熱	五 十 燭 光	3,027	7,828	2,240	429	13,524	892	2,198	319	106		
	百 燭 光	1,262	2,594	907	199	4,962	229	667	249	11		
	二 百 燭 光	1,390	256	35	66	1,747	154	102	43	—		
	三 百 燭 光	800	139	7	10	956	20	32	16	—		
	四 百 燭 光	502	59	8	1	570	10	26	21	—		
燈	六 百 燭 光	5	—	—	—	5	6	5	—	—		
	千 燭 光	36	70	7	1	114	3	13	—	—		
	二 千 燭 光	3	8	—	—	11	—	—	—	—		
	投 光 器	20	1	—	—	21	—	2	—	—		
	計	42,217	109,286	39,566	2,436	193,505	12,224	33,803	3,823	697		
弧 光 燈	1	17	—	—	18	—	9	—	—			
合 計	42,218	109,303	39,566	2,436	193,523	12,224	33,812	3,823	697			
十 燭 光 換 算 燈 數 例	本 年 度 末	216,964	178,055	69,223	8,898	473,140	30,070	73,625	11,882	1,668		
	大 正 十 一 年 度 末	138,900	229,567	64,400	4,739	437,606	24,940	62,695	10,453	514		
	十 年 度 末	140,909	199,502	58,306	4,259	402,976	24,929	53,835	8,578	654		
	九 年 度 末	122,651	169,969	52,330	3,807	348,757	20,421	46,206	8,718	601		
	八 年 度 末	97,504	139,664	47,008	3,476	287,652	10,220	37,943	8,353	693		
	七 年 度 末	78,084	106,620	35,965	3,449	222,118	12,796	23,177	7,489	695		
	六 年 度 末	62,318	83,588	23,913	3,172	172,991	11,085	14,833	5,201	403		
本 年 度 末	46	38	15	2	100	26	63	10	1			
大 正 十 一 年 度 末	32	52	15	1	100	25	64	11	1			
十 年 度 末	35	50	14	1	100	28	62	10	1			
九 年 度 末	35	49	15	1	100	27	61	11	1			
八 年 度 末	34	49	16	1	100	18	66	15	1			
七 年 度 末	35	48	15	2	100	29	52	17	2			
六 年 度 末	36	48	14	2	100	35	47	16	1			

數 種 類 別												大 正 十 二 年 度 末 現 在			
天	長	春				計	安				東				
		社 內	社 外				社 內	社 外							
			日 本 人	中 國 人	外 國 人			日 本 人	中 國 人	外 國 人					
3,135	89	182	45	3	319	207	920	243	3	1,373					
10,147	728	2,167	598	152	3,645	946	4,471	7,091	11	12,519					
21,395	2,519	7,770	7,070	516	17,875	1,569	9,442	9,578	59	20,648					
8,408	891	2,189	1,323	318	4,726	649	1,986	1,900	75	4,610					
2,238	409	684	344	38	1,475	115	602	332	3	1,052					
3,515	601	684	763	201	2,349	262	1,115	1,196	14	2,587					
1,156	178	288	222	81	769	133	480	475	16	1,104					
299	15	21	33	2	71	33	61	62	—	156					
68	1	24	7	—	32	5	11	23	—	39					
57	4	22	10	2	38	24	3	12	—	39					
11	—	1	—	—	1	14	7	—	—	21					
16	—	3	—	—	3	9	—	—	—	9					
—	—	—	—	—	—	1	—	—	—	1					
2	39	30	1	—	70	—	3	—	—	3					
50,547	5,474	14,055	10,421	1,313	31,273	3,967	19,101	20,912	181	44,161					
9	—	—	—	—	—	—	2	—	—	2					
50,556	5,474	14,065	10,421	1,313	31,273	3,967	19,103	20,912	181	44,163					
117,245	14,587	31,811	23,688	3,831	73,937	10,622	40,897	41,489	534	93,542					
98,602	12,709	30,868	21,873	3,518	68,968	10,289	37,474	37,770	391	85,924					
87,096	14,192	27,978	21,087	2,884	66,141	9,569	36,036	32,099	316	78,020					
75,946	13,444	23,111	19,423	2,628	58,906	8,753	32,152	25,689	310	66,904					
57,109	9,802	15,673	14,992	2,324	42,691	7,194	23,528	19,336	304	50,362					
44,157	10,062	12,800	13,999	2,157	38,918	9,138	17,082	13,805	996	41,021					
31,522	10,288	8,776	14,631	2,176	35,871	5,377	14,473	10,408	747	31,065					
100	20	43	32	5	100	11	44	44	1	100					
100	18	45	32	5	100	12	44	44	—	100					
100	21	42	32	4	100	12	46	41	—	100					
100	23	39	33	4	100	13	48	38	1	100					
100	23	37	35	5	100	14	47	38	1	100					
100	26	33	36	5	100	22	42	34	2	100					
100	28	24	41	6	100	17	47	34	2	100					

電力供給

Table showing electricity supply statistics by region (大連, 奉天, 長春, 安東) and usage category (Chemical/Industrial, Food Processing, Machinery Repair).

更ニ用途ノ細別ヲ舉クレハ次ノ如シ

Detailed table of electricity usage by specific industry and region, including categories like Chemical Industry, Food Processing, and Machinery Repair.

用途別

大正十二年度

Table showing electricity usage by specific industry and region (奉天, 長春, 安東) for the 12th year of the Taisho era.

Detailed table of electricity usage by specific industry and region, including categories like Chemical Industry, Food Processing, and Machinery Repair.

電 燈 及 電 力

營業所別	年 度	收 入			支 出	
		電 燈 料	電 力 料	其 他		
大 連	大正十二年度	1,634,427.11	495,865.20	105,774.42	2,236,066.73	92,108.41
	十一年度	1,535,665.20	405,391.69	113,244.17	2,054,301.06	107,151.92
	十年度	1,403,885.83	358,170.39	148,857.68	1,910,913.90	73,363.51
	九年度	1,234,886.60	237,153.53	170,558.57	1,632,598.70	84,549.72
	八年度	898,487.81	218,066.72	115,540.41	1,232,094.94	75,833.80
	七年度	632,226.87	166,118.30	97,397.78	895,742.95	59,696.76
奉 天	大正十二年度	443,726.01	166,191.72	28,784.24	638,701.97	18,421.69
	十一年度	386,986.66	105,599.92	31,236.31	523,822.89	21,430.38
	十年度	352,049.40	107,286.70	26,928.49	486,264.59	24,369.59
	九年度	304,616.47	67,995.49	22,704.63	395,316.59	25,073.75
	八年度	205,941.15	29,081.54	20,233.50	255,256.19	17,366.24
	七年度	151,728.17	17,123.84	20,657.45	189,509.46	11,000.78
長 春	大正十二年度	315,826.97	205,138.64	21,743.11	542,708.72	18,421.69
	十一年度	293,535.39	216,252.53	23,702.85	532,490.77	21,430.38
	十年度	285,731.87	114,973.12	19,686.54	420,391.53	27,136.57
	九年度	261,483.58	61,185.97	22,833.54	345,503.04	29,340.71
	八年度	195,276.94	74,439.53	17,211.88	286,928.35	32,695.86
	七年度	157,777.25	68,301.54	18,354.66	244,433.45	17,887.24
安 東	大正十二年度	387,371.80	247,081.92	27,445.12	661,898.84	18,421.69
	十一年度	390,285.59	289,429.39	29,102.71	708,817.69	21,430.38
	十年度	343,707.28	236,909.88	36,210.70	616,327.86	34,002.16
	九年度	298,817.00	80,823.00	37,988.27	417,628.27	30,270.18
	八年度	218,769.50	48,354.35	23,054.70	290,178.55	21,500.66
	七年度	153,560.90	27,657.03	18,126.21	199,344.14	13,079.74
計	大正十二年度	2,781,351.89	1,114,277.48	183,746.89	4,079,376.26	147,373.48
	十一年度	2,606,172.84	1,016,673.53	196,286.04	3,819,132.41	171,443.06
	十年度	2,384,974.38	817,240.09	231,683.41	3,433,897.88	158,871.83
	九年度	2,089,803.60	447,157.99	254,985.01	2,791,946.60	169,240.36
	八年度	1,518,475.40	369,942.14	176,040.49	2,064,458.03	147,396.56
	七年度	1,095,293.19	279,200.71	154,536.10	1,529,030.00	101,664.52
	六年度	848,712.24	214,680.50	132,999.57	1,196,392.31	126,181.94

本表ニハ總體費分増額ヲ含メス

營 業 收 支

發 電 費	電 燈 費	保 存 費	計	差 引 損 益	收入百ニ		供給電量一キロ	
					付 支 出	收 入	支 出	損 益
620,915.27	195,779.18	406,175.81	1,314,978.67	921,088.06	59	72	42	30
574,829.61	230,254.18	293,754.49	1,205,990.20	848,310.86	59	99	58	41
474,785.82	243,377.03	264,102.33	1,055,628.69	855,285.21	56	110	61	49
500,728.21	204,634.86	194,696.77	1,074,909.56	557,989.14	66	111	73	38
467,611.66	213,055.30	167,085.92	923,586.68	308,508.26	75	97	73	24
191,909.90	229,401.12	7,744.78	488,752.56	406,990.39	55	71	38	32
112,286.65	188,317.36	3,820.77	372,842.43	327,266.31	53	68	36	32
137,386.00	130,208.01	67,979.72	353,095.42	285,606.55	55	124	69	55
180,041.60	109,552.79	72,087.27	383,112.04	140,710.85	73	107	79	29
179,778.69	98,823.21	47,683.17	350,654.66	135,609.93	72	98	70	27
193,642.52	61,217.58	38,810.40	318,750.25	76,557.34	81	104	84	20
109,857.16	60,136.21	24,146.93	211,506.54	43,749.65	83	142	118	24
48,532.39	44,821.59	11,097.78	116,352.54	73,156.92	61	100	61	39
29,147.81	35,196.19	5,085.27	84,745.26	51,899.85	62	97	60	37
183,474.73	116,569.27	89,353.76	407,819.55	134,889.17	75	98	73	24
205,098.00	115,834.76	73,783.28	416,146.42	116,344.35	76	97	75	21
217,510.72	89,487.15	56,333.93	390,468.37	29,923.16	93	106	99	8
238,780.51	54,280.44	50,512.99	372,914.65	27,411.61	108	110	119	9
267,331.31	52,934.86	45,256.75	388,208.78	111,280.43	139	83	115	32
118,622.10	40,264.19	18,085.07	194,858.60	49,674.85	80	65	51	13
64,117.19	34,705.94	11,586.19	134,253.74	64,280.63	68	59	40	19
206,886.55	126,618.75	78,155.81	430,882.40	231,816.04	65	86	56	30
200,405.02	150,747.02	120,815.47	493,397.89	215,419.80	70	111	77	34
300,322.29	96,371.15	58,562.13	489,357.73	127,070.13	79	108	82	21
268,431.88	57,497.82	28,328.00	384,727.88	32,900.39	92	121	111	9
156,279.02	62,983.55	21,997.15	261,860.38	28,318.17	90	206	186	20
78,608.58	42,882.60	3,811.80	138,382.72	60,961.42	69	113	78	35
47,925.58	30,661.15	7,058.17	104,248.78	56,555.31	65	93	61	33
1,148,662.55	569,175.31	640,765.10	2,505,976.44	1,573,399.82	61	82	51	32
1,160,374.23	606,388.75	560,140.51	2,498,646.55	1,320,785.86	65	102	67	35
1,172,397.52	528,058.54	426,981.56	2,286,009.45	1,147,888.43	67	106	71	36
1,291,783.12	377,630.70	312,357.16	2,151,011.24	640,035.26	77	111	86	25
1,001,069.15	389,109.92	257,586.75	1,795,162.38	289,295.65	87	107	93	14
437,372.97	357,369.50	41,639.43	938,346.42	590,383.58	61	76	47	29
253,477.23	288,880.64	27,550.40	696,900.21	500,002.10	58	71	41	30

電 氣 鐵 道

月 別	月 末 營 業 杆	營 業 平 均 杆	運 轉 車 輛				
			延 運 數		延 時 間		
			客 車	貨 車	客 車	貨 車	
四 五 六 七 八 九	36.6 36.6 36.6 36.6 36.6 35.9	1,098.3 1,134.9 1,098.3 1,134.9 1,134.9 1,098.3	36.6 36.6 36.6 36.6 36.6 36.6	1,821 1,944 2,018 2,100 2,118 2,133	148 161 85 87 42 7	26,205 28,038 28,203 28,518 28,366 27,516	1,444 1,766 770 425 293 20
十 十 一 二 三	36.6 36.6 36.6 36.6 36.6 35.9	1,134.9 1,098.3 1,134.9 1,134.9 1,061.7 1,111.4	36.6 36.6 36.6 36.6 36.6 35.9	2,273 2,232 2,240 2,185 2,077 2,211	14 28 15 1 5 4	28,972 27,552 27,139 27,048 25,206 27,034	99 256 69 4 15 16
計	35.9	13,375.7	36.5	25,352	597	329,782	5,177
大 正 十 一 年 度	36.6	13,862.6	36.6	23,088	414	310,465	3,886
十 年 度	36.7	12,431.2	34.1	20,341	1,271	289,968	12,751
九 年 度	32.2	11,436.5	31.3	18,628	1,881	256,404	13,833
八 年 度	30.7	11,103.7	30.3	18,045	876	246,756	7,773
七 年 度	27.8	10,655.8	29.2	16,602	920	241,889	9,088
六 年 度	28.6	10,248.9	28.1	16,759	1,388	237,216	14,071
月 別	一 日 平 均	一 杆 平 均	一 日 一 杆 平 均	一 日 一			
四 五 六 七 八 九	56,993 61,646 62,722 69,143 63,301 59,423	2,425.02 2,654.02 2,688.80 2,787.24 2,809.14 2,628.02	46,716 52,214 51,412 56,023 53,616 48,708	1,987.72 2,247.94 2,203.94 2,360.78 2,379.32 2,153.84	1,556.8 1,683.9 1,713.2 1,806.7 1,729.1 1,623.1	66.24 72.50 73.44 76.13 76.73 71.78	938.9 983.0 932.4 976.4 926.5 835.8
十 十 一 二 三	55,887 54,662 54,763 51,454 53,239 53,280	2,450.96 2,365.76 2,428.57 2,226.96 2,312.00 2,334.98	47,336 44,805 46,384 43,581 42,184 46,908	2,075.90 1,939.14 2,056.99 1,886.23 1,831.91 2,068.08	1,626.6 1,498.1 1,495.9 1,405.5 1,454.2 1,486.1	66.95 64.62 66.34 60.88 73.15 66.80	762.2 734.7 757.9 730.0 743.3 747.0
計	57,310	2,515.22	579,689	25,221.16	1,581.9	68.82	834.6
大 正 十 一 年 度	56,797	2,449.52	566,417	24,428.28	1,551.4	66.91	938.6
十 年 度	51,544	2,279.79	551,633	24,402.44	1,513.3	66.94	924.9
九 年 度	50,916	2,262.48	593,733	20,383.52	1,625.0	72.21	997.6
八 年 度	45,974	1,940.13	555,329	23,435.23	1,515.4	63.95	932.5
七 年 度	33,049	1,415.67	413,111	17,695.92	1,132.0	47.55	726.6
六 年 度	24,103	1,019.15	313,083	13,238.09	858.4	36.30	525.0

運 輸 成 績

大 正 十 二 年 度

車 輛 走 行 杆				一 日 一 杆 平 均	乘 車		貨 物	
客	車	貨	車		人 員	貨 金	噸 數	貨 金
總 數	一 日 平 均	一 二 時 間	新 車 輛 通 過	乘 車 人 員	乘 車 貨 金	噸 數	貨 金	
308,579	10,286	11.8	9,276	289.4	1,709,804	72,750.57	13,477	1,012.13
327,735	10,572	11.7	11,537	298.9	1,911,039	82,274.72	20,237	2,196.13
338,068	11,269	12.0	4,638	312.0	1,881,661	80,664.11	24,684	3,165.50
353,457	11,402	12.4	3,001	314.1	2,050,426	86,404.49	452	410.25
354,358	11,431	12.5	108	312.3	1,962,346	87,083.25	500	436.00
342,213	11,407	12.4	155	311.7	1,782,701	78,830.70	207	130.80
364,909	11,771	12.6	605	322.1	1,732,482	75,977.90	744	251.00
363,123	12,104	13.2	1,992	332.4	1,639,859	70,972.69	4,449	1,023.00
363,797	11,735	13.4	394	320.9	1,697,642	75,285.80	449	213.00
362,538	11,695	13.4	23	319.5	1,595,075	69,035.86	-	-
340,486	11,741	13.5	68	320.8	1,543,918	67,047.92	11	21.00
362,749	11,702	14.5	68	326.5	1,651,681	74,244.24	49	140.00
4,182,012	11,426	12.7	31,955	315.0	21,158,634	920,572.25	65,459	8,997.81
3,688,404	10,105	11.9	22,906	277.7	20,730,877	894,075.16	21,428	4,358.41
3,395,230	9,302	11.7	72,890	279.0	18,812,398	832,123.24	69,554	12,435.73
2,906,881	7,980	11.3	72,569	260.5	18,583,833	825,804.29	60,448	15,853.71
2,674,018	7,306	10.8	47,661	245.1	16,826,462	710,087.52	19,469	11,247.27
2,675,501	7,330	11.1	64,174	257.1	12,062,832	516,720.96	24,928	6,411.67
2,615,828	7,167	11.0	91,663	264.2	8,797,644	371,990.19	41,025	8,159.56
車 平 均	一 車 一 杆 平 均	一 車 一 時 間 平 均	一 人 平 均	使 用 電 力 量				
乘 車 貨 金	乘 車 人 員	乘 車 貨 金	乘 車 人 員	乘 車 貨 金	乘 車 人 員	乘 車 貨 金	乘 車 人 員	
元	人	元	人	元	人	元	人	
39.95	5.5	236	65.2	2.776	4.25	318,952	11.54	
42.33	5.8	251	68.2	2.934	4.31	322,475	10.82	
39.97	5.5	239	66.7	2.860	4.29	301,689	10.41	
41.14	5.8	244	71.9	3.030	4.21	294,517	10.18	
41.12	5.5	246	69.2	3.070	4.44	312,438	10.90	
38.96	5.2	230	64.8	2.865	4.42	268,844	9.76	
33.43	4.7	208	59.8	2.622	4.39	291,997	10.04	
31.80	4.5	195	59.5	2.576	4.33	312,329	11.23	
33.61	4.7	207	62.6	2.775	4.43	380,802	14.00	
31.60	4.4	190	59.0	2.553	4.22	371,965	13.75	
32.28	4.5	197	61.3	2.660	4.34	334,582	13.27	
33.58	4.6	205	61.1	2.746	4.50	353,561	13.07	
36.31	5.1	220	64.2	2.791	4.35	3,864,151	11.54	
40.48	5.6	242	66.8	2.880	4.31	4,090,307	13.01	
40.91	5.5	245	64.9	2.870	4.42	3,677,030	12.15	
44.38	6.4	281	72.5	3.221	4.44	3,118,587	11.54	
39.35	6.3	266	68.2	2.878	4.22	3,080,511	12.10	
31.12	4.5	189	49.9	2.136	4.28	3,248,529	12.84	
22.20	3.4	142	37.1	1.568	4.23	3,291,921	13.10	

電 氣 鐵 道

種 別	年 度	收 入			
		乘 車 賃 金	貨 物 賃 金	雜 收 入	計
總 額	大正十二年度	930,572.25	8,997.81	8,272.85	937,842.91
	十一年度	894,048.12	4,358.41	4,113.93	902,520.46
	十年度	832,123.24	12,435.73	7,991.24	851,650.21
	九年度	825,804.29	15,853.71	18,139.40	859,797.40
	八年度	710,087.52	11,247.27	12,955.75	733,590.54
一 日 平 均	大正十二年度	2,515.22	24.58	22.60	2,562.41
	十一年度	2,449.45	11.94	11.27	2,472.66
	十年度	2,279.79	34.07	19.43	2,333.29
	九年度	2,262.48	43.43	49.70	2,355.61
	八年度	1,940.13	30.73	33.49	2,004.35
一 斤 平 均	大正十二年度	25,221.16	246.52	226.65	25,694.33
	十一年度	24,427.54	119.08	112.40	24,659.03
	十年度	24,402.44	364.68	207.95	24,975.08
	九年度	26,383.52	506.51	579.53	27,469.57
	八年度	23,435.23	371.20	404.48	24,210.91
一 日 一 斤 平 均	大正十二年度	68.82	0.67	0.62	70.12
	十一年度	66.91	0.33	0.31	67.54
	十年度	66.94	1.00	0.57	68.51
	九年度	72.21	1.39	1.59	75.18
	八年度	63.95	1.01	1.10	66.07
一 車 一 時 間 平 均	大正十二年度	2,791	1,738	25	2,800
	十一年度	2,880	1,122	13	2,871
	十年度	2,870	975	23	2,813
	九年度	3,221	1,146	67	3,182
	八年度	2,878	1,447	48	2,882
一 車 一 斤 平 均	大正十二年度	220	282	2	223
	十一年度	242	190	1	243
	十年度	245	171	2	246
	九年度	215	218	6	289
	八年度	266	257	5	270
收 入 百 = 付 支 出	大正十二年度	—	—	—	—
	十一年度	—	—	—	—
	十年度	—	—	—	—
	九年度	—	—	—	—
	八年度	—	—	—	—

本表ニハ總體費分擔額ヲ含マス

營 業 收 支

支 出	支 出				差 引 益	
	事 務 費	發 電 費	運 輸 費	保 存 費		
總 額	36,843.38	108,787.08	275,243.80	258,215.51	679,089.77	258,753.14
	42,860.77	110,949.00	259,041.82	215,240.06	628,091.65	374,428.81
	46,022.99	100,577.84	245,081.41	270,543.39	662,225.63	189,424.58
	55,837.47	125,281.59	271,707.26	256,857.18	709,683.50	150,113.90
	48,261.78	94,065.52	240,011.92	305,449.69	587,788.91	145,801.63
一 日 平 均	100.66	297.23	752.03	705.51	1,855.44	706.98
	117.43	303.97	709.70	589.70	1,720.80	751.86
	126.09	275.56	671.46	741.21	1,814.32	518.97
	152.98	343.24	744.40	708.72	1,944.34	411.27
	131.86	257.01	655.77	561.34	1,605.98	398.37
一 斤 平 均	1,009.41	2,980.47	7,540.93	7,074.40	18,605.20	7,089.13
	1,171.06	3,031.39	7,077.65	5,880.88	17,160.97	7,498.05
	1,349.66	2,949.50	7,187.14	7,933.82	19,420.11	5,554.97
	1,783.94	4,002.61	8,680.74	8,206.30	22,673.59	4,795.38
	1,592.80	3,104.47	7,921.19	6,780.52	19,398.97	4,811.94
一 日 一 斤 平 均	2.75	8.13	20.58	19.30	50.77	19.35
	3.21	8.30	19.39	16.11	47.00	20.54
	3.70	8.09	19.71	21.76	53.27	15.24
	4.88	10.95	23.76	22.46	62.05	13.13
	4.35	8.47	21.62	18.50	52.94	13.13
一 車 一 時 間 平 均	110	325	822	771	2,027	772
	136	353	824	685	1,998	873
	152	332	810	894	2,188	625
	207	464	1,005	950	2,626	555
	190	370	943	807	2,309	573
一 車 一 斤 平 均	9	26	65	61	161	61
	12	30	70	58	169	74
	13	29	71	78	191	55
	19	42	91	86	238	51
	18	35	88	75	216	54
收 入 百 = 付 支 出	4	12	29	28	72	—
	5	12	29	24	70	—
	5	12	29	32	78	—
	6	15	32	30	83	—
	7	13	33	28	80	—

營 業

瓦 斯 製 造

Table of gas production statistics. Columns include 'Month', 'Production High', 'Supply High', 'Production', and 'Supply' for 'Gas' and 'By-products'. Rows cover monthly data from April to March, and annual totals for 1921-1926.

大連ニ於ケル副生物ノ前年度ヨリ繰越高炭 3.1噸、「タール」20,900.2立、硫安5,622.5斤、本年度末繰越高炭0.4

副 生 物 供

Table of by-product supply statistics. Columns include 'Month', 'Quantity', 'Price', and 'Amount' for 'Gas', 'Tar', and 'Sulfur'. Rows cover monthly data from April to March, and annual totals for 1921-1926.

大連ニ在リテハ本表金額ニ雜收入金 5,846.68 及本年度殘高見積金額 30,917.22 (炭炭468、「タール」26,332.93、

事 項

場 成 績

大正十二年度

Table of market performance statistics. Columns include 'Main Materials', 'Coal per Ton', 'Average Daily', and 'Production High'. Rows cover monthly data from April to March, and annual totals for 1921-1926.

噸、「タール」526,658.6立、硫安32,711.5斤ナリ奉天ニ於ケル本年度末繰越高炭 124.3噸、「タール」18,217.0立ナリ

給 月 別

大正十二年度

Table of monthly supply statistics. Columns include 'Quantity', 'Price', and 'Amount' for 'Gas', 'Tar', and 'Sulfur'. Rows cover monthly data from April to March, and annual totals for 1921-1926.

硫安 4,679.61) ナ加へ前年度末繰高見積金額 10,925.79 (炭炭3741、「タール」10,045.01、硫安343.37) ナ控除シテ

箇 所 別	月 別	瓦 斯 供									
		社 内				社 外				瓦 數	
		戶 數 (月末現在)		瓦 斯 使 用 高		戶 數 (月末現在)		使 用			
		設 備	使 用	數 量	金 額	設 備	日 本 人	中 國 人	外 國 人	日 本 人	
大	四	6,632	6,597	3,388,000	6,422.66	9,656	8,558	298	32	13,134.100	
	五	6,654	6,547	6,199,300	13,874.12	9,679	8,616	297	32	13,773,600	
	六	6,635	6,533	6,411,100	14,161.98	9,770	8,761	294	32	12,474,900	
	七	6,645	6,570	5,685,000	12,289.07	9,810	8,818	297	31	11,924,800	
	八	6,892	6,828	7,072,600	15,976.05	9,815	8,813	297	32	13,017,900	
	九	6,872	6,828	6,298,100	14,170.09	9,893	8,883	298	33	13,005,400	
	計	6,930	6,873	74,858,100	167,752.91	10,429	8,743	291	35	147,111.900	
	連	大正十一年度	6,611	6,560	58,182,800	138,114.99	9,681	8,485	296	32	143,600,300
		十年 度	6,030	5,984	48,008,400	119,248.34	8,090	7,165	284	27	140,168,200
		九 年 度	5,312	5,303	45,965,100	110,336.86	7,913	7,008	266	21	126,245,600
		八 年 度	4,800	4,752	42,887,200	89,160.48	7,347	6,493	271	19	105,226,900
		七 年 度	4,158	4,116	34,434,600	66,411.25	6,440	5,658	258	19	82,181,400
		六 年 度	3,576	3,490	30,386,100	58,482.17	5,871	5,121	240	21	70,171,400
鞍 山	四	935	859	640,700	1,754.95	301	215	—	—	221,100	
	五	944	854	562,800	1,549.20	309	225	—	—	250,700	
	六	946	848	620,600	1,720.71	315	228	—	—	261,200	
	七	946	847	681,400	1,858.91	322	237	—	—	260,800	
	八	946	845	647,800	1,756.99	324	240	—	—	237,100	
	九	959	849	630,100	1,742.69	336	248	—	—	247,500	
	計	958	869	7,537,600	20,477.29	342	244	—	—	2,624,400	
	山	大正十一年度	934	853	6,534,900	18,134.91	292	208	—	—	2,302,100
		十年 度	924	779	4,758,800	13,455.51	179	159	—	—	779,000
		九 年 度	346	306	1,289,900	3,051.76	—	—	—	—	—
	奉 天	二 月	915	904	641,419	1,527.12	767	717	3	5	437,265
		三 月	950	925	647,420	1,922.29	930	818	4	9	559,141
		計	950	925	1,288,839	3,449.41	930	818	4	9	996,406

大連ニ於テハ本表金額ニ雜收入金90,165円80及本年度殘高見積金額3,812円54ヲ加ヘ前年度殘高見積金額55円35ヲ控額ニ雜收入金996円73及本年度殘高見積金額152円60ヲ加ヘタル金額7,968円25、合計金709,672円06ヲ本年度瓦斯收

給 月 別										大正十二年度		
外			計				一 月 平 均		瓦 斯 使 用 高	吹 二 付 平 均 料 金		
新 使 用 高		金 額	戶 數 (月末現在)		瓦 斯 使 用 高		瓦 斯 使 用 高					
中 國 人	外 國 人		量	設 備	使 用	數 量	金 額	數 量	金 額	瓦 斯 使 用 高		
3,182,100	79,400	37,385.38	16,288	15,485	19,783,900	43,808.04	1,278	2,829	2.214			
3,551,600	74,700	39,429.61	16,333	15,492	23,599,200	53,303.73	1,523	3,441	2.254			
3,930,800	75,700	37,717.15	16,405	15,620	23,892,200	51,879.13	1,466	3,321	2.296			
1,616,800	95,500	33,476.92	16,455	15,716	19,322,100	45,765.99	1,229	2,912	2.369			
587,700	61,900	34,727.92	16,707	15,970	20,739,800	50,703.97	1,299	3,175	2.445			
891,600	42,500	35,075.36	16,765	16,042	20,237,600	49,245.45	1,262	3,070	2.433			
1,176,800	42,400	35,776.09	17,267	16,097	21,513,200	51,663.42	1,386	3,209	2.401			
891,100	58,100	33,748.02	17,356	15,923	19,847,400	48,046.16	1,246	2,839	2.421			
797,900	57,300	29,239.15	17,532	15,981	17,410,900	42,323.79	1,089	2,649	2.431			
976,800	76,200	32,888.03	17,535	15,879	18,447,200	45,164.57	1,162	2,844	2.448			
812,400	91,000	30,185.97	17,482	15,859	18,946,800	45,080.98	1,157	2,843	2.457			
709,700	71,400	28,687.75	17,359	15,942	19,781,900	49,115.03	1,241	3,081	2.483			
19,125,100	826,100	408,347.35	17,359	15,942	241,921,200	576,100.26	15,219	36,384	2.381			
24,116,900	540,600	398,752.47	16,292	15,373	226,440,600	536,867.46	15,455	36,641	2.378			
29,733,700	581,000	385,866.89	14,120	13,460	219,481,300	505,115.23	16,631	38,275	2.301			
32,405,000	474,700	363,181.01	13,225	12,598	205,090,400	473,517.37	16,852	38,909	2.309			
33,324,400	434,200	269,897.48	12,047	11,535	181,822,700	359,057.96	16,843	33,262	1.975			
27,254,300	411,500	186,676.64	10,598	10,051	144,281,800	253,087.89	15,092	26,474	1.754			
22,465,300	272,100	159,142.89	9,447	8,872	123,295,200	217,625.06	14,661	25,877	1.765			
—	—	590.58	1,236	1,074	861,800	2,345.53	802	2,184	2.722			
—	—	677.31	1,253	1,079	813,500	2,226.51	754	2,063	2.737			
—	—	705.83	1,261	1,076	881,900	2,426.54	819	2,255	2.752			
—	—	709.61	1,268	1,084	942,200	2,568.52	869	2,369	2.720			
—	—	640.49	1,270	1,085	884,900	2,397.48	816	2,210	2.709			
—	—	669.22	1,295	1,088	877,600	2,411.91	807	2,217	2.748			
—	—	625.62	1,322	1,087	822,200	2,258.54	756	2,078	2.747			
—	—	623.55	1,295	1,092	886,000	2,320.70	811	2,125	2.619			
—	—	612.62	1,298	1,096	862,600	2,302.23	787	2,101	2.655			
—	—	606.96	1,298	1,101	876,200	2,340.97	796	2,126	2.672			
—	—	599.48	1,298	1,103	863,600	2,313.95	783	2,098	2.678			
—	—	571.91	1,300	1,113	789,600	2,196.59	709	1,974	2.782			
—	—	7,632.18	1,300	1,113	10,362,000	28,109.47	9,506	25,788	2.713			
—	—	6,297.80	1,228	1,061	8,837,000	24,432.71	8,337	23,050	2.765			
—	—	2,115.96	1,103	938	5,537,800	15,571.47	8,318	23,389	2.812			
—	—	—	346	306	1,289,900	3,051.76	4,494	10,633	2.366			
1,307	12,718	1,244.74	1,682	1,629	1,092,704	2,771.86	671	1,702	2.537			
1,836	11,367	2,024.77	1,880	1,756	1,219,764	3,947.06	695	2,248	3.236			
3,143	24,080	3,269.51	1,880	1,756	2,312,498	6,718.92	1,366	3,969	2.906			

除シタル金額679,023円25、鞍山ニ於テハ本表金額ニ雜收入金3,571円09ヲ加ヘタル金額31,680円56、奉天ニ在リテハ本表金入トス

瓦 斯 供 給

種 別	社 内							金 額
	戸 數 (年度末現在)		瓦 斯 使 用 高					
	設 備	使 用	數 量			計		
			製 造 場 用	社 員 用	其 他			
大	家事用(燈、熱)	6,902	6,845	53,400	47,329,200	3,529,600	50,912,200	133,506.94
	街 燈 用	5	5	468,000	—	2,106,000	2,574,000	4,260.00
	工業用 { 燈、熱 動力	21	21	20,500	—	20,692,400	20,712,900	28,617.88
		2	2	659,500	—	—	659,500	1,368.11
連	計	6,930	6,873	1,201,400	47,329,200	26,328,000	74,858,600	167,752.91
鞍	家事用(熱)	958	869	340,500	6,915,300	159,900	7,415,700	20,188.29
	街 燈 用	(1)	(1)	121,900	—	—	121,900	289.00
	工業用動力	—	—	—	—	—	—	—
山	計	958	869	462,400	6,915,300	159,900	7,537,600	20,477.29
奉	家事用(熱)	950	925	—	916,635	372,204	1,288,839	3,449.41

鞍山ノ製造場用欄ノ分ハ營業所用ナリ、括弧内ノ數ハ家事、街燈兩用共通ノモノナリ

瓦 斯 社 外 供

種 別	戸 數 (年度末現在)					瓦		
	設 備	使 用				數		
		日 本 人	中 國 人	外 國 人	計	日 本 人	中 國 人	
大	家事用(燈、熱)	10,398	8,722	281	35	9,038	140,273,700	1,512,800
	街 燈 用	14	11	3	—	14	1,469,100	18,900
	工業用 { 燈、熱 動力	7	7	—	—	7	2,634,100	—
		10	3	7	—	10	2,734,500	17,594,300
連	計	10,429	8,743	291	35	9,069	147,111,400	19,125,100
鞍	家事用(熱)	341	244	—	—	244	2,796,100	—
	街 燈 用	—	—	—	—	—	—	—
	工業用動力	1	—	—	—	—	28,300	—
山	計	342	244	—	—	244	2,824,400	—
奉	家事用(熱)	930	818	4	9	831	996,406	3,142

用 途 別 大正十二年度

社 外	計						瓦 斯 使 用 高		
	戸 數 (年度末現在)		瓦 斯 使 用 高		戸 數 (年度末現在)		百 分 比 例		
	設 備	使 用	數 量	金 額	設 備	使 用	社 内	社 外	
									數 量
10,398	9,038	142,612,600	372,784.22	17,300	15,883	193,524,800	506,291.16	26	74
14	14	1,487,100	2,494.00	19	19	4,961,100	6,754.00	63	37
7	7	2,634,100	5,261.09	28	28	23,347,000	33,878.95	89	11
10	10	20,328,800	27,808.04	12	12	20,988,300	29,176.15	3	97
10,429	9,069	167,062,600	408,347.35	17,359	15,942	241,921,200	576,100.26	31	69
341	244	2,796,100	7,569.24	1,299	1,113	10,211,800	27,757.53	73	27
—	—	—	—	(1)	(1)	121,900	289.00	100	—
1	—	28,300	62.94	1	—	28,300	62.94	—	100
342	244	2,824,400	7,632.18	1,300	1,113	10,362,000	28,109.47	73	27
930	831	1,023,629	3,269.51	1,880	1,756	2,312,468	6,718.92	56	44

給 人 種 別 大正十二年度

外 國 人	計	量			金 額			
		百 分 比 例			日 本 人	中 國 人	外 國 人	計
		日 本 人	中 國 人	外 國 人				
826,100	142,612,600	98.4	1.1	0.6	366,432.43	4,265.53	2,986.26	372,784.22
—	1,487,100	98.8	1.2	—	2,458.00	38.00	—	2,494.00
—	2,634,100	100.0	—	—	5,261.09	—	—	5,261.09
—	20,328,800	13.5	86.5	—	5,235.08	22,572.96	—	27,808.04
826,100	167,062,600	88.1	11.4	0.5	379,386.60	26,874.49	2,086.26	408,347.35
—	2,796,100	100.0	—	—	7,569.24	—	—	7,569.24
—	—	—	—	—	—	—	—	—
—	28,300	100.0	—	—	62.94	—	—	62.94
—	2,824,400	100.0	—	—	7,632.18	—	—	7,632.18
24,080	1,023,629	97.3	0.3	2.4	3,184.37	10.42	74.72	3,269.51

瓦斯營業收支											
種 別	收						入				
	瓦斯收入			副生物收入			雜收入	計	計	計	計
	瓦斯料	其他	計	炭	タール	硫安					
大連	大正十二年度	579,857.45	90,165.80	670,023.25	120,865.71	50,585.51	27,360.12	5,846.68	204,653.02	771.49	875,452.76
	十一年度	535,708.56	91,701.44	627,410.00	144,434.41	38,416.44	21,903.95	1,849.15	206,603.95	670.35	834,684.30
	九年度	505,034.47	86,414.43	591,448.90	165,310.63	37,827.92	11,680.85	1,873.26	216,692.66	1,903.13	810,044.69
	八年度	474,812.38	75,885.19	550,697.57	247,278.55	66,746.90	22,290.98	2,819.30	359,135.73	409.64	909,742.94
	七年度	360,101.60	63,872.36	423,973.96	192,233.42	63,402.94	39,870.83	4,005.05	299,512.24	159.76	723,645.96
	六年度	253,835.49	48,528.98	302,364.47	91,692.56	57,095.50	43,095.90	2,119.96	194,003.92	87.21	496,455.67
鞍山	大正十二年度	28,109.47	3,571.09	31,680.56	—	—	—	—	—	—	31,680.56
	十一年度	24,432.71	2,667.95	27,100.66	—	—	—	—	—	—	27,100.66
	九年度	15,571.47	1,805.37	17,376.84	—	—	—	—	—	—	17,376.84
	八年度	3,051.76	409.56	3,461.32	—	—	—	—	—	—	3,461.32
計	大正十二年度	615,238.44	94,433.62	709,672.06	124,054.08	51,860.70	27,360.12	5,846.68	209,121.58	771.49	919,565.13
	十一年度	560,141.27	94,369.39	654,510.66	144,434.41	38,416.44	21,903.95	1,849.15	206,603.95	670.35	861,784.96
	九年度	520,605.94	88,219.80	608,825.74	165,310.63	37,827.92	11,680.85	1,873.26	216,692.66	1,903.13	827,421.53
	八年度	477,864.14	75,794.75	553,658.89	267,278.55	66,746.90	22,290.98	2,819.30	359,135.73	409.64	913,204.26
	七年度	360,101.60	63,872.36	423,973.96	192,233.42	63,402.94	39,870.83	4,005.05	299,512.24	159.76	723,645.96
	六年度	253,835.49	48,528.98	302,364.47	91,692.56	57,095.50	43,095.90	2,119.96	194,003.92	87.21	496,455.67

本表ニハ總體費分擔額ヲ含マス

旅 館

施 設 事 項

旅館ニ於ケル本年度施設ノ主ナルモノヲ舉クレハ大連「ヤマトホテル」ニ於テ
 暖房汽罐取替工事ヲ施行シ、星ヶ浦「ヤマトホテル」ニ別荘八棟ヲ新築シタル外
 長春「ヤマトホテル」料理場ノ改造、奉天「ヤマトホテル」所屬自動車庫ノ増築工事
 等ニシテ何レモ年度内全部之ヲ完成セリ尙大連奉天長春各「ヤマトホテル」自
 動車部ニ自動車各一臺ヲ購入シタル外各「ヤマトホテル」ニ於テ營業上必要ノ
 機器ヲ購入設備シタル等ナリ
 今本年度末現在各地「ヤマトホテル」ノ客室及定員數其ノ他ヲ舉クレハ次ノ如
 シ

簡 所	客室數	定員數	營業開始年月日
大 連	100	175	明治四十年八月 一 日
星ヶ浦	15 (外ニ貸別荘洋風ノモノ23棟、中 國風ノモノ1棟、和風ノモノ3棟)	26	同 四十三年九月十九日
旅 順	15	23	同 四十一年三月二十二日
奉 天	30	50	同 四十三年十月 一 日
長 春	26	44	同 四十一年十月 一 日

旅館興業費簡所別

自明治四十年度
至大正十二年度

科 目	大 連	星ヶ浦	旅 順	奉 天	長 春	食堂車	計
旅 館 部	建 物	1,090,932.86	331,489.35	52,696.21	7,799.28	320,981.66	12,258.78
	機 器	225,051.48	49,817.84	45,563.69	71,578.52	79,547.14	6,642.68
	計	1,315,984.34	381,307.19	98,259.90	79,377.80	400,528.80	18,901.46
洗 濯 部	建 物	51,365.20	—	—	—	—	—
	機 器	27,594.44	—	—	—	—	—
	計	78,959.64	—	—	—	—	—
自 動 車 部	建 物	18,422.16	—	—	—	—	—
	機 器	121,744.82	—	—	—	—	—
	計	140,166.98	—	—	—	—	—
計	1,535,110.96	381,307.19	98,259.90	79,377.80	400,528.80	18,901.46	2,513,486.10

【厘位四捨五入ノ爲計ニ符合セザルモノアリ】