


CHINE 1933

# 中國銀行報告

中華民國二十一年



# 中國銀行民國二十一年度營業報告目錄

## 一 引言

## 二 民國二十一年度之營業

### (一) 營業概況

- (甲) 存款
- (乙) 放款
- (丙) 匯款
- (丁) 國外匯兌
- (戊) 發給
- (己) 有價證券
- (庚) 損益
- (一) 各項開支
- (二) 盈餘分配

### (二) 業務工作

- (甲) 國內工業之維護
- (乙) 國貨推銷之援助
- (丙) 蠶絲事業之救濟
- (丁) 農村經濟之調劑
- (戊) 杭江鐵路之完成
- (己) 服務華僑之進步
- (庚) 海外經理處之成績
- (辛) 調查工作之增進

## 三 國難與國民經濟

### (一) 滿洲問題

- (甲) 貿易上之損失
- (乙) 資源上之損失
- (丙) 中國移民根據地之損失
- (丁) 金融上之損失
- (戊) 工業上之損失
- (己) 財政上之損失

### (二) 上海事件

- (甲) 直接損失
- (乙) 間接損失
- (丙) 促成內地信用之破壞
- (丁) 促成物價之低落與農村之衰頹

### (三) 農村衰落與社會經濟

- (甲) 農村衰落之原因
- (乙) 內地現金之流出

中國銀行民國二十一年度營業報告目錄

一

MG  
F832-96  
191  
2



#### 四 民國二十一年度之對外貿易

(一)進出口總額猛跌 (二)進出口品別米居首位；進口國別美居第一 (三)出口品別豆類居首位；國列日本居第一 (四)各口岸之比較 (五)中日貿易之激減 (六)吾國每年入超之鉅額 (七)銀價問題 (八)國際貸借差額之前途

#### 五 民國二十一年度之農產

#### 六 民國二十一年度之工業

#### 七 人民對於金融財政合作之起點

#### 八 二十二年度之金融政策之轉移

#### 九 中國銀行貸借對照表

#### 十 中國銀行損益表

#### 十一 中國銀行總分支行辦事處一覽表

#### 十二 中國銀行國外代理店一覽表

#### 十三 中國銀行最近五年業務數量比較表

## 中國銀行民國二十一年度營業報告

民國二十一年，遭民國以來未曾見之國難，無異積弱之身，忽染時疫，百病齊發。政治則舉國皇皇，幾無一日之安定；社會則農村衰落，幾至全國人民，淪於失業；經濟則舊式商業組織奄奄待斃，幾次第崩潰；金融則資金集中都市，內地血脈，完全停滯。此種情形，在交通發達，經濟組織完密，及人民生活程度高騰之國家，種種恐慌騷擾之現象，必早已層見迭出，甚或不免於內亂；然在中國則交通幼稚，信用組織未臻靈敏；產業組織未臻完密；生活程度尚未提高，故雖不免遭受上述之困難，猶能倖免於國民經濟之破裂，抑以渴者易為飲，飢者易為食，憑藉金融上之小小助力，一切產業與建設，反易於建樹歟！本行有見於此，故決定仍採取有進無退之方針，對於金融界鞏固及改進金融組織之合作運動，固已盡力援助，以促其成；即凡工業因缺乏資金，不能進展者，則充分接濟之；凡農產品因無金融幫助，不能維持相當價格者，則盡量調劑之；凡各省建設事業，需要鉅大資金者，亦無不盡力助其完成；一面盡量向內地放款，矯正集中現金於都市之弊病。蓋認清信用產業幼稚之國家，

既能倖免於金融與產業之恐慌，即知金融上之繼續援助，實可以間接促進社會與秩序之安定。證諸已往一年間之成績，私幸所取方針，尚無錯誤。以有二十年歷史之金融機關，能於國難最嚴重之時期中，對於國家社會，稍盡厥職，吾股東與吾同仁當亦同聲慶幸者也。已往一年間，在國家社會上，頗有一二差強人意者。除四川二劉之戰，全國尚無重大內戰，實以軍人鑑於國難，覺悟內戰之非；同時各省均知從事建築公路，不可謂非軍人心理之移轉；二十一年度財政部未再發行公債，一掃二十年來政府借債度日之積習，不可謂非財政當局整頓收入平衡預算之成功之第一步；政府與社會漸知提倡改良農村之重要，國民愛用國貨之趨勢，日見熱烈。此皆由國難刺激中所得之教訓，使國民心理有一重大之變換。深冀因此變換之結果，吾金融界向所遭遇之困難，得以消除；而改良社會經濟之種種工作，得因社會之諒解與合作，益使進行順利。所謂多難興邦，此尤私心所深切期望者也。

## 中國銀行民國二十一年度之營業

本年度開始，承二十年度水災及東北事變之後，全國市面，未及蘇息，即

有一二八事變；年中膠東發生戰事；歲末復有川中內閣；共匪未靖，農村衰落，可稱終歲竟無甯日。本行撐拄其間，經過之困難，為從來所未有。卒賴全行平日所蓄實力，與同仁刻苦奮鬥，幸能保持常態，此堪為股東告者一。東北各分支行，數年來抱定專心營業，不問其他之方針，故雖經大變，仍保持商業自由之固有地位，未受絲毫損失。渝行及成都支行，立於敵對雙方勢力範圍之內，逼借勒索，在所不免，當地同人，苦心應付，非有抵押，非各行共同分擔，不允借墊，幸無特殊單獨損失，此堪為股東告者二。至於滬戰期中，金融重心，岌岌已極，幸各方處以鎮靜，卒得轉危為安，本行業務，一如常軌，此則萬眾一心，自覺自助，實國民進步之象徵。使事變發生於前十年，竊恐雖有砥柱，難禦狂流，自非本行所敢引以自侈。至若本年度金融界之資金，益見剩餘；優良之投資途徑，益趨狹隘，利率開支，負擔不能輕減，此為大勢所趨，而莫可如何者也。

## 一 資產負債

### 存款

### (甲)存款總額

二十一年度各項存款，總餘額為四七六、五四八、〇五三。四三，較二十年度計增加一三、八九一、六八六。四五。分析言之：則(一)活期存款，餘額為一八三、六〇一、〇五七。五九，較二十年度減少五九、九五九、一二六。四六。(二)定期存款，餘額為二三四、六三二、〇四七。五九，較二十年度增加六〇、三八九、三八三。九八。(三)同業存款，餘額為五八、三一四、九四八。二五，較二十年度增加一三、四六一、四二八。九三。

### (乙)存戶數目

二十一年度存戶數目，較之十九、二十兩年，幾為級數的增加，茲比較如下：

十九年度存戶總數	七六、一二七戶
二十年度存戶總數	九三、〇四六戶
	較十九年增一六、九一九戶

### (丙)存款性質

二十一年度各項存款，依照存戶之性質，與二十年度比較，其百分率如左：

性 質	二十年度	二十一年度	增減百分率
-----	------	-------	-------

機關存款	八·二五	四·四六	減 三·七九
工商業存款	三三·三九	三三·八六	增 〇·五七
團體及個人存款	五八·四六	六一·六八	增 三·二二

基於上列本行存款存戶數，及存款性質比率，可以知（一）市場資金運用之途益感，爭寬基礎安全之銀行，定期存儲。（二）工商業及團體個人存款之增加，足以顯示社會對於本行之信賴，與年俱增。

## 放款

### （甲）放款總額

二十一年各項放款：（一）活期放款及透支餘額為九九、四一七、三四七·九三，較二十年度減少一一、二七九、一〇三·五一。

（二）定期放款餘額為一八九、四三七、〇六八·二〇，較二十年度增加一一、二〇一、五四六·四四。

（三）貼現及買進期票（包括進口押匯及出口押匯）餘額為三四、〇三六、八〇一·六九，較二十年度減少九六九、八三四·七三。

綜以上三項，共為三二二、八九一、二一七·八二，以與二十年度各項放



款總數三八三、八五四、二〇八·六六比較，數量似覺銳減，實則存放同業一項，本係存出現金。二十年度以前，係計入放款數內，本年度將存放同業數目，改列貸借對照表現金之下。若將存放同業與其他放款併計，則減少無多。

## (乙)放款性質

二十一年度放款，依其借戶性質類別，與二十年度比較

百分率如下：

年度	商業	工業	公用事業	同業	團體	機關	個人
二十年	二一·七九	一〇·一四	一·〇八	一五·〇二	一·三七	四七·一九	三·四一
二十一年	二二·三八	一一·四六	一·一九	*一八·九二	〇·六〇	四二·六一	二·八四

\* 同業百分率，因與二十年度比較，故仍將存放同業數目計入。若祇以活期放款及透支科目內之同業為限，則僅佔百分之四·二。

照上述情形，可知雖在本年度不良環境之下，放款數目，並未過見減少；而增加工商業放款，以輔助生產之方針，仍繼續不變。至定期放款略增之故，由於定期存款驟增，不得不覓較長之定期放款以資平衡。

## 匯款

二十一年度全年匯款總額，計為七五二、二一五、三〇七·七二，較之二十年度減少七千四百六十萬元，約低減百分之九；但較之十九年度仍超過一萬七千六百六十萬元。

近年本行因業務之策進，分設機關，已達一百四十五處；即未設機關之地點，亦設法通匯；尤注意於內地小農工業市鎮，以期流通資金，輔助生產；一方對於滙解手續之敏速，滙水計算之平抑，更時時考求比較，是以最近兩年經滙數目，突飛猛進，由每年平均五萬萬元，增至七萬五千萬元以上。至於本年度數額，所以較二十年度略減者，約不外以下之原因：

- (一) 國內資金運轉緩滯。
- (二) 東北滙款之減少，佔極大數量。因本年度多數勞工，已紛紛遷回關內。
- (三) 東北關稅郵政之封鎖。

茲按照本年度滙款總額，除大阪分行及國外部收滙一、四五〇、〇〇〇元不計外，就全國區域，分析其收滙數量及比率如次：

區 域 二十一年度匯出總數

百分率

中國銀行民國二十一年度營業報告

中國銀行民國二十一年度營業報告

長江流域	三七一、八六四、〇〇〇元	四九·五
華北	一六五、六九三、〇〇〇元	二二·一
華南	一二三、九〇七、〇〇〇元	一六·五
東三省	八九、三〇〇、〇〇〇元	一一·九

再就以上滙款數目，約舉其滙往地點及數量比率如次：

地名	二十一年度匯入總數	百分率
上海	三五五、五四六、〇〇〇元	四七·四
天津	五八、七七七、〇〇〇元	七·八
其他各地	三三六、四四二、〇〇〇元	四四·八

觀於上表所列，可知內地資金，集中都市；而上海一隅滙入之數，幾佔本行滙款全額之半數，尤為極堪注目之現象也。

### 國外滙兌

本行自十七年受政府特許辦理國外滙兌，除相繼設立國外部倫敦經理處大阪分行外，原有各分支行亦分別派定人員積極辦理外國滙兌業務。祇以我國工商業尚未發達，進出口貿易不振；尤以出口為甚；且本行經辦國外滙兌歷史尚短，致外滙事業難與他國之外滙銀行相比擬。但本行以繼續奮勉力

求進步之結果，亦尚有可述者，茲綜計本年一年中國外部及各分支行所辦外匯各項業務，列其大數如左：

開出進出口商業信用證	六二、二八七、〇〇〇元
進出口押匯	四三、三五八、〇〇〇元
開出滙票及信滙	三三、六三七、〇〇〇元
購入外埠期票	二一、九二七、〇〇〇元
代收款項	二一、六六九、〇〇〇元

上列係由各種貨幣按照行市折成銀元，於此略可窺其大致，除仍繼續努力以求無負使命外，並深望（一）我華商從事進出口貿易者信賴本行，我國國際貿易能勝現有困難，進於繁盛；（二）政府繼續興進工商業增加出入口貿易，使本行得盡其職，則本行國外滙兌業務，當更可進展也。

**發行兌換券** 二十一年度年終，本行兌換券流通額，為一八四、四二六、

九三六·五一，較之二十年度年終流通額，計減少七、三二二、二〇二。  
 八三。本行近數年發行流通平均數，常在一萬七八十萬元左右。實以本行

認為市面通貨，已有過剩趨向，不應再事膨脹；並以中央銀行漸見鞏固，深望遮煙推移，漸為發行之重心。故本行對於發行，不取積極推進方針，祇令維持相當固有數目，以應信用本行鈔票者之切要而已。

**有價證券** 本行有價證券，按年底確實行市計算，僅佔全體資產百分之

八，其總額為六四、五四四、四四六·二一，較二十年度之七二、〇二四、四九七·八八，計減少七、四八〇、〇五一·六七，均為收進還本付息之數。至金銀兩種證券之百分率列左：

	二十一年度	二十年度
銀幣證券	五六·一	五五·三
金幣證券	四三·九	四四·七
共 計	一〇〇·〇	一〇〇·〇

## 二 損益

### (甲)各項開支

二十一年度各項開支，為六百零六萬六千餘元，比二十年度僅增二萬八千餘元。查二十一年度本行業務數量，未見減少。因時局

之關係，運送郵電及捐款等費用，均有增加；而開支總數，幾能維持原狀者，實乃一年來本行力求內部緊縮之結果。

### (乙) 盈餘分配

二十一年度純益一、八四七、九四九·六二，除照章提十分之一，即一八四、七九四·九六為公積金，餘一、六六三、一五四·六六。此數加上年滾存七一、四八〇·九九，減去攤派官商股七厘正息一、七二九、八一九·〇〇，下餘四、八一六·六五，仍列盈餘滾存項下。

### 業務工作

### (甲) 國內工業之維護

扶助國內工業之進展，為本行素來之業務方

針。去歲春間，滬變事起，市面緊縮，停戰之後，又遭物價跌落，國內工業基礎薄弱，大部感覺週轉為難。本行為維護工業計，凡其事業為社會所需要而其根本基礎並無瑕疵者，無不勉力接濟，以資運轉。二十一年度對於國內工業放款，計三千八百四十三萬五千四百二十三元，較之去年增加七百二十二萬七千七百六十九元，即百分之二十三，此數所得之効力，堪稱十百倍於平日。上海方面增百分之四，外埠增百分之十九。其放款總額

中，各種工業，所占成分如左：

(1) 紗廠	六一·九	(2) 粉麵廠	一一·九
(3) 絲廠綢廠	五·五	(4) 蛋廠	四·九
(5) 飲食業廠	四·〇	(6) 化學工業廠	二·六
(7) 烟廠	一·五	(8) 建築材料廠	一·一
(9) 手工業	一·〇	(10) 火柴廠	〇·七
(11) 衣著業廠	〇·五	(12) 布廠	〇·五
(13) 染織廠	〇·四	(14) 鐵工廠	〇·三
(15) 橡膠廠	〇·二	(16) 紙廠	〇·二
(17) 其他	二·八		

## (乙) 國貨推銷之援助

資助工廠，固足以促進生產；然人民國貨觀

念尚在幼稚，外貨傾銷，異常劇烈之日，若不輔助工廠，提倡愛用國貨思想，增進推銷途徑，則國貨工業，難免不中途挫折。本行有鑒於此，於國貨運動之高潮中，聯絡滬上國貨工廠，百貨商店，組織一中華國貨產銷

協會」，一面研究生產改良，成本減輕；一面努力出品推銷，價格公平。務令生產者合乎社會需要之標準；消費者隨得購買國貨之便利。並求普遍效能，廣大宣傳起見，在產銷合作協會之下，附設國貨介紹所，設總所於上海，設分所於本行所在地，希冀藉銀行精神上及實質上之援助，喚起社會各界之努力；并盼他日稍有基礎，此類機關，可完全獨立，仍歸實業界自行主辦。目下草創伊始，正有賴於各地有志之援助也。

### (丙) 蠶絲事業之救濟

本年絲市彫落，陳絲及陳繭可製成之絲，積壓至三萬五千餘擔。除絲廠原有資金折蝕不計外，按照市價與押款數目相比，仍須虧短規元一千二百萬兩，各地銀錢業之絲繭押款，完全擱滯。若不設法救濟，不僅輸出貿易斷絕堪虞；而新繭上市，無人購買，農民生計，突受影響。本行隨絲業同人之復，奔走呼籲，幸由財政實業兩部暨江浙兩省政府熱心維護，頒布救濟絲業辦法，發行庫券三百萬元，補助出口陳絲。經此救濟，絲廠稍見轉機，陸續開工；繭商亦下鄉設行，收買新繭，得以安定一時。直至年底，經一年之竭力推銷，陳絲出口，得逾二萬擔。



本行絲繭放款，雖不敢放手多做；惟於新繭上市時，曾聯合當地有力團體做出繭款約二百萬元。至對於絲廠放款，不因有一二廠之呆捆而中止，仍擇其實心改良者，予以維持。深望江浙兩省當局有進一步之蠶絲業改進計畫，庶幾本行對於蠶絲業放款，得有進一步之助力。

## (丁)農村經濟之調劑

民國二十一年，承上年水災之後，江浙兩省

大熱，以社會無力囤積，遂致一時市上農產過利，米穀呈空前之低價，農村經濟衰敗，險象環生。本行雖非農業銀行，然仍本其服務社會之宗旨，與江浙農民銀行合作，在常熟、蘇州、無錫、常州等處，聯絡各當地銀行，酌量放做農民米穀押款，以資調劑。浙江方面，在長興、吳興等縣，亦有放款。是項業務，其用意在於使一般農民，得以過剩米穀，存入倉庫，作為抵押，借用款項，維持生活。待至穀價稍回，銷路活動之時，再行贖回出售，庶不致因低價之影響，而有破產之虞。固知救濟農村經濟之澈底辦法，要非短時期一二銀行所能為力，此不過治標之一策，藉圖目前之救濟而已。至根本救濟，有待於政府及各省當局之通盤規畫，本行無不

竭盡能力以輔助之。

### (戊) 杭江鐵路之完成

金融界自以前各鐵路投資成績不良以後，對於鐵路放款，均裹足不前。長此交通事業不能進步，內地物產，益難流通，更足以促進農村之衰落。適浙省當局擬建築杭江鐵路，先造杭州至蘭谿一段，借款三百六十萬元，本行即首先担任二百七十萬元。本年擬延長至江山，需續借款二百五十萬元，本行再担任一百九十萬元。預定二十三年正初全路完成。本行不惜冒險投此鉅資，所冀政府當局，變更對於鐵路之觀念，認為一種國家社會事業，不認為收入之源泉；同時希望社會各界與吾同業共同奮起，抱不能再任政府蹣跚鐵路投資之決心，以挽救經濟衰落之危機。

### (己) 服務華僑之進步

年來世界不景氣，海外僑胞經濟狀況，因之愈感困難，失業者日增，歸國者日衆，南洋滙款，漸見減少，美洲方面，因美金價高，滙款不減。本行聞粵兩分行，對於華僑服務，力求週密，南洋方面華僑滙款，計二〇、九三四、七〇〇元，歐美方面計三、〇六五、〇〇〇元，其他方面，亦有二〇、〇〇〇元；總計華僑方面，經本行滙款

總數爲二四、〇一九、七〇〇元。

### (庚)海外經理處之成績

倫敦經理處，成立三載，賸貼開支之數，逐年減少，本年已稍見盈餘。大阪經理處，雖成立之後，即遇中日事變，幸辦理得宜，本年度亦稍見盈餘。

### (辛)調查工作之增進

調查事業，有賴於長時期之訓練及培養。本行近來致力於國內外經濟狀態之普遍的調查。出版物有：(一)中行月刊；

(二)金融統計月報；(三)中國內外債彙編；(四)最近中國對外貿易統計圖解等。所載資料，恆爲國內外研究經濟者所採用。本年度更進而著手於信用調查，對於一切法人及個人之信用資產狀態，加以善意的綿密之研究。除本行全體一百四十餘分支行共同努力，以期聲息相通外，並發起組織中國徵信所，以爲各華商銀行之聯合調查機關。成立以來，頗爲社會所信賴，業務日見發達。同時本行之顧客及國內外同業，因業務關係，直接向本行有所諮詢者，日亦十餘起，本行無不盡心調查答覆。既使當事者知所取捨；亦可增進對方之聲譽地位。於促成確實之交易，增進商業之繁榮，蓋與有微力焉。

## 國難與國民經濟

九一八事變，予我民族發展及國家形成上以最大之創痕；而使此事件之範圍愈益擴大者，厥為上海一二八事件；使此事件之性質，愈益永久而深刻者，厥為所謂「滿洲國」之成立。

**滿洲問題** 本年三月一日，日本以強力製造一所謂「滿洲新國」，使與中國分離。中國因此失去八萬三千五百五十日方里之土地（大於日本本島百分之三十五）全中國十三分之一之人民，全中國四分之一之對外貿易，實為開國以來所未有之奇變。不特東亞和平，從此破裂；即世界安甯，亦日在威脅之中。其於政治上影響之大，固為世界所公認；而於國民經濟上關係之重，尤待有系統的說明。

**一、貿易上之損失** 全中國各口岸中，滿洲各口夙為出超口岸，其輸出國外之數，前年為二萬八千八百六十萬七千海關兩，占中國全出口之三分之一；去年為三萬二千六百零七萬五千兩，幾占其他各口岸出口總額二分之一強。由滿洲輸入中國本部之貨，前年為九千七百八十六萬四千兩；

去年爲一萬四千七百七十八萬一千兩，向之納於國內貿易者，今則視爲進口貿易。以本年度計，僅大連一口岸，輸至國外及輸至我國本部各口岸兩項併計，中國對外貿易損失已達二萬四千八百零二萬二千海關兩；而中國本部輸入滿洲之貨，前年爲八千九百八十四萬四千兩，去年減至六千六百二十九萬六千兩，減少二千三百五十四萬八千兩。即以大連一口而論，本年度由中國本部之輸入額又減一百餘萬兩，三項合計，損失二萬五千萬兩。中國之國際收入，年以十萬萬兩計，今大連一口，已去其四分之一矣。

## 二、資源上之損失

滿洲爲我國重要之農林鑛區，農產品以大豆、高粱、小米、玉蜀黍、小麥五大宗計，全年產額約爲一萬四千七百萬石，（約合二千萬公噸）其中大豆一宗，佔全世界產額百分之六十六而強。柞蠶年產約二萬六千擔。林產品之蓄積量約爲六十一萬六千二百萬石，每年供給量約爲三百三十萬石至五百四十萬石之間，均供建築及造紙原料之用。畜產如牛、馬、騾、驢、羊、豕六宗，約一千五百餘萬頭，年產羊毛約百萬斤，其他毛類約三百萬斤。皮革合一切禦寒用之毛皮等，年產約二

千四百萬枚，其出口額佔全國之半。水產品年產約四百萬元。鹽年產約八萬二千萬斤，數年後合候補鹽田之所產，可達十五萬萬斤，將為滿洲重要產業之一。鑛產中以煤鐵為最主要，鐵之埋藏量，鞍山一鑛，約三萬萬噸，全境約十七萬萬噸，年產額約二十萬噸，鑛質雖不佳，然在國防上仍有重大之意義。煤炭之埋藏量約為三十萬萬噸，每年產額約一千萬噸。撫順鑛之含油岩層約五十萬萬噸，以含油百分之六計，可煉油三萬萬噸。此滿洲資源數量之大較也。證以本年出口之數值：

農產品約三萬萬兩      鑛產品約六千萬兩

畜產品約八百萬兩      林產品約六百萬兩

水產品約七百萬兩

合計    三萬八千一百萬兩

由上列數目，可以知滿洲資源之豐富。據此無盡藏之原料，不特能於工業上可以伸張無限之勢力；而國家經濟上可以達到自足自給之境界，此日本之所得，非即中國之所失耶！

### 三、中國移民根據地之損失

近晚六七年來，山東河北兩省人

民，或因地方不靖，或因租稅苛繁，或因年歲荒歉，生活艱難，每年移居滿洲之數，多則百萬，少亦五六十萬人。查人口密度，山東省每一方哩占五百五十人；河北省每一方哩占五百十二人；而東三省每一方哩祇佔六十一人，故有充分移民之餘地。去年以前六年間，兩省移居滿洲人數，約四百七八十萬人；離滿之人數，約二百萬人；即永久移住之人數，在二百餘萬人。今後日本人為保護日本移民起見，已主張限制中國移民，故中國失去廣大之人民移殖地，而此過剩之人口，將使中國社會上為之不安。

#### 四、金融上之損失

自三省官銀行號合併，成立所謂「滿洲中央銀行」後，所有三省金融上之匯兌往來，均歸正金、朝鮮兩銀行總攬；即滿洲全部之對外資金，向歸中國之銀錢行號出入者，今皆移入日本銀行之手。向來東幫存在上海或天津之商業資金輒數千萬，此後將大見減少。於中國全部金融資金之損失，不在小數。同時中交兩銀行之發行，已定期收回；而朝鮮銀行金券發行數，自去年底之九千萬圓，增至一萬萬圓；正金銀行之銀券，自去年底之五百萬元，增至一千四百萬元。

#### 五、中國工業上之損失

近幾年中國輕工業漸見發達，滿洲漸成爲

中國輕工業之消納市場，其大宗為棉織品、棉紗、麵粉、香煙、紙類五項。去年由中國本部輸入滿洲每種之比例數如下：

貨名	本部輸入滿洲 總額之百分比	
	本部輸入滿洲 總額之百分比	滿洲總輸入 額之百分比
棉織物	二六	四九
棉紗	一三	八六
麵粉	一五	四六
香煙	七	五二
紙類	四	三六

本年度已大見減少。棉織品自前年度之一千一百六十萬兩，減至八百三十萬兩；棉紗自二千萬兩，減至四百九十萬兩；麵粉自一千八百萬兩，減至八百五十萬兩；此後自見逐步為日貨所排斥；為關稅所驅逐。而最受影響者為上海；次則為青島、天津。

## 六、財政上之損失

據財政部報告：自東北海關被日人劫據後，去年海關收入，計減少一千五百萬海關兩。六月以後，即付公債之款，亦不匯出。鹽稅自去年上半年被劫據後，計減少二千三百五十二萬九千四百三十



四海關兩。照以上種種言之：滿洲區域，對於中國本部，其經濟的意義之重大，固豈法之阿爾薩斯羅倫兩州，所可同日而語，彼法人處心積慮四十餘年以爭之，吾人將如何乎。

## 上海事件

上海一二八事件，本與九一八事件無直接關係，而南方之激烈抵制日貨，實為中國國民對於九一八事變之自動的報復手段。日本昧於因果之所伏，乃欲以武力壓迫南方此種運動，致釀成淞滬之戰。以我人烟繁盛之市場，供彼飛機重砲之試驗。損失數目，各方推測不一，有謂二十萬萬元；有謂十五萬萬元，大致直接損失，至少十萬萬元；間接損失，亦不亞於此數。

## 一、閘北與附近太、嘉、寶三縣之直接損失

近年來上海

以租界地價飛漲，故住戶與工廠在閘北之建築，日見繁盛。此次幾全部毀壞，已在社會局登記者，近九萬萬元，內工廠毀壞八百九十六家，金額五千三百餘萬元。鐵道與公用事業，損害三千餘萬元；學校二百餘所，損失一千餘萬元。至太、嘉、寶三縣調查之直接損失，共一千五百餘萬元。又太、嘉、寶三縣耕種田畝約二百萬畝，每畝因荒棄農事損失以五元計，共損

失一千萬元。故謂直接損失，決不在十萬萬元之下。

## 二、全上海之間接損失

因戰禍而商店停市，百貨滯銷，物價低落，證券與地產跌價，稅收驟減，此中損失，無法可以數目字表現。以楊樹浦及北四川路，即東北二區之地價言之：北區地產，依照工部局一九三〇年土地估值表，共有地二、二五一、三三二畝，估值八五、二二九、五一三兩；但滬變前市價，平均較估值高一倍半，即規銀一二七、八四四、二六九兩。滬變之後，平均地價跌落百分之廿五，即損失三一、九六一、〇〇〇兩。東區計地九、八八〇、九二二畝，估值一一七、二三一、七三三兩。滬變前市價，超過估值照一倍半計，即規銀一七五、八四二、五九九兩。亦照跌落百分之廿五計，共損失銀四三、九六〇、六五〇兩。兩項合計，已在一萬萬元以上。以內國公債言之：因國難而加以整理，向來每年償還本息二萬萬元，今減為一萬萬元，即持票人年減一萬萬元之運用與生利。以上二端，其顯著者。此外商店及金融機關，航業公司等，因市面停滯之損失，更不可以數量計。故敢謂間接損失之數，亦決不亞於十萬萬元之直接損失也。

### 三、促成內地信用制度之破壞

中國數百年來，民間固有之年底清賬之習慣，因一二八事變，完全打破。農民因戰事而不能清結鄉鎮商店之賬，鄉鎮商店即不能清結城市商店之賬，因此城市商店對於內地錢莊之欠款，不能清還；即內地錢莊對於各大都市錢莊之欠款，無法清還。其結果則鄉鎮不見信於城市，城市不見信於都市，而上海錢莊對於內地各大城市之放款，幾乎消滅，內地之金融血脈，完全阻滯。本年度江浙內地錢莊商號之倒閉者，不知數千百家，皆由於此。

### 四、促進物價之低落與農村之衰落

本年度農產品之落價，幾將一半。此與外國農產品因生產過剩而跌價者迥不相同。蓋既以交通不便，稅制不良，阻礙其流通，而致地方的分配不均；復因金融停滯，無力囤積，農民因需款應用，不得不賤價求售，略不能得時間的調劑之效。良以物價之上落，繫乎消費之增減；同時繫乎投機之盛衰。其無囤積之原因，不外由於信用制度破壞，無法調度囤積資金。故上海事變，實為促進物價低落與農村衰落之一重大原因。

要之，滿洲問題對於中國之國家經濟，予以重大之打擊與威脅；上海事件對於中國之社會經濟，予以莫大之破壞與損害；而本年度之一切經濟問題，直接間接，均受其影響，故不得不先論及之。

## 農村衰落與社會經濟

本年度有一重大問題，其影響不亞於國難，即所謂農村之衰落是也。農村衰落原因有三：

- 一、水患共患匪患所及之地，尚未復種，田畝荒蕪。
  - 一、中等年歲以上收穫之地，因農產品低落，入不敷出。
  - 一、青蠶區域，因收繭年成大歉，繭價跌落，農民副業收入大減。
- 前年度之洪水，受災田畝，達二萬五千五百萬畝，今年尚有大部份未能恢復耕種。至江西三分之二尚在共匪區域之內；鄂西皖北，共匪亦未肅清，鄉民無法還鄉；此外因零星土匪騷擾，鄉民不能安居鄉里，棄地遷徙者，不知凡幾。因此不特田畝荒蕪，收穫減少；而在此區域內，農民失業，農村破壞，此其衰落之原因一。

其在可以耕種之地，則情形雖不如是，而結果則又正同。因農產豐收，物價低落，實呈古語「穀賤傷農」之現象，此為本年度一新穎之變態。如廠機白米自六月間之每石十六七元，跌至九元餘，相差三分之一以上，較之前年每石十八元，相差幾其一半。而農民成本，若以每三口之家，耕種租田十畝計之：

支		出	
豆餅肥料 每畝一張半	四十五元	每畝收三石糙米	二百十六元
稻種 每畝二元	二十元	即二石四斗白米	一百元
車水工 每畝約二元半	二十五元	小熟每畝收小麥	一石每石十元
植秧拔草工 每畝四元	四十元	共三百十六元	
租金 每畝八斗白米	七十二元	不足十四元	
約合七元二角			
小熟肥料 假定每畝二元	二十元		
食用 每人以一角計	三一		
口計 每日三角	一百零八元		
共三百三十元			

入(按上等年成)

以上數字，不過舉其約數而言，容未盡符於事實，然亦不遠於事實。照此計算，農民終歲手足胼胝，猶得不償失，遑論事畜嫁娶，撐持門戶乎！此其衰落之原因二。

青蠶為江、浙、廣東農民之主要產業；次之四川、山東、亦不在少數。本年度以江浙兩省論，祇產春乾繭五萬五千擔，每擔九十元，總值四百九十五萬元。其產量則較之去年之十五六萬擔，減少三分之二。其總值則較之去年之二千二百五十萬元，減少一千七百餘萬元，即十分之七。秋繭前年約值八百萬元，本年祇及其半。故兩共減少二千萬元。即以鮮繭每擔成本論：

支		收	
整種	出	鮮繭	入
桑葉 每擔	二元		
什料 如草木	三十元		
度等	五元		
	共四十元		
			三十元
			共三十元
			不敷十元

本年度江浙兩省內地市面之衰敗，金融之枯竭，由於蠶業之歉收，繭價之低落，此其衰落之原因三。

## 農村衰落所表顯之結果

其最顯著者爲內地現金之流出，農民或以田畝荒蕪，或以農產落價，致收入減少，而其日用必需，未能盡措，仍須求之於市。鄉間富戶，或以匪患遷徙城市；或以農產衰敗，不再投資田畝，鄉間儲蓄，遂逐漸向城市推移。結果農村對於市鎮，市鎮對於都市，都市對於通商大口，均立於入超地位，現金紛紛流出。以上海一埠論：本年由各地流入上海之現金，平均每月六百萬元。往年四月，爲內地需用現金最繁忙之時期；乃本年竟流入上海二千二百萬元，實爲向所未有之事。全年輸入上海之銀元，計八千九百餘萬元；而輸出各地之數，除大連外，不過二千萬元。上海一地，銀兩庫存達一萬四千六百七十餘萬兩，較二十年底，增加一倍以上；銀元庫存達二萬二千四百九十二萬元，較二十年底增加五千餘萬元。

照上述種種趨勢，農民僅有之資金，已傾囊殆盡。今既衣食不能自給，安有餘力以改良生產？若購買力日見衰退，安有餘力以事教養？生產不能改良，即生產力無從恢復；購買力不能增進，即人民生活無從改善，工商業無由發展，將與全世界不景氣之現象，如同一轍。故於社會經濟，已成爲一極嚴重之問題，國人殊未可忽視之也。

## 二十一年度之對外貿易

### 一 進出口總額猛跌

我國二十一年對外貿易，較二十年進出口均大為減退，揆厥原由，不外三端：向處於出超地位之東北各埠，全部淪陷，各該埠對外貿易數字，僅二十一年之上半年有之，下半年數字，則泯滅於無形，此其一。受世界的不景氣風潮之震盪，我國對外貿易，愈形不振，此其二。中國關稅，實行增加，進口自受其妨礙，偷運之風，因以益厲，此其三。有此種種原因，故我國進出口貿易，均一落千丈；而尤以出口為甚。考本年度對外貿易統計，進口為十萬四千九百二十四萬六千六百六十一海關兩，較之去年之十四萬三千三百四十八萬九千一百九十四海關兩，減少三萬八千四百二十四萬二千五百三十三海關兩。出口本年度為四萬九千二百六十四萬一千四百二十一海關兩，較之去年之九萬零九百四十七萬五千五百二十五海關兩，減少四萬一千六百八十三萬四千一百零四海關兩。輸入超過輸出為五萬五千六百六十萬零五千二百四十海關兩，較去年增加三千二百五十九萬餘海關兩。如以百分數表示，則進口比去年減少



百分之二六·八；出口減少百分之四五·八，幾及二十年度之半；進出口總計，減少百分之三四·二；而入超則反增加百分之六·二。進出口猛跌之巨，我國對外貿易史上，歷所未有也。

## 二 進口品別米居首位進口國別美居第一 就商品品別

而言：進口以洋米爲第一，爲值自二十年度之六千四百萬海關兩，增至一萬一千九百萬海關兩；棉花爲第二，爲值一萬一千八百萬海關兩；棉貨爲第三，約值七千二百萬海關兩；煤油爲第四，約值六千一百萬海關兩；金屬及礫砂爲第五，約值六千萬海關兩；再其次爲小麥、糖、糧食粉及紙等。出口以豆類爲第一，約值五千一百萬海關兩；生絲爲第二，約值三千三百萬海關兩；蛋類爲第三，約值二千八百萬海關兩；豆餅類爲第四，約值二千六百萬海關兩；茶爲第五，約值二千五百萬海關兩；再其次爲棉花、花生、棉紗及皮貨等。

本年度及去年度進口農產品一項，仍占最鉅數目，以價值計，本年度爲三萬四千八百五十九萬一千九百四十一海關兩，去年度爲四萬零八百十六萬一千五百海關兩；茲列表於後：

全國農產物進口淨值表(單位海關兩)

民國二十年

民國廿一年

米	六四、三七五、八五一	一一九、二二八、六五三
麥	八七、六三九、三〇一	五一、八三〇、六四三
麵粉	二八、六一二、二一三	三五、〇五五、三〇七
共	一八〇、六二七、三六五	二〇六、一一四、六〇三
棉花	一七九、〇八二、二四六	一一八、八五六、六一五
菸葉	四八、四五一、八八九	二三、六二〇、七二三
總共	四〇八、一六一、五〇〇	三四八、五九一、九四一

就進口商品國別言之：美居第一，佔進口貿易百分之二五·四；日本居第二，佔百分之一四·二；英自前年之第四位升居第三，佔百分之一一·二；德自前年之第五位升居第四，佔百分之六·八；印度自前年之第六位升居第五，佔百分之六·二；香港則自前年之第三位降居第六，佔百分之五·七；其次則為法國、蘇俄、荷蘭等國。

茲列最近二年進口貨物價值國別表如左：

中國銀行民國二十一年度營業報告

中國銀行民國二十一年度營業報告

總值(單位一千海關兩)

總值之百分比(%)

三 出口品別豆類居首位出口國別日居第一 我國出口

	總值(單位一千海關兩)		總值之百分比(%)	
	民國二十年	民國廿一年	民國二十年	民國廿一年
美國	三二一、三四二	二六九、一七六	二二·一九	二五·四三
日本	二九〇、一八七	一四八、四三二	二〇·〇四	一三·九五
英國	一一九、九八六	一一九、一九二	八·二九	一一·二〇
德國	八三、五一四	七一、九一四	五·七七	六·七五
英屬印度	八五、一八六	六五、一七〇	五·八八	六·一九
荷屬東印度	五六、三九〇	五八、八六九	三·八九	五·五五
安南	一一、四八三	五二、三八〇	〇·七九	四·九一
澳洲	六一、一六八	四〇、六六四	四·二三	三·八一
暹羅	四、九五〇	三九、九一八	〇·三四	三·七四
香港	二二二、〇七七	六〇、四七四	一五·三三	五·七一
其他各國	一九一、九〇四	一三六、四二八	一三·二五	一二·七六
總共	一、四四八、一八七	一、〇六二、六一七	一〇〇·〇〇	一〇〇·〇〇

貿易衰落之程度較進口貿易爲嚴重，以東北淪陷，爲其主要因。東三省特產品如豆類、豆餅、及豆油等，因本年下半年即不列入海關報告冊之中。他如中國本部之生絲、桐油、茶、蛋類等，本年貿易，均異常不振。生絲本爲我國出口之主要商品，其數額僅次於豆類，願年來因海外絲市驟跌，本國生產低減，本年出口額，僅及去年百分之三八·九，慘落之甚，無以復加。桐油因美國銷路減少，出口數字，亦連年縮減，本年僅及去年百分之七二·八。茶葉出口，因外茶競爭日烈，華茶生產，不見改進，故本年較去年又減低百分之二五·五。蛋類亦因各國增徵關稅之故，大受打擊，較本年底降百分之二四·八。茲將二十一年度出口商品價額，與二十年度出口比較，以見本年貿易衰落之一斑。

本年度出口商品，仍以豆類爲第一，值五千一百二十二萬四千九百二十九海關兩，二十年度則爲一萬三千八百二十二萬七千五百八十三海關兩；生絲爲第二，值三千二百九十三萬二千二百五十海關兩，二十年度則爲八千四百六十八萬零四百八十二海關兩；蛋類由去年度之第四位升至第三，值二千八百四十萬八千九百十五海關兩，二十年度則爲三千七百七十五萬七千五百三十七海

開兩；豆餅由二十年度之六千零二十四萬四千六百六十海關兩，跌至二千五百七十五萬四千八百六十九海關兩，占第四位；其餘如糧食、茶、棉花等，則依次下之。

以本年度出口國別論之：則仍日居第一，佔出口貿易總額百分之二三。二；美居第二，佔百分之一二·二；英居第三，佔百分之七·六；德意志由二十年度之第八位升至第四位；俄國由去年之第四位降至第五位；法蘭西仍位第六；而荷蘭由第五位降至第九位。茲列表如後：

最近二年出口貨物價值國別表

	總值(單位一千海關兩)		總值之百分比(%)	
	民國二十年	民國廿一年	民國二十年	民國廿一年
日本	二四九、二七九	一〇七、四八五	二七·四一	二一·八〇
美國	一一〇、二〇五	五九、九九三	一三·二二	一二·一七
英國	六四、五二六	三七、五八四	七·〇九	七·六二
德國	二三、一三八	二九、八三三	二·五四	六·〇五
俄國	五四、六五三	二四、四〇〇	六·〇一	四·九五

#### 四

### 各口岸之比較

吾國各商埠貿易，東北事變後，大連、安東、

哈爾濱等東北各埠之貿易數字，僅能截至去年六月底為止，未能作全年整個的比較。茲姑以該埠等除外論之：本年進口比較去年增加者：為九龍（增一千二百萬海關兩）膠州（增一千萬海關兩）汕頭（增一百萬海關兩）等處。進口比較去年減少者：為上海（減三萬二千萬海關兩）漢口（減六百萬海關兩）天津（減五百萬海關兩）廣州（減二百萬海關兩）等處。出口方面，本年幾全體比較去年減少，計上海減一萬二千萬海關兩為最巨；廣州減二千七百萬海關兩；天津減二千六百萬海關兩；膠州減二千二百萬海關兩；漢口減七百萬海關兩；九龍約減六百萬海關兩；汕頭減一百

法國	三四、一一一	二二、八一八	三、七五	四、六三
英屬印度	一八、一一八	二〇、九七七	一、九九	四、二六
朝鮮	二九、六三一	一九、八六八	三、二六	四、〇三
香港	一四八、三一二	七五、六六五	一六、三一	一五、三五
其他各國	一六七、五〇三	九四、三六六	一八、四二	一九、一四
總共	九〇九、四七六	四九二、九八九	一〇〇、〇〇	一〇〇、〇〇

萬海關兩。

就貿易額大小而論：進口本年仍以上海為第一，佔全國進口額百分之四八・〇；天津為第二，佔百分之九・八；九龍為第三，佔百分之六・四；膠州為第四，佔百分之五・三；廣州為第五，佔百分之五・一。出口本年亦以上海為第一，佔全國出口額百分之三二・一；天津為第二，佔百分之二二・八；廣州為第三，佔百分之六・九；膠州為第四，佔百分之五・三；漢口為第五，佔百分之四・一。茲表列於左：

表中百分數係海關貿易月報所載之原數，上文中之百分數則由各口岸進出口價值直接計算而得。

最近二年全國主要口岸進出口貨物價值百分比比較表

口岸	進口百分比(%)		出口百分比(%)	
	民國二十年	民國廿一年	民國二十年	民國廿一年
上海	五七・五七	四五・四八	三〇・五一	二四・八六
大連	七・四九(*)	九・六四	二三・四七	二七・二六(*)
天津	七・五五	九・二九	九・七五	九・八七
九龍	三・八六	六・〇三	〇・九二	〇・三四
青島	三・一九	五・〇一	五・二七	四・〇六

廣州	三·八八	四·八三	六·八〇	五·三六
汕頭	二·二三	三·四八	一·五七	二·一二
漢口	二·一二	二·二〇	二·九八	三·一九
哈爾濱	一·一一	〇·八二(*)	五·一一	六·九〇(*)
安東	〇·九五	〇·六三(*)	三·二四	五·五七(*)

(\*)僅包括一月至六月時期

## 五

### 中日貿易之激減

日本向為與我國貿易最巨之國家，進出口貿

易，自前清宣統二年（一九一〇）以來，每年均居首位，但自九一八事件發生，招致吾國各地抵貨運動後，對華進口貿易之首位，遂為美國取得，本年年初，又因進取錦州及一二八事件，中日間糾紛愈甚，貿易所受打擊非淺。二月間日貨輸入最巨之商埠，如上海等處，貿易幾致全部停頓，雖日貨因日本金禁關係，得以低廉之匯價，在華競爭推銷，（按前年日金對海關兩之平均匯價為〇·六九元，去年竟跌至一·二三元）。然卒以國人愛國熱忱，當此中日問題未解決前，貿易終難發展機會；入冬以來，抵貨運動漸歸沉靜，但華南與華中一帶之貿易，仍無恢復希望。總計去年日本對華進口貿易減退百分之四八·九，出口貿易減退百分之五六·八。

中國銀行民國二十一年度營業報告



茲將日本輸往我國重要商品價值表列下，以見去年減退之程度：

日本輸往中國重要商品價值表

(民國二十一年與二十年之比較。)

品名	總值 (單位海關兩)		減退百分數
	民國二十一年	民國二十年	
棉布	三八、一九四、五八七	六五、二三七、六四二	四一·四五
糖	七、七二一、三二六	一七、四一七、三四二	五五·六六
麵粉	八、一八九、五三六	一〇、七一〇、二四一	二三·五四
魚介	三、九〇九、八一四	五、一九二、七二九	二四·七一
紙	五、三九一、一一〇	一六、八二六、三七六	六七·九六
鋼鐵	四、八六〇、九二〇	七、八〇九、二九八	三七·七五
機器	四、二三三、五〇七	一〇、三四一、〇七七	五九·〇六
煤	二、六〇八、七一九	八、九八二、五六五	七〇·九六

### 六 吾國每年入超之鉅額

款以資抵補。但年來吾國經濟不振，華僑滙款減少，金銀移動方面，遂不得不受其影響，連年金銀輸入量之減少，是其明證。本年且一變而為金

銀輸出超過輸入四千五百萬海關兩。考二十一年度生銀純進口額，為二千四百二十八萬九千九百六十二海關兩，二十年度為四千五百四十四萬五千零十六海關兩；本年度生金純出口額，為七千零十一萬四千五百十海關兩，去年度為三千二百十萬九千七百九十一海關兩。即二十年度我國純輸入現金銀一千三百三十三萬五千二百二十五海關兩；而二十一年我國反純輸出四千五百八十二萬四千五百四十八海關兩。

## 七

### 銀價問題

與中國國際貿易、國際匯兌有關係之銀價問題，國際間仍不忘其為國際經濟問題之一；近且列入行將開幕之世界經濟會議議事日程中。查去年銀價，較之往年，更日趨衰落。是年紐約平均價每「盎司」為二七分八九二，較之去年之二八分七〇一，平均低降一分而弱。而是年十二月二十九日，竟曾跌至二四分二八，開自有銀史之低價新紀錄。今後銀價之能否提高，仍繫乎全體物價之能否向上；同時又繫乎用金國家之願否再擴充生銀之貨幣用途。若論銀價與中國之經濟關係，則不妨一述其利害互見之點，聊供討論銀價者之參攷而已。

(一) 中國財政 中國所舉之外債，以關稅為擔保者，進口稅均以關金計算，

可不致因銀價跌落而增重財政上之負擔。然銀價跌則外貨昂，關稅增，成本加重，人民之購買力減退，輸入商品必減，關稅收入，亦當隨之減少。至外債之以鹽稅及鐵路收入為擔保者，因其收入均以銀兩計算，銀價跌落，則外債負擔，自當加重，直接雖為政府之負擔，間接則為人民之負擔也。

(二) 中國對外貿易 對外貿易中最重要者，厥為滙兌率之穩固，不宜過於高低。因滙兌行市劇變，商人輒遭无妄之損失。外商每乘銀價最低時，向中國商人定貨；而中國出口商人，為便於銷售起見，恆以低價向內地收貨，俟銀價低落時，以賤價求售於國外市場。故銀價低落，足以鼓勵中國之出口貨；而同時可以減少進口貨，於中國不為無益。

(三) 中國國內工業 銀價低落，進口稅增加，舶來品當然昂貴，若乘此機會，推銷國貨，似易為力；中國工業，將無形進化；而國內市場，亦將有相當發展。故銀價低落，為振興中國工業之絕好機會。

(四) 生活程度 國內之製造品，不免受銀價低落之影響，而提高其價格。蓋各種原料機件，悉仰給於外洋，如國家之重要企業鐵路等等，自不得不重行

釐訂價目，以彌補支付外債、採購車輛及材料之闕。在重要城市或商業中樞，生活程度之提高，較之農村區域尤為明顯。至內地人民，生活程度較低，需用舶來品較少，甚或舍而不用，故損失較小。

(五) 經濟改造與經濟發展 若欲期中國經濟之改造與發展，則機器機件，決不可少，勢必仰之海外，故如敷設鐵道、改良交通及建設新工業等計劃，必以受銀價低落之障礙而進行迂緩。

(六) 結論 綜上述情形觀之：銀價之高漲，對於中國利害互見。非謂提高銀價足以增加中國積蓄銀貨之價值，即為有利於中國。設國際經濟會議中，能研究方案，俾銀價得以比較安定，非若今日之忽上忽落，則有裨於中國者已非淺鮮矣。

## 八

### 國際貸借差額之前途

二十年度本行報告書中，已將中國今後將無法以抵補入超之差額及購買力之必然減退，警告國民；按之本年度事實，進口額之銳減，金銀之出超，不特表示人民購買力之低落，且證明人民罄其儲藏之金銀，以易生活必需之品。生金出口之報關數目，雖在五、六千餘萬兩，實則私運之數，必有過之。本年度之抵補入超，或賴有此。同


時無形出口貿易之華僑滙款，雖南洋各地市面蕭條，多數華僑或則失業回國，或以無業經營攜資回鄉，然尚能維持相當數目。美洲、菲利濱、檀香山等處，一因美金漲價，一因無業經營，亦當有鉅數滙回。本年華僑滙款數目，計南洋方面一萬一千七百萬元，美屬方面一萬八千六百萬元，其他各地二千四百萬元，共計三萬二千餘萬元。此數較之本行去年報告之數似有增加。惟本年調查手續較為精密，而是否正確，仍不敢自信；且美屬滙款頗占鉅數，是否包含華僑採辦商貨之款，不能懸斷，但總數仍在二萬萬元以上，當可斷言。顧不可不注意者，本年滙款大半消耗積蓄，非平日來自收益者所可同日而語。今後美國市面設再衰敗，滙數必更減少，即中國所存生金亦將搜括殆盡。試問每年五六萬萬元之入超，將從何抵補，即不限制洋貨進口，亦恐人民之購買力趨於自然低降，貿易自然衰退。若洋米、洋棉、洋麥仍如本年度之鉅數進口，滿洲出口貿易之損失，不思有以補救，更恐生銀銀元亦將一反數十年之有進無出之常軌，而變為出口。實際貸借，關係國民全盤生計之根本，於目前中國之政治經濟上，可謂已成最急切之問題。朝野國人，當知國家社會之亂，皆由國民經濟之崩潰而來，史乘斑斑，可不深長思乎。

民國二十年及二十一年中國之主要輸入品

序 號	商品種類	年 份	價 值 (以萬圓計)	百 分 比
1	米	20	119,250,663	11.367
2	棉花	20	61,576,981	4.49
3	棉織品	20	119,089,610	11.35
4	煤	20	72,654,269	6.93
5	金屑及礦產品	20	107,580,347	10.18
6	麥	20	69,569,512	6.70
7	麵粉	20	69,004,928	6.73
8	化學製品	20	11,659,399	1.11
9	紙(含瓦版及印刷用)	20	62,782,917	6.01
10	機械及工具	20	30,321,922	2.95
11	雜貨	20	34,622,821	3.33
12	皮革及皮革品	20	21,429,742	2.05
13	毛織品	20	14,519,059	1.39
14	木	20	31,620,228	3.05
15	鐵及鐵製品	20	61,211,656	5.89
16	人造絲	20	82,310,261	7.89
17	棉紗	20	20,729,927	2.03
18	皮革及皮革品	20	24,729,927	2.43
19	木	20	24,729,927	2.43
20	鐵及鐵製品	20	24,729,927	2.43
21	人造絲	20	24,729,927	2.43
22	棉紗	20	24,729,927	2.43
23	皮革及皮革品	20	24,729,927	2.43
24	木	20	24,729,927	2.43
25	鐵及鐵製品	20	24,729,927	2.43
26	人造絲	20	24,729,927	2.43
27	棉紗	20	24,729,927	2.43
28	皮革及皮革品	20	24,729,927	2.43
29	木	20	24,729,927	2.43
30	鐵及鐵製品	20	24,729,927	2.43
31	人造絲	20	24,729,927	2.43
32	棉紗	20	24,729,927	2.43
33	皮革及皮革品	20	24,729,927	2.43
34	木	20	24,729,927	2.43
35	鐵及鐵製品	20	24,729,927	2.43
36	人造絲	20	24,729,927	2.43
37	棉紗	20	24,729,927	2.43
38	皮革及皮革品	20	24,729,927	2.43
39	木	20	24,729,927	2.43
40	鐵及鐵製品	20	24,729,927	2.43
41	人造絲	20	24,729,927	2.43
42	棉紗	20	24,729,927	2.43
43	皮革及皮革品	20	24,729,927	2.43
44	木	20	24,729,927	2.43
45	鐵及鐵製品	20	24,729,927	2.43
46	人造絲	20	24,729,927	2.43
47	棉紗	20	24,729,927	2.43
48	皮革及皮革品	20	24,729,927	2.43
49	木	20	24,729,927	2.43
50	鐵及鐵製品	20	24,729,927	2.43
51	人造絲	20	24,729,927	2.43
52	棉紗	20	24,729,927	2.43
53	皮革及皮革品	20	24,729,927	2.43
54	木	20	24,729,927	2.43
55	鐵及鐵製品	20	24,729,927	2.43
56	人造絲	20	24,729,927	2.43
57	棉紗	20	24,729,927	2.43
58	皮革及皮革品	20	24,729,927	2.43
59	木	20	24,729,927	2.43
60	鐵及鐵製品	20	24,729,927	2.43
61	人造絲	20	24,729,927	2.43
62	棉紗	20	24,729,927	2.43
63	皮革及皮革品	20	24,729,927	2.43
64	木	20	24,729,927	2.43
65	鐵及鐵製品	20	24,729,927	2.43
66	人造絲	20	24,729,927	2.43
67	棉紗	20	24,729,927	2.43
68	皮革及皮革品	20	24,729,927	2.43
69	木	20	24,729,927	2.43
70	鐵及鐵製品	20	24,729,927	2.43
71	人造絲	20	24,729,927	2.43
72	棉紗	20	24,729,927	2.43
73	皮革及皮革品	20	24,729,927	2.43
74	木	20	24,729,927	2.43
75	鐵及鐵製品	20	24,729,927	2.43
76	人造絲	20	24,729,927	2.43
77	棉紗	20	24,729,927	2.43
78	皮革及皮革品	20	24,729,927	2.43
79	木	20	24,729,927	2.43
80	鐵及鐵製品	20	24,729,927	2.43
81	人造絲	20	24,729,927	2.43
82	棉紗	20	24,729,927	2.43
83	皮革及皮革品	20	24,729,927	2.43
84	木	20	24,729,927	2.43
85	鐵及鐵製品	20	24,729,927	2.43
86	人造絲	20	24,729,927	2.43
87	棉紗	20	24,729,927	2.43
88	皮革及皮革品	20	24,729,927	2.43
89	木	20	24,729,927	2.43
90	鐵及鐵製品	20	24,729,927	2.43
91	人造絲	20	24,729,927	2.43
92	棉紗	20	24,729,927	2.43
93	皮革及皮革品	20	24,729,927	2.43
94	木	20	24,729,927	2.43
95	鐵及鐵製品	20	24,729,927	2.43
96	人造絲	20	24,729,927	2.43
97	棉紗	20	24,729,927	2.43
98	皮革及皮革品	20	24,729,927	2.43
99	木	20	24,729,927	2.43
100	鐵及鐵製品	20	24,729,927	2.43
101	人造絲	20	24,729,927	2.43
102	棉紗	20	24,729,927	2.43
103	皮革及皮革品	20	24,729,927	2.43
104	木	20	24,729,927	2.43
105	鐵及鐵製品	20	24,729,927	2.43
106	人造絲	20	24,729,927	2.43
107	棉紗	20	24,729,927	2.43
108	皮革及皮革品	20	24,729,927	2.43
109	木	20	24,729,927	2.43
110	鐵及鐵製品	20	24,729,927	2.43
111	人造絲	20	24,729,927	2.43
112	棉紗	20	24,729,927	2.43
113	皮革及皮革品	20	24,729,927	2.43
114	木	20	24,729,927	2.43
115	鐵及鐵製品	20	24,729,927	2.43
116	人造絲	20	24,729,927	2.43
117	棉紗	20	24,729,927	2.43
118	皮革及皮革品	20	24,729,927	2.43
119	木	20	24,729,927	2.43
120	鐵及鐵製品	20	24,729,927	2.43
121	人造絲	20	24,729,927	2.43
122	棉紗	20	24,729,927	2.43
123	皮革及皮革品	20	24,729,927	2.43
124	木	20	24,729,927	2.43
125	鐵及鐵製品	20	24,729,927	2.43
126	人造絲	20	24,729,927	2.43
127	棉紗	20	24,729,927	2.43
128	皮革及皮革品	20	24,729,927	2.43
129	木	20	24,729,927	2.43
130	鐵及鐵製品	20	24,729,927	2.43
131	人造絲	20	24,729,927	2.43
132	棉紗	20	24,729,927	2.43
133	皮革及皮革品	20	24,729,927	2.43
134	木	20	24,729,927	2.43
135	鐵及鐵製品	20	24,729,927	2.43
136	人造絲	20	24,729,927	2.43
137	棉紗	20	24,729,927	2.43
138	皮革及皮革品	20	24,729,927	2.43
139	木	20	24,729,927	2.43
140	鐵及鐵製品	20	24,729,927	2.43
141	人造絲	20	24,729,927	2.43
142	棉紗	20	24,729,927	2.43
143	皮革及皮革品	20	24,729,927	2.43
144	木	20	24,729,927	2.43
145	鐵及鐵製品	20	24,729,927	2.43
146	人造絲	20	24,729,927	2.43
147	棉紗	20	24,729,927	2.43
148	皮革及皮革品	20	24,729,927	2.43
149	木	20	24,729,927	2.43
150	鐵及鐵製品	20	24,729,927	2.43
151	人造絲	20	24,729,927	2.43
152	棉紗	20	24,729,927	2.43
153	皮革及皮革品	20	24,729,927	2.43
154	木	20	24,729,927	2.43
155	鐵及鐵製品	20	24,729,927	2.43
156	人造絲	20	24,729,927	2.43
157	棉紗	20	24,729,927	2.43
158	皮革及皮革品	20	24,729,927	2.43
159	木	20	24,729,927	2.43
160	鐵及鐵製品	20	24,729,927	2.43
161	人造絲	20	24,729,927	2.43
162	棉紗	20	24,729,927	2.43
163	皮革及皮革品	20	24,729,927	2.43
164	木	20	24,729,927	2.43
165	鐵及鐵製品	20	24,729,927	2.43
166	人造絲	20	24,729,927	2.43
167	棉紗	20	24,729,927	2.43
168	皮革及皮革品	20	24,729,927	2.43
169	木	20	24,729,927	2.43
170	鐵及鐵製品	20	24,729,927	2.43
171	人造絲	20	24,729,927	2.43
172	棉紗	20	24,729,927	2.43
173	皮革及皮革品	20	24,729,927	2.43
174	木	20	24,729,927	2.43
175	鐵及鐵製品	20	24,729,927	2.43
176	人造絲	20	24,729,927	2.43
177	棉紗	20	24,729,927	2.43
178	皮革及皮革品	20	24,729,927	2.43
179	木	20	24,729,927	2.43
180	鐵及鐵製品	20	24,729,927	2.43
181	人造絲	20	24,729,927	2.43
182	棉紗	20	24,729,927	2.43
183	皮革及皮革品	20	24,729,927	2.43
184	木	20	24,729,927	2.43
185	鐵及鐵製品	20	24,729,927	2.43
186	人造絲	20	24,729,927	2.43
187	棉紗	20	24,729,927	2.43
188	皮革及皮革品	20	24,729,927	2.43
189	木	20	24,729,927	2.43
190	鐵及鐵製品	20	24,729,927	2.43
191	人造絲	20	24,729,927	2.43
192	棉紗	20	24,729,927	2.43
193	皮革及皮革品	20	24,729,927	2.43
194	木	20	24,729,927	2.43
195	鐵及鐵製品	20	24,729,927	2.43
196	人造絲	20	24,729,927	2.43
197	棉紗	20	24,729,927	2.43
198	皮革及皮革品	20	24,729,927	2.43
199	木	20	24,729,927	2.43
200	鐵及鐵製品	20	24,729,927	2.43
201	人造絲	20	24,729,927	2.43
202	棉紗	20	24,729,927	2.43
203	皮革及皮革品	20	24,729,927	2.43
204	木	20	24,729,927	2.43
205	鐵及鐵製品	20	24,729,927	2.43
206	人造絲	20	24,729,927	2.43
207	棉紗	20	24,729,927	2.43
208	皮革及皮革品	20	24,729,927	2.43
209	木	20	24,729,927	2.43
210	鐵及鐵製品	20	24,729,927	2.43
211	人造絲			

中國銀行民國二十一年度營業報告

民國二十年及二十一年中國元主要輸出品



## 二十一年度之農產

本年度長江流域一帶，農產豐登；但北方因春冬兩季旱災，收成略小；東三省則因北部洪水為患，收穫亦減。茲將最近二年中國本部農產量百分比列左：

增	米	麥	高粱	黃豆	黍	棉花	煙草	花生	果類
三〇%	一〇%	一〇%	五%	五%	三〇%	一〇至一五%	五至一〇%	五至一〇%	
減	一〇%								

### 米

吾國產米區域，在淮漢以南；而最重要產區為蘇、浙、湘、贛、皖、桂等省。是歲雨水調和，收成豐美。據主計處統計局調查，蘇、浙等八省本年度產米五七二、九七七、一〇〇擔。

### 麥

長江以北，黃河以南，為吾國產麥主要地。是歲北方數省，如陝、甘及河南一部分，因上冬降雪過多，加以春間黑霜成災，致收成不佳；即中部南部各省，亦有因雨水過多，麥株損傷。據金陵大學農學經濟系調查，本年度蘇、魯、晉、冀、等四省，計產一七五、八二〇、〇〇〇擔。

### 棉花

吾國產棉區域，最重要者，當以長江與錢塘江口岸一帶，及冀、魯、



豫等省。去夏雨量較多，收成本難有望，幸氣候急轉調順，經日光曝曬，棉枝發育甚佳。據中華棉業統計會報告，本年度全國棉產額為八、一〇五、六三七擔，較二十年度增收一百六十三萬餘擔。

## 茶

茶為我國南部各省大宗出品。年來因匪氣不靖，收成頓減。據最近調查，是歲全國產額，僅約四百五十萬擔，出口量僅六十五萬三千擔，價值共二千四百七十六萬一千海關兩；二十年度茶葉出口為七十萬〇八千擔，價值三千三百零五萬九千海關兩。

## 烟葉

據報告所得，本年度吾國烟葉產額，比去年稍減。山東所產之煙草為五千萬磅，去年則為五千五百萬磅；河南約二千五百萬磅，去年為三千五百萬磅；安徽產量之估計，則為五百萬磅，去年為二百五十萬磅。每畝之產量，比去年為大；但在河南及山東植煙草之畝數，則比去年減少。在出產煙草兩重要區域所收穫之煙草，其質地比一年前較劣。市面所有外國之煙草，本年年終比歲首為少；但煙葉之輸入，只等於去歲之一半。

## 植物油

本年度豆油及桐油產額大減。豆油出口額，較去年度減三分之一，計四十六萬三千七百五十一擔，值四百八十萬三千四百十五海關兩；

桐油輸出計八十萬二千七百六十九擔，合一千四百八十六萬六千海關兩；上年度出口額為八十萬九千擔，值一千八百八十八萬海關兩。

## 農業問題

今日中國之農產問題，在如何減少外國農產品之進口而求生產之自給。其最重要者，為米、棉、麥三項。本年度米產額為八萬七千三百萬擔，進口洋米為二千二百四十八萬擔，按照中國需要量，果分配平均，勉可自足；湖南安徽兩省，本年均見供過乎求，如果他省能利用此過剩之米，則進口即可減少一萬萬餘兩。棉花之中國需要數，紗廠方面至多需一千萬擔，衣被手紡需一百五十萬擔，共一千一百五十萬擔，本年度國內棉產估計八百零九萬擔，是生產與消費比較不足三百四十萬擔。十八年、十九年、二十年三年洋棉進口之平均數為三百五十四萬擔，本年度進口為三百七十萬擔。去年中國粉廠需要麥數為七千萬包，每包為一百五十斤或一擔半，共一萬零五百萬擔。而去年進口之麥，計共一千五百零八萬多擔，未可漠視也。外國農產物進口之原因，不外：一、中國之生產不足，二、分配不均，三、價格昂貴，四、品質參差不齊，五、貨物可到達之時期不準。生產不足與品質不齊，非由政府與人民合力改良品種與勵生

產不爲功。分配不均，只須政府能與各省當局有一精密之計劃，完善之組織，不難奏效。至於貨到時期之正確與否，繫乎鐵路運輸之改善，及內地沿途軍隊之切實保護，不加留難。價格問題，則關乎外國貨之市價，近來外國物價日益低落，如蘭貢米最小價每擔七元半，西貢一號米每擔最小九元二角，與中國米價，相差無幾。棉花美棉每包合卅四兩，與陝西標準棉每包卅二兩半相差祇一兩半。澳麥每擔合四兩二錢，中國麥每擔四兩零五分，價既不相上下，而品質優良劃一，貨到時期正確，廠家焉得不歡迎外貨！假使廠家偏用外貨，價格又復壓低，農民必以出產滯銷，成本不敷，逐漸減種，其結果農產益見低減。因是國人頗多外國農產品增加進口稅之主張，不得謂無理由。惟于增加進口稅之前，須將國內產銷之分配平均，及內地運輸之切實改善二者，辦有成效，然後知全國不足之其實數量，及農民之確實成本，而加稅之是否必要，及加稅之輕重標準，自不難迎刃而解矣。

## 二十一年度之工業

本年度因抵制日貨，提倡國貨，及銀價不高，各種工業尚有相當成績。然以市面不振，物價低落，故產量曾未大減，而營業總額已漸見低減，盈利更見微弱，非上年可比。茲將各業情形，略述於左。

### 一 紡織業

據最近調查，全國共有紗廠一百二十八家，開工紗錠四百四十九萬三千三百餘枚，比較二十年底，增加二十六萬五千一百三十餘枚。其中屬於華商紗廠者，計二百五十二萬二千三百餘枚，比較二十年底，增加十四萬一千七百七十五枚。屬於在華日商者，計共一百七十八萬七千七百八十餘枚，比較二十年底，增加十萬零九千三百八十餘枚。全國中外紗廠出品，最近一年中，共計棉紗二百二十八萬三千八百九十八包。其中華商紗廠出品，僅約一百四十二萬七千九百二十包，日商紗廠出品，則有八十萬零五千九百七十九包。去年度各紗廠產量，比較前年為增，棉紗銷路，則見減少。上海紗號全年營業大部虧本，七十一家紗號之中，倒閉者共十七家。華商紗廠之被日軍炮火轟毀者一家，局部被害者七家，其

他各廠，因紗銷減少，無不大受影響。至廠布產量，計華商紗廠本年度之出品，為二十萬零六千餘件，在華日商紗廠所產棉布，合二十五萬五千件。自東三省市場完全為日人佔領後，我國本廠布及土布，受極大之影響，統計上海一埠，現有棉商號六百三四十家，較諸往年減少三分之一。本埠棉布商之經營外貨者，無不折閱，惟推銷國貨棉布之家，稍有利潤。至於小布廠，則因日貨跌價競爭，及出品滯銷關係，僅能苟延殘喘而已。

## 二

### 棉織業

中國之棉織業，亦以上海為中心。統計本埠棉織業五十四家之中，被日軍炮火所毀者十六家，較大之廠，均在戰區以外，故未波及。棉織廠之中，專事織造汗衫及衛生衣者共八家，全年營業三百八十餘萬元，較上年度減少七十餘萬元。本年度以物價跌落，故斯業中接受大量定貨者，無不虧折。

## 三

### 繅絲業

本年度中國生絲產業之衰落特甚，上年度我國生絲出口總數，共計十三萬三千餘擔，而本年度總數，祇有七萬六千六百餘擔。且合美國銷路者，日見其少，去年美國購進生絲五十四萬七千九百包，其中日貨佔五十一萬三千包，而華絲僅一萬八千包而已。運往印度者，則增加一

倍有半，運往歐洲者，亦與上年數量相仿。惟價格低落，絲廠無不虧本。本年度絲廠開工者，無錫四十七廠中祇開九家，上海九十七廠中祇開十一家，而絲業衰落之最大原因，仍在蠶種退化，養育無方，非有根本救濟，絲業難望進步。

#### 四

##### 絲織業

綢緞為我國特產之一，近來國際經濟衰落，對於我國綢緞進口關稅增加；而在南洋、安南、印度則近年受日貨排擠，東北市場又被日本侵奪，故生產額隨銷路而大減。上海絲織廠五百六七十家，繼續開工者，祇二百四五十家。本年度之營業，較上年減少百分之三十強。杭州綢廠，自九百餘家減至二百餘家；南京蘇州各綢廠，更無起色。

#### 五

##### 其他各業

麵粉業則本年上半年萎靡不振，下半年日漸暢旺，故斯業頗為發達。捲烟業全年統計，全國出品約計一百四十餘萬箱，共值一萬六千八百餘萬元，較上年度減少百分之十。滬上各廠，大都無利可圖。其較大者如南洋、英美、華成各公司均有相當利潤。橡膠廠在本年度大見增加，香港、青島，均設新廠，上海方面，增加二十餘家；但生產增加而銷路不旺，致成供過於求之現象。結果去年橡膠廠營業，多數有虧無盈。

機器工業，近年頗見發達，國內工廠所用之各種輕工業機器，均能仿製，成本較舶來品減少三分之二。上海一埠，現有機器工廠大小五六百家，其中加入公會而認為規模稍大者，計一百零七家，全年營業總數，約計一千一百餘萬元，較上年度減少三分之一。化妝品統計上海化妝品工廠七十餘家，上年度營業總數，超過八百萬元，本年則不足五百萬。油漆業上海方面較大者祇四家，本年全體營業，約計二百九十萬元，較上年度增加十分之一。搪瓷廠營業，共計三百五十餘萬元，較上年度減少百分之三十六。熱水瓶廠在滬戰期內大受損失，然恢復甚速，本年全體營業總數，與上年相仿，約計二百七八十萬元。

國貨工業基礎之薄弱，已屢言之，今後中國人民購買力日見低落，其影響於國貨工業，固不待言；而日貨挾其巨大之勢力及低價之滙兌，向中國傾銷，更屬無可抵禦。唯有集中同業力量，免除競爭，減輕成本；而政府對於國貨工業，必須有有計畫之維護，對於勞資合作，必須有善意之指導；而國民對於國貨之愛用更必須認為國民應盡之天職。蓋以國貨工業，不特國家生產攸關，而百餘萬之工人生計，尤未可漠視也。

## 人民對於金融財政合作之起點

上述種種，幾無一而非悲觀資料，真所謂內憂外患，交相煎迫，其勢且不可終日。然而多難興邦，國民凜於來日大難，實民族整個生存問題所繫，無可獨全，亦無可苟免，惟有合力奮鬥，以圖共渡難關。於是由散漫而團結，易倉皇為鎮靜。於物質上極端破滅之餘，而國民精神上實有顯著之進步，或即民族復興之機乎。有可為大書特書者三：

### 一 金融界本身之合作

我國金融同業之間，夙有銀行公會、錢業公會、銀錢兩業聯合會之設，惟都屬於友誼的聯絡，至業務方面，猶是各自為政，散漫之象，在所不免，要無庸諱。即偶遇重大事變，而有暫時的共同措置，然事過境遷，每不能久，即有之，亦止限於一特定事業之結合，求其以共同保障為目的，而作永久之組織者，前此蓋未嘗有。有之實自滬埠之銀行業聯合準備委員會始，繼起者為滬埠錢業及津埠銀錢兩業。方一二八之變，滬埠金融業全體，實行罷市，以示同仇；然以戰禍延長，不能長此停頓，致增社會恐慌，旋於二月四日開市，復為謀社會金融整個



安寧，及各銀行實力充裕起見，爰有聯合準備委員會之組織。滬埠各銀行先後加入爲委員銀行者，二十六家，共認繳準備金達規元七千萬兩。組織公庫，發行公單、公庫證及抵押證。公單作用，在以替代現金，流通市面，委員銀行對於公單，負見票即付之責；公庫證得充發行銀行之保證準備；抵押證得爲委員銀行借款之抵押品，既以調劑同業，復可救濟市面。同時滬埠錢業公會亦組織一特別保管委員會，加入該會之錢莊，達七十家。凡加入者須交存財產二十萬兩以上，有交至百餘萬者，其交存總額最多時，達三千七百餘萬兩。多銀之家，可拆放該會，由該會拆放缺銀之家，以共同維護爲目的。同時杭州金融界亦有公庫及保管委員會之組織，公共準備金，定爲二百萬元，以維持鈔票之信用，及劃撥之便利，故杭州雖略有兌現風潮，旋即平息。後此則有津埠銀行錢業兩公會合組之公庫，其目的在以免除現碼之差價及滙劃之困難。蓋津埠同業，每晚冲算存欠，必以支用外國銀行之支票充之；然外國銀行不願多收現洋存款時即不易取得支票，而同業往來，頓形扞格，商民苦之；金融業尤苦之，故有斯設。加入者銀行業二十家，錢業三十七家，收到存款五百萬元，自此市面現洋

過剩，可以公庫為歸宿，不致泛濫充斥而落價；而同業會員撥帳，亦可由公庫支票撥兌，俾有調劑。此不僅津埠金融愈益穩固，其他各業，亦靡不直接間接同受其益也。

## 二 人民對於金融界之合作

一二八之役，為滬埠空前大變，

同時復有日艦砲擊南京之舉，國都遷洛，人心惶惶，社會恐慌，達於極點。丁茲艱危，金融業實首當其衝，故於銀行復市之日，人人咸惴惴以為大規模之提存擠兌風潮，在所難免。在金融界方面，雖已準備以待，而不安之氣，實瀰漫全市。然開市之一星期內，市面反異常安定，只以我行一行而論，不僅無擠兌之事；而發行反有增加。茲舉數字以明之（單位千元）：

月 日	發行額
一 二九	一一九、七四三
一 三〇	一一九、八四一
二 一	一二〇、一七〇
二 二	一二〇、二五〇

二 三 一二〇、二八〇

二 四 一二一、二四四

二 五 一二一、八五四

二月六日至八日春節休假

二 九 一二二、四八〇

以上為本行滬地發行之數字，於事變最緊急時，仍有增無減。至於存款，則支用之戶數，較平日稍繁，然皆零星小數，藉以應付日用開支者，至大數提存之事，則絕無之，故提款總額，與常態無異。本行如此，他行亦然。南京方面，在事變時，略有兌現之象，至二月七日後，即完全消泯，計七日之間，各行兌出現款，仍如平時。此種安靜氣象，實在歷來發生內戰事變時所未有。此初不出於當局指導之功，亦非銀行本身所能為力，而實由於人民普遍的自覺，及對於銀行之信用。誠以金融一經擾亂，社會必生動搖，而益予強敵以侵凌之機，此種鎮靜的態度，深刻的認識，實足以現人民對於國家觀念之進步，而深值吾人感佩者。

### 三 人民對於政府財政之合作

我國數年以來，公債發行日

見增加，每月還本付息數額，平均總在一千六七百萬上下。在政府早已瀕于捉襟見肘之勢。滄戰既起，庫收益絀，金融界中人，不欲分政府對外之力，乃自動首倡將內債延本減息，藉以減輕財政上之負擔，集中對外力量。持票人均予贊同。計將本息數目，確實減為每月八百六十萬元，還本延長一倍，利率減為六厘，政府內債負擔，平均輕減二分之一，年來財政得以維持者，大有賴於此也。一時債票價格暴落，金融界與持票人雖不免感受痛苦；而皆安之若素，此則愛國之心驅之使然也。

## 二十二年度之金融與金融政策之轉移

國難經濟損害之嚴重，農村經濟之衰落，國際貸借之逆勢，人民購買力之下降，內地資金之枯竭，既如上述；則二十二年度之金融趨勢，可不待研求而知之。農民積蓄，愈耗愈盡，中等農家之儲蓄，不逾一二十元，其下者竟至求一元之現金而不可得。近來內地植桑之戶，不能育蠶，問其故，則曰：不得一元以購蠶種。若占人口百分之八十之農民，求最低之生活而不可得，尚何購買力之可言。本年布廠營業虧損，即農民無力增添衣着之一證。今後即一切生活

必需之工業製造品，亦恐銷路日狹，價格日跌；其他較有奢侈性質者，更不待言。工廠一受影響，上之國家統稅，下之工人生計，皆牽連受害。商店因所進貨，不數日即受跌價之虧損，於是相率不敢屯積。要知屯積貨物之投機行為，為構成物價與購買力之極大要素，無人屯貨，適以增進物價低落與購買力下降之速度，本年度內地商店紛紛倒閉，即其結果。上海街面商號，本年度營業較去年減三分之一，預測明年將復去其一半，直接促進商號之閉歇，間接影響店員之生計。農民終歲勤勞，所獲不足以維持生活，勢必出於欠租欠糧，近來各縣徵收地丁，均不能足數。若今日之農村情形，不加改善，焉知不再發生抗租抗稅之舉。地方財政，固無法維持；而向來視為最穩固之財產之田畝，今已失其流通資產之價值，此於國家總資產之損失，奚止數千萬萬。農村信用，向來農民依商號及富戶為週轉，商號富戶依錢莊為週轉，近以農民無力還欠，商號牽連倒閉，富戶遷徙都市，錢莊存款減而欠款不能收回，因此或則閉歇，或則收縮，內地商業與農業之信用組織，完全破壞。近得一地報告：農民以一牛求押十元而不可得。以如斯之農村信用狀態，其農產衰落之趨勢，將愈趨愈烈而不可收拾。以上所述種種情形，若二十二年度無改善之望，則不自然繁榮之上

海，恐亦不能長保其繁榮；而不景氣之現象，將接踵而至。上海不能以內地之衰落，而謂可獨保其繁榮；不能以內地資金保藏銀行之手，而謂可藉以增進上海之繁榮，凡有心經濟者，皆知其不可能。近來商業衰敗之象，固已事實昭著，所賴以支持上海之繁榮者，不外地產與工廠。地產價格，在表面上雖維持不見跌落；而實際大宗地產，照市價低減二三成，尚難覓得受主。工廠照目下購買力趨勢，已在戒備之中。是二十二年度之上海市面，恐亦將進於停滯衰頹之境，此亦關心金融者之未可忽視者也。

國民經濟之病態，既如是其嚴重，財政政治將無一不受其波蕩，恐非全國上下有絕大覺悟，無以挽此危機。在政府必須有真知灼見，分別緩急，削減一切不急務之消費；在人民必須刻苦砥礪，提倡節儉，排除一切不必要之浪費。於是政府與人民合其節省之資力，從事於改良生產；以政府與人民聯合統制，為改良生產之途徑。蓋以非藉政府之權力，不能堅農民改進之信仰；非社會知識方面之助力，不能得技術上之補助；非金融界財力上之援助，不能促成改進方案之實現。遠者不必言，先從來、棉、麥、蠶四者設立聯合統制機關，從事改進，敢信三四年後，農產品或可不再外求；而農村經濟，或有恢復之一日。

吾金融界處此局勢，似亦不可不轉易方針：向之以高利爭收存款者，今既不得適當之投資，宜聯合減低存款利率，以免不自然之信用膨脹，而為存戶謀策萬全。向之墨守習慣之放款利率者，今用款者既無負擔高利之能力，宜共同減輕放款利率，以示與生產者立於休戚與共之地位。向之投資視線集中於通商口岸者，今既知非內地健康無以增進國民經濟之繁榮，宜尋覓安全之途徑，以集中之資金，散而還諸內地。向之博什一之利，以圖自身之生存者，今既知非產業復興無由謀金融之發展，宜共同參加各種改良生產工作，以求資金之生產力與物產之生產力同其升降。並希望吾同業由上述消極自衛性質之合作，進而謀積極改進社會金融之合作。實以不如是，必因市面衰敗，營業之途徑愈狹，而相互之競爭愈烈，終至同受其困，而絲毫無補於社會，此豈我輩從事金融事業之本旨耶。

## 中國銀行貸借對照表

民國廿一年十二月三十一日

資 產 類	金 額		負 債 類	金 額	
現 金			已收股本		
庫 存 66,723,019.26	118,206,101	58	股本總額 25,000,000.00	24,711,700	00
存放同業 51,483,082.32			未收股本 288,300.00		
兌換準備金	184,426,936	51	公積金	1,615,395	66
貼現及買進期票	34,036,801	69	特別公積金及盈餘滾存	1,322,481	00
活期放款及透支	99,417,347	93	發行兌換券	184,426,936	51
有價證券	64,544,446	21	應解匯款	7,746,645	16
定期放款	189,437,068	20	同業存款	58,314,948	25
營業用房產器具	8,150,459	26	活期及往來存款	183,601,057	59
未收款項	4,476,664	13	定期存款	234,632,047	59
期收契約	76,172,261	06	代收款項	4,476,664	13
保證	26,124,950	31	期付契約	76,172,261	06
			保付	26,124,950	31
			本年純益	1,847,949	62
合 計	\$ 804,993,036	88	合 計	\$ 804,993,036	88

## 中國銀行損益計算表

民國廿一年度

損 失 類	金 額		利 益 類	金 額	
各項開支	6,066,396	37	利息及兌換	8,479,741	14
攤銷發行稅及製券費	2,222,077	64	匯水	1,950,577	15
營業用房產器具折舊	1,152,229	09	手續費及其他	858,334	43
本年純益	1,847,949	62			
合 計	\$ 11,288,652	72	合 計	\$ 11,288,652	72



董 事 長

李 銘

常 務 董 事

張嘉璈

馮耿光

宋漢章

陳輝德

董 事

葉 瑜

陳嘉庚

李清泉

貝祖詒

孔祥熙

監 察 人

盧學溥

李 覺

張文煥

顧鼎貞

薛敏老

總 經 理

張嘉璈

# 中國銀行國內分支行辦事處及通匯地點表

表內劃線者係設有本行之地加\*  
符號者係暫時停匯之處

## 江蘇省

### 南京

下關  
上新河  
六合  
高郵  
東壩  
松江  
太倉  
崑山  
吳江  
常熟  
同里  
震澤  
木渎  
盛澤  
蘇州  
無錫  
陰陽  
常州  
牛莊

戚里  
五里  
魏東  
焦東  
卜頭  
南門  
金壇  
溧陽  
常熟  
李浦  
山塘  
市鎮  
丹陽  
大橋  
楊州  
邵伯  
仙二  
瓜埠  
儀徵  
泰縣

吳興  
泰興  
高郵  
寶應  
阜寧  
通海  
南通  
如皋  
海門  
東海  
啓東  
鹽城  
清江浦  
淮安  
新浦  
青浦  
上海  
大新  
燕尾

### 杭州

餘杭  
於潛  
富陽  
淳安  
分水  
蕭山  
慈鎮  
石塘  
奉化  
化龍  
化山  
化新  
紹興  
華東  
東柯  
下岩  
安海  
蕭山  
浦義  
上虞  
嵊縣  
新昌

海鹽  
海浦  
大王廟  
江橋  
化口  
興

合開  
橋方  
慶昌  
山浦  
橋虞  
暨縣  
昌

省西江 省徽安

省江浙

江九

口湖  
埠家  
城涂  
澤吳  
安彭  
昌南  
鎮德  
陽平  
山  
安吉

湖燕

通大  
城陵  
潛安  
阜河  
慶安  
流城  
埠蚌  
臨棧  
正南  
毫穎  
滁全  
水定  
天

漢蛟  
街頭  
門站  
關溪  
波家

蕩騰  
水蒲  
馬鎮  
赤蕭

州溫

安清  
田水  
鎮陽  
門泉  
江陽  
山庫  
鄉門  
溪

武佛  
永

龍湯  
送常  
江開

瑞崇  
青麗  
碧松  
坎龍  
蒼平  
宜錢  
金橋  
登

海定

門家  
山陀  
象山  
門海  
岩橋  
嶺海  
台居

溪蘭

埠埠  
昌葛  
壇廬  
州昌  
廬溪  
江坪  
華金  
陽島

姚餘

興嘉  
歷鎮  
塘善  
涇店  
石安  
湖浦  
鹽寧  
鄉院  
德湖  
州  
潭林  
湖清  
興安  
溪墅  
平

新島  
西嘉  
楓王  
硤長  
平平  
乍海  
海桐  
濮崇  
南雙  
菱德  
長泗  
柘晚  
和

中國銀行民國二十一年度營業報告

省北湖

口漢

武漢  
呂陽  
湖鵝  
甸家  
初成  
梅穴

市沙

昌宜

省南湖

沙長

省川四

慶重

都成

江內

定嘉

井流  
橋通  
白五

川潼

縣萬

夔雲  
府陽  
縣山  
定都  
鄆陵

州敘

省北河

津天

平北

定保

莊家石  
集辛

台邢

山唐

島皇秦

省南河

州鄭

州陝  
後彰

封開

新道  
鄉口  
愛作  
縣邱  
後陽  
店馬  
縣口  
昌河

福建省

福州  
泉州

廈門

鼓浪嶼  
永春  
三石  
金同  
集漳  
長東  
海漳  
詔漳  
南惠  
安溪  
安溪  
海獅  
化春  
化田  
遊中  
田岩

山西省

太原

文  
榆

山東省

青島

即墨  
高密  
膠州  
濟南  
濰縣  
博山  
臨淄  
濟甯  
烟台  
福黃  
龍車  
威海  
榮成  
濰縣  
招遠  
沙里  
平度  
萊文  
石海  
夏村

中國銀行民國二十一年度營業報告

省東廣

港香

州廣

黃佛陳頌天容新江東石中石前澳惠韶梅台公  
埔山村德良奇會門莞龍山岐山門州開象山埠益公

頭汕

州湖  
州陽

州瓊

爾哈察

口家張

省遠發

綏歸

頭包

省三東

陽瀋

口營

連大

東安

原開

嶺主公

街平四

鎮城山

化通\*

州錦

南洮\*

遼通\*

濱爾哈

春長

林吉

江龍黑

鎮安泰\*

蘭呼\*

化綏\*

河黑\*

# 中國銀行國外分行及代理店一覽表

分行 英國 倫敦  
日本 大阪

新加坡 (ENGLAND)  
倫敦 (London)

Barclay Bank Ltd.  
Guaranty Trust Company of New York  
Lloyds Bank Ltd.  
Midland Bank Ltd.  
National City Bank of New York  
National Provincial Bank Ltd.  
Swiss Bank Corporation  
Westminster Bank Ltd.

蘇格蘭 (SCOTLAND)  
阿伯丁 (Aberdeen)

North of Scotland Bank, Ltd.

愛爾蘭 (IRELAND)  
博爾諾 (Belfast)

Belfast Banking Company, Ltd.

法蘭西 (FRANCE)  
巴黎 (Paris)

Banque Francaise et Italienne pour l'Amérique du Sud  
Societe Generale pour Favoriser le Developpement du Commerce et de l'Industrie en France.

德意志 (GERMANY)  
柏林 (Berlin)

Deutsche Bank und Disconto-Gesellschaft  
Dresdner Bank  
Mendelssohn & Co.

中國銀行民國二十一年度營業報告

德 國  
(Hamburg)

Dresdner Bank

意 國  
(ITALY)

羅 馬  
(Rome)

Banco di Roma

米 蘭  
(Milan)

Banca Commerciale Italiana  
Societa Italiana di Credito

比 利 時  
(BELGIUM)

布 魯 塞 爾  
(Brussels)

Banque de Bruxelles  
National City Bank of New York

荷 蘭  
(HOLLAND)

阿 姆 斯 特 丹  
(Amsterdam)

De Twentsche Bank N. V.  
Pierson & Co.

瑞 士  
(SWITZERLAND)

日 內 瓦  
(Geneva)

Societe de Banque Suisse

奧 地 利  
(AUSTRIA)

維 也 納  
(Vienna)

Niederosterreichische Escompte-Gesellschaft  
Societa Italiana di Credito



捷克 蘇  
(CZECHOSLOVAKIA) (Prague)

Zivnostenska Banka

匈 牙 利  
(HUNGARY) (Budapest)

Hungarian Commercial Bank of Pest

羅 馬 尼 亞  
(ROMANIA) (Bucharest)

Banque Chrissovoloni

Banque Commercial Roumanie

西 南 斯 拉 夫  
(JUGO-SLAVIA) (Zagreb)

Bosnische Industrie und Handelsbank A. G.

Prva Hrvatska Stecionica

芬 蘭  
(FINLAND) (Helsingfors)

Nordiska Föreningsbanken

拉 脫 維 亞  
(LATVIA) (Riga)

Rigas Starptautiska Banka

愛 沙 尼 亞  
(ESTONIA) (Tallinn)

Tallinna Linnapank

土 耳 其  
(TURKEY) (Angora)

Banque d'Affaires de Turquie

西班牙 (SPAIN)

馬德里 (Madrid)

Banco Urquijo

葡萄牙 (PORTUGAL)

里斯本 (Lisbon)

Banco de Portugal

丹麥 (DENMARK)

哥本哈根 (Copenhagen)

Kjøbenhavns Handelsbank

瑞典 (SWEDEN)

斯德哥爾摩 (Stockholm)

Svenska Handelsbanken

挪威 (NORWAY)

卑根 (Bergen)

Bergens Privatbank

奧斯陸 (Oslo)

Norske Creditbank

波蘭 (POLAND)

華沙 (Warsaw)

Bank Handlowy W. Warszawie

美利堅合眾國 (UNITED STATES OF AMERICA)

紐約 (New York)

Bank of Manhattan Trust Company  
 Chase National Bank  
 Guaranty Trust Company  
 Irving Trust Company  
 J. P. Morgan & Company  
 National City Bank of New York

芝加哥 (Chicago)

First National Bank

波士頓  
(Boston).  
First National Bank of Boston

巴爾的摩  
(Baltimore)  
First National Bank

底特律  
(Detroit)  
First National Bank in Detroit

費拉得非亞  
(Philadelphia)  
First National Bank

匹茲堡  
(Pittsburgh)  
First National Bank at Pittsburgh

聖路易  
(St. Louis)  
First National Bank in St. Louis

克利夫蘭  
(Cleveland)  
The Union Trust Company

三藩市  
(San Francisco)  
The Anglo California National Bank of San Francisco  
Bank of America National Trust & Savings Association  
Crocker First National Bank of San Francisco  
Wells Fargo Bank & Union Trust Co.

西雅圖  
(Seattle)  
Canadian Bank of Commerce  
First National Bank of Seattle

已 經 經  
(Portland)

United States National Bank

經 經 經  
(Los Angeles)

Security-First National Bank of Los Angeles

經 經 子  
(HAWAIIAN ISLANDS)

大 亨 經 經  
(Honolulu)

Chinso-American Bank

是 仲 大  
(CANADA)

經 經 經 經  
(Montreal)

Canadian Bank of Commerce

經 經 經  
(Vancouver)

Canadian Bank of Commerce

經 經 經  
(MEXICO)

經 經 經  
(Mexico)

Banco Nacional de Mexico

已 仲 經  
(PANAMA)

已 仲 經  
(Panama)

Royal Bank of Canada

經 經  
(PERU)

經 經  
(Lima)

Banco Italiano

已 仲 經  
(BRAZIL)

經 經 經  
(Rio de Janeiro)

Banco do Brasil

智 利  
(CHILE)  
桑地亞哥  
(Santiago)

Banco Espanol de Chile

非 洲  
(AFRICA)

德 蘭  
神 戶  
(Kobe)

Standard Bank of South Africa, Ltd.

日 本  
(JAPAN)

神 戶  
(Kobe)

Dai-Ichi Ginko, Ltd.  
National City Bank of New York  
Netherlands Trading Society  
Sumitomo Bank, Ltd.

大 阪  
(Osaka)

Dai-Ichi Ginko, Ltd.  
Kawasaki-One Hundredth Bank

神 戶  
(Tokyo)

Dai-Ichi Ginko, Ltd.  
Kawasaki-One Hundredth Bank  
Mitsui Bank, Ltd.  
National City Bank of New York

橫 濱  
(Yokohama)

National City Bank of New York

印 度  
(INDIA)

孟 買  
(Bombay)

National Bank of India, Ltd.

海峽殖民地  
(STRAITS SETTLEMENTS)

新加坡  
(Singapore)

{ Overseas Chinese Banking Corporation  
Nederlandsch-Indische Escompto Maatschappij.

爪哇  
(JAVA)

巴達維亞  
(Batavia)

{ Nederlandsch Handel-Maatschappij  
China Banking Corporation

菲律賓羣島  
(PHILIPPINE IS.)

馬尼拉  
(Manila)

Bank of the Phillipino Islands

紐西蘭  
(NEW ZEALAND)

奧克蘭  
(Auckland)

Bank of New Zealand

惠靈頓  
(Wellington)

{ Bank of New Zealand  
Bank of New South Wales

澳大利亞  
(AUSTRALIA)

悉尼  
(Sydney)

Bank of Australasia

薩摩亞羣島  
(SAMOA IS.)

Bank of New Zealand

斐濟羣島  
(FIJI IS.)

Bank of New Zealand

## 中國銀行最近五年業務數量比較表

(自十七年份改組為國際匯)  
(兌銀行迄二十一年年底)

中國銀行民國二十一年度營業報告

甲	<u>資產總額</u>	
	民國十七年度(1928)	594,662,659.00
	民國十八年度(1929)	669,917,167.00
	民國十九年度(1930)	773,371,618.00
	民國二十年度(1931)	846,210,088.00
	民國廿一年度(1932)	804,993,036.00
乙	<u>存款總額</u>	
	民國十七年度(1928)	*306,605,964.00
	民國十八年度(1929)	*376,109,903.00
	民國十九年度(1930)	*441,232,353.00
	民國二十年度(1931)	462,656,366.00
	民國廿一年度(1932)	476,548,053.00
丙	<u>放款總額</u>	
	民國十七年度(1928)	*276,088,910.00
	民國十八年度(1929)	*345,979,633.00
	民國十九年度(1930)	*377,198,093.00
	民國二十年度(1931)	383,854,208.00
	民國廿一年度(1932)	374,374,300.00
丁	<u>匯款匯解總額</u>	
	民國十七年度(1928)	489,484,232.00
	民國十八年度(1929)	515,901,456.00
	民國十九年度(1930)	575,518,375.00
	民國二十年度(1931)	826,856,294.00
	民國廿一年度(1932)	752,215,307.72
戊	<u>兌換券發行額</u>	
	民國十七年度(1928)	172,304,027.00
	民國十八年度(1929)	197,728,237.00
	民國十九年度(1930)	203,847,443.00
	民國二十年度(1931)	191,749,139.00
	民國廿一年度(1932)	184,426,936.00

\*本表所列十七、十八、十九三年存款放款總額數字，均係改按現行會計制度重行歸類；已將期收、期付、代收、託收、未收各款項剔出，以便比較。


中華民國二十二年四月印



中國銀行民國二十一年度營業報告

中國銀行總管理處





(310)

.96