


臺灣糖業統計


第一號

臺灣省行政長官公署

農 林 處



上海图书馆藏书




A541 212 0016 13348

~~151857~~


臺灣糖業統計

第一號



臺灣省行政長官公署

農林處


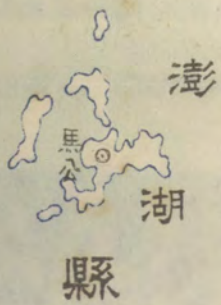
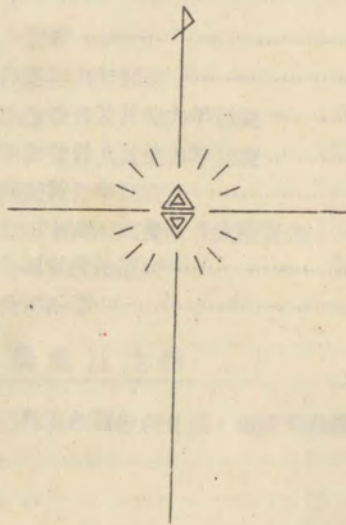


306503

臺灣糖業圖

縮尺萬分之一


0 20 40 公里





例 九

河	蕃	縣	縣政府所在地	縣	直轄	市	私設營業線	官設鐵道	原料採取區域界	蔗苗繁殖場	糖業試驗所	新式製糖廠	第一區分公司	第二區分公司	第三區分公司	第四區分公司



臺灣糖業統計第一號目次

第一編 臺灣之部


I	臺灣糖業分佈圖	
II	臺灣糖業年譜	
III	糖業概況	
1	歷年來臺灣糖業概況表	頁 1
2	歷年來臺灣糖廠產糖概況表	2
3	歷年來各縣甘蔗收穫面積收穫量及蔗糖產量概況表	4
III	製糖工廠	
4	新式糖廠一覽表	6
5	各種糖廠作業能力年別表	8
6	各縣新式糖廠數目及其能力年別表	9
7	各縣改良糖廠數目及其能力年別表	10
8	各縣舊式糖廠數目年別表	11
9	新式製糖公司主要固定資產及流動資金	11
10	新式製糖公司私設鐵道表	12
11	新式製糖公司沿革	14
V	蔗糖農業及生產	
12	新式糖廠自作及收買原料甘蔗，田畑別收穫成績表(自作)(民國廿九—三十年期)	16
12	同 上(收買)(民國廿九—三十年期)	18
12	同 上(合計)(民國廿九—三十年期)	20
12	同 上(自作)(民國三十一年—卅一年期)	22
12	同 上(收買)(民國三十一年—卅一年期)	24
12	同 上(合計)(民國三十一年—卅一年期)	26
12	同 上(自作)(民國卅一—卅二年期)	28
12	同 上(收買)(民國卅一—卅二年期)	30
12	同 上(合計)(民國卅一—卅二年期)	32
12	同 上(自作)(民國卅二—卅三年期)	34
12	同 上(收買)(民國卅二—卅三年期)	36
12	同 上(合計)(民國卅二—卅三年期)	38
12	同 上(自作)(民國卅三—卅四年期)	40
12	同 上(收買)(民國卅三—卅四年期)	42
12	同 上(合計)(民國卅三—卅四年期)	44
13	歷年各種糖廠原料甘蔗田畑別收穫成績表	46
14	新式糖廠採苗成績表(民國廿九—三十年期)	48
14	同 上(民國三十一年—卅一年期)	49
14	同 上(民國卅一—卅二年期)	50

2 目次

14	新式糖廠採苗成績表(民國卅二—卅三年期)	51
14	同 上(民國卅三—卅四年期)	52
15	歷年各種糖廠採苗成績表	53
16	新式糖廠甘蔗品種面積表(民國三十一—卅一年期)	55
16	同 上(民國卅一—卅二年期)	56
16	同 上(民國卅二—卅三年期)	57
16	同 上(民國卅三—卅四年期)	58
17	歷年甘蔗品種收穫面積表及種植面積表	59
18	新式糖廠甘蔗每月種植概況表(民國三十一—卅一年期)	62
18	同 上(民國卅一—卅二年期)	64
18	同 上(民國卅二—卅三年期)	66
18	同 上(民國卅三—卅四年期)	68
19	歷年新式糖廠甘蔗每月種植概況表	70
20	全島蔗園施肥概況表(民國廿九—三十年期)	72
20	同 上(民國三十一—卅一年期)	78
20	同 上(民國卅一—卅二年期)	84
20	同 上(民國卅二—卅三年期)	90
20	同 上(民國卅三—卅四年期)	96
21	歷年蔗園施肥概況表	102
22	新式糖廠每公頃甘蔗收量調查表(民國廿九—三十年期)	108
22	同 上(民國三十一—卅一年期)	110
22	同 上(民國卅一—卅二年期)	112
22	同 上(民國卅二—卅三年期)	114
22	同 上(民國卅三—卅四年期)	116
23	歷年新式糖廠每公頃甘蔗收量調查表	118
24	新式製糖公司所有地與租借地及其使用區分表	120
25	新式糖廠蔗農貸金概況表(民國卅三—卅四年期)	122
26	新式糖廠蔗作面積蔗農戶數概況表(民國廿九—三十年期)	124
26	同 上(民國三十一—卅一年期)	126
26	同 上(民國卅一—卅二年期)	128
26	同 上(民國卅二—卅三年期)	130
26	同 上(民國卅三—卅四年期)	132
27	新式糖廠使用之汽犁(Steamplough)	134
28	新式糖廠使用之曳引機(Tractor)	135

VI 蔗糖工業及生產

29	歷年各種糖廠蔗糖生產量表	136
30	歷年蔗糖生產數量表	137
31	歷年各種蔗糖生產數量表	138
32	各種糖廠作業成績及附糖蜜產額表(民國廿九—三十年期)	140
32	同 上(民國三十一—卅一年期)	141
32	同 上(民國卅一—卅二年期)	142
32	同 上(民國卅二—卅三年期)	143
32	同 上(民國卅三—卅四年期)	144
33	歷年各種糖廠作業成績及附糖蜜產額表	145
34	新式糖廠產糖種別表(民國廿九—三十年期)	148



34	同	上(民國三十一卅一年期)	150
34	同	上(民國卅一卅二年期)	152
34	同	上(民國卅二卅三年期)	154
34	同	上(民國卅二卅四年期)	156
35	歷年新式糖廠產糖種別表		158
36	改良糖廠產糖種別表(民國卅二卅三年期)		159
37	舊式糖廠產糖種別表(民國卅三卅四年期)		160
38	歷年各種糖廠步留一覽表		161
39	分蜜糖工廠成績表(民國廿九—三十年期)		164
39	同	上(民國三十一卅一年期)	168
39	同	上(民國卅一卅二年期)	172
39	同	上(民國卅二卅三年期)	176
40	再製糖產量表		180
41	再製糖使用原料及其產糖量表		182

Ⅶ 蔗糖生產費

42	歷年新式糖廠平均蔗糖生產費表		184
43	歷年改良糖廠平均蔗糖生產費表		185
44	新式糖廠製糖作業之主要消耗品表		186

Ⅷ 蔗糖貿易

45	歷年臺灣蔗糖貿易表		188
46	歷年臺灣蔗糖輸出種別表		190
47	歷年臺灣蔗糖輸往日本種別表		192
48	歷年臺灣輸入食糖種別表		194
49	歷年臺灣輸入日本食糖種別表		196
50	臺灣蔗糖輸往祖國地別表		198
51	臺灣蔗糖輸出國別表		198
52	臺灣輸入食糖國別表		198
53	臺灣蔗糖輸往日本地別表		200
54	臺灣輸入日本食糖地別表		200

Ⅸ 蔗糖需給及消費

55	臺灣蔗糖需給及消費量表		202
56	臺灣各類蔗糖消費量表		204
57	臺灣各種蔗糖消費量表		204
58	臺灣蔗糖消費量表(最近三年間)		206

X 糖業獎勵及補助

59	臺灣糖業補助及獎勵金一覽表		208
60	灌溉排水補助費表		210
61	種苗及種苗費表		211
62	肥料費及肥料補助費表		211
63	共同購買肥料及補助費表		212
64	模範蔗園設置面積及補助費表		212
65	蔗苗繁殖場收穫面積生產蔗苗及配銷數量表		213

4 目次

66 中間苗圃植蔗面積及生產蔗苗數量表	213
67 蔗苗繁殖場生產蔗苗配銷甘蔗中間苗圃種別	214

XI 蔗糖稅收入

68 臺灣蔗糖稅歲入表	215
-------------------	-----

XII 糖蜜酒精及蔗渣(Bagasse)

69 糖蜜需給量表	216
70 糖蜜輸出及輸往日本數量表	216
71 酒精工廠一覽表	218
72 酒精製造量及原料使用量表	219
72 同 上(民國卅年度)	220
72 同 上(民國卅一年度)	220
72 同 上(民國卅二年度)	221
72 同 上(民國卅三年度)	221
73 歷年酒精輸出及輸往日量值表	222
74 酒精輸出及輸往日地別表(最近五年間)	223
75 酒精需給數量度(最近五年間)	224
76 工業用酒精用途別使用量度(最近五年間)	224
77 歷年蔗渣(Bagasse)生產數量度	226

第二編 祖國之部

XIII 生產貿易及消費

78 祖國甘蔗糖及甜菜糖產額省別表	227
79 祖國本部新式糖廠一覽表	227
80 祖國東北新式糖廠一覽表	227
81 祖國本部食糖輸入量表	228
82 祖國東北食糖輸入量表	228
83 祖國本部食糖輸入量重要國別表	228
84 祖國東北食糖輸入量重要國別表	229
85 祖國本部食糖輸入量重要關別表	229
86 祖國東北食糖輸入量重要關別表	230
87 祖國食糖輸出量表	230
88 祖國食糖輸出量重要國別表	230
89 祖國東北食糖消費量表	231
90 最近上海市場糖價表	231

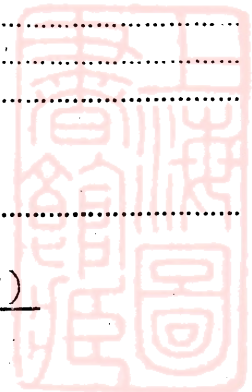
XIII 食糖關係稅

91 祖國食糖輸入稅	232
------------------	-----

第三編 日本之部(最近十年內)

XV 生產貿易及消費

92 日本蔗糖及甜菜糖產量表	233
----------------------	-----



93	日本食糖輸入量值表	234
94	日本食糖重要輸入國別表	234
95	日本食糖輸出量值表	236
96	日本食糖重要輸出國別表	236
97	日本食糖消費量表	236

XVI 食糖關稅及消費稅

98	日本本國食糖輸入稅及消費稅率表	238
----	-----------------	-----

第四編 外國之部

XVII 生產貿易及消費

99	世界甘蔗糖國別產額表	240
100	世界甜菜糖國別產額表	244
101	世界各地食糖生產狀況對照表(最近五年間)	248
102	世界主要產糖國食糖生產費表	252
103	世界各國食糖輸出表	256
104	世界各國食糖輸入表	258
105	世界各國食糖消費表	260
106	世界各國每人食糖消費量表(最近三年間)	262
107	坤蘭(Gueneensland)食糖生產概況表	262
108	古巴蔗糖生產概況表	263
109	古巴蔗糖輸出國別表	263
110	爪哇蔗糖生產概況表	264
111	爪哇蔗糖生產種別表	264
112	爪哇蔗糖輸出重要國別表	266
113	爪哇及瑪登(Madara)地方蔗糖貯藏量表	267
114	爪哇蔗糖販賣國別表	267
115	世界各國糖價表	267
116	歷年世界重要市場糖價表	268
117	歷年世界食糖需給表	268

XVIII 食糖關稅及消費稅

118	世界食糖之輸入稅及消費稅率表	269
119	歐洲各國食糖之輸入稅及消費稅率表	270
120	世界各國食糖之輸出稅率表	272

第五編 參考資料

121	臺灣氣象概要	273
122	臺灣耕地面積表	274
123	臺灣埤圳數及灌溉排水面積表	274
124	臺灣各縣市農業人口表	275
125	臺灣各縣市牛畜頭數表	275
126	臺灣主要農作物栽培面積及收穫量表	276

6 目次

127	臺灣各縣市蓬萊米栽培面積及收穫量表	276
128	臺灣各縣市農會販賣及購買肥料種類表	277
129	歷年臺灣貿易價額表	278
130	度量衡一覽表	279
131	度量衡一覽表	280



臺灣糖業年譜

按臺灣糖業年譜、自明代天啓四年(1624)起至中華民國卅年(1941)止、原係日文：載在1943年出版臺灣糖業統計冊內、爲前臺灣總督府殖產局所編印、又自民國卅一年(1942)起至民國卅五年(1946)十月十日止、係由筆者從日本糖業家中搜集而得、近由筆者加以增譯；並承好友前臺灣製糖公司農務部長山本光三郎與農林處技師田代豐兩氏爲我校閱、殊爲欣感；茲特披瀝於此、籍冀本國人士有志研究臺灣糖業者之參攷。

——楊逸農附識時在民國卅五年雙十節——

- 明代天啓四年(1624) 荷蘭人占據臺灣以後，確實認清蔗糖爲臺灣省最重要之出口商品，隨即開始獎勵製糖事業。
- 清代順治九年(1652) 臺灣蔗田大事擴充，計達稻田三分之一，蔗糖出口，約有四萬八千公擔，輸往日本。
- 順治十七年(1661) 民族英雄鄭成功將軍逐走荷蘭人，光榮克復臺灣後，隨積極獎勵糖業，由福建移植蔗苗、改良製糖方法、生產量因而大增。
- 咸豐六年(1856) 美國洛必納特 (Robinet) 公司派員駐在高雄，經營蔗糖之輸出。
- 同治十一年(1872) 今年蔗糖計有二萬零一百六十公擔出口，輸往倫敦。
- 同治十二年(1873) 澳洲密爾包納 (Melbourne) 公司，本年派員赴高雄，訂購大宗蔗糖。
- 光緒六年(1880) 今年蔗糖出口數量，計達六十三萬六千七百五十六公擔，實開臺灣蔗糖出口空前未有之新記錄。
- 光緒十年(1884) 中法兩國開戰，因法國艦隊封鎖安平及高雄兩港口，使糖價爲之暴跌，糖業因而不振。
- 光緒十二年(1886) 今年甘蔗大受暴風雨之損害，收穫量爲之銳減；蔗糖出口不過二十一萬七千二百公擔。又因增收厘金稅之苛捐，使蔗糖貿易，大受阻碍。
- 光緒二十年(1894) 中日兩國開戰，使蔗糖之輸往日本者，大受影響。
- 光緒廿一年(1895) 因爲中國戰敗，迫令將我臺灣，割讓日本。
- 光緒廿二年(1896) 臺灣總督府派員由夏威夷 (Hawaii) 引進優良蔗苗，計有玫瑰竹 (Rose-bumboo) 及來漢納 (Lahaina) 兩種。此爲臺灣輸入改良蔗種之先河！
總督府頒佈關稅法及關稅規則；並開始徵收蔗糖進出口稅。
- 光緒廿六年(1900) 日本資本案計劃創設臺灣製糖公司，並開始建設每日製糖二百噸之新式糖廠于橋仔頭；此爲臺灣新式糖廠之嚆矢！
- 光緒廿七年(1901) 臺灣總督府爲獎勵臺灣製糖公司，特發給補助金一萬二千元 (此係開始補助)。總督府接受農學博士新渡戶稻造氏之臺灣糖業改良意見書，遂制定糖業政策。總督府頒行蔗糖消費稅法。
- 光緒廿八年(1902) 臺灣總督府頒行臺灣糖業獎勵規則，並宣布臺灣糖業政策。
設立臺灣臨時糖務局，同時設置大目降甘蔗試驗場，(此係中央研究所農政部糖業科之前身)。
臺灣製糖公司在橋仔頭建設糖廠落成，開始製糖；此爲臺灣新式糖廠之鼻祖！
- 光緒三十年(1904) 高雄縣鳳山區設立振詳製糖廠，此爲臺灣改良糖廠之嚆矢。
- 光緒卅一年(1905) 臺灣總督府頒行臺灣製糖工廠取締規則！此即所謂「原料採取區域制度」是也。
- 光緒卅二年(1906) 至本年玫瑰竹種之栽植，普及全島，成績甚爲顯著。
- 宣統元年(1909) 臺灣糖業聯合會，宣告設立。
- 宣統二年(1910) 臺灣總督府頒行臺灣新式製糖工廠胎權規則。
臺灣中部之平野，設立新式糖廠，糖業北進之趨勢，漸爲顯著。
總督府頒行新式糖廠製糖能力限制。鹽水港製糖公司之岸內糖廠，製造耕地白糖，宣告成功。
總督府宣佈廢止蔗糖出口稅。

臺灣糖業年譜

- 宣統三年(1911) 臺灣總督府於其組織之下，設置殖產局糖務課；並撤銷臺灣糖務局。今年臺灣全島，遭受暴風雨之損害，使甘蔗產量因此銳減百分之四十。
- 民國元年(1912) 臺灣總督府創設蔗糖檢驗所，（原係中央研究所高雄蔗糖檢驗所）臺灣全島，本年仍遭受暴風雨之損害，較諸客歲尤甚；使甘蔗減收；竟達百分之六十。
- 民國二年(1913) 本年始得育成臺灣實生種。
臺灣總督府創設蔗苗養成所。
- 民國三年(1914) 臺灣總督府頒行蔗苗取締規則。
- 民國五年(1916) 臺灣總督府頒行甘蔗中間苗圃定施規則。
- 民國六年(1917) 今年甘蔗收穫量及蔗糖生產量，均開臺灣空前未有之新記錄！
臺灣總督府宣佈廢止新式糖廠製糖能力限制。
爪哇之實生種及早期植種，推廣栽培，均為顯著。
- 民國九年(1920) 今年蔗糖售價，繼長增高，經營糖業者，莫不利市三倍！號稱臺灣糖業界之黃金時代！
臺灣糖業聯合會宣佈改組為糖業聯合會。
- 民國十年(1921) 本年蔗糖售價，日趨慘跌，大有一落千丈之勢！號稱臺灣糖業界之恐慌時代！或稱臺灣糖業界之撞壁時代！
- 民國十二年(1923) 臺灣總督府頒行工廠抵押法令，並宣佈廢止新式糖廠給權規則。
- 民國十三年(1924) 由於臺灣總督府之指導獎勵，與夫製糖業者之奮起圖進，以及蔗農之自覺努力；結果成績顯著！使臺灣糖業界再有躍進之機運，更加振作。
因總督府要實行米谷政策，必須推廣蓬萊種之栽培，使水田地方之蔗作，乃大受威脅經營糖業者為謀善後計，特選用最良之爪哇大莖種，廣事栽培，期達增高蔗產。
總督府鑒于殖產局之糖務課，須要增司茶葉青果等業務，特令改組為特產課。
- 民國十四年(1925) 今年單位面積（公頃）之甘蔗收穫量，確造成臺灣空前未有之最高記錄。
糖業會員在大阪開設臺灣蔗糖交易所（十二月）。
- 民國十六年(1927) 日本政府改定蔗糖進口稅及消費稅，爪哇實生大莖種，推廣全省，佔植蔗總面積之百分之七十。且在六月至十一月期間之早植者，計達百分之八十，產額頗有激增之趨勢。
今年臺灣各製糖公司，奉令實行改組合併：例如改組林本源（臺灣人）糖廠，使併入鹽水港製糖公司（二月）；改組東洋製糖公司之恒春糖廠，亦併入鹽水港製糖公司（六月）。改組東洋之南靖及烏樹林兩糖廠，併入明治製糖公司（九月）。又改組東洋其餘各糖廠，併入大日本製糖公司（十月）。嗣又改組鹽水港製糖公司之旗尾及恒春兩糖廠，併入臺灣製糖公司（十二月）。新高糖廠之首腦者，由大日本製糖公司任用（六月）。改組臺南製糖公司，併入昭和製糖公司，又改組臺南製糖公司之製紙事業，併入三亞製紙公司。
- 民國十七年(1928) 今年蔗糖產額，計達五百八十萬一千一百六十七公擔，實開臺灣糖產空前未有之最高記錄！又因下年度蔗糖增產計劃，期達七百八十萬公擔；於甘蔗糖廠之擴充，以及新糶廠之增設，均極盛行一時。
糖業會員在東京開設臺灣蔗糖交易所（十二月）。
會員組成臺灣精白蔗糖共同販賣合作社（十二月）。
- 民國十八年(1929) 臺灣蔗糖產額，今年突破七百八十萬公擔之記錄；因而日本糖產，從此可以自給自足。
- 民國十九年(1930) 臺灣總督府擴大推廣甘藷之優良品種，並改定收穫管理法；使甘蔗之產糖率，因而增

臺 灣 糖 業 年 譜

高，造成新記錄。今年因受世界經濟恐慌或經濟不景氣之影響，使臺灣糖價為之慘跌！

總督府召開臨時臺灣產業調查會，審議決定今後糖業政策實施之方針。

民國二十年(1931) 今年甘蔗產糖率，較諸去歲，更為良好；平均每甲收穫量，亦造成新記錄，因為日本政府處理過剩食糖，特召開糖業聯合會，議決1933年度日本全國產糖供給量，定為六百六十萬公擔。

民國廿一年(1932) 臺灣中南部之海岸地區，因受霜害，使甘蔗生長雖有損失；然因每公頃之蔗產增收，因而臺灣糖產，又造成九百六十萬公擔之新記錄。

臺灣總督府頒行糖業試驗所組織規程（三月）以後，即在臺南市設立臺灣總督府糖業試驗所（此係臺灣省糖業試驗所之前身）。同時，並令改組中央研究所農業部之糖業科，蔗糖檢驗支所，以及蔗糖肥料之分析事務等機構；使合併歸入糖業試驗所，以收糖業統一研究，督導，推廣之效。

糖業聯合會因為要處理過剩食糖，特集議協定1934年度之植蔗面積，與1933年度同。總督府鑒于圓價低落之影響，暫行從價關稅稅率與從量關稅稅率，往往不得均衡；必須迅予調整。使一般（普通）從量關稅稅率（含砂糖），改為百分之一百三十五（六月）。

總督府對於精糖製造業者，認為適用產業統制法（十一月）。

依據過剩食糖處理之需要，以及圓價低落之調整，務期輸出良好，促進出口貿易。

民國廿二年(1933) 臺灣總督府實施查定臺灣蔗糖交易質量（四月）。

關於精製白糖交易質量之實施查定，係自1932年暫定實施。

本年之粗製白糖交易質量，亦同時實施查定。

臺灣精白蔗糖共同販賣合作社，自動解散（十二月）。

民國廿三年(1934) 糖業聯合會認為處理過剩食糖得策，即在1933及1934兩年之節制蔗產；使糖價日趨良好，一方面因臺灣總督府推行米穀政策時，並曾獎勵水田植蔗，結果蔗田增多。

在爪哇之巴特維亞（Batavia），曾舉行荷日兩國糖商會議（六月），惟此次會議之主要目的，在使荷屬東之印度蔗糖滯銷問題，得能解決，依據會議成立之協定，可使荷印滯銷之蔗糖，儘量輸往日本；然按此協定，並未成功。

民國廿四年(1935) 日本政府修改糖業聯合會之規約，並令改組糖業聯合會為日本糖業聯合會（五月）。

臺灣總督府頒行臺灣特用作物輸日及輸出之取締規則（五月）。

總督府召開熱帶產業調查會（十月）。

民國廿六年(1937) 臺灣總督府依據臨時租稅增徵法，改訂蔗糖消費稅率（四月）。

總督府頒行臺灣是施日本本土酒精專賣法（四月）。

中日兩國大戰爆發，世人所謂「七七（七月七日）事變」是也。

總督府宣佈廢止蔗糖輸入稅之附加稅（十月）。

臺灣因適合戰時需要，總督府特令建設無水酒精工廠，共有五所。

民國廿七年(1938) 今年臺灣氣候反常，蔗作大受影響，使糖產為之激減。

臺灣赤點同業組合，宣告設立（六月）。

臺灣總督府依據「七，七事變」特別稅法，改定蔗糖消費稅率（四月）。

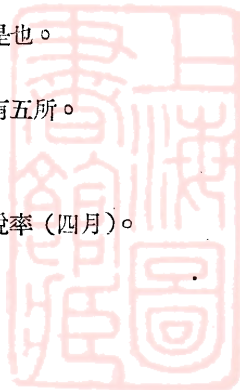
總督府頒行汽油及酒精混用法（四月公佈，七月實施）。

民國廿八年(1939) 日本政府改定蔗糖消費稅率（四月）。

日本政府改定蔗糖輸入稅率（七月）。

臺灣總督府頒行臺灣糖業法令（十月）。

總督府調整各公司之糖廠原來製糖能力（十一月）。



臺灣糖業年譜

- 民國廿九年(1940) 臺灣總督府頒行新公定蔗糖價格(三月)。
 總督府改定蔗糖消費稅率(二月公佈,四月實施)。
 總督府改定蔗糖公定價格(四月);隨又改定蔗糖消費稅率。
 日本政府設立日本蔗糖配給有限公司(五月);嗣又設立臺灣蔗糖配給有限公司。
 日本政府頒行六大都市蔗糖配給統制規則(六月)。
 總督府頒佈臺灣蔗糖配給統制規則(七月),八月實行。
 選派糖聯會代表到荷屬東印度考察(八月)。
 本年七,八,九三個月內,因迭遭暴風雨之損害,使甘蔗產量爲之銳減。
 日本政府頒佈中日兩國貿易調整令。
 日本政府設立臺灣蔗糖貿易合作社(本土八月施行,臺灣十月施行)。
 日本政府頒行蔗糖配給統制規則(十月)。
 日本政府設立臺灣東亞貿易聯絡合作社(十月)。
 總督府改定臺灣蔗糖配給統制規則(十二月)。
- 民國卅年(1941) 因去年三次遭受暴風雨之損害,使上年度之蔗糖產額銳減!
 日本政府修定日本蔗糖海關稅率(三月)。
 臺灣總督府准許改組帝國製糖公司,併入大日本製糖公司(四月)。
 總督府准許改組新興製糖公司,併入臺灣製糖公司(七月)。
 大日本製糖公司之總公司,移至臺北市辦公(七月)。
 總督府宣佈廢止后里庄蔗糖苗養成所(十一月)。
 日本人所謂「大東亞戰爭」,即世人所謂「太平洋戰爭」,突於十二月八日爆發!
 日本政府改定日本食糖消費稅率(十二月)。
 日本政府改定日本蔗糖公定價格(十二月)。
- 民國卅一年(1942) 臺灣總督府批准設立臺灣製糖公司高雄造紙廠(一月)。
 臺灣製糖公司創設泰克斯工廠(Tex Factory)(四月)。
 總督府准許大日本製糖公司,廢止大林糖廠(五月)。
 改組臺灣紙漿工業公司(Pulp Industrialco.)併入大日本製糖公司(五月)。
 總督府准許大日本製糖公司,廢止沙鹿糖廠(七月)。
 總督府頒行製糖業原價計算規則(八月)。
 總督府准許大日本製糖公司,廢止二結糖廠(十月)。
 總督府宣佈改組特產課糖業股,併入農務課農產第二股。
 總督府宣佈廢止臺灣所有蔗糖精製工廠。
 日本政府准許日本糖業家自由出入爪哇非賓律等地,經營糖業。
- 民國卅二年(1943) 臺灣總督府准許大日本製糖公司廢止埃子脚糖廠(三月)。
 日本政府改定蔗糖消費稅率(四月)。
 日本政府改定蔗糖公定價格(四月)。
 臺灣赤糖同業組合,奉令易名爲臺灣赤糖工業統制組合(八月)。
 臺灣製糖公司創設臺北富爾福勒工廠(Furfurole Factory)(八月)。
 總督府准許改組臺東製糖公司,併入明治製糖公司(九月)。
 總督府禁止製造耕地白糖並將此種裝備,移至戰力化工廠,擴充其生產力(十一月)。
 日本政府改定蔗糖公定價格(十一月)。
 加強製造工業上用之分蜜白糖(十一月)。
 總督府准許大日本製糖公司,易名爲日興製糖公司(十一月)。
 總督府准許日興製糖公司,廢止,竹南糖廠(十二月)。

臺灣糖業年譜

公營亞硫酸工廠之建設，計有十二個廠。

民國卅三年(1944) 臺灣總督府廢止臺灣蔗糖貿易合作社(三月)。
原成農場之製糖工廠，因總督府實行「企業整備」(四月)，以致全部毀棄，作為鐵用。

日本政府改定蔗糖消費稅率(四月)。

日本政府改定蔗糖公定價格(四月)。

總督府批准臺灣蔗糖貿易之業務，應由重要物資營團接管(四月)。

日本政府改定蔗糖公定價格(六月)。

總督府准許日興製糖公司，廢止臺中第二糖廠(八月)，四家製糖公司奉令增設私營鐵路，由新竹至潮州之聯絡線，至此(十月)宣告達成任務。

四家製糖公司奉令創設合成工業公司(十二月)。

民國卅四年(1945) 四家製糖公司奉令增設酒精工廠，共達十五所；四家公司奉令創設保泰納工廠(Butanal Factory)，共計七所；四家公司奉令增產糧食，因而實行甘蔗減產，使蔗田減少，共達四萬公頃。

四家公司因滯銷而存在倉庫之蔗糖，共計八十四萬公噸。

四家公司奉令實施蔗糖分散儲藏。

截至日本正式無條件投降之時(八月十五日)止，四家公司因空襲而遭損失之蔗糖，計達三十二萬四千九百公噸之鉅；截至日本投降止，四家公司因空襲而遭損害之糖廠，共有三十三所。其中損害嚴重者，計有十三所；損害中等者，計有十五所；損害輕微者，計有五所。

臺灣總督府宣佈廢止蔗糖配給公司(九月)。

臺灣省行政長官公署(以下簡稱長官公署)創設臺灣糖業監理委員會(十一月)。

長官公署工礦處創設糖業組(十一月)。

臺灣糖業監理委員會，已正式設置，日興，臺灣，明治，及鹽水港四家製糖公司監理委員會開始監理工作(十一月)。

長官公署農林處召開臺灣省第一次蔗糖事業討論會；並決定由農林處增設糖務科(十一月)。

長官公署農林處公佈，提高甘蔗之臨時收購價格；每六百公斤，計值台幣六十七元(十一月)。

長官公署農林處趙處長連芳，偕經濟部沈專門委員嶺南等，作第一次臺灣糖業之視察(十二月)。

前臺灣總督府糖業試驗所，為東洋研究糖業之權威機關；恒居世界第二位，奉令完成接管任務後，並即易名為臺灣省糖業試驗所(十二月)。

長官公署農林處創設甘蔗增產督導委員會(十二月)。

民國卅五年(1946) 長官公署已正式簡派盧守耕博士，為臺灣省糖業試驗所第一任所長(一月)。

資源委員會錢主任委員昌照率領專家多人，視察臺灣工礦事業；並與陳長官儀簽訂國省合營之臺灣糖業股份有限公司(三月)。

臺灣糖業監理委員會，奉令改稱臺灣糖業接管委員會(三月)。

美國糖業專家亨林特(HaurLuder)來到臺灣，考察糖業；當其離臺前，曾幽默地對中國糖業專家駱君彌博士說：「臺灣的蔗糖生產，須要你們很大的努力！」(三月)。日本糖業聯合會，奉令撤銷；並令該會原址，改設臺灣糖業接管委員會(三月)。

民國卅四年至卅五年度之甘蔗收穫面積，不過四萬公頃；能開工之糖廠，僅有一七所；蔗糖總產額，僅有八萬六千公噸；若與最盛時期之產額相比較(民國廿七至廿八

臺灣糖業年譜

年度之糖產爲一百四十二萬公噸），祇佔十七分之一而已！

臺灣糖業接管委員會成立之後，即正式進行接管工作，並令日糖公司監理委員會，改爲臺灣糖業接管委員會第一區分會；臺糖公司監理會，改爲臺灣糖業接管會第二區分會，明糖公司監理會，改爲臺灣糖業接管會第三區分會，港糖監公司理會，改爲臺灣糖業接管會第四區分會（五月）。

臺灣糖業股份有限公司，奉令在上海設臺灣糖業公司上海總公司（五月）。

長官公署農林處召開臺灣省第二次蔗糖事業討論會，並決定「分糖法制度」之試行（六月）。

臺灣糖業公司上海總公司成立之後，臺灣糖業接管委員會，即奉令改稱臺灣糖業分公司聯合辦事處；同時臺灣糖業接管委員會之四個區分會，亦奉令依次改稱臺灣糖業公司第一，第二，第三及第四，區分公司（六月）。

農林處趙處長連芳復作第二次臺灣糖業之視察（六月）。

四川省糖業考察專員陳讓卿等一行三人，來臺考察糖業甚久；聞已達成任務，返川命復矣（七月）。

臺灣赤糖同業公會，奉令改組爲臺灣省赤糖工業同業公會（七月）。

農林處宣佈改組農務科農產第二股爲農務科蔗糖股（八月）。

長官公署舉行第三十九次新聞記者招待會（十一日），由宣傳委員會夏主委濤聲，甘蔗增產督導委員會何主委家泌等出席報告；內稱：「臺灣之蔗糖事業，依照既定計劃努力做去，則在五年之內，不難達到陳長官所希望。本省年產蔗糖一百萬公噸之目標」（九月）。

中美農業技術合作考察團中國鄒團長秉文，與美國團長郝欽生氏 Huteli Son 率領團員十人，來臺考察農業（九月）。

農林處趙處長連芳，偕同鄒團長秉文與美國團長郝欽生等實地考察臺灣農業；並作第三次糖業之視察（九月）。

中華農學會臺灣省分會，在鄒理事長秉文，與梁副理事長希指導之下，在臺北市中山堂（廿八日）舉行成立大會；並敦請陳長官與美國團長郝欽生等相繼演說（九月）。

— 以 後 待 續 —



(1) 歷年來臺灣糖業概況表

年期	甘蔗收穫面積	甘蔗總收穫量	每公頃甘蔗收穫量	製糖原料使用量	產糖量	產糖率	每公頃產糖量
	公頃	公斤	公斤	公斤	公斤	%	公斤
民國紀元前 6—5	29 476	833 188 849	28 267	818 157 175	63 876 765	7.81	2 208
5—4	27 840	851 316 479	30 579	841 904 794	65 520 916	7.78	2 380
4—3	37 860	1 331 682 925	35 174	1 331 682 925	122 327 795	9.19	3 232
3—2	61 502	2 160 897 952	35 135	2 018 015 256	204 241 117	10.12	3 557
2—1	86 753	2 829 153 117	32 612	2 656 079 562	270 338 819	10.20	3 326
民國紀元前 1—民1	73 062	1 895 759 141	25 947	1 731 095 218	175 587 175	10.14	2 631
民國 1—2	65 331	918 310 819	14 056	769 847 690	71 489 546	9.29	1 306
2—3	73 981	1 585 569 950	21 432	1 402 113 375	150 767 531	10.75	2 364
3—4	82 587	2 360 283 468	28 579	2 144 273 904	208 467 839	9.72	2 778
4—5	111 006	3 441 131 450	30 999	3 220 997 834	321 082 235	9.97	3 091
5—6	125 759	5 092 870 314	40 497	4 773 426 348	458 094 164	9.60	3 888
6—7	145 921	4 090 521 425	28 032	3 755 923 229	344 122 817	9.16	2 568
7—8	116 786	3 378 803 443	28 932	3 115 685 300	291 814 178	9.37	2 711
8—9	105 115	2 629 503 757	25 015	2 322 776 046	223 210 133	9.71	2 429
9—10	116 280	2 962 993 858	25 482	2 689 193 168	252 734 163	9.40	2 395
10—11	137 758	4 051 703 296	29 412	3 715 254 093	352 654 831	9.50	2 794
11—12	113 111	3 966 518 306	35 067	3 715 224 464	355 392 152	9.56	3 352
12—13	119 525	4 676 213 111	39 123	4 397 013 192	452 209 718	10.28	0 22
13—14	126 553	5 295 504 973	41 844	4 917 911 624	479 539 828	9.76	4 084
14—15	119 711	5 169 258 177	44 109	4 786 861 294	499 925 799	10.43	4 601
15—16	98 475	4 447 177 521	45 160	3 994 038 649	411 140 411	10.30	4 652
16—17	105 057	5 818 586 791	55 385	5 228 130 464	580 116 681	11.10	6 148
17—18	116 433	7 375 166 523	63 343	6 744 781 384	789 328 523	11.70	7 411
18—19	106 104	6 971 015 362	65 700	6 372 363 146	810 483 532	12.72	8 357
19—20	96 111	6 566 801 702	68 325	5 886 699 424	797 279 205	13.54	9 251
20—21	106 215	8 049 285 046	75 783	7 563 431 542	989 049 577	13.08	9 912
21—22	81 792	5 285 719 736	64 636	4 727 592 458	633 724 399	13.40	8 661
22—23	88 419	5 330 280 926	60 284	4 590 086 999	647 043 259	14.10	8 500
23—24	117 967	8 086 356 107	68 548	7 315 092 988	965 652 410	13.20	9 048
24—25	124 467	7 914 233 660	63 586	7 099 487 351	901 678 855	12.70	8 075
25—26	120 806	8 563 124 647	70 883	7 665 529 031	1 007 352 095	13.14	9 314
26—27	130 169	9 060 659 596	69 607	8 061 678 367	990 160 121	12.28	8 548
27—28	162 394	12 835 395 277	79 039	11 768 378 143	1 418 730 586	12.06	9 532
28—29	169 048	9 977 079 551	59 019	8 870 312 705	1 132 768 274	12.77	7 537
29—30	157 194	8 392 385 111	53 389	7 200 033 249	814 630 410	11.31	6 038
30—31	156 444	10 249 649 560	65 516	9 158 354 223	1 101 751 785	12.03	7 892
31—32	156 497	10 092 282 955	64 489	8 854 385 613	1 041 449 690	11.76	7 584
32—33	149 456	8 467 834 081	56 658	7 309 742 722	892 290 387	12.21	6 918
33—34	107 676	4 159 279 174	38 628	3 243 381 132	327 199 642	10.09	3 898

糖業概況

- 備考 1. 收穫面積係包括全臺採蔗苗圃在內但蔗苗繁殖場及糖業試驗所之份不包括在內
 2. 甘蔗總收穫量係包括原料及蔗苗但蔗苗繁殖場及糖業試驗所之份不包括在內
 3. 每公頃甘蔗收穫量係以本表收穫面積除甘蔗總收穫量得之
 4. 每公頃產糖量係以每公頃甘蔗收穫量乘於產糖率得之


糖業概況

年 期	新 式 糖 廠					
	原料收穫面積 <small>公頃</small>	原料使用量 <small>公斤</small>	產糖量 <small>公斤</small>	產糖率 <small>%</small>	每公頃產糖量 <small>公斤</small>	糖蜜產量 <small>公斤</small>
民國紀元前 6—5.....	10 200 540	909 507
5—4.....	17 190 389	1 167 701
4—3.....	71 279 060	7 274 214
3—2.....	31 942	1 091 467 315	119 566 965	10.95	3 417	22 509 823
2—1.....	59 748	1 832 211 811	194 247 644	10.60	3 251	21 083 734
民國紀元前 1—民1.....	59 658	1 439 761 009	150 618 578	10.50	2 525	35 955 011
民國 1—2.....	52 837	662 816 422	63 028 629	9.50	1 193	25 770 863
2—3.....	59 896	1 211 200 221	133 429 177	11.00	2 228	22 340 476
3—4.....	67 964	1 901 330 524	187 838 993	9.90	2 764	44 317 588
4—5.....	96 545	2 905 768 016	292 571 550	10.11	3 031	84 287 306
5—6.....	106 336	4 238 903 622	409 165 259	9.62	3 848	98 362 734
6—7.....	119 117	3 218 582 244	298 684 282	9.30	2 508	100 796 643
7—8.....	98 086	2 756 477 728	261 543 137	9.48	2 667	82 285 255
8—9.....	92 084	2 171 554 131	210 888 873	9.72	2 290	63 605 045
9—10.....	103 489	2 555 581 137	241 168 927	9.45	2 330	67 907 795
10—11.....	128 715	3 610 094 142	343 788 075	9.54	2 671	98 441 941
11—12.....	106 732	3 636 350 781	348 873 136	9.57	3 269	106 750 193
12—13.....	109 522	4 299 502 695	443 242 613	10.31	4 047	132 298 058
13—14.....	111 177	4 769 607 387	467 264 635	9.79	4 203	137 680 621
14—15.....	103 554	4 638 667 008	486 806 760	10.49	4 701	144 908 006
15—16.....	84 047	3 893 795 587	402 611 062	10.34	4 790	120 887 645
16—17.....	89 410	5 136 095 472	571 721 179	11.13	6 394	154 346 180
17—18.....	101 401	6 630 037 194	777 931 427	11.73	7 672	199 905 976
18—19.....	92 032	6 253 977 672	798 303 538	12.76	8 674	165 835 433
19—20.....	81 989	5 791 947 036	787 083 256	13.59	9 599	136 381 107
20—21.....	5 441	7 461 850 686	977 238 772	13.10	10 239	184 446 943
21—22.....	68 739	4 584 742 164	616 839 902	13.45	8 974	100 496 804
22—23.....	71 514	4 478 216 940	634 403 132	14.17	8 871	89 474 365
23—24.....	98 666	7 119 655 951	942 712 033	13.24	9 554	167 743 315
24—25.....	105 267	6 924 912 972	880 551 952	12.72	8 365	109 401 018
25—26.....	100 832	7 510 515 006	987 450 528	13.15	9 793	188 546 817
26—27.....	107 714	7 881 651 133	966 555 203	12.26	8 973	205 794 696
27—28.....	138 697	11 429 001 690	1 374 043 077	12.02	9 912	324 214 038
28—29.....	141 730	8 604 912 012	1 096 980 904	12.75	7 740	225 900 523
29—30.....	128 552	7 080 362 364	799 694 083	11.29	6 221	218 403 950
30—31.....	128 525	9 024 437 784	1 084 011 124	12.01	8 434	261 382 601
31—32.....	127 179	8 712 851 760	1 022 196 255	11.73	8 037	248 677 505
32—33.....	121 189	7 221 345 255	880 266 524	12.19	7 264	202 871 849
33—34.....	80 995	3 214 194 732	323 591 182	10.07	3 995	109 615 582

備考 原料收穫面積不包含蔗苗繁殖場所所有充當原料之殘莖面積

改良糖廠				舊式糖廠			
原料收穫面積	原料使用量	產糖量	產糖率	原料收穫面積	原料使用量	產糖量	產糖率
公頃	公斤	公斤	%	公頃	公斤	公斤	%
...	172 880 638	14 384 089	8.32	39 292 136	...
...	151 350 527	12 928 988	8.54	35 401 539	...
...	181 172 490	17 484 619	9.65	33 564 116	...
...	380 572 249	34 882 225	9.17	...	545 975 692	49 791 927	9.12
15 238	431 575 984	40 753 910	9.44	12 572	392 291 767	35 337 265	9.01
7 724	190 357 878	17 274 589	9.07	5 640	100 976 331	7 694 008	7.62
5 291	53 209 214	4 359 965	8.19	5 399	53 822 054	4 100 952	7.62
5 928	86 665 060	8 346 062	9.63	6 149	104 248 094	8 992 292	8.63
6 068	122 174 119	11 165 938	9.24	6 833	120 769 261	9 462 906	7.84
6 753	174 812 314	16 560 037	9.51	7 399	140 417 504	11 857 648	8.44
9 517	283 383 645	26 560 399	9.49	9 757	251 134 081	22 368 506	8.90
9 789	188 056 349	15 679 290	8.74	16 924	349 281 636	29 759 245	8.40
7 612	111 085 129	10 336 131	9.25	10 167	248 122 443	19 934 910	8.00
5 852	61 609 293	5 202 196	8.54	6 253	89 612 622	7 119 064	7.90
6 078	54 291 189	5 217 277	9.42	6 160	79 920 842	6 347 959	7.94
4 171	43 612 422	3 887 326	9.16	4 310	61 547 529	4 979 430	7.90
1 961	25 079 303	2 260 052	8.99	2 546	53 794 380	4 255 964	7.90
2 415	39 600 424	4 034 416	10.18	3 020	57 910 073	4 932 689	8.51
2 497	51 515 181	4 824 067	9.36	4 769	96 789 056	7 451 126	7.70
2 447	62 903 832	6 272 333	9.97	4 736	86 290 454	6 846 706	8.04
1 369	32 135 078	3 343 120	10.40	3 460	68 107 984	5 186 229	7.60
1 426	35 265 784	3 385 035	11.02	3 051	56 769 208	4 510 437	7.95
1 432	50 031 671	5 776 205	11.55	8 006	64 712 519	5 620 891	8.69
1 253	59 324 207	7 050 081	11.88	2 596	59 061 267	5 129 913	8.69
988	43 948 866	5 720 915	13.02	1 839	50 803 522	4 475 034	8.80
1 082	47 460 192	6 744 338	14.21	1 646	54 120 664	5 066 467	9.37
1 304	72 206 903	10 070 646	13.65	2 086	70 643 391	6 813 951	9.65
651	32 117 743	4 721 541	14.70	2 875	79 752 316	7 918 586	9.93
1 340	66 535 193	9 994 039	15.02	4 016	108 901 844	12 946 338	10.04
1 604	71 843 775	10 401 616	14.46	3 305	102 630 604	10 725 287	10.45
1 489	70 269 034	10 423 009	14.83	2 455	84 744 991	9 471 258	11.18
2 089	91 323 102	13 461 215	14.76	2 395	88 824 132	10 143 703	11.42
3 173	168 146 745	24 668 956	14.67	3 816	171 229 708	20 018 544	11.69
2 601	124 549 917	18 682 750	15.00	3 920	140 850 776	17 104 620	12.14
1 212	45 907 595	6 160 369	13.42	2 903	73 761 290	8 775 959	11.90
1 244	56 779 889	7 981 765	14.06	2 258	77 140 550	9 758 897	12.65
1 096	58 583 657	8 239 816	14.07	2 538	82 950 196	11 013 620	13.28
650	39 833 255	4 945 589	12.42	1 943	48 564 347	7 078 273	14.58
	(改良糖廠名稱廢止)			1 328	29 186 400	3 605 460	12.35

糖業概況



地方別	年 期		民國13—14	14—15	15—16	16—17	17—18
臺 北		公頃	2 477.32	2,749.95	2 135.58	2 771.94	2 631.76
		公斤	55 403 147	92 645 603	89 902 680	125 446 221	131 536 058
		公斤	4 741 025	8 672 227	6 700 934	11 086 452	12 190 907
新 竹		公頃	8 542.91	8 581 47	6 304.34	6 677.32	7 263.30
		公斤	252 875 011	214 419 260	172 499 758	190 983 101	270 692 893
		公斤	19 510 728	18 961 823	13 778 296	17,567 363	27 628 552
臺 中		公頃	28 205.21	27 733.89	22 551.72	26 054.82	27 152.66
		公斤	1 355 066 897	1 391 845 941	1 292 005 150	1 667 168 775	1 758 886 327
		公斤	117 896 238	131 240 681	122 358 178	166 136 046	183 605 126
臺 南		公頃	58 705.63	53 760.89	44 264.56	47 242.86	54 548.50
		公斤	2 485 223 401	2 364 445 731	1 835 234 124	2 736 113 008	3 580 751 816
		公斤	234 104 738	234 994 148	171 375 204	277 926 325	393 164 310
高 雄		公頃	23 506.74	21 822.58	18 612.75	18 244.47	20 313.35
		公斤	957 806 271	944 993 816	887 535 786	934 213 076	1 362 428 654
		公斤	89 776 149	93 500 690	82 762 931	90 196 513	144 202 300
臺 東		公頃	1 024.67	1 192.37	1 086.55	838.74	868.95
		公斤	32 167 187	28 708 091	32 824 493	17 806 097	39 492 065
		公斤	2 560 833	2 437 578	2 950 431	1 860 706	3 784 580
花 蓮		公頃	4 090.12	3 869.52	3 519.82	3 227.15	3 653.95
		公斤	146 960 359	132 199 735	137 175 533	146 856 513	231 378 710
		公斤	10 948 117	10 118 652	11 214 469	15 343 276	24 752 748
合 計		公頃	126 552.60	119 710.67	98 475.32	105 057.30	116 432.47
		公斤	5 295 504 973	5 169 258 177	4 447 177 521	5 818 586 791	7 375 166 523
		公斤	479 539 828	9 925 799	411 140 411	580 116 681	789 328 523

備考 澎湖無甘蔗及蔗糖生產

年 期	年 期		民國24—25	25—26	26—27	27—28
臺 北		公頃	3 054.25	2 848.32	3 106.04	3 676.32
		公斤	134 058 762	133 538 921	199 029 240	277 777 115
		公斤	15 455 063	14 443 994	23 605 816	31 414 145
新 竹		公頃	5 344.14	5 094.65	6 307.91	11 704.24
		公斤	226 220 143	186 325 472	288 829 870	635 642 262
		公斤	24 609 266	20 901 503	32 691 844	71 630 929
臺 中		公頃	26 534.37	24 789.96	26 426.07	36 381.33
		公斤	1 607 980 622	1 703 689 831	1 998 978 086	3 013 996 885
		公斤	181 411 471	211 529 837	219 173 548	328 991 265
臺 南		公頃	60 672.03	59 314.87	61 731.07	74 408.64
		公斤	4 154 288 954	4 586 222 969	4 401 346 751	6 180 476 800
		公斤	488 066 305	545 872 060	485 528 895	706 926 416
高 雄		公頃	21 476.74	21 304.17	22 669.01	26 645.43
		公斤	1 423 974 618	1 589 759 116	1 751 513 990	2 178 847 368
		公斤	153 0146 20	174 593 072	184 919 334	223 421 405
臺 東		公頃	1 480.81	1 572.43	1 698.17	2 628.49
		公斤	75 971 374	82 184 819	105 416 832	138 311 664
		公斤	8 084 393	9 234 232	11 113 492	14 720 550
花 蓮		公頃	5 704.33	5 884.37	6 230.44	6 880.19
		公斤	291 731 187	281 403 519	315 544 890	405 913 370
		公斤	31 037 737	30 777 399	33 127 192	41 625 876
合 計		公頃	124 466.67	120 805.77	130 168.71	162 324.64
		公斤	7 914 233 660	8 563 124 647	9 060 659 586	12 830 965 464
		公斤	901 678 855	1 007 352 095	990 160 121	1 418 730 586

收穫量及蔗糖產量概況表

(一)

上段收穫面積公頃
中段收穫量公斤
下段產糖量公斤

18—19	19—20	20—21	21—22	22—23	23—24	糖業概況
2 399.23	2 439.70	2 811.26	2 186.77	1 843.94	2 556.85	
129 594 174	155 581 294	174 869 432	117 860 922	88 370 888	108 448 815	
14 578 308	17 615 662	21 549 799	14 550 414	10 303 253	12 552 853	
6 486.30	5 794.71	5 832.12	3 688.95	3 744.44	4 967.54	
269 204 344	271 351 165	294 291 287	139 522 762	114 107 680	177 716 300	
29 360 318	28 969 397	31 167 626	15 285 850	12 145 966	18 945 300	
24 353.32	22 791.42	23 214.48	15 443.30	19 009.22	27 867.89	
1 663 690 625	1 641 415 695	1 724 267 262	940 077 719	1 106 415 663	1 835 639 608	
188 867 107	201 181 311	204 243 122	113 206 903	137 300 971	215 545 006	
50 965.28	44 250.57	51 068.95	40 579.95	42 392.69	55 593.12	
3 520 393 654	3 144 160 790	4 155 837 871	2 769 623 019	2 692 913 863	4 134 245 475	
417 506 083	391 862 724	528 117 386	331 896 781	325 730 890	501 452 004	
17 323.84	16 165.28	17 853.51	15 346.39	15 995.23	20 149.93	
1 142 015 527	1 069 038 641	1 372 154 411	1 054 452 178	1 009 358 455	1 422 246 428	
131 573 527	126 414 008	164 700 551	127 214 179	121 990 423	170 881 537	
883.70	994.91	1 066.02	982.48	1 057.83	1 352.56	
39 014 032	53 555 946	67 435 782	66 863 706	76 853 542	74 002 890	
4 052 390	6 242 607	7 916 885	8 109 576	9 863 554	8 461 516	
3 692.21	3 674.75	4 368.31	3 566.70	4 375.86	5 511.65	
207 103 006	231 698 171	260 429 001	198 319 429	242 260 835	334 656 591	
24 545 799	24 993 496	31 354 208	23 460 697	29 708 202	37 814 194	
106 103.88	96 111.34	106 214.65	81 791.54	88 419.21	117 966.54	
6 971 015 362	6 566 801 702	8 049 285 046	5 286 719 736	5 330 280 926	8 086 356 107	
810 483 532	797 279 205	989 049 577	633 724 399	647 043 259	965 652 410	

收穫量及蔗糖產量概況表

(二)

上段收穫面積公頃
中段收穫量公斤
下段產糖量公斤

28—29	29—30	30—31	31—32	32—33	33—34
4 382.39	3 446.45	2 836.87	2 493.52	861.17	180.98
222 572 872	118 098 910	130 645 530	81 674 110	28 790 718	2 830 914
25 021 117	11 931 308	13 061 562	3 683 157	3 103 309	219 980
13 836.01	10 230.33	7 899.79	8 751.65	6 444.14	3 367.20
527 986 072	290 417 129	285 250 002	320 227 530	250 869 749	114 330 978
61 372 445	29 755 909	28 865 620	28 693 159	22 935 892	10 165 170
36 933.81	34 616.21	33 341.50	32 827.47	31 805.67	23 186.45
2 613 236 465	2 041 445 761	2 417 840 251	2 289 096 725	1 999 213 368	922 038 648
300 880 726	199 681 429	249 726 783	232 023 755	204 377 434	75 764 413
74 012.51	72 472.71	76 478.77	76 469.38	76 164.23	61 900.77
4 304 017 054	4 076 914 481	5 336 140 707	5 351 345 283	4 729 765 328	2 360 705 080
503 888 807	403 883 831	611 050 948	570 485 320	517 958 647	187 260 576
29 180.46	27 105.76	25 758.89	25 525.69	25 010.59	14 490.47
1 805 858 561	1 539 938 657	1 641 255 099	1 616 010 606	1 167 247 464	628 606 008
187 758 544	139 854 598	157 671 825	161 764 268	112 943 161	43 642 233
3 501.97	3 161.39	3 241.67	3 572.28	3 083.31	1 780.85
182 279 711	118 691 496	142 413 354	173 196 780	117 070 254	73 268 982
19 322 005	9 900 756	11 942 635	18 661 825	12 437 934	6 762 210
7 201.06	6 161.42	6 886.44	6 857.14	6 087.09	2 769.40
321 128 916	206 378 524	296 104 617	260 621 921	174 877 200	57 498 564
34 824 630	19 622 580	29 429 412	26 138 206	18 534 010	33 85 860
169 048.21	157 194.27	156 443.90	156 497.12	149 456.20	107 676.12
9 977 079 551	8 392 385 111	10 249 649 560	10 082 282 955	8 467 834 081	4 159 279 174
1 132 768 274	814 630 410	1 101 751 785	1 041 449 690	892 290 387	327 199 642

製糖工廠

公司名稱	光復 資本金	前 資本金	糖廠名稱	糖廠所在地	作業開 始年期	壓蔗能力 (公噸)	原料採	
							兩期作田	單期作田
	台幣千元	台幣千元					公噸	
臺灣糖業股份有限公司 第一區分公司	150 000	109 958	虎尾第一糖廠	臺南縣虎尾鎮虎尾	民國前3	3 300	} 11 994.75	3 237.53
			龍港第二糖廠	同上	民國1	1 600		
			北港北港糖廠	北港區北港鎮北港	民國25	1 600		
			玉山六山糖廠	新化區玉井鄉玉井	2	900		1 264.75
			大斗竹糖廠	嘉義區大林鎮大湖	2	1 600	2 850.54	8 298.46
			竹山糖廠	斗六區斗六鎮大崙	1	800	1 039.73	3 755.45
			彰化糖廠	臺中縣竹山區竹山鄉下坎	29	600	2 332.07	1 141.57
			彰化日中糖廠	彰化區和美鄉中寮	民國前1	1 500	21 582.22	—
			烏日糖廠	臺中市烏日鄉烏日	民國11	800	7 667.06	—
			潭子糖廠	臺中市高砂町	民國1	1 500	11 966.62	—
			潭子糖廠	臺中縣豐原區潭子鄉潭子	民國7	1 600	9 396.39	—
			眉栗糖廠	豐原區內埔鄉月眉	3	800	8 832.88	—
			新竹糖廠	新竹縣苗栗區苗栗鎮維祥	9	1 000	12 389.50	1 513.04
			新竹糖廠	新竹市錦町	4	1 000	19 288.40	3 515.90
			計 15 糖廠					22 400
臺灣糖業股份有限公司 第二區分公司	64 200	63 616	橋子頭第一糖廠	高雄縣湖山區楠梓鄉橋子頭	民國前10	1 000	} 4 495.93	9 519.91
			橋子頭第二糖廠	同上	民國4	1 000		
			後寮糖廠	鳳山區小港鄉二崙	3	1 500	4 862.90	3 868.63
			阿猴糖廠	屏東市竹園町	3	3 600	14 868.12	7 357.93
			東港糖廠	臺南縣東港區林邊鄉溪州	民國12	1 200	7 089.41	1 488.41
			車路港第一糖廠	臺南縣新豐區仁德鄉田厝	民國前1	1 500	1 019.36	3 890.27
			車路港第二糖廠	新化區善化鄉六分寮	民國6	700	706.19	1 700.79
			三崁店糖廠	新豐區永康鄉三崁店	民國前3	1 200	366.38	428.92
			埔里社糖廠	臺中縣龍岡區埔里鎮埔里	民國1	750	2 221.05	1 887.18
			旗尾糖廠	高雄縣旗山區旗山鎮旗尾	民國前1	1 500	6 424.40	4 111.38
旗尾糖廠	高雄縣旗山區旗山鎮恒春	民國16	650	1 124.83	1 102.24			
計 12 糖廠					16 100	43 178.57	35 372.71	
臺灣糖業股份有限公司 第三區分公司	61 000	61 000	總爺糖廠	臺南縣曾文區麻豆鎮蔣子墘	民國前1	1 500	—	584.85
			蕭龍林糖廠	北門區佳里鎮佳里	民國前3	1 500	—	32.00
			南靖糖廠	新營區後寮鄉烏樹林	民國1	1 600	429.67	53 73.25
			南靖糖廠	嘉義區水上鄉南靖	民國3	3 200	3 679.80	7 121.98
			蒜頭糖廠	東石區六脚鄉蒜頭	民國1	3 200	105.72	657.59
			南投糖廠	臺中縣南投區南投鎮三塊厝	民國1	1 500	6 550.70	404.45
			溪湖糖廠	員林區溪湖鎮溪湖	民國10	3 000	10 663.08	—
			臺東糖廠	臺東縣臺東區臺東鎮馬蘭	民國5	850	3 918.40	108.63
計 8 糖廠					16 350	25 347.37	14 282.75	
臺灣糖業股份有限公司 第四區分公司	60 000	36 938	新營第一糖廠	臺南縣新營區新營鎮新營	民國前1	1 500	} —	4 220.03
			新營第二糖廠	同上	民國26	1 700		
			片內第一糖廠	新營鎮鹽水鎮岸內	民國前6	1 000	} 362.74	1 123.14
			片內第二糖廠	同上	民國1	1 000		
			壽和糖廠	花蓮縣花蓮區壽鄉壽	3	1 000	3 574.45	208.53
			大洲糖廠	鳳林區鳳林鎮	民國11	1 000	6 022.11	662.44
			大洲糖廠	臺中縣北斗區溪州鄉溪州	民國前3	2 700	14 055.69	—
計 7 糖廠					9 900	24 034.99	6 214.14	
合 計 4 公 司	335 200	291 512	計 42 糖廠			64 750	201 951.09	78 596.30

附註：本表民國(卅四年底)

能力乃至新公稱能力而欄中所記之(白)者乃表示有白糖製造設置之記號

式糖廠一覽表

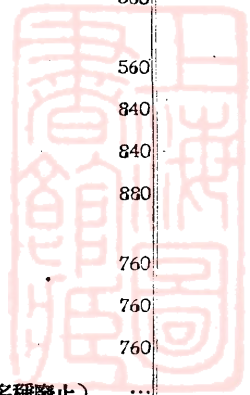
取區域內耕地總面積(公頃)				原料採取區域內適宜植蔗面積(公頃)						公司現有鐵道(公里)			
輪作田	平畑	山畑	合計	兩期作田	單期作田	輪作田	平畑	山畑	合計	營業線	專用線	未成線	合計
				公頃						公里			
17 850.04	5 991.07	121.24	3 9194.63	11 657.23	3 062.94	17 488.27	5 472.18	72.74	37 753.36	58.9	172.1	—	231.0
13 030.01	2 306.42	—	15 356.43	108.63	—	12 765.82	1 384.05	—	14 258.50	33.8	42.8	—	76.6
18 748.17	1 390.84	—	20 139.01	—	—	18 197.27	1 312.27	—	19 509.54	42.7	82.8	—	125.5
—	1 436.42	4 572.11	7 273.28	—	1 163.89	—	1 326.82	3 836.92	6 327.63	—	—	—	—
804.18	3 302.51	2 272.48	17 588.17	2 459.67	7 432.34	849.63	3 272.44	1 628.46	15 642.54	30.6	64.2	—	94.8
—	3 355.85	2 463.55	10 614.58	911.71	3 546.93	—	3 173.51	2 185.18	9 817.33	12.2	23.4	—	35.6
—	1 404.42	2 309.33	7 237.39	2 012.54	1 015.49	—	1 349.13	1 919.43	6 296.59	—	—	—	—
—	2 023.21	3 068.76	26 674.19	19 284.52	—	—	19 34.95	2 440.27	23 659.74	22.5	83.6	—	106.1
—	218.22	4 927.09	12 812.37	4 389.77	—	—	215.32	4 124.02	8 729.11	—	53.6	—	53.6
—	1 656.59	2 242.41	15 865.62	10 291.61	—	—	1 270.57	1 549.90	13 112.08	28.3	59.6	—	87.9
—	—	6 654.49	16 050.88	7 798.97	—	—	—	3 631.31	11 430.28	—	44.7	—	44.7
—	575.16	1 012.57	10 420.61	6 678.73	—	—	518.90	756.52	7 954.15	30.9	88.1	—	69.0
—	1 824.39	10 736.79	26 463.72	7 233.51	1 071.74	—	1 029.06	5 120.10	14 454.41	—	9.9	—	9.9
—	7 046.32	9 753.31	39 603.93	9 845.45	1 258.93	—	3 416.96	6 430.44	20 951.78	—	57.8	—	57.8
50 512.40	32 531.42	50 134.13	265 294.81	82 672.34	18 552.25	49 300.99	25 676.16	33 695.30	209 897.04	259.9	732.6	—	992.5
535.39	8 472.22	271.82	23 295.27	1 629.74	7 017.92	347.22	7 298.42	192.00	16 485.30	—	77.8	—	77.8
—	4 243.97	1 303.46	14 296.01	2 722.62	3 479.25	—	3 429.66	669.43	10 300.96	42.3	51.0	—	93.3
187.19	15 373.95	385.66	38 172.85	11 187.12	6 430.81	185.59	11 844.75	9.70	29 657.97	15.9	199.5	—	215.4
538.29	5 385.16	—	14 501.27	4 876.43	952.82	478.16	3 924.62	—	10 232.03	—	59.8	—	59.8
543.14	6 346.06	795.32	12 594.15	746.82	3 434.42	516.97	5 515.82	442.26	10 656.29	—	90.9	—	90.9
5 963.35	3 060.17	1 002.55	12 433.05	547.16	1 135.13	5 610.32	2 581.75	366.15	10 240.31	3.8	86.3	—	90.1
7 880.83	1 577.66	—	10 253.79	122.14	273.41	6 899.99	1 074.94	—	8 370.48	—	65.2	—	65.2
—	—	3 126.74	7 234.97	1 335.34	1 264.40	—	—	932.40	3 532.14	6.4	6.7	—	13.1
—	4 179.01	765.12	15 479.91	3 999.32	2 462.72	—	3 097.58	458.52	10 018.14	39.6	69.4	—	109.0
—	3 823.44	171.61	6 242.12	864.85	1 085.60	—	2 750.87	96.76	4 798.08	—	—	—	—
15 648.19	52 461.64	7 842.28	154 503.39	28 031.54	27 536.48	14 038.25	41 518.21	3 167.22	114 291.70	108.0	706.6	—	814.6
5 429.50	957.29	—	6 971.64	—	161.00	5 158.90	812.78	—	6 132.68	13.4	34.3	—	47.7
11 571.88	1 565.42	—	13 169.30	—	—	8 378.97	1 164.85	—	9 543.82	16.3	43.7	—	60.0
4 573.08	2 158.99	906.86	13 441.85	339.47	4 832.04	4 412.08	1 852.51	634.31	12 070.41	10.3	71.0	—	81.3
3 200.67	4 156.99	1 617.79	19 777.23	3 210.37	6 472.14	3 020.27	3 299.60	707.06	16 709.44	5.2	91.5	—	96.7
15 492.21	2 012.54	—	18 268.06	29.10	762.34	14 402.04	1 444.18	—	16 637.66	31.4	67.3	—	98.7
1 112.47	320.07	12 127.63	20 515.32	5 613.78	242.48	910.73	260.90	5 855.29	12 883.18	29.6	25.2	—	54.8
2 244.35	8 194.69	—	21 102.12	10 680.54	—	1 810.80	6 966.79	—	19 458.13	21.2	79.8	—	101.0
489.80	4 394.61	1 279.30	10 190.74	3 548.86	—	521.81	3 073.61	797.26	7 941.54	—	17.6	—	17.6
44 113.96	23 760.60	15 931.85	123 436.26	23 422.12	12 470.00	38 615.60	18 875.22	7 993.92	101 376.86	127.4	430.4	—	557.8
1 242.78	2 528.53	983.48	20 144.82	—	3 540.14	11 628.13	2 437.36	847.69	18 453.32	47.0	109.3	—	156.3
10 328.47	2 356.85	—	14 171.21	316.19	1 069.80	9 699.97	1 801.10	—	12 887.06	—	86.1	—	86.1
—	4 503.25	490.77	8 797.00	2 930.07	192.04	—	3 693.38	232.78	7 048.27	—	58.9	—	58.9
—	6 162.74	2 835.99	15 683.28	5 404.28	610.06	—	5 598.26	2 098.87	13 711.47	—	54.2	—	54.2
4 797.25	5 421.81	84.61	24 359.36	12 365.59	—	4 199.49	4 371.97	—	20 937.05	38.7	78.3	—	117.0
27 538.50	20 973.19	4 394.85	83 155.67	21 016.13	5 412.04	25 527.59	17 902.07	3 179.34	73 037.17	85.7	386.8	—	472.5
137 813.05	129 726.85	78 302.84	626 390.13	155 142.13	63 970.77	127 482.43	103 971.56	48 035.78	498 602.77	581.02	256.4	—	2 837.4

糖
糖
工
廠

(5) 各種糖廠作業能力年別表

製糖工廠

年 期	新式糖廠		改良糖廠		舊式糖廠數
	工廠數	能 力	工廠數	能 力	
民國 1—2	26	{英(20) 14 060 美(6) 7 350}	32	2 560	191
2—3	32	{英(24) 17 100 美(8) 8 650}	34	2 870	217
3—4	33	{英(24) 17 110 美(9) 9 050}	34	2 640	216
4—5	35	{英(26) 18 010 美(9) 9 050}	32	2 460	217
5—6	35	{英(26) 18 010 美(9) 9 050}	28	2 500	256
6—7	37	{英(30) 20 450 美(7) 8 750}	33	2 810	311
7—8	37	{英(30) 20 450 美(7) 8 750}	25	2 470	251
8—9	39	{英(32) 21 700 美(7) 8 750}	24	2 230	202
9—10	42	{英(33) 22 450 美(9) 10 550}	22	1 900	171
10—11	45	{英(35) 23 750 美(10) 11 300}	16	1 280	136
11—12	44	{英(33) 22 600 美(11) 12 050}	11	820	101
12—13	44	{英(33) 22 600 美(11) 12 050}	13	1 180	104
13—14	44	{英(33) 22 600 美(11) 12 050}	13	1 180	132
14—15	44	{英(33) 24 100 美(11) 12 050}	15	1 360	136
15—16	45	{英(34) 24 450 美(11) 12 050}	9	600	115
16—17	55	{英(34) 24 450 美(12) 12 050}	9	600	105
17—18	46	{英(34) 25 650 美(12) 13 050}	9	600	97
18—19	46	{英(34) 26 900 美(12) 13 400}	9	680	90
19—20	46	{英(34) 26 900 美(12) 13 400}	7	580	78
20—21	46	{英(34) 26 900 美(12) 13 400}	8	640	68
21—22	45	{英(33) 26 150 美(12) 13 400}	8	910	79
22—23	45	{英(35) 26 320 美(12) 13 400}	6	440	92
23—24	47	{英(35) 27 250 美(12) 13 400}	6	440	97
24—25	47	{英(35) 27 250 美(12) 13 400}	7	560	87
25—26	48	{英(36) 29 280 美(12) 13 400}	7	560	75
26—27	48	{英(36) 30 680 美(12) 13 400}	7	560	64
27—28	49	{英(37) 31 430 美(12) 13 400}	7	840	67
28—29	49	69 400	7	840	62
29—30	50	70 000	6	880	59
30—31	50	70 150	5	760	54
31—32	47	67 650	5	760	45
32—33	45	65 300	5	760	35
33—34	42	64 750	...	(名稱廢止)	29



(6) 各縣新式糖廠數目及其能力年別表

地方別 年期	臺北	新竹	臺中	臺南	高雄	臺東	花蓮
民國 1—2	(1) {英(1) 500 美(1) ...}	(1) {英(1) 350 美(1) ...}	(6) {英(4) 2 550 美(2) 1 500}	(13) {英(11) 8 310 美(2) 2 300}	(5) {英(3) 2 350 美(2) 4 000}
2—3	(1) {英(1) 500 美(1) ...}	(1) {英(1) 350 美(1) ...}	(7) {英(4) 2 550 美(3) 1 350}	(16) {英(13) 10 550 美(3) 3 300}	(6) {英(4) 2 650 美(2) 4 000}	...	(1) {英(1) 60 美(1) 500}
3—4	(1) {英(1) 500 美(1) ...}	(2) {英(2) 660 美(2) ...}	(7) {英(4) 2 550 美(3) 1 350}	(16) {英(13) 10 550 美(3) 3 300}	(6) {英(3) 2 350 美(3) 4 400}	...	(1) {英(1) 500 美(1) ...}
4—5	(1) {英(1) 500 美(1) ...}	(2) {英(2) 660 美(2) ...}	(7) {英(4) 2 550 美(3) 1 350}	(17) {英(14) 11 100 美(3) 3 300}	(6) {英(3) 2 350 美(3) 4 400}	(1) {英(1) 350 美(1) ...}	(1) {英(1) 500 美(1) ...}
5—6	(1) {英(1) 500 美(1) ...}	(2) {英(2) 660 美(2) ...}	(7) {英(4) 2 550 美(3) 1 350}	(17) {英(14) 11 100 美(3) 3 300}	(6) {英(3) 2 350 美(3) 4 400}	(1) {英(1) 350 美(1) ...}	(1) {英(1) 500 美(1) ...}
6—7	(2) {英(2) 900 美(2) ...}	(2) {英(2) 1 200 美(2) ...}	(8) {英(6) 4 050 美(2) 1 050}	(17) {英(14) 11 100 美(3) 3 300}	(6) {英(3) 2 350 美(3) 4 400}	(1) {英(1) 350 美(1) ...}	(1) {英(1) 500 美(1) ...}
7—8	(2) {英(2) 900 美(2) ...}	(2) {英(2) 1 200 美(2) ...}	(8) {英(6) 4 050 美(2) 1 050}	(17) {英(14) 11 100 美(3) 3 300}	(6) {英(3) 2 350 美(3) 4 400}	(1) {英(1) 350 美(1) ...}	(1) {英(1) 500 美(1) ...}
8—9	(3) {英(3) 1 650 美(3) ...}	(3) {英(3) 1 700 美(3) ...}	(8) {英(6) 4 050 美(2) 1 050}	(17) {英(14) 11 100 美(3) 3 300}	(6) {英(3) 2 350 美(3) 4 400}	(1) {英(1) 350 美(1) ...}	(1) {英(1) 500 美(1) ...}
9—10	(3) {英(3) 1 650 美(3) ...}	(3) {英(3) 1 700 美(3) ...}	(10) {英(7) 4 800 美(3) 2 150}	(17) {英(14) 11 100 美(3) 3 300}	(7) {英(3) 2 350 美(4) 5 100}	(1) {英(1) 350 美(1) ...}	(1) {英(1) 500 美(2) 1 050}
10—11	(3) {英(3) 1 650 美(3) ...}	(3) {英(3) 1 700 美(3) ...}	(12) {英(9) 5 550 美(3) 2 150}	(17) {英(14) 11 100 美(3) 4 050}	(7) {英(3) 2 350 美(4) 5 100}	(1) {英(1) 350 美(1) ...}	(1) {英(2) 1 050 美(2) ...}
11—12	(2) {英(2) 1 250 美(2) ...}	(3) {英(3) 1 700 美(3) ...}	(12) {英(8) 4 800 美(4) 2 900}	(17) {英(14) 11 100 美(3) 4 050}	(3) {英(7) 2 350 美(4) 5 100}	(1) {英(1) 350 美(1) ...}	(2) {英(2) 1 050 美(2) ...}
12—13	(2) {英(2) 1 250 美(2) ...}	(3) {英(3) 1 700 美(3) ...}	(12) {英(8) 4 800 美(4) 2 900}	(17) {英(14) 11 100 美(3) 4 050}	(7) {英(3) 2 350 美(4) 5 100}	(1) {英(1) 350 美(1) ...}	(2) {英(2) 1 050 美(2) ...}
13—14	(2) {英(2) 1 250 美(2) ...}	(3) {英(3) 1 700 美(3) ...}	(12) {英(8) 4 800 美(4) 2 900}	(17) {英(14) 11 100 美(3) 4 050}	(7) {英(3) 2 350 美(4) 5 100}	(1) {英(1) 350 美(1) ...}	(2) {英(2) 1 050 美(2) ...}
14—15	(2) {英(2) 1 250 美(2) ...}	(3) {英(3) 1 700 美(3) ...}	(12) {英(8) 4 800 美(4) 2 900}	(17) {英(14) 12 600 美(3) 4 050}	(7) {英(3) 2 350 美(4) 5 100}	(1) {英(1) 350 美(1) ...}	(2) {英(2) 1 050 美(2) ...}
15—16	(2) {英(2) 1 250 美(2) ...}	(3) {英(3) 1 700 美(3) ...}	(12) {英(8) 4 800 美(4) 2 900}	(17) {英(14) 12 600 美(3) 4 050}	(8) {英(4) 2 700 美(4) 5 100}	(1) {英(1) 350 美(1) ...}	(2) {英(2) 1 050 美(2) ...}
16—17	(2) {英(2) 1 250 美(2) ...}	(3) {英(3) 1 700 美(3) ...}	(12) {英(8) 4 800 美(4) 2 900}	(17) {英(14) 12 600 美(3) 4 050}	(8) {英(4) 2 700 美(4) 5 100}	(1) {英(1) 350 美(1) ...}	(2) {英(2) 1 050 美(2) ...}
17—18	(2) {英(2) 1 250 美(2) ...}	(3) {英(3) 1 700 美(3) ...}	(12) {英(8) 6 000 美(4) 2 900}	(18) {英(14) 12 600 美(4) 5 050}	(8) {英(4) 2 700 美(4) 5 100}	(1) {英(1) 350 美(1) ...}	(2) {英(2) 1 050 美(2) ...}
18—19	(2) {英(2) 1 250 美(2) ...}	(5) {英(3) 1 700 美(3) ...}	(12) {英(8) 6 750 美(4) 2 900}	(18) {英(14) 13 100 美(4) 5 400}	(8) {英(4) 2 700 美(4) 5 100}	(1) {英(1) 350 美(1) ...}	(2) {英(2) 1 050 美(2) ...}
19—20	(2) {英(2) 1 250 美(2) ...}	(3) {英(3) 1 700 美(3) ...}	(12) {英(8) 6 750 美(4) 2 900}	(18) {英(14) 13 100 美(4) 5 400}	(8) {英(4) 2 700 美(4) 5 100}	(1) {英(1) 350 美(1) ...}	(2) {英(2) 1 050 美(2) ...}
20—21	(2) {英(2) 1 250 美(2) ...}	(3) {英(3) 1 700 美(3) ...}	(12) {英(8) 6 750 美(4) 2 900}	(18) {英(14) 13 100 美(4) 5 400}	(8) {英(4) 2 700 美(4) 5 100}	(1) {英(1) 350 美(1) ...}	(2) {英(2) 1 050 美(2) ...}
21—22	(2) {英(2) 1 250 美(2) ...}	(3) {英(3) 1 700 美(3) ...}	(11) {英(7) 6 000 美(4) 2 900}	(18) {英(14) 13 100 美(4) 5 400}	(8) {英(4) 2 700 美(4) 5 100}	(1) {英(1) 350 美(1) ...}	(2) {英(2) 1 050 美(2) ...}
22—23	(2) {英(2) 1 250 美(2) ...}	(3) {英(3) 1 700 美(3) ...}	(12) {英(8) 6 350 美(4) 2 900}	(17) {英(13) 12 920 美(4) 5 400}	(8) {英(4) 2 700 美(4) 5 100}	(1) {英(1) 350 美(1) ...}	(2) {英(2) 1 050 美(2) ...}
23—24	(2) {英(2) 1 250 美(2) ...}	(3) {英(3) 1 700 美(3) ...}	(13) {英(9) 7 100 美(4) 2 900}	(18) {英(14) 13 100 美(4) 5 400}	(8) {英(4) 2 700 美(4) 5 100}	(1) {英(1) 350 美(1) ...}	(2) {英(2) 1 050 美(2) ...}
24—25	(2) {英(2) 1 250 美(2) ...}	(3) {英(3) 1 700 美(3) ...}	(12) {英(9) 7 100 美(3) 1 800}	(19) {英(14) 13 100 美(5) 6 500}	(8) {英(4) 2 700 美(4) 5 100}	(1) {英(1) 350 美(1) ...}	(2) {英(2) 1 050 美(2) ...}
25—26	(2) {英(2) 1 250 美(2) ...}	(3) {英(3) 1 700 美(3) ...}	(12) {英(9) 7 100 美(3) 1 800}	(20) {英(15) 14 780 美(5) 6 500}	(8) {英(4) 3 050 美(4) 5 100}	(1) {英(1) 350 美(1) ...}	(2) {英(2) 1 050 美(2) ...}
26—27	(2) {英(2) 1 250 美(2) ...}	(3) {英(3) 2 100 美(3) ...}	(12) {英(9) 7 100 美(3) 1 800}	(20) {英(15) 15 780 美(5) 6 500}	(8) {英(4) 3 050 美(4) 5 100}	(1) {英(1) 350 美(1) ...}	(2) {英(2) 1 050 美(2) ...}
27—28	(2) {英(2) 1 250 美(2) ...}	(4) {英(4) 2 850 美(4) ...}	(12) {英(9) 7 100 美(3) 1 800}	(20) {英(15) 15 780 美(5) 6 500}	(8) {英(4) 3 050 美(4) 5 100}	(1) {英(1) 350 美(1) ...}	(2) {英(2) 1 000 美(2) ...}
28—29	(2) 1 500	(4) 3 850	(12) 15 650	(20) 34 200	(8) 11 200	(1) 900	(2) 2 000
29—30	(2) 1 500	(4) 3 950	(13) 16 250	(20) 34 200	(8) 11 200	(1) 900	(2) 2 000
30—31	(2) 1 500	(4) 3 950	(13) 16 250	(20) 34 200	(8) 11 350	(1) 850	(2) 2 000
31—32	(1) 700	(3) 2 756	(12) 15 750	(20) 34 200	(8) 11 350	(1) 850	(2) 2 000
32—33	(1) 700	(3) 2 000	(11) 15 100	(20) 34 200	(7) 10 450	(1) 850	(2) 2 000
33—34	...	(2) 2 000	(10) 14 750	(20) 34 700	(7) 10 450	(1) 850	(2) 2 000

製糖工廠

10 (7) 各縣改良糖廠數目及其能力年別表 (作業) (單位公噸)

製糖工廠

年 期	地 方 別	臺 北	新 竹	臺 中	臺 南	高 雄	臺 東	花 蓮
民 國 紀 元 前	4—3.....	(4) 340	(1) 60	(11) 870	(22) 1416	(2) 140
	3—2.....	(6) 460	(3) 370	(22) 1880	(36) 2870	(2) 140
	2—1.....	(6) 460	(5) 460	(23) 2300	(32) 2490	(6) 340	(2) 80	...
民 國	1—1.....	(2) 160	(5) 460	(16) 1500	(18) 1670	(6) 340	(2) 80	(1) 80
	1—2.....	(1) 100	(1) 60	(12) 1080	(9) 780	(5) 280	(2) 100	(2) 160
	2—3.....	(1) 100	(2) 370	(11) 980	(9) 660	(6) 340	(3) 320	(2) 100
	3—4.....	(2) 160	(1) 60	(13) 1160	(7) 500	(5) 280	(3) 320	(3) 160
	4—5.....	(2) 160	(1) 60	(12) 1140	(7) 500	(6) 340	(1) 100	(3) 160
	5—6.....	(1) 400	(1) 60	(14) 1360	(3) 180	(6) 340	...	(3) 160
	6—7.....	...	(3) 260	(18) 1790	(3) 180	(7) 460	...	(2) 120
	7—8.....	...	(3) 480	(13) 1390	(3) 180	(6) 420
	8—9.....	(1) 60	(3) 380	(12) 1150	(3) 180	(5) 460
	9—10.....	(2) 120	(4) 460	(9) 780	(2) 140	(5) 400
	10—11.....	(1) 60	(4) 460	(2) 160	(3) 200	(6) 400
	11—12.....	...	(2) 140	(2) 180	(3) 200	(4) 300
	12—13.....	...	(4) 460	(3) 260	(3) 200	(3) 260
	13—14.....	...	(4) 460	(3) 260	(3) 200	(3) 260
	14—15.....	...	(4) 460	(4) 340	(3) 200	(3) 260	(1) 100	...
	15—16.....	(3) 260	(3) 200	(3) 140
	16—17.....	...	(2) 140	(2) 180	(2) 140	(3) 140
	17—18.....	...	(2) 140	(2) 180	(2) 140	(3) 140
	18—19.....	...	(2) 260	(2) 180	(2) 140	(3) 100
	19—20.....	...	(2) 200	(2) 180	(2) 140	(1) 60
	20—21.....	...	(3) 260	(2) 180	(2) 140	(1) 60
	21—22.....	...	(3) 260	(2) 450	(2) 140	(1) 60
	22—23.....	...	(2) 140	(1) 100	(2) 140	(1) 60
	23—24.....	...	(2) 140	(1) 100	(2) 140	(1) 60
	42—25.....	...	(3) 260	(1) 100	(2) 140	(1) 60
	52—26.....	...	(3) 260	(1) 100	(2) 140	(1) 60
	26—27.....	...	(3) 260	(1) 100	(2) 140	(1) 60
	27—28.....	...	(3) 260	(1) 100	(2) 280	(1) 100
	28—29.....	...	(3) 260	(1) 100	(2) 380	(1) 100
	29—30.....	...	(3) 260	...	(2) 420	(1) 200
	30—31.....	...	(2) 140	...	(2) 420	(1) 200
	31—32.....	...	(2) 140	...	(2) 420	(1) 200
	32—33.....	...	(2) 140	...	(2) 420	(1) 200
	33—34.....	...	(名稱廢止)

(9) 新式製糖公司主要

分 公 司 別	土 地	建 物	機 械	鐵 道	什 器
第一區分公司.....	48 161 913.84	12 329 789.68	197 91 264.93	6 533 880.66	123 834.75
第二區分公司.....	23 557 664.68	7 371 766.45	12 600 513.60	3 443 208.93	536 399.62
第三區分公司.....	30 118 880.72	11 150 375.63	21 763 508.69	6 215 409.35	357 956.35
第四區分公司.....	26 121 946.77	8 718 155.93	14 722 547.07	5 683 660.79	613 404.47
合 計.....	127 960 406.01	39 570 087.69	68 877 834.29	21 876 159.73	1 631 595.19

註 第三區分公司係民國三十三年底

(8) 各縣舊式糖廠數目年別表

(作業)

年 期	州 廳 別	臺 北	新 竹	臺 中	臺 南	高 雄	臺 東	花 蓮
		民國 紀元前	4-3.....	4	207	71	262	81
	3-2.....	3	154	52	302	137	7	8
	2-1.....	5	133	86	193	57	4	21
民 國	1-1.....	5	104	57	18	8	3	17
	1-2.....	9	91	56	10	7	3	15
	2-3.....	15	96	83	9	7	6	1
	3-4.....	13	99	77	10	8	6	3
	4-5.....	12	99	80	11	6	6	3
	5-6.....	8	115	94	16	9	9	5
	6-7.....	5	145	121	16	9	10	5
	7-8.....	8	94	111	15	7	11	5
	8-9.....	6	71	91	13	9	8	4
	9-10.....	5	60	78	10	7	7	4
	10-11.....	6	62	42	9	9	4	4
	11-12.....	5	49	27	8	6	4	2
	12-13.....	5	47	32	8	7	3	2
	13-14.....	6	57	46	8	8	5	2
	14-15.....	5	61	45	7	9	7	2
	15-16.....	3	53	35	5	9	7	3
	16-17.....	1	51	32	6	7	5	3
	17-18.....	...	46	33	6	6	3	3
	18-19.....	...	39	31	6	5	6	3
	19-20.....	1	37	23	6	6	2	3
	20-21.....	1	34	18	6	5	1	3
	21-22.....	2	38	23	6	6	1	3
	22-23.....	3	40	31	7	7	1	3
	23-24.....	3	39	34	8	7	1	5
	24-25.....	5	29	28	8	7	3	5
	25-26.....	5	28	26	8	7	2	5
	26-27.....	4	22	20	7	5	3	3
	27-28.....	5	23	20	7	5	3	4
	28-29.....	6	24	16	5	4	3	4
	29-30.....	6	22	16	4	4	3	4
	30-31.....	4	18	16	4	4	4	4
	31-32.....	4	16	10	4	4	4	3
	32-33.....	4	7	9	4	4	4	3
	33-34.....	1	6	8	5	4	3	2

製糖工廠

固定資產及流動資金

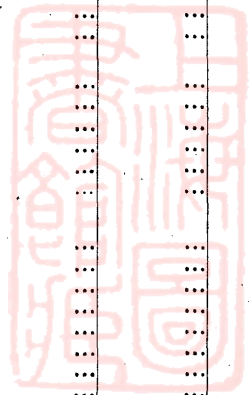
民國四十四年底

(單位臺幣元)

農具家畜	船 舶	其 他	合 計	固定資本 減價償却	諸積立金
506 332.29	...	9 963.921 93	97 410 938.08	1 400 000.00	...
25 354.38	26 832.00	4 486 877.44	52 048 617.10	52 693 355.97	87 770 000.00
33 689.27	12 618 88	16 559 511.14	86 211 950.03	62 605 183.00	69 050 427.48
1 104 112.31	...	1 022 860 15	57 986 690.49	2 200 000.00	11 447 577.39
1 669 488.25	39 450.88	32 033 173.66	293 658 195.70	118 901 538.97	168 268 004.87

製糖工廠

年次	公司名稱	第二區 分(臺 公海)	怡記	第三區 分(明 公治)	第四區 分(鹽 公水港)	新興	第一區 分(大 公日本)	東洋	新高	林本源
民國 4.....		139.3	...	34.9	66.7	2.4	43.7	70.8	33.7	12.9
		20.9	31.6	23.5	7.1	18.6	21.4	18.9	11.3	...
5.....		141.1	...	39.3	68.0	2.4	43.6	72.0	36.0	8.8
		20.9	...	31.6	23.5	7.2	18.6	21.4	18.9	11.3
6.....		141.4	...	39.3	70.3	2.4	46.5	75.1	35.1	8.8
		20.9	...	31.6	23.5	7.2	18.6	21.4	19.8	11.3
7.....		141.4	...	43.3	6.97	2.4	46.5	81.5	35.0	11.4
		20.9	...	31.6	23.5	7.2	18.6	21.4	19.6	11.3
8.....		149.8	...	48.6	65.6	2.4	46.0	86.0	40.7	11.4
		18.1	...	27.7	23.5	7.1	18.6	24.0	19.4	11.3
9.....		148.0	...	49.2	66.0	2.4	45.9	91.0	40.7	11.8
		18.1	...	43.2	23.5	7.1	18.6	24.2	18.8	11.3
10.....		151.7	...	52.5	78.2	2.4	45.9	96.7	39.2	11.7
		18.1	...	43.5	23.6	7.1	18.6	24.2	18.8	11.3
11.....		154.9	...	62.1	84.2	2.9	45.8	103.2	43.6	8.6
		18.1	...	36.0	23.6	7.1	18.6	24.2	18.8	11.3
12.....		125.8	...	62.8	77.4	2.9	48.7	106.9	47.6	13.9
		18.1	...	36.0	23.6	7.1	18.6	24.2	20.5	11.3
13.....		157.5	...	65.8	85.1	2.8	50.1	108.5	55.0	13.8
		18.1	...	36.1	24.5	7.2	18.8	23.9	20.6	11.6
14.....		156.9	...	68.8	87.0	2.7	50.1	109.9	55.9	13.9
		18.0	...	36.0	23.5	7.3	18.8	24.2	20.7	11.6
15.....		158.6	...	70.5	87.6	2.7	58.7	113.9	56.3	16.0
		18.1	...	35.8	23.5	7.1	18.8	24.7	20.7	11.3
16.....		213.2	...	134.0	93.9	2.7	96.3	...	61.6	...
		35.5	...	35.8	19.9	7.3	58.8	...	20.6	...
17.....		220.1	...	136.3	94.0	2.7	95.3	...	67.9	...
		93.0	...	35.8	19.9	7.3	59.3	...	20.9	...
18.....		227.2	...	142.9	113.4	2.7	98.3	...	57.2	...
		35.8	...	25.8	22.4	7.3	61.9	...	20.7	...
19.....		235.9	...	139.5	112.8	2.7	105.0	...	57.7	...
		27.5	...	40.3	22.3	7.3	61.8	...	20.6	...
20.....		231.8	...	138.7	111.4	2.7	106.6	...	57.5	...
		24.4	...	40.3	19.6	7.3	62.0	...	20.6	...
21.....		230.6	...	139.1	126.7	2.4	107.1	...	35.2	...
		29.1	...	40.3	24.0	7.3	62.5	...	8.7	...
22.....		241.0	...	139.1	107.8	2.4	108.2	...	57.7	...
		31.2	...	40.6	19.7	7.3	63.9	...	20.5	...
23.....		244.4	...	146.6	133.3	2.4	109.7	...	57.7	...
		31.2	...	36.7	24.0	7.3	64.6	...	20.6	...
24.....		519.6	...	486.1	293.7	6.0	443.3
		67.3	...	94.7	51.7	18.5	219.7
25.....		641.3	...	484.7	293.5	6.0	462.6
		67.5	...	94.7	52.1	18.5	221.3
26.....		677.2	...	417.4	310.1	6.0	476.0
		67.5	...	95.5	52.2	18.5	224.4
27.....		678.5	...	421.4	327.4	10.7	499.4
		66.7	...	107.0	52.2	18.5	224.4
28.....		692.4	...	426.4	379.7	10.7	499.4
		81.0	...	107.0	63.9	18.5	224.4
29.....		581.6	...	428.7	402.8	10.8	541.1
		66.8	...	117.4	95.3	18.5	224.6
30.....		558.6	...	425.1	339.9	10.8	728.6
		85.3	...	117.1	62.4	18.5	255.5
31.....		589.3	...	425.1	341.0	...	734.7
		85.3	...	117.1	62.4	...	254.9
32.....		595.4	...	423.9	340.0	...	706.5
		85.3	...	117.1	62.4	...	256.8
33.....		585.0	...	445.5	335.2	...	732.6
		107.7	...	117.1	62.4	...	259.9
34.....		706.6	...	436.4	386.8	...	732.6
		108.0	...	127.4	85.7	...	259.9



設 鐵 道 表

各年底

(上段 專用線
下段 營業線)

北 港	中 央	斗 六	帝 國	臺 北	南 日 本	臺 東	臺 南 昭 和	三 五 公 司	計	合 計
...	19.0	...	6.3	429.7	583.0
...	153.3	
...	15.5	...	9.7	6.7	443.4	603.2
...	6.4	159.8	
...	29.5	22.2	470.5	636.2
...	11.4	165.7	
...	31.5	462.8	647.3
...	18.7	11.7	184.5	
...	30.9	4.0	13.3	...	498.9	677.1
...	11.7	16.8	178.2	
...	36.8	4.0	13.2	...	509.0	702.3
...	11.7	16.8	193.3	
...	44.9	4.0	16.6	...	543.8	737.5
...	11.7	16.8	193.7	
...	44.9	4.0	16.6	...	570.8	740.2
...	11.7	169.4	
...	42.2	4.0	16.6	...	548.8	719.8
...	11.6	171.0	
...	38.2	4.0	15.5	...	597.3	773.5
...	15.3	176.2	
...	38.3	5.2	8.6	...	597.3	772.7
...	15.3	175.4	
...	38.3	5.0	8.4	...	616.0	798.4
...	22.4	182.4	
...	38.4	6.1	17.1	...	663.3	867.8
...	26.6	204.5	
...	26.5	6.2	18.4	...	667.4	868.1
...	26.6	200.7	
...	30.1	6.2	18.5	...	686.5	903.4
...	23.0	206.9	
...	36.6	6.2	18.5	...	714.9	917.7
...	23.0	202.8	
...	40.7	7.3	16.8	...	713.5	909.1
...	21.4	195.6	
...	46.2	7.4	17.2	...	711.9	905.4
...	21.6	193.5	
...	38.5	7.4	16.0	4.0	722.1	917.0
...	11.7	194.9	
...	42.1	7.4	14.6	4.7	762.9	959.0
...	11.7	196.1	
...	113.4	19.1	40.7	18.0	1 933.9	2 421.8
...	30.0	481.9	
...	140.4	19.1	41.0	18.0	2 106.6	2 590.7
...	30.0	484.1	
...	149.5	18.9	41.0	22.0	2 118.1	2 606.2
...	30.0	488.1	
...	201.0	18.9	29.8	22.0	2 209.1	2 715.1
...	37.2	506.0	
...	201.0	20.2	29.8	22.0	2 281.6	2 813.6
...	37.2	532.0	
...	187.1	20.2	...	22.0	2 194.3	2 747.3
...	30.4	553.0	
...	20.2	...	22.0	2 135.2	2 674.0
...	533.8	
...	20.2	...	22.0	2 132.3	2 652.0
...	519.7	
...	20.2	...	22.0	2 108.0	2 629.6
...	521.6	
...	22.0	2 120.3	2 667.4
...	547.1	
...	2 256.4	2 837.4
...	581.0	

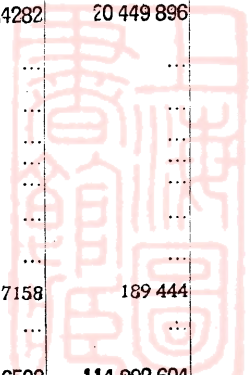
製糖工廠

公司名稱	創辦時期	重 要 事 項
臺灣糖業股份有限公司第一區分公司	民國紀元前十七年十二月十九日	<p>民國前六年(1906)十二月二十八日，許可該分公司在臺灣設立新式製糖工廠兩個，能力各為 700 噸。民國元年十月十八日，許可變更各新式製糖工廠之名稱，一律改稱為製糖所。民國十四年二月十二日許可，將第一糖廠能力，擴充為 1,200 英噸。民國十六年十月二十六日許可承辦東洋製糖公司之斗六，北港，月眉，烏日各糖所事業。民國十九年九月十六日，許可承辦大安製糖公司之中社糖廠。民國二十三年六月二十一日，許可設立龍巖糖廠民國二十四年四月十七，許可承辦新高製糖公司之第一第二嘉義各糖廠事業。同年七月八日，許可廢止彰化第二糖廠。民國二十五年五月二十八日，許可廢止中社糖廠，並將其原料區域編入月眉糖廠，民國二十八年十二月五日，許可合併昭和製糖公司，民國二十九年十一月二十八日，許可將竹山改良糖廠，改組為分蜜糖廠。民國三十年四月，許可合併帝國製糖公司。國民三十一年七月二十一日，許可廢止沙鹿糖廠。民國三十一年十月三十日，許可廢止二結糖廠，民國三十二年三月一日，許可廢止茨子脚糖廠。同年十一月，許可將大日本製糖公司，改稱日興製糖公司。同年十二月三日，許可廢止竹南糖廠。民國三十三年八月十一日，許可將臺中第二糖廠，改變為酒精廠，民國三十四年十一月，因臺灣光復，由臺灣糖業監理委員會，開始監理工作。乃至民國三十五年五月，始行接管，改稱今名。</p>
臺灣糖業股份有限公司第二區分公司	民國紀元前十二年十二月十日	<p>民國紀元前十二年(1900)九月六日，該分公司首先領受政府之補助金，計為臺幣 12,000 元，(乃在糖業獎勵規則頒布之前)，民國七年(1905)十一月二十一日，許可設立橋仔頭第一糖廠民國前五年五月十四日，許可合併大東製糖公司之阿緞糖廠。同年五月十五日，許可設立橋仔頭第二糖廠。民國前四年(1908)五月二十二日，許可設立後壁林糖廠。民國前三年(1909)六月一日，許可擴大阿緞糖廠之事業(原為 1,200 噸，後擴大為 3,000 噸)同年七月一日，許可承辦王帶壁公司糖廠之事業，並將其原料區域編入後壁林。同年十月四日，許可承辦臺南製糖公司之灣裡糖廠。民國前一年(1911)四月十七日，許可廢止阿緞糖廠區域內公館庄之製糖事業。</p> <p>民國元年一月十七日，許可承辦臺南怡記製糖公司三崁店，鳳山之兩廠事業。民國二年四月廿二日，許可承辦埔里社製糖公司之事業。民國五年八月卅日，許可承辦臺北製糖公司之事業。民國六年五月三日，許可承辦安藤達二之加祿堂改良糖廠。民國九年六月九日，許可廢止加祿堂糖廠，並將其原料區域編入阿緞糖廠。同時許可設立東港糖廠。同年九月十四日，許可減少車墘糖廠之原料區域；並許設立改良糖廠(左鎮)。同年十二月二十三日，許可將該分公司由高雄市遷到屏東市，復興村。民國十三年五月八日，許可廢止鳳山糖廠，並將其原料區域，併入後壁林糖廠。民國十六年十二月二十六日，許可承辦鹽水港製糖公司旗尾恒春兩廠之事業。民國十七年六月十八日，許可設立灣裡第二糖廠(能力為 1,000 美噸)，同時許可廢止左鎮糖廠之事業，並將其原料區域，分別編入車路墘及灣裡兩廠。民國三十年八月二十八日，許可合併新興製糖公司之事業。同年十月一日，許可將新興製糖公司之糖廠，改稱為大寮糖廠。民國三十一年一月十日，許可設立高雄造紙廠。同年四月九日，設立臺北泰克斯(Tex)工廠。民國三十二年八月三日，許可設立臺北富爾福勒(Furfurole)工廠。同年十二月三日，許可廢止大寮及臺北兩廠之事業；並將大寮原料區域，分別編入於後壁林及旗尾兩廠。民國三十三年一月八日，許可將高雄造紙廠之業務，出讓東亞製紙公司經營。民國三十四年十一月，由臺灣糖業監理委員會，開始監理；及至民國三十五年五月，始行接管改稱今名。</p>

公司名稱	創辦時期	重 要 事 項
臺灣糖業股份有限公司第三區分公司	民國紀元前六年十一月十日	<p>民國紀元前六年(1906)十一月十日，許可該份公司設立第一(蕭壠)及第二(蒜頭)兩個糖廠。民國前五年(1907)八月十六日，許可承辦蒜頭製糖公司之事業。民國前四年(1908)十二月二十八日，許可承辦蒜頭公司之赤糖事業。民國前二年(1910)三月十七日，許可設許可第三工廠(總爺)。</p> <p>同年六月，許可承辦維新製糖公司之事業。同年六月二十五日，許可承辦中央製糖公司南投糖廠之事業。同年七月一日，許可將第一第二第三各糖廠，改稱為蕭壠蒜頭總爺各糖廠。民國九年十一月一日，許可承辦大和製糖公司溪湖糖廠之事業。民國十三年十二月十九日，許可廢止維新及鄉親寮兩改良糖廠之事業；並將前者原料區域分別編入總爺及蕭壠；後者編入南投區域內。民國十六年十月一日，許可承辦東洋製糖公司(南靖及烏樹林糖廠)之事業。民國十八年六月十日，許可將蒜頭糖廠之能力(1,850米噸)，擴充為2,200米噸。同時將溪湖糖廠之能力(840米噸)；擴充為1,570米噸。民國二十六年七月十五日，許可將南靖糖廠之能力1,000美噸，擴充為2,000美噸。民國二十八年六月二十四日，許可將總爺糖廠內，增 耕地白糖之設備(碳酸法)。民國二十九年六月十四日，許可將蕭壠糖廠內增設耕地白糖之設備(公定亞硫酸法)。民國三十年七月十五日，許可將蒜頭南投糖廠內，均增設耕地白糖之設備(碳酸法)。民國三十一年九月八日，可許溪湖糖廠內，增設耕地白糖之設備(公定亞硫酸法)。民國三十二年九月一日，許可承辦臺東製糖公司臺東糖廠之事業。民國三十四年十一月二十七日，由臺灣糖業監理委員會，開始監理工作。迨至本年五月。始行接管，改稱今名。</p>
臺灣糖業股份有限公司年四區分公司	民國紀元前五年三月三日	<p>民國五年(1907)三月六日，許可該分公司承辦鹽水港製糖公司之事業，同年四月三十日，許可擴充第一糖廠(新營)之能力；並許設立第二糖廠。民國二年(1910)六月九日，許可設立第三糖廠(岸內)。</p> <p>民國前一年(1911)三月二十八日，許可設立旗尾糖廠(原屬高砂製糖公司)。民國三年六月四日，許可承辦臺東拓殖公司(鯉魚尾，公埔，針盟)之製糖事業；同時改稱為鹽水港製糖拓殖公司。民國三年十一月二十五日，許可可在針盟糖廠之區域內，設立溪石閣糖廠。民國六年十二月十日，許可廢止溪石閣及針盟兩廠之事業，民國六年十二月十日，許可設立里衍糖廠。民國七年一月十四日，許可將鯉魚尾糖廠，改稱為壽字糖廠。民國九年六月一日，許可將商號改稱為鹽水港製糖公司。民國十年一月二十五日，許可設立馬太鞍糖廠。同年三月十一日，許可將馬太鞍糖廠，改稱大和糖廠。民國十四年十一月三日，許可承辦臺南製糖公司之(無水養及山杉林兩改良糖廠)事業。民國十五年二月二十四日。許可廢止無水養及山杉林兩廠之事業；其原料區域編入旗尾糖廠。民國十六年二月二十一日，許可承辦林本源製糖公司(溪州)之事業。民國十六年六月二十一日，許可承辦恒春製糖公司之(恒春)事業。民國十六年十二月二十六日，許可將旗尾恒春兩廠，出讓臺灣製糖公司。民國十七年一月十六日，許可將溪州糖廠之能力，擴充為 1,950 英噸。民國二十四年十二月五日，許可設立新營第二糖廠。民國二十七年十月十八日，許可設立新營酒精廠；迨至民國二十九年三月十日，開始出貨。民國三十四年十一月，由臺灣糖業監理委員會，開始監理；及至民國三十五年五月，始行接管，改稱今名。</p>

蔗糖農業及生產

分公司及工廠名稱	兩期作田			單期作田			
	收穫面積	收穫原料	每公頃收量	收穫面積	收穫原料	每公頃收量	
	公頃	公斤	公斤	公頃	公斤	公斤	
第一區分公司	虎尾第一	139.0546	8152 296	58 625	29,3318	1 792 110	65 568
	龍北第二						
	玉山巖	40.8813	3 310 710	80 983	34.8000	2 393 760	68 786
	斗井林						
	竹六山	48.1943	1 714 932	35 583	113.9826	9 393 390	82 411
	彰日						
	沙鹿	1.2706	80,508	63 362			
	臺中第一	1 125.6271	58 610 556	52 069
	同第二						
	月眉	226.6171	16 167 216	71 341			
	苗栗	3.1522	251 994	99 942			
	竹南	3.7050	116 922	31 557			
	新竹				104.5262	2 741 700	26 229
	崁子脚	497.6266	6 089 766	12 237	283.5697	3 578 052	12 617
	二結	118.7740	5 283 174	44 481			
計	2 207.4439	99 975 432	45 290	564.2103	19 899 012	35 268	
第二區分公司	橋仔頭第一	23.2776	1 373 328	58 997	459 5968	32 047 452	69 729
	同第二						
	後壁林	388.9299	34 952 130	89 867	17.4582	1 349 832	77 317
	阿東路	208.5285	22 500 780	107 902	98.9298	9 706 932	98 119
	東港境	74.6823	6 701 322	89 731	161.0034	10 749 912	66 768
	車三店				9.6990	758 946	78 249
	同埔里						
	同埔里				128.0268	11 395 602	89 009
	臺北	0.9699	33 366	34 401			
	旗尾春	41.7057	4 790 742	114 870	36.8562	3 333 132	90 436
恒春				137.7258	5 112 444	37 120	
計	738.0939	70 351 668	95 315	1 049,2860	74 454 252	70 956	
第三區分公司	總爺						
	蕭島				160.0335	13 252 302	82 809
	南樹				148.3747	7 197 594	48 503
	南溪	24.2475	1 986 480	81 925			
計	24,2475	1 986 480	81 925	308.4282	20 449 896	66,300	
第四區分公司	新營第一						
	同內第二						
	同內第三						
	同內第四						
大壽							
和							
計							
新臺東					2.7158	189 444	69 756
三源	411.1212	25 743 072	62 616				
合	3 380.9065	198,056 652	58 581	1,924.6502	114 992 604	59 747	



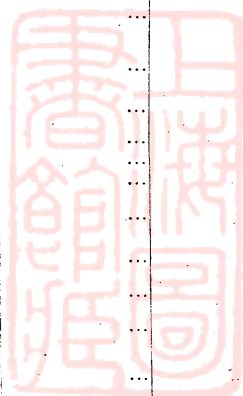
甘蔗田畑別收穫成績表

(一) 自作

民國廿九/川年期

畑			合計			另外原料採取區域外 採取及殘莖原料	
收穫面積	收穫原料	每公頃收量	收穫面積	收穫原料	每公頃收量	收穫面積	收穫原料
公頃	公斤	公斤	公頃	公斤	公斤	公頃	公斤
522.0680	35 015 790	67 071	688.4544	44 960 196	65 305
585.1621	29 634 984	50 817	583.1621	29 634 984	50 817
737.2792	31 147 698	42 246	737.2792	31 147 698	42 246
69.3478	5 031 384	72 552	69.3478	5 031 384	72 552
383.8864	26 267 172	68 424	459.5677	31 971 642	69 568
624.6544	39 483 648	63 207	733.6370	48,877,038	66 171
...	48.1943	1 714 932	35 583
249.3710	5 203 266	20 865	250.6416	5 283 774	21 080
198.1506	7 456 914	37 632	200.6917	7 654 272	38 139
521.1079	18 966 948	36 397	1 646.7350	77 577 504	47 109
201 6907	10 195 140	50 548	428.3078	26 362 356	61 550
8.9291	401 418	45 986	11.8813	653 412	54 994
256 6840	5 962 134	23 227	260.3890	6 079 056	23 346
190 7599	4 266 246	22 364	295.2861	7 007 946	23 732
726.9110	8 820 144	11 809	1 508.1073	18 487 962	12 259
117 2900	2 621 886	22 353	236.0640	7 905 060	33 486
5 391.0921	230 474 772	42 751	8,162,7463	350 349 216	42 920
755.4939	50 360 226	66 658	1 238.3883	83 781 006	67 654
687.6591	60 013 260	87 271	1 094.0472	96 315 222	88,035
1 431.5724	102 274 170	71 441	1 739.0307	134 481 882	77 331
905.8866	53 616 624	59 186	1 141 5723	71,067,858	62 254
348.3881	22 810 512	65 474	358.0871	23 569 458	65 820
429.6657	35 694 924	83 076	429.6657	35 694 924	83 076
514.3962	36 508 782	70 974	514.3962	36 508 782	70 974
349.1640	12 684 084	36 327	477.1908	24 079 686	50 461
138.4338	1 809 762	13 073	139.4037	1 843 128	13 221
731.4501	65 221 206	89 166	810.0120	73 345 080	90 548
27.1572	1 202 856	44 292	164.8830	6 315 300	38 301
6 319.2671	442,196 406	69 975	8 106.6570	587 002 326	72 412
104.7492	8 436 582	80 541	104.7492	8 436 582	80 541
319.0971	18 141 306	56 848	319.0971	18 141 306	56 848
205.6188	14 059 050	68 374	365.6523	27 311 352	74 652
465.5520	30 237 612	64 950	613.9467	37 435 206	60 974
889.3983	59 940 486	67 394	889.3983	59 940 486	67 394
53.3445	2 600 664	48 752	77.5920	4 587 144	59 118
482.0403	33 801 354	70 121	482.0403	33 801 354	70 121
2 519.8002	167 217 054	66 361	2,852,4759	189 653 430	66 487
370.5018	28 639 062	77 294	370.5018	28 639 062	77 294
278.8947	20 704 788	74 238	278.8947	20 704 788	74 238
456.5513	28 091 040	61 528	456.5513	28 091 040	61 528
581.9400	28 180 512	48 425	581.9400	28 180 512	48 425
713.3615	32 716 986	45 894	713.3615	32 716 986	45 894
2 401.2493	138 332 388	57 608	2 401.2493	138 332 388	57 608
87.2910	5 364 594	61 456	87.2910	5 364 594	61 456
2.5120	150 360	59 856	5.2278	339 804	64 999
235.8603	14 811 642	62 798	646.9815	40 554 714	62 682
16 957.0721	958 547 216	58 887	22 262.6288	1 311 586 472	58 915

蔗糖農業及生產



蔗糖農業及生產

公司及工廠名稱	兩期作田			單期作田				
	收穫面積	收穫原料	每公頃收量	收穫面積	收穫原料	每公頃收量		
	公頃	公斤	公斤	公頃	公斤	公斤		
第一區分公司	虎尾第一	1 632.4193	92 245 812	56 508	761.6819	38 282 046	50.259	
	龍北玉大斗竹彰烏沙							
	臺中第一	3 947.2214	266 418 738	67 495	
	同第二							
	月苗竹	838.6919	67 708 542	80 731	
	眉栗南	538.9249	33 659 634	62.456	1.3190	34 164	25 901	
	新 竹	108.1535	6 719 052	62 125	81.7334	2 930 826	35 858	
	新 竹	491.2737	29 555 412	60 160	
	坎 子 脚	53.4513	1 454 736	27 216	1.3967	16 830	12 049	
	二 結	1 285.3794	52 357 330	41 122	
	計	12 963.7804	871 672 308	67 239	3 687.9769	245 310 600	66 516	
	第二區分公司	橋仔頭第一	187.1907	11 982.030	64 010	2 441.8784	132 182 352	54 131
		後壁林						
		阿東車三	261.8730	21 115 986	80 634	28.1271	1 972 590	70 131
		路坎店	1 281.2379	78 990 516	61 650	2 015.4522	107 918 652	53 545
同埔里		235.6857	14 021 544	59 492	296.7894	16 756 602	56 459	
同埔里		62.3646	3 397 920	54 484	832.9113	42 307 746	50 795	
同埔里		50.4348	3 028 806	60 053	40.7358	1 875 000	46 028	
同埔里		80.1234	5 069 166	63 266	426.0479	20 855 100	48 950	
同埔里		17.4582	884 370	50 656	372.4416	13 879 086	37 265	
同埔里		193.6115	8 429 340	43 537	
同埔里	333.0054	24 559 224	73 750	763.5441	43 743 960	57 290		
同埔里	47.9131	2 208 954	46 103	173.7091	8 990 628	51.756		
同埔里	750.8983	173 687 856	63 139	7 391.6369	390 481 716	52 827		
第三區分公司	總爺	49 4649	2 930 178	59 237	
	蕭烏南	130.9365	6 782 418	51 799	675 0504	51 898 518	76 890	
	蕭烏南	685.6892	48 289 164	70 321	664 3815	46 363 284	69 784	
	蕭烏南	1 046.0275	69 658 590	66 593	204 6489	13 991 754	68 369	
	蕭烏南	2 818.5293	206 663 208	73 323	76 7422	3 114 138	40 576	
同埔里	4 682.1825	331 393 380	70 777	1 670 2939	118 297 872	70 824		
第四區分公司	新營第一	806.9083	45 610 158	56 524	
	同營第二	306.3914	20 218 518	65 989	
	同營第三	2 988.3007	191 786 004	64 178	
	同營第四	536.9366	22 453 446	41 817	
	同營第五	485.1925	22 942 434	47 285	38.3111	1 406 106	36 702	
同營第六	4 010.4298	237 181 884	59 141	1 151.6108	67 234 782	58 383		
新 興	東 興	724.8645	34 343 832	47 379	553.4637	24 452 982	44 181	
	東 南	208.7516	13 656 000	65 417	196.4726	9 713 688	49 440	
	東 南	
三 成	五 成	
	五 成	
合 計	25 340 9071	1 661 935 260	65 580	14 651.4548	855 491 640	58 390		


甘蔗田畑別收穫成績表

(二) 收買

民國廿九/川年期

畑			合計			另外原料採取區域外 採取及殘莖原料	
收穫面積	收穫原料	每公頃收量	收穫面積	收穫原料	每公頃收量	收穫面積	收穫原料
公頃	公斤	公斤	公頃	公斤	公斤	公頃	公斤
5 520.6223	298 842 000	54 131	7 914.7235	429 369 858	54 249
3 143.6302	131 715 876	41 899	3 143.6302	131 715 876	41 899
4 503.1196	181 484 328	40 301	4 503.1196	181 484 328	40 301
1.068.2479	51 755 658	48 449	1 684.9685	91 480 812	54 292
1 052.4288	62 015 238	58 925	2 880.1860	204 300 438	70 933
646.7682	44 999 370	69 575	1 207.6225	87 655 776	72 585
165.2709	7 638 522	46 218	734.4180	43 196 606	58 816
551.9701	27 510 456	49 840	2 508.8597	191 086 890	76 164
530.2249	18 360 222	34 627	1 403.7750	84 991 626	60 545
447.6089	16 349 574	36 526	952.8008	51 021 678	53 549
941.3558	28 748 214	30 539	4 888.5772	295 166 952	60 375	兩期作田 畑	...
227.3737	9 425 304	41 452	1 066.0656	77 133 846	72 353	計 21 1146	...
1 400.0215	32 350 188	23 107	1 940.2654	66 043 986	34 038
1 388.9647	30 069 696	21 648	1 578.8516	39 719 574	25 157
1 080.0128	26.340.420	24 209	1 571.2865	55 895 832	35 573	兩期作田 單期作田 畑	...
51.1040	694 038	13 581	105.9520	2 165 604	20 439	計 155.3780	17 174 766
307.1285	10 401 414	33 866	1 592.5079	63 258 744	39 722	兩期作田 單期作田 畑	...
23 025.8528	978 700 518	42 504	39 677.6101	2 095 683 426	52 818	計 114 4482	17 174 766
1 515.5560	88 980 732	58 674	4 144.6251	233 145 114	56 252	兩期作田 單期作田 畑	...
220.1673	10 813 842	49 116	510.1674	33 902 418	66 453	計 79,5608	...
2 152.2081	82 211 340	38 198	5 448.8982	269 120 508	49 389	計 480.0326	17 174 766
744.8832	34 242 966	45 970	1 277.3583	65 021 112	50 902
1 005.7281	48 541 866	48 265	1 901.0040	94 247 532	49 577
2 289.0707	128 825 328	56 278	2 390 2413	133 729 134	56 183
2 499.6942	148 927 836	59 578	3 005.8655	174 852 102	58 170
313.2777	8 079 798	25 791	703.1775	22 843 254	32 485
460.1497	10 974 312	23 728	653.7617	9 403 652	29 680	兩期作田 0 0388	2 460
892.1528	26 628 594	29 847	1 988.7023	94 931 778	47 735	畑 24.1796	255 864
581.4551	22 086 474	37 984	803.0773	33 286 056	41 448	計 24 2184	258 324
12 674.3429	610 313 088	48 367	22 816.8781	1 174 482 660	51 474
1 655.6193	127 471 290	75 238	1 705.0842	130 401 468	76 478
2 844.7167	168 449 568	59 214	2 844.7167	168 449 568	59 214
1 585.7865	111 435 936	70 271	2 391.7734	170 116 872	71 125
1 326.8232	84 358 638	63 579	2 677.8939	179 011,086	66 847
3 566.3223	222 685 680	62 441	3 770.9712	236 677 434	62 762
1 610.5577	64 385 398	41 218	2 733.3334	139 158 126	50 911	畑 43.6940	2 174 988
2 56.15059	122 276 934	48 881	5 380.0352	328 940 142	61 140
15.1513.316	903 063 444	59 602	21 503 8090	1 352 754 696	62 907	43.6940	2 174 988
4 591.8848	256 469 538	55 852	5 398.7931	302 079 696	55 953
3 500.9510	217 581 666	62 149	3 807.3424	237 800 184	62 458
2 293 8912	126 790 116	55 272	5 282.1919	318 576 120	60 311
779.6153	19 590 882	25 128	1 316.5519	42 044 328	31 935	畑 244.3081	7 241 760
1 230.9486	33 416 736	27 147	1 754.4522	57 765 324	32 924	畑 22.2107	456 402
12 397.2909	653 848 986	52 741	17 559.3315	958 265 652	54 573	266.5188	7 698 162
455.4941	19 250 550	42 263	1 733.8223	78 047 364	45 014
1 587.5420	53 220 294	33 524	1 992.7662	76 589 982	38 434	畑 190.4108	4 562 316
65 291.8543	3 218 366 880	49 292	105 284.2162	5 735 823 780	54 479	1 004.8746	31 868 556

蔗糖農業及生產



蔗糖農業及生產

分公司及工廠名稱		兩期作田			單期作田								
		收穫面積 公頃	收穫原料 公噸	每公頃收量 公斤	收穫面積 公頃	收穫原料 公噸	每公頃收量 公斤						
第一區分公司	虎尾第一	1 771.4739	100 396 108	56 674	789.0137	40 074 156	50 790						
	龍北玉大二												
	斗竹彰島沙												
	臺中第一							5 072.8485	325 029 294	64 072
	同第一												
	月苗竹												
	新竹							491.2738	29 555 412	60 160	104.5261	2 741 700	26 229
	炭子脚							551.0779	7 544 502	13 690	284.9363	3 594 882	12 615
	二結	1 404.1533	58 140 504	41 406						
	計	15 171.2243	971 647 740	64 045	4 252 1871	265 209 612	62 370						
	第二區分公司	橋仔頭第二	210.4083	13 355 358	63 455	2 901.4753	164 229 804	56 602					
		同第一											
		後壁林	650.8029	56 068 116	86 152	45.5853	3 322 422	72 883					
		阿東車三	1 489.7664	101 491 296	68 125	2 114.3820	117 625 584	55 631					
		路坎店	310.3680	20 722 846	65 768	457.7928	27 506 514	60 085					
		裡第一	62.3646	3 397 920	54 484	842.6103	43 066 692	51 111					
		同第二	50.4348	3 028 806	60 053	40.7358	1 875 000	46 028					
		埔里	80.1234	5 069 166	63 266	426.0460	20 855 100	48 950					
		北	17.4582	884 370	50 656	500.4684	25 274 688	50 302					
		旗恒	194.5812	8 462 706	43 491					
尾春	374.7112	29 349 966	78 326	800.4003	47 077 092	58 816							
計	47.91312	2 206 954	46 103	311.4348	14 103 072	45 283							
計	3 488.9922	244 039 524	69 945	8.440.9330	464 935 968	55 081							
第三區分公司	總壩島南	4 706.1300	333 379 860	70 834	1 978.7221	138 747 768	70 119						
	樹												
	南												
	南												
	溪												
計	4 706.1300	333 379 860	70 834	1 978.7221	138 747 768	70 119							
第四區分公司	新營第一	2 988.3007	191 786 004	64 178	806.9083	45 610 158	56 524						
	同第二												
	同第三												
	同第四												
	同第五												
大壽和	536.9366	22 453 446	41 817							
計	485.1925	22 942 434	47 285	38.3111	1 406 106	36 702							
計	4 010.4298	237 181 884	59 141	1 151.6108	67 234 782	58 383							
新臺三	東	興	724.8645	34 343 832	47 379	553.4537	24 452 982	44 181					
五	卑	南	208.7516	13 656 000	65 417	199.1894	9 903 132	49 741					
源	成	成	411.1212	25 743 072	62 616					
合	計	28 721.8136	1 859 991 912	64 759	16 576.1050	970 484 244	58 547						

甘蔗田畑別收穫成績表


(三) 合計

民國廿九/卅年期

21


畑			合計			另外原料採取區域外 採取及殘莖原料	
收穫面積	收穫原料	每公頃收量	收穫面積	收穫原料	每公頃收量	收穫面積	收穫原料
公頃	公斤	公斤	公頃	公斤	公斤	公頃	公斤
6 042.6903	333 857 790	55 249	8 603 1779	474 330 054	55 134		
3 726.7923	161 350 860	43 294	3 726.7923	161 350 860	43 294		
5 240 3988	212 632 026	42 292	5 240.3988	212 632 026	42 292		
1 137.5937	56 787 042	49 918	1 754.3163	96 512 196	55 014		
1 436.3152	88 282 410	61 464	3 339.7537	236 272 080	69 682		
1 271.4226	84 483 018	66 447	1 946.2595	136 532 814	70 151		
165.2709	7 638 522	46 218	734.4130	43 191 606	58 810		
551.9701	27 510 456	49 840	2 557.0540	192 801 822	75 399		
779.5959	23 563 488	30 225	1 654.4166	90 275 400	54 566		
645.7594	23 806 488	36 865	1 153.4924	58 675 950	50 868		
1 462.4638	47 715 162	32 626	6 535.3123	372 744 456	57 035	限額作田 畑 計	21.1146
429.0644	19 620 444	45 728	1 494.3734	103 496 202	69 257		
1 408.7506	32 751 606	23 248	1 952.1468	66 697 398	34 166		
1 645.6488	36 031 830	21 895	1 839.2408	45 798 630	24 900	限額作田 單項作田 計	155.3780
1 270.7727	30 606 666	24 085	1 866.5726	62 903 778	33 700	限額作田 單項作田 計	114.4482
778 0150	9 514 182	12 228	1 614 0592	20 653 566	12 796	限額作田 單項作田 計	79.5608
424.4185	13 023 300	30 685	1 828.5718	71 163 804	38 917	限額作田 單項作田 計	480.0326
28 416.9450	1 209 175 290	42 557	47 840.3564	2 446 032 642	51 129		17 174 766
2 271.0499	139 340 958	61 355	5 382.9935	316 926 120	58 875		
907.8264	70 827 102	78 018	1 604 2146	130 217 640	81 172		
3 583.7805	184 425 510	51 477	7 187 9289	403 602 390	56 150		
1 630.7698	87 859 590	53 223	2 418 9306	136 088 970	56 259		
1 354.4163	71 352 378	54 169	2 259 0912	117 816 990	52 152		
2 718.7364	164 520 252	60 513	2 809 9070	169 424 058	60 295		
3 014.0903	185 436 618	61 523	3 520 2617	211 362 884	60 041		
662 4417	20 763 882	31 344	1 180 3683	46 922 940	39 752		
598.5835	12 784 074	20 687	793.1647	21 246 780	26 787	兩項作田 計	0 0388 24 1796 24 6184
1 623.6029	91 849 800	56 571	2 798.7144	168 276 858	60 126		
608.6123	23 289 330	38 266	967.9603	39 601 356	40 912		
18 993.6099	1 052 509 494	55 414	30 923.5351	1 761 484 986	56 963		24.2184
1 760.3685	135 907 872	77 204	1 809.8334	138 838 050	76 713		
3 163.8138	186 590 874	58 967	3 163.8138	186 590 874	58 967		
17 91.4053	125 494 986	70 053	2 757.4257	197 428 224	71 598		
1 792.3752	114 596 250	63 935	3 291.8406	216 446 292	65 752		
4 455.7206	282 656 166	63 429	4 660.3695	296 617 920	63 646		
1 653.9022	68 986 062	41 460	2 810.9254	143 745 270	51 138	畑	43.6940
3 043.5462	156 078 288	51 281	5 862.0755	362 741 496	67 879		2 174 988
17 671.1318	1 070 280 498	58 750	24 356.2839	1 542 408 126	63 313		43.6940
4 962.3867	285 108 600	57 453	5 769 2950	330 718 758	57 323		
3 779.8458	238 286 454	63 041	4 086.2372	258 504 972	63 262		
2 750.4424	154 881 156	56 311	5 733.7431	346 667 160	60 408		
1 361.5553	47 771 394	35 085	1 898.4919	70 224 840	36 989	畑	244.3081
1 944.3100	66 133 770	34 041	2 467.8136	90 482 310	36 664	畑	22.2107
14 798.5402	792 181 374	53 531	19 960.5808	1 096 598 040	54 938		7 698.162
542.7851	24 615 144	45 349	1 821 1133	83 411 958	45 807		
1 590.0540	53 370 654	33 579	1 997.9940	76 929 786	38 336	畑	190.4108
235 8403	14 811 645	62 798	646.9815	40 554 714	62 683		
82 248.9264	4 216 944 096	51 271	127 546.8450	7 047 420 252	55 254		1.004.8746
							31 868 556

蔗糖農業及生產



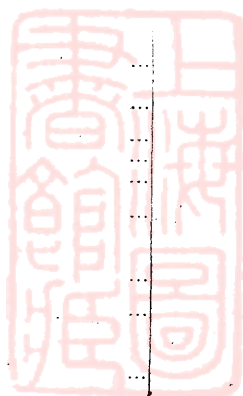
分公司及工廠名稱	兩期作田			單期作田			
	收穫面積	收穫原料	每公頃收量	收穫面積	收穫原料	每公頃收量	
	公頃	公斤	公斤	公頃	公斤	公斤	
第一區分公司	虎尾第一	
	龍北第二	
	玉斗竹林	67.5729	5 256 474	77 790	6.7893	369 972	54 493
	竹彰六山	29.0970	2 066 898	71 034	110.8402	7 113 354	64 177
	鳥沙化日	7.2743	510 396	70 164	22.3562	1 337 382	59 822
	臺同潭鹿	1.5324	145 842	95 171
	中第一	402.3630	27 254 766	67 737
	潭二	405.0690	24 246 270	59 857
	月三	214.1733	19 483 230	90 969
	苗南	2.9098	512 916	176 399	4.4518	107 886	24 234
	新竹	39.8823	1 221 108	30 618
	坎子	355.5750	7 456 968	20 972	80.5211	1 528 320	18 980
	二結	51.7345	3 111 408	601 418
	計	1 537.3012	90 045 168	58 574	264.9409	11 678 022	44 095
第二區分公司	橋頭第一	23.2776	2 025 570	87 018	124.1472	10 128 168	81 582
	同後壁	215.0268	20 547 096	95 556	9.6990	576 246	59 413
	阿東路	19.3980	2 229 660	114 943	29.0970	2 944 272	101 188
	車三
	灘同	39.5622	1 548 714	39 146
	埔里	77.3980	6 008 988	77 638
	計	257.702	24 802 326	96 244	334.2178	24 108 582	72 134
第三區分公司	總蕭	91.9853	6 038 994	65 651
	烏南	21.4348	1 799 310	83 943	68.2422	3 007 278	44 068
	計	21.4348	1 799 310	83 943	160.2275	9 046 272	56 461
第四區分公司	新營	10.6689	1 103 064	103 389
	同內
	溪第
	大壽	18.4281	1 543 476	83 756	29.0970	2 646 540	90 956
臺東	358.2132	30 062 556	83 923	
三	
合	2 174.6516	146 709 360	67 463	788.3832	47 479 416	60 224	

蔗糖農業及生產



畑			合計			另外原料採取區域外 採取及殘莖原料	
收穫面積	收穫原料	每公頃收量	收穫面積	收穫原料	每公頃收量	收穫面積	收穫原料
公頃	公斤	公斤	公頃	公斤	公斤	公頃	公斤
726.7752	64 631 088	88 927	726.7752	64 631.088	88 929
619.9601	47 932 050	77 315	619.9601	47 932 050	77 315
801.6902	48 121 956	60 026	801.6902	48 121 956	60 025
55.8662	3 714 714	66 493	62.6555	4 084 686	65 192
239.0804	11 751 264	49 153	417.4935	24 121 092	57 775
694.2604	50 063 676	72 131	716.4166	51 401 058	71 747
...	29.0970	2 066 898	71 035
236.1028	6 515 988	27 598	243.3771	7 026 384	28 871
200.8566	7 402 284	36 854	202.3890	7 548 126	37 296
172.7974	8 375 364	48 469	575.1604	35 630 130	61 949
404.4677	11 036 298	27 285	809.5367	35 282 568	43 584
210.2355	15 044 610	71 561	424.4088	34 527 840	81 355
2.9096	262 392	90 178	5.8194	775 308	133 228
265.0931	5 889 894	22 218	269.5449	5 997 780	22 252
207.4519	5 044 932	24 319	247.3342	6 266 040	25 334
487.9664	8 478 342	17 373	924.0625	17 463 630	18 899
128.7639	2 724 432	21 158	180.4984	5 835 840	32 332
5 454.0774	296 989 284	54 453	7 256.2195	398 712 474	54 948
1 155.1509	89 003 076	77 049	1 302.5757	101 156 914	77 659
852.6391	82 978 404	97 319	1 077.3649	104 101 746	96 626
1 906.6197	162 843 828	85 410	1 906.6197	162 843 828	85 410
859.3314	74 911 134	87 174	907.8264	80 085 066	88 216
401.4416	32 091 102	79 940	401.4416	32 091 102	79 939
463 6122	43 947 846	94 790	463.6122	43 947 846	94 794
483.8637	46 008 096	95.085	523.4259	47 556 810	90 856
396.5921	22 844 728	57 653	473.9901	28 873 716	60 916
14.5291	798 216	54 939	14.5291	798 216	54 939
792.4083	86 810 436	109 553	792.4083	86 810 436	109.553
76.1372	5 548 482	72 875	130.4516	8 450 676	64 929
135.7860	7 997 400	58 897	135.7860	7 997 400	58 897
7 533.1113	655 802 748	86 998	8 130 0315	704 713 656	86 680
97.7465	10 415 310	106 554	97.7465	10 415 310	106 554
324.1212	18 503 760	57 089	324.1212	18 503 760	57 089
252.1740	17 798 484	70 580	344.1593	23 837 478	69 263
676.0501	42 854 738	65 338	724.2923	45 872 016	63 334
926.9043	71 639 172	77 289	926.9043	71 639 172	77 289
62.1706	2 821 656	45 386	83 6054	4 620 966	55 271
792.5828	58 771 326	74 152	792 5828	58 771 326	74 151
3 111.7495	222 814 446	71 604	3 293 4118	233 660 028	70 948
337.5252	35 902 368	106 369	348 1941	37 005 432	106 278
273.5118	24 209 172	88 522	273.5118	24 209 172	88 522
533.4450	41 777 190	78 316	533.4450	41 777 190	78 316
580.9702	32 292 330	55 583	580.9702	32 292 330	55 583
670.6858	38 590 644	57 539	689.1139	40 134 120	58 240
2 396.1380	172 771 704	72 104	2 425.2350	175 418.244	72 330
16.0034	1 006 500	62 892	16.0034	1 006 500	62 892
289.8158	24 036 582	82 937	648.0290	54 099 138	83 482
18 805.8954	1 373 421 264	73 031	21 768 9302	1 567 610 040	72 011

蔗糖農業及生產



蔗糖農業及生產

分公司及工廠名稱	兩期作田			單期作田			
	收穫面積	收穫原料	每公頃收量	收穫面積	收穫原料	每公頃收量	
	公頃	公斤	公斤	公頃	公斤	公斤	
第一區分公司	虎尾第一	1 371.8769	118 988 286	86 738	637.7965	44 154 096	69 229
	龍北二
	玉大港	363.2761	29 885 724	82 267
	斗竹林	329.6787	28 387 518	86 107	1 187.7880	99 517 506	83 784
	竹六	95.0987	10 048.926	105 668	525.7052	47 937 102	91 186
	彰鳥山	286.1302	29 029 068	101 454	251.3690	17 115 408	68 089
	沙鹿	1 742.8327	175 275 942	100 950
	中第一	753.7384	76 665 048	101 713
	潭二	363.2760	30 107 544	82 878
	月子	2 041.5425	172 366 260	84 429
	苗周	1 406.8260	104 547 036	74 314
	竹南	643.6741	70 725 612	109 878
	新南	391.5971	42 174 708	107 699
	脚	98.6776	9 496 104	96 234	41.3565	2 449 296	59 224
	二結	444.2045	42 643 836	96 000
計	82.7228	2 423 760	29 300	
二結	902.1234	54 969 060	60 933	
計	10 953.9342	961 848 726	87 809	3 007.2913	241 059 132	80 158	
第二區分公司	橋仔頭第一	245.7145	14 792 052	60 200	1 795.1491	106 433 634	69 290
	後壁第二	200.1777	16 490 586	82 379	24.4124	1 722 996	70 579
	阿東	1 456.4503	101 694 744	69 824	1 478.8162	89 753 580	60 692
	車港	337.4961	25 647 827	76 053	333.2382	17 417 580	52 420
	路	115.2241	7 059 588	61 263	674.8468	38 397 978	56 981
	三	46.5552	3 030 804	65 102	34.9164	2 674 752	76 604
	灣
	同	20.3097	1 182 432	58 220	295.5770	14 837 910	50 200
	埔	14.5485	892 404	61 340	392.7416	22 757 646	57 945
	北	154.6603	8 176 728	52 869
	旗尾	376.4570	32 288 520	85 769	490.0420	25 510 878	52 059
	恒春	39.7659	2 308 416	58 050	73.5184	4 285 776	58 295
	大寮	659.1731	49 492 518	75 082	482.6901	25 138 752	52 051
	計	3 666.5324	263 676 618	71 751	6 075.9482	348 931 482	57 428
	第三區分公司	總爺	42.7920	2 855 568
蕭	
南		35 0716	2 265 780	64 604	845.5782	73 995 042	87 508
南		592.5798	49 968 084	84 323	1.091.2539	87 882 798	80 534
南		151.5954	12 322 632	81 286
溪		1 043.7385	83 941 026	80 423	95.1278	4 387 650	46 124
計	2 252.1660	210 204 900	93 335	
計	3 923.5559	346 379 790	88 282	2 226.3473	181 443 690	81 498	
第四區分公司	營第一	838.0227	58 432 272	59 726
	內第二
	溪	209.2947	14 459 124	69 085
	州	2 344.5586	231 492 654	98 736
	壽	442.2744	32 896 758	74 381
	大	444.1172	31 620 354	71 198	33.0736	1 551 090	46 898
計	3 230 9502	296 009 766	91 617	1 080.3910	74 442 486	68 903	
臺東	303.9570	26 707 764	87 867	
三	
五	
南	
成	
合	22 078.9297	1 894 022 664	85 784	12 389.9778	845 876 790	68 271	

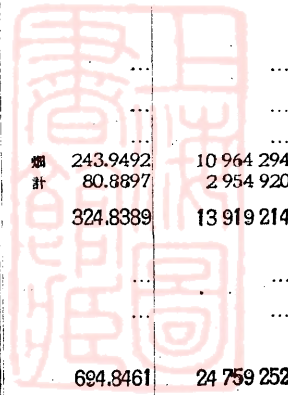
畑			合計			另外原料採取區域外 採取及殘莖原料	
收穫面積	收穫原料	每公頃收量	收穫面積	收穫原料	每公頃收量	收穫面積	收穫原料
公頃	公斤	公斤	公頃	公斤	公斤	公頃	公斤
6 104.0657	472 936 344	77 479	8 113.6791	636 078 726	78 395
3 341.9553	246 137 238	73 651	3 341.9553	246 137 238	73 650
5 341.7049	364 744 764	68 282	5 341.7049	364 744 764	68 282
1 445.6262	97 506 828	67 450	1 808.9023	127 392 552	70 425
1 299.7339	90 808 754	69 867	2 817.2006	218 713 788	77 635
680.8698	53 384 478	78 406	1 301.8737	111 370 506	85 560
315.6249	16 443 216	52 097	853.1241	56 587 692	66 328
663.0430	37 077 606	55 920	2 405.8757	212 353 548	88 264
628.4370	23 587 710	37 534	1 382.1754	100 252 758	72 532
445.9406	16 240 440	36 418	809.2166	46 347 984	57 275
736.4257	28 709 634	38 985	2 777.9682	201 075 894	72 382
349.6490	13 349 616	38 180	1 756.4686	117 896 652	67 121
169.7422	9 144 348	53 872	813.4163	79 869 960	98 191
842.7655	21 118 794	25 059	1 234.3626	63 293 502	51 276
1 291.7031	32 901 462	25 471	1 431.7372	44 846 862	31 335
938.6498	25 531 740	27 200	1 382.8543	68 175 576	49 301
6.6535	122 520	18 414	89.3763	2 546 298	28 489
484.2711	21 932 430	45 590	1 380.3945	76 901 490	55 468
25.086.8612	1 571 677 932	62 649	39 048.0867	2 774 585 790	71 054
1 582.5567	105 144 114	66 439	3 623.4203	22 6369 800	62 477
234.5897	13 381 464	57 042	459.1798	31 595 046	68 807
2 098 9024	89 812 146	42 790	5 034.1689	281 260 470	55 870
377.5821	16 799 358	44 492	1 048.3164	59 884 764	57 125
1 651.0802	96 589 902	58 501	2 441.1511	142 047 468	58 189
2 411.1714	199 486 116	82 734	2 492.8430	205 191 672	82 319
2 286.7914	173 550 522	75 893	2 602.6781	129 570 864	72 837
218.2566	9 307 614	42 645	625.5467	32 957 664	52 686
310.4747	13 298 496	42 833	465.1349	21 475 224	46 170
1 149.8649	50 966 604	44 324	2 016.3639	108 766 002	53 942
439.4617	19 387 602	44 117	552.7460	25 981 794	47 005
620.2026	24 483 504	39 477	1 762.0658	99 114 774	56 249
13 380.9343	811 828 134	60.671	23 123.4149	1 424 215 542	61 592
1 882.5953	179 022 438	95 093	1 925.3873	181 878 006	94 463
3 049.7341	230 328 144	75 524	3 049.7341	230 328 144	75 524
2 071.7937	160 406 988	77 424	2 952.4435	236 667 810	80 160
1 779.7665	128 210 406	72 038	3 463.6002	266 061 288	76 816
4 478.0283	357 459 894	79 825	4 629.6237	369 620 526	79 838
1 728.8080	93 726 858	54 215	2 867.6743	182 055 534	63 485
2 433.2172	169 006 086	69 458	4 685.3332	379 210 986	80 934
17 423.9431	1 318 160 814	75 652	23 573.8463	1 845 984 294	78 306
4 654.5210	322 075 344	69 196	5 492.5437	380 507 616	69 277
3 647.8036	264 766 440	72 582	3 857.0983	279 225 564	74 259
2 713.0237	220 485 756	81 269	5 057.5823	451 978 410	89 366
1 007.2412	41 132 092	40 836	1 449.5156	74 028 850	51 071
1 997.4121	68 284 904	34 187	2 474.6029	101 456 348	40 999
14 020.0016	916 744 536	65 388	18 331.3428	1 287 196 788	70 218
1 681.0016	66 266 400	39 420	1 984.9586	92 974 164	46 839
71 592.7418	4 685 057 124	65 440	106 061.6493	7 424 956 578	70 006

蔗糖農業及生產

畑 134.4475 5 670 882
 兩期作田 22.2883 2 411 088
 單期作田 33.7913 1 387 752
 畑 114.9234 2 420 376
 計 171.6031 6 219 210
 畑 22.1913 1 152 618

兩期作田 14.1799 737 514
 單期作田 8.7874 428 418
 畑 19.3980 210 090
 計 42.3653 1 376 022

畑 243.9492 10 964 294
 計 80.8897 2 954 920




蔗糖農業及生產

分公司及工廠名稱	兩期作出			單期作出			
	收穫面積	收穫原料	每公頃收量	收穫面積	收穫原料	每公頃收量	
	公頃	公斤	公斤	公頃	公斤	公斤	
第一區分公司	虎尾第一	1 371.8169	118 983 286	86 737	637.7965	44 154 096	69 229
	龍北玉大二邊港
	井林六山竹	397.2516	33 643 992	84 692	370.0654	30 255 696	81 756
	彰化二鹿	95.0987	10 048 926	105 669	1 298.6282	106 630 260	81 864
	烏沙潭月	286.1302	23 029 068	80 485	548.0614	49 274 484	89 906
	日鹿	1 771.9297	177 342 840	100 085	251.3690	17 115 408	69 088
	中第一	761.0126	77 175 444	101 412
	第二	364.8085	30 253 365	82 929
	潭月	2 443.9055	199 621 026	81 631
	苗栗	1 811.8896	128 793 306	71 082
	南竹	857.8475	90 208 842	105 157
	新	394.5068	42 687 624	103 205
	脚	98.6776	9 496 104	96 234	45.8084	2 557 182	55 823
	結	444.2045	42 643 836	96 000	39.8823	1 221 108	30 617
	計	438.2978	9 890 746	22 543	80.5212	1 528 320	18 981
二	953.8579	58 080 468	60 890	
計	12 491.2354	1 051 893 894	84 211	3 272.1322	252 737 154	77 239	
第二區分公司	橋仔頭第一	268.9921	16 817 622	62 521	1 919.2963	116 561 802	60 731
	後壁林	415.2045	37 037 682	89 203	34.1114	2 299 242	67 403
	阿東車	1 456.4503	101 694 744	69 823	1 478.8162	59 753 580	60 693
	路境	356.8941	27 897 486	78 165	362.3352	20 361 852	55 865
	三灣	115.2241	7 059 588	61 269	674.8468	38 397 978	56 898
	同埔	46.5552	3 030 804	65 101	34.9144	2 674 752	76 604
	北	20.3097	1 182 432	58 221	335.1392	16 386 624	48 894
	旗尾	14.5485	892 404	61 340	470.1396	25 765 634	61 187
	恒春	154.6603	8 176 728	52 869
	大寮	376.4570	32 288 520	85 769	490.0420	23 510 878	52 056
計	39.7659	2 308 416	58 050	127.8328	7 187 970	56 229	
計	659.1731	49 492 518	75 982	482.6901	25 138 752	52 079	
計	3 924.2348	287 878 944	73 359	6 410.1660	373 040 064	58 195	
第三區分公司	總蕭	42.7920	2 855 568	66 731
	蕭南	35.0716	2 265 760	64 604	937.5635	80 034 036	85 363
	南溪	592.5798	49 903 084	84 323	1 159.4961	93 890 076	78 359
	湖	1 065.1733	85 740 336	80 494	151.5954	12 322 632	81 266
	計	2 252.1660	210 204 900	93 334	95.1278	4 387 650	46 029
計	3 944.9907	348 179 100	88 258	2 386.5748	190 489 962	79 817	
第四區分公司	新營第一	848.6916	59 535 336	70 149
	同內	209.2947	14 459 124	69 084
	同溪	2 344.5586	231 492 654	98 736
	大	442.2744	32 896 758	74 381
	計	444.1172	31 620 354	69 676	51.5017	3 064 566	60 086
計	3 230.9502	296 009 766	91 616	1 109.4880	77 089 026	69 482	
臺東	303.9570	26 707 764	87 724	
三	358.2132	30 062 556	83 923	
合	計	24 253.5813	2 040 732 024	84 141	13 178.3610	883 356 206	67 790


畑			合計			另外原料採取區域外 採及殘莖原料	
收穫面積	收穫原料	每公頃收量	收穫面積	收穫原料	每公頃收量	收穫面積	收穫原料
公頃	公石	公斤	公頃	公石	公斤	公頃	公斤
6 830.8409	537 567 432	78 697	8 840.4543	700 709.814	79 262
3 961.9154	294 069 288	74 224	3 961.9154	294 069 288	74 224
6 143.3951	412 866 720	67 243	6 143.3951	412 866 720	67 243
1 501.4924	101 221 542	67 413	1 871.5578	131 477 238	70 250
1 538.8143	102 560 028	67 413	3 234.6941	242 834 880	75 072
1 374.9302	103 448 154	75 244	2 018.0903	162 771 564	80 656
315.6249	16 443 216	52 126	853.1241	56 587 692	66 329
663.0430	37 077 606	55 921	2 434.9727	214 420 446	88 058
864.5398	30 103 698	34 701	1 625.5524	107 279 142	55 995
646.7972	23 642 724	36 553	1 011.6057	53 896 110	53 278
909.2231	37 084 998	40 787	3 353.1286	236 706 024	68 608
754.1167	24 385 914	32 337	2 566.0063	153 179 220	59 695
379.9777	24 188 958	63 658	1 237.8252	114 397 800	92 418
845.6751	21 381 186	25 282	1 240.1819	64 068 810	51 661
1 556.7962	38 791 356	24 917	1 701.2821	50 844 642	29 886
1 146.1017	30 576 672	26 679	1 630.1885	74 441 616	45 665
494.6199	8 600 862	17 355	1 013.4388	20 009 928	19 744
613.0350	24 656 862	40 157	1 566.8929	82 737 330	52 803
30 540.9386	1 888 667 216	61 185	46 304.3062	3 173 298 264	68 531	327.6419	9 464 016
2 737.7076	194 147 190	70 915	4 925.9960	327 526 614	66 489
1 087.2288	96 359 868	88 629	1 536.5447	135 696 792	88 288
4 005.5221	252 655 974	63 076	6 940.7886	444 104 298	64 074
1 236.9135	91 710 492	74 145	1 956.1428	139 969 830	71 911
2 052.5218	128 681 004	62 694	2 842.5927	174 138 570	61 470
2 874.7836	243 433 962	84 679	2 956.2552	249 139 518	84 467
2 770.6551	219 558 618	79 244	3 126.1040	237 127 674	76 090
614.8487	32 172 342	52 325	1 099.5368	61 831 380	56 234
325.0038	14 096 712	43 373	479.6641	22 273 440	46 435
1 942.2732	13 777 740	70 936	2 808.7722	195 576 438	69 630
515.5988	24 936 084	48 363	683.1975	34 432 470	50 398
755.9886	32 480 904	42 964	1 897.8518	107 112.174	56 439
20 919.0456	1 468 010 190	70 175	31 253.4464	2 128 129 198	68 118	42.3653	1 376 022
1 980.3418	169 437 748	95 659	2 023.1338	192 293 316	95 047
3 373.8553	248 831 904	73 527	3 373.8553	248 831 904	73 752
2 323.9677	178 205 472	76 682	3 296.6028	260 505 288	79 022
2 435.8166	171 075 144	70 233	4 187.8925	311 933 304	74 484
5 404.9326	429 099 066	79 390	5 556.5280	441 421 698	79 442
1 790.9786	96 548 514	53 908	2 951.2797	186 676 500	63 252
3 225.8000	227 777 412	70 611	5 477.9660	437 982 312	79 953
20 535.6926	1 540 975 260	75 039	26 867.2581	2 079 644 322	77 404
4 992.0462	357 977 712	71 709	5 840.7378	417 513 048	71 482
3 921.3154	238 975 612	73 693	4 130.6101	303 434 736	73 460
3 246.4687	262 262 946	80 784	5 591.0273	493 755 600	88 312
1 588.2114	73 424 422	46 231	2 010.4858	106 321 180	52 362
2 663.0979	106 875 548	40 056	3 163.7168	141 591 468	44 754
16 416.1394	1 089 516 240	66 369	20 756.5778	1 462 615 032	70 465	324.8339	13 919 214
1 697.0050	67 272 900	39 642	2 000.9620	93 980 664	46 967
289.8158	24 636 582	82 660	648.0290	54 099 138	83 482
90 398.6372	6 058 478 388	67 020	127 830.5795	8 992 566 618	70 348	694.8461	24 759 252

蔗糖農業及生產




蔗糖農業及生產

分公司及工廠名稱	兩期作田			單期作田			
	收穫面積 公頃	收穫原料 公斤	每公頃收量 公斤	收穫面積 公頃	收穫原料 公斤	每公頃收量 公斤	
第一區分公司	虎尾第一	17.6425	1 459 704	827 379	
	龍北玉大斗竹彰烏	
	潭子	39.5234	3 594 912	90 957	79.0372	7 074 546	89 509
	月眉	81.6946	8 343 252	102 127
	竹新	29.0970	1 528 690	52 537
	寮	11.2799	877 938	77 832
	中寮	314.9363	21 017 244	66 735
	潭子	407.8429	28 102 674	68 906
	月眉	214.5904	17 269 734	80 478
	竹新	2.9097	382 944	131 609
	寮	1.3579	183 480	135 120
	潭子	221.3215	3 042 462	13 747	30.0863	1 634 728	55 997
	寮	73.7124	4 064 802	55 144	46.6910	464 532	99 491
	計	1 316.5714	80 064 870	60 813	255.1516	19 026 762	74 570
第二區分公司	橋仔頭第一	17.4582	1 605 600	91 968	369.4058	25 759 836	69 733
	橋仔頭第二	2.9097	276 912	95 169	274.3077	22 533 180	82 146
	阿東	187.6272	18 561 096	98 925	146.9786	11 233 692	76 431
	東	6.7893	659 580	97 150	13.5786	798 756	58 825
	路	14.5485	1 262 508	86 779
	境
	店	38.7960	3 403 338	87 724	50.4348	3 868 692	16 707
	同	63.0435	3 572 544	56 688	98.9298	6 645 132	67 170
	埔	16.4883	736 302	44 656
	旗	68.8629	6 863 566	99 670	193.9800	17 283 072	89 097
	恒	32.0067	1 019 670	31 858
計	401.9751	35 678 958	88 759	1 194.1700	90 404 538	75 705	
第三區分公司	總	
	蕭	99.4051	6 679 092	67 191
	南	170.4599	10 987 074	62 514
	溪	18.9131	1 848 606	97 742	9.4856	537 438	56 085
計	10.6689	596 922	55 950	
第四區分公司	新	21.3378	2 748 240	128 797	
	同	
	內	
	大	24.2475	990 378	40 845	
	壽	48.4950	2 641 776	54 475	15.5184	787 200	50 727
計	72.7425	3 632 154	49 932	36.8562	3 535 440	95 925	
臺	東	卑	南	
三	五	源	成	377.1262	23 108 040	61 274	
合	計	2 197.9972	144 929 550	65 937	1 765.5284	131 170.344	74 295



畑			合計			另外原料採取區域外 採取及殘棄原料	
收穫面積	收穫原料	每公頃收量	收穫面積	收穫原料	每公頃收量	收穫面積	收穫原料
公頃	公斤	公斤	公頃	公斤	公斤	公頃	公斤
593.2537	48 826 902	81 616	615.8962	50 286 606	81 648
578.4678	40 201 314	69 496	578.4673	40 201 314	69 496
777.6367	51 913 740	66 758	777.6367	51 913 740	66 758
62.2094	3 076 554	49 455	62.2094	3 076 554	49 455
231.4569	12 038 526	52 012	350.0175	22 707 984	64 867
459.9460	28 164 552	61 234	541.0406	36 507 804	67 402
...	29.0970	1 528 680	52 527
292.5024	12 455 040	42 513	303.7823	13 312 998	43 824
123.6719	6 040 932	48 846	438.6082	27 058 176	61 691
543.0374	16 645 164	30 652	950.8803	44 747 838	47 039
264.4917	16 453 776	62 209	479.0821	33 723 510	70 392
13.9569	946 002	67 780	16.8666	1 328 946	78 792
176.7643	6 973 890	39 453	178.1222	7 157 370	40 182
176.4248	4 357 104	24 697	206.5111	6 041 832	29 257
634.7996	12 272 874	19 333	902.8121	15 779 868	18 479
153.2442	4 200 894	27 413	226.9566	8 265 696	37 420
5 086.8637	264 547 234	52 006	6 658.5867	363 638 916	54 612
829.7301	55 471 788	66 855	1 216.5941	82 837 224	68 089
772.2926	66 146 718	85 650	1 049.5095	88 956 810	84 760
1 434.4917	87 034 950	60 673	1 769.0975	116 829 738	66 039
842.8431	52 433 676	62 210	863.2110	53 892 012	62 432
376.3212	25 150 104	66 831	390.8697	26 412 612	67 574
507.2577	50 021 346	98 611	507.2577	50 021 346	98 611
429.6657	38 702 556	90 076	518.8965	45 974 586	88 601
305.5185	16 800 174	54 989	467.4918	27 017 850	57 793
99.8997	2 858 580	28 615	116.3880	3 594 882	30 887
577.0905	46 878 330	81 232	839.9334	71 024 988	84 560
108.6288	4 691 254	43 094	140.6355	5 700 924	40 537
96.9900	6 103 438	62 980	96.9900	6 103 438	62 980
6 380.7296	452 287 914	70 883	7 976.8747	578 371 410	72 506
91.2773	8 594 274	94 156	91.2773	8 594 274	94 156
333.3546	15 035 292	45 103	333.3546	15 035 292	45 103
244.8804	15 327 792	62 593	344.2855	22 006 884	63 920
474.7563	31 222 608	65 766	645.2162	42 209 682	65 419
901.5997	52 238 076	57 939	901.5997	52 238 076	61 033
65.6316	4 028 370	61 332	94.0803	6 414 414	68 180
774.9016	49 912 560	64 412	785.5705	50 509 482	64 297
2 886.4515	176 358 972	60 999	3 195.3841	197 008 104	61 654
341.4048	36 427 014	106 697	362.7426	39 175 254	107 997
290.9700	23 562 576	80 979	290.9700	23 562 576	80 979
498.9941	40 530 294	81 224	498.9941	40 530 294	81 224
643.5721	30 473 334	46 985	672.8196	31 463 712	46 764
681.3548	35 202 264	51 665	745.3682	38 631 240	51 828
2 461.2958	166 195 482	67 523	2 570.8945	173 363 076	67 523
15.2759	1 701 318	111 373	15.2759	1 701 318	111 373
295.1018	19 887 744	67 393	672.2280	42 995 784	63 960
17 125.7183	1 080 978 714	63 120	21 039.2439	1 357 078 608	64 349

蔗糖農業及生產



蔗糖農業及生產

分公司及工廠名稱	兩期作田			單期作田			
	收穫面積	收穫原料	每公頃收量	收穫面積	收穫原料	每公頃收量	
	公頃	公斤	公斤	公頃	公斤	公斤	
第一區分公司	虎尾第一	1474.5681	129 959 182	87 455	686.9220	60 192 042	87 625
	
	
	北港	303.6854	18 078 960	59 531
		1 381.3995	109 376 778	79 178
		159.8977	15 492 138	96 887	492.6413	43 753 692	88 814
	大斗竹	104.5649	10 253 124	98 055	262.5616	17 471 910	66 544
		325.0426	25 493 964	78 432
		1 727.3046	156 082 752	90 362
	彰南	760.9157	73 723 812	96 888
	
	
	中第一	2 094.0238	188 710 632	90 118
	
	
子眉	1 411.4761	111 329 574	80 267	
	757.4922	72 305 552	96 651	
	685.9230	60 520 128	88 231	90.7535	7 651 410	84 309	
南竹	92.7903	11 471 706	123 630	35.0813	2 150 850	61 310	
	570.9995	51 469 830	90 139	
	64.5759	1 461 432	22 631	3.4625	54 906	15 857	
新炭	27.1572	825 120	30 383	
	
	747.9481	27 852 270	37 238	
計	10 977.5125	936 126 096	85 276	3 283.6643	259 555 668	79 044	
第二區分公司	橋仔頭	25.6667	14 301 198	63 373	1 618.6661	121 360 296	74 975
	
	
	後壁	279.7677	21 088 818	75 379	30.9204	2 076 588	67 139
		1 297.2800	118 271 328	91 169	960.2010	61 696 206	64 253
		318.1272	23 962 792	91 041	228.8964	14 981 322	65 450
	阿東	82.4415	6 890 100	83 575	565.4517	43 934 880	77 698
		35.5274	2 333 778	65 639	34.9164	2 863 574	77 926
	
	路坎	14.3739	1 127 388	78 433	307.0601	19 277 748	62 777
	
	
	三灣	124.1472	7 522 344	60 592	256.0536	15 380 244	60 066
		106.6890	5 729 946	53 706
		375.3513	34 785 298	92 673	322.0069	23 042 490	71 559
同埔	33.6555	1 813 110	53 872	79.3378	4 023 768	50 716	
	577.9537	50 639 166	87 618	521.5346	34 714 524	66 562	
	
旗恒	
	
	3 470.9811	293 465 256	84 548	4 925.0649	343 351 440	69 715	
第三區分公司	總蕭	45.6435	2 846 004	62 352
	
		38.2237	2 998 200	78 438	794.5906	65 264 244	82 135
	樹林	123.4177	10 221 702	81 501	1 543.5280	115 161 162	74 609
	
	
	南港	1 167.8275	107 795 706	92 305	17.9335	1 208 100	67 365
2 013.7064		188 255 340	93 289	91.1899	4 104 408	45 009	
...		
計	3 345.1753	309 270 948	92 453	2 492.8855	188 583 918	75 648	
第四區分公司	新營	784.7461	52 228 560	66.554
	
	
	同內	2 397.4376	227 367 804	94 837	208.9068	12 902 478	61 761
		382.2861	20 639 566	52 989
		402.0236	24 997 854	62 180	43.6435	2 957 850	67 769
計	3 181.7473	273 005 244	85 804	1 037.2934	68 088 888	65 641	
臺東	東(卑南)	336.8462	283 54 026	84 174
	三(源成)
合	計	21 312.2624	1 840 221 570	86 346	11 738.9131	859 579 914	73 235


甘蔗田別收穫成績表

(二) 收買

民國卅一/卅二年期

烟			合 計			另外原料採取區域外 採販及殘棄原料	
收穫面積	收穫原料	每公頃收量	收穫面積	收穫原料	每公頃收量	收穫面積	收穫原料
公頃	公斤	公斤	公頃	公斤	公斤	公頃	公斤
6 031.8127	486 536 002	80 670	8 193.3079	675 737 226	82 474
3 431.8360	253 361 788	73 798	3 431.8360	253 261 738	73 798
5 372.7417	372 829 278	69 393	5 372.7417	372 829 278	69 393
1 429.4590	73 326 588	51 296	1 733.1434	91 405 548	52 739
1 435.9757	90 506 460	63 027	2 977.2729	215 375 376	72 339
959.2020	71 097 162	74 121	1 556.4082	125 103 978	80 380
463 7770	25 954 542	55 963	1 051.3812	68 920 416	65 552
715.4079	31 819 603	44 477	2 442.7125	187 902 360	76 923
960.1137	34 800 966	36 246	1 721.0294	108 524 778	63 058
683.9832	20 797 734	30 415	2 778.0070	209 508 360	75 416	兩蔗作田 8.8649 烟 2.2793 計 11.1442	341 568 30 414 371 982
682.9551	23 006 490	33 686	2 094.4312	134 336 064	64 139
164.0377	6 101 538	36 965	921.5699	79 407 090	86 165
1 218.0877	32 371 608	26 543	1 994.7642	100 543 146	50 403
1 492.1718	37 725 168	25 282	1 620.0434	51 347 724	31 695
840.9227	24 716 124	29 391	1 411.9222	76 185 954	53 959	烟 118.8903	2 334 630
12.7833	137 322	10 742	80.8217	1 653 660	20 460
358.8048	7 559 742	21 069	1 133.9101	36 237 132	31 957	兩蔗作田 21.0856 烟 35.2461 計 55.7789	424 710 955 950 1 380 660
26 254.1261	1 592 598 120	60 657	40 515.3029	2 788 279 884	68 820	185.8134	4 087 272
1 675.0949	119 976 630	71 623	3 519.4277	255 638 124	72 635
133.8656	6 885 816	51 438	444.5537	30 051 222	67 599
2 468.8417	139 361 250	56 448	4 726.3227	319 328 784	67 564
448.0938	26 775 666	59 754	995.1174	70 719 780	71 067
1 494.6159	105 763 530	70 763	2 142.5091	156 588 510	73 087
2 357.2159	214 650 648	91 061	2 427.6597	219 847 800	90 560
2 607.6440	219 637 086	84 228	2 929.0980	240 042 222	81 950
246.3546	12 009 684	48 749	626.5554	34 912 272	55 721
490.7694	17 830 056	36 330	597.4584	23 560 002	39 434
1 058.1609	50 179 380	47 421	1 755.5190	108 007 158	61 524
507.7426	21 310 482	41 971	620.7359	27 147 360	43 734	烟 9.6990	107 616
714.2247	27 308 214	38 234	1 813.7130	112 661 904	62 117
14 202.6240	981 688 442	67 713	22 598.6700	1 598 505 138	70 734	9.6990	107 616
1 753.7932	158 259 186	91 279	1 779.4367	161 105 190	90 537
3 124.8529	231 758 808	74 166	3 124.8529	231 758 808	74 166
1 925.9789	141 953 808	73 704	2 758.7932	210 216 252	76 198
1 663.3688	109 200 084	65 649	3 332.3145	234 582 948	70 396
4 535.0972	350 372 364	77 257	4 553.0307	351 580 464	77 218
1 577.3193	78 622 890	49 845	2 836.3367	190 523 004	67 172
2 277.2573	141 158 160	61 986	4 290.9637	329 413 500	76 769
16 837.6676	1 211 325 300	71 941	22 75.7284	1 709 180 166	75 407
4 125.5569	291 487 638	70 654	4 910.3030	343 716 198	69 993
3 578.1259	248 951 508	69 575	3 787.0327	261 853 986	69 144
2 467.2026	179 204 502	72 634	4 864.6402	406 572 306	83 577
882.8321	25 922 154	29 362	1 265.1182	46 561 740	36 804	烟 228.8674	11 756 898
1 970.6428	69 903 546	35 472	2 416.3119	97 859 250	40 499	烟 166.4348	7 364 910
13 024.3603	815 469 348	62 611	17 243.4060	1 156 563 480	67 072	395.3022	19 121 808
2 129.2506	100 903 266	47 389	2 466.0968	129 257 292	52 413
72 448.0286	4 681 984 476	64 634	105 499.2041	7 381 785 960	69 970	590.8146	23 316 696

蔗糖農業及生產



蔗糖農業及生產

分公司及工廠名稱	兩期作田			單期作田				
	收穫面積	收穫原料	每公頃收量	收穫面積	收穫原料	每公頃收量		
	公頃	公斤	公斤	公頃	公斤	公斤		
第一區分公司	虎尾第一	1 474.5681	128 959 182	87 455	704.5645	61 651 746	87 503	
	龍北玉大斗竹彰島	
	第一	
	二	
	三	
	北	
	斗	199.4211	19 087 050	95 712	1 460.4866	116 451 324	79 737	
	竹	104.5649	10 253 124	98 055	574.3360	52 096 944	90 708	
	彰	325.0426	25 493 964	78 432	262.5616	17 471 910	66 544	
	島	1 756.4016	157 611 432	89 735	
	第一	772.1956	74 601 750	96 609	
	中	
	第二	2 408.9601	209 727 876	87 061	
	潭	1 819.3190	139 432 248	76 639	
	月	972.0726	90 575 286	93 177	
苗	688.8327	60 903 072	88 414	90.7535	7 651 410	84 309		
竹	94.1482	11 655 186	123 796	35.0813	2 150 850	61 310		
新	570.9995	51 469 830	90 137	30.0863	1 684 728	55 996		
脚	285.8974	4 503 894	15 753	50.1535	519 438	10 356		
二		
結	821.6605	31 917 072	38 842	27.1572	825 120	30 383		
計	12 294.0839	1 016 190 966	82 656	3 538.8159	278 582 430	78 721		
第二區分公司	橋仔頭第一	243.1249	15 906 798	65 426	1 988.0719	147 120 132	74 001	
	後壁	232.6774	21 365 730	75 583	305.2276	24 609 768	80 627	
	東	1 484.9072	136 832 424	92 148	1 107.1796	72 929 898	65 869	
	路	324.9165	29 622 372	91 169	242.4750	45 780 078	65 079	
	三	82.4415	6 890 100	83 575	580.0002	75 197 388	77 926	
	灣	35.5274	2 333 778	65 689	34.9164	2 863 374	82 006	
	同	53.1699	4 530 726	85 212	357.5149	23 146 440	64 742	
	埔	187.1907	11 094 888	59 270	354.9834	22 025 376	62 046	
	里	123.1773	6 466 248	52 495	
	北	444.2142	41 648 874	93 758	515.9863	40 325 562	78 152	
	尾	33.6555	1 813 110	53 872	111.3445	5 043 458	45 295	
	寮	577.9537	50 639 166	87 618	521.5346	34 714 524	66 562	
	計	3 872.9562	329 144 214	84 985	6 119.2349	433 755 978	70 884	
	第三區分公司	總	45.6435	2 846 004	62 352
		蕭
樹		38.2237	2 998 200	78 438	893.9956	71 943 336	80 474	
南		125.4177	10 221 702	81 501	1 713.9879	126 148 236	73 599	
蒜		17.9335	1 208 100	67.365	
湖		1 186.7406	109 644 312	92 390	100.6756	4 641 846	46 106	
計	2 024.3753	188 852 262	93 289		
第四區分公司	新	806.0839	54 976 800	68 202	
	營	
	內	208.9068	12 902 478	61 761	
	同	2 397.4376	227 367 804	94 837	
	溪	406.5336	21 629 964	53 205	
	壽	450.5186	27 639 630	61 350	59.1639	3 745 050	63 299	
計	3 254.4898	276 637 398	85 002	1 074.1546	71 624 328	66 679		
臺	東 (卑南)	336.8462	28 354 026	84 174	
三	五 (源成)	377.1262	23 108 040	61 274	
合	計	23 510.2596	1 985 151 120	84 438	13 504.4415	990 750 258	73 365	

畑			合計			另外原料採取區域外 採取及殘莖原料	
收穫面積	收穫原料	每公頃收量	收穫面積	收穫原料	每公頃收量	收穫面積	收穫原料
公頃	公斤	公斤	公頃	公斤	公斤	公頃	公斤
6 630.0715	535 412 904	80 755	8 809.2041	726 023 832	82 416
4 010.3038	293 463 102	73 177	4 010.3038	293 463 102	73 177
6 150.3784	424 743 018	69 059	6 150 3784	424 743 018	69 059
1 491.6674	76 403 142	51 219	1 795 3528	94 482 102	52 625
1 667.4327	102 544 986	61 498	3 327.2904	238 083 360	73 703
1 419.1480	99 261 714	69 945	2 098.0489	161 611 782	77 029
463.7771	25 954 542	55 965	1 051.3813	68 920 416	65 552
715.4079	31 819 608	44 477	2 471.8095	189 431 040	76 636
1 252.6162	47 236 026	37 709	2 024.8118	121 837 776	60 172
807.9551	26 838 666	33 230	3 216 6152	236 566 542	73 545
1 225.9924	39 651 954	32 432	3 045 3114	179 083 902	58 806
428.5794	22 555 314	52 628	1 400.6520	113 130 600	80 769
1-232.0445	33 317 610	27 042	2 011.6307	101 872 092	50 641
1 669.9360	44 699 058	26 782	1 798.1655	58 505 094	32 535
1 017.3475	29 073 228	28 577	1 618.4333	82 227 786	50 807
647.5829	12 410 196	19.193	983.6338	17 433 528	17 723
512.0490	11 760 636	22 967	1 360.8667	44 502 828	32 701
31 340.9898	1 857 145 404	59 256	47 173.8896	3 151 918 800	66 815	185.8134	4 087 272
2 504.8249	175 448 418	70 044	4 736.0217	338 475 348	71 468
906.1582	73 032 534	80 595	1 494.0632	119 008 032	79 653
3 903 3334	226 396 200	58 000	6 495.4202	436 158 522	67 148
1 290 9369	79 209 342	61 358	1 858.3284	124 611 792	67 055
1 870.9371	130 913 634	69 972	2 533.3788	183 001 122	72 235
2 864.4736	264 671 994	92 398	2 934.9174	269 869 146	91 951
3 037.3097	258 339 642	85 055	3 447.9945	286 016 808	82 951
551.8731	28 809 858	52 203	1 094.0472	61 980 122	56 606
590.6691	20 638 636	35 025	713.8464	27 154 884	38 040
1 635.2514	97 057 710	59 353	2 595.4524	179 032 146	68 979
616.3715	25 991 736	42 168	761.3715	32 848 284	43 143
811.2147	33 416 652	41 193	1 910.7030	118 770 342	62 160
20 583.3536	1 413 976 356	68 694	30 575 5447	2 176 876 548	71 197	9.6990	107 616
1 825.0705	166 853 460	91 423	1 870 7140	169 699 464	90 713
3 458.2075	246 794 100	71 364	3 458.2075	246 794 100	71 364
2 170.8593	157 281 600	72 457	3 103.0786	232 223 136	74 836
2 138.1251	140 422 692	95 678	3 977.5307	276 792 630	69 589
5 436.4969	402 610 440	74 054	5 454.6304	403 818 540	74 032
1 643.0009	82 651 260	50 305	2 930.4171	196 937 418	67 203
3 052.1589	191 070 720	62 602	5 076.5342	379 922 982	74 839
19 724.1191	1 387 684 272	70 355	25 871.1125	1 906 188 270	73 680
4 466.9617	327 914 652	73 440	5 273.0456	382 891 452	72 639
3 869.0959	272 514 084	70 433	4 078.0027	285 416 562	69 989
2 965.1967	219 734 796	74 076	5 363.6343	447 102 600	83 358
1 531.4042	56 395 488	36 825	1 937.9378	78 025 452	40 262
2 651.9976	105 105 324	39 632	3 161.6801	136 490 490	43 170
15 485.6561	981 664 344	63 399	19 814.3005	1 329 926 556	67 114	395.3022	19 121 808
2 144 5265	102 604 584	47 844	2 481 3727	130 958 610	52.776
295.1018	19 887 744	67 392	672 2280	42 995 784	63 960
89 573.7469	5 762 963 190	64 338	126 588.4480	8 738 864 568	69 034	590.8146	23 316 696

蔗糖農業及生產

糖原作物 8 8649 341 568
 畑 2.2793 30 414
 計 11,1442 371 982
 糖 118.8903 2 334 630
 糖原作物 21 0468 424 710
 畑 35 2461 955 950
 計 55 7787 1 380.660

糖 228 8674 11 756 898
 糖 166.4348 7 364 910
 計 395.3022 19 121 808

蔗糖農業及生產

分公司及工廠名稱	兩期作田			單期作田			
	收穫面積	收穫原料	每公頃收量	收穫面積	收穫原料	每公頃收量	
	公頃	公斤	公斤	公頃	公斤	公斤	
第一區分公司	虎尾第一	23.2776	1 744 896	74 960	
	龍北第二	
	龍北二	
	龍北三	
	王大斗竹	55.8081	3 940 098	70 600	85.7974	5 768 028	67 228
	井林六山	84.6723	6 423 888	75 867

	計	926.2351	57 626 286	62 215	243.8717	17 422 470	71 441
第二區分公司	橋仔頭第一	442.2744	19 514 712	44 123	
	橋後第二	255.0837	12 945 870	50 751	
	阿東林	160.0432	12 758 334	79 718	108.9004	6 263 802	57 518
	阿東港	4.8495	258 750	53 356	9.6990	699 954	72 167

	計	341.3175	24 094 032	70 588	1 243.6834	63 416 238	50 991
	第三區分公司	總蕭南
...		
...		94.2937	5 837 448	61 907	
...		176.9971	9 036 342	51 053	
...		
第四區分公司	
	
	
	
	
三	五 (源 成)	259.4546	13 478 202	37 496	
合	計	1 715.3651	99 774 414	58 165	1 790.3288	98 002 008	54 740

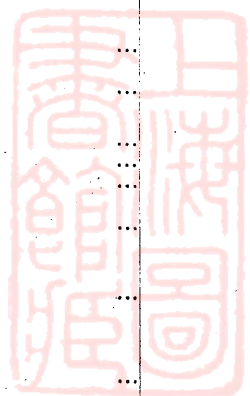
甘蔗田畑別收穫成績表

(一) 自作

民國卅二/卅三年期

畑			合計			另外原料採取區域外 採取及殘莖原料	
收穫面積	收穫原料	每公頃收量	收穫面積	收穫原料	每公頃收量	收穫面積	收穫原料
公頃	公斤	公斤	公頃	公斤	公斤	公頃	公斤
645.8079	51 842 250	80 275	669.0885	53 587 146	80 090
544.5019	84 201 986	62 813	544.5019	34 201 986	62 813
816.3260	48 451 752	59 353	816.3260	48 451 752	59 353
62.1706	2 207 814	35 512	62.1706	2 207 814	35 512
246.0927	10 943 586	44 469	387.6982	20 651 712	53 267
590.0872	31 241 130	52 943	674.7595	37 665 018	55 820
...
...	31.0368	1 480 974	47 716
282.8617	6 930 756	24 502	300.5041	8 296 962	27 610
119.4916	6 372 504	53 334	427.9198	26 497 002	61 920
356.8262	7 306 230	19 703	647.8156	24 595 662	37 967
288.6325	10 654 056	36 912	508.7610	23 867 148	46 912
16.5853	963 628	58 402	18.7870	1 180 614	62 842
161.1974	6 586 164	40 858	161.1974	6 586 164	40 858
392.5670	8 561 442	21 808	442.6914	12 047 109	27 213
4 523.1430	226 268 298	50 024	5 693.2548	301 317 054	53 101
962.1408	47 706 750	49 583	1 404.4152	67 221 462	47 864
794.3481	53 826 996	67 762	1 049.4318	66 772 866	63 627
1 629.1507	79 196 640	48 612	1 898.0943	98 218 776	51 745
829.2645	42 862 356	51 687	843.8130	43 821 060	51 933
352.0737	17 165 424	48 755	385.0503	18 734 454	48 654
518.8965	36 242 970	69 846	518.8965	36 242 970	69 846
450.0336	33 143 514	73 646	545.0838	37 631 994	69 038
332.6757	11 487 438	34 530	484.9500	18 204 414	37 538
96.9900	1 832 040	18 888	113.4783	3 284 880	28 947
590.0972	42 473 544	73 217	838.9635	61 740 006	74 783
111.5385	3 850 206	34 519	150.3345	4 706 094	31 304
172.6422	9 258 732	53 630	182.3412	9 977 904	54 721
6 829.3515	379 046 610	55 498	8 414.8524	466 556 880	55 444
78.7074	4 203 192	53 402	78.7074	4 203 192	53 402
329.4459	13 080 204	39 703	329.4459	13 080 204	39 703
227.7907	11 883 930	52 170	322.0844	17 721 378	55 020
553.0467	33 333 546	60 273	730.0438	42 369 888	58 037
874.7819	49 954 968	57 105	874.7819	49 954 968	57 105
74.8375	2 856 494	38 168	79.7840	3 513 792	44 041
787.7430	34 096 038	43 288	798.4119	34 769 520	43 548
17.2158	1 089 822	63 260	17.2158	1 089 822	63 260
2 943.5689	150 498 144	51 127	3 230.4751	166 702 764	51 603
339.8724	26 107 872	76 816	351.9573	27 144 546	77 124
290.9700	20 599 074	70 794	290.9700	20 599 074	70 794
509.0035	31 933 296	62 737	509.0035	31 933 296	62 737
609.5821	17 879 640	29 330	636.8296	18 517 629	29 215
630.9668	25 669 230	37 695	748.8598	29 529 150	39 434
2 430.3948	122 189 112	50 275	2 534.6202	127 723 686	50 392
285.0924	13 996 686	49 095	644.5470	27 474 888	42 626
17 012.0556	891 998 850	52 381	20 517.7495	1 089 775 272	53 114

蔗糖農業及生產

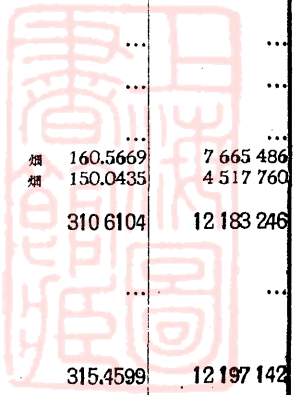


蔗糖農業及生產

分公司及工廠名稱	兩期作田			單期作田			
	收穫面積	收穫原料	每公頃收量	收穫面積	收穫原料	每公頃收量	
	公頃	公斤	公斤	公頃	公斤	公斤	
第一區分公司	虎尾第一	1 496 7594	129 833 004	86 742	948.6786	63 961 756	72 692
	龍北第一
	龍北第二
	龍北第三
	龍北第四
	龍北第五
	龍北第六
	龍北第七
	龍北第八
	龍北第九
	龍北第十
	龍北第十一
	龍北第十二
	龍北第十三
	計	10 743.6793	873 847 038	81 335	4 235,1653	294 377 568	69 507
第二區分公司	橋仔頭第一	100.1616	2 512 050	25 079	1 131.3108	37 032 546	32 734
	橋仔頭第二	243.4449	9 998 172	41 069	56.2542	1 991 838	35 407
	橋仔頭第三	1 371.9720	92 125 854	67 148	1 656.8802	73 735 482	44 503
	橋仔頭第四	500.4684	29 074 284	58 094	305.5185	10 194 252	33 367
	橋仔頭第五
	橋仔頭第六
	橋仔頭第七
	橋仔頭第八
	橋仔頭第九
	橋仔頭第十
	橋仔頭第十一
	橋仔頭第十二
	橋仔頭第十三
	計	3 607.3665	226 905 968	62 866	5 368.8718	212 801 100	39 636
	第三區分公司	總蕭烏南	46.7783	2 221 098
蕭烏南		45.5853	4 445 850	97 523	838.8665	67 827 084	80 855
蕭烏南		112.4114	11 052 792	98 324	1 343.3405	90 942 312	67 695
蕭烏南	
蕭烏南	
蕭烏南	
第四區分公司	新營第一	834.0752	44 545 644	53 407
	新營第二
	新營第三	232.5141	13 219 548	56 854
	新營第四
	新營第五
三 五 源 成	溪州	2 438.5226	225 548 286	92 493
	溪州	317.6907	18 666 870	58 757
	溪州	251.3981	18 542 406	73 757	187.1907	10 568 802	56 460
	計	3 007.6114	262 757 562	87 364	1 253.7800	68 333 994	54 502
合 計	20 970,4407	1 672 209 894	79 741	13 334,7477	746 431 548	55 976	

畑			合計			另外原料採取區域外 統取及殘莖原料	
收穫面積	收穫原料	每公頃收量	收穫面積	收穫原料	每公頃收量	收穫面積	收穫原料
公頃	公斤	公斤	公頃	公斤	公斤	公頃	公斤
5 920.2890	472 084 998	79 740	8 365,7270	670 879 758	80 193
3 860.6578	256 534 944	66 448	3 860,6578	256 534 944	66 448
5 132.3133	335 481 396	65 366	5 132,3133	335 481 396	65 366
1 473 4624	76 741 050	52 082	1 803,1314	95 343 864	52 876
1 177.5847	69 882 648	59 344	3 368,8215	218 055 492	64 727
865.0247	60 302 340	69 711	1 734,5401	133 925 070	77 210
463.6412	19 142 508	41 287	1 080,5654	61 081 200	56 262
643.4414	25 183 590	39 138	2 629,4959	185 565 612	70 570
912.0551	24 399 792	26 752	1 680,6815	92 372 328	54 961
565.5196	14 113 962	24 971	2 556,4333	160 235 352	62 679
645.2357	15 278 304	23 678	2 084,5091	114 194 946	54 783
144.7382	4 795 482	33 132	899,6017	74 458 092	82 767
774.2033	12 031 908	15 541	1 413 4838	65 636 118	46 435
1 061 3227	15 319 668	14 435	1 409 3908	53 301 414	37 819
602 5989	11 476 290	19 044	1 201,5800	63 927 300	53 202
24 242,0880	1 412 768 280	58 276	39 220 9326	2 580 992 886	65 807
1 734,4819	68 235 594	39 348	2 965,9543	107 780 190	36 343
116.3880	3 255 708	27 973	416,0871	15 245 718	36 640
1 675,1628	68 225 412	40 726	4 704,0150	234 086 748	49 763
191,0703	4 940 760	25 858	997,0572	44 209,296	44 339
1 398,5958	52 154 814	37 290	2 004,7833	77 126 874	38 471
2 178 3954	120 338 874	55 241	2 269,5660	123 603 816	54 461
2 342 8516	144 555 768	61 700	2 599,3320	155 418 642	59 791
189 1305	7 194 894	38 041	562,5420	26 196 804	44 790
...	333,1105	15 591 990	40 698
1 111 6121	43 938 522	39 526	1 836 0207	98,185 974	53 477
541,2042	17 419 746	32 187	654,6825	20 345 922	31 777
557,6925	11 733 060	21 038	1 621,6728	63 909 246	39 409
12 036,5851	541 993 152	45 209	21 014,8234	981 701 220	46 715
1 658,3735	128 460 468	76 997	1 715,1518	130 681 566	76 192
2 959,9893	190 403 796	64 325	2 959,9893	190 403 796	64 325
1 925,0187	138 876 702	72 143	2 809,4705	211 149 636	75 156
1 485,1789	92 071 956	61 993	2 940,9308	194 067 060	65 988
4 349,7881	297 448 710	68 382	4 495,6320	302 906 832	67 378
1 356,4828	58 477 596	13 117	2 619,0792	162 643 470	62 099
2 229 1599	136 077 498	61 044	4 196,1171	307 396 806	73 257
1 838 4939	61 752 474	33 588	2 162,8285	83 937 246	38 809
17 812,4851	1 103 569 200	61 954	23 899,1992	1 583 186 412	66 244
4 003,5823	258 477 516	64 561	4 837,6575	303 023,160	62 638
3,172 1743	194 729 508	61 386	3 404,6884	207 949 056	61 077
2 418 0286	179 872 818	74 388	4 856,5512	405 421 104	83 479
711 2277	9 538 818	13 412	1 028,9184	28 205 688	27 411
1 654 6494	35 634 348	21 536	2 093,2392	64 745 556	30 901
11 959,6623	678 253 008	56 712	16 221,0537	1 009 344 564	62 224
...
66 052,8205	3 736 583 640	56 571	100,356 0089	6 155 225,082	61 334

蔗糖農業及生產




蔗糖農業及生產

分公司及工廠名稱	兩期作田			單期作田				
	收穫面積 公頃	收穫原料 公斤	每公頃收量 公斤	收穫面積 公頃	收穫原料 公斤	每公頃收量 公斤		
第一區分公司	虎尾第一	1 496.7594	129 833 004	86 742	971.9562	70 706'652	72 746	
	龍北第二	
	龍北二巖	
	龍北港	
	玉井	329.6690	18 602 814	56 428	
	大井	362.3158	28 656 882	79 093	1 970.5264	129 224 698	65 578	
	斗林	89.2696	7 564 254	84 734	864.9180	72 482 364	83 802	
	竹六	367.1750	27 413 844	74 661	249.7493	14 524 848	58 157	
	山	
	彰日	2 017.0913	161 862 996	80 245	
	烏化	786.2688	69 338 742	88 187	
	潭中	2 299.3420	166 245 888	72 301	
	子	1 730.2628	116 206 074	67'160	
	計	11 669.9144	931 473 324	79 818	4 479.0370	311 800 038	69 613	
	第二區分公司	橋仔頭第一	100.1616	2 512 050	25 079	1 573.5852	56 547 258	35 935
後壁第二		243.4449	9 998 172	41 069	311.3379	14 937 708	47 979	
阿東林		1 532.0152	104 884 188	68 461	1 765.7805	79 999 284	45 305	
東港		505.3179	29 333 040	58 048	315.2175	10 894 206	34 560	
車路		82.4415	4 070 820	49 378	556.7226	22 470 270	40 361	
三坎		42.6756	1 437 042	33 673	48.4950	1 827 900	37 692	
同里		63.0435	3 621 264	57 440	288.4871	11 730 090	40 660	
埔里		187.1907	9 100 104	48 614	338.4951	16 618 782	49 110	
臺北		113.4783	8 103 414	71 409	286.1205	9 001 416	31 460	
旗恒		449.0249	37 424 983	83 347	534.2500	36 088 926	67 550	
大寮		44.1305	1 162 626	26 345	108.1439	2 619 438	24 221	
寮寮		587.7594	39 413 298	67 056	485.9199	13 482 060	27 745	
計		3 950.6840	251 001 009	63 533	6 612.5552	276 217 338	41 771	
第三區分公司		總爺	46.7783	2 221 098	47 481
		烏樹	45.5854	4 445 850	97 528	933.1602	73 664 532	78 901
	南靖	112.4114	11 052 792	98 324	1 520.3376	99 978 654	65 760	
	頭	145.8439	5 458 122	37 424	
	溪湖	1 165.4415	100 352 952	86 107	102.1014	4 470 270	43 782	
臺東	1 977.6260	171 992 790	86 969		
計	3 625.3989	310 029 156	85 517	2 748.2214	185 792 676	67 604		
第四區分公司	新營第一	816.1601	45 582 318	53 869	
	同內第二	232.5141	13 219 548	56 854	
	同內	
	溪州	2 438.5226	225 548 286	92 493	
	大壽	341.9382	19 304 850	56 457	
和	299.8931	21 149 490	70 523	206.5887	11 821 638	57 223		
計	3 080.3639	266 002 626	86 354	1 285.2629	70 623 504	54 948		
三五源	359.4546	13 478 202	37 496		
合計	22 686.9058	1 771 984 308	78 110	15,125.0765	844 433 556	55 330		

畑			合計			另外原料採取區域外 採取及殘莖原料	
收穫面積	收穫原料	每公頃收量	收穫面積	收穫原料	每公頃收量	收穫面積	收穫原料
公頃	公斤	公斤	公頃	公斤	公斤	公頃	公斤
6,566.0969	523 927 249	79 792	9 034.8125	724 466 904	80 185
4 406.1597	290 736 930	65 999	4 405.1597	290 736 930	65 999
5 948.6393	383 933 148	64 541	5 948.6393	383 933.148	64 541
1 535.6330	78 948 864	51 411	1 865.3020	97 551 678	52 298
1 423.6774	80 825 634	56 772	3 756.5196	238 707 204	63 544
1 455.1119	91 543 470	62 911	2 409.2995	171 590 088	71 219
463.6412	19 142 508	41 287	1 080.5655	61 081 200	56 530
643.4414	25 183 590	39 138	2 660.5327	187 046 586	70 304
1 194.9168	31 330 548	26 219	1 981.1856	100 669 290	50 813
685.0112	20 486 466	29 907	2 984.3532	186 732 354	62 570
1 002.0619	22 584 534	22 538	2 732.3247	138 790 608	50 795
433.3707	15 449 538	35 649	1 408.3627	98 325 240	69 815
790.7886	13 000 536	16 439	1 432.2708	66 816 732	46 650
1 222.5201	21 905 832	17 918	1 570.5882	59 887 578	38 130
995.1659	20 037 732	20 135	1 644.2714	75 974 400	46 205
28 765.2360	1 639 036 578	56 980	44 914.1874	2 882 309 940	64 174
2 696.6227	115 942 344	43 001	4 370.3695	175 001 652	40 042
910.7361	57 082 704	62 677	1 465.5189	82 018 584	55 965
3 304.3135	147 422 052	44 615	6 602.1092	332 305 524	50 333
1 020.3348	47 803 116	46 864	1 840.8702	88 030 356	47 819
1 750.6695	69 320 236	39 596	2 389.8336	95 861 328	40 112
2 697.2919	156 581 844	58 051	2 788.4625	159 846 786	57 324
2 792.8852	177 699 282	63 625	3 144.4158	193 050 636	61 398
521.8062	18 692 332	35 803	1 047.4920	44 401 218	42 388
96.9900	1 767 162	18 220	496.5888	18 876 880	38 013
1 691.7093	86 412 066	51 079	2 674.9842	159 925 980	57 785
652.7427	21 269 952	32 585	805.0171	25 052 016	31 183	畑 4,8495	13 896
730.3347	20 991 792	28 742	1 804.0140	73 887 150	40 957
18 866.4366	921 039 762	48 819	29 429.6758	1 448,258 100	49 211	4,8495	13 896
1 747.0809	132 663 660	75 934	1 793.8592	134 884 758	75 192
3 289.4352	203 484 000	61 859	3 289.4352	203 484,000	61 859
2 152.8093	150 760 632	70 029	3 131.5549	228 871 014	73 085
2 038.2256	125 405 502	61 526	3 670.9746	236 436 948	64 407
5 224.5700	347 403 678	66 494	5 370.4139	352 861 800	65 697
1 431.3203	61 334 040	42 851	2 698.8632	166 157 262	61 565
3 016.9030	170 173 536	56 406	4 994.5290	342 166 326	68 521
1 855.7097	62 842 296	35 731	2 180.0443	85 027 068	39 002
20 756.0540	1 254 067 344	60 419	27 129.6743	1 749 889 176	64 501
4 343.4547	284 585 388	65 520	5 189.6148	330 167 706	63 620
3 463.1443	215 328 582	62 177	3 695.6584	228 548 130	61 842
2 927.0321	211 806 114	72 362	5 365.5547	437 354 400	81 511
1 320.8098	27 418 458	20 758	1 662.7480	46 723 308	28 098	畑 160,5669	7 665 486
2 335.6162	61 302 578	26 246	2 842.0980	94 273 706	33 170	畑 150,0435	4 518 760
14 330,0571	800 441 120	55 624	18 755.6739	1 137 067 250	60 625	310.6104	12 184 246
285,0924	13 996 686	49 095	644,5470	27 474 889	42 626
83 062,8761	4 628 582 490	55 724	120 873.7534	7 245 000,354	59 939	315,4599	12 197 142

蔗糖農業及生產



蔗糖農業及生產

分公司及工廠名稱	兩期作田			單期作田			
	收穫面積	收穫原料	每公頃收量	收穫面積	收穫原料	每公頃收量	
	公頃	公斤	公斤	公頃	公斤	公斤	
第一區分公司	虎尾第一	14.6843	356 166	24 251	
	龍北第一	
	龍北第二	
	井林六山	
	王大斗竹	47.0789	1 123 590	23 866	97.0191	3 324 192	34 263
	100.4138	4 521 390	45 028	
	
	...	20.8044	251 886	12 107	
	...	20.9401	904 572	43 198	
	...	239.9049	6 316 338	26 329	
	...	163.5201	6 217 650	36 896	
	...	192.9519	8 593 572	44 537	
...	3.8796	239 460	61 722		
...	40.2993	1 652 130	40 996	
計	694.0798	23 647 068	34 070	252.4165	9 853 878	39 038	
第二區分公司	橋仔頭第一	27.1572	704 172	25 929	384.0804	9 327 522	24 285
	橋仔頭第二	50.7161	2 442 654	48 163
	壁林	51.1719	3 189 594	62 330	28.1756	1 600 176	56 792
	後阿東	5.8194	327 720	56 316	10.6489	457 920	42 921
	26.1873	1 004 023	38 340
	7.2743	212 982	29 278
	...	43.6455	1 349 874	30 928	66.9231	2 510 970	37 520
	...	39.9599	623 706	15 608	54.7994	1 165 728	21 272
	...	65.1773	4 460 766	68 441	143.7295	9 523 098	66 237
	5.8193	162 720	27 961
	計	232.9312	10 655 838	45 746	778.3739	28 407 798	36 496
	第三區分公司	總蕭島南
...		
...		94.3422	3 909 336	41 437	
...		109.9090	2 293 650	20 869	
...		11.8522	777 714	65 618	
計		11.8522	777 714	65 618	204.2512	6 202 986	30 369
第四區分公司	17.4582	501 744	28 739	
	
	...	0.5819	8 928	15 342	
	...	48.4950	1 277 856	26 350	19.3880	822 870	42 420
	計	49.0769	1 286 784	26 219	36.8562	1 324 614	35 940
合 計	987.9401	36 367 404	36 811	1 271.8978	45 789 276	36 001	

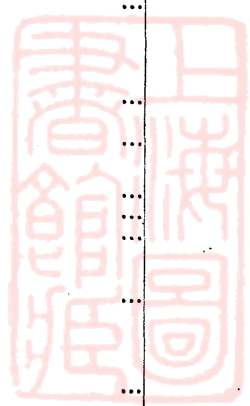
甘蔗田畑別收穫成績表

(一) 自作

民國卅三/卅四年期

畑			合計			另外原料採取區域外 採取及殘莖原料	
收穫面積	收穫原料	每公頃收量	收穫面積	收穫原料	每公頃收量	收穫面積	收穫原料
公頃	公斤	公斤	公頃	公斤	公斤	公頃	公斤
545.2002	20 191 338	37 034	559.8845	547 504	36 700
516.4233	12 830 640	24 845	516.4233	12 830 640	24 845
462.2543	12 996 990	28 116	462.2543	12 996 990	28 116
63.4500	3 176 478	50 039	63.4800	3 176.498	50 039
231.7382	5 545 806	23 931	375.8362	9 993 588	26 590
529.0513	19 807 884	57 440	629.4651	24 329 274	38 651
...
...	20.8044	251 886	12 107
187.6078	1 984 546	10 578	208.5479	2 889 138	13 854
137.0080	2 847 132	20 781	376.9128	9 163 470	24 312
239.0124	2 599 494	10 876	407.5325	8 817 144	21 635
244.2924	3 939 204	16 125	437.2503	12 532 776	28 663
10.9405	166 638	15 231	14.8201	406 098	29 402
355.1677	4 031 130	11 350	395.4670	5 683 260	14 371
3 522.1821	90 117 300	25 586	4 463.6784	123 618 246	27 663
756.5220	20 901 984	57 629	1 167.7596	30 933 678	26 490
136.8335	7 852 296	57 385	187.5496	10 294 950	54 892
825.9959	43 809 606	53 038	905.3434	48 599 376	53 681
219.7696	8 551 638	38 912	236.2579	9 337 284	39 522
379.2309	13 567 824	35 777	405.4182	14 571 852	35 943
535.8698	18 773 796	35 034	543.1441	18 986 778	34 957
467.4918	20 896 548	44 699	578.0604	24 757 392	42 828
267.9834	5 987 154	22 342	362.7427	7 776 588	21 438
340.3767	22 642 836	66 523	549.2835	36 626 700	66 681
37.8261	1 178 196	31 994	43.6454	1 340 916	30 729
3 967.8997	164 161 878	41.372	499.2048	203 225 514	40 815
56.1766	2 009 022	35 762	56.1766	2 009 022	35 762
125.2820	1 557 084	15 429	125.2820	1 557 084	12 429
226.6268	6 535 794	58 839	320.9690	10 445 130	32 542
411.4899	13 756 110	33 430	521.3989	16 049 760	30 782
497.8788	11 469 462	23 037	497.8788	11 469 462	23 037
82.9943	2 300 700	27 721	94.8465	3 078 414	32 456
561.3199	13 126 830	23 386	561.3199	13 126 830	23 386
17.6813	1 378 806	77 981	17.6813	1 378 806	77 981
1 979.4496	52 133 808	26 338	2 195.5530	59 114 508	26 925
252.4262	7 438 086	29 466	269.8844	7 939 830	29 419
278.7396	4 101 612	14 715	278.7396	4 101 612	14 715
137.3378	3 059 298	22 276	137.9197	3 068 226	22 246
323.6556	8 776 158	27 116	391.5486	10 876 884	27 779
446.9299	16 022 076	35 849	446.9299	16 022 076	35 849
1 439.0891	39 397 230	27 377	1 525.0222	42 008 628	27 546
10 908.6205	345 810 216	31 701	213 168.4584	427 966 896	32 499

蔗糖農業及生產



蔗糖農業及生產

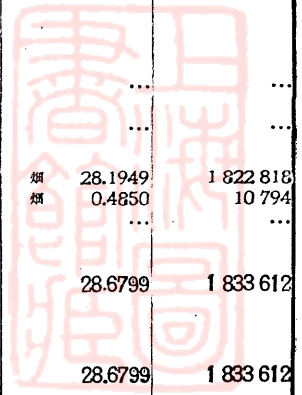
分公司及工廠名稱	兩期作田			單期作田			
	收穫面積	收穫原料	每公頃收量	收穫面積	收穫原料	每公頃收量	
	公頃	公斤	公斤	公頃	公斤	公斤	
第一區分公司	虎尾第一	1 287.2804	67 319 268	52 295	795.0949	34 781 634	43 745
	龍北
	玉大斗竹	236.8690	8 614 980	36 370	176.9680	9 232 236	52 168
	井林	91.9174	5 267 652	57 038	1 513.5677	47 960 334	31 685
	六山	346.5162	18 888 924	54 510	623.3935	29 796 492	47 797
	彰化	1 329.6844	67 672 476	50 893	228.9546	8 878 716	38 779
	日中	590.4460	37 655 130	63 774
	烏潭	1 256.3017	69 094 020	54 997
	月中	875.8197	48 550 134	55 433
	眉栗	534.8805	37 460 532	70 035
	新竹	518.7704	31 256 934	60 251	4.8393	8 4408	17 440
	竹	783.0003	52 182 306	66 644	35.2656	901 062	25 550
	計	7 851.4860	443 962 556	5 6545	3 378.0841	131 634 882	38 967
	第二區分公司	橋仔頭第一	48.4950	1 305 948	26 929	590.9601	20 021 022
同壁		447.7253	20 925 600	46 737	252.7462	11 711 112	46 335
阿東		587.7303	40 092 622	68 216	753.7140	39 380 132	52 563
東路		210.6235	10 341 378	49 098	101.2673	3 301 278	32 599
三灣		48.4950	2 268 600	46 780	232.3380	7 556 023	32 514
同裡		4.1026	150 600	36 707	30.0659	673 188	22 389
埔里		2 9097	89 604	30 794	131.9161	4 405 992	33 399
旗社		285.8713	8 871 900	31 363
恒春		254.1138	19 615 710	77 192	192.5445	10 711 248	55 629
恒春		10.7659	677 772	62 955	36.9532	1 484 634	40 176
計		1 614.9611	95 457 834	58 489	2 610.4276	108 616 534	41 608
第三區分公司	總爺	24.0632	934 098	33 818
	蕭樹
	南靖	106.3107	5 936 064	55 833	701.3929	34 323 486	48 936
	蒜頭	114.1863	2 985 498	26 145
	南溪	983.5706	63 728 058	64 464	59.3773	1 359 750	22 900
	臺東	1 554.2647	81 432 198	52 392
計	2 666.7516	20 102 400	75 359	
第四區分公司	新營第一	366.8162	13 212 186	36 018
	同內第二	123.9144	3 173 628	25 611
	大壽	141.2757	5 063 868	35 843
	和州	92.2375	3 455 238	37 460	116.2910	3 251 136	27 956
	大溪	1 249.8519	84 359 106	67 495
	計	1 483.3651	92 878 212	62 613	607.0216	19 636 950	32 350
合	計	13 865.7098	803 497 122	57 949	8 349.0737	332 616 876	39 839

(二) 收買

民國卅三/卅四年期

畑			合計			另外原料採取區域外 採取及殘室原料	
收穫面積	收穫原料	每公頃收量	收穫面積	收穫原料	每公頃收量	收穫面積	收穫原料
公頃	公斤	公斤	公頃	公斤	公斤	公頃	公斤
4 911.8646	211 304 928	43 019	6,994.2399	313 406 830	44 809
3 403.4323	130 417 614	38 263	3 403.4323	130 417 614	38 263
2,451.2477	88,150 956	35 961	2 451.2477	88 150 956	35 961
1 062.1083	50 743 668	47 776	1 239.0763	59 575 504	48 403
1 014.1177	35 042 730	34 554	2 764.5544	91 618 044	33 140
834.5990	39 725 466	47 598	1 549.9099	74 789 610	48 254
355.7302	10 260 000	28 842	931.2010	38 027 640	40 837
305.4991	8 078 832	26 444	1 635.1835	75 751 308	46 325
520.5744	5 487 606	10 541	1 111.0204	43 142 736	38 831
183.7283	2 901 714	15 793	1 440.0300	71 995 734	49 995
466.2988	3 837.252	8 229	1 342.1185	52 387 386	39 033
92.0047	1 599 432	17 384	626.8852	39 059 564	62 308
365.8269	1 667 298	45 576	898.4371	33 008 640	37 111
599.9607	3 690 246	6 150	1 418.2266	56 773 614	40 031
16,571.9927	592 907 742	357 78	27 801.5628	1 168 504 980	42 030
982.2177	40 687 092	41,424	1 621.6728	62 014,062	38 241
140.6840	4 646 586	33 028	841.1555	37 283 298	44 323
1 160.4078	50 544 882	43 557	2 506.8521	130 507 686	52 060
177.0 65	5 419 680	30 617	488.9073	19 062 336	38 889
868.4485	30 330 732	34 925	1 149.3315	40 455 360	35 199
2 144.2258	68 929 962	32 148	2 178.3953	69 753 750	32 065
2 010.5930	76 142 940	37 870	2 145.4188	80 638 536	37 586
148.1037	4 001 616	27 019	430.9750	12 873 516	29 870
744.2527	28 760 694	38 643	1 190.9110	59 087 652	49 615
331.1239	9 689 622	27 388	378.8430	11 852 028	31 287
8 707.0736	319 153 806	36 654	12 932.4623	523 228 224	40 458
1 649.4895	76 996 644	46 679	1 673.5527	77 930 742	46 566
2 300.9617	93 349 926	40 567	2 300.9617	93 349 926	40 569
1 520.2213	67 368 570	44 314	2 221.6142	101 692 056	45 773
949.8231	37 974 786	39 980	1 910.6545	77 036 478	40 319
3 322.5282	146 472 660	44 084	3 436.7145	149 458 158	43 488
1 033.9037	33 860 346	32 749	2 081.8516	98 948 154	47 528
1 671.3219	44 460 906	26 602	3 225.5866	125 893 104	39 029
853.5314	32 935 386	38 608	1 120.2830	53 055 786	47 359
13 301.7808	533 437 224	40 103	17 971.2188	777 364 404	43 256
2 122.7619	83 823 042	39 487	2 489.5781	97 035 228	38 976
2,493.3025	76 904 796	30 844	2 617.2169	80 078 424	30 596
90.6275	1 218 450	13 444	231.9032	6 282 318	27 090
446.8330	7 801 950	17 461	655.3615	14 508 324	22 137
1 849.2210	73 533 366	39 764	3 099.0729	157 892 472	50 948
7 002.7459	243 281 604	34 740	9 093.1326	355 796 766	39 128	28.6799	1 833 612
45 583.5930	1 688 780 376	37 048	67 798.3765	2 824 894 374	41 666	28.6799	1 833 612


蔗糖農業及生產



分公司及工廠名稱	兩期作田			單期作田			
	收穫面積 公頃	收穫原料 公斤	每公頃收量 公斤	收穫面積 公頃	收穫原料 公斤	每公頃收量 公斤	
第一區分公司	虎尾第一	1 287.2804	67 319 268	52 295	809.7792	35 137 800	43 392
	龍北第二
	龍北第二
	龍北第二
	玉大井	176.9680	9 232 236	52 169
	斗林	283.9479	9 738 570	34 297	1 610.5868	51 284 526	31 842
	竹六	91.9174	5 267 652	57 308	723.8073	34 317 882	47 413
	竹六	346.5162	18 888 924	54 510	228.9546	8 878 716	38 779
	彰日	1 350.4888	67 924.362	50 296
	烏化	611.3861	38 559 702	63 069
	潭中	1 496.2065	75 410 358	50 403
	潭子	1 044.3398	54 767 784	52 442
	月眉	727.8324	46 054 104	61 583
	苗栗	522.6500	31 496 394	60 262	4.8398	84 408	17 440
新竹	783.0003	52 182 306	66 644	75.5649	2 553 192	33 788	
計	8 545.5658	467 603 424	54 719	3 630.5006	141 4887 60	38 924	
第二區分公司	橋仔頭第一	75.6522	2 010 120	26 570	975.0405	29 348 544	30 099
	橋仔頭第二
	後壁林	447.7253	20 925 600	46 738	303.4623	14 153 766	46 640
	阿東	638.9022	43 272 216	67 729	786.8895	41 480 358	52 714
	阿東	216.4429	10 669 104	49 292	111.9362	3 759 198	33 583
	車路	48.4950	2 268 600	46 780	258.5753	8 560 056	33 104
	三境	4.1026	150 600	36 664	37.3412	886 170	23 732
	灣裡第一	46.5552	1 439 478	30 919	198.8392	6 916 962	34 787
	灣裡第二
	埔里	39.9599	623 706	15 608	337.6708	10 037 628	29 726
	旗社	319.2911	24 076 476	75 406	336.2740	20 234 346	60 172
恒尾	10.7659	677 772	62 955	42.7725	1 647 354	38 514	
計	1 847.8923	106 113 672	61 097	3 388.8015	137 024 382	41 805	
第三區分公司	總爺	24.0632	934 098	38 818
	蕭壠
	烏樹林	795.7351	38 232 822	48 047
	南靖	106.3109	5 936 064	55 836	964.4297	35 419 278	35 688
	蒜頭	114.1863	2 985 498	26 145
	南溪	1 000.4228	64 505 772	64 478	59.3773	1 359 750	23 900
臺東	1 554.2647	81 432 198	53 392	
計	2 927.7498	171 976 434	58 740	1 957.7916	78 931 446	40 316	
第四區分公司	新營第一	384.2744	13 713 930	35 687
	營內第二
	營內第一	123.9144	3 173 628	26 969
	營內第二
	壽和	141.8576	5 072 796	35 759
大溪	140.7325	4 733 094	33 632	135.6890	4 074 006	30 024	
州	1 249.8519	84 359 106	64 495	
計	1 532.4420	94 164 996	61 448	643.8778	20 961 564	32 555	
合	計	14 853.6499	839 864 526	56 542	9 620.9715	378 406 152	39 331

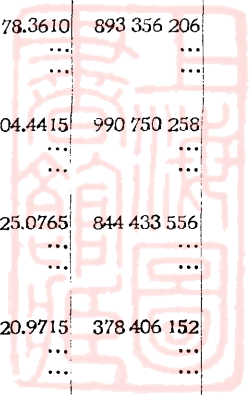
畑			合計			另外原料採取區域外 採取及殘莖原料	
收穫面積	收穫原料	每公頃收量	收穫面積	收穫原料	每公頃收量	收穫面積	收穫原料
公頃	公斤	公斤	公頃	公斤	公斤	公頃	公斤
5 457.0648	231 496 266	42 421	7 554.1244	333 953 334	44 208
3 924.8556	143 248 254	36 497	3 924.8556	143 248 254	36 497
2 913.5020	101 147 946	34 716	2 913.5020	101 147 946	34 716
1 125.5883	53 920 146	47 904	1 302.5563	63 152 382	48 483
1 245.8559	40 588 536	32 578	3 140.3906	101 611 632	32 356
1 363.6503	59 533 500	43 657	2 179.3750	99 118 884	45 480
355.7302	10 260 000	28 842	931.2010	38 027 640	40 837
305.4991	8 078 832	26 445	1 655.9879	76 003 194	45 896
708.1822	7 472 172	10 551	1 319.5683	46 031 874	37 651
320.7363	5 748 846	17 924	1 816.9428	81 159 204	47 186
705.3112	6 436 746	9 126	1 749.6510	61 204 530	37 034
336.3031	5 538 636	16 469	1 064.1355	51 592 740	53 345
376.7674	1 833 936	4 867	904.2572	33 414 738	36 952
955.1264	7 721 376	8 084	1 813.6936	62 456 874	34 436
20'094.1748	683 025 042	33 991	32 270.2412	1 292 123 226	40 041
1 738.7397	61 581 076	35 422	2 789.4324	92 947 740	33 321
277.5175	12 498 882	45 038	1 028.7051	47 578 248	46 253
1 986.4037	94 354 488	47 500	3 412.1954	179 107 062	52 490
396.7860	13 971 318	35 211	725.1651	28 399 620	39 162
1 247.6794	43 898 556	35 184	1 554.7497	54 727 212	53 081
2 660.0956	87 703 753	32 724	2 721.5394	88 740 528	32 606
2 478.0848	97 039 488	39 159	2 723.4792	105 395 928	38 699
416.0871	9 988 770	24 006	793.7178	20 650 104	26 016
1 084.6295	51 403 530	47 392	1 740.1946	95 714 352	55 002
368.9500	10 867 818	29 456	422.4884	13 192 944	31 226
12 674.9733	483 315 684	38 131	17 911.6671	726 453 738	40 558
1 705.6661	79 005 666	46 319	1 729.7293	79 939 764	46 215
2 426.2437	94 907 010	39 117	2 426.2437	94 907 010	39 116
1 746.8481	73 904 364	42 307	2 542.5832	112 137 186	44 104
1 361.3130	51 730 896	38 001	2 432.0533	93 086 238	38 274
3 820.4070	157 492 122	41 341	3 934.5933	160 927 620	40 901
1 116.8980	36 161 046	32 376	2 176.6981	102 026 568	46 872
2 232.6418	57 587 736	25 793	3 786.9066	139 019 934	34 381
871.2127	34 332 192	39 407	1 137.9643	54 434 592	47 835
15 281.2304	585 571 032	38 319	20 166.7718	836 478 912	41 480
2 375.1881	91 291 128	38 422	2 759.4625	104 975 058	38 043
2 772.0421	81 006 408	29 222	2 895.9565	84 180 036	29 069
227.9653	4 277 748	18 764	369.8229	9 350 544	25 283
770.4886	16 578 108	21 516	1 046.9101	25 385 208	24 247
2 296.1509	89 555 442	39 002	3 546.0028	173 914 548	49 045
8 441.8350	282 678 834	33 485	10 618.1548	397 805 394	37 465	28.6799	1 833 612
56 492.2135	2 034 590 592	36 015	80 966.8349	3 252 861 270	40 175	28.6799	1 833 612

蔗糖農業及生產



蔗糖農業及生產

年期	糖廠別			兩期作田			單期作田		
				收穫面積	收穫原料	每公頃收量	收穫面積	收穫原料	每公頃收量
				公頃	公斤	公斤	公頃	公斤	公斤
民國 18-19	新改舊	式良式	糖糖糖	18 553.2051	1 426 469 914	76 886	7 936.6424	528 925.314	66 643
				122.8333	7 407 080	60 302	114.4240	8 499 090	74 277
	總	計							
19-20	新改舊	式良式	糖糖糖	17 298.0053	1 378 192 080	79.673	6 253.8590	455 802 906	72 883
				112.5953	7 010 402	62 262	44.5209	2 334 294	52 431
	總	計							
20-21	新改舊	式良式	糖糖糖	18 678.2712	1 559 609 208	83 498	8 782.4708	716 151 936	81 543
				136.6029	8 225 839	60 217	85.2614	4 914 054	57 653
	總	計							
21-22	新改舊	式良式	糖糖糖	9 513.4658	677 593 254	71 225	5 621.8225	380 779 902	67 732
				211.4108	13 247 463	62 662	82.4670	5 228 673	64 124
	總	計							
22-23	新改舊	式良式	糖糖糖	9 903.8354	752 881 098	76 019	4 856.9772	334 232 436	68 815
				56.8772	3 883 144	68 272	103.1599	6 541 381	63 410
	總	計							
23-24	新改舊	式良式	糖糖糖	18 881.8095	1 548 527 136	82 012	10 518.4297	823 816 164	78 321
				207.4810	14 392 849	69 369	164.8927	11 272 384	68 362
	總	計							
24-25	新改舊	式良式	糖糖糖	17 947.2201	1 236 946 842	68 921	16 304.0520	1 272 348 198	78 039
				205.6553	10 766 543	52 352	214.0541	12 268 556	59 184
	總	計							
25-26	新改舊	式良式	糖糖糖	18 148.2320	1 494 962 688	82 375	17 722.3852	1 570 344 894	88 608
				150.1065	9 111 598	60 701	154.7902	9 019 898	58 272
	總	計							
26-27	新改舊	式良式	糖糖糖	25 511.9256	2 147 401 452	84 172	23 776.4787	1 949 028 526	81 973
				293.7731	20 393 848	69 420	243.0879	17 774 822	73 121
	總	計							
27-28	新改舊	式良式	糖糖糖	39 497.9761	3 602 952 720	91 219	32 040.5495	2 856 077 898	89 139
				498.7640	40 467 191	81 135	376.2902	32 840 365	87 271
	總	計							
28-29	新改舊	式良式	糖糖糖	36 749.9844	2 603 498 732	70 844	21 449 9067	1 316 733 858	61 386
				571.2189	34 224 175	59 914	202.7440	11 439 642	56 923
	總	計							
29-30	新改舊	式良式	糖糖糖	28 721.8136	1 859 991 912	64 759	16 576.1050	970 484 244	58 547
			
	總	計							
30-31	新改舊	式良式	糖糖糖	24 253.5813	2 040 732 024	84 141	13 178.3610	893 356 206	67 790
			
	總	計							
31-32	新改舊	式良式	糖糖糖	23 510.2596	1 985 151 120	84 438	13 504.4415	990 750 258	73 365
			
	總	計							
32-33	新改舊	式良式	糖糖糖	22 685.8058	1 771 984 308	78 110	15 125.0765	844 433 556	55 830
			
	總	計							
33-34	新改舊	式良式	糖糖糖	14 853.6499	839 864 526	56 542	9 620.9715	378 406 152	39 331
			
	總	計							



蔗田畑別收穫成績表

畑			合計			另外原料採取區域外 採取及殘莖原料	
收穫面積	收穫原料	每公頃收量	收穫面積	收穫原料	每公頃收量	收穫面積	收穫原料
公頃	公斤	公斤	公頃	公斤	公斤	公頃	公斤
65,138.7882	4,274,047.386	65.615	91,628.6357	6,229,462.644	67.986	402.9608	23,124.405
1,015.4514	45,731.393	45.036	1,252.7087	61,637.563	49.203
...	2,596.2535	56,119.458	21.616
...	95,880.5587	6,370,344.070	66.440	(包括於總計之內)	
58,000.2024	3,932,537.154	67.802	81,552.0667	5,766,532.140	70.709	436.5337	21,199.326
830.5213	38,942.716	46.889	837.6374	48,837.412	48.892
...	1,989.2599	49,708.075	27.026
...	84,815.4977	5,885,726.953	69.394	(包括於總計之內)	
67,604.4735	5,153,081.946	76.224	95,065.2155	7,428,843.030	78.145	376.0120	22,180.794
859.7499	41,025.453	47.718	1,081.6142	54,165.346	50.078
...	1,648.2808	54,687.340	33.220
...	98,163.1225	7,560,236.873	77.012	(包括於總計之內)	
53,304.6863	3,507,993.558	65.810	68,433.9746	4,566,366.714	66.721	299.3323	14,856.654
1,009.7250	54,520.177	53.995	1,303.6028	72,996.513	56.000
...	2,085.2862	71,002.357	34.033
...	72,123.0459	4,725,222.239	65.511	(包括於總計之內)	
56,201.4244	3,369,823.908	59.960	70,962.2370	4,456,937.442	62.807	551.4365	20,370.666
490.3811	22,841.828	46.580	650.4182	33,266.353	51.146
...	2,874.7411	79,902.227	27.795
...	75,033.3328	4,590,476.693	61.175	(包括於總計之內)	
68,699.9471	4,714,273.404	68.621	98,100.1863	7,036,616.704	72.239	565.4711	27,696.952
967.4074	48,507.467	50.142	1,339.7811	74,172.700	55.362
...	4,015.8803	128,832.033	32.081
...	104,021.3191	7,317,308.424	70.344	(包括於總計之內)	
70,329.4206	4,378,073.190	62.251	104,580.6927	6,837,338.230	65.857	696.7344	31,806.216
1,151.3905	52,964.523	46.000	1,571.0399	75,999.622	48.374	32.6385	1,909.439
...	3,305.4759	102,629.948	31.043
...	110,173.5414	7,099,713.455	64.439	(包括於總計之內)	
64,231.1017	4,411,350.516	69.679	100,101.7139	7,476,658.038	74.691	730.2317	29,407.662
1,183.7832	55,748.650	47.094	1,493.6800	73,830.146	49.623
...	2,454.7185	83,414.677	36.426
...	104,775.3492	7,663,330.583	73.138	(包括於總計之內)	
57,520.3638	3,739,104.408	65.005	106,808.7731	7,825,534.336	73.261	905.2678	41,715.372
1,509.6336	61,596.903	40.801	2,046.5496	99,765.573	35.743	42.3749	2,161.983
...	2,394.5437	92,654.291	38.694
...	112,197.5091	8,061,831.605	71.854	(包括於總計之內)	
66,008.6946	4,861,585.680	73.651	137,547.2202	11,320,616.298	82.303	1,149.8466	65,866.824
2,116.6390	116,756.437	55.161	2,991.5337	190,063.993	63.531	181.5119	10,255.923
...	3,815.9864	182,836.892	47.625
...	145,686.2583	11,769,639.931	80.788	(包括於總計之內)	
82,598.5236	4,645,058.214	56.237	140,793.4147	8,565,291.804	60.834	931.6568	39,032.106
1,593.0106	66,116.348	41.504	2,366.9735	111,780.165	47.225	233.7653	11,347.855
...	3,920.0181	142,272.674	36.294
...	148,250.8284	8,869,724.604	59.829	(包括於總計之內)	
82,248.9264	4,216,944.096	51.271	127,546.8450	7,047,420.252	55.254	1,004.8746	31,868.556
...	4,098.8848	117,904.613	28.765	6.3237	145.596
...	132,656.9281	7,197,339.017	54.255	(包括於總計之內)	
90,398.6372	6,058,478.388	67.020	127,830.5795	8,992,566.618	70.348	694.8461	24,759.252
...	3,479.3958	137,428.730	39.498	22.5984	703.635
...	132,027.4198	9,155,458.235	69.345	(包括於總計之內)	
89,573.7469	5,762,963.190	64.338	126,588.4480	8,738,864.568	69.034	590.8146	23,316.696
...	3,633.7982	140,245.571	39.203
...	130,813.0608	8,902,426.835	68.055	(包括於總計之內)	
83,062.8761	4,628,582.490	55.724	120,873.7584	7,245,000.354	59.939	315.4599	12,197.142
...	2,592.4593	72,719.774	28.050
...	123,781.6776	7,329,917.270	...	(包括於總計之內)	
56,492.2135	2,034,590.592	36.015	80,966.8349	3,252,861.270	40.175	28.6799	1,833.612
...	1,327.7932	29,186.400	21.981
...	82,323.3080	3,283,881.282	39.890	(包括於總計之內)	


蔗糖農業及生產

蔗糖農業及生產

分公司及工廠名稱	全莖採苗面積 公頃	全莖採苗重量 公斤	梢頭部 採苗重量 公斤	另外原料採取區域外採苗			
				全莖採苗面積 公頃	全莖採苗重量 公斤	梢頭部 採苗重量 公斤	
第一區分公司	虎尾第一 龍北玉大二 斗竹彰烏沙 臺同潭月苗 竹新坎二	1391.3216	50 559 150	9 776 340
		1096.7726	41 398 962	1 956 000
		1531.9183	67 224 408	4 538 508
		463.3212	19 910 862
		831.9220	35 012 856	983 916
		474.1938	23 733 000	164 160
		180.6730	4 456 800	146 400
		272.2024	14 738 346	1 399 860
		283.9964	9 989 514	3 244 800
		123.8853	5 897 760	1 620 000
		333.8299	22 982 850	5 180 400
		196.6472	11 293 080	457 800
		211.3800	8 400 840	2 664 000	5.5866	156 360	...
		99.8997	3 000 000	2 700 000
		125.7378	5 625 510	3 464 100
104.4194	1 599 768	2 714 940		
364.1782	13 440 600	300 000	15.3438	581 400	...		
計	8 086.2988	339 264 306	41 311 224	20.9304	737 760	...	
第二區分公司	橋仔頭第一 後壁林第二 阿東車三 路坎店 三裡第一 埔里第二 同埔臺旗恒	1 157.5078	63 990 642	2 382 600
		292.9098	18 958 200
		1 142.5422	57 234 000	10 423 800
		403.4784	22 545 000	1 542 066
		602.9868	31 707 156	347 400
		472.2346	25 848 600	3 000 000
		824.6284	53 191 800	1 196 400
		184.2810	9 690 600	562 524
		67.9319	1 260 480	781 272
		662.4708	29 320 200	996 600
266.7225	12 135 600	225 000		
計	6 077.6342	325 882 278	21 457 662	9.6990	240 000	...	
第三區分公司	總蕭烏南森南溪	369.4931	17 841 600	1 978 200
		468.2774	35 486 400	2 820 000
		595.9260	31 474 200
		982.1983	56 226 000
		941.3073	61 276 362	3 473 136
		133.8365	7 931 400	5 906 400	10.6689	486 000	...
781.5260	37 222 296	150 030		
計	4 272.5646	247 458 258	14 327 766	10.6689	486 000	...	
第四區分公司	新營第一 同岸第二 同溪第三 大壽和	1 246.8744	39 382 740	4 944 655
		662.5581	14 568 900	1 861 200
		1 060.9930	18 798 420	4 584 000
		463.2436	13 669 860	709 200	48.1070	552 000	426 000
		795.7642	21 863 860	1 560 000	21.5707	336 000	56 400
		計	4 221.4333	108 303 780	13 659 055	69.6777	888 000
新	興	395.7671	18 881 400	1 339 800
臺	東{卑南	524.5122	21 737 580	360 000	33.7525	1 036 776	...
三	五{源成	132.6822	10 919 454	1 386 120
合	計	23 718.9724	1 072 447 056	93 841 627	144.7285	3 388 536	482 400


分公司及工廠名稱	全莖採苗面積	全莖採苗重量	梢頭部採苗重量	另外原料採取區域外採苗		
				全莖採苗面積	全莖採苗重量	梢頭部採苗重量
	公頃	公斤	公斤	公頃	公斤	公斤
第一區分公司	虎尾第一	1 434.5597	57 739 080	6 918 000
	龍北玉	774.5039	26 762 040	734 600
	二巖	1 324.8349	50 716 740	5 182 080
	北玉	450.1209	18 927 402
	大斗竹	826.3548	46 008 000	1 395 000
	彰鳥	455.1547	8 446 800	274 800
	林六山	179.8195	8 051 754	490 000
	彰化	271.2713	13 425 000	1 780 200
	日	198.5579	10 998 522	1 747 776
	沙鹿	180.5082	6 917 880	1 080 000
	中潭	230.8944	12 283 860	2 598 960
	鹿	250.3021	12 387 000	243 180
	潭	145.6984	5 407 800	246 000
	月	336.7202	9 446 400	1 238 400
	苗竹	156.0957	5 269 560	2 160 000
	新	143.0796	354 048	4 033 872
	二	177.2298	3 727 692	3 764 580
	計	7 856.1998	314 215 878	34 151 048	21.6773	903 900
第二區分公司	橋仔頭第一	1 044.3582	54 075 000	471 000
	後阿東	297.8757	13 020 000
	壁	1 392.6416	58 023 000	14 725 200
	東	411.1396	21 592 800	2 379 600
	車路	461.7510	23 712 000	330 000
	灣	502.4082	28 116 600	3 504 000
	同	800.1093	49 520 400	1 398 000
	埔	241.0783	11 016 600	233 952
	臺	51.0749	1 738 800	731 760
	旗	452.1480	22 870 716	4 089 600
	恒	238.4014	11 628 600	257 022
	大	397.6590	18 318 000	1 380 000	3.8796	12 000
計	6 290.6452	313 632 516	29 500 134	3.8796	12 000	
第三區分公司	總爺	307.2643	15 223 716	1 512 600
	南	418.0463	20 413 908	3 300 900
	樹	588.8166	32 947 800	1 112 436
	南	896.0033	46 845 000
	溪	939.4548	46 272 570	3 337 362
計	4 039.3813	210 424 524	12 289 512	
第四區分公司	新營第一	1 405.3851	26 233 140	2 010 000
	同	786.8605	17 035 560	2 210 400
	溪	1 090.6622	29 292 120	4 897 200
	大	510.9239	13 702 140	698 400	54.3144	720 000
	壽	660.9287	18 050 100	1 104 000	50.3960	1 251 096
	計	4 454.7604	104 313 060	10 920 000	104.7104	1 971 096
臺東	698.7451	25 635 120	360 000	
三	125.8348	5 451 504	487 668	
合	23 465.5666	973 672 602	87 708 362	130.2673	2 886 996	

蔗糖農業及生產



蔗糖農業及生產

分公司及工廠名稱	全莖採苗面積	全莖採苗重量	梢頭部採苗重量	另外原料採取區域外採苗				
				全莖採苗面積	全莖採苗重量	梢頭部採苗重量		
	公頃	公斤	公斤	公頃	公斤	公斤		
第一區分公司	虎尾第一	1735.7136	103 561 800	4 910 400	
		龍北玉	957.3301	25 663 020	1 335 360
		二港	1 373.1747	32 864 088	5 737 170
		井	454.0781	17 999 934
	大斗林	669.5026	15 876 438	205 200	
		六山	500.3132	11 606 400	690 000
		彰化	161.8763	4 628 400	1 248 000
		日	267.5469	20 688 000	420 000
	臺中第一	290.1747	14 989 200	1 589 400	
		潭子	288.3998	10 516 800	2 175 000
		月眉	175.4355	4 431 600	648 000
		苗栗	468.8885	10 910 400	1 200 000
	苗南	155.3295	6 245 850	2 172 000	
		竹脚	238.1880	4 051 680	650 940
		子	183.1851	1 923 000	469 800
計		8 194.3069	297,007 572	24 446 670	
第二區分公司	橋仔頭第一	1 031.7505	57 477 600	112 800	
		後壁	284.4038	4 334 283
	阿東	1 617.7932	64 039 200	11 782 200	
		路境	478.1607	22 506 000	2 223 000
	車三	650.8029	35 016 000	315 000	
		裡	531.9400	35 244 600	7 052 400
	同埔	803.0772	43 345 800	246 600	
		北	278.3613	14 010 000	1 141 590
	臺旗	99.8997	3 759 000	1 245 600	
		恆大	712.8765	31 963 348	4 210 800	4.8495	180 000	...
計	7 321.7751	344 669 991	29 753 766	4.8495	180 000	...		
第三區分公司	總蕭島南	316.2359	16 820 094	833 808	
		樹	544.3758	25 071 492	2 582 436
		頭	627.1567	58 820 400	679 800
	蒜南	1 067.0452	66 602 958	6 730 758	
		湖	244.1044	14 827 800	897 000
計	4 475.0119	264 035 148	12 871 698		
第四區分公司	新營第一	1 422.6978	41 272 650	1 350 000	
		內	690.9665	19 076 058	4 659 084
	溪州	946.1762	72 990 000	2 400 000	
		大	542.8045	8 860 698	973 230	45.9733	647 496	110 400
	計	4 256.3576	154 198 890	11 186 784	74.8763	1 155 306	110 400	
臺東	548.9440	19 440 600	360 000		
三五	122.5857	4 328 946	566 184		
合	計	24 918.9812	1 083 681 147	79,185,102	79.7258	1 335 306	110 400	

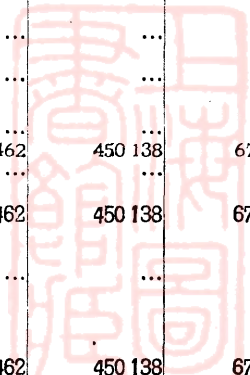


(14) 新式糖廠採苗成績表

(四) 民國卅二年四月期

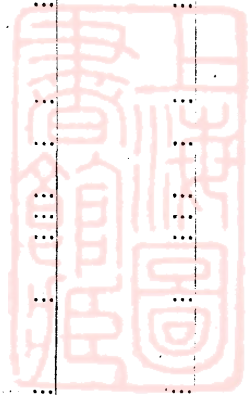
分公司及工廠名稱	全莖採苗面積 公頃	全莖採苗重量 公斤	梢頭部 採苗重量 公斤	另外原料採取區域外採苗			
				全莖採苗面積 公頃	全莖採苗重量 公斤	梢頭部 採苗重量 公斤	
第一區分公司	虎尾第一	1 426.4224	92 452 200	2 744 820
	龍北玉	864.1034	28 865 808	492 480
	第一	1 292.2948	59 404 296	3 314 376
	第二	396.1654	15 229 950
	大斗竹	816.3260	45 450 000	432 000
	林六山	555.2581	12 022 260	724 500
	彰化	126.4750	4 754 400	1 050 900
	烏臺	355.3229	7 584 800	96 660
	中第一	233.8138	9 389 934	885 000
	潭第二	199.8770	9 565 800	813 600
	子	287.5657	10 405 674	1 291 350
	月苗竹	129.8987	4 017 600	446 400
	新	381.4816	13 206 420	1 080 000
	計	286.3620	11 514 750	1 894 938
計	198.1506	3 471 000	155 520	
計	7 549.5174	337 307 892	15 422 544	
第二區分公司	橋仔頭第一	1 155.1509	47 419 200	112 800
	後壁	325.8864	13 807 200
	阿東	1 692.4755	61 460 400	10 477 680
	路坎	403.4784	16 800 600	2 203 200
	境店	691.5387	25 416 000	315 000
	三灣	660.5019	32 433 600	6 157 200
	同埔	843.8130	45 337 800	1 239 000
	里	277.3914	8 122 200	933 348
	旗恒	661.4718	29 727 600	3 865 800
	大臺	295.8195	8 361 324
	計	380.2008	17 310 000	1 320 000
計	92.1405	2 338 800	
計	7 479.8688	308 534 724	26 624 028	
第三區分公司	總蕭	445.7660	16 564 230	226 266
	烏南	671.0641	27 114 050	959 448
	樹	652.3353	35 937 600	676 800
	頭	973.0619	47 430 000	2 350 800
	蒜南	1 255.5162	71 757 990	4 231 086
	溪臺	328.6700	20 134 200	102 672
計	720.2671	32 484 882	259 188	
計	496.2201	18 971 400	189 000	
計	5 542.9007	270 394 352	8 995 260	
第四區分公司	新營	1 433.2891	37 178 292	900 000
	同岸	842.2127	19 790 280	4 020 000
	同	866.3147	63 851 280	974 400
	溪	501.3704	6 640 710	641 850	32.3462	450 138	67 500
	大	650.1240	10 255 764	1 392 720
計	4 293.3109	137 716 326	7 928 970	32.3462	450 138	67 500	
三	143.4580	4 521 378	31 770	
五	
源	
成	
計	25 009.0558	1 058 474 672	59 002 572	32.3462	450 138	67 500	

蔗糖農業及生產



蔗糖農業及生產

分公司及工廠名稱	全莖採苗面積	全莖採苗重量	梢頭部採苗重量	另外原料採取區域外採苗			
				全莖採苗面積	全莖採苗重量	梢頭部採苗重量	
	公頃	公斤	公斤	公頃	公斤	公斤	
第一區分公司	虎尾第一	1 483.1032	93 685 800	1 748 400	
		龍北第二	939.2853	30 000 000	480 000
		最港	1 315.3396	49 371 000	537 000
	玉大斗竹	井林	427.1828	14 066 760
		六山	942.2966	34 975 440	315 000
		化	595.6253	12 896 340	737 640
	彰鳥臺灣	中子	170.0332	4 550 400	1 266 000
		眉栗南	262.0205	12 653 820
		日	220.1479	6 750 000	48 000
	月苗竹	中子	178.8690	7 634 100	265 200
		眉栗南	314.7616	13 889 760	1 864 500
		眉栗南	318.8449	7 881 000	562 200
	計	7 605.8297	300 808 860	9 399 540	
	第二區分公司	橋仔頭第一	1 079.4988	42 080 400
			後壁林	632.3748	25 448 400
阿東			1 345.2513	37 449 000	3 177 000
車路墘		第一	260.5248	17 463 180	7 831 716
		第二	743.9133	25 311 000	300 000
		同	640.1340	27 172 200	6 541 800
埔旗恒		社尾	862.2411	34 422 600	1 791 000
		春	304.5486	6 949 800	108 198
		春	637.8257	23 161 692	2 624 094
計		6 603.3024	241 858 272	22 373 808	
第三區分公司	總蕭島南	爺	450.8386	12 529 944	240 870
		樹	991.5482	19 217 886	994 488
		樹	677.5430	23 725 008	322 800
	蒜南溪臺	頭	1 020.2572	40 783 386	893 340
		湖東	1 584.7099	50 151 660	2 815 290
		湖東	297.4683	14 825 400
計	6 235.6713	195 427 902	5 311 788		
第四區分公司	新營第一	1 433.2391	27 986 220	93 600	
		內	716.4069	10 532 520	846 000
		內	863.1916	15 040 260	75 600
	大溪	和州	419.3848	4 795 140	40 200
		和州	863.2110	18 800 298	112 500
計	4 295.4834	77 154 438	1 167 900		
合	計	24 740,2868	815 249 472	38 253 036	



(15) 歷年各種糖廠採苗成績表 (一)

年期	糖廠別	全莖採苗面積	全莖採苗重量	梢頭部採苗重量	區域外採苗		
					全莖採苗面積	全莖採苗重量	梢頭部採苗重量
		公頃	公斤	公斤	公頃	公斤	公斤
民國 18—19	新式糖廠	10 115.2538	552 599 679	40 038 968	18.4281	460 074	...
	改良糖廠	68.2136	2 323 181	2 018 530
	舊式糖廠	21.4251	782 184	2 448 676
	總計	10 223.3206	556 165 118	44 506 174	(包括於總計之內)		
19—20	新式糖廠	11 207.9020	634 908 419	40 552 122	10.1840	208 332	...
	改良糖廠	72.1429	1 817 838	1 361 734
	舊式糖廠	5.6121	285 142	1 841 162
	總計	11 295.8410	637 319 731	43 755 018	(包括於總計之內)		
20—21	新式糖廠	7 933.7636	468 592 500	12 582 180	14.1411	166 560	...
	改良糖廠	70.5904	3 919 916	1 197 932
	舊式糖廠	27.0362	705 566	1 883 519
	總計	8 045.5313	473 384 542	15 663 631	(包括於總計之內)		
21—22	新式糖廠	9 486.3250	517 806 270	32 507 244	13.2876	416 628	60 000
	改良糖廠	116.0110	5 882 281	148 374
	舊式糖廠	46.8688	2 751 515	1 925 185
	總計	9 662.4924	526 856 694	34 640 803	(包括於總計之內)		
22—23	新式糖廠	13 040.2210	677 937.859	47 458 488	71.5107	963 360	177 000
	改良糖廠	166.6438	6 158 726	153 600
	舊式糖廠	101.9961	2 597 411	4 357 794
	總計	13 380.3716	687 657 356	52 146 882	(包括於總計之內)		
23—24	新式糖廠	13 654.1843	715 101 912	38 473 440	41.2595	780 918	129 300
	改良糖廠	124.2733	4 924 067	825 319
	舊式糖廠	125.5051	3 431 194	5 381 533
	總計	13 945.2222	724 238 091	44 809 592	(包括於總計之內)		
24—25	新式糖廠	13 799.5385	721 036.956	54 754 038	33.4325	714 750	180 750
	改良糖廠	219.4034	7 073 337	1 241 835
	舊式糖廠	23.7692	8 219 987	21 298 552
	總計	14 290.236	737 045 030	77 475 175	(包括於總計之內)		
25—26	新式糖廠	15 498.6215	812 696 496	56 005 764	60.2987	1 139 910	168 858
	改良糖廠	348.0103	12 818 122	2 171 435
	舊式糖廠	123.4889	4 236 402	4 527 077
	總計	16 030.4194	830 890 930	62 873 134	(包括於總計之內)		

蔗糖農業及生產

(15) 歷年各種糖廠採苗成績表 (二)

蔗糖農業及生產

年期	糖廠別	全壘採 苗面積	全壘採 苗重量	梢頭部 採苗重量	區域外採苗		
					全壘採 苗面積	全壘採 苗重量	梢頭部 採苗重量
		公頃	公斤	公斤	公頃	公斤	公斤
民國 26—27	新式糖廠	17 294.6649	910 194 996	57 794 514	84.3664	1 707 972	151 115
	改良糖廠	418.6204	15 822 094	2 170 768
	舊式糖廠	173.5450	6 061 419	4 925 113
	總計	17 971.1967	933 786 481	65 041 510	(包括於總計之內)		
27—28	新式糖廠	16 169.1332	942 006 960	84 609 276	62.2578	909 792	303 750
	改良糖廠	275.9439	13 767 696	6 095 432	25.9110	1 309 716	105 600
	舊式糖廠	174.8030	10 526 196	6 120 928
	總計	16 708.0489	968 520 360	97 234 986	(包括於總計之內)		
28—29	新式糖廠	20 225.3010	1 000 737 720	79 225 674	80.1820	1 348 146	389 418
	改良糖廠	256.6026	9 148 237	1 961 192	48.6987	2 346 612	112 980
	舊式糖廠	186.5944	6 726 726	5 358 242
	總計	20 797.3787	1 020 307 441	87 047 506	(包括於總計之內)		
29—30	新式糖廠	23 718.9724	1 072 447 056	93 841 627	144.7285	3 388 536	482 400
	改良糖廠	673.6443	19 497 721	5 388 754
	舊式糖廠			
	總計	24 537.3452	1 095 333 313	99 712 781	(包括於總計之內)		
30—31	新式糖廠	23 465.5666	973 672 602	87 708 362	130.2673	2 886 996	698 688
	改良糖廠	813.0366	25 133 720	3 856 058	7.6137	234 900	...
	舊式糖廠			
	總計	24 416.4842	1 001 928 218	92 263 108	(包括於總計之內)		
31—32	新式糖廠	24 918.9812	1 083 681 147	79 185 102	79.7258	1 335 306	110 400
	改良糖廠	685.3507	22 146 651	3 397 514
	舊式糖廠			
	總計	25 684.0577	1 107 163 104	82 683 016	(包括於總計之內)		
32—33	新式糖廠	25 009.0558	1 058 474 672	59 002 572	32.3462	450 138	67 500
	改良糖廠	633.1216	17 282 206	2 639 723
	舊式糖廠			
	總計	25 674.5236	1 076 207 016	61 709 795	(包括於總計之內)		
33—34	新式糖廠	24 740.2868	815 249 472	38 253 036
	改良糖廠	612.5264	19 595 384	2 300 000
	舊式糖廠			
	總計	25 352.8132	834 844 856	40 553 036	(包括於總計之內)		



分公司及工廠名稱	F 108		2725 POJ		2878 POJ		2883 POJ		其他		計		
	面積	%	面積	%	面積	%	面積	%	面積	%			
	公頃	%	公頃	%	公頃	%	公頃	%	公頃	%	公頃		
第一區 分公司	虎尾第一	6 340	62.95	485	4.81	1 181	11.73	2 038	20.23	28	0.28	10 072	
		龍北	3 411	71.92	814	17.16	427	9.00	91	1.92	4 743
		玉	3 806	50.96	2 328	31.17	1 242	16.64	92	1.23	7 468
	大斗竹	林	102	2.51	294	7.23	144	3.54	3 502	86.23	19	0.49	4 061
		六	257	10.39	19	0.78	37	1.49	1 961	79.30	199	8.04	2 473
		山	173	16.71	860	83.29	1 033
	烏	化	1 804	65.92	785	28.66	30	1.06	100	3.65	19	0.71	2 738
		日	1 268	69.48	505	27.70	18	1.01	33	1.81	1 824
		沙	313	24.60	872	68.47	62	4.80	27	2.13	1 274
	中	鹿	4 683	70.97	123	1.88	534	8.10	1 097	16.63	161	2.44	6 598
		潭	773	48.75	553	34.86	183	11.56	77	4.83	1 586
		月	482	28.22	1 109	64.91	46	2.67	72	4.20	1 709
	苗竹	栗	45	2.17	1 993	96.84	1	0.05	2 039
		南	561	27.75	1 444	71.48	1	0.05	15	0.72	2 021
		竹	220	16.52	1 096	82.24	1	0.07	16	1.17	1 333
子	脚	501	24.99	1 447	72.11	58	2.90	2 006	
	結	
	計	24 753	44.76	13 874	25.09	3 613	6.53	12 156	21.98	904	1.64	55 300	
第二區 分公司	橋仔頭	第一	1 202	31.03	15	0.38	1 152	29.73	1 431	36.91	76	1.95	3 876
		第二	320	17.32	207	11.18	1 198	64.83	123	6.67	1 848
	後	壁	1 098	13.20	24	0.29	27	0.33	7 055	84.81	114	1.38	8 318
		東	755	31.87	23	0.99	1 545	65.24	45	1.90	2 368
	車	路	850	17.85	240	5.03	400	8.39	3 034	63.74	237	4.99	4 761
		旗	609	18.67	15	0.44	169	5.17	2 462	75.45	8	0.27	3 263
	恒	三	159	17.26	281	30.53	327	35.47	152	16.53	2	0.21	921
		三	1 077	36.42	25	0.85	25	0.85	1 630	55.15	199	6.73	2 956
	灣	裡	322	8.20	16	0.42	120	3.05	3 333	84.90	135	3.43	3 926
		同	203	15.10	1 032	76.88	108	8.02	1 343
埔		215	40.59	148	27.97	6	1.10	161	30.34	530	
大	北	435	18.40	155	6.56	128	5.41	1 638	69.22	10	0.41	2 366	
	寮	
	計	7 245	19.86	919	2.52	2 584	7.08	24 671	67.64	1 057	2.90	36 476	
第三區 分公司	總	爺	432	18.56	302	12.90	1	0.04	1 584	67.96	13	0.54	2 332
		樹	809	21.21	2 241	58.76	735	19.27	29	0.76	3 814
	南	林	95	2.45	1 452	37.37	53	1.37	2 278	58.64	7	0.17	3 885
		靖	176	3.45	1 683	33.10	1 055	20.77	2 169	42.66	1	0.02	5 084
	南	頭	1 621	24.95	3 469	53.40	154	2.37	1 232	18.97	20	0.31	6 496
湖		53	1.65	24	0.75	66	1.98	3 082	95.59	1	0.03	3 226	
計	湖	546	8.79	4 020	68.43	846	13.62	569	9.17	6 211	
	計	3 732	12.02	13 421	43.23	1 329	4.28	11 926	38.41	640	2.06	31 048	
第四區 分公司	營	第一	2 139	36.62	99	1.69	3 546	60.76	57	0.98	5 841
		第二	842	20.39	243	5.89	187	4.53	2 847	68.91	12	0.28	4 131
	同	溪	3 197	57.18	1 340	23.98	656	11.73	398	7.11	5 591
		壽	1 342	59.02	536	23.54	179	7.89	217	9.55	2 274
	大	拓	2 056	51.97	1 577	39.86	83	2.11	240	6.06	3 956
計		9 576	43.94	3 696	16.96	1 025	4.70	6 812	31.26	684	3.14	21 793	
臺	東	899	32.00	992	35.31	463	16.50	338	12.01	118	4.18	2 810	
	三	449	58.02	124	16.04	177	22.93	23	3.01	773	
合	計	46 654	31.48	32 902	22.20	9 138	6.17	56 080	37.84	3 426	2.31	148 200	

蔗糖農業及生產

蔗糖農業及生產

分公司及工廠名稱	F 108		2725 POJ		2878 POJ		2883 POJ		其他		計	
	面積	%	面積	%	面積	%	面積	%	面積	%		
	公頃	%	公頃	%	公頃	%	公頃	%	公頃	%	公頃	
第一區分公司	虎尾第一	6 630	62.88	733	6.95	983	9.32	2 172	20.59	27	0.26	10 545
	龍潭第二	3 010	60.58	1 235	24.85	696	14.02	27	0.55	4 968
	北玉港	4 131	54.86	2 107	27.98	1 167	15.50	125	1.66	7 530
	大斗林	1 167	...	2 214	98.45	35	1.55	2 249
	竹彰沙	89	2.23	150	3.76	113	2.81	3 619	90.54	26	0.66	3 997
	沙鹿	213	8.21	10	0.37	16	0.64	2 228	85.74	131	5.04	3 598
	日南	244	20.14	969	79.86	1 213
	中第一	2 156	78.50	422	15.36	27	0.99	129	4.70	13	0.45	2 747
	潭月	4	0.42	840	91.83	30	3.29	41	4.46	915
	苗竹新	1 132	61.20	688	37.18	24	1.31	6	0.21	1 850
	新第一	2 608	74.26	69	1.99	648	18.45	146	4.17	40	1.13	3 511
	新第二	1 931	67.29	60	2.10	48	1.69	745	25.95	85	2.97	2 869
	新第三	797	50.58	624	39.57	101	6.40	54	3.45	1 576
	新第四	841	31.84	1 650	62.47	47	1.76	57	2.17	46	1.76	2 641
	新第五	137	6.82	1 865	93.03	3	0.15	2 005
新第六	697	34.70	1 300	64.67	13	0.63	2 010	
新第七	169	13.94	999	82.53	43	3.53	1 210	
新第八	261	18.04	1 090	75.39	38	2.62	37	2.55	20	1.40	1 446	
計	25 050	44.83	13 841	24.77	3 783	6.77	12 471	22.32	735	1.31	55 880	
第二區分公司	橋仔頭第一	1 211	32.25	7	0.18	895	23.85	1 524	40.59	117	3.13	3 754
	橋仔頭第二	355	19.84	186	10.41	1 103	61.62	145	8.13	1 789
	後壁	1 245	15.35	45	0.55	17	0.22	6 720	82.83	85	1.05	8 112
	阿東	913	39.06	13	0.54	1 403	60.07	8	0.33	2 337
	車路	918	19.88	140	3.02	530	11.48	2 759	59.76	271	5.86	4 618
	同里	413	9.72	153	3.60	3 572	84.01	113	2.67	4 251
	同三	1 200	40.88	23	0.79	19	0.66	1 495	50.93	198	6.74	2 935
	埔里	228	16.71	3	0.21	4	0.28	994	72.85	136	9.95	1 365
	臺旗	356	43.74	172	21.10	1	0.12	285	35.04	814
	恒北	854	25.82	131	3.96	2 284	69.02	40	1.20	3 309
大寮	168	15.27	358	33.64	367	34.36	173	16.18	6	0.55	1 067	
計	8 383	22.82	852	2.32	2 459	6.69	23 912	65.09	1 134	3.08	36 740	
第三區分公司	總爺	641	29.21	380	17.32	1 151	52.45	22	1.02	2 194
	蕭翁	1 080	26.83	1 883	46.79	1 027	25.53	34	0.84	4 024
	南樹	73	1.95	1 067	28.59	29	0.78	2 555	68.49	7	0.18	3 731
	南頭	180	3.73	1 117	23.14	893	18.48	2 638	54.63	1	0.02	4 829
	南頭	1 444	22.11	3 586	54.91	117	1.80	1 326	20.30	57	0.88	6 530
南溪	66	2.05	25	0.78	21	0.66	3 106	96.45	2	0.06	3 220	
計	4 374	14.31	11 373	37.38	1 060	3.48	12 463	40.95	1 163	3.82	30 433	
第四區分公司	新營第一	1 778	33.71	71	1.36	3 388	64.25	36	0.68	5 273
	新營第二	957	23.47	98	2.40	112	2.76	2 896	71.01	15	0.36	4 078
	新營第三	3 499	65.23	980	18.26	633	11.81	252	4.70	5 364
	新營第四	1 140	41.39	1 220	44.28	11	0.39	324	11.76	60	2.18	2 755
	新營第五	1 538	38.34	2 089	52.09	103	2.56	281	7.01	4 011
計	8 912	41.48	4 387	20.43	930	4.33	6 889	32.07	363	1.69	21 481	
臺東	942	3.08	990	32.39	552	18.05	459	15.01	114	3.74	3 057	
三五	485	60.98	136	17.07	155	19.51	19	2.44	795	
合計	48 146	32.45	31 443	21.19	8 920	6.01	56 349	37.97	3 528	2.38	148 386	

分公司及工廠名稱	F 108		2725 POJ		2878 POJ		2883 POJ		其他		計		
	面積	%	面積	%	面積	%	面積	%	面積	%			
第一區分公司	虎尾第一	8 283	79.02	693	6.61	343	3.27	1 144	10.91	20	0.19	10 483	
	龍北	4 773	90.31	347	6.57	155	2.94	10	0.18	5 285	
	大	4 642	64.02	1 986	27.39	607	8.38	16	0.21	7 251	
	林	1 369	29.93	563	12.43	197	4.31	2 422	52.97	16	0.36	4 572	
	斗六	1 273	42.96	27	0.92	1 599	53.96	64	2.16	2 963	
	竹	22	0.99	2 235	98.71	7	0.30	2 264	
	彰	691	56.19	517	42.81	1 208	
	彰	2 626	86.63	274	9.02	98	3.23	34	1.12	3 032	
	烏	1 150	51.93	1 050	47.42	14	0.61	1	0.04	2 215	
	中	2 525	79.12	69	2.16	451	14.10	92	2.92	54	1.70	3 191	
	潭	1 833	59.66	516	16.76	4	0.13	550	17.93	170	5.52	3 073	
	眉	1 001	64.46	437	28.17	111	7.12	4	0.25	1 553	
	南	678	36.47	1 180	63.48	1	0.05	1 859	
	竹	409	21.15	1 523	73.70	3	0.15	1 935	
	計	747	39.39	1 098	57.90	51	2.71	1 896	
計	32,022	60.67	9,741	18.46	1,784	3.38	8,782	16.64	451	0.85	52,780		
第二區分公司	橋頭第一	1 636	29.02	25	0.45	767	13.61	2 961	52.52	246	4.40	5 637	
	後	479	26.73	197	10.98	1 076	60.01	41	2.27	1 793	
	阿	1 570	18.93	1	0.01	12	0.14	6 556	79.04	156	1.88	8 295	
	東	998	43.02	13	0.54	1 286	55.44	23	1.00	2 320	
	旗	900	26.98	18	0.55	115	3.46	2 264	67.85	39	1.16	3 336	
	恒	194	17.41	440	39.43	342	30.72	132	11.92	6	0.52	1 114	
	車	1 041	33.17	58	1.85	22	0.71	1 724	54.93	293	9.34	3 138	
	三	1 813	52.59	24	0.70	13	0.37	1 425	41.31	174	5.03	3 449	
	灣	774	19.39	2	0.05	137	3.44	3 004	75.34	71	1.78	3 988	
	同	454	34.26	744	56.15	127	9.59	1 325	
	埔	337	51.10	113	17.23	9	1.33	200	30.34	659	
	大	368	16.72	46	2.07	125	5.69	1 642	74.68	18	0.84	2 199	
	計	10 564	28.36	727	1.95	1 752	4.70	23 014	61.78	1 196	3.21	37 253	
	第三區分公司	爺	992	44.30	442	19.75	789	35.21	16	0.74	2 239
		樹	1 566	38.96	1 554	38.65	865	21.52	35	0.87	4 020
南		179	4.72	1 038	27.42	30	0.79	2 530	66.86	8	0.21	3 785	
南		351	7.56	1 251	26.94	695	14.97	2 344	50.45	4	0.08	4 675	
頭		1 590	23.94	3 377	50.85	76	1.14	1 364	20.53	234	3.54	6 640	
投		667	21.53	84	2.69	7	0.22	2 339	75.47	3	0.09	3 100	
東		1 133	19.80	2 384	41.66	385	6.73	1 821	31.81	5 723	
東		975	35.63	612	22.38	648	23.69	346	12.66	154	5.64	2 735	
計		7 453	22.66	10 742	32.66	1 456	4.43	10 962	33.33	2 275	6.92	32 887	
第四區分公司		第一	2 167	32.71	111	1.67	4 317	65.19	28	0.43	6 623
		第二	1 207	26.60	20	0.43	88	1.94	3 201	70.54	22	0.49	4 538
		州	4 823	77.40	941	15.10	371	5.96	22	0.36	74	1.18	6 231
		壽	961	40.77	991	42.03	5	0.21	289	12.26	112	4.73	2 358
		和	1 160	31.01	2 143	57.36	71	1.92	363	9.71	3 737
		計	10 318	43.93	4 095	17.43	646	2.75	8 192	34.88	236	1.01	23 487
	三	532	67.53	138	17.47	84	10.70	34	4.30	789	
	合	60 889	41.37	25 305	17.19	5 776	3.92	51 034	34.67	4 192	2.85	147 196	

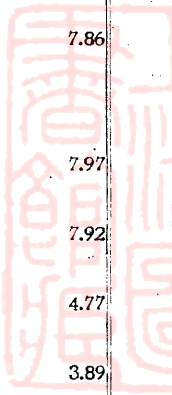
蔗糖農業及生產

蔗糖農業及生產

分公司及工廠名稱	108 F		2725 POJ		2878 POJ		2883 POJ		其他		計		
	面積	%	面積	%	面積	%	面積	%	面積	%			
第一區分公司	虎尾第一	7 578	86.52	331	3.78	235	2.68	601	6.87	14	0.15	8 759	
	龍北第一	4 360	89.67	357	7.36	112	2.29	33	0.68	4 862	
	龍北第二	4 860	72.29	1 342	19.97	385	5.73	136	2.01	6 723	
	玉大井	10	0.56	25	1.46	1 694	97.98	1 729	
	斗林	1 176	28.82	445	10.91	209	5.10	2 232	54.67	20	0.50	4 082	
	竹六	1 085	39.11	43	1.54	18	0.66	1 557	56.10	72	2.59	2 775	
	竹山	489	44.41	36	3.26	576	52.33	1 101	
	彰島臺潭	化	1 621	84.21	175	9.05	60	3.12	70	3.62	1 930
		日	819	53.12	709	46.00	13	0.82	1	0.06	1 542
		中	1 614	80.66	118	5.91	169	8.48	69	3.45	30	1.50	2 000
	月苗新	子	1 241	58.37	522	24.53	345	16.23	18	0.87	2 126
		肩	837	64.98	318	24.70	113	8.74	20	1.58	1 288
		栗	510	48.98	532	51.02	1 042
	計	27 309	64.61	6 150	14.55	1 128	2.67	7 260	17.17	422	1.00	42 269	
	第二區分公司	橋仔頭第一	1 472	37.31	60	1.52	531	13.44	1 656	41.95	228	5.78	3 947
橋後壁		701	23.74	290	9.82	1 868	63.25	94	3.19	2 953	
阿東		1 360	20.76	2	0.03	5	0.07	4 897	74.77	286	4.37	6 550	
阿東		620	35.05	1 027	58.09	121	6.86	1 768	
車三灘同		路坎	945	40.38	51	2.20	12	0.50	1 022	43.70	309	13.22	2 339
		店	2 254	67.07	4	0.12	11	0.32	934	27.79	158	4.70	3 361
埔里		社	776	21.63	56	1.57	2 642	73.66	113	3.14	3 587
		北	207	18.16	719	63.17	212	18.67	1 138
		尾	115	57.21	24	12.02	5	2.40	57	28.37	201
旗恒		春	763	26.90	3	0.10	122	4.31	1 882	66.30	68	2.39	2 838
	春	129	16.96	272	35.71	239	31.51	107	14.16	13	1.66	760	
計	9,342	31.73	416	1.41	1 271	4.32	16 811	57.10	1 602	5.44	29 442		
第三區分公司	總蕭	890	40.40	518	23.52	771	35.02	23	1.06	2 202	
	樹	1 469	41.52	1 270	35.87	715	20.20	85	2.41	3 539	
	南	179	5.53	934	28.79	30	0.93	2 089	64.39	12	0.36	3 244	
	南	296	7.06	1 302	31.10	554	13.23	2 020	48.24	16	0.37	4 186	
	赤南溪臺	頭	1 471	25.43	3 033	52.45	858	14.84	421	7.28	5 783
湖		740	29.45	245	9.76	1 517	60.36	11	0.43	2 513	
東		1 088	19.78	1 689	30.70	92	1.68	491	8.92	2 140	38.92	5 500	
計	6 796	23.59	9 473	32.89	1 054	3.66	8 698	30.20	2 784	9.66	28 805		
第四區分公司	新營第一	1 910	34.96	88	1.62	3 434	62.90	28	0.52	5 460	
	同內第二	984	26.61	6	0.21	100	2.70	2 605	70.38	4	0.10	3 701	
	溪州	大	4 209	80.16	824	15.70	86	1.64	40	0.76	92	1.74	5 251
		和	555	32.54	885	51.88	1	1.28	244	14.33	20	1.19	1 705
	計	8 199	44.04	3 364	18.07	307	1.65	6 602	35.47	144	0.77	18 616	
合 計	51 646	43.35	19 403	16.20	3 760	3.16	39 371	33.05	4 952	4.15	119 132		

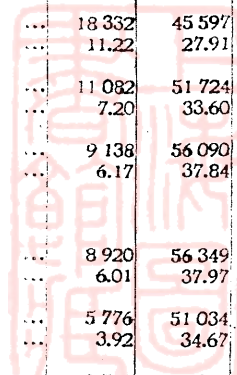
年 期	改 良 種		實 生 種		在 來 種		合 計	
	面 積	%	面 積	%	面 積	%		
民國 紀元前	公頃	%	公頃	%	公頃	%	公頃	
10—9.....	36	0.28	15 993	99.72	16 029	
9—8.....	233	1.11	20 711	98.89	20 944	
8—7.....	776	3.20	23 449	96.80	24 225	
7—6.....	2 536	7.44	31 563	92.56	34 099	
6—5.....	7 825	26.54	21 651	73.46	29 476	
5—4.....	16 509	59.29	11 331	40.71	27 840	
4—3.....	26 984	71.27	10 876	28.73	37 860	
3—2.....	51 988	84.52	9 515	15.48	61 503	
2—1.....	81 036	93.41	5 717	6.59	86 753	
民國 紀元前	1—民國1.....	69 374	94.95	...	3 688	5.05	73 062	
民國	1—2.....	62 844	96.19	...	2 487	3.81	65 331	
	2—3.....	70 653	95.50	...	3 328	4.50	73 981	
	3—4.....	78 341	94.85	...	4 246	5.15	82 587	
	4—5.....	105 239	94.81	...	5 767	5.19	111 006	
	5—6.....	117 975	93.81	...	7 784	6.19	125 759	
	6—7.....	119 260	81.72	15 202	10.42	11 459	7.86	145 921
	7—8.....	73 105	62.59	34 384	29.44	9 296	7.97	116 785
	8—9.....	47 571	45.26	49 212	46.82	8 331	7.92	105 114
	9—10.....	34 000	29.24	76 731	65.99	5 548	4.77	116 279
	10—11.....	27 026	19.62	105 375	76.49	5 357	3.89	137 758

蔗糖農業及生產



蔗糖農業及生產

年 期	品 種 別	36 Mi	36 POJ	105 POJ	161 POJ	其他爪哇 雜種	271P40J	2725POJ	2727POJ	28781POJ	2883POJ	其他爪哇 大莖種
民國 12—13	公噸	577	24 943	18 792	42 694	7 790	6	3
	%	0.52	22.50	16.94	38.52	7.01	0.10
13—14	公噸	1 656	21 565	24 376	46 331	10 784	1 141	446	2
	%	1.36	17.77	20.08	38.17	8.89	0.94	0.29
14—15	公噸	2 808	15 871	23 175	43 325	6 200	6 025	2 347	160	1
	%	2.47	13.98	20.41	38.16	5.44	5.31	2.07	0.14
15—16	公噸	3 762	9 776	15 373	32 078	2 370	11 745	7 026	909	28
	%	3.93	10.21	16.06	33.51	2.49	12.27	7.34	0.95	0.03
16—17	公噸	1 565	5 065	9 673	20 509	1 161	24 064	20 915	4 522	65
	%	1.54	4.99	9.54	20.23	1.18	23.74	20.63	4.46	0.06
17—18	公噸	697	2 306	4 972	9 609	628	25 645	51 979	8 367	36
	%	0.62	2.04	4.39	8.48	0.56	22.64	45.90	7.39	0.03
18—19	公噸	672	668	591	2 457	...	15 547	71 413	5 870	2 428	112	...
	%	0.65	0.65	0.57	2.37	...	14.98	68.83	5.66	2.34	0.11	...
19—20	公噸	346	105	7	45	...	9 288	73 016	676	7 815	272	...
	%	0.37	0.11	0.01	0.05	...	9.92	77.98	0.72	8.35	0.29	...
20—21	公噸	88	2	...	1	...	3 542	79 811	289	18 884	448	...
	%	0.10	3.42	77.01	0.28	18.22	0.43	...
21—22	公噸	663	60 701	66	14 882	971	...
	%	0.86	78.28	0.09	19.19	1.25	...
22—23	公噸	230	68 898	33	13 156	2 570	...
	%	0.26	80.72	0.03	15.45	3.17	...
23—24	公噸	149	88 480	...	17 874	6 562	...
	%	0.13	77.89	...	15.74	5.78	...
24—25	公噸	46	88 696	...	20 513	8 822	...
	%	0.04	74.92	...	17.33	7.45	...
25—26	公噸	85 091	...	19 262	10 549	...
	%	73.59	...	16.66	9.12	...
26—27	公噸	80 497	...	20 132	20 544	...
	%	64.13	...	16.04	16.36	...
27—28	公噸	78 071	...	22 229	33 730	...
	%	51.18	...	14.57	22.11	...
28—29	公噸	48 000	...	18 332	45 597	...
	%	29.39	...	11.22	27.91	...
29—30	公噸	33 453	...	11 082	51 724	...
	%	21.73	...	7.20	33.60	...
30—31	公噸	32 902	...	9 138	56 090	...
	%	22.20	...	6.17	37.84	...
31—32	公噸	31 443	...	8 920	56 349	...
	%	21.19	...	6.01	37.97	...
32—33	公噸	25 305	...	5 776	51 034	...
	%	17.19	...	3.92	34.67	...
33—34	公噸	19 403	...	3 760	39 371	...
	%	16.29	...	3.16	33.05	...




種植面積表

(二) 新式糖廠

(上段 面積
下段 %)

D 117	F 4	F 19	F 107	F 108	其他臺灣 實生種	(Qrosee Bamboo)	讀谷山	在來種	其他	合計
3 639 3.26	...	36 0.03	5 ...	7 151 6.45	2 327 2.10	1 337 1.21	1 566 1.45	110 868
3 332 2.74	14 0.01	1 138 0.94	108 0.09	6 222 6.13	2 477 2.04	81 0.06	1 823 0.50	124 396
2 419 2.13	283 0.25	4 122 3.63	193 0.19	2 739 2.40	2 087 1.84	471 0.42	1 312 1.16	113 538
1 719 1.80	1 056 1.10	5 786 6.04	214 0.23	582 0.61	1 960 2.05	77 0.08	1 263 1.30	95 729
757 0.75	2 987 2.95	6 771 6.68	750 0.70	66 0.07	1 444 1.42	158 0.15	906 0.91	101 378
...	2 917 2.58	3 806 3.36	42 0.04	...	1 070 0.94	...	1 181 1.03	113 255
...	1 338 1.28	789 0.76	871 0.84	...	997 0.96	103 753
...	951 1.02	109 0.12	533 0.57	...	458 0.49	93 621
...	273 0.26	2	54 0.04	...	247 0.24	103 641
...	27 0.03	230 0.30	77 540
...	314 0.37	85 201
...	523 0.46	113 588
...	304 0.26	118 381
...	59 0.06	38 0.04	618 0.53	115 617
...	965 0.77	2 670 2.13	716 0.57	125 524
...	1 135 0.74	16 317 10.70	1 069 0.70	152 551
...	532 0.33	49 695 30.42	1 199 0.73	163 355
...	55 629 36.14	2 033 1.33	153 921
...	46 654 31.48	3 426 2.31	148 200
...	48 146 32.45	3 528 2.38	148 386
...	60 889 41.37	4 192 2.85	147 196
...	51 646 43.35	4 952 4.15	119 132

蔗糖農業及生產



蔗糖農業及生產

分公司及工廠名稱		六月植	七月植	八月植	九月植	十月植	十一月植	
		公頃	公頃	公頃	公頃	公頃	公頃	
第一區分公司	虎尾第一	...	1 157	2 465	3 073	459	103	
	龍港第二	...	1 496	1 463	807	172	30	
	北玉大	...	1 498	2 073	1 271	320	163	
	斗港井林	...	773	1 068	238	47	93	
	六化	...	1 441	1 295	735	212	33	
	彰鳥沙	...	965	1 005	234	56	...	
	日鹿	16	929	1 027	39	
	眉	...	74	184	85	656	29	
	中第一	...	146	374	270	193	91	
	中第二	...	177	282	819	140	19	
	子竹	...	64	227	739	10	5	
	子竹	...	13	110	753	104	254	
	子竹	775	16	
	子竹	...	288	558	397	318	76	
	子竹	
	子竹	...	80	140	254	84	35	
	子竹	...	61	137	242	77	15	
	子竹	...	270	252	42	7	30	
		計	...	8 501	11 649	10 888	4 657	1 033
	第二區分公司	橋仔頭第一	...	780	1 641	1 820	1 123	23
橋後壁		...	190	329	659	36	461	
阿東車		...	604	1 330	1 329	2 145	274	
路		...	379	844	515	401	51	
三		...	443	897	880	766	41	
嶼		...	189	295	923	1 361	343	
裡		...	464	991	1 166	672	61	
同埔		...	155	498	73	306	62	
旗		...	5	56	222	20	14	
恒		...	472	823	485	641	55	
	計	...	3 856	8 010	8 300	7 677	1 429	
第三區分公司	總	...	110	466	984	113	82	
	蕭	...	247	572	1 388	837	300	
	烏	...	896	1 930	537	186	26	
	南	...	901	2 068	1 068	429	119	
	蒜	...	1 093	2 729	1 098	301	198	
	南	...	371	413	354	709	75	
	溪	...	496	2 177	2 304	358	8	
	計	...	4 114	10 355	7 733	2 933	808	
第四區分公司	新	...	1 822	2 458	1 099	453	96	
	同	...	1 082	1 605	677	112	34	
	溪	...	401	975	2 570	1 801	26	
	大	...	545	991	412	338	202	
	壽	...	693	1 449	672	598	234	
	和	
	計	...	4 548	7 478	5 430	3 303	592	
新	興	...	545	345	281	286	26	
臺	東	...	476	537	712	263	51	
三	五	...	38	168	232	264	...	
	計	...	22 078	38 545	33 576	19 383	3 939	
	%	...	14.30	24.97	21.76	12.56	2.55	

備註 自六月起至十一月迄種植為早植「一」係水害其他廢耕面積

每月種植概況表

(一)

蔗糖農業及生產

十二月植	一月植	二月植	三月植	四月植	五月植	種植總面積	早植面積	早植率%
公頃	公頃	公頃	公頃	公頃	公頃	公頃	公頃	%
27	407	1 281	736	388	11	10 103	7 258	71.90
31	352	511	4 862	3 967	81.60
57	109	358	1 055	563	...	7 468	5 326	71.31
...	83	22	2 328	2 218	95.29
4	23	213	116	69	...	4 143	3 718	89.72
...	54	63	82	14	...	2 472	2 261	91.41
1	13	84	25	580	21	2 736	2 011	73.48
51	37	133	385	145	46	1 823	1 027	56.33
46	36	3	56	145	...	1 360	1 075	79.03
29	16	44	34	27	...	1 586	1 436	90.58
9	27	185	122	313	8	1 708	1 046	61.16
295	39	99	213	140	...	2 018	1 232	61.08
16	6	4	11	203	3	1 034	790	76.50
1 222	789	576	729	1 453	194	6 598	1 636	24.80
...
133	83	168	492	632	85	2 020	596	29.52
4	45	286	379	635	156	2 039	532	26.13
16	9	188	210	318	...	1 342	600	44.76
1 941	2 133	4 218	4 645	5 625	354	55 645	36 729	66.01
...	90	232	233	153	17	6 112	5 388	88.13
2	35	20	28	66	...	1 822	1 674	91.91
59	366	1 710	620	4	...	8 442	5 683	67.31
14	75	2	66	68	...	2 416	2 190	90.68
69	19	118	46	112	...	3 390	3 027	89.30
75	118	124	21	9	...	3 459	3 111	89.96
12	88	133	162	187	...	3 938	3 354	85.17
...	14	198	15	24	...	1 343	1 093	81.37
...	14	10	175	73	22	565	317	56.95
27	266	189	214	129	...	3 303	2 477	75.01
7	72	19	38	1 056	959	90.82
261	1 085	2 736	1 652	806	33	35 846	22 273	81.39
24	149	250	142	11	...	2 332	1 756	75.29
73	116	177	187	12	...	3 908	3 343	85.53
14	65	158	71	2	...	3 885	3 576	92.04
20	69	105	172	137	...	5 088	4 585	90.11
127	389	356	88	118	...	6 498	5 418	83.37
14	86	375	646	222	35	3 301	1 922	58.24
7	10	45	291	555	...	6 249	5 343	85.50
279	885	1 466	1 597	1 057	35	31 261	25 943	82.99
149	249	163	457	301	...	7 246	5 927	81.80
61	230	491	340	285	...	4 918	3 510	71.24
...	...	135	162	590	...	6 660	5 774	86.69
...	...	93	263	2 845	2 483	87.49
...	...	84	183	44	...	3 963	3 652	92.12
210	479	966	1 405	1 220	...	25 632	21 351	83.30
...	57	155	383	229	55	2 367	1 486	62.79
7	61	228	223	97	154	2 810	2 040	72.57
...	75	774	699	90.35
2 698	4 700	9 769	9 980	9 034	631	154 335	117 521	76.15
1.75	3.05	6.33	6.47	5.85	0.41

蔗糖農業及生產


分公司及工廠名稱		六月植	七月植	八月植	九月植	十月植	十一月植
		公頃	公頃	公頃	公頃	公頃	公頃
第一區分公司	尾 第一	鹿潭北	459	3 720	3 891	466	209
		鹿潭北	478	3 159	343	79	157
		鹿潭北	353	3 213	2 126	353	179
		鹿潭北	682	1 143	149	80	80
		鹿潭北	781	1 563	1 178	387	31
		鹿潭北	1 028	1 018	461
		鹿潭北	13	283	706	95	...
		鹿潭北	...	115	1 890	158	10
		鹿潭北	366	33	595	221	16
		鹿潭北	613	177	101	10	...
	中 第二	潭月	585	254	1 467	1 814	81
		潭月	267	140	1 050
		潭月	214	752	386	27	16
		潭月	167	476	144	8	...
		潭月	128	315	491	53	9
		潭月	544	78	90	122	23
		潭月	41	429	443	82	67
		計	6 719	16 877	15 511	3 955	878
第二區分公司	橋仔頭 第一	橋仔頭	920	1 317	1 045	2 394	41
		橋仔頭	3	672	535	249	45
		橋仔頭	31	1 811	1 429	2 570	360
		橋仔頭	252	814	498	556	158
		橋仔頭	427	1 057	550	942	140
	裡 第二	同埔	650	1 692	855	572	194
		同埔	528	170	528	77	10
		同埔	3	78	374	67	...
		同埔	385	825	765	359	130
		同埔	145	564	169	137	91
	計	計	284	291	165	633	134
		計	3 671	9 729	7 637	10 013	1 590
		計
第三區分公司	總蕭島南	蕭島南	18	461	999	159	150
		蕭島南	43	478	1 348	825	484
		蕭島南	409	2 417	448	61	53
		蕭島南	445	2 332	950	518	45
		蕭島南	482	3 467	1 114	614	182
		蕭島南	809	78	1 142	200	10
		蕭島南	849	1 818	2 830	114	3
		計	3 055	11 051	8 831	2 491	927
第四區分公司	新同岸	同岸	2 705	2 451	469	393	113
		同岸	421	2 468	606	73	15
		同岸	...	890	4 850	337	17
		同岸	600	788	524	127	117
		同岸	732	1 206	1 168	191	...
		同岸	4 458	7 803	7 617	1 121	262
		計
臺東	專南	專南	1 107	640	812	103	13
		專南	31	69	603	10	...
三	五源	五源
		五源
合	計	19 041	46 169	41 010	17 693	3 670	
	%	12.48	30.25	26.87	11.59	2.41	

備註 自六月起至十一月迄種植為旱植「一」係水害其他廢耕面積

每月種植概況表 (二)

十二月植	一月植	二月植	三月植	四月植	五月植	種植總面積	早植面積	早植率%
公頃	公頃	公頃	公頃	公頃	公頃	公頃	公頃	%
648	386	437	272	66	...	10 563	8 754	82.88
428	243	77	43	5 007	4 216	84.25
387	244	162	534	7 552	6 225	82.42
...	41	28	23	65	...	2 291	2 134	93.14
63	66	...	38	122	...	4 229	3 949	93.17
10	31	510	2 598	2 507	96.53
...	4	31	82	19	...	1 234	1 097	88.92
5	12	36	44	340	136	2 746	2 173	79.16
31	31	96	372	87	...	1 850	1 232	66.60
...	38	937	899	95.96
150	101	163	319	1 495	...	6 428	4 200	65.33
18	4	98	1 576	1 456	92.37
...	171	163	...	1 728	1 395	80.72
...	70	209	860	66	...	2 000	794	39.72
21	40	136	247	326	137	1 903	996	52.34
28	31	61	135	6	8	1 127	858	76.16
77	27	21	166	53	38	1 445	1 063	73.56
1 866	1 331	1 606	3 344	2 808	319	55 214	43 939	79.58
6	76	106	30	51	13	5 857	5 717	97.60
3	103	151	45	7	29	1 784	1 504	84.34
30	1 019	670	83	254	...	8 258	6 201	75.09
119	225	59	46	337	108	2 283	2 279	99.83
113	30	76	...	3 184	3 116	97.87
238	151	162	31	...	7	3 525	2 949	83.68
61	71	90	57	7	...	4 251	3 965	93.27
5	19	55	...	13	...	1 404	1 311	93.43
...	...	12	204	114	9	856	521	60.81
129	409	101	113	5	...	3 211	2 464	76.71
48	43	19	42	...	138	1 120	1 107	98.79
80	152	175	538	13	...	2 438	1 507	61.61
820	2 298	1 600	1 189	87	289	38 171	32 641	85.51
109	203	84	13	2 196	1 788	81.40
244	528	133	41	86	...	4 038	3 177	78.69
102	95	28	71	60	...	3 745	3 389	90.49
68	126	208	99	58	...	4 847	4 288	88.48
220	236	189	131	6 637	5 860	88.29
...	19	104	142	708	19	3 230	2 238	69.28
2	42	61	188	31	...	5 938	5 615	94.55
745	1 249	807	685	771	19	30 631	26 355	86.04
196	195	195	372	7 088	6 130	86.48
68	251	471	128	379	...	4 881	3 353	73.41
15	46	...	39	126	...	6 322	6 096	96.42
...	...	361	...	19	...	2 497	2 156	86.33
...	64	273	...	314	...	3 947	3 296	83.69
279	556	1 300	539	800	...	24 735	21 261	85.95
...	7	78	95	182	21	3 057	2 674	87.47
...	82	794	713	89.65
3 710	5 441	5 391	5 934	4 474	71	152 604	127 583	83.60
2.43	3.57	3.53	3.89	2.93	0.05

蔗糖農業及生產



蔗糖農業及生產

分公司及工廠名稱		六月植	七月植	八月植	九月植	十月植	十一月植	
		公頃	公頃	公頃	公頃	公頃	公頃	
第一區分公司	虎龍北玉	尾巖.....	97	4 608	4 227	283	331	
		巖港.....	68	3 533	642	109	272	
		井.....	109	3 691	1 952	322	68	
		165	1 175	635	9	98	
		計.....		790	1 870	1 612	74	17
	大斗竹彰	林六山.....	590	1 692	543	
		化.....	19	460	653	9	...	
		64	166	2 061	24	5	
		日.....	730	147	877	45	14	
		中.....	151	24	1 813	34	31	
	烏潭月	子眉.....	930	251	1 299	6	...	
		451	412	566	...	2	
		栗南竹.....	243	113	729	73	9	
		脚.....	409	95	538	62	6	
		子脚.....	387	76	685	
第二區分公司	橋後阿東	仔壁.....	718	1 558	2 270	1 062	39	
		頭林.....	2	589	722	172	19	
		港.....	28	2 248	2 134	2 371	447	
		88	782	731	558	60	
		計.....		167	779	1 507	630	73
	車三灣埔	路坎.....	...	498	1 123	963	412	
		里.....	29	1 549	1 671	622	102	
		577	196	460	35	...	
		北尾.....	23	100	220	70	7	
		春登.....	372	880	846	461	56	
	寨旗恒大	188	467	250	100	85	
		81	458	506	492	136	
		計.....		2 273	10 104	12 440	7 536	1 436
		總蕭烏南	爺.....	90	506	965	138	240
			樹.....	...	357	1 645	516	359
林.....	275		2 090	855	161	132		
靖.....	194		1 525	1 729	46 2	78		
計.....			336	3 124	1 194	446	214	
第三區分公司	蒜南溪臺	頭.....	911	95	1 507	75	5	
		湖.....	433	2 335	2 626	40	2	
		東.....	487	916	682	117	11	
		計.....		2 726	11 448	11 204	1 955	1 041
		第四區分公司	新岸溪	營內.....	624	1 560	2 689	802
州.....	69			2 228	1 111	64	77	
壽.....	15			564	4 484	778	83	
和.....	341			828	449	135	83	
計.....				470	1 222	1 046	113	...
三	五源成	122	295	330	1	
		計.....		1 519	6 402	9 779	1 892	412
合	計		11 987	46 395	52 549	12 764	3 743	
	%		8.05	31.17	35.32	8.57	2.51	

備註 自六月起迄十一月種植為早植「一」係旱地其他的農耕面積

蔗糖農業及生產

十二月植	一月植	二月植	三月植	四月植	五月植	種植總面積	早植面積	早植率%
公頃	公頃	公頃	公頃	公頃	公頃	公頃	公頃	%
173	166	143	408	78	...	10 515	9 546	90.78
1 464	180	51	7	5 328	4 625	86.82
115	227	224	546	173	...	7 426	6 141	82.70
171	7	52	30	85	...	2 327	2 081	89.45
23	37	42	101	72	...	4 638	4 364	94.08
...	...	74	68	2 967	2 825	95.23
...	3	54	1 198	1 141	99.75
10	14	62	323	310	4	3 043	2 320	76.25
2	25	37	222	144	...	2 242	1 813	80.84
45	65	127	129	789	24	3 233	2 053	63.52
20	42	50	109	325	68	3 100	2 486	80.19
3	59	26	48	1 567	1 431	91.27
2	21	59	121	65	23	1 460	1 168	80.00
...	3	100	352	292	81	1 936	1 110	57.36
...	28	36	244	210	...	1 665	1 147	68.90
...	271	272	100.00
928	877	1 137	2 708	2 543	200	52 916	44 523	84.14
...	28	62	22	6	37	5 789	5 646	97.52
12	135	102	23	...	19	1 794	1 503	83.78
74	915	167	120	58	...	8 561	7 229	84.43
139	145	68	38	2 608	2 219	85.08
102	23	39	102	3 141	3 156	100.49
187	89	104	129	3 506	2 997	85.48
...	5	10	59	4 046	3 973	98.18
17	14	22	...	4	...	1 325	1 268	95.68
...	...	50	154	89	...	714	420	58.83
220	316	166	89	3 407	2 616	76.77
15	42	70	23	1 242	1 091	87.89
54	179	116	241	60	...	2 323	1 575	71.98
820	1 891	937	898	167	46	38 456	33 789	87.86
48	106	166	898	2 262	1 943	85.85
217	345	108	37	4 087	3 377	82.63
78	96	82	52	3 822	3 514	91.93
75	108	320	225	4 716	3 987	84.55
274	461	363	221	24	...	6 656	5 314	79.83
5	45	44	59	356	...	3 101	2 593	83.61
...	33	117	214	5 799	5 434	93.71
3	4	138	254	214	209	3 033	2 212	72.95
702	1 198	1 338	1 062	594	209	33 476	28 374	84.76
...	117	350	228	74	...	6 612	5 843	88.37
9	124	179	379	342	...	4 583	3 549	77.44
14	16	167	61	35	...	6 217	5 924	95.25
...	...	49	70	251	...	2 206	1 837	83.25
...	...	75	292	358	...	3 576	2 851	79.74
23	257	820	1 030	1 060	...	23 194	20 004	86.25
10	...	31	23	812	748	92.11
2 483	4 223	4 263	5 721	4 364	363	148 854	127 438	85.61
1.67	2.84	2.86	3.84	2.93	0.24

蔗糖農業及生產

分公司及工廠名稱		六月植	七月植	八月植	九月植	十月植	十一月植	
		公頃	公頃	公頃	公頃	公頃	公頃	
第一區分公司	虎龍北玉	...	4	2 953	4 640	299	48	
	尾巖	...	74	2 538	1 557	15	93	
	港井	1 435	3 759	267	108	
	林六	...	773	1 588	1 850	39	1	
	山化	...	626	1 634	541	...	16	
	日中	...	78	463	601	
	子眉	...	90	310	1 528	32	...	
	烏臺潭	...	647	122	682	33	...	
	苗竹新	...	108	120	1 326	2	1	
	栗雨竹	...	990	196	1 091	10	...	
	363	261	594	
	287	369	527	15	...	
	343	273	330	5	...	
	392	205	596	8	2	
計	...	4 873	13 438	20 065	816	314		
第二區分公司	橋仔頭第一	...	207	1 404	1 339	575	177	
	橋同後	...	9	183	951	859	184	
	壁林	1 466	2 202	2 018	185	
	阿東	560	559	286	118	
	車三灘	...	69	715	889	250	204	
	路揆	208	1 369	875	523	
	同	...	48	977	1 181	592	429	
	埔臺旗恒	...	332	258	459	85	4	
	里社	97	126	1	...	
	北尾春	...	102	741	811	298	122	
計	...	787	6 848	10 203	5 884	1 968		
第三區分公司	爺壠	385	1 256	185	338	
	樹	41	1 839	428	433	
	88	1 917	917	108	137	
	9	1 863	1 709	390	133	
	56	2 754	1 508	433	109	
	1 051	48	1 366	27	2	
計	...	2 060	10 461	11 325	1 717	1 778		
第四區分公司	營內	...	87	2 565	2 156	384	72	
	州	...	30	2 036	1 040	172	40	
	44	656	4 191	306	42	
	238	573	576	85	...	
	302	1 017	906	171	11	
計	...	701	6 847	8 869	1 118	165		
三	五源成	166	512	19	...	
總	合	計	...	8 421	37 760	50 974	9 554	4 225
%	6.85	30.73	41.48	7.78	3.44	

備註 自六月起迄十一月種植為早植一係旱穀其他的廢耕面積

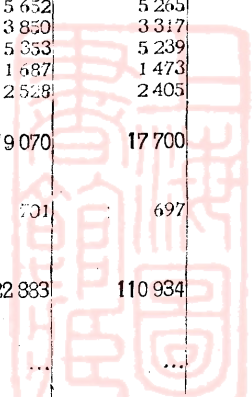
每月種植概況表

(四)

民國卅三/卅四年期

十二月植	一月植	二月植	三月植	四月植	五月植	種植總面積	早植面積	早植率%
168	503	202	20	8 838	7 943	89.88
105	307	253	4 974	4 277	86.52
652	307	196	85	6 810	5 569	81.78
9	...	72	1 729	1 649	95.34
7	88	28	4 318	4 251	98.45
4	68	34	2 924	2 924	96.38
...	...	7	1 148	1 142	99.41
...	2	13	2	1 977	1 960	99.17
7	206	19	1 715	1 484	86.49
45	163	240	2 005	1 557	77.65
2	39	1	35	2 360	2 287	96.92
9	44	23	1 293	1 217	94.15
3	14	48	1 263	1 198	94.85
...	...	88	1 038	951	91.50
...	113	1 315	1 203	91.45
1 007	1 854	1 168	142	43 677	39 506	90.45
22	68	113	209	7	...	4 121	3 702	89.83
98	364	138	17	2 603	2 186	77.93
93	351	533	172	7 020	5 872	83.64
74	96	118	21	1 832	1 523	83.11
63	19	63	275	2 548	2 128	83.48
95	183	110	139	3 501	2 975	84.96
8	80	146	174	3 635	3 227	88.77
...	1 138	1 138	100.00
...	222	222	100.00
180	363	135	38	52	...	2 846	2 074	72.87
49	24	106	12	836	645	77.15
682	1 553	1 462	1 057	59	...	30 503	25 690	84.22
28	57	...	2	2 252	2 165	96.12
223	174	3 737	3 340	89.38
36	43	10	46	3 302	3 168	95.95
218	50	4 372	4 104	93.86
142	266	43	39	5 951	5 461	61.75
13	78	2 585	2 495	96.51
...	15	4 973	4 957	99.69
...	15	93	1 760	1 652	93.83
660	698	146	87	28 932	27 341	94.50
138	250	5 652	5 265	96.20
26	507	3 850	3 317	84.15
19	49	45	5 353	5 239	97.88
67	147	1 687	1 473	87.35
...	...	122	2 528	2 405	95.17
250	953	167	19 070	17 700	92.81
...	...	4	701	697	99.45
2 599	5 058	2 947	1 286	59	...	122 383	110 934	90.28
2.12	4.12	2.39	1.05	0.04

蔗糖農業及生產




蔗糖農業及生產

年 期	月 別						
	六月植	七月植	八月植	九月植	十月植	十一月植	十二月植
	公頃	公頃	公頃	公頃	公頃	公頃	公頃
民國 7-8	3 761	7 580
8-9	4 431	3 598
9-10	1 303	6 739	15 298	7 993
10-11	4 433	28 661	11 146	9 610
11-12	11 934	20 670	7 910	6 423
12-13	15	10 990	23 092	16 200	6 904
13-14	1 878	24 276	20 050	10 267	6 765
14-15	3 170	31 613	21 520	5 997	7 664
15-16	6 510	33 196	15 286	4 082	3 178
16-17	3 549	18 054	28 322	13 561	4 660	4 989
17-18	67	2 869	40 744	24 551	6 702	3 113	4 083
18-19	119	7 925	36 429	23 924	6 629	1 228	4 997
19-20	36	12 070	33 348	20 769	3 792	850	4 064
20-21	306	16 845	39 326	17 200	4 446	1 528	3 023
21-22	397	12 226	19 161	15 554	7 456	682	1 314
22-23	349	7 010	17 426	24 626	7 523	1 665	2 046
23-24	8 614	24 027	34 236	9 450	2 815	2 177
24-25	314	13 028	36 630	24 086	8 729	1 607	1 531
25-26	1 394	14 346	28 136	25 408	8 894	2 368	2 239
26-27	1 066	15 704	30 184	25 630	10 430	2 764	2 571
27-28	1 623	19 190	32 847	36 380	10 031	4 076	3 550
28-29	1 661	17 900	30 300	33 924	11 944	7 652	4 150
29-30	638	8 208	33 894	30 507	16 769	8 067	6 434
30-31	22 078	38 545	33 576	19 383	3 939	2 698
31-32	19 041	46 169	41 010	17 693	3 670	3 710
32-33	11 987	46 395	52 549	12 764	3 743	2 483
33-34	8 421	37 760	50 974	9 554	4 225	2 599

備考 自六月起至十一月迄為早植

一月植	二月植	三月植	四月植	五月植	種植總面積	早植面積	早植割合
公頃	公頃	公頃	公頃	公頃	公頃	公頃	%
14 250	21 020	31 912	19 666	5 847	104 036	3 761	3.62
10 972	17 744	25 594	24 922	6 114	93 375	4 431	4.74
12 434	18 139	30 630	20 075	1 485	114 096	23 340	20.45
13 350	18 802	29 574	13 387	1 665	130 628	44 240	33.87
7 876	14 471	21 146	16 235	5 245	111 910	40 514	36.20
11 732	10 812	22 710	11 032	...	113 487	50 297	44.31
10 898	16 361	21 645	7 675	583	120 398	56 471	46.90
9 794	12 565	14 277	6 019	1 050	123 677	62 307	54.81
5 509	6 016	14 039	6 824	726	95 367	59 074	61.94
5 084	8 025	10 113	4 173	854	101 384	68 146	67.22
5 247	7 228	7 124	3 046	257	105 031	78 046	74.31
3 229	2 715	5 028	4 412	748	97 383	76 254	78.30
4 049	2 184	3 415	21 60	234	86 971	70 865	81.48
3 353	2 480	3 398	2 259	662	94 826	79 651	83.99
1 161	1 740	2 574	3 687	1 043	66 995	55 476	82.82
1 759	2 564	6 238	3 302	368	74 876	58 599	78.26
3 156	5 087	7 112	3 194	239	100 107	79 142	79.06
2 207	4 503	8 161	5 452	251	106 499	84 394	79.24
1 691	4 389	8 702	4 971	322	102 860	80 546	78.31
3 167	4 018	7 431	3 455	...	106 420	85 778	86.60
4570	5 678	7 523	8 344	...	133 812	104 147	77.83
5 751	5 308	10 874	8 868	6 561	144 893	103 381	71.35
6 004	7 414	11 095	7 431	1 850	138 311	98 083	70.92
4 700	9 769	9 980	9 034	631	154 335	117 521	76.15
5 441	5 391	5 934	4 474	71	152 604	127 583	83.60
4 223	4 263	5 721	4 364	363	148 854	127 438	85.61
5 058	2 947	1 286	59	...	122 883	110 934	90.28

蔗糖農業及生產



蔗糖農業及生產

公司及糖廠名稱	混合肥料			硫酸銨					
	面積	數量	價額	面積	數量	價額			
	公頃	公斤	元	公頃	公斤	元			
第一區分公司	虎尾第一	8 226	788	1 121	193	2 416	566 550	65 234	
		4 138	4 710	750	547 703	687	343 868	39 870	
		5 718	4 539	975	681 942	1 051	600 626	69 320	
		2 223	2 110	275	263 009	
		3 603	3 034	950	443 456	568	351 000	40 372	
	大斗竹彰鳥	林六	15 751	1 219	687	189 082	845	255 510	41 045
		山化	915	976	388	126 763	6	1 013	147
		日	2 787	3 332	663	402 009	69	30 000	3 485
		鹿	1 939	1 648	125	200 237	325	136 140	15 847
		沙	1 277	1 735	350	231 380
	中第二	子	6 529	5 603	708	663 829	980	63 675	9 820
		肩
		月	1 221	1 499	437	186 055	470	279 150	32 573
		苗	2 313	2 476	725	317 407
		竹	1 639	1 791	168	214 501
	新	南	2 003	1 832	062	225 760
		脚	1 426	774	750	100 950	330	33 563	3 948
		結	2 388	2 418	690	330 476	280	82 721	9 720
		計	50 994	48 531	491	6 245 752	8 027	2 843 816	331 381
		第二區分公司	橋仔頭第一	4 276	417 094	52 531	4 276	1 205 063	151 677
...	1 180	907 961	144 913		
...	8 330	4 348 181	605 267		
阿東	2 822	896 760	123 068		
	2 822		15 375	1 997	2 822		
	1 343		120 038	12 981	4 358	1 767 428	232 898		
車三	458		60 000	8 304	3 286	1 342 856	85 854		
	909		97 988	13 666	4 257	1 730 033	227 902		
		
埔	里		602	107 736	15 233	1 369	544 613	76 404	
	北		975	415 838	57 995	975	329 066	43 349	
	2 673	1 457 449	191 995		
	1 235	524 959	69 154		
	計		11 385	1 234 069	162 707	34 761	15 054 369	1 954 481	
第三區分公司	總		...	2 033	1 579 973	187 574	3	7 009	105
		...	3 627	2 786 479	330 235	
		...	3 481	2 931 660	347 408	
		...	4 179	3 197 993	376 688	
	...	6 545	4 670 830	547 775		
蒜	...	2 680	2 214 765	282 751		
	...	6 697	5 446 800	653 104		
	計	29 244	22 828 500	2 725 535	3	7 009	105		
第四區分公司	新	...	7 546	58 354 125	645 782	355	91 571	11 917	
		...	6 798	4 503 675	559 881	61	48 600	6 010	
		...	6 800	4 922 700	617 987	580	69 558	8 889	
	溪	...	2 629	1 731 146	223 405	168	85 658	10 592	
		...	2 990	1 991 775	257 014	431	94 973	11 751	
計	26 763	71 503 421	2 304 069	1 595	390 360	49 159			
新 式 合 計	118 386	144 097 481	11 438 063	44 386	18 295 554	2 335 126			
對施肥實面積比較百分率	76.71	28.84			

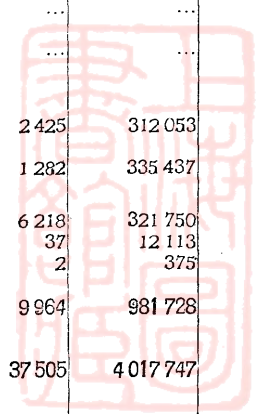
肥 概 況 表

(一)

民國廿九/卅年期

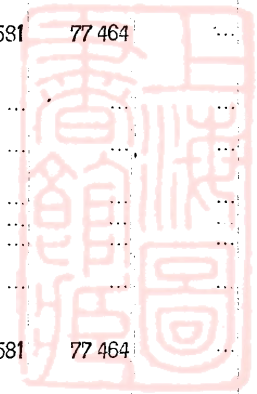
氮素石灰			硫 磷 鈣			過磷酸石灰		
面積	數量	價 額	面積	數量	價 過	面積	數量	價 額
公頃	公斤	元	公頃	公斤	元	公頃	公斤	元
4 917	218 899	23 633	726	115.763	8 947
638	197 850	19 184	687	151.590	11 403
1 052	127 418	12 942	1 052	233 880	18 072
70	9 990	1 070
450	36 270	3 651	568	185.783	14 199
845	260 010	25 863	845	181.388	13 951
6	608	67
69	18 743	1 916	69	23 250	1 818
325	77 670	7 747	325	136 030	10 599
233	38 475	6 156
963	302 530	31 200
...
470	168 270	16 665	470	212 662	16 454
103	25 223	2 783
136	60 041	5 732
165	44 023	4 229
330	23 333	2 350
280	64 485	6 630	280	36 825	2 856
11 112	1 673 843	171 818	5 022	1 277 171	98 299
4 276	30 676	3 766	4 276	480 375	116 357	4 276	44 273	3 560
247	190 143	20 992	883	474 296	89 800
8 330	322 088	32 295	8 330	869 636	165 811	8 330	966 260	70 086
2 822	52 740	5 302	2 822	1 156 354	220 786	2 822	49 425	4 020
3 209	305 738	33 683	3 087	401 966	76 107	3 544	244 613	19 635
429	154 009	15 319	1 178	205 425	39 505	605	55 388	4 497
1 243	179 809	19 851	2 183	351 108	66 476	1 105	96 975	7 784
838	141 222	14 729	528	18 334	3 557	720	103 463	8 775
975	6 459	713	975	41 209	7 802
1 046	239 874	26 482	1 046	502 204	95 084	1 046	186 788	14 993
194	44 935	5 960	422	86 843	16 642	71	11 663	936
23 652	1 667 689	179 092	25 730	4 587 750	897 927	22 519	1 758 348	134 286
35	20 025	2 028
270	53 063	5 581
276	65 081	6 592
326	115 144	11 652
302	140 175	14 186
48	10 013	1 035
417	15 111	9 647
1 674	500 625	50 721
1 979	220 271	13 191	2 570	258 589	58 130	2 425	312 053	23 050
478	194 085	21 134	279	191 568	34 770	1 282	335 437	24 778
6 800	142 695	15 538	581	258 750	46 957	6 218	321 750	32 081
439	77 625	8 314	432	257 583	46 387	37	12 113	950
587	109 778	11 768	2	375	29
10 283	744 454	69 945	3 862	966 495	186 244	9 964	931 728	80 888
46 721	4 586 611	471 576	29 592	5 554 245	1 084 171	37 505	4 017 747	313 473
30.35	19.23	24.37

蔗糖農業及生產



蔗糖農業及生產

公司及糖廠名稱	硫酸鉀			化成肥料			大豆		
	面積	數量	價額	面積	數量	價額	面積	數量	
	公頃	公斤	元	公頃	公斤	元	公頃	公斤	
第一區分公司	虎尾第一	726	91 223	16 145	
	虎尾第二	638	59 573	10 625	
	龍北玉	1 052	55 001	9 753	
	大斗竹	568	53 500	9 434	
	竹島	845	64 999	11 489	
	沙中第一	
	潭月	471	69 004	12 324	
	苗竹新	
	二	280	18 731	3 493	
	計	4 905	441 746	78 557	
	第二區分公司	橋頭第一	4 277	4 125	881
		橋後	1 242	37 200	6 964
		東	8 330	869 636	185 522
		路坎	229	24 075	4 507
		三	262	24 585	4 615
同		514	32 314	6 049	
埔里		526	69 041	13 256	
社北		
尾春		
計		16 521	1 072 736	224 014	
第三區分公司	總蕭	23	9 011	1 526	...	
	樹	46	21 026	3 575	...	
	南	130	30 038	5 091	...	
	頭	58	42 053	6 989	...	
	溪	51	50 063	8 523	...	
計	292	264 330	43 354	...		
第四區分公司	新同	510	53 284	12 859	
	內	279	31 793	5 580	
	溪	582	60 649	10 662	
	大	44	4 556	800	
	計	2 018	211 943	40 720	
新式合計	23 444	1 726 425	343 291	680	465 531	77 464	...		
對施肥面積比較百分率	15.23	0.44		



肥 概 況 表

(二)

民國廿九年/卅年期

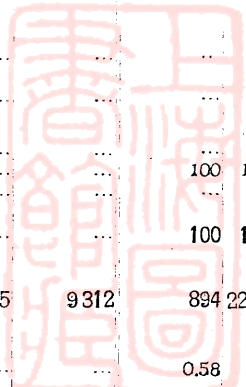
75

餅	水化石灰			其他選購肥料			堆 肥			
	價 額	面 積	數 量	價 額	面 積	數 價	價 額	面 積	數 量	價 額
元	公頃	公斤	元	公頃	公斤	元	元	公頃	公斤	元
...	4 311	180 881	23 462	...	10 079	75 728 674	208 590
...	3 615	58 386 030	142 579
...	4 936	87 994 703	164 257
...	766	4 520 164	18 081
...	1 669	17 206 800	39 126
...	2 075	25 262 797	92 536
...
...	1 278	5 667 720	18 892
...	2 439	32 552 040	69 575
...
...	51	5 906	734	...	156	1 535 550	2 559
...
...	280	596 418	17 885
...	4 363	186 788	24 196	...	27 293	309 450 896	774 080
...	4 276	15 041	19 453	...	877	30 864 000	51 440
...	1 320	39 907 500	45 857
...	2 131	36 912 000	142 805
...	1 336	24 758 400	43 970
...	441	88 286	11 624	...	4 320	62 326 080	169 194
...	183	34 594	4 548	...	2 497	28 094 404	115 442
...	2 282	30 374 452	105 325
...	899	17 340	18 812
...	1 046	56 963	10 663	...	1 046	26 775 000	61 247
...	536	6 223 463	13 033
...	5 946	194 884	46 288	...	17 244	28 625 639	717 125
...	1 218	16 941 600	56 690
...	1 928	16 273 200	52 336
...	649	5 946 600	10 309
...	652	7 034 400	25 073
...	1 187	10 993 200	52 269
...	948	11 955 000	17 248
...	3 163	26 470 800	110 824
...	9 745	95 614 800	324 749
...	1 498	208 920	28 190	...	4 338	8 386 988	17 892
...	883	302 625	38 306	...	1 195	18 494 850	39 400
...	6 217	275 737	64 145
...	2	956	127	...	1 393	26 359 758	54 518
...	117	9 188	2 116	...	1 053	17 931 878	31 104
...	8 717	797 426	132 884	...	7 979	52 423 474	142 914
...	19 026	1 179 098	203 368	...	62 261	743 741 809	1 958 868
...	12.36	40.45

蔗糖農業及生產

蔗糖農業及生產

公司及糖廠名稱	綠 肥			枯 葉			蔗 渣 泥		
	面 積	數 量	價 額	面 積	數 量	價 額	面 積	數 量	
	公頃	公斤	元	公頃	公斤	元	公頃	公斤	
第一區分公司	虎尾第一	1367	4 220 123	8 883	
		453	7 004 700	14 134	
		877	14 776 237	39 403	
	龍北玉	1309	13 457 813	39 476	676	5 309 494	7 079	...	
		542	4 642 826	11 743	
		2075	18 363 450	65 834	
	大斗竹彰島	
		356	987 000	3 942	
		1277	1 332 960	7 109	232 671 959	
	沙壘中	
		15	92 520	240	388	1 674 761	2 233	...	
		280	150 000	1 800	
	計	8551	65 027 629	192 571	1 084	6 984 255	9 312	232 671 959	
	第二區分公司	橋仔頭第一	1077	17 384 400	74 485	384	1 902 000
			858	17 674 800	33 622
2131			32 955 000	147 199	
後阿東		1336	146 030 850	10 561	
		596	7 082 873	22 665	
		215	4 745 621	8 502	
車三灣同		927	11 196 592	48 331	
		611	1 848 000	40 315	
		1046	22 476 000	60 060	
埔寮旗恒		828	8 010 000	28 110	
		9625	269 404 436	473 850	384 1 902 000	
		245	2 058 600	7 145	66 5 226 600	
總蕭島南		369	3 442 800	11 952	
		1087	9 354 600	18 402	112 13 036 800	
		814	8 863 800	28 363	
蘇南溪	1441	8 710 200	77 697		
	230	2 223 000	2 271		
	662	7 557 000	57 157		
計	4848	42 210 000	203 087	178 18 264 400		
第四區分公司	新營第一	1028	6 767 344	24 362	
		448	4 961 438	17 805	
	溪州	406	6 963 420	27 854	100 1 632 000	
		539	6 262 874	4 807	
	大壽和	589	7023 750	5 067	
計	3010	31 978 826	79 895	100 1 632 000		
新 式 合 計	26 034	408 620 591	949 403	1 084	6 984 255	9 312	894 22 469 359		
對施肥實面積比較百分率	16.91	0.70	0.58		



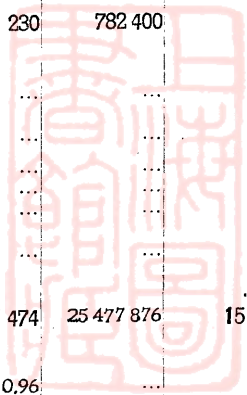
肥 概 況 表

(三)

民國廿九/卅年期

蔗糖農業及生產

價 額	人 糞 尿			蔗 芥			污 泥		
	面 積	數 量	價 額	面 積	數 量	價 額	面 積	數 量	價 額
元	公頃	公斤	元	公頃	公斤	元	公頃	公斤	元
...	789	18 848 438	11 011
...	101	3 826 076	506
...
...
2 240
...
...
...	280	103 354	1 920
2 240	1 170	22 777 868	13 437
20 560
...
...	96	776 505	4 898	74	1 917 608	1 761
...
...
20 560	96	776 505	4 898	74	1 917 608	1 761
2 718
3 824	340	2 218 800	7 396
...	50	250 800	1 002	230	782 400	545
...
6 542	390	2 469 600	8 398	230	782 400	545
...
7 25
7 25
30 067	486	3 246 105	13 296	1 474	25 477 876	15 743
...	032	0,96



公司及糖廠名稱	混合肥料			硫酸銨				
	面積 公頃	數量 公斤	價額 元	面積 公頃	數量 公斤	價額 元		
第一區分公司	虎尾 龍北玉	第一	9 309	7 395 825	914 722	763	329 415	40 529
		第二	4 123	3 731 610	411 806	559	174 761	21 875
		邊港	5 851	4 826 325	588 731	472	451 613	57 325
		井	2 132	1 837 189	230 798	82	18 675	2 274
		林	3 457	2 762 663	338 138	522	253 174	32 018
	大斗竹 章烏	六山	1 622	1 334 888	156 344	873	468 551	56 764
		化	509	514 200	65 681
		日	2 694	1 096 950	135 144	44	20 126	2 549
		計	1 824	610 875	75 714	1 824	70 965	8 363
	沙壩 同潭 月	鹿	1 273	627 563	79 993
		第二	2 553	2 690 624	330 673	683	48 050	6 000
		子	2 180	2 116 376	254 253	302	20 618	2 827
		肩	1 046	429 863	53 302	540	189 825	24 905
		栗	1 027	999 638	127 260	80	5 175	658
		南	1 668	1 485 338	180 984
		竹	1 705	1 413 975	170 053
	苗竹 新 二	脚	1 333	765 225	95 936	1 142	2 891	375
		結	1 758	718 200	92 130	249	85 774	10 539
		計	46 064	35 347 324	4 301 662	8 135	2 134 613	267 001
橋		3 876	381 323	48 030	3 876	1 093 740	137 621	
第二區分公司	橋頭 後	第一	2 187	268 350	34 624	1 690	609 956	81 372
		林	2 368	481 298	62 076	8 319	4 342 106	591 684
		緞	4 194	532 313	67 568	2 368	901 519	115 823
	阿東	境	1 036	482 434	59 450	4 760	1 663 448	242 019
		店	3 347	382 465	49 096	3 459	1 253 040	161 934
		社	3 916	1 332 585	171 867
	車三 灣 同 埔	北	532	185 213	21 955	1 342	549 686	73 884
		尾	2 100	276 375	35 990	531	189 258	24 251
		寮	668	159 520	21 260	2 938	1 214 820	155 631
		寮	4 248	2 169 825	230 646	921	342 083	45 621
	第三區分公司	總 蕭 馬 南	爺	2 113	1 073 340	135 043	1 36	4 999
壠			4 038	1 626 030	204 463	531	189 258	24 251
林			2 793	1 774 215	221 029	2 938	1 214 820	155 631
靖			4 492	2 106 630	262 277	921	342 083	45 621
頭		5 360	2 914 609	364 299	136	4 999	620	
蘇 南 溪	投	2 988	1 614 015	205 730	3 287	552 670	72 381	
	湖	5 463	2 816 516	355 108	2 374	297 370	38 265	
	計	27 247	13 925 385	1 747 949	3 972	532 665	70 553	
第四區分公司	新 同 岸 同	第一	6 804	5 330 438	602 695	1 77	8 048	1 086
		第二	4 568	4 160 775	500 403	78	53 663	7 155
		第三	5 775	4 957 613	565 808	582	67 998	8 812
	大	壽	2 709	1 983 720	237 697	354	85 658	10 964
		和	3 667	2 676 250	320 436	333	94 391	12 082
	計	23 523	19 108 796	2 227 039	1 524	309 758	40 039	
新式合計	121 390	73 700 621	8 907 345	60 027	18 662 007	2 466 277		
對施肥面積比較百分率	81.81	40.45		

肥 概 況 表

(一)

民國卅卅一年期

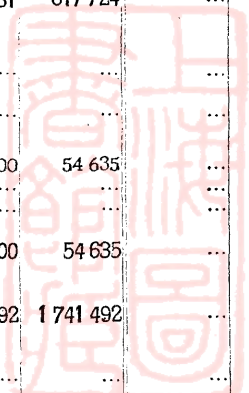
79

蔗糖農業及生產

氮素石灰			硫 磷 銨			過磷酸石灰		
面積	數量	價額	面積	數量	價額	面積	數量	價額
公頃	公斤	元	公頃	公斤	元	公頃	公斤	元
254	119 585	12 701	698	199 013	15 335
322	93 968	10 300	698	175 988	13 246
244	191 678	20 854	886	261 975	19 099
57	3 218	356	58	8 813	738
457	54 945	5 829	542	139 013	10 200
873	126 090	12 822	873	264 337	19 808
1	180	18
29	14 670	1 597	44	22 763	1 813
1 824	24 413	2 558	1 824	76 533	5 912
219	29 948	3 215	219	40 012	3 311
649	88 924	9 841	175	65 138	5 033
958	209 858	22 357	415	163 988	12 564
540	38 250	3 957	541	132 000	10 385
160	7 496	1 587	6	1 998	215
16	9 450	990	185	76 650	5 541
271	34 061	3 573	315	99 018	7 156
1 142	175 590	17 184	1 140	87 450	6 203
249	9 638	1 018	248	62 644	5 455
8 265	1 232 231	130 757	8 867	1 877 333	142 014
3 876	27 070	3 323	3 876	434 483	105 241	3 876	40 245	3 221
1 395	176 355	17 013	1 390	308 539	75 205	19	1 088	87
8 319	321 638	32 250	8 319	868 421	211 200	8 319	964 912	69 988
...	2 368	196 185	47 727	2 368	112 448	9 266
567	81 713	9 043	4 194	336 255	81 688	2 918	195 375	15 734
579	48 600	6 502	929	149 996	36 437	544	34 218	5 621
1 093	131 164	13 631	2 609	183 469	44 383	523	101 925	8 033
687	102 322	14 225	1 342	101 250	25 056	1 342	273 678	22 921
531	4 365	466	531	600	146
951	118 485	13 253	1 414	343 219	83 281	772	92 175	7 447
47	5 378	802	112	22 328	3 899
473	39 128	4 278	184	28 538	1 917
18 518	1 056 218	114 786	26 972	2 922 417	710 364	20 977	1 866 930	148 134
68	12 015	1 242
156	32 040	3 475	158	27 034	2 021
225	59 074	6 296	146	33 038	2 206
175	79 099	8 532	200	60 080	4 695
390	96 120	10 344	348	72 093	5 328
105	5 006	558
1 253	65 081	7 078	62	69 085	4 919
2 374	348 435	37 525	914	264 330	19 169
69	5 333	365	35	3 375	864	1 495	173 380	13 270
241	78 818	8 758	1 455	175 425	42 523	291	69 713	5 577
582	164 700	17 934	907	214 613	16 262
406	77 220	8 408	639	318 311	76 674	452	147 337	12 494
170	37 327	4 061	746	234 563	19 953
1 518	363 398	39 528	2 129	497 111	120 061	3 891	839 606	67 556
30 675	3 000 282	322 596	29 101	3 419 528	830 425	34 649	4 848 199	376 873
20.67	19.61	23.35

蔗糖農業及生產

公司及糖廠名稱	硫 酸 鉀			化 成 肥 料			大 豆 餅		
	面 積	數 量	價 額	面 積	數 量	價 額	面 積	數 量	
	公頃	公斤	元	公頃	公斤	元	公頃	公斤	
第一區分公司	虎尾第一	12	13 800	2 776	
		2	4 001	911	
		19	6 000	1 371	
	大斗竹彰島	林六山	144	4 999	1 131
		彰化日	22	4 998	1 133
	沙臺同潭	鹿一	219	3 038	691	1 273	289 080	71 403	...
		中第二	1 252	36 048	8 772	933	368 606	88 631	...
		子眉	482	55 050	13 410	928	168 893	39 936	...
	苗竹新坂二	栗南竹	18	4 253	896	923	396 480	97 177	...
		脚結	140	5 400	978
		子	45	2 400	435	528	92 025	22 561	...
		脚結	1 141	37 106	9 410	1 140	104 880	19 158	...
	計	248	15 548	3 046	1 757	560 880	139 445	...	
	計	5 063	203 340	47 227	13 226	4 401 311	1 069 133	...	
	第二區分公司	橋仔頭第一	14	4 095	874
2			791	171	
同後阿東		林縱港	908	3 011	652
		路拔	97	5 002	1 206
車三灣同埔		墘店	438	4 013	853
		裡第一	27	2 111	449
臺旗恒大		北尾春寮	474	5 063	1 114
	
計		8	1 099	226	
計		5 842	25 185	5 545	
第三區分公司	總蕭島南	1 532	204 255	48 245	...	
		1 699	339 424	79 506	...	
	樹	1 182	333 416	78 611	...	
		2 261	483 604	115 618	...	
	計	2 474	584 730	134 520	...	
計	1 782	151 189	37 021	...		
計	2 899	531 665	124 203	...		
計	13 829	2 628 281	617 724	...		
第四區分公司	新營內第一	...	74	7 391	17 839	
		...	290	10 125	2 414	
	溪壽州	...	533	9 998	2 296	582	236 100	54 635	...
		...	430	46 878	10 630
	計	433	66 308	15 030	
計	1 760	140 700	48 209	582	236 100	54 635	...		
新 式 合 計	12 665	369 225	100 981	27 637	7 265 692	1 741 492	...		
對施肥實面積比較百分率	8.54	18.63		



肥 概 況 表

(二)

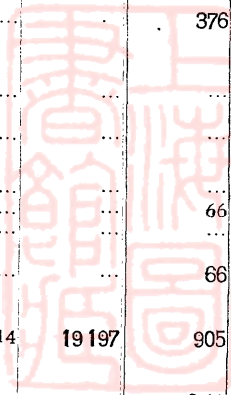
民國卅卅一年期

價 額	水 化 石 灰			其 他 選 購 肥 料			堆 肥		
	面 積	數 量	價 額	面 積	數 量	價 額	面 積	數 量	價 額
元	公頃	公 斤	元	公頃	公 斤	元	公頃	公 斤	元
...	1 120	340 706	39 821	8 637	79 129 455	217 400
...	853	392 025	46 867	4 580	57 128 666	141 565
...	414	398 235	47 100	5 841	86 712 926	231 804
...	146	17 876	2 082	836	4 981 710	19 927
...	760	229 399	26 204	1 761	20 774 816	48 808
...	1 330	327 713	35 086	2 109	22 832 528	25 549
...	509	8 362 125	69 130
...	50	24 120	3 465	2 240	28 483 905	83 787
...	3 439	102 435	11 816	1 003	10 869 450	47 955
...	438	72 188	8 606	1 273	9 739 571	33 374
...	95	47 531	5 906	436	22 530 705	30 568
...	684	301 106	38 342	738	8 232 375	47 537
...	1 032	176 006	20 461	868	15 990 600	20 651
...	836	43 748	5 887	196	2 875 710	4 762
...	260	178 181	21 103	52	648 000	1 296
...	525	178 879	21 165	1 608	2 655 000	7 363
...	2 282	137 194	16 316	583	56 082 563	17 515
...	499	80 953	10 286	249	383 573	9 020
...	14 783	3 048 296	360 513	33 520	438 413 678	1 058 011
...	3 876	124 170	16 062	876	3 264 000	63 245
...	1 239	22 198 436	56 318
...	2 305	39 936 000	166 400
...	3 628	95 348	12 478	1 107	21 000 000	66 992
...	3 755	51 399 893	157 627
...	539	119 696	15 385	2 323	34 262 925	233 034
...	546	134 719	17 424	1 970	41 236 488	168 605
...	1 342	8 226 183	63 486
...	532	6 525	866	531	960 060	4 574
...	1 450	250 275	30 999	1 387	32 181 450	61 620
...	153	38 756	5 036	319	3 526 500	10 353
...	342	98 044	12 201	1 075	14 592 750	67 292
...	11 066	867 533	110 451	18 229	302 160 690	1 717 546
...	68	29 036	3 587	2 134	26 992 800	103 443
...	63	69 086	8 507	2 909	42 030 400	107 756
...	227	93 116	11 451	842	10 197 000	20 276
...	163	99 124	12 155	1 584	18 522 600	98 784
...	390	176 220	21 563	2 838	27 236 400	93 529
...	704	68 086	8 866	1 465	16 609 200	42 944
...	348	84 105	10 388	1 350	10 176 000	42 273
...	1 963	618 773	76 517	13 122	151 766 400	521 005
...	2 335	270 731	86 530	1 567	25 514 074	86 406
...	88	28 950	3 860	3 258	28 041 503	94 843
...	373	208 688	27 807
...	466	95 850	13 444	1 525	25 209 825	56 920
...	694	142 050	19 925	881	6 000 562	14 793
...	3 956	746 269	151 566	7 231	84 765 964	252 964
...	31 748	5 280 871	699 047	72 102	977 106 732	2 951 526
...	21.40	4 859

蔗糖農業及生產

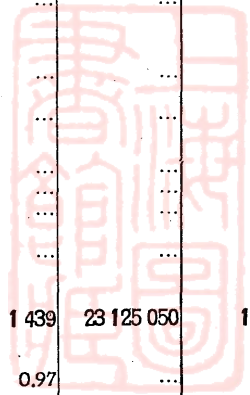
蔗糖農業及生產

公司及糖廠名稱	綠 肥			枯 葉			蔗 渣 泥		
	面積 公頃	數量 公斤	價 額 元	面積 公頃	數量 公斤	價 額 元	面積 公頃	數量 公斤	
第一區分公司	虎尾第一 龍北玉	二	3 405	16 738 478	75 561	
		二	628	10 432 669	21 765	
		二	665	15 168 221	31 532	1 168	2 386 969	12 333	...
	大斗竹彰島	林	739	9 458 595	27 309
		六	636	19 319 153	77 499
		山	350	3 216 000	30 874
	沙臺中第一 潭月	化	597	4 574 490	24 343
		日	379	2 951 876	13 473
		鹿	1 144	2 383 980	13 907
	苗竹新	二	69	1 151 775	2 258
		子	41	256 875	581
		肩	342	7 389 525	18 685
	計	栗	216	1 241 565	11 911	183	209 745	280	...
		南
		竹	584	32 250 000	6 584	...
計	470	3 972 000	18 486		
計	10 467	111 645 533	407 457	1 933	34 846 714	19 197	...		
第二區分公司	橋仔頭第一 後壁	林	1 028	14 404 800	86 907	354	1 560 000
		二	1 176	16 646 554	37 605
		二	2 305	35 655 000	173 521
	阿東	港	1 107	106 968 750	7 326
		路	942	11 124 161	35 597
		店	244	1 642 781	4 381
	三灣同埔	里	1 038	16 576 380	57 639
		社	1 342	7 179 075	64 433
		北	1 548	20 013 480	72 589
	臺旗恒大	春	602	6 066 315	26 280
寮		618	10 348 695	17 999	109	1 314 863	
計		11 950	246 625 991	584 277	463	2 874 863	
第三區分公司	總蕭島南	翁	213	2 337 600	8 777	84	1 543 800
		林	359	3 757 200	23 281
		靖	1 383	10 853 400	21 417	158	12 331 200
	蒜南溪	頭	975	10 715 400	36 515	3	18 000
		湖	566	3 655 200	25 929
計	4 718	52 788 600	276 789	68	1 122 000		
計	722	16 439 800	150 550	63	1 615 200		
第四區分公司	新營第一 同岸內	二	1 567	10 267 346	31 760
		二	3 563	25 022 348	77 111
		二	178	2 587 688	13 800
	溪大	州	544	3 369 280	7 073	66	1 549
		和	418	3 580 313	4 020
計	6 270	44 826 975	133 764	66	1 549		
新 式 合 計	33 405	455 887 361	1 402 287	1 933	34 846 714	19 197	905	19 506 611	
對施肥實面積比較百分率	2.251	1.30	0.61	...	



蔗糖農業及生產

價 額	人 糞 尿			塵 芥			污 泥		
	面 積	數 量	價 額	面 積	數 量	價 額	面 積	數 量	價 額
元	公頃	公斤	元	公頃	公斤	元	公頃	公斤	元
...	58	1 871 250	1 079	484	12 442 800	7 521
...
...
...	27	129 000	592	34	652 500	159
...	31	76 275	991	40	723 600	281
...
...	450	657 120	12 481
...
...	11	198 000	198
...	254	264 000	4 664	39	711 360	95
...
...	583	8 071 875	1 039
...	249	88 665	1 476
...	58	205 275	1 583	762	2 792 370	18 224	1 439	23 125 050	10 769
11 981
...
...	244	793 013	1 236
...
1 349
13 330	244	793 013	1 236
2 965
3 617
10	231	2 305 200	7 683
...
1 949
4 346	2	54 000	144
12,887	233	2 359 200	7 827
...
...
911
...
911
27 128	535	3 357,488	10 646	762	2 792 370	18 224	1 439	23 125 050	10 769
...	0.36	0.51	0.97



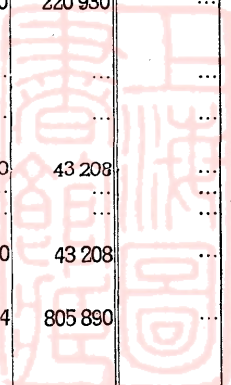
蔗糖農業及生產

公司及糖廠名稱	混合肥料			硫酸銨				
	面積	數量	價額	面積	數量	價額		
	公頃	公斤	元	公頃	公斤	元		
第一區分公司	虎尾第一	7 764	4 665 506	569 641	5 670	1 063 684	142 057	
	龍北玉	4 310	2 155 837	261 664	4 920	549 618	61 394	
	第一	6 237	3 091 125	362 388	2 465	925 388	119 971	
	第二	1 290	1 039 575	130 519	891	107 348	15 052	
	林六山	2 194	1 714 650	204 995	1 931	526 695	71 629	
	彰化	1 759	885 225	106 448	2 476	416 003	54 061	
	日	1 129	672 900	135 253	135	33 938	4 707	
	竹新	1 944	1 209 600	143 215	1 750	212 554	28 141	
	第一	2 300	687 220	83 523	1 383	388 163	48 277	
	中第一	2 051	1 000 875	124 394	608	228 300	31 530	
	潭月	1 783	825 724	100 314	1 581	550 418	75 150	
	苗	1 576	395 888	57 311	1 576	327 100	42 720	
	南	2 330	1 168 313	145 039	435	88 818	11 629	
	南	1 928	1 021 447	128 709	76	35 748	4 834	
	竹	1 638	886 182	106 529	236	24 593	8 847	
	結	1 112	418 613	49 802	1 112	103 414	12 553	
	第一	611	156 863	19 727	611	80 677	14 871	
	計	41 956	21 935 543	2 729 471	27 866	5 662 459	747 423	
	第二區分公司	橋仔頭第一	3 821	980 025	119 242	3 821	803 745	108 067
		壁	1 119	281 625	34 750	1 625	404 753	55 409
阿東		2 336	501 938	61 571	8 122	4 234 781	574 801	
路		4 618	1 288 054	157 224	4 628	1 164 030	155 440	
三		2 036	877 275	110 527	2 809	707 340	95 277	
灣		3 710	884 250	112 848	4 041	1 065 191	144 057	
同		1 372	423 618	53 702	846	187 894	24 879	
埔		821	429 750	51 730	825	239 149	30 996	
北		2 550	677 903	98 208	2 448	670 560	89 847	
旗		812	193 185	24 047	1 067	451 583	60 171	
恒	4 848	849 529	98 380	1 840	427 541	58 857		
大	計	28 043	7 387 148	922 229	33 404	10 860 953	1 466 835	
第三區分公司	總	500	435 544	51 690	1 840	437 546	57 861	
	蕭	4 965	1 219 523	144 557	2 771	473 571	61 446	
	島	2 837	903 128	106 668	2 648	625 782	80 787	
	南	3 914	1 039 297	123 406	3 595	994 241	129 241	
	樹	計	30 025	7 265 070	868 430	23 032	5 731 155	747 082
第四區分公司	新	6 628	2 818 646	323 957	906	230 035	38 533	
	營	8 002	1 979 625	247 339	1 726	483 251	65 722	
	內	6 310	2 137 200	280 764	6 310	552 671	78 848	
	同	2 755	898 725	112 465	905	338 826	47 090	
	岸	4 672	1 522 500	190 414	1 615	564 278	74 033	
同	計	28 367	9 356 696	1 154 939	11 462	2 239 061	304 226	
溪	6 616	1 684 103	200 513	3 596	925 155	120 363		
頭	3 979	856 068	105 131	2 711	700 875	91 500		
湖	7 214	1 127 407	136 465	5 871	1 573 965	205 884		
計	計	128 391	45 444 457	5 675 069	95 764	24 493 628	3 265 566	
新	86.63				64.62			
式								
合								
計								
對								
施								
肥								
實								
面								
積								
比								
較								
百								
分								
率								

氮素石灰			硫 磷 鈣			過磷酸石灰		
面積	數量	價 額	面積	數量	價 額	面積	數量	價 額
公頃	公斤	元	公頃	公斤	元	公頃	公斤	元
287	254 633	28 617	772	93 075	7 531
621	216 623	23 450	621	54 364	4 464
544	464 535	50 277	1 013	887 890	6 367
66	8 505	1 023	76	11 040	925
529	207 045	23 188	296	17 963	1 437
718	125 437	14 171	718	54 000	3 859
1 750	22 440	2 883
1 477	68 388	7 733	1 383	52 988	3 943
425	215 370	24 845	498	189 750	16 824
1 384	403 583	41 004	878	197 925	14 888
1 576	194 918	20 428	1 405	45 038	3 231
52	4 703	526	18	4 988	384
218	70 935	8 125	198	36 825	2 948
248	146 804	15 381	248	69 233	5 132
1 112	210 353	23 753	1 112	154 800	12 671
1 361	48 682	5 294	525	15 611	1 425
12 367	2 662 954	290 700	9 761	1 885 489	86 024
3 822	207 637	24 575	3 822	144 360	35 357	3 822	382 238	29 281
482	186 998	22 317	859	142 804	35 096	250	23 085	1 876
8 112	313 688	31 452	8 112	846 956	205 980	8 112	901 062	68 258
1 089	147 848	17 308	336	184 020	45 181	1 089	286 875	22 874
603	52 380	6 155	2 216	221 100	54 554	834	70 875	5 301
542	162 134	19 296	392	99 180	24 515	899	47 325	3 647
1 186	162 000	19 872	2 289	142 759	35 235	541	61 500	5 086
1 372	125 198	14 417	1 094	205 451	51 195
822	13 883	1 617	822	48 679	11 158	821	3 413	279
908	113 808	13 216	1 092	149 524	36 625	335	47 310	3 631
19	2 183	268	80	14 880	3 690	6	825	68
578	74 654	8 980	1 709	235 462	18 360
19 535	1 562 411	179 473	23 114	2 199 713	538 636	18 418	2 099 970	158 643
88	29 034	3 100	79	18 023	1 176
210	79 099	8 477	222	47 058	3 173
475	99 124	10 543	371	57 074	3 986
562	236 295	25 106	650	109 135	7 331
1 082	177 221	18 752	1 101	116 745	7 812
96	27 034	2 941	144	117 020	1 166
941	255 319	26 942	1 008	114 143	7 823
3 454	903 128	95 861	3 575	479 599	32 467
...	1 892	190 260	56 319	360	41 738	3 272
304	75 128	9 216	755	214 298	52 974	757	78 375	6 458
6 310	89 145	9 794	6 310	201 487	17 653
513	179 550	19 711	414	66 780	16 645	714	220 725	16 309
842	243 135	26 712	1 201	256 313	18 933
7 969	586 958	65 433	3 061	471 338	125 936	9 342	798 638	62 625
43 325	5 715 451	631 467	26 175	2 671 051	664 572	41 096	5 263 696	339 759
2 923	17 66	27.73

蔗糖農業及生產

公司及糖廠名稱	硫 酸 鉀			化 成 肥 料			大 豆 餅	
	面 積	數 量	價 額	面 積	數 量	價 額	面 積	數 量
	公頃	公斤	元	公頃	公斤	元	公頃	公斤
第一區分公司	虎尾第一	773	19 999	3 848	2 656	458 760	112 741	...
	龍北玉	32	4 999	1 081	4 253	177 240	43 512	...
	第一	19	6 000	1 201	1 495	355 920	86 963	...
	第二	14	101	23	438	58 440	14 539	...
	林六山	397	22 425	4 604	951	155 220	38 081	...
	彰化日	718	30 000	5 589	1 536	55 020	13 208	...
	第一	44	1 999	368	83	42 829	10 685	...
	第二	2 302	21 199	3 935	1 706	123 780	30 285	...
	第三	382	19 200	3 705	418	103 298	25 637	...
	第四	645	32 898	5 992	526	186 754	46 067	...
	第五	1 406	27 488	3 711	1 405	80 974	19 822	...
	第六	18	1 013	186	178	111 473	27 295	...
	第七	68	9 998	1 915
	第八	2	101	19	113	13 977	5 505	...
	第九	1 113	15 700	2 910	1 112	641	151	...
第十	529	2 700	503	1 447	111 341	22 851	...	
計	8 459	215 820	39 590	20 525	2 177 074	532 089	...	
第二區分公司	橋仔頭第一	3 821	900	201
	橋仔頭第二
	橋仔頭第三
	橋仔頭第四
	橋仔頭第五
	橋仔頭第六
	橋仔頭第七
	橋仔頭第八
	橋仔頭第九
	計	4 642	10 601	3 551	563	38 940	9 663	...
第三區分公司	總蕭島南	188	54 068	13 257	...
	第一	674	99 124	24 039	...
	第二	1 023	143 179	34 631	...
	第三	725	140 175	33 924	...
	計	1 403	206 258	49 769	...
第四區分公司	新營第一	42	41 801	10 583
	新營第二
	新營第三
	計	99	49 811	12 414	6 310	167 040	43 208	...
新式合計	13 200	276 232	55 555	34 533	3 294 194	805 890	...	
對施肥實面積比較百分率	8.91	23.30	



蔗糖農業及生產

價 額	水 化 石 灰			其 他 選 購 肥 料			堆 肥		
	面 積	數 量	價 額	面 積	數 量	價 額	面 積	數 量	價 額
元	公 頃	公 斤	元	公 頃	公 斤	元	公 頃	公 斤	元
...	495	26 483	2 348	9 488	99 565 159	373 674
...	32	10 016	1 250	4 487	47 379 311	78 308
...	17	20 033	2 546	6 129	87 800 291	257 099
...	36	9 379	1 241	1 174	11 224 001	74 828
...	462	64 575	8 265	2 330	18 740 771	44 980
...	718	80 216	10 025	2 555	29 271 090	137 254
...	746	11 380 125	91 023
...	2 282	34 520 876	108 985
...	1 766	20 718 566	167 211
...	5	2 543	337	1 337	20 083 185	32 157
...	249	98 828	8 717	1 716	25 764 600	82 927
...	1 405	29 898	3 779	1 405	13 377 825	26 144
...	371	4 399 201	7 332
...	65	30 048	3 759	106	1 306 785	2 861
...	249	14 588	1 860	303	4 540 875	16 545
...	3 337	34 452	4 447	1 112	21 047 798	42 790
...	1 361	6 356	503	1 361	5 685 900	15 162
...	8 431	427 215	49 077	38 668	446 806 359	1 560 280
...	597	19 550 400	34 620
...	1 334	33 299 524	97 342
...	2 357	42 024 000	187 110
...	2 495	2 944	491	1 089	24 720 000	66 914
...	3 690	51 400 343	157 628
...	507	69 285	8 887	2 547	42 080 992	145 881
...	2 355	57 952 834	218 167
...	1 372	14 018 250	61 283
...	821	25 256	3 471	821	4 097 178	25 097
...	11	1 200	239	1 769	36 032 250	68 761
...	145	28 069	3 720	465	6 003 750	17 187
...	5	499	111	1 631	22 502 700	111 508
...	3 984	127 253	16 939	20 028	353 682 221	1 191 498
...	2 117	24 156 600	27 276
...	3 602	61 714 000	206 856
...	1 513	19 294 800	33 444
...	157	50 063	6 214	1 991	23 115 000	92 459
...	919	12 298 400	49 057
...	1 086	10 519 800	45 011
...	3 602	30 712 200	204 747
...	157	50 063	6 214	14 830	171 790 300	658 850
...	326	37 841	5 106	7 197	36 240 143	117 901
...	3 720	37 548 450	122 683
...	6 310	22 050	2 958	5 260	67 362 000	269 448
...	1 592	25 757 170	61 817
...	867	8 577 413	20 732
...	6 636	59 891	8 604	18 636	175 485 176	592 581
...	19 208	664 422	80 834	92 162	1 157 764 556	4 003 209
...	12.96	62.18

蔗糖農業及生產

蔗糖農業及生產

公司及糖廠名稱	綠肥			枯葉			蔗渣泥	
	面積	數量	價額	面積	數量	價額	面積	數量
	公頃	公斤	元	公頃	公斤	元	公頃	公斤
第一區分公司	虎尾第一	2 575	19 782 926	109 179
	龍北玉	1 360	9 633 559	31 164
	二級港	1 065	17 929 016	55 194	468	1 372 451	7 142	...
	井	900	14 769 983	51 202
	大斗竹	895	4 632 086	12 351
	林六山	1 365	18 151 661	76 997
	化日	725	6 300 000	57 120
	竹新	1 426	8 154 971	29 716
	嶼	694	3 270 195	17 215
	中第一	286	1 299 863	5 883
	潭月	1 477	11 163 600	63 596
	苗	1 405	7 738 800	18 572
	眉栗	254	2 825 748	7 535
	南竹	33	401 138	1 876
	脚結	1 112	135 728	1 161
計	16 956	128 577 274	542 709	468	1 372 451	7 142	...	
第二區分公司	橋仔頭第一	900	12 406 800	117 185	676	2 710 800
	壁林	999	16 846 343	18 141
	後阿東	2 357	36 450 000	194 400
	路坎	1 089	72 564 049	22 066
	車三灣	1 142	14 705 178	47 057
	同埔	2 382	35 832 000	85 997
	里	1 129	15 213 548	56 031
	北尾	1 451	17 074 583	39 786
	春寮	674	6 875 588	32 981
	計	13 928	244 012 013	670 764	676	2 710 800
第三區分公司	爺	257	3 300 000	6 316	64	1 051 800
	壩	427	3 395 400	4 527	120	2 529 600
	林	1 170	10 888 800	21 488	149	8 879 400
	頭	272	2 736 000	10 945	252	3 120 000
	計	2 380	18 025 300	78 466
第四區分公司	頭	920	5 690 400	14 264
	投	945	7 680 000	71 679	48	8 223 600
	計	6 371	51 715 800	207 685	615	23 804 400
	新營第一	7 197	44 417 984	15 754
	內第二	3 149	23 032 965	81 953
新式合計	州	191	3 190 624	8 508	1 291	26 515 200
	壽	403	2 944 403	7 067
	和	450	2 935 950	7 727
計	11 390	76 521 926	121 009	
新式合計	48 645	500 827 013	1 542 167	468	1 372 451	7 142	1 291	26 515 200
對施肥實面積比較百分率	32.82	0.32	0.87	...



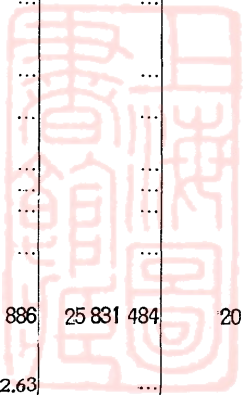
肥 概 況 表

(三)

民國卅一/卅二年期

蔗糖農業及生產

價 額	人 糞 尿			塵 芥			污 泥		
	面 積	數 量	價 額	面 積	數 量	價 額	面 積	數 量	價 額
元	公頃	公斤	元	公頃	公斤	元	公頃	公斤	元
...	44	4 211 063	608	647	14 962 508	9 374
...
...
...	333	3 263 925	2 264
...	86	1 032 563	10 494	45	319 170	3 986	60	263 021	2 049
...	5	35 550	161	84	672 600	538	179	5 079 968	1 354
...
...	18	228 000	228
...	54	662 115	84
...	1 112	565 200	3 262
...	1 361	572 760	955
...	91	1 068 113	10 655	173	5 202 833	5 132	3 764	25 597 496	19 570
33 936
...
...	2 617	988 125	5 138
...	1 207	15 401 524	32 857	507	1 735 923	2 761	122	233 989	1 053
...
...
33 936	3 824	16 389 649	37 995	507	1 725 923	2 761	122	233 989	1 053
1 065
10 118	18	61 200	327
2 605	12	89 400	239
2 496	205	1 981 800	8 245
...
2 193	5	23 400	101
1 8477	240	2 155 800	8 912
...
...
...
52 413	4 155	19 613 562	57 562	680	6 928 756	7 893	3 886	25 831 484	20 623
...	2.80	0.46	2.63



蔗糖農業及生產

公司及糖廠名稱	混合肥料			硫酸 渣				
	面積 公頃	數量 公斤	價額 元	面積 公頃	數量 公斤	價額 元		
第一區分公司	鹿尾第一 同龍北玉	7 335	301 913	34 702	10 506	3 845 738	507 566	
		3 915	81 524	9 836	5 286	2 436 383	320 085	
		708	421 313	50 319	6 201	2 325 885	307 528	
	大斗竹 林六山 化	583	198 788	25 092	2 045	748 226	102 194	
		1 942	382 763	44 946	4 108	1 375 440	185 038	
		2 965	37 500	4 234	2 965	985 465	134 738	
	烏臺同潭	44	35 363	4 414	1 162	655 388	90 583	
		35	18 887	2 344	2 925	1 094 565	48 980	
		2 214	23 512	2 872	2 126	648 610	87 904	
	月中新	2 708	257 250	3 2005	2 538	789 386	106 713	
		318	53 663	6 734	3 060	1 076 385	146 646	
		1 553	72 674	8 915	1 553	622 668	82 759	
	計	438	197 850	22 285	1 422	532 041	71 544	
		361	183 200	22 122	1 434	513 425	67 054	
		106	44 663	5 243	1 630	658 594	84 444	
	25 225	2 310 863	276 083	49 010	18 308 201	2 343 776		
第二區分公司	橋仔頭第一 後壁林	3 602	9 310	1 101	3 602	1 220 809	162 898	
		450	61 531	8 139	1 744	595 088	80 913	
		2 244	74 484	9 375	8 295	4 329 450	587 651	
	車路墘 同埔里	2 244	782 486	105 122	
		498	35 063	4 108	4 630	1 497 465	200 028	
		297	32 325	3 834	3 449	1 244 715	163 106	
	臺旗恒	3 988	1 460 903	191 531	
		1 276	351 810	52 178	
		497	151 894	21 819	497	18 525	2 029	
	計	108	10 238	1 180	3 263	1 003 515	138 649	
		4	300	37	1 106	388 170	52 316	
		387	26 850	3 128	2 199	763 204	103 800	
		8 087	401 993	52 831	33 293	13 656 143	1 840 221	
	第三區分公司	總蕭南	49	10 013	1 077	4 153	704 880	91 808
			3 931	1 374 716	177 211
1			1 001	45	3 720	1 499 873	192 466	
蒜南溪		216	36 045	4 296	428	1 497 870	192 275	
		6 472	2 203 751	283 049	
		899	100 125	12 037	3 061	985 230	130 280	
計		6 594	2 194 740	283 481	
		1 165	147 184	17 455	28 339	10 461 060	1 350 568	
		第四區分公司	新營內	411	325 538	37 415	4 504	2 417 348
869				156 938	19 142	4 538	1 286 791	188 729
5 642				479 250	55 170	6 232	2 189 809	302 874
大壽和			1 053	96 150	11 680	3 107	851 799	122 149
			499	72 937	8 869	3 546	1 450 065	205 716
			8 474	1 130 823	132 276	21 926	8 205 810	1 123 087
			42 951	3 990 863	478 645	135 588	50 631 214	6 657 652
對施肥實面積比較百分率	29.20		92.10	

肥 概 況 表

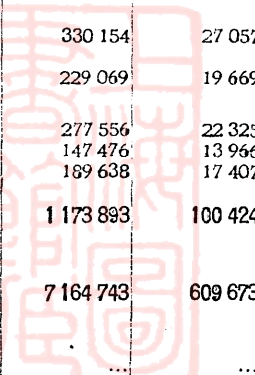
(一)

民國三十二年三月

91


氮素石灰			硫 磷 銨			過磷酸石灰		
面積	數量	價額	面積	數量	價額	面積	數量	價額
公頃	公斤	元	公頃	公斤	元	公頃	公斤	元
789	211 837	22 923	790	157 575	13 995
673	220 095	23 618	6 245	258 278	22 013
444	232 200	25 205	1 066	209 663	19 169
45	10 643	1 215	158	27 675	2 417
459	121 500	13 299	2 043	180 618	16 235
837	209 858	22 438	2 965	184 275	16 939
3	1 575	175	1 121	63 750	5 473
44	10 170	1 085	2 958	131 363	10 977
207	7 298	766	2 126	151 425	12 544
133	61 537	6 675	418	73 650	6 947
697	128 408	13,519	1 515	244 500	21 027
1 553	105 750	11 226	1 553	129 375	11 318
20	9 090	1 091	1 357	33 300	2 843
72	51 614	5 700	125	46 837	4 211
319	100 688	11 356	484	63 150	8 724
6 295	1 482 263	160 291	24 924	1 955 434	174 834
3 602	105 738	12 389	3 602	35,933	7 923	3 602	198 544	15 874
919	74 685	9 163	1 588	239 523	20 755
8 295	320 700	37 543	8 295	865 890	214 741	8 295	962 100	69 784
1 053	51 090	6 107	2 244	17 246	4 027	2 244	116 734	8 894
1 107	120 420	13 645	2 555	149 123	36 072	2 724	285 395	23 839
519	44 685	4 846	2 338	36 251	8 352	2 909	178 095	14 747
697	110 070	11 936	632	43 001	9 903	2 491	218 130	18 009
195	21 083	2 587	152	15 825	4 092	856	95 557	8 921
...	497	12 506	3 185	497	28 776	2 458
918	58 654	7 195	160	19 875	4 146	871	140 843	11 152
113	13 320	1 616	305	39 356	9 982	250	28 988	2 390
588	38 573	4 742	1 302	132 030	10 260
17 996	959 018	111 769	20 780	1 235 306	374 950	27 629	2 624 655	207 083
129	23 029	2 433
435	56 070	6 083
370	68 085	7 221
858	101 126	10 773	174	47 058	3 773
710	169 211	17 928	4 915	510 838	45 469
66	20 025	2 203	1 913	287 359	25 545
1 931	107 134	11 414	4 965	565 706	52 545
4 499	544 680	58 065	11 967	1 410 761	127 332
...	46	45 960	11 778	1 707	330 154	27 057
370	93 487	11 219	281	32 745	8 383	1 767	229 069	19 669
6 232	155 126	17 705	5 642	277 556	22 325
750	110 003	11 782	350	16 133	4 148	2 048	147 476	13 966
869	133 020	14 260	1 887	189 638	17 407
8 221	491 636	54 966	677	94 838	24 309	13 051	1 173 893	100 424
37 011	3 477 597	385 091	21 457	1 330 144	398 359	77 571	7 164 743	609 673
25.11	14.62	52.73

蔗糖農業及生產



蔗糖農業及生產

公司及糖廠名稱	硫 酸 鉀			化 成 肥 料			大 豆 餅			
	面 積 公頃	數 量 公 斤	價 額 元	面 積 公頃	數 量 公 斤	價 額 元	面 積 公頃	數 量 公 斤		
第一區分公司	尾 第 一 第 二 龍 北 玉	虎 尾 第 一	3 020	109 725	26 334	
		龍 北 玉 第 二	4 613	120 300	29 368	
		龍 北 玉 第 三	72	31 151	8 052	
	大 斗 竹 彰	林 六 山 化	
		
		72	24 701	6 318	
	中 第 第 一	日 一 二 子	2 214	1 001	187	2 214	8 220	1 903
		...	22	2 899	495
		32	6 480	1 501
	
	月 苗 竹 新	眉 栗 南 竹	50	20 355	5 273
		66	23 625	5 763
...		485	20 096	3 681	1	173	42	
計	2 721	23 996	4 363	10 193	360 120	88 406		
第二區分公司	橋 仔 頭 第 一 第 二	
		
	
	車 路 境 店 三 炭 一 二 灣 裡 第 一 同 埔 里	
		
	...	497	5 951	1 431	
計	497	5 951	1 431	518	36 053	8 742		
第三區分公司	總 爺 爺 蕭 壠 壠 烏 南 林 樹 林 靖	818	16 020	3 611	
		138	74 093	16 940	
		274	111 138	25 438	
	248	90 113	20 695	
計	1 478	291 364	66 684		
第四區分公司	新 營 第 一 同 內 第 二 岸 第 三 同 第 二	
		...	61	6 304	1 563	
		
	5 642	43 957	11 001	
計	61	6 304	1 563	5 642	43 958	11 001		
新 式 合 計	32.79	36 251	7 357	17 831	731 495	174 833		
對 施 肥 實 面 積 比 較 百 分 率	2.20	12.18		



肥 概 況 表

(二)

民國卅二/卅三年期

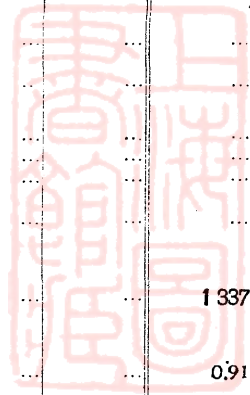
93

蔗糖農業及生產

水化石灰				其他選購肥料			堆 肥		
價 額	面 積	數 量	價 額	面 積	數 量	價 額	面 積	數 量	價 額
元	公頃	公斤	元	公頃	公斤	元	公頃	公斤	元
...	9 197	110 701 665	425 214
...	5 285	58 405 808	104 225
...	6 099	85 451 096	287 236
...	29	6 416	765	648	6 024 070	40 160
...	2 679	36 043 800	124 753
...	2 280	38 612 344	181 374
...	1 084	12 450 000	101 260
...	2 503	28 518 045	98 755
...	2 126	61 815	6 516	1 842	21 363 195	167 668
...	105	34 328	4 541	1 431	22 851 053	69 414
...	2 171	30 101 723	82 635
...	1 389	14 070 750	44 995
...	6	281	40	290	2 774 884	5 550
...	1	281	35	209	3 201 600	11 339
...	958	36 454	4 684	638	18 170 186	68 135
...	3 225	139 575	16 581	37 745	488 740 219	1 812 713
...	808	19 584 000	44 880
...	1 441	34 187 500	136 698
...	2 475	42 873 600	214 368
...	844	4 744	722	1 053	2 822 400	95 841
...	3 887	60 015 600	184 048
...	1 375	43 671 203	157 219
...	2 974	66 244 995	270 437
...	221	50 149	16 788	1 276	228 900	78 589
...	496	56	7	496	2 899 800	24 691
...	2 267	48 859 275	72 304
...	543	7 088 625	28 976
...	1 593	21 057 600	113 079
...	1 561	54 949	17 517	20 188	349 520 498	1 421 130
...	2 150	37 092 000	41 958
...	3 345	47 115 600	248 118
...	1 968	26 390 400	106 635
...	2 792	33 296 400	201 008
...	4 422	5 600 600	259 166
...	1 904	19 230 600	138 176
...	2 712	30 784 200	175 762
...	19 193	245 503 800	1 170 823
...	4 495	49 287 266	153 776
...	2 815	41 843 775	130 296
...	5 585	70 753 140	566 019
...	1 847	27 531 660	68 335
...	831	8 973 840	50 108
...	15 573	198 383 681	968 534
...	4 786	194 524	34 098	92 699	1 282 160 198	5 373 200
...	3.25	62.97

蔗糖農業及生產

公司及糖廠名稱	綠肥			桔菜			蔗渣泥		
	面積 公頃	數量 公斤	價額 元	面積 公頃	數量 公斤	價額 元	面積 公頃	數量 公斤	
第一區分公司	虎尾第二	6 632	23 476 238	126 077	
		1 019	10 821 754	43 167	
	龍北玉	2 702	33 802 301	151 397	
		1 342	19 651 358	37 903	
	大斗竹彰	1 293	17 675 074	70 700	
		2 340	32 675 952	142 437	
	烏臺中第一	798	6 972 000	66 931	
		1 628	8 083 474	11 581	
	潭	1 188	7 417 808	36 385	
		1 185	6 642 270	28 746	
	月苗新	2 033	14 475 731	69 161	
		1 389	8 063 925	20 550	
	計	342	3 379 080	9 011	
		353	2 566 200	10 187	
808	7 643 370	37 430		
計	25 054	203 379 532	861 663		
第二區分公司	橋仔頭第一	1 119	5 979 450	137 727	569	2 463 600	
		1 254	48 882 915	47 833	
	後阿東	2 475	38 280 000	224 576	
		1 053	70 174 343	21 003	
	車三灣同埔	1 269	16 643 294	53 258	
		839	12 420 055	10 588	
	臺旗恒	1 525	18 230 693	90 532	
		596	4 058 633	22 721	
	大	2 016	22 925 663	102 345	
		642	7 072 500	38 802	
	計	725	9 491 400	37 928	
		13 514	254 158 946	787 363	569 2 463 600	
	第三區分公司	總蕭島南	597	8 798 400	17 079	52	2 152 800
			879	9 774 600	61 882	122	432 000
樹		1 921	24 962 400	133 130	113	14 160 000	
		1 936	8 161 200	33 215	
蒜南溪		1 661	12 819 600	54 635	
		669	3 571 200	8 040	
計		969	9 154 200	62 526	481 18 103 800	
		7 718	77 241 600	370 507	768 34 848 600	
第四區分公司		新同岸內第一	4 495	41 694 600	88 949
			2 070	25 556 588	54 067
		溪大	1 666	10 741 189	57 286
			468	3 231 326	7 510
		計	567	6 151 560	12 792
			9 256	87 375 263	220 604
	新式合計	55 542	622 155 342	2 240 137	1 337 37 312 200	
	對施肥實面積比較百分率	37.73	0.91	



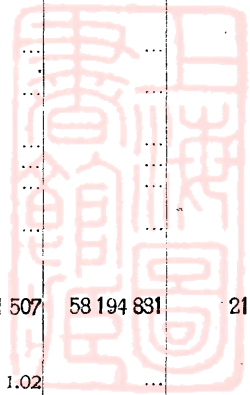
肥 概 況 表

(三)

民國卅二年三月期

蔗糖農業及生產

人 糞 尿			廩 芥			泥			
價 額	面 積	數 量	價 額	面 積	數 量	價 額	面 積	數 量	價 額
元	公頃	公斤	元	公頃	公斤	元	公頃	公斤	元
...	124	13 096 875	1 995	607	17 162 625	8 341
...	19	219 720	1 171
...	229	16 679 250	8 895
...	254	1 993 076	26 606	22	236 250	2 635	139	1 387 024	3 002
...	41	86 250	456	27	15 750	64	249	5 352 716	1 998
...
...	1	54	33	236	2 658 015	3 544
...	314	2 299 046	28 233	174	13 349 078	4 927	1 460	26 841 281	17 439
37 153
...
...	235	1 542 750	8 022	941	12 608 059	15 310
...
37 153	235	1 542 750	8 022	941	12 608 059	15 310
1 930
628
567	27	1 378 800	645
...	196	2 022 600	10 613
...
1 174	769	2 397 600	15 423	47	31 353 600	4 498
4 299	992	5 799 000	26 681	47	31 353 600	4 498
...
...
41 452	1 541	9 640 796	62 936	1 115	25 957 137	20 237	1 507	58 194 831	21 937
...	1.04	0.76	1.02



蔗糖農業及生產

公司及糖廠名稱	混合肥料			硫酸銨			
	面積	數量	價額	面積	數量	價額	
	公頃	公斤	元	公頃	公斤	元	
第一區分公司	虎尾第一	8 759	4 349 753	535 326	
	虎尾第二	4 862	1 836 668	258 787	
	龍北	6 723	2 314 969	308 203	
	北玉	5	2 025	246	1 729	728 318	
	大斗竹	4 083	2 325 246	195 267	
	林六山	2 775	949 826	127 969
	竹影	1 101	483 668	70 601
	烏寮	1 929	1 024 024	145 429
	中第一	
	中第二	2 001	814 120	114 210
	潭	2 127	746 306	104 230
	月苗	1 288	429 011	57 214
	竹新	1 042	419 171	61 800
	計	4 088	1 327 309	135 517	36 645	15 068 453	2 021 700
	第二區分公司	橋仔頭第一	3 008	1 477 118	197 725
橋仔頭第二		
後壁		39	2 963	418	919	118 508	18 549
阿東		1 760	26 061	3 975	6 482	3 383 269	488 093
車路		1 761	748 470	108 904
三灣		12	1 388	166	3 471	1 313 760	180 383
同裡		3 362	1 421 250	188 827
埔里		2 493	9 156 716	205 695
臺旗		222	278 288	10 546	1 098	457 358	74 089
恒		1 015	33 945	5 557	222	9 026	275
計	3 051	343 320	20 751	26 414	19 335 334	1 643 988	
第三區分公司	總蕭	2 202	612 765	123 582	
	烏南	3 540	1 480 848	198 053	
	樹	3 244	1 441 800	191 631	
	南	4 188	1 895 366	248 645	
	計	5 783	2 459 070	328 760
第四區分公司	新營	2 901	1 009 260	135 395	
	同岸	5 499	1 998 496	268 871	
	內	
	大	10	1 013	130	17 381	8 317 609	1 127 761
	計	10	1 013	130	17 381	8 317 609	1 127 761
新式合計	7 149	1 671 642	156 398	107 797	5 361 001	6 288 386	
對施肥實面積比較百分率	6.01	90.49	

肥 概 況 表

(一)

民國卅三/卅四年期


97

蔗糖農業及生產

氮素石灰			硫 磷 銨			過磷酸石灰		
面積	數量	價額	面積	數量	價額	面積	數量	價額
公頃	公斤	元	公頃	公斤	元	公頃	公斤	元
532	92 644	16 588	582	470 950	45 370
796	142 875	15 509	660	100 125	7 668
...	237	310 946	24 074
68	9 900	1 190	995	38 456	3 444
535	79 875	8 787
796	186 337	17 419	796	74 663	6 004
...	1 090	1 125	984
44	5 625	643	1 982	63 713	5 319
1 542	53 033	5 609	688	61 013	5 107
411	96 008	10 554	436	78 225	6 364
490	85 500	9 221	490	69 375	5 360
...	568	91 080	9 174
19	6 188	687	189	8 550	670
...
438	79 874	8 766	1 772	48 413	4 254
5 671	837 859	94 973	10 585	1 416 634	123 792
3 009	57 616	6 661	3 009	11 025	2 628	3 008	39 413	3 025
68	5 243	2 279	235	18 098	3 977	106	8 175	721
6 482	250 613	29 338	6 482	676 654	167 810	6 482	751 837	62 152
1 035	48 751	6 284	1 760	9 330	2 363	1 035	74 700	6 574
906	70 291	8 404	481	30 825	8 356	257	10 539	986
564	58 275	6 941	564	57 975	4 545
2 848	443 926	8 240	3 581	318 052	4 112
1 098	25 358	2 927	1 098	12 975	1 088
222	36 702	838	222	6 990	469
1 015	68 434	8 070	1 015	34 938	9 071	1 015	15 918	1 210
73	12 474	1 691	56	10 950	2 924	76	8 798	772
17 320	1 077 713	81 673	13 260	798 720	197 798	17 222	1 298 381	85 185
154	26 033	2 850
512	75 094	8 283
483	68 085	7 394
1 027	148 185	15 982
1 212	174 217	18 717	157	31 039	2 549
91	24 030	2 691	992	225 281	18 306
879	124 155	13 311	2 253	74 093	5 961
4 358	639 799	69 228	3 402	330 413	26 816
1 262	97 478	7 720	830	83 250	21 006	5 303	102 540	8 130
373	53 303	5 970	293	56 700	14 364	1 429	110 438	9 542
5 252	93 678	10 292	5 252	140 010	11 537
611	99 697	10 989	99	15 735	4 074	352	31 950	2 932
735	241 763	16 025	1 658	46 387	4 423
8 233	585 919	50 996	1 222	155 685	39 444	13 994	431 325	36 564
35 582	3 141 290	296 870	14 482	954 405	237 242	45 203	3 476 753	272 357
29.87	12.16	37.94

蔗糖農業及生產

公司及糖廠名稱	硫酸鉀			化成肥料			大豆餅	
	面積	數量	價額	面積	數量	價額	面積	數量
	公頃	公斤	元	公頃	公斤	元	公頃	公斤
第一區分公司	虎尾第一	889	154 725	38 578
	龍北玉	1 756	74 925	18 601
	北玉	1 808	76 875	19 324
	大斗竹	73	1 301	293	28	9 548	2 441	...
	林六山
	化
	日
	中	1 545	121 050	30 618	...
	潭
	月苗竹新
計	511	2 201	461	7 620	450 098	112 871	...	
第二區分公司	橋仔頭第一
	後阿東
	路坎	796	113	17
	車三灣同
	埔臺旗恒
	計	796	113	17
第三區分公司	總蕭烏南	303	49 062	11 157
	頭投湖	210	88 110	20 146
	46	13 016	3 031
	計	1 070	100 125	23 018
第四區分公司	新營內第一
	溪壽州	36	3 701	730	5 252	74 535	12 522	...
	計	36	3 701	730	5 252	74 535	12 522	...
新式合計	1 343	6 015	1 208	14 501	774 946	1 165 529	...	
對施肥實面積比較百分率	1.13	12.17

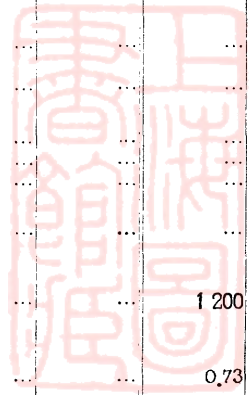


價 額	水 化 石 灰			其 他 選 購 肥 料			堆 肥		
	面 積	數 量	價 額	面 積	數 量	價 額	面 積	數 量	價 額
元	公 頃	公 斤	元	公 頃	公 斤	元	公 頃	公 斤	元
...	8 100	30 642 000	1 031 400
...	3 881	4 076 250	135 863
...	5 603	10 738 125	357 938
...	19	1 024	135	1 535	7 181 250	239 375
...	1 728	5 493 750	183 125
...	1 425	9 150 000	305 000
...
...	839	2 221 500	74 050
...	1 348	5 695 125	189 438
...	1 398	4 950 000	165 000
...	1 860	3 855 000	128 500
...	1 120	8 017 500	267 250
...	640	3 570 000	119 000
...
...	105	15 821	2 155	489	5 542 500	184 750
...	124	16 845	2 290	29 966	101 133 000	3 380 689
...
...	886	45 552 000	189 800
...	1 219	22 984 500	111 706
...	2 229	38 592 000	209 040
...	1 035	22 459 200	64 551
...
...	2 652	43 924 200	145 531
...	2 710	43 232 929	173 081
...	2 721	43 725 826	235 959
...
...	1 098	172 920	56 316
...
...	1 015	45 016 875	80 113
...	347	4 296 00	19 690
...
...	15 912	703 956 450	1 285 787
...
...	2 148	23 920 600	95 404
...	2 840	42 283 200	318 671
...	1 574	19 392 600	93 084
...	2 085	29 032 600	199 138
...
...	3 632	46 845 600	298 360
...	1 352	8 513 400	70 420
...	1 990	26 883 000	173,240
...
...	15 621	201 871 200	1 248 299
...
...	4 052	49 313 018	249 853
...	2 538	33 993 705	173 016
...
...	5 008	38 753 306	360 197
...	793	12 734 036	41 541
...	332	3 770 858	11 885
...
...	12 743	138 564 923	836 492
...	124	16 845	2 290	74 242	1 145 525 573	6 751 267
...	0.10	62.32

蔗糖農業及生產

蔗糖農業及生產

公司及糖廠名稱	綠 肥			枯 葉			蔗 渣 泥	
	面積	數量	價 額	面積	數量	價 額	面積	數量
	公頃	公斤	元	公頃	公斤	元	公頃	公斤
第一區分公司	虎尾第一	4 723	88 046 250	2 934 875				
	龍北玉	1 241	40 616 250	1 353 875				
	二港	1 786	51 382 500	1 712 750				
	井	1 237	4 825 875	160 863				
	林	2 321	16 773 750	559 125				
	六山	1 150	12 626 250	420 875				
	化	811	6 633 750	221 125				
	日	1 253	23 542 500	784 750				
	中第一	900	15 832 500	528 750				
	潭第二	1 244	15 412 500	513 750				
	眉	883	15 146 250	504 875				
	南	514	5 810 625	133 688				
	竹	1 109	1 125 000	37 500				
	計	19 171	297 804 000	9 926 801				
	第二區分公司	橋仔頭第一	1 056	45 931 200	1 71 539			482
第二		818	17 765 025	180 363				
壁林		2 228	34 455 000	222 809				
後阿東		1 035	113 555 475	22 351				
路		253	10 509 465	33 630				
三		254	11 654 494	10 588				
灣		1 130	77 394 187	95 071				
同								
埔		343	3 950 843	21 071				
里		460	5 332 500	27 492				
計	7 600	320 548 189	784 914				482 2 383 800	
第三區分公司	總	423	451 800	18 554			58	2 022 000
	爺	453	4 783 600	30 967			252	3 847 800
	樹	1 505	19 435 800	129 575			69	899 400
	南	896	13 797 600	68 762				
	頭	1 152	8 142 600	56 135				
	南	306	4 581 000	4 245				
	溪	632	13 337 400	44 036			339	17 905 200
計	5 369	64 534 800	354 274				718 24 674 400	
第四區分公司	營第一	4 051	29 469 596	115 521				
	內第二	1 555	17 912 719	70 125				
	溪	4 148	21 113 584	79 158				
	壽	238	1 595 775	4 613				
	大	295	2 785 005	5 653				
	計	10 287	72 876 679	275 070				
新 式 合 計	42 427	755 763 668	11 341 059				1 200 27 058 200	
對施肥實面積比較百分率	35.61						0.73	



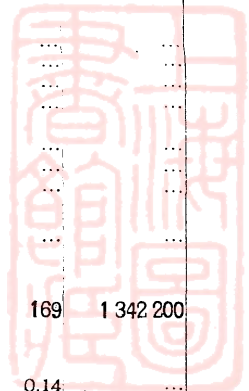
肥 概 況 表

(三)

民國卅三/卅四年期


價 額	人 糞 尿			廐 芥			污 泥		
	面 積	數 量	價 額	面 積	數 量	價 額	面 積	數 量	價 額
元	公頃	公斤	元	公頃	公斤	元	公頃	公斤	元
...
...
...
...
...
...
...
...
...
...
...
...
...
...
...
...
...
...
...
51 727
...
...
...
...
...	308	15 420 840	26 127
...
...
...
...
...
51 727	308	15 420 840	26 127
...
2 076
9 825
658
...	119	1 332 600	8 820
...
...
8 841	155	112 200	598	49	9 600	765
...
21 400	155	112 200	598	169	1 342 200	9 585
...
...
...
...
...
...
...
73 127	155	112 200	598	308	15 420 840	26 127	169	1 342 200	9 585
...	0.13	0.26	0.14

蔗糖農業及生產



年 期 肥 料 名	民國 16 - 17			17 - 18			18 - 19	
	面積 公頃	數量 公斤	價 額 元	面積 公頃	數量 公斤	價 額 元	面積 公頃	數量 公斤
混 合 肥 料	63 990	47 941 148	5 245 147	66 520	63 339 720	6 936 844	50 986	53 360 879
硫 酸 銨	83 176	38 338 924	6 483 633	78 612	39 815 861	5 486 493	72 039	37 410 458
氮 素 石 灰	1 372	29 243	3 464	7 780	1 370 959	145 346	8 707	2 072 074
過 磷 酸 石 灰	33 538	6 532 133	396 633	34 723	7 167 924	371 343	25 261	5 259 371
Amorphos	4 147	704 089	114 138	9 500	1 899 128	303 635	18 435	4 365 975
磷 酸 石 灰
硫 酸 鉀	8 595	450 870	79 697	9 306	919 263	138 052	7 006	606 266
日 產 磷 礦	1 449	33 694	1 438	1 934	220 279	11 303	1 829	70 725
智 利 硝 石	740	229 568	33 629	775	342 998	50 094	346	171 056
鹽 化 鉀
水 化 石 灰
磷 銨 肥 料	310	9 000	1 800	625	39 431
硫 磷 銨
Leunaphos	704	55 894
石 灰	452	232 860	5 616	417	343 365	6 162	62	38 160
Gwano	686	419 797
明 糖 自 作 肥 料	4	41	17
大 豆 餅	7 993	3 323 242	305 067	5 669	1 857 975	156 190	752	239 348
花 生 餅	1 070	231 828	19 545	442	100 050	7 836	52	41 051
其 他 選 購 肥 料	1 397	55 605	5 496	79	3 835	148	415	30 544
購 買 肥 料 計	...	98 403 244	12 693 520	...	117 391 362	13 615 245	...	104 381 029
堆 肥	16 280	172 527 266	420 853	21 818	246 770 258	456 594	24 649	269 165 393
綠 肥	34 014	534 356 205	1 482 834	45 257	689 793 915	2 039 887	44 531	724 746 285
枯 葉
人 糞 尿	684	3 026 644	9 279	912	1 068 964	11 063	3 418	5 440 800
肥 沃 泥	6 174	74 175 120	103 302	4 821	46 803 093	165 812	1 566	18 418 093
蔗 渣 泥	348	2 673 525	12 653	421	1 032 845	10 345	1 237	5 283 300
其 他 自 給 肥 料	116	23 790	501	71	29 438	793
自 給 肥 料 計	...	786 782 550	2 029 422	...	985 498 518	2 684 494	...	1 023 053 876
總 計	103 347	885 185 794	14 722 942	115 085	1 102 889 880	16 299 739	105 912	1 127 434 905

蔗糖農業及生產



肥 概 況 表

(一)

蔗糖農業及生產

19 - 20				20 - 21			21 - 22		
價 額	面 積	數 量	價 額	面 積	數 量	價 額	面 積	數 量	價 額
元	公頃	公斤	元	公頃	公斤	元	公頃	公斤	元
5 910 337	48 130	51 603 247	5 149 919	33 909	36 441 461	2 795 825	33 400	31 003 853	2 128 524
5 292 115	68 407	34 403 276	4 327 986	70 675	36 309 844	3 214 445	42 714	16 668 128	1 377 286
211 930	10 116	2 158 275	230 662	11 034	3 087 956	256 198	10 645	2 923 458	186 794
259 209	21 072	4 775 831	240 737	26 742	5 337 304	256 191	21 179	3 534 911	143 647
679 560	8 690	1 861 598	303 915	5 901	1 962 664	203 327	1 585	512 798	45 615
...
89 262	8 681	801 727	94 898	8 995	550 913	75 065	5 747	340 643	45 656
3 646
23 810	6	1 320	528
...	367	31 188	3 546
...
7 586	2	750	88	9 719	5 852 404	513 662
...	499	181 105	17 265
10 077	6 637	1 348 275	211 746	6 970	1 526 981	180 973	1 904	202 710	22 368
1 181	94	266 520	6 658
8 910	1 652	782 333	16 668	1 054	521 587	10 352	395	113 025	1 206
...
20 342	1 411	82 778	7 588	327	89 250	5 063	253	63 428	2 984
3 174	106	46 200	3 248	86	31 241	2 823	38	11 100	740
5 457	7	1 350	28	2	750	19
12 526 596	...	97 865 610	10 587 983	...	86 127 071	7 006 948	...	61 439 501	4 489 312
485 458	19 502	222 918 150	399 641	24 176	309 746 876	480 169	20 004	287 568 525	382 883
2 164 116	40 597	673 742 411	1 724 360	33 253	529 344 506	1 275 396	25 278	372 136 856	782 839
...
26 721	1 572	6 115 350	25 147	825	4 981 091	20 018	460	2 222 299	8 074
43 856	1 844	22 909 973	50 160	800	4 566 750	6 927	540	6 013 500	7 159
10 552	1 031	2 380 800	11 756	236	9 921 150	11 537	416	11 944 571	9 815
...	86	33 450	892
2 730 703	...	928 063 684	2 211 064	...	858 560 373	1 794 047	...	679 919 201	1 191 662
15 257 299	96 498	1 025 932 294	12 799 047	107 060	944 687 444	8 800 995	80 877	741 358 702	5 680 974

蔗糖農業及生產

年 期	民國 22 - 23			23 - 24			24 - 25	
	面 積	數 量	價 額	面 積	數 量	價 額	面 積	數 量
肥 料 名	公頃	公斤	元	公頃	公斤	元	公頃	公斤
混 合 肥 料.....	38 920	33 879 533	2 347 672	68 660	65 761 391	5 238 873	48 661	46 392 960
硫 酸 銨.....	44 000	22 572 791	1 732 387	52 266	29 989 608	3 033 240	56 321	32 251 995
氮 素 石 灰.....	5 364	974 963	63 365	4 025	619 691	55 677	3 597	535 478
過 磷 酸 石 灰.....	28 280	5 224 728	197 563	33 727	6 730 410	275 025	37 106	8 615 370
Ammophps	173	68 614	4 871	4	1 631	117
磷 酸 石 灰.....	909	57 180	2 300
硫 酸 銨.....	5 359	288 195	39 536	4 761	323 603	56 671	4 946	462 135
日 產 磷 銨.....
智 利 硝 石.....	95	36 953
鹽 化 鉀.....	5	1 418
水 化 石 灰.....	184	113 479	853	254	85 301
磷 銨 肥 料.....	2 859	1 275 431	101 874	627	413 730	34 052	14 094	12 515 010
硫 磷 銨.....	13 945	7 178 453	591 519	7 268	2 948 738	337 707	16 482	10 485 229
Leunaphos	1 311	7 432	817	174	26 070	2 872
石 灰.....	20	12 563	102
Gwano.....	106	22 313	416
明 糖 自 作 肥 料.....
大 豆 餅.....	352	99 048	5 913	373	102 769	6 328	556	103 098
花 生 餅.....	16	7 500	525	10	4 200	315	14	8 385
其 他 選 購 肥 料.....	340	140 550	7 016	157	75 750	3 965	139	38 816
購 買 肥 料 計.....	...	71 809 294	5 095 876	...	106 111 090	9 045 695	...	111 532 148
堆 肥.....	18 219	265 922 338	362 828	22 574	260 353 714	421 440	26 720	372 615 090
綠 肥.....	22 959	334 815 630	630 058	24 000	450 939 165	630 439	26 313	349 008 638
枯 葉.....	1 051	9 264 060
人 糞 尿.....	673	10 571 674	5 188	490	1 998 608	6 125	638	1 681 665
肥 沃 泥.....	468	4 391 025	5 097	1 073	6 842 962	9 730	844	5 533 493
蔗 渣 泥.....	677	3 366 308	5 450	614	20 108 935	9 364	562	15 692 138
其 他 自 給 肥 料.....	227	49 155	1 573	93	3 991 795
自 給 肥 料 計.....	...	611 116 130	1 010 194	...	740 243 384	1 077 098	...	757 786 879
總 計.....	88 584	682 925 424	6 106 070	118 417	846 354 454	10 122 793	123 253	869 319 027


肥 概 況 表

(二)

蔗糖農業及生產

價 額	25 - 26			26 - 27			27 - 28		
	面 積	數 量	價 額	面 積	數 量	價 額	面 積	數 量	價 額
元	公頃	公斤	元	公頃	公斤	元	公頃	公斤	元
3 880 219	47 997	47 572 808	4 462 443	71 833	70 704 938	5 786 712	93 224	101 163 231	10 096 599
3 410 030	58 608	31 241 418	3 984 223	53 315	23 917 928	2 292 537	57 133	28 968 446	3 344 058
52 282	7 553	1 747 091	174 952	8 377	1 464 371	132 468	12 462	1 299 716	112 732
370 437	38 208	8 293 008	381 831	26 703	5 521 448	252 298	22 769	5 443 290	337 399
...
64 595	5 466	418 035	60 144	8 572	485 104	73 885	10 494	841 455	137 340
...	6 579	5 534 636	805 049
5 558	29	296	43
164	152	10 980	1 284
1 208	34	4 440	93	167	9 450	257	805	150 075	2 123
1 472 991	20 735	18 919 785	2 647 542	10 620	9 676 465	1 064 305
1 266 966	7 339	2 478 634	371 160	18 693	12 151 223	1 397 442	24 442	17 617 335	2 991 479
...
...
...	3 965	3 359 678	539 362
7 624	767	338 723	29 922	1 904	300 375	31 110	1 239	295 001	24 247
559	9	9 000	600	75	12 000	800
4 472	639	204 664	15 506	1 842	26 475	4 209
10 537 105	...	111 238 586	12 129 700	45 256	124 243 598	11 031 857	53 668	164 699 343	18 194 597
595 113	29 302	349 386 038	642 432	45 256	450 265 695	820 950	53 668	684 529 421	1 445 685
735 124	27 445	320 764 624	822 791	31 403	307 724 081	865 800	31 922	382 985 329	657 539
8 510	1 275	11 810 486	10 731	1 496	18 906 109	15 461	1 269	9 972 544	12 514
7 457	1 182	3 777 083	5 572	730	3 679 043	7 509	880	5 781 248	14 132
10 796	1 083	7 220 663	14 531	166	1 492 500	1 368	237	2 252 400	2 101
8 179	1 027	17 208 280	12 878	854	20 033 250	10 832	1 112	21 014 595	11 823
1 534	205	237 566	462	303	3 595 125	1 426	32	2 349 375	1 241
1 366 713	...	710 404 740	1 509 397	...	805 695 803	1 723 346	...	1 108 864 912	2 445 035
11 903 818	...	821 643 326	13 639 097	130 293	929 939 401	12 755 263	160 979	1 273 584 255	20 639 632

年 期	民國 28 -- 29			29 -- 30			30 -- 31	
	面 積	數 量	價 額	面 積	數 量	價 額	面 積	數 量
肥 料 名	公頃	公 斤	元	公頃	公 斤	元	公頃	公 斤
混 合 肥 料.....	116 953	125 018 677	14 016 790	118 386	144 097 481	11 438 063	121 390	73 700 621
硫 酸 銨.....	64 345	31 579 508	3 953 367	44 386	18 295 554	2 335 126	60 027	18 662 007
氮 素 石 灰.....	17 450	3 833 865	296 967	46 721	4 586 611	471 576	30 675	3 000 282
過 磷 酸 石 灰.....	26 942	5 678 928	450 500	37 505	4 017 747	313 473	34 649	4 848 199
Ammophos.....
磷 酸 石 灰.....
硫 酸 銨.....	15 408	1 194 638	216 934	23 444	1 726 425	343 291	12 665	369 225
日 產 磷 銨.....	196	138 038	19 339
智 利 硝 石.....
鹽 化 鉀.....	42	7 398	1 169
水 化 石 灰.....	595	18 638	245
磷 銨 肥 料.....
硫 磷 銨.....	13 551	5 290 091	927 984	29 592	5 554 245	1 084 171	29 101	3 419 528
Leunaphos.....
石 灰.....
Gwano.....
明 糖 自 作 肥 料.....	3 546	3 200 280	530 050	680	465 581	77 464	27 637	7 265 692
大 豆 餅.....	267	104 025	3 225
花 生 餅.....
其 他 選 購 肥 料.....	179	35 670	6 504	19 026	1 179 098	203 368	31 748	5 280 871
購 買 肥 料 計.....	57 141	176 099 756	20 423 074	179 922 742	16 265 532	116 546 425
堆 肥.....	57 141	711 450 386	1 616 047	62 261	743 741 809	1 958 868	72 102	977 106 732
綠 肥.....	28 179	349 750 564	889 890	26 034	408 620 591	949 403	33 405	455 887 361
枯 葉.....	1 420	9 338 321	11 628	1 084	6 984 255	9 312	1 933	34 846 714
人 糞 尿.....	693	4 935 308	14 714	486	3 246 105	13 296	535	3 357 488
肥 沃 泥.....	239	1 989 000	3 182	1 474	25 477 876	15 743	1 439	23 125 050
蔗 渣 泥.....	1 773	34 681 848	24 385	894	22 469 359	30 067	905	19 506 611
其 他 自 給 肥 料.....	218	4 702 523	15 919	762	2 792 370
自 給 肥 料 計.....	1 116 847 950	2 575 765	1 210 539 995	2 976 689	1 516 622 327
總 計.....	170 856	1 292 947 706	22 998 839	153 921	1 390 462 737	19 243 221	148 386	1 633 168 752



蔗 糖 農 業 及 生 產


肥 概 況 表

(三)

價 額	31 - 32			32 - 33			33 - 34		
	面 積	數 量	價 額	面 積	數 量	價 額	面 積	數 量	價 額
元	公頃	公 斤	元	公頃	公 斤	元	公頃	公 斤	元
8 907 345	128 391	45 944 457	5 675 069	42 951	3 990 863	478 645	7 149	1 671 642	156 398
2 466 277	75 764	24 493 628	3 265 566	135 588	50 631 214	6 657 652	107 793	53 619 001	107 371
322 596	43 325	5 715 451	631 467	37 011	3 477 597	385 091	35 582	3 141 290	296 870
376 873	41 096	5 263 696	339 759	77 571	7 164 743	609 672	45 203	3 476 753	272 357
...
100 981	13 200	276 232	55 555	3 279	36 251	7 357	1 343	6 015	1 208
...
...
830 425	26 675	2 671 051	664 572	21 457	1 330 144	398 359	14 482	954 405	237 242
...
...
1 741 492	34 533	3 294 194	805 890	17 831	731 495	174 833	14 501	774 946	1 165 529
...
699 047	19 208	664 422	80 834	4 786	194 524	34 098	124	16 845	2 290
15 445 036	...	88 323 131	11 518 712	...	67 556 831	8 745 708	...	63 660 897	2 239 265
2 951 526	92 162	1 157 764 556	4 003 209	92 699	1 282 160 198	5 373 200	74 242	1 145 525 573	6 751 267
1 402 287	48 645	500 827 013	1 542 167	55 542	622 155 342	2 240 137	42 427	755 763 668	11 341 059
19 197	468	1 372 451	7 142
10 646	4 155	19 613 562	57 562	1 541	9 640 796	62 936	155	112 200	598
10 769	3 886	25 831 485	20 623	1 507	58 194 881	21 937	169	1 342 200	9 585
27 128	1 291	26 515 200	52 413	1 337	37 312 200	41 452	1 200	27 058 200	73 127
18 224	608	6 928 756	7 893	1 115	25 957 137	20 237	308	15 420 849	26 127
4 433 777	...	1 738 854 023	5 691 009	...	2 035 420 554	7 759 899	...	1 945 222 681	18 201 763
19 884 813	148 200	1 827 177 154	17 209 721	147 196	2 102 977 385	16 505 607	119 132	2 008 883 578	20 441 028

蔗糖農業及生產

公司及糖廠名稱		十二萬 公斤以上	十一萬 四千公 斤以上	十萬八千 公斤以上	十萬二千 公斤以上	九萬六千 公斤以上	九萬公 斤以上	八萬四千 公斤以上	七萬八千 公斤以上	七萬二千 公斤以上
第一區分公司	虎龍北玉大	44	17	30	50	121	169	253	345	560
	尾巖港	7	2	6	16	11	18	46	70	106
	井林	6	4	5	13	10	22	36	65	107
	六山	8	3	5	12	13	35	47	82	127
	化日鹿	72	46	84	97	127	202	228	259	341
	斗竹	30	30	46	68	82	121	133	191	185
	彰島沙	12	4	7	15	13	23	20	41	66
	中子	94	57	104	118	142	161	179	208	191
	潭月苗	30	15	22	39	55	55	99	114	77
	眉栗	14	6	12	26	20	15	28	79	78
	南竹	1	6	...	71	96	492	674
	脚結	45	27	34	51	56	87	104	116	176
	子	3	3	5	9	17	23	31	49	44
	計	367	214	364	527	682	1018	1339	2186	2826
	第二區分公司	橋仔頭第一	29	14	23	33	63	100	176	270
橋仔頭第二		79	23	98	63	132	105	145	134	220
橋仔頭第三		1	2	11	22	73	201	348
橋仔頭第四		16	15	17	16	43	53	110	111	135
車路		26	10	21	23	43	63	84	137	164
堤店		90	136	166	188	153	301	263	232	317
堤店		23	14	29	51	85	141	181	234	283
埔里		4	...	31	8	20	8	18	22	22
社北		80	61	100	65	131	146	117	140	142
社北		3	5	2	2	3	5	12	19	19
計	350	278	488	451	684	944	1179	1500	1986	
第三區分公司	爺壠林	52	21	46	92	104	129	141	186	207
	樹	23	13	18	44	66	99	144	173	245
	頭	54	38	51	86	153	187	230	296	249
	湖	35	21	36	77	111	164	236	254	300
	計	16	12	28	49	81	154	246	391	451
第四區分公司	營內	19	9	11	30	44	62	93	118	154
	州	129	76	118	182	237	262	309	326	324
	計	328	190	308	560	796	1057	1399	1766	1980
	壽	36	23	39	73	154	171	290	352	423
	和	23	14	23	45	96	143	236	330	433
新	15	16	43	52	142	242	303	339	413	
大	5	...	2	3	7	15	29	41	66	
計	79	54	108	176	404	576	882	1038	1403	
興	15	16	8	13	22	31	41	48	74	
合	1139	752	1275	1727	2588	3626	4840	6588	8229	
%	0.91	0.60	1.02	1.39	2.08	2.91	5.89	5.29	6.61	



蔗糖農業及生產

甘蔗收量調查表


(一)

民國廿九/卅年期

(單位公頃)

六萬六千 公斤以上	六萬公 斤以上	五萬四千 公斤以上	四萬八千 公斤以上	四萬二千 公斤以上	三萬六千 公斤以上	三萬公 斤以上	二萬四千 公斤以上	一萬八千 公斤以上	一萬二千 公斤以上	一萬二千 公斤未滿	合 計
670	762	986	973	1 242	1 112	523	319	204	139	84	8 603
186	292	343	385	349	336	353	366	288	300	246	3 726
170	364	367	525	592	606	621	567	445	360	355	5 240
153	239	158	169	155	196	108	999	96	39	11	1 755
353	424	233	185	191	144	131	96	65	40	23	3 339
167	166	145	153	111	102	67	64	41	32	13	1 947
58	63	66	70	58	55	55	53	31	10	13	734
195	204	179	132	133	100	119	83	49	53	56	2 557
91	145	74	71	84	89	101	104	97	100	193	1 655
61	75	69	110	112	90	93	95	73	49	48	1 153
735	798	994	637	336	269	557	422	164	211	22	6 535
125	116	110	89	83	83	57	59	52	27	59	1 555
59	70	126	148	135	133	150	211	242	288	412	2 158
6	34	56	73	99	82	197	340	493	314	119	1 839
72	79	84	48	75	136	230	276	487	292	122	2 036
59	98	117	169	212	220	209	251	179	182	134	1 614
3 180	3 929	4 108	3 991	3 969	3 762	3 598	3 467	3 223	3 130	2 507	48 366
406	430	417	342	276	205	184	119	67	58	5	3 563
143	111	105	94	47	31	16	39	21	1 609
555	545	897	787	556	1 822	515	823	20	7 188
133	293	243	252	238	224	218	149	103	41	24	2 419
320	407	294	309	307	291	257	237	196	147	121	3 457
303	216	170	116	79	56	17	5	2	2 810
338	366	304	298	233	229	185	169	145	133	77	3 520
67	48	58	80	65	138	119	138	181	60	71	1 178
153	197	163	145	193	137	173	156	167	123	198	2 799
28	40	52	85	32	109	106	113	109	70	54	968
2 461	2 660	2 704	2 489	2 149	3 246	1 800	1 958	1 045	684	618	29 684
195	157	134	102	81	63	33	26	30	8	3	1 810
263	305	317	321	294	232	217	153	96	68	53	3 164
256	245	185	191	153	134	95	86	36	16	11	2 756
364	338	255	243	243	145	138	113	96	63	61	3 293
544	568	553	418	374	274	207	153	91	36	14	4 660
183	198	213	236	289	282	248	239	178	150	98	2 853
405	412	442	459	432	433	389	317	275	181	155	5 863
2 210	2 223	2 099	1 970	1 867	1 563	1 327	1 087	802	522	395	24 398
479	477	559	481	459	422	349	310	267	236	167	5 767
432	472	365	383	278	296	184	139	83	44	68	4 087
461	570	624	706	581	478	292	142	95	84	139	5 737
60	143	176	227	301	205	220	187	197	149	110	2 143
73	111	118	278	410	214	274	242	265	143	229	2 490
1 505	1 773	1 842	2 075	2 029	1 615	1 319	1 020	907	656	713	20 224
80	115	80	108	169	193	256	269	283	1 821
9 416	10 700	10 833	10 633	10 183	10 373	8 300	7 801	6 260	4 992	4 233	124 494
7.56	8.60	8.70	8.54	8.18	8.34	6.67	6.27	5.03	4.01	3.40	...

蔗糖農業及生產



蔗糖農業及生產

公司及糖廠名稱		十二萬 公斤以上	十一萬 四千公 斤以上	十萬八千 公斤以上	十萬二千 公斤以上	九萬六千 公斤以上	九萬公 斤以上	八萬四千 公斤以上	七萬八千 公斤以上	七萬二千 公斤以上		
第一區分公司	虎龍北玉大	尾寮港.....	526	180	327	411	535	665	700	787	796	
		尾寮港井林.....	249	55	92	145	171	238	294	320	307	
		六山.....	148	72	109	162	245	302	402	429	484	
		彰化.....	57	35	56	62	81	104	133	149	154	
		日鹿.....	160	78	88	133	168	223	222	243	285	
	斗竹彰烏沙	六山.....	113	42	78	69	129	147	154	200	168	
		彰化.....	18	13	16	21	29	42	48	57	61	
		日鹿.....	356	158	146	181	163	175	166	145	127	
		鹿.....	148	65	71	84	79	75	67	63	74	
		鹿.....	27	15	19	17	30	30	33	32	45	
	臺灣月苗	中子.....	...	27	48	11	120	91	546	512	488	
		中子.....	41	22	27	36	66	82	123	173	185	
		眉栗.....	198	65	86	105	83	107	107	74	107	
		眉栗.....	119	44	32	30	34	29	23	27	26	
		南竹脚結.....	10	4	10	11	24	12	10	6	12	
	竹新坎二	南竹脚結.....	86	34	16	22	56	44	48	41	33	
		南竹脚結.....	1	
		南竹脚結.....	4	4	6	17	42	51	73	80	111	
		南竹脚結.....	
		南竹脚結.....	
計	2259	911	1227	1517	2055	2417	3149	3337	3444			
第二區分公司	橋仔頭第一	橋仔頭第一.....	81	20	32	61	93	165	247	312	365	
		橋仔頭第一.....	93	99	96	119	157	162	120	172	113	
		橋仔頭第一.....	1	3	10	22	73	191	329	
	同後阿東	同後阿東.....	176	61	54	65	89	86	108	112	114	
		同後阿東.....	27	16	26	40	65	123	174	215	323	
		同後阿東.....	231	114	148	179	195	203	247	254	300	
	車三灣第埔	車三灣第埔.....	84	61	106	193	274	260	255	264	243	
		車三灣第埔.....	9	3	10	14	25	49	36	56	80	
		車三灣第埔.....	
	臺旗恒大	臺旗恒大.....	258	93	116	135	119	111	105	87	103	
		臺旗恒大.....	3	1	3	3	9	7	13	28	23	
		臺旗恒大.....	76	16	38	39	48	102	94	120	145	
	計	1038	484	630	851	1084	1290	1472	1811	2138		
	第三區分公司	總蕭烏南	總蕭烏南.....	223	128	163	185	225	206	188	161	134
			總蕭烏南.....	129	76	117	156	201	243	278	265	257
總蕭烏南.....			179	121	149	173	190	268	268	294	259	
總蕭烏南.....			176	84	127	158	218	274	342	352	367	
蒜雨溪		蒜雨溪.....	118	89	137	195	368	526	596	677	707	
		蒜雨溪.....	78	48	60	72	109	127	163	192	215	
		蒜雨溪.....	447	200	266	266	323	368	381	424	370	
計	1350	746	1019	1205	1634	2012	2216	2365	2309			
第四區分公司	新岸溪	新岸溪.....	232	106	171	205	298	380	423	509	496	
		新岸溪.....	69	34	65	116	172	268	432	446	505	
		新岸溪.....	509	278	337	305	411	514	493	481	501	
	大壽和	大壽和.....	15	3	17	13	37	27	104	82	207	
		大壽和.....	16	12	11	17	31	52	83	92	127	
計	841	433	601	656	949	1241	1535	1610	1836			
合	計	5488	2574	3477	4229	5722	6960	8372	9123	9727		
%		4.40	2.06	2.79	3.39	4.59	5.58	6.71	7.31	7.80		

甘蔗收量調查表

(二)

民國卅卅一年期

(單位公頃)

111

六萬六千 公斤以上	六萬公 斤以上	五萬四千 公斤以上	四萬八千 公斤以上	四萬二千 公斤以上	三萬六千 公斤以上	三萬公 斤以上	二萬四千 公斤以上	一萬八千 公斤以上	一萬二千 公斤以上	一萬二千 公斤未滿	合 計
728	642	620	519	443	401	242	155	85	40	37	8841
331	344	317	276	189	194	165	101	105	54	15	3962
485	474	492	535	408	421	334	264	175	118	104	6143
173	151	127	118	117	114	85	61	41	28	27	1872
247	239	229	232	213	176	114	74	50	33	28	3235
177	170	155	123	97	73	62	22	19	16	4	2018
71	79	70	75	76	58	40	37	20	10	13	854
146	121	85	81	73	81	62	41	42	49	37	2435
41	39	36	61	74	90	90	106	135	106	122	1626
36	45	50	54	90	109	107	70	73	68	62	1012
397	215	93	177	97	4	211	158	65	85	8	3353
225	296	205	234	194	145	100	105	85	91	161	2566
65	70	42	47	38	25	31	18	13	5	10	1294
8	12	17	30	81	48	94	149	131	147	159	1239
11	19	25	48	95	127	220	302	459	192	104	1701
38	46	23	53	33	146	238	332	207	163	108	1764
3	6	9	23	31	35	68	145	151	258	284	1014
126	144	118	100	112	92	77	101	96	120	115	1589
3308	3101	2713	2786	2461	2339	2340	2242	1952	1563	1398	46518
317	382	319	233	196	144	94	61	36	13	21	3192
73	78	65	56	33	33	28	20	8	7	4	1536
534	507	889	751	527	1804	492	759	34	6926
123	114	115	124	133	162	131	102	47	38	2	1956
444	541	528	395	301	251	195	152	103	78	52	4049
269	264	179	144	106	64	36	15	5	3	...	2956
224	202	164	186	141	116	123	117	59	37	26	3135
80	92	78	120	91	80	61	68	75	29	43	1099
...	2	2	5	...	2	8	3	...	22
111	184	241	214	198	201	147	116	79	85	106	2809
36	48	62	82	106	101	98	22	16	13	9	683
162	198	143	155	129	135	75	69	63	69	13	1889
2373	2610	2783	2462	1963	3096	1480	1505	533	375	276	30254
107	72	63	55	38	23	22	16	8	4	1	2022
280	214	232	212	187	169	110	97	94	35	21	3373
254	257	192	189	145	124	85	111	25	7	6	3296
390	339	291	198	225	184	177	119	88	49	32	4190
600	426	362	238	162	149	122	55	20	9	...	5556
207	207	192	215	242	230	189	168	125	69	46	2954
405	387	315	302	284	211	188	136	113	63	28	5477
2243	1902	1647	1409	1283	1090	893	702	473	236	134	26868
467	436	355	352	275	240	255	228	143	163	107	5841
410	368	291	248	246	166	121	72	46	29	28	4132
382	421	312	257	151	78	70	51	25	15	...	5591
104	265	158	355	232	266	516	382	234	144	80	3241
147	197	194	245	193	209	187	209	81	145	27	2275
1510	1687	1310	1457	1099	959	1149	942	529	496	242	21082
9434	9300	8453	8114	6805	7485	5862	5391	3487	2670	2050	124723
7.56	7.46	6.78	6.51	5.46	6.00	4.70	4.32	2.80	2.14	1.64	...

蔗糖業及生產

蔗糖農業及生產

公司及糖廠名稱		十二萬 公斤以上	十一萬 四公斤以上	十萬八千 公斤以上	十萬二千 公斤以上	九萬六千 公斤以上	九萬公 斤以上	八萬四千 公斤以上	七萬八千 公斤以上	七萬二千 公斤以上	
第一區分公司	虎龍北玉大	尾巖	577	187	300	403	626	722	868	831	905
		港	219	53	93	123	179	242	298	276	302
		井林	139	71	94	150	243	352	435	544	511
		六山	16	4	6	20	21	22	44	66	71
		化日鹿	129	54	97	101	144	205	239	264	287
	斗竹彰島沙	六山	102	48	68	85	122	128	161	175	180
		化日鹿	22	11	15	25	31	50	49	51	81
		中子眉栗	201	97	136	143	169	186	165	157	160
		中子眉栗	87	47	56	77	86	106	84	86	74
		中子眉栗	41	4	103	244	184	326	458	338	205
	臺灣月苗	中子眉栗	44	24	44	60	96	119	182	203	260
		中子眉栗	93	29	69	96	93	111	139	111	124
		中子眉栗	62	36	49	57	61	74	83	79	69
		南竹脚結	42	13	9	8	8	11	3	5	16
		南竹脚結	49	82	37	64	48	71	48	44	42
	竹新坂二	南竹脚結	3	1	2	...	4	8	13	15	24
		計	1820	714	1176	1658	2115	2732	3269	3245	3312
		橋仔頭第一	橋仔頭第一	80	42	70	84	123	157	176	243
橋仔頭第二			27	12	34	74	128	144	190	159	217
壁			1	2	10	20	68	179	309
後阿東	72		28	31	58	78	98	103	110	104	
車三灣同	路店第一		117	55	77	93	126	230	253	358	351
	路店第二		261	163	190	225	278	316	277	233	244
	埔旗恒大		210	104	142	217	242	354	325	314	282
埔旗恒大	社尾春寮		21	8	16	21	31	46	27	49	42
	社尾春寮		44	24	64	77	80	106	134	180	148
	社尾春寮		2	1	...	1	2	6	5	10	19
	社尾春寮	39	23	42	53	66	89	107	130	136	
	計	878	460	666	905	1199	1566	1665	1966	2207	
第三區分公司	總蕭島南	爺墘林靖	135	81	124	153	182	204	178	180	167
		爺墘林靖	90	53	86	118	163	235	279	294	290
		爺墘林靖	81	52	55	95	143	221	288	322	330
		爺墘林靖	68	27	65	100	155	221	262	312	399
	燕南溪臺	頭投湖東	92	68	105	151	222	318	459	578	654
		頭投湖東	133	76	90	105	119	146	163	141	200
		頭投湖東	240	122	196	240	285	324	355	406	422
計	910	510	757	1007	1319	1732	2055	2316	2573		
第四區分公司	新岸溪	營內州	198	98	148	198	240	321	403	492	491
		營內州	52	30	57	90	133	233	317	374	436
		營內州	187	131	230	285	413	493	485	452	492
	大	壽和	21	4	6	11	14	24	23	30	60
		壽和	14	5	9	15	21	27	72	65	103
計	472	268	450	599	821	1098	1300	1413	1582		
合	計	4086	1952	3049	4169	5424	7128	8289	8940	9674	
%		3.26	1.56	2.43	3.33	4.33	5.69	6.62	7.14	7.72	

甘蔗收量調查表

(三)

民國卅一/卅二年期

(單位公頃)

113

蔗糖農業及生產

六萬六千 公斤以上	六萬公 斤以上	五萬四千 公斤以上	四萬八千 公斤以上	四萬二千 公斤以上	三萬六千 公斤以上	三萬公 斤以上	二萬四千 公斤以上	一萬八千 公斤以上	一萬二千 公斤以上	一萬二千 公斤未滿	合 計
806	652	592	414	338	262	115	100	67	28	17	8810
333	371	393	270	232	211	170	105	73	52	16	4011
543	582	596	527	410	329	234	159	105	70	56	6150
125	149	184	184	210	197	192	123	92	40	29	1795
265	239	264	261	215	216	125	105	66	32	20	3328
176	182	168	148	127	101	66	34	14	6	7	2098
113	110	119	98	71	55	51	47	31	15	6	1051
129	131	104	101	96	85	90	77	84	113	48	2472
90	70	101	108	130	161	144	149	173	114	82	2025
...
271	113	103	124	148	82	18	39	200	213	2	3216
231	214	177	166	207	207	192	189	196	144	90	3045
119	75	70	72	54	49	43	18	27	9	...	1401
60	51	52	58	81	135	189	233	244	263	71	2012
17	30	45	58	85	174	249	288	390	194	153	1798
49	55	45	69	78	115	170	204	271	219	25	1737
1	1	3	9	16	33	52	109	177	205	375	983
34	50	57	85	92	111	116	150	159	175	318	1417
3362	3075	3073	2752	2593	2593	2216	3128	2369	1897	1315	47350
486	258	550	209	95	78	64	22	16	6	1	3120
170	87	82	68	31	21	16	21	7	6	...	1494
503	478	832	705	495	1695	461	708	28	6494
113	114	144	137	177	247	126	89	29	1858
390	356	359	267	210	149	111	67	51	40	7	3667
183	189	133	112	76	25	15	2	6	1	...	2935
214	244	191	192	113	113	84	45	35	16	12	3448
74	84	79	81	117	71	65	105	81	30	36	1094
130	107	99	133	160	188	301	163	158	137	163	2596
26	51	52	59	75	123	92	73	85	40	37	1759
126	146	159	161	126	108	135	106	77	60	24	1913
2415	2114	2680	2124	1675	2827	1471	1401	573	336	280	29378
127	100	64	52	46	31	19	22	5	1870
258	312	250	209	195	206	153	94	107	51	14	3458
306	296	280	223	168	113	76	37	13	4	1	3104
465	350	328	287	231	197	154	162	90	48	26	3977
637	580	450	364	285	182	156	91	45	13	4	5455
193	197	219	211	225	188	179	154	103	61	26	2929
388	393	321	297	256	210	156	197	142	81	45	5076
124	149	156	194	219	212	221	176	215	172	94	2482
2498	2407	2068	1837	1625	1339	1104	933	720	430	210	28349
461	392	368	324	217	208	195	173	132	137	81	5277
466	415	377	308	242	185	131	114	52	31	29	4072
492	437	387	303	223	157	108	46	25	17	...	5363
92	140	136	157	231	220	188	209	171	281	149	2167
186	173	236	293	329	350	389	362	308	181	192	3330
1697	1557	1504	1385	1242	1120	1011	904	688	647	451	20209
9972	9153	9325	8098	7135	7809	5802	5365	4350	3310	2256	125286
7.96	7.31	7.44	6.46	5.70	6.23	4.63	4.28	3.47	2.64	1.80	...

甘蔗收量調查表

(四)

民國卅二/卅三年期

(單位公頃)

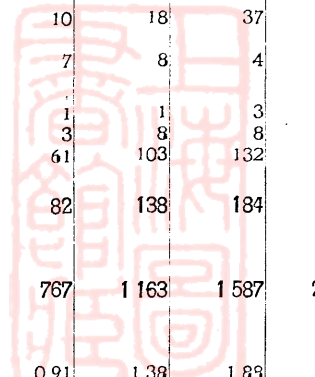
115

六萬六千 公斤以上	六萬公 斤以上	五萬四千 公斤以上	四萬八千 公斤以上	四萬二千 公斤以上	三萬六千 公斤以上	三萬公 斤以上	二萬四千 公斤以上	一萬八千 公斤以上	一萬二千 公斤以上	一萬二千 公斤未滿	合 計
813	684	650	526	377	283	198	162	101	27	13	9 035
478	462	429	360	321	247	209	148	115	81	30	4 405
493	502	532	545	511	395	334	238	162	111	83	5 948
108	145	161	202	196	187	163	135	102	91	29	1 865
317	338	356	311	305	289	176	161	121	74	32	3 756
194	207	228	162	177	171	124	63	43	16	14	2 409
80	87	95	88	75	75	78	55	70	37	44	1 080
193	165	166	145	120	101	100	83	82	130	67	2 662
101	61	62	62	71	94	154	162	190	191	251	1 982
...
259	210	213	211	166	179	163	152	126	126	98	2 984
196	195	166	159	184	187	167	168	224	202	245	2 732
68	79	78	66	66	98	58	64	60	44	42	1 408
40	45	37	31	34	37	54	76	110	263	283	1 433
13	23	29	26	35	28	55	67	164	142	684	1 570
46	39	44	39	34	39	63	118	250	244	242	1 644
...
3 397	3 242	3 246	2 933	2 672	2 410	2 094	1 852	1 922	1 779	2 187	44 913
104	146	240	297	354	396	419	312	206	143	64	2 808
110	179	198	132	81	99	81	87	73	48	44	1 466
505	476	844	713	498	1 743	465	709	50	6 602
100	158	137	202	165	153	145	157	163	112	92	1 841
78	99	175	284	358	397	585	510	487	306	46	3 538
250	248	223	293	219	338	365	66	81	37	...	2 788
262	295	273	224	249	213	205	165	112	65	57	3 145
42	68	76	113	87	94	126	151	120	59	14	1 047
133	111	104	141	171	197	320	167	162	138	161	2 675
12	15	25	29	51	92	106	138	139	112	79	810
84	102	101	81	94	96	118	200	193	187	294	1 814
1 680	1 897	2 396	2 509	2 327	3 818	2 935	2 662	1 786	1 207	851	28 534
147	141	136	117	97	74	63	61	29	16	16	1 794
261	237	234	212	218	221	191	186	189	108	79	3 289
332	224	233	200	172	154	121	68	54	26	12	3 135
300	401	343	274	291	219	168	145	132	80	52	3 672
586	582	512	483	389	306	273	176	93	56	37	5 369
147	160	156	153	157	191	203	196	153	130	78	2 699
355	348	307	280	324	231	269	210	188	127	142	4 995
92	96	96	110	170	183	244	225	284	233	185	2 176
2 220	2 189	2 017	1 829	1 818	1 579	1 532	1 267	1 122	776	601	27 132
410	422	403	392	315	360	236	170	194	136	194	4 838
315	349	363	337	289	240	226	145	155	114	9	3 696
493	454	370	332	221	136	72	42	25	20	...	5 366
44	95	78	84	133	158	184	922	1 824
98	134	168	185	197	277	274	1 491	2 991
1 360	1 454	1 382	1 330	1 155	1 171	992	2 770	374	270	199	18 715
8 657	8 782	9 041	8 601	7 972	8 978	7 553	8 551	5 204	4 032	3 838	119 294
7.26	7.36	7.58	7.21	6.68	7.53	6.33	7.17	4.36	3.38	3.22	...

蔗糖農業及生產

蔗糖農業及生產

公司及糖廠名稱	十二萬公斤以上	十一萬四公斤以上	十萬八千公斤以上	十萬二千公斤以上	九萬六千公斤以上	九萬公斤以上	八萬四千公斤以上	七萬八千公斤以上	七萬二千公斤以上		
第一區分公司	虎尾第一	30	7	13	8	17	29	47	50	107	
		龍北王	17	5	7	5	9	17	25	33	56
			1	1	3	3	6	6	9	17	22
	大斗竹彰烏	9	7	8	4	14	17	28	37	67	
		林六山	13	5	7	8	13	16	26	33	40
			10	5	5	6	11	14	22	30	38
	臺灣月苗新	1	1	5	3	11	16	14	25	31	
		2	1	7	8	17	32	52	53	58	
		2	3	4	6	14	29	44	42	47	
	計	23	4	15	15	25	30	41	52	77	
		2	1	3	5	7	7	18	38	39	
		3	2	6	10	14	26	46	51	85	
		1	1	6	10	10	24	35	39	76	
		14	8	22	23	27	39	60	85	111	
計	128	51	111	114	195	302	467	585	854		
第二區分公司	橋仔頭第一	3	1	2	2	5	10	8	16	21	
		後阿東	1	14	13	8	24
			2	...	9	46	75	171
	車三灣同	...	1	...	2	3	1	6	11	15	
		埔旗恒	1	1	3	5	5	9	10	16	27
			21	14	15	32	40	35	86	127	190
	計	3	1	1	3	7	12	15	32	44	
		...	1	...	1	...	3	2	5	8	
		22	14	20	43	38	74	90	99	102	
	2	1	1	2	2	3		
計	53	33	41	90	99	168	278	331	605		
第三區分公司	總蕭島南	2	4	3	4	13	13	25	49	61	
		1	1	1	3	8	24	31	47	87	
		14	7	14	9	22	21	42	67	84	
	蒜南溪臺	5	2	3	5	13	16	21	30	58	
		2	4	3	9	13	20	33	65	122	
		10	9	12	18	27	51	65	79	86	
	計	4	5	4	10	15	42	51	61	86	
5		11	7	10	12	28	12	28	43		
計	43	43	47	68	123	215	280	427	627		
第四區分公司	新營內第二	4	1	2	2	6	10	18	37	55	
		大溪	3	...	1	...	2	7	8	4	16
			1	1	1	3	5
	計	2	1	3	3	8	8	10	
		24	7	21	23	52	61	103	132	168	
計	33	8	25	26	63	82	138	184	254		
合 計	257	135	224	298	480	767	1163	1587	2340		
%	0.30	0.16	0.26	0.35	0.57	0.91	1.38	1.89	2.77		



甘蔗收量調查表

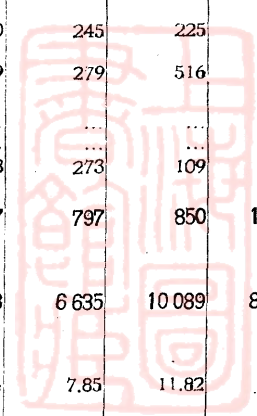
(五)

民國卅三年四年期

(單位公頃)

六萬六千 公斤以上	六萬公 斤以上	五萬四千 公斤以上	四萬八千 公斤以上	四萬一千 公斤以上	三萬六千 公斤以上	三萬公 斤以上	二萬四千 公斤以上	一萬八千 公斤以上	一萬二千 公斤以上	一萬二千 公斤未滿	合 計
179	301	403	504	687	780	1 279	1 259	698	743	407	7 555
102	175	250	296	372	407	456	435	378	371	508	3 925
45	92	130	224	302	362	426	375	398	253	2 730	5 404
61	84	104	137	140	136	116	111	96	127	...	1 303
58	95	120	179	240	295	347	382	387	361	516	3 141
53	86	101	153	198	252	296	291	212	197	199	2 179
39	42	58	65	68	92	90	107	105	120	37	931
60	82	73	78	72	59	60	93	133	322	394	1 656
50	73	70	67	53	49	48	74	47	69	529	1 320
77	141	109	129	149	148	145	161	119	93	264	1 817
71	100	137	156	139	119	101	76	96	125	510	1 750
79	84	68	81	46	50	76	104	138	95	...	1 064
74	72	65	68	34	24	19	30	98	119	99	904
94	82	68	56	35	34	46	79	87	412	432	1 814
1 042	1 509	1 756	2 194	2 535	2 814	3 505	3 577	2 992	3 407	6 625	34 763
51	65	89	139	174	215	276	264	264	258	309	2 172
44	74	69	114	142	244	125	92	44	20	...	1 028
259	245	408	402	213	868	235	462	17	3 412
25	23	58	94	43	65	74	92	101	63	48	725
36	48	83	105	184	334	393	383	240	176	115	2 174
285	238	222	214	281	306	352	164	84	16	...	2 722
67	134	153	216	351	410	362	305	227	192	188	2 723
11	15	14	30	48	51	74	80	96	122	232	793
98	102	100	112	99	162	116	126	108	111	104	1 740
6	9	12	20	31	56	63	66	74	49	28	425
882	953	1 208	1 446	1 566	2 711	2 070	2 034	1 255	1 007	1 024	17 914
98	135	150	195	237	222	176	129	91	66	57	1 730
108	154	174	232	246	269	265	182	208	138	245	2 425
113	170	182	237	252	264	270	258	196	162	156	2 541
75	119	135	207	242	264	303	239	276	246	174	2 433
157	211	315	340	419	466	469	460	365	249	211	3 934
113	120	141	152	177	192	186	212	203	143	182	2 178
141	142	189	230	283	346	393	461	421	371	532	3 787
55	75	90	113	125	80	152	97	114	49	33	1 139
860	1 126	1 376	1 706	1 982	2 103	2 215	2 038	1 874	1 424	1 590	20 167
80	142	189	270	274	340	312	306	240	245	225	2 758
25	53	115	167	233	298	352	438	379	279	516	2 896
7	8	7	16	19	24	99	207	398
8	22	35	52	68	128	208	1 524	2 080
221	268	258	288	248	322	324	364	278	273	109	3 544
341	493	604	793	842	1 112	1 296	2 838	897	797	850	11 676
3 125	4 081	4 944	6 139	6 925	8 740	9 086	10 487	7 018	6 635	10 089	84 520
3.70	4.83	5.85	7.26	8.20	10.35	10.75	12.47	8.34	7.85	11.82	...

蔗糖農業及生產



蔗糖農業及生產

年 期	收 量 別	十二萬 公斤以上	十一萬 四公斤以上	十萬八千 公斤以上	十萬二千 公斤以上	九萬六千 公斤以上	九萬公 斤以上	八萬四千 公斤以上	七萬八千 公斤以上	七萬二千 公斤以上	六萬六千 公斤以上
民國 9-10.....	{ 公頃 %
10-11.....	{
11-12.....	{
12-13.....	{	71 0.07	1 ...	164 0.17	63 0.07	339 0.31	238 0.22	1076 0.99	534 0.49	2762 2.55	1628 1.50
13-14.....	{	212 0.22	60 0.05	385 0.35	120 0.12	853 0.77	517 0.46	2014 1.81	883 0.79	4485 4.04	2571 2.31
14-15.....	{	220 0.22	85 0.08	375 0.36	180 0.17	812 0.78	607 0.59	1844 1.78	1144 1.10	3891 3.75	2248 2.17
15-16.....	{	720 0.86	235 0.28	659 0.78	278 0.33	1101 1.31	715 0.85	2335 2.78	908 1.08	4134 4.92	2121 2.52
16-17.....	{	2162 2.44	513 0.58	1329 1.51	923 1.04	2483 2.81	1843 2.09	3994 4.40	2193 2.47	6857 7.73	3869 4.36
17-18.....	{	3562 3.52	1283 1.27	2337 2.31	1688 1.66	3842 3.79	3570 3.53	5731 5.65	4387 4.33	8817 8.70	6132 6.05
18-19.....	{	2734 2.97	764 0.83	2452 2.65	1497 1.63	4300 4.67	3661 3.98	6987 7.59	5848 6.35	9333 10.14	7010 7.62
19-20.....	{	2567 3.15	604 0.74	2651 3.24	1488 1.82	4334 5.29	3320 4.05	6876 8.40	5483 6.70	10265 12.53	5872 7.17
20-21.....	{	5516 5.78	1690 1.78	4041 4.23	2987 3.13	6442 6.75	5172 5.42	9061 9.49	6350 6.65	9551 10.01	6183 6.48
21-22.....	{	1012 1.47	473 0.69	976 1.42	1065 1.55	2168 3.15	2642 3.85	4274 6.22	4315 6.28	6760 9.84	5564 8.10
22-23.....	{	1468 2.06	608 0.85	1331 1.87	1061 1.49	2621 3.67	2336 3.27	4248 5.95	3305 4.63	6395 8.96	4367 6.12
23-24.....	{	3225 3.27	1418 1.44	2861 2.90	2498 2.53	5396 5.48	4634 4.70	8426 8.55	5937 6.02	10709 10.86	6601 6.70
24-25.....	{	1873 1.78	833 0.79	1629 1.55	2006 1.91	3258 3.10	4074 3.87	5906 5.61	6973 6.62	9294 8.83	8695 8.26
25-26.....	{	5277 5.24	2505 2.49	3433 3.41	4412 4.38	5264 5.23	6524 6.48	6983 6.93	7414 7.36	8236 8.18	7458 7.41
26-27.....	{	4863 4.52	1800 1.67	3618 3.36	3185 2.96	5633 5.23	4723 4.38	8525 7.92	6518 6.05	10632 9.87	7067 6.56
27-28.....	{	10850 7.83	4824 3.48	6794 4.90	7755 5.60	8793 6.35	19079 7.27	10034 7.24	10970 7.92	10684 7.71	9713 7.01
28-29.....	{	2911 2.05	1555 1.10	2327 1.64	2986 2.11	4178 2.95	5599 3.95	6393 4.51	7801 5.50	9532 6.73	9996 7.05
29-30.....	{	1139 0.91	752 0.60	1275 1.02	1727 1.39	2588 2.08	3626 2.91	4840 3.89	6588 5.29	8229 6.61	9416 7.56
03-31.....	{	5488 4.40	2574 2.06	3477 2.79	4229 3.39	5722 4.59	6960 5.58	8372 6.71	9123 7.31	9727 7.80	9434 7.56
31-32.....	{	4086 3.26	1952 1.56	3049 2.43	4169 3.33	5424 4.33	7128 5.69	8289 6.62	8740 7.14	9674 7.72	9972 7.96
32-33.....	{	2704 2.27	1284 1.08	1960 1.64	2713 2.27	3737 3.13	4803 4.03	5883 4.93	6919 5.80	8082 6.77	8657 7.26
33-34.....	{	257 0.30	135 0.16	224 0.26	298 0.35	480 0.57	767 0.91	1163 1.38	1587 1.88	2340 2.77	3125 3.70

頁甘蔗收量調查表

(上段 面積)
(下段 %)

六萬公 斤以上	五萬四千 公斤以上	四萬八千 公斤以上	四萬二千 公斤以上	三萬六千 公斤以上	三萬公 斤以上	二萬四千 公斤以上	一萬八千 公斤以上	一萬二千 公斤以上	一萬二千 公斤未滿	合 計
...	7 931	7 127	11 218	19 654	25 006	17 436	11 567	} 99 939
...	7.94	7.13	11.22	19.67	25.02	17.45	11.57	
...	15 992	10 097	15 962	21 796	25 100	16 600	9 708	} 115 255
...	13.88	8.75	13.85	18.91	21.79	14.40	8.42	
...	27 687	14 393	14 658	14 543	11 876	11 645	7 750	} 102 552
...	27.00	14.04	14.29	14.18	11.58	11.35	7.56	
8 066	8 255	9 868	12 183	15 382	14 641	11 520	10 188	8 093	3 203	} 108 275
7.44	7.61	9.10	11.25	14.21	13.52	10.64	9.41	7.47	2.96	
7 629	7 811	9 068	13 252	15 445	14 874	10 610	9 636	7 156	3 665	} 111 246
6.86	7.02	8 15	11.91	13.86	13.36	9.54	8.66	6.43	3.29	
9 862	7 848	9 809	11 836	13 206	12 964	9 962	7 523	4 893	4 329	} 103 638
9.52	7.57	9.47	11.42	12.74	12.51	9.61	7.26	4.72	4.18	
6 246	6 338	7 455	8 280	9 646	9 782	8 254	6 497	5 487	2 818	} 84 009
7.44	7.55	8.87	9.86	11.49	11.65	9.82	7.73	6.53	3.35	
8 656	8 275	8 809	8 344	7 182	7 349	5 357	4 306	2 713	1 612	} 33 773
9.76	9 32	9.92	9.40	8.10	8.28	6.04	4.86	3.07	1.82	
11 611	9 837	10 035	7 790	6 379	5 040	4 250	2 594	1 768	732	} 101 385
11.45	9.70	9.90	7.63	6.29	4.97	4.18	2.56	1.74	0.72	
10 333	7 754	6 641	5 518	4 334	3 878	3 801	2 924	1 496	763	} 92 033
11.23	8.43	7.22	5.99	4.71	4.21	4.13	3.18	1.63	0.83	
8 901	6 590	6 026	4 393	3 885	3 267	2 719	1 531	753	314	} 81 889
10.87	8.05	7.36	5.36	4.74	3.99	3.31	1.93	0.92	0.38	
10 787	6 785	5 879	4 709	3 908	2 965	2 158	753	401	107	} 95 445
11.30	7 11	6.16	4.93	4.09	3.11	2.26	0.79	0.42	0.11	
8 405	6 923	6 584	5 301	4 238	3 678	3 181	691	285	175	} 68 710
12.23	10.08	9.58	7.72	6.17	5 35	4.63	1.00	0.42	0.25	
7 728	6 151	5 973	5 206	4 936	4 476	4 313	2 426	1 297	1 104	} 71 350
10.83	8.62	8.37	7.30	6.92	6.27	6.05	3.40	1.82	1.55	
10 128	7 390	6 565	5 695	5 251	4 017	5 324	1 150	702	653	} 98 580
10.27	7.50	6.66	5.78	5.33	4 08	5.40	1.17	0.71	0.65	
11 185	11 035	10 356	8 569	6 799	4 907	4 857	1 595	801	595	} 105 240
10.63	10.49	9.84	8.14	6.46	4.66	4.62	1.52	0.76	0.56	
7 912	7 606	6 893	5 609	4 628	3 472	4 115	1 604	835	512	} 100 691
7.86	7.55	6.85	5.57	4.59	3.45	4.09	1.59	0.83	0.51	
10 493	8 642	8 145	5 607	5 470	4 160	4 369	1 686	1 009	556	} 107 706
9.75	8.02	7.56	6.13	5.08	3 85	4.06	1.56	0.94	0.52	
10 357	8 415	8 528	6 484	5 351	3 668	3 321	1 157	524	253	} 133 554
7.43	6.07	6.16	4.68	3.85	2.65	2.40	0.83	0.38	0.18	
11 753	11 555	13 004	12 485	11 605	9 184	9 990	4 592	2 672	1 613	} 141 731
8.29	8.15	9.17	8 81	8.19	6.48	7.05	3.24	1.89	1.14	
10 700	10 833	10 633	10 183	10 379	8 300	7 801	6 260	4 992	4 233	} 124 494
8.60	8.70	8.54	8.18	8.34	6.67	6.37	5.03	4.01	3.40	
9 300	8 453	8 114	6 805	7 485	5 862	5 391	3 487	2 670	2 050	} 124 723
7.46	6.78	6.51	5.46	6.00	4.70	4.32	2.80	2.14	1.64	
9 153	9 325	8 098	7 135	7 809	5 802	5 365	4 350	3 310	2 256	} 125 286
7.31	7.44	6.46	5.70	6.23	4.63	4.28	3.47	2.64	1.80	
8 782	9 041	8 601	7 972	8 978	7 553	8 551	5 204	4 032	3 838	} 119 294
7.36	7.58	7.21	6.68	7.53	3.33	7.17	4.36	3.38	3.22	
4 081	4 944	6 139	6 925	8 740	9 086	10 487	7 018	6 635	10 089	} 84 520
4.83	5.85	7.26	8.20	10.35	10.75	12.47	8.34	7.83	11.82	

蔗糖農業及生產

蔗糖農業及生產

公司及糖廠名稱	所 有 地								合計	自 營				
	自 營 地				出 租 地					兩期 作田	單期 作田			
	兩期 作田	單期 作田	畑	計	兩期 作田	單期 作田	畑	計						
第一區分公司	虎龍北玉	尾	47	1 473	1 520	...	61	698	759	2 279		
		樓	...	1 575	1 575	415	415	1 990		
		港	...	1 697	1 697	3 306	3 306	5 003		
	大斗竹彰	井	...	82	82	...	6	307	313	395		
		林六山化	...	96	115	805	1 016	61	431	675	1 167	2 183	93	95
			165	1 411	1 576	1	174	369	544	2 120	...	16
	烏寮潭	...	2	2	...	9	5	14	16	
		...	79	79	691	...	102	793	872	
		日中子	...	61	...	486	547	37	...	107	144	691	10	...
	月苗新	...	320	...	162	482	5	...	508	513	995	235	...	
		...	132	...	19	151	253	253	404	105	...	
眉栗竹		...	496	...	603	1 099	157	...	153	312	1 411	58	...	
第二區分公司	橋後阿東	...	3	...	11	14	18	...	70	89	102	7	...	
		116	1 170	1 236	297	297	1 563	
		計	1 189	443	9 494	11 126	1 225	681	7 012	8 918	20 044	508	111	
	仔壁	...	165	2 170	1 907	4 242	58	929	738	1 725	5 967	...	55	
		...	2 209	634	549	3 122	505	185	735	1 425	4 637	127	11	
		...	705	769	4 342	5 816	639	1 086	3 316	5 095	10 911	15	...	
	車三灣埔	...	359	662	2 183	3 204	158	226	390	774	3 978	7	13	
		731	1 814	2 545	48	359	477	834	3 429	...	27	
		1 764	113	1 877	121	367	267	755	2 632	...	23	
	臺旗恒	...	1 197	830	2 027	162	169	550	831	2 908	...	123		
		...	150	62	1 123	1 335	21	54	477	552	1 887	213	25	
...		69	69	12	1	286	299	368	11	...		
第三區分公司	爺	...	816	258	1 112	2 186	166	142	1 645	1 953	4 139	105	61	
		...	39	248	134	421	33	196	457	636	1 107	...	8	
		計	4 263	8 494	14 177	26 934	1 973	3 716	9 340	15 029	41 963	478	347	
	翁	335	335	...	61	402	463	798	...	6	
		1 023	1 023	436	436	1 509	
		281	714	995	...	354	954	1 308	2 303	...	4	
	蒜	489	1 646	2 135	85	438	944	1 467	3 602	...	2	
		2 525	2 525	...	44	750	794	3 319	
		...	55	...	165	220	69	16	212	297	517	55	...	
	頭	...	11	...	1 905	1 916	181	...	337	518	2 434	
		57	57	523	...	1 510	2 033	2 090	
計		66	770	8 370	9 206	858	913	5 595	7 366	16 572	55	12		
第四區分公司	新營	746	751	...	53	1 238	1 291	2 042	...	53	
		937	940	13	122	1 449	1 584	2 524	
		
	大	1 648	1 648	81	52	613	746	2 394	41	...	
		...	438	...	1 994	2 002	48	213	1 500	1 761	3 763	
	計	438	16	6 027	6 481	799	440	5 412	6 651	13 132	45	53		
合	計	5 956	9 723	38 068	53 747	4 855	5 750	27 359	37 964	91 711	1 086	523		

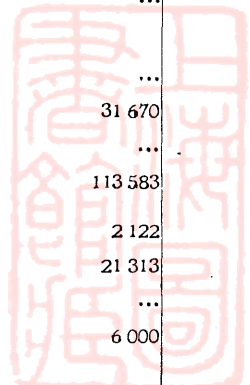
租借地及其使用區分表

按此表第一三區分公司係民國三十四年底之材料
但第二四區分公司係民國三十三年底之材料 (單位公頃)

地		租 借 地				可耕地面積			耕 地 面 積		所有地	借租地	
地	計	轉出租地		出租地		合計	自營地計	租借地計	合計	所有地計	租借地計	所有地總計	借租地總計
		兩期作田	單期作田	地	計								
3	3	36	55	11	102	105	1 523	861	2 384	524	22	2 803	127
14	14	328	328	342	1 589	743	2 332	266	45	2 256	387
86	86	6	6	92	1 783	3 312	5 095	439	13	5 442	105
74	74	...	4	16	20	74	156	333	489	1 500	41	1 895	135
145	333	20	57	5	82	415	1 349	1 249	2 598	318	109	2 501	524
34	50	...	14	31	45	95	1 626	589	2 215	361	33	2 481	128
...	...	5	1	2	8	8	2	22	24	21	12	37	20
...	...	62	...	478	540	540	79	1 333	1 412	293	83	1 165	623
13	23	55	55	78	570	199	769	101	25	792	103
...	235	22	...	168	190	425	717	703	1 370	113	30	1 108	455
205	310	155	155	465	461	408	869	41	56	445	521
97	155	3	3	158	1 254	315	1 569	90	20	1 501	178
3	10	69	...	423	492	502	24	580	604	59	34	161	535
88	88	276	276	364	1 374	573	1 947	247	103	1 830	467
762	1 381	272	131	1 899	2 302	3 683	12 507	11 220	23 727	4 373	626	24 417	4 300
198	253	...	18	25	43	296	4 495	1 768	6 263	659	2	6 626	298
240	378	133	68	142	343	721	3 590	1 768	5 358	262	4	4 899	725
27	42	85	440	519	1 044	1 086	5 858	6 139	11 997	1 887	147	12 798	1 243
8	28	...	18	7	25	53	3 232	799	4 031	614	6	4 592	59
65	92	...	119	22	141	233	2 637	1 025	3 662	213	6	3 642	268
25	48	...	6	10	16	64	1 925	771	2 696	145	14	2 777	78
60	183	...	48	74	122	305	2 210	1 003	3 213	392	12	3 300	317
104	342	43	11	...	54	396	1 667	606	2 283	849	48	2 736	444
34	45	82	9	204	295	340	114	594	708	23	...	391	340
7	173	42	187	406	635	808	2 359	2 588	4 947	2 144	447	6 283	1 255
11	19	...	8	66	74	93	440	760	1 200	311	234	1 418	327
778	1 603	385	932	1 475	2 792	4 395	28 537	17 821	46 358	7 499	920	49 462	5 315
...	6	15	15	21	341	478	819	94	4	872	25
...	1 023	486	1 509	585	2	2 094	2
18	22	4	4	26	1 017	1 312	2 329	541	347	2 844	373
7	9	...	1	2	3	12	2 144	1 470	3 614	711	20	4 313	32
9	9	2	2	11	2 534	796	3 330	479	13	3 798	24
54	109	60	...	4	64	173	329	361	690	143	16	660	189
621	621	565	565	1 186	2 537	1 083	3 720	177	74	2 617	1 260
133	133	3	3	136	190	2 036	2 226	4 380	2 152	6 470	2 288
842	909	63	1	592	656	1 565	10 115	8 022	18 137	7 110	2 628	23 682	4 193
338	391	...	435	679	1 114	1 505	1 142	2 405	3 547	338	198	2 380	1 703
3	3	...	24	230	254	257	943	1 838	2 781	576	17	3 100	274
15	56	...	1	156	157	213	1 704	903	2 607	1 257	100	3 651	313
...	353	353	353	2 002	2 114	4 116	1 387	236	5 150	589
69	73	104	...	331	435	508	1 213	1 704	2 917	224	1 168	2 633	1 676
425	523	104	460	1 749	2 313	2 836	7 004	8 964	15 968	3 782	1 719	16 914	4 555
2 807	4 416	824	1 524	5 715	8 063	12 479	58 163	46 027	104 190	22 764	5 893	114 475	18 372

蔗糖農業及生產

公司及糖廠名稱	耕作資金	肥料費	蔗苗費	其他	計	
第一區分公司	虎尾第一.....	830 330	81 852	130 692	140 699	1 183 573
	同 第二.....					
	龍 激.....	430 233	41 080	28 294	50 000	549 607
	北 港.....	606 533	74 382	48 654	...	729 569
	玉 井.....	140 872	81 260	...	8 938	231 070
	大 林.....	183 571	35 000	132 148	61 740	412 459
	斗 六.....	156 897	48 096	37 226	...	242 219
	竹 山.....	1 892	14 777	50 943	...	67 612
	彰 化.....	28 325	22 960	112 219	...	163 504
	烏 日.....	26 574	26 533	45 111	73 728	171 946
	臺 中.....	13 799	29 415	84 616	57 128	184 958
	潭 子.....	...	37 572	107 572	...	145 144
	月 眉.....	12 212	520	38 828	10 805	62 365
	苗 栗.....	2 265	16 731	9 940	...	28 936
	新 竹.....	4 885	...	50 033	11 288	66 206
計.....	2 438 388	510 178	876 276	414 326	4 239 168	
第二區分公司	橋仔頭第一.....	1 534	1 500	3 034
	同 第二.....					
	後 壁 林.....	2 217	2 217
	阿 緞.....	3 198	3 198
	東 港.....	...	206	1 628	...	1 834
	車 境 路.....	532	2 062	2 594
	三 坎 店.....	1 531	1 531
	灣 裡 第一.....	780	5 397	6 177
	同 第二.....					
	埔 里 社.....	380	2 653	5 925	...	8 958
旗 尾.....	
恒 春.....	...	772	772	
計.....	10 172	12 598	7 553	...	30 315	
第三區分公司	總 爺.....	76 899	...	109 992	...	186 891
	蕭 壩.....	188 735	...	143 204	31 670	363 609
	烏 樹 林.....	105 257	8 508	93 351	...	207 116
	南 靖.....	112 727	...	85 814	113 583	312 124
	蒜 頭.....	270 145	...	161 831	2 122	434 098
	南 投.....	9 393	12 064	57 968	21 313	100 738
	溪 湖.....	30 085	...	145 445	...	175 530
臺 東.....	85 000	24 000	18 000	6 000	133 000	
計.....	878 241	44 572	815 605	174 688	1 913 106	




貸 金 概 況 表

民國卅四年五年期

123

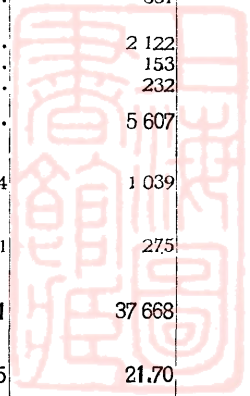
公司及糖廠名稱	耕作資金	肥料費	蔗苗費	其 他	計	
第四區分公司	新營第一.....	231 739	174 524	5 233	9 478	420 974
	同 第二.....					
	岸內第一.....	188 891	58 818	35 173	...	282 882
	同 第二.....					
	溪 州.....	638 751	26 191	...	34 277	699 219
	壽 大 和.....	178 159	178 159
	計.....	1 237 540	259 538	40 406	43 755	1 581 234
合 計.....	4 564 341	826 873	1 739 840	632 769	7 763 823	
民 國 34—35.....	4 564 341	826 873	1 739 840	632 769	7 763 823	
33—34.....	9 064 588	5 693 318	2 379 543	3 872 936	21 010 385	
32—33.....	10 340 348	6 374 954	2 613 262	4 677 297	24 005 861	
31—32.....	12 005 817	8 612 021	2 582 390	3 853 561	27 053 789	
30—31.....	11 569 813	11 538 496	1 864 005	3 655 822	28 628 136	
29—30.....	10 809 769	12 736 489	1 787 295	3 771 753	29 105 306	
28—29.....	12 257 723	15 351 912	2 582 969	3 344 346	33 536 952	
27—28.....	14 091 779	14 653 024	2 018 825	1 869 998	32 633 626	
26—27.....	9 010 505	8 403 756	1 092 423	1 061 753	19 568 437	
25—26.....	6 735 013	9 100 670	866 278	584 457	17 286 418	
24—25.....	6 172 372	8 280 062	939 411	434 785	15 826 630	
23—24.....	6 389 786	6 997 589	799 312	463 713	14 650 400	
22—23.....	3 250 576	3 608 788	417 326	270 023	7 546 713	
21—22.....	2 749 956	5 111 887	412 538	327 551	6 601 932	
20—21.....	6 699 531	5 632 496	1 069 118	412 740	13 813 885	
19—20.....	6 181 766	7 267 573	784 564	289 777	14 523 680	
18—19.....	6 539 646	96 75 200	1 047 587	278 827	17 550 710	
17—18.....	6 946 866	10 067 178	1 478 827	298 720	18 791 591	
16—17.....	5 940 514	8 618 085	1 450 151	285 450	16 294 200	
15—16.....	4 678 633	7 122 046	1 408 913	257 129	13 466 721	
14—15.....	5 748 566	8 894 175	785 643	545 391	15 973 775	
13—14.....	5 883 530	6 796 955	626 358	...	13 306 843	
12—13.....	4 390 442	4 948 338	366 859	...	9 705 639	

蔗糖農業及生產



蔗糖農業及生產

公司及糖廠名稱		十公畝未滿	十公畝以上	二十公畝以上	三十公畝以上	五十公畝以上		
		戶	戶	戶	戶	戶		
第一區分公司	虎尾 同龍北玉大斗竹彰烏沙	第一	13	193	237	1 151	1 513	
		第二	5	70	66	419	551	
		激港	314	726	787	1 391	1 379	
		井林	40	122	196	512	394	
		六山	383	784	1 027	1 669	897	
		彰化	172	187	260	496	412	
		日鹿	160	173	242	460	382	
		日鹿	528	1 015	883	1 353	892	
		日鹿	141	307	334	548	283	
		日鹿	169	496	434	540	273	
	計	2 391	6 242	7 558	12 499	9 414		
	第二區分公司	橋仔頭 後阿東車	第一	342	968	1 672	1 781	720
			第二	57	205	199	284	184
			壁林	96	956	1 526	2 380	1 842
			瓏港	32	148	187	392	268
			瓏路	67	1 868	2 413	1 405	930
		灣裡 同三埔臺旗恆	第一	866	1 276	997	1 440	992
			第二	744	1 326	1 156	1 075	812
坎里			45	297	148	494	405	
北尾			592	623	923	650	315	
春			202	169	170	208	319	
計	3 048	7 916	9 485	10 262	7 069			
第三區分公司	總蕭烏南	爺	452	390	445	330	564	
		樹林	83	869	882	1 352	767	
		樹靖	445	558	453	750	430	
		靖	209	616	604	958	768	
		頭	113	531	667	1 401	439	
	湖	264	995	1 047	1 532	880		
計	1 756	4 416	4 763	7 986	5 165			
第四區分公司	新營 同岸內	第一	957	2 440	...	2 233	2 540	
		第二	208	864	...	867	1 350	
		第一	319	2 255	...	2 122	2 573	
		第二	12	207	...	153	244	
		第三	27	165	...	232	237	
	計	1 523	5 931	...	5 607	6 944		
新	興	214	708	634	1 039	553		
臺	東	73	194	211	275	188		
總	計	9 005	25 407	22 651	37 668	29 333		
%		5.19	14.65	13.05	21.70	16.90		



蔗農戶數概況表


(一)

民國廿九年/卅年期

125


七十公畝以上	一公頃以上	二公頃以上	五公頃以上	十公頃以上	戶數合計	總蔗作面積	平均每戶面積
戶	戶	戶	戶	戶	戶	公頃	公頃
810	2 788	398	184	81	7 368	9 578.60	1.3002
295	1 017	145	67	30	2 685	4 296.45	1.6001
976	1 080	156	70	23	6 702	6 074.00	0.8800
423	684	90	29	9	2 499	2 249.73	0.8999
701	702	87	15	12	6 277	3 766.48	0.6000
353	371	53	13	4	2 321	1 601.25	0.6899
328	344	49	11	4	2 153	969.11	0.4501
618	547	23	4	2	5 865	2 874.20	0.4901
209	292	38	30	4	2 186	1 704.74	0.7800
79	275	11	11	3	2 291	1 077.10	0.4700
826	1 032	557	138	33	6 252	5 314.00	0.8499
247	345	37	4	...	1 535	1 258.50	0.8198
343	505	55	35	22	3 045	2 558.17	0.8401
261	511	85	47	16	1 963	1 767.00	0.9001
189	325	66	50	16	1 626	1 935.00	1.1902
28	48	10	7	2	242	118.00	0.4876
373	511	84	40	8	4 298	2 192.17	0.5104
7 059	11 377	1 944	755	269	59 508	49 334.50	0.8280
435	387	43	14	11	6 373	3 096.00	0.4858
86	109	11	3	...	1 138	617.00	0.5422
1 491	1 377	99	55	12	9 834	6 392.00	0.6500
260	321	25	17	4	1 654	2 494.00	1.5079
545	389	156	10	...	7 783	4 079.20	0.5200
750	782	39	7	1	7 150	3 870.09	0.5413
537	367	26	6	...	6 049	2 468.00	0.4100
178	198	22	11	4	1 802	865.00	0.4800
102	82	25	...	1	3 313	1 005.00	0.3033
485	630	26	5	3	2 217	2 200.00	0.9923
246	276	24	8	...	1 168	1 073.00	0.9186
5 115	4 918	496	136	36	48 481	28 159.29	0.5808
453	335	95	21	13	3 098	1 989.24	0.6421
577	612	57	5 199	3 336.55	0.6418
414	770	98	35	14	3 997	3 096.56	0.7747
680	616	59	11	1	4 722	3 517.00	0.7448
626	926	82	27	13	4 825	4 013.03	0.8317
646	551	39	12	4	5 970	3 081.52	0.5162
1 234	1 472	147	44	10	7 169	6 217.29	0.8674
4 630	5 482	577	150	55	34 980	25 251.19	0.7219
...	1 561	138	58	29	9 956	5 794.34	0.5975
...	1 009	81	30	14	4 423	4 213.00	0.9504
...	1 018	113	49	23	8 472	5 916.84	0.6983
...	300	71	43	31	1 061	2 209.30	2.0822
...	329	93	45	46	1 174	2 567.30	2.1800
...	4 217	496	225	143	25 086	20 854.78	0.8313
339	362	31	8	4	3 892	2 175.70	0.5590
135	343	79	50	52	1 600	2 765.52	1.7285
17 278	26 699	3 623	1 324	559	173 547	128 540.98	0.7407
9.96	15.38	2.09	0.76	0.32	100.00

蔗糖農業及生產



蔗糖農業及生產

公司及糖廠名稱	十公畝未滿	十公畝以上	二十公畝以上	三十公畝以上	五十公畝以上	
	戶	戶	戶	戶	戶	
第一區分公司	虎尾第一	13	192	237	1 147	1 507
	龍北第二	4	70	86	419	550
	玉斗第三	365	844	915	1 617	1 603
	大斗第四	43	126	201	526	405
	竹林第五	376	769	1 007	1 637	880
	六山第六	177	192	268	511	425
	彰化第七	176	190	265	506	420
	日鹿第八	511	981	854	1 308	862
	沙鹿第九	167	490	428	532	269
	潭中第十	134	239	314	516	266
	潭中第十一	9	281	662	813	376
	潭中第十二	7	241	567	696	322
	眉栗第十三	22	78	91	294	288
	南竹第十四	139	271	318	422	277
	脚結第十五	84	245	189	323	226
	結結第十六	63	235	169	278	160
	計	2 353	6 078	7 397	12 364	9 379
	第二區分公司	橋仔頭第一	363	843	992	1 179
壁林第二		59	210	205	275	190
後阿東第三		93	923	1 473	2 437	1 778
路港第四		13	85	145	292	304
灣裡第五		83	2 289	2 954	1 717	1 144
灣裡第六		1 083	1 244	882	1 283	875
三埔第七		755	1 335	1 179	1 388	953
嶽里第八		91	339	169	367	271
北尾第九		216	601	95	10	19
寮寮第十		200	187	252	364	366
寮寮第十一		3	99	136	255	220
寮寮第十二		225	757	928	1 259	879
計	3 184	8 912	9 412	10 826	7 689	
第三區分公司	總蕭島南	87	463	463	713	487
	樹林	148	1 016	1 111	1 433	902
	樹林	328	490	412	736	532
	樹林	350	691	675	1 041	772
	頭投	155	716	866	1 448	796
	溪瀾	288	1 067	1 052	1 568	901
計	2 64	673	869	1 576	1 105	
計	1 620	5 116	5 448	8 515	5 695	
第四區分公司	營內第一	941	2 686	...	2 077	2 392
	營內第二	331	1 101	...	1 050	1 365
	營內第三	415	2 143	...	2 123	2 295
	溪州	37	246	...	258	179
	大壽和	25	244	...	140	206
計	1 749	6 420	...	5 648	6 438	
臺東	16	80	122	191	130	
總計	8 922	26 606	22 379	37 544	29 331	
%	5.07	15.13	12.74	21.35	16.68	



蔗農戶數概況表

(二)

民國卅卅一年期


127

蔗糖農業及生產

七十公畝以上	一公頃以上	二公頃以上	五公頃以上	十公頃以上	戶數合計	總蔗作面積	平均每戶面積
戶	戶	戶	戶	戶	戶	公頃	公頃
808	2 779	397	184	81	7 345	9 548.86	1.3004
295	1 015	145	67	31	2 682	4 292.00	1.6003
1 135	1 256	181	81	27	8 024	6 660.00	0.8301
435	704	93	30	9	2 572	2 315.00	0.9001
688	689	85	15	10	6 156	3 693.07	0.5982
364	382	55	12	5	2 391	1 650.00	0.6907
360	378	54	12	5	2 367	1 065.00	0.4489
598	528	22	3	2	5 669	2 777.56	0.4723
176	172	11	11	3	2 259	1 061.84	0.4701
197	275	36	28	4	2 059	1 625.72	0.7798
482	603	325	80	19	3 650	3 102.52	0.8501
413	516	278	69	15	3 124	2 186.70	0.6999
212	294	31	5	...	1 315	1 078.01	0.8225
235	345	37	24	15	2 083	1 749.84	0.5351
266	522	87	48	15	2 005	1 874.68	0.9023
174	299	60	46	15	1 499	1 757.61	1.1702
23	40	8	10	...	201	98.36	0.4918
308	422	69	33	7	3 553	1 311.97	0.5099
7 169	11 219	1 974	758	263	58 954	48 258.74	0.8152
490	427	27	24	3	5 038	2 704.00	0.5367
92	101	10	3	...	1 145	586.74	0.5124
1 431	1 329	96	53	12	9 633	6 200.00	0.6400
234	324	28	17	6	1 448	2 016.85	1.3928
668	477	190	12	...	9 536	4 324.09	0.4500
621	770	40	10	1	6 809	3 418.89	0.5021
689	532	42	9	...	6 882	2 570.00	0.3700
117	127	8	2	...	1 491	827.57	0.5550
...	941	547.00	0.5815
500	480	30	7	5	2 391	2 081.10	0.8704
157	201	21	7	...	1 099	785.90	0.7151
366	415	34	15	4	4 882	2 233.00	0.4670
5 373	5 183	526	159	31	51 295	28 342.14	0.5525
455	537	30	11	5	3 251	2 238.00	0.6885
643	709	65	16	3	6 046	3 496.22	0.5766
502	878	100	47	17	4 042	3 536.00	0.8748
743	1 257	108	24	6	5 667	4 258.02	0.7514
979	1 502	113	43	10	6 828	5 516.58	0.8099
663	560	37	13	6	6 155	3 324.87	0.5402
989	1 341	120	39	13	6 989	5 050.04	0.7226
4 974	6 784	573	193	60	38 978	27 419.73	0.7035
...	1 570	149	64	31	9 910	6 022.00	0.6080
...	989	62	29	11	4 939	4 258.80	0.8620
...	1 163	77	36	11	8 263	5 916.84	0.6980
101	258	105	48	31	1 263	2 209.30	2.6490
...	353	90	72	68	1 198	2 567.30	1.9570
101	4 333	483	249	152	25 573	20 974.24	0.8200
91	246	71	47	44	1 033	2 783.49	2.6815
17 708	27 765	3 627	1 406	550	175 838	127 778.34	...
10.07	15.79	2.06	0.80	0.31	100.00

蔗糖農業及生產

公司及糖廠名稱	十公畝未滿	十公畝以上	二十公畝以上	三十公畝以上	五十公畝以上	
	戶	戶	戶	戶	戶	
第一區分公司	虎尾第一	18	187	229	1 113	1 462
	龍北第二	7	83	103	500	657
	玉大港	356	849	918	1 623	1 609
	斗井	37	114	183	477	367
	六林	365	748	979	1 591	855
	竹山	177	192	267	509	423
	臺島	211	227	317	604	502
	中化	512	985	857	1 312	865
	潭日	164	355	386	633	327
	第一子	9	282	664	815	377
	第二子	7	266	627	769	356
	眉	22	76	89	288	282
	苗栗	218	422	497	658	433
	竹南	86	253	195	333	233
	新脚	64	239	172	283	162
	二子	9	31	22	36	21
	結	37	383	562	542	362
計	2 309	5 692	7 067	12 086	9 293	
第二區分公司	橋仔頭第一	335	1 009	1 646	2 256	856
	壁林	54	187	182	259	169
	後阿東	86	858	1 370	2 845	1 653
	車路	65	295	280	464	301
	灣裡	91	2 497	3 225	1 873	1 248
	同第一	853	1 257	982	1 419	977
	三埔	721	1 196	1 170	1 309	995
	臺里	118	379	189	366	285
	旗北	491	361	305	370	291
	恒南	207	215	270	382	312
	大寮	4	115	222	256	292
計	3 325	9 085	10 628	12 823	8 003	
第三區分公司	總爺	445	414	415	404	419
	蕭壠	265	1 233	1 231	1 555	919
	南樹	181	409	464	777	575
	頭靖	272	754	801	1 103	928
	南頭	201	771	904	1 612	1 034
	溪投	277	973	1 071	1 482	944
湖	158	495	825	1 781	1 151	
計	1 799	5 049	5 711	8 714	5 973	
第四區分公司	新營第一	712	1 188	1 276	1 974	1 290
	同內第二	124	966	...	1 021	1 416
	同溪	316	2 244	...	2 061	2 241
	大壽	33	182	...	250	165
	和	32	232	...	158	203
	計	1 217	4 812	1 276	5 464	5 315
臺東	14	182	168	248	174	
總計	8 664	24 820	24 850	39 335	28 758	
%	4.85	13.90	13.92	22.03	16.10	



蔗農戶數概況表

(三)

民國卅一/卅二年期

129

蔗糖農業及生產

七十公畝以上	一公頃以上	二公頃以上	五公頃以上	十公頃以上	戶數合計	總蔗作面積	平均每戶面積
戶	戶	戶	戶	戶	戶	公頃	公頃
784	2 696	385	178	74	7 126	10 094.00	0.1545
352	1 211	173	80	35	3 201	4 458.00	1.3927
1 139	1 260	182	81	27	8 054	6 729.00	0.8455
395	638	84	28	8	2 331	2 283.88	0.9798
668	670	83	14	11	5 984	3 798.77	0.6338
362	380	54	12	5	2 381	1 814.00	0.7620
430	452	64	14	5	2 826	1 272.00	0.4501
600	530	22	3	2	5 688	2 786.92	0.4898
242	338	44	34	5	2 528	1 971.68	0.7799
483	604	326	80	19	3 659	3 110.40	0.8506
456	570	308	76	18	3 453	2 416.84	0.6999
207	288	31	5	...	1 288	1 056.00	0.8198
367	539	59	37	23	3 253	2 732.61	0.8404
275	538	90	50	15	2 068	1 861.07	0.8999
177	305	61	47	15	1 525	1 814.85	1.1900
23	39	9	6	...	196	85.28	0.4350
214	293	48	23	...	2 464	1 256.86	0.5101
7 174	11,351	2 023	768	262	58 025	49 542.16	0.8538
459	426	17	6	5	7 065	2 609.00	0.3693
79	98	9	3	...	1 040	546.15	0.5251
1 338	1 236	89	49	11	9 535	5 912.00	0.6200
213	253	14	8	1	1 894	1 916.00	1.0116
728	520	208	14	...	10 404	4 130.00	0.4000
739	771	39	7	1	7 045	3 735.00	0.5302
711	500	36	4	1	6 643	2 503.00	0.3800
103	169	7	1 616	818.00	0.5062
63	45	16	...	2	1 944	846.00	0.4352
423	444	27	6	4	2 290	1 895.00	0.8275
253	242	22	6	...	1 412	935.00	0.6621
333	391	26	8	4	4 163	2 340.00	0.5621
5 442	5 095	510	111	29	55 051	28 185.15	0.5201
445	414	92	24	15	3 128	2 112.00	0.6752
777	786	43	20	2	6 831	3 721.72	0.5463
550	883	85	29	12	3 965	3 356.00	0.8464
793	1 021	75	18	3	5 768	4 048.00	0.7018
1 033	1 514	114	36	7	7 229	5 514.61	0.7628
635	606	38	9	...	6 035	3 172.31	0.5257
1 103	1 238	89	31	9	6 880	5 050.04	0.7340
5 336	6 503	536	167	48	39 836	26 974.68	0.6771
1 123	1 600	109	45	21	9 338	5 436.69	0.5820
...	974	63	24	4	4 612	4 204.56	0.9120
...	1 125	77	38	12	8 114	5 530.09	0.6820
100	287	64	52	29	1 162	2 234.05	1.9210
...	409	100	85	56	1 275	3 431.40	2.6910
1 223	4 415	413	244	122	24 501	20 836.79	0.8510
151	31	70	44	50	1 132	3 125.65	2.7000
19 326	27 395	3 552	1 334	511	178 545	128 664.43	...
10.83	15.34	1.99	0.75	0.29	100.00

蔗糖農業及生產

公司及糖廠名稱	十公畝未滿	十公畝以上	二十公畝以上	三十公畝以上	五十公畝以上	
	戶	戶	戶	戶	戶	
第一區分公司	尾 第一	14	202	248	1 204	1 581
	尾 第二	5	78	96	468	614
	龍北玉	342	789	855	1 511	1 498
	港井	41	126	202	529	407
	大斗竹	429	879	1 152	1 872	1 006
	林六山	236	257	357	680	565
	化	209	226	315	601	499
	化	567	1 092	950	1 455	959
	中 第一	159	346	377	618	319
	中 第二	7	259	609	747	346
	中 第三	7	268	631	776	358
	月眉	20	74	86	280	274
	苗南	188	364	428	568	373
	苗南	83	246	190	323	227
	新南	52	195	141	231	133
計	2 359	5 401	6 637	11 863	9 159	
第二區分公司	橋仔頭第一	299	939	1 416	1 522	736
	橋仔頭第二	48	175	166	247	155
	後壁林	90	898	1 433	2 462	1 730
	東車路	77	332	303	508	352
	東車路	86	2 359	3 047	1 769	1 179
	東車路	695	1 255	1 042	1 473	982
	三埔	744	1 272	1 211	1 248	834
	三埔	149	386	193	418	250
	三埔	190	396	280	192	89
	旗恒	475	514	502	320	350
大	3	95	173	223	235	
大	190	682	663	966	614	
計	3 046	9 303	10 429	11 348	7 526	
第三區分公司	總營	165	100	145	404	562
	樹	264	1 173	1 167	1 639	952
	樹	139	305	341	716	551
	樹	324	640	808	1 271	897
	頭	197	810	1 016	1 650	1 040
	頭	321	1 029	1 136	1 613	1 022
	頭	161	596	817	1 692	1 147
東	16	222	230	317	238	
計	1 587	4 875	5 660	9 302	6 409	
第四區分公司	新營第一	523	2 370	...	1 897	2 557
	新營第二	171	978	...	930	1 374
	新營第三	267	1 990	...	2 177	2 339
	溪壽	22	168	...	245	126
	大和	33	128	...	123	201
計	1 066	5 634	...	5 372	6 597	
總計	8 008	25 213	22 726	37 885	29 691	
%	4.60	14.48	13.06	21.77	17.06	

蔗農戶數概況表


(四)

民國卅二年三月

131

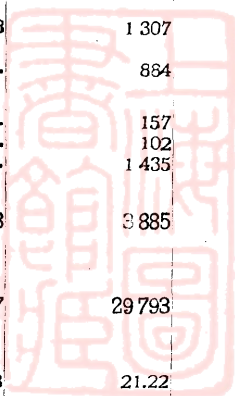
七十公畝以上	一公頃以上	二公頃以上	五公頃以上	十公頃以上	戶數合計	總蔗作面積	平均每戶面積
戶	戶	戶	戶	戶	戶	公頃	公頃
848	2 916	416	193	84	7 706	10 018.00	1.3014
329	1 133	162	74	34	2 993	4 739.00	1.6001
1 060	1 174	169	76	25	7 499	6 599.00	0.8799
437	707	94	31	9	2 583	2 324.43	0.8999
786	788	97	18	13	7 040	4 224.12	0.6300
485	509	73	16	6	3 184	2 194.00	0.6391
434	449	64	14	...	2 811	1 265.00	0.4499
665	587	24	3	2	6 304	3 089.00	0.4900
238	330	43	34	5	2 469	1 925.00	0.7797
443	554	299	74	18	3 356	2 854.06	0.8504
459	574	310	77	18	3 478	2 434.60	0.7000
201	280	30	5	...	1 250	1 031.00	0.8348
316	464	50	32	20	2 803	1 954.46	0.6973
267	524	87	48	15	2 010	1 808.70	0.8998
145	249	50	38	11	1 245	1 472.00	1.1622
7 113	11 238	1 968	733	260	56 731	47 982.37	0.8458
453	388	25	9	2	5 789	2 190.00	0.3783
73	92	10	4	...	970	496.00	0.5113
1 400	1 293	93	51	12	9 462	6 000.00	0.6500
236	250	10	7	4	2 079	1 898.00	0.9129
688	491	197	13	...	9 829	4 076.00	0.4100
820	685	40	6	2	7 000	3 436.00	0.4909
584	526	40	6	1	6 466	2 476.00	0.3800
107	104	10	1 617	751.31	0.4621
33	29	...	4	1	1 214	512.00	0.4224
401	400	35	3	5	3 005	1 932.00	0.6429
242	216	23	5	...	1 235	955.00	0.7732
288	364	11	8	4	3 790	2 054.00	0.5420
5 325	4 838	494	116	31	52 456	26 776.31	0.5114
615	687	110	35	20	2 843	2 155.00	0.7580
749	884	43	11	1	6 833	3 695.61	0.5369
560	947	87	35	11	3 692	3 433.22	0.9299
767	902	67	17	2	5 695	3 786.00	0.6650
947	1 421	125	41	11	7 258	5 617.64	0.7740
582	536	28	10	2	6 279	3 053.00	0.4863
1 029	1 227	78	26	3	6 776	4 808.63	0.7097
231	442	112	47	28	1 883	2 789.65	1.4844
5 480	7 046	650	222	78	41 309	29 338.75	0.7102
...	1 467	112	46	23	8 995	4 987.79	0.5540
...	852	65	19	7	4 396	3 810.35	0.8460
...	1 151	78	25	11	8 038	5 532.07	0.4229
...	296	85	45	12	999	1 879.90	1.8780
...	414	92	67	19	1 107	2 085.00	2.7860
...	4 180	432	202	102	23 535	19 295.11	0.8190
17 918	27 302	3 544	1 273	471	174 031	123 392.56	0.7090
10.30	15.69	2.04	0.73	0.27	100 00

蔗糖農業及生產



蔗糖農業及生產

公司及糖廠名稱		十公畝未滿	十公畝以上	二十公畝以上	三十公畝以上	五十公畝以上	
		戶	戶	戶	戶	戶	
第一區分公司	虎龍北玉大	尾	13	169	208	1 007	1 323
		嫩	5	72	88	429	563
		港	310	718	778	1 375	1 363
		井	30	93	148	388	299
		林	396	810	1 062	1 725	927
	斗竹彰烏臺	六	234	254	354	674	561
		山	194	211	294	559	465
		化	366	704	612	938	618
		日	116	252	274	452	232
		中	4	149	350	430	199
	潭月苗新	子	5	196	461	566	262
		眉	15	54	63	204	200
		栗	101	196	230	305	201
		竹	68	253	183	300	172
	計		1 857	4 131	5 105	9 352	7 385
第二區分公司	橋仔頭第一	第一	251	960	1 118	1 040	446
		第二	163	584	568	822	526
		壁	66	660	1 053	1 204	1 271
	同後阿東	緜	103	287	233	323	173
		港					
	車灣同三	路	53	1 460	1 885	1 095	730
		裡	570	963	779	1 150	833
		第	666	1 170	1 216	1 215	866
	埔旗恒臺	二	153	95	47	347	219
		店	613	853	605	262	189
		社	2	60	135	179	252
		尾	106	325	390	6	15
計		2 746	7 417	8 029	7 644	5 520	
第三區分公司	總蕭烏南	爺	162	120	252	330	516
		瓏	372	1 451	1 264	1 460	832
		林	148	291	373	670	479
		靖	318	710	747	1 233	683
	蒜南溪臺	頭	160	676	883	1 688	912
		湖	241	1 016	1 155	1 461	799
		東	164	608	841	1 781	1 195
		東	8	211	210	289	190
	計		1 573	5 047	5 725	8 912	5 806
	第四區分公司	新營第一	第一	390	973	1 048	1 307
第二			111	949	...	884	1 133
內							
大溪		壽	6	168	...	157	193
		和	...	45	...	102	148
		州	201	1 574	...	1 435	1 501
計		708	3 709	1 048	3 885	4 186	
總計		6 884	20 304	19 907	29 793	22 897	
%		4.90	14.47	14.18	21.22	16.31	




蔗農戶數概況表

(五)

民國卅三/卅四年期

七十公畝以上	一公頃以上	二公頃以上	五公頃以上	十公頃以上	戶數合計	總蔗作面積	平均每戶面積
戶	戶	戶	戶	戶	戶	公頃	公頃
709	2 440	348	161	71	6 449	8 084.27	1.3000
302	1 038	148	69	30	2 744	4 391.02	1.6000
965	1 069	154	68	23	6 822	6 003.66	0.8800
321	519	69	22	7	1 896	1 706.42	0.9000
725	726	90	16	12	6 489	3 893.29	0.6000
480	504	72	16	6	3 155	2 177.18	0.6900
398	422	60	13	...	2 616	1 177.00	0.4500
429	380	16	2	1	4 066	1 992.26	0.4900
172	241	31	24	4	1 798	1 902.01	0.7800
255	318	172	42	10	1 929	1 640.07	0.8500
335	419	226	56	13	2 539	1 777.27	0.7000
147	201	22	4	...	910	745.94	0.8200
170	250	27	17	11	1 508	1 266.45	0.8400
188	323	65	50	16	1 618	1 925.93	1.1900
5 596	8 849	1 500	560	204	44 539	38 182.77	0.8572
232	213	11	7	...	4 278	1 594.00	0.3726
247	312	18	6	2	3 248	1 683.00	0.5182
1 029	950	683	37	9	6 962	4 386.00	0.6300
101	79	4	...	1	1 304	747.67	0.5733
426	304	121	8	...	6 082	2 653.00	0.4362
593	667	26	4	...	5 585	2 958.00	0.5296
619	493	32	3	...	6 281	2 363.00	0.3762
209	53	1	1 124	597.35	0.5314
200	266	26	4	6	3 024	1 446.00	0.4782
205	115	18	3	...	969	626.00	0.6460
10	7	859	229.00	0.2666
3 871	3 459	940	72	18	39 716	19 283.02	0.4855
609	640	100	27	17	2 773	2 110.00	0.7600
619	574	33	4	...	6 573	3 122.51	0.4800
503	735	58	31	12	3 300	2 845.85	0.8600
766	869	48	11	1	5 586	3 259.00	0.5800
872	1 217	88	23	9	6 528	4 713.18	0.7200
505	314	11	5	...	5 507	2 450.09	0.4400
1 003	1 017	69	23	4	6 705	4 567.35	0.6800
418	151	70	35	23	1 605	1 844.81	1.1400
5 295	5 517	477	159	66	38 577	24 913.79	0.6500
856	844	67	16	7	6 719	4 140.00	0.6110
...	697	38	17	5	3 834	2 985.83	0.8720
...	206	44	27	8	809	997.80	1.2330
...	245	54	37	28	659	2 112.10	3.2220
...	735	48	23	6	5 523	3 656.00	0.6600
856	2 727	251	120	54	17 544	13 891.73	0.7920
15 618	20 552	3 168	911	342	140 376	96 271.31	0.6858
11.13	14.64	2.26	0.65	0.24	100.00

蔗糖農業及生產



(27) 新式糖廠使用之汽犁(Steam plough) (一)

民國卅五年三月底
係第一區分公司是民國卅三年底

蔗糖農業及生產

公司及糖廠名稱	製造場所	Engine		主要農具	臺數	每日 工程(公頃)	每日 運轉費(元)		
		馬力	組數						
第一區 分公司	大林	J Kemua Co, Germang	50	1	{Heath plough.....	1	0.9699	281.00	
					{Cross kill plough.....	1	2.9097	281.00	
		Heilbrom Co, Germang	120	1	{Heath plough.....	1	1.2609	306.00	
					{Cross kill plough.....	1	3.9766	306.00	
John Fowler Co, England	125	1	{Heath plough.....	1	1.4549	374.00			
			{Cross kill plough.....	1	3.8796	374.00			
計			3		6				
第二區 分公司	橋仔頭	John Fowler Co England	200	1	{Gang plough.....	1	2.9097	850.00	
					{Heath plough.....	1	1.4549	850.00	
					{Subsoil plough.....	1	2.4248	850.00	
					{Rigger.....	1	現在尚未使用	...	
	後壁林	同	上	225	1	{Gang plough.....	1	2.4248	1 637.00
						{Subsoil plough.....	1	1.6488	1 637.00
	同	同	上	150	1	{Disc harrow.....	1	4.8495	1 637.00
						{Rigger.....	1	3.9766	1 637.00
	阿嶺	同	上	225	2	{Subsoil plough.....	2	1,5518	720.00
						{Rigger.....	1	6.3044	630.00
	東港	同	上	60	1	{Knifer.....	1	2,9097	630.00
						{Rigger.....	1	6.3044	630.00
車路墘	John Fowler Co, England		225	1	{Gang plough.....	1	2,4248	747.00	
					{Subsoil plough.....	1	2,9398	514.00	
三崁店	John Fowler Co, England		225	1	{Heath plough.....	1	1,4549	514.00	
					{Subsoil plough.....	1	2,9398	514.00	
灣裡	同	上	200	1	{Gang plough.....	1	9,2097	1 089.00	
					{Subsoil plough.....	1	1,9398	1 089.00	
旗尾	同	上	225	1	{Gang plough.....	1	2,9097	1 100.00	
					{Heath plough.....	1	1,4549	1 100.00	
同	同	上	200	1	{Subsoil plough.....	1	2,4248	1 100.00	
					{Cross kill plough.....	1	7,7592	1 100.00	
同	同	上	200	1	{Heath plough.....	1	1,4549	1 000.00	
					{Gang plough.....	1	2,9097	1 000.00	
計			11		26				
第三區 分公司	農事部	同	上	85	1	{Heath plough.....	7	1,5518	730.00
						{Gang plough.....	3	2,5217	730.00
						{Cross kill roller.....	7	8,8261	730.00
						{Rigger.....	4	6,1104	730.00
	同	同	上	200	6	{Heath plough.....	2	1,2609	590.00
						{Gang plough.....	2	1,8428	590.00
	同	同	上	85	1	{Cross kill roller.....	2	6,9832	590.00
						{Rigger.....	2	5,2374	590.00
	同	同	上	200	4	{Heath plough.....	6	1,5518	730.00
						{Cross kill roller.....	6	8,8261	730.00
	同	同	上	200	4	{Rigger.....	2	6,1104	730.00
						{Gang plough.....	2	6,1104	730.00
計			11		43				

(27) 新式糖廠使用之汽犁(Steam plough) (二)

民國卅五年三月底
係第一區分公司民國卅三年底

蔗糖農業及生產

公司及糖廠名稱	製造所	Engine		主要農具	臺數	每日工程(公頃)	每日運轉費(元)	
		馬力	組數					
第四區分公司	新營	John Frouler Co, England	100	1	{Gang plough..... Cross kill roller.....}	1 1	無使用	...
		同 上	150	1	{Heath plough..... Cross kill roller..... Anti balance Rigger.....}	1 1 1	無使用	...
	同 上	225	1	{Heath plough..... Cross kill roller.....}	1 1	3.5401 11.6388	137.26 137.26	
	同 上	225	1	{Heath plough..... Cross kill roller..... Turning rigger.....}	1 1 1	3.3753 11.1539	137.26 137.26	
	岸內	大阪鐵工所	225	5	{Heath plough..... Cross kill plough.....}	5 5	2.9097 10.6689	137.26 137.26
		John Frouler Co, England	225	2	{Heath plough..... Cross kill roller.....}	4 4	1.1251	239.32
	同	大阪鐵工所	200	1	{Heath plough..... Cross kill roller.....}	2 2	1.1251	239.32
		同 上	220	2	{Heath plough..... Cross kill roller.....}	4 4	1.1251	239.32
	計			14			40	
	合計			39			115	

備考 每日工程及每日運轉費平均以十小時作業為標準


(28) 新式糖廠使用曳引機 (Tractor)

民國三年底係
第一區分公司是民國卅三年底

公司及糖廠名稱	製造場所	燃料種類	Engine		主要農具	每日工程(公頃)	每日運轉量(元)	
			馬力	臺數				
第一區分公司	農務部	大阪鐵工所	重油	95	4	{Heath plough..... Cross kill roller.....}	2.43 16.87	94.00 94.00
		龍巖	Coter pillar Tractor Co, U.S.A.	重油	95	1	{Heath plough..... Cross kill roller.....}	2.43 16.87
	北港	同 上	重油	95	2	{Heath plough..... Cross kill roller.....}	2.43 16.87	94.00 94.00
		大林	同 上	重油	95	4	{Heath plough..... Cross kill roller.....}	2.43 16.87
	斗六	同 上	重油	95	1	{Heath plough..... Cross kill roller.....}	2.43 16.87	94.00 94.00
		潭子	同 上	重油	95	1	{Heath plough..... Cross kill roller.....}	2.43 16.87
	新竹	同 上	重油	95	1	{Heath plough..... Cross kill roller.....}	2.43 16.87	94.00 94.00
		農事部	Coter pillar Tractor Co, U.S.A.	重油	110	3	{Heath plough..... Cross kill roller.....}	1.26 9.99

備考 每日工程及每日運轉費平均以十小時作業為標準

年	區分	新式糖廠	改良糖廠	舊式糖廠	計
		公斤	公斤	公斤	公斤
民國 紀元前	8—7	4 535 051	384 920	44 659 624	49 579 595
	7—6	7 659 104	11 021 938	57 752 008	76 433 050
	6—5	10 200 540	14 384 089	39 292 136	63 876 765
	5—4	17 190 889	12 998 988	35 401 539	65 520 916
	4—3	71 279 060	17 484 619	33 564 116	122 327 795
	3—2	119 566 965	34 882 225	49 791 927	204 241 117
	2—1	194 247 644	40 753 910	35 337 265	270 338 819
	1—1	150 618 578	17 274 589	7 694 008	175 587 175
	1—2	63 028 629	4 359 965	4 100 952	71 489 546
	2—3	133 429 177	8 346 062	8 992 292	150 767 531
民國 紀元前	3—4	187 838 993	11 165 938	9 462 908	208 467 839
	4—5	292 571 550	16 635 037	11 857 648	321 064 235
	5—6	409 165 259	26 560 399	22 368 506	458 094 164
	6—7	298 684 282	15 679 290	29 759 245	344 122 817
	7—8	261 543 137	10 336 131	19 934 910	291 814 178
	8—9	210 888 873	5 202 196	7 119 064	223 210 133
	9—10	241 168 927	5 217 277	6 347 959	252 734 163
	10—11	343 788 075	3 887 326	4 979 430	352 654 831
	11—12	348 876 136	2 260 052	4 255 964	355 392 152
	12—13	443 242 613	4 034 416	4 932 689	452 209 718
	13—14	497 264 635	4 824 067	7 451 126	479 539 828
	14—15	486 806 760	6 272 333	6 846 706	499 925 799
	15—16	402 611 062	3 343 120	5 186 229	411 140 411
	16—17	571 721 179	3 885 065	4 510 437	580 116 681
	17—18	777 931 427	5 776 205	5 620 891	789 328 523
	18—19	798 303 538	7 050 081	5 129 912	810 483 531
	19—20	787 083 256	5 720 915	4 475 034	797 279 205
	20—21	977 238 772	6 744 338	5 066 467	989 049 577
	21—22	616 839 902	10 070 646	6 813 851	633 724 399
	22—23	634 403 132	4 721 541	7 918 586	647 043 259
	23—24	942 712 033	9 994 039	12 946 338	965 652 410
	24—25	880 551 952	10 401 616	10 725 287	901 678 855
	25—26	987 450 828	10 423 009	9 478 253	1 007 352 095
	26—27	966 555 203	13 461 215	10 143 703	990 160 121
27—28	1 377 043 077	24 668 965	20 018 544	1 418 730 586	
28—29	1 096 980 904	18 682 750	17 104 620	1 132 768 274	
29—30	799 694 083	6 160 369	8 775 959	814 630 411	
30—31	1 084 011 124	7 981 765	9 758 897	1 101 751 786	
31—32	1 022 196 255	8 239 816	11 013 620	1 041 449 691	
32—33	880 266 524	4 945 589	7 078 273	892 290 386	
33—34	323 594 182	(改良糖廠名稱廢止)	3 605 460	327 199 642	



蔗糖工業及生產

年 期	區 分	含蜜糖產額		分蜜糖產額		合 計	
		公斤	公斤	公斤	公斤	公斤	公斤
民國 紀元前	8—7	45 044 544		4 535 051		49 579 595	
	7—6	68 773 946		7 659 104		76 433 050	
	6—5	53 676 225		10 200 540		63 876 765	
	5—4	48 463 127		17 057 789		65 520 916	
	4—3	51 082 455		71 245 340		122 327 795	
	3—2	85 969 192		118 271 925		204 241 117	
	2—1	77 094 346		193 244 473		270 338 819	
民國 紀元前	1—1	25 947 307		149 639 868		175 587 175	
民國	1—2	8 460 917		63 028 629		71 489 546	
	2—3	17 349 123		133 418 408		150 767 531	
	3—4	21 417 786		187 050 053		208 467 839	
	4—5	30 513 515		290 530 720		321 064 235	
	5—6	51 953 172		406 140 992		458 094 164	
	6—7	46 067 692		298 055 125		344 122 817	
	7—8	30 271 041		261 543 137		291 814 178	
	8—9	12 321 260		210 888 873		223 210 133	
	9—10	11 565 236		241 168 927		252 734 163	
	10—11	8 866 756		343 788 075		352 654 831	
	11—12	7 449 316		347 942 836		355 392 152	
	12—13	11 316 405		440 893 313		452 209 718	
	13—14	13 419 813		466 120 015		479 539 828	
	14—15	13 119 039		486 806 760		499 925 799	
	15—16	8 596 669		402 549 742		411 140 411	
	16—17	8 395 502		571 721 179		580 116 681	
	17—18	11 397 096		777 931 427		789 328 523	
	18—19	12 179 993		798 303 538		810 483 531	
	19—20	10 195 949		787 083 256		797 279 205	
	20—21	11 810 805		977 238 772		989 049 577	
	21—22	16 884 497		616 839 902		633 724 399	
	22—23	12 640 127		634 403 132		647 043 259	
	23—24	22 940 377		942 712 033		965 652 410	
	24—25	21 126 903		880 551 952		901 678 855	
	25—26	19 901 267		987 450 828		1 007 352 095	
	26—27	23 604 918		966 555 203		990 160 121	
	27—28	44 687 509		1 374 043 077		1 418 730 586	
	28—29	35 787 370		1 096 980 904		1 132 768 274	
	29—30	14 936 328		799 694 083		814 630 411	
	30—31	17 740 662		1 084 011 124		1 101 751 786	
	31—32	19 253 436		1 022 196 255		1 041 449 691	
	32—33	12 023 862		880 266 524		892 290 386	
	33—34	3 605 460		323 594 182		327 199 642	

蔗糖工業及生產



蔗糖工業及生產

年 期	種 別	D.S.No. 11 未滿				D.S.No. 15 未 滿	D.S.No. 18 未 滿	D.S.No. 20 未 滿
		D.S.No. 8 未 滿	摻入黑糖	摻入白下糖	其 他			
		公斤	公斤	公斤	公斤	公斤	公斤	公斤
民 國	1—2	...	8 737	...	1 841 572	61 160 235	71	...
	2—3	...	10 769	...	8 447 808	4 372
	5—4	...	31 882	...	1 469 016	122 729.062	2 143 078	...
	4—5	...	75 196	...	16 430 156	907 166	1 032	...
	5—6	...	17 709	...	7 580 748	166 785 105	2 131 413	...
	6—7	...	20 744	...	18 639 946	2 739 475	6 483	...
	7—8	...	50 884	968 793	15 954 844	193 014 906	64 164 713	...
	8—9	...	45 769	93 480	23 596 844	6 814 531	26 944	...
	9—10	...	50 510	...	22 640 999	247 097 999	113 804 415	...
	10—11	...	1 575	...	51 902 254	33 204	5	...
	11—12	23 276 001	178 122 561	70 579 815	...
	12—13	...	6 720	...	44 962 804	1 084 144
	13—14	23 620 592	191 646 594	16 576 321	...
	14—15	29 210 991	40 373
	15—16	20 232 537	178 412 971	3 384 816	...
	16—17	...	3 385	...	12 139 162	42 789	60	...
	17—18	2 555 682	199.833 526	19 929 766	...
	18—19	11 438 441	76 285
	19—20	10 892 597	250 302 631	39 956 610	...
	20—21	8 840 758	24 423
	21—22	14 261 628	240 372 606	57 380 703	...
	22—23	7 416 783	32 293	240	...
	23—24	23 493 859	303 663.366	64 247 310	...
	24—25	11 250 593	58 183	909	...
	25—26	27 512 334	303 010 931	82 260 827	...
	26—27	13 311 679	89 959	182	...
	27—28	22 873 448	339 355 938	59 353 380	...
		12 905 511	182.845	5	...
		28 678 979	141 384 513	162 416 045	...
		8 482 350	89 902	7 838	...
		48 125 908	...	332 613 136	...
		8 355 912	...	36 205	...
		75 469 372	...	292 729 398	...
		11 334 450	...	57 770	...
		65 739 762	...	328 227 076	...
		12 093 392	...	73 980	...
		92 211 427	...	363 987 346	...
		10 131 532	...	51 420	...
		128 150 252	...	419 680 668	...
		11 748 633	...	60 240	...
		93 870 196	...	312 792 223	...
		16 721 294	...	158 886	...
		84 547 547	...	270 100 913	...
		12 558 823	...	72 804	...
		135 544 300	...	381 245 002	...
		22 750 378	...	73 124	...
		137 476 108	...	380 086 455	...
		20 942 312	...	102 479	...
		142 376 746	...	(含22未滿在內)	...
		19 710 593
		150 584 711
		21 978 454
		199 945 379
		43 377 366

年 期	種 別	含 蜜 糖			第 二 種	
		第 一 種			甲	乙
		甲	乙	計	甲	乙
		公斤	公斤	公斤	公斤	公斤
民 國	28—29	3 298	53 784 072	35 787 370	137 867 853	958 820 551
	29—30	14 936 328	13 460 110	785 837 073
	30—31	17 740 662	1 358 654	1 082 379 970
	31—32	19 253 436	637 654	1 021 136 753
	32—33	12 023 862	12 343 373	867 477 943
	33—34	3 605 460	...	323 594 182

備考 1. 本表年期乃前年十一月一日起至後年十月三十一日止 2. 分類乃民國前十一年十一月起實施之消費稅法為標準摻入白下糖乃摻入黑糖18未滿乃22未滿係在內民國廿八—廿九年以降乃民國廿九年四月一日起照實施之種別

生產數量表

(上段 分蜜糖公斤)
(下段 含蜜糖公斤)

蔗糖工業及生產

D.S.No.21 未滿	D.S.No.22 未滿	D.S.No.20 以上	D.S.No.21 以上	D.S.No.22 以上	冰角棒 砂糖類	合計	備考
公斤	公斤	公斤	公斤	公斤	公斤	公斤	
...	26 751	63 028 629	
...	8 460 917	
6	7 077 246	133 418 408	
...	17 349 123	
120	11 552 667	187 050 053	
...	21 417 786	
780	17 415 477	290 550 720	
...	30 513 515	
814 557	21 783 022	406 140 992	
...	51 953 172	
3 922 038	22 154 710	298 055 125	
...	46 067 692	
9 420	29 690 210	261 543 137	
...	30 271 041	
...	8 858 549	210 888 873	
...	12 321 260	
...	18 849 953	241 168 927	
...	11 565 236	
...	42 636 237	343 788 075	
...	8 866 756	
1 133 855	34 794 044	347 942 836	
...	7 449 316	
939 459	48 544 319	440 893 313	
...	11 316 405	
667 980	52 667 943	466 120 015	
...	13 419 813	
4 448 170	60 775 824	486 806 760	
60	13 119 039	
...	12 290 154	57 780 051	...	402 549 742	
...	8 580 669	
...	124 338 159	66 643 976	...	571 721 179	
...	8 395 502	
...	319 561 931	90 170 726	...	777 931 427	
...	11 397 096	
...	312 340 554	91 996 146	...	738 303 538	
...	12 179 993	
...	231 107 624	99 776 859	...	787 083 256	
...	10 195 949	
...	305 500 271	123 907 581	...	977 238 772	
...	11 810 805	
...	116 482 879	93 694 604	...	616 839 902	
...	16 884 497	
...	184 893 004	94 861 663	...	634 403 132	
...	12 640 127	
...	275 909 775	150 002 956	...	942 712 033	
...	22 940 377	
...	198 293 249	164 693 758	2 382	880 551 952	
...	60	21 126 903	
...	665 770 804	179 241 911	61 367	987 450 828	
...	76 157	19 501 267	
...	608 508 007	207 352 168	110 317	966 555 203	
...	9 574	23 604 918	
...	856 687 900	317 106 765	303 030	1 374 043 077	
...	1 243 632	44 687 509	
分 蜜 糖							
計	第三種	合計	總計	摘要			
公斤	公斤	公斤	公斤	公斤			
1 096 688 404	29 2500	1 096 980 904	1 132 768 274				
799 297 183	396 900	799 694 083	814 630 411				
1 083 738 624	272 500	1 084 011 124	1 101 751 786				
1 021 774 407	421 848	1 022 196 255	1 041 449 651				
879 821 316	445 208	880 266 524	892 290 386				
323 594 182	...	323 594 182	327 199 642				

各標準照年定期稅法之種別分類，但民國廿五—廿六年期以降至廿七—廿八年期乃民國廿六年四月一日起實施之臨時租稅增徵法為分類

蔗糖工業及生產

公司及糖廠名稱	歷蔗開始年月日	製糖終結年月日	製日	糖數	歷蔗數	原蔗壓榨數	產糖量	產糖率	產糖蜜量				
						公斤	公斤	%	公斤				
第一區公司	虎尾 同龍 北玉 大斗竹 彰島	第一 二 巖 港 井 林 六 山 化 日	29.12.27	30.4.22	117	99	306 961 116	32 764 421	10.67	10 665 128			
			29.12.15	30.4.26	132	122	203 328 780	23 163 541	11.39	5 134 067			
			29.12.15	30.4.4	111	102	154 610 938	14 692 447	9.50	5 459 549			
			30.2.1	30.4.23	82	70	226 175 424	23 737 656	10.50	7 858 265			
			29.12.23	30.4.1	99	90	96 512 196	12 195 144	12.64	3 267 769			
			29.12.22	30.5.14	143	111	193 839 288	22 088 952	11.40	5 562 943			
			29.12.11	30.5.13	154	133	136 532 814	16 123 695	11.81	3 984 392			
			30.1.21	30.4.18	88	64	42 861 030	5 563 320	12.98	1 040 346			
			29.12.1	30.5.2	152	128	191 131 014	18 275 509	9.56	6 570 181			
			29.12.7	30.4.8	122	104	91 946 208	10 869 171	11.82	2 808 248			
			沙壘 同潭 月苗 竹新 炭二	中 第 一 二 子	鹿 一 二 眉 栗 南 竹 脚 結	29.12.7	30.3.30	113	93	57 209 520	5 648 162	9.87	2 037 817
						29.12.16	30.4.29	135	109	135 149 904	15 691 028	11.76	4 725 780
						29.12.1	30.4.29	150	141	78 258 120	9 323 298	11.91	1 960 638
						29.12.1	30.5.15	165	126	161 236 188	18 257 789	11.32	5 797 640
						29.12.5	30.3.27	113	99	103 551 120	11 636 920	11.29	3 420 698
30.1.6	30.4.5	90				74	76 342 674	9 318 144	11.29	1 960 902			
30.1.5	30.4.16	101				71	44 512 850	5 635 403	12.77	1 239 760			
30.1.26	30.5.6	132	94	66 543 348	7 600 032	11.42	1 863 022						
30.2.1	30.3.26	53	26	22 452 876	2 664 192	11.87	625 386						
30.1.3	30.4.2	89	76	74 115 612	8 371 488	11.30	2 530 103						
計						2 463 271 050	273 910 517	11.12	78 567 613				
第二區公司	福仔 同後 東車 理 同三 埔臺 旗恒	頭 壁 林 繞 港 港 一 二 店 社 北 尾 春	29.12.19	30.4.14	117	107	92 935 272	11 203 236	12.23	3 350 900			
			29.12.21	30.4.17	119	105	89 352 234	11 038 414		2 561 792			
			29.12.26	30.5.7	132	112	174 077 544	20 301 840	11.66	5 143 389			
			29.12.26	30.4.14	109	102	381 773 682	43 203 442	11.32	14 294 430			
			29.12.14	30.5.6	143	122	158 243 004	17 327 239	10.99	6 947 724			
			29.12.10	30.4.18	129	117	207 749 260	22 367 476	11.07	6 461 872			
			30.1.14	30.4.5	82	63	42 212 118	4 936 224	11.87	1 561 848			
			30.1.5	30.4.5	91	80	140 735 934	16 726 896		5 103 880			
			29.12.15	30.5.1	137	122	199 356 414	21 880 704	10.91	6 243 401			
			29.12.19	30.4.19	122	91	46 922 940	5 918 043	12.68	1 263 481			
			30.2.6	30.4.26	79	72	21 363 544	2 582 592	12.09	477 986			
			29.12.24	30.4.15	112	104	168 276 558	20 567 040	12.22	5 211 100			
29.12.21	30.4.7	107	96	39 750 420	4 657 320	11.72	1 417 947						
計						1 762 753 224	203 325 466	11.54	60 044 750				
第三區公司	總 蕭 島 南 溪 南 溪	爺 龍 林 靖 頭 投 湖	29.12.11	30.4.24	135	134	172 701 918	19 575 264	11.34	4 578 786			
			29.12.11	30.4.23	134	134	152 727 006	17 043 795	11.17	5 204 464			
			30.1.8	30.4.23	111	111	163 885 584	20 456 159	12.43	3 862 518			
			29.12.26	30.4.20	116	115	296 413 212	34 532 784	11.67	7 450 013			
			30.1.11	30.4.13	92	92	250 193 640	28 535 726	11.41	7 599 847			
			29.12.1	30.4.4	125	124	145 920 258	18 431 747	12.63	3 631 082			
29.12.1	30.4.21	142	141	362 741 496	37 562 727	10.36	11 186 857						
計						1 544 583 114	176 208 202	11.41	43 513 563				
第四區公司	新 同 岸 同 溪	營 內 第 一 二 三 洲 壽 和	29.12.5	30.4.11	128	114	330 818 758	39 531 546	11.95	8 335 155			
			29.12.10	30.4.13	125	114	258 504 972	29 876 448	11.56	6 655 162			
			29.11.15	30.4.16	152	121	346 667 160	35 981 976	10.38	9 848 042			
			30.1.5	30.4.2	88	72	63 369 676	7 795 969	11.40	1 533 541			
			30.1.5	30.4.12	97	88	100 035 636	11 408 940	11.40	2 442 520			
計						1 104 296 202	124 594 878	11.28	28 795 420				
新 臺 三	東 五	興 南 成	29.12.7	30.3.21	104	91	83 411 958	9 079 116	10.98	3 054 175			
			29.12.23	30.4.29	127	111	81 492 102	8 367 024	10.27	3 001 176			
			30.1.7	30.4.11	91	73	40 554 714	4 203 880	10.38	1 427 253			
新式糖廠合計						7 080 362 364	799 694 083	11.29	218 403 950				
改良糖廠						45 909 595	6 160 369	13.42	—				
舊式糖廠						73 761 290	8 775 959	11.90	—				
總計						7 200 033 249	814 630 411	11.31	218 403 950				

公司及糖廠名稱	壓蔗開始 年月日	製糖終結 年月日	製糖 日數	壓蔗 日數	原蔗壓榨 數量	產糖量	產糖率	產糖蜜量	
									公斤
第一區 分公司	虎尾第一	30.12. 3	31. 5. 7	156	154	413 986 392	49 085 913	11.86	13 142 939
	龍北第二	30.17.15	31. 5. 6	173	172	271 063 122	33 922 530	12.51	6 734 698
	潭港第一	30.11.15	31. 5. 5	172	171	255 118 590	29 679 459	11.63	8 329 113
	井林第一	30.12. 3	31. 4.17	136	135	457 891 392	54 052 549	11.80	14 213 740
	六山第一	30.12. 5	31. 4.24	125	124	131 477 238	18 132 516	13.79	3 918 745
	竹日第一	30.11.15	31. 5. 6	173	171	254 341 092	29 980 560	11.79	7 149 041
	竹日第二	30.11.11	31. 5. 7	179	177	160 812 882	20 015 280	12.45	4 172 389
	竹日第三	30.12.14	31. 3.19	95	94	56 587 692	6 629 274	11.72	1 809 378
	竹日第四	30.11.24	31. 5.14	170	169	214 420 446	22 465 440	10.48	7 555 654
	竹日第五	30.12. 2	31. 4. 1	121	120	107 279 142	12 764 106	11.90	3 349 186
	沙潭中第一	30.12.30	31. 3.19	80	79	46 243 158	5 273 532	11.40	1 467 142
	潭中第二	30.12. 2	31. 4.27	150	150	156 007 565	17 429 711	11.17	5 655 102
	潭中第三	30.12. 2	31. 4.27	150	148	80 436 594	9 725 850	12.09	2 053 062
	潭中第四	30.12. 2	31. 4.21	141	139	161 094 036	20 391 302	12.66	5 468 693
	潭中第五	30.11.29	31. 4. 7	130	129	114 397 800	13 202 912	11.54	3 700 103
潭中第六	30.12.30	31. 3.21	82	81	74 936 940	8 825 131	11.78	2 051 924	
潭中第七	30.12.25	31. 3.17	83	82	47 765 168	5 975 676	12.51	1 470 889	
潭中第八	30.12. 6	31. 5. 1	149	149	100 941 282	10 930 953	10.83	2 958 114	
潭中第九	30.12.27	31. 4. 7	102	100	83 889 948	8 720 462	10.40	3 428 037	
計					3 138 691 480	377 203 156	11.83	96 627 989	
第二區 分公司	橋仔頭第一	30.12.19	31. 4.15	118	116	93 109 932	12 018 360	12.99	2 930 185
	橋仔頭第二	30.12.20	31. 4.15	117	116	95 281 836	12 449 970	12.99	2 657 858
	後林第一	30.12.15	31. 4.14	120	119	163,622 530	21,216 336	12.58	4 839 841
	後林第二	30.12.26	31. 4.29	124	123	428 956,242	49 337 493	11.50	15 089 328
	東車第一	30.12.14	31. 4.28	135	135	156,136 188	17 636 490	11.30	6 059 569
	東車第二	30.11.10	31. 5. 1	172	171	287 706 270	35 343 330	12.28	7 638 459
	東車第三	30.12.25	31. 4. 2	98	97	57 213 084	7 276 860	12.77	2 038 963
	同三埔第一	30.12.25	31. 4. 2	98	97	160 483 296	20 522 190	12.77	5 589 612
	同三埔第二	30.11. 9	31. 5. 3	175	175	267 126 463	31 651 890	11.85	7 443 904
	同三埔第三	30.12. 8	31. 4.13	127	126	61 831 380	7 411 230	11.99	1 799 628
	同三埔第四	31. 2.10	31. 4.16	65	64	22 351 860	2 691 400	12.00	550 729
	同三埔第五	30.12. 9	31. 4.17	129	128	201 665 022	24 782,920	12.29	5 888 246
同三埔第六	31. 1. 4	31. 3.23	78	78	34 642 560	4 277 610	12.35	1 358 180	
同三埔第七	30.11.30	31. 3.31	131	120	96 355 518	11 834 220	12.28	3 657 924	
計					2 131 482 186	258 440 299	12.12	67 012 421	
第三區 分公司	總壩第一	30.12. 1	31. 5. 1	151	150	216 095 310	27 226 143	12.60	5 202 861
	總壩第二	30.11.21	31. 5. 1	162	160	225 029 910	28 603 625	12.71	6 839 477
	總壩第三	30.12. 1	31. 5.25	176	156	235 776 084	31 265 836	13.26	5 286 045
	總壩第四	30.11.21	31. 5.25	186	175	469 541 274	59 083 310	12.58	10 013 759
	總壩第五	31. 1. 8	31. 5.25	138	136	303 542 932	35 374 590	11.47	7 295 999
	總壩第六	30.12.20	31. 4.28	130	127	186 676 500	22 470 963	12.04	4 085 191
計					2 079 644 322	253 872 152	12.21	53 186 702	
第四區 分公司	新營第一	30.12. 1	31. 4.27	148	147	417 513 048	54 486 060	13.05	9 327 460
	新營第二	30.12. 2	31. 4.25	144	143	303 434 736	40 598 161	13.38	6 839 211
	新營第三	30.11. 8	31. 5. 4	178	176	493 755 600	53 519 556	10.84	13 968 248
	新營第四	30.12.24	31. 4.30	128	127	117 291 222	12 982 320	11.07	2 521 318
	新營第五	30.12.14	31. 4.30	138	136	144 545 388	16 033 860	11.09	4 039 140
計					1 476 539,994	177 619 957	12.03	36 695 377	
臺東	30.12.15	31. 4.19	126	124	93 980 664	10 955 898	11.65	3 123 876	
三五	31. 1. 5	31. 4.26	112	109	54 099 138	5 919 650	10.94	1 736 236	
新式糖廠合計					9 024 437 784	1 034 011 124	12.01	261 382 601	
改良糖廠					56 775 889	7 981 765	14.06	...	
舊式糖廠					77 140 550	9 758 897	12.65	...	
總計					9 158 354 233	1 101 751 786	12.03	261 382 601	

蔗糖工業及生產

蔗糖工業及生產


公司及糖廠名稱		壓蔗開始 年 月 日	製糖終結 年 月 日	製 日	糖 數	壓 日	蔗 數	原蔗壓榨 數 量	產糖量	產糖率	產糖蜜量
								公斤	公斤	%	公斤
第一區 分公司	尾第一 龍北玉大	31.11.10	32. 5. 1	172	157	493	075 326	53 400 242	10.83	16 885 776	
		31.11. 6	32. 5. 1	176	162	266	529 378	29 214 878	10.96	7 428 874	
		31.11.25	32. 4.30	156	145	220	377 738	21 703 140	9.85	7 628 587	
		31.12.10	32. 4.30	141	121	443	915 166	44 537 310	10.03	15 432 306	
		31.12.25	32. 3.31	96	90	94	482 102	13 373 118	14.15	2 259 416	
	斗竹彰島 中第一	31.11.11	32. 5. 1	170	153	273	830 868	32 039 830	11.70	7 702 924	
		31.11.10	32. 5. 1	172	152	146	196 618	17 847 427	12.21	3 783 868	
		31.12.20	32. 4. 6	108	94	68	920 416	8 856 198	12.85	2 138 722	
		31.11.23	32. 4.17	145	135	189	178 080	19 964 830	10.55	6 844 309	
		31.12. 3	32. 4.14	133	125	119	613 216	14 200 769	11.87	3 783 281	
	潭月苗竹 新	31.12. 1	32. 5. 1	150	131	155	451 684	18 133 023	11.66	5 512 968	
		31.12. 1	32. 4.30	150	143	81	674 034	9 835 050	12.04	2 033 538	
		31.12. 1	32. 5. 3	152	145	181	121 263	21 756 693	12.01	6 449 273	
		31.11.18	32. 4.13	147	127	131	222 934	13 983 123	10.66	4 626 945	
		31.12.21	32. 3.17	86	75	82	375 410	9 089 970	11.03	2 243 782	
第二區 分公司	橋仔頭第一 後阿東	31.12.20	32. 5. 1	132	119	110	275 074	14 290 110	13.20	3 560 100	
		31.12.31	32. 5. 1	132	119	103	563 720	13 934 589	13.20	3 003 271	
		31.12.25	32. 5. 2	129	114	176	657 706	22 626 661	12.81	4 443 436	
		31.12.24	32. 4.22	119	108	436	423 380	51 275 374	11.75	13 406 566	
		31.12.22	32. 4.11	109	99	124	661 538	14 416 741	11.56	4 388 400	
	車灣第三 埔	31.11.30	32. 5. 8	159	145	265	064 940	32 665 044	12.32	6 599 357	
		31.12.28	32. 4.27	118	112	85	228 016	11 285 282	13.06	2 490 506	
		31.12.28	32. 4.27	118	112	211	169 694	27 557 550	13.06	6 962 758	
		31.11.28	32. 5. 4	157	146	245	618 310	29 511 930	12.02	6 489 027	
		31.12.10	32. 5.17	158	126	61	930 122	7 744 861	12.51	1 915 657	
	臺旗恒 大	32. 1.27	32. 4.16	78	64	27	002 442	3 031 200	11.23	666 944	
		31.12.17	32. 4.16	120	111	182	046 474	22 996 638	12.63	4 897 399	
		32. 1. 4	32. 3.29	83	77	32	955 700	3 987 770	11.95	979 081	
		31.11.30	32. 4.23	143	128	114	582 390	14 280 120	12.46	4 101 942	
		總蕭島南 樹	31.12.12	32. 4.28	138	126	203	803 164	25 387 770	12.46	4 861 298
31.12.12	32. 4.28		138	120	212	690 400	26 704 908	12.56	6 351 733		
31.12.12	32. 4.21		131	129	209	331 198	28 816 052	13.77	4 419 306		
31.12.12	32. 4.21		131	116	360	059 430	45 832 291	12.73	7 030 873		
31.12. 8	32. 4.22		136	136	343	443 678	38 476 440	11.20	8 025 150		
新營第一 同岸第二 溪州	31.12. 8	32. 4.23	137	122	196	937 418	22 790 464	11.57	3 865 103		
	31.11.25	32. 4.22	149	117	379	922 982	39 559 512	10.41	11 632 156		
	31.12.21	32. 5. 2	132	124	382	891 452	48 980 280	12.79	8 911 175		
	31.12.21	32. 5. 2	133	122	295	416 562	37 107 501	13.00	6 782 087		
	31.11.15	32. 5. 4	170	156	447	102 600	48 116 631	10.76	12 130 141		
大壽和	31.12.25	32. 4.17	113	104	89	782 350	9 857 520	10.98	1 928 949		
	31.12.24	32. 5.15	142	129	143	855 400	16 121 520	11.21	3 715 292		
	計					1 906	188 270	227 567 437	11.94	46 185 619	
		臺東 三五	卑南	31.11. 7	32. 5.17	162	149	130 958 610	15 849 288	12.10	4 060 845
			源成	31.12.20	32. 3.17	87	80	42 995 794	4 254 300	9.89	1 319 231
新式糖廠合計					8 712 851 760	1 022 196 255	11.73	248 677 503			
改良糖廠					58 583 657	3 239 816	14.07				
舊式糖廠					82 950 196	11 013 620	13.28				
合計					8 854 385 613	1 041 449 691	11.76	248 677 503			

公司及糖廠名稱	壓蔗開始 年月日	製糖終結 年月日	製日	糖數	壓日	蔗數	原蔗壓榨 數 量	產糖量	產糖率	產糖蜜量		
							公斤	公斤	%	公斤		
第一區 分公司	虎尾第一	32.12.1	33.5.3	138	136	415	388,506	49,918,251	12.02	12,769,196		
		32.11.25	33.5.7	149	147	231	053,118	27,050,952	11.97	6,476,129		
		32.11.21	33.5.1	150	149	230	972,340	23,393,773	10.13	8,479,129		
		32.11.28	33.5.1	137	136	543	562,182	60,750,684	11.18	18,207,212		
		33.1.5	33.4.10	90	88	97	551,678	14,311,980	14.67	2,426,162		
	龍北玉大	井林	32.11.28	33.5.2	139	137	245	813,550	32,022,842	13.03	5,931,697	
		斗竹	六山	32.12.25	33.5.9	145	144	137	947,302	18,076,873	13.10	3,533,447
			化日	32.12.20	33.4.4	100	85	61	081,200	7,843,575	12.84	1,999,453
		臺同中	第一	32.11.23	33.4.16	136	122	169	476,294	17,489,862	10.32	6,640,999
			第二	32.11.25	33.3.27	117	109	110	202,078	13,208,606	11.99	3,678,296
	潭月苗新	子眉	32.11.25	33.4.10	114	111	138	804,570	16,583,119	11.95	4,875,965	
		栗竹	32.11.28	33.4.10	126	83	49	693,884	5,782,068	11.64	1,319,669	
		第一	32.11.25	33.3.27	106	105	144	085,464	17,764,923	12.33	4,703,457	
		第二	32.11.28	33.3.31	100	98	98	325,240	11,278,767	11.47	3,034,897	
		計	32.12.1	33.3.10	87	85	80	025,834	8,892,398	11.11	2,233,766	
	32.11.21	33.4.23	112	111	108	074,148	12,586,698	11.65	3,178,873			
計					2,862	057,380	337,560,371	11.79	89,488,347			
第二區 分公司	橋仔頭第一	32.12.15	33.3.21	98	84	72	458,328	9,422,011	13.39	2,203,394		
		32.12.15	33.3.21	98	83	73	846,920	10,174,050		2,136,360		
		壁林	第一	32.12.1	33.3.21	109	95	143	338,422	18,596,250	12.97	3,901,243
			第二	32.12.19	33.4.1	103	89	310	646,598	36,823,324	11.85	9,434,939
		阿東	路	32.12.19	33.3.25	95	84	100	287,894	12,234,150	12.20	3,274,019
	車裡		32.12.25	33.3.17	85	75	129	888,318	17,912,250	13.79	2,440,668	
	同三	第一	33.1.25	33.4.5	69	64	42	251,370	5,762,160	13.63	1,183,043	
		第二	32.12.29	33.4.5	96	89	164	296,054	22,666,500		4,652,904	
		店	32.12.28	33.4.4	98	90	144	349,998	19,126,710	13.25	2,996,855	
	埔里	社北	32.12.6	33.4.15	129	75	44	401,218	5,494,590	12.37	1,379,953	
		尾	33.1.5	33.3.8	62	44	18	789,684	2,222,790	11.83	412,327	
		春	32.12.10	33.4.15	125	109	167	596,650	20,890,060	12.46	4,527,348	
		計	33.1.4	33.3.25	79	51	25	079,808	2,886,750	11.51	899,978	
	計					1,439	231,262	184,211,595	12.80	39,443,031		
	第三區 分公司	總蕭島南	爺	32.12.25	33.4.17	114	102	164	163,090	21,327,699	12.99	4,026,775
樹			32.12.25	33.4.16	113	102	174	205,668	23,027,702	13.22	4,508,822	
林			32.12.25	33.4.20	116	109	182	267,916	25,825,800	14.17	3,582,519	
靖			32.12.25	33.4.20	124	109	308	360,724	39,733,920	12.89	5,549,566	
頭		第一	32.12.25	33.4.20	117	106	313	874,178	38,263,087	12.19	7,149,029	
		第二	32.12.5	33.4.21	138	112	165	071,700	21,036,664	12.74	4,316,528	
		第三	32.12.1	33.4.20	140	118	343	251,888	36,787,264	10.72	10,673,527	
湖東		第一	32.12.25	33.4.21	117	96	84	602,723	11,071,548	13.09	2,083,376	
		計					1,735	797,887	217,073,684	12.51	41,890,142	
第四區 分公司		新營	第一	32.12.20	33.4.21	117	107	330	167,706	43,116,141	13.06	7,741,807
	第二		32.12.25	33.4.14	104	100	228	548,130	30,750,769	13.45	5,965,004	
	同岸	第一	32.11.1	33.4.21	159	140	437	354,400	46,256,862	10.58	13,595,072	
		第二	33.1.12	33.4.15	87	74	57	403,229	6,322,770	11.01	1,264,939	
		第三	33.1.7	33.4.27	103	95	103	310,226	11,969,826	11.59	2,722,854	
	溪州	第一					1,156	783,691	138,416,368	11.97	31,289,676	
		計										
三	33.1.7	33.3.15	62	54	27	474,888	3,004,506	10.94	760,653			
新式糖廠合計					7,221	345,118	880,266,524	12.19	202,871,849			
改良糖廠					39	833,255	4,945,589	12.42				
舊式糖廠					48	564,347	7,078,273	14.68				
總計					7,309	742,720	892,290,386	12.21	202,871,849			

蔗糖工業及生產

蔗糖工業及生薑


公司及糖廠名稱	壓蔗開始年月日	製糖終結年月日	製糖日數	壓蔗日數	原蔗壓榨量	產糖量	產糖率	產糖蜜量	
					公斤	公斤	%	公斤	
第一區分公司	虎尾第一	33.12.15	34. 4. 3	109	108	221 760 450	18 325 290	8.28	8 194 255
		33.12. 2	34. 4. 2	121	100	48 052 218	4 906 620	10.84	1 174 441
		33.11.25	34. 5.12	169	166	171 471 546	13 552 830	7.90	7 941 487
		33.11.25	34. 6. 8	195	96	102 304 314	6 491 610	6.35	3 992 099
	龍北	33.12.21	34. 3. 6	75	70	63 152 382	8 218 390	13.01	1 661 191
		34. 1.16	34. 4.24	98	95	105 693 142	11 166 640	10.57	3 610 493
		33.11.25	34. 6.14	170	102	100 385 826	11 031 678	10.99	3 781 490
		33.12.20	34. 3.15	85	80	38 779 710	4 292 763	11.07	1 426 781
	彰島臺灣	33.12. 1	34. 3.15	105	100	74 536 652	6 649 140	8.92	2 956 450
		33.12.20	34. 3. 8	78	74	45 200 460	5 150 520	11.39	1 397 993
		33.12.20	34. 3.19	89	85	76 976 154	7 414 710	9.63	2 038 765
		33.12.10	34. 4. 7	119	119	67 883 184	7 581 270	11.17	2 521 652
	月苗新	33.12.13	34. 4.15	123	121	51 592 740	5 789 190	11.22	1 478 807
		34. 1. 7	34. 3.15	67	65	32 798 640	3 323 250	10.13	...
		34.12.19	34. 5.25	153	158	62 995 194	6 519 360	10.35	366 959
計					1 263 572 622	120 413 217	9.53	42 542 863	
第二區分公司	橋仔頭第一	33.12.15	34. 3.25	101	42	28 897 122	9 140 340	11.09	1 391 488
		33.12. 1	34. 6.15	197	76	53 549 742			
				
	同後阿東	33.12. 8	34. 6.16	191	190	238 598 448	22 485 933	9.42	10 815 748
	
	車路灣	33.12. 6	34. 5.16	162	120	127 864 830	14 651 850	11.46	3 117 420
		33.12. 1	34. 4.10	131	107	37 967 592	16 959 208	11.57	4 302 503
		33.12. 1	34. 4.10	131	107	108 622 602			
				
	埔里社	33.12.12	34. 4. 5	115	112	20 866 854	2 285 304	10.95	662 418
...		
33.12. 5		34. 5. 6	153	104	97 115 268	9 962 910	10.26	3 744 264	
33.12.10		34. 4.21	133	101	13 192 944	1 238 130	9.38	453 537	
計					726 675 402	76 723 675	10.56	24 487 378	
第三區分公司	龍南	34. 1.11	34. 4.10	90	88	77 254 194	9 080 203	11.75	1 579 279
		33.12.20	34. 4. 3	105	104	97 592 580	11 987 529	12.28	2 372 718
		34. 1. 5	34. 5.22	138	137	110 823 402	12 603 611	11.37	4 075 488
		34. 1.17	34. 4.24	98	97	87 920 874	9 055 180	10.30	1 906 722
	頭投湖東	33.12.25	34. 5.26	153	153	166 264 565	17 429 948	10.48	3 536 105
		33.12. 1	34. 5.17	168	167	102 026 563	10 778 650	10.56	2 147 582
計					835 141 350	87 700 651	10.50	20 643 134	
第四區分公司	新岸溪	35. 1.16	34. 7. 5	201	170	52 217 280	6 050 538	11.59	1 325 142
		34. 1. 4	34. 5.17	164	132	93 718 188	11 657 056	12.44	2 592 541
		34.12.20	34. 4.28	129	122	173 984 220	14 389 146	8.27	7 186 766
	壽和	34. 2. 4	34. 6.22	139	139	7 117 284	691 800	9.72	249 104
		34. 1.20	34. 6.11	142	142	28 643 586	2 616 840	9.14	9 602 929
	計					388 805 358	38 756 585	9.97	21 942 207
新式糖廠合計					3 214 194 732	323 594 182	10.07		
舊式糖廠					29 186 400	3 605 460	12.35		
總計					3 243 381 132	327 199 642	10.09	109 615 582	



(33) 歷年各種糖廠作業成績及附糖蜜產額表 (一)

年 期	糖 廠 別	原蔗壓搾數量	產糖量	產糖率	產糖蜜量
		公斤	公斤	%	公斤
國民 13—14	新 式 糖 廠	4 769 607 387	467 264 635	9.79	137 690 021
	改 良 糖 廠	51 515 181	4 824 067	9.36	...
	舊 式 糖 廠	96 789 056	7 451 126	7.70	...
	總 計	4 917 911 624	479 539 828	9.76	137 680 621
14—15	新 式 糖 廠	4 638 667 008	486 806 760	10.49	144 908 006
	改 良 糖 廠	62 903 832	6 272 333	9.97	...
	舊 式 糖 廠	85 290 454	6 846 706	8.04	...
	總 計	4 786 861 294	499 925 799	10.43	144 908 006
15—16	新 式 糖 廠	3 893 795 587	402 611 062	10.34	120 887 645
	改 良 糖 廠	32 135 078	3 343 120	10.40	...
	舊 式 糖 廠	68 107 984	5 186 229	7.60	...
	總 計	3 994 038 649	411 140 411	10.30	120 887 645
16—17	新 式 糖 廠	5 136 095 472	571 721 179	11.13	154 346 180
	改 良 糖 廠	35 265 784	3 885 065	11.02	...
	舊 式 糖 廠	56 769 208	4 510 437	7.95	...
	總 計	5 228 130 464	580 116 681	11.10	154 346 180
17—18	新 式 糖 廠	6 630 037 194	777 931 427	11.73	199 905 976
	改 良 糖 廠	50 031 671	5 776 205	11.55	...
	舊 式 糖 廠	64 712 519	5 620 891	8.69	...
	總 計	6 744 781 384	789 328 523	11.70	199 905 976
18—19	新 式 糖 廠	6 253 977 672	798 303 538	12.76	165 835 433
	改 良 糖 廠	59 324 207	7 050 081	11.88	...
	舊 式 糖 廠	59 061 267	5 129 913	8.69	...
	總 計	6 372 363 146	810 483 532	12.72	165 835 433
19—20	新 式 糖 廠	5 791 947 036	787 083 256	13.59	136 381 107
	改 良 糖 廠	43 948 866	5 720 915	13.02	...
	舊 式 糖 廠	50 803 522	4 475 034	8.80	...
	總 計	5 886 699 424	797 279 205	13.54	136 381 107


蔗糖工業及生產



(33) 歷年各種糖廠作業成績及附糖蜜產額表 (二)


蔗糖工業及生產

年期	糖廠別	原蔗壓搾數量	產糖量	產糖率	產糖蜜量
		公斤	公斤	%	公斤
民國 20—21.....	新式糖廠	7 461 850 686	977 238 772	13.10	184,446,943
	改良糖廠	47 460 192	6 744 338	14.21	...
	舊式糖廠	54 120 664	5 066 467	9.37	...
	總計	7 563 431 542	989 049 577	13.08	184 446 943
21—22.....	新式糖廠	4 584 742 164	616 839 902	13.45	100 496 804
	改良糖廠	72 226 903	10 070 646	13.95	...
	舊式糖廠	70 643 391	6 813 851	9.65	...
	總計	4 727 592 458	633 724 399	13.40	100 496 804
22—23.....	新式糖廠	4 478 216 940	634 403 132	14.17	89 474 365
	改良糖廠	32 117 743	4 721 541	14.70	...
	舊式糖廠	79 752 316	7 918 586	9.93	...
	總計	4 590 086 999	647 043 259	14.10	89 474 365
23—24.....	新式糖廠	7 119 655 951	942 712 033	13.24	167 743 315
	改良糖廠	66 535 193	9 994 039	15.02	...
	舊式糖廠	128 901 844	12 916 338	10.04	...
	總計	7 315 092 988	965 652 410	13.20	167 743 315
24—25.....	新式糖廠	6 924 912 972	880 551 952	12.72	170 401 018
	改良糖廠	71 943 775	10 401 616	14.46	...
	舊式糖廠	102 630 604	10 725 287	10.45	...
	總計	7 099 487 351	901 678 855	12.70	170 401 018
25—26.....	新式糖廠	7 510 515 006	987 450 828	13.15	188 546 817
	改良糖廠	70 269 034	10 423 009	14.83	...
	舊式糖廠	84 744 991	9 478 258	11.18	...
	總計	7 665 529 031	1 007 352 095	13.14	188 546 817
26—27.....	新式糖廠	7 881 651 133	966 555 203	12.26	205 794 696
	改良糖廠	91 203 102	13 461 215	14.76	...
	舊式糖廠	88 824 132	10 143 703	11.42	...
	總計	8 061 678 357	990 160 121	12.28	205 794 696




年 期	糖 廠 別	原蔗壓搾數量	產糖量	產糖率	產糖蜜量
		公斤	公斤	%	公斤
民國 27—28.....	新 式 糖 廠	11 429 001 690	1 374 043 077	12.02	324 214 038
	改 良 糖 廠	168 146 745	24 668 965	14.67	...
	舊 式 糖 廠	171 229 708	20 018 544	11.69	...
	總 計	11 768 378 143	1 418 730 586	12.05	324 214 038
28—29.....	新 式 糖 廠	8 604 912 012	1 096 980 904	12.75	225 900 523
	改 良 糖 廠	124 549 917	18 682 750	15.00	...
	舊 式 糖 廠	140 850 776	17 104 620	12.14	...
	總 計	8 870 312 705	1 132 768 274	12.77	225 900 523
29—30.....	新 式 糖 廠	7 080 362 364	799 694 083	11.29	218 403 950
	改 良 糖 廠	45 909 595	6 160 369	13.42	...
	舊 式 糖 廠	73 761 290	8 775 959	11.90	...
	總 計	7 200 033 249	814 630 411	11.31	218 403 950
30—31.....	新 式 糖 廠	9 024 437 784	1 084 011 124	12.01	261 382 601
	改 良 糖 廠	56 775 889	7 981 765	14.06	...
	舊 式 糖 廠	77 140 550	9 758 897	12.65	...
	總 計	9 158 354 223	1 101 751 786	12.03	261 382 601
31—32.....	新 式 糖 廠	8 712 851 760	1 022 196 255	11.73	248 677 503
	改 良 糖 廠	58 583 657	8 239 816	14.07	...
	舊 式 糖 廠	82 950 196	11 013 620	13.28	...
	總 計	8 854 385 613	1 041 449 691	11.76	248 677 503
32—33.....	新 式 糖 廠	7 221 345 118	880 266 524	12.19	202 871 849
	改 良 糖 廠	39 833 255	4 945 589	12.42	...
	舊 式 糖 廠	48 564 347	7 078 273	14.58	...
	總 計	7 309 742 720	892 290 386	12.21	202 871 849
33—34.....	新 式 糖 廠	3 214 194 732	323 594 182	10.07	109 615 582
	舊 式 糖 廠	29 186 400	3 605 460	12.35	...
	總 計	3 243 381 132	327 199 642	10.09	109 615 582

蔗糖工業及生產



蔗糖工業及生產

公司及糖廠名稱			第 二					
			赤 双	三 溫	原料糖	中 双	上白双	
			公斤	公斤	公斤	公斤	公斤	
第一區分公司	虎尾第一	第一	1 206 325	538 925	7 872 960	...	20 445 128	
		第二	417 903	...	3 840 000	...	10 424 544	
		龍北玉	479 514	...	12 387 860	...	10 870 272	
	大斗竹彰鳥	林六	188 568	923 976	
		山	826 872	290 088	
		化日	287 496	...	4 736 448	
	沙臺同潭月	鹿	160 080	...	3 735 552	...	2 056 996	
		中第一	166 176	...	6 223 491	...	4 485 600	
		中第二	749 808	41 904	3 061 440	...	2 420 546	
	苗竹新坎二	子	889 272	...	5 184 672	...	855 746	
		栗南	91 080	...	5 076 096	...	847 684	
		脚結	...	113 760	6 549 833	...	5 045 952	
	計			6 363 004	1 908 653	71 402 115	...	65 446 771
	第二區分公司	橋仔頭第一	第一	881 976
			第二	...	1 770 030
			後壁	705 342	...	8 586 912	...	33 916 188
		阿東	林	631 008	902 402	1 119 456
			路坎	...	201 984
店			...	183 448	
三灣同		里	206 256	...	13 348 800	...	8 168 064	
		埔	367 896	...	5 376 384	...	173 763	
		里	...	123 360	
埔臺旗恒		社北	...	160 992	
	尾	83 872	...	4 568 448		
	春		
計			2 881 350	3 347 216	33 000 000	...	42 258 015	
第三區分公司	總蕭烏南	爺	...	86 112	36 672	
		樹	136 296	...	3,268 322	...	88 704	
		林靖	...	105 336	
	燕南溪	頭	923 624	...	17 673 696	...	9 938 406	
		投湖	460 392	...	3 970 944	
計			1 108 431	...	20 440 222	...	16 014 073	
計			2 577 743	701 144	45 541 248	...	26 041 183	
第四區分公司	新同岸同	第一	486 169	2 317 777	
		第二	
		內	240 048	2 001 168	
	溪	州	911 808	1 407 240	
		壽	548 928	...	7 097 820	...	149 220	
計			2 186 953	5 726 185	7 097 820	...	149 220	
臺二新	東	18 238	110 406	1 015 776		
	五	...	106 704	539 712		
	興	32 772	206 880		
合 計			14 060 110	11 900 397	157 041 183	...	135 657 557	



備考 種別分乃類據民國廿九年四月一日實施改正條目為標準

糖 種 別 表

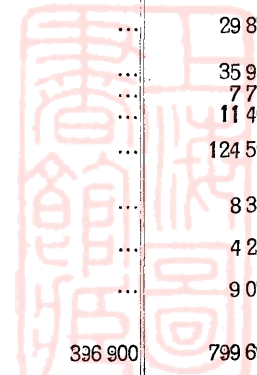
(一)

民國廿九/卅年期

(單位 公斤)

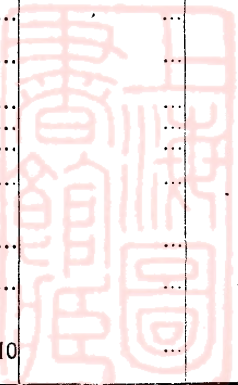
種					第三種	總 計
上白車	精白双	耕白双	耕白車	計	角砂糖	
公斤	公斤	公斤	公斤	公斤	公斤	公斤
3 240 008	...	22 624 616	...	32 764 421	...	32 764 421
...	23 163 540	...	23 163 540
...	14 682 247	...	14 682 447
...	23 737 566	...	23 737 656
...	12 195 144	...	12 195 144
...	...	19 000 992	1 975 416	22 088 952	...	22 088 952
...	15 833 807	16 123 895	...	16 123 895
...	5 563 320	...	5 563 320
...	...	12 195 466	...	18 275 509	...	18 275 509
...	10 869 171	...	10 869 171
...	5 648 162	...	5 648 162
...	...	9 100 802	...	15 891 028	...	15 891 028
...	...	9 281 394	...	9 323 298	...	9 323 298
...	...	11 444 738	...	18 257 989	...	18 257 789
...	11 686 920	...	11 686 920
...	...	9 204 384	...	9 318 144	...	9 318 144
...	5 685 408	...	5 685 408
...	...	5 288 832	...	7 600 032	...	7 600 032
...	...	2 130 528	...	2 664 192	...	2 664 192
...	...	7 468 992	...	8 371 488	...	8 371 488
3 240 008	...	107 740 743	17 809 223	273 910 516	...	273 910 516
21 409 674	22 291 650	...	22 291 650
...	18 531 810	20 301 840	...	20 301 840
...	43 208 442	...	43 208 442
...	...	14 433 410	240 963	17 327 239	...	17 327 239
...	...	22 665 492	...	22 867 476	...	22 867 476
...	...	21 692 256	...	21 880 704	...	21 880 704
...	21 723 160	...	21 723 120
...	5 918 043	...	5 918 043
...	2 459 232	2 582 592	...	2 582 592
...	19 657 284	20 170 140	396 900	20 567 040
531 864	4 657 320	...	4 657 320
21 761 538	...	58 791 158	40 889 289	202 928 556	396 900	203 325 466
...	...	19 363 776	...	19 575 264	...	19 575 264
...	...	13 659 178	...	17 063 795	...	17 063 795
...	...	12 771 464	7 579 360	20 456 159	...	20 456 159
...	...	33 921 696	...	34 582 784	...	34 582 784
...	28 535 726	...	28 535 726
14 051 411	18 431 747	...	18 431 747
...	37 562 726	...	37 562 726
14 051 411	...	79 716 113	7 579 360	176 208 202	...	176 208 202
426 888	...	20 104 264	16 196 449	39 531 546	...	39 531 546
300 024	...	17 004 384	10 330 824	29 876 448	...	29 876 448
212 688	...	33 450 240	...	35 981 976	...	35 981 976
...	7 747 768	...	7 795 968
...	...	9 784 757	1 624 183	11 408 941	...	11 408 941
939 600	...	80 343 645	28 151 456	124 597 879	...	124 594 879
...	...	7 222 464	...	8 367 024	...	8 367 024
...	...	3 562 464	...	4 208 880	...	4 208 880
18 576	128 064	8 233 242	459 582	9 079 116	...	9 079 116
40 011 133	128 064	345 609 829	94 888 910	799 297 183	396 900	799 694 083

蔗糖工業及生產



蔗糖工業及生產

公司及糖廠名稱		第 二				
		赤 双	三 溫	原料糖	中 双	上白双
		公斤	公斤	公斤	公斤	公斤
第一區分公司	虎尾第一	...	199,843	4,909,411
	龍北玉	192,193	...	12,850,799	...	16,636,462
	第二	228,528	...	9,315,810	...	42,108,210
	嶺港	225,936	...	3,421,030	...	14,485,500
	林六山	...	386,100
	大斗竹	99,864	185,920	6,529,410
	彰島	82,296	...	3,317,760	...	7,430,490
	沙壘	39,672	...	5,251,320	...	3,778,380
	中第一	...	34,020	1,455,480
	潭月	1,552,770
	第二	1,365,650
	子眉	869,350
	苗竹	108,216	55,801	1,907,190	...	3,960,270
	新架二	648,540
	子脚結	1,105,830
計	976,710	861,589	54,501,900	...	88,399,312	
第二區分公司	橋仔頭第一	420,030
	第二	...	146,196
	壁林	...	400,770
	後阿東	694,530
	路坎	...	148,680
	車三灣	...	180,270
	裡第一	1,325,790	...	26,473,260
	第二	38,520	...	1,612,890	...	5,759,820
	埔里	...	39,240
	北尾	60,210	114,570	552,600	...	3,664,800
臺旗恒	41,220	
大	
計	98,742	1,029,726	4,227,030	...	36,317,910	
第三區分公司	總蕭島南	57,600	97,800	144,840
	樹	...	113,880	1,214,640	...	873,000
	林靖	...	353,707	360,180
	頭投湖	...	261,540	1,020,390	...	130,080
	蒜南溪	191,526	104,280	82,800	27,353,470	22,297,689
計	249,126	931,207	30,181,320	...	23,300,769	
第四區分公司	新營第一	...	2,072,220
	內第二	...	2,322,031
	同第一
	溪壽州	...	1,368,420
	大壽和	...	182,340	767,790
計	...	6,712,801	
臺東	34,128	824,316	
三五	146,700	
南成	
合 計	1,358,706	9,535,754	88,910,010	...	148,989,241	



備考 分類乃據自民國廿九年四月一日實施之改正條目為標準

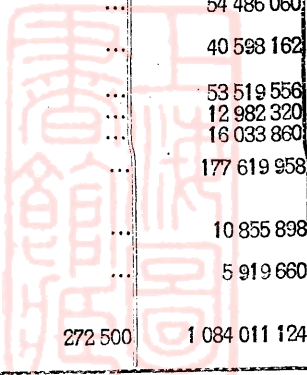
糖 種 別 表

(二)

民國卅卅一年期 (單位 公斤)


種					第三種	總 計
上白車	精白双	耕白双	耕白車	計	角砂糖	
公斤	公斤	公斤	公斤	公斤	公斤	公斤
		44 176 502	11 162 040	49 035 913		49 035 913
		22 560 211		33 922 099		33 922 099
		...		29 679 459		29 679 459
		...		54 052 549		54 052 549
2 400 00		...		18 103 516		18 132 516
		9 637 290	19 957 170	29 980 560		29 980 560
		...	19 829 461	20 015 281		20 015 281
		...		6 629 274		6 629 274
		19 147 680		22 465 440		22 465 440
		...		12 764 106		12 764 106
		...		5 273 532		5 273 532
		15 876 941		7 429 711		17 429 711
		9 691 830		9 725 850		9 725 850
		19 024 652		20 391 302		20 391 302
		12 333 062		13 202 912		13 202 912
		8 769 330		8 825 131		8 825 131
		...		5 975 676		5 975 676
		10 282 413		10 930 953		10 930 953
	
		7 614 632		8 720 462		8 720 462
12 400 001		179 114 543	50 948 671	372 202 726		377 202 726
	
24 038 288		...		24 468 330		24 468 330
		...	21 070 140	21 216 336		21 216 336
		48 936 723		49 337 493		49 337 493
		16 941 960		17 636 490		17 636 490
		65 160	35 129 490	35 343 330		35 343 330
		...	31 471 620	31 651 890		31 651 890
		...		27 799 050		27 799 050
		...		7 411 230		7 411 230
		...	2 642 160	8 681 400		2 681 400
		...	24 395 850	24 510 420	272 500	24 782 920
		4 277 610		4 277 610
		11 793 000		11 834 220		11 834 220
24 032 288		77 736 843	114 709 260	253 167 799	272 500	258 440 299
		26 706 043	275 460	27 226 143		27 226 143
		26 458 385		28 603 625		28 603 625
		18 562 291	12 586 666	31 265 836		31 265 836
		58 369 424		59 083 310		59 083 310
		33 962 580		35 374 550		35 374 550
		12 239 100	10 044 783	22 470 963		22 470 963
		...		49 847 685		49 847 685
		176 302 822	22 906 909	253 872 152		253 872 152
		21 265 800	31 144 040	54 486 060		54 486 060
		15 235 560	23 040 571	40 598 162		40 598 162
		41 641 116	10 510 020	53 519 556		53 519 556
		27 999 980		12 982 320		12 982 320
		8 811 990	6 454 080	16 033 860		16 033 860
		99 754 446	71 152 711	177 619 958		177 619 958
		10 097 460		10 955 898		10 855 898
		5 772 960		5 919 660		5 919 660
26 448 289		548 779 074	259 717 550	1 083 738 624	272 500	1 084 011 124

蔗糖工業及生產



蔗糖工業及生產

公司及糖廠名稱	第 二				
	赤 双	三 溫	原料糖	中 双	上白双
	公斤	公斤	公斤	公斤	公斤
第一區分公司	虎尾第一		135 600		1 551 691
	龍北玉				746 400
	大斗竹彰	133 848			13 365 900
	烏臺同潭				13 239 270
	月中苗竹新		278 940		
	第一區分公司	75 528	187 920		8 760 670
	烏臺同潭	61 669			316 350
	月中苗竹新				14 139 100
	第一區分公司		23 700		133 020
	月中苗竹新				339 750
	第一區分公司		53 520		205 380
	第一區分公司	82 296			4 254 480
	第一區分公司				228 870
第一區分公司	353 341	679 680		57 301 121	
第二區分公司	橋仔頭第一				19 224 540
	橋仔頭第二				
	橋後阿東		174 181		
	車三灣同埔		235 620		173 790
	車三灣同埔				
	車三灣同埔		121 050		
	車三灣同埔		184 230		
	車三灣同埔	45 811			38 842 831
	車三灣同埔				7 699 050
	車三灣同埔		42 570		
車三灣同埔		127 080			
車三灣同埔	46 980			3 890 790	
車三灣同埔				125 370	
車三灣同埔	92 791	884 731		69 956 371	
第三區分公司	總蕭島南	66 528	93 540		225 990
	總蕭島南				1 900 080
	總蕭島南		104 041		286 830
	總蕭島南		212 640		246 600
	總蕭島南	124 993	163 080		36 905 338
總蕭島南		98 760			
總蕭島南	191 521	672 061		39 564 838	
第四區分公司	新同崇同		444 240		
	新同崇同				
	新同崇同		305 640		
	新同崇同		591 840		
	新同崇同		411 840		
新同崇同		979 200			
新同崇同		2 732 760			
臺東		113 688		640 890	
三五				42 390	
總 合 計	637 653	5 082 920		167 505 610	



備考 種別分類乃據民國廿九年四月一日實施改正條目為標準

糖 種 別 表

(三)

民國卅一/卅二年期

(單位 公斤)

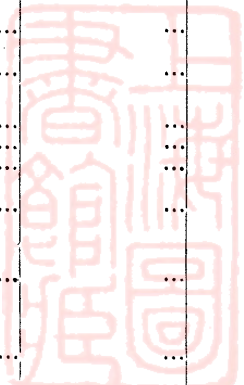
153

蔗糖工業及生產

種				第三種	總計
上白車	精白双	耕白双	耕白車	角砂糖	
公斤	公斤	公斤	公斤	公斤	公斤
...	{	51 848 551	53 400 242
...		20 307 907	8 771 370	...	29 214 877
...		20 956 500	21 703 140
...		31 171 410	44 537 310
...		13 373 118
...		...	31 759 890	...	32 038 830
...		...	17 659 507	...	17 847 427
...		8 856 198
...		19 648 530	19 964 880
...		14 200 769
...	{	18 000 003	18 133 023
...		9 811 350	9 835 050
...		21 416 943	21 756 693
...		13 777 743	13 983 123
...		9 036 450	9 089 970
...		12 286 620	4 336 776
...		228 262 007	58 190 767	...	344 786 916
9 000 150	28 224 690
...	22 452 480	...	22 626 661
...	...	51 039 754	51 275 374
...	...	14 242 951	14 416 741
...	32 544 994	...	32 666 044
...	29 327 700	...	29 511 930
...	38 842 831
...	7 744 861
...	2 988 630	...	3 031 200
...	22 447 710	421 848	22 996 638
...	2 937 770
...	...	14 154 750	14 280 120
9 000 150	...	79 437 455	109 761 514	421 848	269 554 860
...	...	25 068 240	25 387 770
...	...	24 738 300	26 704 508
...	28 712 011	...	28 816 052
...	...	45 332 821	45 832 291
...	...	38 066 760	38 476 440
...	22 691 704	...	22 790 464
...	...	2 529 180	39 559 511
...	...	135 735 301	51 403 715	...	227 567 436
...	...	24 451 380	24 084 660	...	48 980 280
...	...	17 739 991	19 061 869	...	37 107 500
...	...	37 602 810	9 921 981	...	48 116 631
...	...	9 445 680	9 857 520
...	...	9 709 380	5 432 940	...	16 121 520
...	...	98 949 241	58 501 450	...	160 183 451
...	...	15 094 710	15 849 288
...	...	4 211 910	4 254 300
9 000 150	...	561 690 624	277 857 446	421 848	1 022 196 251

蔗糖工業及生產

公司及糖廠名稱	第 二				
	赤 双	三 溫	原料糖	中 双	上白双
	公斤	公斤	公斤	公斤	公斤
第一區分公司	虎尾第一	1 107 290	48 810.961
	龍北第二	829 512	25 012 440
	龍北藏	821 233	22 572 540
	龍北港	1 013 784	59 706 900
	玉大井	142 920	14 169 060
	大斗林	448 200	709 620
	竹六	383 112	9 886 981
	竹山	149 472	7 694 103
	彰烏化	545 112	16 944 750
	臺日	170 640	13 037 966
	同中第一	436 136	16 156 983
	同中第二	89 208	5 692 860
	潭子	347 040	7 417 883
	月眉	92 304	11 186 463
	苗栗	142 057	8 750 341
新竹	511 488	12 075 210	
計	7 254 508	289 825 061	
第二區分公司	橋仔頭第一	480 060	19 116 001
	橋後壁	57 060	18 539 190
	阿東林	257 760	36 565 564
	阿東港	278 460	11 955 690
	車路墘	134 280	11 834 010
	三寮店	127 710	11 788 110
	同裡第一	578 700	27 849 960
	同裡第二
	埔里社	90 270	5 404 320
	臺北	30 690
旗尾	210 240	
恒春	99 990	2 786 760	
計	2 345 220	145 839 605	
第三區分公司	總爺	68 256	21 259 443
	蕭龍	294 481	22 733 221
	烏樹	98 520	9 726 541
	南林	151 200	39 582 721
	南靖
	蒜頭	211 896	38 051 191
第三區分公司	蒜南	91 800	20 944 864
	溪湖	545 040	36 242 224
	臺東	87 048	10 934 501
	計	1 548 241	199 524 706
第四區分公司	新營第一	274 686	32 512 417
	同岸第二
	同內第一	194 826	30 555 943
	同內第二
	溪州	338 226	45 918 636
第四區分公司	大壽	125 190	6 197 580
	大和	186 660	11 783 166
	計	1 119 588	126 966 742
三五源	75 816	2 928 690	
合 計	12 343 373	765 085 804	



備考 種別分類乃據民國廿九年四月一日實施改正案目為標準

糖 種 別 表

(四)

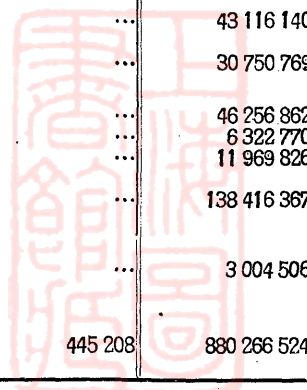
民國卅二年(卅三年期)

(單位 公斤)

155

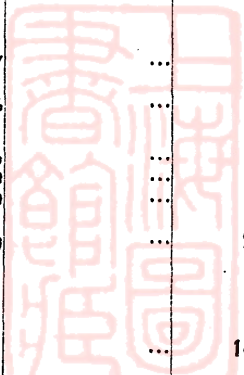
種					計	第三種 角砂糖	總 計
上白車	精白双	耕白双	耕白車	公斤			
...	49 918 251	...	49 918 251	
1 809 000	27 650 952	...	27 650 952	
...	23 393 773	...	23 393 773	
...	60 750 684	...	60 750 684	
...	14 311 980	...	14 311 980	
30 865 021	32 022 841	...	32 022 841	
7 806 780	18 076 873	...	18 076 873	
...	7 843 575	...	7 843 575	
...	17 489 862	...	17 489 862	
...	13 208 606	...	13 208 606	
...	16 588 119	...	16 588 119	
...	5 782 068	...	5 782 068	
...	17 764 923	...	17 764 923	
...	11 278 767	...	11 278 767	
...	8 892 393	...	8 892 393	
...	12 586 698	...	12 586 698	
40 480 801	337 560 370	...	337 560 370	
...	19 596 061	...	19 596 061	
...	18 596 250	...	18 596 250	
...	36 823 324	...	36 823 324	
...	12 234 150	...	12 234 150	
5 943 960	17 912 250	...	17 912 250	
7 210 890	19 126 710	...	19 126 710	
...	28 428 660	...	28 428 660	
...	5 494 590	...	5 494 590	
2 192 100	2 222 790	...	2 222 790	
20 234 611	20 444 851	445 208	20 890 059	
...	2 886 750	...	8 886 750	
35 581 561	183 766 386	445 208	184 211 594	
...	21 327 699	...	21 327 699	
...	23 027 702	...	23 027 702	
16 000 740	25 825 801	...	25 825 801	
...	39 733 921	...	39 733 921	
...	38 263 087	...	38 263 087	
...	21 036 664	...	21 036 664	
...	36 787 264	...	36 787 264	
...	11 071 549	...	11 071 549	
16 000 740	217 073 687	...	217 073 687	
10 329 037	43 116 140	...	43 116 140	
...	30 750 769	...	30 750 769	
...	46 256 862	...	46 256 862	
...	6 322 770	...	6 322 770	
...	11 969 826	...	11 969 826	
10 329 037	138 416 367	...	138 416 367	
...	3 004 506	...	3 004 506	
102 392 139	879 821 316	445 208	880 266 524	

蔗糖工業及生產



蔗糖工業及生產

公司及糖廠名稱		第 二				
		赤 双	三 滙	原料糖	中 双	上白双
		公斤	公斤	公斤	公斤	公斤
第一區分公司	虎尾第一	9 368 940	...	8 956 350
	虎尾第二	2 999 010	...	1 907 610
	龍北	6 512 670	...	7 040 160
	北玉	1 981 710	...	4 509 900
	林六	76 050	...	8 142 300
	大斗竹彰	4 240 620	...	6 926 040
	林六山化	4 682 118	...	6 349 560
	烏日	208 360	...	4 094 383
	中子	5 399 490	...	1 249 650
	潭	3 781 260	...	1 369 260
	眉栗南竹	6 678 510	...	736 200
	月苗竹新	5 078 820	...	2 502 450
	計	3 500 130	...	2 289 060
	計	3 323 250
	第二區分公司	橋仔頭第一	6 058 920	...
橋仔頭第二	
後阿東		14 328 960	...	8 156 973
車路	
三灣同		8 121 540	...	6 530 310
埔里	
旗恒		8 107 798	...	8 851 410
計		630 360	...	1 654 944
計		4 499 100	...	5 463 810
計		1 238 130
第三區分公司	總蕭島南	4 838 177	...	4 242 026
	蕭島南	4 693 360	...	7 294 169
	蕭島南	6 908 501	...	5 695 110
	蕭島南	8 905 420	...	149 760
	蕭島南	11 178 098	...	6 251 850
	蕭島南	7 139 350	...	3 639 300
第四區分公司	新同岸同	8 838 510	...	1 782 630
	新同岸同	1 416 330	...	4 728 061
	新同岸同
	新同岸同
	新同岸同
計	53 917 746	...	33 782 906	
第四區分公司	新同岸同	6 732 647	...	2 668 697
	新同岸同	4 786 786	...	6 870 270
	新同岸同
	新同岸同	3 023 946	...	11 365 200
	新同岸同	691 800
計	1 800 000	...	816 840	
計	17 035 379	...	21 721 207	
合 計	175 396 131	...	148 198 053	



備考 種別分類乃據民國廿九年四月一日實施改正條目為標準

糖 種 別 表

(五)

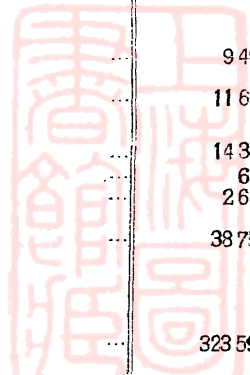
民國卅三/卅四年期

(單位 公斤)

157

種				第三種	總 計
上白車	精白双	耕白双	耕白車	角砂糖	
公斤	公斤	公斤	公斤	公斤	公斤
...	18 325 290	18 325 290
...	4 906 620	4 906 620
...	13 552 830	13 552 830
...	6 491 610	6 491 380
...	8 218 380	8 218 380
...	11 166 660	11 166 660
...	11 031 678	11 031 678
...	4 292 763	4 292 763
...	6 649 140	6 649 140
...	5 150 520	5 150 520
...	7 414 710	7 414 710
...	7 581 270	7 581 270
...	5 789 130	5 789 190
...	3 323 250	3 323 250
...	6 519 360	6 519 360
...	120 413 271	120 413 271
...	9 140 340	9 140 340
...	22 485 933	22 485 933
...	14 651 850	14 651 850
...	16 959 208	16 959 208
...	2 285 304	2 285 304
...	9 962 910	9 962 910
...	1 238 130	1 238 130
...	76 723 675	76 723 675
...	9 080 203	9 080 203
...	11 987 529	11 987 529
...	12 603 611	12 603 611
...	9 055 180	9 055 180
...	17 429 948	17 429 948
...	10 778 650	10 778 650
...	10 621 740	10 621 140
...	6 144 391	6 144 391
...	87 700 652	87 700 652
...	9 401 744	9 401 744
...	11 657 056	11 657 056
...	14 389 146	14 389 146
...	691 800	691 800
...	2 616 840	2 616 840
...	38 756 586	38 756 586
...	323 594 184	323 594 184

蔗糖工業及生產



蔗糖工業及生產

年 期	種 別	D.S.No. 11		D.S.No. 18		D.S.No. 22		D.S.No. 22 以 上	冰角棒砂糖類	合 計
		未 滿	公 斤	未 滿	公 斤	未 滿	公 斤			
民 國 紀 元 前	8—7	4 528 979	6 000	72	4 535 051	
	7—6	7 656 104	3 000	7 659 104	
	6—5	10 169 698	30 842	10 200 540	
	5—4	16 977 951	79 838	17 057 789	
	4—3	64 162 160	6 962 340	106 140	14 700	71 245 340	
	3—2	3 868 426	114 292 720	12 433	98,346	118 271 925	
	2—1	6 719 586	182 473 546	1 390 146	2 661 195	193 244 473	
	1—1	3 459 629	142 926 415	25 212	3 228 612	149 639 868	
	民 國	1—2	1 841 572	61 160 306	...	26 751	63 028 629
		2—3	1 469 017	124 872 139	6	7 077 246	133 418 408
3—4		7 580 748	167 916 518	120	11 552 667	187 050 053	
4—5		15 954 844	257 179 617	780	17 415 479	290 550 720	
5—6		22 640 999	360 902 414	814 556	21 783 023	406 140 992	
6—7		23 276 001	248 702 377	3 922 037	22 154 710	298 055 125	
7—8		23 620 592	208 222 915	9 420	29 690 210	261 541 137	
8—9		20 232 536	181 797 788	...	8 858 549	210 888 873	
9—10		2 555 682	219 763 292	...	81 849 953	241 168 927	
10—11		10 892 597	290 259 241	...	42 636 237	343 738 075	
11—12		15 194 928	297 753 310	1 133 855	34 794,043	348 876 136	
12—13		25 848 159	367 910 677	939 459	48 544 318	443 242 613	
13—14		28 656 954	385 271 758	667 980	52 667 943	467 264 635	
14—15		22 873 448	398 709 318	4 448 170	60 775 824	486 806 760	
15—16		28 740 299	303 800 558	12 290 154	57 780 051	402 611 062	
16—17		48 125 908	332 613 136	124 338 159	66 643 976	571 721 179	
17—18		75 469 372	292 729 397	319 561 932	90 170 726	777 931 427	
18—19		65 739 762	328 227 076	312 340 555	91 996 145	798 303 538	
19—20		92 211 427	363 987 346	231 107 624	99 776 859	787 033 256	
20—21		128 150 252	419 680 668	305 500 271	123 907 581	977 238 772	
21—22		93 870 196	312 792 223	116 482 879	93 694 604	616 839 902	
22—23		84 547 548	270 100 912	184 893 004	94 861 668	634 403 132	
23—24		135 554 300	381 245 002	275 909 775	150 002 956	942 712 033	
24—25		137 476 108	380 086 454	198 293 250	164 693 758	2 382	880 551 952	
25—26		142 376 746	...	665 770 804	179 241 910	61 368	987 450 828	
26—27	150 584 711	...	608 508 007	207 352 168	110 317	966 555 203		
27—28	199 945 381	...	856 687 900	317 106 766	303 030	1 374 043 077		

年 期	種 別	第 二 種			第三種	合 計
		甲	乙	計		
民 國	28—29	137 867 853	958 820 551	1 096 688 404	292 500	1 096 980 904
	29—30	13 460 110	785 837 073	799 297 183	396 900	799 694 083
	30—31	1 358 654	1 082 379 970	1 083 738 624	272 500	1 084 011 124
	31—32	637 654	1 021 136 753	1 021 774 407	421 848	1 022 196 255
	32—33	12 343 373	867 477 943	879 821 316	445 208	880 266 524
	33—34	...	323 594 182	323 594 182	...	323 594 182

備考 民國25—26年期以後至27—28期乃依同26年4月1日起實施之臨時租稅增徵法 D. S. No. 18未滿係包含在22未滿
28—29期以後乃依民國29年4月1日起實施之種別分類

(36) 改良糖廠產糖種別表

蔗糖工業及生產

年期及糖廠名稱	原蔗壓榨數量 公斤	蔗糖產出數量			合計 公斤	產糖率 %
		第一種		合計		
		甲 公斤	乙 公斤			
展南拓殖銅鑼圈糖廠.....	7 324 312	...	986 529	986 529	13.47	
卓南興業卓南糖廠.....	1 399 195	...	155 524	155 524	11.12	
大和拓殖烏塗子糖廠.....	17 018 892	...	1 721 110	1 721 110	10.11	
新興產業前大埔糖廠.....	6 275 544	...	968 461	968 461	15.43	
大和殖產大崗糖廠.....	7 815 312	...	1 113 965	1 113 965	14.25	
民國卅二/卅三年期5糖廠.....	39 838 255	...	4 945 589	4 945 589	12.42	

年期別	作業糖廠數	原蔗壓榨數量 公斤	蔗糖產出數量			合計 公斤	產糖率 %
			第一種		合計		
			甲 公斤	乙 公斤			
民國 32 - 33.....	5	39 833 255	...	4 945 589	4 945 589	12.42	
31 - 32.....	5	58 583 657	...	8 239 816	8 239 816	14.07	
30 - 31.....	5	56 775 889	...	7 981 765	7 981 765	14.06	
29 - 30.....	6	45 909 595	...	6 160 369	6 160 369	13.42	
28 - 29.....	7	124 549 917	...	18 682 750	18 682 750	15.00	

年期	糖廠	原蔗壓榨數量 公斤	蔗糖產出數量						合計 公斤	產糖率 %
			D. S. No. 11 未滿				D.S.No. 18未滿 公斤	D.S.No. 22未滿 公斤		
			摻入黑糖 公斤	摻入白糖 公斤	赤糖 公斤	計 公斤				
民國 27 - 28.....	7	169 146 745	12 647	...	23 936 534	23 949 181	...	719 784	24 668 965	14.67
26 - 27.....	7	91 203 102	1 452 640	...	12 008 455	13 461 035	...	120	13 461 215	14.76
25 - 26.....	7	70 269 034	346	...	10 419 063	10 419 409	...	3 600	10 423 009	14.83
24 - 25.....	7	71 943 775	10 399 219	10 399 217	2 397	...	10 401 616	14.46
23 - 24.....	6	66 535 193	9 992 659	9 992 659	1 380	...	9 994 039	15.02
22 - 23.....	6	32 117 743	4 720 401	4 720 401	1 140	...	4 721 541	14.70
21 - 22.....	8	72 206 903	10 052 526	10 052 526	18 120	...	10 070 646	13.95
20 - 21.....	8	47 460 192	6 743 678	6 743 678	650	...	6 744 338	14.21
19 - 20.....	7	43 948 866	5 719 535	5 719 535	1 380	...	5 720 915	13.02
18 - 19.....	9	59 324 207	7 048 701	7 048 701	1 380	...	7 050 081	11.88
17 - 18.....	9	50 031 671	5 767 925	5 767 925	8 280	...	5 776 205	11.55
16 - 17.....	9	35 265 784	3 881 705	3 881 705	3 360	...	3 885 065	11.02

備考 1. D. S. No. 11未滿之赤糖有包含種別無檢定糖
 2. 民國25—26年期以後至27—28年期乃依同26年4月1日起實施之租稅增徵法摻入白下糖與摻入黑糖同 D. S. No. 18未滿含在22未滿之內
 3. 民國23—29年期以後據照同29年4月1日政正消費稅分類 4. 民國33年以後改良糖廠名稱發止

蔗糖工業及生產

地方別	作業糖廠數	原蔗壓搾數量 公斤	第一種		合計 公斤	產糖率 %
			蔗糖產出數量			
			甲 公斤	乙 公斤		
臺北	1	1 753 440	...	219 180	219 180	12.50
新竹	6	2 688 000	...	322 560	322 560	12.00
臺中	3	6 501 600	...	812 580	812 580	12.50
臺南	5	5 701 380	...	741 180	741 180	13.00
高雄	4	6 266 760	...	814 920	814 920	13.00
臺東	3	5 502 420	...	617 820	617 820	11.23
花蓮	2	772 800	...	77 220	77 220	9.99
民國卅三—卅四年期計	29	29 186 400	...	3 605 460	3 605 460	12.35
民國 33 — 34	29	29 186 400	...	3 605 460	3 605 460	12.35
32 — 33	35	48 564 347	...	7 078 273	7 078 273	14.58
31 — 32	45	82 950 196	...	11 013 620	11 013 620	13.28
30 — 31	54	77 140 550	...	9 758 897	9 758 897	12.65
29 — 30	59	73 761 290	...	8 775 959	8 775 959	11.90
28 — 29	63	140 850 776	3 299	17 101 321	17 104 620	12.14

年 期	作業糖廠數	原蔗壓搾數量 公斤	D. S. No. 11 未滿						D.S.No. 18未滿 公斤	D.S.No. 22未滿 公斤	合計 公斤	產糖率 %
			榨入糖		榨入糖		赤糖	計				
			榨黑	榨白	榨黑	榨白						
民國 27 — 28	67	171 229 208	53 864	...	19 440 832	19 490 696	...	523 848	20 018 544	11.69		
26 — 27	64	88 824 132	164 252	...	9 969 998	10 134 250	...	9 453	10 143 703	11.42		
25 — 26	75	84 744 991	114 171	...	9 291 530	9 405 701	...	72 557	9 478 258	11.18		
24 — 25	87	102 630 634	82 052	...	10 543 093	10 625 145	100 082	60	10 725 287	10.45		
23 — 24	97	128 901 844	98 503	18 372	12 757 719	12 874 594	71 744	...	12 946 338	10.04		
22 — 23	92	79 752 316	8 500	...	7 838 422	7 846 922	71 664	...	7 918 586	9.93		
21 — 22	79	70 643 391	4 317	...	6 663 768	6 673 085	140 766	...	6 813 851	9.65		
20 — 21	68	54 120 664	1 932	...	5 004 935	5 006 887	59 580	...	5 066 467	9.37		
19 — 20	73	50 603 522	12 997	...	4 411 997	4 424 994	50 040	...	4 475 034	8.80		
18 — 19	90	59 061 267	12 621	...	5 044 691	5 057 312	72 601	...	5 129 913	8.69		
17 — 18	97	64 712 519	4 875	...	5 566 526	5 571 401	49 490	...	5 620 891	8.69		
16 — 17	105	56 769 208	3 385	...	4 474 207	4 477 592	32 845	...	4 510 437	7.95		

備考 1. D. S. No. 11未滿之赤糖係包含種別無檢定糖在內
 2. 澎湖廳無生產
 3. 民國25—26年期以後至27—28年期乃依同26年4月1日起實施之租稅增徵法榨入白下糖與榨入黑糖同D. S. No. 18未滿包含在22未滿之內
 4. 民國28—29年期以後據照同29年4月1日改正之消費稅分類

年		民國	17-18	18-19	19-20	20-21	21-22	年		民國
公司名稱		16-17						公司名稱		22-23
		%	%	%	%	%	%			%
第一區 分公司	虎尾第一	11.46	11.20	12.36	13.74	12.54	12.06	第一區 分公司	虎尾第一	13.87
	同斗北月	11.18	10.79	12.47	13.17	12.77	14.14		同斗北月	14.42
	均	11.40	11.39	13.02	14.84	13.74	14.86		均	14.19
	平	10.85	11.32	11.92	13.60	11.75	11.81		平	13.40
	均	10.71	10.36	11.86	12.42	11.22	11.50		均	13.94
	均	10.30	10.90	12.60	13.80	13.20	14.00		均	14.26
均	11.07	11.07	12.29	13.63	12.35	12.57	均	13.91		
第二區 分公司	橋仔頭第一	11.99	14.63	14.74	15.57	15.14	第二區 分公司	橋仔頭第一	15.84	
	後壁第二	12.10	14.21	14.33	14.81	14.79		後壁第二	15.58	
	阿東路第一	13.39	13.63	13.88	14.91	14.52		阿東路第一	14.97	
	同三埔第一	11.85	12.12	13.84	14.25	13.79		同三埔第一	15.11	
	均	12.37	12.64	13.90	14.44	13.88		均	15.29	
	平	11.98	13.10	13.75	14.77	14.04		平	15.13	
	均	11.95	13.39	13.83	14.03	14.03		均	15.07	
	均	12.14	13.59	13.60	14.88	14.48		均	14.74	
	均	11.83	12.14	13.49	13.75	12.95		均	14.32	
	均	9.63	10.65	11.84	12.08	13.19		均	13.17	
均	10.80	12.16	14.32	15.04	14.15	均	15.04			
均	10.62	11.64	12.84	12.56	14.48	均	14.62			
均	12.04	12.95	13.80	14.55	14.15	均	15.06			
第三區 分公司	總蕭南第一	11.17	11.89	13.23	13.62	13.66	第三區 分公司	總蕭南第一	13.74	
	均	11.11	12.16	13.26	14.02	13.90		均	13.80	
	均	11.52	11.29	13.80	14.90	14.42		均	15.03	
	均	11.46	11.96	13.59	14.43	14.15		均	15.12	
	均	10.92	11.20	12.62	13.21	12.43		均	13.39	
	均	10.20	10.80	12.46	13.25	13.53		均	14.52	
均	9.61	10.36	11.55	12.29	10.65	均	13.23			
均	10.76	11.36	12.78	13.42	13.00	均	14.02			
第四區 分公司	新岸內第一	11.52	12.05	13.45	13.93	14.04	第四區 分公司	新岸內第一	13.91	
	均	10.86	12.02	12.85	13.71	13.83		均	13.89	
	均	11.47	11.14	12.73	12.63	13.11		均	13.35	
	均	10.94	11.30	12.41	12.56	12.37		均	13.11	
	均	10.84	10.49	11.60	13.19	13.06		均	13.54	
	均	11.10	11.35	12.50	13.33	13.41		均	13.59	
新高	彰化第一	9.99	10.89	11.06	12.13	10.94	新高	彰化第一	12.61	
	均	9.76	11.02	10.80	12.54	11.82		均	15.11	
	均	11.70	12.37	12.91	14.78	14.15		均	13.90	
均	10.49	11.54	11.71	13.18	12.91	均	13.95			
帝國	臺中第一	11.23	11.64	12.65	12.94	12.89	帝國	臺中第一	13.30	
	均	11.37	12.07	12.78	12.70	12.51		均	14.21	
	均	11.40	11.69	12.46	13.27	12.38		均	14.39	
	均	10.50	11.90	12.01	12.20	11.39		均	13.56	
	均	10.01	10.60	11.62	11.11	10.40		均	13.94	
均	11.10	11.50	12.33	12.55	12.04	均	13.42			
昭和	宜蘭第一	昭和	宜蘭第一	...	
	均	9.13	9.71	11.91	12.03	12.16		均	13.36	
	均	10.20	10.71	13.20	14.10	12.75		均	15.45	
均	9.46	10.13	12.39	12.78	12.42	均	13.47			
均	9.90	10.40	12.10	13.10	13.30	均	12.70			
均	9.90	10.40	12.10	13.10	13.30	均	13.99			
新興	新興	...		
均	9.90	10.40	12.10	13.10	13.30	均	13.99			
臺東	臺東	...		
均	11.05	11.80	12.83	13.49	13.32	均	13.90			
新竹	新竹	...		
均	10.54	11.05	12.16	12.64	12.00	均	14.39			
沙鹿	沙鹿	...		
均	9.79	10.53	9.52	11.00	10.31	均	12.03			
新式糖廠	新式糖廠	...		
均	11.13	11.73	12.76	13.59	13.10	均	14.17			
改良糖廠	改良糖廠	...		
均	11.02	11.55	11.88	13.02	14.21	均	14.70			
舊式糖廠	舊式糖廠	...		
均	7.95	8.69	8.69	8.80	9.37	均	9.93			
總平均	總平均	...		
均	11.10	11.70	12.72	13.54	13.08	均	14.10			

蔗糖工業及生產

蔗糖工業及生產

公司名稱	民國 23-24		民國 24-25 25-26 26-27			公司名稱	民國 27-28	
	%	%	%	%	%		%	
第一區公司	虎尾第一	13.74	尾虎第一	12.66	12.94	11.80	虎尾第一	12.06
	龍北第一	12.73	龍北第一	12.84	13.52	12.23	龍北第一	12.32
	龍北第二	12.41	龍北第二	10.92	12.07	11.16	龍北第二	11.24
	龍北第三	14.31	龍北第三	12.06	12.89	11.40	龍北第三	11.87
	龍北第四	14.47	龍北第四	13.67	14.36	12.93	龍北第四	12.30
	龍北第五	11.62	龍北第五	14.08	14.56	12.32	龍北第五	13.04
	龍北第六	11.79	龍北第六	11.24	11.52	10.13	龍北第六	10.51
	龍北第七	13.72	龍北第七	13.27	13.44	11.53	龍北第七	11.59
	龍北第八	11.34	龍北第八	11.41	12.66	11.39	龍北第八	11.05
	平均	12.89	平均	12.52	13.05	11.79	平均	11.85
第二區公司	橋仔頭第一	15.23	橋仔頭第一	13.79	14.04	13.44	橋仔頭第一	13.14
	橋仔頭第二	15.02	橋仔頭第二	13.42	13.69	13.54	橋仔頭第二	12.80
	後壁第一	14.41	後壁第一	13.21	13.51	12.70	後壁第一	12.88
	後壁第二	13.87	後壁第二	13.25	13.05	12.29	後壁第二	11.74
	東港第一	14.00	東港第一	12.99	12.94	12.89	東港第一	12.20
	東港第二	14.46	東港第二	13.28	13.15	12.48	東港第二	11.88
	東港第三	13.71	東港第三	12.85	13.63	12.77	東港第三	12.35
	東港第四	14.09	東港第四	13.05	13.22	12.16	東港第四	12.43
	東港第五	13.74	東港第五	13.61	13.13	11.89	東港第五	12.24
	平均	14.18	平均	13.27	13.30	12.60	平均	12.23
第三區公司	總蕭烏南第一	13.16	總蕭烏南第一	13.52	13.77	12.76	總蕭烏南第一	12.30
	總蕭烏南第二	13.13	總蕭烏南第二	13.69	13.63	12.52	總蕭烏南第二	12.80
	總蕭烏南第三	14.10	總蕭烏南第三	13.13	13.84	12.87	總蕭烏南第三	12.83
	總蕭烏南第四	14.44	總蕭烏南第四	14.16	14.50	13.53	總蕭烏南第四	12.71
	總蕭烏南第五	13.02	總蕭烏南第五	12.61	13.61	12.42	總蕭烏南第五	12.10
	總蕭烏南第六	14.40	總蕭烏南第六	13.69	14.12	13.63	總蕭烏南第六	12.72
	總蕭烏南第七	11.32	總蕭烏南第七	11.03	11.96	11.70	總蕭烏南第七	11.17
	總蕭烏南第八	13.13	總蕭烏南第八	12.86	13.49	12.62	總蕭烏南第八	12.24
	平均	13.13	平均	12.86	13.49	12.62	平均	12.24
	第四區公司	新營第一	13.69	新營第一	12.58	12.93	12.00	新營第一
新營第二		12.88	新營第二	12.22	12.41	12.24	新營第二	11.57
新營第三		12.80	新營第三	11.40	11.80	11.80	新營第三	11.85
新營第四		12.06	新營第四	11.32	11.80	11.37	新營第四	11.10
新營第五		12.53	新營第五	11.81	11.74	11.40	新營第五	10.99
新營第六		12.75	新營第六	11.81	12.31	11.92	新營第六	11.13
新營第七		13.11	新營第七	11.99	12.47	11.33	新營第七	11.39
新營第八		12.54	新營第八	13.12	13.25	12.35	新營第八	12.42
新營第九		12.90	新營第九	12.92	13.31	12.72	新營第九	12.75
平均		13.04	平均	12.83	13.48	12.57	平均	12.65
帝國	臺中第一	13.11	臺中第一	13.12	13.25	12.35	臺中第一	12.42
	潭竹第一	12.54	潭竹第一	12.92	13.31	12.72	潭竹第一	12.75
	潭竹第二	12.90	潭竹第二	12.63	13.41	12.51	潭竹第二	12.86
	潭竹第三	13.33	潭竹第三	12.71	14.18	13.44	潭竹第三	12.87
	潭竹第四	12.97	潭竹第四	12.59	14.26	13.13	潭竹第四	12.16
	潭竹第五	13.04	潭竹第五	12.83	13.48	12.57	潭竹第五	13.20
	潭竹第六	12.32	潭竹第六	12.31	11.71	11.66	潭竹第六	11.00
	潭竹第七	14.06	潭竹第七	13.21	13.98	13.17	潭竹第七	12.95
	潭竹第八	12.56	潭竹第八	12.39	12.90	12.24	潭竹第八	11.58
	潭竹第九	11.89	潭竹第九	12.24	13.03	11.62	潭竹第九	11.00
平均	12.97	平均	12.61	13.05	12.23	平均	11.68	
昭和	宜蘭第一	12.32	宜蘭第一	12.31	11.71	11.66	宜蘭第一	11.00
	宜蘭第二	14.06	宜蘭第二	13.21	13.98	13.17	宜蘭第二	12.95
	宜蘭第三	12.56	宜蘭第三	12.39	12.90	12.24	宜蘭第三	11.58
	宜蘭第四	11.89	宜蘭第四	12.24	13.03	11.62	宜蘭第四	11.00
	宜蘭第五	12.97	宜蘭第五	12.61	13.05	12.23	宜蘭第五	11.68
	二玉苗第一	12.32	二玉苗第一	12.31	11.71	11.66	二玉苗第一	11.00
	二玉苗第二	14.06	二玉苗第二	13.21	13.98	13.17	二玉苗第二	12.95
	二玉苗第三	12.56	二玉苗第三	12.39	12.90	12.24	二玉苗第三	11.58
	二玉苗第四	11.89	二玉苗第四	12.24	13.03	11.62	二玉苗第四	11.00
	平均	12.97	平均	12.61	13.05	12.23	平均	11.68
新興	東南	13.24	東南	12.65	12.90	12.98	東南	12.15
	東南	13.56	東南	12.78	13.31	12.61	東南	12.42
	源成	11.88	源成	10.75	12.86	11.58	源成	11.98
	新式糖廠平均	13.24	新式糖廠平均	12.72	13.15	12.26	新式糖廠平均	12.02
	改良糖廠	15.02	改良糖廠	14.46	14.83	14.76	改良糖廠	14.67
	舊式糖廠	10.04	舊式糖廠	10.45	11.18	11.42	舊式糖廠	11.59
	總平均	13.20	總平均	12.70	13.14	12.28	總平均	12.06

蔗糖工業及生產

年 期 民國 28-29	公司 及 糖 廠 名 稱	%	年 期 民國 29-30	公司 及 糖 廠 名 稱	%	30-31	31-32	32-33	33-34		
第一區 分公司	虎尾第一	13.09	第一區 分公司	虎尾第一	10.67	11.86	10.83	12.02	8.28		
	同龍北	13.66		同龍北	11.39	12.51	10.96	11.97	10.84		
	玉斗	12.00		玉斗	9.50	11.63	9.85	10.13	7.90		
	彰井	12.61		彰井	10.50	11.80	10.03	11.18	6.35		
	林六	13.74		林六	12.64	13.79	14.15	14.67	13.01		
	化日	13.20		化日	11.40	11.79	11.70	13.03	10.57		
	鹿鹿	13.33		鹿鹿	11.81	12.45	12.21	13.10	10.99		
	眉栗	11.38		眉栗	12.98	11.72	12.85	12.84	11.07		
	結	12.78		結	9.56	10.48	10.55	10.32	8.92		
	平均	11.85		平均	11.82	11.90	11.87	11.99	11.39		
		12.91			9.87		11.40				
		12.80			11.76		11.17		11.66	9.63	
第二區 分公司	橋仔頭第一	12.41	第二區 分公司	橋仔頭第一	11.91	12.09	12.04	11.64			
	同後壁	14.51		同後壁	11.32	12.66	12.01	12.33	11.17		
	阿東	13.28		阿東	11.29	11.54	10.66	11.47	10.12		
	車路	12.57		車路	11.29	11.78	11.03	11.11	11.23		
	灣里	12.44		灣里	12.77	12.51	11.80				
	同埔	12.60		同埔	11.42	10.83	10.36	11.65	10.35		
	埔里	13.01		埔里	11.87						
	旗北	13.31		旗北	11.30	10.40					
	恒春	13.50		恒春	11.12	11.83	11.10	11.79	9.53		
	平均	12.98		平均	12.23	12.99	13.20	13.39	11.09		
		12.50			11.66	12.58	12.81	12.97			
	第三區 分公司	總蕭		13.74	第三區 分公司	總蕭	11.32	11.50	11.75	11.85	9.42
蕭南		14.05	蕭南	10.99		11.30	11.56	12.20			
南燕		13.49	南燕	11.07		12.28	12.32	13.79	11.46		
南溪		13.27	南溪	11.87		12.77	13.06	13.63	11.57		
頭湖		13.43	頭湖	10.98		11.85	12.02	13.25			
平均		12.89	平均	12.61		11.99	12.51	12.37	10.95		
		10.77		12.07		12.00	11.23	11.83			
		12.65		12.22		12.29	12.63	12.46	10.26		
第四區 分公司		新營第一	14.20	第四區 分公司		新營第一	11.72	12.35	11.95	11.51	9.38
		同內	14.20			同內		12.28	12.46		
		同溪	14.06			同溪	11.54	12.12	12.38	12.80	10.56
		壽和	11.90			壽和	11.34	12.60	12.46	12.99	11.75
	大平	11.68	大平		11.17	12.71	12.56	13.22	12.28		
	平均	11.99	平均		12.48	13.26	13.77	14.17	11.37		
		12.79			11.67	12.58	12.73	12.89	10.30		
	帝國	臺中第一	13.44		帝國	臺中第一	11.41	11.47	11.20	12.19	10.48
		潭子	12.82			潭子	12.63	12.04	11.57	12.74	10.56
		竹南	13.31			竹南	10.36	11.38	10.41	10.72	7.64
		新脚	12.66			新脚				13.09	11.33
		新脚	12.24			新脚	11.41	12.21	11.94	12.51	10.50
平均		12.78	平均	11.95		13.05	12.79	13.06	11.59		
		12.99		11.56		13.38	13.00	13.45	12.44		
新興		臺東第一	12.27	新興		臺東第一	10.38	10.84	10.76	10.58	8.27
		臺東第二	11.83			臺東第二	11.40	11.07	10.98	11.01	9.72
		三源	12.00			三源	11.40	11.09	11.21	11.59	9.14
		成				成	11.28	12.03	11.87	11.97	9.97
		新式糖廠平均	12.75			新式糖廠平均	10.88				
	改良糖廠	15.00	改良糖廠		10.27	11.66	12.10				
	舊式糖廠	12.14	舊式糖廠		10.38	10.94	9.89	10.94			
	總平均		12.77		總平均		11.24	12.01	11.73	12.19	10.07
							13.42	14.06	14.07	12.42	
							11.90	12.65	13.28	14.58	12.35
						11.31	12.03	11.76	12.21	10.09	

FACTORY No.	CANE			BAGASSE					FIRST EXPR SSED JUICE		ABSO
	Field Trash %	Polari zation	Fibre %	Polari zation	Fibre %	Moisture %	On 100 Cane	Sucrose on 100 Sucrose in Cane	Brix	Purity	Brix
DEFECATION											
1	0.81	13.75	12.34	1.66	58.61	39.30	21.07	2.54	19.00	87.70	18.34
4	0.78	11.56	11.65	1.22	56.22	42.17	20.72	2.19	16.37	84.82	15.96
5	0.70	13.34	12.46	2.16	59.89	37.28	20.80	3.24	18.49	87.13	18.03
7	0.25	13.13	11.84	1.25	57.97	40.28	20.33	1.94	19.01	83.80	18.44
8	0.62	12.04	11.63	1.20	57.95	40.42	20.07	1.98	16.77	85.25	16.35
12	0.73	14.07	11.97	2.84	57.89	38.58	20.67	4.07	19.06	89.37	18.58
16	0.25	13.09	11.83	1.25	57.96	40.28	20.35	1.94	18.98	83.70	18.41
17	0.62	12.63	12.00	1.74	58.23	39.45	20.59	2.83	17.38	86.78	16.94
19	0.72	10.80	12.03	1.03	59.43	38.93	20.24	1.92	15.89	81.19	15.49
20	0.49	13.83	11.43	2.29	58.35	38.65	19.59	3.20	19.08	84.65	18.60
22	0.47	11.26	12.40	1.61	56.82	41.01	21.82	3.09	16.47	81.91	16.07
27	0.29	12.60	11.48	1.26	57.89	40.35	19.83	1.98	18.14	83.10	17.60
29	0.63	13.57	12.48	1.53	57.18	40.78	21.80	2.45	18.42	87.96	17.96
31	1.75	12.18	12.56	1.17	58.10	40.09	21.63	2.08	17.90	83.46	17.45
33	0.89	12.56	12.11	2.02	57.27	40.10	21.15	3.34	17.84	84.74	17.39
36	0.78	13.18	11.61	1.27	57.08	41.16	20.35	...	18.97	84.00	18.39
38	0.69	11.95	11.52	1.36	60.63	37.40	18.99	2.14	17.05	83.05	16.59
42	0.71	13.20	11.58	1.32	58.14	40.07	19.93	1.99	18.95	84.20	18.38
43	0.76	13.19	11.80	1.75	57.01	40.60	20.68	2.74	19.34	83.90	18.59
49	0.82	13.97	12.89	2.20	55.34	41.24	23.09	3.58	19.37	87.04	18.89
Average	0.63	12.49	11.83	1.54	57.70	39.90	20.38	2.35	19.65	84.57	17.20
SULFITATION											
2	1.55	12.75	11.55	1.91	57.29	40.11	20.16	2.98	18.06	84.74	17.60
11	1.06	11.94	11.87	1.76	55.50	41.87	21.39	3.16	17.70	81.86	17.14
15	0.33	12.45	11.55	1.27	58.01	40.24	19.59	2.00	18.40	81.50	17.74
21	1.15	13.16	13.10	1.97	56.22	41.00	23.31	3.48	18.73	87.88	18.26
28	1.73	11.23	12.23	1.77	58.10	39.44	21.05	3.28	16.36	81.91	15.95
30	0.37	12.23	11.79	1.83	55.77	41.66	21.14	3.22	17.88	83.61	17.16
32	1.68	13.34	13.24	1.76	58.62	38.92	22.58	2.95	19.07	87.68	18.59
40	0.92	12.98	13.74	1.40	61.22	36.77	22.44	2.40	18.78	86.19	18.29
41	0.52	12.64	11.08	1.31	60.35	37.90	18.36	1.91	17.44	85.23	17.00
46	0.98	11.84	12.16	2.03	56.65	40.53	21.48	3.69	17.06	83.06	16.55
48	1.44	13.70	13.26	1.80	59.35	38.35	22.34	2.93	18.83	89.01	18.36
Average	1.04	12.43	12.28	1.60	58.66	39.41	21.01	2.76	17.94	84.39	17.43
CARBONATATION											
3	0.98	13.25	13.13	2.35	57.92	39.02	22.67	3.99	19.03	85.50	18.55
6	0.30	12.21	11.57	1.17	55.93	42.35	20.64	1.98	18.14	81.90	17.59
9	1.24	13.54	12.52	2.05	59.11	38.20	21.19	3.17	18.50	87.95	19.04
10	0.86	12.49	12.47	1.42	57.66	40.31	21.81	2.48	18.06	84.66	17.56
13	0.76	13.32	11.85	2.51	59.09	37.69	20.05	3.75	18.52	84.72	18.06
14	0.60	12.91	11.74	1.22	59.09	39.21	19.91	1.92	18.18	84.87	17.79
18	0.48	11.57	11.51	1.49	57.40	40.29	20.01	2.57	16.80	83.30	16.38
23	0.72	12.90	12.48	1.60	59.48	38.32	20.98	2.58	18.12	84.63	17.67
24	0.55	13.72	11.45	1.81	58.17	39.49	19.97	2.59	18.54	87.57	18.08
25	0.36	13.00	10.95	1.72	58.02	39.54	18.87	2.49	17.70	88.00	17.03
26	0.30	12.28	12.11	1.13	57.96	40.35	20.81	1.91	18.32	82.30	17.77
34	0.52	12.62	11.89	1.47	59.66	38.36	19.98	2.32	17.56	85.36	17.13
35	0.56	12.92	11.65	1.46	57.05	40.94	20.42	2.30	17.79	86.02	17.35
37	0.45	12.61	12.17	1.24	60.27	37.97	20.19	1.99	18.62	82.20	18.06
39	0.56	13.02	12.09	1.91	58.21	39.17	20.77	3.02	18.17	85.31	17.72
44	0.71	13.23	11.65	1.30	58.94	39.13	19.74	1.94	19.35	82.80	18.77
45	0.60	12.43	11.78	1.36	57.59	40.53	20.46	2.24	17.70	85.20	17.15
47	0.60	12.75	11.77	1.22	59.19	39.11	19.91	1.92	18.15	84.74	17.53
Average	0.58	12.71	11.92	1.52	58.34	39.72	20.45	2.44	18.11	84.63	17.61
Total Average	0.68	12.58	11.95	1.54	58.15	39.74	20.51	2.47	18.69	84.57	17.42
1939—1940	0.58	14.24	12.77	1.59	59.04	39.69	21.13	2.47	19.55	87.33	18.84
1938—1939	0.50	13.09	11.68	1.64	58.57	39.25	19.96	2.37	18.24	85.83	17.73
1937—1938	0.50	13.19	12.18	1.42	58.74	38.88	20.13	2.07	18.15	87.10	16.10
1936—1937	0.46	14.20	11.77	1.50	59.79	38.12	19.75	2.03	19.39	87.28	18.87
1935—1936	0.44	13.73	11.45	1.76	58.76	38.91	19.56	2.53	18.91	86.90	18.38
1934—1935	0.41	14.20	11.55	1.73	58.78	38.89	19.69	2.47	19.33	87.72	18.80

備考 本表乃製糖研究會之調查白糖廠無包含在內

蔗糖工業及生產

廠 成 績 表

(一)

民國廿九/卅年期

165

蔗糖工業及生產

LUTE JUICE		MIXID JUICE						LAST EXPRESSED JUICE		Dilution		FILTERED JUICE (2nd. Filt. Juice)	
Polarization	Purity	Brix	Polarization	Purity	Reducing Sugar Ratio	On 100 Cane	Sucrose on 100 Sucrose in Cane	Brix	Purity			Brix	Purity
15.67	85.40	13.83	11.86	85.80	4.40	113.03	97.46	3.40	79.70	32.61		13.35	87.10
13.08	81.95	13.34	10.96	82.16	8.68	103.17	97.81	3.30	75.64	19.64		12.71	82.55
15.24	84.53	14.37	12.20	84.90	6.64	105.68	96.66	4.59	76.21	25.47		13.80	85.78
14.90	80.80	15.19	12.30	81.00	7.80	104.66	98.06	2.75	71.30	21.40	
13.62	83.81	12.53	10.47	83.55	6.08	112.65	98.02	2.37	73.69	30.49		10.73	82.56
15.98	86.01	13.63	11.78	86.43	3.55	114.46	95.93	5.61	80.45	36.32		13.45	86.62
14.84	80.60	14.93	12.07	80.80	7.89	106.37	98.06	2.82	70.90	23.31		10.82	82.50
14.38	84.95	14.85	12.63	85.05	5.58	97.40	97.17	3.83	76.85	14.07		11.13	84.42
12.27	79.21	12.65	10.08	79.68	9.42	105.05	98.08	2.31	62.96	22.45		11.19	79.00
15.62	84.00	14.64	12.34	84.28	6.65	108.38	96.75	3.60	76.46	27.05		14.38	84.84
12.90	80.27	12.37	9.93	80.27	9.66	109.91	96.91	4.78	73.00	29.91		11.17	80.66
14.24	80.90	14.38	11.66	81.10	8.58	105.88	98.02	3.15	71.40	22.39		13.74	80.90
15.50	86.32	14.87	12.88	86.62	6.81	102.74	97.55	3.61	74.97	20.78		10.52	85.08
13.93	79.80	14.15	11.43	80.78	5.42	104.33	97.92	2.48	64.52	23.32		12.50	82.80
14.29	82.17	13.87	11.44	82.36	6.56	106.03	96.66	3.83	76.71	25.20		11.24	82.20
14.92	81.10	14.67	11.92	83.30	8.38	108.40	...	3.18	72.30	25.36	
13.50	81.40	12.94	10.57	81.72	7.95	110.59	97.86	2.72	69.06	28.21		9.22	79.61
14.92	81.20	14.65	11.92	81.40	8.40	108.54	98.01	3.39	72.60	25.46		12.20	81.60
14.96	80.50	14.81	11.94	80.60	6.48	107.47	97.26	5.68	74.50	25.68		13.31	81.80
16.06	85.04	15.27	13.05	85.46	5.56	103.17	96.42	3.76	75.11	23.71		13.95	85.59
14.14	82.33	13.91	11.47	82.56	7.45	106.14	97.62	3.18	72.93	23.72		12.19	83.09
14.42	81.91	14.58	11.99	82.24	5.59	103.20	97.02	3.29	73.30	20.71		13.22	82.23
13.55	79.06	14.90	11.85	79.53	9.21	97.56	96.84	2.20	66.82	15.12		14.96	79.55
14.03	79.37	13.91	11.06	79.50	10.88	110.34	98.00	3.15	72.40	27.53		11.48	79.40
15.14	82.91	13.47	11.24	83.44	4.36	113.00	96.52	2.84	70.69	35.56		12.70	81.81
12.80	80.27	13.09	10.55	80.60	9.00	102.87	96.72	3.85	71.69	21.85	
13.85	80.74	14.36	11.63	81.33	9.49	101.33	96.78	2.86	69.58	19.50		14.41	83.55
15.38	82.73	13.77	11.43	83.01	4.99	113.21	97.05	2.89	73.03	35.00		13.35	82.70
15.05	82.29	13.31	10.99	82.57	6.57	115.24	97.60	2.89	72.79	37.42		13.16	83.37
14.22	83.62	13.92	11.67	83.84	5.82	106.30	98.09	2.40	76.84	22.13		13.77	84.70
13.49	81.49	14.81	12.13	81.90	6.38	94.05	96.31	4.88	72.18	11.75		14.82	81.90
15.79	86.00	13.76	11.88	86.34	3.47	112.00	97.07	1.78	78.26	33.43		12.55	86.06
14.22	81.50	13.82	11.31	81.82	7.41	106.60	97.25	3.02	72.48	21.28		13.44	82.53
15.25	82.21	14.39	11.90	82.70	5.92	106.88	96.01	4.29	76.92	28.91		13.45	87.46
13.82	78.60	14.16	11.14	78.70	8.66	107.46	98.02	4.16	69.20	24.22		12.58	84.00
15.48	85.81	14.25	12.28	86.16	4.40	106.77	96.78	3.91	76.21	26.60		12.71	89.93
14.28	81.34	14.55	11.94	82.06	6.37	101.86	97.52	3.91	70.08	20.69		13.42	86.89
15.12	83.72	14.08	11.81	83.91	7.11	108.55	96.25	4.82	77.94	28.27		13.49	88.44
14.63	82.21	14.70	12.21	83.06	7.86	102.94	98.08	2.50	71.60	21.02		12.77	87.31
13.09	79.89	13.56	10.95	80.77	9.49	103.11	97.43	1.83	66.15	20.80		12.30	85.45
14.74	83.41	14.39	12.05	83.74	6.14	104.24	97.42	3.00	72.73	22.78		14.24	87.10
15.49	85.67	15.09	12.95	85.82	5.13	103.17	97.41	2.84	78.72	19.81		13.70	90.25
14.59	85.67	13.03	11.22	86.10	3.28	113.02	97.51	2.07	70.50	30.69		10.67	90.60
13.98	78.70	14.44	11.39	78.90	8.72	105.77	98.09	2.84	66.90	23.06		12.37	85.00
14.35	83.77	14.96	12.57	84.07	6.42	98.43	97.68	3.66	74.32	14.51		13.56	87.95
14.62	84.27	14.46	12.22	84.51	6.16	103.31	97.70	3.23	72.81	19.99		12.83	89.12
14.35	79.50	14.37	11.45	79.70	9.69	107.94	98.01	3.29	70.50	25.68		12.65	84.40
14.81	83.58	15.01	12.61	84.10	6.34	100.09	96.96	3.22	72.67	18.05		13.97	87.54
14.98	79.80	15.40	12.33	80.10	7.47	105.23	98.06	3.98	67.30	21.88		13.22	85.10
14.09	82.14	14.74	12.22	82.74	8.64	99.37	97.76	2.56	72.27	16.18		13.07	86.23
14.45	82.20	14.67	12.19	83.09	7.79	102.61	98.08	2.30	71.70	19.84		12.62	87.32
14.43	82.14	14.53	11.92	82.61	7.45	103.89	97.76	3.14	71.68	21.33		13.00	87.04
14.29	82.11	14.17	11.65	82.47	7.44	105.23	97.61	2.97	72.30	22.26		12.76	84.73
16.15	85.04	15.61	13.26	85.43	5.75	105.43	97.70	3.39	75.40	23.08		13.32	85.24
14.82	83.49	14.63	12.27	83.89	6.72	104.30	97.62	3.09	72.68	21.44		13.04	84.26
14.83	83.81	14.26	12.01	84.19	6.12	105.72	96.86	2.86	72.79	25.05		12.63	84.35
16.07	85.16	14.92	12.95	86.79	4.72	107.96	97.92	2.97	72.55	26.13		13.49	85.47
15.51	84.35	14.90	12.64	84.77	5.06	106.09	97.45	3.28	73.48	23.29		13.87	85.24
16.06	85.38	15.26	13.09	85.79	4.55	106.05	97.53	3.17	74.14	23.17		14.14	85.56

蔗糖工業及生產

FACTORY No.	CLARIFIED JUICE (Acid. Thin. Juice)		SYRUP			FILTER CAKE			FINAL		
	Brix	Purity	Brix	Purity	Reducing Sugar Ratio	Polarization	On 100 Cane	Sucrose on 100 Sucrose in Cane	Brix	Refractometer Brix	Apparent Purity
DEFEICATION											
1	13.52	87.20	54.11	87.40	4.28	3.74	1.60	0.44	85.39	81.28	24.90
4	13.78	84.58	58.74	84.27	8.68	1.23	2.85	0.30	93.90	82.40	30.46
5	12.41	84.83	54.98	85.49	6.01	3.59	1.59	0.42	89.44	83.80	26.16
7	15.37	82.80	52.48	83.40	7.59	...	3.18	0.36	90.54	...	28.40
8	12.69	84.43	50.92	84.20	6.32	2.85	1.56	0.37	85.87	80.90	29.48
12	14.14	87.84	56.95	86.83	3.34	2.36	1.72	0.28	86.54	86.10	32.66
16	15.16	82.60	49.65	83.20	7.69	1.56	3.18	0.36	90.13	...	29.00
17	14.80	86.35	55.84	85.93	5.63	1.11	2.74	0.24	94.07	82.20	33.31
19	12.60	80.32	51.04	79.94	9.36	2.46	1.34	0.30	90.50	83.42	29.41
20	14.50	85.45	57.33	84.42	6.99	2.90	1.33	0.28	87.97	85.56	26.54
22	11.89	81.33	52.24	81.45	8.89	2.75	2.14	0.52	89.36	83.60	28.19
27	14.87	81.70	51.62	82.50	8.36	1.29	1.60	0.17	90.15	85.72	28.30
29	14.94	89.22	56.11	87.06	6.28	1.65	3.15	0.38	87.26	79.24	27.08
31	14.36	83.36	53.41	83.30	5.46	0.74	4.33	0.26	93.21	84.73	27.63
33	13.78	83.23	57.36	84.09	5.88	2.93	1.04	0.24	90.43	85.42	28.53
36	53.10	83.70	7.99	87.75	81.83	27.70
38	12.52	82.59	50.19	81.89	8.20	3.59	2.00	0.60	90.75	82.51	29.34
42	15.05	83.50	52.63	83.90	7.86	1.32	3.21	0.32	83.07	81.82	27.60
43	15.36	82.40	57.22	83.20	5.37	1.70	1.29	0.17	94.95	84.82	28.91
49	15.22	86.20	56.36	86.14	5.21	4.03	1.37	0.39	90.14	86.08	31.91
Average	13.79	83.26	53.80	83.81	8.97	2.20	2.24	0.33	90.37	82.41	29.14
SULFITATION											
2	14.30	82.95	45.08	82.97	5.43	3.50	1.94	0.53	92.30	84.63	28.89
11	15.24	80.57	52.69	80.57	7.91	3.33	1.58	0.44	86.75	78.94	32.74
15	13.98	80.90	49.07	81.00	10.57	3.24	1.79	0.47	87.45	81.98	29.00
21	13.45	84.54	56.61	84.71	3.38	3.94	1.94	0.58	87.78	85.35	33.22
28	13.24	81.37	46.58	82.14	7.37	1.76	3.26	0.50	92.84	85.76	26.73
30	14.62	83.72	48.43	83.48	8.15	2.29	1.94	0.36	92.88	83.80	25.89
32	14.08	84.45	59.02	86.00	4.04	1.57	1.68	0.20	84.91	82.48	30.10
40	13.47	84.44	50.31	85.12	5.64	1.42	2.21	0.24	88.77	84.72	32.76
41	11.47	83.17	48.89	83.98	5.46	1.58	3.58	0.45	97.44	81.62	32.47
46	15.18	82.60	46.00	82.85	5.84	7.74	2.01	1.32	90.40	76.06	28.87
48	13.20	87.12	55.69	86.60	2.71	2.68	2.86	0.56	87.37	82.08	31.48
Average	13.62	82.98	50.36	83.39	6.51	2.47	2.35	0.44	90.25	83.07	30.05
CARBONATATION											
3	13.58	87.67	54.42	88.54	5.07	0.10	6.74	0.05	89.62	86.59	25.73
6	12.67	84.20	54.29	84.40	7.18	0.43	5.69	0.20	93.89	87.67	29.20
9	12.70	89.69	50.48	89.60	3.47	0.52	5.86	0.22	93.28	85.74	30.17
10	13.56	87.02	55.41	87.28	4.14	1.27	4.81	0.49	89.72	81.91	30.08
13	13.50	88.37	54.50	87.87	5.64	0.57	5.38	0.23	85.85	82.26	30.22
14	12.76	87.38	57.01	87.44	5.92	1.06	4.33	0.36	93.00	...	28.54
18	12.40	85.48	2.04	4.20	0.74	88.55	80.17	29.37
23	14.23	85.90	45.87	86.66	5.51	0.80	5.48	0.34	87.00	82.13	31.99
24	13.68	90.13	51.98	90.12	4.15	1.11	5.67	0.46	90.64	82.55	31.53
25	10.71	90.60	58.91	91.10	2.52	0.32	7.56	0.19	88.27	83.41	28.90
26	12.53	85.00	55.09	84.80	7.77	0.74	6.66	0.40	88.46	82.36	29.00
34	13.45	87.91	52.03	87.81	4.78	0.90	5.57	0.40	92.57	85.47	33.03
35	12.99	89.60	54.19	88.76	4.15	1.04	6.66	0.53	92.27	75.09	33.42
37	12.63	84.30	52.51	85.20	7.54	0.83	6.31	0.41	88.70	86.50	28.70
39	14.06	87.48	45.76	87.39	5.43	2.20	6.43	1.06	85.06	78.21	32.73
44	13.23	85.00	58.17	85.70	6.12	0.60	5.71	0.26	83.24	84.64	27.30
45	13.13	85.91	54.57	86.31	5.77	1.08	4.81	0.42	91.85	...	28.72
47	12.59	87.84	54.66	87.81	5.89	1.06	4.33	0.86	93.45	...	28.40
Average	13.10	86.93	53.52	87.43	5.36	1.06	5.53	0.45	90.17	82.91	30.15
Total Average	13.46	85.07	53.11	85.34	6.97	1.75	3.71	0.40	90.26	83.13	29.74
1939—1940	15.02	85.82	55.89	85.61	5.59	2.35	2.58	0.33	87.39	82.63	28.89
1938—1939	14.58	85.63	55.99	84.97	6.49	1.99	2.32	0.28	89.29	83.50	29.32
1937—1938	14.11	85.35	49.80	85.25	6.12	1.92	1.71	0.23	90.77	82.56	28.74
1936—1937	14.88	86.60	54.43	86.36	4.56	2.16	1.57	0.25	90.06	82.21	30.00
1935—1936	14.74	86.30	55.90	86.25	4.88	2.14	1.46	0.23	88.81	82.60	29.42
1934—1935	15.15	86.65	54.13	86.67	4.52	2.65	1.46	0.27	90.67	82.62	29.63

備考 本表乃據製糖研究會之調查白糖廠無包含在內

廠 成 績 表


(二)

民國廿九年年期

167

MOLASSES			LOSSES		SUGAR				STAND	Mill Plant				
Refractometer Purity	On 100 Cane	Sucrose on 100 Sucrose in Cane	Undetermined	Total	Polarization	Moisture %	On 100 Cane	Sucrose on 100 Sucrose in Cane	ARD SU GAR YIELD					
34.40	2.70	5.49	0.48	8.94	98.34	0.30	12.61	91.06	12.99	2 K.	S.	9 R		
40.74	3.08	7.01	1.49	11.01	98.44	0.34	10.36	88.99	10.67	(2 K.	S.	15 R) × 2		
37.47	3.05	7.12	1.19	12.07	99.11	0.13	11.82	87.93	12.35	K.	C.	S.	9 R	
...	3.24	6.58	0.02	8.90	95.39	1.51	12.23	91.10	12.15	2 K.	S.	12 R		
38.80	3.31	8.55	2.53	13.43	99.26	0.15	10.49	86.57	10.98	K.	C.	S.	12 R	
40.92	2.90	7.10	0.61	12.06	98.41	0.40	12.77	87.94	13.22	2 K.	C.	S.	9 R	
...	3.24	6.58	0.02	8.90	95.52	1.56	12.23	91.10	12.15	2 K.	S.	12 R		
41.72	2.84	6.51	1.15	10.73	98.40	0.43	11.41	89.27	11.77	2K.S.2R.	12R.	2K.S.	12R	
36.73	3.50	9.84	0.90	12.90	98.96	0.16	9.50	87.04	9.90	2 K.	S.	2 R.	15 R	
34.84	3.39	7.21	1.03	9.66	98.94	0.17	12.64	90.34	13.17	2 K.	S.	S.	9 R	
35.56	3.56	9.31	0.43	13.35	98.79	0.20	9.87	86.65	10.27	2 K.	S.	S.	9 R	
32.66	3.74	8.32	...	10.47	98.77	0.16	11.32	89.53	11.73	(2 K.	S.	15 R) × 2		
37.05	2.49	4.12	2.74	9.19	96.74	1.29	12.63	90.81	12.73	2 K.	S.	2 R.	12 R	
31.79	2.24	4.76	0.02	7.13	98.33	0.33	11.40	92.89	11.75	2 K.	S.	S.	12 R	
36.23	3.31	8.00	0.05	11.63	99.12	0.07	11.29	88.37	11.76	K.	C.	S.	9 R	
34.03	99.00	0.12	2 K.	S.	S.	12 R	
36.18	3.45	8.57	0.19	11.50	98.51	0.43	10.67	88.50	11.08	2K.S.2R.	12R.	K.	C.S.	12R
33.99	3.62	7.64	0.01	9.96	99.23	0.10	11.87	90.04	12.38	2 K.	S.	S.	12 R	
36.23	3.57	8.31	0.08	11.30	98.95	0.17	11.72	88.70	12.18	2 K.	S.	S.	9 R	
39.27	2.43	5.79	0.50	10.26	96.74	0.78	12.98	89.74	13.12	2 K.	S.	S.	12 R	
36.76	3.24	7.46	0.57	11.00	98.40	0.40	11.23	89.00	11.61	
35.13	3.41	7.89	0.65	12.05	99.16	0.13	11.40	87.95	11.66	2 K.	S.	S.	9 R	
39.57	3.69	9.65	0.38	13.63	99.52	0.10	10.26	86.37	10.77	2 K.	S.	S.	15 R	
34.51	4.23	9.62	0.02	12.11	98.66	0.34	10.99	87.89	11.41	2 K.	S.	S.	12 R	
38.40	2.74	6.84	1.93	12.83	99.54	0.13	11.42	87.17	11.99	K.	C.	S.	12 R	
35.90	3.45	9.45	2.13	15.36	99.27	0.13	9.56	84.64	10.02	2 K.	S.	S.	12 R	
31.17	3.13	6.39	0.03	10.00	99.37	0.16	10.98	90.00	11.50	2 K.	S.	2 R.	12 R	
40.36	3.50	8.39	1.32	12.86	98.98	0.22	11.76	87.14	12.21	2 K.	C.	S.	12 R	
40.23	3.60	9.37	1.69	13.70	98.58	0.29	11.32	86.30	11.75	2 K.	C.	S.	15 R	
40.71	3.41	7.90	1.15	11.41	99.35	0.10	11.17	88.59	11.79	2 K.	S.	2 R.	12 R	
38.75	2.90	7.21	0.04	12.26	99.19	0.15	11.38	87.74	10.83	2 K.	S.	S.	12 R	
39.38	2.79	5.61	3.03	12.13	99.04	0.24	12.05	87.87	12.55	2 K.	S.	S.	12 R	
37.71	3.51	8.52	1.13	12.85	99.08	0.19	10.80	87.15	11.37	
32.63	2.51	5.24	0.77	10.05	99.73	0.05	11.91	89.95	12.53	2 K.	C.	S.	9 R	
33.80	3.05	7.39	0.02	9.59	99.70	0.06	10.98	90.41	11.44	2 K.	S.	S.	12 R	
37.65	2.57	6.05	0.81	10.25	99.66	0.08	12.21	89.75	12.84	2 K.	S.	S.	9 R	
38.95	2.44	5.28	0.12	8.37	99.11	0.35	11.40	91.63	11.93	2 K.	S.	S.	12 R	
38.40	2.86	6.74	1.51	12.23	95.81	1.49	11.81	87.77	12.25	K.	C.	S.	9 R	
...	2.51	5.20	0.17	7.65	97.54	1.00	11.96	92.35	12.26	2 K.	S.	S.	12 R	
38.67	2.84	6.38	0.61	10.30	99.10	0.22	10.38	89.70	10.82	2 K.	S.	S.	12 R	
39.19	2.58	6.44	2.42	11.78	99.60	0.10	11.39	89.22	11.99	2 C.	S.	S.	12 R	
39.13	2.22	4.91	0.65	8.61	99.16	0.30	12.48	91.39	13.01	2 K.	S.	S.	15 R	
38.60	2.24	5.54	0.05	8.27	95.75	1.58	12.09	91.73	12.26	2 K.	S.	S.	9 R	
37.00	3.12	7.52	0.02	9.86	99.64	0.05	11.10	90.14	11.57	2 K.	S.	S.	12 R	
37.55	2.65	6.09	0.74	9.55	99.78	0.04	11.34	90.45	11.91	2 K.	S.	S.	12 R	
43.07	2.50	5.97	0.38	9.18	99.68	0.08	11.67	90.82	12.24	2K.S.	12R.	2K.S.	2R.	12R
36.90	2.75	6.97	0.01	9.38	95.60	1.50	11.66	90.62	11.55	2 K.	S.	S.	12 R	
41.66	2.70	6.70	2.36	13.14	98.90	0.30	11.40	86.86	11.90	K.	C.	S.	12 R	
32.55	3.05	6.35	0.01	8.56	96.47	1.34	12.22	91.44	12.48	2 K.	S.	S.	12 R	
...	2.54	5.26	0.14	8.06	97.55	0.68	11.77	91.94	11.77	(2 K.	S.	12 R) × 2		
...	2.51	5.20	0.17	7.65	97.54	1.00	11.96	92.35	12.26	K.	C.	S.	12 R	
37.74	2.71	6.17	0.64	9.51	98.74	0.49	11.54	90.49	11.92	
37.35	3.06	7.07	0.69	10.64	98.67	0.41	11.31	89.36	11.71	
38.27	2.72	5.90	0.69	9.39	97.18	0.61	12.80	90.57	13.32	
37.18	2.96	6.32	0.49	9.57	97.20	0.62	12.05	90.43	12.25	
36.15	2.72	5.92	0.41	8.80	96.73	0.64	11.87	91.09	11.21	
37.48	2.65	5.47	0.62	8.42	97.11	0.66	13.02	91.59	13.27	
36.88	2.58	5.44	0.66	8.66	96.84	0.73	12.61	91.34	12.80	
37.93	2.49	5.24	0.36	8.22	97.04	0.65	13.04	91.78	13.29	

蔗糖工業及生產



FACTORY No.	CANE			BAGASSE					FIRST EXPRESSED JUICE		ABSO
	Field Trash %	Polarization	Fibre %	Polarization	Fibre %	Moisture %	On 100 Cane	Sucrose on 100 Sucrose in Cane	Brix	Purity	Brix
DEFECATION											
1	0.47	13.27	11.67	1.79	58.07	39.62	19.98	2.69	18.45	84.90	17.80
4	0.71	12.79	12.21	1.65	56.13	41.75	21.75	2.81	17.73	87.17	17.29
5	0.73	13.49	13.50	2.18	59.92	37.21	22.53	3.60	19.15	88.11	18.48
7	0.30	14.28	11.97	1.34	57.84	40.31	20.71	1.94	20.18	85.90	19.57
8	0.59	13.23	12.80	1.24	59.70	38.61	21.44	1.99	18.37	88.37	17.73
12	0.45	14.01	11.92	2.91	58.98	37.31	20.21	4.11	18.84	89.76	18.37
16	0.31	14.20	11.96	1.33	57.85	40.32	20.71	1.94	20.09	85.50	19.49
19	0.53	12.95	13.22	1.05	59.97	38.45	22.05	1.77	18.30	85.81	17.84
20	0.56	15.13	12.18	2.26	59.39	37.77	20.51	3.04	20.15	88.50	19.68
22	1.03	12.86	13.45	1.87	56.61	40.97	23.75	3.43	18.14	85.89	17.62
36	0.76	14.04	11.71	1.36	57.80	40.33	20.27	...	19.67	85.90	19.09
42	0.75	14.12	11.73	1.37	58.35	39.80	20.11	1.95	19.71	85.00	19.12
43	0.55	13.84	12.05	1.59	57.97	39.78	20.77	2.38	19.99	85.20	19.28
49	0.84	13.11	12.57	2.08	56.28	40.84	22.30	3.51	18.31	84.53	17.79
Average	0.60	13.42	12.38	1.56	58.33	39.57	21.22	2.47	18.59	87.03	18.21
SULFITATION											
2	1.41	12.15	10.90	2.03	56.42	40.70	19.32	3.21	17.65	82.35	17.12
11	0.95	12.97	11.82	1.46	57.06	40.86	20.72	2.33	18.47	84.24	17.98
15	0.59	12.81	12.16	1.24	58.15	40.20	20.88	2.02	18.82	82.94	18.11
17	0.63	13.49	13.01	1.62	59.36	38.51	21.95	2.63	18.46	83.36	18.00
21	1.47	12.45	13.60	1.77	56.91	40.45	23.89	3.34	18.34	85.26	17.70
28	1.12	12.59	12.80	1.90	59.73	37.66	21.43	3.21	17.95	84.23	17.50
30	0.31	13.86	12.01	1.78	56.68	40.85	21.20	2.72	19.72	85.30	19.09
32	1.15	13.40	13.47	1.86	60.03	37.48	22.44	3.08	19.23	87.16	18.75
33	1.06	13.25	13.09	2.14	57.17	40.09	22.90	3.65	18.55	87.41	18.09
38	0.73	13.38	12.58	1.44	61.48	36.53	20.44	2.18	18.68	86.51	18.12
40	1.02	14.21	13.66	1.75	59.12	38.61	23.11	2.83	19.83	88.55	19.33
41	0.52	14.35	12.64	1.59	60.19	37.85	21.00	2.32	19.36	89.13	18.83
46	1.05	12.60	12.61	2.07	56.86	40.46	22.16	3.63	17.75	85.51	17.16
Average	0.85	13.32	12.73	1.74	59.20	38.54	21.52	2.70	18.73	86.46	18.20
CARBONATATION											
3	0.99	13.84	13.44	2.50	57.54	39.24	23.36	4.20	19.58	87.46	19.09
6	0.25	12.99	12.05	1.23	57.63	40.62	20.81	1.97	19.04	83.50	18.46
9	1.06	13.00	12.79	1.97	58.67	38.75	21.79	3.26	18.09	87.59	17.55
10	1.18	12.21	12.56	1.47	57.60	40.26	21.80	2.62	18.05	82.71	17.51
13	0.73	13.72	11.98	2.51	58.69	38.15	20.41	3.70	19.13	85.73	18.46
14	0.60	13.95	12.41	1.29	58.93	39.20	21.10	1.96	19.45	86.59	18.83
18	0.97	12.18	12.52	1.50	56.80	40.87	22.02	2.71	17.77	34.02	17.24
23	0.72	13.93	12.96	1.77	59.80	37.85	21.67	2.72	19.44	87.70	18.77
24	0.64	14.83	12.79	2.87	56.69	39.70	22.55	4.37	20.09	89.03	19.59
25	0.66	13.00	11.26	1.47	59.01	38.93	19.07	2.15	17.90	67.30	19.26
26	0.40	13.31	12.60	1.20	58.05	40.18	21.62	1.94	19.31	85.10	18.73
27	0.30	12.96	11.84	1.27	57.96	40.26	20.36	1.99	19.14	82.70	18.57
29	0.36	13.21	13.03	1.53	57.79	40.14	22.56	2.61	18.67	87.09	18.21
31	1.49	12.10	12.79	1.27	57.97	40.18	22.08	2.31	17.59	84.52	17.06
34	0.49	13.92	12.79	1.43	61.36	36.82	20.83	2.13	19.01	87.53	18.53
35	0.48	14.22	13.16	1.80	58.44	39.22	22.52	2.85	19.39	88.56	18.91
37	0.42	13.71	12.39	1.29	59.18	39.04	20.86	1.96	19.67	85.60	19.08
39	0.58	13.34	12.79	1.87	57.95	39.57	22.07	3.06	18.78	86.42	18.12
44	0.53	13.41	12.09	1.27	58.19	39.99	20.74	1.96	19.37	84.50	18.79
45	0.60	14.29	11.93	1.61	57.30	40.55	22.88	2.35	19.50	88.69	18.92
47	0.60	14.00	12.43	1.29	58.97	39.21	21.10	1.96	19.50	87.03	18.92
Average	0.60	13.45	12.51	1.60	58.18	39.63	21.63	2.54	19.04	86.03	18.47
Total Average	0.65	13.41	12.52	1.63	58.45	39.35	21.50	2.55	18.87	86.39	18.34
1935—1940	0.63	12.58	11.95	1.54	58.15	37.74	20.51	2.47	18.69	84.57	17.42
1932—1939	0.58	14.24	12.77	1.59	59.04	39.69	21.13	2.47	19.55	87.33	18.84
1937—1938	0.50	13.09	11.68	1.64	58.57	39.25	19.96	2.37	18.24	85.83	17.73
1936—1937	0.50	13.19	12.18	1.42	58.74	38.88	20.13	2.07	18.15	87.10	16.10
1935—1936	0.46	14.20	11.77	1.50	59.79	38.12	19.75	2.03	19.39	87.23	18.87
1934—1935	0.44	13.73	11.45	1.76	58.76	38.91	19.56	2.53	18.91	86.90	18.38

備考 本表乃據製糖研究會之調查白糖廠無包含在內

廠 成 績 表

(一)

民國卅一年期

169

蔗糖工業及生產

LUTE JUICE		MIXED JUICE						LAST EXPRESSED JUICE			FILTERED JUICE (2nd. Filt. Juice)	
Polarization	Purity	Brix	Polarization	Purity	Reducing Sugar Ratio	On 100 Cane	Sucrose on 100 Sucrose in Cane	Brix	Purity	Dilution	Brix	Purity
15.03	84.40	13.67	11.57	84.60	5.85	111.62	97.31	3.32	77.10	30.21	13.17	86.10
14.57	84.27	14.63	12.39	84.40	6.99	100.27	97.19	3.72	77.83	17.84	14.82	86.62
15.59	84.36	14.16	12.00	84.74	5.89	108.28	96.40	4.38	76.02	30.51	12.39	85.02
16.22	82.90	15.53	12.90	83.10	5.75	108.53	98.06	2.69	72.50	26.01
15.17	85.61	13.84	11.89	85.90	4.90	109.09	98.01	2.80	73.24	28.03	11.82	83.35
15.91	86.61	13.53	11.77	86.99	3.23	113.74	95.89	5.15	78.44	35.77	13.09	88.08
16.15	82.80	15.82	13.13	83.00	5.83	106.10	98.06	3.02	72.50	23.20	12.92	84.80
14.92	83.63	14.34	12.05	84.08	5.64	105.55	98.23	2.00	66.25	24.41	13.67	83.98
17.23	87.55	15.44	13.56	87.82	4.50	108.10	96.96	3.98	79.67	27.46	15.31	88.31
14.84	84.22	13.37	11.29	84.44	7.05	109.77	96.51	4.90	77.42	31.79	12.16	84.87
15.91	83.30	15.19	12.68	83.50	6.38	108.53	...	3.16	72.50	25.67
16.00	83.70	15.38	12.89	83.80	6.41	107.39	98.05	2.16	73.60	24.32	11.25	83.40
15.73	81.60	14.98	12.24	81.70	5.83	110.35	97.62	3.78	75.40	28.96	14.15	83.00
15.00	84.31	14.20	12.09	84.65	6.19	105.22	96.49	3.16	74.94	25.28	14.20	85.00
15.31	84.50	14.44	12.23	84.73	5.80	107.00	97.03	3.18	74.57	25.63	13.23	85.12
13.63	79.61	14.85	11.83	80.00	8.59	98.97	96.79	3.59	70.85	15.29	13.76	80.10
14.72	81.87	15.27	12.55	82.19	6.81	100.94	97.67	2.38	70.17	17.75	14.83	82.06
14.58	80.51	14.75	11.91	80.75	8.85	103.43	97.98	3.38	75.15	22.78	15.11	82.13
15.51	86.17	15.74	13.61	85.47	4.14	96.45	97.35	4.39	76.06	14.36	14.04	91.45
14.41	81.41	13.74	11.28	82.09	6.56	106.69	96.66	2.99	67.05	28.82	13.16	82.37
14.45	82.55	14.04	11.64	82.91	7.22	104.70	96.79	3.75	73.07	26.13
15.75	82.50	15.37	12.73	82.80	6.31	105.95	97.28	3.65	72.10	24.20	15.40	84.20
15.49	82.61	14.30	11.85	82.87	8.44	109.55	96.92	3.76	74.70	31.12	13.99	83.85
15.24	84.25	14.99	12.67	84.52	6.33	100.72	96.35	3.87	78.09	20.68	14.86	84.62
15.31	84.51	14.77	12.53	84.83	5.43	104.50	97.82	3.10	72.58	22.68	13.59	83.59
16.46	85.15	14.90	12.73	85.44	4.43	108.49	97.17	3.31	77.05	29.73	14.25	85.29
16.43	87.01	15.93	13.91	87.32	3.22	100.79	97.68	3.42	76.75	18.52	13.12	87.21
14.42	84.01	15.28	12.88	84.29	5.20	94.27	96.37	4.47	77.15	12.30	16.01	84.06
15.13	83.03	14.95	12.60	84.19	5.89	102.92	97.29	3.54	74.18	22.03	14.01	84.69
15.99	83.76	14.96	12.57	84.02	6.64	105.40	95.80	5.59	77.72	27.61	13.99	88.23
14.77	80.00	14.93	11.98	80.20	6.75	105.25	98.03	4.64	70.50	23.64	13.47	86.40
14.91	84.96	14.05	12.00	85.41	5.42	104.80	96.74	4.32	76.36	24.91	12.74	89.25
13.96	79.75	14.87	11.91	80.09	6.88	99.85	97.38	4.34	68.66	17.75	13.79	84.26
15.99	84.45	14.77	12.51	84.67	6.16	105.62	96.30	4.95	79.27	24.98	14.32	88.90
15.93	84.44	15.82	13.43	84.84	4.79	101.72	98.04	2.36	70.76	19.14	14.08	89.63
13.94	80.88	14.66	11.93	81.38	8.50	99.51	97.29	2.22	64.51	17.60	13.25	86.03
16.00	85.24	15.56	13.32	85.60	5.33	101.72	97.23	3.32	75.32	20.63	13.26	90.50
17.01	86.84	16.32	14.21	87.07	4.63	99.77	95.63	5.02	79.41	20.04	14.98	91.39
14.64	84.82	13.16	11.21	85.20	3.70	113.52	97.85	1.56	71.20	31.16	10.74	89.00
15.24	81.40	15.21	12.42	81.70	6.99	105.16	98.06	3.39	67.00	23.14	13.76	87.10
14.71	79.20	15.21	12.07	79.40	7.38	105.23	98.01	2.76	71.00	22.09	13.88	84.50
15.18	83.36	16.08	13.46	83.71	5.54	95.54	97.39	5.36	73.88	13.25	15.37	88.66
13.87	81.30	14.12	11.53	81.66	5.81	102.51	97.69	2.69	68.77	20.82	13.75	85.35
15.96	36.13	16.20	13.98	86.30	4.62	97.41	97.87	4.27	78.23	14.38	14.93	90.61
16.37	86.57	15.92	13.86	87.06	4.57	99.68	97.15	4.27	76.86	18.78	14.04	91.40
15.65	82.00	15.09	12.41	82.80	6.47	108.32	98.04	3.81	73.50	26.44	13.26	87.30
15.30	84.44	14.65	12.52	84.71	6.04	104.16	96.94	2.98	75.17	23.69	14.19	88.94
15.26	81.20	15.08	12.77	81.40	6.83	102.96	98.04	3.92	69.60	19.82	13.67	86.00
16.19	85.81	15.99	13.77	86.12	4.47	101.39	97.55	3.08	75.77	17.33	14.81	89.13
15.99	84.49	15.90	13.50	84.91	4.96	101.54	98.04	2.65	70.94	18.96	14.19	89.71
15.37	83.14	15.34	12.85	83.57	6.03	102.18	97.45	3.58	72.61	20.27	13.67	88.16
15.29	83.45	15.02	12.63	84.00	5.94	103.52	97.20	3.47	73.46	22.63	13.63	86.66
14.29	82.11	14.17	11.65	82.47	7.44	105.23	97.61	2.97	72.30	22.26	12.76	84.73
16.15	85.04	15.61	13.26	85.43	5.75	105.43	97.70	3.39	75.40	23.03	13.32	85.24
14.82	83.49	14.63	12.27	83.89	6.72	104.30	97.62	3.09	72.63	21.44	13.04	84.26
14.83	83.81	14.26	12.01	84.19	6.12	105.72	96.86	2.86	72.79	25.05	12.63	84.35
16.07	85.16	14.92	12.95	86.79	4.72	107.96	97.92	2.97	72.55	26.13	13.49	85.47
15.51	84.35	14.90	12.64	84.77	5.06	106.09	97.45	3.28	73.48	23.29	13.87	85.24

FACTORY No.	CLARIFIED JUICE (Acid. Thin. Juice)		SYRUP			FIL TER CAKE			FINAL		
	Brix	Purity	Brix	Purity	Reducing Sugar Ratio	Polar- ization	On 100 Canc	Sucrose on 100 Sucrose in Cane	Brix	Refract ometer Brix	Apparent Purity
DEFEICATION											
1.....	13.22	87.00	52.28	87.10	5.33	3.29	1.78	0.38	84.89	81.11	25.00
4.....	13.17	84.62	56.94	86.17	7.14	1.17	2.51	0.23	93.00	82.75	31.39
5.....	13.66	85.87	54.83	86.00	5.65	3.93	1.52	0.44	88.40	85.92	27.14
7.....	16.01	85.20	53.15	85.70	5.53	...	2.94	0.43	91.19	81.92	27.90
8.....	14.56	86.73	53.54	86.61	4.53	2.12	1.36	0.22	89.82	83.37	28.25
12.....	13.95	89.61	55.66	88.11	2.78	2.59	2.10	0.38	86.95	86.10	32.91
16.....	16.25	85.10	49.50	85.60	5.59	2.09	2.94	0.43	91.15	81.86	28.50
19.....	14.45	84.64	53.86	84.53	5.29	2.57	1.37	0.27	90.98	82.65	29.26
20.....	15.34	88.92	57.82	88.15	4.59	2.97	1.28	0.25	88.40	86.56	27.76
22.....	12.68	85.09	52.88	85.53	6.82	3.02	1.82	0.42	89.29	82.83	28.61
36.....	54.49	85.90	6.20	88.79	82.90	28.30
42.....	15.51	86.00	53.96	86.00	6.20	1.07	3.22	0.24	88.82	82.80	28.20
43.....	15.73	83.70	58.02	84.00	4.65	2.07	1.23	0.18	94.40	84.59	29.02
49.....	14.88	85.55	54.30	85.52	5.64	3.69	1.55	0.43	86.78	83.57	29.57
Average...	14.26	85.97	54.51	86.48	5.56	2.26	1.94	0.28	89.68	83.06	28.58
SULFICATION											
2.....	14.68	80.73	46.38	80.69	8.47	3.46	2.40	0.68	91.61	83.65	30.79
11.....	15.83	83.07	53.23	83.11	5.77	2.29	1.61	0.29	86.20	78.07	29.86
15.....	50.17	82.54	8.34	2.02	3.30	0.52	87.35	82.74	29.45
17.....	14.11	91.55	54.29	90.58	2.70	3.93	6.64	1.91	90.82	84.37	40.65
21.....	13.37	84.29	54.99	83.65	4.93	3.16	2.11	0.53	89.72	86.89	31.73
28.....	14.44	83.31	48.41	82.81	7.03	2.27	3.39	0.61	91.73	85.35	30.05
30.....	16.10	84.80	52.60	84.80	5.93	2.94	2.46	0.52	91.05	82.39	27.90
32.....	14.65	84.98	57.17	84.78	6.73	2.13	1.85	0.29	86.87	82.43	31.23
33.....	15.00	85.06	44.77	85.20	6.13	4.70	1.72	0.60	89.17	82.27	30.85
38.....	14.34	85.36	48.85	84.71	5.65	4.91	2.39	0.87	91.58	81.98	29.26
40.....	14.79	86.19	54.77	86.35	3.87	1.71	2.59	0.31	90.75	86.08	31.38
41.....	15.70	83.41	49.73	87.89	2.98	1.64	3.48	0.40	95.79	79.41	34.69
46.....	15.72	85.09	45.44	85.44	4.91	7.47	2.11	1.26	89.45	77.34	30.86
Average ..	14.72	86.05	51.04	85.43	5.32	3.24	3.16	0.77	90.15	82.81	32.08
CARBONATATION											
3.....	14.10	88.49	55.00	89.11	5.12	0.20	6.01	0.09	89.50	86.66	26.45
6.....	13.55	86.50	55.78	86.70	5.27	0.74	6.25	0.36	93.01	90.66	29.00
9.....	12.74	89.64	48.10	89.13	4.08	0.53	6.04	0.24	89.93	32.15	29.09
10.....	13.88	84.15	56.18	84.99	5.49	1.57	5.07	0.66	90.58	81.99	30.03
13.....	14.30	83.81	52.99	88.64	4.49	0.24	5.69	0.10	85.53	82.14	29.97
14.....	14.07	89.69	54.40	89.63	3.98	1.72	4.84	0.59	92.14	82.10	28.75
18.....	13.17	86.10	50.10	86.25	6.62	2.30	5.34	1.01	89.48	79.65	30.59
23.....	13.33	90.47	51.50	89.79	4.24	0.75	5.91	0.32	87.21	82.69	32.99
24.....	15.01	91.40	49.67	90.93	3.43	0.95	5.39	0.35	92.59	82.71	32.85
25.....	10.77	89.10	55.21	89.80	2.92	0.28	7.14	0.15	89.38	81.36	28.80
26.....	13.78	87.10	60.28	87.10	6.30	0.68	6.08	0.31	88.36	81.84	28.80
27.....	13.83	84.70	53.20	85.00	6.59	1.08	6.51	0.54	85.57	83.30	29.60
29.....	15.34	89.37	43.91	90.60	4.51	1.41	5.19	0.55	89.53	79.86	30.03
31.....	13.68	85.30	57.73	85.36	4.93	1.43	5.20	0.61	90.80	84.52	29.21
34.....	14.73	91.21	56.78	91.31	3.20	0.97	5.24	0.36	92.66	83.58	34.47
35.....	13.85	91.06	52.46	90.85	3.47	1.92	6.58	0.89	91.61	76.86	34.70
37.....	13.23	87.20	54.62	88.10	5.12	0.93	6.24	0.42	90.05	87.40	29.00
39.....	14.22	88.82	52.29	88.56	4.97	1.06	6.95	0.55	87.25	81.26	32.29
44.....	13.71	85.90	57.39	86.50	5.83	0.70	5.42	0.28	89.32	84.32	27.70
45.....	14.68	89.44	54.78	90.27	3.28	1.48	5.02	0.52	90.48	84.32	29.90
47.....	14.17	89.84	54.40	89.63	3.98	1.69	4.84	0.59	92.16	82.11	28.77
Average...	13.93	88.23	55.92	88.34	4.84	1.25	5.77	0.53	89.86	82.42	30.64
Total Average	14.19	87.18	54.42	87.19	5.13	1.96	4.22	0.52	89.88	82.87	30.46
1939—1940.....	13.46	85.07	53.11	85.34	6.97	1.75	3.71	0.40	90.26	83.13	29.74
1938—1939.....	15.02	85.82	55.89	85.61	5.59	2.35	2.58	0.33	87.39	82.63	28.89
1937—1938.....	14.58	85.63	55.99	84.97	6.49	1.99	2.32	0.28	89.29	83.50	29.32
1936—1937.....	14.11	85.35	49.80	85.25	6.12	1.92	1.71	0.23	90.77	82.56	28.74
1935—1936.....	14.88	86.60	54.43	86.36	4.56	2.16	1.57	0.25	90.06	82.21	30.00
1934—1935.....	14.74	86.30	55.90	86.25	4.88	2.14	1.46	0.23	88.81	82.60	29.42

備考 本表乃據製糖研究會之調查白糖廠無包含在內

廠 成 績 表

(二)

民國卅卅一年期

171

MOLASSES			LOSSES		SUGAR				STAND ARD SU GAR YI ELD	Mill Plant		
Refract ometer Purity	On 100 Cane	Sucrose on 100 Sucrose in Cane	Undeter mined	Total	Polari zation	Moisture %	On 100 Cane	Sucrose on 100 Sucrose in Cane				
35.90	2.91	6.38	0.11	9.56	99.17	0.09	11.99	90.44	12.51	2 K.	S.	9 R
36.89	3.17	6.59	1.52	11.20	98.84	0.26	11.38	88.80	11.49	(2 K.	S. 15 R)	× 2
35.64	3.14	7.04	1.54	12.33	99.39	0.09	11.90	87.67	12.48	K.	S. C.	9 R
36.76	2.97	6.31	0.08	8.76	98.30	0.46	12.99	91.24	13.51	2 K.	S.	12 R
38.82	2.99	7.26	1.47	10.94	99.49	0.14	11.80	89.06	12.42	(K.	C. S. 12R)	× 2
41.09	3.08	7.62	0.17	12.28	99.04	0.18	12.51	87.72	13.11	2 K.	C.	9 R
37.20	2.97	6.31	0.08	8.76	98.18	0.50	12.99	91.24	13.51	2 K.	S.	12 R
37.11	3.26	7.67	0.78	10.49	99.45	0.10	11.63	89.51	12.22	2 K.	S. 2 R.	15 R
35.93	2.96	6.02	0.11	9.20	99.45	0.08	13.79	60.80	14.49	2 K.	S.	9 R
36.97	3.17	7.48	0.30	11.63	99.48	0.10	11.40	88.37	11.99	2 K.	S.	9 R
34.83	99.15	0.08	2 K.	S.	12 R
34.58	3.48	7.09	0.01	9.30	99.29	0.07	12.77	90.70	13.33	2 K.	S.	12 R
37.16	3.75	8.53	0.39	10.70	99.07	0.14	12.35	89.30	12.87	2 K.	S.	12 R
37.44	3.20	7.55	0.27	11.22	99.42	0.09	11.72	88.78	12.29	2 K.	S.	12 R
36.95	3.07	6.84	0.80	10.45	99.26	0.16	12.03	89.54	12.52			
36.57	4.09	10.20	0.61	14.70	99.47	0.06	10.40	85.30	10.87	2 K.	S.	9 R
34.69	3.32	6.94	0.03	9.59	99.60	0.07	11.66	90.41	12.25	2 K.	S.	15 R
34.43	3.88	8.63	0.02	11.19	99.78	0.03	11.30	88.81	11.91	2 K.	S.	12 R
46.56	2.36	6.12	3.69	14.38	99.72	0.05	11.47	85.62	12.07	2K.S. 2R. 12R.	K. S. 12R	
37.43	3.20	8.22	1.63	13.72	99.79	0.05	10.83	86.26	11.44	K.	C. S.	12 R
39.78	3.52	9.40	3.66	16.88	99.65	0.06	10.48	83.12	11.04	2 K.	S. 2 R.	12 R
33.49	3.78	7.53	0.03	10.80	99.78	0.04	12.28	89.20	12.94	2 K.	S. 2 R.	12 R
42.18	4.28	11.02	2.19	16.58	99.75	0.04	11.17	83.42	11.79	2 K.	C.	12 R
39.08	3.23	7.75	1.24	13.24	99.70	0.03	11.54	86.76	12.17	K.	C. S.	9 R
37.11	3.16	7.11	1.32	11.48	99.68	0.05	11.86	88.52	12.50	2R.S. 2R. 12R.	2K.C.S. 12R	
37.83	3.31	7.54	0.22	10.90	99.69	0.03	12.66	89.10	13.35	2 K.	C.	15 R
44.57	3.04	6.75	1.42	10.89	99.61	0.05	12.71	89.11	13.37	2 K.	S. 2R.	12 R
39.35	3.21	7.75	0.07	12.71	99.52	0.04	10.94	87.29	11.48	2 K.	S.	12 R
39.59	3.28	7.80	1.62	12.90	99.68	0.04	11.59	87.09	12.20			
39.18	2.55	6.21	1.98	12.48	99.74	0.04	12.09	87.52	12.76	2 K.	C.	9 R
33.30	2.78	6.46	0.01	8.80	97.44	0.96	11.85	91.20	12.10	2 K.	S.	12 R
37.36	2.42	5.65	0.49	9.64	99.72	0.05	11.78	90.36	12.42	2 K.	S.	9 R
40.04	2.79	6.23	0.25	9.76	97.69	0.94	11.09	90.24	11.38	2 K.	S.	12 R
38.50	2.59	5.92	1.09	10.81	95.66	1.83	12.45	89.19	12.87	K.	C. S.	9 R
32.26	2.23	4.22	0.19	6.96	97.65	0.99	13.05	93.04	13.50	2 K.	S.	12 R
40.48	2.83	6.38	0.65	10.75	98.84	0.41	10.84	89.25	11.27	(2K.	S. 12R)	× 2
41.32	2.45	5.96	1.76	10.76	98.53	0.64	12.51	89.24	13.07	2 C.	S.	12 R
42.40	2.24	4.59	1.22	10.53	98.77	0.48	13.26	89.47	13.75	2 K.	S.	15 R
38.14	2.46	5.88	0.04	8.22	97.00	1.08	12.00	91.78	12.33	2 K.	S.	9 R
33.70	2.64	5.47	0.01	7.73	97.56	0.89	12.40	92.27	12.54	2 K.	S.	12 R
35.57	3.52	8.04	0.01	10.58	99.74	0.06	11.50	89.42	12.11	(2K.	S. 15 R)	× 2
39.34	2.19	4.20	1.37	9.15	98.69	0.50	12.04	90.85	12.48	K.	C. S.	12 R
37.25	2.15	4.75	0.27	7.94	99.66	0.05	11.07	92.06	11.65	2 K.	S.	12 R
40.14	2.41	5.24	1.06	8.79	99.79	0.05	12.60	91.21	13.25	2 K.	S.	12 R
44.73	2.26	5.05	2.00	10.79	99.80	0.05	12.58	89.21	13.23	2K.S. 12R.	K.S. 2R. 12R	
38.40	2.52	5.83	0.10	8.31	97.40	0.87	12.53	91.69	...	2 K.	S.	12 R
40.03	2.79	6.74	2.12	12.47	97.36	1.25	11.79	87.53	12.08	K.	C. S.	12 R
33.56	2.90	6.11	0.01	8.36	97.54	0.98	12.29	91.64	12.74	2 K.	S.	12 R
...	2.25	4.19	0.12	7.18	97.03	0.99	13.38	92.82	13.54	(2K.	S. 4R)	× 2
32.28	2.23	4.22	0.19	6.96	97.65	0.99	13.05	93.04	13.50	K.	C. S.	12 R
38.17	2.58	5.68	0.75	9.54	98.37	0.62	12.19	90.45	12.58			
38.20	2.86	6.46	0.97	10.55	98.89	0.37	12.00	89.43	12.47			
37.35	3.06	7.07	0.69	10.64	98.67	0.41	11.31	89.36	11.71			
38.27	2.72	5.90	0.69	9.39	97.18	0.61	12.80	90.57	13.32			
37.18	2.96	6.32	0.49	9.57	97.20	0.62	12.05	90.43	12.25			
36.15	2.72	5.92	0.41	8.80	96.73	0.64	11.87	91.09	11.21			
37.49	2.65	5.47	0.62	8.42	97.11	0.66	13.02	91.59	13.27			
36.88	2.58	5.44	0.65	8.66	96.84	0.73	12.61	91.34	12.80			

蔗糖工業及生產

FACTORY No.	CANE			BAGASSE					FIRST EXPRESSED JUICE		ABSO Brix
	Field Trash %	Polarization	Fibre %	Polarization	Fibre %	Moisture %	Ch 100 Cane	Sucrose On 100 Sucrose in Cane	Brix	Purity	
DEFECATION											
1	0.45	13.89	11.67	1.83	57.45	40.19	20.29	2.67	19.23	87.90	18.56
4	0.99	11.52	11.69	1.62	56.24	41.56	20.78	2.93	16.49	84.89	16.00
5	0.64	13.37	12.88	2.19	59.56	37.53	21.63	3.52	18.93	86.63	18.27
7	0.36	14.32	12.06	1.34	57.88	40.28	20.84	1.95	20.31	85.90	19.70
12	1.11	13.30	12.08	2.76	58.36	38.08	20.70	4.23	18.28	87.63	17.82
16	0.36	14.48	12.03	1.35	57.88	40.27	20.83	1.94	20.49	86.00	19.88
20	0.82	15.60	11.99	2.29	50.22	37.90	20.22	2.94	20.45	90.22	19.94
36	0.68	14.31	12.02	1.34	57.87	40.37	20.76	1.95	19.85	87.30	19.25
42	0.74	14.28	12.03	1.34	57.72	40.51	20.83	1.95	19.79	87.50	19.20
43	0.85	18.34	12.14	1.53	57.03	40.89	21.17	2.42	19.38	84.50	18.69
49	0.76	14.18	12.42	1.87	59.54	38.07	20.87	2.72	19.12	89.49	18.55
Average...	0.74	13.43	12.01	1.66	57.03	40.10	20.82	2.60	18.78	86.64	18.21
SULFICATION											
8	0.66	11.79	13.03	1.91	55.90	41.51	23.32	3.75	16.89	85.14	13.60
11	0.81	13.55	12.41	1.84	56.08	41.26	22.13	3.01	19.27	84.07	18.83
15	0.59	13.00	12.23	1.24	58.13	40.22	20.99	2.00	19.10	83.93	18.37
19	0.52	11.39	13.12	0.94	59.19	39.34	22.17	1.82	16.44	83.99	16.03
21	1.39	12.09	13.80	1.69	58.09	39.40	23.76	3.26	17.98	85.72	17.35
28	0.94	12.39	12.90	2.16	57.65	39.37	22.37	3.87	17.88	83.89	17.43
30	0.33	13.96	12.08	1.53	57.46	40.48	20.97	2.29	19.70	86.00	19.10
32	1.18	13.42	13.78	2.04	58.02	39.12	23.75	3.58	19.25	85.82	18.77
33	1.00	12.42	13.05	2.16	56.67	40.47	23.03	3.96	17.73	86.30	17.29
38	0.93	12.53	12.41	1.68	59.66	38.08	20.80	2.76	17.71	85.04	17.18
40	1.02	13.77	13.84	1.71	59.84	37.90	23.13	2.85	19.49	86.63	19.00
41	0.51	14.23	12.22	1.84	58.49	39.00	20.90	2.70	19.33	88.13	18.75
46	1.20	11.47	12.46	2.94	56.34	40.72	22.17	4.09	16.82	82.31	16.30
Average...	0.81	12.67	12.91	1.75	58.00	39.60	22.18	3.01	18.57	85.29	17.53
CARBONATATION											
3	0.90	13.75	13.70	2.63	57.36	39.33	23.89	4.54	19.49	87.03	19.00
6	0.22	12.89	11.89	1.24	56.77	41.46	20.91	1.97	19.30	83.90	18.70
9	0.81	12.45	12.85	1.95	58.10	39.33	22.12	3.43	17.56	85.99	17.03
10	1.25	12.31	12.89	1.50	56.82	40.94	26.67	2.77	18.12	83.53	17.58
13	0.75	13.67	11.94	2.61	58.31	38.41	20.48	3.88	19.05	85.93	18.38
14	0.60	13.93	12.29	1.33	55.54	39.56	21.02	2.03	19.56	86.58	18.97
17	0.58	12.87	12.60	1.66	59.19	38.66	21.29	2.74	17.86	86.90	17.40
18	1.05	12.10	12.88	1.76	56.22	41.12	22.91	3.32	17.60	84.77	17.07
23	0.98	12.74	12.70	1.89	58.70	38.72	21.64	3.20	18.12	85.54	17.45
24	0.59	14.64	12.14	1.79	59.83	37.94	20.29	2.47	19.62	90.26	19.02
25	0.72	12.32	11.30	1.77	57.25	40.06	19.68	2.83	17.32	86.40	16.63
26	0.37	13.35	12.32	1.21	57.33	40.83	21.44	1.95	19.49	84.30	18.90
27	0.30	13.12	11.99	1.24	58.15	40.06	20.47	1.95	18.88	84.60	18.31
29	0.40	12.59	12.55	1.77	57.88	39.70	21.74	3.05	18.02	89.96	17.47
31	1.45	12.04	12.72	1.39	57.47	40.49	22.15	2.56	17.57	83.67	17.05
34	0.57	13.88	12.61	1.57	60.25	37.76	20.93	2.36	19.02	87.91	18.45
35	0.76	14.13	12.40	1.83	56.69	40.95	21.87	2.83	19.03	88.73	18.51
37	0.54	14.07	12.45	1.32	59.75	38.48	20.76	1.95	20.23	85.50	19.62
39	0.49	14.46	12.54	1.91	55.97	41.37	22.41	2.94	19.89	88.30	19.19
44	0.44	13.81	12.35	1.29	58.93	39.27	20.94	1.94	20.09	84.60	19.49
45	0.60	14.05	12.05	1.55	57.33	40.55	21.09	2.31	19.55	87.14	18.96
47	0.60	13.86	12.30	1.33	58.55	39.55	21.02	2.03	19.45	86.17	18.91
Average...	0.68	13.31	12.41	1.64	57.84	39.90	21.33	2.58	18.85	85.98	18.28
Total Average	0.74	13.13	12.49	1.67	57.76	39.84	21.50	2.60	18.75	85.87	18.04
1941—1942	0.65	13.41	12.52	1.63	58.45	39.35	21.50	2.55	18.87	86.39	18.34
1940—1941	0.68	12.58	11.95	1.54	58.15	39.74	20.51	2.47	18.69	84.57	17.42
1939—1940	0.58	14.24	12.77	1.59	59.04	39.69	21.13	2.47	19.55	87.33	18.84
1938—1939	0.50	13.09	11.69	1.64	58.57	39.25	19.96	2.37	18.24	85.88	17.73
1937—1938	0.50	13.19	12.18	1.42	58.74	38.88	20.13	2.07	18.15	87.10	16.10
1936—1937	0.46	14.20	11.77	1.50	59.79	38.12	19.75	2.03	19.39	87.28	18.87

備考 本表乃據製糖研究會之調查白糖廠無包含在內

廠 成 績 表

(一)

民國卅一/卅二年期

173

LUTE JUICE		MIXED JUICE						LAST EXPRESSED JUICE			CLARIFIED JUICE (Acid. Thin. Juice)	
Polarization	Purity	Brix	Polarization	Purity	Reducing Sugar Ratio	On 100 Cane	Sucrose on 100 Sucrose in Cane	Brix	Purity	Dilution	Brix	Purity
15.74	84.80	13.82	11.75	85.00	4.34	115.08	97.33	3.69	75.50	34.30	13.54	86.20
13.05	81.56	13.73	11.23	81.79	10.49	99.59	97.03	3.71	73.71	16.53	12.59	80.64
15.35	84.02	14.39	12.13	84.29	6.60	106.33	96.48	4.72	76.74	26.96	14.14	85.63
16.27	82.60	15.50	12.84	82.80	5.26	109.37	98.05	2.84	72.90	27.10	15.86	85.10
15.15	85.00	13.41	11.44	85.31	2.88	111.33	95.77	5.84	77.53	32.89	13.17	86.41
16.46	82.80	15.61	12.96	83.00	5.23	109.53	98.06	2.79	73.00	27.35	15.90	85.40
17.71	88.83	15.83	14.10	89.07	3.69	107.32	97.06	4.27	81.71	25.96	15.36	89.78
16.28	84.60	16.13	13.66	84.70	5.32	102.73	...	3.29	76.00	19.34
16.21	84.40	16.18	13.71	84.70	5.31	102.09	98.05	2.70	75.90	18.67	14.36	84.70
15.18	81.20	14.52	11.82	81.40	5.80	110.13	97.58	3.66	73.50	29.16	13.01	82.70
16.18	87.24	14.83	12.98	87.53	4.85	106.19	97.28	3.31	78.05	25.08	14.59	88.28
15.27	83.60	14.95	12.49	83.93	6.68	104.16	97.34	3.54	75.36	22.52	14.02	84.29
13.56	83.19	13.83	11.56	83.60	6.05	98.12	96.25	3.74	73.80	17.86	12.68	82.41
15.47	82.16	15.84	13.08	82.58	6.21	100.43	96.99	2.80	69.29	18.88	15.70	83.12
14.81	80.62	15.04	12.14	80.72	7.77	104.92	98.00	3.23	75.23	22.14
13.10	81.74	12.99	10.67	82.14	7.12	104.71	98.18	1.79	64.05	23.40	12.52	82.03
14.03	80.86	13.20	10.75	81.42	5.66	108.75	96.74	2.90	67.30	31.44	13.58	83.58
14.23	81.65	14.00	11.49	82.06	6.96	103.64	96.13	4.03	72.70	24.50
15.86	83.00	15.27	12.71	83.20	8.23	107.36	97.71	5.15	74.20	25.06	15.59	84.70
15.57	82.95	14.93	12.46	83.46	5.94	103.85	96.42	3.75	71.73	25.72	14.71	83.68
14.28	82.59	14.28	11.85	82.96	7.23	100.62	96.04	4.50	75.66	21.08	14.37	82.84
14.31	83.29	14.54	12.15	83.59	6.83	100.23	97.24	3.25	74.15	18.16	13.26	83.03
15.98	84.11	14.52	12.25	84.37	5.93	109.18	97.15	2.90	75.71	30.85	13.31	83.45
16.22	86.51	16.05	13.92	86.73	3.29	99.45	97.30	3.78	78.57	16.82	13.41	86.88
13.11	80.40	14.52	11.73	80.79	7.69	93.82	95.91	5.09	72.17	12.26	15.28	80.92
14.59	82.92	14.43	12.07	83.27	6.35	100.79	96.95	3.45	72.97	21.49	13.56	83.32
15.92	83.84	14.93	12.55	84.06	6.30	104.53	95.46	5.85	79.41	27.26	14.07	88.86
14.92	79.80	15.22	12.18	80.00	5.18	105.82	98.04	5.51	71.00	22.86	13.95	86.20
14.23	83.85	14.15	11.91	84.17	6.47	100.92	96.54	4.76	75.84	20.35	13.01	87.24
14.13	80.38	15.36	12.41	80.79	5.85	96.45	97.23	5.10	67.06	14.45	14.01	84.94
15.52	84.44	14.92	12.63	84.63	6.25	103.97	96.12	5.34	79.52	23.19	14.16	88.49
15.83	83.71	15.71	13.21	84.09	4.85	103.29	97.97	2.91	70.10	20.77	13.77	88.24
14.73	84.66	15.31	12.98	84.78	4.96	96.49	97.26	3.89	74.61	13.58	13.71	89.35
13.90	81.44	14.47	11.85	81.92	7.97	98.89	96.68	2.85	66.11	17.97	13.41	87.17
14.60	83.67	15.01	12.62	84.08	6.34	97.74	96.80	3.94	73.26	16.26	13.61	37.89
16.71	87.83	16.28	14.41	88.51	3.43	99.75	97.53	3.26	79.13	16.83	14.84	91.82
13.90	83.58	12.69	10.68	84.20	4.13	112.04	97.17	2.43	65.80	31.05	10.62	89.50
15.20	80.40	15.97	12.88	80.70	6.36	101.62	98.05	3.78	66.10	18.35	13.91	87.10
14.90	81.40	15.06	12.29	81.60	7.70	104.69	98.05	2.39	70.00	21.58	13.02	87.30
14.39	82.37	15.43	12.74	82.57	6.80	95.66	96.79	5.30	73.02	13.90	14.81	86.74
13.81	81.00	13.84	11.26	81.36	6.93	104.25	97.44	2.46	69.29	23.63	13.35	86.37
15.89	86.12	16.66	14.38	86.31	4.27	94.30	97.64	5.40	78.89	10.74	15.68	91.14
16.13	87.14	15.75	13.77	87.43	4.71	99.72	97.17	3.84	76.68	17.52	14.09	91.89
16.08	82.00	15.78	12.96	82.10	5.98	106.42	98.05	4.01	74.60	24.33	14.11	86.90
16.54	86.19	15.49	13.43	86.70	5.14	104.51	97.06	3.31	72.16	23.69	14.68	90.53
15.75	80.80	16.14	13.08	81.00	6.15	103.48	98.06	3.80	71.10	20.76	14.01	87.30
15.97	84.23	15.88	13.43	84.58	6.14	102.15	97.69	3.17	72.98	19.40	14.39	88.67
15.81	83.66	15.48	13.01	84.04	4.92	104.11	97.97	2.77	70.04	21.33	13.84	88.29
15.22	83.20	15.39	12.76	83.51	5.94	101.03	97.40	3.78	72.27	18.84	13.98	88.27
15.03	83.17	15.03	12.51	83.50	6.17	101.43	97.49	3.64	72.95	20.20	13.70	95.22
15.29	83.45	15.02	12.63	84.00	5.94	103.52	97.20	3.67	73.46	22.63	13.63	86.66
14.29	82.11	14.17	11.65	82.47	7.44	105.23	97.61	2.97	72.30	22.26	12.76	84.73
16.15	85.04	15.61	13.26	85.43	5.75	105.43	97.70	3.39	75.40	23.08	13.32	85.24
14.82	83.49	14.63	12.27	83.89	6.72	104.30	97.62	3.09	72.68	21.44	13.04	84.26
14.83	83.81	14.26	12.01	84.19	6.12	105.72	96.86	2.86	72.79	25.05	12.63	84.35
16.07	85.16	14.92	12.95	86.79	4.72	107.96	97.92	2.97	72.55	26.13	13.49	85.47

蔗糖工業及生產

蔗糖工業及生產

FACTORY No.	FIL TERED JUICE (2nd. Filt. Juice)		SYRUP			FIL TER CAKE			FINAL		
	Brix	Purity	Brix	Purity	Reducing Sugar Ratio	Polarization	On 100 Cane	Sucrose on 100 Sucrose in Cane	Brix	Refractometer Brix	Apparent Purity
DEFFCATION											
1	13.54	86.90	53.93	87.10	4.14	3.11	1.57	0.35	84.90	82.48	27.80
4	14.50	83.37	58.03	84.92	8.00	1.12	2.55	0.25	92.96	80.99	29.80
5	12.97	84.08	52.01	85.91	6.37	3.82	1.48	0.42	88.75	85.11	27.50
7	51.71	85.50	5.02	3.02	0.33	91.63	81.82	28.00
12	13.69	86.92	55.86	86.72	2.44	2.37	1.51	0.27	88.58	85.40	31.72
16	14.86	84.90	50.63	85.80	5.03	1.59	3.03	0.33	91.71	81.78	28.90
20	15.78	90.30	55.79	89.25	3.96	3.07	1.44	0.28	86.69	84.04	27.73
36	53.41	87.20	5.21	90.06	84.03	25.90
42	16.72	87.30	54.40	87.30	5.19	1.32	3.20	0.29	90.26	83.91	26.00
43	14.93	83.30	55.87	83.40	5.00	1.68	1.28	0.16	93.46	84.37	28.90
49	15.20	88.75	56.03	88.43	4.20	3.50	1.52	0.37	85.39	83.87	30.00
Average	14.87	85.47	54.88	86.28	5.81	1.97	1.59	0.30	89.57	82.82	28.29
SULFITATION											
8	13.86	83.62	41.76	83.09	5.94	4.03	1.56	0.53	91.22	82.71	30.65
11	16.34	83.60	51.66	83.46	5.09	4.02	1.76	0.52	86.13	77.52	31.43
15	15.76	83.25	50.02	83.56	7.16	2.28	3.27	0.57	89.27	83.05	29.23
19	13.53	82.85	53.26	82.67	6.16	2.50	2.31	0.50	92.04	83.03	30.54
21	13.49	84.14	49.87	83.25	3.17	5.58	3.02	1.37	89.17	88.07	32.15
28	14.43	82.54	43.34	81.89	6.28	2.63	3.04	0.64	94.61	84.93	29.49
30	15.88	85.10	51.23	85.60	7.25	3.30	2.05	0.34	90.33	83.36	28.90
32	15.47	84.62	47.54	85.19	4.81	4.77	2.00	0.71	89.01	83.13	38.44
33	14.64	83.16	40.05	83.66	7.23	4.50	1.72	0.62	90.22	82.51	29.94
38	14.26	83.87	46.43	83.07	6.79	5.40	2.22	0.95	90.79	81.81	30.15
40	14.58	84.64	51.51	85.70	5.37	4.27	2.34	0.72	91.80	84.99	31.88
41	15.90	88.12	53.87	87.73	3.07	1.52	3.60	0.38	97.89	80.04	32.32
46	15.07	82.01	46.37	82.97	7.50	7.60	2.00	1.31	90.21	76.76	29.26
Average	14.62	84.05	47.72	83.84	5.86	3.94	2.31	0.66	91.35	82.62	30.45
CARBONATATION											
3	14.04	89.13	56.15	89.39	5.18	0.61	6.54	0.29	90.17	85.95	27.06
6	14.02	86.70	55.52	87.60	3.75	0.91	7.83	0.54	94.63	90.43	29.50
9	13.30	87.26	50.15	87.36	5.55	1.02	5.38	0.44	86.68	81.11	30.33
10	14.02	84.88	55.24	86.22	4.64	1.95	5.31	0.84	88.88	80.02	29.28
13	14.16	89.49	51.74	88.42	5.46	0.48	6.06	0.21	86.34	82.70	31.17
14	13.63	88.26	56.19	88.65	3.95	1.79	3.92	0.52	92.96	82.83	29.82
17	13.76	89.68	51.11	89.00	3.02	1.65	6.17	0.80	93.12	82.87	37.68
18	13.10	87.18	48.41	87.25	6.34	2.18	5.77	1.04	89.75	78.59	30.42
23	13.69	87.66	48.88	87.44	5.78	1.89	5.45	0.81	86.88	82.24	33.80
24	14.95	91.77	50.64	91.43	2.85	0.88	5.83	0.35	92.73	82.53	34.59
25	10.65	88.50	53.90	89.20	3.15	0.28	7.62	0.18	87.19	80.30	29.20
26	13.96	86.90	55.45	87.00	5.68	0.91	6.43	0.44	88.93	81.70	29.20
27	13.22	87.40	53.51	87.50	6.53	1.12	7.52	0.64	88.98	86.31	28.80
29	14.86	86.73	43.71	87.85	4.63	1.40	5.26	0.75	91.05	81.19	30.48
31	13.24	86.33	53.66	86.54	5.15	1.53	5.03	0.66	90.78	80.16	30.85
34	15.28	91.68	55.94	91.72	2.79	1.54	5.77	0.64	93.22	81.16	33.61
35	14.05	91.31	50.62	90.86	3.69	1.19	5.56	0.47	92.78	80.15	31.58
37	14.09	86.90	52.79	88.20	4.56	0.94	7.63	0.51	89.80	87.60	30.02
39	14.61	90.28	54.35	89.83	3.69	5.18	6.94	2.47	87.13	84.13	36.81
44	14.04	87.30	56.65	87.80	5.15	0.73	6.05	0.32	89.15	87.00	28.40
45	14.33	83.97	56.03	90.38	3.16	1.40	4.86	0.47	91.21	30.90
47	13.69	88.31	56.19	88.65	3.95	1.84	3.92	0.52	93.26	83.09	29.81
Average	13.90	88.31	52.61	88.55	4.57	1.41	6.03	0.63	90.68	82.93	30.01
Total Average	14.74	85.84	51.48	86.78	5.14	2.32	4.23	0.58	90.72	82.79	29.87
1941-1942	14.19	87.18	54.42	87.19	5.13	1.96	4.22	0.52	89.88	82.67	30.46
1940-1941	13.46	85.07	53.11	85.34	6.93	1.75	3.71	0.40	90.26	83.13	29.74
1930-1940	15.02	85.82	55.89	85.61	5.59	2.35	2.58	0.33	87.39	82.63	28.89
1938-1939	14.58	85.63	55.99	84.97	6.46	1.99	2.32	0.28	89.29	83.50	29.32
1937-1938	14.11	85.35	49.80	85.25	6.12	1.92	1.71	0.23	90.77	82.56	28.74
1936-1937	14.88	86.60	54.43	86.36	4.56	2.16	1.57	0.25	90.06	82.21	30.00

備考 本表乃據製糖研究會之調查白糖廠無包含在內

廠 成 績 表

(二)

民國卅一/卅二年期

175

蔗糖工業及生產

MOLASSES			LOSSES		SUGAR				STAND ARD SU GAR YI ELD	Mill Plant	
Refract ometer Purity	On 100 Cane	Sucrose on 100 Sucrose in Cane	Undeter mined	Total	Polar ization	Moisture %	On 100 Cane	Sucrose on 100 Sucrose in Cane			
36.30	3.00	6.47	0.25	9.74	99.29	0.08	12.51	90.26	13.08	2 K. S.	9 R
38.23	3.06	6.84	0.29	9.73	98.74	0.39	10.41	90.27	10.79	(2k. S. 15 R)	× 2
37.92	3.15	7.54	0.03	11.51	99.55	0.08	11.87	88.49	12.48	K. S.	9 R
35.26	3.07	6.20	0.02	8.50	98.07	0.29	13.20	91.50	13.67	2 K. S.	12 R
39.22	3.22	7.98	0.18	12.65	98.99	0.22	11.80	87.35	12.32	2 K. C.	9 R
35.81	3.07	6.20	0.02	8.50	99.17	0.09	13.20	91.50	13.67	2 K. S.	12 R
37.05	2.43	4.80	1.61	9.63	99.46	0.06	14.15	90.37	14.86	2 K. S.	9 R
32.45	99.34	0.05	2 K. S.	12 R
32.43	3.18	6.06	0.01	8.31	99.40	0.05	13.06	91.69	13.68	2 K. S.	12 R
36.23	3.33	7.75	0.01	10.34	99.12	0.14	11.95	89.66	12.47	2 K. S.	12 R
37.69	3.10	6.80	0.02	9.87	99.46	0.09	12.85	90.13	13.51	2 K. S.	12 R
36.21	3.05	5.82	0.56	9.54	98.48	0.18	12.11	90.45	12.63		
38.42	3.40	9.08	1.56	14.92	99.77	0.04	10.03	85.08	10.59	(K. C. S. 15 R)	× 2
36.16	3.10	6.43	0.07	10.03	99.65	0.07	12.12	89.97	12.74	2 K. S.	15 R
34.47	3.52	7.75	0.02	10.34	99.82	0.03	11.56	89.65	12.20	2 K. S.	12 R
36.63	3.46	9.19	1.91	13.42	99.75	0.04	9.85	86.58	10.39	2 K. S.	2 R. 15 R
36.38	3.05	6.08	2.29	15.00	99.87	0.02	10.36	85.00	10.95	K. C. S.	9 R
39.25	3.52	9.40	0.86	14.77	99.75	0.04	10.55	85.23	11.14	2 K. S.	2 R. 12 R
34.60	3.58	7.40	6.02	10.05	99.78	0.04	12.46	89.95	13.13	2 K. S.	2 R. 12 R
34.60	3.55	7.83	0.79	12.91	99.78	0.04	11.66	87.09	12.31	2 K. C.	12 R
37.72	3.48	8.61	1.37	14.56	99.75	0.02	10.66	85.44	11.25	K. C. S.	9 R
36.71	3.42	8.15	1.66	13.52	99.75	0.04	10.83	86.48	11.43	2K. S. 2R. 12R.	K. C. S. 12R
38.43	3.50	8.24	0.84	12.65	99.79	0.03	12.01	87.35	12.68	2 K. C.	15 R
41.63	2.99	5.99	2.05	11.18	99.73	0.06	12.56	88.85	13.24	2 K. S.	2R. 12 R
38.35	3.07	7.87	0.08	13.35	99.52	0.04	9.90	86.65	10.38	2 K. S.	12 R
37.41	3.38	8.16	1.55	13.18	99.75	0.04	10.99	86.82	11.49		
37.92	2.55	6.22	1.08	12.13	99.78	0.04	12.04	87.87	12.72	2 K. C.	9 R
32.20	2.64	5.87	0.03	8.41	97.75	0.68	12.02	91.59	12.48	2 K. S.	12 R
39.14	2.73	6.90	0.74	11.51	99.75	0.05	11.03	88.49	11.63	2 K. S.	9 R
39.84	2.58	5.68	0.29	9.58	97.90	0.83	11.21	90.42	11.55	2 K. S.	12 R
38.88	2.56	5.98	1.73	11.80	96.35	1.59	12.21	88.20	12.66	K. C. S.	9 R
33.46	2.33	4.67	0.20	7.42	98.38	0.70	12.79	92.58	13.35	2 K. S.	12 R
43.56	2.34	6.01	2.80	13.35	99.75	0.03	11.20	87.65	11.80	2K. S. 2R. 12R.	2K. S. 12R
40.32	2.71	6.11	0.17	10.64	99.06	0.34	10.76	89.36	11.23	(2K. S. 12R)	× 2
42.34	2.79	7.56	2.72	14.29	98.65	0.57	10.96	85.71	11.51	2 C. S.	12 R
44.97	2.11	4.56	0.25	7.13	97.77	1.04	13.77	92.87	14.11	2 K. S.	15 R
38.34	2.47	6.18	0.05	9.23	97.06	1.10	11.23	90.77	11.56	2 K. S.	9 R
34.00	2.49	5.24	0.03	7.67	98.13	0.76	12.45	92.33	12.70	2 K. S.	12 R
30.39	3.07	7.12	0.07	8.78	99.68	0.07	11.75	90.22	12.37	2 K. S.	15 R
37.61	1.96	5.20	0.80	9.80	97.26	0.99	11.57	90.20	11.81	2 K. S.	2 R. 12 R
38.86	2.15	4.99	0.21	8.42	99.46	0.14	10.98	91.58	11.52	2 K. S.	12 R
42.89	2.39	5.14	1.42	9.56	99.80	0.04	12.46	90.44	13.14	9 K. S.	12 R
41.27	1.95	3.85	2.06	9.21	99.78	0.05	12.73	90.79	13.42	2K. S. 12R. 2K. S. 2R. 12R	
38.10	2.52	5.95	0.05	8.47	98.40	0.61	12.81	91.53	13.24	2 K. S.	12 R
44.29	2.76	7.17	3.43	16.01	96.12	1.99	12.41	83.99	12.81	K. C. S.	12 R
34.94	2.69	5.92	0.01	8.19	98.13	0.69	12.63	91.81	13.17	2 K. S.	12 R
...	2.38	4.78	0.13	7.65	97.97	0.79	13.00	92.35	13.36	(2K. S. 12R)	× 2
33.45	2.33	4.68	0.20	7.42	98.38	0.70	12.79	92.58	13.35	K. C. S.	12 R
38.13	2.48	5.69	0.81	9.66	98.65	0.51	12.04	90.30	12.43		
38.04	2.84	6.45	0.99	10.72	98.95	0.31	11.76	89.49	12.20		
38.20	2.86	6.46	0.98	10.55	98.89	0.37	12.00	89.43	12.47		
37.35	3.06	7.07	0.69	10.64	98.67	0.41	11.31	89.36	11.71		
38.27	2.72	5.90	0.69	9.39	97.18	0.61	12.80	90.57	13.32		
37.18	2.96	6.32	0.49	9.57	97.20	0.62	12.05	90.43	12.25		
36.15	2.72	5.92	0.41	8.80	96.73	0.64	11.87	91.09	11.21		
37.48	2.65	5.47	0.62	8.42	97.11	0.66	13.02	91.59	13.27		



FACTORY No.	CANE			BAGASSE					FIRST EXPRESSED JUICE		ABSO
	Field Trash %	Polarization	Fibre %	Polarization	Fibre %	Moisture %	On 100 Cane	Sucrose on 100 Sucrose in Cane	Brix	Purity	Brix
DEFECATION											
1	1.00	13.73	12.20	1.75	58.14	39.45	20.93	2.67	19.27	87.10	18.60
4	0.95	11.85	12.26	1.60	56.85	41.09	21.56	2.92	17.15	84.21	16.64
5	0.75	13.59	13.30	2.28	58.31	38.73	22.81	3.80	19.41	87.11	18.63
7	0.36	14.63	12.19	1.35	57.92	40.23	21.12	1.95	20.75	85.80	20.13
8	0.70	12.59	13.34	1.31	57.97	40.31	23.01	2.37	17.85	87.55	17.13
10	1.50	12.86	12.81	1.84	56.63	40.72	22.62	3.24	18.70	85.24	17.95
11	0.85	14.36	12.29	1.95	57.00	40.50	21.56	2.93	19.60	88.11	19.01
15	0.44	13.49	12.16	1.27	58.10	40.21	20.93	1.97	19.49	84.76	18.74
16	0.37	14.61	12.20	1.37	57.93	40.22	21.14	1.95	20.73	85.90	20.11
17	0.72	13.52	12.65	1.64	58.16	39.76	21.70	2.64	18.70	88.18	18.13
19	0.54	11.63	13.18	1.06	58.75	39.59	22.44	2.03	17.17	83.01	16.66
20	0.81	16.18	12.26	2.33	58.74	33.44	20.87	2.98	21.31	90.57	20.67
21	1.11	13.13	13.70	1.87	57.03	40.30	24.02	3.38	19.00	87.43	18.24
28	1.16	12.35	13.49	2.06	56.16	41.09	24.02	3.96	17.93	84.70	17.30
29	0.78	14.17	12.76	1.43	58.75	39.34	21.68	2.18	19.52	88.11	18.93
32	1.64	13.75	13.76	2.04	53.18	39.03	23.65	3.47	19.49	88.23	18.31
33	0.93	13.13	13.87	2.14	56.65	39.53	24.06	3.86	18.84	87.23	18.18
34	0.60	14.23	12.93	1.52	59.96	38.03	21.65	2.32	19.51	88.52	18.92
36	0.50	14.69	12.27	1.35	58.17	39.87	21.09	1.93	20.52	87.50	19.90
38	0.62	13.61	12.53	1.52	59.56	38.37	21.04	2.34	18.93	87.31	18.29
40	1.07	13.82	13.76	1.69	59.10	38.67	23.27	2.82	19.46	87.27	18.83
42	0.65	14.70	12.24	1.35	57.84	40.26	21.17	1.94	20.43	87.80	19.32
43	1.16	12.91	12.44	1.43	58.31	39.53	21.38	2.37	19.59	82.30	18.83
45	0.60	14.66	12.05	1.59	57.29	40.59	21.09	2.28	20.20	88.36	19.59
46	1.36	12.37	12.84	2.46	54.93	41.45	23.23	4.63	18.02	84.37	17.30
49	0.98	14.35	13.45	1.65	60.13	37.77	22.37	2.54	19.91	88.10	19.31
Average	0.79	13.39	12.84	1.59	58.07	40.00	22.11	2.64	18.88	86.87	18.25
CARBONATATION											
3	1.28	13.25	13.80	2.56	57.34	39.43	24.06	4.61	19.05	86.67	18.38
6	0.23	14.43	12.47	1.27	55.66	42.64	22.37	1.98	20.32	87.50	19.07
9	0.67	12.53	13.11	1.99	56.88	40.51	23.04	3.64	17.87	86.18	17.24
14	0.60	14.13	12.29	1.33	58.47	39.62	21.10	2.00	19.85	86.15	19.26
25	0.61	12.80	11.34	1.76	57.79	39.38	19.62	2.70	18.03	86.70	17.31
26	0.31	14.72	12.48	1.26	56.94	41.29	21.91	1.87	20.77	86.70	20.15
27	0.30	13.18	11.94	1.22	58.16	40.12	20.60	1.90	19.04	84.50	18.47
31	1.87	12.20	12.97	1.60	56.01	40.66	22.84	2.99	19.85	84.43	17.19
35	0.83	14.04	12.68	1.51	57.22	40.66	22.17	2.39	19.36	88.95	18.78
37	0.54	14.17	12.45	1.32	60.13	38.11	20.64	1.92	20.11	86.20	19.50
44	0.73	13.56	12.35	1.28	59.21	38.77	20.76	1.96	20.16	82.50	19.56
47	0.60	14.15	12.35	1.34	58.48	39.61	21.10	2.00	19.89	86.17	19.30
Average	0.59	13.78	12.34	1.40	57.85	40.12	21.51	2.22	19.64	86.12	18.98
CARBONATATION DEFECATION											
13	0.75	14.59	13.08	2.81	58.65	37.82	22.30	4.27	20.35	87.39	19.56
18	1.20	12.04	12.65	1.95	54.50	42.48	23.24	3.76	17.84	84.03	17.13
23	0.66	13.47	12.70	1.88	58.42	39.06	21.73	3.02	19.02	85.68	18.25
39	0.48	14.48	13.17	2.00	56.15	41.09	23.45	3.22	20.02	89.66	17.22
Average	0.85	13.25	12.85	2.05	56.28	40.78	22.83	3.53	18.94	86.40	17.71
CARBONATION SULFITAION											
24	0.65	15.21	12.26	1.80	59.09	38.70	20.75	2.45	20.24	90.83	19.62
SULFITATION											
41	0.63	14.57	12.88	1.60	58.98	40.57	21.82	2.39	19.54	91.50	18.95
Total Average	0.70	14.04	12.63	1.68	58.05	40.05	21.80	2.64	19.55	88.34	18.70
1942—1943	0.74	13.13	12.49	1.67	57.43	39.84	21.50	2.60	18.75	85.87	18.04
1941—1942	0.65	13.41	12.52	1.63	58.45	39.35	21.50	2.55	13.87	86.39	18.34
1940—1941	0.68	12.58	11.95	1.54	58.15	39.74	20.51	2.47	18.69	84.57	17.42
1939—1940	0.58	14.24	12.77	1.59	59.04	39.69	21.13	2.47	19.55	87.33	18.84
1938—1939	0.50	13.09	11.68	1.64	58.57	39.25	19.96	2.37	18.24	85.83	17.73
1937—1938	0.50	13.19	12.18	1.42	58.74	38.88	20.13	2.07	18.15	87.10	16.10

備考 本表乃據製糖研究會之調查白糖廠無包含在內

廠 成 績 表

(一)

民國卅二/卅三年期

蔗糖工業及生產

LUTE JUICE			MIXED JUICE					LAST EXPRESSED JUICE			FILTERED JUICE (2nd. Filt. Juice)	
Polarization	Purity	Brix	Polarization	Purity	Reducing Sugar Ratio	On 100 Cane	Sucrose on 100 Sucrose in Cane	Brix	Purity	Dilution	Brix	Purity
15.66	84.20	13.87	11.73	84.60	4.59	113.91	97.33	4.51	72.70	34.10	13.19	85.70
13.50	81.13	14.17	11.52	81.30	10.24	99.84	97.08	3.53	77.65	17.43	12.38	81.17
15.67	84.11	15.20	12.83	84.41	6.24	101.84	96.20	4.83	77.22	22.57	14.46	83.67
16.67	82.80	15.39	12.77	83.00	4.65	112.32	98.06	3.08	73.10	20.80
14.52	84.78	13.62	11.58	85.00	5.24	106.15	97.63	2.39	75.82	25.85	9.09	83.16
14.74	82.09	15.35	12.66	82.48	5.37	98.25	96.76	4.95	69.49	16.52	15.65	85.59
16.37	86.11	16.01	13.83	86.38	4.63	100.82	97.07	2.58	77.91	17.09	15.39	87.00
15.36	81.96	14.50	11.90	82.07	7.12	111.08	98.03	3.41	75.07	29.24	14.14	81.68
16.65	82.80	15.22	12.63	83.00	4.63	113.44	98.05	3.17	72.90	32.13	14.41	84.60
15.54	85.72	15.53	13.34	85.90	4.42	98.75	97.36	3.44	76.48	16.74	12.72	84.26
13.47	80.85	13.54	11.00	81.22	7.91	104.01	97.97	1.82	63.98	20.04	13.25	81.81
18.43	89.17	16.77	14.99	89.39	4.00	104.65	97.02	4.97	82.77	23.26	16.75	90.15
15.22	83.43	14.21	11.93	84.00	6.29	106.26	96.62	3.39	69.91	28.30	14.02	83.39
14.26	82.42	13.80	11.43	82.83	7.09	103.76	96.04	3.85	73.60	25.36
16.25	85.84	15.77	13.59	86.18	5.06	102.00	97.82	4.34	74.87	20.04	14.21	85.21
15.95	84.80	15.05	12.83	85.25	5.53	103.44	96.53	4.74	73.06	24.93	14.00	85.36
15.25	83.88	14.33	12.23	84.16	6.23	104.58	96.14	4.55	75.86	26.87	14.11	84.56
16.34	85.36	16.08	13.93	86.63	4.04	99.80	97.68	4.54	76.43	17.66	15.05	85.99
16.74	84.10	15.73	13.30	84.60	4.55	108.32	98.07	1.95	68.90	26.51
15.56	85.08	14.58	12.45	85.40	4.74	106.72	97.66	2.86	73.76	25.44	13.03	82.74
15.95	84.48	14.21	12.11	85.22	6.36	110.94	97.18	3.40	75.84	32.86	12.78	84.85
16.75	84.50	16.33	13.86	84.90	4.43	104.03	98.06	2.41	70.86	21.31	13.65	84.80
14.75	78.30	15.18	11.94	78.70	6.37	105.56	97.63	3.90	66.70	24.04	13.46	79.90
16.66	85.07	16.29	13.92	85.45	6.68	102.93	97.72	3.26	74.52	20.23	16.30	87.98
14.20	82.07	15.13	12.54	82.88	5.54	94.12	95.37	5.01	68.43	14.34	15.00	83.19
16.58	85.84	15.28	13.15	86.06	6.22	106.33	97.46	3.37	78.29	26.37	15.36	86.65
15.37	84.97	14.75	15.10	84.46	5.89	104.17	97.35	3.36	74.30	23.05	13.22	84.21
15.37	83.63	14.73	12.35	83.84	7.07	102.28	95.39	5.33	79.04	24.78	14.15	86.67
16.49	83.70	15.98	13.40	83.90	3.60	105.54	98.02	4.98	75.10	23.28	13.56	88.50
14.42	83.63	14.82	12.44	83.94	8.36	97.06	96.34	5.31	76.27	16.33	13.46	86.78
16.11	83.64	16.02	13.47	84.08	5.12	102.60	98.00	3.46	69.65	20.19	14.14	88.33
14.45	83.48	13.22	11.10	84.00	3.24	112.22	97.30	2.05	65.80	30.93	10.80	89.20
16.83	83.50	15.58	13.04	83.70	4.03	110.81	98.13	2.85	71.60	29.33	13.73	89.70
14.98	81.10	14.85	12.07	81.30	8.02	107.04	98.10	2.16	70.00	24.38	13.07	86.50
13.94	81.09	14.02	11.46	81.74	6.73	103.33	97.01	3.18	69.18	22.61	13.58	84.50
16.15	86.00	15.82	13.69	86.54	4.70	100.69	97.61	3.84	71.61	18.71	13.76	91.37
16.19	83.00	15.39	12.80	83.20	5.80	108.56	98.08	3.77	74.80	26.71	14.13	86.80
15.47	89.10	16.21	12.87	79.40	6.67	103.27	98.04	3.28	66.50	20.67	13.39	86.85
16.14	83.64	16.02	13.47	84.08	5.42	102.73	98.00	3.70	70.00	20.43	14.50	88.48
15.76	84.28	15.51	12.93	83.36	5.92	104.34	97.77	3.52	71.28	22.37	13.68	88.06
16.79	35.94	15.23	13.12	86.15	4.27	106.41	95.73	5.82	79.60	28.43	14.76	90.18
13.80	80.58	14.53	11.78	81.07	8.37	98.60	96.24	2.86	64.51	17.89	15.01	85.41
15.43	83.55	15.16	12.87	84.89	5.13	101.48	96.98	4.09	74.70	20.33	13.19	87.26
16.68	86.78	15.39	13.44	87.33	4.21	104.24	96.78	3.15	72.53	24.89	14.21	90.62
15.22	83.28	14.97	12.58	84.03	6.14	101.57	96.46	3.58	70.59	21.45	14.39	87.65
17.33	88.33	16.62	14.72	88.55	2.60	100.83	97.55	2.87	80.65	22.53	15.26	92.64
16.51	87.14	16.02	13.98	87.27	2.64	101.87	97.74	3.50	77.71	18.29	12.57	88.94
16.03	85.60	15.57	13.72	85.53	4.62	102.55	97.37	3.56	74.90	21.54	13.82	88.30
15.03	83.17	15.03	12.51	83.50	6.17	101.43	97.49	3.64	72.95	20.20	13.70	85.22
15.29	83.45	15.02	12.63	84.00	5.94	103.52	97.20	3.67	73.46	22.63	13.63	86.66
14.29	82.11	14.17	11.65	82.47	7.44	105.23	97.61	2.97	72.30	22.26	12.76	84.73
16.15	85.04	15.61	13.26	85.43	5.75	105.43	97.70	3.39	75.40	23.08	13.32	85.24
14.82	83.49	14.63	12.27	83.89	6.72	104.30	97.62	3.09	72.68	21.44	13.04	84.26
14.83	83.81	14.26	12.01	84.19	6.12	105.72	96.86	2.86	72.79	25.05	12.63	84.35

FACTORY No.	CLARIFIED JUICE (Acid, Thini Juice)		SYRUP			FILTER CAKE			FINAL		
	Brix	Purity	Brix	Purity	Reducing Sugar Ratio	Polarization	On 100 Cane	Sucrose on 100 Sucrose in Cane	Brix	Refractometer Brix	Apparent Purity
DEFECATION											
1	13.62	86.30	54.33	86.50	4.01	2.41	1.73	0.30	84.88	82.98	27.60
4	14.56	84.39	57.66	85.08	6.78	1.15	2.39	0.23	90.47	80.87	29.39
5	14.98	85.16	53.12	85.68	5.74	4.27	1.44	0.45	88.72	85.68	27.48
7	16.34	85.20	52.60	85.70	4.42	...	2.95	0.41	92.03	82.83	28.60
8	13.52	85.65	51.33	85.54	4.83	3.15	2.12	0.53	90.81	83.98	29.93
10	15.37	85.49	55.14	86.63	4.58	4.76	1.42	0.53	88.67	80.28	31.38
11	16.69	87.47	57.00	87.07	3.31	2.86	1.88	0.37	92.40	78.21	32.49
15	14.96	84.09	56.37	84.26	6.78	1.84	3.10	0.42	90.31	82.30	29.00
16	15.65	85.10	49.75	85.50	4.40	2.00	2.95	0.41	91.51	82.59	28.70
17	15.74	87.52	58.90	87.45	3.39	2.16	2.55	0.40	92.99	80.64	33.80
19	13.90	82.37	55.11	82.27	7.01	2.79	1.66	0.39	90.27	83.28	30.97
20	16.88	90.58	56.24	89.67	1.18	3.52	1.49	0.32	86.21	83.61	30.27
21	14.42	85.92	53.04	85.67	4.49	6.15	2.16	1.00	88.16	83.55	34.05
28	14.19	83.79	53.83	83.10	7.20	2.41	3.24	0.65	92.48	86.52	30.28
29	15.98	87.65	53.74	87.57	4.65	1.84	1.95	0.25	93.19	79.87	27.87
32	15.13	36.38	48.75	89.99	4.72	7.13	1.79	0.92	84.78	81.83	31.81
33	14.58	84.93	52.91	85.24	5.25	4.70	1.60	0.57	90.67	85.55	30.36
34	16.34	89.02	56.56	88.41	3.39	2.28	2.39	0.39	94.68	82.61	32.90
36	54.23	87.40	4.27	92.35	84.60	23.30
38	14.55	85.92	49.57	85.32	4.94	6.87	1.75	0.88	88.79	83.76	31.46
40	14.27	86.09	53.83	86.71	4.88	4.10	2.39	0.70	90.58	83.21	29.57
42	16.71	87.00	54.86	87.60	4.25	1.12	3.10	0.24	92.69	84.58	23.60
43	15.40	80.50	52.84	80.70	5.43	1.76	1.25	0.17	92.92	83.45	29.20
45	16.14	88.48	58.72	88.79	3.91	3.30	1.67	0.37	92.97	...	32.61
46	15.16	83.93	59.27	83.85	4.41	6.97	1.64	0.92	88.42	76.51	28.82
49	15.94	87.14	55.09	87.08	5.13	3.50	2.24	0.54	86.97	82.88	29.95
Average	14.97	85.97	54.21	85.53	4.97	3.39	2.15	0.50	99.46	82.93	32.18
CARBONATATION											
3	14.30	86.76	54.39	86.88	5.96	0.98	5.92	0.43	89.24	86.54	28.00
6	13.61	88.80	54.91	89.90	2.40	1.14	6.17	0.47	91.30	90.97	29.10
9	13.49	36.80	50.60	80.76	7.43	1.07	9.60	0.56	86.71	81.10	29.58
14	59.71	88.51	4.22	1.77	4.23	0.56	92.90	82.80	29.95
25	10.85	88.90	55.97	89.80	2.46	0.29	7.38	0.17	90.11	86.85	28.60
26	13.72	89.90	56.62	89.80	3.28	0.77	6.61	0.34	89.37	82.43	28.10
27	13.15	86.70	54.22	85.90	7.40	1.11	7.09	0.60	87.60	84.97	27.10
31	13.58	84.50	52.41	84.66	5.72	2.16	4.46	0.79	91.29	80.50	32.12
35	13.77	91.10	55.72	91.00	3.52	0.98	7.02	0.49	92.78	81.19	32.10
37	14.53	87.20	55.63	83.50	4.34	3.21	6.38	0.61	90.77	83.10	29.20
44	13.43	85.90	55.05	86.40	5.60	0.82	6.21	0.38	88.80	86.32	28.70
47	60.96	88.56	4.15	1.83	4.23	0.56	93.02	82.90	30.18
Average	13.61	88.07	55.88	88.20	4.80	1.35	5.73	0.51	90.50	84.33	29.43
CARBONATATION DEFECATION											
13	14.71	90.21	53.21	89.33	3.72	0.92	5.17	0.32	86.13	82.56	29.92
18	14.47	84.79	50.87	84.88	6.55	2.55	2.66	0.56	89.79	79.23	31.39
23	14.69	86.86	50.75	86.64	4.44	3.25	3.92	0.94	88.81	85.17	31.04
39	14.62	90.11	54.74	90.22	3.02	2.62	6.07	1.09	87.18	83.80	32.18
Average	14.58	87.19	52.05	87.09	4.89	2.50	4.06	0.73	88.06	82.03	31.30
CARBONATION SULFITAION											
24	15.74	92.45	51.80	91.99	1.96	1.08	5.52	0.39	93.57	83.28	33.56
SULFITAION											
41	16.09	83.56	55.71	88.82	2.25	1.72	3.38	0.40	97.51	78.55	32.51
Total Average	14.99	88.44	54.18	88.32	3.77	2.00	4.16	0.50	92.02	82.22	31.79
1912—1943	14.74	85.94	51.48	86.78	5.14	2.32	4.23	0.58	90.72	82.79	29.87
1941—1942	14.19	87.18	54.42	87.19	5.13	1.96	4.22	0.52	89.88	82.67	30.46
1940—1941	13.46	85.07	53.11	85.34	6.93	1.75	3.71	0.40	90.26	83.13	29.74
1939—1940	15.02	85.82	55.86	85.61	5.59	2.35	2.58	0.33	87.39	82.63	23.89
1938—1939	14.58	85.63	55.99	84.97	6.49	1.99	2.32	0.28	89.29	83.50	29.32
1937—1938	14.11	85.35	49.80	85.25	6.12	1.92	1.71	0.23	90.77	82.56	28.74

備考 本表乃據製糖研究會之調查白糖廠無包含在內

廠 成 績 表

(二)

民國卅二/卅三年期

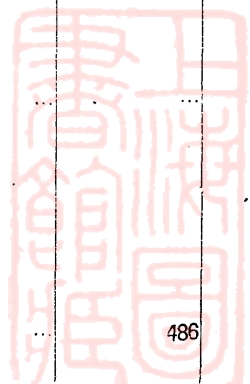
179

MOLASSES		LOSSES			SUGAR				STAND	MILL PLANT			
Refractometer Purity	On 100 Cane	Sucrose on 100 Sucrose in Cane	Undetermined	Total	Polarization	Moisture %	On 100 Cane	Sucrose on 100 Sucrose in Cane	ARD SU GAR YL ELD				
35.30	3.11	6.57	0.30	9.84	99.06	0.12	12.37	90.16	12.90	2 K.	S.	9 R	
41.97	3.11	6.44	0.10	9.69	98.83	0.25	10.72	90.31	11.14	(2 K.	S.	15 R) × 2	
37.68	3.21	7.58	0.30	12.13	99.23	0.11	11.99	87.87	12.55	K.	C.	S.	9 R
36.62	2.97	6.14	0.02	8.52	98.90	0.09	13.39	91.47	13.93	2 K.	S.	12 P.	
38.45	3.38	8.60	0.10	11.40	99.47	0.12	11.18	88.60	11.77	(K.	C.	S.	15R) × 2
42.14	2.64	5.66	0.12	9.55	99.37	0.08	11.59	90.45	12.14	2 K.	S.	12 R	
40.30	2.46	5.40	0.09	8.79	99.12	0.13	13.09	91.21	13.65	2 K.	S.	15 R	
34.47	3.26	6.87	0.02	9.28	99.32	0.11	12.20	90.72	12.77	2 K.	S.	12 R	
26.61	2.97	6.14	0.02	8.52	98.86	0.09	13.39	91.48	13.93	2 K.	S.	12 R	
42.10	2.28	4.85	1.20	9.09	98.71	0.26	12.19	90.91	12.78	2K. S. 2R.	12R.	2K. S.	12R
38.65	3.67	10.06	1.25	13.72	99.06	0.17	10.13	86.28	10.59	2 K.	S.	2 R.	15 R
38.56	2.49	4.91	1.43	9.64	99.50	0.06	11.67	90.36	15.43	2 K.	S.	9 R	
39.46	2.94	7.29	0.40	12.07	99.07	0.20	11.65	87.93	12.18	K.	C.	S.	12 R
40.23	3.81	10.63	1.86	17.08	99.02	0.18	10.32	82.92	10.78	2 K.	S.	2 R.	12 R
37.51	2.61	4.79	2.63	9.85	99.22	0.09	12.74	90.15	13.31	2 K.	S.	2 R.	12 R
39.75	3.51	8.25	0.71	13.35	99.34	0.15	11.95	86.65	12.55	2 K.	C.	12 R	
37.98	2.98	7.23	1.59	13.30	99.44	0.06	11.47	86.70	12.05	K.	C.	S.	9 R
42.62	2.45	5.13	0.44	8.28	99.47	0.11	12.99	91.72	13.63	2 K.	S.	12 R	
31.17	98.87	0.17	2 K.	S.	12 R	
38.11	3.07	7.15	1.63	12.00	99.36	0.14	12.02	88.00	12.61	2K. S. 2R.	12. K. C. S.	12R	
36.64	3.26	7.14	0.37	11.03	99.48	0.12	12.33	88.97	12.99	2 K.	C.	15 R	
31.32	2.80	4.84	0.01	7.22	99.14	0.10	13.63	92.78	14.21	2 K.	S.	12 R	
36.80	3.59	8.54	0.12	11.20	98.64	0.21	11.51	88.80	11.91	2 K.	S.	12 R	
...	2.61	5.38	0.02	8.05	99.53	0.12	13.45	91.95	14.15	(2 K.	S.	12 R) × 2	
36.71	2.77	6.28	0.01	11.84	98.76	0.14	10.94	88.16	11.34	K.	S.	12 R	
37.56	3.27	7.04	0.91	11.03	99.25	0.07	12.84	88.97	13.45	2 K.	C.	12 R	
38.48	3.02	6.80	0.68	10.76	98.87	0.14	11.89	89.23	12.53				
38.50	2.66	6.66	0.46	12.16	99.60	0.10	11.64	87.84	12.25	2 K.	K.	9 R	
35.50	2.08	4.65	0.22	7.33	98.68	0.36	13.25	92.67	13.91	2 K.	S.	12 R	
38.11	2.79	6.90	0.16	11.26	99.53	0.07	11.11	88.74	11.67	2 K.	S.	9 R	
33.60	2.34	4.70	0.24	7.50	99.09	0.25	13.06	92.50	13.64	2 K.	S.	12 R	
35.71	3.19	5.32	0.01	8.17	97.01	1.19	11.84	91.84	12.16	2 K.	S.	9 R	
34.40	1.88	3.62	0.01	5.85	99.00	0.36	13.93	94.15	14.40	2 K.	S.	12 R	
34.29	2.95	6.51	0.03	9.06	99.01	0.06	11.85	90.94	12.45	2 K.	S.	15 R	
38.61	2.20	5.42	0.25	9.45	99.33	0.16	11.01	90.55	11.54	2 K.	S.	12 R	
40.88	1.80	3.82	1.06	7.75	99.57	0.09	12.89	92.24	13.52	2K. S. 12R.	2K. S. 2R.	12R	
34.10	2.72	5.78	0.08	8.23	99.30	0.07	12.97	91.77	13.55	2 K.	S.	12 R	
35.09	2.70	6.03	0.02	8.39	98.02	0.56	12.46	91.61	12.89	2 K.	S.	12 R	
33.80	2.34	4.70	0.24	7.50	99.09	0.25	13.06	92.50	13.64	K.	C.	S.	12 R
35.97	2.39	5.10	0.28	8.21	99.05	0.21	12.61	91.78	13.28				
38.28	2.56	5.51	0.45	10.55	97.91	0.77	13.10	89.45	13.66	K.	C.	S.	9 R
40.36	3.11	7.19	0.21	11.72	99.53	0.10	10.58	88.28	11.11	(2 K.	S.	12 R) × 2	
39.05	2.80	6.87	0.73	11.61	99.00	0.26	11.97	88.39	12.48	2 C.	S.	12 R	
41.06	2.44	5.76	1.16	11.23	97.38	1.43	13.03	88.77	13.54	K.	C.	S.	12 R
39.96	2.81	6.56	0.58	11.42	98.69	0.53	11.78	88.57	12.31				
43.62	1.97	3.73	0.25	6.82	98.56	0.42	74.17	93.18	14.67	2 K.	S.	15 R	
44.74	2.59	5.63	1.39	7.03	99.41	0.14	13.22	92.97	13.90	2 K.	S.	2R.	12 R
40.55	2.55	5.58	0.08	8.84	98.91	0.28	12.73	91.14	13.33				
38.04	2.84	6.45	0.99	10.72	98.95	0.31	11.76	89.49	12.20				
38.20	2.86	6.46	0.98	10.55	98.89	0.37	12.00	89.43	12.47				
37.35	3.06	7.07	0.69	10.64	98.67	0.41	11.31	89.36	11.71				
38.27	2.72	5.90	0.69	9.35	97.18	0.61	12.80	90.57	13.32				
37.18	2.96	6.32	0.49	9.57	97.20	0.62	12.05	90.43	12.25				
36.15	2.72	5.92	0.41	8.80	96.73	0.64	11.87	91.09	11.21				

蔗糖工業及生產

蔗糖工業及糖產

種 別	糖 蜜	原 料 使 用 量				計
		第一種		第二種		
		甲	乙	甲	乙	
帝 國 製 糖 廠 潭 子 糖					486	486
大 日 本 製 糖 廠 大 湖 糖	38 479					38 479
大 日 本 製 糖 廠 大 山 糖	75 621					75 621
大 日 本 製 糖 廠 大 崗 山 糖	6 480					6 480
展 南 拓 殖 廠 銅 羅 圈 糖		12 481				12 481
蓬 萊 株 式 會 社 水 哇 潭 糖 廠	10 800					10 800
合 計	131 380	12 481			486	144 347




備考 無使用外國糖

產 量 表

民國廿八/廿九年期 (單位公斤)

再 製 糖 產 出 量				計	副 產 物 糖 蜜 二 種	備 考
第一種		第二種				
甲	乙	甲	乙			
...	486	486	...	
...	23 479	23 479	...	
...	50 667	50 667	...	
...	4 212	4 212	...	
...	12 481	12 481	...	
...	6 959	6 959	...	
...	97 798	...	486	98 284	...	

蔗糖工業及生產



蔗糖工業及生產

年 期	種 別	原料糖使用高					計	D.S.No. 8未滿	D. S. No. 11未滿			D.S.No. 15未滿
		含蜜糖	分蜜糖	冰糖	糖蜜	糖水			黑糖	赤糖	其他	
民國 2-3	...	34 200	107 204	56 213	197 617	17 784	...	3 780	40 422	
3-4	...	19 334	1 340 910	14 062	1 374 306	1 330	18 842	300	1 920	
4-5	...	30 644	7 857 138	745	7 888 527	...	22 049	...	22 635 內赤 8 594	
5-6	...	124 937	18 258 984	1 123	26 728	...	18 711 772	...	10 118	45 456	281 862	
6-7	...	210 373	12 229 022	1 045	12 440 440	...	44 418	30 475	1 560 736	
7-8	...	19 766	33 742 022	693 291	1 802	101 815	34 617 408	...	9 764	3 568	255 301	
8-9	...	78 478	34 557 036	25 615	...	379 135	35 865 968	...	12 424	33 697	5 832 320	
9-10	...	53 373	850 809	120 928	28 633	...	7 440	...	537 513	
10-11	...	7 440	15 062 283	21 815	8 686	246 678	16 703 694	
11-12	...	8 989	32 646 235	26 405	8 309	213 124	33 525 897	124 320	6 487 724	
12-13	...	3 018	19 972 891	63 264	23 729 701	105 151	
13-14	...	3 480	3 685 528	24 206 470	72 720	233 195	
14-15	...	735	19 514 228	27 218 545	...	735	內(39 120)	479 675	
15-16	...	10 461	21 028 204	30 713 965	...	861	33 240	1 429 199	
16-17	...	94 333	6 189 606	32 105 552	...	94 333	...	4 380	
17-18	...	6 117	23 109 657	176 713	12 431 601	...	30 600	1 656	...	
18-19	7 593 837	1 942 915	...	438 461	
19-20	31 735 590	165 103	...	129 062	24 000	...	
20-21	275 629	1 863 957	...	2 100	108 772	...	
21-22	12 057 671	2 909	1 866 866	
22-23	191 100	84 713	90 617	...	60 239	
23-24	1 489 129	97 273	99 644	...	66 109	
24-25	453 786	86 566	92 866	...	63 555	
25-26	165 103	224 923	231 943	...	134 240	
26-27	1 863 957	155 234	...	86 240	
27-28	5 904	145 510	152 732	...	87 056	
	601	94 191	425 218	...	91 005	
	331 027	137 479	266 041	...	212 351	
	...	128 067	495	

年 期	種 別	原料使用量					計	第一 甲
		含蜜糖	分蜜糖	冰糖	糖蜜	糖水		
民國 28-29	...	12 481	486	131 380	144,347	...

1. 年期乃前年十一月一日起後年十月三十一日至之一年分
2. 民國24—38年期以降製成高內書有「內」係是前年起持越製品及為半製品之製品原料是各各相當前年期之外不含原料使用
3. 民國25—26年期以降製成高之外書乃次期持越之半製品及未檢定製品
4. 至民國前11—民國1年期乃糖間及舊式冰糖工場所製係製成之臺灣白糖及冰糖民國1—2年期以降乃新式製糖廠同冰糖

及其產糖量表

(上段 外國糖公斤)
(下段 臺灣糖公斤)

砂糖製成量

副產物

摘要

D.S.No. 18未滿	D.S.No. 20未滿	D.S.No. 21未滿	D.S.No. 22未滿	D.S.No. 20以上	D.S.No.21 以 上	D.S.No. 22以上	冰糖	計	糖水	糖蜜	摘要
							102 817	164 803		28 357	
					1 152 123		10 516	1 277 031		146 393	
		21 288			6 857 323		156 608	外半製 5 820 7 079 903		外 18 212 1 043 218	
					16 380 890		12 698	16 731 024		2 250 550	
20 552					9 351 848		304 339	外 34 163 11 312 363		外 89 970 1 818 959	
94 253		1 247 067			30 192 367		391 288	32 193 608		1 769 018	
77 793		1 166 895			25 590 518		503 921	33 217 568		1 555 642	
					13,762 348		372 490	外 301 561 14 679 791	71 581	外473 656 789 349	
17 971		269 559			外半製 (80 357) 23 836 935		外半製 (4 290) 327 450	(94 647) 31 063 959		外(76 606) 2 449 248	
內(1 386) 501 007		內(12 785)			內 238 332 外 616 322 20 446 448		內 47 381 外 111 229	內 307 884 外 616 322 21 163 835		內 115 964 外 439 725 1 083 533	
					外 457 231 22 368 181		內 11 836 外 147 330	內 11 836 外 457 231 22 841 426		內 6 947 外 322 340 1,456 292	
18 386		275 812			內 623 586 外 578 905 24 720 026		內 16 177 外 102 577	內 678 883 外 578,905 25 597 211		內 400 916 外 273 128 1 088 743	
25 848		387 725			內 441 338 27 291 690		內 70,140	內 441 338 29 238 693		內 128 749 1 640 642	
2 941 894		315 556	55 440		內 566 858 22 183 307	4 375 552	內 566 858	內 566 858 29,973 452		外 219 344 1 223 374	
71 636			52 428			11 552 248		11 708 468		內 470 219 330	
2 237			2 340			1 416 941		1 859 979		46 481	
666			1 029			1 650		156 407		9 074	
487			240			1 661 327		1 772 926		33 597	
2 574						1 620		64 433		1 710	
1 320								67 429		1 225	
								63 555			
								14 240			
								86 240			
								87 056			
			207 072					298 077		72 557	
			495					212 846			

蔗糖工業及生產

砂糖製成量					副產物			摘要
第二種		乙	第三種	計	糖水	糖蜜		
乙	甲							
公斤	公斤	公斤	公斤	公斤	公斤	公斤		
97 798			486	98 284				

高

工廠或改良舊式兩種糖廠之再製品

年 期	費 目	原料費	原料諸費	製造費	營業費	販賣費	合 計
		元	元	元	元	元	元
民國	7—8	5,146	1,683	1,684	1,670	1,778	11,961
	8—9	8,289	3,155	2,285	5,730	1,312	20,971
	9—10	7,088	3,507	1,900	3,301	1,199	16,995
	10—11	5,844	2,517	1,520	2,116	0,937	12,988
	11—12	5,521	1,651	1,300	2,252	0,817	11,541
	12—13	4,726	1,929	1,236	1,604	1,024	10,519
	13—14	5,017	2,049	1,275	1,224	0,820	10,385
	14—15	4,994	2,124	1,322	1,430	0,837	10,707
	15—16	5,217	2,363	1,387	2,109	0,970	12,046
	16—17	4,515	2,065	1,171	1,354	0,765	9,870
	17—18	4,232	1,980	1,121	1,153	0,776	9,262
	18—19	3,781	1,692	1,069	1,065	0,719	8,326
	19—20	3,192	1,313	0,866	0,996	0,696	7,063
	20—21	3,171	1,124	0,723	0,867	0,722	6,607
	21—22	2,611	0,654	0,979	1,272	1,013	6,529
	22—23	2,551	0,647	0,060	1,121	0,952	6,331
	23—24	3,113	0,559	0,910	0,791	0,868	6,241
	24—25	3,375	0,724	1,071	0,825	0,920	6,915
	25—26	3,613	0,557	1,045	1,119	0,945	7,279
	26—27	4,352	0,684	1,260	1,502	1,376	9,174
	27—28	4,659	0,653	1,192	1,373	1,186	9,063
	28—29	5,612 (含原料費在內)		1,236	1,415	1,244	9,507
	29—30	5,612 (含原料費在內)		1,236	1,415	1,244	9,507
	30—31	6,131	1,285	2,721	3,602	1,409	15,148
	31—32	6,611	1,170	2,396	3,233	1,519	14,929
	32—33	7,030	1,340	2,659	3,744	1,638	16,411
	33—34	8,045	1,553	2,884	4,245	1,801	18,528
	34—35

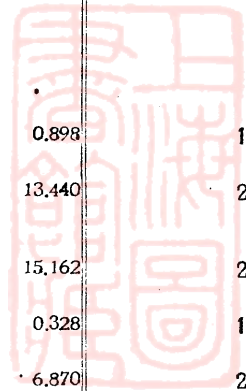
備考 本表依固定資產消却所得稅及自作原料之社有地土地用料等不在內

(43) 歷年改良糖廠平均蔗糖生產費表

(每60公斤台幣元)


年 期	費 目	原料費	製造費	營業費	販賣費	合 計
		元	元	元	元	元
民國	7—8	6,430	3,437	4,704	(含營業費在內)	14,571
	8—9	11,473	6,920	10,061		28,454
	9—10	15,593	4,957	6,216		26,766
	10—11	9,663	3,215	2,414		15,292
	11—12	5,568	3,309	2,422		11,299
	12—13	5,603	2,934	2,620		11,157
	13—14	6,063	3,123	2,066		11,252
	14—15	6,099	3,118	1,719		10,935
	15—16	5,586	2,714	1,769		10,069
	16—17	5,392	2,471	1,178		9,041
	17—18	5,112	1,975	1,388		8,472
	18—19	4,739	1,951	1,271		7,961
	19—20	4,102	1,616	1,281		6,999
	20—21	3,504	1,486	1,316		6,306
	21—22	2,716	1,395	1,054		5,165
	22—23	3,114	1,913	1,142		6,169
	23—24	3,231	1,286	1,580		6,097
	24—25	3,658	1,589	0,942		6,199
	25—26	4,009	1,442	1,971		7,422
	26—27	4,700	1,654	2,537		8,891
	27—28	4,860	1,608	1,369		7,837
	28—29	5,223	2,341	1,686	0,898	10,148
	29—30	9,140	13,440	22,580
	30—31	8,436	3,190	2,232	15,162	29,020
	31—32	11,162	4,405	2,860	0,328	18,755
	32—33	7,732	2,873	2,977	6,870	20,352

蔗糖生產費



蔗糖生產費

年 期		民國24—25	25—26	26—27	27—28
石 灰 窯					
石 灰 原 石	公斤	52 847 705	58 145 633	63 055 657	101 451 836
焦 炭 (Coke)	公斤	325 014	396 971	575 789	1 212 837
	元	6 830 633	7 632 727	7 683 799	12 497 034
	元	158 846	184 405	204 245	480 159
燃 料					
煤 炭	公斤	97 175 329	102 672 843	118 029 951	150 998 376
薪	公斤	1 189 633	1 243 106	1 608 143	2 454 123
	元	6 665 767	8 483 403	7 639 151	9 605 332
	元	33 650	41 255	66 649	59 741
油 類					
內 部 油	公石	969	884	924	1 432
外 部 油	公石	3 6758	29 208	38 950	62 239
Glyce油	公石	3 207	3 901	4 939	5 187
	元	91 396	116 027	137 668	201 088
	元
清 淨 劑					
石 灰	公斤	2 270 804	2 231 788	2 873 926	3 622 711
硫 黃	公斤	86 368	93 475	130 445	251 216
珪 藻 土	公斤	331 982	405 530	685 370	778 136
脫 色 灰	公斤	26 263	34 808	63 886	78 270
磷 酸 劑	公斤	207 228	230 584	270 404	205 634
	元	33 101	33 990	36 598	35 831
	元
	元
	元	335 233	355 759	327 946	516 981
	元	136 261	175 058	213 048	290 995
藥 品					
洗 罐 用 品	公斤	481 482	601 629	880 723	...
消 毒 用 品	公斤	55 799	53 567	105 314	...
分 析 用 品	元
濾 布 雜 品					
木 綿	平方公尺
麻 布	平方公尺
Packing 及 其 他	元
包 裝 材 料					
笈	枚	4 648 053	4 256 429	3 820 639	3 382 146
麻 袋	枚	477 682	416 838	533 387	544 999
Guaze袋	枚	7 951 862	9 062 549	8 837 548	11 882 152
	元	4 069 600	4 115 901	4 443 509	7 832 951
木 綿 袋	枚
綿 袋	枚
割 藤	本	10 075 500	9 239 106	7 662 071	6 881 762
口 羅 絲	元	166 836	131 902	159 060	141 558
墨 汁	斤
紙 袋	元

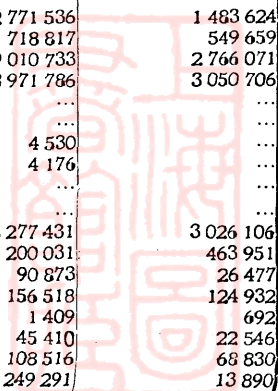


之 主 要 消 耗 品 表

(上段 數量)
(下段 金額)

蔗
糖
生
產
費

28—29	29—30	30—31	31—32	32—33	33—34
77 664 711	87 193 784	145 615 871	146 175 744	169 712 005	2 386 730
930 386	866 086	1 952 150	2 162 262	3 819 196	38 015
9 572 360	11 654 860	18 843 854	30 479 233	11 625 549	437 578
448 344	365 364	825 203	892 693	554 177	26 196
127 534 814	163 615 806	209 771 577	275 934 688	195 416 626	49 357 593
2 249 629	1 318 303	4 532 852	2 319 323	4 591 549	1 298 965
8 438 674	6 303 397	4 602 635	12 192 102	7 613 057	8 399 138
56 648	91 745	75 405	172 365	225 114	412 287
1 345	1 747	2 169	1 946	1 502	918
67 923	94 469	129 706	124 814	97 780	56 430
4 447	3 714	4 207	3 625	3 442	2 406
190 402	172 865	215 008	182 438	162 675	156 185
5 362	14 025	15 174	29 861	24 065	16 531
3 540	11 321	15 077	17 411	19 539	10 375
2 995 766	2 317 569	4 453 086	3 584 502	2 779 306	1 487 372
198 366	198 796	410 345	378 887	199 895	159 300
705 966	1 029 195	2 528 500	2 180 690	164 441	...
82 902	145 192	383 167	438 244	27 830	...
159 902	41 430	70 996	53 791	83 115	...
29 706	9 154	24 148	8 221	11 092	...
64 321	194 681	281 148	178 946	81 632	10 576
31 385	39 583	58 362	42 660	16 326	2 215
362 132	120 334	87 339	37 788	23 948	5 050
204 944	56 896	31 456	23 099	20 138	2 443
682 654	606 840	716 252	546 581	385 805	259 240
104 099	152 621	185 437	161 789	119 128	63 404
27 480	964	1 650	2 447	453	619
4 566	798	1 156	2 251	521	300
51 531	59 334	75 866	77 024	72 933	380 758
502 505	121 328	206 545	203 037	139 105	44 409
204 044	122 539	251 582	253 227	275 796	67 842
276 852	36 143	93 816	77 694	38 280	20 446
73 269	13 969	56 162	57 065	30 996	18 614
442 790	239 025	237 925	301 452	244 940	154 834
2 582 286	1 516 213	2 886 352	3 794 286	2 771 536	1 483 624
500 010	418 521	791 815	903 036	718 817	549 659
8 837 966	6 186 208	9 812 365	9 820 237	9 010 733	2 766 071
7 241 805	5 075 446	7 914 279	9 492 880	8 971 786	3 050 706
675 332	939 800
460 438	37 334
2 087 808	1 584 512	1 085 409	2 214	4 530	...
945 965	740 510	352 003	545	4 176	...
1 727 766
274 205
6 532 394	4 298 008	6 021 391	6 855 168	5 277 431	3 026 106
139 021	110 714	269 146	267 281	200 031	463 951
125 398	68 373	93 129	98 507	90 873	26 477
140 745	123 091	146 165	152 415	156 518	124 932
8 749	1 592	2 007	1 800	1 409	692
72 325	52 571	65 733	64 136	45 410	22 546
...	85 271	514 425	612 793	1 108 516	68 830
...	17 307	135 422	133 223	249 291	13 890



蔗
糖
貿
易

年 次	區 別	輸 出		輸 往 日 本		合 計
		數 量	金 額	數 量	金 額	
		公 斤	元	公 斤	元	公 斤
民 國 紀 元 前	16	21 995 083	1 529 460	22 412 467	...	44 407 550
	15	21 523 209	1 494 042	20 674 228	1 194 000	42 197 437
	14	23 818 265	1 934 376	22 684 294	1 602 265	46 502 559
	13	18 038 540	1 586 945	21 300 732	1 748 879	39 339 272
	12	7 253 011	669 246	17 485 851	1 537 838	24 738 862
	11	10 703 465	1 031 314	25 927 287	2 292 598	36 630 752
	10	10 912 422	1 059 165	34 842 002	3 172 407	45 756 424
	9	2 027 662	220 368	22 524 142	2 170 918	24 551 804
	8	1 784 566	223 524	34 283 842	3 791 347	36 063 408
	7	142 465	25 730	42 463 354	5 863 330	42 605 819
	6	1 402 162	153 694	65 404 767	8 506 117	66 806 929
	5	75 892	13 836	56 536 887	7 455 918	56 612 779
	4	88 296	15 474	62 121 384	9 440 560	62 209 680
	3	13 530	2 679	125 847 970	23 001 769	125 861 500
2	2 815 917	491 941	164 043 305	34 771 495	186 859 222	
民 國	1	7 254 996	955 955	237 492 258	36 872 558	244 747 254
	1	15 970 632	1 719 396	148 299 394	28 134 144	164 270 026
	2	60	8	61 632 242	15 479 098	61 632 302
	3	10 346	1 724	136 410 628	27 673 067	136 420 974
	4	1 910 854	346 491	209 166 921	35 921 720	211 077 775
	5	66 608 134	11 324 303	254 914 274	51 685 046	321 522 407
	6	84 533 349	15 775 346	334 492 043	68 344 719	419 025 392
	7	34 672 511	6 244 482	272 138 921	54 642 102	306 811 432
	8	21 786 073	7 587 583	290 950 135	79 112 371	311 736 208
	9	12 497 503	6 966 936	219 609 215	135 224 159	232 106 718
	10	6 501 781	2 134 892	254 549 435	84 709 280	261 051 216
	11	11 869 835	2 757 425	354 795 861	84 468 656	366 665 696
	12	9 657 735	2 241 087	376 212 138	111 807 763	385 859 873
	13	25 130 291	6 014 043	428 439 594	119 911 187	453 569 885
	14	24 909 042	5 901 614	430 211 263	105 651 158	455 120 305
	15	13 029 376	3 177 773	449 274 919	98 375 836	462 304 295
	16	11 974 462	2 550 730	415 703 071	96 430 734	427 677 533
	17	7 932 446	1 252 784	586 082 454	121 413 629	594 014 900
	18	2 691 641	453 671	743 151 414	142 601 812	745 843 055
	19	370 000	67 807	747 453 665	141 865 177	747 823 666
	20	14 957 605	2 354 530	792 003 797	120 475 129	806 961 402
	21	42 799 019	3 174 477	838 450 619	121 718 906	881 249 638
	22	6 061 692	563 249	589 841 765	118 614 462	595 903 457
	23	1 370 038	122 277	661 354 920	122 321 543	662 724 598
	24	56 104 426	5 555 532	854 960 798	145 977 479	911 065 223
	25	235 313	2 621 073	8 564 681	163 495 301	8 799 994
	26	220 327	2 560 496	8 940 832	188 985 935	9 161 158
	27	810 095	11 661 408	9 154 297	177 596 157	9 964 392
	28	1 583 777	30 572 501	11 539 202	229 254 158	13 122 979
	29	979 153	36 962 173	9 014 631	185 592 613	9 993 784
30	854 925	37 644 037	6 862 920	156 510 235	7 717 845	
31	1 114 992	49 270 735	9 289 732	184 524 209	10 404 724	
32	764 174	42 001 018	4 003 943	97 450 824	4 763 117	
33	323 979	22 510 636	2 436 499	61 952 532	2 760 478	

備考 1. 本表以下所揭示輸出入四表之集計糖蜜糖水無包含在內
 2. 本表以外輸入白糖民國前13年1,696元同9年8541元同8年11,976元及輸入角砂糖類民國1年2,2250元2年2,613元3年

糖 質 易 表

(歷年) (台幣元)

計	輸 入		輸入日本食糖		合 計	
	金額	數量	金額	數量	金額	數量
元	公升	元	公升	元	公升	元
.....	997 942	109 862	997 942	109 862
2 683 042	2 767 310	322 485	2 767 310	322 485
3 586 641	3 900 512	470 476	3 900 512	407 476
3 335 824	2 203 868	270 400	2 203 868	270 400
2 207 084	2 953 631	364 371	2 953 631	364 371
.....
3 323 912	3 291 501	453 846	3 291 501	453 846
4 231 572	922 304	110 673	231 298	52 136	1 153 602	162 809
2 391 286	926 886	93 589	803 297	155 626	1 730 183	249 215
4 014 871	2 079 262	275 289	726 722	169 407	2 805 984	444 696
5 889 060	80 887	10 187	1 134 699	324 906	1 215 586	335 093
.....
8 659 811	50 136	8 139	1 039 001	294 448	1 089 137	302 587
7 469 754	109 334	12 156	1 527 412	431 199	1 636 746	443 355
9 456 034	186 610	23 173	1,393 236	430 740	1 579 896	453 913
23 004 448	106 888	13 895	1 641 244	498 470	1 748 132	512 365
34 263 436	59 042	9 304	1 768 393	576 617	1 827 435	585 921
.....
37 828 513	114 338	15 415	1 683 762	555 001	1 798 100	571 416
29 353 540	1 527 049	148 363	2 463 835	877 099	3 990 884	1 025 462
15 479 106	705 948	72 476	5 116 290	1 520 833	5 822 238	1 593 309
27 674 791	39 169	4 406	2 180 505	734 406	2 219 674	738 812
36 268 211	60 931	7 108	2 638 299	813 342	2 699 230	820 450
.....
63 009 349	115 418	13 688	1 759 789	636 801	1 875 207	650 489
84 120 065	102 518	10 985	1 342 520	571 366	1 445 038	582 351
60 886 584	9 792 443	1 685 986	652 625	308 422	10 445 088	1 994 408
86 699 934	44 750 852	15 505 543	1 055 600	707 991	45 806 452	16 213 534
142 191 095	23 125 412	11 098 993	1,847 666	1 414 887	24 973 078	12 513 880
.....
86 844 172	21 686 644	5 36 710	1 895 921	1 005 447	23 582 565	6 382 157
87 226 081	34 279 013	6 100 235	1 603 120	662 292	35 882 133	6 762 527
114 048 850	23 761 752	4 444 649	1 668 884	807 523	25 430 636	5 252 172
125 925 230	18 295 028	3 838 369	2 796 514	1 326 763	21 091 542	5 165 132
111 552 772	21 334 935	4 584 715	2 206 121	990 209	23 541 056	5 574 924
.....
101 553 609	28 961 104	5 304 375	2 764 707	1 190 088	31 725 811	6 494 463
98 981 464	22 755 604	3 580 079	3 067 168	1 226 513	25 822 772	4,806 592
122 666 413	7 596 711	1 251 838	3 608 272	1 244 693	11 204 983	2 496 531
143 055 483	1 489 412	248 228	2 086 175	854 993	3 575 587	1 103 221
141 932 984	154 849	13 012	3 524 187	1 082 524	3 679 036	1 095 536
.....
122 831 659	1 606	139	4 359 942	1 124 582	4 361 648	1 124 721
124 893 383	124	16	1 623 067	623 837	1 623 191	623 853
119 177 711	353	62	2 600 186	826 005	2 600 539	826 067
122 443 820	3 429 361	980 626	3 429 361	980 626
151 533 011	3 976 937	1 323 393	3 976 937	1 323 393
.....
166 116 374	0	1	32 936	1 140 341	32 936	1 140 342
191 546 431	27 508	954 391	27 508	954 391
189 257 565	29 000	1 117 884	29 000	1 117 884
259 826 659	4	110	9 690	463 753	9 694	468 863
222 554 786	12	397	20 989	641 116	21 001	641 513
.....
194 154 272	4	297	1 409	81 260	1 413	81 556
233 794 944	0	24	874	52 161	874	52 185
.....	12	206	12	206
.....

蔗 糖 貿 易

蔗糖貿易

年次	種別	D.S.No.11未滿		D.S.No.15未滿		D.S.No.18未滿		D.S.No.20未滿		D.S.No.21未滿		D.S.No.22未滿	
		分蜜糖	含蜜糖	分蜜糖	含蜜糖	分蜜糖	含蜜糖	分蜜糖	含蜜糖	分蜜糖	含蜜糖	分蜜糖	含蜜糖
民國 5	公斤 元	55 105 261	...	125 340
6		...	5 160	53 670 986	...	13 334 964	1 290 029
7		1 800	295 024	9 863 215	...	2 468 541	2 17 256
8		240	30 702	8 722 722	1 800	4 922 746	2 626 533
9		...	184 380	1 329 831	210	807 532	429 898
10		...	28 891
11	
12	
13		4 749 372	208 800	216 724	...	72 642	18 600
14		946 826	55 710	51 631	...	19 248	5 115
15		2 541 780	...	758 816	...	180
16		415 470	...	128 906	...	46
17		1 242 828	11 368	331 034	180
18		248 566	2 294	55 975	55
19		1 037 153	289 488
20		161 790	45 924
21		3 251 307
22		383 802
23		1 087 620	127 159	...
24		177 656	23 313	...
25	
26		11 172 586
27		1 705 268
28		25 455 713
29		1 675 544
30		5 232 600	12
31		479 056	4
32		1 239 348	8 440
33	109 000	932	
34	22 290 191	4	28 890	108 900	
35	2 026 399	1	3 376	10 346	
36	
37	
38	
39	
40	
41	
42	
43	
44	
45	
46	
47	
48	
49	
50	

年 期	種 別	第一種			第二種	
		甲	乙	計	甲	乙
民國 29	公斤 元	49 491	185 434	742 588
30		2 390 659	6 031 104	28 473 499
31		13 392	58 810	779 794
32		653 496	2 745 183	34 052 362
33		54 446	2 685	1 056 328
34		3 111 682	106 481	45 933 063
35	42 434	...	717 023	
36	3 874 782	...	38 587 605	
37	
38	
39	
40	

備考 1. 民國26年4月以降乃依D.S.No.18未滿之砂糖係臨時租稅增徵法實施無包含同22未滿在內
 2. 據數量是民國5年至民國24年公斤以後為公擔
 3. 民國29年以降乃同四月一日起實施之種別分類第一種含蜜糖其他分蜜糖
 4. 民國29年以降第一種計是甲乙合計

輸出種別表

(曆年)

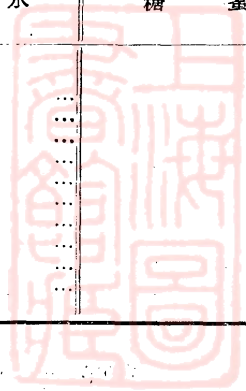
191

(上段 數量
下段 價額)

D.S.No.20 以上		D.S.No.21以上		D.S.No.22以上		計		冰砂糖 砂糖類	角砂糖 糖類	合計	糖水	糖蜜
分蜜糖	含蜜糖	分蜜糖	含蜜糖	分蜜糖	含蜜糖	分蜜糖	含蜜糖					
...	...	11 352 933	66 583 534	...	24 600	...	66 608 134	...	7 078 001
...	...	2 111 273	11 317 643	...	6 660	...	11 324 303	...	102 647
...	...	16 231 850	84 527 829	5 160	360	...	84 533 349	12 011	12 207 073
...	...	3 225 977	15 774 989	216	141	...	15 775 346	159	156 788
...	...	18 047 920	34 321 721	296 824	53 966	...	34 972 511	2	9 033 484
...	...	3 624 830	6 192 331	30 912	21 239	...	6 244 482	1	171 563
...	...	21 541 879	21 541 879	184 380	59 814	...	21 786 073	...	657 258
...	...	7 513 361	7 513 361	28 891	45 331	...	7 587 583	...	49 053
...	...	12 202 540	12 202 540	...	294 963	...	12 497 503	...	189 520
...	...	6 718 703	6 718 703	...	248 233	...	6 966 936	...	14 339
...	...	6 402 781	9 402 781	...	99 000	...	6 501 781	...	4 056 871
...	...	2 068 542	2 068 542	...	66 350	...	2 134 892	...	51 913
...	...	11 839 835	11 839 835	...	30 000	...	11 869 835	...	9 752 299
...	...	2 748 825	2 748 825	...	8 600	...	2 757 425	...	73 917
...	...	9 639 735	9 639 735	...	18 000	...	9 657 735	...	16 238 015
...	...	2 230 107	2 230 107	...	10 980	...	2 241 087	...	158 884
...	...	19 837 153	24 894 491	208 800	27 000	...	25 130 291	...	16 153 626
...	...	4 915 712	5 938 532	55 710	19 800	...	6 014 042	...	175 367
...	...	21 575 447	24 876 223	...	32 820	...	24 909 043	...	13 073 147
...	...	5 343 517	5 887 939	...	13 675	...	5 901 614	...	238 051
...	...	11 843 966	13 018 008	11 368	13 029 376	...	13 825 230
...	...	2 870 883	3 175 479	2 294	3 177 773	...	381 043
...	10 647 753	...	11 974 394	...	68	...	11 974 462	...	15 878 884
...	2 342 973	...	2 550 687	...	43	...	2 550 730	...	374 235
...	4 681 139	...	7 932 446	7 932 446	...	10 396 259
...	868 982	...	1 252 784	1 252 784	...	197 282
...	1 476 962	...	2 691 641	2 691 641	...	13 776 715
...	252 702	...	453 671	453 671	...	222 208
...	370 000	...	370 000	370 000	...	33 041 613
...	67 807	...	67 807	67 807	...	565 551
...	3 785 019	...	14 957 605	14 957 605	...	8 857 428
...	651 262	...	2 356 530	2 356 530	...	158 298
...	17 343 306	...	42 799 019	42 799 019	...	505 427
...	1 498 933	...	3 174 477	3 174 477	...	11 746
...	829 080	...	6 061 692	6 061 692	...	126 580
...	84 189	...	563 249	563 249	...	4 136
...	122 250	...	1 370 038	1 370 038	...	4 950
...	12 345	...	122 277	122 277	...	274
...	33 676 441	...	56 104 422	4	56 104 426	4	164 115
...	3 515 410	...	5 555 531	1	5 555 532	1	8 438
...	122 929	...	235 313	...	0	...	235 313	...	223
...	1 454 634	...	2 621 069	...	4	...	2 621 073	...	1 142
...	45 475	...	214 363	5 964	220 327	...	36
...	566 342	...	2 498 489	62 007	2 560 496	...	270
...	288 424	...	809 732	6	356	...	810 095	...	10
...	4 682 736	...	11 652 401	87	8 920	...	11 661 408	...	59
...	654 571	...	1 524 389	58 770	618	...	1 583 777
...	15 916 378	...	29 538 496	1 014 043	19 962	...	30 572 501

蔗糖貿易

計	第三種	合計	糖水	糖蜜
928 022	1 640	979 153	...	1 513
34 504 603	66 911	36 962 173	...	14 474
838 784	2 749	854 925	...	2 870
36 797 565	192 976	37 644 037	...	32 694
1 059 013	1 533	1 114 992	...	2 300
46 039 544	119 509	49 270 735	...	30 632
717 023	4 717	764 174	...	600
38 587 605	538 631	42 001 018	...	11 432
320 427	3 552	323 979
22 080 279	430 357	22 510 636



蔗糖貿易

年	種別	D.S.No.8		D.S.No.11未滿		D.S.No.15未滿		D.S.No.18未滿		D.S.No.20未滿		D.S.No.21未滿		
		分蜜糖	含蜜糖	分蜜糖	含蜜糖	分蜜糖	含蜜糖	分蜜糖	含蜜糖	分蜜糖	含蜜糖	分蜜糖	含蜜糖	
民國	5	公 斤 元	...	17 998 722	21 767 028	141 915 386	34 800	60 696 918	20 100	...
			...	3 080 592	3 461 285	29 238 212	5 514	13 109 304	4 573	...
			6	24 213 840	33 824 640	178 392 142	70 620	79 576 594	10 080	...
			7	4 213 840	5 545 436	37 375 647	12 649	16 880 057	2 209	...
			8	26 541 060	23 635 860	160 702 284	272 000	46 329 718	33 840	...
			9	4 237 171	3 736 558	33 151 035	239 625	9 864 451	7 614	...
			10	21 683 505	22 979 990	183 458 221	60 000	16 688 039
			11	4 634 036	4 965 578	48 591 037	13 000	4 652 828
			12	19 721 700	8 242 964	175 236 142	...	3 517 830
			13	10 523 245	4 438 217	109 470 791	...	2 163 218
			14	...	1 896 420	2 570 520	200 888 933	...	20 225 562
			15	...	435 718	684 152	65 601 878	...	7 215 182
			16	...	11 561 112	967 149	250 552 590	...	40 319 880
			17	...	2 253 018	171 780	58 816 993	...	9 827 191
			18	...	15 092 402	1 269 000	237 718 768	...	60 142 530
			19	...	3 955 777	350 150	74 859 983	...	19 376 559
			20	...	18 497 100	2 812 800	294 483 276	...	67 253 958
			21	...	4 469 545	747 237	81 229 836	...	19 224 736
			22	...	24 388 620	2 103 900	284 838 768	...	68 548 665
			23	...	5 195 663	442 760	69 114 586	...	17 462 848
			24	...	20 588 220	1 376 220	303 693 248	...	53 192 940
			25	...	4 051 573	231 544	65 276 689	...	12 244 046
			26	...	24 714 900	361 320	305 698 957	18 720
			27	...	4 596 223	57 396	70 530 982	3 900
			28	...	47 610 720	18 000	321 557 550
			29	...	8 599 909	3 600	65 736 811
			30	...	65 047 040	103 000	290 330 352	3 480
			31	...	9 869 666	17 025	54 983 452	638
32	...	66 461 340	270 000	297 405 084			
33	...	8 598 395	37 850	56 372 257			
34	...	85 903 920	354 989 547			
35	...	11 017 405	52 191 524			
36	...	94 749 030	378 986 520			
37	...	11 279 491	55 709 300			
38	...	89 147 772	2 783 820	298 673 712	129 600			
39	...	14 103 580	392 701	62 692 055	26 274			
40	...	92 370 540	450 000	269 014 847			
41	...	13 792 249	66 800	53 835 975			
42	...	113 191 800	4 496 616	354 232 482			
43	...	14 987 013	596 557	63 070 207			
44	...	1 305 645	41 121	3 677 864			
45	...	18 602 414	565 160	75 592 057			
46	...	1 248 381	64 788	2 235 530			
47	...	20 101 507	1 013 181	51 844 232			
48	...	1 223 954	80 624			
49	...	19 117 285	1 294 115			
50	...	1 375 304	212 830			
51	...	19 579 749	3 244 018			

年	種別	第一種			第二種	
		甲	乙	計	甲	乙
民國	公 斤 元	145 915	3 492 194	5 376 522
		2 377 553	62 601 509	120 613 551
		...	8 917	8 917	88 038	6 765 965
		...	152 413	152 413	1 284 954	155 072 868
		...	2	2	1 609	9 288 121
		...	50	50	24 219	184 499 940

備考 1 民國26年4月至28年乃 D. S. No. 18未滿之砂糖價為臨時租稅增徵法實施不包含22未滿在內
 2 據數量至民國24年是公斤以降是為公擦
 3 民國29年以降依同年四月一日起實施之種別分類第一種含蜜糖其他分蜜糖

往日本種別表

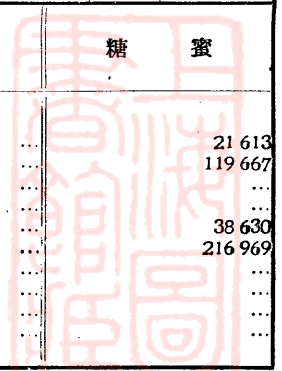
(曆年)

(上段 數量
不段 價額)

蔗糖貿易

D.S.No.22未満		D.S.No.21以上		D.S.No.22以上		計		水糖角 砂糖糖類	合計	糖水	糖蜜
分蜜糖	含蜜糖	分蜜糖	含蜜糖	分蜜糖	含蜜糖	分蜜糖	含蜜糖				
...	...	12 481 320	233 112 446	21 801 828	...	254 914 274	...	990
...	...	2 785 566	48 218 247	3 466 799	...	51 685 046	...	17
...	...	18 404 127	300 596 783	33 895 260	...	334 492 043	...	64 235
...	...	4 291 550	62 786 634	5 558 085	...	68 344 719	...	3 634
...	...	13 585 099	247 192 001	24 907 860	39 060	272 138 921	13	799
...	...	3 427 928	50 652 435	3 976 183	13 484	54 642 102	15	52
...	...	41 080 380	267 910 145	23 039 990	...	290 950 135	...	13 950
...	...	16 245 892	74 133 793	4 978 578	...	79 112 371	...	930
...	...	12 890 580	211 366 252	8 242 963	...	219 609 215
...	...	8 628 688	130 785 942	4 438 217	...	135 224 159
...	...	28 968 000	251 978 915	2 570 520	...	254 549 435	...	77 984
...	...	10 772 350	84 025 128	684 152	...	84 709 280	...	828
...	...	51 395 130	353 828 712	967 149	...	354 795 861	...	948 755
...	...	13 399 674	84 296 876	171 780	...	84 468 656	...	6 368
...	...	41 989 440	374 943 135	1 269 000	...	376 212 138	...	9 100
...	...	13 265 294	111 457 613	350 150	...	111 807 763	...	55
...	...	45 392 462	425 626 794	2 812 800	...	428 439 594	...	430 195
...	...	14 239 783	119 163 900	747 287	...	119 911 187	...	4 193
...	...	50 331 310	428 107 363	2 103 900	...	430 211 263	...	1 405 933
...	...	13 435 301	105 208 398	442 760	...	105 651 158	...	18 377
...	...	70 424 280	447 898 688	1 376 220	11	449 274 919	...	1 674 829
...	...	16 571 976	981 144 284	231 544	8	98 375 835	...	33 097
13 525 794	71 383 380	...	415 323 031	380 040	...	415 703 071	...	6 724 654
3 258 576	17 983 657	...	96 369 438	61 296	...	96 430 734	...	141 711
48 197 756	68 698 428	...	586 064 454	18 000	...	586 082 454	...	11 427 475
31 422 779	15 650 530	...	121 410 029	3 600	...	121 413 629	...	200 177
301 010 472	85 652 070	...	743 039 934	111 480	...	743 151 414	...	28 148 767
60 281 907	17 449 124	...	142 584 149	17 663	...	142 601 812	...	482 617
301 946 022	81 371 220	...	747 183 666	270 000	...	747 453 666	...	28 993 444
59 819 386	17 037 289	...	141 827 327	37 850	...	141 865 177	...	541 411
252 975 102	98 135 097	...	792 003 666	...	131	792 003 797	...	20 395 388
39 956 124	17 310 014	...	120 475 067	...	62	120 475 129	...	337 738
274 644 408	90 070 560	...	838 450 518	...	101	838 452 619	...	31 984 285
40 187 795	14 542 273	...	121 718 863	...	43	121 718 906	...	452 985
113 684 442	85 419 699	...	586 927 625	2 913 420	720	589 841 765	...	31 842 906
22 464 455	18 935 067	...	118 195 157	418 975	330	118 614 462	...	857 552
205 024 543	94 494 390	...	660 904 320	450 000	600	661 354 920	...	4 244 265
35 897 922	18 728 317	...	122 254 463	66 800	280	122 371 543	...	210 754
267 994 476	115 045 304	...	850 464 062	4 496 616	120	854 960 798	...	31 947 035
45 876 329	21 447 315	...	145 380 864	596 557	58	145 977 479	...	1 270 348
公擔 2 105 482	1 434 569	...	8 523 560	41 121	...	8 564 681	...	427 276
元 38 046 237	30 689 433	...	162 930 141	565 160	...	163 495 301	...	1 432 716
73 760 127	1 632 005	...	8 876 044	64 787	1	8 940 832	...	451 703
76 740 755	39 286 240	...	187 972 734	1 013 181	20	188 985 935	...	1 559 743
5 983 699	1 866 020	...	9 073 673	80 624	0	9 154 297	...	334 402
115 026 529	42 158 217	...	176 302 031	1 294 115	11	177 596 157	...	1 269 993
7 769 528	6 912	2 174 627	...	11 319 459	219 741	2	11 539 202	...	270 064
155 028 101	107 230	51 294 990	...	225 902 840	3 351 248	70	229 254 158	...	1 212 447

計	第三種	合計	糖水	糖蜜
8 868 716	...	9 014 631	...	21 613
183 215 060	...	185 592 613	...	119 667
6 854 003	...	6 862 920
156 357 822	...	156 510 235
9 289 730	...	9 289 732	...	38 630
184 524 159	...	184 524 209	...	216 969
4 003 943	...	4 003 943
97 450 824	...	97 450 824
2 436 499	...	2 436 499
61 952 532	...	61 952 532



蔗糖貿易

年次	種別	D.S.No. 8	D.S.No. 11	D.S.No. 15	D.S.No. 18	D.S.No. 20	D.S.No. 21	D.S.No. 22
		未滿	未滿	未滿	未滿	未滿	未滿	未滿
民國 5	公斤	...	112 409
6	元	...	12 994	...	7 447
7		...	94 496	...	871
8		...	72	6 290 308	3 500 566	...	56	...
9		...	8	1 048 383	637 094	...	15	...
10		...	1 429 051	33 557 502	8 937 496	...	15 257	...
11		...	348 133	12 933 936	1 899 209	...	9 360	...
12		...	907 506	21 585 836	136 481
13		...	321 016	10 445 287	57 413
14		...	1 672 146	18 554 548	1 255 797	...	14	...
15		...	246 503	4 811 809	261 573	...	6	...
16		...	2 350 393	21 654 242	10 241 831	...	10 129	...
17		...	330 607	3 614 156	2 148 173	...	2 125	...
18		...	1 475 904	22 102 482	164 786
19		...	285 274	4 128 104	22 848
20		...	17 386	11 913 985	6 363 657
21		...	3 504	2 452 404	1 382 461
22		...	15 059	10 619 691	10 699 553
23		...	2 138	2 212 755	2 369 673
24		...	304 366	19 067 032	9 589 680
25		...	42 979	3 352 768	1 908 620
26		...	798 595	...	17 495 761	4 461 248
27		...	115 882	...	2 726 614	737 583
28		7 596 302
29		1 380 986	1 251 749
30		230 158	108 425
31		...	63 607	18 071
32		...	4 714	142
33		32
34		...	1 624
35		...	119
36	
37	
38	
39	
40	
41	
42	
43	
44	
45	
46	
47	
48	
49	
50	

年次	種別	第一種			第二種	
		甲	乙	計	甲	乙
民國 29	公擔	11
30	元	338
31		3
32		94
33		0
34		24
35		12
36		206
37	
38	
39	
40	

備考 1. 至民國29年乃分蜜糖和含蜜糖之區分不明單用色相區分民國29年以降第一種是含蜜糖
 2. 民國26年4月以降至28年乃 D. S. No. 18未滿之砂糖為臨時租稅增徵法實施不合同22稱波未滿在內
 3. 據數量至民國24年是公斤以後是公擔
 4. 民國29年以後同年四月一日所實施之種別分類

食糖種別表

(曆年)


(上段 數量)
(下段 價額)

195

D.S.No.20 以 上	D.S.No.21 以 上	D.S.No.22 以 上	計	冰砂糖角砂 糖棒砂糖類	合 計	糖 水	糖 蜜
...	1 498	...	113 907	1 511	115 418	...	39 351
...	392	...	13 336	302	13 638	...	4 784
...	487	...	102 430	88	102 518	...	24 373
...	129	...	10 951	34	10 985	...	2 543
...	1 285	...	9 792 287	156	9 792 443	...	21 290
...	397	...	1 685 902	84	1 685 986	...	2 641
...	807 024	...	44 746 330	4 522	44 750 852	...	4 606
...	311 519	...	15 502 157	3 366	15 505 543	...	590
...	495 547	...	23 125 370	42	23 125 412	...	7 506
...	275 237	...	11 098 953	40	11 098 993	...	810
...	196 762	...	21 679 267	7 377	21 686 644	...	34 918
...	53 991	...	5 373 882	2 829	5 376 710	...	3 947
...	19 756	...	34 276 351	2 662	34 279 013	...	5 010
...	4 340	...	6 099 401	834	6 100 235	...	473
...	18 480	...	23 761 652	100	23 761 752	...	7 099
...	8 386	...	4 444 612	37	4 444 649	...	1 353
...	18 295 028	...	18 295 028	...	2 504
...	3 838 369	...	3 838 369	...	299
...	21 334 303	632	21 334 935	...	11 047
...	4 584 556	159	4 584 715	...	1 389
...	28 961 078	26	28 961 104	...	4 466
...	5 304 367	8	5 304 375	...	598
...	22 755 604	...	22 755 604
...	3 580 079	...	3 580 079
...	7 596 302	409	7 596 711	260	...
...	1 251 749	89	1 251 838	249	...
...	1 489 412	...	1 489 412
...	248 228	...	248 228
...	...	91 030	154 779	70	154 849
...	...	8 253	12 999	13	13 012
...	1 424	182	1 606	...	2
...	119	20	139	...	1
...	...	124	124	...	124
...	...	16	16	...	16
...	...	353	353	...	353	...	5 415 857
...	...	62	62	...	62	...	124 565
...	6 596 442
...	189 675
...	66 829
...	2 105
...	...	0	0	...	0
...	...	1	1	...	1
...
...
...
...	...	4	4	0	4	...	27 254
...	...	108	108	2	110	...	112 968

蔗糖貿易

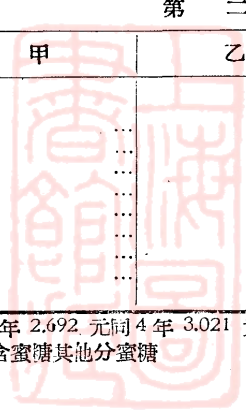
計	第三種	合 計	糖 水	糖 蜜
11	1	12
338	59	397
3	1	4
94	202	296
0	...	0
24	...	24
12	...	12
206	...	209
...
...



蔗糖貿易

年次	種別	D.S.No. 8		D.S.No.11		D.S.No.15		D.S.No.18		D.S.No.20		D.S.No.21		D.S.No.22	
		未	滿	未	滿	未	滿	未	滿	未	滿	未	滿	未	滿
民國 5	公斤	49 314	...	246 960	35 812
6	元	12 685	...	62 786	...	3 333	12 762
7		5 673	...	808	...	1 033
8		5 160	...	902
9		124 530	...	30 807
10		64 555	...	13 500
11		52 848	...	82 200	132
12		25 726	...	45 200	150
13		5 038	...	21 530	...	315
14		1 608	...	7 428	...	129
15		221 757	...	100 440	...	132
16		57 149	...	31 077	...	49
17		3 072	...	242 400	...	36 600	43 200
18		670	...	90 040	...	14 530	19 535
19		96	21 600
20		20	8 640
21		2 040
22		535
23		5 865
24		1 379
25		503 349	202 950	160 068	...
26		111 920	57 872	68 737	...
27		638 085	619 200
28		147 239	143 813
29		23 760	600
30		4 547	115
31		1 205 373	6 240
32		204 668	1 076
33		2 082 840	116 700	18 000	...
34		340 412	23 355	4 800	...
35		44 109	11 880	540	...
36		7 339	3 068	153	...
37		925 005	121 414
38		166 166	23 620
39		1 965 110	27 000
40		372 762	7 448
41		435 042	1 577 520
42		75 102	450 192
43	公擔	884	12 874
44	元	16 648	347 574
45		12 334	4
46		303 463	120
47		9 868	36
48		232 031	1 245
49		1 586
50		38 967

年次	種別	第一種			第二種	
		甲	乙	計	甲	乙
民國 29	公擔	18 584	...	111
30	元	498 106	...	4 480
31		19	...	78
32		540	...	3 230
33	
34	
35	



備考 1. 冰角棒砂糖類至民國 5 年是全部冰糖以外民國 1 年 2.250 元同 2 年 2.613 元同 3 年 2.692 元同 4 年 3.021 元同 5 年 2. 至民國 28 年乃分蜜糖和含蜜糖之區分不明單用色相為區分民國 29 年以降第一種含蜜糖其他分蜜糖 3. 民國 16 年 4 月以降乃 18 未滿之砂糖依為臨時租稅增徵法實施不同 22 未滿在內 4. 據數量民國 24 年是公斤以後為公擔 5. 民國 29 年以後據同四月一實施之種別分類

本食糖種別表

(曆年)

197

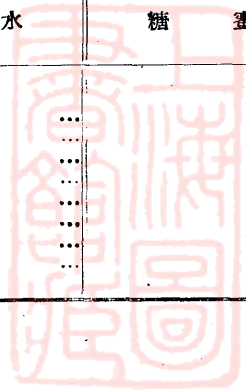
(上段 數量
不段 價額)

D.S.No.20 以上	D.S.No.21 以上	D.S.No.22 以上	計	氷砂糖 砂糖類	合計	糖水	糖蜜	水飴
...	1 224 597	...	1 556 683	203 106	1 759 789	128 934
...	473 419	...	561 652	75 149	636 801	16 122
...	788 963	...	797 969	544 551	1 342 520	157 951
...	307 735	...	309 596	261 770	571 366	26 614
...	473 087	...	478 247	174 378	652 625	33 907
...	214 762	...	215 664	92 758	308 422	10 395
...	653 809	...	811 146	244 454	1 055 600	120 009
...	435 936	...	513 991	194 000	707 991	38 693
...	1 592 337	...	1 727 517	120 149	1 847 666	35 485
...	1 232 111	...	1 303 187	111 700	1 414 887	16 331
...	1 648 429	...	1 675 333	220 589	1 895 921	105 359
...	845 475	...	854 640	150 807	1 005 447	36 635
...	1 147 013	...	1 469 342	133 778	1 603 120	89 620
...	495 739	...	584 014	78 278	662 292	25 598
...	1 141 381	...	1 466 653	202 231	1 668 884	40 896
...	562 997	...	687 772	119 751	807 523	10 835
...	2 398 901	...	2 420 597	375 917	2 796 514	113 366
...	1 093 863	...	1 102 523	224 240	1 326 763	30 121
...	1 688 622	...	1 690 682	515 459	2 206 121	1 145 176
...	713 386	...	713 971	276 238	990 209	318 297
...	2 252 833	...	2 258 698	506 009	2 764 707	1 552 642
...	931 751	...	933 130	256 958	1 190 088	355 197
...	...	1 513 478	2 379 845	687 323	3 067 168	2 004 405
...	...	622 933	861 462	365 051	1 226 513	396 448
...	...	1 738 193	2 995 478	612 794	3 608 272	1 207 209
...	...	644 610	935 662	309 031	1 244 693	233 316
...	...	1 431 836	1 456 196	629 979	2 086 175	873 517
...	...	540 036	544 698	310 295	854 993	187 637
...	...	1 747 425	2 959 038	565 149	3 524 187	734 373
...	...	606 387	812 131	270 393	1 082 524	140 094
...	...	1 492 089	3 709 629	650 313	4 359 942	633 824
...	...	467 261	835 828	288 754	1 124 582	98 160
...	...	920 185	976 714	646 353	1 623 067	456 238
...	...	317 707	328 267	295 570	623 837	75 440
...	...	1 012 520	2 058 939	541 247	2 600 186	192 930
...	...	374 296	564 082	261 923	826 005	35 448
...	...	780 647	2 773 757	655 604	3 429 361	503 219
...	...	286 347	666 557	314 069	980 626	95 788
...	...	1 182 036	3 194 598	782 339	3 976 937	1 211 362
...	...	436 744	962 038	361 355	1 323 393	251 826
...	...	13 088	26 846	6 090	32 936	14 141
...	...	475 418	866 640	273 70	1 140 341	295 951
...	...	8 260	20 598	16 910	27 508	8 519
...	...	326 536	630 119	324 272	954 391	182 554
...	...	11 229	21 133	7 867	29 000	13 099
...	...	464 693	697 969	419 915	1 117 884	287 613
...	...	2 270	3 856	5 834	9 690	6 909
...	...	95 520	134 487	334 266	468 753	207 126

蔗糖貿易

計	第三種	合計	糖水	糖蜜
111	2 294	20 989
4 480	138 530	641 116
78	1 312	1 409
3 230	77 490	81 260
...	874	874
...	52 161	52 161
...
...
...

6.151元之角棒砂糖類因數量不明除外



蔗糖貿易

年次 地方別	民國 25		26		27		28	
	數量	價額	數量	價額	數量	價額	數量	價額
	公擔	元	公擔	元	公擔	元	公擔	元
天津	2016	24 255	72 600	1 120 796	335 370	5 939 481
青島	15 463	161 851	14 760	163 128	180 161	3 736 062
其他北支
上海	12 660	142 201	19 448	19 620	72 106	1 053 760	213 502	3 842 903
漢口	2 964	33 156	10 189	121 158	4 320	57 310
溫州	5 951	65 173	644	7 040
其他中支
福州	25 993	296 096	4 944	55 124
廈門	14 317	166 873	209	2 572	1 004	22 664	4 491	135 765
汕頭	181	2 160	1 063	32 587
廣東	42	1 313	16 243	482 662
其他南支
北中南支區	2 526	27 962	13 004	229 646	12	427
外之中國各地	27 097	279 799	41 877	461 675	201 453	2 763 997	264 764	5 640 291
東 北	82 392	888 263	100 729	1 200 320	449 835	6 469 232	563 846	10 705 013
關 東 州
合 計	189 548	2 063 534	194 816	2 254 892	810 095	11 661 408	1 583 777	30 572 501

備考 本表乃無包含糖蜜及糖水在內

年次 國 別	民國 25		26		27		28	
	數量	價額	數量	價額	數量	價額	數量	價額
	公擔	元	公擔	元	公擔	元	公擔	元
中華民國	189 548	2 063 534	194 816	2 254 892	810 095	11 561 408	1 583 777	30 572 501
香 港	34 421	418 281	23 507	279 524
澳 門	8 296	101 190
暹 羅 (泰)	3 047	38 053	2 004	26 080
其他 諸 國	1	15
合 計	235 313	2 621 073	220 327	2 560 496	810 095	11 661 408	1 583 777	30 572 501

備考 本表乃無包含糖蜜及糖水在內

年次 國 別	民國 25		26		27		28	
	數量	價量	數量	價量	數量	價量	數量	價量
	公擔	元	公擔	元	公擔	元	公擔	元
中華民國	0	1
香 港
菲 律 賓	0	7
爪 哇	4	100
其他 諸 國	3
合 計	0	1	4	110

備考 本表乃無包含糖蜜及糖水在內

祖 國 地 別 表

(曆年)

29		30		31		32		33	
數量	價額	數量	價額	數量	價額	數量	價額	數量	價額
公擔	元	公擔	元	公擔	元	公擔	元	公擔	元
120 376	3 003 425	203 094	12 703 143	155 310	9 827 834	197 484	17 497 056	76 345	7 333 172
78 166	4 584 259	76 937	4 878 327	45 874	2 863 949				
17 477	1 017 451	156 579	8 840 668	88 847	7 185 733
214 810	10 808 251	98 408	4 663 724	269 330	12 991 149				
...	...	16 599	1 108 855	51 813	3 557 819
...	47 281	3 380 260	48 659	3 924 112
3 685	199 733	1 370	66 891	12 494	659 754				
6 522	417 999	2 698	146 856	12 568	667 389
65 683	3 822 647	18 628	881 816	60 953	3 082 515
1 907	100 583	5 515	277 501	11 402	542 583
...
112 919	2 966 330	33 635	1 007 374	682	22 163
357 608	10 091 495	398 041	11 909 550	467 983	13 824 701	368 825	12 282 681	106 432	3 793 537
979 153	36 962 173	854 925	37 644 037	1 087 727	48 017 693	764 169	42 000 665	320 965	22 258 717

蔗 糖 貿 易

出 國 別 表

(曆年)

29		30		31		32		33	
數量	價額	數量	價額	數量	價額	數量	價額	數量	價額
公擔	元	公擔	元	公擔	元	公擔	元	公擔	元
979 153	36 962 173	854 925	37 644 037	1 087 727	48 017 693	764 169	42 000 665	320 965	22 218 717
...	2 526	216 547
...	27 265	1 253 042
...	5	353	488	35 372
979 153	36 962 173	854 925	37 644 037	1 114 992	49 270 735	764 174	42 001 018	323 979	22 510 636

糖 國 別 表

(曆年)

29		30		31		32		33	
數量	價量	數量	價量	數量	價量	數量	價量	數量	價量
公擔	元	公擔	元	公擔	元	公擔	元	公擔	元
0.12	4	0.15	5
...
5.97	190	2.36	77	0.18	4	12.00	206
5.07	184
0.35	19	1.61	214	0.18	20
11.51	397	4.12	296	0.36	24	12.00	206

蔗糖貿易

地方別	年次	民國 25		26		27		28	
		數量	價額	數量	價額	數量	價額	數量	價額
		公擔	元	公擔	元	公擔	元	公擔	元
北海道		245 753	4 910 464	247 177	5 541 241	261 030	5 323 563	361 662	7 763 286
東京		3 175 443	58 766 613	3 304 010	67 615 690	3 182 971	60 985 400	3 932 748	76 500 073
橫濱		172 297	3 194 466	170 010	3 554 115	173 448	3 445 573	311 476	5 945 341
清水		219 602	4 848 619
名古屋		672 203	13 516 970	642 878	14 322 048	708 064	14 595 807	849 002	18 104 097
大阪		1 381 005	27 150 879	1 583 662	34 117 908	1 544 473	29 892 721	1 880 293	37 127 700
神戶		657 889	12 132 145	603 064	12 506 483	580 856	10 816 539	717 431	14 086 317
廣島		99 783	2 054 575	105 496	2 406 369	96 644	1 943 096	130 518	2 786 048
下關		191 599	3 762 317	202 919	4 410 385	219 381	4 383 327	300 439	6 113 349
門司		456 115	8 611 771	544 997	11 411 186	669 130	12 536 504	942 952	18 002 433
三池		250 446	4 518 832	261 532	5 346 235	223 953	4 158 545	305 253	5 998 579
長崎		59 403	1 185 736	77 130	1 685 386	75 681	1 510 656	130 683	2 760 114
鹿兒島		84 789	1 771 178	101 014	2 237 094	107 301	2 178 233	99 337	2 196 539
沖繩		325	8 038	22	612	22	760	179	6 118
朝鮮		206 334	3 702 665	202 181	4 067 214	378 221	6 969 807	521 909	9 702 672
其他各地		911 297	18 207 652	894 740	19 760 969	933 122	18 855 626	835 718	17 312 873
合計		8 564 681	163 495 301	8 940 832	188 985 935	9 154 297	177 596 157	11 539 202	229 254 158

備考 本表乃無包含糖蜜及糖水在內

地方別	年次	民國 25		26		27		28	
		數量	價額	數量	價額	數量	價額	數量	價額
		公擔	元	公擔	元	公擔	元	公擔	元
東京		1 407	55 943	10 410	276 839	16 568	540 613	1 751	84 554
橫濱		180	4 440	11	610
名古屋		2 654	116 098	4 362	203 172	4 667	250 887	2 630	152 440
大阪		6 584	204 876	1 979	62 396	1 599	65 495	457	25 307
神戶		588	27 022	565	26 930	406	20 535	358	19 706
下關		6 786	230 540	2 542	101 954	1 549	64 354	1 018	45 416
門司		14 278	493 508	6 909	265 189	3 575	159 318	2 496	115 930
沖繩		499	11 827	605	15 860	885	21 681
其他各地		639	12 354	62	1 644	31	822	84	2 809
合計		32 936	1 140 341	27 508	954 391	29 000	1 117 884	9 690	468 753

備考 本表乃無包含糖蜜及糖水在內

日本地別表

(曆年)

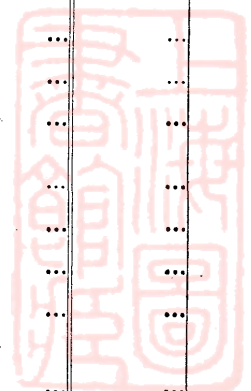
29		30		31		32		33	
數量	價額	數量	價額	數量	價額	數量	價額	數量	價額
公擔	元	公擔	元	公擔	元	公擔	元	公擔	元
283 822	6 295 252	115 180	2 657 880	76 504	1 882 686
2 993 335	60 287 336	2 329 853	53 217 951	4 293 027	65 699 492
179 207	3 596 035				
182 660	4 027 317	201 405	4 797 247
744 002	16 243 137	606 975	14 811 591	464 183	11 502 019
1 377 351	27 813 990	857 096	19 707 499	1 649 539	40 256 118
561 590	11 319 742	461 775	9 958 433	1 018 861	23 636 180
116 298	2 598 025	66 936	1 591 209	16 370	406 672
204 584	4 346 117	1 087 379	24 000 358	1 165 638	27 248 917
836 313	16 759 180				
163 553	3 470 879	126 629	2 920 047	48 600	1 196 350
84 018	1 837 154	62 504	1 436 589	106 265	2 491 884
100 238	2 143 715	45 763	1 069 893
...	...	2	62	28	1 019
431 113	8 387 620	335 222	7 213 270	390 350	8 694 841
756 545	16 467 164	566 201	13 128 206	60 367	1 508 031
9 014 631	185 592 613	6 862 920	156 510 235	9 289 732	184 524 209	4 003 943	97 450 824	2 436 499	61 952 532

蔗糖貿易

食糖地別表

(曆年)

29		30		31		32		33	
數量	價額	數量	價額	數量	價額	數量	價額	數量	價額
公擔	元	公擔	元	公擔	元	公擔	元	公擔	元
681	40 789	137	8 028
42	1 773
1 318	80 076	1 170	69 199	615	36 672
27	1 582
154	9 011	5	263	259	15 489
70	3 838
90	4 954
18 606	499 075	97	3 770
1	18
20 989	641 116	1 409	81 260	874	52 161



蔗糖需給及消費

年次	種別	臺灣島內產額	輸入額	輸入日本食糖
		公斤	公斤	公斤
民國前	10 — 9	30 408 337	927 822	803 297
	9 — 8	45 500 612	2 080 122	726 722
	8 — 7	49 579 595	81 893	1 134 699
	7 — 6	76 433 050	51 121	1 039 001
	6 — 5	63 876 765	110 087	1 527 412
	5 — 4	65 520 916	187 568	1 393 236
	4 — 3	122 327 795	108 044	1 641 244
	3 — 2	204 241 117	60 391	1 768 392
	2 — 1	270 338 819	115 797	1 683 762
	1 — 1	175 587 175	1 528 933	2 463 834
民國	1 — 2	71 489 546	708 218	5 116 290
	2 — 3	150 767 531	40 908	2 180 504
	3 — 4	208 467 839	63 505	2 638 299
	4 — 5	321 063 235	118 193	1 759 789
	5 — 6	458 094 164	103 313	1 500 472
	6 — 7	344 122 817	4 207	733 264
	7 — 8	291 814 178	36 237 629	858 748
	8 — 9	223 210 133	38 217 485	1 755 759
	9 — 10	252 734 163	16 597 998	2 387 057
	10 — 11	352 654 831	35 384 443	1 720 948
	11 — 12	355 392 152	21 021 014	1 579 609
	12 — 13	452 209 718	20 241 523	2 589 157
	13 — 14	479 539 828	12 898 145	2 142 630
	14 — 15	499 925 799	21 015 860	2 829 120
	15 — 16	411 140 411	32 521 111	2 813 746
	16 — 17	580 116 681	11 591 096	3 862 369
	17 — 18	789 328 523	1 489 129	2 017 634
	18 — 19	810 483 531	124 694	3 485 131
	19 — 20	797 279 205	32 042	4 515 471
	20 — 21	989 049 577	...	1 590 290
	21 — 22	633 724 399	275	1 849 115
	22 — 23	647 043 259	202	4 193 611
	23 — 24	965 652 410	...	3 775 619
	24 — 25	901 678 855	5	3 553 717
	25 — 26	1 007 352 095	...	2 483 700
	26 — 27	990 160 121	...	3 237 180
	27 — 28	1 418,730 586	392	1 202 340
	28 — 29	1 132 768 274	888	2 206 860
	29 — 30	814 630 411	412	48 756
	30 — 31	1 101 751 786	36	31 297
	31 — 32	1 041 449 662	1 234	...
	32 — 33	892 290 386
	33 — 34	327 199 642

備考 1. 本表乃為製糖年期之關係上故計算前年十一月至後年十一月一箇年之額

2. 本表係無包含糖蜜及糖水在內，輸出共為實量而原糖之再製減量當然加入消費量中，而為考慮持越糖之關係當然其

輸 出 額	輸往日本食糖	臺灣島內消費額	人 口	每一人消費額
公斤	公斤	公斤	人	公斤
2 027 662	22 524 142	7 587 652	2 906 801	2.61
1 784 566	34 283 842	12 239 048	2 927 097	4.18
142 465	42 463 354	8 190 368	3 123 302	2.62
1 402 162	65 404 768	10 716 242	3 156 706	3.40
111 296	57 749 338	7 653 629	3 189 373	2.40
97 657	59 878 993	7 125 071	3 213 996	2.21
3 530	117 067 281	6 996 272	3 249 793	2.15
393 600	195 347 083	10 329 217	3 299 493	3.13
9 662 913	236 279 082	26 196 383	3 369 270	7.78
15 985 032	149 737 952	13 856 958	3 435 170	4.03
60	62 117 050	15 196 944	3 502 173	4.34
10 346	132 787 744	20 190 853	3 554 353	5.68
259 950	194 044 314	16 865 379	3 569 842	4.72
66 380 584	239 515 430	17 046 203	3 596 109	4.74
81 726 060	352 181 608	25 790 281	3 646 529	7.07
35 179 193	291 118 078	18 563 017	3 669 687	5.06
19 721 673	281 265 463	27 922 419	8 714 899	7.52
17 501 252	231 477 575	14 204 550	3 757 838	3.78
5 571 413	243 846 215	22 301 560	3 835 811	5.81
12 694 683	348 369 801	28 695 738	3 904 692	7.35
6 473 810	351 443 208	20 075 758	3 976 098	5.05
25 273 445	423 784 914	25 982 039	4 041 702	6.43
24 859 457	444 735 019	24 986 128	4 147 462	6.02
14 935 911	474 625 922	34 208 946	4 241 759	8.06
13 319 246	397 426 967	35 729 054	4 337 000	8.24
8 777 303	543 117 948	43 674 895	4 438 084	9.84
2 808 486	754 820 634	35 206 167	4 548 750	7.74
453 945	770 899 656	42 739 756	4 679 066	9.13
13 693 877	746 989 637	40 943 203	4 803 976	8.52
42 456 315	901 723 319	46 460 233	4 929 962	9.43
7 474 113	591 974 015	36 125 651	5 060 507	7.14
592 563	605 121 942	45 522 567	5 194 980	8.76
51 337 146	868 237 743	49 853 140	5 315 642	9.38
28 673 914	824 447 873	52 110 790	5 451 863	9.56
16 477 140	939 783 900	53 574 755	5 609 042	9.55
79 312 920	856 776 600	57 307 781	5 746 935	9.96
163 694 220	1,152 303 378	103 935 719	5 895 864	17.63
85 918 680	969 026 580	80 030 762	6 077 478	13.17
85 482 500	686 292 000	57 810 000	5 800 000	9.97
111 499 200	928 973 200	99 067 740	6 121 545	16.18
76 417 440	400 394 300	98 350 690	6 520 078	15.08
32 397 900	243 649 900	230 885 160	6 840 508	33.75
(6月迄) 347 580	(6月迄) 23 585 940	(9月未日迄) 174 933 120	6 500 000	26.91

蔗糖需給及消費

蔗糖需給及消費

年 期	種 別	精製糖及白糖 公斤	粗 糖			合 計 公斤
			赤 糖 公斤	分蜜糖 公斤	計 公斤	
民 國	2—3.....	1 670 552	9 976 015	4 482 959	14 458 974	16 129 526
	3—4.....	1 441 269	6 673 470	5 576 300	12 249 770	13 691 039
	4—5.....	1 464 115	7 922 740	2 886 738	10 809 478	12 273 593
	5—6.....	1 827 805	10 526 355	4 108 169	14 634 524	16 462 329
	6—7.....	2 712 208	15 372 749	6 521 259	21 894 008	24 606 216
	7—8.....	2 580 506	11 284 077	4 293 668	15 577 745	18 158 251
	8—9.....	4 185 813	5 360 201	4 567 759	9 927 960	14 113 773
	9—10.....	2 850 969	7 204 236	9 521 168	16 725 404	19 576 373
	10—11.....	3 722 692	7 241 712	8 113 976	15 355 688	19 078 380
	11—12.....	3 779 869	5 261 786	12 745 277	18 007 063	21 786 932
	12—13.....	5 231 427	6 724 923	9 156 347	15 881 270	21 112 697
	13—14.....	7 026 768	9 025 671	15 147 707	24 173 378	31 200 146
	14—15.....	7 658 099	8 996 968	16 440 766	25 437 734	33 095 833
	15—16.....	7 743 492	9 008 014	14 395 666	23 403 680	31 147 172
	16—17.....	9 265 254	8 282 956	21 546 519	29 829 475	39 094 729

備考 1. 本表乃前年自十一月一日起至後年十月之一箇年
 2. 本表乃生產輸入糖及再製糖中爲島消費目的對日本輸出數量在內但假置場保稅工廠等現有物無手續不在內
 3. 民國28年以後照同年四月一日之實施分類

年 期	種 別	D.S.No.11未滿				D.S.No.15未滿 公斤
		榨入黑糖 公斤	榨入白下糖 公斤	其 他 公斤	計 公斤	
民 國	9.....	40 153	...	6 481 955	6 522 108	5 503 210
	10.....	39 863	...	11 685 483	11 725 346	8 391 614
	11.....	1 575	...	9 775 846	9 777 421	7 461 025
	12.....	2 610	...	8 549 145	8 551 756	8 369 634
	13.....	6 720	...	9 953 376	9 960 096	10 495 172
	14.....	15 596	...	10 153 476	10 169 072	13 002 736
	15.....	24 034	...	10 022 825	10 046 860	15 203 782
	16.....	9 793	...	11 261 784	11 271 577	...
	17.....	4 800	...	11 732 407	11 737 207	...
	18.....	5 896	...	13 217 494	13 223 390	...
	19.....	9 506	...	11 500 692	11 510 198	...
	20.....	9 311	...	11 077 765	11 087 075	...
	21.....	2 525	...	14 458 288	14 460 813	...
	22.....	9 975	...	12 509 010	12 518 985	...
	23.....	53 808	...	14 861 101	14 914 909	...
	24.....	72 137	28 818	14 674 162	14 775 117	...
	25.....	88 661	15 185	18 835 886	18 939 732	...
	26.....	98 768	...	14 983 527	15 082 295	...
	27.....	39 732	...	15 234 414	15 274 146	...
	28.....	49 398	...	10 053 261	10 102 659	...

年 期	種 別	第 一 種			甲 公斤
		甲 公斤	乙 公斤	計 公斤	
民 國	29.....	3 155	13 297 774	13 300 929	990
	30.....	19 560	10 101 960	10 121 520	363 480

備考 1. 本表乃會計年度數由日本之輸入糖無包含在內
 2. 至民國 15 度乃有區分D.S.No. 15未滿18未滿21以上自民國 16 度以後從D.S.No. 15未滿廢止統一18未滿又改定爲
 3. 民國25年度以後至28年度乃依同26年4月1日起實施之臨時租稅暫設法輸入白下糖與榨入黑糖同18未滿係包含在22
 4. 民國29年度以後乃據同年4月1日起實施之種別分類

糖 消 費 量 表

(直接消費受取)

(單位 公斤)

年 期	種 別	精製糖及白糖	粗 糖			合 計
			赤 糖	分蜜糖	計	
民國 17—18		7 835 909	11 541 653	18 602 462	30 144 115	37 980 024
18—19		7 425 094	13 492 750	21 796 305	35 289 055	42 714 149
19—20		7 302 997	12 005 230	20 613 133	32 618 363	39 921 360
20—21		7 920 040	12 084 827	20 810 241	32 895 068	40 815 108
21—22		7 723 169	14 250 953	18 791 814	33 042 767	40 765 936
22—23		8 505 832	14 451 793	20 942 941	35 394 734	43 900 566
23—24		9 010 644	15 527 136	24 047 329	39 574 465	48 585 109
24—25		9 406 231	16 895 061	22 928 773	39 823 834	49 230 065
25—26		10 539 288	15 584 540	25 490 259	41 074 799	51 614 087
26—27		12 522 110	15 358 214	27 821 599	43 179 813	55 701 923
27—28		12 602 312	15 496 317	29 816 399	45 312 716	57 915 028

蔗糖需給及消費

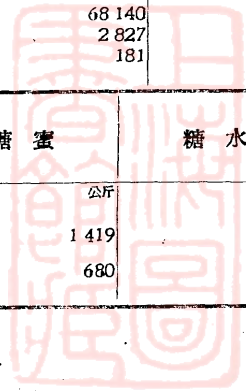
年 期	種 別	赤 糖	分 蜜 糖		第三種	合 計
			第一種	第二種		
民國 28—29		15 421 890	961	32 127 792	108 783	47 659 42

糖 消 費 量 表

(直接消費受取)

(單位 公斤)

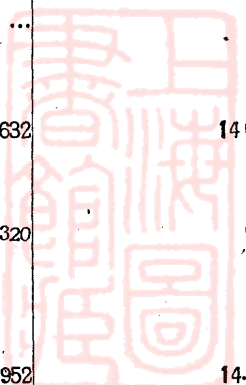
D.S.No.18未滿	D.S.No.21未滿	D.S.No.21以上	冰角棒砂糖類	合 計	糖 蜜	糖 水
57 603	10 323	1 773 260	211 789	14 078 292	355 144	433
5 993	35 835	3 062 354	203 654	23 424 736	237 280	872
2 840	3 300	3 746 153	235 589	21 226 328	15 880	202
18 336	212	3 484 089	191 254	20 615 281	91 184	260
4 302	1 334	3 081 935	74 102	23 616 941	86 590	387
3 099	4 751	2 001 856	24 102	25 205 616	94 004	82 962
5 337	44 410	5 687 209	81 480	31 069 078	44 717	143
14 425 062	2 486	6 166 116	883	31 868 124	236 823	729
17 572 097	12 858	6 505 702	422	35 828 286	286 251	242
16 439 658	9 982	7 030 602	...	36 703 642	111 779	217
17 512 543	3 617	6 503 000	360	35 529 718	128 414	176
19 379 678	10 703	6 692 408	23	37 169 887	116 878	86
17 872 031	11 687	7 388 310	9	39 732 850	14 936	24
18 951 151	5 634	7 530 589	39	39 006 398	54 111	19
22 416 296	6 968	8 119 483	17	45 457 673	55 853	11
20,772 777	5 785	8 630 291	62	44 184 032	53 307	154
26 747 842	2 533	9 536 301	19 592	55 246 000	79 040	25
...	24 589 738	10 247 129	52 943	49 972 105	68 140	4
...	28 940 722	10 049 114	73 617	54 337 599	2 827	4
...	25 847 164	11 592 434	98 902	47 641 159	181	430



22未滿及22以上未滿之內

蔗糖需給及消費

年次	種別	區分	第一種		
			甲	乙	計
民國廿九年	受取量	島內糖.....	3 458	14 250 371	14 253 829
		外國糖.....
		計.....	3 458	14 250 371	14 253 829
		由日本輸入量(日本糖)...	18 476	108	18 584
		消費量總計.....	21 934	14 250 479	14 272 413
民國廿八年	受取量	島內糖.....	53 883	14 762 410	14 816 293
		外國糖.....
		計.....	53 883	14 762 410	14 816 293
		由日本輸入量(日本糖)...	91 500	67 080	158 580
		消費量總計.....	145 383	14 829 490	14 973 873
民國廿七年	受取量	島內糖.....	120 183	13 887 632	14 007 815
		外國糖.....
		計.....	120 183	13 887 632	14 007 815
		由日本輸入量(日本糖)...	64 500	922 320	986 820
		消費量總計.....	184 683	14 809 952	14 994 635



第 二 種			第 三 種	合 計
甲	乙	計		
7 900	86 739 791	36 747 691	107 475	51 108 995
...	1 027	1 027	60	1 087
7 900	36 740 818	36 748 718	107 536	51 110 083
...	111	111	2 294	20 989
7 900	36 740 929	36 748 829	109 830	51 131 072
第 二 種	第 三 種	第 四 種	合 計	
27 119 930	11 118 542	96 339	53 151 104	
...	447	5	452	
27 119 930	11 118 989	96 344	53 151 556	
...	226 980	583 440	969 000	
27 119 930	11 345 969	679 784	54 120 556	
29 832 980	10 718 363	55 738	54 614 896	
...	1 183	66	1 249	
29 832 980	10 719 546	55 804	54 616 145	
3 600	1 122 840	786 720	2 899 980	
29 836 580	11 842 386	842 524	57 516 125	

蔗糖需給及消費



糖業獎勵及補助

年 度	補助費目	公 司 及 糖 廠 名 稱	肥 料	灌 溉 排 水	種 苗		中 間 苗 圃		改 良 糖 廠 徵 退
					本	本	本	本	
民 國 9	115 722	36 690	12 512	8 942 128
紀 元 前 8	54 400	2 216	1 500	3 466 320
7	84 650	14 568	...	24 884 000
6	56 400	26 604	...	20 497 100
5	21 000	164 254	23 870	980 000
4	36 000	406 040	11 157	2 862 187	83 009
3	621 959	...	6 066 964	67 302
2	482 823	4 318	750 000	52 613
1	574 152	34 756	3 807 000	74 118
民 國 1	565 303	14 000	632 720	81 376
2	379 468	45 993	...	103 996
3	329 119	79 988	...	159 048
4	276 840	89 853	...	94 764
5	240 250	90 155	...	132 886
6	160 045	...	74 640	...	108 100	..
7	163 904	106 050	..
8	155 696	114 300	..
9	151 555	115 756	..
10	142 208	88 480	..
11	149 992	47 871 400
12	39 988	46 514 000
13	129 960	42 720 000
14	89 853	35 957 000
15	59 932	28 986 250
16	52 470	16 625 900
17	50 626	25 052 000
18	59 875	23 695 000
19	47 699	24 246 000
20	24 257 000
21	23 453 530
22	24 201 200
23	25 307 500
24	26 275 500
25	29 231 000
26	28 150 000
27	29 302 200
28	28 390 500
29	26 700 450
30	23 586 000
31	26 240 000
32	23 500 000
33	7 085 000
34
合 計	368 172	4 120 286	1 861 906	72 888 419	720 823	637 350 043	532 686	202 929

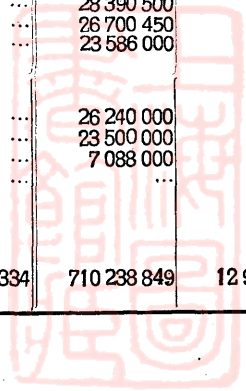
備考 1. 本表乃表示會計年度之決算額
 2. 種苗費至民國6年度乃現品而民國5年至民國1年之6年間併用現金補助
 3. 中間苗圃補助乃自11年廢止而因蔗苗之無償配布
 4. 民國20年度以後無灌溉排水補助額

獎勵金一覽表

(單位 元)

減入	開 墾	原料消費	原料糖	農 具	模範蔗園 標 本	冰糖製造	合 計
816	1 722	8 942 128
230	4 480	3 466 320
532	2 419	24 884 000
411	1 240	20 497 100
760	5 673	980 000
134	215	2 862 187
272	6 066 964
...	...	1 351 983	481 057	15 506	750 000
...	2 630 877	5 024	1 435	...	3 807 000
...	4 239	93	...	682 720
300	2 631	229
...	124	99	2 964	...
3 000	3 286	...
...	56
...	5 875	...
...	8 000	277 954
...	4 090	274 086
...	3 119	270 430
...	230 688
...	47 871 400
...	149 992
...	46 514 000
...	39 988
...	42 720 000
...	129 960
...	35 957 000
...	89 853
...	28 989 250
...	59 932
...	16 625 900
...	52 470
...	25 052 000
...	50 626
...	23 695 000
...	59 875
...	24 246 000
...	47 699
...	24 257 000
...
...	23 453 530
...	24 201 200
...
...	25 307 500
...
...	26 275 500
...
...	29 231 000
...
...	28 150 000
...
...	29 302 200
...
...	28 390 500
...
...	26 700 450
...
...	23 586 000
...
...	26 240 000
...
...	23 500 000
...
...	7 088 000
...
14 300	551 155	15 534	1 351 983	3 111 934	27 795	1 856	27 334
							710 238 849
							12 908 698


糖業獎勵及補助



糖業獎勵及補助

會計年度	灌溉排水 工事費	補助額	工事施 行面積	摘 要
民國 紀元前			公頃	
10.....		5 566,000	210,3459	
9.....		6 945,925	388,9476	
8.....		1 500,000	60,7933	
7.....		
6.....		
5.....		23 870,390	22,3077	灌溉用唧其他之購入費
4.....		11 156,750	545,2259	同上
3.....		
2.....	21 937,736	4 318,400	1 181,7488	工事費是豫算額
1.....	130 476,014	34 756,000	1 913,1805	同上
民國				
1.....	123 701,742	14 000,000	1 767,6955	同上
2.....	139 142,065	45 993,000	10 739,7027	同上
3.....	276 428,675	79 989,000	11 179,0063	同上
4.....	274 333,859	89 853,000	10 941,3653	同上
5.....	202 145,227	90 155,000	10 068,9292	同上
6.....	514 443,607	160 045,000	16 082,3277	工事費中 1 6055元是豫額
7.....	690 839,007	163 904,000	18 142,8677	同上 207 086元同上
8.....	802 755,851	155 696,000	6 938,9265	
9.....	683 903,266	151 555,000	9 762,1502	
10.....	448 284,550	142 208,000	3 178,8473	
11.....	445 100,000	149 992,000	3 708,8976	
12.....	113 800,000	39 988,000	252,1740	
13.....	561 645,000	129 960,000	9 091,8426	面積 5802公頃是二年及三年繼續之初年
14.....	656 400,000	89 853,000	6 312,1092	同上 { 1 534公頃二年繼續之終年 4 267公頃三年繼續之第二年
15.....	224 300,000	59 932,000	5 591,8615	同上 { 三年繼續之終年4 267公頃中1 099公頃 工事中止, 228公頃是灌溉排水之重複 地域, 10712公頃二年繼續之初年
16.....	4 269,000	1 251,000	1 071,1576	{面積是全部二年繼續之終年 補助額外 51 219元 是貸付用灌溉機械購入 入金
17.....	171 053,000	36 646,000	1 644,6185	補助額外 13 980元是貸付用灌溉機械購入代金
18.....	337 030,400	59 875,000	2 212,3419	
19.....	181 100,000	47 699,000	1 348,5197	{補助額外 3 542元是灌溉機用唧筒其他機械購 入金
合 計.....		179 6707,465	134 348,1137	

備考 1. 民國前3年度以前之灌溉排水工事費因不明之關係用省略。
 2. 工事費民國5年以前乃豫算額8年度以後乃決算額
 3. 民國前10年至民國19年度之灌溉排水工事施行面積 14,233公頃
 4. 民國20年度以後無補助額



(61) 種 苗 及 種 苗 費 表


會計年度	下付總額		每公頃現品	每公頃現金
	現 品	現 金		
		本 元		
民國 紀元前	10.....	5 416 098	14 000	
	9.....	3 526 030	14 000	
	8.....	3 466 320	14 500	
	7.....	24 884 000	14 000	
	6.....	20 497 100	11 800	
	5.....	980 000	14 000	30,000
	4.....	2 862 187	18 000	{ 模範蔗園 30,000 { 一般蔗園 27,000
	3.....	6 066 964	18 000	{ 模範蔗園 30,000 { 一般蔗園 18,000
	2.....	750 000	18 000	{ 模範蔗園 40,000 { 一般蔗園 20,000
	1.....	3 807 000	18 000	{ 模範蔗園 20,000 { 苗圃 40,000 { 其他 36,000
民國	1.....	632 720	18 000	{ 模範蔗園 20,000 { 苗圃 70,000 { 其他 20,000 { 一般蔗園 10,000
	2.....			{ 模範蔗園 20,000 { 苗圃 30,000 { 一般蔗園 20,000
合 計		72 888 419	720 830.830	

蔗糖勸獎及補助

備考 民國3年度以後無下付額中間苗圃配銷別揭

(62) 肥 料 費 及 肥 料 補 助 費 表

會計年度	補助面積	肥料費補助	
		公頃	元
民國 紀元前			
	10.....	352,0737	16 513,968
	9.....	396,6891	20 177,360
	8.....	483,9801	2 216,610
	7.....	954,8496	14 568,660
	6.....	953,6056	26 604,600
	5.....	5 350,0751	164 254,950
	4.....	17,441,3790	406 040,140
	3.....	29 615,0236	621 959,310
	2.....	37 723,2906	482 823,840
	1.....	44 562,4435	574 152,000
民國	1.....	44 627,8099	565 303,860
	2.....	42 306,0196	379 468,520
	3.....	41,995,7000	392 119,000
	4.....	35 026,6086	276 840,000
	5.....	35 891,1495	240 250,000
合 計		337 681,0576	4 120 292,818



備考 1. 補助面積乃現品及肥料費在內
2. 民國6年度以後無補助

蔗糖獎勵及補助

會計年度	施肥面積	購買數量	補助金額	
			元	元
	公頃	公斤		
民國紀元前				
8.....	483.9801	149 700,000	16 960,000	...
7.....	954.8496	295 344,750	36 622,749	...
6.....	953.6057	325 278,750	36 181,760	...
5.....	5 350,0751	2 508 465,000	217 900,761	110 322,200
4.....	17 354,0880	10 792 474,575	778 750,820	359 653,140
3.....	29 615,1236	16 127 598,875	1 270 850,400	505 225,000
2.....	37 723,2906	26 346 600,000	1 587 622,300	388 940,000
1.....	43 542,6906	28 557 056,250	1 706 852,816	466 897,600
民國				
1.....	43 120,3913	456 871,900
2.....	38 312,0199	20 224 691,250	1 546 474,559	237 006,000
3.....	38 795,0301	20 085 596,625	1 532 826,041	239 994,000
4.....	33 946,5000	22 054 928,625	1 606 797,294	210 000,000
5.....	33 946,5000	22 502 600,400	1 617 283,209	140 000,000
合 計.....	324 098 044,551	169 605 335,100	11 958 122,709	3 114 909,840

備考 民國6年度以降無補助額

會計年度	設置面積	補助金		人員
		蔗苗費	肥料費	
	公頃	元	元	人
民國紀元前				
6.....	10.1035	...	1 439,520	10
5.....	969.9000	30 000,000	487 500,000	175
4.....	1 065,8900	33 000,000	825 000,000	414
3.....	1 551,8400	48 000,000	915 000,000	551
2.....	484.9500	10 000,000	34 056,580	391
1.....	509.1975	10 500,000	36 350,000	399
民國				
1.....	503,3781	10 380,000	35 967,960	537
2.....	521,8062	10 760,000	34 663,020	519
3.....	96,9900	...	5 126,000	100
合 計.....	5 715,0552	152 640,000	...	3 096

備考 1. 模範蔗園田10箇年之計劃欲使一般蔗作者周知耕作方法及其他蔗作上必要之事項為目的而實施
2. 其效可以實現9箇年而廢止

蔗糖獎勵及補助

會計年度	收穫面積	蔗苗生產數	中間苗配銷數	其他配銷數
	公頃	本	本	本
民國 11	530,3898	64 476 650	47 871 400	1 788 486
12	517,1895	65 846 842	46 514 000	5 385 185
13	519,6821	56 338 725	42 720 000	2 216 642
14	478,2868	54 482 701	35 957 000	4 667 210
15	486,7346	42 708 618	28 986 250	4 986 490
16	356,6031	25 563 542	16 625 900	180 130
17	361,7921	33 909 251	25 052 000	607 484
18	352,5683	32 501 545	23 695 000	690 260
19	386,1075	35 564 862	24 246 000	1 718 200
20	325,7603	34 414 215	94 257 000	550 010
21	345,8663	35 697 778	23 453 530	3 333 000
22	339,8530	36 142 391	24 201 200	4 882 318
23	309,3205	36 009 827	25 307 500	2 276 790
24	316,2940	39 275 906	26 275 500	4 465 380
25	324,8777	11 295 930	29 231 000	3 099 020
26	335,5175	40 460 642	28 150 000	4 106 290
27	305,7901	39 788 698	29 302 200	3 163 000
28	320,6536	40 000 948	28 390 500	3 127 380
29	348,8148	36 587 008	26 700 450	1 215 000
30	280,1459	33 427 370	23 586 000	1 484 200
31	303,3653	34 965 044	26 240 000	710 090
32	299,5536	32 005 030	23 500 000	592 311
33	140,4549	12 909 589	7 088 000	6 000
34
合計	...	1 190 036 199	822 707 190	69 049 042


(66) 中間苗圃植蔗面積及生產苗數量表

設置會計年度	中間苗圃種植面積	生產苗數	第一次種植蔗園面積
	公頃	本	公頃
民國 13	1 612,9659	229 117 423	8 357,6873
14	1 359,1924	190 127 194	7 079,8695
15	1 057,6449	86 019 759	2 801,7315
16	720,7443	58 623 078	2 546,0559
17	1 066,1685	101 568 248	4 835,3045
18	1 104,8428	148 976 960	6 599,4338
19	1 158,3583	153 980 710	6 869,4887
20	1,142,9135	185 574 055	7 223,4783
21	1 080,6943	171 951 043	7 506,4496
22	1 141,3229	191 800 626	8 329,4663
23	1 086,2589	246 433 932	7 998,7637
24	1 107,7034	191 672 539	7 960,8907
25	1 156 1208	200 068 391	8 139,3069
26	1 290,0206	203 676 309	8 128,5462
27	1 184,4904	193 806 353	9 215,5727
28	1 326,8004	210 682 153	8 233,3987
29	1 359,1432	198 332 820	7 888,0512
30	1 289,7924	189 391 162	7 060,3386
31	1 268,0279	152 564 426	5 970,1710
32	1 297,2897	180 973 480	7 137,4650
33	1 058,1221	103 932 266	4 616,7551
34	742,5554	71 441 866	2 708,5427
合計

備考 民國5年設置中間苗圃乃為民國6年期中間苗圃第一次種植蔗園乃民國7年期中間苗圃其他第二次第三次之種植亦照前省略

會計年度		稅種別	消費稅	輸入稅	計
民國 紀元前	7		1 866 548	2 754	1 869 302
	6		2 399 942	2 192	2 402 134
	5		2 004 450	4 100	2 008 550
	4		6 430 014	2 325	6 432 339
	3		9 815 926	2 829	6 918 755
民國	2		11 979 782	3 614	11 983 396
	1		9 181 693	3 255	9 184 948
	1		7 045 747	66 038	7 111 785
	2		6 309 372	32 047	6 341 419
	3		801 392	3 302	804 694
	4		959 787	4 678	964 465
	5		1 019 274	7 567	1 026 841
	6		1 852 690	5 513	1 858 203
	7		1 635 810	521 948	2 157 758
	8		1 400 768	2 366 637	3 767 405
	9		1 211 053	1 085 498	2 296 551
	10		1 747 641	469 422	2 217 063
	11		1 532 103	1 173 313	2 705 416
	12		1 585 937	524 775	2 110 712
	13		1 805 625	14 640	1 820 265
	14		2 370 824	284 588	2 655 412
	15		2 432 219	1 171 202	3 603 421
	16		2 371 347	386 445	2 757 792
	17		2 815 747	229 774	3 045 521
	18		2 991 941	684	2 992 625
	19		2 854 866	10 709	2 865 575
	20		2 931 555	81	2 931 636
	21		2 976 199	15	2 976 214
	22		2 831 294	42	2 831 336
	23		3 017 743	...	3 017 743
	24		3 319 578	...	3 319 578
	25		3 461 297	...	3 461 297
	26		4 049 733	...	4 049 733
	27		6 702 318	140	6 702 458
	28		5 998 646	72	5 998 718
29		7 101 830	108	7 101 938	
30		6 573 256			
31		12 125 951			
32		37 288 265			
33		50 442 550			
34		53 568 246			

糖業獎勵及補助



糖蜜酒精及釀渣

年 度	種 別	供 給 量			輸 往 日 本			處
		生產量	輸入及由 日本輸入	計	消 費	原 料	計	
		公斤	公斤	公斤	公斤	公斤	公斤	公斤
民國 29	225 900 523	...	225 900 523
28	324 359 149	2 725 380	327 084 529	390 671	984 115	1 374 786	
27	205 794 696	1 370 640	207 165 336	754 873	6 686 025	7 440 898	
26	188 546 817	...	188 546 817	735 424	7 194 843	7 930 267	
25	170 401 018	...	170 401 018	66 792	13 250 648	13 317 440	

年 度	種 別	供 給 量			處		
		生產量	輸入及由 日本輸入	總 計	輸往日 本量高	消 費	酒精原料
		公斤	公斤	公斤	公斤	公斤	公斤
民國 30	218 403 950	...	218 403 950	7 335 327	1 258	198 805 172
31	261 382 601	...	261 382 601	18 471 022	55 581	229 606 713
32	248 677 503	...	248 677 503	12 382 361	79 982	202 729 673
33	202 871 849	...	202 871 849	8 016 702	142 984	179 610 436
34	109 615 582	...	109 615 582	2 622	226 289	59 555 761

備考 1 本表是據財務局調查 2 生產量是年期輸入量是曆年 3 不可飲處置是島內向輸出包含在內
但民國30年以後處分關係際臺灣製糖(但明糖合併前)及源或農場分

(70) 糖蜜輸出及輸往日本數量表 (一)

輸 出 曆 年 (上段 數量) (下段 金額)

年 次		民國 25	26	27	28	29	30	31	32
出 港 別	基 隆	74 288	1 513 14 474	2 870 32 684	2 300 30 632	60 000 11 432
	高 雄	149 854	36 270	10 59
總 計		223 1 142	36 270	10 59	...	1 513 14 474	2 870 32 684	2 300 30 632	60 000 11 432
年 次		民國 25	26	27	28	29	30	31	32
出 國 別	中 華 民 國	100 482	1 513 14 474	2 870 32 684	2 300 30 632	60.000 11 432
	關 東 州	123 660
東 北		...	36 270	10 59
香 港	
其 他 亞 細 亞	
總 計		223 1 142	36 270	10 59	...	1 513 14 474	2 870 32 684	2 300 30 632	60.000 11 432

給 量 表

(曆年)

(單位 公斤)

分 島 內 消 費				計	外國輸出	朝鮮輸出	不可飲處置	總 計
消 費	酒精原料	再製糖原料	公 斤					
1 353	220 273 681	...	220 275 034	372 367	9 960	19 813 191	240 470 552	
58	250 005 222	160 767	250 166 047	...	5 959 626	26 287 956	283 788 415	
2 827	213 752 672	121 661	213 877 160	...	29 511 001	3 875 460	254 704 519	
68 140	128 887 821	25 101 498	154 057 459	1 015	36 464 492	66 160	198 519 413	
79 040	134 764 999	145 886	134 989 925	9 951	32 221 729	1 609 922	182 148 967	

糖蜜酒精及蔗渣

給 量 表

(最近五年間)

(單位 公斤)

分			外國輸出	朝鮮輸出	不可飲處置	總 計
再製糖原料	其 他	計				
...	7 715 934	206 522 364	122 400	...	14 792	213 994 883
21 000	3 777 305	233 460 699	41 725	252 922 046
...	6 232 648	209 042 303	...	948 600	26 549	221 451 213
924 672	1 462 456	182 140 548	146 806	190 304 056
...	16 686 632	76 468 682	20 880 408	97 351 712

(70) 糖蜜輸出及輸往日本數量表 (二)

輸往日本 曆 年 (上段 數量 下段 金額)

出 港 別	年 次	民國								
		25	26	27	28	29	30	31	32	
基 隆	公糖 元	56 785	60 230	79 581	56 306	7 636	...	3 601	...	
		144 083	186 146	328 102	280 550	45 066	...	20 227	...	
高 雄	公糖 元	370 491	391 473	254 821	210 664	13 977	7	35 029	...	
		1 288 633	1 373 597	941 891	919 007	74 601	11	196 742	...	
花 蓮 港	公糖 元	3 093	...	1	
		12 890	...	2	
總 計	公糖 元	427 276	451 703	834 402	270 064	21 613	8	38 628	48 820	
		1 432 716	1 559 743	1 269 993	1 212 447	119 667	53	216 969	274 204	

地 方 別	年 次	民國								
		25	26	27	28	29	30	31	32	
東 京	公糖 元	38 128	68 238	15 048	25 713	1 500	...	31	...	
		127 243	239 899	53 172	116 625	11 250	...	175	...	
橫 濱	公糖 元	67 728	55 206	31 120	19 969	7 783	
		235 491	192 831	113 151	89 858	43 512	
名 古 屋	公糖 元	4 656	3 840	5 162	
		16 556	13 671	19 166	
大 阪	公糖 元	13 561	10 938	31 169	41 000	12 227	1	38 597	48 820	
		52 961	40 465	115 052	181 957	64 269	8	216 794	274 204	
神 戶	公糖 元	2 721	7	
		9 977	45	
門 司	公糖 元	1 180	1 006	1 032	77	
		4 030	3 579	3 806	297	
朝 鮮	公糖 元	299 084	312 359	248 149	183 305	103	
		984 188	1 068 905	956 666	823 710	636	
其 他 各 地	公糖 元	2 939	116	1	
		12 247	393	3	
總 計	公糖 元	427 276	451 703	334 402	270 064	21 613	8	38 628	48 820	
		1 432 716	1 559 743	1 269 993	1 212 447	119 667	53	216 969	274 204	

糖蜜酒精及蔗渣

公司名稱	工廠名稱	工廠住址	作業開始年期	能力(每日)		摘要		
				設能	實能力			
第一區分公司	虎尾	臺南縣 虎尾區 虎尾鎮 虎尾	民國 15	含無	130 500	200	含水 130 公石 空爆被害休止 中	
	龍巖	土庫鄉 龍巖	35	含無	270 ...	243 ...		
	臺中	臺中縣 臺中市 高砂町	6	含無	100 700	200		含水 100 公石 蒸餾機解體
	苗栗	新竹縣 苗栗區 苗栗鎮 維梓	34	含無	200	100		
	新竹	新竹市 錦町	7	含無	50 ...	45 ...		
計 5 工廠				含無	550 1400	288 600		
第二區分公司	橋仔頭	高雄縣 岡山區 楠梓鄉 橋仔頭	民國 紀元前	4	含無	90 500	90 380	空爆被害休止
	阿猴	屏東市 竹園町	1	含無	200 800	...		
計 2 工廠				含無	290 800	90 380		
第三區分公司	總爺	臺南縣 曾文區 麻豆鎮	民國 14	含無	67 ...	80 ...		
	南靖	嘉義區 水上鄉 南靖	16	含無	200 300	220 240		
	蒜頭	東石區 六脚鄉 蒜頭	民國 紀元前	1	含無	217 ...	190 ...	
	南投	臺中縣 南投區 南投鎮 三塊厝	民國 11	含無	54 200	75 180		
	溪湖	員林區 溪湖鎮 汴頭	19	含無	72 ...	110 ...		
計 6 工廠				含無	670 500	745 420		
第四區分公司	新營	臺南縣 新營區 新營鎮 新營	29	含無	500	500		
	壽	花蓮縣 花蓮區 壽郵 壽	8	含無	100	空爆被害休止 中	
計 2 工廠			含無	100 500	500			
合計	15 工廠			含無	1610 3200	1123 1900		

備考 尙有專賣局所屬嘉義工廠(能力60日石)及斗六工廠能力40日石之二工廠

年 次	種 別	主 要 原 料			製 造 量	摘 要
		糖 蜜	蔗 糖	甘 蔗 汁		
		公斤	公斤	公斤	公斤	
民國 33	144 276 185	41 804 554	46,288 595	577 786.36	糖蜜酒精及蔗渣
32	243 194 330	38 092 842	6 635 060	758 207.97	
31	242 897 468	6 511 525	5 657 462	675 563.85	
30	235 553 298	...	1 602 626	621 659.25	
29	237 876 744	...	4 222 328	634 727.65	
28	248 986 959	682 444.80	
27	192 663 676	537,619.81	
26	142 651 248	600	...	403 660.89	
25	123 839 278	15 360	...	350 287.20	
24	130 573 363	2 220	633 756	366 489.67	
23	111 116 314	103 828	954 524	293 224.05	
22	103 719 601	3 840	...	274 425.12	
21	104 580 420	6 900	...	283 362.45	
20	95 975 199	5,460	...	251 327.31	
19	101 859 902	6 180	...	261 902.13	
18	139 864 105	6 480	...	356 168.65	
17	122 874 418	3 660	...	335 065.24	
16	105 364 966	2,940	...	260 447.57	
15	115 037 259	3 180	...	283 385.20	
14	119 998 014	7 440	141 413	291 738.17	
13	112 281 903	9 247	...	268 707.18	
12	94 020 433	3 287	...	231 543.29	
11	86 208 911	1,477	...	194 560.46	
10	53 971 138	84 784	...	130 728.13	
9	41 356 094	834 241	...	97 816.64	
8	62 093 110	41 063	26 604	151 451.33	
7	62 453 042	899,296	...	148 295.21	
6	67 589 963	168 892.47	
5	67 412 942	240	...	146 145.45	
4	37 996 850	94 090.83	

備考 1. 酒造年度至民國27年乃其年之3月1日起至翌年2月末日至以後乃是會計年度
 2. 民國11年度以後係有包含專賣局製品(專賣局製品乃依照會計年度)

糖蜜酒精及蔗渣

公司及工廠名稱	主要原料			製 造 量			
	糖 蜜	蔗 糖	甘蔗汁	無水酒精	含水酒精	合 計	
	公斤	公斤	公斤	公斤	公升	公升	
第一區 分公司	虎 彰 臺 新	尾.....	5 695 246	5 696 373	11 394 619
		化.....	4 860 000	...	1 530 221	1 251 564	1 251 564
		中.....	14 372 600	1 701 379	3 231 600
		竹.....	6 228 000	1 325 467	1 325 467
		計.....	69 980 526	7 225 467	9 974 783
第二區 分公司	橋 阿	仔 頭.....	19 227 599	183 137	3 303 681	1 767 663	5 071 344
		縵.....	39 985 162	437 127	4 029 616	6 808 165	10 837 181
		計.....	58 212 761	620 264	7 332 697	8 575 828	15 908 525
第三區 分公司	總 南 蒜 南 溪	爺.....	4 473 600	1 317 290	1 317 290
		靖.....	21 392 300	...	3 786 147	2 156 153	5 942 300
		頭.....	6 061 500	982 362	...	1 807 579	1 807 579
		挖.....	1 224 000	365 427	365 427
		湖.....	3 831 600	1 171 799	1 171 799
計.....	36 983 000	982 362	982 362	3 786 147	6 818 248	10 604 395	
第四區 分公司	新 高	營.....	20 080 000	...	3 101 926	2 915 545	6 020 471
		壽.....	5 853 806	1 594 800	1 594 800
		雄.....	21 123 600	5 280 900	5 280 900
計.....	47 169 806	3 104 926	9 791 245	12 896 171	
臺 東	卑 南.....	3 737 605	...	223 482	371 202	594 684	
高 雄	酒 精 株 式 會 社.....	2 646 000	756 000	756 000	
專 賣	局 工 廠.....	16 823 600	4 205 900	4 205 900	
合 計.....	235 553 298	...	1 602 626	21 672 719	40 493 206	62 165 925	

公司及工廠名稱	主要原料			製 造 量				
	糖 蜜	蔗 糖	甘蔗汁	無水酒精	含水酒精	合 計		
	公斤	公斤	公斤	公斤	公升	公升		
第一區 分公司	虎 彰 臺 新	尾.....	65 232 900	1 324 929	1 181 552	10 346 331	6 377 959	16 724 290
		中.....	22 360 251	...	1 996 749	...	5 173 105	5 173 105
		竹.....	6 349 860	...	486 228	...	1 471 376	1 471 976
		計.....	93 943 011	1 324 929	3 664 529	10 346 331	13 022 440	23 368 771
		第二區 分公司	橋 阿	仔 頭.....	20 016 000	3 673 762
縵.....	33 722 808			...	422 400	3 657 845	5 337 897	8 995 742
計.....	53 733 808			...	422 400	7 331 607	6 790 539	14 122 146
第三區 分公司	總 南 蒜 南 溪	爺.....	5 592 400	1 682 274	1 682 274
		靖.....	27 967 260	1 385 134	...	7 960 357	168 954	8 129 311
		頭.....	8 709 300	1 334 529	1 570 533	...	3 271 657	3 271 657
		挖.....	3 496 414	498 230	1 341 744	1 341 744
		湖.....	4 594 694	1 311 500	2 150 857	2 150 857
計.....	50 350 069	4 529 394	1 570 533	7 960 357	8 615 486	16 575 843		
第四區 分公司	新 高	營.....	20 016 000	4 640 680	1 501 517	6 142 197
		壽.....	5 418 750	2 424 906	2 424 906
		計.....	25 434 750	4 640 680	3 926 423	8 567 103
臺 東	卑 南.....	1 818 430	697 202	...	273 190	246 232	519 422	
高 雄	酒 精 株 式 會 社.....	
專 賣	局 工 廠.....	17 612 400	4 403 100	4 403 100	
合 計.....	242 897 468	6 541 525	5 657 462	30 552 165	37 004 220	67 556 385		

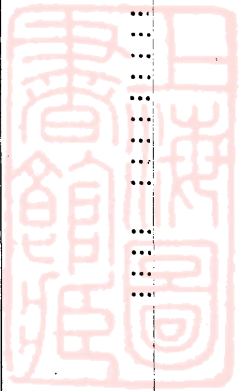
公司及工廠名稱	主要原料			製造量			
	糖 蜜	蔗 糖	甘蔗汁	無水酒精	含水酒精	合 計	
	公斤	公斤	公斤	公升	公升	公升	
第一區 分公司	虎 臺 新 尾 中 竹	59 960 500	8 038 000	807 996	9 189 055	7 308 715	16 497 770
		23 988 336	2 394 568	1 043 737	...	6 205 604	6 205 604
		5 410 200	...	793 119	...	1 227 366	1 227 366
	計	89 359 036	10 432 568	2 644 852	9 189 055	14 741 685	23 930 740
第二區 分公司	橋 仔 頭 阿 縱	22 015 520	3 231 600	239 602	4 916 552	2 132 146	7 048 698
		38 398 700	4 816 699	391 692	4 833 899	6 951 550	11 785 449
	計	60 414 220	8 048 299	631 294	9 750 451	9 083 696	18 834 147
第三區 分公司	總 南 蒜 南 溪 臺 爺 靖 頭 投 湖 東	5 608 801	2 666 340	3 260 651	3 260 651
		11 287 830	4 321 931	110 560	3 716 494	1 525 097	5 241 591
		11 759 400	2 876 343	3 248 353	...	4 485 122	4 485 122
		4 269 000	2 350 825	2 502 510	2 502 510
		4 731 000	3 722 787	...	174 877	3 619 624	3 619 624
		3 701 176	408 057	582 934
計	41 357 207	15 938 227	3 358 914	3 891 371	15 801 061	19 692 432	
第四區 分公司	新 壽 營	28 316 279	1 357 308	...	4 019 769	2 486 301	6 506 070
		6 037 187	2 316 440	2 429 803	2 429 803
	計	34 353 467	3 673 748	...	4 019 769	4 916 103	8 935 872
高雄酒精株式會社	
專賣局工廠	17 710 400	4 427 600	4 427 600	
合 計	243 194 330	38 092 842	6 635 060	26 850 646	48 970 145	75 820 797	

糖蜜酒精及蔗渣

公司及工廠名稱	主要原料			製造量			
	糖 蜜	蔗 糖	甘蔗汁	無水酒精	含水酒精	合 計	
	公斤	公斤	公斤	公升	公升	公升	
第一區 分公司	虎 臺 新 尾 中 竹	33 958 000	7 958 000	3 250 000	2 295 607	8 957 142	11 252 749
		9 090 000	3 118 500	3 120 000	...	3 987 632	3 987 632
		4 993 200	169 884	780 000	...	1 206 942	1 206 942
	計	48 050 200	11 246 334	7 150 000	2 295 607	14 151 716	16 447 323
第二區 分公司	橋 仔 頭 阿 縱	15 819 900	4 539 332	263 081	3 577 313	2 048 738	5 626 051
		21 766 636	6 645 782	28 049	1 649 130	7 198 708	8 847 838
	計	37 586 536	11 205 114	291 130	5 226 443	9 247 446	14 473 889
第三區 分公司	總 南 蒜 南 溪 臺 爺 靖 頭 投 湖 東	2 705 250	2 430 120	7 068 334	...	2 847 971	2 847 971
		8 353 800	2 778 327	12 825 579	1 224 841	2 656 798	3 881 639
		5 430 900	3 505 795	90 000	...	2 804 570	2 804 570
		2 594 100	2 354 400	11 271 949	...	2 647 112	2 647 112
		3 636 000	2 673 991	7 591 601	...	3 111 660	3 111 660
		530 731	149 108	149 108
計	23 300 781	13 742 635	38 847 465	1 224 841	14 217 219	15 442 060	
第四區 分公司	新 壽 營	25 043 398	3 903 071	...	691 592	6 881 604	7 573 196
		2 993 670	1 702 350	2 016 768	2 016 768
	計	28 037 068	5 610 421	...	691 592	8 898 372	9 589 964
高雄酒精株式會社	
專賣局工廠	7 301 600	1 825 400	1 825 400	
合 計	144 276 185	41 804 554	46 288 595	9 438 483	48 340 153	57 778 636	

糖蜜酒精及蔗渣

年次	種別	輸出	輸往日本	計	輸入	由日本輸入	計
民國	1	公行 元 1 275,318	26 043,404	27 318,722	...	40,630	40,630
		24 096	1 579 087	1 603 183	...	1 273	1 273
		167,033	21 497,148	21 664,181	...	89,377	89,377
	2	1 597	1 518 020	1 519 617	...	3 246	3 246
	3	...	24 706,569	24 706,569	0.149	253,863	254,012
		...	1 945 554	1 945 554	6	16 126	16 132
	4	3 221,905	72 106,115	75 328,020	...	67,923	67,923
		63 339	5 321 355	5 384 694	...	3 428	3 428
	5	28 061,064	100 495,980	128 557,044	...	56,153	56,153
		181 118	7 993 575	8 174 693	...	3 705	3 705
	6	55 218,249	111 940,913	167 159,162	...	55,955	55,955
		755 897	8 567 162	9 323 059	...	2 434	2 434
	7	39 170,934	121 139,469	160 310,403	...	18,017	18,017
		897 142	10 799 172	11 696 314	...	1 669	1 669
	8	8 369,183	130 790,761	139 159,944	...	432,797	432,797
		357 420	12 449 371	12 806 791	...	31 290	31 290
	9	660,964	81,973,852	82 634,816	...	34,749	34,749
		30 888	9 962 662	9 993 550	...	3 407	3 407
	10	32 145,795	100 195,634	132 341,429	...	84,600	84,600
		571 468	5 801 310	6 372 778	...	10 485	10 485
	11	42 607,800	116 029,656	158 637,456	...	68,400	68,400
		652 275	1 787 024	2 439 299	...	5 949	5 949
	12	59 681,160	123 780,060	183 461,220	...	7,673	7,673
		1 300 198	3 005 444	4 305 642	...	1,068	1 068
	13	100 826,100	135 710,820	236 536,920	...	18,216	18,216
		1 621 126	3 039 628	4 660 754	...	2 580	2 580
	14	114 721,380	129 692,880	244 414,260	...	18,329	18,329
		1 987 301	3 854 578	5 841 879	...	2 335	2 335
	15	108 285,120	136 511,460	244 796,580	...	8,172	8,172
		2 000 531	4 081 135	6 081 166	...	457	457
	16	106 295,058	124 658,820	230 953,878	...	113,692	113,692
		1 854 951	3 616 195	5 471 146	...	8 065	8 065
	17	136 164,438	140 061,780	276 226,218	...	47,657	47,657
		2 009 834	3 602 253	5 612 087	...	6 705	6 705
18	179 584,380	154 039,680	333 624,060	...	55,319	55,319	
	2 516 300	3 505 152	6 021 452	...	3 329	3 329	
19	108 911 556	140 844,240	249 755,796	...	38,795	38,795	
	1 487 870	2 592 076	4 079 946	...	2 335	2 335	
20	25 045,200	180 214,506	205 259,706	
	332 850	2 054 427	2 387 277	
21	37 778,220	204 293,916	242 072,136	
	531 358	2 976 544	3 496 902	
22	22 661,820	233 250,948	255 912,768	
	310 954	5 455 367	5 766 321	
23	1 227,060	235 282,536	236 509,596	
	28 932	6 950 923	6 979 855	
24	25 203,438	301 996,980	327 200,418	
	468 661	6 767 165	7 235 826	
25	12 369,780	302 468,598	314 838,378	
	203 038	5 637 922	5 840 960	
26	11 251,800	340 865,514	352 117,314	
	196 544	7 429 567	7 626 111	
27	1 421,928	387 317,448	388 739,376	
	31 139	9 742 062	9 773 201	
28	707,166	607 496,346	608 203,512	
	23 935	16 525 970	16 549 905	
29	443,550	530 309,070	530 752,620	
	17 297	14 396 831	14 414 128	
30	...	337,017	337,017	
	...	9 152 781	9 152 781	
31	...	536,729	536,729	
	...	15 317 613	15 317 613	
32	...	482,626	482,626	
	...	34 579	34,579	
33	
34	



(74) 酒精輸出及輸往日本地別表

223 (最近五年間)

(一) 輸出 曆年 (上段 數量) (下段 金額)

國 別	年 次	民國 25	26	27	28	29
中 華 民 國	公石 元	175,860	...	35,928	707,166	443,550
		3,013	...	146	23,935	17,297
東 北	公石 元	664,200
		12,293
關 東 州	公石 元	9,234,000	11,079,000	1,386,000
		147,841	193,250	30,993
香 港	公石 元	453,600	172,800
		8,189	3,294
澳 門	公石 元	1,842,120
		31,702
亞 細 亞 州 其 他	公石 元
	
總 計	公石 元	12,369,780	11,251,800	14,219,280	707,166	443,550
		203,038	196,544	31,139	23,935	17,297

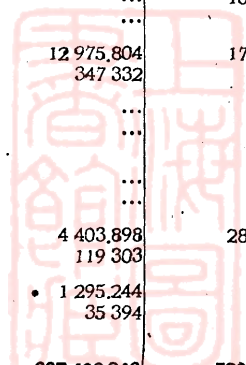
糖 蜜 酒 精 及 蔗 渣

(74) 酒精輸出及輸往日本地別表

(最近五年間)

(二) 輸往日本 曆年 (上段 數量) (下段 金額)

地 方 別	年 次	民國 25	26	27	28	29
北 海 道	公石 元	432,000	72,000
		7,710	1,740
東 京	公石 元	103,717,080	125,045,820	159,343,560	175,959,630	152,874,200
		1,912,999	2,708,302	4,020,533	4,707,156	4,249,242
橫 濱	公石 元	216,000	...	45,859,680	83,041,416	56,508,730
		3,495	...	1,303,887	2,435,866	1,368,221
名 古 屋	公石 元	13,330,080	12,340,854	7,565,562	13,254,624	23,262,000
		248,817	276,386	186,899	361,788	627,831
大 阪	公石 元	151,201,080	171,774,000	158,445,090	308,713,986	241,039,390
		2,901,078	3,755,175	3,826,761	8,296,301	6,691,138
神 戶	公石 元	14,849,118	13,347,360	5,628,654	7,851,744	...
		237,367	286,826	144,667	222,830	...
廣 島	公石 元	160,200	...	359,226
		3,017	...	9,695
下 關	公石 元	10,175,820
		250,600
門 司	公石 元	8,336,520	8,994,600	6,957,036	12,975,804	17,448,430
		149,623	196,755	170,653	347,332	489,516
三 池	公石 元	1,735,920	1,404,000
		28,471	33,930
長 崎	公石 元	280,800	396,000
		5,379	9,570
其 他 各 地	公石 元	417,600	36,000	2,054,880	4,403,898	28,902,460
		7,013	741	53,174	119,303	717,522
朝 鮮	公石 元	7,792,200	7,454,880	1,103,760	1,295,244	97,920
		132,953	160,142	26,793	35,394	2,761
總 計	公石 元	302,468,598	340,865,514	387,317,448	607,496,346	530,309,070
		5,637,922	7,429,567	9,742,062	16,525,970	14,396,831



糖 蜜 酒 精 及 蔗 渣

年 次	區 別	供 給 量			飲 料 用 課 稅 量	政 府 買 收	工 業 用
		製 造 量	持 越 量	總 計			
		公 石	公 石	公 石	公 石	公 石	公 石
民國 29	590 835,650	63 200,590	654 036,240	...	499 594,200	59 818,410
28	6 435,936	303,894	6 739,830	...	5 196,654	...
27	5 051,394	104,490	5 155,884	...	3 434,274	108,000
26	3 711,186	154,332	3 865,518	35,982	2 104,776	545,112
25	3 225,924	208,440	3 434,364	400,338	0,198	1 872,756

- 備考 1. 民國廿七年是稅務年報以降專賣局調查
 2. 本表乃至民國廿七年為酒精年度同年三月起至翌年二月迄會計年度
 3. 製造量乃無包含會計年度之專賣品在內
 4. 民國廿八年四月起為日本酒精專賣制度施行同月以降之飲料用課稅額包含政府買收在內

(76)

工 業 用 酒 精 用

年 次	種 別	Alkaloid及 其鹽酸類	Athyl 炭 酸 Chinine	鹽 酸 Chinine	Aether	Estyl類	Etglyn 及其之 誘導體	火 藥	香 水 其 他 化 粧 水
		公 石	公 石	公 石	公 石	公 石	公 石	公 石	公 石
民國 28
27
26	72	7	...	5 062	5 954	616	3 307	34
25	241	27 830	12 807	731	7 342	54
24	97	26 735	11 214	1 512	20 520	45

年 次	種 別	寫 真 感 光 乳 劑	香 煙 香 料	Diastase類	Digitalis 製 劑	燃 料 用 變 性 酒 精 (日 本)	燃 料 用 變 性 酒 精 (島 內)	Hyro 亞 硫 酸 曹 達 鹽 類	Vitan類
		公 石	公 石	公 石	公 石	公 石	公 石	公 石	公 石
民國 28	14	...	100 791	6,071
27	36	87 971
26	47	...	457	178	349	94 284	493	223
25	112	...	553	551	932	86 283	1 021	774
24	50	65	466	592	2 806	93 119	898	619

備考 本表是至民國廿七年係據稅務年報以降專賣局調查

處分量			外國輸出	朝鮮輸出	亡失	總計	差引繰越量
島内	日本	計					
公石	公石	公石	公石	公石	公石	公石	公石
1 622,890	56 403,960	58 026,850	219,230	617 658,690	36 377,550
974,808	...	974,808	...	11,988	...	6 183,450	556,380
1 090,908	...	1 090,908	13,860	10,656	...	4 657,698	498,186
942,840	3,492	946,332	108,450	20,376	...	3 761,028	104,490
863,154	9,324	872,478	107,460	26,532	0,270	3 280,032	154,332

糖蜜酒精及藤渣

途別使用量表


(最近五年間)

(單位 公石)

Coltal 分溜物誘 導學化學 的生成品	Calodion	五倍子 製劑	樹膠和 流促進劑	樟腦	Citronerd	食酢	肥皂	Celluloid	臟器製劑
公石	公石	公石	公石	公石	公石	公石	公石	公石	公石
...	29
36	—
2 486	7 265	713	2	5 027	173	13 001	...
4 789	24 789	1 742	...	2	4	21 650	585	50 755	...
3 751	22 102	1 775	13	23 166	462	46 071	...
Saponin 質製劑	Protein銀	Ducver	Lanolin	Celolin	龍腦	Vanis	酒精濕硝 化纖維素	香酸 煙用	Lycolin
公石	公石	公石	公石	公石	公石	公石	公石	公石	公石
...	...	63	128
...
2	9	787	36	...	83	5 476	2 315	342	...
16	23	999	205	7	144	21 141	5 987	2 153	32
14	20	481	137	20 356	2 554	2 354	...

年 次	種 別	原料壓榨重量	蔗渣產出量	產出率
		公斤	公斤	%
民國 16	3 893 795 586	1 100 776 012	28.27
17	5 136 095 472	1 382 636 931	26.92
18	6 630 037 194	1 658 172 289	25.01
19	6 253 977 672	1 445 294 237	23.11
20	5 791 947 036	1 262 065 259	21.79
21	7 461 850 686	1 512 337 133	20.27
22	4 584 742 164	931 619 608	20.32
23	4 478 216 940	920 721 403	20.56
24	7 119 655 951	1 402 474 479	19.69
25	6 924 912 972	1 349 291 890	19.48
26	7 510 515 006	1 469 096 727	19.55
27	7 881 320 106	1 507 830 740	19.10
28	11 429 000 070	2 277 151 855	19.92
29	8 604 912 012	1 825 248 244	21.21
30	1 762 753 224	355 355 057	20.16
31	2 131 482 186	439 243 831	20.61
32	2 178 179 706	453 929 768	20.84
33	1 448 916 354	305 582 104	21.09
34	611 066 178	130 025 548	21.28

糖蜜酒精及蔗渣



第二編

祖國之部

生產貿易及消費

食糖關稅



(78) 祖國甘蔗糖及甜菜糖產額省別表

(單位千公擔)

地方別			民國8-9	22-23	23-24	24-25	25-26	糖種概別
			千公擔	千公擔	千公擔	千公擔	千公擔	
四廣 湖江	川東 南西	省	1 620.0	600.0	600.0	600.0	600.0	尖白、紅糖、桔糖 赤糖、白糖、白下糖
		省	300.0	1 197.1	1 599.8	1 829.8	1 726.8	
		省	...	120.0	120.0	120.0	120.0	
廣福 貴雲	西建 州南	省	180.0	18.0	48.5	90.0	90.0	赤糖
		省	120.0	120.0	136.8	252.0	240.0	
		省	90.0	334.4	325.4	354.3	360.0	
浙山 吉遼	江東 林寧	省	...	9.0	9.0	9.0	9.0	赤糖、貢粉、壽白、菊白 赤糖 赤糖 赤糖
		省	...	60.0	60.0	60.0	60.0	
		省	...	38.7	81.3	41.2	62.9	
			9.4	13.7	甜菜白糖
			60.0	60.0	赤糖
			62.9	62.9	甜菜
			29.5	29.5	甜菜

祖國之部

(79) 祖國本部新式製糖廠一覽表

經營者名	廠名	地名	種類	資本金	資本主國籍	能力	創立時期
明華商業株式會社	明華糖廠	上海	精糖	5 000 000	日本	200	{工廠1924 會社1940
民國製糖公司		上海	精糖	10 000 000	中華	200	1921
北平鴻益實業公司	山東製糖廠	濟南	甜菜	5 000 000	中本 華合	500	1921
廣東省及 軍憲處經營	市頭製糖廠	番禺縣	粗糖	省營	}	1 000	{1935年期 作業開始
	新造製糖廠	番禺縣	{粗糖 精製糖}	省營		500	{1935年期 作業開始
	惠陽製糖廠	惠州	粗糖	軍墾處營		1 000	{1935年期 作業開始
	揭陽製糖廠	揭陽	粗糖	省營		750	{1936年期 作業開始
	東莞製糖廠	東莞	粗糖	軍墾處營		500	{1936年期 作業開始
	潭州製糖廠	中山縣	粗糖	軍墾處營		2 500	建設中
	順德製糖廠	順德	粗糖	省營		1 000	{1936年期 作業開始
廣西省營	徐聞製糖廠	徐聞	粗糖	省營	...	建設中	
	柳州製糖廠	柳州	粗糖	計劃	
	貴縣製糖廠	貴縣	粗糖	省營	250	{1932年期 作業開始	

(80) 祖國東北新式糖廠一覽表

經營者名	工廠名	能力	地名	種類	資本金	資本主國籍	會社創立年
滿洲製糖株式會社	奉天工廠	500	奉天	甜菜糖精製糖	10 000 000	日本東北	1935年
	新京工廠	90	范家屯	甜菜糖			
北滿製糖株式會社	新哈爾濱工廠	500	哈爾濱	甜菜糖	3 000 000	日本及波爾士	1934年
	阿汗河製糖廠	350	阿城縣	甜菜糖精製糖			

備考 本調查據民國30年底止之糖業年鑑

(81) 祖國本部食糖輸入量表

(單位 公擔)

祖國之部

年次	種別	赤糖	白糖		精糖	角糖	冰糖	合計
			96度未滿	98度以上				
民國 21	299 750	117 832	378 118	376 731	?	2 104	1 174 535
22	387 605	324 587	869 684	966 367	?	2 908	2 551 151
23	414 148	291 741	717 261	1 049 213	1 014	4 559	2 477 936
24	381 235	129 310	757 439	1 313 540	1 132	4 413	2 587 069
25	209 515	38 170	527 173	798 794	92	2 219	1 575 963
26	198 241	19 344	392 980	948 039	157	2 909	1 561 670
27	179 822	2 750	327 043	514 622	382	4 237	1 028 857
28	569 193	15 578	760 684	890 771	1 495	2 932	2 240 653
29	445 847	20 534	637 634	531 063	468	9 249	1 644 795

(82) 祖國東北食糖輸入量表

(單位 公擔)

年次	種別	赤糖	白糖	精糖	冰糖	角糖	合計	糖蜜
民國 20	67 288	149 826	406 304	22 634	7 115	653 167	...
21	113 371	138 527	654 593	28 392	?	934 883	26 906
22	123 997	22 391	1 013 303	41 038	?	1 200 729	39 316
23	105 777	4 270	769 657	36 478	12 916	929 098	20 769
24	85 603	4 228	926 535	30 403	19 264	1 066 033	35 703
25	230 716	118 699	1 842 122	35 374	21 271	2 218 187	109 674
26	314 384	205 091	1 116 073	20 749	22 573	1 678 870	51 473
27	682 500	509 160	1 051 250	120 160	...	2 363 070	?
28	371 260	363 160	854 840	246 480	...	1 835 740	?
29	100 600	263 860	262 430	24 170	...	651 060	?

(83) 祖國本部食糖輸入量重要國別表

(單位 公擔)

重要國	年期	民國 23	24	25	26	27	28	29
		公擔	公擔	公擔	公擔	公擔	公擔	公擔
日臺朝香	本	684 038	1 062 665	557 434	583 437	397 513	777 274	490 463
	灣	8 487	201 033	85 846	161 221	18 518	978 222	221 104
	鮮港	804	504	3 018
爪高澳菲	哇	1 170 934	838 821	581 631	529 151	298 957	237 285	602 124
	巴	12 496	18 109	52
	門資	378
蘇關安暹	聯
	州	322	30 055	65 918	4 156
	南	100
新嘉德法	波	455	107
	國	2 887	36 230	2 047	831	839	1 053	902
	國	298	2
祕英其	露	5 186	416
	他	13 893	11 617	3 607	8	89	2	2
	他	2 228	25 165	44 155	1 650	961	1 130	3 536
計	2 476 929	2 587 075	1 575 962	1 561 670	1 028 856	2 240 506	1 644 885	

備考 本調查係民國30年底止之糖業年鑑

(84) 祖國東北食糖輸入量重要國別表

229

(單位 公擔)

年 期	民國 22	23	24	25	26	27	28	29
重 要 國 別	公擔	公擔	公擔	公擔	公擔	公擔	公擔	公擔
日 本	773 255	630 169	762 041	1 436 151	797 385	1 759 620	987 840	383 530
朝鮮	267 086	175 845	217 306	269 400	285 499	430 770	690 090	241 740
馬尼拉	...	907	168 990	139 590	25 730
蘇門答臘	5 729	24 827	6 097	25 013	11 425	140	20	...
爪哇	230	355
香港	92 640	66 076	39 656	145 671	41 192
英領印度	51 502	25 362	38 339	336 494	527 063	3 100
法領印度支那	705	1 997	...	1 006
波蘭	...	289	515
英領印度支那	...	2	...	828
德國	9 568	3 268	1 714	336
荷蘭	240	199
波蘭	3
荷蘭	...	1
波蘭	13	...	122	1 358
荷蘭	1 724
波蘭	16 306	430	18 200	...
其他	1
合 計	1 200 729	929 098	1 066 033	2 281 181	1 678 870	2 363 050	1 835 740	651 000

祖國之部

(85) 祖國本部食糖輸入量重要關別表

(單位 公擔)

年 期	民國 26	27	28	29
稅 關	公擔	公擔	公擔	公擔
皇 島	3	2 504	6 155	104
秦天龍	57 638	290 701	587 579	214 112
煙 津	2 705	106	688	3 160
海 口	9 525	24 435	37 501	4 042
威 臺	2 071	1 544	2 495	80
膠 州	137 393	31 458	327 983	186 108
北 支 計	209 335	350 748	962 401	407 606
重慶	55	...	2	...
萬縣	5 680	1
宜賓	24
沙市	6 221	...	4	1
長沙	45 276	1
漢口	133 789
九江	28 514
南京	56 744
鎮江	44 361
蘇州	73 276
杭州	133 789	224 075	363 583	541 330
寧波	62 777
溫州	42 198
中 支 計	29 850	11 259	3 075	2 449
廣州	9 457	12 110	1 081	228
汕頭	672 011	247 444	367 745	544 010
廈門	3	23
福州	13 699	1 789	64	...
漳州	16 169	2 033	20 529	5 827
泉州	3 350	673	409	5
漳州	14 605	1 433	73	35 216
龍巖	5 613	14 143	30	33
北門	1 256	605	544	...
水州	1 735	527	131	...
海州	2
自州	937	331	...	2
茅越	1 564	368	125	117
支 計	1 550	245	482	1 123
南 支 計	518	5	6	...
合 計	1 523	1 605	1 130	217
支 計	...	8	8	47
支 計	2	5	13	1
支 計	6	1	5	...
支 計	62 532	23 786	23 549	42 588
合 計	943 878	621 978	1 353 695	994 204

備考 本調查據民國30年底止之糖業年鑑

年次	種別	南 部 地 方					
		大 連	營 口	安 東	奉 天	山海關	承 德
民國 20		384 877	89 718	117 802
21		826 423	25 528	65 298
22		912 948	69 689	151 439	597
23		569 293	88 424	197 804	...	267	309
24		653 974	112 627	226 979	...	46	203
25		1 764 249	121 447	248 590	...	44	218
26		1 126 498	136 559	183 253	118 180	338	90
27		1 785 350	216 030	137 920	112 610	2 100	...
28		1 352 020	97 920	87 990	129 801	2 930	...
29		514 470	...	25 470	72 030

(87) 祖國食糖輸出量表

(單位公擔)

年次	種別	赤 糖	白 糖、精 糖	水 糖	合 計
		民國 19	1 825	374	65
20	1 712	241	25	1 978	
21	1 109	142	50	1 301	
22	968	106	31	1 105	
23	624	282	16	922	
24	68	24	20	112	
25	230	11	24	265	
26	183	24	47	259	
27	3 997	52	53	4 102	
28	20 939	48	28	21 015	
29	15 031	106	28	15 165	
30	

(88) 粗國食糖輸出量重要國別表

(單位公擔)

出 國 別	年 次								
	民國 23	24	25	26	27	28	29		
英領印度及緬甸	214	216	417	187	88	21	176		
安南	618	6	1	21	126	5	285		
香港	3 678	15 655	3 539	395	20	44	344		
日本、朝鮮	56	22	4	4	1		
新嘉坡	1	16	35	3	12		
關東州	1	...	7	6	11		
其他	10 776	5 100	98	41	10	42	58		
計	15 344	21 015	4 101	657	268	112	863		

備考 本調查據民國30年底止之糖業年鑑

小計	北部及東部地方					合計
	哈爾濱	新京	圖們	龍井材	小計	
592 397	62 256	...	3 464	7 247	72 967	665 364
917 249	12 512	...	928	4 193	17 633	934 882
1 134 673	51 227	...	6 832	7 997	66 056	1 200 729
856 097	21 923	...	33 194	4 968	60 085	916 182
993 830	6 593	...	62 050	3 560	72 203	1 066 033
2 134 548	2 598	...	81 035	...	83 633	2 218 181
1 564 923	2 318	288	111 341	...	113 947	1 678 870
2 254 010	2 580	10	106 160	...	108 750	2 362 760
1 670 660	10	34 470	130 600	...	165 080	835 740
611 970	...	20	39 020	...	39 040	1 651 010

祖國之部

(89) 祖國東北食糖消費量表

(單位公擔)

年次	種別	生產量	輸入量	輸出量	再輸出量	消費量	人口	每人消費量
民國 20	665 363	665 363	34 075	1.65
21	934 883	497	103 700	830 686	30 929	2.69
22	...	18 148	1 200 728	9	262 264	956 603	30 103	3.18
23	...	38 722	929 098	10	188 303	779 507	30 880	2.54
24	...	31 274	1 066 033	...	156 209	941 098	32 869	2.86
25	...	41 229	2 218 181	...	1 144 241	1 115 169	35 871	3.11
26	...	62 884	1 678 870	...	721 230	1 020 524	36 933	2.77
27	...	116 653	2 363 070	...	1 317 840	1 161 883	38 302	3.04
28	...	154 958	1 835 740	...	757 230	1 233 468	38 500	3.20
29	...	175 859	651 060	826 919	38 500	2.15
30	...	251 546

(90) 最近上海市場糖價表

(單位60公斤台幣元)

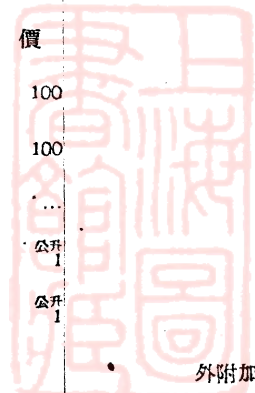
年次	種別	日本精製食糖			爪哇白雙分糖		
		最高	最低	平均	最高	最低	平均
民國 26	...	24.00	20.00	23.15	24.80	22.05	...
27	25.20	20.80	23.16
28	...	69.00	23.50	38.51	63.00	23.80	37.50
29	...	88.10	54.40	72.74	80.50	56.30	69.14

備考 本調查據民國30年底止之糖業年鑑

(91) 祖 國 食 糖 輸 入 稅 表

祖 國 之 部

稅 番 號	種 別	數 量	輸 入 稅 額	
			(金單位)	
		公斤		元
397	食糖 (角食糖、棒食糖、水食糖不含在內)			
	甲 轉化糖2%以上之精製糖	100		9.60
	乙 糖度不超過86度者	100		6.35
	糖度不超過87度者	100		6.50
	糖度不超過88度者	100		6.65
	糖度不超過89度者	100		6.80
	糖度不超過90度者	100		6.95
	糖度不超過91度者	100		7.10
	糖度不超過92度者	100		7.25
	糖度不超過93度者	100		7.40
	糖度不超過94度者	100		7.60
	糖度不超過95度者	100		7.80
	糖度不超過96度者	100		8.10
	糖度不超過97度者	100		8.40
	糖度不超過98度者	100		8.80
	糖度98度以上者	100		9.60
398	葡 萄 糖	100		9.60
399	角食糖及棒食糖	100		20.00
400	水 食 糖	100		15.00
401	糖 精 (Saccharin)	從 價		50%
402	無品名列記之食糖(麥芽乳糖果實糖類)	從 價		50%
396	糖 蜜	100		0.33
393	甘 蔗	100		0.64
	酒 精			...
	甲 普通酒精	公升		0.085
	乙 變性酒精及木酒精	公升		0.044
				外附加稅 10%




第三編

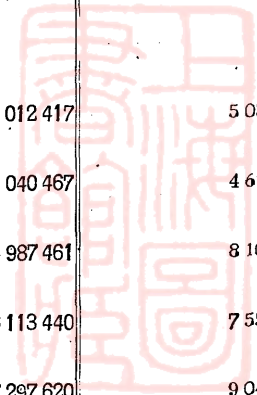
日本之部

生產貿易及消費

食糖關稅及消費稅



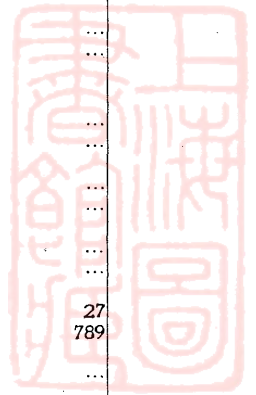
年次	種別	蔗			糖
		本州中區	本州西區	四國區	九州區
		公斤	公斤	公斤	公斤
民國 18—19	1 431 780	25 140	722 280	9 645 420
19—20	704 030	27 229	594 919	8 751 387
20—21	670 228	37 241	692 665	11 158 764
21—22	522 985	67 085	1 017 019	13 033 364
22—23	740 986	101 408	1 609 884	15 324 475
23—24	593 850	101 548	816 946	14 080 432
24—25	535 007	77 377	734 697	15 496 826
25—26	388 404	75 191	754 844	14 025 822
26—27	494 940	43 320	916 740	16 270 800
27—28	366 300	30 360	671 160	22 420 500
年次	種別	甜 菜 糖		合 計	糖 蜜
		沖繩區	北海道區		
		公斤	公斤	公斤	公斤
民國 18—19	61 840 020	25 459 920	99 124 560	5 356 500
19—20	66 437 019	21 637 680	98 152 264	3 742 367
20—21	86 610 120	24 348 840	123 517 758	5 365 381
21—22	88 316 734	24 168 420	127 125 607	4 184 523
22—23	75 725 123	23 262 448	116 764 324	4 001 688
23—24	87 734 035	35 685 606	139 012 417	5 039 487
24—25	100 842 506	31 354 054	149 040 467	4 679 183
25—26	78 530 749	41 212 451	134 987 461	8 103 087
26—27	86 178 120	42 209 520	146 113 440	7 555 260
27—28	122 436 900	41 372 400	187 297 620	9 041 520



日本之部

年次	種別	D. S.No. 11未滿		同 15未滿		同 18未滿	
		數量	金額	數量	金額	數量	金額
		公擔	元	公擔	元	公擔	元
民國 19	148 804	1 179 250	226 928	2 569 382
20	171 947	1 077 705	110 090	928 076
21	47 898	314 125	68 017	652 403
22	34 020	280 918	420 041	4 124 728
23	7 241	59 295	149 432	1 379 179
24	23 379	210 967	176 714	1 621 926
25	1	60	504 043	4 806 384
26	3	25
27	4	86
28

年次	種別	中華民國	關東州	東 北	香 港
民國 19	3
20	20
21	3 43	5 50
22	6 73
23	4 50
24	269 4 090
25
26	1 242 31 081
27	0 1	544 10 698	27 789	205 5 116
28	2 230 40 389



輸入量值表

(曆年)

(單位公擔日元)

235

同 22未滿		同 22以上		合 計		水角棒 糖飴蜜類
數量	金額	數量	金額	數量	金額	
公擔	元	公擔	元	公擔	元	公擔
2 008 962	21 446 203	61 868	778 471	2 446 563	25 973 306	27 441
1 683 145	13 431 530	17 983	165 756	1 783 165	15 603 067	38 655
280 267	2 301 180	6 597	64 382	402 779	3 332 090	35 782
869 167	8 340 013	2 846	47 883	1 326 074	12 793 542	12 899
865 483	7 989 034	17 157	251 152	1 039 313	9 676 660	36 482
1 201 621	10 815 735	3 391	52 449	1 405 105	12 701 077	67 802
1 636 155	15 893 126	19 849	248 166	2 160 048	20 927 736	48 584
1 683 166	18 470 789	23 872	335 207	1 707 041	18 806 021	47 599
374 525	5 083 031	9 386	157 833	383 915	5 240 952	116
1 187	20 485	7 027	119 734	8 214	140 219	14 374

日本之部

要輸入國別表

(曆年)

(單位公擔日元)

蘭領印度	菲律賓	北美合衆國	高 巴	其 他	合 計
2 443 496	1 812	...	384	868	2 446 563
25 932 048	18 352	...	4 269	18 617	25 973 306
1 982 551	609	1 983 165
15 587 609	15 408	15 603 067
386 956	...	341	15 247	226	402 779
3 133 558	...	7 980	185 317	5 119	3 332 900
1 310 699	...	86	15 124	163	1 326 075
12 620 588	...	3 616	162 741	6 565	12 793 542
1 036 612	2 518	37	...	142	1 039 313
9 657 723	13 331	1 428	...	6 128	9 678 660
1 393 870	4	70	10 217	215	1 405 104
12 575 648	34	3 443	102 173	4 251	12 701 077
2 038 178	5 071	115 556	2 160 047
19 766 980	46 247	1 083 428	20 927 736
1 619 008	15 232	72 596	1 707 041
17 724 377	174 464	902 064	18 806 021
381 110	...	1	...	3	383 915
5 188 980	...	18	...	77	5 240 952
7 904	310	8 214
132 487	7 732	140 219

日本之部

年次	種別	精糖		氷糖	
		數量	價額	數量	價額
民國 19	2 183 379	26 734 585	29 968	722 563
20	1 573 327	14 862 528	16 633	395 991
21	833 704	7 797 251	42 680	919 214
22	1 303 390	14 909 111	63 128	950 709
23	1 211 921	13 531 670	47 847	744 918
24	1 601 528	17 576 712	37 868	598 342
25	1 787 186	20 976 642	38 616	686 100
26	1 489 288	18 576 789	25 240	427 745
27	1 360 651	23 653 356	33 910	843 334
28	1 116 509	28 676 714	39 515	1 656 091

年次	種別	關東州	東北	北支
		公擔	公擔	公擔
民國 27	1 331 129.95	368 607.98	379 181.78
28	898 748.02	327 882.55	889 001.26
29	100 114.97	535 819.66	354 077.03

備考 包含角食糖在內

年次	種別	氷食糖 角食糖類	精製糖 及白糖	粗	
				分蜜糖	赤糖
民國 19	10 342 255	325 901 122	291 464 383	90 919 133
20	11 164 455	332 783 540	295 327 522	87 906 992
21	11 334 184	314 228 620	286 969 278	69 602 299
22	11 533 308	342 728 364	294 081 850	80 385 255
23	12 670 589	363 598 016	329 609 512	77 461 664
24	14 180 599	379 516 349	362 480 452	84 235 833
25	16 209 780	434 710 740	428 890 560	73 302 100
26	17 704 620	763 967 640		85 135 440
27	18 869 520	452 668 320	427 343 880	89 673 000
28	15 988 140	465 829 380	399 208 020	72 941 880

輸出量值表

(曆年)

(單位 公擔日元)

237

日本之部

其他食糖		合計	
數量	價額	數量	價額
公擔	元	公擔	元
6 292	124 472	2 218 639	27 581 620
7 976	127 373	1 597 936	15 385 892
8 491	133 763	884 875	8 850 228
12 327	196 472	1 378 845	16 056 292
14 959	244 625	1 274 727	14 521 213
19 255	310 386	1 658 651	18 485 440
76 168	853 445	1 901 970	22 516 187
100 597	1 437 477	1 615 125	20 442 011
136 523	2 427 181	1 531 084	26 928 871
451 976	11 859 151	1 608 000	42 191 956

輸出國別表

(單位 公擔)

中南支	其他	合計
公擔	公擔	公擔
172 190.59	32 461.78	2 283 572.08
335 806.67	160 582.45	2 612 020.95
353 063.68	2 184.45	1 345 259.79

糖消費表


(直接消費)
(用受取)

(單位 公斤)

糖		合計	人口	每人消費量
黑食糖及白下糖	計			
公斤	公斤	公斤	人	公斤
56 961 550	439 347 166	775 590 443	64 450 005	12.03
69 219 888	452 454 402	796 402 397	65 366 500	12.18
84 013 491	440 585 068	766 147 872	66 296 000	11.55
74 886 091	449 353 196	803 614 868	67 238 600	11.95
81 945 649	489 016 825	865 285 430	68 194 900	12.69
95 677 109	542 393 394	936 090 342	69 254 148	13.52
92 460 000	614 652 660	1 065 573 180	70 258 200	15.17
78 649 740	...	945 457 440	71 252 800	13.27
102 606 360	619 623 240	1 091 161 080	72 562 057	15.04
96 306 480	568 456 380	1 050 273 900	73 231 130	14.34

日本之部

現行輸入稅率		現行消費稅率	
分 類	(每60公斤)	分 類	(每60公斤)
	元		元
一、食 糖		一、食 糖	
1. 蔗糖之重量不逾全重量 百分之八〇者	3.35	第一種 無分蜜食糖	
2. 蔗糖之重量不逾全重量 百分之九九·五者	3.95	甲 { 樽裝黑糖及樽裝白下 糖但加工製造為黑糖 及白糖以外之食糖者 並全部一部以新式機 械製造者不包括在內 }	3.50
3. 其 他	5.30	乙、其 他 者	5.80
氷食糖角食糖棒食糖其他類 似者	7.40	第二種 { 其他砂糖但除氷 食糖角食糖棒食 糖其他類似品不 包含在內 }	
		甲、蔗糖之重量不逾全量 百分之八六者	6.30
二、糖 蜜		乙、其 他 者	10.00
1. 所含糖分以蔗糖算出之 重量不逾百分之六〇者	1.75	第三種 { 氷食糖角食糖棒 食糖其他類似品 將已被課消費稅 之第一種之食糖 者原料而製造時 於氷食糖者每百 公斤一元五角其 他者每百公斤二 元五角 }	12.50
2. 其 他	3.37	二、糖 蜜	
三、糖 水		第一種 { 製糖水食糖時所 生之糖蜜 }	6.50
甲、裝罐或裝罐者包含容器	從價 10成	第二種 其他之糖蜜	3.50
乙、其 他	從價 10成	三、糖 水	8.40




第 四 編

外 國 之 部

生 產 貿 易 及 消 費

食 糖 關 稅 及 消 費 稅



外國之部

國別及地方別	生產期	1905—6	1906—7	1907—8	1908—9	1909—10	1910—11	1911—12	1912—13
北美合衆國(America)	月月								
(Louisiana).....	10— 1	336 751	188 571	306 924	307 918	301 051	305 352	315 066	137 119
(Florida).....	12— 4
(Texass).....	10— 1	12 000	13 000	12 000	15 000	10 000	11 000	7 143	8 036
(Pootdaeco).....	1— 6	205 277	204 079	234 607	244 257	284 522	322 919	367 145	355 359
夏 威(Hawaii).....	11— 6	383 225	392 871	465 288	477 817	462 613	506 096	531 480	488 213
(Virgen).....	1— 6	13 000	13 000	13 000	14 000	15 000	15 000	7 074	6 699
古 巴(Cuda).....	12— 6	1 178 749	1 427 673	961 958	1 513 852	1 804 340	1 483 451	1 895 984	2 428 537
英領西印度									
(Trinidad).....	1— 6	6 455	45 631	41 626	44 512	44 139	87 282	40 936	42 331
(Bardbodos).....	1— 6	49 864	32 950	31 852	13 128	36 389	32 514	30 548	11 479
(Tamaica).....	1— 6	12 523	13 971	10 718	11 453	12 000	19 414	21 835	8 728
(Anticos).....	2— 7	24 000	28 319	20 000	24 000	20 000	18 000	6 235	7 415
(St. Hes).....	2— 8								
其 他.....	1— 6	13 000	5 662	5 000	6 000	5 806	5 577	8 038	5 900
佛領西印度									
(Martinigao)...	1— 7	42 231	36 764	3 943	37 759	39 950	35 438	35 473	39 459
(Givadetaga)...	1— 7	36 000	38 960	37 500	25 211	48 000	39 000	36 824	37 814
(Santo Damig)	1— 6	35 000	60 000	60 000	80 000	93 003	89 979	96 046	84 661
(Haiti).....	12— 6								
墨 西 哥(Mexica).....	12— 6	107 529	119 496	123 285	125 000	147 905	161 602	151 735	148 672
(Gatemala).....	1— 6	6 495	7 469	7 178	7 500	19 161	20 215	20 389	10 714
其他中央亞美利加.....	1— 6	11 721	12 278	12 080	13 500				
(Temesuar).....	10—12	121 693	120 334	99 737	117 476	121 843	108 297	83 294	83 922
可倫比亞(Colombia).....	5— 6								
(Salinam).....	10— 1	13 000	13 000	13 000	10 938	12 055	14 459	14 459	9 584
(Ecuador).....	10— 6	3 000	3 000	3 000	3 000	3 000	3 000	896	1 186
	10— 2	5 000	6 780
秘 露(Peru).....	1—12	150 000	161 156	135 336	150 000	138 000	123 786	192 754	183 954
阿 根 廷(Argentina).....	5—11	137 308	116 287	109 445	162 579	123 674	147 855	180 092	147 248
伯利西亞(Brgentina).....	10— 2	275 000	215 000	180 000	248 000	253 000	287 000	234 800	146 830
亞美利加計.....		3 198 821	3 269 471	2 919 477	3 652 500	3 995 451	3 787 236	4 297 973	4 422 611
英 領 印 度.....	12— 5	1 725 500	2 202 300	2 046 900	1 841 800	2 127 100	2 326 400	2 451 100	2 583 600
爪 哇(Java).....	5—11	990 994	1 001 546	1 156 477	1 241 885	1 200 618	1 129 100	1 395 000	1 331 180
日 本(Japan).....	11— 6	7 757	17 571	2 929	17 673	759	16 662	7 316	41 611
菲 律 賓(Philippines).....	11— 6	145 525	145 500	150 000	150 000	116 114	203 784	190 702	155 201
臺 灣(Formosa).....	11— 6	56 433	63 877	65 521	102 327	204 241	250 338	175 589	71 489
亞 細 亞 計.....		2 926 209	3 433 794	3 421 827	3 353 685	3 648 832	3 926 284	4 219 705	4 183 081
大 洋 洲(Australia).....	6—11	190 000	206 000	211 725	166 098	149 334	529 584	190 595	129 783
(Fijiss).....	6—11	40 000	43 000	69 000	650 00	68 900	69 000	61 728	94 710
大 洋 洲 計.....		230 000	249 000	280 725	231 098	218 234	298 584	252 323	224 493
埃 及(Eeght).....	1— 6	65 000	42 195	55 648	55 000	52 525	49 403	57 879	75 420
(Mausirias).....	8— 1	188 364	220 000	170 000	195 000	244 597	226 099	169 550	243 056
(Lenion).....	8— 1	38 000	37 500	35 000	37 000	39 319	43 128	42 024	38 568
(Natal).....	5—10	26 603	27 130	24 222	31 992	6 000	82 000	92 000	91 878
(Mozandig).....	5—10	17 330	15 700	27 500	27 742
阿 弗 利 加 計.....		317 967	326 825	284 870	318 992	419 771	416 330	388 953	476 167
西 班 牙(Spain).....	12— 6	15 722	16 092	14 057	21 670	20 300	20 294	16 176	15 231
蔗 糖 合 計.....		6 683 710	7 295 182	6 920 956	7 577 945	8 302 588	9 448 728	9 175 130	9 319 583

備考 本表據「Willette & Gruy」社調查

別 產 額 表

(一)

(單位2240磅噸)

1913—14	1914—15	1915—16	1916—17	1917—18	1918—19	1919—20	1920—21	1921—22	1922—23	1923—24
261 337	216 696	122 763	271 339	217 499	250 802	108 035	150 996	286 669	263 478	144 664
...
7 000	3 406	1 000	6 250	1 000	4 134	...	6 238	2 920
325 021	308 178	431 335	448 567	413 958	362 618	433 825	438 494	362 442	338 456	399 975
550 925	577 186	529 895	580 165	512 373	537 241	503 469	504 073	502 194	479 463	626 279
5 800	4 500	14 750	7 787	5 400	9 000	12 400	4 500	5 000	1 739	2 332
2 597 732	2 592 667	3 007 915	3 023 720	3 446 083	3 971 776	3 730 077	3 936 040	3 996 387	3 602 910	4 066 642
55 488	58 822	64 231	70 891	45 256	47 850	58 416	54 933	59 948	41 619	52 045
33 387	32 578	58 035	55 456	65 230	75 271	54 279	24 817	36 742	52 715	44 109
15 583	15 063	15 143	28 331	34 300	43 000	46 875	39 960	42 167	39 049	34 334
15 345	11 320	18 542	17 046	9 409	12 841	15 540	11 320	9 850	12 642	7 860
8 655	12 680	16 106	15 048	8 846	10 901	10 036	8 063	8 426	10 735	10 196
7 799	5 543	5 417	7 906	16 745	7 580	5 651	3 603	9 238	5 292	4 488
40 138	39 034	33 925	34 443	20 881	10 027	19 097	23 834	18 320	19 700	17 110
26 160	39 617	34 111	36 160	30 382	26 604	22 847	25 426	19 869	25 043	27 548
105 778	108 267	126 058	130 171	127 322	158 309	175 736	185 546	157 143	184 171	229 373
127 944	100 000	65 000	51 000	40 000	70 000	92 000	110 700	129 218	14 933	766 932
11 161	13 393	15 529	15 817	22 809	34 411	15 100	17 500	19 095	824 445	20 850
10 839	22 882	19 471	15 560	18 393	14 240	35 157	36 692	27 972	50 336	55 281
106 211	116 222	119 091	114 292	108 181	107 560	86 971	87 185	110 985	101 128	95 494
...
14 000	12 000	8 249	11 210	9 739	14 590	7 169	9 394	10 000	11 719	10 682
3 933	4 045	9 047	18 428	10 751	16 970	18 500	22 806	19 363	16 840	17 488
4 450	7 107	7 567	3 125	8 000	7 964	7 628	6 998	13 318	17 220	13 662
228 054	282 842	276 190	248 384	287 480	237 028	313 688	249 010	319 321	320 454	316 904
280 319	335 834	149 299	84 069	87 699	130 266	298 709	203 224	197 115	209 718	257 419
158 038	196 244	189 754	243 699	251 848	183 079	455 522	340 063	491 933	761 354	799 931
5 001 097	5 097 524	5 343 423	5 537 864	5 799 584	6 376 392	6 535 852	6 527 041	6 870 927	6 747 531	7 427 398
2 291 500	2 460 573	2 636 875	2 728 000	3 311 000	2 370 000	3 049 157	2 506 320	2 532 500	3 044 000	3 317 000
1 272 417	1 303 045	1 198 567	1 596 174	1 778 345	1 749 408	1 335 763	1 508 755	1 745 875	1 771 772	1 977 490
6 293	8 687	13 360	16 986	53 495	123 864	60 292	89 442	54 312	50 408	6 527
332 761	207 679	332 158	202 655	216 260	195 289	209 336	255 843	338 160	263 437	372 332
150 767	208 468	321 082	453 094	344 123	291 314	223 210	252 734	352 654	355 392	442 209
3 953 728	4 188 451	4 502 042	5 001 909	5 703 223	4 730 375	4 877 738	4 613 094	4 927 236	5 485 009	6 115 558
266 267	346 408	159 681	192 831	324 260	209 853	162 298	167 401	299 465	306 678	281 859
92 112	96 900	119 900	95 900	63 009	54 349	64 348	72 985	72 624	7 731	35 544
353 379	443 308	279 581	288 731	387 269	274 201	226 646	240 386	372 089	378 409	317 403
69 368	75 738	98 964	101 832	79 488	75 899	86 712	79 706	108 963	94 554	88 382
249 705	277 360	214 518	209 035	225 466	252 770	235 490	259 872	197 420	281 190	201 550
35 782	39 267	35 249	42 152	50 206	33 273	49 968	42 079	55 564	42 872	44 132
92 153	102 613	101 212	102 418	93 679	134 119	168 913	128 285	132 388	142 287	181 558
33 948	36 600	36 618	43 478	20 615	34 944	39 758	52 706	34 446	45 950	56 400
480 956	531 578	486 561	498 910	469 454	531 005	580 841	562 648	528 781	556 853	572 022
7 576	5 595	4 269	4 584	7 039	6 618	6 048	6 896	13 805	13 918	7 871
9 801 536	10 266 456	10 615 876	11 331 998	12 366 569	11 918 591	12 227 125	11 950 055	12 712 838	13 181 720	14 440 252

外國之部

國別及地方別	生產別	1924—25	1925—26	1926—27	1927—28	1928—29	1929—30	1930—31
外國之部								
北美合衆國								
(Louisiana).....	10—1	79 002	124 447	42 112	63 207	117 905	178 223	164 012
(Florida).....	12—4	12 500	23 570
(Texass).....	10—1
(Paot deca).....	1—6	589 760	541 485	562 679	670 831	530 116	773 310	703 388
夏威(Hawaii).....	11—6	692 804	705 350	724 403	807 180	844 462	825 891	889 544
(Virgen).....	1—6	7 200	5 664	7 077	10 562	3 796	5 736	1 800
古巴(Cuba).....	12—6	5 125 970	4 884 658	4 504 716	4 011 717	5 156 315	4 671 260	3 122 186
英領西印度								
(Trinidad).....	1—6	69 628	73 561	51 982	81 551	89 926	79 848	93 573
(Bardados)....	1—6	49 315	47 535	58 685	53 106	66 275	65 517	59 545
(Tamaica).....	1—6	42 843	57 675	62 138	63 214	58 450	67 847	50 156
(Anticos).....	2—8	17 300	12 800	23 501	19 811	10 945	18 550	5 202
(St. Kets).....	2—8	15 563	16 380	18 068	19 443	13 724	18 701	14 970
其 他.....	1—6	6 253	7 550	4 969	6 141	7 494	5 861	7 353
佛領西印度								
(Martinique)....	1—7	47 995	48 121	45 039	41 879	37 550	37 534	37 526
(Gvadelope)....	1—7	39 990	32 998	26 297	32 476	2 313	26 914	24 400
(Santo Damigo) ..	1—6	311 270	354 720	303 524	368 196	354 085	360 259	362 711
(Haiti).....	12—6	8 280	10 044	12 563	16 367	12 497	18 907	18 811
墨西哥(Mexico).....	12—6	165 223	190 282	181 858	175 214	179 124	211 585	250 623
(Gatemala).....	1—6	25 562	25 151	53 310	37 716	53 983	83 809	39 816
其他中央亞美利加.....	1—6	73 240	62 500	78 740	67 129	52 719	70 600	93 723
(Demerar).....	10—12	90 874	107 580	97 425	116 240	117 255	127 764	126 143
哥倫比亞(Columbia).....	5—6							
(Sulinam).....	10—6
(Wenegura).....	10—1	10 200	12 472	16 639	15 622	15 178	15 112	20 414
(Ecuadorl).....	10—6	20 625	21 321	20 230	19 915	19 643	22 321	19 642
(Ecuadorl).....	10—2	18 700	16 976	20 321	20 091	22 400	19 196	20 723
秘 露(Pern).....	1—12	310 522	282 857	375 963	370 724	361 745	422 356	485 077
阿根廷(Argentina).....	5—11	249 362	395 733	475 695	421 601	375 329	340 479	391 792
伯利順爾(Brgentina).....	10—21	812 493	676 524	850 565	832 981	960 846	1 003 903	922 129
亞美利加計.....		8 879 974	3 714 384	8 618 529	8 342 864	9 464 075	9 483 983	7 353 860
英 領 印 度.....	12—5	2 548 000	2 977 000	3 255 000	3 216 000	2 119 130	2 162 915	2 500 632
爪 哇(Java).....	5—11	2 278 900	1 991 340	2 360 079	2 939 164	2 897 879	2 923 010	2 798 870
日 本(Japan).....	11—6	74 934	116 853	111 914	112 816	114 304	113 390	31 440
菲 律 賓(Philippines).....	11—6	581 064	436 705	584 238	622 704	740 989	773 674	782 322
臺 灣(Formosa).....	11—6	479 539	499 926	411 140	580 116	789 328	810 483	897 279
亞 細 亞 計.....		5 962 437	6 021 679	6 722 371	7 470 800	6 658 628	6 783 473	7 010 575
大 洋 洲(Australia).....	6—11	435 680	522 344	415 611	493 049	534 383	532 591	538 641
(Fijiss).....	6—11	63 898	100 810	69 071	95 114	96 633	87 680	92 857
大 洋 洲 計.....		499 578	623 154	484 682	588 163	633 066	620 271	631 498
埃 及(Egypt).....	1—6	79 918	94 286	71 553	89 941	108 952	98 303	119 874
(Mausrias).....	8—1	224 710	241 220	192 590	215 555	247 752	238 030	220 960
(Lemou).....	8—1	52 380	59 015	56 579	49 972	37 699	51 020	50 415
(Natal).....	5—10	143 974	214 152	216 305	219 642	254 285	256 638	351 077
(Moanbig).....	5—10	44 278	59 841	63 970	81 250	89 780	78 644	76 269
阿弗利加計.....		545 260	668 514	600 997	656 360	748 468	732 635	818 595
西 班 牙(Spain).....	12—6	8 087	8 704	6 719	10 552	11 610	13 562	22 637
蔗 糖 合 計.....		15 895 336	16 036 435	16 433 293	17 068 739	17 515 847	17 633 924	16 437 215

別 産 額 表

(二)

1931—32	1932—33	1933—34	1934—35	1935—36	1936—37	1937—38	1938—39	1939—40	1940—41	1941—42
139 834 21 094 ...	198 892 37 144 ...	187 713 41 229 ...	208 928 24 935 ...	304 367 37 383 ...	342 423 47 515 ...	357 243 50 789 ...	439 029 81 753 ...	400 814 63 117 ...	210 229 105 715 ...	
886 098 915 493 4 087	744 918 924 595 4 230	988 557 835 998 4 722	697 090 860 104 2 210	826 817 907 474 3 357	889 594 821 990 7 570	961 720 819 628 3 503	760 678 864 636 5 300	909 646 850 000 6 461	810 325 865 000 7 500	
2 602 864	1 995 079	2 274 303	2 537 385	2 588 395	3 012 968	3 017 718	2 758 552	2 816 462	2 433 903	
97 564 82 834 58 506 19 230 19 969 6 170	120 763 96 021 55 364 24 175 24 166 7 526	105 342 82 934 72 528 20 677 28 262 6 730	117 780 46 412 76 753 17 700 28 491 9 175	154 655 105 233 91 463 21 260 28 173 13 025	154 285 108 264 106 601 33 025 34 272 13 115	133 627 89 118 118 318 22 225 27 935 10 339	128 455 136 257 117 946 22 517 37 336 8 652	92 187 70 204 99 321 14 113 30 892 8 374	122 000 78 000 149 110 24 250 38 000 9 500	
45 160 34 999	46 835 41 327	42 374 32 150	43 771 36 926	55 010 39 781	49 756 54 654	54 565 47 809	68 404 46 658	59 506 50 000	55 000 53 000	
427 621 20 947 232 260 36 324 66 743	359 647 25 302 209 576 30 850 75 803	382 374 25 496 177 108 27 911 69 152	424 157 35 445 256 911 31 965 62 250	449 817 37 307 303 388 34 147 69 647	446 615 36 007 278 124 31 170 72 010	418 804 40 178 298 508 34 132 65 000	431 705 40 664 326 753 33 648 59 425	454 836 39 746 261 999 34 843 54 000	375 000 30 000 295 000 36 000 57 396	
148 504 ...	141 975 ...	132 240 ...	174 154 ...	195 944 ...	186 875 39 546	196 502 47 201	189 245 44 912	167 645 45 000	190 000 42 000	
20 148 20 187 24 298	17 923 23 324 14 259	18 542 19 688 20 378	18 437 18 605 18 952	19 942 23 723 18 399	15 733 24 605 17 477	14 421 24 637 21 652	11 783 25 589 24 609	15 000 24 605 29 526	15 000 27 558 30 000	
395 895 346 470 1 015 227	421 287 348 950 884 819	389 961 316 456 638 425	389 915 345 322 762 474	383 200 390 428 1 013 591	406 357 435 874 883 730	337 860 371 152 984 865	372 169 465 630 1 080 831	464 202 521 584 1 154 111	450 000 500 000 1 272 405	
7 688 526	6 873 750	6 936 250	7 262 134	8 115 936	8 550 155	3 567 449	8 583 167	8 770 194	8 281 891	
3 091 940 2 569 390 158 501 982 776 989 049	3 846 540 1 379 181 163 954 1 145 341 633 724	4 231 680 636 032 156 100 1 411 110 647 043	4 379 321 505 438 199 194 620 184 965 652	5 202 046 583 028 188 206 876 983 901 678	5 785 410 1 392 146 185 338 998 060 1 007 352	4 878 164 1 376 868 213 358 945 398 990 160	3 677 276 1 550 738 245 019 881 714 1 418 731	4 582 072 1 576 506 188 679 940 382 1 132 768	4 312 000 1 750 000 206 057 1 087 000 814 630	
7 791 656	7 168 740	7 081 965	6 669 789	7 751 941	9 368 306	8 403 448	7 773 478	8 120 407	8 169 687	
609 659 79 725	538 022 135 241	672 671 116 113	646 253 112 806	651 658 131 240	786 909 148 267	809 852 140 773	822 744 134 578	932 825 114 312	808 000 120 000	
689 384	673 263	788 784	759 059	782 898	935 176	950 625	957 322	1 047 137	928 000	
144 862 163 210 42 921 325 700 7 623	168 251 247 029 54 312 320 451 91 527	154 498 261 460 77 430 349 261 93 500	136 546 178 860 63 593 320 302 84 487	131 669 280 700 91 051 372 605 68 800	137 908 300 340 83 761 398 578 75 730	160 211 313 816 79 878 452 874 64 369	162 053 321 310 85 735 466 725 67 284	159 847 229 460 73 573 531 746 67 500	175 000 326 000 80 000 511 607 70 000	
746 816	881 570	936 146	783 788	944 825	996 317	1 071 148	1 099 107	1 062 126	1 162 607	
25 740	19 671	15 660	18 401	19 619	15 747	12 222	13 124	6 666	10 000	
16 942 122	15 616 994	15 758 808	15 493 171	17 615 219	19 865 701	19 004 892	18 426 198	19 309 466	18 552 185	

外國之部

外國之部

國 別	生產期	1905—6	1906—7	1907—8	1908—9	1909—10	1910—11	1911—12	1912—13
	月 月								
德 國(Germany).....	9— 1	2 397 973	2 199 822	2 096 271	2 047 157	2 033 834	2 606 122	1 505 479	2 732 189
捷 克(Czecho Slovak)	9— 1	} 1 485 949	} 1 322 719	} 1 402 162	} 1 375 926	} 1 256 751	} 1 538 034	} 1 154 606	} 1 919 853
奧太利亞(Austrian).....	9— 1								
匈 牙 利(Hungary).....	9— 1								
法 國(France).....	9— 1	1 072 578	744 155	716 221	789 336	806 405	724 897	516 618	978 838
比 利 時(Belgian).....	9— 1	223 579	278 339	228 683	253 926	249 612	284 714	246 220	300 253
荷 蘭(Netherlands).....	9— 1	203 917	178 552	172 418	210 621	198 456	221 259	267 607	316 933
蘇 聯 及 (Russia Ukraine).....	9— 1	} 953 307	} 1 417 390	} 1 384 736	} 1 245 026	} 1 126 853	} 2 140 000	} 2 058 635	} 1 383 754
波 蘭(Poland).....	9— 1								
瑞 典(Sweden).....	9— 1	173 804	134 899	145 137
丹 麥(Denmark).....	9— 1	327 780	379 604	341 548	393 649	378 354	109 000	110 250	149 400
義 太 利(Italia).....	9— 1	183 400	158 653	198 338
西 班 牙(Spain).....	9— 1
瑞 士(Swisse).....	9— 1
勃 牙 利(Bulgaria).....	9— 1
羅 馬 尼 亞(Rumana).....	9— 1
英 國(British Isles)	9— 1
(Jugo Slavia).....	9— 1
其 他 諸 國.....	9— 1	57 897	80 262	116 817	98 456	86 646	126 206	185 661	157 928
歐 羅 巴 計.....		6 822 980	6 600 843	6 458 856	9 414 037	6 136 911	8 107 436	6 338 638	8 282 623
北 美 合 衆 國.....	7— 1	283 717	433 010	440 200	384 010	450 595	455 220	541 101	624 064
加 拿 大(Canada).....	10—12	11 419	11 367	7 943	6 965	8 802	7 771	9 522	11 951
甜 菜 糖 合 計.....		7 118 116	7 045 220	6 906 999	6 805 071	6 596 308	8 570 427	6 889 261	8 918 638
蔗 糖 } 總 計.....		13 801 835	14 340 402	13 827 955	14 383 016	14 898 896	17 019 155	16 064 391	18 233 221
甜 菜 糖 } 總 計.....									
年 次 生 產 增 減.....		+2 085 432	+ 538 567	- 512 447	+ 555 061	+ 515 880	+2 120 259	- 954 764	+2 173 830

備考 本表據 Willette & Gruy 社調查 (※ 印精白糖)

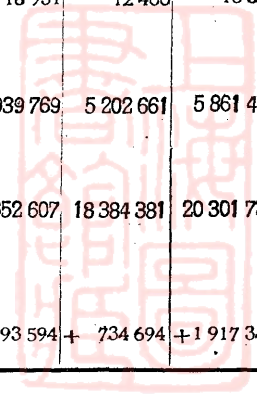
別 產 額 表

(一)

(單位2240磅噸)

外國之部

3-14	1914-15	1915-16	1916-17	1917-18	1918-19	1919-20	1920-21	1921-22	1922-23	1923-24
17 937	2 639 330	1 732 200	1 603 920	1 572 671	1 350 665	739 548	1 152 960	1 305 810	1 455 078	1 146 891
						493 781	705 919	659 907	734 856	1 001 049
82 678	1 602 315	1 011 400	944 500	668 250	606 793	12 151	14 977	16 322	24 468	47 321
							32 667	74 898	81 603	122 588
717 400	302 961	135 899	184 191	200 265	110 096	154 444	305 041	306 073	492 705	490 850
229 049	204 697	113 097	135 031	130 978	74 183	146 918	242 589	289 866	268 928	300 121
229 257	302 458	242 753	269 180	199 295	173 436	238 692	317 196	380 479	255 592	231 923
687 799	1 967 336	1 654 361	1 321 600	1 028 580	336 616	78 165	88 490	49 374	193 400	366 742
							140 137	189 534	179 096	301 890
137 082	157 347	127 315	150 000	131 038	127 467	145 072	164 194	234 771	71 790	153 890
145 700	153 000	125 200	112 800	136 800	144 600	152 852	134 835	146 800	88 382	102 358
304 977	150 871	150 041	146 293	91 512	107 633	182 843	135 484	217 532	97 280	851 102
169 355	...	106 444	126 354	139 995	139 409	81 650	170 722	72 257	160 035	185 063
4 625	...	16 000	8 250	8 750	10 800	8 550	3 710	5 856	6 033	5 896
7 352	...	11 591	9 022	10 472	2 441	10 974	7 837	12 712	16 250	26 566
34 758	...	28 402	14 646	2 539	1 672	4 146	15 006	25 761	49 872	71 826
...	...	1 918	1 932	6 446	7 011
...	14 418	21 546	25 688	36 435
...	166 026	32 717	6 491
967 969	7 646 341	5 456 621	5 025 787	4 321 145	3 185 811	2 604 341	3 704 939	4 009 648	4 574 325	5 057 761
655 298	646 257	779 756	734 577	692 867	674 892	652 957	969 419	911 190	615 936	787 217
11 675	13 979	17 041	12 500	11 250	22 300	16 500	34 600	18 931	12 400	16 500
634 942	8 306 577	6 254 018	5 772 864	5 015 262	3 883 003	3 273 798	4 708 958	4 939 769	5 202 661	5 861 478
435 478	18 573 033	16 869 894	17 104 862	17 382 831	15 801 594	15 500 923	16 659 013	17 652 607	18 384 381	20 301 730
228 257	+ 136 555	- 1 703 139	+ 234 968	+ 276 969	- 1 580 237	- 300 671	+ 1 158 090	+ 993 594	+ 734 694	+ 1 917 349

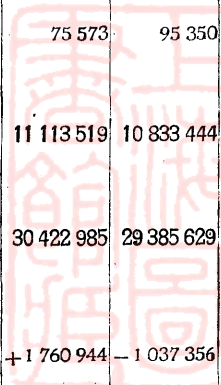


外國之部

國別	生產期	1924—25	1925—26	1926—27	1927—28	1928—29	1929—30	1930—31
德國(Germany).....	9—1	1 575 684	1 595 545	1 657 088	1 665 450	1 851 263	1 966 782	2 528 591
捷克(Czechoslovak)	9—1	1 411 101	1 497 004	1 043 259	1 253 163	1 055 570	1 022 116	1 125 690
奧地利(Austrian).....	9—1	75 443	78 145	79 498	110 020	107 322	120 375	150 269
匈牙利(Hungary).....	9—1	202 354	172 560	173 470	187 600	220 062	246 496	234 171
法國(France).....	9—1	834 138	757 987	729 082	863 206	904 047	909 622	1 203 659
比利時(Belgian).....	9—1	400 105	332 170	233 421	273 113	279 290	252 048	283 234
荷蘭(Netherlands)...	9—1	332 723	306 083	287 427	259 966	319 937	267 824	299 533
蘇聯及(Russia Ukraine).....	9—1	458 375	1 041 903	871 020	1 501 986	1 446 000	950 000	1 675 700
波蘭(Poland).....	9—1	494 854	575 673	552 553	566 515	756 839	928 757	791 951
瑞典(Sweden).....	9—12	135 270	204 500	20 871	145 335	160 860	121 404	186 535
丹麥(Denmark).....	9—1	140 995	179 928	151 119	142 800	159 492	134 300	167 800
義大利(Italia).....	8—10	422 429	160 926	313 738	284 276	391 684	440 822	420 244
西班牙(Spain).....	7—2	252 040	243 939	284 387	259 964	266 246	273 955	339 836
瑞士(Switzerland).....	9—1	5 906	6 395	7 950	6 550	7 300	5 800	5 704
勃利加(Bulgaria).....	9—1	39 758	38 309	31 485	42 368	29 870	41 762	58 136
羅馬尼亞(Rumania).....	9—1	86 256	115 907	162 821	139 522	131 774	82 230	152 030
英國(British Isles) (E.I.)	9—1	23 730	51 784	165 465	208 114	192 176	287 762	416 373
(Jugo Slavia).....	9—1					18 500	20 540	23 400
其他諸國.....	9—1	59 528	33 041	28 468	43 939	39 387	41 503	58 635
歐羅巴計.....		7 083 068	7 453 293	6 871 892	8 031 874	8 466 459	8 245 737	10 219 769
北美合衆國.....	7—1	974 185	804 439	801 246	965 241	938 640	901 713	1 075 688
加拿大(Canada).....	10—12	36 200	32 475	31 422	27 212	28 857	27 869	40 953
甜菜糖合計.....		8 093 453	8 290 207	7 704 560	9 024 327	9 433 956	9 175 319	11 336 415
蔗糖 甜菜糖} 總計.....		23 988 789	24 326 642	24 137 858	26 093 066	26 949 803	26 809 243	27 773 630
年次生產增減.....		+3 687 059	+ 337 853	- 188 784	+1 955 208	+ 856 737	- 140 560	+ 964 387

1931—32	1932—33	1933—34	1934—35	1935—35	1936—37	1937—38	1938—39	1939—40	1940—41	1941—42
1 568 138	1 106 099	1 446 485	1 703 524	1 694 369	1 803 784	2 226 670	2 145 141	2 289 790	2 342 000	
801 921	627 596	511 927	630 659	564 798	709 652	741 187	530 474	519 898	520 000	
162 568	164 905	170 458	223 159	205 870	146 743	156 989	
125 251	103 410	135 567	119 677	116 960	143 783	111 015	127 288	130 283	165 000	
870 606	1 015 370	937 812	1 225 143	932 520	892 103	975 038	858 892	1 033 200	238 000	
203 845	264 254	247 464	269 877	240 947	243 107	241 816	194 852	262 585	255 543	
174 590	243 008	293 698	246 117	239 224	244 256	246 445	212 580	239 800	292 950	
1 512 000	869 526	1 191 951	1 478 303	2 600 000	1 998 943	2 500 000	2 300 000	2 540 000	2 700 000	
499 275	422 139	347 199	452 762	449 461	458 479	562 052	540 378	430 000	500 000	
143 611	235 351	304 793	271 744	294 501	299 196	345 194	292 380	310 959	300 000	
122 000	191 770	254 000	90 340	244 800	226 200	250 860	190 957	251 992	249 355	
367 876	322 875	303 369	349 557	327 618	335 612	352 111	398 778	450 000	475 000	
401 188	263 533	243 702	361 417	180 475	239 581	151 111	135 000	82 222	150 000	
6 100	6 900	8 600	8 600	8 200	9 200	12 100	13 000	14 100	15 000	
28 811	29 311	44 643	1 814	18 428	11 821	32 430	19 761	24 716	38 000	
48 544	48 710	143 396	107 487	134 573	71 841	75 676	155 446	145 513	100 000	
245 832	323 815	455 540	577 136	471 704	521 944	377 133	289 435	479 046	485 000	
25 206	22 504	31 763	67 018	78 911	89 456	81 944	53 891	57 680	68 000	
90 092	85 883	76 300	62 523	89 816	100 746	37 370	85 869	119 246	100 000	
8 092	103 075	158 078	197 789	143 228	166 468	150 247	126 251	184 700	168 000	
7 463 546	6 450 034	7 306 745	8 444 647	6 034 403	8 712 909	9 627 388	8 670 373	9 565 730	9 162 741	
1 025 217	1 206 656	1 466 053	1 035 044	1 052 207	1 167 530	1 147 185	1 485 024	1 472 216	1 575 353	
48 254	57 279	58 657	50 894	53 508	67 783	53 796	63 883	75 573	95 350	
8 537 017	7 713 969	8 831 455	9 530 585	10 140 118	9 948 222	10 828 369	10 219 280	11 113 519	10 833 444	
25 479 139	23 330 963	24 590 263	25 023 756	27 755 337	29 813 923	29 833 361	28 645 478	30 422 985	29 385 629	
-2 294 491	-2 148 176	+1 259 300	+ 433 493	+2 731 581	+2 002 908	+ 19 338	-1 187 783	+1 760 944	-1 037 356	

外國之部



蔗

糖

外國之部

生產地名	1933—34				1934—35				收穫面積
	收穫面積	收穫量	每公頃收穫量	產糖量	收穫面積	收穫量	每公頃收穫量	產糖量	
	公頃	公擔	公擔	公擔	公頃	公擔	公擔	公擔	公頃
古巴(Cuba).....	559 000	200 850 000	359.6	22 100 000	574 000	202 964 000	353.7	24 600 000	...
(Louisiana).....	85 000	27 842 000	325.0	2 105 000	96 000	30 872 000	325.0	2 232 000	102 000
(Jamaica).....	730 000	780 000	...
墨西哥(Mexico).....	63 000	27 743 000	437.0	1 880 000	76 000	35 728 000	470.6	2 705 000	...
(Portleco).....	142 000	82 286 000	677.5	9 470 000	121 000	59 021 000	...	6 630 000	121 000
阿根廷(Argentine).....	157 000	39 361 000	272.2	3 157 000	152 000	37 772 000	248.8	3 425 000	152 000
伯刺西爾(Brazil).....	473 000	177 935 000	375.0	10 846 000	437 000	166 806 000	380.0	11 550 000	460 000
(Guiana).....	22 000	1 344 000	24 000	1 809 000	26 000
秘露(Peru).....	34 000	37 294 000	1 091.0	4 326 000	31 000	33 802 000	1 085.4	3 890 000	33 000
(Dreidato Jobago).....	25 000	9 419 000	376.7	1 070 000	27 000	10 219 000	378.5	1 107 000	29 000
臺灣(Formosa).....	75 000	45 901 000	611.7	6 470 000	104 000	75 100 000	702.9	9 657 000	110 000
日本(Japan).....	10 000	9 756 000	429.0	707 000	13 000	10 425 000	465.8	1 023 000	21 000
瓜哇 { 歐人經營.....	34 000	51 483 000	1 378.0	6 361 000	28 000	41 140 000	1 421.0	5 097 000	36 000
{ 土人經營.....	11 000	152 000	...		12 000	76 000	...		
菲律賓(Philippin).....	306 000	...	360.8	13 914 000	211 000	※7 235 000	251 000
印度(India).....	1 340 000	29 800 000	1 409 000	31 300 000	1 629 000
埃及(Egypt).....	30 000	23 025 000	774.2	1 545 000	25 000	21 299 000	841.7	1 365 000	25 000
(Mauritania).....	56 000	23 242 000	415.8	2 615 000	56 000	16 233 000	290.0	1 789 000	56 000
(Reunion).....	24 000	7 601 000	317.0	774 000	23 000	6 648 000	289.0	636 000	...
南阿聯邦.....	65 000	29 670 000	453.8	3 549 000	70 000	32 607 000	467.2	3 254 000	71 000
大洋洲(Australia).....	96 000	49 766 000	516.3	6 362 000	91 000	45 710 000	500.0	6 118 000	97 000
夏威夷(Hawai).....	56 000	75 774 000	1 357.0	8 158 000	51 000	77 614 000	1 520.7	8 367 000	53 000
(Fiji Is).....	18 000	8 824 000	487.7	964 000	17 000	8 282 000	477.2	1 182 000	17 000
世界蔗糖產額.....	148 997 000	147 270 000	...

業

外
國
之
部

1935—36			1936—37				1937—38			
收穫量	每公頃收穫量	產糖量	收穫面積	收穫量	每公頃收穫量	產糖量	收穫面積	收穫量	每公頃收穫量	糖高量
公擔	公擔	公擔	公頃	公擔	公擔	公擔	公頃	公擔	公擔	公擔
...	...*	24 769 000*	28 831 000*	28 631 000
41 486 000	400.0	3 275 000	99 000	49 160 000	500.0	3 738 000	118 000	57 071 000	485.0	4 442 000
...	...	929 000	1 083 000*	1 250 000
...	470.6	3 080 000	2 980 000*	2 850 000
68 875 000	487.2	7 950 000	...	73 884 000	567.7	8 170 000*	8 365 000
43 900 000	288.2	3 854 000	180 000	53 749 000	297.8	4 335 000*	3 700 000
80 994 000	394.0	10 192 000	460 000	167 070 000	365.0	9 587 000*	10 170 000
...	...	1 991 000	24 000	1 899 000*	1 800 000
32 710 000	679.4*	3 989 000	32 000	33 209 000	1 033.4	4 095 000*	4 110 000
13 964 000	481.5	1 571 000	1 568 000*	1 550 000
70 995 000	644.4	9 039 000	105 000	76 691 000	732.6	10 053 000	9 902 000
11 233 000	532.8	961 000	20 000	10 160 000	506.8	1 081 000	20 000	10 688 000	534.8	1 052 000
47 234 000	1,273.0	5 747 000	86 000	119 149 000	...	14 145 000	84 829	116 141 695	1 38.50	14 220 000
...	...		10 000	
...	...*	10 298 000	9 466 000	227 930	10 000 000
...	...	36 000 000	1 795 000	39 500 000	1 544 000	32 900 000
20 894 000	825.1	1 319 000	27 000	21 276 000	788.0	1 381 000	28 000	1 500 000
25 015 000	443.6	2 805 000	58 000	25 469 000	438.6	3 003 000	3 108 000
9 144 000	...	911 000	24 000	910 000	850 000
32 073 000	450.6	3 786 000	4 049 000	4 622 000
45 731 000	473.0	6 173 000	104 000	55 331 000	534.0	7 477 000	104 000	55 828 000	...	7 739 000
83 191 000	1 571.3	8 837 000	49 000	79 857 000	1 635.3	8 007 000	55 000	80 153 000	1 456.6	7 981 000
10 330 000	549.8	1 431 000	20 000	11 155 000	559.0	1 318 000	19 000	10 533 000	550.0	1 334 000
...	...	161 070 000	178 913 000	162 076 000

甜 菜

外國之部

生產地名	1933—34				1934—35				收穫面積 公頃
	收穫面積 公頃	收穫量 公擔	每公頃 收穫量 公擔	產糖量 公擔	收穫面積 公頃	收穫量 公擔	每公頃 收穫量 公擔	產糖量 公擔	
德 國(Germany).....	304 000	85 789 000	282.2	12 855 000	356 000	103 943 000	291.6	15 054 000	373 000
澳大利亞(Austria).....	46 000	10 675 000	229.6	1 500 000	50 000	24 095 000	284.3	1 964 000	44 000
比利時(Belgian).....	52 000	15 158 000	289.5	2 210 000	55 000	16 897 000	307.6	2 416 000	51 000
勃 牙 利(Bulgarin).....	12 000	2 961 000	242.5	404 000	2 000	192 000	113.7	21 000	7 000
丹 麥(Denmark).....	47 000	17 258 000	369.4	2 290 000	48 000	10 474 000	219.1	815 000	50 000
西 班 牙(Spain).....	83 000	19 823 000	238.4	2 158 000	92 000	23 009 000	249.9	3 135 000	71 000
芬 蘭(Firand).....	3 000	570 000	207.2	59 000	3 000	1 010 000	349.5	106 000	3 000
法 國(France).....	273 000	74 609 000	273.0	8 518 000	286 000	87 895 000	307.0	11 006 000	303 000
(El).....	6 000	2 050 000	336.1	318 000	18 000	4 919 000	266.7	671 000	23 000
英 國(Engrand).....	148 000	33 498 000	226.3	4 626 000	163 000	41 646 000	254.8	6 188 000	152 000
匈 牙 利(Hangagy).....	44 000	9 443 000	216.9	1 220 000	45 000	9 222 000	207.1	1 077 000	47 000
義 太 利(Etalin).....	82 000	21 436 000	262.7	2 740 000	89 000	26 520 000	296.8	3 207 000	92 000
荷 蘭(Netherlands).....	47 000	19 483 000	410.3	2 611 000	42 000	17 858 000	423.9	2 188 000	41 000
波 蘭(Poland).....	99 000	18 523 000	187.0	3 086 000	12 000	25 665 000	229.2	4 014 000	119 000
羅馬尼亞(Rumana).....	43 000	6 734 000	157.4	1 051 000	37 000	6 481 000	174.4	965 000	37 000
(Jugo Slavia).....	30 000	5 095 000	169.2	671 000	26 000	4 801 000	185.9	568 000	29 000
瑞 典(Sweden).....	51 000	18 389 000	363.6	2 745 000	51 000	18 619 000	367.9	2 446 000	51 000
瑞 士(Swisse).....	2 000	655 000	400.0	81 000	2 000	680 000	430.0	87 000	1 000
捷 克(Czecho Slavakia).....	145 000	29 135 000	201.1	4 553 000	159 000	42 408 000	27.0	5 635 000	157 000
蘇 聯(Russia).....	1 211 000	89 888 000	75.0	9 953 000	1 183 000	113 615 000	95.0	14 035 000	1 225 000
加 奈 太(Canada).....	18 000	4 013 000	226.4	596 000	16 000	3 744 000	240.3	517 000	21 000
美 國(America).....	398 000	100 063 000	251.0	14 896 000	312 000	68 211 000	219.0	10 523 000	309 000
日 本(Japan).....	} 10 000	1 870 000	184.0	230 000	10 000	2 417 000	240.9	352 000	13 000
朝 鮮.....									
東 北.....									
土 耳 其(Tarkey).....	23 000	3 480 000	150.0	658 000	21 000	4 032 000	195.0	590 000	26 000
(Vrugay).....	1 000	140 000	108.0	...	1 000	102 000	143.0	...	1 000
大 洋 洲(Australin).....	1 000	514 000	393.0	54 000	1 000	414 000	334.5	51 000	1 000
其 他 略.....
世界甜菜糖產額.....	3 240 000	606 600 000	187.2	80 600 000	3 250 000	669 800 000	206.1	88 500 000	3 270 000

備考 本表據乃或農事協會農業年報 ※印乃不足政府報告數目

糖 業

外國之部

1935—36			1936—37				1937—38			
收穫量	每公頃收穫量	產糖量	收穫面積	收穫量	每公頃收穫量	產糖量	收穫面積	收穫量	每公頃收穫量	產糖量
公擔	公擔	公擔	公頃	公擔	公擔	公擔	公頃	公擔	公擔	公擔
105 680 000	283.6	14 946 000	389 000	120 958 000	311.2	16 262 000	435 000	157 013 000	344.8	19,653,000
11 500 000	262.6	1 812 000	38 000	9 125 000	241.7	1 289 000	40 000	9 763 000	242.3	1 399 000
15 351 000	298.2	2 154 000	48 000	14 914 000	313.8	2 193 000	48 000	13 750 000	285.7	2 191 000
1 543 000	221.5	161 000	5 000	801 000	147.0	109 000	10 000	1 805 000	180.0	289 000
18 861 000	377.4	2 198 000	49 000	18 167 000	368.9	2 038 000	56 000	21 478 000	382.0	2 146 000
15 766 000	220.6	1 819 000	2 260 000
707 000	233.2	71 000	3 000	839 000	265.6	99 000	3 000	880 000	262.7	99 000
83 179 000	274.7	8 334 000	311 000	82 564 000	265.4	7 959 000	288 000	76 548 000	265.6	8 700 000
6 040 000	260.5	795 000	25 000	6 402 000	257.3	877 000	25 000	5 925 000	237.7	820 000
34 671 000	228.6	4 766 000	141 000	34 414 000	244.3	5 303 000	127 000	25 848 000	204.1	4 872 000
7 690 000	163.4	1 052 000	49 000	11 244 000	228.6	1 294 000	47 000	10 126 000	214.2	1 081 000
23 247 000	252.9	2 886 000	121 000	26 318 000	217.2	3 097 000	128 000	33 144 000	258.6	3 225 000
15 263 000	371.5	2 126 000	43 000	16 382 000	383.2	2 198 000	42 000	14 160 000	339.0	2 126 000
25 006 000	210.6	3 995 000	121 000	25 554 000	210.4	4 126 000	141 000	32 456 000	221.1	3 995 000
6 265 000	170.4	1 221 000	29 000	4 266 000	146.0	679 000	30 000	4 989 000	168.2	70 4000
4 842 000	164.8	808 000	30 000	6 177 000	204.4	907 000	21 000	4 044 000	190.6	336 000
18 660 000	368.5	2 651 000	51 000	17 996 000	350.3	2 693 000	55 000	20 769 000	376.0	3 015 000
600 000	401.0	76 000	2 000	650 000	380.0	81 000	2 000	865 000	360.0	109 000
36 523 000	233.1	5 025 000	154 000	47 594 000	308.8	6 347 000	181 000	59 870 000	331.0	6 598 000
162 073 000	130.0	20 316 000	1 256 000	168 300 000	135.0	19 990 000	1 130 000	211 600 000	185.0	25 000 000
4 166 000	198.0	544 000	21 000	5 044 000	236.3	689 000	19 000	3 792 000	210.0	599 000
71 740 000	232.3	9 997 000	314 000	81 901 000	261.0	11 830 000	304 000	79 370 000	260.8	11 648 000
2 289 000	179.8	310 000	20 000	3 400 000	168.0	436 000	20 000	3 223 000	162.0	477 000
...	...	41 000	63 000	27 000	157 000
3 919 000	130.4	538 000	23 000	4 196 000	182.5	659 000	516 000
205 000	146.0	...	1 000	228 000	157.0
382 000	298.5	52 000	1 000	316 000	224.6	42 000
...
682 100 000	208.6	89 500 000	3 380 000	728 500 000	215.5	94 300 000	3 310 000	816 600 000	246.7	103 000 000

爪哇糖平均生產費 I

外國之部

年次	諸項目	總生產費			純原備		生產率		
		每百磅價	每磅仙	每擔價	每百磅價	每磅仙	白糖	粗糖	副產糖蜜
1903	9.00	1.64	5.56	4.3	90.4	5.3
1904	9.00	1.64	5.56	5.2	90.6	4.2
1905	9.05	1.64	5.59	8.8	86.8	4.4
1906	9.07	1.65	5.60	12.4	82.7	4.9
1907	9.62	1.75	5.94	20.6	75.7	3.7
1908	9.31	1.70	5.75	21.8	74.8	3.4
1909	9.47	1.72	5.85	28.3	68.5	3.2
1910	10.04	1.82	6.20	34.9	62.0	3.1
1911	10.15	1.84	6.27	35.4	62.4	2.2
1912	10.43	1.89	6.44	39.2	56.1	4.7
1913	10.43	1.89	6.44	39.7	50.9	10.4
1914	9.47	1.72	5.85	44.3	48.0	7.7
1915	10.33	1.88	6.38	48.0	49.0	3.0
1916	11.61	2.11	7.17	51.0	47.0	2.0
1917	10.33	1.88	6.38	52.2	46.8	1.0
1918	12.14	2.21	7.50	49.1	48.0	2.9
1919	13.58	2.47	8.39	51.8	46.4	2.8
1920	32.03	5.83	△ 19.78	20.00	3.67	52.6	45.5	2.1
1921	20.68	3.76	△ 12.77	17.24	3.14	54.5	43.3	2.2
1922	16.81	3.06	△ 10.38	15.69	2.48	54.3	43.9	1.8
1923	18.33	3.33	△ 11.32	14.46	2.63	54.2	44.9	1.9
1924	18.54	3.37	11.45	14.05	2.56	55.4	42.8	1.8
1925	15.50	2.72	9.57	12.30	2.24	56.6	39.8	3.6
1926	13.59	2.47	8.39	60.5	36.9	2.6

備考 1. 本表據國際聯盟經濟財政部之調查
 2. △印含超過利得稅收益稅
 3. 總原價是料金稅更新費減價償却費扣除

古巴糖生產費 II

Cuban Cane Products 各年生產費

年期	96°糖100lbs. 當fob. Cuba			摘要		
	原料費	製造營業及販賣費	合計	當期產糖量	甘蔗中蔗糖分	步留
1915-16	\$ 2.033	\$ 0.715	\$ 2.748	452 035	13.87	11.25
1916-17	2.359	1.072	3.431	472 542	13.00	10.76
1917-18	2.542	1.456	3.998	521 328	13.31	11.41
1918-19	3.051	1.555	4.606	624 101	13.02	11.15
1919-20	6.583	1.940	8.523	545 154	12.95	11.02
1920-21	2.412	1.943	4.355	576 766	12.80	11.01
1921-22	0.999	0.946	1.945	485 003	13.75	11.89
1922-23	2.515	1.060	3.575	477 377	12.74	11.00
1923-24	2.455	1.097	3.552	535 192	13.21	11.69
1924-25	1.332	1.031	2.363	648 414	12.93	11.41
1925-26	1.080	1.074	2.154	694 486	12.60	12.23
1926-27	1.415	1.078	2.493	556 709	13.01	11.56
1927-28	1.156	0.993	2.149	525 201	...	12.23
1928-29	0.794	0.870	1.664	644 357	...	12.39
1929-30	0.617	0.967	1.584	528 346
1930-31	0.529	0.924	1.453	375 193	...	12.83
1931-32	0.658	0.675	1.333

備考 本表據 Cuban Cane Products (舊Cuba Cane Corporation) 之年報

古巴糖生產費 III

Cuban Cane Products 生產費
內譯(96度100 lbs. fob. Cuba)

生產費目	1920-21	1921-22	1922-23	1923-24	1924-25	1926-27	1927-28	1928-29	1929-30	1930-31	1931-32
原料費	\$ 2.412	0.999	2.515	2.455	1.332	1.415	1.156	0.794	0.617	0.529	0.658
製糖期諸費 { 俸給、勞銀、諸材料、燃料、維持、管理(美國古巴)	0.798	0.330	0.415	0.378							
非製糖期諸費 { 俸給、勞銀、諸材料、修繕及改良	0.503	0.218	0.229	0.318							
食糖諸經費 { 包島內裝鐵道運費、船隻積保、食糖保險費	0.182										
	0.170										
	0.111										
	0.008	0.340	0.330	0.330	1.031	1.078	0.993	0.870	0.967	0.924	0.675
計	0.471										
販賣費	0.088										
諸稅等 { 一般保稅、食糖土其、他諸稅、公課	0.025										
	0.028										
	0.023	0.058	0.086	0.071							
	0.007										
計	0.083										
合計	4.355	1.945	3.575	3.552	2.363	2.493	2.149	1.664	1.584	1.453	1.333

外國之部

備考 本表據 Cuban Cane Products (舊 Cuba Cane Sugar Corporation) 之年報

古巴、夏威 Porto Rico 及 Louisiana 粗糖生產費對照 III

(每磅 仙)

項 目	地 別	古 巴	夏 威	Porto Rico	Louisiana
工廠製糖	製金	45	49	17	72
	步代	63	98	86	715
	運搬	1.1583	2.6362	2.9335	3.5314
	維持費	0.2758	0.3533	0.3575	0.7655
管理並一般經費	管理並一般經費	0.1696	0.3112	0.2255	0.1764
	一定負擔額(含利息)	0.4232	0.6266	0.4092	0.4897
合計		2.1655	4.0245	4.1117	5.3048
副產物收益差引	純原價(含利息)	0.0191	0.0110	0.0623	0.4483
	利息除外	2.1464	4.0135	4.0494	4.8565
	利息除外	0.1496	0.0409	0.1047	0.1731
	利息除外	1.9968	3.9726	3.9447	4.6834
利息除外	利息除外	0.2165	0.4734	0.2621	0.1204
	利息除外	2.2238	4.4460	4.2068	4.8038
利息包含	2.3729	4.869	4.3115	4.9739	
1930年		1.5000	2.2100	2.5400	4.1700
1931年		1.3700	2.5300	2.7900	3.5700
1932年		1.1300	2.3800	2.2900	3.5700

備考 1. 古巴、夏威、Porto Rico 1921—22年期、Louisiana 1922—23年期之收穫
2 本表據國際聯盟經濟財政部、但1930、1931及1932年是據美國關稅委員會調查

德國粗糖及白糖生產費 V

(甜菜每50kgs. Pennech)

費目	88° 粗糖		白糖	
	1924—25	1912—13	1924—25	1912—13
	P.	P.	P.	P.
甜稅	155.50	123.90	141.13	136.36
菜費 (含利益)	6.82	1.21	22.71	3.77
給手	25.08	10.75	13.25	8.01
保險	1.42	0.52	20.49	0.44
地費	2.84	0.34	1.12	5.87
煤炭	16.04	7.67	3.22	8.28
焦灰	3.06	1.90	11.16	0.56
石灰	5.16	1.75	0.95	1.34
其他諸材料	1.01	0.71	1.17	...
修理費	2.32	0.73	...	1.10
內電	0.61	0.35	7.02	...
別費	2.02	0.48	...	1.66
糖及糖蜜	5.78	0.32
良價	1.23	0.92
準備金	9.53	2.14	1.07	6.81
卸	11.02	...
合計	231.41	152.45	241.32	175.44

備考 本調查乃據 Deutsche Zuckersindustrie, Juli 4. 1925. 德國甜菜糖生產費大戰前及現在比較標準的數個工廠之實績平均。

德國甜菜糖生產費 VI

甜菜消費 500 000 metric quintals 以上之工廠					
工廠別	原料消費量 metric quintals	生產費 (甜菜每 100kgS. Pennech)			
		原料費	製造營業 及販賣費	減價償却	計
W.	743 550	318.0	207.0	3.8	528.8
S.	700 075	311.0	136.0	22.2	469.2
Seh.	607 810	320.0	196.0	...	516.0
平均	1924—25年	316.0	180.0	9.0	505.0
平均	1913—14年	208.0	64.0	8.0	280.0
甜菜消費 250 000 metric quintals 以上之工廠					
B.	404 000	260.0	206.0	18.7	434.7
T.	369 840	317.0	157.0	4.4	478.4
B.	346 950	312.0	151.0	23.7	486.7
Fr.	276 580	271.0	193.0	16.8	480.8
Br.	262 480	290.0	123.0	6.6	419.6
平均	1924—25年	290.0	166.0	14.0	470.0
平均	1913—14年	208.0	82.0	8.0	298.0
甜菜消費 250 000 metric quintals 未滿之工廠					
A.	248 000	307.0	161.0	5.5	473.5
W.	175 000	312.0	194.0	11.4	517.4
O.	153 800	245.0	205.0	28.0	478.0
O.	139 300	308.0	140.0	...	448.0
J.	126 970	291.0	142.0	40.0	473.0
平均	1924—25年	292.0	168.0	17.0	477.0
平均	1913—14年	200.0	88.0	8.0	296.0

備考 1. 本表據 Caossen 博士對各工廠實績調查發表
2. 原料費含甜菜代金運搬、積込卸費等

夏威夷糖生產費 VII

(100磅紐約 cif.)

生產年期	生產費	年 期				
		項 目	(戰前) 1913-14	1916-17	1920-21	1921-22
	\$		\$	\$	\$	\$
大戰直前.....	2.898	原 料 費.....	1.783	1.706	2.5941	2.6362
1916-17.....	3.853	製 造 費.....	0.232	1.083	0.4695	0.3533
1917-18.....	5.339	修 繕 維 持 費.....	0.061	0.103	0.1295	0.0972
1918-19.....	5.119	管 理 事 務 費.....	...	0.096	0.5489	0.3112
1919-20.....	8.944	諸稅、保險費、諸利息.....	0.139	0.162	0.6199	0.6266
1920-21.....	4.992	合 計.....	2.215	3.150	4.3617	4.0245
1921-22.....	4.487	副 產 物 收 入.....	0.009	0.033	0.0228	0.0110
1929-30.....	2.210	差 引 工 廠 渡 生 產 費.....	2.206	3.117	4.3389	4.0135
1930-31.....	2.530	販 賣 費.....	0.466	0.512	0.6530	0.4734
1931-32.....	2.380	契 約 減 價.....	0.226	0.225		
		(cif. U. S. A.) 生 產 費.....	2.898	3.854	4.9919	4.4869

外國之部

備考 本表據北美合眾國政府但1929—30, 1930—31及1931—32年期乃美國關稅委員會調查

大洋洲蔗糖生產費 VIII

項 目	年 次	1938			1939		
		S	D		Y	S	D
每公畝原料費.....		1	12	6	1	14	7
每公畝栽培費.....		1	11	7	1	13	5
每Acre栽培費.....		24	5	11	28	9	9
每Acre原料費.....		33	9	11	38	9	2
食糖公畝生產費.....		14	12	4	15	5	1
食糖公畝價格.....		15	2	2	15	15	3

備考 據 The Australian Sugar Journal, Jan. 11, 1941, 4969 之調查

菲律賓分蜜糖生產費 IX

(Nateonel銀行所管六工廠) 會計

工場名	1923-24年期產糖				1923-24年期生產費(擔當Peso)					1922-23 生產費	1921-22 生產費
	原料壓榨 (英噸)	產 糖 (英噸)	步 留 %	製品糖度 Plo.	原料費	製造販賣 營業費	利 息	固定資 本償却	合 計		
Bacoloh-Murcia..	141 104	18 254	12.94	96.28	6.68	2.96	1.37	1.12	12.14	13.36	15.55
Binalbagan.....	213 823	23 803	11.16	96.47	6.23	2.81	1.20	1.06	11.32	17.79	22.11
Lsbela	107 646	11 806	10.97	96.34	7.81	4.19	1.55	0.64	14.20	21.22	26.60
Ma-ao	205 249	24 526	11.95	96.53	6.86	2.92	1.42	1.27	12.44	16.31	19.07
Pampanga.....	103 144	11 353	11.01	96.40	7.21	3.94	1.15	2.19	14.57	10.16	10.40
Talisay	174 013	22 732	13.07	96.39	5.83	2.71	0.90	1.14	10.59	10.79	12.74
總計又平均.....	944 980	112 474	11.90	96.41	6.63	3.10	1.25	1.20	12.18	14.13	16.81

備考 1. 原料費是照分糖法, Pampanga 工場是50%支拂其他25工廠是55%代金額算定是他費目合計對此支拂割合算定
2. 製造費中含原料之社線鐵道運搬費及保線費在內

外國之部

國別	年次	Metric tons					Long tons				
		1931-32	1932-33	1933-34	1934-35	1935-36	1936-37	1937-38	1938-39	1939-40	1940-41
北美合衆國	威(Hawaii).....	56 000	38 000	64 000	153 000	95 000	69 000	59 000	83 000	203 000	
	(Portofeco).....						791 000	794 000	797 000	835 000	
	(Bagen Is).....						830 000	707 000	760 000	776 000	
							8 000	4 000	5 000	2 000	
古巴(Cuba).....	2 681 000	2 477 000	2 529 000	2 540 000	2 560 000	2 635 000	2 438 000	2 582 000	2 577 000		
墨西哥(Mexico).....	15 000	90 000	5 000		
(Santo Domingo及Haiti).....	459 000	317 000	356 000	531 000	454 000		
其他佛領西印度	(Martinique及Guardabul).....	368 000	427 000	424 000	488 000	643 000	102 000	95 000	107 000	110 000	
	(Trinidad).....						413 000	383 000	415 000	270 000	
	(Tamica).....						
	(Barbads).....						
	(Antega).....						
其他英領西印度	(Dominica).....	472 000	381 000	406 000	388 000	
	(Haiti).....	33 000	31 000	40 000	30 000	
加奈大(Canada).....	(Costa Rica).....	14 000	4 000	2 000	2 000	3 000	12 000	8 000	11 000	3 000	
	(Gatemala).....										
	(Nicaragua).....										
	(Panama).....										
	(Salvador).....										
伯刺西爾(Brazil).....	5 000	9 000	5 000	2 000	2 000	1 000	1 000	2 000	...		
秘露	(Podevia).....	40 000	25 000	24 000	61 000	113 000	4 000	...	53 000	61 000	
	(Peru).....	
	(Demedada).....	
阿根廷(Argentin).....	(Curacao).....	368 000	352 000	397 000	342 000	348 000	
	(Ecuador).....						
智利(Chile).....	(Paraguay).....	368 000	352 000	397 000	342 000	348 000	
	(Uruguay).....						
	(Surymam).....						
	(Penlrsyler).....						
							14 000	15 000	11 000	9 000	
英國(England).....	281 000	380 000	406 000	335 000	434 000	330 000	396 000	426 000	30 000		
法國(France).....	(EI).....	307 000	302 000	298 000	325 000	270 000	
							255 000	208 000	274 000	180 000	
捷克(Czecho-Slovakia).....	(Bohemeou).....	505 000	280 000	166 000	222 000	168 000	323 000	323 000	
							216 000	175 000	
勃利(Bulgarin).....		
德國(Gremany).....	119 000	14 000	17 000	21 000	23 000	3 000	11 000	23 000	45 000		
奧利(Autrin).....		
匈牙利(Hangagre).....	57 000	5 000	53 000	25 000	9 000	35 000	5 000	3 000	...		


國別	年次									
	1931-32	1932-33	1933-34	1934-35	1935-36	1936-37	1937-38	1938-39	1939-40	1940-41
	Metric tons					Longtons				
比利時(Belgian).....	58 000	139 000	132 000	108 000	116 000	119 000	117 000	150 000	32 000	
荷蘭(Netherlands).....	38 000	35 000	77 000	64 000	55 000	74 000	75 000	67 000	11 000	
意大利(Etalia).....	9 000	8 000	8 000	9 000	17 000	23 000	12 000	8 000	10 000	
瑞士(Swissee).....	1 000	1 000	2 000	1 000	1 000	
丹麥(Demark).....	1 000	1 000	16 000	1 000	1 000	23 000	40 000	...	49 000	
捷克(Czecko Slobaki)	3 000	3 000	
(Deuziga).....	4 000	5 000	3 000	...	
挪威(Norway).....	
瑞典(Sueden).....	
芬蘭(Findand).....	
(Yugo Slavir).....	
羅馬尼亞(Rumana).....	
蘇聯(Russia).....	129 000	61 000	49 000	81 000	127 000	192 000	125 000	123 000	71 000	
波蘭(Poland).....	242 000	108 000	93 000	111 000	81 000	53 000	86 000	53 000	...	
西班牙(Spein).....	14 000	
葡萄牙(Portogre).....	
(Esthona).....	
(Lithuona).....	
(Lirithana).....	
土耳其(Turuhey).....	
希臘(Greece).....	
其他歐洲地方.....	21 000	15 000	25 000	16 000	2 000	2 000	2 000	
爪哇(Java).....	1 629 000	1 405 000	1 170 000	1 267 000	936 000	1 108 000	1 078 000	1 166 000	1 089 000	
暹羅(Siam).....	1 000	...	
日本(Japan).....	175 000	183 000	167 000	275 000	260 000	214 000	280 000	306 000	199 000	
中國(China).....	12 000	
印度(Eindan).....	43 000	42 000	55 000	44 000	40 000	11 000	876 000	34 000	20 000	
菲律賓(Philipin).....	945 000	1 090 000	1 369 000	474 000	855 000	840 000	4 000	870 000	744 000	
比亞(Abina Sina).....	4 000	...	4 000	6 000	
伊朗(Eran).....	
(Syriar及Palestin).....	
馬來半島及海峽殖民地.....	20 000	19 000	17 000	18 000	
印度支那.....	
其他亞細亞諸國.....	34 000	19 000	17 000	47 000	40 000	16 000	17 000	14 000	7 000	
(Mantamar).....	155 000	241 000	255 000	170 000	275 000	268 000	273 000	307 000	186 000	
(Alzener Mor).....	11 000	11 000	13 000	6 000	
(oca及Chunis).....	
埃及(Egnet).....	1 000	30 000	59 000	73 000	49 000	72 000	67 000	90 000	68 000	
(Leunion).....	77 000	81 000	78 000	60 000	
(Mozanbigue).....	67 000	75 000	67 000	54 000	
英領阿弗利加.....	293 000	345 000	350 000	329 000	378 000	197 000	207 000	236 000	271 000	
(Aengodr).....	25 000	29 000	33 000	35 000	
.....	1 000	
其他阿弗利加洲.....	39 000	53 000	53 000	37 000	
大洋洲(Australia).....	222 000	271 000	339 000	300 000	300 000	425 000	400 000	458 000	529 000	
(New Zeurnd).....	136 000	121 000	113 000	132 000	144 000	...	1 000	
(Fiji I).....	136 000	141 000	127 000	80 000	

外國之部

備考 1. 本表是自9月1日起至8月31日一個月年之計算
 2. 至1935-36據 Mikusch 1936-37以降據 Iabon 社之調查

外國之部

國別	年次	1931-32	1932-33	1933-34	1934-35	1935-36	1936-37	1937-38	1938-39	1939-40	1940-41	
		Metric tons					Longtons					
北美合衆國 夏威 威 (Hawaii) (Portorico) (Bagen Is) 古巴 (Cuba)		2 899 000	2 887 000	2 508 000	2 778 000	2 900 000	4 359 000	4 222 000	4 150 000	4 450 000		
							
						
						
						
墨西哥 (Mexico) (Santo Dom) (ingo Haiti) (Martinignl) (及 Guardbut)		
		
		
		
其他英領西印度 (Trinidad) (Jamica) (Barbads) (Antegu)		5 000	3 000	3 000	3 000	4 000	
		
		
		
(Costa Rica) (Gatemala) (Honduras) (Nicaragua) (Panama) (Salvador)		1 000	1 000	2 000	6 000	5 000	2 000	11 000	6 000	17 000		
		
		
		
		
加拿大 (Canada)		402 000	367 000	401 000	419 000	450 000	415 000	460 000	425 000	493 000		
		
伯刺西爾 (Brazil) (Podevia)		19 000	24 000	26 000	29 000		
		
祕露 (Peru) (Demedada)		
		
阿根廷 (Arzentin)		1 000	
智利 (Chile) 哥倫比亞 (Colombia) (Caracao) (Ecuador) (Paraguay) (Vruguguay) (Surynam) (Penesyar)		124 000	148 000	164 000	191 000	209 000	119 000	122 000	141 000	139 000		
							17 000	10 000	3 000	10 000		
							3 000	3 000	4 000	4 000		
							5 000	7 000	12 000	...		
							9 000	8 000	4 000	...		
							50 000	61 000	63 000	51 000		
							
英國 (England) (El)		2 223 000	2 179 000	2 136 000	1 939 000	2 170 000	2 240 000	2 413 000	2 438 000	1 533 000		
							25 000	33 000	60 000	85 000		
							367 000	342 000	460 000	265 000		
法國 (France) 捷克 (Czecho) (Slovakiar)		387 000	402 000	426 000	403 000	358 000	
		
勃牙利 (Bulgari) 德國 (Germany) 奧利 (Autrin) 匈牙利 (Hangagra)		3 000	2 000	10 000	9 000		
		20 000	21 000	17 000	23 000	6 000	7 000	18 000	9 000	...		
		18 000	19 000	4 000	7 000	1 000	1 000	1 000		
		



國別	年次									
	1931—32	1932—33	1933—34	1934—35	1935—36	1936—37	1937—38	1938—39	1939—40	1940—41
	Metric tons					Long tons				
比利時(Belgian).....	71 000	121 000	114 000	94 000	128 000	138 000	165 000	191 000	57 000	
荷蘭(Netherland).....	179 000	125 000	96 000	131 000	135 000	163 000	157 000	185 000	86 000	
義大利(Italia).....	5 000	5 000	6 000	8 000	4 000	3 000	31 000	46 000	33 000	
瑞士(Swisse).....	178 000	166 000	188 000	172 000	145 000	169 000	166 000	183 000	187 000	
丹麥(Denmak).....	63 000	9 000	1 000	66 000	2 000	1 000	1 000	2 000	...	
(Denzigu).....
挪威(Norway).....	95 000	113 000	91 000	
瑞典(Sueden).....	99 000	35 000	11 000	5 000	5 000	104 000	8 000	11 000	10 000	
芬蘭(Findand).....	10 000	108 000	116 000	31 000	
(Yugo Slavic).....	86 000	...	9 000	2 000	
羅馬尼亞(Rumana).....	14 000	
蘇聯(Rusia).....	38 000	
波蘭(Poland).....	
西班牙(Spain).....	40 000	25 000	60 000	
葡萄牙(Portogre).....	70 000	67 000	69 000	74 000	
希臘(Greca).....	
(Esethona).....	574 000	448 000	478 000	399 000	433 000	
(Laitona).....	196 000	197 000	191 000	123 000	
(Lithnana).....	
土耳其(Torukay).....	
其他歐洲.....	
爪哇(Java).....	
暹羅(Siam).....	47 000	44 000	29 000	38 000	
日本(Japan).....	43 000	150 000	117 000	159 000	270 000	188 000	116 000	2 000	1 000	
中國(China).....	383 000	380 000	375 000	405 000	430 000	330 000	280 000	269 900	209 000	
印度(Eindan).....	650 000	456 000	325 000	376 000	352 000	19 000	28 000	251 000	132 000	
菲律賓(Philipin).....	
亞刺比亞(Abshena).....	15 000	18 000	18 000	24 000	
伊蘭(Eran).....	91 000	89 000	105 000	80 000	
(Syrir及Polestin).....	60 000	63 000	7 000	34 000	
馬來半島及海峽殖民地.....	149 000	153 000	146 000	153 000	
越南.....	
其他亞細亞諸國.....	484 000	430 000	480 000	563 000	566 000	196 000	267 000	295 000	286 000	
(Mautanar).....	
(Alzeur Mor).....	292 000	346 000	344 000	260 000	
(oco及Chuis).....	
埃及(Ignet).....	...	1 000	1 000	1 000	37 000	90 000	98 000	82 000	55 000	
(Leunion).....	
(Mosanbique).....	
英領南阿弗利加.....	1 000	1 000	1 000	1 000	1 000	1 000	
(Aengoda).....	
(Madedda).....	
其他亞弗利加諸國.....	347 000	369 000	364 000	387 000	395 000	119 000	137 000	130 000	96 000	
大洋洲(Australia).....	
(New Zearand).....	80 000	76 000	74 000	83 000	84 000	93 000	90 000	84 000	76 000	
(Fiji I).....	
其他大洋洲.....	210 000	28 000	31 000	

備考 1. 本表是自9月1日起8月31日一個年之計算

2. 1928—29 Iabon 社自1929—30至1935—36年 Mikusch 1936—37以降 Iabon 社之調查

外國之部

國別	年次	1931-32	1932-33	1933-34	1934-35	1935-36	1936-37	1937-38	1938-39	1939-40	1940-41	
		Metric tons					Long tons					
北美合衆國		5 935 000	5 899 000	5 699 000	5 983 000	} 6 104 000	{ 6 310 000	5 435 000	6 083 000	6 251 000		
威(Hawaii)		20 000	22 000	22 000	22 000							
(Portorico)		50 000	53 000	60 000	60 000							
(Bagen Is)								
古巴	(Cuba)	151 000	152 000	150 000	158 000	154 000	150 000	159 000	155 000	155 000		
墨西哥	(Mexico)	189 000	211 000	240 000	255 000	289 000	262 000	285 000	323 000	358 000		
	(Santo Domin-go及Havie)	28 000	28 000	34 000	33 000	33 000	
	(Martinian及Guadbut)	5 000	5 004	5 000	5 000	5 000	5 000	...	5 000	6 000	...	
其他佛印領西印度												
	(Trinidad)											
	(Jamica)											
	(Barbads)											
	(Antegu)											
其他英領西印度		44 000	44 000	48 000	44 000	46 000	34 000	38 000	41 000	47 000		
	(Dominican)	20 000	...	20 000	22 000		
	(Haiti)	3 000	...	4 000	5 000		
	(Costa Rica)											
	(Gatemala)											
	(Honduras)											
	(Nicaragua)	53 000	52 000	47 000	55 000	56 000	78 000	81 000	27 000	77 000		
	(Panama)											
	(Salvador)											
加拿大	(Canada)	436 000	427 000	461 000	489 000	500 000	510 000	495 000	515 000	566 000		
伯刺西爾	(Brazil)	840 000	925 000	935 000	897 000	911 000	902 000	991 000	1 019 000	1 067 000		
	(Podevia)						21 000	25 000	27 000	32 000		
祕露	(Peru)						76 000	87 000	63 000	100 000		
	(Demedada)						6 000	6 000	6 000	1 000		
阿根廷	(Argentin)						413 000	411 000	416 000	471 000		
智利	(Chile)						120 000	127 000	130 000	141 000		
哥倫比亞	(Colombia)						48 000	50 000	54 000	55 000		
	(Curacao)	633 000	650 000	658 000	703 000	719 000	3 000	3 000	4 000	4 000		
	(Eecusdor)						28 000	...	30 000	27 000		
	(Paraguay)						12 000	12 000	11 000	9 000		
	(Vrugway)						52 000	57 000	57 000	58 000		
	(Surymem)						3 000	3 000	3 000	3 000		
	(Penesyar)						18 000	18 000	19 000	26 000		
英國	(England)	} 2 184 000	2 109 000	2 244 000	2 283 000	2 343 000	{ 2 380 000	2 237 000	2 388 000	1 937 000		
	(El)											119 000
法國	(France)	1 018 000	1 060 000	1 045 000	1 081 000	1 091 000	1 113 000	1 025 000	1 070 000	1 114 000		
	(Bohemela Arabiar)	280 000	258 000		
捷克	(Czecho Slvakiar)	396 000	399 000	401 000	409 000	410 000	418 000	411 000		
刺牙利	(Bulgari)	29 000	33 000	30 000	34 000		
德國	(Germany)	1 497 000	1 503 000	1 530 000	1 573 000	1 684 000	1 795 000	1 760 000	2 250 000	2 485 000		
奧國	(Autrin)	200 000	172 000	175 000	169 000	174 000	181 000	183 000		
匈牙利	(Hangayra)	93 000	88 000	93 000	96 000	108 000	99 000	105 000	140 000	145 000		

國別	年次									
	1931-32	1932-33	1933-34	1934-35	1935-36	1936-37	1937-38	1938-39	1939-40	1940-41
	Metric tons					Long tons				
比利時(Belgian).....	232 000	226 000	229 000	235 000	245 000	261 000	264 000	277 000	280 000	
荷蘭(Netherlands).....	325 000	333 000	305 000	303 000	313 000	338 000	341 000	350 000	287 000	
義大利(Italia).....	336 000	319 000	325 000	328 000	362 000	355 000	390 000	416 000	355 000	
瑞士(Suisse).....	183 000	172 000	195 000	180 000	152 000	153 000	171 000	160 000	138 000	
丹麥(Denmark).....	197 000	195 000	204 000	196 000	212 000	205 000	206 000	219 000	186 000	
捷克(Czechoslovakia).....	45 000	48 000	
丹麥(Denmark).....	7 000	8 000	9 000	
挪威(Norway).....	100 000	98 000	101 000	75 000	
瑞典(Sweden).....	255 000	260 000	282 000	282 000	309 000	302 000	300 000	336 000	355 000	
芬蘭(Finland).....	96 000	105 000	116 000	45 000	
南斯拉夫(Yugo Slavic).....	82 000	85 000	96 000	112 000	
羅馬尼亞(Rumania).....	116 000	114 000	129 000	128 000	
蘇聯(Russia).....	1 800 000	2 400 000	2 200 000	2 439 000	
波蘭(Poland).....	408 000	445 000	462 000	
西班牙(Spain).....	270 000	260 000	195 000	133 000	
葡萄牙(Portugre).....	65 000	71 000	69 000	71 000	
希臘(Greca).....	
埃塞俄比亞(Ethiopia).....	
利比亞(Libya).....	261 000	316 000	321 000	293 000	
立陶宛(Lithuania).....	
土耳其(Turkey).....	
其他歐洲地方.....	
爪哇(Java).....	402 000	399 000	353 000	334 000	312 000	322 000	305 000	319 000	316 000	
暹羅(Sam).....	55 000	60 000	53 000	47 000	
日本(Japan).....	967 000	948 000	975 000	1 141 000	1 200 000	1 085 000	1 146 000	1 342 000	1 111 000	
中國(China).....	605 000	600 000	595 000	790 000	850 000	690 000	650 000	659 000	599 000	
印度(Eindau).....	4 229 000	4 640 000	3 372 000	3 504 000	3 983 000	6 498 000	5 432 000	3 966 000	7 663 000	
菲律賓(Philippin).....	81 000	76 000	94 000	105 000	
亞刺比亞(Absinar).....	11 000	14 000	15 000	15 000	
伊朗(Iran).....	75 000	109 000	113 000	110 000	
馬來半島及海峽殖民地.....	545 000	530 000	582 000	629 000	648 000	60 000	63 000	67 000	31 000	
印度支那.....	129 000	134 000	129 000	135 000	
其他亞細亞諸國.....	180 000	248 000	320 000	344 000	
毛里塔尼亞(Mautanar).....	10 000	11 000	71 000	11 000	111 000	11 000	15 000	14 000	14 000	
阿比西尼亞(Aezener Mor).....	280 000	309 000	322 000	255 000	
埃及(Egypt).....	108 000	113 000	127 000	149 000	160 000	142 000	150 000	147 000	150 000	
留尼汪(Leunion).....	5 000	4 000	4 000	4 000	
莫桑比克(Mozambique).....	5 000	6 000	6 000	7 000	
英領南阿弗利加.....	173 000	169 000	181 000	200 000	197 000	194 000	264 000	216 000	286 000	
安哥拉(Aengobr).....	3 000	4 000	4 000	4 000	
馬德拉(Madeira).....	3 000	3 000	3 000	3 000	
其他阿弗利加諸國.....	381 000	400 000	401 000	424 000	433 000	134 000	163 000	153 000	141 000	
大洋洲(Australia).....	333 000	339 000	343 000	357 000	365 000	340 000	358 000	355 000	383 000	
紐西蘭(New Zealand).....	84 000	80 000	78 000	87 000	88 000	77 000	99 000	84 000	85 000	
斐濟(Fiji I).....	5 000	5 000	5 000	5 000	
其他大洋洲.....	21 000	31 000	34 000	

外國之部

備考 1. 民國是日九月一日至八月三十一日一個年間之粗糖計算

2. 同1928—29年 Iabon 社自1929—30年至1931—36年

1936—37年以降 Iabon 社之調查

外國之部

地名	每人消費量			地名	每人消費量		
	1938-39	1937-38	1936-37		1938-39	1937-38	1936-37
歐羅巴洲				亞美利加洲			
德國(Germany).....	31.3	26.8	26.7	古巴(Cuba).....	34.3	36.2	52.3
(Bohemia及Moravia).....	44.1	27.0	...	北美合衆國.....	47.6	43.3	51.8
德國軍政治下.....	...	27.6	...	加拿大(Canada).....	47.0	46.1	46.2
捷克(Slovakia).....	18.6	夏威夷(Hawaii).....
匈牙利(Hungary).....	16.8	11.8	11.2	(Porto Rico).....
法國(France).....	26.8	24.8	26.6	英領印度.....
比利時(Belgian).....	33.6	31.9	32.5	(Santo Domim).....
荷蘭(Netherlands).....	81.6	29.2	28.7	阿根廷(Argentigo).....	33.0	31.7	39.3
丹麥(Denmark).....	58.2	55.1	56.0	伯刺爾西(Brazil).....	24.3	23.7	21.7
(Iceland).....	秘露(Peru).....	14.6	13.6	11.3
瑞典(Sweden).....	54.2	48.4	47.2	智利(Chile).....	28.1	27.1	28.3
挪威(Norway).....	38.1	33.5	35.6	墨西哥(Mexico).....	15.4	15.1	15.9
波蘭(Poland).....	14.5	13.1	12.1	其他.....
義大利(Italia).....	9.5	9.1	8.5	亞弗利加洲			
西班牙(Spain).....	8.4	10.3	11.8	(Morocco及Zureh).....	18.3	17.7	...
葡萄牙(Portogre).....	9.4	9.6	9.5	(Mozaab及Angora).....
(Denziyu).....	21.1	20.3	...	(Mousdisas).....
(Yugo Slavia).....	6.4	6.0	5.5	南阿聯邦.....	26.4	27.6	23.9
羅馬尼亞(Rumania).....	6.6	5.9	6.1	埃及(Eegypt).....	9.0	9.4	9.6
(Burugare).....	4.7	4.9	4.8	其他.....
(Grindand).....	12.7	12.4	...	亞細亞洲			
(Albania).....	5.0	4.9	...	日本、朝鮮.....	12.8	11.1	10.8
瑞士(Swisse).....	44.3	42.3	41.8	中國(China).....	1.8	2.1	2.3
英國(England).....	49.4	50.3	52.1	印度(India).....	6.7	8.3	10.4
(Iland).....	42.9	41.1	40.5	爪哇(Java).....	4.6	4.7	5.1
芬蘭(Finrand).....	33.8	30.4	25.8	菲律賓(Phiripin).....
(Latvia).....	29.8	26.0	...	(Ilan).....
(Lithuania).....	1.40	12.4	...	其他.....
土耳其(Turuky).....	6.6	6.4	5.6	大洋洲			
蘇聯(Russia).....	13.0	14.1	11.5	大洋洲(Australia).....	52.2	53.0	...
(Eesthonia).....	29.1	26.4	...	其他.....
希臘(Greecae).....				
其他.....				

備考 本表是 Deheto 統計

(107) 坤蘭(Queensland)蔗糖生產概況表

收穫年期	收穫面積	收穫原料	每 Acre	產糖量	步留
	Acre	噸		噸	%
1926.....	189 312	2 952 662	15.45	389 272	13.18
1927.....	203 748	3 555 827	17.45	485 745	13.66
1928.....	215 674	3 736 311	17.32	520 620	13.93
1929.....	214 880	3 581 265	16.67	518 516	14.48
1930.....	222 044	3 528 660	15.89	516 783	14.65
1931.....	233 304	4 034 300	17.29	581 276	14.41
1932.....	205 046	3 546 443	17.30	514 085	14.49
1933.....	228 154	4 667 028	20.46	638 734	13.68
1934.....	218 426	4 269 991	19.56	612 570	14.35
1935.....	228 515	4 220 267	18.47	610 326	14.45
1936.....	245 152	5 171 516	21.10	744 261	14.41
1937.....	249 683	5 132 934	20.56	763 325	14.85
1938.....	255 847	5 495 594	21.48	810 319	14.74
1939.....	262 305	5 678 903	21.65	823 086	14.49

收穫年期	作業工廠數	收穫面積	收穫原料	每 Acre	產糖量	步留	糖蜜
		Acre	英噸	英噸	英噸	%	garon
1925—26	177	...	42 949 789	...	4 932 095	11.48	245 635 350
1926—27	177	...	39 832 700	...	4 508 600	11.31	245 528 050
1927—28	172	...	34 466 765	...	4 041 856	11.72	210 988 628
1928—29	163	...	42 011 525	...	5 156 210	12.41	262 936 725
1929—30	157	2 945 000	38 241 212	12.99	4 670 973	12.21	210 448 586
1930—31	140	1 613 424	25 208 068	15.62	3 120 796	12.38	129 332 412
1931—32	133	1 145 110	23 313 270	20.36	2 604 292	11.17	170 946 398
1932—33	125	1 137 896	17 244 734	15.15	1 994 236	11.56	112 448 133
1933—34	135	?	19 488 610	?	2 255 869	11.57	112 267 767
1934—35	133	1 525 200	20 212 381	13.25	2 537 948	12.55	122 849 628
1935—36	147	1 527 266	2 096 930	13.73	2 588 395	12.34	127 081 101
1936—37	157	1 446 391	24 281 991	16.79	3 012 968	12.37	149 883 854
1937—38	158	1 444 177	23 294 545	16.13	3 017 718	12.87	145 121 641
1938—39	158	...	22 397 306	...	2 759 938	12.45	150 112 479
1939—40	158	2 816 462	12.49	...

外國之部

備考 本表是至 1928—29年 Cuba Sugar Club 至 1934—35年 Cuban Depatmet of Agriculture C, & L 之調查以降
據 Vuillette & Gruy 之調查

(109) 古巴糖輸出國別表

(曆年)

出 國 別	1932	1933	1934	1935	1936	1937	1938	1939	1940	1941
亞 美 利 加 大 西 洋 沿 岸 諸 港 (New Orleans).....	1 219 076	963 625	1 145 136	754 211	...
(Galdhston).....	35 945	369 925	313 254	424 567	...
(Sabiana).....	17 687	105 952	70 608	80 390	...
(Cherleston).....	13 449	89 113	89 862	50 193	...
(Calborsua).....
亞 美 利 加 內 地.....	11 550	124 546	105 094	177 378	...
亞 美 利 加 計.....	1 693 974	1 430 480	1 557 765	1 556 620	1 581 875	195 607	1 653 161	1 723 954	1 486 739	...
英 國 及 歐 洲.....	843 609	887 613	725 052	782 302	840 135	681 934	805 992	849 360	320 078	...
加 拿 太(Canada).....	19 644	36 438	15 622	3 200	2 544	12 339	1 655	10 902	21 002	...
中 國(China).....	17 871	16 761	11 119	8 648	8 792
日 本(Japan).....	3 007
南 美.....	4 288	12 617	5 639	10 562	35 340	10 122	34 365	26 795	6 700	...
中 美.....
英 領 印 度.....
大 洋 洲(Australia).....	15 434	10 137	7 725	11 773
其 他.....	7 367	13 572	12 383	37 863	31 042	40 609	30 268	76 175	154 673	...
輸 出 合 計.....	2 605 194	2 407 618	2 335 305	2 410 968	2 499 728	2 650 611	2 525 441	2 687 186	1 989 192	...

備考 本表據 Export Cooperation 1937年以後古巴砂糖協會之調查

外國之甜

生產年次	作業工廠數	原料甘蔗			生產蔗糖			糖蜜		
		收穫面積	收穫量	每 Acre	一番糖	其他	合計	步留	固形	液狀
		Acre	噸				噸	%	噸	
1916	186	385 290	15 878 300	41.11	1 579 670	32 300	1 601 154	10.03	85 749	...
1917	185	396 440	17 079 303	43.09	1 779 654	22 682	1 793 415	10.50	49 870	...
1918	186	402 943	15 637 342	38.44	1 714 833	101 922	1 750 197	11.19	18 511	...
1919	179	840 138	13 075 128	38.10	1 297 320	23 977	1 315 158	10.06	96 303	...
1920	183	385 647	14 398 238	37.34	1 497 244	30 060	1 519 562	10.55	164 459	...
1921	183	394 060	14 939 679	37.89	1 632 067	34 620	1 658 032	11.04	74 892	...
1922	182	397 443	16 759 106	42.05	1 749 640	39 609	1 779 557	10.61	62 125	...
1923	179	401 485	16 078 051	40.04	1 740 895	31 655	1 764 636	10.97	103 842	...
1924	179	424 945	18 029 702	42.36	1 924 942	53 427	1 966 237	10.88	82 504	...
1925	179	439 695	19 023 897	43.19	2 205 201	77 876	2 263 479	11.88	71 679	546 520
1926	178	444 038	18 683 145	42.08	1 890 544	68 142	1 941 649	10.38	98 525	593 470
1927	178	455 806	21 113 044	46.04	2 279 001	83 111	2 341 538	11.09	85 051	566 102

備考 1. 本表乃據2240磅噸 Ceeligs 之調查
 2. 產糖中「其他」乃實量於合計4對3之割合爲一番糖但1930年以降換算結晶糖

生產年次	生 產								
	Befined (精糖)	Superior Head Sugar (白頭)	Sup. Soft Sugar (白軟)	Lamp Sugar	Dutch St. 20/h (中雙)	Dutch St. 18/h (中雙)	Dutch St. 17/h (中雙)	Dutch St. 16/h (中雙)	Channel Soft Sugar (中車)
Piculs									
1907	...	3 706 700	427 340	165 700	282 760	2 691 960	...
1908	...	3 957 380	514 500	...	182 450	2 668 000	...
1909	...	4 534 500	773 500	...	72 000	5 374 000	...
1910	...	6 510 000	5 900 000	...
1911	...	7 297 195	1 157 290	4 055	41 506	8 030 191	...
1912	...	7 764 917	1 289 400	6 891 548	...
1913	...	7 996 481	1 648 610	7 297 698	...
1914	...	9 361 459	932 007	7 491 965	...
1915	...	9 423 105	897 211	...	9 315	7 520 023	...
1916	...	12 777 868	770 423	9 889 441	...
1917	...	14 857 741	551 252	12 023 412	...
1918	...	13 315 393	923 806	7 823 440	...
1919	...	10 799 609	466 170	5 008 851	...
1920	...	12 992 880	207 899	7 640 182	...
1921	...	14 641 947	323 114	7 694 517	...
1922	...	15 378 319	446 671	8 172 706	...
1923	...	15 549 266	289 225	8 514 792	...
1924	...	17 483 999	318 614	8 273 940	...
1925	...	21 160 243	210 403	6 850 103	77 217
1926	...	19 178 957	168 699	5 514 372	...
metricton									
1926	...	1 184 492	10 419	340 568	...
1927	...	1 511 844	4 890	798 714	...
1928	...	1 927 386	8 284	782 463	...
1929	...	1 958 722	12 167	686 274	...
1930	...	2 050 028	8 158	802 033	...
1931	...	1 775 427	6 312	653 847	...
1932	...	1 400 157	11 165	955 522	...
1933	...	1 083 073	9 400	224 494	...
1934	...	542 617	89 168	...
1935	27 038	432 687	44 300	...
1936	9 407	203 599	348 021	...
1937	22 304	733 346	607 342	...
1938	16 653	891 631	592	480 764	...
1939	22 419	1 216 047	1 051	310 765	...
1940	...	992 181

備考 1. 本表是據 Gijsselman & Stemp 之調查
 2. 至1926年之取引單位 Pical 爲 Piculs 攝上1927年以後改爲100kg因1000kg噸攝上

生產年次	作業 工廠數	原料甘蔗			生產砂糖				糖 蜜	
		收穫面積	收穫量	每 Acre	-番糖	其他	合計	步留	固 形	液 狀
		Acire	噸	噸	噸	噸	噸	%	噸	噸
1928.....	178	481 863	25 295 079	52.53	2 776 439	166 339	2 901 751	11.45	72 603	694 635
1929.....	179	486 799	24 140 899	49.59	3 745 971	149 441	2 858 054	11.82	42 300	736 700
1930.....	179	489 984	25 292 273	51.54	2 816 005	108 040	2 869 943	11.36	33 198	827 287
1931.....	178	493 721	26 100 114	52.70	2 670 461	123 561	2 728 776	10.46	32 387	842 985
1932.....	166	423 924	22 587 839	53.25	2 530 878	40 417	2 519 864	11.16	16 987	649 973
1933.....	99	208 947	11 088 662	52.21	1 313 093	66 162	1 313 663	12.64
1934.....	47	93 613	5 152 122	55.01	621 835	14 232	636 067	12.35
1935.....	39	68 515	3 893 522	56.65	498 040	9 377	507 417	13.21
1936.....	35	85 076	4 640 856	54.54	552 191	30 867	583 058	11.72
1937.....	81	211 788	11 915 313	56.24	1 339 553	52 823	1 392 376	11.40
1938.....	80	210 799	11 618 640	55.36	1 366 477	11 809	1 378 286	11.61
1939.....	84	234 480	12 876 037	54.91	1 550 035	12.04
1940.....	85	223 066	12 011 204	1 570 093	13.07

外國之部

產 種 別 表

蔗 糖 種 別									
Dutch St. 15/17 (中双)	Dutch St. 15 (黄双)	Dutch St. 12/14 (黄双)	Secends (二番糖)	Molasses Sugar (赤双)	Goela Merah	Various (雜)	Centrifugal Bagsugar	Common Bagsugar (貢粉)	Total 計
480 800	...	11 279 540	24 900	155 800	...	757 872	19 973 372
300 300	...	12 102 300	47 070	...	671 045	20 443 045
108 000	...	8 900 897	12 000	...	660 765	20 435 662
...	...	7 102 000	968 043	499 584	20 979 627
...	21 503	6 491 223	41 915	397 931	5 786	...	322 590	229 494	24 040 679
...	...	6 057 617	17 227	552 136	324 923	186 128	23 083 896
...	...	5 097 679	195 288	1 545 904	310 332	216 502	24 308 494
...	...	3 646 092	40 367	1 350 550	245 034	149 047	23 216 521
...	...	3 031 647	63 438	370 498	106 196	104 137	21 525 570
...	...	2 561 993	7 706	391 811	64 476	75 227	26 538 945
...	...	1 837 477	1 223	217 749	40 671	65 432	29 599 957
...	...	6 106 907	40 258	682 718	...	3 246	59 122	44 431	28 999 321
...	...	5 065 097	420	257 081	...	17 017	93 360	27 059	21 734 664
...	...	3 789 499	664	418 871	...	8 500	44 986	21 491	25 124 972
...	...	4 204 155	1 076	482 277	...	11 775	47 820	22 814	27 429 495
...	...	4 734 860	...	516 277	49 903	14 743	29 313 479
...	...	4 356 669	...	441 424	25 562	13 123	29 190 061
...	...	5 475 008	...	835 615	43 062	9 554	32 439 793
...	...	7 905 508	...	1 222 123	55 526	350	37 481 473
...	...	6 280 213	...	1 049 071	52 703	...	32 244 015
...	...	387 866	...	64 791	3 256	...	1 991 392
...	81 398	695	299	2 397 840
...	...	102 967	...	164 351	647	...	2 986 098
...	...	136 106	...	148 813	2 942 082
...	...	3 051	...	105 559	440	...	2 969 269
...	...	282 934	...	123 643	479	...	2 842 642
...	...	204 197	...	39 446	295	...	2 610 782
...	...	17 138	...	67 222	1 401 327
...	...	(包含中双)	...	14 440	20	...	646 245
...	...	(包含中双)	...	9 529	513 554
...	...	(包含中双)	...	31 363	592 390
...	...	(包含中双)	...	52 508	1 414 500
...	...	(包含中双)	...	9 287	1 398 927
...	...	(包含中双)	...	17 434	76.37	...	1 575 353
									1 605 057

外國之部

國別	年次	1933—34	1934—35	1935—36	1936—37	1937—38	1938—39	1939—40	1940—41	1941—42	
		Metric tons									
和 蘭(Netherlands)...		17 254	24 387	687	5 859	145 072	148 790	133 657	12 970		
比 利 時(Belgian).....		1 437	50	51	7 024	1 521	...		
英 國(England).....		48 811	77 274	1	...	25 108	54 077	23 482	155 207		
法 國(France).....		2 097	2 782	100	278	8 392	38 844	15 074	7 607		
德 國(Germany).....		2 664	162	...	150	356	12 950	200	...		
蘇 聯(Russia).....		5 592		
丹 麥(Denmark).....		...	8 015		
挪 威(Norway).....		1 146	14 530	10 800	...		
義 太 利(Italy).....		914	1 472	50	6 057	61 124	...		
葡 萄 牙(Portugal).....		91	41	2 033		
希 臘(Greece).....		9 870	24 149	4 040		
亞 細 亞 土 耳 其(Turkey)...		5 079	2 038	...	642		
埃 及(Egypt).....		3 048	683	306	36 456	67 510	46 589	101 427	31 174		
(Port Said).....		60 088	30 463	5 619	27 400	144 766	251 664	61 861	11 109		
(Alexandria).....		1 979		
(Zanzibar).....		8 410	...	91 570	46 257		
北 美 合 衆 國.....		818	281	20	2 202	1 068	811	23	...		
英 領 印 度.....		267 980	316 531	200 472	34 496	30 623	101 220	288 098	15 523		
(Seylon).....		50 458	82 941	70 516	48 730	71 366	65 171	92 182	35 258		
亞 典 及 亞 刺 比 亞.....		10 042	16 183	99 082	15 987	13 254	21 547	22 336	4 491		
彼 南.....		21 369	23 897	4 845	16 871	20 979	18 320	19 913	11 888		
新 嘉 坡.....		49 760	59 300	59 907	44 143	68 428	64 767	93 672	46 646		
越 南.....		3 248	1 267	2 858	2 382	1 852	1 975	1 344	...		
暹 羅(Siam).....		26 951	32 005	32 133	20 267	22 120	23 598	16 471	13 447		
東 北.....		20 393	19 609		
大 連.....		3 440	558	17 195	7 542	131		
中 國.....		82 240	82 530	34 721	35 939	27 266	21 639	25 681	48 696		
香 港.....		185 491	207 982	132 717	144 829	84 344	127 184	112 231	105 692		
臺 灣、日 本、朝 鮮.....		165 723	160 296	215 276	130 173	154 321	1 693	622	21		
大 洋 洲(Australia).....		171	169	208	234	318	403	418	101		
新 西 蘭(Sisland).....		67 642	64 716	39 200	50 719	55 366	79 630	16 686	...		
其 他.....		10 821	8 799	9 369	16 157	46 388	80 613	7 965	25 217		
合 計.....		1 090 129	1 202 484	856 109	651 213	1 008 534	1 201 004	1 222 507	578 992		

備考 1. 本表乃據 Gijsselman 之調查

2. 年期是 5 月—4 月但 1940—41 年是至 2 月之計算

(113) 爪哇及馬登(Madura)地方蔗糖貯藏表

267

(單位 千公噸)

年 月 日	蔗糖貯藏量	年 月 日	蔗糖貯藏量
1931 1 1	1257	1937 1 1	611
1932 1 1	2133	1938 1 1	555
1933 1 1	2771	1939 1 1	567
1934 1 1	2762		
1935 1 1	2070	1940 1 1	470
1936 1 1	1177	1941 1 1	920

外國之部

(114) 爪哇蔗糖販賣國別表

年 次	日本商	歐洲商	中國商	英領印度商	其他	合計
	Piculs					Piculs
1918	4 200 684	6 879 166	3 733 345	1 158 840	841 193	16 813 228
1919	4 464 583	9 167 486	4 606 484	771 760	527 690	19 538 003
1920	6 596 823	10 874 441	3 956 757	464 700	383 091	22 275 812
1921	7 146 629	8 622 977	7 252 717	432 871	830 723	24 285 917
1922	9 992 233	7 577 513	6 611 952	469 400	1 093 270	26 044 368
	Metric tons					Metric tons
1923	613 156	489 814	342 798	156 870	...	1 602 638
1924	641 502	533 400	556 158	60 046	...	1 791 106
1925	710 489	708 355	594 767	28 245	34 036	2 075 892
1926	699 313	567 944	466 648	61 468	19 914	1 815 287
1927	923 036	586 181	589 844	47 650	31 088	2 177 799
1928	510 032	1 544 371	494 894	141 783	28 947	2 720 027
1929	317 563	1 460 853	655 381	195 700	47 251	2 676 748
1930	241 370	707 006	353 180	304 278	1 097 123	2 702 957

備考 1. 其他因受渡拒絕後工場賣約目減又入目及殘高等在內
 2. 年次是生產年次買付對其年度糖之意思從買付不 必定其年中舉行
 3. 1928年以後據 Haijelman 調查
 4. 1931年度糖以降無資料發表

(115) 世界各國糖價表

國 別	各該通貨	德 國 (Mark)	國 別	各該通貨	德 國 (Mark)
歐 洲			英 國(England)	5.50 片	0.27
德 國(Germany)	0.76 德國Mark	0.76	蘭 蘭(Iland)	6.70 片	0.27
(Bohemer及)	6.40 Chwacanen	0.64	蘭 蘭(Firand)	8.00 芬蘭 Mark	0.40
捷 克(Czecko)	6.00 Chron	0.52	(Leyatland)	0.67 Loto	0.33
捷 克(Slovakia)	1.06 Benahen	0.79	(Lsthoana)	1.00 Letas	0.42
匈 牙 利(Hangary)	4.70 Frane	0.32	(Bsthonia)	0.50 Eathoniw Achrou	0.31
法 國(France)	3.75 Pelu Frane	0.32	土 耳 其(Torhey)	25 Baster	0.50
比 利 時(Belgie)	0.48 Gelter	0.64	蘇 聯(Russia)	5 Rubul	2.35
荷 蘭(Natheland)	0.46 丹麥 Chron	0.87	國(America)	—	0.33
丹 麥(Denmak)	0.42 瑞典 Chron	9.25	夏 威 威(Hawaii)	× 13.23 仙	0.28
瑞 典(Sweden)	0.66 Chromnu	0.32	加 拿 太(Canada)	× 11.02 仙	0.30
挪 威(Norway)	1.00 Srotye	0.25	秘 露(Peru)	12.10 Dabacen	0.11
波 蘭(Poland)	6.65 Delr	0.87	阿 根 廷(Argentin)	× 28 Cent	0.23
義 太 利(Italy)	1.94 Paseta	0.50	南 阿 聯 邦	× 7.17 片	0.29
西 班 牙(Spain)	4.40 Escros	0.40	(Mautantars)	× 0.14 R's	0.12
葡 萄 牙(Portogre)	13.50 Tema	0.77	(Moanbique)	× 3 d	0.14
(Yugo Slavia)	320 Iy	0.77	爪 哇(Java)	11 仙	0.14
羅 馬 尼 亞(Rumania)	23.00 Ik	0.70	日 本(Japan)	× 0.399 圓	0.28
勃 牙 利(Bulgaria)	25 Dulachmen	0.59	印 度(Idnan)	× 4.7 Anna	0.25
(Greenland)	0.62 瑞士 Frane	0.35	大 洋 洲(Aurtrali)	8.8 片	0.33
瑞 士(Swisse)			(New Zealand)	8.0 片	0.31

備考 1. 各國1939年10月1日止、精製糖1 耻建、德國據 detre 之照會
 2. ×印是1938年10月1日止

外國之部

年次	種別	紐約市場			爪哇市場		
		最高	最低	平均	最高	最低	平均
1927		3.43	2.63	2.95	23.75	14.50	17.17
1928		2.88	2.00	2.45	17.00	13.00	14.33
1929		2.31	1.69	2.03	17.00	11.63	13.43
1930		2.06	1.08	1.50	11.75	7.88	9.35
1931		1.56	1.09	1.33	8.13	6.50	7.76
1932		1.15	0.51	0.89	6.38	5.70	6.13
1933		1.60	0.65	1.21	6.05	5.20	5.65
1934		2.00	1.24	1.65	5.70	5.35	5.57
1935		2.58	1.84	2.27	4.50	3.15	3.78
1936		3.00	2.00	2.64	4.45	2.95	3.69
1937		3.03	2.23	2.50	6.25	4.45	5.55
1938		2.30	1.71	1.99	5.30	4.00	4.46
1939		2.82	1.64	1.92	9.50	4.30	6.02
1940		1.99	1.64	1.85	7.40	5.75	6.49
1941							

(117) 世界食糖需給表


(粗糖計算單位1,000噸)

年次	種別	生產量		消費量		其月底持越量		紐約實糖 100磅
		1,000噸	前年比較	1,000噸	前年比較	1,000噸	前年比較	
1930-31		28,921	+ 1,231	27,125	+ 751	12,362	+ 1,793	1.33
1931-32		26,431	- 2,490	26,724	- 401	12,086	- 291	0.92
1932-33		24,692	- 1,739	26,193	- 531	10,568	- 1,501	1.22
1933-34		25,709	+ 1,017	26,287	+ 94	9,990	- 578	1.68
1934-35		26,191	+ 482	27,188	+ 901	8,993	- 997	2.32
1935-36		28,846	+ 2,655	29,231	+ 2,043	8,608	- 385	2.63
1936-37		30,818	+ 1,972	30,549	+ 1,318	8,877	+ 269	2.55
1937-38		30,967	+ 149	29,647	- 902	10,195	+ 1,320	2.04
1938-39		29,478	- 1,489	29,406	- 241	10,269	+ 72	1.90
1939-40		30,974	- 1,476	29,189	+ 413	11,424	+ 1,155	1.89
1940-41		30,237	- 737	29,295	- 524	12,366	+ 942	...

備考 1940—41期是豫想

國名	粗 糖		精 製 糖	
	自國輸入稅率	自國消費稅率	自國輸入稅率	自國消費稅率
日 本(Japan).....	3.95元(中双1擔)	元 7.10	5.30圓(精白糖1擔)	元 8.60
北 中 支 那.....	{3.96金單位(100公斤) 附加稅5%	...	{4.79金單位(100公斤) 附加稅5%	...
國 民 政 府.....	{8.40金單位(100公斤) 附加稅1成	...	{9.60金單位 附加稅1成(100公斤)	...
佛 領 印 度 支 那.....	255法(100公斤)	10法(100公斤)	383法(100公斤)	10法(100公斤)
馬 來 聯 邦.....	0.05弗(1磅)	...	0.05弗(1磅)	...
暹 羅(Siam).....	0.05銖(1公斤)	...	0.05銖(1公斤)	...
英 領 印 度.....	9留比4安(112磅)	2留比(112磅)	9留比4安(112磅)	2留比(112磅)
菲 律 賓(Philipine).....	1.875弗(100磅)	...	1.9875弗(100磅)	...
(Sorawak).....	2弗(1擔)	...	2弗(1擔)	...
(Borureo).....	1弗(1擔)	...	1弗(1擔)	...
蘭 領 東 印 度.....	{輸入禁止、從價12.5% 附加稅50%}	2盾(100公斤)	{輸入禁止、從價12.5% 附加稅50%}	2盾(100磅)
埃 及(Egypt).....	1 400Midiem(100公斤)	750Midiem(100公斤)	1 500Midiem(100公斤)	750Midiem(100公斤)
(Syria).....	{最高622 Piastre (100公斤) 普通	497Piarstre(100公斤)	{最高1 064Piartsre (100公斤) 普通 532 同 7.5Midiem(1公斤)	497Piarstre(100公斤)
(Palerstain).....	7.5Midiem(1公斤)	...	7.5Midiem(1公斤)	...
(M. roco).....	從價12.5%	...	從價12.5%	...
南 阿 聯 邦.....	12志6片(112磅)	1磅(每噸)	12志6片(112磅)	1磅(每磅)
(Naizelir).....	2志(100磅)	...	2志(100磅)	...
(New Zealand).....	1片 1/4 (1磅)	...	1片 1/4 (1磅)	...
大 洋 洲(Australia).....	9磅9志8片(1噸)	...	9磅9志8片(1噸)	...
北 美 合 衆 國.....	{一般1.875弗(100磅) 特惠0.90弗}	...	{一般1.9875弗(100磅) 特惠0.954弗}	...
古 巴(Cuba).....	1.10弗(100公斤)	2.8仙(100磅)	1.0312弗(100公斤)	2.8仙(100磅)
加 拿 太(Canada).....	{一般1.77仙(磅) 特惠1.01仙(同)}	...	{一般1.89仙(每磅) 特惠1.09 (同)}	...
墨 西 哥(Mexico).....	{15Centavo(1公斤) 附加稅50%	...	{15Centavo(1公斤) 附加稅50%	...
(Wilgai).....	5.00Peso(100公斤)	...	6.00Peso(100公斤)	...
伯 刺 西 爾(Brazil).....	1 000dee(1磅)	...	1 200dee(1磅)	...
阿 根 廷(Argentin).....	{從價20% 附加稅2%	...	{從價20% 附加稅2%}	...
智 利(Chile).....	11Peso(100公斤)	...	27Peso(100公斤)	...
祕 露(Peru).....	...	0.01Sol(每公斤)	25.8Sol(100公斤)	0.02Sol(每公斤)

外國之部



(愛爾及英國 1 Cwt)

外國之部

國別	種別	粗		糖		負擔合計 Mark
		輸入稅		消費稅對(輸入糖)		
		各國通貨	Mark	各國通貨	Mark	
德國(Germany).....	27金Mark	27.00	21.00	21.00	48.00	
(Bohemeya).....	338Krone	33.80	184	18.40	52.20	
捷克(Czecho Slovakia).....	338Krone	28.83	185	15.69	44.52	
匈牙利(Hangary).....	45Pengo 33.8Krone(金)	33.04	48	35.24	68.28	
法國(France).....	185.80法(紙)	12.27	163法(紙)	10.76	23.03	
比利時(Belgian).....	100 比利時 Franc	8.49	60	5.09	13.58	
荷蘭(Netherlanda).....	23.40Guilder	31.29	13.29	
丹麥(Denmak).....	9—11.50丹麥 Krone	{ 4.69 5.99	{ 4.69 5.99	
瑞典(Sweden).....	7瑞典 Krone	4.21	4.21	
挪威(Norway).....	33諾威 Kron	19.35	19.35	
波蘭(Poland).....	90Zloty	42.34	125	58.81	101.15	
義大利(Italia).....	50.60delr(紙)	6.63	364	47.68	54.31	
西班牙(Spein).....	60Peseta(金)	48.60	50(紙)	14.75	63.35	
葡萄牙(Portogre).....	{ 4.73Escudos(金) 115.80Escudos(紙)	12.27	167.20(紙)	17.71	29.98	
(Danzeig).....	{ 60Zlot 90Gulden	42.34	125.50	59.04	101.38	
(Yigo Slavia).....	{ 20Lira最低(金) 25Lira(最高)	16.20 20.25	57.69	46.73	{ 62.93 66.98	
羅馬尼亞(Romania).....	900Le(紙)	21.60	14.00	33.60	55.20	
勃牙利(Bulgaria).....	40Lewa(金)	32.40	69.50	56.30	88.70	
希臘(Greece).....	{ 40Drakma最低(金) 60Drakma最高(金)	0.94 1.41	{ 0.94 1.41	
(Albania).....	8Fran(金)	6.48	1.44	1.17	7.65	
瑞士(Swize).....	8瑞西 Frane	4.49	4.49	
芬蘭(Firand).....	325芬蘭 Mark	16.72	16.72	
(Latvia).....	{ 20Let最低 40Let最高	9.76 19.52	{ 9.76 19.52	
(Lithuania).....	
(Esthonia).....	30Eist Krone	20.46	20.46	
土耳其(Torkey).....	18土耳其 Pond	29.70	29.70	
蘇聯(Rusia).....	80%從價	...	85—87%	
愛爾(Ireland).....	14 志 7 片 6	8.53	8.53	
英 國(England).....	{ 98°—99° 14志 0片	8.17	7志 1片 2	4.14	12.31	
	{ 97°—98° 10志 8片	6.25	6志 9片 5	3.96	10.21	
	{ 95°—96° 10志 2片	5.93	6志 5片 2	3.76	9.69	

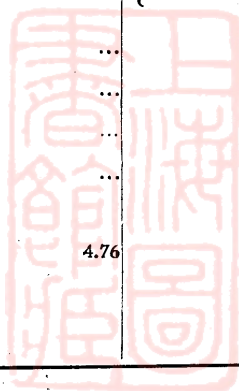
備考 1. 本表是1939年6月1日據 dehest 之調查
 2. 粗糖消費稅及精糖之各國通貨單位乃參照粗糖輸入之部
 4. (金) 是金貨 (紙) 是紙幣

入稅及消費稅率表

其他100公斤)

輸入稅		精糖消費稅		負擔合計 Mark
各國通貨	Mark	各國通貨	Mark	
32.00	32.00	21.00	21.00	53.00
338	33.80	184	18.40	52.20
338	28.83	184	15.69	44.52
45=38.80	33.04	48	35.24	68.28
191.00	12.61	163法(紙)	10.77	23.38
100	8.49	60	5.09	13.58
2.40	3.21	29.25	39.11	42.32
15.00	7.82	7.82
10.00	6.01	6.01
33.00	19.35	19.35
105	49.40	125	58.81	108.21
76	9.96	380	49.78	59.74
60	48.60	50(紙)	14.75	63.35
145.30	15.30	167.20(紙)	17.71	33.10
105	49.40	125.50	59.04	108.44
27.70	22.44	57.69	33.60	56.04
37.70	30.54			64.14
400	9.60	1.400	35.00	44.60
55	44.55	69.50	56.30	100.85
40	0.94	0.95
60	1.41			1.41
26	21.06	39.36	31.88	52.94
22=27	12.35	12.35
	15.16			15.16
350=360	18.00	18.00
	19.04			19.04
20	9.76	9.76
40	19.52			19.52
60detas最低	25.19	25.19
180detas最高	75.56			75.56
30	20.46	20.46
15	29.70	29.70
15%從價	...	83-86%
16. 4. 0	9.53	9.53
99以上 14志 0片	8.17	8志 2片	4.76	12.93

外國之部



外
國
之
部

馬 來 聯 邦

I.	Pahang			\$ Mexican
	蔗 糖	每	擔	100.00
	甘 蔗	同		100.00
II.	Neggri Sembian			
	蔗 糖	每	擔	100.00
	甘 蔗	同		100.00
III.	Perak			
	蔗 糖	每	擔	100.00
	甘 蔗	同		100.00
IV.	Selangor			
	蔗 糖	每	擔	100.00
	甘 蔗	同		100.00

佛 領 印 度 支 那

白 糖	每 100公斤	Fr.c.
赤 糖	同	5.00
糖 蜜	同	2.00
生 甘 蔗	同	1.00
		1.00

備考 本輸出稅以外要課地方稅

葡 萄 牙

砂糖、糖蜜、糖水等	從 價	3 %
-----------	-----	-----

葡萄牙領東阿弗利加 (Mozaambique)

食糖再輸出之時	從 價	4 %
---------	-----	-----


備考 I. 禁止一般向外國食糖輸出
2. Manik 及 Sofefara 之輸出無禁止但每輸出稅要課每 kgc 0.1

Costa Rica

各種食糖	從 價	10%
------	-----	-----

Angedor

結 晶 糖 (Crytalised)	每 噸 (2240 lbs)	6s. 0d.
赤 糖 (Muscovado)	同	1s. 6d.
糖 水	每 100 garon	1s. 6d.
糖 蜜 (Crystalised所生)	同	1s. 0d.
同 (Muscovado所生)	同	2s. 0d.



第五編

參考資料



(四十一年平均)

臺北氣象臺調查

(一) 平均氣溫

(攝氏度)

觀測所及名	一月	二月	三月	四月	五月	六月	七月	八月	九月	十月	十一月	十二月	全年	最高	最低
基隆	15.6	14.9	16.5	20.0	23.3	26.3	27.9	27.7	26.2	23.2	20.1	17.1	21.6	37.9	3.0
臺北	15.2	14.8	16.9	20.7	24.1	26.6	28.2	27.9	26.2	22.9	19.8	16.8	21.7	38.6	0.2
臺中	15.7	15.6	18.1	22.0	25.2	26.8	27.7	27.4	26.4	23.7	20.4	17.3	22.2	39.3	1.0
臺南	16.9	16.9	19.6	23.3	26.2	29.8	27.8	27.5	27.0	24.7	21.6	18.4	23.1	36.9	2.4
臺東	18.9	18.9	20.6	23.2	25.2	26.9	27.4	27.2	26.4	24.4	22.1	20.0	23.4	39.0	7.2
恆春	20.3	20.4	22.2	24.6	26.5	27.3	27.5	27.2	26.7	25.3	23.3	21.3	24.4	35.5	9.5
澎湖	16.2	15.7	18.3	22.0	25.1	27.0	28.0	27.8	27.0	24.6	21.5	18.3	22.6	33.9	7.3
花蓮	17.2	17.4	18.9	21.7	24.1	26.2	27.2	27.0	25.9	23.4	21.0	18.7	22.4	36.0	4.4

參考資料

備考 本表是民國前11年起至民國29年41年間平均 但花蓮港民國前42年起至民國29年27之年間平均

(二) 平均濕度

(百分率)

觀測所及名	一月	二月	三月	四月	五月	六月	七月	八月	九月	十月	十一月	十二月	全年
基隆	85	85	87	86	85	84	80	81	81	81	81	83	83
臺北	84	84	84	83	82	81	78	78	80	81	81	83	82
臺中	81	82	83	82	82	82	80	82	80	78	78	80	81
臺南	79	79	79	80	84	83	85	82	79	78	79	79	80
臺東	74	75	74	80	82	82	82	82	81	81	80	73	75
恆春	74	74	74	76	79	84	84	85	82	76	73	73	78
澎湖	83	83	84	84	85	87	85	86	82	77	78	80	83
花蓮	78	80	81	82	85	84	81	81	81	78	77	78	80

備考 本表民國前11年前起至民國29年之41年平均 但花蓮港是民國前42年起至民國29年之27年間平均

(三) 雨量

(耗)

觀測所及名	一月	二月	三月	四月	五月	六月	七月	八月	九月	十月	十一月	十二月	全年	最多量
基隆	297.4	289.8	306.5	219.3	279.1	222.9	123.1	164.6	240.8	256.7	239.6	287.3	2 927.1	237.3
臺北	90.3	135.3	187.1	166.9	220.4	292.2	229.2	303.0	231.1	116.7	63.9	73.9	2 110.1	358.9
臺中	34.5	65.0	110.1	125.5	224.7	352.3	291.1	335.9	140.5	20.7	16.5	26.0	1 742.8	411.6
臺南	20.8	37.4	44.4	64.4	172.9	365.6	377.4	443.9	158.7	29.5	16.5	16.9	1 748.3	384.9
臺東	39.1	43.0	63.4	73.1	177.3	187.0	349.7	322.1	284.9	174.7	54.0	38.4	1 806.8	467.5
恆春	23.2	32.2	22.6	43.0	179.6	374.4	489.9	572.5	282.3	140.1	33.7	15.8	2 209.4	408.1
澎湖	23.9	35.8	61.3	80.9	110.2	161.4	179.9	184.2	196.3	23.2	21.1	20.3	998.6	343.8
花蓮	58.3	85.3	113.1	119.1	208.9	162.4	277.9	228.9	253.4	239.5	99.6	66.9	1 913.3	465.8

備考 本表是民國前11年起至民國29年之41年間平均 但花蓮港民國前2年起至民國30年27年間平均

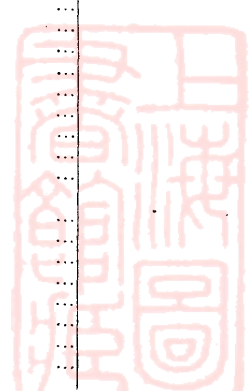
參考資料

年次及縣市別	種別	總數	水田				旱田(畑)
			總數	兩期作田	單期作		
					第一期作	第二期作	
民國 25		846 003.14	517 760.56	317 582.19	10 264.47	189 913.90	328 242.58
26		856 670.96	528 050.42	322 287.10	10 035.56	195 727.76	328 620.54
27		857 788.63	526 817.80	321 820.13	9 844.21	195 153.46	330 970.83
28		859 550.02	530 099.47	323 172.42	11 500.41	195 426.94	329 450.55
29		860 438.54	529 609.88	324 202.64	11 152.31	194 254.63	330 828.66
30		859 445.68	527 981.20	324 764.92	12 933.31	190 282.97	331 464.48
31		854 461.59	524 532.93	317 117.15	16 351.08	191 064.70	329 928.66
32		846 985.61	519 860.60	313 691.47	15 865.10	190 304.03	327 125.01
33		808 115.21	501 364.30	292 626.50	18 027.56	190 710.24	306 750.91
34		816 016.69	504 709.28	298 009.95	18 570.74	188 128.59	311 307.41
臺新臺臺高臺花澎臺	北竹中	83 594.47	49 599.14	44 774.10	4 340.11	485.02	33 995.33
	縣	134 761.07	80 707.02	72 700.10	7 856.01	150.91	54 054.05
	縣	154 647.56	96 656.06	90 836.19	497.01	5 322.86	57 991.50
	縣	247 795.69	177 125.94	20 524.35	1 266.72	155 334.87	70 669.75
	縣	10 998.89	59 048.55	33 227.11	4 119.71	23 701.73	50 950.33
	縣	16 391.16	7 399.79	6 737.27	627.17	35.35	8 991.37
	縣	25 435.55	9 439.00	8 423.39	1 000.67	14.94	15 996.55
	市	7 562.45	7 562.45
	市	2 114.00	1 627.00	1 627.00	487.00
基新臺彰臺嘉高屏	隆竹中	501.44	262.84	204.65	58.19	...	238.60
	市	5207.38	2 810.75	2 415.64	395.11	...	2 396.63
	市	1 658.24	1 654.50	1 654.50	3.73
	市	3 731.48	2 652.83	2 652.83	1 078.65
	市	1 558.08	400.04	10.79	32.32	356.93	1 158.04
	市	3 405.46	2 370.18	551.24	5.62	1 813.32	1 035.28
	市	4 569.45	3 887.67	3 428.00	372.10	87.57	681.78
	市	13 084.33	9 067.97	8 242.88	...	825.07	4 016.36

備考本表據臺灣農年報

年次及縣市別	區別	總數	水利組合		
			公共埤圳	認定外埤圳	
民國 25		485 602	242 892	135 369	107 341
26		510 857	250 997	136 315	123 545
27		527 308	276 531	139 465	114 312
28		524 075	312 010	135 640	76 425
29		530 103	369 628	135 730	24 745
30		543 088	386 725	135 754	20 609
31		545 083	388 818	135 890	20 375
32		547 048	529 470	...	17 578
33		548 675	531 115	...	17 560
34		523 807	513 876	...	9 931
臺新臺臺高臺花澎臺	北竹中	53 697	53 697
	縣	88 076	88 076
	縣	112 767	112 065	...	702
	縣	179 488	177 072	...	2 416
	縣	68 034	63 814	...	4 220
	縣	7 128	7 128
	市	14 617	12 024	...	2 593
基新臺彰臺嘉高屏	隆竹中
	市
	市
	市
	市
	市
	市

備考 本表據臺灣農年報



年次及縣市別	區別	總數	自耕農	半耕農	佃農	百分比			
						自耕農	半耕農	佃農	
						%	%	%	
民國 25		2 854 733	875 628	917 987	1 961 118	31	32	37	
26		2 880 410	877 171	941 038	1 062 201	30	33	37	
27		2 896 397	871 842	955 577	1 068 978	30	33	37	
28		2 924 781	926 510	943 661	1 053 610	32	32	36	
29		2 984 258	928 251	951 170	1 104 837	31	32	37	
30		3 069 989	932 388	988 858	1 148 743	30	32	36	
31		3 186 870	961 286	1 017 380	1 208 204	30	32	36	
32		3 271 131	997 226	1 004 786	1 269 119	30	31	39	
33		3 318 235	1 008 128	1 005 871	1 304 236	31	30	39	
34		3 365 688	1 010 475	1 030 694	1 324 419	30	31	39	
臺新 臺高 臺花 澎臺	北竹	縣	387 683	109 408	116 868	161 407	23.22	30.15	41.63
	北竹	縣	472 799	91 168	113 980	267 651	19.28	24.10	56.62
	臺新	縣	809 581	227 804	239 718	342 059	28.14	29.61	42.25
	臺高	縣	903 019	316 113	351 774	235 132	35.01	38.95	26.04
	臺高	縣	439 543	119 260	144 658	175 625	27.13	32.91	39.96
	臺花	縣	61 729	29 214	11 893	20 622	47.32	19.27	33.41
	澎臺	縣	81 845	36 513	10 837	34 495	44.61	13.24	42.15
	澎臺	縣	50 228	44 645	4 818	765	88.89	9.59	1.52
	澎臺	市	22 844	4 345	3 486	20 013	15.60	12.52	71.88
	基新 臺彰 臺嘉 高屏	隆竹	市	1 482	603	169	710	40.69	11.40
臺新		市	32 001	6 835	5 862	19 304	21.36	18.32	60.32
臺彰		市	13 976	1 003	522	12 451	7.18	3.73	89.09
臺彰		市	18 597	3 421	5 918	9 258	18.40	31.82	49.78
臺嘉		市	19 315	7 997	6 709	4 609	41.40	34.74	23.86
高屏		市	13 854	3 668	4 763	5 423	26.48	34.38	39.14
高屏		市	15 891	5 218	4 092	6 581	32.84	25.75	41.41
高屏	市	16 301	3 260	4 727	8 314	20.00	29.00	51.00	

參考資料

備考 本表據臺灣農年報

年次及縣市別	種別	水牛	黃牛	印度牛	洋牛	雜種牛	合計						
								頭	頭	頭	頭	頭	頭
								民國 25		292 326	65 590	559	394
26		282 101	63 486	576	506	11 773	358 442						
27		259 703	53 714	469	432	10 786	325 104						
28		266 136	46 633	684	556	10 771	324 780						
29		249 646	40 204	541	1 135	8 586	300 112						
30		257 655	41 886	413	915	8 320	309 189						
31		261 139	40 406	353	1 287	8 827	312 012						
32		272 650	40 661	292	1 369	9 699	324 671						
33		277 058	40 545	379	1 020	11 958	330 960						
34		243 482	36 479	214	2 549	8 190	290 914						
臺新 臺高 臺花 澎臺	北竹	縣	21 334	918	...	5	254	22 511					
	北竹	縣	30 680	9 247	...	5	501	40 433					
	臺新	縣	47 329	7 503	45	1 700	221	56 868					
	臺高	縣	73 822	8 676	37	120	1 235	83 887					
	臺高	縣	38 818	2 847	46	26	3 854	45 591					
	臺花	縣	9 844	526	52	...	693	11 115					
	澎臺	縣	14 413	194	...	61	34	14 702					
	澎臺	市	...	3 056	7	12	427	3 502					
	澎臺	市	746	358	...	11	150	1 265					
	基新 臺彰 臺嘉 高屏	隆竹	市	62	18	2	...	27	109				
臺新		市	965	1 223	...	23	251	2 462					
臺彰		市	582	246	...	8	109	945					
臺彰		市	928	213	...	209	7	1 357					
臺嘉		市	422	740	...	21	247	1 430					
高屏		市	1 465	106	3	67	25	1 666					
高屏		市	862	541	22	201	70	1 696					
高屏	市	1 210	70	...	10	85	1 375						

備考 本表據臺灣農年報

參考資料

年次	種別	水稻	陸稻	甘蔗	甘藷	香蕉	鳳梨	茶葉
		公頃	公頃	公頃	公頃	公頃	公頃	公頃
民國	25	641 758.59	38 681.36	124 466.66	140 107.31	21 849.42	7 729.32	44 621.62
		16 630 182	606 226	7 914 233 661	1 721 379 364	203 704 855	110 156 884	10 848 956
	26	620 984.61	36 385.39	120 805.77	138 994.25	21 232.42	8 600.98	44 501.27
		16 122 809	528 566	8 563 124 648	1 769 984 930	218 589 117	107 794 454	12 932 397
	27	598 267.49	26 829.97	130 168.71	134 557.95	20 839.12	9 605.61	44 461.90
		17 314 870	389 574	9 060 659 596	1 726 187 887	201 651 400	116 133 501	13 102 236
	28	602 172.38	23 787.69	162 324.64	126 398.13	19 508.90	10 391.48	44 797.36
		16 056 990	359 299	12 830 965 464	1 278 967 162	181 968 035	145 817 906	14 029 634
	29	614 124.36	24 368.37	169 048.21	132 469.34	18 638.59	9 917.65	45 638.85
		14 024 803	227 356	9 977 079 551	1 512 420 446	169 265 175	128 858 216	11 694 667
	30	623 141.23	23 659.72	157 194.27	142 242.11	21 612.50	10 172.76	44 762.87
		14 825 572	313 332	8 392 385 111	1 693 373 726	190 870 571	130 122 695	11 500 448
	31	597 674.54	18 679.28	156 443.90	151 647.31	20 322.83	8 661.83	42 836.66
		14 596 526	191 812	10 249 649 560	1 556 390 206	196 439 902	116 213 149	11 585 462
	32	594 037.30	15 946.25	156 497.12	160 975.48	16 189.21	7 330.96	39 570.70
		14 105 414	110 271	10 092 282 955	1 406 378 364	141 091 885	93 647 113	7 919 510
33	585 825.87	14 804.48	149 456.20	165 559.71	14 149.26	5 439.94	35 110.17	
	13 373 825	113 424	8 467 834 081	1 528 170 115	64 777 866	43 126 670	4 282 489	
34	498 531.42	11 234.99	107 676.12	134 714.97	5 686.81	3 429.01	33 182.36	
	7 423 095	52 523	4 159 279 174	1 165 262 890	32 153 166	17 521 995	1 430 326	

備考 1. 本表據臺灣農業年報作成
 2. 茶之收穫乃粗製茶之數量
 3. 甘蔗收穫年(前年十一月起翌年10月)而其蔗作面積乃自前年6月起至前年5月之間施行

(127) 臺灣各縣市蓬萊米栽培面積及收穫量表

(各年底) (面積 公頃 收穫 公石)

年次及縣市別	期別	第一期作			第二期作			合計			
		面積	收穫	每公頃收穫	面積	收穫	每公頃收穫	面積	收穫	每公頃收穫	
		公頃	公石	公石	公頃	公石	公石	公頃	公石	公石	
民國	25	171 216.45	5 349 547	31 244	118 800.97	3 018 749	25 412	290 017.42	8 368 296	28.854	
	26	169 224.03	5 024 504	29 691	134 228.25	3 603 592	26 847	303 452.28	8 628 096	28.433	
	27	162 361.18	5 567 113	34 287	139 007.50	3 950 846	28 422	301 368.68	9 517 959	31.582	
	28	151 383.48	4 368 757	29 859	156 114.87	4 284 065	27 442	307 498.35	8 652 822	28.139	
	29	157 210.84	4 618 016	29 375	166 768.06	3 149 122	18 883	323 978.90	7 767 138	23.974	
	30	170 506.18	4 656 237	27 308	182 729.50	3 950 176	21 618	353 235.68	8 606 413	24.365	
	31	169 753.28	4 597 765	27 085	209 915.84	5 106 319	24 326	379 669.12	9 704 084	25.559	
	32	159 238.77	4 537 999	28 498	213 083.91	4 969 306	23 321	372 322.68	9 507 305	25.535	
	33	183 748.16	5 012 582	27 280	217 111.80	4 495 837	20 707	400 859.96	9 508 419	23.720	
	34	141 073.78	2 557 349	18 128	126 121.67	1 439 022	11 410	267 195.45	3 996 371	14.957	
	臺新臺高	北竹	17 554.89	349 897	19 931	17 185.56	155 262	9 034	34 740.45	505 159	14.541
		縣	54 241.78	854 650	15 756	48 811.95	579 716	11 877	103 053.73	1 434 366	13.919
		縣	31 434.40	662 518	21 076	17 107.58	331 505	19 378	48 541.98	994 023	20.478
		縣	9 851.08	180 278	18 300	23 030.31	183 496	7 968	32 881.39	363 774	11.063
		縣	14 159.79	256 278	17 390	9 355.33	79 451	8 493	23 515.12	335 729	14.277
		臺花澎臺	東	3 185.83	65 514	20 564	3 328.74	29 647	8 906	6 514.57	95 161
縣			2 497.36	33 742	13 511	3 463.50	26 779	8 309	5 960.86	62 521	10.489
基隆臺		市	1 129.49	24 677	21 848	1 094.05	19 107	17 464	22 235.54	43 784	19.691
		市	31.04	581	18 718	20.37	265	13 009	51.41	846	16.456
基新臺彰		市	1 392.47	33 468	24 035	1 455.82	18 721	12 859	2 848.29	52 189	18.323
		市	664.91	17 025	25 605	433.91	8 096	13 582	1 098.82	25 121	22.862
臺嘉高屏		市	1 870.38	22 098	11 815	152.31	1 533	10 065	2 022.69	23 631	11.683
		市	35.80	594	16 592	0.10	35.90	594	16.546
南義雄東		市	103.90	2 536	24 408	14.55	143	9 828	118.45	2 679	22.617
		市	1 519.82	29 519	19 422	91.94	548	5 960	1 611.76	30 067	18.655
市		市	1 400.84	23 974	17 114	575.65	2 753	4 782	1 976.49	26 727	13.522

備考 1. 澎湖縣無產出米
 2. 本表據臺灣農業年報作成

(128) 臺灣各縣市農會販賣及購買肥料種類表

(上段 數量)
(下段 金額)

年 度	種 類 別	肥料種類							
		骨 粉	魚 粕	大豆餅	其他之油 餅	煙 骨	硫酸銨	氮氣石灰	智利硝石
民 國	26	20 700	840 000	38 398 494	93 588	318 001	19 648 800	132 952	3 724
		2 225	105 973	3 636 044	6 786	4 847	2 186 522	11 826	424
	27	110 050	953 528	39 304 173	...	360 000	34 376 338	321 528	...
		14 705	130 765	3 797 300	...	6 225	4 052 846	30 256	...
	28	364 338	18 904 849	81 192 867	641 620	303 506	100 883 418	1 989 821	215 996
		44 672	6 450 601	12 854 069	94 583	6 734	11 790 527	193 481	26 742
	29	187 835	44 359 993	78 519 962	2 361 089	331 268	114 535 662	6 205 264	4 063 487
	29 356	13 940 965	13 860 570	366 264	9 322	13 184 551	657 859	490 061	
30	1 157 442	23 601 033	56 580 209	11 996 157	...	129 964 755	6 893 628	2 407 721	
	223 917	7 826 102	8 239 435	1 942 496	...	15 628 557	744 453	290 106	
31	1 069 408	5 967 207	51 057 943	5 853 504	201 064	126 509 713	7 251 049	...	
	188 943	1 959 426	7 621 493	937 195	7 624	14 832 499	726 109	...	
三 十 六 年 內 譯	北	158 565	879 104	7 565 524	229 146	201 064	18 493 078	1 069 979	...
		24 979	275 816	1 113 645	37 074	7 624	2 394 862	105 621	...
	竹	89 388	1 443 062	11 537 714	413 509	...	27 122 146	1 494 000	...
		16 483	478 835	1 770 331	66 598	...	3 311 260	150 097	...
	中	229 320	1 705 490	13 704 003	703 785	...	33 505 316	1 807 000	...
		39 395	545 757	2 022 300	128 777	...	3 263 844	176 688	...
	南	364 175	1 146 254	9 941 535	3 528 616	...	25 101 606	1 322 010	...
		66 887	387 698	1 434 915	575 526	...	3 011 812	129 263	...
	雌	228 760	796 297	6 516 966	465 056	...	17 129 483	1 469 047	...
		41 199	271 320	1 107 010	89 625	...	2 229 771	155 736	...
東	707 263	306 259	...	2 196 389	37 015	...	
	104 116	35 607	...	266 361	3 620	...	
雄	1 084 937	207 133	...	2 831 695	51 998	...	
	159 176	3 685	...	341 212	5 084	...	
湖	130 000	
	16 377	
年 度	種 類 別	磷 肥 料							合 計
		過 磷 酸 石 灰	其 他 之 磷 酸 肥 料	硫 酸 鉀	鹽 化 鉀	化 成 肥 料	混 合 肥 料		
民 國	26	13 840 676	...	1 332 600	...	351 360	17 065 110	92 046 005	
		867 657	...	202 117	...	53 365	1 751 423	8 831 209	
	27	16 378 857	...	2 416 913	57 200	481 990	9 257 256	104 012 838	
		1 235 992	...	415 687	10 259	75 574	1 005 740	10 775 349	
	28	56 545 997	1 742 588	6 622 208	85 000	5 077 251	486 975	275 056 434	
		4 031 461	116 692	1 124 231	14 999	876 989	58 135	37 683 916	
	29	73 741 119	4 035 262	2 972 550	1 078 790	6 481 235	...	337 873 816	
	5 149 731	206 773	646 936	251 063	1 398 045	...	51 191 490		
30	62 153 927	10 117	419 755	2 463 685	2 254 380	...	299 902 809		
	4 049 001	704	94 543	552 640	532 406	...	40 124 360		
31	22 541 220	...	18 000	146 313	8 000 030	...	228 615 451		
	1 758 387	...	4 024	29 561	1 776 101	...	29 841 362		
三 十 六 年 內 譯	北	3 439 322	...	7 000	54 800	1 076 900	...	33 171 482	
		264 734	...	1 579	10 924	240 077	...	4 476 935	
	竹	5 412 600	...	2 000	87 500	1 729 400	...	49 330 319	
		402 044	...	459	17 728	395 997	...	6 609 832	
	中	5 750 888	...	2 000	...	1 982 755	...	59 390 557	
		429 965	...	407	...	413 047	...	7 020 180	
	南	4 732 921	...	7 000	...	1 850 125	...	47 994 243	
		335 358	...	1 579	...	413 929	...	6 356 967	
	雌	2 407 207	1 068 740	...	30 081 756	
		263 144	247 626	...	4 312 731	
東	204 562	134 150	...	3 585 638		
	15 787	30 221	...	455 712		
花	578 420	4 013	157 960	...	4 916 156		
	45 960	909	35 204	...	591 233		
蓮	15 300	145 300		
	1 395	17 772		

參 考 資 料

備考 1. 本表據臺灣總督府殖產局肥料檢查所之調查
2. 民國廿九年之鹽化鉀中係包含粗製碳酸鉀55,000公斤(高雄之分)

年	種 別	輸出額	輸入額	計	輸往日本	由日本 輸入額	計	合 計
		元						
民國 紀元前	10.....	13 724 271	10 100 532	23 824 803	7 407 498	9 235 290	16 642 783	40 467 591
	9.....	10 986 966	11 009 464	21 996 430	9 729 459	11 194 788	20 924 247	42 920 677
	8.....	12 287 366	12 590 010	24 877 376	10 431 307	10 156 311	20 587 618	45 464 994
	7.....	10 629 607	10 963 877	21 593 484	13 661 500	13 483 833	27 145 333	48 738 817
	6.....	9 779 084	12 737 460	22 516 544	18 259 528	15 634 341	33 893 869	56 410 413
	5.....	9 741 479	11 120 685	20 862 114	17 634 673	19 750 445	37 385 118	58 347 232
	4.....	9 297 898	17 074 766	26 372 664	24 423 387	20 926 859	45 350 246	71 722 910
	3.....	11 687 576	12 591 470	24 279 046	36 309 500	24 006 803	60 316 303	84 595 349
	2.....	11 986 096	19 852 562	31 838 658	47 976 159	29 070 727	77 046 885	108 885 544
	1.....	13 175 590	19 555 047	32 730 637	51 643 586	33 739 556	85 383 142	118 113 779
民國	1.....	14 960 228	19 307 126	34 267 354	47 831 451	43 325 290	91 156 741	125 424 095
	2.....	12 942 442	18 023 724	30 966 166	40 446 620	42 835 593	83 282 213	114 248 379
	3.....	12 982 314	13 013 937	25 996 251	45 738 116	39 898 569	85 636 685	111 632 936
	4.....	15 430 278	12 781 778	28 212 056	60 192 896	40 627 860	100 820 756	129 032 812
	5.....	31 652 474	15 430 037	47 082 511	80 695 474	49 591 563	130 287 037	177 369 548
	6.....	40 215 791	21 099 376	61 315 167	105 586 942	67 788 985	173 375 927	234 691 094
	7.....	33 394 008	33 554 513	69 948 521	105 994 562	70 664 817	176 659 379	243 607 900
	8.....	35 622 287	64 132 762	99 755 049	142 208 290	90 572 432	232 780 722	332 535 771
	9.....	35 172 945	60 366 731	95 539 676	131 091 635	112 070 364	293 161 999	388 701 675
	10.....	23 541 621	40 433 290	63 974 911	128 896 879	93 521 168	222 418 047	286 392 958
	11.....	30 563 489	36 921 874	67 485 363	127 301 486	82 173 435	209 474 921	276 960 284
	12.....	29 152 437	39 111 367	68 263 804	169 442 365	71 018 125	240 460 490	308 724 294
	13.....	42 575 953	46 424 036	88 999 989	211 098 223	86 573 972	297 672 195	386 672 184
	14.....	47 965 844	56 489 060	104 454 904	215 248 807	129 906 280	345 155 087	449 609 991
	15.....	49 315 487	62 007 666	111 323 153	202 109 583	121 404 784	323 514 367	434 837 520
	16.....	44 597 707	65 840 396	110 438 103	202 078 577	121 107 991	323 186 568	433 624 671
	17.....	33 895 688	58 335 729	92 231 417	214 521 597	132 318 204	346 839 801	489 071 218
	18.....	33 187 977	64 541 012	97 728 989	238 705 289	140 369 672	379 074 961	416 803 950
	19.....	22 807 963	45 131 193	67 939 156	218 633 341	123 127 117	341 760 458	406 700 389
	20.....	19 448 759	30 858 816	50 307 575	201 424 107	114 763 307	316 187 414	366 494 689
	21.....	18 045 250	31 040 823	49 086 073	222 682 738	133 456 947	359 139 985	405 225 758
	22.....	17 666 418	35 476 543	53 142 961	230 746 911	149 912 395	480 659 306	433 802 262
	23.....	26 518 409	38 030 977	64 649 386	279 410 271	176 990 724	456 400 995	520 950 331
	24.....	36 544 190	44 978 909	81 523 099	314 200 483	218 140 837	532 341 320	613 864 419
	25.....	29 053 980	48 854 419	77 908 399	358 894 998	243 831 529	602 726 527	680 634 926
	26.....	29 916 109	44 228 818	74 144 927	410 258 886	277 894 924	688 153 810	762 298 737
	27.....	36 349 923	38 709 142	75 059 065	420 103 914	327 950 050	748 053 964	823 113 029
	28.....	83 193 628	51 041 833	134 235 461	509 744 571	357 608 007	867 352 578	1 001 588 039
	29.....	106 766 866	56 060 037	162 826 903	459 283 582	425 752 846	885 040 428	1 047 867 331
	30.....	114 108 675	52 664 796	166 773 471	379 794 861	371 842 415	851 637 276	918 410 747
	31.....	103 510 715	46 899 875	150 410 590	419 628 216	337 619 377	757 247 593	907 658 183
	32.....	108 190 000	46 800 000	154 990 000	292 713 000	291 927 000	584 640 000	739 629 000
	33.....	95 513 000	43 437 000	138 950 000	215 691 000	121 285 000	336 976 000	475 926 000
	34.....							

中國標準與名稱與西文縮寫表

參考資料

種別	標準制				定位
	法定名稱			西文縮寫	
	中文	西文			
長度	公厘	Millimetre	mm	0.001	
	公分	Centimetre	cm	0.01	
	公寸	Decimetre	dm	0.1	
	公尺	Metre	m		單位
	公丈	Decamtre	dam	10	
	公里	Kiometre	km	1000	
地積	公厘	Centiare	ca	0.01	
	公畝	Are	a		單位
	公頃	Hectare	ha	100	
容量	公撮	Millilitre	ml	0.001	
	公勺	Centilitre	cl	0.01	
	公合	Decilitre	dl	0.1	
	公升	Litre	l		單位
	公斗	Decalitre	dal	10	
	公石	Hectolitre	hl	100	
重量	公乘	Hilolitre	kl	1000	
	公絲	Milligramme	mg	0,000001	
	公毫	Centigramme	cg	0.00001	
	公厘	Decigramme	dg	0.0001	
	公分	Gramme	g	0.001	
	公錢	Decagramme	dag	0.01	
	公兩	Hectagramme	hg	0.1	
	公斤	Hilogramme	kg		單位
	公衡	Mgriagramme	mag	10	
	公擔	Quintal	q	100	
公噸	Tonne	t	1000		

附註 1. 長度 1 國際裡=1 852公尺
 2. 地積 1 公頃=1 平方公引 1 公畝=1 平方公尺 1 公厘=1 平方公尺
 3. 容量 1 公乘=1 立方公尺 1 公升=1 立方公尺 1 公撮=1 立方公分=1cc
 (精細折合時: 1 公升=1.000028 立方公分)

中國標準制與英美日度量衡對照表

參考資料

類 別	制 別	標 準 制	折 合 英 美 制		折 合 日 本 制
長 度	1 公	厘 (mm)	0.0394	吋 (in)	3.3000 厘
	1 公	分 (cm)	0.3937	吋 (in)	3.3000 分
	1 公	寸 (dm)	3.9370	吋 (in)	3.3000 寸
	1 公	尺 (m)	3.2808	呎 (ft)	3.3000 尺
	1 公	丈 (dam)	10.9361	碼 (yd)	3.3000 丈
	1 公	引 (hm)	1.9884	桿 (yd)	55.0000 間
	1 公	里 (km)	0.6214	哩 (mi)	0.2546 里
面 積	1 公里(平方公尺) (ca)		10.7639	平 方 呎 (sqft)	0.3025 步
	1 公畝(平方公丈) (a)		{ 119.5992 0.0247 }	平 方 碼 (sqyd) (A)	1.0083 畝
	1 公頃(平方公引) (ha)		2.4711	口 畝 (A)	1.0083 町
容 量	1 公	撮 (ml)	{ 16.8941(英) 16.2311(美) }	米 甬 (min)	0.0554 勺
	1 公	勺 (cl)	{ 2.8157(英) 2.7052(美) }	打 蘭 (fldr)	0.5544 勺
	1 公	合 (dl)	{ 3.5196(英) 3.3815(美) }	盎 可 (floy)	0.5544 合
	1 公	升 (l)	{ 0.2200(英) 0.2642(美) }	加 倫 (gal)	0.5544 升
	1 公	斗 (dal)	{ 2.1998(英) 2.6418(美) }	加 倫 (gal)	0.5544 斗
	1 公	石 (hl)	{ 2.7497(英) 2.8378(美) }	蒲 式 耳 (bu)	0.5544 石
	1 公	秉 (kl)	{ 27.4969(英) 28.3782(美) }	蒲 式 耳 (bu)	5.5435 石
電 量	1 公	絲 (mg)	0.0154	克 冷 (gv)	0.26 毛
	1 公	毫 (cg)	0.1543	克 冷 (gv)	2.6 毛
	1 公	厘 (dg)	1.5432	克 冷 (gv)	2.6 厘
	1 公	分 (g)	15.4324	克 冷 (gv)	2.6 分
	1 公	錢 (dag)	5.6438	常 衡 打 蘭 (dr. av)	2.6 匁
	1 公	兩 (hg)	3.5274	常 衡 打 蘭 (oz. av)	26.6 匁
	1 公	斤 (kg)	2.2046	常 磅 (lb. av)	1.6 斤
	1 公	衡 (maq)	22.0462	常 磅 (lb. av)	2.6 貫
	1 公	擔 (q)	220.6222	常 磅 (lb. av)	26.6 貫
1 公	鐵 (t)	{ 0.9842(英) 1.1023(美) }	噸 (long tn) (Shoit tn)	226.6 貫	

中華民國卅五年十月卅一日印刷
中華民國卅五年十月卅一日發行

臺北市中山南路

編印者 臺灣省行政長官公署
農林處農務科

現

臺北市延平區福聚街八、九號

印刷人 吳長卿

臺北市延平區福聚街八、九號

印刷處 華文印刷公司



正 誤 表

頁	欄	行	第字	正	誤	頁	欄	行	第字	正	款	
目次	1	10	2	民國卅四年度新式糖廠	新式糖廠	14	3	37	17	事業：	事業：	
1	17	2	2	臺灣糖業股份有限公司	新式製糖公司	14	3	40	5	接管，改稱今名	接管改稱今名	
2	4	10		品種種植面積表	品種種植面積表	15	1	4	3	公司第四區	公司年四區	
2	8	13		面積表	面積表及種植面積表	15	3	1	20	該分公司	該份公司	
4	2	21		中間苗圃種別表	中間苗圃種別	15	3	4	5	許可設立第三糖廠	許可設許可第三工廠	
4	14	12		輸往日本量值表	輸往日量值表	15	3	13	20	增設耕地	增耕地	
4	16	8		數量表	數量度	15	3	16	8	許可溪湖	可許溪湖	
4	17	13		使用量表	使用量度	15	3	19	3	民國紀元前	民國五年	
4	18	11		生產數量表	生產數量度	15	3	20	25	民國前二年	民國二年	
4	34	6		食糖關稅	食糖關係稅	15	3	26	28	改稱為	政稱為	
4	35	9		輸入稅表	輸入稅	47	6	56	1	59 216		
5	36	13		排水面積表	排水面積表	55	題目	1	11	品種種植面積表	品種種植面積表	
年譜	1	2	29	原係日文：載在	原係日文：載在	56	題目	1	11	品種種植面積表	品種種植面積表	
1	3	16		編印·又自	編印·又自	57	題目	1	11	品種種植面積表	品種種植面積表	
2	2	22	35	及大受威脅！	及大受威脅	58	題目	1	11	品種種植面積表	品種種植面積表	
3	2	2	6	新記錄	新記錄	60	7	上	1	4	271P 40J	
3	2	5	20	平均每公頃	平均每甲	61	7	上	1	1	Rosebamboo	Qroscebamboo
3	2	6	29	全國食糖	全國產糖	73	6	上	2	2	價額	價過
3	2	26	9	東印度之蔗糖	東之印度蔗糖	118	1	22	1		30-31	03-31
4	2	20	12	蔗苗養成所	蔗糖苗養成所	120	1	20	2		車路斃	車斃路
4	2	43	14	廢止竹南	廢止，竹南	124	1	26	2		車路斃	車斃路
5	2	10	22	(八月)四家	(八月)，四家	136	2	21	2		497 264 635	497 264 635
6	2	5	27	港糖公司監理會	港糖監公司理會	136	2	35	4		1 374 043 077	1 377 0430 77
6	2	11	7	辦事處：同時	辦事處：同時	184	1	23	1		29-30全部取除	
6	2	14	34	返川復命矣	返川復命矣	184	1	24	1		29-30	3 0-3 1
6	2	20	21	希望本省	希望，本省	184	1	25	1		30-31	31-32
6	2	21	32	Hutchi Son	Huteli Son	184	1	26	1		31-32	32-33
1	1	6	6	民國 1	民 1	184	1	27	1		32-33	33-34
2	1	6	6	民國 1	民 1	184	1	28	1		33-34	34-35
2	3	12	7	3 218 585 244	3 218 585 244	189	1	15	2		35 263 436	34 263 436
2	4	17	6	348 876 136	348 873 136	189	1	17	3		29 853 540	29 553540
2	4	31	7	987 450 828	987 450 528	189	3	45	3		296	297
2	4	39	6	323 594 182	323 951 182	191	3	13	3		11 439 835	11 839 835
2	7	30	1	170 401 018	109 401 018	191	7	11	1		6 402 781	9 402 781
3	2	36	5	56 775 889	56 779 889	199	上	2	2	3	4 534 259	4 534 259
3	5	23	1	3 006	8 006	220	上	5	1	2	公升	公斤
3	6	29	2	128 901 844	108 901 844	220	下	5	1	2	公升	公斤
3	7	31	4	9 478 258	9 471 258	227	中	2	10	2	徐聞	徐聞
4	上	4	20	137 175 530	173 175 533	228	下	1	1	1	國別	重要國
4	下	2	20	291 739 187	291 731 187	229	上	1	11	3	波女羅乃	波女度乃
4	下	3	7	24789.96	2 4789.96	229	下	1	1	1	關別	稅關
5	上	6	13	20141.93	2 0149.93	229	下	1	7	1	華北計	北支計
5	上	6	20	334 956 591	334 656 591	229	下	1	23	1	華中計	中支計
5	下	1	9	309 580 726	300 880 726	229	下	1	35	2	瓊州	瓊洲
5	下	2	21	206 878 524	206 378 524	229	下	1	41	2	華南計	南支計
6	5	38	3	新營區	新營鎮	233	題目	2	1	3	(單位公斤)	(單位千公斤)
6	9	17	3	3885.68	3 86 8.68	236	中	4	1	1	華北	北支
7	12	12	1	38.1	88.1	237	中	1	1	1	華中華南	中南支
5	2	16	1	45	55	240	1	28	1		(Wengura)	(Ecuador)
11	上	1	3	地方別	州縣別	240	1	29	1		(Ecuador)	
11	下	題目	3	民國卅四年底	國四十四年底	242	1	30	3		阿利亞爾	阿利順爾
14	3	1	3	民國紀元前六年	民國前	252	上	2	上	3	每百公斤盾	每百盾盾
14	3	3	13	二月十二日，許可	二月十二日許可	252	上	5	上	3	純原價	純原備
14	3	4	30	各糖廠	各糖所	252	上	5	上	3	每百公斤盾	每百盾盾
14	3	6	10	糖廠·民國	糖廠民國	262	上	5	18	7	Mozañbigae	Mozañb
14	3	9	11	公司·民國	公司，民國	263	下	7	1	4	西班牙順	西班牙盾
14	3	10	23	民國三十一年	民國三十一年	269		4	3	3	附加稅	附加磅
14	3	17	23	民國七年前	民國七年	276	下	7	23	2	18 58-	13 582
14	3	18	8	糖廠·民國	糖廠民國	276	下	8	20	1	2 235.54	22 235.54
14	3	21	10	3,000噸·同年	3 000噸)同年	278	7	31	3		356 139 98	359 139 985
14	3	25	3	年四月廿二日	年四廿二日	280	4	27	2		266.6	226.6

上海图书馆藏书



A541 212 0016 1334B



5785

129

40

白銀... 印... 全... 新...
 ... 八次...
 ... 大...
 ... 會... 林...
 ... 山...

