

0 1 2 3 4 5 6 7 8 9 10

論 叢 書

總 編 者

編 者

臺灣總督府圖書館

庫 文 閣 內			
函		五 九 七 七	和 書
架	冊	號	類

高砂嶺調查書

第二編

進化

臺灣總督府警務局

昭和十二年九月

庫	文	圖	內
		五九七二七	和
函			書
架	冊	號	位

Vertical text on the left page, possibly bleed-through from the reverse side. The text is faint and difficult to decipher but appears to be organized in columns.

599192

222
39

高砂族調查書

第三編

進化

- | | | | |
|------------|-----------|---------------|--------------|
| 1. 教 育 | 2. 特種就業 | 3. 社會教育 | 4. 國語其他ヲ解スル者 |
| 5. 文字ヲ解スル者 | 6. 裁縫シ得ル者 | 7. 德 性 | 8. 思 想 |
| 9. 蕃 租 | 10. 婚 姻 | 11. 養子縁組 | 12. 離 婚 |
| 13. 離 縁 | 14. 犯罪及處罰 | 15. 陋 習 | 16. 仇敵關係 |
| 17. 闘 争 | 18. 出草及反抗 | 19. 隱匿銃器彈藥及火藥 | |

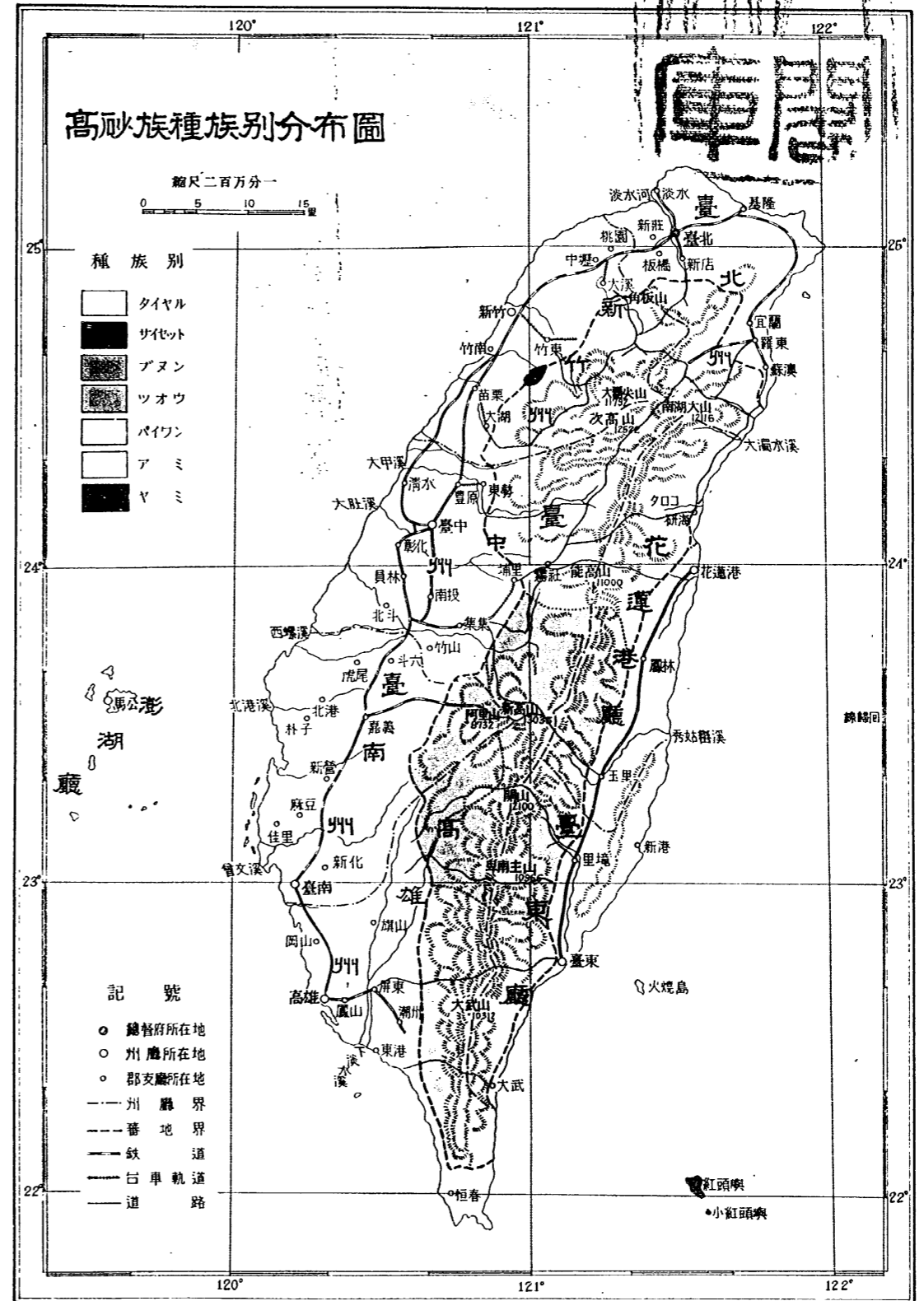
昭和十二年刊行

臺灣總督府警務局

凡 例

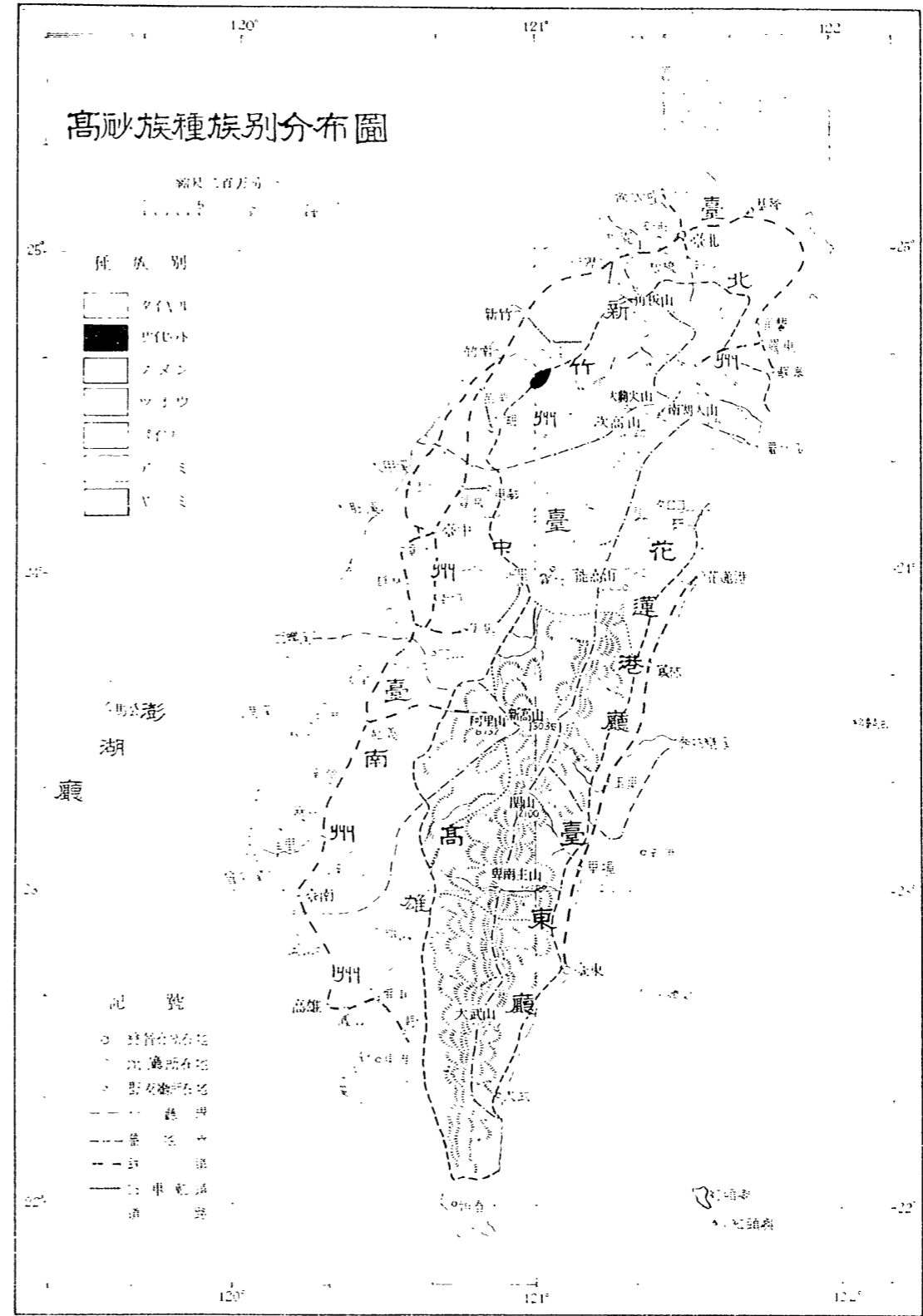
1. 本書は高砂族調査に依り得たる資料に基づきて編纂す
2. 高砂族調査は蕃地開發調査の一事業にして、蕃社及高砂族の現有状態を明かにし、以て行政上の資料たらしめんが爲、社を單位とし、彼等生活の各方面に亘り調査せり
實地調査は管轄警察官吏駐在所(派出所)之に當り、社別に所定内容の調査書を作製し、其の集計及編纂は警務局に於て爲せり
3. 表中特に時期を明示せるものを除き昭和八年中若は同年末日現在調査とす
4. 本書は社又は居住箇所別に表示するを本態とするも、其の必要無き表に在りては、種族別若は州廳別のみを掲載せり
5. 該當事實は各人の本居地に掲記す、其の性質上之に據り難き極めて少數の表は特に其旨註示せり
6. 年齢は總て滿を以て算ふ
7. アミ族全部及パイワン族の一部(臺東廳臺東、新港、里壠各支廳管内に本居を有する者)は何れも普通行政區域に居住し理蕃行政の範圍外に屬するを以て、特に必要と認むる項目のみの調査に止めたり
8. 内地人、本島人の戸に入りたる者に関しては「内地人、本島人との婚姻及養子縁組」のみを調査せり

7. 總	性	274
8. 思	想	286
9. 蕃	租	330
I	租別金額	330
II	納租者別金額	334
III	收穫高繳獲高其他=對スル租額	338
10. 婚	姻	342
I	總 覽	342
II	嫁 娶	362
III	招 婿	382
11. 養	子 緣 組	390
12. 離	婚	398
13. 離	縁	408
14. 犯	罪 及 處 罰	414
I	件 數	414
II	人 員	420
III	官 罰	434
(1)	犯 罪 別	434
(2)	留 置	446
(3)	勞 役	450
(4)	銃 器 押 收	454
(5)	銃 器 貸 與 停 止	457
IV	社内規約及舊慣罰	460
(1)	違 反 別	460
(2)	過 怠 金	468
(3)	物 品 徵 收	472
(4)	夫 役	475
15. 陋	習	478
I	總 數	478
II	刺 墨	490
(1)	性 別	490
(2)	年 齡 別	508
III	穿 耳	536
IV	缺 齒	556
V	鑽 漿	570
VI	雙生兒殺、私生兒殺、屋內埋葬、變死者遺棄、墮胎	576
16. 仇	敵 關 係	588
17. 鬭	爭	592
I	社 內 衝 突	592
II	他 社 ト ノ 衝 突	594
18. 出	草 及 反 抗	596
19. 隱	匿 銃 器、彈 藥 及 火 藥	598



露光量違いにより重複撮影

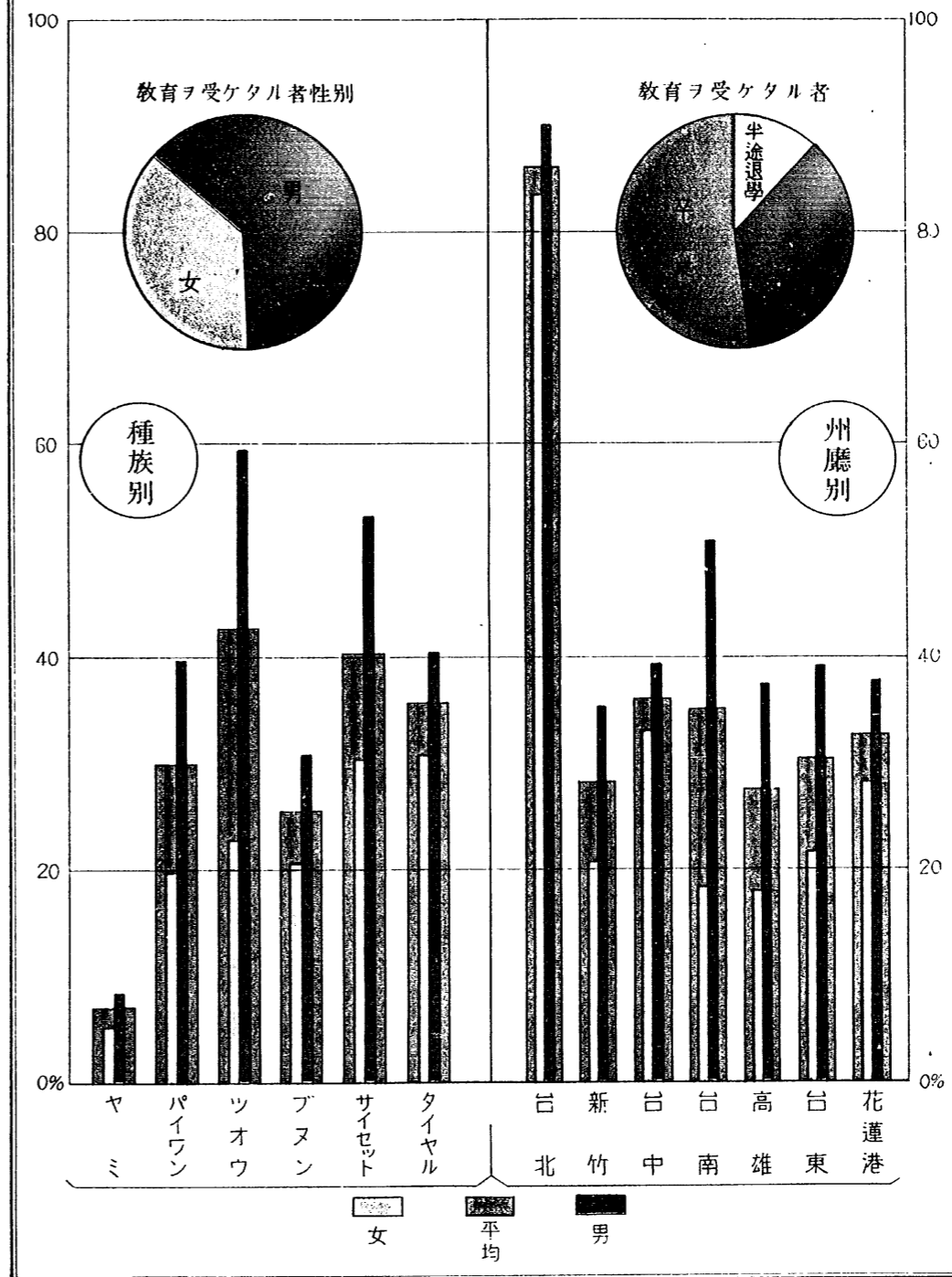
7. 德 性	274
8. 思 想	296
9. 藩 租	330
I 租 別 金 額	330
II 納 租 者 別 金 額	334
III 收 獲 高 懸 處 高 其 他 = 對 ス 租 額	338
10. 婚 姻	342
I 總 覽	342
II 嫁 娶	362
III 招 婿	382
11. 養 子 緣 組	390
12. 離 婚	393
13. 贖 罪	403
14. 犯 罪 及 處 罰	404
I 件 數	404
II 人 員	430
III 官 罰	434
(一) 犯 罪 別	431
(二) 留 置	446
(三) 勞 役	450
(四) 鈔 器 押 收	451
(五) 法 器 貸 與 停 止	457
IV 刑 內 規 約 及 罰 則	460
(一) 違 反 別	460
(二) 罰 金	468
(三) 物 品 沒 收	472
(四) 夫 役	475
15. 刑 罰	475
I 總 數	475
II 刑 罰 別	477
(一) 性 別	477
(二) 年 齡 別	503
III 穿 耳	516
IV 缺 齒	556
V 錢 漿	570
VI 雙 生 兒 殺、私 生 兒 殺、屋 內 埋 葬、嬰 兒 者 遺 棄、墮 胎	576
16. 仇 敵 關 係	583
17. 閥 爭	592
I 社 內 衝 突	592
II 他 社 ノ 衝 突	594
18. 出 草 及 反 抗	596
19. 隱 匿 銃 器、彈 藥 及 火 藥	593



露光量違いにより重複撮影

第一圖 七年以上性別人口百中受教育者

┆教育 ┆教育ヲ受ケタル者参照

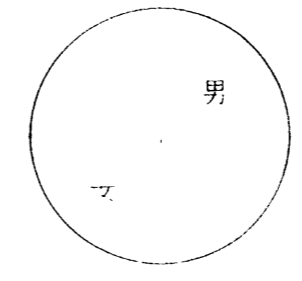


露光量違いにより重複撮影


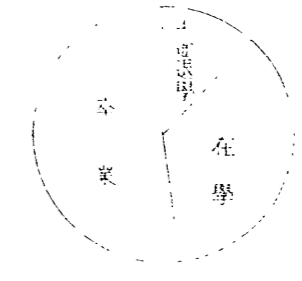
七年以上性別人口百中受教育者

1950年10月1日現在

教育を受けた者割合



現在受けている者割合

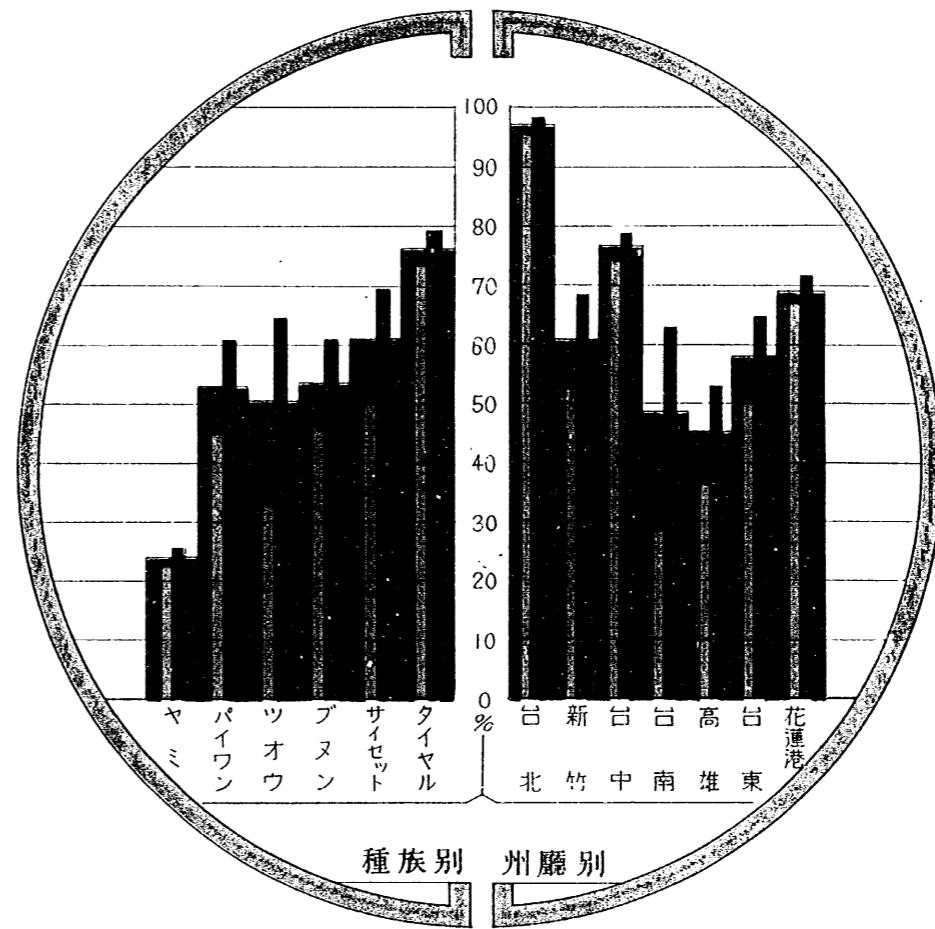


露光量違いにより重複撮影

第二圖

學齡兒童就學歩合

Ⅲ 學齡兒童就學狀況及教育機關ノ所在參照



女
 平均
 男

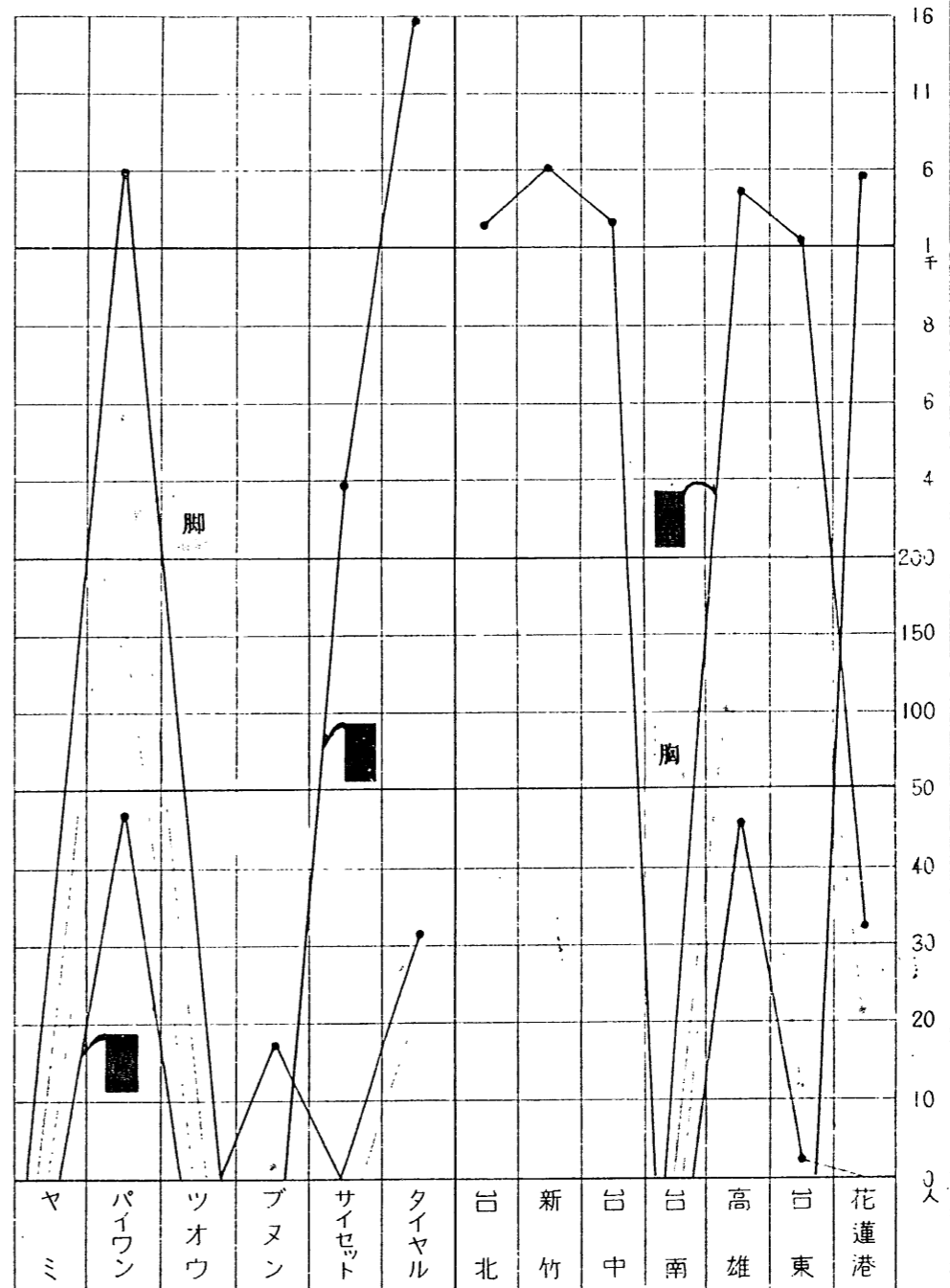
第六圖

刺 墨

15 陋習 II 刺墨参照

種 族 別

州 廳 別



露光量違いにより重複撮影

墨 刺

種 族 別

階 級 別

頭 面

胸

露光量違いにより重複撮影

本
表

針

舞

進

化

1. 教 育
I. 教 育 ヲ 受

種 族 別 州 廳 別	種 族 別 州 廳 別	種 族 別 州 廳 別	数					
			實 数			七年以上ノ性別人口百中受教育者		
			總 数	男	女	平 均	男	女
總			23,647	14,638	9,009	31.19	38.22	23.94
タ イ ヤ ル			9,342	5,184	4,158	35.63	43.23	31.16
サ イ セ ッ ト			432	302	130	40.07	53.06	25.54
ブ ス ン			3,703	2,278	1,425	25.88	33.96	20.50
ツ オ ウ			725	546	179	42.60	59.09	23.01
バ イ ワ ン			9,347	6,270	3,077	29.93	39.63	19.98
ヤ ミ			98	58	40	7.02	7.95	6.01
種 族 別								
州 廳 別								
臺 北	タ イ ヤ ル		2,297	1,192	1,105	86.94	90.30	83.59
新 竹	總 数		2,891	1,833	1,058	28.20	36.04	20.48
	タ イ ヤ ル		2,459	1,531	928	26.81	33.90	19.93
	サ イ セ ッ ト		432	302	130	40.07	53.06	25.54
臺 中	總 数		4,275	2,361	1,914	36.26	39.46	32.96
	タ イ ヤ ル		2,072	1,055	1,017	40.85	42.25	39.50
	ブ ス ン		2,167	1,281	836	30.21	37.20	27.70
	ツ オ ウ		36	25	11	48.00	59.52	33.33
臺 南	總 数		466	357	109	36.04	51.07	18.35
	ブ ス ン		3	3	—	50.00	60.00	0.00
	ツ オ ウ		463	354	109	35.98	51.45	18.63
高 雄	總 数		6,818	4,691	2,127	27.78	37.49	17.67
	ブ ス ン		334	248	86	17.89	25.23	9.73
	ツ オ ウ		226	167	59	63.84	86.08	36.88
	バ イ ワ ン		6,258	4,276	1,982	23.03	37.72	18.03
臺 東	總 数		3,757	2,419	1,338	30.60	39.21	21.90
	ブ ス ン		570	367	203	16.86	21.70	12.02
	バ イ ワ ン		3,089	1,994	1,095	41.17	53.19	29.26
	ヤ ミ		98	58	40	7.02	7.95	6.01
花 蓮 港	總 数		3,143	1,785	1,358	32.68	37.56	27.91
	タ イ ヤ ル		2,514	1,406	1,108	34.89	39.97	30.00
	ブ ス ン		629	379	250	26.09	30.71	21.24

初等教育時ノ狀況ニ基キテ掲記ス。教育所及小公學校ノ兩者ヲ經タル者ハ前者ノ分ニ依ル

育……(始)
I. 教 育 ヲ 受 ケ タ ル 者……(始) (昭和九年三月末)

種 族 別 州 廳 別	種 族 別 州 廳 別	種 族 別 州 廳 別	数								
			卒 業			在 學			半 途 退 學		
			總 数	男	女	總 数	男	女	總 数	男	女
總 括			12,304	8,138	4,166	8,545	4,764	3,781	2,798	1,736	1,062
總 括			4,757	2,745	2,012	3,738	1,953	1,785	847	486	361
總 括			256	201	55	120	69	51	56	32	24
總 括			1,691	1,095	596	1,541	912	629	471	271	200
總 括			294	238	56	167	120	47	264	188	76
總 括			5,278	3,841	1,437	2,939	1,670	1,239	1,160	759	401
總 括			28	18	10	70	40	30	—	—	—
總 括			1,436	752	684	700	367	341	153	73	80
新 竹	總 数		1,117	821	296	1,305	725	560	469	287	182
	タ イ ヤ ル		861	620	241	1,185	656	529	413	255	158
	サ イ セ ッ ト		256	201	55	120	69	51	56	32	24
臺 中	總 数		2,334	1,325	1,009	1,587	840	747	354	196	158
	タ イ ヤ ル		1,224	611	613	740	383	357	108	61	47
	ブ ス ン		1,080	693	387	841	453	388	246	135	111
	ツ オ ウ		30	21	9	6	4	2	—	—	—
臺 南	總 数		143	114	29	131	99	32	192	144	48
	ブ ス ン		1	1	—	1	1	—	1	1	—
	ツ オ ウ		142	113	29	130	98	32	191	143	48
高 雄	總 数		3,897	2,909	988	2,111	1,253	858	810	529	281
	ブ ス ン		95	71	24	121	93	28	118	84	34
	ツ オ ウ		122	104	18	31	18	13	73	45	28
	バ イ ワ ン		3,680	2,734	946	1,959	1,142	817	619	400	219
臺 東	總 数		1,822	1,265	557	1,351	775	576	584	379	205
	ブ ス ン		196	140	56	331	207	124	43	20	23
	バ イ ワ ン		1,598	1,107	491	950	528	422	541	359	182
	ヤ ミ		28	18	10	70	40	30	—	—	—
花 蓮 港	總 数		1,555	952	603	1,352	705	647	236	128	108
	タ イ ヤ ル		1,236	762	474	1,105	547	558	173	97	76
	ブ ス ン		319	190	129	247	158	89	63	31	32

1. 教育ヲ受ケタル者……(續)

社別……(始)
臺北州……(全)
新竹州……(始)

1. 教育ヲ受ケタル者……(續) (昭和九年三月末)

Table with columns for District (區), Branch (分), Total (總數), Male (男), Female (女), and various educational status categories (卒業, 在學, 中途退學) for Taipei, Keelung, and Hsinchu.

初等教育時ノ狀況ニ基キテ掲記ス。教育所及小公學校ノ兩者ヲ經タル者ハ前者ノ分ニ依ル

1. 教育ヲ受ケタル者……(續)

社別……(續)
新竹州……(續)

1. 教育ヲ受ケタル者……(續) (昭和九年三月末)

Table with columns for District (區), Branch (分), Total (總數), Male (男), Female (女), and various educational status categories (卒業, 在學, 中途退學) for Hsinchu, Keelung, and Taipei.



1. 教育ヲ受ケタル者(續)

社別(續)
新竹州(終)
中州(始)

1. 教育ヲ受ケタル者(續) (昭和九年三月末)

Table with columns for region (新竹, 大湖, 臺中, 東勢), district, school type, and student statistics (total, male, female, etc.).

初等教育時ノ狀況ニ基キテ掲記ス。教育所及小公學校ノ兩者ヲ經タル者ハ前者ノ分ニ依ル

1. 教育ヲ受ケタル者(續)

社別(續)
臺中州(續)

1. 教育ヲ受ケタル者(續) (昭和九年三月末)

Table with columns for region (新高, 能高), district, school type, and student statistics (total, male, female, etc.).



I. 教育ヲ受ケタル者…(續) (昭和九年三月末)

區分	州支	應郡社	種族	總數																			
				實數			七年以上ノ性別人口百中受教育者			卒業			在學			中途退學							
				總數	男	女	總數	男	女	總數	男	女	總數	男	女								
21	カテ	リ	タ	ン	社	ブ	ノ	8	7	1	17.78	29.17	4.76	4	3	1	3	3	1	1	1	21	
22	カテ	リ	タ	ン	社	ブ	ノ	10	6	4	15.87	20.69	11.76	7	6	1	2	2	1	1	1	22	
23	カテ	リ	タ	ン	社	ブ	ノ	20	13	7	29.85	36.11	22.58	6	5	1	11	6	5	3	2	1	23
24	カテ	リ	タ	ン	社	ブ	ノ	88	45	43	39.64	40.18	39.09	50	22	28	25	16	9	13	7	6	24
25	カテ	リ	タ	ン	社	ブ	ノ	45	26	19	38.79	41.94	35.19	24	10	14	13	11	2	8	5	3	25
26	カテ	リ	タ	ン	社	ブ	ノ	76	37	39	26.48	26.66	26.90	23	13	10	41	19	22	12	5	7	26
27	カテ	リ	タ	ン	社	ブ	ノ	21	11	10	19.44	20.00	18.87	9	5	4	9	4	5	3	2	1	27
28	カテ	リ	タ	ン	社	ブ	ノ	41	23	18	22.28	25.00	19.57	21	13	8	11	6	5	9	4	5	28
29	カテ	リ	タ	ン	社	ブ	ノ	18	7	11	21.95	18.42	25.00	11	5	6	5	1	4	2	1	1	29
30	カテ	リ	タ	ン	社	ブ	ノ	18	6	12	38.30	28.57	46.15	12	3	9	6	3	3	—	—	—	30
31	カテ	リ	タ	ン	社	ブ	ノ	49	23	26	37.40	35.94	38.81	33	16	17	14	7	7	2	—	2	31
32	カテ	リ	タ	ン	社	ブ	ノ	47	29	18	32.64	39.19	25.71	22	16	6	21	12	9	4	1	3	32
33	カテ	リ	タ	ン	社	ブ	ノ	11	6	5	18.33	21.43	15.63	5	3	2	5	3	2	1	1	1	33
34	カテ	リ	タ	ン	社	ブ	ノ	27	17	10	28.13	35.42	20.83	14	12	2	11	4	7	2	1	1	34
35	カテ	リ	タ	ン	社	ブ	ノ	32	18	14	31.68	40.00	25.00	20	12	8	10	6	4	2	—	2	35
36	カテ	リ	タ	ン	社	ブ	ノ	29	16	13	36.71	42.11	31.71	21	13	8	7	2	5	1	1	—	36
37	カテ	リ	タ	ン	社	ブ	ノ	40	19	21	31.01	33.93	28.77	21	11	10	18	8	10	1	—	1	37
38	カテ	リ	タ	ン	社	ブ	ノ	38	25	13	38.78	49.02	27.66	23	18	5	9	4	5	6	3	3	38
39	カテ	リ	タ	ン	社	ブ	ノ	121	67	54	39.67	43.23	36.03	44	26	18	46	22	24	31	19	12	39
40	カテ	リ	タ	ン	社	ブ	ノ	47	33	14	47.47	61.11	31.11	37	25	12	10	8	2	—	—	—	40
								11	8	3	45.83	66.67	25.00	7	4	3	4	4	2	—	—		
								36	25	11	48.00	59.52	33.33	30	21	9	6	4	2	—	—		
臺南州				總數	466	357	109	36.04	51.07	18.35	143	114	29	131	99	32	192	144	48	—	—	40	
嘉義郡				總數	3	3	—	50.00	60.00	0.00	1	1	—	1	1	—	1	1	—	—	—	—	
嘉義郡				總數	463	354	109	35.98	51.45	18.63	142	113	29	130	98	32	191	143	48	—	—	—	
1	タ	ツ	バ	ン	社	ツ	ウ	102	84	18	31.48	51.85	11.11	26	25	1	32	25	7	44	34	10	1
2	タ	ツ	バ	ン	社	ツ	ウ	2	1	1	20.00	16.67	25.00	—	—	—	—	—	—	2	1	1	2
3	タ	ツ	バ	ン	社	ツ	ウ	65	45	20	46.76	57.69	32.79	25	17	8	19	14	5	21	14	7	3
4	タ	ツ	バ	ン	社	ツ	ウ	6	6	—	25.00	42.86	—	1	1	—	—	—	5	5	—	—	
5	タ	ツ	バ	ン	社	ツ	ウ	25	23	2	23.15	35.94	4.55	4	3	1	7	6	1	14	14	—	
6	ヨ	ツ	ア	ヤ	社	ツ	ウ	8	8	—	28.57	53.33	—	2	2	—	3	3	—	3	3	6	
7	ヨ	ツ	ア	ヤ	社	ツ	ウ	9	7	2	25.00	35.00	12.50	3	3	—	6	4	2	—	—	7	
8	タ	ク	ブ	ヤ	社	ツ	ウ	4	4	—	20.00	36.36	0.00	2	2	—	1	1	—	1	1	8	
								3	3	—	50.00	60.00	0.00	1	1	—	1	1	—	1	1		
								1	1	—	7.14	16.67	0.00	1	1	—	—	—	—	—	—		
9	サ	ト	キ	ヤ	社	ツ	ウ	9	5	4	25.00	26.32	23.53	5	3	2	4	2	2	—	—	9	
10	サ	ト	キ	ヤ	社	ツ	ウ	124	88	36	50.20	65.67	31.86	34	27	7	35	23	12	55	38	17	10
11	サ	ト	キ	ヤ	社	ツ	ウ	6	4	2	46.15	44.44	50.00	1	1	—	3	2	1	2	1	11	
12	サ	ト	キ	ヤ	社	ツ	ウ	13	11	2	22.03	34.38	7.41	2	2	—	4	4	—	7	5	2	12
13	サ	ト	キ	ヤ	社	ツ	ウ	25	19	6	33.33	50.00	16.22	8	6	2	1	1	—	16	12	4	13
14	メ	イ	ヨ	ム	社	ツ	ウ	2	2	—	6.67	15.38	—	—	—	—	—	—	2	2	—	14	
15	メ	イ	ヨ	ム	社	ツ	ウ	7	5	2	38.89	45.45	28.57	1	1	—	—	—	—	6	4	2	15
16	メ	イ	ヨ	ム	社	ツ	ウ	59	45	14	46.83	61.64	26.42	29	21	8	16	14	2	14	10	4	16
高雄州				總數	678	486	192	23.71	32.21	14.22	263	207	56	214	144	70	201	135	66	—	—	—	
旗山郡				總數	334	248	86	17.89	25.23	9.73	95	71	24	121	93	28	118	84	34	—	—	—	
旗山郡				總數	226	167	59	63.84	86.08	36.88	122	104	18	31	18	13	73	45	28	—	—	—	
旗山郡				總數	118	71	47	18.50	21.39	15.36	46	32	14	62	33	29	10	6	4	—	—	—	

初等教育時ノ狀況ニ基キテ掲記ス。教育所及小公學校ノ兩者ヲ經タル者ハ前者ノ分ニ依ル

I. 教育ヲ受ケタル者…(續) (昭和九年三月末)

區分	州支	應郡社	種族	總數																				
				實數			七年以上ノ性別人口百中受教育者			卒業			在學			中途退學								
				總數	男	女	總數	男	女	總數	男	女	總數	男	女									
1	チ	ウ	シ	ン	ロ	ン	社	ブ	ノ	78	53	25	34.21	46.49	21.93	26	18	8	27	20	7	25	15	10
2	マ	ガ	社	ブ	ノ	56	31	25	26.54	29.25	23.81	22	14	8	31	16	15	3	1	2	—	—	—	
3	ト	ナ	ウ	ラ	ン	社	ブ	ノ	63	41	22	23.16	26.97	18.33	25	19	6	31	17	14	7	5	2	3
4	マ	ン	タ	ウ	ラ	ン	社	ブ	ノ	62	46	16	16.80	25.00	8.65	23	16	7	16	12	4	23	18	5
5	バ	リ	サ	ン	社	ブ	ノ	62	46	16	17.37	25.27	9.14	23	16	7	16	12	4	23	18	5	5	
6	ガ	ニ	溪	頭	社	ブ	ノ	24	19	5	31.17	46.34	13.89	4	4	—	5	3	2	15	12	3	6	
7	ガ	ニ	社	ブ	ノ	37	28	9	32.17	48.28	15.79	15	14	1	9	5	4	13	9	4	—	—	—	
8	寶	來	溪	頭	社	ブ	ノ	28	24	4	24.35	38.71	7.55	3	3	—	7	6	1	18	15	3	8	
9	寶	來	溪	頭	社	ブ	ノ	29	22	7	20.28	29.73	1.01	12	8	4	10	7	3	7	7	—	—	
10	寶	來	溪	頭	社	ブ	ノ	13	10	3	18.31	25.00	9.68	4	4	—	4	3	1	5	3	2	10	
11	寶	來	溪	頭	社	ブ	ノ	40	30	10	16.74	24.19	9.52	7	6	1	23	18	5	10	6	4	11	
12	寶	來	溪	頭	社	ブ	ノ	4	3	1	9.07	13.64	4.55	2	1	1	1	1	—	1	1	—	—	
13	ビ	ラ	ン	社	ブ	ノ	54	44	10	50.47	69.84	22.73	20	20	—	11	8	3	23	16	7	—	—	
14	タ	マ	ホ	ン	社	ブ	ノ	43	34	9	28.95	43.48	6.67	2	2	—	4	4	—	5				

1. 教育ヲ受ケタル者(續)
I 教育ヲ受ケタル者(續)

社別(續)
高 雄 州(續)

I. 教育ヲ受ケタル者(續)

(昭和九年三月末)

區 分	州 支 廳 郡 社 種 族	總 數						卒 業			在 學			半 途 退 學		
		實 數		七 年 以 上 ノ 性 別 入 口 百 中 受 教 育 者				總 數			總 數			總 數		
		總 數	男	女	總 數	男	女	總 數	男	女	總 數	男	女	總 數	男	女
湖 州 郡	ハイワン	3,870	2,664	1,206	26.21	35.40	16.66	2,245	1,696	549	1,234	712	522	391	256	135
1	カトマカ	158	109	49	43.65	63.33	25.79	120	85	35	38	24	14	—	—	—
2	ワクシ	31	17	14	34.45	40.49	29.17	23	13	10	8	4	4	—	—	—
3	マカ	26	15	11	19.95	23.03	16.67	10	10	—	16	5	11	—	—	—
4	カシ	156	115	41	44.67	55.86	31.68	94	77	17	49	25	24	13	3	10
5	カシ	46	29	17	42.56	56.87	29.83	32	22	8	15	6	9	1	1	—
6	ブナ	25	18	7	12.76	18.95	6.94	16	13	3	7	5	2	2	—	—
7	ブナ	66	40	26	42.74	55.55	30.59	47	34	13	17	5	12	2	1	1
8	ブナ	76	43	33	40.22	51.62	29.17	48	34	14	25	12	13	3	2	1
9	ブナ	54	35	19	30.86	41.18	21.12	28	23	5	26	12	14	—	—	—
10	ブナ	9	6	3	7.44	9.84	5.00	2	2	—	7	4	3	—	—	—
11	カサ	93	69	24	44.49	65.07	23.31	79	61	18	13	7	6	1	1	—
12	カサ	35	18	17	26.72	29.04	24.64	26	16	10	9	2	7	—	—	—
13	カサ	165	120	45	23.34	34.79	12.44	111	92	19	54	28	26	—	—	—
14	カサ	18	13	5	4.17	6.14	2.28	—	—	—	18	13	5	—	—	—
15	カサ	—	—	—	—	—	—	—	—	—	—	—	—	—	—	—
16	カサ	—	—	—	—	—	—	—	—	—	—	—	—	—	—	—
17	カサ	90	69	21	27.03	33.99	13.47	56	42	14	33	26	7	1	1	—
18	カサ	35	24	11	24.33	32.88	16.18	19	15	4	14	8	6	2	1	1
19	カサ	37	23	16	31.71	41.82	23.53	18	14	4	20	9	11	1	1	—
20	カサ	143	96	52	43.03	53.64	31.52	82	64	18	62	30	32	4	2	2
21	カサ	34	25	9	30.91	42.39	17.65	19	13	6	12	9	3	3	3	—
22	カサ	251	172	79	30.92	41.96	19.66	177	132	45	54	30	24	10	10	—
23	カサ	16	7	9	11.12	10.15	12.00	2	2	—	10	4	6	4	1	3
24	カサ	274	212	62	19.26	27.97	8.66	198	170	28	69	36	33	7	6	1
25	カサ	183	150	33	31.72	49.50	12.04	133	118	15	37	22	15	13	10	3
26	カサ	49	32	17	24.83	30.48	18.48	29	17	12	15	10	5	5	5	—
27	カサ	45	25	20	14.07	15.93	12.27	29	17	12	14	6	8	2	2	—
28	カサ	169	113	56	20.92	27.69	14.03	92	64	28	60	38	22	17	11	6
29	カサ	16	16	—	6.23	11.52	—	11	11	—	5	5	—	—	—	—
30	カサ	33	19	14	11.71	13.19	10.15	24	12	12	9	7	2	—	—	—
31	カサ	487	308	181	65.82	81.27	49.73	218	138	80	98	50	48	173	120	53
32	カサ	45	23	17	51.14	66.67	36.96	13	7	6	12	8	4	20	13	7
33	カサ	38	27	9	20.33	27.29	10.23	13	13	—	23	15	8	2	1	33
34	カサ	27	18	9	18.49	26.44	6.78	9	9	—	13	9	4	5	—	34
35	カサ	18	13	5	10.41	13.98	6.25	—	—	—	10	10	—	8	3	35
36	カサ	22	19	3	16.29	24.68	5.18	—	—	—	14	14	—	8	5	36
37	カサ	94	62	32	41.23	56.34	27.12	49	34	15	26	15	11	19	13	6
38	カサ	24	23	1	17.78	29.49	1.76	7	7	—	10	9	1	7	7	39
39	カサ	16	10	6	26.67	32.26	20.69	5	4	1	8	4	4	3	2	40
40	カサ	—	—	—	—	—	—	—	—	—	—	—	—	—	—	—
41	カサ	81	66	15	20.00	30.56	7.94	18	18	—	47	35	12	16	13	41
42	カサ	26	17	9	46.43	54.84	36.00	16	10	6	7	5	2	3	2	42
43	カサ	19	13	6	16.97	22.81	10.91	6	6	—	11	6	5	2	1	43
44	カサ	1	1	—	1.69	3.58	—	1	1	—	—	—	—	—	—	44
45	カサ	—	—	—	—	—	—	—	—	—	—	—	—	—	—	45
46	カサ	73	40	33	28.52	32.26	25.00	47	30	17	26	10	16	—	—	46
47	カサ	24	20	4	26.09	41.67	9.07	19	15	4	4	4	—	1	1	47
48	カサ	67	53	14	17.32	25.73	7.74	40	34	6	21	16	5	6	3	48
49	カサ	19	12	7	14.08	16.44	11.29	7	7	—	9	4	5	3	2	49
50	カサ	—	—	—	—	—	—	—	—	—	—	—	—	—	—	50

初等教育時ノ狀況ニ基キテ掲記ス。教育所及小公學校ノ兩者ヲ經ル者ハ前者ノ分ニ依ル

1. 教育ヲ受ケタル者(續)
I 教育ヲ受ケタル者(續)

社別(續)
高 雄 州(終)
臺 東 廳(始)

I. 教育ヲ受ケタル者(續)

(昭和九年三月末)

區 分	州 支 廳 郡 社 種 族	總 數						卒 業			在 學			半 途 退 學		
		實 數		七 年 以 上 ノ 性 別 入 口 百 中 受 教 育 者				總 數			總 數			總 數		
		總 數	男	女	總 數	男	女	總 數	男	女	總 數	男	女	總 數	男	女
臺 東 廳	ハイワン	2,964	1,898	1,066	44.80	57.60	32.10	1,536	1,051	485	903	498	405	525	349	176
大 武 支 廳	ハイワン	—	—	—	—	—	—	—	—	—	—	—	—	—	—	—
1	大 武 區	10	4	6	22.22	30.77	18.75	9	4	5	1	—	—	—	—	—
2	大 武 區	88	55	33	45.36	58.51	33.00	54	38	16	25	12	13	9	5	4
3	大 武 區	80	51	29	49.69	63.03	33.72	51	34	17	18	9	9	11	8	3
4	大 武 區	93	57	36	46.97	58.16	36.03	57	35	22	31	21	10	5	1	4
5	大 武 區	87	48	39	57.62	67.61	48.75	53	31	22	27	13	14	7	4	5
6	大 武 區	91	58	33	47.15	59.79	34.38	56	40	16	23	13	10	12	5	7
7	大 武 區	48	32	16	52.75	65.31	33.10	31	20	11	12	9	3	5	3	7
8	大 武 區	176	122	54	46.56	68.93	26.87	43	35	8	60	25	35	73	62	11
9	大 武 區	110	71	39	51.64	67.62	36.11	57	37	20	32	20	12	21	14	7
10	大 武 區	48	38	10	52.21	46.34	14.93	33	28	5	10	8	2	5	2	10
11	大 武 區	147	76	71	87.50	96.20	79.78	78	43	35	27	11	16	42	22	20
12	大 武 區	178	115	63	69.20	84.56	52.94	84	62	22	41	25	16	53	28	25
13	大 武 區	224	133	91	56.57	70.74	43.75	166	104	62	40	20	18	9	9	13
14	大 武 區	12	6	6	25.53	25.00	26.09	11	6	5	1	—	1	—	—	14
15	大 武 區	112	59	53	58.03	70.24	48.62	63	40	23	16	10	6	28	9	15
16	大 武 區	32	23	9	50.00	74.19	27.27	18	11	7	6	6	—	8	6	2
17	大 武 區	21	15	6	55.26	71.43	35.29	9	6	3	8	6	2	4	3	1
18	大 武 區	39	23	16	51.32	60.53	42.11	17	12	5	17	8	9	5	3	17
19	大 武 區	7	5	2	22.58	29.41	14.29	—	—	—	7	5	2	—	—	19
20	大 武 區	98	72	26	50.78	68.57	29.55	42	33	9	33	20	13	23	19	4
21	大 武 區	49	37	12	34.27	56.92	15.38	20	16	4	8	4	4	21	17	4
22	大 武 區	56	46	10	21.21	34.33	7.69	—	—	—	40	30	10	16	16	—
23	大 武 區	19	13	6	19.39	28.26	11.54	—	—							

I. 教育ヲ受ケタル者(續)

社別(續) 臺東廳(續)

I. 教育ヲ受ケタル者(續)

(昭和九年三月末)

Table with columns for District (支), Branch (支), and various educational statistics (Total, Male, Female, etc.) for various locations like 臺東支廳, 里, 支, etc.

初等教育時ノ狀況ニ基キテ掲記ス。教育所及小公學校ノ兩者ヲ經タル者ハ前者ノ分ニ依ル

I. 教育ヲ受ケタル者(續)

社別(續) 臺東廳(續) 花蓮港廳(始)

I. 教育ヲ受ケタル者(續)

(昭和九年三月末)

Table with columns for District (支), Branch (支), and various educational statistics (Total, Male, Female, etc.) for locations like 花蓮港廳, 玉里支廳, 鳳林支廳, etc.

1. 教育ヲ受ケタル者…(終)
社別…(終)
花蓮港廳…(終)

I. 教育ヲ受ケタル者…(終) (昭和九年三月末)

Table with columns for District (花蓮, 研海, etc.), Branch (支廳, 支社), and various educational statistics (Total, Male, Female, etc.)

初等教育時ノ狀況ニ基キテ掲記ス。教育所及小公學校ノ兩者ヲ經タル者ハ前者ノ分ニ依ル

1. 教育…(續)

II. 教育機關別卒業及半途退學者總數…(始) (昭和九年三月末)

Table with columns for District (花蓮, 臺南, etc.), Branch (支廳, 支社), and graduation/withdrawal statistics (Total, Male, Female, etc.)

二種以上ノ教育機關ヲ經タル者ハ各機關ニ夫々掲記ス。教育所ヲ經テ小公學校ニ入リタル者ハ小公學校ノ分ニ×ヲ附シ再掲ス。「中等以上ノ學校」ニハ農業講習所農林補習學校ヲ含マス

I. 教育機関別卒業及中途退学者総数(續)

社別(始) 臺北州(全) 新竹州(始)

II. 教育機関別卒業及中途退学者総数(續) (昭和九年三月末)

Table with columns for Region (Suiyuan, Hubei, Hsinchu), District, and School Type (Education Center, Elementary, Middle/High). Rows include total counts for each category.

Main data table for page 16, listing graduates and dropouts by district (e.g., Suao, Hubei, Hsinchu) and school type. Includes sub-totals for each district.

二種以上ノ教育機関ヲ經タル者ハ各機關ニ夫々掲記ス。教育所ヲ經テ小公學校ニ入リタル者ハ小公學校ノ分ニ×ヲ附シ再掲ス

I. 教育機関別卒業及中途退学者総数(續)

社別(續) 新竹州(續)

II. 教育機関別卒業及中途退学者総数(續) (昭和九年三月末)

Table with columns for Region (Hsinchu), District, and School Type (Education Center, Elementary, Middle/High). Rows include total counts for each category.

Main data table for page 17, listing graduates and dropouts by district (e.g., Hsinchu, Hubei, Hsinchu) and school type. Includes sub-totals for each district.



1. 教育機関別卒業及中途退學者總數(續)
II 教育機関別卒業及中途退學者總數(續)

社別(續)
新竹州(終)

II 教育機関別卒業及中途退學者總數(續) (昭和九年三月末)

Table with columns for District (新竹州), Branch (支), and School Type (教育所, 小公學校, 中等以上ノ學校). Rows list various schools and their student counts by gender and status.

二種以上ノ教育機関ヲ經タル者ハ各機關ニ夫々掲記ス。教育所ヲ經テ小公學校ニ入リタル者ハ小公學校ノ分ニ×ヲ附シ再掲ス
[中等以上ノ學校]ニハ農業講習所、農業補習學校ヲ含マス

1. 教育機関別卒業及中途退學者總數(續)
II 教育機関別卒業及中途退學者總數(續)

社別(續)
臺中州(始)

II 教育機関別卒業及中途退學者總數(續) (昭和九年三月末)

Table with columns for District (臺中州), Branch (支), and School Type (教育所, 小公學校, 中等以上ノ學校). Rows list various schools across different counties and their student counts.



I. 教育機関別卒業及中途退學者總數(續)

II. 教育機関別卒業及中途退學者總數(續) (昭和九年三月末)

Table with columns for District (支), Prefecture (廳), County (郡), and Branch (支). Rows list various educational institutions like 'ラカテ丹' and 'カカハバミ' with columns for '卒業' (Graduation) and '中途退學' (Midway Withdrawal) counts by gender and school type.

二種以上ノ教育機関ヲ經タル者ハ各機關ニ夫々掲記ス。教育所ヲ經テ小公學校ニ入リタル者ハ小公學校ノ分ニ×ヲ附シ再掲ス「中等以上ノ學校」ニハ農業講習所、農業補習學校ヲ含マス

I. 教育機関別卒業及中途退學者總數(續)

II. 教育機関別卒業及中途退學者總數(續) (昭和九年三月末)

Table with columns for District (支), Prefecture (廳), County (郡), and Branch (支). Rows list various educational institutions like 'サトビキヤ' and 'トクモイ' with columns for '卒業' (Graduation) and '中途退學' (Midway Withdrawal) counts by gender and school type.



1. 教育機関別卒業及中途退學者總數(續)
II 教育機関別卒業及中途退學者總數(續)

社別(續)
高 雄 州(續)

(昭和九年三月末)

Table with columns for District (高 雄 州), Branch (支 部), and various school types (教育所, 小公學校, 中等以上ノ學校). Rows list specific institutions like 社 別 and their corresponding student counts.

二種以上ノ教育機関ヲ經タル者ハ各機關ニ夫々掲記ス。教育所ヲ經テ小公學校ニ入リタル者ハ小公學校ノ分ニ×ヲ附シ再掲ス
「中等以上ノ學校」ニハ農業講習所、農業補習學校ヲ含マス

1. 教育機関別卒業及中途退學者總數(續)
II 教育機関別卒業及中途退學者總數(續)

社別(續)
高 雄 州(續)
高 雄 州(續)

(昭和九年三月末)

Table with columns for District (高 雄 州), Branch (支 部), and various school types (教育所, 小公學校, 中等以上ノ學校). Rows list specific institutions like 社 別 and their corresponding student counts.



1. 教育機関別卒業及中途退學者總數(續)

社別(續)
臺東廳(續)

II. 教育機関別卒業及中途退學者總數(續) (昭和九年三月末)

Table with columns for District (支), Branch (支廳), County (郡), and Tribe (種族). Rows list various educational institutions and their statistics for total graduates and dropouts, categorized by school type (Education Center, Elementary, Middle/High).

1. 教育機関別卒業及中途退學者總數(續)

社別(續)
臺東廳(續)

II. 教育機関別卒業及中途退學者總數(續) (昭和九年三月末)

Table with columns for District (支), Branch (支廳), County (郡), and Tribe (種族). Rows list various educational institutions and their statistics for total graduates and dropouts, categorized by school type (Education Center, Elementary, Middle/High).

二種以上ノ教育機関ヲ經タル者ハ各機關ニ夫々掲記ス。教育所ヲ經テ小公學校ニ入リタル者ハ小公學校ノ分ニ×ヲ附シ再掲ス
「中等以下ノ學校」ニハ農業講習所、農業補習學校ヲ含マス



1. 教育機関別卒業及中途退學者總數(續)
II 教育機関別卒業及中途退學者總數(續)

社別(續)
花蓮港廳(始)

(昭和九年三月末)

Table with columns for District (花蓮港廳), Branch (支廳), and various educational institutions (教育所, 小公學校, 中等以上ノ學校). Rows list specific institutions like 研海支廳, 鳳林支廳, and 花蓮支廳 with their respective student counts.

二種以上ノ教育機関ヲ經タル者ハ各機關ニ夫々掲記ス。教育所ヲ經テ小公學校ニ入リタル者ハ小公學校ノ分ニ×ヲ附シ再掲ス。「中等以上ノ學校」ニハ農業講習所、農業補習學校ヲ含マス

1. 教育機関別卒業及中途退學者總數(續)
II 教育機関別卒業及中途退學者總數(續)

社別(終)
花蓮港廳(終)

(昭和九年三月末)

Table with columns for District (研海支廳), Branch (支廳), and various educational institutions (教育所, 小公學校, 中等以上ノ學校). Rows list specific institutions like 研海支廳, 鳳林支廳, and 花蓮支廳 with their respective student counts.

1. 教育…(續)
昭和八年度卒業在學及中途退學…(始)

1. 教

III. 昭和八年度卒業

區分	卒業									在學								
	教育所			小公學校			中等以上ノ學校			教育所			小公學校			中等以上ノ學校		
	總數	男	女	總數	男	女	總數	男	女	總數	男	女	總數	男	女	總數	男	女
總數	1,156	702	454	196	107	89	2	1	1	7,493	4,193	3,300						
種族別																		
イタル	470	275	195	45	32	14				3,493	1,820	1,663						
イセツト	21	11	10				1	1		118	67	51						
メソン	177	100	77							1,541	912	629						
オウ	27	19	8							167	120	47						
イワシ	461	297	164	150	75	75	1		1	2,117	1,234	883						
ミ										70	40	30						
種族別																		
北イタル	156	93	63							705	365	340						
新 竹																		
イタル	192	126	66	5	4	1	1	1		1,302	722	580						
イセツト	171	115	56	5	4	1				1,184	655	529						
イセツト	21	11	10				1	1		118	67	51						
中 臺																		
イタル	211	114	97	14	9	5				1,464	771	693						
メソン	73	37	36	14	9	5				617	314	303						
オウ	137	76	61							841	453	388						
オウ	1	1								6	4	2						
南 臺																		
メソン	21	16	5							131	99	32						
オウ										1	1							
オウ	21	16	5							130	98	32						
高 雄																		
メソン	377	241	136	80	38	42				1,720	1,039	681						
オウ	6	3	3							121	93	28						
オウ	5	2	3							31	18	13						
イワシ	366	236	130	80	38	42				1,563	928	640						
東 臺																		
メソン	113	72	41	70	37	33	1		1	950	553	397						
オウ	18	11	7							331	207	124						
イワシ	95	61	34	70	37	33	1		1	549	306	243						
イワシ										70	40	30						
花 港																		
イタル	86	40	46	27	19	8				1,221	644	577						
メソン	70	30	40	27	19	8				974	486	488						
メソン	16	10	6							247	158	89						

「中等以上ノ學校」ニハ農業講習所、農業補習學校ヲ含マス。「出席率」ハ教習所及小公學校兒童出席率ヲ通計シタルモノヲ百分

育……(續)

1. 教 育…(續)
昭和八年度卒業在學及中途退學…(始)

在學及中途退學……(始)

種族別	在學									中途退學								
	小公學校			中等以上ノ學校			出席率			教育所			小公學校			中等以上ノ學校		
	總數	男	女	總數	男	女	平均	男	女	總數	男	女	總數	男	女	總數	男	女
總括	1,066	584	482	5	5		92.89	92.62	93.23	207	101	106	27	14	13			
イタル	267	142	125	5	5		92.93	91.77	94.33	74	37	37	11	5	6			
イセツト	6	5	1				96.51	97.77	94.91	2		2						
メソン							88.87	89.52	87.92	74	34	40						
オウ	1	1					89.12	90.01	86.84	17	12	5						
イワシ	792	436	356				95.13	95.51	94.62	40	18	22	16	9	7			
ミ							93.39	93.46	93.30									
種族別																		
北イタル	3	2	1				93.77	94.09	93.42	4	2	2						
新 竹																		
イタル	16	15	1	5	5		91.37	91.32	91.44	48	21	27						
イセツト	10	10		5	5		90.85	90.66	91.09	46	21	25						
イセツト	6	5	1				96.51	97.77	94.91	2		2						
中 臺																		
イタル	124	70	54				91.85	92.53	91.08	35	23	12	3	2	1			
メソン	123	69	54				88.20	86.06	90.58	5	4	1	3	2	1			
オウ							95.34	98.48	91.71	30	19	11						
オウ	1	1					99.85	99.86	99.83									
南 臺																		
メソン							87.79	88.79	84.73	15	10	5						
オウ							76.92	76.92										
オウ							87.85	88.89	84.73	15	10	5						
高 雄																		
メソン	391	214	177				95.91	96.02	95.75	56	26	30	7	4	3			
オウ							92.42	93.04	90.53	23	12	11						
オウ							93.28	95.08	91.08	2	2							
イワシ	391	214	177				96.21	96.32	96.05	31	12	19	7	4	3			
東 臺																		
メソン	401	222	179				94.59	94.55	94.64	17	8	9	9	5	4			
オウ							80.65	82.05	78.38	8	2	6						
イワシ	401	222	179				96.33	95.95	97.03	9	6	3	9	5	4			
イワシ							93.39	93.46	93.30									
花 港																		
イタル	131	61	70				93.57	93.11	94.07	32	11	21	8	3	5			
メソン	131	61	70				95.91	95.96	95.86	19	10	9	8	3	5			
メソン							83.67	83.67	83.67	13	1	12						

比ニテ示ス

1. 教育... (續)
II 昭和八年度卒業在學及半途退學... (續)

社別... (始)
臺北州... (全)
新竹州... (始)

III. 昭和八年度卒業

Table with columns for Region (區), Branch (分), and Education Level (卒業). Sub-columns include Education Institution (教育所), Elementary School (小公學校), and Secondary School (中等以上ノ學校), with further breakdowns for Total (總數), Male (男), and Female (女).

社

Main data table for page 30, listing educational institutions across various regions (蘇澳郡, 羅東郡, 文山郡, 新竹州) and their respective student statistics.

「中等以上ノ學校」ニハ農業講習所、農業補習學校ヲ含マス。「出席率」ハ教育所及小公學校兒童出席率ヲ通計シタルモノヲ百分

1. 教育... (續)
II 昭和八年度卒業在學及半途退學... (續)

社別... (始)
臺北州... (全)
新竹州... (始)

在學及半途退學... (續)

Table with columns for Education Level (學) and Withdrawal Status (半途退學). Sub-columns include Elementary School (小公學校), Secondary School (中等以上ノ學校), and Attendance Rate (出席率), with further breakdowns for Total (總數), Male (男), and Female (女).

別... (始)

Main data table for page 31, listing attendance rates and withdrawal statistics for various educational institutions.

比ニテ示ス

1. 教育…(續)
昭和八年度卒業在學及中途退學…(續)

社別…(續)
新竹州…(續)

III. 昭和八年度卒業

區分	卒業									在學		
	教育所			小公學校			中等以上ノ學校			教育所		
	總數	男	女	總數	男	女	總數	男	女	總數	男	女
新竹郡	1	1	1							19	11	8
新竹郡	2	1	1							13	7	6
新竹郡	2	1	1							10	8	2
新竹郡	5	4	1							27	14	13
新竹郡	3	2	1							17	14	3
新竹郡	3	2	1							36	22	14
新竹郡	2	2	0							9	7	2
新竹郡	6	2	4							18	7	11
新竹郡	10	7	3							46	24	22
新竹郡	2	2	0							15	9	6
新竹郡				1	1					37	24	13
新竹郡										8	4	4
新竹郡	1	1	0							14	9	5
新竹郡										6	5	1
新竹郡	1	1	0							15	9	6
新竹郡	1	1	0							16	10	6
新竹郡	4	3	1							30	16	14
新竹郡	2	2	0							18	9	9
新竹郡										10	10	0
新竹郡										3	3	0
新竹郡	1	1	0							12	8	4
新竹郡										17	10	7
新竹郡	4	1	3							16	11	5
新竹郡										7	6	1
新竹郡	4	1	3							7	6	1
新竹郡										2	2	0
新竹郡	4	2	2							18	9	9
新竹郡	4	2	2							18	9	9
新竹郡	92	60	32	2	2	1	1			449	241	208
新竹郡	83	55	28	2	2					404	217	187
新竹郡	9	5	4			1	1			45	24	21
新竹郡	3	1	2							10	9	1
新竹郡	3	1	2	1	1					20	9	11
新竹郡	2	1	1							12	7	5
新竹郡	1	1	0							8	2	6
新竹郡	5	4	1			1	1			26	14	12
新竹郡	5	4	1							2	1	1
新竹郡	7	3	4							24	13	11
新竹郡	7	3	4							21	8	13
新竹郡										18	8	10
新竹郡										3	3	0
新竹郡	1	1	0							9	3	6
新竹郡	5	5	0							39	26	13
新竹郡	1	1	0							20	14	6
新竹郡	2	1	1							14	6	8
新竹郡										15	11	4
新竹郡	4	4	0							24	13	11
新竹郡										23	14	9
新竹郡										14	12	2
新竹郡	4	2	2							32	13	19
新竹郡	13	7	6							26	7	19
新竹郡										12	6	6
新竹郡										11	4	7
新竹郡	3	2	1							15	11	4
新竹郡	9	5	4							45	23	22
新竹郡	27	19	8							35	17	18

「中等以上ノ學校」ニハ農業講習所、農業補習學校ヲ含マス。「出席率」ハ教育所及小公學校兒童出席率ヲ通計シタルモノヲ百分

1. 教育…(續)
昭和八年度卒業在學及中途退學…(續)

社別…(續)
新竹州…(續)

在學及中途退學…(續)

學	出席率						中途退學								
	小公學校			中等以上ノ學校			教育所			小公學校			中等以上ノ學校		
	總數	男	女	總數	男	女	平均	男	女	總數	男	女	總數	男	女
							95.23	96.10	94.02						
							94.43	97.01	91.66	2	1	1			
							86.94	89.74	75.75						
							82.35	82.66	82.01	1	1	1			
							85.72	86.25	83.06	1	1	1			
							96.99	97.81	95.70						
							94.41	92.88	99.67	1	1	1			
							97.41	96.07	98.34						
							96.78	96.25	97.36						
							91.09	86.03	93.06	3	2	1			
							93.67	93.90	93.26						
							63.53	67.88	59.19						
							95.25	96.03	93.71						
							81.73	81.13	84.77						
							92.24	93.06	90.76	4	3	1			
							91.80	95.15	86.53						
							95.08	96.11	93.92						
							97.90	99.92	95.88						
							94.52	94.52		1	1	1			
							76.99	76.99		3	2	1			
							62.66	61.98	64.01	2	2	2			
							87.65	91.28	82.55	2	2	2			
							86.48	87.29	84.29	1	1	1			
							89.87	88.18	100.00	1	1	1			
							87.72	87.72		2	2	2			
							92.22	92.26	92.18						
							92.22	92.26	92.18						
							91.86	91.77	91.97	9	2	7			
							91.11	90.94	91.30	8	2	6			
							98.99	98.92	99.64	1	1	1			
							98.99	98.92	99.64						
							98.99	98.92	99.64						
							91.11	90.94	91.30						
							98.05	99.00	97.03						
							98.45	99.46	97.31	1	1	1			
							98.18	99.27	97.09						
							98.47	99.48	97.32	1	1	1			
							98.06	99.21	97.11						
							98.06	99.21	96.64						
							98.04		93.04						
							92.54	86.04	95.79						
							87.81	85.93	91.90	1	1	1			
							95.50	98.72	88.28						
							90.76	89.44	91.75						
							93.10	91.52	97.72						
							99.39	99.67	99.01						
							79.25	82.67	74.00	2	2	2			
							91.02	90.99	91.25						
							94.88	91.81	96.93						
							90.41	88.89	90.48						
							97.31	96.70	98.50						
							93.00	92.72	93.17						
							90.34	90.12	91.17						
							88.55	91.24	85.74						
							97.63	97.53	97.74	1	1	1			

比ニテ示ス

1. 教育…(續)
昭和八年度卒業在學及中途退學…(續)

社別…(續)
臺中州…(續)

III. 昭和八年度卒業

區分	種族	卒業									在學		
		教育所			小公學校			中等以上ノ學校			教育所		
		總數	男	女	總數	男	女	總數	男	女	總數	男	女
能高郡	總數	107	56	51	14	9	5				730	391	339
	男	57	27	30	14	9	5				495	251	244
	女	50	29	21							235	140	95
1	カベム	12	6	6							29	11	18
2	カベム	5	5								22	12	10
3	カベム	3	2	1							14	10	4
4	カベム	3	2	1							9	5	4
5	カベム	1		1							12	8	4
6	マテ	7		7							13	7	6
7	マテ	2	2								16	7	9
8	マテ	3		3							20	10	10
9	マテ	4	2	2							62	32	30
10	マテ	4									52	27	25
11	イタ										27	17	10
12	イタ	6	3	3							34	19	15
13	イタ										61	31	30
14	イタ				4	2	2						
15	イタ				1	1							
16	カト				1	1							
17	カト				3	3							
18	カト	6	3	3	5	2	3				46	22	24
19	カト	5	3	2							53	23	30
20	カト	5	3	2									
21	バカ	3	1	2							25	10	15
22	バカ	18	12	6							83	43	40
23	バカ	7	4	3							54	38	16
24	バカ	12	6	6							38	21	17
25	バカ	13	7	6							60	38	22
新高郡	總數	88	48	40							612	317	295
	男	87	47	40							606	313	293
	女	1	1								6	4	2
1	バブ	1		1							7	3	4
2	バブ	3	2	1							19	13	6
3	バブ	4	3	1							11	4	7
4	バブ	2	1	1							25	13	12
5	バブ	1		1							28	11	17
6	ラタ										28	13	15
7	ラタ	5	2	3							26	14	12
8	ラタ	3	3								9	6	3
9	ラタ	3									9	4	5
10	ラタ	3		3							25	10	15
11	カカ	1	1								10	3	7
12	カカ	1	1								2	1	1
13	カカ	2	2								12	7	5
14	カカ	2		2							19	8	11
15	カカ	2	2								19	7	12
16	カヒ										1		1
17	カヒ										9	3	6
18	カヒ										8	4	4
19	カヒ	2	2								18	13	5
20	カヒ	6	2	4							50	35	15

「中等以上ノ學校」ニハ農業講習所、農業補習學校ヲ含マス。「出席率」ハ教育所及小公學校兒童出席率ヲ通計シタルモノヲ百分

1. 教育…(續)
昭和八年度卒業在學及中途退學…(續)

社別…(續)
臺中州…(續)

在學及中途退學…(續)

小公學校	中等以上ノ學校	出席率			中途退學									
		平均			教育所		小公學校		中等以上ノ學校					
		總數	男	女	總數	男	女	總數	男	女				
123	69	54		90.61	90.60	90.63	4	4						
123	69	54		89.37	89.12	89.64	3	3		3	2			
				93.76	93.86	93.61	1	1						
				98.21	98.21	98.20	1	1						
				97.43	97.44	97.43								
				96.11	94.14	99.14								
				98.55	99.38	97.52								
				90.67	91.31	89.38								
				93.24	92.08	93.33								
				82.05	81.41	82.68								
				94.71	94.14	95.27								
				94.06	94.27	93.83								
				94.50	96.73	92.23	2	2						
				90.53	92.32	87.21								
				97.37	97.88	96.72								
				95.00	95.00	95.00								
				88.00	88.20	87.87								
				71.60	80.82	63.73								
				82.11	77.77	90.77								
				81.93	82.14	81.69								
				80.08	81.70	79.46								
				94.73	95.40	95.10								
				97.47	97.95	97.10								
				89.83	91.00	89.00								
				96.88	95.49	98.59								
				88.11	88.47	87.25	1			1				
				89.88	93.04	86.72								
				90.34	87.87	92.81								
				92.63	94.00	90.63	29	18		11				
				92.54	93.91	91.02	29	18		11				
				99.85	99.86	99.83								
				96.88	97.38	96.38								
				85.46	92.44	71.23								
				94.62	94.39	94.75								
				91.41	89.43	93.54	1			1				
				71.20	65.82	74.70	5	4		1				
				70.95	71.50	70.47	6	4		2				
				94.44	94.85	93.87								
				97.24	96.09	99.55								
				67.92	76.03	60.02	1	1						
				91.46	88.57	93.51								
				92.03	88.85	93.35								
				79.18	75.43	82.94								
				89.85	91.81	87.10								
				84.91	82.94	86.34								
				93.17	93.17	93.18								
				75.09		75.09								
				86.28	85.19	86.81	1	1						
				95.03	95.62	94.44								
				93.28	92.66	94.78	1	1						
				89.13	92.06	83.18	5	1		4				

比ニテ示ス

1. 教育... (續)
昭和八年度卒業在學及中途退學...

社別... (續)
臺東廳... (續)

III. 昭和八年度卒業

Table with columns for 區分 (District/Division), 種族 (Race), 教育所 (Educational Institution), 小公學校 (Elementary School), 中等以上ノ學校 (Secondary and above schools), and 在學 (Enrollment). Sub-columns include 總數 (Total), 男 (Male), and 女 (Female).

社

Main data table for the left page, listing various companies (e.g., 社 隆 社, 社 隆 社) and their corresponding student statistics across different educational levels.

Summary table for 臺東支廳 (Taidong Branch Office) with columns for 總數 (Total), 男 (Male), and 女 (Female) for each educational level.

Summary table for 南頭嶼支廳 (Nantou Island Branch Office) with columns for 總數 (Total), 男 (Male), and 女 (Female) for each educational level.

Summary table for 里 壩 支 廳 (Lidam Branch Office) with columns for 總數 (Total), 男 (Male), and 女 (Female) for each educational level.

Main data table for the bottom section of the left page, listing companies like 社 丹 社 and 社 丹 社 with their student statistics.

「中等以上ノ學校」ニハ農業講習所、農業補習學校ヲ含マス。「出席率」ハ教育所及小公學校兒童出席率ヲ通計シタルモノヲ百分比

1. 教育... (續)
昭和八年度卒業在學及中途退學...

社別... (續)
臺東廳... (續)

在學及中途退學... (續)

Table with columns for 小公學校 (Elementary School), 中等以上ノ學校 (Secondary and above schools), 出席率 (Attendance Rate), 教育所 (Educational Institution), 中途退學 (Dropout), and 在學 (Enrollment). Sub-columns include 總數 (Total), 男 (Male), 女 (Female), and 平均 (Average).

別... (續)

Main data table for the right page, listing companies (e.g., 社 隆 社, 社 隆 社) and their attendance rates and dropout statistics.

ニテ示ス

1. 教 育……(續)
III 學齡兒童ノ就學狀況及教育機關ノ所在……(始)

1. 教 育

III. 學齡兒童ノ就學狀況

區 分	種 族 別 總 括 州 廳 別 總 括	學 齡 兒 童										
		學 齡 兒 童 總 數		就 學 總 數			卒 業 在 校			在 校		
		總 數	男	女	總 數	男	女	總 數	男	女	總 數	男
總 數		17,991	9,176	8,815	11,043	6,148	4,895	2,732	1,538	1,194	8,311	4,610
大 阪 府		6,411	3,207	3,204	4,935	2,563	2,372	1,268	664	604	3,667	1,899
神 戶 府		259	139	120	158	97	61	33	28	10	120	69
京 都 府		3,616	1,896	1,720	1,952	1,150	802	462	269	193	1,490	881
和 歌 山 府		428	237	191	218	154	64	50	33	17	168	121
兵 庫 府		6,972	3,536	3,436	3,706	2,143	1,563	909	542	367	2,797	1,601
滋 賀 縣		305	161	144	74	41	33	5	2	3	69	39
種 族 別												
臺 北 州		1,162	600	562	1,130	589	541	418	224	194	712	365
新 竹 縣		2,505	1,271	1,234	1,530	872	658	256	170	86	1,274	702
臺 中 市		2,246	1,132	1,114	1,372	775	597	218	142	76	1,154	633
臺 南 市		259	139	120	158	97	61	33	28	10	120	69
高 雄 市		2,765	1,407	1,358	2,135	1,117	1,018	582	294	288	1,553	823
臺 南 縣		1,184	590	594	1,046	527	519	319	150	169	727	377
高 雄 縣		1,573	813	760	1,081	586	495	261	144	117	820	442
臺 南 縣		8	4	4	8	4	4	2	—	2	6	4
高 雄 縣		336	194	142	165	123	42	34	24	10	131	99
高 雄 縣		3	3	—	1	1	—	—	—	—	1	1
高 雄 縣		333	191	142	164	122	42	34	24	10	130	98
高 雄 縣		5,681	2,894	2,787	2,582	1,541	1,041	561	347	214	2,021	1,194
高 雄 縣		479	260	219	121	89	32	19	12	7	102	77
高 雄 縣		87	42	45	46	28	18	14	9	5	32	19
高 雄 縣		5,115	2,592	2,523	2,415	1,424	991	523	326	202	1,887	1,098
高 雄 縣		3,101	1,605	1,496	1,799	1,039	760	495	293	202	1,304	746
高 雄 縣		939	500	439	434	279	155	109	75	34	325	204
高 雄 縣		1,357	944	913	1,291	719	572	331	216	165	910	503
高 雄 縣		305	161	144	74	41	30	5	2	3	69	39
高 雄 縣		2,441	1,205	1,236	1,702	867	835	386	186	200	1,316	681
高 雄 縣		1,319	885	934	1,387	672	715	313	148	165	1,074	524
高 雄 縣		622	320	302	315	195	120	73	38	35	242	157

昭和八年三月末日ニ於テ滿七年以上十五年以下ノ者ヲ學齡兒童トス。

育……(續)

1. 教 育……(續)
III 學齡兒童ノ就學狀況及教育機關ノ所在……(始)

及教育機關ノ所在……(始)

學 女	種 族 別 總 括 州 廳 別 總 括	學 齡 兒 童 之 就 學 狀 況												
		不 就 學		就 學			未 受 教 育 者			學 齡 兒 童 百 中 就 學				
		總 數	男	女	總 數	男	女	總 數	男	女	平 均	男	女	
總 括		3,701	6,948	3,028	3,920	706	369	337	6,242	2,659	3,583	61.38	67.00	55.53
大 阪 府		1,768	1,476	644	832	259	140	119	1,217	504	713	76.98	79.92	74.03
神 戶 府		51	101	42	59	3	2	1	98	40	58	61.00	69.78	50.83
京 都 府		609	1,664	746	918	217	118	99	1,447	628	819	53.98	60.65	46.63
和 歌 山 府		47	210	83	127	75	46	29	135	37	98	50.93	64.98	33.51
兵 庫 府		1,196	3,256	1,393	1,873	152	63	89	3,114	1,330	1,784	53.16	60.61	45.49
滋 賀 縣		30	231	120	111	—	—	—	231	120	111	24.26	25.47	22.92
種 族 別														
臺 北 州		347	32	11	21	15	9	6	17	2	15	97.25	98.17	96.26
新 竹 縣		572	975	399	576	145	76	69	830	323	507	61.08	68.55	53.36
臺 中 市		521	874	357	517	142	74	68	732	283	449	61.09	68.40	53.64
臺 南 市		51	101	42	59	3	2	1	98	40	58	61.00	69.78	50.83
高 雄 市		730	630	290	340	161	91	70	469	199	270	77.22	79.39	74.96
臺 南 縣		350	133	63	75	37	20	17	101	43	58	88.34	89.15	87.37
高 雄 縣		378	492	227	265	124	71	53	368	156	212	68.72	72.03	65.13
高 雄 縣		2	—	—	—	—	—	—	—	—	—	100.00	100.00	100.00
高 雄 縣		32	171	71	100	59	38	21	112	33	79	49.11	63.40	29.58
高 雄 縣		—	2	2	—	1	1	—	1	1	—	33.33	33.33	—
高 雄 縣		32	169	69	100	58	37	21	111	32	79	49.25	63.87	29.58
高 雄 縣		827	3,099	1,353	1,746	157	79	78	2,942	1,274	1,668	45.45	53.25	37.33
高 雄 縣		25	358	171	187	38	26	12	320	145	175	25.26	34.23	14.61
高 雄 縣		13	41	14	27	17	9	8	24	5	19	52.97	66.67	40.00
高 雄 縣		789	2,700	1,168	1,532	102	44	58	2,598	1,124	1,474	47.21	54.94	39.28
高 雄 縣		558	1,302	566	736	84	33	51	1,218	533	685	58.01	64.74	50.80
高 雄 縣		121	505	221	284	34	14	20	471	207	264	46.22	55.80	35.31
高 雄 縣		407	566	225	341	50	19	31	516	206	310	69.52	76.17	62.65
高 雄 縣		50	231	120	111	—	—	—	231	120	111	24.26	25.47	22.92
高 雄 縣		635	739	338	401	85	43	42	654	295	359	69.73	71.95	67.56
高 雄 縣		550	432	213	219	65	37	28	367	176	191	76.25	75.93	76.55
高 雄 縣		85	307	125	182	20	6	14	237	119	168	50.64	60.94	39.74

1. 教 育... (續)
Ⅱ 學齡兒童ノ就學狀況及教育機關ノ所在... (續)

社 別... (始)
臺 北 州... (全)
新 竹 州... (始)

Ⅲ. 學齡兒童ノ就學狀況

區 分	種 族	學 齡 兒 童									
		學 齡 兒 童 總 數		就 業			在 學				
		總 數	男	女	總 數	男	女	總 數	男	女	總 數

社

臺 北 州		羅 東 郡		文 山 郡		新 竹 州	
支 廳	郡 社	支 廳	郡 社	支 廳	郡 社	支 廳	郡 社
蘇 澳 郡	タイヤル	1	2	1	2	1	2
1	カダシ	1	2	1	2	1	2
2	イソ	1	2	1	2	1	2
3	ホウ	1	2	1	2	1	2
4	シヨ	1	2	1	2	1	2
5	シヨ	1	2	1	2	1	2
6	リハ	1	2	1	2	1	2
7	ハキ	1	2	1	2	1	2
8	キヤ	1	2	1	2	1	2
9	キヤ	1	2	1	2	1	2
10	ビ	1	2	1	2	1	2
11	ブ	1	2	1	2	1	2
12	セ	1	2	1	2	1	2
13	大	1	2	1	2	1	2
14	柑	1	2	1	2	1	2
15	柑	1	2	1	2	1	2
16	南	1	2	1	2	1	2
17	上	1	2	1	2	1	2
18	下	1	2	1	2	1	2
羅 東 郡	タイヤル	1	2	1	2	1	2
1	崙	1	2	1	2	1	2
2	シ	1	2	1	2	1	2
3	ギ	1	2	1	2	1	2
4	ボ	1	2	1	2	1	2
5	ト	1	2	1	2	1	2
6	バ	1	2	1	2	1	2
7	ル	1	2	1	2	1	2
8	シ	1	2	1	2	1	2
9	ビ	1	2	1	2	1	2
文 山 郡	タイヤル	1	2	1	2	1	2
1	ウ	1	2	1	2	1	2
2	タ	1	2	1	2	1	2
3	ラ	1	2	1	2	1	2
4	ラ	1	2	1	2	1	2
5	ラ	1	2	1	2	1	2
6	タ	1	2	1	2	1	2
7	ハ	1	2	1	2	1	2
新 竹 州	タイヤル	1	2	1	2	1	2
大 溪 郡	タイヤル	1	2	1	2	1	2
1	コ	1	2	1	2	1	2
2	チ	1	2	1	2	1	2
3	ケ	1	2	1	2	1	2
4	キ	1	2	1	2	1	2
5	角	1	2	1	2	1	2

昭和八年三月末日ニ於テ滿七年以上十五年以下ノ者ヲ學齡兒童トス。「社ヨリ教育機關ニ至ル距離」ハ社兒童ノ大多數カ通學スル初

1. 教 育... (續)
Ⅱ 學齡兒童ノ就學狀況及教育機關ノ所在... (續)

社 別... (始)
臺 北 州... (全)
新 竹 州... (始)

及教育機關ノ所在... (續)

學 別	學 齡 兒 童										學 齡 兒 童 百 人 中 就 學			社ヨリ教育機 關ニ至ル距離
	不 就 業		就 業			未々教育ヲ受ケル者					平均	男	女	
	總 數	男	女	總 數	男	女	總 數	男	女					

別... (始)

臺 北 州		羅 東 郡		文 山 郡		新 竹 州	
支 廳	郡 社	支 廳	郡 社	支 廳	郡 社	支 廳	郡 社
蘇 澳 郡	タイヤル	1	2	1	2	1	2
1	カ	1	2	1	2	1	2
2	イ	1	2	1	2	1	2
3	ホ	1	2	1	2	1	2
4	シ	1	2	1	2	1	2
5	シ	1	2	1	2	1	2
6	リ	1	2	1	2	1	2
7	ハ	1	2	1	2	1	2
8	キ	1	2	1	2	1	2
9	キ	1	2	1	2	1	2
10	ビ	1	2	1	2	1	2
11	ブ	1	2	1	2	1	2
12	セ	1	2	1	2	1	2
13	大	1	2	1	2	1	2
14	柑	1	2	1	2	1	2
15	柑	1	2	1	2	1	2
16	南	1	2	1	2	1	2
17	上	1	2	1	2	1	2
18	下	1	2	1	2	1	2
羅 東 郡	タイヤル	1	2	1	2	1	2
1	崙	1	2	1	2	1	2
2	シ	1	2	1	2	1	2
3	ギ	1	2	1	2	1	2
4	ボ	1	2	1	2	1	2
5	ト	1	2	1	2	1	2
6	バ	1	2	1	2	1	2
7	ル	1	2	1	2	1	2
8	シ	1	2	1	2	1	2
9	ビ	1	2	1	2	1	2
文 山 郡	タイヤル	1	2	1	2	1	2
1	ウ	1	2	1	2	1	2
2	タ	1	2	1	2	1	2
3	ラ	1	2	1	2	1	2
4	ラ	1	2	1	2	1	2
5	ラ	1	2	1	2	1	2
6	タ	1	2	1	2	1	2
7	ハ	1	2	1	2	1	2
新 竹 州	タイヤル	1	2	1	2	1	2
大 溪 郡	タイヤル	1	2	1	2	1	2
1	コ	1	2	1	2	1	2
2	チ	1	2	1	2	1	2
3	ケ	1	2	1	2	1	2
4	キ	1	2	1	2	1	2
5	角	1	2	1	2	1	2

等教育機關迄ノ距離ヲ掲ケ社カ數部ヲ分レ居ルトキハ其ノ平均距離ヲ示ス

1. 教育... (續)
學齡兒童ノ就學狀況及教育機關ノ所在... (續)

社別... (續)
新竹州... (續)

III. 學齡兒童ノ就學狀況

Table with columns for 區分 (Area), 學齡兒童總數 (Total school-age children), 就學 (Enrollment), 不業 (Unemployed), 在 (Present), and 社 (Company). Rows list various companies like 社イヤル, 社イヤル, etc.

昭和八年三月末日ニ於テ滿七年以上十五年以下ノ者ヲ學齡兒童トス。「社ヨリ教育機關ニ至ル距離」ハ社兒童ノ大多數カ通學スル所

1. 教育... (續)
學齡兒童ノ就學狀況及教育機關ノ所在... (續)

社別... (續)
新竹州... (續)

及教育機關ノ所在... (續)

Table with columns for 學 (School), 總數 (Total), 半途退學 (Dropouts), 未々教育ヲ受ナル者 (Not yet educated), 學齡兒童百人中就學 (Enrollment per 100 school-age children), and 社ヨリ教育機關ニ至ル距離 (Distance to educational institution). Rows list various companies like 社イヤル, 社イヤル, etc.

等教育機關迄ノ距離ヲ掲ケ社カ數部落ニ分レ居ルトキハ其ノ平均距離ヲ示ス

1. 教育... (續)
III 學齡兒童就學狀況及教育機關ノ所在... (續)

社別... (續)
臺中州... (續)

III. 學齡兒童ノ就學狀況

Table with columns for 區分 (District), 學齡兒童總數 (Total school-age children), 就學 (Enrollment), 卒業 (Graduation), 學 (Study), and 種族 (Race). Rows list various districts like 能高郡, 新高郡, etc.

昭和八年三月末日ニ於テ滿七年以上十五年以下ノ者ヲ學齡兒童トス。「社ヨリ教育機關ニ至ル距離」ハ社兒童ノ大多數カ通學スル初

1. 教育... (續)
III 學齡兒童ノ就學狀況及教育機關ノ所在... (續)

社別... (續)
臺中州... (續)

及教育機關ノ所在... (續)

Table with columns for 在 (Location), 總數 (Total), 中途退學 (Dropouts), 未々教育ヲ受サル者 (Not receiving education), 學齡兒童百人中就學 (Enrollment per 100 school-age children), and 社ヨリ教育機關ニ至ル距離 (Distance to school). Rows list various districts like 能高郡, 新高郡, etc.

等教育機關迄ノ距離ヲ掲ケ社カ數部落ニ分レ居ルトキハ其ノ平均距離ヲ示ス

1. 教育... (續)
III. 學齡兒童ノ就學狀況及教育機關ノ所在... (續)

社別... (續)
高雄州... (續)

III. 學齡兒童ノ就學狀況

Table with columns for District (區), Branch (支), and various educational status metrics (Total, Male, Female, etc.) for children aged 6-15. Includes a summary row for '屏東郡' (Pingtung County).

昭和八年三月末日ニ於テ滿七年以上十五年以下ノ者ヲ學齡兒童トス。「社ヨリ教育機關ニ至ル距離」ハ社兒童ノ大多數カ通學スル初

1. 教育... (續)
III. 學齡兒童ノ就學狀況及教育機關ノ所在... (續)

社別... (續)
高雄州... (續)

及教育機關ノ所在... (續)

Table with columns for District (區), Branch (支), and various educational status metrics (Total, Male, Female, etc.) for children aged 6-15. Includes a summary row for '屏東郡' (Pingtung County).

等教育機關迄ノ距離ヲ掲ケ社カ數部落ニ分レ居ルトキハ其ノ平均距離ヲ示ス

1. 教育... (續)
III 學齡兒童ノ就學狀況及教育機關ノ所在... (續)

社 別..... (續)
高雄州..... (續)

III. 學齡兒童ノ就學狀況

區	分	種 族	學 齡 兒 童																
			學 齡 兒 童 總 數			總 數			不 在 學			在 學							
			總數	男	女	總數	男	女	總數	男	女	總數	男	女					
21	サ	テ	モ	社	バ	イ	ワ	ン	67	41	26	27	20	7	—	—	—	27	20
22	サ	バ	イ	社	バ	イ	ワ	ン	40	29	11	13	9	4	—	—	—	13	9
潮 州 郡			3,391	1,731	1,660	1,509	886	623	325	203	122	1,184	683						
1	ク	ワ	ル	社	ク	ワ	ル	社	106	55	51	65	43	22	27	19	8	38	24
2	ト	ク	シ	社	ク	ワ	ル	社	20	10	10	13	5	8	5	1	4	8	4
3	マ	カ	ビ	社	ク	ワ	ル	社	32	13	19	20	9	11	4	4	—	16	5
4	カ	カ	ビ	社	ク	ワ	ル	社	75	39	36	56	31	25	9	6	3	47	25
5	カ	カ	ビ	社	ク	ワ	ル	社	23	10	13	19	8	11	4	2	2	15	6
6	ブ	ア	ド	社	ク	ワ	ル	社	17	8	9	7	5	2	—	—	7	5	
7	ブ	ア	ド	社	ク	ワ	ル	社	30	12	18	26	10	16	9	5	4	17	5
8	ブ	ア	ド	社	ク	ワ	ル	社	43	19	24	30	14	16	6	3	3	24	11
9	ブ	ア	ド	社	ク	ワ	ル	社	44	22	22	31	15	16	6	4	2	25	11
10	ブ	ア	ド	社	ク	ワ	ル	社	17	8	9	5	2	3	—	—	5	2	
11	カ	サ	ギ	社	ク	ワ	ル	社	34	15	19	25	13	12	12	6	6	13	7
12	カ	サ	ギ	社	ク	ワ	ル	社	19	8	11	16	6	10	7	3	4	9	3
13	カ	サ	ギ	社	ク	ワ	ル	社	162	83	79	58	32	26	4	4	—	54	28
14	カ	サ	ギ	社	ク	ワ	ル	社	65	34	31	18	13	5	—	—	18	13	
15	カ	サ	ギ	社	ク	ワ	ル	社	34	17	17	—	—	—	—	—	—	—	
16	バ	タ	エ	社	ク	ワ	ル	社	17	10	7	—	—	—	—	—	—	—	
17	バ	タ	エ	社	ク	ワ	ル	社	52	30	22	32	25	7	1	1	31	24	
18	バ	タ	エ	社	ク	ワ	ル	社	26	13	13	14	8	6	—	—	14	8	
19	バ	タ	エ	社	ク	ワ	ル	社	30	12	18	19	8	11	—	—	19	8	
20	バ	タ	エ	社	ク	ワ	ル	社	81	41	40	64	31	33	2	1	62	30	
21	サ	ラ	ナ	社	ク	ワ	ル	社	18	12	6	15	10	5	3	1	2	12	9
22	サ	ラ	ナ	社	ク	ワ	ル	社	196	96	100	72	39	33	18	9	9	54	30
23	サ	ラ	ナ	社	ク	ワ	ル	社	25	8	17	10	4	6	—	—	10	4	
24	サ	ラ	ナ	社	ク	ワ	ル	社	324	164	160	51	30	21	—	—	51	30	
25	サ	ラ	ナ	社	ク	ワ	ル	社	122	63	59	45	27	18	8	5	3	37	22
26	ブ	ツ	シ	社	ク	ワ	ル	社	31	15	18	21	13	8	6	3	3	15	10
27	ブ	ツ	シ	社	ク	ワ	ル	社	69	30	39	19	7	12	5	1	4	14	6
28	ブ	ツ	シ	社	ク	ワ	ル	社	193	101	92	76	46	30	20	12	8	56	34
29	ブ	ツ	シ	社	ク	ワ	ル	社	49	30	19	3	3	—	—	—	3	3	
30	ブ	ツ	シ	社	ク	ワ	ル	社	62	33	29	13	9	4	4	2	2	9	7
31	ス	ナ	コ	社	ク	ワ	ル	社	205	106	99	150	86	64	52	36	16	98	50
32	ス	ナ	コ	社	ク	ワ	ル	社	33	14	19	14	9	5	2	1	1	12	8
33	ス	ナ	コ	社	ク	ワ	ル	社	53	31	22	24	17	7	2	2	2	22	15
34	ス	ナ	コ	社	ク	ワ	ル	社	27	14	13	14	11	3	3	3	—	11	8
35	ス	ナ	コ	社	ク	ワ	ル	社	39	22	17	10	10	—	—	—	—	10	10
36	チ	ヨ	ラ	社	ク	ワ	ル	社	23	12	11	—	—	—	—	—	—	—	
37	チ	ヨ	ラ	社	ク	ワ	ル	社	35	22	13	14	14	—	—	—	—	14	14
38	チ	ヨ	ラ	社	ク	ワ	ル	社	63	29	34	38	21	17	13	7	6	25	14
39	チ	ヨ	ラ	社	ク	ワ	ル	社	23	17	6	8	8	—	—	—	—	8	8
40	チ	ヨ	ラ	社	ク	ワ	ル	社	14	6	8	6	3	3	—	—	—	6	3
41	ソ	ウ	バ	社	ク	ワ	ル	社	108	54	54	52	40	12	5	5	—	47	35
42	ソ	ウ	バ	社	ク	ワ	ル	社	15	11	4	13	10	3	6	5	1	7	5
43	ソ	ウ	バ	社	ク	ワ	ル	社	27	12	15	11	6	5	—	—	—	11	6
44	ソ	ウ	バ	社	ク	ワ	ル	社	17	5	12	—	—	—	—	—	—	—	
45	ソ	ウ	バ	社	ク	ワ	ル	社	38	20	18	—	—	—	—	—	—	—	
46	タ	カ	リ	社	ク	ワ	ル	社	25	10	12	—	—	—	—	—	—	—	
47	タ	カ	リ	社	ク	ワ	ル	社	80	39	41	39	17	22	13	7	6	26	10
48	タ	カ	リ	社	ク	ワ	ル	社	22	12	10	5	5	—	—	—	—	4	4
49	タ	カ	リ	社	ク	ワ	ル	社	89	50	39	27	22	5	6	6	—	21	16
50	タ	カ	リ	社	ク	ワ	ル	社	36	21	15	10	5	5	1	1	—	9	4

昭和八年三月末日ニ於テ滿七年以上十五年以下ノ者ヲ學齡兒童トス。「社ヨリ教育機關ニ至ル距離」ハ社兒童ノ大多數カ通學スル初

1. 教育... (續)
III 學齡兒童ノ就學狀況及教育機關ノ所在... (續)

社 別..... (續)
高雄州..... (續)

及教育機關ノ所在... (續)

學	就 學 狀 況										學 齡 兒 童 百 人 中 就 學			社ヨリ教育機 關ニ至ル距離
	不 就 學			就 學			未 々 教 育 ヲ 受 ヲ ル 者			平均	男	女		
	總 數	男	女	總 數	男	女	總 數	男	女					
7	40	21	19	—	—	—	40	21	19	40.30	48.78	26.92	—	21
4	27	20	7	—	—	—	27	20	7	32.50	31.03	36.36	—	16
501	1,882	845	1,037	63	24	39	1,819	821	998	44.50	51.18	37.53	—	34
14	41	12	29	—	—	—	41	12	29	61.32	78.18	43.14	—	1
4	7	5	2	—	—	—	7	5	2	65.00	50.00	80.00	—	12
11	12	4	8	—	—	—	12	4	8	62.50	69.23	57.90	—	2
22	19	8	11	8	1	7	11	7	4	74.67	79.49	69.44	—	3
9	4	2	2	1	1	—	3	1	2	82.61	80.00	84.65	—	4
2	10	3	7	—	—	—	10	3	7	41.18	62.50	22.22	—	6
12	4	2	2	—	—	—	4	2	2	86.67	83.33	88.89	—	7
13	13	5	8	2	1	1	11	4	7	69.77	73.68	66.66	—	8
14	13	7	6	—	—	—	13	7	6	70.45	68.18	72.73	—	9
3	12	6	6	—	—	—	12	6	6	29.41	25.00	33.33	—	10
6	9	2	7	—	—	—	9	2	7	73.53	86.67	63.16	—	11
6	3	2	1	—	—	—	3	2	1	83.21	75.00	90.91	—	12
26	104	51	53	—	—	—	104	51	53	35.80	38.53	32.81	—	13
5	47	21	26	—	—	—	47	21	26	27.69	38.20	15.81	—	14
—	34	17	17	—	—	—	34	17	17	0.00	0.00	0.00	—	15
—	17	10	7	—	—	—	17	10	7	0.00	0.00	0.00	—	16
7	20	5	15	—	—	—	20	5	15	61.54	83.33	31.82	—	17
6	12	5	7	—	—	—	12	5	7	53.85	61.54	46.15	—	18
11	11	4	7	—	—	—	11	4	7	63.33	66.67	61.11	—	19
32	17	10	7	—	—	—	17	10	7	79.01	75.61	82.50	—	20
3	3	2	1	—	—	—	3	2	1	83.33	83.33	83.33	—	21
24	124	57	67	2	1	1	122	56	66	36.73	40.63	33.00	—	22
6	15	4	11	4	1	3	11	3	8	40.00	50.00	35.29	—	2

1. 教育... (續)
學齡兒童ノ就學狀況及教育機關ノ所在... (續)

社別... (續)
高 雄 州... (終)
臺 東 廳... (始)

III. 學齡兒童ノ就學狀況

區 分	種 族	學 齡 兒 童										
		學 齡 兒 童 總 數		就 學 者			卒 業 者			在 學 者		
		總 數	男	女	總 數	男	女	總 數	男	女	總 數	男
社												
51 內 務 省	カシ	22	10	12	6	6	—	3	3	—	3	3
52 內 務 省	カシ	28	17	11	8	7	1	—	—	—	8	7
53 內 務 省	カシ	52	30	22	43	25	18	13	7	6	33	18
54 內 務 省	カシ	22	13	9	19	10	9	2	1	1	17	9
55 內 務 省	カシ	27	14	13	23	11	12	7	3	4	16	8
56 內 務 省	カシ	32	21	11	25	16	9	5	2	3	20	14
57 內 務 省	カシ	51	22	29	34	18	16	15	7	8	19	11
58 內 務 省	カシ	18	11	7	14	9	5	3	3	—	11	6
59 內 務 省	カシ	54	29	25	36	22	14	7	7	—	29	15
60 內 務 省	カシ	28	12	16	21	10	11	6	4	2	15	6
61 內 務 省	カシ	37	15	22	—	—	—	—	—	—	—	—
62 內 務 省	カシ	21	14	7	—	—	—	—	—	—	—	—
63 內 務 省	カシ	11	4	7	2	2	—	—	—	—	2	2
恒 春 郡												
1 恒 春 郡	カシ	400	187	213	241	133	108	34	17	17	207	116
2 恒 春 郡	カシ	24	9	15	20	8	12	2	—	2	18	8
3 恒 春 郡	カシ	14	4	10	13	4	9	4	—	4	9	4
4 恒 春 郡	カシ	140	64	76	62	35	27	6	3	3	56	32
5 恒 春 郡	カシ	68	34	34	41	25	16	3	3	—	38	22
6 恒 春 郡	カシ	32	16	16	17	15	2	7	6	1	10	9
7 恒 春 郡	カシ	73	38	35	43	25	18	8	3	5	35	22
8 恒 春 郡	カシ	27	13	14	26	13	13	4	2	2	22	11
9 恒 春 郡	カシ	22	9	13	19	8	11	—	—	—	19	8
臺 東 廳												
大 武 支 廳	カシ	1,768	889	879	1,229	676	553	364	201	163	865	475
1 大 武 支 廳	カシ	10	4	6	10	4	6	9	4	5	1	—
2 大 武 支 廳	カシ	33	15	18	28	13	15	10	4	6	18	9
3 大 武 支 廳	カシ	39	21	18	34	18	16	17	10	7	17	8
4 大 武 支 廳	カシ	57	33	24	54	32	24	12	12	30	20	13
5 大 武 支 廳	カシ	39	20	19	37	19	18	10	6	4	27	13
6 大 武 支 廳	カシ	45	21	24	41	21	20	18	8	10	23	13
7 大 武 支 廳	カシ	23	16	7	21	15	6	10	7	3	11	8
8 大 武 支 廳	カシ	109	45	64	75	36	39	15	11	4	60	25
9 大 武 支 廳	カシ	63	32	31	46	26	20	14	6	8	32	20
10 大 武 支 廳	カシ	41	24	17	14	12	2	4	4	—	10	8
11 大 武 支 廳	カシ	48	18	30	33	12	21	6	1	5	27	11
12 大 武 支 廳	カシ	74	40	34	52	32	20	11	7	4	41	25
13 大 武 支 廳	カシ	55	21	34	54	21	33	13	20	21	8	8
14 大 武 支 廳	カシ	11	6	5	4	1	3	3	1	2	1	—
15 大 武 支 廳	カシ	41	18	23	28	17	11	13	7	6	15	10
16 大 武 支 廳	カシ	11	7	4	6	6	—	—	—	—	6	6
17 大 武 支 廳	カシ	11	8	3	11	8	3	3	2	1	8	6
18 大 武 支 廳	カシ	22	11	11	22	11	11	6	3	3	16	8
19 大 武 支 廳	カシ	8	5	3	7	5	2	—	—	—	7	5
20 大 武 支 廳	カシ	57	35	22	41	25	16	8	5	3	33	20
21 大 武 支 廳	カシ	31	16	15	11	6	5	3	2	1	8	4
22 大 武 支 廳	カシ	95	51	44	40	30	10	—	—	—	40	30
23 大 武 支 廳	カシ	23	12	11	9	4	5	—	—	—	9	4
24 大 武 支 廳	カシ	25	15	10	17	13	4	—	—	—	17	13
25 大 武 支 廳	カシ	6	4	2	4	3	1	—	—	—	4	3
26 大 武 支 廳	カシ	51	26	25	40	20	20	3	1	2	37	19

昭和八年三月末日ニ於テ滿七年以上十五年以下ノヲ學齡兒童トス。「社ヨリ教育機關ニ至ル距離」ハ社兒童ノ大多數カ通學スル初

1. 教育... (續)
學齡兒童ノ就學狀況及教育機關ノ所在... (續)

社別... (續)
高 雄 州... (終)
臺 東 廳... (始)

及教育機關ノ所在... (續)

學 齡 兒 童	就 學 者										學 齡 兒 童 百 人 中 就 學			社ヨリ教育機 關ニ至ル距離		
	總 數		半 途 退 學			未々教育ヲ受サル者			平 均	男	女					
	總 數	男	女	總 數	男	女	總 數	男	女	平 均	男	女				
—	16	4	12	—	—	—	16	4	12	27.27	60.00	0.00	2	—	51	
1	20	10	10	—	—	—	20	10	10	28.57	41.18	9.09	1	1	18	
2	9	5	4	—	—	—	9	5	4	82.69	83.33	81.82	—	—	30	
3	3	3	—	—	—	—	3	3	—	86.36	76.92	100.00	1	6	54	
4	4	3	1	—	—	—	4	3	1	85.18	78.58	94.61	—	—	18	
5	7	5	2	—	—	—	7	5	2	78.13	76.19	81.81	—	—	33	
6	17	4	13	—	—	—	17	4	13	66.67	81.82	55.17	—	—	57	
7	4	2	2	—	—	—	4	2	2	77.78	81.91	71.43	2	18	58	
8	18	7	11	2	1	1	16	6	10	66.67	75.86	56.00	1	2	59	
9	7	2	5	—	—	—	7	2	5	75.00	83.33	68.75	1	18	60	
10	37	15	22	—	—	—	37	15	22	0.00	0.00	0.00	2	10	61	
11	21	14	7	—	—	—	21	14	7	0.00	0.00	0.00	—	—	62	
12	9	2	7	—	—	—	9	2	7	18.18	50.00	0.00	2	10	63	
恒 春 郡																
91	159	54	105	28	15	13	131	39	92	60.25	71.12	50.70	—	—	32	恒
10	4	1	3	1	—	1	3	1	2	83.33	88.89	80.00	1	20	1	
5	1	—	1	1	—	—	1	—	—	92.86	100.00	90.00	—	—	8	
24	78	29	49	21	13	8	57	16	41	44.29	54.69	35.53	—	—	3	
16	27	9	18	—	—	—	27	9	18	60.29	73.53	47.06	—	—	29	
1	15	1	14	2	1	1	13	—	13	51.52	89.24	12.50	1	20	5	
13	30	13	17	—	—	—	30	13	17	58.90	65.79	51.43	—	—	6	
11	1	1	1	—	—	—	1	—	1	96.30	100.00	92.86	—	—	34	
11	3	1	2	3	1	2	—	—	—	86.36	89.89	84.62	1	35	8	
大 武 支 廳																
390	539	213	326	39	12	27	500	201	299	69.51	76.04	62.91	—	—	27	大
1	—	—	—	—	—	—	—	—	—	100.00	100.00	100.00	—	—	1	
9	5	2	3	—	—	—	5	2	3	84.85	86.67	83.33	—	—	26	
9	5	3	2	2	2	—	3	1	2	87.18	85.71	88.89	—	—	23	
10	3	1	2	1	1	—	2	—	2	94.74	96.97	91.67	—	—	23	
14	2	1	1	—	—	—	1	—	1	94.87	95.00	94.74	—	—	25	
10	4	—	4	3	—	3	1	—	1	91.11	100.00	83.33	—	—	15	
3	2	1	1	—	—	—	2	1	1	91.30	93.75	85.71	1	18	7	
35	34	9	25	3	1	2	31	8	23	68.81	80.00	60.94	—	—	32	
12	17	6	11	—	—	—	17	6	11	73.02	81.25	64.52	—	—	29	
2	27	12	15	1	1	—	26	11	15	34.14	50.00	11.76	2	2	10	
16	15	6	9	—	—	—	15	6	9	68.75	66.67	70.00	—	—	15	
16	22	8	14	9	2	7	13	6	7	70.27	80.00	58.82	—	—	18	
13	1	—	1	—	—	—	1	—	1	98.18	100.00	97.06	—	—	13	
1	7	5	2	—	—	—	7	5	2	36.36	16.67	60.00	1	2	14	
5	13	1	12	10	1	9	6	3	3	68.29	94.44	47.83	—	—	27	
5	5	1	4	1	1	—	4	—	4	54.55	85.71	0.00	—	—	12	
2	—	—	—	—	—	—	—	—	—	100.00	100.00	100.00	1	31	17	
8	—	—	—	—	—	—	—	—	—	100.00	100.00	100.00	2	1	18	
2	1	—	1	—	—	—	1	—	1</							

1. 教育... (續)
學齡兒童ノ就學狀況及教育機關ノ所在... (續)

社別... (續)
臺東廳... (續)

III. 學齡兒童ノ就學狀況

區分	種族	學齡兒童									
		學齡兒童總數		就學			卒業			在學	
		總數	男	女	總數	男	女	總數	男	女	總數

社

27	ウツモリ	社	42	14	23	1	—	1	—	—	—	1	—
28	トリヨコ	社	42	17	25	26	11	15	—	—	—	26	11
29	チヨコ	社	18	7	11	—	—	—	—	—	—	—	—
30	ジヨコ	社	37	20	17	24	14	10	4	2	2	20	12
31	トヨコ	社	31	15	16	18	10	8	5	2	3	13	8
32	トコ	社	3	1	2	3	1	2	—	—	—	3	1
33	タナ	社	57	29	47	25	22	20	13	7	27	12	12
34	キナ	社	32	22	10	22	17	5	9	7	2	13	10
35	クダ	社	1	1	—	1	—	—	—	—	—	—	—
36	近	社	1	2	—	3	2	—	1	—	—	2	1
37	ツダ	社	24	14	10	23	14	9	9	7	2	14	7
38	トナ	社	36	12	24	30	11	19	12	5	7	18	6
39	ナラ	社	10	4	6	7	2	5	—	—	2	5	2
40	カケ	社	23	14	9	18	13	5	10	8	2	8	5
41	ケラ	社	27	13	14	14	8	6	4	3	1	10	5
42	タハ	社	25	13	12	17	9	8	5	5	—	12	4
43	トア	社	39	19	20	24	14	10	3	2	1	21	12
44	トア	社	39	22	17	27	15	14	9	5	4	18	8
45	トア	社	10	5	8	9	5	4	2	2	—	7	3
46	トア	社	32	14	18	19	8	11	9	6	3	10	2
47	カク	社	21	15	6	17	11	6	6	4	2	11	7
48	カク	社	18	9	9	12	6	6	3	1	2	9	5
49	カク	社	28	14	14	25	13	12	13	5	8	12	8
50	カク	社	15	11	4	14	10	4	—	—	—	14	10
51	カク	社	14	6	8	12	5	7	6	—	—	6	2
52	出	社	35	15	20	29	14	15	7	2	5	22	12
53	出	社	43	20	23	25	15	10	5	4	1	20	11
54	出	社	3	1	2	1	—	—	—	—	—	1	1
55	出	社	29	16	13	22	10	9	—	—	—	22	13
臺東支廳		總數	394	216	178	136	84	52	22	17	5	114	67
臺東支廳		總數	89	55	34	62	43	19	17	15	2	45	23
臺東支廳		總數	305	161	144	74	41	33	5	2	3	69	39

1	大	社	89	55	34	62	43	19	17	15	2	45	28
2	紅	社	26	13	13	20	8	12	3	—	—	17	8
3	頭	社	66	32	34	19	11	8	2	—	—	17	9
4	興	社	5	3	2	—	—	—	—	—	—	—	—
5	イ	社	77	39	38	12	8	4	—	—	—	12	8
6	イ	社	54	30	24	6	3	3	—	—	—	6	3
7	イ	社	38	22	16	6	3	3	—	—	—	6	3
8	イ	社	39	22	17	11	8	3	—	—	—	11	8
里		總數	939	500	439	434	279	155	109	75	34	325	204
1	マ	社	18	11	7	6	5	1	5	4	1	1	1
2	丹	社	17	8	9	9	3	6	—	—	—	9	3
3	ト	社	7	4	3	1	1	—	1	1	—	—	—
4	サ	社	17	11	6	7	6	1	2	—	—	5	4
5	バ	社	3	—	3	2	—	2	—	—	—	2	—
6	シ	社	28	19	9	21	17	4	8	7	1	13	10
7	ダ	社	17	8	9	7	5	2	—	—	—	7	5
8	エ	社	37	22	15	19	12	7	—	—	—	19	12
9	ブ	社	30	16	14	23	12	11	—	—	—	23	12
10	ハ	社	24	10	14	3	1	2	—	—	—	3	1

昭和八年三月末日ニ於テ滿七年以上十五年以下ノ者ヲ學齡兒童トス。「社ヨリ教育機關ニ至ル距離」ハ社兒童ノ大多數カ通學スル初

1. 教育... (續)
學齡兒童ノ就學狀況及教育機關ノ所在... (續)

社別... (續)
臺東廳... (續)

及教育機關ノ所在... (續)

學	就學狀況										社ヨリ教育機關ニ至ル距離	
	總數		不			就			學			學齡兒童百人中就學
	女	男	總數	男	女	總數	男	女	平均	男		

別... (續)

1	41	14	27	—	—	—	41	14	27	2.38	0.00	3.57	—	34	27
15	16	6	10	—	—	—	16	6	10	61.90	64.71	60.00	—	17	28
18	7	11	—	—	—	—	18	7	11	0.00	0.00	0.00	1	5	29
8	13	6	7	—	—	—	13	6	7	64.86	70.00	58.82	—	1	30
5	13	5	8	—	—	—	13	5	8	58.06	66.67	50.00	—	15	31
2	—	—	—	—	—	—	—	—	—	100.00	100.00	100.00	—	20	32
15	10	4	6	1	—	—	15	4	5	84.21	86.21	82.14	—	4	33
3	10	5	5	1	—	—	3	5	4	68.75	77.27	50.00	—	30	34
1	—	—	—	—	—	—	—	—	—	100.00	100.00	0.00	—	29	35
1	—	—	—	—	—	—	—	—	—	100.00	100.00	100.00	—	—	36
7	1	—	1	—	—	—	7	1	1	95.83	100.00	90.00	—	6	37
12	6	1	5	1	—	—	12	6	4	83.33	91.67	79.17	1	2	38
3	3	2	1	—	—	—	3	2	1	70.00	50.00	83.33	1	11	39
3	5	1	4	—	—	—	3	5	1	78.26	92.86	55.56	—	18	40
5	13	5	8	—	—	—	5	13	8	51.85	61.54	42.86	—	19	41
8	8	4	4	—	—	—	8	4	4	68.00	69.23	66.67	—	—	42
9	15	5	10	—	—	—	9	15	10	61.54	73.68	50.00	2	—	43
10	12	9	3	—	—	—	10	12	3	69.23	59.09	82.35	—	—	44
4	4	—	4	—	—	—	4	4	4	69.23	100.00	50.00	1	12	45
8	13	6	7	—	—	—	8	13	7	59.38	57.14	61.11	—	2	46
4	4	4	—	—	—	—	4	4	—	80.95	73.33	100.00	—	22	47
4	6	3	3	—	—	—	4	6	3	66.67	66.67	66.67	—	25	48
4	3	1	2	—	—	—	4	3	1	89.29	92.86	85.71	—	3	49
4	1	1	—	—	—	—	4	1	—	93.33	90.91	100.00	—	29	50
4	2	1	1	—	—	—	4	2	1	85.71	83.33	87.50	—	10	51
10	6	1	5	—	—	—	10	6	5	82.85	93.33	75.00	—	1	52
9	18	5	13	1	—	—	9	18	12	58.14	75.00	43.48	—	—	53
—	2	—	2	—	—	—	—	2	—	33.33	100.00	0.00	2	15	54
9	7	3	4	—	—	—	9	7	4	75.86	81.25	69.23	2	6	55
47	258	132	126	11	7	4	247	125	122	34.52	38.89	29.21	1	12	臺
17	27	12	15	11	7	4	16	5	11	69.66	78.18	55.88	—	—	—
9	6	5	1	—	—	—	9	6	5	69.66	78.18	55.88	—	8	1
8	47	21	26	—	—	—	47	21	26	76.92	61.54	92.31	—	2	2
—	5	3	2	—	—	—	—	5	3	28.78	34.38	23.53	—	11	3
4	65	31	34	—	—	—	65	31	34	0.00	0.00	0.00	1	13	4
3	49	27	21	—	—	—	48	27	21	15.58	20.52	10.53	1	25	5
3	32	19	13	—	—	—	32	19	13	11.11	10.00	12.50	4	—	6
3	28	14	14	—	—	—	32	19	13	15.79	13.63	18.75	1	26	7
—	—	—	—	—	—	—	28	14	14	28.21	36.36	17.65	1	8	8
121	505	221	284	34	14	20	471	207	264	46.22	55.80	35.31	1	32	里
—	12	6	6	—	—	—	12	6	6	33.33	45.45	14.29	1	10	1
6	8	5	3	—	—	—	8	5	3	52.94	37.50	66.67	1	25	2
—	6	3	3	—	—	—	6	3	3	14.29	25.00	0.00	2	—	3
1	10	5	5	—	—	—	10	5	5	41.18	54.55	16.67	1	—	4
2	1	—	1	—	—	—	1	—	1	66.67	—	66.67	1	18	5
3	7	2	5	—	—	—	7	2	5	75.00	89.47	44.44	1	6	6
2	10	3	7	1	—	—	9	2	7	41.18	62.50	22.22	2	5	7
7	18	10	8	—	—	—	18	10	8	51.35	54.55	46.67	—	21	8
11	7	4	3	3	1	2	4	3	1	76.67	75.00	78.57	—	6	9
2	21	9	12	3	2	1	18	7	11	12.50	10.00	14.29	2	18	10

等教育機關迄ノ距離ヲ掲ケ社カ數部ヲ分レ居ルトキハ其ノ平均距離ヲ示ス

1. 教育... (續)
II 學齡兒童ノ就學狀況及教育機關ノ所在... (終)

社別... (終)
花連港廳... (終)

III. 學齡兒童ノ就學狀況

Table with columns for 區分 (District), 學齡兒童總數 (Total school-age children), 就學 (Enrollment), 卒業 (Graduation), 在學 (In school), and 性別 (Gender). Rows list various districts like 花連支廳, 研海支廳, etc.

昭和八年三月末日ニ於テ滿七年以上十五年以下ノ者ヲ學齡兒童トス。「社ヨリ教育機關ニ至ル距離」ハ社兒童ノ大多數カ通學スル初

1. 教育... (續)
III 學齡兒童ノ就學狀況及教育機關ノ所在... (終)

社別... (終)
花連港廳... (終)

及教育機關ノ所在... (終)

Table showing educational status and distance to educational institutions. Columns include 學齡兒童百人中就學 (Percentage of school-age children in school), 平均 (Average), and 距離 (Distance). Rows list districts like 花連支廳, 研海支廳, etc.

等教育機關迄ノ距離ヲ掲ケ社カ數部ヲ分レ居ルトキハ其ノ平均距離ヲ示ス

1. 教育……(續)
V 中等以上ノ學校卒業及在學……(始)

1. 教

V. 中等以上ノ學

種 族 別 總 括
州 廳 別 總 括

區 分	總 數											
	總 數			中 等 學 校			專 門 學 校			總 數		
	總數	男	女	總數	男	女	總數	男	女	總數	男	
總 數	14	13	1	13	12	1	1	1	—	9	8	
タ イ ヤ ル	7	7	—	6	6	—	1	1	—	2	2	
サ イ セ ッ ト	2	2	—	2	2	—	—	—	—	2	2	
ブ ス ン	—	—	—	—	—	—	—	—	—	—	—	
ツ オ ウ	1	1	—	1	1	—	—	—	—	1	1	
バ イ ワ ン	4	3	1	4	3	1	—	—	—	4	3	
ヤ ミ	—	—	—	—	—	—	—	—	—	—	—	
種 族 別												
臺 北	—	—	—	—	—	—	—	—	—	—	—	
新 竹	總 數	9	9	—	8	8	—	1	1	—	4	4
	タ イ ヤ ル	7	7	—	6	6	—	1	1	—	2	2
	サ イ セ ッ ト	2	2	—	2	2	—	—	—	—	2	2
臺 中	總 數	—	—	—	—	—	—	—	—	—	—	
	タ イ ヤ ル	—	—	—	—	—	—	—	—	—	—	
	ブ ス ン	—	—	—	—	—	—	—	—	—	—	
臺 南	總 數	1	1	—	1	1	—	—	—	1	1	
	ブ ス ン	1	1	—	1	1	—	—	—	1	1	
高 雄	總 數	2	2	—	2	2	—	—	—	2	2	
	ブ ス ン	—	—	—	—	—	—	—	—	—	—	
	ツ オ ウ	—	—	—	—	—	—	—	—	—	—	
臺 東	總 數	2	1	1	2	1	1	—	—	2	1	
	バ イ ワ ン	2	1	1	2	1	1	—	—	2	1	
花 蓮 港	總 數	—	—	—	—	—	—	—	—	—	—	
	タ イ ヤ ル	—	—	—	—	—	—	—	—	—	—	

「中等學校」ニハ農業講習所、農業補習學校ヲ含マス

育……(續)

1. 教 育……(續)
V 中等以上ノ學校卒業及在學……(始)

校 卒 業 及 在 學……(始)

(昭和九年三月末)

種 族 別 總 括
州 廳 別 總 括

數	卒 業						在 學									
	中 等 學 校			專 門 學 校			總 數			中 等 學 校			專 門 學 校			
	女	總數	男	女	總數	男	女	總數	男	女	總數	男	女	總數	男	女
總 括	1	8	7	1	1	1	—	5	5	—	5	5	—	—	—	—
—	—	1	1	—	1	1	—	5	5	—	5	5	—	—	—	—
—	—	2	2	—	—	—	—	—	—	—	—	—	—	—	—	—
—	—	—	—	—	—	—	—	—	—	—	—	—	—	—	—	—
—	—	1	1	—	—	—	—	—	—	—	—	—	—	—	—	—
—	—	1	4	3	1	—	—	—	—	—	—	—	—	—	—	—
—	—	—	—	—	—	—	—	—	—	—	—	—	—	—	—	—
總 括	—	—	—	—	—	—	—	—	—	—	—	—	—	—	—	—
—	—	3	3	—	1	1	—	5	5	—	5	5	—	—	—	—
—	—	1	1	—	1	1	—	5	5	—	5	5	—	—	—	—
—	—	2	2	—	—	—	—	—	—	—	—	—	—	—	—	—
—	—	—	—	—	—	—	—	—	—	—	—	—	—	—	—	—
—	—	—	—	—	—	—	—	—	—	—	—	—	—	—	—	—
—	—	1	1	—	—	—	—	—	—	—	—	—	—	—	—	—
—	—	1	1	—	—	—	—	—	—	—	—	—	—	—	—	—
—	—	2	2	—	—	—	—	—	—	—	—	—	—	—	—	—
—	—	—	—	—	—	—	—	—	—	—	—	—	—	—	—	—
—	—	2	2	—	—	—	—	—	—	—	—	—	—	—	—	—
—	—	—	—	—	—	—	—	—	—	—	—	—	—	—	—	—
—	—	1	2	1	1	—	—	—	—	—	—	—	—	—	—	—
—	—	1	2	1	1	—	—	—	—	—	—	—	—	—	—	—
—	—	—	—	—	—	—	—	—	—	—	—	—	—	—	—	—

2. 特種就業…(始)

2. 特種

種別 州別 包括

區分	訓導			巡查			警手			公醫			教員心	
	總數	男	女	總數	男	女	總數	男	女	總數	男	女	總數	男
總數	4	4		65	65		1,233	1,233		1	1		7	6
タ イ ヤ ル	2	2		18	18		865	865		1	1			
サ イ セ ッ ト				5	5		9	9						
ブ ス ン				7	7		149	149						
ツ オ ウ				7	7		32	32						
バ イ ワ ン	2	2		28	28		178	178					7	6
ヤ ミ														
州 別														
臺 北				5	5		41	41						
新 竹	總數	2	2	15	15		100	100		1	1			
	タ イ ヤ ル	2	2	10	10		91	91		1	1			
	サ イ セ ッ ト			5	5		9	9						
臺 中	總數			6	6		116	116						
	タ イ ヤ ル			3	3		33	33						
	ブ ス ン			2	2		77	77						
臺 南	總數			6	6		25	25						
	ブ ス ン			6	6		25	25						
高 雄	總數	2	2	15	15		128	128					3	3
	ブ ス ン			5	5		18	18						
	バ イ ワ ン	2	2	10	10		109	109					3	3
臺 東	總數			18	18		82	82					4	3
	ブ ス ン						13	13						
	バ イ ワ ン			18	18		69	69					4	3
花 蓮	總數						741	741						
	タ イ ヤ ル						700	700						
	ブ ス ン					41	41							

就 業……(始)

2. 特種就業…(始)

種別 州別 包括

得	雇 員			自動車運轉手			助 産 婦			大 工			鍛 冶			其 他		
	總數	男	女	總數	男	女	總數	男	女	總數	男	女	總數	男	女	總數	男	女
女	60	53	7	3	3		7		7	3	3					53	46	7
	31	25	6				7		7	3	3					14	13	1
	2	2														3	3	
	1	1																
	3	3																
	1	23	22	1	3	3										36	30	6
總 括																		
									6		6					11	10	1
	3	3					1		1	3	3					3	3	
	1	1					1		1	3	3							
	2	2														3	3	
	6		6													1	1	
	6		6													1	1	
	3	3																
	3	3																
	13	13														34	28	6
	13	13														34	28	6
	1	10	9	1	3	3										2	2	
	1	10	9	1	3	3										2	2	
	25	25														2	2	
	24	24														2	2	
	1	1																

2. 特種就業…(續)

社別…(續)
新竹州…(續)

2. 特種

區	分	訓導			巡査			警手			公醫			教員心	
		種族	總數	男	女	總數	男	女	總數	男	女	總數	男	女	總數

支	廳	郡	社	種族	總數			警手			公醫			教員心	
					總數	男	女	總數	男	女	總數	男	女	總數	男
16	サエテ	ルヘリ	ツンク	社	1	1	1	1	1	1	1	1	1	1	1
17	イロラ	イロラ	社	1	1	1	1	1	1	1	1	1	1	1	1
18	カ	カ	社	1	1	1	1	1	1	1	1	1	1	1	1
19	ハバ	カ	社	1	1	1	1	1	1	1	1	1	1	1	1
20	ツイ	ワ	社	1	1	1	1	1	1	1	1	1	1	1	1
21	タコ	ツ	社	1	1	1	1	1	1	1	1	1	1	1	1
22	コ	リ	社	1	1	1	1	1	1	1	1	1	1	1	1
23	リ	ラ	社	1	1	1	1	1	1	1	1	1	1	1	1
24	ウ	ラ	社	1	1	1	1	1	1	1	1	1	1	1	1
25															
26															
社															
16	サエテ	ルヘリ	ツンク	社	1	1	1	1	1	1	1	1	1	1	1
17	イロラ	イロラ	社	1	1	1	1	1	1	1	1	1	1	1	1
18	カ	カ	社	1	1	1	1	1	1	1	1	1	1	1	1
19	ハバ	カ	社	1	1	1	1	1	1	1	1	1	1	1	1
20	ツイ	ワ	社	1	1	1	1	1	1	1	1	1	1	1	1
21	タコ	ツ	社	1	1	1	1	1	1	1	1	1	1	1	1
22	コ	リ	社	1	1	1	1	1	1	1	1	1	1	1	1
23	リ	ラ	社	1	1	1	1	1	1	1	1	1	1	1	1
24	ウ	ラ	社	1	1	1	1	1	1	1	1	1	1	1	1
25															
26															
社															
16	サエテ	ルヘリ	ツンク	社	1	1	1	1	1	1	1	1	1	1	1
17	イロラ	イロラ	社	1	1	1	1	1	1	1	1	1	1	1	1
18	カ	カ	社	1	1	1	1	1	1	1	1	1	1	1	1
19	ハバ	カ	社	1	1	1	1	1	1	1	1	1	1	1	1
20	ツイ	ワ	社	1	1	1	1	1	1	1	1	1	1	1	1
21	タコ	ツ	社	1	1	1	1	1	1	1	1	1	1	1	1
22	コ	リ	社	1	1	1	1	1	1	1	1	1	1	1	1
23	リ	ラ	社	1	1	1	1	1	1	1	1	1	1	1	1
24	ウ	ラ	社	1	1	1	1	1	1	1	1	1	1	1	1
25															
26															
社															
16	サエテ	ルヘリ	ツンク	社	1	1	1	1	1	1	1	1	1	1	1
17	イロラ	イロラ	社	1	1	1	1	1	1	1	1	1	1	1	1
18	カ	カ	社	1	1	1	1	1	1	1	1	1	1	1	1
19	ハバ	カ	社	1	1	1	1	1	1	1	1	1	1	1	1
20	ツイ	ワ	社	1	1	1	1	1	1	1	1	1	1	1	1
21	タコ	ツ	社	1	1	1	1	1	1	1	1	1	1	1	1
22	コ	リ	社	1	1	1	1	1	1	1	1	1	1	1	1
23	リ	ラ	社	1	1	1	1	1	1	1	1	1	1	1	1
24	ウ	ラ	社	1	1	1	1	1	1	1	1	1	1	1	1
25															
26															

2. 特種就業…(續)

社別…(續)
新竹州…(續)

就業…(續)

得	雇員			自動車運轉手			助産婦			大工			鍛冶			其他		
	總數	男	女	總數	男	女	總數	男	女	總數	男	女	總數	男	女	總數	男	女

女	雇員			自動車運轉手			助産婦			大工			鍛冶			其他		
	總數	男	女	總數	男	女	總數	男	女	總數	男	女	總數	男	女	總數	男	女
16																		
17																		
18																		
19																		
20																		
21																		
22																		
23																		
24																		
25																		
26																		
別…(續)																		
16																		
17																		
18																		
19																		
20																		
21																		
22																		
23																		
24																		
25																		
26																		
別…(續)																		
16																		
17																		
18																		
19																		
20																		
21																		
22																		
23																		
24																		
25																		
26																		

2. 特種業就…(續)

社別…(續)
臺南州…(終)
嘉義州…(全)
高雄州…(始)

2. 特種業

區	分	訓導			巡査			警手			公醫			教員心	
		總數	男	女	總數	男	女	總數	男	女	總數	男	女	總數	男
社															
6	タカ	1													
7	カ	1													
8	カ	1													
9	カ	1													
10	カ	1													
11	バ														
12	ヒ														
13	タ														
14	イ														
15	ラ														
16	テ														
17	バ														
18	カ														
19	ポ														
20	ラ														
21	ロ														
22	ビ														
23	イ														
24	イ														
25	グ														
26	ホ														
27	マ														
28	イ														
29	ハ														
30	イ														
31	ナ														
32	ト														
33	ナ														
臺南州															
1	タ														
2	ニ														
3	チ														
4	ウ														
5	ツ														
6	ト														
7	タ														
8	チ														
9	ウ														
10	ツ														
11	ト														
高雄州															
1	タ														
2	ニ														
3	チ														
4	ウ														
5	ツ														
6	ト														
7	タ														
8	チ														
9	ウ														
10	ツ														
11	ト														
旗山															
1	タ														
2	ニ														
3	チ														
4	ウ														
5	ツ														
6	ト														

2. 特種業就…(續)

社別…(續)
臺南州…(終)
嘉義州…(全)
高雄州…(始)

就業…(續)

得	雇傭員			自動車運轉手			助産婦			大工			鍛冶			其他			
	總數	男	女	總數	男	女	總數	男	女	總數	男	女	總數	男	女	總數	男	女	
6																			
7																			
8																			
9																			
10																			
11																			
12																			
13																			
14																			
15																			
16																			
17																			
18																			
19																			
20																			
21																			
22																			
23																			
24																			
25																			
26																			
27																			
28																			
29																			
30																			
31																			
32																			
33																			
別…(續)																			
1																			
2																			
3																			
4																			
5																			
6																			
7																			
8																			
9																			
10																			
11																			
嘉																			
1																			
2																			
3																			
4																			
5																			
6																			
7																			
8																			
9																			
10																			
11																			
旗																			

3. 社會教育(始)

種 族 別 總 括
州 廳 別 總 括

3. 社 會

區 分	頭 目 勞 力 者 會					家 長 會					
	會 員 數			開 催 回 數	出 席 狀 況	會 員 數			開 催 回 數	出 席 狀 況	
	總 數	男	女			總 數	男	女			
種 族 別											
總 數	958	933	25	2,056	良	17,217	14,887	2,330	5,013	良	
タ イ ヤ ル	231	278	3	103	〃	7,178	6,875	303	1,999	〃	
サ イ セ ッ ト	29	26	3	18	〃	236	230	6	87	〃	
ブ ヌ ン	41	41	—	137	〃	1,938	1,928	10	1,239	〃	
ツ オ ウ	59	59	—	181	〃	257	251	6	213	〃	
バ イ ソ ン	524	505	19	1,609	〃	7,216	5,211	2,005	1,542	〃	
ヤ ミ	24	24	—	63	〃	392	392	—	21	〃	
州 廳 別											
臺 北	—	—	—	—	—	1,289	1,260	29	519	良	
新 竹	總 數	310	304	6	113	良	2,743	2,658	85	649	良
	タ イ ヤ ル	231	278	3	103	〃	2,507	2,428	79	585	〃
	サ イ セ ッ ト	29	26	3	18	〃	236	230	6	87	〃
臺 中	總 數	—	—	—	—	—	2,311	2,265	46	704	良
	タ イ ヤ ル	—	—	—	—	—	1,466	1,420	46	279	〃
	ブ ヌ ン	—	—	—	—	—	835	835	—	425	〃
臺 南	總 數	39	39	—	132	良	155	152	3	160	良
	ブ ヌ ン	1	1	—	11	〃	2	2	—	12	〃
	ツ オ ウ	38	38	—	132	〃	153	150	3	160	〃
高 雄	總 數	464	450	14	1,305	良	5,760	4,296	1,464	1,289	良
	ブ ヌ ン	40	40	—	126	〃	217	216	1	137	〃
	ツ オ ウ	21	21	—	49	〃	94	91	3	48	〃
	バ イ ソ ン	403	389	14	1,166	〃	5,449	3,989	1,460	1,152	〃
臺 東	總 數	145	140	5	506	良	2,664	2,119	545	797	良
	ブ ヌ ン	—	—	—	—	—	505	505	—	336	〃
	バ イ ソ ン	121	116	5	443	良	1,767	1,222	545	390	〃
花 蓮	總 數	—	—	—	—	—	2,295	2,137	158	895	良
	タ イ ヤ ル	—	—	—	—	—	1,916	1,767	149	616	〃
	ブ ヌ ン	—	—	—	—	—	379	370	9	279	〃

「家長會」ニハ自治會、蕃社會議ヲ「婦人會」ニハ主婦會、處女會ヲ「國語普及會」ニハ國語講習會、夜學會ヲ含ム。「出席狀況」ハ會員(團員)

教 育(始)

3. 社會教育(始)

種 族 別 總 括
州 廳 別 總 括

會 員 數	開 催 回 數	出 席 狀 況	婦 人 會			男 子 青 年 團			女 子 青 年 團			國 語 普 及 會			
			團 員 數	開 催 回 數	出 席 狀 況	團 員 數	開 催 回 數	出 席 狀 況	會 員 數			開 催 日 數	出 席 狀 況		
									總 數	男	女				
總 括															
5,354	465	良	7,730	3,605	良	1,820	1,437	良	10,164	6,529	3,635	24,360	良		
4,820	421	〃	3,021	1,296	〃	295	285	〃	5,596	3,502	2,094	13,672	〃		
63	8	〃	103	120	〃	—	—	—	246	199	47	388	〃		
345	30	〃	967	330	〃	15	3	良	1,292	893	399	3,850	〃		
—	—	—	144	143	〃	—	—	—	338	228	110	667	〃		
126	6	良	3,495	1,739	〃	1,510	1,149	良	2,692	1,707	935	6,204	〃		
總 括															
1,582	140	良	645	136	良	—	—	—	895	534	311	3,840	良		
1,708	62	良	1,235	530	良	11	12	良	2,720	1,798	922	5,429	良		
1,645	54	〃	1,132	463	〃	11	12	〃	2,474	1,599	875	5,199	〃		
63	8	〃	103	120	〃	—	—	—	246	199	47	388	〃		
1,592	138	良	1,440	453	良	90	58	良	1,305	757	548	2,447	良		
1,247	103	〃	640	252	〃	90	58	〃	1,032	568	464	2,089	〃		
345	30	〃	769	201	〃	—	—	—	273	189	84	358	〃		
—	—	—	31	12	〃	—	—	—	—	—	—	—	—		
—	—	—	115	131	良	—	—	—	237	148	89	570	良		
—	—	—	2	2	〃	—	—	—	—	—	—	—	—		
—	—	—	113	131	〃	—	—	—	237	148	89	570	良		
—	—	—	2,237	1,166	良	861	616	良	1,796	1,183	608	2,338	良		
—	—	—	1	1	〃	—	—	—	179	117	62	400	〃		
—	—	—	—	—	—	—	—	—	101	80	21	97	〃		
—	—	—	2,236	1,166	良	861	616	良	1,516	991	525	2,104	〃		
126	6	良	1,403	722	良	664	536	良	1,867	1,209	658	6,910	良		
—	—	—	144	99	〃	15	3	〃	691	493	193	2,810	〃		
126	6	良	1,259	623	〃	649	533	〃	1,176	716	460	4,100	〃		
—	—	—	—	—	—	—	—	—	—	—	—	—	—		
346	119	良	655	467	良	194	215	良	1,344	845	499	2,826	良		
346	119	〃	604	440	〃	194	215	〃	1,195	751	444	2,544	〃		
—	—	—	51	27	〃	—	—	—	149	94	55	282	〃		

ノ出席割合五十%以上ヲ良トシ未滿ヲ否トス。州廳別總括及混合蕃社ノ開催回数(同延日數)ハ種族毎ニ各計上シ總數關ハ實回数ヲ示ス。

3. 社會教育…(續)

社別…(始)
蘇北州…(全)
蘇新州…(始)

3. 社 會

區 分	頭 目 勢 力 者 會				家 長 會					
	會 員 數			開 催 回 數	出 席 狀 況	會 員 數			開 催 回 數	出 席 狀 況
	總 數	男	女			總 數	男	女		

蘇 北 州		蘇 東 郡		文 山 郡		新 竹 州																	
蘇 北 州	728	718	10	290	良	蘇 東 郡	398	383	15	144	良	文 山 郡	163	159	4	85	良	新 竹 州	1,018	984	34	214	良
1	57	57	16	16	〃	1	47	47	16	16	〃	1	28	27	1	16	〃	1	55	53	2	5	〃
2	51	50	1	16	〃	2	44	44	16	16	〃	2	31	31	1	16	〃	2	57	57	1	6	〃
3	28	28	16	16	〃	3	8	8	16	16	〃	3	6	6	1	16	〃	3	69	67	2	10	〃
4	14	14	16	16	〃	4	40	40	16	16	〃	4	13	13	1	16	〃	4	47	47	1	8	〃
5	27	27	16	16	〃	5	17	17	16	16	〃	5	32	30	2	16	〃	5	47	47	2	8	〃
6	48	48	16	16	〃	6	68	64	4	16	〃	6	12	12	1	16	〃	6	24	22	2	8	〃
7	10	10	16	16	〃	7	27	26	1	16	〃	7	41	40	1	5	否	7	57	57	1	6	〃
8	62	59	3	16	〃	8	84	78	6	16	〃	8	13	13	1	16	〃	8	69	67	2	10	〃
9	7	7	16	16	〃	9	63	59	4	16	〃	9	32	30	2	16	〃	9	47	47	1	8	〃
10	92	90	2	16	〃	10	63	59	4	16	〃	10	41	40	1	5	否	10	47	47	1	8	〃
11	33	33	16	16	〃	11	68	64	4	16	〃	11	12	12	1	16	〃	11	47	47	1	8	〃
12	21	21	16	16	〃	12	27	26	1	16	〃	12	41	40	1	5	否	12	57	57	1	6	〃
13	72	72	16	16	〃	13	84	78	6	16	〃	13	13	13	1	16	〃	13	69	67	2	10	〃
14	19	19	16	16	〃	14	63	59	4	16	〃	14	32	30	2	16	〃	14	47	47	1	8	〃
15	11	11	16	16	〃	15	63	59	4	16	〃	15	41	40	1	5	否	15	47	47	1	8	〃
16	117	116	1	16	〃	16	68	64	4	16	〃	16	12	12	1	16	〃	16	47	47	1	8	〃
17	27	27	17	17	〃	17	27	26	1	16	〃	17	41	40	1	5	否	17	57	57	1	6	〃
18	32	29	3	17	〃	18	32	29	3	17	〃	18	41	40	1	5	否	18	69	67	2	10	〃

3. 社會教育…(續)

社別…(始)
蘇北州…(全)
蘇新州…(始)

教 育…(續)

婦 人 會	男 子 青 年 團			女 子 青 年 團			國 語 普 及 會				
	會 員 數	開 催 回 數	出 席 狀 況	會 員 數	開 催 回 數	出 席 狀 況	會 員 數			開 催 日 數	出 席 狀 況
							總 數	男	女		

蘇 北 州		蘇 東 郡		文 山 郡		新 竹 州																																									
蘇 北 州	891	72	良	354	68	良	401	255	146	1,920	良	蘇 東 郡	497	36	良	182	36	良	287	186	101	1,080	良	文 山 郡	194	32	良	109	32	良	207	143	64	840	良	新 竹 州	858	41	良	521	192	良	1,137	665	472	2,579	良
1	83	4	〃	24	4	〃	27	25	2	120	〃	1	52	4	〃	22	4	〃	37	30	7	120	〃	1	28	4	〃	24	4	〃	31	25	6	120	〃												
2	73	4	〃	32	4	〃	36	31	5	120	〃	2	50	4	〃	26	4	〃	33	20	13	120	〃	2	49	4	〃	20	4	〃	47	33	14	120	〃												
3	31	4	〃	15	4	〃	10	10	—	120	〃	3	14	4	〃	3	4	〃	10	6	4	120	〃	3	6	4	〃	4	4	〃	6	6	—	120	〃												
4	24	4	〃	8	4	〃	5	5	—	120	〃	4	39	4	〃	23	4	〃	86	43	43	120	〃	4	20	4	〃	10	4	〃	25	16	9	120	〃												
5	31	4	〃	11	4	〃	16	13	3	120	〃	5	21	4	〃	11	4	〃	5	5	—	120	〃	5	43	6	〃	16	6	〃	39	24	14	120	〃												
6	60	4	〃	26	4	〃	34	18	16	120	〃	6	82	4	〃	28	4	〃	30	21	9	120	〃	6	15	6	〃	8	6	〃	12	12	—	120	〃												
7	7	4	〃	3	4	〃	—	—	—	—	〃	7	29	4	〃	10	4	〃	7	5	2	120	〃	7	33	4	〃	27	4	〃	48	27	21	120	〃												
8	47	4	〃	20	4	〃	43	19	24	120	〃	8	131	4	〃	34	4	〃	44	32	12	120	〃	8	20	4	〃	10	4	〃	25	16	9	120	〃												
9	6	4	〃	—	—	〃	—	—	—	—	〃	9	79	4	〃	25	4	〃	35	24	11	120	〃	9	43	6	〃	16	6	〃	39	24	14	120	〃												
10	113	4	〃	45	4	良	19	10	9	120	〃	10	82	4	〃	28	4	〃	30	21	9	120	〃	10	15	6	〃	8	6	〃	12	12	—	120	〃												
11	59	4	〃	14	4	〃	49	26	22	120	〃	11	82	4	〃	28	4	〃	30	21	9	120	〃	11	33	4	〃	27	4	〃	48	27	21	120	〃												
12	24	4	〃	13	4	〃	18	16	2	120	〃	12	29	4	〃	10	4	〃	7	5	2	120	〃	12	20	4	〃	20	4	〃	10	4	〃	25	16	9	120	〃									
13	96	4	〃	34	4	〃	33	21	12	120	〃	13	131	4	〃	34	4	〃	44	32	12	120	〃	13	43	6	〃	16	6	〃	39	24	14	120	〃												
14	25	4	〃	10	4	〃	8	4	4	120	〃	14	79	4	〃	25	4	〃	35	24	11	120	〃	14	20	4	〃	10	4	〃	25	16	9	120	〃												
15	14	4	〃	15	4	〃	6	4	2	120	〃	15	79	4	〃	25	4	〃	35	24	11	120	〃	15	43	6	〃	16	6	〃	39	24	14	120	〃												
16	114	4	〃	54	4	〃	78	44	34	120	〃	16	82	4	〃	28	4	〃	30	21	9	120	〃	16	15	6	〃	8	6	〃	12	12	—	120	〃												
17	35	4	〃	10	4	〃	9	3	6	120	〃	17	29	4	〃	10	4	〃	7	5	2	120	〃	17	33	4	〃	27	4	〃	48	27	21	120	〃												
18	49	4	〃	20	4	〃	11	6	5	120	〃	18	79	4	〃	25	4	〃	35	24	11	120	〃	18	43	6	〃	16	6	〃	39	24	14	120	〃												

「家長會」ハ自治會、蕃社會議ヲ「婦人會」ハ主婦會、處女會ヲ「國語普及會」ハ國語講習會、夜學會ヲ含ム。「出席狀況」ハ會員(團員)

ノ出席割合五十%以上ヲ良トシ未滿ヲ否トス。州廳別總括及混合蕃社ノ開催回數(同延日數)ハ種族毎ニ各計上シ總數欄ハ實回數ヲ示ス

3. 社會教育…(續)

Table with 2 columns: 社別…(續) and 新竹州…(終) 新竹中州…(始)

3. 社 會

Main table for page 106 showing social education statistics by region (竹南, 大湖, 臺中, 東勢) and organization type (e.g., 家長會, 婦女會, 國語普及會). Columns include membership numbers and attendance status.

「家長會」ハ自治會、蕃社會ヲ「婦人會」ハ主婦會、處女會ヲ「國語普及會」ハ國語講習會、夜學會ヲ含ム。「出席狀況」ハ會員(員)

3. 社會教育…(續)

Table with 2 columns: 社別…(續) and 新竹州…(終) 新竹中州…(始)

教 育…(續)

Main table for page 107 showing education statistics by region (竹南, 大湖, 臺中, 東勢) and organization type (e.g., 婦人會, 男子青年團, 女子青年團, 國語普及會). Columns include membership numbers and attendance status.

ノ出席割合五十%以上ヲ良トシ未滿ヲ否トス。州總別總括及混合蕃社ノ開催回数(同延日數)ハ種族毎ニ各計上シ總數欄ハ實回数ヲ示ス

3. 社會教育…(續)

社別…(續)
臺中州…(續)

3. 社 會

區 分	頭 目 勢 力 者 會			家 長 會			開 催 回 數	出 席 狀 況	開 催 回 數	出 席 狀 況
	會 員 數			會 員 數						
	總 數	男	女	總 數	男	女				
能 高 郡	1,370	1,346	24	200	199	1	24	200	199	1
總計	1,157	1,133	24	159	159	0	24	159	159	0
213	213	—	41	—	—	—	—	—	—	—
1 社 會 教 育 社	76	74	2	5	5	0	—	—	—	—
2 社 會 教 育 社	36	36	—	5	5	0	—	—	—	—
3 社 會 教 育 社	21	20	1	7	7	0	—	—	—	—
4 社 會 教 育 社	11	10	1	7	7	0	—	—	—	—
5 社 會 教 育 社	11	11	—	7	7	0	—	—	—	—
6 社 會 教 育 社	20	18	2	12	12	0	—	—	—	—
7 社 會 教 育 社	32	31	1	11	11	0	—	—	—	—
8 社 會 教 育 社	56	50	6	11	11	0	—	—	—	—
9 社 會 教 育 社	109	105	4	9	9	0	—	—	—	—
10 社 會 教 育 社	78	77	1	7	7	0	—	—	—	—
11 社 會 教 育 社	46	43	3	11	11	0	—	—	—	—
12 社 會 教 育 社	102	102	—	12	12	0	—	—	—	—
13 社 會 教 育 社	111	111	—	8	8	0	—	—	—	—
14 社 會 教 育 社	247	124	—	—	—	—	—	—	—	—
15 社 會 教 育 社	7	7	—	—	—	—	—	—	—	—
16 社 會 教 育 社	19	19	—	—	—	—	—	—	—	—
17 社 會 教 育 社	34	34	—	6	6	0	—	—	—	—
18 社 會 教 育 社	10	10	—	6	6	0	—	—	—	—
19 社 會 教 育 社	69	69	—	13	13	0	—	—	—	—
20 社 會 教 育 社	60	57	3	12	12	0	—	—	—	—
21 社 會 教 育 社	125	125	—	10	10	0	—	—	—	—
22 社 會 教 育 社	70	70	—	12	12	0	—	—	—	—
23 社 會 教 育 社	36	36	—	14	14	0	—	—	—	—
24 社 會 教 育 社	48	48	—	5	5	0	—	—	—	—
25 社 會 教 育 社	59	59	—	10	10	0	—	—	—	—
新 高 郡	632	632	—	384	384	0	—	—	—	—
總計	622	622	—	384	384	0	—	—	—	—
10	10	10	—	5	5	0	—	—	—	—
1 社 會 教 育 社	5	5	—	10	10	0	—	—	—	—
2 社 會 教 育 社	22	22	—	10	10	0	—	—	—	—
3 社 會 教 育 社	17	17	—	6	6	0	—	—	—	—
4 社 會 教 育 社	23	28	—	6	6	0	—	—	—	—
5 社 會 教 育 社	22	22	—	6	6	0	—	—	—	—
6 社 會 教 育 社	26	26	—	9	9	0	—	—	—	—
7 社 會 教 育 社	29	29	—	12	12	0	—	—	—	—
8 社 會 教 育 社	14	14	—	9	9	0	—	—	—	—
9 社 會 教 育 社	15	15	—	9	9	0	—	—	—	—
10 社 會 教 育 社	17	17	—	11	11	0	—	—	—	—
11 社 會 教 育 社	10	10	—	11	11	0	—	—	—	—
12 社 會 教 育 社	9	9	—	11	11	0	—	—	—	—
13 社 會 教 育 社	12	12	—	11	11	0	—	—	—	—
14 社 會 教 育 社	23	23	—	11	11	0	—	—	—	—
15 社 會 教 育 社	12	12	—	11	11	0	—	—	—	—
16 社 會 教 育 社	4	4	—	11	11	0	—	—	—	—
17 社 會 教 育 社	11	11	—	8	8	0	—	—	—	—
18 社 會 教 育 社	7	7	—	8	8	0	—	—	—	—
19 社 會 教 育 社	14	14	—	12	12	0	—	—	—	—
20 社 會 教 育 社	41	41	—	12	12	0	—	—	—	—

「家長會」ハ自治會、蕃社會議ヲ「婦人會」ハ主婦會、處女會ヲ「國語普及會」ハ國語講習會、夜學會ヲ含ム。「出席狀況」ハ會員(團員)

教 育…(續)

3. 社會教育…(續)

社別…(續)
臺中州…(續)

婦 人 會	男 子 青 年 團			女 子 青 年 團			國 語 普 及 會			開 催 回 數	出 席 狀 況	
	會 員 數			會 員 數			會 員 數					
	總 數	男	女	總 數	男	女	總 數	男	女			
1,527	118	88	30	759	221	17	22	963	559	404	1,418	良
1,182	88	30	—	478	184	17	22	720	387	333	1,180	良
345	30	—	—	281	37	—	—	243	172	71	238	良
73	3	—	—	41	17	—	—	48	30	18	39	良
36	3	—	—	24	17	—	—	20	14	6	39	良
21	2	—	—	7	17	—	—	17	6	11	49	良
14	2	—	—	4	17	—	—	5	2	3	49	良
10	2	—	—	5	17	—	—	8	3	5	49	良
25	11	—	—	6	12	—	—	13	6	7	27	良
22	10	—	—	19	11	—	—	6	3	3	95	良
40	10	—	—	19	11	—	—	34	14	20	95	良
109	—	—	—	40	2	—	—	58	32	26	156	良
71	3	—	—	31	5	—	—	37	21	16	61	良
51	6	—	—	23	8	—	—	37	22	15	59	良
86	6	—	—	42	12	—	—	48	24	24	104	良
105	3	—	—	32	8	—	—	47	20	27	25	良
150	—	—	—	43	—	—	—	64	39	25	—	良
12	—	—	—	9	—	—	—	6	4	2	—	良
29	—	—	—	7	—	—	—	10	7	3	46	良
48	6	—	—	16	7	—	—	30	17	13	46	良
12	6	—	—	4	7	—	—	12	4	8	30	良
73	7	—	—	29	5	—	—	67	27	40	65	良
72	4	—	—	31	2	—	—	49	24	25	68	良
123	4	—	—	46	9	—	—	104	68	36	78	良
150	12	—	—	86	12	—	—	98	67	31	108	良
36	12	—	—	52	13	—	—	—	—	—	—	良
63	1	—	—	77	4	—	—	27	27	—	102	良
96	5	—	—	66	8	—	—	118	78	40	28	良
—	—	—	—	519	164	—	—	30	17	13	120	良
—	—	—	—	488	164	—	—	30	17	13	120	良
—	—	—	—	31	12	—	—	—	—	—	—	良
—	—	—	—	3	7	—	—	—	—	—	—	—
—	—	—	—	15	7	—	—	—	—	—	—	—
—	—	—	—	14	6	—	—	—	—	—	—	—
—	—	—	—	38	6	—	—	—	—	—	—	—
—	—	—	—	18	6	—	—	—	—	—	—	—
—	—	—	—	9	9	—	—	—	—	—	—	—
—	—	—	—	9	9	—	—	—	—	—	—	—
—	—	—	—	5	9	—	—	—	—	—	—	—
—	—	—	—	33	2	—	—	—	—	—	—	—
—	—	—	—	6	2	—	—	—	—	—	—	—
—	—	—	—	14	2	—	—	—	—	—	—	—
—	—	—	—	2	2	—	—	—	—	—	—	—
—	—	—	—	21	2	—	—	—	—	—	—	—
—	—	—	—	16	2	—	—	—	—	—	—	—
—	—	—	—	1	2	—	—	—	—	—	—	—
—	—	—	—	10	2	—	—	28	16	12	60	良
—	—	—	—	6	2	—	—	2	1	1	60	良
—	—	—	—	22	2	—	—	—	—	—	—	—

ノ出席割合五十%以上ヲ良トシ未滿ヲ否トス。州廳別總括及混合蕃社ノ開催回數(同延日數)ハ種族毎ニ各計上シ總數欄ハ實回數ヲ示ス

3. 社會教育(續)
社 別.....(續)
高 雄 州.....(續)

3. 社 會

區 分	頭 目 勢 力 者 會				家 長 會					
	會 員 數			開 催 回 數	出 席 狀 況	會 員 數			開 催 回 數	出 席 狀 況
	總 數	男	女			總 數	男	女		
州 支 應 郡 社 種 族	總 數	男	女	回 數	狀 況	總 數	男	女	回 數	狀 況
1 チウシロン社	6	6		10	良	25	24	1	9	良
2 マガ社	6	6		12	良	60	59	1	12	良
3 トマンタウラン社	6	6		12	良	94	79	15	12	良
4 ナウラン社	7	7		12	良	38	32	6	12	良
5 バリサン社	2	2		9	良	56	56		8	良
6 ガニ溪頭社	4	4		12	良	8	8		12	良
7 ガニ社	7	7		12	良	28	28		12	良
8 寶來溪頭社	3	3		12	良	14	14		12	良
9 ビラマラ社	6	6		12	良	19	19		12	良
10 来ビツホラ社	3	3		12	良	19	19		12	良
11 マラ社	7	7		12	良	26	26		12	良
12 来ビツホラ社	2	2		12	良	6	6		12	良
13 ビラ社	7	7		12	良	20	19	1	12	良
14 タマホン社	6	6		12	良	14	13	1	12	良
15 ハイセ社	8	8		13	良	20	20		12	良
16 サンセキサイ社	6	6		12	良	80	78	2	12	良
屏 東 郡	81	81		264	良	1,339	1,099	240	264	良
1 カアウカ社	5	5		12	良	63	55	8	12	良
2 アトバカ社	3	3		12	良	34	31	3	12	良
3 サモハイン社	8	8		12	良	113	100	13	12	良
4 上バイ社	3	3		12	良	58	51	7	12	良
5 上バイ社	5	5		12	良	94	80	14	12	良
6 トクヤロ社	3	3		12	良	74	60	14	12	良
7 キヌヤラ社	2	2		12	良	45	34	11	12	良
8 イタマカ社	2	2		12	良	10	7	3	12	良
9 タラ社	4	4		12	良	42	36	6	12	良
10 タラ社	1	1		12	良	10	7	3	12	良
11 カナサン社	1	1		12	良	30	27	3	12	良
12 カバナン社	1	1		12	良	10	8	2	12	良
13 ラバナン社	3	3		12	良	50	45	5	12	良
14 プカナン社	6	6		12	良	127	113	14	12	良
15 プカナン社	2	2		12	良	52	43	9	12	良
16 キアラ社	2	2		12	良	41	28	13	12	良
17 アラ社	3	3		12	良	79	67	12	12	良
18 ララ社	4	4		12	良	58	41	17	12	良
19 マスガ社	7	7		12	良	74	47	27	12	良
20 コツボガ社	4	4		12	良	127	115	12	12	良

「家長會」ハ自治會、蕃社會議ヲ「婦人會」ハ主婦會、處女會ヲ「國語普及會」ハ國語講習會、夜學會ヲ含ム。「出席狀況」ハ會員(團員)

教 育.....(續)

3. 社會教育(續)
社 別.....(續)
高 雄 州.....(續)

婦 人 會	男 子 青 年 團			女 子 青 年 團			國 語 普 及 會						
	會 員 數	開 催 回 數	出 席 狀 況	會 員 數	開 催 回 數	出 席 狀 況	會 員 數			開 催 延 日 數	出 席 狀 況		
							總 數	男	女				
會 員 數	開 催 回 數	出 席 狀 況	會 員 數	開 催 回 數	出 席 狀 況	會 員 數	開 催 回 數	出 席 狀 況	總 數	男	女	日 數	狀 況
—	—	—	—	—	—	—	—	—	49	33	16	41	良
—	—	—	—	—	—	—	—	—	47	31	16	41	良
—	—	—	—	—	—	—	—	—	2	2	—	41	良
—	—	—	—	—	—	—	—	—	75	40	35	160	良
—	—	—	—	—	—	—	—	—	6	4	2	160	良
—	—	—	—	—	—	—	—	—	69	36	33	160	良
—	—	—	—	—	—	—	—	—	26	13	7	13	良
—	—	—	—	—	—	—	—	—	121	74	47	127	良
—	—	—	—	—	—	—	—	—	40	20	20	67	良
—	—	—	—	—	—	—	—	—	—	—	—	—	良
—	—	—	—	—	—	—	—	—	—	—	—	—	良
—	—	—	—	—	—	—	—	—	11	10	1	32	良
—	—	—	—	—	—	—	—	—	11	10	1	32	良
—	—	—	—	—	—	—	—	—	24	15	9	32	良
—	—	—	—	—	—	—	—	—	18	9	9	32	良
—	—	—	—	—	—	—	—	—	6	6	—	32	良
—	—	—	—	—	—	—	—	—	25	20	5	35	良
—	—	—	—	—	—	—	—	—	52	33	19	70	良
—	—	—	—	—	—	—	—	—	—	—	—	—	良
—	—	—	—	—	—	—	—	—	—	—	—	—	良
—	—	—	—	—	—	—	—	—	25	21	4	9	良
—	—	—	—	—	—	—	—	—	25	21	4	9	良
—	—	—	—	—	—	—	—	—	30	25	5	26	良
—	—	—	—	—	—	—	—	—	60	38	22	30	良
—	—	—	—	—	—	—	—	—	20	10	10	30	良
—	—	—	—	—	—	—	—	—	40	38	12	30	良
—	—	—	—	—	—	—	—	—	468	133	107	74	良
—	—	—	—	—	—	—	—	—	30	5	13	5	良
—	—	—	—	—	—	—	—	—	16	18	4	18	良
—	—	—	—	—	—	—	—	—	35	12	16	12	良
—	—	—	—	—	—	—	—	—	29	18	11	18	良
—	—	—	—	—	—	—	—	—	59	12	—	—	良
—	—	—	—	—	—	—	—	—	29	12	—	—	良
—	—	—	—	—	—	—	—	—	18	12	—	—	良
—	—	—	—	—	—	—	—	—	18	3	—	—	良
—	—	—	—	—	—	—	—	—	2	3	—	—	良
—	—	—	—	—	—	—	—	—	7	3	—	—	良
—	—	—	—	—	—	—	—	—	3	3	—	—	良
—	—	—	—	—	—	—	—	—	39	3	5	3	良
—	—	—	—	—	—	—	—	—	17	3	—	—	良
—	—	—	—	—	—	—	—	—	9	3	—	—	良
—	—	—	—	—	—	—	—	—	29	3	14	3	良
—	—	—	—	—	—	—	—	—	33	3	12	3	良
—	—	—	—	—	—	—	—	—	30	5	—	—	良
—	—	—	—	—	—	—	—	—	5	5	—	21	良
—	—	—	—	—	—	—	—	—	85	42	43	35	良
—	—	—	—	—	—	—	—	—	20	13	7	21	良
—	—	—	—	—	—	—	—	—	32	22	10	21	良
—	—	—	—	—	—	—	—	—	59	31	28	35	良

ノ出席割合五十%以上ヲ良トシ未滿ヲ否トス。州廳別總括及混合蕃社ノ開催回數(同延日數)ハ種族毎ニ各計上シ總數欄ハ實回數ヲ示ス

3. 社會教育(續)

社別(續)
高雄州(續)

3. 社 會

分 區	頭 目 勞 力 者 會					家 長 會					
	會 員 數		開 催 回 數	出 席 狀 況		會 員 數		開 催 回 數	出 席 狀 況		
	總 數	男 女				總 數	男 女				
21 22	サ ン 社	7	7	—	12	良	88	60	28	12	良
	タ バ イ ン	5	5	—	12	〃	60	44	16	12	〃
	潮 州 郡	249	235	14	770	良	3,532	2,427	1,105	756	良
1 2 3 4 5	ク ト ル ス 社	4	4	—	12	〃	86	58	28	12	〃
	ト マ ブ シ ン	2	1	1	12	〃	24	17	7	12	〃
	カ カ ビ ヤ ン	2	2	—	12	〃	38	22	16	12	〃
	カ タ ヤ ウ 社	3	3	—	12	〃	108	67	41	12	〃
	カ タ ヤ ウ 社	2	2	—	12	〃	32	17	15	12	〃
6 7 8 9 10	ブ ナ テ イ ン 社	4	4	—	12	〃	65	37	28	12	〃
	ア プ ド プ ラ 社	4	4	—	12	〃	52	4	48	12	〃
	ス ト ア 社	4	3	1	12	〃	49	40	9	12	〃
	ス ト ア 社	4	4	—	12	〃	49	41	8	12	〃
	ス ト ア 社	2	2	—	12	〃	31	30	1	12	〃
11 12 13 14 15	カ サ ギ ザ ン 社	5	5	—	12	〃	67	42	25	12	〃
	ラ ツ イ ウ リ 社	2	2	—	12	〃	42	26	14	12	〃
	ビ ュ ヤ ウ リ 社	20	16	4	12	〃	185	122	63	12	〃
	ビ ュ ヤ ウ リ 社	4	4	—	12	〃	104	76	28	12	〃
	ビ ュ ヤ ウ リ 社	2	2	—	12	〃	29	23	6	12	〃
16 17 18 19 20	バ タ エ ヤ ン 社	2	1	1	12	〃	14	12	2	12	〃
	カ カ ザ ヤ ン 社	6	6	—	12	〃	103	96	7	12	〃
	カ カ ザ ヤ ン 社	4	4	—	12	〃	40	38	2	12	〃
	カ カ ザ ヤ ン 社	3	3	—	12	〃	31	28	3	12	〃
	カ カ ザ ヤ ン 社	5	5	—	12	〃	78	74	4	12	〃
21 22 23 24 25	サ ナ サ イ ン 社	3	3	—	12	〃	27	25	2	12	〃
	ラ タ ナ ウ 社	6	6	—	12	〃	195	105	90	12	〃
	タ ナ ナ ウ 社	2	2	—	12	〃	52	41	11	12	〃
	タ ナ ナ ウ 社	7	6	1	12	〃	310	136	174	12	〃
	タ ナ ナ ウ 社	5	3	2	12	〃	146	131	15	12	〃
26 27 28 29 30	ブ ツ ロ ク ス 社	5	5	—	12	〃	49	39	10	12	〃
	下 パ イ キ ン 社	5	5	—	12	〃	79	63	16	12	〃
	リ キ カ リ 社	10	10	—	12	〃	178	120	58	12	〃
	チ ナ マ ン 社	4	3	1	12	〃	59	37	22	12	〃
	チ ナ マ ン 社	4	4	—	12	〃	67	42	25	12	〃
31 32 33 34 35	ス ナ ソ ン 社	13	13	—	19	〃	190	151	39	12	〃
	コ ナ ソ ン 社	3	3	—	19	〃	26	20	6	12	〃
	コ ナ ソ ン 社	4	4	—	12	〃	36	29	7	12	〃
	コ ナ ソ ン 社	4	4	—	12	〃	29	20	9	12	〃
	コ ナ ソ ン 社	4	4	—	12	〃	32	18	14	12	〃
35 37 38 39 40	チ ョ ラ ガ オ 社	2	2	—	12	〃	25	22	3	12	〃
	ボ タ ラ ン 社	3	3	—	12	〃	26	17	9	12	〃
	ボ タ ラ ン 社	4	4	—	12	〃	55	29	26	12	〃
	ボ タ ラ ン 社	3	3	—	12	〃	40	31	9	12	〃
	ボ タ ラ ン 社	3	3	—	12	〃	11	10	1	12	〃
41 42 43 44 45	ソ ウ バ イ ン 社	7	7	—	12	〃	77	62	15	12	〃
	コ ッ ユ ン 社	2	2	—	12	〃	13	10	3	12	〃
	ク ラ ッ シ ョ ン 社	2	1	1	12	〃	20	15	5	12	〃
	ク ラ ッ シ ョ ン 社	2	2	—	12	〃	12	10	2	12	〃
	ク ラ ッ シ ョ ン 社	2	2	—	12	〃	30	26	4	12	〃
46 47 48 49 50	タ カ リ ヲ ヲ 社	2	2	—	12	〃	20	15	5	12	〃
	中 マ マ 社	6	6	—	12	〃	44	36	8	12	〃
	中 マ マ 社	2	2	—	12	〃	19	13	6	12	〃
	中 マ マ 社	6	6	—	12	〃	64	37	27	12	〃
	中 マ マ 社	2	2	—	12	〃	26	14	12	12	〃

「家長會」ハ自治會、落社會議ヲ「婦人會」ハ主婦會、處女會ヲ「國語普及會」ハ國語講習會、夜學會ヲ含ム。「出席狀況」ハ會員(團員)

3. 社會教育(續)

社別(續)
高雄州(續)

教 育

分 區	婦 人 會			男 子 青 年 團			女 子 青 年 團			國 語 普 及 會				
	會 員 數	開 催 回 數	出 席 狀 況	會 員 數	開 催 回 數	出 席 狀 況	會 員 數	開 催 回 數	出 席 狀 況	會 員 數			開 催 延 日 數	出 席 狀 況
										總 數	男 女	女		
21 22	—	—	—	40	6	良	26	6	良	34	22	12	49	良
	—	—	—	25	6	〃	6	6	〃	30	24	6	49	〃
	—	—	—	1,557	923	良	659	444	良	696	507	189	977	良
1 2 3 4 5	—	—	—	52	24	〃	35	24	〃	120	85	35	120	〃
	—	—	—	9	24	〃	10	24	〃	—	—	—	—	〃
	—	—	—	12	24	〃	10	24	〃	—	—	—	—	〃
	—	—	—	61	22	〃	23	5	〃	84	61	23	25	良
	—	—	—	15	22	〃	10	5	〃	26	17	9	25	〃
6 7 8 9 10	—	—	—	30	22	〃	18	5	〃	—	—	—	—	〃
	—	—	—	14	26	〃	8	10	〃	—	—	—	—	〃
	—	—	—	26	36	〃	12	10	〃	—	—	—	—	〃
	—	—	—	23	36	〃	6	10	〃	—	—	—	—	〃
	—	—	—	—	—	〃	—	—	〃	—	—	—	—	〃
11 12 13 14 15	—	—	—	42	10	良	20	10	良	—	—	—	—	〃
	—	—	—	43	10	〃	24	10	〃	—	—	—	—	〃
	—	—	—	104	11	〃	25	11	〃	—	—	—	—	〃
	—	—	—	—	—	〃	—	—	〃	—	—	—	—	〃
	—	—	—	—	—	〃	—	—	〃	—	—	—	—	〃
16 17 18 19 20	—	—	—	—	—	良	17	12	良	—	—	—	—	〃
	—	—	—	41	12	〃	9	12	〃	—	—	—	—	〃
	—	—	—	17	12	〃	10	12	〃	—	—	—	—	〃
	—	—	—	11	12	〃	10	12	〃	—	—	—	—	〃
	—	—	—	64	12	〃	18	12	〃	82	64	18	84	良
21 22 23 24 25	—	—	—	13	12	〃	6	12	〃	19	13	6	89	〃
	—	—	—	66	24	〃	55	6	〃	121	66	55	60	〃
	—	—	—	70	36	良	70	15	良	—	—	—	—	〃
	—	—	—	33	24	〃	19	10	〃	—	—	—	—	〃
26 27 28 29 30	—	—	—	13	24	〃	14	10	〃	—	—	—	—	〃
	—	—	—	24	24	〃	17	10	〃	—	—	—	—	〃
	—	—	—	54	17	〃	25	17	〃	50	30	20	1	良
	—	—	—	25	12	〃	20	12	〃	10	10	—	—	〃
	—	—	—	38	12	〃	—	—	〃	—	—	—	—	〃
31 32 33 34 35	—	—	—	101	36	〃	105	36	良	—	—	—	—	〃
	—	—	—	14	36	〃	8	36	〃	—	—	—	—	〃
	—	—	—	19	12	〃	12	12	〃	—	—	—	—	〃
	—	—	—	20	12	〃	8	12	〃	—	—	—	—	〃
	—	—	—	21	12	〃	14	12	〃	—	—	—	—	〃
35 37 38 39 40	—	—	—	12	12	〃	—	—	良	12	9	3	12	良
	—	—	—	14	12	〃	13	12	〃	14	14	—	12	〃
	—	—	—	27	12	〃	12	12	〃	—	—	—	—	〃
	—	—	—	7	12	〃	—	—	〃	—	—	—	—	〃
	—	—	—	4	12	〃	1	12	〃	—	—	—	—	〃
41 42 43 44 45	—	—	—	67	17	〃	—	—	良	—	—	—	—	〃
	—	—	—	15	12	〃	5	12	良	20	15	5	56	良
	—	—	—	18	17	〃	—	—	〃	10	4	6	136	良
	—	—	—	10	6	〃	—	—	〃	17	13	4	136	〃
	—	—	—	27	12	〃	—	—	〃	—	—	—	—	〃
46 47 48 49 50	—	—	—	19	6	〃	—	—	〃	11	9	2	136	〃
	—													

3. 社會教育(續)

社別(續) 高雄州(終) 高雄縣(始)

3. 社會會

Table with columns: 區分, 頭目, 勢力者, 會長, 會員數, 開催, 出席, 回数, 状況

社

Main data table for page 116, listing various social organizations and their statistics across different districts like 高雄, 鳳山, 大武壠, etc.

「家長會」ハ自治會、藩社會議ヲ「婦人會」ハ主婦會、處女會「國語普及會」ハ國語講習會、夜學會ヲ含ム。「出席狀況」ハ會員(團員)

3. 社會教育(續)

社別(續) 高雄州(終) 高雄縣(始)

教育(續)

Table with columns: 婦人會, 男子青年團, 女子青年團, 國語普及會, 會員數, 開催, 出席, 回数, 状況

別(續)

Main data table for page 117, continuing the list of social organizations and their statistics.

ノ出席割合五十%以上ヲ良トシ未滿ヲ否トス。州廳別總括及混合藩社ノ開催回数(同延日數)ハ種族毎ニ各計上シ總數欄ハ實回数ヲ示ス

4. 國語其他ヲ解スル者……(始) 數……(始)

種 族 別 總 括
州 廳 別 總 括

4. 國 語 其 他

I. 總

區 分	國 語									臺 灣		
	總 數			三十年未滿			三十年以上			總 數		
	總數	男	女	總數	男	女	總數	男	女	總數	男	女
總 數	32,989	19,647	13,342	28,605	16,850	11,755	4,384	2,797	1,597	8,337	4,719	3,618
種 族 別												
タ イ ヤ ル	14,781	7,950	6,831	12,683	6,786	5,897	2,098	1,164	934	4,796	2,659	2,137
サ イ セ ッ ト	544	374	170	491	331	160	53	43	10	776	452	324
ブ ヌ ン	4,955	3,057	1,898	4,518	2,777	1,741	437	280	157	810	478	332
ツ オ ウ	850	596	254	702	476	226	148	120	28	582	367	215
バ イ ソ ン	11,759	7,609	4,149	10,110	6,419	3,691	1,648	1,190	458	1,373	763	610
ヤ ミ	101	61	40	101	61	40						
州 廳 別												
臺 北	3,194	1,614	1,580	2,650	1,337	1,313	544	277	267	1,373	724	649
新 竹	5,356	3,219	2,147	4,589	2,731	1,858	777	488	289	3,950	2,245	1,705
臺 中	5,430	2,923	2,507	5,017	2,706	2,311	413	217	196	678	391	287
臺 南	602	425	177	505	349	156	97	76	21	340	223	117
高 雄	8,434	5,674	2,760	7,430	4,896	2,534	1,004	778	226	1,616	964	652
臺 東	4,938	3,076	1,922	4,209	2,545	1,664	789	531	258	252	98	154
花 蓮 港	4,955	2,716	2,249	4,205	2,286	1,919	760	430	330	128	74	54

語二十以上ヲ知レル者ヲ掲記ス。×ハ正式教育ヲ受ケタルコトナキ者ノ再掲

ヲ 解 ス ル 者……(始) (年末)

4. 國語其他ヲ解スル者……(始) 數……(始)

種 族 別 總 括
州 廳 別 總 括

區 分	國 語									他 種 族 蕃 語			外 國 語			
	三十年未滿			三十年以上			總 數			三十年未滿				三十年以上		
	總數	男	女	總數	男	女	總數	男	女	總數	男	女		總數	男	女
總 數	4,744	2,709	2,035	3,593	2,010	1,583	1,923	1,154	769	1,065	626	439	858	528	330	10
種 族 別																
三十年未滿	2,930	1,638	1,292	1,866	1,021	845	328	196	132	195	114	81	133	82	51	9
三十年以上	375	217	158	401	235	166	421	227	194	238	138	100	183	89	94	—
總 數	375	217	158	401	235	166	421	227	194	238	138	100	183	89	94	—
總 數	316	193	123	266	174	92	108	65	43	62	36	26	46	29	17	—
總 數	732	410	322	641	353	288	455	304	151	198	120	78	257	184	73	1
州 廳 別																
總 數	944	491	453	429	233	156										
新 竹	2,206	1,277	929	1,744	968	776	628	332	296	364	197	167	264	135	129	9
臺 中	1,831	1,060	771	1,343	733	610	207	105	102	126	59	67	81	46	35	9
臺 南	375	217	158	401	235	166	421	227	194	238	138	100	183	89	94	—
高 雄	337	213	124	341	178	163	86	57	29	59	39	20	27	18	9	—
臺 東	145	83	62	89	51	38										
花 蓮 港	175	113	62	165	110	55	12	8	4	10	6	4	2	2	—	—
總 數	2	2	—	—	—	—	6	5	1	5	4	1	1	1	—	—
總 數	173	111	62	165	110	55	6	3	3	5	2	3	1	1	—	—
高 雄	893	529	364	723	435	288	607	378	229	293	165	128	314	213	101	—
臺 東	161	98	63	102	65	37	166	83	83	95	45	50	71	38	33	—
總 數	123	69	54	98	61	37	81	51	30	45	28	17	36	23	13	—
總 數	609	362	247	523	309	214	360	244	116	153	92	61	207	152	55	—
臺 東	128	51	77	124	47	77	168	114	54	83	55	28	85	59	26	1
總 數	5	3	2	6	3	3	73	54	19	38	27	11	35	27	8	—
總 數	123	48	75	118	44	74	95	60	35	45	28	17	50	32	18	1
花 蓮 港	61	35	26	67	39	28	422	265	157	256	164	92	166	101	65	—
總 數	10	4	6	5	4	1	121	91	30	69	55	14	52	36	16	—
總 數	51	31	20	62	35	27	301	174	127	187	109	78	114	65	49	—

4. 國語其他ヲ解スル者…(續)
I 總數…(續)

社別…(始)
臺北州…(始)

4. 國語其他

I 總

區分	國語									臺灣		
	總數			三十年未滿			三十年以上			總數		
	總數	男	女	總數	男	女	總數	男	女	總數	男	女

社別…(始)												
臺北州												
支	廳	郡	種族	總數	男	女	總數	男	女	總數	男	女
蘇澳郡												
1	カ	ケ	イ	196	100	96	138	66	72	58	34	24
2	ダ	イ	ゲ	127	69	58	103	55	48	24	14	10
3	シ	ホ	ウ	59	33	26	52	32	20	7	1	6
4	シ	ヨ	ウ	50	24	26	37	19	18	13	5	8
5	コ	ロ		69	36	33	60	31	29	9	5	4
6	リ	ヨ	ヘ	119	60	59	109	57	52	10	3	7
7	ハ	ガ	バ	11	4	7	11	4	7			
8	キ	ン	ヤ	117	60	57	86	46	40	31	14	17
9	キ	ガ	ヤ	12	5	7	11	5	6	1	1	1
10	ビ	ヤ	ハ	208	105	103	208	105	103			
南澳社												
11	ブ	タ		111	55	56	90	44	46	21	11	10
12	セ	ン	ダ	34	25	9	32	23	9	2	2	
13	大	濁	水	128	74	54	112	63	49	16	11	5
14	ロ	ツ	ポ	45	24	21	28	14	14	17	10	7
15	柑	子	頭	26	13	13	23	12	11	3	1	2
東郡												
16	南	澳		215	101	114	188	86	102	27	15	12
17	上	タ	ン	84	41	43	51	24	27	33	17	16
18	下	タ	ン	108	55	53	88	46	42	27	15	11
羅東郡												
1	崙	埤	子	164	78	86	108	49	59	56	29	27
2	シ	ヨ	ウ	116	66	50	99	46	53	17	13	10
3	ギ	ユ	ウ	23	10	13	21	10	11	2	2	2
4	ボ	ン	ボ	94	46	48	80	40	40	14	6	8
5	ト	ール	イ	54	26	28	40	20	20	14	6	8
6	バ	ヌ	ン	190	88	102	134	62	72	56	26	30
7	ル	モ	ア	48	23	25	44	23	21	4	4	4
8	シ	キ	ク	208	93	115	192	89	103	16	4	12
9	ビ	ヤ	ナ	130	73	57	129	72	57	1	1	

語二十以上ヲ知レル者ヲ掲記ス。×ハ正式教育ヲ受ケタルコトナキ者ノ再掲

ヲ解スル者…(續) (年末)

4. 國語其他ヲ解スル者…(續)
I 總數…(續)

社別…(始)
臺北州…(始)

區分	國語									臺灣			外國語
	三十年未滿			三十年以上			總數			總數			
	總數	男	女	總數	男	女	總數	男	女				

社別…(始)												
臺北州												
支	廳	郡	種族	總數	男	女	總數	男	女	總數	男	女
蘇澳郡												
1	カ	ケ	イ	376	210	166	133	76	57			
2	ダ	イ	ゲ	89	46	43	15	9	6			
3	シ	ホ	ウ	39	25	14	8	3	5			
4	シ	ヨ	ウ	31	17	14	10	3	7			
5	コ	ロ		8	5	3	7	3	4			
6	リ	ヨ	ヘ	15	7	8	5	3	2			
7	ハ	ガ	バ	2	2							
8	キ	ン	ヤ				2	1	1			
9	キ	ガ	ヤ									
10	ビ	ヤ	ハ									
南澳社												
11	ブ	タ		42	20	22	21	11	10			
12	セ	ン	ダ	8	8		2	2				
13	大	濁	水	29	17	12	8	6	2			
14	ロ	ツ	ポ	18	9	9	16	12	4			
15	柑	子	頭	23	12	11	5	4	1			
東郡												
16	南	澳										
17	上	タ	ン	32	16	16	14	9	5			
18	下	タ	ン	40	26	14	20	10	10			
羅東郡												
1	崙	埤	子	108	49	59	62	32	30			
2	シ	ヨ	ウ	70	35	35	39	22	17			
3	ギ	ユ	ウ	15	7	8	5		5			
4	ボ	ン	ボ	48	26	22	16	7	9			
5	ト	ール	イ	16	7	9	6	3	3			
6	バ	ヌ	ン				3	3				
7	ル	モ	ア	21	8	13	7	3	4			
8	シ	キ	ク	64	26	38						
9	ビ	ヤ	ナ	2	2		1	1				

4. 國語其他ヲ解スル者…(續)
I 總數…(續)

社別…(續)
新竹州…(續)

4. 國語其他

I. 總

區分	種族	國語									總數					
		總數			三十年未満			三十年以上			總數	男	女			
州支	廳廳	郡社	種族	總數	男	女	總數	男	女	總數	男	女	總數	男	女	
社																
22	バロン社	タイヤル	タイヤル	117	67	50	99	59	40	18	8	10	47	31	16	
23	クル社	〃	〃	—	—	—	—	—	—	—	—	—	—	—	—	
24	カラホ社	〃	〃	56	33	23	51	29	22	5	4	1	7	5	2	
25	ハカソン社	〃	〃	70	42	28	59	35	23	12	7	5	—	—	—	
26	バツトル社	〃	〃	33	19	14	33	19	14	—	—	—	—	—	—	
27	タイヤフ社	〃	〃	43	19	24	32	15	17	11	4	7	—	—	—	
28	コレ社	〃	〃	63	34	29	48	26	22	15	8	7	4	1	3	
29	リリユン社	〃	〃	87	51	36	69	43	26	18	8	10	75	51	24	
30	ウラオ社	〃	〃	23	9	14	23	9	14	—	—	—	20	9	11	
31	マメー社	〃	〃	36	22	14	23	18	10	8	4	4	15	12	3	
新 竹 郡																
1	馬武督社	タイヤル	タイヤル	97	48	49	86	42	44	11	6	5	129	58	71	
竹 東 郡																
總數				1,958	1,189	769	1,690	1,008	682	268	181	87	1,355	749	606	
タイヤル				871	509	362	624	344	247	165	84	82	1,083	582	501	
サイセツト				222	156	66	200	137	23	19	8	272	167	105		
1	ビーライ社	サイセツト	サイセツト	50	37	13	47	35	12	3	2	1	45	29	16	
2	シバジ社	タイヤル	サイセツト	75	49	26	71	47	24	4	2	1	78	53	25	
3	タイアイ社	タイヤル	サイセツト	129	86	43	118	75	43	11	11	—	196	110	86	
4	シイガオ社	タイヤル	サイセツト	125	75	50	104	60	44	21	15	6	173	101	72	
5	タコナン社	タイヤル	〃	70	36	34	57	29	28	13	7	6	14	9	5	
6	バスコラン社	〃	〃	184	119	65	144	94	50	40	25	15	187	101	86	
7	マイバイ社	〃	〃	194	97	97	142	75	67	52	30	22	181	87	94	
8	メントユ社	〃	〃	61	30	31	55	26	29	6	4	2	48	23	25	
9	テントン社	〃	〃	23	16	7	21	14	7	2	2	—	—	—	—	
10	メホマン社	〃	〃	72	49	23	68	45	23	4	4	—	34	20	14	
11	マトエ社	〃	〃	76	56	20	75	55	20	1	1	—	13	6	7	

語二十以上ヲ知レル者ヲ掲記ス。×ハ正式教育ヲ受ケタルコトナキ者ノ掲記

ヲ解スル者…(續) (年末)

4. 國語其他ヲ解スル者…(續)
I 總數…(續)

社別…(續)
新竹州…(續)

區分	種族	國語									總數			外國語		
		三十年未満			三十年以上			總數	男	女	總數	男	女			
州支	廳廳	郡社	種族	總數	男	女	總數	男	女	總數	男	女	總數	男	女	
別…(續)																
37	—	—	—	25	12	10	6	4	—	—	—	—	—	—	—	
23	—	—	—	—	—	—	—	—	—	—	—	—	—	—	—	
24	—	—	—	5	4	1	2	1	1	—	—	—	—	—	—	
25	—	—	—	—	—	—	—	—	—	—	—	—	—	—	—	
26	—	—	—	—	—	—	—	—	—	—	—	—	—	—	—	
27	—	—	—	—	—	—	—	—	—	—	—	—	—	—	—	
28	—	—	—	2	—	2	2	1	1	—	—	—	—	—	—	
29	—	—	—	52	40	12	23	11	12	—	—	—	—	—	—	
30	—	—	—	12	5	7	8	4	4	—	—	—	—	—	—	
31	—	—	—	12	10	2	3	2	1	—	—	—	—	—	—	
新 竹 郡																
1	馬武督社	タイヤル	タイヤル	79	37	42	50	21	29	—	—	—	—	—	—	
竹 東 郡																
總數				758	423	335	597	326	271	470	257	213	296	167	129	174
タイヤル				608	328	280	475	254	221	164	80	84	91	40	51	73
サイセツト				150	95	55	122	72	50	306	177	129	205	127	78	101
1	—	—	—	19	12	7	26	17	9	105	95	46	72	43	29	
2	—	—	—	32	24	8	46	29	17	70	30	40	43	17	26	
3	—	—	—	14	9	5	33	24	9	29	12	17	17	5	12	
4	—	—	—	18	15	3	13	5	8	41	18	23	26	12	14	
5	—	—	—	115	65	50	81	45	36	130	77	53	85	54	31	
6	—	—	—	15	7	8	8	2	6	11	2	9	4	—	4	
7	—	—	—	100	58	42	73	43	30	119	75	44	81	54	27	
8	—	—	—	81	44	37	65	33	32	127	67	60	72	38	34	
9	—	—	—	68	34	34	55	26	29	86	42	44	46	20	26	
10	—	—	—	13	10	3	10	7	3	41	25	16	26	18	8	
11	—	—	—	4	3	1	10	6	4	—	—	—	—	—	—	
12	—	—	—	92	50	42	95	51	44	3	2	1	—	—	3	
13	—	—	—	128	62	66	53	25	28	—	—	—	—	—	—	
14	—	—	—	33	16	17	15	7	8	32	21	11	23	15	8	
15	—	—	—	8	4	4	26	16	10	2	1	1	—	—	2	
16	—	—	—	5	3	2	8	3	5	—	—	—	—	—	—	

4. 國語其他ヲ解スル者... (續)
I 總數... (續)

社別... (續)
臺中州... (續)

4. 國語其他

I. 總

區分	種族	國語									臺		
		總數			三十年未満			三十年以上			總數		
		總數	男	女	總數	男	女	總數	男	女	總數	男	女
社													
11	イナゴ社	83	48	35	73	40	33	10	8	2	5	3	2
12	タツツア社	194	86	106	154	74	80	40	14	26	8	4	4
13	櫻社	167	77	90	146	69	77	21	8	13	—	—	—
14	バーラン社	321	161	160	245	124	121	76	37	39	87	46	41
15	タカナン社	14	1	1	1	1	1	—	—	—	—	—	—
16	カツツク社	33	13	20	32	13	19	1	—	1	—	—	—
17	トオガシ社	97	45	52	90	41	49	7	4	3	25	15	10
18	シバウ社	28	11	17	26	10	16	2	1	1	1	1	—
19	川中島社	132	60	72	117	55	62	15	5	10	—	—	—
20	バンダイ社	172	89	83	172	89	83	—	—	—	2	2	—
21	バイバラ社	103	44	59	101	44	57	2	—	2	1	—	1
22	カト社	342	219	123	341	218	123	1	1	—	341	182	159
23	良久社	131	95	36	109	80	29	22	13	9	—	—	—
24	武界社	109	62	47	109	62	47	—	—	—	7	6	1
25	カンタバン社	200	134	66	200	134	66	—	—	—	53	37	16
新 高 郡		1,829	1,044	785	1,735	981	754	94	63	31	43	32	11
新 高 郡		1,763	1,005	758	1,682	951	731	81	54	27	20	16	4
新 高 郡		66	39	27	83	30	53	13	9	4	23	16	7
1	バクラス社	12	6	6	12	6	6	—	—	—	—	—	—
2	ブンブン社	43	32	11	43	32	11	—	—	—	—	—	—
3	カ社	32	17	15	32	17	15	—	—	—	—	—	—
4	カリモアン社	62	36	26	60	34	26	2	2	—	—	—	—
5	アルサン社	53	29	24	53	29	24	—	—	—	—	—	—
6	ラフラン社	66	36	30	66	36	30	—	—	—	—	—	—
7	タマロリン社	73	46	27	71	44	27	2	2	—	9	7	2
8	カネトリン社	27	20	7	26	19	7	1	1	—	—	—	—
9	テルサン社	34	23	11	34	23	11	—	—	—	—	—	—
10	丹大社	64	32	32	61	29	32	3	3	—	—	—	—
11	カンムツ社	23	14	9	23	14	9	—	—	—	—	—	—
12	カアラン社	15	10	5	15	10	5	—	—	—	—	—	—
13	ハバアン社	18	12	6	18	12	6	—	—	—	—	—	—
14	バロボ社	38	17	21	38	17	21	—	—	—	—	—	—
15	ミシコワン社	40	25	15	40	25	15	—	—	—	—	—	—

語二十以上ヲ知レル者ヲ掲記ス。 ×ハ正式教育ヲ受ケタルコトナキ者ノ再掲

ヲ解スル者... (續) (年末)

數... (續)

4. 國語其他ヲ解スル者... (續)
I 總數... (續)

社別... (續)
臺中州... (續)

區分	種族	國語									他種族			外國語			
		三十年未満			三十年以上			總數			三十年未満				三十年以上		
		總數	男	女	總數	男	女	總數	男	女	總數	男	女		總數	男	女
別... (續)																	
11		—	—	—	—	—	—	—	—	—	—	—	—	—	—	—	—
12		—	—	—	—	—	—	—	—	—	—	—	—	—	—	—	—
13		3	1	2	5	3	2	—	—	—	—	—	—	—	—	—	—
14		52	33	19	35	13	22	—	—	—	—	—	—	—	—	—	—
15		—	—	—	—	—	—	—	—	—	—	—	—	—	—	—	—
16		—	—	—	—	—	—	—	—	—	—	—	—	—	—	—	—
17		25	15	10	—	—	—	—	—	—	—	—	—	—	—	—	—
18		—	—	—	—	—	—	—	—	—	—	—	—	—	—	—	—
19		—	—	—	—	—	—	—	—	—	—	—	—	—	—	—	—
20		—	—	—	—	—	—	—	—	—	—	—	—	—	—	—	—
21		—	—	—	—	—	—	—	—	—	—	—	—	—	—	—	—
22		95	60	35	246	122	124	6	2	4	6	2	4	—	—	—	—
23		—	—	—	—	—	—	—	—	—	—	—	—	—	—	—	—
24		7	6	1	—	—	—	3	3	—	3	3	—	—	—	—	—
25		53	37	16	—	—	—	22	14	8	22	14	8	—	—	—	—
1		37	27	10	6	5	1	55	38	17	28	20	8	27	18	9	—
2		17	14	3	3	2	1	34	27	7	16	14	2	18	13	5	—
3		20	13	7	3	3	—	21	11	10	12	6	6	9	5	4	—
4		—	—	—	—	—	—	—	—	—	—	—	—	—	—	—	—
5		—	—	—	—	—	—	—	—	—	—	—	—	—	—	—	—
6		—	—	—	—	—	—	—	—	—	—	—	—	—	—	—	—
7		7	5	2	2	2	—	—	—	—	—	—	—	—	—	—	—
8		—	—	—	—	—	—	—	—	—	—	—	—	—	—	—	—
9		—	—	—	—	—	—	—	—	—	—	—	—	—	—	—	—
10		—	—	—	—	—	—	—	—	—	—	—	—	—	—	—	—
11		—	—	—	—	—	—	—	—	—	—	—	—	—	—	—	—
12		—	—	—	—	—	—	—	—	—	—	—	—	—	—	—	—
13		—	—	—	—	—	—	—	—	—	—	—	—	—	—	—	—
14		—	—	—	—	—	—	—	—	—	—	—	—	—	—	—	—
15		—	—	—	—	—	—	—	—	—	—	—	—	—	—	—	—

社別…(續)
高雄州…(終)
高雄州…(始)

4. 國語其他

I. 總

區分	種族	國語												外國語
		總數			三十年未満			三十年以上			總數			
		總數	男	女	總數	男	女	總數	男	女	總數	男	女	
社														
3	ニヤウチナ社	75	49	26	63	41	22	12	8	4	21	12	9	
4	チヨチヨス社	11	8	3	10	8	2	2	1	1	7	5	2	
5	ソイトア社	22	19	3	22	19	3	1	1	1	26	18	8	
6	ヨフゲ社	13	10	3	13	10	3	1	1	1	18	10	8	
7	ツアツアヤ社	10	8	2	10	8	2	1	1	1	14	11	3	
	總數	4	4	—	3	3	—	1	1	—	8	6	2	
8	タクブヤン社	2	2	—	2	2	—	1	1	—	2	2	—	
	總數	2	2	—	1	1	—	1	1	—	6	4	2	
9	サビキ社	11	6	5	10	5	5	1	1	—	7	6	1	
10	トフヤ社	155	106	49	126	82	44	29	24	5	57	40	17	
11	タブトアン社	7	4	3	6	3	3	1	1	—	4	4	—	
12	チブウ社	25	16	9	15	9	6	10	7	3	6	4	2	
13	ララウヤ社	34	25	9	29	20	9	5	5	—	30	19	11	
14	メヨイナ社	4	2	2	3	1	2	1	1	—	12	6	6	
15	イムツ社	10	8	2	8	6	2	2	2	—	11	7	4	
16	ララチ社	79	58	21	57	39	18	22	19	3	63	34	29	
	總數	582	413	169	689	467	222	203	135	68	562	340	222	
高雄州														
	總數	276	199	77	386	276	110	187	125	44	263	163	100	
	總數	184	134	50	146	99	47	38	35	7	221	130	91	
	總數	295	169	126	157	92	65	133	77	61	78	47	31	
旗山郡														
	總數	88	61	27	80	54	26	8	7	1	51	32	19	
	總數	87	60	27	79	53	26	8	7	1	51	32	19	
	總數	110	62	48	86	47	39	24	15	9	57	34	23	
	總數	103	60	43	84	45	39	24	15	9	57	34	23	
1	チウシンロン社	1	1	—	1	1	—	—	—	—	—	—	—	
2	マガ社	54	31	23	54	31	23	—	—	—	—	—	—	
3	トナ社	131	78	53	72	46	26	59	32	27	21	13	8	
4	マンタウラン社	55	30	25	55	30	25	—	—	—	—	—	—	
5	バリサン社	58	44	14	56	42	14	2	2	—	110	60	50	

語二十以上ヲ知レル者ヲ掲記ス。×ハ正式教育ヲ受ケタルコトナキ者ノ再掲

ヲ解スル者…(續) (年末)

數…(續)

社別…(續)
高雄州…(終)
高雄州…(始)

區分	種族	國語												外國語	
		三十年未満			三十年以上			總數			他種族				外國語
		總數	男	女	總數	男	女	總數	男	女	總數	男	女		
別…(續)															
14		8	6	2	7	4	3	—	—	—	—	—	—	3	
6		4	2	2	1	1	—	—	—	—	—	—	—	4	
12		7	5	2	14	11	3	—	—	—	—	—	—	5	
10		6	4	2	8	4	4	—	—	—	—	—	—	6	
7		6	1	5	7	5	2	—	—	—	—	—	—	7	
5		4	1	3	3	2	1	10	7	3	9	6	3	8	
2		2	—	—	—	—	—	6	5	1	5	4	1	8	
3		2	1	1	3	2	1	4	2	2	4	2	2	9	
2		1	1	—	5	5	—	—	—	—	—	—	—	9	
29		21	8	13	28	19	9	—	—	—	—	—	—	10	
2		2	—	—	2	2	—	—	—	—	—	—	—	11	
—		—	—	—	6	4	2	—	—	—	—	—	—	12	
12		7	5	2	18	12	6	1	1	1	—	—	—	13	
4		2	2	—	8	4	4	—	—	—	—	—	—	14	
3		2	1	1	8	5	3	—	—	—	—	—	—	15	
38		20	18	2	25	14	11	1	1	—	1	1	—	16	
334		195	139	56	228	145	83	433	276	157	227	129	98	206	
161		98	63	35	102	65	37	166	83	83	95	45	50	71	
123		69	54	15	98	61	37	81	51	30	45	28	17	36	
50		28	22	6	28	19	9	186	142	44	87	56	31	99	
38		23	15	13	13	9	4	12	5	7	8	3	5	4	
38		23	15	8	13	9	4	12	5	7	8	3	5	4	
37		21	16	5	20	13	7	69	50	19	43	29	14	26	
37		21	16	5	20	13	7	61	45	16	35	24	11	26	
13		7	6	1	8	6	2	37	36	1	10	9	1	27	
—		—	—	—	—	—	—	80	59	21	34	21	13	46	
55		27	28	—	55	33	22	38	15	23	23	7	16	15	
55		27	28	—	55	33	22	30	13	17	15	5	10	15	
—		—	—	—	—	—	—	8	2	6	8	2	6	—	

4. 國語其他ヲ解スル者…(續)
I 總數…(續)

社別…(續)
高雄州…(終)
高雄東區…(始)

4. 國語其他

I. 總

Table with columns for Region (區), Branch (支), and Ethnicity (種族). Rows list various companies and their counts for total, under 30, and over 30 years of Japanese language proficiency.

語二十以上ヲ知レル者ヲ掲記ス。×ハ正式教育ヲ受ケタルコトナキ者ノ再掲

ヲ解スル者…(續) (年末)

4. 國語其他ヲ解スル者…(續)
I 總數…(續)

社別…(續)
高雄州…(終)
高雄東區…(始)

Table with columns for Ethnicity (種族) and Age Group (年齢). Rows list counts for total, under 30, and over 30 years of Japanese language proficiency across different ethnic groups.



4. 國語其他ヲ解スル者…(續)
1 總數…(續)

社別…(續)
臺東廳…(續)

4. 國語其他

I. 總

區分	種族	國語									總數		
		總數			三十年未満			三十年以上			總數		
		總數	男	女	總數	男	女	總數	男	女	總數	男	女
社													
46	タバカス社	59	33	26	45	24	21	14	9	5	7	2	5
47	カクプラン社	32	22	10	29	19	10	3	3	4			
49	ホリガツト社	34	22	12	31	19	12	3	2				
49	チヨカクライ社	71	40	31	61	34	27	10	6	4			
50	東テババオ社	31	24	7	30	23	7	1	1	1			
51	西テババオ社	30	17	13	28	15	13	2	2				
52	出水坡	72	39	33	64	34	30	8	5	3			
53	チヤチヤガトアン社	78	55	23	73	50	23	5	5	1			
54	コアロン社	35	20	15	25	13	12	10	7	3			
55	アロエ社	35	23	12	33	21	12	2	2				
臺東支廳		298	200	98	286	188	98	12	12	3	3		
總數		298	200	98	286	188	98	12	12	3	3		
パイワン		197	139	58	185	127	58	12	12	3	3		
ヤミ		101	61	40	101	61	40						
1	大南社	197	139	58	185	127	58	12	12	3	3		
2	紅頭嶼イマウルツル	49	26	23	49	26	23			3	3		
3	クイラタイ	16	12	4	16	12	4						
4	クイワタス	1	1		1	1							
5	クヤユ	12	8	4	12	8	4						
6	クイララライ	7	4	3	7	4	3						
7	クイラスミリク	6	3	3	6	3	3						
8	クイワギス	11	8	3	11	8	3						
里埧支廳		976	647	329	896	586	310	80	61	19	11	6	5
1	マンテウ社	8	7	1	8	7	1						
2	丹那社	30	19	11	19	12	7						
3	トコバン社	1	1		1	1							
4	ササピ社	11	9	2	11	9	2						
5	バラクタウ社	2			2		2						
6	シンプロ社	25	18	7	25	18	7						
7	ダイロン社	7	5	2	7	5	2						
8	エバコ社	27	19	8	27	19	8						
9	ブルブル社	50	24	26	50	24	26						
10	ハビ社	13	6	7	13	6	7						

語二十以上ヲ知レル者ヲ掲記ス。×ハ正式教育ヲ受ケタルコトナキ者ノ再掲

ヲ解スル者…(續)

(年末)

4. 國語其他ヲ解スル者…(續)
1 總數…(續)

社別…(續)
臺東廳…(續)

種族	國語									外國語
	三十年未満			三十年以上			總數			
	總數	男	女	總數	男	女	總數	男	女	
別…(續)										
	4	2	2	3			3			46
										47
										48
										49
										50
										51
										52
										53
										54
										55
										臺
										1
										2
										3
										4
										5
										6
										7
										8
	5	3	2	6	3	3	73	54	19	里
										1
							8	7	1	6
							21	16	5	7
										7
										8
										9
										10

4. 國語其他ヲ解スル者…(續)
I 國語…(始)

種 族 別 總 括
州 廳 別 總 括

4. 國 語 其 他

I. 國

區 分	總 數											
	總 數				男				女			
	總數	上	中	下	總數	上	中	下	總數	上	中	下
總 數	32,989	4,077	12,543	16,369	19,647	2,600	7,564	9,483	13,342	1,477	4,979	6,886
種 族 別	14,781	2,223	5,272	7,286	7,950	1,276	2,825	3,849	6,831	947	2,447	3,437
州 廳 別	3,194	869	1,138	1,187	1,614	455	565	594	1,580	414	573	593
新 潟	5,366	673	1,649	3,044	3,219	483	1,022	1,714	2,147	190	627	1,330
中 央	5,430	482	2,193	2,755	2,923	256	1,179	1,488	2,507	226	1,014	1,267
高 原	602	70	169	363	425	53	119	253	177	17	50	110
高 雄	8,434	768	3,503	4,163	5,674	594	2,379	2,701	2,760	174	1,124	1,462
東 北	4,998	539	1,921	2,538	3,076	359	1,221	1,496	1,922	180	700	1,042
花 運 港	4,965	676	1,970	2,319	2,716	400	1,079	1,237	2,249	276	891	1,082

「上」ハ内地人ト略同等ニ會話シ得ル者「中」ハ簡單ナル日常ノ用語ヲ解シ得ル者「下」ハ日用語二三ヲ知得セル程度ノ者トス。

ヲ 解 ス ル 者…(續)

4. 國語其他ヲ解スル者…(續)
I 國語…(始)

語…(始) (年末)

種 族 別 總 括
州 廳 別 總 括

數	三 十 年 未 滿												三 十 年 以 上											
	男				女				男				女											
	平均	男	女	總數	上	中	下	總數	上	中	下	總數	上	中	下									
總 括	44.25	52.29	36.09	16,850	2,381	6,904	7,565	11,755	1,441	4,664	5,650	2,797	219	600	1,918	1,587	36	315	1,236					
種 族 別	56.38	61.65	51.28	6,786	1,237	2,614	2,935	5,697	929	2,286	2,682	1,164	39	211	914	934	19	161	754					
州 廳 別	67.02	68.27	65.78	1,337	440	507	390	1,315	407	514	392	277	15	58	204	267	7	59	201					
新 潟	52.35	63.30	41.56	2,731	452	951	1,328	1,858	181	603	1,074	488	31	71	386	289	9	24	256					
中 央	52.57	63.00	42.45	2,400	361	821	1,218	1,698	149	541	1,008	445	15	59	371	279	7	22	250					
高 原	46.06	48.86	43.17	2,706	245	1,125	1,336	2,311	223	961	1,127	217	11	54	152	156	3	53	140					
高 雄	34.36	45.32	22.95	4,696	521	2,147	2,228	2,524	172	1,082	1,280	778	73	232	473	226	2	42	182					
東 北	40.70	49.85	31.46	2,545	284	1,106	1,155	1,664	168	626	860	531	75	115	341	258	12	64	182					
花 運 港	51.63	57.15	46.23	2,286	396	971	919	1,919	274	824	430	4	108	318	330	2	67	261						

×ハ正式教育ヲ受ケタルコトナキ者ノ再掲

4. 國語其他ヲ解スル者(續)
I 國語(續)

社別(始)
臺北州(始)

4. 國語其他

I. 國語

區分	總數											
	總數			男				女				
	總數	上	中	下	總數	上	中	下	總數	上	中	下

臺北州		社												
支廳	郡社	種族	總數	上	中	下	總數	上	中	下	總數	上	中	下
蘇澳郡	タイヤル	1,719	552	550	617	884	284	275	325	835	268	275	292	
1	カンケイ社	196	34	60	102	100	19	25	56	96	15	35	46	
2	ダイゲン社	127	67	23	37	69	35	14	27	58	32	9	17	
3	シホウリン社	59	11	21	27	33	7	11	15	26	4	10	12	
4	シヨウナン社	50	20	12	13	24	10	4	10	25	10	8	8	
5	コロ社	69	16	24	29	36	8	13	15	33	8	11	14	
6	リヨヘン社	119	33	39	42	60	18	21	21	59	20	18	21	
7	ハガバリ社	11	4	5	2	4	2	2	7	7	2	3	2	
8	キンヤン社	117	33	31	53	60	19	15	26	57	14	16	27	
9	キガヤン社	12	1	4	7	5	1	1	3	7	3	3	4	
10	ビヤハウ社	203	126	44	33	105	61	26	18	103	65	18	20	
11	ブター社	111	39	34	39	55	19	17	19	56	19	17	20	
12	センダン社	34	16	8	10	25	11	6	8	19	5	2	2	
13	大濁水社	123	68	25	35	74	35	16	23	54	33	9	12	
14	ロツボエ社	45	19	15	11	24	10	7	7	21	9	8	4	
15	柑子頭社	26	9	10	7	13	4	6	3	13	5	4	4	
16	南澳社	215	29	89	97	101	13	40	48	114	16	49	49	
17	上タンオウ社	84	47	37	41	41	22	19	43	43	25	18	18	
18	下タンオウ社	103	23	59	26	55	12	29	14	53	11	30	12	
羅東郡	タイヤル	1,027	245	440	342	503	128	207	168	524	117	233	174	
1	崙埤子社	164	28	113	23	78	16	50	12	86	12	63	11	
2	シヨウラ社	116	64	29	23	41	36	20	10	50	28	13	13	
3	ギユウトウ社	23	18	5	10	23	8	2	2	13	10	3	3	
4	ボンボン社	94	25	42	27	46	14	23	9	48	71	19	18	
5	トールイ社	54	14	19	21	26	10	10	10	28	8	11	11	
6	バスン社	190	85	42	63	88	42	18	28	102	43	24	35	
7	ルモア社	48	19	14	15	23	10	6	7	25	9	8	8	
8	シキク社	208	83	111	89	93	3	47	43	115	5	64	46	
9	ビヤナン社	130	2	52	76	73	1	25	47	57	1	27	29	

「上」ハ内地人ト略同等ニ會話シ得ル者「中」ハ簡單ナル日常ノ用務ヲ辯シ得ル者「下」ハ日用語二三ヲ知得セル程度ノ者トス。

4. 國語其他ヲ解スル者(續)
I 國語(續)

社別(始)
臺北州(始)

ヲ解スル者(續)

語(續) (年末)

數	三 十 年 未 滿												三 十 年 以 上											
	七 年 未 滿			七 年 未 滿			七 年 未 滿			七 年 未 滿			七 年 未 滿			七 年 未 滿			七 年 未 滿					
	平均	男	女	總數	上	中	下	總數	上	中	下	總數	上	中	下	總數	上	中	下	總數	上	中	下	

別(始)		社																										
平均	男	女	總數	上	中	下	總數	上	中	下	總數	上	中	下	總數	上	中	下	總數	上	中	下	總數	上	中	下		
65.06	66.97	63.16	732	282	258	192	695	263	257	175	152	2	17	133	140	5	18	117	117	85	9	32	44	95	2	36	57	
94.23	100.00	88.89	66	18	23	25	72	13	34	25	34	1	2	31	24	2	1	21	1	1	1	1	1	1	1	1	1	
65.98	70.41	60.42	55	35	14	6	48	32	9	7	14	1	1	1	10	1	1	10	1	1	1	1	1	1	1	1	1	
71.08	75.00	66.67	32	7	11	14	20	4	10	6	11	1	1	1	6	1	1	6	1	1	1	1	1	1	1	1	1	
76.92	80.00	74.29	19	10	2	7	18	1	10	1	1	1	1	1	1	1	1	1	1	1	1	1	1	1	1	1	1	
74.19	78.26	70.21	31	8	12	11	29	8	10	11	11	1	1	1	1	1	1	1	1	1	1	1	1	1	1	1	1	
59.20	61.86	56.73	57	18	21	18	52	20	18	14	3	3	3	3	7	1	1	7	1	1	1	1	1	1	1	1	1	
32.35	25.00	33.89	4	2	2	7	2	3	2	2	2	2	2	2	2	2	2	2	2	2	2	2	2	2	2	2	2	
59.70	61.22	58.16	46	19	13	14	40	14	13	13	14	2	2	12	17	1	1	14	1	1	1	1	1	1	1	1	1	
57.14	55.56	58.33	5	1	1	3	6	3	3	3	3	3	3	3	3	3	3	3	3	3	3	3	3	3	3	3	3	
56.83	55.56	58.19	105	61	26	18	103	65	18	20	20	20	20	20	20	20	20	20	20	20	20	20	20	20	20	20	20	20
69.81	77.46	63.64	44	19	15	10	46	19	13	14	11	1	2	9	10	4	4	6	1	1	1	1	1	1	1	1	1	
48.57	64.10	29.03	23	11	6	6	9	5	2	2	2	2	2	2	2	2	2	2	2	2	2	2	2	2	2	2	2	
52.67	57.81	46.96	63	35	16	12	49	33	9	7	11	1	1	11	5	1	1	5	1	1	1	1	1	1	1	1	1	
78.95	80.00	77.78	14	9	3	2	14	7	5	2	10	1	1	5	7	2	3	2	1	1	1	1	1	1	1	1	1	
65.00	61.90	68.42	12	4	6	2	11	5	4	2	1	1	1	1	2	1	1	2	1	1	1	1	1	1	1	1	1	
56.58	53.72	59.37	86	13	39	34	102	16	49	37	15	1	14	12	12	1	1	12	1	1	1	1	1	1	1	1	1	
83.42	87.23	89.58	24	20	4	27	22	2	22	15	17	1	2	14	16	3	3	13	1	1	1	1	1	1	1	1	1	
78.83	79.71	77.94	45	12	28	6	42	10	28	4	9	1	1	8	11	1	1	8	1	1	1	1	1	1	1	1	1	
69.02	68.99	69.04	418	119	175	124	429	115	197	117	85	9	32	44	95	2	36	57	117	85	9	32	44	95	2	36	57	
96.47	96.30	96.63	49	15	30	4	59	12	42	5	29	1	20	8	27	1	1	21	1	1	1	1	1	1	1	1	1	
63.59	72.53	54.35	53	34	16	4	46	27	8	11	13	1	2	4	4	1	1	4	1	1	1	1	1	1	1	1	1	
71.88	71.43	72.22	10	8	2	11	11	10	1	1	1	1	1	1	1	1	1	1	1	1	1	1	1	1	1	1	1	
77.05	74.19	80.00	7	6	1	5	8	11	19	10	6	2	4	4	8	1	1	4	1	1	1	1	1	1	1	1	1	
72.97	72.22	73.68	20	6	9	5	20	8	7	5	6	1	1	5	6	1	1	5	1	1	1	1	1	1	1	1	1	
85.59	79.28	91.89	62	39	11	12	72	43	14	15	26	3	7	16	30	1	10	20	1	1	1	1	1	1	1	1	1	
47.06	46.00	48.08	23	10	6	7	21	8	7	6	1	1	1	4	4	1	1	4	1	1	1	1	1	1	1	1	1	
60.47	57.76	62.84	89	3	47	39	103	5	63	35	16	4	4	12	2	1	1	12	1	1	1	1	1	1	1	1	1	
54.39	59.35	49.14	72	7	25	47	57	1	27	29	11	1	1	1	1	1	1	1	1	1	1	1	1	1	1	1	1	

×ハ正式教育ヲ受ケタルコトナキ者ノ再掲

4. 國語其他ヲ解スル者…(續)
I 國語…(續)

社別…(續)
臺北州…(終)
新竹州…(始)

4. 國語其他

I. 國

Table with columns for District (區), Branch (支), and various counts (Total, Male, Female) for different language groups (e.g., 文, 大, 1, 2, 3, etc.).

「上」ハ内地人ト略同等ニ會話シ得ル者「中」ハ簡單ナル日常ノ用語ヲ辨シ得ル者「下」ハ日用語ニ三ノ知得セル程度ノ者トス。

ヲ解スル者…(續)

4. 國語其他ヲ解スル者…(續)
I 國語…(續)

社別…(續)
臺北州…(終)
新竹州…(始)

Table with columns for Age Group (Age 30 and under, 30 and over), Gender (Male, Female), and various counts (Total, Male, Female) for different language groups (e.g., 文, 大, 1, 2, 3, etc.).

×ハ正式教育ヲ受ケタルコトナキ者ノ再掲

4. 國語其他ヲ解スル者…(續)
I 國語

社別…(續)
新竹州…(續)

4. 國語其他

I. 國

區	分	種族	總數											
			總數				男				女			
			總數	上	中	下	總數	上	中	下	總數	上	中	下
社														
22	バロン社	タイヤル	117	15	59	43	67	13	31	23	50	2	28	20
23	クル社	〃	56	—	20	36	33	—	13	20	23	—	7	16
24	カラホン社	〃	70	3	13	54	42	3	8	31	18	—	5	23
25	ハカソン社	〃	33	—	9	24	19	—	5	14	14	—	4	10
26	バットル社	〃	33	—	9	24	19	—	5	14	14	—	4	10
27	タイヤフ社	〃	43	2	4	37	19	1	2	16	24	1	2	21
23	コレ社	〃	63	—	22	39	34	—	14	18	29	—	6	21
29	リリユン社	〃	87	—	21	64	51	—	15	35	36	—	6	29
30	ウラオ社	〃	23	—	5	18	14	—	2	7	14	—	3	11
31	マメー社	〃	36	5	7	24	22	—	5	4	13	—	3	11
新竹郡			97	24	41	32	48	16	23	9	49	8	18	23
1	馬武督社	〃	97	24	41	32	48	16	23	9	49	8	18	23
竹東郡			1,958	217	645	1,096	1,189	150	394	645	769	67	251	451
タイヤル			1,736	179	559	938	1,033	122	332	579	703	57	227	419
サイセツ			222	38	86	97	156	28	62	66	66	10	24	32
1	ビーライ社	サイセツ	50	1	17	32	37	1	15	21	13	—	2	11
總數			100	36	32	32	68	27	18	23	32	9	14	9
2	シバジ社	タイヤル	75	22	26	27	49	16	14	19	26	6	12	8
サイセツ			25	14	6	5	19	11	4	4	6	3	2	1
總數			129	23	49	57	86	16	32	38	43	7	17	19
3	タイアイ社	タイヤル	10	1	4	5	6	1	2	3	4	—	2	2
サイセツ			119	22	45	52	80	15	30	35	39	7	15	17
總數			125	4	37	44	75	16	26	45	50	11	17	19
4	シイガオ社	タイヤル	97	3	19	75	55	3	13	39	42	6	14	36
サイセツ			23	1	18	20	17	1	13	6	8	—	5	3
5	タコナン社	タイヤル	70	9	18	43	36	7	9	20	34	2	9	23
6	バスコワラン社	〃	184	7	64	113	119	5	41	73	65	2	23	40
7	マイバラ社	〃	194	3	70	121	97	2	40	55	97	1	30	66
8	メントユ社	〃	111	2	30	79	30	1	14	15	31	1	16	14
9	テントン社	〃	23	1	10	12	16	1	7	8	7	—	3	4
10	メホマ社	〃	72	6	18	48	49	5	12	32	23	1	6	16
11	マトエ社	〃	46	3	15	28	23	3	10	13	20	—	5	15

「上」ハ内地人ト略同等ニ會話シ得ル者「中」ハ簡單ナル日常ノ用語ヲ辯シ得ル者「下」ハ日用語二三十ヲ知得セル程度ノ者トス。

ヲ解スル者…(續)

語…(續) (年末)

4. 國語其他ヲ解スル者…(續)
I 國語

社別…(續)
新竹州…(續)

數	三 十 年 未 滿												三 十 年 以 上											
	男				女				男				女											
	平均	男	女	總數	上	中	下	總數	上	中	下	總數	上	中	下	總數	上	中	下					
6.00	70.53	13.00	59	13	30	16	40	2	27	11	8	—	—	—	—	—	—	—	—					
50.45	60.00	41.07	29	13	16	22	—	7	15	4	—	—	—	—	—	—	—	—	—					
66.04	75.00	56.00	35	3	24	23	—	5	18	7	—	—	—	—	—	—	—	—	—					
64.71	73.03	56.00	19	—	5	14	—	4	10	10	—	—	—	—	—	—	—	—	—					
53.09	48.72	57.14	15	1	2	12	17	1	2	14	4	—	—	—	—	—	—	—	—					
67.02	70.83	63.04	26	2	12	12	22	—	6	16	4	—	—	—	—	—	—	—	—					
69.60	83.61	56.25	43	1	15	27	11	1	6	19	8	—	—	—	—	—	—	—	—					
46.00	32.14	63.64	20	—	2	15	11	—	3	7	8	—	—	—	—	—	—	—	—					
58.06	91.67	36.84	18	5	4	9	10	—	3	7	4	—	—	—	—	—	—	—	—					
67.83	70.59	65.33	42	15	21	6	44	8	17	19	6	1	2	3	5	—	—	—	—					
67.93	70.59	65.33	42	15	21	6	44	8	17	19	6	1	2	3	5	—	—	—	—					
49.52	60.20	38.86	1,008	141	357	510	682	62	237	383	181	9	37	135	87	5	14	68	—					
48.60	58.66	38.82	871	115	301	455	619	53	214	352	162	4	32	124	84	3	12	67	—					
58.12	72.90	39.29	137	26	56	55	63	9	23	31	19	2	6	11	3	1	1	1	—					
57.47	77.08	33.33	35	1	13	21	12	—	2	10	2	—	—	—	—	—	—	—	—					
61.73	87.18	38.10	61	26	15	20	28	8	11	9	7	1	3	3	4	1	3	1	—					
63.03	83.05	43.33	47	16	13	18	24	6	10	8	2	—	—	—	—	—	—	—	—					
58.14	100.00	25.00	14	10	2	2	4	2	1	1	5	1	2	2	2	1	1	1	—					
54.43	55.65	40.57	75	15	29	31	43	7	17	19	11	—	—	—	—	—	—	—	—					
38.46	66.67	23.53	5	1	1	3	4	—	2	2	1	—	—	—	—	—	—	—	—					
56.40	65.57	43.82	70	14	28	28	39	7	15	17	10	—	—	—	—	—	—	—	—					
64.43	82.42	53.76	60	4	26	30	44	—	11	33	15	—	—	—	—	—	—	—	—					
63.40	72.37	54.55	42	3	13	26	36	—	4	36	13	—	—	—	—	—	—	—	—					
68.29	80.00	50.00	18	1	13	4	8	—	—	—	—	—	—	—	—	—	—	—	—					
72.92	76.60	69.39	29	6	8	15	28	1	6	21	7	—	—	—	—	—	—	—	—					
59.55	82.07	39.63	94	5	36	53	50	2	23	25	25	—	—	—	—	—	—	—	—					
89.81	92.38	87.39	67	2	39	26	75	1	30	44	36	—	—	—	—	—	—	—	—					
68.54	71.43	65.96	26	1	14	11	29	—	16	12	4	—	—	—	—	—	—	—	—					
29.49	38.10	19.44	14	1	7	6	7	—	3	4	—	—	—	—	—	—	—	—	—					
45.00	61.25	28.75	45	3	12	30	23	—	6	16	4	—	—	—	—	—	—	—	—					
28.04	39.16	15.63	55	3	10	42	20	—	5	15	1	—	—	—	—	—	—	—	—					

×ハ正式教育ヲ受ケタルコトナキ者ノ再掲

4. 國語其他ヲ解スル者…(續)
I 國語…(續)

社別…(續)
新竹州…(續)

4. 國語其他

I. 國語

區分	種族	總數												
		總數				男				女				
		總數	上	中	下	總數	上	中	下	總數	上	中	下	
12	ジヘン社	40	8	15	17	28	6	12	10	12	2	3	7	
13	メカラン社	144	20	40	84	89	15	26	48	55	14	36	5	
14	テンタナ社	123	20	49	54	67	12	29	26	56	8	20	18	
15	マクシユジ社	47	11	18	18	27	5	10	21	20	6	8	6	
16	カラバイ社	62	8	16	38	36	4	10	22	26	4	6	16	
17	ラハオ社	41	4	13	24	31	3	8	20	10	1	5	4	
18	シラツク社	133	27	44	62	70	15	24	31	63	12	20	31	
19	ナロ社	121	13	34	74	75	9	22	44	46	12	30	17	
20	タバホ社	58	4	26	28	30	3	11	16	28	1	15	12	
21	タイヤカン社	43	7	16	20	27	6	10	11	16	1	6	9	
22	ヨロ社	13	—	6	7	7	—	3	4	6	—	3	3	
23	キンロソ社	14	—	3	11	10	—	2	8	4	—	1	3	
24	タラツカス社	35	—	5	30	23	—	3	20	12	—	2	10	
竹南郡		總數	358	117	126	115	238	89	83	66	120	28	43	49
	タイヤル	43	17	10	16	25	13	5	7	18	4	5	9	
	サイセツ	315	100	116	99	213	76	78	59	102	24	38	40	
1	バアガサン社	120	41	45	34	77	32	30	15	43	9	15	19	
2	ワロ社	30	8	19	3	15	4	2	2	15	4	10	1	
3	ガラワソ社	110	23	36	51	80	16	27	37	30	7	9	14	
4	アミシ社	55	28	16	11	41	24	12	5	14	4	4	6	
5	チュツブス社	43	17	10	16	25	13	5	7	18	4	5	9	
大湖郡		總數	938	94	257	587	551	70	165	316	387	24	92	271
	タイヤル	931	91	253	587	546	67	163	316	385	24	90	271	
	サイセツ	7	3	4	—	5	3	2	—	2	—	2	—	
1	バカリ社	49	8	23	18	30	6	14	10	19	2	9	8	
	タイヤル	44	6	20	18	26	4	12	10	18	3	8	8	
	サイセツ	5	2	3	—	4	2	2	—	1	—	1	—	
2	タピラス社	93	35	26	32	58	26	16	16	35	9	10	16	
3	マバトアン社	33	14	11	8	23	12	7	4	10	2	4	4	
4	タバライ社	117	15	24	78	60	10	19	31	57	5	5	47	
5	カリホソ社	61	5	16	40	30	3	8	19	31	2	8	21	
6	セトバン社	54	6	17	31	34	5	9	20	20	1	8	11	
7	テモクボナイ社	12	—	2	10	12	—	2	10	—	—	—	—	
8	ルブン社	26	—	7	19	23	—	5	18	—	—	—	1	

「上」ハ内地人ト略同等ニ會話シ得ル者「中」ハ簡單ナル日常ノ用務ヲ辯シ得ル者「下」ハ日用語ニ三十ヲ知得セル程度ノ者トス。

4. 國語其他ヲ解スル者…(續)
I 國語…(續)

社別…(續)
新竹州…(續)

ヲ解スル者…(續)

語…(續) (年末)

數	平均	男	女	三 十 年 未 滿												三 十 年 以 上											
				男				女				男				女											
				總數	上	中	下	總數	上	中	下	總數	上	中	下	總數	上	中	下								
41.67	56.00	26.09	20	6	9	5	7	2	—	5	8	—	3	5	—	5	—	3	2								
46.60	58.94	34.81	85	15	24	46	55	14	—	36	4	—	2	2	—	—	—	—	—								
57.18	67.68	48.70	59	12	26	21	56	20	—	28	6	—	—	—	—	—	—	—	—								
67.14	75.00	58.82	41	5	30	10	27	6	—	15	—	—	—	—	—	—	—	—	—								
56.88	63.16	50.00	36	4	10	22	25	3	—	16	—	—	—	—	—	—	—	—	—								
22.78	32.63	11.76	30	2	8	20	10	1	—	4	1	—	—	—	—	—	—	—	—								
41.82	43.21	40.38	49	13	17	19	49	10	—	17	21	—	7	12	—	14	2	3	9								
45.83	57.69	34.33	71	9	22	40	43	4	—	27	4	—	—	—	—	3	—	—	—								
53.70	63.83	45.90	30	3	11	16	28	1	—	15	12	—	—	—	—	—	—	—	—								
29.45	40.30	20.25	23	5	9	9	15	1	—	6	8	—	4	1	—	1	—	—	—								
21.31	26.92	17.14	7	—	3	4	6	—	—	3	3	—	—	—	—	—	—	—	—								
14.58	20.83	8.33	10	—	2	8	4	—	—	3	3	—	—	—	—	—	—	—	—								
41.67	51.11	30.77	5	—	—	5	5	—	—	5	5	—	—	—	—	—	—	—	—								
52.11	66.85	36.25	213	76	76	61	112	27	—	42	43	—	13	7	—	8	—	—	—								
48.31	55.56	40.91	23	13	4	21	17	4	—	5	8	—	—	—	—	—	—	—	—								
52.68	68.49	35.54	190	63	72	55	95	23	—	37	35	—	13	6	—	7	—	—	—								
54.30	63.11	43.43	73	30	28	15	41	9	—	15	17	—	2	2	—	2	—	—	—								
42.25	44.12	40.54	12	2	8	2	13	3	—	9	1	—	3	1	—	2	—	—	—								
55.00	80.81	29.70	65	8	24	33	27	7	—	9	11	—	15	8	—	3	—	—	—								
51.89	73.21	28.00	40	23	12	5	14	4	—	4	6	—	1	1	—	—	—	—	—								
48.31	55.56	40.91	23	13	4	6	17	4	—	5	8	—	2	1	—	1	—	—	—								
53.33	63.92	43.14	447	69	159	219	309	24	—	92	193	—	104	1	—	6	—	—	—								
56.05	66.75	45.67	443	67	157	219	307	24	—	90	193	—	103	1	—	6	—	—	—								
7.14	11.36	3.70	4	2	2	—	2	—	—	2	—	—	1	—	—	—	—	—	—								
—	—	—	29	5	14	10	19	2	—	9	6	—	1	—	—	—	—	—	—								
—	—	—	26	4	12	10	18	—	—	8	8	—	—	—	—	—	—	—	—								
53.76	65.17	41.67	57	26	15	16	35	9	—	10	16	—	1	1	—	—	—	—	—								
35.11	46.00	22.73	23	12	7	4	10	2	—	4	4	—	—	—	—	—	—	—	—								
79.05	81.08	77.03	45	10	16	19	42	5	—	5	32	—	15	3	—	12	—	—	—								
77.22	83.33	72.09	20	3	7	10	25	2	—	8	15	—	10	1	—	6	—	—	—								
60.00	80.95	41.67	27	5	9	13	19	1	—	8	10	—	7	—	—	—	—	—	—								
16.90	32.43	—	12	—	2	10	—	—	—	—	—	—	—	—	—	—	—	—	—								
33.77	62.16	7.50	16	—	5	11	—	—	—	—	—	—	—	—	—	—	—	—	—								

×ハ正式教育ヲ受ケタルコトナキ者ノ再掲

4. 國語其他ヲ解スル者(續)

社別(續) 新竹州(終) 新臺中州(始)

4. 國語其他

I. 國

Table with columns for region (新竹州, 臺中州, 能高郡), district, and company. Rows list various companies like 埋伏坪社, ロープゴ社, 雪山抗社, etc., with columns for total number of speakers and breakdown by gender and proficiency level (上, 中, 下).

「上」ハ内地人ト略同等ニ會話シ得ル者「中」ハ簡單ナル日常ノ用務ヲ辯シ得ル者「下」ハ日用語二三十ヲ知得セル程度ノ者トス。

4. 國語其他ヲ解スル者(續)

社別(續) 新竹州(終) 新臺中州(始)

ヲ解スル者(續)

語(續) (年末)

Table showing average number of speakers by age group (三十七歳未満, 三十七歳以上) and gender (男, 女). Rows include average values for males and females across different age categories.

×ハ正式教育ヲ受ケタルコトナキ者ノ再掲

社別…(續)
臺中州…(續)

4. 國語其他

I. 國

區分	州支	廳	郡	社	種族	總數												
						總數				男				女				
						總數	上	中	下	總數	上	中	下	總數	上	中	下	
11	イ	ナ	ゴ	社	タイヤル	83	4	36	43	48	3	17	28	35	1	19	15	
12	タ	ツ	ツ	社	〃	194	7	111	76	88	4	50	34	106	3	61	42	
13	櫻			社	〃	167	1	30	137	77	1	14	63	90	16	74	33	
14	バ	ー	ラ	ン	社	〃	321	71	127	123	161	36	70	55	160	35	57	68
15	タ	カ	ナ	ン	社	〃	14	7	2	104	58	3	9	5	78	12	61	8
16	カ	ツ	ツ	ク	社	〃	33	16	11	6	13	3	7	3	20	13	4	3
17	ト	オ	ガ	ン	社	〃	97	1	35	62	45	1	15	30	52	23	32	18
18	シ	ー	バ	ウ	社	〃	28	1	16	12	11	1	4	7	17	12	5	5
19	川	中	島	社	〃	132	9	69	55	60	5	36	19	72	4	32	36	
20	バ	ン	ダ	イ	社	〃	172	15	75	97	89	1	40	49	83	35	48	5
21	バ	イ	バ	ラ	社	〃	103	1	54	49	44	22	22	59	32	27	18	
22	カ	ト		社	ブスン	342	67	100	175	219	44	65	110	123	23	35	65	
23	良	久		社	〃	131	1	33	98	93	1	24	69	38	9	29	3	
24	武	界		社	〃	109	10	45	54	62	5	27	30	47	18	24	6	
25	カ	ン	タ	バ	ン	社	200	2	77	121	134	2	45	87	66	32	34	5
新 高 郡						總數	1,829	117	786	926	1,044	75	465	504	785	42	321	422
ブツ						又	1,763	104	754	905	1,005	69	447	483	753	35	307	416
オウ						ウ	66	13	32	21	39	6	18	15	32	7	14	6
1	バ	ク	ラ	ス	社	〃	12	1	5	6	6	1	2	3	6	3	3	
2	ン	ン	ン	社	〃	43	1	29	14	32	1	22	10	11	7	4		
3	カ			社	〃	32	4	14	4	17	3	8	6	15	1	6	8	
4	カ	リ	モ	ア	ン	社	62	6	36	20	36	3	20	13	26	3	16	7
5	ア	ル	サ	ン	社	53	1	29	24	29	1	19	10	24	10	14	14	
6	ラ	フ	ラ	ン	社	66	1	34	31	36	1	20	16	30	14	16	16	
7	タ	マ	ロ	ワ	ン	社	73	1	51	21	46	1	34	11	27	17	10	6
8	カ	ネ	ト	ワ	ン	社	27	1	18	8	20	1	13	6	7	5	2	2
9	テ	ル	サ	ン	社	34	1	10	23	23	1	6	16	11	4	7	7	
10	丹	大		社	〃	64	1	34	29	32	1	17	14	32	17	15	2	
11	カ	ン	ム	ツ	社	〃	23	1	14	9	14	1	8	6	9	6	3	
12	カ	ア	ラ	ン	社	〃	15	1	8	7	10	1	5	5	5	3	2	
13	ハ	バ	ア	ン	社	〃	18	1	6	12	12	1	4	8	6	2	4	
14	バ	ロ	ボ	社	〃	38	1	15	23	17	1	7	10	21	8	13	13	
15	ミ	シ	コ	ワ	ン	社	40	1	19	21	25	1	16	9	15	3	12	

「上」ハ内地人ト略同等ニ會話シ得ル者「中」ハ簡單ナル日常ノ用務ヲ辨シ得ル者「下」ハ日用語二三ヲ知得セル程度ノ者トス。

社別…(續)
臺中州…(續)

語…(續) (年末)

數	三 十 年 未 滿												三 十 年 以 上											
	男				女				男				女											
	平均	男	女	總數	上	中	下	總數	上	中	下	總數	上	中	下	總數	上	中	下					
61.49	70.59	52.24	40	3	17	20	33	1	18	14	8	—	—	—	8	2	—	—	1					
62.78	56.77	68.83	74	3	45	26	80	3	50	27	14	1	5	8	26	—	—	—	1					
46.13	41.85	50.56	69	—	14	55	77	—	15	62	8	—	—	—	13	—	—	—	1					
80.05	82.14	78.05	124	36	57	31	121	35	42	44	37	—	—	—	39	—	—	—	1					
37.85	38.10	37.50	18	3	—	5	6	4	2	—	—	—	—	—	—	—	—	—	1					
46.48	49.63	51.28	13	3	7	3	19	13	4	2	—	—	—	—	—	—	—	—	1					
74.05	70.31	77.61	41	—	15	26	49	—	20	29	4	—	—	—	4	—	—	—	1					
59.57	50.00	69.03	10	—	4	6	16	—	11	5	—	—	—	—	—	—	—	—	1					
64.08	60.00	67.92	55	5	34	16	62	4	29	29	5	—	—	—	10	—	—	—	1					
42.36	45.41	39.52	89	—	3	49	83	—	35	48	—	—	—	—	—	—	—	—	1					
60.95	53.66	67.82	44	—	22	22	57	—	30	27	—	—	—	—	—	—	—	—	1					
56.16	67.59	43.16	218	44	64	110	123	23	35	65	1	—	—	—	—	—	—	—	1					
35.69	47.69	22.09	80	—	19	61	29	—	6	23	—	—	—	—	—	—	—	—	1					
31.96	32.46	31.33	62	5	27	30	47	5	18	24	—	—	—	—	—	—	—	—	1					
49.38	63.51	34.02	134	2	45	87	66	—	32	34	—	—	—	—	—	—	—	—	1					
36.61	40.70	32.29	981	69	454	458	754	41	318	395	63	6	11	46	31	1	3	27	21					
35.83	39.83	31.61	951	66	440	445	731	35	306	390	54	3	7	44	27	1	1	2	21					
88.00	92.85	81.82	30	3	14	13	23	6	12	5	4	1	3	4	4	1	1	2	21					
36.36	42.86	31.58	6	1	2	3	6	—	3	3	—	—	—	—	—	—	—	—	1					
38.74	49.23	23.91	32	—	22	10	11	—	7	4	—	—	—	—	—	—	—	—	1					
39.02	40.48	37.50	17	3	8	6	15	1	6	8	—	—	—	—	—	—	—	—	1					
31.44	35.64	27.96	34	3	19	12	26	3	16	7	—	—	—	—	—	—	—	—	1					
37.59	38.67	36.36	29	—	19	10	24	—	10	14	—	—	—	—	—	—	—	—	1					
28.57	27.48	30.00	36	—	20	16	30	—	14	16	—	—	—	—	—	—	—	—	1					
48.03	56.79	38.03	44	1	34	9	27	—	17	10	2	—	—	—	—	—	—	—	1					
30.68	42.55	17.07	19	—	13	6	7	—	5	2	—	—	—	—	—	—	—	—	1					
23.45	31.08	15.49	23	1	6	16	11	—	4	7	—	—	—	—	—	—	—	—	1					
34.78	34.41	35.16	29	—	17	12	32	—	17	15	3	1	—	—	—	—	—	—	1					
28.40	33.33	23.08	14	—	8	6	9	—	6	3	—	—	—	—	—	—	—	—	1					
18.99	23.26	13.89	10	—	5	5	5	—	3	2	—	—	—	—	—	—	—	—	1					
23.08	27.91	17.14	12	—	4	8	6	—	2	4	—	—	—	—	—	—	—	—	1					
19.10	16.04	22.58	17	—	7	10	21	—	8	13	—	—	—	—	—	—	—	—	1					
26.67	32.05	20.83	25	—	16	9	15	—	3	12	—	—	—	—	—	—	—	—	1					

×ハ正式教育ヲ受ケタルコトナキ者ノ再掲

4. 國語其他ヲ解スル者…(續)
I 國語…(續)

社別…(續)
臺南州…(終)
高雄州…(始)

4. 國語其他

II 國語

區分	種族	總數											
		總數			男			女					
		上	中	下	上	中	下	上	中	下			
3	ニヤウチナ社	75	4	31	40	49	4	21	24	26	10	16	
4	チヨチヨス社	11	1	5	5	8	1	4	3	3	1	2	
5	フイトア社	22	1	7	15	19	1	6	13	3	1	2	
6	ヨフゲ社	13	4	3	6	10	4	2	4	3	1	2	
7	ツアツアヤ社	10	1	5	4	8	1	4	3	2	1	1	
8	ダクブヤン社	4	1	1	2	4	1	1	2	—	—	—	
9	サビキ社	11	—	6	5	6	—	4	5	—	2	3	
10	トフヤ社	155	21	37	97	106	13	26	67	49	11	30	
11	ダブトアン社	7	2	—	5	4	1	—	3	3	—	2	
12	チブウ社	25	6	11	8	16	6	5	5	9	6	3	
13	ララウヤ社	34	11	8	15	25	1	6	12	9	2	3	
14	メヨイナ社	17	—	4	13	11	—	2	9	2	—	1	
15	イ△ツ社	10	—	3	7	8	—	3	5	2	—	2	
16	ララチ社	79	15	23	41	58	12	16	30	21	7	11	
高雄州		892	137	262	493	602	108	184	310	290	78	183	
旗山郡		413	39	167	207	259	33	119	147	117	48	60	
パイワン		88	—	38	50	61	—	29	32	27	9	18	
1	チウシロン社	87	—	38	49	60	—	29	31	27	9	18	
パイワン		1	—	—	1	1	—	—	1	—	—	—	
2	マガ社	110	26	20	64	62	17	10	35	48	10	29	
パイワン		103	26	19	63	60	17	9	34	48	10	29	
3	トナ社	131	19	18	94	78	16	14	48	53	4	46	
4	マンタウラン社	55	—	—	55	30	—	—	30	25	—	25	
パイワン		58	—	—	58	30	—	—	30	25	—	25	
5	バリサン社	58	—	—	58	44	—	—	44	14	—	14	
パイワン		—	—	—	—	—	—	—	—	—	—	—	

「上」ハ内地人ト略同等ニ會話シ得ル者「中」ハ簡單ナル日常ノ用務ヲ辯シ得ル者「下」ハ日用語ニ三十ヲ知得セル程度ノ者トス。

ヲ解スル者…(續)

4. 國語其他ヲ解スル者…(續)
I 國語…(續)

社別…(續)
臺南州…(終)
高雄州…(始)

數	三十二年未滿												三十二年以上											
	男			女			男			女			男			女								
	平均	男	女	總數	上	中	下	總數	上	中	下	總數	上	中	下	總數	上	中	下					
53.96	62.82	42.62	41	3	19	19	22	—	9	13	8	1	2	5	4	—	—	—	3					
45.83	57.14	30.00	8	—	4	3	2	—	1	1	—	—	—	—	—	—	—	—	4					
20.37	29.69	6.82	19	—	6	13	3	—	—	—	—	—	—	—	—	—	—	—	5					
46.43	66.67	23.08	10	4	2	4	3	—	—	—	—	—	—	—	—	—	—	—	6					
27.78	40.00	12.50	8	—	4	2	2	—	—	—	—	—	—	—	—	—	—	—	7					
28.50	66.67	—	3	1	1	1	—	—	—	—	—	—	—	—	—	—	—	—	8					
33.33	40.00	—	2	—	1	1	—	—	—	—	—	—	—	—	—	—	—	—	9					
14.25	20.00	—	1	—	1	—	—	—	—	—	—	—	—	—	—	—	—	—	10					
30.56	31.58	29.41	5	—	3	2	5	—	2	3	—	—	—	—	—	—	—	—	11					
62.75	79.10	43.66	82	12	20	50	44	8	11	25	24	1	1	17	5	—	—	—	12					
53.85	44.44	75.00	3	—	—	3	3	—	—	—	—	—	—	—	—	—	—	—	13					
42.37	50.00	33.33	9	5	2	2	6	—	3	7	1	1	3	3	—	—	—	—	14					
44.74	65.79	24.32	20	6	5	9	4	—	2	5	—	—	—	—	—	—	—	—	15					
13.33	15.38	11.76	1	—	—	1	1	—	—	—	—	—	—	—	—	—	—	—	16					
55.56	72.73	28.57	6	—	3	3	2	—	—	—	—	—	—	—	—	—	—	—	17					
62.70	79.45	39.62	39	8	9	22	18	3	6	9	19	4	7	8	—	—	—	—	18					
31.20	39.89	21.48	467	91	171	205	222	29	75	118	135	17	13	106	68	—	—	—	19					
23.10	32.96	14.03	276	32	115	129	110	6	47	57	23	2	4	18	4	—	—	—	20					
42.09	56.19	25.00	99	28	35	36	47	11	16	20	35	14	7	14	3	—	—	—	21					
46.24	50.90	41.18	92	31	21	40	65	12	12	41	77	2	2	73	61	—	—	—	22					
38.50	53.59	23.68	54	—	29	25	26	—	9	17	7	—	—	7	1	—	—	—	23					
38.83	53.81	24.32	53	—	29	24	26	—	9	17	7	—	—	7	1	—	—	—	24					
25.00	100.00	—	1	—	—	1	—	—	—	—	—	—	—	—	—	—	—	—	25					
52.13	58.49	45.71	47	15	8	24	39	9	8	22	15	2	2	11	9	—	—	—	26					
18.18	33.33	—	2	—	1	1	—	—	—	—	—	—	—	—	—	—	—	—	27					
54.00	60.00	48.00	45	15	7	23	39	9	8	22	15	2	2	11	9	—	—	—	28					
48.16	51.32	44.17	46	16	14	16	26	3	4	19	32	—	—	32	27	—	—	—	29					
37.41	39.07	35.21	10	—	—	10	6	—	—	6	30	—	—	30	25	—	—	—	30					
15.72	23.91	7.57	42	1	17	24	14	—	8	6	2	—	—	6	25	—	—	—	31					
15.72	23.97	7.51	42	1	17	24	14	—	8	6	2	—	—	6	25	—	—	—	32					

×ハ正式教育ヲ受ケタルコトナキ者ノ再掲

4. 國語其他ヲ解スル者…(續)
I 國語…(續)

社別…(續)
高雄州…(續)

4. 國語其他

一. 國

區分	種族	總數											
		總數			男				女				
州支	應郡	總數	上	中	下	總數	上	中	下	總數	上	中	下
社													
6	ガニ溪頭社	總數	13		5	3			5		2	3	
		ブソン	13		5	3			5		2	3	
7	ガニ社	總數	36	7	13	16	25	6	9	10	11	4	6
		ブソン	10	1	5	4	7	1	2	4	3	3	
8	寶來溪頭社	總數	21	3	3	15	17	2	2	13	4	1	2
		ブソン	21	3	3	15	17	2	2	13	4	1	2
9	ビビユウ社	總數	62	4	7	51	43	3	6	34	19	1	17
		ブソン	62	4	7	51	43	3	6	34	19	1	17
10	ラツタス社	總數	15	3	9	3	10	5	5	5	2	4	1
		ブソン	15	3	9	3	10	5	5	5	2	4	1
11	マホワル社	總數	48	1	30	17	35	1	20	14	13	10	3
		ブソン	48	1	30	17	35	1	20	14	13	10	3
21	ラボラン社	總數	12		3	9	3		2	1	1	1	
		ブソン	12		3	9	3		2	1	1	1	
13	ピラン社	總數	63	3	19	41	52	3	17	32	11	2	9
		ブソン	63	3	19	41	52	3	17	32	11	2	9
14	タマホ社	總數	47	1	14	32	39	1	12	26	8	2	6
		ブソン	47	1	14	32	39	1	12	26	8	2	6
15	ハイセン社	總數	35	16	9	10	25	13	6	6	10	3	4
		ブソン	35	16	9	10	25	13	6	6	10	3	4
16	サンセキサイ社	總數	143	54	54	32	101	43	37	21	39	11	17
		ブソン	143	54	54	32	101	43	37	21	39	11	17
屏東郡	パイワン	總數	1,942	83	1,003	856	1,306	68	685	553	636	15	318
		ブソン	1,942	83	1,003	856	1,306	68	685	553	636	15	318
1	カウ社	總數	101	4	74	23	61	4	42	15	40	32	8
		ブソン	101	4	74	23	61	4	42	15	40	32	8
2	アンバカ社	總數	51	3	32	16	41	3	25	13	10	7	3
		ブソン	51	3	32	16	41	3	25	13	10	7	3
3	トア社	總數	205	6	110	89	133	5	75	53	72	35	36
		ブソン	205	6	110	89	133	5	75	53	72	35	36
4	サモハイ社	總數	99	4	47	43	63	3	32	28	36	1	20
		ブソン	99	4	47	43	63	3	32	28	36	1	20
5	上パイワン社	總數	239	10	136	93	139	7	88	44	100	3	48
		ブソン	239	10	136	93	139	7	88	44	100	3	48
6	トクブン社	總數	195	16	111	68	110	11	61	38	85	5	50
		ブソン	195	16	111	68	110	11	61	38	85	5	50
7	キスジャロン社	總數	102	8	69	25	63	5	41	17	39	3	28
		ブソン	102	8	69	25	63	5	41	17	39	3	28
8	イラ社	總數	22		4	19	11		2	9	11		2
		ブソン	22		4	19	11		2	9	11		2
9	タラマカウ社	總數	49		30	19	39		24	15	10		6
		ブソン	49		30	19	39		24	15	10		6
10	ダデル社	總數	6		2	4	6		2	4			1
		ブソン	6		2	4	6		2	4			1
11	カナモデサン社	總數	32		22	10	24		18	6	8		4
		ブソン	32		22	10	24		18	6	8		4
12	カバダナン社	總數	7		4	3	5		3	2	2		1
		ブソン	7		4	3	5		3	2	2		1

「上」ハ内地人ト略同等ニ會話シ得ル者「中」ハ簡單ナル日常ノ用務ヲ辨シ得ル者「下」ハ日用語ニ三十ヲ知得セル程度ノ者トス。

ヲ解スル者…(續)

4. 國語其他ヲ解スル者…(續)
I 國語…(續)

社別…(續)
高雄州…(續)

數	三 十 年 未 滿												三 十 年 以 上											
	男			女			男			女			男			女								
平均	男	女	總數	上	中	下	總數	上	中	下	總數	上	中	下	總數	上	中	下						
16.88	19.51	13.89	8		3	5	5		2	3														
16.88	19.51	13.89	8		3	5	5		2	3														
31.00	43.10	19.30	19	2	7	10	11	1	4	6	6	4	2											
20.00	26.92	12.50	7	1	2	4	3		3	3														
40.00	56.25	22.86	12	1	5	6	8	1	1	6	6	4	2											
18.26	27.42	7.55	17	2	2	13	4	1	1	2														
43.36	58.11	27.54	38	3	6	29	18	1	1	16	5			5	1									
21.13	25.00	16.13	17	2	5	17	11		3	11	1	1												
21.40	28.23	12.38	34	1	20	13	13		10	3	1													
11.36	13.64	9.09	3		2	1	1		1	1														
58.88	82.54	25.00	38	3	15	20	8		2	6	14			2	12	3								
42.11	56.52	20.00	11	2	4	5	2		1	3	2			1	1	1								
68.12	97.50	27.59	27	1	11	15	6		2	4	12			1	1	1								
5.71	7.34	3.96	8		5	3	4		2	2														
50.72	71.43	29.41	15	6	4	5	10	3	3	4	10	7	2	1										
30.97	40.56	19.21	89	40	34	15	38	11	17	10	12	3	3	6	1									
15.15	19.63	7.39	44	20	19	5	15	4	7	4	5			4										
16.81	20.48	11.82	45	20	15	10	23	7	10	6	7	3	2	2										
37.23	49.25	24.80	1,154	67	636	451	594	15	317	262	152	1	49	102	42	1	41							
46.33	54.46	37.74	51	4	39	8	40		32	8	10			3	7									
47.66	63.08	23.81	41	3	25	13	10		7	3														
42.89	57.83	29.03	120	5	70	45	72	1	35	36	13			5	8									
49.50	60.58	37.50	61	3	32	26	33	1	15	17	3			1	2									
61.28	69.85	52.36	117	7	80	18	83	3	48	32	22			8	14									
69.90	75.86	61.59	82	11	44	27	79	5	50	24	28			17	11	6								
60.36	74.12	46.43	49	5	34	10	36	3	28	5	14			7	7	3								
57.89	68.75	50.00	11		2	9	11		2	9														
26.63	44.83	10.31	36		23	13	10		6	4	3			1	2									
13.94	20.00		6		2	4																		
24.81	33.80	13.79	24		18	6	8		4	4														
20.00	27.78	11.77	4		3	1	2		1	1														

×ハ正式教育ヲ受ケタルコトナキ者ノ再掲

4. 國語其他ヲ解スル者…(續)
I 國語…(續)

社別…(續)
高雄州…(續)

4. 國語其他

Ⅰ. 國

區分	種族	總數													
		數													
		男				女									
州支	廳	郡	社	總數	上	中	下	總數	上	中	下	總數	上	中	下

社

13	ライオン社	バイソン	11	—	5	6	9	—	5	4	2	—	—	—	2
14	ブダイ社	〃	121	2	73	45	95	2	63	31	25	10	15	—	—
15	カバラヤン社	〃	50	2	20	28	38	2	19	17	12	1	11	—	—
16	キヌラン社	〃	26	1	12	13	24	1	12	11	2	—	2	—	—
17	アデル社	〃	32	—	24	8	31	—	23	8	1	—	1	—	—
13	ダラダライ社	〃	103	—	36	67	66	—	22	44	37	—	14	23	—
19	マヌル社	〃	135	—	29	105	90	—	17	73	45	—	12	33	—
20	コツアボガン社	〃	118	11	62	45	88	11	46	31	30	—	16	14	—
21	サンテイモン社	〃	145	9	68	63	111	—	8	47	56	—	34	12	—
22	タバサン社	〃	93	7	33	53	58	6	18	34	35	1	15	19	—
潮 州 郡			4,691	368	1,885	2,437	3,182	289	1,290	1,603	1,509	79	596	834	—
1	クワルス社	〃	159	—	134	24	109	—	88	21	49	—	46	3	—
2	トクブシ社	〃	31	1	25	5	17	—	13	4	14	1	12	1	—
3	マシシ社	〃	26	—	17	9	15	—	10	5	11	—	7	4	—
4	カピヤン社	〃	138	1	20	117	92	1	12	79	46	—	8	38	—
5	タウ社	〃	40	—	5	35	24	—	4	20	16	—	1	15	—
6	ブンテイ社	〃	23	—	—	23	16	—	—	16	7	—	—	7	—
7	アマロン社	〃	67	—	2	65	40	—	1	39	27	—	1	26	—
8	ドブドブ社	〃	77	1	1	75	48	1	1	46	29	—	—	29	—
9	スルラ社	〃	55	—	2	53	35	—	2	33	20	—	—	20	—
10	トアアウ社	〃	9	—	—	9	6	—	—	6	3	—	—	3	—
11	カサギザン社	〃	110	—	34	76	76	—	24	52	34	—	10	24	—
12	ラツタ社	〃	39	—	9	30	20	—	5	15	19	—	—	15	—
13	下バイソン社	〃	215	18	88	109	152	13	64	75	63	5	24	34	—
14	ビユウマ社	〃	38	—	21	29	28	—	7	21	10	—	2	8	—
15	チヤリシ社	〃	20	—	—	20	15	—	—	15	3	—	—	3	—
16	バタエン社	〃	—	—	—	—	—	—	—	—	—	—	—	—	—
17	マカザヤヤ社	〃	141	9	71	61	100	7	54	39	41	2	17	22	—
18	タラバコン社	〃	52	—	26	24	35	—	19	15	17	—	—	17	—
19	上マイルス社	〃	54	—	30	23	31	—	18	13	23	—	—	12	—
20	バクヒョウ社	〃	194	13	57	124	124	7	41	76	70	6	16	48	—

「上」ハ内地人ト略同等ニ會話シ得ル者「中」ハ簡單ナル日常ノ用務ヲ辨シ得ル者「下」ハ日用語ニ三ツヲ知得セル程度ノ者トス。

ヲ解スル者…(續)

語…(續) (年末)

4. 國語其他ヲ解スル者…(續)
I 國語…(續)

社別…(續)
高雄州…(續)

數	平均	男	女	三 十 年 未 滿												三 十 年 以 上											
				七 年 未 滿 除 キ タ ル 性 別 人 口 百 中 國 語 ヲ 解 ス ル 者												七 年 未 滿 除 キ タ ル 性 別 人 口 百 中 國 語 ヲ 解 ス ル 者											
				男				女				男				女											
平均	男	女	總數	上	中	下	總數	上	中	下	總數	上	中	下	總數	上	中	下									

別…(續)

4.76	6.82	2.02	9	—	5	4	2	—	—	—	—	—	—	—	—	—	—	—	13
24.01	36.92	10.25	93	2	62	29	24	—	10	14	3	—	—	—	—	—	—	—	14
24.51	38.33	11.43	39	2	19	17	12	—	1	11	—	—	—	—	—	—	—	—	15
15.20	29.63	2.22	24	1	12	11	2	—	—	—	—	—	—	—	—	—	—	—	16
10.19	19.87	0.63	31	—	23	8	1	—	—	—	—	—	—	—	—	—	—	—	17
47.03	62.26	32.74	51	—	22	29	33	—	14	19	15	—	—	—	—	—	—	—	18
46.39	66.67	28.85	67	—	17	50	38	—	12	26	23	—	—	—	—	—	—	—	19
24.13	31.48	12.40	88	11	46	31	30	—	16	14	10	—	—	—	—	—	—	—	20
45.31	66.47	22.22	93	7	40	46	33	—	1	20	12	18	1	7	10	1	—	—	21
46.73	49.57	42.68	58	6	18	34	35	—	1	15	19	—	—	—	—	—	—	—	22
31.77	42.28	20.84	2,766	251	1,137	1,378	1,429	78	566	785	416	38	153	225	80	1	30	49	潮
43.65	63.37	25.79	89	—	89	1	49	—	46	3	20	—	—	20	—	—	—	—	1
34.44	40.48	29.17	16	—	12	4	14	1	12	1	1	—	—	—	—	—	—	—	2
19.85	23.08	16.67	14	—	10	4	11	—	7	4	1	—	—	—	—	—	—	—	3
35.03	49.94	28.57	87	—	12	75	46	—	8	38	5	1	—	4	—	—	—	—	4
37.04	47.06	28.07	23	—	4	19	16	—	1	15	1	—	—	1	—	—	—	—	5
11.73	16.84	6.93	16	—	—	16	7	—	—	7	—	—	—	—	—	—	—	—	6
48.46	55.56	31.76	33	—	1	32	27	—	1	26	7	—	—	7	—	—	—	—	7
40.73	51.61	30.21	43	1	1	41	29	—	—	29	5	—	—	5	—	—	—	—	8
31.43	41.19	22.22	35	—	2	33	20	—	—	20	—	—	—	—	—	—	—	—	9
7.44	9.84	5.00	4	—	—	4	3	—	—	3	2	—	—	2	—	—	—	—	10
52.63	71.70	33.01	71	—	23	48	34	—	10	24	5	—	—	4	—	—	—	—	11
29.77	32.26	27.54	20	—	5	15	19	—	4	15	—	—	—	—	—	—	—	—	12
30.41	44.06	17.40	125	10	55	60	54	—	5	20	27	3	9	15	9	4	5	—	13
8.80	13.21	4.55	25	—	7	18	9	—	—	7	3	—	—	3	—	—	—	—	14
2.42	4.48	—	2	—	—	2	1	—	—	1	1	—	—	1	—	—	—	—	15
42.34	56.50	26.23	91	6	51	34	39	—	17	20	9	—	—	3	5	2	—	—	16
36.88	47.95	25.00	29	—	17	11	17	—	1	9	3	—	—	3	—	—	—	—	17
43.90	56.36	33.82	27	—	18	9	23	—	1	12	10	—	—	4	—	—	—	—	18
56.39	69.77	42.42	110	7	32	71	70	—	6	16	48	—	—	9	5	—	—	—	19

×ハ正式教育ヲ受ケタルコトナキ者ノ再掲

4. 國語其他ヲ解スル者…(續)
I 國語…(續)

社別…(續)
高雄州…(續)

4. 國語其他

I. 國

區分	種族	總數													
		總數				男				女					
州支	廳應	郡社	種族	總數	上	中	下	總數	上	中	下	總數	上	中	下
社															
21	サ	ン	社	42	—	16	26	31	—	12	19	11	—	4	7
22	ラ	イ	社	252	59	98	95	173	43	63	67	79	16	35	28
23	タ	ナ	社	16	—	1	15	7	—	1	6	9	—	—	9
24	ク	ナ	社	276	3	75	198	214	3	56	155	62	—	19	43
25	ボ	ン	社	213	—	140	73	168	—	113	55	45	—	27	18
26	フ	ツ	社	76	—	42	34	47	—	25	22	29	—	17	12
27	下	バ	社	65	1	35	29	40	—	22	17	25	—	13	12
28	リ	キ	社	204	14	120	70	123	8	79	36	81	6	41	34
29	チ	カ	社	32	2	14	16	26	—	14	10	6	—	—	6
30	キ	ナ	社	69	—	20	49	48	—	8	40	21	—	12	9
31	ス	ボ	社	458	23	234	201	278	17	136	125	180	6	98	76
32	ナ	ン	社	60	5	12	43	33	4	7	22	27	1	5	21
33	コ	ワ	社	111	54	26	31	78	49	19	10	33	5	7	21
34	チ	イ	社	75	46	14	15	50	33	12	5	25	13	2	10
35	マ	ラ	社	74	28	15	31	43	28	10	10	26	—	5	21
36	チ	ヨ	社	22	—	—	22	18	—	—	18	4	—	—	4
37	ク	ラ	社	69	7	9	53	46	7	7	32	23	—	2	21
38	ボ	タ	社	100	—	30	70	67	—	21	46	33	—	—	24
39	カ	シ	社	37	—	2	35	36	—	2	34	1	—	—	1
40	バ	ス	社	24	—	6	18	17	—	5	12	7	—	1	6
41	ソ	ウ	社	81	—	27	54	66	—	25	41	15	—	2	13
42	コ	ワ	社	35	9	10	17	24	6	5	13	12	3	5	4
43	ク	ラ	社	25	2	5	18	19	—	2	5	12	—	—	6
44	テ	ツ	社	1	—	—	—	—	—	—	—	—	—	—	—
45	チ	ウ	社	2	—	—	2	1	—	1	1	—	—	—	1
46	タ	カ	社	—	—	—	—	—	—	—	—	—	—	—	—
47	外	マ	社	112	9	68	35	65	5	39	21	47	4	29	14
48	中	マ	社	30	—	—	—	—	—	—	—	—	—	—	—
49	内	マ	社	88	4	63	21	65	4	47	14	23	—	16	7
50	外	カ	社	29	—	—	—	—	—	—	—	—	—	—	—
51	内	カ	社	19	—	9	10	16	—	9	7	3	—	—	3
52	ア	ジ	社	21	1	8	12	18	1	8	9	3	—	1	2
53	内	シ	社	103	12	37	54	62	10	20	4	41	2	17	22
54	外	シ	社	45	2	20	23	29	2	13	14	16	—	7	9
55	ブ	リ	社	49	3	21	25	30	2	14	14	19	—	1	11

「上」ハ内地人ト略同等ニ會話シ得ル者「中」ハ簡單ナル日常ノ用務ヲ辨シ得ル者「下」ハ日用語二三ヲ知得セル程度ノ者トス

ヲ解スル者…(續)

4. 國語其他ヲ解スル者…(續)
I 國語…(續)

社別…(續)
高雄州…(續)

數	三十一年未滿												三十一年以上											
	男						女						男						女					
	平均	男	女	總數	上	中	下	總數	上	中	下	總數	上	中	下	總數	上	中	下					
38.18	52.54	21.55	31	—	12	19	11	—	4	7	—	—	—	—	—	—	—	—	—	21				
31.03	42.20	19.65	142	34	49	59	79	16	35	28	31	9	14	8	—	—	—	—	—	22				
11.11	10.14	12.00	6	—	1	5	9	—	—	—	—	—	—	—	—	—	—	—	—	23				
19.39	30.27	8.66	191	3	55	133	62	—	19	43	23	—	1	22	—	—	—	—	—	24				
36.92	55.44	16.42	120	8	68	52	45	—	27	18	48	—	45	3	—	—	—	—	—	25				
38.58	44.76	31.52	47	—	25	22	29	—	17	12	—	—	—	—	—	—	—	—	—	26				
20.31	25.48	15.34	40	1	22	17	25	—	13	12	—	—	—	—	—	—	—	—	—	27				
25.25	30.15	20.25	117	8	79	30	81	6	41	34	6	—	—	—	—	—	—	—	—	28				
12.45	18.71	5.03	20	2	14	4	25	—	8	17	—	—	—	—	—	—	—	—	—	29				
24.47	33.33	15.22	40	—	8	32	18	—	12	6	—	—	—	—	—	—	—	—	—	30				
61.64	73.35	49.45	199	11	86	102	140	5	73	62	79	6	50	23	40	1	25	14	31					
63.18	78.57	58.70	25	3	5	17	18	1	4	13	8	1	2	5	4	1	8	8	32					
59.35	78.79	37.50	67	49	15	3	31	5	7	19	11	—	—	—	—	—	—	—	—	33				
51.37	58.39	42.37	47	33	11	5	25	13	2	10	3	—	—	—	—	—	—	—	—	34				
42.77	51.61	32.50	44	28	10	6	25	12	5	20	4	—	—	—	—	—	—	—	—	35				
25.89	40.00	10.00	9	—	—	9	3	—	—	3	9	—	—	—	—	—	—	—	—	36				
51.11	59.74	39.66	41	7	7	27	23	—	2	21	5	—	—	—	—	—	—	—	—	37				
43.86	60.91	28.00	67	32	21	46	33	—	9	24	5	—	—	—	—	—	—	—	—	38				
27.40	46.15	1.75	36	—	2	34	1	—	—	1	—	—	—	—	—	—	—	—	—	39				
40.00	54.84	24.14	17	—	5	12	7	—	1	6	—	—	—	—	—	—	—	—	—	40				
20.00	30.56	7.94	60	—	25	35	15	—	2	13	6	—	—	—	—	—	—	—	—	41				
62.70	77.42	48.00	22	5	4	13	12	—	3	5	4	—	—	—	—	—	—	—	—	42				
22.32	33.33	10.91	18	2	5	11	6	—	—	6	—	—	—	—	—	—	—	—	—	43				
1.70	3.57	—	—	—	—	—	—	—	—	—	—	—	—	—	—	—	—	—	—	44				
1.61	1.39	1.92	1	—	—	1	1	—	—	1	—	—	—	—	—	—	—	—	—	45				
—	—	—	—	—	—	—	—	—	—	—	—	—	—	—	—	—	—	—	—	46				
43.75	52.42	35.61	58	3	39	16	43	4	29	10	7	2	—	—	—	—	—	—	—	47				
32.61	47.92	15.91	22	2	18	7	10	—	3	7	—	—	—	—	—	—	—	—	—	48				
22.74	31.55	12.71	61	4	47	10	20	—	16	4	—	—	—	—	—	—	—	—	—	49				
21.48	24.66	17.74	16	—	11	5	10	—	5	5	2	—	—	—	—	—	—	—	—	50				
21.11	34.78	6.82	14	—	9	5	2	—	—	2	2	—	—	—	—	—	—	—	—	51				
22.11	36.73	6.52	17	1	8	8	3	—	1	2	—	—	—	—	—	—	—	—	—	52				
51.50	62.00	41.00	54	3	20	31	41	2	17	22	8	7	—	—	—	—	—	—	—	53				
51.73	69.05	35.56	17	1	6	10	16	—	7	9	12	1	7	4	—	—	—	—	—	54				
49.51	61.22	36.54	30	2	14	14	19	—	7	11	—	—	—	—	—	—	—	—	—	55				

×ハ正式教育ヲ受ケタルコトナキ者ノ再掲

4. 國語其他ヲ解スル者…(續)

社別…(續)
高雄州…(終)
臺東廳…(始)

4. 國語其他

I. 國

Table with columns for District (區), Branch (分), Total (總數), Male (男), and Female (女). Rows include various companies like 56 ボンブラン社, 57 ナイブ社, etc., and regional totals for 恒春郡 and 臺東廳.

「上」ハ内地人ト略同等ニ會話シ得ル者「中」ハ簡單ナル日常ノ用務ヲ辯シ得ル者「下」ハ日用語二三ヲ知得セル程度ノ者トス

ヲ解スル者…(續)

4. 國語其他ヲ解スル者…(續)

社別…(續)
高雄州…(終)
臺東廳…(始)

語…(續) (年末)

Table with columns for Age Group (三、十年未滿, 三、十年以上), Gender (男, 女), and various data points. Rows include numerical data for different age groups and genders.

※ハ正式教育ヲ受ケタルコトナキ者ノ再掲

4. 國語其他ヲ解スル者(續)
I 國語

社別(續)
臺東廳(續)

4. 國語其他

I. 國

區分	種族	總數											
		總數			男			女					
		總數	上	中	下	總數	上	中	下	總數	上	中	下
11	太麻里區	141	56	42	43	73	32	17	24	68	24	25	19
12	〃	217	6	48	163	125	6	39	80	92	9	83	8
13	〃	256	125	87	44	145	70	54	21	111	55	33	23
14	〃	27	3	13	11	16	3	7	11	5	8	5	5
15	〃	125	68	23	34	69	42	10	17	56	26	13	17
16	〃	35	5	20	10	25	4	12	9	10	1	8	1
17	ジャコブ社	22		13	9	15		9	6	7		4	3
18	トコボル社	39		24	15	25		15	10	14		9	5
19	ルラクシ社	15		4	11	9		2	7	6		2	4
20	カラタラン社	126	3	41	82	90	3	30	57	36	11	25	4
21	マリドツ社	59		14	45	48		10	37	11		4	7
22	カアロワ社	84		12	72	53		12	41	31		31	5
23	トロコワイ社	17			17	13			4	5			4
24	マリブル社	4			4	3			3	1			1
25	バジヨロ社	131		55	76	67		29	38	64		26	38
26	ピララウ社	19		3	16	17		3	14	2			2
27	ハウモリ社	78	1	29	48	45	1	16	28	33		13	20
28	トリトリ社	14		3	11	12		3	9	2			2
29	チヨコゾル社	92	4	45	43	57	2	35	20	35	2	10	23
30	ジヨモル社	39		22	17	26		15	11	13		7	6
31	トコゴ社	19		8	11	12		5	7	7		3	4
32	トコブルイビ社	144	4	105	35	83	3	60	20	61	1	45	15
33	タリリク社	47		33	14	32		20	12	15		13	2
34	キナバリヤン社	12		4	8	5		3	3	3		1	2
35	クダカス社	8		2	6	4		1	3	3		1	2
36	近黄社	2		1	1	1		1	1	1		1	1
37	ツダカス社	88	2	31	55	53	1	23	29	35	1	8	26
38	トビロウ社	47		19	28	27		10	17	20		9	11
39	ナホナボ社	15		4	11	5		1	4	10		3	7
40	ラリバ社	40	17	4	19	32	13	3	16	8	4	1	3
41	カケラブチヤン社	31	7	7	17	20	4	6	10	11	3	1	7
42	タイハンロク社	33	11	3	19	19	6	2	11	14	5	1	8
43	トアカウ社	63	11	9	43	32	8	4	20	31	3	5	23
44	トアバル社	106	6	40	60	56	3	20	33	50	3	20	27
45	バリゾガイ社	15	1	4	10	10	1	2	7	5		2	3

「上」ハ内地人ト略同等ニ會話シ得ル者「中」ハ簡單ナル日常ノ用務ヲ辯シ得ル者「下」ハ日用語二三ヲ知得セル程度ノ者トス。

4. 國語其他ヲ解スル者(續)
I 國語

社別(續)
臺東廳(續)

ヲ解スル者(續)

語(續) (年末)

數	三 十 年 未 滿												三 十 年 以 上											
	男			女			男			女			男			女								
	平均	男	女	總數	上	中	下	總數	上	中	下	總數	上	中	下	總數	上	中	下					
83.93	92.41	76.40	51	27	10	14	50	23	16	11	22	5	7	10	18	1	9	6	11					
85.10	91.91	77.31	75	4	29	42	52	7	45	50	2	10	38	40	1	2	36	12						
64.65	77.13	53.37	83	36	34	13	79	46	23	10	62	34	20	15	32	9	10	13	13					
57.45	66.67	47.83	8	3	3	2	7	5	2	8	2	5	4	4	1	5	1	3	14					
64.77	82.14	51.38	48	29	8	11	50	25	10	15	21	13	3	6	4	1	3	15						
54.69	80.65	30.30	16	3	6	7	37	1	7	5	9	1	6	4	1	1	1	2	16					
57.89	71.43	41.18	12		9	3	7		4	3			3						17					
51.32	65.79	36.84	22		15	7	14		9	5			3						18					
48.39	52.94	42.86	8		2	6	6		2	4			1						19					
65.28	85.71	40.91	72	3	27	42	29		9	20	18		3	15	7			2	20					
41.26	73.85	14.10	14		10	27	11		4	7	11		3	3				5	21					
31.82	39.55	23.85	53		12	41	31			31									22					
9.18	8.70	9.62	4			4	5			5									23					
13.49	18.57	7.14	13			4				4									24					
18.18	21.43	12.50	3			3	1			1									25					
78.44	77.91	79.01	51		23	28	52		26	26	16		6	10	12			12	26					
12.58	22.37	2.67	17		3	14	2			2									27					
46.43	54.88	38.37	40		16	24	32		13	19	5		1	4	1			1	28					
23.73	46.15	6.06	10		3	7	2			2				2					29					
60.53	74.03	46.67	57	2	35	20	35	2	10	23									30					
36.45	49.06	24.07	25		15	10	13		7	6	1		1						31					
67.86	80.00	53.85	12		5	7	7		3	4									32					
59.50	69.17	50.00	70	3	60	7	55	1	42	12	13			13	6			3	33					
47.47	55.17	36.59	31		19	12	15		13	2			1	15					34					
53.85	44.44	75.00	4		3	2	2		1	1									35					
44.44	50.00	37.50	4		3	1	2		1	1									36					
80.00	92.98	66.04	40	1	22	17	24	1	8	15	13		1	12	11			11	37					
34.97	36.00	22.73	27		10	17	20		9	11									38					
33.33	25.00	40.00	5		1	4	10		3	7									39					
35.09	50.79	15.69	30	11	3	16	8		4	3	2		2						40					
27.43	33.33	20.75	19	4	5	10	11		3	7	1		1						41					
35.11	46.34	26.42	18	6	2	10	14	5	1	8	1			1					42					
37.95	43.84	33.33	32	8	4	20	31	3	5	23									43					
59.89	64.37	55.56	53	3	20	30	47	3	17	27	3		3						44					
31.91	40.00	22.73	10	1	2	7	4		1	3									45					

×ハ正式教育ヲ受ケタルコトヲ示ス

4. 國語其他ヲ解スル者…(續)
I 國語

社別…(續)
臺東廳…(續)

4. 國語其他

I. 國

區	分	種族	總數											
			總數			男			女					
			總數	上	中	下	總數	上	中	下	總數	上	中	下
社														
46	タカス社	パイロン	59	3	42	14	33	3	20	10	26	—	22	4
47	カクプラン社	〃	32	4	21	7	22	3	15	4	10	—	1	3
48	ポリガット社	〃	34	1	20	13	22	1	12	9	12	—	8	4
49	チヨカクライ社	〃	71	1	56	14	40	1	32	7	31	—	24	7
50	東テババオ社	〃	31	1	15	16	24	1	13	10	7	—	2	5
51	西テババオ社	〃	30	1	14	15	17	1	9	7	13	—	5	8
52	出水披	〃	72	—	24	48	39	—	16	23	33	—	8	25
53	チヤチヤガトアン社	〃	78	2	33	43	55	2	25	28	23	—	8	15
54	コアロン社	〃	35	1	11	23	20	1	7	12	15	—	4	11
55	アロエ社	〃	35	1	14	20	23	—	11	12	12	—	3	8
總數			298	22	102	174	200	20	79	101	98	2	23	73
臺東支廳			197	18	77	102	139	18	62	59	56	—	15	43
パイロン			101	4	25	72	61	2	17	42	40	—	8	30
1	大南社	パイロン	197	18	77	102	139	18	62	59	58	—	15	43
2	紅頭嶼イマウルツル	ヤ	49	4	16	29	26	2	9	15	23	—	7	14
3	イラタイ	〃	16	—	6	10	12	—	6	6	4	—	—	4
4	イワタス	〃	—	—	—	1	1	—	—	—	—	—	—	—
5	ヤユ	〃	12	—	—	12	8	—	—	8	4	—	—	4
6	イララライ	〃	7	—	—	7	4	—	—	4	3	—	—	3
7	イラスミク	〃	6	—	1	5	3	—	—	3	3	—	—	2
8	イワギヌ	〃	11	—	2	9	8	—	2	6	3	—	—	3
總數			976	65	349	562	647	50	237	360	329	15	112	202
里			426	3	83	338	287	3	61	223	138	—	22	118
1	マンテウ社	〃	8	3	3	2	7	2	3	2	1	—	—	6
2	丹那社	〃	30	7	10	13	19	5	7	11	2	—	3	6
3	トコバン社	〃	1	—	—	1	1	—	—	—	—	—	—	—
4	ササビ社	〃	11	—	3	8	9	—	3	6	2	—	—	2
5	バラクタク社	〃	2	—	—	2	—	—	—	2	—	—	—	2
6	シンブロ社	〃	25	4	9	12	18	2	8	8	7	—	1	4
7	ダイロン社	〃	7	—	5	2	5	—	4	1	2	—	—	1
8	エバコ社	〃	27	1	6	20	19	1	5	13	8	—	1	7
9	ブルブル社	〃	50	2	15	33	24	1	7	16	26	—	8	17
10	ハビ社	〃	13	—	2	11	6	—	1	5	7	—	—	6

「上」ハ内地人ト略同等ニ會話シ得ル者「中」ハ簡單ナル日常ノ用務ヲ辯シ得ル者「下」ハ日用語ニ三十ヲ知得セル程度ノ者トス。

ヲ解スル者…(續)

語…(續) (年末)

4. 國語其他ヲ解スル者…(續)
I 國語

社別…(續)
臺東廳…(續)

數	三 十 年 未 滿												三 十 年 以 上											
	男			女			男			女			男			女								
	總數	上	中	下	總數	上	中	下	總數	上	中	下	總數	上	中	下	總數	上	中	下				
平均	男	女	總數	上	中	下	總數	上	中	下	總數	上	中	下	總數	上	中	下	總數	上	中	下		
50.43	60.00	41.94	24	3	16	5	21	—	20	1	9	—	9	—	4	5	—	5	—	2	3	46		
55.17	61.11	45.45	19	2	15	2	10	—	6	—	3	—	3	—	1	2	—	4	—	1	3	47		
51.52	64.71	37.50	19	1	12	6	12	—	8	—	3	—	3	—	—	3	—	—	—	—	—	48		
57.26	70.18	46.27	34	1	30	3	27	—	23	—	4	—	6	—	2	4	—	4	—	1	3	49		
51.67	64.87	30.43	23	1	13	9	7	—	5	—	1	—	4	—	—	1	—	4	—	1	3	50		
52.63	60.71	44.83	15	1	9	5	13	—	5	—	8	—	2	—	—	—	—	—	—	—	—	51		
56.25	58.21	54.10	34	—	16	18	30	—	8	—	22	—	5	—	—	—	—	3	—	—	—	52		
47.56	66.27	28.40	50	2	25	23	23	—	8	—	15	—	5	—	—	—	—	—	—	—	—	53		
85.37	90.91	78.95	24	1	5	16	12	—	3	—	9	—	7	—	—	—	—	3	—	1	2	54		
28.23	37.10	19.35	21	—	11	7	12	—	1	—	8	—	2	—	—	—	—	—	—	—	—	55		
16.20	20.58	11.29	188	20	78	90	98	2	23	73	12	—	11	—	—	—	—	—	—	—	—	臺		
44.37	57.44	28.71	127	18	61	48	58	—	15	43	12	—	11	—	—	—	—	—	—	—	—	1		
7.23	8.36	6.01	61	2	17	42	40	—	8	—	27	—	11	—	—	—	—	—	—	—	—	2		
44.37	57.44	28.71	127	18	61	48	58	—	15	43	12	—	11	—	—	—	—	—	—	—	—	3		
36.30	37.68	34.85	26	2	9	15	23	—	7	—	14	—	—	—	—	—	—	—	—	—	—	4		
6.44	8.05	2.76	12	—	6	6	4	—	—	—	4	—	—	—	—	—	—	—	—	—	—	5		
4.04	5.06	2.88	8	—	—	8	4	—	—	—	4	—	—	—	—	—	—	—	—	—	—	6		
2.86	3.33	2.40	4	—	—	4	3	—	—	—	3	—	—	—	—	—	—	—	—	—	—	7		
2.99	2.63	3.45	3	—	—	3	3	—	—	—	2	—	—	—	—	—	—	—	—	—	—	8		
5.50	7.55	3.19	8	—	2	6	3	—	—	—	3	—	—	—	—	—	—	—	—	—	—	里		
28.88	38.26	19.48	586	50	219	317	310	15	111	184	61	—	18	43	19	—	—	—	—	—	—	1		
21.62	33.33	6.25	7	2	3	2	1	—	—	—	—	—	—	—	—	—	—	—	—	—	—	2		
41.10	59.78	26.93	12	5	5	2	7	—	2	3	7	—	2	5	4	—	—	—	—	—	—	3		
2.78	5.88	—	1	—	—	1	—	—	—	—	—	—	—	—	—	—	—	—	—	—	—	4		
23.91	37.50	9.09	9	—	3	6	2	—	—	—	—	—	—	—	—	—	—	—	—	—	—	5		
6.06	—	11.11	—	—	—	—	2	—	—	—	—	—	—	—	—	—	—	—	—	—	—	6		
29.41	38.30	18.42	18	2	8	8	7	—	2	1	4	—	—	—	—	—	—	—	—	—	—	7		
12.28	16.67	2.41	5	—	4	1	2	—	—	—	—	—	—	—	—	—	—	—	—	—	—	8		
23.08	30.65	14.55	19	1	5	13	8	—	1	1	7	—	—	—	—	—	—	—	—	—	—	9		
47.17	48.00	46.43	24	1	7	16	26	—	—	—	—	—	—	—	—	—	—	—	—	—	—	10		
14.94	17.65	13.21	6	—	1	5	7	—	—	—	—	—	—	—	—	—	—	—	—	—	—	臺		

×ハ正式教育ヲ受ケタルコトナキ者ノ再掲

4. 國語其他ヲ解スル者…(續)
I 國語…(續)

社別…(續)
花蓮港廳…(續)

4. 國語其他

I 國語

區分	州支	廳	郡社	種族	總數											
					總數				男				女			
					總數	上	中	下	總數	上	中	下	總數	上	中	下
鳳林支廳					651	71	214	366	344	43	117	184	307	28	97	182
花蓮支廳					621	115	217	289	346	76	118	152	275	39	99	137
研海支廳					2,725	352	1,135	1,238	1,459	196	607	656	1,266	156	528	582

「上」ハ内地人ト略同等ニ會話シ得ル者「中」ハ簡單ナル日常ノ用務ヲ辯シ得ル者「下」ハ日用語二三ヲ知得セル程度ノ者トス。

ヲ解スル者…(續)

4. 國語其他ヲ解スル者…(續)
I 國語…(續)

社別…(續)
花蓮港廳…(續)

數	七年未満ヲ除キタル性別人口百中國語ヲ解スル者	三十歳未満												三十歳以上											
		男				女				男				女											
		平均	男	女	總數	上	中	下	總數	上	中	下	總數	上	中	下									
38.18	51.85	25.00	14	3	3	8	7	3	4	4	4	3	4	4	4										
38.10	51.11	23.08	23	17	6	9	2	4	3	3	3	3	3	3	3										
44.83	53.33	35.71	8	6	2	5	1	3	2	2	2	2	2	2	2										
18.60	21.74	15.00	5	4	1	3	1	1	1	1	1	1	1	1	1										
18.60	26.09	10.00	6	5	1	2	1	1	1	1	1	1	1	1	1										
6.45	—	20.00	—	—	—	2	—	—	—	—	—	—	—	—	—										
26.46	26.43	26.49	37	11	12	14	11	11	18	11	11	11	11	11	11										
46.90	45.07	48.65	27	10	7	10	31	6	16	5	5	5	5	5	5										
20.69	21.43	20.00	3	1	1	3	2	2	1	1	1	1	1	1	1										
51.22	58.46	43.10	36	23	13	24	1	15	8	2	2	1	1	1	1										
60.17	63.53	56.96	259	42	101	116	219	27	85	107	85	1	16	68	88										
66.30	70.31	62.36	234	42	88	104	201	25	76	100	81	1	14	66	84										
28.81	30.53	26.83	25	13	12	18	2	9	7	4	4	—	2	2	2										
23.53	19.70	28.30	10	5	5	11	2	5	4	3	3	—	2	1	4										
60.78	62.56	59.11	121	39	53	29	118	22	46	50	11	1	5	5	15										
39.66	55.17	24.14	15	8	7	7	4	4	3	1	1	—	1	1	1										
71.43	77.23	65.51	113	3	35	75	83	3	30	50	70	—	9	61	69										
63.05	72.54	54.13	293	76	102	115	232	39	92	101	53	—	16	37	43										
44.74	58.82	33.33	9	1	6	2	7	5	2	1	1	—	—	—	—										
72.48	77.46	67.95	44	19	24	44	1	20	23	11	11	—	2	9	9										
63.64	79.22	48.05	50	23	14	33	9	12	11	11	11	—	4	7	4										
41.22	43.48	39.24	25	9	16	28	1	11	5	5	5	—	5	3	3										
62.32	73.44	52.70	86	13	28	45	70	15	20	35	8	—	3	5	8										
75.00	83.48	65.71	79	38	26	50	14	24	12	17	17	—	3	10	19										
51.26	56.27	46.49	1,291	193	580	518	1,161	155	511	495	168	3	27	138	105										
50.00	54.39	45.61	27	1	10	16	26	15	11	4	4	—	—	—	—										
41.96	52.17	32.43	36	2	12	22	24	2	8	14	—	—	—	—	—										
24.32	27.27	20.00	5	—	5	3	—	—	—	—	—	—	—	—	—										
42.94	50.00	36.47	37	4	12	21	31	4	12	15	2	—	—	—	—										
35.51	39.85	30.36	50	23	14	32	15	5	12	3	3	—	1	2	2										
36.96	48.84	26.53	20	5	12	3	13	5	7	1	1	—	—	—	—										
39.10	46.97	31.34	28	2	5	21	2	7	12	3	3	—	—	—	—										

×ハ正式教育ヲ受ケタルコトナキ者ノ再掲

4. 國語其他ヲ解スル者…(續)

I 國語…(終)
社別…(終)
花選港廳…(終)

4. 國語其他

I. 國

區分	種族	總數											
		總數			男			女					
		總數	上	中	下	總數	上	中	下	總數	上	中	下

社

8	シラガン社	79	1	55	23	49	1	35	13	30	20	10
9	ブセガン社	221	40	199	82	119	24	49	46	102	16	50
10	ロチエン社	28	6	22	10	15	4	7	8	13	2	5
11	バタカン社	5	1	4	3	3	1	2	3	2	3	2
12	プロロン社	46	4	25	17	29	2	20	7	17	2	5
13	コロ社	116	8	38	70	67	6	25	36	49	2	13
14	ブスリン社	78	8	29	41	48	6	16	26	30	2	13
15	ダオラシ社	52	4	22	26	26	3	8	15	26	1	14
16	ムキプラタン社	84	13	23	48	37	5	10	22	47	8	13
17	エカドサン社	95	15	52	26	61	10	36	15	34	5	16
18	カウソン社	117	6	39	73	69	4	24	41	48	2	14
19	ウイリ社	56	2	24	30	26	11	15	18	31	2	13
20	タビト社	9	3	2	4	4	2	2	2	5	3	7
21	ツブラ社	32	1	13	18	16	1	8	7	16	5	11
22	イボホ社	24	4	17	3	14	2	12	2	10	2	5
23	北マヘヤン社	43	7	26	10	22	3	13	6	21	4	13
24	ダオラス社	21	6	9	11	11	4	5	2	10	4	4
25	バチガン社	35	16	19	15	15	7	8	8	20	9	11
26	ボクスイ社	83	12	38	33	44	6	20	18	39	6	18
27	シツクイ社	158	10	48	100	79	18	20	51	79	28	49
23	シバウ社	115	31	22	62	55	12	12	31	60	19	10
29	シラツク社	58	21	35	31	31	1	12	18	27	1	9
30	ソヘル社	47	4	20	23	19	3	9	8	28	2	11
31	ロサオ社	93	9	32	52	46	4	16	26	47	5	16
32	クモヘル社	16	1	16	8	8	4	8	18	18	1	8
33	シキリヤン社	9	4	2	3	1	1	1	1	8	4	2
34	クバヤン社	101	23	21	57	54	15	11	28	47	8	10
35	バトノフ社	29	19	10	16	16	10	6	6	13	9	4
36	カラバオ社	30	4	10	16	16	3	5	5	14	1	5
37	セラオカ社	38	4	10	24	25	6	15	13	13	4	9
33	ソワサル社	86	15	47	24	46	8	24	14	40	7	23
39	シカラハン社	69	26	21	22	38	14	12	12	31	12	9
40	ムコエシ社	86	5	65	37	37	1	30	6	49	4	35
41	ロードフ社	105	7	71	32	48	31	17	17	57	2	40
42	ブシヤウ社	92	2	52	32	48	6	27	15	44	2	25

「上」ハ内地人ト略同等ニ會話シ得ル者「中」ハ簡單ナル日常ノ用務ヲ辨シ得ル者「下」ハ日用語二三ヲ知得ル程度ノ者トス。

ヲ解スル者…(續)

4. 國語其他ヲ解スル者…(續)

I 國語…(終)
社別…(終)
花選港廳…(終)

國語…(終) (年末)

數	七 年 未 滿	十 三 年 未 滿	十 三 年 以 上	總數											
				男			女			男			女		
				總數	上	中	下	總數	上	中	下	總數	上	中	下

別…(終)

56.83	71.01	42.86	43	1	34	8	30	20	10	6	1	5	1	8
59.41	63.64	55.14	105	24	44	37	97	16	48	14	5	9	5	9
63.64	60.00	68.42	15	4	7	4	12	2	5	3	1	1	1	1
19.23	21.43	16.67	4	1	3	2	7	1	3	2	1	1	1	1
59.74	74.36	44.74	27	2	20	5	16	2	5	9	2	1	1	1
63.74	75.28	52.69	60	6	24	30	48	2	13	33	7	1	6	1
60.00	76.19	44.78	41	6	15	20	29	2	13	14	7	1	6	1
60.47	65.00	56.52	21	3	8	10	12	1	14	10	5	1	5	1
57.14	52.86	61.04	34	5	10	19	46	8	13	25	4	1	5	1
55.88	65.59	44.16	51	9	32	10	31	5	15	11	10	1	4	5
81.82	87.34	75.00	58	3	23	32	40	2	13	25	11	1	9	8
86.15	86.67	85.71	18	1	8	10	20	1	10	18	1	1	3	5
45.00	57.14	38.46	2	2	1	5	3	1	4	2	2	1	2	2
56.14	51.61	61.54	16	1	8	7	16	1	5	11	1	1	1	1
51.06	60.87	41.67	13	2	11	10	2	5	3	3	1	1	1	1
47.25	55.00	41.18	20	3	13	4	21	4	13	4	2	1	2	2
52.50	61.11	45.45	8	4	4	4	9	2	3	4	3	1	2	1
50.00	42.86	57.14	13	7	6	17	9	1	9	8	2	1	2	3
50.92	51.76	50.00	42	6	20	16	35	6	18	11	2	2	4	4
56.63	61.24	52.67	71	8	20	43	70	2	28	11	8	8	4	9
46.00	44.72	47.24	49	12	12	25	55	19	10	26	6	1	6	5
56.31	68.89	46.55	20	1	9	10	17	1	8	8	11	3	10	9
88.68	82.61	93.33	12	2	5	5	19	2	6	11	7	1	4	4
43.66	42.59	44.76	42	4	16	22	40	5	15	20	4	4	7	7
41.03	44.44	38.10	8	1	8	8	8	1	8	8	4	1	4	4
23.08	5.56	38.10	1	1	1	8	4	2	2	2	1	1	1	1
57.71	64.29	51.65	47	15	11	21	42	8	10	24	7	1	7	5
27.36	32.00	23.21	16	1	10	6	13	1	9	2	1	1	1	1
32.26	37.21	28.00	16	3	5	8	14	1	5	8	1	1	1	1
77.55	82.33	68.42	15	3	5	7	7	2	2	5	10	1	1	8
47.25	56.79	39.60	39	8	24	7	35	7	23	5	7	1	7	5
43.95	50.00	38.27	29	14	12	3	24	12	9	3	9	1	7	7
47.51	50.00	45.79	37	1	30	6	49	4	35	10	1	1	1	1
51.72	53.33	50.44	48	1	31	17	57	2	40	15	1	1	1	1
56.10	60.00	52.38	48	6	27	15	44	2	25	17	1	1	1	1

×ハ正式教育ヲ受ケタルコトナキ者ノ再掲

4. 國語其他ヲ解スル者…(續)
II 臺灣語…(始) (1) 福建語…(始)

4. 國語其他

II. 臺灣

(1) 福建

區分	種族別總括 州廳別總括	總數													
		總數				男				女				總數	
		總數	上	中	下	總數	上	中	下	總數	上	中	下	總數	上
總數		5,204	424	1,556	3,224	2,959	296	939	1,724	2,245	128	617	1,500	3,019	162
臺北	宜蘭	1,372	70	430	872	723	58	272	393	649	12	158	479	944	34
新竹	總數	979	44	243	692	587	37	156	394	392	7	87	298	579	24
	宜蘭	963	37	238	688	571	30	151	390	392	7	87	298	576	23
	新竹	16	7	5	4	16	7	5	4					3	1
臺中	總數	644	35	193	416	365	24	120	221	279	11	73	195	311	
	宜蘭	218	4	29	185	123	2	20	101	95	2	9	84	137	
	臺中	403	31	151	221	226	22	90	114	177	9	61	107	154	
臺南	總數	337	42	102	193	221	30	72	119	116	12	30	74	172	12
	宜蘭	2	1	1		2	1							2	1
	臺南	335	41	101	193	219	29	71	119	116	12	30	74	170	11
高雄	總數	1,492	171	442	879	891	127	263	501	601	44	179	378	824	69
	宜蘭	262	22	47	193	162	16	29	117	100	6	18	76	160	10
	高雄	221	44	109	68	130	40	55	35	91	4	54	33	123	24
臺東	總數	1,009	105	285	618	599	71	179	349	410	34	107	269	541	35
	宜蘭	252	58	108	86	98	20	34	44	154	38	74	42	128	21
	臺東	11	1	2	8	6			6	5	1	2	2	5	
花蓮	總數	241	57	106	78	92	20	34	38	149	37	72	40	123	21
	宜蘭														
	花蓮	128	4	38	86	74		22	52	54	4	16	34	61	2
花蓮	總數	15	1	4	10	8		2	6	7	1	2	4	10	1
	宜蘭														
	花蓮	113	3	34	76	66		20	46	47	3	14	30	51	1

「上」ハ福建人ト略同等ニ會話シ得ル者「中」ハ簡單ナル日常ノ用語ヲ辨シ得ル者「下」ハ日用語二三ヲ知得セル程度ノ者トス

ヲ解スル者…(續)

語…(始) (年末)

4. 國語其他ヲ解スル者…(續)
II 臺灣語…(始) (1) 福建語…(始)

區分	種族別總括 州廳別總括	三 十 年 未 滿														三 十 年 以 上													
		總數				男				女				總數		男				女									
		中	下	總數	上	中	下	總數	上	中	下	總數	上	中	下	總數	上	中	下	總數	上	中	下	總數	上				
總括		891	1,966	1,724	113	547	1,064	1,295	49	344	902	2,185	262	665	1,258	1,235	183	392	660	950	79	273	598						
臺北		453	1,156	925	46	291	588	742	12	162	568	901	54	248	599	500	44	154	302	401	10	94	297						
新竹			2	3	1		2					13	6	5	2	13	6	5	2										
臺中		90	270	235	8	59	168	137	4	31	102	419	46	145	228	227	31	81	115	192	15	64	113						
臺南		119	159	191	27	72	92	122	8	47	67	266	50	104	112	174	42	64	68	92	8	40	44						
高雄		229	379	370	31	125	214	294	25	104	165	586	106	163	317	321	60	88	173	265	46	75	144						
臺東																													
花蓮																													

「上」ハ福建人ト略同等ニ會話シ得ル者「中」ハ簡單ナル日常ノ用語ヲ辨シ得ル者「下」ハ日用語二三ヲ知得セル程度ノ者トス

4. 國語其他ヲ解スル者…(續)
I 臺灣語…(續) (1) 福建語…(續)

社別…(始)
臺北州…(全)
新竹州…(始)

4. 國語其他

II 臺灣語…(續) (1) 福建語…(續)

Table with columns: 區分, 種族, 總數, 男, 女, 總. Sub-headers: 總數, 上, 中, 下, 總數, 上, 中, 下, 總數, 上, 中, 下, 總數, 上.

社

Main data table for page 198, listing counts for various districts and companies. Includes sub-headers for 臺北州, 臺東郡, 文山郡, 新竹州, 大溪郡.

「上」ハ福建人ト略同等ニ會話シ得ル者「中」ハ簡單ナル日常ノ用務ヲ辨シ得ル者「下」ハ日用語二三ヲ知得セル程度ノ者トス

ヲ解スル者…(續)

4. 國語其他ヲ解スル者…(續)
I 臺灣語…(續) (1) 福建語…(續)

社別…(始)
臺北州…(全)
新竹州…(始)

Table with columns: 三, 十, 年, 未, 滿, 三, 十, 年, 以, 上. Sub-headers: 數, 男, 女, 總, 數, 男, 女, 總, 數, 上, 中, 下, 總, 數, 上, 中, 下, 總, 數, 上, 中, 下.

別…(始)

Main data table for page 199, listing counts for various districts and companies. Includes sub-headers for 蘇澳郡, 臺東郡, 文山郡, 新竹州, 大溪郡.



4. 國語其他ヲ解スル者(續)
I 臺灣語(續) (1) 福建語(續)

社別(續)
新竹州(終)
臺中州(始)

4. 國語其他

I 臺灣
(1) 福建

Table with columns for Region (區), Branch (分), and various counts (Total, Male, Female) for different language groups. Includes sub-sections for 新竹 and 臺中.


「上」ハ福建人ト略同等ニ會話シ得ル者「中」ハ簡單ナル日常ノ用語ヲ辨シ得ル者「下」ハ日用語ニ三十ヲ知得セル程度ノ者トス

ヲ解スル者(續)

4. 國語其他ヲ解スル者(續)
I 臺灣語(續) (1) 福建語(續)

社別(續)
新竹州(終)
臺中州(始)

Table with columns for Age Group (三十未滿, 三十以上), Gender (Total, Male, Female), and various counts. Includes sub-sections for 新竹 and 臺中.



4. 國語其他ヲ解スル者(續)
II 臺灣語(續) (1) 福建語(續)

社別(續)
臺中州(終)
臺南州(始)

4. 國語其他

II 臺灣
(1) 福建

Table with columns for District (區), Branch (分), and Ethnicity (種族). It lists various companies and their employee counts, categorized by gender and proficiency level (Total, Upper, Middle, Lower).

「上」ハ福建人ト略同等ニ會話シ得ル者「中」ハ簡單ナル日常ノ用務ヲ辯シ得ル者「下」ハ日用語ニ三十ヲ知得セル程度ノ者トス

ヲ解スル者(續)

4. 國語其他ヲ解スル者(續)
II 臺灣語(續) (1) 福建語(續)

社別(續)
臺中州(終)
臺南州(始)

Table with columns for Age Group (三十未滿, 三十以上) and Gender (男, 女). It lists various companies and their employee counts, categorized by gender and proficiency level (Total, Upper, Middle, Lower).

4. 國語其他ヲ解スル者…(續)
I 臺灣語…(續) (2) 廣東語…(始)

種 族 別 總 括
州 府 別 總 括

4. 國 語 其 他

III. 臺 灣
(2) 廣 東

區 分	總 數													
	總 數				男				女				總	
	總數	上	中	下	總數	上	中	下	總數	上	中	下	總數	上
總 數	3,133	401	927	1,805	1,760	237	557	966	1,373	164	370	839	1,725	221
種 族 別														
タ イ ヤ ル	2,229	170	635	1,423	1,234	107	394	733	994	63	241	690	1,263	89
サ イ セ ッ ト	760	230	281	249	436	129	156	151	324	101	125	98	372	132
ブ ス ン	19	—	—	19	16	—	—	16	3	—	—	3	19	—
ツ オ ウ	3	—	—	3	2	—	—	2	1	—	—	1	3	—
バ イ フ ン	123	1	11	111	72	1	7	64	51	—	4	47	68	—
ヤ ミ	—	—	—	—	—	—	—	—	—	—	—	—	—	—
州 府 別														
臺 北	1	—	1	—	1	—	1	—	—	—	—	—	—	—
新 竹	2,971	398	910	1,663	1,658	235	544	879	1,313	163	366	784	1,627	221
中 壠	34	2	5	27	26	1	5	20	8	1	—	7	26	—
臺 南	3	—	—	3	2	—	—	2	1	—	—	1	3	—
高 雄	124	1	11	112	73	1	7	65	51	—	4	47	69	—
臺 東	—	—	—	—	—	—	—	—	—	—	—	—	—	—
花 蓮 港	—	—	—	—	—	—	—	—	—	—	—	—	—	—

「上」ハ廣東人ト略同等ニ會話シ得ル者「中」ハ簡單ナル日常ノ用語ヲ辯シ得ル者「下」ハ日用語ニ三ツヲ知得セル程度ノ者トス

ヲ 解 ス ル 者…(續)

語…(續) (年末)

4. 國語其他ヲ解スル者…(續)
I 臺灣語…(續) (2) 廣東語…(始)

種 族 別 總 括
州 府 別 總 括

區 分	三 十 年 未 滿														三 十 年 以 上													
	總 數				男				女				總		總 數				男				女					
	中	下	總數	上	中	下	總數	上	中	下	總數	上	中	下	總數	上	中	下	總數	上	中	下	總數	上	中	下	總數	上
總 括	477	1,027	985	123	290	572	740	98	187	455	1,408	180	450	778	775	114	267	394	633	66	183	384	—	—	—	—	—	—
種 族 別																												
タ イ ヤ ル	357	817	713	55	224	404	550	34	133	383	965	81	278	605	521	52	170	299	444	29	108	307	—	—	—	—	—	—
サ イ セ ッ ト	109	131	214	68	59	87	158	64	50	44	388	98	172	118	222	61	97	64	166	37	75	54	—	—	—	—	—	—
ブ ス ン	—	19	16	—	—	16	3	—	—	3	—	—	—	—	—	—	—	—	—	—	—	—	—	—	—	—	—	—
ツ オ ウ	—	3	2	—	—	2	1	—	—	1	—	—	—	—	—	—	—	—	—	—	—	—	—	—	—	—	—	—
バ イ フ ン	11	57	40	—	7	33	28	—	4	24	55	1	—	54	32	1	—	31	23	—	—	23	—	—	—	—	—	—
州 府 別																												
臺 北	—	—	—	—	—	—	—	—	—	—	1	—	1	—	1	—	1	—	—	—	—	—	—	—	—	—	—	—
新 竹	462	944	921	123	279	519	706	98	183	425	1,344	177	448	719	737	112	265	360	607	65	183	359	—	—	—	—	—	—
中 壠	353	813	707	55	220	432	548	34	133	381	956	79	276	601	515	51	168	296	441	28	108	305	—	—	—	—	—	—
臺 南	109	131	214	68	59	87	158	64	50	44	388	98	172	118	222	61	97	64	166	37	75	54	—	—	—	—	—	—
高 雄	4	22	21	—	4	17	5	—	—	5	8	2	1	5	5	1	1	3	3	1	—	2	—	—	—	—	—	—
臺 東	4	4	6	—	4	2	2	—	—	2	8	2	1	5	5	1	1	3	3	1	—	2	—	—	—	—	—	—
花 蓮 港	—	18	15	—	—	15	3	—	—	3	—	—	—	—	—	—	—	—	—	—	—	—	—	—	—	—	—	—
總 括	—	3	2	—	—	2	1	—	—	1	—	—	—	—	—	—	—	—	—	—	—	—	—	—	—	—	—	—
種 族 別																												
タ イ ヤ ル	11	58	41	—	7	34	28	—	4	24	55	1	—	54	32	1	—	31	23	—	—	23	—	—	—	—	—	—
サ イ セ ッ ト	—	1	1	—	—	1	—	—	—	—	—	—	—	—	—	—	—	—	—	—	—	—	—	—	—	—	—	—
ブ ス ン	11	57	40	—	7	33	28	—	4	24	55	1	—	54	32	1	—	31	23	—	—	23	—	—	—	—	—	—

4. 國語其他ヲ解スル者…(續)
I 臺灣語…(續) (2) 廣東語…(續)

社別…(始)
臺北州…(全)
新竹州…(始)

4. 國語其他

III. 逐 灣
(2) 廣 東

區 分	總 數													
	總 數				男				女				總	
	總數	上	中	下	總數	上	中	下	總數	上	中	下	總數	上
臺 北 州														
蘇 澳 郡														
羅 東 郡	1		1		1		1							
1 巴 斯 社	1		1		1		1							
文 山 郡														
新 竹 州														
大 溪 郡	42	2	6	34	24	1	4	19	18	1	2	15	25	1
1 上 社	3	1	1	1	2	1		1	1		1		1	
2 上 社	1	1							1	1			1	1
3 上 社	22		3	19	12		2	10	10		1	9	12	
4 上 社	5		2	3	5		2	3				6	4	
5 上 社	11			11	5			5	6			6	7	
新 竹 郡	125	23	56	46	58	11	27	20	67	12	29	26	77	12
1 馬 武 啓 社	125	23	56	46	58	11	27	20	67	12	29	26	77	12
竹 東 郡	1,343	115	404	824	740	71	248	421	603	44	156	403	755	59
總 數	1,072	71	302	699	574	41	188	345	498	30	114	354	606	36
サイセツト	271	44	102	125	166	30	60	76	105	14	42	49	149	23
1 ビーライ社	45	6	18	21	29	5	10	14	16	1	8	7	19	3
2 シバジ社	75	15	19	41	50	13	14	23	25	2	5	18	31	8
3 タイアイ社	45	9	10	26	31	7	7	17	14	2	3	9	14	4
4 シイガオ社	30	6	9	15	19	6	7	6	11		2	9	17	4
5 タコナ社	196	35	73	89	110	20	40	50	86	15	33	38	115	18
6 タコナ社	23	4	6	13	9	2	2	5	14	2	4	8	15	2
7 シイガオ社	173	31	67	75	101	18	38	45	72	13	29	31	100	16
8 シイガオ社	146	24	54	68	77	12	34	31	69	12	20	37	81	8
9 タコナ社	123	23	45	54	63	11	29	20	63	12	17	31	68	8
10 タコナ社	23	1	8	14	17	1	5	11	6		3	3	13	
11 タコナ社	14		3	11	9		2	7	5		1	4	4	
12 タコナ社	187		85	102	101		48	53	86		37	49	92	
13 タコナ社	181		9	172	87		5	82	54		4	90	128	
14 タコナ社	48		17	31	23		10	13	25		7	18	33	
15 タコナ社	34	5	12	17	20	3	7	10	14	2	5	7	8	
16 タコナ社	13		2	11	6		2	4	7			7	5	
17 タコナ社	8		5	3	4		3	1	4		2	2	2	
18 タコナ社	71		2	69	41		2	39	30			30	48	
19 タコナ社	39			38	23			23	15			15	11	
20 タコナ社	47	11	12	24	24	6	6	12	23	5	6	12	25	9

「上」ハ廣東人ト略同等ニ會話シ得ル者「中」ハ簡單ナル日常ノ用語ヲ辯シ得ル者「下」ハ日用語二三ヲ知得セル程度ノ者トス

ヲ解スル者…(續)

4. 國語其他ヲ解スル者…(續)
I 臺灣語…(續) (2) 廣東語…(續)

社別…(始)
臺北州…(全)
新竹州…(始)

三 十 年 未 滿	三 十 年 以 上																	
	男				女				總	男				女				
	中	下	總數	上	中	下	總數	上	中	下	總數	上	中	下	總數	上	中	下
6	18	14		4	10	11	1	2	8	17	1		16	10	1		9	7
1						1		1		2	1		1	2	1		1	
3	9	7				1		1		10			10	5			5	
2	2	4				5		1		1			1	1			1	
7	3					4				4			4	2			2	
38	27	37	5	19	13	40	7	19	14	48	11	18	19	21	6	8	7	27
38	27	37	5	19	13	40	7	19	14	48	11	18	19	21	6	8	7	27
226	470	420	37	140	243	335	22	86	227	588	56	178	354	320	34	108	178	268
174	396	326	21	109	196	280	15	65	200	466	35	128	303	248	20	79	149	218
52	74	94	16	31	47	55	7	21	27	122	21	50	51	72	14	29	29	50
9	7	12	2	5	5	7	1	4	2	26	3	9	14	17	3	5	9	9
10	13	23	7	8	8	8	1	2	5	44	7	9	28	27	6	6	15	17
5	5	9	3	4	2	5	1	1	3	31	5	5	21	22	4	3	15	9
5	8	14	4	4	6	3		1	2	13	2	4	7	5	2	3		8
38	59	65	11	21	33	50	7	17	26	81	17	35	29	45	9	19	17	36
3	10	7	1	2	4	8	1	1	6	8	2	3	3	2	1		1	6
35	49	58	10	19	29	42	6	16	20	73	15	32	26	43	8	19	16	30
30	43	44	5	19	20	37	3	11	23	65	16	24	25	33	7	15	11	32
27	33	34	5	16	13	34	3	11	20	55	15	19	21	26	6	13	7	29
3	10	10		3	7	3			3	10	1	5	4	7	1	2	4	3
3	1	3				1				10			10	6			6	4
37	55	50		20	30	42		17	25	95		48	47	51		28	23	44
9	119	62		5	57	66		4	62	53		53	25			25	28	
12	21	16		7	9	17		5	12	15		5	10	7		3	4	8
3	5	4		1	3	4		2	2	26	5	9	12	16	3	6	7	10
2	3	3				2				2			8	3			3	5
	2	1				1				1			6				3	
1	47	30		1	29	18			18	23		1	22	11		1	10	12
	11	8			8	3			3	27			27	15			15	12
6	10	12	4	3	5	13	5	3	5	22	2	6	14	12	2	3	7	10

別…(始)

「上」ハ廣東人ト略同等ニ會話シ得ル者「中」ハ簡單ナル日常ノ用語ヲ辯シ得ル者「下」ハ日用語二三ヲ知得セル程度ノ者トス

4. 國語其他ヲ解スル者(續) 臺灣語(續) (2) 廣東語(續)

社別(續) 新竹州(終) 臺中州(全)

4. 國語其他

III. 臺灣 廣東 (2) 廣東

Table with columns for Region (區), Branch (分), Total (總數), Male (男), Female (女), and Total (總). Rows list various companies and their employee counts across different language proficiency levels.

「上」ハ廣東人ト略同等ニ會話シ得ル者「中」ハ簡單ナル日常ノ用語ヲ辨シ得ル者「下」ハ日用語二三十ヲ知得セル程度ノ者トス

ヲ解スル者(續) 語(續) (年末)

4. 國語其他ヲ解スル者(續) 臺灣語(續) (2) 廣東語(續)

社別(續) 新竹州(終) 臺中州(全)

Table with columns for Age Group (三、十、年、未、滿, 三、十、年、以、上), Gender (男, 女), and Total (總數). Rows list various companies and their employee counts across different language proficiency levels.



4. 國語其他

4. 國語其他ヲ解スル者…(續)
Ⅲ 他種族蕃語外國語…(始)

種 族 別 總 括
州 廳 別 總 括

區 分	他 種 族 蕃 語											
	總 數						三 數					
	總數	上	下	總數	上	下	總數	上	下	總數	上	下
總 數	1,923	532	1,391	1,154	295	859	769	237	532	1,065	246	819
タ イ ヤ ル	328	89	239	196	41	155	132	48	84	195	48	147
サ イ セ ッ ト	421	193	228	227	100	127	194	93	101	238	96	142
ブ ヌ ン	611	97	514	362	47	315	249	50	199	372	47	325
ツ オ ウ	108	39	69	65	24	41	43	15	28	62	20	42
バ イ ロ ン	455	114	341	304	83	221	151	31	120	198	35	163
ヤ ミ	—	—	—	—	—	—	—	—	—	—	—	—
種 族 別												
臺 北	—	—	—	—	—	—	—	—	—	—	—	—
新 竹	628	243	385	332	121	211	296	122	174	364	119	245
中 臺	86	5	81	57	4	53	29	1	28	59	2	57
南 臺	12	9	3	8	6	2	4	3	1	10	8	2
高 雄	607	174	433	378	100	278	229	74	155	293	62	231
臺 東	168	34	134	114	27	87	54	7	47	83	17	66
花 蓮	422	67	355	265	37	228	157	30	127	256	38	218

「他種族蕃語」ニ於テ「上」ハ該種族蕃人ト略同等ニ會話シ得ル者「下」ハ日用語二三十以上ヲ知得セル程度ノ者トス。「外國語」

ヲ 解 ス ル 者…(續)

4. 國語其他ヲ解スル者…(續)
Ⅲ 他種族蕃語外國語…(始)

種 族 別 總 括
州 廳 別 總 括

語 外 國 語…(始)	十 年 未 滿												十 年 以 上						外 國 語	
	十 年 未 滿						十 年 以 上						總 數	語ノ種 類						
	總數	上	下	總數	上	下	總數	上	下	總數	上	下								
總 括	626	134	492	439	112	327	858	286	572	528	161	367	330	125	205	10	英語			
	114	18	96	81	30	51	133	42	91	81	23	58	51	18	33	9	英語			
	138	53	85	100	43	57	183	96	87	90	47	43	94	50	44	—	—			
	218	24	194	154	23	131	239	50	189	144	23	121	95	27	68	—	—			
	36	13	23	26	7	19	46	19	27	29	11	18	17	8	9	—	—			
	120	26	94	78	9	69	257	79	178	184	57	127	73	22	51	1	英語			
總 括	—	—	—	—	—	—	—	—	—	—	—	—	—	—	—	—	—			
	197	58	139	167	61	106	264	124	140	135	63	72	129	61	68	9	英語			
	59	5	54	67	18	49	81	28	53	45	16	29	35	11	24	9	英語			
	138	53	85	100	43	57	183	96	87	90	47	43	94	50	44	—	—			
	39	2	37	20	—	20	27	3	24	18	2	16	9	1	8	—	—			
	33	2	31	14	—	14	18	—	18	13	—	13	5	—	5	—	—			
	6	—	6	6	—	6	9	3	6	5	2	3	4	1	3	—	—			
	6	5	1	4	3	1	2	1	1	2	1	1	—	—	—	—	—			
	4	3	1	1	1	—	1	1	—	1	1	—	—	—	—	—	—			
	2	2	—	3	2	1	1	—	1	1	—	1	—	—	—	—	—			
	165	32	133	128	30	98	314	112	202	213	68	145	101	44	57	—	—			
	45	7	38	50	19	31	71	31	40	38	12	26	33	19	14	—	—			
	28	11	17	17	5	12	36	16	20	23	9	14	13	7	6	—	—			
	92	14	78	61	6	55	207	65	142	152	47	105	55	18	37	—	—			
	55	14	41	28	3	25	85	17	68	59	13	46	26	4	22	1	英語			
	27	2	25	11	—	11	35	3	32	27	3	24	8	—	8	—	—			
	28	12	16	17	3	14	50	14	36	32	10	22	18	4	14	1	英語			
	164	23	141	92	15	77	166	29	137	101	14	87	65	15	50	—	—			
	55	13	42	14	12	2	52	14	38	36	7	29	16	7	9	—	—			
	109	10	99	78	3	75	114	15	99	65	7	58	49	8	41	—	—			

ハニ三十語以上ヲ知レル者ヲ掲記ス

5. 文字ヲ解スル者……(始)

種 族 別 總 括
州 廳 別 總 括

區 分	總 數												七年以上ノ性別人口 自中文字ヲ解スル者		
	總 數			男			女			平均	男	女			
	總數	上	中	下	總數	上	中	下	總數				上	中	下
總 數	26,028	6,941	8,626	10,461	15,950	4,520	5,258	6,182	10,068	2,421	3,368	4,279	34.92	42.48	27.23
タイヤル	11,279	3,165	3,744	4,370	6,243	1,835	2,051	2,357	5,036	1,330	1,693	2,013	43.02	48.41	37.83
サイセツト	491	146	177	168	337	107	123	107	154	39	54	61	45.55	59.23	30.26
ブソン	3,830	676	1,426	1,723	2,403	439	909	1,055	1,427	237	517	673	26.77	32.66	20.53
ツオウ	771	158	199	414	553	124	143	236	218	34	56	128	44.93	59.46	27.74
バイワシ	9,557	2,777	3,040	3,740	6,364	2,001	2,007	2,356	3,193	776	1,033	1,384	32.04	42.17	21.67
ヤミ	100	19	40	41	60	14	25	21	40	5	15	20	7.16	8.22	6.01
種 族 別															
臺 北	2,465	988	749	728	1,285	522	389	374	1,180	466	360	354	51.72	54.36	49.13
新 竹	3,760	823	1,234	1,703	2,361	585	776	1,000	1,399	238	458	703	36.68	46.43	27.08
臺 中	4,495	855	1,668	1,972	2,471	455	946	1,070	2,024	400	722	902	38.13	41.30	34.85
臺 南	570	72	146	352	404	53	104	247	166	19	42	105	44.08	57.80	27.95
高 雄	6,817	2,110	2,115	2,592	4,681	1,583	1,395	1,706	2,136	530	720	886	27.77	37.39	17.76
臺 東	4,012	941	1,338	1,733	2,584	636	909	1,039	1,428	305	429	694	32.67	41.88	23.38
花 蓮 港	3,909	1,152	1,376	1,381	2,174	689	739	746	1,735	463	637	635	40.65	45.75	35.66

「上」ハ教育所卒業「中」ハ教育所二年「下」ハ同一年修了程度トス。×ハ正式教育ヲ受ケタルコトナキ者ノ再掲

解 ス ル 者……(始)

(年末)

5. 文字ヲ解スル者……(始)

種 族 別 總 括
州 廳 別 總 括

總 數	三 十 年 未 滿												三 十 年 以 上											
	總 數			男			女			總 數	男	女	總 數	男	女									
	總數	上	中	下	總數	上	中	下	總數							上	中	下	總數	上	中	下		
總 數	24,454	6,723	8,254	9,477	14,758	4,313	4,971	5,474	9,696	2,410	3,283	4,003	1,574	218	372	984	1,202	207	287	708	372	11	85	276
タイヤル	10,797	3,143	3,646	4,008	5,943	1,816	1,995	2,132	4,854	1,327	1,651	1,876	482	22	98	362	300	19	56	225	182	3	42	137
サイセツト	447	125	165	157	302	87	113	102	145	38	52	55	44	21	12	11	35	20	10	5	9	1	2	6
ブソン	3,701	673	1,391	1,637	2,307	436	882	989	1,394	237	509	648	129	3	35	91	96	3	27	66	33	-	8	25
ツオウ	685	138	180	367	477	104	126	247	208	34	54	120	86	20	19	47	76	20	17	39	10	-	2	8
バイワシ	8,724	2,625	2,832	3,267	5,669	1,856	1,830	1,983	3,055	769	1,002	1,284	833	152	208	473	695	145	177	373	138	7	31	100
ヤミ	100	19	40	41	60	14	25	21	40	5	15	20	-	-	-	-	-	-	-	-	-	-	-	-
總 括																								
臺 北	2,367	981	730	656	1,227	515	377	335	1,140	466	353	321	98	7	19	72	58	7	12	39	40	-	7	33
新 竹	3,558	791	1,188	1,579	2,217	557	746	914	1,341	234	442	665	202	32	46	124	144	28	30	85	58	4	16	38
臺 中	4,386	847	1,646	1,893	2,409	447	935	1,027	1,977	400	711	866	109	8	22	79	62	8	11	43	47	-	11	36
臺 南	514	66	134	314	358	47	94	217	156	19	40	97	56	6	12	38	46	6	10	30	10	-	2	8
高 雄	6,315	2,002	1,992	2,321	4,224	1,474	1,280	1,470	2,091	528	712	851	502	108	123	271	457	106	115	236	45	2	8	35
臺 東	3,617	885	1,235	1,497	2,288	585	829	874	1,329	300	406	623	395	56	103	236	296	51	80	165	99	5	23	71
花 蓮 港	3,697	1,151	1,329	1,217	2,035	688	710	637	1,662	463	619	580	212	1	47	164	139	1	29	109	73	-	18	55

5. 文字ヲ解スル者…(續)

社別…(始) 臺北州…(始)

5. 文 字 ヲ

區 分	種 族	總 數												七 年 未 滿 除 性 別 人 口 百 中 文 字 解 ス ル 者		
		總 數				男				女				平均	男	女
		總數	上	中	下	總數	上	中	下	總數	上	中	下			
社																
臺 北 州	蘇 澳 郡	1,328	609	375	344	685	318	190	177	643	291	185	167	50.26	51.89	48.64
	タイヤル	34	18	10	24	11	6	4	10	5	3	2	8			
1	カソケイ社	140	43	37	60	69	23	19	27	71	20	18	33	67.37	69.00	65.74
2	ダイゲン社	109	67	23	19	59	35	14	10	50	32	9	9	56.19	60.20	52.08
3	シホウリン社	48	9	18	21	29	6	8	15	19	3	10	6	57.83	65.91	48.72
4	シヨウナン社	31	10	11	10	11	4	5	2	20	6	6	8	47.69	36.67	57.14
5	コロ社	44	21	12	11	27	14	7	6	17	7	5	5	47.31	58.70	36.17
6	リヨヘン社	94	45	29	20	48	24	12	12	45	21	17	8	46.77	49.48	44.23
7	ハガバリ社	11	4	5	2	4	2	2	—	7	2	3	2	32.35	25.00	38.89
8	キンヤン社	76	52	15	9	40	28	8	4	36	24	7	5	38.78	40.82	36.73
9	キガヤン社	8	2	3	3	3	1	1	1	5	1	2	2	38.10	33.33	41.67
10	ビヤハウ社	186	126	27	33	97	61	18	18	89	65	9	15	50.82	51.32	50.28
11	ブタ社	86	57	17	12	44	27	8	9	42	30	9	3	54.09	61.97	47.73
12	センダン社	30	18	7	5	21	13	5	3	9	5	2	2	42.86	53.85	29.03
13	大濁水社	105	66	15	24	58	34	12	12	47	32	3	12	43.21	45.31	40.87
14	ロツボエ社	28	10	9	9	14	6	4	4	14	4	5	5	49.12	46.67	51.85
15	柑子頭社	23	7	10	6	12	4	5	3	11	3	5	3	57.50	57.14	57.89
16	南澳社	166	29	88	49	76	13	39	24	90	16	49	25	43.68	40.43	46.88
17	上タンオウ社	54	11	20	23	26	6	11	9	28	5	9	14	56.84	55.32	58.33
18	下タンオウ社	89	32	29	28	47	17	12	18	42	15	10	10	64.96	68.12	61.76
蘇 東 郡	タイヤル	757	273	261	223	396	142	143	111	361	131	118	112	50.87	54.32	47.56
1	崙埤子社	86	21	29	36	49	14	12	23	37	7	17	13	50.59	60.49	41.57
2	シヨウラ社	91	45	34	12	53	29	19	5	38	16	15	7	49.73	58.24	41.30
3	ギユウトウ社	16	10	4	2	8	5	1	2	8	5	3	—	50.00	57.14	44.44
4	ボンボン社	86	32	32	22	42	20	14	8	44	12	18	14	70.49	67.74	73.33
5	トールイ社	37	15	9	13	19	7	7	6	18	8	3	7	50.00	52.78	47.37
6	バヌン社	121	44	49	28	60	20	27	13	61	24	22	15	54.50	54.05	54.95
7	ルモアン社	45	18	13	14	23	10	5	8	22	8	8	6	44.12	46.00	42.31
8	シキクン社	164	65	56	43	76	24	34	18	88	41	22	25	47.67	47.20	48.09
9	ビヤナン社	111	23	35	53	66	13	25	28	45	10	10	5	46.44	53.66	38.80

「上」ハ教育所卒業「中」ハ教育所二年「下」ハ同一年修了程度トス。×ハ正式教育ヲ受ケタルコトナキ者ノ再掲

解 ス ル 者…(續) (年末)

5. 文字ヲ解スル者…(續)

社別…(始) 臺北州…(始)

總 數	三 十 年 未 滿												三 十 年 以 上											
	總 數				男				女				總 數				男				女			
	總數	上	中	下	總數	上	中	下	總數	上	中	下	總數	上	中	下	總數	上	中	下	總數	上	中	下
1,287	609	366	312	664	318	186	160	623	291	180	152	41	9	32	21	4	17	20	5	15	15	15	15	15
129	43	33	53	63	23	17	23	66	20	16	30	11	4	7	6	2	4	5	3	1	3	1	1	1
103	67	23	13	55	35	14	6	48	32	9	7	6	—	—	—	—	—	—	—	—	—	—	—	—
48	9	18	21	29	6	8	15	19	3	10	6	—	—	—	—	—	—	—	—	—	—	—	—	—
30	10	10	10	11	4	5	2	19	6	5	8	1	—	—	—	—	—	—	—	—	—	—	—	—
44	21	12	11	27	14	7	6	17	7	5	5	—	—	—	—	—	—	—	—	—	—	—	—	—
94	45	29	20	48	24	12	12	46	21	17	8	—	—	—	—	—	—	—	—	—	—	—	—	—
11	4	5	2	4	2	2	—	7	2	3	2	—	—	—	—	—	—	—	—	—	—	—	—	—
76	52	15	9	40	28	8	4	36	24	7	5	—	—	—	—	—	—	—	—	—	—	—	—	—
8	2	3	3	3	1	1	1	5	1	2	2	—	—	—	—	—	—	—	—	—	—	—	—	—
186	126	27	33	97	61	18	18	89	65	9	15	—	—	—	—	—	—	—	—	—	—	—	—	—
81	57	17	7	41	27	8	6	40	30	9	1	5	—	—	—	—	—	—	—	—	—	—	—	—
30	18	7	5	21	13	5	3	9	5	2	2	—	—	—	—	—	—	—	—	—	—	—	—	—
101	66	15	20	56	34	12	10	45	32	3	10	4	—	—	—	—	—	—	—	—	—	—	—	—
24	10	8	6	11	6	3	2	13	4	5	4	4	—	—	—	—	—	—	—	—	—	—	—	—
23	7	10	6	12	4	5	3	11	3	5	3	—	—	—	—	—	—	—	—	—	—	—	—	—
166	29	88	49	76	13	39	24	90	16	49	25	—	—	—	—	—	—	—	—	—	—	—	—	—
49	11	17	20	24	6	10	8	24	5	7	12	6	—	—	—	—	—	—	—	—	—	—	—	—
85	32	29	24	46	17	12	17	39	15	17	7	4	—	—	—	—	—	—	—	—	—	—	—	—
728	270	257	201	378	139	139	100	350	131	118	101	29	3	4	22	18	3	4	11	11	11	11	11	11
76	21	27	28	42	14	10	18	34	7	17	10	10	—	—	—	—	—	—	—	—	—	—	—	—
88	44	33	11	50	28	18	4	38	16	15	7	3	—	—	—	—	—	—	—	—	—	—	—	—
16	10	4	2	18	5	1	2	8	5	3	—	—	—	—	—	—	—	—	—	—	—	—	—	—
80	30	32	18	40	18	14	8	40	12	18	10	6	—	—	—	—	—	—	—	—	—	—	—	—
34	15	9	10	17	7	6	4	17	8	3	6	3	—	—	—	—	—	—	—	—	—	—	—	—
120	44	48	28	59	20	26	13	61	24	22	15	1	—	—	—	—	—	—	—	—	—	—	—	—
44	18	13	13	22	10	5	7	22	8	8	6	—	—	—	—	—	—	—	—	—	—	—	—	—
160	65	56	39	75	24	34	17	85	41	22	22	4	—	—	—	—	—	—	—	—	—	—	—	—
110	23	35	52	65	13	25	27	45	10	10	25	—	—	—	—	—	—	—	—	—	—	—	—	—

5. 文字ヲ解スル者…(續)

社別…(續)
臺北州…(終)
新竹州…(始)

5. 文 字 ヲ

Table with columns for District (區), Branch (支), and various counts (Total, Male, Female, Average). Includes data for 文山郡 and 新竹州.

「上」ハ教育所卒業「中」ハ教育所二年「下」ハ同一年修了程度トス。×ハ正式教育ヲ受ケタルコトナキ者ノ再掲

解 ス ル 者…(續) (年末)

5. 文字ヲ解スル者…(續)

社別…(續)
臺北州…(終)
新竹州…(始)

Table with columns for District (區), Branch (支), and various counts (Total, Male, Female, Average). Includes data for 文山郡 and 新竹州.

5. 文字ヲ解スル者…(續)

社別…(續)
新竹州…(續)

5. 文 字 ヲ

區 分	種 族	總 數												七 年 未 滿 除 性 別 口 百 中 文 字 解 ス ル 者		
		總 數			男			女			平均	男	女			
		總 數	上	中	下	總 數	上	中	下	總 數				上	中	下
22	パ ロ ソ ン 社	92	13	33	46	60	11	22	27	32	2	11	19	47.18	63.16	32.00
23	ク ロ ル 社	—	—	—	—	—	—	—	—	—	—	—	—	—	—	—
24	カ サ ホ 社	51	—	13	38	30	—	10	20	21	—	3	18	45.95	54.55	37.50
25	ハ カ ソ ン 社	43	2	10	31	35	2	9	24	8	—	1	7	40.57	62.50	16.00
26	バ ッ ト ル 社	33	—	9	24	19	—	5	14	14	—	4	10	64.71	73.08	56.00
27	タ イ ヤ フ 社	25	1	4	20	14	1	2	11	11	—	2	9	30.86	35.90	26.19
28	コ レ 社	63	2	22	39	34	2	14	18	29	—	8	21	67.02	70.83	63.05
29	リ リ ユ ン 社	53	9	33	11	30	6	17	7	23	3	16	4	42.40	49.18	35.94
30	ウ ラ オ 社	28	5	7	16	17	5	5	7	11	—	2	9	56.00	60.71	50.00
31	マ メ ー 社	9	—	1	8	5	—	1	4	4	—	—	4	14.52	20.83	10.53
社																
新 竹 郡	タ イ ヤ ル	79	22	35	22	42	15	21	6	37	7	14	16	55.24	61.76	49.33
1 馬 武 督 社	タ イ ヤ ル	79	22	35	22	42	15	21	6	37	7	14	16	55.24	61.76	49.33
竹 東 郡	總 數	1,243	310	415	518	776	215	259	302	467	95	156	216	31.43	39.29	23.39
	タ イ ヤ ル	1,065	277	355	433	652	189	215	243	413	88	140	185	30.21	36.90	22.81
	サイセツト	178	33	60	85	124	26	44	54	54	7	16	31	46.60	57.94	32.14
1 ビ ー ラ イ 社	サイセツト	36	8	12	16	28	6	11	11	8	2	1	5	41.38	58.33	20.51
	總 數	81	49	17	15	55	37	7	11	26	12	10	4	50.00	70.51	30.95
2 シ バ ジ ー 社	タ イ ヤ ル	62	37	14	11	43	28	6	9	19	9	8	2	62.10	72.88	31.67
	サイセツト	19	12	3	4	12	9	1	2	7	3	2	2	44.19	63.16	29.17
3 タ イ ア イ 社	總 數	116	13	37	66	78	11	25	42	38	2	12	24	48.95	59.54	35.85
	タ イ ヤ ル	9	1	4	4	5	—	3	1	4	—	1	3	34.61	55.56	23.53
	サイセツト	107	12	33	62	73	10	22	41	34	2	11	21	50.71	59.84	38.20
4 シ イ ガ オ 社	總 數	110	4	46	60	69	4	26	30	50	—	20	30	56.70	59.41	53.76
	タ イ ヤ ル	94	3	34	57	49	3	16	30	45	—	18	27	61.43	64.47	58.44
	サイセツト	16	1	12	3	11	1	10	—	5	—	2	3	39.02	44.00	31.25
5 タ コ ナ ン 社	タ イ ヤ ル	25	8	7	10	18	7	5	6	7	1	2	4	26.04	38.30	14.29
6 バ ス コ ワ ラ ン 社	タ イ ヤ ル	84	23	31	30	55	18	18	19	29	5	13	11	27.18	37.93	17.68
7 マ イ バ ラ イ 社	タ イ ヤ ル	79	42	28	9	44	22	18	4	35	20	10	5	36.57	41.90	31.80
8 メ ン ト ユ ー 社	タ イ ヤ ル	31	13	8	10	15	8	3	4	16	5	5	6	34.83	35.71	34.04
9 テ ン ト ン 社	タ イ ヤ ル	15	—	10	5	11	—	8	3	4	—	2	2	19.23	26.19	11.11
10 メ ホ マ ン 社	タ イ ヤ ル	56	15	13	28	37	12	10	15	19	3	3	13	35.00	46.25	23.75
11 マ ト エ 社	タ イ ヤ ル	57	2	29	26	43	2	20	21	14	—	9	5	21.03	30.07	10.94

「上」ハ教育所卒業「中」ハ教育所二年「下」ハ同一一年修了程度トス。×ハ正式教育ヲ受ケタルコトナキ者ノ再掲

解 ス ル 者 …(續) (年末)

5. 文字ヲ解スル者…(續)

社別…(續)
新竹州…(續)

總 數	三 十 年 未 滿												三 十 年 以 上												
	男			女			總 數			男			女			總 數			男			女			
	總 數	上	中	下	總 數	上	中	下	總 數	上	中	下	總 數	上	中	下	總 數	上	中	下	總 數	上	中	下	
92	13	33	46	60	11	22	27	32	2	11	19	—	—	—	—	—	—	—	—	—	—	—	—	—	—
48	13	35	28	14	10	18	20	3	17	—	—	—	—	—	—	—	—	—	—	—	—	—	—	—	—
43	2	10	31	35	2	9	24	8	1	7	—	—	—	—	—	—	—	—	—	—	—	—	—	—	—
33	—	9	24	19	—	5	14	14	—	4	10	—	—	—	—	—	—	—	—	—	—	—	—	—	—
25	1	4	20	14	1	2	11	11	—	2	9	—	—	—	—	—	—	—	—	—	—	—	—	—	—
48	2	18	28	26	2	12	12	22	—	6	16	—	—	—	—	—	—	—	—	—	—	—	—	—	—
53	9	33	11	30	6	17	7	23	3	16	4	—	—	—	—	—	—	—	—	—	—	—	—	—	—
26	5	7	14	16	5	5	6	10	—	2	8	—	—	—	—	—	—	—	—	—	—	—	—	—	—
9	—	1	8	5	—	1	4	4	—	—	4	—	—	—	—	—	—	—	—	—	—	—	—	—	—
78	22	34	22	41	15	20	6	37	7	14	16	—	—	—	—	—	—	—	—	—	—	—	—	—	—
78	22	34	22	41	15	20	6	37	7	14	16	—	—	—	—	—	—	—	—	—	—	—	—	—	—
1,209	304	402	503	753	211	251	291	456	93	151	212	34	6	13	15	23	4	8	11	11	2	5	4	—	—
1,038	273	344	421	635	187	209	233	403	86	135	182	27	4	11	12	17	2	6	9	8	1	3	3	—	—
171	31	58	82	118	24	52	53	77	16	30	30	7	2	3	3	6	2	2	2	1	—	—	—	—	—
33	8	10	15	26	6	9	11	7	2	1	4	3	—	2	1	2	—	—	—	—	—	—	—	—	—
75	47	14	14	52	36	6	10	23	11	8	4	6	2	3	1	3	1	1	1	3	1	2	—	—	—
58	36	11	11	42	28	5	9	16	8	6	2	4	1	3	—	1	—	—	—	3	1	2	—	—	—
17	11	3	3	10	8	1	1	7	3	2	2	2	1	—	1	2	—	—	—	—	—	—	—	—	—
114	12	37	65	76	10	25	41	38	2	12	24	2	1	—	1	2	1	—	—	—	—	—	—	—	—
105	11	33	61	71	9	22	40	34	2	11	21	2	1	—	1	2	1	—	—	—	—	—	—	—	—
110	4	46	60	60	4	26	30	50	—	20	30	—	—	—	—	—	—	—	—	—	—	—	—	—	—
92	3	34	57	49	3	16	30	45	—	18	27	—	—	—	—	—	—	—	—	—	—	—	—	—	—
16	1	12	3	11	1	10	—	5	—	2	3	—	—	—	—	—	—	—	—	—	—	—	—	—	—
23	6	7	10	17	6	5	6	6	—	2	4	2	2	—	1	1	—	—	—	—	—	—	—	—	—
84	23	31	30	55	18	18	19	29	5	13	11	—	—	—	—	—	—	—	—	—	—	—	—	—	—
79	42	28	9	44	22	18	4	35	20	10	5	—	—	—	—	—	—	—	—	—	—	—	—	—	—
31	13	8	10	15	8	3	4	16	5	5	6	—	—	—	—	—	—	—	—	—	—	—	—	—	—
15	—	10	5	11	—	8	3	4	—	2	2	—	—	—	—	—	—	—	—	—	—	—	—	—	—
52	15	11	26	33	12	8	13	19	3	3	13	4	—	2	2	4	—	—	—	—	—	—	—	—	—
57	2	29	26	43	2	20	21	14	—	9	5	—	—	—	—	—	—	—	—	—	—	—	—	—	—

5. 文字ヲ解スル者…(續)

社別…(續)
新竹州…(續)

5. 文 字 ヲ 解

區 分	種 族	總 數										七 年 未 滿 除 性 別 平 均					
		總 數			男			女			平均	男	女				
		上	中	下	上	中	下	上	中	下							
州 支	郡 社	總數	上	中	下	總數	上	中	下	總數	上	中	下	平均	男	女	
社																	
12	ジヘン社	40	8	15	17	28	6	12	10	12	2	3	7	41.67	56.00	26.09	
13	メカラン社	107	20	38	49	62	15	24	23	45	5	14	26	34.63	41.06	28.48	
14	テンタナ社	65	17	18	30	32	9	7	16	33	8	11	14	30.37	32.32	28.70	
15	マクシユジン社	31	14	7	10	19	10	4	5	12	4	3	5	44.29	52.78	35.29	
16	カラバイ社	29	14	5	10	16	7	2	7	13	7	3	3	26.61	28.07	25.00	
17	ラハオ社	41	16	14	11	32	12	11	9	6	4	3	2	22.78	33.68	10.59	
18	シラツク社	87	27	28	32	44	15	14	15	43	12	14	17	27.36	27.16	27.56	
19	ナロ社	97	9	32	56	64	7	23	34	33	2	9	22	36.74	49.23	24.63	
20	タバホ社	19	4	9	6	9	3	4	2	10	1	5	4	17.59	19.15	16.39	
21	タイヤカン社	21	4	7	10	15	4	5	6	6	2	4	4	14.38	22.39	7.59	
22	ヨロ社	5	3	2	2	3	2	1	1	2	1	1	2	8.20	11.54	5.71	
23	キンロソソ社	11	1	1	1	8	1	1	8	1	1	1	1	11.46	16.67	6.25	
24	タラツカス社	1	1	1	1	1	1	1	1	1	1	1	1	1	1	1	
竹 南 郡		總數	125	125	94	232	90	84	58	112	35	41	36	50.07	65.17	33.84	
	タイヤル	37	17	9	11	24	14	5	5	13	3	4	6	41.57	53.33	29.55	
	サイセツ	307	108	116	83	208	76	76	53	99	32	37	30	51.34	66.88	34.49	
1	バアガサン社	112	41	43	28	73	27	31	15	39	14	12	13	50.98	59.84	39.39	
2	ワロ社	29	9	17	3	14	5	8	1	15	4	9	2	40.85	41.18	40.43	
3	ガラソソ社	122	28	44	50	87	20	32	35	35	8	12	15	61.00	87.88	34.65	
4	アミソソ社	44	30	12	2	34	24	8	2	10	6	4	4	41.51	60.71	20.00	
5	チュウブス社	37	17	9	11	24	14	5	5	13	3	4	6	41.58	53.33	29.55	
大 湖 郡		總數	586	146	188	251	361	105	116	140	224	41	72	111	33.26	41.88	24.97
	タイヤル	135	41	32	103	94	25	25	44	41	17	34	34	34.86	43.52	26.45	
	サイセツ	6	5	1	5	5	5	1	1	1	1	1	1	6.12	11.36	1.85	
1	バカリ社	49	23	15	11	30	14	8	8	16	9	7	3	43.75	53.57	33.93	
2	タピラス社	85	39	22	24	54	29	13	12	31	10	9	12	49.13	60.67	36.90	
3	マバトアン社	30	14	10	6	23	11	7	5	7	3	3	1	31.91	46.00	15.91	
4	タバライ社	65	11	17	37	43	11	13	19	22	4	18	18	43.92	58.11	29.73	
5	カリホソソ社	38	10	10	28	21	6	15	17	17	4	13	13	48.10	58.33	39.53	
6	セトバン社	35	20	4	12	22	11	2	9	14	9	2	3	40.00	52.33	29.17	
7	テモクボナイ社	6	3	3	3	6	3	3	3	6	3	3	3	8.45	16.22	0.00	
8	ルソソ社	8	6	2	2	5	4	1	1	3	2	1	1	10.39	13.51	7.50	

「上」ハ教育所卒業「中」ハ教育所二年「下」ハ同一年修了程度トス。×ハ正式教育ヲ受ケタルコトナキ者ノ再掲

解 ス ル 者…(續)

(年末)

5. 文字ヲ解スル者…(續)

社別…(續)
新竹州…(續)

總 數	三 十 年 未 滿									三 十 年 以 上										
	男			女			總數	男	女	總數	男	女	總數	男	女					
	上	中	下	上	中	下										上	中	下	上	中
27	8	9	10	20	6	9	5	7	2	1	5	13	6	7	8	3	5	5	3	2
107	20	38	49	62	15	24	23	45	5	14	26	18	6	7	8	3	5	5	3	2
64	17	18	29	31	9	7	15	33	8	11	14	1	1	1	1	1	1	1	1	1
31	14	7	10	19	10	4	5	12	4	3	5	1	1	1	1	1	1	1	1	1
29	14	5	10	16	7	2	7	13	7	3	3	1	1	1	1	1	1	1	1	1
40	15	14	11	31	11	11	9	9	4	3	2	1	1	1	1	1	1	1	1	1
85	27	28	30	43	15	14	14	42	12	14	16	2	2	2	2	2	2	2	2	2
97	9	32	56	64	7	23	34	33	2	9	22	1	1	1	1	1	1	1	1	1
19	4	9	6	9	3	4	2	10	1	5	4	1	1	1	1	1	1	1	1	1
21	4	7	10	15	4	5	6	6	2	4	4	1	1	1	1	1	1	1	1	1
5	3	2	3	3	2	1	2	2	1	1	1	1	1	1	1	1	1	1	1	1
11	1	1	1	8	1	1	8	1	1	1	1	1	1	1	1	1	1	1	1	1
308	107	115	86	204	73	76	55	104	34	39	31	36	18	10	8	28	17	8	3	8
37	17	9	11	24	14	5	5	13	3	4	6	17	4	7	6	12	4	5	1	2
271	90	106	75	180	59	71	50	91	31	35	25	36	18	10	8	28	17	8	3	8
106	38	42	26	69	24	30	15	37	14	12	11	6	3	1	2	4	3	1	2	2
25	5	17	3	11	2	8	1	14	3	9	2	4	4	4	3	3	3	1	1	1
97	18	35	44	67	10	32	30	30	8	10	12	25	10	9	6	20	10	7	3	5
43	29	12	2	33	23	8	2	10	6	5	4	1	1	1	1	1	1	1	1	1
37	17	9	11	24	14	5	5	13	3	4	6	1	1	1	1	1	1	1	1	1
559	145	187	227	340	104	115	121	219	41	72	106	26	1	1	24	21	1	1	19	5
114	41	32	82	78	25	25	53	36	11	11	28	21	1	1	21	16	1	1	19	5
554	141	186	227	336	100	115	121	218	41	71	106	25	1	1	24	20	1	1	19	5
114	41	32	82	78	25	25	53	36	11	11	28	21	1	1	21	16	1	1	19	5
48	22	15	11	29	13	8	8	19	9	7	3	1	1	1	1	1	1	1	1	1
45	19	15	11	26	10	8	8	19	9	7	3	1	1	1	1	1	1	1	1	1
3	3	1	1	3	3	1	1	1	1	1	1	1	1	1	1	1	1	1	1	1
85	39	22	24	54	29	13	12	31	10	9	12	1	1	1	1	1	1	1	1	1
30	14	10	6	23	11	7	5	7	3	3	1	1	1	1	1	1	1	1	1	1
62	11	17	34	40	11	13	16	22	4	18	3	3	3	3	3	3	3	3	3	3
37	9	28	20	20	5	15	17	17	4	13	1	1	1	1	1	1	1	1	1	1
34	20	4	10	20	11	2	7	14	9	2	3	2	2	2	2	2	2	2	2	2
6	3	3	3	6	3	3	3	6	3	3	3	3	3	3	3	3	3	3	3	3
8	6	2	5	6	4	1	3	3	2	1	1	1	1	1	1	1	1	1	1	1

「上」ハ教育所卒業「中」ハ教育所二年「下」ハ同一年修了程度トス。×ハ正式教育ヲ受ケタルコトナキ者ノ再掲

5. 文字ヲ解スル者…(續)

社別…(續)
新竹州…(終)
臺中州…(始)

5. 文 字 ヲ 解

區 分	種 族	總 數												七年未満ヲ除キタル性別人口百中文字ヲ解スル者		
		總 數				男				女				平均	男	女
		總數	上	中	下	總數	上	中	下	總數	上	中	下			
社																
9	チンムイ社	25	11	14	13	7	6	12	4	8	15.34	17.33	13.64			
10	マナバン社	25	12	11	2	13	6	6	1	12	6	5	1	27.78	30.95	25.00
11	スルー社	30	10	11	9	18	6	7	5	12	4	4	4	42.25	50.00	34.29
12	マビルハ社	32	19	13	23	13	13	10	9	9	6	3	3	29.36	42.59	16.36
13	ロツカホ社	49	3	16	30	26	3	9	14	23	7	16	8	45.79	49.06	42.59
14	ムケラカ社	77	13	22	42	46	13	12	21	31	10	21	10	36.32	42.99	29.52
15	ヤバカン社	28	10	18	17	17	6	11	11	11	4	7	5	38.36	48.57	28.95
16	バンテウ社	2	1	1	1	1	1	1	1	1	1	1	1	2.22	2.56	1.96
臺 中 州																
東 勢 郡		538	41	255	242	285	29	128	128	253	12	127	114	49.18	53.67	44.94
1	埋伏坪社	59	7	52	32	7	25	27	27	27	27	27	27	33.34	36.37	30.34
2	ローブゴ社	82	12	39	31	39	8	16	15	43	4	23	16	51.25	52.70	50.00
3	雪山坑社	57	7	50	34	1	5	29	23	2	21	21	21	65.52	75.55	54.76
4	ナソセイ社	101	17	55	29	61	11	34	16	40	6	21	13	78.46	91.04	65.08
5	リレイ社	10	2	8	5	5	1	4	2	2	1	4	2	38.46	41.67	35.71
6	クラス社	67	2	20	45	37	2	11	24	30	9	21	21	66.34	74.00	58.92
7	ウライ社	4	4	4	2	2	2	2	2	2	2	2	2	8.69	8.33	9.09
8	カヨツ社	31	3	14	14	13	1	6	6	18	2	8	8	39.74	36.11	42.86
9	サラマオ社	23	15	5	8	12	10	2	11	5	5	6	6	29.12	35.29	24.44
10	シカヤツ社	104	47	57	59	59	18	32	54	29	25	25	25	49.52	49.50	49.54
能 高 郡		2,447	507	854	1,086	1,321	239	487	595	1,126	268	367	491	42.93	45.76	40.03
1	カムジャウ社	102	36	38	28	53	19	22	12	49	17	16	16	34.46	36.81	32.23
2	ベルモアン社	53	14	26	13	32	9	16	7	21	5	10	6	35.81	41.03	30.00
3	ムカブール社	36	13	15	8	18	3	9	6	18	10	6	2	37.89	43.90	33.33
4	マカジーヘン社	22	7	11	4	10	2	6	2	12	5	5	2	47.83	45.45	50.00
5	ムカタータ社	24	10	9	5	13	4	5	4	11	6	4	1	43.63	50.00	37.93
6	マカナジー社	32	15	10	7	13	6	4	3	19	9	6	4	39.51	35.14	43.18
7	テピルン社	57	18	22	17	36	10	12	14	21	8	10	3	42.86	52.94	32.31
8	マシトバオン社	90	35	29	26	36	15	10	11	54	20	19	15	24.86	38.30	46.55
9	トロッター社	139	42	96	71	71	20	51	67	22	45	45	45	38.33	40.34	36.41
10	富士社	206	38	52	116	98	17	26	55	108	21	26	61	82.40	75.38	90.00

「上」ハ教育所卒業「中」ハ教育所二年「下」ハ同一年修了程度トス。×ハ正式教育ヲ受ケタルコトナキ者ノ再掲

解 ス ル 者…(續)

(年末)

5. 文字ヲ解スル者…(續)

社別…(續)
新竹州…(終)
臺中州…(始)

總 數	三 十 年 未 滿												三 十 年 以 上											
	總 數				男				女				總 數				男				女			
	總數	上	中	下	總數	上	中	下	總數	上	中	下	總數	上	中	下	總數	上	中	下	總數	上	中	下
25	11	14	13	7	6	12	4	8	4	8	4	8	4	8	4	8	4	8	4	8	4	8	4	8
25	12	11	2	13	6	6	1	12	6	5	1	12	6	5	1	12	6	5	1	12	6	5	1	12
27	10	11	6	15	6	7	2	12	4	4	4	3	3	3	3	3	3	3	3	3	3	3	3	3
32	19	13	23	13	13	10	9	9	6	3	3	3	3	3	3	3	3	3	3	3	3	3	3	3
43	3	16	24	22	3	9	10	21	7	14	6	6	4	4	4	4	4	4	4	4	4	4	4	4
71	13	22	36	42	13	12	17	29	10	19	6	6	4	4	4	4	4	4	4	4	4	4	4	4
24	10	14	14	14	6	8	10	10	4	4	4	4	4	4	4	4	4	4	4	4	4	4	4	4
2	1	1	1	1	1	1	1	1	1	1	1	1	1	1	1	1	1	1	1	1	1	1	1	1
別…(續)																								
501	38	242	221	262	26	121	115	239	12	121	106	37	3	13	21	23	3	7	13	14	6	8	8	8
58	7	51	31	7	24	27	27	27	1	1	1	1	1	1	1	1	1	1	1	1	1	1	1	1
82	12	39	31	39	8	16	15	43	4	23	16	1	1	1	1	1	1	1	1	1	1	1	1	1
57	7	50	34	5	29	23	2	21	2	21	2	2	2	2	2	2	2	2	2	2	2	2	2	2
78	15	44	19	50	9	29	12	28	6	15	7	23	2	11	10	11	2	5	4	12	6	6	6	6
9	2	7	4	1	3	5	1	4	1	4	1	1	1	1	1	1	1	1	1	1	1	1	1	1
55	1	19	35	27	1	10	16	28	9	19	12	1	1	10	10	1	1	8	2	2	2	2	2	2
4	4	4	2	2	2	2	2	2	2	2	2	2	2	2	2	2	2	2	2	2	2	2	2	2
31	3	14	14	13	1	6	6	18	2	8	8	1	1	1	1	1	1	1	1	1	1	1	1	1
13	5	8	12	10	2	11	5	6	5	6	5	5	5	5	5	5	5	5	5	5	5	5	5	5
104	47	57	50	18	32	54	29	25	25	25	25	25	25	25	25	25	25	25	25	25	25	25	25	25
2,387	507	847	1,033	1,293	239	485	569	1,094	268	362	464	60	7	53	28	2	26	32	5	27	27	27	27	27
1,769	457	579	733	886	209	301	376	883	248	278	357	59	7	52	27	2	25	32	5	19	19	19	19	19
618	50	268	300	407	30	184	193	211	20	84	107	1	1	1	1	1	1	1	1	1	1	1	1	1
102	36	38	28	53	19	22	12	49	17	16	16	1	1	1	1	1	1	1	1	1	1	1	1	1
53	14	26	13	32	9	16	7	21	5	10	6	1	1	1	1	1	1	1	1	1	1	1	1	1
36	13	15	8	18	3	9	6	18	10	6	2	1	1	1	1	1	1	1	1	1	1	1	1	1
22	7	11	4	10	2	6	2	12	5	5	2	1	1	1	1	1	1	1	1	1	1	1	1	1
24	10	9	5	13	4	5	4	11	6	4	1	1	1	1	1	1	1	1	1	1	1	1	1	1
32	15	10	7	13	6	4	3	19	9	6	4	1	1	1	1	1	1	1	1	1	1	1	1	1
57	18	22	17	36	10	12	14	21	8	10	3	1	1	1	1	1	1	1	1	1	1	1	1	1
90	35	29	26	36	15	10	11	54	20	19	15	1	1	1	1	1	1	1	1	1	1	1	1	1
138	42	96	71	71	20	51	67	22	45	45	45	1	1	1	1	1	1	1	1	1	1	1	1	1
183	38	52	93	84	17	26	41	99	21	26	52	23	23	14	14	14	14	14	14	14	14	14	14	14



5. 文字ヲ解スル者…(續)

社別…(續)

臺中州…(續)

5. 文 字 ヲ

區 分	種 族	總 數												七年未滿ヲ除キタル性別 人口百中文字ヲ解スル者							
		總 數				男				女				平均	男	女					
		總數	上	中	下	總數	上	中	下	總數	上	中	下								
州 支	廳 廳	郡 郡	社 社	種 族	總數	上	中	下	總數	上	中	下	總數	上	中	下	平均	男	女		
社																					
11	イ	ナ	ゴ	社	タイヤル	75	4	35	36	41	3	17	21	34	1	18	15	55.56	60.29	50.75	
12	タ	ツ	ツ	社	〃	131	85	24	22	65	39	16	10	66	46	8	12	42.39	41.94	42.86	
13	櫻			社	〃	155		30	125	71		14	57	84		16	68	43.82	38.59	47.19	
14	パ	ー	ラ	ン	社	〃	196	71	74	51	109	36	42	31	87	35	32	48.88	55.61	42.44	
15	タ	カ	ナ	ン	社	〃	13	7	2	4	7	3		4	6	4	2	35.14	33.33	37.50	
16	カ	ツ	ツ	ク	社	〃	30	16	11	3	12	3	7	2	18	13	4	42.25	37.50	46.15	
17	ト	オ	ガ	ン	社	〃	76	35	13	28	36	15	8	13	40	20	5	58.02	56.25	59.70	
18	シ	ー	バ	ウ	社	〃	24	9	10	5	9	2	3	4	15	7	7	51.06	40.91	60.00	
19	川	中	島	社	〃	132	9	43	80	60	5	17	38	72	4	26	42	64.07	60.00	67.07	
20	バ	ン	ダ	イ	社	〃	164	2	67	97	85	1	37	48	79	1	30	49	40.39	43.37	37.62
21	バ	イ	バ	ラ	社	〃	72	35	23	14	38	18	12	8	34	17	11	42.60	46.34	39.08	
22	カ	ト		社	ブヌン	247	50	103	94	154	30	65	59	93	20	38	35	40.56	47.53	32.63	
23	良	久		社	〃	109		25	84	80		19	61	29		6	23	29.70	41.03	16.86	
24	武	界		社	〃	69		22	47	40		12	28	29		10	19	20.23	20.94	19.33	
25	カ	ン	タ	バ	ン	社	〃	194		118	76	134		88	46	60		30	47.90	63.51	30.90
新 高 郡																					
總 數																					
ブヌン																					
ツオウ																					
1,510 307 559 644 865 187 331 347 645 120 228 297 30.22 33.72 26.53																					
1,470 289 549 632 836 174 324 338 634 115 225 294 29.87 33.14 26.44																					
40 18 10 12 29 13 7 9 11 5 3 3 53.33 69.05 33.33																					
1	バ	ク	ラ	ス	社	ブヌン	12	6	2	4	6	3		3	6	3	2	36.36	42.86	31.58	
2	ブ	ン	ブ	ン	社	〃	39	21	15	3	28	16	10	2	11	5	5	35.14	43.08	23.91	
3	カ			社	〃	32	4	14	14	17	3	8	6	15	1	6	8	39.02	40.48	37.50	
4	カ	リ	モ	ア	ン	社	〃	62	6	36	20	36	3	20	13	26	3	31.96	35.64	27.96	
5	ア	ル	サ	ン	社	〃	53		1	24	29		19	10	24		10	37.59	38.67	36.36	
6	ラ	フ	ラ	ン	社	〃	66		29	37	36		17	19	30		12	28.57	27.48	30.00	
7	タ	マ	ロ	ワ	ン	社	〃	71	2	38	31	44	1	29	14	27	1	46.71	54.32	38.03	
8	カ	ネ	ト	ワ	ン	社	〃	27		6	17	20		7	13	7		30.68	42.55	17.07	
9	テ	ル	サ	ン	社	〃	34	3	12	19	23	2	8	13	11	1	4	23.45	31.08	15.49	
10	丹	大		社	〃	58	13	22	23	28	2	12	14	30	11	10	9	31.52	30.11	32.97	
11	カ	ン	ム	ツ	社	〃	23		9	14	14		6	8	9		3	28.40	33.33	23.08	
12	カ	ア	ラ	ン	社	〃	15		5	10	10		3	7	5		2	18.98	23.26	13.89	
13	ハ	バ	ア	ン	社	〃	18		5	13	12		3	9	6		2	23.08	27.91	17.14	
14	パ	ロ	ボ	社	〃	38	1	14	23	17	1	6	10	21		8	13	19.10	16.04	22.58	
15	ミ	シ	コ	ワ	ン	社	〃	40		1	19	25		18	7	15	1	26.67	32.05	20.83	

「上」ハ教育所卒業「中」ハ教育所二年「下」ハ同一年修了程度トス。×ハ正式教育ヲ受ケタルコトナキ者ノ再掲

解 ス ル 者…(續) (年末)

5. 文字ヲ解スル者…(續)

社別…(續)

臺中州…(續)

三 十 年 未 滿	三 十 年 以 上	總 數												平均	男	女		
		總 數				男				女								
		總數	上	中	下	總數	上	中	下	總數	上	中	下					
總數	上	中	下	總數	上	中	下	總數	上	中	下	總數	上	中	下	平均	男	女
別…(續)																		
73	4	35	34	40	3	17	20	33	1	18	14	2						11
131	85	24	22	65	39	16	10	66	46	8	12							12
155		30	125	71		14	57	84		16	68							13
196	71	74	51	109	36	42	31	87	35	32	20							14
13	7	2	4	7	3		4	6	4	2								15
30	16	11	3	12	3	7	2	18	13	4	1							16
74	35	13	26	35	15	8	12	39	20	5	14	2						17
23	9	9	5	9	2	3	4	14	7	6	1	1						18
117	9	38	70	55	5	15	35	62	4	23	35	15						19
164	2	67	97	85	1	37	48	79	1	30	49							20
72	35	23	14	38	18	12	8	34	17	11	6							21
246	50	103	93	153	30	65	58	93	20	38	35	1						22
109		25	84	80		19	61	29		6	23							23
69		22	47	40		12	28	29		10	19							24
194		118	76	134		88	46	60		30	30							25
新																		
總 數																		
ブヌン																		
ツオウ																		
1,498 302 557 639 854 182 329 343 644 120 228 296 12 5 2 5 11 5 2 4 1 1																		
1,461 287 547 627 828 172 322 334 633 115 225 293 9 2 2 5 8 2 2 4 1 1																		
37 15 10 12 26 10 7 9 11 5 3 3 3 1 1 1 1 1 1																		
12	6	2	4	6	3		3	6	3	2	1							1
39	21	15	3	28	16	10	2	11	5	5	1							2
32	4	14	14	17	3	8	6	15	1	6	8							3
60	6	35	19	34	3	19	12	26	3	16	7	2						4
53		29	24	29		19	10	24		10	14							5
66		29	37	36		17	19	30		12	18							6
71	2	38	31	44	1	29	14	27	1	9	17							7
26		9	17	19		6	13	7		3	4	1						8
34	3	12	19	23	2	8	13	11	1	4	6							9
57	12	22	23	27	1	12	14	30	11	10	9	1						10
23		9	14	14		6	8	9		3	6							11
15		5	10	10		3	7	5		2	3							12
18		5	13	12		3	9	6		2	4							13
38	1	14	23	17	1	6	10	21		8	13							14
40	1	20	19	25		18	7	15	1	2	12							15

5. 文字ヲ解スル者…(續)

社別…(續)
臺南州…(終)
高雄州…(始)

區	分	總數												七年前未滿人口中文字ヲ解スル者				
		總數			男			女			平均	男	女					
		總數	上	中	下	總數	上	中	下	總數				上	中	下		
3	ニヤウチナ社	63	5	1	28	30	43	1	5	19	19	20	—	9	11	45.32	55.13	32.79
4	チヨチヨス社	7	1	1	3	3	6	1	2	3	3	1	—	1	1	29.17	42.86	10.00
5	フイトア社	62	4	1	17	41	35	3	10	22	27	1	—	1	19	57.41	54.69	61.36
6	ヨフゲ社	6	—	—	2	2	6	—	3	2	1	—	—	—	—	21.43	40.00	0.00
7	ツアツアヤ社	10	3	3	3	4	8	3	2	3	2	—	—	1	1	27.78	40.00	12.50
	總數	4	2	—	2	2	4	2	—	2	—	—	—	—	—	20.00	36.36	0.00
8	タクバン社	3	1	—	2	3	3	1	—	2	—	—	—	—	—	50.00	60.00	0.00
	總數	1	1	—	—	1	1	1	—	—	—	—	—	—	—	7.14	16.67	0.00
9	サビキ社	9	3	3	3	3	5	2	1	2	4	1	—	2	1	25.00	26.32	23.53
10	トフヤ社	154	19	38	97	105	11	27	67	49	8	11	30	3	3	62.34	78.35	43.34
11	タブトアン社	7	1	1	5	4	1	—	3	3	—	1	2	—	—	53.84	44.44	75.00
12	チブウ社	19	1	1	11	14	1	5	8	5	—	2	3	—	—	32.20	43.75	18.53
13	ララウヤ社	30	8	3	19	21	6	2	13	9	—	2	6	—	—	40.00	55.26	24.32
14	メヨイナ社	3	—	—	3	2	—	—	2	1	—	—	—	—	—	10.00	15.38	5.88
15	イムツ社	8	—	2	6	6	—	2	4	2	—	—	—	—	—	44.44	54.55	28.57
16	ララチ社	65	16	17	32	49	11	13	25	16	5	4	7	—	—	51.58	67.13	30.19
	總數	5	—	—	4	4	—	—	—	—	—	—	—	—	—	—	—	—
高雄州		572	190	181	201	413	148	130	135	159	42	51	66	—	—	20.00	27.37	11.78
	總數	17	—	—	9	11	—	—	6	6	—	3	3	—	—	15.75	22.38	8.37
	總數	294	76	94	124	220	57	73	90	74	19	21	34	—	—	46.33	65.46	25.63
	總數	164	69	43	52	123	59	32	32	41	10	11	20	—	—	17.87	21.08	14.38
	總數	114	45	44	25	70	32	25	13	44	13	19	12	—	—	—	—	—
	總數	43	17	—	26	33	11	—	19	13	6	—	7	—	—	18.86	26.32	11.40
1	チウシンロン社	43	17	—	26	33	11	—	19	13	6	—	7	—	—	18.82	26.32	11.40
	總數	59	23	11	25	33	15	5	13	26	8	6	12	—	—	27.96	31.13	24.76
2	マガ社	1	—	—	1	1	—	—	—	—	—	—	—	—	—	12.50	20.00	—
	總數	53	23	10	25	32	15	4	13	26	8	6	12	—	—	28.57	31.68	23.49
3	トナ社	56	22	34	—	38	17	21	—	18	5	13	—	—	—	20.58	25.00	15.00
4	マンタウラン社	—	—	—	—	—	—	—	—	—	—	—	—	—	—	—	—	—
	總數	58	20	20	18	44	14	13	17	14	6	7	1	—	—	15.72	23.91	7.56
5	バリサン社	58	20	20	18	44	14	13	17	14	6	7	1	—	—	15.72	23.91	7.56

「上」ハ教育所卒業「中」ハ教育所二年「下」ハ同一年修了程度トス。×ハ正式教育ヲ受ケタルコトナキ者ノ再掲

解スル者…(續) (年末)

5. 文字ヲ解スル者…(續)

社別…(續)
臺南州…(終)
高雄州…(始)

總數	三十二年未滿												三十二年以上											
	總數			男			女			總數			男			女								
	總數	上	中	下	總數	上	中	下	總數	上	中	下	總數	上	中	下	總數	上	中	下				
61	4	28	29	42	4	19	19	19	—	9	10	—	2	1	—	1	—	—	—					
7	1	3	3	6	1	2	3	1	—	1	—	—	—	—	—	—	—	—	—					
61	4	17	41	35	3	10	22	27	1	7	19	—	—	—	—	—	—	—	—					
6	3	2	1	6	3	2	1	—	—	—	—	—	—	—	—	—	—	—	—					
10	3	3	4	8	3	2	3	2	—	1	1	—	—	—	—	—	—	—	—					
4	2	—	2	4	2	—	2	—	—	—	—	—	—	—	—	—	—	—	—					
3	1	—	2	3	1	—	2	—	—	—	—	—	—	—	—	—	—	—	—					
1	1	—	—	1	1	—	—	—	—	—	—	—	—	—	—	—	—	—	—					
9	3	3	3	5	2	1	2	4	1	2	1	—	—	—	—	—	—	—	—					
124	18	32	74	81	10	22	49	43	8	10	25	30	1	6	23	24	1	5	18					
6	—	1	5	3	—	—	3	3	—	1	2	1	1	—	—	—	—	—	—					
18	1	7	10	13	1	5	7	5	—	2	3	1	—	—	—	—	—	—	—					
30	8	3	19	21	6	2	13	9	2	1	6	—	—	—	—	—	—	—	—					
3	—	—	3	2	—	—	2	1	—	—	—	—	—	—	—	—	—	—	—					
8	—	—	3	2	—	—	2	1	—	—	—	—	—	—	—	—	—	—	—					
52	14	14	24	36	9	10	17	16	5	4	7	13	2	3	8	13	2	3	8					
540	178	172	190	381	136	121	124	159	42	51	66	32	12	9	11	32	12	9	11					
289	75	92	122	215	56	71	88	74	19	21	34	5	1	2	2	5	1	2	2					
137	58	36	43	96	48	25	23	41	10	11	20	27	11	7	9	27	11	7	9					
114	45	44	25	70	32	25	13	44	13	19	12	—	—	—	—	—	—	—	—					
43	17	—	26	30	11	—	19	13	6	—	7	—	—	—	—	—	—	—	—					
59	23	11	25	33	15	5	13	26	8	6	12	—	—	—	—	—	—	—	—					
58	23	10	25	32	15	4	13	26	8	6	12	—	—	—	—	—	—	—	—					
56	22	34	—	38	17	21	—	18	5	13	—	—	—	—	—	—	—	—	—					
57	20	19	18	43	14	12	17	14	6	7	1	1	—	—	—	1	—	—	—					
57	20	19	18	43	14	12	17	14	6	7	1	1	—	—	—	1	—	—	—					

5. 文字ヲ解スル者…(續)

社別…(續)
高・雄・州…(續)

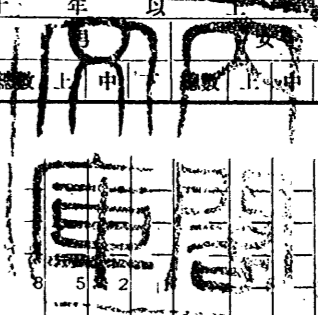
區	分	種族	總數												七年未満ヲ除キタル性別人口百中文字ヲ解スル者				
			總數			男			女			平均	男	女					
支	廳	郡	總數	上	中	下	總數	上	中	下	總數	上	中	下	平均	男	女		
…社																			
6	ガ	ニ	漢頭社	總數	9	4	3	2	7	3	3	1	2	1	1	11.69	17.07	5.57	
				ブソウ	9	4	3	2	7	3	3	1	2	1	1	1	11.69	17.07	5.59
7	ガ	ニ	社	總數	23	10	5	8	18	10	4	4	5	1	4	20.00	31.03	8.77	
				ブソウ	7	1	1	1	4	1	3	3	1	2	14.00	15.38	12.50		
8	寶	來	漢頭社	總數	14	3	4	7	11	2	4	5	3	1	2	12.17	17.74	5.66	
				ブソウ	14	3	4	7	11	2	4	5	3	1	2	12.17	17.74	5.66	
9	ビ	ビ	ユウ社	總數	22	3	6	13	15	2	5	8	7	1	5	15.28	20.27	10.14	
10	ラ	ツ	クス社	總數	13	3	7	3	10	3	5	2	3	2	1	18.31	25.00	9.68	
11	マ	ス	ホワ社	總數	41	2	25	20	34	2	19	13	13	6	7	20.52	27.42	12.38	
12	ラ	ボ	ラン社	總數	4	2	2	2	3	1	4	2	1	1	9.09	13.64	4.55		
13	ビ	ラ	ン社	總數	43	22	7	14	37	22	5	10	6	2	4	40.19	58.73	13.64	
				ブソウ	10	2	3	5	10	2	3	5	—	—	—	26.32	43.48	—	
14	タ	マ	ホ社	總數	12	1	7	4	8	—	6	2	4	1	2	5.71	7.34	3.96	
15	ハ	イ	セ社	總數	34	14	9	11	24	11	6	7	10	3	3	49.28	68.57	29.41	
16	サ	ン	セキサイ社	總數	135	44	43	48	101	35	34	32	34	9	9	16	29.87	40.56	16.75
				ブソウ	54	18	17	19	43	16	14	13	11	2	3	6	11.95	16.85	5.42
屏 東 郡				總數	1,618	675	483	460	1,111	481	328	302	507	194	155	158	31.02	41.89	19.77
1	カ	ウ	社	總數	96	21	47	28	59	13	27	19	37	8	20	9	44.04	52.68	34.90
2	ア	ン	バカ社	總數	51	20	17	14	41	20	12	9	10	5	5	47.66	63.08	23.81	
3	ト	ア	社	總數	140	27	88	25	87	15	56	16	53	12	32	9	29.29	37.83	21.37
4	サ	モ	ハイ社	總數	80	37	26	17	53	21	19	13	27	16	7	4	40.00	50.96	28.13
5	上	バ	イソ社	總數	187	115	51	21	114	68	30	16	73	47	21	5	47.95	57.29	38.22
6	ト	ク	ブソ社	總數	148	79	51	18	91	45	36	10	57	34	15	8	51.93	62.76	41.30
7	キ	ス	ジャロ社	總數	82	50	21	11	49	27	15	7	33	23	6	4	48.52	57.65	39.29
8	イ	ラ	社	總數	22	4	4	18	11	2	9	11	2	9	57.89	68.75	50.00		
9	タ	ラ	マカ社	總數	40	26	8	6	30	23	5	2	10	3	4	21.74	34.48	10.31	
10	ダ	デ	ル社	總數	5	2	—	3	5	2	—	3	—	—	—	11.63	25.00	—	
11	カ	ナ	モデ社	總數	32	8	14	10	24	7	11	6	8	1	3	4	24.81	33.80	13.79
12	カ	バ	ダナ社	總數	6	—	—	—	4	—	—	—	2	—	—	—	17.14	22.22	11.77

「上」ハ教育所卒業「中」ハ教育所二年「下」ハ同一年修了程度トス。×ハ正式教育ヲ受ケタルコトナキ者ノ再掲

解スル者…(續) (年末)

5. 文字ヲ解スル者…(續)
社別…(續)
高・雄・州…(續)

總數	三 十 年 未 滿			三 十 年 以 上			總數	三 十 年 未 滿			三 十 年 以 上		
	總數	上	中	下	總數	上		中	下	總數	上	中	下
9	4	3	2	7	3	3	1	2	1	—	1	—	—
9	4	3	2	7	3	3	1	2	1	—	1	—	—
15	5	3	7	10	5	2	3	5	—	1	4	8	5
7	1	1	5	4	1	—	3	3	—	1	2	—	—
8	4	2	2	6	4	2	—	2	—	—	2	8	5
14	3	4	7	11	2	4	5	3	1	—	2	—	—
22	3	6	13	15	2	5	8	7	1	1	5	—	—
12	2	7	3	9	2	5	2	3	—	2	1	1	1
47	2	25	20	34	2	19	13	13	—	6	7	—	—
4	2	—	2	3	1	—	2	1	1	—	—	—	—
41	22	7	12	35	22	5	8	6	—	2	4	2	—
10	2	3	5	10	2	3	5	—	—	—	—	—	—
31	20	4	7	25	20	2	3	6	—	2	4	2	—
12	1	7	4	8	—	6	2	4	1	1	2	—	—
24	9	7	8	14	6	4	4	10	3	3	4	10	5
125	43	39	43	91	34	30	27	34	9	9	16	10	1
51	8	16	17	40	16	13	11	11	2	3	6	3	—
74	25	23	26	51	18	17	16	23	7	6	10	7	1
1,516	669	443	404	1,017	475	289	253	499	194	154	151	102	9
88	21	47	20	51	13	27	11	37	8	20	9	8	—
51	20	17	14	41	20	12	9	10	—	5	5	—	—
130	27	84	19	77	15	52	10	53	12	32	9	10	—
79	37	25	17	52	21	18	13	27	16	7	4	1	—
179	115	43	21	106	68	22	16	73	47	21	5	8	—
131	79	34	18	74	45	19	10	57	34	15	8	17	—
75	50	14	11	42	27	8	7	33	23	6	4	7	—
22	4	—	18	11	2	—	9	11	2	—	9	—	—
40	26	8	6	30	23	5	2	10	3	3	4	—	—
5	2	—	3	5	2	—	3	—	—	—	—	—	—
32	8	14	10	24	7	11	6	8	1	3	4	—	—
6	—	5	1	4	—	3	1	2	—	—	—	—	—



5. 文字ヲ解スル者…(續)

社別…(續)
縣東廳…(續)

區	分	總 數												七年未満ヲ除キタル性別 人口百中文字ヲ解スル者		
		總 數			男			女			平均	男	女			
		總數	上	中	下	總數	上	中	下	總數				上	中	下
11	太麻里區	111	18	43	50	60	11	23	26	51	7	20	24	66.07	75.95	57.30
12	〃	201	5	13	183	127	5	12	110	74	1	73	11	78.82	93.38	62.18
13	〃	224	69	121	34	133	39	83	12	91	31	38	22	56.57	70.74	43.75
14	〃	19	7	3	9	13	5	8	8	6	2	3	1	40.43	54.17	26.09
15	〃	114	38	30	46	64	25	18	21	50	13	12	25	59.07	76.19	45.87
16	〃	32	15	10	7	23	11	7	5	9	4	3	2	50.00	74.19	27.27
17	ジャコブ社	23	2	11	9	15	2	7	6	7	4	3	3	57.89	71.43	41.18
18	トコロ社	34	8	18	8	20	5	10	5	14	3	8	3	44.74	52.63	36.84
19	トラクシ社	11	2	2	9	8	2	6	3	3	3	3	3	35.48	47.06	21.43
20	カラタラン社	91	40	23	28	67	31	17	19	24	9	6	9	47.15	63.81	27.27
21	マリドツ社	37	20	6	11	30	16	6	8	7	4	3	3	25.97	46.15	8.97
22	カアロワン社	41	12	29	31	31	12	19	10	10	10	10	10	15.53	23.13	7.69
23	トロコワイ社	9	1	9	4	4	1	4	5	5	5	5	5	9.18	8.70	9.62
24	マリブル社	17	1	17	13	13	1	13	4	4	4	4	4	13.49	18.57	7.14
25	バジヨロ社	4	1	4	3	3	1	3	1	1	1	1	1	18.18	21.43	12.50
26	ピララウ社	115	48	25	42	61	22	13	26	54	26	12	16	68.96	70.93	66.67
27	パウモリ社	19	6	13	17	17	6	11	2	2	2	2	2	12.58	22.37	2.67
28	トリトリ社	67	20	19	28	45	13	15	17	22	7	4	11	39.89	54.88	25.58
29	チヨコゾル社	14	3	11	12	12	3	9	2	2	2	2	2	23.73	46.15	6.06
30	ジヨモル社	67	19	24	24	50	15	18	17	17	4	6	7	44.03	64.94	22.67
31	トコゴ社	38	5	22	11	25	2	15	8	13	3	7	3	35.51	47.17	24.07
32	トコゾルイビ社	19	8	11	12	12	5	7	7	3	4	4	4	67.86	80.00	53.85
33	タリリク社	123	19	70	34	68	10	47	11	55	9	23	23	50.83	56.67	45.08
34	キナバリヤン社	46	29	17	32	32	18	14	14	14	11	3	3	46.46	55.17	34.15
35	クダカス社	6	4	2	4	4	4	4	2	2	2	2	2	46.15	44.44	50.00
36	近黄社	7	5	2	5	5	4	1	1	2	1	1	1	38.89	50.00	25.00
37	ツダカス社	57	37	6	14	40	29	3	8	17	8	3	6	51.82	70.18	32.08
38	トビロウ社	47	19	15	13	27	12	14	1	20	7	1	12	34.97	36.00	22.73
39	ナボナボ社	10	5	2	3	4	2	2	6	3	2	1	1	22.22	20.00	24.00
40	ラリバ社	35	17	9	9	27	13	8	6	8	4	1	3	30.70	42.86	15.67
41	カケラブチャン社	29	7	4	18	21	4	3	14	8	3	1	4	25.66	35.00	15.09
42	タイハンロク社	39	6	5	27	20	5	2	13	18	1	3	14	40.43	49.78	33.96
43	トアカウ社	44	16	16	28	28	11	17	16	5	5	11	5	26.51	88.36	17.20
44	トアバル社	108	18	29	61	59	11	17	31	49	7	12	30	61.02	67.92	54.44
45	マリブガイ社	15	2	4	10	10	2	2	6	5	2	3	3	31.91	40.00	22.73

「上」ハ教育所卒業「中」ハ教育所二年「下」ハ同一年修了程度トス。×ハ正式教育ヲ受ケタルコトナキ者ノ再掲

解スル者…(續)

(年末)

5. 文字ヲ解スル者…(續)

社別…(續)
縣東廳…(續)

總 數	三 十 年 未 滿												三 十 年 以 上												
	總 數			男			女			總 數			男			女									
	總數	上	中	下	總數	上	中	下	總數	上	中	下	總數	上	中	下	總數	上	中	下					
93	15	34	44	51	9	19	23	42	6	15	21	18	3	9	6	9	2	4	3	9	1	5	3	11	
127	4	11	112	74	4	10	60	53	1	52	1	52	1	52	1	52	1	52	1	52	1	52	1	52	12
158	57	82	19	82	27	50	5	76	30	32	14	66	12	39	15	51	11	33	7	15	1	6	8	13	
14	7	3	4	8	5	3	3	6	2	3	1	5	5	5	5	5	5	5	5	5	5	5	5	5	14
92	30	24	38	44	17	12	15	48	13	23	2	22	8	6	4	20	8	6	6	2	2	2	2	2	15
24	11	6	7	15	7	3	5	9	4	3	2	8	4	4	4	8	4	4	4	4	4	4	4	4	16
19	2	11	6	12	2	7	3	7	1	4	3	3	1	3	3	3	3	3	3	3	3	3	3	3	17
33	8	18	7	19	5	10	4	14	3	8	3	1	1	1	1	1	1	1	1	1	1	1	1	1	18
11	2	2	9	8	2	6	3	3	3	3	3	3	3	3	3	3	3	3	3	3	3	3	3	3	19
87	40	21	26	64	31	15	18	23	9	6	8	4	2	2	3	2	1	1	1	1	1	1	1	1	20
37	20	6	11	30	16	6	8	7	4	3	3	1	1	1	1	1	1	1	1	1	1	1	1	1	21
41	12	29	31	31	12	19	10	10	10	10	10	10	10	10	10	10	10	10	10	10	10	10	10	10	22
9	9	9	4	4	4	4	4	4	4	4	4	4	4	4	4	4	4	4	4	4	4	4	4	4	23
17	17	17	13	13	13	13	13	13	13	13	13	13	13	13	13	13	13	13	13	13	13	13	13	13	24
4	4	4	3	3	3	3	3	3	3	3	3	3	3	3	3	3	3	3	3	3	3	3	3	3	25
95	49	25	22	49	22	13	14	46	26	12	8	20	12	20	12	12	8	8	8	8	8	8	8	8	26
17	6	11	15	15	6	9	2	2	2	2	2	2	2	2	2	2	2	2	2	2	2	2	2	2	27
63	19	18	26	41	12	14	15	22	7	4	11	4	1	1	2	4	1	1	2	4	1	1	2	2	28
12	3	3	9	10	3	7	2	2	2	2	2	2	2	2	2	2	2	2	2	2	2	2	2	2	29
67	19	24	24	50	15	18	17	17	4	6	7	13	3	7	3	3	3	3	3	3	3	3	3	3	30
37	5	22	10	24	2	15	7	13	3	7	3	1	1	1	1	1	1	1	1	1	1	1	1	1	31
19	8	11	12	12	5	7	7	7	3	4	4	4	4	4	4	4	4	4	4	4	4	4	4	4	32
122	19	70	33	67	10	47	10	55	9	23	23	1	1	1	1	1	1	1	1	1	1	1	1	1	33
45	28	17	31	31	17	14	14	14	3	3	3	3	3	3	3	3	3	3	3	3	3	3	3	3	34
11	6	4	2	4	4	4	4	4	2	2	2	2	2	2	2	2	2	2	2	2	2	2	2	2	35
6	4	2	4	4	3	1	2	2	1	1	1	1	1	1	1	1	1	1	1	1	1	1	1	1	36
55	35	6	14	38	27	3	8	17	8	3	6	2	2	2	2	2	2	2	2	2	2	2	2	2	37
47	19	15	13	27	12	14	1	20	7	1	12	1	1	1	1	1	1	1	1	1	1	1	1	1	38
10	5	2	3	4	2	2	2	6	3	2	1	1	1	1	1	1	1	1	1	1	1	1	1	1	39
33	15	9	9	25	11	8	6	8	4	1	3	2	2	2	2	2	2	2	2	2	2	2	2	2	40
29	7	4	18	21	4	3	14	8	3	1	4	1	1	1	1	1	1	1	1	1	1	1	1	1	41
37	6	5	26	19	5																				

5. 文字ヲ解スル者…(續)

社別…(續)
花蓮港…(終)
花蓮港…(始)

5. 女 子

區 分	種 族	總 數										七 年 未 滿 十 七 歲 除 性 別 人 口 百 中 文 字 ヲ 解 ス ル 者				
		總 數	上	中	下	總 數	上	中	下	總 數	上	中	下	平 均	男	女
11	マ	3		1	2									12.00	14.29	9.09
12	ブ	2												2.15		4.00
13	ク	11		9										17.46	32.35	
14	ハ															
15	ラ															
16	マ	6		5	1									16.67	17.65	10.53
17	バ	7		1	6									12.28	17.86	6.90
18	カ	53		12	41									21.54	29.01	13.04
19	リ															
20	カル															
21	カ	6		4	2									18.75	21.05	15.38
22	桶	38		8	19									35.85	49.06	22.64
23	里	16		3	7									13.45	14.29	12.50
24	ハ	5		3	1									20.83	26.67	11.11
25	カ	6		1	2									11.54	20.00	
26	カ	39		8	11									31.20	31.34	31.03
27	ボ	29		15	14									21.01	30.14	10.77
28	ス	13		4	8									23.64	27.59	19.23
29	ラ	19		6	13									45.24	50.00	41.67
30	取	9		1	8									11.59	10.26	13.16
31	ナ	316		72	88									25.75	39.53	12.70
花 蓮 港 廠																
玉	里	693		140	267									31.02	36.61	25.21
1	レ															
2	ロ	94		19	38									62.67	65.91	58.06
3	コ	79		1	46									58.96	68.12	49.23
4	タ	86		26	24									49.31	56.67	39.77
5	タ	55		4	22									27.09	35.14	17.39
6	セ	58		25	14									32.22	50.00	18.63
7	バ	17		1	4									26.98	35.48	18.75
8	ラ	15		8	7									19.74	26.67	15.22
9	イ	53		11	24									23.04	29.75	15.60
10	ナ	26		3	4									28.89	28.89	28.89

「上」ハ教育所卒業「中」ハ教育所二年「下」ハ同一年修了程度トス。×ハ正式教育ヲ受ケタルコトナキ者ノ再掲

解 ス ル 者…(續) (年末)

5. 文字ヲ解スル者…(續)

社別…(續)
花蓮港…(終)
花蓮港…(始)

總 數	三 十 年 未 滿			三 十 年 以 上			總 數	三 十 年 未 滿			三 十 年 以 上					
	總 數	上	中	下	總 數	上		中	下	總 數	上	中	下			
3			1	2												
2				2												
11		2	9													
6			5	1												
7			1	6												
50		12	38	35												
6				3												
38		8	19	11												
16		3	7	6												
5		3	1	1												
6		1	2	3												
39		8	11	20												
29		15	14	22												
13		4	9	8												
19		6	13	9												
6		1	5	4												
298		72	81	145												
611		140	245	226												
70		19	32	19												
57		1	37	19												
73		26	24	23												
39		4	15	24												
52		25	14	13												
16		1	4	11												
15		8	7	8												
53		11	24	18												
26		3	4	19												

「上」ハ教育所卒業「中」ハ教育所二年「下」ハ同一年修了程度トス。×ハ正式教育ヲ受ケタルコトナキ者ノ再掲

5. 文字ヲ解スル者…(續)

社別…(續)
花選港應…(續)

5. 文 字 ヲ

區	分	種 族	總 數												七年未満ヲ除キタル性別 人口百中文字ヲ解スル者									
			總 數				男				女				平均	男	女							
			總數	上	中	下	總數	上	中	下	總數	上	中	下										
11	チ	ウ	社	ブ	ス	ン	21	3	6	12	14	3	3	8	7	3	4	38.18	51.85	25.00				
12	カ	シ	バ	ナ	社	〃	21	5	13	3	14	3	8	3	7	2	5	25.00	31.11	17.95				
13	ア	サ	ン	ラ	イ	ガ	社	〃	9	—	5	4	—	3	3	—	2	1	31.03	40.00	21.43			
14	ア	ホ	ラ	ン	社	〃	8	1	5	2	5	—	4	1	3	1	1	18.60	21.74	15.00				
15	タ	ロ	ム	社	〃	〃	6	—	6	—	5	—	5	—	1	—	1	19.35	23.81	10.00				
16	イ	ホ	ホ	ル	社	〃	—	—	—	—	—	—	—	—	—	—	—	—	—	—				
17	タ	ー	フ	ン	社	〃	56	22	15	19	24	10	8	6	32	12	7	19.24	17.14	21.19				
18	タ	ル	ナ	ス	社	〃	42	19	13	10	21	10	7	4	21	9	6	23.97	29.58	28.38				
19	ナ	ナ	ト	ク	社	〃	6	3	1	2	3	1	1	1	3	2	—	20.67	21.43	20.00				
20	マ	シ	サ	ン	社	〃	41	1	19	21	23	1	12	11	18	1	7	33.33	35.38	31.03				
			總 數	470	165	160	145	268	114	83	71	202	51	77	74	—	—	43.44	49.36	37.48				
鳳 林 支 廳			總 數	433	155	148	130	247	107	77	63	186	48	71	67	—	—	47.85	55.13	40.70				
			ブ	ス	ン	〃	37	10	12	15	21	7	6	8	16	3	6	20.90	22.11	19.51				
1	マ	ホ	ソ	ン	社	ブ	ス	ン	17	3	8	6	8	2	3	3	9	1	5	3	14.29	12.12	16.98	
2	タ	ガ	ハ	ン	社	タ	イ	ヤ	ル	224	77	80	67	125	57	43	25	99	20	37	42	51.38	59.24	44.00
3	マ	フ	ラ	ン	社	ブ	ス	ン	20	7	4	9	13	5	3	5	7	2	1	4	34.48	44.83	24.14	
4	平	林	社	タ	イ	ヤ	ル	〃	207	78	68	63	122	50	34	38	87	28	34	25	44.56	51.48	37.50	
花 選 支 廳			總 數	424	144	147	133	233	86	79	68	191	58	68	65	—	—	43.05	48.85	37.60				
1	壽 區	豊 田 村	〃	14	3	3	8	7	2	2	3	7	1	1	5	—	—	36.84	41.18	33.33				
2	〃	銅 文 閣	〃	62	6	25	31	32	4	10	18	30	2	15	13	—	—	41.61	45.07	38.46				
3	バ	ゼ	ツ	ク	社	〃	40	21	8	11	26	13	7	6	14	8	1	5	25.97	33.77	18.18			
4	モ	ツ	ク	エ	社	〃	51	34	16	1	25	16	9	—	26	18	7	1	34.46	36.23	32.91			
5	ム	ク	ム	ゲ	社	〃	128	28	45	55	66	13	25	28	62	15	20	27	46.38	51.56	41.89			
6	ム	キ	イ	ボ	社	〃	129	52	50	27	77	38	26	13	52	14	24	14	58.64	66.96	49.52			
研 海 支 廳			總 數	2,322	703	802	817	1,256	404	422	430	1,066	299	380	387	—	—	43.68	48.44	39.15				
1	研 海 區	新 城	〃	45	18	13	14	24	7	6	11	21	11	7	3	—	—	39.47	42.11	36.84				
2	グ	ー	ク	ツ	社	〃	59	10	20	29	36	6	12	18	23	4	8	11	41.26	52.17	31.08			
3	キ	ネ	ボ	ー	社	〃	7	—	5	2	5	—	5	—	2	—	—	18.92	22.73	13.33				
4	サ	カ	ダ	ン	社	〃	57	14	31	12	32	9	15	8	25	5	16	4	34.97	41.03	29.41			
5	タ	ツ	キ	リ	社	〃	77	38	19	20	48	23	14	11	29	15	5	9	31.43	36.09	25.89			
6	デ	カ	ロ	ン	社	〃	34	10	19	5	21	5	12	4	13	5	7	1	36.96	48.84	26.53			
7	ホ	ー	ホ	ス	社	〃	34	5	9	20	20	2	3	15	14	3	6	5	25.56	30.30	20.90			

「上」ハ教育所卒業「中」ハ教育所二年「下」ハ同一年修了程度トス。×ハ正式教育ヲ受ケタルコトナキ者ノ再掲

解 ス ル 者 ……(續) (年末)

5. 文字ヲ解スル者…(續)

社別…(續)
花選港應…(續)

總 數	三 十 年 未 滿												三 十 年 以 上											
	總 數				男				女				總 數				男				女			
	總數	上	中	下	總數	上	中	下	總數	上	中	下	總數	上	中	下	總數	上	中	下	總數	上	中	下
21	3	6	12	14	3	3	8	7	3	4	—	—	—	—	—	—	—	—	—	—	—	—	—	—
13	—	1	12	9	—	1	8	4	—	—	—	—	—	—	—	—	—	—	—	—	—	—	—	—
21	5	13	3	14	3	8	3	7	2	5	—	—	—	—	—	—	—	—	—	—	—	—	—	—
9	—	5	4	6	—	3	3	3	—	2	1	—	—	—	—	—	—	—	—	—	—	—	—	—
8	1	5	2	5	—	4	1	3	1	1	1	—	—	—	—	—	—	—	—	—	—	—	—	—
6	—	6	—	5	—	5	—	1	—	1	—	—	—	—	—	—	—	—	—	—	—	—	—	—
56	22	15	19	24	10	8	6	32	12	7	13	—	—	—	—	—	—	—	—	—	—	—	—	—
14	1	5	8	8	1	3	4	6	—	—	—	—	—	—	—	—	—	—	—	—	—	—	—	—
42	19	13	10	21	10	7	4	21	9	6	6	—	—	—	—	—	—	—	—	—	—	—	—	—
6	3	1	2	3	1	1	1	3	2	—	1	—	—	—	—	—	—	—	—	—	—	—	—	—
6	3	1	2	3	1	1	1	3	2	—	1	—	—	—	—	—	—	—	—	—	—	—	—	—
41	1	19	21	23	—	12	11	18	1	7	10	—	—	—	—	—	—	—	—	—	—	—	—	—
7	—	—	7	4	—	—	—	3	—	—	—	—	—	—	—	—	—	—	—	—	—	—	—	—
448	165	157	126	255	114	82	59	193	51	75	67	22	—	3	19	13	—	—	—	—	—	—	—	—
78	9	14	11	111	234	107	76	177	48	69	60	19	—	3	17	13	—	—	—	—	—	—	—	—
411	155	145	111	234	107	76	51	177	48	69	60	19	—	3	17	13	—	—	—	—	—	—	—	—
78	9	14	11	111	234	107	76	177	48	69	60	19	—	3	17	13	—	—	—	—	—	—	—	—
37	10	12	15	21	7	6	8	16	3	6	7	—	—	—	—	—	—	—	—	—	—	—	—	—
17	3	8	6	8	2	3	3	9	1	5	3	—	—	—	—	—	—	—	—	—	—	—	—	—
215	77	77	61	121	57	42	22	94	20	35	39	9	—	3	6	4	—	—	—	—	—	—	—	—
52	9	14	19	23	5	3	5	29	2	5	4	6	—	—	—	—	—	—	—	—	—	—	—	—
20	7	4	9	13	5	3	5	7	2	1	4	—	—	—	—	—	—	—	—	—	—	—	—	—
196	78	68	50	113	50	34	29	83	28	34	21	13	—	13	9	—	—	—	—	—	—	—	—	—
24	—	—	24	15	—	—	13	11	—	—	11	10	—	—	—	—	—	—	—	—	—	—	—	—
414	144	147	123	227	86	79	62	187	58	68	61	10	—	10	6	—	—	—	—	—	—	—	—	—
87	—	41	48	53	—	28	24	34	—	12	22	10	—	—	—	—	—	—	—	—	—	—	—	—
14	3	3	8	7	2	3	3	7	1	1	5	—	—	—	—	—	—	—	—	—	—	—	—	—
62	6	25	31	32	4	10	18	30	2	15	13	—	—	—	—	—	—	—	—	—	—	—	—	—
6	—	—	6	5	—	—	—	1	—	—	—	—	—	—	—	—	—	—	—	—	—	—	—	—
40	21	8	11	26	13	7	6	14	8	1														

5. 文字ヲ解スル者…(終)

社別…(終)
花選港廳…(終)

5. 文 字 ヲ

區 分	種 族	總 數												七年未満ヲ除キタル性別 人口百中文字ヲ解スル者		
		總 數				男				女				平均	男	女
		總數	上	中	下	總數	上	中	下	總數	上	中	下			
8	シラガソ	55	16	13	29	35	13	9	13	23	3	4	16	41.73	50.72	32.86
9	ブセガソ	216	40	90	86	113	24	39	50	103	16	51	36	58.06	60.43	55.69
10	ロチエソ	28	6	12	10	15	4	7	4	13	2	5	6	63.64	60.00	68.42
11	バタカソ	4	-	-	4	2	-	1	2	2	-	-	2	15.39	14.29	16.67
12	プロワソ	43	5	26	12	27	3	21	3	16	2	5	9	55.84	69.23	42.11
13	コロソ	116	8	38	70	67	6	25	36	49	2	13	34	63.74	75.28	52.69
14	ブスリソ	73	8	29	41	48	6	16	26	30	2	13	15	60.00	76.19	44.78
15	ダオラソ	52	4	22	26	26	3	8	15	26	1	14	11	60.47	65.00	56.52
16	ムキブタソ	56	8	17	31	24	2	7	15	32	6	10	16	38.10	34.29	41.56
17	エカドソ	88	31	21	36	54	25	13	16	34	6	8	20	51.76	58.05	44.16
18	カウリソ	115	49	32	34	69	34	18	16	47	15	14	18	80.42	86.09	73.44
19	ウイリソ	35	5	11	19	19	3	5	11	16	2	6	8	53.95	63.33	45.71
20	タピトソ	3	3	-	-	-	-	-	-	3	3	1	2	15.00	-	23.08
21	ツブラソ	26	14	4	8	16	9	2	5	10	5	2	3	45.61	51.61	38.46
22	イボホソ	19	19	-	-	12	12	-	-	7	7	-	-	40.43	52.17	29.17
23	北マヘヤソ	41	33	8	20	4	16	4	21	17	4	4	45.05	50.00	41.18	
24	ダオラスソ	12	6	5	1	8	4	3	1	4	2	2	-	30.00	44.44	18.18
25	バチガソ	22	4	10	8	12	3	5	4	10	1	5	4	31.43	34.29	28.57
26	ボクスイソ	68	42	16	10	39	27	7	5	29	15	9	5	41.72	45.88	37.18
27	シツクイソ	81	24	36	21	39	15	19	5	42	9	17	16	29.03	30.23	28.00
28	シーパウソ	137	39	42	56	72	16	25	31	65	23	17	25	54.80	58.54	51.18
29	シラツクソ	49	8	11	30	24	3	7	14	25	5	4	16	47.57	53.33	43.10
30	リヘルソ	39	4	13	22	16	2	6	8	23	2	7	14	73.58	69.57	76.67
31	ロサオソ	82	27	11	44	43	15	5	23	39	12	6	21	38.50	39.81	37.14
32	クモヘルソ	16	-	16	-	8	-	8	-	8	-	8	-	41.03	44.44	38.10
33	シキリヤソ	9	4	2	3	1	-	-	1	8	4	2	2	23.08	5.56	38.10
34	クバヤソ	58	23	17	18	35	15	9	11	23	8	8	7	33.14	41.67	25.27
35	バトノソ	26	-	18	8	14	-	10	4	12	-	8	4	24.53	28.00	21.43
36	カラバオソ	25	6	8	11	14	2	5	7	11	4	3	4	26.88	32.56	22.00
37	セラオカソ	17	7	4	6	11	6	2	3	6	1	2	3	34.69	36.67	31.58
38	ソリサルソ	67	36	19	12	36	19	9	8	31	17	10	4	36.81	44.44	30.69
39	シカラハンソ	56	36	11	9	31	19	7	5	25	17	4	4	35.67	40.79	30.86
40	ムコエシソ	83	59	17	7	34	27	5	2	49	32	12	5	45.86	45.95	46.79
41	ロードソ	92	59	30	3	39	29	10	3	53	30	20	3	45.32	43.33	46.90
42	ブシヤウソ	92	8	52	32	48	6	27	15	44	2	25	17	56.10	60.00	52.38

「上」ハ教育所卒業「中」ハ教育所二年「下」ハ同一年修了程度トス。×ハ正式教育ヲ受ケタルコトナキ者ノ再掲

解 ス ル 者…(終) (年末)

5. 文字ヲ解スル者…(終)

社別…(終)
花選港廳…(終)

總 數	三 十 年 未 滿												三 十 年 以 上											
	總 數				男				女				總 數				男				女			
	總數	上	中	下	總數	上	中	下	總數	上	中	下	總數	上	中	下	總數	上	中	下	總數	上	中	下
8	58	16	13	29	35	13	9	13	23	3	4	16	-	-	-	-	-	-	-	-	-	-	-	8
9	202	40	84	78	104	24	35	45	98	16	49	33	14	6	8	9	4	5	5	2	3	3	9	
10	27	6	12	9	15	4	7	4	12	2	11	5	1	1	1	1	1	1	1	1	1	1	10	
11	4	-	-	4	2	-	1	2	2	-	-	2	-	-	-	-	-	-	-	-	-	-	11	
12	43	5	26	12	27	3	21	3	16	2	5	9	-	-	-	-	-	-	-	-	-	-	12	
13	108	8	37	63	60	6	24	30	48	2	13	33	8	1	7	7	1	6	1	1	1	1	13	
14	70	8	28	34	41	6	15	20	29	2	13	14	8	1	7	7	1	6	1	1	1	1	14	
15	46	4	22	20	21	3	8	10	15	1	14	10	6	1	6	5	1	5	1	1	1	1	15	
16	56	8	17	31	24	2	7	15	32	6	10	16	5	1	5	4	1	4	1	1	1	1	16	
17	85	31	20	34	51	25	12	14	34	6	8	20	3	1	2	3	1	2	2	2	2	2	17	
18	101	48	28	25	58	33	15	10	43	15	13	15	14	1	4	9	10	1	3	6	4	1	18	
19	24	5	15	12	14	3	8	8	10	2	4	4	13	1	4	5	1	3	4	1	1	1	19	
20	3	3	-	-	6	1	-	-	3	3	1	-	10	1	1	1	1	1	1	1	1	1	20	
21	26	14	4	8	16	9	2	5	10	5	2	3	-	-	-	-	-	-	-	-	-	-	21	
22	19	19	-	-	12	12	-	-	7	7	-	-	-	-	-	-	-	-	-	-	-	-	22	
23	41	33	8	20	4	16	4	21	17	4	4	4	4	1	1	1	1	1	1	1	1	1	23	
24	12	6	5	1	8	4	3	1	4	2	2	-	-	-	-	-	-	-	-	-	-	-	24	
25	22	4	10	8	12	3	5	4	10	1	5	4	10	1	5	4	1	4	1	1	1	1	25	
26	68	42	16	10	39	27	7	5	29	15	9	5	29	15	9	5	4	5	4	4	4	4	26	
27	81	24	36	21	39	15	19	5	42	9	17	16	6	1	1	1	1	1	1	1	1	1	27	
28	126	39	42	45	66	16	25	25	60	23	17	20	11	11	6	6	5	5	5	5	5	5	28	
29	45	8	11	26	21	3	7	11	24	5	4	15	11	4	4	3	1	1	1	1	1	1	29	
30	29	4	8	17	12	2	4	6	17	2	4	11	10	5	4	4	3	3	3	3	3	3	30	
31	77	27	11	39	41	15	5	21	36	12	6	18	5	5	5	2	2	2	2	2	2	2	31	
32	16	-	16	-	8	-	8	-	8	-	8	-	-	-	-	-	-	-	-	-	-	-	32	
33	9	4	2	3	1	-	-	1	8	4	2	2	-	-	-	-	-	-	-	-	-	-	33	
34	58	23	17	18	35	15	9	11	23	8	8	7	4	1	1	1	1	1	1	1	1	1	34	
35	26	-	18	8	14	-	10	4	12	-	8	4	-	-	-	-	-	-	-	-	-	-	35	
36	25	6	8	11	14	2	5	7	11	4	3	4	-	-	-	-	-	-	-	-	-	-	36	
37	17	7	4	6	11	6	2	3	6	1	2	3	-	-	-	-	-	-	-	-	-	-	37	
38	67	36	19	12	36	19	9	8	31	17	10	4	-	-	-	-	-	-	-	-	-	-	38	
39	56	36	11	9	31	19	7	5	25	17	4	4	-	-	-	-	-	-	-	-	-	-	39	
40	83	59	17	7	34	27	5	2	49	32	12	5	-	-	-	-	-	-	-	-	-	-	40	
41	92	59	30	3	39	29	10	3	53	30	20	3	-	-	-	-	-	-	-	-	-	-	41	
42	92	8	52	32	48	6	27	15	44	2	25	17	-	-	-	-	-	-	-	-	-	-	42	

6. 裁縫シ得ル者…(始)

6. 裁縫シ得ル者…(始) (年末)

種別	州別	種別	番衣		和服		本島服		ミシン機 使用 シ得ル者	高砂族固有ノ刺 縫又ハ特種織物 ニ巧ナル者		(参考) 十五歳以 上ノ人口		
			裁縫シ 得ル者	裁縫ノ ミ爲シ 得ル者	裁縫シ 得ル者	裁縫ノ ミ爲シ 得ル者	裁縫シ 得ル者	裁縫ノ ミ爲シ 得ル者		男	女			
種別 總括														
總	數		19,934	5,415	2,317	2,912	1,567	2,762	35	63	4,322	28,046		
タ	イ	ヤ	ル	8,512	983	1,457	1,440	248	500	9	42	1,808	10,028	
サ	イ	セ	ツ	ト	181	50	12	35	94	81	5	30	337	
ブ		ヌ	ン	3,090	1,348	181	291	752	954	4	14	1,548	5,199	
ツ		オ	ウ	423	157	129	86	13	17	3	6	86	582	
バ	イ	ワ	ン	7,278	2,869	538	1,060	460	1,210	14	1	850	11,381	
ヤ		ミ		450	8							519		
州別 總括														
臺	北	イ	ヤ	ル	1,463	249	375	401	21	96		343	1,809	
新	竹	總	數	3,251	333	342	466	320	485	10		563	3,850	
		イ	ヤ	ル	3,070	283	333	431	226	404	5		533	3,513
		サ	イ	セ	ツ	ト	181	50	12	35	94	81	5	30
臺	中	總	數	2,932	947	463	447	488	594	6	51	1,307	4,448	
		イ	ヤ	ル	1,638	221	352	288	1		37	407	1,985	
		ブ	ヌ	ン	1,272	721	111	156	487	585	3	14	892	2,431
		ツ	オ	ウ	22	5		3		9			8	32
臺	南	總	數	308	128	127	83	9	1	3	6	70	429	
		ブ	ヌ	ン	1							1	1	
		ツ	オ	ウ	307	128	127	83	9	1	3	6	69	428
高	雄	總	數	6,453	1,972	430	896	371	985	5		515	9,276	
		ブ	ヌ	ン	501	108	3	9	11	39	1		49	654
		ツ	オ	ウ	94	24	2		4	7			9	122
		バ	イ	ワ	ン	5,858	1,840	425	887	356	939	4		457
臺	東	總	數	2,614	1,353	129	228	206	401	10	1	725	4,633	
		ブ	ヌ	ン	744	316	16	55	102	130			332	1,233
		バ	イ	ワ	ン	1,420	1,029	113	173	104	271	10	1	393
		ヤ	ミ	450	8							519		
花	蓮	總	數	2,913	433	451	391	152	200	1	5	799	3,601	
		イ	ヤ	ル	2,341	230	400	320			1	5	525	2,721
		ブ	ヌ	ン	572	203	51	71	152	200			274	880

十五歳以上ノ女ノミニ付調査ス。二種以上ノ衣類ノ裁縫ヲ爲シ得ル者ハ各該當欄ニ夫々掲記ス

6. 裁縫シ得ル者…(續) (年末)

6. 裁縫シ得ル者…(續)

種別	州別	種別	番衣		和服		本島服		ミシン機 使用 シ得ル者	高砂族固有ノ刺 縫又ハ特種織物 ニ巧ナル者		(参考) 十五歳以 上ノ人口				
			裁縫シ 得ル者	裁縫ノ ミ爲シ 得ル者	裁縫シ 得ル者	裁縫ノ ミ爲シ 得ル者	裁縫シ 得ル者	裁縫ノ ミ爲シ 得ル者		男	女					
社別 (始)																
臺 北 州																
蘇	澳	郡	イ	ヤ	ル	806	172	228	192			278	1,013	蘇		
1	カ	ケ	社	イ	ヤ	ル	67	15	8	13			29	83	1	
2	ダ	ゲ	社	イ	ヤ	ル	71		42	4			53	75	2	
3	シ	ホ	社	イ	ヤ	ル	30		4	3				31	3	
4	シ	ウ	社	イ	ヤ	ル	26		14				16	29	4	
5	コ	ロ	社	イ	ヤ	ル	23	9	2	5			9	32	5	
6	リ	ヘ	社	イ	ヤ	ル	69	6	21	37				77	6	
7	ハ	リ	社	イ	ヤ	ル	10	1	4	3				12	7	
8	キ	バ	社	イ	ヤ	ル	69	7	9	13			11	77	8	
9	キ	ヤ	社	イ	ヤ	ル	7	1	1	2				8	9	
10	ビ	ハ	社	イ	ヤ	ル	31	102		7			46	138	10	
11	ブ	ダ	社	イ	ヤ	ル	58		15	27			15	60	11	
12	セ	ン	社	イ	ヤ	ル	24			22			20	24	12	
13	大	濁	社	イ	ヤ	ル	93		36	33				96	13	
14	口	子	社	イ	ヤ	ル	24	1	13				11	25	14	
15	柑	頭	社	イ	ヤ	ル	11		5				5	15	15	
16	南	澳	社	イ	ヤ	ル	115	25	35	2				148	16	
17	上	オ	社	イ	ヤ	ル	33	2	10	8			28	35	17	
18	下	オ	社	イ	ヤ	ル	45	3	9	13			35	48	18	
羅 東 郡																
羅	東	郡	イ	ヤ	ル	464	69	87	167	16	68		38	560	羅	
1	崙	子	社	イ	ヤ	ル	61	3	12	25	6	27		64	1	
2	ウ	ラ	社	イ	ヤ	ル	67	2	15	27	6	24		69	2	
3	ギ	ウ	社	イ	ヤ	ル	10	3	2	1				15	3	
4	ボ	ン	社	イ	ヤ	ル	42	3	10	19	4	17		47	4	
5	ト	イ	社	イ	ヤ	ル	24	2	8	7			7	26	5	
6	バ	ン	社	イ	ヤ	ル	42	36	15	19			8	83	6	
7	ル	ン	社	イ	ヤ	ル	35		5	10			6	35	7	
8	シ	ク	社	イ	ヤ	ル	102	20	12	50			15	132	8	
9	ビ	ナ	社	イ	ヤ	ル	81		8	9			2	89	9	
文 山 郡																
文	山	郡	イ	ヤ	ル	193	8	60	42	5	28		27	236	文	
1	ウ	イ	社	イ	ヤ	ル	45		17				6	47	1	
2	タ	ヤ	社	イ	ヤ	ル	46		12	9	1	12	6	46	2	
3	ラ	ガ	社	イ	ヤ	ル	8		6			6		11	3	
4	ラ	ハ	社	イ	ヤ	ル	20		6	14			3	21	4	
5	リ	ガ	社	イ	ヤ	ル	17	3	8	6				45	5	
6	タ	ナ	社	イ	ヤ	ル	13	1	4			5		14	6	
7	ハ	ン	社	イ	ヤ	ル	44	4	7	13	4		12	52	7	
新 竹 州																
大	溪	郡	イ	ヤ	ル	1,266	96	193	279	100	246	1	181	1,397	大	
1	コ	ヨ	社	イ	ヤ	ル	77	11	12	28	10	28		5	88	1
2	チ	ウ	社	イ	ヤ	ル	88		5	13		3		88	2	
3	ケ	フ	社	イ	ヤ	ル	99		30					99	3	
4	ケ	カ	社	イ	ヤ	ル	33	9		4				57	4	
5	角	板	社	イ	ヤ	ル		29		3				34	5	

6. 裁縫シ得ル者…(續)

6. 裁縫シ得ル者…(續) (年末)

區	分	番 衣		和 服		本 島 服		ミシン 機械 使用者	高砂族固有ノ刺 縫又ハ特種織物 ニ巧ナル者		(参考) 十五歳 以上女 ノ人口	
		裁縫シ 得ル者	裁縫ノ ミ爲シ 得ル者	裁縫シ 得ル者	裁縫ノ ミ爲シ 得ル者	裁縫シ 得ル者	裁縫ノ ミ爲シ 得ル者		男	女		
新 竹 州	種 族	イ ヤ ル	48	3	14	26	4	—	—	40	51	6
		シ ハ ヨ 上	35	—	3	—	—	—	—	2	45	7
		ツ プ ハ	33	2	10	16	2	—	—	2	18	8
		ウ ツ	58	—	20	23	15	20	—	36	35	9
		ヘ	47	—	19	20	17	20	—	24	60	10
		ラ キ カ	70	—	5	7	25	23	—	—	72	11
		シ カ	20	4	7	—	8	—	—	11	25	12
		シ ョ	30	3	—	—	—	—	—	—	34	13
		シ ョ	79	—	1	50	1	50	—	1	34	14
		シ ョ	57	—	5	10	2	11	—	—	57	15
新 竹 郡	種 族	カ ツ	73	—	5	7	5	11	—	73	16	
		カ ツ	24	2	—	—	—	—	—	9	17	
		カ ツ	19	—	2	—	1	—	—	26	17	
		カ ツ	21	2	5	—	—	—	—	19	18	
		カ ツ	46	—	9	—	—	—	—	24	19	
		テ バ	24	2	4	2	—	—	—	3	26	21
		テ バ	73	—	4	9	1	2	—	4	74	22
		テ バ	—	—	—	—	—	—	—	—	23	23
		テ バ	35	1	1	2	—	5	—	—	39	24
		テ バ	30	7	3	6	—	—	—	—	45	25
新 竹 郡	種 族	バ タ	19	—	—	—	—	—	—	22	26	
		バ タ	29	2	—	12	6	12	—	—	33	27
		バ タ	32	—	5	3	3	—	—	—	28	28
		バ タ	31	17	14	34	2	49	—	—	51	29
		バ タ	14	2	4	4	2	2	—	—	17	30
		バ タ	17	—	—	—	2	—	—	5	31	31
		バ タ	44	10	38	16	9	12	1	2	59	59
		バ タ	44	10	39	16	9	12	1	2	59	1
		バ タ	1,223	131	69	97	127	145	3	240	1,478	竹
		バ タ	1,157	123	64	78	108	128	3	219	1,400	竹
新 竹 郡	種 族	ビ	31	—	—	6	—	—	—	31	1	
		シ	56	10	3	—	3	—	—	46	66	
		シ	44	5	3	—	10	6	—	35	49	
		シ	12	5	—	—	6	3	—	11	17	
		シ	63	8	8	18	21	26	1	27	79	
		シ	54	5	4	10	14	17	1	17	63	
		シ	9	3	4	8	7	9	—	10	16	
		シ	64	4	1	9	15	40	—	7	68	
		シ	50	4	—	4	7	38	—	—	54	
		シ	14	1	5	8	8	2	—	—	14	
新 竹 郡	種 族	タ	34	—	6	—	4	—	—	35	5	
		タ	102	—	12	—	—	—	—	59	121	
		タ	74	2	3	11	1	—	—	3	78	
		タ	25	4	6	—	—	12	—	9	31	
		タ	23	—	—	—	—	—	—	9	25	
		タ	56	—	1	7	—	4	—	1	56	
		タ	94	—	2	2	1	—	—	3	98	
		タ	30	—	—	2	—	—	—	3	33	
		タ	119	2	—	4	—	—	—	11	119	
		タ	66	9	5	5	—	2	—	—	85	

十五年以上ノ女ノミニ付調査ス。二種以上ノ衣類ノ裁縫ヲ爲シ得ル者ハ各該當欄ニ夫々掲記ス

6. 裁縫シ得ル者…(續) (年末)

6. 裁縫シ得ル者…(續)
新 竹 州 (終)
新 竹 中 州 (始)

區	分	番 衣		和 服		本 島 服		ミシン 機械 使用者	高砂族固有ノ刺 縫又ハ特種織物 ニ巧ナル者		(参考) 十五歳 以上女 ノ人口		
		裁縫シ 得ル者	裁縫ノ ミ爲シ 得ル者	裁縫シ 得ル者	裁縫ノ ミ爲シ 得ル者	裁縫シ 得ル者	裁縫ノ ミ爲シ 得ル者		男	女			
新 竹 中 州	種 族	イ ヤ ル	23	3	2	—	10	10	—	—	27	15	
		イ ヤ ル	27	9	3	3	5	9	—	—	45	17	
		イ ヤ ル	26	10	3	3	3	3	—	—	66	16	
		イ ヤ ル	85	22	7	5	56	19	—	—	65	116	
		イ ヤ ル	95	3	3	15	—	11	—	—	3	100	
		イ ヤ ル	34	11	—	7	—	—	—	—	2	47	
		イ ヤ ル	23	22	2	—	—	—	—	—	61	21	
		イ ヤ ル	27	—	4	—	—	—	—	10	27	22	
		イ ヤ ル	34	—	—	—	—	—	—	1	34	23	
		イ ヤ ル	12	10	—	—	—	—	—	—	30	24	
新 竹 中 州	種 族	イ ヤ ル	133	43	15	27	72	57	5	—	254	竹	
		イ ヤ ル	30	1	8	11	—	5	—	5	32	竹	
		イ ヤ ル	103	42	7	16	72	57	5	—	222	竹	
		イ ヤ ル	33	—	—	3	21	32	1	—	76	1	
		イ ヤ ル	10	6	4	5	9	7	3	—	26	2	
		イ ヤ ル	36	25	3	8	36	18	—	—	81	3	
		イ ヤ ル	24	11	—	—	6	—	—	—	39	4	
		イ ヤ ル	30	1	8	11	—	—	—	—	32	5	
		イ ヤ ル	585	53	27	47	12	25	—	—	135	662	大
		イ ヤ ル	573	53	27	47	9	18	—	—	131	625	大
新 竹 中 州	種 族	イ ヤ ル	42	—	1	2	—	—	—	—	42	1	
		イ ヤ ル	40	—	1	2	—	—	—	—	40	2	
		イ ヤ ル	2	—	—	—	—	—	—	—	4	63	
		イ ヤ ル	57	5	—	4	—	—	—	—	17	35	
		イ ヤ ル	33	1	3	2	—	—	—	—	25	55	
		イ ヤ ル	53	2	—	8	—	—	—	—	9	24	
		イ ヤ ル	29	4	—	7	—	—	—	—	19	34	
		イ ヤ ル	28	4	—	5	—	—	—	—	29	7	
		イ ヤ ル	22	3	—	—	—	—	—	—	2	33	
		イ ヤ ル	31	1	—	—	—	—	—	—	47	62	
新 竹 中 州	種 族	イ ヤ ル	50	12	—	—	—	—	—	—	47	9	
		イ ヤ ル	35	6	1	—	—	—	—	—	3	41	
		イ ヤ ル	27	1	3	—	—	—	—	—	3	28	
		イ ヤ ル	36	5	1	—	—	—	—	—	41	11	
		イ ヤ ル	36	3	3	7	2	6	—	—	39	13	
		イ ヤ ル	70	3	9	7	5	8	—	—	2	73	
		イ ヤ ル	26	2	2	4	2	4	—	—	28	15	
		イ ヤ ル	10	—	—	—	3	7	—	—	4	35	
		イ ヤ ル	378	31	92	93	—	—	1	—	197	450	
		新 竹 中 州	種 族	イ ヤ ル	72	—	20	15	—	—	—	70	76
イ ヤ ル	57			—	19	—	—	—	—	42	72	2	
イ ヤ ル	28			5	10	13	—	—	—	31	33	3	
イ ヤ ル	51			1	5	—	—	—	—	3	51	4	
イ ヤ ル	7			2	2	2	—	—	—	—	2	11	
イ ヤ ル	21			19	5	22	—	—	—	20	40	6	
イ ヤ ル	18			2	2	3	—	—	—	4	18	7	
イ ヤ ル	30			—	17	8	—	—	—	—	30	8	
イ ヤ ル	36			6	6	5	—	—	—	—	14	36	
イ ヤ ル	58			5	10	20	—	—	—	11	83	10	

6. 裁縫シ得ル者…(續)

6. 裁縫シ得ル者…(續) (年末)

區	分	蕃 衣		和 服		本 島 服		ミシン 機械 使用 得ル者	高砂族固有ノ刺 縫又ハ特種織物 ニ巧ナル者		(参考) 十五歳 以上女 ノ人口
		裁縫 得ル者	裁縫 ノ 得ル者	裁縫 得ル者	裁縫 ノ 得ル者	裁縫 得ル者	裁縫 ノ 得ル者		男	女	
能 高 郡	總 数	1,431	469	281	241	58	181	2	37	238	2,153
	種 別	1,260	190	260	195	1	181	2	37	210	1,535
	1	120	—	1	6	—	—	—	—	16	121
	2	45	5	—	7	—	—	—	—	20	57
	3	39	5	—	—	—	—	—	—	4	44
	4	13	5	2	6	—	—	—	—	5	18
	5	19	2	—	7	—	—	—	—	—	21
	6	30	30	4	—	—	—	—	—	11	30
	7	44	1	3	5	—	—	—	—	—	48
	8	63	15	14	10	—	—	—	—	7	82
	9	137	—	15	—	—	—	—	—	—	142
	10	62	6	—	12	—	—	—	—	37	95
	11	50	3	—	1	—	—	—	—	—	55
	12	96	15	25	16	—	—	—	—	—	122
	13	69	49	12	6	—	—	—	—	—	139
	14	106	29	79	56	1	—	—	—	—	158
	15	12	2	4	10	—	—	—	—	—	14
	16	22	6	12	16	—	—	—	—	—	34
	17	44	—	15	—	—	—	—	—	—	45
	18	17	—	5	—	—	—	—	—	—	17
19	7	—	22	—	—	—	—	—	—	60	
20	140	11	41	27	—	—	—	—	7	152	
21	62	7	6	10	—	—	—	—	—	8	
22	27	170	12	18	20	50	—	—	—	218	
23	43	30	—	—	—	—	—	—	—	131	
24	29	33	6	3	14	79	—	—	—	125	
25	72	46	3	25	23	52	—	—	—	144	
新 高 郡	總 数	1,123	447	90	113	430	413	3	14	872	1,945
	種 別	1,101	442	90	110	430	404	3	14	864	1,813
	1	8	3	2	—	8	3	—	—	—	12
	2	23	13	3	—	23	13	—	—	—	35
	3	23	5	—	5	8	6	—	—	—	29
	4	58	10	38	8	10	22	—	—	—	37
	5	23	17	6	7	17	20	—	—	—	11
	6	52	6	—	—	23	5	—	—	—	46
	7	30	24	2	6	29	29	—	—	—	60
	8	26	6	—	—	4	7	—	—	—	28
	9	52	—	—	—	20	32	—	—	—	26
	10	46	15	1	1	24	33	—	—	—	62
	11	19	8	—	—	11	8	—	—	—	24
	12	19	6	—	—	9	3	—	—	—	22
	13	21	1	—	—	8	5	—	—	—	17
	14	60	9	—	—	28	12	—	—	—	44
	15	42	4	—	—	31	14	—	—	—	33
	16	5	2	—	—	3	1	—	—	—	6
	17	16	3	—	—	7	—	—	—	—	16
	18	15	6	—	—	1	—	—	—	—	23
19	13	12	2	5	7	10	—	—	—	11	
20	45	57	—	18	17	—	—	—	—	19	

十五年以上ノ女ノミニ付調査ス。二種以上ノ衣類ノ裁縫ヲ爲シ得ル者ハ各該當欄ニ夫々掲記ス

6. 裁縫シ得ル者…(續)

6. 裁縫シ得ル者…(續) (年末)

區	分	蕃 衣		和 服		本 島 服		ミシン 機械 使用 得ル者	高砂族固有ノ刺 縫又ハ特種織物 ニ巧ナル者		(参考) 十五歳 以上女 ノ人口	
		裁縫 得ル者	裁縫 ノ 得ル者	裁縫 得ル者	裁縫 ノ 得ル者	裁縫 得ル者	裁縫 ノ 得ル者		男	女		
嘉 義 郡	總 数	308	128	127	83	9	1	3	6	70	429	
	種 別	307	128	127	83	9	1	3	6	69	428	
	1	86	42	40	41	—	—	—	—	—	9	
	2	3	1	1	—	—	—	—	—	—	4	
	3	21	20	12	10	—	—	—	—	—	3	
	4	8	—	4	—	—	—	—	—	—	8	
	5	26	8	3	—	—	—	—	—	—	1	
	6	9	1	3	—	—	—	—	—	—	2	
	7	11	—	5	—	—	—	—	—	—	11	
	8	6	—	—	—	—	—	—	—	—	5	
	9	12	—	1	—	—	—	—	—	—	5	
	10	67	25	25	22	—	—	—	—	—	12	
	11	2	1	—	—	—	—	—	—	—	3	
	12	10	5	5	2	—	—	—	—	—	22	
	13	11	6	9	2	—	—	—	—	—	27	
	14	8	—	1	—	—	—	—	—	—	11	
	15	5	—	2	—	—	—	—	—	—	5	
	16	23	19	15	2	—	—	—	—	—	17	
	高 雄 郡	總 数	697	201	7	10	15	46	1	—	67	1,015
		種 別	501	108	3	9	11	39	1	—	49	654
1		102	24	2	—	4	—	—	—	9	122	
2		—	69	—	1	—	—	—	—	—	9	
3		—	—	—	—	—	—	—	—	—	—	
4		—	—	—	—	—	—	—	—	—	—	
5		—	—	—	—	—	—	—	—	—	—	
6		—	—	—	—	—	—	—	—	—	—	
7		—	—	—	—	—	—	—	—	—	—	
8		—	—	—	—	—	—	—	—	—	—	
9		—	—	—	—	—	—	—	—	—	—	
10		—	—	—	—	—	—	—	—	—	—	
11		—	—	—	—	—	—	—	—	—	—	
12		—	—	—	—	—	—	—	—	—	—	
13		—	—	—	—	—	—	—	—	—	—	
14		—	—	—	—	—	—	—	—	—	—	
15		—	—	—	—	—	—	—	—	—	—	
16		—	—	—	—	—	—	—	—	—	—	

6. 裁縫シ得ル者…(續)
社別…(續)
高雄州…(續)

6. 裁縫シ得ル者…(續) (年末)

Table with columns: 區 (高雄州), 分 (支, 應, 郡, 社), 種族, 衣 (裁縫シ得ル者), 和服 (裁縫シ得ル者), 本島服 (裁縫シ得ル者), ミシン (使用シ得ル者), 高砂族固有ノ刺繍又ハ特種織物ニ巧ナル者 (男, 女), (参考) 十五歳以上ノ人口. Rows list various companies and their sewing statistics.

十五年以上ノ女ノミニ付調査ス。二種以上ノ衣類ノ裁縫ヲ爲シ得ル者ハ各該當欄ニ夫々掲記ス

6. 裁縫シ得ル者…(續) (年末)

6. 裁縫シ得ル者…(續)
社別…(續)
高雄州…(續)

Table with columns: 區 (高雄州), 分 (支, 應, 郡, 社), 種族, 衣 (裁縫シ得ル者), 和服 (裁縫シ得ル者), 本島服 (裁縫シ得ル者), ミシン (使用シ得ル者), 高砂族固有ノ刺繍又ハ特種織物ニ巧ナル者 (男, 女), (参考) 十五歳以上ノ人口. Rows list various companies and their sewing statistics.

6. 裁縫シ得ル者…(續)

Table with 2 columns: 社別(續) and 高松東支(終)(始)

6. 裁縫シ得ル者…(續) (年末)

Main data table for page 270, columns include 區分, 郡支, 種別, 裁縫シ得ル者, 和服, 本島服, etc.

十五年以上ノ女ノミニ付調査ス。二種以上ノ衣類ノ裁縫ヲ爲シ得ル者ハ各該當欄ニ夫々掲記ス

6. 裁縫シ得ル者…(續) (年末)

6. 裁縫シ得ル者…(續)

Table with 2 columns: 社別(續) and 高松東支(終)(始)

Main data table for page 271, columns include 區分, 郡支, 種別, 裁縫シ得ル者, 和服, 本島服, etc.

6. 裁縫シ得ル者…(續)

社別…(續)
花蓮港廳…(終)

6. 裁縫シ得ル者…(續) (年末)

區	分	着衣		和服		本島服		ミシン 使用 者	高砂族固有 刺種 ニ巧ナル者	(参考) 十五歳 以上女 ノ人口
		裁縫 得ル者	裁縫 ノ 得ル者	裁縫 得ル者	裁縫 ノ 得ル者	裁縫 得ル者	裁縫 ノ 得ル者			
花蓮港廳	支廳	6	11	—	—	—	—	—	—	8
	郡社	13	11	—	—	—	—	—	—	11
	種族	16	5	—	—	—	—	—	—	12
	支廳	5	6	—	—	—	—	—	—	13
	郡社	9	20	7	9	6	17	—	—	14
	種族	—	—	—	—	—	—	—	—	15
	支廳	8	2	—	—	—	—	—	—	10
	郡社	10	3	—	—	—	—	—	—	16
	種族	15	3	—	—	—	—	—	—	17
	支廳	40	28	1	—	—	—	—	—	18
	郡社	1	1	—	—	—	—	—	—	19
	種族	—	—	—	—	—	—	—	—	20
	支廳	4	5	—	—	—	—	—	—	11
	郡社	35	9	—	—	18	—	—	—	21
	種族	28	1	—	—	8	1	—	—	22
	支廳	17	—	—	—	—	—	—	—	23
	郡社	—	—	—	—	—	—	—	—	24
	種族	—	—	—	—	—	—	—	—	25
	支廳	40	—	—	—	—	—	—	—	26
	郡社	15	22	—	—	—	—	—	—	27
	種族	20	3	—	—	—	—	—	—	28
	支廳	7	3	—	—	—	—	—	—	29
	郡社	7	12	—	—	1	2	—	—	30
	種族	291	102	—	20	31	44	—	—	31
花蓮港廳	支廳	566	186	51	71	152	200	—	264	819
	郡社	—	—	—	—	—	—	—	—	—
	種族	—	—	—	—	—	—	—	—	—
	支廳	22	6	—	—	6	5	—	9	32
	郡社	35	6	17	8	20	5	—	17	47
	種族	35	3	6	3	28	5	—	15	43
	支廳	40	36	—	—	—	—	—	13	77
	郡社	—	—	—	—	—	—	—	—	—
	種族	—	—	—	—	—	—	—	—	—
	支廳	40	22	15	10	5	5	—	26	69
	郡社	11	5	—	—	—	—	—	—	24
	種族	20	11	—	—	—	—	—	12	31
	支廳	69	4	—	—	8	30	—	26	82
	郡社	20	—	—	—	4	8	—	25	29
	種族	—	—	—	—	—	—	—	—	—
	支廳	16	5	1	—	2	10	—	4	21
	郡社	23	6	2	—	7	16	—	9	31
	種族	11	1	—	—	11	1	—	11	12
	支廳	13	—	—	—	—	—	—	—	—
	郡社	13	—	—	—	—	—	—	—	—
	種族	9	—	—	—	—	—	—	—	—
	支廳	—	1	—	—	—	—	—	—	—
	郡社	48	57	4	48	40	65	—	—	114
	種族	38	20	—	—	—	—	—	—	58
	支廳	10	1	—	—	—	—	—	—	12
	郡社	41	—	—	—	—	—	—	—	10
	種族	—	—	—	—	—	—	—	—	—
	支廳	315	42	48	15	—	—	—	3	137
	郡社	309	25	48	15	—	—	—	3	127
	種族	6	17	—	—	—	—	—	—	10
	支廳	4	15	—	—	—	—	—	—	4
	郡社	174	—	35	—	—	—	—	—	71
	種族	2	—	—	—	—	—	—	—	6
	支廳	135	25	13	15	—	—	—	—	56
	郡社	—	—	—	—	—	—	—	—	—
	種族	—	—	—	—	—	—	—	—	—
	支廳	—	—	—	—	—	—	—	—	—
	郡社	—	—	—	—	—	—	—	—	—
	種族	—	—	—	—	—	—	—	—	—
	支廳	—	—	—	—	—	—	—	—	—
	郡社	—	—	—	—	—	—	—	—	—
	種族	—	—	—	—	—	—	—	—	—
	支廳	—	—	—	—	—	—	—	—	—
	郡社	—	—	—	—	—	—	—	—	—
	種族	—	—	—	—	—	—	—	—	—

十五年以上ノ女ノミニ付調査ス。二種以上ノ衣類ノ裁縫ヲ爲シ得ル者ハ各該當欄ニ夫々掲記ス

6. 裁縫シ得ル者…(終) (年末)

6. 裁縫シ得ル者…(終)
社別…(終)
花蓮港廳…(終)

區	分	着衣		和服		本島服		ミシン 使用 者	高砂族固有 刺種 ニ巧ナル者	(参考) 十五歳 以上女 ノ人口
		裁縫 得ル者	裁縫 ノ 得ル者	裁縫 得ル者	裁縫 ノ 得ル者	裁縫 得ル者	裁縫 ノ 得ル者			
花蓮港廳	支廳	356	10	40	34	—	—	—	—	100
	郡社	—	—	—	—	—	—	—	—	370
	種族	—	—	—	—	—	—	—	—	—
	支廳	15	2	1	—	—	—	—	—	18
	郡社	56	—	22	—	—	—	—	—	57
	種族	55	5	5	8	—	—	—	—	61
	支廳	51	3	4	6	—	—	—	—	55
	郡社	99	—	4	12	—	—	—	—	99
	種族	81	—	4	8	—	—	—	—	81
研海支廳	支廳	1,676	195	312	271	—	—	1	2	298
	郡社	—	—	—	—	—	—	—	—	2,010
	種族	—	—	—	—	—	—	—	—	—
	支廳	33	3	5	—	—	—	—	—	2
	郡社	57	8	8	5	—	—	—	—	39
	種族	11	2	2	2	—	—	—	—	13
	支廳	61	4	8	21	—	—	—	—	65
	郡社	82	—	15	5	—	—	—	—	82
	種族	—	—	—	—	—	—	—	—	—
	支廳	32	—	7	5	—	—	—	—	3
	郡社	32	—	6	—	—	—	—	—	6
	種族	52	4	4	4	—	—	—	—	7
	支廳	74	26	32	—	—	—	—	—	15
	郡社	6	5	3	2	—	—	—	—	137
	種族	—	—	—	—	—	—	—	—	14
	支廳	4	3	1	2	—	—	—	—	3
	郡社	16	6	2	—	—	—	—	—	22
	種族	60	14	4	12	—	—	—	—	76
	支廳	45	7	4	3	—	—	—	—	5
	郡社	28	6	4	7	—	—	—	—	52
	種族	—	—	—	—	—	—	—	—	34
	支廳	39	10	5	9	—	—	—	—	5
	郡社	36	21	5	4	—	—	—	—	60
	種族	32	16	13	12	—	—	—	—	51
	支廳	14	5	2	4	—	—	—	—	26
	郡社	7	—	4	2	—	—	—	—	8
	種族	—	—	—	—	—	—	—	—	—
	支廳	12	6	2	3	—	—	—	—	1
	郡社	16	5	5	2	—	—	—	—	16
	種族	35	11	3	3	—	—	—	—	35
	支廳	15	—	—	—	—	—	—	—	17
	郡社	23	—	1	8	—	—	—	—	24
	種族	—	—	—	—	—	—	—	—	—
	支廳	50	1	5	10	—	—	—	—	5
	郡社	112	15	35	14	—	—	—	—	54
	種族	82	—	12	4	—	—	—	—	113
	支廳	33	—	12	6	—	—	—	—	36
	郡社	20	2	9	4	—	—	—	—	23
	種族	—	—	—	—	—	—	—	—	—
	支廳	63	—	3	14	—	—	—	—	2
	郡社	23	3	—	5	—	—	—	—	29
	種族	4	—	—	3	—	—	—	—	18
	支廳	54	10	5	12	—	—	—	—	64
	郡社	41	—	2	4	—	—	—	—	30
	種族	—	—	—	—	—	—	—	—	—
	支廳	31	—	2	4	—	—	—	—	38
	郡社	16	—	1	—	—	—	—	—	16
	種族	68	—	12	—	—	—	—	—	71
	支廳	64	—	25	—	—	—	—	—	68
	郡社	65	—	15	—	—	—	—	—	76
	種族	—	—	—	—	—	—	—	—	—
	支廳	68	—	18	—	—	—	—	—	77
	郡社	60	—	11	8	—	—	—	—	61
	種族	—	—	—	—	—	—	—	—	—



7. 徳性…(始)
社別…(始)
臺北州…(全)
新竹州…(始)

7. 徳性…(始) 昭和五年末

區分		最モ重キヲ置ケルモノ	其ノ觀念乏シキモノ
州支	郡社		
社別…(始)			
臺 北 州			
蘇 澳 郡	社 別	徳性	徳性
1 カダシ	イオン	貞操、勇氣	規律、敬老、同情、公徳心、博愛
2 ニイホ	ケゲリ	〃	規律、敬老、同情、公徳心、博愛、正直
3 シシ	ウウ	〃	規律、敬老、同情、公徳心、博愛
4 シシ	ウウ	〃	〃
5 シシ	ウウ	〃	〃
6 リハキ	ヘリ	〃	規律、忍耐、勤勉、公徳心、博愛
7 ハキ	ガヤ	〃	〃
8 キキ	ガヤ	〃	規律、忍耐、勤勉、公徳心、博愛
9 キキ	ガヤ	〃	〃
10 キキ	ガヤ	〃	〃
11 ブ大	タ濁	貞操	孝行、共同心、規律、禮儀、忍耐、敬老、勤勉、公徳心、博愛
12 大	ツ	〃	禮儀、決断、公徳心
13 柑	子頭	〃	孝行、禮儀、忍耐、共同心、敬老、勤勉、公徳心
14 上	タ	〃	孝行、共同心、規律、禮儀、廉潔、忍耐、敬老、勤勉、公徳心、博愛
15 下	タ	〃	孝行、共同心、規律、禮儀、忍耐、敬老、勤勉、公徳心、博愛
16 下	タ	〃	〃
蘇 東 郡			
1 崙	子	貞操、勇氣、正直	孝行、友愛、禮儀、忍耐、敬老、同情、公徳心、博愛
2 シギ	ウ	貞操、勇氣、同情	孝行、共同心、規律、忍耐、公徳心
3 ギ	ウ	貞操、勇氣、廉潔	共同心、規律、禮儀、敬老、勤勉、公徳心
4 ボ	ウ	貞操、勇氣	規律、友愛、禮儀、忍耐、同情、公徳心、博愛
5 ボ	ウ	貞操、勇氣	規律、禮儀、忍耐、同情、勤勉、博愛
6 バ	ヌ	貞操、敬老	共同心、規律、禮儀、忍耐、同情、勤勉
7 シ	モ	〃	規律、忍耐、同情、公徳心、博愛
8 シ	モ	〃	〃
9 シ	モ	〃	〃
文 山 郡			
1 ウ	イ	貞操、勇氣、決断	規律、友愛、同情、公徳心、從順、博愛
2 タ	ビ	貞操、勇氣	孝行、共同心、規律、信義、禮儀、敬老、同情、勤勉、公徳心
3 ラ	ビ	貞操、勇氣	同情、公徳心、博愛
4 ラ	ハ	〃	規律、友愛、信義、禮儀、敬老、同情
5 ラ	ハ	〃	孝行、共同心、規律、禮儀、忍耐、同情
6 ラ	ハ	貞操、勇氣、勤勉	孝行、友愛、敬老、公徳心、博愛
新 竹 州			
大 漢 郡			
1 コ	ウ	友愛、信義、貞操、勇氣、廉潔、同情、正直、忠實	孝行、共同心、規律、禮儀
2 ケ	ウ	貞操、廉潔、正直	孝行、共同心、規律、禮儀、忍耐、決断、敬老
3 ケ	ウ	貞操、正直、勇氣	共同心、規律、禮儀、忍耐、敬老、同情
4 ケ	ウ	貞操	孝行、共同心、禮儀、忍耐、同情、勤勉
5 ケ	ウ	貞操	規律、友愛、忍耐

7. 徳性…(續) (昭和五年末)
社別…(續)
新竹州…(續)

區分		最モ重キヲ置ケルモノ	其ノ觀念乏シキモノ
州支	郡社		
社別…(續)			
新 竹 郡			
6 シ	イ	共同心、貞操、勇氣、廉潔、勤勉、從順	禮儀、忍耐、敬老
7 ハ	イ	貞操	友愛、忍耐
8 ヨ	イ	共同心、貞操、勇氣、廉潔、勤勉、從順	禮儀、忍耐、敬老
9 上	イ	貞操、勇氣	共同心、規律、友愛、禮儀、忍耐
10 ギ	イ	〃	孝行、共同心、友愛、禮儀、同情
11 ラ	ウ	友愛、貞操	公徳心、共同心、決断、正直
12 カ	ウ	貞操	敬老
13 シ	ウ	友愛、貞操、勇氣、正直	孝行、共同心、友愛、禮儀、忍耐、敬老、同情
14 ビ	ウ	友愛、貞操、正直	共同心、禮儀、從順
15 カ	ウ	友愛、貞操、正直	〃
16 ソ	ロ	貞操、敬老	禮儀、同情、公徳心、博愛
17 プ	ロ	〃	同情、公徳心、博愛
18 サ	ロ	貞操、敬老、勤勉、正直	公徳心、博愛
19 エ	ロ	貞操、敬老	公徳心
20 テ	ロ	〃	同情、公徳心、博愛
21 バ	ル	貞操、勇氣、忍耐	規律、友愛
22 ク	ル	〃	友愛、同情、勤勉、博愛
23 カ	ル	〃	禮儀、敬老、同情
24 ハ	ル	貞操	禮儀、敬老、同情、公徳心、博愛
25 バ	ル	貞操	共同心、友愛、禮儀、忍耐、決断、同情
26 タ	イ	〃	〃
27 コ	イ	〃	〃
28 リ	イ	共同心、友愛、禮儀、勇氣、忍耐、決断、同情、勤勉	〃
29 ウ	イ	共同心、友愛、禮儀、忍耐、決断、同情、勤勉、公徳心	〃
30 マ	イ	〃	〃
新 竹 郡			
1 馬	武	信義、貞操	友愛、禮儀、敬老、同情心、博愛
竹 東 郡			
1 ビ	イ	孝行、貞操、勇氣	忍耐、同情心、博愛
2 シ	イ	貞操、正直	孝行、共同心、友愛、禮儀、決断、同情、博愛
3 タ	イ	貞操、勇氣、決断	禮儀、同情心、公徳心、博愛
4 シ	イ	貞操、勇氣、決断、正直	友愛、禮儀、敬老、同情心、公徳心、博愛
5 タ	イ	貞操、敬老	禮儀、同情、公徳心、博愛
6 パ	イ	共同心、信義、貞操、禮儀、敬老、正直	忍耐、決断、同情、公徳心
7 マ	イ	貞操、敬老	同情心
8 メ	イ	貞操、勇氣、敬老	規律、同情心、公徳心、博愛
9 テ	イ	〃	共同心、同情、博愛
10 メ	イ	孝行、貞操、勇氣	禮儀、博愛
11 マ	イ	貞操	共同心、禮儀、忍耐、決断、同情
12 マ	イ	貞操	友愛、禮儀、忍耐、決断、公徳心
13 テ	イ	〃	〃
14 マ	イ	〃	共同心、規律、公徳心、博愛
15 カ	イ	〃	〃
16 ラ	イ	〃	孝行、共同心、規律、禮儀、公徳心、博愛
17 シ	イ	〃	〃

7. 徳性…(續)

性…(續) (昭和五年末)

社別…(續)
新竹州…(終)
臺中州…(始)

區分		最モ重キヲ置ケルモノ	其ノ觀念乏シキモノ
州支	郡社		
竹 南 郡			
18	ナタロ社	ダイヤル	貞操
19	タバホ社	〃	貞操、勇氣、決斷
20	イヤカ社	〃	貞愛、貞操
21	ヨロカ社	〃	貞操
22	キナソ社	〃	〃
23	ラツカ社	〃	共同心、友愛、貞操、勇氣
大 湖 郡			
1	バアガ社	サイセツト	孝行、貞操、敬老
2	ワラソ社	〃	〃
3	ガラシ社	〃	〃
4	アミソ社	ダイヤル	貞操、勇氣
5	チムソ社	〃	〃
新 高 郡			
1	バカリ社	ダイヤル	貞操
2	タビラ社	サイセツト	貞操、敬老
3	マバト社	ダイヤル	貞操、勇氣、敬老
4	カバホ社	〃	貞操
5	カリホ社	〃	〃
6	セトク社	〃	貞操、勇氣、敬老
7	モクボ社	〃	〃
8	テルチ社	〃	共同心、貞操
9	チナム社	〃	貞操、勇氣、敬老
10	マナバ社	〃	貞操、勇氣、敬老
11	スマル社	〃	貞操、勇氣、敬老
12	マロム社	〃	貞操、勇氣
13	ビツケ社	〃	共同心、貞操
14	ムヤハ社	〃	貞操、正直
15	ヤハカ社	〃	〃
16	ハカテ社	〃	貞操、正直
臺 中 州			
東 勢 郡			
1	埋ノ社	ダイヤル	貞操、勇氣、廉潔、正直
2	伏ノ社	〃	貞操、勇氣、廉潔、正直
3	山ノ社	〃	貞操、勇氣、廉潔、正直
4	雪ノ社	〃	貞操、勇氣、廉潔、正直
5	ナリノ社	〃	貞操
6	クワラ社	〃	貞操、勇氣
7	ウカサ社	〃	共同心、貞操、勇氣
8	ラヨマ社	〃	共同心、貞操、勇氣
9	サカマ社	〃	共同心、貞操、勇氣
10	カマヤ社	〃	共同心、貞操、勇氣
能 高 郡			
1	カムル社	ダイヤル	共同心、勇氣
2	ベムカ社	〃	〃
3	ムカサ社	〃	〃
4	マカサ社	〃	〃
5	ムカサ社	〃	〃

性…(續) (昭和五年末)

社別…(續)
臺中州…(續)

區分		最モ重キヲ置ケルモノ	其ノ觀念乏シキモノ
州支	郡社		
新 高 郡			
6	マテカ社	ダイヤル	貞操、勇氣、敬老
7	カビト社	〃	貞操
8	シバオ社	〃	共同心、廉潔
9	マイナ社	〃	共同心、勇氣
10	バハラ社	〃	勇氣、正直
新 高 郡			
11	タカト社	〃	勇氣
12	カツツ社	〃	勇氣、共同心
13	トツガ社	〃	勇氣
14	シウガ社	〃	共同心、勇氣
15	川中島社	〃	共同心、貞操、勇氣
新 高 郡			
16	ババカ社	〃	貞操、勇氣、勤勉
17	カバカ社	〃	貞操、勇氣
18	武カ社	〃	敬老、共同心、勇氣
19	カバカ社	〃	〃
20	カバカ社	〃	〃
新 高 郡			
1	バクラン社	〃	勇氣、敬老
2	カクラン社	〃	〃
3	カカカ社	〃	〃
4	カカカ社	〃	〃
5	カカカ社	〃	勇氣、敬老、貞操
新 高 郡			
6	ラタカ社	〃	敬老、貞操
7	カカカ社	〃	勇氣、忍耐
8	カカカ社	〃	勇氣、敬老、貞操
9	カカカ社	〃	〃
10	カカカ社	〃	〃
新 高 郡			
11	カカカ社	〃	〃
12	カカカ社	〃	〃
13	カカカ社	〃	〃
14	カカカ社	〃	〃
15	カカカ社	〃	勇氣、貞操
新 高 郡			
16	カヒタイ社	〃	勇氣、敬老、貞操
17	カヒタイ社	〃	敬老、貞操、貞操
18	カヒタイ社	〃	勇氣、敬老、貞操
19	カヒタイ社	〃	〃
20	カヒタイ社	〃	〃
新 高 郡			
21	カカカ社	〃	勇氣、貞操
22	カカカ社	〃	〃
23	カカカ社	〃	〃
24	カカカ社	〃	〃
25	カカカ社	〃	〃
新 高 郡			
26	カカカ社	〃	〃
27	カカカ社	〃	〃
28	カカカ社	〃	〃
29	カカカ社	〃	〃
30	カカカ社	〃	〃
新 高 郡			
31	カカカ社	〃	貞操
32	カカカ社	〃	〃
33	カカカ社	〃	〃
34	カカカ社	〃	〃
35	カカカ社	〃	〃

社別…(續)
臺南州…(終)
嘉義郡…(全)
高雄州…(始)

7. 徳性…(續) (昭和五年末)

區分		最モ重キヲ置ケルモノ	其ノ觀念乏シキモノ
州支	郡社		
臺南州			
36	ハイナム	貞操	規律、禮儀、決斷、公德心、博愛
37	ナム	〃	規律、禮儀、決斷、博愛
38	ナム	〃	友愛、禮儀、決斷
39	ナム	貞操、勇氣、敬老	友愛、禮儀、決斷、博愛
40	ナム	貞操、勇氣	規律、禮儀、公德心、博愛
嘉義郡			
1	ナム	勇氣	共同心、友愛、禮儀、忍耐、同情、正直
2	ナム	勇氣、敬老	共同心、友愛、廉潔、同情、正直
3	ナム	孝行、勇氣、敬老	規律、貞操、公德心、克己、博愛
4	ナム	勇氣、敬老	規律、貞操、廉潔、博愛
5	ナム	〃	共同心、規律、貞操、廉潔、博愛
6	ナム	敬老	共同心、規律、貞操、忍耐、決斷、公德心、克己、博愛
7	ナム	敬老、勇氣、貞操	規律、廉潔、忍耐、克己
8	ナム	敬老	規律、公德心
9	ナム	敬老	共同心、規律、忍耐、決斷、公德心、克己、博愛
10	ナム	勇氣	規律、決斷、同情、公德心、克己、博愛
高雄州			
旗山郡			
1	ナム	勇氣、敬老	規律、友愛、廉潔、忍耐、同情、勤勉、公德心、博愛、正直、忠實
2	ナム	孝行、貞操、忍耐、敬老	忠實、博愛
3	ナム	孝行、友愛、貞操、敬老	規律、決斷、勤勉、公德心、博愛
4	ナム	〃	規律、友愛、廉潔、忍耐、同情、勤勉、公德心、博愛、正直、忠實
5	ナム	勇氣、敬老	忠實
6	ナム	孝行、貞操、敬老	共同心、規律、勇氣、忍耐、決斷、同情、正直、忠實
7	ナム	〃	〃
8	ナム	勇氣、忍耐、敬老	規律、貞操、禮儀、公德心、博愛
9	ナム	孝行、貞操、敬老	友愛、勇氣、決斷、同情、勤勉
10	ナム	孝行、敬老	友愛、勇氣、廉潔、決斷、同情、勤勉
11	ナム	貞操、廉潔、敬老	友愛、勇氣、決斷、同情、勤勉
12	ナム	孝行、貞操、勇氣	共同心、規律、友愛、忍耐、決斷、同情、勤勉、博愛、正直、忠實
13	ナム	〃	〃
14	ナム	貞操、勇氣、敬老	共同心、規律、決斷、公德心
15	ナム	貞操、敬老	規律、勇氣、忍耐、勤勉、正直、忠實
16	ナム	〃	〃

社別…(續)
高雄州…(續)

區分		最モ重キヲ置ケルモノ	其ノ觀念乏シキモノ
州支	郡社		
屏東郡			
1	ナム	貞操、勇氣、敬老	規律、勤勉、公德心、博愛
2	ナム	孝行、貞操、勇氣、敬老	同情
3	ナム	〃	規律、勤勉、正直、忠實
4	ナム	〃	同情
5	ナム	〃	共同心、規律、忍耐、同情、勤勉、正直、忠實
6	ナム	孝行、貞操、敬老	共同心、規律、正直、忠實
7	ナム	孝行、貞操、勇氣、敬老	共同心、規律、忍耐、同情、勤勉、正直、忠實
8	ナム	貞操、敬老	共同心、規律、同情、勤勉、公德心、正直、忠實
9	ナム	〃	共同心、規律、同情、勤勉
10	ナム	〃	共同心、規律、同情、勤勉
潮州郡			
1	ナム	敬老	規律、勤勉、正直、忠實
2	ナム	勇氣、敬老	〃
3	ナム	〃	規律、勤勉、正直、忠實
4	ナム	共同心、信義、貞操、敬老	規律、公德心
5	ナム	共同心、勇氣、忍耐	規律、禮儀、公德心
6	ナム	共同心、信義、貞操、敬老	規律、公德心
7	ナム	共同心、貞操、敬老	規律、公德心、博愛
8	ナム	〃	〃
9	ナム	〃	〃
10	ナム	共同心、決斷、敬老	〃
11	ナム	貞操、忍耐、敬老	公德心
12	ナム	〃	規律、公德心
13	ナム	敬老	規律、廉潔、決斷、公德心、克己、博愛
14	ナム	〃	規律、廉潔、決斷、克己、博愛
15	ナム	〃	規律、廉潔、決斷、公德心、克己、博愛
16	ナム	〃	〃
17	ナム	孝行、貞操、敬老	規律、博愛
18	ナム	〃	規律、決斷、公德心、博愛
19	ナム	孝行、共同心、友愛、貞操、敬老	公德心
20	ナム	〃	〃
21	ナム	孝行、共同心、貞操、敬老	規律、公德心、博愛
22	ナム	共同心、決斷、敬老	規律、廉潔、公德心、博愛
23	ナム	〃	〃
24	ナム	共同心、敬老	規律、廉潔、同情、勤勉、公德心、博愛
25	ナム	共同心、貞操、同情	規律、信義、禮儀、勤勉、公德心、博愛

7. 徳性…(續)

7. 徳性…(續)

性…(續) (昭和五年末)

社別…(續)
高雄州…(終)

區分		最モ重キヲ置ケルモノ	其ノ觀念乏シキモノ
州支	郡社		
26	アツンロク	共同心、貞操、同情	規律、信義、禮儀、勤勉、公德心、博愛
27	下バイル	〃	〃
28	リキリ	勇氣、決斷	共同心、規律、信義、禮儀、廉潔、公德心、克己、博愛、正直、忠實
29	チカ	〃	〃
30	キナリマン	〃	〃
31	スボン	〃	〃
32	ソナ	〃	〃
33	コソ	〃	〃
34	コソ	〃	〃
35	マ	〃	〃
36	チヨラガ	〃	共同心、規律、友愛、貞操、廉潔、同情、公德心、克己、博愛、正直、忠實
37	クララガ	〃	共同心、規律、信義、禮儀、廉潔、公德心、克己、博愛、正直、忠實
38	ボカ	共同心、貞操	〃
39	カ	貞操	〃
40	バ	〃	〃
41	ソウ	貞操、敬老	共同心、規律、禮儀、同情、勤勉、從順、博愛、正直、忠實
42	コ	勇氣、決斷	共同心、規律、信義、禮儀、廉潔、公德心、克己、博愛、正直、忠實
43	クラ	貞操、敬老	共同心、規律、同情、勤勉、博愛、正直、忠實
44	テ	勇氣、決斷	共同心、規律、信義、禮儀、廉潔、公德心、從順、克己、博愛、正直、忠實
45	チウ	〃	〃
46	タカ	貞操、勇氣、敬老	共同心、規律、信義、公德心、博愛、正直、忠實
47	外	〃	〃
48	中	〃	〃
49	内	〃	共同心、規律、公德心、博愛、正直、忠實
50	外	〃	〃
51	内	〃	〃
52	外	〃	〃
53	内	〃	〃
54	外	〃	〃
55	外	〃	〃
56	ボ	孝行、貞操、勇氣	共同心、規律、公德心、博愛、正直、忠實
57	ナ	〃	〃
58	チ	孝行、貞操、決斷	〃
59	ケ	孝行、貞操、勇氣、決斷、敬老	共同心、規律、友愛、同情、勤勉、公德心、博愛、正直、忠實
60	ア	孝行、貞操、勇氣	共同心、規律、友愛、同情、勤勉、公德心、博愛、正直、忠實
61	ソ	勇氣、決斷	共同心、規律、友愛、禮儀、廉潔、同情、公德心、克己、博愛、正直、忠實
62	マ	〃	共同心、規律、信義、廉潔、同情、公德心、克己、博愛、正直、忠實
63	チ	〃	〃
恒	郡	〃	〃
1	チ	貞操	共同心、規律、友愛、禮儀、勇氣、忍耐、決斷、同情、正直、忠實
2	外	貞操、敬老	共同心、廉潔、忍耐、決斷、同情、勤勉、正直、忠實
3	カ	貞操	共同心、友愛、禮儀、勇氣、忍耐、決斷、同情、正直、忠實
4	社	貞操	〃
5	ニ	貞操	〃
6	ク	〃	共同心、友愛、禮儀、勇氣、忍耐、決斷、同情、正直、忠實
7	ス	〃	〃
8	テ	〃	〃

7. 徳性…(續)

性…(續) (昭和五年末)

社別…(續)
臺東廳…(始)

區分		最モ重キヲ置ケルモノ	其ノ觀念乏シキモノ
州支	郡社		
大	武	〃	〃
1	大武區	貞操、敬老、正直	共同心、規律、勇氣、公德心
2	〃	共同心、忍耐、勤勉	決斷、公德心
3	〃	貞操、勇氣、敬老	規律、忍耐、同情、公德心、博愛、忠實
4	〃	共同心、貞操、勇氣、廉潔、敬老	規律、忍耐、同情、博愛
5	〃	〃	規律、禮儀、廉潔、同情、公德心
6	〃	〃	〃
7	〃	〃	〃
8	太麻里區	孝行、勤勉	共同心、規律、禮儀、同情、公德心
9	〃	孝行、從順	規律、同情、公德心、忠實
10	〃	孝行、共同心、從順	同情
11	〃	勇氣	貞操、勤勉、公德心、博愛
12	〃	勇氣、敬老	共同心、廉潔、忍耐、決斷、同情、克己、博愛
13	〃	貞操、勇氣、敬老	規律、公德心
14	〃	共同心、忍耐、勤勉	決斷、公德心
15	〃	共同心、貞操	規律、信義、公德心
16	〃	共同心、忍耐、勤勉	決斷
17	〃	勇氣、忍耐、敬老	規律、公德心、克己、博愛、忠實
18	〃	勇氣	友愛、信義、禮儀、同情、公德心、克己
19	〃	貞操	規律、廉潔、同情、公德心
20	カ	共同心、忍耐、敬老	共同心、規律、禮儀、勇氣、決斷、公德心
21	ラ	〃	規律、廉潔、決斷、勤勉、公德心、博愛、正直、忠實
22	カ	〃	規律、信義、廉潔、決斷、勤勉、公德心、正直、忠實
23	カ	共同心、勇氣、忍耐、敬老	信義、廉潔、勤勉
24	マ	勇氣、忍耐、敬老	信義、廉潔、勤勉、克己
25	バ	共同心、勇氣、忍耐、敬老	信義、廉潔、勤勉
26	ビ	貞操、勇氣、敬老	規律、同情
27	パ	共同心、貞操、勇氣、敬老	規律、同情、忠實
28	バ	貞操、勇氣、敬老	〃
29	チ	貞操、勇氣、敬老	〃
30	ジ	貞操、從順、正直	規律、禮儀、決斷、公德心、博愛
31	ト	貞操、敬老、正直	孝行、規律、廉潔、決斷、同情、公德心、博愛
32	ト	忍耐、敬老、勤勉	規律、決斷、公德心、博愛
33	タ	〃	共同心、規律、貞操、廉潔、同情、公德心、從順
34	キ	〃	〃
35	ク	貞操	規律、貞操、廉潔、同情、公德心、從順
36	近	貞操	孝行、共同心、規律、勇氣、忍耐、決斷、勤勉、公德心、博愛、忠實
37	ソ	〃	孝行、共同心、規律、忍耐、決斷、公德心、博愛
38	ソ	〃	孝行、共同心、規律、決斷、公德心、博愛、正直
39	ナ	〃	〃
40	ラ	孝行、友愛、貞操	決斷、公德心、博愛
41	カ	孝行、共同心、友愛、貞操	〃
42	カ	孝行、共同心、貞操	規律、廉潔、同情、勤勉、公德心、博愛
43	タ	孝行	規律、廉潔、同情、勤勉、公德心、克己、博愛
44	ト	〃	〃
45	バ	〃	規律、廉潔、同情、公德心、博愛
46	タ	孝行、貞操、敬老	規律、公德心
47	カ	孝行	〃
48	カ	孝行	〃
49	チ	貞操、勇氣、敬老	規律、公德心、博愛

7. 徳 性……(續) (昭和五年末)
社 別……(續)
臺 東 支 廳……(續)

7. 徳 性……(續) (昭和五年末)

性……(續) (昭和五年末)

區 分		最モ重キヲ置ケルモノ	其ノ觀念乏シキモノ
州 支	廳 郡 社 種 族		
臺 東 支 廳			
50	東 泰 巴 巴 社	真操、勇氣、敬老	公德心、博愛
51	西 泰 巴 巴 社	勇 氣	公德心、博愛
52	出 泰 巴 巴 社	孝行、勇氣、敬老	孝行、規律、友愛、信義、廉潔、公德心、克己、博愛
53	支 泰 巴 巴 社	勇 氣	規律、廉潔、公德心、克己、博愛
54	支 泰 巴 巴 社	真操、敬老	規律、友愛、信義、廉潔、公德心、博愛
55	支 泰 巴 巴 社	真操、敬老	勇氣、廉潔、決斷、博愛
臺 東 支 廳			
1	臺東街 臺 東 村	勇氣、忍耐、決斷	貞操、公德心
2	馬加路 馬加路 子	敬老、勤勉、動勉	共同心、勇氣、公德心
3	馬加路 馬加路 子	貞操、敬老、動勉	勇氣、同情、公德心
4	馬加路 馬加路 子	貞操、敬老、動勉	信義、勇氣、決斷、同情、公德心
5	馬加路 馬加路 子	貞操、忍耐	同情、公德心
6	卑南區 利基利	貞操、忍耐、勤勉	規律、同情、公德心
7	卑南區 卑南區 里	勇氣、敬老、從順	勤勉、公德心、忠實
8	卑南區 卑南區 里	忍耐、敬老、從順	規律、公德心
9	卑南區 卑南區 里	孝行、從順	博 愛
10	卑南區 卑南區 里	勇氣、敬老、從順	規律、決斷、公德心
新 港 支 廳			
11	北 知 呂 南	孝行、從順	博 愛
12	北 知 呂 南	貞操、敬老、勤勉、從順	規律、決斷、公德心、博愛
13	北 知 呂 南	從 順	規律、貞操、禮儀、廉潔、決斷、同情、勤勉、公德心、克己、博愛、忠實
14	大 紅 頭 嶼	共同心、貞操、敬老	博愛、忠實
15	大 紅 頭 嶼	忍 耐	同情、勤勉、博愛、正直
16	伊 羅 塔 伊 羅 塔	孝行、規律、友愛、信義、勇氣、廉潔、決斷、公德心、博愛	孝行、規律、友愛、信義、勇氣、廉潔、決斷、公德心、博愛
17	伊 羅 塔 伊 羅 塔	孝行、規律、友愛、信義、勇氣、廉潔、決斷、公德心、博愛	孝行、規律、友愛、信義、勇氣、廉潔、決斷、公德心、博愛
18	伊 羅 塔 伊 羅 塔	孝行、規律、友愛、信義、勇氣、廉潔、決斷、公德心、博愛	孝行、規律、友愛、信義、勇氣、廉潔、決斷、公德心、博愛
19	伊 羅 塔 伊 羅 塔	孝行、規律、友愛、信義、勇氣、廉潔、決斷、公德心、博愛	孝行、規律、友愛、信義、勇氣、廉潔、決斷、公德心、博愛
20	伊 羅 塔 伊 羅 塔	孝行、規律、友愛、信義、勇氣、廉潔、決斷、公德心、博愛	孝行、規律、友愛、信義、勇氣、廉潔、決斷、公德心、博愛
21	伊 羅 塔 伊 羅 塔	孝行、規律、友愛、信義、勇氣、廉潔、決斷、公德心、博愛	孝行、規律、友愛、信義、勇氣、廉潔、決斷、公德心、博愛
新 港 支 廳			
1	新 港 區 加 新 成 沙 都	敬老、勤勉、從順	共同心、勇氣、公德心
2	新 港 區 加 新 成 沙 都	共同心	貞操、勇氣、決斷、同情
3	新 港 區 加 新 成 沙 都	貞操、敬老、從順	貞操、勇氣、決斷、同情
4	新 港 區 加 新 成 沙 都	貞操、敬老、從順	貞操、勇氣、決斷、同情
5	新 港 區 加 新 成 沙 都	貞操、敬老、從順	規律、勇氣、博愛
6	加 走 灣 區 石 子 埔 大 馬 路	孝行、敬老、勤勉	貞操、勇氣、廉潔、決斷、同情、公德心
7	加 走 灣 區 石 子 埔 大 馬 路	貞 操	共同心、規律、勇氣、決斷、同情、公德心、博愛
8	加 走 灣 區 石 子 埔 大 馬 路	貞 操	孝行、友愛、禮儀、勇氣、忍耐、決斷、同情
9	加 走 灣 區 石 子 埔 大 馬 路	貞 操	孝行、友愛、禮儀、勇氣、忍耐、決斷、同情
10	加 走 灣 區 石 子 埔 大 馬 路	貞 操	孝行、友愛、禮儀、勇氣、忍耐、決斷、同情
新 港 支 廳			
11	姑 子 律 都 區 姑 子 律 都 區	貞操、敬老、正直	共同心、決斷、同情、博愛
12	姑 子 律 都 區 姑 子 律 都 區	信義、貞操、敬老	規律、勇氣、決斷、同情
13	姑 子 律 都 區 姑 子 律 都 區	信義、貞操、敬老	規律、勇氣、決斷、同情、公德心
14	姑 子 律 都 區 姑 子 律 都 區	孝行、敬老、從順	公德心
15	姑 子 律 都 區 姑 子 律 都 區	敬老、勤勉、從順	共同心、公德心
16	姑 子 律 都 區 姑 子 律 都 區	孝行、敬老、從順	規律
里 壩 支 廳			
1	新 開 園 區 新 開 園 區	敬 老	規律、勇氣、廉潔、忍耐、決斷、同情、公德心、克己、博愛
2	新 開 園 區 新 開 園 區	敬 老	規律、博愛
2	新 開 園 區 新 開 園 區	敬 老	規律、勇氣、廉潔、忍耐、決斷、同情、公德心、克己、博愛

7. 徳 性……(續) (昭和五年末)

性……(續) (昭和五年末)

社 別……(續)
臺 東 支 廳……(終)
花 蓮 支 廳……(始)

區 分		最モ重キヲ置ケルモノ	其ノ觀念乏シキモノ
州 支	廳 郡 社 種 族		
花 蓮 支 廳			
3	新 開 園 區 池 上 村	敬老、友愛	規律、貞操、廉潔
4	里 壩 區 里 壩 村	貞操、敬老	規律、博愛
5	鹿 野 區 鹿 野 村	敬 老	規律、勇氣、廉潔、忍耐、決斷、同情、公德心、克己、博愛
6	鹿 野 區 鹿 野 村	動 勉	規律、勇氣、廉潔、決斷、公德心、克己、博愛
7	鹿 野 區 鹿 野 村	動 勉	信義、勇氣、廉潔、決斷、公德心、博愛
8	丹 那 社	勇 氣	規律、博愛
9	丹 那 社	友愛、勇氣、敬老	規律、貞操、廉潔、公德心
10	丹 那 社	友愛、勇氣、敬老	規律、貞操、廉潔、公德心
11	丹 那 社	友愛、勇氣、敬老	規律、貞操、廉潔、公德心
12	丹 那 社	友愛、勇氣、敬老	規律、貞操、廉潔、公德心
13	シ ン ン 社	友愛、勇氣、敬老	規律、貞操、廉潔
14	シ ン ン 社	友愛、勇氣、敬老	規律、廉潔、同情、公德心、克己、博愛
15	シ ン ン 社	孝行、敬老	共同心、規律、廉潔、公德心、博愛
16	シ ン ン 社	共同心、勇氣、敬老	廉潔、同情、公德心、克己、博愛、忠實
17	シ ン ン 社	勇 氣	共同心、規律、友愛、禮儀、廉潔、同情、勤勉、公德心、從順、克己、博愛、忠實
18	サ ク サ ン 社	勇 氣、忍耐、敬老	廉潔、同情、公德心、博愛
19	サ ク サ ン 社	勇 氣	貞操、廉潔、忍耐、勤勉、從順、克己、博愛、正直、忠實
20	サ ク サ ン 社	勇 氣、敬老	規律、貞操、廉潔、公德心
21	サ ク サ ン 社	友愛、勇氣、敬老	規律、貞操、廉潔、公德心
22	サ ク サ ン 社	勇 氣、敬老	共同心、規律、貞操、廉潔、公德心
23	カ ス 社	勇 氣	規律、友愛、禮儀、廉潔、同情、勤勉、公德心、從順、克己、博愛、忠實
24	カ ウ ト 社	共同心、勇氣、忍耐、敬老	廉潔、同情、公德心、克己、博愛
25	カ ウ ト 社	勇 氣	共同心、規律、公德心
26	カ ラ 社	勇 氣、決斷、敬老	規律、廉潔、同情、公德心
27	カ ナ 社	勇 氣	共同心、規律、禮儀、廉潔、同情、公德心、從順、克己、博愛、忠實
28	ス ン 社	勇 氣、勤勉、正直	規律、禮儀、公德心、博愛
29	ス ン 社	勇 氣	孝行、規律、禮儀、同情、勤勉、從順、正直、忠實
玉 里 支 廳			
1	玉 里 庄 玉 里 庄	忍耐、勤勉、克己	規律、友愛、信義、貞操、禮儀、勇氣、廉潔、決斷、同情、公德心、博愛
2	玉 里 庄 玉 里 庄	共同心、敬老	規律、貞操、公德心、克己、博愛
3	玉 里 庄 玉 里 庄	友愛、敬老、從順	規律、廉潔、忍耐、決斷、公德心、克己、博愛
4	玉 里 庄 玉 里 庄	孝行、敬老	勇氣、廉潔、忍耐、決斷、同情、公德心、克己、博愛
5	玉 里 庄 玉 里 庄	共同心、敬老、從順	貞操、廉潔、公德心、博愛
6	末 三 頭 廣 登 人 村	敬 老	公德心、博愛
7	末 三 頭 廣 登 人 村	共 同 心、敬 老	貞操、決斷、同情、博愛
8	末 三 頭 廣 登 人 村	禮 儀、敬 老	規律、廉潔、決斷、勤勉、克己、博愛
9	末 三 頭 廣 登 人 村	敬 老、從 順	規律、廉潔、決斷、勤勉、公德心、克己、博愛
10	末 三 頭 廣 登 人 村	敬 老	規律、廉潔、決斷、勤勉、公德心、克己、博愛
里 壩 支 廳			
11	レ コ 社	貞操、勇氣、敬老	規律、勤勉、公德心、博愛、忠實
12	レ コ 社	貞操、勇氣、敬老	規律、忍耐、同情、公德心、博愛
13	レ コ 社	貞操、勇氣、敬老	規律、忍耐、同情、公德心、博愛
14	レ コ 社	貞操、勇氣、敬老	共同心、規律、忍耐、同情
15	レ コ 社	貞 操	規律、友愛、禮儀、忍耐、決斷、公德心、博愛

8. 思想(始)

種族別 性別別 割合

Table with columns for '種族別' (Race) and '性別' (Gender), and rows for '官ニ對スル態度' (Attitude towards officials) and '内地人ニ對スル態度' (Attitude towards mainlanders). It includes sub-sections for '種族別' and '州廳別' (Prefecture level).

想(始)

8. 思想(始)

種族別 性別別 割合

Table with columns for '生活改善ニ對スル態度' (Attitude towards life improvement) and '自覺著シキモノ' (Self-awareness), and rows for '本島人ニ對スル態度' (Attitude towards islanders). It includes a '總括' (Summary) section.

「生活改善ニ對スル態度」ハ十五年以上其他ハ七年以上ノ者ニ付調査ス但シ白痴癲癩ヲ除ク。×ハ正式教育ヲ受ケタル者ノ再掲

8. 思想(續)

社別(始) 臺北州(始)

8. 思想

區分	種族	官ニ對スル態度									内地人ニ對ス								
		好感信頼			普通			反感			好感信頼			普通					
		總數	男	女	總數	男	女	總數	男	女	總數	男	女	總數	男	女			
臺北州	タイヤル	1,573	776	797	1,033	523	510	28	17	11	1,395	662	733	1,189	630				
蘇澳郡	タイヤル	988	511	477	315	164	151				941	488	453	373	207				
1	カンケイ社	103	46	57	100	54	46				110	42	68	98	58				
2	ダイゲン社	193	97	96	193	97	96				193	97	96	193	96				
3	シホウリン社	83	44	39	83	44	39				83	44	39	83	44				
4	シヨウナン社	61	29	32	61	29	32				61	29	32	61	29				
5	コロ社	93	46	47	93	46	47				93	46	47	93	46				
6	リヨヘン社	98	42	56	103	55	48				66	24	42	135	73				
7	ハガバリス社	18	8	10	15	8	7				16	5	11	17	11				
8	キンヤン社	65	35	30	131	63	68				65	35	30	103	51				
9	キガヤン社	17	8	9	11	5	6				14	7	7	11	5				
10	ビヤハウ社	62	27	35	274	145	129	23	17	11	53	22	31	289	155				
11	ゾタ社	137	64	73	22	7	15				137	64	73	22	7				
12	センダソ社	69	38	31							69	38	31						
13	大濁水社	171	88	83	70	38	32				171	88	83	70	38				
14	ロツボエ社	53	27	26	4	3	1				44	19	25	13	11				
15	柑子頭社	8	5	3	32	16	16				8	5	3	32	16				
16	南澳社	193	91	102	186	97	89				193	91	102	186	97				
17	上タンオウ社	59	32	27	36	15	21				32	19	13	63	28				
18	下タンオウ社	85	49	36	52	20	32				59	31	27	79	38				
羅東郡	タイヤル	752	366	386	719	349	370	12	12		686	328	358	779	381				
1	崙埤子社	116	57	59	51	21	30	3	3		116	57	59	51	21				
2	シヨウラ社	133	67	66	49	23	26				107	55	52	75	35				
3	ギユウトウ社	6	4	2	26	10	16				6	4	2	26	10				
4	ボンボン社	104	57	47	17	5	12				121	62	59	17	7				
5	トールイ社	15	7	8	59	29	30				15	7	8	59	29				
6	バソソ社	132	66	66	79	35	44	9	9		110	60	50	95	35				
7	ルモアソ社	34	16	18	68	34	34				34	16	18	68	34				
8	シキクソ社	206	89	117	137	72	65				217	87	130	126	74				
9	ビヤナン社	160	76	84	233	120	113				160	76	84	233	120				

「生活改善ニ對スル態度」ハ十五年以上其他ハ七年以上ノ者ニ付調査ス但シ白痴癩類ヲ除ク。×ハ正式教育ヲ受ケタル者ノ再掲

8. 思想(續)

社別(始) 臺北州(始)

思想(續)

態度	通	反	感	本島人ニ對スル態度									生活改善ニ對スル態度								
				好感信頼			普通			反感			自覺者シキモノ			自覺乏シキモノ					
				總數	男	女	總數	男	女	總數	男	女	總數	男	女	總數	男	女			
別(始)	女	總數	男	女	總數	男	女	總數	男	女	總數	男	女	總數	男	女					
559	166	50	24	26	31	17	14	2,296	1,140	1,156	307	159	148	1,206	601	605					
40	22							208	100	108				144	68	76					
9	3							108	68	96	22	12	10	63	32	31					
14	6							108	59	56	10	5	5	45	25	20					
62	18							127	61	66	74	36	38	48	20	28					
15	6							56	33	21	38	18	15	28	11	17					
52	28	12	16	22	13	9	137	67	70	37	18	15	74	34	40						
6	5							21	9	12				10	5	6					
134	61	22	12	10				197	99	98	167	90	77	34	9	25					
15	3							159	71	88				81	37	44					
33	2							241	126	115				164	90	74					
2	1							57	30	27				30	16	14					
19	11							40	21	19				24	13	11					
89	13							379	188	191				178	90	88					
35	18							95	47	48				37	21	16					
41	13							137	69	68				50	30	20					
368	150	18	18		99	52	47	1,289	618	671	95	57	36	580	291	289					
30	14							96	45	51				92	49	43					
40	3							179	89	90				92	52	40					
18	8							32	14	18				17	8	9					
30	8							121	62	59				80	43	37					
60	21	15	15		74	40	34	111	41	70	35	29	6	140	67	73					
52	20							102	50	52				4	2	2					
52	20							343	161	182				128	58	70					
116	66							239	123	116				76	38	38					

8. 思想…(續)

社別…(續)
新竹州…(續)

8. 思想

區分	種族	官ニ對スル態度									内地人ニ對ス								
		好感信頼			普通			反感			好感信頼			普通					
		總數	男	女	總數	男	女	總數	男	女	總數	男	女	總數	男	女			
10	メホマン社	160	80	80									144	74	70	16	6		
11	マトエ社	198	102	96	58	34	24						198	102	96	58	34		
12	ジヘン社	81	46	35	13	3	10						81	46	35	13	3		
13	メカラ社	279	137	142	29	13	16						279	137	142	29	13		
14	テナナ社	185	82	103	29	17	12						185	82	103	29	17		
15	マクシユジ社	61	31	30	9	5	4						61	31	30	9	5		
16	カラバイ社	70	38	32	39	19	20						70	38	32	39	19		
17	ラハオ社	17	13	4	163	82	81						17	13	4	163	82		
18	シラツク社	202	108	94	111	53	58						202	108	94	111	53		
19	ナロ社	233	115	118	28	13	15						233	115	118	28	13		
20	タバホ社	88	39	49	20	8	12						88	39	49	20	8		
21	ダイヤカソ社	14	11	3	129	54	75						14	11	3	129	54		
22	ヨロ社				59	24	35									59	24		
23	キンロソ社	1	1		95	47	48						1	1		95	47		
24	タラツカス社	82	44	38									82	44	38				
竹南郡		總數	412	236	176	274	120	154					346	203	143	340	153		
竹南郡		ダイヤル	219	154	65	72	47	25					191	134	57	100	48		
竹南郡		サイゼツ	89	45	44								79	40	39	10	5		
竹南郡		サイゼツ	323	191	132	274	120	154					267	163	104	330	148		
竹南郡		サイゼツ	187	134	53	72	47	25					184	118	66	85	45		
1	バアガソ社	サイゼツ	135	75	60	86	47	39					135	75	60	86	47		
2	ワロ社	サイゼツ	28	15	13	25	15	10					28	15	13	25	15		
3	ガラソ社	サイゼツ	90	52	38	110	47	63					90	52	38	110	47		
4	アミシ社	サイゼツ	70	43	27	35	13	22					70	43	27	35	13		
5	チュウブス社	ダイヤル	89	45	44								89	45	44				
大湖郡		總數	917	455	462	841	407	434					748	382	366	1,010	480		
大湖郡		ダイヤル	328	207	121	115	52	63					328	207	121	115	52		
大湖郡		サイゼツ	912	452	460	748	366	382					743	379	364	917	439		
大湖郡		サイゼツ	5	3	2	93	41	52					5	3	2	93	41		
大湖郡		サイゼツ	2	2	1	2	1	1					2	2	1	2	1		
1	バカリ社	ダイヤル	51	25	26	61	31	30					51	25	26	61	31		
1	バカリ社	サイゼツ	17	10	7	18	7	11					17	10	7	18	7		
2	タビラス社	ダイヤル	173	89	84								173	89	84				
3	マバトアン社	サイゼツ	92	49	43								92	49	43				

「生活改善ニ對スル態度」ハ十五年以上其他ハ七年以上ノ者ニ付調査ス但シ白痴癲癩ヲ除ク。×ハ正式教育ヲ受ケタル者ノ再掲

思想…(續)

8. 思想…(續)

社別…(續)
新竹州…(續)

態度	通	反	感	本島人ニ對スル態度									生活改善ニ對スル態度								
				好感信頼			普通			反感			自覺著シキモノ			自覺乏シキモノ					
				總數	男	女	總數	男	女	總數	男	女	總數	男	女	總數	男	女			
10				45	20	25	115	60	55												
24							84	49	35	172	87	85	111	57	54	3	1				
10							78	40	38	16	9	7	48	25	23	18	8				
16							308	150	158				183	86	97	43	21				
12							214	99	115				65	38	27	96	38				
4							70	36	34				35	19	16	20	9				
20							109	57	52				57	32	25	35	15				
81							180	95	85				19	13	6	117	57				
58							313	161	152				123	60	63	111	58				
15							261	128	133				170	79	91	20	6				
9							87	35	52				60	31	29	28	10				
75							143	65	78				13	7	6	96	42				
35							59	24	35							45	18				
48							96	48	48							66	32				
187							625	324	301	61	32	29	311	175	136	207	89				
39							221	122	99				160	84	76						
32							70	33	37	1	1		67	44	23						
74							200	99	101				12	7	5	36	16				
37							105	56	49				49	29	20	123	51				
5							43	34	9				17	14	3	36	17				
530							1,717	835	882	9	9		728	384	344	597	271				
478							1,619	791	828				725	352	343	532	241				
52							43	22	21				17	13	4	65	30				
30							103	47	56	9	9		48	26	22	38	18				
11							95	42	53				15	11	4	21	7				
1							33	15	18				11	7	4	1	1				
41							173	89	84				134	71	63						
5							94	50	44				75	41	34	2	1				

「生活改善ニ對スル態度」ハ十五年以上其他ハ七年以上ノ者ニ付調査ス但シ白痴癲癩ヲ除ク。×ハ正式教育ヲ受ケタル者ノ再掲

8. 思想…(續)
社別…(續)
茨中州…(續)

8. 思

區	分	官ニ對スル態度						内地人ニ對ス							
		好感信頼		普通		反感		好感信頼		普通		反感			
		總數	男	女	總數	男	女	總數	男	女	總數	男	女		
6	マカナジ	78	35	43	—	—	—	—	78	35	43	—	—	—	
7	テビルン	50	20	30	83	48	35	—	50	20	30	83	48	35	
8	マシトバオン	68	35	33	142	59	83	—	68	35	33	142	59	83	
9	トロツク	203	95	108	120	61	59	29	15	14	203	95	108	120	
10	富士	18	8	10	207	105	102	18	12	6	18	8	10	207	
11	イナゴ	73	40	33	62	28	34	—	73	40	33	62	28	34	
12	タツツア	187	89	98	120	64	56	—	187	89	98	120	64	56	
13	櫻	290	138	152	72	46	26	—	290	138	152	72	46	26	
14	パーラン	299	146	153	101	50	51	—	41	21	20	359	175	184	
15	タカナ	25	13	12	12	8	4	—	3	2	1	34	19	15	
16	カツツク	44	17	27	27	15	12	—	2	2	—	69	30	39	
17	トオガン	31	15	16	48	5	5	—	31	15	16	48	5	5	
18	シーパウ	18	9	9	23	13	10	—	17	9	8	29	13	16	
19	川中島	128	65	63	72	4	4	5	3	2	106	55	51	42	
20	ハンダイ	63	34	29	302	139	163	39	22	17	63	34	29	302	
21	バイバラ	35	12	23	134	70	64	—	21	8	13	148	74	74	
22	カト	330	180	150	279	144	135	—	235	120	115	374	204	170	
23	良久	70	42	28	296	152	144	—	87	47	40	279	147	132	
24	武界	187	105	82	154	86	68	—	130	80	50	211	111	100	
25	カンタバン	109	62	47	281	141	140	—	50	30	20	390	203	187	
新 高 郡		1,115	618	497	3,736	1,867	1,969	16	10	6	918	501	417	3,946	1,992
ツオウ		510	275	235	1,024	564	460	—	422	257	165	1,150	632	518	2,638
1	バク拉斯	33	14	19	—	—	—	—	33	14	19	—	—	—	
2	ブンブン	111	65	46	—	—	—	—	111	65	46	—	—	—	
3	カ	3	3	—	77	39	38	—	6	4	2	76	38	38	
4	カリモア	5	3	2	189	98	91	—	5	3	2	189	98	91	
5	アルサ	4	5	2	128	66	62	—	7	5	2	128	66	62	
6	ラフラン	12	9	3	212	117	95	—	12	9	3	212	117	95	
7	タマロ	111	61	50	39	18	21	—	111	61	50	39	18	21	
8	カネト	51	25	26	35	20	15	—	36	14	22	50	31	19	
9	テルサ	22	12	10	121	60	61	—	15	9	6	128	63	65	
10	丹大	106	53	53	72	39	33	—	106	53	53	72	39	33	

「生活改善ニ對スル態度」ハ十五年以上其他ハ七年以上ノ者ニ付調査ス但シ白痴癲癩ヲ除ク。×ハ正式教育ヲ受ケタル者ノ再掲

8. 思想…(續)

社別…(續)
茨中州…(續)

態度	本島人ニ對スル態度						生活改善ニ對スル態度						
	反感		好感信頼		普通		反感		自覺著シキモノ		自覺乏シキモノ		
	總數	男	女	總數	男	女	總數	男	女	總數	男	女	
35	—	—	—	—	—	—	—	—	—	—	—	—	—
83	—	—	—	—	—	—	—	—	—	—	—	—	—
59	29	15	14	—	—	—	—	—	—	—	—	—	—
102	18	12	6	—	—	—	—	—	—	—	—	—	—
34	—	—	—	—	—	—	—	—	—	—	—	—	—
56	—	—	—	—	—	—	—	—	—	—	—	—	—
26	—	—	—	—	—	—	—	—	—	—	—	—	—
184	—	—	—	—	—	—	—	—	—	—	—	—	—
15	—	—	—	—	—	—	—	—	—	—	—	—	—
39	—	—	—	—	—	—	—	—	—	—	—	—	—
51	—	—	—	—	—	—	—	—	—	—	—	—	—
16	—	—	—	—	—	—	—	—	—	—	—	—	—
52	5	3	2	—	—	—	—	—	—	—	—	—	—
163	39	22	17	—	—	—	—	—	—	—	—	—	—
74	—	—	—	—	—	—	—	—	—	—	—	—	—
170	—	—	—	—	—	—	—	—	—	—	—	—	—
132	—	—	—	—	—	—	—	—	—	—	—	—	—
100	—	—	—	—	—	—	—	—	—	—	—	—	—
187	—	—	—	—	—	—	—	—	—	—	—	—	—
1,954	3	2	1	—	—	—	—	—	—	—	—	—	—
514	—	—	—	—	—	—	—	—	—	—	—	—	—
1,954	3	2	1	—	—	—	—	—	—	—	—	—	—
514	—	—	—	—	—	—	—	—	—	—	—	—	—
33	—	—	—	—	—	—	—	—	—	—	—	—	—
111	—	—	—	—	—	—	—	—	—	—	—	—	—
82	—	—	—	—	—	—	—	—	—	—	—	—	—
91	—	—	—	—	—	—	—	—	—	—	—	—	—
62	—	—	—	—	—	—	—	—	—	—	—	—	—
95	—	—	—	—	—	—	—	—	—	—	—	—	—
21	—	—	—	—	—	—	—	—	—	—	—	—	—
19	—	—	—	—	—	—	—	—	—	—	—	—	—
65	—	—	—	—	—	—	—	—	—	—	—	—	—
33	—	—	—	—	—	—	—	—	—	—	—	—	—

竹

8. 思想... (續)
社別... (續)
臺東廳... (續)

8. 思想

區	分	官ニ對スル態度									内地人ニ對スル態度									
		好感信頼			普通			反感			好感信頼			普通			反感			
		總數	男	女	總數	男	女	總數	男	女	總數	男	女	總數	男	女	總數	男	女	
1	大武區 大武	總數	80	33	47						80	33	47							
		バイロン	45	13	32						45	13	32							
2	大鳥萬	總數	123	64	59	70	29	41	1	1	117	58	59	76	35	41				
		バイロン	89	45	44	70	30	40	1	1	85	42	43	76	33	43				
3	拔子洞	總數	62	37	25	18	14	4			58	33	25	24	21	3				
		バイロン	62	37	25	18	14	4			58	33	25	24	21	3				
4	獅子獅	總數	148	79	69	50	19	31			134	62	72	64	36					
		バイロン	85	50	35	108	47	61			82	48	34	111	49					
5	大竹高	總數	72	40	32	79	31	48			70	39	31	81	32					
		バイロン	69	38	31	76	28	48			68	37	31	79	30					
6	甘那壁	總數	85	50	35	108	47	61			82	48	34	111	49					
		バイロン	78	48	30	103	44	59			75	45	30	106	46					
7	鶴子籠	總數	45	23	22	46	26	20			39	20	19	52	29					
		バイロン	34	20	14	44	24	20			33	18	15	48	26					
8	太麻里區 察暗密	總數	191	115	76	187	62	125			148	99	49	230	78					
		バイロン	115	86	29	161	56	105			101	86	15	216	72					
9	打暗打關	總數	129	71	58	84	34	50			129	71	58	84	34					
		バイロン	70	49	21	40	22	18			70	49	21	40	22					
10	大得吉	總數	92	56	36	57	26	31			92	56	36	57	26					
		バイロン	55	33	22	41	18	23			55	33	22	41	18					
11	軒子崙	總數	81	37	44	87	42	45			46	25	21	122	54					
		バイロン	81	37	44	87	42	45			46	25	21	122	54					
12	大武窟	總數	80	52	28	175	84	91			94	59	35	161	77					
		バイロン	80	52	28	175	84	91			94	59	35	161	77					
13	太麻里	總數	56	31	25	372	176	196	1	1	132	65	67	296	142					
		バイロン	41	22	19	187	108	79	1	1	119	56	63	276	131					
14	猴子關	總數	64	34	30	106	49	57			64	34	30	106	49					
		バイロン	64	34	30	106	49	57			64	34	30	106	49					
15	羅打結	總數	163	72	91	30	12	18			163	72	91	30	12					
		バイロン	112	59	53	10	5	5			112	59	53	10	5					
16	鴨子閣	總數	54	26	28	10	5	5			54	26	28	10	5					
		バイロン	54	26	28	10	5	5			54	26	28	10	5					
17	ジャコブ社	總數	14	10	4	24	11	13			14	10	4	24	11					
		バイロン	14	10	4	24	11	13			14	10	4	24	11					
18	トコボル社	總數	36	21	15	40	17	23			36	21	15	40	17					
		バイロン	36	21	15	40	17	23			36	21	15	40	17					
19	ルラク社	總數	18	9	9	13	8	5			14	9	5	17	8					
		バイロン	18	9	9	13	8	5			14	9	5	17	8					
20	カラタラン社	總數	2	2		191	103	88			2	2		191	103					
		バイロン	2	2		191	103	88			2	2		191	103					
21	マリドツ社	總數	4	1	3	139	64	75			4	1	3	143	65					
		バイロン	4	1	3	139	64	75			4	1	3	143	65					
22	カアロソ社	總數				264	134	130						264	134					
		バイロン				264	134	130						264	134					
23	トロコワイ社	總數	2	1	1	96	45	51			2	1	1	98	46					
		バイロン	2	1	1	96	45	51			2	1	1	98	46					
24	マリブル社	總數				126	70	56						126	70					
		バイロン				126	70	56						126	70					

「生活改善ニ對スル態度」ハ十五年以上其他ハ七年以上ノ者ニ付調査ス但シ白痴癲癩ヲ除ク。×ハ正式教育ヲ受ケタル者ノ再掲

思想... (續)

8. 思想... (續)
社別... (續)
臺東廳... (續)

別	種族	本島人ニ對スル態度									生活改善ニ對スル態度									
		反感			好感信頼			普通			反感			自覺著シキモノ			自覺乏シキモノ			
		總數	男	女	總數	男	女	總數	男	女	總數	男	女	總數	男	女	總數	男	女	
1	...	總數	22	14	8	22	58	33	25											
		反感	12	33	13	20														
2	...	總數	41	1	1	40	12	28	10	50	51	53	32	21	126	64	62	35	15	20
		反感	41	1	1	40	12	28	10	50	51	53	32	21	126	64	62	35	15	20
3	...	總數	43	1	1	42	2	4	2	147	71	76	8	2	75	35	40	47	19	28
		反感	43	1	1	42	2	4	2	147	71	76	8	2	75	35	40	47	19	28
4	...	總數	28	14	14	5	9	152	71	81	32	22	10	121	62	59	21	4	17	34
		反感	28	14	14	5	9	152	71	81	32	22	10	121	62	59	21	4	17	34
5	...	總數	49	13	36	7	6	129	58	71	9	6	3	10	8	2	100	41	59	
		反感	49	13	36	7	6	129	58	71	9	6	3	10	8	2	100	41	59	
6	...	總數	62	40	22	18	22	148	74	74	5	5	1	17	12	5	130	64	66	
		反感	62	40	22	18	22	148	74	74	5	5	1	17	12	5	130	64	66	
7	...	總數	23	6	17	2	4	78	41	37	7	6	1	4	2	2	64	31	33	
		反感	23	6	17	2	4	78	41	37	7	6	1	4	2	2	64	31	33	
8	...	總數	152	14	138	14	14	364	177	187	4	4	2	2	2	270	132	138		
		反感	152	14	138	14	14	364	177	187	4	4	2	2	2	270	132	138		
9	...	總數	50	9	41	2	7	198	97	101	6	6	1	1	1	151	75	76		
		反感	50	9	41	2	7	198	97	101	6	6	1	1	1	151	75	76		
10	...	總數	31	34	12	22	115	70	45	7	7	2	2	2	108	58	50			
		反感	31	34	12	22	115	70	45	7	7	2	2	2	108	58	50			
11	...	總數	68	168	79	89	79	79	79	79	79	79	79	79	79	79	79	79	79	
		反感	68	168	79	89	79	79	79	79	79	79	79	79	79	79	79	79	79	
12	...	總數	84	5	79	5	250	136	114	176	115	61				181	111	86		
		反感	84	5	79	5	250	136	114	176	115	61				181	111	86		
13	...	總數	154	22	132	3	19	405	203	202	2	2	329	159	170	19	9	10		
		反感	154	22	132	3	19	405	203	202	2	2	329	159	170	19	9	10		
14	...	總數	57	32	25	16	16	135	65	71	2	2	64	32	32	63	31	32		
		反感	57	32	25	16	16	135	65	71	2	2	64	32	32					

8. 思想…(續)

社別…(續)
臺東廳…(續)

8. 思想

區分	種族	官ニ對スル態度									内地人ニ對ス									
		好感信頼			普通			反感			好感信頼			普通			反感			
		總數	男	女	總數	男	女	總數	男	女	總數	男	女	總數	男	女	總數	男	女	
臺東支廳	總數	3,169	1,671	1,498	6,409	3,092	3,317	28	15	13	2,764	1,431	1,333	6,820	3,338					
		1,330	819	417	2,347	1,272	1,075	1	1	1	1,104	715	388	2,574	1,471					
		1,654	891	763	3,156	1,467	1,689				1,357	729	628	3,458	1,634					
		778	500	199	1,426	678	748				804	430	374	1,801	868					
		1,010	514	496	2,359	1,164	1,195				902	436	466	2,468	1,243					
		453	275	178	821	468	353				402	227	175	873	515					
		505	266	239	894	461	433				505	266	239	894	461					
		58	22	36	70	28	42				25	10	15	103	40					
		35	15	20	43	15	28				17	7	10	61	23					
		23	7	16	27	13	14				8	3	5	42	17					
		45	25	20	26	15	11				33	20	13	38	20					
		56	56		2,248	1,108	1,140				20	16	4	2,305	1,165					
		44	44		866	427	439							911	428					
		215	100	115							203	94	109	12	6					
		354	172	182							341	165	176	13	7					
		317	154	163							317	154	163							
		4	4		833	415	418				5	5		832	414					
		3	3		80	33	47				5	5		83	36					
		3	3		58	27	31				3	3		85	27					
		15	15		291	141	150				15	14		306	156					
		15	14		582	283	299				15	1		582	283					
580	293	297	696	313	383				580	293	287	696	313							
580	293	287	638	285	353				580	293	287	638	285							
855	443	412	311	132	179				577	295	282	589	280							
144	101	43	293	136	157				160	112	48	282	130							
69	36	33	64	31	33				69	36	33	64	31							
104	52	52	188	96	92				104	52	52	188	96							
7	4	3	17	10	7				7	4	3	17	10							
100	53	47	197	105	92				100	53	47	197	105							
87	44	43	158	76	82				87	44	43	158	76							
72	39	33	136	75	61				72	39	33	136	75							
66	33	28	134	69	66				66	33	28	134	68							
3,473	1,916	1,557	7,197	3,387	3,810				2,315	1,266	1,049	8,355	4,037							
2,639	1,289	800	2,688	1,375	1,314				1,462	840	612	3,338	1,834							
6	3	3							1	1		5	2							
3,467	1,913	1,554	7,197	3,387	3,810				2,314	1,265	1,049	8,350	4,035							
2,638	1,288	800	2,688	1,375	1,314				1,461	839	612	3,338	1,834							

「生活改善ニ對スル態度」ハ十五年以上其他ハ七年以上ノ者ニ付調査ス但シ白痴癡癡ヲ除ク。×ハ正式教育ヲ受ケタル者ノ再掲

思想…(續)

8. 思想…(續)

社別…(續)
臺東廳…(續)

ル態度	通	反	感	本島人ニ對スル態度									生活改善ニ對スル態度								
				好感信頼			普通			反感			自覺著シキモノ			自覺乏シキモノ					
				總數	男	女	總數	男	女	總數	男	女	總數	男	女	總數	男	女			
3,482	22	9	13	161	65	96	6,940	3,339	3,601	2,505	1,374	1,131	1,181	739	442	6,450	3,057	3,393			
1,108	22	9	13	47	19	28	2,905	1,683	1,242	726	504	222	786	531	255	1,322	738	818			
1,824	17	5	12	144	60	84	3,622	1,686	1,936	1,071	626	445	607	356	251	3,415	1,601	1,814			
645	17	5	12	48	19	27	1,582	839	623	597	428	183	277	184	83	1,182	685	777			
1,225	17	5	12	17	5	12	3,318	1,653	1,665	35	21	14	574	383	191	1,950	889	1,061			
458	17	5	12	1	1	1	1,343	724	619	31	18	13	509	347	162	1,065	567	518			
433										1,399	727	672									
63							128	50	78				33	16	17	72	22	50			
39							78	30	48				20	9	11	42	12	30			
11							50	20	30				13	7	6	30	10	20			
25							50	20	30				13	7	6	30	10	20			
18							47	25	22				6	3	3	19	9	10			
1,140							2,305	1,165	1,140				179	179		1,534	684	850			
428							911	482	428				170	170		1,339	614	725			
6							214	100	114				69	35	34	94	44	50			
10							344	169	175				135	73	62	142	80	62			
6							136	75	61				117	60	57	121	56	65			
418							797	389	408				21	20	1	648	318	330			
47							83	35	47				21	20	1	301	184	117			
18							83	35	47				21	20	1	66	27	39			
59							88	30	58				3	3		65	25	40			
150							281	141	140				3	3		246	125	121			
299							575	286	289				11	11		492	236	256			
383							793	305	488				164	298	158	140	809	361	448		
353							494	235	259				156	270	144	799	355	444			
30							416	223	193				50	106	91	273	121	182			
18							42	20	22				8	8	14	14	6	4			
309							527	247	280				27	24	3	953	457	496			
152							442	242	200				252	142	110	104	46	58			
33							133	67	66				66	38	28	108	54	54			
92							297	158	139				12	8	4	212	107	105			
82							245	120	125				12	8	4	186	93	93			
61							208	114	94				14	8	6	161	92	69			
66							200	106	94				11	8	3	170	94	76			
4,318							871	455	416				430	2,645	1,551	1,094	5,575	2,519	3,056		
1,502							187	103	84				26	1,557	882	575	1,543	790	753		
3							1	1	2				1	1	1	5	2	3			
4,315							870	454	416				430	2,644	1,550	1,094	5,570	2,517	3,053		
1,502							186	103	84				26	1,556	881	575	1,543	790	753		

8. 思想(續)

社別(續)
臺東廳(終)

8. 思想

區分	種族	官ニ對スル態度									内地人ニ對ス								
		好感信頼			普通			反感			好感信頼			普通					
		總數	男	女	總數	男	女	總數	男	女	總數	男	女	總數	男	女			
6 鹿野區大原村	ア	159	83	76	155	68	87	13	11	2	3	2	1	320	156	56			
7 鹿野村	ア	431	230	201	235	124	111	203	122	81	463	232	67	231	128	134			
8 マンテウ社	ア	420	224	196	229	122	107	191	114	77	458	232	68	226	120	134			
9 丹那社	ク	44	20	24	26	10	16	35	15	20	35	15	20	20	10	9			
10 トコバン社	ク	—	—	—	29	10	19	—	—	—	36	17	1	19	17	10			
11 ササビ社	ク	27	17	10	19	7	12	19	13	6	27	11	16	16	11	11			
12 バラクタク社	ク	18	7	11	15	8	7	18	7	11	15	8	7	7	13	12			
13 シンブロ社	ク	15	13	2	70	34	36	15	13	2	70	34	36	36	28	13			
14 ダイロン社	ク	8	6	2	49	24	25	8	6	2	49	24	25	25	18	14			
15 エバコ社	ク	57	30	27	59	31	28	57	30	27	59	31	28	28	15	15			
16 ブルブル社	ク	3	2	1	101	46	55	3	2	1	101	46	55	55	16	16			
17 ハビ社	ク	—	—	—	84	32	52	—	—	—	84	32	52	52	17	17			
18 マスボル社	ク	3	1	2	22	13	9	—	—	—	25	14	11	11	8	18			
19 ブラクサン社	ク	—	—	—	86	40	46	—	—	—	86	40	46	46	19	19			
20 サクサク社	ク	40	20	20	23	14	9	40	20	20	23	14	9	9	20	20			
21 ハイオン社	ク	—	—	—	39	19	20	—	—	—	39	19	20	20	21	21			
22 ラクラク社	ク	36	21	15	62	24	38	36	21	15	62	24	38	38	22	22			
23 マカリソン社	ク	—	—	—	25	13	12	—	—	—	25	13	12	12	23	23			
24 バカス社	ク	6	4	2	30	13	17	—	—	—	30	13	17	17	24	24			
25 カウトウ社	ク	37	14	23	9	3	6	11	11	—	37	14	23	6	8	25			
26 リト社	ク	—	—	—	240	128	112	—	—	—	240	128	112	112	26	26			
27 カルカラズ社	ク	—	—	—	11	6	5	—	—	—	11	6	5	5	27	27			
28 カナスオイ社	ク	12	5	7	20	14	6	—	—	—	22	14	8	8	28	28			
29 補	ク	106	53	53	—	—	—	106	53	53	—	—	—	—	29	29			
30 里 壩 山	ク	31	16	15	103	53	50	—	—	—	119	63	56	56	30	30			
31 ハイトワソ	ク	24	15	9	—	—	—	—	—	—	—	—	—	—	31	31			
32 カナロク	ク	—	—	—	52	30	22	—	—	—	52	30	22	22	32	32			
33 カナテン	ク	—	—	—	123	65	58	—	—	—	27	20	7	96	45	33			
34 ボクラブ	ク	66	35	31	72	38	34	—	—	—	45	22	23	93	51	34			
35 スンスン	ク	55	29	26	—	—	—	—	—	—	55	29	26	26	35	35			
36 ラバ	ク	34	14	20	8	4	4	—	—	—	28	10	18	14	36	36			
37 取 入 口	ク	42	22	20	33	14	19	2	2	—	20	12	8	55	24	37			
38 ナイホン	ク	322	180	142	856	401	455	39	21	18	314	171	143	882	420	39			

「生活改善ニ對スル態度」ハ十五年以上其他ハ七年以上ノ者ニ付調査ス但シ白痴癡癪ヲ除ク。×ハ正式教育ヲ受ケタル者ノ再掲

8. 思想(續)

社別(續)
臺東廳(終)

態度	通	反	感	本島人ニ對スル態度									生活改善ニ對スル態度								
				好感信頼			普通			反感			自覺著シキモノ			自覺乏シキモノ					
				總數	男	女	總數	男	女	總數	男	女	總數	男	女	總數	男	女			
164	4	4	41	23	18	277	132	145	9	7	29	16	13	218	109	6					
231	—	—	115	53	62	516	266	250	35	35	252	155	97	254	120	134					
5	—	—	9	3	6	8	5	3	—	—	12	7	5	—	—	7					
226	—	—	106	50	56	508	261	247	35	35	240	148	29	254	120	134					
20	—	—	14	6	8	56	24	32	—	—	34	15	19	17	7	10					
19	—	—	—	—	—	36	17	19	—	—	—	—	—	31	14	17					
16	—	—	—	—	—	46	24	22	—	—	12	7	5	17	6	11					
7	—	—	—	—	—	33	15	18	—	—	—	—	—	27	13	14					
36	—	—	—	—	—	85	47	38	—	—	—	—	—	57	29	28					
25	—	—	—	—	—	57	30	27	—	—	—	—	—	40	22	18					
28	—	—	—	—	—	116	61	55	—	—	—	—	—	80	40	40					
55	—	—	—	—	—	104	48	56	—	—	3	1	2	70	29	41					
52	—	—	—	—	—	84	32	52	—	—	—	—	—	60	22	38					
11	—	—	—	—	—	25	14	11	—	—	1	1	—	17	9	8					
46	—	—	—	—	—	86	40	46	—	—	—	—	—	68	31	37					
9	—	—	—	—	—	62	34	28	—	—	5	5	—	43	20	23					
20	—	—	—	—	—	39	19	20	—	—	—	—	—	28	14	14					
38	—	—	—	—	—	98	45	53	—	—	—	—	—	81	39	42					
12	—	—	—	—	—	25	13	12	—	—	—	—	—	21	11	10					
17	—	—	—	—	—	36	17	19	—	—	—	—	—	26	12	14					
6	11	11	—	—	—	57	28	29	—	—	23	13	10	15	7	8					
112	—	—	—	—	—	240	128	112	—	—	—	—	—	173	94	79					
5	—	—	—	—	—	11	6	5	—	—	—	—	—	7	4	3					
8	—	—	—	—	—	32	19	13	—	—	17	8	9	6	4	2					
56	—	—	—	—	—	106	53	53	—	—	24	14	10	46	21	25					
7	—	—	—	—	—	119	63	56	—	—	54	30	24	31	13	18					
22	—	—	—	—	—	52	30	22	—	—	—	—	—	37	19	18					
51	—	—	—	—	—	123	65	58	—	—	4	4	—	82	40	42					
42	—	—	—	—	—	103	53	50	—	—	57	32	25	25	18	7					
26	—	—	—	—	—	55	29	26	—	—	44	24	20	—	—	35					
6	—	—	—	—	—	42	15	24	—	—	14	7	7	13	6	7					
31	—	—	—	—	—	70	34	35	—	—	21	13	8	35	17	18					
462	21	11	10	48	25	23	1,055	508	547	114	69	45	137	93	44	800					
26	—	—	—	—	—	197	107	90	—	—	7	6	1	28	18	44					

8. 思想(續) 社別(續) 花蓮港廳(始)

8. 思想

Table with columns for '態度' (Attitude) and '内地人ニ對ス' (Towards Locals). Rows list various companies like 玉里庄, 下長, 大庄區, etc., with numerical data for '好感信頼' (Goodwill/Trust) and '反感' (Antagonism).

思想(續)

8. 思想(續) 社別(續) 花蓮港廳(始)

Table with columns for '態度' (Attitude) and '生活改善ニ對ス' (Towards Life Improvement). Rows list various companies with numerical data for '好感信頼' (Goodwill/Trust) and '反感' (Antagonism).

「生活改善ニ對スル態度」ハ十五年以上其他ハ七年以上ノ者ニ付調査ス但シ白痴癡癩ヲ除ク。×ハ正式教育ヲ受ケタル者ノ再掲



8. 思想(續)
社別(續)
花蓮港廳(續)

8. 思想

區	分	官ニ對スル態度									内地人ニ對ス													
		好感信頼			普通			反感			好感信頼			普通			反感							
		總數	男	女	總數	男	女	總數	男	女	總數	男	女	總數	男	女	總數	男	女					
鳳林支廳	鳳林區	總數	6,941	3,684	3,257	3,734	1,637	2,097						5,521	2,858	2,663	5,153	2,462						
		ア	6,941	3,684	3,257	3,734	1,637	2,097						5,521	2,858	2,663	5,153	2,462						
		1	鳳林區	鳳林	林	ア	59	36	23	270	133	137			56	29	27	273	140					
		2	六階	鼻	ア	45	32	13	66	35	31			26	13	13	66	27						
		3	萬里橋	村	ア	1	1		10	2	1			2	2		6	2						
		4	馬太	鞍	ア	1,226	740	486	564	162	402			343	234	109	1,446	667						
		5	太巴	聖	ア	1,546	766	780	928	467	461			1,546	766	780	928	467						
		6	新社區	水蓮	尾	ア	257	126	131	59	21	38			257	126	131	59	21					
		7	瑞德區	瑞德	公	ア	665	347	318						665	347	318							
		8	大港	口	ア	306	178	128	107	32	75			306	178	128	107	32						
		9	納	々	ア	232	123	109	81	29	52			214	108	106	99	44						
		10	新	社	ア	79	43	36						79	43	36								
		11	加路	剛	ア	74	39	35						74	39	35								
		12	姑律	鶴	ア	13	7	6						13	7	6								
		13	瑞德區	舞鶴	ア	562	285	277						490	255	235	72	30						
		14	奇拔	密	ア	440	234	206						440	234	206								
		15	子	子	ア	534	283	251	740	336	404			534	283	251	740	336	404					
		16	大和	村	ア	61	30	31	63	23	40			33	17	16	91	36						
		17	鳥鶯	立	ア	195	101	94	367	169	198			174	78	96	398	192						
		18	瑞德	村	ア	82	34	48						73	29	44	9	5						
		19	マホ	ソン	ア	47	17	30	71	48	23			47	17	30	71	48						
		20	タガ	ハン	ア	259	135	124	176	75	101			219	109	110	216	101						
21	マフ	ラン	ア	35	18	17	23	11	12			17	10	7	41	19								
22	平林	社	ア	263	136	127	203	101	105			218	111	107	251	126								
花蓮支廳	花蓮區	總數	3,951	1,958	1,993	1,350	344	1,006						3,095	1,609	1,486	2,806	1,293						
		ア	3,951	1,958	1,993	1,350	344	1,006						3,095	1,609	1,486	2,806	1,293						
		1	花蓮港街	花蓮港	ア	29	19	10	34	17	17			18	11	7	45	25						
		2	米崙	崙	ア	47	27	20	87	41	46			44	25	19	90	43						
		3	軍威	威	ア	53	30	23	40	17	23			53	30	23	40	17						
		4	十六	股	ア	51	23	28	79	35	44			51	23	28	79	35						
		5	加禮	宛	ア	42	15	27	32	10	22			42	15	27	32	10						

「生活改善ニ對スル態度」ハ十五年以上其他ハ七年以上ノ者ニ付調査ス但シ白痴癲癩ヲ除ク。×ハ正式教育ヲ受ケタル者ノ再掲

思想(續)

8. 思想(續)
社別(續)
花蓮港廳(續)

態度	本島人ニ對スル態度									生活改善ニ對スル態度								
	好感信頼			普通			反感			自覺著シキモノ			自覺乏シキモノ					
	總數	男	女	總數	男	女	總數	男	女	總數	男	女	總數	男	女			
通	2,691	1,351	1,340	488	206	282	9,576	4,805	4,771	611	310	301	2,046	1,210	846	6,086	2,875	3,211
反	73	37	36	164	75	89	3,712	2,248	1,464	239	153	86	1,483	838	645	1,709	830	879
感	240	125	115	55	20	35	849	427	422	4	3	1	230	146	144	398	201	197
女	42	21	21	17	7	10	38	19	18	1	1	1	51	28	27	72	38	34
總數	45	23	22	64	27	37	172	91	81	4	3	1	32	18	14	82	44	38
男	7	4	3	17	8	9	37	21	16	3	2	1	18	10	8	66	30	36
女	2,406	1,254	1,152	433	186	247	8,555	4,287	4,268	607	307	300	1,705	1,036	669	5,606	2,630	2,976
別	654	327	327	184	75	89	3,337	2,029	1,308	239	153	86	1,304	845	458	1,657	851	706
1	133	66	67	1	1	1	319	166	153	9	3	6	144	82	62	105	45	60
2	39	19	20	2	1	1	66	29	38	5	4	2	5	4	5	19	9	10
3	10	5	5	1	1	1	11	10	1	6	3	3	13	5	8	4	21	26
4	10	5	5	1	1	1	11	4	7	6	3	3	5	2	1	7	6	1
5	779	389	390	119	48	71	1,522	775	747	149	79	70	220	166	54	1,121	505	616
6	461	230	231	184	75	89	2,474	1,233	1,241	59	32	27	386	216	170	1,471	718	753
7	38	19	19				316	147	169				124	72	52	124	51	73
8	75	37	38				665	347	318				18	15	3	493	239	254
9	41	20	21				413	210	203				36	26	10	269	133	136
10	55	27	28				313	152	161				24	16	8	213	102	111
11	19	9	10				148	81	67				19	16	3	106	51	55
12							74	39	35				8	7	1	42	22	20
13	42	21	21				510	265	245				3	2	1	9	5	4
14	12	6	6				91	40	51				10	6	4	116	83	33
15	519	259	260	180	77	103	1,094	542	552	146	101	45	303	176	127	733	344	389
16	55	27	28	21	9	12	103	44	59				5	5		92	33	59
17	196	98	98	110	51	59	452	219	233				83	52	31	315	138	177
18	4	2	2				66	26	40				46	18	28	18	8	10
19	23	11	12				118	65	53				27	15	12	60	35	25
20	115	57	58	55	20	35	380	190	190				226	111	115	118	59	59
21	22	11	11				54	26	28				24	13	11	22	9	13
22	125	62	63				469	237	232				64	35	29	280	142	138
花蓮	1,513	756	757	513	261	252	5,218	2,541	2,677	170	100	70	1,333	784	549	3,300	1,469	1,831
反	291	145	146	23	10	13	1,897	944	953				738	467	271	828	427	402
感	59	29	30	1	1	1	328	179	149				271	135	136	420	203	217
女	1,222	611	611	510	261	249	4,274	2,081	2,193	170	100	70	1,062	649	413	2,880	1,266	1,614
別	328	164	164	224	108	116	1,373	704	669	151	88	58	642	415	227	785	388	396
1	20	10	10	6	4	2	35	20	15				22	12	10	29	14	15
2	47	23	24	7	4	3	114	57	57				36	29	7	70	28	42
3	4	2	2	1	1	1	84	41	43				28	22	6	49	19	30
4	23	11	12	9	6	3	98	58	40				19	18	1	111	51	60
5	44	22	22	33	15	18	97	43	54					</				

8. 思想(續)
社別(續)
花蓮港廳(續)

8. 思想

區	分	官ニ對スル態度									内地人ニ對ス								
		好感信頼			普通			反感			好感信頼			普通			反感		
		總數	男	女	總數	男	女	總數	男	女	總數	男	女	總數	男	女	總數	男	女
花蓮港	歸化	268	153	115	120	60	60	—	—	—	268	153	115	120	60	60	—	—	—
7	豐里	761	365	396	278	141	137	—	—	—	485	250	235	554	256	—	—	—	—
8	薄里	646	310	336	286	157	129	—	—	—	447	257	190	485	210	—	—	—	—
9	里	307	138	169	192	97	95	—	—	—	188	89	99	311	146	—	—	—	—
10	壽區	328	164	164	25	10	15	—	—	—	328	164	164	25	10	15	—	—	—
11	壽村	358	171	187	97	54	43	—	—	—	358	171	187	97	54	43	—	—	—
12	賀田	8	3	5	13	7	6	—	—	—	8	3	5	13	7	6	—	—	—
13	池南	151	82	69	87	31	56	—	—	—	151	82	69	87	31	56	—	—	—
14	老溪	94	52	42	55	24	31	—	—	—	94	52	42	55	24	31	—	—	—
15	豐田	233	118	115	126	58	68	—	—	—	233	118	115	126	58	68	—	—	—
16	壽區	117	62	55	59	22	37	—	—	—	37	20	17	139	64	—	—	—	—
17	バゼ	154	77	77	—	—	—	—	—	—	110	50	60	44	27	—	—	—	—
18	モツ	111	6	5	137	63	74	—	—	—	8	4	4	140	65	—	—	—	—
19	ムク	170	78	92	106	50	56	—	—	—	137	65	72	139	63	—	—	—	—
20	ムキ	123	65	58	97	50	47	—	—	—	103	52	51	117	63	—	—	—	—
研海支	總數	3,143	1,561	1,582	2,174	1,039	1,135	—	—	—	2,451	1,197	1,254	2,866	1,403	—	—	—	—
研海支	アイヤル	3,143	1,561	1,582	2,174	1,039	1,135	—	—	—	2,451	1,197	1,254	2,866	1,403	—	—	—	—
1	研海區	—	—	—	12	7	5	—	—	—	—	—	—	12	7	5	—	—	—
2	新	84	41	43	35	16	14	—	—	—	84	41	43	30	16	—	—	—	—
3	グ	42	22	20	100	46	54	—	—	—	33	12	18	112	56	—	—	—	—
4	キ	23	15	8	13	6	7	—	—	—	—	—	—	36	21	—	—	—	—
5	サ	69	38	30	95	40	55	—	—	—	7	5	2	156	73	—	—	—	—
6	タ	190	100	90	55	33	22	—	—	—	8	5	3	237	128	—	—	—	—
7	デ	54	25	29	39	18	20	—	—	—	49	20	29	43	23	—	—	—	—
8	ホ	105	51	54	28	15	13	—	—	—	—	—	—	133	66	—	—	—	—
9	シ	95	50	45	42	18	24	—	—	—	68	38	30	69	30	—	—	—	—
10	ブ	255	139	116	117	48	69	—	—	—	255	139	116	117	48	—	—	—	—

「生活改善ニ對スル態度」ハ十五年以上其他ハ七年以上ノ者ニ付調査ス但シ白痴癡癩ヲ除ク。×ハ正式教育ヲ受ケタル者ノ再掲

想(續)

8. 思想(續)
社別(續)
花蓮港廳(續)

態度	通	反	感	本島人ニ對スル態度									生活改善ニ對スル態度								
				好感信頼			普通			反感			自覺著シキモノ			自覺乏シキモノ					
				總數	男	女	總數	男	女	總數	男	女	總數	男	女	總數	男	女			
60	—	—	—	—	—	—	—	—	—	—	—	—	—	—	—	—	—	—	—		
298	—	—	—	118	58	60	921	448	473	—	—	—	107	57	50	186	93	93	6		
275	—	—	—	79	36	43	824	415	409	29	16	13	116	80	36	635	297	338	7		
184	—	—	—	52	23	29	360	181	171	16	13	13	116	80	36	635	297	338	8		
165	—	—	—	35	15	20	322	135	187	106	65	41	48	30	18	345	154	191	9		
15	—	—	—	25	14	11	328	160	168	106	65	41	48	30	18	345	154	191	9		
43	—	—	—	149	85	64	306	140	166	—	—	—	124	79	45	241	98	143	11		
12	—	—	—	8	3	5	21	10	11	—	—	—	6	4	2	12	6	6	12		
6	—	—	—	—	—	—	6	3	3	—	—	—	—	—	—	—	—	—	—		
56	—	—	—	8	3	5	230	110	120	—	—	—	98	60	38	96	30	66	13		
31	—	—	—	3	1	2	146	75	71	—	—	—	72	46	26	52	15	37	14		
111	—	—	—	—	—	—	359	176	183	—	—	—	29	21	8	280	129	151	15		
75	—	—	—	4	—	4	172	84	88	—	—	—	40	21	19	96	47	49	16		
69	—	—	—	2	—	2	147	71	76	—	—	—	40	21	19	96	47	49	16		
91	—	—	—	2	—	2	56	27	29	—	—	—	21	10	11	13	38	38	16		
6	—	—	—	2	—	2	25	13	12	—	—	—	20	9	11	9	11	11	16		
17	—	—	—	—	—	—	154	77	77	—	—	—	34	15	19	85	42	43	17		
75	—	—	—	—	—	—	148	69	79	—	—	—	18	10	8	86	39	47	18		
76	—	—	—	—	—	—	175	128	147	—	—	—	93	40	53	93	48	45	19		
54	—	—	—	—	—	—	220	115	105	—	—	—	86	49	37	80	36	44	20		
1,463	—	—	—	48	28	20	5,183	2,523	2,660	86	49	37	1,686	881	805	2,293	1,094	1,199	研		
1,458	—	—	—	48	28	20	5,171	2,516	2,655	86	49	37	1,685	880	805	2,283	1,089	1,194	研		
5	—	—	—	—	—	—	12	7	5	—	—	—	1	1	—	10	5	5	1		
5	—	—	—	—	—	—	12	7	5	—	—	—	1	1	—	10	5	5	1		
14	—	—	—	3	3	—	111	54	57	—	—	—	13	9	4	63	28	35	2		
56	—	—	—	—	—	—	142	68	74	—	—	—	59	31	28	52	23	29	3		
15	—	—	—	—	—	—	36	21	15	—	—	—	3	1	2	28	17	11	4		
83	—	—	—	—	—	—	163	78	85	—	—	—	54	30	24	74	33	41	5		
109	—	—	—	—	—	—	190	100	90	55	33	22	151	79	72	20	10	10	6		
20	—	—	—	—	—	—	92	43	49	—	—	—	16	6	10	42	19	23	7		
67	—	—	—	—	—	—	133	66	67	—	—	—	67	35	32	30	11	19	8		
15	—	—	—	—	—	—	33	17	15	—	—	—	8	5	3	115	59	56	9		
39	—	—	—	—	—	—	137	68	69	—	—	—	—	—	—	11	10	1	9		
69	—	—	—	—	—	—	372	187	185	—	—	—	245	128	117	34	14	20	10		
12	—	—	—	—	—	—	146	87	89	—	—	—	61	37	24	—	—	—	—		

8. 思想(終)

社別(終)
花運港(終)

8. 思想

分	種族	官ニ對スル態度									内地人ニ對ス								
		好感信頼			普通			反感			好感信頼			普通					
		總數	男	女	總數	男	女	總數	男	女	總數	男	女	總數	男	女			
11	ロチエ	36	21	15	8	4	4	—	—	—	36	21	15	8	4	—			
12	バタカ	—	—	—	26	14	12	—	—	—	—	—	—	26	14	12			
13	ブロソ	—	—	—	75	38	37	—	—	—	—	—	—	75	38	37			
14	コロ	97	49	48	85	40	45	—	—	—	97	49	48	85	40	45			
15	ブスリ	62	32	30	68	31	37	—	—	—	62	32	30	68	31	37			
16	ダオラ	45	20	25	40	19	21	—	—	—	45	20	25	40	19	21			
17	▲キプ	27	12	15	119	58	61	—	—	—	—	—	—	134	66	68			
18	エカド	75	43	32	94	49	45	—	—	—	75	43	32	94	49	45			
19	カウソ	53	29	24	90	50	40	—	—	—	53	29	24	90	50	40			
20	ウイリ	59	27	31	7	3	4	—	—	—	30	18	12	35	22	13			
21	タビト	14	5	9	6	2	4	—	—	—	14	5	9	6	2	4			
22	ツブラ	33	18	15	24	13	11	—	—	—	33	18	15	24	13	11			
23	イボホ	47	23	24	—	—	—	—	—	—	47	23	24	—	—	—			
24	北マヘ	91	40	51	—	—	—	—	—	—	91	40	51	—	—	—			
25	ダオラ	40	18	22	—	—	—	—	—	—	40	18	22	—	—	—			
26	バチガ	52	27	25	18	8	10	—	—	—	52	27	25	18	8	10			
27	ボクス	58	34	24	105	51	54	—	—	—	58	34	24	105	51	54			
28	シツク	209	99	110	70	30	40	—	—	—	209	99	110	70	30	40			
29	シハバ	250	123	127	—	—	—	—	—	—	200	95	105	50	28	22			
30	シラツ	56	24	32	47	21	26	—	—	—	—	—	—	103	45	58			
31	リヘル	35	16	19	18	7	11	—	—	—	—	—	—	53	23	30			
32	ロサオ	17	12	5	196	96	100	—	—	—	59	22	37	154	86	68			
33	クモヘ	37	18	19	36	16	20	—	—	—	23	10	13	50	24	26			
34	シキリ	17	7	10	22	11	11	—	—	—	17	7	10	22	11	11			
35	クバヤ	93	46	47	82	45	37	—	—	—	93	46	47	82	45	37			
36	ハトノ	43	18	25	63	32	31	—	—	—	40	15	25	66	35	31			
37	カラバ	45	24	21	48	19	29	—	—	—	2	1	1	91	42	49			
38	セラオ	16	14	2	33	16	17	—	—	—	16	14	2	33	16	17			
39	ソソサ	160	75	85	22	6	16	—	—	—	95	45	50	87	36	51			
40	シカラ	103	53	50	52	22	30	—	—	—	95	50	45	60	25	35			
41	ムコエ	114	41	73	67	33	34	—	—	—	114	41	73	67	33	34			
42	ロード	80	32	48	123	58	65	—	—	—	80	32	48	123	58	65			
43	ブシヤ	164	80	84	—	—	—	—	—	—	164	80	84	—	—	—			

「生活改善ニ對スル態度」ハ十五年以上其他ハ七年以上ノ者ニ付調査ス但シ白痴癡癩ヲ除ク。×ハ正式教育ヲ受ケタル者ノ再掲

8. 思想(終)

社別(終)
花運港(終)

8. 思想(終)

別	種族	本島人ニ對スル態度									生活改善ニ對スル態度								
		好感信頼			普通			反感			自覺著シキモノ			自覺乏シキモノ					
		總數	男	女	總數	男	女	總數	男	女	總數	男	女	總數	男	女			
4	—	—	—	—	—	—	—	—	—	—	—	—	—	—	—	—			
12	—	—	—	—	—	—	—	—	—	—	—	—	—	—	—	—			
13	—	—	—	—	—	—	—	—	—	—	—	—	—	—	—	—			
14	—	—	—	—	—	—	—	—	—	—	—	—	—	—	—	—			
15	—	—	—	—	—	—	—	—	—	—	—	—	—	—	—	—			
16	—	—	—	—	—	—	—	—	—	—	—	—	—	—	—	—			
17	—	—	—	—	—	—	—	—	—	—	—	—	—	—	—	—			
18	—	—	—	—	—	—	—	—	—	—	—	—	—	—	—	—			
19	—	—	—	—	—	—	—	—	—	—	—	—	—	—	—	—			
20	—	—	—	—	—	—	—	—	—	—	—	—	—	—	—	—			
21	—	—	—	—	—	—	—	—	—	—	—	—	—	—	—	—			
22	—	—	—	—	—	—	—	—	—	—	—	—	—	—	—	—			
23	—	—	—	—	—	—	—	—	—	—	—	—	—	—	—	—			
24	—	—	—	—	—	—	—	—	—	—	—	—	—	—	—	—			
25	—	—	—	—	—	—	—	—	—	—	—	—	—	—	—	—			
26	—	—	—	—	—	—	—	—	—	—	—	—	—	—	—	—			
27	—	—	—	—	—	—	—	—	—	—	—	—	—	—	—	—			
28	—	—	—	—	—	—	—	—	—	—	—	—	—	—	—	—			
29	—	—	—	—	—	—	—	—	—	—	—	—	—	—	—	—			
30	—	—	—	—	—	—	—	—	—	—	—	—	—	—	—	—			
31	—	—	—	—	—	—	—	—	—	—	—	—	—	—	—	—			
32	—	—	—	—	—	—	—	—	—	—	—	—	—	—	—	—			
33	—	—	—	—	—	—	—	—	—	—	—	—	—	—	—	—			
34	—	—	—	—	—	—	—	—	—	—	—	—	—	—	—	—			
35	—	—	—	—	—	—	—	—	—	—	—	—	—	—	—	—			
36	—	—	—	—	—	—	—	—	—	—	—	—	—	—	—	—			
37	—	—	—	—	—	—	—	—	—	—	—	—	—	—	—	—			
38	—	—	—	—	—	—	—	—	—	—	—	—	—	—	—	—			
39	—	—	—	—	—	—	—	—	—	—	—	—	—	—	—	—			
40	—	—	—	—	—	—	—	—	—	—	—	—	—	—	—	—			
41	—	—	—	—	—	—	—	—	—	—	—	—	—	—	—	—			
42	—	—	—	—	—	—	—	—	—	—	—	—	—	—	—	—			
43	—	—	—	—	—	—	—	—	—	—	—	—	—	—	—	—			

「生活改善ニ對スル態度」ハ十五年以上其他ハ七年以上ノ者ニ付調査ス但シ白痴癡癩ヲ除ク。×ハ正式教育ヲ受ケタル者ノ再掲

9. 番租別金額(續) 1 社別金額(續) 高雄支廳(終) 高雄支廳(始)

9. 番租別金額(續) 1. 租別金額(續)

Table with columns: 區分 (支廳, 郡, 種族), 總額, 農租, 獵租, 漁租, 畜租, 山工租, 交換租, 婚姻租, 其他. Includes sub-sections for 春郡 and 臺東廳.

9. 番租別金額(續) 1 社別金額(續) 臺東廳(終)

9. 番租別金額(續) 1. 租別金額(續)

Table with columns: 區分 (支廳, 郡, 種族), 總額, 農租, 獵租, 漁租, 畜租, 山工租, 交換租, 婚姻租, 其他. Includes sub-sections for 大武支廳 and 臺東支廳.

物品ハ金額ニ換算ス。其他ハ水租、人頭租、養澤租ヲ合シタルモノナリ

9. 蕃租... (續)
I 納租者別金額... (始)

9. 蕃租... (續)

II. 納租者別金額... (始)

種 族 別 總 括
州 廳 別

區 分	種 族 別 總 括			
	内地人ヨリ 納ムルモノ	本島人ヨリ 納ムルモノ	自社蕃人ヨリ 納ムルモノ	自社蕃人ヨリ 他社頭目ニ 納ムルモノ
總 數	148,00	1,568,00	24,319,92	3,307,96
タ イ ヤ ル				
サ イ セ ッ ト				
ブ ス ン				
ツ オ ウ				
バ イ ソ ン	148,00	1,568,00	24,319,92	3,307,96
ヤ ミ				
州 廳 別 總 括				
臺 北				
新 竹				
臺 中				
臺 南				
高 雄	148,00	1,568,00	19,547,25	2,873,66
臺 東			4,772,67	434,30
花 蓮 港				

物品ハ金額ニ換算ス

9. 蕃租... (續)
I 納租者別金額... (續)

9. 蕃租... (續)

II. 納租者別金額... (續)

社 別... (始)
高 雄 州... (始)

區 分	社 別... (始)			
	内地人ヨリ 納ムルモノ	本島人ヨリ 納ムルモノ	自社蕃人ヨリ 納ムルモノ	自社蕃人ヨリ 他社頭目ニ 納ムルモノ
高 雄 州	148,00	1,568,00	14,534,88	2,455,33
旗 山 郡			436,80	
1 マト ガナ 社			10,00	
2 ト ガナ 社			426,80	
屏 東 郡			4,062,63	402,33
1 カア ウバ カ 社			303,80	56,70
2 ア ト サ モ ハ イ 社			431,43	23,80
3 ト サ モ ハ イ 社			427,30	52,00
4 ア ト サ モ ハ イ 社			318,28	
5 上 バ イ ソ ン 社			132,40	72,00
6 ト ク プ ソ ン 社			100,50	108,00
7 キ ス ジ ヤ ロ ソ ン 社				24,00
8 イ タ ラ マ カ ウ 社				44,55
9 ダ デ カ ル 社			301,18	
10			68,60	
11 ラ イ ブ ア ソ ン 社			118,77	
12 プ ダ ラ イ ソ ン 社			215,00	
13 カ バ ス ラ ヤ ン 社			343,56	
14 カ キ ス ラ ヤ ン 社			276,63	
15 ア ス デ ル 社			203,40	
16 ダ ラ ダ ラ イ 社			55,03	18,28
17 マ コ ツ ア ボ イ ソ ン 社			156,78	
18 サ タ テ サ ソ ン 社			279,42	
19			162,00	
20			103,80	3,00
潮 州 郡	148,00	1,568,00	14,534,88	2,455,33
1 ク ワ ル ス 社			299,30	
2 ト マ シ シ ン 社			28,00	21,15
3 カ カ ビ ヤ ウ 社			149,20	16,84
4		20,00	482,20	
5			2,03	136,04
6		5,00	277,23	0,96
7			354,46	60,20
8			340,00	141,70
9			426,90	71,10
10			484,45	71,19
11			33,00	
12				15,50
13			102,50	
14			25,00	
15				10,00
16			15,00	
17			47,50	
18			10,00	
19			23,50	
20			44,50	19,00
21				16,00
22			1,662,25	
23	123,00	75,00	671,46	
24			1,159,00	427,00
25		192,00	2,056,44	

9. 租

租... (續)

II. 納租者別金額... (續)

社別... (續)
高雄... (終)
高雄... (始)

區	分	種族	社別... (續)				
			内地人ヨリ 納ムルモノ	本島人ヨリ 納ムルモノ	自社審人ヨリ 納ムルモノ	自社審人ヨリ 他社頭目ニ 納ムルモノ	
26	ブ下リチ	キ	144.00		1,021.90		26
27	ツバキ	ナ			1,389.40		27
28	ソバ	キ			1,647.00		28
29	ソバ	ナ			239.40		29
30	ソバ	キ				186.76	30
31	スナ	コ	25.00		944.00		31
32	スナ	コ				119.00	32
33	スナ	コ			80.63		33
34	スナ	コ			46.20		34
35	スナ	コ			50.90		35
36	チク	ボ				66.95	36
37	チク	ボ			47.00		37
38	チク	ボ				68.00	38
39	チク	ボ			24.60		39
40	チク	ボ			20.00		40
41	ソコ	ク				50.00	41
42	ソコ	ク	1,066.00		31.00		42
43	ソコ	ク				1.40	43
44	ソコ	ク				23.38	44
45	ソコ	ク				49.80	45
46	タ外	中				25.00	46
47	タ外	中				123.60	47
48	タ外	中				43.74	48
49	タ外	中				153.20	49
50	タ外	中				51.00	50
51	内ア	内外				41.60	51
52	内ア	内外				57.00	52
53	内ア	内外			104.30		53
54	内ア	内外			41.20		54
55	内ア	内外				48.51	55
56	ボナ	チ				69.20	56
57	ボナ	チ	5.00		33.39		57
58	ボナ	チ				33.00	58
59	ボナ	チ				71.40	59
60	ボナ	チ				25.36	60
61	ソマ	チ			120.00		61
62	ソマ	チ				57.00	62
63	ソマ	チ				33.50	63
恒	春	郡			512.94		恒
1	シ社	ナ			123.00		1
2	シ社	ナ			55.20		2
3	シ社	ナ				16.00	3
4	シ社	ナ			173.50		4
5	シ社	ナ			77.09		5
6	シ社	ナ			84.15		6
臺	東	廳					臺
大	武	支			4,551.31		大
1	大武	支			120.40		1
2	大武	支			18.60		2
3	大武	支				82.00	3
4	大武	支				141.70	4
5	大武	支			170.80		5
					215.40		

物品ハ金額ニ換算ス

9. 租

租... (續)

II. 納租者別金額... (終)

社別... (終)
臺東廳... (終)

區	分	種族	社別... (終)					
			内地人ヨリ 納ムルモノ	本島人ヨリ 納ムルモノ	自社審人ヨリ 納ムルモノ	自社審人ヨリ 他社頭目ニ 納ムルモノ		
6	大武	支				107.39	6	
7	大武	支				299.03	7	
8	大武	支				168.76	8	
9	大武	支				140.00	9	
10	大武	支				118.50	10	
11						327.70	11	
12						122.50	12	
13						126.00	13	
14							14	
15						92.00	15	
16	ジト	ル					42.00	16
17	ジト	ル				83.50	17	
18	ジト	ル				18.00	18	
19	ジト	ル				162.20	19	
20	ジト	ル				241.00	20	
21	カト	マ				34.00	25.00	21
22	カト	マ				51.50		22
23	カト	マ				58.00		23
24	カト	マ				7.00		24
25	カト	マ				193.70		25
26	バト	チ				109.32		26
27	バト	チ				194.70		27
28	バト	チ				77.80		28
29	バト	チ				28.50		29
30	バト	チ				43.00		30
31	トコ	リ				7.20		31
32	トコ	リ				137.85	30.00	32
33	トコ	リ				41.00	8.00	33
34	トコ	リ				9.09		34
35	トコ	リ				11.50		35
36	ツト	ナ				65.02		36
37	ツト	ナ				138.00		37
38	ツト	ナ				45.20		38
39	ツト	ナ				24.29		39
40	ツト	ナ				33.84	4.45	40
41	タイ	ハ				19.09	3.80	41
42	タイ	ハ				83.10		42
43	タイ	ハ				146.60		43
44	タイ	ハ				8.80	9.00	44
45	タイ	ハ					3.00	45
46	カボ	チ					6.00	46
47	カボ	チ					10.00	47
48	カボ	チ				102.00		48
49	カボ	チ					26.00	49
50	カボ	チ					16.00	50
51	出	チ				68.00		51
52	出	チ				192.38		52
53	出	チ				58.00		53
54	出	チ				31.00	27.35	54
臺	東	支				221.36		臺
大	武	支				221.36		大

9. 蕃 租... (續)

III. 收穫高 礮獲高 其他ニ對スル租額... (始)

種 族 別 總 括
州 廳 別 總 括

區 分	農 租			礮 租			畜 租			婚 姻 租		
	收穫高	租額	收穫高 百圓ニ 付租額	收穫高	租額	收穫高 一頭ニ 付租額	頭數	租額	一頭ニ 付租額	組數	租額	一組ニ 付租額
總 括	427,935.21	20,690.94	4.84	6,360	3,775.18	0.59	4,804	2,287.83	0.48	264	655.68	2.48
種 族 別 總 括												
臺 南												
新 竹												
臺 中												
臺 南												
高 雄	300,847.45	18,051.22	6.00	3,532	2,048.11	0.58	3,944	1,689.29	0.44	207	505.18	2.44
高 雄	127,087.76	2,639.72	2.08	2,828	1,727.07	0.61	960	598.54	0.62	57	150.50	2.64
高 雄	127,087.76	2,639.72	2.08	2,828	1,727.07	0.61	960	598.54	0.62	57	150.50	2.64
花 蓮												

物品ハ金額ニ換算ス

9. 蕃 租... (續)

III. 收穫高 礮獲高 其他ニ對スル租額... (續)

種 族 別... (始)
高 雄 州... (始)

區 分	農 租			礮 租			畜 租			婚 姻 租		
	收穫高	租額	收穫高 百圓ニ 付租額	收穫高	租額	收穫高 一頭ニ 付租額	頭數	租額	一頭ニ 付租額	組數	租額	一組ニ 付租額
高 雄 州												
旗 山 郡												
1 マト	8,527.40	399.30	4.68	150	37.50	0.25						
2 ガナ	8,527.40	399.30	4.68	137	27.50	2.00						
屏 東 郡												
1 カ	44,708.90	3,528.36	7.89	684	419.55	0.61	853	197.20	0.23	55	64.70	1.17
2 ア	3,471.20	281.90	8.12	19	19.00	1.00				11	22.00	2.00
3 ト	4,974.50	380.95	7.65	22	22.00	1.00						
4 サ	6,367.00	237.00	3.72	230	165.00	0.81	48	43.00	0.90	6	8.50	1.42
5 上	4,785.30	305.13	6.37	43	12.30	0.30						
6 ト	3,210.00	237.00	7.38	7	4.00	0.57	27	4.70	0.17			
7 ク	1,214.00	190.00	15.70	17	4.50	0.27	24	3.50	0.15			
8 キ	160.00	16.00	10.00									
9 イ	445.50	44.55	10.00									
10 タ	2,965.80	296.58	10.00	5	2.60	0.52				2	2.00	1.00
11 ラ	666.00	66.60	10.00	8	2.00	0.25						
12 ブ	989.70	98.97	10.00	32	16.80	0.50				3	3.00	1.00
13 ア	1,550.00	155.00	10.00	119	51.00	0.23				7	7.00	1.00
14 カ	3,108.00	310.80	10.00	63	29.00	0.46				3	3.00	1.00
15 キ	2,345.00	234.50	10.00	30	11.37	0.38	27	17.00	0.63	1	1.00	1.00
16 ア	1,927.60	164.00	8.50	45	33.20	0.74				4	3.20	0.80
17 ダ	733.60	73.36	10.00									
18 ラ	1,567.80	156.78	10.00									
19 マ	1,262.40	126.24	10.00	44	46.78	1.06	128	102.40	0.80	4	4.00	1.00
20 サ	1,785.50	92.00	5.15				391	15.00	0.04	6	3.00	0.50
21 タ	1,180.00	61.00	5.18				218	11.60	0.05	8	8.00	1.00
潮 州 郡												
1 タ	239,515.90	13,940.58	5.82	1,621	1,245.10	0.77	2,991	1,492.09	0.49	152	440.48	2.90
2 ワ	4,650.00	203.00	4.37	110	45.80	0.42	71	45.90	0.65	5	2.50	0.50
3 ト	1,290.50	40.40	3.13	13	8.75	0.67						
4 マ	2,200.90	106.84	4.85	17	20.70	1.22	62	32.50	0.52			
5 カ	9,317.70	248.15	2.66	45	169.00	3.76				6	3.00	0.50
6 タ	3,293.06	98.47	2.99	10	22.00	2.20	75	0.80	0.01	1	0.50	0.50
7 ア	5,512.85	178.64	3.24	22	79.20	3.60	71	2.50	0.04	5	15.00	3.00
8 マ	3,356.25	359.50	10.70	13	5.10	0.39	24	24.00	1.00	2	1.00	0.50
9 ア	3,735.00	430.20	11.50	15	7.50	0.50	31	31.00	1.00	2	1.00	0.50
10 ス	4,176.60	432.60	10.40	12	6.00	0.50	33	33.00	1.00	3	1.50	0.50
11 タ	2,479.88	492.44	19.90	5	18.70	3.74	30	31.00	1.03	1	6.00	6.00
12 カ	4,399.90	33.00	0.75									
13 ラ	3,236.03	15.50	0.47									
14 下	13,301.00	102.50	0.77									
15 ビ	5,244.00	25.00	0.48									
16 チ	2,109.00	10.00	0.47									
17 バ	850.00	15.00	1.76									
18 マ	11,606.75	47.50	0.41									
19 タ	4,051.50	10.00	0.25									
20 上	3,115.20	23.50	0.25									
21 サ	8,250.08	63.50	0.77									
22 ナ	2,106.54	16.00	0.76									
23 ラ	4,215.00	1,405.00	33.33	27	63.00	2.33	85	86.50	1.02	16	96.00	6.00
24 タ	2,512.00	703.00	27.90	5	7.00	1.40	31	9.96	0.32	4	24.00	6.00
25 ク	25,932.53	1,353.00	5.22	116	76.00	0.66	129	103.00	0.80	27	54.00	2.00
ボ	9,844.48	1,996.94	20.33	21	23.50	1.12	114	173.00	1.52	11	55.00	5.00

9. 蕃 租... (續)

III. 收穫高獵獲高其他ニ對スル租額... (續)

區	分	農 租		獵 租		畜 租		婚 姻 租	
		收穫高	租額	收穫高	租額	頭數	租額	頭數	租額
州	廳	郡	種 族	社 別	社 別	社 別	社 別	社 別	社 別
高 雄 州	臺 東 廳	大 武 支 廳	大 武 支 廳	大 武 支 廳	大 武 支 廳	大 武 支 廳	大 武 支 廳	大 武 支 廳	大 武 支 廳
26	27	28	29	30	31	32	33	34	35
36	37	38	39	40	41	42	43	44	45
46	47	48	49	50	51	52	53	54	55
56	57	58	59	60	61	62	63	恒	恒
1	2	3	4	5	6	1	2	3	4
5	6	7	8	9	10	11	12	13	14
15	16	17	18	19	20	21	22	23	24
25	26	27	28	29	30	31	32	33	34
35	36	37	38	39	40	41	42	43	44
45	46	47	48	49	50	51	52	53	54
55	56	57	58	59	60	61	62	63	64
65	66	67	68	69	70	71	72	73	74
75	76	77	78	79	80	81	82	83	84
85	86	87	88	89	90	91	92	93	94
95	96	97	98	99	100	101	102	103	104
105	106	107	108	109	110	111	112	113	114
115	116	117	118	119	120	121	122	123	124
125	126	127	128	129	130	131	132	133	134
135	136	137	138	139	140	141	142	143	144
145	146	147	148	149	150	151	152	153	154
155	156	157	158	159	160	161	162	163	164
165	166	167	168	169	170	171	172	173	174
175	176	177	178	179	180	181	182	183	184
185	186	187	188	189	190	191	192	193	194
195	196	197	198	199	200	201	202	203	204
205	206	207	208	209	210	211	212	213	214
215	216	217	218	219	220	221	222	223	224
225	226	227	228	229	230	231	232	233	234
235	236	237	238	239	240	241	242	243	244
245	246	247	248	249	250	251	252	253	254
255	256	257	258	259	260	261	262	263	264
265	266	267	268	269	270	271	272	273	274
275	276	277	278	279	280	281	282	283	284
285	286	287	288	289	290	291	292	293	294
295	296	297	298	299	300	301	302	303	304
305	306	307	308	309	310	311	312	313	314
315	316	317	318	319	320	321	322	323	324
325	326	327	328	329	330	331	332	333	334
335	336	337	338	339	340	341	342	343	344
345	346	347	348	349	350	351	352	353	354
355	356	357	358	359	360	361	362	363	364
365	366	367	368	369	370	371	372	373	374
375	376	377	378	379	380	381	382	383	384
385	386	387	388	389	390	391	392	393	394
395	396	397	398	399	400	401	402	403	404
405	406	407	408	409	410	411	412	413	414
415	416	417	418	419	420	421	422	423	424
425	426	427	428	429	430	431	432	433	434
435	436	437	438	439	440	441	442	443	444
445	446	447	448	449	450	451	452	453	454
455	456	457	458	459	460	461	462	463	464
465	466	467	468	469	470	471	472	473	474
475	476	477	478	479	480	481	482	483	484
485	486	487	488	489	490	491	492	493	494
495	496	497	498	499	500	501	502	503	504
505	506	507	508	509	510	511	512	513	514
515	516	517	518	519	520	521	522	523	524
525	526	527	528	529	530	531	532	533	534
535	536	537	538	539	540	541	542	543	544
545	546	547	548	549	550	551	552	553	554
555	556	557	558	559	560	561	562	563	564
565	566	567	568	569	570	571	572	573	574
575	576	577	578	579	580	581	582	583	584
585	586	587	588	589	590	591	592	593	594
595	596	597	598	599	600	601	602	603	604
605	606	607	608	609	610	611	612	613	614
615	616	617	618	619	620	621	622	623	624
625	626	627	628	629	630	631	632	633	634
635	636	637	638	639	640	641	642	643	644
645	646	647	648	649	650	651	652	653	654
655	656	657	658	659	660	661	662	663	664
665	666	667	668	669	670	671	672	673	674
675	676	677	678	679	680	681	682	683	684
685	686	687	688	689	690	691	692	693	694
695	696	697	698	699	700	701	702	703	704
705	706	707	708	709	710	711	712	713	714
715	716	717	718	719	720	721	722	723	724
725	726	727	728	729	730	731	732	733	734
735	736	737	738	739	740	741	742	743	744
745	746	747	748	749	750	751	752	753	754
755	756	757	758	759	760	761	762	763	764
765	766	767	768	769	770	771	772	773	774
775	776	777	778	779	780	781	782	783	784
785	786	787	788	789	790	791	792	793	794
795	796	797	798	799	800	801	802	803	804
805	806	807	808	809	810	811	812	813	814
815	816	817	818	819	820	821	822	823	824
825	826	827	828	829	830	831	832	833	834
835	836	837	838	839	840	841	842	843	844
845	846	847	848	849	850	851	852	853	854
855	856	857	858	859	860	861	862	863	864
865	866	867	868	869	870	871	872	873	874
875	876	877	878	879	880	881	882	883	884
885	886	887	888	889	890	891	892	893	894
895	896	897	898	899	900	901	902	903	904
905	906	907	908	909	910	911	912	913	914
915	916	917	918	919	920	921	922	923	924
925	926	927	928	929	930	931	932	933	934
935	936	937	938	939	940	941	942	943	944
945	946	947	948	949	950	951	952	953	954
955	956	957	958	959	960	961	962	963	964
965	966	967	968	969	970	971	972	973	974
975	976	977	978	979	980	981	982	983	984
985	986	987	988	989	990	991	992	993	994
995	996	997	998	999	1000	1001	1002	1003	1004

物品ハ金額ニ換算ス

9. 蕃 租... (終)

III. 收穫高獵獲高其他ニ對スル租額... (終)

區	分	農 租		獵 租		畜 租		婚 姻 租	
		收穫高	租額	收穫高	租額	頭數	租額	頭數	租額
州	廳	郡	種 族	社 別	社 別	社 別	社 別	社 別	社 別
高 雄 州	臺 東 廳	大 武 支 廳	大 武 支 廳	大 武 支 廳	大 武 支 廳	大 武 支 廳	大 武 支 廳	大 武 支 廳	大 武 支 廳
6	7	8	9	10	11	12	13	14	15
16	17	18	19	20	21	22	23	24	25
26	27	28	29	30	31	32	33	34	35
36	37	38	39	40	41	42	43	44	45
46	47	48	49	50	51	52	53	54	55
56	57	58	59	60	61	62	63	64	65
66	67	68	69	70	71	72	73	74	75
76	77	78	79	80	81	82	83	84	85
86	87	88	89	90	91	92	93	94	95
96	97	98	99	100	101	102	103	104	105
106	107	108	109	110	111	112	113	114	115
116	117	118	119	120	121	122	123	124	125
126	127								

10. 婚 姻... (始) 種 族 別 總 括

10. 婚 姻

I. 總

Table with columns for region (區分), total number of marriages (總件數), normal marriages (正常婚), exchange marriages (交換婚), and purchase marriages (賣買). Rows include various ethnic groups like 總數, タイヤル, サイツト, ブソン, ツオウ, パソン, ヤミ, 臺北, 新竹, 臺中, 臺南, 高雄, 臺東, 花蓮港.

内地人、本島人トノ婚姻ヲ含マス。最多年齡欄ニ(20-30)トアルハ貳拾年以上參拾年未滿ヲ(15未)トアルハ十五年未滿ヲ表示セル

姻... (始) 種 族 別 總 括

10. 婚 姻... (始) 種 族 別 總 括

Table with columns for marriage type (婚), other (其他), average age (平均年齡), maximum age (最多年齡), and remarriage (再婚者). It includes sub-columns for bride (招婿) and groom (嫁娶), and further breakdowns by gender and age groups.

モノナリ、「最年少」欄中幼者ハ交換婚ニヨルモノナリ

10. 婚姻(續)
1. 總覽(續)
社別(始)

10. 婚姻

(1) 總

區分	總件數			正當婚			交換婚			賣
	總數	嫁娶	招婿	總數	嫁娶	招婿	總數	嫁娶	招婿	

州		種族	總數	嫁娶	招婿	總數	嫁娶	招婿	總數	嫁娶	招婿	總數
臺北州		タイヤル	50	45	5	50	45	5				
蘇澳郡	社	タイヤル	3	2	1	3	2	1				
1	カダシ	社	5	5		5	5					
2	イホヨ	社	2	2		2	2					
3	ケゲ	社	1		1	1		1				
4	ウツ	社	2			2						
5	リハ	社	7	7		7	7					
6	リハ	社	1	1		1	1					
7	ハキ	社	1	1		1	1					
8	ビ	社	5	5		5	5					
9	ン	社	1	1		1	1					
10	ン	社	1	1		1	1					
11	セ	社	1	1		1	1					
12	大	社	9	8	1	9	8	1				
13	口	社	1		1	1		1				
14	南	社	5	5		5	5					
15	上	社	2	2		2	2					
16	下	社	4	3	1	4	3	1				
羅東郡		タイヤル	29	24	5	29	24	5				
1	崙	社	3	3		3	3					
2	崙	社	3	1	2	3	1	2				
3	ギ	社	3	1	2	3	1	2				
4	ボ	社	2	2		2	2					
5	ボ	社	4	4		4	4					
6	ル	社	2	2		2	2					
7	シ	社	6	5	1	6	5	1				
8	ビ	社	6	6		6	6					
文山郡		タイヤル	27	25	2	27	25	2				
1	ウ	社	3	2	1	3	2	1				
2	タ	社	3	3		3	3					
3	ラ	社	10	10		10	10					
4	リ	社	4	4		4	4					
5	タ	社	3	2	1	3	2	1				
6	ハ	社	4	4		4	4					
新竹州		タイヤル	69	62	7	69	62	7				
1	コ	社	2	2		2	2					
2	ケ	社	5	4	1	5	4	1				
3	ケ	社	2	2		2	2					
4	キ	社	7	6	1	7	6	1				
5	角	社	4	4		4	4					

内地人、本島人トノ婚姻ヲ含マス

10. 婚姻(續)
1. 總覽(續)
社別(始)

婚姻(續)

寬(續)

買婚	其他	平均年齢	最年長最年少(除再婚)				再婚者(再婚)		
			最年長	最年少	總數	男	女		

嫁娶	招婿	總數	嫁娶	招婿	男	女	最年長	最年少	總數	男	女		
					24.1	20.7	28	26	17	15	23	15	8
					24.0	21.0	26	22	21	20	—	—	—
					26.0	23.0	20	26	20	16	4	4	—
					21.0	19.0	20	19	20	19	1	1	—
					22.0	19.0	22	19	22	19	1	1	—
					21.5	21.0	22	24	21	18	1	—	—
					28.3	21.7	22	20	19	17	8	5	3
					17.0	23.0	17	23	17	23	—	—	—
					28.0	25.0	28	25	28	25	—	—	—
					20.0	19.0	24	21	18	17	—	—	—
					42.0	35.0	—	—	—	—	2	1	1
					18.0	18.0	18	18	18	18	—	—	—
					23.0	19.3	21	24	17	16	3	3	—
					63.0	44.0	—	—	—	—	2	1	1
					21.0	19.0	26	25	17	15	—	—	—
					18.0	17.0	20	17	17	17	—	—	—
					19.0	19.0	21	20	19	17	—	—	—
					26.1	21.0	29	24	15	13	15	9	6
					19.0	17.0	21	19	16	14	2	1	1
					18.0	14.0	22	15	16	13	—	—	—
					46.0	41.0	18	18	18	18	4	2	2
					41.0	16.0	15	19	15	15	3	2	1
					25.0	18.0	25	18	20	18	1	1	—
					26.0	15.0	29	15	24	15	—	—	—
					20.7	20.0	25	22	17	19	—	—	—
					25.0	23.0	20	24	19	17	5	3	2
					20.8	18.1	27	23	16	14	1	1	—
					19.0	16.6	20	18	18	15	—	—	—
					20.7	16.3	21	18	17	14	1	1	—
					18.0	18.0	23	23	16	15	—	—	—
					19.0	19.0	20	21	19	17	—	—	—
					24.0	18.0	27	19	21	18	—	—	—
					26.0	20.0	20	20	18	16	—	—	—
					24.6	24.3	30	38	15	14	40	19	21
					19.0	17.0	19	19	19	15	—	—	—
					22.6	16.8	25	19	19	15	—	—	—
					19.0	19.0	20	20	17	18	—	—	—
					21.0	19.0	21	25	15	15	4	—	4
					18.0	26.0	18	36	18	16	4	2	5

10. 婚姻
I 總覽
社別
新竹州

10. 婚

I 總

Table with columns: 區分, 種族, 總件數, 正常婚, 交換婚, 賣. Sub-columns include 總數, 嫁娶, 招婿.

社

Main data table for page 346, listing marriage statistics by district and company.

内地人、本島人トノ婚姻ヲ含マス

10. 婚姻
I 總覽
社別
新竹州

姻

別

Table with columns: 買婚, 其他, 平均年齢, 最年長最年少, 再婚者. Sub-columns include 嫁娶, 招婿, 男, 女, 總數, 男, 女.

別

Main data table for page 347, listing marriage statistics by district and company, including age and remarriage data.

10. 婚姻... (續)
I. 總覽... (續)
社別... (續)
臺南州... (終)
臺南州... (全)

10. 婚姻

I. 總覽

區分	總件數			正常婚			交換婚			實總數
	總數	嫁娶	招婿	總數	嫁娶	招婿	總數	嫁娶	招婿	
臺南州	152	152	—	130	130	—	22	22	—	—
臺南州	152	152	—	130	130	—	22	22	—	—
新 高 郡	—	—	—	—	—	—	—	—	—	—
1 良武カ	1	1	—	1	1	—	—	—	—	—
2 久界	5	5	—	5	5	—	—	—	—	—
3 郡	9	9	—	9	9	—	—	—	—	—
4 久界	—	—	—	—	—	—	—	—	—	—
5 郡	—	—	—	—	—	—	—	—	—	—
6 久界	—	—	—	—	—	—	—	—	—	—
7 郡	—	—	—	—	—	—	—	—	—	—
8 久界	—	—	—	—	—	—	—	—	—	—
9 郡	—	—	—	—	—	—	—	—	—	—
10 久界	—	—	—	—	—	—	—	—	—	—
11 郡	—	—	—	—	—	—	—	—	—	—
12 久界	—	—	—	—	—	—	—	—	—	—
13 郡	—	—	—	—	—	—	—	—	—	—
14 久界	—	—	—	—	—	—	—	—	—	—
15 郡	—	—	—	—	—	—	—	—	—	—
16 久界	—	—	—	—	—	—	—	—	—	—
17 郡	—	—	—	—	—	—	—	—	—	—
18 久界	—	—	—	—	—	—	—	—	—	—
19 郡	—	—	—	—	—	—	—	—	—	—
20 久界	—	—	—	—	—	—	—	—	—	—
21 郡	—	—	—	—	—	—	—	—	—	—
22 久界	—	—	—	—	—	—	—	—	—	—
23 郡	—	—	—	—	—	—	—	—	—	—
24 久界	—	—	—	—	—	—	—	—	—	—
25 郡	—	—	—	—	—	—	—	—	—	—
26 久界	—	—	—	—	—	—	—	—	—	—
27 郡	—	—	—	—	—	—	—	—	—	—
28 久界	—	—	—	—	—	—	—	—	—	—
29 郡	—	—	—	—	—	—	—	—	—	—
30 久界	—	—	—	—	—	—	—	—	—	—
31 郡	—	—	—	—	—	—	—	—	—	—
32 久界	—	—	—	—	—	—	—	—	—	—
33 郡	—	—	—	—	—	—	—	—	—	—
34 久界	—	—	—	—	—	—	—	—	—	—
35 郡	—	—	—	—	—	—	—	—	—	—
臺南州	3	3	—	3	3	—	—	—	—	—
臺南州	3	3	—	3	3	—	—	—	—	—
1 嘉 義 郡	—	—	—	—	—	—	—	—	—	—
2 嘉 義 郡	—	—	—	—	—	—	—	—	—	—
3 嘉 義 郡	—	—	—	—	—	—	—	—	—	—

内地人、本島人トノ婚姻ヲ含マス。「最年少」欄中幼者ハ交換婚ニヨルモノナリ

10. 婚姻... (續)
I. 總覽... (續)
社別... (續)
臺南州... (終)
臺南州... (全)

婚姻... (續)

寬... (續)

買婚	其他	平均年齢	最年長最年少 (除再婚)				再婚者 (再婚)							
			最年長		最年少		總數	男	女					
			男	女	男	女								
嫁娶	招婿	總數	嫁娶	招婿	男	女	男	女	總數	男	女			
—	—	—	—	—	18.0	17.0	18	17	18	17	—	—	—	21
—	—	—	—	—	20.5	19.0	23	21	18	17	—	—	—	22
—	—	—	—	—	28.1	21.6	26	27	20	18	—	—	—	23
—	—	—	—	—	19.6	16.8	31	31	7	4	58	29	29	—
—	—	—	—	—	19.6	16.8	31	31	7	4	58	29	29	—
—	—	—	—	—	15.0	14.5	15	15	15	14	—	—	—	1
—	—	—	—	—	20.0	19.0	17	17	15	13	6	3	3	2
—	—	—	—	—	18.5	15.3	22	18	16	14	—	—	—	3
—	—	—	—	—	17.0	15.5	20	19	14	13	—	—	—	4
—	—	—	—	—	24.0	18.0	29	17	29	17	—	—	—	5
—	—	—	—	—	19.0	19.0	23	31	7	12	—	—	—	6
—	—	—	—	—	16.9	13.5	25	23	7	5	2	1	1	7
—	—	—	—	—	19.1	14.0	21	17	12	6	2	1	1	8
—	—	—	—	—	18.0	26.0	26	16	7	7	2	—	2	9
—	—	—	—	—	19.0	16.0	16	14	13	4	2	1	1	10
—	—	—	—	—	14.0	13.0	26	20	10	7	—	—	—	11
—	—	—	—	—	16.5	14.3	23	18	14	12	2	1	1	12
—	—	—	—	—	10.0	10.0	14	13	7	8	2	1	1	13
—	—	—	—	—	36.0	16.0	—	16	—	16	1	—	—	14
—	—	—	—	—	17.6	17.4	31	16	14	14	2	1	1	15
—	—	—	—	—	20.0	24.0	20	20	20	17	1	—	—	16
—	—	—	—	—	19.8	17.0	28	23	14	12	2	1	1	17
—	—	—	—	—	24.0	36.0	24	—	24	—	1	—	—	18
—	—	—	—	—	23.5	19.5	26	24	14	12	5	3	2	19
—	—	—	—	—	18.3	15.6	18	18	13	10	4	2	2	20
—	—	—	—	—	20.4	14.6	23	16	10	13	4	2	2	21
—	—	—	—	—	14.0	12.0	14	12	14	12	—	—	—	22
—	—	—	—	—	17.0	13.0	23	17	11	7	1	—	—	23
—	—	—	—	—	47.0	20.0	—	20	—	20	1	1	—	24
—	—	—	—	—	42.0	25.0	—	—	—	—	2	1	—	25
—	—	—	—	—	25.0	25.0	21	14	11	12	3	1	2	26
—	—	—	—	—	23.0	15.0	21	14	11	8	2	1	1	27
—	—	—	—	—	23.0	18.0	20	14	12	9	2	1	1	28
—	—	—	—	—	23.5	17.0	13	7	13	7	2	1	1	29
—	—	—	—	—	16.0	14.0	18	17	15	12	—	—	—	30
—	—	—	—	—	37.0	23.0	—	19	—	19	3	2	1	31
—	—	—	—	—	15.0	16.0	21	21	8	9	—	—	—	32
—	—	—	—	—	31.7	22.0	20	26	20	20	2	2	—	33
—	—	—	—	—	23.0	21.0	26	24	20	13	2	1	—	34
—	—	—	—	—	20.0	18.0	20	18	20	18	—	—	—	35
—	—	—	—	—	20.0	18.0	20	18	20	18	—	—	—	35
—	—	—	—	—	26.0	19.0	27	26	25	15	—	—	—	—
—	—	—	—	—	26.0	19.0	27	26	25	15	—	—	—	—
—	—	—	—	—	26.0	16.0	26	16	26	16	—	—	—	1
—	—	—	—	—	27.0	26.0	27	26	27	26	—	—	—	2
—	—	—	—	—	25.0	15.0	25	15	25	15	—	—	—	3

統計局 資料センター
UNION TRADING CO., LTD.
www.kojin.com

10. 婚姻(續)
1 總覽(續)
社別(續)
高雄州(始)

10. 婚姻

I. 總覽

區分	種族	總件數			正常婚			交換婚			實總數
		總數	嫁娶	招婿	總數	嫁娶	招婿	總數	嫁娶	招婿	
高雄州		58	58		25	25		22	22		11
旗山郡	總數	38	38		9	9		18	18		11
	總數	9	9		5	5		4	4		
	總數	11	11		11	11					
1	テウシ	3	3		3	3					
2	トナ	6	6		6	6					
3	マンタウ	5	5		5	5					
4	バリサン	8	8				3	3		5	
5	ガニ溪頭	1	1				1	1			
6	ガニ	3	3				3	3			
7	賈來溪頭	3	3				3	3			
8	賈來溪頭	2	2				1	1		1	
	賈來溪頭	6	6				6	6			
9	マラス	4	4				3	3		1	
10	マラス	3	3		3	3					
11	ビラ	4	4		4	4					
	總數	3	3		3	3					
	總數	1	1		1	1					
12	ダハ	7	7				3	3		4	
13	ハ	2	2		2	2					
	總數	4	4		2	2	2	2			
14	サン	1	1				1	1			
	總數	3	3		2	2	1	1			
屏東郡	總數	95	81	14	94	80	14				
1	カア	11	11		11	11					
2	ア	3	3		3	3					
3	ト	8	8		8	8					
4	サ	6	3	3	6	3	3				
5	上	2	2		2	2					
6	ト	11	5	6	11	5	6				
7	キ	1	1		1	1					
8	タ	2	2		2	2					
9	カ	1	1		1	1					
10	カラ	3	3		3	3					
11	ゾ	7	7		7	7					
12	カ	2	2		2	2					
13	ダ	9	9		8	8					
14	ア	5	4	1	5	4	1				
15	アマ	6	4	2	6	4	2				
16	コ	4	4		4	4					
17	サ	6	6		6	6					
18	タ	8	6	2	8	6	2				

内地人、本島人トノ婚姻ヲ含マス。「最年少」欄中幼者ハ交換婚ニヨルモノナリ

10. 婚姻(續)
1 總覽(續)
社別(續)
高雄州(始)

婚姻(續)

覽(續)

買婚	其他	平均年齡	最年長最年少(除再婚)				再婚者(再婚)						
			最年長		最年少		總數	男	女				
			男	女	男	女							
嫁娶	招婿	總數	嫁娶	招婿	男	女	男	女	總數	男	女		
11					23.4	18.7	39	30	9	4	28	16	12
11					21.4	17.9	31	28	9	4	16	10	6
					23.8	21.0	31	28	21	16	9	4	5
					28.4	19.6	39	30	18	15	3	2	1
					22.0	19.0	26	21	20	18			
					22.0	19.0	26	21	20	18			
					32.0	21.0	39	30	23	16	3	2	1
					24.0	18.0	30	22	18	15			3
					18.5	16.5	25	23	15	13	1	1	4
					18.5	16.5	25	23	15	13	1	1	4
					22.0	14.0		14		14	1	1	5
					22.0	18.0	24	18	21	15	2		2
					22.0	18.0	24	18	21	15	2		2
					33.0	34.0	20	22	20	22	2	1	7
					14.0	7.0	17	10	9	4	1	1	8
					22.0	21.0	30	23	24	13	3	1	2
					20.0	21.0	16	13	16	13	2		10
					26.5	20.0	31	17	31	17	5	3	2
					30.0	23.0	31	17	31	17	3	2	1
					23.0	17.0	31	17	31	17	2	1	1
					23.7	19.7	31	26	11	9	3		12
					34.0	29.0	30	16	30	16	2	1	1
					26.5	21.5	26	28	23	18	3	2	1
					24.0	19.0	26	18	25	18			14
					29.0	23.0	24	28	23	18	3	2	1
					27.0	24.3	37	40	18	15	57	26	31
					31.0	28.0	24	21	23	15	14	7	7
					22.0	27.0	25	22	19	18	1		2
					25.0	23.0	23	25	19	18	7	3	4
					25.0	19.0	25	21	19	16	2	1	4
					26.0	23.0	26	26	25	21			5
					34.0	28.0	24	26	19	18	8	4	6
					22.0	19.0		19		19	1	1	7
					26.0	31.0	34		18		2		8
					21.0	19.0	21	19	21	19			9
					28.0	18.0	31	21	24	15			10
					24.0	22.0	25	26	21	19	4	1	11
					22.0	20.0	22	23	21	16			12
					30.0	29.0	30	32	19	19	2	1	13
					25.5	19.4	37	24	19	16	2	1	14
					24.0	23.0	28	40	18	18	2	1	15
					27.0	24.0	32	27	22	21			16
					23.0	20.0	24	21	22	19	6	3	17
					28.0	26.0	24	21	20	18	6	3	18

高雄州(始)

10. 婚姻... (續)
I 總覽... (續)
社別... (續)
臺灣... (終)
花蓮... (始)

10. 婚姻
I. 總覽

Table with columns: 區分, 總件數, 正常婚, 交換婚, 賣. Includes sub-sections for 臺東支廳, 里壩支廳, 花蓮港廳, 玉里支廳.

10. 婚姻... (續)
I 總覽... (續)
社別... (續)
臺灣... (終)
花蓮... (始)

婚姻... (續)
覽... (續)

Table with columns: 買婚, 其他, 平均年齡, 最年長, 最年少, 再婚者. Includes sub-section for 別... (續).

内地人、本島人トノ婚姻ヲ含マス。「最年少」欄中幼者ハ交換婚ニヨルモノナリ

10. 婚姻
I 總覽
社別……(終)
花運港廳……(終)

10. 婚姻

I 總覽

區	分	總件數			正 常 婚			交 換 婚			贅
		總數	嫁娶	招婿	總數	嫁娶	招婿	總數	嫁娶	招婿	
鳳 林 支 廳	總數	179	168	11	4	3	1	2	2	115	
	種族	8	8		4	3	1	2	2	6	
	種族	6	6							5	
1	マタマ平	5	5							2	
2	ホガフ	2	2							2	
3	ワハラ林	2	2								
4	社別	4	3	1	4	3	1	2	2		
花 蓮 支 廳	總數	9	9							9	
	種族	9	9								
1	壽ハモムム	3	3							1	
2	區	3	3							3	
3	銅ツクムイ	3	3							3	
4	文クエゲボ	1	1							1	
5	關社	1	1							1	
研 海 支 廳	總數	84	78	6	66	60	6			18	
	種族	84	78	6	66	60	6				
1	研ダダ	5	5		5	5				1	
2	海	2	2		2	2				2	
3	區	1	1		1	1				1	
4	新	4	4		4	4				4	
5	城	4	4		4	4				4	
6	ソ	4	4		4	4				4	
7	ソ	3	3		3	3				3	
8	ソ	2	2		2	2				2	
9	ソ	2	2		2	2				2	
10	ソ	7	6	1	7	6	1			7	
11	ソ	3	3		3	3				3	
12	ソ	1	1		1	1				1	
13	ソ	2	2		2	2				2	
14	ソ	1	1		1	1				1	
15	ソ	2	2		2	2				2	
16	ソ	5	2	3	5	2	3			5	
17	ソ	1	1		1	1				1	
18	ソ	1	1		1	1				1	
19	ソ	1	1		1	1				1	
20	ソ	1	1		1	1				1	
21	ソ	1	1		1	1				1	
22	ソ	6	6		6	6				6	
23	ソ	5	5		5	5				5	
24	ソ	2	2		2	2				2	
25	ソ	1	1		1	1				1	
26	ソ	1	1		1	1				1	
27	ソ	2	1	1	2	1	1			2	
28	ソ	1	1		1	1				1	
29	ソ	1	1		1	1				1	
30	ソ	6	6		6	6				6	
31	ソ	1	1		1	1				1	
32	ソ	2	2		2	2				2	
33	ソ	2	2		2	2				2	
34	ソ	1	1		1	1				1	
35	ソ	3	3		3	3				3	

内地人、本島人トノ婚姻ヲ含マス

10. 婚姻
I 總覽
社別……(終)
花運港廳……(終)

婚姻……(續)

覽……(終)

買 婚	其 他	平均年齢	最年長最年少(除再婚)				再婚者(再掲)						
			最年長		最年少		總數	男	女				
			男	女	男	女							
嫁娶	招婿	總數	嫁娶	招婿	男	女	男	女	男	女			
11	5	6			23.7	20.1	37	32	16	14	5	2	3
					22.6	21.6	33	32	18	14	2	1	1
					25.0	18.4	37	24	16	14	3	1	2
					24.0	16.0	26	24	16	14	2	1	1
					24.0	23.0	33	32	21	21	1	1	2
					28.0	25.5	37	21	19	21	1	1	3
					20.8	19.8	22	21	18	14	2	1	4
					24.5	20.1	28	27	19	16	2	1	1
					21.0	18.0	21	18	21	18			1
					24.3	20.3	25	24	24	16			3
					29.0	20.0	28	27	23	23	2	1	1
					19.0	22.0	19	22	19	22			4
					21.0	20.0	21	20	21	20			5
					23.6	22.5	35	34	17	13	26	14	12
					19.0	23.0	19	20	19	20			1
					25.0	24.0	29	34	21	16			2
					22.0	22.5	23	24	21	21			3
					23.0	20.0	23	20	23	20			4
					21.5	18.8	22	20	21	17			5
					22.0	27.0	25	21	17	18	2	1	6
					25.0	23.0	21	20	21	20	4	2	7
					26.0	25.0	20	18	20	18	2	1	8
					21.5	19.5	22	22	21	17			9
					25.0	22.0	23	25	18	17	3	2	10
					22.0	20.0	20	21	17	19	1	1	11
					21.0	20.0	21	20	21	20			12
					19.0	16.0	19	16	19	16	2	1	13
					19.0	21.0	19	21	19	21			14
					29.0	35.0	21	23	21	23	2	1	15
					25.0	23.0	22	19	19	16	4	2	16
					21.0	23.0	21	23	21	23			17
					47.0	44.0					2	1	18
					17.0	23.0	17	23	17	23			19
					25.0	25.0	25	25	25	25			20
					22.0	19.0	22	19	22	19			21
					22.3	26.8	29	28	19	13			22
					23.0	20.0	26	22	19	18	2	1	23
					29.0	21.0	35	23	23	19			24
					20.0	19.0	20	19	20	19			25
					26.0	19.0	26	19	26	19			26
					19.0	26.0	21	21	21	21	2	1	27
					23.0	22.0	23	22	23	22			28
					32.0	26.0	32	26	32	26			29
					23.0	19.7	29	22	23	17			30
					20.0	20.0	20	20	20	20			31
					24.5	27.5	25	29	24	26			32
					25.0	23.5	26	25	24	22			33
					26.0	19.0	26	19	26	19			34
					22.0	19.0	23	21	21	16			35

10. 婚

10. 婚 嫁
I 種 族 別 總 括
II 種 族 別 總 括

II. 嫁

Table with columns for region (區), sex (男/女), age groups (總數, 十未五年滿, 十以五年上, 二以十年上, 三以十年上), and marital status (正, 常). Rows include 總數, 台北, 新竹, 台中, 台南, 高雄, 台東, 花蓮, 澎湖.

内地人、本島人トノ嫁娶ハ含マス

姻.....(續)

10. 婚 嫁
I 種 族 別 總 括
II 種 族 別 總 括

娶.....(始)

Table with columns for marital status (婚, 交, 換, 婚, 其, 他), sex (女, 男, 女), age groups (總數, 十未五年滿, 十以五年上, 二以十年上, 三以十年上), and marital status (總, 常). Rows include 總括, 台北, 新竹, 台中, 台南, 高雄, 台東, 花蓮, 澎湖.

10. 結婚 (続)

10. 結婚

II. 嫁

社別 (始) 新 北 州 (全) 州 (始)

区	分	男				女				正					
		總數	十未五	十以五	二以十	三以十	總數	十未五	十以五	二以十	三以十	總數	十未五	十以五	二以十
社															
北 州															
蘇 澳 郡	タイヤル	45	20	18	7	45	30	12	3	45	20	18	7		
1	カダシ	2		2		2	2			2		2			
2	シホ	5	1	3	1	5	3	1	1	5	3	1	1		
3	ウロ	2	1	1		2	1	1		2	1	1			
4	コリ	2		2		2	1	1		2	1	1			
5	ヨ	7	1	3	3	7	4	2	1	7	4	2	1		
6	ハキ	1	1			1		1		1		1			
7	ビ	5	2	3		5	4	1		5	2	3			
8	ン	1				1				1					
9	ン	1	1			1	1			1	1				
10	ン	1				1				1					
11	大南	8	4	2	2	8	6	2		8	4	2	2		
12	上下	5	4	1		5	3	2		5	4	1			
13	タ	2	2			2	2			2	2				
14	タ	3	3			3	3			3	3				
東 郡															
1	嵩	3	2	1		3	1	2		3	2	1			
2	シ	1	1			1	1			1	1				
3	キ	1	1			1	1			1	1				
4	ボ	2	1	3		2	2			2	1	3			
5	バ	4				4	4			4					
6	ル	2		2		2	2			2		2			
7	シ	5	4	1		5	3	2		5	4	1			
8	ビ	6	2	3	1	6	1	4	1	6	2	3	1		
山 郡															
1	ウ	2	2			2	2			2	2				
2	タ	3	1	2		3	1	2		3	1	2			
3	ラ	10	4	6		10	1	5		10	4	6			
4	リ	4	4			4	3	1		4	4				
5	タ	2	1	1		2	1	1		2	1	1			
6	ハ	4	3		1	4	3		1	4	3		1		
新 竹 州															
大 漢 郡	タイヤル	62	28	23	11	62	34	16	9	62	28	23	11		
1	コ	2	2			2	2			2	2				
2	チ	4		3		4	4			4		3			
3	ケ	2	2			2	2			2	2				
4	キ	6	4	1	1	6	4	1	1	6	4	1	1		
5	ヤ	4	3			4	1	2		4	3				
6	シ	1	1		1	1		1		1		1			
7	ハ	1	2			1	1			1	2				
8	ヨ	2				2	2			2					
9	上	2		1	1	2		2		2		1	1		
10	ギ														

内地人、本島人トノ嫁娶ハ含マス

10. 結婚 (続)

姻 (続)

娶 (続)

社別 (始) 新 北 州 (全) 州 (始)

別	女				男				其				他			
	總數	十未五	十以五	二以十	三以十	總數	十未五	十以五	二以十	三以十	總數	十未五	十以五	二以十	三以十	
別 (始)																
蘇	45	30	12	3												
1	2		2													
2	5		3	1	1											
3	2		1	1												
4	2		1	1												
5	7		4	2	1											
6	1		1													
7	1			1												
8	5		4	1												
9	1		1													
10	1		1													
11	8		6	2												
12	5		3	2												
13	2		2													
14	3		3													
蘇	24	15	6	1												
1	3	1	2													
2	1	1														
3	1	1														
4	4		4													
5	2	2														
6	5	3	2													
7	6	1	4	1												
8	6		4	1												
文	25	16	5	1												
1	2	2														
2	3	1	2													
3	10	1	5	4												
4	4	3	1													
5	2	1	1													
6	4	3		1												
大	62	34	16	9												
1	2	2														
2	4	4														
3	2	2														
4	6	4	2													
5	4	1	2	1												
6	1	1														
7	1	1														
8	2	2														
9	2	2														
10	1	1														

10. 婚嫁 (續) 社別……(續) 新竹州……(續)

10. 婚嫁 II. ……嫁

Table with columns for region (新竹州), district (新竹郡, 竹東郡), and company names (e.g., 社イヤル, 社イセツト). Rows list various companies and their corresponding marriage statistics across different age groups (Total, 10-15, 15-20, 20-25, 25-30).

内地人、本島人トノ嫁娶ハ含マス

10. 婚嫁 (續) 社別……(續) 新竹州……(續)

Table with columns for marriage types (嫁, 娶, 交換, 其, 他) and age groups. Rows list various companies and their corresponding marriage statistics across different age groups (Total, 10-15, 15-20, 20-25, 25-30).

10. 婚 姻... (續)
社 別... (續)
新 竹 州... (終)
臺 中 州... (始)

10. 婚

II. 嫁

區 分	種 族	總 數				正 男				常 男				
		總 數	十 未 五 年 滿	十 以 上 五 年 上	二 以 上 十 年 上	總 數	十 未 五 年 滿	十 以 上 五 年 上	二 以 上 十 年 上	總 數	十 未 五 年 滿	十 以 上 五 年 上	二 以 上 十 年 上	
竹 南 郡	總 數	4			3	1	4		3	1	4		3	1
1 2	サイセツト	2			2	1	2		2	1	2		2	1
大 湖 郡	總 數	21	1	1	16	3	21	1	4	12	4	21	1	16
1 2 3 4 5 6 7 8 9 10	サイセツト	21	1	1	16	3	21	1	4	12	4	21	1	16
1 2 3 4 5 6 7 8 9 10	タイヤル	6	1		5	1	6		1	4	1	6		5
1 2 3 4 5 6 7 8 9 10	サイセツト	1			1		1		1		1		1	
1 2 3 4 5 6 7 8 9 10	サイセツト	1			1		1		1		1		1	
1 2 3 4 5 6 7 8 9 10	サイセツト	1			1		1		1		1		1	
1 2 3 4 5 6 7 8 9 10	サイセツト	1			1		1		1		1		1	
1 2 3 4 5 6 7 8 9 10	サイセツト	1			1		1		1		1		1	
1 2 3 4 5 6 7 8 9 10	サイセツト	1			1		1		1		1		1	
1 2 3 4 5 6 7 8 9 10	サイセツト	1			1		1		1		1		1	
臺 中 州	總 數	21		6	11	4	21	1	8	9	3	21		6
1 2 3 4 5 6 7 8 9	タイヤル	3		2	1		3		2	1		3		2
1 2 3 4 5 6 7 8 9	サイセツト	5		2	3		5		2	3		5		2
1 2 3 4 5 6 7 8 9	サイセツト	2		1		1	2		1		1	2		1
1 2 3 4 5 6 7 8 9	サイセツト	1			1		1		1		1		1	
1 2 3 4 5 6 7 8 9	サイセツト	1			1		1		1		1		1	
1 2 3 4 5 6 7 8 9	サイセツト	5		1	3	1	5		2	3	1	5		2
能 高 郡	總 數	108	2	47	33	26	108	1	58	33	16	108	2	47
1 2 3 4 5 6 7 8 9 10 11 12 13 14 15 16 17	タイヤル	82		41	23	18	82		47	23	9	82		41
1 2 3 4 5 6 7 8 9 10 11 12 13 14 15 16 17	サイセツト	26	2	6	10	8	26	1	11	7	7	26	2	6
1 2 3 4 5 6 7 8 9 10 11 12 13 14 15 16 17	サイセツト	3		1	1	1	3		1	1	1	3		1
1 2 3 4 5 6 7 8 9 10 11 12 13 14 15 16 17	サイセツト	4		2	1	1	4		3	1	1	4		2
1 2 3 4 5 6 7 8 9 10 11 12 13 14 15 16 17	サイセツト	1		1	1	1	1		1	1	1	1		1
1 2 3 4 5 6 7 8 9 10 11 12 13 14 15 16 17	サイセツト	1		1	1	1	1		1	1	1	1		1
1 2 3 4 5 6 7 8 9 10 11 12 13 14 15 16 17	サイセツト	2		1	1	1	2		1	1	1	2		1
1 2 3 4 5 6 7 8 9 10 11 12 13 14 15 16 17	サイセツト	1		1	1	1	1		1	1	1	1		1
1 2 3 4 5 6 7 8 9 10 11 12 13 14 15 16 17	サイセツト	1		1	1	1	1		1	1	1	1		1
1 2 3 4 5 6 7 8 9 10 11 12 13 14 15 16 17	サイセツト	5		4	1	1	5		3	2	1	5		4
1 2 3 4 5 6 7 8 9 10 11 12 13 14 15 16 17	サイセツト	5		5	1	1	5		4	1	1	5		5
1 2 3 4 5 6 7 8 9 10 11 12 13 14 15 16 17	サイセツト	8		5	1	2	8		5	2	1	8		5
1 2 3 4 5 6 7 8 9 10 11 12 13 14 15 16 17	サイセツト	8		5	2	1	8		5	2	1	8		5
1 2 3 4 5 6 7 8 9 10 11 12 13 14 15 16 17	サイセツト	5		4	1	1	5		3	2	1	5		4
1 2 3 4 5 6 7 8 9 10 11 12 13 14 15 16 17	サイセツト	5		5	1	1	5		4	1	1	5		5
1 2 3 4 5 6 7 8 9 10 11 12 13 14 15 16 17	サイセツト	8		5	1	2	8		7	1	1	8		7
1 2 3 4 5 6 7 8 9 10 11 12 13 14 15 16 17	サイセツト	1		1	1	1	1		1	1	1	1		1
1 2 3 4 5 6 7 8 9 10 11 12 13 14 15 16 17	サイセツト	7		1	3	3	7		2	4	1	7		3
1 2 3 4 5 6 7 8 9 10 11 12 13 14 15 16 17	サイセツト	17		6	7	4	17		7	6	4	17		7

内地人、本島人トノ嫁娶ハ含マス

10. 婚 姻... (續)
社 別... (續)
新 竹 州... (終)
臺 中 州... (始)

姻

娶

區 分	種 族	總 數				正 男				常 男				
		總 數	十 未 五 年 滿	十 以 上 五 年 上	二 以 上 十 年 上	總 數	十 未 五 年 滿	十 以 上 五 年 上	二 以 上 十 年 上	總 數	十 未 五 年 滿	十 以 上 五 年 上	二 以 上 十 年 上	
竹 南 郡	總 數	4			3	1	4		3	1	4		3	1
1 2	サイセツト	2			2	1	2		2	1	2		2	1
大 湖 郡	總 數	21	1	1	16	3	21	1	4	12	4	21	1	16
1 2 3 4 5 6 7 8 9 10	サイセツト	21	1	1	16	3	21	1	4	12	4	21	1	16
1 2 3 4 5 6 7 8 9 10	タイヤル	6	1		5	1	6		1	4	1	6		5
1 2 3 4 5 6 7 8 9 10	サイセツト	1			1		1		1		1		1	
1 2 3 4 5 6 7 8 9 10	サイセツト	1			1		1		1		1		1	
1 2 3 4 5 6 7 8 9 10	サイセツト	1			1		1		1		1		1	
1 2 3 4 5 6 7 8 9 10	サイセツト	1			1		1		1		1		1	
1 2 3 4 5 6 7 8 9 10	サイセツト	1			1		1		1		1		1	
1 2 3 4 5 6 7 8 9 10	サイセツト	1			1		1		1		1		1	
臺 中 州	總 數	21		6	11	4	21	1	8	9	3	21		6
1 2 3 4 5 6 7 8 9	タイヤル	3		2	1		3		2	1		3		2
1 2 3 4 5 6 7 8 9	サイセツト	5		2	3		5		2	3		5		2
1 2 3 4 5 6 7 8 9	サイセツト	2		1		1	2		1		1	2		1
1 2 3 4 5 6 7 8 9	サイセツト	1			1		1		1		1		1	
1 2 3 4 5 6 7 8 9	サイセツト	1			1		1		1		1		1	
1 2 3 4 5 6 7 8 9	サイセツト	5		1	3	1	5		2	3	1	5		2
能 高 郡	總 數	108	2	47	33	26	108	1	58	33	16	108	2	47
1 2 3 4 5 6 7 8 9 10 11 12 13 14 15 16 17	タイヤル	82		41	23	18	82		47	23	9	82		41
1 2 3 4 5 6 7 8 9 10 11 12 13 14 15 16 17	サイセツト	26	2	6	10	8	26	1	11	7	7	26	2	6
1 2 3 4 5 6 7 8 9 10 11 12 13 14 15 16 17	サイセツト	3		1	1	1	3		1	1	1	3		1
1 2 3 4 5 6 7 8 9 10 11 12 13 14 15 16 17	サイセツト	4		2	1	1	4		3	1	1	4		2
1 2 3 4 5 6 7 8 9 10 11 12 13 14 15 16 17	サイセツト	1		1	1	1	1		1	1	1	1		1
1 2 3 4 5 6 7 8 9 10 11 12 13 14 15 16 17	サイセツト	1		1	1	1	1		1	1	1	1		1
1 2 3 4 5 6 7 8 9 10 11 12 13 14 15 16 17	サイセツト	2		1	1	1	2		1	1	1	2		1
1 2 3 4 5 6 7 8 9 10 11 12 13 14 15 16 17	サイセツト	1		1	1	1	1		1	1	1	1		1
1 2 3 4 5 6 7 8 9 10 11 12 13 14 15 16 17	サイセツト	1		1	1	1	1		1	1	1	1		1
1 2 3 4 5 6 7 8 9 10 11 12 13 14 15 16 17	サイセツト	5		4	1	1	5		3	2	1	5		4
1 2 3 4 5 6 7 8 9 10 11 12 13 14 15 16 17	サイセツト	5		5	1	1	5		4	1	1	5		5
1 2 3 4 5 6 7 8 9 10 11 12 13 14 15 16 17	サイセツト	8		5	1	2	8		5	2	1	8		5
1 2 3 4 5 6 7 8 9 10 11 12 13 14 15 16 17	サイセツト	8		5	2	1	8		5	2	1	8		5
1 2 3 4 5 6 7 8 9 10 11 12 13 14 15 16 17	サイセツト	5		4	1	1	5		3	2	1	5		4
1 2 3 4 5 6 7 8 9 10 11 12 13 14 15 16 17	サイセツト	5		5	1	1	5		4	1	1	5		5
1 2 3 4 5 6 7 8 9 10 11 12 13 14 15 16 17	サイセツト	8		5	1	2	8		7	1	1	8		7
1 2 3 4 5 6 7 8 9 10 11 12 13 14 15 16 17	サイセツト	1		1	1	1	1		1	1	1	1		1
1 2 3 4 5 6 7 8 9 10 11 12 13 14 15 16 17	サイセツト	7		1	3	3	7		2	4	1	7		3
1 2 3 4 5 6 7 8 9 10 11 12 13 14 15 16 17	サイセツト	17		6	7	4	17		7	6	4	17		7

10. 婚嫁
I 婿
社別……(續)
高雄州……(續)

10. 婚嫁
II 嫁

區分	總數												正男												
	男						女						男						女						
	總數	十未五	十以五	二以十	三以十	以上	總數	十未五	十以五	二以十	三以十	以上	總數	十未五	十以五	二以十	三以十	以上	總數	十未五	十以五	二以十	三以十	以上	
潮州郡	183		35	100	48	183	2	73	81	27	181		35	99	47										
1 社	4		2	2		4		2	2		4		2	2											
2 社	2		2			2		2			2		2												
3 社	9		1	5	3	9		3	3		3		3	5	3										
4 社	1				1	1			1		1		1												
5 社	3		1	1	1	3			3		3		1	1	1										
6 社	1		1			1			1		1		1												
7 社	1			1		1			1		1		1												
8 社	2			1	1	2			1	1	2		1	1	1										
9 社	1			1		1			1		1		1												
10 社	1					1			1		1		1												
11 社	2			1	1	2		1	1		2		1	1	1										
12 社	2			1	1	2		2	2		2		1	1	4										
13 社	5		1	4		5		3	2		5		2	2											
14 社	1			1	1	1		1	1		1		1	1											
15 社	7		1	2	4	7		1	2	3	7		1	2	4										
16 社	1		1			1		1			1		1												
17 社	5		1	4		5		4	1		5		4	4	5										
18 社	10		1	4	5	10		4	4	2	10		4	4	2										
19 社	1			1		1		1			1		1												
20 社	15		1	11	3	15		5	8	2	13		1	10	2										
21 社	15		1	10	4	15		5	9	1	15		1	10	4										
22 社	1			1		1		1	7		8		7	1	1										
23 社	8			7	1	8		1	4		5		3	3	5										
24 社	8			3	5	8		1	4		5		3	3	4										
25 社	6			2	4	6			3		3		6	2	4										
26 社	6		3	2	1	6		1	4	1	6		3	2	1										
27 社	16		5	8	3	16		10	3	3	16		5	8	3										
28 社	1					1		1	2		3		2		1										
29 社	3		2			3			1		3		2		1										
30 社																									
31 社	4		1		3	4		1	3		4		1	1	3										
32 社	1			1		1		1	2		3		2	1	1										
33 社	3			2	1	3		1	1		2		1	1	1										
34 社	1			1		1		3	1		4		1	3											
35 社	4			3		4			1		4		1	3											
36 社	3		1	2		3		2	1		3		1	2	2										
37 社	2			2		2		3			3		1	2	2										
38 社	3		1	2		3		2	1		3		1	2	2										
39 社	3		1	2		3		2	1		3		1	2	2										
40 社	1			1		1		1			1		1	1											
41 社	1			1		1		1			1		1	1											
42 社	1			1		1		1			1		1	1											
43 社	2			2		2		2			2		2	2											
44 社																									
45 社																									

内地人、本島人トノ嫁娶ハ含マス

10. 婚嫁
I 婿
社別……(續)
高雄州……(續)

姻……(續)
娶……(續)

區分	總數												正男												
	男						女						男						女						
	總數	十未五	十以五	二以十	三以十	以上	總數	十未五	十以五	二以十	三以十	以上	總數	十未五	十以五	二以十	三以十	以上	總數	十未五	十以五	二以十	三以十	以上	
潮州郡	181	2	73	80	26	181																			
1 社	4		2	2		4																			
2 社	2		2			2																			
3 社	9		3	3	3	9																			
4 社	1			1		1																			
5 社	3			3		3																			
6 社	1			1		1																			
7 社	1			1		1																			
8 社	2			1	1	2																			
9 社	1			1		1																			
10 社	1			1		1																			
11 社	2			1	1	2																			
12 社	2			1	1	2																			
13 社	5			3	2	5																			
14 社	1			1	1	1																			
15 社	7		1	2	3	7																			
16 社	1		1			1																			
17 社	5		4	1		5																			
18 社	10		4	4	2	10																			
19 社	1			1		1																			
20 社	13		5	7	1	13																			
21 社	15		5	9	1	15																			
22 社	1			1		1																			
23 社	8			7		8																			
24 社	8			1	4	8																			
25 社	6			3	3	6																			
26 社	6		1	4	1	6																			
27 社	16		10	3	3	16																			
28 社	1			1		1																			
29 社	3		2	1		3																			
30 社																									
31 社	4			1	3	4																			
32 社	1			1		1																			
33 社	3			2	1	3																			
34 社	1			1		1																			
35 社	4		3	1		4																			
36 社	3			2		3																			
37 社	2			2		2																			
38 社	3			2		3																			
39 社	3			2		3																			
40 社	1			1</																					

10. 婚姻(續)
I 別(續)
II 嫁

10. 婚姻
II. 嫁

Table with columns for region (高州, 臺東), district (恒春, 大武), and various age groups (總數, 十未, 十以, 二以, 三以). It lists marriage statistics for various locations like 萬洞, 高壁, 龍, etc.

内地人、本島人トノ嫁娶ハ含マス

10. 婚姻(續)
I 別(續)
II 娶(續)

Table with columns for region (高州, 臺東), district (恒春, 大武), and various age groups (總數, 十未, 十以, 二以, 三以). It lists marriage statistics for various locations like 萬洞, 高壁, 龍, etc.

10. 婚 姻... (続)
I 嫁 娶... (続)
社 別... (続)
臺 東 鹿 港... (終)
花 蓮 港... (始)

10. 婚

II 嫁

Table with columns for region (臺東支廳, 鹿港支廳, 花蓮港支廳), gender (男, 女), and age groups (總數, 十未五年滿, 十以五年上, 二十以十年上, 三十以十五年上). Includes sub-headers for '社' and '種族'.

内地人、本島人トノ嫁娶ハ含マス

10. 婚 姻... (續)
I 嫁 娶... (續)
社 別... (續)
臺 東 鹿 港... (終)
花 蓮 港... (始)

姻... (續)

娶... (續)

Table with columns for region (臺東支廳, 鹿港支廳, 花蓮港支廳), gender (男, 女), and age groups (總數, 十未五年滿, 十以五年上, 二十以十年上, 三十以十五年上). Includes sub-headers for '社' and '種族'.

10. 婚姻(續)
I 結婚(終)
社別(終)
花蓮港廳(終)

10. 婚

II 嫁

Table with columns for region (花蓮, 研海, etc.), gender (男, 女), and age groups (總數, 十未五年滿, etc.). Rows list various companies and their respective counts.

内地人、本島人トノ嫁娶ハ含マズ

10. 婚姻(續)
I 結婚(終)
社別(終)
花蓮港廳(終)

姻(續)

娶(終)

Table with columns for region (花蓮, 研海, etc.), gender (男, 女), and age groups (總數, 十未五年滿, etc.). Rows list various companies and their respective counts.

10. 婚招
種 族 別 總 括
州 廳 別 總 括

10. 婚

種 族 別 總 括

區 分	種 族 別												
	男					女							
	總數	十未五 年滿	十以五 年上	二十以 年上	三十以 年上	總數	十未五 年滿	十以五 年上	二十以 年上	三十以 年上			
總 數	203	48	114	41	203	10	87	66	40	196	48	111	37
タ イ ヤ ル	40	20	12	8	40	2	23	7	8	40	20	12	8
サ イ セ ッ ト													
ブ ス ン													
ツ オ ウ													
バ イ ワ ン	161	28	100	33	161	8	63	58	32	154	28	97	29
ヤ ミ	2		2		2		1	1		2		2	
臺 北	12	4	5	3	12	1	6	2	3	12	4	5	3
新 竹	12	7	3	2	12	8	2	2	12	7	3	2	
臺 中	9	4	2	3	9	6	1	2	9	4	2	3	
臺 南													
高 雄	119	23	76	20	119	6	47	42	24	114	23	75	16
臺 東	44	5	26	13	44	2	17	17	8	42	5	24	13
花 蓮	7	5	2		7	1	3	2	1	7	5	2	
港 門	7	5	2		7	1	3	2	1	7	5	2	

内地人本島人トノ招婚ハ含マス

姻.....(續)
婿.....(始)

10. 婚招
種 族 別 總 括
州 廳 別 總 括

區 分	種 族 別											
	男					女						
	總數	十未五 年滿	十以五 年上	二十以 年上	三十以 年上	總數	十未五 年滿	十以五 年上	二十以 年上	三十以 年上		
總 數	196	10	85	65	36	7	3	4	7	2	1	4
タ イ ヤ ル	40	2	23	7	8							
サ イ セ ッ ト												
ブ ス ン												
ツ オ ウ												
バ イ ワ ン	154	8	61	57	28	7	3	4	7	2	1	4
ヤ ミ	2	1	1									
臺 北	12	1	6	2	3							
新 竹	12	8	2	2								
臺 中	9	6	1	2								
臺 南												
高 雄	114	6	47	41	20	5	1	4	5	1	4	
臺 東	42	2	15	17	8	2	2		2	2		
花 蓮	7	1	3	2	1							
港 門	7	1	3	2	1							

10. 婚

Ⅲ. 招

社 別.....(始)

區 分	種 族	男				女				正 帯						
		總 數	十 未 五 年 滿	十 以 上	三 以 上	總 數	十 未 五 年 滿	十 以 上	三 以 上	總 數	十 未 五 年 滿	十 以 上	三 以 上			
臺 北 州																
蘇 澳 郡	タイヤル	5		2	2	1	5		3	1	1	5		2	2	1
1	カシノ	1					1					1				
2	ケナ				1				1							
3	ソウ			1												
4	大					1										
5	下															
羅 東 郡	タイヤル	5		2	1	2	5		1	1	1	2		2	1	2
1	シギ	2		2			2		1	1		2		2		
2	ユウ	2				2						2				
3	シ	1			1		1					1				
文 山 郡	タイヤル	2			2		2		2			2				
1	ウ	1			1		1		1			1				
2	タ	1					1		1			1				
新 竹 州																
大 溪 郡	タイヤル	7		5	1	1	7		5	1	1	7		5	1	1
1	チ	1		1			1		1			1		1		
2	キ	1		1			1		1			1		1		
3	ヨ	1		1			1		1			1		1		
4	ウ	2		1		1	2		1		1	2		1		1
5	ラ	1					1					1				
6	カ	1		1			1		1			1		1		
新 竹 郡	タイヤル															
竹 東 郡	タイヤル	5		2	2	1	5		3	1	1	5		2	2	1
1	マ	1					1		1			1		1		
2	カ	2				1	2		1		1	2		1		1
3	ラ	1					1					1				
4	タ	1					1					1				
竹 南 郡	タイヤル															
大 湖 郡	タイヤル															
臺 中 州																
東 勢 郡	タイヤル	1		1			1		1			1		1		
1	ク	1		1			1		1			1		1		
能 高 郡	タイヤル	8		3	2	3	8		5	1	2	8		3	2	3
1	カ	1					1		1			1		1		
2	ベ	1					1		1			1		1		
3	マ	1					1		1			1		1		
4	カ	1					1		1			1		1		
5	シ	1		1			1		1			1		1		

内地人、本島人トノ招婚ハ含マス

姻.....(續)

婚.....(續)

社 別.....(始)

婚 婦	交 換				其 他			
	總 數	十 未 五 年 滿	十 以 上	三 以 上	總 數	十 未 五 年 滿	十 以 上	三 以 上
蘇 州	5		3	1	1			
1	1		1					
2								
3								
4								
5								
羅 東	5		1	1	1		2	
1	2		1					
2	2							
3	1							
文 山	2							
1	1							
2	1							
大 溪	7		5	1	1			
1	1		1					
2	1		1					
3	1		1					
4	2		1					
5	1		1					
6	1		1					
新 竹	5		3	1	1			
1	1		1					
2	2		1					
3	1							
4	1							
5	1							
竹 東	5		3	1	1			
1	1		1					
2	2		1					
3	1							
4	1							
竹 南								
大 湖								
東 勢	1		1					
1	1		1					
能 高	8		5	1	2			
1	1		1					
2	1		1					
3	1		1					
4	1		1					
5	1		1					

蘇 1 2 3 4 5 羅 1 2 3 文 1 2 大 1 2 3 4 5 6 新 竹 1 2 3 4 竹 大 東 1 能 1 2 3 4 5

10. 婚姻招

社別…(續) 高州…(終) 高州…(全)

Table with columns for region (高州, 旗山, 潮洲, 恒春), gender (男, 女), age groups (總數, 十未五年滿, 十以五年上, 二十以上), and marital status (正, 常). Rows list various municipalities and their respective counts.

内地人、本島人トノ招婿小含マス

社別…(續) 高州…(終) 高州…(全)

Table with columns for marital status (婚, 交, 換, 婚, 其, 他), gender (女, 男), age groups (總數, 十未五年滿, 十以五年上, 二十以上), and marital status (別). Rows list various municipalities and their respective counts.

10. 婚姻(終) 招 別(終) 東 港 花 蓮 支 社 別(終) 東 港 花 蓮 支 社 別(終)

10. 婚姻 招

Table with columns for region (支社), gender (男/女), and age groups (總數, 十未五年滿, 十以五年上, 二十以十年上, 三十以十年上).

社

Main data table for page 388, listing marriage statistics for various branches like 大武支社, 太麻里支社, etc., with columns for gender and age groups.

内地人、本島人トノ招婚ハ含マス

10. 婚姻(終) 招 別(終) 東 港 花 蓮 支 社 別(終) 東 港 花 蓮 支 社 別(終)

婚姻(終) 招

Table with columns for region (支社), gender (男/女), and age groups (總數, 十未五年滿, 十以五年上, 二十以十年上, 三十以十年上).

別(終)

Main data table for page 389, listing marriage statistics for various branches like 大武支社, 太麻里支社, etc., with columns for gender and age groups.

11. 養子縁組…(続)

社別…(始)
臺北州…(全)
新竹州…(始)

11. 養子

區	分	種族	總數				正							
			總數	男	女	正	總數	男	女	正				
支	廳	郡	總數	十未五	十以五	十以十	十以十	十以十	十以十	總數	十未五	十以五	十以十	十以十
臺 北 州														
蘇	澳	郡	タイヤル											
羅	東	郡	タイヤル											
文	山	郡	タイヤル	6	2	1	1			4	4			
1	タ	ラ	ナン	5	2	1	1			3	3			
2	ハ	ブ	ン	1						1	1			
新 竹 州														
大	溪	郡	タイヤル	15	5	3	1	1		10	8	1	1	
1	チ	ク	ウ	1						1				
2	ケ	イ	フ	1	1					1				
3	キ	ヤ	コ	1	1					1				
4	上	ハ	ラ	3						2				
5	ラ	ハ	ウ	1						1				
6	シ	ブ	カ	2						2				
7	ビ	ヤ	イ	1						1				
8	カ	ウ	ノ	1						1				
9	フ	ト	ロ	1						1				
10	バ	コ	レ	2						2				
11	コ			1						1				
新	竹	郡	タイヤル	1						1				
1	馬	武	督	1						1				
竹	東	郡	タイヤル	12	7	5	2			5	5			
1	マ	イ	バ	1	1					1				
2	ジ	ヘ	ン	1						1				
3	テ	ン	タ	2	2	1	1			2	1	1		
4	マ	ク	シ	3	2	2				3	2	2		
5	カ	ラ	ユ	1	1					1				
6	シ	ラ	ツ	2						2				
7	タ	バ	ホ	1	1					1	1			
8	キ	ン	ワ	1						1				

内地人、本島人トノ縁組ハ含マス。「最年長」「最年少」ハ再縁組者ヲ除ク

縁組…(續)

11. 養子縁組…(續)

社別…(始)
臺北州…(全)
新竹州…(始)

總數	常女				其				他女				平均年齢		最年長		最年少	
	總數	十未五	十以五	十以十	總數	十未五	十以五	十以十	總數	十未五	十以五	十以十	男	女	男	女	男	女
4	4												19.0	13.8	22	17	16	3
3	3												19.0	16.0	22	17	16	15
1	1												3.0			3		3
10	8	1	1										10.2	10.3	17	15	1	1
1														15.0		15		15
1													17.0		17		17	
1													14.0		14		14	
2	1												19.0	15.0		14		14
1	1												6.0		6		6	
2	2													10.0		11		9
1	1													9.0		9		9
1	1													12.0		12		12
1	1													10.0		10		10
1	1												1.0	1.0	1	1	1	1
1													11.0		11		11	
1	1													10.0		10		10
1	1													10.0		10		10
5	5												10.7	8.2	16	14	5	5
1	1													10.0		10		10
1	1													14.0		14		14
1	1												13.0		16		10	
1	1												9.0	8.0	9	8	9	8
1	1												5.0		5		5	
2	2													5.0		5		5
1	1												16.0		16		16	
1	1												9.0		9		9	

12. 離婚(始)

12. 離

種 族 別 總 括
州 廳 別 總 括

區 分	總 數										離 婚									
	男					女					男					女				
	總數	十未五	十以五	二十以	三十以	總數	十未五	十以五	二十以	三十以	總數	十未五	十以五	二十以	三十以	總數	十未五	十以五	二十以	三十以
種 族 別	總數	十未五	十以五	二十以	三十以	總數	十未五	十以五	二十以	三十以	總數	十未五	十以五	二十以	三十以	總數	十未五	十以五	二十以	三十以
總 數	271	6	43	141	81	270	8	96	105	61	212	6	39	106	61					
タ イ ヤ ル	50	—	13	28	9	49	—	23	16	10	46	—	12	26	8					
サ イ セ ッ ト	—	—	—	—	—	—	—	—	—	—	—	—	—	—	—					
ブ ヌ ン	54	6	17	17	14	54	8	25	8	13	54	6	17	17	14					
ツ オ ウ	—	—	—	—	—	—	—	—	—	—	—	—	—	—	—					
バ イ ワ ン	163	—	13	94	56	163	—	48	78	37	108	—	10	61	37					
ヤ ミ	4	—	—	2	2	4	—	—	3	1	4	—	—	2	2					
種 族 別	總數	十未五	十以五	二十以	三十以	總數	十未五	十以五	二十以	三十以	總數	十未五	十以五	二十以	三十以	總數	十未五	十以五	二十以	三十以
臺 北	14	—	3	10	1	14	—	10	3	1	13	—	3	9	1					
新 竹	7	—	3	2	2	7	—	4	1	2	7	—	3	2	2					
臺 中	56	5	16	21	14	55	6	21	13	15	53	5	15	20	13					
臺 南	—	—	—	—	—	—	—	—	—	—	—	—	—	—	—					
高 雄	136	1	11	79	45	136	1	41	63	31	97	1	10	58	28					
臺 東	46	—	6	24	16	46	1	15	21	9	30	—	4	12	14					
花 蓮	12	—	4	5	3	12	—	5	4	3	12	—	4	5	3					
池 州	6	—	—	3	3	6	—	—	3	3	6	—	—	3	3					

内地人、本島人トノ離婚ハ含マス。「最年長」「最年少」ハ再婚者ノ離婚ヲ除ク

婚……(始)

12. 離 婚……(始)

種 族 別 總 括
州 廳 別 總 括

種 族 別	婚										離 婚										平均年齢		最年長		最年少	
	女					男					女					男					男	女	男	女	男	女
	總數	十未五	十以五	二十以	三十以	總數	十未五	十以五	二十以	三十以	總數	十未五	十以五	二十以	三十以	總數	十未五	十以五	二十以	三十以	男	女	男	女	男	女
總 括	212	8	76	79	49	59	—	4	35	20	58	—	20	26	12	27.1	24.6	51	56	9	14					
種 族 別	總數	十未五	十以五	二十以	三十以	總數	十未五	十以五	二十以	三十以	總數	十未五	十以五	二十以	三十以	平均年齢	最年長	最年少	男	女	男	女	男	女	男	女
總 括	46	—	22	14	10	4	—	1	2	1	3	—	1	2	—	32.0	30.0	48	55	17	14					
種 族 別	總數	十未五	十以五	二十以	三十以	總數	十未五	十以五	二十以	三十以	總數	十未五	十以五	二十以	三十以	平均年齢	最年長	最年少	男	女	男	女	男	女	男	女
總 括	54	8	25	8	13	—	—	—	—	—	—	—	—	—	—	19.5	19.5	51	56	9	16					
種 族 別	總數	十未五	十以五	二十以	三十以	總數	十未五	十以五	二十以	三十以	總數	十未五	十以五	二十以	三十以	平均年齢	最年長	最年少	男	女	男	女	男	女	男	女
總 括	108	—	29	54	25	55	—	3	33	19	55	—	19	24	12	28.4	24.8	50	47	17	16					
種 族 別	總數	十未五	十以五	二十以	三十以	總數	十未五	十以五	二十以	三十以	總數	十未五	十以五	二十以	三十以	平均年齢	最年長	最年少	男	女	男	女	男	女	男	女
總 括	4	—	—	3	1	—	—	—	—	—	—	—	—	—	—	28.0	27.8	35	34	21	24					
種 族 別	總數	十未五	十以五	二十以	三十以	總數	十未五	十以五	二十以	三十以	總數	十未五	十以五	二十以	三十以	平均年齢	最年長	最年少	男	女	男	女	男	女	男	女
總 括	13	—	9	3	1	1	—	—	—	—	1	—	—	—	—	24.7	20.4	29	27	17	17					
種 族 別	總數	十未五	十以五	二十以	三十以	總數	十未五	十以五	二十以	三十以	總數	十未五	十以五	二十以	三十以	平均年齢	最年長	最年少	男	女	男	女	男	女	男	女
總 括	7	—	4	1	2	—	—	—	—	—	—	—	—	—	—	23.9	22.7	34	34	18	17					
種 族 別	總數	十未五	十以五	二十以	三十以	總數	十未五	十以五	二十以	三十以	總數	十未五	十以五	二十以	三十以	平均年齢	最年長	最年少	男	女	男	女	男	女	男	女
總 括	53	6	21	11	15	3	—	1	1	1	2	—	—	2	—	25.8	25.8	48	56	9	10					
種 族 別	總數	十未五	十以五	二十以	三十以	總數	十未五	十以五	二十以	三十以	總數	十未五	十以五	二十以	三十以	平均年齢	最年長	最年少	男	女	男	女	男	女	男	女
總 括	20	—	9	7	4	3	—	1	1	1	2	—	—	2	—	37.1	36.2	48	55	18	14					
種 族 別	總數	十未五	十以五	二十以	三十以	總數	十未五	十以五	二十以	三十以	總數	十未五	十以五	二十以	三十以	平均年齢	最年長	最年少	男	女	男	女	男	女	男	女
總 括	33	6	12	4	11	—	—	—	—	—	—	—	—	—	—	17.8	18.5	47	56	9	10					
種 族 別	總數	十未五	十以五	二十以	三十以	總數	十未五	十以五	二十以	三十以	總數	十未五	十以五	二十以	三十以	平均年齢	最年長	最年少	男	女	男	女	男	女	男	女
總 括	97	1	29	48	19	39	—	1	21	17	39	—	12	15	12	28.2	24.7	50	47	12	13					
種 族 別	總數	十未五	十以五	二十以	三十以	總數	十未五	十以五	二十以	三十以	總數	十未五	十以五	二十以	三十以	平均年齢	最年長	最年少	男	女	男	女	男	女	男	女
總 括	5	1	2	2	—	—	—	—	—	—	—	—	—	—	—	19.6	18.8	24	29	12	13					
種 族 別	總數	十未五	十以五	二十以	三十以	總數	十未五	十以五	二十以	三十以	總數	十未五	十以五	二十以	三十以	平均年齢	最年長	最年少	男	女	男	女	男	女	男	女
總 括	92	—	27	46	19	39	—	1	21	17	39	—	12	15	12	28.5	24.9	50	47	17	16					
種 族 別	總數	十未五	十以五	二十以	三十以	總數	十未五	十以五	二十以	三十以	總數	十未五	十以五	二十以	三十以	平均年齢	最年長	最年少	男	女	男	女	男	女	男	女
總 括	30	1	8	12	9	16	—	2	12	2	16	—	7	9	—	27.2	24.3	51	52	16	14					
種 族 別	總數	十未五	十以五	二十以	三十以	總數	十未五	十以五	二十以	三十以	總數	十未五	十以五	二十以	三十以	平均年齢	最年長	最年少	男	女	男	女	男	女	男	女
總 括	10	1	6	1	2	—	—	—	—	—	—	—	—	—	—	25.3	22.9	51	52	16	14					
種 族 別	總數	十未五	十以五	二十以	三十以	總數	十未五	十以五	二十以	三十以	總數	十未五	十以五	二十以	三十以	平均年齢	最年長	最年少	男	女	男	女	男	女	男	女
總 括	16	—	2	8	6	16	—	2	12	2	16	—	7	9	—	27.8	24.3	40	34	18	16					
種 族 別	總數	十未五	十以五	二十以	三十以	總數	十未五	十以五	二十以	三十以	總數	十未五	十以五	二十以	三十以	平均年齢	最年長	最年少	男	女	男	女	男	女	男	女
總 括	4	—	—	3	1	—	—	—	—	—	—	—	—	—	—	28.0	27.8	35	34	21	24					
種 族 別	總數	十未五	十以五	二十以	三十以	總數	十未五	十以五	二十以	三十以	總數	十未五	十以五	二十以	三十以	平均年齢	最年長	最年少	男	女	男	女	男	女	男	女
總 括	12	—	5	4	3	—	—	—	—	—	—	—	—	—	—	25.4	24.9	37	36	15	16					
種 族 別	總數	十未五	十以五	二十以	三十以	總數	十未五	十以五	二十以	三十以	總數	十未五	十以五	二十以	三十以	平均年齢	最年長	最年少	男	女	男	女	男	女	男	女
總 括	6	—	—	3	3	—	—	—	—	—	—	—	—	—	—	31.9	31.7	37	26	21	21					
種 族 別	總數	十未五	十以五	二十以	三十以	總數	十未五	十以五	二十以	三十以	總數	十未五	十以五	二十以	三十以	平均年齢	最年長	最年少	男	女	男	女	男	女	男	女
總 括	6	—	5	1	—	—	—	—	—	—	—	—	—	—	—	18.9	18.0	29	23	15	16					

社 別……(始)
蘇 州……(全)
蘇 州……(全)
蘇 州……(始)

12. 離

分 區	種 族	總 數				男				女						
		總數	十未 五年滿	十以 五年上	二以 十年上	三以 十年上	總數	十未 五年滿	十以 五年上	二以 十年上	三以 十年上	總數	十未 五年滿	十以 五年上	二以 十年上	三以 十年上
蘇 州																
蘇 州	漢 族	5	—	—	4	1	5	—	2	2	1	5	—	—	4	1
1	ダビロ柑	1	—	—	1	—	1	—	1	—	—	1	—	—	1	—
2	イヤツ子	1	—	—	1	—	1	—	1	—	—	1	—	—	1	—
3	ゲハボ	1	—	—	—	1	—	—	—	—	—	—	—	—	—	—
4	ソウエ頭	2	—	—	2	—	2	—	1	1	—	2	—	—	2	—
蘇 州																
蘇 州	漢 族	8	—	3	5	—	8	—	7	1	—	7	—	3	4	—
1	崙ボ	3	—	2	1	—	3	—	3	—	—	3	—	2	1	—
2	崙ボ	2	—	—	2	—	2	—	2	—	—	2	—	—	2	—
3	崙ボ	2	—	—	2	—	2	—	1	1	—	1	—	—	1	—
4	崙ボ	1	—	1	—	—	1	—	1	—	—	1	—	—	—	—
文 山 郡																
文 山 郡	漢 族	1	—	—	1	—	1	—	1	—	—	1	—	—	1	—
1	ハブ	1	—	—	1	—	1	—	1	—	—	1	—	—	1	—
新 竹 州																
大 溪 郡	漢 族	6	—	3	2	1	6	—	4	1	1	6	—	3	2	1
1	ラシビサ	2	—	—	2	—	2	—	1	1	—	2	—	—	2	—
2	ハナ	1	—	1	—	—	1	—	1	—	—	1	—	—	1	—
3	ブナ	1	—	—	—	—	1	—	1	—	—	1	—	—	1	—
4	サヤ	1	—	—	—	—	1	—	1	—	—	1	—	—	1	—
5	サヤ	1	—	—	—	—	1	—	—	—	—	1	—	—	—	1
新 竹 州																
新 竹 郡	漢 族	—	—	—	—	—	—	—	—	—	—	—	—	—	—	—
竹 東 郡	漢 族	1	—	—	—	1	1	—	—	—	—	1	—	—	—	1
1	シラ	1	—	—	—	1	1	—	—	—	—	1	—	—	—	1
新 竹 州																
竹 南 郡	總數	—	—	—	—	—	—	—	—	—	—	—	—	—	—	—
竹 南 郡	イセツ	—	—	—	—	—	—	—	—	—	—	—	—	—	—	—
竹 南 郡	イセツ	—	—	—	—	—	—	—	—	—	—	—	—	—	—	—
竹 南 郡	イセツ	—	—	—	—	—	—	—	—	—	—	—	—	—	—	—
蘇 州																
蘇 州	漢 族	1	—	—	1	—	—	—	—	—	—	—	—	—	—	—
1	カヨ	1	—	—	1	—	—	—	—	—	—	—	—	—	—	—
能 高 郡																
能 高 郡	漢 族	31	—	8	15	8	31	1	12	11	7	29	—	7	15	7
1	カム	22	—	7	12	3	22	—	9	9	4	20	—	6	12	2
2	カム	9	—	1	3	5	9	—	3	2	3	9	—	1	3	5
蘇 州																
蘇 州	漢 族	1	—	—	—	—	—	—	—	—	—	—	—	—	—	—
1	カム	1	—	—	—	—	—	—	—	—	—	—	—	—	—	—

内地人、本島人トノ離婚ハ含マス。「最年長」「最年少」ハ再婚者ノ離婚ヲ除ク

社 別……(始)
蘇 州……(全)
蘇 州……(全)
蘇 州……(始)

婚……(續)

分 區	種 族	婚 女				離 男				婚 女				平均年齢		最年長		最年少					
		總數	十未 五年滿	十以 五年上	二以 十年上	三以 十年上	總數	十未 五年滿	十以 五年上	二以 十年上	三以 十年上	總數	十未 五年滿	十以 五年上	二以 十年上	三以 十年上	男	女	男	女	男	女	
蘇 州																							
蘇 州	漢 族	5	—	2	2	1	—	—	—	—	—	—	—	—	—	—	33.2	24.8	29	27	24	17	
1	ダビロ柑	1	—	1	—	—	—	—	—	—	—	—	—	—	—	—	23.0	17.0	—	17	—	17	
2	イヤツ子	1	—	—	1	—	—	—	—	—	—	—	—	—	—	—	24.0	20.0	24	20	24	20	
3	ゲハボ	1	—	—	—	—	—	—	—	—	—	—	—	—	—	—	23.0	13.0	—	—	—	3	
4	ソウエ頭	2	—	1	1	—	—	—	—	—	—	—	—	—	—	—	25.0	22.0	29	27	27	17	
蘇 州																							
蘇 州	漢 族	7	—	6	1	—	1	—	—	—	—	1	—	1	—	—	19.9	18.0	20	19	17	17	
1	崙ボ	3	—	3	—	—	—	—	—	—	—	3	—	—	—	—	19.0	18.0	20	19	17	17	
2	崙ボ	2	—	2	—	—	—	—	—	—	—	2	—	—	—	—	20.5	16.5	21	17	23	16	
3	崙ボ	1	—	—	—	—	—	—	—	—	—	1	—	—	—	—	21.0	20.0	20	22	21	18	
4	崙ボ	1	—	—	—	—	—	—	—	—	—	1	—	—	—	—	19.0	17.0	19	17	19	17	
文 山 郡																							
文 山 郡	漢 族	1	—	1	—	—	—	—	—	—	—	1	—	—	—	—	21.0	17.0	21	17	21	17	
1	ハブ	1	—	—	—	—	—	—	—	—	—	1	—	—	—	—	21.0	17.0	21	17	21	17	
新 竹 州																							
大 溪 郡	漢 族	6	—	4	1	1	—	—	—	—	—	6	—	3	2	1	22.7	20.1	34	33	18	17	
1	ラシビサ	2	—	—	—	—	—	—	—	—	—	2	—	—	—	—	20.0	20.0	25	22	21	19	
2	ハナ	1	—	1	—	—	—	—	—	—	—	1	—	—	—	—	18.0	19.0	18	19	18	19	
3	ブナ	1	—	—	—	—	—	—	—	—	—	1	—	—	—	—	19.0	17.0	19	17	19	17	
4	サヤ	1	—	—	—	—	—	—	—	—	—	1	—	—	—	—	19.0	17.0	19	17	19	17	
5	サヤ	1	—	—	—	—	—	—	—	—	—	1	—	—	—	—	34.0	33.0	34	33	34	33	
新 竹 州																							
新 竹 郡	漢 族	—	—	—	—	—	—	—	—	—	—	—	—	—	—	—	—	—	—	—	—	—	
竹 東 郡	漢 族	1	—	—	—	—	—	—	—	—	—	1	—	—	—	—	31.0	34.0	31	34	31	34	
1	シラ	1	—	—	—	—	—	—	—	—	—	1	—	—	—	—	31.0	34.0	31	34	31	34	
新 竹 州																							
竹 南 郡	總數	—	—	—	—	—	—	—	—	—	—	—	—	—	—	—	—	—	—	—	—	—	
竹 南 郡	イセツ	—	—	—	—	—	—	—	—	—	—	—	—	—	—	—	—	—	—	—	—	—	
竹 南 郡	イセツ	—	—	—	—	—	—	—	—	—	—	—	—	—	—	—	—	—	—	—	—	—	
竹 南 郡	イセツ	—	—	—	—	—	—	—	—	—	—	—	—	—	—	—	—	—	—	—	—	—	
蘇 州																							
蘇 州	漢 族	—	—	—	—	—	—	—	—	—	—	—	—	—	—	—	—	—	—	—	—	—	
能 高 郡																							
能 高 郡	漢 族	29	1	12	9	7	2	—	1	—	—	2	—	—	—	—	26.8	27.0	48	55	18	14	
1	カム	20	—	9	3	—	—	—	—	—	—	2	—	—	—	—	32.0	30.0	37	35	17	16	
2	カム	9	—	3	2	—	—	—	—	—	—	—	—	—	—	—	19.5	19.5	48	55	18	14	
蘇 州																							
蘇 州	漢 族	1	—	—	—	—	—	—	—	—	—	—	—	—	—	—	—	23.0	19.0	23	19	23	19
1	カム	1	—	—	—	—	—	—	—	—	—	—	—	—	—	—	—	—	—	—	—	—	

14. 犯罪及處罰... (始) 1 件

14. 犯罪及處罰... (始) I. 件

種別總括
州廳別總括

I. 件 數... (始)

區分	總件數	官罰		社内規約及舊慣罰	
		件	數	件	數
種族別總括					
總數	569	x	370	x	199
タイヤル	152	x	137	x	15
セツト	61		59		2
ウ	6		3		3
ワ	350		171		179
州廳別總括					
臺北	41		27		14
新竹	51	x	50	x	1
臺中	65	x	65	x	1
臺南	3		—		3
高雄	346		165		181
臺東	18		18		—
花蓮	45	x	45	x	5

xハ官罰ト社内規約及舊慣罰ノ併科處分件數ヲ示ス

14. 犯罪及處罰... (續) I. 件

14. 犯罪及處罰... (續) 1 件

社別... (始)
臺北州... (全)
新竹州... (始)

I. 件 數... (續)

區分	總件數	官罰		社内規約及舊慣罰	
		件	數	件	數
社別... (始)					
臺北州	19		11		8
蘇澳郡	1		1		1
1 社	1		1		1
2 社	1		1		1
3 社	1		1		1
4 社	2		1		1
5 社	1		1		1
6 社	1		1		1
7 社	2		1		1
8 社	1		1		1
9 社	3		3		1
10 社	1		1		1
11 社	1		1		1
羅東郡	17		11		6
1 社	1		1		1
2 社	9		5		4
3 社	1		1		1
4 社	2		2		1
5 社	1		1		1
6 社	2		2		1
7 社	1		1		1
文山郡	5		5		—
1 社	1		1		1
2 社	4		4		2
新竹州	26		26		—
大溪郡	7		7		—
1 社	1		1		1
2 社	1		1		1
3 社	1		1		1
4 社	3		3		1
5 社	1		1		1
6 社	1		1		1
7 社	3		3		1
8 社	1		1		1
9 社	1		1		1
10 社	3		3		1
11 社	1		1		1
12 社	2		2		1
13 社	1		1		1
新竹郡	—		—		—
竹東郡	11		11		—
1 社	2		2		1
2 社	2		2		2
3 社	2		2		3

14. 犯罪及處罰(續)
I 人

14. 犯罪及處罰

I 人

社別(始)
臺北州(全)
新竹州(始)

區分	總數						官數					
	總數	男	女	三十年未滿	三十年以上	總數	男	女	三十年未滿	三十年以上	總數	男

臺北州		社											
蘇澳郡	タイヤル	49	45	4	16	12	4	33	33	—	43	42	1
1	カダシ	1	1	—	1	1	—	—	—	—	1	1	—
2	シヨウ	14	14	—	4	4	—	10	10	—	14	14	—
3	コリ	17	17	—	—	—	—	15	15	—	17	17	—
4	ビロ	2	2	—	1	1	—	1	1	—	2	2	—
5	ヤツ	2	2	—	1	1	—	1	1	—	2	2	—
6	ハボ	1	1	—	1	1	—	—	—	—	—	—	—
7	ウエ	1	1	—	1	1	—	—	—	—	—	—	—
8	社	5	5	—	—	—	—	5	5	—	5	5	—
9	社	1	1	—	1	1	—	—	—	—	1	1	—
10	社	1	1	—	—	—	—	—	—	—	1	1	—
11	社	1	1	—	—	—	—	—	—	—	1	1	—
羅東郡		45	42	3	16	15	1	29	27	2	34	33	1
1	社	1	1	—	—	—	—	1	1	—	1	1	—
2	社	14	11	3	7	6	1	7	5	2	5	4	1
3	社	1	1	—	1	1	—	—	—	—	2	2	—
4	社	2	2	—	2	2	—	—	—	—	2	2	—
5	社	13	13	—	2	2	—	11	11	—	13	13	—
6	社	13	13	—	3	3	—	10	10	—	13	13	—
7	社	1	1	—	1	1	—	—	—	—	—	—	—
文山郡		5	2	3	4	1	3	1	1	—	5	2	3
1	社	1	1	—	—	—	—	1	1	—	1	1	—
2	社	4	1	3	4	1	3	—	—	—	4	1	3
新竹州		35	15	20	15	8	7	20	7	13	35	15	20
1	社	8	2	6	4	2	2	4	—	4	8	2	6
2	社	1	1	—	—	—	—	1	1	—	1	1	—
3	社	2	1	1	2	1	1	2	—	2	2	1	1
4	社	4	3	1	2	1	1	2	2	—	4	3	1
5	社	2	1	1	—	—	—	2	1	1	2	1	1
6	社	2	1	1	2	1	1	—	—	—	2	1	1
7	社	5	2	3	2	2	—	3	—	3	5	2	3
8	社	1	1	—	—	—	—	1	1	—	1	1	—
9	社	2	1	1	—	—	—	2	1	1	2	1	1
10	社	3	1	2	1	1	—	2	—	2	3	1	2
11	社	1	—	—	—	—	—	1	—	1	1	—	1
12	社	2	—	—	—	—	—	2	—	2	2	—	2
13	社	2	1	—	—	—	—	2	1	1	2	1	1

×ハ連帶責任ニ依リ處罰セラレタル者ノ再掲

14. 犯罪及處罰(續)
I 人

處罰(續)

員(續)

社別(始)
臺北州(全)
新竹州(始)

刑罰	三十年未滿						三十年以上						社内規約及罰則					
	總數	男	女	總數	男	女	總數	男	女	總數	男	女	總數	男	女	總數	男	女

別(始)		刑罰																	
蘇澳郡	タイヤル	11	10	1	32	32	—	6	3	3	5	2	3	1	1	—	—	—	
1	社	1	1	—	—	—	—	—	—	—	—	—	—	—	—	—	—	—	
2	社	4	4	—	10	10	—	1	1	1	1	1	1	1	1	—	—	—	
3	社	—	—	—	—	—	—	—	—	—	—	—	—	—	—	—	—	—	
4	社	—	—	—	—	—	—	—	—	—	—	—	—	—	—	—	—	—	
5	社	2	2	—	15	15	—	—	—	—	—	—	—	—	—	—	—	—	
6	社	1	1	—	1	1	—	—	—	—	—	—	—	—	—	—	—	—	
7	社	—	—	—	—	—	—	—	—	—	—	—	—	—	—	—	—	—	
8	社	—	—	—	—	—	—	—	—	—	—	—	—	—	—	—	—	—	
9	社	—	—	—	—	—	—	—	—	—	—	—	—	—	—	—	—	—	
10	社	1	1	—	—	—	—	—	—	—	—	—	—	—	—	—	—	—	
11	社	1	1	—	—	—	—	—	—	—	—	—	—	—	—	—	—	—	
羅東郡	タイヤル	8	8	—	26	25	1	11	9	2	8	7	1	3	2	—	—	—	
1	社	—	—	—	1	1	—	—	—	—	—	—	—	—	—	—	—	—	
2	社	1	1	—	4	3	1	9	7	2	6	5	1	3	2	—	—	—	
3	社	—	—	—	—	—	—	—	—	—	—	—	—	—	—	—	—	—	
4	社	2	2	—	—	—	—	—	—	—	—	—	—	—	—	—	—	—	
5	社	2	2	—	11	11	—	—	—	—	—	—	—	—	—	—	—	—	
6	社	3	3	—	10	10	—	—	—	—	—	—	—	—	—	—	—	—	
7	社	—	—	—	—	—	—	—	—	—	—	—	—	—	—	—	—	—	
文山郡	タイヤル	4	1	3	1	1	—	—	—	—	—	—	—	—	—	—	—	—	
1	社	—	—	—	—	—	—	—	—	—	—	—	—	—	—	—	—	—	
2	社	4	1	3	—	—	—	—	—	—	—	—	—	—	—	—	—	—	
新竹州	タイヤル	15	8	7	20	7	13	—	—	—	—	—	—	—	—	—	—	—	
1	社	4	2	2	4	—	4	—	—	—	—	—	—	—	—	—	—	—	
2	社	2	1	1	—	—	—	—	—	—	—	—	—	—	—	—	—	—	
3	社	2	1	1	—	—	—	—	—	—	—	—	—	—	—	—	—	—	
4	社	2	1	1	—	—	—	—	—	—	—	—	—	—	—	—	—	—	
5	社	—	—	—	—	—	—	—	—	—	—	—	—	—	—	—	—	—	
6	社	2	1	1	—	—	—	—	—	—	—	—	—	—	—	—	—	—	
7	社	2	1	1	—	—	—	—	—	—	—	—	—	—	—	—	—	—	
8	社	—	—	—	—	—	—	—	—	—	—	—	—	—	—	—	—	—	
9	社	—	—	—	—	—	—	—	—	—	—	—	—	—	—	—	—	—	
10	社	1	1	—	—	—	—	—	—	—	—	—	—	—	—	—	—	—	
11	社	—	—	—	—	—	—	—	—	—	—	—	—	—	—	—	—	—	
12	社	—	—	—	—	—	—	—	—	—	—	—	—	—	—	—	—	—	
13	社	—	—	—	—	—	—	—	—	—	—	—	—	—	—	—	—	—	

14. 犯罪及處罰(續)
I 人

社別(續)
新竹州(終)
新竹州(始)

14. 犯罪 罪 及

I 人

區分	種族	總數									官						
		總數	男	女	三十年未滿			三十年以上			總數	男	女				
新竹郡	タイヤル																
竹東郡	タイヤル	23	17	6	11	8	3	12	9	3	23	17	6				
	タイヤル	23	17	6	11	8	3	12	9	3	23	17	6				
1	タイヤル	4	4	—	2	2	—	2	2	—	4	4	—				
2	タイヤル	8	6	2	2	2	—	6	4	2	8	6	2				
3	タイヤル	4	2	2	2	1	—	2	1	1	4	2	2				
4	タイヤル	2	2	—	2	—	—	2	2	—	2	2	—				
5	タイヤル	3	2	1	3	2	—	3	2	—	3	2	1				
6	タイヤル	2	1	1	2	1	—	2	1	—	2	1	1				
竹南郡	タイヤル	4	2	2	2	1	1	2	1	1	4	2	2				
1	タイヤル	4	2	2	2	1	1	2	1	1	4	2	2				
大湖郡	タイヤル	37	31	6	23	17	6	14	14	—	35	30	5				
1	タイヤル	1	1	—	1	1	—	—	—	—	1	1	—				
2	タイヤル	1	1	—	1	1	—	—	—	—	1	1	—				
3	タイヤル	2	1	1	2	1	—	—	—	—	2	1	1				
4	タイヤル	8	7	1	4	3	—	4	4	—	8	7	1				
5	タイヤル	17	15	2	11	9	2	6	6	—	17	15	2				
6	タイヤル	8	6	2	4	2	—	4	4	—	8	6	2				
臺中州	タイヤル	20	9	11	12	5	7	8	4	4	20	9	11				
1	タイヤル	1	1	—	1	1	—	—	—	—	1	1	—				
2	タイヤル	7	7	—	4	4	—	3	3	—	7	7	—				
3	タイヤル	3	3	—	1	1	—	2	2	—	3	3	—				
4	タイヤル	5	5	—	3	3	—	2	2	—	5	5	—				
5	タイヤル	1	—	1	—	—	—	1	—	—	1	—	1				
6	タイヤル	1	—	1	—	—	—	—	—	—	1	—	1				
7	タイヤル	2	—	2	—	—	—	—	—	—	2	—	2				
能高郡	タイヤル	79	74	5	41	37	4	38	37	1	79	74	5				
1	タイヤル	1	—	1	—	—	—	—	—	—	1	—	1				
2	タイヤル	4	4	—	2	2	—	2	2	—	4	4	—				
3	タイヤル	1	—	—	1	1	—	—	—	—	1	—	1				
4	タイヤル	2	2	—	1	1	—	1	1	—	2	2	—				
5	タイヤル	31	31	—	12	12	—	19	19	—	31	31	—				

×ハ連帶責任ニ依リ處罰セラレタル者ノ再掲

14. 犯罪及處罰(續)
I 人

社別(續)
新竹州(終)
新竹州(始)

刑罰	三十年未滿	三十年以上	社内規約及罰														
			總數	男	女	三十年未滿			三十年以上								
總數	11	8	3	12	9	3											
男	11	8	3	12	9	3											
女	—	—	—	—	—	—											
總數	2	1	1	2	1	1											
男	2	1	1	2	1	1											
女	—	—	—	—	—	—											
總數	21	16	5	14	14	—											
男	21	16	5	14	14	—											
女	—	—	—	—	—	—											
總數	11	5	6	9	4	5											
男	11	5	6	9	4	5											
女	—	—	—	—	—	—											
總數	41	37	4	38	37	1											
男	41	37	4	38	37	1											
女	—	—	—	—	—	—											

新竹 1 2 3 4 5 6

竹 1

大 1 2 3 4 5 6

東 1 2 3 4 5 6 7

能 1 2 3 4 5

14. 犯罪及處罰... (續)
I 人
社別... (終)
臺東廳... (終)
花蓮港廳... (全)

14. 犯 罪 及

I. 人

區 分	總 數									官 數		
	總數	男	女	總數	男	女	總數	男	女	總數	男	女
臺東支廳	2	2	-	-	-	-	2	2	-	2	2	-
1 大南社	2	2	-	-	-	-	2	2	-	2	2	-
里壩支廳	26	26	-	9	9	-	17	17	-	26	26	-
1 大南社	6	6	-	1	1	-	5	5	-	6	6	-
2 大南社	1	1	-	-	-	-	1	1	-	1	1	-
3 大南社	2	2	-	-	-	-	2	2	-	2	2	-
4 大南社	2	2	-	-	-	-	2	2	-	2	2	-
5 大南社	11	11	-	6	6	-	5	5	-	11	11	-
6 取入	2	2	-	2	2	-	2	2	-	2	2	-
7 取入	2	2	-	-	-	-	2	2	-	2	2	-
花蓮港廳												
五里支廳	12	9	3	4	2	2	8	7	1	12	9	3
1 五里支廳	4	3	1	-	-	-	4	3	1	4	3	1
2 五里支廳	6	4	2	4	2	2	2	2	-	6	4	2
3 五里支廳	2	2	-	-	-	-	2	2	-	2	2	-
鳳林支廳	14	10	4	8	4	4	6	6	-	14	10	4
1 鳳林支廳	14	10	4	8	4	4	6	6	-	14	10	4
1 鳳林支廳	14	10	4	8	4	4	6	6	-	14	10	4
花蓮支廳	2	2	-	1	1	-	1	1	-	2	2	-
1 花蓮支廳	1	1	-	1	1	-	1	1	-	1	1	-
2 花蓮支廳	1	1	-	-	-	-	-	-	-	1	1	-
研海支廳	40	28	12	28	19	9	12	9	3	40	28	12
1 研海支廳	6	5	1	5	4	1	1	1	1	6	5	1
2 研海支廳	3	3	-	2	2	-	1	1	-	3	3	-
3 研海支廳	5	3	2	3	1	2	2	2	-	5	3	2
4 研海支廳	5	5	-	5	5	-	5	5	-	5	5	-
5 研海支廳	4	2	2	2	1	1	2	1	1	4	2	2
6 研海支廳	3	1	2	2	1	1	1	1	-	3	1	2
7 研海支廳	1	1	-	1	1	-	1	1	-	1	1	-
8 研海支廳	5	5	-	2	2	-	3	3	-	5	5	-
9 研海支廳	1	1	-	1	1	-	1	1	-	1	1	-
10 研海支廳	1	1	-	1	1	-	1	1	-	1	1	-
11 研海支廳	1	-	1	1	-	1	-	-	1	1	-	1
12 研海支廳	2	-	2	2	-	2	-	-	2	2	-	2
13 研海支廳	1	-	1	1	-	1	-	-	1	1	-	1
14 研海支廳	2	1	1	1	1	-	1	1	-	2	1	1

×ハ連帶責任ニ依リ處罰セラレタル者ノ再掲

14. 犯罪及處罰... (續)
I 人
社別... (終)
臺東廳... (終)
花蓮港廳... (全)

處 罰... (續)
員... (終)

區 分	罰						社 內 規 約 及 禮 儀 罰							
	三十年未滿			三十年以上			三十年未滿			三十年以上				
總數	男	女	總數	男	女	總數	男	女	總數	男	女	總數	男	女
臺東支廳	-	-	-	2	2	-	-	-	-	-	-	-	-	-
1 大南社	-	-	-	2	2	-	-	-	-	-	-	-	-	-
里壩支廳	9	9	-	17	17	-	-	-	-	-	-	-	-	-
1 大南社	1	1	-	5	5	-	-	-	-	-	-	-	-	-
2 大南社	-	-	-	1	1	-	-	-	-	-	-	-	-	-
3 大南社	-	-	-	2	2	-	-	-	-	-	-	-	-	-
4 大南社	-	-	-	2	2	-	-	-	-	-	-	-	-	-
5 大南社	6	6	-	5	5	-	-	-	-	-	-	-	-	-
6 取入	2	2	-	2	2	-	-	-	-	-	-	-	-	-
7 取入	-	-	-	2	2	-	-	-	-	-	-	-	-	-
花蓮港廳														
五里支廳	4	2	2	8	7	1	-	-	-	-	-	-	-	-
1 五里支廳	4	2	2	4	3	1	-	-	-	-	-	-	-	-
2 五里支廳	2	-	-	2	2	-	-	-	-	-	-	-	-	-
3 五里支廳	-	-	-	2	2	-	-	-	-	-	-	-	-	-
鳳林支廳	8	4	4	6	6	-	-	-	-	-	-	-	-	-
1 鳳林支廳	8	4	4	6	6	-	-	-	-	-	-	-	-	-
1 鳳林支廳	8	4	4	6	6	-	-	-	-	-	-	-	-	-
花蓮支廳	1	1	-	1	1	-	-	-	-	-	-	-	-	-
1 花蓮支廳	1	1	-	1	1	-	-	-	-	-	-	-	-	-
2 花蓮支廳	-	-	-	-	-	-	-	-	-	-	-	-	-	-
研海支廳	28	19	9	12	9	3	5	3	2	3	1	2	2	2
1 研海支廳	5	4	1	1	1	1	-	-	-	-	-	-	-	-
2 研海支廳	2	2	-	1	1	-	-	-	-	-	-	-	-	-
3 研海支廳	3	1	2	2	2	-	5	3	2	3	1	2	2	2
4 研海支廳	5	5	-	5	5	-	-	-	-	-	-	-	-	-
5 研海支廳	2	1	1	2	1	1	-	-	-	-	-	-	-	-
6 研海支廳	2	1	1	1	1	-	-	-	-	-	-	-	-	-
7 研海支廳	1	1	-	1	1	-	-	-	-	-	-	-	-	-
8 研海支廳	2	2	-	3	3	-	-	-	-	-	-	-	-	-
9 研海支廳	1	1	-	1	1	-	-	-	-	-	-	-	-	-
10 研海支廳	1	1	-	1	1	-	-	-	-	-	-	-	-	-
11 研海支廳	1	-	1	1	-	1	-	-	1	-	-	-	-	-
12 研海支廳	2	-	2	2	-	2	-	-	2	-	-	-	-	-
13 研海支廳	1	-	1	1	-	1	-	-	1	-	-	-	-	-
14 研海支廳	1	1	-	1	1	-	-	-	1	-	-	-	-	-

14. 犯罪及處罰(續)
官罰(始) (1) 犯罪別(始)

種 族 別 總 括
州 廳 別 總 括

14. 犯 罪 及

官 罰(始) (1)

區 分	總 數		傷 害		暴 行		爭 鬪		竊 盜		無 斷 旅 行	
	件數	人員	件數	人員	件數	人員	件數	人員	件數	人員	件數	人員
總 數	368	640	18	37	4	14	7	17	29	58	11	12
タ イ ヤ ル	135	321	10	22			5	15	19	38	6	7
サ イ セ ッ ト												
ブ ノ	59	94	3	9	2	3	2	2	5	11	2	2
ツ オ ウ	3	6							1	1		
バ イ ワ ン	171	219	5	6	2	11			4	5	3	3
ヤ ミ												
種 族 別												
臺 北	25	82	1	1					4	5		
新 竹	50	97							8	25	6	7
中 壠	65	138	1	1	2	3	3	13	4	6	2	2
高 雄	165	177	6	13					3	4	2	2
臺 東	18	78	1	1	2	11			4	8	1	1
花 蓮	45	68	9	21			4	4	6	7		
池 州	36	55	9	21			3	3	6	7		
總 括	9	12					1	1				

處 罰(續)

犯 罪 別(始)

14. 犯罪及處罰(續)
官罰(始) (1) 犯罪別(始)

種 族 別 總 括
州 廳 別 總 括

官 命 違 反		毒 草 捕 魚		密 交 換		銃 器 彈 藥 賣 買		失 火		姦 通		風 紀 紊 亂		其 他	
件數	人員	件數	人員	件數	人員	件數	人員	件數	人員	件數	人員	件數	人員	件數	人員
6	24	15	97	38	47	13	15	26	39	18	24	16	20	167	239
4	21	11	89	14	18	2	2	11	22	16	22	15	19	22	46
		2	3	8	13	4	6	14	15	2	2	1	1	14	27
		2	5												
2	3			16	16	7	7	1	2					131	166
總 括															
2	19	4	40	3	5	1	1	1	1	4	4			5	6
		6	19	9	11	1	1	1	1	7	13	4	6	8	14
		6	19	9	11	1	1	1	1	7	13	4	6	8	14
		5	38	7	10			22	34	1	1	3	3	15	27
		1	30	2	2			8	19	1	1	2	2	7	19
		2	3	5	8			14	15			1	1	8	8
		2	5												
2	3			16	16	7	7							129	132
				16	16	7	7							1	2
														128	130
				3	5	2	3	1	2					4	47
				3	5	2	3							1	11
								1	2					3	36
2	2			2	3	1	1	6	6	9	11	6	6	13	13
2	2					1	1	4	4	9	11	2	2	7	7
				2	3			2	2					4	6

14. 犯罪及處罰(續)
官罰(續) (1) 犯罪別(續)

社別(續)
新 竹 州(終)
縣 中 州(始)

14. 犯 罪 及

II. 官 罰(續) (1)

區 分	總 數		傷 害		暴 行		爭 鬪		竊 盜		無 斷 旅 行	
	件數	人員	件數	人員	件數	人員	件數	人員	件數	人員	件數	人員

社 別													
竹 東 郡	總 數	11	23							1	2	2	2
1 2 3 4 5 6	社 別	11	23							1	2	2	2
1 2 3 4 5 6	社 別	2	4										
2	社 別	2	4										
3	社 別	1	2										
4	社 別	1	2										
5	社 別	3	3										
6	社 別	1	2										
竹 南 郡	總 數	3	4									2	2
1	社 別	3	4									2	2
1	社 別	3	4									2	2
大 湖 郡	總 數	10	35							4	19		
1 2 3 4 5	社 別	10	35							4	19		
1	社 別	1	1							1	1		
2	社 別	1	1										
3	社 別	4	8							2	6		
4	社 別	2	17								12		
5	社 別	2	8										
臺 中 州	總 數	9	20					1	3				
1 2 3 4 5	社 別	9	20					1	3				
1	社 別	1	1										
2	社 別	1	7										
3	社 別	1	3										
4	社 別	3	5										
5	社 別	1	1										
6	社 別	1	1										
7	社 別	1	2										
能 高 郡	總 數	22	79	1	1	1	2	1	9	2	4		
1 2 3 4 5	社 別	22	79	1	1	1	2	1	9	2	4		
1	社 別	15	66						9	2	4		
2	社 別	7	13	1	1	1	2	1	9	2	4		
3	社 別	1	1										
4	社 別	1	4										
5	社 別	2	2										
6	社 別	2	31										
7	社 別	1	1										
8	社 別	1	9					1	9				
9	社 別	1	1										
10	社 別	3	13										

14. 犯罪及處罰(續)
官罰(續) (1) 犯罪別(續)

社別(續)
新 竹 州(終)
縣 中 州(始)

官 命 違 反		毒 草 捕 魚		密 交 換		銃 器 彈 藥 買 賣		失 火		姦 通		風 紀 紊 亂		其 他	
件數	人員	件數	人員	件數	人員	件數	人員	件數	人員	件數	人員	件數	人員	件數	人員

別(續)																
竹	總 數														2	4
1 2 3 4 5 6	社 別														2	4
1	社 別														1	2
2	社 別														1	2
3	社 別														1	2
4	社 別														1	2
5	社 別														1	2
6	社 別														1	2
竹	總 數															
1	社 別															
1	社 別															
大	總 數															
1 2 3 4 5	社 別															
1	社 別															
2	社 別															
3	社 別															
4	社 別															
5	社 別															
東	總 數															
1 2 3 4 5	社 別															
1	社 別															
2	社 別															
3	社 別															
4	社 別															
5	社 別															
6	社 別															
7	社 別															
能	總 數															
1 2 3 4 5	社 別															
1	社 別															
2	社 別															
3	社 別															
4	社 別															
5	社 別															
6	社 別															
7	社 別															
8	社 別															
9	社 別															
10	社 別															

14. 犯罪及處罰... (續)
官罰... (續) (2) 留置... (始)

14. 犯罪及處罰... (續)

官罰... (續) (2) 留置... (始)

種別 別種 括

Table with columns for 區分, 件數, 總數, 三十年未満, 三十年以上, and 種別. Rows include 總數, 臺北, 新竹, 桃園, 苗栗, 高雄, 臺東, 花蓮, 澎湖, 金門, 馬祖.

14. 犯罪及處罰... (續)

14. 犯罪及處罰... (續)
官罰... (續) (2) 留置... (始)

官罰... (續) (2) 留置... (始)

種別 別種 括

Table with columns for 區分, 件數, 總數, 三十年未満, 三十年以上, and 種別. Rows include 臺北, 桃園, 新竹, 苗栗, 高雄, 臺東, 花蓮, 澎湖, 金門, 馬祖.

14. 犯罪及處罰(續)
官罰(續)(2)留置(續)

14. 犯罪及處罰(續)
官罰(續)(2)留置(續)

社別(續)
新竹州(終) 臺南州(全)
臺中州(全) 高雄州(始)

官罰(續)(2)留置(續)

區分	件數	總數						三十年未滿						三十年以上					
		總數		男		女		總數		男		女		總數		男		女	
		人員	日數	人員	日數	人員	日數	人員	日數	人員	日數	人員	日數	人員	日數	人員	日數	人員	日數
大湖郡	2	5	357	5	357	—	—	—	—	—	—	—	—	—	—	—	—	—	—
1 mana 社	1	1	15	1	15	—	—	—	—	—	—	—	—	—	—	—	—	—	—
2 2 社	1	4	342	4	342	—	—	—	—	—	—	—	—	—	—	—	—	—	—
臺中州																			
東勢郡																			
能高郡	8	9	1,227	6	1,172	3	55	7	907	5	872	2	35	2	320	1	300	1	20
1 1 社	1	1	182	1	182	—	—	1	182	1	182	—	—	—	—	—	—	—	—
2 2 社	1	1	303	1	300	—	—	1	300	1	300	—	—	—	—	—	—	—	—
3 3 社	1	2	40	—	—	—	—	1	20	—	—	1	20	—	—	—	—	—	—
4 4 社	1	2	480	2	480	—	—	1	180	1	180	—	—	1	300	1	300	—	—
5 5 社	1	2	135	1	120	1	15	2	135	1	120	1	15	—	—	—	—	—	—
6 6 社	1	1	90	1	90	—	—	1	90	1	90	—	—	—	—	—	—	—	—
新高郡	9	13	240	13	240	—	—	10	219	10	219	—	—	3	21	3	21	—	—
1 1 社	1	1	115	1	115	—	—	1	115	1	115	—	—	—	—	—	—	—	—
2 2 社	1	3	9	3	9	—	—	1	3	1	3	—	—	2	6	2	6	—	—
3 3 社	1	1	15	1	15	—	—	—	—	—	—	—	—	1	15	1	15	—	—
4 4 社	1	1	5	1	5	—	—	1	5	1	5	—	—	—	—	—	—	—	—
5 5 社	1	1	20	1	20	—	—	1	20	1	20	—	—	—	—	—	—	—	—
6 6 社	3	6	76	6	76	—	—	6	76	6	76	—	—	—	—	—	—	—	—
臺南州																			
嘉義郡																			
高雄州																			
旗山郡	1	3	2,190	2	1,460	1	730	—	—	—	—	—	—	3	2,190	2	1,460	1	730
1 1 社	1	3	2,190	2	1,460	1	730	—	—	—	—	—	—	3	2,190	2	1,460	1	730
屏東郡	2	3	100	3	100	—	—	2	40	2	40	—	—	1	60	1	60	—	—
1 1 社	1	1	60	1	60	—	—	—	—	—	—	—	—	1	60	1	60	—	—
2 2 社	1	2	40	2	40	—	—	2	40	2	40	—	—	—	—	—	—	—	—

社別(續)
高雄州(終)
臺東縣(全)
花蓮港廳(全)

官罰(續)(2)留置(續)

區分	件數	總數						三十年未滿						三十年以上					
		總數		男		女		總數		男		女		總數		男		女	
		人員	日數	人員	日數	人員	日數	人員	日數	人員	日數	人員	日數	人員	日數	人員	日數	人員	日數
潮州郡	1	1	20	1	20	—	—	1	20	1	20	—	—	—	—	—	—	—	—
1 1 社	1	1	20	1	20	—	—	1	20	1	20	—	—	—	—	—	—	—	—
恒春郡	2	2	60	2	60	—	—	2	60	2	60	—	—	—	—	—	—	—	—
1 1 社	2	2	60	2	60	—	—	2	60	2	60	—	—	—	—	—	—	—	—
臺東廳																			
大武支廳	1	1	10	—	—	1	10	1	10	—	—	1	10	—	—	—	—	—	—
1 1 社	1	1	10	—	—	1	10	1	10	—	—	1	10	—	—	—	—	—	—
臺東支廳	1	1	10	1	10	—	—	—	—	—	—	—	—	—	—	—	—	—	—
1 1 社	1	1	10	1	10	—	—	—	—	—	—	—	—	—	—	—	—	—	—
里港支廳	2	13	4,031	13	4,031	—	—	6	2,190	6	2,190	—	—	7	1,841	7	1,841	—	—
1 1 社	1	2	16	2	16	—	—	—	—	—	—	—	—	2	16	2	16	—	—
2 2 社	1	11	4,015	11	4,015	—	—	6	2,190	6	2,190	—	—	5	1,825	5	1,825	—	—
花蓮港廳																			
五里支廳	2	2	61	1	40	1	21	1	21	—	—	1	21	1	40	1	40	—	—
1 1 社	2	2	61	1	40	1	21	1	21	—	—	1	21	1	40	1	40	—	—
鳳林支廳	3	12	260	8	224	4	36	8	128	4	92	4	36	4	132	4	132	—	—
1 1 社	3	12	260	8	224	4	36	8	128	4	92	4	36	4	132	4	132	—	—
1 1 社	3	12	260	8	224	4	36	8	128	4	92	4	36	4	132	4	132	—	—
花蓮支廳	—	—	—	—	—	—	—	—	—	—	—	—	—	—	—	—	—	—	—
研海支廳	26	34	551	23	365	11	186	24	403	16	254	8	149	10	148	7	111	3	37
1 1 社	2	2	55	2	55	—	—	2	55	2	55	—	—	—	—	—	—	—	—
2 2 社	1	3	47	3	47	—	—	2	30	2	30	—	—	1	17	1	17	—	—
3 3 社	5	5	81	3	41	2	40	3	54	1	14	2	40	2	27	2	27	—	—
4 4 社	2	5	61	5	61	—	—	5	61	5	61	—	—	—	—	—	—	—	—
5 5 社	4	4	70	2	40	2	30	2	35	1	20	1	15	2	35	1	20	1	15
6 6 社	3	3	57	1	7	2	50	2	50	—	—	2	50	1	7	1	7	—	—
7 7 社	1	1	5	1	5	—	—	1	5	—	—	1	5	—	—	—	—	—	—
8 8 社	2	4	54	4	54	—	—	2	14	2	14	—	—	2	40	2	40	—	—
9 9 社	1	1	30	1	30	—	—	1	30	1	30	—	—	—	—	—	—	—	—
10 10 社	1	1	30	—	—	1	30	1	30	—	—	—	—	—	—	—	—	—	—
11 11 社	1	2	14	—	—	2	14	2	14	—	—	2	14	—	—	—	—	—	—
12 12 社	1	1	7	—	—	1	7	—	—	—	—	—	—	1	7	—	—	1	7
13 13 社	2	2	40	1	25	1	15	1	25	1	25	—	—	1	15	—	—	1	15

14. 犯罪及處罰... (續) 官罰... (續) (3) 勞役... (始)

種別 族別 總括

III. 官罰... (續) (3) 勞役... (始)

Table with columns for 區分, 件數, 總數, 三十年未滿, 三十年以上, and rows for 總數, 種別總括, 州廳別總括, and various regions like 臺北, 新竹, 臺中, 臺南, 高雄, 臺東, 花蓮, 澎湖.

×ハ併科處分件數ヲ示ス

14. 犯罪及處罰... (續) 官罰... (續) (3) 勞役... (續)

社別... (始) 臺北州... (全) 新竹州... (全)

III. 官罰... (續) (3) 勞役... (續)

Table with columns for 區分, 件數, 總數, 三十年未滿, 三十年以上, and rows for 臺北州, 臺東郡, 文山郡, 新竹州, 竹東郡, 竹南郡, 大湖郡, and various companies like 瑞興社, 瑞興社, etc.

14. 犯罪及處罰... (續) III. 官罰... (續) (4) 銃器押收... (始)

種別總括

Table with columns for Region (區), Division (分), Item (件), Total (總數), Male (男), Female (女), and sub-categories for 30 years and over (三十年以上) and 30 years and under (三十年未滿).

×ハ併科處分件數ヲ示ス

14. 犯罪及處罰... (續) III. 官罰... (續) (4) 銃器押收... (續)

社別... (始)

Table with columns for Region (區), Division (分), Item (件), Total (總數), Male (男), Female (女), and sub-categories for 30 years and over (三十年以上) and 30 years and under (三十年未滿), categorized by County (縣) and Township (鄉).

14. 犯罪及處罰(續)

III. 官罰(續)(4)銃器押收(終)

社別(終)
高雄州(終)
高雄支廳(全)
花蓮港廳(全)

區分	件數	總數						三十年未滿						三十年以上					
		人員		銃數		人員		銃數		人員		銃數		人員		銃數			
屏東縣	13	2	2	19	16	2	2	7	8	7	8	9	11	9	11				
屏東縣 1	1	1	1	2	2							1	2	1	2				
屏東縣 2	1	1	1	2	2							2	2	2	2				
屏東縣 3	1	1	1	1	1			1	1	1	1								
屏東縣 4	1	1	1	1	1			1	1	1	1								
屏東縣 5	1	1	1	1	1			1	1	1	1								
屏東縣 6	1	1	1	1	1			1	1	1	1								
屏東縣 7	1	1	3	3	3			3	3	3	3								
屏東縣 8	1	1	1	1	1			1	1	1	1								
屏東縣 9	7	7	7	7	7			7	7	7	7								
潮州郡	2	2	6	2	6			2	6	2	6								
潮州郡 1	1	1	2	1	2			1	2	1	2								
潮州郡 2	1	1	4	1	4			1	4	1	4								
恒春郡	137	137	152	137	152			31	31	31	31			106	121	106	121		
恒春郡 1	28	28	30	28	30			9	9	9	9			19	21	19	21		
恒春郡 2	8	8	14	8	14									8	14	8	14		
恒春郡 3	35	35	35	35	35									35	35	35	35		
恒春郡 4	10	10	10	10	10									10	10	10	10		
恒春郡 5	40	40	40	40	40			21	21	21	21			19	19	19	19		
恒春郡 6	8	8	13	8	13									8	13	8	13		
恒春郡 7	8	8	10	8	10			1	1	1	1			7	9	7	9		
臺東廳																			
臺東廳 大武壠支廳	1	1	1	1	1									1	1	1	1		
臺東廳 大武壠支廳 1	1	1	1	1	1									1	1	1	1		
臺東廳 臺東支廳	1	1	1	1	1									1	1	1	1		
臺東廳 臺東支廳 1	1	1	1	1	1									1	1	1	1		
臺東廳 里壠支廳																			
臺東廳 里壠支廳 1																			
花蓮港廳																			
花蓮港廳 五里支廳	4	7	9	6	7			2	1	1				7	8	6	7		
花蓮港廳 五里支廳 1	2	4	4	3	3									4	4	3	3		
花蓮港廳 五里支廳 2	1	1	3	1	2			1	1	1				1	1	1	2		
花蓮港廳 五里支廳 3	1	2	2	2	2									2	2	2	2		
花蓮港廳 鳳林支廳																			
花蓮港廳 鳳林支廳 1																			
花蓮港廳 花蔴支廳																			
花蓮港廳 花蔴支廳 1																			
花蓮港廳 研海支廳																			
花蓮港廳 研海支廳 1																			

×ハ併科處分件數ヲ示ス

14. 犯罪及處罰(續)

III. 官罰(續)(5)銃器貸與停止(始)

種族別總括
州廳別總括

區分	件數	總數		三十年未滿		三十年以上	
		人員	日數	人員	日數	人員	日數
總數	28	3	27	2	1313	1	2300
臺北市	1	2	2	2	1313	11	2090
臺南市	1	1	1	1			90
臺南市 1	1	1	1	1			90
臺南市 2	1	1	1	1			
臺南市 3	1	1	1	1			
臺南市 4	1	1	1	1			
臺南市 5	1	1	1	1			
臺南市 6	1	1	1	1			
臺南市 7	1	1	1	1			
臺南市 8	1	1	1	1			
臺南市 9	1	1	1	1			
臺南市 10	1	1	1	1			
臺南市 11	1	1	1	1			
臺南市 12	1	1	1	1			
臺南市 13	1	1	1	1			
臺南市 14	1	1	1	1			
臺南市 15	1	1	1	1			
臺南市 16	1	1	1	1			
臺南市 17	1	1	1	1			
臺南市 18	1	1	1	1			
臺南市 19	1	1	1	1			
臺南市 20	1	1	1	1			
臺南市 21	1	1	1	1			
臺南市 22	1	1	1	1			
臺南市 23	1	1	1	1			
臺南市 24	1	1	1	1			
臺南市 25	1	1	1	1			
臺南市 26	1	1	1	1			
臺南市 27	1	1	1	1			
臺南市 28	1	1	1	1			
臺南市 29	1	1	1	1			
臺南市 30	1	1	1	1			
臺南市 31	1	1	1	1			
臺南市 32	1	1	1	1			
臺南市 33	1	1	1	1			
臺南市 34	1	1	1	1			
臺南市 35	1	1	1	1			
臺南市 36	1	1	1	1			
臺南市 37	1	1	1	1			
臺南市 38	1	1	1	1			
臺南市 39	1	1	1	1			
臺南市 40	1	1	1	1			
臺南市 41	1	1	1	1			
臺南市 42	1	1	1	1			
臺南市 43	1	1	1	1			
臺南市 44	1	1	1	1			
臺南市 45	1	1	1	1			
臺南市 46	1	1	1	1			
臺南市 47	1	1	1	1			
臺南市 48	1	1	1	1			
臺南市 49	1	1	1	1			
臺南市 50	1	1	1	1			
臺南市 51	1	1	1	1			
臺南市 52	1	1	1	1			
臺南市 53	1	1	1	1			
臺南市 54	1	1	1	1			
臺南市 55	1	1	1	1			
臺南市 56	1	1	1	1			
臺南市 57	1	1	1	1			
臺南市 58	1	1	1	1			
臺南市 59	1	1	1	1			
臺南市 60	1	1	1	1			
臺南市 61	1	1	1	1			
臺南市 62	1	1	1	1			
臺南市 63	1	1	1	1			
臺南市 64	1	1	1	1			
臺南市 65	1	1	1	1			
臺南市 66	1	1	1	1			
臺南市 67	1	1	1	1			
臺南市 68	1	1	1	1			
臺南市 69	1	1	1	1			
臺南市 70	1	1	1	1			
臺南市 71	1	1	1	1			
臺南市 72	1	1	1	1			
臺南市 73	1	1	1	1			
臺南市 74	1	1	1	1			
臺南市 75	1	1	1	1			
臺南市 76	1	1	1	1			
臺南市 77	1	1	1	1			
臺南市 78	1	1	1	1			
臺南市 79	1	1	1	1			
臺南市 80	1	1	1	1			
臺南市 81	1	1	1	1			
臺南市 82	1	1	1	1			
臺南市 83	1	1	1	1			
臺南市 84	1	1	1	1			
臺南市 85	1	1	1	1			
臺南市 86	1	1	1	1			
臺南市 87	1	1	1	1			
臺南市 88	1	1	1	1			
臺南市 89	1	1	1	1			
臺南市 90	1	1	1	1			
臺南市 91	1	1	1	1			
臺南市 92	1	1	1	1			
臺南市 93	1	1	1	1			
臺南市 94	1	1	1	1			
臺南市 95	1	1	1	1			
臺南市 96	1	1	1	1			
臺南市 97	1	1	1	1			
臺南市 98	1	1	1	1			
臺南市 99	1	1	1	1			
臺南市 100	1	1	1	1			
臺南市 101	1	1	1	1			
臺南市 102	1	1	1	1			
臺南市 103	1	1	1	1			
臺南市 104	1	1	1	1			
臺南市 105	1	1	1	1			
臺南市 106	1	1	1	1			
臺南市 107	1	1	1	1			
臺南市 108	1	1	1	1			
臺南市 109	1						

社別(始)
臺北州(全)
新竹州(全)
臺中州(始)

14. 犯罪及處罰(續)

III. 官罰(續) (5) 銃器貸與停止(續)

區分	件數	總數		三十年未滿		三十年以上	
		人員	日數	人員	日數	人員	日數
臺北州							
蘇澳郡							
羅東郡							
文山郡							
新竹州							
大溪郡							
新竹郡							
竹東郡							
竹南郡							
大湖郡							
臺中州							
東勢郡							
1 ナンセイ社							
2 ウライ社							
能高郡							
1 マカジヘン社							
2 トロツク社							
3 櫻社							

×ハ併科處分件數ヲ示ス

社別(終)
臺中州(終)
臺南州(全)
高雄州(全)
花蓮港(全)

14. 犯罪及處罰(續)

III. 官罰(終) (5) 銃器貸與停止(終)

區分	件數	總數		三十年未滿		三十年以上	
		人員	日數	人員	日數	人員	日數
新高郡							
1 イムソ社							
臺南州							
嘉義郡							
高雄州							
旗山郡							
屏東郡							
潮州郡							
恒春郡							
1 外カチライ社							
臺東廳							
臺東支廳							
1 大南社							
花蓮港廳							
五里支廳							
鳳林支廳							
1 タガハン社							
花蓮支廳							
研海支廳							

14. 犯罪及處罰

Ⅲ. 社内規約及舊慣罰(續)(2) 過怠金(續)

區	分	件	總數						三十年未滿						三十年以上									
			總數		男		女		總數		男		女		總數		男		女					
			人員	金額	人員	金額	人員	金額	人員	金額	人員	金額	人員	金額	人員	金額	人員	金額	人員	金額				
能高	郡	總 數	別.....(續)																					
			人員	金額	人員	金額	人員	金額	人員	金額	人員	金額	人員	金額	人員	金額	人員	金額	人員	金額				
新	高	郡	別.....(續)																					
			人員	金額	人員	金額	人員	金額	人員	金額	人員	金額	人員	金額	人員	金額	人員	金額	人員	金額				
臺	南	州	別.....(續)																					
			人員	金額	人員	金額	人員	金額	人員	金額	人員	金額	人員	金額	人員	金額	人員	金額	人員	金額				
嘉	義	郡	別.....(續)																					
			人員	金額	人員	金額	人員	金額	人員	金額	人員	金額	人員	金額	人員	金額	人員	金額	人員	金額				
高	雄	州	別.....(續)																					
			人員	金額	人員	金額	人員	金額	人員	金額	人員	金額	人員	金額	人員	金額	人員	金額	人員	金額				
旗	山	郡	別.....(續)																					
			人員	金額	人員	金額	人員	金額	人員	金額	人員	金額	人員	金額	人員	金額	人員	金額	人員	金額				
屏	東	郡	別.....(續)																					
			人員	金額	人員	金額	人員	金額	人員	金額	人員	金額	人員	金額	人員	金額	人員	金額	人員	金額				
1	タ	ラ	マ	カ	ウ	社	別.....(續)																	
							人員	金額	人員	金額	人員	金額	人員	金額	人員	金額	人員	金額	人員	金額	人員	金額	人員	金額
潮	州	郡	別.....(續)																					
			人員	金額	人員	金額	人員	金額	人員	金額	人員	金額	人員	金額	人員	金額	人員	金額	人員	金額				
1	カ	タ	ブ	ン	社	社	別.....(續)																	
							人員	金額	人員	金額	人員	金額	人員	金額	人員	金額	人員	金額	人員	金額	人員	金額	人員	金額
2	3	4	5	6	7	8	9	10	11	12	13	14	15	16	17	18	19	20	21	22	23	24	25	

14. 犯罪及處罰

Ⅲ. 社内規約及舊慣罰(續)(2) 過怠金(續)

區	分	件	總數						三十年未滿						三十年以上									
			總數		男		女		總數		男		女		總數		男		女					
			人員	金額	人員	金額	人員	金額	人員	金額	人員	金額	人員	金額	人員	金額	人員	金額	人員	金額				
能	高	郡	別.....(續)																					
			人員	金額	人員	金額	人員	金額	人員	金額	人員	金額	人員	金額	人員	金額	人員	金額	人員	金額				
新	高	郡	別.....(續)																					
			人員	金額	人員	金額	人員	金額	人員	金額	人員	金額	人員	金額	人員	金額	人員	金額	人員	金額				
臺	南	州	別.....(續)																					
			人員	金額	人員	金額	人員	金額	人員	金額	人員	金額	人員	金額	人員	金額	人員	金額	人員	金額				
嘉	義	郡	別.....(續)																					
			人員	金額	人員	金額	人員	金額	人員	金額	人員	金額	人員	金額	人員	金額	人員	金額	人員	金額				
高	雄	州	別.....(續)																					
			人員	金額	人員	金額	人員	金額	人員	金額	人員	金額	人員	金額	人員	金額	人員	金額	人員	金額				
旗	山	郡	別.....(續)																					
			人員	金額	人員	金額	人員	金額	人員	金額	人員	金額	人員	金額	人員	金額	人員	金額	人員	金額				
屏	東	郡	別.....(續)																					
			人員	金額	人員	金額	人員	金額	人員	金額	人員	金額	人員	金額	人員	金額	人員	金額	人員	金額				
1	タ	ラ	マ	カ	ウ	社	別.....(續)																	
							人員	金額	人員	金額	人員	金額	人員	金額	人員	金額	人員	金額	人員	金額	人員	金額	人員	金額
潮	州	郡	別.....(續)																					
			人員	金額	人員	金額	人員	金額	人員	金額	人員	金額	人員	金額	人員	金額	人員	金額	人員	金額				
1	カ	タ	ブ	ン	社	社	別.....(續)																	
							人員	金額	人員	金額	人員	金額	人員	金額	人員	金額	人員	金額	人員	金額	人員	金額	人員	金額
2	3	4	5	6	7	8	9	10	11	12	13	14	15	16	17	18	19	20	21	22	23	24	25	

14. 犯罪及處罰... (續)
■ 社内規約及舊慣罰... (續) (3) 物品徴收... (始)

14. 犯罪及處罰... (續)

■ 社内規約及舊慣罰... (續) (3) 物品徴收... (始)

種別 總括
州廳別 總括

區分	件數	總數						三十年未満						三十年以上					
		總數		男		女		總數		男		女		總數		男		女	
		人員	金額	人員	金額	人員	金額	人員	金額	人員	金額	人員	金額	人員	金額	人員	金額	人員	金額
種 族 別 總 括																			
總數	9	10	210.30	7	201.30	3	9.00	7	206.30	5	198.30	2	8.00	3	4.00	2	3.00	1	1.00
アイヤル	3	4	101.30	3	103.30	1	1.00	3	103.30	3	103.30			1	1.00			1	1.00
サイセツト																			
ブスン																			
ツオウ																			
バイワシ	6	6	109.00	4	101.00	2	8.00	4	106.00	2	98.00	2	9.00	2	3.00	2	3.00		
ヤミ																			
州 廳 別 總 括																			
臺北	2	3	27.30	2	26.30	1	1.00	2	26.30	2	26.30			1	1.00			1	1.00
新竹	1	1	24.00	1	24.00			1	24.00	1	24.00								
臺中	1	1	50.00	1	50.00			1	50.00	1	50.00								
臺南																			
高雄	6	6	109.00	4	101.00	2	8.00	4	106.00	2	98.00	2	9.00	2	3.00	2	3.00		
臺東																			
花蓮																			

×ハ(過怠金、物品徴收、夫役)ノ併科處分件數人員ヲ示ス

14. 犯罪及處罰... (續)

14. 犯罪及處罰... (續)
■ 社内規約及舊慣罰... (續) (3) 物品徴收... (續)

■ 社内規約及舊慣罰... (續) (3) 物品徴收... (始)

社別... (始)
臺北州(全) 臺中州(全)
新竹州(全) 臺南州(全)

區分	件數	總數						三十年未満						三十年以上						
		總數		男		女		總數		男		女		總數		男		女		
		人員	金額	人員	金額	人員	金額	人員	金額	人員	金額	人員	金額	人員	金額	人員	金額	人員	金額	
社 別... (始)																				
臺北州																				
蘇澳郡																				
羅東郡	2	3	27.30	2	26.30	1	1.00	2	26.30	2	26.30			1	1.00			1	1.00	
1 2 3	1 1 1	1 1 1	1.00 0.30 26.00	1 1 1	0.30 26.00	1 1 1	1.00 0.30 26.00	1 1 1	0.30 26.00	1 1 1	0.30 26.00			1 1 1	1.00 0.30 26.00			1 1 1	1.00 0.30 26.00	
文山郡																				
新竹州																				
大溪郡																				
新竹郡																				
竹東郡																				
竹南郡																				
大湖郡	1	1	24.00	1	24.00			1	24.00	1	24.00			1	24.00	1	24.00			
1 マナバン社	1	1	24.00	1	24.00			1	24.00	1	24.00			1	24.00	1	24.00			
臺中州																				
東勢郡	1	1	50.00	1	50.00			1	50.00	1	50.00			1	50.00	1	50.00			
1 埋伏坪社	1	1	50.00	1	50.00			1	50.00	1	50.00			1	50.00	1	50.00			
臺南州																				
嘉義郡																				

×ハ(過怠金、物品徴收、夫役)ノ併科處分件數人員ヲ示ス

14. 犯罪及處罰(續) Ⅲ. 社內規約及舊慣罰(續)(3)物品徵收(終)

社別(終) 高雄州(全) 臺東廳(全) 花蓮港廳(全)

14. 犯罪及處罰(續) Ⅲ. 社內規約及舊慣罰(續)(3)物品徵收(終)

Ⅲ. 社內規約及舊慣罰(續)(3)物品徵收(終)

Table with columns for District (區), Branch (分), Item (件), Total (總數), Male (男), Female (女), and Age groups (三十年未滿, 三十年以上). Rows include 高雄州, 旗山郡, 屏東郡, 潮州郡, 恒春郡, 臺東廳, 大武支廳, 臺東支廳, 里壩支廳, 花蓮港廳, 玉里支廳, 鳳林支廳, 花蓮支廳, 研海支廳.

14. 犯罪及處罰(續) Ⅲ. 社內規約及舊慣罰(續)(4)夫役(始)

14. 犯罪及處罰(續) Ⅲ. 社內規約及舊慣罰(續)(4)夫役(始)

種族別總括

Table with columns for District (區), Branch (分), Item (件), Total (總數), Male (男), Female (女), and Age groups (三十年未滿, 三十年以上). Rows include 總數, 臺北, 新竹, 臺中, 臺南, 高雄, 臺東, 花蓮港.

×ハ(過怠金、物品徵收、夫役)ノ併科處分件數人員ヲ示ス

15. 函 習... (續) 15. 函 習... (續) 社 別... (續) 新 竹 州... (續)

I. 總 數... (續)

Table with columns for 區分 (District/Division), 刺 (Needles), 農 (Agriculture), 穿 (Wool), 耳 (Ears), 齒 (Teeth), 鐵 (Iron), 漿 (Glue), 雙生兒殺 (Twin Kill), 私生兒殺 (Private Kill), 屋內埋葬 (Indoor Burial), 變遺死者 (Change of Deceased), 墮胎 (Abortion). Rows list various districts like 新竹, 竹東, 竹南, 竹山, 竹塹, 竹崎, 竹塹, 竹山, 竹崎, 竹塹, 竹山, 竹崎.

15. 函 習... (續) 15. 函 習... (續) 社 別... (續) 新 竹 州... (續)

I. 總 數... (續)

Table with columns for 區分 (District/Division), 刺 (Needles), 農 (Agriculture), 穿 (Wool), 耳 (Ears), 齒 (Teeth), 鐵 (Iron), 漿 (Glue), 雙生兒殺 (Twin Kill), 私生兒殺 (Private Kill), 屋內埋葬 (Indoor Burial), 變遺死者 (Change of Deceased), 墮胎 (Abortion). Rows list various districts like 竹南, 竹山, 竹崎, 竹塹, 竹山, 竹崎, 竹塹, 竹山, 竹崎, 竹塹, 竹山, 竹崎.

15. 陋習(續) 社別(續) 臺中州(續)

15. 陋

I. 總

習(續)

數(續)

Table with columns for region (區), branch (分), and various categories (刺, 墨, 穿, 耳, 缺, 齒, 鐵, 漿, 雙生兒殺, 私生兒殺, 屋內埋葬, 變遺死者, 墮胎). Includes sub-sections for 能高郡 and 新高郡.

15. 陋習(續) 社別(續) 臺中州(續)

15. 陋

I. 總

習(續)

數(續)

Table with columns for region (區), branch (分), and various categories (刺, 墨, 穿, 耳, 缺, 齒, 鐵, 漿, 雙生兒殺, 私生兒殺, 屋內埋葬, 變遺死者, 墮胎). Includes sub-sections for 臺南 and 嘉義郡.

15. 陋習... (續) 習... (續) 社別... (續) 高 雄 州 東 歴... (終) 歴... (始)

15. 陋習... (續) 習... (續) 社別... (續) I. 總 數... (續)

Table with columns for 區分 (District), 種族 (Race), 刺 (Piercing), 墨 (Tattoo), 穿 (Wearing), 耳 (Ears), 齒 (Teeth), 鐵 (Iron), 漿 (Glue), 變生兒殺 (Child Abuse), 私生兒殺 (Child Abuse), 屋內埋葬 (Burial), 變遺死者 (Deceased), 墮胎 (Abortion). Rows list various districts like 外中内外, 恒春郡, 臺東廳, 大武支廳.

15. 陋習... (續) 習... (續) 社別... (續) 高 雄 州 東 歴... (終) 歴... (始)

15. 陋習... (續) 習... (續) 社別... (續) I. 總 數... (續)

Table with columns for 區分 (District), 種族 (Race), 刺 (Piercing), 墨 (Tattoo), 穿 (Wearing), 耳 (Ears), 齒 (Teeth), 鐵 (Iron), 漿 (Glue), 變生兒殺 (Child Abuse), 私生兒殺 (Child Abuse), 屋內埋葬 (Burial), 變遺死者 (Deceased), 墮胎 (Abortion). Rows list various districts like 大武支廳, 臺東支廳, 臺東支廳, 臺東支廳.

15. 陋習... (續) 1. 總數... (續) 社別... (續) 支店... (終) 支店... (終) 支店... (終)

15. 陋習... (續) 1. 總數... (續) 社別... (續)

Table with columns for region (支店), branch (支店), and various categories (刺, 墨, 穿, 耳, 缺, 齒, 鐵, 漿, 雙生兒殺, 私生兒殺, 屋內埋葬, 變遺死者, 墮胎). Rows list various branches like 花蓮港, 玉里, 鳳林, etc.

15. 陋習... (續) 1. 總數... (終) 社別... (終) 花運港... (終)

15. 陋習... (續) 1. 總數... (終) 社別... (終)

Table with columns for region (支店), branch (支店), and various categories (刺, 墨, 穿, 耳, 缺, 齒, 鐵, 漿, 雙生兒殺, 私生兒殺, 屋內埋葬, 變遺死者, 墮胎). Rows list various branches like 花運, 研海, etc.

15. 陋習(續)
I 刺墨(始)(1)性別(始)

種 族 別 總 括
州 廳 別 總 括

15. 陋習

I. 刺 墨(始)

區 分	實 數						人 口 百 = 付			顔 面		
	總 數	男	女	總 數	男	女	總 數	男	女	總 數	男	女
總 數	22,947	8,521	14,426	24.37	9.05	15.32	16,147	7,825	8,322			
種 族 別												
タ イ ヤ ル	15,810	7,679	8,131	48.45	23.53	24.92	15,758	7,662	8,096			
サ イ セ ッ ト	389	163	226	30.46	12.76	17.70	389	163	226			
ブ ス ン	18	1	17	0.09	0	0.08						
ツ オ ヲ												
バ イ ソ ン	6,730	678	6,052	18.54	1.87	16.67						
ヤ ミ												
州 廳 別												
臺 北	2,347	1,130	1,217	40.77	19.63	21.14	2,347	1,130	1,217			
新 竹	6,095	2,923	3,172	47.31	22.69	24.62	6,095	2,923	3,172			
臺 中	2,437	1,189	1,248	13.88	6.77	7.11	2,437	1,189	1,248			
臺 南												
高 雄	5,137	431	4,706	17.41	1.46	15.95						
臺 東	1,611	248	1,363	10.65	1.64	9.01						
花 蓮 港	5,320	2,600	2,720	45.31	22.14	23.17	5,268	2,583	2,685			

一人ニテ各所ニ刺墨シ居ル者ハ主ナル一ケ所ノミ掲記ス

習(續)

15. 陋習(續)
I 刺墨(始)(1)性別(始)

種 族 別 總 括
州 廳 別 總 括

(1) 性 別(始) (昭和五年末)

背	胸			手 甲			脚					
	總 數	男	女	總 數	男	女	總 數	男	女	總 數	男	女
總 括	46	46		156	156		6,013	119	5,894	585	375	210
種 族 別												
タ イ ヤ ル							31	14	17	21	3	18
サ イ セ ッ ト												
ブ ス ン				1	1		17		17			
ツ オ ヲ												
バ イ ソ ン	46	46		155	155		5,965	105	5,860	554	372	192
ヤ ミ												
州 廳 別												
臺 北												
新 竹												
臺 中												
臺 南												
高 雄	44	44		145	145		4,768	82	4,686	180	160	20
臺 東												
花 蓮 港												

社 別 (始) 全 (全) 州 (始) 州 (始) 州 (始)

區 分	總 數						面 積		
	總 數	男	女	總 數	男	女	總 數	男	女

社 別										
縣	支 部	支 部	種 族	總 數	男	女	總 數	男	女	種 族
臺 北 州										
蘇 澳 郡	タイヤル	1,333	637	696	39,80	19,02	20,78	1,333	637	696
1	カダシ	98	50	48	37.69	19.23	18.46	98	50	48
2	ニホ	79	34	45	32.11	13.82	18.29	79	34	45
3	シヨ	33	13	20	38.37	15.12	23.26	33	13	20
4	シヨ	34	12	22	33.66	11.88	21.78	34	12	22
5	シヨ	48	23	25	40.68	19.49	21.19	48	23	25
6	リハキ	102	44	58	43.59	18.80	24.79	102	44	58
7	ガキ	14	6	8	35.90	15.39	20.51	14	6	8
8	キビ	100	45	55	39.17	17.18	20.99	100	45	55
9	キビ	10	5	5	32.26	16.13	16.13	10	5	5
10	キビ	168	74	94	36.68	16.16	20.52	168	74	94
11	ブセ	75	35	40	38.27	17.86	20.41	75	35	40
12	セ	27	12	15	31.40	13.95	17.44	27	12	15
13	大	168	83	85	52.83	27.67	25.16	168	83	85
14	口	32	17	15	38.55	20.48	18.07	32	17	15
15	柑	17	10	7	32.08	18.97	13.21	17	10	7
16	上下	50	22	28	39.06	17.19	21.88	50	22	28
17	タ	58	23	35	33.92	13.45	20.47	58	23	35
18	下	112	59	53	53.08	27.96	25.12	112	59	53
19	タ	26	16	10	50.98	31.37	10.61	26	16	10
20	キ	82	49	33	37.79	22.58	15.21	82	49	33
羅 東 郡										
1	崙	99	47	52	46.48	22.07	24.41	99	47	52
2	シ	104	48	56	47.49	21.92	25.57	104	48	56
3	ギ	13	5	8	31.71	12.20	19.51	13	5	8
4	ボ	56	31	25	38.89	21.53	17.36	56	31	25
5	ト	40	20	20	43.48	21.74	21.74	40	20	20
6	バル	90	52	38	36.14	20.88	15.26	90	52	38
7	ル	81	37	44	61.83	28.24	33.59	81	37	44
8	シ	152	75	77	35.43	17.48	17.95	152	75	77
9	ビ	135	59	76	43.13	18.85	24.28	135	59	76
文 山 郡										
1	ウ	56	26	30	44.44	20.63	23.81	56	26	30
2	タ	59	29	30	37.82	18.59	19.23	59	29	30
3	ラ	17	8	9	44.74	21.05	23.68	17	8	9
4	ラ	23	11	12	34.85	16.67	18.18	23	11	12
5	ラ	59	29	30	46.09	22.66	23.44	59	29	30
6	リ	30	16	14	47.62	25.40	22.23	30	16	14
新 竹 州										
大 溪 郡	タイヤル	2,263	1,113	1,150	47,16	23,19	23,96	2,263	1,113	1,150
1	コ	68	32	36	44.74	21.05	23.68	68	32	36
2	ク	122	59	63	44.69	21.61	23.08	122	59	63
3	ケ	65	30	35	39.63	18.29	21.34	65	30	35
4	キ	76	38	38	45.51	22.75	22.75	76	38	38
5	角	47	19	28	63.51	25.68	37.84	47	19	28
6	シ	96	49	47	45.71	23.33	22.38	96	49	47
7	ハ	47	19	28	35.34	14.29	21.05	47	19	28
8	ヨ	43	23	20	49.81	21.30	18.52	43	23	20

一人ニテ各所ニ刺墨シ居ル者ハ主ナル一ケ所ノミ掲記ス

社 別 (始) 全 (全) 州 (始) 州 (始) 州 (始)

背	胸			手 甲			脚		
	總 數	男	女	總 數	男	女	總 數	男	女

社 別 (始)										
縣	支 部	支 部	種 族	總 數	男	女	總 數	男	女	種 族
蘇 澳 郡										
1	カ	98	50	48	37.69	19.23	18.46	98	50	48
2	ニ	79	34	45	32.11	13.82	18.29	79	34	45
3	シ	33	13	20	38.37	15.12	23.26	33	13	20
4	シ	34	12	22	33.66	11.88	21.78	34	12	22
5	シ	48	23	25	40.68	19.49	21.19	48	23	25
6	リ	102	44	58	43.59	18.80	24.79	102	44	58
7	ガ	14	6	8	35.90	15.39	20.51	14	6	8
8	キ	100	45	55	39.17	17.18	20.99	100	45	55
9	キ	10	5	5	32.26	16.13	16.13	10	5	5
10	キ	168	74	94	36.68	16.16	20.52	168	74	94
11	ブ	75	35	40	38.27	17.86	20.41	75	35	40
12	セ	27	12	15	31.40	13.95	17.44	27	12	15
13	大	168	83	85	52.83	27.67	25.16	168	83	85
14	口	32	17	15	38.55	20.48	18.07	32	17	15
15	柑	17	10	7	32.08	18.97	13.21	17	10	7
16	上	50	22	28	39.06	17.19	21.88	50	22	28
17	下	58	23	35	33.92	13.45	20.47	58	23	35
18	タ	112	59	53	53.08	27.96	25.12	112	59	53
19	タ	26	16	10	50.98	31.37	10.61	26	16	10
20	キ	82	49	33	37.79	22.58	15.21	82	49	33
羅 東 郡										
1	崙	99	47	52	46.48	22.07	24.41	99	47	52
2	シ	104	48	56	47.49	21.92	25.57	104	48	56
3	ギ	13	5	8	31.71	12.20	19.51	13	5	8
4	ボ	56	31	25	38.89	21.53	17.36	56	31	25
5	ト	40	20	20	43.48	21.74	21.74	40	20	20
6	バル	90	52	38	36.14	20.88	15.26	90	52	38
7	ル	81	37	44	61.83	28.24	33.59	81	37	44
8	シ	152	75	77	35.43	17.48	17.95	152	75	77
9	ビ	135	59	76	43.13	18.85	24.28	135	59	76
文 山 郡										
1	ウ	56	26	30	44.44	20.63	23.81	56	26	30
2	タ	59	29	30	37.82	18.59	19.23	59	29	30
3	ラ	17	8	9	44.74	21.05	23.68	17	8	9
4	ラ	23	11	12	34.85	16.67	18.18	23	11	12
5	ラ	59	29	30	46.09	22.66	23.44	59	29	30
6	リ	30	16	14	47.62	25.40	22.23	30	16	14
新 竹 州										
大 溪 郡	タイヤル	2,263	1,113	1,150	47,16	23,19	23,96	2,263	1,113	1,150
1	コ	68	32	36	44.74	21.05	23.68	68	32	36
2	ク	122	59	63	44.69	21.61	23.08	122	59	63
3	ケ	65	30	35	39.63	18.29	21.34	65	30	35
4	キ	76	38	38	45.51	22.75	22.75	76	38	38
5	角	47	19	28	63.51	25.68	37.84	47	19	28
6	シ	96	49	47	45.71	23.33	22.38	96	49	47
7	ハ	47	19	28	35.34	14.29	21.05	47	19	28
8	ヨ	43	23	20	49.81	21.30	18.52	43	23	20

社別... (續)
新竹州... (續)

區	分	種族	總數			人口百ニ付			面		
			總數	男	女	總數	男	女	總數	男	女
9	上	ウ	93	47	46	44.29	22.36	21.90	93	47	46
10	ギ	ハ	74	37	37	46.25	23.13	23.13	74	37	37
11	フ	ホ	144	72	72	44.58	22.29	22.29	144	72	72
12	ジ	ウ	43	20	23	38.05	17.70	20.35	43	20	23
13	ン	ブ	115	62	53	44.06	23.73	20.31	115	62	53
14	ビ	ヤ	87	43	44	42.23	20.87	21.36	87	43	44
15	カ	ウ	130	61	69	50.39	23.64	26.74	130	61	69
16	ソ	ノ	56	31	25	52.83	29.25	23.58	56	31	25
17	ト	ノ	49	25	24	43.75	22.32	21.43	49	25	24
18	サ	ル	76	20	16	55.38	30.77	24.62	76	20	16
19	エ	ヘ	89	43	46	53.29	25.75	27.54	89	43	46
20	テ	イ	45	23	22	47.87	24.47	23.40	45	23	22
21	バ	イ	52	26	26	54.17	27.08	27.08	52	26	26
22	カ	カ	119	61	58	86.86	44.53	42.34	119	61	58
23	ハ	カ	66	33	33	50.39	25.19	25.19	66	33	33
24	バ	ツ	45	21	24	53.57	25.00	28.58	45	21	24
25	ニ	イ	47	22	25	46.53	21.78	24.75	47	22	25
26	リ	リ	32	16	16	45.71	22.86	22.86	32	16	16
27	ラ	ラ	18	7	11	64.29	25.00	39.29	18	7	11
28	ウ	ラ	21	9	12	31.82	15.64	18.18	21	9	12
29	マ	メ	32	13	19	45.71	18.57	27.14	32	13	19
30	カ	ガ	68	37	31	41.46	22.56	18.90	68	37	31
31	イ	カ	48	25	23	43.64	22.73	20.91	48	25	23
32	ビ	イ	16	9	7	48.48	27.27	21.21	16	9	7
33	ヤ	ヤ	42	20	22	53.85	25.64	24.21	42	20	22
34	ク	ル	57	27	30	47.31	22.88	25.42	57	27	30
35	ベ	ル	26	12	14	57.78	26.67	31.11	26	12	14
36	バ	ル	17	7	10	44.74	18.42	26.32	17	7	10
37	リ	ス	16	7	9	44.44	19.44	23.00	16	7	9
38	ウ	ラ	16	8	8	42.11	21.05	21.05	16	8	8
新	竹	郡	85	41	44	44.74	21.58	23.16	85	41	44
1	馬	武	85	41	44	44.74	21.58	23.16	85	41	44
竹	東	郡	2,229	1,061	1,168	45.60	21.71	23.90	2,229	1,061	1,168
			2,053	975	1,078	46.43	22.05	24.38	2,053	975	1,078
			176	86	90	37.77	18.45	19.31	176	86	90
1	ビ	ラ	31	13	18	23.97	12.15	16.82	31	13	18
2	シ	バ	77	33	44	40.31	17.28	23.04	77	33	44
			56	25	31	40.58	18.12	22.46	56	25	31
			21	8	13	39.62	15.09	24.53	21	8	13
3	タ	イ	115	61	54	40.78	21.63	19.15	115	61	54
			14	8	6	56.00	32.00	24.00	14	8	6
			101	53	48	39.30	20.62	18.68	101	53	48
			92	45	47	42.20	21.56	21.56	92	45	47
4	シ	イ	69	33	36	40.85	19.53	21.70	69	33	36
			23	12	11	46.94	24.49	22.45	23	12	11
5	タ	コ	51	27	24	42.50	22.50	20.00	51	27	24
6	バ	ス	140	69	71	43.61	21.50	22.12	140	69	71
7	マ	メ	146	70	76	53.28	25.55	27.74	146	70	76
8	メ	メ	51	23	28	47.66	21.50	26.17	51	23	28
9	テ	メ	42	21	21	46.67	23.33	23.33	42	21	21
10	メ	ホ	94	48	46	48.45	24.74	23.71	94	48	46
11	メ	マ	8	4	4	29.63	14.81	14.81	8	4	4
12	メ	カ	81	74	81	41.67	19.89	21.77	81	74	81
13	マ	カ	155	70	85	52.90	23.89	29.01	155	70	85
14	マ	ク	38	19	19	51.35	25.66	25.66	38	19	19

一人ニテ各所ニ刺墨シ居ル者ハ主ナル一ケ所ノミ掲記ス

社別... (續)
新竹州... (續)

背	胸			手			甲			脚		
	總數	男	女	總數	男	女	總數	男	女	總數	男	女
9												
10												
11												
12												
13												
14												
15												
16												
17												
18												
19												
20												
21												
22												
23												
24												
25												
26												
27												
28												
29												
30												
31												
32												
33												
34												
35												
36												
37												
38												
新												
1												
竹												
1												
2												
3												
4												
5												
6												
7												
8												
9												
10												
11												
12												
13												
14												

15. 陋

I. 刺 墨(續)

區 分	總 數						面 積		
	總 數	男	女	總 數	男	女	總 數	男	女
花蓮支廳	698	351	347	68.03	34.21	33.82	698	351	347
1 壽 區 銅 文 蘭 社	107	53	54	59.44	29.44	30.00	107	53	54
2 壽 區 銅 文 蘭 社	97	51	46	52.72	27.72	25.00	97	51	46
3 壽 區 銅 文 蘭 社	18	6	12	38.30	12.77	25.53	18	6	12
4 壽 區 銅 文 蘭 社	164	79	85	58.99	28.42	30.58	164	79	85
5 壽 區 銅 文 蘭 社	169	89	80	63.30	33.33	29.96	169	89	80
6 壽 區 銅 文 蘭 社	41	24	17	69.49	40.68	28.81	41	24	17
7 壽 區 銅 文 蘭 社	11	6	5	61.11	33.33	27.78	11	6	5
8 壽 區 銅 文 蘭 社	91	43	48	51.12	24.16	26.97	91	43	48
研 海 支 廳	3,947	1,934	2,013	59.20	29.01	30.19	3,895	1,917	1,978
1 研 海 支 廳	59	27	32	46.09	21.09	25.00	59	27	32
2 研 海 支 廳	81	40	41	67.50	33.33	34.17	81	40	41
3 研 海 支 廳	34	21	13	58.62	36.21	22.41	34	21	13
4 研 海 支 廳	134	65	69	67.00	32.50	34.50	134	65	69
5 研 海 支 廳	55	24	31	58.51	25.53	32.98	55	24	31
6 研 海 支 廳	57	25	32	52.29	22.94	29.36	57	25	32
7 研 海 支 廳	82	43	39	50.62	26.54	24.07	82	43	39
8 研 海 支 廳	104	48	56	61.18	28.24	32.94	104	48	56
9 研 海 支 廳	248	122	126	63.27	31.12	32.14	228	118	110
10 研 海 支 廳	33	19	14	61.11	35.19	25.93	31	19	12
11 研 海 支 廳	66	37	29	62.86	35.24	27.62	66	37	29
12 研 海 支 廳	52	28	24	59.77	32.18	27.59	52	28	24
13 研 海 支 廳	141	69	72	60.52	29.61	30.90	141	69	72
14 研 海 支 廳	80	37	43	47.06	21.76	25.29	80	37	43
15 研 海 支 廳	40	18	22	74.07	33.33	40.74	40	18	22
16 研 海 支 廳	92	48	44	51.40	26.82	24.58	92	48	44
17 研 海 支 廳	76	52	24	43.68	29.89	13.79	76	52	24
18 研 海 支 廳	87	45	42	43.28	22.39	20.90	87	45	42
19 研 海 支 廳	59	30	29	71.95	36.59	35.37	59	30	29
20 研 海 支 廳	25	14	11	69.44	38.89	30.56	25	14	11
21 研 海 支 廳	52	27	25	70.27	36.49	33.78	52	27	25
22 研 海 支 廳	34	18	16	53.97	28.57	25.40	34	18	16
23 研 海 支 廳	64	32	32	57.66	28.83	28.83	64	32	32
24 研 海 支 廳	53	22	31	50.96	21.15	29.81	53	22	31
25 研 海 支 廳	62	29	33	74.70	34.94	39.76	55	27	28
26 研 海 支 廳	119	65	54	56.67	30.93	25.71	119	65	54
27 研 海 支 廳	257	122	135	75.15	35.67	39.47	234	111	123
28 研 海 支 廳	189	94	95	59.62	29.65	29.97	189	94	95
29 研 海 支 廳	134	69	65	58.01	29.97	28.14	134	65	69
30 研 海 支 廳	123	58	65	62.76	29.59	33.16	123	58	65
31 研 海 支 廳	168	85	83	60.22	30.47	29.75	168	85	83
32 研 海 支 廳	62	30	32	67.39	32.61	34.78	62	30	32
33 研 海 支 廳	32	14	18	72.73	31.82	40.91	32	14	18
34 研 海 支 廳	51	23	28	56.04	25.27	30.77	51	23	28
35 研 海 支 廳	61	27	34	57.55	25.47	32.08	61	27	34
36 研 海 支 廳	65	29	36	60.19	26.85	33.33	65	29	36
37 研 海 支 廳	36	19	17	54.55	28.79	25.76	36	19	17
38 研 海 支 廳	128	56	72	59.26	25.93	33.33	128	56	72
39 研 海 支 廳	87	50	37	43.94	25.25	18.69	87	50	37
40 研 海 支 廳	170	72	98	73.59	31.17	42.42	170	72	98
41 研 海 支 廳	156	70	86	61.90	27.78	34.13	156	70	86
42 研 海 支 廳	122	58	64	61.31	29.15	32.16	122	58	64
43 研 海 支 廳	37	17	20	59.68	27.42	32.26	37	17	20
44 研 海 支 廳	31	15	16	49.44	23.44	25.00	31	15	16
45 研 海 支 廳	32	15	17	35.16	16.48	18.68	32	15	17
46 研 海 支 廳	17	10	7	58.62	34.48	24.14	17	10	7

一人ニテ各所ニ刺墨シ居ル者ハ主ナル一ケ所ノミ掲記ス

(1) 性別(終) (昭和五年末)

背	胸			手 甲			脚		
	總 數	男	女	總 數	男	女	總 數	男	女
花 蓮 支 廳									
1 壽 區 銅 文 蘭 社									
2 壽 區 銅 文 蘭 社									
3 壽 區 銅 文 蘭 社									
4 壽 區 銅 文 蘭 社									
5 壽 區 銅 文 蘭 社									
6 壽 區 銅 文 蘭 社									
7 壽 區 銅 文 蘭 社									
8 壽 區 銅 文 蘭 社									
研 海 支 廳									
1 研 海 支 廳									
2 研 海 支 廳									
3 研 海 支 廳									
4 研 海 支 廳									
5 研 海 支 廳									
6 研 海 支 廳									
7 研 海 支 廳									
8 研 海 支 廳									
9 研 海 支 廳									
10 研 海 支 廳									
11 研 海 支 廳									
12 研 海 支 廳									
13 研 海 支 廳									
14 研 海 支 廳									
15 研 海 支 廳									
16 研 海 支 廳									
17 研 海 支 廳									
18 研 海 支 廳									
19 研 海 支 廳									
20 研 海 支 廳									
21 研 海 支 廳									
22 研 海 支 廳									
23 研 海 支 廳									
24 研 海 支 廳									
25 研 海 支 廳									
26 研 海 支 廳									
27 研 海 支 廳									
28 研 海 支 廳									
29 研 海 支 廳									
30 研 海 支 廳									
31 研 海 支 廳									
32 研 海 支 廳									
33 研 海 支 廳									
34 研 海 支 廳									
35 研 海 支 廳									
36 研 海 支 廳									
37 研 海 支 廳									
38 研 海 支 廳									
39 研 海 支 廳									
40 研 海 支 廳									
41 研 海 支 廳									
42 研 海 支 廳									
43 研 海 支 廳									
44 研 海 支 廳									
45 研 海 支 廳									
46 研 海 支 廳									

15. 刺墨... (續) (2) 年齢別... (始)

種族別 總括

15. 刺墨... (續)

I. 刺墨... (續)

區分	實數				人口百 = 付				面積			
	總數	十未年滿	十以年上	三以十年上	總數	十未年滿	十以年上	三以十年上	總數	十未年滿	十以年上	三以十年上
總數	22,947	97	8,910	1,394	24.37	0.10	9.46	14.81	16,147	58	6,204	9,885
種族別												
タ イ ヤ ル	15,810	58	6,189	9,563	48.45	0.18	18.97	29.31	15,758	58	6,143	9,557
サ イ セ ッ ト	389	—	61	323	30.46	—	4.78	25.69	389	—	61	328
ブ ス ン	18	—	11	7	0.09	—	0.05	0.03	—	—	—	—
ツ オ ウ	—	—	—	—	—	—	—	—	—	—	—	—
バ イ ワ ン	6,730	39	2,649	4,042	18.54	0.11	7.30	11.13	—	—	—	—
ヤ ミ	—	—	—	—	—	—	—	—	—	—	—	—
州 廳 別												
系北	2,347	—	685	1,662	40.77	—	11.90	28.87	2,347	—	685	1,662
新 竹	6,095	6	2,286	3,803	47.31	0.04	17.75	29.52	6,095	6	2,286	3,803
中 央	2,437	8	606	1,823	13.88	0.05	3.45	10.39	2,437	8	606	1,823
高 雄	5,137	33	2,044	3,060	17.41	0.11	6.93	10.37	—	—	—	—
臺 南	—	—	—	—	—	—	—	—	—	—	—	—
東 部	1,611	6	616	989	10.65	0.04	4.07	6.54	—	—	—	—
花 蓮 港	5,320	44	2,673	2,603	45.31	0.37	22.77	22.17	5,268	44	2,627	2,597

×ハ在學生、卒業生ノ再掲

習... (續)

15. 刺墨... (續) (2) 年齢別... (始)

種族別 總括

背	胸				手 甲				脚			
	總數	十未年滿	十以年上	三以十年上	總數	十未年滿	十以年上	三以十年上	總數	十未年滿	十以年上	三以十年上
總括	46	—	2	44	156	—	9	147	6,013	32	2,463	3,518
背	—	—	—	—	—	—	—	—	—	—	—	—
胸	—	—	—	—	—	—	—	—	—	—	—	—
手 甲	—	—	—	—	—	—	—	—	—	—	—	—
脚	—	—	—	—	—	—	—	—	—	—	—	—

社別(續)
臺北州(終)
新竹州(始)

區分	種族	總數			人口百 = 付			面積		
		總數	十未年滿	十以年上	總數	十未年滿	十以年上	總數	十未年滿	十以年上
社										
文山郡	タイヤル	244	104	140	42.29	18.02	24.26	244	104	140
1	ウライ社	56	37	19	44.44	29.37	15.08	56	37	19
2	タンビヤ社	59	19	40	37.82	12.18	25.64	59	19	40
3	ラガ社	17	8	9	44.74	21.05	23.68	17	8	9
4	ラハツ社	23	7	16	34.85	10.61	24.24	23	7	16
5	リモガン社	59	20	36	46.09	17.97	28.13	59	20	36
6	タラナン社	30	10	20	47.62	15.87	31.75	30	10	20
新竹州										
大溪郡	タイヤル	2,263	863	1,400	47.16	17.98	29.17	2,263	863	1,400
1	コヨ一社	68	25	43	44.74	16.45	28.29	68	25	43
2	チクトウカク社	122	42	80	44.69	15.38	29.30	122	42	80
3	ケイフイ社	65	11	54	39.63	6.71	32.93	65	11	54
4	キヤコバイ社	76	28	48	45.51	16.77	28.74	76	28	48
5	角板山社	47	14	33	63.51	18.92	44.60	47	14	33
6	シツケイ社	96	31	65	45.71	14.76	30.95	96	31	65
7	ハブソ社	47	14	33	35.34	10.53	24.81	47	14	33
8	ヨウハブソ社	43	12	31	39.81	11.11	28.70	43	12	31
9	上ウライ社	93	39	54	44.29	18.57	25.71	93	39	54
10	ギヘン社	74	26	48	46.25	16.25	30.00	74	26	48
11	ラハツ社	144	52	92	44.58	16.10	28.48	144	52	92
12	カウボ一社	43	19	24	38.05	16.81	21.24	43	19	24
13	シブナオ社	115	36	79	44.06	13.79	30.27	115	36	79
14	ビヤワイ社	87	36	51	42.23	17.48	24.76	87	36	51
15	カツイラン社	130	57	73	50.39	22.09	28.29	130	57	73
16	ソロ社	56	27	29	52.83	25.47	27.36	56	27	29
17	プトノカン社	49	21	28	43.75	18.75	25.00	49	21	28
18	サルツ社	36	17	19	55.38	26.15	29.23	36	17	19
19	エヘン社	89	51	38	53.29	30.54	22.75	89	51	38
20	テイリツク社	45	23	22	47.87	24.47	23.40	45	23	22
21	バロン社	52	23	29	54.17	23.96	30.21	52	23	29
22	カラホ社	119	58	61	86.86	42.34	44.53	119	58	61
23	ハカロン社	66	37	29	50.38	28.24	22.14	66	37	29
24	バットル社	45	16	29	53.57	19.05	34.52	45	16	29
25	タイヤフ社	47	18	29	46.53	17.82	28.71	47	18	29

Xハ在學生、卒業生ノ再掲

社別(續)
臺北州(終)
新竹州(始)

背	胸			手			甲			脚		
	總數	十未年滿	十以年上	總數	十未年滿	十以年上	總數	十未年滿	十以年上	總數	十未年滿	十以年上
別(續)												
1												
2												
3												
4												
5												
6												
7												
8												
9												
10												
11												
12												
13												
14												
15												
16												
17												
18												
19												
20												
21												
22												
23												
24												
25												

再掲

社別... (續) 臺南州... (終) 臺南州... (全)

15. 刺墨... (續)

臺南州... (終) 臺南州... (全)

Table with columns for 區分 (District/Division), 種族 (Race), 實數 (Actual Count), 人口百ニ付 (Per 100 Population), and 面積 (Area). Rows list various companies like カムジャウ社, ベルモアン社, etc.

×ハ在學生、卒業生ノ再掲

社別... (續) 臺南州... (終) 臺南州... (全)

(2) 年齢別... (續) (昭和五年末)

Table with columns for 背 (Back), 胸 (Chest), 手 (Hand), 甲 (Nails), and 脚 (Feet). Rows list various companies like カムジャウ社, ベルモアン社, etc.

社別(續)
高 雄 州(續)

I. 刺 墨(續) (2)

區 分	種 族	總 數			人 口 百 = 付			顔 面		
		總 數	十 未 年 滿	十 以 上 年 上	總 數	十 未 年 滿	十 以 上 年 上	總 數	十 未 年 滿	十 以 上 年 上
社										
21	サンテイモン社	152	69	83	34.86	15.83	19.04			
22	タバサン社	47	22	25	29.38	13.75	15.63			
23	サモハイカウ社	30	14	16	33.71	15.73	17.98			
24	サララウ社	31	11	20	26.50	9.40	17.09			
25	移住トア社	34	2	16	50.00	2.94	23.53			
潮 州 郡										
	パイワン	26,731	939	1,731	14.99	0.02	5.26	9.71		
1	クリルス社	88	45	43	20.95	10.71	10.24			
2	トクブソ社	33	16	17	30.56	14.81	15.74			
3	マシシ社	56	26	30	32.94	15.29	17.65			
4	カビヤソ社	66	21	45	15.42	4.91	10.51			
5	タウ社	37	15	22	27.41	11.11	16.30			
6	ブンテイ社	44	15	29	19.13	6.52	12.61			
7	アマワソ社	60	34	25	52.17	0.87	29.57	21.74		
8	ドブドブソ社	88	39	49	44.00	19.50	24.50			
9	スルラ社	103	46	56	47.47	0.46	21.20	25.81		
10	トアアウ社	26	6	20	19.85	4.58	15.27			
11	カサギザソ社	77	30	47	30.80	12.00	18.80			
12	ラツタ社	50	24	26	31.65	15.19	16.46			
13	下パイワン社	279	105	174	33.25	12.51	20.74			
14	ビユウマ社	138	53	85	27.77	10.66	17.10			
15	チャリシ社	42	15	27	25.93	9.26	16.67			
16	バタエソ社	24	7	17	28.57	8.33	20.24			
17	マカザヤザヤ社	124	50	74	31.88	12.85	19.02			
18	タラバコソ社	60	23	37	34.29	13.14	21.14			
19	上バイルス社	44	14	30	28.95	9.21	19.74			
20	バクヒヨウ社	128	37	91	28.76	8.31	20.45			
21	サンサン社	44	11	33	34.92	8.73	26.19			
22	ライ社	149	52	97	18.88	6.59	12.29			
23	タナシウ社	15	4	11	8.24	2.20	6.04			
24	クナナウ社	81	7	74	4.96	0.43	4.53			
25	ボンガリ社	150	53	97	22.19	7.84	14.35			

×ハ在學生、卒業生ノ再掲

社別(續)
高 雄 州(續)

年 齢 別(續) (昭和五年末)

背	胸	手	甲	脚	背			胸			手			甲			脚		
					總 數	十 未 年 滿	十 以 上 年 上	總 數	十 未 年 滿	十 以 上 年 上	總 數	十 未 年 滿	十 以 上 年 上	總 數	十 未 年 滿	十 以 上 年 上	總 數	十 未 年 滿	十 以 上 年 上
7	4	2	5	6	1	1	5	133	62	71	6	4	2	21					
1	1	1	3	1	1	1	3	46	21	25	1	1	2	22					
1	1	1	1	1	1	1	3	26	14	12	1	1	2	23					
1	1	1	1	1	1	1	1	30	11	19	1	1	2	24					
1	1	1	1	1	1	1	5	29	16	11	1	1	2	25					
21	21	21	62	1	61	2,513	900	1,611	77	1	38	38	1	21					
1	1	1	1	1	1	88	45	43	1	1	1	1	1	1					
1	1	1	1	1	1	33	16	17	1	1	1	1	1	1					
1	1	1	1	1	1	56	26	30	1	1	1	1	1	1					
1	1	1	1	1	1	66	21	45	1	1	1	1	1	1					
1	1	1	1	1	1	37	15	22	1	1	1	1	1	1					
6	6	6	6	6	6	44	15	29	1	1	1	1	1	6					
7	7	7	7	7	7	60	34	25	1	1	1	1	1	7					
8	8	8	8	8	8	88	39	49	1	1	1	1	1	8					
9	9	9	9	9	9	103	46	56	1	1	1	1	1	9					
10	10	10	10	10	10	26	6	20	1	1	1	1	1	10					
11	11	11	11	11	11	77	30	47	1	1	1	1	1	11					
12	12	12	12	12	12	50	24	26	1	1	1	1	1	12					
13	13	13	13	13	13	279	105	174	1	1	1	1	1	13					
14	14	14	14	14	14	138	53	85	1	1	1	1	1	14					
15	15	15	15	15	15	42	15	27	1	1	1	1	1	15					
16	16	16	16	16	16	24	7	17	1	1	1	1	1	16					
17	17	17	17	17	17	124	50	74	1	1	1	1	1	17					
18	18	18	18	18	18	60	23	37	1	1	1	1	1	18					
19	19	19	19	19	19	44	14	30	1	1	1	1	1	19					
20	20	20	20	20	20	128	37	91	1	1	1	1	1	20					
21	21	21	21	21	21	44	11	33	1	1	1	1	1	21					
22	22	22	22	22	22	149	52	97	1	1	1	1	1	22					
23	23	23	23	23	23	15	4	11	1	1	1	1	1	23					
24	24	24	24	24	24	81	7	74	1	1	1	1	1	24					
25	25	25	25	25	25	150	53	97	1	1	1	1	1	25					

15. 陋習... (續) (2) 年齢別... (續)
I 社別... (續)
高雄州... (終)

15. 陋習

I. 刺墨... (續) (2)

區分	種族	總數			人口百ニ付			面積					
		總數	十未 年滿	十以 年上	三以 十年上	總數	十未 年滿	十以 年上	三以 十年上	總數	十未 年滿	十以 年上	三以 十年上
26	ブツンロク社	56		20	36	23.43		8.37	15.06				
27	下バイルス社	80		34	46	22.47		9.55	12.92				
28	リキリキ社	153		40	113	12.29		3.21	2.08				
29	チカタン社	82		32	50	26.89		10.49	16.39				
30	スボン社	71		4	67	7.72		0.43	7.28				
31	ナンピン社	13			13	9.92			9.92				
32	コワバル社	20		2	18	7.91		0.79	7.11				
33	チイバオ社	13		5	8	7.74		2.98	4.76				
34	マラジ社	8		3	5	3.83		1.44	2.39				
35	チヨラガオ社	2			2	2.11			2.11				
36	クララガオ社	7		2	5	4.19		1.20	2.99				
37	ソウパウ社	2			2	0.40			0.40				
38	クラユウ社	2			2	1.38			1.38				
39	テツキン社	1		1		1.41		1.41					
40	チウシンロン社	1			1	0.64			0.64				
41	タカリヤウ社	3			3	2.59			2.59				
42	外マリツバ社	22		3	19	6.88		0.94	5.94				
43	内マリツバ社	2			2	0.40			0.40				
44	外カチライ社	2			2	1.18			1.18				
45	内カチライ社	13			13	12.04			12.04				
46	アジャビシ社	1			1	0.80			0.80				
47	ナイブン社	24		10	14	9.27		3.86	5.41				
48	チュウブン社	1		1	1	1.80		0.90	0.90				
49	ケナジャン社	8		1	7	2.88		0.36	2.52				
50	アスボン社	4		1	3	3.48		0.87	2.61				
51	ソオザン社	1			1	0.44			0.44				
52	チヨコマリス社	2			2	3.23			3.23				
53	チンガサン社	27		13	14	11.84		5.70	6.14				
54	ワガワガス社	31		14	16	44.93	1.45	20.29	23.19				
55	バリラン社	14		5	9	56.00		20.00	36.00				
56	春郡バイワン	4											

Xハ在學生、卒業生ノ再掲

15. 陋習... (續) (2) 年齢別... (續)
I 社別... (續)
高雄州... (終)

年... 齡... 別... (續) (昭和五年末)

背	胸	手	甲	脚	背			胸			手			甲			脚		
					總數	十未 年滿	十以 年上	三以 十年上	總數	十未 年滿	十以 年上	三以 十年上	總數	十未 年滿	十以 年上	三以 十年上	總數	十未 年滿	十以 年上
26					4				4	52			20	32					
27					5				5	75			34	41					
28					5		1		4	148			39	109					
29					1				1	81			32	49					
30					2				2	69			4	65					
31										13				13					
32					2				2	18			2	16					
33					1				1	12			5	7					
34										8			3	5					
35										2				2					
36					1				1	6			2	4					
37										2				2					
38										2				2					
39										1			1						
40										1				1					
41										3				3					
42										22			3	19					
43										2				2					
44										2				2					
45										13				13					
46										1				1					
47					4				4	19			9	10			1	1	
48										2			1	1					
49										8			1	7					
50										4			1	3					
51										1				1					
52										2				2					
53										27			13	14					
54					1				1	26			10	15			4	4	
55										12			5	7			2	2	

15. 陋習... (続)
I. 刺墨... (続)
社別... (続)
臺東廳... (終)

15. 陋

I. 刺墨... (続)

Table with columns for 區分 (Area/Division), 種族 (Race), 實數 (Actual Count), 人口百 = 付 (Population per 100), and 顔面 (Face). Rows list various companies and their statistics.

xは在學生、卒業生ノ再掲

15. 陋習... (続)
I. 刺墨... (続)
社別... (続)
臺東廳... (終)

(2) 年齢別... (続) (昭和五年末)

Table with columns for 背 (Back), 胸 (Chest), 手 (Hand), 甲 (Nails), and 脚 (Feet). Rows list age groups and their corresponding measurements.

社別... (續) 花蓮港廳... (始)

15. 陋

I. 刺 墨... (續) (2)

區	分	種 族	總 數				人 口 百 分 之 率				面 積			
			總 數	十 未 年 滿	十 以 上 年 上	三 以 上 年 上	總 數	十 未 年 滿	十 以 上 年 上	三 以 上 年 上	總 數	十 未 年 滿	十 以 上 年 上	三 以 上 年 上
社														
花 蓮 港 廳														
玉 里 支 廳	ブヌン													
鳳 林 支 廳	總 數		675	374	301	50.94	28.23	22.72	675	374	301			
	タイヤル	x	110	374	301	62.27	34.50	27.77	x	110	301			
	ブヌン	x	110	107	3				x	110	3			
1 タガハン社	タイヤル	x	292	205	87	57.37	40.23	17.09	x	292	205	87		
2 鳳林區林田村	〃	x	100	51	49	80.00	40.80	39.20	x	100	51	49		
3 瑞穂區馬里勿	〃	x	283	118	165	62.89	26.22	36.67	x	283	118	165		
花 蓮 支 廳	タイヤル	x	698	371	327	68.03	36.16	31.87	x	698	371	327		
1 壽區銅文閣	〃	x	107	70	37	59.44	38.89	20.56	x	107	70	37		
2 バゼツク社	〃	x	97	52	45	52.72	28.26	24.46	x	97	52	45		
3 モツクエ社	〃	x	18	2	16	38.30	4.26	34.04	x	18	2	16		
4 ムクムゲ社	〃	x	164	93	71	58.99	33.45	25.54	x	164	93	71		
5 ムキイボ社	〃	x	169	89	80	63.30	33.33	29.96	x	169	89	80		
6 ムキドヨソ社	〃	x	41	17	24	69.49	28.81	40.68	x	41	17	24		
7 マヘヤソ社	〃	x	11	5	6	61.11	27.78	33.33	x	11	5	6		
8 サカヘソ社	〃	x	91	43	48	51.12	24.16	26.97	x	91	43	48		
研 海 支 廳	タイヤル	x	3,947	44	1,928	1,975	59.20	0.65	28.92	29.62	3,895	44	1,882	1,969
1 研海區新城	〃	x	59	18	41	46.09	14.06	32.03	x	59	18	41		
2 グークツ社	〃	x	81	44	30	67.50	5.83	36.67	x	81	44	30		
3 キネボ一社	〃	x	34	23	11	58.62	39.66	18.97	x	34	23	11		
4 サカダン社	〃	x	134	74	60	67.00	37.00	30.00	x	134	74	60		
5 タツキリ社	〃	x	55	21	34	58.51	22.34	36.17	x	55	21	34		
6 デカロソ社	〃	x	57	28	29	52.29	25.69	26.61	x	57	28	29		
7 ホーホス社	〃	x	82	42	40	50.62	25.93	24.69	x	82	42	40		
8 シラガン社	〃	x	104	51	53	61.18	30.00	31.18	x	104	51	53		
9 ブセガン社	〃	x	248	135	113	63.27	34.44	23.83	x	248	121	107		
10 ロチエソ社	〃	x	33	16	17	61.11	29.63	31.48	x	33	14	17		

xは在學生、卒業生ノ再掲

社別... (續) 花蓮港廳... (始)

習... (續) (昭和五年末)

年 齡 別	背				胸				手 甲				脚			
	總 數	十 未 年 滿	十 以 上 年 上	三 以 上 年 上	總 數	十 未 年 滿	十 以 上 年 上	三 以 上 年 上	總 數	十 未 年 滿	十 以 上 年 上	三 以 上 年 上	總 數	十 未 年 滿	十 以 上 年 上	三 以 上 年 上
玉																
鳳																
花																
研										31		31		21		15
1																
2																
3																
4																
5																
6																
7																
8																
9										1		1		19		13
10													2		2	

15. 陋習(續) 耳(始) 種族別總括

15. 陋習

Table with columns for 種族別 (Race), 實數 (Actual Number), 人口百分付 (Percentage of Population), and 別 (Details). Rows include 總數 (Total), 台北 (Taipei), 新竹 (Hsinchu), 臺中 (Taichung), 臺南 (Tainan), 高雄 (Kaohsiung), 臺東 (Taidong), and 花蓮 (Lianjiang).

×ハ在學生、卒業生ノ再掲

習(續) 耳(始) (昭和五年末)

15. 陋習(續) 耳(始) 種族別總括

Table with columns for 十年未満 (Under 10 years), 十年以上 (10 years or more), and 三十年以上 (30 years or more). Rows include 總括 (Total) and 總括 (Total) for various categories.

15. 陋習... (続)
社別... (始)
臺北州... (始)

15. 陋習... (續)
III. 穿耳... (續) (昭和五年末)

Table with columns for District (區), Branch (支), County (廳), City (郡), and Tribe (種族). It lists 20 tribes in Taipei Prefecture and 9 tribes in Fuzhou Prefecture, with columns for total population, population per 100, and age groups (10 years and under, 10-29, 30+).

×ハ在學生、卒業生ノ再掲

15. 陋習... (續)
社別... (終)
臺北州... (始)

15. 陋習... (續)
III. 穿耳... (續) (昭和五年末)

Table with columns for District (區), Branch (支), County (廳), City (郡), and Tribe (種族). It lists 6 tribes in Wenshan Prefecture and 20 tribes in Hsinchu Prefecture, with columns for total population, population per 100, and age groups (10 years and under, 10-29, 30+).

15. 陋習... (續) 社別... (續) 新竹州... (續)

15. 陋習... (續) 穿耳... (續) (昭和五年末)

Table with columns for region (新竹州), district (新竹郡, 竹東郡), and various age groups (十年未満, 十年以上, 三十年以上). Rows list specific companies like 21 バロン社, 22 カラホン社, etc., with columns for total number, sex, and population per 100.

×ハ在學生、卒業生ノ再掲

15. 陋習... (續) 社別... (續) 新竹州... (續)

15. 陋習... (續) 穿耳... (續) (昭和五年末)

Table with columns for region (新竹州), district (新竹郡, 竹南郡, 大湖郡), and various age groups. Rows list companies like 5 タコナン社, 6 バスコワラン社, etc., with columns for total number, sex, and population per 100.



15. 陋習(續) 社別(續) 新州(終) 中州(始)

15. 陋習(續)

III. 穿耳(續)

習(續)

耳(續) (昭和五年末)

Table with columns for region (分), sex (男, 女), age group (十年未満, 十年以上, 三十年以上), and various counts. Includes sub-sections for '社別(續)' and '臺中州'.

×ハ在學生、卒業生ノ再掲

15. 陋習(續) 社別(續) 臺中州(續)

15. 陋習(續)

III. 穿耳(續)

習(續)

耳(續) (昭和五年末)

Table with columns for region (分), sex (男, 女), age group (十年未満, 十年以上, 三十年以上), and various counts. Includes sub-sections for '社別(續)' and '能高郡'.



15. 陋習... (續) 社別... (續) 臺中州... (續)

15. 陋習

II. 穿

習... (續)

耳... (續) (昭和五年末)

Table with columns for district (支), branch (支), and race (種), and rows for various companies (e.g., ルツサオ社, トンバラハ社) with detailed demographic data.

×ハ在學生、卒業生ノ再掲

15. 陋習... (續) 社別... (續) 臺中州... (終) 臺南州... (始)

15. 陋習

II. 穿

習... (續)

耳... (續) (昭和五年末)

Table with columns for district (支), branch (支), and race (種), and rows for various companies (e.g., カリタン社, テバウン社) with detailed demographic data.



15. 陋習... (續) 社別... (續) 高雄州... (始)

15. 陋習... (續)

II. 穿耳... (續)

習... (續)

耳... (續) (昭和五年末)

Table with columns for district (高雄州, 旗山郡), division (種族), and age groups (十年未満, 十年以上, 三十年以上). Includes sub-tables for '社別' and '別'.

×ハ在學生、卒業生ノ再掲

15. 陋習... (續) 社別... (續) 高雄州... (續)

15. 陋習... (續)

II. 穿耳... (續)

習... (續)

耳... (續) (昭和五年末)

Table with columns for district (屏東郡), division (種族), and age groups (十年未満, 十年以上, 三十年以上). Includes sub-tables for '社別' and '別'.



15. 隔... (續) 習... (續) 社別... (續) 高雄州... (續)

15. 隔

習... (續)

II. 穿

耳... (續) (昭和五年末)

Table with columns for region (高雄州), district (潮洲郡), and various age groups (十年未満, 十年以上, 三十年以上). Rows list companies like サンテイモン社, タバサン社, etc.

×ハ在學生、卒業生ノ再掲

15. 隔... (續) 習... (續) 社別... (續) 高雄州... (續)

15. 隔

習... (續)

II. 穿

耳... (續) (昭和五年末)

Table with columns for region (高雄州), district (潮洲郡), and various age groups (十年未満, 十年以上, 三十年以上). Rows list companies like プツンロク社, 下バイルス社, etc.

15. 履 穿 習... (續) 耳... (續) 社 別... (續) 高雄 州... (終) 臺 東 廳... (始)

15. 履 穿

習... (續)

III. 穿

耳... (續) (昭和五年末)

Table with columns for district (區), branch (支), county (郡), and township (支廳), and rows for various companies (e.g., 61 マジヨガオ社, 62 チヨコマリス社, etc.). Columns include total population, population per 100, and population by age group (10 years and under, 10-29, 30+).

×ハ在學生、卒業生ノ再掲

15. 履 穿 習... (續) 耳... (續) 社 別... (續) 臺 東 廳... (續)

15. 履 穿

習... (續)

III. 穿

耳... (續) (昭和五年末)

Table with columns for district (區), branch (支), county (郡), and township (支廳), and rows for various companies (e.g., 16 太麻里區 鴨子閣, 17 ジャコブ社, etc.). Columns include total population, population per 100, and population by age group (10 years and under, 10-29, 30+).

15. 陋習... (續) 社別... (續) 臺東廳... (續)

15. 陋習

II. 穿

習... (續)

耳... (續) (昭和五年末)

Table with columns for region (支廳), district (郡), and tribe (種族), and rows for various companies (e.g., 西テババオ社, 出水坡, etc.) with data for total population, age groups, and gender.

xハ在學生、卒業生ノ再掲

15. 陋習... (續) 社別... (續) 臺東廳... (終) 花蓮港廳... (始)

15. 陋習

II. 穿

習... (續)

耳... (續) (昭和五年末)

Table with columns for region (支廳), district (郡), and tribe (種族), and rows for various companies (e.g., マスボル社, ブラクサン社, etc.) with data for total population, age groups, and gender.



15. 陋習(續) 社別(續) 花蓮港廳(續)

15. 陋習(續) 穿耳(續) (昭和五年末)

Table with columns for region (花蓮支廳), district (鳳林支廳, 瑞穗支廳, 研海支廳), and various demographic data including total population, sex, and years of ear piercing.

×ハ在學生、卒業生ノ再掲

15. 陋習(續) 社別(續) 花蓮港廳(續)

15. 陋習(續) 穿耳(續) (昭和五年末)

Table with columns for region (花蓮支廳), district (鳳林支廳, 瑞穗支廳, 研海支廳), and various demographic data including total population, sex, and years of ear piercing.

15. 陋習... (續) 陋習... (始) 種別別 種別別 種別別

14. 陋習

陋習... (續) 陋習... (始)

種別別 種別別

陋習... (始) (昭和五年末)

Table with columns for 區分, 實數, 人口百=付, 十年未満, 十年以上, 三十年以上. Rows include 種別別總括, 州廳別總括, and specific regions like 臺北, 新竹, 臺中, 臺南, 高雄, 臺東, 花蓮, 澎湖.

×ハ在學生、卒業生ノ再掲

15. 陋習... (續) 陋習... (始) 種別別

14. 陋習

陋習... (續) 陋習... (始)

種別別 種別別

陋習... (始) (昭和五年末)

種別別 種別別 臺北州... (始)

Table with columns for 區分, 實數, 人口百=付, 十年未満, 十年以上, 三十年以上. Rows include 臺北州 and 臺東郡 with specific company names like 1. カンケイ社, 2. ダイゲン社, etc.

15. 陋 習... (續)
社 別... (續)
臺 北 州... (終)
新 竹 州... (始)

14. 陋 習... (續)
陋 習... (續) (昭和五年末)

Table with columns for region (文 山 郡, 新 竹 州, 大 溪 郡), district (支 廳 郡 社), and race (種 族). It lists 25 companies with their respective statistics: total number, population per 100, and age groups (10 years and under, 10 years and over, 30 years and over).

×ハ在學生、卒業生ノ再掲

15. 陋 習... (續)
社 別... (續)
新 竹 州... (續)

14. 陋 習... (續)
陋 習... (續) (昭和五年末)

Table with columns for region (新 竹 郡, 竹 東 郡), district (支 廳 郡 社), and race (種 族). It lists 19 companies with their respective statistics: total number, population per 100, and age groups (10 years and under, 10 years and over, 30 years and over).

15. 陋習(續) 歯(續) 社別(續) 新竹州(續)

14. 陋習(續) 歯(續) (昭和五年末)

Table with columns for region (新竹州), district (新竹, 竹南, 大湖), and various demographic data including total population, sex distribution, and age groups (10 years and under, 10-20 years, 30 years and over).

xハ在學生、卒業生ノ再掲

15. 陋習(續) 歯(續) 社別(續) 新竹州(始)

14. 陋習(續) 歯(續) (昭和五年末)

Table with columns for region (新竹州), district (東勢, 中州), and various demographic data including total population, sex distribution, and age groups (10 years and under, 10-20 years, 30 years and over).

14. 陋習... (續)

陋習... (續)

齒... (續) (昭和五年末)

社別... (續) 臺中州... (續)

區 分

Table with columns for district, branch, and population statistics. Includes sub-tables for 'Total' and 'By Branch'.

×ハ在學生、卒業生ノ再掲

14. 陋習... (續)

陋習... (續)

齒... (續) (昭和五年末)

社別... (續) 臺中州... (續)

區 分

Table with columns for district, branch, and population statistics. Includes sub-tables for 'Total' and 'By Branch'.

×ハ在學生、卒業生ノ再掲

15. 陋習(續) 齒(續) 社別(續) 臺南州(終) 臺南州(始)

14. 陋習(續) 齒(續) (昭和五年末)

Table with columns for region (臺南州), district (嘉義郡), branch (支店), and company (社). It lists various companies like 'ランダイ社', 'ロンカイバン社', etc., with columns for total number of workers, population per 100, and age groups (10 years and under, 10-29, 30+).

×ハ在學生、卒業生ノ再掲

15. 陋習(續) 齒(續) 社別(續) 高雄州(終) 高雄州(始)

14. 陋習(續) 齒(續) (昭和五年末)

Table with columns for region (高雄州), district (旗山郡), branch (支店), and company (社). It lists various companies like 'サビキ社', 'トフヤ社', etc., with columns for total number of workers, population per 100, and age groups (10 years and under, 10-29, 30+).

15. 陋 習... (續) 別... (續) 高 雄 州... (終) 寮 東 廳... (始)

14. 陋 習... (續) 別... (續)

習... (續) 齒... (續) (昭和五年末)

Table with columns for region (支 廳 郡 社), population (總 數, 男, 女), and years of education (十年未滿, 十年以上, 三十年以上). Includes entries for 屏 東 郡, 潮 州 郡, 恒 春 郡, 臺 東 廳, 大 武 支 廳, 臺 東 支 廳, 里 壩 支 廳, and various schools like 13 ハイモス社, 14 タラル社, etc.

×ハ在學生、卒業生ノ再掲

15. 陋 習... (續) 別... (續) 臺 東 廳... (終) 花 蓮 港 廳... (始)

14. 陋 習... (續) 別... (續)

齒... (續) (昭和五年末)

Table with columns for region (支 廳 郡 社), population (總 數, 男, 女), and years of education (十年未滿, 十年以上, 三十年以上). Includes entries for 花 蓮 港 廳, 玉 里 支 廳, and various schools like 16 マカリワン社, 17 バカス社, etc.

15. 函 習... (續)
V 鐵 習... (始)

15. 函 習... (續)
V. 鐵 習... (始) (昭和五年末)

Table with columns for Region (區), Branch (分), Total (總數), Male (男), Female (女), and Age Groups (十年未満, 十年以上, 三十年以上). Includes sub-sections for Ethnicity (種 族 別 總 括) and Prefecture (州 廳 別 總 括).

×ハ在學生、卒業生ノ再掲

15. 函 習... (續)
V 鐵 習... (始)

15. 函 習... (續)
V. 鐵 習... (始) (昭和五年末)

Table with columns for Region (區), Branch (分), Total (總數), Male (男), Female (女), and Age Groups (十年未満, 十年以上, 三十年以上). Includes sub-sections for Ethnicity (種 族 別 總 括) and Prefecture (州 廳 別 總 括).

15. 函 嶺 (續) 習 (續) 社 別 (續) 高 雄 州 (續)

15. 函 嶺 (續) 習 (續) 號 (續) (昭和五年末)

Table with columns for district (分), population (總數, 人口百=付), and age groups (十年未満, 十年以上, 三十年以上). Rows list various companies like トクブン社, キヌジヤロワン社, etc.

×ハ在學生、卒業生ノ再掲

15. 函 嶺 (續) 習 (續) 社 別 (續) 高 雄 州 (續)

Table with columns for district (分), population (總數, 人口百=付), and age groups (十年未満, 十年以上, 三十年以上). Rows list various companies like 下パイロン社, ビユウマ社, etc.

15. 陋習... (續) 15. 陋習... (續) 高 雄 州... (終) 東 鹿 鹿... (始)

15. 陋習... (續)

習... (續)

類... (續) (昭和五年末)

Table with columns: 區分, 種族, 總數, 人口百=付, 十年未満, 十年以上, 三十年以上. Rows include 鹿鹿支, 大武支, 大武區, 太麻里, etc.

×ハ在學生、卒業生ノ再掲

15. 陋習... (續) 15. 陋習... (續) 高 雄 州... (終) 東 鹿 鹿... (全)

習... (續)

類... (終) (昭和五年末)

Table with columns: 區分, 種族, 總數, 人口百=付, 十年未満, 十年以上, 三十年以上. Rows include 近黄社, ツダカス社, トビロウ社, etc.

VI. 雙生兒殺、私生兒殺、屋內埋葬、變死者遺棄、墮胎... (續)

區	分	雙生兒		私生兒		埋葬		變死者		墮胎
		出生	殺	出生	殺	全埋葬 (屋内外)	屋內	變死者	變死者 遺棄	

社別... (續)

臺南州		高雄州		屏東縣	
支	郡	支	郡	支	郡
1 台南	1 台南	1 高雄	1 高雄	1 屏東	1 屏東
2 台南	2 台南	2 高雄	2 高雄	2 屏東	2 屏東
3 台南	3 台南	3 高雄	3 高雄	3 屏東	3 屏東
4 台南	4 台南	4 高雄	4 高雄	4 屏東	4 屏東
5 台南	5 台南	5 高雄	5 高雄	5 屏東	5 屏東
6 台南	6 台南	6 高雄	6 高雄	6 屏東	6 屏東
7 台南	7 台南	7 高雄	7 高雄	7 屏東	7 屏東
8 台南	8 台南	8 高雄	8 高雄	8 屏東	8 屏東
9 台南	9 台南	9 高雄	9 高雄	9 屏東	9 屏東
10 台南	10 台南	10 高雄	10 高雄	10 屏東	10 屏東
11 台南	11 台南	11 高雄	11 高雄	11 屏東	11 屏東
12 台南	12 台南	12 高雄	12 高雄	12 屏東	12 屏東
13 台南	13 台南	13 高雄	13 高雄	13 屏東	13 屏東
14 台南	14 台南	14 高雄	14 高雄	14 屏東	14 屏東
15 台南	15 台南	15 高雄	15 高雄	15 屏東	15 屏東
16 台南	16 台南	16 高雄	16 高雄	16 屏東	16 屏東
17 台南	17 台南	17 高雄	17 高雄	17 屏東	17 屏東
18 台南	18 台南	18 高雄	18 高雄	18 屏東	18 屏東
19 台南	19 台南	19 高雄	19 高雄	19 屏東	19 屏東
20 台南	20 台南	20 高雄	20 高雄	20 屏東	20 屏東
21 台南	21 台南	21 高雄	21 高雄	21 屏東	21 屏東
22 台南	22 台南	22 高雄	22 高雄	22 屏東	22 屏東
23 台南	23 台南	23 高雄	23 高雄	23 屏東	23 屏東
24 台南	24 台南	24 高雄	24 高雄	24 屏東	24 屏東
25 台南	25 台南	25 高雄	25 高雄	25 屏東	25 屏東
26 台南	26 台南	26 高雄	26 高雄	26 屏東	26 屏東
27 台南	27 台南	27 高雄	27 高雄	27 屏東	27 屏東
28 台南	28 台南	28 高雄	28 高雄	28 屏東	28 屏東
29 台南	29 台南	29 高雄	29 高雄	29 屏東	29 屏東
30 台南	30 台南	30 高雄	30 高雄	30 屏東	30 屏東

VI. 雙生兒殺、私生兒殺、屋內埋葬、變死者遺棄、墮胎... (續)

區	分	雙生兒		私生兒		埋葬		變死者		墮胎
		出生	殺	出生	殺	全埋葬 (屋内外)	屋內	變死者	變死者 遺棄	

社別... (續)

潮州		屏東縣		屏東縣	
支	郡	支	郡	支	郡
1 潮州	1 潮州	1 屏東	1 屏東	1 屏東	1 屏東
2 潮州	2 潮州	2 屏東	2 屏東	2 屏東	2 屏東
3 潮州	3 潮州	3 屏東	3 屏東	3 屏東	3 屏東
4 潮州	4 潮州	4 屏東	4 屏東	4 屏東	4 屏東
5 潮州	5 潮州	5 屏東	5 屏東	5 屏東	5 屏東
6 潮州	6 潮州	6 屏東	6 屏東	6 屏東	6 屏東
7 潮州	7 潮州	7 屏東	7 屏東	7 屏東	7 屏東
8 潮州	8 潮州	8 屏東	8 屏東	8 屏東	8 屏東
9 潮州	9 潮州	9 屏東	9 屏東	9 屏東	9 屏東
10 潮州	10 潮州	10 屏東	10 屏東	10 屏東	10 屏東
11 潮州	11 潮州	11 屏東	11 屏東	11 屏東	11 屏東
12 潮州	12 潮州	12 屏東	12 屏東	12 屏東	12 屏東
13 潮州	13 潮州	13 屏東	13 屏東	13 屏東	13 屏東
14 潮州	14 潮州	14 屏東	14 屏東	14 屏東	14 屏東
15 潮州	15 潮州	15 屏東	15 屏東	15 屏東	15 屏東
16 潮州	16 潮州	16 屏東	16 屏東	16 屏東	16 屏東
17 潮州	17 潮州	17 屏東	17 屏東	17 屏東	17 屏東
18 潮州	18 潮州	18 屏東	18 屏東	18 屏東	18 屏東
19 潮州	19 潮州	19 屏東	19 屏東	19 屏東	19 屏東
20 潮州	20 潮州	20 屏東	20 屏東	20 屏東	20 屏東
21 潮州	21 潮州	21 屏東	21 屏東	21 屏東	21 屏東
22 潮州	22 潮州	22 屏東	22 屏東	22 屏東	22 屏東
23 潮州	23 潮州	23 屏東	23 屏東	23 屏東	23 屏東
24 潮州	24 潮州	24 屏東	24 屏東	24 屏東	24 屏東
25 潮州	25 潮州	25 屏東	25 屏東	25 屏東	25 屏東
26 潮州	26 潮州	26 屏東	26 屏東	26 屏東	26 屏東
27 潮州	27 潮州	27 屏東	27 屏東	27 屏東	27 屏東
28 潮州	28 潮州	28 屏東	28 屏東	28 屏東	28 屏東
29 潮州	29 潮州	29 屏東	29 屏東	29 屏東	29 屏東
30 潮州	30 潮州	30 屏東	30 屏東	30 屏東	30 屏東

15. 陋習... (終)

社別... (終) 豪東... (終) 花運港... (始)

VI. 雙生兒殺、私生兒殺、屋内埋葬、變死者遺棄、墮胎... (終)

Table with columns for region (支), district (郡), and branch (支), and rows for various categories like 雙生兒 (Twin children), 私生兒 (Illegitimate children), 埋葬 (Burial), 變死者 (Deceased), and 墮胎 (Abortion).

15. 陋習... (終)

社別... (終) 花運港... (終)

VI. 雙生兒殺、私生兒殺、屋内埋葬、變死者遺棄、墮胎... (終)

Table with columns for region (支), district (郡), and branch (支), and rows for various categories like 雙生兒 (Twin children), 私生兒 (Illegitimate children), 埋葬 (Burial), 變死者 (Deceased), and 墮胎 (Abortion).

16. 仇敵關係…(始)

社別…(始)

16. 仇敵

州 應	郡支應	種 族	部 族	社	人 口			州 應	郡支應
					戸数	總數	壯丁數		
臺 北 州 新 竹 州 臺 中 州	東 勢 郡	タイヤル	南 勢 藩 サラマオ藩	ク ラ ス イ 社	34	139	37	臺 中 州	能 高 郡
				ツ ラ ヨ イ 社	10	45	13		
	東 勢 郡	タイヤル	シカヤウ藩	サ ラ マ オ 社	21	102	29	花 蓮 港 廳	研 海 支 廳
				サ ラ マ オ 社	17	97	22		
	東 勢 郡	タイヤル	サラマオ藩	サ ラ マ オ 社	17	97	22	花 蓮 港 廳	研 海 支 廳
				サ ラ マ オ 社	17	97	22		
	能 高 郡	タイヤル	マレツバ藩	カ ム ジ ヤ ウ 社	59	283	85	花 蓮 港 廳	研 海 支 廳
				ベ ル モ ア ン 社	37	170	46		
				カ ム ジ ヤ ウ 社	22	124	30		
				マ レ ツ バ 社	9	60	12		
ム カ タ ー タ 社				11	73	15			
臺 中 州	能 高 郡	タイヤル	霧 社 藩	川 中 島 社	112	275	90	臺 中 州	能 高 郡
臺 中 州	能 高 郡	タイヤル	霧 社 藩	カ ツ ツ ク 社	29	109	25	臺 中 州	能 高 郡
				バ タ カ ナ ン 社	139	542	135		
				ト オ ガ ン 社	20	70	18		
				シ ナ ガ ン 社	41	166	48		
				シ ナ ガ ン 社	13	50	13		

臺中州能高郡ハ霧社事件ノタメ調査不能ニ因リ昭和六年現在ヲ計上セリ

16. 仇敵關係…(始)

社別…(始)

關 係…(始) (昭和五年末)

種 族	部 族	社	人 口			仇 敵 關 係 ノ 原 因
			戸数	總數	壯丁數	
タイヤル	霧 社 藩	カ ツ ツ ク 社	29	109	25	大正九年南勢藩及サラマオ藩討伐ノ際霧社藩ノ奇襲ヲ受ケ相當ノ被害ヲ受ケタルニ因ル
		バ タ カ ナ ン 社	139	542	135	
		ト オ ガ ン 社	20	70	18	
		シ ナ ガ ン 社	41	166	48	
		シ ナ ガ ン 社	13	50	13	
	タロコ藩	ロ サ オ 社	40	279	64	明治二十年頃ロサオ社ヨリ女子一名ヲ買ヒ受ケシカヤウ社ニテ養育中一度歸郷シタル該女子ハ再ビ歸社セザルヲ以テ之ヲ代償ヲ請求シタルモ應ゼザル故激昂ノ末シカヤウ社ニ旅行中ノロサオ社ヲヘル社シラツク社ノ藩丁四、藩婦二ヲ殺害セルニ因ル
		シ ラ ツ ク 社	35	196	41	
		シ ラ ツ ク 社	42	231	49	
		ク バ ヤ ン 社	17	91	18	
		カ ラ バ オ 社	20	103	19	
タイヤル	タロコ藩	ク バ ヤ ン 社	17	91	18	狩獵地争ヨリ互ニ仇敵視スル中(大正三年和解ヲ爲シタルコトアリ)クバヤン社カラバオ社ノ藩人ガサラマオ社ヲ訪問途上同社藩人ヨリ襲撃ヲ受ケ藩丁數名殺害セラレタルニ因ル
		ク バ ヤ ン 社	17	91	18	
		バ ト ノ フ 社	24	106	22	
		カ ラ バ オ 社	20	103	19	
		マ カ ナ ジ ー 社	9	60	12	
マレツバ藩	ム カ プ ー プ ル 社	22	123	25	昭和五年十月霧社藩蜂起ニ際シ官憲之ガ壓懲ノ際ニ乘ジ奇襲被シタルニ因ル。(但シ本件ハ昭和六年五月十六日和解式ヲ舉行シタリ)	
	ム カ タ ー タ 社	11	73	17		
	ム カ バ ー プ 社	13	78	19		
	カ ム ジ ヤ ウ 社	59	278	91		
	ベ ル モ ア ン 社	37	171	53		
白 狗 藩	マ カ ナ ジ ー 社	19	97	24	昭和五年十月霧社藩蜂起ニ際シ官憲之ガ壓懲ノ際ニ乘ジ奇襲被シタルニ因ル。(但シ本件ハ昭和六年五月十六日和解式ヲ舉行シタリ)	
	テ ビ ル ン 社	28	166	36		
	マ ジ ト バ オ ン 社	52	266	62		
タイヤル	トロコ藩	ブ ラ ヤ ウ 社	46	230	51	昭和五年十月霧社藩蜂起ニ際シ官憲之ガ壓懲ノ際ニ乘ジ奇襲被シタルニ因ル。(但シ本件ハ昭和六年五月十六日和解式ヲ舉行シタリ)
		ブ シ ン ダ ヤ 社	16	78	16	
		ブ シ ン シ カ 社	47	189	47	
		サ ー ド ン 社	41	164	37	
		タ ロ ワ ン 社	58	222	49	
タウツア藩	ル ツ ク ダ ヤ 社	49	242	51	明治四十年頃トロコ藩對霧社藩ノ衝突アリ相互ニ多數ノ被害アリニ因リ兩藩仇敵視スルニ至リタルモ本年四月霧社分室ニ於テ和解式ヲ行ヒタリ	
	ル ツ サ オ 社	50	196	48		
	ブ ゲ プ ン 社	30	148	31		
	チ ツ カ 社	31	125	24		
	ト ン バ ラ ハ 社	38	153	23		
萬 大 藩	バ ン ダ イ 社	153	515	136	明治四十年頃トロコ藩對霧社藩ノ衝突アリ相互ニ多數ノ被害アリニ因リ兩藩仇敵視スルニ至リタルモ本年四月霧社分室ニ於テ和解式ヲ行ヒタリ	
	ブ ラ ヤ ウ 社	46	230	51		
	ブ シ ン ダ ヤ 社	16	78	16		
	ブ シ ン シ カ 社	47	189	47		
	サ ー ド ン 社	41	164	37		
タイヤル	トロコ藩	ブ シ ン シ カ 社	47	189	47	明治四十年頃トロコ藩對霧社藩ノ衝突アリ相互ニ多數ノ被害アリニ因リ兩藩仇敵視スルニ至リタルモ本年四月霧社分室ニ於テ和解式ヲ行ヒタリ
		サ ー ド ン 社	41	164	37	
		タ ロ ワ ン 社	58	222	49	
		イ ナ ゴ 社	21	71	31	
		ル ツ ク ダ ヤ 社	49	242	51	
タイヤル	タウツア藩	ル ツ サ オ 社	50	196	48	明治四十年頃トロコ藩對霧社藩ノ衝突アリ相互ニ多數ノ被害アリニ因リ兩藩仇敵視スルニ至リタルモ本年四月霧社分室ニ於テ和解式ヲ行ヒタリ
		ブ ゲ プ ン 社	30	148	31	
		チ ツ カ 社	31	125	24	
		ト ン バ ラ ハ 社	38	153	23	
		ル ツ ク ダ ヤ 社	49	242	51	

明治四十年頃トロコ藩對霧社藩ノ衝突アリ相互ニ多數ノ被害アリニ因リ兩藩仇敵視スルニ至リタルモ本年四月霧社分室ニ於テ和解式ヲ行ヒタリ

17. 闘争……(始)
I. 社内ノ衝突……(始)

17. 闘争

争……(始)

I. 社内ノ衝突……(始)

自昭和五年至昭和八年

區	分	件數	人員	死傷者			
				總數	死	傷	
州支	廳廳 郡社 種族						
昭和五年							
臺北	州	—	—	—	—	—	—
新竹	州	—	—	—	—	—	—
臺中	州	—	—	—	—	—	—
臺南	州	—	—	—	—	—	—
高雄	州	—	—	—	—	—	—
臺東	廳	—	—	—	—	—	—
花蓮	港廳	—	—	—	—	—	—
昭和六年							
臺北	州	—	—	—	—	—	—
新竹	州	—	—	—	—	—	—
臺中	州	—	—	—	—	—	—
臺南	州	—	—	—	—	—	—
高雄	州	—	—	—	—	—	—
臺東	廳	—	—	—	—	—	—
花蓮	港廳	—	—	—	—	—	—

徒黨ヲ組ミテ闘争セルモノノミヲ掲記ス

17. 闘争

争……(續)

17. 闘争……(續)
I. 社内ノ衝突……(終)

I. 社内ノ衝突……(終)

自昭和五年至昭和八年

區	分	件數	人員	死傷者			
				總數	死	傷	
州支	廳廳 郡社 種族						
昭和七年							
臺北	州	—	—	—	—	—	—
新竹	州	—	—	—	—	—	—
臺中	州	—	—	—	—	—	—
臺南	州	—	—	—	—	—	—
高雄	州	—	—	—	—	—	—
臺東	廳	ブヌン	11	2	—	2	—
里壠支廳	ナイホンロク社	ブヌン	11	2	—	2	—
花蓮	港廳	—	—	—	—	—	—
昭和八年							
臺北	州	—	—	—	—	—	—
新竹	州	—	—	—	—	—	—
臺中	州	タイヤル	10	8	1	7	—
鹿港	鹿港社	シ	10	8	1	7	—
臺南	州	—	—	—	—	—	—
高雄	州	—	—	—	—	—	—
臺東	廳	—	—	—	—	—	—
花蓮	港廳	タイヤル	6	6	1	5	—
鳳林支廳	タガハン社	タイヤル	6	6	1	5	—

17. 闘争... (終)
I 他社トノ衝突... (全)
自昭和五年至昭和八年

17. 闘争... (終)
II 他社ト

州 廳	郡 支 廳	種 族	部 族	社	衝突 人員	死 傷 者			州 廳	郡 支 廳
						總 數	死	傷		
昭 和										
臺 中 州	能 高 郡	タイヤル	タウツア	チツカ社	31	1	—	1	臺 中 州 能 高 郡	
〃	〃	〃	〃	ブゲブン社	34	4	—	4		
〃	〃	〃	〃	ルツサオ社	53	4	—	4		
〃	〃	〃	〃	トンバラハ社	33	4	1	3		
〃	〃	〃	〃	ルツクダヤ社	53	4	—	4		
〃	〃	〃	トロツク	タロソソ社	4	—	—	—	〃	〃
昭 和										
新 竹 州	大 湖 郡	タイヤル	北勢蕃	マナバン社	20	4	—	4	新 竹 州 大 湖 郡	
臺 東 廳	里 埤 支 廳	ブヌン	施武郡蕃	ナイホンロク社	6	—	—	—	高 雄 州 旗 山 郡	
臺 東 廳	里 埤 支 廳	ブヌン	高山蕃	カルカラズ社	4	—	—	—	臺 東 廳 里 埤 支 廳	
昭 和										
臺 中 州	能 高 郡	タイヤル	マレツバ	ベルモアン社	39	—	—	—	花 蓮 港 廳 研 海 支 廳	
高 雄 州	潮 州 郡	バイソン	傀儡蕃	アマソン社	16	—	—	—	高 雄 州 潮 州 郡	
臺 東 廳	大 武 支 廳	バイソン	太麻里蕃	大島萬社	10	—	—	—	臺 東 廳 大 武 支 廳	
昭 和										
臺 東 廳	大 武 支 廳	バイソン	太麻里蕃	マリブル社	34	—	—	—	臺 東 廳 大 武 支 廳	

徒黨ヲ組ミテ闘争セルモノノミヲ掲記ス。 社名ハ年末現在ニ依ル川中島社ハ事件當時ノ(ロードブ社ホーゴ社マヘボ社ホアル)

17. 闘争... (終)
II 他社トノ衝突... (全)
自昭和五年至昭和八年

争... (終)
ノ 衝 突... (全)

種 族	部 族	社	衝突 人員	死 傷 者			衝 突 原 因
				總 數	死	傷	
五 年							
タイヤル	霧 社	川 中 島 社	514	210	210	—	昭和五年霧社事件以来官ニ味方シ兇行蕃ノ掃蕩ニ從事シタルヲ以テ彼等ヲ生存シ置クトキハ必ス此ノ恨ヲ晴サントシテ危害ヲ加ヘラルヘント爲シ昭和六年四月二十五日トンバラハ社ツルサオ社ルツクダヤ社ノ三社ニテロードブ社及シーバウ社ニ保護中ノ川中島社蕃人ヲ襲撃シタルモノナリ
〃	〃	トウガン社	3	3	3	—	霧社事件當時ノ收容蕃人ト誤認シ荷物運搬ノ歸途ヲ待受ケ敵首シタルモノナリ
六 年							
タイヤル	北勢蕃	マビルハ社	29	2	—	2	マビルハ社ノ播種祭ニ招待ヲ受ケタルマナバン社蕃人男20名女4名宴席ニ列シ酒宴中マビルハ社蕃丁トマナバン社ノ蕃丁ト口論ヲ始メ遂ニ兩社ノ争鬪トナリタルモノナリ
バイソン	下三社蕃	トナ社	1	1	1	—	昭和六年十一月八日トナ社蕃人ガ出獵中ナイホンロク社蕃人ノ襲撃ヲ受ケ一名殺害サレ屍體ハ崖下ニ墜落シタルタメ敵首ヲ免レタルモ舊來ノ仇敵關係ニ因ル
ブヌン	高山蕃	カナスオイ社	1	1	1	—	加害者ノ父兇殺サレタルモノト信シ殺害ノ上銃器ヲ奪フ
七 年							
タイヤル	タロコ	クバヤン社	5	—	—	—	昭和七年五月三十日北合歡山北方ニテ狩獵中クバヤン社蕃人ト出會シ互ニ發砲シタルモ被害ナシ
バイソン	傀儡蕃	下バイソン社	13	1	—	1	下バイソン社ノ蕃人ガアマソン社ノ領域ヨリ木材ヲ採取シタルトノ聞込ニ依リ八月十六日アマソン社蕃人ガ實地踏査シタルニ恰モ下バイソン社蕃人木材運搬中ナリシヲ以テ二言三言交渉ノ結果忽チ現場ニ於テ衝突スルニ至レリ
バイソン	恒春上蕃	チャチャガトアン社	12	—	—	—	耕作地ノ關係ニ依リ紛争ヲ惹起シ蕃刀ヲ拔キ虚勢ヲ張り衝突セルモ仲裁者ノ言ニ依リ蕃租ヲ納入スルコトトシ無事解決セリ
八 年							
バイソン	太麻里蕃	バジヨロ社	1	—	—	—	バジヨロ社ノ蕃人ノ掛ケタル良銃ニマリブル社蕃人ガ負傷シタルニ因リバジヨロ社頭目方ニ押掛ケ負傷者ニ對スル謝罪ヲ強要シ脅迫シタルモノナリ

社スーク社タロソソ社)ノ六社ヲ併合シタルモノナリ

19. 隠匿銃器彈藥及火藥……(始) (年末)

種族別總括
州廳別總括

Table with columns for Region (區分), Race (種族), and various types of firearms and explosives (銃器, 彈藥, 火藥). Rows include national totals and regional breakdowns for Hokkaido, Tohoku, Kanto, Chubu, and Kyushu.

△ハ本年中押収數ノ別記

19. 隠匿銃器彈藥及火藥……(續) (年末)

社別……(始)
縣別……(始)
支店別……(始)

Table with columns for Region (區分), Race (種族), and various types of firearms and explosives (銃器, 彈藥, 火藥). Rows include regional breakdowns for Hokkaido, Tohoku, Kanto, Chubu, and Kyushu, with specific company names listed.



19. 隠匿銃器彈藥及火藥…(續)

社別…(續)
高雄州…(終)

19. 隠匿銃器彈藥及火藥…(續) (年末)

分	種族	銃器										彈藥	火藥	藥		
		總數	村歩田兵	村騎田兵	修村正田	スドナルイ	モルゼ	管打	火打	レトミン	銃身				其他	
26	チカ	15					3	8				4	67	500	72	26
27	ナリ	46						25			21	70	110	70	27	
28	スナ	595						19	20		556				28	
29	ボ	67						13	4		60				29	
30	ナ	163						15	16		132	686			30	
31	チイ	100						15	9		76	696			31	
32	マ	12						1	11		11	310			32	
33	チ	17						5	1		11		80	34	33	
34	ク	15						8	7			310			34	
35	ボ	106						33	2		22	105	300	185	35	
36	カ	67						2	17	6	1	75	292	135	35	
37	バ	21			1			8	8		4	20	56	54	37	
38	ソ	109			7			5	37		60	390	300	400	38	
39	ク	41			2			3	13	2	3	180	110	200	39	
40	テ	30						7	8			30		50	40	
41	チウ	53						1	16	14		15			41	
42	タ	36						1	10	9		20		70	42	
43	外	45						3	21	1		670	210	390	43	
44	中	10						1	8	1		165		48	44	
45	内	43						3	29		4	750	200	460	45	
46	外	17			1			2	12		1	620		140	46	
47	内	22			2			7	13			710	720	190	47	
48	ア	13			1				8	3	1	140		30	48	
49	内	26			1			2	18	1					49	
50	外	13							12	1					50	
51	ブ	12						2	9		1				51	
52	ボ	9							9						52	
53	ナ	16						5	2	6				50	53	
54	チ	10						1	4	2	3	25		25	54	
55	ケ	10						1	3	5		68		53	55	
56	ア	11						2	7	1	1	22		25	56	
57	ソ	46						3	25	4	5	130	450	150	57	
58	マ	10						2	1	4	3	260	270	20	58	
59	チ	15							15			130	250	30	59	
恒	春	8			1			1	1	2	2	7	5	57	54	恒
1	チ	30						10			2	18			1	
2	外	14						3			6	5	10	9	2	
3	シ	35										35			3	
4	牡	8						1				7	5	27	25	4
5	ニ	10						3	2			5		20	5	
6	ク	40						5				35			6	
7	バ	32			1			8			1	22			7	
8	テ	10						1				8		20	8	

△ハ本年中抑収數ノ別記

19. 隠匿銃器彈藥及火藥…(續) (年末)

19. 隠匿銃器彈藥及火藥…(續)

社別…(續)
臺東廳…(始)

分	種族	銃器										彈藥	火藥	藥			
		總數	村歩田兵	村騎田兵	修村正田	スドナルイ	モルゼ	管打	火打	レトミン	銃身				其他		
大	武	1,005	3	8	6	8	92	507	349	3	6	28	1	1,772	2,817	577	大
1	大	29						11	14	3				20		26	1
2	武	15						5	8	2							2
3	區	60						17	31	7				30		20	3
4	大	12						4	6	1				70	95		4
5	武	22						6	15	1				70	102		5
6	大	4							3	1							6
7	武	33						3	29	1							7
8	區	14						1	8	6							8
9	大	7							4								9
10	武	16						3	14	1				80			10
11	大	12						1	6	5							11
12	武	12						5	7	3							12
13	區	3							3	1							13
14	大	6						3	2	1							14
15	武	5						1	2	2							15
16	大	2							2								16
17	武	2							1								17
18	區	3						1	2								18
19	大	6							6								19
20	武	2							1	1							20
21	大	70						2	31	29							21
22	武	2							1	1							22
23	區	1							1	1							23
24	大	1															24
25	武	19							7	12				260	300		25
26	大	10							10					115	80		26
27	武	7							4	3				115	150		27
28	區	9							7	2				100	100		28
29	大	40							18	22							29
30	武	17							6	11							30
31	大	14							9	5							31
32	武	76							24	52				363			32
33	區	29							9	20				130			33
34	大	6							6	6				27			34
35	武	5							3	2							35
36	大	32							19	13							36
37	武	23							21								37
38	區	3							3	18							38
39	大	22							1	3				30	430		39
40	武	18							7	11					270		40

昭和十二年十月三十日印刷

昭和十二年十一月七日發行


臺灣總督府警務局理蕃課

臺北市榮町二丁目四番地

印刷人 江里口利三郎

臺北市榮町二丁目四番地

印刷所 江里口印刷工場



0 1 2 3 4 5 6 7 8 9 10

圖書集成

第 四 卷

第 一 冊

庫文閣內		
函	冊	五九七二七號
架		和書

東京總督府印刷局

明治三十二年五月

高砂族調查書

第四卷

總括

內閣文庫		
函	五九七二七號	和書
架	冊	

臺灣總督府警務局

昭和十二年刊行