油坊業　第1表　油坊勞働者年齡別構成

（昭和16年8月末）

工場名＼年齡別	20歳未滿	20歳～30歳	30歳～40歳	40歳以上	備考
	%	%	%	%	
三泰油坊	12	39	24	25	實態調査
三菱油坊	5	44	23	28	

油坊業　第2表　油坊勞働者ノ出身地別構成

（昭和16年8月末）

工場名＼出身地	北支	滿洲	（內地元出身者）	備考
	%	%	%	
三泰油坊	86	14	(4)	同前
三菱油坊	85	15	(6)	

油坊業　第3表　油坊勞働行程ノ編成

（三菱油坊）

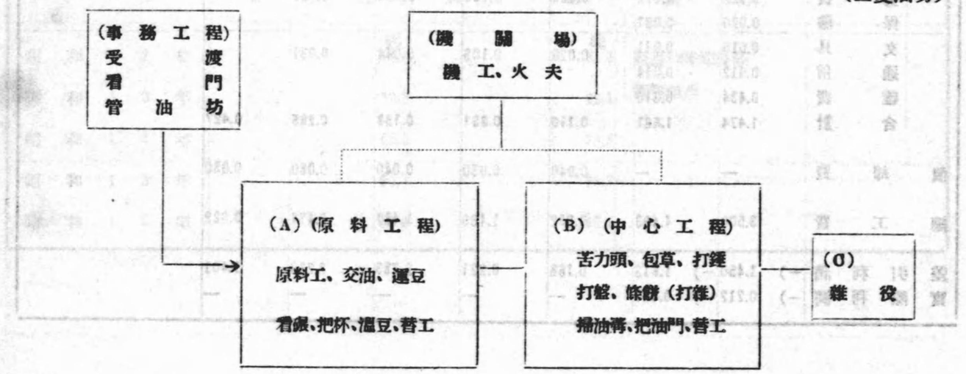

油坊業　第4表　中心工程（B）ノ內譯

（三菱油坊）

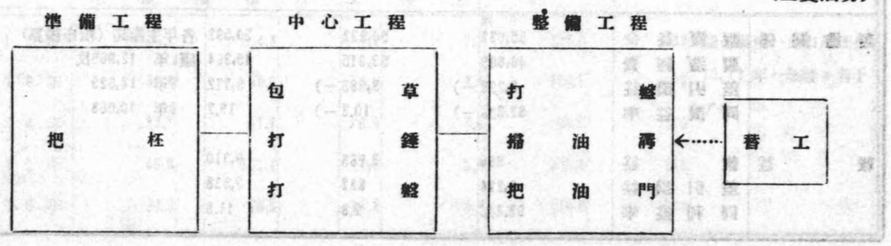

油坊業　第5表　三菱油坊各重要工程別勞働者ノ構成

（16年8月末）

	賃銀	年齡	勤續年數	備考
	圓	歳		
(1) 包草（苦力頭）	50.57	45	8年7箇月	實態調査
(2) 打錘、打艙、看銀、把油門	28.21	37.6	6年	
(3) 運豆、交油、打艙	25.62	30	5年2箇月	
(4) 原料場及搾油工程雜工	13.93	42	3年7箇月	

油坊業　第6表　賃銀

（食費ヲ含ム）

年次	三泰油坊	三菱油坊	備考
	円	円	
昭和12年	0.73	0.74	1. 16年ヲ除キ特產年度
昭和13年	0.80	0.76	2. 16年度三泰ハ5月末三菱ハ8月末
昭和14年	0.86	0.87	3. 實態調査
昭和15年	1.01	0.88	
昭和16年	1.06	1.26	

油坊業　第7表　油坊業ニ於ケル勞働生產性ノ推移

（特產年度）

年次＼摘要＼工場名	年間（含休時間）		操業期間中		備考
	三泰油坊	三菱油坊	三泰油坊	三菱油坊	
	噸	噸	噸	噸	
昭和12年	0.43	0.40	0.54	0.68	實態調査
昭和13年	0.59	0.44	0.78	0.59	
昭和14年	0.45	0.32	0.52	0.37	
昭和15年	0.37	0.21	0.45	0.28	

油坊業　第8表　油坊勞働者解雇率

（特產年度）

年次＼工場名＼期別	三泰油坊		三菱油坊		備考
	上半期	下半期	上半期	下半期	
	%	%	%	%	
昭和12年	11	139	—	—	1. 實態調査
昭和13年	4	109	—	—	2. 平均在籍者數ヲ以テ解雇者數ヲ除ス
昭和14年	3	92	98	89	
昭和15年	0	36	148	53	

油坊業　第9表　大　豆　需　給　表

（特産年度）（單位噸）

年次＼項目	生産高	出廻高及其ノ配分				非出廻分及其ノ内譯			
		出廻高	對日輸出	其他輸出	丸粕油坊	非出廻高	小玉油坊	種子、飼料、食料	移輸出超
昭和12年	4,342,246	3,117,189	742,984	1,570,062	904,143	1,225,057	331,271	824,184	69,600
昭和13年	4,612,305	3,363,526	855,240	1,253,090	1,155,196	1,248,779	351,588	866,148	141,043
昭和14年	3,818,670	1,519,159	569,664	165,708	783,787	2,299,511	783,787	900,668	720,461
昭和15年	3,371,066	1,382,513	839,737	—	542,776	1,988,553	542,776	1,084,436	223,109
	%	%	%	%	%	%	%	%	%
昭和12年	100	100	100	100	100	100	100	100	100
昭和13年	107	108	115	80	128	101	106	105	202
昭和14年	88	49	77	11	86	188	237	109	1,038
昭和15年	77	44	96	—	60	162	164	132	320

備考　農產公社資料及滿洲國貿易統計參照

油坊業　第10表　油坊業操業狀況

（特産年度）

年次＼摘要工場名	操業日數		操業率			備考
	三泰油坊	三菱油坊	4都市油坊全體	三泰油坊	三菱油坊	
			%	%	%	
昭和12年	204	170	—	41	53	1. 實態調査 2. 四都市油坊全體ノ操業率ハ農產公社資料ヨリ作成 3. 操業率ハ實際生產高對生產能力ノ比率
昭和13年	245	236	31	58	66	
昭和14年	320	305	40	78	92	
昭和15年	280	230	19	31	35	

油坊業　第11表　三泰油坊豆粕一枚當利潤表

（會計年度）（單位圓）

	昭和12年	昭和13年	昭和14年	昭和15年	備考
原料	3.14	2.63	2.86	3.92	實態調査
生産費 人件費	0.076	0.052	0.053	0.080	
生産費 其ノ他直接費	0.059	0.045	0.058	0.092	
生産費 營業費	0.049	0.056	0.054	0.170	
生産費 原價償却	0.026	0.017	0.012	0.017	
生産費 計	0.21	0.17	0.18	0.36	
生産原價	3.35	2.80	3.04	4.28	
豆粕販賣價格	2.18	2.16	2.41	3.83	
豆粕ノミノ換算	(−) 1.17	(−) 0.64	(−) 0.63	(−) 0.45	
豆油販賣價格	1.11	0.7	0.78	0.89	
利潤	(−) 0.06	(+) 0.06	(+) 0.15	(+) 0.44	

油坊業　第12表　三泰油坊利益率

（會計年度）

	昭和12年	昭和13年	昭和14年	昭和15年	備考
企業利益率	% 18.7	% 15.2	% 18.3	% 34.5	1. 三菱ニ就テ正確ナル利益率ハ算出シ難イガ大略20%ヨリ30—40%ノ間ニアリ傾向トシテ上昇ヲ示ス 2. 企業利益率トハ、拂込資本對總利益額（大豆搾油分ノ外ニ、蘇子、落花生分ヲモ含ム） 3. 大豆搾油單獨投下資本額ヲ判然シ難キ爲全拂込資本ニテ算出ス
大豆搾油ノミノ利益率	0.7	7.3	13.4	25.2	

油坊業　第13表　三菱油坊製品單價表

（廼當—會計年度）

	昭和12年	昭和13年	昭和14年	昭和15年	備考
豆油	391.00	784.20	300.00	352.14	實態調査
丸粕	81.10	80.92	114.00	138.77	
粉粕	93.15	97.20	127.00	186.59	

油坊業　第14表　油　坊　製　品　需　給

（廼—特産年度）

	年次＼摘要	大油坊生産	小油坊生産	合計	輸出	國内消費 統制下	國内消費 統制外ヲ含ム	備考
豆油	昭和12年	90,185	33,356	123,541	61,841	28,344	61,700	農產公社資料及滿洲國貿易統計
	昭和13年	116,021	34,656	150,677	60,304	55,717	90,373	
	昭和14年	77,637	58,569	136,206	39,911	37,726	96,295	
	昭和15年	53,846	68,531	122,377	24,167	29,679	98,210	
豆粕	昭和12年	847,741	313,548	1,161,289	849,835	(−)2,154	311,394	
	昭和13年	1,090,610	375,766	1,416,376	1,085,884	(−)4,726	330,492	
	昭和14年	729,797	550,548	1,280,344	736,752	(−)6,955	543,592	
	昭和15年	506,154	644,195	1,150,349	511,201	(−)5,046	639,148	

油坊業　第15表　豆油、豆粕仕向地別輸出率

（曆年度）

	年次＼仕向地別	日本向	支那向	第三國向	計	備考
		%	%	%	%	
油豆	昭和12年	0.9	3.3	95.8	100	滿洲國貿易統計
	昭和13年	0.5	37.0	62.5	100	
	昭和14年	6.9	31.4	61.7	100	
	昭和15年	4.4	37.3	58.3	100	
豆粕	昭和12年	80.6	12.4	7.0	100	
	昭和13年	92.8	4.6	2.6	100	
	昭和14年	88.3	10.2	1.5	100	
	昭和15年	76.8	0.9	22.3	100	

油坊業　第16表　全滿油坊工場一覽表

（16年8月末）

	軒數	機械臺數		1日生產能力	年間生產能力	備考
	軒		基	噸	噸	
抽出式	2		24	500	150,000	農產公社資料
大油坊	375	水壓	3,334	8,470	2,541,000	
		螺線	4,341			
小油坊	1,318	螺線	4,785	3,350	402,050	
合計	1,595		—	12,275	3,078,050	

油坊業　第17表　全滿大油坊一覽表

（昭和16年8月末）

	工場名	軒數	水壓機臺數	螺旋式臺數	1日製造能力（豆粕一枚）	資本系統	備考
			臺	臺			
日系	泰	1	274	228	18,312	產事事店司店	抽出式トシテ豐年、大豆工業、各日產450噸、100噸能力アリ
	三菱	1	40	—	5,056	井物商商商公商	
	清谷	1	48	—	5,978	三三大爪日福	
	陸田	1	132	—	7,096	菱倉谷陸田	
	日福	1	12	70	2,420		
	合計	1	16	—	2,880		
	1軒當リ平均	6	526	298	41,744		
			88	50	6,957		
滿系	大連	33	1,799	573	98,000		
	1軒當リ平均		55	17	2,969		
	哈市	13	614	90	35,571		
	1軒當リ平均		47	7	2,766		
	合計（全滿）	269	2,808	4,099	265,128		
	1軒當リ平均		10	15	986		

油坊業　第18表　小玉油坊ノ整理

（昭和15年）

	軒數	1日能力	1軒當リ臺數	總臺數	備考
	軒	噸	臺	臺	
整理前	2,853	9.25	4.5	13,211	農產公社
整理後	1,318	3.35	3.5	4,785	

油坊業　第19表　大連油坊出油率工場別表

（特產年度）

年次＼工場名	三菱油坊	三泰油坊	萬義長油坊	儲蓄油坊	和興祥油坊（哈市）	備考
	%	%	%	%	%	
昭和12年	11.76	10.1	—	—	10.81	1. 三菱油坊、明ラカニ11%ヲ常ニ越ヘテ出油率ノ優秀性ヲ示ス 2. 三泰油坊、和興祥ノ數字ハ參考數字ナリ 3. 實態調查
昭和13年	11.89	10.5	10.6	—	10.63	
昭和14年	12.11	10.1	10.6	8.5	10.42	
昭和15年	11.76	9.6	9.4	10.2	10.41	

油坊業　第20表　滿系油坊操業率

（特產年度）

工場名＼年次	昭和12年	昭和13年	昭和14年	昭和15年	備考
	%	%	%	%	
儲蓄油坊	15	62	53	22	實態調查
萬義長油坊	39	37	40	18	

油坊業　第21表　月別操業日數

月次＼工場名年次	儲蓄油坊					萬義長油坊					三泰油坊					備考
	12年	13年	14年	15年	16年	12年	13年	14年	15年	16年	12年	13年	14年	15年	16年	
	日	日	日	日	日	日	日	日	日	日	日	日	日	日	日	
1月	30	29	30	29	26	30	29	29	29	26	29	29	30	29	28	大連油坊實業組合
2月	25	25	23	22	27	23	23	23	13	27	26	26	25	16	28	
3月	31	31	31	28	16	31	31	30	27	30	29	31	31	31	25	
4月	29	29	24	7	—	29	29	28	9	22	28	29	29	15	25	
5月	30	22	23	—	—	5	10	29	—	5	23	19	30	—	30	
6月	13	—	29	—	—	—	—	29	—	26	—	1	29	—	30	
7月	7	—	3	—	—	—	—	4	—	—	—	—	15	—	27	
8月	19	—	6	—	—	—	—	—	—	—	—	—	17	—	—	
9月	25	21	19	—	—	—	—	17	—	—	—	20	23	—	—	
10月	22	11	16	4	—	—	—	15	—	—	9	30	31	4	—	
11月	28	27	29	9	—	16	9	18	26	—	29	29	29	29	—	
12月	31	31	31	31	—	31	31	8	31	—	31	31	31	31	—	
合計	290	226	264	130	—	165	162	230	135	—	204	245	320	155	—	

油坊業　第22表　大連油坊隣組組織一覽表

（昭和16年末調）

組名	組長	組員	備考
第一組	三泰	○三泰、○三菱、○爪谷	（備考） 1. ○印ノ九工場ハ原料ノ配給ヲ單獨ニ受ケルガ、第四組以後ノ各班ハ共同シテ配給ヲ受ケル此ノ事ハ油坊操業期間中、二工場ナラバ其ノ時期ヲ二分、三工場ナラバ三分シテ作業セネバナラヌ事ヲ意味スル 2. 大連油坊實業組合
第二組	成裕仁記	○成裕仁記、○天和成、○同泰	
第三組	中和仁記	○中和仁記、○儲蓄、○福和盛	
第四組	德昌隆 第一班	德昌隆、萬義長	
	〃 第二班	中和泰、義順廷	
	〃 第三班	豐業福、福成、恆昇和	
第五組	天興福第一 第一班	天興福第一、順順厚	
	〃 第二班	天興福第三、泰來、怡順東、東興福	
	〃 第三班	福順義、恆豐和	
第六組	東和長 第一班	東和長、恆祥	
	〃 第二班	福業恆、東亞	

油坊業　第23表　滿系油坊勞働者年齡構成表

（昭和16年末調）

工場名＼年齡別	20歲未滿	20歲～30歲	30歲～40歲	40歲以上	備考
	%	%	%	%	
儲蓄油坊	14	45	36	19	實態調査
萬義長油坊	10	30	33	27	

油坊業　第24表　萬義長賃銀ノ推移

（會計年度、前年8月—7月）

年次	昭和14年	昭和15年	昭和16年	備考
賃銀	1.13	1.35	1.80	1. 工場ヨリ提出サレタ儘ノ資料 2. 實際ノ數字ハ右ヨリ相當低キモノト思ハレル（別表）

油坊業　第25表　特定日ヨリ算出セル推定賃銀

（16年末）

賃銀＼工場名	固定給	食費	計	備考
萬義油坊	0.88	0.60	1.48	實態調査當日ノ實績ヨリ推定
儲蓄油坊	1.17	0.60	1.77	

油坊業　第26表　萬義長、儲蓄兩油坊ノ豆粕一枚當リ利潤表

（會計年度、自前年8月—7月）

	項目＼年次	原料大豆費	生産費 償却費	生産費 直接費	生産費 營業費	生産費 計	生産原價	豆粕價格	豆粕ノ採ミ算	豆油價格	差引	雜收入	利潤	備考
萬義長	昭和14年	3.101	0.018	0.121	0.094	0.233	3.334	2.463	— 0.873	0.882	+ 0.009	0.046	0.055	實態調査
	昭和15年	3.931	0.042	0.315	0.223	0.580	4.511	3.331	— 1.180	1.212	+ 0.032	0.111	0.143	
	昭和16年	4.646	0.025	0.202	0.152	0.379	5.025	3.906	— 1.119	1.254	+ 0.135	0.067	0.202	
儲蓄	昭和15年	3.77	—	0.17	0.11	0.28	4.05	2.95	— 1.10	1.21	+ 0.11	—	0.11	
	昭和16年	4.55	—	0.23	0.26	0.49	5.04	3.91	— 1.13	1.21	+ 0.08	—	0.08	

油坊業　第27表　萬義長、儲蓄兩油坊利益率

（會計年度）

工場名＼年次	昭和13年	昭和14年	昭和15年	昭和16年	備考
	%	%	%	%	
萬義長油坊	—	12.9	14.1	32.6	公稱資本金ニ對スル利益率
儲蓄油坊	9.2	17.0	24.7	15.2	

土著輕工業資料

第1表　北滿拜泉、南滿海城實態調查土著工業ニ於ケル兼業竝聯號部門調

拜泉			海城		
業種	兼業	聯號	業種	兼業	聯號
義發源油坊	精米	ナシ	實興東油房	糧棧	雜貨及燒業
寶泰祥油坊	糧棧雜貨	ナシ	玉升恆燒鍋	糧棧	ナシ
福合慶油坊	糧棧精米	ナシ	湧成泉燒鍋	糧棧	ナシ
廣升隆油坊	糧棧精米	ナシ	新利公司織布	製繩	製絲
廣盛福燒鍋	糧棧、油房、雜貨	燒鍋、油房、糧棧兼業ノモノ	福生合作蠶絲絹紬織布	ナシ	染色、織布、製綿兼營ノモノ及製絲織布兼營ノモノ
海泉湧燒鍋	油房	ナシ			
東安火磨	糧棧	ナシ			

備考　本表ハ康德8年北滿北安省拜泉、南滿牽天省海城ニ於テ本調查室ガ實施シタ「土著工業經營實態調查」ニヨリ作成セルモノニシテ表ノ內容ハ康德7年度末現在ノ狀況ヲ示ス

第2表　北滿拜泉、南滿海城實態調查企業流動資產ニ於ケル存貨總額ノ割合

拜泉			海城		
業種	康德7年	康德6年又ハ5年	業種	康德7年	康德6年又ハ4年
義發源油坊	75.5%	75.4%(5年)	玉升恆燒鍋	40.00%	46.16%(6年)
寶泰祥油坊	51.8%	90.4%(6年)	湧成泉燒鍋	48.56%	57.00%(4年)
廣升隆油坊	41.9%	73.5%(6年)	新利公司織布	63.69%	51.50%(4年)
福合慶油坊	62.0%	38.9%(5年)	福生合作蠶織布	43.29%	63.29%(4年)
廣盛福燒鍋	57.1%	78.8%(5年)	實興東油坊	90.40%	—
海泉湧燒鍋	50.1%	72.9%(5年)			
東安火磨	68.4%	15.4%			

註　1. 土著工業ノ總資產ニ於テ流動資產ノ割合高率ナルコトハ流動資產ニ於ケル存貨總額ノ割合高率ナルコトト共ニ土著工業ノ商業資本的性格ノ一ツノ現レデアル

2. 本表ハ康德8年上揭地方都市ニ於テ實施シタ「土著工業經營實態調查」ニヨリ作成セルモノニシテ數字ハ何レモ康德7年度末現在ノモノデアル

第3表　北滿拜泉、南滿海城實態調查工業製品原價ニ於ケル原料費ノ割合高率

拜泉			海城		
業種	康德7年	康德6年又ハ5年	業種	康德7年	康德4年
義發源油坊	81.11%	86.93%(5年)	福生合作蠶絲	65.40%	57.80%
寶泰祥油坊	81.34%	—	新利公司織布	—	80.40%
廣升隆油坊	81.86%	—			
福合慶油坊	73.07%	—			
東安火磨	87.68%	89.62%(5年)			

註　1. 原料費ノ大ナルコトハソレ丈原料仕入ノ重要性カラ必然的ニ土著工業ノ商業資本的性格ヲ規定付ケル

2. 本表ハ康德8年上揭地方都市ニ於テ實施シタ「土著工業經營實態調查」ニヨリ作成セルモノニシテ數字ハ何レモ康德7年度末現在ノモノデアル

第4表　北滿拜泉、南滿海城實態調查企業ニ於ケル主業(工業)收入ニ對スル兼業(主トシテ商業)收入ノ割合

拜泉				海城			
業種	康德7年		康德5年又ハ6年	業種	康德7年		康德5年又ハ6年
義發源油坊	主業收入	90.57%	91.30%	湧成泉燒鍋	主業收入	92.25%	
	兼業收入	9.48	8.70 (5年)		兼業收入	7.75	
寶泰祥油坊	主業收入	53.16	39.64	新利公司織布	主業收入	97.57	
	兼業收入	46.84	60.36 (6年)		兼業收入	2.43	
廣升隆油坊	主業收入	16.97	27.39				
	兼業收入	83.03	72.61 (6年)				
福合慶油坊	主業收入	29.10	65.60				
	兼業收入	70.90	34.40 (5年)				
廣盛福燒鍋	主業收入	17.50	17.17				
	兼業收入	82.50	82.83 (5年)				
海泉湧燒鍋	主業收入	76.39	72.84				
	兼業收入	23.61	27.16 (5年)				
東安火磨	主業收入	—	—				
	兼業收入	—	—				

備考　本表ハ上揭ノ地方都市ニ於テ本調查室ガ康德8年實施シタ「土著工業經營實態調查」ニヨリ作成セルモノニシテ數字ハ何レモ康德7年度末現在ノモノデアル

第5表　北滿拜泉、南滿海城實態調查土著工業ニ於ケル財東ノ資產狀態

(單位圓)

地址	本號出資總額	他號出資總額	放款	存款	有價證券	出資金	農地	地皮	房子	合計
海城	47.5%	—	—	—	0.4%	—	18.8%	3.4%	29.9%	100.00%
	363,000.00円	—	—	—	2,980.00	—	143,832.00	25,850.00	228,800.00	764,462.00
拜泉	34.7%	3.3%	—	0.9%	—	—	40.8%	2.2%	18.1%	100.00%
	491,000.00	47,000.00	—	12,000.00	—	—	578,000.00	31,474.00	275,500.00	1,416,974.00

註　1　本表ハ康德8年度本調查室ガ上揭地方都市ニ於テ實施シタ「土著工業經營實態調查」ニ據リ作成セルモノニシテ數字ハ康德7年度末現在ノモノデアル

2　茲ニ地皮トハ宅地ノコトヲ、房子トハ家屋(借家)ノコトヲ指ス

第6表　北滿拜泉、南滿海城實態調查土著工業ニ於ケル財東ノ土地及家屋所有者其他別員數竝出資金額及同割合(單位圓)

		計		地主		地主兼自作		自作		家屋所有者		其他	
海城	出資金額	363,000	100.0	219,000	60.3	19,000	2.9	68,500	18.8	11,000	3.0	54,500	15.0
〃	員數	39	100.0	11	28.2	4	16.3	12	30.8	3	7.6	9	33.1
拜泉	出資金額	491,000	100.0	147,000	29.9	43,000	8.9	124,500	25.4	—	—	176,500	35.9
〃	員數	42	100.0	8	19.0	4	9.5	16	38.1	—	—	14	33.4

註　1　本表ハ康德8年本調查室ガ上揭地方都市ニ於テ實施シタ「土著工業經營實態調查」ニ據リ作成セルモノニシテ數字ハ康德7年度末現在ノモノデアル

2　海城ニ付テハ5企業、拜泉ニ付テハ7企業ヲ合計シタモノデアル

3　「地主」ト記載シタ分ノ內ニハ僞組大ノ土地所有者乃至少額ノ小作料取得者(土著資本ガ擔保トシテ取得シタモノトカ投機的ニ購入シタ分ノ如キモコレニ該當スル)ヲモ包含セシメタカラ嚴密ニハ地主ノ%ハ上記%ノヨリハ低イモノト考ヘラレル

第7表　北滿拜泉、南滿海城實態調査土著工業ニ於ケル財東ノ現住所別出資金額員數竝同割合

（單位圓）

項目		計		奉天省								濱江省		關東州		日本	
				海城		營口		奉天市		蓋平		哈爾濱		大連		福井	
海城	出資金額	369,000	100.0%	311,500	84.4%	10,500	2.8%	6,000	1.6%	13,500	3.7%	10,000	2.8%	7,500	2.0%	10,000	2.8%
	員數	39	100.0	29	74.3	2	5.1	2	5.1	3	3.7	1	2.6	1	2.6	1	2.6

項目		計		北安省				龍江省				奉天省		河北省	
				拜泉		克山		齊齊哈爾		洮南		鄭家屯		河北	
拜泉	出資金額	491,000	100.0%	307,500	62.6%	48,000	9.8%	77,000	15.7%	45,000	9.2%	5,000	1.0%	8,500	1.7%
	員數	42	100.0	23	54.8	2	4.7	9	21.4	5	11.9	1	2.5	2	4.7

備考　(1)　本表ハ康德8年本調査室ガ上掲地方都市ニ於テ實施シタ「土著工業經營實態調査」ニ據リ作成セルモノニシテ數字ハ何レモ康德7年度末現在ノモノデアル
(2)　本表ノ數字ハ拜泉ニ付テハ油坊4、燒鍋2、火磨1計7工業、海城ニ付テハ燒鍋2、織布1、柞蠶織布1油坊1計5工業ノ財東ニ付出資金額及員數ヲ合算シタルモノデアル

第8表　北滿拜泉、南滿海城實態調査土著工業ニ於ケル財東中土地所有者ノ地主、地主兼自作、自作別所有面積及同割合

		計	地主	地主兼自作	自作	備考
海城	所有面積	3,700畝	1,735畝	1,590畝	375畝	
	合計ニ對スル比率	100.0%	46.8%	42.9%	10.3%	
拜泉	所有面積	1,977晌	33.5晌	1,570晌	72晌	
	合計ニ對スル比率	100.0%	16.9%	79.4%	3.7%	

備考　前掲備考欄參照

第9表　北滿拜泉、南滿海城實態調査土著工業ニ於ケル財東ノ中經理、副經理、掌櫃等ヲ兼ネルモノノ出資金額及員數

（單位圓）

		兼經理				兼副經理				兼掌櫃				本號出資		本號出資	
		總額	比率	本期紅利	比率	總額	比率	本期紅利	比率	總額	比率	本期紅利	比率	總額	比率	本期紅利	比率
海城	金額	18,000	29.7%	6,184	26.1%	4,500	7.5%	1,844	7.8%	38,000	62.8%	15,573	66.1%	60,500	100.0%	23,565	100.0%
	員數	2	12.5	1	20.0	11	68.8	1	20.0	3	18.7	3	60.0	16	100.0	5	100.0
拜泉	金額	67,000	52.8	8,090	26.9	15,000	11.8	—	—	45,000	35.4	21,917	73.1	127000	100.0	30.007	100.0
	員數	3	50.0	1	50.0	1	16.7	—	—	2	33.3	1	50.0	6	100.0	2	100.0

備考　1　本表ハ康德8年本調査室ガ實施セル上掲地方都市ニ於テ實施シタ「土著工業經營實態調査」ニ據リ作成セルモノニシテ數字ハ何レモ康德7度末現在ノモノデアル
2　本表ノ數字ハ拜泉ニ付テハ油坊4、燒鍋2、火磨1、計7工業、海城ニ付テハ燒鍋2、織布1、柞蠶織布1油坊1、計5工業ノ財東ニ付出資金額及員數ヲ合算シタルモノデアル

第10表　北滿拜泉、南滿海城實態調査土著工業ニ於ケル財東、經理、掌櫃ノ收入處分調

（單位圓）

地址	計	商工出資	買不動產	家畜購入	借款返還	農具購入	放款	存款	家中存款	買有價證券	匯回關裡	生活費	其他
海城	229,415 100.0%	40,000 17.4%	— —	900 0.4%	72,200 31.5%	300 0.1%	— —	2,221 1.0%	— —	7,980 1.3%	— —	109,353 47.6%	1,461 0.7%
拜泉	134,357 100.0%	42,000 31.3%	1,500 1.1%	— —	— —	— —	— —	6,530 4.9%	9,021 6.7%	— —	1,740 1.3%	69,018 51.4%	4,548 3.3%

備考　前掲備考欄參照

第11表　北滿拜泉、南滿海城實態調査土著工業ニ於ケル財東中兼地主及家主ノ小作料及家賃調

（單位圓）

地址	計	小作料	房租	備考
海城	22,880 100.0%	13,530 59.1%	9,350 40.9%	前掲備考欄參照
拜泉	20,650 100.0%	8,800 42.6%	11,850 57.4%	

第12表　南滿海城實態調査土着工業ニ於ケル堂號人名存款及顧客存款計ノ職業別金額及員數

（單位圓）

店名	年度	計		商工業						農業						其ノ他	
				同業者		然ラザル者		不明		地主		自小作		不明			
		金額	員數	金額	員數	金額	員數	金額	員數	金額	員數	金額	員數	金額	員數	金額	員數
		円	人	円	人	円	人	円	人	円	人	円	人		人	円	人
玉升恒燒鍋	康德7年	24,723.88	6	—	—	—	—	5,000.00	1	—	—	15,143.88	3	—	—	4,580.00（小學教員）	2
	康德6年	946.65	6	—	—	810.46	2	125.99	3	10.22	1	—	—	—	—		—
湧成泉燒鍋	康德7年	24,352.70	12	—	—	19,377.65	9	2,000.00	1	—	—	2,936.15	1	—	—	38.90	1
	康德4年	—	—	—	—	—	—	—	—	—	—	—	—	—	—	—	—
新利公司織布	康德7年	1,325.00	4	760.00	1	65.00	2	—	—	1,000.00	1	—	—	—	—	—	—
	康德4年	—	—	—	—	—	—	—	—	—	—	—	—	—	—	—	—
福生合柞蠶織布	康德7年	—	—	—	—	—	—	—	—	—	—	—	—	—	—	—	—
	康德4年	9.27	1	—	—	—	—	9.27	1	—	—	—	—	—	—	—	—
廣興東油坊	康德7年	2,261.32	1	—	—	2,261.32	1	—	—	—	—	—	—	—	—	—	—
	—	—	—	—	—	—	—	—	—	—	—	—	—	—	—	—	—

備考　本表ハ康德8年本調査室ガ上掲地方都市ニ於テ實施シタ「土著工業經營實態調査」ニ據リ作成

第13表　南滿海城實態調查土著工業ニ於ケル他號借入ノ職業別金額竝員數調

（單位圓）

店名	年度	計		商工業						農業						其他		備考
				同業者		然ラザルモノ		不明		地主		自小作		不明				
		金額	員數	金額	員數	金額	員數	金額	員數	金額	員數	金額	員數	金額	員數	金額	員數	
玉升恒燒鍋	康德7年	6,876.85	3人	—	—	6,876.85	3人	—	—	—	—	—	—	—	—	—	—	本表ハ康德8年度本調査室ガ上揭地方都市ニ於テ實施シタ「土著工業經營實態調査」ニ據リ作成
	康德6年	31.00	1人	—	—	31.00	1人	—	—	—	—	—	—	—	—	—	—	
湧成泉燒鍋	康德7年	14,246.51	8人	1,231.46	1人	13,015.05	7人	—	—	—	—	—	—	—	—	—	—	
	康德4年	—	—	—	—	—	—	—	—	—	—	—	—	—	—	—	—	
新利公司織布	康德7年	4,000.00	2人	2,000.00	1人	2,000.00	1人	—	—	—	—	—	—	—	—	—	—	
	康德4年	7,000.00	2人	—	—	7,000.00	2人	—	—	—	—	—	—	—	—	—	—	
福生合作廠織布	康德7年	54,110.21	17店	49,110.21	11店	5,000.00	1店	—	—	—	—	—	—	—	—	—	—	
	康德4年	23,590.17	7店	23,590.17	7店	—	—	—	—	—	—	—	—	—	—	—	—	

第14表　南滿海城實態調查土著工業ニ於ケル放款（貸付）ノ職業別金額竝員數調

（單位圓）

店名	年度	計		商工業						農業						其他		備考
				同業者		然ラザルモノ		不明		地主		自小作		不明				
		金額	員數	金額	員數	金額	員數	金額	員數	金額	員數	金額	員數	金額	員數	金額	員數	
玉升恒燒鍋	康德7年	24,723.88	6人	—	—	—	—	5,000.00	1人	—	—	15,143.88	3人	—	—	4,580.00	2人	本表ハ康德8年度本調査室ガ上揭地方都市ニ於テ實施シタ「土著工業經營實態調査」ニ據リ作成
	康德6年	—	—	—	—	—	—	—	—	—	—	—	—	—	—	—	—	
湧成泉燒鍋	康德7年	8,790.75	12人	2,898.15	2人	4,193.00	3人	—	—	1,361.75	4人	287.60	2人	—	—	50.25	1人	
	康德4年	—	—	—	—	—	—	—	—	19,780.00	3人	6,185.72	2人	—	—	—	—	
新利公司織布	康德7年	56,050.00	3人	54,400.00	2人	1,650.00	1人	—	—	—	—	—	—	—	—	—	—	
	康德4年	—	—	—	—	—	—	—	—	—	—	—	—	—	—	—	—	
福生合作廠織布	康德7年	16,894.74	5人	16,894.74	5人	—	—	—	—	—	—	—	—	—	—	—	—	
	康德4年	24,277.29	11人	24,277.29	11人	—	—	—	—	—	—	—	—	—	—	—	—	

第15表　北滿拜泉、南滿海城實態調查土著工業ニ於ケル操業短縮

	業種商號	操業率算出基準	康德4年(拜泉)又ハ同5年(海城)度操業率	康德7年度操業率	備考
			%	%	
拜泉	義發源油坊	1箇年	19.4	29.4	
		10箇月	23.3	35.5	
	寶泰祥油坊	1箇年	12.6	38.6	
		10箇月	15.1	46.4	
	廣升隆油坊	1箇年	8.5	20.5	
		10箇月	13.9	24.6	
	廣盛福燒鍋	1箇年	84.6	17.8	
		10箇月	100超過	88.5	
	海泉湧燒鍋	1箇年	56.3	67.4	
		10箇月	67.6	80.9	
	東安火磨	1箇年	42.3	23.9	
		10箇月	50.6	28.7	
海城	玉升恒燒鍋	1箇年	—	67.3	
		10箇月	—	80.7	
	湧成泉燒鍋	1箇年	37.7	71.9	
		10箇月	45.2	86.2	
	新利公司機布製蠟製絲（綿布）	1箇年	28.8	—	運轉機械20台ニ對スル設備機械
		7箇月	49.4	—	37台ノ割合　54%
	〃（綿絲）	1箇年	59.7	—	運轉機械6台ニ對スル設備機械
		10箇月	71.7	—	8台ノ割合　75%
	〃（カタン絲）	1箇年	—	44.3	運轉機械10台ニ對スル設備機械
		280日	—	56.9	16台ノ割合　62.5%
	〃（絹紬）	1箇年	—	3.2	運轉機械5台ニ對スル設備機械
		87日	—	13.2	37台ノ割合　18.5%
	〃（蠟燭）	1箇年	8.5	3.2	運轉機械24台ニ對スル設備機械
		8箇月	12.8	4.8	30台ノ割合　80%
	福生合作蠟製絲	1箇年	58.9	32.1	運轉機械250台ニ對スル設備機械
		9箇月	79.6	43.3	552台ノ割合　45.3%
	廣興東油坊	1箇年	—	32.6	
		10箇月	—	39.1	

備考　本表ハ康德8年度本調査室ガ上揭地方都市ニ於テ實施シタ「土著工業經營實態調査」ニ據リ作成

第16表　北滿拜泉、南滿海城實態調查土著工業製品ノ實現市場

	業種	製品	康德7年		康德6年		康德5年		康德4年	
			地場消費	省外移出	地場消費	省外移出	地場消費	省外移出	地場消費	省外移出
			%	%	%	%	%	%	%	%
拜泉	義發源油坊	豆油	100	ナシ	—	—	100	ナシ	—	—
		豆粕	100	ナシ	—	—	100	ナシ	—	—
	寶泰祥油坊	豆油	30	70	30	70	—	—	—	—
		豆粕	20	80	20	80	—	—	—	—
	廣升隆油坊	豆油	100	ナシ	100	ナシ	—	—	—	—
		豆粕	100	ナシ	100	ナシ	—	—	—	—
	福合慶油坊	豆油	100	ナシ	—	—	100	ナシ	—	—
		豆粕	100	ナシ	—	—	100	ナシ	—	—
	廣盛福燒鍋	燒酒	100	ナシ	—	—	100	ナシ	—	—
		酒粕	100	ナシ	—	—	100	ナシ	—	—
	海泉湧燒鍋	燒酒	100	ナシ	—	—	100	ナシ	—	—
		酒粕	100	ナシ	—	—	100	ナシ	—	—
	東安火磨	小麥粉	100	ナシ	—	—	100	ナシ	—	—
海城	玉升恒燒鍋	燒酒	42	58	37	63	—	—	—	—
		酒粕	100	ナシ	100	ナシ	—	—	—	—
	湧成泉燒鍋	燒酒	49	51	—	—	—	—	100	ナシ
		酒粕	100	ナシ	—	—	—	—	100	ナシ
	新利公司機布	絹紬	ナシ	100	—	—	—	—	—	—
		カタン絲	ナシ	100	—	—	—	—	—	—
		蠟燭	100	ナシ	—	—	—	—	100	ナシ
		三圖綿布	—	—	—	—	—	—	ナシ	100
		二〇手格線	—	—	—	—	—	—	ナシ	100
	福生合作蠟織布	小綢絲	ナシ	100	—	—	—	—	ナシ	100
		挽手	ナシ	100	—	—	—	—	60	40
		蠅子	100	ナシ	—	—	—	—	100	ナシ
	廣興東油坊	豆油	100	ナシ	—	—	—	—	—	—
		豆粕	100	ナシ	—	—	—	—	—	—

備考　本表ハ康德8年度本調査室ガ上揭地方都市ニ於テ實施シタ「土著工業經營實態調査」ニ據リ作成セルモノ

第17表　北滿拜泉、南滿海城實態調查土著工業ニ於ケル使用總資

	年度	義發源油坊		寶泰祥油坊		公升隆油坊		福合慶油坊		廣盛福燒鍋		海泉湧燒鍋	
		自己資本	他人資本	自己資本	他人資本	自己資本	他人資本	自己資本	他人資本	自己資本	他人資本	自己資本	他人資本
拜	康德7年	17,000	17,644	5,873	13,503	34,000	161,993	47,761	121,299	150,026	58,186	60,500	33,307
		40.5%	59.5%	30.3%	69.7%	17.3%	82.7%	28.3%	71.7%	70.1%	29.9%	64.5%	35.5%
	康德6年	—	—	5,873	2,294	20,000	57,164	—	—	—	—	—	—
		—	—	71.9%	28.1%	25.9%	74.1%	—	—	—	—	—	—
泉	康德5年	7,337	6,900	—	—	—	—	14,148	17,845	98,961	74,653	31,360	7,958
		51.5%	48.5%	—	—	—	—	44.2%	55.8%	57.0%	43.0%	79.8%	20.2%

備考　本表ハ康德8年本調查室ガ上揭地方都市ニ於テ實施シタ「土著工業經營實態調查」ニ據リ作成セルモノ

第18表　北滿拜泉、南滿海城實態調查土著工業ニ於ケ

	年度	義發源油坊		寶泰祥油坊		公升隆油房		福合慶油坊		廣盛福燒鍋		海泉湧燒鍋	
		元入資本	純益金	元入資本	純益金	元入資本	純益金	元入資本	純益金	元入資本	純益金	元入資本	純益金
拜	康德7年	12,000	缺損	5,000	缺損	34,000	缺損	20,000	8,090	80,000	69,532	50,000	10,500
		100.0%		100.0%		100.0%		100.0%	40.4%	100.0%	86.9%	100.0%	21.0%
	康德6年	—	—	5,000	873	20,000	缺損	—	—	—	—	—	—
		—	—	100.0%	17.5%	100.0%		—	—	—	—	—	—
泉	康德5年	7,000	337	—	—	—	—	10,000	2,025	50,000	48,931	30,000	1,360
		100.0%	4.8%	—	—	—	—	100.0%	20.2%	100.0%	97.9%	100.0%	4.5%

備考　本表ハ康德8年本調查室ガ上揭地方都市ニ於テ實施シタ「土著工業經營實態調查」ニ據リ作成

第19表　北滿拜泉、南滿海城實態調查土著工業ノ實質的自己資本

	年度	義發源油坊		寶泰祥油坊		公升隆油坊		福合慶油坊		廣盛福燒鍋		海泉湧燒鍋	
		實質的自己資本	純益金	實質的自己資本	純益金	實質的自己資本	純益金	實質的自己資本	純益金	實質的自己資本	純益金	實質的自己資本	純益金
拜	康德7年	缺	損	缺	損	缺	損	43,716	8,090	115,260	69,531	55,250	10,500
								100.0%	18.5%	100.0%	60.3%	100.0%	19.0%
	康德6年	—	—	5,571	873	缺	損	—	—	—	—	—	—
		—	—	100.0%	15.7%			—	—	—	—	—	—
泉	康德5年	7,169	33,7	—	—	—	—	13,136	2,025	93,759	48,961	30,680	1,360
		100.0%	4.7%	—	—	—	—	100.0%	15.4%	100.0%	52.2%	100.0%	4.4%

備考　本表ハ康德8年本調查室ガ上揭地方都市ニ於テ實施シタ「土著工業經營實態調查」ニ據リ作成

本(自己資本＋他人資本)ニ對スル自己資本及他人資本ノ割合調

（單位圓）

東安火磨			年度	玉升恒燒鍋		湧成泉燒鍋		新利公司織布		福生合作廠織布		廣興東油房	
自己資本	他人資本			自己資本	他人資本	自己資本	他人資本	自己資本	他人資本	自己資本	他人資本	自己資本	他人資本
282,894	390,697	海	康德7年	174,477	95,464	44,699	146,620	203,351	88,315	155,760	165,647	24,048	56,123
42.0%	58.0%			64.6%	35.4%	23.4%	76.6%	41.1%	58.9%	48.5%	51.5%	30.0%	70.0%
—	—		康德6年	151,483	92,280	—	—	—	—	—	—	—	—
—	—			62.1%	37.9%	—	—	—	—	—	—	—	—
311,772	27,722	城	康德4年	—	—	13,000	124,090	34,314	10,913	18,682	48,589	—	—
91.8%	8.2%			—	—	9.5%	90.5%	43.1%	56.9%	27.3%	72.7%	—	—

ル元入資本（錢股總額）ニ對スル純利益金ノ割合調

（單位圓）

東安火磨			年度	玉升恒燒鍋		湧成泉燒鍋		新利公司織布		福生合作廠織布		廣興東油坊	
元入資本	純益金			元入資本	純益金	元入資本	純益金	元入資本	純益金	元入資本	純益金	元入資本	純益金
270,000	12,894	海	康德7年	100,000	67,995	13,000	23,519	130,000	73,351	100,000	54,649	20,000	4,048
100.0%	47.8%			100.0%	68.0%	100.0%	180.9%	100.0%	56.4%	100.0%	54.6%	100.0%	20.2%
—	—		康德6年	100,000	48,774	—	—	—	—	—	—	—	—
—	—			100.0%	48.8%	—	—	—	—	—	—	—	—
209,500	102,272	城	康德4年	—	—	13,000	缺損	20,000	14,314	12,500	6,182	—	—
100.0%	48.8%			—	—	100.0%		100.0%	71.6%	100.0%	49.5%	—	—

＝〔(自己資本計－$\frac{純益金}{2}$)＋內部往來〕ニ對スル純益金ノ割合調

東安火磨			年度	玉升恒燒鍋		湧成泉燒鍋		新利公司織布		福生合作廠織布		廣興東油坊	
實質的自己資本	純益金			實質的自己資本	純益金	實質的自己資本	純益金	實質的自己資本	純益金	實質的自己資本	純益金	實質的自己資本	純益金
276,447	12,894	海	康德7年	140,480	67,995	37,939	23,520	166,676	73,351	128,436	54,649	53,886	4,048
100.0%	4.7%			100.0%	48.4%	100.0%	71.4%	100.0%	44.0%	100.0%	42.6%	100.0%	7.5%
—	—		康德6年	127,096	48,774	—	—	—	—	—	—	—	—
—	—			100.0%	39.2%	—	—	—	—	—	—	—	—
260,636	102,272	城	康德4年	—	—	缺	損	27,157	14,314	15,591	6,182	—	—
100.0%	39.2%			—	—			100.0%	52.6%	100.0%	39.6%	—	—

第20表　北滿拜泉、南滿海城實態調查土著工

	年度	義發源油坊		實泰祥油坊		公升隆油坊		福合慶油坊		廣盛福燒鍋		海泉湧燒鍋	
		純益金	積立金	純益金	積立金	純益金	積立金	純益金	積立金	純益金	積立金	純益金	積立金
拜	康德7年	缺	損	缺	損	缺	損	8,090	—	69,531	495	10,500	—
		缺	損	缺	損	缺	損	100%	—	100.0%	0.7%	100%	—
	康德6年	—	—	873	—	缺	損	—	—	—	—	—	—
		—	—	100%	—	缺	損	—	—	—	—	—	—
泉	康德5年	337	—	—	—	—	—	2,025	—	48,916	—	1,360	—
		100%	—	—	—	—	—	100%	—	100%	—	100%	—

備考　本表ハ康德八年本調查室ガ上揭地方都市ニ於テ實施シタ「土著工業經營實態調查」ニ據リ作成

第21表　北滿拜泉、南滿海城實態調查土著工

	年度	義發源油坊		實泰祥油坊		公升隆油坊		福合慶油坊		廣盛福燒鍋		海泉湧燒鍋	
		使用總資本	近代的資本	使用總資本	近代的資本	使用總資本	近代的資本	使用總資本	近代的資本	使用總資本	近代的資本	使用總資本	近代的資本
拜	康德7年	29,644	7,000	19,376	3,733	195,993	2,000	169,059	10,000	208,212	—	93,807	—
		100.0%	23.6%	100.0%	19.3%	100.0%	1.02%	100.0%	5.9%	100.0%	—	100.0%	—
	康德6年	—	—	8,167	2,000	77,164	—	—	—	—	—	—	—
		—	—	100.0%	24.5%	100.0%	—	—	—	—	—	—	—
泉	康德5年	14,237	—	—	—	—	—	31,993	—	173,614	29,300	39,318	—
		100.0%	—	—	—	—	—	100.0%	—	100.0%	16.9%	100.0%	—

備考（1）茲ニ近代的資本トハ他人資本（自己資本ハ總テ前期的ナモノト看做シタ）中イ銀行借款、合作社借款、國際借款等近代的金融機關ヨリノ借入並ニロ倉庫會社、特約收買人等ノ如キ巨大日本資本ヨリノ借入乃至前借金等ヲ指スノデアルガ拜泉實態調查企業ニ於テハ他號借入、堂號人名存款、顧客存款等ノ內譯調查ヲ行ハザリシタメ上揭イノ項目丈ヲ近代的資本トシタノニ對シ、海城實態調查企業ニ於テハ他號借入、堂號人名存款、顧客存款等ノ內譯調查ヲ行ヲタ結果ソレラノ前期的資本ト見ラレル項目ノ中ニハロノ如キ近代的資本ト見ラレルモノモ誤記サレテキタノデ前記イノ外ニロニ該當スルモノモ加ヘタ。

從ヲテ同ジク近代的資本ト雖モ拜泉ト海城デハ本表ニ關スル限リ內譯ノ異ナルコトニ留意スベク、拜泉ニ付テモ前期的資本ト見ラレル前記諸項目（他號借入其他）中ニ假ニロノ如キモノガ包含サレテキルトスレバ近代的資本ノ割合ハ上揭割合ヨリ高率ニナル譯デアル。

（2）本表ハ康德八年本調查室ガ上揭地方都市ニ於テ實施シタ「土著工業經營實態調查」ニ據リ作成セルモノ

業ニ於ケル純益金ニ對スル積立金ノ割合調

（單位圓）

東安火磨			年度	玉升恒燒鍋		湧成泉燒鍋		新利公司織布		福生合洋蠟織布		廣興東油坊	
純益金	積立金			純益金	積立金	純益金	積立金	純益金	積立金	純益金	積立金	純益金	積立金
12,894	—		康德7年	67,995	5,000	23,520	—	73,351	—	54,649	1,111	4,048	—
100%	—	城		100.0%	7.4%	100.0%	—	100.0%	—	100.0%	2.0%	—	—
—	—		康德6年	—	—	—	—	—	—	—	—	—	—
—	—			—	—	—	—	—	—	—	—	—	—
102,272	—	海	康德4年	48,774	—	缺	損	14,314	—	6,182	—	—	—
100%	—			500%	—	缺	損	100.0%	—	100%	—	—	—

業ノ使用總資本ニ對スル近代的資本ノ割合調

（單位圓）

東安火磨			年度	玉升恒燒鍋		湧成泉燒鍋		新利公司織布		福生合洋蠟織布		廣興東油坊	
使用總資本	近代的資本			使用總資本	近代的資本	使用總資本	近代的資本	使用總資本	近代的資本	使用總資本	近代的資本	使用總資本	近代的資本
673,591	200,000		康德7年	269,941	45,863	191,319	108,022	495,017	45,000	321,337	100,741	80,171	22,000
100.0%	29.7%	海		100.0%	17.0%	100.0%	56.5%	100.0%	9.1%	100.0%	19.2%	100.0%	27.4%
—	—		康德6年	243,763	81,005	—	—	—	—	—	—	—	—
—	—			100.0%	33.2%	—	—	—	—	—	—	—	—
339,494	—	城	康德4年	—	—	137,090	124,090	79,541	2,050	67,281	25,000	—	—
100.0%	—			—	—	100.0%	90.5%	100.0%	2.6%	100.0%	37.1%	—	—

第22表　北滿拜泉實態調查土著工業ノ他人

	年度	合計	銀行借款	金融合作社借款	國幣借款	當舖借款	個人借款
義發源油坊	康德 7年	17,644 100.0%	—	7,000 39.7%	—	—	—
	康德 6年	—	—	—	—	—	—
	康德 5年	6,900 100.0%	—	—	—	—	—
寶泰祥油坊	康德 7年	13,503 100.0%	—	3,733 27.6%	—	—	—
	康德 6年	2,294 100.0%	—	2,000 87.2%	—	—	—
	康德 5年	—	—	—	—	—	—
公升隆油坊	康德 7年	161,993 100.0%	—	2,000 1.6%	—	—	—
	康德 6年	57,164 100.0%	—	—	—	—	—
	康德 5年	—	—	—	—	—	—
興合隆油坊	康德 7年	121,799 100.0%	—	10,000 8.2%	—	—	—
	康德 6年	—	—	—	—	—	—
	康德 6年	17,845 100.0%	—	—	—	—	—
廣盛興燒鍋	康德 7年	58,186 100.0%	—	—	—	—	—
	康德 6年	—	—	—	—	—	—
	康德 5年	74,653 100.0%	29,300 39.2%	—	—	—	6,500 8.7%
溫泉湧燒鍋	康德 7年	33,307 100.0%	—	—	—	—	—
	康德 6年	—	—	—	—	—	—
	康德 5年	7,958 100.0%	—	—	—	—	—
東安火磨	康德 7年	390,697 100.0%	200,000 51.2%	—	—	—	—
	康德 6年	—	—	—	—	—	—
	康德 5年	27,722 100.0%	—	—	—	—	—

備考　本表ハ康德八年本調查室ガ上揭地方都市ニ於テ實施シタ「土著工業經營實態調查」ニ依リ作成

資本ニ對スル同資本構成各項目ノ割合調

（單位圓）

內部往來	他號借入金	除買貨價	預收貨價	其他	押金	櫃夥存款	顧客存款	堂號人名存款
—	—	—	—	—	—	—	—	10,644 60.3%
—	—	—	—	—	—	—	—	—
—	—	—	—	—	—	—	—	—
—	—	—	—	—	—	—	—	6,900 100.0%
—	—	—	—	—	—	—	7,010 20.5%	2,760 51.9%
184 8.0%	—	110 4.8%	—	—	—	—	—	—
—	—	—	—	—	—	—	—	—
12,000 7.0%	142,316 87.8%	—	—	—	—	1,360 0.8%	—	4,317 2.7%
—	56,597 99.0%	—	—	—	—	—	—	567 1.0%
—	—	—	—	—	—	—	—	—
—	—	2,785 2.3%	108,514 89.5%	—	—	—	—	—
—	—	—	—	—	—	—	—	—
—	—	1,345 7.5%	16,007 89.7%	—	—	493 2.8%	—	—
—	14,568 25.0%	765 1.5%	1,005 1.7%	13,694 23.5%	—	4,308 7.4%	5,320 9.1%	18,526 31.8%
—	—	—	—	—	—	—	—	—
19,278 25.8%	237 0.3%	68 0.1%	11,379 15.2%	—	—	—	500 0.7%	7,391 10.0%
—	—	—	30,280 90.9%	—	—	—	3,027 9.1%	—
—	—	—	—	—	—	—	—	—
—	—	—	—	—	—	—	2,958 37.2%	5,000 62.8%
—	96,753 24.8%	—	—	90,396 23.1%	—	—	—	3,543 0.9%
—	—	—	—	—	—	—	—	—
—	20,335 73.4%	—	1,448 5.2%	—	—	—	—	5,939 21.4%

第23表　南滿海城實態調查土著工業ノ他人

	年度	合計	銀行借款	金融合作社借款	國際借款	當舖借款	個人借款
玉升恒燒鍋	康德7年	95,464 100.0%	—	—	—	—	—
	康德6年	92,280 100.0%	78,129 84.7%	—	—	—	—
	康德4年	—	—	—	—	—	—
湧成泉燒鍋	康德7年	146,620 100.0%	87,420 59.6%	—	—	—	—
	康德6年	—	—	—	—	—	—
	康德4年	124,090 100.0%	124,090 100.0%	—	—	—	—
新利公司織布	康德7年	88,315 100.0%	15,000 17.0%	—	—	—	21,490 24.3%
	康德6年	—	—	—	—	—	—
	康德4年	10,913 100.0%	2,050 18.8%	—	—	—	1,863 17.1%
福生合作廠織布	康德7年	165,647 100.0%	59,644 36.0%	—	—	—	—
	康德6年	—	—	—	—	—	—
	康德4年	48,599 100.0%	—	—	—	—	—
廣興東油坊	康德7年	56,123 100.0%	12,000 21.4%	10,000 17.8%	—	—	—
	康德6年	—	—	—	—	—	—
	康德4年	—	—	—	—	—	—

備考　本表ハ康德八年本調查室ガ上揭地方都市ニ於テ實施シタ「土著工業經業實態調查」ニ據リ作成

第24表　北滿拜泉、南滿海城實態調查土著工

	年度	義發源油坊		資泰祥油坊		公升鑫油坊		福合盛油坊		廣盛福燒鍋		海泉湧燒鍋	
		他人資本	近代的資本	他人資本	近代的資本	他人資本	近代的資本	他人資本	近代的資本	他人資本	近代的資本	他人資本	近代的資本
拜	康德7年	17,644 100.0%	7,000 39.7%	13,503 100.0%	3,733 27.7%	161,993 100.0%	2,000 1.2%	121,299 100.0%	10,000 8.2%	58,186 100.0%	—	33,307 100.0%	—
	康德6年	—	—	2,294 100.0%	2,000 87.2%	57,164 100.0%	—	—	—	—	—	—	—
泉	康德5年	6,900 100.0%	—	—	—	—	—	17,845 100.0%	—	74,653 100.0%	29,300 39.2%	7,958 100.0%	—

備考 (1) 近代的資本ノ內容ニ付テハ前揭「使用總資本ニ對スル近代的資本ノ割合調」備考欄 (1) 參照
(2) 本表ハ康德8年本調查室ガ上揭地方都市ニ於テ實施シタ「土著工業經營實態調查」ニ據リ作成

資本ニ對スル同資本構成各項目ノ割合調

（單位圓）

內部往來	他號借入金	除買貨價	預收貨價	其他	押金	櫃夥存款	顧客存款	堂號人名存款
—	43,542 45.6%	—	—	—	—	18,000 18.9%	—	33,922 35.5%
—	31 0.0%	1,248 1.4%	—	—	—	9,050 9.8%	—	3,822 4.1%
—	—	—	—	—	—	—	—	—
—	14,246 9.7%	—	—	—	—	—	—	44,954 30.7%
—	—	—	—	—	—	—	—	—
—	—	—	—	—	—	—	—	—
—	50,000 56.6%	—	—	—	—	—	—	1,825 2.1%
—	—	—	—	—	—	—	—	—
—	7,000 64.1%	—	—	—	—	—	—	—
—	95,207 57.5%	—	—	796 0.5%	—	10,000 6.0%	—	—
—	—	—	—	—	—	—	—	—
—	48,590 100.0%	—	—	—	—	—	—	8 0.0%
31,562 56.8%	—	—	—	—	—	—	—	2,261 4.0%
—	—	—	—	—	—	—	—	—
—	—	—	—	—	—	—	—	—

業ノ他人資本ニ對スル近代的資本ノ割合調

（單位圓）

東安火磨			年度	玉升恒燒鍋		湧成泉燒鍋		新利公司織布		福生合作廠織布		廣興東油坊	
他人資本	近代的資本			他人資本	近代的資本	他人資本	近代的資本	他人資本	近代的資本	他人資本	近代的資本	他人資本	近代的資本
390,697 100.0%	200,000 51.3%	海	康德7年	95,464 100.0%	45,863 48.0%	146,620 100.0%	103,022 73.7%	88,315 100.0%	45,000 51.0%	165,647 100.0%	100,741 60.8%	56,123 100.0%	22,000 39.2%
—	—		康德6年	92,280 100.0%	81,005 87.8%	—	—	—	—	—	—	—	—
27,722 100.0%	—	城	康德4年	—	—	124,090 100.0%	124,090 100.0%	10,913 100.0%	2,050 18.8%	48,599 100.0%	25,000 51.4%	—	—

第25表　北滿拜泉實態調查土著工業ノ前期的資本（他人資本—銀行

	年度	合計	當舖借款	個人借款	內部往來	他號借入金
義發源油坊	康德7年	10,644 100.0%	—	—	—	—
	康德6年	—	—	—	—	—
	康德5年	6,900 100.0%	—	—	—	—
寶泰祥油坊	康德7年	9,770 100.0%	—	—	—	—
	康德6年	294 100.0%	—	—	184 62.6%	—
	康德5年	—	—	—	—	—
公祥隆油坊	康德7年	159,993 100.0%	—	—	12,000 7.5%	142,316 89.0%
	康德6年	57,164 100.0%	—	—	—	56,597 99.0%
	康德5年	—	—	—	—	—
福合慶油坊	康德7年	111,299 100.0%	—	—	—	—
	康德6年	—	—	—	—	—
	康德5年	17,845 100.0%	—	—	—	—
廣盛福燒鍋	康德7年	58,186 100.0%	—	—	—	14,568 25.0%
	康德6年	—	—	—	—	—
	康德5年	45,353 100.0%	—	6,500 14.3%	19,278 42.5%	237 0.5%
海泉湧燒鍋	康德7年	33,307 100.0%	30,280 90.9%	—	—	—
	康德6年	—	—	—	—	—
	康德5年	7,958 100.0%	—	—	—	—
東安火磨	康德7年	190,697 100.0%	—	—	—	96,753 50.7%
	康德6年	—	—	—	—	—
	康德5年	27,722 100.0%	—	—	—	20,335 73.4%

備考　本表ハ康德8年本調查室ガ上揭地方都市ニ於テ實施シタ「土著工業經營實態調查」ニ據リ作成

借款合作社借款、國際借款）ニ對スル同資本構成各項目ノ割合調

（單位圓）

除買貨價	預收貨價	其他	押金	櫃夥存款	顧客存款	堂號人名存款
—	—	—	—	—	—	10,644 100.0%
—	—	—	—	—	—	—
—	—	—	—	—	—	6,900 100.0%
—	—	—	—	—	7,010 71.8%	2,760 28.2%
110 37.4%	—	—	—	—	—	—
—	—	—	—	—	—	—
—	—	—	—	1,360 0.8%	—	4,317 2.7%
—	—	—	—	—	—	567 1.0%
—	—	—	—	—	—	—
2,785 2.5%	108,514 97.5%	—	—	—	—	—
—	—	—	—	—	—	—
1,345 7.5%	16,007 89.7%	—	—	493 2.8%	—	—
765 1.5%	1,005 1.7%	13,694 23.5%	—	4,308 7.4%	5,320 9.1%	18,526 31.8%
—	—	—	—	—	—	—
68 0.2%	11,379 25.1%	—	—	—	500 1.1%	7,391 16.3%
—	—	—	—	—	3,027 9.1%	—
—	—	—	—	—	—	—
—	—	—	—	—	2,958 37.2%	5,000 62.8%
—	—	90,396 47.4%	—	—	—	3,548 1.9%
—	—	—	—	—	—	—
—	1,448 5.2%	—	—	—	—	5,939 21.4%

第26表　南滿海城實態調查土著工業ノ前期的資本

	年度	合計	個人貸放業者借款	他號借入金	除買賣價又ハ其他
玉升恒燒鍋	康德7年	49,601	—	6,877	—
		100.0%	—	13.86%	—
	康德6年	11,276	—	31	1,248
		100.0%	—	0.29%	11.06%
湧成泉燒鍋	康德7年	38,599	—	14,246	—
		100.0%	—	36.91%	—
	康德4年	—	—	—	—
		—	—	—	—
新利公司織布	康德7年	43,315	21,490	20,000	—
		100.0%	49.61%	46.17%	—
	康德4年	8,863	1,863	7,000	—
		100.0%	21.02%	78.98%	—
福生合作織布	康德7年	64,906	—	54,111	796
		100.0%	—	83.37%	1.23%
	康德4年	23,599	—	23,590	—
		100.0%	—	99.96%	—
廣興東油坊	康德7年	34,123	—	—	—
		100.0%	—	—	—

第27表　北滿拜泉、南滿海城實態調查土著工業

	年度	義發源油坊		寶泰祥油坊		廣升隆油坊		福合慶油坊		廣盛福燒鍋		海泉湧燒鍋	
		固定資產	流動資產	固定資產	流動資產	固定資產	流動資產	固定資產	流動資產	固定資產	流動資產	固定資產	流動資產
拜	康德7年	7,900	22,644	1,933	17,576	300.00	165,993	61,129	107,931	15,284	192,928	11,300	82,507
		23.6%	76.4%	9.9%	90.1%	15.3%	84.7%	37.2%	62.8%	7.3%	92.7%	12.0%	88.0%
	康德6年	—	—	—	—	10,078	67,086	—	—	—	—	—	—
		—	—	—	—	13.1%	86.9%	—	—	—	—	—	—
泉	康德5年	4,630	9,607	1,610	6,557	—	—	4,878	27,214	10,671	162,943	7,000	32,318
		32.5%	67.5%	19.7%	80.3%	—	—	15.2%	84.8%	6.2%	93.8%	17.8%	82.2%

備考　本表ハ康德8年本調查室ガ上揭地方都市ニ於テ實施シタ「土著工業經營實態調查」ニ據リ作成

（備考欄參照）ニ對スル同資本構成各項目ノ割合調

（單位圓）

內部往來	臘夥存款	顧客存款	堂號人名存款	備考
—	18,000	—	24,724	（1）本表ニ所謂前期的資本トハ他人資本ヨリ銀行借款、合作社借款、國營借款等竝ニ前期的資本ト見ラレル諸項目（他號借款、顧客借款、堂號人名存款等）中、倉庫會社ヨリノ借入、特約收買人ヨリノ前借金等近代的資本ト考ヘラレルモノ（前揭「使用總資本ニ對スル近代的資本ノ割合調」備考欄(1)參照）ヲ控除シタモノヲ指シ前揭拜泉ノ場合トハ若干內容ニ相違アルニ付注意ヲ要スル
—	36.28%	—	49.84%	
—	9,050	—	947	
—	80.26%	—	8.39%	
—	—	—	24,353	
—	—	—	63.09%	
—	—	—	—	
—	—	—	—	（2）本表ハ康德8年本調查室ガ上揭地方都市ニ於テ實施シタ「土著工業經營實態調查」ニ據リ作成
—	—	—	1,825	
—	—	—	4.21%	
—	—	—	—	
—	—	—	—	
—	10,000	—	—	
—	15.40%	—	—	
—	—	—	9	
—	—	—	0.04%	
31,862	—	—	2,261	
93.37%	—	—	6.63%	

ノ總資產ニ對スル固定資產及流動資產ノ割合調

（單位圓）

東安火膠			年度	玉升恒燒鍋		湧成泉燒鍋		新利公司織布		福生合作織布		廣興東油坊	
固定資產	流動資產			固定資產	流動資產	固定資產	流動資產	固定資產	流動資產	固定資產	流動資產	固定資產	流動資產
56,474	617,118		康德7年	15,360	254,581	57,185	134,135	72,250	219,416	18,454	284,499	全部	80,171
8.4%	91.6%	海		5.7%	94.3%	29.9%	70.1%	24.8%	75.2%	6.1%	93.9%	借入	100%
—	—		康德6年	12,813	230,950	—	—	—	—	—	—	—	—
—	—			5.3%	94.7%	—	—	—	—	—	—	—	—
42,347	297,147	城	康德4年	—	—	46,495	77,595	11,950	33,277	608	66,064	—	—
12.5%	87.5%			—	—	37.5%	62.5%	26.4%	73.6%	9.1%	90.9%	—	—

第28表　北滿拜泉、南滿海城實態調查土著工業

地名	店名	年度	計 金額	計 比率	地皮房產 金額	地皮房產 比率
				%		%
拜泉	義發源油坊	康德7年	7,000	100.0	—	—
		康德6年	—	—	—	—
		康德5年	4,630	100.0	—	—
	豐泰畤油坊	康德7年	1,933	100.0	—	—
		康德6年	1,610	100.0	—	—
		康德5年	—	—	—	—
	公升隆油坊	康德7年	30,000	100.0	—	—
		康德6年	10,078	100.0	—	—
		康德5年	—	—	—	—
	福合慶油坊	康德7年	61,129	100.0	34,217	56.0
		康德6年	4,878	100.0	—	—
		康德5年	—	—	—	—
	慶成福燒鍋	康德7年	15,284	100.0	160	1.0
		康德6年	—	—	—	—
		康德5年	10,671	100.0	280	2.6
	海泉湧燒鍋	康德7年	11,300	100.0	—	—
		康德6年	—	—	—	—
		康德5年	7,000	100.0	—	—
	東安火膠	康德7年	56,474	100.0	—	—
		康德6年	—	—	—	—
		康德5年	42,347	100.0	—	—
海城	王升恆燒鍋	康康7年	15,360	100.0	—	—
		康德6年	12,813	100.0	—	—
		康德4年	—	—	—	—
	湧成泉燒鍋	康德7年	57,135	100.0	48,000	84.0
		康德6年	—	—	—	—
		康德4年	46,495	100.0	37,908	81.3
	新利公司織布	康德7年	72,250	100.0	18,350	25.4
		康德6年	—	—	—	—
		康德4年	11,950	100.0	2,850	23.9
	福生合作織布	康德7年	18,454	100.0	財東ヨリ借入	
		康德6年	—	—		
		康德4年	608	100.0	財東ヨリ全部借入	—
	廣興東油坊	康德7年	固定資產全部借入			
		康德6年				
		康德4年				

備考　本表ハ康德8年本調查室ガ上揭地方都市ニ於テ實施シタ「土著工業經營實態調查」ニ據リ作成

ノ固定資產ニ對スル同資產構成各項目ノ割合調

（單位圓）

田產林產 金額	田產林產 比率	醋製機器 金額	醋製機器 比率	其他 金額	其他 比率
	%		%		%
—	—	7,000	100.0	—	—
—	—	—	—	—	—
—	—	4,630	100.0	—	—
—	—	1,933	100.0	—	—
—	—	1,610	100.0	—	—
—	—	—	—	—	—
—	—	30,000	100.0	—	—
—	—	10,078	100.0	—	—
—	—	—	—	—	—
—	—	26,911	44.0	—	—
—	—	4,878	100.0	—	—
—	—	—	—	—	—
—	—	4,335	28.4	10.789	70.6
—	—	—	—	—	—
—	—	5,351	59.2	5,040	4 72
—	—	11,300	100.0	—	—
—	—	—	—	—	—
—	—	7,000	100.0	—	—
—	—	56.474	100.0	—	—
—	—	—	—	—	—
—	—	42,347	100.0	—	—
932	6.1	12,616	82.1	1,812	11.8
932	7.3	11,327	88.4	554	4.3
—	—	—	—	—	—
2,000	3.5	6,985	12.2	200	0.3
—	—	—	—	—	—
500	1.3	8,087	17.4	—	—
10,000	13.8	43,900	60.8	—	—
—	—	—	—	—	—
—	—	9,100	76.1	—	—
—	—	18,454	100.0	—	—
—	—	—	—	—	—
—	—	608	100.0	—	—

第29表　北滿拜泉、南滿海城實態調查土著工業ノ流動資產ニ對スル同資產構成各項目ノ割合調

（單位圓）

地名	店名	年度	合計		存貨總額		食料薪炭		存款		放款		除費貨價		內部往來		先付貨價		現金		出資金		有價證券		押金		其他	
			金額	比率	金額	比率	金額	比率	金額	比率	金額	比率	金額	比率	金額	比率	金額	比率	金額	比率	金額	比率	金額	比率	金額	比率	金額	比率
				%		%		%		%		%		%		%		%		%		%		%		%		%
拜泉	義發源油坊	康德7年	22,644	100.0	17,105	75.5	200	0.9	1,397	6.2	—	—	970	4.3	—	—	—	—	1,977	8.7	—	—	—	—	—	—	995	4.4
		康德6年	—	—	—	—	—	—	—	—	—	—	—	—	—	—	—	—	—	—	—	—	—	—	—	—	—	—
		康德5年	9,607	100.0	7,248	75.4	300	3.1	450	4.7	—	—	1,600	16.7	—	—	—	—	9	0.1	—	—	—	—	—	—	—	—
	寶泰祥油坊	康德7年	17,576	100.0	9,111	51.8	420	2.4	—	—	—	—	854	4.9	—	—	—	—	585	3.3	—	—	—	—	—	—	4,673	26.7
		康德6年	6,567	100.0	5,930	90.4	215	3.4	—	—	—	—	310	4.7	—	—	—	—	102	1.5	—	—	—	—	—	—	—	—
		康德5年	—	—	—	—	—	—	—	—	—	—	—	—	—	—	—	—	—	—	—	—	—	—	—	—	—	—
	公升隆油坊	康德7年	165,993	100.0	69,606	41.9	564	0.3	31,826	19.2	41,110	24.8	—	—	—	—	—	—	12,828	7.7	—	—	—	—	3,000	1.8	7,059	4.3
		康德6年	67,086	100.0	53,330	79.5	264	0.4	11,458	17.1	—	—	—	—	—	—	—	—	1,242	1.9	—	—	—	—	—	—	792	1.1
		康德5年	—	—	—	—	—	—	—	—	—	—	—	—	—	—	—	—	—	—	—	—	—	—	—	—	—	—
	福合慶油坊	康德7年	107,931	100.0	66,896	62.0	7,971	7.4	—	—	—	—	1,369	1.3	4,134	3.8	—	—	1,404	1.3	—	—	—	—	—	—	26,157	24.2
		康德6年	—	—	—	—	—	—	—	—	—	—	—	—	—	—	—	—	—	—	—	—	—	—	—	—	—	—
		康德5年	27,214	100.0	10,867	39.9	—	—	—	—	—	—	—	—	62	0.9	—	—	3,911	14.4	—	—	—	—	—	—	12,374	45.5
	廣盛福燒鍋	康德7年	192,928	100.0	110,107	57.1	6,514	3.4	31,523	16.3	32,247	16.7	5,701	3.0	—	—	—	—	6,836	3.5	—	—	—	—	—	—	—	—
		康德6年	—	—	—	—	—	—	—	—	—	—	—	—	—	—	—	—	—	—	—	—	—	—	—	—	—	—
		康德5年	162,943	100.0	129,965	79.8	4,790	2.9	5,209	3.2	5,198	3.2	2,973	1.8	—	—	—	—	2,688	1.6	—	—	—	—	100	0.1	12,020	7.4
	海泉湧燒鍋	康德7年	82,507	100.0	41,299	50.1	2,000	2.4	—	—	—	—	13,053	15.8	—	—	—	—	12,336	15.0	—	—	—	—	3,000	3.6	10,814	13.1
		康德6年	—	—	—	—	—	—	—	—	—	—	—	—	—	—	—	—	—	—	—	—	—	—	—	—	—	—
		康德5年	32,318	100.0	23,568	72.9	500	1.6	—	—	—	—	6,664	20.6	—	—	—	—	1,336	4.1	250	0.8	—	—	—	—	—	—
	東安火磨	康德7年	617,118	100.0	422,264	68.4	—	—	117,180	19.0	—	—	70,728	11.5	6,301	1.0	—	—	61	0.0	—	—	—	—	—	—	584	0.1
		康德6年	—	—	—	—	—	—	—	—	—	—	—	—	—	—	—	—	—	—	—	—	—	—	—	—	—	—
		康德5年	297,147	100.0	45,628	15.4	—	—	9,969	3.3	10,000	3.3	4,318	1.5	—	—	—	—	3,436	1.2	—	—	—	—	—	—	223,796	75.3
海城	玉升恒燒鍋	康德7年	254,581	100.0	101,848	40.0	—	—	103,481	40.6	—	—	28,770	11.3	—	—	—	—	7,251	2.9	—	—	—	—	—	—	13,231	5.2
		康德6年	230,950	100.0	106,611	46.2	—	—	34,627	15.0	—	—	32,869	14.2	—	—	—	—	1,778	0.8	—	—	—	—	未收資本金 50,000	21.6	5,065	2.2
		康德4年	—	—	—	—	—	—	—	—	—	—	—	—	—	—	—	—	—	—	—	—	—	—	—	—	—	—
	湧成泉燒鍋	康德7年	134,135	100.0	66,476	49.6	3,450	2.5	11,300	8.4	10,591	7.9	14,034	10.5	—	—	—	—	937	0.7	500	0.4	—	—	—	—	26,847	20.0
		康德6年	—	—	—	—	—	—	—	—	—	—	—	—	—	—	—	—	—	—	—	—	—	—	—	—	—	—
		康德4年	77,595	100.0	44,234	57.0	480	0.6	—	—	25,966	33.5	3,713	4.8	—	—	—	—	85	0.1	—	—	—	—	—	—	3,117	4.0
	新利公司繅布	康德7年	219,416	100.0	139,754	63.7	—	—	—	—	—	—	—	—	15,600	7.1	—	—	3,332	1.5	57,750	26.3	2,980	1.4	—	—	—	—
		康德6年	—	—	—	—	—	—	—	—	—	—	—	—	—	—	—	—	—	—	—	—	—	—	—	—	—	—
		康德4年	33,277	100.0	17,138	51.5	—	—	—	—	—	—	—	—	6,264	18.8	—	—	1,825	5.5	8,050	24.2	—	—	—	—	—	—
	福生合畢豐繅布	康德7年	302,953	100.0	131,094	43.3	1,576	0.5	—	—	101,400	33.5	—	—	17,753	5.8	—	—	242	0.1	44,796	14.8	—	—	—	—	6,092	2.0
		康德6年	—	—	—	—	—	—	—	—	—	—	—	—	—	—	—	—	—	—	—	—	—	—	—	—	—	—
		康德4年	66,673	100.0	42,198	63.3	—	—	—	—	24,277	36.4	—	—	15	0.0	—	—	183	0.3	—	—	—	—	—	—	—	—
	廣興東油坊	康德7年	80,171	100.0	72,183	90.1	3,261	4.1	—	—	—	—	—	—	—	—	—	—	3,477	4.3	1,250	1.5	—	—	—	—	—	—
		康德6年	—	—	—	—	—	—	—	—	—	—	—	—	—	—	—	—	—	—	—	—	—	—	—	—	—	—
		康德4年	—	—	—	—	—	—	—	—	—	—	—	—	—	—	—	—	—	—	—	—	—	—	—	—	—	—

備考　本表ハ康德8年本調查室ガ上揭地方都市ニ於テ實施シタ「土著工業經營實態調查」ニ據リ作成

第30表　北滿拜泉、南滿海城實態調查土著

	年度	義發源油坊		寶泰祥油坊		公升隆油坊		福合慶油坊		廣盛福燒鍋		海泉湧燒鍋	
		流動資產	近代的資產	流動資產	近代的資產	流動資產	近代的資產	流動資產	近代的資產	流動資產	近代的資產	流動資產	近代的資產
拜	康德7年	22,644	1,397	17,576	—	165,993	31,826	107,931	—	192,928	31,523	82,507	—
		100.0%	6.2%	100.0%	—	100.0%	19.2%	100.0%	—	100.0%	16.3%	100.0%	—
	康德6年	—	—	6,557	—	67,086	11,458	—	—	—	—	—	—
		—	—	100.0%	—	100.0%	17.1%	—	—	—	—	—	—
泉	康德5年	9,607	450	—	—	—	—	27.214	—	162.943	5,209	32,318	—
		100.0%	4.7%	—	—	—	—	100.0%	—	100.0%	3.2%	100.0%	—

備考　1　玆ニ近代的資產トハ、流動資產中(イ)存款及有價證券、(ロ)放款及出資金中、近代的資產ト見做シウルモノヲ指スノデアルガ拜泉ノ場合ニハ流動資產各項目ノ內譯調查ヲ行ハザリシ爲(イ)ノ項目丈ヲ近代的資產ト看做シタニ對シ、海城ノ場合ニハ流動資產各項目ノ內譯調查ヲ行ツタ結果放款出資金等ノ如キ項目ノ中ニモ近代的資本ト看做シウルモノガ誤記サレテキタノデ(イ)ノ外ニ(ロ)ニ該當スルモノヲ加ヘタ、從ツテ同ジク近代的資產ト冒フモ拜泉ト海城トデハ其ノ內容ヲ異ニスル點ニ注意スベク拜泉ノ場合今假ニ放款出資金等ノ項目ノ中ニ(ロ)ニ該當スルモノガ包含サレテキルトスレバ近代的資產ノ割合ハ上揭ノ割合ヨリ高率トナル譯デアル

2　本表ハ康德8年本調查室ガ上揭地方都市ニ於テ實施シタ「土著工業經營實態調查」ニ據リ作成

第31表　北滿拜泉、南滿海城實態調查土

貸銀區分	計	海城				計
		玉升恒燒鍋	湧成泉燒鍋	新利公司織布	福生合作織布	
1箇月 1——5圓	人					
6——10	28	—	—	28	—	—
11——15	12	—	—	12	—	4
16——20	10	—	—	10	—	10
21——25	16	7	2	7	—	15
26——30	4	—	1	3	—	15
31——35	2	—	—	2	—	32
36——40	10	—	8	2	—	26
41——50	19	12	4	—	3	14
51——60	1	—	—	—	1	4
61——70	—	—	—	—	—	7
71——80	—	—	—	—	—	—
81——90	1	—	—	—	1	—
91——100	—	—	—	—	—	—
100圓以上	—	—	—	—	—	2
計	103	19	15	64	5	129

備　考　本表ヘ康德8年上揭地方都市ニ於テ本調查室ガ實施シタ「土著工業經營實態調查」ニ據リ作成セルモノ

工業流動資產ニ對スル近代的資產ノ割合調

（單位圓）

東安火磨			年度	玉升恒燒鍋		湧成泉燒鍋		新利公司織布		福生合作織布		廣興東油坊	
流動資產	近代的資產			流動資產	近代的資產	流動資產	近代的資產	流動資產	近代的資產	流動資產	近代的資產	流動資產	近代的資產
617,118	117,180	海城	康德7年	254,581	74,529	134,135	13,100	219,416	4,680	307,953	118,753	80,171	1,250
100.0%	19.0%			100.0%	29.3%	100.0%	9.8%	100.0%	2.1%	100.0%	39.2%	100.0%	1.6%
—	—		康德6年	230,950	1,896	—	—	—	—	—	—	—	—
—	—			100.0%	0.8%	—	—	—	—	—	—	—	—
297,147	9,969		康德4年	—	—	77,595	—	33,277	—	66,673	—	—	—
100.0%	3.3%			—	—	100.0%	—	100.0%	—	100.0%	—	—	—

著工業ニ於ケル賃銀區分別勞働者數調

（康德7年度末現在）

拜泉						
義發源油坊	寶泰祥油坊	福合慶油坊	公升隆油坊	廣盛福燒鍋	海泉湧燒鍋	東安火磨
—	—	—	—	—	—	—
1	2	—	—	1	—	—
4	2	—	3	1	—	—
1	1	—	6	5	1	1
2	3	—	2	5	3	—
7	1	14	—	1	3	6
3	—	11	—	2	4	6
2	—	1	—	5	1	5
—	—	—	—	—	—	4
—	—	—	—	—	6	1
—	—	—	—	—	—	—
—	—	—	—	—	—	—
—	—	—	—	—	—	—
—	—	—	—	—	—	2
20	9	26 1 戶不明	11	20	18	25

第32表　北滿拜泉、南滿海城實態調查土著工業ニ於ケル勞働者年齡區分別員數調

（康德7年度末現在）

年齡區分	拜泉 計	義發油坊	源泰油坊	賈泰祥油坊	福合興油坊	公升隆油坊	寬盛燒鍋	福海泉燒鍋	源源湧燒鍋	東安火磨	海城 計	玉升恒燒鍋	湧成泉燒鍋	新利公司織布	福生合作廠織布	備考
	人										人					
10—15歲	—	—	—	—	—	—	—	—	—	—	9	—	—	9	—	本表ハ康德八年本調査室ガ上揭地方都市ニ於テ實施シタ土著工業營實態調査ニ據リ作成
16—20歲	2	1	1	—	—	—	—	—	—	—	32	—	—	32	—	
21—25歲	8	—	—	3	1	—	1	3	—	—	7	—	1	6	—	
26—30歲	20	7	—	7	—	4	1	2	—	—	10	2	4	4	—	
31—35歲	33	6	2	7	5	4	5	4	—	—	14	2	4	5	3	
36—40歲	26	3	2	8	2	3	3	5	—	—	15	7	4	4	—	
41—45歲	18	2	2	2	—	5	4	3	—	—	9	5	—	3	1	
46—50歲	9	—	1	—	—	2	2	4	—	—	5	3	—	1	1	
51—55歲	8	1	1	—	1	2	1	2	—	—	1	—	1	—	—	
56—60歲	1	—	—	—	—	—	1	—	—	—	1	—	1	—	—	
60歲以上	4	—	—	—	2	—	—	2	—	—	—	—	—	—	—	
計	130	20	9	27	11	20	18	25	—	—	103	19	15	64	5	

第33表　南滿海城實態調查土著工業ニ於ケル勞働者ノ本職及前職調

（康德7年度末現在）

		計	農業 自作	農業 小作	農業 不明	商工業 同業	商工業 然ラザルモノ	商工業 不明	無職	其他	備考
		人									
王升恒燒鍋	本職	19	—	—	19	—	—	—	—	—	前揭諸表ノ備考欄參照
	前職	19	—	—	19	—	—	—	—	—	
湧成泉燒鍋	本職	15	9	6	—	—	—	—	—	—	
	前職	15	9	6	—	—	—	—	—	—	
新利公司織布	本職	64	—	—	—	—	—	—	64	—	
	前職	64	—	2	—	54	—	—	—	1(木工) 7(不明)	
福生合作廠織布	本職	5	—	—	—	—	—	—	5	—	
	前職	5	—	—	—	5	—	—	—	—	
合計	本職	103	9	6	19	—	—	—	69	—	
	前職	103	9	8	19	59	—	—	—	8	

第34表　北滿拜泉實態調查土著工業ニ於ケル勞働者ノ本職竝ニ前職調

（康德7年度末現在）

			合計	農業 自作	農業 小作	農業 不明	商工業 同業	商工業 然ラザルモノ	商工業 不明	無職	其他	備考
義發源油坊	本職	康德 7年	20	—	—	19	—	—	—	1	—	
	前職		20	—	—	20	—	—	—	—	—	
	本職	康德 5年	20	—	—	20	—	—	—	—	—	
	前職		20	—	—	20	—	—	—	—	—	
賈泰祥油坊	本職	康德 7年	9	—	—	7	—	—	—	2	—	
	前職		9	—	—	7	2	—	—	—	—	
	本職	康德 6年	9	—	—	3	—	—	—	6	—	
	前職		9	—	—	3	6	—	—	—	—	
福合慶油坊	本職	康德 7年	27	—	—	27	—	—	—	—	—	
	前職		27	—	—	19	—	—	—	—	8	其他欄ハ勞働者
	本職	康德 5年	5	—	—	3	—	—	—	2	—	
	前職		5	—	—	5	—	—	—	—	—	
公升隆油坊	本職	康德 7年	11	—	—	11	—	—	—	—	—	
	前職		11	—	—	11	—	—	—	—	—	
	本職	康德 6年	9	—	—	9	—	—	—	—	—	
	前職		9	—	—	9	—	—	—	—	—	
廣盛燒鍋	本職	康德 7年	20	—	—	7	—	—	—	13	—	
	前職		20	—	—	18	—	2	—	—	—	
	本職	康德 6年	—	—	—	—	—	—	—	—	—	
	前職		—	—	—	—	—	—	—	—	—	
海泉湧燒鍋	本職	康德 7年	18	—	—	3	—	—	—	—	15	其他欄15ハ不明
	前職		18	—	—	9	—	—	—	—	9	〃 9ハ勞働者
	本職	康德 6年	—	—	—	—	—	—	—	—	—	
	前職		—	—	—	—	—	—	—	—	—	
東安火磨	本職	康德 7年	25	—	—	9	—	1	—	14	1	其他欄1ハ木匠
	前職		25	—	—	8	14	1	1	—	1	〃 1ハ木匠
	本職	康德 6年	—	—	—	—	—	—	—	—	—	
	前職		—	—	—	—	—	—	—	—	—	
合計	本職	康德 7年	130	—	—	83	—	1	—	30	16	
	前職		130	—	—	92	16	3	1	—	18	
	本職	康德 6年	18	—	—	12	—	—	—	6	—	
	前職		18	—	—	12	6	—	—	—	—	
	本職	康德 5年	25	—	—	23	—	—	—	2	—	
	前職		25	—	—	25	—	—	—	—	—	

備考　本表ハ康德8年北滿拜泉ニ於テ本調査室ガ實施シタ「土著工業經營實態調査」ニ據リ作成

第35表　南滿海城實態調査土著工業ニ於ケル勞働者ノ前住所、籍貫、家族居住地調

（康德7年末現在）

		合計	海城	奉天省	其他國內	山東	河北	其他國內	備考
		人							
玉升恆燒鍋	前住所	19	19	—	—	—	—	—	前揭諸表備考欄參照
	籍貫	19	19	—	—	—	—	—	
	家族居住之地址	19	18	1	—	—	—	—	
湧成泉燒鍋	前住所	15	14	—	—	—	1	—	
	籍貫	15	14	—	—	—	1	—	
	家族居住之地址	15	14	—	—	—	1	—	
新利公司織布	前住所	64	51	3	1(哈爾濱)	3	—	6(大連)	
	籍貫	64	14	3	2(安東)	45	—	—	
	家族居住之地址	64	15	3	2(安東)	44	—	—	
福生合作氈織布	前住所	5	—	—	—	5	—	—	
	籍貫	5	—	—	—	5	—	—	
	家族居住之地址	5	1	—	1(安東)	3	—	—	

第36表　北滿拜泉實態調査土著工業ニ於ケル勞働者ノ前住所及籍貫調

			計	拜泉	北安省	其他國內	山東	河北	其他國外	備考
			人							
義發源油坊	前住所	康德7年	20	14	1	4(吉林)	1	—	—	本表ハ康德8年北滿拜泉ニ於テ本調査室ガ實施シタ「土著工業經營實態調査」ニ據リ作成
	籍貫		20	—	—	3(吉林)1(龍江)	16	—	—	
	前住所	康德5年	20	10	3	1(奉天)4(吉林)	2	—	—	
	籍貫		20	—	—	2(吉林)1(龍江)1(奉天)	16	—	—	
寶泰祥油坊	前住所	康德7年	9	9	—	—	—	—	—	
	籍貫		9	—	—	2(奉天)1(新京)1(熱河)	4	1	—	
	前住所	康德6年	9	9	—	—	—	—	—	
	籍貫		9	—	—	2(奉天)1(新京)1(吉林)1(龍江)	1	3	—	
福合慶油坊	前住所	康德7年	27	20	1	1奉天)	5	—	—	
	籍貫		27	20	1	1(奉天)	5	—	—	
	前住所	康德5年	5	5	—	—	—	—	—	
	籍貫		5	5	—	—	—	—	—	
公升隆油坊	前住所	康德7年	11	8	—	1(奉天)1(瀋江)	—	—	1(山西)	
	籍貫		11	—	—	—	6	5	—	
	前住所	康德6年	9	9	—	—	—	—	—	
	籍貫		9	2	—	—	4	3	—	
廣盛福燒鍋	前住所	康德7年	20	2	—	1(錦州)1(海倫)1(奉天)2(昌邑)	2	1	10(不明)	
	籍貫		20	—	—	2(錦州)1(新京)1(瀋江)	9	7	—	
	前住所		—	—	—	—	—	—	—	
	籍貫		—	—	—	—	—	—	—	
海泉湧燒鍋	前住所	康德7年	18	14	1	2(瀋江)	1	—	—	
	籍貫		18	—	—	4.瀋江)2(奉天)1.新京.1(錦州)	8	—	2(江蘇沛縣)	
	前住所		—	—	—	—	—	—	—	
	籍貫		—	—	—	—	—	—	—	
東安火磨	前住所	康德7年	25	18	—	7(瀋江)	—	—	—	
	籍貫		25	—	—	1(瀋江)3(奉天)1(錦州)	9	9	1(江蘇省)1(ロシア)	
	前住所		—	—	—	—	—	—	—	
	籍貫		—	—	—	—	—	—	—	
合計	前住所	康德7年	130	85	3	21	9	1	11	
	籍貫		130	20	1	26	57	22	4	
	前住所	康德6年	18	18	—	—	—	—	—	
	籍貫		18	2	—	5	5	6	—	
	前住所	康德5年	20	15	3	5	2	—	—	
	籍貫		25	5	—	4	16	—	—	

第37表　南滿海城實態調査土著工業ニ於ケル勞働者ノ家族員數、有扶養義務者、有生活能力者調

（康德7年度末現在）

家族員數區分	家族數	家族員數					有扶養義務者					有生活能力者				
	計	玉升恆燒鍋	湧成燒鍋	泉新利公司	織布	福生合作氈織布	計	玉升恆燒鍋	湧成燒鍋	泉新利公司	織布	福生合作氈織布	計	玉升恆燒鍋	湧成燒鍋	泉新利公司	織布	福生合作氈織布
0	0	—	—	—	—	—	—	—	—	—	—	—	11	—	11	—	—	
1	2	—	2	—	—		4	—	3	1	—		32	19	4	6		3
2	4	—	4	—	—		12	1	3	6		2	8	—	—	7		1
3	8	1	2	3		2	12	2	3	5		2	3	—	—	2		1
4	12	2	3	6		1	9	3	3	3		—	3	—	—	3		—
5	5	3	1	—		1	6	3	1	?		—	—	—	—	—		—
6	9	3	1	5		—	4	3	—	—		1	—	—	—	—		—
7	6	3	—	3		—	4	4	—	—		—	—	—	—	—		—
8	6	4	2	—		—	6	3	2	1		—	—	—	—	—		—
9	4	3	—	—		1	—	—	—	—		—	—	—	—	—		—
10	—	—	—	—		—	—	—	—	—		—	—	—	—	—		—
11	—	—	—	—		—	—	—	—	—		—	—	—	—	—		—
12	1	—	—	1		—	—	—	—	—		—	—	—	—	—		—
不明	46	—	—	46		—	46	—	—	46		—	46	—	—	46		—
計	103	19	15	64		5	103	19	15	64		5	103	19	15	64		5

備考　本表ハ康德8年本調査室ガ南滿海城ニ於テ實施シタ「土著工業經營實態調査」ニ據リ作成

第38表　北滿拜泉、南滿海城實態調査土著工業ニ於ケル勞働者ノ勤續年數別員數調

勤務年限	海城（康德7年）				拜泉（康德7年）						拜泉（康德6年又ハ5年）						
	玉升恆燒鍋	湧成泉燒鍋	新利公司織布	福生合作氈織布	義源坊湧	寶泰坊祥	福合坊慶	公升坊隆	廣盛福燒鍋	海泉湧燒鍋	東發安火磨	義源坊湧	寶泰坊祥	福合坊慶	公升坊隆	廣盛福燒鍋	海泉湧燒鍋	東發安火磨
1年以內	—	—	24	—	7	8	—	7	11	8	13	—	—	—	—	—	—	—
2〃	13	—	21	4	2	—	1	4	2	—	4	—	8	—	9	—	—	—
3〃	6	3	9	1	9	—	6	—	5	—	—	18	—	—	—	—	—	—
4〃	—	3	5	—	1	—	11	—	—	7	1	1	—	4	—	—	—	—
5〃	—	5	1	—	—	—	9	—	—	1	7	—	—	1	—	—	—	—
6〃	—	3	3	—	1	1	—	—	—	2	—	1	1	—	—	—	—	—
7〃	—	—	1	—	—	—	—	—	—	—	—	—	—	—	—	—	—	—
8〃	—	1	—	—	—	—	—	—	—	—	—	—	—	—	—	—	—	—
9〃	—	—	—	—	—	—	—	—	2	—	—	—	—	—	—	—	—	—
10〃	—	—	—	—	—	—	—	—	—	—	—	—	—	—	—	—	—	—
10年以上	—	—	—	—	—	—	—	—	—	—	—	—	—	—	—	—	—	—
計	19	15	64	5	20	9	27	11	20	18	25	20	9	5	9	—	—	—

備考　本表ハ康德8年本調査室ガ上揭他方都市ニ於テ實施シタ「土著工業經營實態調査」ニ據リ作成

第39表　南滿海城實態調査土著工業ニ於ケル勞働者ノ教育程度調

（康德7年度末現在）

		玉升恆燒鍋	湧成泉燒鍋	新利公司織布	福生合作氈織布	備考
無教育		14	9	47	—	本表ハ康德8年本調査室ガ上揭他方都市ニ於テ實施シタ「土著工業經營實態調査」ニ據リ作成
〃	3年	—	—	1(2年) 1	—	
〃	4年	—	—	—	—	
私塾		—	—	—	1(8年)1(12年)	
小學		初5	初6	—	初2	
高等小學		—	—	—	1	
不明		—	—	14	—	

第40表　北滿拜泉、南滿海城實態調査土著工業ニ於ケル營業從事員ノ給料階層別員數調

（康德7年度末現在）

給料區分	海城 計	玉升恒燒鍋	湧成泉燒鍋	新利公司織布	福生合作社織布	廣興東油坊	拜泉 計	義發源油坊	寶泰祥油坊	公升隆油坊	福合慶油坊	廣盛福燒鍋	海泉湧燒鍋	東安火磨
1箇月 1—5圓	人 1	—	1	—	—	—	—	—	—	—	—	—	—	—
6—10	11	7	1	1	—	2	2	—	—	—	—	—	—	2
11—15	8	2	1	1	4	—	5	—	1	2	1	—	—	1
16—20	10	2	2	2	2	2	11	—	3	4	—	2	—	2
21—25	12	4	1	1	4	2	13	1	1	1	3	4	1	2
26—30	12	4	—	—	4	4	12	1	—	1	2	—	4	4
31—35	6	4	—	1	1	—	4	2	—	—	1	1	—	—
36—40	2	—	1	1	—	—	5	1	—	—	1	2	1	—
41—50	4	—	1	—	2	1	3	—	—	—	—	1	—	2
51—60	7	1	—	—	5	1	1	—	—	—	—	—	—	1
61—70	4	2	1	1	—	—	2	—	—	—	—	—	—	2
71—80	—	—	—	—	—	—	3	—	—	—	—	—	2	1
81—90	—	—	—	—	—	—	1	—	—	—	—	—	1	—
91—100	—	—	—	—	—	—	—	—	—	—	—	—	—	—
100以上	—	—	—	—	—	—	1	—	—	—	—	—	—	1
計	77	26	9	8	22	12	63	5	5	8	8	10	9	18

備考　本表ハ康德8年本調査室ガ上掲地方都市ニ於テ實施シタ「土著工業經營實態調査」ニ據リ作成

第41表　北滿拜泉、南滿海城實態調査土著工業ニ於ケル營業從事員ノ年齡構成調

（康德7年度末現在）

年齡區分	海城 計	玉升恒燒鍋	湧成泉燒鍋	新利公司織布	福生合作社織布	廣興東油坊	拜泉 計	義發源油坊	寶泰祥油坊	公升隆油坊	福合慶油坊	廣盛福燒鍋	海泉湧燒鍋	東安火磨
10—15歲	人 3	—	—	—	2	1	3	—	—	—	1	—	—	2
16—20	15	8	2	1	3	1	1	—	—	—	—	—	—	1
21—25	6	1	—	1	3	1	4	1	—	—	—	—	1	2
26—30	15	5	2	1	2	5	12	—	2	3	3	1	1	2
31—35	5	1	2	—	—	2	14	1	—	3	1	3	2	4
36—40	8	4	1	1	1	1	8	—	—	1	1	1	1	4
41—45	10	3	2	1	4	—	4	1	1	—	2	—	—	—
46—50	9	3	—	1	5	—	6	1	1	1	—	3	—	—
51—55	2	—	—	1	—	1	5	—	1	—	—	—	1	3
56—60	4	—	—	2	2	—	3	1	—	—	—	—	2	—
60以上	1	1	—	—	—	—	3	—	—	—	—	2	1	—
計	78	26	9	9	22	12	63	5	5	8	8	10	9	18

備考　本表ハ康德8年本調査室ガ上掲地方都市ニ於テ實施シタ「土著工業經營實態調査」ニ據リ作成

第42表　北滿拜泉、南滿海城實態調査土著工業ニ於ケル營業從事員ノ本職竝ニ前職調

（康德7年度末現在）

			計	農業 自作	農業 小作	農業 不明	商工業 同業	商工業 然ラザルモノ	商工業 不明	無職	其他
拜泉	義發源油坊	本職	人 5	—	—	—	—	—	—	5	
		前職	5	—	—	—	1	2	—	—	2（學生）
	寶泰祥油坊	本職	5	—	—	—	—	—	—	5	
		前職	5	—	—	2	2	1	—	—	
	公升隆油坊	本職	8	—	—	—	—	—	—	8	
		前職	8	—	—	1	—	7	—	—	
	福合慶油坊	本職	8	—	—	—	—	—	—	8	
		前職	8	—	—	—	3	5	—	—	
	廣盛福燒鍋	本職	10	—	—	—	—	—	—	10	
		前職	10	—	—	—	—	5	—	—	5（無職）
	海泉湧燒鍋	本職	9	—	—	—	—	—	—	9	
		前職	9	—	—	—	—	—	9	—	
	東安火磨	本職	18	—	—	—	—	—	—	18	
		前職	18	—	—	—	7	7	1	—	1（學生）2（不明）
	計	本職	63	—	—	—	—	—	—	63	
		前職	63	—	—	3	13	27	10	—	10
海城	玉升恒燒鍋	本職	26	—	—	—	—	—	—	26	
		前職	26	—	—	—	13	4	—	—	9（讀書）
	湧成泉燒鍋	本職	9	—	—	—	—	—	—	9	
		前職	9	—	—	—	—	—	1	3	5（念書）
	新利公司織布	本職	9	—	—	—	—	—	—	9	
		前職	9	—	3	—	3	1	1	—	1（不明）
	福生合作社織布	本職	22	—	—	—	—	—	—	22	
		前職	22	—	—	5	—	—	12	—	2（學生）2（料理人）1（夜廻）
	廣興東油坊	本職	12	—	—	1	—	—	—	10	1（練習生）
		前職	12	—	—	1	5	—	3	—	2（學生）1（厨夫）
	計	本職	78	—	—	1	—	—	—	76	1
		前職	78	—	3	6	21	5	17	3	23

備考　本表ハ康德8年本調査室ガ上掲地方都市ニ於テ實施シタ「土著工業經營實態調査」ニ據リ作成

第43表　北瀦拜泉、南瀦海城實態調査土著

			計	拜泉	北安省
			人		
拜泉	義發源油坊	前住所	5	1	—
		籍貫	5	—	—
	寶泰祥油坊	前住所	5	5	—
		籍貫	5	—	—
	公升隆油坊	前住所	8	8	—
		籍貫	8	—	—
	兩合慶油坊	前住所	8	5	3
		籍貫	8	—	—
	廣盛福燒鍋	前住所	10	6	—
		籍貫	10	—	—
	海泉湧燒鍋	前住所	9	—	—
		籍貫	9	—	—
	東安火磨	前住所	18	10	1
		籍貫	18	—	—
	計	前住所	63	35	4
		籍貫	63	—	—

			計	海城	奉天省
			人		
海城	王升恆燒鍋	前住所	26	25	1
		籍貫	26	25	1
	海成湧泉燒鍋	前住所	9	8	—
		籍貫	9	8	—
	薪利公司織布	前住所	9	1	—
		籍貫	9	1	—
	福生合作織布	前住所	22	17	3
		籍貫	22	16	4
	廣興東油坊	前住所	12	11	—
		籍貫	12	10	2
	計	前住所	78	62	4
		籍貫	78	60	7

工業ニ於ケル營業從事員ノ前住所及籍貫調

（康德7年度末現在）

其他國內	山東	河北	其他國外	備考
1	2	1	—	本表ハ康德8年本調査室ガ上揭地方部市ニ於テ實施シタ「土著工業經營實態調査」ニ據リ作成
1	3	1	—	
—	—	—	—	
3	—	1	1	
—	—	—	—	
1	1	6	—	
—	—	—	—	
—	7	1	—	
4	—	—	—	
1	—	9	—	
5	—	2	2	
5	—	2	2	
4	—	3	—	
1	2	15	—	
14	2	6	2	
12	13	35	3	

其他國內	山東	河北	其他
—	—	—	—
—	—	—	—
—	—	1	—
—	—	1	—
1	5	—	2
1	6	—	1
1	1	—	—
1	1	—	—
—	—	—	1
—	—	—	—
2	6	1	3
2	7	1	1

第44表　南滿海城實態調査土著工業ニ於ケル營

員數區分	家族員數	家族員數					有扶養義務者	有
	計	王升恆燒鍋	湧成泉燒鍋	新利公司織布	編生合作織布	廣興東油坊	計	玉升恆燒鍋
	人	人						
0	—	—	—	—	—	—	1	1
1	1	1	—	—	—	—	5	2
2	3	2	—	—	—	1	5	—
3	4	—	—	1	3	—	8	3
4	9	2	—	2	2	3	9	2
5	9	3	1	2	2	1	5	2
6	8	2	1	—	3	2	7	2
7	7	2	—	1	2	2	8	2
8	8	2	2	—	2	2	6	2
9	5	2	—	—	3	—	4	3
10	7	2	1	—	3	1	3	2
11 — 20	13	6	4	1	2	—	7	3
20 以上	1	1	—	—	—	—	1	1
不明	3	1	—	2	—	—	9	1
計	78	26	9	9	22	12	78	26

備考　本表ハ康德8年本調査室ガ上揭地方都市ニ於テ實施シタ「土著工業經營實態調査」ニ據リ作成

第45表　北滿拜泉、南滿海城實態調査土著工

勤續年限	海城（康德7年）						拜泉			
	玉升恆燒鍋	湧成泉燒鍋	新利公司織布	編生合作織布	廣興東油坊	義發源油坊	寶泰祥油坊	公升隆油坊	編合慶油坊
	人								
1年以內	—	—	1	—	5	—	—	5	4
2 〃	7	3	2	8	7	—	3	3	—
3 〃	19	2	1	4	—	—	1	—	2
4 〃	—	1	—	4	—	—	—	—	—
5 〃	—	—	1	1	—	1	—	—	1
6 〃	—	—	2	5	—	1	1	—	—
7 〃	—	—	2	—	—	—	—	—	—
8 〃	—	—	—	—	—	3	—	—	—
9 〃	—	1	—	—	—	—	—	—	1
10 〃	—	—	—	—	—	—	—	—	—
10年以上	—	2	—	—	—	—	—	—	—
計	26	9	9	22	12	5	5	8	8

備考　本表ハ康德8年本調査室ガ上揭地方都市ニ於テ實施シタ「土著工業經營實態調査」ニ據リ作成

業從事員ノ家族、有扶養義務者、有生活能力者調

（康德7年度末現在）

扶養義務者				有生活能力者	有生活能力者					
湧成泉燒鍋	新利公司織布	編生合作織布	廣興東油坊	計	王升恆燒鍋	湧成泉燒鍋	新利公司織布	編生合作織布	廣興東油坊
—	—	—	—	6	—	2	—	—	4
1	—	1	1	47	22	2	6	16	1
—	2	3	—	8	2	—	—	6	—
2	2	1	—	2	—	1	1	—	—
2	1	2	2	—	—	—	—	—	—
—	—	3	—	1	1	—	—	—	—
1	1	2	1	—	—	—	—	—	—
1	—	4	1	2	—	1	—	—	1
1	—	3	—	—	—	—	—	—	—
—	—	1	—	2	—	2	—	—	—
—	—	—	1	—	—	—	—	—	—
1	1	2	—	1	—	1	—	—	—
—	—	—	—	—	—	—	—	—	—
—	2	—	6	9	1	—	2	—	6
9	9	22	12	78	26	9	9	22	12

業ニ於ケル營業從事員ノ勤續年限別員數調

（康德7年度末現在）

泉（康德7年）			拜泉（康德6年又ハ5年）							
廣盛燒鍋	海泉燒湧鍋	東安火磨	義發油源坊	寶泰油祥坊	公升油隆坊	編合油慶坊	廣盛燒編鍋	海泉燒湧鍋	東安火磨
1	—	3	—	—	—	—	—	—	—
—	1	1	—	1	5	1	—	—	—
—	—	—	—	2	—	1	—	—	—
—	2	—	—	—	—	2	—	—	—
—	—	14	1	—	—	1	—	—	—
2	1	—	1	1	—	—	—	—	—
—	—	—	—	—	—	—	—	—	—
—	5	—	3	—	—	—	—	—	—
7	—	—	—	—	—	—	—	—	—
—	—	—	—	—	—	—	—	—	—
—	—	—	—	—	—	—	—	—	—
10	9	18	5	4	5	5	—	—	—

第46表　南滿海城實態調査土著工業

	年度	計	經理	副經理
		人		
玉升恒燒鍋	康德 7年	26	1	1
	康德 6年	24	1	1
湧成泉燒鍋	康德 7年	12	1	1
	康德 4年	18	1	1
新利公司織布	康德 7年	9	1	1
	康德 4年	8	1	1
福生合作織布	康德 7年	22	1	1
	康德 4年	28	1	1
廣興東油坊	康德 7年	12	1	1
	—	—	—	—
計	康德 7年	81	5	5
	康德 6年	24	1	1
	康德 4年	54	3	3

備　考　本表ハ康德8年本調査室ガ上揭地方都市ニ於テ實施シタ「土著工業經營實態調査」ニ據リ作成

第47表　吉林、營口、錦縣三都市ニ於ケル主要土著

現住所	項目	合計	吉林	營口	錦縣	大連
吉林	出資金額	1,659,324	936,879	—	—	22,000
	同上員數	375	224	—	—	2
	出資割合	100%	56.5%	—	—	1.3%
	員數割合	100%	59.7%	—	—	0.5%
營口	出資金額	3,495,256	—	1,922,503	—	229,400
	同上員數	564	—	292	—	21
	出資割合	100%	—	55.0%	—	6.6%
	員數割合	100%	—	51.7%	—	3.7%
錦縣	出資金額	1,398,810	—	—	912,664	—
	同上員數	298	—	—	181	—
	出資割合	100%	—	—	65.2%	—
	員數割合	100%	—	—	60.7%	—

備　考　1. 本表ハ新京調査室ガ經濟部及中銀協力ノ下ニ康德6年度實施シタ「吉林、營口、錦縣三都市土著資本實態調査」
2. 本表ニ示サレタ數字ハ概ネ康德5年度末現在ノモノトス

ニ於ケル營業從事員ノ資格別員數調

（康德7年度末現在）

掌櫃的	吃勞金的	年青的	雜役	園子
1	8	11	2	2
1	6	11	2	2
1	4	2	1	2
1	5	5	3	2
—	3	1	1	2
—	2	1	1	2
6	3	3	6	2
5	5	5	8	3
—	5	3	1	1
—	—	—	—	—
8	28	20	11	9
1	6	11	2	2
6	21	11	12	7

企業財東（出資者）現住所別出資金額員數竝同割合

（單位圓）

奉天	新京	哈爾濱	其他國內	河北省	山東省	其他中國
31,160	74,790	95,400	50,010	67,535	346,190	35,360
6	16	14	15	21	47	30
1.9%	4.5%	5.7%	3.0%	4.1%	20.9%	2.1%
1.6%	4.3%	3.7%	4.1%	5.6%	12.5%	8.0%
101,300	5,700	12,500	201,265	135,052	481,964	405,572
28	2	6	46	33	123	13
2.9%	0.2%	0.3%	5.8%	3.9%	13.8%	11.5%
5.0%	0.4%	1.1%	8.1%	5.9%	21.8%	2.3%
176,000	18,880	12,500	128,456	125,450	—	23,860
9	6	2	51	39	—	10
12.4%	1.4%	0.9%	9.4%	9.0%	—	1.7%
3.9%	2.0%	0.6%	17.1%	13.1%	—	3.5%

（總計225件、主トシテ合設組織ニヨル企業ヲ選擇）ニヨリ作成

第48表　吉林、營口、錦縣三都市ニ於ケル主要土著企業ノ顧客

項目	地區	商業者 金額	商業者 員數	工業 然ラザルモノ 金額	工業 然ラザルモノ 員數	不明 金額	不明 員數
顧客存款	吉林	17,891	13	813	12	—	—
	營口	33,767	24	9,499	14	17,585	3
	錦縣	145,058	19	2,090	1	2	1
	計	196,716	56	12,402	27	17,587	4
	同上割合	75.1%	56%	27%	4.7%	6.7%	4%
堂號人名存款	吉林	4,880	4	15,260	5	72,216	38
	營口	4,309	7	8,534	6	87,386	62
	錦縣	7,261	7	24,963	18	127,238	96
	計	16,450	18	48,757	29	286,840	196
	同上割合	3.2%	4.5%	9.5%	7.2%	55.8%	48.8%
他號借入	吉林	55,671	21	46,429	20	—	—
	營口	78,970	10	173,334	24	35,429	22
	錦縣	156,420	35	41,815	17	—	—
	計	291,061	66	267,578	61	35,429	22
	同上割合	40.7%	35.3%	37.3%	32.6%	4.9%	11.8%

備考　本表ハ康德6年度新京調査室ガ實施シタ「吉林、營口、錦縣三都市土著資本實態調査」（總計225件主トシテ合設組織ニヨル企業ヲ選擇）中顧客存款、堂號人名存款、他號借入等ニ付正確ナル記載アリタルモノヲ摘出シテ集計作成セルモノニシテ數字ハ凡テ康德5年度末現在ノモノデアル

第49表　吉林、營口、錦縣三都市主要土著企業ノ顧客存款、堂號人名

項目	地區	利息 無利 金額	無利 員數	利子付 金額	利子付 員數	計 金額	計 員數
顧客存款	吉林	26,581	26	1,899	1	28,480	27
	營口	32,951	70	6,592	3	39,543	73
	錦縣	19,884	9	56,500	10	76,384	19
	計	79,416	105	64,991	14	144,407	119
	同上割合	55%	88.2%	45%	11.8%	100%	100%
堂號人名存款	吉林	105,558	64	—	—	—	—
	營口	51,816	46	—	—	—	—
	錦縣	25,671	38	—	—	—	—
	計	183,045	148	790,532	523	985,198	674
	同上合割	18.6%	22%	66.7%	69%	100%	100%
他號借入	吉林	62,721	31	—	—	—	—
	營口	291,753	20	—	—	—	—
	錦縣	163,117	25	—	—	—	—
	計	517,589	76	397,157	67	914,746	143
	同上割合	56.6%	53.1%	43.4%	46.9%	100%	100%

存款、堂號人名存款、他號借入ニ於ケル職業別金額竝員數

農業 地主 金額	地主 員數	自作 金額	自作 員數	不明 金額	不明 員數	其他 金額	其他 員數	合計 金額	合計 員數
29,645	9	1,034	1	4,680	3	—	—	54,063	38
—	—	—	—	—	—	—	—	60,851	41
—	—	—	—	—	—	—	—	147,150	21
29,645	9	1,034	1	4,680	3	—	—	262,064	100
11.3%	9%	0.4%	1%	1.8%	3%	—	—	100%	100%
1,700	2	—	—	14,095	7	21,473	26	129,624	82
7,300	2	214	1	26,284	17	15,332	11	149,359	106
2,670	6	—	—	55,810	67	17,352	20	235,294	214
11,670	10	214	1	96,189	91	54,157	57	514,277	402
2.3%	2.5%	0.0004%	0.2%	18.7%	22.6%	10.5%	14.2%	100%	100%
4,000	1	—	—	225	3	49,089	5	155,414	50
—	—	—	—	—	—	30,821	5	324,554	61
—	—	—	—	—	—	38,535	24	236,770	76
4,000	1	—	—	225	3	118,445	34	716,738	187
0.6%	0.5%	—	—	0.0003%	1.6%	16.5%	18.2%	100%	100%

存款、他號借入ニ於ケル無利、利子付別及隨時、定期別金額竝員數

期限 隨時 金額	隨時 員數	定期 金額	定期 員數	計 金額	計 員數	備考
24,433	4	2,090	2	26,523	6	本表ハ康德6年度新京調査室ガ實施シタ「吉林營口、錦縣三都市土著資本實態調査」（總計225件主トシテ合設組織ニヨル企業ヲ選擇）中顧客存款、堂號人名存款、他號借入等ニ正確ナル記載アリタルモノヲ摘出シテ集計作成セルモノニシテ數字ハ凡テ康德5年度末現在ノモノデアル
73,664	59	—	—	73,664	59	
12,900	6	56,500	10	69,300	16	
110,997	69	58,590	12	169,487	81	
65.4%	85.2%	34.6%	14.8%	100%	100%	
41,742	23	—	—	—	—	
170,395	86	—	—	—	—	
237,359	158	—	—	—	—	
449,496	267	243,246	124	692,742	391	
65%	68%	35%	32%	100%	100%	
61,183	13	—	—	—	—	
364,580	25	—	—	—	—	
203,424	38	—	—	—	—	
629,187	76	157,300	24	786,487	100	
80%	76%	20%	24%	100%	100%	

第50表　吉林、營口、錦縣三都市土著工業ノ顧客存款、堂號人名存款、他號借入ニ於ケル利子率別金額竝員數

	顧客存款		堂號人名存款		他號借入		備考
	金額	員數	金額	員數	金額	員數	
日歩 1.4	—	—	199	1	—	—	本表ハ康德6年度本調査室ガ實施シタ「吉林、營口、錦縣、三都市土著資本實態調査」(總計225件、主トシテ合股組織ニヨル企業ヲ選擇)中顧客存款、堂號人名存款、他號借入等ニ付正確ナル記載アリタルモノヲ摘出、集計作成シタモノデアル
1.5	—	—	9,610	7	3,000	1	
2.0	—	—	—	—	11,200	1	
2.6	—	—	—	—	13,839	1	
2.8	—	—	—	—	5,000	1	
3.0	—	—	69,967	14	118,285	9	
3.1	—	—	—	—	1,000	1	
3.3	—	—	2,835	1	—	—	
3.5	—	—	534	1	8,000	1	
3.9	—	—	9,000	6	—	—	
4.0	—	—	5,381	3	18,059	2	
4.5	—	—	4,000	1	—	—	
5.0	56,000	9	31,736	21	34,476	4	
5.5	—	—	—	—	4,000	2	
計	56,000	9	133,262	55	216,859	29	
月利 0.7	—	—	—	—	61,400	1	— —
0.8	6,592	3	93,503	62	4,384	1	— —
0.9	500	1	3,000	1	—	—	
1.0	—	—	193,634	144	45,846	14	
1.1	—	—	13,668	4	—	—	
1.2	—	—	201,010	114	11,617	5	
1.25	—	—	7,543	4	5,375	4	
1.3	—	—	13,542	9	4,400	1	
1.4	—	—	15,452	25	4,500	2	
1.5	—	—	95,118	77	5,180	2	
1.7	—	—	—	—	500	1	
1.8	1,899	1	4,189	11	—	—	
2.0	—	—	16,351	16	—	—	
2.2	—	—	—	—	1,197	5	
2.5	—	—	260	2	—	—	
2～3	—	—	—	—	35,899	8	
計	8,991	5	657,270	408	180,298	44	

第51表　吉林、營口、錦縣三都市土著工業ノ顧客存款、堂號人名存款、他號借入ニ於ケル期間別金額竝員數

	顧客存款		堂號人名存款		他號借入		備考
	金額	員數	金額	員數	金額	員數	
1箇月	—	—	—	—	700	1	本表ハ康德6年度本調査室ガ實施シタ「吉林、營口、錦縣ニ都市土著資本實態調査」(總計225件、主トシテ合股組織ニヨル企業ヲ選擇)中顧客存款、堂號人名存款、他號借入等ニ付正確ナル記載アリタルモノヲ摘出シテ集計作成セルモノデアル
2箇月	—	—	800	1	13,839	1	
3箇月	56,000	9	4,460	5	9,400	2	
4箇月	500	1	1,500	2	—	—	
6箇月	—	—	86,271	35	26,205	5	
7箇月	—	—	—	—	2,000	1	
12箇月	2,090	2	133,428	55	105,156	14	
3～4箇月	—	—	3,498	9	—	—	
6～12箇月	—	—	5,290	9	—	—	
不詳	—	—	5,290	8	—	—	
計	58,590	12	243,248	124	157,300	24	

第52表　國籍別直轄油坊生產設備所有調

(康德8年8月現在、農產公社調)

國別＼項目	豆粕(板)	比率	豆油(缸)	比率	機械別	比率
		%		%		%
合計	285,886	100.00	849,364	100.00	螺旋式 6,251	100.0
					水壓式 2,227	100.0
					プレス 95	100.0
日本資本 計	43,244	15.13	126,794	14.93	螺旋550 水壓555 プレス95	
三井系	(24,532)		(70,706)		(〃 310 〃 349 〃 47)	螺旋 15.2
三菱系	(4,256)		(12,768)		(〃 40)	水壓 24.9
其他	(14,456)		(43,320)		(〃 240 〃 166 〃 48)	プレス100.0
土著資本	242,642	84.87	722,570	85.07	螺旋式 5,301	螺旋 84.8
					水壓式 1,672	水壓 75.1
						プレス —

第53表　全滿製粉工場資本系統別能力及同割合調

(康德8年現在、農產公社調)

		統制前	統制後	備考
		袋	袋	
日本資本	三井資本 東洋製粉	8,000	8,000	
	三井資本 三泰產業	4,050	—	
	三井資本 大義製粉	2,000	2,000	
	三井資本 亞細亞製粉	2,460	—	
	三菱資本 康德製粉	15,200	12,000	
	三菱資本 日東製粉	8,000	8,000	
	三井、三菱、資本一日滿製粉	36,900	26,600	
	營口精麻	150	—	
	朝鮮資本一間島製粉	500	500	
	日本資本合計	77,260	57,100	
土著資本一滿系製粉業者、計		129,432	71,160	
日滿資本總計		206,692	128,260	
		%	%	
總計ニ對スル日本資本ノ占メル割合		37.38	44.52	
總計ニ對スル滿系資本ノ占メル割合		62.62	55.48	
日本資本合計ニ對シ三井系ノ占メル割合		21.37	17.51	
日本資本合計ニ對シ三菱系ノ占メル割合		30.03	35.03	
三井、三菱結合資本(日滿製粉)ノ日本資本ニ對スル割合		47.76	46.03	
三井、三菱兩資本計ノ日本資本ニ對スル割合		99.16	94.62	

第54表　全滿國籍別織機臺數所有調

（康德8年現在、纖維聯合會調）

	國籍別	動力織機臺數					
		廣巾	%	小巾	%	合計	%
滿洲（含關東州）	日本資本	55	1.1	284	5.0	639	5.7
	土著資本	5,059	98.9	5,449	95.0	10,508	94.3
滿洲國	日本資本	355	6.6	204	—	559	5.3
	土著資本	4,997	93.4	5,015	—	10,012	94.7
關東州	日本資本	—	—	80	15.6	80	13.9
	土著資本	62	100.0	434	84.4	496	86.1

第55表　滿洲ニ於ケル在籍省別中國商業資本調査表

（單位千圓）

在籍省別	件數	資本金	金融關係				
			銀行		財東	其ノ他	
			借入	預金	借入	借入	預金
河北省	2,881	33,084	23,574	4,730	5,033	7,110	1,483
山東省	3,628	51,561	38,770	8,244	9,726	7,044	3,015
山西省	77	717	742	82	162	85	61
安徽省	10	123	101	32	27	3	—
江蘇省	32	705	293	125	61	52	6
浙江省	82	970	731	211	296	190	95
河南省	80	489	33	76	—	41	—
廣東省	7	160	505	14	—	—	—
福建省	3	7	5	15	17	—	—
四川省	1	12	20	15	—	—	—
廣西省	1	10	—	—	—	—	—
湖北省	1	18	—	—	—	—	—
計	6,803	87,882	64,774	13,534	15,442	14,535	4,660
滿洲	2,160	29,192	15,054	2,822	3,081	2,750	1,099
總計	8,963	117,054	79,828	16,366	18,523	17,285	5,759

備考　1　本表ハ經濟部全滿主要商工會生必會社協同調査ニカカル「全滿主要都市商業實態調査」ノ結果ヲ治安部經濟調査室ニ於テ特ニ中國資本ヲ中心トシテ摘出集計セルモノデアル。尙茲ニ中國資本トハ
イ　資本主ガ中國ニ居住シ滿洲國ニ於テ代表者ニ營業セシムルモノ
ロ　中國ヨリ資本ヲ持來リ自ラ營業ヲ爲スモノ
ハ　前項ノ場合ニ於テ代表者ヲシテ營業セシムルモノ等ヲ指ス
2　本表ニ於ケル調査地域ハ新京、奉天、哈爾濱、安東、營口トス
3　金融機關ノ借入、預金高ハ前掲實態調査ニ於ケル最高額ヲ合算シタルモノトス

第56表　滿洲ニ於ケル在籍河北省中國商業資本業種別調査表

（單位千圓）

業種別	件數	資本金	金融關係					備考
			銀行		財東	其ノ他		
			借入	預金	借入	借入	預金	
穀類	399	5,738	5,095	1,435	230	1,986	1,019	前掲「滿洲ニ於ケル在籍省別中國商業資本調査表」ノ備考欄參照
青果及豆腐	59	189	1	13	5	7	—	
肉類及鳥卵	30	122	1	—	—	—	—	
魚	18	103	2	21	—	15	—	
味噌醬油	25	199	82	4	19	46	14	
茶類	11	143	147	38	1	—	11	
菓子類	84	374	50	32	12	8	—	
一般食料雜貨	351	2,734	3,084	604	302	423	66	
煙草	20	185	38	10	21	3	—	
呉服洋圖類	270	6,395	6,358	777	2,120	957	170	
被服及材料	271	2,891	1,926	115	327	460	161	
履物	102	615	348	9	25	50	1	
洋品雜貨	160	2,204	2,360	432	579	1,019	—	
家具類	80	905	87	12	10	85	—	
世帶道具	59	697	419	200	302	184	16	
皮革及製品	39	254	324	—	16	9	—	
薪炭	51	411	87	20	16	50	—	
文房具書籍	23	613	21	3	13	9	10	
運動具	2	30	—	—	—	—	—	
薬品	158	1,778	581	207	76	151	—	
小間物化粧品	16	144	22	2	14	—	—	
貴金屬時計	40	484	161	84	311	333	10	
機械器具	217	2,548	218	157	128	60	—	
建築材料	59	990	520	338	240	134	—	
麻袋叺繩	64	845	904	126	137	759	1	
其ノ他	273	1,493	738	91	149	352	4	
計	2,881	33,084	23,574	4,730	5,033	7,110	1,483	

第57表　滿洲ニ於ケル在籍山東省業種別調査表

（單位千圓）

業種別	件數	資本金	金融關係					備考
			銀行		財東	其ノ他		
			借入	預金	借入	借入	預金	
糧穀	327	3,522	2,377	1,047	563	432	110	前揭「滿洲ニ於ケル在籍省別中國商業資本調査表」ノ備考欄參照
青果及豆腐	55	145	36	35	2	5	—	
肉類及鷄卵	75	232	59	5	—	—	—	
魚	58	271	94	78	22	42	2	
味噌醬油	33	356	166	19	53	3	—	
茶類	20	235	128	76	42	55	4	
菓子類	69	304	—	13	22	32	—	
一般食料雜貨	778	8,832	—	1,494	1,699	1,393	939	
煙草	25	349	38	23	18	34	—	
呉服洋圖類	507	15,385	18,614	2,743	3,828	2,685	575	
被服及材料	231	4,262	2,025	329	278	156	116	
履物	193	1,653	768	132	133	182	82	
洋品雜貨	198	2,016	2,067	339	280	273	20	
家具類	89	594	167	91	313	51	7	
世帶道具	60	859	724	361	362	207	50	
皮革及製品	37	269	165	6	12	78	—	
薪炭	126	662	241	57	93	49	284	
文房具書籍	48	1,062	511	58	255	59	15	
運動具	2	32	10	—	—	—	—	
藥品	100	1,684	903	261	98	159	30	
小間物化粧品	25	176	71	9	67	36	—	
貴金屬時計	15	135	52	3	8	2	—	
機械器具	119	1,282	197	123	119	241	—	
建築材料	113	3,504	1,398	478	992	412	304	
麻袋叺繩	51	166	97	33	23	66	114	
其ノ他	334	3,574	1,233	431	414	342	413	
計	3,628	51,581	38,770	8,244	9,728	7,644	3,015	

第58表　滿洲土著商業資本（在籍者）業種別調査表

（單位千圓）

業種別	件數	資本金	金融關係					備考
			銀行		財東	其ノ他		
			借入	預金	借入	借入	預金	
糧穀	280	4.722	4.410	633	649	517	489	前揭「滿洲ニ於ケル在籍省別中國商業資本調査表」ノ備考欄參照
青果及豆腐	42	135	92	3	—	3	—	
肉類及鷄卵	23	66	4	—	—	—	—	
魚	27	190	20	—	—	1	—	
味噌及醬油	23	165	165	8	21	34	—	
茶類	8	150	37	5	—	—	—	
菓子類	68	258	44	13	4	14	—	
一般食料雜貨	265	3,255	1,542	565	220	681	576	
煙草	6	38	24	23	—	37	—	
呉服洋圖類	195	5,087	3,794	707	1.049	335	15	
被服及材料	156	1.567	808	61	42	183	4	
履物	140	827	288	56	114	75	—	
洋品雜貨	53	1,110	960	75	176	269	—	
家具類	35	379	192	14	73	75	—	
世帶道具	45	474	114	13	47	58	—	
皮革及製品	66	497	327	9	106	55	—	
薪炭	41	409	68	28	26	1	—	
文房具書籍	31	511	162	5	24	19	—	
運動具	1	19	6	—	—	—	—	
藥品	160	1,878	496	157	121	44	6	
小間物化粧品	11	212	30	—	42	6	—	
貴金屬時計	39	363	132	3	48	35	3	
機械器具	146	2,921	528	142	78	100	—	
建築材料	42	410	140	61	59	78	—	
麻袋叺繩	38	386	144	11	31	34	—	
其ノ他	219	3,163	527	240	151	96	6	
計	2,180	29,192	15.054	2,832	3,081	2,750	1,099	

第59表　新京、營口、安東(合計)ニ於ケル業種別滿系商業資本調査表

(單位千圓)

業種	資本總額	中國資本ト合作セルモノ	同上中中國資本ノ支配下ニアルモノ	同上百分率(資本總額ニ付)		備考
				%	%	
穀類	1,727	602	265	34.8	15.4	前掲「滿洲ニ於ケル在籍省別中國商業資本調査表」備考欄(1)參照
青果及豆腐	67	16	16	24.7	23.9	
肉類及鷄卵	23	6	3	26.5	12.7	
魚類	74	12	7	15.7	10.1	
味噌醬油	111	51	10	46.3	9.4	
茶類	149	2	2	1.0	1.0	
菓子類	84	15	13	17.4	15.5	
一般食料雜貨	2,728	1,268	255	46.4	9.4	
煙草	8	—	—	—	—	
呉服及蒲團類	1,996	1,030	331	51.5	16.6	
被服及材料	91	255	214	27.9	23.5	
履物	276	126	19	45.7	6.9	
洋品雜貨	599	214	164	35.6	27.4	
家具類	131	29	—	21.9	—	
世帶道具	218	73	9	33.4	4.1	
皮革及革製品	173	9	1	5.2	—	
薪炭	186	71	17	37.9	9.3	
文房具書籍	127	26	—	20.2	—	
運動具	19	19	—	100.0	—	
藥品	1,013	237	135	23.4	13.3	
小間物化粧品	73	4	4	5.5	5.5	
貴金屬時計	95	6	5	5.8	5.8	
機械器具	1,123	132	90	11.8	8.0	
建築材料	404	196	125	48.6	31.1	
鞄袋叭細	73	10	—	13.3	—	
其ノ他	2,568	1,974	89	80.0	25.5	
計	13,772	6,383	1,774	42.7	11.6	

第60表　滿洲ニ於ケル在籍山東省中國商業資本出身縣別調査表

(單位千圓)

縣名	件數	資本金	金融關係					備考
			銀行		財東	其ノ他		
			借入	預金	借入	借入	預金	
掖縣	857	13,288	6,670	2,045	1,881	615	78	前掲「滿洲ニ於ケル在籍省別中國商業資本調査表」備考欄(1)參照
黃縣	591	11,456	10,327	1,929	2,833	1,773	457	
蓬萊縣	495	7,075	6,621	1,578	1,043	1,280	476	
牟平縣	114	2,792	2,037	661	752	187	13	
招遠縣	120	1,796	1,558	142	460	265	27	
福山縣	65	1,627	3,057	403	553	540	42	
昌邑縣	47	568	703	143	57	207	536	
平度縣	91	543	83	39	30	50	—	
文登縣	63	423	340	138	53	118	228	
海陽縣	64	353	110	32	108	60	34	
高密縣	22	292	578	63	70	—	—	
益陽縣	21	176	2	—	—	—	—	
榮城縣	24	175	146	32	71	92	1	
武城縣	14	155	16	—	—	—	—	
恩縣	14	147	31	28	2	51	—	
膠城縣	16	146	2	—	—	1	—	
在平縣	44	130	2	—	2	—	—	
安邦縣	11	128	—	—	90	—	—	
臨朐縣	9	118	41	4	20	3	—	
泰安縣	31	117	4	—	—	—	—	
壽光縣	28	101	20	—	3	?	—	
其ノ他	887	9,956	6,471	1,007	1,698	1,799	1,125	
計	3,628	51,561	38,770	8,244	9,726	7,044	3,015	

第61表　滿洲ニ於ケル在籍河北省中國商業資本出身縣別調査表

（單位千圓）

縣名	件數	資本金	金融關係					備考
			銀行		財東	其ノ他		
			借入	預金	借入	借入	預金	
樂亭縣	298	6,898	10,265	1,047	2,002	2,545	437	前掲「滿洲ニ於ケル在籍省別中國商業資本調査表」備考欄參照
昌黎縣	265	3,794	2,514	576	385	804	57	
撫寧縣	169	2,318	1,800	302	725	381	112	
天津市	101	1,582	710	221	116	58	10	
交河縣	104	1,264	135	193	44	46	—	
臨檢縣	123	1,059	1,277	182	299	576	172	
寧河縣	75	924	800	175	125	348	43	
東鹿縣	114	886	161	28	13	23	—	
寬縣	36	692	65	—	21	—	—	
豐潤縣	69	686	537	189	108	72	—	
灤縣	53	667	741	13	75	110	95	
深縣	119	642	318	10	29	52	2	
吳橋縣	36	460	55	31	2	398	—	
安國縣	36	380	257	69	6	103	—	
寶抵縣	39	315	220	104	212	206	51	
獻縣	53	294	79	35	97	10	—	
遷安縣	13	259	212	2	4	—	—	
寧津縣	78	247	60	43	22	17	—	
北京市	11	195	209	92	—	10	—	
河間縣	34	142	29	3	2	2	—	
玉田縣	23	119	8	—	20	—	—	
滄縣	21	113	15	27	10	3	—	
其他	1,005	9,148	3,107	1,388	736	1,346	435	
總計	2,881	33,084	23,574	4,730	5,053	7,110	1,483	

第62表　滿洲ニ於ケル中國商業資本主現住所調査表

（單位千圓）

區分	人數	資本金	備考
在滿者	7,717	69,246	前掲「滿洲ニ於ケル在籍省別中國商業資本調査表」備考欄（1）參照
在支者	2,378	18,614	
計	10,095	87,862	

第63表　滿洲ニ於ケル國籍別商業資本

（單位千圓）

種別	戶數	資本額	備考
中國商業資本	6,803	87,862	前掲「滿洲ニ於ケル在籍省別中國商業資本調査表」備考欄（1）參照
土著商業資本	2,160	29,192	
計	8,963	117,054	

第64表　中國商業資本及滿系商業資本比較表（新京特別市）

（單位千圓）

區別	中國商業資本	滿系商業資本	備考
資本總額	11,012	4,506	前掲「滿洲ニ於ケル在籍省別中國商業資本調査表」備考欄（1）參照
中國滿系合作資本	2,175	1,281	
總額ニ對スル百分比	19.8	28.5	
純資本	8,837	3,225	
中國資本滿人經營 滿系資本中國人經營	71	323	
純資本ニ對スル百分比	0.8	10.0	

第65表　滿洲ニ於ケル中國商業資本ノ一族ニヨル閥資本集成表

（連財連號ヲ含ム）（單位千圓）

資本高 ＼ 區分 ＼ 省別	河北省			山東省			其ノ他			計		
円	件數	人數	金額	件數	人數	金額	件數	人數	金額	件數	人數	金額
1,000以上	41	84	58	75	160	112	6	13	8	122	257	178
2,000以上	34	68	81	57	124	133	5	10	13	96	202	227
3,000以上	43	93	143	69	164	224	3	8	9	115	265	376
4,000以上	42	92	180	62	145	264	8	22	36	112	259	480
5,000以上	24	58	129	34	104	223	3	9	16	61	171	368
6,000以上	24	53	149	46	107	288	3	6	14	73	166	451
7,000以上	25	64	180	41	103	313	5	13	38	71	180	531
8,000以上	12	30	100	25	65	209	3	6	25	40	101	334
9,000以上	14	33	130	21	57	178	—	—	—	35	90	308
10,000以上	96	244	1,323	165	453	2,285	11	18	149	272	715	3,757
20,000以上	40	104	1,016	114	301	2,693	2	5	55	156	410	3,764
30,000以上	24	89	815	24	87	806	2	5	65	50	181	1,686
40,000以上	8	26	351	27	92	1,199	—	—	—	35	118	1,550
50,000以上	10	31	550	15	60	802	26	100	1,398	51	191	2,750
60,000以上	12	35	749	11	40	701	2	6	125	25	81	1,575
70,000以上	1	2	75	11	39	823	—	—	—	12	41	898
80,000以上	4	17	340	4	12	342	—	—	—	8	29	682
90,000以上	2	7	196	1	6	98	—	—	—	3	13	294
100,000以上	7	20	869	17	72	2,015	—	—	—	24	92	2,884
150,000以上	3	21	543	13	46	2,319	—	—	—	16	67	2,862
250,000以上	—	—	—	2	7	532	—	—	—	2	7	532
300,000以上	2	6	606	2	13	650	—	—	—	4	19	1,256
350,000以上	—	—	—	1	14	372	—	—	—	1	14	372
500,000以上	4	105	664	1	98	760	—	—	—	5	203	1,424
合計	472	1,282	9,247	838	2,369	18,341	79	221	1,951	1,389	3,872	29,539

備考　前揭「滿洲ニ於ケル在籍省別中國商業資本調查表」備考欄參照

第66表　滿洲ニ於ケル現住所別、業種別中國商業資本主調查表

（單位千圓）

品目	河北省		山東省		其ノ他		合計		備考
	人數	資本金	人數	資本金	人數	資本金	人數	資本金	
穀類	114	1,446	205	1,195	4	66	323	2,707	1. 前揭「滿洲ニ於ケル在籍省別中國商業資本調查表」備考欄(1)參照 2. 本表ハ現住所ヲ中國ニ有スル中國商業資本主ノミヲ摘出集計セルモノデアル
青果及豆腐	5	18	1	2	—	—	6	20	
肉類及鷄卵	—	—	10	18	—	—	10	18	
魚類	1	5	6	18	—	—	7	23	
味噌及醬油	2	5	8	76	17	93	27	174	
茶類	3	29	9	30	—	—	12	59	
菓子類	17	54	16	50	13	24	46	128	
一般食料雜貨	86	478	295	1,935	20	213	401	2,626	
煙草	10	34	5	29	—	—	15	63	
呉服及洋圖類	125	1,282	217	3,619	16	158	358	5,039	
被服及材料	57	605	71	378	3	17	131	1,000	
履物	11	64	54	341	—	—	65	405	
洋品雜貨	96	693	83	440	2	14	181	1,147	
家具類	17	366	27	93	1	7	45	466	
世帶道具	17	117	32	357	—	—	49	474	
皮革及革製品	7	14	5	133	—	—	12	147	
薪炭	6	11	23	58	1	5	30	74	
文房具書籍	7	54	12	155	2	4	21	213	
運動具	—	—	—	—	—	—	—	—	
藥品	73	427	51	380	90	366	214	1,173	
小間物化粧品	11	59	13	30	2	10	26	99	
貴金屬時計	10	75	14	60	20	42	44	177	
機械器具	47	307	18	219	16	32	81	558	
建築材料	15	223	51	470	2	3	68	696	
麻袋叺類	22	264	19	46	1	8	42	318	
其ノ他	41	173	116	558	7	59	164	790	
合計	800	6,809	1,361	10,690	217	1,121	2,378	18,614	

第67表　滿洲主要都市ニ於ケル中國資本營業地別同業者表

（單位千圓）

業種別	奉天市		哈爾濱市		新京市		安東市		營口市		計	
	戶數	資本金	戶數	資本金	戶數	資本金	戶數	資本金	戶數	資本金	戶數	資本金
穀類	439	4,734	214	4,496	134	2,090	165	1,889	64	877	1,016	14,086
青果及豆腐	74	221	13	70	23	59	16	65	30	55	156	470
肉類及鷄卵	37	119	44	137	18	64	15	28	15	92	129	422
魚類	19	218	18	63	25	106	27	119	14	38	103	564
味噌及醬油	39	267	30	353	19	288	10	46	20	109	118	1,063
茶類	1	1	11	110	5	16	6	56	17	347	40	530
菓子類	146	618	19	88	52	150	18	33	28	150	243	1,039
一般食料雜貨	155	1,529	577	4,452	284	2,213	187	4,156	219	3,022	1,422	15,372
煙草	21	163	9	254	12	64	5	52	4	38	51	571
呉服洋服類	379	9,132	325	11,694	73	1,951	82	3,039	130	1,289	989	27,105
被服及材料	255	1,452	271	3,775	68	2,807	24	269	62	582	682	8,885
履物	131	755	209	1,404	36	211	38	604	26	141	440	3,115
洋品雜貨	120	1,314	114	2,311	43	708	44	542	36	566	357	5,441
家具類	25	274	107	1,249	32	137	18	64	24	162	206	1,886
世帶道具	60	370	71	1,238	2	4	21	324	10	95	164	2,031
皮革及革製品	53	599	14	49	41	213	20	86	15	77	143	1,024
薪炭	25	264	90	444	55	495	28	454	21	139	219	1,796
文房具書籍	31	714	34	858	—	—	17	348	23	281	105	2,201
運動具	—	—	1	25	4	56	—	—	—	—	5	81
藥品	160	1,348	68	1,107	52	459	56	822	176	2,399	512	6,135
小間物化粧品	22	249	19	188	2	17	7	20	4	79	54	544
貴金屬時計	40	287	37	476	24	255	—	—	10	119	111	1,137
機械器具	219	3,803	79	837	132	1,728	24	161	42	328	496	6,857
建築材料	11	97	78	3,278	55	830	34	484	36	216	214	4,905
麻袋叺繩	43	703	54	413	13	41	22	107	25	171	157	1,439
其ノ他	170	1,084	307	1,733	124	629	166	3,950	66	959	833	8,355
計	2,675	30,306	2,813	41,102	1,308	15,573	1,050	17,718	1,117	12,355	8,963	117,054

備考　前揭「滿洲ニ於ケル在籍省別中國商業資本調査表」備考欄(1)參照

第5 勞働關係資料

一般 滿洲ニ於ケル勞働力ノ供給狀況

第1表 滿支人勞働者募集實績

就勞産業 / 年度			總數	林業	工業	鑛業	土建業	交運業	其他
實數	國內	康6	—	—	—	—	—	—	—
		康7	751,988	104,930	118,987	139,356	333,105	23,986	31,624
		康8	564,025	28,477	73,582	80,738	355,837	9,163	16,228
	支那	康6	1,012,148	1.321	192.966	120,646	289,640	87,373	—
		康7	1,364,706	1,825	267,421	127,539	410,272	88,908	—
		康8	604,397	—	159,750	50,042	169,390	48,542	—
構成比	國內	康6	100.0	—	—	—	—	—	—
		康7	100.0	13.9	15.8	18.5	47.4	3.1	4.2
		康8	100.0	5.0	13.0	14.3	63.0	1.6	2.8
	支那	康6	100.0	—	19.0	11.9	28.6	8.6	—
		康7	100.0	—	19.6	9.3	30.0	6.5	—
		康8	100.0	—	26.4	8.2	28.0	9.0	—

注意 1 國內勞働者ハ勞工協會調「國內勞働者募集統計年報」ニヨル
支那勞働者ハ勞工協會調身分證明書發給勞働者數
2 康德8年度ハ國內、支那共ニ1月ヨリ6月マデノ合計數

第2表 技術員、工、國內養成數

		施設數	養成員數	施設數	養成員數	施設數	養成員數	施設數	養成員數	今春卒業見込數
在滿會社	第1種	6	325	1	50	—	—	7	375	—
	第2種	27	4,555	2	910	—	—	29	5,465	—
	第3種	5	760	20	2,420	1 (朝鮮人)	40	26	3,220	—
	計	38	5,640	23	3,330	1	40	62	9,060	—
協會經營	高級技術者	1	325	—	—	—	—	1	325	—
	第1種	3	450	—	—	—	—	3	450	—
	第2種	3	1,620	1	400	1 (白係露人)	200	5	1,860	—
	計	7	2,035	1	400	1	200	9	2,635	—
在滿學校施設	高級技術者	3	251	3	118	—	—	3	369	—
	第1種	1	39	35	1,072	—	—	35	1,111	—
	第2種	—	—	8	345	—	—	8	345	—
	計	4	290	46	1,535	—	—	46	1,920	—
合計	高級技術者	4	576	3	118	—	—	4	694	—
	第1種	10	814	36	1,122	—	—	46	1,936	—
	第2種	30	5,815	11	1,655	1	200	42	7,490	—
	第3種	5	760	20	2,420	1	40	26	3,220	—
	計	49	7,965	70	5,315	2	240	121	13,340	—

注意 1 在滿會社關係ハ康8.4.30現在滿洲鑛工技術員協會「養成施設開設申請書」ニヨル
技術員協會關係ハ康8.4現在
在滿學校關係ハ康7.4現在民生部編「民生要覽」ニヨル
2 協會關係ハ康9年度ヨリ第1種日系400名減、第2種滿系200名增
3 第1種 第2種 第3種

第3表 鑛工關係學校

程度別	年度別	學科區別	機械	冶金	電氣	應化
大學程度	康六	A	324	—	120	145
		B	58	—	41	33
		B÷C	—	—	—	—
	康七	A	425	99	356	206
		B	74	19	60	37
		B÷A	—	—	—	—
	康八	A	—	126	—	—
		B	64	22	56	27
		B÷A	—	—	—	—
	康九	C	227	55	191	74
		B	99	19	93	51
		B÷C	—	—	—	—
專門程度	康六	C	885	—	236	186
		B	137	—	95	41
		B÷C	—	—	—	—
	康七	A	235	42	548	421
		B	168	6	96	76
		B÷A	—	—	—	—
	康八	A	1,474	64	667	564
		B	240	9	110	81
		B÷A	—	—	—	—
	康九	C	633	90	416	214
		B	305	26	212	106
		B÷C	—	—	—	—
中等程度	康六	C	1,975	—	1,050	507
		B	909	—	311	262
		B÷C	—	—	—	—
	康七	A	3,284	32	1,406	887
		B	2,360	245	1,753	802
		B÷A	—	—	—	—
	康八	A	3,635	70	1,420	1,065
		B	622	4	265	173
		B÷A	—	—	—	—
	康九	C	1,746	102	2,411	368
		B	987	27	891	174
		B÷C	—	—	—	—

注意 1. A 基礎員數（就職希望者數即チ供給數） B 割當實績數 C 申請數（滿洲關計畫所要數）
2. 康 6. 7. 8年度ハ滿洲國、關東州合計 康9ハ滿洲國
3. 造兵、造船、航空學科ハ削除

卒業生對日要求實績

（經濟部工務司調）

染色	紡織	燃料	火柴	採鑛	計
—	—	—	—	282	883
—	—	—	—	40	175
—	—	—	—	—	19.8%
—	—	1	4	81	1,242
—	—	—	—	19	215
—	—	—	—	—	17.3%
11	8	8	2	78	1,334
—	1	—	1	21	197
—	—	—	—	—	—
2	4	6	4	33	669
1	2	3	2	38	306
—	—	—	—	—	—
—	—	—	—	241	1,604
—	—	—	—	28	303
—	—	—	—	—	—
—	—	13	—	77	2,068
—	—	2	—	16	366
—	—	—	—	—	—
95	22	21	—	302	3,420
2	3	3	—	47	505
—	—	—	—	—	—
16	7	7	—	155	1,559
4	5	4	—	77	749
—	—	—	—	—	—
—	—	—	—	1,400	4,954
—	—	—	—	138	1,622
—	—	—	—	—	—
—	—	—	—	289	5,943
—	—	—	—	957	6,172
—	—	—	—	—	—
294	166	—	—	488	7,299
5	18	—	—	103	1,206
—	—	—	—	—	—
13	9	—	—	392	4,073
8	5	—	—	223	2,330
—	—	—	—	—	—

附　國內勞働者移動範圍調査（%）

發＼著	總數	關東州	奉天省	吉林省	安東省	錦州省	熱河省	興安省	龍江省	濱江省	間島省	三江省	黑河省	（產業部及鐵道總局調）
總數	100.0	100.0	100.0	100.0	100.0	100.0	100.0	100.0	100.0	100.0	100.0	100.0	100.0	調査時期
	100.0	2.2	23.9	10.3	1.0	6.9	1.0	2.2	11.5	32.2	2.7	5.4	0.7	昭和12年4月1日—6月30日
關東州	4.0	56.1	4.5	2.5	1.2	0.7	—	4.3	2.0	2.1	8.6	1.8	7.0	調査地域全滿
	100.0	31.3	26.7	6.4	0.3	1.2	—	2.3	5.7	16.6	5.7	2.5	1.3	調査驛
奉天省	27.0	31.0	63.0	18.1	16.9	13.2	5.1	21.3	13.6	15.0	17.8	11.3	35.3	關東州　19驛
	100.0	2.6	55.9	8.9	0.6	3.3	0.2	1.7	5.8	17.9	1.8	2.3	1.0	奉天省　150〃
吉林省	13.0	4.7	4.1	64.1	1.5	1.4	0.2	2.5	7.6	11.1	17.5	2.9	5.0	吉林省　100〃
	100.0	0.8	7.7	50.8	0.1	0.7	—	0.4	6.8	27.6	3.6	1.2	0.3	安東省　19〃
安東省	1.7	0.7	1.5	1.1	76.9	—	—	0.4	1.1	1.6	0.1	2.8	1.2	錦州省　73〃
	100.0	0.8	17.5	5.3	36.4	0.2	—	0.4	6.0	25.4	0.2	7.4	0.4	熱河省　29〃
錦州省	11.8	0.3	21.0	3.5	0.6	75.8	14.2	8.8	1.6	2.0	0.2	0.2	—	興安省　47〃
	100.0	0.1	42.6	3.0	0.1	44.2	1.2	1.6	1.5	5.5	0.1	0.1	—	龍江省　74〃
熱河省	1.2	0.1	0.2	—	—	3.4	79.4	—	—	0.1	—	—	2.5	濱江省　135〃
	100.0	0.1	4.2	0.6	—	19.7	69.2	—	0.5	3.9	0.1	0.1	1.6	間島省　28〃
興安省	1.6	0.1	0.6	—	0.4	1.1	0.5	41.9	2.3	0.4	0.3	—	—	三江省　21〃
	100.0	0.1	9.3	0.5	0.9	4.8	0.3	58.8	16.8	8.5	0.8	—	—	黑河省　5〃
龍江省	9.3	1.0	1.7	2.4	1.1	0.5	0.1	12.8	54.0	5.9	0.2	0.1	17.3	計　698
	100.0	0.2	4.3	2.7	0.1	0.4	—	3.0	67.1	20.6	0.1	0.1	1.4	
濱江省	24.4	5.6	3.3	6.3	1.4	3.8	0.5	4.1	16.8	58.7	9.0	24.0	13.1	
	100.4	0.5	3.2	2.6	0.1	1.1	—	0.4	7.9	77.5	1.0	5.9	0.4	
間島省	1.9	0.4	0.1	2.0	—	0.1	—	—	0.4	1.0	45.8	0.9	—	
	100.0	0.5	1.1	10.8	—	0.5	—	—	2.5	16.6	65.3	2.7	—	
三江省	3.8	—	—	—	—	—	—	3.9	—	2.0	0.5	56.0	—	
	100.0	—	—	0.1	—	—	—	2.3	—	17.1	0.3	80.2	—	
黑河省	0.3	—	—	—	—	—	—	—	0.6	0.1	—	—	18.6	
	100.0	0.2	0.5	0.5	—	0.2	—	0.2	29.4	13.6	—	—	55.4	

細字ハ集中ノ總括—集中トハ全滿698驛ヨリ乘車シ勞働者ノ需要地ト見ナサルル81驛ニ集中乘降セルモノ

太字ハ分散ノ總括—分散トハ勞働者ノ供給地ト見ナサルル57驛ヨリ乘車シ全滿698驛ニ分散セルモノ

生計費　第1表　大連埠頭華工賃銀

年月	埠頭構內合計			一人一日當平均賃銀		備考
	支拂賃銀總額	在住華工延人員	出働華工延人員	在住華工當	出働華工當	
	圓			圓	圓	
昭和 14. 4	359,709.64	594,345	303,152	.60	1.19	註（鐵昌華工調）
5	359,688.78	634,708	343,894	.57	1.04	1. 埠頭構內合計ハ艀ハ船舶、鐵道石炭積込ノ合計ヲ示ス
6	338,224.15	598,772	818,971	.56	1.06	
7	344,807.31	601,408	302,695	.57	1.14	2. 賃銀ハ割增及奬勵金ヲ含マズ
8	289,105.45	608,964	283,859	.47	1.02	
9	290,401.10	618,797	305,721	.47	.95	
10	345,941.70	535,225	345,213	.54	1.03	
11	352,103.85	647,125	341,600	.54	1.03	
12	395,796.69	786,608	434,376	.50	.91	
15. 1	383,243.86	801,447	383,429	.48	.98	
2	365,499.68	744,934	322,966	.49	1.13	
3	364,397.53	773,665	401,107	.47	.91	
4	306,835.09	716,106	344,326	.43	.89	
5	301,009.44	620,478	304,771	.49	.99	
6	252,633.76	432,414	235,300	.51	1.07	
7	266,354.91	452,149	202,564	.59	1.31	
8	266,588.04	443,558	229,963	.60	1.16	
9	228,333.07	457,629	244,015	.50	.94	
10	205,058.25	446,732	266,798	.46	.77	
11	241,292.94	418,640	233,807	.58	1.03	
12	296,156.46	468,372	262,796	.63	1.13	
16. 1	281,932.42	517,676	265,085	.54	1.10	
2	278,454.56	423,513	208,154	.66	1.58	
3	344,838.05	465,051	228,028	.74	1.51	
4	311,616.47	446,875	215,220	.70	1.45	
5	286,146.78	448,317	233,771	.64	1.22	
6	320,699.98	423,267	220,658	.76	1.45	
7	342,123.61	407,149	208,520	.84	1.64	
8	305,639.77	400,024	195,704	.76	1.56	
9	294,248.31	381,635	211,384	.77	1.39	
10	256,920.70	373,669	348,631	.69	1.29	
11	304,439.59	354,134	329,689	.58	1.03	
12	339,429.45	436,393	410,563	.78	1.45	

生計費 第2表 大連華工賃銀

（關昌華工調）

年月	吾妻驛荷役人夫 支拂賃銀總額	在住華工延人員	出働華工延人員	一人一日當平均賃銀 在住	出働	賃銀指數	埠頭其他荷役人夫 一人一日當平均賃銀(出働)	賃銀指數	備考
昭和12. 6	3,926.83	7,066	5,273	.55	.74	100.00	.85	100.00	註「埠頭其他荷役人夫」ハ大連、甘井子、南關嶺、旅順、營口ノ平均賃銀ヲ示シ吾妻驛荷役人夫ト共ニ割增奬勵金ヲ含マズ
7	4,293.07	6,964	5,434	.61	.79	106.76	.80	94.08	
8	3,603.24	6,682	3,966	.54	.91	122.97	.86	101.14	
9	3,402.52	5,844	3,665	.58	.93	125.68	.91	107.02	
10	3,799.56	4,949	3,965	.77	.96	129.73	.91	107.02	
11	3,691.97	4,809	3,869	.77	.95	128.38	1.03	121.13	
12	5,183.09	5,857	4,802	.89	1.08	145.95	1.04	122.30	
13. 1	4,851.60	6,715	5,361	.72	.90	121.62	1.11	130 54	
2	3,214.99	4,900	4,096	.66	.78	105.41	1.00	117.60	
3	5,561.66	5,580	4,363	1.00	1.28	172.97	1.09	128.18	
4	5,692.81	5,980	4,608	.95	.95	128.38	1.05	123.48	
5	6,484.92	6,807	5,500	.95	1.18	159.46	1.14	134.06	
6	6,588.49	6,079	4,889	1.08	1.35	182.43	.99	116.42	
7	7,234.23	6,980	5,040	1.04	1.44	194.59	1.10	139.36	
8	6,013.56	7,146	5,003	.84	1.20	162.16	1.20	141.12	
9	6,766.94	6,586	4,783	1.03	1.41	190.54	1.10	129.36	
10	6,869.57	8,654	7,106	.79	.79	106.76	.95	111.72	
11	6,625.15	9,102	7,089	.73	.93	125.68	1.00	117.60	
12	6,752.66	10,400	8,255	.65	.82	—	1.05	123.48	
14. 1	4,551.86	11,539	8,278	.40	.85	110.81	.99	118.42	
2	4,199.58	9,559	6,387	.44	.66	89.19	1.18	130.54	
3	3,602.97	9,121	6,386	.40	.56	75.68	1.08	108.19	
4	7,963.05	10,070	6,739	.79	1.18	159.46	1.17	137.6n	
5	8,472.58	11,894	8,142	.71	1.04	140.54	1.03	121.18	
6	8,844.01	11,373	7,367	.78	1.20	105.41	1.14	134.12	
7	7,859.76	11,145	6,874	.70	1.14	154.05	1.14	134.12	
8	7,654.65	10,627	6,943	.71	1.10	148.65	1.03	121.18	
9	7,785.65	10,204	7,159	.76	1.09	147.30	.95	111.76	
10	8,277.24	10,404	7,463	.79	1.11	149.80	1.00	117.65	
11	7,882.12	9,816	6,828	.80	1.27	171.62	1.02	120.00	
12	9,805.34	11,572	8,474	.84	1.21	163.51	.92	108.24	
15. 1	6,850.38	13,305	9,643	.52	.71	95.95	.99	116.47	
2	7,080.20	12,284	8,706	.57	.81	109.46	1.11	130.59	
3	8,174.44	13,763	9,441	.59	.87	117.57	.92	108.24	
4	7,590.58	13,169	8,060	.58	.94	127.03	.90	105.88	
5	7,391.28	12,207	7,474	.61	.99	133.78	.98	115.29	
6	7,691.92	11,140	6,789	.69	1.13	152.70	1.08	127.06	
7	7,694.15	11,254	6,925	.69	1.11	150.00	1.29	151.76	
8	6,364.93	11,336	8,026	.56	.79	106.76	1.12	131.76	
9	6,304.21	11,436	7,414	.55	.85	114.86	.94	110.59	
10	5,930.04	10,440	7,049	.57	.84	113.51	.77	90.59	
11	4,209.72	9,404	6,357	.45	.66	89.19	1.01	118.82	
12	6,063.31	9,747	6,477	.62	.93	125.66	1.09	128.24	
16. 1	5,049.28	9,965	6,331	.51	.80	108.11	1.03	121.18	
2	5,423.45	8,807	5,663	.62	.96	129.73	1.30	152.94	
3	7,879.47	9,723	6,068	.81	1.10	148.65	1.46	171.76	
4	6,485.10	8,836	5,541	.73	1.17	158.11	1.41	165.88	
5	7,099.03	8,744	5,817	.81	1.22	164.86	1.24	145.88	
6	5,900.54	8,320	5,692	.71	1.04	140.54	1.43	168.24	
7	5,354.95	8,766	5,850	.51	.92	124.32	1.58	185.88	
8	5,582.36	8,267	5,666	.68	.99	133.78	1.53	180.00	
9	6,270.32	8,007	5,429	.78	1.16	156.75	1.40	164.71	
10	6,177.68	8,198	7,671	.75	1.14	154.05	1.29	151.76	
11	6,374.53	8,451	7,941	.45	.66	89.18	1.01	118.82	
12	6,064.37	9,262	8,778	.65	1.06	143.24	1.44	169.41	

生計費 第3表 奉天華工賃銀

（國際運輸調）

年月	奉天驛 支拂賃銀總額	在住華工延人員	出働華工延人員	一人一日當平均賃銀 在住	出働	賃銀指數	備考
	円			円	円		
昭和 13. 1	13,028.28	18,651	15,451	.70	.84	76.36	昭和12年6月平均基準
2	10,755.64	19,647	12,992	.65	.83	75.45	
3	13,030.04	18,967	15,017	.69	.86	78.18	
4	13,112.74	18,817	15,080	.70	.87	79.09	
5	13,563.96	19,092	15,980	.71	.85	77.27	
6	15,658.12	20,511	17,084	.76	.92	83.64	
7	18,360.70	22,510	19,004	.82	.97	88.18	
8	19,377.62	22,174	18,348	.87	1.06	96.36	
9	19,697.01	20,865	18,035	.94	1.09	99.09	
10	20,113.46	21,879	18,323	.92	1.10	100.00	
11	18,166.61	20,043	16,472	.91	1.10	100.90	
12	19,637.75	21,457	17,068	.92	1.15	104.55	
14. 1	21,688.14	22,198	18,292	.98	1.19	108.18	
2	18,392.22	20,888	15,703	.88	1.17	106.36	
3	22,283.79	25,460	20,509	.88	1.09	99.09	
4	27,381.42	27,723	22,312	.99	1.23	111.82	
5	33,169.36	27,197	22,239	1.22	1.49	135.45	
6	30,217.06	27,122	21,282	1.11	1.42	129.09	
7	31,094.05	26,934	20,018	1.15	1.55	140.91	
8	30,130.00	24,184	19,929	1.25	1.57	142.73	
9	28,143.42	24,847	18,645	1.13	1.51	137.21	
10	32,542.93	24,253	18,899	1.34	1.72	156.36	
11	32,032.82	21,910	17,735	1.46	1.81	164.55	
12	33,063.57	28,332	22,928	1.18	1.44	130.91	
15. 1	29,211.08	28,332	22,928	1.03	1.27	115.45	
2	22,703.30	28,725	20,198	79	1.12	101.82	
3	31,552.36	36,166	26,209	87	1.20	101.09	
4	34,001.46	26,173	20,905	1.30	1.63	148.18	
5	33,303.19	26,682	22,543	1.26	1.48	134.55	
6	34,941.78	26,430	20,807	1.32	1.68	152.73	
7	41,464.64	27,956	21,429	1.48	1.93	175.45	
8	42,096.11	28,993	22,178	1.45	1.90	172.73	
9	39,429.40	29,268	23,311	1.35	1.69	153.64	
10	42,858.52	28,200	22,959	1.52	1.87	170.00	
11	40,825.48	28,339	22,117	1.44	1.85	168.18	
12	37,708.76	30,237	21,974	1.25	1.72	156.36	
16. 1	34,433.43	29,955	20,881	1.15	1.65	150.00	
2	30,610.14	26,447	18,458	1.16	1.66	150.91	
3	36,525.23	28,707	20,391	1.27	1.75	159.09	
4	37,826.16	23,127	17,233	1.64	2.19	199.09	
5	39,177.18	21,330	15,422	1.84	2.54	239.91	
6	38,309.70	19,808	13,914	1.93	2.75	250.00	
7	45,246.16	25,775	17,348	1.76	2.61	237.27	
8	37,933.79	22,152	16,084	1.71	2.36	214.55	
9	41,017.77	23,084	16,886	1.78	2.43	220.91	
10	47,243.39	27,791	18,513	1.70	2.55	231.82	

生計費 第4表 箇所別滿

1 大

年月	驛						列	
	給與總額	二人一日當	基本給	二人一日當	附帶給	二人一日當	給與總額	二人一日當
	円	円	円	円	円	円	円	円
昭和12年 計數	15,453.84	71	12,011.23	52	4,442.39	19	9,130.51	38
指		100.00		100.00		100.00		100.00
昭和13年 計數	21,982.03	84	15,383.08	59	6,578.95	25	10,237.17	36
指		118.30		113.46		131.57		109.09
昭和14年 計數	30,450.48	1.10	17,925.27	64	12,925.21	46	13,418.52	1.24
指		154.92		123.07		242.10		140.90
昭和15年 計數	35,954.89	1.26	20,609.86	70	15,345.03	56	17,242.99	1.34
指		177.46		134.61		294.73		152.27
昭和 12. 4	1,165.24	67	834.73	48	330.51	19	780.50	96
5	1,791.21	72	866.28	48	424.93	24	741.25	95
6	1,329.67	67	910.68	46	418.99	21	745.03	89
7	1,213.36	66	871.07	48	342.29	19	715.44	88
8	1,190.31	66	854.23	47	336.08	19	731.93	90
9	1,155.80	65	825.46	47	330.12	19	801.19	83
10	1,487.14	72	1,111.27	54	375.87	18	812.88	90
11	1,541.09	76	1,154.14	57	386.95	19	819.92	94
12	1,514.16	74	1,144.58	56	369.58	18	766.11	61
昭和 13. 1	1,461 93	75	1,085.66	56	376.27	19	760.45	97
2	1,400.08	75	1,089.70	56	370.38	19	720.73	96
3	1,643.85	79	1,263.43	60	380.42	18	734.48	94
4	1,726.41	80	1,284.82	59	441.59	20	804.36	89
5	2,143.45	83	1,776.31	67	417.14	16	718.48	81
6	1,711.06	81	1,183.56	56	527.50	25	745.04	78
7	1,842.50	88	1,118.54	53	723.96	34	874.87	1.08
8	1,752.09	77	1,212.71	53	539.38	24	764.87	82
9	1,663.93	73	1,133.21	50	530.72	23	760.41	87
10	1,791.18	88	1,243.03	61	548.15	27	904.37	1.00
11	1,863.28	93	1,311.42	65	551.86	27	914.00	1.05
12	1,984.33	94	1,391.45	66	592.88	28	906.76	1.04
昭和 14. 1	1,869.08	90	1,326.01	64	543.07	26	927.73	1.03
2	1,885.79	97	1,288.52	66	597.27	31	477.82	1.09
3	1,728.93	88	1,164.00	46	564.93	22	968.46	1.01
4	1,868.60	97	1,082.87	56	785.73	41	907.42	1.16
5	2,079.33	91	1,266.42	56	812.91	36	913.99	1.09
6	2,083.56	93	1,255.23	56	828.33	37	962.47	1.15
7	2,114.75	98	1,183.07	55	931.68	43	940.37	1.12
8	2,081.18	96	1,213.50	56	867.68	40	961.22	1.19
9	1,947.36	93	1,190.36	57	757.00	36	955.28	1.10
10	2,596.82	1.06	1,551.33	63	1,045.49	42	1,999.64	1.08
11	3,011.86	1.21	1,858.99	75	1,152.87	46	1,252.93	1.35
12	3,204.37	1.29	1,840.23	74	1,364.14	55	1,364.87	1 34
昭和 15. 1	3,121.66	1.25	1,883.43	76	1,238.23	50	1,424.54	1.48
2	3,378.52	1.36	1,851.66	74	1,526.86	61	1,291.12	1.39
3	2,962.47	1.22	1,648.18	68	1,314.29	54	1,345.57	1.40
4	2,747.61	1.13	1,534.73	63	1,212.88	50	1,351.61	1.33
5	2,989.75	1.10	1,765.93	65	1,223.82	45	1,420.48	1.21
6	3,063.30	1.12	1,797.54	66	1,265.76	46	1,414.35	1.21
7	3,038.01	1.14	1,661.54	62	1,376.47	52	1,360.18	1.19
8	2,928.66	1.19	1,603.93	65	1,324.73	54	1,184.42	1.12
9	2,891.79	1.20	1,567.76	65	1,324.03	55	1,509.60	1.27
10	2,837.47	1.38	1,476.05	66	1,411.42	63	1,435.07	1.32
11	3,222.99	1.40	1,826.77	80	1,396.22	61	1,570.02	1.40
12	3,167.98	1.41	1,783.09	79	1,384.89	62	1,559.77	1.48
昭和 16. 1	3,693.59	1.43	2,084.21	81	1,609.38	62	1,678.46	1.53
2	3,314.36	1.40	1,844.75	78	1,469.61	62	1,463.27	1.56
3	3,009.38	1.41	1,663.56	78	1,345.82	63	1,285.76	1.62

人傭員給與調 (其1)

連

1 基本給與月報、附帶給與月報、旅費月報及支拂傳票ヨリ滿人甲種職員(工場ハ乙種職員)ニ就キ新ニ支社調査ヲ作成
2 附帶給與ハ特別手當、臨時手當、臨時補給金、家族手當、增務給、諸手當、定期賞與金、住宅料旅費ヨリナル
3 百數ハ捨以下4捨5入
4 指數ハ昭和12年4月ヨリ昭和13年3月マデノ平均基準

車區				機關區					
基本給	二人一日當	附帶給	二人一日當	給與總額	二人一日當	基本給	二人一日當	附帶給	二人一日當
円	円	円	円	円	円	円	円	円	円
5,635.21	54	3,495.30	34	49,912.95	1.02	40,289.38	82	9,823.57	20
	100.00		100.00		100.00		100.00		100.00
6,115.85	57	4,151.32	39	62,195.99	1.17	46,565.49	87	15,630.50	29
	105.55		114.70		114.70		106.09		145.00
6,434.41	60	6,957.11	64	110,066.67	1.30	70,009.60	83	40,057.07	47
	111.11		188.23		127.45		101.21		235.00
9,030.52	70	8,312.47	65	143,485.67	1.35	85,107.39	80	58,374.28	55
	129.62		191.17		132.35		97.56		275.00
483.64	60	296.86	37	3,687.43	94	2,987.23	76	700.20	18
479.86	62	261.99	34	3,619.19	93	2,922.42	75	696.77	18
483.91	58	261.12	31	3,838.39	98	3,047.93	78	790.46	20
464.47	57	250.97	31	3,619.70	93	2,900 25	74	719.45	18
474.12	59	257.81	32	3,678.25	94	2,951.69	76	726.56	19
523.18	54	278.91	29	3,872.56	93	3,115.52	75	757.04	18
476.45	53	336.43	37	4,434.62	1.07	3,590.29	87	844.33	20
492.85	57	327.07	38	4,546.12	1.09	3,681.28	88	864.84	21
460.66	37	305.45	24	4,734.72	1.11	3,876.43	91	858.29	20
441.03	57	319.42	41	4,915.07	1.12	4,027.46	93	887.61	20
432.00	58	288.73	38	4,731.55	1.08	3,810.99	87	920.56	21
423.04	54	311.44	40	4,235.35	1.09	3,377.89	87	857.46	22
543.69	60	260.67	29	4,035.35	96	3,199.59	76	835.76	20
472.79	56	245.69	29	3,313.93	1.03	2,488.47	78	824.56	26
521.47	54	223.57	23	4,002.30	98	3,117.93	76	884.37	22
489.77	60	385.10	48	3,756.12	93	2,868.05	71	888.07	22
501.77	54	263.10	28	4,646.87	1.30	3,333.47	93	1,313.40	37
486.33	56	274.08	32	4,323.26	90	3,271.61	68	1,051.65	22
500.98	56	403.39	45	4,899.77	1.15	3,787.76	89	1,112.01	26
507,70	60	391.30	45	6,724.42	1.34	5,069.61	1.01	1,654.81	33
509.09	59	397.67	46	6,706.84	1.34	4,796.44	96	1,910.40	38
515.28	57	412.45	46	6,658.66	1.31	5,000.53	99	1,658.13	33
533.76	59	444.06	49	6,775.38	1,35	5,092.89	1.02	1,682.49	34
518.22	54	450.24	47	6,353.99	1.28	4,539.14	92	1,814.85	37
484.91	62	422.51	54	7,455.63	1.13	5,274.70	80	2,180.93	33
488.60	58	425.39	51	8,988.31	1.76	5,582.22	87	2,506 09	39
518.81	62	443.66	53	8,689.12	1.35	5,599.96	87	3,089.16	48
499.80	60	440.57	52	8,317.62	1.19	5,592.06	80	2,725.56	39
498.29	62	462.93	57	8,474.21	1.22	5,688.09	82	2,786.12	40
502.33	58	452.95	52	7,832.55	1,20	5,131.84	78	2,700.71	41
539.50	53	560.14	55	8,963.86	1.32	6,071.12	89	2,892.74	42
603.40	68	621.63	67	9,860.97	1.35	6,690.30	91	3,170.67	43
547.50	54	817.37	80	10,770.03	1.46	6,431.54	87	4,338.49	59
625.20	65	799.34	84	10,797.72	1.48	6,619.84	90	4,177.88	57
571.23	61	719.89	77	11,697.10	1.46	6,693.53	84	5,003.57	62
554.84	58	790.73	82	9,119.55	1.14	4,634.40	58	4,485.15	56
660.98	65	690.63	68	12,074.33	1.40	7,847.72	91	4,226.61	50
716.11	61	764.37	60	10,575.20	1.17	6,921.61	76	3,753.59	41
735.39	63	678.96	58	11,119.15	1.06	7,199.54	69	3,919.61	37
663.42	58	696.76	61	11,309.52	1.16	6,668.21	68	4,641.31	48
692.72	65	491.70	46	11,822.74	1.23	6,879.76	72	4,952.98	57
777.76	65	731.84	61	11,390.40	1.23	6,804.39	73	4,592.01	49
710.17	65	724.90	67	11,504.50	1.31	6,491.91	74	5,012.59	57
886.44	79	683.58	61	13,459.01	1.50	7,920.45	88	5,538.56	62
830.06	79	729.71	69	13,932.22	1.63	7,577.30	89	6,354.92	74
867.70	79	810.76	74	12,434.10	1.48	7,574.71	90	4,859.39	58
851 09	80	712.18	76	12,492.14	1.63	6,834.05	89	5,658.09	74
638.68	80	657.08	82	11,252.36	1.59	6,387.74	90	4,864.62	69

生計費 第4表 箇所別満

1 大

年月	検車区 給與總額	検車区 二人一日當	検車区 基本給	検車区 二人一日當	検車区 附帶給	検車区 二人一日當	工 給與總額	工 二人一日當
	円	円	円	円	円	円	円	円
昭和12年 計數	49,419.26	83	37,738.19	68	11,631.57	21	—	—
昭和12年 指		100.00		100.00		100.00		
昭和13年 計數	54,398.56	95	40,032.41	70	14,366.15	25	—	—
昭和13年 指		106.74		102.90		119.04		
昭和14年 計數	80,634.96	1.16	32,109.83	74	18,495.13	42	191,545.01	1.07
昭和14年 指		130.33		108.82		200.00		
昭和15年 計數	68,994.77	1.30	41,354.39	78	27,540.38	52	252,878.05	1.42
昭和15年 指		146.06		114.70		247.61		
昭和12. 4	4,205.21	91	2,763.93	60	1,441.28	31	—	—
5	3,499.16	77	2,710.42	60	788.74	17	—	—
6	3,673.54	81	2,827.34	67	846.20	19	—	—
7	3,740.78	77	2,837.51	59	903.27	19	—	—
8	3,810.24	79	2,918.62	61	891.62	19	—	—
9	3,775.54	79	2,917.42	61	858.12	18	—	—
10	3,972.83	88	3,106.79	69	866.54	19	—	—
11	4,052.94	91	3,209.37	72	843.57	19	—	—
12	4,219.79	96	3,299.59	75	920.20	21	—	—
昭和13. 1	4,568.88	96	3,545.37	75	1,023.51	22	—	—
2	4,649.01	99	3,484.69	74	1,164.82	25	—	—
3	5,251.34	1.11	4,117.64	87	1,133.70	24	—	—
4	4,154.65	88	3,041.54	64	1,113.11	23	—	—
5	3,906.85	83	2,914.21	62	992.64	21	—	—
6	4,047.86	86	3,106.67	66	941.19	20	—	—
7	3,843.75	82	2,957.33	63	886.42	19	—	—
8	4,366.56	94	3,052.36	66	1,314.20	28	—	—
9	4,425.19	89	3,189.20	64	1,235.99	25	—	—
10	4,709.60	96	3,565.60	73	1,144.00	23	—	—
11	5,005.93	1.02	3,823.64	78	1,182.29	24	—	—
12	4,704.33	1.03	3,459.67	76	1,244.66	27	—	—
昭和14. 1	5,026.97	1.04	3,786.27	78	1,240.70	26	—	—
2	5,333.93	1.11	3,767.35	78	1,566.58	33	—	—
3	4,872.94	1.03	3,368.57	71	1,504.37	32	—	—
4	3,070.69	1.03	1,972.00	66	1,098.69	37	10,497.80	90
5	3,072.97	1.03	1,981.17	67	1,091.80	37	10,704.09	91
6	3,780.93	1.05	2,312.13	64	1,468.80	41	12,908.29	1.04
7	3,708.55	1.01	2,253.49	61	1,455.06	39	12,604.54	94
8	3,599.16	1.00	2,332.75	65	1,266.91	35	16,036.04	1.20
9	3,654.64	94	2,324.70	60	1,329.94	34	13,622.86	1.02
10	4,219.44	1.14	2,744.92	74	1,474.52	40	14,312.94	1.12
11	4,582.70	1.25	3,155.79	86	1,426.91	40	18,504.92	1.32
12	4,653.07	1.27	3,071.42	84	1,581.65	43	18,864.08	1.34
昭和15. 1	5,275.40	1.35	3,285.50	84	1,989.90	51	21,090.17	1.52
2	5,650.80	1.37	3,435.80	84	2,215.00	54	21,488.71	1.46
3	5,366.61	1.30	3,240.66	79	2,095.95	51	20,910.57	1.43
4	5,067.18	1.22	2,945.55	71	2,121.63	51	18,285.27	1.25
5	4,908.71	1.20	2,903.68	71	2,005.03	49	19,505.93	1.24
6	5,021.10	1.21	3,050.17	74	1,970.93	48	20,097.08	1.26
7	5,067.38	1.12	3,170.53	70	1,896.85	42	20,023.76	1.28
8	5,118.01	1.13	3,259.61	72	1,858.40	41	20,323.76	1.31
9	5,171.36	1.27	3,179.50	78	1,991.86	49	20,976.39	1.32
10	5,088.84	1.28	2,854.82	72	2,234.02	56	23,171.06	1.64
11	7,695.13	1.51	4,229.65	83	3,465.48	68	23,188.58	1.67
12	6,856.82	1.40	4,092.22	84	2,764.60	56	22,421.28	1.59
昭和16. 1	6,961.17	1.40	4,112.85	83	2,848.32	57	22,494.34	1.57
2	6,434.47	1.35	3,969.90	84	2,464.57	52	23,140.27	1.61
3	5,504.60	1.37	3,585.91	89	1,918.69	48	19,250.38	1.39

人 傭 員 給 與 調 (共2)

連

務区 基本給	務区 二人一日當	務区 附帶給	務区 二人一日當	鐵道工場 給與總額	鐵道工場 二人一日當	鐵道工場 基本給	鐵道工場 二人一日當	鐵道工場 附帶給	鐵道工場 二人一日當
円	円	円	円	円	円	円	円	円	円
—	—	—	—	511,586.98	1.15	315,553.48	71	196,023.50	44
					100.00		100.00		100.00
—	—	—	—	626,325.59	1.32	334,799.82	71	288,525.97	61
					114.78		100.00		138.63
122,679.10	77	43,871.91	31	874,106.99	1.51	419,918.06	76	450,183.63	85
					140.00		107.04		193.18
149,990.95	83	105,837.20	60	1,054,387.10	1.92	475,010.79	86	575,373.32	1.05
					166.95		121.12		238.63
—	—	—	—	36,602.90	1.02	23,247.89	65	13,355.01	37
—	—	—	—	36,120.94	1.02	22,172.97	62	13,947.97	39
—	—	—	—	39,276.66	1.11	24,321.51	69	14,955.15	42
—	—	—	—	44,913.70	1.28	29,445.04	84	15,468.66	44
—	—	—	—	40,227.92	1.15	24,703.46	71	15,524.46	44
—	—	—	—	43,897.53	1.07	27,550.59	67	16,346.94	40
—	—	—	—	42,930.46	1.09	26,042.25	66	16,888.21	43
—	—	—	—	45,070.74	1.27	26,348.02	74	18,722.72	53
—	—	—	—	46,127.06	1.30	27,459.74	78	18,667.32	53
—	—	—	—	45,267.11	1.18	29,495.16	76	16,771.95	43
—	—	—	—	44,795.41	1.14	27,679.66	71	17,025.75	44
—	—	—	—	45,446.55	1.17	27,092.19	69	18,354.36	47
—	—	—	—	47,732.24	1.18	26,752.65	68	20,979.59	53
—	—	—	—	42,422.04	1.09	24,613.32	63	17,808.72	46
—	—	—	—	51,152.18	1.26	27,155.57	67	23,996.61	59
—	—	—	—	48,808.14	1.20	24,476.15	68	21,331.99	53
—	—	—	—	47,788.54	1.17	26,322.14	65	21,466.40	53
—	—	—	—	49,793.88	1.22	27,487.60	67	22,306.28	55
—	—	—	—	53,992.62	1.36	28,467.51	72	25,525.11	64
—	—	—	—	55,865.90	1.42	29,546.47	75	26,319.43	67
—	—	—	—	61,615.17	1.58	33,515.51	86	28,099.66	72
—	—	—	—	51,099.43	1.32	26,780.53	69	24,318.90	63
—	—	—	—	64,245.71	1.65	32,940.34	85	31,305.37	81
—	—	—	—	51,809.74	1.37	26,841.83	71	24,967.91	66
7,709.76	66	2,788.04	24	65,291.32	1.55	30,597.17	73	34,694.15	82
7,548.34	65	3,055.75	26	62,805.50	1.51	29,026.23	70	33,779.27	81
9,006.73	73	3,901.56	31	68,211.26	1.63	30,956.95	74	37,254.31	89
8,856.02	67	3,748.57	28	64,210.09	1.54	29,827.16	71	34,382.93	82
9,092.48	68	6,943.56	52	67,904.21	1.60	31,961.12	74	35,943.09	86
9,076.78	68	4,546.08	34	65,244.60	1.39	30,854.62	66	34,389.98	73
8,873.23	70	5,439.71	43	71,689.47	1.58	35,587.26	78	36,102.21	80
12,495.99	89	6,009.83	43	76,666.37	1.76	40,212.23	92	36,454.14	84
11,922.98	84	6,941.10	49	88,336.97	1.94	41,435.56	86	46,901.41	97
12,700.51	92	8,389.66	61	75,368.23	1.53	33,623.63	68	41,744.60	85
13,085.11	89	8,403.60	56	83,615.06	1.66	40,319.98	80	43,295.08	86
12,206.07	83	8,704.50	59	85,663.61	1.68	40,416.15	79	45,247.46	89
11,155.09	76	7,130.18	49	84,582.30	1.38	38,390.24	63	46,192.06	75
11,720.81	75	7,785.12	50	87,751.96	1.60	39,441.22	72	48,310.74	88
12,995.01	77	8,002.07	51	88,472.65	1.61	41,115.50	75	47,357.15	86
11,595.11	74	8,428.65	54	85,879.25	1.52	38,408.67	68	47,470.58	84
11,865.76	77	8,458.00	55	87,012.90	2.00	39,137.94	90	47,874.06	1.10
12,063.52	76	8,912.87	56	88,337.55	2.01	39,216.67	89	49,120.88	1.12
12,764.70	91	10,406.36	74	84,325.27	2.16	36,219.12	92	48,106.16	1.23
13,477.66	97	9,710.42	70	97,091.40	2.34	45,482.04	1.09	51,609.36	1.24
12,886.97	91	9,534.31	67	99,980.60	2.35	41,217.57	97	58,763.03	1.38
13,306.79	93	9,187.55	64	85,178.94	2.37	35,381.11	98	49,797.83	1.38
13,306.79	93	9,833.43	69	88,507.87	2.42	39,242.83	1.07	49,265.04	1.35
10,752.84	78	8,497.74	62	77,267.31	1.97	41,757.88	1.07	35,509.43	91

生計費 第4表 箇所別滿

2 率

年月	驛						列車區					
	給與總額	二人一日當	基本給	二人一日當	附帶給	二人一日當	給與總額	二人一日當	基本給	二人一日當	附帶給	二人一日當
昭和12年計	72,311.89	81	52,230.74	59	20,031.15	23	14,936.73	85	11,269.48	64	3,631.93	21
指數		100.00		100.00		100.00		100.00		100.00		100.00
昭和13年計	101,720.94	93	69,752.70	63	32,268.24	30	19,991.01	91	14,513.84	66	5,248.16	24
指數		114.81		106.77		130.43		107.05		103.12		114.28
昭和14年計	115,234.36	1.08	69,921.34	65	45,413.02	43	21,981.19	1.12	14,229.60	73	7,730.59	39
指數		133.33		110.16		186.98		131.76		114.06		185.71
昭和15年計	147,279.52	1.20	78,403.41	64	68,825.04	56	34,252.08	1.21	19,088.89	67	15,163.19	54
指數		148.14		108.47		243.47		142.35		104.68		257.14
昭和12. 4	5,085.40	75	3,516.75	52	1,568.65	23	1,079.31	82	765.82	58	313.49	24
5	5,099.95	75	3,476.21	52	1,533.74	23	1,100.07	85	776.04	60	324.03	25
6	5,304.49	81	3,557.08	54	1,747.41	27	1,117.16	87	784.22	61	332.94	26
7	5,475.45	73	3,786.66	50	1,688.79	22	1,111.07	86	778.50	60	332.20	26
8	5,504.85	75	3,922.82	53	1,582.03	23	1,159.20	88	835.93	63	323.27	24
9	5,514.00	75	3,863.42	52	1,650.58	22	1,144.50	87	821.02	62	323.48	25
10	6,134.57	83	4,439.25	60	1,595.32	23	1,192.75	90	918.49	70	274.26	21
11	6,272.40	86	4,553.63	62	1,718.77	24	1,263.47	92	1,003.90	73	259.57	19
12	6,554.06	90	4,872.97	67	1,681.14	23	1,343.85	91	1,042.96	71	300.89	20
昭和13. 1	6,405.62	88	4,779.34	66	1,626.28	22	1,264.42	92	991.58	72	272.84	20
2	8,131.79	93	6,310.39	72	1,821.40	21	1,582.45	86	1,313.21	72	269.24	15
3	6,819.31	78	5,152.27	59	1,667.04	19	1,548.53	79	1,237.81	63	310.72	16
4	7,137.85	81	4,964.55	57	2,173.30	25	1,415.58	73	1,129.77	58	285.81	15
5	6,835.11	78	4,732.27	54	2,102.84	24	1,370.93	88	1,073.22	69	297.71	19
6	7,922.59	88	5,778.79	64	2,143.80	24	1,580.26	84	1,228.01	65	352.25	19
7	7,245.93	81	5,056.15	56	2,189.78	24	1,443.57	78	1,136.83	61	306.74	16
8	9,328 15	1.02	5,742.66	57	4,085.49	45	1,837.46	99	1,159.92	62	677.54	36
9	8,095.95	89	5,331.26	59	2,764.69	30	1,618.77	87	1,158.47	62	460.30	25
10	8,893.83	97	6,231.96	69	2,571.87	28	1,743.13	97	1,275.71	71	467.42	26
11	9,281.12	1.01	6,553.61	72	2,727.51	30	1,847.49	1.03	1,357.49	75	490.00	27
12	8,927.03	98	6,313.19	69	2,613.81	29	1,833.83	96	1,301.86	68	531.99	28
昭和14. 1	9,172.45	1.01	6,439.79	71	2,732.65	30	1,833.85	1.05	1,301.06	75	401.58	23
2	9,521.17	1.07	6,415.71	71	3,105.96	36	1,874.65	93	1,301.35	65	573.30	29
3	8,643.79	95	5,693.26	62	2,956.53	32	1,591.47	93	1,089.95	64	501.52	29
4	7,441.71	82	5,413.06	59	2,028.65	22	1,310.26	1.02	838.20	65	472.06	37
5	9,132.43	1.00	5,171.31	57	3,961.12	43	1,297.51	1.01	826.64	64	470.87	34
6	8,759.81	98	5,214.50	59	3,545.31	40	1,378.63	1.09	856.25	68	522.38	41
7	8,415.32	95	4,922.93	55	3,492.39	40	1,355.69	1.05	836.86	65	518.83	40
8	8,332.32	96	4,933.78	57	3,458.54	40	1,583.14	98	1,034.62	64	548.52	34
9	8,475.08	1.00	4,891.77	57	3,583.31	42	1,607.23	99	1,031.70	64	575.53	36
10	9,641.03	1.07	6,023.67	67	3,617.36	40	1,756.01	1.08	1,225.38	76	529.63	33
11	10,631.37	1.16	6,941.49	76	3,689.83	40	2,017.89	1.20	1,381.39	82	636.50	38
12	11,001.37	1.22	6,494.61	72	4,506.77	50	2,146.77	1.28	1,355.01	81	791.26	47
昭和15. 1	11,600.97	1.30	6,939.67	78	4,661.30	52	2,547.30	1.21	1,687.17	80	860.13	41
2	10,948.60	1.26	6,677.57	77	4,271.03	50	2,315.96	1.10	1,645.70	78	670.26	32
3	10,794.40	1.25	6,196.99	72	4,597.41	53	2,645.30	1.30	1,510.68	74	1,134.62	56
4	10,527.64	1.20	5,858.42	67	4,669.22	52	2,418.04	1.14	1,393.83	65	1,024.21	48
5	10,934.28	1.16	6,204.50	66	4,729.78	50	2,948.57	1.40	1,816.76	87	1,131.81	54
6	10,788.93	1.16	6,076.99	66	4,711.94	51	2,561.23	1.14	1,418.66	63	1,142.57	51
7	10,738.78	1.08	6,094.84	62	4,643.94	47	2,776.87	1.23	1,474.17	66	1,302.70	58
8	15,804.75	1.62	6,080.95	63	9,723.80	1.00	2,547.27	1.18	1,415.51	66	1,131.76	52
9	10,815.72	1.13	6,073.60	63	4,742.12	50	2,739.75	1.23	1,446.10	65	1,293.65	58
10	11,915.90	1.20	6,179.03	62	5,736.60	58	2,779.59	1.22	1,486.62	65	1,292.97	57
11	13,875.84	1.41	7,749.16	79	6,126.68	62	3,420.20	1.52	2,046.23	91	1,373.97	61
12	13,493.55	1.40	7,418.24	77	6,075.31	63	2,972.50	1.36	1,664.03	76	1,308.47	60
昭和16. 1	13,557.50	1.43	7,392.24	78	6,115.26	64	3,054.17	1.36	1,768.11	79	1,286.06	57
2	12,867.26	1.38	6,963.06	75	5,903.50	63	3,278.96	1.61	1,593.88	78	1,685.08	83
3	11,9.9,27	1.31	6,312.38	69	5,646.89	62	2,754.93	1.28	1,564.99	72	1,189.94	55

人 傭 員 給 與 調 (共3)

天

機關區						檢車區					
給與總額	二人一日當	基本給	二人一日當	附帶給	二人一日當	給與總額	二人一日當	基本給	二人一日當	附帶給	二人一日當
24,615.40	93	19,245.58	73	5,363.82	20	17,186.66	92	12,893.34	69	4,273.26	23
	100.00		100.00		100.00		100.00		100.00		100.00
37,409.24	93	28,499.53	74	8,899.81	23	21,721.64	94	15,818.22	68	5,903.42	28
	105.37		101.36		115.09		102.17		98.55		113.04
69,152.88	1.10	45,458.92	72	24,444.76	39	38,008.11	1.19	23,032.02	73	14,926.09	47
	118.27		98.63		195.90		129.34		105.79		204.34
105,307.12	1.16	63,925.05	73	41,332.07	46	63,057.19	1.12	37,876.05	67	25,191.14	45
	124.73		95.89		230.00		121.73		97.10		195.65
1,757.70	86	1,339.27	66	418.43	21	1,265.39	84	947.17	63	318.22	21
1,769.28	85	1,361.64	66	407.64	20	1,274.40	83	960.35	63	314.05	21
1,767.07	87	1,359.52	67	407.55	20	1,370.42	90	1,007.45	66	362,97	24
1,749.84	85	1,337.12	64	417.72	20	1,287.83	84	952.85	62	334.98	22
2,019.98	98	1,394.87	67	625.11	30	1,342.99	88	995.17	65	347.82	23
1,800.97	87	1,391.40	67	409.57	20	1,279.29	87	954.20	65	325.09	22
2,903.42	97	1,595.02	77	408.40	20	1,455.47	97	1,123.33	75	332.14	22
2,321.34	99	1,874.02	80	447.32	19	1,615.12	1.02	1,215.75	76	399.37	25
2,271.69	1.00	1,819.99	80	451.70	20	1,621.67	93	1,235.52	71	386.15	22
2,535.84	1.01	2,069.89	82	465.95	18	1,673.94	1.05	1,247.55	78	426.39	27
2,386.27	99	1,925.12	80	461.15	19	1,490.22	1.01	1,137.23	77	352.99	24
2,232.00	93	1,782.72	74	449.28	19	1,489.86	94	1,116.77	70	373.09	23
2,222.17	93	1,681.45	70	530.92	22	1,375.86	88	1,024.91	66	350.95	22
2,187.83	91	1,644.50	69	543.33	23	1,463.27	65	1,065.48	47	397.79	18
2,276.64	95	1,742.95	73	533.69	22	1,498.61	71	1,113.62	53	384.99	18
2,176.97	91	1,649.29	69	527.68	22	1,667.28	1.07	1,039.47	67	627.81	40
2,244.75	86	1,689.10	65	555.65	21	1,501.07	94	1,057.68	67	443.39	28
2,204.87	93	1,677.78	71	527.09	22	1,513.19	96	1,076.32	68	436.87	27
3,777.05	98	2,962.88	77	814.17	21	1,992.91	92	1,469.06	68	523.85	24
3,757.08	1.04	2,949.05	82	808.03	22	2,059.44	1.11	1,546.65	83	517.79	28
4,206.11	95	3,198.62	73	1,007.49	23	2,047.62	1.08	1,523.22	81	524.40	28
4,263.62	1.02	3,393.93	81	869.69	21	2,199.59	1.08	1,649.23	81	550.29	27
4,029.26	1.06	3,123.19	82	906.07	24	2,364.13	1.13	1,679.64	80	684.49	33
4,062.89	1.04	2,786.84	71	1,276.00	33	2,038.74	85	1,572.94	66	465.80	19
4,532.15	93	2,872.76	59	1,659.39	34	2,209.27	1.29	1,528.05	89	681.22	40
4,372.23	95	2,951.24	64	1,420.99	31	2,501.74	1.11	1,427.49	68	1,073.55	48
4,317.64	96	2,939.93	65	1,377.71	31	2,688.55	95	1,757.73	67	930.82	33
5,198.67	98	3,497.92	66	1,705.75	32	2,632.29	94	1,703.49	61	928.80	33
4,484.99	97	2,901.65	63	1,583.34	34	1,306.77	1.41	605.79	65	700.98	75
4,455.92	97	2,813.54	61	1,642.38	36	2,711.16	98	1,678.47	61	1,032.69	37
5,785.68	1.06	3,862.93	71	1,922.75	35	3,073.60	1.13	1,965.03	72	1,108.60	41
6,376.78	1.17	4,509.96	83	1,867.52	34	3,689.30	1.23	2,434.89	81	1,254.41	42
6,682.95	1.23	4,335.55	80	2,347.40	43	4,113.69	1.40	2,300.78	78	1,812.91	62
7,703.70	1.39	4,560.23	82	3,894.47	57	4,116.15	1.35	2,390.99	78	1,725.16	56
7,867.69	1.33	4,972.75	78	2,894.94	45	4,582.75	1.34	2,702.19	79	1,880.56	55
7,374.28	1.19	5,246.16	84	2,128.12	34	4,383.54	1.28	2,587.15	76	1,796.39	53
7,018.95	1.11	4,320.89	69	2,698.06	43	4,415.88	1.09	2,701.81	67	1,714.07	42
7,645.67	1.08	4,809.12	68	2,836.55	40	4,294.74	1.08	2,590.17	65	1,704.57	43
7,849.59	1.06	5,084.79	68	2,764.80	37	4,451.25	1.10	2,584.70	64	1,866.55	46
8,558.99	1.06	5,419.65	67	3,139.34	39	4,207.10	1.04	2,445.68	60	1,761.42	43
8,263.07	1.02	5,052.54	63	3,210.53	40	4,756.63	1.02	2,901.08	62	1,855.55	40
8,441.84	1.08	5,134.33	66	3,307.51	42	4,806.03	1.03	2,945.98	63	1,860.05	40
8,535.32	1.07	5,008.89	63	3,526.43	44	4,960.92	1.15	2,694.82	62	2,266.10	52
11,783.39	1.50	6,438.38	82	3,345.01	68	5,598.83	1.30	3,318.69	77	2,278.34	53
9,091.19	1.18	5,798.14	75	3,293.05	43	6,634.31	1.18	4,088.31	72	2,552.90	45
9,710.52	1.27	5,945.56	78	3,764.96	49	6,640.80	1.21	4,096.90	75	2,544.80	46
9,598.67	1.26	5,737.83	75	3,860.84	51	6,077.42	1.14	3,684.22	69	2,393.20	45
8,809.92	1.23	5,174.93	72	3,634.99	51	6,224.08	1.06	3,830.59	65	2,393.49	41

生計費 第4表 箇所別滿

2 奉

年月	工務區 給與總額	工務區 二人一日當	工務區 基本給	工務區 二人一日當	工務區 附帶給	工務區 二人一日當	電氣區 給與總額	電氣區 二人一日當	電氣區 基本給	電氣區 二人一日當	電氣區 附帶給	電氣區 二人一日當
昭和12年計	80,107.67	88	49,175.43	72	10,582.24	15	15,439.19	80	12,494.87	64	2,994.52	15
指數		100.00		100.00		100.00		100.00		100.00		100.00
昭和13年計	83,585.68	96	54,758.33	70	23,827.35	26	25,542.46	82	20,420.12	65	5,122.34	16
指數		109.09		97.22		173.33		102.50		101.56		106.66
昭和14年計	156,623.67	1.11	99,912.05	71	56,716.62	40	33,854.23	1.04	23,037.93	71	10,788.30	33
指數		126.13		98.61		266.66		130.00		110.93		220.00
昭和15年計	231,983.01	1.25	111,373.84	63	90,608.17	58	41,768.83	1.36	23,675.06	77	18,093.49	59
指數		142.04		95.83		373.33		170.00		120.31		393.33
昭和12. 4	4,297.26	52	3,776.04	46	521.22	0.6	1,033.01	73	837.49	59	195.52	14
5	3,464.71	71	2,850.09	58	614.62	13	1,025.10	73	818.10	58	207.00	15
6	3,782.55	78	2,919.28	60	863.27	18	1,383.20	2.00	862.73	63	520.57	38
7	5,383.39	57	5,210.77	50	672.62	0.7	1,016.25	74	820.50	59	195.75	14
8	4,060.47	72	3,282.77	59	127.70	13	1,069.29	76	855.21	61	214.08	15
9	5,099.62	82	3,941.96	63	1,157.66	19	1,082.63	75	889.87	62	192.76	13
10	5,702.26	93	4,114.11	67	1,588.15	26	1,229.69	85	1,022.32	71	207.37	14
11	5,801.76	89	4,532.54	69	1,269.22	19	1,089.40	89	882.03	72	207.37	17
12	5,801.19	89	4,593.92	71	1,207.27	19	1,368.20	93	1,102.80	75	265.40	18
昭和13. 1	5,395.95	83	4,754.91	73	641.04	10	1,710.77	78	1,497.92	68	212.85	10
2	5,765.18	88	4,830.04	74	935.14	14	1,792.98	82	1,496.23	68	296.75	14
3	5,353.33	84	4,369.00	68	984.33	15	1,688.57	69	1,409.47	58	279.10	11
4	5,192.25	79	4,278.00	65	914.25	14	1,651.19	72	1,355.63	59	295.56	13
5	5,456.22	83	4,150.89	63	1,305.33	20	1,647.01	72	1,404.00	62	243.01	11
6	5,644.76	84	4,432.45	66	1,212.31	18	1,716.24	72	1,477.26	62	238.98	10
7	5,133.84	83	3,874.06	63	1,259.78	20	1,705.02	67	1,467.34	58	237.68	0.9
8	6,297.77	91	4,501.73	65	1,796.04	26	2,095.86	79	1,545.67	59	550.19	21
9	6,780.50	1.00	4,771.00	70	2,009.50	30	1,940.63	75	1,532.23	59	408.40	16
10	7,162.62	98	5,447.90	74	1,715.62	23	2,169.04	82	1,736.13	66	432.91	16
11	7,391.97	1.01	5,770.69	79	1,621.28	22	2,334.70	90	1,881.40	73	453.30	18
12	9,996.52	1.32	5,724.38	76	4,272.14	57	2,324.34	91	1,808.37	71	515.97	20
昭和14. 1	9,948.01	1.02	7,441.78	76	2,506.23	26	2,580.76	87	2,187.56	74	393.20	13
2	10,256.56	99	7,533.75	72	2,722.81	26	2,718.71	92	2,121.43	72	597.28	20
3	9,324.66	91	6,832.60	67	2,492.06	24	2,658.96	92	1,903.10	66	755.86	26
4	9,450.67	86	6,947.99	63	2,502.68	23	2,235.44	78	1,761.30	62	474.14	17
5	9,645.98	87	6,764.24	61	2,881.74	26	2,512.12	91	1,706.70	62	805.42	29
6	12,184.87	1.11	6,933.39	63	5,251.48	48	2,501.25	91	1,739.11	63	762.14	28
7	11,104.27	1.01	6,773.71	62	4,740.56	39	2,345.16	88	1,599.61	60	745.55	28
8	10,778.61	95	6,955.78	61	3,822.83	34	2,421.64	90	1,658.02	61	763.62	28
9	10,690.14	95	6,927.09	61	3,763.03	33	2,227.36	82	1,681.93	62	545.43	20
10	12,125.16	1.05	8,146.04	70	3,979.12	34	2,803.46	1.00	2,015.85	72	787.61	28
11	14,583.27	1.24	9,958.62	85	4,624.65	39	3,039.01	1.08	2,290.64	81	768.37	27
12	16,669.44	1.36	9,694.59	78	6,974.85	57	3,445.75	1.25	2,181.19	79	1,264.56	46
昭和15. 1	15,586.54	1.23	10,353.20	81	5,233.44	41	3,927.75	1.26	2,241.39	85	1,686.36	41
2	16,067.29	1.23	10,386.15	80	5,681.14	44	3,464.94	1.33	2,183.07	84	1,281.87	49
3	17,832.33	1.37	10,071.25	78	7,761.08	60	3,510.35	1.34	2,029.12	78	1,481.23	57
4	15,224.97	1.16	9,408.56	72	5,816.41	44	3,042.15	1.17	1,849.22	71	1,192.93	46
5	13,517.44	1.06	7,640.57	60	5,876.87	46	3,043.73	1.18	1,843.71	71	1,200.02	47
6	19,617.61	1.47	9,593.77	72	10,018.84	75	3,634.77	1.41	1,896.98	74	1,737.78	67
7	14,769.83	1.11	8,608.78	64	6,161.05	46	2,901.08	1.18	1,722.88	70	1,178.20	48
8	15,286.46	1.22	8,418.23	67	6,868.23	55	2,970.29	1.21	1,755.62	71	1,214.67	49
9	18,047.94	1.42	8,979.17	71	9,068.77	71	3,526.53	1.34	1,903.79	72	1,622.74	61
10	15,648.06	1.27	8,653.35	70	6,994.71	57	3,198.07	1.21	1,832.64	69	1,365.43	52
11	20,276.34	1.66	10,666.97	87	9,609.37	79	3,781.02	1.45	2,252.95	86	1,528.07	59
12	19,146.10	1.58	10,142.52	84	9,003.58	74	4,551.91	1.79	2,174.66	85	2,377.25	93
昭和16. 1	17,247.75	1.45	10,368.45	87	6,879.30	58	3,769.09	1.48	2,247.13	88	1,521.88	60
2	17,439.86	1.51	9,897.28	85	7,542.58	65	3,822.78	1.50	2,214.81	87	1,607.97	63
3	15,762.65	1.35	8,996.19	77	6,766.46	58	3,527.21	1.40	1,980.66	79	1,546.55	61

人傭員給與調 (其4)

天

鐵道工場 給與總額	鐵道工場 二人一日當	鐵道工場 基本給	鐵道工場 二人一日當	鐵道工場 附帶給	鐵道工場 二人一日當	自動車區 給與總額	自動車區 二人一日當	自動車區 基本給	自動車區 二人一日當	自動車區 附帶給	自動車區 二人一日當
494,157.40	1.17	336,293.86	80	157,490.86	37	—	—	—	—	—	—
	100.00		100.00		100.00						
583,092.07	1.32	358,977.38	81	224,114.69	51	16,482.41	1.15	12,178.43	84	4,283.98	30
	112.82		101.25		137.83						
956,572.03	1.52	496,000.07	79	759,570.96	73	22,817.43	1.23	15,317.72	83	7,499.71	41
	129.91		98.75		197.29						
1,115,562.05	1.57	557,949.14	78	557,612.91	78	24,991.44	1.25	15,442.03	77	9,549.41	48
	134.18		97.50		210.81						
40,206.65	1.05	28,490.31	75	11,716.34	31	—	—	—	—	—	—
39,612.15	1.06	27,164.31	73	12,447.84	33	—	—	—	—	—	—
40,470.29	1.11	27,873.08	76	12,597.21	34	—	—	—	—	—	—
40,542.78	1.12	27,945.57	77	12,597.21	35	—	—	—	—	—	—
41,032.08	1.14	28,131.11	78	12,900.97	36	—	—	—	—	—	—
40,769.63	1.14	27,625.81	77	13,143.82	37	—	—	—	—	—	—
44,051.65	1.28	29,893.84	87	14,157.81	41	—	—	—	—	—	—
43,770.58	1.27	29,765.27	86	14,005.31	41	—	—	—	—	—	—
44,184.61	1.30	29,392.59	87	14,419.34	42	700.39	1.02	560.04	81	140.35	20
38,522.36	1.15	25,426.20	76	13,096.16	39	789.99	1.10	630.09	88	159.90	22
40,412.92	1.22	27,496.10	83	12,916.82	39	733.83	1.02	570.54	79	163.29	23
40,581.70	1.25	27,089.67	84	13,492.03	42	807.94	1.17	596.94	87	211.00	30
41,228.80	1.28	27,161.39	84	14,067.41	44	756.69	1.10	526.74	76	229.95	33
43,468.89	1.24	26,833.34	77	16,635.55	48	805.82	1.22	525.90	80	279.92	42
42,994.48	1.27	27,224.92	80	15,769.56	47	772.46	93	693.58	66	278.88	27
41,066.16	1.25	26,206.59	80	14,859.57	45	1,040.93	1.05	752.20	76	288.73	29
39,263.98	1.23	24,784.21	78	14,479.77	45	1,119.63	1.13	846.15	85	273.48	28
44,066.48	1.19	28,539.38	77	15,527.10	42	1,200.68	1.14	889.34	85	311.34	30
51,241.72	1.42	30,360.78	86	20,280.94	56	1,432.62	1.16	1,069.38	87	363.24	30
52,371.50	1.48	31,668.23	89	20,703.27	58	1,811.57	1.28	1,336.96	95	474.61	34
51,959.14	1.49	31,117.68	89	20,841.46	60	1,823.46	1.27	1,301.66	90	521.80	36
52,312.03	1.21	31,803.10	74	20,508.93	47	1,683.50	1.25	1,265.24	94	418.26	31
65,487.88	1.50	39,172.87	90	26,315.01	60	1,900.56	1.04	1,579.54	86	321.02	18
57,631.01	1.25	33,594.89	73	24,126.12	52	1,914.49	1.14	1,391.74	83	522.75	31
66,789.93	1.42	35,567.97	76	31,221.96	66	1,663.59	1.11	1,031.26	69	632.33	42
68,172.41	1.46	35,196.92	75	32,995.49	71	1,779.72	1.23	1,023.78	73	755.94	50
71,301.19	1.48	38,959.50	79	33,341.69	69	1,570.80	94	1,311.47	78	439.33	26
67,388.70	1.38	35,274.96	73	31,113.74	64	1,578.96	97	1,142.78	71	436.18	27
68,329.22	1.38	35,892.63	73	32,436.59	66	1,923.32	1.23	1,206.19	77	717.13	46
73,070.10	1.43	38,589.52	75	34,480.58	67	1,684.20	1.25	1,150.72	85	533.48	40
76,750.00	1.44	42,467.30	80	34,282.70	64	1,728.44	1.23	1,216.04	86	512.40	36
85,144.06	1.58	45,686.43	85	37,457.63	73	2,241.26	1.36	1,532.49	93	708.77	43
97,069.00	1.75	48,450.38	87	48,617.62	88	2,087.16	1.36	1,465.69	96	621.47	42
87,121.36	1.49	41,801.95	72	45,319.41	78	2,252.60	1.37	1,535.56	93	717.04	43
95,481.19	1.64	48,817.77	84	46,663.42	80	2,130.90	1.37	1,411.47	90	719.43	46
99,954.87	1.65	50,314.74	83	49,640.13	82	2,048.48	1.31	1,290.29	83	756.21	48
93,698.91	1.46	47,322.65	74	46,374.26	72	2,011.38	1.34	1,253.29	84	761.09	51
92,511.37	1.51	46,217.70	76	46,293.67	76	2,122.49	1.31	1,311.97	81	810.52	50
94,082.64	1.53	47,160.66	77	46,921.98	77	1,751.79	1.27	1,104.38	77	647.41	45
89,093.09	1.46	43,866.02	72	45,227.07	74	1,779.40	1.16	1,158.09	76	621.31	41
89,671.00	1.48	45,160.64	75	44,510.36	73	1,864.29	1.20	1,077.97	69	786.32	50
89,222.53	1.52	44,592.85	76	44,629.68	76	2,136.66	1.19	1,231.82	68	904.84	50
87,854.83	1.56	40,986.31	73	46,858.52	83	2,111.74	1.23	1,300.58	76	811.16	47
101,227.83	1.80	52,501.33	93	48,726.50	87	2,626.30	1.35	1,737.15	89	889.15	46
103,434.46	1.79	52,862.45	91	50,572.01	87	2,538.95	1.23	1,620.50	78	918.45	44
89,683.38	1.59	44,314.78	74	45,368.60	76	2,111.26	1.69	1,219.73	69	891.53	50
89,577.06	1.54	45,243.06	78	44,334.00	76	2,170.84	1.32	1,314.48	80	856.36	52
95,506.95	1.68	47,710.69	84	47,796.26	84	1,763.34	—	1,112.07	79	651.27	687

生計費 第4表 箇所別滿

3 新

年月	驛						列	
	給與總額	二人一日當	基本給	二人一日當	附帶給	二人一日當	給與總額	二人一日當
昭和12年 計數	39,940.36	87	28,408.56	62	11,531.80	25	20,467.94	93
昭和12年 指		100.00		100.00		100.00		100.00
昭和13年 計數	57,821.11	1.05	40,397.29	73	17,423.82	32	24,606.34	1.04
昭和13年 指		120.68		117.74		128.00		111.82
昭和14年 計數	87,934.50	1.28	51,889.12	75	36,045.65	52	21,094.50	1.19
昭和14年 指		147.12		120.96		208.00		127.95
昭和15年 計數	113,585.24	1.38	64,294.84	78	49,290.80	60	26,712.09	1.21
昭和15年 指		158.62		125.80		240.00		130.10
昭和12. 4	2,865.72	82	1,942.66	56	923.06	27	857.57	95
5	2,934.16	83	2,012.44	56	921.72	28	1,459.77	84
6	3,020.39	84	2,084.82	58	935.57	26	1,545.37	92
7	2,917.31	81	2,010.23	55	907.08	25	1,882.20	91
8	2,976.50	84	2,060.31	58	916.19	26	1,800.50	88
9	2,935.75	84	2,037.82	58	897.93	25	1,808.50	87
10	3,252.72	93	2,343.56	67	909.16	26	1,882.66	94
11	3,876.20	91	2,780.18	66	1,026.02	24	1,853.11	97
12	3,772.56	90	2,747.20	65	1,025.36	24	1,790.45	98
昭和13. 1	3,864.04	92	2,829.97	67	1,034.07	25	1,869.12	1.02
2	3,896.31	90	2,867.42	66	1,028.89	24	1,783.55	93
3	3,698.70	85	2,691.95	62	1,006.75	23	1,935.14	92
4	3,961.41	92	2,903.16	67	1,058.25	24	2,021.49	95
5	3,870.81	91	2,803.66	66	1,067.15	25	1,990.29	95
6	4,155.35	94	3,062.91	69	1,092.44	25	1,924.24	98
7	3,959.27	90	2,881.73	66	1,078.04	25	1,828.63	92
8	5,197.92	1.16	2,986.27	66	2,211.65	49	1,836.33	96
9	4,475.26	99	3,092.09	68	1,383.17	31	1,889.85	1.00
10	4,978.78	1.10	3,585.37	79	1,393.41	31	2,069.71	1.10
11	5,314.22	1.10	3,891.13	81	1,423.09	29	2,251.19	1.17
12	5,192.61	1.10	3,773.41	80	1,419.20	30	2,128.27	1.13
昭和14. 1	5,362.21	1.10	3,913.46	81	1,448.75	30	2,174.32	1.15
2	6,934.61	1.23	3,943.45	82	1,991.16	41	2,397.71	1.16
3	5,418.66	1.09	3,561.15	72	1,857.51	38	2,094.31	1.04
4	5,503.72	1.07	3,487.67	68	2,016.05	39	1,836.69	1.28
5	6,167.14	1.22	3,387.19	67	2,779.95	55	1,815.81	1.29
6	5,876.79	1.16	3,471.14	68	2,405.65	47	1,301.83	1.14
7	5,786.11	1.12	3,392.41	66	2,393.70	46	1,240.03	1.09
8	6,028.98	1.14	3,564.13	68	2,464.55	47	1,478.50	1.05
9	6,208.28	1.13	3,636.93	66	2,571.35	47	1,500.50	1.04
10	6,891.08	1.25	4,144.05	75	2,747.03	50	1,745.93	1.19
11	7,944.84	1.27	5,343.61	86	2,601.23	42	1,908.14	1.30
12	9,234.04	1.44	5,284.84	82	3,949.20	62	1,899.92	1.29
昭和15. 1	9,075.03	1.40	5,546.53	86	3,528.77	54	1,776.29	1.25
2	9,807.25	1.54	5,450.67	86	4,356.58	68	2,111.14	1.07
3	9,411.24	1.40	5,179.65	77	4,231.59	63	2,479.72	1.23
4	8,655.69	1.28	5,002.23	74	3,653.46	54	2,028.87	98
5	8,503.85	1.29	4,895.00	74	3,608.85	55	2,495.91	1.24
6	8,647.30	1.30	5,047.61	76	3,599.69	54	2,347.77	1.19
7	8,697.31	1.28	4,980.71	73	3,716.60	55	2,065.51	1.03
8	9,007.80	1.32	5,074.99	—	3,932.81	57	2,028.49	1.04
9	9,347.14	1.30	5,269.24	—	4,077.90	57	2,212.94	1.21
10	9,492.53	1.35	5,048.86	—	4,443.67	63	2,135.17	1.19
11	10,996.40	1.57	6,143.05	—	4,853.35	69	2,369.48	1.36
12	10,339.20	1.49	5,864.94	—	4,474.26	65	2,351.72	1.38
昭和16. 1	10,397.34	1.48	5,928.68	—	4,468.66	64	2,378.47	1.39
2	10,041.56	1.44	5,785.98	—	4,255.58	61	2,171.24	1.34
3	9,489.12	1.37	5,253.35	—	4,235.77	61	2,176.82	1.34

人 備 員 給 與 調 (其5)

京

車區				機關區				
基本給	二人一日當	附帶給	二人一日當	給與總額	二人一日當	基本給	二人一日當	附帶給	二人一日當
12,695.96	57	7,771.94	35	27,982.45	87	23,772.76	74	4,209.69	13
	100.00		100.00		100.00		100.00		100.00
18,314.01	69	8,292.33	35	49,946.11	1.14	34,450.81	83	12,495.30	30
	121.05		100.00		131.03		112.16		230.76
12,964.29	73	8,130.21	46	79,980.92	1.49	52,547.31	98	27,433.51	51
	128.07		131.42		171.26		132.43		392.30
15,749.35	72	10,962.74	50	117,625.52	1.30	69,911.44	77	47,714.08	53
	126.31		142.85		49.42		104.05		407.69
508.07	56	349.50	39	1,317.53	74	1,214.63	69	102.90	06
890.27	51	569.50	33	1,517.54	86	1,189.85	67	327.69	19
883.93	53	660.40	39	2,347.89	81	2,027.06	70	320.83	11
1,153.12	56	730.08	35	2,570.27	90	1,995.00	70	575.27	20
1,103.51	54	696.99	34	1,743.19	80	1,452.47	66	290.72	13
1,074.27	52	734.23	36	1,773.42	82	1,458.02	68	315.40	15
1,185.20	59	697.46	35	1,946.57	90	1,656.65	77	289.92	13
1,190.59	62	662.52	35	2,030.67	84	1,753.45	72	277.22	11
1,135.40	62	655.05	36	3,135.61	88	2,816.60	79	319.01	09
1,188.01	65	681.11	37	3,302.30	93	2,857.90	81	444.40	13
1,174.66	61	608.89	32	3,330.48	94	2,845.36	80	485.12	14
1,208.93	58	726.21	35	2,966.98	86	2,505.77	73	461.21	13
1,350.01	63	671.48	32	2,940.98	85	2,365.04	68	575.94	17
1,271.09	61	719.20	34	3,146.31	1.05	2,333.22	78	813.09	27
1,303.79	66	620.45	31	3,585.66	1.03	2,755.99	79	829.67	24
1,222.21	62	606.42	31	3,482.99	1.03	2,637.91	78	845.08	25
1,240.36	65	595.97	31	3,520.31	1.01	2,694.61	77	825.70	24
1,709.36	64	680.49	36	3,501.81	1.02	2,656.66	78	845.15	25
1,407.29	74	662.42	35	4,039.76	1.15	3,111.40	89	928.36	26
1,509.11	79	742.08	39	4,012.49	1.14	3,301.86	94	710.63	20
1,435.88	76	692.39	37	4,592.36	1.31	3,211.81	92	1,380.55	39
1,476.13	78	698.19	37	4,759.29	1.36	3,280.46	93	1,478.83	42
1,535.93	75	861.73	42	4,836.63	1.38	3,257.15	93	1,579.48	45
1,352.80	67	741.51	37	4,527.52	1.29	2,844.70	81	1,682.82	48
1,023.17	71	813.52	56	3,952.65	1.13	2,826.90	81	1,125.75	32
973.29	69	842.52	50	4,675.56	1.04	3,386.22	75	1,289.34	29
709.36	63	592.47	57	5,047.64	1.14	3,451.38	78	1,596.26	36
709.36	62	530.67	47	4,843.11	1.11	3,245.27	74	1,597.84	36
887.11	63	591.39	42	4,945.56	1.15	3,329.77	77	1,615.79	37
905.42	63	595.08	41	5,094.36	1.18	3,308.42	77	1,785.94	41
1,080.27	73	655.66	45	5,627.15	1.33	3,701.72	88	1,925.43	46
1,242.29	85	665.85	45	7,882.54	1.16	5,528.49	82	2,354.05	35
1,154.98	79	744.94	51	8,562.53	1.27	5,914.72	88	2,647.81	39
1,248.86	88	527.43	37	9,537.59	1.42	6,214.42	92	3,323.16	41
1,546.97	78	564.17	28	10,465.35	1.57	6,099.64	89	4,365.71	64
1,473.21	73	1,006.51	50	9,346.78	1.37	5,540.35	81	3,806.43	56
1,379.04	67	649.83	31	8,107.16	1.22	4,956.62	75	3,150.54	48
1,473.21	73	1,022.70	51	8,160.22	1.23	4,919.00	74	3,241.22	49
1,488.27	75	859.50	43	9,205.35	1 11	6,044.75	73	3,160.60	38
1,187.71	59	877.80	44	8,866.62	1.07	5,779.88	70	3,086.74	37
1,150.69	59	877.80	45	9,280.35	1.14	5,688.23	70	3,592.12	44
1,248.11	68	864.83	53	10,535.58	1.33	5,732.06	72	4,803.52	60
1,237.00	69	898.17	50	9,811.71	1.44	5,394.38	79	4,417.33	65
1,389.28	80	980.20	56	11,133.82	1.44	6,666.79	86	4,467.03	58
1,340.27	78	1,011.45	59	10,577.86	1.39	62,68.35	83	4,308.91	57
1,366.90	81	961.57	57	11,140.36	1.50	6,555.40	88	4,584.96	62
1,248.52	77	922.72	57	10,342.83	1.37	5,912.88	78	4,429.95	59
1,240.35	77	936.17	58	10,463.66	1.37	5,992.50	78	4,471.16	58

生計費 第4表 箇所別満人傭員給與調 (其6)

3 新京

年月	検車区 給與總額	一人一日當	基本給	一人一日當	附帶給	一人一日當	工務区 給與總額	一人一日當	基本給	一人一日當	附帶給	一人一日當	電氣区 給與總額	一人一日當	基本給	一人一日當	附帶給	一人一日當
昭和12年 計	26,033.90	85	18,437.67	60	7,596.23	25	—	—	—	—	—	—	—	—	—	—	—	—
指數		100.00		100.00		100.00												
昭和13年 計	28,443.15	1.20	20,379.43	73	8,063.72	29	—	—	—	—	—	—	—	—	—	—	—	—
指數		120.00		121.66		116.00												
昭和14年 計	54,962.31	1.21	33,565.51	74	21,396.80	47	139,569.54	1.30	86,232.04	80	53,337.50	50	—	—	—	—	—	—
指數		142.35		123.33		188.00												
昭和15年 計	73,818.91	1.34	41,865.21	78	31,953.70	58	168,894.34	1.42	100,018.40	85	68,875.94	57	40,241.39	1.38	23,159.21	79	17,082.18	58
指數		157.64		126.66		232.00												
昭和12. 4	2,588.71	71	1,856.80	51	731.91	20	—	—	—	—	—	—	—	—	—	—	—	—
5	2,136.21	75	1,513.11	53	623.10	22	—	—	—	—	—	—	—	—	—	—	—	—
6	1,971.91	80	1,318.03	54	653.88	27	—	—	—	—	—	—	—	—	—	—	—	—
7	1,938.37	80	1,280.33	52	658.04	27	—	—	—	—	—	—	—	—	—	—	—	—
8	1,981.72	84	1,319.62	56	662.10	28	—	—	—	—	—	—	—	—	—	—	—	—
9	1,933.87	81	1,298.33	54	635.54	26	—	—	—	—	—	—	—	—	—	—	—	—
10	2,057.58	89	1,450.11	63	607.47	26	—	—	—	—	—	—	—	—	—	—	—	—
11	2,279.12	94	1,599.18	66	679.94	28	—	—	—	—	—	—	—	—	—	—	—	—
12	1,861.93	97	1,211.07	63	650.86	34	—	—	—	—	—	—	—	—	—	—	—	—
昭和13. 1	3,059.16	1.07	2,383.66	84	675.50	24	—	—	—	—	—	—	—	—	—	—	—	—
2	2,177.26	89	1,659.14	67	518.12	21	—	—	—	—	—	—	—	—	—	—	—	—
3	2,048.06	84	1,548.29	64	499.77	21	—	—	—	—	—	—	—	—	—	—	—	—
4	1,734.89	79	1,287.43	59	447.46	20	—	—	—	—	—	—	—	—	—	—	—	—
5	1,847.09	86	1,422.10	66	424.99	20	—	—	—	—	—	—	—	—	—	—	—	—
6	1,991.23	89	1,543.45	69	447.84	20	—	—	—	—	—	—	—	—	—	—	—	—
7	2,350.98	1.06	1,495.23	67	855.75	39	—	—	—	—	—	—	—	—	—	—	—	—
3	1,948.16	90	1,471.65	68	475.51	22	—	—	—	—	—	—	—	—	—	—	—	—
9	2,093.47	94	1,506.12	68	587.36	26	—	—	—	—	—	—	—	—	—	—	—	—
10	2,479.54	1.10	1,870.54	83	609.00	27	—	—	—	—	—	—	—	—	—	—	—	—
11	2,598.58	1.08	1,953.43	81	645.15	27	—	—	—	—	—	—	—	—	—	—	—	—
12	2,596.69	1.08	1,959.22	82	637.47	27	—	—	—	—	—	—	—	—	—	—	—	—
昭和14. 1	2,871.62	1.11	2,046.27	79	825.35	32	—	—	—	—	—	—	—	—	—	—	—	—
2	2,958.46	1.19	2,014.71	81	943.75	38	—	—	—	—	—	—	—	—	—	—	—	—
3	2,972.38	1.17	1,809.28	71	1,163.10	46	—	—	—	—	—	—	—	—	—	—	—	—
4	2,973.94	1.05	1,905.43	68	1,068.51	38	10,450.55	1.13	6,613.94	71	3,836.61	41	—	—	—	—	—	—
5	3,695.44	99	2,383.48	64	1,311.96	35	10,269.33	1.12	6,508.49	71	3,760.84	41	—	—	—	—	—	—
6	3,851.55	1.04	2,405.00	65	1,446.55	39	9,414.78	1.07	5,950.99	68	3,463.79	39	—	—	—	—	—	—
7	3,720.50	1.07	2,186.21	63	1,534.29	44	9,113.10	1.10	5,662.14	68	3,450.96	42	—	—	—	—	—	—
8	3,876.82	1.11	2,280.21	66	1,596.61	46	10,987.26	1.30	6,041.30	72	4,945.96	59	—	—	—	—	—	—
9	4,115.69	1.16	2,655.58	75	1,460.11	41	9,826.94	1.18	5,977.11	72	3,849.83	48	—	—	—	—	—	—
10	4,627.06	1.19	2,874.11	74	1,752.95	45	10,457.26	1.23	6,882.53	81	3,574.73	42	—	—	—	—	—	—
11	5,162.73	1.28	3,244.03	81	1,918.70	48	11,914.38	1.34	8,328.21	94	3,586.17	40	—	—	—	—	—	—
12	5,107.98	1.30	3,181.14	81	1,926.84	49	13,729.91	1.48	8,308.89	90	5,421.02	58	—	—	—	—	—	—
昭和15. 1	5,846.76	1.49	3,429.19	87	2,417.57	62	14,231.24	1.54	8,759.75	94	5,471.49	59	—	—	—	—	—	—
2	6,118.14	1.40	3,646.37	83	2,471.77	56	14,836.06	1.57	8,710.96	92	6,125.10	65	—	—	—	—	—	—
3	5,865.70	1.35	3,374.76	78	2,490.94	57	14,338.73	1.44	8,487.73	85	5,851.00	59	—	—	—	—	—	—
4	5,651.30	1.26	3,254.78	72	2,396.52	53	14,303.37	1.51	8,648.30	92	5,655.07	60	3,292.74	1.25	2,129.74	81	1,163.00	44
5	5,627.94	1.28	3,194.23	72	2,433.71	55	12,803.22	1.35	7,823.10	83	4,980.12	53	2,809.63	1.07	1,950.56	74	859.07	33
6	5,681.45	1.30	3,282.05	75	2,399.40	55	13,214.22	1.31	8,138.68	81	5,075.54	50	3,279.06	1.21	1,903.20	70	1,375.86	51
7	6,134.95	1.18	3,521.84	67	2,613.11	50	13,589.84	1.35	7,728.55	77	5,861.29	58	3,618.13	1.33	2,066.64	76	1,551.49	57
8	5,842.60	1.22	3,401.38	71	2,441.22	51	13,098.22	1.31	7,907.88	79	5,190.34	52	3,213.94	1.31	1,784.68	73	1,429.26	58
9	6,161.92	1.29	3,510.33	74	2,651.59	56	13,242.97	1.17	8,006.21	71	5,236.76	46	3,482.13	1.45	1,769.88	74	1,712.25	71
10	6,364.64	1.38	3,747.68	81	2,616.96	57	13,066.68	1.34	7,554.36	78	5,512.32	57	2,943.98	1.24	1,718.22	72	1,225.76	52
11	6,732.44	1.50	3,898.43	87	2,834.01	63	14,653.35	1.53	9,150.26	95	5,503.09	57	3,211.92	1.43	1,934.38	86	1,277.54	57
12	6,093.65	1.35	3,270.73	73	2,822.92	63	16,282.59	1.71	8,829.18	93	7,453.41	78	3,634.20	1.62	2,021.20	90	1,613.00	72
昭和16. 1	6,823.98	1.52	3,870.87	86	2,953.11	66	14,717.44	1.54	9,196.81	96	5,520.63	57	4,292.21	1.91	1,958.37	87	2,333.84	1.04
2	6,361.50	1.48	3,438.32	80	2,923.18	68	14,357.87	1.51	8,928.47	94	5,429.40	57	3,291.81	1.48	1,990.34	90	1,301.47	59
3	6,342.54	1.41	3,474.57	77	2,867.97	64	13,564.57	1.43	8,106.60	86	5,457.97	58	3,171.64	1.45	1,932.00	88	1,239.64	57

生計費　第4表　箇所別滿人傭員給與調（其7）

3 新　　京

年　月	鐵道工場 給與總額	一人一日當	基本給	一人一日當	附帶給	一人一日當
昭和12年計	227,976.15	1.14	202,410.83	1.02	25,565.32	13
指數		100.00		100.00		100.00
昭和13年計	272,887.30	1.25	223,260.34	1.02	49,626.96	23
指數		127.55		100.00		176.93
昭和14年計	226,531.89	1.56	162.237.53	1.12	64.294.36	44
指數		136.84		109.80		338.46
昭和15年計	345,269.85	1.90	239,510.12	1.32	105,759.53	68
指數		166.67		129.41		446.15
昭和12. 4	17,875.61	1.16	15,586.86	1.01	2,288.79	15
5	17,520.86	1.15	15,238.98	1.00	2,281.88	15
6	17,149.36	1.12	15,401.69	1.01	1,747.67	11
7	17,333.29	1.19	15,455.24	1.06	1,878.05	13
8	16,744.61	1.12	15,012.85	1.00	1,741.76	12
9	16,412.48	1.10	14,556.77	98	1,855.71	12
10	18,229.49	1.25	16,231.38	1.12	1,998.11	14
11	19,620.40	1.00	16,600.65	85	3,019.75	15
12	18,745.67	1.18	16,550.42	1.05	2,195.25	14
昭和13. 1	17,054.63	1.23	15,001.41	1.08	2,053.22	15
2	33,846.17	1.12	31,043.49	1.03	2,802.68	09
3	17,433.54	1.18	15,731.09	1.07	1,702.45	12
4	18,772.14	1.02	16,611.32	90	2,160.82	12
5	18,660.69	1.05	15,800.70	89	2,859.99	16
6	21,733.65	1.22	18,093.28	1.02	3,640.37	20
7	20,405.31	1.17	17,620.39	1.01	2,784.92	16
8	20,345.75	1.22	17,652.99	1.06	2,692.76	16
9	20,674.26	1.16	17,939.52	1.01	2,734.74	15
10	24,868.63	1.47	19,991.01	1.14	4,877.62	28
11	25,309.24	1.33	20,197.82	1.06	5,111.42	27
12	25,832.17	1.40	20,523.14	1.12	5,309.03	29
昭和14. 1	23,601.25	1.25	18,525.73	98	5,075.52	27
2	26,737.97	1.43	20,730.10	1.11	6,007.87	32
3	25,946.24	1.35	19,574.34	1.01	6,371.90	33
4	—	—	—	—	—	—
5	—	—	—	—	—	—
6	—	—	—	—	—	—
7	—	—	—	—	—	—
8	—	—	—	—	—	—
9	28,226.92	2.79	20,899.68	2.07	7,327.24	73
10	29,992.96	2.98	22,017.42	2.18	7,975.54	79
11	33,750.49	1.69	24,935.19	1.25	8,815.30	44
12	33,870.95	1.66	24,772.55	1.22	9,098.40	45
昭和15. 1	32,266.41	1.60	22,069.09	1.09	10,197.32	50
2	34,364.47	1.60	23,924.19	1.11	10,440.28	48
3	24,097.46	1.13	23,619.41	1.10	10,440.28	05
4	29,642.69	1.74	20,920.21	1.23	8,722.48	51
5	29,856.77	1.41	21,142.32	1.00	8,714.45	41
6	29,763.03	1.84	21,040.69	1.30	8,722.34	54
7	28,824.05	1.87	20,216.70	1.31	8,607.35	56
8	28,571.64	1.87	19,989.45	1.31	8,582.19	56
9	27,375.08	1.90	19,406.70	1.32	8,468.38	58
10	26,501.54	1.99	17,388.46	1.30	9,113.08	68
11	30,898.95	2.06	21,451.19	1.43	9,447.76	63
12	31,444.28	2.15	22,071.07	1.51	9,373.21	64
昭和16. 1	27,342.05	2.15	18,444.45	1.45	8,897.60	70
2	26,762.37	2.11	17,672.95	1.44	8,389.42	68
3	28,287.20	2.10	19,565.93	1.45	8,721.27	65

生計費　第4表　箇所別滿人傭員給與調（其8）

4 撫順炭礦

年　月	大山採炭所 給與總額	一人一日當	基本給	一人一日當	附帶給	一人一日當	蛟河採炭所 給與總額	一人一日當	基本給	一人一日當	附帶給	一人一日當
昭和12年計	58,589.96	1.57	31,579.43	87	24,510.53	68	—	—	—	—	—	—
指數		100.40		100.00		100.00						
昭和13年計	62,221.54	1.83	31,535.59	93	30,686.03	90	3,607.45	1.49	2,254.25		1,353.20	56
指數		116.54		106.89		132.35						100.00
昭和14年計	69,115.61	2.15	32,281.89	1.00	36,853.66	1.15	4,807.12	100.00	2,714.11		1,892.95	61
指數		136.94		114.94		169.11		1.49				108.92
昭和15年計	78,458.75	2.71	34,544.62	1.19	43,834.13	1.52	6,703.26	100.00	3,861.38		2,341.88	71
指數		172.61		136.78		223.52		1.68				126.78
昭和12. 4	4,721.89	1.54	2,741.39	90	1,980.50	65	—	—	—	—	—	—
5	4,187.00	1.34	2,723.51	87	1,463.49	47	—	—	—	—	—	—
6	4,834.15	1.56	2,804.93	91	2,029.22	66	—	—	—	—	—	—
7	4,768.78	1.54	2,676.16	87	2,092.62	68	—	—	—	—	—	—
8	4,815.50	1.56	2,783.64	90	2,031.86	66	—	—	—	—	—	—
9	4,766.97	1.54	2,793.75	90	1,973.22	64	—	—	—	—	—	—
10	4,798.98	1.57	2,167.50	87	2,131.93	70	—	—	—	—	—	—
11	4,937.49	1.63	2,751.92	91	2,185.57	72	—	—	—	—	—	—
12	4,733.26	1.59	2,545.59	86	2,187.67	74	—	—	—	—	—	—
昭和13. 1	4,924.56	1.71	2,657.17	92	2,267.39	79	—	—	—	—	—	—
2	4,738.28	1.68	2,615.34	93	2,122.94	75	—	—	—	—	—	—
3	4,363.10	1.55	2,318.98	82	2,044.12	72	—	—	—	—	—	—
4	4,916.93	1.73	2,601.81	91	2,315.12	81	300.20	1.32	201.52	88	98.68	43
5	4,821.64	1.73	2,581.17	93	2,240.47	80	281.11	1.32	180.93	85	100.18	47
6	5,121.69	1.82	2,654.62	94	2,467.07	87	286.50	1.35	175.39	82	111.11	52
7	5,177.70	1.82	2,590.48	91	2,587.30	91	335.95	1.58	180.49	35	155.46	73
8	5,237.47	1.86	2,645.70	94	2,591.77	92	316.09	1.48	199.17	94	116.92	55
9	5,216.33	1.85	2,619.64	93	2,596.69	92	295.78	1.33	185.53	83	110.25	49
10	5,245.98	1.86	2,534.43	90	2,711.55	96	315.54	1.31	199.60	83	115.94	48
11	5,401.78	1.92	2,716.34	96	2,685.44	95	302.05	1.34	189.04	84	113.01	50
12	5,286.13	1.87	2,615.32	93	2,670.81	95	305.60	1.33	187.75	62	117.85	51
昭和14. 1	5,496.75	1.93	2,693.59	95	2,803.16	98	307.76	1.32	195.07	83	112.69	48
2	5,562.94	1.95	2,681.83	94	2,881.11	1.01	260.67	1.39	158.24	85	102.43	55
3	4,736.20	1.66	2,600.66	91	2,135.54	75	300.20	1.32	201.52	88	98.68	43
4	5,658.74	1.99	2,794.30	98	2,864.38	1.01	325.78	1.45	187.45	84	138.33	62
5	5,286.60	1.85	2,660.75	93	2,625.85	92	353.85	1.49	209.73	88	144.12	61
6	5,253.00	1.88	2,721.21	98	2,531.79	91	321.03	1.50	191.73	90	129.30	60
7	5,178.63	1.98	2,448.19	94	2,730.44	1.05	343.74	1.59	193.49	90	150.25	70
8	5,610.02	2.20	2,488.02	98	3,122.00	1.22	359.39	1.54	205.62	88	153.77	66
9	5,597.03	2.17	2,583.57	1.00	3,013.46	1.17	405.63	1.43	243.27	86	162.30	57
10	5,955.31	2.26	2,561.88	97	3,393.43	1.29	372.33	1.40	219.88	83	152.88	57
11	6,163.30	2.36	2,764.74	1.06	3,398.56	1.30	432.33	1.48	266.50	91	165.83	57
12	5,827.94	2.21	2,727.38	1.03	3,100.56	1.17	427.40	1.50	260.49	91	166.91	59
昭和15. 1	6,351.46	2.41	2,822.83	1.07	3,528.63	1.34	455.46	1.55	263.74	90	191.72	65
2	6,319.63	2.34	3,057.75	1.13	3,261.88	1.21	411.48	1.40	244.90	84	166.58	57
3	5,913.95	2.21	2,631.27	99	3,282.68	1.23	398.27	1.55	227.31	88	170.96	67
4	6,659.89	2.49	2,881.12	1.08	3,778.77	1.42	469.29	1.89	273.18	1.10	196.11	79
5	7,032.88	2.73	2,813.32	1.09	4,219.56	1.64	448.04	1.58	267.70	95	180.34	64
6	6,129.76	2.51	2,757.44	1.13	3,372.32	1.38	468.38	1.57	281.86	94	186.52	62
7	6,164.46	2.53	2,736.05	1.12	3,428.41	1.41	435.69	1.63	255.49	96	180.70	67
8	6,286.27	2.58	2,760.15	1.13	3,526.12	1.45	463.10	1.62	270.72	95	192.38	67
9	5,928.28	7.47	2,649.88	1.10	3,278.40	1.37	426.93	1.49	244.59	85	182.34	64
10	6,335.46	2.78	2,900.42	1.31	3,355.04	1.47	485.18	1.78	258.96	95	226.22	83
11	6,967.25	2.94	3,382.24	1.43	3,585.01	1.51	511.03	1.76	277.32	96	233.71	81
12	6,943.79	2.93	3,320.89	1.40	3,622.90	1.53	484.91	1.77	263.89	96	221.02	81
昭和16. 1	7,175.07	3.07	3,345.30	1.43	3,829.77	1.64	863.57	1.70	490.29	97	373.28	73
2	6,671.87	2.89	2,635.10	1.14	4,036.77	1.75	882.66	1.65	529.76	99	352.90	66
3	6,163.77	2.70	2,362.71	1.04	3,801.06	1.67	764.48	1.72	447.62	1.01	316.86	71

生計費 第5表 滿洲都市別生計費指數調(其1)

費目別	地名	昭和15年8月		昭和15年9月		昭和15年10月		昭和15年11月		昭和15年12月	
總指數	大連(1)	221.6	221.6	214.3	214.3	204.4	204.4	226.5	226.5	226.0	226.0
	大連(2)	—	232.1	—	226.2	—	223.6	—	219.9	—	225.5
	大連(3)	217.7	166.72	219.2	167.87	218.4	167.25	227.5	170.39	223.2	170.93
	奉天	233.46	223.26	231.97	221.83	232.30	222.15	233.50	223.29	236.67	226.33
	新京	227.57	215.42	226.45	214.36	228.68	216.47	230.94	218.61	232.98	220.54
	哈爾濱	218.82	208.34	209.57	199.53	214.84	204.55	223.73	213.01	227.33	216.44
飲食費	大連(1)	223.4	223.4	215.8	215.8	195.1	195.1	239.0	239.0	234.2	234.2
	大連(2)	—	209.1	—	209.7	—	207.5	—	205.1	—	192.2
	大連(3)	308.7	196.15	307.6	195.45	303.8	193.04	314.4	199.77	308.8	196.21
	奉天	253.47	240.30	251.82	238.74	253.25	240.10	254.06	240.86	258.46	245.03
	新京	238.12	219.31	236.88	218.67	241.03	222.49	245.36	226.49	248.24	230.07
	哈爾濱	266.52	244.60	246.19	225.95	258.65	237.33	279.66	256.78	281.01	257.90
被服費	大連(1)	267.8	267.8	267.8	267.8	267.8	267.8	255.9	255.9	255.9	255.9
	大連(2)	—	388.4	—	350.4	—	344.1	—	332.2	—	426.8
	大連(3)	280.0	135.36	288.5	139.47	291.2	140.77	291.2	140.77	295.0	142.61
	奉天	306.42	283.91	302.34	280.13	302.00	279.81	302.97	280.71	301.97	279.78
	新京	330.53	303.62	325.12	303.57	318.02	296.94	317.67	296.61	319.35	298.18
	哈爾濱	265.87	249.34	263.72	247.32	262.12	245.82	265.09	248.61	271.31	254.44
光熱費	大連(1)	249.4	249.4	249.4	249.4	249.4	249.4	249.4	249.4	269.7	269.7
	大連(2)	—	127.7	—	127.7	—	127.7	—	127.7	—	127.5
	大連(3)	114.4	117.35	122.0	125.14	122.0	125.14	126.8	130.06	131.7	135.10
	奉天	213.09	218.51	213.09	218.51	213.09	218.51	213.09	218.51	213.09	218.51
	新京	182.48	181.23	182.48	181.23	202.44	201.10	202.44	201.10	202.44	201.10
	哈爾濱	140.50	149.15	137.39	145.85	137.39	145.85	137.51	145.98	139.26	147.83
住居費	大連(1)	211.4	211.4	211.4	211.4	211.4	211.4	211.4	211.4	211.4	211.4
	大連(2)	—	—	—	—	—	—	—	—	—	—
	大連(3)	148.4	124.48	148.7	124.74	149.1	125.06	149.4	125.31	149.7	125.57
	奉天	162.18	160.73	162.18	160.73	162.18	160.73	162.18	160.73	162.18	160.73
	新京	170.45	167.14	171.67	168.34	171.67	168.34	171.67	168.34	171.67	168.34
	哈爾濱	137.93	137.45	137.59	137.11	138.09	137.61	138.45	137.97	138.45	137.97
雜費	大連(1)	148.5	148.5	148.5	148.5	148.5	148.5	148.5	148.5	158.9	158.9
	大連(2)	—	143.9	—	145.3	—	145.3	—	145.3	—	147.3
	大連(3)	150.5	136.46	152.4	138.18	153.2	138.91	151.5	138.37	163.5	148.25
	奉天	193.25	184.93	192.83	184.58	192.35	184.06	195.02	186.62	201.31	192.64
	新京	196.00	187.38	196.00	187.38	197.71	189.02	200.66	191.84	202.19	193.30
	哈爾濱	207.64	198.76	201.24	192.79	205.71	196.93	212.86	201.71	217.45	207.96

別生計費指數調(其1)

昭和16年1月		昭和16年2月		昭和16年3月		昭和16年4月		昭和16年5月		昭和16年6月	
225.7	225.7	228.8	228.8	230.3	230.3	231.0	231.0	232.0	232.0	234.4	234.4
—	225.7	—	228.8	—	228.8	—	237.5	—	214.8	—	214.1
226.2	173.23	222.8	170.62	222.7	170.55	222.9	170.70	223.0	170.78	224.6	172.00
243.76	233.11	243.76	233.11	243.89	233.23	242.84	232.23	244.40	233.72	247.95	237.11
237.29	224.62	239.66	226.86	244.67	231.61	244.58	231.52	245.68	232.56	246.04	232.90
237.24	225.83	244.3	232.60	249.07	237.14	247.52	235.76	248.28	236.39	251.33	239.29
232.9	232.9	239.8	239.8	240.2	240.2	237.1	237.1	233.6	233.6	237.4	237.6
—	192.5	—	197.1	—	197.1	—	193.9	—	187.1	—	186.2
317.3	201.93	308.1	195.77	309.4	196.59	310.1	197.04	311.1	197.68	314.5	199.93
274.78	295.50	275.46	261.14	273.51	259.80	271.31	257.21	274.57	260.31	281.69	297.10
262.06	241.91	266.18	245.71	272.92	251.93	271.48	250.60	273.07	252.07	270.52	249.72
300.60	275.83	313.26	287.50	319.09	292.85	315.00	289.10	311.24	285.65	318.33	292.15
255.9	255.9	255.9	255.9	262.3	262.3	262.3	262.3	263.8	263.8	271.1	271.1
—	426.8	—	424.2	—	424.2	—	492.5	—	382.7	—	383.5
295.3	142.75	295.6	149.03	295.0	142.61	295.0	142.61	295.3	142.75	296.1	143.14
299.49	277.49	299.49	277.49	305.90	283.42	305.90	283.42	305.90	283.42	305.90	283.42
307.51	287.12	312.55	291.93	329.06	307.25	322.84	301.44	325.86	304.26	330.63	308.71
274.86	257.77	283.23	265.62	297.31	278.82	295.89	277.49	301.15	282.43	300.92	282.21
269.7	269.7	282.2	282.2	282.7	282.7	282.7	292.7	285.5	285.5	285.8	285.8
—	127.5	—	127.5	—	127.5	—	127.5	—	150.1	—	127.5
131.4	134.78	131.4	134.78	131.4	134.78	131.4	134.73	131.4	134.73	131.8	135.19
213.09	218.51	208.57	213.87	207.83	213.12	207.83	213.12	207.83	213.12	215.95	221.44
202.44	201.10	202.44	201.10	202.44	201.10	206.18	204.77	201.18	204.77	206.18	204.77
138.94	147.49	146.21	155.21	147.28	153.47	149.78	159.00	152.27	161.67	152.27	161.67
211.4	211.4	211.4	211.4	211.4	211.4	211.4	211.4	215.6	215.6	215.6	215.6
—	—	—	—	—	—	—	—	—	—	—	—
149.7	125.57	149.5	126.40	149.6	125.48	149.7	125.57	149.7	125.57	149.7	125.57
159.87	158.44	159.87	158.44	159.87	158.44	159.87	158.44	155.87	158.44	159.87	158.44
171.67	168.34	171.67	168.34	171.67	168.34	171.67	168.34	171.67	168.34	172.71	169.36
144.03	143.53	139.31	138.82	139.64	139.15	140.00	139.51	142.24	141.74	142.24	141.74
158.9	158.9	154.8	154.8	154.9	154.9	161.5	161.5	161.5	161.5	161.5	161.5
—	149.3	—	149.3	—	149.3	—	154.1	—	163.5	—	150.1
162.1	148.99	163.2	147.97	159.1	144.26	158.6	149.70	156.6	141.99	158.0	143.26
207.61	198.67	207.88	198.93	207.12	198.20	206.27	197.39	207.53	198.59	210.60	201.53
207.36	193.24	208.99	199.80	213.18	203.90	213.20	203.80	214.89	205.44	214.56	205.22
226.59	214.72	231.47	219.34	233.79	221.54	233.36	221.13	235.65	223.30	238.16	225.63

生計費 第5表 滿洲都市別生計費指數調(其2)

費目別	地名	昭和16年7月		昭和16年8月		昭和16年9月		昭和16年10月		昭和16年11月	
總指數	大連(1)	231.5	231.5	233.6	233.6	234.1	234.1	235.3	235.3	238.5	238.5
	大連(2)	—	213.3	—	203.8	—	207.1	—	207.8	—	202.9
	大連(3)	224.7	172.08	225.8	172.92	206.6	153.22	224.6	172.00	225.6	172.77
	奉天	250.85	239.89	248.53	237.67	256.73	245.51	269.74	257.95	273.34	261.39
	新京	347.99	234.75	248.31	235.05	256.77	243.06	261.77	247.79	265.01	250.89
	哈爾濱	254.74	242.54	256.45	244.17	267.79	254.97	271.58	258.57	277.31	264.51
飲食費	大連(1)	231.2	231.2	239.0	239.0	239.8	239.8	240.8	240.8	246.9	246.9
	大連(2)	—	186.2	—	190.3	—	181.4	—	181.4	—	180.3
	大連(3)	314.5	199.89	315.9	200.73	318.3	202.25	308.3	195.90	308.9	196.28
	奉天	286.71	271.81	282.03	267.38	290.94	275.82	302.85	287.12	307.95	291.95
	新京	273.43	252.40	272.64	251.68	277.30	255.98	284.55	262.67	288.85	266.64
	哈爾濱	325.67	298.89	325.57	293.80	335.82	303.20	339.82	311.88	346.54	318.04
被服費	大連(1)	269.4	269.4	271.7	271.7	271.6	271.6	269.6	269.6	277.8	277.8
	大連(2)	—	378.0	—	378.0	—	362.1	—	357.3	—	333.6
	大連(3)	296.1	143.14	298.8	144.45	298.5	144.30	298.5	144.30	303.4	146.68
	奉天	305.90	283.42	305.90	283.42	309.13	286.42	309.13	286.42	309.13	286.42
	新京	332.51	310.47	332.51	310.47	335.33	313.10	335.33	313.10	335.33	313.10
	哈爾濱	300.92	282.21	300.92	282.21	305.52	286.52	305.35	286.36	305.35	286.36
光熱費	大連(1)	283.8	283.8	284.6	284.6	282.4	282.4	289.4	289.4	291.1	291.1
	大連(2)	—	127.5	—	127.5	—	127.5	—	147.6	—	147.6
	大連(3)	131.8	135.19	131.8	135.19	131.8	135.19	150.7	154.58	150.9	154.58
	奉天	215.95	221.44	214.60	220.10	214.60	220.10	274.17	281.14	274.17	281.14
	新京	206.18	204.77	206.18	204.77	206.18	204.77	233.86	232.28	280.51	248.79
	哈爾濱	154.78	164.31	164.77	174.92	164.77	174.92	182.19	193.41	182.19	193.41
住居費	大連(1)	215.6	215.6	215.6	215.6	215.4	215.4	215.4	215.4	215.4	215.4
	大連(2)	—	—	—	—	—	—	—	—	—	—
	大連(3)	149.7	125.57	150.6	126.32	150.6	126.32	150.6	126.32	150.6	126.31
	奉天	159.87	158.44	159.87	158.44	159.87	158.44	159.87	158.44	159.87	158.44
	新京	172.71	169.36	172.71	169.36	166.21	162.98	166.21	162.98	166.21	162.98
	哈爾濱	142.24	141.74	142.24	141.74	142.24	141.74	142.24	141.74	142.24	141.74
雜費	大連(1)	157.5	157.5	157.5	157.5	161.5	161.5	161.5	161.5	161.5	161.5
	大連(2)	—	163.5	—	166.2	—	166.2	—	166.2	—	163.5
	大連(3)	158.8	143.98	158.8	143.98	158.8	143.98	158.5	143.71	160.1	145.16
	奉天	212.54	203.39	216.73	201.66	224.94	215.25	240.58	230.22	244.37	223.95
	新京	217.09	207.54	219.14	209.50	239.18	228.66	244.80	234.09	245.10	234.32
	哈爾濱	240.75	228.32	242.82	230.10	271.51	257.28	275.02	260.61	277.81	263.25

昭和16年12月		昭和17年1月		昭和17年2月		昭和17年3月		備考
241.5	241.5	244.4	244.4	245.5	245.5	248.5	—	(1) 大連(1) 一般滿人勞働者(關東州勞務協會調)
—	197.0	—	—	—	—	—	—	大連(2) 埠頭荷役勞働者(大連福昌公司調)
226.6	173.53	235.2	180.12	238.9	182.95	—	—	大連(3) 滿鐵日本人社員(滿鐵消費組合調)
275.08	263.06	283.09	270.72	296.23	283.28	—	—	奉天・新京・哈爾濱 一般滿人俸給者(滿洲中央銀行調)
268.71	254.36	270.39	255.95	272.09	257.58	—	—	
279.68	268.29	280.10	268.69	286.53	272.91	—	—	(2) 基準ハ昭和12年6月但シ大連(1)ハ昭和11年基準
								(3) 昭和15年8月前ニ就テハ滿洲インフレーション調査報告第2部資料篇P142—P147參照ノコト
257.5	257.5	266.7	266.7	271.7	271.7	273.7	—	
—	172.0	—	—	—	—	—	—	
311.2	197.74	335.2	312.99	344.6	218.97	—	—	
313.27	296.99	326.58	309.62	347.63	329.57	—	—	
297.33	274.47	299.84	276.78	202.56	186.93	—	—	
351.89	322.95	252.81	323.80	357.64	329.23	—	—	
277.9	277.9	278.2	278.2	279.1	279.1	279.1	—	
—	333.6	—	—	—	—	—	—	
303.5	146.72	303.5	146.72	303.5	146.72	—	—	
309.13	286.42	309.13	286.42	309.13	286.42	—	—	
335.33	313.10	335.33	313.10	337.84	315.44	—	—	
305.35	286.36	305.35	286.36	314.95	295.37	—	—	
295.5	295.5	296.1	296.1	295.5	295.5	295.5	—	
—	147.6	—	—	—	—	—	—	
151.2	155.09	151.2	155.09	151.2	155.9	—	—	
247.17	281.14	274.17	281.14	274.17	284.17	—	—	
250.51	248.79	250.51	248.79	250.51	248.79	—	—	
182.19	193.41	190.93	202.89	191.22	202.93	—	—	
215.4	215.4	219.7	219.7	219.7	219.7	219.7	—	
—	—	—	—	—	—	—	—	
150.6	126.32	150.6	126.32	150.6	126.32	—	—	
159.87	158.44	159.87	158.44	172.37	170.35	—	—	
179.23	175.75	179.23	175.75	179.23	175.75	—	—	
144.43	143.93	144.43	143.93	144.43	143.93	—	—	
161.5	161.5	161.5	161.5	161.5	161.5	174.8	—	
—	182.4	—	—	—	—	—	—	
160.6	155.62	160.1	145.16	162.2	148.97	—	—	
245.97	235.38	257.13	246.96	271.54	259.85	—	—	
247.23	238.27	250.20	239.20	251.46	245.40	—	—	
288.70	273.57	289.08	273.93	299.09	283.42	—	—	

生計費 第6表 苦力生

品名	10名1箇月所要量		單位	昭和15年8月		昭和15年9月		昭和15年10月		昭和15年11月		昭和15年12月	
				單價	金額	單價	金額	單價	金額	單價	金額	單價	金額
主食物													
麥粉	袋	14.32	1袋	6.85	98.09	6.85	98.09	6.85	98.09	6.85	98.09	6.20	88.78
大米	斤	11.64	10斤	1.90	2.21	1.90	2.21	1.90	2.21	1.90	2.21	※ 2.40	2.79
副食物													
豆芽	斤	100.06	10斤	.65	6.50	.65	6.50	.68	6.80	.68	6.80	※ 70	7.00
鹹菜	〃	63.62	〃	1.20	7.63	1.20	7.63	1.00	6.36	.80	5.09	※ 1.00	6.39
調味料													
豆油	斤	2.14	1斤	.52	1.11	.52	1.11	.44	.94	.40	.86	.30	.64
面碱	〃	10.77	10斤	.70	.75	.71	.76	.75	.81	.75	.81	.75	.81
鹽	〃	4.30	〃	.22	.09	.22	.09	.22	.09	.22	.09	.22	.09
面醬	〃	1.93	1斤	.08	.08	.12	.12	.12	.12	.12	.12	※ .20	.21
嗜好料													
茶葉	兩	5.00	1兩	.09	.45	.09	.45	.09	.45	.09	.45	.09	.45
烟草	包	3.00	1包	1.38	4.04	1.38	4.14	1.38	4.14	1.38	4.14	1.38	4.14
火酒(アルコール)	斤	3.00	1斤	.75	2.25	.80	2.40	.74	2.22	.74	2.22	㊎ .66	1.98
燃料													
石炭	噸	3.86	1噸	15.04	5.81	15.04	5.81	15.04	5.81	15.04	5.81	15.04	5.81
火油(石油)	斤	.40	1斤	.24	.10	.24	.10	.24	.10	.24	.10	.24	.10
洋火(磷寸)	包	.44	1包	.15	.07	.15	.07	.15	.27	.15	.07	.13	.06
小洋燭	〃	.13	〃	.81	.11	.87	.11	.87	.11	.87	.11	.87	.11
衣料品靴類													
大棉鞋	雙	3.50	1雙	3.40	11.90	3.40	11.90	3.40	11.90	3.00	10.50	3.20	11.20
細布襪	〃	10.00	〃	.67	6.70	.67	6.70	.60	6.00	.60	6.00	1.30	13.00
脚布	付	10.00	1付	.35	3.50	.22	2.20	.22	2.20	.22	2.20	.22	2.20
腿帶子	〃	1.00	〃	.40	.40	.40	.40	.40	.40	.30	.30	.30	.30
毛巾子	條	1.70	1條	.35	.60	.35	.60	.35	.51	.30	.51	.30	.51
藍洋布	尺	12.50	1尺	.54	6.75	.26	3.25	.26	3.35	.26	3.25	.63	7.50
細布巾身	1名	1ヶ月3.5%	1件	3.20	19.20	3.20	19.20	3.20	19.20	3.20	19.20	3.20	19.20
細布襪				3.20		3.20		3.20		3.20		3.20	
雜品													
永票	荷	112.00	1荷	.01	1.12	.01	1.12	.01	1.12	.01	1.12	.01	1.12
水筆	支	.19	1支	.27	.05	.27	.05	.27	.05	.27	.05	.27	.05
飯碗	個	5.00	25個	1.57	.31	1.57	.31	1.50	.30	1.50	.30	1.50	.30
筷子	把	.40	1把	.06	.02	.06	.02	.06	.02	.06	.02	.06	.02
條箒	〃	.30	〃	.21	.06	.22	.07	.25	.08	.25	.08	.22	.07
小臉盆	個	.30	1個	.55	.17	.55	.17	.55	.17	.55	.17	.55	.17
尾大繩	〃	.40	〃	.80	.32	.80	.32	.80	.32	.80	.32	※ .90	.36
鐵勺子	把	.20	1把	.27	.05	.32	.06	.32	.06	.36	.06	.32	.06
雙喜皂	個	.17	1個	.20	.03	.20	.03	.20	.03	.20	.03	.20	.03
合計					180.57		175.89		173.93		171.08		175.42
指數					232.09		226.20		223.56		219.89		225.47

計費指數表 (其1)

(昭和15年度—昭和16年度)

昭和16年1月		昭和16年2月		昭和16年3月		昭和16年4月		昭和16年5月		昭和16年6月		昭和16年7月	
單價	金額	單價	金額	單價	金額	單價	金額	單價	金額	單價	金額	單價	金額
6.20	88.78	6.20	88.78	6.20	88.78	※ 6.00	85.92	6.00	85.92	6.00	85.92	6.00	85.92
2.40	2.79	2.40	2.79	2.40	2.79	※ 2.40	2.79	1.41	1.64	1.41	1.64	1.41	1.64
.70	7.00	.90	9.00	.90	9.00	※ 1.00	10.00	.75	7.05	.70	7.00	.70	7.00
1.00	6.36	1.10	7.00	1.10	7.00	※ 1.10	7.00	.70	4.45	.70	4.45	.70	4.45
.33	.71	.33	.71	.33	.71	.33	.71	.33	.71	.33	.71	.33	.71
.75	.81	.75	.81	.75	.81	.75	.81	.75	.81	.75	.81	.75	.81
.22	.09	.22	.09	.22	.09	.27	.12	.27	.12	.27	.12	.27	.12
.20	.21	.20	.21	.20	.21	※ .20	.21	.20	.21	.20	.21	.20	.21
.09	45	.10	.50	.10	.50	※ .10	.50	.20	1.00	.20	1.00	.20	1.00
1.38	4.14	1.38	4.14	1.38	4.14	※ .38	4.14	1.82	5.46	1.82	5.46	1.82	5.46
.69	2.07	.69	2.07	.69	2.07	※ .69	2.07	.80	2.40	.80	2.40	.80	2.40
15.04	5.81	15.04	5.81	15.04	5.81	15.05	5.81	15.04	5.81	15.04	5.81	15.04	5.81
.24	.10	.24	.10	.24	.10	.24	10	.30	.12	.30	.12	.30	.12
.13	.06	.13	06	.13	.06	.13	.06	.15	.07	.15	.07	.15	.07
.87	.11	.87	.11	.87	.11	.87	.11	.60	.08	.60	.08	.60	.08
3.20	11.20	3.20	11.20	3.20	11.20	3.00	10.50	3.00	10.50	3.00	10.50	3.00	10.50
※ 1.30	13.00	1.30	13.00	1.30	13.00	※ 1.50	15.00	1.30	13.00	1.30	13.00	1.20	12.00
.22	2.20	.22	2.20	.22	2.20	※ .25	2.50	.25	2.50	.25	2.50	.28	2.80
.30	30	.30	.30	.30	.30	※ .30	.30	.30	.30	.30	.30	.30	.30
.30	.51	.40	.68	.40	.68	.45	.77	.30	.51	.35	.60	.35	.60
※ .60	7.50	.56	7.00	.56	7.00	※㊎ .25	3.13	㊎ 1.95	2.33	㊎ 1.86	2.33	㊎ 1.86	2.33
3.20	19.20	3.20	19.20	3.20	19.20	※㊎ 5.00	30.00	3.20	19.20	3.20	19.20	3.20	19.20
3.20		3.20		3.20		※㊎ 5.00		3.20		3.20		3.20	
.01	1.12	01	1.12	.01	1.12	.01	1.12	.01	1.12	.01	1.12	.01	1.12
.31	.06	.31	.06	.31	.06	.37	.07	.37	.07	.37	.07	.37	.07
1.62	.32	1.62	.32	1.62	.32	1.63	.32	1.73	.35	1.73	.35	1.85	.37
.06	.02	.06	.02	.06	.02	.06	.02	.06	.02	.06	.02	.06	.02
.22	.07	.22	.07	.22	.07	.26	.08	.26	.08	.26	.08	.26	.08
.55	.17	.55	.17	.55	.17	※ .70	.21	.80	.24	.80	.24	.90	.27
.90	.36	.90	.36	.90	.36	※ .90	.36	1.00	.04	1.00	.40	1.00	.40
.32	.06	.32	.06	.32	.06	.37	.07	.38	07.	.38	.07	.38	.07
.20	.03	.18	.03	.18	.03	.20	.03	.13	02.	.13	.02	.13	.02
	175.81		177.87		177.97		184.83		166.98		166.60		165.95
	225.71		228.75		228.75		237.51		214.62		214.73		213.30

生計費　第6表　苦力生計費指數表（其2）

（昭和16年度）

品名	昭和16年8月		昭和16年9月		昭和16年10月		昭和19年11月		昭和16年12月	
	單價	金額	單價	金額	單價	金額	單價	金額	單價	金額
主食物										
麥粉	5.75	32.34	5.75	82.34	5.75	82.34	5.75	82.34	5.40	77.33
大米	1.50	1.75	1.50	1.75	1.50	1.75	1.50	1.75	1.60	1.86
副食物										
豆芽	.70	7.00	.70	7.00	.70	7.00	.70	7.00	.70	7.00
鹹菜	.70	4.45	.80	5.09	.80	5.09	.70	4.45	.70	4.45
調味料										
豆油	.33	.71	.33	.71	.33	.71	.33	.71	.33	.71
面鹹	.75	.81	.75	.81	.75	.81	.75	.81	.75	.81
醬	.27	.12	.30	.13	.30	.13	.30	.13	.30	.13
面醬	.20	.21	.20	.21	.20	.21	.20	.21	.20	.21
嗜好料										
茶葉	.20	1.00	.20	1.00	.20	1.00	.20	1.00	.20	1.00
煙草	1.82	5.46	1.82	5.46	1.82	5.46	1.82	5.46	1.82	5.46
火酒（アルコール）	.80	2.40	.80	2.40	.80	2.40	.80	2.40	.80	2.40
燃料										
石炭	15.04	5.81	15.04	5.81	17.60	6.79	17.60	6.79	17.60	6.79
火油（石油）	.30	.12	.30	.12	.25	.10	.25	.10	.25	.10
洋火（燐寸）	.15	.07	.15	.07	.15	.07	.15	.07	.15	.07
小洋燭	.60	.08	.60	.08	.60	.08	.60	.08	.60	.08
衣料品靴類										
犬褲鞋	3.00	10.50	3.00	10.50	3.00	10.50	2.60	9.50	2.60	9.50
細布襖	1.20	12.00	1.00	10.00	1.00	10.00	.80	8.00	.80	8.00
脚布	.28	2.80	.28	2.80	.28	2.80	.28	2.80	.28	2.80
腿帶子	.30	.30	.30	.30	.30	.30	.30	.30	.30	.30
毛巾子	.35	.60	.35	.60	.35	.60	.35	.60	.35	.60
藍洋布	尺 1.86	2.33	尺 1.86	2.33	尺 1.86	2.33	尺 1.86	2.33	尺 1.86	2.33
細布巾身	3.20	19.20	3.20	19.20	3.20	18.60	3.20	18.60	3.20	18.60
細布褲	3.20		3.20		3.20		3.20		3.20	
雜品										
水票	.01	2.12	.01	1.12	.01	1.12	.01	1.12	.01	1.12
水筆	.37	.07	.37	.07	.37	.07	.37	.07	.37	.07
飯碗	1.85	.37	2.50	.50	2.50	2.50	2.50	2.50	3.50	.70
筷子	.06	.02	.06	.02	.06	.06	.06	.02	.06	.02
條帶	.26	.08	.26	.08	.26	.08	.26	.08	.32	.10
小臉盆	.90	.27	.73	.22	.73	.22	.73	.22	.90	.27
尾大勻子	1.00	.40	.90	.36	.90	.36	.80	.32	.80	.32
鐵鏊子	.38	.07	.38	.07	.38	.07	.38	.07	.35	.07
雙喜皂	.13	.02	.13	.02	.13	.02	.13	.02	.13	.02
合計		162.48		161.17		161.53		157.85		153.28
指數		208.84		207.15		207.62		207.89		196.95

註　福昌華工調（碧山莊）右表ハ日支事變勃發前即チ昭和十二年六月ヲ基準トス尙所要量ハ昭和二年五月調製ノモノヲ適用ス麥粉價額ハ同社配給粉（三等粉）或ハ混合粉ノ市價ニヨル其他ハ同社物品配給所賣價ニヨル遂印ハ市價ヲ示ス

奉天地區生計費費目別月別ウエート

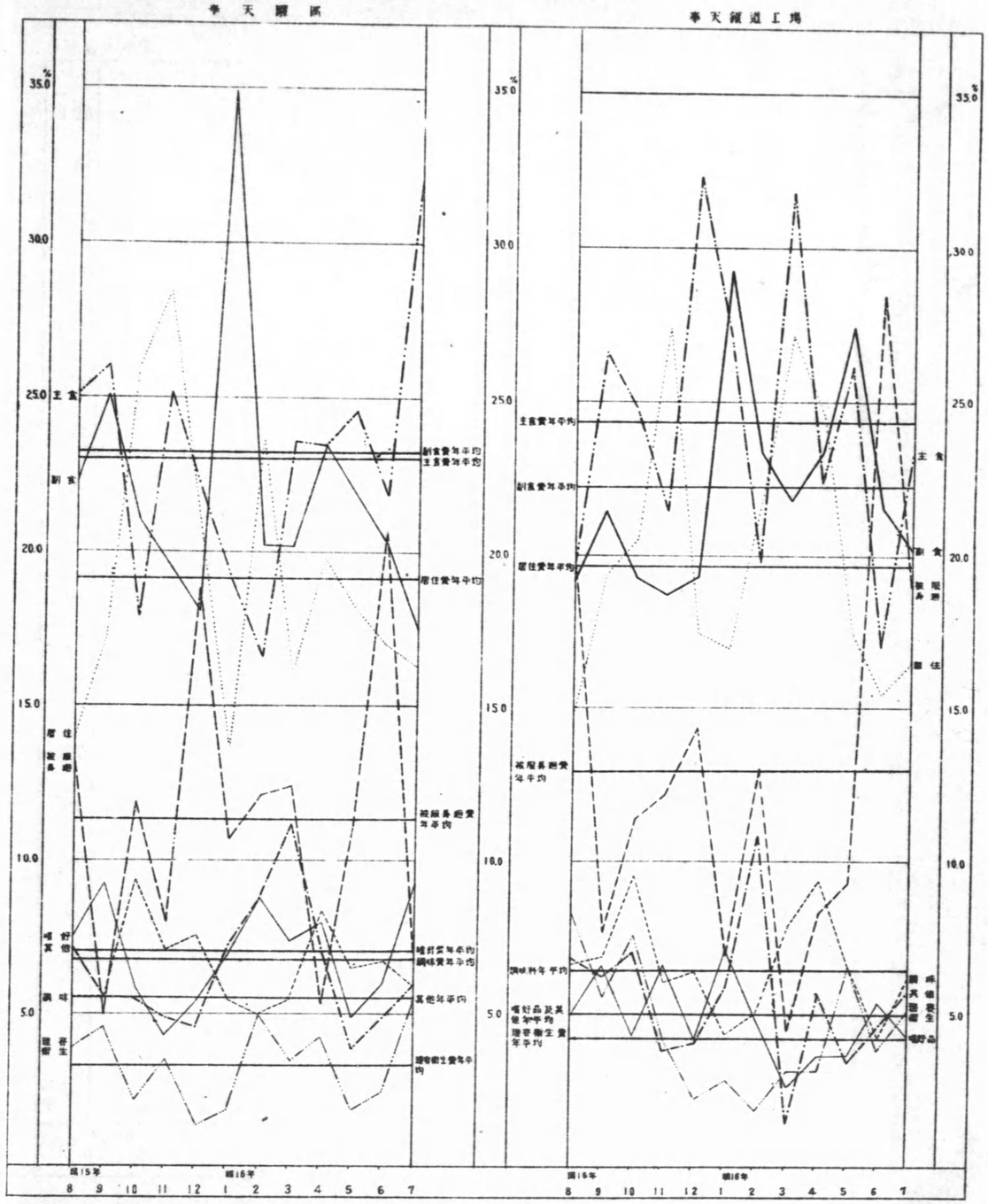

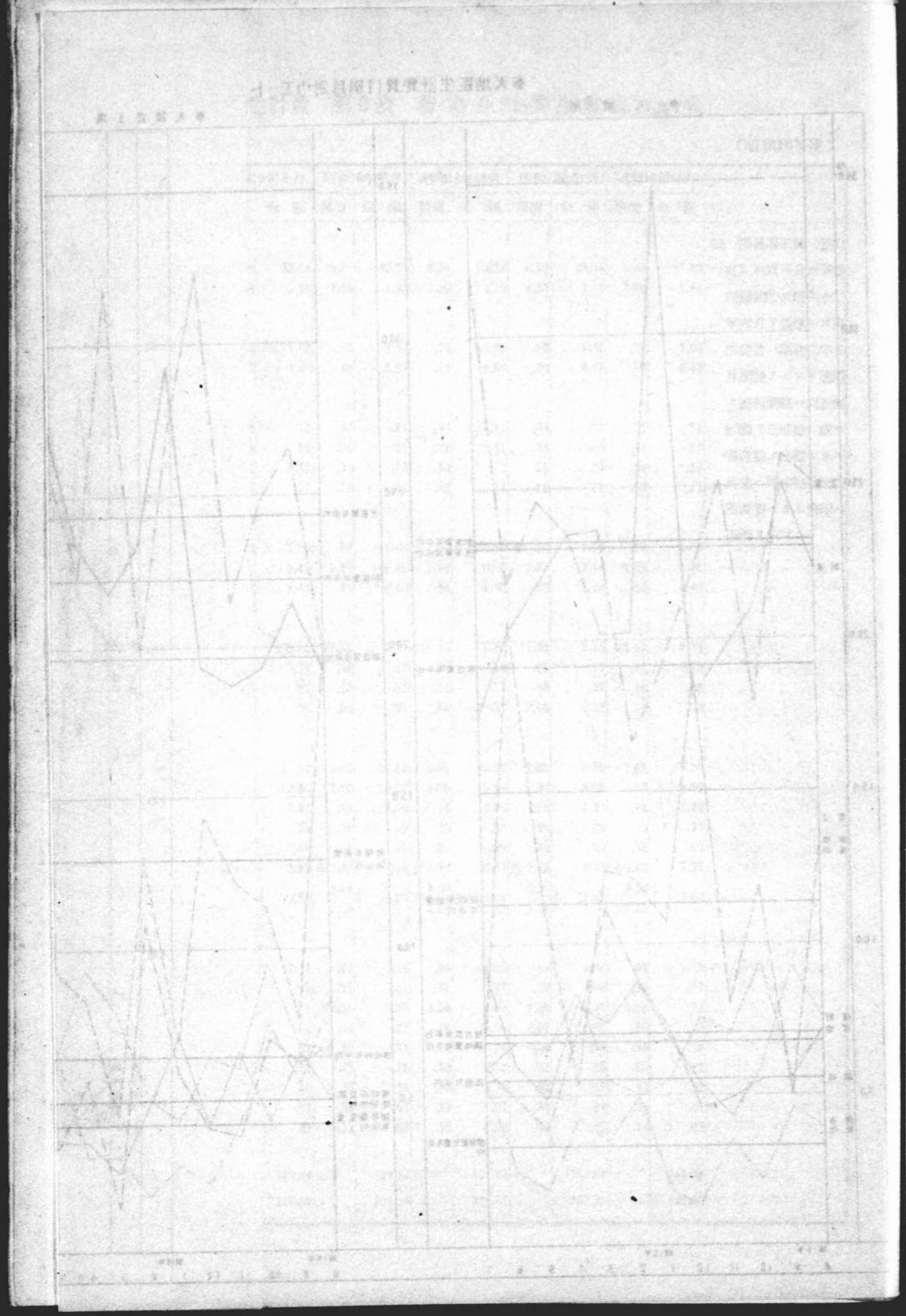

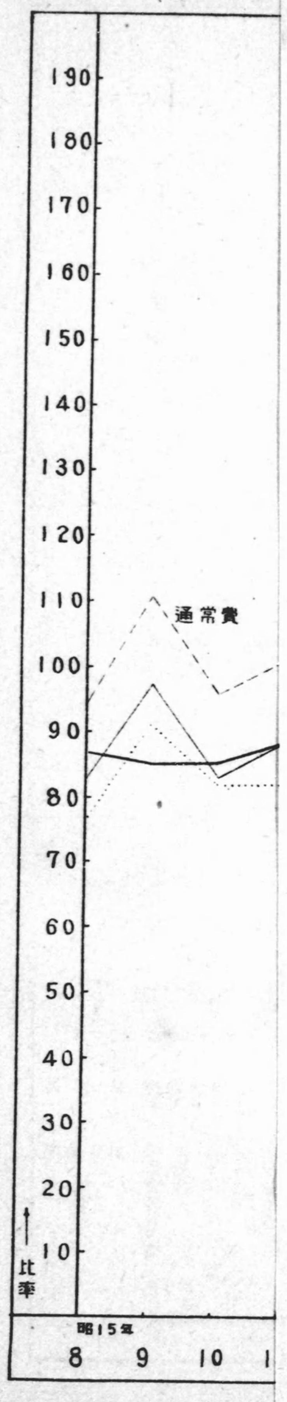
190
180
170
160
150
140
130
120
110
100
90
80
70
60
50
40
30
20
10
比率
通常費
昭15年
8
9
10
1

奉天地區ニ於ケル年平均ヲ100トシタ實收支ノ比率

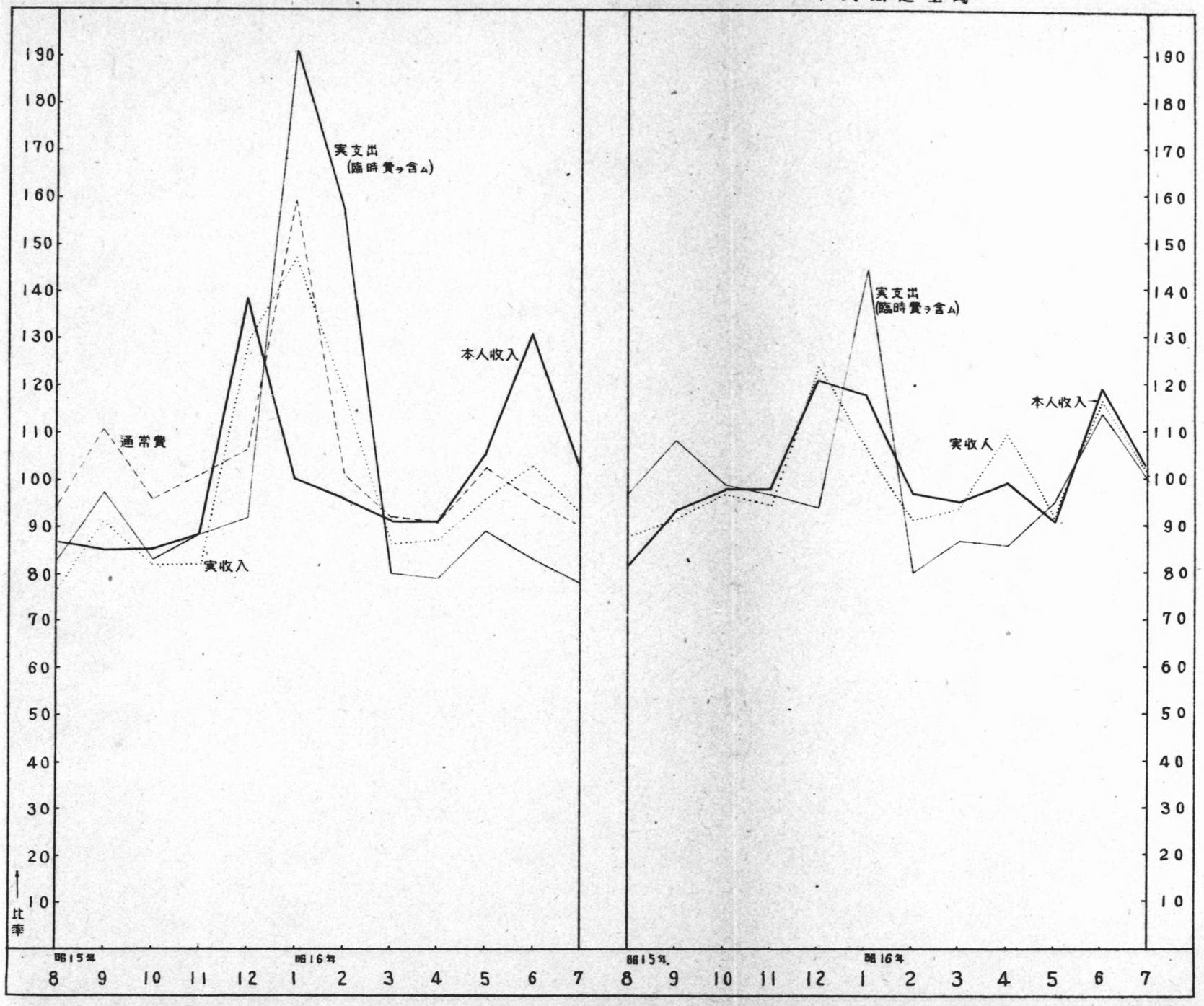

	ウエート(末分類合計)	—	—	—	—	—	—	—	—
	年平均ヲ100トシ	113.87	63.62	68.60	67.84	75.02	90.69	78.86	79.22	100.0
		143.6	80.3	86.5	85.6	94.6	11.44	99.5	100.0	
過不足	總收入ヨリミタ	−29.27	+5.69	−0.04	+3.08	−9.59	−5.31	−6.44	−7.44	
	本收入ヨリミタ	46.43	−5.97	−9.13	−3.58	−16.49	−16.95	−15.88	−16.25	
非實支出	借却	8.33	10.00	9.17	15.00	9.33	15.00	5.00	9.74	26.3
	未拂金返	1.35	0.83	0.65	0.33	1.41	0.52	1.75	2.37	6.5
	會計支去	23.70	11.76	15.77	12.58	7.66	10.28	13.86	17.60	48.6
	貸金引	0.92	0.92	0.92	1.08	0.92	1.08	0.83	0.91	2.5
	貸倒引當金他出	0.17	—	—	—	—	—	—	0.01	
	假拂金	—	—	—	—	—	—	—	—	
	定支		6.87	—	—	—	—	—	0.57	1.6
	計(金額)	34.47	30.39	26.51	29.00	19.32	26.88	21.45	31.20	86.2
	月越トシ	110.5	97.4	85.0	92.9	61.9	96.2	68.8	100.0	
	年平均ヲ100トシ	4.31	5.78	6.16	5.72	5.03	8.12	5.22	5.01	13.8
	合計	86.0	115.4	123.0	114.2	100.4	162.1	104.2	100.0	
		38.78	36.17	32.67	34.72	24.35	35.00	26.67	36.21	100.0

生計費　第7表　奉天地域滿人社員一人一戸當生計所要費

實非實支別	區所別	奉天															奉天鐵道工場											
	費目別	昭和15年8月	9月	10月	11月	12月	昭和16年1月	2月	3月	4月	5月	6月	7月	年間1月平均 所要費	年間1月平均 ウエート	通常所要費	通常所要費 ウエート	昭和15年8月	9月	10月	11月	12月	昭和16年1月	2月	3月	4月	5月	6月	7月	年間1月平均 所要費	年間1月平均 ウエート
非實收入	前月繰越金	5.72	5.01	6.78	5.79	8.65	16.77	14.51	15.28	12.26	17.17	10.30	17.93	11.35	19.6	—	—	3.65	1.98	2.84	4.89	3.92	6.22	4.31	5.78	6.16	5.72	5.03	8.12	4.88	11.2
	〃 指数	50.4	44.1	59.7	51.0	76.2	147.0	127.8	134.6	108.0	151.3	90.7	157.9	100.0	—	—	—	74.8	40.6	63.4	10.92	80.3	127.5	88.3	118.4	126.2	117.2	103.1	166.4	100.0	—
	借入金	14.82	20.55	20.16	26.47	6.44	71.11	85.72	8.11	12.78	11.11	8.11	8.33	24.48	42.2	—	—	26.42	29.67	23.50	22.00	14.83	33.33	12.67	18.33	12.83	11.67	11.67	5.00	18.49	42.3
	借金	—	—	—	—	—	—	—	—	—	—	—	—	—	—	—	—	—	1.00	—	2.50	—	—	—	—	—	—	—	—	0.57	1.3
	未拂金	7.56	12.70	7.34	13.99	4.29	7.55	2.73	3.25	7.53	6.77	7.37	6.23	6.91	11.9	—	—	25.86	26.27	22.21	26.80	12.74	18.29	13.50	9.42	11.48	15.38	22.44	18.75	18.49	42.3
	買掛金	11.37	1.67	—	—	—	1.98	—	—	0.67	—	—	0.80	1.37	2.4	—	—	—	—	—	—	1.46	—	—	0.17	1.17	1.17	1.17	1.24	0.53	1.2
	回收	—	—	—	—	—	—	—	0.91	155.74	—	—	—	13.05	22.5	—	—	—	142	—	—	—	—	—	—	—	—	—	—	0.12	0.3
	他入	—	—	—	—	0.33	9.56	0.56	—	—	—	—	—	0.87	1.5	—	—	—	—	—	—	—	6.87	—	—	—	—	—	—	0.57	1.3
	計	33.75	34.91	27.50	40.45	11.07	85.20	89.00	12.27	176.72	17.88	16.08	15.36	46.68	80.4	—	—	52.28	58.35	45.71	51.30	28.76	61.83	26.17	26.92	25.48	28.22	35.28	24.98	38.77	88.8
	〃 指数	72.3	74.8	58.9	86.7	23.7	182.5	190.7	26.3	378.6	38.3	34.4	32.9	100.0	—	—	—	134.8	150.5	117.9	132.3	74.1	159.5	67.5	69.4	65.7	72.8	91.0	64.4	100.0	—
	合計	39.47	39.92	34.28	46.24	19.72	101.97	103.51	27.55	188.98	35.05	26.38	33.29	58.03	100.0	—	—	55.93	60.33	48.55	56.19	32.68	68.05	30.48	32.70	31.64	33.94	40.31	33.10	43.85	100.0
實收入	給料與當	37.83	38.28	38.47	40.15	46.62	45.89	45.10	43.02	41.67	47.87	45.58	46.93	43.12	65.5	—	—	55.29	57.96	61.18	59.64	66.69	65.44	57.46	59.47	62.59	58.54	62.49	62.98	60.81	84.7
	七日手	—	—	—	—	15.21	—	—	—	—	—	15.62	—	2.57	3.9	—	—	—	—	—	—	11.42	—	—	—	—	—	11.25	—	1.89	2.6
	臨時手	2.06	1.60	2.53	2.71	2.97	1.26	1.21	1.16	1.09	1.76	2.20	2.13	1.90	2.9	—	—	—	—	—	—	—	—	0.20	—	—	—	—	—	0.01	—
	拂	2.50	1.36	—	—	2.22	1.33	0.22	—	1.11	1.11	0.18	0.88	0.91	1.4	—	—	—	—	—	—	—	—	—	—	1.67	—	—	—	0.30	0.4
	計	42.39	41.25	41.01	42.86	67.03	48.49	46.53	44.18	43.87	50.84	63.58	49.93	48.50	73.7	—	—	55.29	57.96	61.18	59.64	78.11	67.44	57.65	59.47	64.25	58.54	73.74	62.98	63.02	87.7
	〃 指数	87.4	85.1	84.6	88.4	138.2	100.0	95.9	91.1	90.5	104.8	131.4	102.9	100.0	—	—	—	87.7	92.0	97.1	94.6	123.9	107.0	91.5	94.4	110.0	92.9	117.0	99.9	100.0	—
	家族收入	4.00	12.05	8.75	7.77	7.84	22.50	12.02	7.20	8.07	6.33	6.32	11.12	9.50	14.4	—	—	3.33	3.83	0.83	3.21	8.33	3.79	1.67	3.76	—	6.55	11.64	9.44	4.70	6.5
	實收入	1.39	3.33	2.22	2.22	7.78	22.11	13.33	3.33	2.22	3.33	3.33	—	5.38	8.2	—	—	—	—	—	—	—	—	—	—	—	—	—	—	—	—
	補助收入	—	—	—	—	—	—	—	—	—	—	—	—	—	—	—	—	—	5.00	8.33	—	—	—	8.33	5.00	6.67	—	—	—	2.78	3.9
	別用收入	1.11	1.11	0.56	0.51	1.44	1.09	3.72	0.60	2.22	1.33	0.56	0.33	1.22	1.9	—	—	—	—	—	—	0.33	9.37	1.67	0.33	—	0.35	—	—	1.00	1.4
	贈收入	6.50	16.48	11.53	10.50	17.06	45.70	29.07	11.13	12.52	10.99	10.21	11.45	16.10	24.5	—	—	3.33	8.83	9.17	3.21	8.67	13.16	11.67	9.09	6.67	6.90	11.64	9.44	8.48	11.8
	計	40.4	102.4	71.6	65.2	106.0	283.9	180.6	69.1	77.8	68.3	63.4	71.1	100.0	—	—	—	39.3	104.1	108.1	37.9	102.2	155.2	137.6	107.2	78.7	81.4	137.3	111.3	100.0	—
	〃 指数	1.07	2.33	1.13	0.74	1.00	2.70	1.77	1.53	0.91	0.99	0.32	—	1.20	1.8	—	—	—	—	—	—	—	4.00	—	—	—	—	—	—	0.33	0.5
	實物收入	89.2	194.2	94.2	61.7	87.3	225.0	143.3	127.5	75.8	82.5	26.7	—	100.0	—	—	—	—	—	—	—	—	—	—	—	—	—	—	—	—	—
	〃 指数	49.96	60.08	53.67	54.10	85.09	96.89	77.32	56.84	57.30	62.82	74.11	61.38	65.60	100.0	—	—	58.62	66.79	70.35	62.85	86.78	84.60	69.32	68.56	70.92	65.44	85.38	72.42	71.83	100.0
	合計	75.9	91.3	81.6	82.2	129.3	147.7	117.5	86.4	87.1	95.5	112.6	93.3	100.0	—	—	—	81.6	93.0	97.9	87.5	120.8	117.8	96.5	95.4	98.7	91.1	118.9	100.8	100.0	—
	〃 指数	25.1	26.6	17.9	25.2	22.1	12.2	7.3	23.6	23.5	24.6	21.8	32.1	—	—	—	—	19.7	26.8	24.7	21.4	32.3	21.0	13.7	31.8	22.3	26.1	16.9	23.3	—	—
實支出(生計費)	ウエート	17.28	21.62	12.58	17.89	17.14	19.65	9.64	15.93	15.68	18.53	15.25	21.28	16.87	20.0	16.87	23.0	15.07	22.86	19.45	16.48	24.13	30.70	12.53	21.31	15.10	19.55	15.32	18.41	19.28	24.3
	主食費	22.3	25.1	21.1	19.8	18.1	22.2	8.8	20.2	25.5	29.7	20.3	17.5	—	—	—	—	19.1	21.4	19.2	18.6	19.2	29.2	23.3	21.7	23.3	27.4	21.5	20.1	—	—
	〃 指数	15.39	20.40	14.82	14.55	14.04	35.92	11.72	13.61	15.67	21.62	14.23	11.55	16.96	20.1	16.96	23.2	14.63	18.36	15.10	14.33	14.35	33.27	14.82	14.90	15.82	20.55	19.49	15.82	17.62	22.2
	ウエート	10.35	9.66	8.82	5.32	5.10	7.74	5.22	4.36	6.34	7.17	5.85	6.54	6.87	8.1	6.87	9.4	10.19	8.00	6.69	6.95	5.00	10.06	5.64	5.36	6.62	7.69	7.40	9.59	7.43	9.4
	副食費	2.10	5.43	1.30	1.43	1.76	12.64	1.50	0.87	2.27	4.44	1.00	0.85	3.47	4.1	3.47	4.7	0.95	3.99	0.57	1.22	1.30	8.57	1.49	0.22	0.53	2.56	1.00	1.47	1.99	2.5
	〃 指数	0.30	1.18	0.57	2.53	0.73	0.05	0.78	1.86	0.79	0.78	0.02	0.54	0.84	1.0	0.84	1.2	0.08	0.21	0.16	0.32	—	1.31	1.00	0.73	0.30	0.77	0.17	0.37	0.45	0.6
	野菜類	0.81	0.92	0.74	0.64	0.90	2.57	0.53	0.24	0.61	2.22	2.67	0.76	1.18	1.4	1.18	1.6	0.44	1.12	1.41	1.33	0.94	3.21	1.82	1.51	1.71	1.32	2.27	0.80	1.49	1.9
	〃 指数	0.77	0.98	0.63	0.87	1.41	2.31	0.36	0.61	0.44	1.58	0.51	0.73	0.93	1.1	0.93	1.3	0.40	1.17	0.15	0.19	0.89	4.16	0.87	0.31	0.67	1.62	1.58	0.77	1.07	1.3
	印肉類	0.98	1.83	2.55	3.61	3.99	3.82	2.96	4.75	4.47	5.12	4.10	2.08	3.36	4.0	3.36	4.6	2.49	3.24	5.19	4.25	6.06	4.59	3.74	6.15	5.36	6.40	5.44	2.55	4.62	5.8
	〃 指数	0.09	0.40	0.22	0.15	0.14	0.78	0.37	0.31	0.75	0.32	0.08	0.04	0.30	0.4	0.30	0.4	0.17	0.62	0.93	0.07	0.16	1.36	0.25	0.63	0.62	0.19	1.63	0.27	0.58	0.7
	魚介類	6.5	6.5	9.4	7.1	7.6	3.5	2.2	5.5	8.4	6.5	6.7	5.9	—	—	—	—	6.8	6.8	8.5	6.0	6.4	4.3	0.5	7.9	9.3	6.5	4.2	6.2	—	—
	〃 指数	4.50	5.30	6.62	5.27	5.91	5.66	2.94	3.68	5.62	4.91	4.73	3.87	4.92	5.8	4.92	6.7	5.09	5.86	6.67	4.61	4.81	4.93	3.18	5.43	6.31	4.91	3.81	4.93	5.05	6.4
	調味料	7.5	9.3	5.9	4.3	6.4	4.4	3.8	7.4	8.0	4.9	6.0	9.3	—	—	—	—	5.0	8.6	4.3	6.0	4.2	7.0	4.8	2.8	3.6	3.6	5.3	4.2	—	—
	〃 指数	5.19	7.60	4.16	3.20	4.95	7.14	5.11	5.02	5.35	3.72	4.26	6.15	5.16	6.1	5.16	7.0	3.82	5.67	3.39	5.06	3.17	7.92	3.06	1.81	2.44	2.71	4.77	3.32	3.93	5.0
	嗜好物	1.30	3.81	1.30	0.69	1.19	2.62	1.02	0.55	0.85	0.13	0.30	1.46	1.26	1.5	1.26	1.7	0.35	1.12	0.59	0.42	0.26	2.59	0.78	0.47	0.17	0.08	—	—	0.57	0.7
	果																														

	其他	0.09	0.40	0.22	0.15	0.14	0.78	0.37	0.31	0.75	0.32	0.08	0.04	0.30	0.4	0.30	0.4	0.17	0.62	0.93	0.07	0.16	1.36	0.25	0.63	0.62	0.19	1.63	0.27	0.58	0.7
	ウエート	6.5	8.5	8.4	7.1	7.8	8.5	2.2	5.5	8.4	6.5	6.7	5.9	—	—	—	—	6.6	6.8	8.5	6.0	8.4	4.3	0.5	7.9	9.3	6.5	4.2	6.2	—	—
	調味費	4.50	5.30	6.62	5.27	5.91	5.66	2.94	3.68	5.62	4.91	4.73	3.87	4.92	5.8	4.92	6.7	5.09	5.86	6.67	4.61	4.81	4.93	3.18	5.43	6.31	4.91	3.81	4.93	5.05	6.4
	ウエート	7.5	9.3	5.9	4.3	6.4	4.4	3.9	7.4	8.0	4.9	6.0	9.3	—	—	—	—	5.0	6.8	4.9	6.0	4.2	7.0	4.8	2.6	3.8	3.6	5.3	4.2	—	—
	嗜好品費	5.19	7.60	4.16	3.20	4.95	7.14	5.11	5.02	5.35	3.72	4.26	6.15	5.16	6.1	5.16	7.0	3.82	5.67	3.39	5.06	3.17	7.92	3.06	1.81	2.44	2.71	4.77	3.32	3.93	5.0
	菓子類	1.30	3.81	1.30	0.69	1.15	2.62	1.02	0.55	0.85	0.13	0.30	1.46	1.26	1.5	1.26	1.7	0.35	1.12	0.59	0.42	0.26	2.59	0.78	0.47	0.17	0.08	—	—	0.57	0.7
	果實	1.79	1.93	1.04	0.28	0.95	0.75	1.54	1.01	1.52	1.09	1.40	1.19	1.21	1.4	1.21	1.6	0.55	1.87	0.49	0.52	1.28	2.18	0.33	0.35	0.78	0.47	1.28	0.62	0.89	1.1
	嗜酒	0.71	0.34	0.55	0.48	0.65	0.80	1.00	1.26	1.51	1.03	1.12	0.57	0.84	1.0	0.84	1.1	1.68	1.27	1.37	3.29	1.14	1.62	1.21	0.83	1.35	1.58	1.52	1.32	1.51	1.9
	蔬菜	0.24	0.68	0.68	1.39	1.95	1.37	1.09	1.73	0.92	1.14	0.75	0.52	1.04	1.2	1.04	0.4	—	0.63	0.42	—	0.17	0.80	0.38	—	—	0.54	0.74	0.28	0.33	0.4
	その他	0.96	0.81	0.37	0.26	0.26	1.02	0.27	0.07	0.36	0.16	0.23	1.92	0.56	0.7	0.56	0.8	1.10	0.54	0.12	0.61	0.07	0.51	0.14	0.02	0.04	0.01	0.96	0.92	0.42	0.6
		0.20	0.03	0.72	0.09	—	0.58	0.19	0.40	0.18	0.18	0.46	0.48	0.25	0.3	0.25	0.4	0.15	0.24	0.40	0.23	0.26	0.22	0.23	0.15	0.10	0.02	0.28	0.18	0.20	0.3
	ウエート	13.2	5.0	11.9	8.0	18.8	8.8	5.3	12.4	5.3	11.2	20.7	6.4	—	—	—	—	19.8	7.6	11.3	12.1	14.3	6.9	13.0	4.4	8.2	9.2	28.3	18.8	—	—
	被服	9.07	4.03	8.34	5.92	14.58	10.98	7.05	8.33	3.52	8.42	14.51	4.26	8.25	9.8	8.25	11.3	14.96	6.53	8.89	9.28	10.68	5.89	8.26	3.00	5.59	6.89	25.71	14.82	10.21	12.9
	身布	2.92	0.79	1.43	1.98	5.90	4.30	0.22	2.56	0.39	1.33	6.51	2.12	2.54	3.0	2.54	3.5	4.92	2.27	2.42	3.31	3.71	2.27	4.67	1.24	—	1.06	15.52	—	3.45	4.4
	服	0.73	—	0.33	0.44	—	0.63	1.09	0.55	—	2.02	—	—	0.48	0.6	0.48	0.6	1.60	—	0.42	0.75	3.24	1.88	1.17	1.17	3.67	2.48	2.92	4.52	1.98	2.5
	成	2.28	1.27	2.23	2.89	4.29	2.54	2.91	1.20	1.37	2.57	4.89	1.36	2.48	2.9	2.48	3.4	3.82	2.19	4.62	2.40	2.18	2.16	0.75	0.13	0.75	1.29	2.44	5.11	2.32	2.9
	既製品	1.78	0.90	2.97	0.26	4.06	1.60	2.20	3.42	1.34	2.29	2.33	0.66	1.99	2.4	1.99	2.7	4.13	1.68	1.05	2.67	1.55	1.58	1.17	0.35	1.10	1.91	4.10	5.00	2.19	2.8
	洋服仕立	1.35	0.74	0.59	0.33	0.31	0.57	0.03	0.59	0.07	0.21	0.70	0.12	0.47	0.6	0.47	0.6	0.48	0.38	0.38	0.05	—	—	0.50	0.11	0.07	0.14	0.56	0.18	0.24	0.3
	理髪	—	0.33	0.78	0.01	0.02	1.33	0.60	—	0.34	—	0.08	—	0.29	0.3	0.29	0.4	—	—	—	0.10	—	—	—	—	—	—	0.17	—	0.02	—
	其他																														
	ウエート	14.1	17.3	26.0	28.4	21.0	8.7	10.3	16.1	19.8	18.2	17.0	16.3	—	—	—	—	14.9	19.3	20.5	27.3	17.4	16.9	21.6	27.1	24.5	17.4	15.4	16.4	—	—
	住居費	9.74	14.10	18.26	21.04	16.35	14.11	13.68	10.85	13.26	13.72	11.91	10.75	13.98	16.6	13.98	19.1	11.40	16.58	16.11	20.99	13.00	19.23	13.76	18.61	16.62	13.06	13.97	12.93	15.52	19.6
	光熱費	4.57	4.68	7.51	6.46	6.29	5.07	5.29	5.00	4.79	5.01	5.64	5.23	5.46	6.5	5.46	7.5	5.33	6.83	4.33	1.62	4.38	4.37	2.88	2.87	3.67	3.58	2.58	2.75	3.77	4.7
	燃料	4.38	7.79	8.80	12.11	8.08	6.54	7.51	4.32	7.21	5.62	5.06	4.30	6.81	8.1	6.81	9.3	4.83	8.63	8.88	16.20	6.24	9.80	9.70	13.70	11.11	6.18	7.43	8.52	9.27	11.7
	水道	0.36	0.32	0.52	0.20	0.53	1.29	0.20	0.41	0.35	0.27	0.27	0.42	0.43	0.5	0.43	0.6	0.60	0.46	0.89	0.59	0.84	1.28	0.75	0.92	0.62	0.71	0.98	0.83	0.79	1.0
		0.20	0.28	0.30	0.20	0.34	0.08	0.30	0.20	0.24	0.56	0.15	0.54	0.28	0.3	0.28	0.4	0.33	0.43	0.17	0.37	0.23	0.53	0.30	0.30	0.33	0.33	0.30	0.30	0.33	0.4
	家具什器	0.12	0.17	0.89	0.97	0.38	0.70	0.39	0.22	0.26	1.66	0.34	0.10	0.47	0.6	0.47	0.6	0.13	0.10	1.50	0.15	0.30	2.20	—	0.75	0.75	1.36	2.49	0.20	0.83	1.1
	家事修理	0.11	0.74	0.22	1.07	0.59	8.73	—	0.67	0.37	0.37	0.43	0.15	0.45	0.5	0.45	0.6	0.18	0.12	0.34	2.06	0.99	1.05	0.14	—	0.15	0.89	—	0.31	0.51	0.6
		—	0.12	0.03	0.03	0.14	0.21	—	0.02	0.64	0.24	0.02	—	0.07	0.1	0.07	0.1	—	—	—	0.01	0.03	—	—	0.06	—	—	0.18	0.01	0.03	—
	ウエート	4.0	4.6	2.2	3.5	1.4	1.2	2.3	3.5	4.3	1.9	2.5	6.5	—	—	—	—	8.2	5.5	4.5	4.1	2.2	2.8	1.8	3.1	3.1	6.5	3.8	5.1	—	—
	被服費	2.76	3.71	1.56	2.61	1.08	1.98	2.88	2.35	2.85	1.43	1.77	4.33	2.44	2.9	2.44	3.3	6.24	4.71	3.35	3.15	1.69	3.15	1.15	2.10	2.12	4.84	3.46	4.04	3.36	4.2
	洗濯	1.91	1.32	1.49	1.67	1.08	1.98	1.20	1.28	1.82	1.20	1.35	1.71	1.44	1.7	1.44	2.0	2.72	1.56	2.26	2.93	1.19	1.77	1.15	1.52	2.03	1.76	2.18	1.45	1.88	2.4
	理髪	0.33	—	—	0.06	—	—	—	—	—	—	0.20	0.42	0.08	0.1	0.08	0.1	0.15	0.37	0.59	0.18	0.42	0.08	—	0.24	0.09	0.06	0.80	1.13	0.34	0.4
	衛生費	1.25	0.61	0.07	0.32	—	—	1.01	1.07	1.02	0.23	0.22	2.21	0.67	0.8	0.67	0.9	3.37	2.79	0.68	0.03	0.08	0.13	—	0.33	—	3.02	0.48	1.47	1.03	1.3
	医薬品	—	1.78	—	0.55	—	—	0.67	—	—	—	—	—	0.25	0.3	0.25	0.3	—	—	—	—	—	1.17	—	—	—	—	—	—	0.10	0.1
	ウエート	1.0	0.7	0.7	0.7	1.5	0.2	0.4	1.1	1.2	0.4	1.8	—	—	—	—	—	1.5	1.2	0.2	0.2	0.5	0.2	0.5	0.3	0.3	0.2	0.3	0.2	—	—
	娯楽費	0.70	0.57	0.46	0.50	1.14	0.40	0.51	0.77	0.77	0.29	1.09	—	0.60	0.7	0.60	0.8	1.16	1.00	0.17	0.17	0.35	0.23	0.32	0.17	0.17	0.17	0.31	0.19	0.36	0.4
	娯楽修繕	0.52	0.39	0.71	0.16	0.97	0.22	0.33	0.39	0.56	0.11	0.87	—	0.39	0.5	0.39	0.5	—	—	—	—	0.18	—	—	—	—	—	—	—	0.01	—
		0.18	0.18	0.25	0.34	0.18	0.18	0.18	0.28	0.21	0.18	0.23	—	0.21	0.2	0.21	0.3	1.16	1.00	0.17	0.17	0.17	0.23	0.32	0.17	0.17	0.17	0.31	0.17	0.35	0.4
	ウエート	0.9	1.5	0.8	0.5	1.1	0.4	0.9	1.2	1.8	1.0	1.2	1.1	—	—	—	—	0.8	1.2	0.5	0.5	1.4	0.8	0.2	0.1	1.7	0.8	1.0	—	—	—
	通信費	0.62	1.23	0.58	0.40	0.85	0.59	1.21	0.81	1.22	0.77	0.84	0.72	0.82	1.0	0.82	1.2	0.60	1.04	0.37	0.38	1.05	0.87	0.11	0.10	1.18	0.57	0.89	0.03	0.60	0.8
	運搬費	0.02	0.16	0.16	0.03	0.02	0.04	0.18	0.04	—	0.02	0.19	0.03	0.07	0.1	0.07	0.1	0.01	—	0.01	0.01	—	—	0.01	0.02	—	—	—	—	0.01	
	車馬費	0.19	0.22	0.04	0.09	0.11	—	0.15	—	0.02	—	—	0.26	0.11	0.1	0.11	0.1	0.05	—	—	—	—	—	—	—	—	—	0.03	—	0.01	
	旅行費	0.41	0.05	0.38	0.29	0.26	0.55	0.09	0.66	0.29	0.30	0.59	0.43	0.41	0.5	0.41	0.6	0.37	1.04	0.36	0.37	1.05	0.87	0.10	0.08	0.52	0.54	0.89	0.03	0.51	0.6
	通信運搬車馬旅行費	—	0.84	—	—	0.45	—	0.79	0.11	0.90	0.44	0.05	—	0.22	0.2	0.22	0.3	0.17	—	—	—	—	—	—	—	0.67	—	—	—	0.07	0.1
	ウエート	0.2	—	—	0.4	—	38.4	56.3	0.1	0.3	—	—	0.1	—	—	—	—	1.1	0.1	0.3	0.3	0.5	1.4	1.1	—	0.7	0.3	—	0.1	—	—
	交際費	0.11	0.03	0.01	0.28	—	61.97	74.68	0.09	0.19	—	—	0.05	11.45	13.6	0.35	0.5	0.85	0.10	0.23	0.24	0.38	1.62	0.72	—	0.47	0.18	—	0.07	0.40	0.5
	ウエート	0.1	—	0.8	0.1	0.1	—	0.1	—	0.1	—	0.1	—	—	—	—	—	—	0.1	0.1	0.3	—	—	0.8	—	0.1	—	—	—	—	—
	文具費	0.07	0.02	0.40	0.05	0.08	0.03	0.18	—	0.06	0.04	0.08	0.03	0.09	0.1	0.09	0.1	—	0.12	0.08	0.22	—	0.03	0.48	—	0.09	—	—	—	—	—
	ウエート	—	—	—	—	—	0.1	—	0.2	0.2	0.3	0.2	2.0	—	—	—	—	1.9	0.2	—	—	0.1	—	2.8	0.3	—	0.1	0.1	0.3	—	—
	教育費	—	0.04	—	—	0.01	0.16	—	0.13	0.17	0.22	0.19	1.30	0.18	0.2	0.18	0.2	1.45	0.16	0.01	0.04	0.10	—	1.81	0.17	—	0.06	0.08	0.23	0.35	0.4
	ウエート	0.9	0.2	0.9	1.0	0.5	0.1	—	0.8	—	0.7	0.2	0.5	—	—	—	—	0.1	0.3	0.5	1.7	0.2	0.1	0.2	0.1	0.5	—	0.1	0.3	—	—
	負擔費	0.59	0.13	0.62	0.71	0.37	0.16	0.09	0.39	0.02	0.50	0.12	0.31	0.33	0.4	0.33	0.5	0.09	0.26	0.39	1.34	0.13	0.11	0.11	0.11	0.36	0.21	0.13	0.24	0.29	0.4
	ウエート	—	—	—	—	—	—	—	—	—	—	—	—	—	—	—	—	0.1	—	3.4	—	0.1	—	—	0.6	0.5	—	—	—	—	—
	利子	—	—	—	—	—	—	—	—	—	—	—	—	—	—	—	—	0.12	—	2.72	—	0.07	—	—	0.40	0.30	—	—	—	0.30	0.4
	ウエート	4.0	2.4	2.1	2.2	1.3	1.7	2.3	8.0	3.6	1.2	1.5	2.2	—	—	—	—	1.3	3.1	2.0	0.8	1.2	2.9	5.2	—	1.8	1.8	2.8	4.6	—	—
	贈与	2.75	1.96	1.50	1.62	1.06	2.69	2.87	5.44	2.41	0.89	1.03	1.44	2.14	2.5	2.14	2.9	1.00	2.62	1.55	0.58	0.88	3.33	3.32	—	1.25	1.33	2.55	3.65	1.84	2.3
	ウエート	0.1	0.7	0.1	—	—	0.1	—	—	—	0.3	—	0.1	—	—	—	—	—	—	—	—	—	0.4	—	—	—	—	0.2	0.3	—	—
	その他	0.08	0.61	0.07	—	0.03	0.13	—	—	0.03	0.22	0.03	0.07	0.11	0.1	0.11	0.1	0.02	—	—	—	0.03	0.42	—	—	0.01	—	0.20	0.20	0.07	0.1
	ウエート	—	—	0.2	—	0.1	—	—	—	—	—	0.1	—	—	—	—	—	—	—	—	—	—	0.1	—	—	—	—	—	—	—	—
	不明	—	—	0.15	—	0.08	—	—	—	—	—	0.07	—	0.03	—	0.03	—	—	—	—	—	—	0.16	—	—	—	—	—	—	0.01	—
	ウエート	—	—	0.1	—	—	—	—	—	—	—	—	—	—	—	—	—	—	—	—	—	—	—	—	—	—	—	—	—	—	—
	雑費	—	—	0.05	—	—	—	—	0.01	—	—	—	—	—	—	—	—	—	0.03	—	—	—	—	—	—	—	—	—	—	—	—
	合計	68.86	81.35	70.19	74.03	77.66	161.56	132.55	67.42	66.81	75.28	70.11	66.12	84.33	100.0	73.23	100.0	76.49	85.90	78.67	76.86	74.82	113.87	63.62	68.60	67.84	75.02	90.69	78.86	79.22	100.0
	年平均ヲ100トシ	81.7	96.5	83.2	87.8	92.1	191.6	157.2	79.9	79.2	89.3	83.1	78.4	100.0	—	(100.0)	—	96.5	108.4	99.2	97.0	94.4	143.6	80.3	86.5	85.6	94.6	11.44	99.5	100.0	
		(94.0)	(111.1)	(95.8)	(101.1)	(106.0)	(159.9)	(100.8)	(92.1)	(91.2)	(102.8)	(95.7)	(90.3)																		
過不足	収入ヨリミタ	−18.89	−21.28	−16.53	−19.92	+743	−64.66	−55.22	−10.58	−9.51	−12.46	+400	−4.73	−18.53	—	−7.43	—	−17.87	−19.11	−8.32	14.01	+11.95	−29.27	+5.69	−0.04	+308	−9.59	−5.31	−6.44	−7.44	—
	収入ヨリミタ	−26.46	−40.10	−29.19	−31.16	−10.63	−113.06	−96.01	−23.24	−22.94	−24.45	−8.53	−16.18	−35.83	—	−24.73	—	−21.20	−27.95	−17.49	17.22	+329	46.43	−5.97	−9.13	−3.58	−16.49	−16.95	−15.88	−16.25	—
非實支出	借金返却	0.22	2.11	1.67	4.47	2.22	2.78	14.02	1.67	147.00	5.33	7.22	8.33	16.42	41.6	—	—	6.17	6.67	9.17	8.33	14.67	8.33	10.00	9.17	15.00	9.33	15.00	5.00	9.74	26.9
	未拂金	0.91	—	—	—	1.27	—	1.45	0.50	—	0.89	—	—	0.42	1.1	—	—	3.38	9.61	2.69	3.02	2.95	1.35	0.83	0.65	0.33	1.41	0.52	1.75	2.37	6.5
	積立金引出	13.71	9.02	9.55	12.51	6.20	18.15	7.46	1.27	3.50	5.37	4.65	5.68	8.09	20.5	—	—	25.62	21.18	22.64	25.99	20.13	23.70	11.76	15.77	12.58	7.66	10.28	13.86	17.60	48.6
	貸付金	0.73	0.73	0.75	0.70	0.70	0.53	0.53	0.53	0.70	0.70	0.58	0.58	0.65	1.6	—	—	0.92	0.92	0.83	0.92	0.69	0.92	0.92	0.92	1.08	0.92	1.08	0.83	0.91	2.5
	其他出金	—	—	—	—	—	—	—	—	—	—	—	—	—	—	—	—	—	—	—	—	—	0.17	—	—	—	—	—	—	0.01	—
	支拂	—	—	—	—	—	1.00	—	0.18	11.11	—	—	—	1.02	2.6	—	—	—	—	—	—	—	—	—	—	—	—	—	—	—	—
	假定	—	—	—	—	—	0.33	9.56	0.56	—	—	—	—	0.87	7.7	—	—	—	—	—	—	—	—	6.87	—	—	—	—	—	0.57	1.6
	計	15.57	11.86	11.97	17.67	10.39	22.79	33.01	4.72	162.30	12.29	12.46	14.60	27.47	69.5	—	—	36.08	38.38	35.33	38.26	38.41	34.47	30.39	26.51	29.00	19.32	26.88	21.45	31.20	86.2
	年平均ヲ100トシ	56.7	43.2	43.6	64.3	37.8	83.0	120.2	17.2	590.8	44.7	43.4	53.1	100.0	—	—	—	115.6	123.0	11.32	122.6	123.1	110.5	97.4	85.0	92.9	61.9	96.2	68.8	100.0	—
	月繰越金	5.01	6.78	5.79	86.5	16.77	14.51	15.28	12.26	17.17	10.30	17.93	13.96	12.03	30.4	—	—	1.98	2.84	4.89	3.92	6.22	4.31	5.78	6.16	5.72	5.03	8.12	5.22	5.01	13.8
	年平均ヲ100トシ	41.6	56.4	48.1	71.9	139.4	120.6	127.0	-101.9	142.7	85.6	149.0	116.0	100.0	—	—	—	39.5	56.7	97.6	78.2	124.2	86.0	115.4	123.0	114.2	100.4	162.1	104.2	100.0	—
	合計	20.58	18.64	17.76	26.32	27.16	37.30	48.29	16.98	179.47	22.59	30.39	28.56	39.51	100.0	—	—	38.08	41.22	40.22	42.18	44.63	38.78	36.17	32.67	34.72	24.35	35.00	26.67	36.21	100.0

生計費　第8表　奉天地域購入先別種別月別比率

月別	奉天驛區					奉天鐵道工場				
	現金買	舖子掛買	生計所掛買	實物	計	現金	舖子掛買	生計所掛買	實物	計
年平均1月所要費	円 76.23	円 0.78	円 6.12	円 1.20	円 84.33	円 60.45	円 2.51	円 15.98	円 0.33	円 79.27
比率	% 90.4	% 0.9	% 7.3	% 1.4	% 100.0	% 76.2	% 3.2	% 20.2	% 0.4	% 100.0
8	87.5	0.1	10.9	1.5	100.0	66.2	12.3	16.5	—	100.0
9	81.5	—	15.6	2.9	100.0	69.4	2.2	28.4	—	100.0
10	87.9	—	10.5	1.6	100.0	71.8	5.2	23.0	—	100.0
11	80.1	1.5	17.4	1.0	100.0	65.1	2.9	32.0	—	100.0
12	93.2	0.9	4.6	1.3	100.0	83.3	1.0	15.7	—	100.0
1	94.9	1.3	1.2	2.6	100.0	80.4	2.1	13.9	3.6	100.0
2	92.3	1.2	3.5	3.0	100.0	78.8	0.6	20.6	—	100.0
3	92.9	2.8	2.0	2.3	100.0	87.7	0.7	11.6	—	100.0
4	87.4	2.0	9.2	1.4	100.0	83.1	2.4	14.5	—	100.0
5	89.7	1.6	7.4	1.3	100.0	79.5	0.7	19.8	—	100.0
6	88.2	0.6	10.7	0.5	100.0	75.2	0.8	24.0	—	100.0
7	90.6	0.7	8.7	—	100.0	76.2	2.3	21.5	—	100.0

生計費　第9表　奉天地域一月當竝一日當一人生計所要費及所要量

費目別	奉天驛區			奉天鐵道工場		
	一人一月所要費	一人一月所要量	一人一月所要費	一人一月所要費	一人一月所要量	一人一月所要費
主食費	5.06	44.70斤	16.6	4.83	47.00斤	15.9
副食費	5.09	—	16.7	4.42	—	14.5
野菜類	—	24.21斤	—	—	23.83斤	—
豆腐類	—	8.43斤	—	—	12.36斤	—
卵類	—	2.04個	—	—	0.87個	—
肉類	—	1.11斤	—	—	0.81斤	—
魚介類	—	0.69斤	—	—	0.90斤	—
粉類	—	0.42斤	—	—	0.24斤	—
調味費	1.48	—	4.9	1.27	—	4.2
油類	—	0.99斤	—	—	0.96斤	—
醬油	—	1.08斤	—	—	0.84斤	—
鹽	—	1.26斤	—	—	1.59斤	—
醬類	—	0.42斤	—	—	0 09斤	—
嗜好費	1.55	—	5.1	0.98	—	3.2
被服身廻費	2.48	—	8.1	2.56	—	8.4
布類	—	1.59尺	—	—	2.10尺	—
襪子(袜子)	—	0.90雙	—	—	0.76雙	—
鞋	—	1.20雙	—	—	1.14雙	—
居住費	4.20	—	13.8	3.89	—	12.8
石炭	—	121.60斤	—	—	105.60斤	—
木柴	—	17.10斤	—	—	17.79斤	—
其他	2.13	—	7.0	1.92	—	6.3
合計	21.99	—	72.2	19.87	—	65.3

但シ　1. 奉天驛區一戸平均家族ハ5.44人奉天鐵道工場ハ一戸平均5.67人ニシテ別紙基準ニヨリ消費單位數ヲ算出シ奉天驛區3.33人奉天鐵道工場3.99人トス
2. 消費量中襪子ハ3ケ月當鞋6ケ月當ナリ
3. 主食物消費量中ニハ包米及製品類中食外食ヲ含マズ（以下新京撫順同ジ）

備考　1. 本表ハ新京支社調査室ニ於テ昭和15年8月ヨリ16年7月至ル滿一ケ年間ノ實態調査結果ヲ集計セルモノナリ
2. 調査對象ハ滿鐵滿人社員ニシテ資格ハ傭員ナリ
3. 調査戸數ハ奉天驛區9戸奉天鐵道工場6戸ナリ
4. 數字之ニハ四捨五入ノ爲1錢又ハ0.1%增減アルベシ

生計費 第10表 消費單位算出基準

性別 / 年齢別	男	女	男女	日別 / 性別	單位當延人員 28日	30日	31日	32日	365日
歳 歳					人	人	人	人	人
0—— 1	—	—	0.1	男女	2.8	3.0	3.1	3.2	36.5
2—— 4	—	—	0.2	〃	5.6	6.0	6.2	6.4	73.0
5—— 7	—	—	0.3	〃	8.4	9.0	9.3	9.6	109.5
8——10	—	—	0.5	〃	17.0	15.0	15.5	16.0	182.5
11——14	—	—	0.6	〃	16.8	18.0	18.6	19.2	219.0
15——17	0.8	0.7	—	男	22.4	24.0	24.8	25.6	292.0
				女	19.6	21.0	21.7	22.4	255.5
18——55	1.0	0.9	—	男	28.0	30.0	31.0	32.0	365.0
				女	25.2	27.0	27.9	28.8	329.5
56歳以上	0.9	0.7	—	男	25.2	27.0	27.9	28.8	329.5
				女	19.6	21.0	21.7	22.4	255.5

撫順炭礦生計費費目別月別ウエート

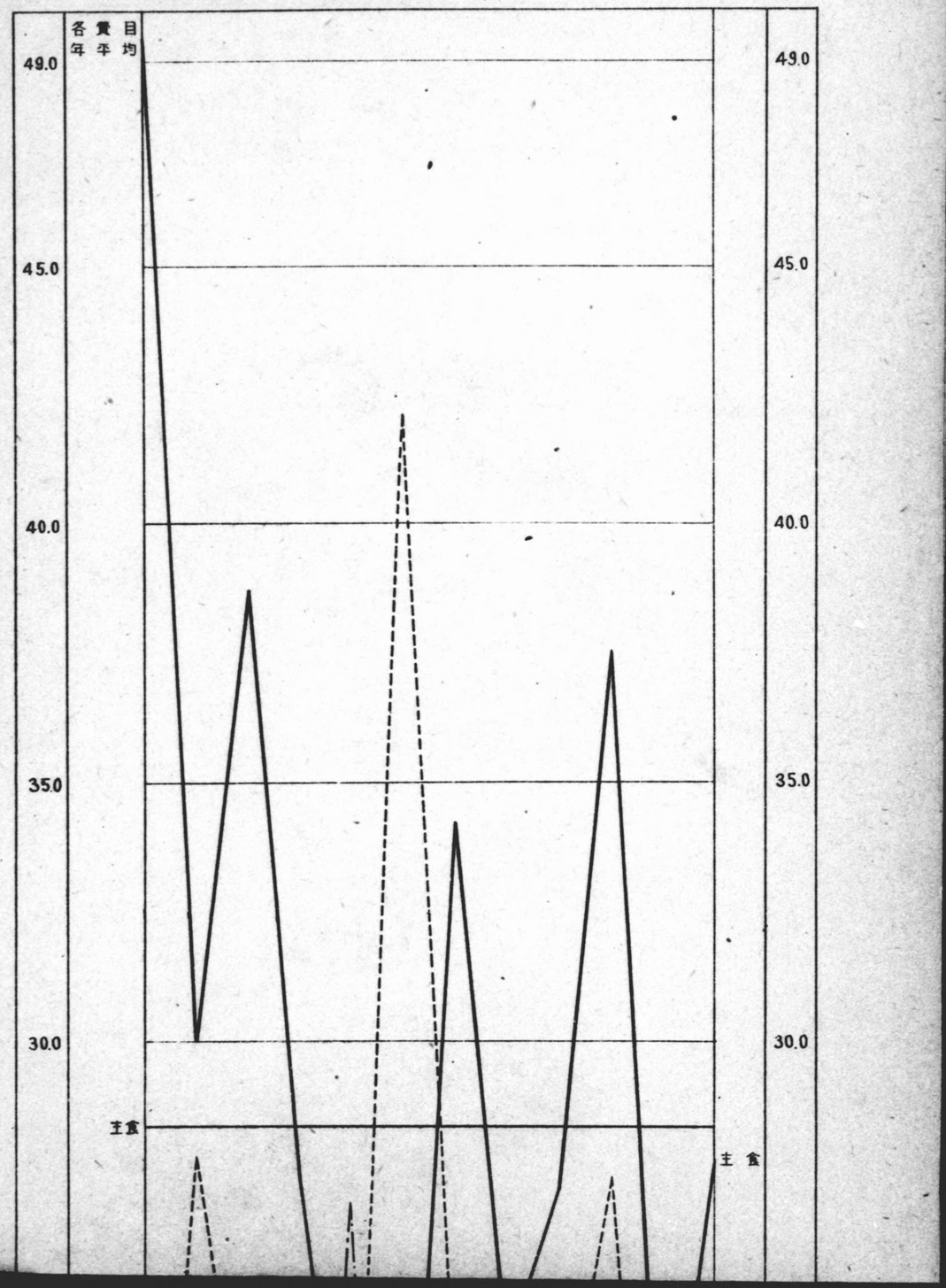

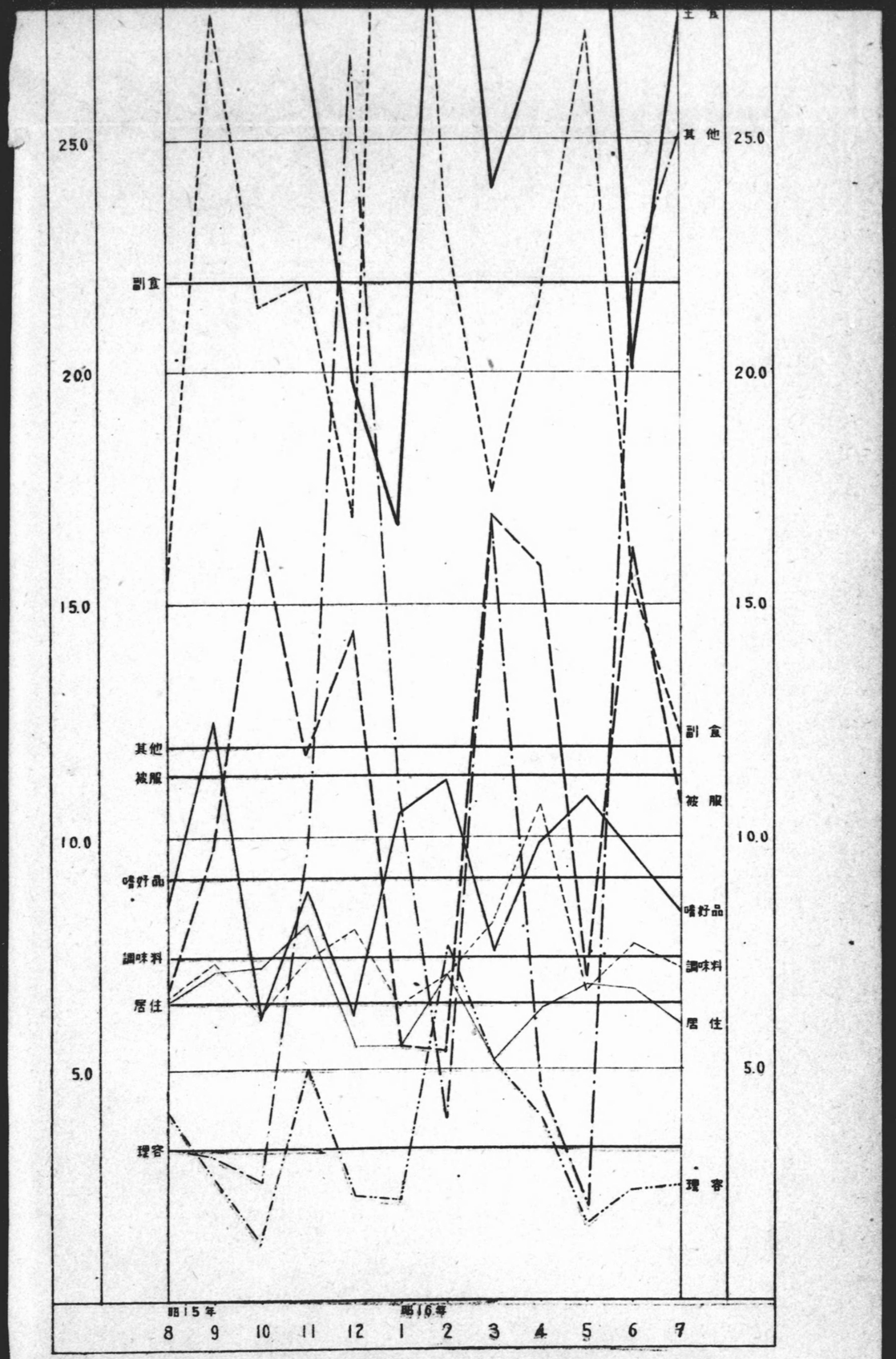
25.0
20.0
15.0
10.0
5.0
主食
其他
副食
被服
嗜好品
調味料
居住
理容
昭15年
昭16年
8 9 10 11 12 1 2 3 4 5 6 7

撫順炭礦ニ於ケル年平均ヲ100トシタ實收支ノ比率

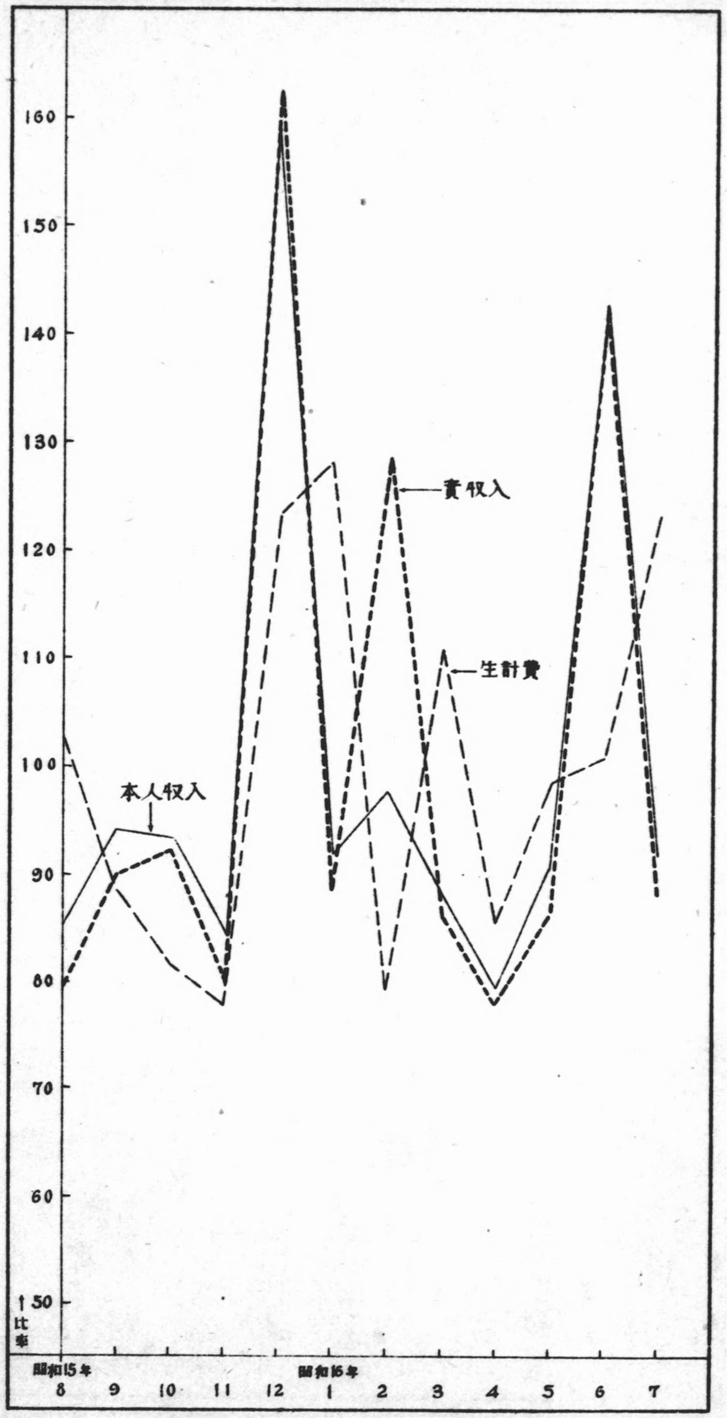

	未分類	—	—	—	—	—	0.02
	ウエート	100	100	100	100	100	10
	合計	65.17.9	58.25.6	51.97.3	49.48.8	78.21.7	81.60.
	年平均ヲ百ト見テ	102.6	88.5	81.8	77.9	123.1	128.
過不足	總收入ヨリ見タル	12.81.6	2.94.2	8.91.6	3.58.8	28.96.9	23.24.
	本人收入ヨリ見タル	15.69.1	1.40.2	2.35.3	0.16.3	13.06.9	27.99.
非實支出	借入金返濟金	—	1.87.5	1.37.5	2.18.8	5.25.0	1.56.
	會社引去金	—	—	—	1.81.6	0.18.1	0.74.
	積立金	0.56.6	0.56.6	0.53.4	0.56.6	0.56.6	0.56.
	其他出	—	—	1.25.0	—	3.56.4	9.37.
	假定支	—	0.81.2	—	—	—	—
	計	0.56.6	3.25.3	3.15.9	4.57.0	9.56.1	12.25.
	年平均ヲ百ト見テ	11.8	67.8	65.8	95.2	199.2	2.55.
	翌月繰越	25.29.4	32.57.7	40.52.2	42.97.8	62.38.6	45.10.
	年平均ヲ百ト見テ	48.5	62.4	77.7	82.4	1.19.6	86.
	合計	25.86.0	35.83.0	43.68.1	47.54.8	71.94.7	57.36.
	年平均ヲ百ト見テ	45.4	62.9	76.1	83.4	162.3	100.

生計費　第11表　撫順炭礦滿人社員一戸一月當生計所要費

			8月	9月	10月	11月	12月	1月	2月	3月	4月	5月	6月	7月	一ケ月平均年間所要費	ウエート
非實收入	前月繰越金		—	25.29.4	32.57.7	40.52.2	42.97.8	62.38.6	45.10.9	69.77.3	65.72.5	61.32.6	53.35.8	74.73.6	47.82.3	87.8
	前年平均ヲ百トスル見テ		—	52.9	68.1	84.7	89.9	130.5	94.3	145.9	137.4	128.2	111.6	156.3	100.0	—
	借入金		14.91.4	7.18.8	2.18.8	3.43.8	—	9.87.5	2.50.0	11.25.0	1.56.3	1.31.3	—	—	4.51.9	0.8
	實費借入金		—	—	—	—	—	—	—	1.56.3	—	—	—	—	0.13.0	—
	繰越未引金		—	0.40.7	—	—	—	—	—	—	—	—	—	—	0.03.4	—
	積立貯金出金		21.87.5	—	—	—	—	—	—	—	—	—	—	—	1.82.4	0.3
	其他收入		1.07.5	—	—	—	—	—	—	—	—	—	—	—	0.08.9	0.1
	假定收入		0.81.3	—	—	—	—	—	—	—	—	—	—	—	0.06.7	—
	計		38.67.6	7.59.4	2.18.8	3.43.8	—	9.87.5	2.50.0	12.81.3	1.56.3	1.31.3	—	—	6.66.3	12.2
	前年平均ヲ百トスル見テ		580.5	114.0	32.8	51.6	—	148.2	37.5	192.3	23.5	19.7	—	—	100.0	—
	合計		38.67.6	32.88.4	34.76.5	43.96.0	42.97.8	72.26.1	47.60.9	82.58.6	67.28.9	62.63.9	53.35.8	74.73.6	54.48.6	100
實收入	給料與賞與		48.93.8	53.88.3	5.307.7	48.26.5	57.68.1	57.39.4	52.57.8	49.15.6	44.76.2	50.96.4	52.84.1	51.57.5	51.17.6	77.5
	臨時手當		—	—	—	—	31.43.8	—	—	—	—	—	30.18.8	—	5.13.6	7.8
	日拂手間賃		0.55.0	0.97.1	1.24.9	1.06.1	2.16.8	1.49.9	2.01.7	1.71.6	132.0	1.67.9	1.48.4	1.90.9	1.46.4	2.2
			—	—	—	—	—	1.71.9	2.24.0	0.09.4	0.13.7	0.26.3	—	—	0.37.1	0.5
	計		49.48.8	54.85.4	54.37.6	49.32.6	91.28.6	53.61.1	56.83.5	50.96.6	46.21.9	52.85.5	84.51.9	53.48.4	58.14.7	88.0
	年平均ヲ百トスル見テ		85.1	94.3	93.4	84.8	157.0	92.2	97.7	87.7	79.5	90.9	145.3	92.0	100.0	—
	家族收入補助		2.68.8	4.34.4	5.06.3	3.25.0	15.77.4	4.75.0	7.33.7	5.99.2	5.29.2	4.49.0	7.81.3	4.09.4	5.90.7	8.9
	實被贈		—	—	—	—	—	—	18.75.0	—	—	—	—	—	1.56.2	2.4
	計		0.18.7	—	1.50.0	0.50.9	0.12.5	—	2.00.0	—	—	—	—	0.62.5	0.41.9	0.6
	年平均ヲ百トスル見テ		2.87.5	4.34.4	6.56.3	3.75.0	15.89.9	4.75.0	28.08.7	5.99.2	5.29.2	4.49.0	7.81.3	4.71.9	7.88.1	12.0
	合計		36.5	55.1	83.3	47.6	201.7	60.3	356.4	76.0	67.1	57.0	99.1	59.9	100.0	—
	年平均ヲ百トスル見テ		52.36.3	59.19.8	60.88.9	53.07.6	101.18.5	58.38.1	84.92.2	56.95.8	51.51.1	57.34.5	92.32.5	58.20.3	66.02.8	100.0
			79.3	89.7	92.2	80.4	162.3	88.4	128.6	86.3	78.0	86.8	139.8	88.1	100.0	
實支出（家計費）	ウエート費		49.4	30.0	38.8	27.3	19.9	18.7	34.2	23.9	27.1	37.4	20.1	27.7	—	—
	主食費		32.19.4	16.89.8	20.05.9	13.48.6	15.58.3	13.59.5	17.16.1	16.80.6	14.76.8	23.42.1	12.89.2	21.68.2	18.21.1	28.3
	ウエート費		15.1	27.7	21.4	21.9	16.9	42.1	23.3	17.4	21.6	27.3	15.9	12.2	—	—
	副食費	菜類	9.81.6	15.60.6	11.09.9	10.83.4	13.22.4	34.40.1	11.70.0	12.18.1	11.73.5	17.03.4	9.82.7	9.53.9	13.91.6	21.9
		類	7.55.5	8.53.4	7.17.9	5.69.0	5.96.6	10.08.3	6.04.4	6.84.4	5 87.5	4.14.9	3.26.3	5.80.0	6.40.6	10.1
		魚類	0.03.8	0.56.4	0.20.3	0.38.8	0.66.0	1.25.6	0.46.9	0 48.4	0.65.9	1.38.6	1.25.2	0.42.5	0.64.7	1.0
		肉類	0.92.2	4.28.1	0.82.4	1.51.4	2.32.5	16.70.4	2.38.3	1.24.0	1.42.1	4.73.3	2.21.2	1.53.1	3.34.0	5.3
		卵類	0.25.5	—	—	—	0.44.7	—	0.20.0	0.28.9	0.18.8	2.13.5	051.9	0.50.0	0.37.7	0.6
		豆腐類	0.81.9	1.01.6	2.35.3	2.67.3	2.86.8	3.58.2	1.89.2	2.65.5	3.02.1	3.15.8	2.03.9	0.41.6	2.20.4	3.5
		粉類他	0.22.7	1.11.6	0.58.4	0.62.0	0.94.7	2.77.5	0.71.3	0.64.3	0.54.1	1.42.4	0.54.3	0.82.9	0.92.2	1.4
		其他	—	0.09.6	0.00.6	—	0.01.3	—	—	0.02.5	0.03.1	0.00.5	—	0.08.3	0.01.9	—
	ウエート費		6.6	7.3	8.2	7.4	8.0	6.4	7.9	8.2	10.7	6.7	7.7	7.2	—	—
	調味費		4.28.2	4.12.3	3.25.1	3.65.0	6.26.9	5.218	3.51.5	5.74.4	5.82.3	4.20.9	4.94.6	5.62.1	4.71.5	7.4
	ウエート費		18.5	12.5	6.1	8.9	6.2	10.5	11.2	7.5	9.9	10.9	9.6	8.4	—	—
	嗜好品費	果實	5.53.8	7.01.2	3.22.3	4.33.9	4.87.3	8.56.0	5.63.3	5.24.4	5.34.3	6.80.4	6.17.4	6.56.3	5.75.6	9.1
		菓子類	0.51.9	1.06.5	0.53.6	0.49.4	0.58.8	2.46.3	0.54.9	0.30.6	0.17.5	0.05.1	0.10.0	0.47.8	0.60.9	0.9
		煙草類	0.72.5	1 85.7	0.30.8	0.81.8	0.67.7	0.94.3	1.07.1	1.15.4	0.63.8	0.81.9	0.94.9	0.57.4	0.87.8	1.4
		酒類	2.24.1	1.95.1	1.66.9	1.90.8	2.25.7	2.21.0	2.33.0	2.52.3	2.45.9	2.09.4	1.78.1	2.02.4	2.12.1	3.3
		其他	0.51.9	0.66.8	0.31.7	0.62.2	0.94.1	1.70.1	1.15.9	0.87.6	0.83.4	1.04.7	1.03.6	1.07.5	0.90.0	1.4
			1.12.0	1.27.8	0.22.9	0.17.3	0.17.3	0.69.3	0.23.0	0.20.3	1.06.3	2.44.9	1.88.5	1.83.2	0.94.2	1.5
			0.39.4	0.74.4	0.16.3	0.32.5	0.23.8	0.55.0	0.30.0	0.18.1	0.17.5	0.34.4	0.42.2	0.57.5	0.37.6	0.5

ウエート	18.5	12.5	6.1	8.9	8.7	10.5	11.2	7.5	9.3	10.9	9.6	8.4	—	—
嗜好品費	5.53.8	7.01.2	3.22.3	4.33.9	4.87.3	8.56.0	5.63.3	5.24.4	5.34.3	6.80.4	6.17.4	6.56.3	5.75.6	9.1
果實	0.51.9	1.06.5	0.53.6	0.49.4	0.58.8	2.46.3	0.54.2	0.30.6	0.17.5	0.05.1	0.10.0	0.47.8	0.60.9	0.9
菓子	0.72.5	1.85.7	0.30.8	0.81.8	0.67.7	0.94.3	1.07.1	1.15.4	0.63.8	0.81.9	0.94.9	0.57.4	0.87.8	1.4
煙草	2.24.1	1.95.1	1.66.9	1.90.8	2.25.7	2.21.0	2.33.0	2.52.3	2.45.9	2.09.4	1.78.1	2.02.4	2.12.1	3.3
酒	0.51.9	0.66.8	0.31.7	0.62.2	0.94.1	1.70.1	1.15.9	0.87.6	0.83.4	1.04.7	1.03.6	1.07.5	0.90.0	1.4
蕓類	1.12.0	1.27.8	0.22.9	0.17.3	0.17.3	0.69.3	0.23.0	0.20.3	1.06.3	2.44.9	1.88.5	1.83.2	0.94.2	1.5
其他	0.39.4	0.24.4	0.16.3	0.32.5	0.23.8	0.55.0	0.30.0	0.18.1	0.17.5	0.34.4	0.42.2	0.57.5	0.37.6	0.5
ウエート	6.6	9.3	16.6	11.8	14.4	5.5	5.4	16.9	15.8	7.0	16.1	10.8	—	—
被服身廻品費	4.31.1	5.34.8	8.62.0	5.86.8	11.25.3	4.45.1	2.71.2	11.82.4	8.59.4	4.38.7	10.29.4	8.47.7	7.17.8	11.3
布類	0.38.2	2.05.2	5.12.5	2.23.8	3.56.9	1.59.1	1.28.6	5.46.4	2.30.7	2.39.3	4.27.8	4.35.5	2.91.5	4.6
既成品及綿	0.44.4	0.19.4	0.44.4	1.23.8	2.38.2	—	—	0.83.1	3.87.1	—	1.68.7	1.18.4	0.93.4	1.5
袢子帽子衫衣其他	1.24.8	1.58.5	1.37.4	0.94.1	3.39.6	1.93.1	0.32.1	0.38.8	1.25.9	0.88.0	1.37.2	1.56.9	1.44.3	2.3
鞋類	2.08.1	1.38.4	1.42.1	1.40.8	1.81.6	0.92.9	1.01.8	5.09.7	0.98.3	1.09.0	2.68.9	1.31.9	1.76.9	2.8
修理其他	0.15.6	0.13.4	0.25.6	0.04.4	0.09.1	—	0.08.6	0.04.4	0.17.5	0.02.5	0.24.1	0.05.0	0.11.4	0.2
其他身廻品	—	—	—	—	—	—	—	—	—	—	0.02.8	—	0.00.3	—
ウエート	6.5	7.1	7.2	8.1	5.5	5.5	7.1	5.2	6.3	6.8	6.7	6.0	—	—
居住費	4.23.1	4.07.1	3.72.8	4.00.6	4.30.6	4.53.5	3.54.0	3.66.4	3.42.3	4.22.0	4.29.2	4.70.6	4.05.6	6.4
社宅料	3.14.9	2.94.2	2.91.1	3.02.1	2.95.6	3.03.9	2.77.4	3.01.1	2.83.6	3.50.5	3.48.0	3.81.1	3.44.3	5.4
燃料	0.94.5	0.65.1	0.53.9	0.56.1	1.21.6	0.69.5	0.50.8	0.49.8	0.55.8	0.50.8	0.58.3	0.66.2	0.33.7	0.5
燈火	0.02.8	0.02.5	0.10.8	—	—	0.05.4	0.02.8	0.03.0	0.01.1	0.01.1	0.01.1	0.01.1	0.02.7	—
水費	0.00.9	0.03.8	0.02.5	0.01.9	0.03.1	0.03.1	0.03.1	0.02.5	0.01.9	0.01.9	0.03.1	0.02.5	0.02.5	—
家具	0.01.9	0.11.3	0.06.6	0.15.0	—	0.03.1	0.20.0	0.05.0	—	0.16.6	0.18.8	0.07.8	0.08.4	0.1
什器	0.08.1	0.25.3	0.07.8	0.22.5	0.10.3	0.68.4	—	0.05.0	—	0.01.3	—	0.16.9	0.13.8	0.2
修理	—	—	—	0.03.1	—	—	—	—	—	—	—	—	0.00.3	—
ウエート	4.1	2.7	1.3	5.0	2.3	2.2	7.7	5.2	4.0	1.7	2.4	2.5	—	—
理容衛生費	2.65.6	1.54.1	0.66.2	2.47.4	1.82.1	1.76.5	3.87.0	3.64.1	2.15.5	1.09.3	1.51.5	1.95.4	2.09.5	3.3
理容	0.58.3	1.02.8	0.44.9	0.48.6	0.86.5	1.01.2	1.07.0	0.87.8	0.52.5	0.49.1	0.88.4	0.85.4	0.76.0	1.2
衛生	0.00.6	0.01.9	0.05.0	0.02.8	0.01.6	0.00.9	0.07.2	0.08.8	0.13.9	0.07.8	0.13.1	0.13.1	0.06.4	0.1
藥品	2.06.7	0.49.4	0.16.3	1.96.0	0.94.1	0.74.4	2.72.8	2.67.5	1.49.1	0.52.4	0.50.0	0.96.9	1.27.1	2.0
ウエート	—	0.1	—	—	—	0.3	—	—	0.2	—	0.4	5.3	—	—
修養娛樂	—	—	—	—	—	0.23.1	—	—	0 11.3	—	0.27.5	4.13.8	0.39.9	0.6
修養	—	—	—	—	—	0.16.8	—	—	—	—	—	—	0.01.4	—
娛樂	—	0.03.8	—	—	—	0.06.3	—	—	0.11.3	—	0.27.5	4.13.8	0.38.5	0.6
ウエート	0.9	0.1	0.3	7.7	0.7	0.2	1.0	4.4	0.4	0.5	0.7	0.5	—	—
旅行車馬通信運搬	0.58.1	0.03.8	0.13.1	3.79.4	0.54.4	0.12.5	0.50.0	6.30.6	0.20.6	0.32.0	0.47.5	0.37.5	0.61.6	0.9
旅行	0.43.8	—	—	3.65.0	—	—	—	—	—	0.05.1	—	—	0.34.5	0.5
車馬	—	0.03.8	—	—	0.03.8	0.10.6	0.45.0	0.30.6	0.20.6	0.26.9	0.22.5	0.12.5	0.14.7	0.2
通信	—	—	—	—	0.37.5	—	0.01.3	—	—	—	0.25.0	0.25.0	0.07.4	0.1
運搬	0.14.3	—	0.13.1	0.14.4	0.13.1	0.01.9	0.03.7	—	—	—	—	—	0.05.0	0.1
ウエート	0.2	—	—	0.2	—	7.1	—	0.1	0.2	0.3	—	—	—	—
冠婚葬祭用	0.13.1	—	—	0.09.4	—	5.75.4	—	0.04.4	0.10.0	0.17.8	—	—	0.52.5	0.8
神事用	—	—	—	—	—	5.32.3	—	—	0.00.6	—	—	—	0.44.4	0.7
佛事用	0.13.1	—	—	0.09.4	—	0.43.1	—	0.04.4	0.09.4	0.17.8	—	—	0.08.1	0.1
ウエート	0.3	—	—	0.1	0.1	—	0.4	0.3	0.4	—	—	—	—	—
文具	0.18.1	—	0.02.2	0.03.8	0.06.3	0.02.5	0.22.2	0.20.3	0.21.0	—	0.02.5	—	0.08.2	0.1
ウエート	0.9	0.8	0.5	0.2	0.2	—	0.4	13.6	0.2	—	—	0.8	—	—
教育育兒	0.62.0	0.46.6	0.26.0	0.11.3	0.14.4	0.03.1	0.21.9	9.56.3	3.11.3	0.03.1	0.02.5	0.67.5	1.01.7	1.6
ウエート	—	—	—	—	—	—	—	0.1	1.3	0.1	0.2	—	—	—
負擔	0.03.1	—	—	—	0.00.6	0.03.1	0.03.1	0.10.6	0.73.7	0.05.0	0.09.4	0.06.9	0.09.6	0.2
ウエート	—	0.7	—	0.1	—	0.2	0.6	0.4	0.6	0.4	0.2	—	—	—
利拂	—	0.37.5	—	0.04.4	0.00.6	0.20.9	0.31.6	0.22.2	0.30.0	0.27.1	0.10.0	0.06.6	0.15.9	0.2
ウエート	—	—	—	—	24.0	—	—	—	—	—	19.5	16.0	—	—
送金	—	—	—	—	18.75.0	—	—	—	—	—	12.50.0	12.50.0	3.64.6	5.7
ウエート	0.9	1.3	1.8	1.5	1.8	3.2	1.6	0.9	1.4	0.5	1.0	2.5	—	—
贈與	0.56.3	0.73.8	0.91.9	0.75.0	1.37.5	2.62.5	0.81.3	0.62.5	0.75.0	0.31.3	0.68.8	1.93.8	1.00.8	1.6
ウエート	—	0.1	—	—	—	—	—	—	—	—	—	—	—	—
其他	—	0.05.3	—	—	—	0.02.5	—	—	0.03.4	—	—	—	0.01.0	—
ウエート	0.1	—	—	—	—	—	—	—	—	0.3	—	—	—	—
不明	0.04.4	—	—	—	—	—	—	—	—	0.20.9	—	—	0.02.1	—
ウエート	—	—	—	—	—	—	—	—	—	—	—	—	—	—
未分類	—	—	—	—	—	0.02.0	—	—	—	—	—	—	0.00.2	—
ウエート	100	100	100	100	100	100	100	100	100	100	100	100	100	—
合計	65.17.9	56.25.6	51.97.3	49.48.8	78.21.7	81.60.1	50.23.0	70.17.1	54.39.4	62.54.2	64.12.1	78.24.9	63.53.5	100.0
年平均ヲ百ト見テ	102.6	88.5	81.8	77.9	123.1	128.4	79.1	110.4	85.6	98.4	100.9	1.23.2	100.00	—
過不足 總收入ヨリ見タル	12.81.6	2.94.2	8.91.6	3.58.8	28.96.9	23.24.0	34.69.2	13.21.3	2.88.3	5.19.7	28.20.3	20.04.7	2.49.3	—
本人收入ヨリ見タル	15.69.1	1.40.2	2.35.3	0.16.3	13.06.9	27.99.0	6.60.5	19.20.5	8.17.5	9.68.7	20.39.1	24.76.6	5.38.8	—
非實支出 借入金返償	—	1.87.5	1.37.5	2.18.8	5.25.0	1.56.3	12.06.3	2.50.0	3.50.0	6.25.0	0.93.8	3.37.3	5.9	—
會社引去金	—	—	—	1.81.6	0.18.1	0.74.7	—	—	—	—	0.87.5	0.31.1	0.5	—
積立金	0.56.6	0.56.6	0.53.4	0.56.6	0.56.6	0.56.6	0.56.6	0.57.8	0.58.4	0.58.4	0.58.4	0.56.9	1.0	—
其他	—	—	1.25.0	—	3.56.4	9.37.5	—	—	—	—	—	0.47.9	0.8	—
假定支出	—	0.81.2	—	—	—	—	—	—	—	—	—	0.06.8	0.1	—
計	0.56.6	3.25.3	3.15.9	4.57.0	9.56.1	12.25.1	3.64.7	3.07.8	4.08.4	6.83.4	2.39.7	4.80.0	8.4	—
年平均ヲ百ト見テ	11.8	67.8	65.8	95.2	199.2	2.55.2	76.0	64.1	85.1	142.4	0.49.9	100 0	—	—
翌月繰越	25.29.4	32.57.7	40.52.2	42.97.8	62.38.6	45.10.9	65.72.5	61.37.6	53.35.8	74.73.6	52.28.3	52.17.9	91.6	—
年平均ヲ百ト見テ	48.5	62.4	77.7	82.4	1.19.6	86.5	126.0	117.5	102.3	143.2	100.2	100.0	—	—
合計	25.86.0	35.83.0	43.68.1	47.548	71.94.7	57.36.0	69.37.2	64.40.4	57.44.2	81.57.0	54.68.0	56.97.9	100.0	—
年平均ヲ百ト見テ	45.4	62.9	76.7	83.4	162.3	100.7	121.8	113.0	100.8	143.2	96.0	100.0	—	—

生計費　第12表　撫順地域購入先別種別月別比率

月別	撫順炭礦			
	舖子現金買	生計所現金	生計所掛買	計
平均1月所要費	62.50圓	0.99圓	0.03圓	63.53圓
比率	98.4%	1.5%	0.1%	100.0%
8	100.0%	0	0	100.0%
9	99.3%	0	0.7%	100.0%
10	99.7%	0.3%	0	100.0%
11	99.8%	0.2%	0	100.0%
12	99.2%	0.8%	0	100.0%
1	97.9%	2.1%	0	100.0%
2	98.1%	1.9%	0	100.0%
3	98.4%	1.6%	0	100.0%
4	100.0%	0	0	100.0%
5		3.4%	0	100.0%
6	97.4%	2.6%	0	100.0%
7	95.5%	4.5%	0	100.0%

生計費　第13表　撫順地域一月當竝一日當一人生計所要費及所要量

費目別	撫順炭礦			備考
	一人一月所要費	一人一月所要量	一人一日所要費	
主食費	5.33	47.64斤	17.7	但シ1. 撫順炭礦一戸平均家族ハ4.87人ニシテ別紙基準ニヨリ消費單位數ヲ算出シ3,375人トス 2. 消費量中襪子ハ3箇月當鞋6箇月當ナリ 3. 調査對象ハ撫順炭礦傭員及常役夫ナリ 4. 調査戸數ハ16戸ナリ
副食費	4.07		13.5	
野菜類		30.78斤		
豆腐類		7.38斤		
卵類		0.96個		
肉類		1.18斤		
魚介類		0.21斤		
粉類		0.54斤		
調味費	1.38		4.6	
油類		0.96斤		
醬油		0.84斤		
鹽		1.41斤		
醬類		—		
嗜好費	1.69		5.6	
被服身廻費	2.10		7.0	
布類		1.64尺		
袢子		0.54雙		
鞋		0.86雙		
居住費	1.18		3.9	
石炭		80.37斤		
木柴		0.15斤		
其他	2.83		9.4	
合計	18 58		61.7	

生計費　第15表　新京地域購入先別種別月別比率

月別	新京驛區					新京鐵道工場				
	現金買	舖子掛買	生計所掛買	實物	合計	現金買	舖子掛買	生計所掛買	實物	合計
平均一ヶ月所要費	54,589圓	0,331圓	8,732圓	0,563圓	64,207圓	44,591圓	10,228圓	22,985圓	—	77,803圓
	%	%	%	%	%	%	%	%	%	%
比率	85.0	0.5	13.6	0.9	100.0	57.3	13.1	29.6	—	100.0
8	89.5	—	9.7	0.8	100.0	51.7	14.7	33.6	—	100.0
9	86.4	0.2	12.0	1.4	100.0	52.1	14.7	33.2	—	100.0
10	87.6	—	12.2	0.2	100.0	55.7	16.2	28.1	—	100.0
11	80.3	—	19.5	0.2	100.0	45.2	19.2	35.6	—	100.0
12	82.9	—	17.1	—	100.0	59.5	11.0	29.5	—	100.0
1	79.7	3.4	12.8	4.1	100.0	58.1	14.3	27.6	—	100.0
2	79.6	—	20.4	—	100.0	56.2	9.2	34.6	—	100.0
3	89.9	—	10.1	—	100.0	57.3	10.2	32.5	—	100.0
4	83.5	—	14.5	2.0	100.0	68.5	9.6	21.9	—	100.0
5	87.0	—	13.0	—	100.0	58.7	11.0	30.3	—	100.0
6	88.2	—	11.8	—	100.0	63.6	13.3	23.1	—	100.0
7	91.2	—	8.8	—	100.0	61.8	15.2	23.0	—	100.0

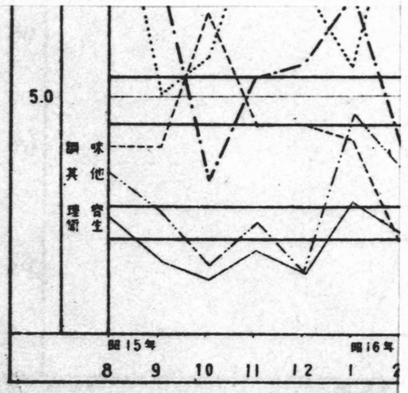

新京地區生計費費目別月別ウエート

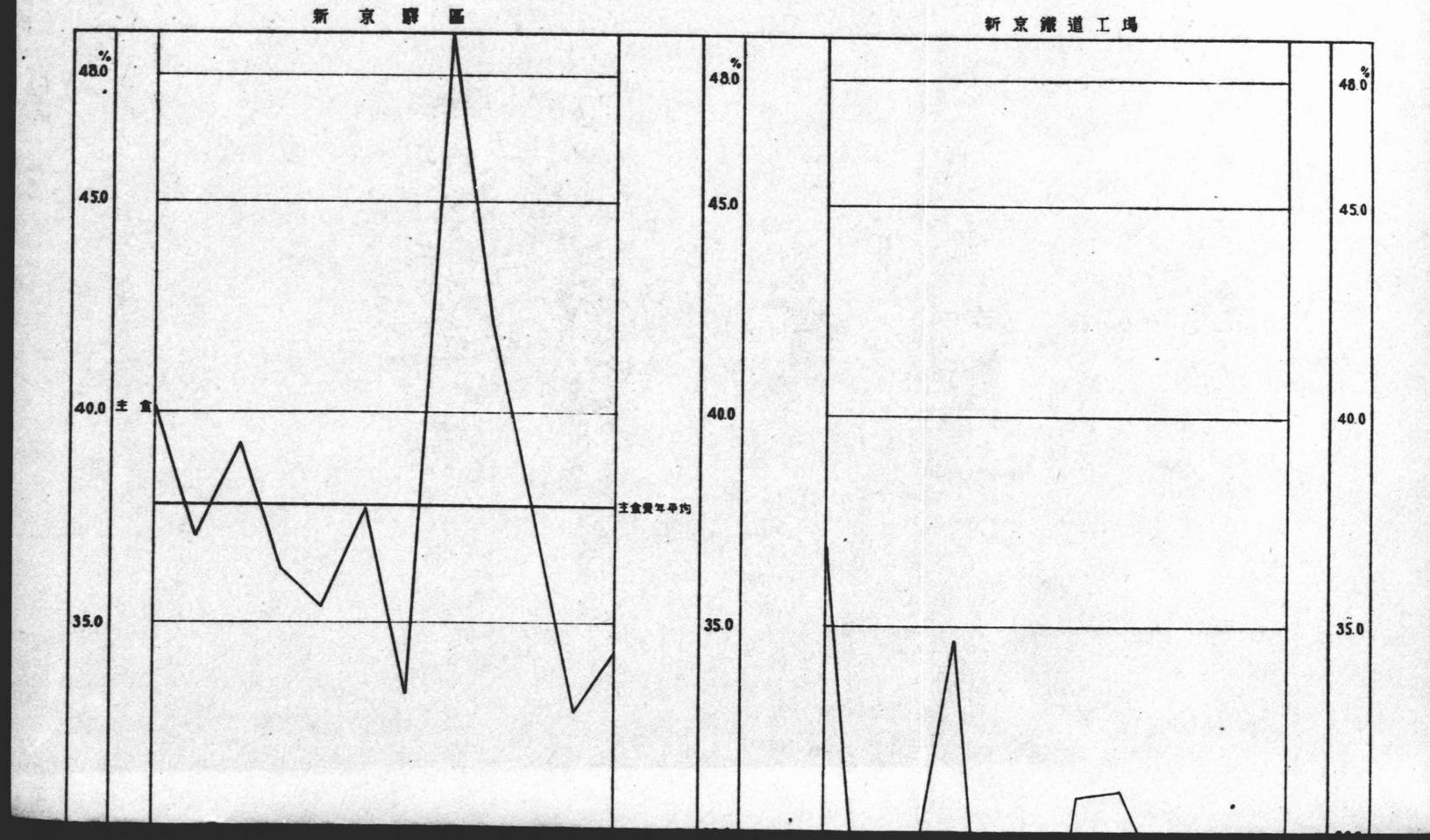

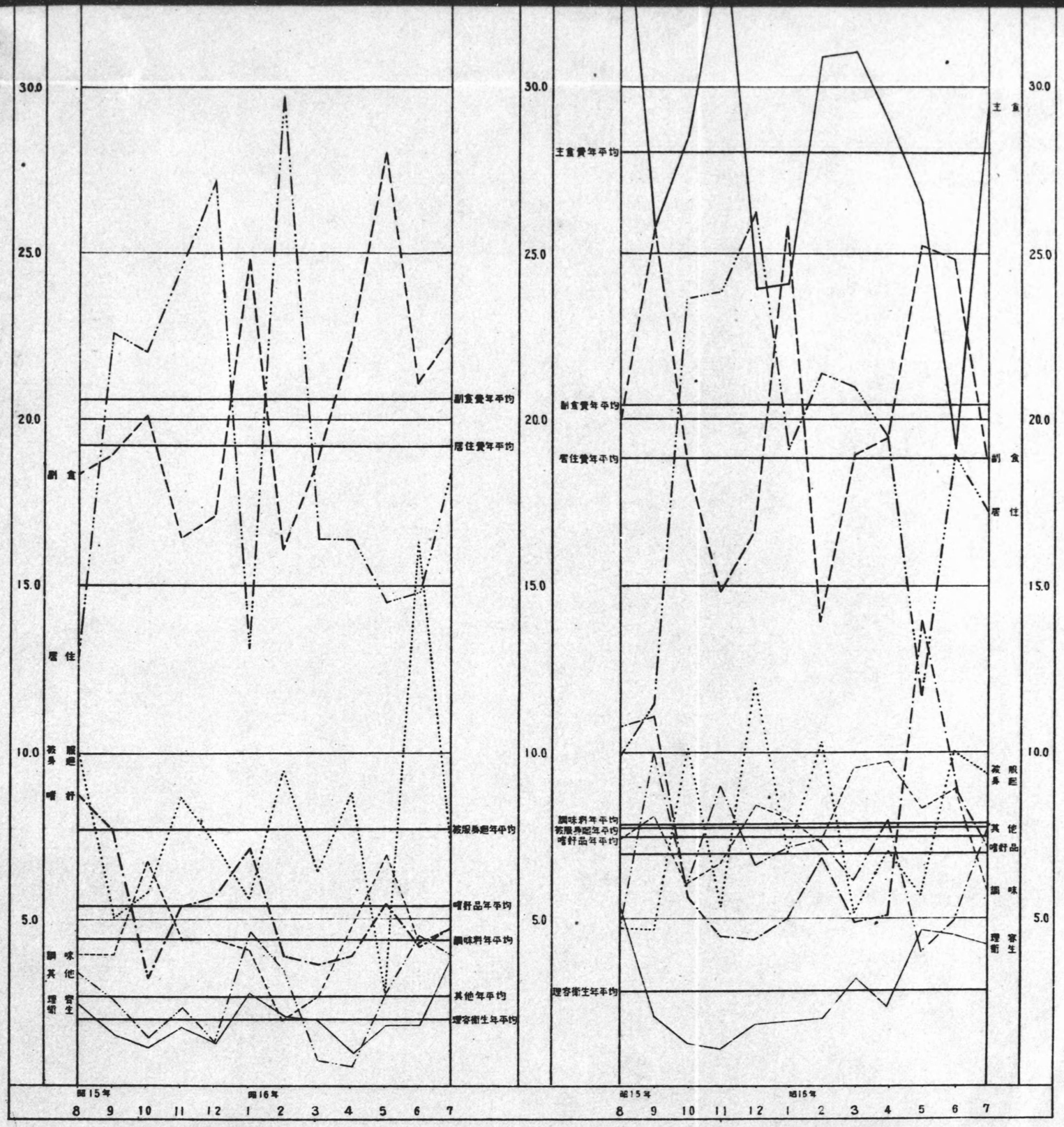
30.0
25.0
20.0
15.0
10.0
5.0
副食
住居
被服身廻
嗜好
調味
其他
理容
副食費年平均
住居費年平均
被服身廻年平均
嗜好品年平均
調味料年平均
其他年平均
理容衛生年平均
昭15年
昭16年
8 9 10 11 12 1 2 3 4 5 6 7
主食
主食費年平均
副食費年平均
住居費年平均
調味料年平均
被服身廻年平均
嗜好品年平均
理容衛生年平均
昭15年
昭15年
8 9 10 11 12 1 2 3 4 5 6 7

新京地

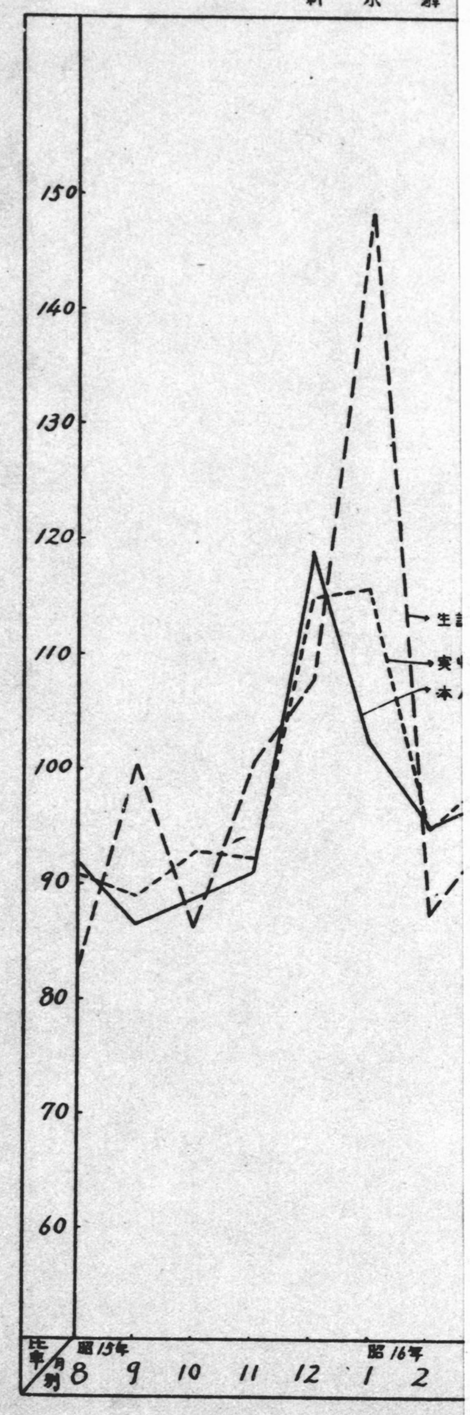
新京驛
150
140
130
120
110
100
90
80
70
60
生
実
本
比率
月別
昭15年
8
9
10
11
12
昭16年
1
2

新京地區ニ於ケル年平均ヲ100トシタ實收支ノ比率

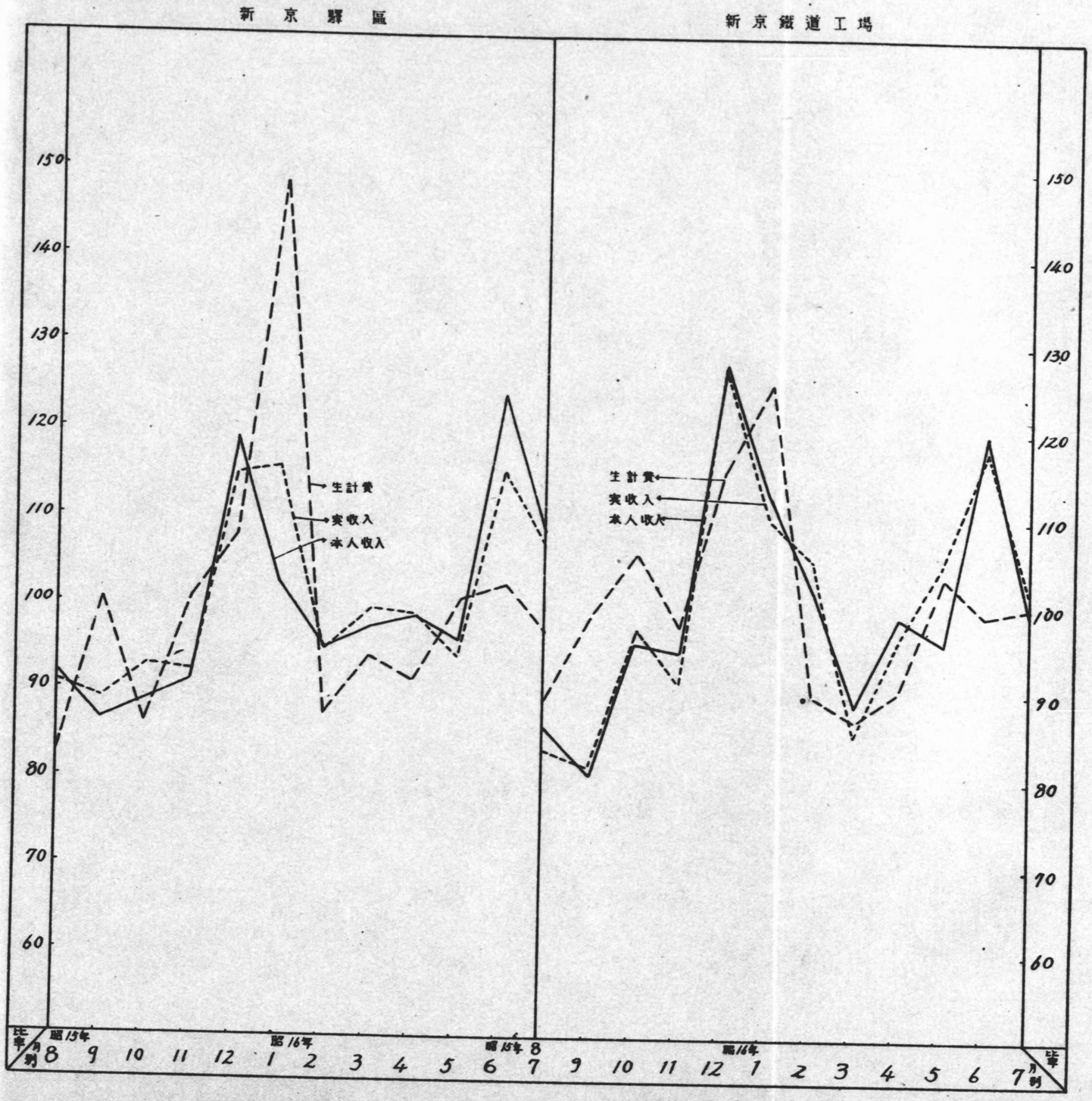

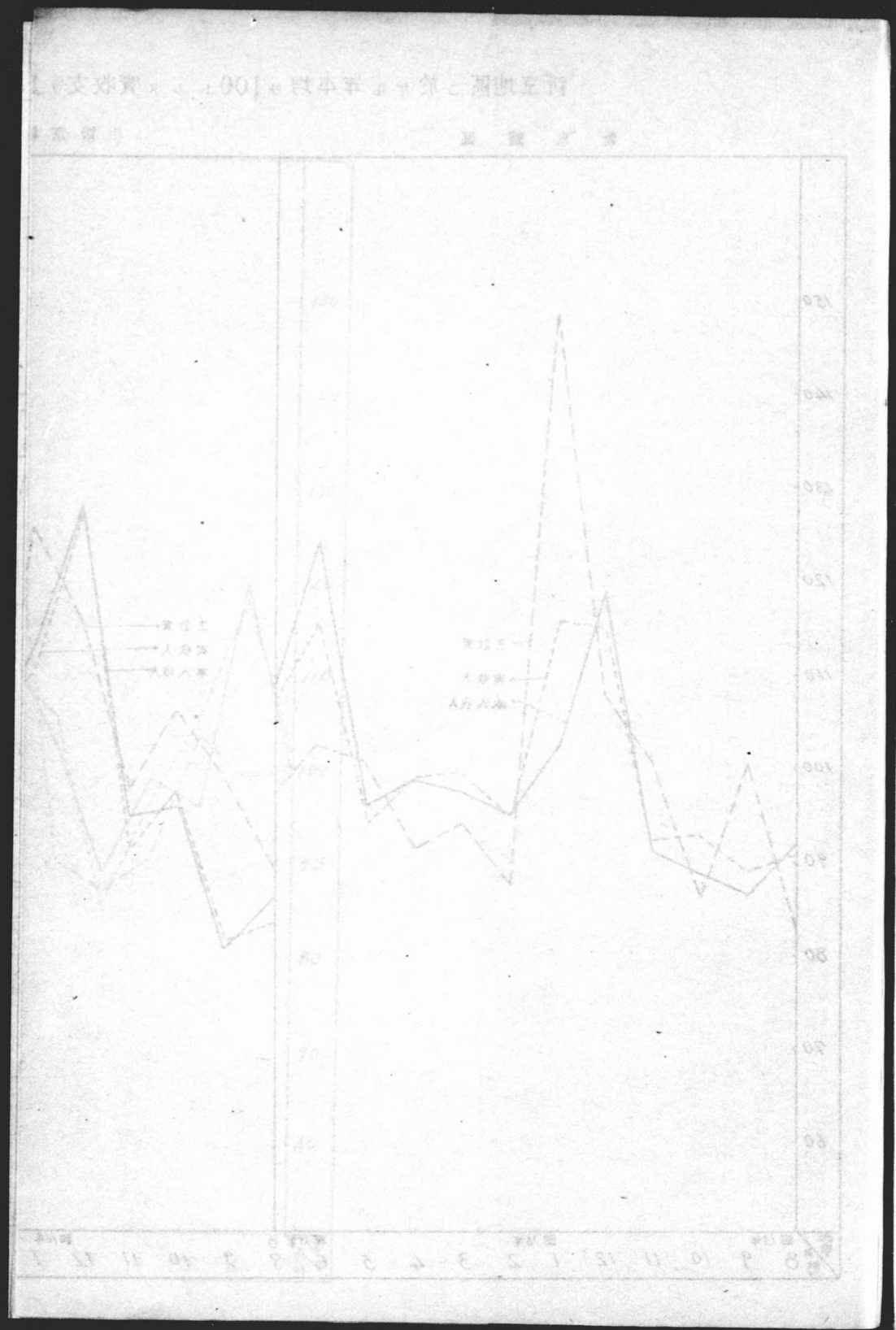

非實支出	債出金金金入他出	—	—	—	1,250	0,750	2,500	—	1,000	2.6
	返支去	—	7,338	7,605	5,673	5,078	8,285	6,900	7,937	20.7
	金金引立出受ノ購支	3,288	27,015	22,428	19,953	26,300	19,968	26,035	24,857	64.7
	入拂社	0,500	0,675	0,675	0,675	0,675	0,675	0,675	0,675	1.8
	借未會積貸買資其假	—	—	—	—	—	—	—	0,104	0.3
		—	—	—	—	—	—	—	—	—
		—	—	—	—	—	—	—	—	—
		—	—	—	—	—	—	—	—	—
		—	—	—	—	—	—	—	—	—
	計	3,788	35,028	30,709	27,551	32,803	30,528	33,610	34,573	90.0
	百トシテ	32.5	101.3	88.8	79.7	94.9	88.3	97.2	100.0	—
	金越ヲ百トシテ	16,729	6,388	6,403	3,435	1,643	5,888	5,855	3,821	10.0
	繰月均	108.5	167.2	167.6	89.9	43.0	154.1	153.2	100.0	—
	計	20,517	41,416	37,111	30,986	34,446	36,416	39,465	38,394	100.0
	百トシテ	75.8	107.9	96.7	80.7	89.7	94.8	102.8	100.0	—

第14表 新京地域滿人社員一戸一月當生計所要費

新京驛區

		8	9	10	11	12	1	2	3	4	5	6	7	年間一箇月平均所要費	ウエート
非實收入	前月繰越金	10,696	16,729	12,391	15,673	13,481	17,465	13,388	17,923	11,844	13,723	16,278	20,095	14,974	49.6
	年平均ヲ百トシテ	71.4	111.7	82.8	104.7	90.0	116.6	89.4	119.7	79.1	91.6	108.7	134.2	100.0	—
	借入金	1,625	2,600	3,750	4,125	—	16,250	13,875	8,875	4,500	9,875	6,750	2,500	5,685	18.8
	質借金	—	1,250	—	—	—	—	—	—	—	—	—	—	0,104	0.5
	掛買未拂金	5,154	7,873	6,749	12,704	11,961	16,059	11,628	6,123	8,575	8,398	7,888	5,541	9,054	30.0
	貯金引出	—	—	—	—	—	—	—	—	—	—	—	—	—	—
	貸金回收	0,625	—	0,250	—	—	—	—	—	—	—	—	—	0,073	0.2
	假定收入	—	—	—	—	—	3,375	—	—	—	—	—	—	0,281	0.9
	計	7,404	11,723	10,749	16,829	11,961	35,684	25,503	14,998	13,075	18,273	8,138	8,041	15,197	50.4
	年平均ヲ百トシテ	48.7	77.1	70.7	110.7	78.7	234.8	167.8	98.7	86.0	120.2	53.6	53.0	100.0	—
	合計	**18,100**	**28,451**	**23,140**	**32,501**	**25,442**	**53,149**	**38,890**	**32,920**	**24,919**	**31,995**	**24,415**	**28,136**	**30,171**	**100.0**
實收入	給料	36,989	38,420	38,414	40,765	44,724	45,164	44,128	45,256	42,654	43,624	44,051	47,328	42,626	69.8
	賞與	—	—	—	—	11,413	—	—	—	—	—	12,050	—	1,955	3.2
	七日拂手當	2,563	2,939	5,263	2,724	2,525	3,195	2,839	2,621	3,393	3,614	3,943	3,979	3,300	5.4
	臨時手當	5,525	1,250	—	1,313	—	2,000	—	—	2,500	—	1.330	2,050	1,331	2.2
	計	45,076	42,609	43,678	44,801	58,661	50,359	46,966	47,877	48,546	47,238	61,374	53,356	49,212	80.6
	年平均ヲ百トシテ	91.6	86.6	88.7	91.0	119.2	102.3	95.4	97.3	98.6	96.0	124.7	108.4	100.0	—
	家族收入	4,375	4,875	7,375	4,875	4,875	6,125	6,525	6,625	6,875	5,625	4,500	7,375	5,752	9.4
	實家補助	3,750	—	—	—	4,750	2,500	—	—	—	—	—	—	0,917	1.6
	財產利用收入	1,313	3,188	4,938	3,188	1,313	6,313	3,188	5,063	3,188	2,688	1,313	1,313	3,083	5.0
	家內賃收入	—	—	—	—	—	—	—	—	—	—	—	—	—	—
	副業收入	—	—	—	—	—	—	—	—	—	—	—	—	—	—
	被贈收入	0,525	2,750	0,625	3,375	0,563	1,500	1,250	2,125	0,625	2,125	3,250	—	1,559	2.5
	計	9,963	10,813	12,938	11,438	11,500	16,438	10,963	12,813	10,688	10,438	9,063	8,688	11,311	18.5
	年平均ヲ百トシテ	88.1	95.6	114.4	101.1	101.7	145.3	96.9	113.3	94.5	92.3	80.1	76.8	100.0	—
	實物收入	0,463	0,925	0,125	0,150	—	3,906	—	—	1,188	—	—	—	0,563	0.9
	年平均ヲ百トシテ	82.2	164.3	22.2	26.6	—	693.8	—	—	214.8	—	—	—	100.0	—
	合計	**55,502**	**54,347**	**56,741**	**56,389**	**70,161**	**70,703**	**57,929**	**60,690**	**60,422**	**57,676**	**70,437**	**62,044**	**61,086**	**100.0**
	年平均ヲ百トシテ	90.9	89.0	92.9	92.3	114.9	115.7	9.48	99.3	98.9	94.4	115.3	101.6	100.0	—
實支出(生計費)	ウエート	40.2	37.1	39.2	36.3	35.4	37.7	33.3	49.1	42.1	37.6	32.9	34.3	—	—
	主食費	21,365	24,000	21,685	23,393	24,599	35,846	19,009	29,628	24.653	24,235	21,599	21,373	24,281	37.8
	ウエート	18.4	19.0	20.1	16.5	17.1	24.8	16.1	18.8	22.3	28.0	21.1	22.6	—	—
	副食費	9,757	12,319	11,104	10,649	11,885	23,568	9,156	11,365	13,045	18,033	13,869	14,053	13,234	20.6
	野菜	5,691	6,364	7,138	5,200	5,695	7,190	5,700	6,175	6,156	7,654	6,725	8,630	6,485	10.0
	肉類	0,981	2,938	0,688	1,438	1,019	8,900	0,575	1,031	0,390	3,156	1,312	0,394	1,894	2.9
	卵	0,237	0,213	—	—	—	—	0,200	—	1,675	0,213	0,607	0,481	0,302	0.5
	魚介類	0,810	0,705	0,960	0,979	1,318	1,749	0,954	0,898	0,950	1,694	1,236	1,110	1,113	1.7
	粉類	0,281	0,363	0,249	0,814	0,988	2,075	0,175	0,550	0,706	1,806	0,644	0,841	0,791	1.2
	豆腐類	1,530	1,288	2,070	2,025	2,741	3,404	1,562	2,557	3,201	3,511	3,389	2,456	2,477	3.9
	其ノ他	0,225	0,450	—	0,194	0,125	0,250	—	0,159	0,056	—	0,455	0,140	0,171	0.3
	ウエート	4.0	4.0	6.8	4.4	4.4	4.1	2.0	2.7	4.9	6.9	4.3	4.8	—	—
	調味料	2,123	2,605	3,743	2,865	3,068	3,928	1,138	1,650	2,864	4,420	2,810	2,974	2,849	4.4
	ウエート	8.7	7.7	3.3	5.4	5.7	7.1	3.9	3.7	3.9	5.5	4.2	4.9	—	—
	嗜好費	4,643	4,981	1,799	3,464	3,986	6,758	2,233	2,253	2,274	3,531	2,749	2,979	3,471	5.4
	果物	1,238	1,099	0,056	0,269	0,656	1,494	0,540	0,199	0,155	0,138	0,631	0,250	0,560	0.9
	菓子	1,433	1,790	0,565	1,394	1,071	0,615	0,312	0,273	0,337	0,476	0,593	0,453	0,776	1.2
	煙草	0,929	1,161	0,763	0,906	1,141	1,535	0,843	0,744	0,918	1.624	0,975	0,640	1,015	1.6
	酒類	0,545	0,700	0,135	0,833	0,763	2,411	0,388	0,759	0,562	0,869	—	1,324	0,773	1.2
	[illegible]類	0,447	0,206	0,084	—	0,113	0,412	0,037	0,137	0,050	0,175	0,250	0,263	0,181	0.3
	其他	0,150	[illegible]	[illegible]	0,063	0,242	0,290	0,113	0,150	0,250	0,250	0,300	0,050	0,165	0.2

新京鐵道工場

		8	9	10	11	12	1	2	3	4	5	6	7	年間一箇月平均所要費	ウエート
非實收入	前月繰越金	—	1,980	3,560	2,140	0,690	4,323	3,555	6,388	6,403	3,435	1,643	5,888	3,334	7.3
	年平均ヲ百トシテ	—	59.4	106.8	64.2	20.7	129.6	106.6	191.6	192.1	103.0	49.3	176.6	100.0	—
	借入金	12,500	17,500	8,750	5,000	3,750	15,000	2,500	8,750	2,500	3,750	—	10,000	7,500	16.6
	質借金	—	—	3,750	—	—	—	—	—	—	—	—	—	0,313	0.7
	掛買未拂金	33,358	36,950	36,415	41,525	36,340	39,685	30,570	28,833	23,913	33,250	28,000	29,713	33,212	73.3
	貯金引出	5,000	—	—	3,750	—	—	—	—	—	—	—	—	0,729	1.6
	貸金回收	1,250	—	1,250	—	—	—	—	—	—	—	—	—	0.208	0.5
	假定收入	—	—	—	—	—	—	—	—	—	—	—	—	—	—
	計	52,108	54,450	50,165	50,275	40,090	54,685	33,070	37,583	26,413	37,000	28,000	39,713	41,962	92.7
	年平均ヲ百トシテ	124.2	129.8	119.5	119.8	95.5	130.3	78.8	89.6	62.9	88.2	66.7	94.6	100.0	—
	合計	**52,108**	**56,430**	**53,725**	**52,415**	**40,780**	**59,008**	**36,625**	**43,970**	**32,315**	**40,435**	**29,643**	**45,600**	**45,296**	**100.0**
實收入	給料	56,198	51,033	60,895	59,440	74,755	71,970	67,110	58,135	64,710	62,790	70,075	64,940	63,504	89.6
	賞與	—	—	—	—	8,875	—	—	—	—	—	8,700	—	1,464	2.1
	七日拂手當	—	1,750	1,625	—	—	—	—	—	—	—	—	—	0,281	0.4
	臨時手當	—	—	—	2,500	—	2,000	—	—	—	—	—	—	0,375	0.5
	計	56,198	52,783	62,520	61,940	83,630	73,970	67,110	58,135	64,710	62,790	78,775	64,940	65,625	92.6
	年平均ヲ百トシテ	85.6	80.4	95.3	94.4	127.4	112.7	102.3	88.6	98.6	95.7	120.0	99.0	100.0	—
	家族收入	—	—	—	—	3,750	3,750	3,750	2,500	3,750	3,750	2,500	3,750	2,292	3.2
	實家補助	—	—	6,250	—	—	—	1,250	—	—	—	—	—	0,625	0.9
	財產利用收入	—	—	—	—	—	—	—	—	—	—	—	—	—	—
	家內賃收入	1,500	4,700	—	2,500	2,500	—	2,500	—	—	—	2,500	3,000	1,600	2.3
	副業收入	1,125	—	—	—	—	—	—	—	—	—	—	—	0,094	0.1
	被贈收入	—	—	—	—	—	—	—	—	—	8,000	—	—	0,667	0.9
	計	2,625	4,700	6,250	2,500	6,250	3,750	7,500	2,500	3,750	11,750	5,000	6,750	5,277	7.4
	年平均ヲ百トシテ	49.7	89.1	118.4	47.4	118.4	71.1	142.1	47.4	71.1	222.5	94.8	127.9	100.0	—
	實物收入	—	—	—	—	—	—	—	—	—	—	—	—	—	—
	年平均ヲ百トシテ	—	—	—	—	—	—	—	—	—	—	—	—	—	—
	合計	**58,823**	**57,483**	**68,770**	**64,440**	**89,880**	**77,720**	**74,610**	**60,685**	**68,460**	**74,540**	**83,775**	**71,690**	**70,902**	**100.0**
	年平均ヲ百トシテ	83.0	81.1	97.0	90.9	126.8	109.6	105.2	85.5	96.6	105.1	118.2	101.1	100.0	—
實支出(生計費)	ウエート	36.8	25.9	28.5	34.6	23.9	24.0	30.9	31.1	29.0	26.5	19.1	29.4	—	—
	主食費	25,380	19,757	23,483	26,168	21,433	23,397	21,570	20,998	20,385	21,375	14,740	22,870	21,796	28.0
	ウエート	20.1	26.7	18.6	14.8	16.6	25.8	13.9	18.9	19.4	25.2	24.8	19.0	—	—
	副食費	13,860	19,693	15,250	11,203	14,660	25,085	9,720	12,670	13,610	20,217	19,060	14,777	15,835	20.4
	野菜	8,895	9,873	9,925	5,063	7,683	7,630	4,875	6,423	6,448	6,998	7,603	10,165	7,631	10.0
	肉類	2,798	5,580	0,300	1,000	1,000	10,185	0,675	0,563	1,055	4,375	0,900	2,175	2,551	3.3
	卵	—	—	0,375	—	—	0,050	0,648	—	0,175	0,560	2,188	0.417	0,314	0.4
	魚介類	0,650	1,047	0,700	1,000	2.105	1,575	—	1,675	0,538	1,522	1,152	0,113	1,060	1.4
	粉類	0,123	0,833	1,033	0,400	1,425	2,175	1,237	0,825	1,062	2,515	4,168	0,495	1,357	1.7
	豆腐類	1,145	2,200	2,765	3,528	2,435	2,243	2,263	2,972	4,058	4,247	2,425	0,900	2,598	3.3
	其ノ他	0.250	0,160	0,162	0,212	0,212	1,225	0,025	0,272	0,275	—	0,625	0,513	0,323	0.4
	ウエート	7.4	8.1	6.1	6.7	8.4	8.0	7.3	9.5	9.7	8.3	8.9	5.8	—	—
	調味料	5,110	6,185	5,028	5,112	7,543	7,792	5,080	6,403	6,820	6,720	6,853	4,510	6,096	7.8
	ウエート	10.8	12.1	5.7	4.5	4.4	5.0	6.9	4.9	5.1	13.9	8.9	7.2	—	—
	嗜好費	7,463	9,333	4,690	3,465	3,960	4,870	4,723	3,280	3,560	11,205	6,892	5,638	5,756	7.4
	果物	0,720	1,625	0,145	0,212	0,200	0,500	0,272	0,050	0,050	0,188	0,162	0,255	0,365	0.5
	菓子	2,723	4,823	2,830	1,553	1,302	1,488	1,453	0,845	1,998	4,455	2,203	2,513	2,349	3.0
	煙草	1,578	1,717	0,915	1,063	1,263	0,750	0.815	0,685	0,450	2,575	1,590	0,175	1,131	1.5
	酒類	1,127	0,190	0,160	—	0,410	0,368	1,007	0,525	0,375	1,100	0,513	0,650	0,619	0.8
	[illegible]類	0,765	0,778	0,165	0,112	0,435	0,315	0,675	0,625	0,313	2,238	1,425	1,245	0,758	1.0
	其他	0,550	0,200	0,475	0,525	0,350	0,450	0,500	0,550	0,375	0,650	1,000	0,800	0,535	0.7

	ウエート	8.7	7.7	3.3	5.4	5.7	7.1	3.9	3.7	3.9	5.5	4.2	4.9	—	—	10.8	12.1	5.7	4.5	4.4	5.0	6.9	4.9	5.1	13.9	8.9	7.2	—	—
	嗜好費	4,643	4,981	1,799	3,464	3,886	6,758	2,233	2,253	2,274	3,531	2,749	2,979	3,471	5.4	7,463	9,333	4,690	3,465	3,960	4,870	4,723	3,280	3,566	11,205	6,892	5,638	5,756	7.4
	菓子	1,238	1,099	0,056	0,269	0,656	1,494	0,540	0,199	0,155	0,138	0,631	0,250	0,560	0.9	0,720	1,625	0,145	0,712	0,200	0,500	0,272	0,050	0,050	0,188	0,162	0,255	0,365	0.5
	果物	1,433	1,790	0,565	1,394	1,071	0,619	0,312	0,273	0,337	0,476	0,593	0,453	0,776	1.2	2,723	4,823	2,830	1,553	1,302	1,488	1,453	0,845	1,998	4,455	2,203	2,513	2,349	3.0
	煙草	0,929	1,161	0,763	0,906	1,141	1,535	0,843	0,744	0,918	1,624	0,875	0,640	1,015	1.6	1,578	1,717	0,915	1,963	1,263	0,750	0,815	0,685	0,450	2,575	1,590	0,175	1,131	1.5
	酒精飲料	0,545	0,700	0,135	0,833	0,763	2,411	0,388	0,759	0,562	0,869	—	1,324	0,773	1.2	1,127	0,190	0,160	—	0,410	0,368	1,007	0,525	0,375	1,100	0,513	0,650	0,619	0.8
	其ノ他	0,447	0,206	0,084	—	0,113	0,419	0,037	0,137	0,050	0,175	0,250	0,263	0,181	0.3	0,765	0,778	0,165	0,112	0,435	0,315	0,675	0,625	0,313	2,238	1,425	1,745	0,758	1.0
		0,150	0,925	0,200	0,063	0,247	0,290	0,113	0,150	0,250	0,250	0,300	0,050	0,165	0.2	0,559	0,200	0,475	0,525	0,350	0,450	0,500	0,550	0,375	0,650	1,000	0,800	0,535	0.7
	ウエート	10.0	5.1	5.8	8.7	7.3	5.7	9.5	6.4	8.8	2.8	16.3	7.3	—	—	4.7	4.7	10.1	5.4	12.1	7.0	10.3	5.2	7.0	5.7	10.0	9.3	—	—
	被服身廻品費	5,288	3,283	3,205	5,633	5,040	5,381	5,439	3,880	5,166	1,815	10,686	4,561	4,947	7.7	3,260	3,568	8,298	4,115	10,871	6,838	7,193	3,535	4,823	4,615	7,723	7,205	6,016	7.7
	和服及洋服仕立賃	2,294	1,285	0,291	0,315	0,548	0,486	1,056	0,988	2,755	—	3,575	0,860	1,209	1.9	1,090	—	5,193	1,525	3,988	4,150	2,743	—	2,513	1,300	1,200	1,763	2,122	2.7
	帽子	—	0,225	0,163	0,425	0,313	0,625	0,875	—	0,425	—	—	1,173	0,359	0.5	—	—	—	—	0,456	—	—	—	—	—	1,500	—	0,163	0.2
	洋服仕立直し	0,457	1,050	0,490	2,326	1,855	9,013	0,325	0,929	0,325	0,540	2,581	0,600	1,124	1.8	1,050	—	1,470	1,525	1,975	1,713	2,200	1,300	1,033	1,170	1,170	1,185	1,324	1.7
	洋服仕立修理	2,968	0,673	1,731	2,194	1,388	1,770	2,500	1,339	0,936	1,088	4,305	0,947	1,745	2.7	1,975	3,561	1,500	0,715	4,340	0,850	1,875	2,000	1,375	1,980	3,570	4,118	2,247	2.9
	手持品	0,468	0,038	0,450	0,313	0,538	0,488	0,675	0,487	0,725	0,187	0,925	0,906	0,458	0.7	—	—	0,975	0,250	0,125	0,125	0,375	0,275	—	0,060	0,283	—	0,131	0.2
	その他	—	0,013	0,080	—	0,400	—	—	0,137	—	—	—	0,075	0,059	0.1	0,045	—	0,060	—	—	—	—	—	—	0,105	—	0,140	0,079	—
	ウエート	13.0	22.6	22.1	24.5	27.2	13.2	29.7	16.4	16.4	14.5	14.8	18.6	—	—	10.0	11.5	23.6	23.8	26.2	19.1	21.4	21.0	19.5	11.7	18.9	17.3	—	—
	住居費	6,879	14,651	12,306	15,821	18,826	12,461	16,842	9,929	9,616	9,351	9,740	11,556	12,340	19.2	6,878	8,845	19,399	18,015	23,478	18,555	14,928	14,170	13,730	9,418	14,575	13,438	14,618	18.8
	家賃	3,063	3,813	4,313	1,813	3,688	3,416	1,875	2,063	3,813	4,063	3,687	5,188	3,399	5.3	1,900	1,900	1,900	—	—	—	3,000	1,900	1,900	—	1,125	1,900	0,844	1.1
	間代	3,093	8,303	6,883	11,873	14,181	7,300	13,938	6,301	4,719	3,879	4,570	2,581	7,311	11.4	4,385	5,473	14,665	15,315	18,173	15,300	9,066	9,853	9,388	6,175	9,445	8,650	10,490	13.6
	電燈水道料	0,190	1,574	0,474	0,590	0,389	0,745	0,505	0,717	0,447	0,647	0,194	1,094	0,630	1.0	0,330	0,732	1,127	0,900	1,063	1,940	0,877	1,042	1,043	1,043	1,065	1,065	0,944	1.2
	家具什器費	0,306	0,713	0,575	0,599	0,506	0,443	0,150	0,487	0,300	0,300	0,545	0,281	0,434	0.7	0,956	1,600	1,600	1,350	1,800	1,425	1,475	2,075	2,000	2,000	2,075	1,550	1,658	2.1
	其ノ他	0,040	—	—	0,250	—	0,340	—	0,172	—	—	0,044	0,050	0,075	0.1	—	—	—	—	—	—	0,075	—	0,150	—	0,965	0,450	0,987	0.1
	住居修繕費	0,063	0,250	0,050	0,529	0,063	0,209	7,475	—	0,337	0,362	—	2,312	0,388	0.4	0,213	—	—	0,459	1,600	0,688	0,440	0,200	0,150	0,200	0,500	0,723	0,430	0.6
	其ノ他	0,125	—	0,013	0,169	—	0,008	—	0,188	—	—	0,700	0,050	0,604	0.2	—	—	—	—	—	0,100	—	—	—	—	—	—	0,008	—
		—	—	—	—	—	—	—	—	—	—	—	—	—	—	—	0,039	1,000	—	0,842	—	—	—	—	—	—	—	0,157	0.2
	ウエート	2.4	1.6	1.2	1.8	1.3	2.8	2.1	2.0	1.0	1.8	1.3	3.8	—	—	5.3	2.1	1.3	1.1	1.8	1.9	2.0	3.2	2.4	4.6	4.5	4.2	—	—
	衛生費	1,295	1,038	0,679	1,179	0,883	2,653	1,176	1,703	0,609	1,149	1,915	2,388	1,289	2.0	3,637	1,633	1,070	0,868	1,592	1,838	1,395	2,155	1,700	3,743	3,435	3,285	2,196	2.8
	容姿美容料	0,670	0,725	0,554	1,179	0,883	2,653	0,235	0,971	0,424	0,549	0,746	1,459	0,921	1.4	2,338	1,458	1,070	0,868	1,592	1,788	1,345	2,155	1,700	2,888	2,925	2,385	1,876	2.4
	理髪料	0,113	0,038	—	—	—	—	—	—	—	—	0,144	0,313	0,051	0.1	0,213	—	—	—	—	—	—	—	—	—	0,300	0,255	0,064	0.1
	出産費	0,512	0,275	0,125	—	—	—	0,441	0,231	0,185	0,600	0,325	0,616	0,276	0.4	1,087	0,175	—	—	—	0,050	0,050	—	—	0,855	0,210	0,645	0,256	0.3
		—	—	—	—	—	—	0,500	—	—	—	—	—	0,041	0.1	—	—	—	—	—	—	—	—	—	—	—	—	—	—
	ウエート	—	—	—	0.3	—	—	—	—	—	—	—	0.5	—	—	—	2.6	0.3	0.7	1.9	1.8	0.3	—	—	0.3	0.3	0.3	—	—
	娯楽費	—	—	—	0,188	—	—	—	—	—	—	—	0,331	0,043	0.1	—	2,000	0,250	0,500	1,500	1,750	0,250	—	—	0,250	0,350	0,250	0,583	0.7
	修養娯楽	—	—	—	0,188	—	—	—	—	—	—	—	0,331	0,043	0.1	—	2,000	0,250	0,500	1,500	1,750	0,250	—	—	0,250	0,250	0,250	0,583	0.7
	ウエート	0.4	1.2	0.1	0.1	0.4	0.1	0.1	0.1	—	0.1	2.5	1.1	—	—	0.3	—	0.2	0.1	0.5	0.3	0.2	0.1	0.5	0.5	0.4	0.3	—	—
	通信運搬費	0,200	0,775	0,056	0,068	0,304	0,080	0,961	0,075	—	0,089	1,663	0,663	0,336	0.5	0,225	—	0,175	0,940	0,475	0,262	0,138	0,100	0,375	0,425	0,280	0,250	0,227	0.3
	郵便	0,063	—	0,006	0,018	0,029	0,018	0,011	0,012	—	0,026	0,038	—	0,018	—	—	—	—	0,040	0,100	—	0,013	—	—	—	0,030	—	0,013	—
	電信電話料	—	0,750	0,050	0,050	—	—	—	—	—	—	—	0,500	0,113	0.2	0,225	—	0,175	—	0,300	0,188	—	—	0,300	0,225	—	—	0,118	0.2
	運搬費	—	—	—	—	—	—	—	—	—	—	—	—	0,070	0.1	—	—	—	—	0,075	0,075	0,125	0,100	0,075	0,200	0,250	0,250	0,096	0.1
	自動車運転費	0,137	0,025	—	—	0,275	0,062	0,950	0,063	—	0,063	—	0,163	0,135	0.2	—	—	—	—	—	—	—	—	—	—	—	—	—	—
	旅行費	—	—	—	—	—	—	—	—	—	—	1,625	—	0,135	0.2	—	—	—	—	—	—	—	—	—	—	—	—	—	—
	ウエート	—	—	0.1	0.6	0.2	2.9	—	—	—	—	—	—	—	—	0.3	1.3	0.8	2.5	0.5	4.5	0.3	0.2	1.4	0.2	0.4	2.7	—	—
	冠婚葬祭費	0,031	—	0,056	0,211	0,169	2,743	—	—	—	—	—	—	0,268	0.4	0,220	1,000	0,645	1,875	0,425	4,425	0,250	0,125	0,988	0,138	0,300	2,135	1,044	1.3
	ウエート	0.3	0.1	—	0.6	—	—	—	0.4	0.3	0.3	0.1	0.1	—	—	0.1	—	—	—	0.1	0.1	—	—	—	—	0.1	0.1	—	—
	文具費	0,156	0,068	0,025	0,381	0,013	—	—	0,238	0,155	0,187	0,088	0,033	0,112	0.2	0,078	0,035	—	0,100	0,050	—	0,025	0,025	—	—	0,070	0,075	0,038	—
	ウエート	1.7	0.3	0.3	0.2	—	0.1	0.3	0.3	0.3	0.3	0.3	0.3	—	—	0.1	—	—	—	—	—	0.4	—	—	0.2	0.1	0.2	—	—
	教育費	0,888	0,188	0,150	0,188	—	0,125	0,188	0,150	0,150	0,200	0,206	0,150	0,215	0.3	0,050	—	—	—	—	—	0,300	—	—	0,150	0,113	0,188	0,067	0.1
	ウエート	0.2	0.2	—	0.2	—	0.1	—	—	—	—	—	0.5	—	—	—	0.2	0.1	0.2	0.5	0.3	—	0.1	—	—	0.3	—	—	—
	負担費	0,091	0,138	0,025	0,074	0,006	0,125	—	—	—	0,013	0,033	0,313	0,068	0.1	—	0,150	0,100	0,150	0,425	0,250	—	0,100	—	—	0,225	—	0,117	0.2
	ウエート	—	—	—	—	0.4	0.4	—	—	—	—	—	0.6	—	—	3.6	4.4	3.7	4.0	3.2	2.3	4.3	3.3	3.5	2.8	3.2	3.1	—	—
	利子	—	—	—	—	0,313	0,375	—	—	—	—	—	0,400	0,091	0.1	2,500	3,375	3,000	3,000	3,133	2,250	3,000	2,250	2,450	2,250	2,450	2,450	2,676	3.4
	ウエート	0.5	0.8	0.5	0.6	0.4	1.1	3.1	—	—	2.1	1.6	0.8	—	—	0.5	1.3	0.9	1.5	—	—	1.8	—	0.7	—	—	0.7	—	—
	贈与費	0,250	0,500	0,250	0,400	0,250	1,000	1,570	—	—	0,375	1,063	0,500	0,612	1.0	0,375	1,000	0,750	1,100	—	—	1,250	—	0,500	—	—	0,500	0,456	0.6
	ウエート	—	0.3	—	—	—	—	—	—	—	—	—	—	—	—	—	—	—	—	—	—	—	—	—	—	0.1	0.3	—	—
	その他	—	0,200	—	—	—	—	0,013	—	—	—	—	—	0,018	—	0,025	—	—	0,025	—	—	—	—	—	0,025	0,038	0,255	0,031	—
	ウエート	0.2	—	0.5	—	—	—	—	—	—	—	—	—	—	—	—	—	—	—	—	—	—	—	1.8	—	—	—	—	—
	不明	0,123	—	0,250	—	—	—	—	—	—	—	—	—	0,031	0.1	—	—	—	—	—	—	—	—	0,250	—	—	—	0,104	0.1
	ウエート	—	—	—	—	—	—	—	—	—	—	—	—	—	—	—	0.2	—	—	—	—	—	2.4	—	—	—	—	—	—
	分類不能	—	—	—	—	—	—	—	—	—	—	0,025	—	0,002	—	—	0,110	—	—	—	—	—	1,645	—	—	—	—	0,146	0.2
	合計	53,095	64,745	55,333	64,511	69,340	95,041	57,109	60,358	58,530	64,399	65,745	62,271	64,207	100.0	69,060	76,683	82,140	75,735	89,750	97,310	69,820	67,495	70,290	80,530	77,003	77,825	77,803	100.0
		82.7	100.8	86.2	100.5	108.0	148.0	87.6	94.0	91.2	100.3	102.4	97.0	100.0	—	88.8	98.6	105.6	97.3	115.4	125.0	89.6	86.8	90.3	103.5	99.0	100.0	100.0	—
過不足	總入ヨリ見タル収支	2,416	− 10,399	1,408	− 8,123	0,821	− 24,339	0,823	0,323	1,891	− 6,724	4,691	− 0,228	− 3,120	—	− 10,238	− 13,200	− 13,370	− 11,295	0,130	− 19,590	4,790	− 6,860	− 1,830	− 5,990	6,773	− 6,135	− 6,901	—
	本人収入ヨリ見タル収支	8,009	22,136	11,655	19,710	10,679	44,682	10,140	12,490	9,984	17,161	4,371	8,915	14,995	—	12,963	23,900	19,620	13,795	6,120	23,340	2,710	9,360	5,580	17,740	1,773	12,885	12,178	—
非實支出	借入金返済	—	0,375	—	—	1,250	—	—	7,625	0,125	1,250	1,328	0,625	1,048	3.9	5,000	—	1,250	—	1,250	—	—	—	1,250	0,750	2,500	—	1,000	2.6
	未払金引去	—	—	0,393	—	0,166	—	5,232	—	—	—	—	2,500	0,683	2.5	5,860	6,660	7,538	13,048	13,585	7,678	7,338	7,605	5,673	5,078	8,285	6,900	7,937	20.7
	積立金引去	3,288	4,785	8,073	7,648	6,758	14,788	12,559	10,649	12,337	7,119	7,059	8,272	8,637	31.9	27,105	26,335	28,753	26,708	21,078	27,510	27,015	22,428	19,853	26,300	19,968	26,035	24,867	64.7
	貸出金	0,500	0,500	0,500	0,625	0,625	0,625	0,625	0,625	0,625	0,625	0,625	0,625	0,594	2.2	0,675	0,675	0,675	0,675	0,675	0,675	0,675	0,675	0,675	0,675	0,675	0,675	0,675	1.8
	貸出金受入	—	—	—	—	—	—	—	—	—	—	—	—	—	—	1,250	—	—	—	—	—	—	—	—	—	—	—	0,104	0.3
	資産購入	—	—	—	—	—	—	—	2,500	—	—	—	—	0,208	0.8	—	—	—	—	—	—	—	—	—	—	—	—	—	—
	その他出	—	—	—	2,324	—	—	—	—	—	—	—	—	0,194	0.7	—	—	—	—	—	—	—	—	—	—	—	—	—	—
	支出	—	—	—	—	—	—	3,375	—	—	—	—	—	0,281	1.1	—	—	—	—	—	—	—	—	—	—	—	—	—	—
	計	3,788	5,661	8,876	10,898	8,799	15,423	21,791	21,399	13,087	8,994	9,012	12,022	11,645	43.1	39,891	33,670	38,216	40,431	36,588	35,863	35,028	30,709	27,551	32,803	30,528	33,610	34,573	90.0
	年平均ヲ百トシテ	32.5	48.6	76.2	93,6	75.6	132.4	187.1	183.8	112.4	77.2	77.4	103.2	100.0	—	115.4	97.4	110.5	116.9	105.8	103.7	101.3	88.8	79.7	94.9	88.3	97.2	100.0	—
	翌月繰越金	16,729	12,391	15,673	13,481	17,465	13,388	17,923	11,844	13,723	16,278	20,095	15,886	15,406	56.6	1,980	3,560	2,140	0,690	4,375	3,555	6,388	6,403	3,435	1,643	5,888	5,855	3,821	10.0
	年平均ヲ百トシテ	108.5	80.4	101.7	87.5	113.4	86.9	116.3	76.9	89.1	105.7	130.4	103.1	100.0	—	51,8	93.2	56.0	18.1	113.2	92.2	167.2	167.6	89.9	43.0	154.1	152.2	100.0	—
	合計	20,517	18.052	24.549	24.379	26.264	28.811	39,714	33,243	26,810	25,272	29,107	27,908	27,052	100.0	41.870	37.230	40.356	41,121	40.913	39.418	41,416	37.111	30.986	34,446	36,416	39.465	38.394	100.0
	年平均ヲ百トシテ	75.8	66.7	90.7	90.1	97.1	106.5	146.8	122.9	98.1	93.4	107.6	103.2	100.0	—	109.1	97.0	105.1	107.1	106.6	103.7	107.9	96.7	80.7	89.7	94.8	102.8	100.0	—

生計費　第16表　新京地域一月當竝一日當一人生計所要費及所要量

費目別	新京驛區			新京鐵道工場		
	一人一月所要費	一人一月所要量	一人一日所要費	一人一月所要費	一人一月所要量	一人一日所要費
主食費	6,875	49.88斤	22.9	5,113	47.34個	17.0
副食費	3,747	—	12.5	3,715	—	12.4
野菜類	—	18.92斤	—	—	19.71斤	—
豆腐類	—	23.61個	—	—	21.42個	—
	—	1.15斤	—	—	1.01斤	—
卵類	—	0.81個	—	—	0.63個	—
肉類	—	0.67斤	—	—	0.73斤	—
魚介類	—	0.98斤	—	—	0.86斤	—
粉類	—	0.47斤	—	—	0.47斤	—
調味費	0,807	—	2.7	1,430	—	4.8
油類	—	0.70斤	—	—	0.82斤	—
醬油	—	0.54斤	—	—	1.49斤	—
醬	—	1.29斤	—	—	1.98斤	—
醬類	—	0.09斤	—	—	0.19斤	—
嗜好費	0,983	—	3.3	1,351	—	4.5
被服身廻費	1,401	—	4.7	1,411	—	4.7
布類	—	1.13尺	—	—	1.26尺	—
袢子	—	0.20雙	—	—	0.28雙	—
靴	—	0.17雙	—	—	0.14雙	—
居住費	3,494	—	11.6	3,429	—	11.4
石炭	—	142.14斤	—	—	230.93斤	—
木柴	—	15,84斤	—	—	18.08斤	—
其ノ他	0,873	—	2.9	1,804	—	6.0
合計	18,180	—	60.6	18,253	—	60.8

但シ　(1)　新京驛區一戸平均家族ヘ5.38人新京鐵道工場ハ一戸平均6.25人ニシテ別紙基準ニヨリ消費單位數ヲ算出シ新京驛區3.48新京鐵道工場4.38人トス

(2)　調査戸數ヘ新京驛區8戸新京鐵道工場ヘ4戸ナリ

出稼勞働ノ特質　第1表　海城縣分水村佟家溝ニ於ケル農民層分解過程ノ一般的指標 1

	合計	富農群	中農上群	中農下群	貧農群	極貧農群	無土地群
小作農家數	23 (100.0)	— —	2 (8.7)	2 (8.7)	6 (26.1)	12 (52.2)	1 (4.3)
出稼人アル農家數	68 (100.0)	— —	8 (11.7)	11 (16.2)	11 (16.2)	30 (44.2)	8 (11.7)
手間稼スル農家數	18 (100.0)	— —	7 (38.8)	6 (33.3)	5 (27.7)	— —	— —
農家總數	89 (100.0)	2 (2.2)	10 (11.2)	13 (14.6)	20 (22.4)	36 (40.4)	8 (8.9)
兩性人口 計	644 (100.0)	28 (4.3)	101 (15.7)	118 (18.3)	142 (22.0)	207 (32.2)	48 (7.5)
兩性人口 男子數	644 (100.0)	15 (4.7)	52 (16.3)	58 (18.1)	73 (22.8)	101 (31.6)	13 (6.5)
兩性人口 女子數	324 (100.0)	13 (4.0)	49 (15.1)	60 (18.5)	69 (21.3)	106 (32.7)	27 (8.4)
兩性人口 (內)出稼人數	107 (100.0)	— —	13 (12.1)	16 (14.9)	21 (19.6)	44 (14.1)	13 (12.1)
耕作面積	1,429.3 (100.0)	184.4 (12.9)	424.5 (29.7)	305.9 (21.4)	271.0 (19.0)	243.5 (17.0)	—
所有面積	1,439.0 (100.0)	234.4 (16.3)	517.5 (36.0)	302.9 (21.0)	220.0 (15.3)	164.2 (11.4)	—
土地關係 自作地	1,223.0 (100.0)	184.4 (15.1)	413.5 (33.8)	252.9 (20.7)	208.0 (17.0)	164.2 (13.4)	—
土地關係 貸付地	216.0 (100.0)	50.0 (23.1)	104.0 (48.1)	50.0 (23.1)	12.0 (5.7)	—	—
土地關係 入典地	32.5 (100.0)	—	—	24.5 (75.4)	—	8.0 (24.6)	—
土地關係 出典地	23.0 (100.0)	—	—	—	5.0 (21.7)	18.0 (74.3)	—
土地關係 小作地	212.0 (100.0)	—	11.0 (5.2)	53.0 (25.0)	63.0 (29.7)	85.0 (40.1)	—
土地關係 宅地菜園	82.5 (100.0)	5.6 (6.8)	25.2 (30.5)	13.9 (16.8)	11.3 (13.7)	25.5 (30.0)	1.0 (1.3)
土地關係 其他	15.5 (100.0)	3.0 (7.6)	79.5 (75.4)	2.0 (1.9)	3.0 (2.8)	13.0 (12.3)	—
家畜 役畜	40 (100.0)	7 (17.5)	19 (47.5)	8 (70.0)	3 (7.5)	3 (7.5)	—
家畜 一般	48 (100.0)	4 (8.3)	10 (20.8)	10 (20.8)	9 (18.7)	13 (27.0)	2 (4.1)
大農具 犂	23 (100.0)	7 (8.5)	12 (52.1)	6 (26.7)	2 (8.6)	1 (4.3)	—
大農具 大車	16 (100.0)	2 (12.5)	7 (43.7)	4 (25.0)	2 (12.5)	— —	—
貸付地ヲ有スル農家數	8 (100.0)	1 (12.5)	4 (50.0)	2 (25.0)	1 (12.5)	— —	—
年工及月工數	19 (100.0)	7 (36.5)	11 (57.8)	— —	1 (5.2)	— —	—
日工支拂賃銀額	1,312.4 (100.0)	236.0 (17.9)	426.3 (32.4)	161.2 (12.2)	388.2 (29.5)	100.7 (7.6)	—
年工及日工ヲ有スル農家數	8 (100.0)	2 (25.0)	5 (62.5)	— —	1 (12.5)	— —	—

註 1　康憲8年10月海城縣分水村佟家實態調査。康德7年度(舊曆)現在。

註 2　括弧內百分比。

附　海城縣分水村佟家溝農家概況表

農家番號	氏名	年齡	職業	家族數 男	家族數 女	家族數 計	出稼	熟地所有面積 自作	熟地所有面積 貸付	熟地所有面積 計	小作面積	耕作面積	入典面積	出典面積	宅地並菜園	其他	農家規模面積
							名	m	m	m	m	m	m	m	m	m	m
1	劉聖賢	40	農業	12	7	19	ナシ	100	50	150	—	100	—	—	4	—	150
2	侯海振	73	〃	3	6	9	〃	84.4	—	84.4	—	84.4	—	—	1.6	8	84.4
3	劉元魁	45	〃	3	3	6	1	57	5	62	—	57	—	—	2	6	62
4	劉澳臣	62	〃	4	6	10	1	60	—	60	—	60	—	—	4	55.5	60
5	孫儐先	48	〃	3	4	7	ナシ	5	49	54	11	16	—	—	3	—	58.4
6	佟振揚	47	〃	7	6	13	2	58	—	58	—	58	—	—	3	3	58.0
7	曹茂會	33	〃	5	3	8	2	52	—	52	—	52	—	—	2	—	52
8	王世選	75	〃	11	7	18	1	50	—	50	—	50	—	—	1	—	50
9	孫譯先	40	〃	3	4	7	1	17	30	47	—	17	—	—	3	—	47
10	劉培育	45	〃	6	7	13	1	26	20	46	—	26	—	—	2	—	46
11	曹茂林	37	〃	6	4	10	2	45	—	45	—	45	—	—	3	15	45
12	劉澳翔	48	〃	4	5	9	2	43.5	—	43.5	—	43.5	—	—	2.2	—	43.5
13	佟殿學	37	〃	6	3	9	1	20	—	20	31	51	—	—	—	—	32.4
14	郭尤吉	74	〃	7	5	12	—	31	—	31	—	31	4	—	2	—	31.0
15	侯宗福	34	〃	4	3	7	1	29	—	29	—	29	—	—	1.2	—	29.0
16	孟昭會	28	〃	4	7	11	1	23.5	—	23.5	12	35.5	—	—	—	—	28.3
17	侯宗禮	36	〃	3	1	4	—	15	13	28	—	15	—	—	1.2	—	28.0
18	馬海山	52	〃	3	4	7	2	—	25	25	—	—	—	—	1.5	—	25.0
19	于孟連湖	65	〃	10	11	21	4	20	—	20	10	30	20.5	—	0.5	2	24.0
20	孟廣祥	58	〃	2	4	6	1	11.4	12	23.4	—	11.4	—	—	—	—	23.4
21	武殿禮	32	〃	3	6	9	1	23	—	23	—	23	—	—	2	—	23.0
22	佟振海	67	〃	3	3	6	2	20	—	20	—	20	—	—	1.5	—	20.0
23	郭貫尙	65	〃	4	4	8	1	20	—	20	—	20	—	—	1.5	—	20.0
24	佟振德	62	〃	2	2	4	1	20	—	20	—	20	—	—	1	—	20.0
25	佟振元	83	〃	7	7	14	3	20	—	20	—	20	—	—	1.5	—	20.0
26	劉元芝	46	〃	3	4	7	—	17	—	17	—	17	—	1	1	—	17.0
27	趙子元	53	〃	1	2	3	—	15	—	15	—	15	—	—	1.5	—	15.0
28	王金滿	37	〃	3	4	7	—	15	—	15	—	15	—	—	—	—	15.0
29	馬士德	71	〃	6	3	9	1	12	—	12	6	18	—	—	0.3	—	14.4
30	佟殿一	47	〃	4	4	8	3	13	—	13	3	16	—	—	—	—	14.2
31	佟殿生	52	〃	2	1	3	—	12	—	12	3	15	—	—	—	—	13.2
32	佟振榮	56	〃	4	5	9	1	2	—	2	26	28	—	—	2	—	12.4
33	高國慶	58	〃	7	4	11	3	12	—	12	—	12	—	2	—	—	12.0
34	馬士全	67	商業	1	1	2	—	—	12	12	—	—	—	—	1.5	—	12.0
35	于長榮	54	農業	5	4	9	2	12	—	12	—	12	—	—	—	3	12.0
36	于長泰	46	〃	1	3	4	—	12	—	12	—	12	—	—	1	—	12.0
37	于長盛	38	花炮商	3	3	6	—	12	—	12	—	12	—	—	—	—	12.0
38	馬春山	34	農業	4	4	8	1	12	—	12	—	12	—	—	—	—	12.0
39	劉元會	41	〃	5	1	6	—	12	—	12	—	12	—	—	—	—	12.0
40	劉培興	74	〃	2	3	5	—	10	—	10	—	10	—	—	1	—	10.0
41	姚日宣	64	〃	6	1	7	4	10	—	10	—	10	—	—	—	—	10.0
42	魏永祥	69	〃	5	5	10	1	10	—	10	—	10	—	—	2	—	10.0
43	曹振興	54	〃	4	5	9	2	10	—	10	—	10	—	—	—	—	10.0
44	曹海深	51	〃	4	4	8	1	6	—	6	10	16	—	—	1	—	10.0
45	王裕裕	45	〃	3	8	11	2	4	—	4	15	19	—	2	—	—	10.0
46	佟振祥	56	〃	7	4	11	2	6	—	6	9	15	—	—	1.0	—	9.6
47	劉廣文	58	〃	2	5	7	2	9	—	—	—	9	—	—	1.5	—	9
48	佟振君	42	〃	1	6	7	1	9	—	—	—	9	—	—	1.7	—	9

農家番號	氏名	年齡	職業	家族數 男	家族數 女	家族數 計	出隊	熟地所有面積 自作	熟地所有面積 貸付	熟地所有面積 計	小作面積	耕作面積	入典面積	出典面積	宅地並樂園	其他	農家規模面積
							名	m	m	m	m	m	m	m	m	m	m
49	佟 漢 林	67	〃	2	3	5	1	9	—	—	—	9	—	—	0.7	—	9
50	劉 元 福	34	〃	4	3	7	—	6	—	—	6	6	—	—	—	—	8.4
51	姚 鼈 和	15	〃	3	4	7	2	8	—	—	—	8	5	—	1.0	—	8.0
52	佟 振 雄	47	〃	2	3	5	1	8	—	—	—	8	—	—	1.0	—	8.0
53	馬 德 山	47	〃	3	3	6	1	3	—	—	12	1.5	—	—	—	—	7.8
54	于 連 泗	61	〃	3	1	4	1	5	—	—	6	11	—	—	1.0	—	7.4
55	候 治 家	50	〃	3	7	10	3	4	—	—	8	12	—	—	—	—	7.2
56	候 宗 文	34	〃	5	1	6	1	5.2	—	—	5	10.5	—	—	—	—	7.2
57	郭 錫 福	21	〃	2	4	6	2	6	—	—	3	9	—	—	1.5	—	7.2
58	馬 金 山	22	〃	1	3	4	—	7	—	—	—	7	—	—	—	—	7.0
59	郭 尙 武	34	〃	3	2	5	1	7	—	—	—	7	—	4	2	—	7.0
60	劉 元 印	45	〃	6	6	12	3	5.0	—	—	4.0	9	—	—	1.0	—	6.6
61	唐 紹 洲	48	〃	6	2	8	1	4.5	—	—	4.5	9	—	—	1.0	—	6.3
62	劉 希 成	62	雇農	4	2	6	1	—	—	—	15	15	—	—	—	—	6.0
63	佟 振 德	58	農業	3	1	4	2	6	—	—	—	6	—	—	1.5	—	6.0
64	劉 元 坤	36	〃	3	6	9	2	6	—	—	—	6	—	—	—	—	6.0
65	劉 元 富	45	〃	3	8	11	2	4	—	—	3	7	—	—	1	—	5.2
66	劉 子 和	66	醫師	2	3	5	1	4.5	—	—	—	4.5	—	—	0.5	—	4.5
67	曹 振 常	47	農業	2	5	7	1	2	—	—	5	7	—	—	—	—	4.0
68	王 廣 田	82	〃	1	2	3	—	4	—	—	—	4	—	—	0.3	—	4.0
69	劉 元 斌	41	〃	4	3	7	2	4	—	—	—	4	—	—	0.5	10	4.0
70	佟 伯 林	76	〃	3	2	5	2	4	—	—	—	4	—	—	1.5	—	4.0
71	佟 殿 榮	40	〃	3	1	4	1	3	—	—	—	3	—	—	2	2	3.0
72	尙 王 氏	64	〃	1	1	2	—	3	—	—	—	3	—	5	1.5	—	3.0
73	葉 錫 林	42	〃	2	1	3	1	3	—	—	—	3	3	—	—	—	3.0
74	佟 殿 和	18	〃	1	3	4	1	3	—	—	—	3	—	—	0.3	—	3.0
75	唐 紹 雲	18	〃	1	1	2	1	3	—	—	—	3	—	—	—	—	3.0
76	馬 連 山	28	〃	2	2	4	—	3	—	—	—	3	—	9	—	—	3.0
77	佟 驛 林	68	〃	3	3	6	2	3	—	—	—	3	—	—	2	—	3.0
78	佟 振 興	60	礦夫	5	1	6	4	3	—	—	—	3	—	—	—	—	3.0
79	劉 元 芳	59	農業	2	2	4	1	2	—	—	—	2	—	—	1	1	2.0
80	佟 振 文	51	雇農	1	—	1	—	2	—	—	—	2	—	—	—	—	2.0
81	于 長 慶	38	職人	2	2	4	1	—	—	—	4.5	4.5	—	—	—	—	1.8
82	曹 洪 鈞	41	礦夫	5	2	7	3	—	—	—	—	—	—	—	1	—	—
83	王 文 相	49	〃	2	2	4	1	—	—	—	—	—	—	—	—	—	—
84	李 總	52	〃	1	1	2	1	—	—	—	—	—	—	—	—	—	—
85	佟 升 林	70	雜役夫	2	?	4	1	—	—	—	—	—	—	—	—	—	—
86	馬 春 林	28	礦夫	5	10	15	3	—	—	—	—	—	—	—	—	—	—
87	姜 德 忠	25	〃	1	3	4	1	—	—	—	—	—	—	—	—	—	—
88	劉 元 勛	38	〃	3	3	6	1	—	—	—	—	—	—	—	—	—	—
89	佟 振 發	53	雜人	2	4	6	2	—	—	—	—	—	—	—	—	—	—
合計		—		320	324	644	112	1223	216	1439	212	—	32.5	23	83.7	105.5	1,523.8

註 1. 農家規模面積トハ熟地所有面積＋（小作面積×0.4）
2. 入典面積ハ雖ﾒ熟地所有面積ニ含ム
3. 出典面積ハ雖ﾒ熟地所有面積ヨリ除外ス

出稼勞働ノ特質　第2表　海城縣分水村ニ於ケル農民層分解過程ノ一般的指標 2-

A　群別農家總收入表

		計	富農群	中農上群	中農下群	貧農群	極貧農群	無土地群
繰越金		1,760.00	450.00	570.00	250.00	65.00	425.00	—
		(100.0)	(25.5)	(32.4)	(14.2)	(3.7)	(24.2)	—
勞賃收入	農業勞賃	1,732.90	—	—	10.60	260.10	1,462.20	—
		(100.0)	—	—	(0.6)	(14.4)	(84.4)	—
	出稼收入 同居	14,254.38	—	910.00	1,320.00	3,017.00	8,520.00	487.38
		(100.0)	—	(6.0)	(9.3)	(21.2)	(59.8)	(3.4)
	出稼收入 送金	4,817.50	—	1,040.00	1,657.00	1,360.00	720.00	22.50
		(100.0)	—	(21.6)	(34.7)	(28.2)	(14.9)	(0.5)
	出稼收入 小計	19,071.88	—	1,950.00	2,995.00	4,377.00	9,240.00	509.88
		(100.0)	—	(10.4)	(15.7)	(22.9)	(48.4)	(2.7)
	計	20,804.78	—	1,950.00	3,005.60	4,637.10	10,702.20	509.88
		(100.0)	—	(9.4)	(14.4)	(22.3)	(51.4)	(2.5)
貸牛具		1,689.50	—	724.50	965.00	—	—	—
		(100.0)	—	(42.9)	(57.1)	—	—	—
農產物		10,895.07	1,417.00	4,556.40	1,977.60	2,129.00	815.00	—
		(100.0)	(13.0)	(41.8)	(18.2)	(19.5)	(7.5)	—
家畜收入		4,570.50	185.00	1,397.00	927.50	1,052.00	939.00	70.00
		(100.0)	(4.1)	(30.5)	(20.3)	(23.0)	(20.5)	(1.5)
小作料		1,664.00	450.00	530.00	104.00	130.00	450.00	—
		(100.0)	—	—	—	—	—	—
家賃		512.00	84.00	200.00	45.00	88.00	75.00	20.00
		—	—	—	—	—	—	—
雜收入		7,826.50	—	448.00	982.55	4,570.00	1,576.00	250.00
		(100.0)	—	(6.0)	(13.0)	(60.3)	(20.8)	—
臨時收入		4,043.00	—	3,103.00	—	890.00	50.00	—
		(100.0)	—	(76.7)	—	(22.0)	(1.3)	—
合計		59,765.85	2,586.00	15,478.97	8,257.20	13,561.10	15,032.20	849.88
		(100.0)	(4.8)	(25.1)	(15.3)	(25.2)	(27.9)	(1.7)

註 1　康德 8 年10月海城縣分水村佟家屯實態調査、康德 7 年度(舊曆)現在
註 2　括弧內百分比

附　群別農家平均收入表

		總平均比率	富農群	中農上群	中農下群	貧農群	極貧農群	無土地群
繰越金		3.0	225.00	57.00	19.23	3.25	11.81	—
			(17.4)	(5.0)	(3.0)	(0.5)	(2.8)	—
勞賃收入	農業勞賃	3.0	—	—	0.82	13.01	40.62	—
			—	—	(0.1)	(2.0)	(9.7)	—
	出稼收入 同居	31.0	—	91.00	101.54	150.85	237.67	487.39
			—	(7.0)	(16.0)	(22.3)	(56.6)	(88.0)
	出稼收入 送金	8.7	—	104.00	128.84	68.00	20.00	22.50
			—	(8.0)	(20.2)	(10.0)	(4.7)	(4.0)
	出稼收入 小計	39.7	—	195.00	230.38	218.85	256.67	509.88
			—	(15.0)	(36.2)	(32.3)	(61.4)	(92.0)
	計	42.7	—	195.00	231.20	297.28	297.28	59.88
			—	(15.0)	(36.3)	(34.2)	(71.1)	(92.0)
貸牛具		2.9	—	72.45	74.23	—	—	—
			—	(5.3)	(12.6)	—	—	—
農産物		19.1	708.50	455.65	152.12	106.45	22.66	—
			(54.8)	(34.0)	(24.0)	(16.0)	(5.4)	—
家畜收入		8.0	92.50	139.70	71.35	52.60	26.08	8.75
			(7.2)	(10.3)	(11.2)	(8.0)	(6.2)	(2.0)
小作料		2.7	225 00	53.00	8.00	6.50	12.50	—
			(17.4)	(4.0)	(1.2)	(1.0)	(2.9)	—
家賃		0.9	42.00	20.00	3.6	4.40	2.08	2.50
			(3.2)	(1.0)	(1.)	(1.0)	(0.5)	(0.4)
雜收入		13.7	—	44.80	75.58	228.50	43.77	31.25
			—	(3.0)	(12.0)	(34.0)	(10.4)	(5.6)
臨時收入		6.3	—	310.30	—	44.50	1.39	—
			—	(23.4)	—	(6.5)	(0.3)	—
合計		100.0	1,293.00	1,347.90	635.17	678.08	417.58	552.38
			(100.0)	(100.0)	(100.0)	(100.0)	(100.0)	(100 0)

註 1　康德 8 年10月海城縣分水村佟家溝實態調查、康德 7 年度(舊曆)現在

2　括弧內百分分比

B　群別農家總支出表

		計	富農群	中農上群	中農下群	貧農群	極貧農群	無上地群
生活費	住居費	2,329.45	30.30	876.40	175.00	421.92	664.35	161.48
		(100.0)	(1.3)	(37.6)	(7.5)	(18.1)	(28.5)	(7.0)
	食料費	9,058.22	310.24	1,072.50	818.39	1,954.46	2,982.89	1,919.74
		(100.0)	(3.4)	(2.8)	(9.0)	(21.6)	(32.9)	(21.3)
	被服費	4,612.75	118.20	848.83	359.67	1,336.87	1,620.22	328.96
		(100.0)	(2.6)	(18.4)	(7.8)	(29.0)	(35.1)	(7.1)
	光熱費	1,279.31	12.29	44.59	62.77	364.10	614.17	181.39
		(100.0)	(1.0)	(3.5)	(4.9)	(28.5)	(48.0)	(14.1)
	什器費	149.74	7.55	43.15	16.90	17.72	56.88	7.54
		(100.0)	(5.0)	(6.8)	(2.3)	(2.8)	(38.0)	(5.1)
	嗜好費	888.85	2.00	150.60	153.40	184.05	334.50	64.30
		(100.0)	(0.2)	(16.9)	(17.3)	(20.0)	(37.6)	(7.3)
	教育費	432.00	45.00	145.00	11.00	67.00	134.00	30.00
		(100.0)	(10.4)	(33.6)	(2.5)	(15.5)	(31.0)	(7.0)
	慶弔費	2,837.30	250.00	450.00	643.30	454.50	910.50	129.00
		(100.0)	(8.8)	(15.9)	(22.7)	(16.0)	(32.1)	(4.5)
	交際費	1,013.80	—	205.00	110.00	339.00	309.80	50.00
		(100.0)	—	(20.2)	(10.9)	(33.4)	(30.6)	(4.9)
	其他	1,913.86	125.30	328.90	233.80	285.24	764.22	176.40
		(100.0)	(6.5)	(17.2)	(12.2)	(14.9)	(39.9)	(9.3)
	小計	24,515.28	900.88	4,164.97	2,584.26	5,424.86	8,291.53	3,049.81
		(100.0)	(3.7)	(17.0)	(10.5)	(22.1)	(34.2)	(12.5)
勞賃		4,882.00	920.00	2,410.30	165.20	1,283.80	100.70	20.00
		(100.0)	(18.5)	(49.4)	(3.4)	(26.3)	(2.0)	(0.4)
雇牛具		2,528.50	—	65.00	346.00	1,146.00	971.50	—
		(100.0)	—	(2.6)	(13.7)	(45.3)	(38.4)	—
販賣費		11.50	—	10.00	—	1.50	—	—
		(100.0)	—	(87.0)	—	(13.0)	—	—
小作料		1,300.00	—	85.00	267.00	471.00	—	—
		(100.0)	—	(6.5)	(20.5)	(36.2)	—	—
肥料		2,297.00	260.50	495.80	426.50	663.50	—	—
		(100.0)	(11.3)	(21.6)	(18.6)	(6.4)	—	—
農具		459.30	80.00	158.15	131.40	49.70	—	2.20
		(100.0)	(25.6)	(34.4)	(28.6)	(10.8)	—	(0.6)
家畜		2,306.20	60.00	888.90	467.50	374 60	2.20	41.20
		(100.0)	(2.6)	(38.5)	(20.3)	(16.2)	(0.6)	(1.8)
金融		1,092.21	—	559.84	75.24	276.95	41.20	—
		(100.0)	—	(51.3)	(6.9)	(25.4)	(6.8)	—
臨時支出		5,220.50	—	2,165.00	1,100.00	1,075.50	—	81.00
		(100.0)	—	(41.5)	(21.1)	(20.6)	—	(1.5)
合計		44,612.49	2,203.38	11,002.96	5,563.07	10,767.41	11,883.48	3,192.21
		(100.0)	(4.9)	(24.7)	(12.5)	(24.1)	(26.7)	(7.1)

註 1　康德 8 年10月海城縣分水村佟家溝實態調查。康德 7 年度(舊曆)現在

2　括弧內百分分比

附　群別農家平均支出表

		總平均比率	富農群	中農上群	中農下群	貧農群	極貧農群	無土地群
生活費	住居費	9.5	15.15 (3.4)	87.64 (21.0)	13.46 (6.8)	21.10 (7.8)	18.45 (7.9)	20.19 (5.3)
	食料費	36.9	155.11 (34.4)	107.25 (25.8)	64.95 (31.7)	97.72 (36.0)	82.86 (35.5)	239.97 (63.0)
	被服費	18.8	59.10 (13.1)	84.88 (20.4)	27.67 (13.9)	66.84 (24.6)	45.01 (19.3)	41.11 (10.8)
	光熱費	5.2	6.15 (1.4)	4.46 (1.1)	4.83 (2.4)	18.20 (6.7)	17.06 (7.3)	22.67 (5.9)
	什器費	0.6	3.78 (0.8)	4.32 (1.0)	1.30 (0.7)	0.89 (0.3)	1.58 (0.7)	0.94 (0.2)
	嗜好費	3.6	1.00 (0.2)	15.06 (3.6)	11.81 (5.9)	9.20 (3.4)	9.29 (4.0)	8.04 (2.1)
	教育費	1.8	22.50 (5.0)	14.50 (3.5)	0.85 (0.4)	3.35 (1.2)	3.72 (1.6)	3.75 (1.0)
	慶弔費	2.6	125.00 (27.8)	45.00 (10.8)	49.48 (24.9)	22.73 (8.4)	25.29 (10.8)	16.13 (4.2)
	交際費	4.2	— —	20.50 (4.9)	8.46 (4.3)	16.95 (6.3)	8.61 (3.7)	6.25 (1.6)
	其他	7.8	62.65 (13.9)	32.89 (7.9)	17.98 (9.0)	14.26 (5.4)	21.23 (9.2)	22.05 (5.9)
	小計	55.0	450.44 (40.9)	416.50 (37.9)	198.79 (46.5)	271.24 (50.4)	233.10 (70.6)	381.10 (95.5)
勞貸		10.9	451.00 (40.9)	241.03 (21.9)	12.71 (3.0)	64.19 (11.9)	2.80 (0.8)	2.50 (0.6)
農具		5.6	— —	6.50 (0.6)	26.62 (6.2)	57.30 (10.6)	26.99 (8.2)	— —
販賣費		—	— —	1.00 (0.1)	— —	0.8 —	— —	— —
小作料		2.9	— —	8.50 (0.8)	20.54 (4.8)	23.55 (4.4)	13.25 (4.0)	— —
肥料費		5.2	130.25 (11.8)	49.58 (4.5)	32.81 (7.7)	33.18 (6.2)	12.52 (3.8)	— —
農具支出		1.0	40.00 (3.6)	15.82 (1.4)	10.11 (2.4)	2.49 (0.5)	1.05 (0.3)	0.28 (0.1)
家畜支出		5.2	30.00 (2.8)	88.89 (8.1)	35.96 (8.4)	13.85 (2.6)	13.17 (4.0)	5.15 (1.3)
金融		2.4	— —	55.98 (5.1)	5.79 (1.4)	53.78 (9.9)	5.01 (1.5)	— —
臨時支出		11.7	— —	216.50 (19.6)	84.62 (19.8)	53.78 (9.9)	22.22 (6.8)	10.00 (2.5)
合計		100.0	1,101.69 (100.0)	1,100.30 (100.0)	427.95 (100.0)	538.39 (100.0)	330.11 (100.0)	399.02 (100.0)

註 1　康德8年10月海城縣分水村佟家溝實態調查、康德7年度(舊曆)現在

2　括弧內百分比

出稼勞働ノ特質　第3表　群別家族構成表

		計	富農群	中農上群	中農下群	貧農群	極貧農群	無土地群
自家勞働員數	自16歲至60歲男子	72 (100.0)	5	15	18	16	18	—
	同居人男子	20 (100.0)	4	9	—	7	—	—
	計	92 (100.0)	9	24	18	23	18	—
家事從事員(女子)		157 (100.0)	8	26	27	31	54	11
勞働外員數	自1歲至15歲	225 (100.0)	13	38	31	56	72	15
	61一以上	51 (100.0)	2	6	13	11	16	3
	計	276 (100.0)	15	44	44	67	88	18
同居出稼員數		64 (100.0)	—	4	6	13	32	9
別居出稼員數		43(34) (100.0)	—	9(5)	10(13)	8(7)	12(3)	4(6)
總計		666 (100.0)	32	112	118	149	207	48

註 1　康德8年10月海城縣分水村佟家溝實態調查、康德7年度(舊曆)現在

2　括弧內百分比

附 1　群別一家族當平均員數表

		平均	富農群	中農群	中下農群	貧農群	極貧農群	無土地群
自家勞働員數	自16歲至60歲男子	(10.8)	(15.6)	(13.5)	(15.2)	(10.7)	(8.7)	—
	同居人男子	(3.0)	(12.5)	(7.8)	—	(4.7)	—	—
	計	(13.8)	(28.1)	(21.3)	(15.2)	(15.4)	(8.7)	—
家事從事員(女子)		(23.6)	(25.0)	(23.2)	(22.9)	(20.8)	(26.1)	(22.9)
勞働外員數	自1歲至15歲	(33.8)	(40.7)	(34.1)	(26.1)	(37.3)	(34.8)	(31.2)
	61歲以上	(7.7)	(6.2)	(5.2)	(11.2)	(7.7)	(7.7)	(6.3)
	計	(41.5)	(46.9)	(39.3)	(37.3)	(45.0)	(42.5)	(37.5)
同居出稼員數		(3.6)	—	(3.6)	(5.1)	(8.7)	(15.5)	(18.8)
別居出稼員數		(6.5—5.0)	—	(8.1—4.5)	(8.5—11.9)	(5.4—4.7)	(5.8—1.4)	(8.3—12.5)
總計		(100.0)	(100.0)	(100.0)	(100.0)	(100.0)	(100.0)	(100.0)

註 1　康德8年10月海城縣分水村佟家溝實態調查、康德7年度(舊曆)現在

2　括弧內百分比

附 2　群別自家農業投下勞働量比較表

	計	富農群	中農上群	中農下群	貧農群	極貧農群	無土地群
投下總工數	146.1	11.2	31.8	29.3	39.7	31.4	2.7
自家勞働員投下工數	92	9	24	18	23	18	—
家事從事員投下工數	26.0	1.6	5.2	6.2	10.8	2.2	—
勞働外員投下工數	15.3	0.6	1.8	3.9	3.3	4.8	0.9
同居出稼員投下工數	12.8	—	0.8	1.2	2.6	6.4	1.8
家族總數	666	32	112	118	149	207	48
家族總數ニ對スル總投下工數ノ百分比	21.9%	35.0%	28.3%	24.8%	26.6%	15.1%	5.6%

註 1　康德8年10月海城縣分水村佟家調實態調查、康德7年度(舊曆)現在
　 2　括弧內百分比

附 3　屯內在住家族數表

	計	富農群	中農上群	中農下群	貧農群	極貧農群	無土地群
總數	566	28	89	95	127	192	38
一戶當	6.3	1.4	8.9	7.3	6.3	5.3	4.7

註 1　康德8年10月海城縣分水村佟家調實態調查、康德7年度(舊曆)現在
　 2　括弧內百分比

出稼勞働ノ特質　第4表　群別勞働力需給關係

A　群別出稼勞働力構成表

		計	富農群	中農上群	中農下群	貧農群	極貧農群	無土地群
出稼人員	計	107	—	13	16	21	44	13
	男	107	—	13	16	21	44	13
	女	—	—	—	—	—	—	—
戶別	戶主	29	—	1	2	3	16	7
	戶主以外	78	—	12	14	18	28	6
平均年齡		—	—	27.5	30.5	27.3	32.9	38.7
1人當出稼繼續年數		—	—	5.3	5.8	5.0	3.9	6.1
態樣	通勤	64	—	4	6	13	32	9
	別居	42	—	9	10	8	12	4
勞務場所	附近石礦	60	—	4	6	12	29	9
	大村縣內	7	—	—	1	1	5	—
	縣外	9	—	3	1	2	—	3
	省外	22	—	4	4	6	7	1
		9	—	2	4	—	3	—
職業別	鑛工	72	—	4	6	15	36	11
	商業	5	—	1	—	—	3	1
	其他	30	—	8	10	6	5	1
1日1人當平均賃銀		—	—	1.26	1.33	1.33	1.26	1.23

註 1　康德8年10月海城縣分水村佟家調實態調查、康德7年度（舊曆）現在
　 2　括弧內百分比

附 1　海城縣主要鑛工業現勢一覽表

商號	代表者名	事業種別	資本金	昭和15年度生產額	昭和16年度生產想	勞働者數	工場所在地
海城金鑛株式會社	高木陸郎	金鑛石採掘及販賣	400萬圓	6,500噸	17,000噸	319	分水村
大安窯業	安江慶造	赤煉瓦	15	800萬個	1,500萬個	369	海城街
滿洲礦粉工業合資會社	八島勇助		—	—	—	—	
福井商工株式會社	藤井正一		—	—	—	—	
信愛苦土鑛業公司	吳常安	苦土石採掘	2	68,960噸	80,000噸	137	大石橋街
南滿礦業青山所	于魯忱	礦業マグネシヤ採掘	0.2	37,670噸	34,910噸	316	青山懷變盛
懷變盛採礦所	李鐵根	非金屬採掘	0.4	1,800噸	1,200噸	28	八里村
成記灰莊	孫占山	石灰窯業	1.5	10,500斤	13,900斤	8	海城街
日滿窯業	名和建三郎	マグネシヤクリンカー	15	4,700噸	3,600噸	96	大石橋街
滿洲鑛業分水鑛業所	加藤穆夫	採金銀鑛竝ニ販賣業	15,000	10,617噸	35,000噸	482	分水村
遼東新記窯業	王殿印	窯業	12	370,000件	300,000件	177	海城街
廣德鑛業	大原忠夫	輕燒マグネシヤ	1,000	7,200噸	7,200噸	532	海城街
三興鑛業合名會社	若林常介	硅砂製造	7.5	30,000圓	—	21	大石橋子 偶家堡
萬壽鑛業	富田小次郎	硅石長石採掘	15	—	—	休業中	大石橋街
大石橋マグネシヤ工業合資會社	稻田幾次郎	マグネシヤクリンカー製造販賣	45	900,000圓	1,200,000圓	男 154 女 48	大石橋街
	王嘉瑞	煉瓦窯業	10	—	10,000,000枚	168	大石橋街
合資會社太平鑛業所	穴澤貫	硅石、蛭石粉、碎業	18.5	—	5,000噸	28	南臺村
	藤井稔久	蛭石採掘業	50	蛭石 250噸	蛭石 490噸	19	大石橋
福元號	福本伊六	マグネシヤ燒成業	10	789,000圓	730,000	265	大石橋
	安藤道夫	窯業	19.9	ナシ	約50,000圓	男 22 女 22	大石橋
合計			—	—	—	男 3,445 女 70	

註　海城縣勞工協會調、康德8年3月現在

附 2　南滿鑛業株式會社在籍滿人勞働者出身地調（康德8年3月1日現在）

イ　縣別構成表

	計	男	女		計	男	女
蓋平縣	2,981	2,416	565	營口市	3	3	—
岫巖縣	1,623	1,471	152	四平市	1	1	—
海城縣	1,783	1,641	137	遼陽縣	1	1	—
莊河縣	132	132	—	北支	486	486	—
復縣	4	4	—				
海龍縣	1	1	—	計	—	—	—

ロ　蓋平縣出身者村別構成表

	計	男	女		計	男	女
前百寨	—	933	409	含口坊	20	20	—
詹家	104	104	—	和嵐	10	10	—
太平山	40	40	—	沙崗	13	13	—
湯氾	—	255	20	徐屯	15	15	—
盤山	83	83	—	熊岳城	8	8	—
虎山	—	411	91	九寨	4	4	—
接官	249	249	—	和尚	4	4	—
接式堡	67	67	—	暖泉	2	2	—
郭家屯	—	70	45	團旬	6	6	—
臥龍泉	52	52	—	計	2,981	2,416	565

ハ　岫巖縣出身者村別構成表

	計	男	女		計	男	女
前營子	—	211	64	碑房	—	30	—
哈達碑	—	250	—	龍門	—	43	—
湯地	—	130	29	龍子廟	—	13	—
椓子溝	—	80	—	羊拉峪	—	50	—
達別峪	—	144	—	恙虎	—	70	30
蘇家堡子	—	53	—	石灰窰	—	84	—
王家堡子	—	194	—	火爐	—	30	29
四合村	—	87	—	計	2,416	1,471	152

ニ　海城縣出身者村竝屯別構成表

		計	男	女			計	男	女
大石橋街	小計	—	—	—	邊村	陳家堡	—	23	—
	齊家堡	29	29	—		石灰窰	—	2	—
	郭家堡	30	30	—		楊家壕	—	5	—
	朱家堡	31	31	—		小計	—	—	—
	張家堡	30	30	—		小計	—	—	—
	大石橋	—	348	78					
分水村	小計	—	—	—	英落村	密子峪	—	5	—
	山西頭	—	46	—		青山懷	—	9	—
	丁家溝	—	44	16		何家大窪	—	32	—
	錄窩明	—	4	—		英落山	—	253	—
	峪子洵	—	55	8		金家屯	—	7	—
	虎庄	—	99	—		雙廟子	—	111	—
	青山峪	—	28	—		石桂溝	—	27	6
	馮家溝	—	24	—		楊家甸	—	—	16
	李樹周子	—	6	4	旗口村(新立地)		—	14	—
	佟家溝	—	41	—	八岔溝村	小計	—	—	—
	岳州	—	28	9		哈達嶺	—	5	—
	兩寨子	—	12	—		廟家甸	—	54	—
海城街		—	5	—	紅草泡村		—	22	—
老	金家屯	—	27	—	咸王寨村		—	11	—
	夏家屯	—	81	—	八里河村		—	58	—
	宮地	—	11	—	析木村		—	1	—
	黃大仁	—	22	—	計		1,641	137	137

附 3 產調資料ヲ中心トスル南滿ニ於ケル出稼部落概要

イ 屯別出稼状況

縣	屯	戸數 全屯 (A)	戸數 出稼 (B)	戸數 B/A	人口 全 家族員數	人口 全 男子員數	人口 全 男子被傭	人口 出稼 出稼實數	人口 出稼 出稼員數ノ家族員數ニ對スル%	人口 出稼 同 男子員數%	人口 出稼 同 被傭員數%	備考
遼陽縣	前三塊石屯	77	40	51.9	490	248	76	56	11.4	22.6	73.7	康德三年度農村實態調査屯(產調)
	後三塊石屯	82	43	46.7	560	301	67	50	8.9	16.6	74.5	康德三年度農村實態調査ニ於ケル四隣部落調査屯(產調)
	閻家庄子屯	44	27	61.4	267	136	42	33	12.4	24.3	78.6	
	楡樹屯	56	30	53.6	372	189	63	39	10.5	20.6	61.9	
	田家會屯	42	20	47.6	275	140	31	23	8.4	16.4	74.2	
	五屯合計	311	160	51.4	1964	1014	279	201	10.2	19.8	72.0	
蓋平縣	陳家屯	57	—	59 6	448	218	58	49	10.9	22.5	84.5	康德三年度農村實態調査屯(產調)
	馬家屯	64	28	43.8	470	730	50	39	8.3	17.0	78.0	康德三年度農村實態調査ニ於ケル四隣部落調査屯(產調)
	于家屯	73	33	45 2	578	303	49	24	7.3	13.9	85.7	
	張木匠溝屯	43	9	20.9	324	161	19	12	3.7	7.5	63.2	
	張家屯	53	17	32.1	391	189	32	25	6.4	13.2	78.2	康德三年度農村社會實態調査屯附錄集計十六表ヨリ作製(大同學院)
	吳家屯	65	34	52.3	417	224	54	44	10.6	19.6	81.5	
	六屯合計	355	155	43.7	2629	1326	262	211	8.0	15.9	80.5	
海城縣	欄河山屯	55	26	47.3	390	198	—	30	7.7	15.2	—	康德二年度農村社會調査屯(記述篇部落講成表ヨリ作製)(統計處)
三縣十二屯總計		721	341	47.3	4983	2537	—	442	8.8	17.4	—	

〔註〕 產業部月報第一卷第二號「南滿農村ニ於ケル出稼勞働ノ問題」所載

ロ 農家群別出稼状況

縣別	屯別	出稼被傭者總計	農業者 地主	富農	中農(上)	中農(下)	中農小計	貧農	極貧農	雇農	農業者合計	出稼	雜業	備考
遼陽縣	前三塊石屯	56	5	—	—	(3)	※ 8	6	29	—	48	8	—	(イ)ニ同シ上層下層不明者5名ヲ含ム
	後三塊石屯	50	1	3	(1)	(1)	2	13	13	1	33	17	—	(イ)ニ同シ
	閻家庄子屯	33	1	—	—	(4)	4	2	8	6	21	12	—	
	楡樹屯	39	1	4	—	(6)	6	4	14	1	30	9	—	
	田家會屯	23	1	—	—	(1)	1	—	2	—	4	19	—	
	五屯合計	201	9	7	(1)	(15)	※ 21	25	68	8	136	65	—	上層下層不明者5名ヲ含ム
蓋平縣	陳家屯	49	—	5	(6)	(9)	※ 16	10	15	1	47	—	2	(イ)ニ同シ上層下層不明1名ヲ含ム
	馬家屯	39	—	—	(8)	(6)	14	5	8	10	37	2	—	(イ)ニ同シ
	于家屯	42	—	3	(4)	(9)	13	13	5	3	37	5	—	
	張木匠溝屯	12	—	—	—	(4)	4	2	6	—	12	—	—	
	張家屯	25	—	3	(1)	(1)	2	7	5	1	18	7	—	(イ)ニ同シ
	吳家屯	44	2	1	—	(1)	1	7	15	—	26	14	4	
	六屯合計	211	2	12	19	30	※ 50	44	54	15	177	28	6	上層下層不明者一名ヲ含ム
二縣十一屯計	實數	412人	11	19	20	45	※ 71	69	120	23	313	93	6	上層下層不明者6名ヲ含ム
	比率	100%	2.6	4.6	4.8	10.9	※ 17.2	16.7	29.1	6.5	75.9	22.5	1.4	上層下層不明者6名ヲ含ム
海城縣	欄河山屯	30人	—	—	—	—	—	—	—	—	—	—	—	(イ)ニ同シ

〔註〕 產業部月報第一卷第二號「南滿農村ニ於ケル出稼勞働ノ問題」所載

八　業態別出稼被傭狀況

		出稼被傭總計	鑛山勞働			工場勞働							商店被傭				自由業							公務					不明
			鐵山	其他	計	紡織	洋灰	鐵山製鐵	電線工夫	汽船乘組	其他	計	雜貨舖	當舖	其他	計	大工	左官	石工	土木	驛仲仕	其他	計	教師	軍人	警官	其他	計	
		人																											
遼陽縣	前三塊石屯	56	—	—	28	7	2	2	—	—	1	12	—	—	2	2	1	1	4	1	—	4	11	1	1	1	—	3	—
	後三塊石屯	50	—	—	12	8	—	1	—	—	11	20	—	—	9	9	—	—	1	—	—	4	5	1	—	1	2	4	—
	閻家庄子屯	33	—	—	14	—	—	1	—	—	5	6	2	—	4	6	—	2	—	—	—	5	7	—	—	—	—	—	—
	檢樹屯	49	—	—	—	—	—	—	7	—	10	17	—	—	4	4	8	—	—	—	6	1	15	—	—	—	3	3	—
	田家會屯	23	—	—	—	—	—	—	—	—	9	9	—	—	3	5	2	2	—	—	—	3	7	—	—	—	—	2	—
	五屯合計	201	—	—	54	15	2	4	7	—	36	64	2	—	22	26	11	5	5	1	8	17	45	2	1	2	5	12	—
蓋平縣	陳家屯	49	—	—	—	—	—	—	—	—	—	1	1	3	1	23	37	1	—	1	—	—	5	7	—	—	2	2	4	—
	馬家屯	39	—	—	—	—	—	—	—	—	—	—	—	—	4	4	—	—	—	—	—	1	1	—	—	—	—	—	34
	于家屯	42	—	—	—	—	—	—	—	—	—	1	—	—	2	2	1	—	—	—	—	2	3	1	—	—	2	3	33
	張木匠屯	12	—	—	—	—	—	—	—	—	—	—	—	—	—	—	—	—	—	—	—	—	—	—	—	—	—	—	12
	張家屯	25	—	—	—	—	—	1	—	1	4	6	2	2	7	11	1	3	—	—	—	3	7	1	—	—	—	1	—
	吳家屯	44	—	—	—	4	—	1	—	1	18	24	2	2	2	6	3	—	—	—	—	6	9	—	1	—	3	5	1
	六屯合計	211	—	—	—	4	—	2	—	2	24	32	5	7	1	47	80	6	3	1	—	—	17	27	2	1	2	7	13	80
		%																											
比率	遼陽五屯合計	100	—	—	26.8	—	—	—	—	—	—	31.8	—	—	—	12.4	—	—	—	—	—	—	17.4	—	—	—	—	5.9	—
	蓋平六屯合計	100	—	—	—	—	—	—	—	—	—	15.1	—	—	—	28.4	—	—	—	—	—	—	12.9	—	—	—	—	6.1	37.9
		人																											
海城縣	懶河山屯	90	—	—	—	—	—	—	—	—	—	—	—	—	—	—	—	—	—	—	—	—	—	—	—	—	—	—	90

註　產業部月報第一卷第二號「南滿農村ニ於ケル出稼勞働ノ問題」所載

B　群別雇傭年工構成

		計	富農群	中農上群	中農下群	貧農群	極貧農群	無土地者
雇傭戶數		8	2	5	—	1	—	—
雇傭年工數		11	5	5	—	1	—	—
年令別	15才—20才	3	—	2	—	1	—	—
	21才—50才	8	5	3	—	—	—	—
能力別	成的	8	5	3	—	—	—	—
	大半拉子	2	—	1	—	1	—	—
	小半拉子	1	—	1	—	—	—	—
勞働ノ種類	打頭的	4	1	3	—	—	—	—
	老板子	—	—	—	—	—	—	—
	跟做的	7	4	2	—	1	—	—
雇傭繼續年數	2年以下	7	4	2	—	1	—	—
	2年以上	4	1	3	—	—	—	—
貨銀	總計	2,570.00	1,200.00 600.00	1,168.00	—	202.00	—	—
	一戶當平均	—	116.80	116.80	—	10.10	—	—
	一工當	—	—	—	—	—	—	—

〔註〕 康熙8年10月海城縣分水村佟家屯實態調查

C　群別雇傭月工構成表

		計	富農群	中農上群	中農下群	貧農群	極貧農群	無土地群
雇傭戶數		6 (100.0)	1	5	—	—	—	—
雇傭月工數		8 (100.0)	2	6	—	—	—	—
年令	15才—20才	2 (100.0)	1 (50.0)	1 (50.0)	—	—	—	—
	21才—50才	6 (100.0)	1	5	—	—	—	—
能力別	成的	5 (100.0)	1	4	—	—	—	—
	大半拉子	2 (100.0)	1 (50.0)	1 (50.0)	—	—	—	—
	小半拉子	1 (100.0)	— —	1 (100.0)	—	—	—	—
勞働種數	打頭的	4	1 (25.0)	3 (75.0)	—	—	—	—
	跟做的	4	1 (25.0)	3 (75.0)	—	—	—	—
貨銀	名目貨銀	1,0740.00 (100.0)	220.00	654.00	—	—	—	—
	附帶給與	11.50 (100.0)	4.00	7.50	—	—	—	—
	計	1,085.50 (100.0)	224.00	861.50	—	—	—	—
	一戶當	—	112.00	86.15	—	—	—	—
	一工當	—	—	—	—	—	—	—
雇傭期間		—	—	—	—	—	—	—

〔註〕 1. 康德8年10月海城縣分水村佟家屯實態調查
2. 括弧內ハ百分比

D　群別産雇傭日工構成表

		計	富農群	中農上群	中農下群	貧農群	極貧農群	無土地群
雇傭戶數		26 (100.0)	2	9	7	8	9	—
雇傭日工々數		781 (100.0)	135	255	94	225	72	—
勞働種別工數	施肥	66 (100.0)	—	11	7	36	10	—
	播種	98 (100.0)	50	18	10	16	4	—
	除草	308 (100.0)	55	87	50	77	35	—
	收穫	253 (100.0)	30	120	12	77	14	—
	運搬	23 (100.0)	— —	—	8 (大車二)	4	2	—
	調整	39 (100.0)	— —	19	7	15	7	—
貨銀	總計	1,312.40 (100.0)	236.00	426.30	161.20	388.20	100.70	—
	一戶當	—	118.00	42.63	12.40	19.41	2.30	—
	一工當	—	—	—	—	—	—	—

〔註〕 1. 康德8年10月海城縣分水村佟家屯實態調查
2. 括弧內ハ百分比

E 群別犂牛具構成表

農家番號	犂牛具積	作業 整地播種 作業單位	日數	中耕培土 作業單位	日數	內 收穫物運搬 作業單位	日數
	畝						
17	13.0	馬1ロバ1壅把敎	3.0	牛1壅把人1	3.0	—	—
19	30.0	騾1馬1車1人1	4.5	騾1馬1敎1人1	9.0	馬1騾1車1人1	1.5
20	9.0	牛1車人1	2.0	牛1敎人1	1.0	牛1體1車人1	2.0
22	29.0	體1騾1人1	3.0	體1騾1人1	2.0	體1騾1人1	2.0
23	20.0	馬1騾1人1	2.0	—	—	馬1車體1騾1人1	4.0
25	20.0	體1騾1人1	1.5	體1騾1人1	1.5	—	—
中農下層計	112.0		16.0		16.5		9.5
26	17.0	牛1體1車1人1	4.0	牛1體1敎人1	7.0	牛1體1車人1	1.0
27	15.0	牛1體1人1	1.0	牛1體1人1	1.5	牛1體1人1	1.5
28	15.0	牛1體1敎人1	6.0	—	—	牛1體1車人1	1.5
29	18.0	牛1體1敎人1	4.0	車牛1體1人1	4.0	車牛1體1人1	2.0
31	15.0	牛1體1人1	2.5	牛1體1人1	1.0	牛1體1人1	1.0
33	12.0	牛1體1人1	3.0	牛1體1人1	4.0	牛1體1人1	1.0
35	12.0	牛1體1人1	2.0	牛1體1人1	2.0	〃	1.0
36	12.0	敎牛1人1	1.0	—	—	車牛1ロバ1人1	1.5
37	12.0	牛1體1人1	1.0	牛1體1人1	1.0	牛1ロバ1車人1	1.0
40	10.0	牛1ロバ1敎1人1	2.0	牛1ロバ1敎1人1	2.0	〃	1.0
42	10.0	牛1ロバ1敎1人1	4.0	〃	3.0	〃	1.0
43	10.0	〃	2.0	—	—	—	—
44	16.0	〃	3.0	牛1ロバ1敎人1	3.5	牛1ロバ1車人1	1.0
45	19.0	馬1ラバ1敎人1	2.5	馬1ラバ1人1	3.0	馬1大車1人1	2.0
貧農群計	193.0		38.0		32.0		16.0
46	15.0	馬1ラバ1敎人1	2.5	—	—	—	—
47	9.0	牛1敎人1	4.0	牛1敎人1	2.0	牛1車人1	1.0
48	9.0	—	—	—	—	—	—
49	9.0	牛1ロバ1人1	0.5	牛1ロバ1人1	0.5	—	—
50	6.0	牛1ロバ1人1	3.0	牛1ロバ1人1	3.0	牛ロバ車人1	1.0
52	8.0	ラバ1ロバ1人1	2.0			ラバ1ロバ1人1	1.0
54	11.0	牛1ロバ1敎人1	1.0			牛1ロバ1車1人1	1.0
55	12.0	—	—	—	—	—	—
56	9.0	牛1ロバ1人1	1.0	牛1ロバ1人1	0.5	牛1ロバ1人1	0.5
57	9.0	馬1ラバ1人1	1.0	馬1ラバ1車人1	1.0	馬1車1人1	1.0
59	7.0	馬1ラバ1ロバ1人1	1.5	馬1ラバ1敎人1	2.0	—	—
60	9.0	牛1ロバ1敎人1	4.0	牛1ロバ1敎人1	4.0	牛1ロバ1車人1	2.0
61	9.0	ロバ1ラバ1人1	1.0	ロバ1ラバ1人1	1.5	ロバ1ラバ1人1	1.0
62	15.0	牛1ロバ1人1	2.0	牛1ロバ1人1	1.5	牛1ロバ1人1	1.0
63	6.0	〃	1.0	〃	1.0	—	—
64	6.0	—	—	—	—	—	—
65	7.0	牛1人1	5.0	—	—	牛1車人1	1.0
66	4.5	牛1ロバ1敎人1	3.0	—	—	牛1ロバ1車人1	1.0
67	7.0	牛1ロバ1敎人1	3.0	—	—	〃	1.0
68	4.0	馬1ロバ1ラバ1敎1人1	3.0	馬1ロバ1ラバ1敎1車人1	1.0	馬1ロバ1ラバ1人1	1.0
69	4.0	牛1ロバ1車人1	1.5	牛1ロバ1敎人1	1.5	牛1ロバ1車人1	1.0
70	4.0	—	—	—	—	—	—
71	3.0	牛1ロバ1人1	1.0	牛1ロバ1人1	1.5	牛1ロバ1人1	0.5
72	3.0	—	—	—	—	—	—
74	3.0	ロバ1ラバ1敎人1	0.5	—	—	—	—
75	3.0	牛1ロバ1人1	0.5	牛1ロバ1人1	0.5	牛1ロバ1人1	1.0
77	3.0	—	—	—	—	—	—
78	3.0	ラバ1ロバ1人1	1.0	ラバ1ロバ1人1	1.5	ラバ1ロバ1人1	1氣
79	2.0	牛1ロバ1敎人1	7.0	—	—	—	—
80	2.0	ロバ1ラバ1	1.0	—	—	—	—
極貧農計	201.5		46.0		23.0		16.25

〔註〕 康德8年10月海城分水村佟家屯實態調査

賃穀 作業單位	日數	犂具牛貸 單價	總額	其他負擔 飼料	給食	支拂時期	賃犂具農家	住所	耕作面積	關係	備考
—			48.00	ナシ	有	後拂	32	屯內	40.0	ナシ	
馬1騾1人1	1.0		79.50	〃	〃	〃	6	〃	67.0	〃	
騾子牛1人1	1.0		35.00	〃	ナシ	隨時拂	16	〃	35.5	同族	
體1騾1人1	2.0		72.00	〃	〃	〃	13	〃	51.0	〃	
騾子1馬1人1	1.0		56.00	〃	〃	〃	14	〃	31.0	〃	
體1騾1人1	2.0		35.00	〃	有	〃	13	〃	51.0	〃	
	7.0		325.50								
牛1體1人1	0.5		67.00	ナシ	有	春秋2回	16	屯內	35.5	ナシ	
牛1體1人1	3.0		56.00	〃	〃	後拂	16	〃	35.5	〃	
牛1體1人1	1.0		40.00	〃	〃	〃	3	〃	57.0	〃	親戚ノタメ廉價ナリ
體1牛1人1	1.0		44.00	〃	〃	〃	53	〃	15.0	親戚	
			84.00	〃	〃	〃	21	〃	23.0	ナシ	
牛1體1人1	1.0		70.00	〃	〃	〃	16	〃	35.5	〃	
〃	1.0		54.00	〃	〃	〃	3	〃	57.0	〃	
〃	1.5		56.00	〃	〃	〃	7	〃	52.0	〃	
〃	1.0		28.00	〃	〃	隨時支拂	4	〃	60.0	〃	
	—		28.00	〃	〃	春秋2回	16	〃	35.5	親戚	
牛1ロバ1人1	1.0		54.00	〃	〃	後拂	12	〃	43.5	〃	
	—		10.00	〃	〃	〃	21	〃	23.0	〃	
	—		47.00	〃	〃	〃	7	〃	52.0	ナシ	
馬1ロバ1人1	2.0		76.00	〃	〃	〃	14	〃	31.0	〃	
	13.0		714.00								
			9.00	ナシ	有	秋拂	6	屯內	67.0	親戚	
牛1ロバ1人1騾子	1.0		48.00	〃	〃	隨時拂	12	〃	43.5	同族	
			27.00	〃	〃	後拂	11	〃	45.0	ナシ	
			7.00	〃	〃	〃	16	〃	35.5	〃	
牛1ロバ1騾子人1	1.0		48.00	〃	〃	〃	7	〃	52.0	〃	
ラバ1ロバ1人1	0.5		40.00	〃	〃	〃	13	〃	51.0	〃	
			12.00	〃	〃	〃	7	〃	52.0	〃	
			102.00	〃	〃	〃	6	〃	67.0	〃	
牛1ロバ1人1	0.5		15.00	〃	〃	〃	21	〃	23.0	〃	
ロバ1ラバ1人1	1.0		32.00	〃	〃	〃	14	〃	31.0	親戚	
馬1ラバ1ロバ1人1	1.0		42.00	〃	〃	年末支拂	14	〃	31.0	〃	
牛1ロバ1人1	2.0		84.00	〃	〃	〃	7	〃	52.0	ナシ	
ロバ1ラバ1人1	0.5		28.00	〃	〃	〃	13	〃	51.0	〃	
牛1ロバ1人1	0.5		30.00	〃	〃	後拂	1	〃	100.0	〃	
			12.00	〃	〃	〃	14	〃	31.0	〃	
			28.00	〃	〃	〃	16	〃	35.5	〃	全作業ヲ通ジテ1括
			48.00	〃	〃	〃	21	〃	23.0	〃	
牛1ロバ1人1	1.0		25.00	〃	〃	年末支拂	3	〃	57.0	親戚	親戚ノタメ廉價ナリ
			30.00	〃	〃	〃	7	〃	52.0	ナシ	
			45.00	〃	〃	後拂	14	〃	31.0	親戚	
			26.00	〃	〃	〃	3	〃	57.0	〃	
			14.00	〃	〃	〃	7	〃	52.0	ナシ	
			24.00	〃	〃	〃	21	〃	23.0	〃	
			20.00	〃	〃	〃	11	〃	45.0	〃	
			2.50	〃	〃	〃	13	〃	51.0	親戚	
牛1ロバ1人1	0.5		15.00	〃	〃	〃	21	〃	23.0	ナシ	
			40.00	〃	〃	〃	13	〃	51.0	〃	
ラバ1ロバ1人	1氣		22.00	〃	〃	〃	13	〃	51.0	〃	
			10.00	〃	〃	前拂	丁克修丁家專		10.0	親戚	
			5.00	〃	〃	後拂	13	屯內	51.0	〃	
	9.75		890.50								

附1 小營盤屯ニ於ケル雇牛具

農家番號	雇牛具積面	作業内容 整地播種 作業單位	日數	中耕培土 作業單位	日數	收穫物運搬 作業單位	日數	脫穀 作業單位	日數
	畝								
23	40.0	騾2 人2	2.0	騾2 人1	6.0	騾2 人2	3.0	騾2 人2	2.0
中農上層計	**40.0**		**2.0**		**6.0**		**3.0**		**2.0**
27	39.1	馬1 騾1 人1	2.5	馬1 騾1 人1	6.0	馬1 騾1 人1	4.0	馬1 騾1 人1	2.0
24	31.0	馬2 人2	3.0	馬2 人1	9.0	馬2 人1	3.0	馬2 人1	2.0
28	25.0	馬1 騾1 人2	3.0	馬1 騾1 人1	1.5	馬1 騾1 人1	4.0	馬1 騾1 人1	1.5
35	20.0	牛1 犢1 人1	2.0	牛1 犢1 人1	3.0	牛1 犢1 人1	2.0	牛1 犢1 人1	1.0
中農下層計	**115.1**		**10.5**		**19.5**		**13.0**		**6.5**
33	18.0	馬1 騾1 人1	1.0	馬1 騾1 人1	3.0	馬1 騾1 人1	1.0	馬1 騾1 人1	1.0
37	16.0	馬2 人1	0.5	馬2 人1	3.0	馬2 人1	1.0	馬2 人1	1.0
36	15.0	馬1 騾1 人1	1.5	馬1 騾1 人1	3.0	馬1 騾1 人1	2.0	馬1 騾1 人1	1.5
21	13.0	馬1 騾1 人2	1.0	馬1 騾1 人1	3.0	馬1 騾1 人1	2.0	馬1 騾1 人1	1.0
10	12.0	馬3 人1	0.5	馬2 人1	1.5	馬2 人1	0.5	馬2 人1	0.5
38	12.0	馬1 騾1 人1	1.0	馬1 騾1 人1	1.5	馬1 騾1 人1	0.5	馬1 騾1 人1	1.0
34	10.0	〃	0.5	〃	1.5	〃	1.0	〃	1.0
39	10.0	〃	1.0	〃	1.5	〃	1.0		—
40	10.0	〃	1.0	〃	3.0	〃	2.0	〃	1.0
貧農層計	**116.0**		**8.0**		**23.0**		**11.0**		**8.0**
29	7.0	馬1 騾1 人1	1.0	馬1 騾1 人1	3.0	馬1 騾1 人1	1.0	馬1 騾1 人1	1.0
41	5.0	牛1 犢1 人1	1氣	牛1 犢1 人1	1.0	牛1 犢1 人1	1氣	牛1 犢1 人1	0.5
12	4.1	馬1 騾1 犢1 人1	1氣		—		—		—
42	3.3	馬1 騾1 人1	1.0	馬1 騾1 人1	3.0	馬1 犢1 人1	2.0	馬1 犢1 人1	1.0
極貧層計	**19.4**		**2.5**		**7.0**		**3.25**		**2.5**

雇牛具賃 單價	雇牛具賃 總額	其他負擔 飼料	其他負擔 給食	支拂時期	貸牛具農家	住所	耕作面積	關係	備考
円									
1天地 20	80.00	ナシ	有	前拂ヒ	20	屯内	196.6	同族	
	80.00								
—	45.00	ナシ	ナシ	後拂ヒ	22	屯内	154.0	親戚	不作ノタメ安クス
1天地 20	62.00	ナシ	ナシ	前拂ヒ	11	〃	602.3	〃	
〃 18	45.00	ナシ	有	春秋2回	劉永泰18	烏達哈堡	不明50.0	ナシ	所有農具破損セルタメ使用セズ
〃 20	40.00	ナシ	ナシ	後拂ヒ	劉步雲18	烏達哈堡	不明	ナシ	挿具セルモノヲ雇牛具ス
	192.00								
1天地 20	18.00	ナシ	ナシ	前拂ヒ	7	屯内	351.6	地主	
〃 20	20.00	ナシ	ナシ	年末	6	屯内	271.3	雇傭主	雇牛具賃ハ被傭勞賃ヨリ差引ク
〃 20	30.00	ナシ	ナシ	〃	王金昌	望永臺	200.0	親戚	雇牛具賃ハ子供ノ被傭勞賃ヨリ差引ク
	24.00	ナシ	ナシ	前拂ヒ	16	屯内	194.0	ナシ	
〃 20	10.00	ナシ	ナシ	後拂ヒ	11	〃	602.3	同族	
〃 20	20.00	ナシ	ナシ	年末	7	〃	351.6	〃	雇牛具賃ハ被傭勞賃ヨリ差引ク
〃 18	20.00	ナシ	ナシ	前拂ヒ	17	〃	153.0	親戚	
	20.00	ナシ	ナシ	前後2回拂ヒ	莊正武	唐家堡子	不明	ナシ	青麻ヲ栽培セルタメ脫穀ナシ
〃 15	15.00	ナシ	ナシ	年末	11	屯内	602.3	同族	雇牛具賃ハ勞賃ヨリ差引ク
	177.00								
1天地 20	14.00	ナシ	ナシ	年末	7	屯内	351.6	雇傭主	雇牛具賃ハ勞賃ヨリ差引ク
〃 24	12.00	ナシ	ナシ	前拂ヒ	18	〃	50.0	ナシ	
〃 10	4.00	ナシ	ナシ	〃	32	〃	105.0	ナシ	包工
〃 20	20.00	ナシ	ナシ	前後2回	16	〃	194.0	親戚	
	50.00								

附 2　西于河子屯ニ於ケル雇牛具

農家番號	雇牛具面積	作業内容 整地播種 作業單位	整地播種 日數	中耕培土 作業單位	中耕培土 日數	收穫物運搬 作業單位	收穫物運搬 日數	脫穀 作業單位	脫穀 日數
	畝								
12	30.0	牛1 犢2 人2	3.0	牛1 犢2 人1	9.0				
—	10.0					騾1 犢1 人1	2.0	騾1 犢1 人2	1.5
13	27.0	騾2 人2	2.5	騾2 人1	7.0				
1	27.0	馬1 騾1 犢1 人3	2.0	馬1 騾1 人1	1.5				
2	20.0	騾1 犢1 人1	2.0			馬1 騾1 人1	1.0	馬1 騾1 人1	1.0
5	22.6	〃	2.5	馬1 犢1 人1	6.0	馬1 犢1 人1	2.0	馬1 犢1 人1	3.0
中農下總計	186.6		12.0		23.5		5.0		5.5
33	15.1	馬1 騾1 人1	2.0	馬1 騾1 人1	3.0	馬1 騾1 人1	1.0	馬1 騾1 人1	2.0
34	15.0	〃	1.5	〃	3.0	〃	1.0		
44	15.0	〃	1.5	〃	3.0			〃	1.0
35	14.0	〃	1.0						
6	12.0	〃	1.0	騾1 犢1 人1	3.0	騾1 犢1 人1	1.0		
3	10.0					馬1 犢1 人1	1.0	馬1 犢1 人1	1.0
4	10.0	〃	2.0	馬1 騾1 人1	6.9	馬1 騾1 人1	2.0	馬1 騾1 人1	13.0
36	10.0	犢3 人1	1.0	犢3 人1	3.0	犢3 人1	1.0	犢3 人1	1.0
45	10.0	馬1 騾1 人1	1.0	馬1 騾1 人1	3.0				
貧農小計	111.0		11.0		24.0		7.0		18.0
37	7.0	馬1 騾1 人1	1.0	馬1 騾1 人1	1.5				
16	6.5	騾2 人2	1.0	騾2 人1	1.5	騾2 人1	1.0	騾2 人1	0.5
38	5.0	〃	0.5	騾3 人1	1.5	〃	1.0	騾1 人1	1.0
39	5.0	馬1 騾1 人1	0.5	馬1 騾1 人1	1.5				
18	4.0	騾2 人1	0.5						
17	4.0	馬1 騾1 人1	0.5	馬1 騾1 人1	1.0				
7	3.0	牛1 犢2 人2	1氣						
40	3.0	牛1 犢2 人2	1氣	牛1 犢2 人1	1.0	牛1 犢2 人1	0.5	牛1 犢2 人1	
19	2.0					馬1 騾1 人1	0.5	馬1 騾1 人1	0.5
富農小計	39.5		4.5		8.0		3.0		2.0

雇牛具賃 單價	雇牛具賃 總額	其他負擔 飼料	其他負擔 給食	支拂時期	貸牛具農家	住所	耕作面積	關係	備考
1天地12.00	36.00	ナシ	ナシ	後拂	24.27.26	屯内	33.036.535.0	ナシ	挽具セルモノヲ
〃 15.00	15.00	ナシ	ナシ	〃	25	〃	80.9	ナシ	雇牛具ス
〃 10.00	27.00	ナシ	ナシ	隨時拂	21	〃	100.0	親戚	
〃 20.00	50.00	ナシ	ナシ	後拂ヒ	29	〃	108.0	同族	
〃 12.00	24.00	ナシ	ナシ	〃	10	〃	75.3	〃	
〃 10.00	20.00	ナシ	ナシ	〃	41	〃	110.0	ナシ	
—	—	ナシ	有		20	〃	120.0	親戚	雇牛具賃無料
	172.00								
—	35.00	ナシ	ナシ	年末	29	屯内	108.0	同族	雇牛具賃ハ被施勞賃ヨリ支拂フ
—	33.00	ナシ	有	後拂	雲亞中	東于河子	不明	親戚	
—	23.00	ナシ	ナシ	〃	29	屯内	108.0	同族	調製ハ谷子ノミ
—	—	ナシ	ナシ		武海山	三家子	不明	親戚	雇牛具賃ハ無料
—	15.00	ナシ	ナシ	前拂ヒ	10	屯内	75.3	ナシ	
—	—	ナシ	ナシ		20	〃	120.0	兄弟	雇牛具賃ハ無料
〃 20.00	50.00	ナシ	ナシ	後拂	22 28	〃	82.0 59.0	ナシ	挽具セルモノヲ雇牛具ス
〃 20.00	20.00	ナシ	ナシ	〃	30.31 32	〃	32,061.0 40.0	ナシ	挽具セルモノヲ雇牛具ス
〃 12.00	12.00	ナシ	ナシ	前拂	20.28	〃	82,059.0	ナシ	挽具セルモノヲ雇牛具ス
—	183.00								
—	8.00	ナシ	ナシ	隨時拂ヒ	29	屯内	108.0	同族	
—	16.00	ナシ	ナシ	後拂ヒ	21	〃	100.0	ナシ	
—	11.00	ナシ	ナシ	後拂ヒ	21	〃	100.0	足弟	
—	5.00	ナシ	ナシ	前拂	20	〃	120.0	ナシ	
—	6.00	ナシ	ナシ	隨時拂	11 25	〃	39.2 80.9	ナシ	挽具セルモノヲ雇牛具ス
—	7.00	ナシ	ナシ	後拂	29	〃	108.0	親戚	
—	3.00	ナシ	ナシ	〃	20	〃	120.0	ナシ	
—	7.00	ナシ	ナシ	隨時拂	24.29 26	〃	33.36.5 35.0	親戚	挽具セルモノヲ雇牛具ス
—	2.00	ナシ	ナシ	前拂ヒ	20	〃	120.0	ナシ	
	99.00								

出稼勞働ノ特質　第5表　農產物種類別播種竝收量群別構成表

		計	富農群	中農上群	中農下群	貧農群	極貧農群	無土地群
高粱	播種面積	658.1	75	146	145.9	118	173.2	—
	收量	501.4	49	110	135.3	95	143.1	—
粟	播種面積	209	17	63	59	40	30	—
	收量	130.3	13	42.9	35.7	15.4	23.3	—
棉花	播種面積	406.5	80	157	51.5	83	35	—
	收量	34,930	4,800	11,450	9,900	6,600	2,180	—
大豆	播種面積	148.5	13	41	34	30	30.5	—
	收量	43.9	7	17.8	16	7.1	8	—
地瓜	播種面積	—	—	—	—	—	—	—
	收量	—	—	—	—	—	—	—
落花生	播種面積	—	—	—	—	6	—	—
	收量	—	—	—	—	1,500	—	—
高粱稗	播種面積	658.1	75	146	145.9	118	173.2	—
	收量	43,400	6,000	9,900	14,700	6,300	8,500	—

出稼勞働ノ特質　第6表　農產物種類別賣却量竝商品化率群別構成表

		計	富農群	中農上群	中農下群	貧農群	極貧農群	無土地群
高粱	數量	30.8	—	12	17.5	—	3	—
	價額	631.00	—	320.00	276.00	—	34.20	—
	商品化率	—	—	—	—	—	—	—
粟	數量	62.00	8.0	24	18	8	4	—
	價額	1,458.50	182.00	544.50	453.00	174.00	105.00	—
	商品化率	—	—	—	—	—	—	—
棉花	數量	37,990	4,800	11,360	3,150	6,500	2,180	—
	價額	6,940.00	1,200.00	2,813.00	700.00	1,667.00	560.00	—
	商品化率	—	—	—	—	—	—	—
大豆	數量	10.8	1	3.8	5.8	—	0.2	—
	價額	525.80	35.00	188.00	294.80	—	8.00	—
	商品化率	—	—	—	—	—	—	—
地瓜	數量	5,800	—	5,000	800	—	—	—
	價額	240.0	—	200.00	40.00	—	—	—
	商品化率	—	—	—	—	—	—	—
落花生	數量	1,200	—	—	—	1,200	—	—
	價額	216.00	—	—	—	216.00	—	—
	商品化率	—	—	—	—	—	—	—
高粱稗	數量	5,800	—	3.00	2.80	—	—	—
	價額	398.00	—	165.00	133.00	—	—	—
	商品化率	—	—	—	—	—	—	—

出稼勞働ノ特質　第7表　農具群別構成表

	計	富農群	中農上群	中農下群	貧農群	極貧農群	無土地群
大車	15 (100.0)	2	7	4	2	—	—
碾子	11 (100.0)	1	1	3	1	5	—
磨	27 (100.0)	2	5	5	4	11	—
圓車子	8 (100.0)	1	1	3	—	3	—
犂仗	23 (100.0)	1	13	6	2	1	—
鍬把	18 (100.0)	2	10	5	1	—	—
脫穀機	—	—	—	—	—	—	—
木頭碾子	24 (100.0)	2	11	6	5	—	—
石頭碾子	39 (100.0)	4	16	10	6	3	—
鐮叉	39 (100.0)	1	6	4	13	12	3
鋤頭	113 (100.0)	7	19	19	26	37	5
鎬頭	91 (100.0)	4	16	16	20	29	6
鐵鍬	30 (100.0)	4	18	13	23	29	3
竹掃	13 (100.0)	—	2	2	5	4	—
文子	27 (100.0)	1	6	5	5	10	—
漕子	14 (100.0)	2	4	2	4	2	—
木仙	14 (100.0)	2	4	3	3	2	—
鍬耙	6 (100.0)	2	—	1	—	3	—
購入費	64.85 (100.0)	—	29.75	—	21.70	11.50	0.90
修繕費	373.00 (100.0)	56.00	158.10	104.30	28.00	25.30	1.30

第8表 家畜群別構成表

出稼勞働ノ特質

種別＼群別		計	富農群	中農上群	中農下群	貧農群	極貧農群	無土地群
牛	六年度末頭數	13	6	7	—	—	—	—
	年增加 購入 頭數	—	—	1	—	—	—	—
	年增加 購入 價額	150.00	—	150.00	—	—	—	—
	年減少 販賣 頭數	—	—	1	1	—	—	—
	年減少 販賣 價額	230.00	—	150.00	80.00	—	—	—
馬	六年度末頭數	—	—	1	1	—	—	—
	年增加 購入 頭數	—	—	—	—	—	—	—
	年增加 購入 價額	—	—	—	—	—	—	—
	年減少 販賣 頭數	—	—	—	—	—	—	—
	年減少 販賣 價額	—	—	—	—	—	—	—
騾	六年度末頭數	6	2	1	1	2	—	—
	年增加 購入 頭數	—	—	—	—	—	—	—
	年增加 購入 價額	—	—	—	—	—	—	—
	年減少 販賣 頭數	1	—	1	—	—	—	—
	年減少 販賣 價額	197.00	—	197.00	—	—	—	—
驢	六年度末頭數	7	2	4	1	—	—	—
	年增加 購入 頭數	—	—	—	—	—	—	—
	年增加 購入 價額	170.00	—	170.00	—	—	—	—
	年減少 販賣 頭數	—	—	—	—	—	—	—
	年減少 販賣 價額	50.00	—	50.00	—	—	—	—
緬羊	六年度末頭數	70	—	70	—	—	—	—
	年增加 購入 頭數	4	—	4	—	—	—	—
	年增加 購入 價額	100.00	—	100.00	—	—	—	—
	生產其他	9	—	9	—	—	—	—
	年減少 販賣 頭數	—	—	—	—	—	—	—
	年減少 販賣 價額	130.00	—	130.00	—	—	—	—
	屠殺斃死	5	—	5	—	—	—	—
山羊	六年度末頭數	—	—	—	—	—	—	—
	年增加 購入 頭數	—	—	—	—	—	—	—
	年增加 購入 價額	—	—	—	—	—	—	—
	年減少 販賣 頭數	—	—	—	—	—	—	—
	年減少 販賣 價額	—	—	—	—	—	—	—
豚	六年度末頭數	48	4	10	10	9	13	2
	年增加 購入 頭數	2	2	—	—	2	—	2
	年增加 購入 價額	896.00	60.00	165.00	207.00	198.00	233.00	33.20
	年減少 販賣 頭數	1	—	—	—	—	—	1
	年減少 販賣 價額	3,533.50	185.00	620.00	887.50	892.00	879.00	70.00
	屠殺斃死	9	1	7	1	—	—	—
家禽	鷄	126	4	33	21	27	39	2
	鴨	61	—	10	12	14	23	2
	鳥	—	—	—	—	—	—	—

ΞΞK-49