


始




44
1011



商業調査書

昭和八年



東京市役所



14.4-1011

例 言

中小商工業の問題は、刻下我國に於ける經濟的社會的現段階に照して、極めて緊急且重大な問題である。而して、其の重要性の具體的なる姿相に就いては、論者既に之を輸出工業の視角より、或は之を配給組織に於ける職能等の經濟的觀點より、又轉じては將來社會の動向との關聯に於ける中間階級としての立脚點等より、夫々周到なる論策を試み、朝野の提議正に汗牛充棟の盛況を呈しつつある。併し乍ら之に對する將來の政策及施設の妥當性を約束すべき業者の實態的資料の提供に於ては、極めて「貧困」を嘆ずべき状態に置かれてあつた。

本市に於て疊に公にせる「東京市に於ける中小商工業者の實際 三卷」の如きを世に問ふや、其の需要の應に大旱雲霓を望むが如き觀を呈しつつあるのは、正しく之が證左なりと斷ぜられよう。爾來本市に於ては、上述の調査が部分調査であり、隨つて其の取扱に於て努めて慎重を期して、供試せられた部分の性格をして全體に於ける夫れを代表せしめ、其の特質の反映に遺憾なからしめんとし、遂に其の完全なるべきことの保證の困難なるに鑑み、普遍且實證的なる調査施行の期を待望しつつあつたのである。時なる哉昭和六年十月、商工省は本市に對し舊市域に於ける商業(物品販賣業)の調査を委嘱し來つたのである。然るに一般配給統計に就いては、從來世界に於て之を試みた者は、1927年米國が所謂「試驗的調査」としてシカゴ市を始めとして十一都市に對して配給調査を行ひ、以て卸及小賣の配給状態を明かにし、次で1930年のセンサスに於て之を全國的に行つたものがあるのみにして、他に斯かる試みの有るのを聞かないのである。而して其の調査の目的の如きも、當時の商務卿フーザー氏が商業統計蒐集委員會の席上に於て述べてゐるが如く、主として配給に關する調査を目標としたものゝやうであつて、本市に於けるが如く經營實情の把握に迄、手を延さなかつたやうである。茲に於て本市に於ては、先づ計畫の審議に大いに意の用ふべき必要のあるのを認め、「東京市臨時商業調査會」を設置して、會長には時の商工次官田島勝太郎氏を、副會長には助役菊池慎三氏を煩はし、問題と直接の交渉を有する商工省、東京府、日本及東京商工會議所、東京實業組合聯合會並本市の關係者中より顧問及委員を囑託若は命じて、調査事項、調査の時期、調査の方法、其の他重要な案件の處理に遺漏なきを期した。仍ち本書は上述調査會の決定する所に従ひ、舊市域に於ては昭和六年十一月十五日、新市域に於ては昭和七年十一月末日現に營業所を有し定められたる條件を具へたる物品販賣業者より、提出せられたる調査用紙を編整せるものを要約せるものである。今や我國に於ても商業調査の要望及實施の聲漸く盛んならんとする時、本書が其の棄石ともなり、惹いては中小商工業者問題の解決に多少とも裨益する所あらば望外の幸である。

乍末節、臨時商業調査會委員の氏名を誌して、其の拮据開拓の勞を謝すると共に、調査用紙の調製及提出の煩を厭はれざりし業者各位に對し深甚なる謝意を表するものである。

現 役 員 會 長 商 工 次 官
副 會 長 東 京 市 助 役
顧 問 商 工 省 商 務 局 長
東 京 府 內 務 部 長
東 京 商 工 會 議 所 理 事
東 京 實 業 組 合 聯 合 會 長
委 員 商 工 省 商 政 課 長
商 工 省 文 書 課 長
商 工 省 統 計 課 長
商 工 事 務 官
東 京 府 商 工 課 長
日 本 商 工 會 議 所 主 事
東 京 商 工 會 議 所 主 事
東 京 實 業 組 合 聯 合 會 主 事
東 京 市 產 業 部 長
東 京 市 勸 業 課 長
東 京 市 文 書 課 長
東 京 市 職 業 課 長
東 京 市 統 計 課 長
前 會 長 前 商 工 次 官
前 顧 問 前 東 京 府 內 務 部 長
同 上
前 委 員 前 商 工 省 文 書 課 長
前 商 工 省 統 計 課 長
前 商 工 省 商 政 課 長
前 商 工 事 務 官
前 東 京 府 商 工 課 長
前 東 京 市 商 工 課 長
前 東 京 市 文 書 課 長
前 東 京 市 職 業 課 長

吉 野 信 次 氏
菊 池 慎 三 氏
川 久 保 修 吉 氏
金 森 太 郎 氏
渡 邊 鐵 藏 氏
星 野 錫 氏
大 貝 晴 彦 氏
小 島 新 一 氏
勝 部 兵 助 氏
豐 田 雅 孝 氏
中 原 啓 造 氏
依 田 信 太 郎 氏
前 田 薰 一 氏
橫 溝 瑟 惠 氏
荒 木 孟 氏
吉 山 眞 棹 氏
村 山 正 修 氏
筒 井 茂 也 氏
脇 水 重 臣 氏
田 島 勝 太 郎 氏
廣 瀬 久 忠 氏
久 保 田 金 四 郎 氏
高 橋 康 順 氏
加 藤 正 道 氏
橋 本 芳 雄 氏
岡 松 成 太 郎 氏
山 田 武 雄 氏
工 藤 隆 治 氏
川 口 寛 三 氏
篠 崎 國 男 氏

昭 和 八 年 三 月

東 京 市 產 業 部 勸 業 課 長 吉 山 眞 棹

目 次

例 言

- 附 圖 表
1. 物品販賣業者密度圖
2. 業種別業態別物品販賣業者數比較圖
3. 業種別一軒當販賣金額並顧客世帯數一覽圖
4. 業種別小賣配給高分配圖
5. 物品販賣業者兼業圖
6. 業態別物品販賣業者開業年次圖
7. 業種別物品販賣業者開業年次圖
8. 卸小賣別業種別經營分析圖
9. 個人小賣業者營業費率分析圖
10. 金融機關別借入口數百分比と借入金額百分比との對照圖

緒 言

- 第一節 調査の趣旨 1
第二節 調査の範圍 1
第三節 調査事項 2
第四節 調査の時期 3
第五節 調査用紙記入の主義 3
第六節 結果の表章 3
第七節 東京市商業調査心得 4
第八節 商品名索引簿 11

前 篇

東京市商業調査結果概要

- 第一部 舊市域の部 23
第一章 總 說 23
第一節 營業所數 23
第二節 總數概觀 24
第二章 經營組織別概觀 25
第一節 法人營業所 25
第二節 個人營業所 27
第三章 業態別概觀 29
第一節 卸 賣 業 29
第二節 小 賣 業 33
第三節 卸小賣業 39
第二部 新市域の部 43
第一章 總 說 43
第一節 營業所數 43
第二節 總數概觀 43
第二章 業態別觀察 45
第一節 卸 賣 業 45
第二節 小 賣 業 46
第三節 卸小賣業 47
第三部 大東京の部 48

後 篇

統 計 表

- 第一部 舊市域の部

- I. 要 約 表
1. 總數ノ部 2
2. 卸ノ部 18
3. 小賣ノ部 30
4. 卸小賣ノ部 42
II. 本 支 店 表 56
III. 支 店 類 數 分 布 表 150
IV. 開 業 年 次 表 168
V. 兼 業 表 234
VI. 資 本 表
1. 總 資 本 表 252
2. 固 定 資 本 表 268
3. 運 轉 資 本 表 284
4. 總 資 本 = 對 ス ル 運 轉 資 本 比 率 頻 數 分 布 表 300
5. 資 本 迴 轉 率 表 308
VII. 仕 入 表
1. 仕 入 金 額 表 326
2. 既 製 品 ト 材 料 及 半 製 品 ノ 仕 入 割 合 頻 數 分 布 表 342
3. 仕 入 代 金 決 濟 法 表 350
4. 仕 入 代 金 決 濟 日 及 決 濟 期 間 表 358
VIII. 平 均 手 持 商 品 高 表
1. 平 均 手 持 商 品 高 表 392
2. 商 品 迴 轉 率 表 408
IX. 販 賣 表
1. 販 賣 金 額 表 426
2. 商 品 別 販 賣 金 額 表 442
3. 賣 買 差 益 金 額 分 布 表 454
4. 損 益 金 額 分 布 表 486
5. 賣 買 差 益 率 頻 數 分 布 表 510
6. 損 益 率 頻 數 分 布 表 526
7. 販 賣 代 金 決 濟 法 表 542
8. 休 業 日 表 550
9. 營 業 時 間 表 574
X. 營 業 費 表
1. 給 料 及 勞 賃 688
2. 地 代 及 家 賃 704
3. 廣 告 費 720
4. 租 稅 及 公 課 736
5. 點 燈、動 力、暖 房 費 752
6. 掛 倒 レ 768
7. 運 賃 784
8. 保 險 料 800
9. 其 ノ 他 816
10. 營 業 費 率 表 832
XI. 從 業 員 表 850
XII. 金 融 表
1. 借 入 金 額 表

總數ノ部..... 876
 卸ノ部..... 920
 小賣ノ部..... 964
 卸小賣ノ部.....1003

2. 借入利率表

總數ノ部.....1052
 卸ノ部.....1074
 小賣ノ部.....1096
 卸小賣ノ部.....1118

第二部 新市域の部

要約表

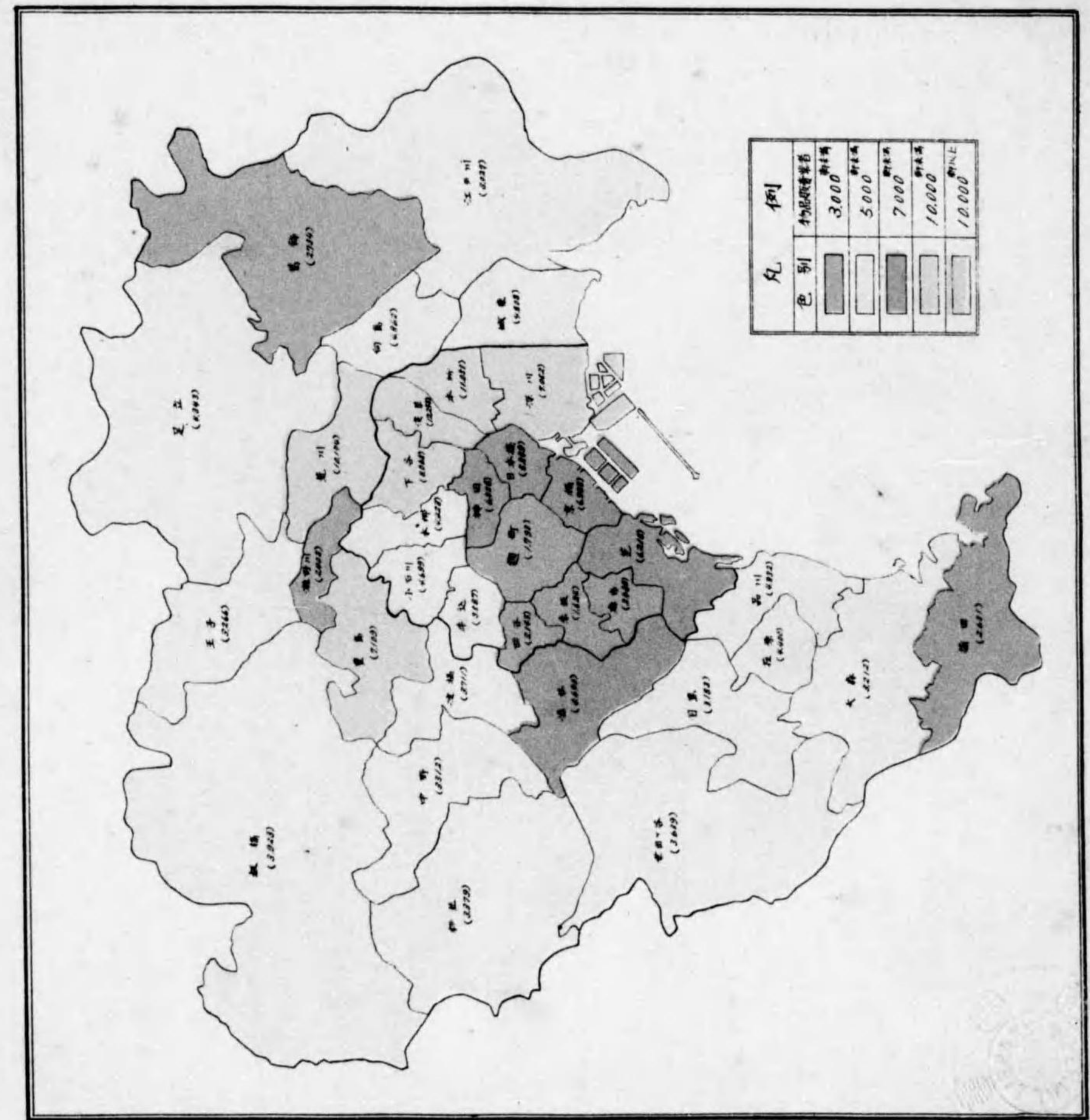
1. 總數ノ部.....1142
 2. 卸ノ部.....1190
 3. 小賣ノ部.....1236
 4. 卸小賣ノ部.....1284

第三部 大東京の部

要約表

1. 總數ノ部.....1334
 2. 卸ノ部.....1346
 3. 小賣ノ部.....1358
 4. 卸小賣ノ部.....1372

物品販賣業者密度圖



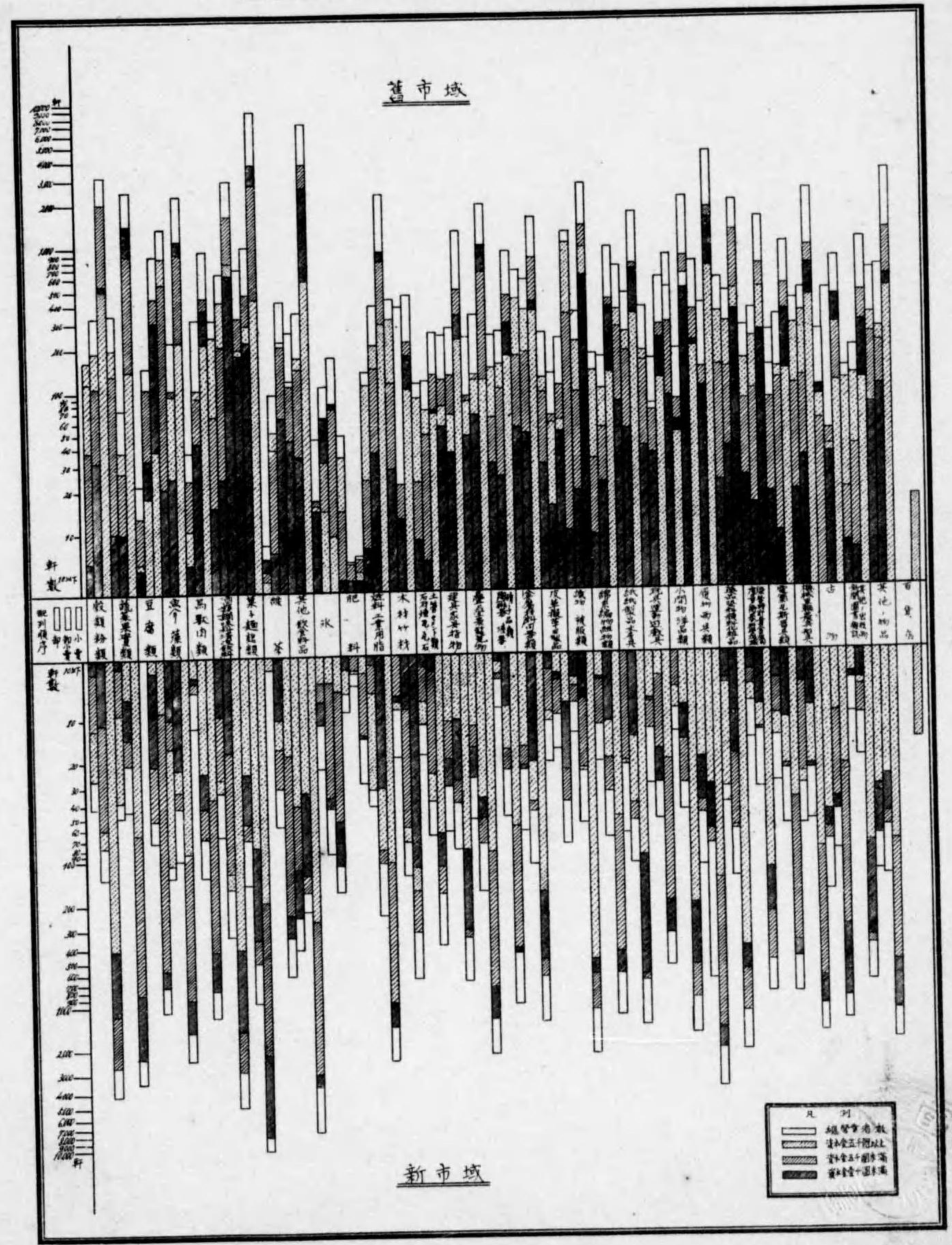
地数ノ部.....876
 町ノ部.....920
 小倉ノ部.....964
 町小倉ノ部.....1008
 2. 市入利平表
 地数ノ部.....1052
 町ノ部.....1096
 小倉ノ部.....1140
 町小倉ノ部.....1184
 第二部 市市境の部
 要約表

1. 地数ノ部.....1142
 2. 町ノ部.....1190
 3. 小倉ノ部.....1236
 4. 町小倉ノ部.....1284
 第三部 大東京の部
 要約表
 1. 地数ノ部.....1334
 2. 町ノ部.....1386
 3. 小倉ノ部.....1438
 4. 町小倉ノ部.....1490

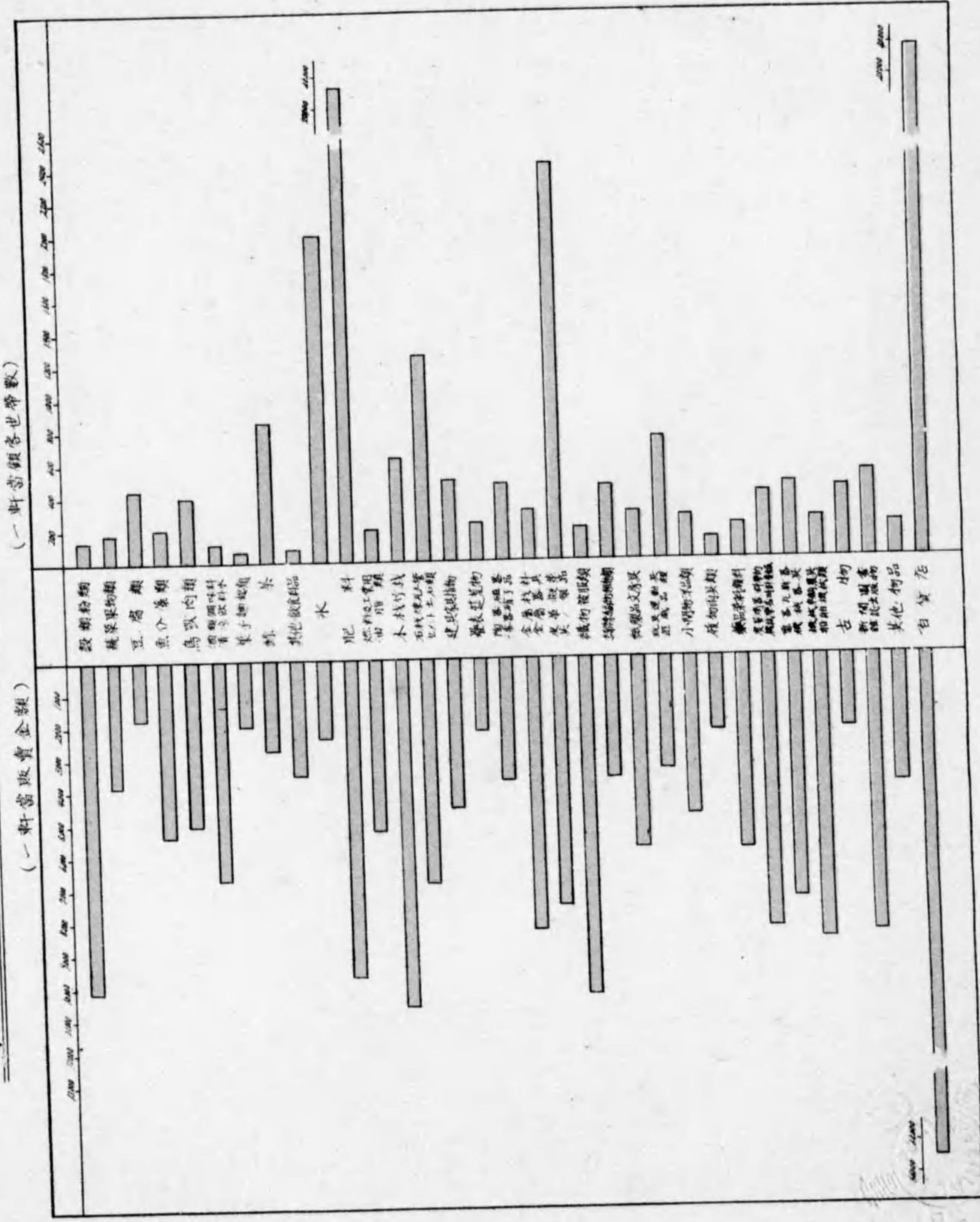
物高取直率表



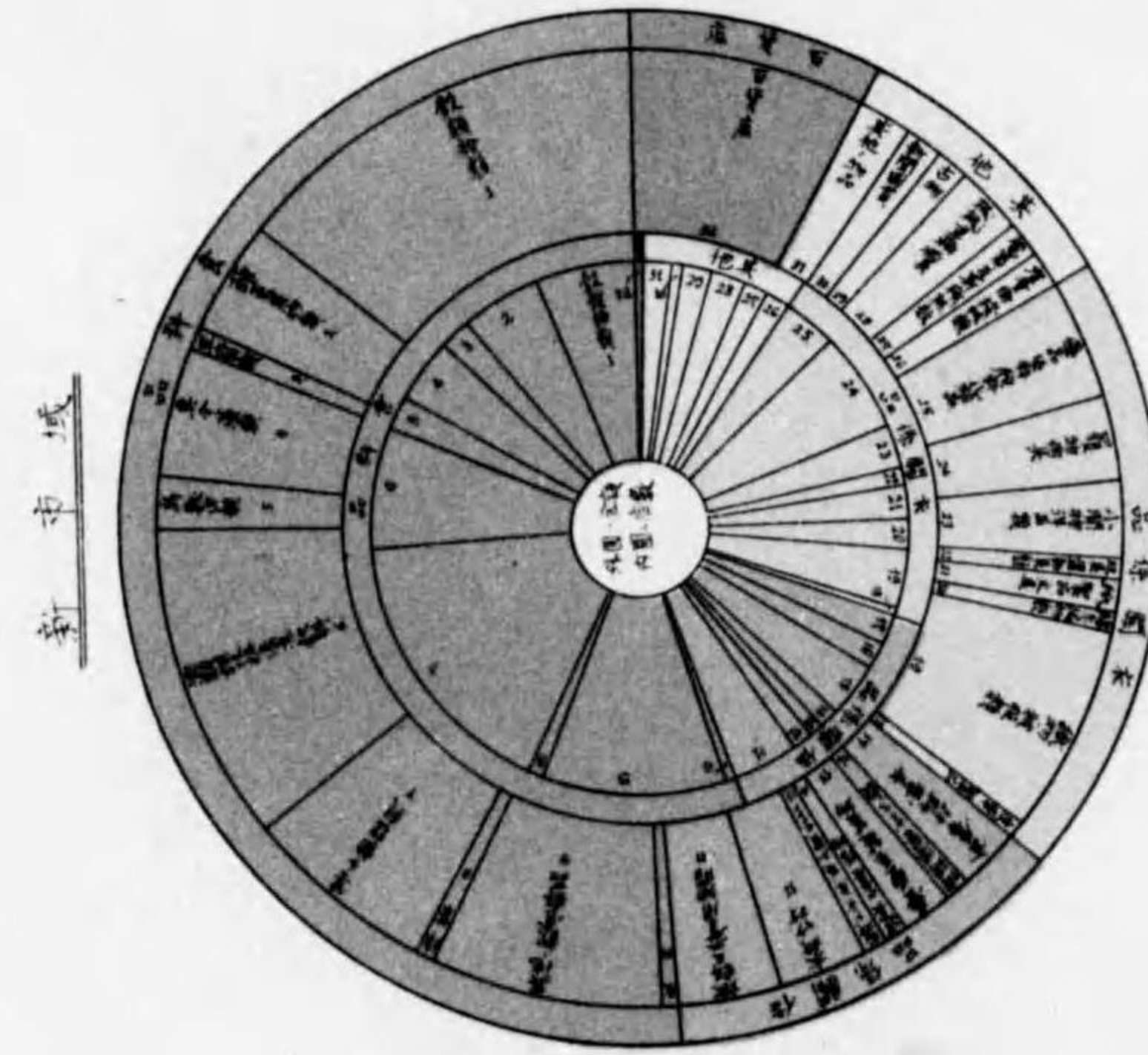
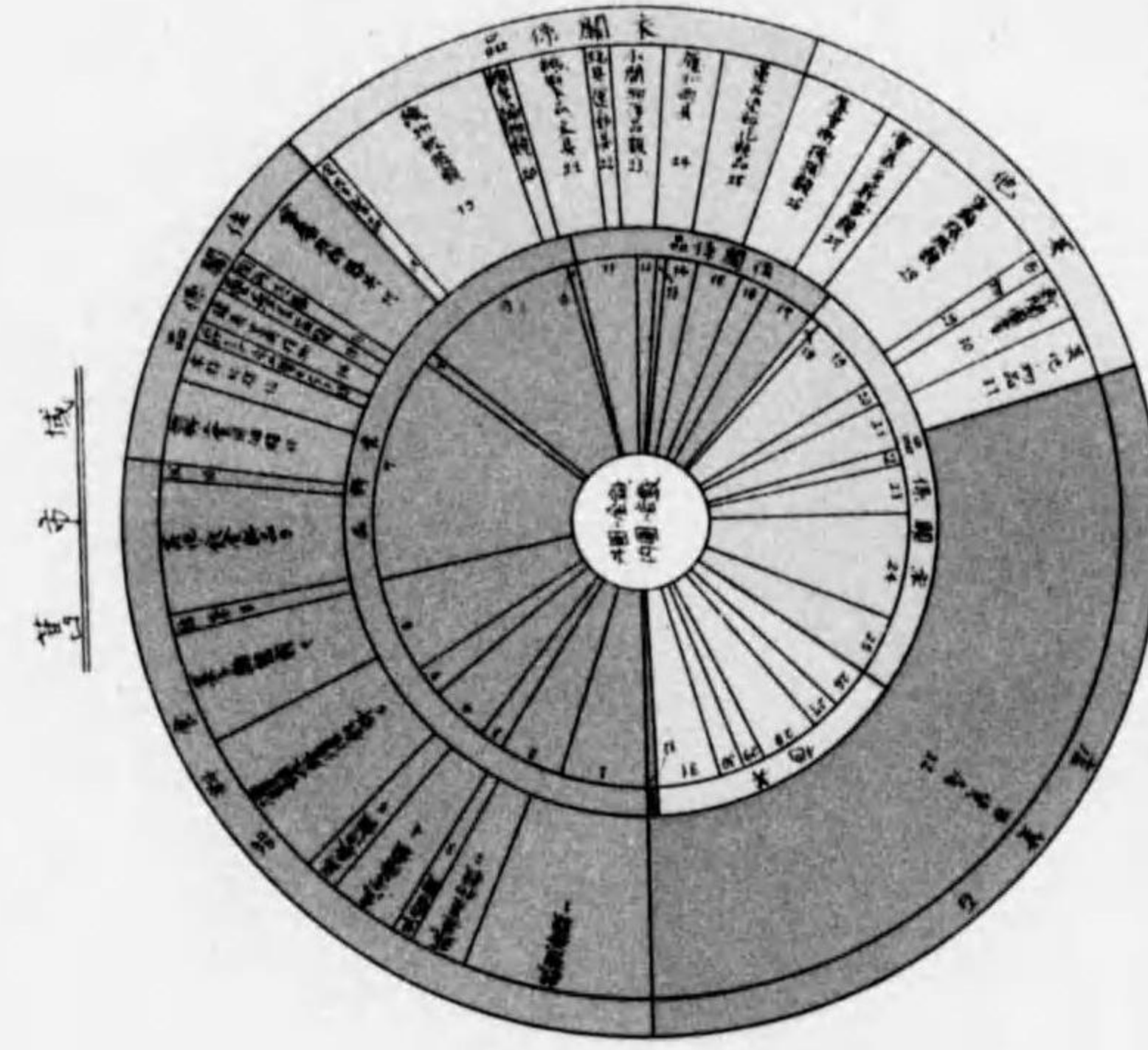
業種別業態別物品販賣業者數比較圖



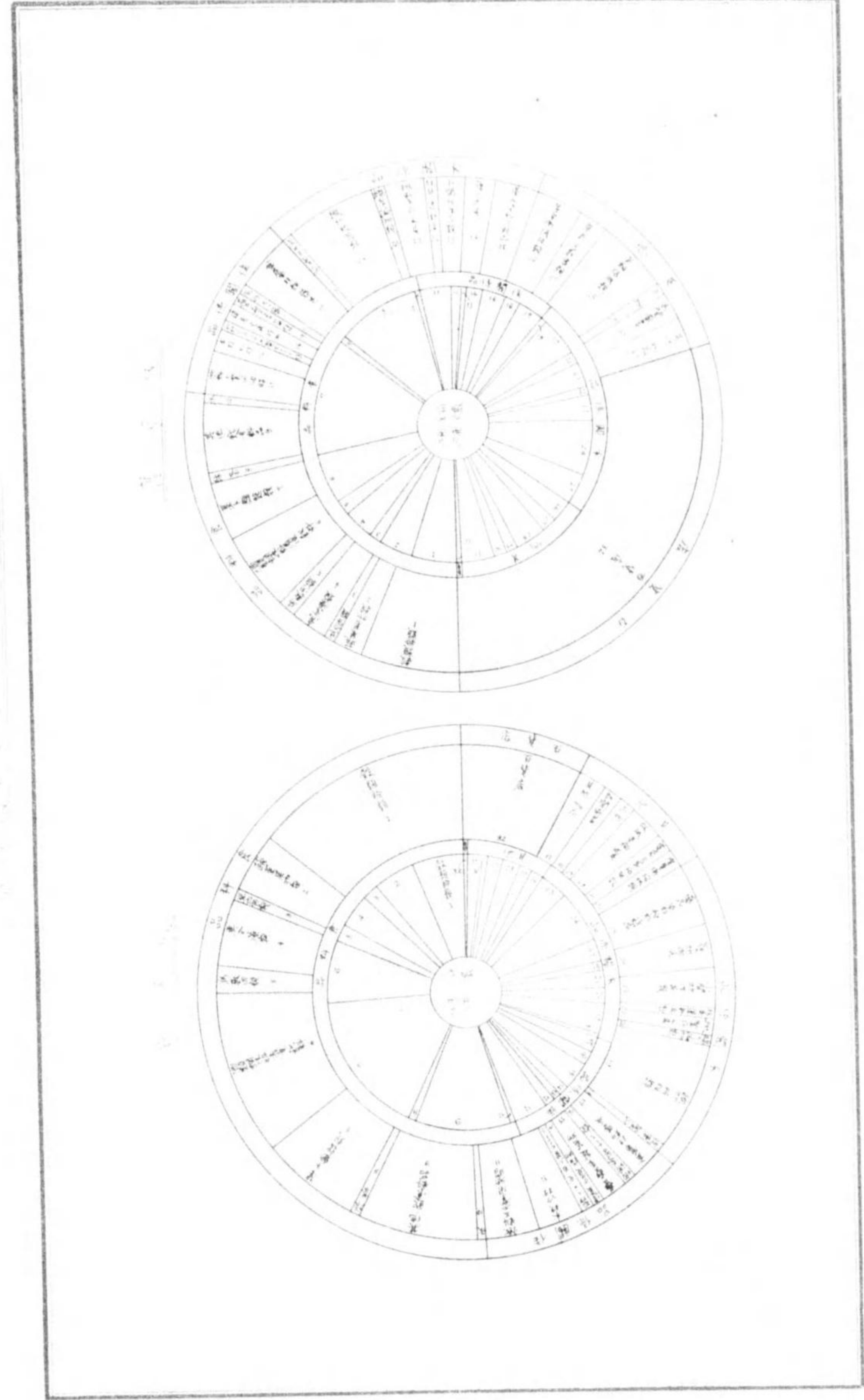
業種別一軒當販賣金額並顧客世帯數一覽圖表



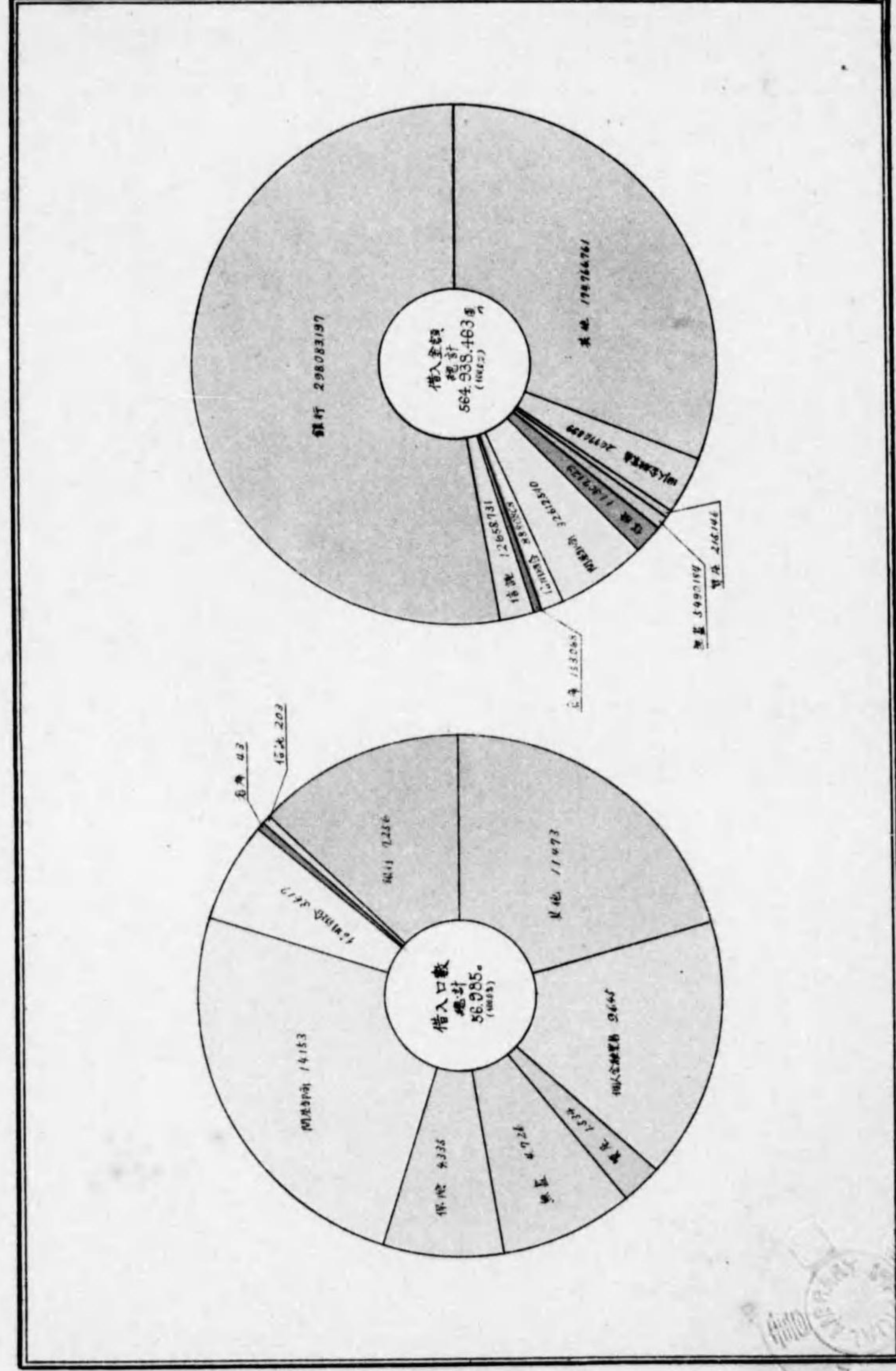
業種別小賣配給高分配圖



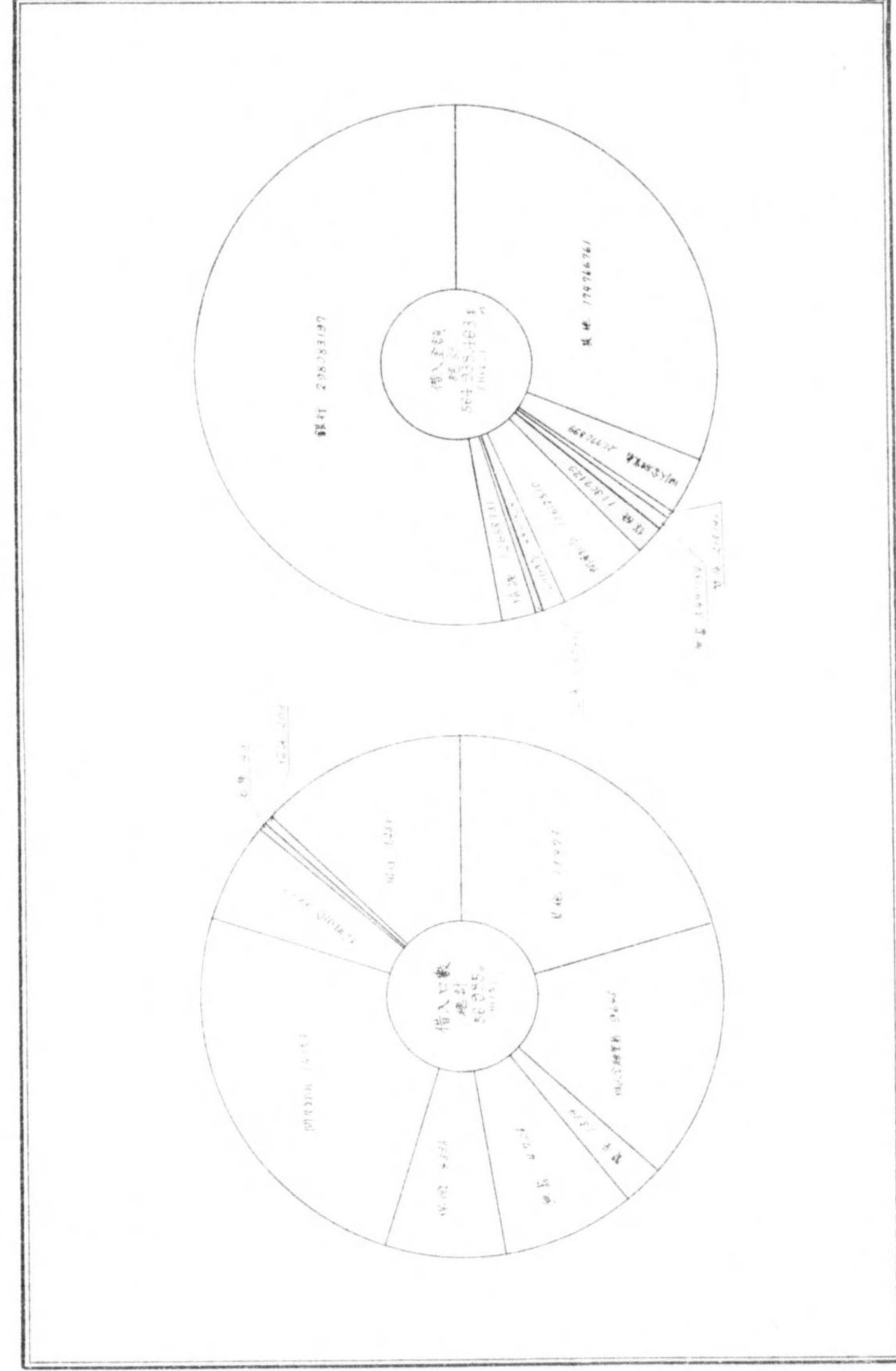
露光量違いの為重複撮影



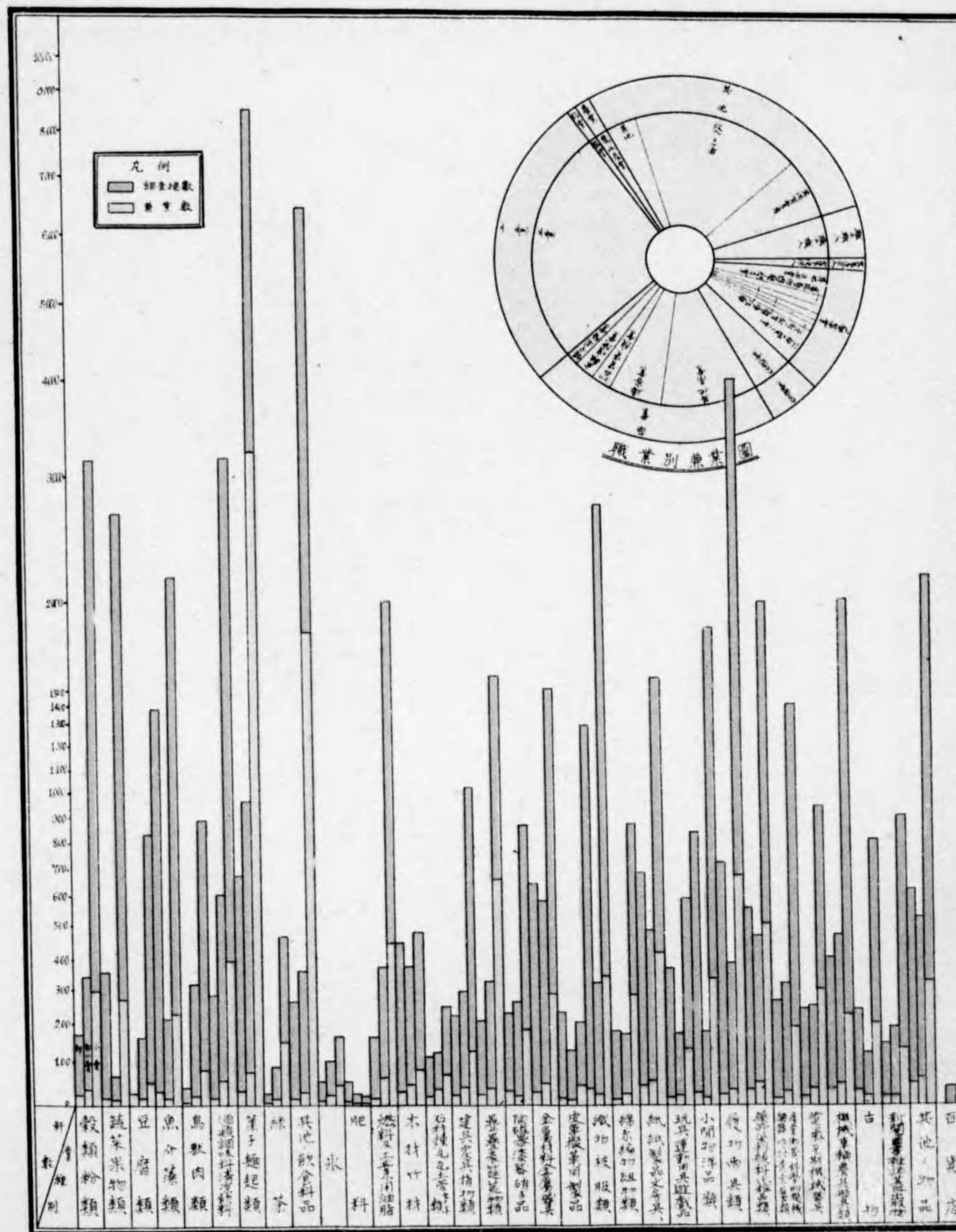
全銀機別借入口数百分比と借入金額百分比と対照圖




全港特別借入口票白分比と借入金額割合の対照圖



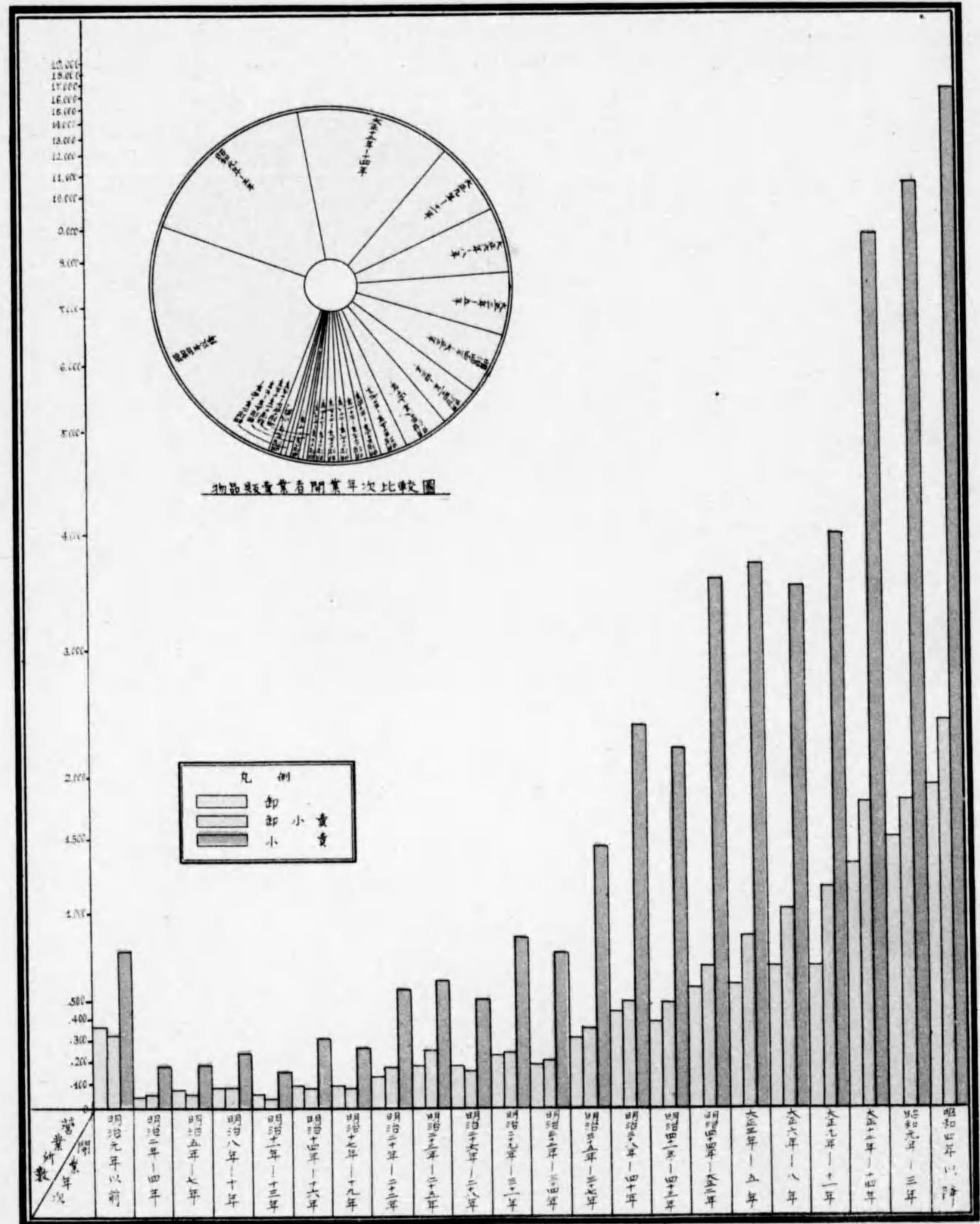
物品販賣業者兼業圖



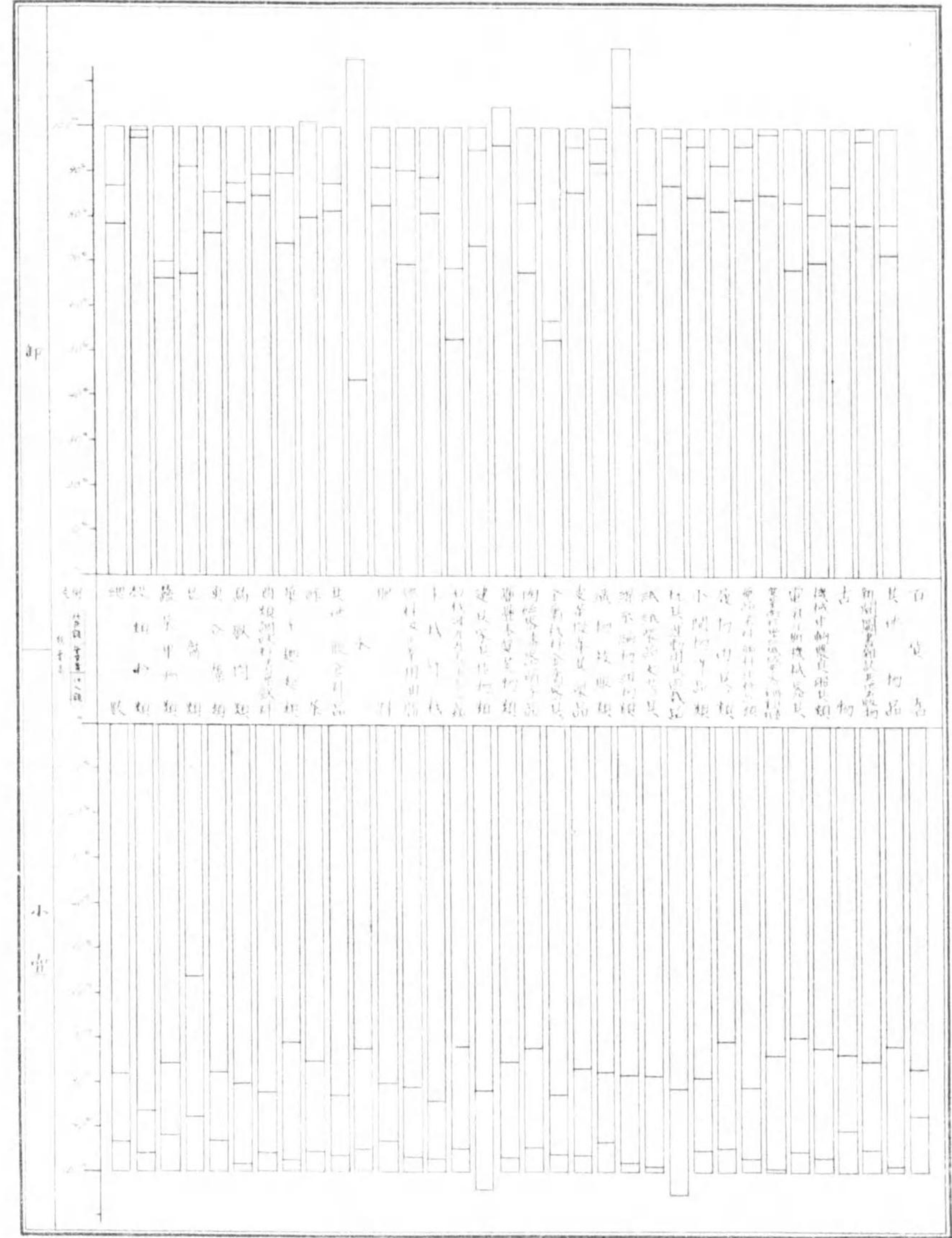
物品販賣業者業圖



業態別物品販賣業者開業年次圖



卸小賣別業種別経営分析圖





第一節 調査の趣旨

本調査は東京市内に営業所を有する物品販賣業者の實情を調査して、都市に於ける商業機構と經營規模、業態及業種の態様による經營の趣異と、小賣商の實情並に商品流通の現勢等を審かして、之に對應する方策及施設の基礎資料を得るのを以て目的とした

第二節 調査の範圍

本調査の範圍には、東京市内に営業所を有する物品販賣者を網羅し、下記諸形態に亘る。

- (1) 業 態 卸、小賣、卸小賣。
- (2) 組 織 法人及個人。
- (3) 調査期間 (イ)舊市域 昭和六年十一月十五日現に營業を行ひつゝある營業所にして、昭和六年六月三十日以前の開業者。
(ロ)新市域 昭和七年十一月末日現に營業を行ひつゝある營業所にして、昭和七年六月三十日以前の開業者。

而して上記物品販賣業の範圍は、内閣訓令に基く「國勢調査結果の表章に用ふべき産業及職業分類」に定められたる物品販賣業と略々其の範圍を同じうし下記諸部門を包含する。

産 業 名	商 品 名		
穀類、粉類	1. 白 米		24. 牛 乳
	2. 玄 米		25. 煙 草
	3. 雜穀、穀粉類(糠、糠等ヲ含ム)		26. コーヒー、紅茶、其他嗜好飲料
蔬菜、果物類	4. 蔬 菜	氷	27. 其他ノ飲食料品
	5. 果 物	肥 料	28. 氷
豆腐類	6. 豆腐類	燃料及工業用油脂	29. 肥 料
	7. 鮮魚介類(冷凍品ヲ含ム)		30. 薪炭類
魚介藻類	8. 鹽干魚介類		31. 石炭、コークス、煉炭
	9. 鱈 節		32. ガソリン、重油、其他ノ燈料
鳥獸肉類	10. 海苔、昆布、其ノ他ノ藻類		燃料
	11. 鳥 肉	木材、竹材	33. 工業用油脂
	12. 獸 肉		34. 木 材
酒類、調味料、清涼飲料	13. 鳥 卵	石材、煉瓦、瓦、土管、	35. 竹 材
	14. 酒類、清涼飲料	セメント、土砂類	36. 石 材
	15. 砂 糖		37. 煉瓦、瓦、スレート、タイル
菓子、麵飽類	16. 食用油脂類		土管類
	17. 味噌、醤油、味淋、ソース、 其他調味料	建具、家具、指物類	38. 石灰、セメント類
	18. 和洋菓子、菓子種、餡		39. アスファルト、土砂類
綠 茶	19. 麵 飽		40. 建 具
	20. 煎 餅	壘、壘表、筵、荒物類	41. 家具、指物類
其他の飲食料品	21. 綠 茶		42. 壘、壘表、筵
	22. 漬物、煮豆、佃煮		43. 絨氈、リノリウム、其他敷 物及カーテン類
	23. 罐詰、瓶詰		44. 荒物(金屬製品ヲ除ク)
			45. 杞柳製品

- | | | |
|---------------|---------------------|----------------------|
| 陶磁器、漆器、硝子品類 | 46. 陶磁器、土器 | 58. 香料、燻香類 |
| | 47. 漆器 | 89. 化粧品類 |
| | 48. 板硝子、硝子器 | 90. 石鹼 |
| 金属材料、金属器具 | 49. 貴金属地金、箔、粉 | 91. 度量衡、計測器 |
| | 50. 鐵鋼材 | 92. 科學的機械器具 |
| | 51. 其他ノ金属材(地金ヲ含ム) | 93. 醫療機械器具 |
| | 52. 金属管 | 94. 寫真機及寫真用品 |
| | 53. 建築金物 | 95. 眼鏡 |
| | 54. 金物、刃物 | 96. 樂器、蓄音器 |
| | 55. 金庫 | 97. 時計 |
| | 55. 古金 | 98. 貴金属、寶石類 |
| 皮革、擬革及其製品 | 57. 毛皮 | 99. 電氣機械器具 |
| | 58. 皮革、擬革、其製品(靴ヲ除ク) | 100. ラヂオ機械器具 |
| 織物、被服類 | 59. 呉服、太物、半襟、麻織物 | 101. 瓦斯器具 |
| | 60. 洋反物 | 102. 原動機、工作機械 |
| | 61. 羅紗地 | 103. 機械器具及工匠具 |
| | 62. 洋服類 | 104. 銃砲火薬類 |
| | 63. 婦人子供服 | 105. 自動車、自動自轉車及其ノ部分品 |
| | 64. 夜具、蒲團、毛布、蚊帳類 | 105. 自轉車及其ノ部分品 |
| | 65. 既製和服類 | 107. 馬車、人力車、荷車、其ノ他車輛 |
| 綿、糸、編物、組物類 | 66. 綿、眞綿 | 108. 農業用機械器具 |
| | 67. 糸類、編物、組物、レース | 109. 船具類 |
| | 69. 裁縫手藝用品 | 110. 古道具 |
| 紙、紙製品、文房具 | 69. 和洋紙 | 111. 屑物 |
| | 70. 紙製品 | 112. 新聞紙 |
| | 71. 壁紙、襖紙(布製ヲ含ム) | 113. 圖書、雜誌、其他ノ印刷物 |
| | 72. 文房具 | 114. 古本 |
| | 73. 學藝品 | 115. 美術工藝品 |
| | 74. 事務用器具 | 116. 書畫、骨董 |
| 玩具、運動用具、遊戯品 | 75. 玩具、遊戯娛樂品 | 117. 祭祀用具 |
| | 76. 運動用具 | 118. 動物 |
| | 77. 旗、徽章、章牌 | 119. 飼料 |
| 小間物、洋品類 | 78. 小間物、袋物類 | 120. 花卉、盆栽、種子類 |
| | 79. 帽子 | 121. 造花 |
| | 80. 洋品類 | 122. 其他ノ物品 |
| 履物、雨具類 | 81. 靴及靴用品 | |
| | 82. 下駄、草履、其他履物類 | |
| | 83. 足袋 | |
| | 84. 洋傘、杖類 | |
| | 85. 傘、其他ノ雨具 | |
| 薬品、染料、顔料、化粧品類 | 86. 薬種、薬品、賣薬、衛生材料 | |
| | 87. 染料、塗料、顔料 | |

第三節 調査事項

調査の様式は別紙の如くであるが、之に盛つた調査事項は下記の如き諸項を包含する。

- | | |
|-------------------------------------|----------------------------|
| 1. 商號又は名稱 | 式合資會社) |
| 2. 代表者又は業主氏名 | 4. 支店數及支店所在地 |
| 3. 經營組織(個人經營、株式會社、合資會社、合名會社、株式合資會社) | 5. 本店所在地(但し營業所が支店である場合に限る) |

- | | |
|---|--|
| 6. 業種 | |
| 7. 業態 | |
| 8. 兼業の有無、及び有るとせば其の名稱 | |
| 9. 營業開始年月 | |
| 10. 休業日 | |
| 11. 營業時間 | |
| 12. 資本 | |
| A) 固定資本 | |
| B) 運轉資本 | |
| C) 總資本 | |
| 13. 仕入年額 | |
| 14. 仕入年額に於ける仕入品の加工程度別割合(材料及半製品仕入高と既製品仕入高) | |
| 15. 平均手持商品高 | |
| A) 仕入に於ける現金買と掛買との割合 | |
| B) 掛買に於ける代金決済期又は決済期間 | |
| C) 販賣に於ける現金賣と掛賣との割合 | |
| 17. 營業費 | |
| A) 給料及勞賃 | |
| B) 地代及家賃 | |
| C) 廣告費 | |
| D) 租税及公課 | |
| E) 點燈、動力、暖房費 | |
| F) 掛倒れ | |
| G) 運賃 | |
| H) 保險料 | |
| I) 其他 | |

- | |
|------------------|
| J) 計 |
| 18. 従業員數 |
| A) 種別 |
| I) 事務員 |
| II) 店員 |
| III) 家族従業員 |
| IV) 其他の従業員 |
| B) 體性別 |
| 19. 金融 |
| A) 借入先別 |
| I) 銀行 |
| II) 信託 |
| III) 倉庫 |
| IV) 信用組合 |
| V) 問屋又は卸商 |
| VI) 保險 |
| VII) 無盡 |
| VIII) 質屋 |
| K) 個人金融業者 |
| X) 其他 |
| B) 借入額 |
| C) 金利 |
| 20. 販賣年額 |
| A) 産業別及商品別(前節参照) |
| B) 卸及小賣別 |

各項の定義に就いては、調査用紙の説明欄及別に定めたる「商業調査心得参照」

第四節 調査の時期

靜態又は現在状態を調査する所謂點計に於ける期日としては一般に舊市域に於ては昭和六年六月三十日を、新市域に於ては昭和七年六月三十日を選び、動態又は業績の調査を必要とするものに就いては、舊市域に於ては昭和六年六月三十日より、新市域に於ては昭和七年六月三十日より各既往に遡つて一年間と定め、期間内の中途に於て新規に開業し、若くは物品販賣業に轉業、又は取扱商品の種目に變更を來したる時は、事實の發生を始期として昭和六年若は昭和七年六月三十日を終期とする期間内に於ける業績を調査することとした。尙法人に於ては上記の時期に近い事業年度に依らしむることとした。

上記の點計及載録に關する期日及期間の外、平均手持商品高等は平時の状態に就いて記入を求めた。之を調査事項別に表示すれば下記の如くである。

調査事項	調査時		業種及業態	同	上	同	上
	舊市域	新市域					
商號又は名稱	昭和六年十一月十五日	昭和七年十一月末日	兼業	同	上	同	上
業主又は代表者氏名	同	上	營業開始年月	同	上	同	上
經營組織	昭和六年六月三十日	昭和七年六月三十日	休業日	同	上	同	上
本店所在地	同	上	營業時間	自昭和五年七月一日至同六年六月三十日一ケ年間		自昭和六年七月一日至同七年六月三十日一ケ年間	
支店數及支店所在地	同	上	資本	昭和六年六月三十日		昭和七年六月三十日	

入金額	自昭和五年七月一日 至同六年六月三十日 一ケ年間	自昭和六年七月一日 至同七年六月三十日 一ケ年間	販賣に於ける現金賣 と掛賣との割合	同	上	同	上
仕入年額に於ける仕 入品の加工程度別割 合	同	上	同	上	同	上	上
平均手持商品高	同上に於ける平均	同上に於ける平均	従業員數	昭和六年六月三十日 特殊の事情あるもの は平常時	昭和七年六月三十日 特殊の事情あるもの は平常時		
仕入に於ける現金買 と掛買との割合	自昭和五年七月一日 至同六年六月三十日 一ケ年間	自昭和六年七月一日 至同七年六月三十日 一ケ年間	金 融	昭和六年六月三十日	昭和七年六月三十日		
仕入代金決済期日及 期間	同	上	販賣金額	自昭和五年七月一日 至同六年六月三十日 一ケ年間	自昭和六年七月一日 至同七年六月三十日 一ケ年間		

第五節 調査用紙記入の主義

社會文化發達の現段階に照し、此の調査は自計主義を建前として施行したが、此の調査が比較的専門的に互る事項を相當に包含し、且小賣商の大部は未だ大福帳式記帳ずら行つて居らぬ現状に鑑み、他計主義をも併せ認めた。

第六節 結果の表章

調査の結果は下記の如く表章することを先に述べた「臨時商業調査會」が決定してゐるが、本書は經費其の都合上 *印の附してあるもののみを載せることにした。

A. 舊市域の部

1. *要約表
2. *本支店表
3. *支店頻數分布表
4. *兼業表
5. *開業年次表
6. *總資本表
7. *固定資本表
8. *運轉資本表
9. *總資本=對スル運轉資本比率頻數分布表
10. *運轉資本廻轉率表
11. 總資本ト運轉資本廻轉率トノ相關表
12. *仕入金額表
13. *總仕入金額=於ケル材料及半製品仕入金額割合頻數分布表
14. *仕入代金決済法表
15. *仕入代金決済期日及決済期間表
16. *平均手持商品高表
17. *商品廻轉率表
18. 總資本ト商品廻轉率トノ相關表
19. 賣買差益率ト商品廻轉率トノ相關表
20. 従業員數ト商品廻轉率トノ相關表
21. *販賣金額表
22. *賣買差益表
23. *損益金額表
24. *賣買差益率頻數分布表
25. *損益率頻數分布表
26. *販賣代金決済法表
27. *營業時間表

28. *休業日表
29. 總資本ト販賣金額トノ相關表
30. 開業年次ト販賣金額トノ相關表
31. 商品廻轉率ト販賣金額トノ相關表
32. 従業員數ト販賣金額トノ相關表
33. 従業員一人當販賣金額表(販賣金額表中=含ム)
34. 總資本ト損益率トノ相關表
35. *營業費率表
36. 平均營業費率表
37. *營業費表
38. 總資本ト營業費率トノ相關表
39. 販賣金額ト營業費率トノ相關表
40. 従業員數ト營業費率トノ相關表
41. *従業員表
42. 總資本ト従業員數トノ相關表
43. 運轉資本廻轉率ト従業員數トノ相關表
44. *借入金額表
45. 借入金額ノ總資本=對スル比率表
46. 借入金額ノ總資本=對スル比率頻數分布表
47. 平均借入利率表
48. *借入利率頻數分布表
49. 借入金額ト借入利率トノ相關表
50. 借入金額ノ總資本=對スル比率ト販賣金額トノ相關表

B. 新市域の部

*要約表

C. 新舊兩市域合計表

*要約表

第七節 東京市商業調査心得

東京市商業調査の趣旨

1. 商業調査は何の爲に行ひますか。

商業調査は商品配給に關する重要な事柄に就いて其の實際の状況を明かにし、商品配給に對する政策並に施設の基本的資料を得る爲に全市に互り綜合的統一的な實地調査を行ふものであります。

我國今日の情勢に照し、速に産業振興の根本的對策を確立することは、最も緊要務であります。それが爲には、何よりも先づ正確完全な統計的事實を基礎としなければならないのであります。現在我國には此の方面の統計は全く缺けてゐるもので、茲に實地に大規模な配給に關する調査を行ふ必要があるものであります。

2. 商業調査は何を調べますか。

商業調査で調べますのは

- (1) 商號又は名稱
- (2) 代表者又は業主氏名
- (3) 營業所々所在地
- (4) 經營組織(個人、株式會社、合資會社、合名會社、株式合資會社其他)
- (5) 支店數及其の所在地
- (6) 本店所在地
- (7) 業 種
- (8) 業 態
- (9) 兼 業
- (10) 營業開始年月
- (11) 休業日
- (12) 營業時間
- (13) 資 本 固定、運轉、總額
- (14) 仕 入 仕入年額、材料及半製品と既製品との仕入割合、現金仕入と掛仕入との割合、仕入代金決済期日
- (15) 販 賣 商品別販賣年額、現金賣と掛賣との割合
- (16) 營業費 給料及勞賃、地代及家賃、廣告費、租稅及公課、點燈動力暖房費、掛倒れ、運賃、保險料其他、合計
- (17) 従業員數 種別(事務員、店員、家族従業員、其他の従業員)並に性別
- (18) 金 融 借入先別(銀行、信託、倉庫、信用組合、問屋卸商、保險、無盡、質屋、個人金融業者、其他)借入額並金利、借入總額

以上の事柄を正確に調べるのであります。

右の事柄は何れも極めて重要なものであります。即ち

- (1) 商號や代表者の氏名、營業所の所在地を調べると、重複脱漏を防ぎ、調査の正確を期することが出来ます。

- (2) 經營の組織を調べると、法人と個人との組織の差異による經營の状況を明らかにすることが出来ます。
- (3) 支店數と支店所在地とを調べると、經營規模の大小による利害や營業繁榮の度合の地域的に見た状況を捉へる事が出来ます。
- (4) 業種を調べると、營業の種別による地域的分布の割合が判るばかりでなく、更に同業者の夥多現象の真相や進んでは業種の差異による商賣の切廻しの實情が判ります。
- (5) 業態を調べると、卸や小賣の別或は商工混業の別に、經營の異つた事情を明らかにすることが出来ます。
- (6) 物品販賣業の外に何か營業なり、職業なりを持つてゐるかを調べますと、どの商賣がどの程度に事業になつてゐるかが判り、更に副業として適する物品販賣業の種類なども自然明らかにすることが出来ます。
- (7) 開業年月を調べると、大體どの商賣がどの位續き得るか云ふことを明らかにしたり、新種の營業の據頭の状況なども明確にする事が出来ます。
- (8) 休業日と營業時間を調べると、現在問題になつてゐる商店法に對する重要な資料が得られます。
- (9) 資本を調べますと、經營の規模や、どの業種にどの位の資本が投ぜられ、而してその成績はどうなるかが判り、同時に全市に物品販賣業のためどの位資本が投ぜられてゐるかを明らかにする事が出来ます。更に固定資本と運轉資本と別けて見れば、これで大體營業の健否の診斷も出来る次第です。
- (10) 仕入金額は之を取賣金額と照して見ると、利益の大體の見當がつかます。更に營業費も合せて考へれば、純損益も分明となります。その他の仕入の事項を調べると之で仕入に於ける合理化の程度を明らかにすることが出来ます。
- (11) 販賣金額を商品別に調べると、東京市に於ける商品の取引や消費の状況が確められ、更に同一商品の異なつた業種で扱はれてゐる状況が明らかになります。
- (12) 營業費を調べると、無駄のある點や不合理の有無が確められます。而して之を基にして作られる標準に照して各個の營業者は自分の店の營業改善に手を着けることも出来ます。
- (13) 従業員數を調べますと、經營の規模や實情の一面を明らかにしたり、業種による従業員所要の差異も判ります。
- (14) 金融の状況を調べますと、現在如何に金融の道が行き塞つてゐて、營業者のやりくりが慘めであるかが判り

ます。

以上の事項を互に關係させて見ると、尙幾多實地商業經營に關する重要な事實が明らかとなり、配給經濟の基本が明瞭になるのであります。従つて各般の對策及施設には缺くべからざる基本資料を供給するのであります。

3. 商業調査は何時行ひますか。

商業調査は十一月十五日現に本市域に營業所を有し、物品販賣業を営む者に就き前記の事項を明らかにするのであります。十六日から廿四日迄の間に、各營業所に、調査用紙を配付して、廿五日から調査用紙の蒐集を開始します。従つて調査員は業主又は代表者をして一々事實を正確に調べて、調査用紙に認めさせ、調査員の訪れるのを待つて、提出させるやう手配願ひ度いのであります。

或る瞬間に於ける事實を調査するものは本年六月三十日又は特定の時に於ける状態により、一定期間に於ける業績を調べるものは昭和五(六)(註)年七月一日から六(七)年六月三十日迄の一年間又は調査すべき事實の發生した時から本年六月三十日に至る期間の事實を調べることになつて居ります。

一々の事項に就いては別紙調査用紙に就て見て下さい。

4. 商業調査に就いて一番に何を求めますか。

商業調査の事業は、調査員其他の係員が周到な注意を以て之に當りましても、それだけでは十分ではありません。營業者の一致協力があつて、始めて完全に調査の目的を達することが出来るのであります。而して殊に調査事項は何れも營業上外部への發表又は漏洩を嫌ふものばかりでありますので、取りわけ、營業者の同情ある理解を必要とするのであります。課税に對する心配やら、見榮や、不誠實から思ひ違ひをして申告を嫌つたりすることのないやうに仕向けて貰ひ度いと思ひます。個々の秘密の他に洩れることは勿論、統計結果を求める以外には全く他の目的の使用に供する事のない點を力説し、且正直に、正確に申告されたものが集つて、最も大切なものになるのでありますから、國の爲、市の爲、又惹いては自分の爲、誠に緊要のものであることを能く理解され、自ら進んで、正確で、正直な申告をするやうすゝめて下さい。而して本調査は、商工省からの御依頼でもあり、旁々我國での始めての試みであり、之を手本として他の都市にも及ぼさうとする御計畫もあるとのことですから、充分自重して事業の圓滑なる遂行に努力願ひます。

(註) 新市域の分は六年七月一日から七年六月三十日迄。

商業調査員の特に注意すべき事項

商業調査の結果の如何は、一に各營業所から提出される調査

用紙の數と質とに在るのです。そのためには、先づ申告義務者をして調査の趣旨を能く了解せしめ、進んで本事業に協力せしむるやうにすることが必要であります。調査員は、能く本調査の趣旨のある所を了解し、且その任務の重大であることを會得し、能く諸規程其他の注意等を體得して、其の指示する所に従ひ、誠實に職務を遂行せられ度いのであります。

1. 準備調査として豫め受持区内の實況を綿密に調べること。
2. 調査用紙配布の際、調査の趣旨と記入方法を能く説明すること。
3. 質問を受けたときは懇切に答へること。
4. 記入の代筆は快く進んで應ずること。
5. 調査用紙蒐集の際記入せられた事項を厳密に検査すること。
6. 關係のない質問を發して疑惑を招き又は感情を害する如きことのないやうに注意すること。
7. 應對を丁寧にして申告義務者に不快の念を懷かせないやうに努めること。

商業調査員心得

第一章 總 則

第一條 商業調査員ハ指導員ノ指揮監督ヲ承ケ調査區ヲ擔當シ左ノ職務ヲ行フ

- 一、準備調査
- 二、調査用紙ノ配布
- 三、調査用紙ノ蒐集及検査
- 四、調査用紙ノ整理及書類ノ提出
- 五、以上ノ附帶事務

第二條 商業調査員ハ營業所ニツキ職務ヲ執行スル際徽章ヲ佩用スベシ

第三條 商業調査員ハ營業所ニ就キ職務ヲ執行スル際商業調査員心得、照査表及調査用紙ヲ携帯スベシ

第四條 商業調査員ハ營業所ニ就キ職務ヲ執行スル際必要ナキ事項ヲ質問スベカラズ

第五條 商業調査員ハ職務執行中知得シタル事項ヲ故ナク他ニ漏洩スベカラズ

第六條 商業調査員ハ擔當調査區トノ間ニ重複脱漏又ハ所屬不明ノ地域アリト認メタル時ハ直ニ其旨ヲ指導員ニ申出デ指揮ヲ請フベシ

第七條 商業調査員ハ職務執行ニ便スル爲メ豫メ地圖ヲ作製シ区内巡回ノ順路ヲ定メ準備調査、調査用紙配布及調査用紙蒐集ノ際ハ總テ此ノ順路ニ依ルベシ

第八條 商業調査員ハ調査用紙及照査表提出後ニ於テモ指導員ヨリ説明又ハ再調査ヲ命ゼラレタルトキハ調査ノ上速ニ報告スベシ

第二章 準備調査

第九條 商業調査員ハ定メラレタル期間内ニ準備調査トシテ左ノ事務ヲ行フベシ

- 一、與ヘラレタル豫備調査用紙ニヨル營業所所在ノ有無、及ビ其業種ノ物品販賣業ナリヤ否ヤヲ確ムベシ
- 二、豫備調査ノ後ニ物品販賣業ヲ管ムモノアルヲ新タニ發見セル場合ハ所定ノ事項ヲ調査シ之ヲ指導員ニ具申シ其指揮ヲ承クベシ
- 三、前二項ニヨリ調査範圍確定シタル時ハ第七條ニ定メラレタル巡回順路ニ基キ各營業所ニ調査番號票ヲ貼附スルコト

前項第三號ノ調査番號票ハ指導員ヨリ之ヲ交附ス

第十條 調査番號票ヲ貼附スル場合ニ於テ同一建物内ニ數個ノ營業所アル時ハ一營業所毎ニ調査番號票ヲ貼附スルコト

第十一條 商業調査員ハ一營業所ニツキ第九條ノ調査ヲシタル時ハ直ニ其結果ヲ照査表ニ記入スベシ準備調査後照査表記入ノ事項ニ異動又ハ誤謬アルコトヲ知リタル時ハ其都度訂正加除スベシ

第十二條 商業調査員準備調査ヲ終リタル時ハ定メラレタル期限迄ニ照査表ヲ指導員ニ提示シ其検査ヲ受クベシ

第十三條 前條検査ノ結果不備ノ點アルトキハ指導員ヨリ照査表記入ノ訂正加除又ハ再調査ヲ命ゼラルベシ

第三章 調査用紙ノ配布

第十四條 調査用紙ハ照査表記入ノ營業者數ニ應ジ約百分ノ十ノ豫備ヲ加ヘテ指導員ヨリ交附セラルベシ

第十五條 商業調査用紙ノ配布前ニ於テ調査区内ノ營業者數ニ異動アルタメ用紙不足スベシト認メタル時ハ指導員ニ照査表ヲ提示シ其ノ補給ヲ受クベシ

第十六條 商業調査員ハ定メラレタル期間内ニ於テ擔當調査区内ノ各營業所ニ調査用紙ヲ配布スベシ

業主又ハ之ニ代ルベキモノ共ニ不在ノ時ハ重ネテ巡回スベシ

第十七條 商業調査員ハ調査用紙配布前豫メ照査表ニヨリ用紙指定ノ箇所ニ調査番號及營業所番號ヲ記入シ配布ノ際更ニ相違ナキヲ確ムベシ

第十八條 商業調査用紙配付ノ際營業所ニ對シ配布ノ日ヨリ一週間以内ニ調査用紙ヲ蒐集スベキ旨ヲ告グベシ

商業調査員必要ト認メタル時ハ調査用紙記入方ヲ懇切ニ指示

スベシ

第十九條 商業調査員調査用紙配付ノ際營業所ニ異動アルコトヲ知リタル時ハ直ニ次ノ各號ニヨリ處理スベシ

- 一、照査表記載ノ營業所ガ擔當調査區外ニ移轉シタル時ハ調査番號ヲ取り去リ照査表ノ記入ヲ讀ミ得ル様抹消シ備考欄ニ「移轉」ト記入スル事
- 二、照査表ニ記入ナキ營業所アリタル時ハ新ニ照査表ノ記入及調査番號票ノ貼附ヲナシ當該營業所ニ調査用紙ヲ配布スルコト但シ此場合ニハ照査表備考欄ニ追加ト記入スベシ

第四章 調査用紙ノ蒐集及検査

第二十條 商業調査員ハ定メラレタル期間内ニ擔當區ノ各營業所ニ就キ漏ナク調査用紙ヲ蒐集スベシ

第二十一條 商業調査員ハ調査用紙蒐集ノ際營業所ノ異動其他必要ニ應ズルタメ當ニ調査用紙ヲ用意携帶スベシ

第二十二條 商業調査員ハ調査用紙蒐集ノ際營業所ニ異動アルコトヲ知リタル時又ハ新ニ營業所ヲ發見シタル時ハ第十九條ニヨリ處理シ營業所ヲシテ直ニ調査用紙ノ記入ヲナサシメ之ヲ蒐集スベシ

第二十三條 商業調査員ハ調査用紙蒐集ノ際、異動増加、又ハ調査用紙ノ毀損若クハ紛失ノタメ調査用紙ノ追加ヲ要スルモノアル時ハ携帶セル豫備ノ調査用紙ヲ營業所ニ交附シ直ニ記入ヲナサシメ之ヲ蒐集スベシ

第二十四條 營業所ニシテ調査用紙ノ記入ヲナスコト能ハザルモノアルトキハ商業調査員ハ調査用紙蒐集ノ際口頭ヲ以テ申告セシメ代リテ記入ヲナシ讀ミ聞カセタル上之ヲ蒐集スベシ此場合ハ調査用紙末尾ニ「代筆、商業調査員何某」ト附記捺印スベシ

第二十五條 商業調査員調査用紙ヲ受取りタル時ハ左ノ各號ニヨリ處理スベシ

- 一、調査用紙各項ノ記入ヲ検査シ、脱漏誤謬アル時ハ營業所ヲシテ訂正セシメ又ハ質問ノ上之ヲ訂正スルコト
- 二、調査用紙記入ノ文字不明ナル時又ハ訂正ノタメ不明トナリタル時ハ營業所ニ調査用紙ヲ交附シ更ニ調査各項ヲ作成セシメ又ハ自ら淨寫スルコト但シ淨寫ノ場合ニ於テハ調査用紙末尾ニ「商業調査員何某淨寫」ト附記シ原票ニハ左上部ニ「淨書濟」ト附記シ保存スベシ

第二十六條 商業調査員擔當調査区内ノ調査用紙ヲ蒐集終リタル時ハ更ニ調査用紙ノ記入事項ヲ検査シ補正ヲ要スルモノアル時ハ事實ニヨリテ訂正シタル後左ノ手續ヲナスベシ

照査表記入ノ順序ニ依リ調査用紙指定ノ箇所及照査表所定欄ニ調査用紙通シ番號ヲ記入スルコト

第二十七條 商業調査員前條ノ手續ヲ終リタル時ハ照査表ト各調査用紙トヲ對照シテ符合スルヤ否ヤヲ検査シ誤謬アルトキハ事實ニヨリ之ヲ訂正スベシ

第二十八條 商業調査員前條ノ手續ヲ終リタル時ハ調査用紙指定ノ箇所ニ捺印スベシ

第五章 調査用紙ノ整理及調査書類ノ提出

第二十九條 商業調査員前條ノ手續ヲ終リタル時ハ照査表寫ヲ作成シ照査表及照査表寫ノ末尾ニ日附ヲ記入シ記名捺印スベシ

第三十條 商業調査員ハ調査用紙ヲ通シ番號順ニ重ネテ一括シ照査表寫ト共ニ定メラレタル期限迄ニ之ヲ指導員ニ提出スベシ。淨寫濟ノ原書類ハ別ニ一括シテ前項ノ書類ト共ニ之ヲ指導員ニ提出スベシ

調査用紙記入心得

一般的記入心得

1. 調査用紙は一營業所毎に一通を作成すべきものである。
2. 調査の範囲 本市場に固定店舗を有して物品販賣業を行ふ營業者に就き調査するものである。製造又は修繕を営み、若くは他の營業なり、職業に従事する者と雖も、明らかに物品販賣業を営む者と認むるものは之を網羅する。但し、かかる場合には物品販賣が(イ)繼續的營業にして不時ならざること。(ロ)接客的營業を第一次の目的とせざること。(ハ)製造、修繕、請負等の工業的營業を主とせざること。(ニ)露店又は行商ならざること。等の條件を具ふることを要する。尙疑はしきものに就いては指導員の指揮を仰ぐこと。
3. 調査の時期 一般の注意に就いては調査の趣旨の「何時調べますか」に述べた如くである。但し轉業し又は新規に開業したる者は其の事實の發生したる日より昭和六(七)年六月三十日迄の事實を記入せしむること。
4. 金額の記載方 例へば、五萬三千八百六十三圓は五三、八六三圓の如く記入し、圓以下は切上げのこと。
5. 不用欄の抹消 記入に就き特別の指示あるもの及び調査用紙裏面の販賣高を除くの外、該當事實のなき欄には / 線を引くこと。例へば業態の欄に於て果物卸を主とし、小賣をも兼ねる時は次の如くするのである。

(◎……………主印 ○……………從印)

業 態	製 造	修 繕	卸	小 賣
營業品名			果 物	果 物

6. 用 汁 記入は墨又は黒インクにて明瞭に記入すること。
7. 記入に關し不審の點は、指導員に詳細質問の上指揮を仰ぐこと。

各欄記入心得

1. 調査區番號、營業所番號は調査員之を記入の上申告義務者に交付のこと。營業所番號は調査着手當初に於ける各調査區に於ける巡廻豫定順序を示し、調査用紙通シ番號は實地に於ける移動を整理して後に附するものである。而して昭和六(七)年七月一日以降の開業にして調査該當者の通シ番號は之を「七〇一番」を初號として順次整理し、照査表備考欄に一年未滿者と記入のこと。
2. 商號又は名稱 法人組織に在つては例へば「長澤合名會社」の如く記入し、個人經營に於ては「屋號」ある場合に限り之を記入のこと。
3. 代表者又は業主氏名 法人に在つてはその代表者、個人經營に於ては、實際にその營業所を管理する者の氏名を記入のこと。
4. 經營組織 列舉せる五項に分類すること。
5. 支店所在地 記入上の説明は調査用紙の説明に盡きるが、記入欄の不足を訴へ來る時は別に用紙を交附し、相當欄に貼付すること。
6. 本店所在地 特に注意すべき事項はない。
7. 業 種 例へば白米商、文具具商、百貨店、貿易商の如く、實際の營業を代表する營業名を記入せしむること。而して業種は調査用紙裏面に於ける産業別賣上高の多きに従つて決定すること。
8. 業 態 業態の種別としては、調査用紙に示す如く製造、修繕、卸、小賣の四種及此等四種の組合せがある。而して業態相當欄の左に主として取扱ふ營業品名を記入せしむること。冒頭の記入心得の條に準ずべきである。
9. 兼 業 物品販賣業以外に營業又は職業を有するや否やをたゞし、次いでその營業又は職業の種別を可成詳細に記入せしむること。尙營業上の損益計算の妥當なりや否やの判定困難なときは、その兼業より生ずる収入をも參考として聴取し附記しておくこと。
10. 營業開始年月 現在の營業所に於て、現在の物品の販賣を營業の目的として開業せる年月を記入せしめ、之を皇記に換算の上、下の餘白に記入のこと。而してその場合法人に在りては、同一組織の下に於て、個人に在りては、同一相續系に屬することを要する。
11. 休業日 本項に於ける休業日は、營業所に於ける營業の休日に就て記入を求むるものであり、毎月に於ける回数及該當日を記入せしむること。
12. 營業時間 營業時間は時季により變化あるべきに付、變化ある毎に記入せしむること。
13. 資 本 資本の記入に際しては申告義務者を誘導して、調査員に於て計算の勞を取りつゝ記入せしむること。
14. 仕入高 平均手持商品高、仕入高は實際の高を記入せしめ平均手持商品高は平常に於ける状態を記入せしむること。但し生鮮食料品の手持商品高は平常日の平均仕入高を記入せしむること。尙委託販賣に於ける委託品は普通商品の取扱に準ずる。

15. 代金決済法 取扱商品により、取引先により異同あるべきも、平均の状態を記入し且曆日なりや期間なりやを明記のこと。
16. 營業費、従業員數、營業費の記入に際しては純然たる營業費と家計とを混同せざること。但し營業費中運賃に於ては配達費をも含ましめること。従業員中「其の他の従業員」中には營業と没交渉な純然たる家事従業員を含めざること。尙業主にして營業に従事する者は之を家族従業員として算入のこと。
17. 金 融 借入額中には單純なる延取引による未決済金額を計上せざること。而して「金利」に於て利息を申告せられたる場合は別表換算表により之を年利に改むること。
18. 販賣高 販賣高の記入は之を卸と小賣とに分ち記入せしめ商品の分類に就ては別冊「商品名索引簿」に依り、記入の統一及比較の便を期すること。營業の副産物——白米商に於ける糠、依の如き——の賣却に依つて生ずる収入は之を商品相當欄に記入のこと。尙製造、修繕を兼ねる業態に於ては、餘白に加工賃修繕料を記載すること。

商業調査書類検査手續

第一節 調査員の行ふべき検査

商業調査員は記載事項を正確ならしむる爲前後三回之が検査を行ふこと。

第一回検査

- 各營業所より調査用紙を受取りたる時は次の順序により之を検査し重複、脱漏又は誤謬ありと認めたる時は申告義務者をして訂正せしめ又は質問の上之を訂正すること。
1. 調査用紙記入の營業所番號、營業所所在地、業種、業主又は代表者の氏名を照査表の記載と對照し、相違の點を發見したるときは事實により調査用紙又は照査表を訂正のこと。
 2. 支店所在地及本店所在地の欄に於て、所定の注意に反して記入せるや否やを糺し、誤あるときは抹消若くは訂正すること。
 3. 業種は裏面の取扱商品名と照合のこと。
 4. 業態に於ては業種及取扱商品と照合のこと。
 5. 仕入高、手持商品高は之を販賣高と照合のこと。
 6. 材料及半製品仕入と既製品仕入との割合、現金賣と掛賣との割合は各々共に合して十割となるや否やを検すること。
 7. 營業費に於ては先づその合計の確否を正し、給料及勞賃に營業に關係なきもの及實際に支拂なき給料及勞賃の記入なきや否やを検すること。
 8. 従業員數に於てはその合計を確かむると共に、各種別の人員は資本及び販賣高と照合のこと。
 9. 金融借入額の總額を確かめ、利息の換算に違算なきや否やを確かむること。
 10. 販賣高は卸、小賣別にその總額を確かめ、商品の分類は業種及業態と照合のこと。

第二回検査

第一回検査は、各營業所より調査用紙を受取りたる際取急ぎ

行ふものなるを以て、見落しの虞なしとしないから指導員に提出の際更に第一回検査と同一の順序を以て検査すること。

第三回検査

商業調査員第十二條の手續を終へたる時は次の各項に就き調査用紙と照査表とを對照検査し誤謬ある時は直ちに之を補正すること。

1. 營業所番號
2. 營業所所在地
3. 經營組織
4. 業主氏名
5. 業 種
6. 調査用紙の通シ番號

照査表の第五欄を合計検査すること。

右の検査を終へたる時は調査用紙裏面上部「指導員檢印」の箇所に捺印を求むべし。

第二節 指導員の行ふべき検査

第一 調査員準備調査後照査表を提示したる時は指導員は次の順序に依り之を検査し調査に重複脱漏又は誤謬の疑ある時は之を調査員に質し照査表の訂正を命じ必要と認めたる時は再調査を命ずべし。

1. 第一欄 營業所番號に重複又は開號なきや否やを検査すること。
2. 第二欄 當該調査員の擔當調査區域に屬せざる地名の記入なきや否やを検査すること。
3. 第三欄 經營組織が明らかなるや否やを検査すること。
4. 第四欄 申告義務者の氏名に重複又は脱漏なきや否やを検査すること。
5. 第五欄 主要業種が物品販賣業なりや否やを検査すること。

第二 調査員調査用紙、照査表及照査表寫を提出したるときは一調査區毎に次の順序に依り之が検査を行ふべし。

甲 照査表の検査

準備調査後照査表の記入に訂正又は追加ありたる時は第一の順序に依り第一欄乃至第六欄及備考欄を検査すべし。

乙 調査用紙の検査

調査用紙は一通毎に次の順序に依り之を検査すべし。

1. 商號又は名稱と經營組織とに不審なきや否やを検査すること。
2. 支店所在地の記入ある者には市内にある分は番地迄を、その他は市町村名迄を、外國にある分は國名及地方名迄を記入しあるや否やを夫々検査すること。
3. 業種は營業品名及販賣商品名と照し不審なきや否やを検し更に業態とも比較検査すること。業種が物品販賣業なりや否やを検査すること。
4. 業態は前項の検査を行ふと共に、業態の種別、製造卸、卸小賣等、及業態に於ては何れが主にして何れが從なるかが符號によりて明確にせられたりや否やを検査すること。
5. 兼業は物品販賣業の外に職業なり營業なりを行ふや否やを調査するものなるを以て記入せられたるものが物品販賣業な

る時は之を抹消すること。

營業を有せざる場合は無と記入せられたりや否やを検査すること。

- 營業開始年月は年號が正しく記入せられたりや否やと之を皇記に換算せるものが記入せられたりや否やを且正確なりや否やを検査すること。
- 休業日は特定の期間に於ける回数と具體的に記入せられたる日名とが符合するや否やを検査すること。
- 營業時間は年中同一なりや季節によつて異同ありや否やを記入事實により検査すること。
- 資本に就いては次の如く検査すること。
 - (イ)運轉資本と平均手持商品高とを比較對照すること。
 - (ロ)資本總額を検算すること。
- 仕入高は之を業態、業種、平均手持商品高及販賣高と比較對照検査すること。
- 材料及半製品の仕入高と既製品の仕入高との割合は之を業態、業種と比較對照し且兩者の計が十割となるや否やを検査すること。
- 平均手持商品高は業態、業種、仕入高販賣高と比較對照すること。
- 現金仕入と掛仕入との割合は兩者合して十割となるや否やを検査すると共に仕入代金決済日と比較對照すること。
- 仕入代金決済日は記入せられたるものが期日なりや期間なりやを明記せるや否やを検査すること。
- 現金賣と掛賣との割合は兩者合して十割となるやを検査すること。
- 營業費に就いては次の如く検査すること。
 - (イ)費目毎に經營組織、業態、業種、資本、仕入高、従業員數、借入金額、販賣高等と比較對照すること。

(ロ)記入なき費目あるときは之を經營組織、業態、業種その他と比較對照して記入漏に非るや否やを検査すること。

(ハ)合計檢算すること。

- 従業員は各種別毎の縦及横の計が正しきや否やを検算すること。
- 金融に就ては次の如く検査すること。
 - (イ)借入額の計を検算すること。
 - (ロ)金利が年利に換算せられたるや否やを検すること。
 - (ハ)借入額の記入あつて金利の記入なきものは無利息なりや記入漏なりやを検査すること。
 - (ニ)平均金利を検算すること。
- 販賣高に就いては次の如く検査すること。
 - (イ)賣上商品名と業態、業種とを比較對照すること。
 - (ロ)卸、小賣毎に賣上總額を検算すること。
 - (ハ)賣上總額は之を經營組織、業態、資本、仕入、營業費、従業員數、金融等と比較對照すること。

第三 調査用紙と照査表對照検査

- 營業所番號
- 營業所所在地
- 經營組織
- 營業所の商號又は名稱、代表者氏名又は業主氏名

第四 指導區要計表の作成を終りたる時は次の順序に依り之を検査すべし。

- 一調査區毎に指導區要計表の調査區番號及調査用紙通し番號と照査表の調査區番號及調査用紙通番號とを對照すること。
- 指導區要計表の各計を検算すること。
- 指導區要計表記載の調査用紙括數と實際の調査用紙括數とを對照検査すること。

附一 元號年次皇記對照表

元號年次	皇 紀	元號年次	皇 紀	元號年次	皇 紀	元號年次	皇 紀	元號年次	皇 紀
天文元年	2.192	同 2年	2.216	同 7年	2.239	同 7年	2.262	同 2年	2.285
同 2年	2.193	同 3年	2.217	同 8年	2.240	同 8年	2.263	同 3年	2.286
同 3年	2.194	同 4年	2.218	同 9年	2.241	同 9年	2.264	同 4年	2.287
同 4年	2.195	永祿元年	2.219	同 10年	2.242	同 10年	2.265	同 5年	2.288
同 5年	2.196	同 2年	2.220	同 11年	2.243	同 11年	2.266	同 6年	2.289
同 6年	2.197	同 3年	2.221	同 12年	2.244	同 12年	2.267	同 7年	2.290
同 7年	2.198	同 4年	2.222	同 13年	2.245	同 13年	2.268	同 8年	2.291
同 8年	2.199	同 5年	2.223	同 14年	2.246	同 14年	2.269	同 9年	2.292
同 9年	2.200	同 6年	2.224	同 15年	2.247	同 15年	2.270	同 10年	2.293
同 10年	2.201	同 7年	2.225	同 16年	2.248	同 16年	2.271	同 11年	2.294
同 11年	2.202	同 8年	2.226	同 17年	2.249	同 17年	2.272	同 12年	2.295
同 12年	2.203	同 9年	2.227	同 18年	2.250	同 18年	2.273	同 13年	2.296
同 13年	2.204	同 10年	2.228	同 19年	2.251	同 19年	2.274	同 14年	2.297
同 14年	2.205	同 11年	2.229	文祿元年	2.252	元和元年	2.275	同 15年	2.298
同 15年	2.206	同 12年	2.230	同 2年	2.253	同 2年	2.276	同 16年	2.299
同 16年	2.207	元龜元年	2.231	同 3年	2.254	同 3年	2.277	同 17年	2.300
同 17年	2.208	同 2年	2.232	同 4年	2.255	同 4年	2.278	同 18年	2.301
同 18年	2.209	同 3年	2.233	慶長元年	2.256	同 5年	2.279	同 19年	2.302
同 19年	2.210	天正元年	2.234	同 2年	2.257	同 6年	2.280	同 20年	2.303
同 20年	2.211	同 2年	2.235	同 3年	2.258	同 7年	2.281	正保元年	2.304
同 21年	2.212	同 3年	2.236	同 4年	2.259	同 8年	2.282	同 2年	2.305
同 22年	2.213	同 4年	2.237	同 5年	2.260	同 9年	2.283	同 3年	2.306
同 23年	2.214	同 5年	2.238	同 6年	2.261	寛永元年	2.284	同 4年	2.307
弘治元年	2.215	同 6年							

慶安元年	2.308	同 3年	2.366	明和元年	2.424	同 6年	2.483	同 14年	2.541
同 2年	2.309	同 4年	2.367	同 2年	2.425	同 7年	2.484	同 15年	2.542
同 3年	2.310	同 5年	2.368	同 3年	2.426	同 8年	2.485	同 16年	2.543
同 4年	2.311	同 6年	2.369	同 4年	2.427	同 9年	2.486	同 17年	2.544
承應元年	2.312	同 7年	2.370	同 5年	2.428	同 10年	2.487	同 18年	2.545
同 2年	2.313	正徳元年	2.371	同 6年	2.429	同 11年	2.488	同 19年	2.546
同 3年	2.314	同 2年	2.372	同 7年	2.430	同 12年	2.489	同 20年	2.547
明暦元年	2.315	同 3年	2.373	同 8年	2.431	天保元年	2.490	同 21年	2.548
同 2年	2.316	同 4年	2.374	永安元年	2.432	同 2年	2.491	同 22年	2.549
同 3年	2.317	同 5年	2.375	同 2年	2.433	同 3年	2.492	同 23年	2.550
萬治元年	2.318	享保元年	2.376	同 3年	2.434	同 4年	2.493	同 24年	2.551
同 2年	2.319	同 2年	2.377	同 4年	2.435	同 5年	2.494	同 25年	2.552
同 3年	2.320	同 3年	2.378	同 5年	2.436	同 6年	2.495	同 26年	2.553
寛文元年	2.321	同 4年	2.379	同 6年	2.437	同 7年	2.496	同 27年	2.554
同 2年	2.322	同 5年	2.380	同 7年	2.438	同 8年	2.497	同 28年	2.555
同 3年	2.323	同 6年	2.381	同 8年	2.439	同 9年	2.498	同 29年	2.556
同 4年	2.324	同 7年	2.382	同 9年	2.440	同 10年	2.499	同 30年	2.557
同 5年	2.325	同 8年	2.383	天明元年	2.441	同 11年	2.500	同 31年	2.558
同 6年	2.326	同 9年	2.384	同 2年	2.442	同 12年	2.501	同 32年	2.559
同 7年	2.327	同 10年	2.385	同 3年	2.443	同 13年	2.502	同 33年	2.560
同 8年	2.328	同 11年	2.386	同 4年	2.444	同 14年	2.503	同 34年	2.561
同 9年	2.329	同 12年	2.387	同 5年	2.445	弘化元年	2.504	同 35年	2.562
同 10年	2.330	同 13年	2.388	同 6年	2.446	同 2年	2.505	同 36年	2.563
同 11年	2.331	同 14年	2.389	同 7年	2.447	同 3年	2.506	同 37年	2.564
同 12年	2.332	同 15年	2.390	同 8年	2.448	同 4年	2.507	同 38年	2.565
延寶元年	2.333	同 16年	2.391	寛政元年	2.449	同 5年	2.508	同 39年	2.566
同 2年	2.334	同 17年	2.392	同 2年	2.450	同 6年	2.509	同 40年	2.567
同 3年	2.335	同 18年	2.393	同 3年	2.451	同 7年	2.510	同 41年	2.568
同 4年	2.336	同 19年	2.394	同 4年	2.452	同 8年	2.511	同 42年	2.569
同 5年	2.337	同 20年	2.395	同 5年	2.453	同 9年	2.512	同 43年	2.570
同 6年	2.338	元文元年	2.396	同 10年	2.454	同 10年	2.513	同 44年	2.571
同 7年	2.339	同 2年	2.397	同 11年	2.455	同 5年	2.514	大正元年	2.572
同 8年	2.340	同 3年	2.398	同 12年	2.456	同 6年	2.515	同 2年	2.573
天和元年	2.341	同 4年	2.399	同 1年	2.457	同 7年	2.516	同 3年	2.574
同 2年	2.342	同 5年	2.400	同 2年	2.458	同 8年	2.517	同 4年	2.575
同 3年	2.343	寛保元年	2.401	同 3年	2.459	同 9年	2.518	同 5年	2.576
貞享元年	2.344	同 2年	2.402	同 4年	2.460	同 10年	2.519	同 6年	2.577
同 2年	2.345	同 3年	2.403	享和元年	2.461	同 11年	2.520	同 7年	2.578
同 3年	2.346	延享元年	2.404	同 2年	2.462	同 12年	2.521	同 8年	2.579
同 4年	2.347	同 2年	2.405	同 3年	2.463	同 13年	2.522	同 9年	2.580
元祿元年	2.348	同 3年	2.406	文化元年	2.464	同 14年	2.523	同 10年	2.581
同 2年	2.349	同 4年	2.407	同 2年	2.465	同 1年	2.524	同 11年	2.582
同 3年	2.350	寛延元年	2.408	同 3年	2.466	同 2年	2.525	同 12年	2.583
同 4年	2.351	同 2年	2.409	同 4年	2.467	同 3年	2.526	同 13年	2.584
同 5年	2.352	同 3年	2.410	同 5年	2.468	同 4年	2.527	同 14年	2.585
同 6年	2.353	寶暦元年	2.411	同 6年	2.469	同 5年	2.528	昭和元年	2.586
同 7年	2.354	同 2年	2.412	同 7年	2.470	同 6年	2.529	同 2年	2.587
同 8年	2.355	同 3年	2.413	同 8年	2.471	同 7年	2.530	同 3年	2.588
同 9年	2.356	同 4年	2.414	同 9年	2.472	同 8年	2.531	同 4年	2.589
同 10年	2.357	同 5年	2.415	同 10年	2.473	同 9年	2.532	同 5年	2.590
同 11年	2.358	同 6年	2.416	同 11年	2.474	同 10年	2.533	同 6年	2.591
同 12年	2.359	同 7年	2.417	同 12年	2.475	同 11年	2.534	同 7年	2.592
同 13年	2.360	同 8年	2.418	同 13年	2.476	同 12年	2.535		
同 14年	2.361	同 9年	2.419	同 14年	2.477	同 13年	2.536		
同 15年	2.362	同 10年	2.420	文政元年	2.478	同 14年	2.537		
同 16年	2.363	同 11年	2.421	同 2年	2.479	同 15年	2.538		
寶永元年	2.364	同 12年	2.422	同 3年	2.480	同 16年	2.539		
同 2年	2.365	同 13年	2.423	同 4年	2.481	同 17年	2.540		
				同 5年	2.482				

附二 日歩年利換算表

日 歩	年 利	日 歩	年 利	日 歩	年 利	日 歩	年 利	日 歩	年 利
10	37	110	402	210	767	310	1.132	410	1.497
15	55	115	420	215	785	315	1.150	415	1.515
20	73	120	438	220	803	320	1.168	420	1.533
25	91	125	456	225	821	325	1.185	425	1.551
30	110	130	475	230	840	330	1.205	430	1.570
35	128	135	493	235	858	335	1.223	435	1.588
40	146	140	511	240	876	340	1.241	440	1.606
45	164	145	529	245	894	345	1.259	445	1.624

50	183	150	548	250	913	350	1,278	450	1,543
55	201	155	556	255	931	355	1,296	455	1,661
60	219	160	584	260	949	360	1,314	460	1,679
65	237	165	602	265	967	365	1,332	465	1,697
70	256	170	621	270	986	370	1,351	470	1,716
75	274	175	639	275	1,004	375	1,369	475	1,734
80	292	180	657	280	1,022	380	1,387	480	1,752
85	310	185	675	285	1,040	385	1,405	485	1,770
90	329	190	694	290	1,059	390	1,424	490	1,789
95	347	195	712	295	1,077	395	1,442	495	1,807
100	365	200	730	300	1,095	400	1,460	500	1,825
105	383	205	748	305	1,113	405	1,478		

第八節 商品名索引簿

商品番號表

産業名	商 品 名	産業名	商 品 名	産業名	商 品 名	
穀類粉類	1.....白米	石土土	36.....石 材	紙、紙製品、文具類	69.....和 洋 紙 品	
	2.....支		37.....{煉瓦、瓦、スレート		70.....紙 製 品	
	3.....{雜穀、穀粉類、 穀等ヲ含ム		38.....{タイル、土管類		71.....{壁紙、襖紙(布製 ノモノヲ含ム)	
蔬菜物	4.....蔬 菜	煉瓦、瓦、ト	39.....{石灰、セメント	玩具、遊戯用品	72.....文 房 具 品	
	5.....果 物		40.....建 具		73.....學 務 器 具	
豆類	6.....豆 腐 類	建家具類	41.....家 具、指 物 類	玩具、遊戯用品	74.....學 務 器 具	
	魚介藻類		7.....鮮 魚 介 類		疊 疊表、筵、荒物類	玩具、遊戯用品
8.....(冷凍品ヲ含ム)		42.....疊、疊表、筵	76.....運 動 用 具			
9.....鹽 乾 魚 介		43.....{絨緞、リノリ、 ム其他ノ敷物及	77.....旗、徽章、章牌			
10.....{海苔、昆布其他ノ 藻類}			44.....{荒	小洋間品類		
鳥獸肉類	11.....鳥 肉	45.....{金 屬 製 品 ヲ除ク}	陶漆硝子品類		79.....帽	
	12.....獸 肉			46.....陶 磁 器、土 器 器 具	80.....洋 品	
	13.....鳥 卵			47.....漆 硝 子、硝 子 器 具	履物雨具類	81.....靴 及 靴 用 品
酒類清涼飲料	14.....酒 類、清 涼 飲 料	48.....板 硝 子、硝 子 器 具	金屬材料、金屬器具	82.....{下 駄、履 物		
	15.....砂 糖			49.....{貴 金 屬 地 金	83.....{其 他ノ 履 物	
	16.....食 用 油 脂 類				50.....{銷 金 屬 材 材	84.....洋 傘、杖 類
	17.....{味 噌、醬 油、味 淋、 ソノ、其ノ他ノ 調味料}				51.....{其 他ノ 金 屬	85.....傘、其 他ノ 雨 具
菓子麵類	18.....{和 洋 菓 子、 餡 餅 類}	52.....金 屬 管 物	皮其ノ擬製品		藥化學品類	86.....{藥 種、藥 品、賣 藥
	19.....麵 類			53.....建 築 物、刃		87.....{糖 生 材 料 類
	20.....煎 餅					54.....金 屬 金
綠茶	21.....綠 茶	55.....古	織 物	度量衡、計測器具	89.....化 粧 品	
	其ノ他ノ飲食料				57.....毛 皮 製 品	59.....{吳 服、大 物、半 襟 物
		22.....漬 物、煮 豆、佃 煮	58.....{皮 革、擬 革 及 其 製 品 (靴ヲ除ク)}	60.....洋 反 物	91.....度 量 衡、計 測 器 具	
		23.....罐 詰、瓶 詰		織 物	61.....羅 紗 地	92.....科 學 的 機 械 器 具
		24.....牛 乳	62.....洋 服 類		被 服 類	93.....科 學 的 機 械 器 具
25.....煙 草	63.....婦 人 子 供 服	機 械 類		94.....{寫 眞 機 用		
26.....{コ ー ヒ ー、紅 茶 其 他ノ 嗜 好 飲 食 料 品}	64.....{夜 具、蒲 團 類 毛 布、蚊 帳 類}		服 類	95.....眼 器、音 響 計 測		
27.....其 他ノ 飲 食 料 品	65.....既 製 和 服 類	機 械 類		96.....樂 器、音 響 計 測		
水	28.....水		綿組絲、物類	綿組絲、物類	97.....時 計	
	肥料	29.....肥 料			66.....綿、真 綿	98.....貴 金 屬、寶 石 類
		30.....薪 炭 類	31.....{石 炭、コークス	32.....{ガソリン、重 油 其 他ノ 燈 料 燃 料}	電氣器具類	99.....電 氣 機 械 器 具
31.....煉 炭	67.....{糸 類、編 物 組 物、レース}	100.....ラヂオ機 械 器 具				
工業用油及脂	32.....ガソリン、重 油	33.....工 業 用 油	34.....木 材	機 械 類	101.....瓦 斯 器 具	
	33.....其 他ノ 燈 料 燃 料				68.....裁 縫 手 藝 用 品	機 械 類
木竹材	34.....木 材	35.....竹 材	35.....竹 材	機 械 類	103.....{機 械 工 具 及 具	
	35.....竹 材				機 械 類	104.....銃 砲 火 藥 類
機 械 類	機 械 類	機 械 類	機 械 類	機 械 類		105.....{自 動 車、自 動 轉 車 其 他ノ 自 動 機 械}
					機 械 類	機 械 類

船具類	107.....{馬車、人力車、荷 車、其他ノ車輛}	新聞其他ノ出版、雜誌物	112.....新 聞 紙	其他ノ物品	115.....美 術 工 藝 品
古物	108.....農 業 用 機 械 器 具	113.....{圖 書、雜 誌 其 他ノ 印 刷 物}	114.....古 本	116.....美 術 工 藝 品	117.....美 術 工 藝 品
	109.....船 具 類				
古物	110.....古 道 具	111.....厨 物	112.....新 聞 紙	116.....美 術 工 藝 品	117.....美 術 工 藝 品
	111.....厨 物				

(ア之部)		(イ之部)		(ウ之部)	
藍...	87	蘭 生 花 材 道	42	ウ 植 植 浮 鬼	14
アイスクリーム	25	花 材 道	120	白 薄 歌 打 團 團 團	120
アイロ	68	十 物(イサバ)	115	打 團 團 團 團	118
鉛	51	敷 敷	8	打 團 團 團 團	108
鉛板	59	敷 敷	108	打 團 團 團 團	113
鉛板	4	敷 敷	42	打 團 團 團 團	67
鉛板	7	敷 敷	37	打 團 團 團 團	78
鉛板	37	敷 敷	37	打 團 團 團 團	44
鉛板	39	敷 敷	37	打 團 團 團 團	66
鉛板	17	敷 敷	37	打 團 團 團 團	97
鉛板	87	敷 敷	35	打 團 團 團 團	80
鉛板	111	敷 敷	37	打 團 團 團 團	27
鉛板	111	敷 敷	41	打 團 團 團 團	3
鉛板	111	敷 敷	34	打 團 團 團 團	27
鉛板	6	敷 敷	82	打 團 團 團 團	7
鉛板	45	敷 敷	70	打 團 團 團 團	23
鉛板	33	敷 敷	41	打 團 團 團 團	81
鉛板	44	敷 敷	34	打 團 團 團 團	107
鉛板	67	敷 敷	71	打 團 團 團 團	107
鉛板	82	敷 敷	34	打 團 團 團 團	42
鉛板	82	敷 敷	42	打 團 團 團 團	60
鉛板	64	敷 敷	14	打 團 團 團 團	22
鉛板	67	敷 敷	26	打 團 團 團 團	57
鉛板	67	敷 敷	41	打 團 團 團 團	59
鉛板	67	敷 敷	67	打 團 團 團 團	87
鉛板	67	敷 敷	111	打 團 團 團 團	26
鉛板	67	敷 敷	44	打 團 團 團 團	27
鉛板	67	敷 敷	118	打 團 團 團 團	119
鉛板	67	敷 敷	108	打 團 團 團 團	29
鉛板	67	敷 敷	45	打 團 團 團 團	29
鉛板	67	敷 敷	79	打 團 團 團 團	8
鉛板	67	敷 敷	18	打 團 團 團 團	59
鉛板	67	敷 敷	46	打 團 團 團 團	81
鉛板	67	敷 敷	46	打 團 團 團 團	79
鉛板	67	敷 敷	3	打 團 團 團 團	27
鉛板	67	敷 敷	8	打 團 團 團 團	122
鉛板	67	敷 敷	8	打 團 團 團 團	

原	油	...	32
(コ之部)			
...	75
...	78
...	92
...	33
...	72
...	37
...	52
...	99
...	91
...	96
...	85
...	90
...	51
...	122
...	31
...	3
...	59
...	25
...	42
...	102
...	27
...	43
...	122
...	45
...	17
...	27
...	89
...	99
...	122
...	122
...	69
...	21
...	26
...	30
...	29
...	68
...	50
...	96
...	110
...	96
...	63
...	79
...	118
...	3
...	89
...	9
...	90
...	27
...	17
...	87
...	18
...	83
...	50
...	75
...	34
...	7
...	26
...	26
...	73
...	22
...	4
...	67
...	8
...	122
...	60
...	4
...	41
...	51
...	72
...	86
...	113
...	44
...	69
...	122
...	8
...	122
...	60
...	74

...	82
...	122
...	3
...	81
...	102
...	83
...	86
...	103
...	74
...	122
...	44
...	47
...	44
...	84
...	50
...	6
...	86
...	32
...	87
...	6
...	15
...	27
...	18
...	87
...	75
...	65
...	39
...	3
...	14
...	27
...	3
...	10
...	18
...	61
...	41
(サ之部)			
...	10
...	102
...	14
...	102
...	78
...	68
...	68
...	68
...	68
...	34
...	45
...	49
...	102
...	85
...	67
...	102
...	8
...	34
...	27
...	23
...	35
...	44
...	60
...	4
...	41
...	41
...	72
...	86
...	113
...	44
...	69
...	122
...	59
...	45
...	117
...	29

...	67
...	9
...	64
...	96
...	3
...	3
...	59
...	44
...	80
...	39
...	98
...	115
...	70
...	86
...	93
...	104
...	27
...	117
(シ之部)			
...	27
...	17
...	8
...	22
...	20
...	8
...	8
...	93
...	46
...	36
...	72
...	58
...	37
...	69
...	64
...	43
...	102
...	22
...	87
...	7
...	67
...	68
...	72
...	92
...	22
...	45
...	42
...	47
...	38
...	67
...	91
...	115
...	106
...	106
...	33
...	102
...	103
...	105
...	99
...	99
...	91
...	14
...	76
...	14
...	27
...	45
...	62
...	113
...	44
...	69
...	122
...	59
...	45
...	117
...	29

...	96
...	88
...	94
...	113
...	94
...	94
...	94
...	94
...	94
...	94
...	85
...	96
...	17
...	39
...	14
...	73
...	86
...	43
...	34
...	12
...	29
...	65
...	104
...	57
...	57
...	44
...	43
...	82
...	44
...	44
...	47
...	96
...	103
...	4
...	72
...	102
...	75
...	102
...	75
...	17
...	41
...	54
...	19
...	73
...	29
...	69
...	27
...	85
...	38
...	85
...	17
...	113
...	108
...	102
...	41
...	14
...	104
...	46
...	54
...	93
...	85
...	59
...	44
...	103
...	65
...	17
...	107
...	102
...	86
...	3
...	7
...	65
...	14
...	15

...	17
...	25
...	6
...	59
...	37
...	44
...	117
...	78
...	3
...	18
...	98
...	117
...	87
...	59
...	67
...	35
...	36
...	29
...	34
...	73
...	54
...	30
...	51
...	51
...	112
...	107
(ス之部)			
...	17
...	51
...	5
...	51
...	92
...	98
...	98
...	44
...	53
...	103
...	91
...	72
...	108
...	108
...	78
...	34
...	17
...	122
...	27
...	51
...	96
...	51
...	70
...	54
...	51
...	72
...	35
...	45
...	74
...	78
...	7
...	27
...	54
...	39
...	45
...	27
...	50
...	62
...	80
...	30
...	72
...	46
...	8

...	91
...	120
...	102
...	102
...	103
...	102
...	102
...	14
...	103
...	103
...	32
...	102
...	72
...	15
...	51
...	102
...	3
...	102
...	102
...	102
...	102
...	18
...	5
...	91
...	41
...	40
...	103
...	102
...	31
...	31
...	86
...	38
...	72
...	36
...	37
...	35
...	36
...	32
...	111
...	102
...	86
...	102
...	35
...	99
...	29
...	78
...	102
...	37
...	82
...	54
...	54
...	46
...	37
...	35
...	102
...	37
...	86
...	91
...	60
...	75
...	122
...	78
...	78
...	106
...	7
...	88
...	81

...	91
...	120
...	102
...	102
...	103
...	102
...	102
...	14
...	103
...	10

品名	数量	品名	数量	品名	数量
1 白米		42 小麦		83 豆	
2 赤米		43 大麦		84 小麦	
3 麦		44 粟		85 小麦	
4 麦		45 粟		86 小麦	
5 麦		46 粟		87 小麦	
6 麦		47 粟		88 小麦	
7 麦		48 粟		89 小麦	
8 麦		49 粟		90 小麦	
9 麦		50 粟		91 小麦	
10 麦		51 粟		92 小麦	
11 麦		52 粟		93 小麦	
12 麦		53 粟		94 小麦	
13 麦		54 粟		95 小麦	
14 麦		55 粟		96 小麦	
15 麦		56 粟		97 小麦	
16 麦		57 粟		98 小麦	
17 麦		58 粟		99 小麦	
18 麦		59 粟		100 小麦	
19 麦		60 粟		101 小麦	
20 麦		61 粟		102 小麦	
21 麦		62 粟		103 小麦	
22 麦		63 粟		104 小麦	
23 麦		64 粟		105 小麦	
24 麦		65 粟		106 小麦	
25 麦		66 粟		107 小麦	
26 麦		67 粟		108 小麦	
27 麦		68 粟		109 小麦	
28 麦		69 粟		110 小麦	
29 麦		70 粟		111 小麦	
30 麦		71 粟		112 小麦	
31 麦		72 粟		113 小麦	
32 麦		73 粟		114 小麦	
33 麦		74 粟		115 小麦	
34 麦		75 粟		116 小麦	
35 麦		76 粟		117 小麦	
36 麦		77 粟		118 小麦	
37 麦		78 粟		119 小麦	
38 麦		79 粟		120 小麦	
39 麦		80 粟		121 小麦	
40 麦		81 粟		122 小麦	
41 麦		82 粟		123 小麦	

記入 昭和五年七月一日以前に於ける富士市に於ける物品販賣業者の営業所に記入する。
 注 意 の 点 一 卸と小賣とを兼ねたる場合には、別々に分けて記入する。
 二 卸と小賣とを兼ねたる場合には、別々に分けて記入する。
 三 卸と小賣とを兼ねたる場合には、別々に分けて記入する。
 四 法人は最近の営業年度として下さい。

昭和六年十一月 日提出

第一部 舊市域の部

第一章 總 說 第一節 營業所數

◇總數 舊市域に於ける物品販賣業者の營業所の數は昭和六年十一月十五日現在にて、個人と法人の兩組織を通算すれば 84628 であつて、その中 個人營業所 80431 となる。而して、調査の單位たるべき營業所、即ち昭和六年六月三十日以前の開業者數は

個人營業所	76229(94.9%)
法人營業所	4084(5.1%)
計	80313(100.0%)

である。
 ◇法人 法人營業所數は上記の如く總數 4197 であるが、之を組織別に見れば

株式會社	1120(26.7%)
合資會社	2614(62.3%)
合名會社	463(11.0%)

となり、之を更に業態別に分てば下記の如くである。

卸	718	小賣	146	卸小賣	256
株式會社	1071	合資會社	873	合名會社	670
合名會社	253	合資會社	101	株式會社	109

而して上記の中 113 營業所は昭和六年七月以降の開業者であつて、それ以前の開業者即ち、本調査の直接の客體たるべきもの

總數	4034	卸	1933	小賣	1032	卸小賣	1009
株式會社	1099	合資會社	704	合名會社	143	株式會社	252
合資會社	2537	合名會社	1039	株式會社	846	合資會社	652
合名會社	448	株式會社	250	合資會社	93	合名會社	105

は右表の如くである。

卸	10030(13.2%)
小賣	57520(75.5%)
卸小賣	8679(11.3%)

◇個人 本調査の客體となつた個人營業所の數は前掲の如く 76229 であるが、之を業態別に見ればである。而して、昭和六年十一月十五日の現在數から見れば、其の 5% 強は僅か三ヶ月半の間に簇生したことになる。今その内譯を業態別に示せば下記の通りである。

總數	4202(100.0%)	卸	329(7.8%)	小賣	3650(87.1%)	卸小賣	223(5.1%)
----	--------------	---	-----------	----	-------------	-----	-----------

左表に據れば、新規開業者の 87% 以上もの大部分を小賣のみを以て獨占することになるが、此の傾向は、小賣業者が如何に迅速に新陳代謝し顯現するかと思へば、

消えて行く果敢なき慘狀を浮彫にせるものゝやうである。今之を表示すれば第一表の如くである。

第一表 個人營業所總數

産業別	總數	麹町區	神田區	日本橋區	京橋區	芝區	麻布區	赤坂區	四谷區	牛込區	小石川區	本郷區	下谷區	淺草區	本所區	深川區
總數	4202	87	279	251	248	436	70	44	80	128	115	54	580	692	595	543
穀類粉類	76229	1408	5729	4584	6061	5556	2376	1540	2018	3391	4490	4270	7193	11170	10172	6271
蔬菜果物類	129	3	5	9	3	14	3	2	2	9	1	1	16	25	22	14
豆腐類	177	3	18	8	6	20	5	3	6	6	9	2	24	27	24	16
魚介藻類	2982	64	302	117	312	237	106	81	83	157	206	189	241	317	368	202
鳥獸肉類	32	1	1	1	1	2	1	1	1	1	1	1	6	8	7	5
酒類調味料	1009	21	54	41	53	84	43	22	35	60	69	73	94	132	136	92
清飲料	135	1	12	12	17	16	4	2	2	2	6	1	9	16	17	19
菓子麵粉類	3782	67	146	192	1363	194	109	71	88	159	173	161	215	284	294	266
綠茶	86	1	4	8	5	9	4	1	4	1	3	1	9	13	12	11
酒類調味料	1220	31	87	70	63	98	60	41	39	67	96	86	102	138	158	84
清飲料	159	2	11	9	15	16	2	1	4	2	2	5	26	23	18	23
菓子麵粉類	3902	72	233	194	259	318	140	77	131	184	270	217	333	504	552	418
綠茶	1043	16	46	41	47	104	17	11	16	33	26	17	140	153	188	188
酒類調味料	9988	195	477	356	512	698	352	203	268	450	699	555	932	1384	1784	1103
清飲料	38	1	3	3	4	4	4	2	2	1	1	1	5	7	7	4
菓子麵粉類	541	6	16	23	26	42	19	12	14	29	43	36	65	63	80	67

其飲	ノ食	他料	ノ品	△ 342	△ 12	△ 20	△ 15	△ 25	△ 41	△ 4	△ 6	△ 8	△ 12	△ 9	△ 2	△ 38	△ 42	△ 45	△ 63	
6948	202	445	356	562	558	282	181	215	346	442	367	604	816	824	698					
水	△ 6	△ 1	△ 1	△ 1	△ 1	△ 1	△ 1	△ 1	△ 1	△ 1	△ 1	△ 1	△ 1	△ 1	△ 1	△ 1	△ 1	△ 1	△ 3	
297	5	10	11	28	22	10	9	5	18	17	14	34	25	53	36					
肥料	39	—	10	3	3	—	1	—	1	—	—	—	1	2	5	10				
燃料及工業用油脂	△ 144	△ 1	△ 7	△ 13	△ 7	△ 17	△ 2	△ 2	△ 2	△ 4	△ 6	△ 2	△ 17	△ 13	△ 16	△ 35				
2477	45	148	104	171	202	88	45	73	118	163	127	214	311	410	258					
木材竹材	△ 41	△ 1	△ 2	△ 3	△ 3	△ 1	△ 1	△ 1	△ 1	△ 1	△ 1	△ 1	△ 7	△ 8	△ 6	△ 12				
1151	6	87	28	64	78	15	4	17	26	41	28	85	165	191	316					
石材及煉瓦土管	△ 9	△ 2	△ 1	△ 1	△ 1	△ 1	△ 1	△ 1	△ 1	△ 1	△ 1	△ 1	△ 2	△ 1	△ 2					
セメント土砂類	411	9	26	30	37	45	9	5	12	15	27	18	39	57	66	26				
建具家具指物類	△ 69	△ 5	△ 4	△ 1	△ 13	△ 1	△ 2	△ 2	△ 3	△ 14	△ 14	△ 6	△ 4	△ 4	△ 4					
1469	17	106	56	76	143	10	24	49	85	90	109	191	289	119	105					
壘壘表建荒物類	△ 124	△ 5	△ 5	△ 6	△ 16	△ 2	△ 1	△ 1	△ 3	△ 5	△ 20	△ 19	△ 20	△ 21	△ 21					
2133	39	136	114	157	156	63	43	55	96	133	120	218	230	372	201					
陶磁器漆器	△ 53	△ 1	△ 1	△ 7	△ 3	△ 7	△ 2	△ 2	△ 1	△ 2	△ 2	△ 7	△ 12	△ 6	△ 4					
硝子品類	1271	17	95	117	90	95	32	25	20	37	53	76	127	196	200	91				
金屬材料	△ 61	△ 1	△ 5	△ 5	△ 6	△ 5	△ 1	△ 2	△ 1	△ 1	△ 9	△ 8	△ 14	△ 3	△ 3					
金屬器具	2463	20	272	140	223	171	58	30	42	60	99	90	241	365	495	137				
皮革擬革	△ 17	△ 1	△ 1	△ 1	△ 1	△ 1	△ 1	△ 1	△ 1	△ 1	△ 1	△ 3	△ 8	△ 1	△ 6					
其ノ製品	521	10	42	30	16	23	12	8	19	13	7	22	48	199	66	6				
織物被服類	△ 174	△ 3	△ 26	△ 30	△ 8	△ 23	△ 1	△ 6	△ 5	△ 4	△ 2	△ 13	△ 26	△ 13	△ 14					
3943	47	577	711	224	307	68	54	97	147	121	173	328	541	350	178					
綿糸編物粗物類	△ 69	△ 5	△ 6	△ 2	△ 7	△ 2	△ 2	△ 1	△ 1	△ 1	△ 1	△ 7	△ 13	△ 9	△ 12					
1133	17	59	88	46	81	38	26	30	46	77	57	123	174	166	105					
紙紙製品文房具	△ 130	△ 2	△ 15	△ 8	△ 9	△ 7	△ 1	△ 2	△ 2	△ 4	△ 4	△ 2	△ 28	△ 31	△ 10	△ 5				
2470	51	274	219	146	131	58	38	41	112	136	159	283	488	249	85					
玩具運動用品	△ 73	△ 5	△ 1	△ 5	△ 11	△ 1	△ 2	△ 1	△ 1	△ 1	△ 9	△ 23	△ 6	△ 8	△ 8					
1070	27	89	51	62	53	21	17	24	36	43	49	143	300	101	54					
小間物洋品類	△ 125	△ 4	△ 10	△ 16	△ 9	△ 10	△ 3	△ 1	△ 2	△ 5	△ 21	△ 25	△ 13	△ 6	△ 6					
2729	44	206	320	131	154	59	51	75	88	122	157	259	623	298	142					
履物雨具類	△ 187	△ 3	△ 8	△ 10	△ 12	△ 15	△ 2	△ 2	△ 7	△ 6	△ 4	△ 30	△ 45	△ 30	△ 13					
5013	85	331	234	278	322	181	107	118	237	313	283	474	1085	593	372					
藥品染料類	△ 130	△ 6	△ 9	△ 10	△ 2	△ 7	△ 2	△ 1	△ 3	△ 5	△ 4	△ 1	△ 23	△ 30	△ 19	△ 8				
顔料化粧品類	2749	52	201	287	175	189	81	58	85	120	170	175	282	331	371	172				
度量衡科學的機械樂器時計貴金屬	△ 89	△ 2	△ 13	△ 8	△ 10	△ 7	△ 3	△ 4	△ 2	△ 3	△ 17	△ 11	△ 5	△ 4	△ 4					
1764	42	176	146	99	105	49	40	58	80	100	240	203	207	155	64					
電氣瓦斯器具	△ 89	△ 4	△ 7	△ 2	△ 5	△ 16	△ 3	△ 2	△ 5	△ 1	△ 12	△ 17	△ 10	△ 5	△ 5					
1274	25	88	51	83	188	38	27	28	44	80	61	143	174	168	76					
機械車輛農具船具類	△ 137	△ 9	△ 13	△ 7	△ 10	△ 23	△ 5	△ 1	△ 6	△ 4	△ 24	△ 13	△ 15	△ 7	△ 7					
2543	32	240	138	272	207	72	46	53	66	102	88	300	359	400	168					
古物	△ 77	△ 7	△ 1	△ 1	△ 5	△ 4	△ 2	△ 1	△ 1	△ 1	△ 12	△ 16	△ 21	△ 7	△ 7					
1154	13	78	21	46	75	43	23	41	68	136	44	141	161	162	102					
新聞圖書雜誌	△ 72	△ 4	△ 12	△ 3	△ 3	△ 3	△ 1	△ 2	△ 3	△ 5	△ 2	△ 8	△ 9	△ 6	△ 11					
1106	28	232	46	51	60	36	23	25	78	81	127	94	92	86	47					
其他出版物	△ 185	△ 4	△ 4	△ 12	△ 24	△ 14	△ 2	△ 3	△ 4	△ 6	△ 5	△ 4	△ 24	△ 35	△ 26	△ 18				
其他ノ物品	3147	65	182	170	222	228	93	84	73	165	139	183	309	694	342	198				

△印ハ昭和六年七月一日以降開業セルモノヲ示ス。

第二節 總數概觀

◇資本 本調査の客體たる調査單位（昭和六年七月一日以前の開業者）80313 營業所に投下されてゐる資本金の總額は 2460285549 圓に達してゐる。而して其の業態別分布の狀況を検すれば左表の如くである。

資本金		資本廻轉率
卸	1841409919圓(74.9%)	1.4
小賣	291768590 (11.8%)	1.8
卸小賣	326753040 (14.3%)	1.9

之によつて見れば營業所數に於て全營業所の 13.2% を占めるに過ぎない卸が 74.3% の資本を擁し、同じく營業所數に於て 11.3% の卸小賣が 14.3% の資本を占め、營業所數に於て斷然壓倒的多數たる 75.5% を占める小賣は僅かに 11.8% の資本金の投下を見てゐるに過ぎぬやうである。此處にも小賣商の行路難と弱小階級の多數なる事實が動かさない事實として嚴存してゐるやうである。而して

之を一營業所當りの金額に於て見ても同様の感を深くするのである。即ち

卸	153157圓
小賣	4979
卸小賣	33728

なる數字は這般の消息を雄辯に物語るものである。更に資本の廻轉率を比較して見るに、三業態に於ける情勢は、依然卸及び卸小賣に向つてよき展開を示してゐるやうである。

◇平均手持商品高 全市に於ける物品販賣業者の平均手持商品高は 347533965圓であり商品の廻轉率は 105 回と記される。而して其の平均手持商品の大部分は卸の所有する所であるに拘はらず、その廻轉の敏活なるものがあるのは注目すべきである。

◇従業員數 全市に於ける物品販賣業従業員數は卸に従事する者 117288人、小賣に従事する者 154831人、卸小賣に従事する者 61954 人であつて都合 337073 人となる。之を法人、個人押し並べて見れば一經營平均 4 人の従業員より成つてゐる事になる。

◇借入金額 借入金總額は 540643563 圓に達し、その大部分は、卸賣業者に於けるものであつて、一營業所平均 6732 圓の負債を負うてゐる次第である。今之を借入先別に記せば第二表の如くであつて、其の主要なる借入先は銀行、其の他（縁故者、親戚、社債等）問屋、個人金融業者と云ふが如き順序となつてゐる。

第二表 全營業者概觀表

調査事項	總數	卸	小賣	卸小賣
營業所數	80313	12023	58622	9688
資本總額	2460285549	1841409919	291768590	326753040
販賣總額	3639719807	2499944464	529832150	609943193
買入總額	2886169549	1966704523	406624957	512840069
差益	753550258	533239941	123207193	97103124
營業利益	358113093	207788141	82379559	67945393
營業費用	395437165	325451800	40827634	29157731
平均手持商品高	347533965	204618337	73556077	69359551
従業員數	337073	117288	154831	64954
借入金總額	540643563	476247866	67615215	64787487
銀行	292793328	243561312	10453321	33781695
信用金庫	12423995	9642231	2184439	597325
倉庫	120360	67946	17616	34798
信託	7511131	3268995	2737023	1505113
倉庫	25450194	11057581	7198481	7194132
保險	10704692	8190144	2056803	1457745
無償	3928197	701195	2010790	1216212
個人	157755	16082	114057	27616
其他	17016573	6805287	6039087	4172199
業	170534343	117930993	36803598	15800652
資本總額	30634	153157	4979	33728
販賣總額	45319	207930	9041	62959
買入總額	35937	163578	6939	52936
差益	9333	44352	2102	10023
營業利益	4459	17283	1405	7013
營業費用	4950	27069	697	3010
平均手持商品高	4327	17019	1255	7157
従業員數	4	1	3	
借入金總額	6732	3379	1187	6687
銀行	100%	100%	100%	100%
信用金庫	79.3	78.7	76.7	84.1
倉庫	20.7	21.3	23.3	15.9
信託	9.8	8.3	15.5	11.1
倉庫	10.9	13.0	7.8	4.8
資本廻轉率	(回)1.4	(回)1.4	(回)1.8	(回)1.9
商品廻轉率	(%)10.5	(%)12.2	(%)7.2	(%)8.8

備考 一、上ニ掲ゲタル營業所ノ外ニ昭和六年十一月十五日現在ニ於テ業績調査ノ資格ヲ缺クタメ除カレタル同年七月一日以降ニ於テ開業セル營業所 4312 アリ。
二、卸賣金額は卸賣業者者別分 2499944464圓、小賣ヲ兼ル業者者別分 482656203圓、合計 2982600673 圓ナリ。
三、小賣金額ハ小賣業者者別分 529832150圓、卸ヲ兼ル業者者別分 127286984圓合計 657119134 圓ナリ。

◇販賣高及損益勘定 舊市場に於て取扱はるゝ卸及小賣の總額は 3639719807 圓の巨額に達し、此の取扱高を擧げる爲に費された營業費は取扱高に對して 9.8% に相當し、其の額 353113033 圓となつてゐる。而して結局の純益の率は取扱高に對し 10.9% を示してゐる。

第二章

經營組織別概觀

第一節 法人營業所

◇資本金 法人營業所に投下せられてゐる資本金の總額は 1967925289 圓であつて、數に於て全營業所の 15% を占むるに過ぎない法人營業所が全營業所に對する投下額の 50% を壟斷し、而して其の大部分は又株式會社に吸収されてゐる。今之を一營業所當平均資本金額と對比して表示すれば次頁の如くである。

	總 數	株 式	合 資	合 名
資 本 金 額	1987 925 289	1 832 938 326	93 988 316	40 998 647
一營業所平均資本金額	481 862	1 651 295	37 238	91 515

轉じて、資本の分布に於て、業態別に異同なきやを検するに、物品販賣業全體に於ける傾向とその軌

を一にして、卸賣業斷然優位を占據して之に卸小賣、小賣を追従せしめてゐるのを見る。

第三表 法人營業者概観表

調 査 事 項	總 數	卸	小 賣	卸 小 賣
營業所數	4 084	1 993	1 082	1 009
資本金額	1 987 925 289	1 647 872 742	114 217 906	205 834 641
一營業所平均資本金額	481 862	1 651 295	37 238	91 515
營業所平均資本金額	1 841 484 926	1 365 920 537	187 797 633	287 766 756
營業所平均資本金額	548 431 776	431 691 335	63 137 741	53 692 700
營業所平均資本金額	222 235 584	155 070 912	31 561 559	35 603 113
營業所平均資本金額	326 193 192	276 620 423	31 576 182	17 999 587
營業所平均資本金額	207 803 419	149 585 613	25 877 107	33 340 699
營業所平均資本金額	109 659	63 315	22 015	24 329
營業所平均資本金額	465 795 930	379 386 459	40 462 755	45 946 766
營業所平均資本金額	267 517 355	236 318 290	4 228 344	26 970 721
營業所平均資本金額	11 693 207	9 545 500	1 765 052	387 655
營業所平均資本金額	25 302	5 554	5 000	14 749
營業所平均資本金額	2 827 631	2 301 201	116 630	409 800
營業所平均資本金額	7 910 942	4 361 624	908 082	2 641 236
營業所平均資本金額	8 887 897	7 733 218	1 113 952	40 727
營業所平均資本金額	557 619	98 601	86 435	372 583
營業所平均資本金額	7 190	460	3 400	3 330
營業所平均資本金額	5 914 865	3 670 584	753 550	1 490 731
營業所平均資本金額	160 448 972	115 351 427	31 482 310	13 615 235
營業所平均資本金額	431 862	826 830	107 437	203 999
營業所平均資本金額	585 190	901 963	231 918	338 325
營業所平均資本金額	450 902	685 359	173 565	285 199
營業所平均資本金額	134 288	216 604	58 353	53 125
營業所平均資本金額	54 416	77 808	29 170	35 286
營業所平均資本金額	79 872	138 796	29 183	17 839
營業所平均資本金額	50 882	74 553	23 916	33 043
營業所平均資本金額	27	32	20	24
營業所平均資本金額	114 054	190 359	37 396	45 537
營業所平均資本金額	100%	100%	100%	100%
營業所平均資本金額	77.1	75.6	74.8	84.3
營業所平均資本金額	22.9	24.4	25.2	15.7
營業所平均資本金額	9.2	8.5	12.6	10.4
營業所平均資本金額	13.7	15.9	12.6	5.3
營業所平均資本金額	0.8回	1.2回	2.2回	1.7回
營業所平均資本金額	11.5回	13.1回	9.7回	10.2回

備考 一、上掲ケタル營業所ノ外ニ昭和6年11月15日現在ニ於テ業績調査ノ資格ヲ缺クタメ除カレタル同年7月1日以降ニ於テ開業セル營業所數113アリ。
二、卸賣金額ハ卸賣業者者扱分 1737 611 872 圓、小賣ヲ兼ナル業者者扱分 234 962 279 圓、合計 2032 574 151 圓ナリ。
三、小賣金額ハ小賣業者者扱分 250 935 374 圓、卸ヲ兼ナル業者者扱分 56 407 177 圓、合計 307 342 551 圓ナリ。

借入先別借入金額

借 入 先	總 額		卸		小 賣		卸 小 賣	
	金 額	百分比	金 額	百分比	金 額	百分比	金 額	百分比
總 額	465 795 930	100.0	379 386 459	100.0	40 462 755	100.0	45 946 766	100.0
銀 行	267 517 355	57.4	236 318 290	71.0	4 228 344	10.3	26 970 721	58.7
信 託	11 698 207	2.5	9 545 500	3.2	1 765 052	4.4	387 655	0.8
倉 庫	25 302	0.0	5 554	0.0	5 000	0.0	14 749	0.0
信 用	2 827 631	0.6	2 301 201	0.8	116 630	0.3	409 800	0.9
保 險	7 910 942	1.7	4 361 624	1.5	908 082	2.2	2 641 236	5.7
無 償	8 887 897	1.9	7 733 218	2.6	1 113 952	2.8	40 727	0.2

無償個人	557 619	0.1	98 601	0.0	86 435	0.2	372 583	0.8
盡業者	7 190	0.0	460	0.0	3 400	0.0	3 330	0.0
金融業	5 914 865	1.3	3 670 584	1.2	753 550	1.9	1 490 731	3.3
其他	160 448 972	34.5	115 351 427	19.7	31 482 310	77.8	13 615 235	29.6

と合せて 91.9% の實力を發揮し、流石に資本、信用及び營業狀態に於て、斷然個人營業所を指導するの傾向を明確に示してゐる。而して等しく法人營業所として營む者でありながら、小賣を主要業態とするものに於ては、所謂縁戚、知友の一團と社債とを包含する「其の他」よりの融通額に於て、絶對的多額を示してゐるのは注目に値する。今之が説明の資として經營組織別借入先別借入金額百分比表を掲げて見よう。

	總 數	株 式	合 資	合 名
總 數	100.0%	100.0%	100.0%	100.0%
銀行	57.4	57.6	48.7	70.5
信託	2.5	2.5	1.3	1.1
倉庫	0.0	0.0	0.1	0.0
信用	0.6	0.6	1.6	0.7
問屋	1.7	0.6	18.3	13.6
保 險	1.9	1.9	1.7	0.4
無償	0.1	0.1	1.0	0.6
質 押	0.0	0.0	0.0	0.0
個人金融業	1.3	0.7	11.0	4.6
其の他	34.5	36.0	16.3	8.5

◇負債率 借入金額の多寡は經營に於ける全然相背馳する二部面たる「經營の困難」或は「經營の危機」と之と全然對蹠的位置に在る「信用の高度」とを豫想せしめる。而して本市法人營業者の負債率は（實際に借入を有する者のみに就て見て）53.7% を示し、個人營業者に比し他人資本の利用性の低いことを示してゐる。

◇従業員數 法人營業所に従事する従業員の總數は、103 659 人に上り、一營業所平均 27 人の従業員を使用してゐることになる。之を業態別に見れば、卸に於てはその總數 63 315 人、一營業所の平均 32 人、小賣に於ては、その總數 22 815 人、一營業所の平均は 20 人、卸小賣に於てはその總數 24 329 人、平均 24 人と云ふことに各々なつてゐる。

◇販賣高及損益計算 法人の販賣總額は、各業態を通算する時は 2 389 916 702 圓となり、その中、小賣の大部は百貨店の取扱ふ所となつてゐる。従つて、法人營業所は之を販賣の見方から眺むれば、其の主要なる活動の部局を卸の方面に傾けてゐるものと見られるやうである。而して所要經費 222 235 584 圓に及び、總取扱高に對し 9.2% の割合になつてゐる。而して〔販賣金額-（仕入金額+營業費）〕たる所謂純益は 13.7% の高率を示してゐるのである。

進んで業態別に問題を觀るならば、卸小賣業者が、其の苦境を語つてゐるが如くであつて、純益率も販賣金額に對し 5.3% の低率を示してゐる。而して上の事情を表面に現はれたる所から論斷すれば、法人營業者に於ける卸小賣業者は其の仕入が割高なるが爲に利潤の低下を餘儀なくされてゐるものゝやうである。

第二節 個人營業所

◇資本金 個人營業所に對する投下資本總額は 492 360 260 圓であつて、一營業所當資本金は 6 453 圓となる。今之を業態別に見れば次の如くである。

	卸	小 賣	卸 小 賣
資 本 金 額	193 537 177	177 550 684	121 272 399
一營業所當資本金額	19 295	3 087	13 933

個人營業所自體が、資本に於ては、極めて弱小であるが、就中小賣の資本額は全く貧弱である。今個人營業所に於ける此

の間の消息を確むる爲め資本金階級別頻數分布を摘記すれば左下の如くである。

資本金階級別	百分比
1 000 圓未満	36.3%
3 000 圓未満	29.9%
5 000 圓未満	11.8%
10 000 圓未満	10.7%
小 計	88.7%
30 000 圓未満	7.5%
50 000 圓未満	1.8%
小 計	9.3%

◇平均手持商品高 個人營業所に於ける平均の手持の商品は、139 730 545 圓であつて商品の廻轉回数は 8.3 回である。之を業態別に見れば、卸賣業の手持最も多く次いで小賣及卸小賣の順となる。今一營業所平均手持商品高と商品の廻轉率とを業態別に記せば下の如くである。

	卸	小 賣	卸 小 賣
一營業所平均手持商品高	5 586	829	4 132
商品廻轉率	12.5回	5.8	7.5

即ち「スピード」が現代商店經營の主要なる要素であるとなれば、經營の一般狀況は後段述ぶるが如き

法人營業所、小賣業者

第四表 個人営業所概観表

調査事項	總數	卸	小賣	卸小賣
營業所數	76 229	10 030	57 520	8 679
資本金額	492 360 260	193 537 177	177 550 694	121 272 399
販賣金額	1 249 803 105	702 332 592	278 896 776	268 573 737
買差益金額	1 044 634 623	600 783 986	218 827 324	225 073 313
平均手業	135 877 509	101 548 606	60 069 052	43 500 324
損益率	69 240 873	52 717 229	50 818 000	32 342 280
平均手業	139 730 546	49 831 377	9 251 452	11 158 044
借入金	227 414	56 032 724	47 678 970	36 018 852
銀行信託	74 847 588	26 854 407	29 152 460	18 840 721
倉庫合商	25 278 973	12 243 022	6 224 977	6 810 974
信託	725 788	96 731	419 387	209 670
倉庫	95 058	62 392	12 616	20 050
信託	4 683 500	967 794	2 620 393	1 095 313
倉庫	17 539 252	6 695 957	6 290 399	4 552 896
信託	1 816 795	456 926	942 851	417 018
倉庫	3 370 578	602 594	1 924 355	843 629
信託	150 565	15 622	110 657	24 286
倉庫	11 101 708	3 134 703	5 285 537	2 691 463
信託	10 085 371	2 578 666	5 321 288	2 185 417
借入金	6 459	19 295	3 087	13 933
倉庫	16 395	70 023	4 849	30 880
信託	13 704	59 899	3 804	25 875
倉庫	2 691	10 124	1 045	5 005
信託	1 782	5 256	883	3 727
倉庫	909	4 868	162	1 278
信託	1 833	5 536	829	4 132
倉庫	3	5	2	5
信託	932	2 677	507	2 171
借入金	100.00%	100.00%	100.00%	100.00%
倉庫	83.59	85.54	78.46	83.79
信託	16.41	14.46	21.54	16.20
倉庫	10.87	7.51	18.22	12.06
信託	5.54	6.95	3.32	4.14
借入金	2.5回	3.6回	1.7回	2.2回
倉庫	8.9回	12.5回	5.8回	7.5回

備考 一、右掲ケタル營業所ノ外ニ昭和6年11月15日現在ニ於テ業績調査ノ資格ヲ缺クタメ除カレタル同年7月1日以降ニ於テ開業セル營業所數4 193アリ。
二、卸賣金額ハ卸賣事業者扱分 702 332 592 圓、小賣ヲ兼ヌル業者扱分197 693 330 圓、合計 900 062 522 圓ナリ。
三、小賣金額ハ小賣事業者扱分 278 896 776 圓、卸ヲ兼ヌル業者扱分 70 879 807 圓、合計 349 776 583 圓ナリ。

に於ける差異は、結局當該業態の繁榮度の高低を計測するものゝやうである。

◆負債率 個人營業所の平均の負債率は、自己資本の72.3%に達し、法人營業者よりも遙か高率である。

借入先	總額		卸		小賣		卸小賣	
	金額	百分比	金額	百分比	金額	百分比	金額	百分比
總額	74 847 588	100.00	26 854 407	100.00	29 152 460	100.00	18 840 721	100.00
銀行信託	25 278 973	33.8	12 243 022	45.6	6 224 977	21.4	6 810 974	36.1
倉庫	725 788	1.0	96 731	0.4	419 387	1.4	209 670	1.1
信託	95 058	0.1	62 392	0.2	12 616	0.1	20 050	0.2
倉庫	4 683 500	6.3	967 794	3.6	2 620 393	9.0	1 095 313	5.8
信託	17 539 252	23.4	6 695 957	24.9	6 290 399	21.6	4 552 896	24.2
倉庫	1 816 795	2.4	456 926	1.7	942 851	3.2	417 018	2.2
信託	3 370 578	4.5	602 594	2.2	1 924 355	6.6	843 629	4.5
倉庫	150 565	0.2	15 622	0.0	110 657	0.4	24 286	0.1
信託	11 101 708	14.8	3 134 703	11.7	5 285 537	18.1	2 691 463	14.2
倉庫	10 085 371	3.5	2 578 666	9.6	5 321 288	18.2	2 185 417	11.6

◆販賣高及損益計算 販賣の總額は、1 249 803 105 圓であつて、其の業態別の内訳は、卸は 702 332 592 圓、小賣は 278 896 776 圓、卸小賣は 268 573 737 圓等から成る。而して之を一營業所の平均から推して見れば其處には同業の夥多及

純益率に觸るゝ所がなく共、業態から見た經營の難易の一面は、概ね上記の程度に於て判斷し得られさうである。

◆従業員數 個人營業所に於ける従業員の總數は 227 414 人であつて、その人員別頻數の分布は

人員階級別	百分比
1 - 2	59.1%
3 - 4	25.1
小計	84.5
5 - 6	8.1
7 - 10	4.9
小計	13.0

の如くであつて、個人營業所の經營規模の大小による區分の傾向の察知に難くないであらう。

◆金融 各業態に於ける營業所の借入金を合算すれば個人營業所の借入總額は 74 847 588 圓に達し、その借入先として最も實質的に利用されるものは、銀行であつて、之に亞いでは問屋卸商及個人金融業者となる。而して其の傾向

經營規模の差異による經營の實情が反映されてゐるが如くである、而して個人營業者は平均 5.5% の純益を利得して居るが如くであるが、小賣業の一般の通勢は更に悪化して年の利潤僅かに 162 圓、之を販賣金額と對比する時は、僅か 3.3% に過ぎないものゝやうである。

轉じて經營規模の判定の一助たるべき販賣金額別頻數分布は左表の如くである。

1 000 圓未満	20.3%
5 000 圓未満	44.3%
10 000 圓未満	15.3%
20 000 圓未満	8.7%
50 000 圓未満	6.2%
小計	94.8%

左の數字から見ても、個人業者の驚くべき多數が零細階級に屬することを知らるのである。

第三章 業態別概観

第一節 卸賣業

◆概観 舊市域に於ける卸賣配給に關する主要數字を摘記すれば左の如くである。

營業所數	12 022
資本金額	1 841 409 919
販賣金額	2 499 944 464 (100.0%)
仕入金額	1 966 704 523 (78.7%)
買差損益金額	533 239 941 (21.3%)
營業費	207 788 141 (8.3%)
純損益金額	325 451 800 (13.0%)
平均手持商品高	204 618 337
従業員數	117 238

即ち左の統計に就いて述べれば、舊市卸賣業者は約 13 億圓の資本を投じて、此が約 1.4 回に廻轉する販賣をなし、その損益の計算に據れば、此の爲に仕入費 78.7% を費して、21.3% の所謂粗利益を得、最後の収入の純損益の勘定に於ては、8.3% の營業費を費して以て 13.0% の純益を擧げてゐる事になる。而して常時平均の手持の商品高は 2 億圓を超え、その年廻轉度數は 12.1 回と云ふ次第である。轉じて金融關係を瞥見すれば、平均して 22.5% の負債率を有し、之を更に負債關係を有する業者のみに就いて見れば、借入金の總資本に對する比率は 66.3% の高率を示してゐる。併し乍ら斯る高率に在りながら、之を金融逼迫の他の業態と比較すれば未だ低率の方である。而して、之を經營組織別に見る時は、法人は 59.7%、個人は 72.3%、であつて、個人營業者に於て遙かに高きを致してゐるやうである。

卸賣業者の實際の負債總額は 406 240 866 圓となつてゐるが、之を經營組織別に見れば、法人 379 386 453 圓、個人 26 854 407 圓から成つてゐる。

◆營業所數 昭和六年十一月十五日現在に於ける卸賣營業所數は、法人 2 042、個人 10 359 であつて、合計 12 401 の營業所が存し、舊市部所在物品販賣業者の 15.4% に相當する。而して、本市に於ける卸賣配給は此の他に小賣を兼ねる卸小賣業者によつて行はれてゐることを附記する必要がある。次に本項に於て取扱ふ諸調査事項の記述には、上の數中法人 49、個人營業所 329 合せ 378 營業所は、營業期間が本調査に於て定められたる期間に該當せざるの故を以て除外される。今昭和六年六月三十日以前の開業者を數へて見れば、法人 1 993 (株式 707、合資 1 039、合名 259)、個人 10 030 都合 12 023 營業所となる。個人營業所の業種別地域別分布を示せば次表の如くである。

第五表 卸之部 (個人營業所)

區別	總數	卸之部 (個人營業所)															
		麴町區	神田區	日本橋區	京橋區	芝區	麻布區	赤坂區	四谷區	牛込區	小石川區	本郷區	下谷區	淺草區	本所區	深川區	
總數	10 030	1	44	55	13	15			1	3	2	1	52	81	43	18	
穀類粉類	133	1	38	20	9	5			2	2	1	4	3	10	8	31	
蔬菜果物類	3		2												1		
豆腐類	1														1		
魚介藻類	11		2	2	4										2	1	
鳥獸肉類	1		13	71	1204										1	38	
其他	35	1	5	5	2	3								4	9	3	

ねむむ卸小賣業者の卸賣配給高をも合せたものを以てすべきであつて、其の額は 2982600673 圓の多額に上る。而してその内容は下の如くなつてゐる。() 内は小賣を兼營するもの、販賣金額。

法人	2 082 574 151圓(284 962 279圓)
株式	1 625 950 559 (220 446 291)
合資	335 758 185 (48 432 483)
名	335 758 185 (16 083 535)
個人	120 835 407 (197 513 930)

左記の表に従へば、本市に於ける卸配給機能の重要部分は法人、就中株式会社によつて行はれてゐるのを知るのである。

次に卸配給高の業種別割合を示せば左下表の如くである。今5%以上の比率を占めるものを拾へば、織物被服類、金屬材料及器具、紙類文房具、酒類等となる。而して經營組織を異にするに従つて、その傾向に差異あること、表に示すが如くである。而して此の間の消息は經營組織に依つて異なる市場の差異に求むべきか。

業種	總數	法人	個人
總數	100.0	100.0	100.0
穀類粉類	4.8	3.8	7.5
蔬菜果物類	1.3	0.2	4.2
魚介藻類	4.0	0.4	13.3
鳥獸肉類	0.1	0.1	0.3
酒類調味料清涼飲料類	6.5	11.9	3.2
菓子麵類	1.5	1.4	1.7
綠茶	—	—	0.1
其他ノ飲食料品	1.6	1.6	1.5
水	0.1	0.1	0.0
肥料及工業用油脂材	4.6	3.8	6.5
木材煉瓦土砂類	3.1	3.6	1.7
石セメント土砂類	2.0	1.2	4.1
建築家具指物類	1.3	1.8	0.1
墨壘表筵荒物類	0.1	0.1	0.3
壘壘表筵荒物類	0.6	0.5	0.9
陶磁器漆器硝子品類	0.5	0.4	1.0
金屬材料金屬器具	8.9	10.8	3.9
皮革擬革其ノ製品	0.7	0.7	0.7
織物被服類	12.0	8.8	20.1
綿糸編物組物類	4.3	5.4	1.4
紙製文具文房具	8.5	10.6	3.1
玩具運動用具遊戯品	0.6	0.2	1.8
小間物洋品類	2.0	0.6	5.6
小履物雨具類	1.2	0.5	3.0
藥品染料類	—	—	—
類料化粧品類	5.0	4.7	5.8
度量衡科學的機械類	—	—	—
樂器時計貴金屬類	2.1	2.3	1.6
電氣瓦斯機械器具類	1.8	1.9	1.4
機械車輛農具船具類	4.1	—	1.9
古	0.2	4.9	0.5
新聞圖書雜誌	—	—	—
其他ノ出版物	2.0	2.5	0.6
其他ノ物品	11.5	15.2	1.8

右記の表は卸業者全般に通じて見たるものであるが、之を業種別に見る時は損益の勘定に於て結局缺損となる所謂赤字業種がある。今之を摘録すれば下の如くである。

業種名	缺損率 (販賣金額に對し)	一營業所當 缺損額	業種名	缺損率 (販賣金額に對し)	一營業所當 缺損額
穀類粉類(法)	△ 1.0%	△ 17 562圓	肥料(個)	△ 7.1%	△ 6 008圓
蔬菜果物類(法)	△ 0.5	△ 6 715	建築家具類(法)	△ 2.3	△ 2 026
魚介藻類(法)	△ 5.0	△ 15 363	荒物類(法)	△ 5.9	△ 55 757
鳥獸肉類(法)	△ 2.2	△ 9 677	綿糸編物類(法)	△ 0.7	△ 4 349
綠茶(個)	△ 1.2	△ 1 021	新聞圖書類(個)	△ 19.5	△ 60 846
水(法)	△ 22.8	△ 37 020		△ 2.0	△ 1 041
水(個)	△ 3.0	△ 247			

◇損益の計算 損益勘定の輪廓を明かならしむる爲、便宜下表を掲げる。

	販賣金額	仕入金額	差益	營業費	純益
總數	1000	787	213	83	130
法人	100.0	75.6	24.4	8.5	15.9
株式	100.0	77.0	23.0	9.4	13.6
合資	100.0	65.5	34.5	5.7	28.8
個人	100.0	90.3	9.7	6.5	3.2
個人	100.0	35.5	14.5	7.5	7.0

概観すれば、法人營業者は一般に仕入上手であつて、經費に於ては個人營業者に比し多くを要してゐるが、結局収益をあげる事に於て優つてゐる事を示してゐる。而して純益金は、總數に於ては、318 304 377 圓となつて居り、法人は個人營業者と懸け離れてゐる。即ち

法人	276 620 424圓
株式	190 572 327
合資	82 726 624
個人	3 321 472
個人	41 683 954

と云ふのがその實情である。卸業者に關する概説を終るに當り、其の一般經營状態を一營業所當平均に求て見れば下の如くである。

	法人				個人	平均
	總數	株式	合資	合名		
資本金額	826 830	2 224 484	51 471	113 431	19 295	153 157
販賣金額	931 933	1 996 545	276 541	419 128	70 023	207 930
仕入金額	685 359	1 538 239	181 276	378 616	59 899	163 579
仕入差益	216 604	458 306	95 265	40 512	10 124	44 351
營業費	77 806	187 516	15 643	27 226	5 969	17 877
純益金額	138 793	270 790	79 622	13 286	4 155	26 474
平均純益	74 553	175 726	16 161	32 330	5 588	17 019
手持商品高	32	70	10	16	5	10
從業員數	190 359	515 990	10 000	22 956	2 677	33 781

第二節 小 賣 業

◇概観 舊市域に於ける商業調査の結果として現はれたる、小賣配給に關する主要なる計數を掲ぐれば下の如きものがある。

營業所數	53 622
所金額	291 768 590
販賣金額	529 832 150(100.0%)
仕入金額	406 624 957(76.7%)
仕入差益	123 207 193(23.3%)
營業費	82 379 559(15.5%)
純益	40 827 634(7.8%)
平均手持商品高	73 556 077
從業員數	154 831
借入金	69 615 215
本廻轉率	1.8回
商品廻轉率	7.2回

舊市域に於ける小賣業の一般的情勢を窺ふに、店舗、倉庫等の建築設備及造作、營業上の什器、營業用の船舶及自動車、權利金、保證金手持の商品若くは材料其他營業資本としての手持金及預金、受取勘定等を含めて、約 2 億 9 千萬圓の金が投下せられ、之が年に 1.8 回の廻轉をして、約 5 億 5 千萬圓の賣上をなしてゐる。今之が損益の勘定をして見れば、此の賣上の爲に、賣上高の 76.7% に相當する 406 624 957 圓の額に當る仕入を行ひ、此に依つて 23.3% の差益金を擧げてゐる。

而して營業の爲に 15.5% の經費を費してゐるので、結局の純益は 7.8% となり、40 827 634 圓の金が舊市域小賣業者の手に落ちた計算になるのである。而して營業の爲には手持品の準備を必要とするが、その額は 73 556 077 圓であつて上記の販賣成績と比較して見ると、結局手持の商品は年に 7.2 回の割で廻轉した事になる。

次に負債關係を見ると約 7 千萬圓の借入をなしてゐるが、之を總體の資本と對比して見ると 23.8% の借金となり負債を有する者のみに就て見れば 74.9% の借入となる。而して此の負債率を經營組織別に見れば、法人營業所は 63.1%、個人營業所は 86.7% と云ふ高率になつてゐる。

	總數	株式	合資	合名
總數	2 155	718	1 071	253
小賣	1 120	146	873	101
卸小賣	1 035	256	670	109

◇營業所數 小賣商窮迫の外的原因として同業者の夥多が擧げられてゐるが、舊市域に於ける小賣業を營む營業所の數は、昭和六年十一月十五日現在に於て、個人營業所 70 069 と法人營業所 2 155 合せて 72 224 と算へられてゐる。

營業所數は第六表に示すが如くであるが、法人營業所數の組成は上の如く分たれる。

舊市域に於ける小賣營業所數

業種別	總數			小 賣			卸 小 賣			一營業所 當世帶數	一營業所 當人口
	總數	法人	個人	總數	法人	個人	總數	法人	個人		
總數	72 228	2 115	70 073	62 290	1 120	61 170	9 938	1 035	8 903	5.7	28.7
11 穀類粉類	3 646	125	3 521	3 300	87	3 213	346	38	308	113.7	568.0
12 蔬菜果物類	2 829	11	2 818	2 750	11	2 749	69	—	69	146.6	732.0
13 魚介藻類	1 020	2	1 018	858	2	856	162	—	162	406.6	2 030.3
14 鳥獸肉類	2 551	25	2 526	2 330	14	2 316	221	11	210	162.6	811.8
15 酒類調味料清涼飲料類	1 295	24	1 271	970	11	959	325	13	312	320.2	1 599.2
16 菓子麵類	4 010	171	3 839	3 365	97	3 268	645	74	571	103.4	516.4
17 綠茶	10 452	64	10 388	9 463	37	9 426	987	27	962	39.7	198.1
18 其他ノ飲食料品	587	15	572	491	8	483	96	7	89	706.5	3 528.0
19 水	7 126	61	7 065	6 762	38	6 724	364	23	341	58.2	290.6
20 肥料及工業用油脂材	271	6	265	166	1	165	105	5	100	1 530.3	7 641.8
21 木材煉瓦土砂類	12	1	11	7	—	7	5	1	4	34 559.2	172 577.5
22 石セメント土砂類	2 649	111	2 538	2 269	58	2 211	380	53	327	156.6	781.8
23 建築家具指物類	872	53	819	505	25	480	367	28	339	475.6	2 374.9
24 墨壘表筵荒物類	384	31	353	258	11	247	126	20	106	1 080.0	5 393.0
25 壘壘表筵荒物類	1 376	54	1 322	1 080	27	1 053	296	27	269	301.4	1 505.0
26 陶磁器漆器硝子品類	2 082	34	2 048	1 758	13	1 745	324	21	303	199.2	994.7
27 金屬材料金屬器具	1 184	53	1 131	914	15	899	270	38	232	350.3	1 749.1
28 皮革擬革及其ノ製品	2 140	136	2 004	1 549	52	1 497	591	84	507	193.8	967.7
29 織物被服類	353	17	336	216	5	211	137	12	125	1 174.8	5 866.7
30 綿糸編物組物類	3 261	181	3 080	2 937	138	2 799	324	43	281	127.2	635.1
31 紙製文具文房具	1 113	27	1 086	942	8	934	171	19	152	372.6	1 860.7
32 其他ノ物品	2 132	94	2 038	1 640	37	1 603	492	57	435	194.5	971.4

55	玩具運動用具遊戯品類	822	18	824	644	9	635	178	9	169	504.5	2 519.4
56	小間物洋品類	2 137	52	2 085	1 952	45	1 907	185	7	178	194.1	969.1
57	履物雨具類	4 539	50	4 539	4 205	33	4 172	384	17	367	90.4	451.3
58	藥品染料類化粧品類	2 573	98	2 475	2 095	27	2 009	477	71	406	161.2	804.9
61	度量衡科學的機械樂器時計貴金屬類	1 759	104	1 654	1 436	50	1 386	322	54	268	235.9	1 178.0
62	電氣瓦斯機械器具類	1 279	93	1 186	1 018	43	975	261	50	211	324.2	1 619.2
63	機械車輛農具船具類	2 593	200	2 393	2 121	100	2 021	472	100	372	159.9	798.7
71	古新聞圖書雜誌	1 002	8	994	880	5	875	122	3	119	413.9	2 066.8
72	其 他ノ出版物	1 154	71	1 083	964	18	946	190	53	137	359.4	1 794.6
73	其 他ノ物 品	2 953	147	2 811	2 416	77	2 339	542	70	472	140.2	700.1
百	貨 店	18	18	—	18	—	—	—	—	—	23 039.4	116 051.7

備考 (イ) 營業所數ハ昭和6年11月15日現在調。

(ロ) 昭和5年10月1日現在舊市域世帯數ハ 414710 人口ハ 2079930 ナリ。

(ハ) 法人營業所ハ 4197 アリ (但昭和6年7月1日以降=組織セラレタルモノ 113 フ合ム)

(ニ) 一營業所當世帯數ハ當該業種=屬スル營業所數ヲ合マズ。

第七表 小賣之部 (個人營業所)

區別	總數	麹町區	神田區	日本橋區	京橋區	芝區	麻布區	赤坂區	四谷區	牛込區	小石川區	本郷區	下谷區	淺草區	本所區	深川區
總數	3 650	81	218	178	216	387	67	43	75	121	111	52	493	566	533	509
穀類粉類	57 520	1 225	3 638	2 356	3 614	4 549	2 130	1 337	1 790	2 951	4 080	3 534	5 526	7 587	7 977	5 226
蔬菜果物類	123	3	4	9	3	14	3	2	2	9	1	14	25	21	13	13
豆 腐 類	28	1	1	1	1	1	1	1	1	1	1	1	1	1	1	1
魚介藻類	120	1	9	10	12	16	4	2	2	2	6	9	14	15	18	18
鳥獸肉類	76	1	4	6	5	7	3	3	1	4	3	1	7	12	10	11
酒類調味料	131	2	9	9	11	14	2	1	3	1	2	5	18	16	17	21
清涼飲料	3 137	60	163	127	177	261	122	67	106	157	244	175	263	374	490	361
菓子麵飽類	996	15	44	39	43	103	17	11	15	32	26	17	135	144	171	184
綠 茶	36	1	3	3	4	4	2	1	2	1	1	3	7	7	4	4
其他ノ飲食品	311	12	16	15	22	37	3	6	8	11	8	2	33	38	40	60
氷	5	1	1	2	13	6	4	2	3	7	9	5	23	13	39	28
肥料	7	—	—	—	1	2	—	1	—	—	—	—	—	1	2	—
燃料及工業用油脂	133	1	7	11	5	14	2	2	2	4	6	2	15	12	16	34
木材竹材	24	1	—	—	2	3	—	—	—	—	—	—	5	7	2	2
石材煉瓦土管セメント土砂類	4	—	—	—	1	—	—	—	—	—	—	—	—	—	—	—
建具家具指物類	52	—	2	2	1	10	—	—	—	1	1	2	11	11	5	4
墨壘表筵荒物類	115	—	5	3	5	14	2	1	1	3	4	—	19	18	19	21
陶磁器漆器硝子品類	37	—	1	4	2	5	—	—	—	1	1	—	5	9	5	3
金屬材料金屬器具	39	1	—	2	6	3	—	—	—	1	1	1	6	5	9	3
皮革擬革其ノ製品	9	1	1	—	—	—	—	—	—	1	1	—	—	—	—	—

織物被服類	134	3	17	9	8	20	1	6	5	4	2	11	21	13	14	14
綿糸編物組物類	57	5	35	35	2	6	2	1	1	1	7	11	8	10	10	91
紙紙製品文具類	106	2	12	5	9	5	1	2	2	4	4	2	22	23	9	4
玩具運動用具遊戯品類	55	4	4	4	4	11	1	2	1	1	1	6	12	6	7	7
小間物洋品類	89	3	5	8	9	10	3	1	2	5	16	12	9	6	6	128
履物雨具類	162	3	7	7	10	14	2	2	7	6	4	4	27	32	28	13
藥品染料類化粧品類	94	5	4	4	2	7	1	1	3	5	4	1	17	19	16	5
度量衡科學的機械樂器時計貴金屬類	76	2	12	6	8	7	—	—	2	3	2	3	12	10	5	4
電氣瓦斯器具類	70	4	4	2	3	9	3	2	2	5	1	8	15	9	5	68
機械車輛農具船具類	108	9	10	6	7	14	5	—	—	5	4	17	10	14	7	147
古 物	71	—	—	1	1	5	4	—	—	—	—	—	—	—	—	—
新聞圖書雜誌其他ノ出版物	64	4	9	3	3	3	1	—	—	2	3	5	2	7	6	9
其他ノ物品	152	4	3	9	22	11	2	3	3	6	5	3	20	24	20	17

△印ハ昭和6年7月1日以降開業セルモノヲ示ス。

業 種	營業所數	世帯數
菓子麵飽類	10 389(9 426)	38.9
雜貨類	7 065(6 724)	57.7
酒類調味料類	4 539(4 172)	90.4
穀類粉類	3 838(3 268)	107.1
織物被服類	3 521(3 213)	116.8
織物被服類	3 081(2 800)	133.6

上記の表に據つて、3000營業所以上を有する業種を挙げ、各々に於ける豫定顧客とも云ふべき(舊市域世帯數+當該營業所數-1)を併記して見れば左の如くである。()内は小賣專業者數を示す。

次に、之を別の見方から眺むる爲に營業所數分布の百分比を示せば次の如くである。(小賣專業者)

業 種	總數	法人	個人	業 種	總數	法人	個人
總數	100.0	100.0	100.0	陶磁器漆器硝子品類	1.5	1.3	1.5
穀類粉類	5.4	7.9	5.4	金屬材料金屬器具	2.6	4.7	2.5
蔬菜果物類	4.4	0.9	4.4	皮革擬革其ノ製品	0.4	0.5	0.4
豆 腐 類	1.4	0.2	1.4	織物被服類	4.8	12.6	4.6
魚介藻類	3.8	1.4	3.8	綿糸編物組物類	1.5	0.7	1.5
鳥獸肉類	1.5	0.9	1.5	紙紙製品文具類	2.6	3.2	2.6
酒類調味料類	5.5	8.7	5.4	玩具運動用具遊戯品類	1.0	0.7	1.0
清涼飲料類	14.4	3.3	14.6	小間物洋品類	3.2	4.0	3.2
菓子麵飽類	0.8	0.7	0.8	履物雨具類	6.9	3.0	7.0
綠 茶	11.0	3.4	11.5	藥品染料類化粧品類	3.4	2.4	3.4
其他ノ飲食品	0.3	0.1	0.3	度量衡科學的機械樂器時計貴金屬類	2.3	4.5	2.3
肥料	0.0	0.0	0.0	電氣瓦斯機械器具類	1.4	3.9	1.6
燃料及工業用油脂	3.6	4.9	3.6	機械車輛農具船具類	3.4	8.9	3.3
木材竹材	0.8	2.2	0.8	古新聞圖書雜誌其他ノ出版物	1.4	0.5	1.4
石材煉瓦土管セメント土砂類	0.4	0.9	0.4	其 他ノ物 品	1.5	1.7	1.5
建具家具指物類	1.8	2.4	1.7	百 貨 店	3.9	6.7	3.8
墨壘表筵荒物類	2.8	1.1	2.8		0.1	1.7	—

之によつて、飲食に關係ある業種を見れば、その數全小賣業者の 48.2% に相當し、衣に關する小賣業者は 6.3% に當ることを知る。(飲食に關するものは穀類粉類より其の他の飲食品に至る 9 業種、衣に關するものとしては織物被服類、綿糸編物組物の二業種)而して、燃料關係の營業所は 3.6% である。

◇資本及資本週轉率 投下資本の總額は券頭に於て挙げた如くであるが、之を經營組織別に見れば、法人に投ぜられたるもの 114 217 906圓(株式 97 719 387 合資 13 298 176 合名 3 200 343)であり、個人營業所の金額は 177 550 684 圓と算せられてゐる。之を卸賣業と比較すれば、その絶對額に於ては優勢であるが、之を一營業所當に見る時は、卸賣營業

所の資本が 107 437 圓であるのに對して小賣營業所の資本は 3 087 圓と云ふ劣弱なる状態に置かれてゐる。之を換言すれば小賣商問題として考へられる營業所の範圍は、其の數と規模と能力とから推して、之を個人小賣商に局限する考方も強ち無理とは云へぬ如くである。之を更に總資本の頻數分布に就いて見れば、尙明かとなるやうである。

金額別	百分比
500圓未満	24.1%
3 000圓未満	50.8
10 000圓未満	22.0
小計	94.9

次に資本の廻轉の状況を検すれば、總數に於て 7.2 回、法人 9.7 回、個人 5.8 回となつてゐる。

◇平均手持商品高及商品廻轉率 小賣專業者の平均手持商品高は 73 556 077 圓であつて、年の廻轉數は 7.2 回と記される。而して之を經營組織別に檢すれば、法人 25 877 107

圓(株式 22 489 149 圓 合資 2 631 237 圓 合名 756 661 圓)にして、個人營業者のそれは 47 678 970 圓の高を示してゐる。商品廻轉率に於ては、法人 9.7 回(株式 10.2 回、合資 6.2 回、合名 6.8 回)であつて個人營業所より有利にして個人營業所の 5.8 回の上位を占めてゐる。

業種に就いて比較的手持商品の多いものを記せば次の如くであつて、經營改善を在庫品の科學的管理にも置かうとする重大なる意見が行はれてゐる時、注意を喚起すべき必要があるやうである。

織物被服類、金属材料器具類、藥品化粧品類、小間物洋品類、百貨店等。

◇従業員數 法人營業所に従事する者 22 015 人(株式 17 287 人、合資 3 878 人、合名 850 人)個人營業所 132 816 人合計 154 831 人が舊市域に於ける小賣業に従事してゐる事になる。而して其の一營業所當平均員數は法人 20 人(株式 127 人、合資 5 人、合名 9 人)個人 2 人であつて、法人の中株式會社の従業員數の昇つてゐるのはその中に百貨店を含むが故である。

◇借入金額 今小賣業に於ける借入額の状況の理解に便ならんが爲め之を表示して見れば下表の如くである。

借入先	總數	法人	個人
總數	69 615 215(100.0%)	40 462 755(100.0%)	29 152 460(100.0%)
銀行	10 453 321(15.0)	4 228 344(10.3)	6 224 977(21.4)
信託	2 184 439(3.1)	1 765 052(4.4)	419 387(1.4)
倉庫	17 616(0.0)	5 000(0.0)	12 616(0.1)
信用組合	2 737 023(3.9)	116 630(0.3)	2 620 393(9.0)
問屋	7 198 481(10.3)	908 082(2.2)	6 290 399(21.6)
保無	2 055 803(3.0)	1 113 952(2.8)	942 851(3.2)
買取	2 010 790(2.9)	86 435(0.2)	1 924 355(6.6)
個人金融業者	114 057(0.2)	3 400(0.0)	110 657(0.4)
其他	6 039 087(8.7)	753 550(1.9)	5 285 537(18.1)
其の他	36 803 598(52.9)	31 482 310(77.8)	5 321 288(18.2)

法人と個人との組織の差異により、借入先の利用に大なる相違あることが了解出来る。

即ち法人に於ては、銀行及社債を主たる金融機關としてゐるのに反し、個人營業所に於ては問屋卸商と銀行とを大宗とし、之に伯仲して個人金融

業者と縁戚知友等の「其の他」が重大なる役割を演じてゐるのである。

次に一營業所當平均借入金額を算出すれば法人 37 396 圓(株式 258 524 圓、合資 573 圓、合名 8 411 圓)個人 507 圓である。

◇販賣高 小賣專業者の販賣金額は 529 832 150 圓であるが、一般に見た小賣々上高を求むる爲には更に卸小賣業者の販賣高を加へる要がある。而してその額は 126 866 984 圓であつて、全市の小賣配給高は合計 657 119 134 圓の額に達する。而して此の中には第八表に示すが如く、全小賣配給高の 32.2% を獨占する百貨店の賣上が含まれてゐる。即ち舊市に於ける小賣配給は個人營業者と法人營業者並百貨店(法人より獨立せしめて)等が夫々 53.2%、14.5%、33.2% の重要性を以て參加してゐると云ふことが出来るのである。而して從來百貨店は買廻品のみを目的としてゐたものが、漸次顧客層を下級に迄擴大して便宜品の配給に於ても驚くべき鋭鋒を向けてゐる事實が看取出来る。

次に業種別に小賣專業者の配給高を示せば次頁の表の如くであつて、依然その主要部分は飲食料品に依つて占められてゐるのである。

◇損益の計算 損益勘定に於ける一般的情勢を表示すれば次の如くである。(38頁参照)

業名	組織別	販賣金額		業名	組織別	販賣金額	
		金額	百分比			金額	百分比
總數	總數 法人 個人 百貨店	656 699 134 95 524 501 349 356 583 211 818 050	100.00 14.54 53.20 32.26	17 陶磁器漆器類	總數 法人 個人 百貨店	8 950 842 1 101 487 4 447 973 3 401 383	100.00 12.31 49.69 38.00
1 穀類粉類	總數 法人 個人 百貨店	42 339 204 3 719 679 37 838 207 781 318	100.00 8.79 58.37 1.84	18 金屬材料器具	總數 法人 個人 百貨店	25 978 706 5 935 414 17 583 341 2 459 951	100.00 22.85 67.68 9.47
2 蔬菜果物類	總數 法人 個人 百貨店	13 871 312 166 180 12 113 698 1 591 434	100.00 1.20 87.33 11.47	19 皮革擬其ノ製品	總數 法人 個人 百貨店	4 708 239 374 833 2 638 242 1 695 163	100.00 7.96 56.03 36.01
3 豆腐類	總數 法人 個人 百貨店	1 739 963 17 443 1 685 800 35 720	100.00 1.00 96.89 2.11	20 織物被服類	總數 法人 個人 百貨店	127 812 169 7 443 922 31 152 758 89 215 489	100.00 5.82 24.37 69.81
4 魚介藻類	總數 法人 個人 百貨店	19 433 693 933 635 14 908 707 3 561 351	100.00 4.81 76.83 18.36	21 綿糸織物組物類	總數 法人 個人 百貨店	8 104 544 1 284 413 4 370 801 2 449 330	100.00 15.85 53.93 30.22
5 鳥獸肉類	總數 法人 個人 百貨店	10 836 978 422 338 7 533 635 2 880 945	100.00 3.90 69.52 26.58	22 紙紙製品文房具	總數 法人 個人 百貨店	22 428 832 6 369 106 9 978 730 5 580 996	100.00 30.63 44.49 24.88
6 酒類調味料	總數 法人 個人 百貨店	35 221 043 3 870 349 28 661 667 3 689 027	100.00 10.69 79.13 10.18	23 玩具運動用品	總數 法人 個人 百貨店	8 340 365 1 253 015 2 471 868 4 615 482	100.00 15.02 29.64 55.34
7 菓子麵飽類	總數 法人 個人 百貨店	28 496 170 2 425 759 21 769 037 4 301 374	100.00 8.51 76.39 15.10	24 小間物洋品類	總數 法人 個人 百貨店	28 554 749 936 199 10 640 186 16 978 364	100.00 3.28 37.26 59.46
8 綠茶	總數 法人 個人 百貨店	2 700 281 58 697 2 274 861 356 723	100.00 2.17 84.25 13.58	25 履物雨具類	總數 法人 個人 百貨店	25 589 665 383 921 11 800 740 13 405 004	100.00 1.50 46.12 52.38
9 其他ノ飲食料品	總數 法人 個人 百貨店	35 834 372 827 439 28 335 718 6 671 215	100.00 2.31 79.02 18.62	26 藥品染料顏料	總數 法人 個人 百貨店	28 127 127 3 170 959 14 562 304 10 395 866	100.00 11.27 51.77 36.96
10 水	總數 法人 個人 百貨店	713 660 28 781 618 139 66 740	100.00 4.03 86.62 9.35	27 度量衡科學的機械	總數 法人 個人 百貨店	32 887 523 7 128 625 12 222 363 13 536 535	100.00 21.68 37.16 41.16
11 肥料	總數 法人 個人 百貨店	295 355 252 300 42 555 500	100.00 85.42 14.41 0.17	28 電氣瓦斯機械器具	總數 法人 個人 百貨店	16 233 471 9 031 229 4 601 971 2 570 271	100.00 55.74 28.40 15.86
12 燃料及工業用油脂	總數 法人 個人 百貨店	19 820 145 5 901 698 13 085 115 833 332	100.00 29.78 66.02 4.20	29 機械車輛農具	總數 法人 個人 百貨店	32 918 860 18 004 540 14 210 050 704 270	100.00 54.69 43.17 2.14
13 木材竹材	總數 法人 個人 百貨店	9 760 965 794 828 8 966 137 —	100.00 8.14 91.86 —	30 古物	總數 法人 個人 百貨店	2 396 660 237 385 2 025 075 134 200	100.00 9.90 84.50 5.60
14 石材煉瓦土石管	總數 法人 個人 百貨店	2 852 599 885 822 1 966 777 —	100.00 31.05 68.95 —	31 新聞圖書雜誌	總數 法人 個人 百貨店	14 766 883 5 219 328 7 708 241 1 839 314	100.00 35.34 52.20 12.46
15 建具家具指物類	總數 法人 個人 百貨店	16 749 439 716 690 6 172 127 9 860 592	100.00 4.28 36.85 58.87	32 其他ノ物品	總數 法人 個人 百貨店	18 471 798 4 954 795 8 785 090 4 731 913	100.00 26.82 47.56 25.62
16 墨墨表蓮荒物類	總數 法人 個人 百貨店	8 518 334 454 416 4 600 670 3 463 248	100.00 5.33 54.01 40.66				

	販賣金額	仕入金額	差 益	營 業 費	純 益
總 數	100.0%	76.7%	23.3%	15.5%	7.8%
法 人	100.0	74.8	25.2	12.6	12.6
株 式 會 社	100.0	74.5	25.5	11.9	13.6
個 人	100.0	78.0	22.0	19.9	2.1
合 計	100.0	78.2	21.8	19.4	2.4
個 人	100.0	78.5	21.5	18.2	3.3

之を概括すれば、法人に於ける高率なる純益は仕入の割安と経費の切下の両面に理由の存するのを見る。
次に一般經營狀態を一營業所當平均に求むれば下表の如くである。

業 種	總 數	法 人	個 人	業 種	總 數	法 人	個 人
總 數	100.0	100.0	100.0	陶 磁 器 漆 器 硝 子 品 類	0.7	0.1	1.2
穀 類	6.4	0.7	11.6	金 屬 材 料 其 他	2.6	0.7	4.3
豆 類	2.2	0.1	4.2	皮 革 擬 革 物	0.3	0.1	0.5
菜 類	0.3	—	0.5	織 糸 編 織 物	6.3	2.4	9.9
肉 類	2.5	0.1	4.5	紙 類	0.5	0.1	0.8
魚 介 類	1.1	0.1	1.9	紙 類	0.3	0.7	1.8
酒 類	4.4	0.7	8.0	玩 具 運 動 用 具	0.5	0.4	0.6
茶 類	4.0	0.6	6.7	小 屋 間 物 兩 洋 品	2.0	0.4	3.5
糖 類	0.3	—	0.5	藥 品 染 料 顏 料 化 粧 品	2.3	0.3	4.0
其 他	5.0	0.3	9.3	度 量 衡 科 學 的 機 械 器 具 時 計	2.0	1.3	2.7
飲 水	0.7	—	0.1	電 氣 瓦 斯 機 械 器 具	0.8	0.2	1.3
食 料	—	—	—	機 械 車 輛 農 具 船 具	3.4	2.9	3.8
料 工 業 用 油	2.3	0.9	3.7	機 械 車 輛 農 具 船 具	0.4	0.1	0.6
竹 材	1.1	0.2	2.0	新 聞 圖 書 雜 誌 其 他	1.4	0.6	2.2
瓦 土 管	0.3	0.2	0.5	其 他	1.9	1.1	2.5
セメント	—	—	—	百 貨	40.0	84.4	—
土 砂	0.3	0.2	0.5				
指 物	1.1	0.2	1.8				
建 築 材	0.9	—	1.2				

業 種	法 人		個 人		個 人 平 均
	總 數	株 式	合 資	合 名	
資 本 金 額	107 437	723 847	159 642	34 046	3 087
販 賣 入 金 額	231 918	1 700 275	19 474	55 065	4 849
仕 入 買 入 金 額	173 565	1 267 349	15 194	43 076	3 804
販 賣 差 益 金 額	58 353	432 926	4 280	11 989	1 045
營 業 費 金 額	29 170	222 465	3 870	10 691	883
純 益 金 額	29 183	230 461	410	1 298	162
均 手 持 商 品 高 數	23 916	166 586	316	8 050	829
平 均 業 員 數	20	127	5	9	2
借 入 金 額	37 396	258 524	573	8 411	507

次いで小賣業に於ける經營組織別による差異と百貨店經營とを對比せしむれば第九表の如くである。

第九表 經營組織別小賣營業對照表

調 查 事 項	法 人 小 賣 業 (百貨店ヲ除ク)	百 貨 店	個 人 小 賣 業
營 業 所 數	1 604	18	57 520
資 本 金 額	59 824 917	54 392 989	177 550 684
販 賣 入 金 額	37 117 324	211 818 050	278 896 776
仕 入 買 入 金 額	29 026 645	158 770 988	218 827 324
販 賣 差 益 金 額	10 090 679	53 047 062	60 069 052
營 業 費 金 額	9 083 411	22 478 148	50 818 000
純 益 金 額	1 007 268	30 568 914	9 251 452
均 手 持 商 品 高 數	6 535 868	19 341 239	47 678 970
平 均 業 員 數	8 687	14 128	132 816
借 入 金 額	9 589 336	30 873 419	29 152 460
總 銀 行 信 託 倉 庫 合 商 險 壽 險 其 他	4 008 344	220 000	6 224 977
信 用 倉 庫 信 託 倉 庫 合 商 險 壽 險 其 他	1 765 052	—	419 387
用 屋 組 卸	5 000	—	12 616
無 償 質 押 借 入 金 額	116 630	—	2 620 393
其 他	908 082	—	6 290 399
人 金 融 業	313 952	800 000	942 851
其 他	86 435	—	1 924 355
其 他	3 400	—	110 657
其 他	753 550	—	5 285 537
其 他	1 628 891	29 853 419	5 321 288

一 營 業 所 當 平 均 調 損 益 率 計 算	資 本 金 額	販 賣 入 金 額	仕 入 買 入 金 額	差 益	營 業 費	純 益
資 本 金 額	56 226	3 021 888	3 087	36 764	11 767 650	4 849
販 賣 入 金 額	27 280	8 820 610	3 804	9 484	2 947 050	1 045
仕 入 買 入 金 額	8 537	1 248 786	883	947	1 698 264	162
差 益	6 143	1 074 513	829	8	785	2
營 業 費	9 013	1 715 190	507	100%	100%	100%
純 益	74.2	75.0	78.46	25.8	25.0	3.54
均 手 持 商 品 高 數	23.2	10.6	18.22	2.5	14.4	3.32
平 均 業 員 數	0.7	4.0	1.7	6.0	10.9	5.8
借 入 金 額	16.0	55.8	15.2			

上の損益計算によつて見れば、法人、個人共に黒字を擧げてゐるが、個別的業種には結局赤字となるものもあるので之を左に拾つて見よう。

第三節 卸小賣業

概観 舊市場に於ける卸小賣業に關する本調査の主要數字を摘記すれば左下表の如くである。

業 種 名	欠 損 率 (販賣金額に對し)	一 營 業 所 當 欠 損 額
魚 介 藻 類(法)	△ 2.2	△ 571
其 他 飲 食 料 品(法)	△ 5.5	△ 309
其 他 飲 食 料 品(法)	△ 7.9	△ 1 774
水 (法)	△ 4.2	△ 211
建 具 家 具(個)	△ 9.8	△ 493
建 具 家 具(法)	△ 5.5	△ 469
皮 革 擬 革(法)	△ 4.7	△ 2 458
運 動 具 玩 具(個)	△ 16.8	△ 506
度 量 衡 貴 金 屬 類(個)	△ 2.9	△ 171
電 氣 瓦 斯 機 械 器 具(法)	△ 24.2	△ 2 712
其 他 の 物 品(法)	△ 18.2	△ 6 940

即ち左の統計に就いて述べれば、舊市場に於ける卸小賣業者は約5億3千萬圓の資本を投じて、之が約1.9回の廻轉をなす賣上をなし、その損益の計算に據れば此の爲に原價84.1%に相當する仕入をなして15.9%の粗利益を得、純損益の勘定に於ては11.1%の營業費を以て4.8%の純益を擧げてゐる事になる。而して常時平均の手持の商品高は約七千萬圓にして、其の年廻轉度数は8.8回と云ふ次第である。轉じて金融關係を瞥見すれば平均して80.0%の負債率を有し、之を更に負債關係を有する業者のみに就いて見れば、借入金の總資本に對する比率は13.7%の低率を示してゐる。而して之を經營組織別に見る時は、法人は92.9%個人は67.1%であつて、法人營業者に於て遙かに高きを致してゐるやうである。

卸小賣業者の實際の負債總額は64 787 437圓となつてゐるが、之を經營組織別に見れば、法人45 946 766圓、個人18 840 721圓から成つてゐる。

◇營業所數 昭和6年11月15日現在に於ける卸小賣營業所數は法人1035個人8680であつて、合計9715の營業所が存し、全市物品販賣業者の11.4%に相當する。

次に本項に於て取扱ふ諸調査事項の記述には上の數中法人26個人224合せて250の營業所は營業期間が本調査に於て定められたる期間に該當せざるの故を以て除外される。

個人營業所の業種別地域別分布を示せば次表の如くである。

第十表 卸小賣之部 (個人營業所)

區 別	總 數	龜 町 區	神 田 區	日 本 橋 區	京 橋 區	芝 區	麻 布 區	赤 坂 區	四 谷 區	牛 込 區	小 石 川 區	本 郷 區	下 谷 區	淺 草 區	本 所 區	深 川 區
總 數	△ 223	△ 5	△ 17	△ 18	△ 19	△ 34	△ 3	△ 1	△ 4	△ 4	△ 2	△ 1	△ 35	△ 45	△ 19	△ 16
	8 679	138	729	614	759	706	216	164	171	323	304	516	931	1 436	1 100	572

穀類粉類	1	1	36	23	53	29	6	6	3	12	3	6	22	43	32	32
蔬菜果物類	1	1	11	10	13	6	3	2	—	1	—	1	6	5	2	6
豆腐類	3	5	17	11	9	14	1	3	4	9	3	10	16	23	17	17
魚介藻類	4	1	6	25	27	9	5	2	5	5	11	5	18	43	21	23
鳥獸肉類	9	6	38	26	25	24	9	12	10	12	4	18	23	38	46	11
酒類調味料	12	11	42	49	52	42	15	7	22	22	23	36	51	88	56	43
清涼飲料	559	11	42	49	52	42	15	7	22	22	23	36	51	88	56	43
菓子麵飽類	21	14	44	29	38	58	44	29	20	60	59	70	99	153	120	104
綠茶	2	1	7	8	7	9	2	1	2	3	10	5	7	10	6	9
其他ノ飲食料品	16	3	18	26	49	29	13	11	9	14	13	15	37	46	20	22
水	325	2	4	5	10	12	4	5	2	10	5	7	9	8	11	6
肥料	4	—	—	1	—	1	—	—	—	—	—	—	—	—	2	—
燃料及工業用油脂	8	6	23	22	28	34	5	6	7	11	11	16	27	36	63	24
木材竹材	2	17	3	36	26	6	5	4	13	6	14	26	49	63	69	—
石材煉瓦瓦土管	15	2	6	8	11	10	2	—	3	5	10	4	3	15	13	8
セメント土砂類	101	3	6	8	11	10	2	—	3	5	10	4	3	15	13	8
建具家具指物類	10	2	14	10	15	18	—	3	4	8	17	26	43	44	21	14
壘壘表蓬荒物類	3	4	25	16	21	31	7	6	8	12	16	18	38	22	53	23
陶磁器漆器	19	1	18	30	25	18	6	2	2	8	6	12	18	47	24	11
硝子品類	221	1	18	30	25	18	6	2	2	8	6	12	18	47	24	11
金屬材料	9	1	1	1	2	2	—	—	—	—	—	—	—	—	—	—
金屬器具	498	—	50	32	51	43	9	4	3	7	10	11	53	88	119	18
皮革擬革其ノ製品	3	3	12	4	4	7	3	2	3	—	2	8	12	42	18	—
織物被服類	8	7	48	41	18	16	—	3	3	13	2	16	27	48	28	3
綿糸編物組物類	5	4	19	7	10	8	4	1	2	2	4	7	18	32	19	10
紙紙製品文房具	13	9	42	44	43	20	8	7	5	12	19	22	56	84	38	13
玩具運動用品	6	9	17	11	6	16	4	1	4	8	6	7	24	28	13	9
遊戯	163	9	17	11	6	16	4	1	4	8	6	7	24	28	13	9
小間物洋品類	5	2	14	15	9	10	3	2	4	5	4	8	30	36	21	12
履物雨具類	7	5	27	17	18	10	12	6	9	11	8	15	46	113	47	16
藥品染料顏料	15	1	3	1	1	1	—	—	—	—	—	—	—	—	—	—
化粧品類	390	9	26	50	25	29	8	10	10	17	9	25	46	55	55	15
度量衡科學的機械	3	11	31	22	12	12	5	2	6	7	5	62	30	20	25	3
樂器時計貴金屬類	265	11	31	22	12	12	5	2	6	7	5	62	30	20	25	3
電氣瓦斯器具	12	4	15	9	10	52	5	3	3	7	7	4	26	31	16	8
機械器具	199	4	15	9	10	52	5	3	3	7	7	4	26	31	16	8
機械車輛農具	12	—	31	22	71	45	6	7	1	5	5	7	46	52	51	11
船舶具類	360	—	31	22	71	45	6	7	1	5	5	7	46	52	51	11
古物	119	3	6	3	4	12	8	5	2	6	16	4	12	13	18	7
新聞圖書雜誌	—	3	34	8	5	11	5	2	3	10	8	23	11	4	5	—
其他ノ出版物	137	3	34	8	5	11	5	2	3	10	8	23	11	4	5	—
其他ノ物品	16	5	31	27	42	45	8	11	8	9	2	29	51	106	57	25

△ 印ハ昭和六年七月一日以降開業セルモノヲ示ス

營業所数は、之を業種別に見る時は下表の如く分布されてゐる。而して之を飲食の關係より見る時は穀類、粉類から其他の飲食料品に至る一群を包含して全卸小賣業の 32.5% に相當し、個人營業者のみより見ればその割合は 33.9% となる、次いで衣の方面から見て、織物被服類、綿糸編物類のみを見ても 4.9% を占むる事を知る。燃料に至つては全營業所の 3.8% に過ぎない。之を要するに本市卸小賣營業所は衣食に關するものにて全營業所の 41% 以上を占めることを知るのである。

業種	總數	法人	個人
總數	100.0	100.0	100.0
穀類粉類	3.5	3.5	3.5
蔬菜果物類	0.7	—	0.9
豆腐類	1.6	—	1.8
魚介藻類	2.2	1.0	2.4
鳥獸肉類	3.2	1.2	3.5
酒類調味料	6.5	7.1	6.4
清涼飲料	9.9	2.5	10.8
菓子麵飽類	0.9	0.7	0.9
綠茶	3.8	2.2	3.7
其他ノ飲食料品	1.1	0.5	1.1
水	—	—	—
肥料	—	0.1	0.4
燃料及工業用油脂	3.8	5.1	3.7
木材竹材	3.8	2.7	3.9
石材煉瓦瓦土管	1.2	1.9	1.2
セメント土砂類	1.2	1.9	1.2
建具家具指物類	2.9	2.6	2.9
壘壘表蓬荒物類	3.3	2.1	3.5
陶磁器漆器	2.7	3.5	2.5
硝子品類	6.0	8.1	5.7
金屬材料	1.4	1.2	1.4
金屬器具	3.2	4.1	3.1
皮革擬革其ノ製品	1.7	1.9	1.6
織物被服類	4.9	5.2	4.8
綿糸編物組物類	1.8	0.8	1.9
紙紙製品文房具	1.9	0.6	2.0
玩具運動用品	3.9	1.7	4.1
遊戯	—	—	—
小間物洋品類	4.8	7.0	4.5
履物雨具類	3.3	5.3	3.0
藥品染料顏料	2.6	5.0	2.3
化粧品類	4.7	9.8	4.1
度量衡科學的機械	1.3	0.3	1.4
樂器時計貴金屬類	—	—	—
電氣瓦斯器具	—	—	—
機械器具	—	—	—
機械車輛農具	—	—	—
船舶具類	—	—	—
古物	2.0	5.3	1.6
新聞圖書雜誌	5.4	6.8	5.3
其他ノ出版物	—	—	—
其他ノ物品	—	—	—

◇資本及資本廻轉率 投下資本の總額は先に記した如くであるが、今之を經營組織別に見れば法人に投ぜられたもの 205 834 641 圓 (株式 169 182 053 圓、合資 27 212 113 圓、合名 9 440 475 圓) 個人營業所分 120 918 399 圓であつて、その割合は個人營業所に對しては殆んど慘めに近いものである。同一法人の中にあつても株式會社がその 32.2% を獨占し、合資 13.2% 合名 4.6% となつてゐる。個人營業所は資本金自體が既にかく僅少であるが、之を更に金額別分布の狀況に照應せしむる時、經營規模の弱小なる者の多數なるに事實を痛感するのである。

金額別	百分比 %
5 000 圓未満	56.03
10 000 圓未満	17.32
30 000 圓未満	16.87
50 000 圓未満	4.15
100 000 圓未満	3.54
100 000 圓以上	2.09
計	100.00

次に資本の廻轉の狀況を検すれば、總數に於て 1.9 回、法人 1.7 回、個人 1.9 回となつてゐる。
◇平均手持商品高及商品廻轉率 平均の手持の商品高は 69 353 551 圓にして年の廻轉數は 3.8 回を示してゐる。

進んで經營組織別に此等の點に就いて見るのに、法人營業所の平均手持商品高は 33 340 699 圓であつて、之を更に分析して見ると、株式會社 22 276 305 圓、合資會社 7 746 576 圓、合名會社 3 317 818 圓の内容から成ることを知る。法人經營と對比せらるべき個人經營に就いて見れば、その額 35 861 352 圓にして、其の額は略々法人經營の夫れと匹敵する。轉じて、實際經營の情況の判定に役立つ「手持商品の廻轉度數」に觸れて見れば、法人は全體を平均して 10.2 回 (株式 11.6 合資 8.0 合名 6.4) となり、個人は之より劣位の 7.5 回であつて、法人中の合資會社の夫れと伯仲する。

業種別に觀て手持商品の比較的多いのは、木材竹材、酒類調味料、清涼飲料、燃料及工業用油脂の順となる。

◇従業員數 舊市域に於ける卸小賣業に従ふ従業員數を經營組織別に記せば左表の如くである。

總數	一營業所當均
總數	64 954
法人	24 329
株式會社	16 528
合資會社	6 423
合名會社	1 378
個人	40 625

◇借入金額 借入金の總額は概て 6 480 萬圓で、其の 7 割以上は法人の借入金にして、其の額 4 595 萬圓に達する。而して之も細別して見れば大部分は株式會社の壟斷する所である。即ち、株式 77.3% 合資 15.5% 合名 6.7% となつてゐる。

借入先	總數	法人	個人
銀行	33 781 695 圓 (52.1%)	26 970 721 圓 (58.7%)	6 810 974 圓 (36.1%)
信託	597 325 (0.9)	397 655 (0.8)	209 670 (1.1)
倉庫	34 798 (0.1)	14 748 (0.1)	20 050 (0.0)

左表に依つて現はれたる所を見るに、卸小賣業者の最も恩恵を蒙つてゐる借入先は銀行であつ

信用組合	505 113 (2.3)	409 800 (0.9)	1 095 313 (5.8)
房屋	7 194 132 (11.1)	2 641 236 (5.7)	4 552 896 (24.2)
無償個人	457 745 (0.7)	40 727 (0.1)	417 018 (2.2)
個人金融業者	1 216 212 (1.9)	372 583 (0.8)	843 629 (4.5)
その他	27 616 (0.0)	3 330 (0.0)	24 286 (0.1)
その他	4 172 199 (6.4)	1 490 731 (3.2)	2 681 458 (14.2)
その他	15 800 652 (24.4)	13 615 235 (2.5)	2 185 417 (11.6)

て「その他」と合せ考へれば、借入額全体の約八割は兩機關より融通を受けてゐる事になる。而して、此の傾向は法人營業所に於て顯著なるもので、個人經營に於ては別に問屋卸商及び金融業者からの金融の重要である事を指摘せねばならない。次に一營業所當りの組織別借入金額を表示すれば左記の如くである。

總數	6 687 圓
法人	45 537
株式	141 277
合資	10 955
合名	29 433
個人	2 171

◇販賣高 舊市域に於ける卸小賣業者の販賣金額を卸と小賣の別に記せば左下表の如くである。

總數	609 343 193	482 476 209	126 866 984
法人	341 389 456	284 962 279	56 407 177
株式	257 887 197	220 446 291	37 440 876
合資	62 146 831	48 432 483	13 714 349
合名	21 335 459	16 983 505	5 251 953
個人	267 973 737	197 513 930	70 459 807

經營に於て特に顯著である。今此の業態に於て賣上の比較的なる業種を拾つて見れば、穀類粉類、酒類調味料、菓子麵粉類、燃料及工業用油脂、金属材料金屬器具、玩具運動用具遊戯品、藥品染料顔料化粧品類、電氣瓦斯機械器具、機械車輛農具船具類、新聞圖書雜誌等となる。

◇損益の計算 舊市域に於ける卸小賣業者は、法人と個人とを一丸として取扱つて見るに、純益率は賣上に對して

業種	總數	法人	個人
總數	100.0	100.0	100.0
穀類粉類	6.7	6.0	7.6
蔬菜果物類	0.2	0.0	0.5
豆類	0.1	0.0	0.1
魚介類	2.0	0.8	3.5
鳥獸肉類	1.9	0.5	3.6
酒類調味料清涼飲料	11.8	11.1	13.0
菓子麵粉類	5.5	7.5	2.8
綠茶	0.3	0.1	0.6
其他ノ飲料品	1.6	0.7	2.7
水	0.2	0.0	0.3
肥料及工業用油脂	0.9	1.5	0.0
燃料	6.2	7.0	5.2
木材竹材	2.6	0.5	5.2
石材煉瓦瓦土管	0.8	0.5	1.3
セメント土砂	0.6	0.2	1.1
建築家具指物類	1.3	0.6	2.3
墨墨表筵荒物類	1.3	0.7	2.0
陶磁器漆器硝子品類	9.6	8.4	11.0
金属材料金屬器具	0.7	0.1	1.4
皮革擬革其ノ製品	3.2	2.9	3.6
織物被服類	3.1	4.4	1.6
綿糸編物組物類	5.1	3.9	6.7
紙紙製品文具	0.7	0.2	1.2
玩具運動用具遊戯品	0.6	0.0	1.3
小間物洋品類	0.9	0.2	1.8
展物雨具類	6.4	8.1	4.2
藥品染料類	4.3	4.0	4.7
化粧品類	6.1	9.6	1.6
度量衡科學的機械	6.2	8.0	3.9
樂器時計貴金屬類	0.2	0.1	0.3
電氣瓦斯機械器具	6.5	9.7	2.6
機械車輛農具船具	2.4	2.7	2.3
新聞圖書雜誌			
其他ノ出版物			
其他ノ物品			

4.7% となり、之に伴ふ資本の廻轉は年 19 回、商品の廻轉は年 33 回を示してゐる。而して賣上に對する仕入高の率は卸及び小賣に比し割高の 84.1% であつて、之が主要の原因となつて純益率の低下を招いてゐるやうである。更に進んで經營組織別に損益の計算をして見れば下表の如くである。

	販賣金額	仕入金額	差益	營業費	純益
總數	100.0%	84.1%	15.9%	11.2%	4.7%
法人	100.0	84.3	15.7	10.4	5.3
株式	100.0	84.8	15.2	9.7	5.5
合資	100.0	83.5	16.5	13.5	3.0
合名	100.0	80.6	19.4	9.9	9.5
個人	100.0	83.8	16.2	12.1	4.1

左の表に依つて見るに法人經營の中個人經營の成績に近似を見せ

てゐるのは合資会社のやうであつて、他は皆個人經營の上位を占めてゐる。而して此の營業成績を資本廻轉率と商品の廻轉率と對比して見るに、個人經營が資本の廻轉に於て勝り、商品の廻轉に於て劣つ

總數	3 003 圓
法人	17 841
株式	5 557
合資	2 884
合名	19 586
個人	1 278

てゐる事を示してゐるが、之は個人經營の規模の弱小であるのと、營業の不振に依つて説明せられるのではなからうか。經營規模の小なる點を明かにす

る爲、經營組織別に一營業所當平均純益高を上左表に掲げて置く。次に、結局缺損の赤字を示してゐる業種を拾つて見れば次の如くである。

業種名	缺損率	一營業所當缺損額	業種名	缺損率	一營業所當缺損額
穀類粉類(個)	△ 4.1%	△ 2 748 圓	織物被服類(法)	△ 3.4%	△ 8 341 圓
魚介藻類(法)	△ 7.3	△ 19 058	電氣瓦斯機械器具(法)	△ 0.4	△ 2 635
鳥獸肉類(個)	△ 5.0	△ 1 620	新聞圖書雜誌類(法)	△ 0.3	△ 1 891
菓子麵粉類(法)	△ 1.7	△ 17 381	其他ノ物品(個)	△ 3.9	△ 442
綠茶(法)	△ 2.2	△ 639			
其他ノ飲料品(法)	△ 10.2	△ 529 428			
肥料(法)	△ 0.9	△ 647			
燃料(法)	△ 2.1	△ 687			

第二部 新市域の部

第一章 總説

第一節 營業所數

新市域に於ける物品販賣業營業所數は、昭和 7 年 11 月末日現在に於て 84 637 と算せられる。之を經營組織別に見れば、

個人營業所	84 016 (93.6%)
法人營業所	541 (6.4%)

となる。而して此の中個人營業所 8 739 と法人營業所 20 は同年 7 月 1 日以降に於ける開業者にして 11 月末日現に營業中のものである。之を舊市域に於ける

前年の調査に現はれたる 4 315 に比し約二倍の優勢を示してゐる事は延び行く新市域の姿を彷彿せしめてゐるやうである。(因に市域の擴張は昭和 7 年 10 月 1 日に行はれたものである)。即ち本調査の範囲に含まれたる營業所數、換言すれば昭和 7 年 6 月 30 日現に營業中の營業所數は 75 825 で、その内譯は次の如くである。

	法	人	個	人	計
卸	113 (20.6%)	1 844 (2.4%)	1 957 (2.6%)		
小賣	303 (55.3)	69 398 (92.2)	69 701 (91.9)		
計	416 (100.0)	71 242 (100.0)	71 658 (100.0)		

即ち、新市域に於ける物品販賣業の主要業態は小賣業態であり、且此の傾向は個人營業所に於て顯著なる事を知るのである。

◇大いさを別つて便宜資本高を以て三階級に分つて 1 000 圓未満、1 000 圓以上 5 000 圓未満、5 000 圓以上とすれば下の如くなる。

	資本 1 000 圓未満	資本 1 000 圓—5 000 圓未満	資本 5 000 圓以上	計
法人	38 (6.9%)	187 (34.2%)	323 (58.9%)	548 (100.0%)
個人	38 818 (51.6)	30 703 (40.8)	5 756 (7.6)	75 277 (100.0)
計	38 856 (51.2)	30 890 (40.7)	6 079 (8.1)	75 825 (100.0)

左表に依つて見れば新市域物品販賣業者の過半は資本僅に 1 000 圓未満の階級を以て占められ、9 割は 5 000 圓以下の者を以て

充たされるの事實の前に驚嘆を禁じ得ないものである。

第二節 概観

	總數	資本 1 000 圓未満	資本 1 000 圓—5 000 圓未満	資本 5 000 圓以上								
	平均	實數	百分比	平均	實數	百分比	平均	實數	百分比	平均	實數	百分比
總數	2 558	193 978 963	100.0	431	16 737 595	8.5	2 081	64 330 548	33.2	8 579	112 938 820	58.2
資本	5 307	402 403 952	100.0	1 613	62 656 984	15.5	4 577	141 391 253	35.1	32 628	198 345 725	47.3

總	仕入高	買入差	高	4 120	312 370 216	100.0	1 178	45 782 809	14.7	3 549	109 631 625	35.1	25 819	156 955 782	50.2
				1 187	90 033 746	100.0	435	16 884 175	18.8	1 028	31 759 628	35.3	6 809	41 389 943	45.9
法	買入差	高	736	55 834 139	100.0	306	11 904 233	21.3	640	19 794 606	35.5	3 970	24 135 300	43.2	
				451	34 199 607	100.0	129	4 979 942	14.6	388	11 965 022	35.0	2 839	17 254 643	50.4
人	手從借	持業入	均高	655	49 637 264	100.0	123	4 764 279	9.9	5 944	18 361 260	37.0	4 361	26 511 725	53.4
				2	186 622	100.0	2	72 599	38.9	3	79 301	42.5	6	34 722	18.6
個	買入差	高	320	24 290 495	100.0	92	3 592 957	14.8	303	9 351 911	38.5	1 866	11 345 627	46.7	
				70 756	38 774 370	100.0	651	24 740	0.0	2 821	527 481	1.4	118 355	38 222 149	98.6
人	買入差	均高	100 450	55 046 705	100.0	6 017	228 654	0.4	11 717	2 191 034	4.0	162 932	52 627 017	95.6	
				75 833	41 556 308	100.0	4 641	176 340	0.4	9 166	1 714 000	4.1	122 805	39 665 918	95.5
法	買入差	均高	24 617	13 490 397	100.0	1 376	52 314	0.4	2 551	477 034	3.5	40 127	12 961 049	96.1	
				17 350	9 507 810	100.0	1 315	49 970	0.5	1 830	342 295	3.6	28 222	9 115 545	95.9
人	手從借	持業入	均高	7 267	3 982 587	100.0	61	2 344	0.0	721	134 739	3.4	11 905	3 845 504	96.6
				9 924	5 438 553	100.0	219	8 331	0.2	932	174 261	3.2	16 272	5 255 961	96.6
個	買入差	均高	15	8 301	100.0	4	147	1.8	4	767	9.2	23	7 387	89.0	
				6 622	3 628 811	100.0	154	5 705	0.1	985	184 218	5.1	10 647	3 438 888	94.8
人	手從借	持業入	均高	2 062	155 204 593	100.0	431	16 714 855	10.8	2 077	63 773 067	41.1	6 455	74 716 671	48.1
				4 614	347 357 257	100.0	1 608	62 438 330	17.9	4 524	139 200 219	40.1	25 316	145 718 708	42.0
法	買入差	均高	3 598	270 813 908	100.0	1 175	45 606 469	16.8	3 514	107 917 625	39.9	20 377	117 289 814	43.3	
				1 016	76 543 349	100.0	433	16 831 861	22.0	960	31 282 594	40.9	4 939	28 428 894	37.1
人	手從借	持業入	均高	615	45 326 329	100.0	305	11 854 263	25.6	634	19 452 311	42.0	2 609	15 019 755	32.4
				401	30 217 020	100.0	128	4 977 578	16.4	326	11 830 283	39.2	2 330	13 409 139	44.4
個	買入差	均高	587	44 198 711	100.0	123	4 755 948	10.8	5 924	18 136 999	41.1	3 693	21 255 764	48.1	
				2	178 321	100.0	2	72 452	40.6	3	78 534	44.1	5	27 335	15.3
人	手從借	持業入	均高	274	23 661 684	100.0	92	3 587 252	17.3	299	9 167 693	44.4	1 374	7 906 739	38.3

上表は営業上の主要なる数字である。之を大観すれば資本制覇の實勢が看取されるやうである。進んで営業成績の比較を求めれば次の如くである。

	總	數	資本 1 000 圓未満		資本 1 000 圓—5 000 圓		資本 5 000 圓以上	
			平均	實數	平均	實數	平均	實數
賣上高に對する仕入高率	總	77.0	73.1	77.7	79.1			
	法	75.5	77.1	78.2	75.4			
賣上高に對する買入差益率	總	22.4	26.9	22.3	20.9			
	法	24.5	22.9	21.8	24.6			
賣上高に對する營業費率	總	13.9	19.0	14.0	12.2			
	法	17.3	21.9	15.6	17.3			
賣上高に對する純益率	總	8.5	7.9	8.3	8.7			
	法	7.2	1.0	6.2	7.3			
資本回轉率	總	2.1	3.7	2.2	1.8			
	法	1.4	9.2	4.2	1.4			
商品回轉率	總	8.1	13.2	7.7	7.5			
	法	10.1	27.4	12.6	10.0			

次に金融に關する事項を表示すれば下の如くである。

融通先	總		卸		小		賣		卸		小		賣	
	實數	同右%	實數	同右%	實數	同右%	實數	同右%	實數	同右%	實數	同右%	實數	同右%
總數	35 658	100.0	5 896	100.0	22 927	100.0	6 835	100.0	3 846 657	100.0	10 078	100.0	10 078	100.0
銀行	5 484	15.4	1 628	27.6	2 513	11.0	1 343	19.4	1 192 931	31.0	1 140	3.2	1 140	3.2
信託	145	0.4	40	0.7	72	0.3	33	0.5	10 140	0.3	33	0.1	33	0.1
倉庫	35	0.1	10	0.2	14	0.1	11	0.2	8 900	0.2	11	0.0	11	0.0
信用組合	2 457	6.9	352	6.0	1 590	6.9	525	7.7	197 017	5.1	525	1.5	525	1.5
信用金庫	8 713	24.4	1 341	22.7	5 800	25.3	1 572	23.0	1 097 177	28.5	1 572	4.5	1 572	4.5
保無償	2 793	7.8	362	6.1	1 894	8.3	537	7.9	108 604	2.8	537	1.5	537	1.5
個人	2 840	8.0	340	5.8	1 889	8.2	611	8.9	248 382	6.5	611	1.7	611	1.7
其他	907	2.5	52	0.9	718	3.1	137	2.0	4 812	0.1	137	0.4	137	0.4
個人	5 876	16.5	846	14.3	3 943	17.2	1 087	15.9	559 098	14.8	1 087	3.1	1 087	3.1
其他	6 398	18.0	925	15.7	4 494	19.6	979	14.3	4 095 966	10.7	979	2.8	979	2.8

第二章 業態別概観

第一節 卸賣業

◇營業所數 新市域に於ける卸賣營業所 1957 を資本階級別に見る時は(別に 82 は調査範囲外營業所)

總	數	資本 1 000 圓未満		資本 1 000 圓—5 000 圓		資本 5 000 圓以上	
		實數	百分比	實數	百分比	實數	百分比
總	1 957	670	34.2%	634	32.4%	653	33.4%
法	113	2	1.8	16	14.2	95	84.0
人	1 844	668	36.2	618	33.5	558	30.3

となり、卸賣業態が小賣業に比し規模の大なる事を知る。

◇概観 今營業上の主要なる計數を記せば次の如くである。

	總	數	資本 1 000 圓未満		資本 1 000 圓—5 000 圓		資本 5 000 圓以上				
			平均	實數	平均	實數	平均	實數			
			百分比	百分比	百分比	百分比					
總	仕入高	29 750 683	457	306 163	1.0	2 404	1 524 359	5.1	42 757	27 920 161	93.9
			2 110	1 413 405	2.1	9 850	6 244 616	9.4	10 077	58 820 291	88.5
法	買入差	17 101 156	607	406 500	2.4	2 623	1 662 491	9.7	23 020	15 032 195	87.9
			363	242 878	2.6	1 407	892 266	9.5	12 670	8 273 481	87.9
人	手從借	4 892 675	68	65 824	1.3	556	352 531	7.2	6 859	4 474 340	91.5
			3	2 042	15.4	5	2 907	21.9	13	8 306	62.7
個	買入差	4 414 884	116	77 728	1.8	671	425 456	9.6	5 990	3 911 700	88.6
			700	1 400	0.0	3 626	58 015	0.4	147 418	14 004 747	99.6
法	買入差	14 064 162	2 690	5 380	0.0	28 348	453 574	2.6	182 315	17 319 920	97.4
			2 050	4 100	0.0	23 877	382 037	3.4	100 357	10 798 439	96.6
人	手從借	1 945 963	165	330	0.0	1 208	19 326	1.0	20 277	1 926 307	99.0
			2	3	0.1	9	137	3.7	37	3 537	96.2
個	買入差	2 173 785	—	—	—	3 384	54 150	2.5	22 312	2 119 635	97.5
			456	304 763	1.9	2 373	1 466 344	9.4	24 938	13 915 414	88.7
法	買入差	15 686 521	2 108	1 408 025	2.9	9 371	5 791 042	11.9	74 373	41 500 371	85.2
			1 501	1 002 805	2.6	6 796	4 200 088	11.0	59 121	32 989 687	86.4
人	手從借	10 506 858	607	405 220	3.9	2 575	1 590 954	15.1	15 252	8 510 634	81.0
			362	241 901	5.3	1 316	813 221	17.7	6 330	3 532 310	77.0
個	買入差	4 587 432	245	163 319	2.8	1 259	777 733	13.1	8 922	4 978 374	84.1
			3 210	5 919 426	100.0	245	163 319	2.8	1 259	777 733	13.1
法	買入差	2 945 732	98	65 494	2.2	539	333 205	11.3	4 566	2 548 033	86.5
			5	9 578	100.0	3	2 039	21.3	4	2 770	28.9
人	手從借	2 241 099	116	77 728	3.5	601	371 306	16.6	3 212	1 792 065	79.9

次に營業成績を資本階級別に示せば下表の如くである。

	總	數	資本 1 000 圓未満		資本 1 000 圓—5 000 圓		資本 5 000 圓以上	
			平均	實數	平均	實數	平均	實數
賣上高に對する仕入高率	總	74.3	71.2	73.4	74.4			
	法	62.9	76.2	84.2	62.3			
賣上高に對する買入差益率	總	25.7	28.8	26.6	25.6			
	法	37.1	23.8	15.8	37.7			
賣上高に對する營業費率	總	14.2	17.2	14.3	14.1			
	法	27.1	18.2	17.4	27.3			
賣上高に對する純益率	總	8.1	7.5	8.5	8.5			
	法	11.5	11.6	12.3	11.5			
資本回轉率	總	10.0	5.6	10.4	10.4			
	法	12.2	11.6	13.5	12.0			

資本週轉率	總法個人	數人	(回)	2.2	(回)	4.6	(回)	4.1	(回)	2.1
			"	1.3	"	3.8	"	7.8	"	1.2
			"	3.1	"	4.6	"	4.0	"	3.0
商品週轉率	總法個人	數人	"	13.6	"	21.5	"	17.7	"	13.1
			"	9.1	"	15.3	"	23.5	"	9.0
			"	16.5	"	21.5	"	17.4	"	16.3

◇赤字業種 として缺損をしてゐる業種を拾へば、法人營業所に多く、酒類調味料清涼飲料、氷、木材竹材、建具家具、皮革擬革其の製品、小間物洋品類、履物雨具類、藥品染料化粧品類、度量衡樂器時計貴金屬類の法人、及び個人營業所中新聞圖書雜誌、其の他の物品、度量衡樂器時計貴金屬類等の業種が挙げられる。

第二節 小 賣 業

◇營業所數 小賣業を專業とする營業所數は 78 192 にして、内 8 431 は調査の範圍外に屬す。今調査の對象たるべき 69 701 營業所を資本階級に應じ三段に分類すれば

	總 數	1 000 圓未滿	1 000 圓—5 000 圓	5 000 圓以上	となる。
總 數	69 701(100.0%)	37 073(53.2%)	28 274(40.6%)	4 354(6.2%)	
法 人	333(100.0)	30(9.9)	129(42.6)	144(47.5)	
個 人	69 368(100.0)	37 043(53.4)	28 145(40.6)	4 210(6.0)	

併し乍ら上記の外、小賣業の外に卸賣業を兼營する營業所 4 349 が加はつて新市域の小賣配給に従事してゐる事になる。而して調査範圍内に在る營業所の小賣高の總額は 287 452 420 圓に達し、その内譯は、

小賣專業所	267 424 539(90.1%)	となる。而して此の中 85% に相當する 23 860 119 圓は新市域所在 13 ケ所の百貨店(均一店を含む)の營業所の取扱ふ所である。而して百貨店の優
卸小賣營業所	20 047 881(9.9)	位に在る業種にして全小賣配給高の 15% 以上を占むるものを挙げれば、時計貴金屬類の 25.8% を筆頭に小間物洋品類の 23.7% 玩具運動用具の 20.5% 織物被服類の 20.1% 荒物類の 19.4% 皮革擬革及其の製品の 15.2% 等がある。

次に昭和 5 年 10 月 1 日に於ける第二回國勢調査を基礎として一營業所當り平均世帯數と人口數とを見るに 53 世帯及 53.5 人となる。而して更に同業夥多の順を逐うて業種名を記せば、

菓子パン類	52.4世帯	234.6人
雜食料品	83.1世帯	371.8人
酒類、調味料	119.4世帯	533.2人

等がある。

◇概観 今小賣を專業とする營業所の經營上主要なる計數を記せば下の如くである。

	資			本											
	總 數			1 000 圓未滿			1 000 圓—5 000 圓未滿			5 000 圓以上					
	平均	實 數	百分比 %	平均	實 數	百分比 %	平均	實 數	百分比 %	平均	實 數	百分比 %			
總 數	資 本 週 轉 率	本	1 836	127 950 693	100.0	427	15 826 920	12.4	2 052	58 021 938	45.3	12 426	54 101 835	42.3	
		高	3 836	267 404 589	100.0	1 563	57 931 711	21.7	4 217	119 236 143	44.6	20 725	90 236 685	33.7	
		益	2 992	208 556 173	100.0	1 146	42 498 952	20.4	3 279	92 715 507	44.5	15 845	73 241 714	35.1	
		費	844	59 848 366	100.0	417	15 432 759	26.2	938	26 520 636	45.1	3 880	16 894 971	28.7	
		差	552	38 463 226	100.0	300	11 123 626	28.9	593	16 756 307	43.6	2 431	10 593 293	27.5	
		均	292	20 385 140	100.0	117	4 309 133	21.1	345	9 764 329	47.9	1 449	6 311 678	31.0	
		益	535	37 290 990	100.0	122	4 521 250	12.1	592	16 732 838	44.9	3 633	16 036 902	43.0	
		均	2	156 295	100.0	2	67 634	43.3	2	69 447	44.4	4	19 214	12.3	
		高	230	16 028 954	100.0	91	3 369 008	21.0	278	7 871 072	49.1	1 100	4 788 874	29.5	
		法 人	資 本 週 轉 率	本	41 375	12 536 740	100.0	645	19 350	0.2	2 752	355 063	2.8	84 461	12 162 322
高	98 821			29 942 623	100.0	6 158	184 754	0.6	9 638	1 249 706	4.2	197 973	28 508 163	95.2	
益	81 858			24 803 006	100.0	4 601	133 040	0.6	7 215	930 746	3.8	164 821	23 734 220	95.6	
費	16 963			5 139 617	100.0	1 557	46 714	0.9	2 473	318 960	6.2	33 152	4 773 943	92.9	
差	10 804			3 273 593	100.0	1 383	41 501	1.3	1 456	187 804	5.7	21 155	3 044 288	93.0	
均	6 159			1 866 024	100.0	174	5 213	0.3	1 017	131 156	7.0	11 997	1 729 655	92.7	
高															
益															
費															
差															

法 人	資 本 週 轉 率	均	8 716	2 640 946	100.0	228	6 327	0.3	942	121 535	4.6	17 449	2 512 614	95.1
		高	11	3 364	100.0	4	117	3.5	4	473	14.1	19	2 774	82.4
		益	2 065	625 651	100.0	43	1 435	0.2	459	60 483	9.7	3 915	563 733	90.1
		費	1 663	115 413 953	100.0	427	15 807 570	13.7	2 049	57 666 870	50.0	9 962	41 937 513	35.3
		差	3 422	237 461 916	100.0	1 559	57 746 957	24.3	4 192	117 986 437	47.7	14 662	61 723 522	26.0
		均	2 643	183 753 167	100.0	1 144	42 360 912	23.1	3 261	91 784 761	50.0	11 783	49 607 494	26.9
		高	774	53 708 749	100.0	415	15 386 045	28.6	931	26 201 676	48.8	2 879	12 121 029	22.6
		益	507	35 189 633	100.0	299	11 082 125	31.5	587	16 568 503	47.1	1 885	7 537 005	21.4
		費	267	18 519 116	100.0	115	4 333 923	23.2	342	9 633 173	52.0	994	4 582 023	24.8
		差	499	34 650 044	100.0	122	4 514 423	13.0	590	16 611 333	47.9	3 212	13 524 288	39.1
個 人	資 本 週 轉 率	均	2	152 931	100.0	2	67 517	44.2	2	68 974	45.1	4	15 440	10.7
		高	222	15 403 303	100.0	91	3 367 573	21.9	268	7 810 589	50.7	1 004	4 225 141	27.4
		益												

次に營業成績を資本階級別に示せば下表の如くである。

	總 數	本			
		1 000 圓未滿	1 000 圓—5 000 圓	5 000 圓以上	
資 上 高 に 對 する 仕 入 高 率	總 數	78.0	73.4	77.8	81.3
	法 人	82.8	74.7	74.5	83.3
	個 人	77.4	73.4	77.8	80.4
資 上 高 に 對 する 賣 買 差 益 率	總 數	22.0	26.6	22.2	18.7
	法 人	17.2	25.3	25.5	16.7
	個 人	22.6	26.6	22.2	19.6
資 上 高 に 對 する 營 業 費 率	總 數	14.4	19.2	14.1	11.7
	法 人	10.9	22.5	15.0	10.7
	個 人	14.8	19.2	14.0	12.2
資 上 高 に 對 する 純 益 率	總 數	7.6	7.4	8.1	7.0
	法 人	6.3	2.8	10.5	6.0
	個 人	7.8	7.4	8.2	7.4
資 本 週 轉 率	總 數	(回) 2.1	(回) 3.7	(回) 2.1	(回) 1.7
	法 人	" 2.4	" 9.5	" 3.5	" 2.3
	個 人	" 2.1	" 3.7	" 2.0	" 1.5
商 品 週 轉 率	總 數	" 7.2	" 12.8	" 7.1	" 5.6
	法 人	" 11.3	" 27.1	" 10.3	" 11.3
	個 人	" 6.9	" 12.8	" 7.1	" 4.6

◇赤字業種 法人營業所では菓子パン類、魚介藻類、其の他の食料品、金屬器具、紙文房具類、藥品化粧品類、電氣器具類、機械車輛等がある。個人營業所に於ては片影だに認めぬのは寧ろ奇異の觀がある。

第三節 卸 小 賣 業

◇營業所數 本調査の範圍内に在る卸小賣營業所 4 167 を資本階級別に分つ時は次の如くであつて、卸と小賣の中間的傾向を示し、その主要なる特徴は卸賣業態に酷似してゐる。

	總 數	資 本		
		資 本 1 000 圓未滿	資 本 1 000 圓—5 000 圓	資 本 5 000 圓以上
總 數	4 167(100.0%)	1 113(26.9%)	1 931(47.5%)	1 073(25.8%)
法 人	132(100.0)	6(4.5)	41(31.1)	85(64.4)
個 人	4 035(100.0)	1 107(27.4)	1 940(48.1)	988(24.5)

◇概観 營業上の主要なる編整結果を抽出すれば下記の如くである。

	資			本										
	總 數			1 000 圓未滿			1 000 圓—5 000 圓未滿			5 000 圓以上				
	平均	實 數	百分比 %	平均	實 數	百分比 %	平均	實 數	百分比 %	平均	實 數	百分比 %		
總 數	資 本 週 轉 率	本	8 706	36 277 587	100.0	545	606 512	1.7	2 400	4 754 251	13.1	28 813	30 916 824	85.2
		高	16 444	68 521 111	100.0	2 985	3 321 868	4.9	8 032	15 910 494	23.2	45 935	49 283 749	71.9
		益	13 064	54 436 887	100.0	2 046	2 276 957	4.2	6 223	12 333 993	22.7	37 116	39 825 942	73.1
		費												
		差												
		均												
		高												
		益												
		費												
		差												

總	賣	業	益	3 380	14 084 224	100.0	939	1 044 916	7.4	1 809	3 576 551	25.4	8 819	9 462 807	67.2	
				費	1 911	7 962 288	100.0	433	537 729	6.8	1 083	2 145 033	26.9	4 919	5 278 526	65.3
數	手	持	業	入	1 459	6 121 936	100.0	456	527 187	8.3	725	1 430 458	23.4	3 900	4 184 281	63.3
					均	1 789	7 453 579	100.0	159	177 205	2.4	644	1 275 891	17.1	5 592	6 000 483
法	販	仕	業	業	4	17 072	100.0	3	2 923	7.1	4	6 947	40.7	7	7 202	42.2
					高	923	3 846 657	100.0	131	145 221	3.8	533	1 055 383	27.4	2 465	2 645 053
人	手	持	業	業	92 223	12 173 459	100.0	665	3 990	0.1	2 790	114 398	0.9	141 825	12 055 080	99.0
					均	55 494	7 325 208	100.0	6 423	33 520	0.5	11 896	487 754	6.7	79 987	6 798 934
個	販	仕	業	業	42 187	5 563 726	100.0	5 700	34 200	0.6	9 786	401 217	7.2	60 389	5 133 309	92.2
					均	13 307	1 756 432	100.0	720	4 320	0.3	2 110	86 537	4.9	19 598	1 665 625
人	手	持	業	業	10 705	1 413 024	100.0	1 249	7 492	0.5	815	75 445	5.4	15 649	1 330 086	94.1
					均	2 602	343 459	100.0	529	3 172	0.9	1 295	11 091	3.2	3 950	335 539
法	販	仕	業	業	6 452	851 644	100.0	196	1 174	0.2	1 840	33 430	3.9	9 612	817 040	95.9
					均	10	1 260	100.0	5	27	2.1	4	157	12.5	13	1 076
人	手	持	業	業	6 283	829 375	100.0	712	4 270	0.5	1 702	69 535	8.4	8 888	755 520	91.1
					均	5 974	24 104 119	100.0	544	602 522	2.5	2 392	4 639 853	19.2	19 091	18 861 744
個	販	仕	業	業	15 166	61 195 903	100.0	2 966	3 283 349	5.4	7 950	15 422 740	25.2	43 006	42 439 815	69.4
					均	12 111	4 869 161	100.0	2 026	2 242 752	4.6	6 151	11 932 776	24.4	35 114	34 672 633
人	手	持	業	業	3 055	12 327 742	100.0	940	1 040 596	8.4	1 799	3 439 964	28.3	7 892	7 797 182	63.3
					均	1 623	6 547 264	100.0	479	530 237	1.1	1 067	2 070 587	31.6	3 996	3 948 440
法	販	仕	業	業	1 432	5 778 478	100.0	451	510 359	8.8	732	1 419 377	24.6	3 896	3 848 742	66.6
					均	1 636	6 601 935	100.0	159	176 031	2.7	640	1 242 461	18.8	5 246	5 183 443
人	手	持	業	業	4	15 812	100.0	3	2 896	18.3	4	6 790	42.9	6	6 126	38.8
					均	748	3 017 282	100.0	128	141 951	4.7	508	985 798	32.7	1 912	1 889 533

次に営業成績を資本階級別に示せば下表の如くである。

	資	本	資本階級別			
			總	數	1 000 圓未満	1 000 圓—5 000 圓未満
賣上高に對する仕入高率	總法	數人	79.4	68.5	77.5	80.8
			76.0	88.8	82.3	75.5
			79.9	68.3	77.4	81.6
賣上高に對する賣買差益率	總法	數人	20.6	31.5	22.5	19.2
			24.0	11.2	17.7	24.5
			20.1	31.7	22.6	18.4
賣上高に對する營業費率	總法	數人	11.6	16.2	13.5	10.7
			19.3	19.4	15.5	19.6
			10.7	16.1	13.4	9.3
賣上高に對する純益率	總法	數人	9.0	15.3	9.0	8.5
			4.7	8.2	2.2	4.9
			9.4	15.6	9.2	9.1
資本廻轉率	總法	數人	(回) 1.9	(回) 5.5	(回) 3.3	(回) 1.6
			" 0.5	" 9.9	" 4.3	" 0.6
			" 2.5	" 5.4	" 3.3	" 2.3
商品廻轉率	總法	數人	" 9.2	" 18.7	" 12.5	" 8.2
			" 8.6	" 32.8	" 14.6	" 8.3
			" 9.3	" 18.7	" 12.4	" 8.2

第三部 大東京の部

商業調査の對象たる大東京市内の物品販賣業者は 169 000 餘戸であるが、此の中 12 000 餘は時期の関係で調査の範圍外に在るので、之から叙述する色々の數字は、此等を除きたる營業所 156 136 に就き編集したる結果である。

一口に物品販賣業者と云つても其の中には一年何百萬圓の利益を収める大會社もあれば、裏小路の三文店……之は少々差障のある言葉かも知れないが……も含むのであるから、先づ最初に其の經營規模の大小によりて區別して見ると、資本金 1 000 圓未満のものが全體の 4 割 5 厘で、約 63 000 戸の業者が之に屬し、資本金 5 000 圓未満のものが 4 割 2 分、約 66 000 戸、資本金 5 000 圓以上のものが、1 割 7 分 5 厘で、約 27 000 戸である。即ち 5 000 圓以上の上

層業者は、僅かに全體の 1 割 7 分餘に過ぎないで、他の 8 割以上は資本金 5 000 圓未満の中以下の業者と云ふことになる。之は従業員の数の方で見ても略々同様の結果であつて、之によつて物品販賣業者の大部分は中小の經營者であることが、はつきりと分るわけである。而して之等大中小の物品販賣業者全部を平均しての純益収入は 2 700 餘圓となつて居る。一般に庶民階級と稱せられるのは、大體年收 3 000 圓以下の階級を指すやうであるが、それによつて見ると此の物品販賣業者の大多數は又所謂庶民階級に屬するものであることが判明する。殊に又其の大部分を占むる 142 000 餘戸の小賣商の平均純益が僅かに 483 圓に過ぎない事を申し添へたら其の邊の推測が一層はつきりすることと思ふ。

次に商業上の機能によつて卸賣商と小賣商とに區別して、其の營業の状況を比較して見ると、先づ、其の業態別の數は卸賣商が約 14 000 店、卸小賣業者が矢張り約 14 000 店、小賣商が約 128 000 店となるのである。而して其の全體の取引高の總額は 404 000 萬圓餘の巨額に達し、一店當り約 26 000 圓程の「商ひ」をやつて居る事になるのであるが、之を卸賣と小賣とに分けて見ると、卸が約 303 700 萬圓、小賣が 94 400 萬圓程になつて居る。更に之を一營業所の平均に取つて見ると、卸商は一店當り平均賣上が 184 000 圓弱、卸小賣商はズツト降つて約 49 000 圓、小賣商はモツト桁違ひの約 6 300 圓になつて居る。然らば此の賣上高に對し、其の投下資本の高を見ると、此亦相當大きな數字で、總體で 265 400 萬圓餘になつて居る。此の資本の中には、營業用の土地、建物、造作、諸權利金、手持の商品手持現金、預金等が含まれて居るのであるが、之を業態別に見ると、小賣商の平均の資本は 3 300 圓程で、卸小賣業者は其の約 10 倍、卸商は更に其の約 5 倍と云ふことになつて居る。

今度は其の損益の計算に移つて見よう。賣上高から仕入高を引いたものを「粗利益」若は「差益」とし、それから營業経費を差引いたものを「純利益」と見て叙述を進める。

全體の計算に於ては、本市の物品販賣業者は賣上に對し平均 1 割 7 厘に當る純益を擧げて居る事になる。之を業態別に見ると、卸が最も良く 1 割 1 分 9 厘、小賣が之に次いで 7 分 6 厘、卸小賣業者は 5 分 1 厘と云ふことになつて居る。尙之を新舊の市域別に見ると、卸と小賣では舊市域の方が良く、卸小賣業者では新市域の方がよいことになつて居る。併し乍ら、小賣の方で舊市域が、よくなつて居るのは、主として、有力な百貨店の數字が合算せられて居るからであつて、普通の個人經營の小賣商のみについて比較すると、舊市内の方が 5 分 5 厘の純益率に對し新市内は 7 分 8 厘となつて、結局舊市内の方が大體に於て、小賣も、卸小賣業者も共に其の純利益率が低い事を示して居る。之は一面には舊市内の方が比較的薄利多賣であることを示すものとも解せられ、又一面には舊市内の方が比較的経費高に累せられるものとも解することが出来る。

以上に叙述せる利益計算は全體を平均しての事實であつて、個々の商店について云へば固より赤字のものがある許りでなく、或る業種では業種全體を通じて見ても、赤字を示して居るものもあり、或は業態別に於て卸、小賣又は卸小賣業者の各々に於て欠損になつて居るものも若干ある。更に之を新舊市域別に見ると、其處に又違つた結果が出て居る。今それ等の主要なものを拾つて云へば、總體で欠損になつて居る業種としては、綿糸編物組物類の 1 割 5 分 6 厘、氷の 3 分 5 厘、墨荒物類の 2 分 3 厘等がある。卸商だけに於て欠損になつて居るものは前述の他に綠茶が附け加へられる。其の他全體としては欠損にならないが、會社經營のものとか個人經營のものに分けて見ると、個人經營で赤字になつて居ると云ふものもある。卸小賣業者に於て赤字のものは織物被服類、新聞圖書雜誌類、鳥獸肉類、及肥料商である。小賣の方で赤字を示せるものは建具家具類と玩具運動用具類の二の業種である。右の如く業態別業種別、又は地域別に見ると、損益の計算は固より區々であるが總括的に申して、純益率の高さに配列すると、第一が卸、次が小賣、次が卸小賣業者の順となる事は先程申し上げた通りである。而して其の原因を尋ねて見ると結局「粗利益」の大小と経費の多少との關係によるものであることが、調査の數字の上に明瞭に現はれて居る。即ち卸商は粗利益は小賣商に比して少ないが、卸小賣業者よりは多い。而して一方経費支出がズツト少なくなつて居るので三者中純益率が最も高い。小賣商と卸小賣業者とを比較して見ると、卸小賣商は経費に於ては小賣商より節約的であ

るが、仕入が割高、即ち粗利益が少ないので結局純益率は一番悪い。而して「掛倒れ」も亦一種の経費と見るべきものであるが、之に對する割合も、卸、小賣、卸小賣兼業の順に殖え、卸小賣の如きは賣上げに對し約1分に近い事が眼に着く。又小賣商の経費高は主として地代及家賃及光熱費の高率の爲であつて、然も此の傾向が個人小賣商に於て顯著である點は特に注意すべきものと思はれる。

以上は卸と小賣との損益率の比較であるが、更に之を會社と個人とに別けて對比を試みて見ると、概して各業態共會社の方が個人に比し「仕入安」で且つ「経費安」の傾向に在る事が看取され、又其の経費に於ても、會社に於ては人件費とか、廣告費とか、運賃とか云ふ營業の發展に役立つ積極的の方面に比較的多く支出されるのに對し、個人に於ては、各業態共地代、家賃及光熱費の如き消極的の経費に比較的多くを支出し、且つ掛倒れ率が異常に高いことが注意を惹く。尙特に注目すべき事は、會社と個人との間に於ては商品の回轉率即ち商ひの速度に於て格段の相違があることである。商品の回轉率は會社經營の11回半に對して、個人經營は6・7回である。之は營業の能率、經營の巧拙の現はれである。概して會社經營の方に組織的、科學的能率的特長のあることを推測するに足ると思ふ。

局面を轉じて金融の點を調べて見よう。「中小商工業者問題」と云へば、直ちに金融の梗塞が語られる様である。商業調査に現はれた結果は果して如何であらうか。

全市に於ける物品販賣業者の借入金の總額は56500萬圓に垂んとして一店當り3600圓餘の負債を擁して居る事となる。之を資本總額765400萬圓に對比すると2割1分5厘の負債率となる次第である。而して其の7割以上は卸商の負債であつて、其の額41000萬圓を超えて居る。之を業態別に資本に對する負債率と一店當り借入金の平均を取ると、卸は2割1分9厘の負債率で一店平均23000餘圓の借入金、小賣は2割4厘の負債率で一店の借入金平均約750圓、卸小賣兼業は負債率1割8分9厘で平均借入金4900餘圓、と云ふ事になる。

然らば負債率の高い低いは何なる意義を持ち、借入金の多寡は何を語るか。之に對する解答は頗る難しいのであるが、營業資本としての借入金の多寡は一面其の營業者の資産及營業の狀態並信用のバロメーターであるとも解せられるから、此の見地から見た營業狀態良否の順は、矢張り卸、小賣、卸小賣兼業の順となつて、前述せる損益計算と符合するやうである。然し乍ら一轉して、此の負債の金利が驚くべき高率であることと、その用途並資本回轉の緩慢である實情等に思ひ到る時、此の負債が中小營業者の經營上に非常なる重壓を加へて居ることは申す迄もない。

中小商業者金融難の實相は之を更に別の點から明かにする事が出来る。金融の機關は、銀行、無盡、金貸業者、問屋卸商、縁戚知己其他であるが今金融機關を之を利用して居る業者の頭數の多寡に依つて列べると、第一が問屋卸商、次が縁戚知己、社債等、次が個人金貸業者、次が銀行、次が無盡等の順序になるが、之を融通金額の大小の順を以て列べると、第一は銀行、第二は縁戚知己、社債等、次は遙か下つて問屋卸商、次は個人金貸業者になる。其の利用者數及融通金額の割合は最良好なる金融機關である銀行は數に於て全體の1割2分7厘、金額に於て借入金總額の5割2分8厘、問屋卸商は、數に於て2割4分8厘、金額に於ては僅かに5分8厘に過ぎない狀況である。個人金融業者は、債權者としては最も好ましからざる、所謂「背に腹は代へられぬ」止むに止まれぬ場合の金融であらうが、之が數に於て1割6分9厘餘と云ふ相當の率を示し然も金額は、僅か3分7厘に過ぎない融資額である。之によつて觀ると、銀行を利用し得るものは、少數の大規模經營者又二上層階級の業者であつて中小の業者は所謂血の出る様な借金によつて營業資本の融通を得て居るの實情が覗はれる様である。

扱て、中小商業者の大部分を占むるものは小賣商であるから、之に關し若干、論及して見度いと思ふ。

第一、小賣商問題と云へば直ちに同業者の夥多の現象が思ひ浮ぶ。全市内の小賣の營業所は、卸小賣兼業のものを合せて總數142000を超える。之を世帯數に割當て、見ると6・7世帯毎に一店宛ある事になる。而して此の密度は舊市域の方が劇しく、6・1世帯毎となつて居て、新市域に於ては8・3世帯毎と云ふ計算になる。此の最も同業者の數の多い業種から數へて見れば、菓子麵類の小賣店は21800軒程あつて、約43世帯に一軒の割である。従つて營

業狀況の如きも一營業所平均の賣上は年2000圓にも達しないで、純益の如きも小賣專業者にありては一年に僅々75圓と云ふ小額である。之に次ぐものは雜食料品であつて純益は、一營業所平均年151圓と云ふやうな數字になつて居る。其他同業者5000以上を算する業種を擧げて見ると、酒類調味料、履物雨具類、穀類粉類、蔬菜果物類、織物被服類、燃料及工業用油脂、魚介藻類等である。中小商業者窮迫の一因が同業者の夥多にあることは争はれないことと思ふ。

次に、小賣商の問題によく引合に出される百貨店に就て一言したい。百貨店は新舊市域に於て各18の都合36營業所であつて、此の本支店36の百貨店で賣上げる總額は23500萬圓餘に上り、全小賣總額94400萬圓に對し實に2割5分を占めて居る。142000の小賣業者の中の唯36店で全體の2割5分を占めて居るのであるから、百貨店の勢力が斷然有力であることは明白である。然も品物の種類によつては百貨店で全體の賣上の5割以上を占めるものもある。即ち織物被服類の6割1分、建具家具類、小間物洋品類、玩具運動具類等の五割臺のものがあつて、此に次いで、履物雨具類其の他所謂「買廻り品」の一群がそれである。

次に個人經營の小賣商と百貨店との經營上の比較をして見ると賣上の差益率は小賣商の2割2分に對し百貨店は2割4分2厘であつて、百貨店の仕入安を示して居り又賣上高に對する経費の率に於ては百貨店は小賣商の1割6分7厘に對し6分安の1割5厘であつて、即ち経費安を示して居る。併も百貨店は経費の用途の合理的なるに加へ、資本及商品の回轉に於ても小賣商の2倍に近い速度を示して居る。一般小賣商が、近代的百貨店の進出によつて多大の壓迫を受けて居ることは想像に難くない。

以上叙述した所が、商業調査の結果に現はれた我が東京市に於ける物品販賣業の綜合的實情の大様である。之によつて見ても、中小商業者が、營業の成績、金融の關係、又は同業者の競争等種々の點に於て困窮の狀況にあること否むことが出来ない。而して其の原因は固より、一般的不景氣、及百貨店の如き大資本による大規模經營の壓迫によることも勿論であるが、同時に中小商業者自身の營業組織又は經營方法に缺陷の存することも否定するわけには行かない。中小商業者の明日は、唯徒らに不景氣を啣ち、百貨店を呪ふばかりでは打開することは出来ない。宜しく自力更生の意氣込を以て自制し、協同し、其の組織に、其の經營に、科學的合理化の方途を講ずることが肝要であると信ずる。此の調査の結果が獨り政府や公共團體の政策の參考となるのみならず、當業者自身の反省、又は研究に役立つことを得ば誠に幸である。

以上述べたる所を簡単に表示すれば次頁の表の如くである。

業態別大東京要約表 (卸部)

經營組織別	營業所數		資本		本		販賣金額		仕入金額		買賣差益金額		總數	
	總數	法人	總數	法人	總數	法人	總數	法人	總數	法人	總數	法人	總數	法人
大東京	13,980	2,106	1,871,160,602	1,661,936,904	957,915,673	860,160,274	913,244,929	801,776,630	2,566,422,776	1,815,390,746	2,016,081,629	1,377,105,113	550,341,147	438,285,633
	11,874	1,993	1,641,402,912	1,547,872,742	860,160,274	797,555,399	801,776,630	751,032,030	1,815,390,746	1,377,105,113	1,377,105,113	638,976,516	112,055,514	159,892,105
	10,030	1,844	1,541,402,912	1,547,872,742	97,755,399	89,091,504	111,469,299	104,445,673	751,032,030	638,976,516	638,976,516	101,548,656	57,334,661	
舊市域	12,023	1,993	1,541,402,912	1,547,872,742	940,911,389	851,819,855	900,498,530	796,052,857	2,499,944,464	1,966,704,473	1,966,704,473	533,239,991	431,691,335	
	10,030	1,844	1,541,402,912	1,547,872,742	89,091,504	89,091,504	900,498,530	796,052,857	2,499,944,464	1,966,704,473	1,966,704,473	533,239,991	431,691,335	
	1,957	1,113	29,750,583	14,054,162	17,004,284	8,340,389	12,746,399	7,022,626	66,478,312	17,778,874	49,377,156	17,101,156	9,438,625	
新市域	1,957	1,113	29,750,583	14,054,162	17,004,284	8,340,389	12,746,399	7,022,626	66,478,312	17,778,874	49,377,156	17,101,156	9,438,625	
	1,844	1,113	15,636,521	15,636,521	8,663,895	8,663,895	5,723,773	48,699,438	48,699,438	38,192,590	10,506,853	6,594,298	4,821,193	
	1,844	1,113	15,636,521	15,636,521	8,663,895	8,663,895	5,723,773	48,699,438	48,699,438	38,192,590	10,506,853	6,594,298	4,821,193	

經營組織別	營業		業		業		業		業		業		業		損益金額
	給料及勞賃	地代及家賃	廣告費	租稅及公課	點燈動力暖房	掛	運	賃	保	險	料	其	他		
大東京	83,262,073	9,338,987	9,027,055	15,134,838	8,444,688	12,764,050	19,314,139	2,555,262	59,385,674	333,144,381					
	62,456,221	4,514,900	7,093,715	12,629,970	6,861,708	4,497,540	13,602,564	1,684,823	46,550,664	278,393,528					
	20,835,852	4,794,067	1,933,340	2,504,869	1,532,980	8,266,510	4,711,575	870,439	11,835,010	54,750,853					
舊市域	79,282,328	8,846,219	8,419,612	14,901,383	7,990,196	12,203,605	17,557,231	2,418,311	56,139,206	325,451,850					
	60,560,057	4,431,083	6,630,105	12,582,269	6,643,790	4,410,838	13,307,213	1,628,421	44,897,156	276,620,423					
	18,722,271	4,415,136	1,789,507	2,339,114	1,346,406	7,792,767	4,280,068	789,910	11,242,050	43,831,427					
新市域	3,979,745	462,763	607,443	233,455	454,492	560,445	726,859	136,951	2,246,463	7,692,531					
	1,896,164	83,817	463,610	67,701	217,918	86,702	295,351	56,422	1,653,538	1,773,105					
	2,083,581	378,951	143,833	165,754	236,574	473,743	431,537	80,529	592,960	5,919,426					

經營組織別	營業		業		業		業		業		業		業		損益金額
	平均手持	商品高	總數	銀行	信託	倉庫	信用組合	間卸商	保	險	無	盡	賃	屋	
大東京	209,511,032	150,531,576	130,543	250,431,775	9,813,331	79,946	3,315,745	12,242,241	8,243,448	748,524	16,977				
	53,979,456	53,979,456	66,992	237,830,975	9,656,300	5,554	2,307,201	4,849,384	7,744,518	99,601	610				
	143,555,613	56,032,724	63,551	13,100,800	157,031	74,392	1,008,544	7,392,857	4,989,930	648,923	16,367				
舊市域	2,461,837	1,435,555	117,288	243,561,312	9,642,231	67,946	3,269,995	11,057,531	8,190,144	701,195	16,082				
	1,435,555	56,032,724	63,551	237,830,975	9,656,300	5,554	2,307,201	4,849,384	7,744,518	99,601	610				
	56,032,724	143,555,613	53,973	12,243,022	96,731	62,392	967,794	6,695,957	456,926	632,594	15,622				
新市域	4,892,695	1,945,963	13,255	1,870,463	171,100	12,000	46,750	1,184,660	53,334	47,329	895				
	1,945,963	2,946,732	3,677	1,012,635	110,800	12,000	6,000	437,760	11,300	1,000	150				
	2,946,732	2,241,099	9,578	857,778	60,300	12,000	40,750	696,900	42,004	46,329	745				

經營組織別	營業		業		業		業		業		業		業		借入金
	個人金融業者	共他借入金	資本金額	販賣金額	仕入金額	買賣差益金額	營業費	損益金額	平均手持	商品高	從業員數	借入金			
大東京	7,123,337	118,640,426	133,845	133,578	144,212	39,366	16,047	23,319	14,986	9.3	29,374				
	3,781,184	115,784,917	789,167	862,009	653,896	208,113	75,922	132,152	71,477	31.8	181,177				
	3,342,153	2,855,529	18,606	48,434	39,068	9,365	3,912	2,927	3,865	3.9	19,293				
舊市域	6,805,277	117,930,093	153,157	207,930	163,579	44,351	17,877	26,474	17,019	10.0	3,378				
	3,670,854	115,351,427	826,830	901,963	635,359	210,624	77,806	133,798	74,553	32.0	190,359				
	3,134,703	2,578,666	19,295	70,023	59,099	10,124	5,969	4,155	5,536	5.0	2,677				
新市域	318,050	710,333	152,018	339,695	25,231	8,738	4,808	3,931	2,500	6.8	2,256				
	110,600	433,490	124,461	157,335	98,978	53,340	42,665	15,691	17,220	32.5	19,236				
	207,450	276,843	8,507	26,409	20,712	5,696	2,438	3,210	1,598	5.2	1,215				

經營組織別	損		益		算		算		算		算		算	
	販賣金額率	仕入金額率	買賣差益率	營業費率	損益率	總數	給料及勞賃	地代及家賃						
總數	100.0	78.6	21.4	9.5	11.9	8.5	3.2	0.4						
	100.0	75.9	24.1	8.8	15.3	8.8	3.4	0.3						
	100.0	85.1	14.9	8.6	6.3	7.6	2.8	0.6						
舊市域	100.0	78.7	21.3	8.3	13.0	8.3	3.2	0.4						
	100.0	75.6	24.4	8.5	15.9	8.5	3.4	0.2						
	100.0	85.5	14.5	7.5	7.0	7.5	2.7	0.7						
新市域	100.0	74.3	25.7	11.5	14.2	14.2	6.0	0.7						
	100.0	62.9	37.1	10.0	27.1	27.1	10.7	0.5						
	100.0	78.4	21.6	9.4	12.2	9.4	4.3	0.8						

經營組織別	業		業		業		業		業		業		業		資本廻轉率	商品廻轉率
	廣告費	租稅及公課	點燈動力暖房	掛	運	賃	保	險	料	其	他					
大東京	0.4	0.6	0.3	0.5	0.7	0.1	2.3	1.4	12.3							
	0.4	0.7	0.4	0.2	0.7	0.1	2.6	1.1	12.1							
	0.3	0.3	0.2	1.1	0.6	0.1	1.6	3.6	12.7							
舊市域	0.3	0.6	0.3	0.5	0.7	0.1	2.2	1.4	12.2							
	0.4	0.7	0.4	0.2	0.7	0.1	2.5	1.2	13.1							
	0.2	0.3	0.2	1.1	0.6	0.1	1.6	3.6	12.5							
新市域	0.9	0.4	0.7	0.8	1.1	0.2	3.4	2.2	13.6							
	2.6	0.4	1.7	0.5	1.7	0.2	9.3	1.3	9.1							
	0.5	0.3	0.1	1.0	0.8	0.2	1.7	3.1	16.5							

業態別大東京要約表 (小賣ノ部)

Table with columns: 經營組織別, 營業所數, 資本, 固定資本, 延轉資本, 販賣金額, 仕入金額, 賣買差益金額, 總數. Rows for 大東京, 舊市域, 新市域.

Table with columns: 經營組織別, 結料及勞賃, 地代及家賃, 廣告費, 租稅及公課, 點燈動力暖房, 掛例, 運賃, 保險, 其ノ他, 損益金額. Rows for 大東京, 舊市域, 新市域.

Table with columns: 經營組織別, 平均手持高, 從業員數, 借入金額, 銀行, 信託, 倉庫, 倉庫, 信用組合, 問屋卸商, 保險, 無, 實, 賃. Rows for 大東京, 舊市域, 新市域.

業態別大東京要約表 (小賣ノ部)

Table with columns: 經營組織別, 個人金融者, 其ノ他借入先, 資本金額, 販賣金額, 仕入金額, 買買差益金額, 營業費, 損益金額, 平均手持高, 從業員數, 借入金金額. Rows for 大東京, 舊市域, 新市域.

Table with columns: 經營組織別, 販賣金額率, 仕入金額率, 買買差益率, 營業費率, 損益率, 總數, 給料及勞賃, 地代及家賃. Rows for 大東京, 舊市域, 新市域.

Table with columns: 經營組織別, 廣告費, 租稅及公課, 點燈動力暖房, 掛例, 運賃, 保險, 其ノ他, 資本廻轉率, 商品廻轉率. Rows for 大東京, 舊市域, 新市域.

經營組織別小賣配給新舊市域對照表

(百分比)

產 業 名	經 營 組 織 別	總 數 百 分 比	舊 市 域 百 分 比	新 市 域 百 分 比	產 業 名	經 營 組 織 別	總 數 百 分 比	舊 市 域 百 分 比	新 市 域 百 分 比	產 業 名	經 營 組 織 別	總 數 百 分 比	舊 市 域 百 分 比	新 市 域 百 分 比
總	數	100.0	100.0	100.0	紙製品文具	總法個	100.0	100.0	100.0	紙製品文具	總法個	100.0	100.0	100.0
穀類粉	數	10.9	14.5	2.9	玩具	數	120.0	100.0	100.0	運動用具遊戲品	數	12.7	15.0	100.0
蔬菜果物類	數	64.1	53.2	89.0	燃料	數	2.4	29.8	2.6	小間物洋品類	數	37.1	29.6	79.5
豆	數	25.0	32.3	8.1	木	數	0.7	4.2	2.0	履物雨具類	數	52.2	55.4	20.5
魚	數	1.3	1.8	0.7	肥料	數	7.6	8.2	7.0	藥品染料類	數	3.0	3.2	2.3
鳥獸肉類	數	1.5	1.2	1.9	建築用土石類	數	92.4	91.8	93.0	化學	數	46.4	37.3	74.0
魚介類	數	90.6	87.3	94.5	建築家具指物類	數	16.3	31.0	2.2	度量衡	數	52.6	59.5	23.7
鳥獸肉類	數	7.9	11.5	3.6	農具	數	83.7	69.0	97.8	度量衡	數	1.1	1.5	0.6
魚介類	數	0.4	1.0	1.1	農具	數	4.1	4.3	2.6	度量衡	數	41.7	52.4	14.7
鳥獸肉類	數	98.7	95.9	7.1	農具	數	51.1	58.9	11.9	度量衡	數	100.0	100.0	100.0
鳥獸肉類	數	0.9	2.1	1.1	農具	數	3.8	5.3	1.3	度量衡	數	8.7	11.3	3.4
魚介類	數	3.4	4.8	1.1	農具	數	64.3	54.0	79.2	度量衡	數	61.9	51.8	82.8
魚介類	數	13.4	18.4	7.1	農具	數	31.9	42.7	19.5	度量衡	數	29.4	36.9	13.8
鳥獸肉類	數	100.0	100.0	100.0	農具	數	100.0	100.0	100.0	度量衡	數	100.0	100.0	100.0
鳥獸肉類	數	3.0	3.9	1.3	農具	數	9.4	12.3	1.1	度量衡	數	19.4	21.7	1.3
鳥獸肉類	數	77.1	69.5	91.6	農具	數	60.5	49.7	91.3	度量衡	數	41.2	37.2	72.9
鳥獸肉類	數	19.9	26.6	7.1	農具	數	30.1	47.0	19.5	度量衡	數	39.4	41.1	25.9
酒類	數	100.0	100.0	100.0	農具	數	100.0	100.0	100.0	度量衡	數	100.0	100.0	100.0
酒類	數	6.8	10.7	2.5	農具	數	9.4	12.3	1.1	度量衡	數	46.3	55.7	2.9
酒類	數	85.5	79.1	92.8	農具	數	60.5	49.7	91.3	度量衡	數	39.1	28.4	88.7
酒類	數	7.7	10.2	4.7	農具	數	30.1	47.0	19.5	度量衡	數	14.6	15.9	8.4
菓子麵飽類	數	5.4	8.5	1.0	農具	數	100.0	100.0	100.0	度量衡	數	100.0	100.0	100.0
菓子麵飽類	數	83.1	76.2	92.7	農具	數	72.4	67.7	92.0	度量衡	數	49.5	43.2	84.2
菓子麵飽類	數	11.5	15.3	6.3	農具	數	8.9	9.5	6.5	度量衡	數	1.2	2.1	1.2
菓子麵飽類	數	100.0	100.0	100.0	農具	數	100.0	100.0	100.0	度量衡	數	100.0	100.0	100.0
菓子麵飽類	數	3.3	5.2	0.7	農具	數	7.5	8.0	5.8	度量衡	數	5.8	9.9	2.7
菓子麵飽類	數	82.0	79.1	86.1	農具	數	53.0	36.0	15.2	度量衡	數	91.7	84.5	97.3
菓子麵飽類	數	14.7	15.7	13.2	農具	數	34.5	36.0	6.5	度量衡	數	2.5	5.6	—
菓子麵飽類	數	100.0	100.0	100.0	農具	數	100.0	100.0	100.0	度量衡	數	100.0	100.0	100.0
菓子麵飽類	數	2.6	4.1	0.4	農具	數	5.7	5.8	5.3	度量衡	數	28.3	35.3	3.8
菓子麵飽類	數	82.2	77.7	83.9	農具	數	32.7	24.4	74.6	度量衡	數	61.7	52.2	94.4
菓子麵飽類	數	15.2	13.2	10.7	農具	數	61.6	69.8	20.1	度量衡	數	10.0	12.5	1.3
菓子麵飽類	數	100.0	100.0	100.0	農具	數	100.0	100.0	100.0	度量衡	數	100.0	100.0	100.0
菓子麵飽類	數	9.8	4.0	2.1	農具	數	11.9	15.8	1.1	度量衡	數	23.1	26.8	11.7
菓子麵飽類	數	90.2	86.6	94.3	農具	數	63.8	53.9	90.3	度量衡	數	54.8	47.6	76.8
菓子麵飽類	數	100.0	9.4	3.6	農具	數	24.3	30.3	8.6	度量衡	數	22.1	25.6	11.5

39	"	……小石川區	電氣瓦斯、機械器具	7	6
41					
41					
42	借入先別借入金額表—總數	信用組合	505 113	1 505 113	
42	中表……總數	株式合名	257 887 197	257 887 167	
42	中表……卸		16 983 505	16 083 505	
43	經營組織別ヨリ見タル營業所數	法人	541	627	
44	5 000圓以上……實數	法人……仕入高	39 665 918	39 665 968	
44	1 000圓未満……百分比	總數……平均手持商品高	99	96	
45	5 000圓以上……實數	總數……賣買差益	15 032 195	15 032 165	
45	總數……實數	個人……販賣高	48 699 433	48 699 438	
45	總數……實數	總數……販賣高	267 404 589	267 404 539	
47	1 000圓未満……實數	"……仕入高	2 276 957	2 276 952	
48	1 000圓未満……百分比	"……從業員數	7.1	17.1	
54	資本金……固定資本	新市域……個人	66 930 657	66 930 697	
54	地代及家賃	大東京……個人	30 451 716	30 145 716	
54	平均手持商品高	大東京……個人	82 829 014	82 329 014	
54	借入金……信用組合	舊市域……總數	2 787 023	2 737 023	
55	損益計算……損益率	舊市域……總數	9.8	7.8	
55	借入金……問屋卸商	大東京……個人	5 488 126	5 488 162	
55	總數……百分比	燃料及工業用油脂	120.0	100.0	
55	"	總數	00.7	20.7	

頁	欄	行	誤	正
4	右側上		1 入金額	仕入金額
6	4		13 國の爲市の爲又 惹いては	國の爲市の爲又 延いては
7	第十八條		1 商業調査用紙配 付ノ	商業調査用紙配 布ノ
7	"		3 認メタル時ハ	認メタル時ハ
7	第十九條		1 調査用紙配付ノ	調査用紙配布ノ
12	商品番號表……商品名	藥品、染料、顔料、 化粧品類	37	87
23	第一表……産業別	清料飲料		清涼飲料
23	神田區	菓子麵包類	477	497
24	日本橋區	石材及煉瓦、土管、 土砂類	30	20
24	芝區	金屬材料、金屬器 具	171	191
24	下表……資本金	卸小賣	326 753 040	327 107 040
25	第二表……卸小賣	資本金額	326 753 040	327 107 040
25	平均手持商品高	8 三業態中卸賣業 最も緩慢		三業態中卸賣業 最も緩急
28	下表……總額百分比	其他	35	135
28	下表……小賣金額	無盡	1 924 555	1 924 355
30	第五表……物町	履物兩具類	3	2
31	上表……總數	小間物洋品類	2.0	7.0
31	" ……個人	魚介業類	13.3	13.8
32	損益ノ計算……仕入金額	1行目	2 982 600 673	2 982 420 673
32	上表……1欄	個人	35.5	85.5
32	" ……"	合名	335 759 185	120 815 407
33	中表……株式	個人	120 865 407	899 845 522
33	" ……合資	總數	718	402
33	" ……合名	總數	1 071	1 543
33	舊市域ニ於ケル小賣營業所 數 總數……法人	總數	253	210
34	小賣……總數	藥品、染料、顔料、 化粧品類	2 095	2 096
34	小賣ノ個人	藥品、染料、顔料、 化粧品類	2 009	2 069
35	第七表……本郷區	其他、物品	130	139
35	1欄	19行	(小買專業者)	(小賣專業者)
37	産業名	19(業種別符號)	皮革擬其ノ製品	皮革擬皮其ノ製 品
38	第九表	百貨店	百貨店	百貨店
38	第九表……個人小賣業	賣買差益金額	60 069 052	60 069 452
39	第十表……赤坂區	木材竹材	5	3
39	" ……總數	石材、煉瓦、土管、 土砂類	△ 15	△ 5
39	" ……淺草區	建具、家具、指物類	44	64
39	" ……總數	陶磁器、漆器類	△ 19	△ 11
39	" ……總數	皮革擬皮其ノ製品	△ 3	△ 5
39	" ……總數	小間物洋品類	△ 5	△ 3

I 要 約 表

總 數 ノ 部	2
卸 ノ 部	18
小 賣 ノ 部	30
卸 小 賣 ノ 部	42

備 考 表中△印は缺損を示す

I 要 約

產 業 別 及 經 營 組 織 別	業 應 別 營 業 所 數										資 本 金 額
	總 數	卸			小 賣			卸 小 賣			
		總 數	卸 專 業 者	製 造 修 繕 兼 業 者	總 數	小 賣 專 業 者	製 造 修 繕 兼 業 者	總 數	卸 小 賣 專 業 者	製 造 修 繕 兼 業 者	
總 數	80 313	12 023	8 138	3 835	53 602	45 578	13 024	9 688	6 442	3 246	2 460 285 549
法 人	4 034	1 993	1 123	870	1 032	703	379	1 009	570	439	1 957 925 289
株 式	1 099	704	369	335	143	93	50	252	128	124	1 832 938 326
合 資	2 537	1 039	597	442	845	560	286	652	378	274	93 988 316
合 名	448	250	157	93	93	50	43	105	64	41	40 998 647
個 人	76 229	10 030	7 015	3 015	57 520	44 875	12 645	8 679	5 872	2 807	492 360 260
11 穀 類 粉 類	3 689	172	164	8	3 175	2 613	562	342	306	36	28 688 536
法 人	159	39	36	3	85	42	43	35	26	9	11 130 632
個 人	3 530	133	128	5	3 090	2 571	519	307	280	27	17 557 904
12 蔬 菜 果 實	2 995	347	343	4	2 580	2 555	25	68	62	6	12 087 320
法 人	13	3	3	—	10	9	1	—	—	—	1 917 579
個 人	2 982	344	340	4	2 570	2 546	24	68	62	6	10 169 741
13 豆 腐 類	1 011	22	7	15	830	217	613	159	45	114	1 701 509
法 人	2	—	—	—	2	—	2	—	—	—	9 125
個 人	1 009	22	7	15	828	217	611	159	45	114	1 692 384
14 魚 介 藻 類	3 829	1 404	1 381	23	2 209	2 182	27	216	191	25	42 526 946
法 人	47	24	18	6	13	10	3	10	7	3	3 983 177
個 人	3 782	1 380	1 363	17	2 196	2 172	24	206	184	22	37 854 917
15 鳥 獸 肉 類	1 245	38	38	—	893	881	12	314	307	7	7 012 086
法 人	25	3	3	—	10	10	—	12	12	—	717 509
個 人	1 220	35	35	—	883	871	12	302	295	7	6 294 577
16 酒 類 調 味 料 清 涼 飲 料	4 170	308	199	109	3 231	3 198	33	631	578	53	79 888 033
法 人	268	102	65	37	94	91	3	72	61	11	52 016 629
個 人	3 902	206	134	72	3 137	3 107	30	559	517	42	27 871 404
17 菓 子 麵 飽 類	10 097	665	163	502	8 465	6 471	1 995	966	352	614	88 736 198
法 人	109	48	20	28	36	18	18	25	8	17	64 954 118
個 人	9 988	617	143	474	8 429	6 453	1 977	941	344	597	23 782 080
18 綠 茶	556	7	5	2	455	451	4	94	89	5	2 902 700
法 人	15	—	—	—	8	8	—	7	4	3	114 912
個 人	541	7	5	2	447	443	4	87	85	2	2 787 788
19 其 他 ノ 飲 食 料 品	7 054	257	131	126	6 450	5 722	728	347	223	124	33 329 847
法 人	106	47	22	25	37	26	11	22	12	10	12 525 943
個 人	6 948	210	109	101	6 413	5 696	717	325	211	114	20 803 904
21 水	312	45	36	10	161	134	27	105	98	7	17 626 822
法 人	15	9	—	9	1	1	—	5	5	—	16 600 620
個 人	297	37	36	1	160	133	27	100	93	7	1 026 202
31 肥 料	59	47	28	19	7	7	—	5	4	1	90 029 460
法 人	20	19	11	8	—	—	—	1	—	—	89 105 418
個 人	39	28	17	11	7	7	—	4	4	1	924 042
41 燃 料 及 工 業 用 油 脂	2 638	136	112	24	2 131	2 009	122	371	323	48	109 731 937
法 人	161	55	41	15	53	49	4	52	46	6	96 191 981
個 人	2 477	80	71	9	2 078	1 960	118	319	277	42	13 539 956
42 木 材、竹 材	1 274	430	391	39	480	437	43	364	326	38	34 574 079
法 人	123	72	57	15	24	20	4	27	18	9	14 434 072
個 人	1 151	358	334	24	456	417	39	337	308	29	20 140 007
43 石 材、煉 瓦、瓦 土 管、セメント 土 石 類	486	113	84	29	253	192	61	120	100	20	69 720 924
法 人	75	45	25	21	10	6	4	19	11	8	66 573 877
個 人	411	67	59	8	243	186	57	101	89	12	3 147 047
44 建 具 家 具 指 物 類	1 540	228	70	158	1 027	515	512	285	121	164	9 268 739
法 人	71	19	8	11	26	16	10	26	9	17	1 573 135
個 人	1 469	209	62	147	1 001	499	502	259	112	147	7 695 604

表 總 數 ノ 部 (其 ノ 一)

販 賣 金 額	仕 入 金 額	買 差 益 金 額	營 業 費	損 益 金 額	平 商 均 品 持 高	從 業 員 數	借 入 金 額		
							總 額	總 額	
3 639 119 807	2 932 420 673	656 699 134	2 886 169 499	752 950 308	358 113 093	394 837 215	347 335 965	337 073	540 643 568
2 389 916 703	2 032 574 151	307 342 551	1 841 484 926	548 431 776	222 235 534	326 196 192	207 803 419	109 659	465 795 930
1 892 928 589	1 625 950 559	266 978 030	1 472 724 720	420 203 869	184 437 625	235 766 244	168 476 893	82 882	433 901 077
365 694 666	335 758 185	29 936 481	252 866 764	112 827 902	27 878 726	84 949 176	27 169 633	20 640	22 304 209
131 293 447	120 865 407	10 428 040	115 893 442	15 400 005	9 919 233	5 480 772	12 156 893	6 137	9 590 694
1 249 203 105	899 846 522	349 356 583	1 044 684 573	204 518 532	135 877 509	68 641 023	139 730 546	227 414	74 847 588
196 027 130	154 469 244	41 557 886	187 143 988	8 883 142	8 794 730	88 412	6 423 055	9 295	5 054 641
908 880 460	87 160 731	3 719 679	88 887 192	1 993 268	2 459 014	△ 465 746	3 113 639	1 051	2 395 154
105 146 670	67 308 463	37 838 207	98 256 796	6 889 874	6 335 716	554 158	3 309 416	8 244	2 659 487
46 403 905	34 124 027	12 279 878	31 813 033	14 590 872	3 743 802	10 847 070	548 125	8 304	1 363 302
3 983 177	3 816 997	166 180	3 886 659	96 518	100 446	△ 3 928	7 750	105	84 830
42 420 728	30 307 030	12 113 698	27 926 374	14 494 354	3 643 356	10 850 998	540 375	8 198	1 278 472
2 003 229	299 986	1 703 243	1 066 337	936 892	676 796	260 096	44 448	3 009	238 512
17 443	—	17 443	11 693	5 750	5 159	591	1 600	7	—
1 985 786	299 986	1 685 800	1 054 644	931 142	671 637	259 505	42 848	3,002	238 512
125 707 417	109 865 075	15 842 342	97 168 206	28 539 211	12 430 111	16 109 100	4 125 340	14 649	6 288 944
10 218 999	9 285 364	933 635	9 938 739	35 687 451	8 455 981	△ 566 721	959 984	470	724 655
115 488 418	100 579 711	14 908 707	87 229 467	28 258 951	11 583 130	16 675 821	3 165 356	14 179	5 564 289
20 393 320	12 437 287	7 956 033	18 363 611	2 029 709	2 288 123	△ 258 414	1 024 226	4 295	1 141 637
3 383,111	2 960 713	422 398	3 149 457	233 654	196 982	36 672	50 930	148	291 946
17 010 209	9 476 574	7 533 635	15 214 154	1 796 055	2 091 141	△ 295 086	973 296	4 147	849 691
331 997 236	299 465 220	32 532 016	284 464 296	47 532 940	17 171 780	30 361 160	13 021 312	15 429	19 134 467
253 996 948	250 126 599	3 870 349	218 309 497	35 687 451	9 740 917	25 946 534	7 708 443	3 272	12 475 752
78 000 288	49 338 621	28 661 667	66 154 799	11 845 489	7 430 863	4 414 626	5 312 869	12 517	6 658 715
90 649 811	66 455 015	24 194 796	72 287 319	18 362 492	14 013 859	4 348 633	3 677 340	28 597	7 429 847
51 990 189	49 564 430	2 425 759	43 844 857	8 145 332	5 151 754	2 993 578	1 520 651	4 258	3 326 149
38 659 622	16 890 585	21 769 037	28 442 462	10 217 160	8 862 105	1 355 055	2 156 689	24 339	4 103 698
3 869 341	1 892 580	1 976 761	3 563 475	905 866	708 873	△ 403 007	990 907	1 424	425 387
254 381	132 481	121 900	209 483	44 898	52 650	△ 7 752	28 550	61	43 906
3 614 960	1 760 099	1 854 861	3 353 992	860 968	656 223	△ 395 255	962 357	1 363	381 481
76 150 157	46 330 990	29 819 167	61 432 595	14 717 562	7 543 416	7 174 146	6 552 967	16 684	6 383 916
32 421 491	30 938 042	1 483 449	26 418 715	6 002 776	1 976 825	4 025 951	2 353 166	1 278	3 409 522
43 728 666	15 392 948	28 335 718	35 013 880	8 714 786	5 566 591	3 148 195	4 199 801	15 406	2 974 394
3 152 239	2 505 319	646 920	1 673 006	1 479 233	1 752 398	△ 273 165	899 326	1 509	7 096 323
1 584 094	1 555 313	28 781	554 391	1 029 703	1 362 272	△ 332 569	763 610	675	6 966 297
1 568 145	950 006	618 139	1 118 615	449 530	390 126	59 404	135 716	834	130 026
119 040 706									

I 要 約

產 業 別 及 經 營 組 織 別	業 應 別 營 業 所 數										資本金額
	總 數	卸			小 賣			卸 小 賣			
		總 數	卸 專 業 者	製 造 修 繕 兼 業 者	總 數	小 專 業 者	製 造 修 繕 兼 業 者	總 數	卸 小 專 業 者	製 造 修 繕 兼 業 者	
45 壘、壘表、荒物、建築類	2178 45 2133	209 12 197	132 8 124	77 4 73	1648 12 1636	1300 6 1294	348 6 342	321 21 300	226 16 210	95 5 90	14562502 5739657 8822845
46 陶磁器、漆器、硝子品類	1365 94 1271	232 44 188	184 34 150	48 10 38	876 14 862	781 10 771	95 4 91	257 36 221	210 27 183	47 9 38	15912189 5955148 9956041
47 金屬材料、金屬器具	2724 261 2463	635 128 507	450 76 374	185 52 133	1509 51 1458	1189 35 1154	320 16 304	580 82 498	398 42 356	182 40 142	318382030 292635366 25746664
51 皮革、擬革、其他、製品	575 54 521	236 37 199	130 20 110	106 17 89	207 5 202	115 3 112	92 2 90	132 12 120	71 5 66	61 7 54	9731092 5307781 4423311
52 織物被服類	4389 446 3943	1273 268 1005	1026 189 837	247 79 168	2802 137 2665	1922 97 1825	880 40 840	314 41 273	217 26 191	97 15 82	112589570 60012929 52576641
53 絲糸編物、組物類	1227 94 1133	176 67 109	111 39 72	65 28 37	885 8 877	759 7 752	126 1 125	166 19 147	114 7 107	52 12 40	100761908 9352647 7235261
54 文房器具、紙、紙製品	2687 217 2470	679 128 551	369 65 304	310 63 247	1531 34 1497	1249 20 1229	282 14 268	477 55 422	328 35 293	149 20 129	253477559 230511882 22965677
55 玩具運動用品、遊戲用品	1121 51 1070	362 35 327	212 15 197	150 20 130	598 8 580	455 3 453	132 5 127	171 8 163	84 4 80	87 4 83	10753118 2024978 8728140
56 小間物洋品類	2884 155 2729	841 105 736	472 50 422	369 55 314	1862 44 1818	1490 36 1454	372 8 364	181 6 175	78 2 76	103 4 99	31853509 4339966 27513543
57 履物雨具類	5140 127 5013	720 77 643	358 26 332	362 51 311	4043 33 4010	1894 14 1870	2159 19 2140	377 17 360	168 4 164	209 13 196	23747210 3425372 20321838
58 藥品染料、顏料、化粧品類	3013 264 2749	551 167 384	362 92 270	189 75 114	2001 26 1975	1823 15 1808	178 11 167	461 71 390	302 32 270	159 39 120	93565126 64940437 28624689
61 度量衡、化學的機械、樂器、時計、貴金屬	1938 174 1764	260 71 189	155 37 118	105 34 71	1359 49 1310	575 21 554	784 28 756	319 54 265	168 31 137	151 23 128	65343090 40060454 25282636
62 電氣瓦斯器具、機械	1439 165 1274	243 73 170	116 27 89	127 46 81	947 42 905	571 20 551	376 22 354	249 50 199	129 14 115	120 36 84	104057549 96249831 7817717
63 機械、車輛、農具、船舶類	2860 317 2543	392 122 270	235 53 182	157 69 88	2009 96 1913	565 30 535	1444 66 1378	459 99 360	256 42 214	203 57 146	187262233 169114665 18147568
71 古物	1168 14 1154	237 6 231	231 6 225	6 — 6	809 5 804	777 4 773	32 1 31	122 3 119	114 3 111	8 — 8	3658783 409066 3249717
72 新聞、圖書、雜誌、其他、出版物	1237 131 1106	147 60 87	101 30 71	46 30 16	900 18 882	877 15 862	23 3 20	190 53 137	151 27 124	39 26 13	54726786 45019357 9707429
73 其他、物品、百貨店	3395 248 3147	610 106 504	342 47 295	268 59 209	2260 73 2187	1643 43 1600	617 30 587	525 69 456	303 34 269	222 35 187	377673121 361720535 15952586
百 貨 店	18	—	—	—	18	18	—	—	—	—	54392969

表 總 數 / 部 (其 / 二)

販 賣 金 額	仕 入 金 額	買 差 益 金 額	營 業 費	損 益 金 額	平 均 手 持 高	從 業 員 數	借入金額		
							總 額	總 額	
總 額	卸	小 賣							
27386648 11298238 16088410	22331562 10843822 11487740	5055086 454416 4600670	24782195 10933740 13848455	2604453 364498 2239955	3058691 852354 2206337	454238 487856 33618	4189033 1010855 3178178	5755 515 5240	2931502 1510200 1421302
24787438 8882286 15905152	19237978 7780799 11457179	5549460 1101487 4447973	17693672 4908773 12784899	7093766 3973513 3120253	4115363 1689173 2426190	2978403 2284340 694063	4876167 1408683 3467484	5189 1247 3942	2553020 892208 1660812
294685472 225590835 69094637	271166714 219655418 51511296	23518758 5935417 17583341	165990493 107525872 58464621	128694979 118064963 10630016	19685906 13829050 5856856	109009073 104235913 4773160	21478585 12604909 8873676	12954 4780 8174	87186317 83457393 3728924
23067820 10897420 12170400	20054745 10522587 9532158	3013075 374833 2638242	19237595 9602253 9635342	3803225 1295167 2535058	2430765 1128703 1302062	1399450 166464 1232996	3051573 1255132 1796441	3056 497 2559	2457417 1574747 892670
352894222 174751082 178143140	314297542 167307160 146990382	38596680 7443922 31152758	319121388 160729314 158392074	33772834 14021768 19751066	23710186 10643502 13066684	10062648 3373266 6684382	40590129 1658058 24002071	23095 6443 16652	16731399 9485336 7245053
128913760 112604915 16308845	123254546 111320502 11934044	5659214 1284413 4374801	131084648 116780402 14304246	2170888 4175487 2004599	16266369 14819239 1447130	18437257 18994726 557459	10919176 8798105 2121071	6905 3861 3044	43764876 42339021 1425855
250488798 205286828 45201970	233640962 198417722 35223240	16847836 6869106 9978730	190970151 155293980 35676171	59518647 49992848 9525799	18016268 12451696 5564572	41502379 37541152 3961227	34653257 27498717 7154540	13947 4866 9081	109806558 106509286 3297272
22986812 5451540 17535272	19261929 4198525 15063404	3724883 1253015 2471868	19427496 4389882 15037614	3559316 1061658 2497658	3200595 717075 2483520	358721 344583 14138	3050836 543572 2507264	4608 759 3849	1135237 178967 956270
65469752 12533858 52935894	53893367 11597659 42295708	11576385 936199 10640186	54303456 10164384 44139072	11166296 2369474 8796822	8162166 1494543 6657623	3004130 874931 2129199	10997721 1768799 9228922	11032 1538 9494	5085222 131772 3767450
45037425 9449068 36588357	33852764 9065147 24787617	12184661 383921 11800740	35836587 7983959 27852628	10200838 1465109 8735729	6583417 1069769 5513648	3617421 395340 3222081	7052933 1173274 5889659	14241 950 13291	3899792 969526 2930266
176321895 112906131 63415764	158588632 31703172 48853450	17733263 3170959 14562304	141887796 87801285 54086511	34434099 25104846 9329253	25619731 17882570 7737161	8814368 7222276 1592092	22769045 12511517 10257528	16022 6764 9258	13125187 9104608 4020579
89548338 57660374 31887964	70197350 50531749 19665601	19350988 7128625 12222363	74624191 48659878 25964313	14924147 9000496 5923651	13359952 7716999 5642953	1554195 1283497 280698	22908266 13492454 9415812	10174 3908 6266	8652420 4688438 3973982
85393102 67653547 17739555	71759902 58622318 13137584	13633200 9031229 4601971	67130589 52637403 14493186	18262513 15016144 3246369	10837747 8214316 2623429	7424766 6801826 622940	8432195 5829242 2602953	12993 8813 4180	9070280 7993940 1076340
157206097 123270563 33935534	124991507 105265023 19725484	32214590 18004540 14210050	115638817 88571583 27067234	41567280 34698980 6868300	19395136 13753383 5636753	22172144 20940597 1231547	22913438 16354124 6559314	16603 8149 8454	11924601 9114036 2810555
7290363 825816 6464547	5027903 588431 4439472	2262460 237385 2025075	5742454 657362 5085092	1547909 168454 1379455	1077594 117360 960234	470315 51094 419221	832534 39526 793008	2469 163 2306	538717 112700 426017
96782828 79223767 17559061	83855259 74004439 9850820	12927569 5219328 7708241	76335203 61992680 14342523	20447625 17231087 3216538	18629890 15664904 2964986	1817735 1566183 251552	10519491 6390398 4129093	11492 7653 3839	5320388 3759247 1561141
310752174 285280702 25471472	297012289 280325907 16686382	13739885 4954795 8785090	223105914 203110938 19994976	87646260 82169764 5476496	24497409 20200838 4296571	63148851 61968926 1179925	21792247 16995007 4797240	15616 6978 8638	53722599 51501641 2220958
211818050	—	211818050	158770988	53047062	22478148	30568914	19341239	14128	30873419

I 要 約

業 別 及 經 營 組 織 別	借 入 金 額									
	銀 行	信 託	倉 庫	信用組合	問屋卸商	保 險	無 盡 質 屋	個 人 融 業 者	其 他	
45 墨、墨表、筵類	1 542 358	38 140	840	161 954	261 914	26 658	48 725	3 785	180 747	666 381
總數	1 227 453	—	840	19 204	3 300	200	1 000	—	20 827	237 376
法人	314 905	38 140	—	142 750	258 614	26 458	47 725	3 785	159 920	429 005
個人	—	—	—	—	—	—	—	—	—	—
46 陶磁器、漆器類	745 396	21 900	180	124 230	770 675	69 210	70 918	3 333	396 592	350 586
總數	410 196	11 500	—	18 550	48 400	8 500	11 950	500	193 488	189 124
法人	335 200	10 400	180	105 680	722 275	60 710	58 968	2 833	203 104	161 462
個人	—	—	—	—	—	—	—	—	—	—
47 金屬材料類	82 078 030	285 130	31 112	297 020	1 647 609	77 438	176 366	6 370	706 938	880 284
總數	80 351 213	245 000	17 312	117 620	1 034 724	2 240	14 050	1 400	317 913	355 921
法人	1 726 817	40 130	13 800	179 400	612 885	75 198	162 336	4 970	389 025	524 363
個人	—	—	—	—	—	—	—	—	—	—
51 皮革、振革類	1 596 194	5 100	—	20 861	440 660	37 551	40 191	635	180 573	145 652
總數	1 352 914	5 000	—	3 961	26 270	—	500	100	110 903	75 099
法人	243 280	100	—	16 900	414 390	37 551	39 691	535	69 670	70 553
個人	—	—	—	—	—	—	—	—	—	—
52 織物被服類	7 757 706	59 564	47 500	311 220	3 345 072	461 141	143 426	8 157	1 258 606	3 338 997
總數	4 883 089	17 194	2 500	35 780	1 209 007	324 660	12 632	1 230	563 865	2 435 379
法人	2 874 617	42 370	45 000	275 440	2 136 065	136 481	130 794	6 927	694 741	903 618
個人	—	—	—	—	—	—	—	—	—	—
53 絲糸編物類	17 062 626	500	—	85 011	923 412	24 382	36 544	3 950	227 180	25 401 271
總數	16 521 467	—	—	24 561	398 482	3 000	5 720	—	69 640	25 316 151
法人	541 159	500	—	60 450	524 930	21 382	30 824	3 950	157 540	85 120
個人	—	—	—	—	—	—	—	—	—	—
54 紙、紙製品類	48 280 093	186 650	—	547 757	1 849 218	634 912	122 006	4 280	599 929	57 581 713
總數	46 972 957	156 000	—	434 277	973 919	584 828	9 000	410	213 918	57 163 977
法人	1 307 136	30 650	—	113 480	875 299	50 084	113 006	3 870	386 011	417 736
個人	—	—	—	—	—	—	—	—	—	—
55 玩具、運動用品類	436 868	21 500	1 000	67 700	107 496	19 294	54 580	2 390	207 840	216 569
總數	98 388	—	—	16 600	4 300	—	500	—	30 500	28 679
法人	338 480	21 500	1 000	51 100	103 196	19 294	54 080	2 390	177 340	187 890
個人	—	—	—	—	—	—	—	—	—	—
56 小間物、洋品類	2 060 700	17 810	3 920	169 820	1 270 922	101 786	106 420	3 960	706 087	643 797
總數	521 381	—	2 000	30 400	216 282	18 990	13 800	—	241 239	273 680
法人	1 539 319	17 810	1 920	139 420	1 054 640	82 796	92 620	3 960	464 848	370 117
個人	—	—	—	—	—	—	—	—	—	—
57 履物、雨具類	1 223 190	21 697	6 300	201 185	792 862	107 115	208 215	6 592	546 887	785 749
總數	496 600	—	—	9 960	107 389	2 700	11 643	240	63 258	277 736
法人	726 590	21 697	6 300	191 225	685 473	104 415	196 572	6 352	483 629	508 013
個人	—	—	—	—	—	—	—	—	—	—
58 藥品染料顏料類	5 956 871	1 742 065	—	111 374	1 693 212	418 656	170 726	3 363	705 628	2 323 292
總數	4 860 221	1 663 250	—	17 125	195 253	315 827	19 300	180	325 448	1 708 004
法人	1 096 650	78 815	—	94 249	1 497 959	102 829	151 426	3 183	380 180	615 288
個人	—	—	—	—	—	—	—	—	—	—
61 度量衡化學的機械樂器時計貴金類	2 979 163	1 069 978	192	271 853	1 628 985	99 004	122 962	8 582	839 802	1 641 899
總數	1 566 852	1 060 128	—	17 350	709 791	2 500	2 973	—	178 519	1 150 325
法人	1 412 311	9 850	192	254 503	919 194	96 504	119 989	8 582	661 283	491 574
個人	—	—	—	—	—	—	—	—	—	—
62 電氣、瓦斯機械器具類	7 308 994	3 550	—	67 100	485 806	31 942	74 958	4 346	394 971	698 613
總數	6 912 695	—	—	8 300	314 497	970	13 200	—	189 189	555 089
法人	396 299	3 550	—	58 800	171 309	30 972	61 758	4 346	205 782	143 524
個人	—	—	—	—	—	—	—	—	—	—
63 機械車輛農具船具類	7 756 644	956 150	500	203 347	999 601	216 162	162 200	6 293	637 380	986 324
總數	6 724 786	940 000	500	28 700	393 549	158 540	18 300	340	245 050	604 271
法人	1 031 858	16 150	—	174 647	606 052	57 622	143 900	5 953	392 330	382 053
個人	—	—	—	—	—	—	—	—	—	—
71 古物類	193 967	3 000	9 000	25 580	19 620	25 719	29 654	3 029	162 975	66 173
總數	51 800	—	—	—	—	3 000	5 000	—	50 900	2 000
法人	142 167	3 000	9 000	25 580	19 620	22 719	24 654	3 029	112 075	64 173
個人	—	—	—	—	—	—	—	—	—	—
72 新聞圖書雜誌其他/出版物類	2 972 783	18 200	—	97 683	430 757	129 703	62 095	2 003	659 413	947 751
總數	2 611 883	2 000	—	15 333	151 012	91 990	4 100	—	284 459	598 470
法人	360 900	16 200	—	82 350	279 745	37 713	57 995	2 003	374 954	349 281
個人	—	—	—	—	—	—	—	—	—	—
73 其他/物品類	41 255 199	985 050	850	228 450	1 069 016	71 585	393 635	10 040	1 218 887	8 489 887
總數	40 555 449	970 000	—	60 070	701 183	14 270	271 146	—	760 126	8 169 397
法人	699 750	15 050	850	168 380	367 833	57 315	122 489	10 040	458 761	320 490
個人	—	—	—	—	—	—	—	—	—	—
百貨店	220 000	—	—	—	—	800 000	—	—	—	29 853 419

表 總 數 / 部 (其ノ四)

業 別	損 益 率 計 算					資本 總轉率	商品 總轉率	一 營 業 所 當 平 均 調				
	販賣金額×100 販賣金額	仕入金額×100 仕入金額	販賣差益×100 販賣差益	販賣費×100 販賣費	損益×100 損益			資本金額	販賣金額	仕入金額	販賣差益金額	
	率	率	率	率	率				益	損		
100.0	90.5	9.5	11.2	△ 1.7	18.8	6.5	6 669	12 574	11 378	1 196	—	
100.0	96.8	3.2	7.5	△ 4.3	2.0	11.2	127 548	251 072	242 972	8 100	—	
100.0	86.1	13.9	13.7	0.2	1.8	5.1	4 136	7 543	6 492	1 051	—	
100.0	71.4	28.6	16.6	12.0	1.6	5.1	11 657	18 159	12 962	5 197	—	
100.0	55.3	44.7	19.0	25.7	1.5	6.3	63 363	94 493	52 221	42 272	—	
100.0	80.4	19.6	15.3	4.3	1.6	4.6	7 833	12 514	10 059	2 455	—	
100.0	56.3	43.7	6.7	37.0	0.9	13.7	116 880	108 181	60 937	47 244	—	
100.0	47.7	52.3	6.1	46.2	0.8	17.9	1 121 208	864 333	411 977	452 356	—	
100.0	84.6	15.4	8.5	6.9	2.7	7.8	10 453	28 053	23 737	4 316	—	
100.0	83.4	16.6	10.5	6.1	2.4	7.6	16 924	40 181	33 457	6 724	—	
100.0	88.1	11.9	10.4	1.5	2.1	8.7	98 292	201 804	177 820	23 984	—	
100.0	79.2	20.8	10.7	10.1	2.8	6.8	8 490	23 360	18 494	4 866	—	
100.0	90.4	9.6	6.7	2.9	3.1	8.7	25 653	80 404	72 709	7 695	—	
100.0	92.0	8.0	6.1	1.9	2.9	10.5	134 861	392 699	361 189	31 510	—	
100.0	88.9	11.1	7.3	3.8	3.4	7.4	13 334	45 180	40 170	5 010	—	
100.0	101.7	△ 1.7	12.6	△ 14.3	1.3	10.3	82 121	105 064	106 833	—	△ 1 769	
100.0	103.7	△ 3.7	13.2	△ 16.9	1.2	12.8	994 960	1 197 924	1 242 344	—	△ 44 420	
100.0	87.7	12.3	8.9	3.4	2.3	7.7	6 386	14 394	12 625	1 769	—	
100.0	76.2	23.8	7.2	16.6	1.0	7.2	94 335	93 222	71 072	22 150	—	
100.0	75.7	24.3	6.0	18.3	0.9	7.5	1 057 394	941 683	712 358	229 325	—	
100.0	78.9	21.1	12.3	8.8	2.0	6.3	9 298	18 300	14 444	3 856	—	
100.0	84.5	15.5	13.9	1.6	2.1	7.5	9 592	20 506	17 331	3 175	—	
100.0	80.5	19.5	13.2	6.3	2.7	10.0	39 705	106 893	86 076	20 817	—	
100.0	85.8	14.2	14.2	—	2.0	7.0	8 157	16 388	14 054	2 334	—	
100.0	82.9	17.1	12.5									

I 要 約

產 業 別 及 經 營 組 織 別	一 營 業 所 當 平 均 調						百				
	營 業 費	損 益 金 額		平 均 手 持 商 品 高	從 業 員 數	借 入 金 額	營 業 所 數	資 本 金 額	販 賣 金 額		
		益	損						總 額	卸	小 賣
45 蠟 燭 表 廷 類	1 404	—	208	1 923	3	1 346	2.7	0.6	0.8	0.7	0.8
法人	18 941	—	10 841	22 453	11	33 560	1.1	0.3	0.5	0.5	0.2
個人	1 034	17	—	1 490	2	666	2.8	1.8	1.3	1.3	1.3
46 陶 磁 器 漆 器 類	3 015	2 182	—	3 570	4	1 870	1.7	0.6	0.7	0.6	0.8
法人	17 970	24 302	—	14 986	13	9 492	2.3	0.3	0.4	0.4	0.4
個人	1 909	546	—	2 728	3	1 307	1.7	2.0	1.3	1.3	1.3
47 金 屬 材 料 器 具 類	7 227	40 017	—	7 885	5	32 007	3.4	12.9	8.1	9.1	3.6
法人	52 985	399 371	—	48 295	18	319 760	6.4	14.9	9.4	10.5	2.0
個人	2 378	1 938	—	3 603	3	1 514	3.2	5.2	5.5	5.7	5.0
51 皮 革 提 單 製 品 類	4 227	2 497	—	5 307	5	4 291	0.7	0.2	0.6	0.7	0.5
法人	20 902	3 082	—	23 243	9	29 162	1.3	0.3	0.5	0.5	0.1
個人	2 499	2 367	—	3 448	5	1 713	0.7	0.9	1.0	1.1	0.8
52 織 物 被 服 類	5 402	2 293	—	924	5	3 821	5.5	4.6	9.6	10.5	5.9
法人	23 918	7 592	—	37 277	14	21 315	10.9	3.1	7.3	8.0	2.4
個人	3 314	1 696	—	6 087	4	1 838	5.2	10.7	14.3	16.3	8.9
53 綿 糸 編 織 物 類	13 339	—	15 108	8 899	6	35 668	1.5	4.1	3.5	4.1	0.9
法人	157 651	—	202 071	93 597	13	450 415	2.3	4.8	4.7	5.3	0.4
個人	1 277	492	—	1 872	3	1 258	1.5	1.5	1.3	1.3	1.3
54 紙 紙 製 品 類	6 705	15 445	—	12 897	5	51 905	3.3	10.3	6.9	7.8	2.6
法人	57 118	172 207	—	126 141	22	488 575	5.3	11.7	8.7	9.5	2.3
個人	2 253	1 603	—	2 897	4	1 335	3.2	4.7	3.6	3.9	2.9
55 玩 具 運 動 用 具 類	2 855	320	—	2 722	4	1 013	1.4	0.4	0.6	0.6	0.6
法人	14 060	6 757	—	10 658	15	3 509	1.2	0.1	0.2	0.2	0.4
個人	2 321	13	—	2 343	4	894	1.4	1.8	1.4	1.7	0.7
56 小 間 物 洋 品 類	2 830	1 042	—	3 813	4	1 763	3.6	1.3	1.8	1.8	1.8
法人	9 642	5 645	—	11 412	10	8 502	3.8	0.2	0.5	0.6	0.3
個人	2 443	781	—	3 382	3	1 381	3.6	5.6	4.2	4.7	3.0
57 履 雨 具 類	1 281	704	—	1 374	3	759	6.4	1.0	1.3	1.1	1.9
法人	8 423	3 113	—	9 238	7	7 634	3.1	0.2	0.4	0.4	0.1
個人	1 100	643	—	1 175	3	585	6.6	4.1	2.9	2.8	3.3
58 藥 品 染 料 顏 料 類	8 503	29 930	—	7 557	5	4 356	3.8	3.8	4.8	5.3	2.7
法人	67 737	27 358	—	47 392	26	34 487	6.4	3.3	4.7	5.3	1.0
個人	2 815	579	—	3 731	3	1 463	3.6	5.8	5.1	5.4	4.1
61 度 量 衡 化 學 的 機 械 樂 器 時 計 賞 金 類	6 894	807	—	11 821	5	4 470	2.4	2.6	2.5	2.4	2.9
法人	44 351	7 377	—	77 543	22	26 945	4.3	2.0	2.4	2.4	2.4
個人	320	3 038	—	5 338	4	2 253	2.3	5.1	2.6	2.2	3.5
62 電 氣 瓦 斯 器 具 類	7 531	5 160	—	5 860	9	6 303	1.8	4.2	2.3	2.4	2.1
法人	49 784	41 222	—	35 329	53	48 449	4.0	4.9	2.8	2.8	2.9
個人	2 059	489	—	2 043	3	845	1.7	1.6	1.4	1.5	1.3
63 機 械 車 輛 農 具 船 具 類	6 782	7 752	—	8 012	6	4 169	3.6	7.6	4.3	4.2	4.9
法人	43 402	66 058	—	51 590	26	28 751	7.8	8.6	5.2	5.1	6.0
個人	2 217	484	—	2 579	32	1 105	3.3	3.7	2.7	2.2	4.0
71 古 物 類	923	403	—	713	2	461	1.5	0.1	0.2	0.2	0.3
法人	8 383	3 650	—	2 823	5	8 050	0.3	—	—	—	0.1
個人	832	364	—	687	2	369	1.5	0.7	0.5	0.5	0.6
72 新 聞 圖 書 雜 誌 其 他 出 版 物 類	15 061	1 469	—	8 504	9	43 430	1.5	2.2	2.7	2.8	2.0
法人	119 580	11 955	—	48 782	58	28 697	3.2	2.3	3.3	3.6	1.7
個人	2 681	227	—	3 733	3	1 412	1.5	2.0	1.4	1.1	2.2
73 其 他 物 品 類	7 216	18 598	—	6 419	5	15 824	4.2	15.5	8.5	10.0	2.1
法人	81 455	249 874	—	68 528	28	207 668	6.1	18.4	12.0	13.5	1.6
個人	1 365	375	—	1 524	3	706	4.1	3.1	2.0	1.8	2.5
百 貨 店	1 248 786	1 698 273	—	1 074 513	785	1 715 190	0.4	2.3	5.8	—	32.0
							0.4	2.8	8.9	—	68.6

表 總 數 ノ 部 (其 ノ 六)

仕 入 金 額	分 比 調											
	賣 買 差 益 金 額		營 業 費	損 益 金 額		平 均 手 持 商 品 高	從 業 員 數	借 入 金 額				
	益	損		益	損			總 額	銀 行	信 託	倉 庫	信 用 組 合
0.9	0.3	—	0.9	—	0.1	1.2	1.7	0.5	0.5	0.3	0.7	2.2
0.6	0.1	—	0.4	—	0.1	0.5	0.5	0.3	0.5	0.1	—	0.7
1.3	1.1	—	1.6	0.0	—	2.3	2.3	1.9	1.2	5.3	—	3.0
0.6	0.9	—	1.1	0.7	—	1.4	1.5	0.5	0.3	0.2	0.1	1.7
0.1	0.7	—	0.8	0.7	—	0.7	1.4	0.2	0.1	2.2	68.4	0.7
1.2	1.5	—	1.8	1.0	—	2.5	1.7	2.2	1.3	1.4	0.2	2.2
5.8	17.1	—	5.5	27.7	—	6.2	3.8	16.1	28.0	2.3	25.8	17.3
5.8	21.5	—	6.2	32.0	—	6.1	4.3	17.6	30.0	0.0	—	39.5
5.6	5.2	—	4.3	6.9	—	6.4	3.6	5.0	6.9	5.5	14.5	3.8
0.7	0.5	—	0.7	0.4	—	0.9	0.9	0.5	0.5	—	—	0.3
0.5	0.2	—	0.5	0.0	—	0.6	0.4	0.3	0.5	0.2	9.9	0.1
0.9	1.2	—	0.9	1.8	—	1.3	1.2	1.2	1.0	0.0	—	0.4
11.1	4.5	—	6.6	2.5	—	11.7	6.9	3.1	3.0	0.5	39.5	4.1
8.7	2.6	—	4.8	1.0	—	8.0	5.9	2.1	1.8	—	—	1.3
15.2	9.6	—	9.6	9.6	—	17.2	7.4	9.9	11.4	5.8	47.3	5.9
4.5	—	0.3	4.5	—	4.7	3.1	2.1	8.1	5.8	—	—	1.1
6.3	—	0.8	6.7	—	5.8	4.2	3.4	9.2	6.2	1.3	—	0.9
1.4	1.0	—	1.1	0.8	—	1.5	1.4	1.9	2.1	0.1	—	1.3
6.6	7.9	—	5.0	10.5	—	9.9	4.1	20.3	16.5	1.5	—	7.3
8.4	9.1	—	5.6	11.5	—	13.2	4.3	23.0	17.5	—	—	15.4
3.4	4.6	—	4.1	5.6	—	5.1	4.1	4.4	5.2	4.2	—	2.4
0.7	0.5	—	0.9	0.1	—	0.9	1.4	0.2	0.1	0.2	0.8	0.9
0.2	0.2	—	0.3	0.1	—	0.3	0.7	0.0	0.0	—	7.9	0.6
1.4	1.2	—	1.8	0.0	—	1.8	1.8	1.3	1.3	3.0	1.1	1.1
1.9	1.5	—	2.3	0.8	—	3.2	3.3	0.9	0.7	0.1	3.2	2.3
0.6	0.4	—	0.7	0.3	—	0.9	1.4	0.3	0.2	14.2	—	1.1
4.2	4.3	—	4.9	3.1	—	6.6	4.1	5.0	6.1	2.5	2.0	3.0
1.2	1.4	—	1.8	0.9	—	2.0	4.2	0.7	0.4	0.2	5.2	2.7
0.4	0.1	—	0.5	0.1	—	0.6	0.9	0.2	0.2	9.2	—	0.4
2.7	4.3	—	4.1	4.6	—	4.2	5.8	3.9	2.9	3.0	6.6	4.1
4.9	4.6	—	7.2	2.2	—	6.6	4.8	2.4	2.0	14.0	—	1.5
4.8	4.6	—	8.0	2.2	—	6.0	6.2	2.0	1.8	—	—	0.6
5.2	4.5	—	5.7	2.3	—	7.3	4.1	5.4	4.3	10.9	—	2.0
2.6	2.0	—	3.7	0.3	—	6.6	3.0	1.6	1.0	8.6	0.2	3.6
2.6	1.6	—	3.5	0.4	—	6.5	3.6	1.0	0.6	8.0	—	0.6
2.5	2.9	—	4.2	0.4	—	6.7	2.7	5.3	5.6	1.4	0.2	5.4
2.3	2.4	—	3.0	1.9	—	2.4	3.9	1.7	2.5	—	—	0.8
2.9	2.7	—	3.7	2.1	—	2.9	8.0	1.7	2.6	—	2.0	0.3
1.4	1.6	—	1.9	0.9	—	1.9	1.8	1.4	1.6	0.5	—	1.3
4.0	5.5	—	5.4	5.6	—	6.6	4.9	2.2	2.6	7.7	0.4	2.7
4.8	6.3	—	6.2	6.4	—	7.9	7.4	2.0	2.5	0.0	—	1.0
2.6	3.3	—	4.1	1.8	—	4.7	3.7	3.8	4.2	2.2	9.5	3.7
0.2	0.2	—	0.3	0.1	—	0.2	0.7	0.1	0.1	—	7.5	0.3
—	—	—	0.1	0.0	—	0						

I 要 約

產 業 別 及 經 營 組 織 別	百 分							
	借 入 金 額							
	卸 商 問 屋 保 險 無 盡 質 屋 個人金融業者 其 他 總 額							
總 數	總 數	100.0	100.0	100.0	100.0	100.0	100.0	100.0
	法 人	100.0	100.0	100.0	100.0	100.0	100.0	100.0
	株 式	32.0	95.2	50.4	4.2	51.0	97.2	100.0
	合 資	51.6	4.4	46.8	79.3	41.5	2.2	100.0
	合 名	16.4	0.4	8.8	16.5	7.5	0.6	100.0
個 人	100.0	100.0	100.0	100.0	100.0	100.0	100.0	
11 穀 類 粉 類	總 數	2.1	0.6	6.1	1.4	5.7	0.4	100.0
	法 人	1.8	—	4.3	2.1	7.9	0.2	100.0
	個 人	2.2	3.8	6.3	1.4	4.5	3.4	100.0
12 蔬 菜 果 物 類	總 數	0.8	0.5	2.5	7.3	1.4	0.1	100.0
	法 人	0.8	—	0.2	—	0.5	—	100.0
	個 人	1.2	3.0	2.6	7.7	1.8	1.8	100.0
13 豆 腐 類	總 數	0.1	0.1	1.2	0.4	0.3	0.0	100.0
	法 人	—	—	—	—	—	—	—
	個 人	0.1	0.5	1.2	0.5	0.5	0.5	100.0
14 魚 介 藻 類	總 數	2.6	1.2	4.7	3.0	9.0	0.5	100.0
	法 人	0.2	—	0.7	—	1.9	0.2	100.0
	個 人	3.7	7.3	5.4	3.2	12.8	5.3	100.0
15 鳥 獸 肉 類	總 數	0.7	0.1	1.9	0.6	1.2	0.1	100.0
	法 人	0.3	—	1.4	—	—	—	100.0
	個 人	0.9	1.1	2.0	0.7	1.8	1.5	100.0
16 酒 類 調 味 料 清 涼 飲 料	總 數	14.2	0.9	8.3	8.4	3.9	0.4	100.0
	法 人	9.9	0.1	5.5	5.6	1.7	0.2	100.0
	個 人	16.4	4.7	8.8	8.5	5.1	4.4	100.0
17 菜 子 麵 飽 類	總 數	1.9	1.8	7.3	14.7	4.2	0.4	100.0
	法 人	0.4	0.3	1.9	4.2	1.3	0.1	100.0
	個 人	2.6	9.2	8.2	15.2	5.7	7.1	100.0
18 綠 茶	總 數	0.6	0.1	0.7	0.1	0.3	0.0	100.0
	法 人	0.2	—	—	—	0.4	—	100.0
	個 人	0.8	0.9	0.7	0.2	0.2	0.4	100.0
19 其 他 / 飲 食 料 品	總 數	1.6	1.0	5.3	5.7	3.7	0.5	100.0
	法 人	1.0	—	2.2	—	0.8	0.2	100.0
	個 人	1.8	5.9	5.8	5.9	5.3	6.9	100.0
21 水	總 數	0.1	0.1	0.4	0.3	0.2	0.1	100.0
	法 人	—	—	—	—	0.1	—	100.0
	個 人	0.1	0.2	0.4	0.3	0.3	0.2	100.0
31 肥 料	總 數	0.1	51.4	0.0	—	0.0	16.2	100.0
	法 人	—	61.9	—	—	—	17.3	100.0
	個 人	0.1	0.0	0.0	—	0.0	0.1	100.0
41 燃 料 及 工 業 用 油 脂	總 數	2.6	0.5	3.0	1.7	3.6	0.7	100.0
	法 人	1.5	0.0	1.8	8.5	4.4	0.5	100.0
	個 人	3.1	2.7	3.1	1.4	3.2	2.6	100.0
42 木 材 竹 材	總 數	1.7	0.4	3.2	0.1	7.3	0.6	100.0
	法 人	1.5	0.0	2.1	—	14.0	0.4	100.0
	個 人	1.8	2.1	3.5	0.1	3.7	2.6	100.0
43 石 材、煉 瓦、瓦 土 管、セメント 土 石 類	總 數	0.3	9.4	1.2	1.7	1.1	0.4	100.0
	法 人	0.2	11.3	2.2	17.4	1.5	0.4	100.0
	個 人	0.4	0.6	1.1	0.9	0.8	0.9	100.0
44 建 具 家 具 指 物 類	總 數	0.9	0.4	3.0	2.9	1.6	0.3	100.0
	法 人	1.5	0.0	3.2	1.1	0.3	0.1	100.0
	個 人	0.7	2.0	3.0	3.0	2.3	2.4	100.0

表 總 數 ノ 部 (其 ノ 七)

銀 行 信 託 倉 庫 信用組合 問 屋 卸 商 保 險 無 盡 質 屋 個人金融業者 其 他	比 調										
	借 入 金 額										
	銀 行 信 託 倉 庫 信用組合 問 屋 卸 商 保 險 無 盡 質 屋 個人金融業者 其 他										
總 數	54.2	2.3	0.0	1.4	8.7	2.0	0.7	—	1.7	29.0	
法 人	57.4	2.5	—	0.6	1.7	1.9	0.1	—	1.3	34.5	
株 式	57.6	2.5	—	0.6	0.6	1.9	0.1	0.0	0.7	36.0	
合 資	48.7	1.3	0.1	1.6	18.3	1.7	1.0	0.0	11.0	16.3	
合 名	70.5	1.1	0.0	0.7	13.6	0.4	0.6	0.0	4.6	8.5	
個 人	33.8	1.0	0.1	6.3	23.4	2.4	4.5	0.2	14.8	13.5	
11	總 數	46.8	1.1	0.5	6.5	10.4	1.4	4.7	—	17.9	10.7
	法 人	55.6	1.0	0.1	0.4	6.0	—	1.0	—	19.5	16.4
	個 人	29.8	1.2	0.3	11.9	14.4	2.5	8.0	0.1	18.8	13.0
12	總 數	25.8	0.2	0.0	16.6	15.4	3.9	6.6	—	28.8	2.7
	法 人	36.9	—	—	14.2	7.4	—	1.2	—	36.4	4.7
	個 人	25.0	0.2	0.0	16.7	15.9	4.1	7.0	1.0	15.8	14.3
13	總 數	12.8	1.0	—	12.6	7.4	3.2	17.7	—	26.7	18.6
	法 人	—	—	—	—	—	—	—	—	—	—
	個 人	12.8	1.0	—	12.6	7.4	3.2	17.7	0.3	24.6	20.4
14	總 數	41.7	0.2	—	3.6	10.4	2.1	3.0	—	29.5	9.5
	法 人	29.0	—	—	0.1	2.3	0.2	0.6	—	15.4	52.4
	個 人	43.3	0.2	—	4.1	11.4	2.4	3.3	0.1	25.5	9.7
15	總 數	37.8	1.7	—	4.4	15.8	1.7	6.8	—	22.9	8.9
	法 人	85.7	—	—	0.3	8.4	—	2.7	—	—	2.9
	個 人	21.4	2.2	—	5.8	18.2	2.3	8.2	0.2	23.6	18.1
16	總 數	74.6	0.4	0.0	2.1	18.9	0.5	1.7	—	0.7	1.1
	法 人	90.7	—	—	0.2	5.8	0.1	0.2	—	0.8	2.2
	個 人	29.0	1.1	0.0	5.5	43.3	1.3	4.5	0.2	8.4	6.7
17	總 數	75.1	1.3	0.0	4.6	6.6	2.7	3.8	0.3	2.2	3.4
	法 人	93.1	—	—	0.2	0.9	0.9	0.3	—	2.2	2.4
	個 人	34.0	2.4	0.0	8.2	11.1	4.1	6.7	0.6	15.4	17.5
18	總 數	22.9	1.0	—	6.6	39.3	3.8	5.2	—	6.1	15.1
	法 人	1.1	—	—	2.3	39.4	—	—	—	54.7	2.5
	個 人	25.4	1.0	—	7.1	39.1	4.2	5.8	0.2	6.9	10.3
19	總 數	68.7	0.4	0.1	6.0	6.3	1.7	3.3	—	1.7	11.8
	法 人	87.1	0.2	—	0.3	2.4	—	0.4	—	1.4	8.2
	個 人	22.0	0.7	0.2	12.5	10.7	3.6	6.6	0.3	19.8	23.6
21	總 數	95.5	2.3	—	0.2	0.2	0.1	0.2	—	0.1	1.4
	法 人	97.0	2.3	—	—	—	—	—	—	0.1	0.6
	個 人	15.2	—	—	9.9	13.9	3.3	11.5	0.3	27.2	18.7
31	總 數	18.2	7.6	—	1.6	2.0	12.0	0.0	—	—	58.6
	法 人	18.2	7.7	—	1.5	—	12.0	—	—	—	60.6
	個 人	22.0	—	—	25.3	26.4	0.9	2.2	—	5.5	17.7
41	總 數	71.4	13.7	0.0	1.5	9.5	0.3	1.7	—	1.2	0.7
	法 人	77.2	15.6	—	0.1	0.8	—	0.1	—	1.7	4.5
	個 人	33.7	0.7	0.1	10.5	22.7	2.1	4.5	0.1	14.8	10.8
42	總 數	42.5	0.8	0.0	3.1	8.5	0.8	2.5	—	20.8	21.0
	法 人	44.1	—	—	0.3	4.1	0.1	0.4	—	27.8	23.2
	個 人	40.3	1.8	0.1	6.8	14.3	1.7	5.2	0.0	18.0	11.8
43	總 數	56.8	7.6	—	3.7	1.4	15.6	0.7	—	3.4	10.8
	法 人	58.1	8.6	—	2.8	0.2	17.3	0.2	—	1.6	11.2
	個 人	46.3	0.0	—	11.3	10.5	1.5	5.0	0.2	12.5	12.7
44	總 數	28.2	2.1	0.0	6.0	13.1	2.2	6.4	—	10.4	31.6
	法 人	35.0	—	—	1.7	19.5	0.4	2.9	—	2.5	38.0
	個 人	24.5	3.1	0.1	8.2	9.9	3.1	8.3	0.4	21.7	20.7

I 要 約

產 業 別 及 經 營 組 織 別	分								
	借 入 金 額								
	卸商問屋保	險無	盡質	屋	個人金融業者	其	他	總	額
45 墨、墨表、建類 荒物類	1.0	0.2	1.2	2.4	1.1	0.4	100.0		
	0.0	0.0	0.2	—	0.3	0.1	100.0		
	1.5	1.4	1.4	2.5	1.4	4.3	100.0		
46 陶磁器、漆器類 硝子品類	3.0	0.6	1.8	2.1	2.3	0.2	100.0		
	0.6	0.1	2.1	7.0	3.4	0.1	100.0		
	4.1	3.3	1.8	1.9	1.8	1.6	100.0		
47 金屬材料類 金屬器具類	6.5	0.7	4.4	4.0	4.2	0.5	100.0		
	13.1	0.0	2.5	19.5	5.4	0.2	100.0		
	3.5	4.1	4.8	3.3	3.5	5.2	100.0		
51 皮革、擬製品類 其他ノ製品類	1.7	0.3	1.0	0.4	1.1	0.1	100.0		
	0.3	—	0.1	1.4	1.9	0.1	100.0		
	2.4	2.0	1.2	0.4	0.6	0.7	100.0		
52 織物被服類 織物被服類	13.1	4.4	3.6	5.2	7.3	2.0	100.0		
	15.3	3.7	2.2	17.1	9.5	1.5	100.0		
	12.2	7.5	3.9	4.6	6.3	8.9	100.0		
53 綿糸編物類 粗物類	3.6	0.3	1.0	2.5	1.3	14.9	100.0		
	5.0	0.0	0.9	—	1.2	15.8	100.0		
	3.0	1.2	1.0	2.6	1.4	0.8	100.0		
54 紙、紙製品類 文房器具類	7.2	6.0	3.0	3.7	3.5	33.8	100.0		
	12.3	6.7	1.6	5.6	3.6	35.6	100.0		
	5.0	2.8	3.4	2.6	3.5	4.2	100.0		
55 玩具運動用品類 遊戯用品類	0.4	0.2	1.4	1.5	1.2	0.1	100.0		
	0.1	—	0.1	—	0.5	0.0	100.0		
	0.6	1.0	1.6	1.6	1.6	2.0	100.0		
56 小間物洋品類 小間物洋品類	5.0	1.0	2.8	2.5	4.1	0.4	100.0		
	2.7	0.3	2.3	—	4.1	0.2	100.0		
	6.0	4.5	2.7	2.6	4.2	3.7	100.0		
57 履物器具類 雨具類	3.1	1.0	5.3	3.4	3.2	0.4	100.0		
	1.4	0.0	2.1	3.3	1.1	0.2	100.0		
	3.9	5.7	5.8	4.2	4.4	5.0	100.0		
58 藥品、染料類 化粧品類	6.7	3.9	4.3	2.2	4.1	1.4	100.0		
	2.5	3.6	3.5	2.5	5.5	1.1	100.0		
	8.5	5.6	4.5	2.1	3.4	6.1	100.0		
61 度量衡、化學的器具類 機械樂器、時計類 貴金屬類	6.4	0.9	3.2	5.5	4.9	1.0	100.0		
	9.0	0.0	0.5	—	3.0	0.7	100.0		
	5.2	5.3	3.6	5.7	6.0	4.9	100.0		
62 電氣、瓦斯器具類 機械器具類	1.9	0.3	1.8	2.7	2.3	0.4	100.0		
	4.0	0.0	2.3	—	3.2	0.3	100.0		
	1.0	1.8	1.8	2.9	1.8	1.4	100.0		
63 機械車輛器具類 農具船具類	3.9	2.0	4.1	3.9	3.7	0.6	100.0		
	4.0	1.8	3.2	4.7	4.1	0.4	100.0		
	3.5	3.2	4.3	4.0	3.5	3.8	100.0		
71 古物類 古物類	0.1	0.2	0.7	2.0	1.0	0.0	100.0		
	—	0.0	0.9	—	0.8	0.0	100.0		
	0.1	1.3	0.7	2.0	1.0	0.6	100.0		
72 新聞圖書雜誌類 其他ノ出版物類	1.7	1.1	1.6	1.3	3.9	0.6	100.0		
	1.5	1.0	0.7	—	4.8	0.4	100.0		
	1.6	2.1	1.8	1.3	3.4	3.5	100.0		
73 其他ノ物品類 百貨店	4.2	0.7	10.0	6.4	7.2	5.0	100.0		
	8.9	0.2	48.3	—	12.8	5.1	100.0		
	2.0	3.2	3.6	6.7	4.3	3.2	100.0		
百貨店	—	7.5	—	—	—	17.5	100.0		
	—	9.0	—	—	—	18.6			

表 總數ノ部 (其ノ八)

業 務 別	比 調												
	借 入 金 額												
	銀	行	信	託	倉	庫	信用組合	問屋卸商保	險無	盡質	屋	個人金融業者	其
45	52.6	1.3	0.0	5.5	8.9	0.9	1.7	—	1.6	27.5			
	81.2	—	0.1	1.3	0.2	—	0.1	—	1.4	15.7			45
	22.2	2.7	—	10.1	18.1	1.8	3.3	0.3	11.3	30.2			
46	29.3	0.8	0.0	4.9	30.2	2.7	2.8	—	10.1	19.2			
	46.0	1.3	—	2.1	5.4	1.0	1.3	—	21.7	21.2			46
	20.2	0.6	0.0	6.3	43.5	3.7	3.6	0.2	12.2	9.7			
47	94.2	0.3	0.0	1.5	1.9	0.1	0.2	—	0.2	1.6			
	96.3	0.3	—	1.4	1.2	—	—	—	0.4	0.4			47
	46.4	1.1	0.4	4.8	16.4	2.0	4.3	0.1	10.4	14.1			
51	64.8	0.2	—	0.7	22.8	1.5	1.6	—	3.1	5.3			
	86.0	0.3	—	0.2	1.7	—	—	—	7.0	4.8			51
	27.3	0.0	—	1.9	45.5	4.2	4.5	0.1	7.7	7.8			
52	46.3	0.3	0.2	1.9	20.0	2.8	0.9	—	5.4	22.2			
	51.5	0.2	—	0.4	12.7	3.4	0.2	—	5.9	25.7			52
	39.7	0.6	0.6	3.8	29.5	1.9	1.8	0.1	9.6	12.4			
53	39.0	0.0	—	0.2	2.1	0.1	0.1	—	0.4	58.1			
	39.0	—	—	0.1	0.9	—	—	—	0.2	59.8			53
	37.9	0.0	—	4.2	36.8	1.5	2.2	0.3	11.1	6.0			
54	44.0	0.2	—	0.4	1.7	0.6	0.1	—	0.3	52.7			
	44.1	0.1	—	0.4	1.0	0.5	—	—	0.2	53.7			54
	39.6	0.9	—	3.4	26.5	1.5	3.4	0.2	11.8	12.7			
55	48.7	2.0	0.2	5.9	9.5	1.7	4.8	—	12.2	15.0			
	55.0	—	—	9.3	2.4	—	0.3	—	17.0	16.0			55
	35.4	2.3	0.1	5.4	10.8	2.0	5.7	0.2	18.5	19.6			
56	40.5	0.3	0.1	3.3	25.0	2.0	2.1	—	13.8	12.9			
	39.6	—	0.2	2.3	16.4	1.4	1.0	—	18.3	20.8			56
	40.8	0.5	0.1	3.7	28.0	2.2	2.5	0.1	12.3	9.8			
57	38.5	0.5	0.2	5.2	20.3	2.8	5.3	—	11.3	15.9			
	51.2	—	—	1.0	11.1	0.3	1.2	—	6.5	28.7			57
	24.8	0.8	0.2	6.5	23.4	3.5	6.7	0.2	16.5	17.4			
58	45.4	13.3	—	0.9	12.9	3.2	1.3	—	5.5	17.5			
	53.4	18.3	—	0.2	2.1	3.5	0.2	—	3.6	18.7			58
	27.2	2.0	—	2.3	37.2	2.6	3.8	0.1	9.5	15.3			
61	34.3	12.3	0.0	3.1	18.7	1.1	1.3	—	10.5	18.7			
	33.4	22.6	—	0.4	15.1	0.1	0.1	—	3.8	24.5			61
	35.5	0.3	0.0	6.4	23.1	2.4	3.0	0.2	16.6	12.5			
62	80.6	0.0	—	0.7	5.3	0.3	0.9	—	6.1	6.1			
	86.5	—	—	0.1	3.9	—	0.2	—	2.4	6.9			62
	36.8	0.4	—	5.5	15.9	2.9	5.8	0.4	19.0	13.3			
63	65.0	8.0	—	1.7	11.9	1.8	1.4	—	3.3	6.9			
	73.8	10.3	—	0.3	4.3	1.7	0.2	—	2.7	6.7			63
	36.7	0.6	—	6.2	21.6	2.1	5.1	0.2	13.9	13.6			
71	36.0	0.6	1.7	4.7	3.6	4.8	5.4	0.3	36.0	6.9			
	46.0	—	—	—	—	2.7	4.4	—	45.2	1.7			71
	33.3	0.7	2.1	6.1	4.7	5.4	5.9	0.7	26.2	14.9			
72	55.9	0.3	—	1.8	8.1	2.4	1.2	—	13.7	16.6			
	69.5	0.1	—	0.4	4.0	2.4	0.1	—	7.6	15.9			72
	23.1	1.0	—	5.3	17.9	2.4	3.7	0.1	24.1	22.4			
73	76.8	1.8	0.0	0.5	2.0	0.1	0.7	—	2.3	15.8			
	78.7	1.9	—	0.1	1.4	—	0.5	—	1.5	15.9			73
	31.5	0.7	0.0	7.6	16.6	2.6	5.5	0.5	20.7	14.3			
百貨店	0.7	—	—	—	—	2.6	—	—	96.7			百	

I 要 約

業 別	營 業 所 數	資 本 金 額	販 賣 金 額	仕 入 金 額	賣 金 買 差 益 額	營 業 費	損 益 金 額	平 商 均 品 手 持 高
總 數	12 023	1 841 409 919	2 499 944 464	1 966 704 523	533 239 941	207 788 141	318 304 377	204 618 337
法 人	1 993	1 647 872 742	1 797 611 872	1 365 920 537	431 691 335	155 070 912	276 620 423	148 585 613
株 式	704	1 566 036 886	1 405 504 268	1 082 920 650	822 583 610	132 011 283	190 572 327	123 711 439
合 資	1 039	53 478 027	287 825 702	188 345 952	98 979 750	16 253 126	82 726 624	16 791 760
合 名	250	28 357 829	104 789 902	94 653 927	10 127 975	6 806 508	3 321 472	8 082 414
個 人	10 030	193 537 177	702 332 592	600 783 986	101 548 606	52 717 229	41 683 954	56 032 724
11 穀 類 粉 類	172	12 127 808	120 947 555	118 311 814	2 635 741	2 709 804	74 063	3 792 521
法 人	39	7 948 224	68 524 883	67 487 948	1 036 935	1 721 854	684 919	2 538 649
個 人	133	4 179 584	52 422 672	50 823 866	1 598 806	987 950	610 856	1 253 872
12 蔬 菜 果 物	347	7 465 501	33 240 369	21 888 078	11 352 291	1 441 125	2 763 743	131 898
法 人	3	1 768 729	3 816 997	3 769 601	47 396	67 539	20 143	2 300
個 人	344	5 696 772	29 423 372	18 118 477	11 304 895	1 373 586	2 783 886	129 598
13 豆 腐 類	22	64 130	131 730	87 990	43 740	31 516	12 224	3 531
法 人	—	—	—	—	—	—	—	—
個 人	22	64 130	131 730	87 990	43 740	31 516	12 224	3 531
14 魚 介 藻 類	1 404	31 978 308	100 488 182	75 979 716	24 508 466	9 301 421	15 207 045	2 436 922
法 人	24	2 625 502	7 286 182	7 062 359	223 823	592 533	368 710	462 012
個 人	1 380	29 352 806	93 202 000	68 917 357	24 284 643	8 708 888	15 575 755	1 974 910
15 鳥 獸 肉 類	38	525 465	3 152 193	2 885 815	266 378	134 498	131 880	19 935
法 人	3	169 000	1 289 257	1 278 257	11 000	40 031	29 031	8 300
個 人	35	356 465	1 862 936	1 607 558	255 378	94 467	160 911	11 635
16 酒 類 調 味 料	308	52 540 049	236 873 634	200 425 440	36 448 194	10 331 073	26 117 121	7 631 656
法 人	102	45 405 175	214 444 176	181 948 394	32 495 782	8 415 297	24 080 485	6 421 785
個 人	206	7 134 874	22 429 458	18 477 046	3 952 412	1 915 776	2 036 636	1 209 871
17 菜 子 麵 粉 類	665	36 097 383	36 462 958	26 828 345	9 634 613	5 710 017	3 924 596	1 714 773
法 人	48	32 196 729	24 718 553	17 283 966	7 434 587	4 083 674	3 350 913	1 251 391
個 人	617	3 900 654	11 744 405	9 544 379	2 200 026	1 626 343	573 683	463 382
18 綠 茶	7	386 350	641 080	506 150	134 930	142 076	7 146	224 100
法 人	—	—	—	—	—	—	—	—
個 人	7	386 350	641 080	506 150	134 930	142 076	7 146	224 100
19 其 他 ノ 飲 食 料 品	257	12 905 103	39 899 498	32 533 263	7 366 235	2 200 996	5 165 239	2 897 297
法 人	47	10 344 348	29 263 938	24 153 448	5 110 490	1 229 190	3 881 300	2 126 792
個 人	210	2 560 755	10 635 560	8 379 815	2 255 745	971 806	1 283 939	770 505
21 米	46	16 694 297	1 818 405	745 684	1 072 721	1 415 038	342 317	762 623
法 人	9	16 583 220	1 510 594	501 904	1 008 690	1 341 874	333 184	760 300
個 人	37	111 077	307 811	243 780	64 031	73 164	9 133	2 323
31 肥 料	47	86 667 229	113 765 142	93 789 118	19 976 024	9 594 351	10 381 673	9 426 244
法 人	19	85 764 442	68 148 314	48 346 584	19 801 730	9 251 815	10 549 915	9 152 816
個 人	28	902 787	45 616 828	45 442 534	174 294	342 536	168 242	273 428
41 燃 料 及 工 業 用 油	136	90 634 981	76 342 192	52 310 848	24 031 344	16 375 856	7 655 488	9 599 167
法 人	56	87 199 016	64 571 548	42 268 223	22 303 325	15 316 777	6 986 548	9 321 496
個 人	80	3 435 965	11 770 644	10 042 625	1 728 019	1 059 079	668 940	277 671
42 木 材、竹 材	430	22 611 571	50 816 093	40 830 728	9 985 365	4 101 105	5 884 260	5 254 684
法 人	72	13 243 321	22 331 296	16 470 581	5 860 715	1 669 433	4 191 282	1 882 719
個 人	358	9 368 250	28 484 797	24 360 147	4 124 650	2 431 672	1 692 978	3 371 965
43 石、煉瓦、瓦、土管、セメント、土 石 類	113	65 092 696	33 166 881	17 398 710	15 768 171	5 072 758	10 695 413	4 657 502
法 人	46	64 753 346	32 301 165	16 661 193	15 639 972	4 954 502	10 685 470	4 463 472
個 人	67	339 350	865 716	737 517	128 199	118 256	9 943	194 030
44 建 具、家 具 指 物	228	1 747 240	3 621 022	2 774 352	846 670	764 047	82 623	491 400
法 人	19	777 592	1 671 870	1 329 277	342 593	381 091	38 498	234 939
個 人	209	969 648	1 949 152	1 445 075	504 077	382 956	121 121	256 461

表 卸 ノ 部 (其ノ一)

從 業 員 數	借 入 金 額								
	總 額	銀 行	信 託	倉 庫	信 用 組 合	問 屋 卸 商	保 險	無 盡 質 屋	總
117 288	406 240 866	248 561 312	9 642 231	67 946	3 268 995	11 057 581	8 190 144	7011 95	16 082
63 315	379 386 459	236 318 290	9 545 500	5 554	2 301 201	4 361 624	7 733 218	98 601	460
49 097	363 257 108	226 650 209	8 446 000	—	2 095 543	2 063 991	7 654 780	22 415	—
10 339	10 390 272	5 090 892	—	5 554	175 388	1 928 004	71 958	64 036	460
3 909	5 739 079	4 667 189	99 500	—	80 270	369 629	6 480	12 150	—
53 973	26 854 407	12 243 022	96 731	62 392	937 794	6 695 957	456 926	602 594	15 622
1 021	1 726 622	1 224 800	13 800	5 100	16 340	130 013	1 300	14 355	—
383	1 327 112	979 934	—	—	—	93 163	—	10 215	—
638	399 510	244 866	13 800	5 100	16 340	36 850	1 300	4 140	—
1 446	407 880	148 000	—	—	145 900	16 280	15 000	2 000	—
46	68 900	29 000	—	—	10 000	—	—	—	—
1 400	338 980	119 000	—	—	135 900	16 280	15 000	2 000	—
80	26 200	250	—	—	6 000	2 050	400	5 800	—
80	26 200	250	—	—	6 000	2 050	400	5 800	—
7 234	4 011 932	1 908 017	2 301	—	117 294	281 818	98 062	103 031	548
264	168 190	128 300	—	—	—	5 200	—	4 000	—
6 970	3 843 742	1 779 717	2 301	—	117 294	276 618	98 062	99 031	548
175	36 950	17 000	—	—	—	7 900	5 000	3 700	—
20	5 000	—	—	—	—	5 000	—	—	—
155	31 950	17 000	—	—	—	2 900	5 000	3 700	—
3 445	12 544 852	11 393 354	—	—	60 710	854 290	3 270	4 990	200
2 044	11 429 016	11 021 992	—	—	8 710	240 161	1 780	2 240	—
1 401	1 115 836	371 362	—	—	52 000	614 129	1 490	2 750	200
5 769	3 725 968	3 202 623	5 400	—	61 550	169 484	10 302	59 105	10 304
2 618	2 981 125	2 860 019	—	—	2 000	27 461	—	500	—
3 151	744 843	342 604	5 400	—	59 550	142 023	10 302	58 605	10 304
138	6 950	1 000	—	—	—	1 000	1 400	2 500	—
138	6 950	1 000	—	—	—	1 000	1 400	2 500	—
1 769	3 411 744	2 790 010	—	—	16 500	113 620	18 250	13 180	140
581	2 935 152	2 641 500	—	—	6 300	57 600	1 200	1 700	—
1 188	476 592	148 510	—	—	10 200	56 020	17 050	11 480	140
744	6 988 407	6 755 139	160 000	—	4 000	1 500	110	4 500	—
644	6 957 297	6 755 139	160 000	—	—	—	—	—	—
100	31 110	—	—	—	4 000	1 500	110	4 500	—
3 885	45 254 650	7 998 500	3 500 000	—	511 500	12 000	5 500 400	1 000	—
3 694	45 209 250	7 988 500	3 500 000	—	500 000	—	5 500 000	—	—
191	45 400	10 000	—	—	11 500	12 000	400	1 000	—
8 537	14 706 790	11 768 466	2 442 000	—	6 600	204 757	9 330	3 500	—
7 894	14 136 436	11 435 837	2 440 000	—	1 000	59 567	1 400	—	—
643	570 354	332 629	2 000	—	5 600	145 190	7 980	3 500	—
2 619	3 392 434	1 472 761	—	—	29 100	247 142	9 150	34 500	—
630	2 517 616	984 913	—	—	4 400	113 702	1 520	10 500	—
1 989	874 818	487 848	—	—	24 700	133 440	7 630	24 000	—
1 747	5 743 076	3 379 700	455 000	—	190 000	14 250	1 000 000	31 050	—
1 638	5 588 826	3 309 700	455 000	—	160 000	10 500	1 000 000	11 050	—
109	154 250	70 000	—	—	30 000	3 750	—	20 000	—
1 096									

I 要 約

產 業 別 及 經 營 組 織 別	營 業 所 數	資 本 金 額	販 賣 金 額	仕 入 金 額	賣 金 買 差 益 額	營 業 費	損 益 金 額	平 商 均 品 手 持 高	
45 墨、墨表、 荒 物 類	總數	209	7 160 219	15 770 927	15 259 278	511 649	1 189 203△	677 554	1 526 015
	法人	12	4 628 678	9 150 871	9 086 684	64 187	609 884△	545 697	669 085
	個人	197	2 531 541	6 620 056	6 172 594	447 462	579 319△	131 857	856 930
46 陶磁器、漆器 耐 子 品 類	總數	232	8 046 961	13 489 553	9 149 934	4 339 619	2 069 598	2 270 C21	2 076 122
	法人	44	4 708 691	6 319 438	3 264 421	3 055 017	1 116 494	1 938 523	854 312
	個人	188	3 338 270	7 170 115	5 885 513	1 284 602	953 104	331 498	1 221 810
47 金 屬 材 料 金 屬 器 具	總數	635	289 594 001	222 665 965	112 739 882	109 926 083	13 526 311	96 399 772	13 697 102
	法人	128	279 893 065	195 008 482	88 768 085	106 240 397	11 292 359	94 948 038	10 254 543
	個人	507	9 700 936	27 657 483	23 971 797	3 685 686	2 233 952	1 451 734	3 442 559
51 皮 革、擬 革 其 他ノ 製 品	總數	236	6 882 960	17 180 335	14 718 499	2 461 836	1 644 843	816 993	1 932 082
	法人	37	4 872 830	10 202 365	9 042 351	1 160 014	994 495	165 519	1 073 932
	個人	199	2 010 130	6 977 970	5 676 148	1 301 822	650 348	651 474	858 150
52 織 物 被 服 類	總數	1 273	76 202 646	300 111 348	276 072 313	24 039 035	16 049 054	7 989 981	27 958 331
	法人	268	47 000 027	159 240 024	146 974 008	12 266 016	8 860 000	3 406 016	13 893 470
	個人	1 005	29 202 619	140 871 324	129 098 305	11 773 019	7 189 054	4 583 965	14 064 861
53 綿 糸 編 物 組 物 類	總數	176	93 566 120	107 190 577	112 136 053△	4 945 476	13 912 040△	18 857 516	4 963 145
	法人	67	90 146 250	97 568 563	103 266 842△	5 698 279	13 327 987△	19 026 266	4 076 715
	個人	109	3 419 870	9 622 014	8 869 211	752 803	584 053	168 750	886 430
54 紙、紙 製 品 文 房 具 類	總數	679	233 060 327	212 319 977	161 058 389	51 261 588	13 193 649	38 067 939	28 921 961
	法人	128	224 045 655	190 209 962	143 353 559	46 856 403	10 732 860	36 123 543	26 194 447
	個人	551	9 014 672	22 110 015	17 704 830	4 405 185	2 460 789	1 944 396	2 727 514
55 玩 具、運 動 用 具 遊 戲 品 類	總數	362	6 077 318	16 214 704	14 073 418	2 141 286	1 766 671	374 615	1 515 683
	法人	35	1 377 439	3 675 351	2 979 859	695 492	477 490	218 002	216 200
	個人	327	4 699 879	12 539 353	11 093 559	1 445 794	1 289 181	156 613	1 299 483
56 小 間 物、洋 品 類	總數	841	19 985 985	51 154 337	43 047 688	8 106 649	5 727 781	2 378 868	6 687 183
	法人	105	3 760 324	11 517 049	9 430 862	2 086 187	1 319 067	767 120	1 542 312
	個人	736	16 225 661	39 637 288	33 616 826	6 020 462	4 408 714	1 611 748	5 144 871
57 履 雨 具 類	總數	720	9 145 378	29 618 619	24 086 950	5 531 669	2 814 807	2 716 862	3 163 174
	法人	77	2 301 164	8 415 659	7 244 823	1 170 836	863 917	306 919	996 344
	個人	643	6 844 214	21 202 960	16 842 127	4 360 833	1 950 890	2 409 943	2 166 830
58 藥 品、染 料、顏 料 化 粧 品 類	總數	551	51 036 799	125 222 217	105 170 428	20 051 789	14 798 269	5 253 520	13 400 508
	法人	167	37 541 089	84 290 989	68 529 406	15 761 583	11 310 955	4 450 628	8 082 435
	個人	384	13 495 710	40 931 228	36 641 022	4 290 206	3 487 314	802 892	5 318 073
61 度 量 衡、化 學 的 機 械、樂 器、時 計 貴 金 屬 類	總數	260	29 728 305	52 366 997	45 237 644	7 129 353	6 086 985	1 042 368	10 535 487
	法人	71	23 355 435	40 814 447	35 511 759	5 302 688	4 484 767	817 921	8 151 712
	個人	189	6 372 870	11 552 550	9 725 885	1 826 665	1 602 218	224 447	2 383 775
62 電 氣 瓦 斯 機 械 器 具 類	總數	243	43 884 959	44 332 275	30 187 767	14 144 508	6 631 687	7 512 821	5 026 873
	法人	73	40 701 820	34 541 356	21 946 128	12 595 228	5 547 720	7 047 508	3 922 508
	個人	170	3 183 139	9 790 919	8 241 639	1 549 280	1 083 967	465 313	1 104 365
63 機 械 車 輛 農 具 船 具 類	總數	392	149 576 061	101 411 881	70 724 996	30 686 835	10 743 750	19 943 085	13 160 009
	法人	122	144 302 539	88 409 989	59 838 683	28 571 306	9 185 337	19 385 969	11 661 623
	個人	270	5 273 522	13 001 892	10 886 313	2 115 529	1 558 413	557 116	1 498 386
71 古 物 類	總數	237	1 863 756	4 023 517	3 190 843	832 674	503 073	329 601	376 041
	法人	6	79 750	210 931	166 802	44 129	38 857	5 272	10 726
	個人	231	1 784 006	3 812 586	3 024 041	788 545	464 216	324 329	365 315
72 新 聞、圖 書、雜 誌 其 他ノ 出 版 物 類	總數	147	23 018 899	48 943 301	38 432 950	10 510 351	8 968 458	1 541 893	4 153 336
	法人	60	20 957 294	44 405 277	34 414 823	9 990 454	8 358 012	1 632 442	3 302 641
	個人	87	2 061 605	4 538 024	4 018 127	519 897	610 446△	90 549	850 695
73 其 他ノ 物 品 類	總數	610	355 041 114	286 561 000	204 121 390	82 439 610	18 836 281	63 603 329	16 481 032
	法人	106	349 422 048	273 752 346	193 539 707	80 212 639	17 485 101	62 727 538	15 055 637
	個人	504	5 619 066	12 808 654	10 581 683	2 226 971	1 351 180	875 791	1 425 395

表 卸 ノ 部 (其ノ二)

從 業 員 數	借 入 金 額								
	總 額	銀 行	信 託	倉 庫	信 用 組 合	問 屋 卸 商	保 險	無 盡	質 屋
1 162	1 505 820	1 341 370	6 000	—	7 370	101 480	6 300	7 100	—
	249	1 200 000	1 200 000	—	—	—	—	—	—
	913	305 820	141 370	6 000	—	7 370	101 480	6 300	7 100
1 671	1 174 869	496 044	6 200	180	24 600	373 615	3 480	6 450	—
	733	506 244	307 244	—	8 200	29 300	—	1 300	—
	938	668 625	188 800	6 200	16 400	344 315	3 480	5 150	—
5 728	81 114 415	78 405 800	108 330	12 854	1 069 250	897 355	19 920	40 855	550
	3 268	79 362 575	77 258 298	105 000	3 554	651 812	840	1 800	—
	2 460	1 751 840	1 147 502	3 330	50 180	245 543	19 080	39 055	550
1 829	1 861 426	1 368 044	—	—	7 700	284 000	27 910	15 850	300
	389	1 406 846	1 261 244	—	—	24 000	—	500	—
	1 440	454 580	106 800	—	7 700	260 000	27 910	15 350	300
11 426	10 903 655	6 027 333	13 500	45 000	125 420	1 533 318	106 114	18 932	260
	5 039	7 172 938	4 023 728	13 500	20 100	574 493	58 930	4 500	—
	6 387	3 730 717	2 003 605	—	105 320	958 825	47 184	14 432	260
3 978	22 626 183	6 490 171	2 000	—	13 811	709 500	4 150	—	—
	3 367	21 693 859	6 064 197	—	3 611	281 000	3 000	—	—
	611	932 324	425 974	2 000	10 200	428 500	1 150	—	—
6 754	106 190 750	47 134 239	167 000	—	454 277	960 078	597 155	39 250	500
	3 600	104 845 970	46 515 239	150 000	428 577	640 468	584 678	5 000	200
	3 154	1 344 780	619 000	17 000	25 700	319 610	12 477	34 250	300
2 258	619 932	318 088	3 000	—	25 600	50 816	10 335	42 520	140
	563	149 238	95 038	—	16 000	1 500	—	500	—
	1 695	470 694	223 050	3 000	9 600	49 316	10 335	42 020	140
5 683	3 229 428	1 527 200	3 500	3 920	62 120	712 495	52 545	27 400	743
	1 295	1 197 686	518 381	—	4 500	164 645	13 940	4 000	—
	4 388	2 031 742	1 008 819	3 500	1 920	547 850	38 605	23 400	743
3 747	1 731 677	810 710	5 500	700	50 070	343 306	17 180	33 450	100
	701	665 518	449 400	—	1 500	85 964	200	6 850	—
	3 046	1 066 159	361 310	5 500	48 570	257 342	16 980	26 600	100
6 436	7 152 195	2 021 623	1 465 000	—	32 850	1 188 591	354 053	37 020	280
	3 607	5 074 358	1 509 773	1 461 000	11 550	128 585	312 920	11 000	180
	2 829	2 077 837	511 850	4 000	21 300	1 060 006	41 133	26 020	100
3 094	3 602 527	1 325 039	1 008 800	192	35 900	348 764	24 830	11 350	197
	1 876	2 536 845	781 700	1 000 000	15 000	26 790	1 600	—	—
	1 218	1 065 682	543 339	8 800	20 900	321 974	23 230	11 350	197
4 657	1 899 075	1 094 189	—	—	23 800	233 496	5 330	19 900	250
	3 477	1 586 341	960 889	—	8 300	184 897	—	7 200	—
	1 180	312 734	133 300	—	15 500	48 699	5 330	12 700	250
6 765	6 973 663	5 519 956	258 400	—	33 500	238 946	165 458	44 670	—
	5 237	6 117 548	5 109 136	250 000	5 500	107 744	155 640	4 600	—
	1 528	856 115	410 820	8 400	28 000	131 202	9 818	40 070</	

I 要 約

產 業 別 及 經 營 組 織 別	借 入 金 額		損 益 率 計 算					資 本 週 轉 率	商 品 週 轉 率	資 本 金 額	
	個 人	其 他	販 賣 金 額 × 100 販 賣 金 額	仕 入 金 額 × 100 仕 入 金 額	賣 買 差 益 × 100 販 賣 金 額	營 業 費 × 100 販 賣 金 額	損 益 率 × 100 販 賣 金 額				
總 數	總 數	6 805 287	11 7930 093	100.0	78.7	21.3	8.3	13.0	1.4	12.2	153 157
	法 人	3 670 534	11 5351 427	100.0	75.6	24.4	8.5	15.9	1.2	13.1	823 830
	株 式	2 452 781	11 2871 390	100.0	77.0	23.0	9.4	13.6	0.9	11.4	2 224 484
	合 資	1 067 890	2 076 089	100.0	65.5	34.5	5.7	28.8	5.4	17.1	51 471
	合 名	149 913	403 948	100.0	90.3	9.7	6.5	3.2	3.7	13.0	113 431
個 人	3 134 703	2 578 666	100.0	85.5	14.5	7.5	7.0	3.6	12.5	19 295	
11 穀 類 粉 類	總 數	136 300	184 614	100.0	97.8	2.2	2.2	0	10.0	31.9	70 511
	法 人	67 300	176 500	100.0	98.5	1.5	2.5	1.0	8.6	27.0	203 800
	個 人	69 000	8 114	100.0	97.0	3.0	1.9	1.1	12.5	41.8	31 425
12 蔬 菜 果 物	總 數	69 800	10 900	100.0	65.8	34.2	4.3	29.9	0.4	252.0	21 514
	法 人	28 000	1 900	100.0	98.8	1.2	1.7	0.5	2.2	198.0	589 576
	個 人	41 800	9 000	100.0	61.6	38.4	29.0	9.4	5.2	227.0	16 500
13 豆 腐 類	總 數	7 000	4 700	100.0	68.0	32.0	2.4	29.6	2.1	37.3	2 915
	法 人	—	—	—	—	—	—	—	—	—	—
	個 人	7 000	4 700	100.0	66.8	33.2	23.9	9.3	2.1	37.3	2 915
14 魚 介 藻 類	總 數	1 179 365	321 496	100.0	75.6	24.4	9.3	15.1	3.1	41.2	22 777
	法 人	10 500	20 190	100.0	96.9	3.1	8.1	5.0	2.8	15.8	109 396
	個 人	1 168 865	301 306	100.0	73.9	26.1	9.3	16.8	3.2	47.2	21 270
15 鳥 獸 肉 類	總 數	—	3 350	100.0	91.6	8.4	4.3	4.1	6.0	158.1	13 828
	法 人	—	—	100.0	99.1	0.9	3.1	2.2	7.6	161.1	56 333
	個 人	—	3 350	100.0	86.3	13.7	5.1	8.6	5.2	160.1	10 184
16 酒 類 調 味 料	總 數	86 265	141 773	100.0	84.6	15.4	4.4	11.0	4.5	31.0	170 585
	法 人	55 990	98 143	100.0	84.8	15.2	4.0	11.2	4.7	33.4	445 149
	個 人	30 275	43 630	100.0	82.4	17.6	8.5	9.1	3.1	18.5	34 635
17 菓 子 麵 粉 類	總 數	81 586	125 614	100.0	73.7	26.3	15.7	10.6	1.0	21.3	54 282
	法 人	23 867	67 278	100.0	69.9	30.1	16.5	13.5	0.8	19.8	670 765
	個 人	57 719	58 336	100.0	81.3	18.7	13.8	4.9	3.0	25.3	6 322
18 綠 茶	總 數	—	1 050	100.0	79.0	21.0	22.2	1.2	1.7	2.9	55 193
	法 人	—	—	—	—	—	—	—	—	—	—
	個 人	—	1 050	100.0	79.0	21.0	22.2	1.2	1.7	2.9	55 192
19 其 他 / 飲 料 品	總 數	56 870	403 174	100.0	81.5	18.5	5.5	13.0	3.1	137.7	50 214
	法 人	1 870	224 982	100.0	82.5	17.5	4.2	13.3	2.8	13.8	220 093
	個 人	55 000	178 192	100.0	78.8	21.2	9.1	12.1	4.2	13.8	12 194
21 水	總 數	5 700	57 458	100.0	41.2	58.8	77.8	19.0	0.1	2.4	362 919
	法 人	—	42 158	100.0	33.4	66.6	89.4	22.8	0.9	19.8	1 842 580
	個 人	5 700	15 300	100.0	79.2	20.8	23.8	3.0	2.8	13.3	3 002
31 肥 料	總 數	2 500	27 728 750	100.0	82.4	17.6	8.4	9.2	1.3	12.1	1 843 983
	法 人	—	27 720 750	100.0	70.9	29.1	13.6	15.5	0.8	7.4	4 513 918
	個 人	2 500	8 000	100.0	99.6	0.4	7.5	7.1	5.1	166.8	32 242
41 燃 料 及 工 業 用 油	總 數	170 453	101 634	100.0	68.5	31.5	21.5	10.0	0.8	8.0	666 360
	法 人	134 828	63 804	100.0	65.5	34.5	23.7	10.8	0.7	6.9	1 557 127
	個 人	35 625	37 830	100.0	85.3	14.7	9.0	5.7	3.4	42.4	42 949
42 木 材 竹 材	總 數	887 000	712 781	100.0	80.3	19.7	8.1	11.6	2.2	9.7	52 585
	法 人	791 800	610 781	100.0	73.8	26.2	7.5	18.7	1.7	11.9	183 935
	個 人	95 200	102 000	100.0	85.5	14.5	8.5	6.0	3.0	8.4	26 168
43 石 煉 瓦 瓦 土 管 セメント 土 石	總 數	51 350	621 726	100.0	52.5	47.5	15.3	32.2	0.5	7.1	576 146
	法 人	21 350	621 226	100.0	51.6	48.4	15.3	33.1	0.5	7.2	1 407 681
	個 人	30 000	500	100.0	85.2	14.8	13.6	1.2	5.5	4.5	5 064
44 建 指 具 物 家 具 類	總 數	57 300	225 097	100.0	76.6	23.4	21.1	2.3	2.1	7.4	7 663
	法 人	6 600	196 487	100.0	79.5	20.5	22.8	2.3	2.2	7.1	40 926
	個 人	50 700	28 600	100.0	74.1	25.9	19.7	6.2	2.0	7.6	4 639

表 卸 / 部 (其 / 三)

一 營 業 所 當 平 均 調										百 分 比 調									
販 賣 金 額	仕 入 金 額	賣 買 差 益 金 額	營 業 費	損 益 金 額	平 均 手 持 商 品 高	從 業 員 數	借 入 金 額	營 業 所 數	資 本 金 額	販 賣 金 額	仕 入 金 額	賣 買 差 益 金 額		營 業 費					
												益	損						
207 930	163 579	44 351	17 877	26 474	17 019	10	33 781	100.0	100.0	100.0	100.0	101.0	1.0	100.0	總				
901 963	685 359	216 604	77 806	138 793	74 553	32	190 359	100.0	100.0	100.0	107.5	100.0	7.5	100.0	法				
1 996 545	1 538 239	458 306	187 516	270 790	175 726	70	515 990	35.3	95.0	78.2	79.3	68.9	—	85.2	法				
276 541	181 276	95 265	15 643	79 622	16 161	10	10 000	52.1	3.2	16.0	13.8	29.9	—	10.5	法				
419 128	378 616	40 512	27 226	13 286	32 330	16	22 956	12.6	1.8	5.8	6.9	1.2	—	4.3	法				
70 023	59 899	10 124	5 969	4 155	5 586	5	2 677	100.0	100.0	100.0	100.0	100.0	—	100.0	個				
703 183	687 859	15 324	15 755	431	22 050	6	10 039	1.4	0.7	4.8	6.0	0.5	—	1.3	11				
1 757 048	1 730 460	26 588	44 150	17 562	65 093	10	34 029	2.0	0.5	3.8	4.9	—	0.2	1.7	11				
394 155	382 134	12 021	7 428	4 593	9 427	4	3 004	1.3	2.0	7.5	0.8	1.6	—	1.1	11				
95 794	13 078	82 716	24 741	57 965	380	4	1 175	2.9	0.4	1.3	1.1	2.1	—	4.0	12				
1 272 332	1 256 534	15 798	22 513	6 715	767	16	22 967	0.2	0.1	0.2	0.3	—	—	0	12				
85 533	52 669	32 864	24 770	8 094	3 767	4	985	3.4	2.9	4.2	0.3	11.1	—	14.2	12				
5 988	4 000	1 988	1 433	555	161	4	1 191	0.2	—	—	—	—	—	—	13				
5 987	3 999	1 988	1 433	555	160	3	1 191	0.2	—	—	—	0.1	—	0.1	13				
71 573	54 117	17 456	6 625	10 831	1 736	5	2 858	11.7	1.7	4.0	3.9	4.6	—	4.3	14				
303 591	294 265	9 326	24 689	15 363	19 251	11	7 007	1.2	0.2	0.4	0.5	—	0.1	0.4	14				
67 538	49 940	17 598	6 311	11 287	1 431	5	2 785	13.3	15.2	13.3	11.5	23.9	—	14.5	14				
82 952	75 943	7 009	3 539	3 470	525	5	972	0.3	0	0.1	0.1	0.1	—	0.1	15				
429 753	426 086	3 667	13 344	9 677	2 767	7	1 667	0.2	0	0.1	0.1	—	—	0	15				
53 227	48 930	4 297	2 699	1 598	332	4	912	0.4	0.2	0.3	0.3	0.1	—	0.2	15				
769 070	650 732	118 338	33 543	84 795	24 778	11	40 730	2.6	2.9	9.5	1.0	6.8	—	4.8	16				
2102 394	1783 808	318 586	82 503	236 083	62 959	20	112 050	5.1	3.1	11.9	13.3	8.7	—	5.4	16				
108 881	89 694	19 187	9 300	9 887	5 896	6	5 567	2.1	3.7	3.2	3.1	3.9	—	3.2	16				
54 832	43 351	11 481	8 586	2 895	2 579	9	5 603	5.5	2.0	1.5	1.9	1.8	—	2.7	17				
514 971	360 083	154 888	85 077	69 811	26 071	55	62 107	2.4	2.2	1.4	1.3	1.2	—	2.6	17				
19 035	15 469	3 566	2 636	930	751	5	1 207	6.2	2.0	1.7	1.6	2.2	—	2.7	17				
91 583	72 308	19 275	20 297	1 022	32 014	20	993	0.1	0	0	0	0	—	0.1	18				
91 583	72 307	19 276	20 297	1 021	32 014	2	993	0.1	0.2	0.1	0.8	0.1	—	0.2	18				
155 251	126 589	28 662	8 564	20 098	11 274	7	13 275	2.1	0.7	1.6	1.6	1.4	—	1.0	19				
622 637	513 903	108 734	26 153	82 581	45 251	12	62 450	2.4	0.7	1.6	1.8	1.4	—	0.8	19				
50 646	39 904	10 742	4 628	6 114	3 669	6	2 269	2.1	1.3	1.5	1.4	2.2							

I 要 約

產 業 別 及 經 營 組 織 別	借 入 金 額		損 益 率 計 算					資 本 週 轉 率	商 品 週 轉 率	資 本 金 額	
	個 人	其 他	販 賣 金 額 × 100 販 賣 金 額	仕 入 金 額 × 100 仕 入 金 額	買 入 金 額 × 100 買 入 金 額	營 業 費 率 × 100 營 業 費 金 額	損 益 率 × 100 損 益 金 額				
45 墨 表 類 荒 物 類	總數	24 750	11 450	100.0	96.8	3.2	7.5	△ 4.3	2.2	10.3	34 299
	法人個人	24 750	11 450	100.0	99.3	0.7	6.6	△ 5.9	2.0	13.7	385 723
46 陶 磁 器 漆 器 耐 子 品 類	總數	118 850	145 450	100.0	67.8	32.2	15.3	16.9	1.7	6.5	34 683
	法人個人	29 300	130 900	100.0	51.7	48.3	17.6	30.7	1.3	7.4	107 016
47 金 屬 材 料 金 屬 器 具	總數	177 077	382 424	100.0	50.6	49.4	6.1	43.3	0.8	16.3	456 053
	法人個人	101 247	220 954	100.0	45.5	54.5	5.8	48.7	0.7	18.5	2 186 665
51 皮 革 擬 革 其 他 人 製 品	總數	58 273	99 349	100.0	85.7	14.3	9.6	4.7	2.5	8.9	36 805
	法人個人	46 303	74 799	100.0	88.6	11.4	9.8	1.6	2.1	9.5	131 698
52 織 物 被 服 類	總數	587 580	2 444 198	100.0	92.0	8.0	5.3	2.7	3.9	10.3	60 515
	法人個人	417 990	2 059 697	100.0	92.3	7.7	5.6	2.1	3.4	11.5	175 373
53 綉 糸 編 物 類	總數	80 900	15327651	100.0	104.6	△ 4.6	13.0	△ 17.6	1.1	21.6	531 626
	法人個人	37 400	15304651	100.0	105.8	△ 5.8	13.7	△ 19.5	1.1	23.9	1 345 466
54 紙 文 房 製 品 類	總數	308 081	56530170	100.0	75.9	24.1	6.2	17.9	0.9	7.3	343 331
	法人個人	155 888	56365920	100.0	70.4	29.6	3.6	29.0	2.8	13.0	1 750 357
55 玩 具 運 動 用 具 類	總數	75 833	93 600	100.0	86.8	13.2	10.9	2.3	2.7	10.7	16 788
	法人個人	22 000	14 200	100.0	81.1	18.9	13.0	5.9	2.7	17.0	39 355
56 小 間 物 洋 品 類	總數	445 902	393 603	100.0	84.2	15.8	11.2	4.6	2.6	7.6	23 765
	法人個人	231 939	258 281	100.0	81.9	18.1	11.4	6.7	3.1	7.5	358 126
57 履 雨 具 物 類	總數	195 318	275 343	100.0	81.3	18.7	9.5	9.2	3.2	9.4	12 702
	法人個人	34 508	87 096	100.0	86.1	13.9	10.3	3.6	3.7	8.4	29 885
58 藥 品 染 料 顏 料 類	總數	395 227	1 657 551	100.0	84.5	15.5	11.8	3.7	2.5	9.3	92 626
	法人個人	275 277	1 364 073	100.0	81.3	18.7	13.4	5.3	2.2	10.2	224 797
61 度 量 衡 化 學 的 機 械 樂 器 時 計 貴 金 屬 類	總數	175 330	672 125	100.0	86.4	13.6	11.6	2.0	1.8	5.0	114 340
	法人個人	71 650	640 105	100.0	87.0	13.0	11.0	2.0	1.7	5.0	328 950
62 電 氣 瓦 斯 器 具 類	總數	116 350	405 660	100.0	68.1	31.9	15.0	16.9	1.0	8.8	180 596
	法人個人	48 050	377 005	100.0	63.5	36.5	16.1	20.4	0.8	8.8	557 590
63 機 械 車 輛 農 具 船 具 類	總數	227 320	485 413	100.0	69.7	30.3	10.6	19.7	0.7	7.7	381 572
	法人個人	143 220	341 708	100.0	67.7	32.3	10.4	21.9	0.6	7.6	1 182 808
71 古 物 類	總數	29 970	12 650	100.0	79.3	20.7	12.5	8.2	2.2	10.7	7 864
	法人個人	300	2 000	100.0	79.1	20.9	18.4	2.5	2.6	21.0	13 292
72 新 聞 圖 書 雜 誌 其 他 出 版 物 類	總數	247 457	526 600	100.0	78.5	21.5	18.3	3.2	2.1	1.2	156 591
	法人個人	238 407	494 750	100.0	77.5	22.5	18.8	3.7	2.1	13.4	349 288
73 其 他 人 物 品 類	總數	749 580	7 822 739	100.0	71.2	28.8	6.6	22.2	0.8	17.4	582 033
	法人個人	675 000	7 771 079	100.0	70.7	29.3	6.4	22.9	0.8	18.2	3 296 434

表 卸 部 (其ノ四)

一 營 業 所 當 平 均 調											百 分 比 調										
販 賣 金 額	仕 入 金 額	販 賣 差 益 金 額	營 業 費 損 益 金 額	平 均 手 持 商 品 高	從 業 員 數	借 入 金 額	營 業 所 數	資 本 金 額	販 賣 金 額	仕 入 金 額	買 入 差 益 金 額		營 業 費								
											益	損									
77 194	74 689	3 005	5 821	△ 2 816	7 469	6	7 371	1.7	0.4	0.6	0.8	0.1	—	0.6							
762 523	757 224	5 299	50 824	△ 45 525	55 757	21	103 000	0.6	0.3	0.5	0.7	—	0.2	0.4							
33 604	31 332	2 272	2 941	△ 669	4 349	5	1 552	2.0	1.3	0.9	1.0	0.4	—	0.9							
59 240	40 352	18 888	9 127	9 761	9 156	7	5 181	1.9	0.4	0.5	0.5	0.8	—	1.0							
143 624	74 191	69 433	25 375	44 058	19 416	17	11 500	2.2	0.3	0.4	0.2	0.7	—	0.7							
38 139	31 306	6 833	5 070	1 763	6 498	5	3 556	1.9	1.7	1.0	1.0	1.3	—	1.6							
350 654	177 543	173 111	22 201	150 910	21 570	9	127 739	5.3	15.7	8.9	5.7	20.6	—	6.3							
1 523 504	693 501	830 003	88 222	741 781	80 114	37	920 020	6.4	19.0	10.8	6.5	34.3	—	7.3							
54 551	47 282	7 269	4 406	2 863	6 790	5	3 455	5.1	5.0	3.9	4.0	3.6	—	3.7							
95 239	62 366	32 873	6 970	25 903	8 308	8	8 092	1.9	0.4	0.7	0.7	0.5	—	0.8							
275 740	244 387	31 353	26 890	4 463	29 025	11	38 229	1.9	0.3	0.7	0.7	0.1	—	0.6							
35 065	28 523	6 542	3 268	3 274	4 312	7	3 591	1.9	1.0	0.7	0.9	1.3	—	1.1							
318 671	219 879	98 792	12 797	85 995	22 293	10	10 898	10.6	4.1	12.0	14.0	4.5	—	7.5							
594 179	548 410	45 769	33 060	12 709	51 841	18	26 765	13.4	3.4	88.2	10.8	1.2	—	5.7							
140 170	128 456	11 714	7 153	4 561	1 399	6	3 712	10.0	15.1	20.1	21.5	11.6	—	12.0							
909 037	637 137	△ 28 100	79 046	△ 107 146	28 200	23	128 560	1.5	5.1	4.3	5.7	—	—	6.5							
1 456 247	1 541 296	△ 85 049	198 925	△ 283 974	60 846	50	323 789	3.3	6.1	5.4	7.6	—	6.9	8.6							
88 275	81 369	6 906	5 358	1 548	8 132	6	8 553	1.1	1.8	1.4	1.5	7	—	1.0							
312 695	237 199	75 496	19 431	56 065	42 595	10	156 393	5.6	12.7	8.5	8.2	9.6	—	6.1							
1 486 015	1 119 950	366 065	83 850	282 215	204 644	28	819 109	6.4	3.4	10.6	10.5	13.1	—	6.9							
40 127	32 132	7 995	4 466	3 529	4 950	6	2 440	5.5	4.7	3.1	2.9	4.3	—	4.1							
44 792	38 877	5 915	4 880	1 035	4 187	6	1 713	3.0	0.2	0.6	0.7	0.4	—	0.8							
105 010	85 139	19 871	13 643	6 228	6 177	16	4 264	1.8	0.1	0.2	0.2	0.1	—	0.3							
38 347	33 925	4 422	3 942	480	3 973	5	1 439	3.3	2.4	1.8	1.8	1.4	—	2.2							
60 826	51 186	9 640	6 811	2 829	7 951	7	3 840	7.0	1.1	2.0	2.2	1.5	—	2.7							
109 686	89 818	19 868	12 563	7 305	14 690	12	11 407	5.3	0.3	0.6	0.7	0.3	—	0.9							
53 855	45 675	8 180	5 990	2 190	6 997	6	2 760	7.3	8.4	5.6	5.6	5.9	—	7.4							
41 137	33 454	7 683	3 909	3 774	4 393	5	2 405	6.0	0.5	1.2	1.2	1.0	—	1.3							
109 294	94 087	15 207	11 220	3 987	12 940	9	8 643	3.9	0.2	0.5	0.5	0.1	—	0.7							
32 975	25 193	6 782	3 033	3 749	3 369	5	1 658	6.4	3.5	3.0	2.8	4.3	—	3.3							
227 263	190 872	36 391	26 857	9 534	24 320	12	12 980	4.6	2.8	5.0	5.2	3.8	—	6.9							
504 736	410 356	94 380	67 730	26 650	48 398	22	30 385	8.4	2.5	4.7	5.0	1.5	—	7.2							
106 592	95 419	11 173	9 082	2 091	1 334	7	5 411	3.8	7.0	5.8	6.1	4.2	—	5.8							
201 411	173 991	27 420	23 411	4 009	40 521	12	2 317	2.2	1.6	2.1	2.2	1.5	—	2.3							
574 852	500 166	74 686	63 166	11 520	114 813	26	35 730	3.6	1.6	2.3	2.6	0.3	—	2.9							
61 125	51 450	9 675	8 477	1 198	1 261	6	5 638	1.9	3.3	1.6	1.6	1.8	—	2.7							
182 437	124 229	58 208	27 291	30 917	20 687	19	7 815	2.0	2.4	1.8	1.5	2.7	—	3.1							
473 169	300 632	172 537	75 996	96 541	53 733	48	21 731	3.7	2.8	1.9	1.6	2.5	—	3.6							
57 594	48 480	9 114	6 376	2 738	6 796	7	1 839	1.7	1.6	1.4	1.4	1.5	—	1.8							
258 704	180 421	78 283	27 408	50 871	33 571	17	17 790	3.3	8.1	4.1	3.6	5.8	—	5.0							
724 572	490 481	234 091	75 290	158 801	95 587	43	50 144	6.1	9.8	0.0	4.4	7.0	—	5.9							
48 155	40 320	7 835	5 772	2 063	1 179	6	3 170	2.7	2.7	1.9	1.8	2.1	—	2.6							
16 977	13 463	3 514	2 967	547	1 587	3	769	2.0	0.1	0.2	0.2	0.2	—	0.2							
35 155	27 800	7 355	6 476	879	1 788	13	683	0.3	0												

I 要 約

業 別 及 經 營 組 織 別	百 分												
	損益金額		平 均 手 持 高	從 業 員 數	借 入								
	益	損			總 額	銀 行	信 託	倉 庫	信 用 組 合	問 屋 卸 商	保 險	無 盡	
總 數	106.0	6.0	100.0	100.0	100.0	100.0	100.0	100.0	100.0	100.0	100.0	100.0	100.0
法 人	107.5	7.5	100.0	100.0	100.0	100.0	100.0	100.0	100.0	100.0	100.0	100.0	100.0
株 式	68.9	—	83.3	77.5	95.7	95.9	99.0	—	91.1	47.3	99.0	22.7	—
合 資	29.9	—	11.3	16.3	2.7	2.1	—	—	7.6	44.2	10	64.9	—
合 名	1.2	—	5.4	6.2	1.6	2.0	1.0	100.0	1.3	8.5	—	12.3	—
個 人	100.8	0.8	100.0	100.0	100.0	100.0	100.0	100.0	100.0	100.0	100.0	100.0	100.0
11 穀 類 粉 類	0.0	0.0	1.8	0.9	0.4	0.5	0.1	7.5	0.5	1.2	0.0	2.0	—
法 人	—	0.2	1.7	0.6	0.4	0.5	—	—	—	2.1	—	10.3	—
個 人	1.5	—	2.2	1.2	1.5	2.0	14.1	8.2	1.7	0.6	0.3	0.7	—
12 蔬 菜 果 物	0.9	—	0.1	1.2	0.1	0.1	—	—	4.5	0.1	0.2	0.3	—
法 人	—	—	0.1	0.0	—	—	—	—	0.4	—	—	—	—
個 人	6.7	—	0.2	2.6	1.3	1.0	—	—	14.0	0.2	3.3	0.3	—
13 豆 腐 類	—	—	—	0.1	0.0	—	—	—	0.2	—	—	0.8	—
法 人	—	—	—	—	—	—	—	—	—	—	—	—	—
個 人	—	—	—	0.1	0.1	—	—	—	0.5	—	—	1.0	—
14 魚 介 菜 類	4.8	—	1.2	6.2	1.0	0.8	—	—	3.6	2.5	1.2	14.7	—
法 人	—	0.1	0.4	0.4	0.1	0.5	—	—	—	0.1	—	4.1	—
個 人	37.4	—	3.5	12.9	14.3	14.3	2.4	—	12.1	4.1	21.5	16.4	—
15 鳥 獸 肉 類	0.0	—	—	0.2	0.0	—	—	—	—	0.1	0.1	0.5	—
法 人	0.0	—	0.1	0.0	—	—	—	—	—	0.1	—	—	—
個 人	0.4	—	0.0	0.3	0.1	0.4	—	—	—	—	1.1	0.6	—
16 酒 類 調 味 料	7.9	—	4.2	2.9	3.1	4.7	—	—	1.9	7.7	0.0	0.7	—
法 人	8.7	—	4.3	3.2	3.8	5.0	—	—	0.3	5.5	—	2.2	—
個 人	4.9	—	2.2	2.6	4.2	3.0	—	—	5.4	9.2	0.3	0.5	—
17 葉 子 麵 麩 類	1.2	—	0.8	4.9	0.9	1.3	0.1	—	1.9	1.5	0.1	8.4	—
法 人	1.2	—	0.8	4.1	1.0	1.3	—	—	0.1	0.6	—	0.5	—
個 人	1.4	—	0.8	5.8	2.8	2.8	5.6	—	6.2	2.1	2.3	9.7	—
18 綠 茶	—	0.0	0.1	0.1	—	—	—	—	—	—	—	0.4	—
法 人	—	—	—	—	—	—	—	—	—	—	—	—	—
個 人	—	0.0	0.4	0.3	—	—	—	—	—	—	0.3	0.4	—
19 其 他 ノ 飲 食 料 品	1.6	—	1.4	1.5	0.8	1.2	—	—	0.5	1.0	0.2	1.9	—
法 人	1.4	—	1.4	0.9	1.0	1.2	—	—	0.3	1.3	—	1.7	—
個 人	3.1	—	1.4	2.2	1.8	1.2	—	—	1.2	0.8	3.7	1.9	—
21 米	—	0.1	0.4	0.6	1.7	2.7	1.7	—	0.1	—	—	0.6	—
法 人	—	0.1	0.5	1.0	2.3	3.2	1.7	—	—	—	—	—	—
個 人	—	0.0	0.0	0.2	0.1	—	—	—	0.4	—	—	0.7	—
31 肥 料	3.2	—	4.6	3.3	11.1	3.2	36.3	—	15.6	0.1	67.2	0.1	—
法 人	3.8	—	6.2	5.8	15.0	3.7	36.7	—	21.7	—	71.2	—	—
個 人	—	0.3	0.5	0.4	0.2	—	—	—	1.2	0.2	—	0.2	—
41 燃 料 及 工 業 用 油	5.4	—	4.6	7.3	3.6	4.7	25.3	—	0.2	1.9	0.1	0.5	—
法 人	2.5	—	6.3	12.4	4.7	5.4	25.5	—	0.4	3.6	—	—	—
個 人	1.6	—	0.5	1.2	2.1	2.7	2.1	—	0.5	2.2	1.7	0.6	—
42 木 材、竹 材	1.8	—	2.6	2.2	0.8	0.6	—	—	0.9	2.2	0.1	4.9	—
法 人	1.5	—	1.2	1.0	0.8	0.5	—	—	0.2	2.6	—	10.6	—
個 人	4.1	—	6.0	3.7	3.3	4.0	—	—	2.5	2.0	1.7	4.4	—
43 石 材、煉 瓦、瓦 土 管、セメント 土 石 類	3.3	—	2.3	1.5	1.4	1.4	4.7	—	5.8	0.1	12.2	4.4	—
法 人	3.9	—	3.0	2.6	1.9	1.5	4.8	—	7.0	0.2	12.9	11.2	—
個 人	0.0	—	0.3	0.2	0.5	0.5	—	—	3.1	0.1	—	3.3	—
44 建 具、家 具 物 類	0.0	—	0.2	0.9	0.2	0.1	0.0	—	0.7	1.2	0.1	3.8	—
法 人	—	—	0.2	0.5	0.2	0.1	—	—	0.3	2.5	—	5.1	—
個 人	0.3	—	0.5	1.5	0.7	0.3	0.2	—	1.9	0.4	0.5	3.5	—

表 卸 ノ 部 (其ノ五)

比 調														
金 額														
質 屋	個 人	其 他	總 額	銀 行	信 託	倉 庫	信 用 組 合	問 屋 卸 商	保 險	無 盡	質 屋	個 人	其 他	
100.0	100.0	100.0	100.0	61.2	2.4	—	0.8	2.7	2.0	0.2	—	1.7	29.0	總
100.0	100.0	100.0	100.0	71.0	3.2	—	0.8	1.5	2.6	—	—	1.2	19.7	法
100.0	97.0	97.9	100.0	80.4	2.6	—	0.6	0.6	2.1	—	—	0.7	13.0	人
—	29.1	1.8	100.0	48.1	—	—	1.7	18.6	0.7	0.6	—	10.3	20.0	個
—	3.9	0.3	100.0	81.3	1.7	—	0.5	6.5	0.1	0.2	—	2.7	7.0	
100.0	100.0	100.0	100.0	45.6	0.4	0.2	3.6	24.9	1.7	2.2	—	11.7	9.6	
—	2.0	0.2	100.0	70.9	0.8	0.3	0.9	7.5	0.1	0.8	—	7.9	10.7	11
—	1.8	0.3	100.0	73.8	—	—	—	7.0	—	0.8	—	5.1	13.3	
—	2.8	0.3	100.0	61.3	3.5	1.3	41	9.2	0.3	1.0	—	17.3	2.0	
—	1.0	0.0	100.0	36.3	—	—	35.8	3.9	3.7	0.5	—	17.1	2.7	12
—	0.8	—	100.0	42.1	—	—	—	14.5	—	—	—	40.6	2.8	
—	1.3	0.3	100.0	35.1	—	—	40.1	4.8	4.4	0.6	—	12.3	2.7	
—	0.1	0.0	100.0	1.0	—	—	22.9	7.6	1.5	22.2	—	26.7	17.9	13
—	—	—	100.0	76.3	—	—	—	3.1	—	2.4	—	6.2	12.0	
—	0.2	0.2	100.0	0.9	—	—	22.9	7.8	0.5	22.1	—	26.7	18.9	
3.1	17.3	0.3	100.0	47.5	0.1	—	2.9	7.0	2.4	2.6	—	29.5	8.0	14
—	0.3	—	100.0	—	—	—	—	100.0	—	—	—	—	—	
3.5	37.3	11.7	100.0	45.3	0.6	—	3.1	7.5	2.6	2.6	—	30.4	7.9	
—	—	0.0	100.0	46.0	—	—	—	21.4	13.5	10.0	—	0.0	8.9	15
—	—	—	100.0	96.4	—	—	0.1	2.1	—	—	—	0.5	0.9	
—	—	0.1	100.0	53.2	—	—	—	9.1	15.6	11.6	—	—	10.5	
1.2	1.3	0.1	100.0	90.8	—	—	0.5	6.8	0.0	0.0	—	0.7	1.1	16
—	1.5	0.2	100.0	95.9	—	—	0.1	0.9	—	—	—	0.8	2.3	
1.3	1.0	1.7	100.0	33.3	—	—	4.7	55.0	0.1	0.2	—	2.7	3.9	
64.3	1.2	0.1	100.0	85.9	0.1	—	1.7	4.5	0.3	1.6	0.3	2.2	3.4	17
—	0.6	0.1	100.0	96.2	—	—	—	0.9	—	—	—	0.8	2.1	
66.0	1.8	2.3	100.0	46.0	0.7	—	8.0	19.1	1.4	7.9	1.4	7.7	7.8	
—	—	—	100.0	14.4	—	—	—	14.4	20.1	36.0	—	—	15.1	18
—	—	—	100.0	14.4	—	—	—	14.4	20.2	36.0	—	—	15.0	
0.9	0.8	0.5	100.0	81.8	—	—	0.5	3.3	0.5	0.4	—	1.7	11.8	19
—	0.1	0.4	100.0	90.0	—	—	0.2	2.0	—	—	—	0.1	7.7	
0.9	1.8	6.9	100.0	31.2	—	—	2.1	11.8	3.6	2.4	—	11.5	37.4	
—	0.1	0.1	100.0	96.7	2.3	—	0.1	—	0.0	0.0	—	0.1	0.8	21
—	—	0.1	100.0	97.1	2.3	—	—	—	—	—	—	—	0.6	
—	0.2	0.6	100.0	—	—	—	12.8	48	0.4	14.5	—	18.3	49.2	
—	0.0	22.5	100.0	17.7	7.7	—	1.1	—	12.2	—	—	—	61.3	31
—	—	46.9	100.0	17.7	7.7	—	1.1	—	12.2	—	—	—	61.3	
—	0.1	0.3	100.0	22.0	—	—	25.3	26.4	0.9	2.2	—	5.5	17.7	
—	2.5	0.1	100.0	80.0	16.6	—	—	1.4	0.1	0.0				

I 要 約

產 業 別 及 經 營 組 織 別	百 分 比																									
	損益金額		平 均 手 持 高	從 業 員 數	借 入																					
	益	損			總 額	銀 行	信 託	倉 庫	信 用 組 合	問 屋 卸 商	保 險	無 盡														
45 墨、墨表、建類 荒 物 類	—	0.2	0.7	1.0	0.4	0.5	0.1	—	0.2	0.9	0.1	1.0	—	0.5	—	100.0	89.1	0.4	—	0.5	6.7	0.4	0.5	—	1.6	0.8
46 陶磁器、漆器類 硝 子 品 類	0.7	—	1.0	1.4	0.3	0.2	0.1	0.3	0.8	3.4	0.0	0.9	—	1.7	0.1	100.0	42.2	0.5	—	2.1	31.8	0.3	0.5	—	10.1	12.4
47 金 屬 材 料 金 屬 器 具	29.3	—	6.7	4.9	20.0	31.5	1.1	188	32.7	8.1	0.2	5.8	3.4	2.6	0.3	100.0	96.7	0.1	0.0	1.3	1.1	0.0	0.1	—	0.2	0.5
51 皮 革、振 草 其 他 製 品	0.2	—	0.9	1.6	0.5	0.5	—	—	—	—	—	2.3	1.9	0.9	0.1	100.0	73.5	—	—	0.4	15.3	1.5	0.8	—	3.1	5.3
52 織 物 被 服 類	2.4	—	13.7	9.7	2.7	2.4	0.1	66.3	3.8	13.9	1.3	2.3	1.6	8.6	2.1	100.0	55.3	0.1	0.4	1.2	14.0	1.0	0.2	—	5.4	22.4
53 綿 糸 編 物 類	0.0	5.7	2.4	3.4	5.6	2.6	—	—	0.4	6.4	0.1	—	—	1.2	13.0	100.0	28.7	—	—	0.1	3.1	0.0	—	—	0.4	67.7
54 紙、紙 製 品 文 房 具	11.6	—	14.1	5.8	26.1	19.0	1.7	—	13.9	8.7	7.3	5.6	3.1	4.5	47.9	100.0	44.4	0.2	—	0.4	0.6	0.6	—	—	0.3	53.2
55 玩 具、運 動 用 品 遊 戲 品	0.1	—	0.7	1.9	0.2	0.1	—	—	0.8	0.5	0.1	6.6	0.9	1.1	0.1	100.0	51.3	0.5	—	4.1	8.2	1.7	6.9	—	12.2	15.0
56 小 間 物、洋 品 類	0.7	—	3.3	4.8	0.8	0.6	—	5.8	1.9	6.4	0.6	3.9	4.6	6.6	0.3	100.0	47.3	0.1	0.1	1.9	22.1	1.6	0.8	—	13.8	12.3
57 履 雨 具 物 類	0.8	—	1.5	3.2	0.4	0.3	0.1	1.0	1.5	3.1	0.2	4.8	0.8	2.9	0.2	100.0	45.8	0.3	—	2.9	19.8	0.9	1.9	—	11.3	15.9
58 藥 品、染 料、顏 料 化 粧 品 類	1.6	—	6.5	5.5	1.8	0.8	15.2	—	1.0	10.7	4.3	5.3	1.7	5.8	1.4	100.0	28.3	20.5	—	0.5	16.6	4.9	0.5	—	5.5	23.2
61 度 量 衡、化 學 的 計 量 機 械、樂 器、時 計 類	0.3	—	5.1	2.6	0.9	0.5	10.5	0.2	1.1	3.2	0.3	1.6	1.1	2.6	0.6	100.0	36.8	28.0	—	0.9	9.7	0.7	0.3	—	4.9	18.7
62 電 氣 五 抽 具 機 械 器 具	2.3	—	2.5	4.0	0.5	0.4	—	—	0.7	2.1	0.1	2.8	1.6	1.7	0.3	100.0	57.6	—	—	1.3	12.3	0.3	1.0	—	6.1	21.4
63 機 械 車 輛 農 具 船 具	6.1	—	6.4	5.8	1.7	2.2	2.7	—	1.0	2.2	2.0	6.4	—	3.3	0.4	100.0	79.2	3.7	—	0.5	3.4	2.4	0.6	—	3.3	6.9
71 古 物	0.1	—	0.2	0.7	0.0	0.0	0.0	—	0.4	0.1	0.1	1.4	3.6	0.4	0.0	100.0	59.0	0.8	—	6.9	0.7	3.5	5.3	0.3	16.4	6.9
72 新 聞 圖 書 雜 誌 其 他 出 版 物	0.5	0.0	2.0	3.7	0.8	0.8	—	—	0.8	1.6	1.1	1.3	—	3.6	0.4	100.0	65.8	0.1	—	0.8	5.7	2.9	0.3	—	7.8	16.6
73 其 他 物 品	19.5	—	8.0	6.2	12.2	16.2	0.1	—	2.3	6.4	0.3	4.0	4.9	11.0	6.6	100.0	81.0	0.0	—	0.2	1.4	—	0.1	0.0	1.5	15.8

表 卸 ノ 部 (其ノ六)

產 業 別 及 經 營 組 織 別	比 調																									
	損益金額		平 均 手 持 高	從 業 員 數	借 入																					
	益	損			總 額	銀 行	信 託	倉 庫	信 用 組 合	問 屋 卸 商	保 險	無 盡														
45 墨、墨表、建類 荒 物 類	—	0.2	0.7	1.0	0.4	0.5	0.1	—	0.2	0.9	0.1	1.0	—	0.5	—	100.0	89.1	0.4	—	0.5	6.7	0.4	0.5	—	1.6	0.8
46 陶磁器、漆器類 硝 子 品 類	0.7	—	1.0	1.4	0.3	0.2	0.1	0.3	0.8	3.4	0.0	0.9	—	1.7	0.1	100.0	42.2	0.5	—	2.1	31.8	0.3	0.5	—	10.1	12.4
47 金 屬 材 料 金 屬 器 具	29.3	—	6.7	4.9	20.0	31.5	1.1	188	32.7	8.1	0.2	5.8	3.4	2.6	0.3	100.0	96.7	0.1	0.0	1.3	1.1	0.0	0.1	—	0.2	0.5
51 皮 革、振 草 其 他 製 品	0.2	—	0.9	1.6	0.5	0.5	—	—	—	—	—	2.3	1.9	0.9	0.1	100.0	73.5	—	—	0.4	15.3	1.5	0.8	—	3.1	5.3
52 織 物 被 服 類	2.4	—	13.7	9.7	2.7	2.4	0.1	66.3	3.8	13.9	1.3	2.3	1.6	8.6	2.1	100.0	55.3	0.1	0.4	1.2	14.0	1.0	0.2	—	5.4	22.4
53 綿 糸 編 物 類	0.0	5.7	2.4	3.4	5.6	2.6	—	—	0.4	6.4	0.1	—	—	1.2	13.0	100.0	28.7	—	—	0.1	3.1	0.0	—	—	0.4	67.7
54 紙、紙 製 品 文 房 具	11.6	—	14.1	5.8	26.1	19.0	1.7	—	13.9	8.7	7.3	5.6	3.1	4.5	47.9	100.0	44.4	0.2	—	0.4	0.6	0.6	—	—	0.3	53.2
55 玩 具、運 動 用 品 遊 戲 品	0.1	—	0.7	1.9	0.2	0.1	—	—	0.8	0.5	0.1	6.6	0.9	1.1	0.1	100.0	51.3	0.5	—	4.1	8.2	1.7	6.9	—	12.2	15.0
56 小 間 物、洋 品 類	0.7	—	3.3	4.8	0.8	0.6	—	5.8	1.9	6.4	0.6	3.9	4.6	6.6	0.3	100.0	47.3	0.1	0.1	1.9	22.1	1.6	0.8	—	13.8	12.3
57 履 雨 具 物 類	0.8	—	1.5	3.2	0.4	0.3	0.1	1.0	1.5	3.1	0.2	4.8	0.8	2.9	0.2	100.0	45.8	0.3	—	2.9	19.8	0.9	1.9	—	11.3	15.9
58 藥 品、染 料、顏 料 化 粧 品 類	1.6	—	6.5	5.5	1.8	0.8	15.2	—	1.0	10.7	4.3	5.3	1.7	5.8	1.4	100.0	28.3	20.5	—	0.5	16.6	4.9	0.5	—	5.5	23.2
61 度 量 衡、化 學 的 計 量 機 械、樂 器、時 計 類	0.3	—	5.1	2.6	0.9	0.5	10.5	0.2	1.1	3.2	0.3	1.6	1.1	2.6	0.6	100.0	36.8	28.0	—	0.9	9.7	0.7	0.3	—	4.9	18.7
62 電 氣 五 抽 具 機 械 器 具	2.3	—	2.5	4.0	0.5	0.4	—	—	0.7	2.1	0.1	2.8	1.6	1.7	0.3	100.0	57.6	—	—	1.3	12.3	0.3	1.0	—	6.1	21.4
63 機 械 車 輛 農 具 船 具	6.1	—	6.4	5.8	1.7	2.2	2.7	—	1.0	2.2	2.0	6.4	—	3.3	0.4	100.0	79.2	3.7	—	0.5	3.4	2.4	0.6	—	3.3	6.9
71 古 物	0.1	—	0.2	0.7	0.0	0.0	0.0	—	0.4	0.1	0.1	1.4	3.6	0.4	0.0	100.0	59.0	0.8	—	6.9	0.7	3.5	5.3	0.3	16.4	6.9
72 新 聞 圖 書 雜 誌 其 他 出 版 物	0.5	0.0	2.0	3.7	0.8	0.8	—	—	0.8	1.6	1.1	1.3	—	3.6	0.4	100.0	65.8	0.1	—	0.8	5.7	2.9	0.3	—	7.8	16.6
73 其 他 物 品	19.5	—	8.0	6.2	12.2	16.2	0.1	—	2.3	6.4	0.3	4.0	4.9	11.0	6.6	100.0	81.0	0.0	—	0.2	1.4	—	0.1	0.0	1.5	15.8

I 要 約

業 別 及 經 營 組 織 別	營 業 所 數	資 本 金 額	販 賣 金 額	仕 入 金 額	賣 買 差 益 金 額	營 業 費	損 益 金 額	商 平 均 手 高 持	從 業 員 數	
										總 數
總 數	總數	58 602	291 768 590	529 832 150	406 624 957	123 207 193	82 379 559	40 827 634	73 556 077	154 831
	法 人	1 032	114 217 908	250 935 374	187 797 633	63 137 741	31 561 559	31 576 182	25 877 107	22 015
	株 式	143	97 719 387	229 537 154	171 092 178	58 444 976	27 332 805	31 112 171	22 489 149	17 287
	合 資 合 名	846	13 298 176	16 222 133	12 655 266	3 565 867	3 223 859	342 008	2 631 297	3 878
個 人	93	3 200 343	5 176 087	4 049 189	1 126 898	1 004 895	122 003	756 661	850	
57 520	177 550 684	278 896 776	218 827 324	60 069 452	50 818 000	9 251 452	47 678 970	132 816		
11 穀 類、粉 類	總數	3 175	10 296 975	34 128 379	29 828 768	4 299 611	3 490 799	808 612	1 466 900	6 528
	法 人	85	532 121	1 703 684	1 475 478	228 206	206 378	21 828	65 301	289
	個 人	3 090	9 764 854	32 424 695	28 353 290	4 071 405	3 284 421	786 984	1 401 599	6 239
12 蔬 菜 果 物 類	總數	2 580	4 158 936	11 856 424	8 900 270	2 956 154	2 135 257	820 897	377 655	6 496
	法 人	10	148 850	166 180	117 058	49 122	32 907	16 215	5 450	60
	個 人	2 570	4 010 086	11 690 244	8 783 212	2 907 032	2 102 350	804 682	372 205	6 436
13 豆 腐 類	總數	830	1 302 734	1 489 693	782 695	706 998	524 173	182 825	31 086	2 372
	法 人	2	9 125	11 443	11 693	5 750	5 159	591	1 600	7
	個 人	828	1 293 609	1 472 250	771 002	701 248	519 014	182 234	29 486	2 365
14 魚 介 藻 類	總數	2 209	5 168 731	13 018 915	10 168 613	2 850 302	2 136 359	713 943	560 315	6 255
	法 人	13	128 800	332 420	271 387	61 033	68 456	7 423	10 660	83
	個 人	2 196	5 039 931	12 686 495	9 897 226	2 789 269	2 067 903	721 366	549 655	6 172
15 鳥 獸 肉 類	總數	893	2 562 883	5 680 321	4 599 865	1 080 456	1 043 746	36 710	183 490	2 528
	法 人	10	180 887	318 103	260 660	57 443	53 989	3 454	33 010	56
	個 人	883	2 381 996	5 362 218	4 339 205	1 023 013	989 757	33 256	150 480	2 472
16 酒 類 調 味 料 清 涼 飲 料	總數	3 231	12 116 297	22 931 970	18 715 433	4 216 537	3 424 976	791 561	2 482 903	8 290
	法 人	94	548 200	1 673 207	1 241 471	431 736	243 181	188 555	104 089	419
	個 人	3 137	11 568 097	21 258 763	17 473 962	3 784 801	3 181 795	603 006	2 378 814	7 871
17 菓 子 麵 飽 類	總數	8 466	40 409 764	20 912 693	14 533 329	6 379 364	6 116 434	262 930	1 406 912	17 586
	法 人	36	24 417 757	1 615 182	1 110 767	504 415	427 220	77 195	89 650	409
	個 人	8 430	15 992 007	19 297 511	13 422 562	5 874 949	5 689 214	185 735	1 317 262	17 177
18 綠 茶	總數	455	1 025 324	1 336 673	1 024 886	311 787	286 862	24 925	235 197	904
	法 人	8	38 611	58 697	47 572	11 125	14 395	3 270	5 950	19
	個 人	447	986 713	1 277 976	977 314	300 662	272 457	28 195	229 247	885
19 其 他 飲 食 料 品	總數	6 450	15 029 455	26 746 585	22 032 065	4 714 520	3 957 962	756 558	2 874 746	12 913
	法 人	37	1 143 964	827 439	596 899	230 540	296 180	65 640	76 527	310
	個 人	6 413	13 885 491	25 919 146	21 435 166	4 483 980	3 661 782	822 198	2 798 219	12 603
21 水	總數	161	258 849	349 748	248 986	100 762	92 792	7 970	13 503	331
	法 人	1	2 300	5 000	3 500	1 500	1 711	211	100	2
	個 人	160	256 549	344 748	245 486	99 262	91 081	8 181	13 403	329
31 肥 料	總數	7	11 155	23 657	19 912	3 745	2 749	996	2 095	10
	法 人	—	—	—	—	—	—	—	—	—
	個 人	7	11 155	23 657	19 912	3 745	2 749	996	2 095	10
41 燃 料 及 工 業 用 油	總數	2 131	6 347 652	12 410 322	10 115 681	2 294 641	1 969 612	325 029	894 672	4 841
	法 人	53	1 132 327	2 226 473	1 826 484	399 989	364 433	35 556	98 155	261
	個 人	2 078	5 215 325	10 183 849	8 289 197	1 894 652	1 605 179	289 473	796 517	4 580
42 木 材、竹 材	總數	480	4 129 721	6 006 544	5 038 196	968 348	911 439	56 909	1 088 505	1 216
	法 人	24	320 244	512 209	373 618	138 591	135 423	3 168	79 818	83
	個 人	456	3 809 477	5 494 335	4 664 578	829 757	776 016	53 741	1 008 687	1 133
43 石 材、煉 瓦、瓦 土 管、セメント 土 石 類	總數	253	1 605 451	1 791 648	1 239 700	551 947	528 902	23 045	211 118	736
	法 人	10	618 494	466 630	289 711	176 919	162 592	14 327	46 240	42
	個 人	243	986 957	1 325 017	949 989	375 028	366 310	8 718	164 878	694
44 建 具、家 具 指 物 類	總數	1 027	5 037 850	5 563 890	4 737 362	826 528	1 297 049	470 521	1 242 675	2 671
	法 人	26	451 934	509 094	364 129	144 965	121 825	23 140	107 196	127
	個 人	1 001	4 585 916	5 054 796	4 373 233	681 563	1 175 224	493 661	1 135 479	2 544

表 小 賣 ノ 部 (其 ノ 一)

總 數	借 入 金 額										損 益 計 算 率	
	銀 行	信 託	倉 庫	信 用 組 合	問 屋 卸 商	保 險	無 盡	質 屋	個 人 金 融 業 者	其 他	販 賣 金 額	仕 入 金 額
											×100	×100
69 615 215	10 453 321	2 184 439	17 616	2 737 023	7 198 481	2 056 803	2 010 790	114 057	6 039 087	36 803 593	100.0	76.7
40 462 755	4 228 344	1 765 052	5 000	116 630	908 082	1 113 952	86 435	3 400	753 550	31 482 310	100.0	74.8
34 900 773	1 213 227	1 661 530	—	5 500	295 122	800 000	5 000	300	77 726	30 842 568	100.0	74.5
4 771 363	2 765 463	103 722	3 000	103 130	471 413	284 680	75 755	2 100	552 579	409 521	100.0	78.0
790 619	249 654	—	2 000	8 000	141 547	29 272	5 680	1 000	123 245	230 221	100.0	78.2
29 152 460	6 224 977	419 387	12 616	2 620 393	6 290 399	942 851	1 924 355	110 657	5 285 537	5 321 288	100.0	78.5
1 970 759	418 644	13 200	3 500	261 949	292 677	55 509	192 443	2 071	405 990	324 776	100.0	87.4
204 952	42 800	1 000	2 000	7 000	22 900	272	11 180	150	97 400	20 250	100.0	85.6
1 765 807	375 844	12 200	1 500	254 949	269 777	55 237	181 263	1 921	308 590	304 526	100.0	87.4
836 883	155 405	2 380	200	77 631	172 664	35 679	71 598	11 551	136 358	173 417	100.0	75.1
15 930	1 500	—	—	2 000	6 300	80	1 000	—	2 950	2 100	100.0	70.4
820 953	153 905	2 380	200	75 631	166 364	35 599	70 598	11 551	133 408	171 317	100.0	75.1
152 282	11 250	1 000	—	17 080	12 586	5 785	27 353	560	37 390	39 278	100.0	52.5
—	—	—	—	—	—	—	—	—	—	—	100.0	67.1
152 282	11 250	1 000	—	17 080	12 586	5 785	27 353	560	37 390	39 278	100.0	52.4
1 052 739	150 615	5 750	—	81 430	294 350	29 173	68 246	4 010	226 921	192 244	100.0	78.1
7 600	2 000	—	—	1 000	—	—	—	—	3 800	800	100.0	81.6
1 045 139	148 615	5 750	—	80 430	294 350	29 173	68 246	4 010	223 121	191 444	100.0	78.0
463 285	103 776	4 900	—	30 700	60 641	4 993	22 260	645	123 020	112 350	100.0	81.0
54 646	50 000	—	—	—	2 146	—	—	—	—	2 500	100.0	81.9
408 639	53 776	4 900	—	30 700	58 495	4 993	22 260	645	123 020	109 850	100.0	81.2
3 236 539	588 113	65 300	1 000	230 703	418 698	57 657	196 122	11 928	367 405	299 513	100.0	81.6
148 672	23 455	2 400	—	5 000	82 655	1 800	5 800	300	6 022	21 240	100.0	74.2
3 087 867	564 658	62 900	1 000	225 703	1 336 143	55 857	190 322	11 628	361 383	278 273	100.0	82.7
2 887 835	1 002 988	70 450	300	219 590	217 697	156 708	160 104	11 229	499 904	558 865	100.0	69.5
305 774	205 550	—	—	3 500	690	29 000	7 000	150	48 776	11 108	100.0	68.8
2 582 061	797 438	70 450	300	216 090	217 007	127 708	153 104	11 079	441 128	547 757	100.0	69.6
165 873	11 912	1 000	—	15 330	60 386	10 517	12 120	233	30 780	23 595	100.0	76.7
16 140	500	—	—	—	1 860	—	—	—	12 780	1 000	100.0	81.0
149 733	11 412	1 000	—	15 330	58 526	10 517	12 120	233	18 000	22 595	100.0	76.5
2												

I 要 約

產 業 別 及 經 營 組 織 別	營 業 所 數	資 本 金 額	販 賣 金 額	仕 入 金 額	賣 買 差 益 金 額	營 業 額	損 益 金 額	商 平 均 手 高 持	從 業 員 數
45 蠟、蠟表、蠟荒	1648 12 1636	2743880 84484 2659396	3483861 102422 3381439	2556257 78792 2477465	927604 23630 903974	876815 29279 847536	50789 5649 56438	801862 9390 792472	3212 47 3165
46 陶磁器、漆器、磁子、漆器	876 14 862	3102230 154700 2947530	3621473 324697 3296776	2597406 270478 2326928	1024067 54219 969848	771585 34235 737350	252482 19984 232498	1041180 33300 1007880	2034 39 1995
47 金屬材料、金屬器具	1509 51 1458	9847755 3935566 5912189	13655715 1776467 11879248	11350897 1337005 10013892	2304818 439462 1865356	1686225 240246 1445979	618593 199216 419377	2437825 210675 2227150	3498 199 3299
51 皮革、皮革製品、其他製品	207 5 202	1468056 316350 1151706	1651531 259400 1392131	1275793 213800 1061993	375738 45600 330138	314371 57891 256480	61367 12291 73658	551841 144100 407741	590 33 557
52 織物被服類	2801 136 2665	21802883 3774989 18027894	33190450 5486904 27703546	24972073 4082001 20890072	8218377 1404903 6813474	5615656 1090623 4525033	2602721 314280 2288441	8925074 1366279 7558795	9914 976 8938
53 絲綢織物類	885 8 877	2217194 82093 2135101	2550734 182187 2368547	2000865 128473 1872392	549869 53714 496155	510564 27744 482820	39305 25970 13335	663909 27446 636463	1807 46 1761
54 紙、紙製品、紙房	1532 35 1497	6556535 1810204 4746331	6912736 1865856 5046880	5351322 1459792 3891530	1561414 406064 1155350	1495913 394610 1101303	65501 11454 54047	1715830 356378 1359452	3585 339 3245
55 玩具、運動用品、遊藝	588 8 580	2301682 318088 1983594	2714361 963655 1750706	2289947 777282 1512665	424414 186373 238041	653820 122269 531551	229406 64104 293510	688741 118100 570641	1451 132 1319
56 小間物、洋品類	1862 44 1818	9446496 542392 8904104	10779046 890799 9888247	8442793 664181 7778612	2336253 225618 2109635	1878869 154004 1724865	457384 72614 384770	3550735 215987 3334748	4545 197 4348
57 履物、雨具類	4043 33 4010	9970334 319705 9650629	10758404 288133 10470271	7487715 201742 7285973	3270689 86391 3184298	2771407 81490 2689917	499282 4901 494381	3056463 67050 2989413	8736 116 8620
58 藥品染料、顏料、化粧品類	2001 26 1975	10237272 1161037 9076235	12095023 810946 11284077	9617539 616256 9001283	2477484 194690 2282794	2025909 160900 1865009	451575 33730 417785	3263884 125254 3138630	4652 145 4507
61 度量衡、化學的機械、樂器、時計、貴金	1359 49 1310	13566589 3794649 9771940	10810775 3271896 7538879	8002090 2404897 5597193	2808685 866999 1941686	2948328 783031 2165297	139643 83968 223611	4936837 1087810 3849027	3969 509 3460
62 電氣瓦斯器具、機械器具	947 42 905	2748401 307978 2440423	4090395 469809 3620586	2992508 392869 2599639	1097887 76940 1020947	1123339 190831 932508	25452 113891 88439	775431 58092 717339	2363 218 2145
63 機械、車輛、農具、船具類	2009 96 1913	15359387 8590326 6769061	17934274 7400861 10533413	12801719 4947479 7854240	5132555 2453382 2679173	4387610 1982445 2405165	744945 470937 274008	4207907 1370569 2837338	6529 1380 5149
71 古物	809 5 804	1224092 68116 1155976	2027864 231385 1796479	1581220 215560 1365660	446644 15825 430819	396526 12641 383885	50118 3184 46934	357589 19400 338189	1374 24 1350
72 新聞、圖書、雜誌、其他出版物	900 18 882	4708612 800318 3908294	7651612 1575445 6076167	5584429 981508 4602921	2067183 593937 1473246	1650425 560070 1090355	416758 33867 382891	1557248 146869 1410379	3112 482 2630
73 其他物品	2260 73 2187	10612426 4090308 6522118	9838385 2784701 7053684	6963635 2264103 4699532	2874750 520598 2354152	2874938 1027253 1847685	188 506655 506467	2610710 455423 2155287	5655 838 4817
百貨店	18 18	54392989 54392989	211818050 211818050	158770988 158770988	53047062 53047062	22478148 22478148	30568914 30568914	19341239 19341239	14128 14128

表 小 賣 部 (其ノ二)

總 數	借 入 金 額										損 益 計 算 率	
	銀 行	信 託	倉 庫	信用組合	問屋卸商	保 險	無 盡	質 屋	個 人 融 業 者	其 他	販 賣 金 額	仕 入 金 額
											× 100	× 100
441250	57705	7020	—	64500	65709	9416	26865	1620	73720	134695	100.0	73.4
41100	—	—	—	9100	300	—	1000	—	700	30000	100.0	76.9
400150	57705	7020	—	55400	65409	9416	25865	1620	73020	104695	100.0	73.3
562321	51900	14200	—	66780	182220	25762	36345	2388	61814	120912	100.0	71.7
47000	6000	10000	—	3100	2000	3000	800	300	10000	11800	100.0	83.3
515321	45900	4200	—	63680	180220	22762	35545	2088	51814	109112	100.0	70.6
2942526	2142850	25100	2000	80250	205996	30292	48806	2568	195040	209624	100.0	83.1
2112522	2003750	—	—	16050	19631	300	4000	820	27545	40426	100.0	75.3
830004	139100	25100	2000	64200	186365	29992	44806	1748	167495	169198	100.0	84.3
312934	130180	—	—	8700	60020	1381	2420	130	74600	35503	100.0	77.2
111500	70000	—	—	—	—	—	—	—	41500	—	100.0	82.4
201434	60180	—	—	8700	60020	1381	2420	130	33100	35503	100.0	76.3
4374529	1138894	42164	2500	145800	1397446	345427	113194	6397	476926	705781	100.0	75.2
1521567	390846	3694	2500	15680	489236	265730	8132	1230	78375	266144	100.0	74.4
2852962	748048	38470	—	130120	908210	79697	105062	5167	398551	439637	100.0	75.4
331701	54060	500	—	31650	46730	11347	11724	2550	122470	50670	100.0	78.4
37540	4000	—	—	—	2300	—	1000	—	30240	—	100.0	70.5
294161	50060	500	—	31650	44430	11347	10724	2550	92230	50670	100.0	79.1
1505287	308548	10150	—	62650	119552	20714	40140	2980	169848	770705	100.0	77.4
858327	162000	—	—	3400	12728	—	1000	—	13730	665469	100.0	78.2
646960	146548	10150	—	59250	106824	20714	39140	2980	156118	105236	100.0	77.1
232026	24430	8500	1000	8600	23830	6407	7350	1650	68840	81419	100.0	84.4
18879	3000	—	—	—	2800	—	—	—	6500	6579	100.0	80.7
213147	21430	8500	1000	8600	21030	6407	7350	1650	62340	74840	100.0	86.4
1432479	365187	4010	—	80250	450487	38916	67895	2717	214805	208212	100.0	78.3
94936	2500	—	—	8500	50137	5000	9800	—	8100	10899	100.0	74.6
1337543	362687	4010	—	71750	400350	33916	58095	2717	206705	197313	100.0	78.7
1505099	250630	16197	5200	123330	286736	78278	151702	5580	279333	308113	100.0	69.0
86929	29500	—	—	6450	12075	2450	2000	—	16500	17954	100.0	70.6
1418170	221130	16197	5200	116880	274661	75828	149702	5580	262833	290159	100.0	69.6
1090931	276139	53215	—	24549	212022	41812	102776	2448	195730	182240	100.0	79.5
111179	42009	—	—	—	26900	—	8150	—	19000	15120	100.0	76.0
979752	234130	53215	—	24549	185122	41812	94626	2448	176730	167120	100.0	79.8
1596852	316340	61128	—	202750	318185	46865	76887	5385	182043	387269	100.0	74.0
186782	36900	60128	—	1850	22101	900	1773	—	12400	50730	100.0	73.5
1410070	279440	1000	—	200900	296084	45965	75114	5385	169643	336539	100.0	74.2
570166	131760	3550	—	36700	58100	22146	43440	2526	177668	94276	100.0	73.2
144706	37250	—	—	—	4500	970	6000	—	91636	4350	100.0	83.6
425460	94510	3550	—	36700	53600	21176	37440	2526	86032	89926	100.0	71.8
2734242	919707	697750	500	104727	393918	25454	79740	5583	276714	230149	100.0	71.4
1421401	532585	690000	500	12800	64755	900	7400	340	60670	51451	100.0	66.9
1312841	387122	7750	—	91927	329163	24554	72340	5243	216044	178698	100.0	74.6
182736	22930	1600	—	6530	15880	10466	9242	2053	64905	49130	100.0	78.0
100	—	—	—	—	—	—	—	—	100	—	100.0	93.2
182636	22930	1600	—	6530	15880	10466	9242	2053	64805	49130	100.0	76.0
789793	117352	4500	—	49350	84890	16703	33765	2003	241830	239400	100.0	73.0
95288	37152	—	—	—	11486	—	1500	—	1900	43250	100.0	62.3
694505	80200	4500	—	49350	73404	16703	32265	2003	239930	196150	100.0	75.8
2558702	545424	966750	—	90900	152809	30138	70150	8205	311362	382964	100.0	70.8
1492252	226174	9										

I 要 約

産業別 及 經營組織別	損益計算率			資本 廻轉率	商品 廻轉率	一 營 業 所				
	賣買差益 販賣金額 ×100	營業費 販賣金額 ×100	損益 販賣金額 ×100			資本金額	販賣金額	仕入金額	賣買差益 金額	營業費
	賣買差益率	營業費率	損益率							
總數	23.3	15.5	7.8	1.8	7.2	4 979	9 041	6 939	2 102	1 406
法	25.2	12.6	12.6	2.2	9.7	107 437	231 918	173 565	58 353	29 170
株式	25.5	11.9	13.6	2.3	10.2	723 847	1 700 275	1 267 349	432 926	202 465
合資	22.0	19.9	2.1	1.2	2.6	159 642	19 474	15 194	4 280	3 370
合名	21.8	19.4	2.4	1.6	6.8	34 046	55 065	43 076	11 989	10 691
個人	21.5	18.2	3.3	1.7	5.8	3 037	4 849	3 804	1 045	883
11 穀類粉類	12.6	10.2	2.4	3.3	23.3	3 243	10 749	9 595	1 354	1 099
法人	13.4	12.1	1.3	3.2	2.6	6 262	20 043	17 359	2 684	2 428
個人	12.6	10.1	2.5	3.4	23.1	3 160	10 493	9 176	1 317	1 063
12 蔬菜果物類	24.9	18.0	6.9	2.9	31.4	1 612	4 596	3 450	1 146	828
法人	29.6	19.8	9.8	1.1	30.5	14 885	16 618	11 706	4 912	3 291
個人	24.9	18.0	6.9	2.9	31.4	1 560	4 549	3 418	1 131	818
13 豆腐類	47.5	35.2	12.3	1.1	47.9	1 570	1 795	943	852	632
法人	32.9	29.5	3.4	.9	10.9	4 562	8 721	5 846	2 875	2 579
個人	47.6	35.2	12.4	1.1	49.9	1 562	1 778	931	847	627
14 魚介藻類	21.9	16.4	5.5	2.5	23.2	2 340	5 894	4 603	1 291	967
法人	18.4	20.6	2.2	2.6	31.2	9 908	25 571	20 876	4 695	5 266
個人	22.0	16.3	5.7	2.5	23.1	2 295	5 777	4 507	1 270	942
15 鳥獸肉類	19.0	18.4	0.6	2.2	31.0	2 870	6 361	5 151	1 210	1 169
法人	18.1	16.9	1.2	1.8	9.6	18 089	31 810	26 066	5 744	5 399
個人	18.8	18.4	0.4	2.3	35.6	2 697	6 073	4 914	1 159	1 121
16 酒類調味料 清涼飲料	18.4	14.9	3.5	1.9	9.2	3 750	7 097	5 792	1 305	1 050
法人	25.8	14.5	11.3	3.1	16.1	5 832	17 800	13 207	4 593	2 587
個人	17.3	15.0	2.3	1.8	8.9	3 688	6 777	5 570	1 207	1 014
17 菓子麵飽類	30.5	29.2	1.3	0.5	14.9	4 773	2 470	1 717	753	722
法人	31.2	26.4	4.8	0.1	18.0	678 271	44 866	30 855	14 011	11 869
個人	30.4	29.5	0.9	1.4	14.6	1 897	2 289	1 592	697	675
18 綠茶	23.3	21.5	1.8	1.3	5.7	2 253	2 938	2 252	686	630
法人	19.0	24.5	5.5	1.5	9.9	4 826	7 337	5 847	1 490	1 799
個人	23.5	21.3	2.2	1.3	5.6	2 207	2 859	2 186	673	610
19 其他、飲食品	17.6	14.8	2.8	1.8	9.3	2 330	4 147	3 416	731	614
法人	27.9	35.8	7.9	0.7	10.8	30 918	22 363	16 132	6 231	8 005
個人	17.3	14.1	3.2	1.9	9.3	2 165	4 042	3 342	700	571
21 水	28.8	26.5	2.3	1.4	26.0	1 608	2 172	1 546	626	576
法人	30.0	34.2	4.2	2.2	50.0	2 300	5 000	3 500	1 500	1 711
個人	28.8	26.4	2.4	1.4	25.7	1 603	2 155	1 534	621	569
31 肥料	15.8	11.6	4.2	2.1	11.3	1 894	3 380	2 845	535	393
法人	—	—	—	—	—	—	—	—	—	—
個人	15.8	11.6	4.2	2.1	12.2	1 594	3 380	2 845	535	393
41 燃料及工業用油	18.5	15.9	2.6	2.0	1.4	2 979	5 824	4 747	1 077	924
法人	18.0	16.4	1.6	2.0	22.7	21 365	42 009	34 462	7 547	6 876
個人	18.6	15.8	2.8	2.0	12.8	1 510	4 901	3 989	912	772
42 木材、竹材	16.1	15.2	0.9	1.5	5.5	8 604	12 514	10 496	2 018	1 898
法人	27.1	26.5	0.6	1.6	6.4	13 344	21 342	15 567	5 775	5 643
個人	15.1	14.1	1.0	1.9	5.4	8 354	12 049	10 229	1 820	1 702
43 石材、煉瓦、瓦、土管、セメント、土石類	30.8	29.5	1.3	1.1	8.5	6 346	7 082	4 900	2 182	2 091
法人	37.9	34.8	3.1	0.8	10.1	61 849	46 663	28 971	17 692	16 259
個人	28.3	27.6	0.7	1.4	8.0	4 062	5 453	3 909	1 544	1 507
44 建具、家具、指物類	14.9	23.3	8.4	1.1	4.5	4 905	5 418	4 613	805	1 263
法人	28.5	23.9	4.6	1.1	4.7	17 382	19 581	14 005	5 576	4 686
個人	13.5	23.3	9.8	1.2	4.5	4 581	5 050	4 369	681	1 174

表 小 賣 ノ 部 (其ノ三)

損益金額	當 平 均 調			百 分 比 調									
	平均手持 商品高	従業員數	借入金額	營業所數	資本金額	販賣金額	仕入金額	賣買差益金額		營業費	損益金額		
								益	損		益	損	
696	1 256	3	1 188	100.0	100.0	100.0	100.0	100.0	—	100.0	101.6	1.6	總
29 183	23 916	20	37 396	100.0	100.0	100.0	100.0	100.0	—	100.0	102.2	2.2	法
230 461	166 586	127	258 524	13.2	85.6	91.1	91.1	92.5	—	86.6	98.5	—	法
410	312	5	573	78.2	11.6	6.5	6.7	5.6	—	10.2	1.1	—	法
1 298	8 050	9	8 411	8.6	2.8	2.4	2.2	1.9	—	3.2	0.4	—	法
162	829	2	507	100.0	100.0	100.0	100.0	100.0	—	100.0	110.9	10.9	個
255	462	2	621	5.4	3.5	6.4	7.3	3.5	—	4.2	2.0	—	11
256	768	3	2 411	7.9	0.5	0.7	0.8	0.4	—	0.7	0.1	—	11
254	454	2	571	5.4	5.5	11.6	13.0	6.3	—	6.5	8.5	—	11
318	146	3	324	4.4	1.4	2.2	2.2	2.4	—	2.6	2.0	—	12
1 621	545	6	1 593	0.9	0.1	—	—	0.1	—	0.1	0.1	—	12
313	145	3	319	4.4	2.3	4.2	4.0	4.9	—	4.1	8.7	—	12
220	37	3	183	1.4	0.4	0.3	0.2	0.5	—	0.6	0.5	—	13
296	800	4	—	0.2	—	—	—	—	—	—	0.0	—	13
220	36	3	184	1.4	0.7	0.5	0.4	1.3	—	1.0	2.0	—	13
324	254	3	477	3.8	1.8	2.5	2.5	2.3	—	2.6	1.8	—	14
571	8 200	6	585	1.4	0.1	0.1	—	0.1	—	0.2	—	0.0	14
328	250	3	476	3.8	2.8	4.5	4.5	4.7	—	4.1	7.8	—	14
41	205	3	519	1.5	0.9	1.1	1.1	0.9	—	1.3	0.1	—	15
345	3 301	6	5 465	0.9	0.2	0.1	—	0.1	—	0.2	0.0	—	15
38	170	3	463	1.5	1.3	1.9	2.0	1.8	—	1.9	0.4	—	15
245	768	3	1 002	5.5	4.2	4.4	4.6	3.4	—	4.2	1.9	—	16
2 006	1 107	4	1 582	8.7	0.5	0.7	0.7	0.7	—	0.8	0.6	—	16
193	758	3	984	5.4	6.5	8.0	8.0	6.4	—	6.3	6.4	—	16
31	165	2	341	14.4	13.8	4.0	3.6	5.2	—	7.4	0.6	—	17
2 142	2 490	11	8 494	3.3	21.4	0.6	—	0.8	—	1.4	0.2	—	17
22	156	2	306	14.6	9.0	6.7	6.1	9.8	—	11.2	2.0	—	17
56	517	2	365	0.8	0.4	0.3	0.3	0.2	—	0.3	0.1	—	18
309	744	2	2 018	0.7	—	—	—	—	—	0.1	—	0.0	18
63	513	2	335	0.8	0.6	0.5	0.4	0.5	—	0.5	0.3	—	18
117	446	2	324	11.0	5.2	5.0	5.4	3.8	—	4.8	1.9	—	19
1 774	2 068	8	3 835	3.4	1.0	0.3	0.3	0.4	—	0.9	—	0.2	19
129	436	2	303	11.5	7.8	9.3	9.8	7.5	—	7.2	8.9	—	19
50	84	2	251	0.3	0.1	0.7	0.1	0.1	—	0.1	0.1	—	21
211	100	2	—	0.1	—	—	—	—	—	—	—	0.0	21
52	84	2	253	0.3	0.1	0.1	0.1	0.2	—	0.2	0.1	—	21
142	299	1	—	0.0	0.0	0.0	0.0	0.0	—	0.0	0.0	—	31
—	—	—	—	—	—	—	—	—	—	—	—	—	31
142	299	1	—	0.0	—	—	—	0.0	—	—	0.0	—	31
153	420	2	549	3.6	2.2	2.3	2.5	1.9	—	2.4	0.8	—	41
671	1 852	5	1 997	4.9	1.0	0.9	0.9	0.6	—	1.2	0.1	—	41
140	383	2	801	3.6	2.9	3.7	3.8	3.2	—	3.2	3.1	—	41
120	2 268	3	1 215	0.8	1.4	1.1	1.2	0.8	—	1.1	0.1	—	42
132	3 326	3	3 083	2.2	0.3	0.2	0.2	0.2	—	0.4	0.0	—	42
118	2 212	2	1 116	0									

I 要 約

業 別 及 經營組織別	損 益 計 算 率			資 本 週 轉 率	商 品 週 轉 率	一 營 業 所				
	賣 買 差 益	營 業 費	損 益			資 本 金 額	販 賣 金 額	仕 入 金 額	賣 買 差 益 金 額	營 業 費
	販 賣 金 額 ×100 賣 買 差 益 率	販 賣 金 額 ×100 營 業 費 率	販 賣 金 額 ×100 損 益 率							
45 墨、墨表、建類 荒物類	26.6 23.1 26.7	25.2 28.6 25.0	1.4 5.5 1.7	1.3 1.2 1.3	4.3 10.9 4.3	1 665 7 040 1 625	2 114 8 535 2 067	1 551 6 565 1 554	563 1 970 503	532 2 439 518
46 陶磁器、漆器類 硝子品類	28.3 16.7 29.4	21.3 10.5 22.4	7.0 6.2 7.0	1.2 2.1 1.1	3.5 9.8 3.3	3 541 11 050 3 419	4 134 23 193 3 825	2 965 19 320 2 699	1 169 3 873 1 126	881 2 445 855
47 金屬材料類 金屬器具類	16.9 24.7 15.7	12.3 13.5 12.2	4.6 11.2 3.5	1.4 0.5 2.0	5.6 8.4 5.3	6 526 77 168 4 055	9 050 34 833 8 148	7 522 26 218 6 868	1 528 8 615 1 280	1 117 4 711 992
51 皮革、擬革類 其他ノ製品類	22.8 17.6 23.7	19.0 22.3 18.4	3.8 4.7 5.3	1.1 0.8 1.2	3.0 1.8 3.4	7 092 63 260 5 701	7 928 51 880 6 892	6 163 42 760 5 257	1 765 9 120 1 635	1 519 11 578 1 270
52 織物被服類 類	24.8 25.6 24.6	16.9 19.9 16.3	7.9 5.7 8.3	1.5 1.5 1.5	3.7 4.0 3.7	7 784 27 757 6 769	11 850 40 345 10 395	8 915 30 015 7 839	2 935 10 330 2 556	2 009 8 019 1 698
53 綿糸編物類 組物類	21.6 29.5 20.9	20.0 15.2 20.3	1.6 14.3 0.6	1.6 2.2 1.1	3.8 6.6 3.7	2 505 10 262 2 435	2 882 22 773 2 701	2 261 16 059 2 135	621 6 714 566	577 3 468 551
54 紙、紙製品類 文房器具類	22.6 21.8 22.9	21.6 21.2 21.8	1.0 0.6 1.1	1.1 1.0 1.1	4.0 5.2 3.7	4 280 51 720 1 171	4 512 53 310 3 371	3 493 41 708 2 600	1 019 11 602 771	976 11 274 736
55 玩具、運動用品類 遊戯用品類	15.6 19.3 13.6	24.1 12.7 30.4	8.5 6.6 16.8	1.2 3.0 0.8	3.9 8.2 3.1	3 914 39 761 3 420	4 616 120 459 3 018	3 894 97 160 2 608	722 23 299 410	1 112 15 284 916
56 小間物洋品類 類	21.7 25.4 21.3	17.4 17.3 17.4	4.3 8.1 3.9	1.1 1.6 1.1	3.0 0.4 3.0	5 073 12 327 4 898	5 789 20 245 5 439	4 534 15 095 4 279	1 255 5 150 1 160	1 009 3 501 949
57 展物類 雨具類	30.4 30.0 30.4	25.8 28.3 25.7	4.6 1.7 4.7	10.1 0.9 1.1	3.5 4.3 3.5	2 466 9 688 2 407	2 661 8 731 2 611	1 852 6 113 1 817	809 2 618 794	685 2 469 671
58 藥品、染料、顏料類 化粧品類	20.5 24.0 20.2	16.7 19.8 16.5	3.8 4.2 3.7	1.2 0.7 1.2	3.7 6.5 3.6	5 116 44 655 4 596	6 044 31 190 5 713	4 806 23 703 4 558	1 238 7 487 1 155	1 012 6 188 944
61 度量衡、化學的計量機 械、樂器、時計類	26.0 26.5 25.8	27.3 23.9 28.7	1.3 2.6 2.9	0.8 0.9 0.8	2.2 3.0 2.0	9 983 77 442 7 459	7 955 66 773 5 755	5 888 49 080 4 273	2 067 17 693 1 482	2 169 15 980 1 653
62 電氣瓦斯器具類 機械器具類	26.8 16.4 28.2	27.5 40.6 25.8	0.7 24.2 2.4	1.5 1.5 1.4	5.7 8.1 5.0	2 902 7 333 2 697	4 319 11 186 4 001	3 160 9 354 2 873	1 159 1 832 1 128	1 186 4 544 1 030
63 機械車輛農具船具類 類	28.6 33.1 25.4	24.5 26.8 22.8	4.1 6.3 2.6	1.2 0.9 1.4	4.3 5.4 3.7	7 645 89 483 3 538	8 927 77 092 5 506	6 372 51 536 4 106	2 555 25 556 1 400	2 184 20 650 1 257
71 古物類 類	22.0 6.8 24.0	19.6 5.4 21.4	2.4 1.4 2.6	1.7 3.4 2.6	5.7 11.9 5.3	1 513 13 624 1 438	2 507 46 277 2 234	1 955 43 112 1 699	552 3 165 535	490 2 528 477
72 新聞、圖書、雜誌類 其他ノ出版物類	27.0 37.7 24.2	21.6 35.6 17.9	5.4 2.1 6.3	1.6 2.0 1.6	4.9 10.7 4.3	5 232 44 462 4 431	8 502 87 525 6 889	6 205 54 528 5 219	2 297 32 997 1 670	1 834 31 115 1 236
73 其他ノ物品類 類	29.2 18.7 33.4	29.2 36.9 26.2	— 18.2 7.2	0.9 0.7 1.1	3.8 6.1 3.3	4 696 56 032 2 982	4 353 38 147 3 225	3 081 31 015 2 149	1 272 7 132 1 076	1 272 14 072 845
百貨店類 類	25.0 25.1	10.6 10.6	14.4 14.5	3.9 3.9	11.0 11.0	3 021 828 3 021 828	11767667 11767667	8 820 556 8 820 556	2 947 111 2 947 111	1 248 783 1 248 783

表 小 賣 ノ 部 (其ノ四)

業 別	當 平 均 調				百 分 比 調									
	損益金額	平均手持商品高	従業員數	借入金額	營業所數	資本金額	販賣金額	仕入金額	賣買差益金額		營業費	損益金額		
									益	損		益	損	
45	31 469 15	487 783 484	2 4 2	268 3 425 245	2.8 1.1 2.8	0.9 0.1 1.5	0.9 0.0 1.2	0.6 — 1.1	0.7 — 1.5	— — —	1.1 0.1 1.7	0.1 — 0.6	— 0.0 0.6	
46	288 1 428 271	1 189 2 379 1 169	2 3 2	642 3 357 579	1.5 1.3 1.5	1.1 0.1 1.7	0.7 0.1 1.2	0.6 0.1 1.1	0.8 0.1 1.6	— — —	0.9 0.1 1.5	0.6 0.1 2.5	— — —	
47	411 3 904 288	1 616 4 131 1 527	2 4 2	1 950 41 422 569	2.6 4.7 2.5	3.4 3.4 3.3	2.6 0.7 4.3	2.8 0.7 4.6	1.9 0.7 3.1	— — —	2.0 0.8 2.8	1.5 0.6 4.5	— — —	
51	246 2 458 365	2 666 28 820 2 018	3 7 3	1 511 22 300 997	0.4 0.5 0.4	0.5 0.3 0.6	0.3 0.1 0.5	0.2 0.1 0.5	0.3 0.1 0.6	— — —	0.4 0.2 0.5	0.2 — 0.8	0.0 — —	
52	926 2 311 858	3 186 1 005 2 836	4 7 3	1 562 11 188 1 070	4.8 12.6 4.6	7.5 3.3 10.2	6.3 2.2 9.9	6.2 2.2 9.5	6.7 2.2 11.3	— — —	6.8 3.5 8.9	6.4 1.0 24.7	— — —	
53	44 3 246 15	750 3 431 726	2 6 2	375 4 693 335	1.5 0.7 1.5	0.8 0.1 1.2	0.5 0.1 0.8	0.5 0.1 0.9	0.4 0.1 0.8	— — —	0.6 0.1 1.0	0.1 0.1 0.1	— — —	
54	43 328 35	1 120 10 182 908	2 10 2	983 24 524 431	2.6 3.2 2.6	2.2 0.6 2.7	0.3 0.7 1.8	1.3 0.8 0.8	1.3 0.6 1.9	— — —	1.8 1.3 2.2	0.6 0.0 0.6	— — —	
55	390 8 015 506	1 171 14 763 981	2 16 2	395 2 360 365	1.0 0.7 1.0	0.8 0.3 1.1	0.5 0.4 0.6	0.6 0.4 0.7	0.3 0.3 0.4	— — —	0.8 0.4 1.0	1.2 0.2 —	— 3.2 —	
56	246 1 649 211	1 907 4 909 1 834	2 4 2	769 2 158 736	3.2 4.0 3.2	3.2 0.5 5.0	2.0 0.4 3.5	2.1 0.3 3.6	1.9 0.4 3.5	— — —	2.3 0.5 3.4	1.1 0.2 4.2	— — —	
57	124 149 123	756 2 032 746	2 4 2	372 2 634 354	6.9 3.0 7.0	3.4 0.3 5.4	2.0 0.1 3.8	1.8 0.1 3.3	2.7 0.1 5.3	— — —	3.4 0.3 5.3	— 0.0 5.3	0.3 — —	
58	226 1 299 211	1 632 4 817 1 589	2 6 2	545 4 276 496	3.4 2.4 3.4	3.5 1.0 5.1	2.3 0.3 4.0	2.4 0.3 4.1	2.0 0.3 3.8	— — —	2.5 0.5 3.7	— 0.1 4.5	0.1 — —	
61	102 1 731 171	3 633 22 200 2 938	3 10 3	1 175 3 812 1 076	2.3 4.5 2.3	4.6 3.5 5.5	2.0 1.3 2.7	2.0 1.0 2.6	2.3 1.4 3.2	— — —	3.6 2.4 4.3	1.8 0.3 —	— 2.4 —	
62	27 2 712 98	819 1 383 793	2 5 2	602 3 445 470	1.4 3.9 1.6	0.9 0.3 1.4	0.8 0.2 1.3	0.7 0.2 1.2	0.9 0.1 1.7	— — —	1.4 0.6 1.8	0.1 — 1.0	— 0.4 —	
63	371 4 906 143	2 094 14 277 1 483	3 14 3	1 361 14 806 686	3.4 8.9 3.3	5.3 7.5 3.8	3.4 2.9 3.8	3.2 2.6 3.6	4.2 3.9 4.5	— — —	5.3 6.2 4.7	1.0 1.5 3.0	— — —	
71	62 637 58	442 3 880 421	2 5 2	225 20 227	1.4 0.5 1.4	0.4 0.1 0.7	0.4 0.1 0.6	0.4 0.1 0.6	0.4 — 0.7	— — —	0.5 — 0.8	— 0.0 0.5	0.0 — —	
72	463 1 882 434	1 730 8 159 1 599	3 24 3	878 5 294 787	1.5 1.7 1.5	1.6 0.7 2.2	1.4 0.6 2.2	1.4 0.5 2.1	1.7 0.9 2.5	— — —	2.0 1.7 2.1	0.0 0.1 4.4	— — —	
73	— 6 940 231	1 155 6 239 985	3 11 2	1 332 20 442 488	3.9 6.7 3.8	3.6 3.5 3.7	1.9 1.1 2.5	1.7 2.8 2.1	2.3 0.8 3.9	— — —	3.5 3.2 3.6	— 1.6 5.6	0.0 — —	
百	1 698 328 1 698 328	1 074 511 1 074 511	785 785	1 715 189 1 715 189	0.1 1.7	18.6 47.6	40.0 84.4	39.0 84.5	43.1 84.1	— —	27.3 71.2	74.9 96.8	— —	

I 要 約

產 業 別 及 經 營 組 織 別	百 分										
	平手商品均持高	從員業數	借 入								
			總數	銀 行	信 託	倉 庫	信用組合	問屋卸商	保 險	無 盡	
總 數	100.0	100.0	100.0	100.0	100.0	100.0	100.0	100.0	100.0	100.0	100.0
法 人	總數	100.0	100.0	100.0	100.0	100.0	100.0	100.0	100.0	100.0	100.0
	株式	86.9	77.5	86.3	89.0	94.1	—	4.7	32.5	71.8	5.7
	合資	8.2	16.3	11.8	6.6	5.9	60.0	88.4	51.9	25.6	37.6
	合名	4.9	6.2	1.9	4.4	—	40.0	6.9	15.6	2.6	6.7
個 人	100.0	100.0	100.0	100.0	100.0	100.0	100.0	100.0	100.0	100.0	
11 穀類粉類	2.0	4.2	2.8	4.0	0.6	19.9	9.6	4.1	2.7	9.6	
12 蔬菜果物類	0.5	4.2	1.2	1.5	0.1	1.1	2.8	2.4	1.7	3.5	
13 豆 腐 類	0.1	1.5	0.2	0.1	0.1	—	0.6	0.2	0.3	1.4	
14 魚介藻類	0.8	4.0	1.5	1.4	0.3	—	3.0	4.1	1.4	3.4	
15 鳥獸肉類	0.3	1.6	0.7	1.0	0.3	—	1.1	0.8	0.3	1.1	
16 酒類調味料	3.4	5.4	4.6	5.6	2.9	5.7	8.4	19.7	2.8	9.6	
17 菓子麵包類	1.9	11.4	4.1	9.6	3.2	1.7	8.0	3.0	7.6	8.0	
18 綠 茶	0.3	0.6	0.2	0.2	0.1	—	0.6	0.8	0.5	0.6	
19 其他ノ飲食料品	3.9	8.4	3.0	3.9	1.0	1.5	9.8	2.4	3.4	7.9	
21 水	0.0	0.2	0.1	0.0	—	—	0.3	—	0.1	0.1	
31 肥 料	0.0	0.0	—	—	—	—	—	—	—	—	
41 燃料及工業用油	1.2	3.1	1.7	2.3	0.6	0.9	6.9	3.2	1.5	3.7	
42 木材竹材	1.5	0.8	0.8	0.9	—	—	2.7	1.6	0.4	2.2	
43 石材煉瓦瓦管土	0.3	0.5	0.4	0.3	1.8	—	0.9	0.4	0.3	0.8	
44 建具家具	1.7	1.7	1.0	1.5	1.4	5.7	2.0	0.7	1.2	2.2	

表 小 賣 ノ 部 (其ノ五)

質 屋	比 調												
	金 額												
	個人金業者	其他	總數	銀 行	信 託	倉 庫	信用組合	問屋卸商	保 險	無 盡	其他		
總 數	100.0	100.0	100.0	15.0	3.1	0.0	3.9	10.3	3.0	2.9	0.2	8.7	52.9
法 人	總數	100.0	100.0	10.3	4.4	—	0.3	2.2	2.8	0.2	0.0	1.9	77.8
	株式	8.8	10.3	98.0	3.5	4.8	—	0.0	0.8	2.3	0.0	0.2	88.4
	合資	61.8	73.3	1.3	57.8	2.2	0.1	2.2	9.9	6.0	1.6	0.0	11.6
	合名	29.4	16.4	0.7	31.5	—	0.3	1.0	17.9	3.7	0.7	0.1	15.7
個 人	100.0	100.0	100.0	21.4	1.4	0.1	9.0	21.6	3.2	6.6	0.4	18.1	18.2
11 穀類粉類	1.8	6.7	0.9	21.2	0.7	0.2	13.3	14.8	2.8	9.8	0.1	20.6	16.5
12 蔬菜果物類	10.1	2.3	0.5	18.5	0.2	0.0	9.2	20.6	4.3	8.5	1.4	16.4	20.8
13 豆 腐 類	0.5	0.6	0.1	7.4	0.6	—	11.2	8.3	3.8	18.0	0.4	24.5	25.8
14 魚介藻類	3.5	3.7	0.5	14.3	0.6	—	7.7	27.9	2.8	6.5	0.4	21.5	18.3
15 鳥獸肉類	0.6	2.0	0.3	22.4	1.5	—	6.5	13.0	0.9	4.8	0.1	26.6	24.2
16 酒類調味料	10.5	6.1	0.8	18.2	2.0	—	7.1	43.8	1.8	6.1	0.4	11.4	9.2
17 菓子麵包類	9.8	8.1	1.5	34.7	2.4	—	7.6	7.5	5.4	5.6	0.4	17.0	19.4
18 綠 茶	0.2	0.5	0.1	7.2	0.6	—	9.2	36.4	6.3	7.3	0.2	18.6	14.2
19 其他ノ飲食料品	7.5	8.3	1.3	19.4	1.1	—	12.8	8.2	3.3	7.6	0.4	24.0	23.2
21 水	0.1	0.3	0.0	8.7	—	—	17.4	5.7	3.4	4.5	0.1	47.3	12.9
31 肥 料	—	—	—	—	—	—	—	—	—	—	—	—	—
41 燃料及工業用油	1.8	3.2	0.5	20.3	1.1	0.0	16.0	19.8	2.7	6.3	0.2	16.4	17.2
42 木材竹材	0.1	1.3	0.5	16.8	—	—	12.5	19.1	1.3	7.5	—	13.0	29.6
43 石材煉瓦瓦管土	0.8	1.4	0.1	13.6	14.7	—	9.0	10.9	2.3	5.7	0.4	32.6	10.8
44 建具家具	2.9	2.6	0.4	23.6	4.7	0.2	8.3	7.2	3.6	6.6	0.5	23.8	21.5

I 要 表

產 業 別 及 經 營 組 織 別	分										
	平手 均持	商 品高	從 業員	借							無 盡
				總 數	銀 行	信 託	倉 庫	信 用組	問 屋卸	保 險	
45 墨壘表建荒物類	1.1	2.1	0.6	0.6	0.3	—	2.4	0.9	0.4	1.3	
	0.0	0.2	0.1	—	—	—	7.8	—	—	1.2	
	1.7	2.4	1.4	0.9	1.7	—	2.1	1.0	1.0	1.3	
46 陶磁器漆、器類	1.4	1.3	0.8	0.5	0.7	—	2.4	2.5	1.2	1.8	
	0.1	0.2	0.1	0.1	0.6	—	2.7	0.2	0.3	0.9	
	2.1	1.5	1.8	0.7	1.0	—	2.4	2.9	2.4	1.8	
47 金屬材料器具	3.3	2.3	4.2	20.5	1.0	11.4	2.9	2.9	1.5	2.4	
	0.8	0.9	5.2	47.3	—	—	13.7	2.2	—	4.6	
	4.7	2.5	2.8	2.2	6.0	15.9	2.5	3.0	3.2	2.3	
51 皮革、擬製革、其他ノ製品	0.8	0.4	0.5	1.2	—	—	0.3	0.8	0.1	0.1	
	0.6	0.2	0.3	1.7	—	—	—	—	—	—	
	0.9	0.4	0.7	1.0	—	—	0.3	1.0	0.1	0.1	
52 織物被服類	12.1	6.4	6.3	10.9	1.9	14.2	5.3	19.4	16.8	5.6	
	5.3	4.5	3.8	9.2	0.2	50.0	13.4	53.9	23.8	9.4	
	15.9	6.7	9.8	12.0	9.2	—	5.0	14.4	8.5	5.5	
53 繙糸編物類	0.9	1.2	0.5	0.5	0.0	—	1.2	0.6	0.5	0.6	
	0.1	0.2	0.1	0.1	—	—	—	0.3	—	1.2	
	1.3	1.3	1.0	0.8	0.1	—	1.2	0.7	1.2	0.6	
54 紙紙製具	2.3	2.3	2.2	3.0	0.5	—	2.3	1.7	1.0	2.0	
	1.4	1.6	2.1	3.8	—	—	2.9	1.4	—	1.2	
	2.9	2.4	2.2	2.4	2.4	—	2.3	1.7	2.2	2.0	
55 玩具運動用品	0.9	0.9	0.3	0.2	0.4	5.6	0.3	0.3	0.3	0.4	
	0.4	0.6	0.1	0.1	—	—	—	0.3	—	—	
	1.2	1.0	0.7	0.3	2.0	7.9	0.3	0.3	0.7	0.4	
56 小間物洋品類	4.8	2.9	2.1	3.5	0.2	—	2.9	6.3	1.8	3.3	
	0.8	0.9	—	0.1	—	—	7.3	5.5	0.4	11.3	
	7.0	3.3	4.6	5.8	1.0	—	2.7	6.4	3.6	3.0	
57 屋雨具物類	4.2	5.6	2.2	2.4	0.7	29.5	4.5	4.0	3.8	7.5	
	0.3	0.5	0.2	0.7	—	—	5.5	1.3	0.2	2.4	
	6.3	6.5	4.9	3.6	3.9	41.2	4.5	4.4	8.0	7.8	
58 藥品、染料、顏料、化粧品類	4.4	3.0	1.6	2.7	2.4	—	0.9	3.0	2.0	5.1	
	0.5	0.6	0.3	1.0	—	—	—	3.0	—	9.4	
	6.6	3.4	3.4	3.8	12.7	—	0.9	2.9	4.4	4.9	
61 度量衡、化學的機械、樂器、時計貴金屬	6.7	2.6	2.3	3.0	2.8	—	7.4	4.4	2.3	3.8	
	4.2	2.3	0.5	0.9	3.4	—	1.5	2.0	0.1	2.0	
	8.1	2.6	4.8	4.5	0.2	—	7.7	4.7	4.8	3.9	
62 電氣瓦斯器具	1.1	1.5	0.8	1.3	0.2	—	1.4	0.8	1.1	2.2	
	0.2	0.9	0.4	0.9	—	—	—	0.5	0.1	6.9	
	1.5	1.6	1.5	1.5	0.8	—	1.4	0.9	2.2	1.9	
63 機械車輛農具船具類	5.7	4.2	3.9	8.8	31.9	2.8	3.8	5.5	1.3	3.9	
	5.3	6.3	3.5	12.6	39.1	10.0	11.0	7.1	0.1	8.6	
	6.0	3.9	4.5	6.2	1.8	—	3.5	5.2	2.6	3.8	
71 古物	0.5	0.9	0.3	0.2	0.2	—	0.2	0.2	0.5	0.5	
	0.1	—	—	—	—	—	—	—	—	—	
	0.7	1.0	0.6	0.4	0.4	—	0.2	0.3	1.1	0.5	
72 新聞、圖書、雜誌、其他ノ出版物	2.1	2.0	1.1	1.1	0.1	—	1.8	1.2	0.8	1.7	
	0.6	2.2	0.2	0.9	—	—	—	1.3	—	1.7	
	3.0	2.0	2.4	1.3	1.1	—	1.9	1.2	1.8	1.7	
73 其他ノ物品	3.5	3.7	3.7	5.2	44.3	—	3.3	2.1	1.5	3.5	
	1.8	3.8	3.7	5.3	54.3	—	7.0	4.6	0.1	2.3	
	4.5	3.6	3.7	5.1	1.8	—	3.2	1.8	3.1	3.5	
百貨店	26.3	9.1	44.3	2.1	—	—	—	—	38.9	—	
	74.7	64.6	76.3	5.2	—	—	—	—	71.8	—	
	—	—	—	—	—	—	—	—	—	—	

表 小 賣 ノ 部 (其ノ六)

實 屋	比											調						
	金			額														
	個人 融業者	其他	總數	銀行	信託	倉庫	信組	用合	問卸	屋商	保險	無盡	質屋	個人 融業者	其他			
1.4	1.2	0.4	100.0	13.1	1.6	—	14.6	14.9	2.1	6.1	0.4	16.7	30.5	45				
—	0.1	0.1	100.0	—	—	—	22.1	0.7	—	2.4	—	1.7	73.0					
1.5	1.4	2.0	100.0	14.4	1.7	—	13.8	16.3	2.3	6.4	0.4	18.2	26.1					
2.1	1.0	0.3	100.0	9.2	2.5	—	11.9	32.4	4.6	6.5	0.4	11.0	21.5	46				
8.8	1.3	—	100.0	12.8	21.3	—	6.5	4.3	6.4	1.7	0.6	21.3	25.1					
1.9	1.0	2.0	100.0	8.9	0.8	—	12.3	35.0	4.4	6.9	0.4	10.1	21.2					
2.3	3.2	0.6	100.0	72.8	0.9	0.1	2.7	7.0	1.0	1.7	0.1	6.6	7.1	47				
24.1	3.6	0.1	100.0	94.9	—	—	0.8	0.9	—	0.2	—	1.3	1.9					
1.6	3.2	3.2	100.0	16.8	3.0	0.2	7.7	22.4	3.6	5.4	0.2	20.2	20.4					
0.1	1.2	0.1	100.0	41.6	—	—	2.8	19.2	0.4	0.8	—	23.8	11.4	51				
—	5.5	—	100.0	62.8	—	—	—	—	—	—	—	36.8	—					
0.1	0.6	0.7	100.0	29.8	—	—	4.3	29.8	0.6	1.2	—	16.5	17.6					
5.5	7.9	1.9	100.0	26.0	1.0	0.1	3.3	31.9	7.9	2.6	0.2	10.9	16.1	52				
35.3	10.4	0.8	100.0	25.7	0.2	0.2	1.0	32.2	17.5	0.5	0.1	5.1	17.5					
4.7	7.5	8.3	100.0	26.2	1.3	—	4.6	31.8	2.8	3.7	0.2	14.0	15.4					
2.2	2.0	0.1	100.0	16.3	0.2	—	9.5	14.1	3.4	3.5	0.8	36.9	15.3	53				
—	4.0	—	130.0	10.7	—	—	—	6.1	—	2.7	—	80.4	—					
2.3	1.7	1.0	100.0	17.0	0.2	—	10.7	15.1	3.8	3.6	0.8	31.3	17.2					
2.6	2.8	2.1	100.0	20.5	0.7	—	4.2	7.9	1.4	2.7	0.2	11.2	51.2	54				
—	1.8	2.0	100.0	18.9	—	—	0.4	1.5	—	0.1	—	1.6	77.5					
2.7	3.0	2.0	100.0	22.6	1.6	—	9.2	16.5	3.2	6.0	0.4	24.1	16.3					
1.4	1.1	0.2	100.0	10.5	3.7	0.4	3.7	10.3	2.8	3.1	0.7	29.7	35.1	55				
—	0.9	—	100.0	15.9	—	—	—	14.8	—	—	—	34.4	34.4					
1.5	1.2	1.4	100.0	10.0	4.0	0.5	4.0	9.9	3.0	3.4	0.8	29.2	35.1					
2.4	3.5	0.6	100.0	25.5	0.3	—	5.6	31.4	2.7	4.8	0.2	15.0	14.5	56				
—	1.1	—	100.0	2.6	—	—	9.0	52.8	5.3	10.3	—	8.5	11.4					
2.5	3.9	3.7	100.0	27.1	0.3	—	5.4	29.9	2.5	4.3	0.2	15.5	14.8					
4.9	4.6	0.8	100.0	16.7	1.1	0.3	8.2	19.0	5.2	10.1	0.4	18.6	20.4	57				
—	2.2	0.1	100.0	33.9	—	—	7.4	13.8	2.8	2.3	—	19.0	20.6					
5.0	5.0	5.5	100.0	15.6	1.1	0.4	8.2	19.4	5.3	10.6	0.4	18.5	20.5					
2.2	3.2	0.5	100.0	25.3	4.9	—	2.3	19.5	3.8	9.4	0.2	17.9	16.7	58				
—	2.5	—	100.0	37.8	—	—	—	24.2	—	7.3	—	17.1	13.6					
2.2	3.3	3.1	100.0	23.9	5.4	—	2.5	18.9	4.3	9.7	0.2	18.0	17.1					
4.7	3.0	1.1	100.0	19.8	3.8	—	12.6	19.9	2.9	4.8	0.3	11.4	24.3	61				
—	1.6	0.2	100.0	19.8	32.2	—	1.0	11.8	0.5	0.9	—	6.6	27.1					
4.9	3.2	6.3	100.0	19.9	0.0	—	13.8	21.1	3.3	5.4	0.4	12.1	24.0					
2.2	2.9	0.3	100.0	23.1	0.6	—	6.4	10.2	3.9	7.6	0.5	31.2	16.5	62				
—	12.1	—	100.0	25.7	—	—	—	3.1	0.6	4.1	—	63.3	3.0					
2.3	1.6	1.7	100.0	22.2	0.8	—	8.6	12.6	5.0	8.8	0.6	20.2	21.1					
4.9	4.6	0.6	100.0	33.6	25.5	—	3.8	14.4	1.0	2.9	0.2	10.2	8.4	63				
10.0	8.0	0.2	100.0	37.5	48.5	—	0.9	4.6	0.1	0.5	—	4.3	3.6					
4.7	4.1	3.4	100.0	29.5	0.6	—	7.0	25.0	1.9	5.5	0.4	16.5	13.6					
1.8	1.5	0.1	100.0	12.5	0.9	—	3.6	8.7	5.7	5.1	1.1	35.5	26.9	71				
—	—	—	100.0	—	—	—	—	—	—	—	—	—	—					
1.8	1.2	0.9	100															

I 要 約

業 別 及 經 營 組 織 別	營 業 所 數	資 本 金 額	販 賣 金 額			仕 入 金 額	賣 益 金 額 買 差 額	營 業 費
			總 額	卸	小 賣			
總 數	9 688	327 107 040	609 343 193	482 476 209	126 866 984	512 840 069	97 031 124	67 945 393
法 人	1 009	205 834 641	341 369 456	284 962 279	56 407 177	287 766 756	53 602 700	35 603 113
株 式 會 社	253	169 182 053	257 887 167	220 446 291	37 440 876	218 711 884	39 175 283	25 095 537
合 資 會 社	652	27 212 113	62 146 831	48 432 483	13 714 348	51 864 546	10 282 285	8 401 741
合 名 會 社	104	9 440 475	21 335 458	16 983 505	5 251 953	17 190 326	4 145 132	2 107 835
個 人	8 679	121 272 399	267 973 737	197 513 930	70 459 807	225 073 313	43 428 424	32 342 280
11 穀 類 粉 類	342 35 307	6 263 803 2 650 337 3 613 466	40 951 196 20 651 893 20 299 303	33 521 689 18 635 898 14 885 791	7 429 507 2 015 995 5 413 512	39 003 406 19 923 766 19 079 640	1 947 790 728 127 1 219 663	2 594 127 530 782 2 063 345
12 蔬 菜 果 物 類	68 68	462 883 462 883	1 307 112 1 307 112	883 658 883 658	423 454 423 454	1 024 685 1 024 685	282 427 282 427	167 420 167 420
13 豆 腐 類	159 159	334 645 334 645	381 806 381 806	168 256 168 256	213 550 213 550	195 652 195 652	186 154 186 154	121 107 121 107
14 魚 介 藻 類	216 10 206	5 379 907 1 917 727 3 462 180	12 200 320 2 600 397 9 599 923	9 376 893 1 999 182 7 377 711	2 823 427 601 215 2 222 212	11 019 877 2 604 993 8 414 884	1 180 443 185 992 1 185 039	992 331 806 339
15 鳥 獸 肉 類	314 12 302	3 923 738 367 622 3 556 116	11 560 806 1 775 751 9 785 055	9 285 094 1 671 456 7 613 638	2 275 712 104 295 2 171 417	10 877 931 1 610 540 9 267 391	682 875 165 211 517 664	1 109 879 102 962 1 006 917
16 酒 類 調 味 料 清 涼 飲 料	631 72 559	15 231 687 6 063 254 9 168 433	72 191 632 37 879 565 34 312 067	62 591 586 35 682 423 26 909 163	9 600 046 2 197 142 7 402 904	65 323 423 35 119 632 30 203 791	6 916 209 2 759 933 4 156 276	3 415 731 1 082 439 2 333 292
17 菓 子 麵 粉 類	966 25 941	12 229 051 8 339 632 3 889 419	33 274 160 25 656 454 7 617 706	29 992 057 24 845 877 5 146 180	3 282 103 810 577 2 471 526	30 925 645 25 450 124 5 475 521	2 348 515 206 330 2 142 185	2 187 408 640 860 1 546 548
18 綠 茶	94 7 87	1 491 026 76 301 1 414 725	1 891 588 195 684 1 695 904	1 251 500 132 481 1 119 019	640 088 63 203 576 885	2 032 439 161 911 1 870 528	339 149 33 773 305 376	279 935 38 255 241 680
19 其 他 ノ 飲 料 品	347 22 325	5 395 289 1 037 631 4 357 658	9 504 074 2 330 114 7 173 960	6 431 492 1 674 104 4 757 388	3 072 582 656 010 2 416 572	6 867 267 1 668 368 5 198 899	2 636 807 661 746 1 975 061	1 384 458 149 455 933 003
21 水	105 5 100	673 676 15 100 658 576	984 086 68 500 915 586	686 914 44 719 642 195	297 172 23 781 273 391	678 336 48 987 629 349	305 750 19 513 286 237	244 568 18 687 225 881
31 肥 料	5 1 4	3 351 076 3 340 976 10 100	5 251 907 5 212 209 39 698	4 980 709 4 959 909 20 800	271 198 252 300 18 898	5 416 768 170 359 5 382 768	164 861 358 869 5 698	363 094 358 869 4 225
41 燃 料 及 工 業 用 油	371 52 319	12 749 304 7 860 638 4 888 666	37 739 873 23 745 580 13 994 293	31 163 382 20 070 355 11 093 027	6 576 491 3 675 225 2 901 266	31 979 460 19 455 933 12 523 527	5 760 413 4 289 647 1 470 766	3 371 751 2 087 362 1 284 389
42 木 材 竹 材	364 27 337	7 832 787 870 507 6 962 280	15 827 179 1 859 924 13 967 255	12 072 758 1 577 305 10 495 453	3 754 421 282 619 3 471 802	13 340 661 1 623 672 11 716 989	2 486 518 236 252 2 250 266	1 742 933 253 719 1 489 214
43 石 材 煉 瓦 土 管 セ メ ン ト 土 石 類	120 19 101	3 022 777 1 202 037 1 820 740	5 146 659 1 711 502 3 435 157	4 085 707 1 292 310 2 793 397	1 060 952 419 192 641 760	3 951 024 1 017 379 2 933 645	1 195 635 694 123 501 512	997 603 425 428 572 175
44 建 具 家 具 指 物 類	285 26 259	2 483 649 343 609 2 140 040	3 462 020 533 575 2 928 445	2 137 093 325 979 1 811 114	1 324 927 207 596 1 117 331	2 567 530 350 015 2 217 515	894 490 183 560 710 930	770 623 130 691 639 932

表 卸 小 賣 ノ 部 (其 ノ 一)

損 益 金 額	平 均 手 持 高	商 品 數	從 業 員 數	借 入 金 額								
				總 額	銀 行	信 託	倉 庫	信 用 組 合	問 屋 卸 商	保 險	無 盡 質 屋	
29 035 731	69 359 551	64 954	64 787 487	33 781 695	597 325	34 798	1 505 113	7 194 132	457 745	1 216 212	27 616	總
17 999 537	33 340 699	24 329	45 946 766	26 970 721	387 655	14 748	409 800	2 641 236	40 727	372 583	3 330	法
14 081 746	22 276 305	16 528	35 743 196	22 022 753	190 000	—	297 510	168 852	5 000	253 620	—	人
1 880 544	7 746 576	6 423	7 142 574	3 103 155	192 655	14 748	79 225	1 683 291	32 367	87 870	3 140	個
2 037 297	3 317 818	1 378	3 060 996	1 844 813	5 000	—	33 965	789 093	3 360	31 093	190	
11 038 144	36 018 852	40 625	18 840 721	6 810 974	209 670	20 050	1 095 313	4 552 896	417 018	843 629	24 286	
△ 646 337	1 163 634	1 746	1 357 260	482 620	30 085	400	48 000	105 251	11 440	31 750	170	11
197 345	509 689	379	863 090	310 070	23 485	—	2 000	28 891	—	3 500	—	
△ 843 682	653 945	1 367	494 170	172 550	6 600	400	46 000	76 360	11 440	28 250	170	
115 007	38 572	362	118 539	47 500	1 000	—	2 300	20 579	2 000	17 000	—	12
115 007	38 572	362	118 539	47 500	1 000	—	2 300	20 579	2 000	17 000	—	
65 047	9 831	557	60 030	19 060	1 300	—	6 900	3 130	1 438	8 960	190	13
65 347	9 831	557	60 030	19 060	1 300	—	6 900	3 130	1 438	8 960	190	
188 112	1 128 103	1 160	1 224 273	567 050	4 500	—	29 600	74 728	6 020	14 800	240	14
△ 190 588	487 312	123	548 865	79 500	—	—	—	11 400	1 500	—	—	
378 700	640 791	1 037	675 408	487 550	4 500	—	29 600	63 328	4 520	14 800	240	
△ 427 004	820 801	1 592	641 402	311 419	14 500	—	19 300	111 563	9 280	51 450	358	15
62 249	9 620	72	232 300	200 000	—	—	800	17 500	—	8 000	—	
△ 489 253	811 181	1 520	409 102	111 419	14 500	—	18 500	94 063	9 280	43 450	358	
3 500 478	2 906 753	3 694	3 353 076	1 257 895	7 800	150	97 600	1 340 184	37 596	126 537	1 140	16
1 677 494	1 182 569	809	898 064	263 565	400	150	6 800	404 725	9 700	22 500	100	
1 822 984	1 724 184	2 885	2 455 012	994 330	7 400	—	90 800	935 459	27 896	104 037	1 040	
161 107	555 655	5 242	816 044	287 738	22 800	—	59 095	99 552	29 994	66 429	1 681	17
△ 434 530	179 610	1 231	39 250	31 200	—	—	—	3 200	—	3 000	150	
595 637	376 045	4 011	776 794	256 538	22 800	—	59 095	96 352	29 994	63 429	1 531	
59 214	531 610	382	252 564	84 750	3 200	—	12 600	105 794	4 270	7 500	—	18
△ 4 482	22 600	42	27 766	—	—	—	1 000	15 465	—	—	—	
63 696	509 010	340	224 798	84 750	3 200	—	11 600	90 328	4 270	7 500	—	
1 252 349	780 924	2 002	885 030	431 810	6 700	6 000	99 760	115 350	20 480	36 320	200	19
210 291	149 847	387	332 480	296 360	6 700	—	—	6 700	—	9 420	—	
1 042 058	631 077	1 615	552 550	135 450	—	6 000	99 760	108 650	20 480	26 900	200	
61 182	123 200	434	67 510	16 900	—	—	3 800	15 400	2 790	8 560	400	21
826	3 210	29	9 000	600	—	—	2 000	1 200	—	—	—	
60 356	119 990	405	58 510	16 300	—	—	1 800	14 200	2 790	8 560	400	
△ 527 955	602 600	66	525 319	315 319	—	—	210 000	—	—	—	—	31
△ 529 428	600 000	55	525 319	315 319	—	—	210 000	—	—	—	—	
1 473	2 600	11	—	—	—	—	—	—	—	—	—	
2 388 662	1 988 421	2 500	2 099 203	832 388	2 500	—	74 900	221 829	13 178	38 740	592	41
2 202 285	1 200 121	1 050	1 354 918	544 518	—	—	9 000	52 134	810	6 500	500	
186 377	788 300	1 450	744 285	287 870	2 500	—	65 900	169 695	12 368	32 240	92	
743 585	3 038 213	1 716	1 250 246	650 774	40 800	900	59 150	85 240	25 425	50 700	100	42
△ 17 457	272 525	180	377 911	318 424	—	—	3 550	4 750	1 300	1 000	—	
761 052	2 765 688	1 536	872 335	332 350	40 800	900	55 600	80 490	24 125	49 700	100	
198 032	652 114	762	488 935	272 298	—	—	27 800	46 521	5 320	2 500	1 750	43
268 695	153 006	230	86 525	43 798	—	—	—	3 411	—	—	1 250	
70 663	499 108	532	402 410	228 500	—	—	27 800	43 110	5 320	2 500	500	
123 867	699 644	1 1										

I 要 約

業 別 及 經 營 組 織 別	營 業 所 數	資 本 金 額	販 賣 金 額			仕 入 金 額	賣 益 金 額	營 業 費
			總 額	卸	小 賣			
45 墨 墨 表 建 (總數) 荒 物 類 (法人)	321	4 658 403	8 131 860	6 560 635	1 571 225	6 966 660	1 165 200	992 673
	21	1 026 495	2 044 945	1 692 951	351 994	1 768 264	276 681	213 191
	300	3 631 908	6 086 915	4 867 684	1 219 231	5 198 396	888 519	779 482
46 陶 磁 器 漆 器 (總數) 耐 子 品 類 (法人)	257	4 762 998	7 676 412	5 748 425	1 927 987	5 946 332	1 730 080	1 274 180
	36	1 092 757	2 238 151	1 461 361	776 790	1 373 874	864 277	538 444
	221	3 670 241	5 438 261	4 287 064	1 151 197	4 572 458	865 803	735 736
47 金 屬 材 料 (總數) 金 屬 器 具 (法人)	580	18 940 274	58 363 792	48 500 749	9 863 043	41 899 714	16 464 078	4 473 370
	82	8 806 735	28 805 886	24 646 936	4 158 950	17 420 782	11 385 104	2 296 445
	498	10 133 539	29 557 906	23 853 813	5 704 093	24 478 932	5 078 974	2 176 925
51 皮 革 擬 革 (總數) 其 製 品 (法人)	132	1 380 076	4 235 954	2 874 410	1 361 544	3 243 303	992 651	471 551
	12	118 601	435 655	320 222	115 433	346 102	89 553	76 317
	120	1 261 475	3 800 299	2 554 188	1 246 111	2 897 201	903 098	395 234
52 織 物 被 服 類 (總數) (法人)	314	14 584 041	19 592 424	14 186 194	5 406 230	18 077 002	1 515 422	2 045 476
	41	9 237 913	10 024 154	8 067 136	1 957 018	9 673 305	350 849	692 879
	273	5 346 128	9 568 270	6 119 058	3 449 212	8 403 697	1 164 573	1 352 597
53 綿 糸 編 物 (總數) 組 物 類 (法人)	166	4 978 594	19 172 449	16 063 969	3 108 480	16 947 730	2 224 719	1 843 765
	19	3 297 904	14 854 165	13 751 939	1 102 226	13 385 087	1 469 078	1 463 508
	147	1 680 690	4 318 284	2 312 030	2 005 254	3 562 643	755 641	360 257
54 紙 紙 製 品 (總數) 文 房 具 (法人)	477	13 860 697	31 256 085	21 320 985	9 935 100	24 560 440	6 695 645	3 326 706
	55	4 656 023	13 211 010	8 207 760	5 003 250	10 480 629	2 730 351	1 324 226
	422	9 204 674	18 045 075	13 113 225	4 931 850	14 079 811	3 965 264	2 002 480
55 玩 具、運 動 用 具 (總數) 遊 戲 品 (法人)	171	2 374 118	4 057 747	3 047 225	1 010 522	3 064 131	993 616	780 104
	8	329 451	812 534	523 174	289 360	632 741	179 793	117 316
	163	2 044 667	3 245 213	2 524 051	721 162	2 431 390	813 823	662 788
56 小 間 物、洋 品 類 (總數) (法人)	181	2 421 028	3 536 369	2 739 030	797 339	2 812 975	723 394	555 516
	6	37 250	126 010	80 610	45 400	69 341	56 669	21 472
	175	2 383 778	3 410 359	2 658 420	751 939	2 743 634	666 725	534 044
57 履 物 雨 具 類 (總數) (法人)	377	4 631 498	5 660 402	4 234 145	1 426 257	4 261 922	1 398 480	997 203
	17	804 533	745 276	649 488	95 788	537 394	207 882	124 362
	360	3 826 965	4 915 126	3 584 657	1 330 469	3 724 528	1 190 598	872 841
58 藥 品、染 料、顏 料 (總數) 化 粧 品 類 (法人)	461	32 291 055	39 004 655	33 366 415	5 638 240	27 099 829	11 904 826	8 795 553
	71	26 238 311	27 804 196	25 444 183	2 360 013	18 655 623	9 148 573	6 410 715
	390	6 052 744	11 200 459	7 922 232	3 278 227	8 444 206	2 756 253	2 384 838
61 度 量 衡 化 學 的 (總數) 機 械 樂 器 時 計 類 (法人)	319	22 048 196	26 370 566	17 830 353	8 540 213	21 384 457	4 986 109	4 324 639
	54	12 910 370	13 574 031	9 717 302	3 856 729	10 743 222	2 830 809	2 449 201
	265	9 137 826	12 796 535	8 113 051	4 683 484	10 641 235	2 155 300	1 875 438
62 電 氣 瓦 斯 (總數) 機 械 器 具 類 (法人)	249	57 434 188	36 970 432	27 427 627	9 542 805	33 950 314	3 020 118	3 082 721
	50	55 240 033	32 642 382	24 080 962	8 561 420	30 298 406	2 343 976	2 475 767
	199	2 194 155	4 328 050	3 346 665	981 385	3 651 908	676 142	606 954
63 機 械 車 輛 (總數) 農 具 船 具 類 (法人)	459	22 326 785	37 859 942	23 579 626	14 280 316	32 112 052	5 747 890	4 263 776
	99	16 221 800	27 459 713	16 856 034	10 603 679	23 785 421	3 674 292	2 590 601
	360	6 104 985	10 400 229	6 723 592	3 676 637	8 326 631	2 073 598	1 673 175
71 古 物 (總數) (法人)	122	570 935	1 238 982	1 004 386	234 596	970 391	268 591	177 995
	3	261 200	383 500	377 500	6 000	275 000	108 500	65 862
	119	309 735	855 482	626 886	228 596	695 391	160 091	112 133
72 新 聞、圖 書、雜 誌 (總數) 其 他 出 版 物 (法人)	190	26 999 275	40 187 915	34 911 958	5 275 957	32 317 824	7 870 091	8 011 007
	53	23 261 745	33 243 045	29 599 162	3 643 883	26 596 349	6 646 696	6 746 822
	137	3 737 530	6 944 870	5 312 796	1 632 074	5 721 475	1 223 395	1 264 185
73 其 他 物 品 (總數) (法人)	525	12 019 581	14 352 789	10 451 289	3 901 500	12 020 889	2 331 900	2 786 190
	69	8 208 179	8 743 655	6 573 561	2 170 094	7 307 128	1 436 527	1 688 484
	456	3 811 402	5 609 134	3 877 728	1 731 406	4 713 761	895 373	1 097 706

表 卸 小 賣 ノ 部

(其 ノ 二)

損 益 金 額	平 均 手 持 高	從 業 員 數	借 入 金 額									
			總 額	銀 行	信 託	倉 庫	信 用 組 合	問 屋 卸 商	保 險	無 盡	質 屋	
172 527	1 861 156	1 381	984 432	143 283	25 120	840	90 084	94 725	10 942	14 760	2 165	45
63 490	332 380	219	269 100	27 453	—	840	10 104	3 000	200	—	—	
109 037	1 528 776	1 162	715 332	115 830	25 120	—	79 980	91 725	10 742	14 760	2 165	
455 900	1 758 865	1 484	815 830	197 452	1 500	—	32 850	214 840	39 968	28 123	945	46
325 833	521 071	475	338 964	96 952	1 500	—	7 250	17 100	5 500	9 850	200	
130 067	1 237 794	1 009	476 866	100 500	—	—	25 600	197 740	34 468	18 273	745	
11 990 708	5 343 658	3 728	3 129 376	1 529 380	151 700	16 258	147 520	544 258	27 226	86 720	3 257	47
9 088 659	2 139 691	1 313	1 982 296	1 089 165	140 000	13 758	82 500	363 281	1 100	8 250	580	
2 902 049	3 203 967	2 415	1 147 080	440 215	11 700	2 500	65 020	180 977	26 126	78 470	2 677	
521 100	567 650	637	293 057	97 970	5 100	—	4 461	96 640	8 260	21 926	200	51
13 236	37 100	75	56 401	21 670	5 000	—	3 961	2 270	—	—	100	
507 864	530 550	562	236 656	76 300	100	—	500	94 370	8 260	21 926	100	
△ 530 054	3 706 724	1 755	1 453 205	591 479	1 900	—	40 000	414 308	9 600	11 300	1 500	52
△ 342 030	1 328 309	428	790 831	468 515	—	—	—	145 278	—	—	—	
△ 188 024	2 378 415	1 327	662 374	122 964	1 900	—	40 000	269 030	9 600	11 300	1 500	
380 954	5 292 122	1 120	20 806 992	10 518 395	—	—	39 550	167 182	8 885	24 820	1 400	53
5 570	4 693 944	448	20 607 622	10 453 270	—	—	20 950	115 182	—	4 720	—	
375 384	598 178	672	199 370	65 125	—	—	18 400	52 000	8 885	20 100	1 400	
3 368 939	4 015 466	3 608	2 110 521	837 306	9 500	—	30 830	769 588	17 043	42 616	800	54
1 406 155	947 892	927	804 989	295 718	6 000	—	2 300	320 723	150	3 000	210	
1 962 784	3 067 574	2 681	1 305 532	541 588	3 500	—	28 530	448 865	16 893	39 616	590	
213 512	846 412	899	283 279	94 350	10 000	—	33 500	32 850	2 552	4 710	600	55
62 477	209 272	64	10 850	350	—	—	600	—	—	—	—	
151 035	637 140	835	272 429	94 000	10 000	—	32 900	32 850	2 552	4 710	600	
167 878	759 803	804	423 315	168 313	10 300	—	27 450	107 940	10 325	11 125	500	56
35 197	10 500	46	25 150	500	—	—	17 400	1 500	50	—	—	
132 681	749 303	758	398 165	167 813	10 300	—	10 050	106 440	10 275	11 125	500	
401 277	843 296	1 758	663 016	161 850	—	400	27 785	162 820	11 657	23 063	912	57
83 520	109 880	133	217 079	17 700	—	—	2 010	9 350	50	2 793	240	
317 757	733 416	1 625	445 937	144 150	—	400	25 775	153 470	11 607	20 270	672	
3 109 273	6 104 653	4 934	4 882 061	3 659 109	223 850	—	53 975	292 599	22 791	30 930	635	58
2 737 858	4 303 828	3 012	3 919 071	3 308 439	202 250	—	5 575	39 768	2 907	150	—	
371 415	1 800 825	1 922	962 990	350 670	21 600	—	48 400	252 831	19 884	30 780	635	
661 470	7 435 942	3 111	3 463 041	1 337 784	50	—	33 203	962 036	27 309	34 725	3 000	61
381 608	4 252 932	1 523	1 964 811	748 252	—	—	500	660 900	—	1 200	—	
279 862	3 183 010											

I 要 約

業 業 別 及 經 營 組 織 別	借 入 金 額		損 益 率 計 算					資 本 週 轉 率	商 品 週 轉 率
	個人金融業者	其 他	販賣金額 販賣金額×100	仕入金額 販賣金額×100	賣買差益 販賣金額×100	營業費 販賣金額×100	損 益 販賣金額×100		
總 數	4 172 199	15 800 652	100.0	84.1	15.9	11.2	4.7	1.9	8.8
總 數	1 490 731	13 615 235	100.0	84.3	15.7	10.4	5.3	1.7	10.2
法 人	485 097	12 320 364	100.0	84.8	15.2	9.7	5.5	1.5	11.6
合 資	833 507	1 112 616	100.0	83.5	16.5	13.5	3.0	2.3	8.0
合 名	172 127	182 255	100.0	80.6	19.4	9.9	9.5	2.3	6.4
個 人	2 681 468	2 185 417	100.0	83.8	16.2	12.1	4.1	2.2	7.5
11 穀 類 粉 類	422 700	224 844	100.0	95.2	4.8	6.3	△ 1.5	6.5	35.2
法 人	301 400	193 744	100.0	96.5	3.5	2.5	△ 1.0	7.8	40.6
個 人	121 300	31 100	100.0	94.0	6.0	10.1	△ 4.1	5.6	31.0
12 蔬 菜 果 物 類	26 350	1 810	100.0	78.4	21.6	12.8	8.8	2.8	33.9
法 人	0	0	100.0	78.4	21.6	12.8	8.8	2.8	33.9
個 人	26 350	1 810	100.0	78.4	21.6	12.8	8.8	2.8	33.9
13 豆 腐 類	14 372	4 680	100.0	51.2	48.8	31.7	17.1	1.1	58.7
法 人	0	0	100.0	51.2	48.8	31.7	17.1	1.1	58.7
個 人	14 372	4 680	100.0	51.2	48.8	31.7	17.1	1.1	58.7
14 魚 介 藻 類	122 745	404 590	100.0	91.0	9.0	8.1	9	2.3	10.8
法 人	97 465	359 000	100.0	100.1	△ 0.1	7.2	△ 7.3	1.4	5.3
個 人	25 280	45 590	100.0	78.0	22.0	8.4	13.6	2.8	15.0
15 鳥 獸 肉 類	77 132	46 400	100.0	94.1	5.9	9.6	△ 3.7	2.9	14.0
法 人	0	6 000	100.0	90.7	9.3	5.8	3.5	4.8	184.5
個 人	77 132	40 400	100.0	94.7	5.3	10.3	△ 5.0	2.8	12.1
16 酒 類 調 味 料	210 575	273 599	100.0	90.4	9.6	4.7	4.9	4.7	25.0
法 人	40 700	149 424	100.0	92.7	7.3	2.9	4.4	6.2	32.0
個 人	169 875	124 175	100.0	87.9	12.1	6.8	5.3	3.7	20.0
17 菓 子 麵 粉 類	136 394	112 361	100.0	92.9	7.1	6.6	5	2.7	59.9
法 人	1 700	0	100.0	99.2	0.8	2.5	△ 1.7	3.1	14.3
個 人	134 694	112 361	100.0	71.9	28.1	20.3	7.8	2.0	20.0
18 綠 茶	19 450	15 000	100.0	82.1	17.9	14.7	3.2	1.9	5.0
法 人	11 300	0	100.0	82.7	17.3	19.5	△ 2.2	2.6	8.6
個 人	8 150	15 000	100.0	82.0	18.0	14.2	3.8	1.0	4.7
19 其 他 ノ 飲 料 品	74 710	93 700	100.0	72.3	27.7	14.6	13.1	1.8	12.2
法 人	2 300	11 000	100.0	71.6	28.4	19.4	9.0	2.2	15.6
個 人	72 410	82 700	100.0	72.5	27.5	19.1	8.4	1.6	11.4
21 水	15 390	4 270	100.0	68.9	31.1	24.9	6.2	1.5	8.0
法 人	4 850	350	100.0	71.5	28.5	27.3	1.2	4.5	21.3
個 人	10 540	3 920	100.0	68.7	31.3	24.7	6.6	1.4	7.7
31 肥 料	—	—	100.0	103.1	△ 3.1	6.9	△ 10.0	1.6	8.7
法 人	—	—	100.0	103.3	△ 3.3	6.9	△ 10.2	1.6	8.7
個 人	—	—	100.0	85.7	14.3	10.6	3.7	3.9	15.3
41 燃 料 及 工 業 用 油	251 370	663 706	100.0	84.7	15.3	8.9	6.4	3.0	19.0
法 人	118 570	622 986	100.0	81.9	18.1	8.8	9.3	3.0	19.8
個 人	132 800	40 820	100.0	88.5	11.5	9.2	2.3	2.9	17.8
42 木 材 竹 材	272 037	65 120	100.0	84.3	15.7	11.0	4.7	2.0	5.2
法 人	33 087	15 800	100.0	87.3	12.7	13.6	0.9	2.0	6.8
個 人	238 950	49 320	100.0	83.9	16.1	10.7	5.4	2.1	5.1
43 石 材 煉 瓦、瓦 管、セメント、土 石 類	42 180	90 566	100.0	76.8	23.2	19.4	3.8	1.7	7.9
法 人	10 200	27 866	100.0	59.4	40.6	24.9	15.7	1.4	11.2
個 人	31 980	62 700	100.0	85.4	14.6	16.7	△ 2.1	1.9	6.9
44 建 具 家 具 指 物 類	57 805	112 105	100.0	74.2	25.8	22.3	3.5	1.2	4.9
法 人	5 200	15 906	100.0	65.6	34.4	24.5	9.9	1.6	6.8
個 人	52 605	96 200	100.0	75.7	24.3	21.9	2.4	1.3	4.7

表 卸 小 賣 ノ 部 (其 ノ 三)

一 營 業 所 當 平 均 調											百 分 比 調						
資本金額	販賣金額	仕入金額	賣買差益 金額	營業費	損 益 金額	平均手 持商品 高	從業 員數	借入 金額	營業 所數	資本 金額	販 賣 金 額			仕入 金額	賣買差益 金額		
											總額	卸	小賣		益	損	
33 728	62 897	52 881	10 016	7 013	3 003	7 143	7	6 687	100.0	100.0	100.0	100.0	100.0	100.0	100.0	100.0	—} 總
203 999	338 325	285 199	53 126	35 285	17 841	33 043	24	45 537	100.0	100.0	100.0	100.0	100.0	100.0	100.0	100.0	—} 法
66 870	101 932	86 447	15 485	9 918	5 567	88 049	65	141 277	25.1	82.2	75.5	77.4	66.4	76.0	73.1	—} 人	
41 736	95 317	79 547	15 770	12 886	2 884	11 881	10	10 955	64.6	13.2	18.2	17.0	24.3	18.0	19.2	—} 人	
90 773	205 148	165 291	39 857	20 268	19 589	31 902	3	29 433	10.3	4.6	6.3	5.6	9.3	6.0	7.7	—} 人	
13 933	30 880	25 875	5 005	3 727	1 278	4 132	5	2 171	100.0	100.0	100.0	100.0	100.0	100.0	100.0	—} 個	
18 315	119 740	114 045	5 695	7 585	△ 1 890	3 402	5	3 969	3.5	1.9	6.7	6.9	5.9	7.6	2.0	—} 11	
75 724	590 026	569 251	20 775	15 165	56 100	14 563	11	2 466	3.5	1.3	6.0	6.6	3.6	7.0	1.3	—} 11	
11 770	66 122	62 149	3 973	6 721	△ 2 748	2 150	4	1 609	3.5	3.0	7.6	7.5	7.7	8.5	2.8	—} 11	
6 807	19 222	15 068	4 154	4 153	169 2	567	5	1 743	0.7	0.7	0.2	0.2	0.3	0.2	0.3	—} 12	
6 807	19 222	15 068	4 154	2 462	1 692	567	5	1 743	0.9	0.4	0.5	0.4	0.6	0.5	0.7	—} 12	
2 104	2 401	1 231	1 170	762	408	61	4	377	1.6	0.1	0.1	0	0.2	0.0	0.2	—} 13	
2 104	2 401	1 231	1 170	762	408	61	4	377	1.8	0.3	0.1	0.1	0.3	0.1	0.2	—} 13	
24 907	56 483	51 018	5 465	4 594	871	5 223	5	5 668	2.2	1.7	2.0	1.9	2.2	2.2	1.2	—} 14	
191 773	260 040	26 499	△ 459	18 599	△ 19 058	48 731	12	54 887	1.0	0.9	0.8	0.7	1.1	0.7	—} 14		
16 563	46 602	40 849	5 753	3 914	1 839	3 110	5	3 281	2.4	2.9	3.5	3.7	3.2	3.7	2.7	—} 14	
12 496	36 818	34 643	2 175	3 535	△ 1 360	2 614	5	2 043	3.2	1.2	1.9	1.9	1.8	2.1	0.7	—} 15	
30 635	147 979	134 212	13 767	8 590	5 187	802	6	19 358	1.2	0.2	0.5	0.6	0.2	0.6	0.3	—} 15	
11 113	32 401	30 687	1 714	3 334	△ 1 620	2 686	5	1 365	3.5	2.9	3.6	3.9	3.1	4.1	1.2	—} 15	
24 117	114 408	103 448	10 960	5 413	5 547	4 595	6	5 314	6.5	4.1	11.8	13.0	7.6	12.7	7.1	—} 16	
84 212	526 105	487 773	38 332	15 034	23 298	16 425	11	12 473	7.1	2.9	11.1	12.5	3.8	12.4	5.1	—} 16	
16 370	61 381	53 946	7 435	4 173	3 262	2 070	5	4 391	6.4	7.2	13.0	13.6	10.5	13.4	9.6	—} 16	
12 659	34 445	32 014	2 431	2 264	167	575	5	845	9.9	3.7	5.5	6.2	2.6	6.0	2.4	—} 17	
333 585	1 026 258	1 018 005	8 253	25 634	△ 17 381	7 184	4 924	1 570	2.5	4.1	7.5	8.8	1.4	8.6	0.3	—} 17	
4 133	8 095	5 819	2 276	1 644	632	399	4	825	10.8	3.2	2.8	2.6	3.5	2.4	4.9	—} 17	
12 245	20 123	16 515	3 608	2 978	630	4 060	4	2 687	0.9	0.4	0.3	0.3	0.5	0.3	0.2	—} 18	
10 901	27 956	23 130	4 826	5 465	△ 639	3 229	6	3 967	0.7	0.0	0.1	0.1	0.1	—} 18			
12 497	19 720	16 159	3 551	2 810	741	4 174	4	2 613	0.9	0.9	0.6	0.6	0.8	0.6	0.7	—} 18	
15 548	27 389	19 790	7 599	3 990	3 609	2 251	6	2 551	3.8	1.7	1.6	1.3	2.4	1.3	2.7	—} 19	
47 165	105 914	75 835	30 079	20 521	9 553	6 811	18	15 113	2.2	0.5	0.7	0.6	1.2	0.6	1.2	—} 19	
13 408	22 074	15 997	6 077	2 870	3 207	1 941	5	1 700	3.7	3.6	2.7	2.4	3.4	2.3	4.6	—} 19	
6 416	9 372	6 460	2 912	2 329	583	1 173	4	643	1.1	0.2	0.2	0.1	0.2	0.1	0.3	—} 21	
3 020	13 700	9 797	3 903	2 737	1 166	642	58	1 800	0.5	0.0	0.0	0.0	0.0	—} 21			

I 要 約

產 業 別 及 經 營 組 織 別	借 入 金 額		損 益 率 計 算					資 本 週 轉 率	商 品 週 轉 率
	個 人 金 融 業 者	其 他	販 賣 金 額 × 100	仕 入 金 額 × 100	賣 買 差 益 × 100	營 業 費 × 100	損 益 × 100		
			販 賣 金 額 率	仕 入 金 額 率	賣 買 差 益 率	營 業 費 率	損 益 率		
45 墨 壘 表 類 (總數 法人 個人)	82 277 20 127 62 150	520 236 207 376 312 860	100.0 100.0 100.0	85.8 86.5 85.4	14.2 13.5 14.6	12.2 10.4 12.8	2.0 3.1 1.8	1.7 2.0 1.7	4.4 6.3 4.0
46 陶 磁 器 漆 器 類 (總數 法人 個人)	215 928 154 188 61 740	84 224 46 424 37 800	100.0 100.0 100.0	77.5 61.4 84.1	22.5 38.6 15.9	16.6 24.1 13.5	5.9 14.5 2.4	1.6 2.0 1.5	4.2 4.3 4.4
47 金 屬 材 料 類 (總數 法人 個人)	334 821 189 121 145 700	288 236 94 541 193 695	100.0 100.0 100.0	71.8 60.5 82.8	28.2 39.5 17.2	7.7 8.0 7.4	20.5 31.5 9.8	3.1 3.3 2.9	10.9 13.5 9.2
51 皮 革 擬 革 類 (總數 法人 個人)	47 700 23 100 24 600	10 800 300 10 500	100.0 100.0 100.0	76.6 79.4 76.2	23.4 20.5 23.8	11.1 17.5 10.4	12.3 3.0 13.4	3.1 3.7 3.0	7.5 11.7 7.2
52 織 物 被 服 類 (總數 法人 個人)	194 100 67 500 126 600	189 018 109 538 79 480	100.0 100.0 100.0	92.3 96.5 87.8	7.7 3.5 12.2	0.4 6.9 14.1	7.3 3.4 1.9	1.3 1.1 1.8	5.3 7.5 4.0
53 綿 糸 編 織 物 類 (總數 法人 個人)	23 810 2 000 21 810	10 022 950 10 011 500 11 450	100.0 100.0 100.0	88.4 90.1 82.5	11.6 9.9 17.5	9.6 9.9 8.8	2.0 0 8.7	3.9 4.5 2.6	3.6 3.2 7.2
54 紙 紙 製 品 文 房 具 類 (總數 法人 個人)	122 000 44 300 77 700	280 838 132 588 148 250	100.0 100.0 100.0	78.6 79.3 78.0	21.4 20.7 22.0	10.6 10.0 11.1	10.8 10.7 10.9	2.3 2.8 2.0	7.8 1.4 5.9
55 玩 具 運 動 用 具 類 (總數 法人 個人)	63 167 2 000 61 167	41 550 7 900 33 650	100.0 100.0 100.0	75.5 77.9 74.9	24.5 22.1 25.1	19.2 14.4 20.4	5.3 7.7 4.7	1.7 2.5 1.6	4.8 3.9 5.1
56 小 間 物 洋 品 類 (總數 法人 個人)	45 380 1 200 44 180	41 982 4 500 37 482	100.0 100.0 100.0	79.5 55.0 80.4	20.5 45.0 19.6	15.7 17.0 15.7	4.8 28.0 3.9	1.5 3.4 1.4	4.7 12.0 4.6
57 履 物 雨 具 類 (總數 法人 個人)	72 236 12 250 59 986	202 293 172 686 29 607	100.0 100.0 100.0	75.3 72.1 75.8	24.7 27.9 24.2	17.6 16.7 17.8	7.1 11.2 6.4	1.2 0.9 1.3	6.7 6.8 6.7
58 藥 品 染 料 顏 料 類 (總數 法人 個人)	114 671 31 171 83 500	483 501 328 811 154 690	100.0 100.0 100.0	69.5 67.1 75.4	30.5 32.9 24.6	22.6 23.1 21.3	7.9 9.8 3.3	1.2 1.1 1.9	6.4 6.5 6.2
61 度 量 衡 化 學 的 機 械 樂 器 計 量 貴 金 屬 類 (總數 法人 個人)	482 429 94 469 387 960	582 505 459 490 123 015	100.0 100.0 100.0	81.1 79.1 83.2	18.9 20.8 16.8	16.4 18.0 14.6	2.5 2.8 2.2	1.2 1.1 1.4	3.5 3.2 4.0
62 電 氣 瓦 斯 機 械 器 具 類 (總數 法人 個人)	100 953 49 503 51 450	198 677 173 734 24 943	100.0 100.0 100.0	91.8 92.8 84.4	8.2 7.2 15.6	8.3 7.6 14.0	0.1 0.4 1.6	0.6 0.6 2.0	14.9 17.7 5.5
63 機 械 車 輛 農 具 船 具 類 (總數 法人 個人)	133 346 41 160 92 186	270 762 211 112 59 650	100.0 100.0 100.0	84.8 86.6 80.1	15.2 13.4 19.9	11.3 9.4 16.1	3.9 4.0 3.8	1.9 1.7 1.7	6.8 8.3 4.7
71 古 物 類 (總數 法人 個人)	68 100 50 500 17 600	4 393 — 4 393	100.0 100.0 100.0	78.3 71.7 81.3	21.7 28.3 18.7	14.4 17.2 13.1	7.3 11.1 5.6	2.2 1.5 2.8	12.5 41.0 9.6
72 新 聞 圖 書 雜 誌 其 他 出 版 物 類 (總數 法人 個人)	170 126 44 152 125 974	181 751 60 470 121 281	100.0 100.0 100.0	80.4 80.0 82.4	19.6 20.0 17.6	19.9 20.3 18.2	0.3 0.3 0.6	1.5 1.4 1.9	8.4 11.3 3.7
73 其 他 物 品 類 (總數 法人 個人)	157 945 37 218 120 727	284 184 192 289 91 895	100.0 100.0 100.0	83.8 83.6 84.0	16.2 16.4 16.0	19.4 19.3 19.6	0.3 2.9 3.6	1.2 1.1 1.5	5.3 5.9 4.6

表 卸 小 賣 ノ 部

(其ノ四)

一 營 業 所 當 平 均 調											百 分 比 調						
資 本 金 額	販 賣 金 額	仕 入 金 額	賣 買 差 益 金 額	營 業 費 金 額	損 益 金 額	平 均 手 持 商 品 高	從 業 員 數	借 入 金 額	營 業 所 數	資 本 金 額	販 賣 金 額			仕 入 金 額	賣 買 差 益 金 額		
											總 額	卸	小 賣		金 額	益	損
14 512	25 333	21 703	3 630	3 092	538	5 798	4	3 067	3.3	1.4	1.3	1.4	1.2	1.4	1.2	—	
48 881	97 378	84 203	13 175	10 152	3 023	15 828	10	12 814	2.1	0.5	0.6	0.7	0.6	0.6	0.5	—	
12 106	20 290	17 372	2 918	2 598	320	5 095	4	2 384	3.5	3.0	2.3	2.5	1.7	2.3	2.1	—	
18 533	29 869	23 137	6 732	4 958	1 774	6 844	6	3 174	2.7	1.5	1.3	1.2	1.5	1.2	1.8	—	
30 354	62 171	38 163	24 008	14 957	9 051	14 474	13	9 416	3.5	0.5	0.7	0.5	1.4	0.5	1.6	—	
12 082	24 608	20 735	3 873	3 329	544	5 600	5	2 157	2.5	3.0	2.0	2.2	1.6	2.0	2.0	—	
32 656	100 627	72 241	28 386	77 127	48 741	9 213	6	5 395	6.0	5.8	9.6	10.1	7.8	8.2	17.0	—	
107 399	212 449	138 842	73 607	28 005	110 837	26 094	160	24 174	8.1	4.3	8.4	8.7	7.4	6.1	21.2	—	
20 348	54 353	49 154	5 199	4 371	5 828	6 433	6	2 303	5.7	8.4	11.0	12.1	8.1	10.9	11.7	—	
10 455	32 091	24 570	7 521	3 572	3 949	4 300	5	2 220	1.4	0.4	0.7	0.6	1.1	0.6	1.0	—	
9 883	36 305	28 842	7 463	6 360	1 103	3 092	6	4 700	1.2	0.1	0.1	0.1	0.2	0.1	0.1	—	
10 510	31 669	24 143	7 526	3 294	4 232	4 421	5	1 972	1.4	1.0	1.4	1.3	1.8	1.3	2.1	—	
46 446	62 396	57 570	4 826	6 514	1 688	11 805	6	4 628	3.2	4.5	3.2	2.9	4.3	3.5	1.6	—	
225 315	244 492	235 934	8 558	16 899	8 341	32 398	10	19 289	4.1	4.5	2.9	2.8	3.5	3.4	0.6	—	
19 582	35 049	30 783	4 266	4 955	689	8 712	5	2 426	3.1	4.4	3.6	3.1	4.9	3.7	2.7	—	
29 992	115 497	102 095	13 402	11 107	2 295	31 880	7	125 343	1.7	1.5	3.1	3.3	2.5	3.3	2.3	—	
173 574	781 798	704 478	77 320	77 027	293	247 050	24	108 612	1.9	1.6	4.4	4.9	2.0	4.6	2.7	—	
11 432	29 376	24 236	5 140	2 587	2 553	4 069	5	1 356	1.7	1.4	1.6	1.2	2.8	1.6	1.7	—	
29 058	65 526	51 489	14 037	6 947	7 063	8 413	8	4 425	4.9	4.2	5.1	4.4	7.8	4.8	6.9	—	
84 656	240 200	190 557	49 643	24 077	25 566	17 234	17	14 636	5.4	2.3	3.9	3.0	8.9	3.6	5.1	—	
21 812	42 761	33 364	9 397	4 745	4 652	7 269	6	3 093	4.8	7.6	6.7	6.6	7.0	6.3	9.1	—	
13 884	23 730	17 919	5 811	4 562	1 249	4 950	5	1 657	1.8	0.7	0.7	0.6	0.8	0.6	1.0	—	
41 191	101 567	79 093	22 474	15 165	7 300	26 159	8	1 356	0.8	0.2	0.2	0.2	0.5	0.2	0.3	—	
12 544	19 909	14 917	4 992	4 066	926	3 908	5	1 671	1.9	2.4	1.2	1.3	1.0	1.1	1.9	—	
13 376	19 538	15 541	3 997	3 069	928	4 198	4	2 339	1.9	0.9	0.6	0.6	0.6	0.6	0.6	—	
6 205	21 002	11 558	9 444	3 129	6 315	1 750	8	4 191	0.6	0.0	0.0	0.0	0.1	—	0.1	—	
13 622	19 488	15 678	3 810	3 052	753	4 281	4	2 275	2.0	2.0	1.3	1.3	1.1	1.2	1.5	—	
12 285	15 014	11 305	3 709	2 645	1 064	2 236	5	1 759	3.9	1.4	0.9	0.9	1.1	0.8	1.4	—	
47 324	43 840	31 611	12 229	7 315	4 914	6 464	78	12 811	1.7	0.4	0.2	0.2	0.2	0.2	0.4	—	
10 631	13 653	10 346	3 307	2 425	882	2 037	5	1 238	4.1	3.2	1.8	1.8	1.9	1.7	2.7	—	
70 046	84 609	58 785	25 824	19 079	6 745	13 242	11	10 590	4.8	9.9	6.4	6.9	4.4	5.3	12.3	—	
369 554	391 608	262 755	128 853	90 293	38 560	60 617	425	64 247	7.0	12.7	8.1	8.9	4.2	6.5	17.1	—	
15 520	28 719	21 652	7 067	6 115	952	4 617	5	2 469	4.5	5.0	4.2	4.0	4.7	3.8	6.3	—	
69 117	82 666	67 036	15 630	13 557	2 073	23 310	10	10 856	3.3	6.7	4.3	3.7	6.7	4.2	5.1	—	
239 081	251 371	198 949	52 422	45 356	7 066	78 758	282	36 385	5.3	6.3	4.0	3.4	6.8	3.7	5.3	—	
34 428	48 289	40 156	8 133	7 077	1 056	1 200	6	5 653	3.0	7.5	4.7	4.1	6.6	4.7	5.0	—	
230 659	148 476	136 347	12 129	12 380	251	10 562	24	26 510	2.6	17.6	6.1	5.7	7.5	6.6	3.1	—	
1 104 801	652 848	605 968	46 880	49 515	2 635	36 973	102	125 258	5.0	26.8	9.6	8.6	15.2	10.5	4.4	—	
11 026	21 749	13 351	3 398	3 050	348	3 925	4	1 699	2.3	1.8	1.6	1.7	1.4	1.6	1.6	—	
48 642	82 485	69 961	12 524	9 289	3 235	12 082	7	4 829	4.7	6.8	6.2	4.9	11.3	6.3	5.9	—	
163 857	277 371	240 257	37 114	26 168	10 946	33 555	155	15 910	9.8	7.9	8.0	5.1	18.8	8.3	6.9	—	
16 958	28 890	23 130	5 760	4 648	1 112	6 176	5										

I 要 約

產 業 別 及 經 營 組 織 別	百 分											
	營 業 費	損益金額		平 商 均 手 持 高	從 業 員 數	借 入						
		益	損			總 額	銀 行	信 託	倉 庫	信 用 組 合	問 屋 卸 商 保 險	
45 壘、壘表、壘物 (總數、法人、個人)	1.5 0.6 2.4	0.6 0.4 1.0	— — —	2.7 1.0 4.3	2.1 0.9 2.9	1.5 0.6 3.8	0.4 0.1 1.7	4.2 — 12.0	2.4 5.7 —	6.0 2.5 7.3	1.3 0.1 2.0	2.4 0.5 2.6
46 陶磁器、漆器、硝子 (總數、法人、個人)	1.9 1.5 2.3	1.6 1.8 1.2	— — —	2.5 1.6 3.5	2.3 2.0 2.5	1.3 0.7 2.5	0.6 0.4 1.5	0.3 0.4 0.0	— — —	2.2 1.8 2.3	3.0 0.6 4.3	8.7 13.5 8.3
47 金屬材料 (總數、法人、個人)	6.6 6.5 6.7	41.2 50.5 26.2	— — —	7.7 6.4 8.9	5.7 5.4 5.9	4.8 4.3 6.1	4.5 4.0 6.5	25.4 36.1 5.6	46.7 92.9 12.5	9.8 20.1 5.9	7.6 13.8 4.0	5.9 2.7 6.3
51 皮革、振革、其他ノ製品 (總數、法人、個人)	0.7 0.2 1.2	1.8 0.1 4.6	— — —	0.8 0.1 1.5	1.0 0.3 1.4	0.5 0.1 1.3	0.3 0.1 1.1	0.9 1.3 0.0	— — —	0.3 1.0 —	1.3 0.1 2.0	1.8 — 2.0
52 織物被服類 (總數、法人、個人)	3.0 1.9 4.2	— — 1.7	1.8 1.9 —	5.4 4.0 6.6	2.7 1.8 3.3	2.2 1.7 3.5	1.8 1.7 1.8	0.3 — 0.9	— — —	2.7 — 3.7	5.8 5.5 5.9	2.1 — 2.3
53 綿糸編物類 (總數、法人、個人)	2.7 4.1 1.2	1.3 — 3.4	— — —	7.8 14.1 1.7	1.7 1.8 1.7	32.1 44.9 1.1	31.1 38.8 1.0	— — 0.0	— — —	2.6 5.1 1.7	2.3 4.4 1.1	1.9 — 2.1
54 紙、紙製品、文具 (總數、法人、個人)	4.9 3.7 6.2	11.6 7.8 17.7	— — —	5.8 2.8 8.5	5.5 3.8 6.6	3.3 1.8 6.9	2.5 1.1 8.0	1.6 1.5 1.7	— — —	2.0 0.6 2.6	10.7 12.1 9.9	3.7 0.4 4.1
55 玩具、運動用品、遊藝品 (總數、法人、個人)	1.1 0.3 2.0	0.7 0.3 1.4	— — —	1.2 0.6 1.8	1.4 0.3 2.1	0.4 — 1.4	0.3 — 1.4	1.7 — 4.8	— — —	2.2 0.1 3.0	0.5 — 0.7	0.5 — 0.6
56 小間物洋品類 (總數、法人、個人)	0.8 0.1 1.7	0.6 0.2 1.2	— — —	1.1 0.0 2.1	1.2 0.2 1.9	0.7 0.1 2.1	0.5 — 2.5	1.7 — 4.9	— — —	1.8 4.2 0.9	1.5 — 2.3	2.3 — 2.5
57 履物雨具類 (總數、法人、個人)	1.5 0.3 2.7	1.4 0.5 2.9	— — —	1.2 0.3 2.0	2.7 0.5 3.9	1.0 0.5 2.4	0.5 — 2.1	0.0 — 0.0	1.2 — 2.0	1.9 0.5 2.4	2.3 0.4 3.4	2.5 0.1 2.8
58 藥品、染料、顏料、化粧品類 (總數、法人、個人)	12.9 18.0 7.4	10.7 15.2 3.4	— — —	8.8 12.9 5.0	7.6 12.4 4.7	7.4 8.5 5.1	10.7 12.3 5.1	37.5 52.1 10.3	— — —	3.6 1.3 4.4	4.1 1.5 5.6	5.0 7.1 4.7
61 度量衡、化學的機械、樂器、時計、貴金屬 (總數、法人、個人)	6.4 6.9 5.7	2.3 2.1 2.5	— — —	10.7 12.8 8.9	4.8 6.3 3.9	5.4 4.2 8.0	4.0 2.7 8.7	0.0 — 0.0	— — —	2.2 0.1 3.0	13.4 25.0 6.6	6.0 — 6.5
62 電氣瓦斯器具 (總數、法人、個人)	4.5 7.0 1.9	— — 0.6	0.2 0.7 —	3.8 5.5 2.2	9.2 21.0 2.1	10.2 13.6 1.8	18.0 21.9 2.5	0.0 — 0.0	— — —	0.4 — 0.6	2.7 4.7 1.5	1.0 — 1.1
63 機械車輛農具船具類 (總數、法人、個人)	6.3 7.3 5.2	5.0 6.0 3.6	— — —	8.0 10.0 6.2	5.1 6.3 4.4	3.4 3.4 3.4	3.9 4.0 3.4	0.0 — 0.0	— — —	4.3 2.5 5.0	5.1 8.4 3.2	5.5 4.9 5.5
71 古物 (總數、法人、個人)	0.3 0.2 0.3	0.3 0.2 0.4	— — —	0.1 0.0 0.2	0.5 0.2 0.7	0.3 0.2 0.3	0.2 0.2 1.2	0.0 — 0.0	25.9 — 44.9	0.4 — 0.6	0.0 — 0.5	1.9 7.4 1.4
72 新聞、圖書、雜誌其他ノ出版物 (總數、法人、個人)	1.8 19.0 3.9	— — 0.4	0.5 0.6 —	6.9 8.8 5.2	6.2 13.7 1.8	2.1 1.8 2.8	2.3 2.6 1.3	1.9 0.1 4.5	— — —	1.5 0.2 2.0	2.3 0.7 3.2	4.7 21.9 3.0
73 其他ノ物品 (總數、法人、個人)	4.1 4.7 3.4	— — —	1.6 1.4 1.8	3.9 4.5 3.4	4.1 3.7 4.3	2.4 1.8 3.9	1.5 1.1 3.5	0.9 — 2.7	2.4 — 4.2	4.2 1.4 5.2	2.9 1.7 3.6	4.3 6.9 4.1

表 卸小賣ノ部 (其ノ六)

比 調																																																																																																																																																																																																																																																																																																																																																																																																																																																																																																																																																																																																																																																																																																																																																					
金 額																																																																																																																																																																																																																																																																																																																																																																																																																																																																																																																																																																																																																																																																																																																																																					
無 盡 質 屋 個 人 其 他 總 額 銀 行 信 託 倉 庫 信 用 組 合 問 屋 卸 商 保 險 無 盡 質 屋 個 人 其 他	無 盡 質 屋 個 人 其 他 總 額 銀 行 信 託 倉 庫 信 用 組 合 問 屋 卸 商 保 險 無 盡 質 屋 個 人 其 他	無 盡 質 屋 個 人 其 他 總 額 銀 行 信 託 倉 庫 信 用 組 合 問 屋 卸 商 保 險 無 盡 質 屋 個 人 其 他	無 盡 質 屋 個 人 其 他 總 額 銀 行 信 託 倉 庫 信 用 組 合 問 屋 卸 商 保 險 無 盡 質 屋 個 人 其 他	無 盡 質 屋 個 人 其 他 總 額 銀 行 信 託 倉 庫 信 用 組 合 問 屋 卸 商 保 險 無 盡 質 屋 個 人 其 他	無 盡 質 屋 個 人 其 他 總 額 銀 行 信 託 倉 庫 信 用 組 合 問 屋 卸 商 保 險 無 盡 質 屋 個 人 其 他	無 盡 質 屋 個 人 其 他 總 額 銀 行 信 託 倉 庫 信 用 組 合 問 屋 卸 商 保 險 無 盡 質 屋 個 人 其 他	無 盡 質 屋 個 人 其 他 總 額 銀 行 信 託 倉 庫 信 用 組 合 問 屋 卸 商 保 險 無 盡 質 屋 個 人 其 他	無 盡 質 屋 個 人 其 他 總 額 銀 行 信 託 倉 庫 信 用 組 合 問 屋 卸 商 保 險 無 盡 質 屋 個 人 其 他	無 盡 質 屋 個 人 其 他 總 額 銀 行 信 託 倉 庫 信 用 組 合 問 屋 卸 商 保 險 無 盡 質 屋 個 人 其 他	無 盡 質 屋 個 人 其 他 總 額 銀 行 信 託 倉 庫 信 用 組 合 問 屋 卸 商 保 險 無 盡 質 屋 個 人 其 他	無 盡 質 屋 個 人 其 他 總 額 銀 行 信 託 倉 庫 信 用 組 合 問 屋 卸 商 保 險 無 盡 質 屋 個 人 其 他	無 盡 質 屋 個 人 其 他 總 額 銀 行 信 託 倉 庫 信 用 組 合 問 屋 卸 商 保 險 無 盡 質 屋 個 人 其 他	無 盡 質 屋 個 人 其 他 總 額 銀 行 信 託 倉 庫 信 用 組 合 問 屋 卸 商 保 險 無 盡 質 屋 個 人 其 他	無 盡 質 屋 個 人 其 他 總 額 銀 行 信 託 倉 庫 信 用 組 合 問 屋 卸 商 保 險 無 盡 質 屋 個 人 其 他	無 盡 質 屋 個 人 其 他 總 額 銀 行 信 託 倉 庫 信 用 組 合 問 屋 卸 商 保 險 無 盡 質 屋 個 人 其 他	無 盡 質 屋 個 人 其 他 總 額 銀 行 信 託 倉 庫 信 用 組 合 問 屋 卸 商 保 險 無 盡 質 屋 個 人 其 他	無 盡 質 屋 個 人 其 他 總 額 銀 行 信 託 倉 庫 信 用 組 合 問 屋 卸 商 保 險 無 盡 質 屋 個 人 其 他	無 盡 質 屋 個 人 其 他 總 額 銀 行 信 託 倉 庫 信 用 組 合 問 屋 卸 商 保 險 無 盡 質 屋 個 人 其 他	無 盡 質 屋 個 人 其 他 總 額 銀 行 信 託 倉 庫 信 用 組 合 問 屋 卸 商 保 險 無 盡 質 屋 個 人 其 他	無 盡 質 屋 個 人 其 他 總 額 銀 行 信 託 倉 庫 信 用 組 合 問 屋 卸 商 保 險 無 盡 質 屋 個 人 其 他	無 盡 質 屋 個 人 其 他 總 額 銀 行 信 託 倉 庫 信 用 組 合 問 屋 卸 商 保 險 無 盡 質 屋 個 人 其 他	無 盡 質 屋 個 人 其 他 總 額 銀 行 信 託 倉 庫 信 用 組 合 問 屋 卸 商 保 險 無 盡 質 屋 個 人 其 他	無 盡 質 屋 個 人 其 他 總 額 銀 行 信 託 倉 庫 信 用 組 合 問 屋 卸 商 保 險 無 盡 質 屋 個 人 其 他																																																																																																																																																																																																																																																																																																																																																																																																																																																																																																																																																																																																																																																																																																																														
1.2	7.8	2.0	2.3	100.0	14.5	2.6	0.1	9.1	9.6	1.1	1.5	0.2	8.3	52.8	1.7	8.9	2.3	14.3	100.0	16.2	3.5	—	11.2	12.8	1.5	2.1	0.3	8.7	43.7	2.3	3.4	5.2	0.5	100.0	24.2	0.2	—	4.0	26.7	4.6	3.4	0.1	26.5	10.3	2.6	6.0	10.3	0.3	100.0	28.6	0.4	—	2.1	5.0	1.6	3.0	0.1	45.5	13.7	2.2	3.0	2.3	1.7	100.0	21.1	—	—	5.4	41.5	7.2	3.8	0.2	12.9	7.9	7.1	11.8	8.0	1.8	100.0	48.9	4.8	0.5	4.7	17.4	0.9	2.8	0.1	10.7	9.2	2.2	17.4	12.7	0.7	100.0	54.9	7.1	0.7	4.2	18.3	0.1	0.4	—	9.5	4.8	9.3	11.0	5.4	8.9	100.0	38.4	1.0	0.2	5.7	15.8	2.3	6.8	0.2	12.7	16.8	1.8	0.7	1.1	0.1	100.0	33.4	1.7	—	1.5	33.0	2.8	7.5	0.1	16.3	3.7	—	3.0	1.5	—	100.0	38.4	8.9	—	7.0	4.0	—	—	0.2	41.0	0.5	2.6	0.4	0.9	0.5	100.0	32.2	—	—	0.2	39.8	3.5	9.3	—	10.4	4.4	0.9	5.4	4.7	1.2	100.0	40.7	0.1	—	2.8	28.5	0.7	0.8	0.1	13.3	13.0	—	—	4.5	0.8	100.0	59.2	—	—	—	18.4	—	—	—	8.5	13.9	1.3	6.2	4.7	3.6	100.0	18.6	0.3	—	6.0	40.6	1.4	1.7	0.2	19.1	12.0	2.0	5.1	0.6	63.4	100.0	50.6	—	—	0.2	0.8	0.0	0.1	0.0	0.1	48.2	1.3	—	0.1	73.5	100.0	50.7	—	—	0.1	0.6	—	—	—	—	48.6	2.4	5.8	0.8	0.5	100.0	32.7	—	—	9.3	26.1	4.4	10.1	0.7	10.9	5.7	3.5	2.9	2.9	1.8	100.0	39.7	0.4	—	1.5	36.5	0.8	2.0	—	5.8	13.3	0.8	6.3	3.0	1.0	100.0	36.7	0.7	—	0.3	39.8	—	0.4	—	5.5	16.5	4.7	2.4	2.9	6.8	100.0	41.5	0.3	—	2.1	34.4	1.3	3.0	—	6.0	11.4	0.4	2.2	1.5	0.3	100.0	33.3	3.5	—	11.8	11.6	0.9	1.7	0.2	22.3	14.7	—	—	0.1	0.1	100.0	3.2	—	—	5.5	—	—	—	—	18.4	72.8	0.6	2.5	2.3	1.5	100.0	34.5	3.7	—	12.1	12.0	0.9	1.7	0.2	22.4	12.3	0.9	1.8	1.1	0.3	100.0	39.8	2.4	—	6.5	25.5	2.4	2.6	0.1	10.7	9.9	—	—	0.1	—	100.0	2.0	—	—	69.2	6.0	—	—	—	4.8	17.9	1.3	2.1	1.6	1.7	100.0	42.1	2.6	—	2.5	26.7	2.6	2.8	0.1	11.1	9.4	1.9	3.3	1.7	1.3	100.0	24.4	—	0.1	4.2	24.6	1.7	3.5	0.1	10.9	30.5	0.7	7.2	0.8	1.3	100.0	8.2	—	—	0.9	4.3	0.0	1.2	0.1	5.5	79.5	2.4	2.8	2.2	1.4	100.0	32.3	—	0.1	5.8	34.4	2.6	4.5	0.1	13.4	6.6	2.5	2.3	2.8	3.1	100.0	74.9	4.6	—	1.1	6.0	0.5	0.6	0.0	2.3	9.9	—	—	2.1	2.4	100.0	84.4	5.2	—	0.1	1.0	0.1	0.0	—	0.8	8.4	3.6	2.6	3.1	7.1	100.0	36.4	2.2	—	5.0	26.2	2.1	3.2	0.1	8.7	16.1	2.9	10.9	11.6	3.7	100.0	38.6	—	—	1.0	27.8	0.8	1.0	0.0	13.9	16.8	0.3	—	6.3	3.3	100.0	38.1	—	—	0.0	33.6	—	0.1	—	4.8	23.4	4.0	12.4	14.5	5.6	100.0	39.3	—	—	2.2	20.1	1.8	2.2	0.2	25.9	8.2	1.0	5.7	2.4	1.3	100.0	92.2	—	—	0.1	2.9	0.1	0.2	0.0	1.5	3.0	—	—	3.3	1.0	100.0	94.4	—	—	2.0	—	—	—	—	0.8	2.8	1.4	6.5	1.9	1.1	100.0	49.8	—	—	2.0	20.4	1.3	3.4	0.4	15.2	7.1	3.1	2.6	3.2	1.7	100.0	59.4	—	—	2.9	16.5	1.1	1.7	0.0	6.0	12.2	1.7	—	2.8	1.6	100.0	68.8	—	—	0.7	14.0	0.1	0.4	—	2.6	13.4	3.7	2.9	3.4	2.7	100.0	36.5	—	—	8.5	22.7	3.6	4.9	0.1	14.4	9.3	0.9	1.4	1.6	0.0	100.0	36.4	—	5.2	3.7	1.4	5.1	6.1	0.2	39.2	2.5	1.3	—	3.4	—	100.0	46.1	—	—	—	—	2.8	4.6	—	46.5	—	3.7	1.6	0.7	0.2	100.0	20.4	—	13.8	9.8	3.7	9.1	8.6	0.6	27.0	6.6	1.6	—	4.1	1.1	100.0	56.6	0.8	—	1.7	12.1	1.6	1.4	—	12.5	13.3	0.7	—	3.0	0.4	100.0	83.4	0.2	—	0.1	2.1	1.1	0.3	—	5.3	7.3	2.0	—	4.7	5.5	100.0	15.1	1.8	—	4.1	27.5	2.3	3.1	—	23.5	22.6	24.3	3.8	3.8	1.8	100.0	33.4	0.4	0.1	4.0	13.2	1.3	19.0	0.1	10.2	18.3	70.6	—	2.5	1.4	100.0	

I 本 支 店 表

要 約 表 正 誤

頁	欄	行	誤	正	
3	賣買差益金額	18	總數	905 866	305 866
"	"	18	個人	860 968	260 968
"	營業平均手入	14	個人	845 981	846 981
"	均持商品高	44	個人	2 012 902	2 012 602
5	仕入金額	63	總數	115 638 817	115 638 767
"	"	63	個人	27 067 234	27 067 184
"	賣買差益金額	63	總數	41 567 280	41 567 330
"	"	63	個人	6 868 300	6 868 350
"	損益金額	63	總數	22 172 144	22 172 194
"	"	63	個人	1 231 547	1 231 597
18	仕入金額	總數	總數	1 966 704 523	1 966 704 473
"	"	總數	個人	600 783 986	600 783 936
"	賣買差益金額	總數	總數	533 239 941	533 239 991
"	"	總數	個人	101 548 606	101 548 656
"	損益金額	總數	總數	318 304 377	325 451 850
"	"	總數	個人	41 683 954	48 831 427
"	"	12	總數	2 763 743	9 911 166
"	"	12	個人	2 783 886	9 931 309
19	借入金額	總數	合資	5 090 892	5 000 892
"	"	總數	株式	8 446 000	9 446 000
"	"	總數	合名	80 270	30 270
20	賣買差益金額	63	總數	30 686 835	30 686 885
"	"	63	個人	2 115 529	2 115 579
"	損益金額	63	總數	19 943 085	19 943 135
"	"	63	個人	557 116	557 166
21	借入金額	62	總數	233 496	233 596
22	其他	44	法人	196 487	196 497
42	販賣金額	總數	合名	16 983 505	16 083 505
"	營業額	總數	株式	25 095 537	25 093 537
43	損益金額	13	個人	65 347	65 047
"	"	43	個人	70 663	70 663
"	借入金額	總數	合名	33 965	33 065
45	信用組合	53	個人	18 400	18 600
46	資本回轉	42	法人	2.0	2.1
"	"	42	個人	2.1	2.0
47	資本金額	13	總數	2 104	2 105
"	營業費	12	總數	4 153	2 462
"	損益金額	12	總數	1 692	1 691
"	"	19	法人	9 553	9 558
"	百分比	41	個人	4.8	5.6
49	營業所當平均	47	個人	54 353	59 353
"	販賣所當平均	72	總數	44 421	41 421
"	買差所當平均	55	法人	7 300	7 309
"	損益所當平均	56	個人	753	758
50	百分比	17	個人	2.8	4.8
"	從業員	21	個人	0.1	1.0
"	信託	18	個人	1.6	15.0
51	銀	總數	株式	60.6	61.6
"	"	44	總數	26.3	26.4
53	其他	45	總數	2.3	3.3

總數ノ部	56
卸ノ部	82
小賣ノ部	102
卸小賣ノ部	126

