



0037412-000

14.4-884

労働統計実地調査概報

関東長官官房文書課・編

関東長官官房文書課

昭和6年

昭和6

AGF

昭和六年
 労働統計実地調査概報
 関東廳

4
884

昭和六年。

勞働統計實地調查 概報

摘		要	
工場數.....	545	工場勞働者數.....	49,941
鑛山數.....	21	鑛山勞働者數.....	36,935
計.....	566	計.....	86,876

關 東 廳

例 言

1. 本篇ハ昭和六年六月一日現在ヲ以テ施行シタル關東州及南滿洲鐵道附屬地ニ於ケル勞働統計實地調査ノ結果ノ概要ヲ摘録セルモノナリ、其ノ詳細ナル計數ニ至リテハ他日編整ヲ了シ公表スル所アルヘシ
2. 本調査ニ於テ調査シタル工場、鑛山及勞働者ノ範圍次ノ如シ
工 場……調査當時十五人以上ノ勞働者ヲ使用スル工場トス、故ニ十五人未滿ノ工場ハ包含セス
鑛 山……調査當時三十人以上ノ勞働者ヲ使用スル鑛山トス、故ニ三十人未滿ノ鑛山ハ包含セス
勞 働 者……調査當時前記ノ工場又ハ鑛山ノ作業場ニ於テ直接勞務ニ従事スル勞働者トス、故ニ事務所ノ給仕、小使、雜役夫、販賣部ノ運搬夫、掃除夫等ノ如キハ包含セス
3. 本調査ノ調査地域ハ關東州及南滿洲鐵道附屬地ニ限レルモ鐵道附屬地ノ近接地ニ於ケル邦人ノ經營ニ係ル工場、鑛山ハ便宜之ヲ調査ノ上鐵道附屬地ノ分ニ合算シタリ
4. 事業ノ分類ハ内閣統計局所定ノ産業分類法ニ準據シタリ

昭和六年十月

關東長官官房文書課長 田 邊 秀 雄



發行所寄贈本

結果ノ概要

工場、鑛山及労働者ノ總數 昭和六年六月一日施行セラレタル労働統計實地調査ノ結果ニ據レハ労働者15人以上ヲ使用スル工場數ハ 545、之ニ屬スル労働者數ハ 49,941人ニシテ平均1工場労働者91人6分ニ當レリ之ヲ前回調査即チ昭和二年調査ニ比スレハ工場ニ於テ59ヲ増加シ労働者ニ於テ 5,305人ヲ増加セリ尙昭和二年調査ヲ100トスル指數ヲ觀レハ工場ハ 112.1、労働者ハ 111.9ヲ示セリ

次ニ同調査ノ結果ニ據ル労働者30人以上ヲ使用スル鑛山數ハ21、之ニ屬スル労働者數ハ 36,935人ニシテ平均1鑛山労働者 3,004人8分ニ當レリ之ヲ昭和二年調査ニ比スレハ鑛山ニ於テ3ヲ増加シ労働者ニ於テ 17,152人ヲ減少セリ尙昭和二年調査ヲ100トスル指數ヲ觀レハ鑛山ハ 116.7、労働者ハ 68.3ヲ示セリ

工場及労働者地方別 先ツ工場ノ分布状態ヲ關東州、鐵道附屬地ノ2大地方ニ別チテ觀レハ總數 545中關東州ハ 311、鐵道附屬地ハ 234ニシテ關東州ハ其ノ5割7分ヲ占メ鐵道附屬地ハ4割3分ヲ占ム更ニ之ヲ地方細別(警察管轄區
以下同シ)ニ觀レハ大連ノ122ヲ最多トシ亞テ沙河口ノ93、小崗子ノ55、安東ノ53、奉天ノ46、撫順及長春ノ各33等ヲ主要ナル工場地トス

次ニ前記工場ニ屬スル工場労働者ノ分布ヲ觀レハ總數 49,941人中關東州ハ 26,494人、鐵道附屬地ハ 23,447人ニシテ關東州ハ其ノ5割3分ヲ占メ鐵道附屬地ハ4割7分ヲ占ム更ニ之ヲ地方細別ニ觀レハ大連ノ10,025人ヲ最多トシ亞テ沙河口ノ 9,484人、撫順ノ5,102人、鞍山ノ 4,492人、安東ノ 3,380人、小崗子ノ 3,233人、奉天ノ 3,185人ノ順位ナリ

工場及労働者事業別 工場ヲ其ノ事業ノ種類別ニ觀レハ所謂油房業即チ豆油豆粕製造業ノ48ヲ最多トシ亞テ煉瓦製造業ノ46、鐵工業ノ39、印刷業ノ33、精穀業ノ28、製材業及家具製造業ノ各26、鑄造業及燒酒製造業ノ各15、綿織物製造業ノ14、靴製造業ノ12、鐵道用車輛製造業及石灰製造業ノ各11、染物業ノ10等其ノ主要ナルモノトス

次ニ工場労働者ヲ所屬工場ノ事業別ニ觀レハ製鐵業ノ 5,420人ヲ最多トシ之ニ亞キ綿絲紡績業ノ 4,712人、煉瓦製造業 4,390人、鐵道用車輛製造業ノ 4,041人、豆油豆粕製造業ノ 3,820人、精穀業ノ 2,177人、鐵工業ノ 1,998人、電力發生供給業ノ 1,973人、土木建築業ノ 1,596人、印刷業ノ 1,437人、製材業ノ 1,237人、燐寸製造業ノ 1,112人、麻袋製造

業ノ 1,103 人等其ノ主要ナルモノナリ

鑛山及勞働者地方別 先ツ鑛山ノ分布状態ヲ關東州、鐵道附屬地ノ 2 大地方ニ別テ觀レト總數21中關東州 2、鐵道附屬地19ニシテ即チ鐵道附屬地ハ其ノ九割ヲ占メ關東州ハ僅ニ 1 割ニ過キス更ニ之ヲ地方細別ニ觀レハ撫順ノ 13ヲ最多トシ本溪湖ノ 3、鞍山ノ 2、遼陽、金州及大連ノ各 1 トス

次ニ前記鑛山ニ屬スル鑛山勞働者ノ分布ヲ觀レハ總數 36,935 人中關東州ハ 124 人、鐵道附屬地ハ 36,811 人ニシテ鐵道附屬地ハ其ノ 9 割 9 歩 7 厘ニ當リ殆ント全部ニ近ク關東州ハ僅ニ 8 厘ニ過キス更ニ之ヲ地方細別ニ觀レハ撫順ノ 25,575 人ヲ最多トシ亞テ本溪湖ノ 6,459 人、鞍山ノ 2,542 人、遼陽ノ 2,235 人、金州ノ 90 人、大連ノ 34 人ノ順位ナリ

鑛山及勞働者事業別 鑛山ヲ其ノ事業ノ種類ニ別テ觀レハ石炭鑛業ノ 16ヲ最多トシ亞テ鐵鑛業ノ 3、苦灰石鑛業及石棉鑛業ノ各 1 トス

次ニ前記鑛山ニ屬スル鑛山勞働者ヲ其ノ事業別ニ觀レハ石炭鑛業ノ 33,782 人ヲ最多トシ亞テ鐵鑛業ノ 3,029 人、石棉鑛業ノ 90 人、苦灰石鑛業ノ 34 人ナリ


結 言 調査結果ノ一斑ハ以上敘述セシカ如クシテ之ヲ要スルニ今回ノ調査ハ經濟界不況ノ時代ナルニモ拘ラス工業ハ尙發展ノ狀勢ヲ示シ工場數ニ於テ其ノ使用勞働者數ニ於テ頗ル増加ヲ示セリ而シテ此ノ増加ハ關東州ノ増加ニ係ルモノニシテ鐵道附屬地ハ却テ工場、勞働者トモ減少ヲ來セリ之レ地理的ニ觀察シテ注目ニ値スル現象ナリトス之ニ反シ鑛山ハ其ノ數ニ於テハ 2、3 増加ヲ觀ルモ其ノ使用勞働者數ハ著シク減少ヲ示セリ之レ主トシテ石炭鑛業ニ關スル勞働者ノ減少ニ因ルモノニシテ此ノ現象ハ同鑛業ノ經營合理化ト又一面經濟界不況ノ影響ヲ蒙リタル結果ニアラサルナキカ尙計數ニ關スル各種ノ事項ハ以下各表ニ之ヲ譲リ爰ニハ其ノ梗概ヲ記述スルニ止ム

其ノ梗概ヲ記述スルニ止ム


勞働者總數

工場勞働者 鑛山勞働者

昭和六年調査



昭和二年調査



業ノ 1,103 人等其ノ主要ナルモノナリ

鑛山及労働者地方別 先ツ鑛山ノ分布状態ヲ關東州、鐵道附屬地ノ 2 大地方ニ別チテ觀レト總數21中關東州 2、鐵道附屬地19ニシテ即チ鐵道附屬地ハ其ノ九割ヲ占メ關東州ハ僅ニ 1 割ニ過キス更ニ之ヲ地方細別ニ觀レハ撫順ノ 13ヲ最多トシ本溪湖ノ 3、鞍山ノ 2、遼陽、金州及大連ノ各 1トス

次ニ前記鑛山ニ屬スル鑛山労働者ノ分布ヲ觀レハ總數 36,935人中關東州ハ 124 人、鐵道附屬地ハ 36,811人ニシテ鐵道附屬地ハ其ノ 9 割 9 步 7 厘ニ當リ殆ント全部ニ近ク關東州ハ僅ニ 3 厘ニ過キス更ニ之ヲ地方細別ニ觀レハ撫順ノ 25,575 人ヲ最多トシ亞テ本溪湖ノ 6,459 人、鞍山ノ 2,542 人、遼陽ノ 2,235 人、金州ノ 90 人、大連ノ 34 人ノ順位ナリ

鑛山及労働者事業別 鑛山ヲ其ノ事業ノ種類ニ別チテ觀レハ石炭鑛業ノ 16ヲ最多トシ亞テ鐵鑛業ノ 3、苦灰石鑛業及石綿鑛業ノ各 1トス


次ニ前記鑛山ニ屬スル鑛山労働者ヲ其ノ事業別ニ觀レハ石炭鑛業ノ 33,782 人ヲ最多トシ亞テ鐵鑛業ノ 3,029 人、石綿鑛業ノ 90 人、苦灰石鑛業ノ 34 人ナリ

結 言 調査結果ノ一斑ハ以上敘述セシカ如クシテ之ヲ要スルニ今回ノ調査ハ經濟界不況ノ時代ナルニモ拘ラス工業ハ尙發展ノ状態ヲ示シ工場數ニ於テ其ノ使用労働者數ニ於テ頗ル増加ヲ示セリ而シテ此ノ増加ハ關東州ノ増加ニ係ルモノニシテ鐵道附屬地ハ却テ工場、労働者トモ減少ヲ來セリ之レ地理的ニ觀察シテ注目ニ値スル現象ナリトス之ニ反シ鑛山ハ其ノ數ニ於テハ 2、3 増加ヲ觀ルモ其ノ使用労働者數ハ著シク減少ヲ示セリ之レ主トシテ石炭鑛業ニ關スル労働者ノ減少ニ因ルモノニシテ此ノ現象ハ同鑛業ノ經營合理化ト又一面經濟界不況ノ影響ヲ蒙リタル結果ニアラサルナキカ尙計數ニ關スル各種ノ事項ハ以下各表ニ之ヲ譲リ爰ニハ其ノ梗概ヲ記述スルニ止ム


労働者總數

工場労働者 鑛山労働者

昭和六年調査



昭和二年調査



業ノ工場ノ人等其ノ主要ナルモノナリ

鑛山及労働者地方別 先ニ鑛山ノ分布状況ヲ關東州、鐵道附屬地ノ大地方ニ別テ一覽シ、總數中關東州ニ、鐵道附屬地トシ、即チ鐵道附屬地、其ノ九割ヲ占メ關東州ニ伴ハシ、過キス更ニ之ヲ地方細別ニ觀シ、撫順ノ四ヲ最多トシ本溪湖ノ三、鞍山ノ二、遼陽、金州及大連ノ各トシトス

次ニ前記鑛山ニ屬スル鑛山労働者ノ分布ヲ觀シ、總數 36,985 人中關東州ニ 121 人、鐵道附屬地ニ 36,864 人トシ、鐵道附屬地、其ノ九割ヲ占メ、當リ殆シテ全部ニ近ク關東州ニ伴ハシ、過キス更ニ之ヲ地方細別ニ觀シ、撫順ノ 25,575 人ヲ最多トシ、本溪湖ノ 6,459 人、鞍山ノ 2,542 人、遼陽ノ 2,235 人、金州ノ 90 人、大連ノ 34 人ノ順位ナリ

鑛山及労働者事業別 鑛山ノ其ノ事業ノ種類ニ別テ觀シ、石炭鑛業ノ 16 ヲ最多トシ、亞ニ鐵鑛業ノ三、苦灰石鑛業及石綿鑛業ノ各トシトス

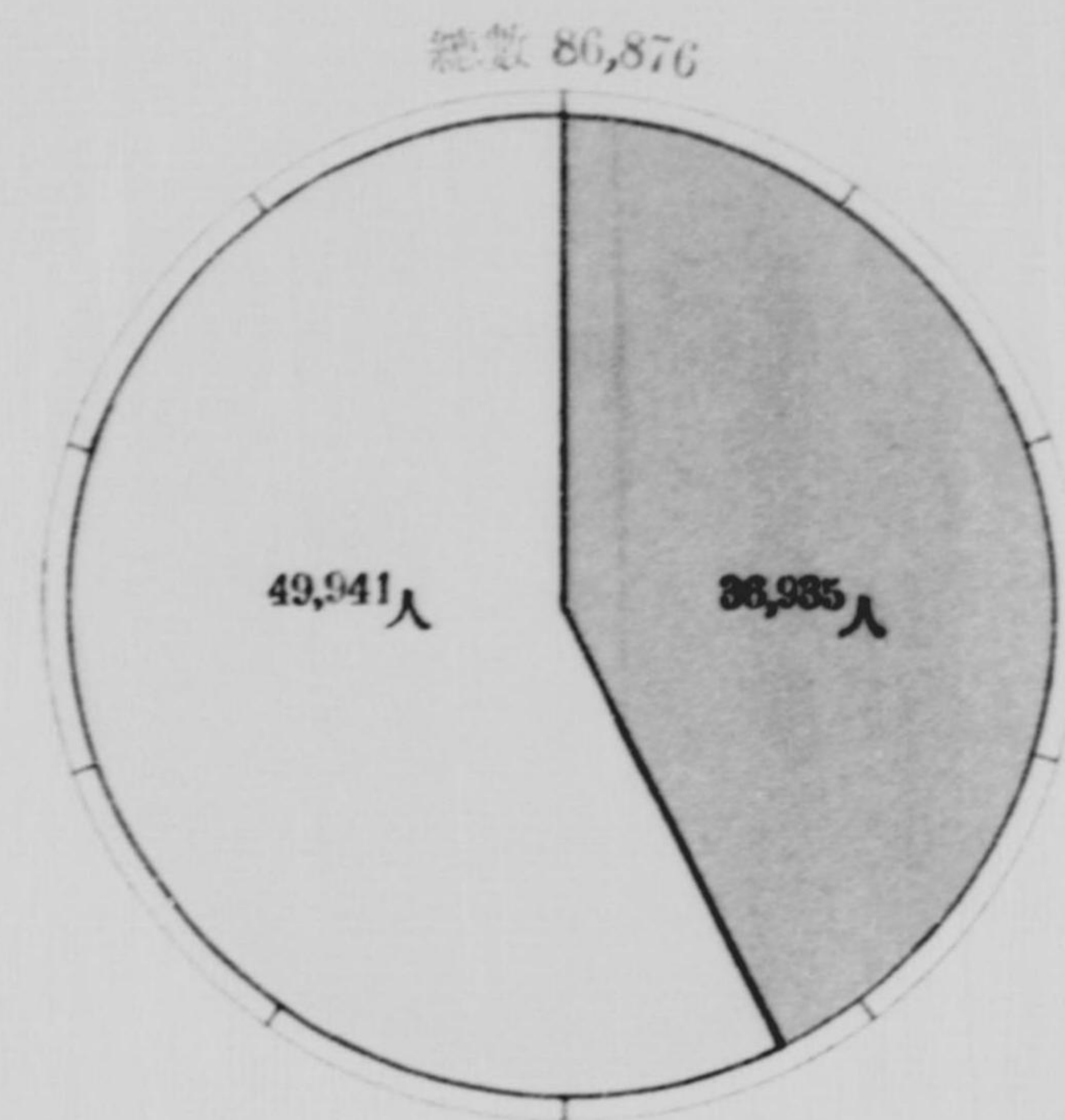
次ニ前記鑛山ニ屬スル鑛山労働者ノ其ノ事業別ニ觀シ、石炭鑛業ノ 33,782 人ヲ最多トシ、亞ニ鐵鑛業ノ 3,029 人、石綿鑛業ノ 90 人、苦灰石鑛業ノ 34 人ナリ

結 言 調査結果ノ一斑ハ以上敘述セシク如クシテ之ヲ要スルニ、今回ノ調査ハ經濟界不況ノ時代ナルニモ拘ラス工業ハ尙發展ノ状勢ヲ示シ工場數ニ於テ其ノ使用労働者數ニ於テ頗ル増加ヲ示セリ而シテ此ノ増加ハ關東州ノ増加ニ係ルモノシ、鐵道附屬地ニ却テ工場、労働者トモ減少ヲ來セリ之レ地理的ニ觀察シテ注目ニ値スル現象ナリトス之ニ反シ鑛山ハ其ノ數ニ於テハ、増加ヲ觀ルモ其ノ使用労働者數ハ著シク減少ヲ示セリ之レ主トシテ石炭鑛業ニ關スル労働者ノ減少ニ因ルモノシ、此ノ現象ハ同鑛業ノ經營合理化ト又一面經濟界不況ノ影響ヲ蒙リタル結果ニアラサルナキハ尙計數ニ關スル各種ノ事項、以下各表ニ之ヲ讀リ安ニ其ノ梗概ヲ記述スルニ止ム

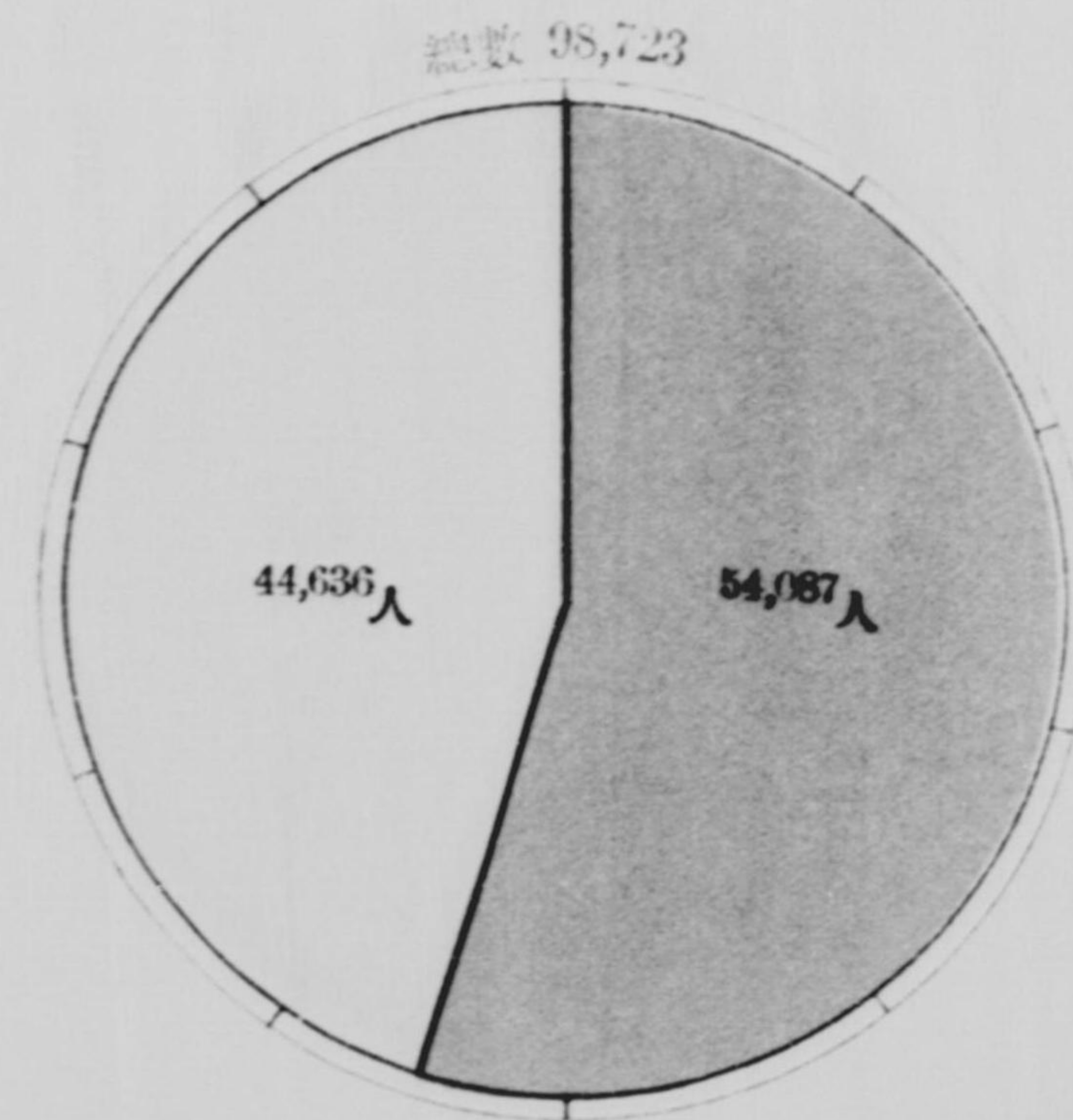
労働者總數

工場労働者 鑛山労働者

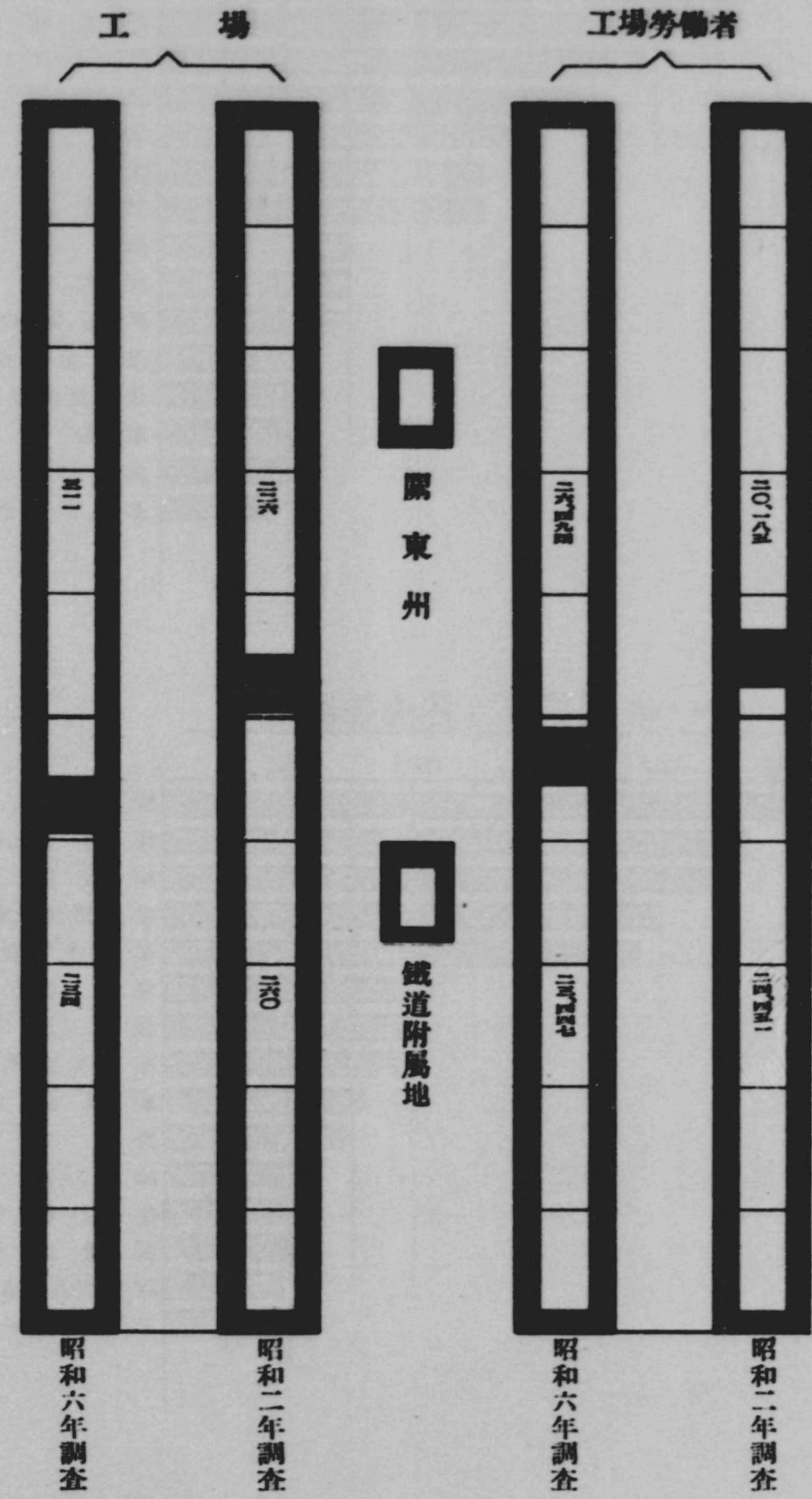
昭和六年調査




昭和二年調査



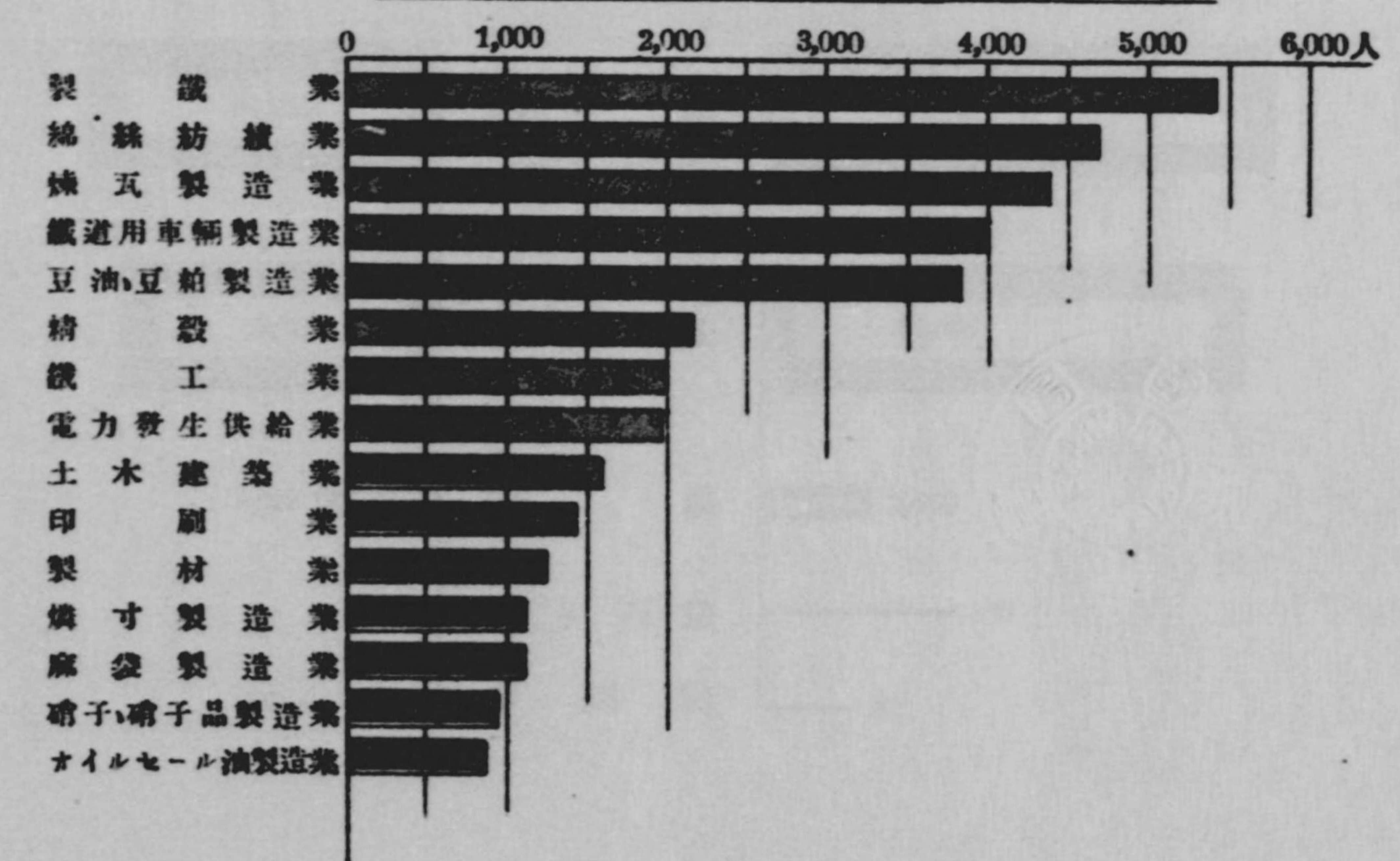
工場及工場労働者、地方別



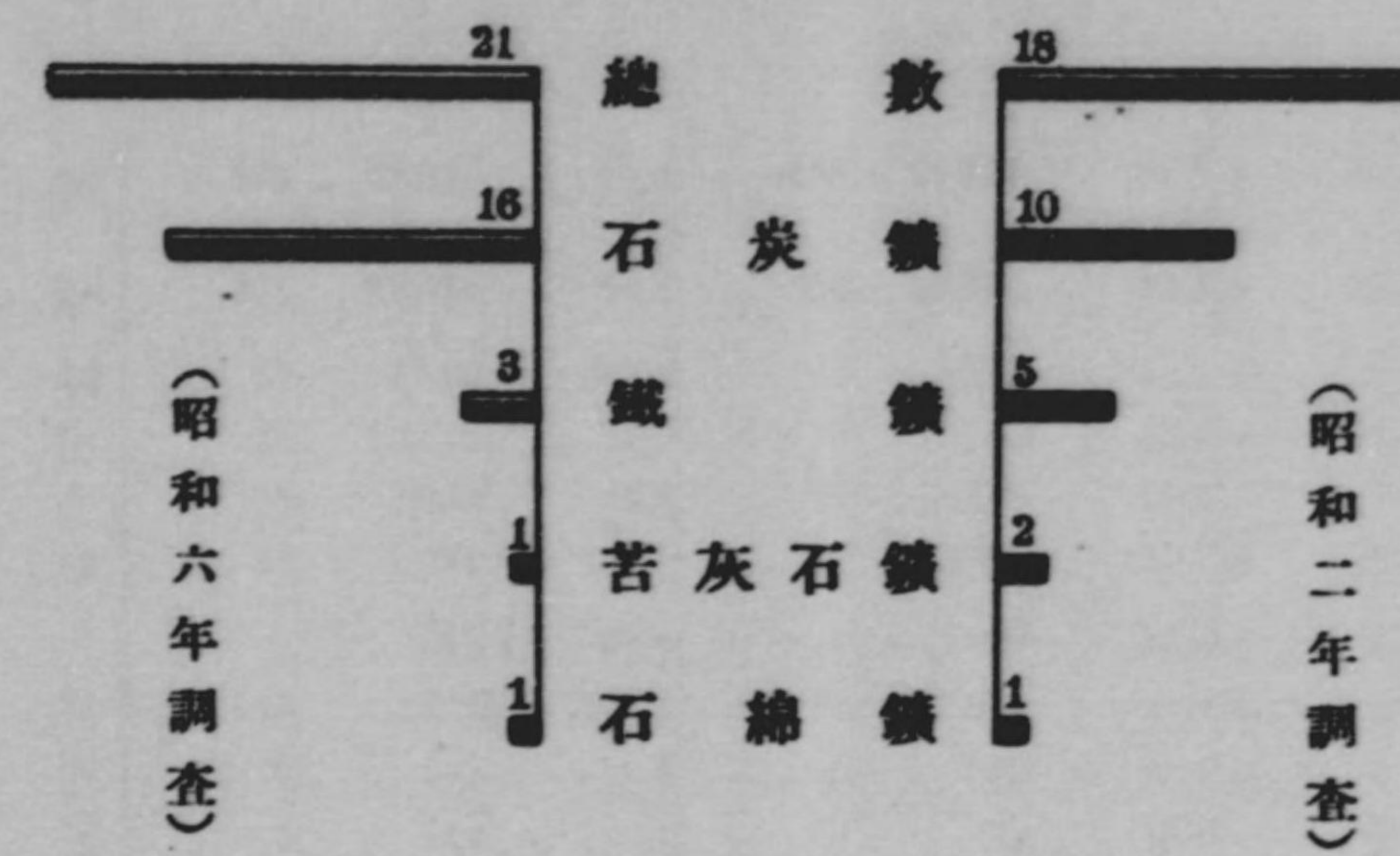
工場ノ事業別 (主ナルモノ)



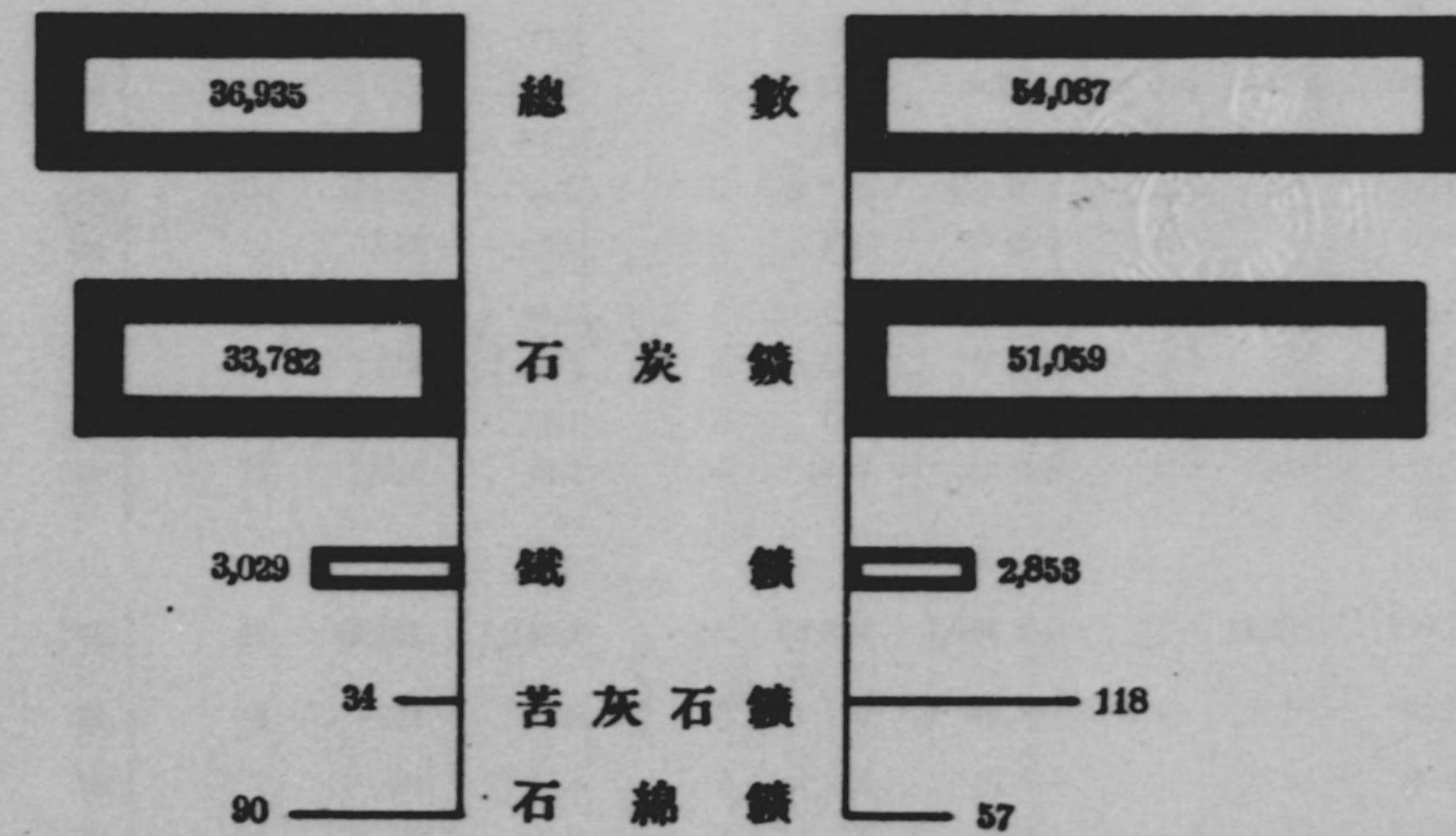
工場労働者ノ事業別 (主ナルモノ)



鑛山ノ事業別



鑛山労働者ノ事業別



1. 地方別工場、鑛山及労働者數

地 方 別 (警察署區域別)	昭和六年調査			昭和二年調査			實數比較増減		昭和二年調査十 百トスル指數	
	工場及 鑛山數	労働者數	一工場及一 鑛山平均 労働者數	工場及 鑛山數	労働者數	一工場及一 鑛山平均 労働者數	工場及 鑛山數	労働者數	工場及 鑛山數	労働者數
總 數	566	88,876	153.5	504	98,723	195.9+	62	- 11,847	112.3	88.0
總 數	545	49,941	91.6	486	44,638	91.8+	59	+ 5,305	112.1	111.9
關東州	311	28,494	85.2	226	20,185	89.3+	85	+ 8,309	137.6	131.3
旅順	19	1,008	53.1	12	592	49.3+	7	+ 416	158.3	170.3
大小	122	10,025	82.2	78	7,186	92.1+	44	+ 2,839	156.4	139.5
沙河	55	3,233	58.8	57	3,879	68.1-	2	- 646	96.5	83.3
永金	93	9,484	102.0	58	6,792	117.1+	35	+ 2,692	160.3	139.6
上州	3	203	67.7	1	69	69.0+	2	+ 134	300.0	294.2
井野	14	2,234	159.6	11	1,334	121.3+	3	+ 900	127.3	107.5
高野	3	163	54.3	5	258	51.6-	2	- 95	60.0	63.2
高野	2	144	72.0	4	75	18.8-	2	+ 69	50.0	192.0
鐵道附屬地	234	23,447	100.2	260	24,451	94.0-	26	- 1,004	90.0	95.9
瓦房店	4	347	86.8	9	243	27.0-	5	+ 104	44.4	142.8
大橋	6	202	33.7	5	130	26.0+	1	+ 72	120.0	155.4
鞍口	10	755	75.5	10	1,606	160.6	-	851	100.0	47.0
遠山	10	4,492	449.2	6	4,235	705.8+	4	+ 257	166.7	106.1
奉天	7	2,080	297.1	6	2,844	474.0+	1	- 764	116.7	73.1
本安	46	3,185	69.2	60	3,904	65.1-	14	- 719	76.7	81.6
順天	6	1,415	235.8	5	146	29.2+	1	+ 1,269	120.0	969.2
順天	53	3,380	63.8	55	4,558	82.9-	2	- 1,178	96.4	74.2
順天	33	5,102	154.6	45	4,717	104.8-	12	+ 385	73.3	108.2
順天	5	168	33.6	10	229	22.9-	5	- 61	50.0	73.4
原街	5	159	31.8	4	155	38.8+	1	+ 4	125.0	102.6
平主	11	322	29.3	9	285	31.7+	2	+ 37	122.2	113.0
長春	5	86	17.2	12	253	21.1-	7	- 167	41.7	34.0
長春	33	1,754	53.2	24	1,146	47.8+	9	+ 608	137.5	153.1
總 數	21	30,936	1,758.8	18	54,087	3,004.8+	3	- 17,152	116.7	68.3
關東州	2	124	62.0	3	175	58.3-	1	- 51	66.7	70.9
大連	1	34	34.0	2	118	59.0-	1	- 84	50.0	28.8
金州	1	90	90.0	1	57	57.0	-	33	100.0	157.9
鐵道附屬地	19	30,811	1,937.4	15	53,912	3,594.1+	4	- 17,101	126.7	68.3
鞍山	2	2,542	1,271.0	4	2,362	590.5-	2	+ 180	50.0	107.6
本溪	1	2,235	2,235.0	1	1,093	1,093.0	-	1,142	100.0	204.5
本溪	3	6,459	2,153.0	3	8,131	2,710.3	-	1,672	100.0	79.4
本溪	13	25,575	1,967.3	7	42,326	6,046.6+	6	- 16,751	185.7	60.4

2. 事業別工場及工場労働者数 (1)

事業別	昭和六年調査			昭和二年調査			實数増減比較		昭和二年調査 ナ百トスル指数	
	工場数	労働者数	一工場平均労働者数	工場数	労働者数	一工場平均労働者数	工場数	労働者数	工場数	労働者数
總數	545	49,941	91.6	486	44,636	91.8	+ 59	+ 5,305	112.1	111.9
總數	97	7,761	80.0	77	6,924	89.9	+ 20	+ 837	126.0	112.1
窯業、土石加工業	7	210	30.0	9	344	38.2	- 2	- 134	77.8	61.0
瓦、土管製造業	46	4,390	95.4	38	2,853	75.1	+ 8	+ 1,537	121.1	153.9
煉瓦製造業	2	210	105.0	2	85	42.5	-	- 125	100.0	24.7
耐火磚製造業	8	389	48.6	3	273	91.0	+ 5	+ 116	266.7	142.5
陶磁器製造業	6	954	159.0	11	1,492	135.0	- 5	- 538	54.5	63.9
セメント製造業	1	831	831.0	1	1,451	1,451.0	-	- 620	100.0	57.3
石灰製造業	11	357	32.5	6	222	37.0	+ 5	+ 135	183.3	160.8
石炭製造業	7	206	29.4	4	109	27.3	+ 3	+ 97	175.0	189.0
石膏製造業	4	115	28.8	-	-	-	-	-	-	-
滑石製造業	1	16	16.0	1	30	30.0	-	-	-	-
鉛製造業	1	19	19.0	-	-	-	-	-	-	-
青炭製造業	2	40	20.0	-	-	-	-	-	-	-
石灰製造業	1	24	24.0	1	37	37.0	-	-	100.0	64.9
大理石加工業	1	-	-	1	28	28.0	-	-	-	-
鐵鋼工業	2	5,420	2,710.0	1	4,045	4,045.0	+ 1	+ 1,375	200.0	134.0
鐵鋼工業	1	78	78.0	1	64	64.0	-	- 14	100.0	121.9
鐵鋼工業	39	1,998	51.2	41	4,095	99.9	- 2	- 2,097	95.1	48.8
鐵鋼工業	15	466	31.1	9	305	33.9	+ 6	+ 161	166.7	152.8
鐵鋼工業	1	104	104.0	3	123	41.0	- 2	- 19	33.3	84.6
鐵鋼工業	5	88	17.6	7	164	23.4	- 2	- 76	71.4	53.7
鐵鋼工業	-	-	-	1	29	29.0	-	- 29	-	-
鐵鋼工業	-	-	-	2	52	26.0	- 2	- 52	-	-
鐵鋼工業	5	186	37.2	7	385	55.0	- 2	- 199	71.4	48.3
鐵鋼工業	1	74	74.0	-	-	-	-	- 74	-	-
鐵鋼工業	3	82	27.3	4	194	48.5	- 1	- 112	75.0	42.3
鐵鋼工業	1	30	30.0	3	191	63.7	- 2	- 161	33.3	15.7
鐵鋼工業	22	4,901	222.8	26	5,278	203.0	- 4	- 377	84.6	92.9
鐵鋼工業	7	797	113.9	3	951	317.0	+ 4	+ 154	233.3	83.8
鐵鋼工業	11	4,041	367.4	13	4,126	317.4	- 2	- 85	84.6	97.9
鐵鋼工業	4	63	15.9	10	201	20.1	- 6	- 138	40.0	31.3
鐵鋼工業	2	39	19.5	2	70	35.0	-	- 31	100.0	55.7
鐵鋼工業	2	39	19.5	-	-	-	-	- 39	-	-
鐵鋼工業	-	-	-	1	54	54.0	-	- 54	-	-
鐵鋼工業	-	-	-	1	16	16.0	-	- 16	-	-
鐵鋼工業	71	6,934	97.7	72	4,781	66.5	+ 1	+ 2,143	98.6	144.7
鐵鋼工業	1	21	21.0	2	251	125.5	- 1	- 230	50.0	8.4
鐵鋼工業	2	111	55.5	3	199	66.3	- 1	- 88	66.7	55.8
鐵鋼工業	1	116	116.0	2	128	64.0	- 1	- 12	50.0	90.6
鐵鋼工業	3	381	127.0	2	374	187.0	+ 1	+ 7	150.0	101.9
鐵鋼工業	5	1,112	222.4	8	1,527	190.9	- 3	- 415	62.5	72.8
鐵鋼工業	2	79	39.5	1	19	19.0	+ 1	+ 60	200.0	415.8
鐵鋼工業	1	872	872.0	-	-	-	-	- 872	-	-
鐵鋼工業	2	57	28.5	-	-	-	-	- 57	-	-
鐵鋼工業	48	3,820	79.6	44	1,974	44.9	+ 4	+ 1,846	109.1	193.5
鐵鋼工業	1	60	60.0	1	37	37.0	-	- 23	100.0	162.2
鐵鋼工業	3	63	21.0	2	44	22.0	+ 1	+ 19	150.0	143.2
鐵鋼工業	1	145	145.0	3	125	41.7	- 2	- 20	33.3	116.0
鐵鋼工業	1	97	97.0	2	69	34.5	+ 1	+ 28	50.0	140.6
鐵鋼工業	-	-	-	2	44	22.0	- 2	- 44	-	-

2. 事業別工場及工場労働者数 (2)

事業別	昭和六年調査			昭和二年調査			實数増減比較		昭和二年調査 ナ百トスル指数	
	工場数	労働者数	一工場平均労働者数	工場数	労働者数	一工場平均労働者数	工場数	労働者数	工場数	労働者数
總數	52	8,406	161.7	41	7,694	187.7	+ 11	+ 712	126.8	109.3
紡織工業	6	840	140.0	4	319	79.8	+ 2	+ 521	150.0	263.3
生絲製造業	5	206	41.2	6	180	30.0	- 1	- 26	83.3	114.4
絹織物製造業	1	227	227.0	1	313	313.0	-	- 86	100.0	72.5
綿織物製造業	3	4,712	1,570.7	3	4,016	1,338.7	-	- 696	100.0	117.3
毛織物製造業	1	463	463.0	1	543	543.0	-	- 80	100.0	85.3
麻織物製造業	1	1,103	1,103.0	2	1,616	808.0	- 1	- 513	50.0	68.3
織物製造業	14	304	21.7	10	330	33.0	+ 4	+ 26	140.0	92.1
織物製造業	2	44	22.0	-	-	-	-	- 44	-	-
織物製造業	4	87	21.8	1	34	34.0	+ 3	+ 53	400.0	255.9
織物製造業	-	-	-	1	17	17.0	-	- 17	-	-
織物製造業	1	22	22.0	-	-	-	-	- 22	-	-
織物製造業	1	38	38.0	-	-	-	-	- 38	-	-
織物製造業	10	231	23.1	9	192	21.3	+ 1	+ 39	111.1	120.3
織物製造業	3	129	43.0	2	56	28.0	+ 1	+ 73	150.0	230.4
被服製造業	7	278	39.7	5	393	78.6	- 2	- 115	140.0	70.7
洋支那地氈下靴製造業	9	166	18.4	2	40	20.0	+ 7	+ 126	450.0	415.0
縫製業	1	17	17.0	-	-	-	-	- 17	-	-
縫製業	1	44	44.0	-	-	-	-	- 44	-	-
縫製業	1	18	18.0	-	-	-	-	- 18	-	-
縫製業	1	27	27.0	1	21	21.0	-	- 6	100.0	128.6
縫製業	12	234	19.5	6	108	18.0	+ 6	+ 126	200.0	216.7
紙工業印刷業	42	1,942	46.2	39	2,073	53.2	+ 3	+ 131	107.7	93.7
紙工業印刷業	6	453	75.5	6	587	97.8	-	- 134	100.0	77.2
紙工業印刷業	2	30	15.0	-	-	-	-	- 30	-	-
紙工業印刷業	33	1,437	43.5	31	1,451	46.8	- 2	- 14	106.5	99.0
紙工業印刷業	1	22	22.0	1	15	15.0	-	- 7	100.0	146.7
皮革製造業	2	295	147.5	1	25	25.0	+ 1	+ 270	200.0	1,180.0
木竹草製品製造業	70	2,587	37.0	54	2,674	49.5	+ 16	+ 87	131.1	96.7
木竹草製品製造業	26	1,237	47.6	33	2,133	64.6	- 7	- 896	78.8	70.0
木竹草製品製造業	26	628	24.2	14	383	27.4	+ 12	+ 245	185.7	164.0
木竹草製品製造業	1	30	30.0	-	-	-	-	- 30	-	-
木竹草製品製造業	1	17	17.0	-	-	-	-	- 17	-	-
木竹草製品製造業	1	26	26.0	-	-	-	-	- 26	-	-
木竹草製品製造業	1	18	18.0	1	41	41.0	-	- 23	100.0	43.9
木竹草製品製造業	9	301	33.4	4	78	19.5	+ 5	+ 223	225.0	285.9
木竹草製品製造業	1	16	16.0	2	39	19.5	- 1	- 23	50.0	41.0
木竹草製品製造業	4	314	78.5	-	-	-	-	- 314	-	-
木竹草製品製造業	1	165	165.0	-	-	-	-	- 165	-	-
飲食料品製造業	67	3,984	59.5	66	3,463	52.5	+ 1	+ 521	101.5	115.0
飲食料品製造業	28	2,177	77.8	24	711	29.6	+ 4	+ 1,466	116.7	306.2
飲食料品製造業	2	68	34.0	5	228	45.6	- 3	- 160	40.0	236.1
飲食料品製造業	6	104	17.3	8	160	20.0	- 2	- 56	75.0	65.0
飲食料品製造業	5	149	29.8	4	124	31.0	+ 1	+ 25	125.0	120.2
飲食料品製造業	15	359	23.9	15	437	29.1	-	- 78	100.0	82.2
飲食料品製造業	2	36	18.0	-	-	-	-	- 36	-	-
飲食料品製造業	1	30	30.0	-	-	-	-	- 30	-	-
飲食料品製造業	5	833	166.6	5	1,545	309.0	-	- 712	100.0	53.9
飲食料品製造業	2	149	74.5	2	73	36.5	-	- 76	100.0	204.1
飲食料品製造業	1	79	79.0	1	49	49.0	-	- 30	100.0	161.2
土木建築業	7	1,596	228.0	2	80	40.0	+ 5	+ 1,516	350.0	1,995.0
瓦葺水道業	13	2,225	171.2	19	1,722	90.6	+ 6	+ 503	68.4	129.2
瓦葺水道業	4	204	51.0	6	1,037	172.8	- 2	- 833	66.7	10.7
瓦葺水道業	7	1,973	281.9	13	685	52.7	+ 6	+ 1,288	53.8	288.0
瓦葺水道業	2	48	24.0	-	-	-	-	- 48	-	-

3. 地方別、事業別工場

地 方 別	馬車、荷車製造業		精 巧 工 業					
	總 數		度量衡器製造業		樂器製造業		金銀細工業	
	工場數	勞働者數	工場數	勞働者數	工場數	勞働者數	工場數	勞働者數
總 數	4	63	2	39	2	39		
關 東 州	4	63	1	22	1	22		
市會市會								
順 警 市								
師 家 電 會								
旅 水 方 大 周	2	30	1	22	1	22		
水 連 子 會								
平 壘 會	1	17						
山 島 會	1	16						
小 金 普 鏡								
關 東 州 總 數			1	17	1	17		
鐵 道 附 屬 地								
瓦 松 萬 大 管								
房 家 石								
店 樹 嶺 橋 口								
千 鞍 立 遠 沙								
山 山 山 陽 河								
蘇 奉 本 橋			1	17	1	17		
家 溪								
屯 天 湖 頭								
東 順 嶺 原								
安 撫 鐵 閉								
泉 四 公 長								
平 主								
頭 街 嶺 春								
關 東 州 總 數	10	201	2	70		54	1	16
鐵 道 附 屬 地 總 數	8	164	2	70		54	1	16
昭 和 二 年 查 關 東 州								
鐵 道 附 屬 地	2	37						

及工場労働者數 (4)

總 數		藥 品 製 造 業		染 料、塗 料 製 造 業		肥 料 製 造 業		火 藥 類 製 造 業		編 寸 製 造 業	
工場數	勞働者數	工場數	勞働者數	工場數	勞働者數	工場數	勞働者數	工場數	勞働者數	工場數	勞働者數
71	6,924	1	21	2	111	1	116	3	381	5	1,112
49	3,942	1	21	2	111	1	116			1	138
49	3,942	1	21	2	111	1	116			1	138
22	2,992							3	381	4	974
1	145										
1	97										
5	725							1	103	1	413
7	1,250							2	278		
2	53										
6	722									3	561
72	4,791	2	251	3	199	2	128	2	374	8	1,527
31	2,186			3	199	2	128			1	314
41	2,605	2	251					2	374	7	1,213

3. 地方別、事業別工場

地方別	木竹草菴類ニ關スル製造業										再	
	疊製造業		繩製造業		籠製造業		柳行李製造業		備寸輪木製造業			再
	工場數	労働者數	工場數	労働者數	工場數	労働者數	工場數	労働者數	工場數	労働者數		
總數	1	26	1	18	9	301	1	16	4	314	1	
關東州	1	26			9	301					1	
市會市會												
順管屯												
旅水方大周	1	26			7	237						
師家連水												
本西小金普鏡					2	64						
鎮山島												
平												
關子												
店高												
總數			1	18			1	16	4	314		
瓦松萬大管												
千鞍立連沙												
山山山陽河												
家							1	16				
東順嶺原			1	18					3	199		
東順嶺原												
頭街嶺春									1	115		
平主												
總數			1	41	4	78	2	30				
關東州					4	78	1	21				
鐵道附屬地			1	41			1	18				

及工場労働者數 (9)

製業	飲食料品製造業												
	總數		精穀業		製粉業		菓子製造業		砂糖製造業		味噌醬油醸造業		
	工場數	労働者數	工場數	労働者數	工場數	労働者數	工場數	労働者數	工場數	労働者數	工場數	労働者數	
製業	165	67	3,984	28	2,177	2	68	6	104			5	149
製業	165	28	2,124	13	1,606			4	72			2	63
製業		3	94	2	75			1	19				
製業	165												
製業		23	1,983	11	1,531			3	53			2	63
製業													
製業		1	17										
製業		1	30										
製業		30	1,860	15	571	2	68	2	32			3	86
製業													
製業		2	80	2	80								
製業													
製業		1	564										
製業		1	39										
製業		1	19										
製業		2	42									1	15
製業		1	16										
製業		10	414	1	40			2	32			2	71
製業													
製業		8	289	6	251								
製業		2	56	1	26								
製業		1	84	1	84								
製業		3	72	2	55								
製業													
製業		1	20	1	20								
製業		1	15	1	15								
製業		5	150			2	68						
製業		66	3,463	24	711	5	228	8	160	1	74	4	124
製業		21	647	8	266			6	123			1	43
製業		45	2,816	16	445	5	228	2	37	1	74	3	81


4. 地方別、事業別鑛山

地 方 別	總 數		鐵 鑛 業	
	鑛 山 數	勞 働 者 數	鑛 山 數	勞 働 者 數
總 數	21	36,975	3	3,029
關東州	總 數	2	—	—
	大 連(海嶺屯)	1	34	—
	金 州(石綿屯)	1	90	—
鐵道附屬地	總 數	19	3	3,029
	鞍 山	2	2	2,542
	煙 臺	1	—	—
	本 溪 湖	3	1	487
	撫 順	13	—	—
昭和二年 調 査	總 數	18	10	51,059
	關東州	3	—	—
	鐵道附屬地	15	10	51,059

及鑛山勞働者數

石 炭 鑛 業		苦 灰 石 鑛 業		石 綿 鑛 業	
鑛 山 數	勞 働 者 數	鑛 山 數	勞 働 者 數	鑛 山 數	勞 働 者 數
16	33,782	1	34	1	90
—	—	1	34	1	90
—	—	1	34	—	—
—	—	—	—	1	90
16	33,782	—	—	—	—
—	—	—	—	—	—
1	2,235	—	—	—	—
2	5,972	—	—	—	—
13	25,575	—	—	—	—
5	2,853	2	118	1	57
—	—	2	118	1	57
5	2,853	—	—	—	—

民國二十二年二月廿八日
交通部郵政總局
特准掛號
郵政特准掛號
認爲新聞紙類



14.4

884

