



0024134-000


DE4-4

支那市場ヲ中心トスル日独伊ノ
経済関係

日滿財政経済研究会

1938

ADD



支那市場ヲ中心トスル日獨伊ノ經濟關係

DE 4
4

内 容

- 一 支那市場ヲ中心トスル日獨伊ノ經濟關係
- 二 日獨伊對支輸出品統計表
- 三 兩獨貿易協定



775412

極秘

昭和十三年三月

支那市場ヲ中心トスル日獨伊ノ經濟關係

支那市場ヲ中心トスル日獨伊ノ經濟關係

	第一、日獨伊關係ノ現狀	一
	一 概 說	一
	二 獨 支 關 係	三
	三 日 獨 關 係	一七
	四 伊 支 關 係	二四
	五 日 伊 關 係	三〇
	六 日 支 關 係	三三
	七 歐米其他市場ニ於ケル日獨伊關係	四五
	第二、日獨伊關係ノ調整對策	五〇
	一 概 說	五〇
	二 投資ノ分野ニ於ケル調整對策	五六
	三 貿易ノ分野ニ於ケル調整對策	五九
(1)	日 獨 關 係	六〇

附、日獨伊對支輸出品統計表

(2) 日 伊 関 係 六 〇

特別輸出入計覽表 六 〇

ニノイ

第一、日獨伊關係ノ現狀 一 概 說

從來支那ニ對シテ經濟的重要ナ關心ト利害關係ヲ有シテキタモノハ、日英米ノ三ヶ国テ、此三国ノ對支輸出貿易額ハ支那ノ對外輸入貿易額ノ過半數ニ當ツテキタ。然ルニ最近獨逸ノ對支進出口覺マシク、英國ヲ凌駕シテ第三位ヲ奪フニ至リ、此四国カ對支主要相手貿易關係国トナツタ。一九三六年度ノ四ヶ国合計ノ割合ハ輸出ニ於テ五五・五六%、輸入ニ於テ六三・五一%ヲ占メテキル。最近ニ於ケル列国ノ對支經濟政策ヲ窺フニ、既ニ米國ハ「米支銀協定」ニヨリ、獨逸ハ「パーターシステム」ニヨリ、英國ハ愈々「輸出補償法」ノ對支適用ヲ實行セントシ夫々自國ノ對支貿易ノ改善ト發展ニ乘出シテキルカ、日本モ亦關稅障壁ノ切崩シ策以外ニ、新ニ設定サレタ「輸出補償法」ヲ對支輸出貿易ニ適用シテ、大イニ自國ノ地位ヲ有利ニ導カントシテキタ。加フルニ支那ノ全國統一運動ニ伴フ經濟建設計畫ハ之ニ拍車ヲカケ、英米獨等ノ高度資本主義国家ハ廣大ナ支那ニ軍需品、重工業品ヲ賣込マントシ、一九三〇年以後、是等ノ諸国ト支那トノ貿易ハ質的ニ可成リノ變化ヲ

來シ、市場爭奪戰ハ益々尖鋭化シタ。殊ニ最近獨逸ハ国内ノ經濟政策ヲ反映シテ同國ノ著シキ躍進ニ依リ英國ヲ抑へ、米國ノ壘ヲ摩サントシテキルノテアル。日本ハ從來主トシテ輕工業品ヲ以テシタ爲、比較的此等ノ摩擦ハ少カツタカ、次第ニ高度ノ工業國化サレ、將來益々生産能力ノ擴充サレテ、支那カ重工業品ノ重要ナル市場トナル時ハ、列國トノ關係ハ極メテ困難、複雑ナルモノトナルテアラウコトカ豫想サレタ。

此ノ秋ニ當ツテ抗日政策ヲ全國統一ノ具ニ供シ、専ラ歐米依存主義ヲ採リ、毎日ニ毎日ヲ重ネタ蔣介石政權トノ間ニ日支事変カ勃發シタノテアル。此處ニ於テ對支關係諸國ハ歐洲ノ複雜極リナイ政情ト微妙ナル支那市場ニ於ケル經濟關係トニ依リ、英米佛露ヲ中心トスル親支グループト獨逸ヲ中心トスル親日グループトニ區劃サレタ。而シテ親支派ハ狂奔シテ支那ヲ援助シテキル。之ニ對シテ支那ニ大ナル利害關係ヲ有セサル親日派ノ伊太利ハ卒直ニ日本ノ立場ヲ援護シ、終始交ラヌ支持ヲ與ヘテキルカ、英國ト支那ニ重要ナル市場ヲ持ツ獨逸ハ伊太利

此ノ秋ニ當ツテ抗日政策ヲ全國統一ノ具ニ供シ、専ラ歐米依存主義ヲ採リ、毎日ニ毎日ヲ重ネタ蔣介石政權トノ間ニ日支事変カ勃發シタノテアル。此處ニ於テ對支關係諸國ハ歐洲ノ複雜極リナイ政情ト微妙ナル支那市場ニ於ケル經濟關係トニ依リ、英米佛露ヲ中心トスル親支グループト獨逸ヲ中心トスル親日グループトニ區劃サレタ。而シテ親支派ハ狂奔シテ支那ヲ援助シテキル。之ニ對シテ支那ニ大ナル利害關係ヲ有セサル親日派ノ伊太利ハ卒直ニ日本ノ立場ヲ援護シ、終始交ラヌ支持ヲ與ヘテキルカ、英國ト支那ニ重要ナル市場ヲ持ツ獨逸ハ伊太利

程明確ナ態度ヲ持ツ能ハス、防共協定ヲ中心トスル政治的親善關係ト
同國ノ持ツ經濟的惱ミトノ間ニ足踏シタト觀察サレ得ルノテアル。
最近ヒツトラ―總統ノ聲明ニ基ク獨逸政府ノ滿洲國承認、獨逸經濟相
ノ更迭、防共協定ノ立役者リツベントロツプ外相ノ登場等ニ依ツテ獨
逸對外政策カ日本ニ好轉セシコトハ疑フ餘地ナキモ、支那問題ハ尙自
ラ別個ノ事情ニアリ、殊ニ獨逸ハ東南歐ヘノ進出ヲ強行セントスレハ
スル程、英國トノ親交ヲ必要トスルカ故ニ、同國今后ノ動向カ果シテ
我等ノ萬幅ノ期待ニ價ス可キヤ否ヤ、多少ノ疑問ヲ殘シ置クヲ賢明ト
スヘキモ、歐洲大戰當時ノ日獨關係ニモ不拘親日轉向ニ果敢ナリシ同
國カ更ニ最近支那ノ思惑ヲモ不願滿洲國承認ノ舉ニ敢テ出タコトハ、
日滿トノ提携カ支那トノ親善以上ニ獨逸國策ノ線ニ合致セルカ爲ナル
コトハ明カテアリ、問題ハ寧ロ日獨ノ政治的提携ニ充分ナル經濟的內
容ヲ伴ハシムルコトニアラテアラウ。而シテ之ニ關シテハ後段對策ノ
項ニ説ク日滿ノ生産力擴充ニ必要ナル生産手段ヲ獨逸ヨリ大量輸入ス
ルコト、滿洲産原料ノ獨逸ヘノ輸出増進、新興支那政權ト獨逸トヲ經

二、獨支關係

獨逸ハ世界大戰ノ結果、其寶庫エルサス、ロートリンゲン、上シレジ
ア等ノ工業地帯及ヒ全植民地ヲ較勝國ニ割讓シ、剩ヘ巨額ノ賠償金ヲ負
担セシメラレ、而モ國內ニハ莫大ナ戰時負債力發サレタ。

年々是等ノ對外債務ヲ支拂フ爲ニハ、結局對外貿易尻ニ於テ、常ニ巨
額ノ出超尻ヲ保持シ、之ニ依ツテ債務ヲ決済スル一方、其殘額ヲ以テ自
國ニ必要ナ各種原料品ノ供給ヲ海外ニ求ムル以外ニ方法ナシ。故ニ獨逸
ノ高度ニ發展セル工業製品ノ消費市場タルト同時ニ、所謂原料品ノ供給
市場テアツタ植民地全部ヲ喪失シタコトハ、誠ニ致命的打撃テアツタ。
加フルニ大戰後列國ハ競フテ関稅障壁ヲ構築スルト共ニ、輸入ノ制限及
ヒ割當ヲ實施シテ外國製品ノ輸入防遏ニ努メタ結果、獨逸ハ自國製品ノ
大部分ヲ輸出シテ來タ歐洲市場ヨリ閉出サレルニ至リ、全ク苦境ニ陥ッ
タノテアル。殊ニ獨逸ニ於ケル一九二九年ノ世界經濟恐慌ノ影響ハ極メ
テ深刻ナルモノカアリ、到底他國ノ比テナク、遂ニ一九三二年一月ブリ
ューニング首相ノ名ニ於テ賠償金支拂不能及ヒ一九三一年以前ノ對外債

然ニ因スル外貨支拂停止ヲ通告シテ世界ノ政治經濟界ヲ驚倒セシメタノ
テアツタ。

一九三三年ヒットラーノ国家社會主義政權ノ成立ヲ見ルヤ、ナチス政
府ハ、四ヶ年計畫ヲ實施シテ國民生活ニ不可缺ナル食糧品ノ自給自足ヲ
計リ、極度ニ疲弊セル農民階級ヲ救済スルト共ニ失業克服ニ努出シ、龐
大ナル失業労働者群ニ職業ヲ附與スルコトトシ、併セテ再軍備政策遂行
ヲ綱領トシタ。之カ爲ニ原料品ノ輸入ハ増大セサルヲ待ナカツタ。茲ニ
於テ輸出激減ノ傾向ニアツタ獨逸ノ對外貿易ハ、遂ニ一九三四年ニ至リ
辛シテ維持シ來レル輸出超過ハ逆轉シテ入超トナツタノテアル。カクテ
經濟相シマハトハ同年九月貿易及ヒ爲替管理ノ強化策トシテ徹底的ナル
輸入統制ヲ行ヒ、輸入ハ原則トシテ輸入代金ヲ支拂ヒ得ル範圍内ニ限定
シ、且ツ獨逸國內ニ於テ生産セラレサル必需品ニ限り、同時ニ相手國ト
ノ片貿易ヲ調整シ反面一輸出補助基金制度一ヲ設ケテ極力輸出ノ振興ヲ
計ツタノテアル。此ノ結果、一九三六年末ノ獨逸對外貿易ハ頓ニ好轉ヲ
示シ、ナチス政權成立以來ノ目覺マシイ躍進振リヲ示シテキル。

然ラハ獨逸ノ對支貿易關係如何ト云フニ、世界大戰後ヴエルサイユ條約ニヨリ、從來保有シタ租界及租借地ヲ放棄シ、各種ノ條約上ノ特權、權利、利益ヲ喪失スルニ至リ、支那ト對等ノ條約關係ニ入り、所謂不平等條約上ノ特權ヲ享有シ得サル地位ニ陥ツタ。之カ爲ニ戰後支那市場ニ於ケル獨逸ノ進出ハ全ク新規ニ出且ス外ハナカッタ。而シテ既ニ述ヘタル輸入ヲ防遏スルト共ニ、輸出ノ振興ヲ計ツテ來タ獨逸ノ貿易政策カ此ノ支那市場ニモ明確ニ現ハレ、獨逸間ニ協定セラレタト云ハレルバ、イシシステムハ、一億元ヲ限度トシテ獨逸ハ重工業建設材料トナル鐵道材料、機械類及ヒ軍需品ヲ主トスル雜貨ヲ支那ニ送り、支那カラハ胡麻、花生、桐油、棉花、桐油、タングステン鑛等ノ食料、被服、軍需品ヲ輸入セントスルモノテ、之ニ附隨スル各種ノ製造品ノ支那ニ輸入サレルモノ多ク、茲兩三年獨逸貿易ノ驚異的躍進ハ、本國政府ノ方針ヲ反映シテ餘リアルモノト云フヘキテアル。

即チ全支貿易ニ於テ占ムル地位ハ、輸入ニアツテハ、一九三三年ハ米、英、日ニ次イテ第四位、一九三四年ハ米、日、英ニ次イテ第四位、一九

三五年ニハ英国ヲ追越シテ米、日ニ次イテ第三位トナリ、一九三六年、三七年モ亦第三位ヲ保持シテキル。輸出ニ於テモ三五年以後第三位ニアル。一九三六年ニ於テハ輸入四五・三二%、輸出三三・四三%ノ對前年度増加率ヲ示シテキル。

獨逸ヨリノ主要輸入品及其順位ヲ觀ルニ、一九三四年ハ、染料及顔料、雜金屬製品、金屬及鐵、化學品、機械及工具、雜貨、紙及同製品、車輛、船舶、羊毛及同製品、皮革等ノ順テアツタカ、一九三五年ニハ、金屬及鐵、染料及顔料、機械及工具、化學品、雜金屬製品、雜貨、紙及同製品、車輛船舶、羊毛及同製品、陶磁器硝子等ノ順トナリ、一九三六年ニハ、雜貨、金屬及鐵、化學品、染料及顔料、紙及同製品、雜金屬製品、機械及工具、車輛船舶、陶磁器硝子、皮革ノ順トナツタ。一九三六年ニ於テ、軍需品ヲ主トスル雜貨類ノ總額ハ、日英兩國ヲ越へ、米國ノ進出ヲ抑壓シテ倍額餘ノ増加テアル。殊ニ新聞紙ノ報スル所ニ依レハ、一時香港ヲ經由シテ支那内地ニ入ル獨逸製武器ハ英國ニ次イテ多量ニ上リ、或時ニハ英國ヲモ凌イテ一大センセーシヨシヲ卷キ起シタ。獨逸ノ躍進ニヨツ

テ、最も痛手ヲ蒙ルノハ、同國ノ對支輸出貿易ノ内容ト類似セル英米特ニ英國テアル。

對獨輸出方面ニ於テハ、動物及同製品、金屬及鐵、織物用纖維、種子、油蠟、雜貨、煙草、茶等テアルガ、一九三六年ニ於ケル順位ハ、動物及同製品、織物用纖維、油蠟、金屬及鐵、種子、皮革、茶、雜貨、煙草等ノ順テアツタ。一九三六年ニ於テハ、動物及同製品、織物用纖維、油蠟、金屬及鐵等カ増加シタカ、金屬及鐵ノ増加ハ其大部分ダングステンテアル。

以上ノ如ク、獨支貿易ノ躍進ハ獨逸ノ對支經濟政策ノ積極性ヲ反映スルモノテアルカ、之ニ拍車ヲカケルモノハ最近ニ於ケル支那ノ經濟建設運動、即チ蘇介石ノ全國統一運動ニ關聯シテ近代國家ノ形態ヲ具フル爲ニ起レル兵燹四ヶ年計量テアル。此ノ經濟建設ハ素ヨリ支那獨自ノ力ノミニテ爲シ得ルモノニ非ス、列國ノ援助ヲ俟ツ可キモノ多ク、抗日政策ヲ全國統一ノ具ニ共セル國民政府ハ主トシテ之ヲ歐米列國ニ依存シタノテアル。列國トシテモ、支那ノ經濟發達ハ均シク熱望スル所テアリ、大

戦後歐米諸国ニ市場ヲ閉鎖サレタ獨逸カ重要ナル新市場トシテ之ヲ看過スル等ハナク、政治經濟的進出ヲ期シタルハ當然ト云ハネハナラナイ。獨逸ノ支那ニ於ケル權益ヲ明確ニスルコトハ、最近ノ國際關係上極メテ困難ナルコトアルカ、英獨債借款、善後借款等ノ政治借款、津浦、湖廣鐵道借款、玉山南昌間、甯白萍鄉間、株州貴陽間、京漢線黃河鐵橋等ノ鐵道材料借款カアリ、獨逸、支那間ノ航空路開設ヲ企圖スル獨支合辦ノ歐亞航空公司ヲ經營スル外ニ、揚子江流域各地ニ計畫ノ鉄鋼廠、英獨支提携ノ硫酸工場、江四ダシクスレン採鑛公司等ノ事業ニ資本ト技術トヲ以テ援助セントシ、而シテ定等ノ投資總額ハ大約四億元ヲ超ヘテキル。

此ノ外ニ軍事ニ関スル獨逸ノ對支關係ハ從來極メテ深く、既ニ獨支貿易ニ於テ莫大ナル軍需品カ支那ニ輸出サレテキルコトヲ述ヘタカ、武器製造國獨逸ニトリテ支那ハ最大ノ市場テアル。蒋介石ニ近代軍ノ訓練ト戰略ト裝備ヲ教ヘタノハ獨逸人テアルフオン・ゼーグトテアリ、最近ニ至ル迄軍事顧問中ノ最高顧問ハワゼン亦獨逸人テアツタ。而シテ上海附

戦後歐米諸国ニ市場ヲ閉鎖サレタ獨逸カ重要ナル新市場トシテ之ヲ看過スル等ハナク、政治經濟的進出ヲ期シタルハ當然ト云ハネハナラナイ。獨逸ノ支那ニ於ケル權益ヲ明確ニスルコトハ、最近ノ國際關係上極メテ困難ナルコトアルカ、英獨債借款、善後借款等ノ政治借款、津浦、湖廣鐵道借款、玉山南昌間、甯白萍鄉間、株州貴陽間、京漢線黃河鐵橋等ノ鐵道材料借款カアリ、獨逸、支那間ノ航空路開設ヲ企圖スル獨支合辦ノ歐亞航空公司ヲ經營スル外ニ、揚子江流域各地ニ計畫ノ鉄鋼廠、英獨支提携ノ硫酸工場、江四ダシクスレン採鑛公司等ノ事業ニ資本ト技術トヲ以テ援助セントシ、而シテ定等ノ投資總額ハ大約四億元ヲ超ヘテキル。

京間ノ軍事施設ハ獨逸人ノ計畫指導ニ依ルモノト傳ヘラル。

斯ノ如ク獨逸ノ支那市場ニ期待スル所ハ極メテ大テアリ、国内經濟狀態ニ基ク對支接近ノ必要性ハ日文學界ニ對シテモ、對日親善關係トノ間ニ存スル矛盾ニ苦シンタコトヲ觀察シ得ルノテアル。然レトモ最近ハ漸次此矛盾ヲ消算シ我國トノ親善關係ノ確保ニ努力シツツアルコトハ總有ル方面ニ看取セラレ此限りニ於テモヒツトラ一總統以下ナチス政權巨頭ノ對日誠意ハ相當ニ之ヲ認メサルヲ得ナイ現状テアル。

第一表

全支輸入貿易主要國別表

(單位千元)

國別	一九三三年			一九三四年			一九三五年			一九三六年			一九三七年		
	金額	百分率	位順	金額	百分率	位順	金額	百分率	位順	金額	百分率	位順	金額	百分率	位順
日本	一三〇七九六	九七・三	三	一二六三三八	一二・二七	二	一三九三二〇	一五・一五	二	一五三三三七	一六・二六	二	一一五〇四三	一五・七三	二
獨乙	一〇七六五三	八〇・〇	四	九三二〇〇	九・〇五	四	一〇三一八四	一一・三三	三	一五〇二三八	一五・九一	三	一二四六三七	一五・三二	三
伊太利	一六七二九	一・三三	六	一二四六三	一・三三	三	一二九〇七	一・三九	四	一一二二五	一・二九	四	九九〇六	一・〇四	五
米 國	二九六一〇一	三三・〇	一	二七二二八五	二六・三五	一	一七四六七八	一九・〇〇	一	一一八五五二	一九・六四	一	一一八八五九	一九・七五	一
英 國	一五三三三七	一・四一	二	一二四五三	一二・〇九	三	九八〇七〇	一〇・六七	四	一一〇四九七	一一・七〇	四	一一一六九五	一一・六八	四
其他共計	一三四五五七	一〇〇・〇		一〇二九六六	一〇〇・〇		九九二一一	一〇〇・〇		九四四三三	一〇〇・〇		九五六三三	一〇〇・〇	

註 (1) 「海關中外貿易統計年刊」ニ依ル

(2) 一九三三—三五年ハ純輸入額、一九三六—三七年ハ總輸入額

(3) 次表ニ之ニ準ス

第二表

全支輸出貿易主要國別表

國別	一九三三年			一九三四年			一九三五年			一九三六年			一九三七年		
	金額	百分率	位順	金額	百分率	位順	金額	百分率	位順	金額	百分率	位順	金額	百分率	位順
日本	九五八〇〇	一五・六	二	八二二三一	一五・八	二	八二〇四七	一四・二五	二	一〇二三六七	一四・四八	二	八四三〇六	一〇・五	二
獨乙	二〇七三八	三・四	四	一九一五八	三・六	四	二八九二六	五・〇二	四	三九一七四	五・五四	四	七二四七七	八・四	四
伊太利	五二五四	〇・八	一七	六七五三	一・二	一四	七六六五	一・三三	二	三三八九	〇・四八	二五	六八四〇	〇・八	一六
米國	一一三〇六五	一八・四	一	九四三一三	一七・六	一	一三六三九四	二三・六九	一	二八六三二一	二九・三六	一	一三三〇四九	二七・五九	一
英國	四八七三三	七・九	三	四九七七六	九・三	三	四九四五八	八・五九	三	六四八八四	九・一八	三	八〇三八〇	九・五八	三
其他計共	六一八二八	一〇〇・〇		五三三二一四	一〇〇・〇		五七五八〇九	一〇〇・〇		七〇六七九二	一〇〇・〇		八三八七〇	一〇〇・〇	

第三表

支那ノ對獨主要輸入額

順位	一九三四年			一九三五年			一九三六年		
	品別	價格	比率	品別	價格	比率	品別	價格	比率
一	染料及顔料	九四六八	四七・七	金屬及鑛	一〇六六二	三三・四	雜貨	一四一六五	二六・四
二	雜金屬製品	七四二八	二六・八	染料及顔料	九五九九	四六・九	金屬及鑛	一〇二八五	二〇・八
三	金屬及鑛	六八八八	一三・七	機械及工具	八九四八	二五・〇	化學品	九二〇五	三九・一
四	化學品	五八四〇	二七・五	化學品	六四一七	三一・六	染料及顔料	八七七七	四八・四
五	機械及工具	五〇七七	一六・六	雜金屬製品	五三七七	二八・三	紙及同製品	五九八二	二四・〇
六	雜貨	四八四四	一七・一	雜貨	五三二五	一四・一	雜金屬製品	五九六〇	二八・六
七	紙及同製品	二二五三	八・九	紙及同製品	三六三四	一一・六	機械及工具	五六三〇	二二・二
八	車輛船舶	一四九三	七・八	車輛船舶	二九四六	一七・九	車輛船舶	三二四六	一三・七
九	羊毛及同製品	一〇七〇	五・八	羊毛及同製品	五三〇	四・八	陶磁器硝子	五一二	二二・八
十	皮革	五六四	一七・八	陶磁器硝子	四七八	一五・二	皮革	四五三	三・二

註 (1) 一海關中外貿易統計年刊ニ依ル
 (2) 本表ハ再輸入ヲ含ム總輸出入額テアル
 (3) 單位、輸入ハ千金單位、輸出ハ千元
 (4) 比率ハ夫々支那輸出入額ニ對スル割合
 (5) 次表モ之ニ準ス

第四表

支那ノ對獨主要輸出額

位順	一九三四年										一九三五年									
	品別	價格	比率	品別	價格	比率	品別	價格	比率	品別	價格	比率								
一	動物及同製品	七〇四二	九・〇	動物及同製品	七九九五	一〇・〇	一	動物及同製品	七九九五	一〇・〇	動物及同製品	七九九五								
二	金屬及鑛	二六一〇	八・五	紡織纖維	六六三一	六・八	二	紡織纖維	六六三一	六・八	紡織纖維	六六三一								
三	紡織纖維	二一三一	二・八	金屬及鑛	三四〇五	七・八	三	金屬及鑛	三四〇五	七・八	紡織纖維	二一三一								
四	種子	一八九〇	七・〇	種子	三一八四	六・五	四	種子	三一八四	六・五	種子	一八九〇								
五	皮革	一三〇六	四・五	油	一九六五	三・四	五	油	一九六五	三・四	皮革	一三〇六								
六	油	一〇〇七	三・二	茶	一二二四	四・一	六	茶	一二二四	四・一	油	一〇〇七								
七	雜貨	五七二	一・九	雜貨	一四四九	四・八	七	雜貨	一四四九	四・八	雜貨	五七二								
八	煙草	四七一	五・〇	皮革	八五五	三・四	八	煙草	八〇五	八・九	煙草	四七一								
九	茶	四六二	一・二	煙草	八〇五	八・九	九	茶	四六二	一・二	茶	四六二								
十	植物性染料	二二三	〇・九七	植物性染料	三七七	〇・二六	十	植物性染料	二二三	〇・九七	植物性染料	二二三								

位順	一九三六年										一九三七年									
	品別	價格	比率	品別	價格	比率	品別	價格	比率	品別	價格	比率								
一	動物及同製品	一三一二八	一二.五	動物及同製品	二〇〇七五	一六.一	一	植物性染料	二二二	一二.一	植物性染料	二二一	一二.一							
二	紡織纖維	八八六五	八.〇	紡織纖維	一五四一七	一三.〇	二	煙草	三四七	三.六	茶貨	五〇六	一.六							
三	油	五二二六	五.五	油	一四一一三	九.五	三	皮	三五三八	六.〇	皮	三五三八	六.〇							
四	金屬及鑽	三五〇五	六.二	金屬及鑽	一四七三	一.一	四	種子	六九六六	一九.四	種子	六九六六	一九.四							
五	種子	二七四四	七.三	種子	六九六六	一.九	五	雜貨	八一一	二.九	雜貨	八一一	二.九							
六	皮革	一八七一	四.九	皮革	三五三八	六.〇	六	茶	五〇六	一.六	茶	五〇六	一.六							
七	茶	一二七九	六.七	雜貨	八一一	二.九	七	煙草	三四七	三.六	煙草	三四七	三.六							
八	雜貨	九五八	四.〇	茶	五〇六	一.六	八	植物性染料	二二二	一二.一	植物性染料	二二二	一二.一							
九	煙草	六四四	五.九	煙草	三四七	三.六	九	植物性染料	二二二	一二.一	植物性染料	二二二	一二.一							
十	植物性染料	二二二	〇.二	植物性染料	二二二	一.一	十	植物性染料	二二二	一二.一	植物性染料	二二二	一二.一							

21-21

位順	品別	價格	比率
一	動物及同製品	二〇〇七五	一六.一
二	紡織纖維	一五四一七	一三.〇
三	油	一四一一三	九.五
四	金屬及鑽	一四七三	一.一
五	種子	六九六六	一.九
六	皮革	三五三八	六.〇
七	雜貨	八一一	二.九
八	茶	五〇六	一.六
九	煙草	三四七	三.六
十	植物性染料	二二二	一二.一

第五表

獨乙ノ支那ニ於ケル權益

政治的權益	政治借款	鐵道借款
ナ シ	(1) 英獨續借款 獨乙發行分ノ中 一八三九千磅 (2) 善後借款 〃 計 一三八七、 三二二六、(五萬七千九百元)	A、鐵道借款 1. 津浦鐵路借款 獨乙發行分ノ中 二八〇五千磅 2. 續借款 一九〇三、 3. 續獨借款 六七八、 4. 湖廣鐵路借款 一五二四、 計 六九一〇、 (一一五、一九七千元) B、鐵道材料借款 1. 玉山南昌間鐵道材料借款 八〇〇〇千元 2. 南昌—萍鄉 一〇〇〇〇、 3. 株州—貴陽 三〇〇〇〇、 4. 平漢線黃河鉄橋借款 一〇〇〇〇、 計 五八〇〇〇、
合計 二二六、七六千元	合計 二二六、七六千元 内、獨乙發行分債券ニシテ發行後支那人ニ歸シタリト推定サルル額 一三〇、〇〇〇千元 差引獨乙對支那政府貸付額純計 九六、七六千元	

投資額總計	投資機關	其他事業投資	航空利權
<p>四〇八七二六千元</p>	<p>德華銀行 資本金七五〇〇千元（一般投資ニ含マル）</p>	<p>(1) 鉄鋼廠 資本金四〇〇〇千元 楊子江流域各地ニ設置 獨乙ヨリノ借款ニヨリ設置 (2) 硫安工場 資本持分七〇〇千元（總資本金一三〇〇千元ノ内） (3) タングステン探鑛公司 資本金六〇〇千元 獨支合辦會社 (4) 井陘炭礦 資本持分一五〇千元（總資本金三〇〇千元ノ内） (5) 其他事業投資 二五〇〇千元（レーマーニ據ル推算） 計 三〇四二五〇千元</p>	<p>歐亞航空公司 資本金 七五〇〇千元 獨支合辦 獨乙三分ノ一出資 支那出資三分ノ二ハ獨乙ヨリ借款</p>

日獨關係

一九三七年十一月六日、日獨伊三国間ニ防共協定カ締結サレタ旨、全世界ニ公表サレタ。西ノスベイン、東ノ支那ニ戦火正ニ酣ナル時、現狀打破派ノ三国カ公然ト一組トナツテ乗出シタコトハ、確ニ全世界ノ視聽ヲ聳タタセルニ足ルモノカアラウ。コノ政治的提携カ經濟關係ニ如何ニ影響スルカハ兩國ニトツテ極メテ注目スヘキ問題テアル。殊ニ支那市場ヲ繞ル日獨支ノ關係ヲ見ルニハ、當然日獨ノコノ經濟的關係ニ觸レネハナラナイ。

獨逸カ歐洲ニ於ケル經濟的不利ノ關係ヲ打開スヘク、支那ニ新市場ヲ求メタコトハ既ニ前項ニ於イテ述ヘタカ、同國ノ經濟政策ハ獨リ支那市場ノミナラス、極東ニ對シテ略々同様ノコトカ謂ヒ得ルノチアル。獨逸ハ日本ノ水産物、滿洲ノ大豆、支那ノタングステン、胡麻、落花生、蘭領印度ノ煙草、護謨、錫、ボーキサイト、及ヒコブラ、濠洲ノ羊毛等ノ原料品ヲ必要トシ、是等ノ國ニ工業製品タル染料、顔料、機械類、各種ノ鉄鋼等ノ消費市場ヲ求メタイ腹チアル。

日獨兩國ノ連繫ハ從來極メテ密接テアツテ、日本ノ獨逸ニ貢フ所願ル大ナルコトハ周知ノ事實テアルカ、ソハ必スシモ通商上ノ數字ノ上ニ反映セス。例ヘハ昭和十一年度ニ於ケル我カ總輸出貿易中、對獨輸出ハ僅カー。三〇%ニシテ總輸入中獨逸カラ仰クモノハ僅々四。一七%ヲ占ムルニ過キナイ。然シ、昭和十二年度ニ入ルヤ、我カ生産力擴充政策ノ遂行ニ伴ヒ、對獨貿易額ハ相當膨脹シ、九月末ニハ獨逸ヨリノ輸入ハ一億三千一百万円ニ達シ、前年度累計ヲ早クモ突破シテ年末ニハ一億七千六百万円ニ上ツタ(總輸入額ノ四。六六%)。マタ對獨總輸出額ノ一。三六%)。生産力擴充ノ當面ノ問題トシテ機械類ノ大量輸入カ必要テアル現在、日本ノ對獨經濟關係ハ益々密接度ヲ増ステアラウ。

加フルニ日滿一体トイフ建前ヨリ見レハ對獨關係ハ益々相互依存關係ニ在リト云フヘキテアツテ、滿獨貿易協定ハ昭和十一年六月一日ヨリ實施サレ、昭和十二年五月卅一日ヲ以テ期間滿了シタカ、之ヲ更ニ三

ケ年延長シタコトハ周知ノ如ク、此ノ協定ノ内容ハ日滿獨ノ三角貿易
 テアル。即チ滿洲國農業ノ大宗ヲナシ、且獨逸ノ最モ必要トスル大豆
 其他ノ特産物ヲ獨逸ニ輸出シ、代リニ獨逸ヨリ日滿兩國ノ求ムル機械
 類其他ノ生産手段ヲ購入セントスル方法ヲアル。

其他英米佛等反日諸國カ次第ニ其障壁ヲ高クシテ對日經濟壓迫ヲ加ヘ
 ントシツツアル際ニ、日本カ物資並ニ技術上、獨逸ニ依存スル度ハ益
 ヲ大トナルヘク、兩國ノ孤立化ヲ防ク爲ニ經濟的接觸ヲ一段ト強化ス
 ル必要アリト言フヘキテアラウ。

又

（Faint bleed-through text from the reverse side of the page, including phrases like "日滿獨ノ三角貿易" and "大豆"）

第六表

日本ノ對獨逸貿易統計

品目	輸		出		品目	輸		入	
	輸	出	輸	出		輸	出	輸	出
品目	一九三七	一九三六	一九三五	一九三四	品目	一九三七	一九三六	一九三五	一九三四
豆類	一七〇〇	一八九	一四六	五三四	砂糖	一	〇	〇	一九三三
寒天	一〇六〇	五二	八三五	五三七	革類	九三四	一〇三三	九六〇	
鹽類	六七三	五五一	四七五	二七〇	粗製硫酸	六三四九	一五六〇七	一二九八六	一八六八〇
植物油	九六六	四一九	二五六	六三六	アンモニア	一三三三	六九八三	五七七	五九七九
魚油	一三三三	九一九	七〇二	五四二	合成染料	〇	四	一	五二七
魚及油	六三四	三九一	二五八八	一四〇五	毛織糸	三四	三五	四〇	
樟腦	一五六	八五	七四		棉織物	二〇〇	一九五	一三〇	
薄荷腦	四七九	二七三	七二		毛織物	二〇〇	一九五	一三〇	
人絹	二七八	一六三	八三		製紙用	三〇	四〇	二四二	
絹糸	二九〇	三三九一	八五七		印刷用紙	二八二	二五	二七	
精織物					發電機	六九四	四六八	一六五七	五三八
(生地)					變壓機				九八四

(單位千円)

獨逸對日本貿易統計表

一九三三年度

獨逸對日本貿易統計表は、獨逸對日本貿易の概況を示すものである。獨逸對日本貿易は、一九三三年度を通じて、輸入は増加し、輸出は減少した。輸入は、砂糖、粗製硫酸、アンモニア、合成染料、毛織糸、棉織物、製紙用、印刷用紙、發電機、變壓機などが増加した。輸出は、豆類、寒天、鹽類、植物油、魚油、魚及油、樟腦、薄荷腦、人絹、絹糸、精織物(生地)などが増加した。

註 (1) 大藏省外国貿易統計表ニ依ル
 (2) 重要商品ノミ掲載
 (3) 合計ノ中ニハ其他ノ項目ニ入ルモノモ含ム

計	玩具	眞製帽田用材	木	陶磁器	紙類	鈕釦	絹織物	人絹織物	(其他)	綿織物(晒)
四三二六一	一九〇	一一八	五二	三〇三	三七二	三五三	一四六四	三九八	九九九	一四九
三五〇六五	二五三	二二〇	三九	二四五	二八一	四一五	八五一	一八七	四一	二九三
二六七六六	二三四	三六一	五五	二二六	二二一	二九七	八六八	四六	一九二	三二二
一九六七七		二八〇		三三一	四二八	三七〇	七〇六			
三三四一		六九一		一四六	一五七	七三九	三六二			
計						ニアルム	礦油	機械及同部分	鉄類	
一七六三七七						二〇七	一七八	四二四〇八	二六五〇	
一一五四九九						〇	一〇〇	二四〇四七	一八二二〇	
一二〇八八						三四四		二八二二五	一八七五四	
一〇九五八四								二四三一八	二六六一四	
九三七九八								一五九七八	二四九六二	

第七表

滿洲国ノ對獨貿易關係

品別	輸					入				
	昭和八年	九年	十年	十一年	十二年	昭和八年	九年	十年	十一年	十二年
大豆	五四九三二	五二二五七	二二一六八	三四三八八	四二五一	四三三六	五六〇九	五二〇三	一五五八	二一五三
豆油	五四六九	六七〇二	五九三五	八一八三	六七三一	三二六	一九九〇	二九二二	三五八九	二五六二
豆粕	四七一	三八五	三三三	三二〇	三〇一	八〇	三〇四	二二三	六三七	八九〇
蕎麥	二四〇〇	三一一一	一〇〇七	六七七	一八九七	一八五九	二六〇三	一七五一	一六二二	三六六九
落花生	一三五六	二六〇五	二一八八	五三三五	二八四九	一〇二二	九八六	二二三	一二六	一〇九
大麻子	一三九一	一九五〇	二九八	一六〇	五七三	九八	一四八	二七〇	一三五	八四
其他共計	六六三三七	五三三一〇	三二九九九	五〇二七七	五九〇五二	一〇五七一	一二四八五	一二四七四	一五〇二四	二七二七八
品別	輸					入				
鐵鋼	四三三六	五六〇九	五二〇三	一五五八	二一五三	四三三六	五六〇九	五二〇三	一五五八	二一五三
機械工具	三二六	一九九〇	二九二二	三五八九	二五六二	三二六	一九九〇	二九二二	三五八九	二五六二
車輛船舶	八〇	三〇四	二二三	六三七	八九〇	八〇	三〇四	二二三	六三七	八九〇
染料塗料	一八五九	二六〇三	一七五一	一六二二	三六六九	一八五九	二六〇三	一七五一	一六二二	三六六九
毛製品	一〇二二	九八六	二二三	一二六	一〇九	一〇二二	九八六	二二三	一二六	一〇九
紙類	九八	一四八	二七〇	一三五	八四	九八	一四八	二七〇	一三五	八四
其他共計	一〇五七一	一二四八五	一二四七四	一五〇二四	二七二七八	一〇五七一	一二四八五	一二四七四	一五〇二四	二七二七八

註 (1) 滿洲国外国貿易統計年報及月報ニ依ル
 (2) 單位 千円

第九表

最近十ヶ年間ニ於ケル歐洲各国滿洲大豆輸入數量(單位千噸)

年 度	国 別		獨 乙	丁 抹	英 国	和 蘭	瑞 典	其 他	合 計	滿洲大豆 生產數量 (單位万噸)
	昭和 二年	昭和 三年								
十一年	四八四	八四六	一五八	八三	一〇	一八	一	九四五	四八二	
十年	五一六	二一五	一九五	一八	九〇	一二四	一	四九〇	四八三	
九年	五一三	二三五	二二二	四九	一〇〇	九一	一	四七一	四八五	
八年	一七一	二二九	一一二	一九	四九	九一	一	四七五	五三〇	
七年	一八七	二二九	一一二	三二	三二	五一	一	四七九	五二三	
六年	一〇一	一六七	九三	三二	三二	五一	一	四七九	五二三	
五年	八八九	一六七	九三	三二	三二	五一	一	四七九	五二三	
四年	一〇二	二二五	二二二	四九	一〇〇	九一	一	四七一	四八五	
三年	八四六	二一五	一九五	一八	九〇	一二四	一	四九〇	四八三	
二年	六七六	一五八	八三	一〇	一八	一	一	九四五	四八二	
合計	四八四	二四八	八三	九八	一三九	一	一〇五二	四一八		

大豆輸入數量(單位千噸)

昭和二年 四八二

昭和三年 四八三

昭和四年 四八五

昭和五年 五三〇

昭和六年 五二三

昭和七年 四二七

昭和八年 四五五

昭和九年 三四〇

昭和十年 三七六

昭和十一年 四一八

合計 四一八

一九三五年ハ、雜貨、絹絲及人絹、金屬及鑽、羊毛及同製品、紙及同製品、雜金屬製品、車輛船舶、染料及顏料、亞麻苧麻及同製品、石材泥土等テアツテ、一九三六年ハ、雜貨、絹絲及人絹、機械及工具、金屬及鑽、紙及同製品、羊毛及同製品、車輛船舶、染料及顏料、雜金屬製品、肉類罐詰類等テアル。

伊太利ノ對支權益ハ、天津專管居留地、治外法權、駐兵權、内河沿岸航行權、郵便局電信局設置權等ノ政治的權益、スコダ借款等ニ過キス、一般投資額モ一千四百万元、全投資額ヲ換算スレハ二億三千万元、之ヲ英米獨ニ比スレハ殆ト問題トスルニ足リナイ小額テアル

斯クノ如ク伊太利ノ對支關係ハ稀薄ナモノテアル。サレハコソ伊太利ハ日支事變ニ當ツテモ獨逸ヨリ以上ニ積極的日本支持ノ立場ニ立チ得タノテアル。加フルニ伊太利ハ、エチオピア問題、スペイン問題、地中海問題ニ於テ英國ノ壓迫ニ憤激シテキル国テアル。又ソ聯ノスペイン赤化行動カ伊太利ノ地中海ニ於ケル地位ヲ危險ニ瀕セシメルモノテアリ、英、ソ兩國ノ世界政策ニ眞向カラ反對シテキル。コノ伊太利ノ

一九三五年ハ、雜貨、絹絲及人絹、金屬及鑽、羊毛及同製品、紙及同製品、雜金屬製品、車輛船舶、染料及顏料、亞麻苧麻及同製品、石材泥土等テアツテ、一九三六年ハ、雜貨、絹絲及人絹、機械及工具、金屬及鑽、紙及同製品、羊毛及同製品、車輛船舶、染料及顏料、雜金屬製品、肉類罐詰類等テアル。

伊太利ノ對支權益ハ、天津專管居留地、治外法權、駐兵權、内河沿岸航行權、郵便局電信局設置權等ノ政治的權益、スコダ借款等ニ過キス、一般投資額モ一千四百万元、全投資額ヲ換算スレハ二億三千万元、之ヲ英米獨ニ比スレハ殆ト問題トスルニ足リナイ小額テアル

斯クノ如ク伊太利ノ對支關係ハ稀薄ナモノテアル。サレハコソ伊太利ハ日支事變ニ當ツテモ獨逸ヨリ以上ニ積極的日本支持ノ立場ニ立チ得タノテアル。加フルニ伊太利ハ、エチオピア問題、スペイン問題、地中海問題ニ於テ英國ノ壓迫ニ憤激シテキル国テアル。又ソ聯ノスペイン赤化行動カ伊太利ノ地中海ニ於ケル地位ヲ危險ニ瀕セシメルモノテアリ、英、ソ兩國ノ世界政策ニ眞向カラ反對シテキル。コノ伊太利ノ

立場ト極東ニ於ケル日本ノ立場ハ極メテ近似シテキルノテアツテ、支那ノ問題ヲ纏ルソ聯ノ支那赤化行動ト、英国ノ蔣介石政權ヲ楯トシテノ日本壓迫体制ハ、ソノママ歐洲ニ於ケル伊太利ニ移シ得ルノテアル。ソノ上伊太利ノ對支利益ハ日本ノヘゲモニーノ下ノアジア現出ノ場合更ラニ發展スル可能性ヲ多分ニ持ツテキル。

カクテ伊太利首相ムツソリーニハ日本ノ公正ナル立場ヲ新聞ニ發表シ、支那ニ對スル伊太利ノ武器輸出ヲ禁シ、支那ニアツタ伊太利航空顧問連ノ歸国ヲ命令シタ。更ラニ九ヶ国條約會議ニハ堂々日本ノ立場ヲ闡明ニシ、日伊親善ノ積極策トシテ逸早く滿洲國ノ正式承認ヲナシ、支那ニ於ケル商務官ヲ引揚ケ、日本移駐ヲ發表シタノテアル。

位順	品別	一九三五年		一九三六年		一九三七年	
		價格	比率	價格	比率	價格	比率
一	種子	四五四二	九三	二〇一三	四九	三九八〇	一一〇
二	紡織纖維	一四四三	一三	五〇二	〇	一〇六九	〇八
三	動物及同製品	四四二	〇五	四〇四	〇七	六五八	〇六
四	油蠟	三三一	〇六	一六三	〇三	四四一	〇三
五	金屬及同製品	三二六	〇七	一四四	〇三	三八九	〇三
六	荳	二六九	五二	四九	〇二	九〇	〇一
七	皮革	一八八	〇八	三一	〇一	六六	〇三
八	雜貨	一五二	〇六	二六	〇五	四五	〇三
九	藥材及香料	五八	〇六	二三	〇二	三五	〇三
十	植物性染料	五五	二五	七〇	〇三	一九	〇八
	織物						
	種子						
	紡織纖維						
	金屬及同製品						
	動物及同製品						
	油蠟						
	皮革						
	雜貨						
	藥材及香料						
	茶						
	織物						
	雜紡織品						

第一一表

支那ノ對伊主要輸出額

位順	品別	一九三五年		一九三六年		一九三七年	
		價格	比率	價格	比率	價格	比率
一	種子	四五四二	九三	二〇一三	四九	三九八〇	一一〇
二	紡織纖維	一四四三	一三	五〇二	〇	一〇六九	〇八
三	動物及同製品	四四二	〇五	四〇四	〇七	六五八	〇六
四	油蠟	三三一	〇六	一六三	〇三	四四一	〇三
五	金屬及同製品	三二六	〇七	一四四	〇三	三八九	〇三
六	荳	二六九	五二	四九	〇二	九〇	〇一
七	皮革	一八八	〇八	三一	〇一	六六	〇三
八	雜貨	一五二	〇六	二六	〇五	四五	〇三
九	藥材及香料	五八	〇六	二三	〇二	三五	〇三
十	植物性染料	五五	二五	七〇	〇三	一九	〇八
	織物						
	種子						
	紡織纖維						
	金屬及同製品						
	動物及同製品						
	油蠟						
	皮革						
	雜貨						
	藥材及香料						
	茶						
	織物						
	雜紡織品						

三 日伊關係

日伊兩國間ニハ從來政治的ニモ經濟的ニモ何等對立ラシイモノヲ見タコトナク、傳統的ニ、至極平和ナ親善關係ヲ續ケテ來タノテアルカ、最近滿洲支那兩事變ヲ契機トシテ兩國ノ親善關係ハ益々其ノ基礎ヲ強化シ、更ニ日獨伊防共協定ノ正式調印ヲ終ツテ、相互ノ關心ト好意トハ愈々深度カ加ヘルニ到ツタ。

斯ル政治的友好關係カ、延イテハ今後兩國ノ經濟關係ニモ相當密度ヲ加ヘテ行クテアラウコトハ想像ニ難クナイノテアル。

貿易ヲ通シテノ日伊經濟關係ハ從來余リ重要性カナイ。之ハ地理的的遺隔性其他種々ノ理由ニモ依ルテアラウカ、根本的事情ハ、兩國ノ産業構成カ相似シテキル點テ、兩者共ニ重工業資源ニ乏シク、且ツ基礎産業カ原料ヲ外國ニ依存スル加工産業ニアル點ニ求メラレテアラウ。日本ノ輸出シ得ルモノハ完成品テアルカ、伊太利ノ欲スルモノハ原料品及ヒ食料品テアル。又其反對ニ、日本カ輸入セントスルモノハ原料品ナルニ、伊太利カ輸出シ得ルノハ概ネ完成品テアル。從ツテ市場ニ

ノ開發ニ對シ、伊太利ニ於ケル同方面ノ優秀ナ技術ト生産財ノ供給ニ
ヨル支援カ、相當期待サルルコトデアル。

第一三表

日本ノ對伊太利貿易統計

(單位千円)

品目	出				入			
	一九三七	一九三六	一九三五	一九三四	一九三七	一九三六	一九三五	一九三四
豆類	1937	1936	1935	1934	1937	1936	1935	1934
罐頭食品	70	34	43	75	20	20	40	95
食料品	70	34	43	75	20	20	40	95
及玉糸等	1657	71	48	51	1	1	1	1
生糸	269	11	130	98	101	33	2	7
綿織物(生地)	38	33	75	32	37	3	118	77
(西)	42	186	142	85	260	254	219	73
(其他)	35	53	171	131	260	254	219	73
絹織物	466	369	500	439	260	254	219	73
人造絹織物	73	23	63	14	260	254	219	73
陶磁器	34	57	110	34	260	254	219	73
製帽用眞田	18	29	62	83	260	254	219	73
ブラッシュ	30	61	51	23	260	254	219	73
玩具	29	20	152	40	260	254	219	73
計	721	448	698	616	441	376	583	636
品目	1937	1936	1935	1934	1937	1936	1935	1934
合成染料	1	1	1	1	1	1	1	1
毛織糸	1	1	1	1	1	1	1	1
毛織物	1	1	1	1	1	1	1	1
鉄(除クレーン及ツイシユブレト、銑鉄)	307	20	118	77	101	33	2	7
自動車及同部分品	20	2	2	1	260	254	219	73
機械及同部分品	260	254	219	73	260	254	219	73
計	441	376	583	636	441	376	583	636

註

- (1) 大藏省外國貿易統計表ニ依ル
- (2) 重要商品ノミ揚載
- (3) 合計ノ中ニハ其他ノ項目ニ入ルモノモ含ム

六 日支關係

日本ノ對支關係ハ、歴史的ニ見テモ他ノ列國ニ比シテ問題ニナラヌ程
 深イモノテアリ、政治經濟文化軍事上、其他凡ユル角度ヨリ見テ好ム
 ト好マサルトニ拘ラス、密接不離ノ性質ノモノナルコトハ云フ迄モナ
 イコトテアル。從ツテ彼我ノ貿易關係モ從來極メテ密接テ、支那對外
 貿易ノ第一位ヲ占メテキタカ、滿洲、上海事變以來支那各地ニ抗日日
 貨排撃ノ運動カ激化シテ、米英國カ第一、第二位ヲ奪ヒ、更ニ一九三
 四年以來英國ヲ凌駕シテ輸出入共ニ米國ニ次イテ第二位トナリ、依然
 對支四大貿易關係國ノ一ヲナシテキルノテアル。輸入ニ於テハ米國ノ
 如ク石油、棉花等ノ特殊原料品ノ巨額ナルモノハ少ク、比較的重要ナ
 ルモノカ輕工業製造品ニ於テ多種目ニ及フヲ其ノ特色トスル。
 例ヘハ同シ雜貨ニシテモ他國ノ雜貨ハ軍需品ヲ主タルモノトシテキル
 カ、日本ノ輸出スル雜貨ノ主タルモノハセルロイド製品、ゴム製品、
 靴類、玩具等テアル。

日本ノ對支主要輸出品及其順位ハ、一九三四年ハ、雜貨、金屬及鐵、

機械及工具、海產物、化學品、砂糖、紙及同製品、晒染綿布、羊毛及同製品、雜金屬等テ。一九三五年ハ、金屬及鑛、雜貨、機械及工具、砂糖、海產物、化學品、晒染綿布、紙及同製品、雜金屬製品、羊毛及同製品等テ、一九三六年ハ、金屬及鑛、機械及工具、雜貨、海產物、化學品、羊毛及同製品、紙及同製品、車輛船舶、雜金屬製品、砂糖等テアル。以上ノ如ク日本ノ對支主要輸出品ハ大シタ變化モナク、亦其順位モ大体ニ於テ大ナル變動カナイ。之ハ日支ノ地理的、政治的經濟的ナ特殊關係ト前述ノ貿易構成上ノ特徴ト相俟ツテ、日本カ第二位ヲ保持シ得タ所以デアリ、全支ヲ蔽フ抗日意識モ實際貿易上ニハ左程重大ナ影響ヲ及ホシテキナイト謂ヒ得ル様テアル。我カ對支輸出入内容ノ特殊の立場ニヨリ、獨逸ノ最近ノ進出ニ依ル影響ハ今ノ所比較的輕微テハアルカ、然シ我カ重工業品ノ對支進出ハ容易ナラス、而カモ染料、化學品、紙製品等カ兎角押サレ勝チナ點等ニ想到セハ、相當考慮スヘキ状態ニハアリト謂フ可キテアラウ。

支那ノ對日輸出ヲ觀ルニ、其主要ナルモノハ、織物用纖維原料（主ニ

棉花)、穀類同製品(主ニ綿糝粕、穀、落花生)、動物及製品、種子等テ、概シテ地位ノ上昇ヲ來シテ居リ、更ニ日本ヲ主要顧客トスルモノニ、燃料ノ六一・五%、穀類ノ六〇%、化學品ノ五四・八%等(昭和十一年)カアル。之ハ要スルニ、支那ハ日本ヨリ工業製造品ヲ輸入シテ、其代リニ原料品ヲ輸出スル相互依存ノ貿易關係ヲ構成シツツアルコトヲ知ルノテアル。然ルニ日支事變勃發シテ昨年度ノ貿易力激減シタルハ云フ迄モナイコトテ、初ノ間ハ天津港以外ノ各港ノ貿易ハサシタル影響モナカツタカ、上海戦力始マツテカラハ各地ノ排日風潮モ次第ニ激化シタ爲メ兩國間ノ貿易ハ漸次著減シ、九月ニハ天津港以外ノ各港ト本邦トノ輸出入ハ殆ト杜絶スルニ至ツタ。最近ニハ我勇猛果敢ナル攻撃ニヨツテ連戰連勝、各地ノ治安力漸ク確保サレテ、上海、青島、天津、各港トノ貿易力恢復シテ來タ。

將來日支ノ国交正調ニ復シタ場合、日本ノ對支貿易ハ必然的ニ高速度ノ増加ヲ見ルヘク、支那市場ニ於ケル外國ノ地位モ自ラ一変スルヲ豫想サレ、日滿兩國ノ生産力擴充ニ伴フ對支輸出品モ亦變化スルテアラ

ウ。此ノ時ニ高度工業国タル獨伊トノ提携協調ハ最モ心スヘキ問題ト
ナツテ現ハレルト思ハレル。

此ノ時ニ高度工業国タル獨伊トノ提携協調ハ最モ心スヘキ問題ト
ナツテ現ハレルト思ハレル。

第一四表

支那ノ對日主要輸入額

順位	一九三四年			一九三五年			一九三六年		
	品別	價格	比率	品別	價格	比率	品別	價格	比率
一	雜貨	六六〇二	三一・三	金屬及礦	七五六	二〇・四	金屬及礦	九五三二	一九・九
二	金屬及礦	六六二六	一一・二	雜貨	七八三	一八・四	機械及工具	七四四六	二五・九
三	機械及工具	四七四五	一五・五	機械及工具	七二八二	二〇・四	雜貨	六六五二	一三・二
四	海產物	四三九六	四七・四	砂糖	五五七	三・七	海產物	五〇三〇	六二・五
五	化學品	四〇八七	二四・六	海產物	五五七九	五五・八	化學品	四八一〇	二一・七
六	砂糖	四〇四二	一六・〇	化學品	四四七三	二一・九	羊毛及同製品	四二二六	三〇・七
七	紙及同製品	四〇一八	四九・三	晒染綿布	四二八九	六一・九	紙及同製品	四一五二	一六・〇
八	晒染綿布	三八四五	二〇・九	紙及同製品	四二八九	六一・九	車輛船舶	四一九〇	一三・七
九	羊毛及同製品	二九九九	一〇・八	雜金屬製品	三三七七	一八・八	雜金屬製品	三〇二九	一四・三
十	雜金屬製品	二二九七	二〇・二	羊毛及同製品	二九二六	二六・六	砂糖	二九六一	三三・三

註 (1) 一海關中外貿易統計年刊ニ依ル
 (2) 本表ハ再輸出ヲ含ム總出入額テアル
 (3) 單位、輸入ハ千金單位、輸出ハ千元
 (4) 比率ハ夫々支那輸出額ニ對スル割合
 (5) 次表モ之ニ準ス

一九三七年		
品別	價格	比率
機械及工具	九七七五	三四・一
金屬及鑛	七六〇二	一三・〇
雜貨	五二四七	一一・四
絹及同製品	四一九七	七一・二
化學品	四一三	一五・二
羊毛及同製品	四〇二六	二五・七
紙及同製品	三八六〇	一三・四
砂糖	三二五七	五四・二
海產物	三一五八	三三・八
生地綿布	三〇九五	九八・四

第一四表ノ統計

位 順		一九三四年										一九三五年																											
十	九	八	七	六	五	四	三	二	一	品 別	價 格	比 率	品 別	價 格	比 率																								
煙	化	皮	金	燃	製	種	動	穀	紡	草	品	草	礦	料	米	子	物	類	織	豆	皮	製	化	燃	金	動	種	穀	紡	類	草	類	品	料	礦	物	子	類	織
一八四	〇八一	一四八	三九〇	四四三	六三四	八二七	九四三	一五五六	二六四四	一八四	〇八一	一四八	三九〇	四四三	六三四	八二七	九四三	一五五六	二六四四	二〇七一	三三五	二五二八	二八一	四七二〇	六九二三	七九二九	一〇六八三	一八七三	二四一三六	三九・四	一〇・〇	五・九	五・三	五・〇	一五・九	九・八	二一・八	六二・七	二四・八

第一五表 支那ノ對日主要輸出額

位 順										一 九 三 六 年		一 九 三 七 年				
十	九	八	七	六	五	四	三	二	一	品 別	價 格	比 率	品 別	價 格	比 率	
製	豆	化	皮	金	燃	種	動	穀	紡	類 及 同 製 品			類 及 同 製 品			
糸	類	學	革	屬 及 鑽	料	子	物 及 同 製 品	類 及 同 製 品	織 織 維				類 及 同 製 品			
類	類	品	革	鑽	料	子	品	品	維				品			
一 二 一 三	二 七 二 一	三 四 一 三	五 二 二 五	八 〇 一 八	八 四 四 七	八 七 五 二	一 〇 一 八 八	一 五 三 八 一	三 一 三 四 八	二 七 〇 四	二 〇 一 一	二 〇 一 一	二 一 三 七	三 一 九 二	三 四 三 四	四 二 七 六
二 〇 一	三 七 〇 五	五 四 〇 八	一 二 〇 二	一 四 〇 〇	六 一 〇 五	二 二 〇 〇	九 〇 六	六 〇 〇 〇	二 七 〇 四				二 一 三 七	三 一 九 二	三 四 三 四	四 二 七 六
豆	油	化	皮	金	動	種	穀	燃	紡	品 別 <td>價 格</td> <td>比 率</td> <td>類 及 同 製 品</td> <td></td> <td></td>	價 格	比 率	類 及 同 製 品			
類	類	品	革	屬 及 鑽	物 及 同 製 品	子	類 及 同 製 品	料	織 織 維				類 及 同 製 品			
二 一 三 七	三 一 九 二	三 四 三 四	四 二 七 六	四 五 八 八	七 六 一 一	七 六 五 九	九 三 三 九	九 八 七 六	二 六 一 三 六	二 〇 一 一	二 〇 一 一	二 〇 一 一	二 一 三 七	三 一 九 二	三 四 三 四	四 二 七 六
三 三 〇 〇	二 〇 八	四 五 〇 四	七 〇 九	四 〇 四	六 〇 一	二 一 〇 三	三 三 〇 〇	六 三 〇 一	二 〇 〇 三				二 一 三 七	三 一 九 二	三 四 三 四	四 二 七 六

31-04

位 順										一 九 三 六 年		一 九 三 七 年				
十	九	八	七	六	五	四	三	二	一	品 別	價 格	比 率	品 別	價 格	比 率	
製	豆	化	皮	金	燃	種	動	穀	紡	類 及 同 製 品			類 及 同 製 品			
糸	類	學	革	屬 及 鑽	料	子	物 及 同 製 品	類 及 同 製 品	織 織 維				類 及 同 製 品			
類	類	品	革	鑽	料	子	品	品	維				品			
一 二 一 三	二 七 二 一	三 四 一 三	五 二 二 五	八 〇 一 八	八 四 四 七	八 七 五 二	一 〇 一 八 八	一 五 三 八 一	三 一 三 四 八	二 七 〇 四	二 〇 一 一	二 〇 一 一	二 一 三 七	三 一 九 二	三 四 三 四	四 二 七 六
二 〇 一	三 七 〇 五	五 四 〇 八	一 二 〇 二	一 四 〇 〇	六 一 〇 五	二 二 〇 〇	九 〇 六	六 〇 〇 〇	二 七 〇 四				二 一 三 七	三 一 九 二	三 四 三 四	四 二 七 六
豆	油	化	皮	金	動	種	穀	燃	紡	品 別 <td>價 格</td> <td>比 率</td> <td>類 及 同 製 品</td> <td></td> <td></td>	價 格	比 率	類 及 同 製 品			
類	類	品	革	屬 及 鑽	物 及 同 製 品	子	類 及 同 製 品	料	織 織 維				類 及 同 製 品			
二 一 三 七	三 一 九 二	三 四 三 四	四 二 七 六	四 五 八 八	七 六 一 一	七 六 五 九	九 三 三 九	九 八 七 六	二 六 一 三 六	二 〇 一 一	二 〇 一 一	二 〇 一 一	二 一 三 七	三 一 九 二	三 四 三 四	四 二 七 六
三 三 〇 〇	二 〇 八	四 五 〇 四	七 〇 九	四 〇 四	六 〇 一	二 一 〇 三	三 三 〇 〇	六 三 〇 一	二 〇 〇 三				二 一 三 七	三 一 九 二	三 四 三 四	四 二 七 六

(附) 支那事變カ本邦貿易ニ及ホシタル影響

支那事變ノ勃發以來本邦輸出貿易ハ(一)支那南洋方面ノ華僑ノ排日排貨(二)國民政府ノ宣傳ニ依ル列國ノ排日貨(三)事變ニ伴フ船腹並ニ内陸輸送能力ノ不足(四)列國ノ我國經濟力ニ對スル正當認識ノ缺如、等ノ諸原因ニ依リ甚大ナル影響ヲ蒙ルノ已ムナキニ至ツタ。

先ツ之等影響ヲ地域別ニ見ルト第一六表ニ依レハ、事變ノ爲最大ノ打撃ヲ受ケタモノハ何トシテモ支那ト香港テアリ、殊ニ中南支ニ於ケル我商權ノ一時的喪失ハヤムヲ待サルモノテアツタ。滿洲國、關東州ヲ中繼トセル對支貿易モ亦同條ノ影響ヲ蒙リ、特ニ船腹輸送資源ニ甚ク影響カ尠クナカッタ。華僑カ商權ヲ事進セル蘭領印度、ジャワ、馬來、比律賓等南洋諸國ニ於テモ相當程度ノ排日貨ハ當然テアルカ、特ニ、今事變ヲ繞ル國際感情ノ惡化カラ英米兩國ヲ主トスル對日ボイコットハ意外ニ甚大且執拗ナルモノカアリ、今後尙容易ニ樂觀ヲ許サルモノカアル。

次ニ商品別ニ事變ノ影響ヲ一瞥スルニ、第一七表ニ明ナル如ク殆ント全商品ニ及ヒ、太宗貨物タル纖維製品、陶磁器等ノ減少ハ殊ニ甚シク、

之ハ從來ノ排日貨ノ目標カ主トシテ雜貨、玩具等ニ止マツタニ比シ遙カニ組織的且深刻ナル排日貨運動ヲ思ハシムルモノカアル。尙本事件ニ關シ列國カ我國ノ苦境ヲ奇貨トシ、特ニ英米兩國ハ上海ヲ主トスル各港カ我實力ニ依リ封鎖サルルニ及ンテ唯一ノ通商路香港ヲ通シテ銳意對支貿易ノ伸展ニ努力シツツアルコトハ衆知ノ事實テアル。

（Faint, illegible text, likely bleed-through from the reverse side of the page. The text is too light to transcribe accurately but appears to be a continuation of the article or a separate column of text.)

合 計	其 他	蘭 領 印 度	暹 羅
一、一八二九	一、四一六	七六	四四
二、五〇三	一、一二六	三	一
一、八四七二	二、二九〇	二二	六六
三、四四四	五、六	一	一
一、一〇一五	一、九五三	四〇	三
一、〇九四	一、四二〇	七四	一六
一、四一三	一、七六	八〇	六
七、八〇	三	三	六

註

一 東京商工會議所調査株式会社經濟年報昭和十三年版ニ依ル。

二 本表ハ全國九十六輸出組合中七十六組合ノ回答ニ依リタルモノナリ。

三 昭和十二年八月末現在、單位千円。

四 次表モ註之ト同様。

毛	繻	燃	人	綿	皮革製品	品名	理由
一 九一	一	一	一 〇 九 〇	六 五	一 二 五	ル約ノ未既 モセニ船約 ノラシ積品 レテノノ タ解モ内	(1)
一 七一	一	一	一	一	五 九	基ルト履爲腹ノ クコナ行架不 モトリ困約足内 ノニタ艇ノ船	(2)
六 五 四	一 一 五	一	二 一 九 五	四 一	五 九	ル積 モ止 ノシ タ	(3)
六	九	一	五 五	一	八	ノタル積 ル戻シ モ	(4)
五 一 五	一	一	一 七 四 五	五	五 〇	ノト棄途販ニ ナ者ナ買シ リクク再 ラノク換 ル手嵐 モ持出ノ	(5)
二	一	一	二 六 八	一	一 五	渡受人チ積洋支 ノ人ニ在品向邦 モ未外ニシ既及 ノ未街シ船用	(6)
五 四	一	一 〇 〇	八 八 五	二 五	七 一	濟後人 ノ代ニ モ金荷 ノ未渡 ノ未渡	(7)
一	一	一	五 七	一	五	モリ渡手ツ ノタト形ノ ルナ不内	(8)

第一七表
支那事案ノ本邦商品ニ及ホセル影響
(商品別)

紙類及屑紙	ゴム底靴及布靴	帽子及帽体	カーベット	スタイプルフアイパー織物	敷布	防水布	タオル	綿毛布	絹織物	綿織物	莫大小製品	毛織物	人絹織物
四二五	八六	一三九	一	一	二一六	二	七〇	三六四	三〇七	一七三	一三一	一〇八	二五六
一七	一	六二	一	二	一三九	一	一三	二四一	三六	六二	一三	四一	一〇二
一七	五四	五九	二二七	二二四	一	一	五五	一	五三六	三六九	五八七	三六八	四六五
九	七	一七	一	一	一	一	一	一	三三	一七	五	一三	四八
七	八	三七二	一	一	二七三	二七三	三七	三一	四三四	四二二	一三四	二一九	八二〇
二二	三二	一九三	一	一	一	一	四	六六	七三六	七九八	一二一	三六九	七九三
一〇	一一五	一九	一	一	一	一	六	三九	一八二	六四三	一二	五六五	四八六
一	一五	一	一	一	一	一	一	一	一一二	二七	二	二三一	七

Table with faint text and grid lines, likely a ledger or account book. The text is mostly illegible due to fading and low contrast.

合 計	其 他	麻 苧 田 及 苧 田	木 材	ゴ ム 眞 田	電 球 及 電 氣 器 具	機 械 及 器 具 類	時 計 及 同 材 料	同 部 分 車 品 及	自 動 車 及	鉄 及 鉄 製 品	陶 磁 器
一 一 八 三 〇	五 三 一	一	一	一 三 八	七 〇	三	四 六	四 六 九		四 三	九 一 四
二 九 〇 三	四 二 四	一	一	一	一	二	一	一 七		二 〇	一 六 〇
一 一 八 四 七 二	二 二 八	一	八 一	一	五 六	五 五 七	一 〇 九	四 二 四		五 九	二 四 六
五 四 四	四 六	一	一	一	二 一	四	一	六 六		一	一
一 一 〇 一 五	一 九 八	五 八	一 五	一 〇 二	七	二	一 七	二 六 〇		七	二 九 八
〇 九 四	二 六 二	八	三	五	一 一 〇	一	一 五	二 五 一		一 四	二 五
四 一 五	一 三 七	一 二 四	一	一	一 一 二	一	二 六	二 五 七		六	三 九 〇
七 八 〇	六 八	七 三	一	一	五	一	二 六	八 八		一	六 五

七 歐米其他市場ニ於ケル日獨伊關係

日本内地産業ノ高度化ト共ニ、我對外貿易ノ進展ハ輸出ニ於テハ全製品、輸入ニ於テハ原料品ノ重要性ヲ益々増大シタカ、之カ結果トシテ貿易ノ地域的分布ノ上ニモ必然的ニ變革ヲ生シタ。即チ總括的ニハ原料生産國或ハ經濟的未開國トノ交易カ一層緊密ノ度ヲ加ヘテ來タコト之テアル。此ノ傾向ハ逸早ク産業ノ高度化シタ獨伊兩國ニ於テモ同様ノコトカ謂ヘルノテアツテ、世界列強ノ間ニ必然ノ結果トシテ市場ノ爭奪カ行ハレルワケテアル。然シ乍ラ我對獨伊關係ハ地理的遠隔性ト輸出貿易品ノ内容構成等ノ點ヨリ主要市場ノ分布ヲ異ニシ、其間ノ摩擦カ大シテナカツタト謂ツテヨイ。

日本ノ輸出市場トシテ最大ナルモノハ亞細亞テ、北米、歐洲、中南米、阿弗利加及ヒ太平洋カ之ニ次キ、歐洲ハサマテ重要テナイニ反シ、獨伊ノ主要市場ハ歐米洲ヲ最大トシ、亞細亞方面ハ前者ニ對スレハ比較的關係カ薄イノテアル。

今、市場別ニ日本製品ノ獨伊ノ輸出品ニ對スル摩擦點ヲ擧ケテ見ルニ、

先ツ東部亞細亞方面ニ於テハ、支那ニ就テハ前項ニ既述シタカ、英領印度ニ於テ人絹テ伊太利品ヲ壓倒シ、機械類テ獨逸品ト競争スルカ、其數量ニ於テ我ヲ遙カニ優越スル。蘭領印度ニ於テハ、鉄鋼及同製品テ獨逸品ヲ抑ヘルカ、數量的ニ非常ニ差額カアル。西部亞細亞ニ於テハ摩擦ハ舉ケラレナイ。

北米洲ニアツテハ、米國ニ於テ玩具及陶磁器類テ獨逸ト、又カナダニ於テモ玩具テ獨逸ト角逐スル程度テアル。

中南米ヲハ、アルゼンチンニ於テ綿布テ伊太利ト、ギユーバニ於テ人絹、綿布テ獨逸ト衝突スルカ我數量カ目下少ク殆ト問題トナラナイ。

阿弗利加ハ伊獨ノ勢力範圍テ、我國ノ市場開拓ハ最近ニ屬シ、綿布、雜貨類ノ低級品テ此等ト競争スルコトニナルカ、日本ハ數量的ニハ極メテ微々タルモノテアル。

大洋洲テハ、濠洲ニ於テ人絹テ伊太利ト摩擦シ、ニユーージーランドニ於テハ日本製衣類カ獨逸品ノ減退ニ乘シテ近年進出ヲミセテキル。

對歐洲貿易ハ輸出及輸入兩方面ニ於テ、我カ貿易ノ基調變遷上カラ概

第一八表

支那ノ對米主要輸入額

順位	一九三四年		一九三五年		一九三六年	
	品別	價格	品別	價格	品別	價格
一	棉花及糸	二七〇三一	油脂類	二一七四	雜貨	一五八一
二	油脂類	二〇八五	棉花及糸	一〇九八	雜貨	一三九六
三	煙草	一六一二	雜貨	九五四	雜貨	一三九六
四	穀物及粉	一一八一	金屬及礦	六四八	雜貨	一三九六
五	車輛船舶	一一一五	木材	六六三	煙草	六八九
六	雜貨	八七九五	車輛船舶	六四五	煙草	六八九
七	金屬及礦	八三一	紙及同製品	五三三	木材	四六九
八	木材	五九八	機械及工具	四三三	棉花及糸	四一一
九	雜金屬製品	五三三	煙草	四九〇	紙及同製品	三八九
十	機械及工具	四六八	雜金屬製品	四二五	染料及顏料	三五〇

註 (1) 一海關中外貿易統計年刊ニ依ル
 (2) 本表ハ再輸入ヲ含ム總輸入額テアル
 (3) 單位、輸入ハ千金單位、輸出ハ千元
 (4) 比率ハ夫々支那輸出額ニ對スル割合
 (5) 次表モ之ニ準ス

第一九表

支那ノ對米主要輸入品ニ對スル日獨伊ノ輸入額

品別	支那ノ對米主要輸入品ニ對スル日獨伊ノ輸入額			
	支那總計	米 国	日 本	獨 逸
雜 貨	五三〇八三	一五八一九	六六五二	一四一六五
油 脂	四六四二九	一三四九六	一七七二	四五四
雜金屬製品	二〇六七三	七七一四	三〇二九	三九六〇
金 屬 及 鑛	四七七九二	七四二六	九五三二	一〇二八五
煙 草	七七一	六八九二	二〇二	四
車輛船舶	二三二二一	五九〇〇	三一九〇	三二四六
木 材	一七八一五	四六九一	一八一	四
棉花及糸	一七六五九	四一一〇	二一九	一一
紙及同製品	二五四三二	三八九一	四一五二	五九八二
染料及顏料	一八二〇五	三五一〇	二一八六	八七七七
				四六二
				四 五

註 (1) 一九三六年度統計ニ依ル

第二〇表

支那ノ對米主要輸出額

順位	一九三四年		一九三五年		一九三六年	
	品別	價格	品別	價格	品別	價格
一	皮	一九〇三五	油	三六五五四	蠟	六三四六〇
二	紡織纖維	一八八〇二	紡織纖維	三一四二七	紡織纖維	二二三二五
三	油	一七一九七	動物及同製品	一六三七七	皮	三三三〇二
四	動物及同製品	九八七八	皮	一五五五五	動物及同製品	二四三〇一
五	製糸類	九〇五二	製糸類	一一五八五	製糸類	二八二六四
六	雜貨	五七六九	種子	一九九六八	種子	七八二五
七	種子	五五七九	茶	二八七六	金屬及鑽	四三七七
八	茶	二九九一	雜貨	二七六七	茶	二六九一
九	金屬及鑽	二四四〇	金屬及鑽	二四九〇	雜貨	二六五六
十	織物製品	一九七〇	果實	一一九〇	織物製品	二三三六
		二〇・九		一三・九		二四・四
		七・九		五・七		一一・〇
		八・三		一一・〇		九・七
		一二・八		九・七		七・〇
		一九・四		二二・四		一九・五
		一六・六		二七・二		三八・三
		一二・六		六五・七		五八・五
		五四・三		二〇・四		二九・二
		二五・一		三三・二		二二・一
		六五・三		六三・八		六九・二

第二一表

支那ノ對米主要輸出品ニ對スル日獨伊ヘノ輸出額

品別	支那總計		米國		日本		獨逸		伊太利	
	支那總計	米國	日本	獨逸	伊太利	支那總計	米國	日本	獨逸	伊太利
油	九一三八七	六五四六〇	一四五四	五二二六	一四四					
織物用纖維	一一二九八〇	二五三二五	三一三四八	八八六五	五〇二					
皮革	四四五〇二	三二五〇二	五二二五	一八七一	四九					
動物及同製品	一〇三九八五	二四三〇一	一〇一八八	一三一二八	一六三					
製糸類	四七四七六	一八二六四	一三一三	三四	一					
種子	四〇八〇五	七八二五	八七五二	二七四四	二〇一三					
金屬及鑽	五六七四三	四三七七	八〇一八	五五〇五	四〇四					
茶	三〇六六二	二六九一	一四八	一三七九	三三					
雜貨	二四六三九	二六五六	一〇九〇	九五八	三三					
織物製品	九四二〇	二三三六	二九一	四二	四					

註 (1) 一九三六年度統計ニ依ル

第二三表

支那ノ對英主要輸入品ニ對スル日獨伊ノ輸入額

品別	支那總計		英國		日本		獨逸		伊太利	
	品別	國別	品別	國別	品別	國別	品別	國別	品別	國別
金屬及鐵	四七七九二	八七四八	九五三二	一〇二八五	一九三					
羊毛及同製品	一二九六三	七二九一	四二二六	二〇七	一四七					
車輛船舶	二二二二一	五一大七	三一九〇	三二四六	五七					
機械及工具	二六五二九	五〇五八	七四四六	五六三〇	四四八					
雜貨	五三〇八三	四三一〇	六六五二	一四一六五	二三八九					
麻及同製品	七九四九	三五一八	一〇二六	五三	二四					
化學品	二二九六一	三三八九	四八一〇	九二〇五	三〇					
紙及同製品	二五四三二	三三八六	四一五二	五九八二	一六二					
雜金屬製品	二〇六七三	一九三〇	三〇二九	五九六〇	三四					
染料及顏料	一八二〇五	一四〇一	二一八六	八七七七	四五					

註 (1) 一九三六年度統計ニ依ル

第二口表

支那ノ對英主要輸出額

順位	一九三四年		一九三五年		一九三六年	
	品別	價格	品別	價格	品別	價格
一	動物及同製品	二三五八〇	動物及同製品	二三四四七	動物及同製品	二〇二四一
二	茶	六八四八	紡織纖維	五四六八	金屬及鑽	六九六五
三	雜貨	四一六二	金屬及鑽	四三九三	紡織纖維	六七九〇
四	紡織纖維	四〇〇九	雜貨	三七七六	油蠟	四二八三
五	金屬及鑽	二二四六	油蠟	三一三三	茶	三一六九
六	織物製品	一九八三	茶	一九六〇	雜貨	二九八四
七	種子	一九八〇	織物製品	一三八三	皮革	二六三〇
八	皮革	一四一一	織物	一三二七	織物製品	一五七五
九	油蠟	一三三四	製糸類	一〇〇八	製糸類	一四九九
十	豆類	九五九	種子	九〇〇	織物	一三三七
		比率		比率		比率
		三〇・〇		二八・七		二八・九
		八・九		五・六		一一・三
		一四・〇		一〇・〇		六・二
		五・三		一五・〇		四・四
		七・三		五・四		一〇・五
		二一・〇		一〇・〇		一一・〇
		七・一		一八・〇		七・三
		四・八		五・九		一七・〇
		四・二		二・六		三・〇
		一三・八		六・五		五・四

第二五表

支那ノ對英主要輸出品ニ對スル日獨伊ヘノ輸出額

品別	支那ノ對英主要輸出品ニ對スル日獨伊ヘノ輸出額			
	支那總計	英國	日本	獨逸
動物及同製品	一〇三九八五	三〇二四一	一〇一八八	一五一二八
金屬及鑛	五六七四三	六九六五	八〇一八	三五〇五
紡織纖維	一一二九八〇	六七九〇	三一三四八	八八六五
油	九一三八七	四二八三	一四五四	五二二六
茶	三〇六六二	三一六九	一四八	一三七九
雜貨	二四六八九	二九八四	一〇九〇	九五八
皮草	四〇五〇二	二六三〇	三二二五	一八七一
織物製品	九四二〇	一五七五	二九一	四二
製糸類	四七四七六	一四五九	一三一三	三四
織物	二四一四九	一三三七	八六	一三三七
伊太利				一六三

註 (1) 一九三六年度統計ニ依ル

第二、日獨伊關係ノ調整對策

一、概説

上述セル如ク、支那ヲ中心トスル東亞市場ニ於ケル日獨及日伊ノ關係ハ、政治的ニハ利害ノ衝突ヲ見ルコト少ク、寧ロ防共ノ一線ヲ中心トシテ相通スルモノカ多イ。從ツテソノ摩擦ノ生スルハ主トシテ經濟的分野ニシテコノ側面ヨリスル和協工作充分ナルトキハ、日獨日伊ノ關係ハ政治經濟何レノ方面ニ於テモ將來益々緊密ナルヲ待ル。而シテ經濟的側面ハ更ニ之ヲ持查及貿易ノ二ニ分ツテ考察スルヲ待ルテアラウ。

二、投資ノ分野ニ於ケル調整對策

獨伊ノ既得權益ヲ尊重スルハ勿論、更ニ進ンテ左記ノ事業ニ資本投下ヲ誘致シ、又、建設材料、パテント等ノ提供ニヨル事業參加ヲ容認シ門戶開放ノ一般原則ニ於テモ特ニ獨伊（及米）ヲ優遇シ以テコノ方面ニ於ケル特別親密關係ノ樹立ニ努メル。

(1) 資本ヲ參加セシムヘキ事業

市場常態ニ復シ、我重工業、産力ニ輸出餘力ノ生シタル場合ニ於テ創メテ具体的對策ヲ樹立ス可キテアラヴ。差當リノ問題トシテハ獨乙ヨリ支那市場ニ向ケテ輸出サル、軍需關係品ノ流入ヲ阻止シ而モ之ニ依テ生スル獨乙工業界ノ損失ヲ無カラシメントスルニアル。ソノ唯一ノ對策トシテハ現ニ支那ニ輸入サレツ、アル軍需品ノ全部及ヒ機械ソノ他ノ軍工業生産品ノ大部分ヲ我國ニ轉換セシムルノ他ハナイ。我國ニ於ケル軍需品ノ需要ハ論スルニ及ハス、ソノ他ノ機械關係品ノ需要モ頗ル緊切ナルヲ考フレハ、コノコト必シモ難事テハナイ。否、別ニ立案セル特別輸入計畫ヲ実施スルトセハ、寧ロ進ンテ支那市場向ケノ上記物資ヲ我國ニ轉換セシメネハナラヌ、例之、上記特別輸入計畫ニヨレハ昭和十二年度ニ比シ大約

革 類
製紙用バルブ
自動車部分品

二〇六六 千円

二七〇

八八〇

得ルハ輸出ニ至ラズシテ、我重工業、産力ニ輸出餘力ノ生シタル場合ニ於テ創メテ具体的對策ヲ樹立ス可キテアラヴ。差當リノ問題トシテハ獨乙ヨリ支那市場ニ向ケテ輸出サル、軍需關係品ノ流入ヲ阻止シ而モ之ニ依テ生スル獨乙工業界ノ損失ヲ無カラシメントスルニアル。ソノ唯一ノ對策トシテハ現ニ支那ニ輸入サレツ、アル軍需品ノ全部及ヒ機械ソノ他ノ軍工業生産品ノ大部分ヲ我國ニ轉換セシムルノ他ハナイ。我國ニ於ケル軍需品ノ需要ハ論スルニ及ハス、ソノ他ノ機械關係品ノ需要モ頗ル緊切ナルヲ考フレハ、コノコト必シモ難事テハナイ。否、別ニ立案セル特別輸入計畫ヲ実施スルトセハ、寧ロ進ンテ支那市場向ケノ上記物資ヲ我國ニ轉換セシメネハナラヌ、例之、上記特別輸入計畫ニヨレハ昭和十二年度ニ比シ大約

機械車輛	二〇八三〇〇	千円
ソノ他鉄	二一三三〇	

ノ輸入増加ヲ計ラナケレハナラナイ。シカルニ獨乙ノコレ等物資ノ對支輸出ハ昭和十一年ニ於テ

革類	四三〇	千円
機械車輛	五六三〇	
車輛	五二五〇	
金屬及鐵	一〇〇〇〇	

等ニスキサルヲ以テソノ全部ヲ我國ニ轉換セシムルモ尙足ラサルコト大テアル。因ヨリ内谷ニ於テ必スシモ日支ノ需要一致セス、例之、機械ノ如キ我國ハ概ネ支那ニ比シ高級品ヲ要求スルモ、豫メ我ニ於テ要求ノ大要ヲ明示セハ獨乙国内ノ機械生産能力間ニ於テ調整不可能テナカラウ。コノ他ノ綿ニツキ雜貨、化學品等ニ問題アレト上記輸入計畫ニ對應スル我國ノ對獨輸出計畫力輸入三億

五千六百万円ニ對シ僅ニ六千五百万円ニスキサルヲ考フレハ、獨
 乙ノ支那市場ニ於ケル部分的損失ノ如キハ問題トナラサル程度テ
 アル。寧ロ獨乙ニ對スル輸出促進ノ方途ヲ考慮スヘク、滿洲国ヲ
 モ加ヘテ新タル求償的交渉ノ餘地充分アリト云ハナケレハナラ
 又。

特別輸出計畫力狀勢ノ變化ニヨリ一部遲延又ハ變更セラレタル場
 合又ハソノ終了後ト雖モ、現在ノ國際狀勢ノ根本ニ於テ變化ナク、
 我國軍備ノ擴充ト生産力ノ充實ヲサレ、限り、上記趨勢ハ依然ト
 シテ存スルト見テヨイ。而シテ金額ニ於テ多少ノ高低アリト雖モ、
 我國軍需關係重工業品ノ封鎖依存ノ續ク限り、支那市場ニ於ケル
 日獨ノ衝突ハ充分調整ノ途アリト云ヒ得ルテアラウ。

(2) 日伊關係 貿易ノ關係ニ於テ日伊間ニ衝突ノ生スル惧レハ比較的
 少ク、唯、雜貨類及人絹等ハ支那市場ニ於テ競合スルモ、金額ト
 シテハ極メテ僅少ナルヲ以テ、將來ノ需要増加、ソノ他ノ方面ニ
 ヲケル調整ヲ考慮スレハ大ナル問題ヲ生スルコトナイテアラウ。

關於日伊關係之調整
 日伊關係之調整、其重要之點在於貿易之平衡。日伊兩國之貿易、向來以雜貨及人絹等為主要品。然則、日伊間之貿易關係、實為日伊兩國經濟之重要因素。故、日伊關係之調整、實為日伊兩國經濟發展之重要問題。以下、就日伊關係之調整、略述其要點。

一、貿易之平衡。日伊兩國之貿易、向來以雜貨及人絹等為主要品。然則、日伊間之貿易關係、實為日伊兩國經濟之重要因素。故、日伊關係之調整、實為日伊兩國經濟發展之重要問題。以下、就日伊關係之調整、略述其要點。

二、經濟之發展。日伊兩國之經濟、向來以農業及工業為主。然則、日伊間之經濟關係、實為日伊兩國經濟發展之重要因素。故、日伊關係之調整、實為日伊兩國經濟發展之重要問題。以下、就日伊關係之調整、略述其要點。

三、政治之穩定。日伊兩國之政治、向來以穩定為主。然則、日伊間之政治關係、實為日伊兩國政治穩定之重要因素。故、日伊關係之調整、實為日伊兩國政治穩定之重要問題。以下、就日伊關係之調整、略述其要點。

豆類	寒天	罐詰食品	種植物油	薄荷油	魚油	樟腦	薄荷	人造絹糸	綿織物(生地)	總計
1700	1000	1000	1000	1000	1000	1000	1000	1000	1000	17000
1700	1000	1000	1000	1000	1000	1000	1000	1000	1000	43000

特別輸出入計覽表
(1) 對獨特別輸出計覽表

Handwritten notes and figures on the right page, including a vertical list of numbers and some illegible text.

其	玩	製	木	陶	紙	鈕	人	絹	綿
	帽						造		織
	用			磁			絹	織	物
	真						織		(其他)
他	具	田	材	器	類	釦	物	物	

三									二
二	三	四	一	五	六	六	七	一	
九	〇	〇	〇	五	〇	〇	〇	〇	
〇	〇	〇	〇	〇	〇	〇	〇	〇	

二									一
二	一	一		三	三	三	三	四	九
〇	九	一	五	〇	七	五	九	六	九
四	〇	八	二	三	二	三	八	四	九

Handwritten notes and a large table on the right page, which is mostly illegible due to fading. The table appears to have multiple columns and rows of data, possibly corresponding to the categories on the left page.

總計	豆類	罐詰食品	屑米眞綿及玉米	生糸	綿織物(生地)	絹織物(其他)	絹織物	人造絹織物	陶磁器	製帽用眞田	ブラツシユ
計	二	六	二	五	六	一	一	二	二	一	一
目	〇	〇	〇	〇	〇	〇	〇	〇	〇	〇	〇
標	〇	〇	〇	〇	〇	〇	〇	〇	〇	〇	〇
千円	〇	〇	〇	〇	〇	〇	〇	〇	〇	〇	〇
十二年実績	一	七	一	二	三	六	七	三	一	三	三
千円	〇	〇	〇	六	一	四	二	八	九	七	〇

(2) 對伊特別輸出計畫表

Blank page with faint horizontal lines, likely a continuation of the table or a separate section.

83-10

其 概

ノ

他 具

七
〇
〇
〇

三
八
九
三

21. 5. 22

Faint handwritten text, possibly a ledger or list, spanning the right page. The text is mostly illegible due to fading but appears to be organized into columns.

其 車 一
般
機
他 輛 破


三	一
五	二
八	〇
〇	九
〇	〇
〇	〇
〇	〇
〇	〇


八	四
六	一
〇	三
八	四
二	

(4) 對伊特別輸入計畫

總計	計	目	標	十二年実績
水銀	六	四	〇〇	
石棉及製品	三	三	〇〇	
機械油	三	〇	〇〇	
工業(ツマリイラント)塩	九	七	〇〇	
タシニン材料	三	〇	〇〇	
機械同部品	三	五	〇〇	二六〇
自動車及部品	九	〇	〇〇	二〇〇
乳糖		五	〇〇	
オレフ油	一	〇	〇〇	
鉄(レール、インシテ、ト銃ヲ除ク)				三〇七
其他	六	四	〇〇	
總計	三	〇	五〇〇	四一六

但シ、日支事變關係特別輸入ヲ除外ス





知 縣 印



日 獨 伊 對 支 輸 出 品 統 計 表

目
一、
二、
三、
四、
五、
六、
七、
八、
九、
十、
十一、
十二、
十三、
十四、
十五、
十六、
十七、
十八、
十九、
二十、

支 出 品 格 表

目 次

日 獨 伊 三 國 對 支 輸 出 品 一 覽 表

支 那 市 場 = 於 ケ ル 日 獨 日 伊 相 互 間 既 得 商 權 ノ 摩 擦 限 度

1. 金 屬 及 鑽
2. 機 械 及 工 具
3. 雜 貨
4. 魚 介 海 產 物
5. 化 學 品
6. 羊 毛 及 同 製 品
7. 紙 及 同 製 品
8. 車 輛 及 船 舶
9. 雜 金 屬 製 品
- / 0. 砂 糖
- / 1. 染 料 ・ 顏 料 及 塗 料
- / 2. 陶 磁 器 及 硝 子
- / 3. 皮 革 及 其 他 動 物 製 品
- / 4. 絹 及 同 製 品
- / 5. 動 物 製 品 ・ 罐 詰 食 料 雜 貨

日獨伊三ヶ國對支輸出品一覽表

品 別	1935年				1936年				1937年															
	日		獨		伊		其他共計		日		獨		伊		其他共計									
	金額	比率	金額	比率	金額	比率	金額	比率	金額	比率	金額	比率	金額	比率	金額	比率								
總計	75,786,177	15.10	55,960,105	11.18	70,353,333	14.0	50,439,011	10.0	67,863,055	16.26	66,492,075	15.91	5,400,583	12.94	17,839,139	10.0	14,098,120	15.73	64,399,884	15.31	9,905,629	10.4	42,607,399	10.0
1 金屬及礦	7,756,149	16.3	10,662,490	22.5	6,836,711	14.4	47,430,930	100	9,532,490	19.9	10,285,282	21.5	1,929,070	4.2	47,791,621	100	7,602,113	13.0	9,825,213	12.0	7,168,271	1.2	57,908,195	100
2 機械及工具	7,282,768	8.5	8,948,659	10.5	38,833,004	35.4	18,847	100	7,445,942	28.1	5,630,450	21.2	4,482,244	1.7	26,528,598	100	7,774,791	34.1	6,875,629	24.0	31,687,011	28.5	28,587,579	100
3 雜貨	7,283,600	19.4	5,325,620	14.2	2,660,051	7.1	37,627,507	100	6,651,527	12.8	14,164,547	26.7	2,389,412	4.5	53,082,802	100	5,242,080	12.4	9,337,189	22.1	906,108	2.1	42,198,591	100
4 魚介、海產物	5,579,681	55.8	1,301,001	1.0	0	0	9,977,521	100	5,030,376	64.1	304,002	0.4	0	0	7,846,532	100	3,157,672	54.2	0	0	0	0	5,822,942	100
5 化學品	4,472,875	32.0	6,417,237	31.6	6,643	0.3	20,327,784	100	4,807,740	21.0	9,205,265	40.1	29,832	0.1	22,960,525	100	4,113,392	15.2	11,034,929	44.0	80,662	0.1	26,976,792	100
6 羊毛及同製品	2,926,818	26.7	5,309,566	4.8	4,660,623	32.6	12,770,669	100	4,225,690	32.6	307,444	2.4	147,251	1.1	12,763,280	100	4,026,011	25.7	4,168,937	2.6	32,157,320	2.0	15,647,493	100
7 紙及同製品	4,289,008	14.9	3,634,373	12.7	3,616,181	1.3	28,717,923	100	4,152,391	16.3	5,982,113	23.5	16,185	0.6	25,432,084	100	3,860,453	13.4	6,530,605	22.7	5,779,522	2.1	28,722,639	100
8 車、船及船舶	2,179,444	13.3	2,946,278	12.0	13,194	0.8	16,351,878	100	3,188,871	13.7	3,246,068	14.0	57,220	0.2	23,220,667	100	2,433,117	13.1	4,527,066	24.4	55,518	0.2	18,523,641	100
9 鍍金屬製品	3,577,645	10.7	5,377,739	28.5	33,170	1.8	18,838,667	100	3,028,683	14.7	5,959,845	28.8	34,333	0.2	20,673,250	100	2,945,299	16.2	5,465,230	30.0	8,761,004	10.4	18,216,683	100
10 砂糖	5,657,982	38.3	52,224	32.4	9,000	15.1	15,131,474	100	2,760,818	32.6	277,734	3.1	157,002	9.0	9,060,058	100	3,256,987	33.8	77,512	2.8	0	0	9,691,228	100
11 染料、顏料及塗料	2,834,224	6.3	7,599,746	40.0	104,313	0.7	20,405,620	100	2,186,026	12.0	8,777,019	48.2	45,402	0.2	18,204,908	100	1,667,234	10.2	7,910,887	48.1	8,996	0.5	16,305,028	100
12 陶磁器及硝子	1,010,413	32.2	4,988,841	15.2	1,748,006	3.4	10,134	100	652,057	21.0	512,214	24.1	2,473	0.1	2,121,748	100	656,479	27.0	675,497	27.9	1,193,004	2.4	2,429,141	100
13 皮革及其他動物製品	1,921,000	8.0	4,668,880	17.0	5,856,000	2.2	2,626,111	100	1,633,388	7.7	4,527,282	21.4	86,000	0.4	2,115,488	100	1,746,222	8.9	2,616,678	13.3	4,802,000	2.2	1,958,709	100
14 銅及同製品	1,993,737	45.2	100,286	2.3	1,988,890	40.7	4,792,147	100	1,718,194	41.5	108,891	2.6	1,788,890	43.0	4,135,554	100	4,197,048	80.2	38,842	0.6	1,393,061	23.3	5,972,712	100
15 動物製品、詰詰、食料雜貨	637,952	10.2	37,580	0.5	86,982	1.4	6,267,168	100	415,120	10.0	21,024	0.5	30,781	0.7	4,142,675	100	1,929,585	5.2	13,572	0.4	30,132	0.8	3,694,233	100
16 生地、綿布	1,172,416	32.5	304,002	1.2	0	0	1,252,843	100	1,426,700	32.3	0	0	0	0	1,466,162	100	3,094,767	98.4	0	0	0	0	3,145,014	100
17 漂白及染色綿布	4,282,302	61.9	28,265	0.4	12,255	0.1	6,724,545	100	1,657,648	55.2	43,324	1.4	138	0.002	2,998,474	100	1,466,292	55.1	48,297	1.8	810	0.02	2,607,479	100
18 捺染綿布	1,810,448	92.1	3,780	2.2	1,412,707	1,955,979	100	230,354	76.9	788	2.6	0	0	2,973,900	100	156,709	68.1	60,000	0.002	0	0	2,771,777	100	
19 雜類綿布	775,262	15.8	24,293	1.8	11,393	0.8	1,310,696	100	436,168	75.6	9,839	1.7	2,044	0.3	5,724,631	100	3,297,267	91.0	9,241	1.9	487	0.1	4,634,448	100
20 棉花、綿織物、絲織物	205,747	0.8	10,053	0.04	45,000	25.1	2,969,222	100	218,804	1.2	11,104	0.06	0	0	17,652,395	100	4,822,075	5.3	11,458	0.1	0	0	2,029,029	100
21 其他綿製品	741,673	47.2	221,844	14.1	2,860,001	1,575,203	100	550,818	52.9	140,783	13.3	2,587	0.3	1,055,264	100	4,711,594	45.7	1,98,065	19.2	434	0.04	1,030,913	100	
22 豆、麻、苧麻及同製品	980,700	13.7	40,367	0.5	92,825	1.3	7,162,101	100	1,026,144	12.9	53,034	0.7	2,425	0.3	7,948,503	100	1,136,451	12.6	35,524	0.3	39,842	0.4	9,018,924	100
23 雜穀及穀粉	512,828	0.6	49,624	0.16	125,000	76,758,433	100	692,850	3.2	54,593	2.5	0	0	2,184,175	100	4,727,211	1.8	212,199	0.8	0	0	25,792,368	100	
24 果實及蔬菜	775,002	20.7	3,637	0.09	9,948	0.2	3,796,159	100	480,307	18.6	0	0	9,198	0.3	2,578,854	100	484,383	19.6	0	0	14,066	0.5	2,665,569	100
25 藥材及香料	2,944,444	6.3	1,876,445	4.0	25,533	0.5	4,647,279	100	1,79,060	4.6	127,829	3.3	44,000	3.8	3,868	100	2,24,874	7.0	136,307	4.2	1,535	0.04	3,179,868	100
26 酒類及飲料水	452,399	28.5	22,040	1.9	54,521	3.3	1,605,170	100	134,233	18.8	19,566	2.7	9,213	1.3	708,939	100	47,160	8.7	14,631	2.7	13,838	2.5	536,803	100
27 煙草	330,781	5.5	7,774	0.1	457,000	5,916,510	100	202,086	2.6	3,582	0.4	0	0	7,700,943	100	305,358	3.1	3,510	0.03	0	0	7,603,522	100	
28 木材	1,437,794	7.5	1,057,000	0.09	0	0	1,900,550	100	1,111,107	8.6	4,017	0.3	0	0	12,815,140	100	1,345,708	13.1	204,000	0.002	0	0	10,245,582	100
29 竹、藤、棕及同製品	630,585	15.3	27,787	0.6	7,892	0.2	4,095,574	100	654,323	12.4	20,358	0.6	944	0.02	3,372,545	100	633,461	22.7	8,092	0.2	5,000	0.1	3,046,731	100
30 石炭、燃料、油及油	940,838	18.8	2,828,005	0.05	0	0	4,369,691	100	466,401	14.1	0	0	0	0	3,390,231	100	274,036	10.3	0	0	0	0	2,635,641	100
31 石材、泥土及同製品	662,274	26.0	235,389	9.1	82,535	3.2	2,567,374	100	449,128	22.4	125,897	8.3	29,002	1.2	1,685,954	100	397,712	26.4	192,496	12.7	60,543	4.0	1,511,525	100
32 蠟燭、石鹼、油、脂肪	1,844,006	3.3	502,780	0.9	5,907	0.01	55,063,846	100	1,771,621	3.8	4,540	0.01	0	0	46,427,243	100	1,461,130	3.0	4,052,216	0.8	0	0	52,153,937	100

支那市場ニ於ケル日獨、日伊相互間ノ既得商權ノ摩擦限度

(千金單位)

品目	總數	此ノ内			日獨相互間ノ既得商權ヲ主トスル見方							備考
		日	獨	(伊)	各種品目大別 32種ニヨル	各種品目 明細別ニヨル	總額20%以下ニシテ 摩擦國內ニ入ラザル (但シテ10%以上也)	(A) 摩擦國內 認めバキモ (全ノ左)	(B) 10%以上 未滿ノモノ	A + B		
1 金屬及礦	47,791	2,532	10,285	192	2,532	5,650	2,642	4,760	1,248	3,008	日伊間ノ關係ニ於テハ	
2 機械及工具	26,528	2,445	5,630	448	5,630	3,497	1,697	160	1,640	1,800	伊太利ノ對支輸出額僅	
3 雜貨	53,082	6,651	14,164	2,389	6,651	1,733	741	310	682	992	少ニシテ概シテ問題ト	
4 魚介海產物	2,846	5,030	-	-	-	-	-	-	-	-	ナラス	
5 化學品	22,960	4,809	9,205	29	4,809	3,911	588	2,356	967	3,323	但雜貨、絹及人絹及同	
6 羊毛及同製品	12,963	4,225	307	147	307	194	-	-	194	194	4,000千金單位内外	
7 紙及同製品	25,432	4,152	5,782	161	4,152	2,107	1,090	552	467	1,019	ヲ限度トシテ摩擦トナル	
8 車輛及船舶	23,220	3,189	3,246	57	3,189	1,467	1,308	-	159	159		
9 雜金屬製品	20,673	3,028	5,959	34	3,028	2,123	350	876	817	1,173		
10 砂糖	2,066	2,960	277	-	277	162	145	-	17	17		
11 染料顏料及塗料	18,204	2,186	8,777	45	2,186	1,320	1,138	470	212	682		
12 陶磁器及硝子	2,121	657	512	2	512	238	-	165	73	238		
13 皮革及其他動物製品	2,115	163	452	-	163	63	-	-	63	63		
14 絹(人絹ヲ含ム)及同製品	4,135	1,715	108	1,788	108	108	-	-	108	108		
15 動物製品罐詰食料雜貨	4,142	415	21	30	21	20	-	-	20	20		
小計	279,592	56,167	64,950	5,328	40,565	23,095	2,699	6,649	5,747	13,396		
其他17種	138,245	11,696	1,542	72	1,542	1,542	-	1,542	-	1,542		
合計(32種)	417,837	67,863	66,492	5,400	42,107	24,637	2,699	8,191	6,747	14,938		

海關金單位日本圓換算率

民國二十三年 (1934年)	民國二十四年 (1935年)	民國二十五年 (1936年)	民國二十六年 (1937年)
2.22750	2.34989	2.31289	2.31728

計 算 表

日	月	年	時	分	秒	計
1	1	1	1	1	1	1
2	2	2	2	2	2	2
3	3	3	3	3	3	3
4	4	4	4	4	4	4
5	5	5	5	5	5	5
6	6	6	6	6	6	6
7	7	7	7	7	7	7
8	8	8	8	8	8	8
9	9	9	9	9	9	9
10	10	10	10	10	10	10
11	11	11	11	11	11	11
12	12	12	12	12	12	12
13	13	13	13	13	13	13
14	14	14	14	14	14	14
15	15	15	15	15	15	15
16	16	16	16	16	16	16
17	17	17	17	17	17	17
18	18	18	18	18	18	18
19	19	19	19	19	19	19
20	20	20	20	20	20	20
21	21	21	21	21	21	21
22	22	22	22	22	22	22
23	23	23	23	23	23	23
24	24	24	24	24	24	24
25	25	25	25	25	25	25
26	26	26	26	26	26	26
27	27	27	27	27	27	27
28	28	28	28	28	28	28
29	29	29	29	29	29	29
30	30	30	30	30	30	30
31	31	31	31	31	31	31

計 算 表

日	月	年	時	分	秒	計
1	1	1	1	1	1	1
2	2	2	2	2	2	2
3	3	3	3	3	3	3
4	4	4	4	4	4	4
5	5	5	5	5	5	5
6	6	6	6	6	6	6
7	7	7	7	7	7	7
8	8	8	8	8	8	8
9	9	9	9	9	9	9
10	10	10	10	10	10	10
11	11	11	11	11	11	11
12	12	12	12	12	12	12
13	13	13	13	13	13	13
14	14	14	14	14	14	14
15	15	15	15	15	15	15
16	16	16	16	16	16	16
17	17	17	17	17	17	17
18	18	18	18	18	18	18
19	19	19	19	19	19	19
20	20	20	20	20	20	20
21	21	21	21	21	21	21
22	22	22	22	22	22	22
23	23	23	23	23	23	23
24	24	24	24	24	24	24
25	25	25	25	25	25	25
26	26	26	26	26	26	26
27	27	27	27	27	27	27
28	28	28	28	28	28	28
29	29	29	29	29	29	29
30	30	30	30	30	30	30
31	31	31	31	31	31	31

1 金屬及礦

品 類 年度 別	1934年								1935年								1936年							
	日		獨		伊		其他共計		日		獨		伊		其他共計		日		獨		伊		其他共計	
	金額	比率	金額	比率	金額	比率	金額	比率	金額	比率	金額	比率	金額	比率	金額	比率	金額	比率	金額	比率	金額	比率	金額	比率
總 計	5,626,274	11.2	6,888,686	13.7	5,498,443	1.1	50,330,822	100	7,756,149	16.3	10,662,490	22.5	683,671	1.4	4,743,930	100	9,532,460	19.9	10,285,282	21.5	192,907	0.4	4,779,621	100
礦 石	34,712	49.9	839	2.3	0	0	36,574	100	56,796	72.8	99	0.1	8	0	22,990	100	80,182	89.5	0	0	0	0	89,591	100
アルミニウム(箔を含む)	44,832	3.5	72,976	6.0	114,756	8.9	1,295,810	100	34,504	3.1	249,912	22.3	235,187	21.0	1,122,099	100	51,070	4.4	280,955	24.3	0	0	1,152,042	100
箔	3,518	2.4	130,642	90.2	151	0.1	144,863	100	2,038	2.1	81,577	84.3	0	0	96,736	100	1,566	1.5	87,817	84.9	0	0	103,458	100
真鍮及黄銅薄板及板	175,258	45.2	184,930	47.7	3,648	0.9	387,540	100	197,939	42.9	237,417	51.5	2,614	0.6	461,384	100	71,878	29.2	159,089	64.6	936	0.4	246,205	100
列記せざる真鍮及黄銅	410,741	50.9	170,818	21.2	0	0	807,400	100	440,446	61.4	111,055	15.5	9,001	1.2	717,234	100	55,579.3	67.3	114,912	13.9	0	0	825,274	100
銅、塊及錠	5,769	1.2	4,571	1.0	0	0	4,762.53	100	13,152	2.0	1,645	0.3	0	0	662,339	100	12,963	1.4	11,633	1.2	0	0	945,173	100
薄板及板	147,504	58.0	71,524	28.1	0	0	254,212	100	126,757	58.8	82,050	38.0	0	0	215,752	100	139,458	61.7	42,469	18.8	0	0	226,052	100
線	170,427	30.8	119,995	21.7	0	0	551,910	100	410,909	39.8	139,783	13.5	0	0	1,032,238	100	519,427	82.9	1,657	0.3	0	0	626,927	100
列記せざる銅	120,425	20.4	202,436	34.3	3,738	0.6	589,400	100	335,595	49.5	247,963	36.6	43	0.006	677,483	100	317,695	69.1	75,834	16.5	0	0	459,860	100
錫及(又は)鉛箔	1,681	18.6	4,007	44.8	0	0	9,003	100	2,591	35.8	3,353	46.3	0	0	2,241	100	3,831	37.2	4,265	41.4	0	0	10,298	100
列記せざる箔	2,335	28.6	2,695	33.0	0	0	8,162	100	1,808	25.6	2,761	39.1	0	0	7,065	100	2,368	52.9	849	19.0	0	0	4,473	100
鉄及鋼(亜鉛鍍)角鉄	47,632	6.2	149,099	19.3	0	0	771,152	100	163,767	11.8	377,628	27.3	0	0	1,384,442	100	255,648	26.3	271,800	27.9	0	0	972,889	100
ジョイント、オーガー パイプチャンネル	27,097	3.1	283,424	32.6	0	0	870,762	100	71,261	6.5	439,408	40.1	0	0	1,094,053	100	187,785	21.1	309,376	34.8	0	0	890,304	100
棒 釘	492,899	7.4	1,065,688	24.2	0	0	6,626,680	100	783,707	12.6	1,282,802	20.7	1,620	0.02	6,198,985	100	951,083	20.1	1,061,722	22.4	0	0	4,743,211	100
ボルト、ナット、ワッシャー リベット、スクリュー、ワッシャー	31,419	3.4	371,330	40.8	0	0	910,866	100	99,441	10.0	497,345	50.2	412	0.04	989,845	100	194,638	17.9	318,609	29.3	0	0	1,085,846	100
筵	83,728	15.1	93,915	17.0	392	0.1	553,050	100	104,091	22.3	137,037	29.3	0	0	468,231	100	158,516	41.5	75,888	19.9	2	0.0005	382,076	100
ピットブルーム塊、錠	12,387	1.4	183,324	21.2	0	0	864,674	100	18,365	2.4	222,000	28.8	0	0	770,121	100	36,535	4.8	338,072	44.5	0	0	759,844	100
釘、ロケ-及カット	19,722	2.0	13,579	1.4	0	0	978,880	100	30,105	2.4	49,576	4.0	0	0	1,231,005	100	30,404	2.3	136,524	10.3	0	0	1,319,865	100
パイプ、肘、T及同部分	50,107	25.7	25,416	13.0	0	0	195,174	100	56,881	35.1	21,167	13.1	0	0	162,005	100	47,780	44.8	19,387	18.2	0	0	106,630	100
レール	267,363	22.1	195,012	16.1	3,803	0.3	1,211,412	100	197,058	16.1	558,465	45.8	0	0	1,220,281	100	176,761	16.1	452,576	41.2	0	0	1,098,493	100
薄板及板(厚32mm未満)	32,411	0.5	588,152	8.3	0	0	7,123,792	100	39,833	0.8	233,660.5	49.8	0	0	4,695,969	100	217,291	3.3	2,181,702	33.0	0	0	6,608,931	100
薄板及板(厚32mm以上)	82,712	5.1	137,218	8.5	0	0	1,606,475	100	187,199	10.6	378,660	21.5	876	0.04	1,759,173	100	1,395,995	48.0	786,425	27.0	0	0	2,910,392	100
鉛鍍鉄板	59,053	3.8	308,320	19.9	0	0	1,548,618	100	191,252	12.0	486,034	30.6	2,754	0.2	1,587,882	100	547,840	36.4	473,187	31.5	0	0	1,503,926	100
錫鍍鉄板	0	0	0	0	200,778	58.1	345,530	100	0	0	128	0.1	37,728	40.0	94,408	100	10,717	4.3	1,392	0.6	22,805	9.0	252,045	100
ワイヤー	130,971	1.9	344,917	4.9	179,258	2.6	6,986,745	100	239,257	4.9	217,918	4.4	376,433	7.6	4,925,154	100	295,889	4.9	205,841	3.4	166,061	2.7	608,938	100
ワイヤーロープ	93,623	33.2	140,346	5.0	0	0	282,322	100	120,905	32.2	96,681	25.8	2,571	0.7	375,853	100	152,028	49.8	125,893	41.2	0	0	305,477	100
列記せざる鉛鍍鉄板	20,741	14.8	45,653	32.6	0	0	139,886	100	10,396	7.4	65,252	46.7	0	0	139,667	100	18,155	14.1	71,033	58.4	0	0	121,674	100
列記せざる鉛鍍鉄板	53,167	5.1	210,831	20.3	0	0	1,038,808	100	93,294	10.7	171,758	18.6	495	0.05	875,957	100	219,145	19.7	281,244	25.3	0	0	1,109,899	100

(多 德)

日	時	分	秒	時	分	秒
10	10	10	10	10	10	10
11	11	11	11	11	11	11
12	12	12	12	12	12	12
13	13	13	13	13	13	13
14	14	14	14	14	14	14
15	15	15	15	15	15	15
16	16	16	16	16	16	16
17	17	17	17	17	17	17
18	18	18	18	18	18	18
19	19	19	19	19	19	19
20	20	20	20	20	20	20
21	21	21	21	21	21	21
22	22	22	22	22	22	22
23	23	23	23	23	23	23
24	24	24	24	24	24	24
25	25	25	25	25	25	25
26	26	26	26	26	26	26
27	27	27	27	27	27	27
28	28	28	28	28	28	28
29	29	29	29	29	29	29
30	30	30	30	30	30	30
31	31	31	31	31	31	31

日	時	分	秒	時	分	秒
10	10	10	10	10	10	10
11	11	11	11	11	11	11
12	12	12	12	12	12	12
13	13	13	13	13	13	13
14	14	14	14	14	14	14
15	15	15	15	15	15	15
16	16	16	16	16	16	16
17	17	17	17	17	17	17
18	18	18	18	18	18	18
19	19	19	19	19	19	19
20	20	20	20	20	20	20
21	21	21	21	21	21	21
22	22	22	22	22	22	22
23	23	23	23	23	23	23
24	24	24	24	24	24	24
25	25	25	25	25	25	25
26	26	26	26	26	26	26
27	27	27	27	27	27	27
28	28	28	28	28	28	28
29	29	29	29	29	29	29
30	30	30	30	30	30	30
31	31	31	31	31	31	31

(續 ぎ)

品 別	1934年								1935年								1936年							
	日		獨		伊		其他共計		日		獨		伊		其他共計		日		獨		伊		其他共計	
	金額	比率	金額	比率	金額	比率	金額	比率	金額	比率	金額	比率	金額	比率	金額	比率	金額	比率	金額	比率	金額	比率	金額	比率
鉄及鋼(亜鉛鍍)パイプ	101,836	8.9	162,654	14.3	0	0	1,139,884	100	99,079	10.0	332,500	33.7	0	0	986,287	100	83,829	12.2	411,817	59.9	0	0	687,488	100
薄板	1,382,739	52.3	109,122	4.1	0	0	2,645,441	100	1,811,589	61.9	104,581	3.6	1,000	1,000	2925,241	100	813,349	60.6	143,409	10.7	258	0.02	1,341,067	100
ワイヤー	814,114	57.1	186,694	13.1	0	0	1,424,751	100	838,112	53.6	273,501	17.5	0	0	1,564,230	100	625,372	45.5	479,567	34.9	2,000	0.001	1,373,323	100
ワイヤーロープ 新	25,237	14.4	38,078	21.8	0	0	175,001	100	46,297	22.0	43,667	20.7	0	0	210,469	100	42,560	18.3	71,023	30.6	0	0	231,976	100
列記せざる亜鉛鍍鉄及鋼	50,479	26.6	67,124	35.4	188	0.1	189,707	100	6,691	10.4	22,661	35.2	0	0	64,382	100	4,755	8.3	28,517	49.9	0	0	57,132	100
鉄及鋼(亜鉛鍍)パイプ(亜鉛鍍)	81,534	8.6	52,711	5.5	0	0	951,079	100	245,238	20.2	63,800	5.3	0	0	1,212,562	100	205,885	26.2	28,766	3.7	0	0	785,515	100
コップル	9,095	3.1	7,847	2.7	0	0	294,789	100	12,184	4.9	10,163	4.1	0	0	249,543	100	8,299	3.1	13,546	5.1	0	0	266,587	100
プレートカッティング	155,085	14.7	168,862	16.0	0	0	1,057,132	100	215,253	19.7	218,000	20.0	0	0	1,091,976	100	280,401	24.8	121,007	10.7	0	0	1,128,949	100
列記せざる鉄碎鉄	134,120	31.3	5,712	1.3	10,000	0.3	428,917	100	158,563	30.9	2,514	0.5	876	0.2	512,618	100	117,285	27.3	4,076	1.0	0	0	428,890	100
ワイヤーシヨート	80,159	15.5	113,676	21.9	0	0	518,081	100	84,260	21.8	85,344	22.1	0	0	386,491	100	122,962	26.8	121,334	26.4	0	0	459,395	100
列記せざる亜鉛鍍又は亜鉛鍍鉄及鋼	8,879	12.1	3,777	5.1	0	0	73,533	100	33,880	38.4	2,737	3.1	0	0	88,339	100	39,643	38.8	8,290	8.1	0	0	102,199	100
パンチ鋼	0	0	84,909	35.0	0	0	242,617	100	0	0	103,915	38.6	0	0	269,062	100	1,313	0.5	61,088	25.2	0	0	242,866	100
スクリュー用鋼工用鋼特製鋼	39,467	4.3	249,683	26.9	12,692	1.4	928,573	100	26,103	2.5	357,783	33.8	837	0.08	1,058,126	100	5,130	3.2	695,816	43.0	0	0	1,616,704	100
建築用構造用鉄及鋼	25,169	1.5	288,433	17.1	0	0	1,685,291	100	41,903	2.3	411,082	22.7	0	0	1,807,623	100	265,731	13.9	18,740	1.0	0	0	1,915,008	100
鉛塊又はバー	2,921	0.7	7,677	1.8	0	0	427,892	100	3,960	1.0	2876	0.7	272	0.07	386,925	100	13,709	3.8	18,559	5.1	0	0	365,307	100
列記せざる鉛	27,641	27.0	20,655	20.2	0	0	102,238	100	17,766	16.8	12,845	12.1	0	0	105,880	100	29,096	37.0	141	0.2	0	0	78,623	100
錫塊及錠	870	0.5	0	0	0	0	186,160	100	2,722	3.4	8	0.01	0	0	79,391	100	2,555	2.7	0	0	0	0	96,241	100
亜鉛	30,208	4.4	91,558	13.2	0	0	693,156	100	20,640	2.7	68,862	8.9	74	0.01	772,335	100	115,454	10.6	116,917	10.7	783	0.07	1,094,126	100
列記せざる金屬	34,315	6.1	102,444	18.1	26,770	4.7	567,023	100	65,562	10.8	49,632	8.2	20,859	3.4	607,968	100	56,514	9.9	52,523	9.2	2,060	0.4	569,981	100

註 (1) 「海關中外貿易統計年刊」に依る

(2) 單位 金單位

(3) 以下同様

2 機 械 及 工 具

年 度 品 類	1 9 3 4 年								1 9 3 5 年								1 9 3 6 年							
	日		獨		伊		其他共計		日		獨		伊		其他共計		日		獨		伊		其他共計	
	金額	比率	金額	比率	金額	比率	金額	比率	金額	比率	金額	比率	金額	比率	金額	比率	金額	比率	金額	比率	金額	比率	金額	比率
總 計	4745008	15.7	5077578	16.8	338255	1.1	30186148	100	7282768	8.5	8948659	10.5	38823	0.04	35418047	100	2445942	28.1	5630450	21.2	448224	1.7	26528598	100
農業機械及同部分品	743	9.9	1241	16.6	0	0	2488	100	1484	5.5	978	3.6	0	0	26826	100	2157	42	1049	2.1	0	0	50969	100
發電機及同部分品	21347	2.9	255595	34.5	0	0	740668	100	27481	6.4	76389	12.7	0	0	430587	100	7502	40	108160	570	0	0	189646	100
電動機及同部分品	145430	13.5	306056	28.0	358	0.07	1080002	100	225910	20.8	335485	30.9	1129	0.1	1086719	100	355129	45.1	208509	26.5	4774	0.6	788271	100
變壓器及同部分品	51484	14.2	77836	21.5	468	0.1	362776	100	98729	21.4	129980	28.1	68	0.01	462079	100	72654	21.7	137066	41.0	0	0	334542	100
列記之各種電氣機械	45603	6.1	145485	19.4	0	0	749418	100	101147	8.5	577111	48.3	2404	0.2	1195834	100	174008	19.0	303206	33.1	725	0.07	917208	100
抽水機及同部分品	53061	7.8	73027	10.8	7600	1.1	677771	100	139812	17.2	134086	16.5	0	0	812934	100	95422	18.0	112824	21.3	8757	1.7	530286	100
裁縫機及同部分品	81677	11.5	73932	10.4	20	0.002	711353	100	31440	6.5	35989	7.5	0	0	482753	100	46612	13.9	25109	7.5	0	0	335269	100
紡績機械及同部分品	2758405	38.1	257404	3.6	2976	0.1	7230717	100	4497156	58.3	388603	5.0	953	0.01	7712213	100	5005954	81.1	179021	2.9	5808	0.1	6171077	100
印刷機、裝本機、造紙機及同部分品	130404	18.6	151894	21.6	0	0	702048	100	158045	10.2	235265	15.2	775	0.05	1547858	100	66785	5.7	267561	22.8	0	0	1174596	100
列記之各種事務用器具及自動製機及同部分品	7385	3.3	31901	14.3	279	0.1	223173	100	9895	5.1	27869	14.3	15	0.007	194746	100	9956	6.3	33006	21.0	201	0.1	157363	100
發動機及同部分品	63963	1.5	805497	7.3	48435	1.2	4182127	100	324148	11.2	987998	34.2	1444	0.04	2891238	100	221964	7.9	1251842	44.6	0	0	2806861	100
夕卜之伊及同部分品	10148	4.1	17334	7.1	393	0.2	244924	100	15377	7.4	15723	7.6	2627	1.3	207703	100	9439	5.8	31587	18.4	255	0.2	162918	100
煙草製造機及同部分品	33245	45.2	20605	28.0	3168	4.7	73473	100	2393	3.2	28215	37.2	0	0	75784	100	5454	10.9	20685	41.3	0	0	50125	100
列記之各種機械及同部分品	1139701	10.3	2112250	19.1	268156	2.4	11065170	100	1376104	8.7	5008400	31.8	23489	0.1	15760582	100	1128765	11.0	2043477	20.0	110175	1.1	10192967	100
鐘	2892	1.2	49215	21.1	400	0.2	232753	100	4030	1.7	28128	11.9	2984	1.3	236701	100	5730	3.0	18887	9.9	15000	0.07	190580	100
列記之各種車工器具	159768	19.6	279896	34.4	339	0.04	813739	100	181212	21.1	275599	32.1	382	0.04	859195	100	160552	21.1	240809	31.3	2405	0.3	759787	100
機械器具(非上述各品)	36758	11.9	47246	15.3	61	0.02	308016	100	40799	9.4	153209	35.2	1102	0.3	435826	100	48680	12.0	116595	28.7	50001	0.05	405975	100
工作機械器具	33071	4.2	371164	47.6	2160	0.3	780532	100	47606	4.8	509632	51.0	1461	0.1	999277	100	34179	2.6	531057	40.5	315108	24.1	1310158	100