

序

曩予編輯自由談時潘子子鵬嘗節錄本編一二謀付剞劂因其不甚完備却還之閱數月復以此編進展閱一過頗極詳細惟所舉植物名稱類不合於吾國之習慣且有吾國所恆見者如臘梅迎春山茶海棠玉蘭杜鵑蕙茉莉桂花月季等皆付闕如乃復請補譯完備并以中西名稱互異之處及所屬學科與學名分別列爲一表以備閱者有所參考更編目次列爲號數俾便檢查故植物之名稱雖多至二百有奇然其保養之法則不外乎七種爰爲定名曰劈碎曰藥綿曰木塞曰剝離曰燒灼曰蒸沸曰注射并舉概要列圖說總訣於卷首若網之綱若衣之領可一挈而得其要焉聞嘗如法試以數種蓄之於瓶其耐久勝於尋常可五倍惟惜譯自他書其中凡我國所有而他國所無者潘子猶未能側引而旁通之終不免貽掛一漏萬之譏惟予竊就經驗所得則有足以彌其憾者不欲於原本有所損益乃於序言中詳述以告讀者蓋花果之屬



3 2169 0237 3

M6
S688.2
2

爲類不多依本國之慣習不過木本草本之分凡其品類相似科屬相同者均可通用故書中如臘梅迎春瑞香等皆用劈碎法然則桃李之花雖爲書中所無但用臘梅之整理方法及藥品浸漬其收效固相同也由此以觀則舉一可以反三轉覺其列名瑣舉之爲繁碎矣苟能費經歲之功逐細加以試驗吾知所用藥品亦得爲概括之斷定例如甲爲保存香味之目的乙爲保存顏色之目的丙則宜於木本丁則宜於草本但舉一二可例其凡則此二百餘種之說明亦不過猶繁演之本草而已天虛我誌於柳園

本書排印甫竣適值全國一致不用日本產品而書中所用藥名本依農校慣習皆漢譯之日本名詞也爰就鄙人所知特另編一表以西藥房及儀器館之名稱爲準並附英名以便對照庶得購用西洋藥品其功用效力且有加也五月九日天虛我生又誌

緒言

余有花癖每當課餘休假徜徉於花圃中或涉附近山野擇植物花之美麗者手折一二枝攜歸插於瓶中供諸案頭聊以自娛然不數日即萎謝矣其甚者且不可終日也輒引爲憾思有以補救之憶植物學家有言切口之吸收作用與葉之蒸發作用相等則葉之潤澤與花之芳香能長久持續而花之生命以長人因得賞其天真之美固有由也然欲使切口吸收作用旺盛必有一法以刺激之此等方法非用藥品及種種手續不可吾國古籍所載如弦雪居遵生八牋瓶史餅花譜秘傳花鏡等書亦嘗有所發明用食鹽硫黃酒熱湯火燒等法亦可使葉經久不謝效其法以行之頗收效果惟近世植物種類益多有以化學藥品代用者其效力實有過之爰取平日所治農科各書隨時擇譯加以實驗頗得良好結果積久成書不敢自秘錄供棚園先生以備採擇倘能印行於世亦園藝家之助也編者識於寧垣農校

瓶花保姜法 卷 四



凡例

一本書採選植物凡二百餘種分爲十二月(月季均從陽歷)

一方法詳載於卷首凡七式後列各欄應用方法但檢卷首卽得

一本書所載植物之種類於卷末附以中西名表合譯詳記其科屬學名英名等以便

閱者檢查

一本書附錄記載關於古來插花之書籍學說以便閱者參考

一本書所載之植物其中有外國種爲我國所有者卽以我國之適當名詞代之其爲

我國所無者則直以其名譯音閱者諒之

一植物之名稱往往隨地而異本書爲慎重起見參考下列各書而定

羣芳譜

瓶花保養法 凡例

花鏡

增訂草木圖說

本草綱目

植物學大辭典

植物圖鑑

植物名彙

新編植物圖說

最新
實驗
瓶花保養法目次

●花枝整理法

第一式 劈碎法

第二式 藥綿法

第三式 木塞法

第四式 剝離法

第五式 燒灼法

第六式 煮沸法

第七式 注射法

總 決

●一月之花

一 臘 梅

二 迎春花

三 水 仙

●二月之花

四 甘 藍

五 三 極

●三月之花

六 桃葉珊瑚

七 山 茶 花

八 瑞 香

九 櫻 斗 菜

●四月之花

一〇 蠶 豆

一一 海 棠

一二 春 蘭

一三 玉 蘭

- 一四 笑靨花
- 一五 絹絲菊
- 一六 木瓜
- 一七 棣棠花
- 一八 木香花
- 一九 矢車草
- 二〇 石南花
- 二一 麻葉繡球
- 二二 槭樹
- 二三 馬蘭
- 二四 亞麻
- 二五 牡丹
- 二六 野決明
- 二七 紫荊

-
- 二八 雞麻
 - 二九 紫藤
 - 三〇 小溲疏
 - 三一 金銀花
 - 三二 金雀
 - 三三 荷包牡丹
 - 三四 綉球花
 - 五月之花
 - 三五 玉蟬花
 - 三六 荼蘼
 - 三七 蕤蕤
 - 三八 苜蓿
 - 三九 刺槐
 - 四〇 野薊

四一 猿猴草
 四二 薔薇
 四三 鐵線蓮
 四四 罌粟
 四五 黃溪蓀
 四六 珍珠菜
 四七 黃素馨
 四八 錦葵
 四九 楊蘆
 五〇 花菱草
 五一 齊墩蕈
 五二 松
 五三 証
 五四 紋天竺葵

五五 夏黃樺
 五六 金魚草
 五七 野薔薇
 五八 商陸
 五九 金蓮花
 六〇 撞羽朝顏
 六一 厚朴
 六二 錦帶花
 六三 唐菖蒲
 六四 紫鴨跖草
 六五 蘘荷之葉
 六六 木蘭
 六七 含笑
 六八 珍珠花

六九 實叟答利斯

七〇 紫雲英

七一 山梅花

七二 洵盛草

七三 茨蓬

七四 洩疏

七五 美女櫻

七六 六月雪

七七 羽扇豆

七八 胡豆

七九 松葉菊

八〇 天女花

八一 金櫻子

八二 鹽膚木

八三 忍冬

八四 紅吊鐘花

八五 泥吳菜

八六 檉柳

八七 白薇

八八 縞蘆

八九 棟

九〇 玫瑰

九一 芍藥

九二 貫月忍冬

九三 定家葛

九四 御簾菊

九五 四照花

九六 蔓性長春花

●六月之花

- 九七 杜鵑花
- 九八 建蘭
- 九九 釣鐘草
- 一〇〇 大山朴
- 一〇一 虞美人草
- 一〇二 扇骨木
- 一〇三 美國石竹
- 一〇四 草紫陽花
- 一〇五 落新婦
- 一〇六 金絲桃
- 一〇七 枇杷之新芽
- 一二八 水臘樹
- 一二九 葎菜

-
- 一一〇 繡線菊
 - 一一一 竹
 - 一一二 福苦希亞
 - 一一三 飛燕草
 - 一一四 蜀葵
 - 一一五 山漆
 - 一一六 唐松草
 - 一一七 芸香
 - 一一八 赤爪草搖翹
 - 一一九 菩提樹
 - 一二〇 苦參
 - 一二一 剪春羅
 - 一二二 艾蓬
 - 一二三 石榴

一一四 柳之青葉

一一五 梅之青葉

一一六 紫陽花

一一七 野芋

一一八 剪夏羅

一一九 紅八仙花

一二〇 羽衣草

●七月之花

一二一 吊蘭

一二二 酸漿

一二三 旋覆花

一二四 黃蓮花

一二五 睡菜

一二六 梔子花

一三七 曇華

一三八 三角蘭

一三九 夾竹桃

一四〇 夏藤

一四一 濱菊

一四二 萍蓬草

一四三 旋花

一四四 馬蹄紋天竺葵

一四五 蘆葦

一四六 紫萼

一四七 黃堇

一四八 草竹竹桃 (譯名幅錄苦斯)

一四九 紫葳

一五〇 西洋白花菜

一五一 桔梗

●八月之花

一五二 茉莉

一五三 扶桑花

一五四 麥藁菊

一五五 蓮

一五六 萩

一五七 女郎花

一五八 西洋秋海棠

一五九 天竺牡丹 (譯名大麗花)

一六〇 山梗菜

一六一 秋海棠

一六二 猩猩草

一六三 木槿

一六四 鳳仙花

一六五 牽牛子

一六六 雁來紅

一六七 千日紅

一六八 紫茉莉

一六九 蔦蘿

一七〇 紅花撒爾維亞

一七一 臺灣紫夏藤

一七二 澤瀉

一七三 雨久花

一七四 千屈菜

一七五 蘭田菜

一七六 百日紅

●九月之花

- 一七七 桂花
- 一七八 翠菊
- 一七九 剪秋羅
- 一八〇 蓖麻
- 一八一 附子
- 一八二 芙蓉
- 一八三 薔薇
- 一八四 長花春
- 一八五 薏苡
- 一八六 百日草
- 一八七 蠶繭草
- 一八八 紫菀
- 一八九 春蓼
- 一八〇 三七草

-
- 一九一 山藜豆
 - 一九二 枸杞之花
 - 一九三 金線草
 - 一九四 菅
 - 一九五 木藍
 - 一九六 胡枝子
 - 一九七 落霜紅之葉
 - 十月之花
 - 一九八 沙參
 - 一九九 一枝黃花
 - 二〇〇 山蘭
 - 二〇一 蘭香草
 - 二〇二 山菊
 - 二〇三 東風菜

- 二〇二 蘭 草
- 二〇三 橐 吾
- 二〇四 地 榆
- 十 一 月 之 花
- 二〇五 菊
- 二〇六 八 角 金 盤
- 十 二 月 之 花
- 二〇七 槲 木 之 果 實
- 二〇八 寒 菊
- 四 季 之 花
- 二〇九 萬 年 青
- 二一〇 蜘 蛛 抱 蛋
- 二一一 月 季 花

● 附 錄

瓶 花 保 養 法 目 錄

-
- 一 弦 雪 居 遵 生 八 牋
 - 二 花 瓶 之 法
 - 三 史 瓶
 - 四 瓶 花 譜
 - 五 秘 傳 花 鏡
- 瓶 花 保 養 法 補 遺
- 一 梅 花
 - 二 桃 花
 - 三 櫻 花
 - 四 探 春
 - 五 丁 香
 - 六 金 菜 莉
 - 七 王 不 留 竹

- 八 紫羅蘭花
- 九 鳶尾
- 十 菖蒲
- 十一 黃蟬
- 一二 凌霄
- 一三 白及
- 一四 晚香玉
- 一五 子午蓮
- 一六 夜合
- 一七 江西菊
- 一八 金盞花
- 一九 草茉莉
- 二〇 萱草
- 二一 玉簪花

- 二二 射干
- 二三 仙人指
- 二四 美人蕉
- 二五 文珠蘭
- 二六 十樣錦
- 二七 百合
- 二八 景天

●附錄

中西合譯名表

最新 瓶花保養法

天虛我生印行
嘉定潘昌恆譯

●花枝整理法

第一式 劈碎法

採取降雨後或朝露未乾時之花。或購自花舖之花。精細拭去其附着於莖上之水分。用小刀將莖末端縱劈。其法可分二種。一將莖之末端對劈。如第一式。第二圖所示。一將莖之末端四劈成十字形。如第一式。第三圖所示。或以鏈將莖之末端打碎如帚。如第一式。第一圖所示。然後將莖末端浸於一定之藥液中。（應用藥液及時間各異。詳載於各種花之本欄。）經過一定時間後。取出。以水洗淨藥液。插入花瓶中。

第一式第一圖

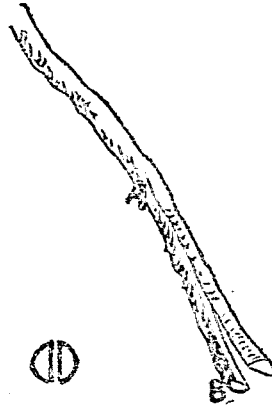


莖之末端打碎圖

演花保萎法 花枝整理法

莖末端對劈圖

圖二第式一第



A至B為切口之縱長

(面斷)

圖三第式一第

莖末端四劈(十字形)圖



A至B為切口之縱長

(斷面)

第二式 藥棉法

第一法 採取雨中或朝露未乾時之花。或購自花舖之花。拭去其莖上之水分。於其切口之穴(髓腔)填塞藥水綿。浸於一定之藥液中。經過一定時間後取出。插入花瓶中。以供玩賞。附圖如下。

法一第式二第

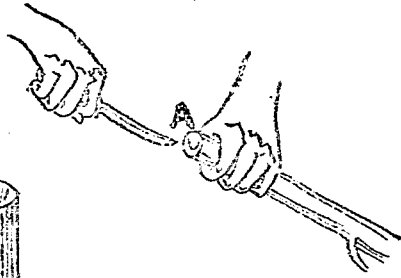
中空之莖用藥水綿填塞而以餘綿包裹莖末圖



A 卽莖末填塞之綿

法二第式二第

△ 卽莖穴（髓腔）



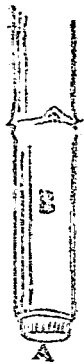
圖形杯一膨部口切端末莖於

第二法 於莖穴（髓腔）用竹刀彫形如杯形。填塞藥水綿於其內。而切口內之水分。均爲藥水綿所吸收。取去濕綿。更填以乾藥水綿。浸於一定之藥液中。經過一定時間後取出。浸於普通清水中。須臾。插入花瓶。如上圖所示。

第三式 木塞法

竹莖等切口用軟木填塞填塞圖

圖式三第



△ 軟木栓 B 竹莖

於切斷面莖穴（髓腔）注入水於或藥液。塞以軟木塞（如圖）以防注入之水或藥液之流出。手續既竣。即可

瓶花保養法 花枝整理法

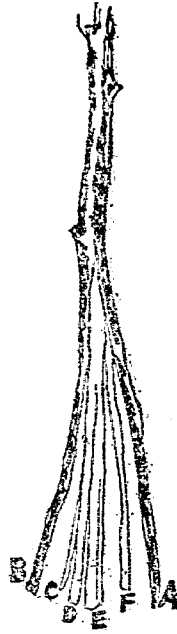
插入花瓶中附圖如左

第四式 剝離法

採取植物之莖。插入水盆中。於水中將莖四劈開。剝離附着於莖端之皮（如圖所示）。惟本法不用藥品。故劈莖剝皮之手續完竣後。即將花梗浸於清水中。須臾取出。插於花瓶中可也。附圖如左。

將莖之末端四劈開而剝離附着之皮圖

第四式圖



皮之離剝 BA

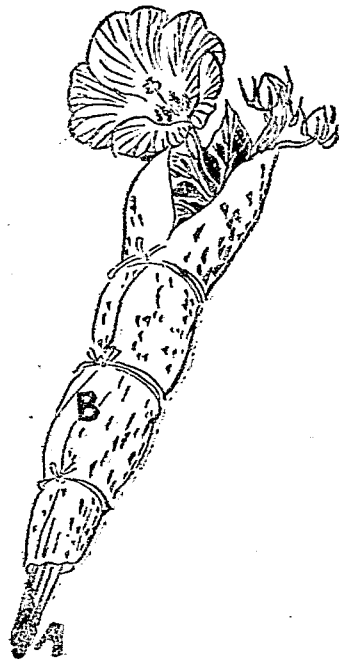
莖之劈四 FEDC

第五式 燒灼法

切取稍長之莖。上附花葉。為恐火灼傷花葉。用濡布包裹之。露出莖末端約長五六分。置於炭火上燒之。以莖着火為止。浸於一定之藥液中。經一定之時間（約以燒莖吸透藥液時為度）。取出。浸入冷水中。須臾即取出。將濡布解開。其莖末端被燒之黑色部（如圖A）勿切去。即插入花瓶中。附圖如左。

第五式圖

恐火傷及花葉用濡布包裹之圖



A 已燒成黑色炭狀 B 濡布

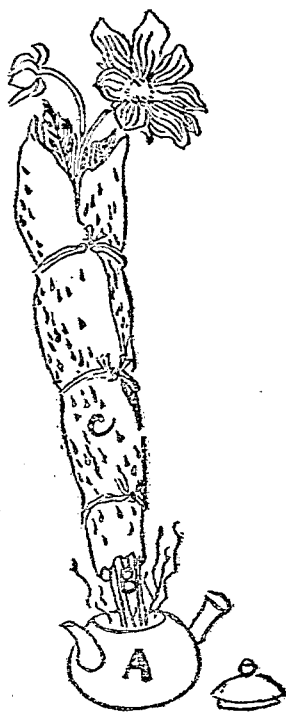
第六式 蒸沸法

切取莖稍長之花枝。齊其切口。捆成一束。恐蒸氣之傷害花葉。則包以濡布。浸於一定之藥液中（已蒸沸者）。再加以相當時間之蒸沸。如圖所示。後取出。解去濡布。除花部外。莖葉全部浸入冷水中。須臾取出。將浸衰藥液之部切去。即可插入花瓶中。附圖如左。

瓶花保養法 花枝整理法

恐熱蒸氣灼傷花葉用濡布包裹插於藥罐沸煮圖

圖式六第

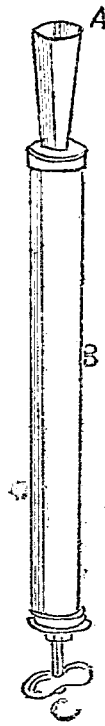


A 盛藥液罐 B 被裹之莖末端部 濡布

第七式 注射法

切取莖稍長之花。於其末端切口之外皮。卷以幅五分乃至一寸之薄護膜。或紙。用水或藥液置於水唧筒內。將水唧筒口（如圖A）插入切口所卷之護膜或紙。使切口與唧筒口接合密着。左手握莖及唧水筒口。右手強押水唧筒柄（如圖B）。使水或藥液。即由莖注入葉脈中。同時葉色即起變化。（惟葉仍為綠色。注射既竣。取去唧筒。其卷於切口之護膜或紙。同時拆去。而以藥水綿包裹之。即可插入花瓶中。附圖如左。

第六式所用之唧筒圖



A 唧筒前端所裝之口以裝於花莖者 B 唧筒體 C 手握之軸

總訣

- 一、本書掲載整理法所用之藥液。不外十種。如蕃椒丁幾、薄荷油、鹽酸、及醫科用稀鹽酸、石炭酸水、燒酒、酒精、樟腦油、松節油、辰砂液等。須豫先購置。
- 二、以上所列藥品。皆可向藥房購買。但濃鹽酸。屬於劇烈藥。宜格外注意。
- 三、施行第一式第二式時。須拭淨剪鉢上之水分。若有水分存在。則有妨藥液之滲透力。
- 四、凡切取花梗。務取其長。以便再三行整理法。花瓶內之水。尤宜時加更換。
- 五、用薄荷油浸切口時。花梗插入薄荷油罐後。花梗帶有多量油分。即宜充分拭去。蓋有多量油分附着時。香氣強烈。易奪取花之清香。若水面浮有油球。則可用紙片浮過吸收油分。反復行之。至吸盡爲止。務使花瓶中水

面無半點油球之浮遊爲最佳。

六、使用蕃椒丁、鹽酸、稀鹽酸、辰砂（水銀與硫黃之化合物）、液、酒精、石炭酸水、燒酒等時。須將切口部或碎裂部全浸於藥液之中。

七、使用蕃椒丁幾時。經過數日後。花瓶之水變淡白不透明。此時宜更換新鮮水。

八、取用鹽酸、石炭酸水等之劇烈藥液時。須注意自身衣服。且勿使兒童接觸玩弄。

九、松節油、樟腦油與薄荷油之使用法同。

十、依本書所載整理法實驗時。縱令一回二回失敗。決不可萌失望之念。仍宜細心研求。更行實驗。蓋失敗爲成功之母。其所致之由。不外注意之不周也。

十一、插花用水。以長流水（河水）天落水（雨水）爲最良。井水次之。然於實驗上。以井水含有種種之物質。花多不能保持長久。殊不適用。

●一月之花

一、臘梅

薔薇科

觀賞時季 一月開花。

特 質 灌木叢生於庭園。高至丈餘。亦有盆栽者。臘月開花。花九瓣。皆向下。色黃白。其香如梅。後結實寸許。花先於葉。

方 法 細莖之切口縱長五六分。對劈。施用第一式整理法。粗莖施用第五式整理法。

藥 品 鹽酸。

浸液時間 細莖四五秒。粗莖以滲透燻莖爲度。

注 意 採取時宜擇其花未十分開放者爲最佳。稍萎縮者。施行整理後。立即恢復原狀。

二、迎春花

木樨科

觀賞時季 一月開花。

特 質 蔓生灌木。栽植於庭園中。多作盆栽。花色黃。自成六瓣。先春而開。故名迎春。花落葉生。

方 法 莖之切口縱長三四分。打碎或對劈。施用第一式整理法。

藥 品 鹽酸。

浸液時間 三四秒。

注 意 花易萎謝。故折取後宜即施整理法。

瓶花保養法 一月之花

三、水仙

石蒜科

觀賞時季 一月花盛開。

特 質 觀賞用而栽培於庭園等處者花期長。花之芳香強。葉極柔軟。

方 法 莖之切口縱長一寸。施用第一式整理法。

藥 品 (甲)辰砂液。(乙)蕃椒丁。(丙)酒精。

浸液時間 (甲)(乙)(丙)均五六秒。

注 意 採取後經過數日。或自遠方攜歸之花。則葉太柔軟。可將葉全部浸於水中。以恢復其勢力。惟地下

莖含有有毒成分。宜特別注意。

四、甘藍

十字花科

觀賞時季 一月觀賞球狀葉。

特 質 栽培於園圃之蔬菜也。葉相集成球狀。頗雅致。惟極柔軟而易下垂。

方 法 莖之切口縱長八九分。四劈(成十字形)。施用第一式整理法。

藥 品 鹽酸。

浸液時間 四五秒。

注意 葉之萎縮者。施行整理法前。先將莖之半部浸入水中。俟其勢力恢復。而後施行整理法可也。

◎二月之花

五、三種 一名黃瑞香

瑞香科

觀賞時季 二月開花。

特質 落葉灌木。放淡黃色之小花。多為製紙原料。而栽培之植物也。花易下垂。

方法 莖之切口縱長五六分。四劈。施用第一式整理法。

藥品 薄荷油。

浸液時間 一二秒。

注意 採取中等之株。毋須先插水中。可直接施以整理法。其稍萎者。施用整理法時。勢力恢復。

六、桃葉珊瑚

山茱萸科

觀賞時季 二月結紅色之實。葉極美麗。

特質 多栽培於庭園。葉生白斑。頗雅致。莖強而葉易下垂。

方法 莖之切口縱長一寸四劈。施用第一式整理法。

藥品 鹽酸。

浸液時間 二—三秒。

注意 萎縮者。施行整理法後。即能恢復其勢力。

●三月之花

七、山茶花

觀賞時季 三月開花。

特質 它生於山中。爲常綠木。或培養於庭中。爲盆栽。葉如茶。厚而強韌。春日開花。色種種不同。有單重二種。均爲佳品。花期頗長。

方法 施用第五式整理法。或施用第四式整理法。(不用藥品)

藥品 鹽酸。

浸液時間 以滲透燒莖爲度。

注意 採取時。莖宜稍長。以備深插水中。防早萎也。

山茶科

八、瑞香

瑞香科

觀賞時季 三月開花。

特 質 原產地爲我國。故各處園庭中多栽培之。花馥郁有香氣。惟葉易枯萎耳。

方 法 莖之切口縱長六七分。四劈。施用第一式整理法。

藥 品 蕃椒丁幾。

浸液時間 二三秒。

注 意 稍萎縮者。施行整理法後。即能恢復原狀。甚萎縮者。施以整理法後。花即脫落。

九、樓斗菜

毛茛科

觀賞時季 三月開花。

特 質 開白、紫碧等色之花。多爲觀賞用而栽培於園庭者。葉與葉柄均易下垂。

方 法 莖或葉柄之切口縱長二三分。對劈。施用第一式整理法。

藥 品 (甲)蕃椒丁幾。(乙)酒精。

浸液時間 (甲)(乙)均五六秒。

注意 萎縮者宜先將莖葉全部浸入水中。後取出。施以整理法可也。若不浸水而即施以整理法時。則花

莖葉永遠萎矣。

十、蠶豆

荳科

觀賞時季 三月間嫩芽開花。

特質 栽培於田圃之植物也。花葉均易枯萎。

方法 施用第二式第一法整理法。

藥品 鹽酸。

浸液時間 二三秒。

注意 花之甚萎縮者。宜先將莖深浸水中。後取出。速施以整理法可也。

◎四月之花

十一、海棠

薔薇科

觀賞時季 四月開花。

特質 栽培於園庭之灌木。高者丈餘。春季開紅花。花先葉後。花易脫落。

方 法 (甲)稍嫩之莖。切口縱長四五分。打碎。或縱切六七分。四劈。施用第一式整理法。

藥 品 (甲)蕃椒丁幾。(乙)鹽酸。

浸液時間 (甲)三四秒。(乙)五六秒。

注 意 採取花時。宜擇其含苞未放者折採。施行整理法後。花即開放。惟於(乙)法宜注意花之脫落。

十二、春蘭

蘭 科

觀賞時季 四月開花。

特 質 自生於山中。或培養於庭院。多盆栽。花似唇形。與建蘭相彷彿。惟每莖一花。是其異處。花清香可愛。

為花中之君子。惜栽培不慎。每至枯死。

方 法 莖之切口縱長一二分。對劈。施用第一式整理法。

藥 品 薄荷油。

浸 時間 一二秒。

注 意 花梗柔弱。整理時。宜特別注意。最好用竹枝扶助之。以免屈曲。

十三、玉蘭

玉蘭科

瓶花保養法 四月之花

觀賞時季 四月開花。

特 質 栽培於園庭之灌木也。花芽外被茸毛。花作漏斗狀。自成六瓣。有白紫二種。爲花卉中之貴重品。白

花瓣可和麵油燻。亦佳品也。花落葉生。

方 法 莖之切口縱長七八分。四劈。施用第一式整理法。

藥 品 鹽酸或蕃椒丁幾。

浸液時間 七八秒。

注 意 採取後宜卽施以整理法。如能折取未十分開之花。施行整理。最妙。

十四、笑靨花

薔薇科

觀賞時季 四月開花。

特 質 枝葉叢生。觀賞用而栽培於園庭者。葉狹長而薄。至春季開白色花。形大如錢。有單瓣重瓣二種。

葉易枯萎。

方 法 用(甲)藥品時。莖之切口縱長三四分。四劈。用(乙)藥品時。莖之切口縱長五六分。對劈。施用第一

式整理法。

藥品 (甲)薄荷油 (乙)鹽酸

浸液時間 (甲)一二秒 (乙)三四秒

注意 花葉稍萎縮者用(乙)藥品整理。新折取者(甲)(乙)二種均可施行整理。

十五、絹絲菊

菊科

觀賞時季 四月開美花。

特質 外國原產植物。開種種之花。花葉均易萎謝。

方法 用(甲)藥品時。莖之切口縱長二三分。四劈(十字形)。施用第一式整理法。用(乙)藥品時。施用第

二式第二法整理。

藥品 (甲)薄荷油 (乙)蕃椒丁幾。

浸液時間 (甲)二三秒 (乙)滲透藥水綿爲度。

注意 用(甲)藥品時。整理手續太速。則莖之切口(藥品附着處)縮小。用(乙)藥品時。整理手續過遲。則

莖之切口亦縮小。

十六、木瓜 一名檣樟

薔薇科

瓶花保養法 四月之花

觀賞時季 四月花盛開。

特 質 有自生種與培養種二者。培養者有單瓣重瓣之別。花紅白雜色等不定。花葉均易萎謝。

方 法 莖之切口縱長三四分。四劈。施用第一式整理法。

藥 品 薄荷油。

浸液時間 一二秒。

注 意 稍萎縮者。施以整理法時。勢力恢復。

十七、棠棣花

薔薇科

觀賞時季 四月開花。

特 質 普通之觀賞植物也。開黃色之重瓣花。葉易枯萎。

方 法 莖之切口縱長七八分。打碎。施用第一式整理法。

藥 品 鹽酸。

浸液時間 二二三秒。

注 意 單瓣花打碎莖之切口。用特別藥品整理。若重瓣花。可施用本整理法。

十八、木香花

薔薇科

觀賞時季 四月開花。

特 質 觀賞用而栽培之植物也。花色淡黃。葉似薔薇。惟葉端不下垂。惜易枯耳。

方 法 莖之切口縱長三四分。四劈。施用第一式整理法。

藥 品 薄荷油。

浸液時間 二—三秒。

注 意 花葉完好者。即可施行整理。已萎縮者。有時可恢復原狀。然亦不易。故對於已萎之花。施行整理。當

稍加斟酌。

十九、矢車草

菊 科

觀賞時季 四月開花。

特 質 各處栽培之花。色種種。花蕾易垂。

方 法 莖之切口縱長七八分。對劈。施用第一式整理法。

藥 品 鹽酸。

瓶花保養法 四月之花

浸液時間 三四秒。

注意 花蕾下垂者。施以整理法時。勢力恢復。但花已開者。莖之切口須打碎。用特殊之藥品。

二十、石楠花

石楠科

觀賞時季 四月開花。

特質 多為自生於山地之植物。而栽培於園庭者。花淡紅色。頗美麗。惟培養種較自生於山地者之葉易

反捲。

方法 細莖切口縱長七八分。四劈。粗莖切口縱長一寸。打碎。施用第一式整理法。

藥品 鹽酸。

浸液時間 六七秒。

注意 稍萎縮之花。於未施整理法以前。宜先將莖葉全部浸入水中。俟其勢力恢復。而後施以整理法。

廿一、麻葉繡球

薔薇科

觀賞時季 四月嫩芽間開花。

特質 栽培於園庭之灌木也。簇生白色小花。葉與莖易枯萎。

方法 莖之切口縱長六七分。打碎。施用第一式整理法。

藥品 鹽酸。

浸液時間 三四秒。

注意 嫩葉有稍萎縮者。施以整理法後。勢力即行恢復。甚萎縮者。宜先浸葉與莖全部於水中。後取出而施以整理法。

廿二、槭樹

槭樹科

觀賞時季 四月生嫩芽。

特質 自生於山林。或栽培於園庭。為觀賞用植物。葉下垂而易枯萎。

方法 莖之切口縱長八九分。四劈。施用第一式整理法。

藥品 鹽酸。

浸液時間 三四秒。

注意 春季之葉及夏季之青葉。可直接施以整理法。至秋季之紅葉。恐易散落。故不用整理法。其最良之策。切取嫩枝。吊入井中。於需用前取出。蓋吊入井中後。葉得吸收多量水氣。不致遽行脫落。而適於

暫時觀賞。

廿三、馬蘭

菊科

觀賞時季 四月開花。

特 質 觀賞用而培養者也。開碧紫色之頭狀花。美麗可愛。花瓣(舌狀花)易反卷。葉易枯萎。

方 法 莖之切口縱長四五分對劈。施用第一式整理法。

藥 品 (甲)鹽酸。(乙)蕃椒丁幾。

浸液時間 (甲)(乙)均三四秒。

注 意 採取後宜先插水中。以振其勢。然後施行整理法。則花瓣之反捲遲緩。若經數日後。花瓣稍反捲時。

再施以整理法。可立時恢復原狀。

廿四、亞麻

亞麻科

浸液時季 四月開花。

特 質 培養於圓圃之植物也。花似桔梗。為可愛之紫碧色。花蕾易下垂。

方 法 莖之切口宜新。施用第一式整理法。但切口不縱劈。

藥品 薄荷油。

浸液時間 一二秒。

注意 花蕾稍下垂者。施過整理法後。仍恢復原狀。

廿五、牡丹

毛茛科

浸液時間 四月開花。

特質 放極美麗之大花。人皆珍愛之。有奉為國花者。品種多至數百。惟花葉均易枯萎。

方法 莖之切口縱長五六分。四劈。施用第一式整理法。

藥品 薄荷油。

浸液時間 一二秒。

注意 老莖木質太堅。整理不易。故不適用。花葉之甚萎縮者。宜先將葉莖浸入水中。俟其勢力恢復後。取出而施以整理法可也。

廿六、野決明

荳科

浸液時季 四月開花。

瓶花保養法 四月之花

特 質 觀賞用而栽培於園庭者。開黃色碟形花。花葉均易萎謝。

方 法 用(甲)藥品時。施用第二式第一法整理法。用(乙)藥品時。施用第一式整理法。但莖之切口勿縱劈。

藥 品 (甲)鹽酸(乙)薄荷油

浸液時間 (甲)三四秒(乙)一二秒

注 意 用(甲)藥品時。整理優良。則藥品附著部變黃色。用(乙)藥品時。整理不佳。則藥品附著部亦變黃色。宜格外注意。

廿七、紫荊

荳科

觀賞時季 四月開花

特 質 栽培於園庭之落葉樹。開紫紅色之碟形花。老樹之花。殊易脫落。

方 法 莖之切口縱長五六分。打碎。或縱切七八分。四劈。施用第一式整理法。

藥 品 鹽酸。

浸液時間 五六秒。

注 意 稍萎之花宜先將葉莖浸入水中。後取出施以整理法可也。

廿八、雞麻

薔薇科

觀賞時季 四月開花。

特 質 觀賞用而栽培於園庭者。開白色四瓣之花。後結黑色之實。花葉均易萎謝。

方 法 莖之切口縱長六七分。四劈。施用第一式整理法。

藥 品 鹽酸。

浸液時間 四五秒。

注 意 花葉甚萎縮者。宜先將葉莖浸入水中。後取出而施以整理法。

廿九、紫藤

荳 科

觀賞時季 四月開花。

特 質 多自生花於山地。或為觀賞用而栽培於園庭。花帶紫色。有時為白色。花易脫落。葉易枯萎。故整理

頗困難。

方 法 用甲藥品時。莖之切口縱長六七分。三劈（丁字形）。用（乙）藥品時。莖之切口縱長一寸。打碎。施用

瓶花保養法 四月之花

第一式整理法。

藥品 (甲)薄荷油 (乙)燒酒。

浸液時間 (甲)二三秒 (乙)五六秒。

注意 採取紫藤。葉不可過多。蓋葉多則蒸發盛而不能持久。

三十、小澗疏

虎耳草科

觀賞時季 四月開花。

特質 自生於山地之植物也。花葉均易萎謝。

方法 用(甲)藥品時。莖之切口縱長六七分。打碎。用(乙)藥品時。莖之切口縱長四五分。四劈。施用第一

式整理法。

藥品 (甲)鹽酸 (乙)薄荷油。

浸液時間 (甲)五六秒 (乙)二三秒。

注意 本植物因採取後最易萎縮。故宜先插水中。以振作其勢力。而後施以整理法可也。

三十一、金銀花 一名吉利子樹

忍冬科

觀賞時季 四月開花

特 質 栽培於園庭之植物也。花呈白色。果形如瓢箪。成熟後紅色。葉易枯萎。

方 法 莖之切口縱長五六分。四劈。施用第一式整理法。

藥 品 薄荷油。

浸液時間 三四秒。

注 意 花稍呈萎縮者。宜先浸莖於水中。後再施以整理法。果實有劇毒。宜特別注意。

三十二、金雀花

荳 科

觀賞時季 四月開花。

特 質 觀賞用而栽培於園庭者。開黃色蝶形花。花與花芽均易枯萎。

方 法 莖之切口縱長七八分。四劈。施用第一式整理法。

藥 品 鹽酸或稀鹽酸。

浸液時間 均三四秒。

注 意 葉間有呈黑色者。因枯萎而然也。此等黑色之葉。無論如何不能恢復原狀。故以剪去為妙。

瓶花保養法 四月之花

瓶花 保萎花 四月之花

二八

三十三、荷包牡丹

鸞粟科

觀賞時季 四月開花。

特 質 觀賞用而栽培於園庭者。花淡紅色。葉莖花均柔弱易枯萎。

方 法 施用第二式第一法浸理法。

藥 品 蕃椒丁幾。

浸液時間 以滲透藥水綿花爲度。

注 意 花之稍萎縮者。宜先將莖葉浸於水中。然後施以整理法。

三十四、繡球花

忍冬科

觀賞時季 五月開花。

特 質 栽培於園庭之灌木。簇生白色球狀花。花葉均易枯萎。

方 法 粗莖之切口縱長六七分。打碎。細莖之切口縱長一寸。四劈。施用第一式整理法。

藥 品 蕃椒丁幾。

浸液時間 七八秒。

注意 花之稍萎者宜先將莖葉全部浸入水中後再施以整理法

◎五月之花

三十五、玉蟬花 一名石蟬花

鳶尾科

觀賞時季 五月開花。

特 質 栽培於園庭中之觀賞植物。葉似菖蒲。花形似燕子花。品類極多。花葉均易萎謝。

方 法 莖之切口縱長七八分。對劈。施用第一式整理法。

藥 品 蕃椒丁。薺。或鹽酸。

浸液時間 三四秒。

注 意 花蕾易垂。然施行整理法後。即能恢復原狀。

三十六、酴醾 一名荼藤

薔薇科

觀賞時季 五月。

特 質 蔓生灌木。或生於野。高丈餘。或栽庭中。為觀賞用。枝多刺。葉似薔薇。夏初開白青色花。花瓣花徑二

寸許。

方法 莖之切口縱長三四分對劈或打碎。施用第一式整理法。

藥品 薄荷油。

浸液時間 二—三秒。

注意 折取後即宜施行整理。稍萎縮者。施行整理法後。勢力恢復。

二十七、萎蕤

觀賞時季 五月開花。

特質 自生於山地之宿根草。花似風鈴。色白可愛。花葉均易枯萎。

方法 莖之切口縱長三四分對劈。施用第一式整理法。

藥品 (甲)薄荷油。(乙)鹽酸。

浸液時間 (甲)一二秒。(乙)三四秒。

注意 花葉稍萎縮者。施以整理法後。勢力立即恢復。

三十八、荷蒿

觀賞時季 五月開花。

特 質 培植於園圃之蔬菜也。開黃色頭狀花。適於觀賞。花莖均易枯萎。

方 法 莖之切口縱長五六分。四劈。施用第一式整理法。

藥 品 蕃椒丁幾。

浸液時間 五六秒。

注 意 莖柔軟而稍萎縮時。假令行整理後。莖彎曲而花雷向上。則頗不雅觀。故整理時。宜用竹助之。使之挺直不曲。

三十九、刺槐

豇 科

觀賞時季 五月開花。

特 質 外國原產。今各地栽培之。花形似白藤。惜易散落。葉易枯萎。

方 法 莖之切口縱長五六分。四劈。施用第一式整理法。

藥 品 薄荷油。

浸液時間 二二三秒。

注 意 採取後直接施行整理法。偶有葉稍萎縮者。施行整理法時。勢力恢復。惟葉易脫落。

四十、野薊 一名小薊

菊科

觀賞時季 五月開花。

特 質 原野極多之植物。花色淡紫。葉緣多刺。花莖均易萎謝。

方 法 莖之切口宜新。施用第一式整理法。但無須劈開。

藥 品 (甲)鹽酸。(乙)薄荷油。

浸液時間 (甲)三四秒。(乙)一二秒。

注 意 用(甲)藥品時。整理太速。則藥品附着部呈黃色。用(乙)藥品時。整理過遲。亦有變色之虞。

四十一、猿猴草

毛茛科

觀賞時季 五月開花。

特 質 生於沼澤濕地之宿根草。開黃色五瓣小花。莖葉花均柔弱。且易萎謝。

方 法 施用第四式或第七式整理法。但無須藥品。

注 意 採取即施以整理法。惟插入花瓶時。莖宜深浸水中。否則易謝。

四十二、薔薇

薔薇科

觀賞時季 五月開花。

特 質 觀賞用而培植者也。花形花色種種不同。多珍品。惟花葉均易枯謝。

方 法 細莖之切口縱長三四分。粗莖之縱切口長五六分。打碎。施用第一式整理法。

藥 品 鹽酸或稀鹽酸。

浸液時間 七八秒。

注 意 稍萎縮者。宜先將莖浸於水中。後取出。而施以整理法可也。

四十三、鐵線蓮 一名轉子蓮

毛茛科

賞觀時季 五月開花。

特 質 蔓延性植物。而培植於園庭者。花色紫。合八瓣而成一花朵。花葉均易枯謝。

方 法 莖之切口縱長七八分。對劈。夾以藥水綿。將餘綿包裹莖端。施用第一式整理法。

藥 品 鹽酸。

浸液時間 以滲透藥水綿爲度。

注 意 細梗之花。須將花梗插入花瓶深處（近底）。

瓶花保養法 五月之花

四十四、鶯粟

鶯粟科

三四

觀賞時季 五月開花。

特 質 觀賞用而培植於園庭者。開花美麗。各色不同。葉易下垂。

方 法 莖之切口縱長六七分。四劈。施用第一式整理法。

藥 品 鹽酸或稀鹽酸。

浸液時間 五六秒。

注 意 葉若稍萎縮時。尚可即施以整理法。設甚萎縮者。則須先浸水中。

四十五、黃溪蓀

鳶尾科

觀賞時季 五月開花。

特 質 外國產植物也。栽培於園庭。花色黃而易萎謝。

方 法 莖之切口縱長七八分。四劈。施用第一式整理法。

藥 品 蕃椒丁幾。

浸液時間 五六秒。

注意：花之未十分萎縮者，可即施以整理法。

四十六、珍珠菜

櫻草科

觀賞時季 五月開花。

特質 生於水邊濕地。花色白。易下垂。葉易枯萎。

方法 莖之切口縱長六七分。四劈。施用第一式整理法。

藥品 鹽酸或稀鹽酸。

浸液時間 三四秒。

注意 採取後須隔短時間之經過。而後施以整理法可也。

四十七、黃素馨

木樨科

觀賞時季 五月開花。

特質 花似素馨而色黃。葉花均易下垂。

方法 細莖之切口長二三分。四劈。組莖之樹皮四五分裂。施用第一式整理法。

藥品 薄荷油。

瓶花保養法 五月之花

浸液時間 二—三秒。

注意 稍萎之花。施行整理法後。勢力恢復。

四十八、錦葵

錦葵科

觀賞時季 五月開花。

特質 栽培於園庭之宿根草。花帶淡紫色。葉易枯萎。

方法 用(甲)藥品時。莖之切口縱長三四分。四劈。施用第一式整理法。用(乙)藥品時。施用第二式第二

法整理法。

藥品 (甲)薄荷油。(乙)鹽酸。

浸液時間 (甲)二—三秒。(乙)以滲透藥水綿爲度。

注意 用(甲)藥品時。整理太速。則藥品附着部稍受傷而柔軟。用(乙)藥品時。整理過遲。則藥品附着部

僅變黃色。而不柔軟。

四十九、楊樺

忍冬科

觀賞時季 五月開花。

特 質 自生於山地或栽培於園庭。放帶赤色之美。花、花葉均易萎謝。

方 法 莖之切口縱長四五分。四劈。施行第一式整理法。

藥 品 薄荷油。

浸液時間 三四秒。

注 意 採取後直接施以整理法。稍萎縮者。宜先浸置水中。後再施以整理法。

五十、花菱草

鶯粟科

觀賞時季 五月開花。

特 質 觀賞用而各處栽培者也。花色黃。自成四瓣。美麗而易枯謝。

方 法 莖之切口縱長二三分。對劈。施用第一式整理法。

藥 品 (甲)薄荷油。(乙)蕃椒丁。

浸液時間 (甲)一二秒。(乙)四五秒。

注 意 採取後直接施以整理法。稍萎縮者。宜先浸水中。而後施以整理法可也。

五十一、齊墩果

齊墩果科

瓶花保養法 五月之花

觀賞時季 五月開花。

特 質 自生於山地之植物也。花色白。葉易下垂。

方 法 莖之切口縱長七八分。四劈。施行第一式整理法。

藥 品 鹽酸或稀鹽酸。

浸液時間 五六秒。

注 意 葉稍下垂者。宜先浸莖於水中。以恢復其勢力。而後施以整理法。

五十一、松

松杉科

觀賞時季 五月用嫩葉。

特 質 常綠木。慶祝及開大會時。多用以作裝飾品。惟老幹雖強。而其嫩葉則易枯。

方 法 莖之切口縱長五六分。施行第五式整理法。

藥 品 十倍石炭酸水。

浸液時間 以藥液滲透莖爲度。

注 意 慶祝或開大會作裝飾用時。不必施行整理法。惟須注意嫩葉之枯萎。

五十三、槿

衛矛科

觀賞時季 五月嫩芽叢生。

特 質 栽培於園庭。作生垣用。葉有斑而美。嫩芽柔弱易枯。

方 法 用(甲)藥品時。莖之切口縱長七八分。用(乙)藥品時。莖之切口縱長二三分。四劈。施用第一式整理法。

藥 品 (甲)鹽酸。(乙)樟腦油。(丙)松節油。

浸液時間 (甲)(乙)(丙)均二三秒。

注 意 嫩芽勢力強者。可直接施以整理法。稍萎縮者。施行整理法後。勢力恢復。惟三四日後。葉即脫落。

五十四、紋天竺葵

牻牛兒科

觀賞時季 五月開花

特 質 近來各處均栽培之。花形花色葉形等。種種不同。葉易枯。

方 法 莖之切口縱長三四分。對劈。施用第一式整理法。

藥 品 薄荷油。

瓶花保養法 五月之花

浸液時間 一三秒。

注意 稍萎縮者。施行整理法時。須先浸水中。以振作其勢力。

五十五、夏黃櫨

石楠科

觀賞時季 五月生嫩葉。

特質 多自生於山地之落葉樹。嫩芽呈赤色。適於觀賞。惜易枯耳。

方法 莖之切口縱長七八分。四劈。而於莖端切口四五分長處打碎。施用第一式整理法。

藥品 (甲)十倍石炭酸水。(乙)蕃椒丁幾。

浸液時間 (甲)(乙)均三四秒。

注意 稍萎縮者。施行整理法時。宜注意葉上之水分。且須深浸水中。俟其恢復常態後。再施以整理法可也。

五十六、金魚草

玄參科

觀賞時季 五月開花。

特質 舶來植物。供觀賞用。近來各地培植之。花形稍似金魚。故名。色有紫紅白等。甚美麗。惟易謝耳。

方法 莖之切口縱長二三分對劈。施用第一式整理法。

藥品 薄荷油。

浸液時間 一二秒。

注意 稍萎縮者。施行整理法後。忽恢復如生花。採取時莖之切口可打碎。

五十七、野薔薇

薔薇科

觀賞時季 五月開花。

特質 自生於原野之種類也。花色白。芳香強烈。葉易枯死。

方法 莖之切口縱長三四分。四劈。施用第一式整理法。

藥品 薄荷油。

浸液時間 二二三秒。

注意 葉稍萎縮者。施行整理後。勢力恢復。葉甚萎縮者。則不能恢復矣。

五十八、商陸

商陸科

觀賞時季 五月開花。

瓶花保養法 五月之花

特 質 生於山林陰地之宿根草。葉似「烟草」而小。開白色小花。花葉均柔弱易枯謝。

方 法 莖之切口縱長三四分。四劈。施用第一式整理法。

藥 品 薄荷油。

浸液時間 一二秒。

注 意 花葉均極柔軟。採取時宜擇其葉之多者。

五十九、金蓮花

金蓮花科

觀賞時季 五月開花。

特 質 慢生草花。葉形類楕。花形似兜。色黃。花葉均易枯謝。

方 法 莖之切口縱長五六分。對劈。施行第一式整理法。

藥 品 (甲)蕃椒丁。幾。(乙)鹽酸。

浸液時間 五六秒。(乙)三四秒。

注 意 卽甚萎縮者。行整理法時。亦能恢復原狀。若於早露時採取者。可直接插於花瓶。惟莖須深插水中。

六十、撞羽朝顏

茄科

觀賞時季 五月開花。

特 質 舶來植物而栽培於各處。花期長。花色種種。頗美麗。葉易枯。

方 法 莖之切口縱長二三分。對劈。施用第一式整理法。

藥 品 (甲)鹽酸。(乙)蕃椒丁。

浸液時間 (甲)三四秒。(乙)五六秒。

注 意 甚萎縮者。施行整理法後。即恢復原狀。於朝露時採取者。行整理時。莖之切口須打碎。然後可保無虞。

六十一、厚朴

觀賞時季 五月開花。

特 質 自生於山林之落葉樹。開帶黃白色之大花。惜易謝。且葉易枯。

方 法 莖之切口縱長七八分。四劈。或五六分。打碎。施行第一式整理法。

藥 品 鹽酸。

浸液時間 四五秒。

蘭木科

瓶花保養法 五月之花

注意 採取後即可施以整理法。若於遠方携歸者。可於得植物處施行整理法。然後裝入採集箱內携歸。

惟插入花瓶前。須更施以整理法。

六十二、錦帶花

忍冬科

觀賞時季 五月開花。

特質 多自生於山地。開筒狀花。而花之最初為白色。漸變淡紅色。終成赤色。

方法 用(甲)藥品時。莖之切口縱長三四分。用(乙)藥品時。莖之切口縱長七八分。四劈。施用第一式整理法。

藥品 (甲)薄荷油。(乙)鹽酸。

浸液時間 (甲)三四秒。(乙)四五秒。

注意 稍萎縮之花。宜先浸莖於水中。後取出施以整理法。其新採者。即可施行整理法。嫩芽用(乙)藥品。

六十三、唐菖蒲

鳶尾科

觀賞時季 五月開花。

特質 舶來球根植物。各處栽培之。葉似「白薑」而可愛。開紫赤色之花。品種甚多。花莖上部之花蕾易垂。

方 法 用(甲)藥品時。莖之切口縱長七八分用(乙)藥品時莖之切口縱長三四分對劈施用第一式整理法。

藥 品 (甲)鹽酸。(乙)薄荷油。

浸液時間 (甲)三四秒。(乙)一二秒。

注 意 蕾之稍下垂者。施行整理法後。勢力恢復。

六十四、紫鵬跖草

鵬跖草科

觀賞時季 五月開花。

特 質 由美國移植來者。開紫色之花。與莖葉均柔弱易枯謝。

方 法 莖之切口縱長五六分對劈。拭去其由切口流出之粘液。施用第一式整理法。

藥 品 鹽酸。

浸液時間 四五秒。

注 意 萎縮者。用竹附之。使直。浸莖於水中。後施以整理法。取去竹枝。而插入花瓶中。

六十五、蕺荷之葉

蕺荷科

瓶花保養法 五月之花

四五

觀賞時季 五月用青葉。

特 質 栽培於圃場之植物也。葉易卷縮。

方 法 莖之切口縱長八九分對劈。施行第一式整理法。

藥 品 蕃椒丁幾。

浸液時間 四五秒。

注 意 採取後即施以整理法。

六十六、木蘭 一名辛夷

木蘭科

觀賞時季 五月開花。

特 質 栽培於園庭之落葉樹。花之外面呈淡紫色。內面白色。與葉均易枯謝。

方 法 莖之切口縱長七八分。四劈。施行第一式整理法。

藥 品 鹽酸。

浸液時間 五六秒。

注 意 採取後以即行整理為最妙。稍萎縮者。施行整理法。即能恢復。惟甚萎縮者。則恢復遲緩。且花瓣之

已枯死者仍不能恢復也。

六十七、含笑

木蘭科

觀賞時季 五月開花。

特 質 自生於山地。至常綠喬木。或栽培於園庭。花似「木蘭」。形小而芳香。花枯葉極易枯謝。

方 法 莖之切口縱長五六分。打碎。施行第一式整理法。

藥 品 鹽酸。

浸液時間 六七秒。

注 意 採取後即施以整理法。若葉萎縮而呈暗褐色時。則不能恢復原狀矣。花蕾未放之枝。施以整理法後。即能開花。

六十八、珍珠花

薔薇科

觀賞時季 五月生嫩芽而開花。

特 質 自生於山地之灌木。各處栽培之花。先葉後。色白形小。盛開時。如積雪。然嫩芽極易枯萎。

方 法 用(甲)藥品時。莖之切口縱長二三分。用(乙)藥品時。莖之切口縱長六七分。四劈。施用第一式整

瓶花保養法 五月之花

理法。

藥品 (甲)薄荷油。(乙)鹽酸。

浸液時間 (甲)一二秒。(乙)三四秒。

注意 花葉勢力盛者可直施以整理法。已萎縮者。施此整理法後。葉即散落。故祇可切取其花部而施以整理法也。

六十九、實荛答利斯

玄參科

觀賞時季 五月開美花。

特質 外國藥草。因其花美麗。故各處栽培之。花形鐘狀。帶紫紅色。惜易謝耳。

方法 用(甲)藥品時。施用第二式第一法整理法。用(乙)藥品時。莖之切口縱長二三分。對劈。施用第一式整理法。

藥品 (甲)鹽酸。(乙)薄荷油。

浸液時間 (甲)以滲透藥水綿爲度。(乙)一二秒。

注意 稍萎縮者。施行整理法時。即能恢復原狀。用(乙)藥品時。藥液之附着部均柔軟。故浸於藥水中者。

宜祇限於切口。

七十、紫雲英

荳科

觀賞時季 五月花盛開。

特 質 多生於田野。花葉均易枯謝。

方 法 用(甲)藥品時。莖之切口縱長一二分。用(乙)藥品時。莖之切口縱長四五分。對劈。施用第一式整

理法。

藥 品 (甲)鹽酸。(乙)薄荷油。

浸液時間 (甲)一二秒。(乙)三四秒。

注 意 紫雲英屬荳科植物。莖葉均易柔軟。花蕾亦易下垂。故採取後即宜施以整理法。至插入花瓶時。莖

須深浸水中。

七十一、山梅花

虎耳草科

觀賞時季 五月開花。

特 質 自生於山地之灌木。觀賞用而栽培者也。開白色四瓣之花。花葉均易枯謝。

瓶花保養法 五月之花

方法 莖之切口縱長八九分。四劈。施用第一式整理法。

藥品 (甲)十倍石炭酸水。(乙)蕃椒丁燬。

浸液時間 (甲)(乙)均四五秒。

注意 稍萎縮者。宜先浸於水中。更施以整理法可也。新採者。即可施以整理法。

七十二、泡盛草

虎耳草科

觀賞時季 五月開花。

特質 自生於山地之植物。簇生白色之花。葉易枯死。

方法 用(甲)藥品時。莖之切口縱長二三分。對劈。施用第一式整理法。用(乙)藥品時。施用第二式第一

法整理法。

藥品 (甲)薄荷油。(乙)十倍石炭酸水。

浸液時間 (甲)二三秒。(乙)以滲透藥水綿爲度。

注意 葉之萎縮者。若急施以整理法。則萎縮者愈萎縮。而不能恢復矣。故宜先浸水中。以恢復其勢力。然

後施以整理法可也。

七十三、茨蓬 一名柔蓬

忍冬科

觀賞時季 五月花盛開。

特 質 自生於山地之落葉樹。花色白似傘狀。花葉均易枯謝。

方 法 莖之切口縱長四五分。四劈。施用第一式整理法。

藥 品 鹽酸。

浸液時間 七八秒。

注 意 採取後即可插入花瓶。惟莖之切口須打碎。葉稍萎縮者則宜施整理法。

七十四、溲疏

虎耳草科

觀賞時季 五月開花。

特 質 多自生於山野之落葉灌木。開白色五瓣之小花。與葉均易枯謝。

方 法 莖之切口縱長五六分。四劈。施用第一式整理法。

藥 品 薄荷油。

浸液時間 二二三秒。

注意 花葉未萎縮者速施以整理法。經一度萎縮者施以整理法時雖能恢復原狀。惟不能持久。

七十五、美女櫻

馬鞭草科

觀賞時季 五月開可愛之花。

特質 外國種。今各處栽培之。花色種種。極可愛。葉易枯。

方法 莖之切口縱長三四分對劈。施用第一式整理法。

藥品 (甲)十倍石炭酸水。(乙)鹽酸。

浸液時間 (甲)(乙)均三四秒。

注意 最適於盆栽。甚萎縮之花。施以整理法後。即能恢復原狀。

七十六、六月雪 一名滿天星

茜草科

觀賞時季 五月開花。

特質 栽培於園庭中之常綠小灌木。花色白而小。易於枯謝。葉易脫落。

方法 莖之切口縱長六七分。四劈。施用第一式整理法。

藥品 (甲)石炭酸與利斯林等量混合液。(乙)鹽酸。

浸液時間 (甲)(乙)均三四秒。

注意 採取後若不即施行整理法則葉即脫落。

七十七、羽扇豆

荳科

觀賞時季 五月開花。

特 質 外國種。今各處栽培之。開紅紫色之花。與葉均易枯謝。

方 法 莖之切口縱長四五分對劈。施用第一式整理法。

藥 品 (甲)鹽酸。(乙)蕃椒丁。

浸液時間 (甲)三四秒。(乙)四五秒。

注 意 花葉稍萎縮者。施以整理法時。勢力立即恢復。

七十八、胡豆

荳科

觀賞時季 五月開花。

特 質 自生於山野之宿根草。而栽培於園圃者也。開紅或白色之蝶形花。與葉均易枯謝。

方 法 莖之切口縱長三四分對劈。施用第一式整理法。

藥品 鹽酸。

浸液時間 四五秒。

注意 花葉經一度之萎縮者。施以整理法後。雖可恢復原狀。而葉即脫落。

七十九、松葉菊

蕃杏科

觀賞時季 五月開花。

特質 質 舶來植物。各處栽培之。開紫紅色之美花。葉多肉而易枯。

方法 用(甲)藥品時。莖之切口縱長四五分。用(乙)藥品時。莖之切口縱長一二分。對劈。施用第一式整理法。

理法。

藥品 (甲)鹽酸。(乙)薄荷油。

浸液時間 (甲)三四秒。(乙)一二秒。

注意 甚萎縮者。速施以整理法。尙能恢復原狀。因莖短。故適於盆栽。

八十、天女花

木蘭科

觀賞時季 五月開花。

特 質 自生於山地之喬木。開白色美花。花葉之枯謝極速。

方 法 莖之切口縱長一寸。四劈。施用第一式整理法。

藥 品 鹽酸。

浸液時間 五六秒。

注 意 葉稍萎縮者。施以整理法時。勢力恢復。

八十一、金櫻子

觀賞時季 五月開花。

特 質 有蔓性莖。開白色美花。其形稍似「山茶」。葉易脫落。

方 法 莖之切口縱長二三分。對劈。施用第一式整理法。

藥 品 薄荷油。

浸液時間 一二秒。

注 意 嫩葉易枯。採取後宜即施以整理法。

八十二、鹽膚木

薔薇科

漆樹科

觀賞時季 五月賞青葉。

特 質 自生於山野之落葉樹。葉生五倍子。嫩葉易枯。

方 法 施用第五式整理法。

藥 品 鹽酸。

浸液時間 以藥液浸透燒莖爲度。

注 意 稍萎縮之葉。施以整理法時。勢力恢復。且此等樹。可與他種花卉合插瓶中。

八十三、忍冬

忍冬科

觀賞時季 五月開花。

特 質 自生於山野之蔓性宿根植物。葉至冬不凋。故名忍冬。花色白。葉易枯。

方 法 莖之切口縱長三四分。對劈。施用第一式整理法。

藥 品 鹽酸。

浸液時間 三四秒。

注 意 稍萎縮者。施以整理法。則勢力復振。

入十四、紅吊鐘花

石楠科

觀賞時季 五月開花。

特 質 栽培於園庭之灌木。開紅色壺形小花。花頗強壯。葉易枯萎。

方 法 莖之切口縱長一寸四劈。施用第一式整理法。

藥 品 蕃椒丁幾。

浸液時間 五六秒。

注 意 葉之稍萎縮者。施以整理法時。則勢力恢復。而花亦盛開。

八十五、泥吳茱

菊 科

觀賞時季 五月開花。

特 質 自生於山野。葉無刺。花色紅紫。葉易枯。

方 法 用(甲)藥品時。莖之切口縱長七八分。用(乙)藥品時。莖之切口縱長一二分。四劈。施用第一式整理法。

理法。

藥 品 (甲)十倍石炭酸水。(乙)薄荷油。

瓶花保養法 五月之花

浸液時間 (甲)四五秒(乙)一二秒

注意 葉稍萎縮者宜先浸水中以振作其勢力然後施以整理法

八十六、檉柳

檉柳科

觀賞時季 五月賞青葉

特質 栽培於園庭之落葉樹。葉形小花色淡紅形小成總狀排列葉易枯

方法 用(甲)藥品時莖之切口縱長三四分用(乙)藥品時莖之切口縱長七八分四瓣(十字形)施用

第一式整理法

藥品 (甲)薄荷油(乙)鹽酸

浸液時間 (甲)一二秒(乙)三四秒

注意 採取後即施以整理法若由遠方攜歸者不可吹風以防枯萎

八十七、白薇

蘿藦科

觀賞時季 五月開花

特質 自生於山野之多年生草葉易萎凋

方法 莖之切口縱長六七分。四劈。施用第一式整理法。
藥品 蕃椒丁幾。

浸液時間 四五秒。

注意 採取後。即施以整理法。葉稍萎縮者。先將莖深浸水中。俟其恢復原狀。然後施行整理法可也。

八十八、縞蘆

觀賞時季 五月觀賞其葉。

特 質 通常栽培於園庭中。葉縞白而易卷縮。

方 法 施用第二式第一法整理法。

藥 品 (甲)鹽酸。(乙)十倍石炭酸水。

浸液時間 (甲)(乙)均以滲透藥水綿爲度。

注 意 設葉已萎縮者。速行整理。尙可支持數日。採取後能即施整理法。最佳。

八十九、棟

觀賞時季 五月開花。

棟科

瓶花保養法 五月之花

特 質 栽培於園庭之落葉喬木。開淡紫色之小花。結實圓形。花葉均易枯謝。

方 法 莖之切口縱長四五分。四劈。施用第一式整理法。

藥 品 薄荷油。

浸液時間 二三秒。

注 意 採取後。即施以整理法。萎縮者。施行整理法後。尙能恢復原狀。惟花易散落。

九十、玫瑰

薔薇科

觀賞時季 五月開花。

特 質 觀賞用而栽培者也。莖上密生刺毛。開白色或紅色美花。葉易枯萎。

方 法 用(甲)藥品時。莖之切口縱長三四分。用(乙)藥品時。莖之切口縱長六七分。四劈。施用第一式

理法。

藥 品 (甲)薄荷油。(乙)鹽酸。

浸液時間 (甲)二三秒。(乙)五六秒。

注 意 葉有萎縮者。而欲行整理時。須先浸水中。以恢復之。而後始可行整理法。

九十一、芍藥

毛茛科

觀賞時季 五月開花。

特 質 培養於園庭中。花色種種。品種極多。與牡丹並稱。惜花莖葉均易萎謝。

方 法 莖之切口縱長三四分。打碎。或五六分。四劈。施用第一式整理法。用或種藥品時。可施第五式整理法。

藥 品 鹽酸。

浸液時間 七八秒。

注 意 新採者可即行整理。葉稍萎縮者。施行整理法後。尙能恢復原狀。甚萎縮者。則宜先將莖葉全部浸於水中。以恢復其勢力。然後施行整理法。

九十二、貫月忍冬

忍冬科

觀賞時季 五月開花。

特 質 舶來種。相對二葉連續圍莖。開帶黃色之美花。與葉均易萎謝。

方 法 用(甲)藥品時。莖之切口縱長五六分。用(乙)藥品時。莖之切口縱長一二分。四劈。施用第一式整

理法。

藥品 (甲)鹽酸。(乙)薄荷油。

浸液時間 (甲)三四秒。(乙)一二秒。

注意 新鮮者宜即行整理。花葉稍萎縮者。施行整理法後。勢力尙能恢復。惟花稍散落耳。

九十三、定家葛 一名絡石

夾竹桃科

觀賞時季 五月開花。

特 質 觀賞用而栽培者也。原生於山地之纏繞性植物。花呈白色。上緣成回旋狀。嫩葉易枯。

方 法 莖之切口縱長二三分。對劈。施用第一式整理法。

藥 品 薄荷油。

浸液時間 二三秒。

注 意 花葉稍萎縮者。施以整理法時。勢力即能恢復。

九十四、御簾菊 夏菊之一種

菊 科

觀賞時季 五月開花。

特 質 觀賞用而栽培者也。通常花帶紫紅色而易謝。葉則極易枯萎。

方 法 莖之切口縱長三四分。四劈。施用第一式整理法。

藥 品 薄荷油。

浸液時間 二二秒。

注 意 花葉稍萎縮者。施行整理法後。忽恢復原狀。其萎縮者。須先浸莖葉於水中。俟其稍稍恢復。而後施行整理法可也。

九十五、四照花

觀賞時季 五月開花。

特 質 自生於山地。花色白。葉及總苞（白色花瓣狀）均易枯萎。

方 法 莖之切口縱長七八分。四劈。施用第一式整理法。

藥 品 鹽酸。

浸液時間 三四秒。

注 意 花葉稍萎縮者。施以整理法時。勢力即恢復。

瓶花保美法 六月之花

山茱萸科

九十六、蔓性長春花

夾竹桃科

六四

觀賞時季 五月賞青葉。

特 質 觀賞用而栽培於園庭者也。花色淡紫。葉極易枯萎。

方 法 用(甲)或(乙)藥品時。莖之切口縱長四五分。用(丙)或(丁)藥品時。莖之切口縱長一二分。對劈。

施用第一式整理法。

藥 品 (甲)蕃椒丁。幾。(乙)鹽酸。(丙)樟腦油。(丁)薄荷油。

浸液時間 (甲)四五秒。(乙)三四秒。(丙)丁)一二秒。

注 意 葉稍萎縮時。施以整理法後。則勢力恢復。

●六月之花

九十七、杜鵑花

石楠科

觀賞時季 六月開花。

特 質 栽培於園庭之小灌木。約高五六尺。花開五瓣。色有赤白紫紅等。種種不同。間有赤白相雜者。葉似

桃花。葉均易萎謝。

方法 莖之切口縱長四五分對劈或打碎施用第一式整理法

藥品 薄荷油或蕃椒丁幾

浸液時間 一二秒乃至五六秒

注意 折取後以即施整理為最宜其萎縮者恢復困難

九十八、建蘭 一名九節蘭

蘭科

觀賞時季 六月開花

特質 自生於山中之宿根多年生草或培養於庭中而作盆栽植物葉叢生夏季抽莖開花高不滿尺一

莖數花互生一花六瓣外三瓣上左右背開內二瓣眼合前出稍下垂均呈青黃色而有紅線下瓣

反卷黃白色而有紅點香氣清沁為花卉中之上品每以其清高比君子故詞人雅愛之

方法 花梗之切口縱長二三分對劈施用第一式整理法

藥品 薄荷油

浸液時間 一二秒

注意 花梗柔弱整理時每易受損傷且整理後花梗稍彎曲於玩賞上頗不美觀故行整理時須用細竹

瓶花保養法 六月之花

枝附助之使直立。

九十九、鈞鐘草

柳葉菜科

觀賞時季 六月開花。

特 質 舶來草花。開鐘狀美麗之花。惟易謝耳。

方 法 莖之切口縱長四五分。四劈。施用第一式整理法。

藥 品 (甲)鹽酸。(乙)十倍石炭酸水。

浸液時間 (甲)(乙)均三四秒。

注 意 葉稍萎縮者。施行整理法時。須將莖先插於水中。俟其恢復原狀。而後施以整理法可也。

一百、太山朴

木蘭科

觀賞時季 六月開花。

特 質 由北阿美利加移植來之常綠樹。近來各處栽培之。開白色有芳香之大形花。惟與葉均易枯萎。

方 法 莖之切口縱長八九分。四劈。或於切口縱長四五分處打碎。施用第一式整理法。

藥 品 (甲)鹽酸。(乙)純石炭酸與利斯林等量混合液。

浸液時間 (甲)(乙)均二四秒

注意 採取後即行整理。俟其生氣稍衰。再行整理。而勢力又振。

一百〇一、虞美人草

罌粟科

觀賞時季 六月開美花。

特質 培養於園庭之草花。有單重瓣二種。頗美麗。色有紅白等。惟易枯謝耳。

方法 莖之切口縱長二三分。對劈。施用第一式整理法。

藥品 (甲)鹽酸。(乙)十倍石炭酸水。

浸液時間 (甲)(乙)均二三秒。

注意 花開後。易脫落。故宜於未開花時採取。而施以整理法。如稍萎縮者。施行整理後。則勢力恢復。

一百〇二、扇骨木

薔薇科

觀賞時季 六月生嫩葉。

特質 自生山地。或栽培於園庭。多作生垣。葉呈紅色。殊美麗。惜嫩葉易枯。

方法 莖之切口縱長七八分。四劈。施用第一式整理法。

藥品 蕃椒丁幾。

浸液時間 五六秒。

注意 若一枝之中間有未萎縮之嫩葉。施以整理法時。即可恢復原狀。設已萎縮者。則宜先浸莖葉於水中。俟其恢復。爾後施行整理。惟整理後。葉易脫落。

一百〇三、美國石竹

石竹科

觀賞時季 六月開花。

特質 外國種。今廣栽培於各地園庭之宿根草也。花赤色。葉易枯萎。

方法 施用第二式第一法整理法。

藥品 蕃椒丁幾。

浸液時間 以滲透藥水綿為度。

注意 採取後。宜即施以整理法。甚萎縮者。花難恢復。

一百〇四、草紫陽花

虎耳草科

觀賞時季 六月開花。

特 質 自生於山地之植物花色淡紫可頗愛惜易謝耳葉易枯萎

方 法 莖之切口縱長四五分對劈施用第一式整理法

藥 品 (甲)鹽酸(乙)十倍石炭酸水

浸液時間 (甲)(乙)均三四秒

注 意 葉稍萎縮者施行整理法時勢力恢復甚萎縮者施行整理法後雖能恢復而花即散落

一百〇五、落新婦

薔薇科

觀賞時季 六月開花

特 質 栽培於園庭中簇生紅色美麗之小花惜易枯謝

方 法 施用第二式第一法整理法

藥 品 蕃椒丁幾

浸液時間 以滲透藥水綿爲度

注 意 花葉稍萎縮者施以整理法時則原狀恢復又插入花瓶後經過數日覺花稍垂下可取出更施行整理法而其勢力亦更恢復

一百〇六、金絲桃

金絲桃科

觀賞時季 六月開花。

特 質 觀賞用而栽培於園庭者開黃色五瓣之花。與葉均易萎謝。

方 法 用(甲)藥品時。莖之切口縱長七八分。用(乙)藥品時。莖之切口縱長二三分。對劈。施用第一式整理法。

藥 品 (甲)鹽酸。(乙)薄荷油。

浸液時間 (甲)三四秒。(乙)一二秒。

注 意 花葉稍萎縮者。施行整理法後。勢力復原。於朝露未乾時採取者。將切口打碎。而直接插入花瓶中。無須整理。俟其稍萎縮時。施行整理可也。

一百〇七、枇杷之新芽

薔薇科

觀賞時季 六月生嫩葉結實。

特 質 栽培於園庭之果樹。簇生帶黃色之小花。新芽易枯。

方 法 用(甲)藥品時。莖之切口縱長四五分。用(乙)藥品時。莖之切口縱長七八分。四劈。施用第一式整

理法。

藥品 (甲)薄荷油 (乙)蕃椒丁。

浸液時間 (甲)一二秒 (乙)四五秒。

注意 嫩葉稍萎縮者。施行整理法時。勢力恢復。

一百〇八、水臘樹

木樨科

觀賞時季 六月開花。

特質 栽植於園庭中之落葉樹。開白色小花。與葉均易枯謝。

方法 莖之切口縱長八九分。四劈。施用第一式整理法。

藥品 蕃椒丁。

浸液時間 四五秒。

注意 莖得自由撓曲之花葉萎縮者。須將莖先浸水中。俟其勢力恢復。而後施以整理法可也。

一百〇九、蕺菜

三白草科

觀賞時季 六月開花。

瓶花保美法 六月之花

特 質 自生於濕地之草類。具白色四片之苞。綴以淡黃色小花。惟花葉均易萎謝。

方 法 莖之切口縱長三四分。對劈。施用第一式整理法。

藥 品 (甲)薄荷油。(乙)蕃椒丁幾。

浸液時間 (甲)一二秒。(乙)四五秒。

注 意 採取後。施行整理法。用(甲)藥品時。整理太速。則藥品附着部柔軟。用(乙)藥品時。整理稍不完善。

則藥品附着部。亦比較的柔軟。均宜注意。

一百十、繡線菊

薔薇科

觀賞時季 六月開花。

特 質 觀賞用而栽培於園庭之灌木也。簇生淡紅色傘狀小花。

方 法 用(甲)藥品時。莖之切口縱長二三分。用(乙)藥品時。莖之切口縱長六七分。對劈。施用第一式整

理法。

藥 品 (甲)薄荷油。(乙)蕃椒丁幾。

浸液時間 (甲)一二秒。(乙)五六秒。

注意 採取後。可即施以整理法。用(甲)藥品時。整理太速。則藥品附着部呈黑色。用(乙)藥品時。整理過緩。則藥品附着部不變色。

一百一十一、竹

禾本科

觀賞時季 六月發生新葉之際。

特質 種類甚多。葉之枯死極速。

方法 施用第三式整理法。

藥品 約七八百倍之稀鹽酸水。(工業用鹽酸混水七八百倍)。

注意 夏季較冬季為佳。然枝葉過多。則成績惡劣。故無用之枝。即宜除去。而後施以整理法。於朝露未乾時採取者。最佳。若於日中採取。必致失敗。

一百一十二、福苦希亞 (譯音)

柳葉菜科

觀賞時季 六月開花。

特質 外國產植物。培養於各地植物園中。花開四瓣。成筒狀形。花色有紫紅白紋等。艷麗無比。葉易枯萎。方法 莖之切口縱長四五分。對劈。施用第一式整理法。

瓶花保養法 六月之花

藥品 鹽酸。

浸液時間 三四秒。

注意 以採取後即施整理法為最佳。葉有萎縮者施整理法後恢復原狀。惟葉脫落矣。於朝露未乾時採

取者。莖之切口宜打碎。插入花瓶與以相當之保證。

一百十三、飛燕草

毛茛科

觀賞時季 六月開花。

特質 各處栽培之植物也。花形如飛燕。故名。花色種種。頗美麗。花蕾有下垂性。

方法 莖之切口縱長七八分。對劈。施用第一式整理法。

藥品 蕃椒丁幾。

浸液時間 四五秒。

注意 花稍下垂者。施以整理法時。立即恢復原狀。

一百十四、蜀葵

錦葵科

觀賞時季 六月開花。

特 質 培養於園庭之宿根草。花色種種。花葉均柔軼易枯萎。

方 法 施用第五式整理法。

藥 品 (甲)鹽酸。(乙)十倍石炭酸水。

浸液時間 以藥品滲透燒莖爲度。

注 意 因其萎縮速。故採取後宜即施行整理法。又於遠方攜歸時。須注意吹風。若已萎縮者。宜先浸莖於水中。使之恢復原狀。然後施以整理法。用(甲)藥品時。勢力增加。而成績良好。用(乙)藥品時。成績稍劣。不能保持長久。

一百十五、山漆

漆樹科

觀賞時季 六月開花。

特 質 自生於山地之落葉樹。嫩芽易枯。

方 法 施用第五式整理法。

藥 品 (甲)鹽酸。(乙)番椒丁幾。

浸液時間 (甲)(乙)均以藥品滲透燒莖爲度。

瓶花 保 養 花 六月之花

注 意 因嫩芽易枯。故採取後即須行整理。如在遠方採集者。則既施整理法後。即宜貯以採集箱攜歸。以

免風吹於插入花瓶前。更行整理。以防萎縮。

一百十六、唐松草

毛茛科

觀賞時季 六月開花。

特 質 生於山野之多年生草花。色白。簇生如松葉。葉易枯萎。

方 法 施用第二式第一法整理法。

藥 品 (甲)薄荷油。(乙)蕃椒丁幾。

浸液時間 (甲)一二秒。(乙)四五秒。

注 意 葉之稍萎縮者。施以整理法時。勢力恢復。

一百十七、芸香

薔 科

觀賞時季 六月開花。

特 質 多年生宿根草。各處培養之。開綠黃色之花。花葉均易枯萎。

方 法 莖之切口縱長四五分。對劈。施用第一式整理法。

藥品 鹽酸。

浸液時間 三四秒。

注意 稍萎縮者。施以整理法時。即能恢復原狀。

一百十八、紅和蘭翹搖 一名紅爪草

荳科

觀賞時季 六月開花。

特質 外國產之植物。今分布各地。葉易枯萎。

方法 莖之切口縱長七八分。對劈。施用第一式整理法。

藥品 蕃椒丁幾。

浸液時間 五六秒。

注意 葉之稍萎縮者。施以整理法時。勢力恢復。

一百十九、菩提樹

田麻科

觀賞時季 六月花盛開。

特質 多栽植於寺院中之落葉樹。花有芳香。宜於瓶插。葉易垂而速卷。

方法 施用第五式整理法。

藥品 鹽酸或十倍石炭酸水。或蕃椒丁幾。

浸液時間 以藥品滲透燒莖為度。

注意 葉易萎凋。採集後可用採集箱貯之。携歸而施以整理法可也。

一百廿、苦參

觀賞時季 六月開花。

特質 多為山野植物。抽穗開淡黃白色之花。花葉均易枯萎。

方法 莖之切口縱長二三分對劈。施用第一式整理法。

藥品 薄荷油。

浸液時間 一二秒。

注意 採取後即施整理法。稍萎縮者。施行整理法後。立即恢復原狀。惟花易散落。有毒植物也。宜格外注意。

一百廿一、剪春羅

石竹科

豇科

觀賞時季 六月開花。

特 質 自生於山野。或栽培於園庭。開紅色之花。花葉均易枯萎。

方 法 莖之切口縱長三四分。四劈。施用第一式整理法。

藥 品 (甲)鹽酸。(乙)薄荷油。

浸液時間 (甲)三四秒。(乙)一二秒。

注 意 採取即施以整理法可也。

一百廿二、艾蓬

菊 科

觀賞時季 六月用葉觀賞。

特 質 多為原野之宿根草。嫩葉易枯萎。

方 法 (甲)嫩莖切口縱長二三分。對劈。(乙)老莖切口縱長一二分。四劈。施用第一式整理法。

藥 品 (甲)用蕃椒丁幾。(乙)用薄荷油。

浸液時間 (甲)三四秒。(乙)一二秒。

注 意 莖之稍柔軟者。施行整理法時。勢力復振。端午節家家用之。

一百廿三、石榴

安石榴科

觀賞時季 六月開花。

特 質 栽培於園庭之果樹也。花有赤色及赤白雜色等。葉易枯萎。

方 法 細莖之切口縱長三四分。四劈。粗莖之切口皮稍剝離。施用第一式整理法。

藥 品 薄荷油。

浸液時間 二三秒。

注 意 採取後。即施整理法為最佳。葉之已萎縮者。施行整理法後。葉有脫落之虞。故尤宜注意焉。

一百廿四、柳之青葉

楊柳科

觀賞時季 六月觀賞其葉。

特 質 多生於沼澤水邊之落葉樹。葉之枯死極速。

方 法 不用藥品時。施用第四式整理法。用藥品時。施用第六式整理法。

藥 品 三十倍稀鹽酸。

浸液時間 以莖被表處變色為度。

注 意 採取後宜即施以整理法。花瓶宜選深者。以便將莖深插水中。莖之現於水面部若多時易於受傷。傷則比較的早萎。設施行整理後。經過數日。勢力稍衰。則可更施整理法。以恢復之。夏期插於花瓶中。富有涼氣。

一百廿五、梅之青葉

薔薇科

觀賞時季 六月青葉茂盛。

特 質 通常栽培於園庭之植物也。當開花時。水養最佳。青葉及青果時代。水養亦佳。惟葉易枯萎。

方 法 用(甲)藥品時。莖之切口縱長八九分。打碎。用(乙)藥品時。莖之切口縱長四五分。四劈。施用第一式整理法。

品 (甲)鹽酸。(乙)薄荷油。

浸液時間 (甲)三四秒。(乙)一二秒。

注 意 採取青葉時。宜迅速。葉稍萎縮者。施行整理法時。忽恢復原狀。若甚萎縮者。則宜先將莖浸於水中。俟其勢力恢復。而後施以整理法。惟不久葉即脫落。

一百廿六、紫陽花 一名八仙花

虎耳草科

瓶花保養法 六月之花

觀賞時季 六月開花。

特 質 觀賞用而栽培於園庭之落葉灌木也。開淡紫碧色之花。花多集成八仙形。故亦名八仙花。易下垂。葉大而易枯。

方 法 莖之切口縱長七八分。四劈。夾以藥水綿。施用第一式整理法。

藥 品 鹽酸。

浸液時間 以滲透藥水綿爲度。

注 意 花枝過密者。當輕疏之。葉有萎縮者。宜先將莖葉全部浸入水中。俟其勢力恢復後。施以整理法可也。

一百廿七、野苧

天南星科

觀賞時季 六月開花。

特 質 美國原產。今各處栽培。開白色之花。花葉均易枯萎。

方 法 施用第四式或第七式整理法。

但不用藥品。

注意 採取後直接施行整理法。設由遠方攜歸。如能貯入採集箱中以避風吹。最妙。

一百廿八、剪夏羅

石竹科

觀賞時季 六月開花。

特質 栽培於園庭之植物也。花色黃。葉花均易枯謝。

方法 用(甲)藥品時。莖之切口縱長一二分。四劈。用(乙)藥品時。莖之切口縱長四五分。打碎。施用第一

式整理法。

藥品 (甲)薄荷油。(乙)鹽酸。

浸液時間 (甲)一二秒。(乙)三四秒。

注意 用(甲)藥品時。整理太速。則不能持久。而易萎枯。用(乙)藥品時。整理稍遲。則反能持久。而不致驟

然枯萎云。

一百廿九、紅八仙花

虎耳草科

觀賞時季 六月開花。

特質 觀賞用而栽培之植物也。簇生多數之小花。頗美麗。葉花均易枯謝。

類花 保養法 六月之花

瓶花保養法 六月之花

八四

方法 莖之切口縱長七八分。四劈。施用第一式整理法。

藥品 鹽酸。

浸液時間 七八秒。

注意 已萎縮者。除花部外。將莖全部浸入水中。俟其勢力恢復。而後施以整理法可也。

一百三十、羽衣草 一名著

菊科

賞觀時季 六月開花。

特質 觀賞用而各處栽培者也。開白色或紅色小花。葉緣有鋸齒。花蕾易萎。

方法 莖之切口縱長二三分。四劈。施用第一式整理法。

藥品 薄荷油。

浸液時間 二三秒。

注意 花蕾稍下垂時。施以整理法後。勢力恢復。即可插置花瓶中。

一百三十一、吊蘭 一名風蘭

蘭科

賞觀時季 七月開花。

特 質 原生於深山之間。而培養於園庭者也。多作盆栽植物。葉似萬年青而狹長。有白條紋縱貫。夏季抽

莖六。開白色小花。有微香。莖之末端稍曲。空中生根。栽培家每盛以籃。懸諸簷際。故有此名。

方 法 莖之切口縱長二三分。四劈。施用第一式整理法。

藥 品 薄荷油。

浸液時間 二三秒。

注 意 因花莖末端稍曲。且生根焉。其性向地。故插入花瓶時。宜用竹枝附之。

一百三十二、酸漿

觀賞時季 七月花與實共同玩賞。

特 質 栽培於園圃之普通植物。開白色小花。果實色赤而美麗。葉易枯萎。

方 法 莖之切口縱長八九分。四劈。施用第一式整理法。

藥 品 (甲)蕃椒丁幾。(乙)十倍石炭酸水。

浸液時間 (甲)五六秒。(乙)四五秒。

注 意 葉之稍萎縮者。施以整理法時。則勢力恢復。

瓶花保養法 七月之花

茄科

一百三十三、旋覆花

觀賞時季 七月開花。

特 質 自生於原野。或為觀賞用而栽培於園庭。葉易枯萎。

方 法 莖之切口縱長三四分。對劈。施用第一式整理法。

藥 品 薄荷油。

浸液時間 一二秒。

注 意 採取後。即施以整理法。若由遠方携歸。須貯以採集箱以避風。

一百三十四、黃蓮花

觀賞時季 七月花盛開。

特 質 觀賞用而栽培之植物也。開黃色小花。葉易枯萎。

方 法 莖之切口縱長二三分。四劈。施用第一式整理法。

藥 品 薄荷油。

浸液時間 二三秒。

注 意 葉之稍萎縮者。施以整理法後。即能恢復原狀。

一百三十五、睡菜

龍膽科

觀賞時季 七月開花。

特 質 生於沼澤之水草也。全體軟弱易萎。

方 法 施用第四式整理法。

但不用藥品。

注 意 採取後。即施整理法。惟莖及葉柄。須常浸水中。

一百三十六、梔子花

茜草科

觀賞時季 七月花盛開。

特 質 栽培於園庭之常綠灌木。開白色重瓣花。香氣強烈。葉花均易萎謝。

方 法 用(甲)藥品時。莖之切口縱長三四分。用(乙)藥品時。莖之切口縱長五六分。四劈。施用第一式整理法。

藥 品 (甲)薄荷油。(乙)鹽酸。

瓶花保養法 七月之花

浸液時間 (甲)一二秒。(乙)四五秒。

注意 花一經萎縮。即變成褐色。故宜於花葉未萎縮時。即施行整理法。若葉稍萎縮時。施以整理法後。立能恢復原狀。惟不能持久耳。

一百三十七、曇華

曇華科

觀賞時季 七月花盛開。

特質 觀賞用而各地培養之也。花色種種。葉柔軟易卷縮。

方法 施用第六式整理法。

藥品 約十倍稀鹽酸。

浸液時間 以莖之被萎處變色爲度。

注意 採取後能即施整理法。最妙。若由遠方攜歸。則須避風。然亦以早施行整理法爲宜。且宜於未整理以前。除花部外。將莖葉全部浸於水中。以振其勢。

一百三十八、三角蘭

燈心草科

觀賞時季 七月開花。

特 質 生於沼澤之宿根。莖三角形。自先端稍下處抽出褐色小穗。莖易枯萎。

方 法 不用藥品時。施行第七式整理法。用藥品時。莖之切口宜於新鮮時。即施行第一式整理法。

藥 品 鹽酸。

浸液時間 八九秒。

注 意 採取後。能即施以整理法。最妙。若由他處採集歸時。可用採集箱以貯之。防風吹也。設先端已萎縮者。則不能恢復矣。

一百三十九、夾竹桃

夾竹桃科

觀賞時季 七月開花。

特 質 栽培於園庭之觀賞植物。開紅或白色美花。葉花均易下垂。

方 法 細莖對劈。粗莖之切口縱長四五分。四劈。施用第一式整理法。

藥 品 薄荷油。

浸液時間 二三秒。

注 意 稍萎縮者。施以整理法後。即能恢復。甚萎縮者。宜先將莖全部浸入水中。以恢復之。然後施行整理。

理法可也。

一百四十、夏藤

豆科

觀賞時季 七月開花。

特 質 多自生於山林之纏繞性小灌木。開淡黃白色之小蝶形花。葉易枯萎。

方 法 用(甲)藥品時。莖之切口縱長二三分。四劈。用(乙)藥品時。莖之切口縱長四五分。打碎。施用第一

式整理法。

藥 品 (甲)薄荷油。(乙)燒酒。(丙)酒精。

浸液時間 (甲)一二秒。(乙)七八秒。(丙)五六秒。

注 意 採取後。宜即施行整理法。已萎縮者。假令一時恢復。然勢弱不能持久也。

一百四十一、濱菊

菊科

觀賞時季 七月開花。

特 質 觀賞用而各處培養之植物也。開白色頭狀花。葉易下垂。

方 法 莖之切口縱長七八分。四劈。施用第一式整理法。

藥品 鹽酸。

浸液時間 五六秒。

注意 稍萎縮者。施行整理法時。勢力一振。甚萎者。施行整理法前。先浸莖葉全部於水中。以為整理之

預備。

一百四十二、萍蓬草

睡蓮科

觀賞時季 七月開花。

特 質 生於沼澤之宿根草也。開黃色五瓣花。葉之萎縮極速。

方 法 施用第四式及第七式整理法。

但不用藥品。

注意 因萎縮速。故採取後。宜即施以整理法。若由稍遠處採取得後。攜歸。則須貯以採集箱。

一百四十三、旋花

旋花科

觀賞時季 七月開花。

特 質 多自生於原野。高田等處之蔓性植物。花淡紅色。強盛而能持久。惟於日中採取者。則較易萎謝。

瓶花保養法 七月之花

方法 莖之切口縱長五六分對劈。施用第一式整理法。

藥品 (甲)蕃椒丁幾。(乙)燒酒。(丙)酒精。

浸液時間 (甲)(乙)(丙)三四秒。

注意 日中採取者宜立刻施行整理法。防萎縮也。

一百四十四、馬蹄紋天竺葵

牻牛兒科

觀賞時季 七月開花。

特質 外國產植物。今各地栽培之花帶黃赤色。花蕾易下垂。

方法 莖之切口縱長八九分對劈。施用第一式整理法。

藥品 蕃椒丁幾。(乙)酒精。

浸液時間 (甲)五六秒。(乙)三四秒。

注意 花蕾稍下垂者。施用整理法時。勢力恢復。

一百四十五、蘆

禾本科

觀賞時季 七月抽穗。

特 質 多自生於池沼河邊之多年生草。極易枯萎。

方 法 施用第二式第一法整理法。

藥 品 (甲)十倍石炭酸水。(乙)鹽酸。

浸液時間 (甲)(乙)均以滲透藥水綿為度。

注 意 因生於水邊。故適於夏季觀賞。如不行整理。而直接插入花瓶。則有葉易卷縮之憾。著者於研究時。

往往失敗。其最宜注意者。於朝露時採取後。即施以整理法。或用採集。曝貯少量之水。將莖插入。(以切口不接觸空氣最佳)。葉用新聞紙包之。攜歸而施以整理法。

一百四十六、紫萼

百合科

觀賞時季 七月開花。

特 質 觀賞用而培養於園庭者也。花帶紫白色。成漏斗狀。清雅可愛。葉柄染弱而易枯萎。

方 法 葉柄之切口縱長二三分。對劈。施用第一式整理法。

藥 品 薄荷油。

浸液時間 一二秒。

瓶花保養法 七月之花

注意 葉柄柔弱。整理困難。施行整理法時。宜用竹枝附之。

一百四十七、黃堇

錦葵科

觀賞時季 七月開花。

特質 暖地產。(熱帶產) 開黃色赤色之花。葉易枯萎。

方法 施用第五式整理法。

藥品 鹽酸或蕃椒丁幾。

浸液時間 以藥品滲透燒莖為度。

注意 因枯萎極速。故採取後宜即施行整理法。若由遠方攜歸時。可用採集箱。

一百四十八、草夾竹桃

花荵科

觀賞時季 七月開花。

特質 栽培於園庭之宿根草。開淡紅或白色之美花。葉花均易萎謝。

方法 莖之切口縱長七八分對劈。施用第一式整理法。

藥品 鹽酸。

浸液時間 三四秒。

注意 稍萎縮者。施以整理法時。恢復原狀。甚萎縮者。宜先浸莖葉於水中。後施以整理法可也。

一百四十九、紫葳

紫葳科

觀賞時季 七月花盛開。

特 質 觀賞用而栽培於園庭之蔓性植物。花帶黃赤色。葉花均易萎謝。

方 法 莖之切口縱長二三分。對劈。施用第一式整理法。

藥 品 鹽酸。

浸液時間 三四秒。

注 意 葉之稍萎縮者。施以整理法時。則勢力復原。

一百五十、西洋白花菜

白花菜科

觀賞時季 七月開花。

特 質 外國產植物。今各地培養之。開四瓣淡紅色之美花。葉花均易萎謝。

方 法 莖之切口縱長二三分。四劈。施用第一式整理法。

瓶花保養法 七月之花

藥品 薄荷油。

浸液時間 二秒。

注意 稍萎縮者。能即施以整理法。成績不致如何惡劣。

一百五十一、桔梗

桔梗科

觀賞時季 七月開花。

特質 多自生於山野之宿根草。開青紫色鐘狀花。觀賞用而栽培之花。極易下垂。為秋季七草之一。

方法 莖之切口縱長二三分。對劈。施用第一式整理法。

藥品 薄荷油。

浸液時間 三四秒。

注意 稍萎縮者。施以整理法時。立即恢復原狀。甚萎縮者。除花部外。將莖全部深浸水中。而後施以整理法可也。

●八月之花

一百五十二、茉莉

木樨科

觀賞時季 八月開花。

特 質 栽培於園庭之小灌木。盆栽尤爲適宜。夏末開白色之小花。香氣馥郁。令人生愛。

方 法 莖之切口縱長三四分。四劈。施用第一式整理法。

藥 品 薄荷油。

浸液時間 二秒。

注 意 花易萎謝。折取後以卽施整理爲最佳。

一百五十二、扶桑花

錦葵科

觀賞時季 八月開花。

特 質 產於溫帶之灌木也。普通栽培於園庭中。葉如桑。互生。夏末開花。在熱帶地方。則於仲春卽開花。至

仲冬止。單瓣五出。大二三寸許。深紅色。朝開夕萎。有千瓣者。呈黃色。

方 法 莖之切口縱長三四分。打碎或四劈。施用第一式整理法。

藥 品 鹽酸。

浸液時間 五六秒。

瓶花保養法 八月之花

注 意 因花朝開夕萎。故採取宜於晨間。且須擇其未十分開放者。

一百五十四、麥藁菊

菊 科

觀賞時季 八月開花。

特 質 栽培於園庭。花弱壯。驟見如麥藁。故名。葉柔弱易枯萎。

方 法 莖之切口縱長二三分。對劈。施用第一式整理法。

藥 品 薄荷油。

浸液時間 二三秒。

注 意 採取後。直接施以整理法可也。

一百五十五、蓮(荷花)

睡蓮科

觀賞時季 八月開花。

特 質 插於花瓶者。當選其生於池邊稍硬之梗。其生於池中央者。葉大易粘。非施整理法不可。但不用藥

品。

注 意 採取花或葉。用護謨製注射器。或金屬製唧筒。由花梗或葉柄注入水分。(參照第七式整理法。後。

切口用薄護膜包裹。以絲繫之。以防水分之流出。若水分漸至減少時。葉之勢力漸弱。則更行注入水分以振之。

或用別法。以鉢植之。每日減少鉢內水量。終至祇存泥土。以習慣其生育。而葉得以自然強硬。切取之。施以第七式整理法。又或由鉢中掘出時。將着生葉及花之地下莖。連帶切取。適宜之長。插入花瓶亦可。

又一法。切取蓮之葉柄或花梗。用極薄稀鹽酸水。施行第六式整理法。浸漬五分鐘後。取出。祇浸花梗或葉柄。末端。再深浸於水中。祇浸花梗或葉柄。後約一二小時。取出。插入花瓶可也。

採取時間。宜於清晨。且須迅速。所切取花梗或葉柄之長。與花瓶之深。宜不相上下。又能深浸花梗或葉柄於水中時。即花瓶內。結果良好。

著者從來用唧筒行整理法。常得滿足之結果。施行第六式之煮沸法後。得保持二十四小時乃至五十小時。此皆由實驗知之。非妄造也。

一百五十六、萩

荳科

觀賞時季 八月花盛開

瓶花保養法 八月之花

特 質 自生於原野之植物。或栽培於園庭。普通早秋開花。惟易枯萎耳。

方 法 (甲) 莖之切口縱長二三分。對劈。施用第一式整理法。(乙) 莖之切口宜新鮮。縱長四五分。對劈。施用第六式整理法。

藥 品 (甲) 薄荷油。(乙) 三四十倍稀鹽酸液。

浸液時間 (甲) 一二秒。(乙) 四五分。

注 意 採取後。以即施行整理法。為最良好。已經萎縮者。則宜先浸水中。後施整理。若由栽培地携歸。宜用採箱貯之。

一百五十七、女郎花

敗醬科

觀賞時季 八月開優良之花。

特 質 自生於山野之宿根草。開黃色小花。或為觀賞用而各處栽培之。為秋季七草之一。花蕾易下垂。

方 法 莖之切口縱長二三分。對劈。施用第一式整理法。

藥 品 薄荷油。

浸液時間 一二秒。

注意 稍萎縮者。施以整理法時。勢力復振。

一百五十八、西洋秋海棠

秋海棠科

觀賞時季 八月開花。

特質 外國產植物。今各處栽培之。花莖葉均柔弱易枯萎。

方法 莖之切口縱長五六分。四劈。用藥品時。施用第一式整理法。不用藥品時。施用第四式整理法。

藥品 鹽酸。

浸液時間 三四秒。

注意 採取後。直接施以整理法可也。

一百五十九、天竺牡丹(譯名大麗花)

菊科

觀賞時季 八月開花。

特質 舶來之宿根草也。近年各國均培養之。花形花色種種不同。蕃殖用種子或塊莖。葉花均極柔弱。

於枯萎。

方法 用(甲)藥品時。施行第六式整理法。用(乙)藥品時。施行第二式第一法整理法。或不用藥品。施行

第四式整理法。

藥品 (甲)三十倍稀鹽酸。(乙)蕃椒丁幾或辰砂液。

浸液時間 第六式以莖之被萎處變色為度。第二式以滲透藥水綿為度。

注意 採取後。即施行整理法。稍萎縮者。施以第六式整理法。立即復原。

一百六十、山梗菜

桔梗科

觀賞時季 八月開花。

特質 自生於山地或原野之植物也。開紫色之花。葉花均易萎謝。

方法 莖之切口縱長一二分。四劈。用藥品時。施行第一式整理法。不用藥品時。施行第四式整理法。

藥品 薄荷油。

浸液時間 一二秒。

注意 稍萎縮者。施以整理法時。勢力復振。

一百六十一、秋海棠

秋海棠科

觀賞時季 八月開花。

特 質 觀賞用。宜栽培於濕地。開可愛之紅色美花。惟花莖葉均柔弱易枯萎。

方 法 用(甲)藥品時。莖之切口縱長三四分。四劈。或對劈。切口夾以藥水綿。而以餘綿裹卷莖端。施行第一式整理法。用(乙)藥品時。施行第六式整理法。或不用藥品。而施行第四式整理法。

藥 品 (甲)鹽酸。(乙)三十倍稀鹽水。

浸液時間 (甲)以藥品滲透所夾之藥水綿爲度。(乙)以被裹莖部變色爲度。

注 意 採取後。直接施行整理法。最爲良好。且宜於未夾藥水綿以前。拭去切口水分。是爲至要。

一百六十二、猩猩草

大戟科

觀賞時季 八月生紅色美麗之葉。

特 質 外國產大戟科植物。栽培於園庭。枝梢之葉呈紅色。頗美麗。嫩葉易枯萎。

方 法 施用第二式第一法整理法。

藥 品 (甲)鹽酸。(乙)蕃椒丁幾。

浸液時間 (甲)(乙)均三四秒。

注 意 用(甲)藥品整理過遲時。容易枯萎。用(乙)藥品整太速時。則葉脫落。

一百六十三、木槿

錦葵科

觀賞時季 八月開花。

特 質 觀賞用而栽培於園庭者。開白色或淡紫色之五瓣花。頗雅致。葉花均易萎謝。

方 法 莖之切口縱長二三分。對劈。施用第一式整理法。

藥 品 薄荷油。

浸液時間 二三秒。

注 意 花葉稍萎縮者。施以整理法時。立即恢復。惟花已開者。則萎謝矣。如未放而為花蕾。則立即開放。

一百六十四、鳳仙花

鳳仙花科

觀賞時季 八月開花。

特 質 觀賞用而培養於園庭者。花有白赤等色。頗美麗。花莖葉均易枯萎。

方 法 施用第二式第二法整理法。

藥 品 蕃椒丁幾。

浸液時間 以滲透藥水綿為度。

注意 採取後直接施以整理法。如斯經過二三日後。莖之着藥品部柔軟。可將此部切去。再施行整理法。反覆爲之。以至於盡。

二百六十五、牽牛子一名朝顏

旋花科

觀賞時季 八月花盛開。

特 質 通常爲觀賞用而培養於園庭中。花色種種。變種亦不少。爲秋草之一。

方 法 莖之切口縱長八九分。對劈。切口夾以藥水綿。將餘綿包裹莖端。施用第一式整理法。

藥 品 辰砂液或酒精。

浸液時間 以滲透藥水綿爲度。

注 意 日中採取。宜立即施以整理法。早露時採取後。將莖端五六分處打碎。用藥品施行整理法。

二百六十六、雁來紅

莧科

觀賞時季 八月生紅色美麗之葉。

特 質 各處培養之一年生草花。葉作紅色或黃色。甚美麗。適於觀賞。惟莖葉均易枯萎。

方 法 施用第二式第二法整理法。

類花保養法 八月之花

藥品 鹽酸。

浸液時間 以滲透藥水綿為度。

注意 葉之萎縮者。將莖深浸水中。俟其勢力恢復。而施以整理法。然後插入花瓶。

一百六十七、千日紅

莧科

觀賞時季 八月開花。

特質 觀賞用而培養之一年生草。開紫紅色球花。頓強壯。葉極柔軟。而易枯萎。

方法 莖之切口縱長二三分。對劈。施用第一式整理法。

藥品 薄荷油。

浸液時間 一二秒。

注意 採取後。宜即施以整理法。

一百六十八、紫茉莉

紫茉莉科

觀賞時季 八月開花。

特質 栽培於園庭之一年生草。開漏斗狀之花。色有紅黃雜色等。花於傍晚開放。至翌日近午前萎謝。葉

亦柔弱易萎。

方法 施用第二式第二法整理法。

藥品 蕃椒丁幾。

浸液時間 七八秒。

注意 採取後宜迅速施以整理法。忌日中採取。最妙在日暮或清晨時。

一百六十九、 蔦蘿

觀賞時季 八月開花。

特質 觀賞用而栽培之蔓性植物。開紅色筒狀小花。葉花均易萎謝。

方法 莖之切口縱長三四分。對劈。施用第一式整理法。

藥品 (甲)薄荷油。(乙)蕃椒丁幾。

浸液時間 (甲)一二秒。(乙)三四秒。

注意 已萎縮者。除未死外。施以整理法時。均能恢復原狀。

一百七十、 紅花撒爾維亞

瓶花保養法 八月之花

旋花科

唇形科

觀賞時季 八月開花。

特 質 外國產植物。有幾處栽培之。花易脫落。葉易枯萎。

方 法 莖之切口縱長三四分。四劈。施用第一式整理法。

藥 品 (甲)蕃椒丁幾。(乙)薄荷油。

浸液時間 (甲)三四秒。(乙)一二秒。

注 意 稍萎縮者。施以整理法。則勢力恢復。但不免有花易散落之憾。

一百七十一、臺灣紫夏藤

荳 科

觀賞時季 八月開花。

特 質 舶來之落葉小灌木。近來栽培於各處植物園中。開紫色蝶形花。葉花均易萎謝。

方 法 莖之切口縱長四五分。四劈。施用第一式整理法。

藥 品 薄荷油。

浸液時間 二三秒。

注 意 採取後。直接施以整理法。最爲良好。稍萎縮者。施以整理法時。恢復原狀。惟花則易脫落矣。

一百七十二、澤瀉

澤瀉科

觀賞時季 八月開花。

特 質 自生於沼澤之二年生草花。花自三瓣合成。色白。葉易枯萎。

方 法 施用第四式整理法。

藥 品 不用。

注 意 採取後。直接施以整理法。惟插入花瓶時。莖及葉柄。宜深浸水中。

一百七十三、雨久花

雨久花科

觀賞時季 八月開花。

特 質 生於沼澤之宿根草。開紫碧色花。葉花均易萎謝。

方 法 施用第四式整理法。

藥 品 不用。

注 意 採取後。直接施以整理法。最為良好。若由遠方携歸。須貯以採集箱。以避風吹。當插入花瓶中時。須

注意使莖深浸水中。

瓶花保養法 八月之花

一百七十四、千屈菜

千屈菜科

觀賞時季 八月開花。

特 質 生於水邊濕地之宿根草花。由葉腋生淡紅紫色之小花。葉花均易萎謝。

方 法 莖之切口縱長四五分。四劈。施用第一式整理法。

藥 品 (甲)鹽酸。(乙)十倍石炭酸水。

浸液時間 (甲)(乙)均三四秒。

注 意 葉之萎縮者。施以整理法後。勢力恢復。插入花瓶中。可永保不凋。

一百七十五、蘭田菜

馬鞭草科

觀賞時季 八月開花。

特 質 舶來植物。今各地植物園中培養之。花色種種。惟易散落。

方 法 莖之切口縱長四五分。四劈。施用第一式整理法。

藥 品 (甲)鹽酸。(乙)蕃椒丁幾。

浸液時間 (甲)三四秒。(乙)六七秒。

注意 採取後直接施以整理法。稍萎縮者施以整理法時恢復原狀。惟花易散落。

一百七十六、百日紅

千屈菜科

觀賞時季 八月開花。

特 質 觀賞用而栽培於園庭者。開紅或白色之花。花期長。葉花均易萎謝。

方 法 莖之切口縱長五六分。四劈。施用第一式整理法。

藥 品 薄荷油。

浸液時間 一二秒。

注 意 稍萎縮者。先浸水中。恢復其原狀。而後以整理法。未經萎縮者。可即施以整理法。

●九月之花

一百七十七、桂 (木樨又名桂花)

木樨科

觀賞時季 九月開花。

特 質 自生於巖嶺之間。或栽培於園庭之大灌木也。葉有鋸齒。秋季開小花。有黃白二種。黃者名金桂。

著名銀桂。每當開花之際。香氣布滿遠近。花可製香油。可用糖漬。為食品。

方法 莖之切口縱長六七分。對劈。外皮四五分裂。施用第一式整理法。或不用藥品。施用第四式整理法。

藥品 蕃椒丁。幾或鹽酸。

浸液時間 四五秒。

注意 採取後。即施以整理法可也。花之萎縮者。雖行整理。亦不能恢復原狀矣。

翠菊科

觀賞時季 九月開花。

特質 觀賞用而培養者。花色有紅紫白等。頗美麗。惟易下垂。葉易枯萎。

方法 莖之切口縱長二三分。對劈。施用第一式整理法。

藥品 薄荷油。

浸液時間 一二秒。

注意 稍萎者。宜先將莖深浸水中。俟其勢力漸漸恢復後。施以整理法可也。其未經萎縮者。可直接施行

整理法。

一百七十九、剪秋羅

石竹科

觀賞時季 九月開花。

特 質 培養於圍圃之宿根草花。開赤色石竹形花。花瓣極易萎縮。

方 法 莖之切口縱長二三分。對劈。施用第一式整理法。

藥 品 薄荷油。

浸液時間 一二秒。

注 意 花瓣微萎縮時。須先浸莖葉於水中。以振作其勢。然後施以整理法。

一百七十九、蓖麻

大戟科

觀賞時季 九月開花。

特 質 培養於圍圃之植物也。雌雄異花。花莖葉均柔弱易枯萎。

方 法 施用第四式整理法。但不用藥品。

注 意 採取後。直接施以整理法。惟插入花瓶時。莖須深浸水中。有害植物。

一百八十、附子 一名烏頭

毛茛科

瓶花保養法 九月之花

一一三

觀賞時季 九月開花。

特 質 觀賞用而各處栽培之宿根草也。花色紫。帽狀。葉易下垂。

方 法 用(甲)藥品時。莖之切口縱長二三分。用(乙)藥品時。莖之切口縱長四五分。四劈。施用第一式整理法。

藥 品 (甲)薄荷油(乙)鹽酸。

浸液時間 (甲)一二秒。(乙)三四秒。

注 意 施行整理法後。勢力愈強。用(乙)藥品時。成績良好。花蕾漸膨大。終至開放。美花。惟為有毒植物。宜特別注意。

一百八十一、芙蓉

錦葵科

觀賞時季 九月開花。

特 質 栽培於園庭之落葉灌木。開淡紅色之美花。葉花均易萎謝。

方 法 用(甲)藥品時。莖之切口縱長三四分。四劈。施行第一式整理法。用(乙)藥品時。施行第五式整理法。

藥品 (甲)薄荷油 (乙)鹽酸。

浸液時間 (甲)一二秒 (乙)以藥品滲透燒莖為度。

注意 採取後直接施以整理法。且宜迅速。枝葉多時。可剪去其密者使疏。因葉多則蒸發盛。不能保持長時間。

一百八十二、蒼菽

荳科

觀賞時季 九月開花。

特質 多生於林野之荳科植物。葉花均易萎謝。

方法 用(甲)藥品時。莖之切口縱長二三分。四劈。用(乙)藥品時。莖之切口縱長五六分。打碎。施行第一式整理法。

藥品 (甲)薄荷油 (乙)鹽酸。

浸液時間 (甲)一二秒 (乙)三四秒。

注意 採取後直接施以整理法。甚萎縮者。則不能恢復矣。

一百八十三、長春花

夾竹桃科

瓶花保養法 九月之花

觀賞時季 九月開花。

特 質 舶來種。今各處栽培之。有紅白二種。開可愛之花。葉弱易萎。

方 法 莖之切口縱長二三分。對劈。施用第一式整理法。

藥 品 薄荷油。

浸液時間 一二秒。

注 意 新採取者。葉弱。施行整理困難。須隔少時間。俟其莖稍硬。然後施以整理法。故新鮮者。多即插入花

瓶中。

二百八十四、蕙荳

禾本科

觀賞時季 九月結果實。

特 質 生於池溝水邊之多年生草。或栽培於園中。花後結實如貫珠。葉易枯萎。

方 法 用藥品者。莖之切口縱長五六分。四劈。施行第一式整理法。不用藥品者。施行第四式整理法。

藥 品 鹽酸。

浸液時間 三四秒。

注意 採取後直接施以整理。若由花舖購來而未經萎縮者亦可施以整理法。

一百八十五、百日草

菊科

觀賞時季 九月開花。

特 質 舶來種。現今各地培養之。花期長。有重瓣單瓣二種。

方 法 莖之切口縱長二三分。對劈。施用第一式整理法。

藥 品 薄荷油。

浸液時間 一二秒。

注 意 花強盛。適於作插花用。非至將萎縮時。不施用整理法也。

一百八十六、蠶繭草

蓼科

觀賞時季 九月開花。

特 質 自生於畦溝邊之宿根草。花呈淡紅色。甚美麗。為蓼類中開花最大者。葉花均易萎謝。

方 法 用藥品時。莖之切口縱長五六分。打碎。施行第一式整理法。或第二式第一法整理法。插入花瓶時。

莖之末端一節對劈。惟此部分須插入水中。設不用藥品時。可施行第四式整理法。

藥品 辰砂液。

浸液時間 六七秒。

注意 採取後直接施以整理法。若離產地稍遠。可用採集箱貯之。以防萎縮。

一百八十七、紫苑

菊科

觀賞時季 九月開花。

特質 觀賞用而栽培於園庭之宿根草。開紫碧色可愛之花。花瓣(舌狀花)易反卷。

方法 (甲)莖之切口縱長二三分。四劈。(乙)自地面所出葉之葉柄。縱切長二三分。對劈。施用第一式整理法。

理法。

藥品 (甲)用薄荷油。(乙)用蕃椒丁。

浸液時間 (甲)一二秒。(乙)三四秒。

注意 稍萎縮者。須先恢復其勢力。即浸水中。然後施以整理法。惟(乙)之葉柄。不可用(甲)藥品整理。

一百八十八、春蓼

蓼科

觀賞時季 九月實色頗美麗。

特 質 到處自生之蓼科植物。葉極易枯萎。

方 法 施用第四式整理法。但不用藥品。

注 意 縱劈莖亦三節以上。浸於水中。枝葉多者。發散作用盛。而易萎縮。故枝葉以少為佳。

一百八十九、三七草

菊 科

觀賞時季 九月開花。

特 質 栽培於園圃之多年生草。花色黃褐。花莖葉均極柔弱。

方 法 施用第四式整理法。但不用藥品。

注 意 採取後。直接施以整理法。稍萎者縮。施行整理法後。一時雖能恢復。然不能持久。所謂元氣已喪。無可救藥矣。

一百九十、山藜豆

荳 科

觀賞時季 九月開花。

無花 採葉法 九月之花

特 質 自生於山野。果實易附着於衣服。葉極易枯死。

方 法 莖之切口縱長二三分。四劈施。用第一式整理法。

藥 品 薄荷油。

浸液時間 二秒。

注 意 採取後。直接施以整理法。甚萎縮者。不能恢復。

一百九十、枸杞之花

觀賞時季 九月開花結實。

特 質 自四生於原野。隄防等之落葉灌。木開紫色之小花。花後給實。熟則呈帶黃紅色。葉易枯萎。

方 法 莖之切口縱長三四分。對劈施。用第一式整理法。

藥 品 (甲)松節油。(乙)薄荷油。

浸液時間 (甲)(乙)均一二秒。

注 意 稍萎縮者。先浸於水中。恢復其勢力。而後施以整理法可也。

一百九十一、金線草

蓼科

茄科

觀賞時季 九月觀賞果實。

特 質 自生於原野荒地等之宿根草。果實熟時呈紅色。極美麗。惟葉易枯死。

方 法 施用第四式整理法。但不用藥品。

注 意 採取後。直接施以整理法。若由遠方攜歸。須貯以採集箱。甚萎縮者。不能恢復原狀矣。

一百九十二、菅 一名白華

禾本科

觀賞時季 九月開花。

特 質 自生於原野之多年生草。或為觀賞用而栽培於庭園者。

方 法 施用第二式第一法整理法。或打碎莖之切口。施用第一式整理法。

藥 品 (甲)鹽酸。(乙)十倍石炭酸水。

浸液時間 用第二式第一法時。以藥品滲透藥水綿為度。用第一式時。(甲)(乙)均四五秒。

注 意 採取後。即施以整理法。若於山地採得。可用採集箱貯之攜歸。而施以整理法。

一百九十三、木藍(馬棘)

豇科

觀賞時季 九月開花。

特 質 自生於山野。開紅紫色小花。葉易枯萎。

方 法 用(甲)藥品時。莖之切口縱長四五分。四劈。用(乙)藥品時。莖之切口縱長一二分。對劈。施用第一

式整理法。

藥 品 (甲)鹽酸。(乙)薄荷油。

浸液時間 (甲)三四秒。(乙)一二秒。

注 意 間有莖縮之葉。亦可即施以整理法。

一百九十四、胡枝子

荳科

觀賞時季 九月開花。

特 質 觀賞用而栽培於園庭者。亦有自生於山野。秋日自葉腋開紅紫色之蝶形花。頗具雅趣。葉極易枯

死。

方 法 用(甲)藥品時。莖之切口縱長三四分。四劈。施行第一式整理法。用(乙)藥品時。施行第六式整理

法。

藥品 (甲)薄荷油。(乙)三十倍稀鹽水。

浸液時間 (甲)二秒。(乙)以莖之被燙處變色爲度。

注意 採取後直接施以整理法。一經萎縮即不能恢復矣。採取時刻以日暮早晨爲最宜。若由遠方攜歸可用採集箱貯之。

一百九十五、落霜紅之葉

冬青科

觀賞時季 九月殘葉中結紅色果實。葉亦呈紅色。

特質 多自生於山地之落葉樹。花後結實。熟作紅色。甚美麗。惟葉易枯萎耳。

方法 莖之切口縱長四五分。四劈。施用第一式整理法。

藥品 (乙)蕃椒丁。幾。(乙)鹽酸。

浸液時間 (甲)五六秒。(乙)三四秒。

注意 採取後直接施以整理法。若由花舖購來者。須其莖葉未經萎縮時。始可即行整理法。否則須先浸莖於水中。

●十月之花

瓶花保養法 九月之法

瓶花保養法 十月之花

一百九十六、沙參

桔梗科 一二四

觀賞時季 十月開花。

特 質 多自生於山野之植物。開花如風鈴。色如桔梗而可愛。惟易萎謝。

方 法 莖之切口縱長二三分對劈。施用第一式整理法。

藥 品 薄荷油。

浸液時間 一二秒。

注 意 花若微萎縮時。先插莖於水中。以振作其勢力。然後施以整理法。

一百九十七、一枝黃花 一名秋麒麟草

菊 科

觀賞時季 十月花盛開。

特 質 自生於山野之植物。開黃色小花。葉易枯萎。

方 法 莖之切口縱長二三分。打碎。施用第一式整理法。

藥 品 鹽酸。

浸液時間 三四秒。

注意 葉稍萎縮者先插莖於水中以振其勢然後施以整理法。

一百九十八、山蘭

菊科

觀賞時季 十月開花。

特 質 原自生於山野後經人工栽培葉易萎凋冠毛易飛散。

方 法 莖之切口縱長四五分四劈施用第一式整理法。

藥 品 (甲)鹽酸(乙)蕃椒丁幾。

浸液時間 (甲)(乙)均二三秒。

注 意 採取後即施整理葉稍萎縮者先浸莖水中後施整理法。

一百九十九、蘭香草

馬鞭草科

觀賞時季 十月開花。

特 質 栽培於園庭之植物於葉腋間開放淡紫色花葉易枯萎。

方 法 莖之切口縱長二三分對劈施用第一式整理法。

藥 品 薄荷油。

瓶花保養法 十月之花

浸液時間 二—三秒。

注意 稍萎縮者。施以整理法。則勢力復振。

二百、山菊

菊科

觀賞時季 十月開花。

特質 多自生於山林之宿根草。開白色單瓣高潔之花。葉易枯萎。

方法 用(甲)藥品時。莖之切口縱長二三分。對劈。用(乙)藥品時。莖之切口縱長四五分。四劈。施行第一

式整理法。

藥品 (甲)薄荷油。(乙)鹽酸。

浸液時間 (甲)一二秒。(乙)三四秒。

注意 葉稍萎縮者。施以整理法。則勢力復振。

二百〇一、東風菜

菊科

觀賞時季 十月開花。

特質 自生於山野之宿根草。開白色頭狀花瓣(舌狀花)反卷。葉易下垂。

方法 莖之切口縱長一二分對劈。施用第一式整理法。

藥品 薄荷油。

浸液時間 一二秒。

注意 因花瓣稍反卷。故凡葉之萎縮而未枯死者。施以整理法時。終可恢復。

二百〇二、蘭草

菊科

觀賞時季 十月開花。

特質 自生於山野之宿根草。或培養於園庭。而為觀賞用。開淡紫色之頭狀花。葉易枯萎。冠毛易飛散。

方法 莖之切口縱長四五分對劈。或四劈。施用第一式整理法。

藥品 (甲)鹽酸。(乙)蕃椒丁幾。

浸液時間 (甲)(乙)均五六秒。

注意 稍萎縮者。施以整理法時。勢力恢復。

二百〇三、橐吾

菊科

觀賞時季 十月開花。

瓶花保養法 十月之花

特 質 觀賞用而培養於園庭者。開黃色頭狀花。葉極柔弱易枯萎。

方 法 葉柄之切口縱長四五分。對劈。夾以藥水綿。而以餘綿包裹莖端。施用第一式整理法。

藥 品 鹽酸。

浸液時間 以滲透藥水綿為度。

注 意 稍萎縮者。宜先將葉之全部浸入水中。俟其勢力復原。而後取出。施以整理法可也。

二百〇四、地榆

薔薇科

觀賞時季 十月開花。

特 質 多自生於山野之宿根草。花易謝落。

方 法 莖之切口縱長二三分。對劈。施用第一式整理法。

藥 品 薄荷油。

浸液時間 二秒。

注 意 採取後。即施以整理法。甚萎縮者。則不能恢復矣。

●十一月之花

二百〇五、菊

菊科

觀賞時季 十一月花盛開。

特 質 各處培養之宿根植物。花形花色種種不同。變種亦多。統計我國所產者。多至六百餘種。為秋季高尙優美之觀賞植物。葉易枯萎。

方 法 用(甲)藥品時。莖之切口縱長二三分。四劈。用(乙)藥品時。莖之切口縱長四五分。打碎。施行第一式整理法。

藥 品 (甲)薄荷油。(乙)稀鹽酸(醫療用)

浸液時間 (甲)一二秒。(乙)十秒至二十秒。

注 意 稍萎縮者。施以整理法後。即宜插入花瓶。甚萎縮者。除花部外。葉莖全部浸入水中。俟其勢力稍恢復後。取出。施以整理法可也。

二百〇六、八角金盤 一名金剛纂

五茄科

觀賞時季 十一月開花。

特 質 栽培於園庭中。為觀賞用之常綠灌木。開淡黃白色之花。葉易下垂。

瓶花保養法 十一月之花

方 法 (甲)細莖之切口。縱長六七分。四劈。施用第一式整理法。(乙)粗莖。施用第二式第一法整理法。

藥 品 鹽酸

浸液時間 (甲)四五秒(乙)以滲透藥水綿為度

注 意 葉稍下垂者。施以整理法時。忽即恢復。甚下垂者。宜先浸莖於水中。俟其勢力稍復原時。施以整理法可也。

●十二月之花

二百〇七、檜木之果實 一名細葉冬青

冬青科

觀賞時季 十二月葉間結紅色果實

特 質 多自生於山野。或栽培於庭園。果實熟則呈紅色。有時祇葉行整理。

方 法 莖之切口縱長七八分。四劈。施用第一式整理法。

藥 品 鹽酸

浸液時間 四五秒

注 意 未萎縮者。可即施以整理法。甚萎縮者。雖施以整理。亦不能恢復也。

二百〇八、寒菊

菊 科

觀賞時季 十二月觀賞葉。

特 質 觀賞用而培養於園庭者。開黃色頭狀花。葉可愛。惟易枯萎。

方 法 葉柄之切口縱長二三分。對劈。施用第一式整理法。

藥 品 薄荷油。

浸液時間 二三秒。

注 意 稍萎縮者。施以整理法。則勢力復振。甚萎縮者。除花部外。莖葉全部浸入水中。後再施以整理法。

●四季之花

二百〇九、萬年青

百合科

觀賞時季 四季皆可觀賞。

特 質 普通培養之植物。葉強。本無需整理之必要。然有時仍須整理。

方 法 葉柄之切口縱長一分。施用第一式整理法。

藥 品 鹽酸。

浸液時間 二三秒。

瓶花保養法 十二月之花

注意

勢力不振時。可施以整理法。採取時須十分注意。如不施整理。則經久葉柔如紙。然未枯死者。均可施行整理法也。如將萎縮葉之半分或全部。浸入水中。即能立刻恢復原狀。是以堪作瓶花也。

二百十、一葉 一名蜘蛛抱蛋

百合科

觀賞時季 四季皆可玩賞。

特 質 通常栽培於庭園中。葉強葉柄弱。

方 法 葉柄之切口縱長三四分。對劈。施用第一式整理法。

藥 品 鹽酸。

浸液時間 稍萎縮者。經三四秒即可。甚萎縮者。須十秒乃至二十秒。

注 意 葉之勢力強。惟葉柄多柔弱。服數日後。勢力弱時。在未枯死以前。可施以整理法。先將葉柄浸入水中。或葉之全部浸入水中。俟其勢力稍恢復時。而後取出施以整理法。

二百十一、月季花

薔薇科

觀賞時季 四季皆花。

特 質 栽培於園庭中之蔓性小灌木。或為盆栽。供几席間之玩賞。葉似薔薇。四季開花。色種種不同。以添

紅爲最多。有單重二種。繁殖用插木法。而無種子。

方 法 用(甲)藥品時。莖之切口縱長四五分。用(乙)藥品時。莖之切口縱長六七分。四劈。施用第一式整

理法。

藥 品 (甲)薄荷油。(乙)鹽酸。

浸液時間 (甲)二三秒。(乙)四五秒。

注 意 葉易萎縮。故折取後宜卽施以整理法。如花已萎縮者。則不能恢復矣。

●附錄 (關於瓶花保養法之古籍一斑)

一、拉雪居遵生八牋(卷之十六)

本書爲明高濂所著。書中所述之整理法。有滾湯法。泥封法。藥品如鹽。薄荷。葉蜜等。今將本書中主要之一節。持揭如左。

●花瓶之法

牡丹花 貯滾湯於小口中。插花一二枝。緊塞口。則花葉但榮。三四日可玩。芍藥同法。一云以蜜作水。插牡丹不悴。蜜亦不壞。

戎葵 鳳仙花 芙蓉花

已上皆潑湯貯瓶。插下塞口。則不憔悴。可玩數日。

梔子花 將折枝根槌碎。擦鹽入水插之。則花不黃。其結成梔子。初冬折枝插瓶。其子赤色。儼若花。蓋可觀。

荷花 採將亂髮纏縛折處。仍以泥封其竅。先入瓶中。至底。後灌以水。不令入竅。竅中進水。則易敗。

海棠花 以薄荷包枝根。水養。多有數日不謝。

竹枝 瓶底加泥一撮。

二、瓶史

本書爲楚遠宏道所著。書中說草木之養法。且詳述插花之用器。及用水之適否。

三、瓶花譜

本書爲吳張謙德所著。與蓮生八牋所說相同。惟加一燃燒法。今舉其一節如左。

梅花初折。宜火燒折處。固滲以泥。牡丹初折。宜燻燃折處。待軟乃歇。蒼蘅花初折。宜槌碎其根。擦鹽少許。荷花初折。宜亂髮纏根。取泥封竅。海棠初折。薄荷嫩葉包根入水。除此數種。可任意折插。不必拘泥。牡丹花宜蜜養。蜜仍不壞。竹枝。戎葵。金鳳。芙蓉。用沸湯插。枝葉乃不萎。又品瓶一節云。古人原用貯酒。今取以插花。極似合宜。

四、秘傳花鏡

本書爲陳扶搖彙輯。記載詳細。關於用器用水及養花法等。反覆說明。今將本書卷之二養花插瓶法。全揭如左。以供參考。

家無園圃。枯坐一廛。則眼前之生趣何來。卽有芳華。一遭風雨。則經年之灌溉皆虛。不若採干林於半窗。奉四序於一瓢。古人瓶花之設。良有以也。貯之金屋。主人之賞鑑猶存。聊借一枝。貧士之餘芬可挹。但養不得其法。不特花卽失神。亦且色不耐久。今略舉各花養法而言之。凡花滋雨露以生。雖瓶養亦當用天落水。每日添換。其開始久。若三四日不換。花必零落。蕊必乾枯。每夜宜擇無風有露處置之。猶可多延一二日之鮮麗。此乃天與人參之力也。折花之法。不可亂攀。須擇其木之叢雜處。取初放有致之枝。或一二種。比枝配色。不冗不孤。稍有畫意者。方剪。而燻其折處。插之則滋不下洩。花可耐久。蓋有不宜清水養者。又不可不察焉。如梅花。水仙。宜鹽水養。而梅更宜醃豬肉。汀去油俟冷插花。且瓶不結凍。雖細蕊皆開。若貯古瓶中。常刺以湯。還能結子生葉。海棠花須束薄荷葉於折處。再以薄荷水浸養。細蕊盡開。梔子花折處。須鏟碎。以鹽入瓶中。乾插。自能放花。抽葉。花謝後。鹽仍可用。牡丹初折。卽燃其枝。不用水養。當以蜜浸。自榮謝後。蜜仍可用。芍藥燒枝後。卽插水瓶中。夜間另浸大水缸內。早復歸瓶。則葉綠花鮮。蓮花先用泥塞其折口內。更以法纆之。先插入瓶。後方灌水。夜置無風有露處。則蕊皆開。

芙蓉、竹枝、金風花，皆當以沸湯養之。乘熱卽塞瓶口，則花易開而葉不損。若蜀葵、秋葵、芍藥、萱花等類，宜燒枝插餘，皆不可燒。凡貯瓶中水，須燒紅瓦片投之，則水不臭。冬月將濃灰汁和酒灌瓶內，則不凍。鮮肉凍汁養山茶臘梅，則開耐久。如瓶口大者，內置錫管。冬日貯水不碎，瓶若小口膽瓶等，投硫黃末數錢，亦可免凍之患。天花之配塔既善，則花之意態自佳。而貯花之瓶壘，併供花之位，皆亦不可不購也。瓶之最忌者，兩對一律，有珥環成行列，以繩束縛，以多爲貴。若銅瓶，雖不能得出土，舊觚、青綠入骨、砂斑堙起者，亦宜擇其款製精良者。一二磁瓶，雖不能皆哥窯、象窯、定窯、柴窯，亦須選細潤光潔好窰瓶。二三方不辱名花，而虛此一審攀折也。大抵書齋清供，宜矮小爲佳。喜銅瓶，必花觚、銅罍、尊壘、方漢、壺、素溫、匱、壺之類。愛窰器，必紙槌、籬、與、茄袋、花尊、花囊、著草、蒲槌、壁瓶之類。方不與家堂香火前五事件內瓶同。至若廳堂大廈，所用大瓶，不在此例也。如插牡丹、芍藥、玉蘭、粉團、蓮花等，則花之本質既大，瓶自宜大，又不在此例。嘗聞古銅窰器，人士久，則得氣深，以此養花，其色必鮮，且能結實，雖無濟於事，無園者亦可眩奇。吁！寒士處此，名花猶可假乞，古器從何而致？若有宣德成化或龍泉窰者，一二便可脫俗矣。

最新瓶花保養法補遺

天虛我生印行

嘉定潘昌恆輯

一、梅花

薔薇科

觀賞時季 二月開花。

特 質 栽培於園庭。或果樹園中之果樹也。春初開花。每花五瓣。色有紅綠二種。而以綠萼梅爲貴花。後結實可供食用。佳品也。花落葉生。亦有作盆栽者。

方 法 嫩莖之切口。縱長五六分。打碎施用第一式整理法。老莖施用第五式整理法。

藥 品 鹽酸。

浸液時間 嫩莖四五秒。老莖以藥品滲透燒莖爲度。

注 意 已開放之花。容易散落。故宜選擇稍開放之枝折取。待施行整理法後。花即開放矣。然一枝上未必全未開放。故施行整理法時。須留意焉。

二、桃花

觀賞時季 三月開花

薔薇科

特 質 普通栽培於果樹園中。然亦有培養於園庭而為玩賞用者。且常作盆栽供几席間之玩賞。花色紅。有重瓣單瓣二種。花後結實。佳品也。如上海水蜜桃。聞名天下。花落葉生。

方 法 施用第五式整理法。或不用藥品。施用第四式整理法。

藥 品 鹽酸。

浸液時間 以藥品滲透燒莖為度。

注 意 折取後宜即施整理。若由遠方携歸。可用採集箱或用新聞紙包之。以防風。施用第五式。較施用第四式。可多支持數日。

三、櫻花

薔薇科

觀賞時季 四月開花

特 質 栽培於園庭之灌木。高二丈。花五瓣。有單重色。淡紅藍。或淡黃。宜砂質壤土。

方 法 莖之切口縱長六七分。對劈。施用第一式整理法。

藥品 鹽酸。

浸液時間 五六秒。

注意 花易散落折取後。宜即施整理法。

四、探春

木樨科

觀賞時季 四月開花。

特質 栽培於園庭之小灌木。多作盆栽。高二三尺。花瓣合色黃。繁殖用分根及壓條法。

方法 莖之切口縱長三四分。四劈。施用第一式整理法。

藥品 酒精。

浸液時間 五六秒乃至十秒。

注意 花易萎謝。折取後宜即施整理。稍萎縮者。須先浸水中。以恢復其勢力。然後施以整理法。

五、丁香

木樨科

觀賞時季 四月開花。

特質 栽培於園庭之灌木。高二丈。亦有二三尺高者。花合瓣。色青紫或白。

瓶花保美法 補遺 四月

方法 莖之切口縱長四五分。四劈。或於先端打碎。施用第一式整理法。

藥品 蕃椒丁幾或薄荷油。

浸液時間 三四秒或一二秒。

注意 施行整理法時。損壞莖皮。且折取之花宜擇未十分開放者。稍萎縮者。施行整理。後立即恢復原狀。

六、金菜莉

木樨科

觀賞時季 五月開花。

特質 栽培於園庭中之灌木也。花與茉莉無異。惟色較黃合瓣。樹高四五尺。

方法 莖之切口縱長三四分。對劈。用(甲)藥品。施行第一式整理法。或用(乙)藥品。則莖之切口縱長五

六分。四劈。亦施用第一式整理法。

藥品 (甲)蕃椒丁幾(乙)鹽酸。

浸液時間 (甲)二三秒。(乙)四五秒。

注意 施用(甲)藥品時。多細莖。如老莖則用(乙)藥品整理。

七、王不留竹

石竹科

觀賞時季 五月開花。

特 質 栽培於園庭中之一年生草。九月播種。高一尺五寸。花色淡紅五瓣。有五等種。花葉均易萎謝。

方 法 莖之切口縱長三四分。四劈。施行第一式整理法。

藥 品 薄荷油。

浸液時間 一二秒。

注 意 稍萎縮者。施用整理時。勢力復振。

八、紫羅欄花

十字花科

觀賞時季 五月開花。

特 質 二年生草本花。而栽培於園庭者。高一尺。花瓣四色。橙黃或紫褐。頗美麗。十字花科中之最上品法。

蘭西人奉為國花。惟花易萎謝。

方 法 施用第二式第一法整理。

藥 品 蕃椒丁幾。

浸液時間 以滲透藥水綿為度。

注意 折取後即施以整理法。甚萎縮者花難恢復。

九、鳶尾

鳶尾科

觀賞時季 五月開花。

特質 栽培於園庭之宿根草花。高二尺。花具大小瓣六片。色黃白或紫白。

方法 莖之切口縱長二三分。四劈。施用第一式整理法。

藥品 薄荷油。

浸液時間 一二秒。

注意 花蕾易下垂。然施以整理法後。勢力恢復。花萎縮者難以恢復。

十、菖蒲

天南星科

觀賞時季 五月開花。

特質 多年生宿根草。培養於園庭中作盆栽。頗清雅。高約一寸餘。花形小。為肉穗。狀淡黃色。

方法 莖之切口縱長一分對劈。施用第一式整理法。

藥品 薄荷油。

浸液時間 一二秒。

注意 折取後。初可不施整理。用細竹枝附之。插入花瓶。俟花稍萎縮時。然後取出。施以整理法。而勢力復振。

十一、黃蟬

夾竹桃科

觀賞時季 六月開花。

特質 栽培於園庭之灌木也。高丈餘。蔓生花。色黃。花瓣筒狀。

方法 可用第五式整理法。或不用藥品。施用第四式整理法。

藥品 鹽酸。

浸液時間 以藥液滲透燒莖為度。

注意 因枝葉叢生。整理時。宜稍加修剪。密者疏之。萎縮之花。雖行整理。亦不能恢復也。

十二、凌霄

紫葳科

觀賞時季 六月開花。

特質 蔓性藤。每繞於他植物。高二三丈。花大。合瓣。色黃赤。

瓶花保養法 補造 六月

方法 莖之切口縱長二三分對劈。施用第一式整理法。

藥品 蕃椒丁幾。

浸液時間 二三秒。

注意 葉稍萎縮者。施以整理法後。立即恢復原狀。

十三、白及

觀賞時季 六月開花。

特質 多年生宿根草。而培養於園庭作玩賞用者。高一尺。花形不整齊。瓣呈紫或白色。花易萎謝。

方法 莖之切口縱長二三分對劈。施用第一式整理法。

藥品 薄荷油。

浸液時間 一二秒。

注意 莖梗柔弱易受損傷。整理時宜特別留意。惟花部頗強。故能支持長久而不謝。

十四、晚香玉

觀賞時季 六月開花。

鳶尾科

特 質 草本球根植物。而培養於園庭中者。高二尺。花有六瓣。呈漏斗狀。色白。有香氣。令人生愛。

方 法 用(甲)藥品時。莖之切口縱長三四分。對劈。施用第一式整理法。用(乙)藥品時。施用第六式整理法。

藥 品 (甲)薄荷油。(乙)三十倍稀鹽酸。

浸液時間 (甲)一二秒。(乙)以被煮莖變色爲度。

注 意 採取後。以即施整理法。爲最佳。

十五、子午蓮

西蕃蓮科

觀賞時季 七月開花。

特 質 栽培於園庭之上昇草本。高丈餘。花瓣八片。形如時。計色紅。

方 法 莖之切口縱長四五分。四劈。夾以藥水綿。而以餘綿包裹端末。施用第一式整理法。

藥 品 鹽酸。

浸液時間 以藥液滲透藥水綿爲度。

注 意 葉之稍萎縮者。施以整理法後。勢力復振。萎縮之花。不能恢復。

十六、夜合

木蘭科

觀賞時季 七月開花。

特 質 灌木栽培於園庭中供玩賞。花開六瓣。色白而有香氣。

方 法 施用第五式整理法。或不用藥品。施行第四式整理法。

藥 品 稀鹽酸。

浸液時間 以藥液滲透燒莖為度。

注 意 採取後宜即施以整理法。稍萎縮之葉。施以整理。勢力復振。

十七、江西菊

菊 科

觀賞時季 七月開花。

特 質 培養於園庭之宿根草花。原產江西故名。高二尺。花形周邊舌狀。中部筒狀。色紅白或紫。

方 法 用(甲)藥品時。莖之切口縱長二三分。四劈。用(乙)藥品時。莖之切口縱長四五分。對劈。施用第一

式整理法。

藥 品 (甲)薄荷油。(乙)蕃椒丁幾。

浸液時間 (甲)一二秒。(乙)四五秒。

注意 已萎縮者須先浸莖葉於水中俟其勢力復然後取出施以整理法可也。

十八、金盞花

菊科

觀賞時季 七月開花。

特 質 栽培於園庭之一年生草花。高一尺餘。花形周邊舌狀。中部筒狀。

方 法 莖之切口縱長四五分對劈或打碎。施用第一式整理法。

藥 品 薄荷油。

浸液時間 一二秒。

注 意 葉萎者可摘去全枝。稍萎縮時施以整理法。立即恢復原狀。

十九、草茉莉

紫茉莉科

觀賞時季 七月開花。

特 質 栽培於園庭之一年生草本。高三尺。花爲漏斗狀。色紅白黃。

方 法 施用第二式第一式整理法。惟須以餘綿包裹莖端。

藥品 稀鹽酸。

浸液時間 以藥液滲透藥水綿為度。

注意 花葉最易萎縮。故折取後。宜即施以整理法。萎縮之花。不能恢復。

二十、萱草

百合科

觀賞時季 七月開花。

特質 宿根植物。培養於園庭而為觀賞用。高二尺。花形小。為穗狀。色間紅黃。

方法 莖之切口縱長三四分。對劈。或四劈。切口夾以藥水綿。而以餘綿包裹莖端。施用第一式整理法。

藥品 蕃椒丁幾。

浸液時間 以藥液滲透藥水綿為度。

注意 花小易萎。折取後。施以整理法為最妙。葉稍萎縮者。施行整理後。立即恢復原狀。

廿一、玉簪花

百合科

觀賞時季 七月開花。

特質 栽培於園庭中為宿根植物。俗名白鶴花。高二尺。花具筒瓣。為穗狀。色白。

方法 莖之切口縱長四五分。四劈。施用第一式整理法。

藥品 薄荷油。

浸液時間 一二秒。

注意 折取後僅花莖至葉則不施整理也。花蕾稍下垂者施以整理。勢力復振。

廿二、射干

鳶尾科

觀賞時季 七月開花。

特質 宿根植物。而培養於園庭中者。高一尺。花瓣六。帶赤。或帶黃色。

方法 莖之切口縱長二三分。對劈。施用第一式整理法。

藥品 薄荷油。

浸液時間 一二三秒。

注意 花易萎縮。折取後宜即施以整理法。甚萎縮之花不能恢復。

廿三、仙人掌

仙人掌科

觀賞時季 七月開花。

特 質 宿根植物。多作盆栽。高一尺。花瓣大。其色淡紅。

方 法 莖之切口縱長三四分。四劈。用(甲)藥品。或縱切二三分。對劈。切口夾以藥水綿。而以餘綿包裹莖端。用(乙)藥品。施行第一式整理法。

藥 品 (甲)薄荷油。(乙)蕃椒丁幾。

浸液時間 (甲)一二秒。(乙)以藥液或透藥水綿為度。

注 意 花莖柔弱。花易萎縮。整理時宜附以竹枝。

廿四、美人蕉

觀賞時季 七月開花。

特 質 栽培於園庭中之宿根草花。高四尺。花形不整。色紅黃。

方 法 莖之切口縱長六七分。四劈。施用第一式整理法。

藥 品 稀鹽酸。

浸液時間 五秒乃至十秒。

注 意 葉強硬。無須整理。花易萎折。取後宜即施以整理法。

廿五、文珠蘭

鳶尾科

觀賞時季 七月開花。

特 質 培養於園庭之草本球根植物。高二尺。花形大。裂瓣九片。色白。

方 法 用(甲)藥品。莖之切口縱長五六分。用(乙)藥品。莖之切口縱長三四分。四劈。施用第一式整理法。

藥 品 (甲)稀鹽酸。(乙)薄荷油。

浸液時間 (甲)五六秒。(乙)一二秒。

注 意 折取後即施以整理法。

廿六、十樣錦

鳶尾科

觀賞時季 七月開花。

特 質 球根草本植物。多培養於園庭。供玩賞。高二尺。花形不整。有六瓣。色紅或白。花易萎謝。

方 法 莖之切口縱長五六分。打碎或對劈。施用第一式整理法。

藥 品 蕃椒丁幾。

浸液時間 四五秒。

注 意 拆取後即施以整理法。

廿七、百合

百合科

觀賞時季 八月開花。

特 質 宿根植物。其根可供食用。其花可供玩賞。高約一尺。花形大有六瓣。色白。

方 法 施用第六式整理法。

藥 品 二十五倍稀鹽酸。

浸液時間 以莖部被表處變色為度。

注 意 整理時間過長。則全體柔軟。時間太短。則不能支持長久而即萎謝。

廿八、景天

景天科

觀賞時季 十月開花。

特 質 多年生宿根植物。栽培於園庭中供玩賞用。高一尺。花形小。叢生。色白帶紫紅色。頗綺麗。

方 法 莖之切口縱長二三分。四劈。施用第一式整理法。

藥 品 薄荷油。

浸液時間 一二秒。

注意 葉花均易萎謝。攻折取後宜施以整理法。



瓶花保養法 十月之花

附中西合譯名表

| 目次漢 | 名英 | 名西 | 名學 | 名 | 科屬 |
|--------|--------------------|--|----|-----|-----|
| 一 臘梅 | | <i>Calycanthus Pralco</i> , L. | | 薔薇 | 薔薇 |
| 二 迎春花 | | <i>Jasminum nudiflorum</i> , Link. | | 木樨 | 木樨 |
| 三 水仙 | <i>Narcissus</i> . | <i>Narcissus Tazetta</i> , L. Var <i>chinensis</i> , Roem. | | 石蒜 | 石蒜 |
| 四 甘藍 | <i>Collage</i> . | <i>Brassica Oleracea</i> , L. | | 十字花 | 十字花 |
| 五 三椏 | | <i>Egletworthia Papyrifera</i> , Seif. et Zucc. | | 瑞香 | 瑞香 |
| 六 桃葉珊瑚 | | <i>Aucuba japonica</i> , Thunb. | | 山茶 | 山茶 |
| 七 山茶花 | | <i>Thea japonica</i> , Nois. | | 山 | 山 |
| 八 瑞香 | | <i>Daphne odora</i> , Thunb. | | 瑞香 | 瑞香 |
| 九 樓斗菜 | | <i>Aquilegia flabellata</i> , Steb. et Zucc. | | 毛茛 | 毛茛 |
| 十 蠶豆 | | <i>Vicia Faba</i> , L. | | 薔 | 薔 |
| 十一 海棠 | | <i>Pirus Spectabilis</i> , Aip. | | 薔 | 薔 |
| 十二 蕙蘭 | | <i>Achillea Sibirica</i> , Lessb. | | 蘭 | 蘭 |
| 十三 玉蘭 | | <i>Magnolia Conspicua</i> , Salisb. | | 玉蘭 | 玉蘭 |

瓶花保養法 合譯名表

| | | | | |
|----|---------|----------------|---|-------|
| 十四 | 笑 歷 花 | Meadow-Sweet | Spiraea Prunifolia, Sieb. et Zucc. | 薔 薇 |
| 十五 | 絹 絲 菊 | Senecio | Senecio Orientus, DC. | 菊 |
| 十六 | 木 瓜 | Rubice. | Orychia japonica, pers. Var. Lagerstr., yalino. | 薔 薇 |
| 十七 | 棠 棣 花 | Gloire Flower. | Kerria japonica, DC. | 薔 薇 |
| 十八 | 木 香 花 | Banks Rose. | Rose Banksiae, R. Br. | 薔 薇 |
| 一九 | 矢 車 草 | Centaurea | Centaurea Cyanus, L. | 薔 薇 |
| 二〇 | 石 楠 花 | Rhododendron | Rhododendron Hyemantiles, yalino. | 石 楠 |
| 二一 | 麻 葉 薔 薇 | Meadow - Sweet | Spiraea Cantonensis, Lour. | 薔 薇 |
| 二二 | 槭 樹 | Maple | Acer palmatum, Thunb. | 槭 樹 |
| 二三 | 馬 齒 莖 | Aster | Aster trinervius, Roxb. Var. longestus, Fr. et Sav. | 薔 薇 |
| 二四 | 亞 麻 | Filix | Linum usitatissimum, L. | 亞 麻 |
| 二五 | 牡 丹 | Paeonia | Paeonia Moutan, Ait. | 毛 茛 黃 |
| 二六 | 野 決 明 | Thermopsis | Thermopsis fabacea, DC. | 薔 薇 |
| 二七 | 紫 荊 | Cercis | Cercis Chiuensis, Bunge. | 薔 薇 |
| 二八 | 雞 麻 | Rhodotypos | Rhodotypos kerrioides, Silb. et Zucc. | 薔 薇 |
| 二九 | 紫 藤 | Wistaria | Wistaria Chiuensis, DC. Var. multigona, Hook. fil. | 薔 薇 |
| 三〇 | 小 瘦 疏 | Dentzia | Dentzia gracilis, Sieb. et Zucc. | 虎 耳 草 |

中西合譯名表補遺

| 目次中 | 名英 | 名西 | 名學 | 名科屬 |
|-----|------|---------------------------------|----|-----|
| 一 | 梅花 | <i>Prunus mume.</i> | | 薔薇 |
| 二 | 桃花 | <i>Prunus persica.</i> | | 薔薇 |
| 三 | 櫻花 | <i>Prunus pseudo cerasus.</i> | | 薔薇 |
| 四 | 探春 | <i>Jasminum floridum.</i> | | 木樨 |
| 五 | 丁香 | <i>Syringa Persica.</i> | | 木樨 |
| 六 | 金業莉 | <i>Jasminum Ods ratissimum.</i> | | 木樨 |
| 七 | 玉不留竹 | <i>Viscaria cardinalis.</i> | | 石竹 |
| 八 | 紫羅欄花 | <i>Matthiola incana.</i> | | 十字花 |
| 九 | 鳶尾 | <i>Iris teetorum.</i> | | 鳶尾 |
| 十 | 菖蒲 | <i>Acorus gramineus.</i> | | 天南星 |
| 十一 | 黃蟬 | <i>Allananda Williamsii.</i> | | 夾竹桃 |
| 十二 | 凌霄 | <i>Tecoma grandiflora.</i> | | 紫葳 |
| 十三 | 白及 | <i>Bleilla hyacinthina.</i> | | 蘭 |
| 十四 | 晚香玉 | <i>Polianthes tuberosa.</i> | | 鳶尾 |

瓶花保養法 合譯名表補遺

| | | | |
|----|-----|--------------------------------|-----|
| 二八 | 景天 | <i>Sedum Purpureum.</i> | 景天 |
| 二七 | 百合 | <i>Lilium auratum.</i> | 百合 |
| 二六 | 時樣錦 | <i>Gladiolus gandavensis.</i> | 鳶尾 |
| 二五 | 文珠蘭 | <i>Ornithogalum.</i> | 鳶尾 |
| 二四 | 美人蕉 | <i>Canna indica.</i> | 曇華 |
| 二三 | 仙人掌 | <i>Celastrus scandens.</i> | 仙人掌 |
| 二二 | 射干 | <i>Belamcanda punctata.</i> | 鳶尾 |
| 二一 | 玉簪花 | <i>Hosta Sieboldiana.</i> | 百合 |
| 二〇 | 萱草 | <i>Hemerocallis flumosa.</i> | 百合 |
| 一九 | 草茉莉 | <i>Mirabilis jalapa.</i> | 紫茉莉 |
| 十八 | 金盞花 | <i>Calandula arvensis.</i> | 菊 |
| 十七 | 江西菊 | <i>Callistephus chinensis.</i> | 菊 |
| 十六 | 夜合 | <i>Mischelinia fuscata.</i> | 木蘭 |
| 十五 | 子午蓮 | <i>Passiflora coerulea.</i> | 西番蓮 |

100