

密件

俞飛鵬

重慶物價專刊



第二編

王仲武主編

郵政儲金匯業局編印

中華民國三十四年二月

528

俞序

抗戰八年，因國民經濟之變動，致物價高漲，民生凋敝，政府焦慮於上，人民煎迫於下，而物價之研究，亦已形成戰時社會經濟問題之中心。唯研究物價，必須有正確指數，以資參考。我國統計學之發展，向即落後，物價指數之編製，尤為幼稚。近年以來，雖因事實之需要，此類指數之編製，年有增加，然求其材料豐富，計算正確，足為國人之參考者，實不多觀。王仲武先生為我國著名之統計學家，對於物價指數之編製，富有心得，近將其歷年所蒐集之資料，詳加研究，編成『重慶物價專刊』一書，就七年來陪都各種主要商品之發售價格，加以精密之分析，對於計算公式之選擇，基期之決定，均極慎重。舉凡抗戰以來物價漲之因素，及其影響政府實施限價之對策與效果，均詳為闡述，並作精密之分析，藉供一般研究物價問題者之參考。此書行世，其有造於我國經濟學界者，必非淺鮮。

三十三年十二月 俞鴻鈞序

讀王仲武先生主編「重慶物價專刊」書後

物價爲經濟流動上一種狀態，物價指數爲經濟內含因素變遷之表現，物價指數之編製，猶如經濟現象之寫真。寫真技術高下，能使見者大異其感想：高手所成，不特畢肖真相，且能將其美醜賢愚神情表露，使見者有所領悟；庸手所成，僅能模糊彷彿，暗具輪廓，而乏精神，見者雖目接而無動於心。近時物價指數，編製者夥矣，予每於閱後淡然置之。立春前夕，王仲武先生以所編「重慶物價專刊」見贈，翌晨展讀一過，不覺怦然心動：吾國經濟癡結，昭然於表列數字之間，覺循其跡而求之，不難獲得對針治療之藥石。欣喜之餘，爰將所見，掬供閱是刊者參考。

吾國經濟癡結；在於研究者之思想，因而及於措施者之行爲。屬於思想者三點：（一）對於經濟不以生活上關係爲重，而僅以財富片面關係爲重，（二）不重物而重幣，（三）不置重物之質量，而只置重物之價格。由此思想錯誤，形成行爲錯誤：（一）因不重視生活上關係，故全羣生活上所需物品，缺乏精密之查計與未雨之籌謀，任其缺乏而不籌自給；（二）因重幣而不重物之故，偶有獎勵生產之舉，亦旨在多得外匯，而非蓋物之利用，以充實自己所需；（三）因不重物之質量，而偏重物之價格，故不特販賣商人，多乘機居奇之行爲，即從事生產者，對其產物質量之改進，亦不如其待售價而倍之努力。政府管制貿易，亦偏重中間價格，或稅則方面，鮮有考

工之措施。平時對物忽視之結果，一遇戰事，所有弱點，全行暴露。近時物價問題，固以戰事爲其重要原因，平時思想上措施上有所錯誤，實其根本癥結之所在。本刊爲其事實之證明。試就各種物品指數中之最大與最小者一考其來由，卽知其然；最大者爲洋釘，末期末月之價比爲 1.0000，卽較其期平均價高漲一百五十六倍有餘。最小者爲桐油，末期末月之價比爲 0.5000，所漲僅一倍又十分之二。二者相差爲一百三十與一之比，前者何以特大，因其在產地分類上爲國外產品，在加工分類上則爲生產品，在用途上則爲普通用之金屬品，以其來自國外，而國際路線遮斷，以其爲生產上普通用品，而需要特多，又以其爲普通用品，而爲政府所忽視，爲談重工業者所不屬注意，然以其係金屬品，而又爲私人企業者所不輕易經營，需多供寡，故成特大。後者何以特小，因其在產地分類上爲本省產品，來源未改，在加工分類上雖亦爲生產品，但爲原來政府指定特產之一，備輸國外，供友邦生產之用，早經統制者，在自己用途方面乃不甚重要之雜項，因國際路線遮斷，形成過剩，故成特小。本刊所載，不過舉例，物之類於釘與桐油者不勝枚舉，有早以生活上關係爲重而研究經濟，或爲經濟措施方針，對於日用所需，早有籌計，則如釘類者，莫不如此之漲。苟非爲重輕輕物觀念所誤，不專重對外貿易而多謀自己利用，又非僥倖價值小於中而多取，則如桐油類者，亦不能獨據若此。試再就編者所云，「在第二種指數之研究中，發現一有趣現象，卽吾國與先進國家物價上漲之情形，適得其反：彼之物價漲跌，恆以原料品居先，而且速率最快，生產品次之，消費品最緩。吾則相反，首生產品，次消費品，而原料品居其殿，此因吾國工業形成不平衡之狀態，大體上吾行爲農業國家，所謂大都市，並非工業中心，而是買辦性之

「集散地」等語而深思之，天時地理，未嘗限制吾人工業革命，吾行工業改革，已有六十餘年之久，何以大都市尚以買辦性之交易自滿，不可謂非一般人經濟思想之有誤，經濟措施上未就生活所需，一一預有產銷籌計之所致。往者已矣，來者可追，認明癥結，痛加改革，是有望於同胞。

三十一年二月二十二日 徐青甫

敘言

夫物價之漲落，對於國家之財政，人民之生計，社會之金融，莫不發生重大之影響。戰時物價上升，乃為不可避免之現象，惟在英美，其增漲之程度和緩，故所及之波動不大，但我國此次抗戰，情形迥異，物價增漲特劇，引起社會上之影響尤烈。如何解決物價問題，實為當務之急。

繼莊曾於報端發表管理物價意見，均須以科學方法為依據，故精確合理之指數，實為不可或少之工具。西南經濟建設研究所編印之『重慶物價指數』，其內容詳審，將近年物價之變結所在，盡情揭露，如影隨形，歷驗不爽，堪為管理物價之參考，且與繼莊主張不謀而合，因與商定，共同印行，第一期已於民國三十一年六月出版。該刊係請經濟統計專家王仲武先生主編，印行以來，深得中外社會人士之重視，胥認為有系統之金融刊物。復按近三年中，物價之動盪益劇，而政府謀所以補救之者，亦愈詳密，本局責司金融，所辦業務，多與物價有關，故囑經濟研究部會同該所，繼續搜集此項資料，仍請王先生詳加指導，編成物價專刊第二期，除將三十一年至三十三年資料繼續編製按月舊物價指數外，並將重慶物價上漲之種種原因，詳為闡明，政府統制物價一切措施，系統敘述，俾關心物價問題者睹此一篇，可獲全豹焉，是為序。

中華民國三十三年十二月

徐繼莊

序

西南經濟建設研究所所長張公懋先生對於市物價問題日趨嚴重，其內容又極繁複，而全市編製物價指數之機關雖多至十數處，但物價資料每欠完善，效用亦微，因囑仲武從事研究。彼時仲武曾以斯項指數似應由渝市各機關商討劃一辦法，合力編製，收效當可較宏。嗣因本所為純粹學術機關，張公力主作一試編，乃將抗戰以來之渝市物價加以調查與搜集，編成「重慶物價專刊」一書，已於三十一年六月印行，以供各方參考。旋國府主計處為適應事實之需要，並劃一全國各地物價查編辦法，統籌全國各地物價查編工作起見，于三十一年十二月製定物價調查與統計方案，令行全國遵照辦理，因此本刊原無續編之必要。惟該所以本刊發行以來，頗得社會人士之重視，並對金融業務略具貢獻，認為有繼續印行，俾成一完整連續之刊物，或亦足供政府及事業界參證之用。嗣復經郵政儲金匯業局長徐子青先生一再叮囑，繼續編製，以應需要，又飭該局經濟研究部協助辦理，遂經雙方協力工作，卒底于成，仍因舊名為「重慶物價專刊」第二編。

本刊係繼續第一期，將民國三十一年一月至三十三年十二月之各種主要物品之價格按月編成零售指數，其計算公式仍採用全部簡單幾何平均法，較一般所用者似稍精密。而物價選擇，悉依交易之大量者，除少數罕見貨外，多用市場實際價格，俾明真相。至于本刊編製體例，大致仿舊

，以便比較與研究。

本刊編製技術上亦較第一期稍有進步，茲略舉數事如次：

1 物價指數編製之改進：本指數商品項目之選擇，原以二十七年初四川省政府建設廳前駐渝辦事處所編躉售物價指數為主要依據，三十一年後因戰事變遷，物資來源短少，商品缺貨之現象益趨頻繁，以致一部份價格無法調查；又以物價飛漲關係，購買力遽形降低，大多以其他價值較廉之相近物品為替代。其原商品之價格，雖仍可調查，然其代表性早已喪失，而增漲率又多偏頗，實不宜續予採用。更因價格波動劇烈，商品供需不同，遂于市場中之比重變遷，影響程度殊甚，勢非予以修正，不足示真相，故本期乃根據市場現狀，將商品項目之選用，詳加改正，以期切近事實。

2 物價上漲原因之分析：在第一期仲武序中，曾言及原擬將物價與貨幣發行額，選價成本等之相關研究編入，嗣以時間資料種種限制，未克如願，良以為憾，特于本期增列「重慶市物價上漲原因之研究」一篇，以說明物價上漲之基本原因，不外為幣值下跌與物資缺乏二項，前者由於通貨膨脹匯價下跌等因素之所致，後者由於生產與輸入之減少，成本之增高，需要之加大，以及投機壟斷等因素之所致，其臧結既明，自可設法平抑，以蘇民困。

3 重慶物價統制之情形：重慶物價統制，始于民國二十七年委員長重慶行營設立物價評定委員會，當時以物價波動不烈，影響甚微，因是統制工作亦不顯著。迨至二十九年三、五四大轟炸後，物價高漲，人民生計維艱，政府對物價之變動，關懷至切，乃積極實施統制，以謀爾救

。三十二年全面限價後，重慶復被定為示範區域，各機關更積極協助推進，不遺餘力。本刊為研究限價工作演進之情況，故對此項資料之蒐集，頗為詳盡，並作一有系統之分析與介紹，俾閱者對限價之成效，得窺其設施之成效。

本報除上述三點外，復于篇末增附戰時重要物價法規，以便各方隨時檢閱，並將有關重慶物價統計表彙編續集，較上期似更充實，可供各方比較參考之用。

本刊第一期自印行以來，謬蒙中外人士之贊許，無任慚感，同人等自應益加奮勉，藉副雅望，爰經加緊工作，漏夜趕製，第二期方獲如期編成。惟茲母于赴青之際，備蒙經濟界及統計界諸友好指示意見，無任感謝。至調查工作諸承李翔（調查三十一年至三十二年六月之資料）曹敏謙兩君（調查三十二年七月至三十三年十二月之資料）擔任，計算工作由仇敬芬江潤聆魏瑞芝三君分任之，草擬說明由張君汝禮擔任，關於全篇核算等工作，以張君盡力獨多，特書誌謝！再本刊因各方催促迅速付印，而仲武又值奉派赴美考察交通，行期迫切，倉卒間難免錯誤之處，尚希讀者諸君不吝指正，是幸！

中華民國三十四年一月五日

王仲武謹識

重慶物價專刊第二編 目錄

俞序

讀于仲武元生主編「重慶物價專刊」書後

敘言

序

第一章 重慶市躉售物價指數改編說明

- 第一節 改編緣起
 - 第二節 商品項目之改訂
 - 第三節 價格之調查
 - 第四節 計算之方法
 - 第五節 指數之種類
 - 第六節 編製與出版期間
- 附重慶市躉售物價指數各分類指數附表
- 第一表 按商品用途分類之重慶市躉售物價指數
 - 第一圖 按商品用途分類之重慶市躉售物價指數
 - 第二表 按加工程度分類之重慶市躉售物價指數
 - 第二圖 按加工程度分類之重慶市躉售物價指數
 - 第三表 按商品產地分類之重慶市躉售物價指數
 - 第三圖 按商品產地分類之重慶市躉售物價指數
 - 第四表 法幣對內購買力指數

58.78
153
2



710032

第四節 法幣對內購買力指數

第二章 三年來重慶市躉售物價變動之分析

第一節 總指數之分析（一般物價變動之分析）

- 一、物價變動之分期
- 二、歷年同月指數之昇降
- 三、同年各月指數之比較
- 四、相隣各月指數之昇降

第二節 類指數之分析（各別物價變動之分析）

- 一、第一種指數
- 二、第二種指數
- 三、第三種指數

第三章 重慶市物價上漲原因之研究

第一節 通貨膨脹具有救貨幣需要增加

- 一、通貨膨脹之重要性及其涵義
- 二、法幣膨脹乃物價上漲之主因
- 三、信用膨脹之程度
- 四、通貨流轉速度之增加
- 五、通貨膨脹對物價之影響

第二節 匯價與物價之關係

- 一、戰時我國匯價下跌之經過
- 二、物價與匯價相關之程度
- 三、物價與匯價間相互之影響

第三節 人口增加與學業發展

一、戰時重慶人口之增加

二、戰時重慶公私事業之擴展

第四節 戰時生產與貿易之發展

一、工業生產之獎勵

二、農業生產之獎勵

三、對外貿易之消長

第五節 成本增加與物價之影響

一、生產成本之增加

二、運輸費用之激漲

第六節 投機與壟斷之影響

一、投機之影響

二、壟斷之影響

第四章 三年來重慶市之物價統制

第一節 前言

第二節 三十一年之物價統制

一、物價局之措施

二、專賣價格之統制

三、糧食管理

四、工資評議

五、金融統制

第三節 三十二年之物價統制

一、限價法令之內容

二、重慶實施限價之經過

三、調整漲價限價

第四節 三十三年之物價統制

一、加強管制物價緊要措施

二、貼補政策之實施

三、緊縮信用與拋售黃金

第五章 結論

一、三年來統制工作之檢討

二、今後改進之途徑

附錄：

一、戰時重要物價法規（詳細目錄見第八二頁）

二、重慶各類物價指數彙編（詳細目錄見第一〇九頁）

三、重慶市各項商品適當物價及價比表

統計表索引

- 第一表 重慶市躉售物價指數商品項目
- 第二表 改鑄後重慶市三種躉售物價指數商品項目及分類表
- 第三表 重慶市三年來躉售物價指數之分期比較
- 第四表 重慶市歷年同月躉售物價指數之昇降
- 第五表 重慶市同年各月躉售物價指數之具降
- 第六表 重慶市相隣各月躉售物價指數之差額
- 第七表 重慶市三年來各月躉售物價連環指數
- 第八表 各類指數歷年上漲率進位次（甲）
- 第九表 各類指數歷年進位次（甲）

- 第十表 各種指數歷年上漲率進退位次(乙)
- 第十一表 各類指數歷年進退位次(乙)
- 第十二表 各類指數歷年上漲率進退位次(丙)
- 第十三表 各類指數歷年進退位次(丙)
- 第十四表 各類指數歷年上漲率進退位次(丁)
- 第十五表 各類指數歷年進退位次(丁)
- 第十六表 法幣發行估計數額及指數
- 第十七表 重慶市銀錢業各年份成立家數
- 第十八表 四川省銀行歷年存款之增加
- 第十九表 重慶市二十餘家商業銀行普通存款中活存所佔百分數
- 第二十表 川康銀行比期存款與其他存款之比較
- 第二十一表 重慶英實利率及比期利率之比較
- 第二十二表 重慶市六十家銀錢業放款餘額分配情形
- 第二十三表 重慶二十六家銀錢業投資餘額分配情形
- 第二十四表 重慶物價與隨價相關係數之計算
- 第二十五表 戰時重慶人口變動
- 第二十六表 四川工廠廠資本及動力設備
- 第二十七表 四川工業開工年份統計
- 第二十八表 戰時四川工業設立年份百分比
- 第二十九表 戰時四川重要工業產品統計
- 第三十表 戰時四川糧食生產統計
- 第三十一表 戰時四川其他重要農作物生產統計
- 第三十二表 戰時四川主要牲畜統計
- 第三十三表 戰時四川對外貿易統計
- 第三十四表 四川巴縣歷年農地買賣價格統計
- 第三十五表

- 第三十六表 戰時四川短工供給
- 第三十七表 戰時四川長工供給
- 第三十八表 戰時四川農村工資統計
- 第三十九表 重慶商業銀行利息行市
- 第四十表 上海至太平洋各埠貨運運費
- 第四十一表 上海至歐洲各埠純錫運費
- 第四十二表 戰時沿海及內河輪船貨運(普通)運費
- 第四十三表 戰時沿海及內河水船貨運(普通)運費
- 第四十四表 戰時鐵路貨運(六等)運費
- 第四十五表 戰時公路貨運運費
- 第四十六表 戰時驛運每公噸公里運費
- 第四十七表 重慶每噸美孚陰丹十種市價之組成

第一章 重慶市躉售物價指數改編說明

第一節 改編緣起

本指數商品項目之選擇，原以二十七年初四川省政府建設廳前駐渝辦事處所編躉售物價指數為主要依據，此於三十六歲以前，市場情形變動尚不太大之時，頗能適合一般之需要，無大誤謬。

三十一年以後，因太平洋戰爭發生，重慶首善淪陷，酒向繼又失守，後方物資之主要來源，全告斷絕，陷於極度閉塞封鎖之境地，物價之增漲，受其刺激，更飛揚直上，一落而不可抑；商品躉售之現象，亦日趨增加，至此，之指數之結構，遂遭遞變嚴重之困難：

(一) 一部份價格無法調查：戰時運輸困難，及一般購買力降低，使一部份價值較昂之國外產品，絕跡市面，價值無法調查，此類商品以品質較佳，與之類似者亦多缺貨，增補甚感困難。

(二) 一部份價格之代表性喪失：一部份過去流行之商品，因一般購買力降低，及供給數量日漸減少故；其地位已為其價值較廉之相近物品所替代，此類商品之價格，仍仍可調查，然因其代表性既已喪失，其增漲率又多偏於過高，實不宜繼續採用。

(三) 各物價格於市場中之比重變更：價格變動時，各

項商品之供給數量，亦必隨其供需彈性之大小，而發生變動

之變動，於價格之振幅不大時，此類變動以為數無幾，編製指數者若略而不計，則時因物價之增漲既巨，趨勢又不一致，象以運輸困難，與產業落後，使供給不能隨之作必要之調節；長期變動之後，將使必需品及本地產品，於市場中之地位，日趨增強；價值較昂之外來非必需品，則有逐漸薄弱之趨勢，此種各項產品於市場中之比重之變更，勢必影響原定權數之正確性，倘不予以必要之校正，將使所得指數有偏頗之弊。

基於上述數端原因，為使本指數能達成正確反映物價變動真相之使命，亟應開利續編起見，不得不加以改編。

第二節 商品項目之改訂

改編時最感困難者，厥惟商品項目之改訂，竊以指數之價值，與編編之順利與否，皆賴於此；既不特不予以慎重之考慮，戰時情形複雜，變化多端，又難對市場作一週詳之調查，以為選擇商品，與決定權數之可靠依據，以此，同人等於改訂項目之際，頗費躊躇，後經半年以上之努力，多方搜集各機關工廠，公會與商店之有關資料，並參酌市場實際情況，加以精密之研究，幾經修改，始得下列之最後決定。(見表一)

改編時，於商品項目之增減，與各項商品之選擇，均以下列三原則，為去取之標準：一、能適合指數之需要，二、與過



去指數保持純度之弊，三、於編結時能變換便利。根據此三原則，大指數之項目總數，仍決定維持九十二項，在分類項數則稍予變更，以期能與變更後之市場情況相符合，商品之在市場上已不重要，或價值而不能希望其於短期內繼續供給者，則以類似之商品替代，無類似之商品者，則另擇市場上最流行之其他商品替代之，改換商品之法，係將舊商品價格，向前補查若干月，繪成曲線，與舊價及分類指數總指數相較，選擇兩類價格變動相似之一段時期，在該時期中替換之，改換後商品之基價，除新舊二種商品，甚為近似，價格相差幾錢者，仍利用原定之價外，餘多由補查而得，倘基價無法補查，新舊二種價格之相差又甚大者，則不用基期實價，而用一種估計之價格，以免除改換商品對於指數之影響。

第三節 價格之調查

商品價格，除改編時新增之商品外，均由本室特派調查員，於各戶五、十五、廿五三日，親至市場，政府機關，工廠及商店調查而得，價格以現收市價為原則，但如政府供應之數量，於市場占絕對優勢者，則採用官價。

改編時新增項目之價格，多利用各機關已有之資料，或向各工廠、商店、各公會，調查而得，因改編時項目之選擇，盡量採用可能調查來源，與近三年之價格者，以此補查之工作，雖甚繁忙，尚無不可克服之困難。

編結時，以新增與改換之商品，為數甚多，常有缺密價格之現象，其補查之法，與原編所使用者，大率相同，即：

(一) 補查法：凡所缺之價格時期尚長，不宜採補，而又無

從推算者，故設法商討該業公會，或開設較久之戶直驗，根據簿冊，查補補查，其無簿冊可據者，則商請該業該種行棧，又有多年之市場經驗者，作可靠之估計。

(二) 插補法：凡價格缺者僅一二期，價格之變動又極有規則時，則採用簡單幾何插補法。

(三) 推算法：凡商品於極短期內之缺價，不能採用插補法者，則根據相近物品之價格變動估計之；無相近物品者，按照分類指數或總指數推算之。

上述插補之價格，於指數編成之後，如得可靠資料，則隨時修正之。

第四節 計算之方法

本指數之計算，因於戰時物價騰騰之情形下，物價之變動呈幾何級數狀態，每月或每年平均價格之計算，如採用算術平均方法，易受極端項之影響，而有偏於過高之虞，故本指數對平均價格與指數之計算，幾個採用簡單幾何平均法，以求更切合於戰時事實。

「重慶物價專刊」編末附有應用算術平均方法計算之指數，其用意為供讀者之比較參考，本編以此目的業已達到，故將其刪去。

第五節 指數之種類

本指數仍兼算三種分類指數：一、按商品用途分類，二、按加工程度分類，三、按商品產地分類，編結與前種不同者，為少一種以二十六年全年為基期之按商品用途分類指數。

第六節 編製與出版期間

本指數係每月編製一次。出版期間間隔較長，無固定之規定，約於資料之積累較多，如爲時二三年時，予以出版一次，出版時，除刊載本指數外，並有關於重慶物價變動之原因，影

響與解決方法等之分析研究，此種辦法，雖有其優點，但恐不能適時將本指數公佈於讀者之前，實爲其一大缺點；今後倘環境可能，本指數將改以月報之形式出版，關於重慶物價之研究等，則另以專書發行之。

(表一) 重慶躉售物價指數商品項目

1 按商品性質與用途分類：

- (1) 糧食類： 共18項 占 19.6%
- | | | |
|-----------|-----------|-----------|
| 101 大河大熟米 | 102 大河中熟米 | 103 大河下熟米 |
| 104 尖碩米 | 105 中碩米 | 106 尖山米 |
| 107 中山米 | 108 中糯米 | 109 上等小麥 |
| 110 次等小麥 | 111 特等粉 | 112 次等粉 |
| 113 玉蜀黍 | 114 高粱 | 115 綠豆 |
| 116 豌豆 | 117 白豌豆 | 118 黃豆 |
- (2) 其他食物類 共14項 占 15.2%
- | | | |
|--------|---------|--------|
| 201 豬肉 | 202 牛肉 | 203 水糖 |
| 204 白糖 | 205 花鹽 | 206 豬油 |
| 207 菜油 | 208 醬油 | 209 醋 |
| 210 燒酒 | 211 大料酒 | 212 榨菜 |
| 213 紅茶 | 214 沱茶 | |
- (3) 紡織品及其原料類： 共18項 占 19.6%
- | | | |
|------------|------------|------------|
| 301 美人魚哈嘔布 | 302 鑲金線毛藍布 | 303 美亨陰丹 |
| 304 月美安安 | 305 全機湖昌藍布 | 306 全機硫化藍布 |
| 307 三峽線呢 | 308 冲嘩呢 | 309 漂布 |
| 310 全機原白布 | 311 改良土布 | 312 紡綢 |
| 313 大綢 | 314 夏布 | 315 10°紗 |
| 316 16°紗 | 317 20°紗 | 318 棉花 |
- (4) 燃料類： 共10項 占 10.9%
- | | | |
|---------|--------|----------|
| 401 迪糖炭 | 402 嵐炭 | 403 青杠木炭 |
| 404 末煤 | 405 塊煤 | 406 汽油 |
| 407 煤油 | 408 酒精 | 409 洋燭 |
| 410 火柴 | | |
- (5) 金屬及電料類： 共11項 占 11.9%
- | | | |
|----------|----------|--------|
| 501 灰口鐵 | 502 圓鐵 | 503 扁鐵 |
| 504 洋鋼 | 505 竹節鋼 | 506 洋釘 |
| 507 鉛絲 | 508 皮線 | 509 花線 |
| 510 長形燈泡 | 511 圓形燈泡 | |
- (6) 建築材料類： 共9項 占 9.8%
- | | | |
|-----------|---------|--------|
| 601 杉木條 | 602 柏木 | 603 楠板 |
| 604 二四磚 | 605 大市瓦 | 606 石灰 |
| 607 小瓦二條石 | 608 土玻璃 | 609 水泥 |

(7) 雜項類： 共12項 占 13.0%

701 毛邊紙	702 報紙	703 夾江連史紙
704 桐油	705 生黃牛皮	706 配箱黑猪鬃
707 川芎	708 當歸	709 毛煙
710 香煙	711 肥皂	712 快旋

2 按加工程度分類：

(1) 原料類： 共21項 占22.8%

A. 農產品： 共12項 占 12.0%		
109 上等小麥	110 次等小麥	113 玉蜀黍
114 高粱	115 綠豆	116 葫豆
117 白碗豆	118 黃豆	318 棉花
707 川芎	708 當歸	
B. 動物產品： 共2項 占 2.2%		
705 生黃牛皮	706 猪鬃	
C. 林產品： 共3項 占 3.3%		
601 杉木條	602 柏木	603 橘板
D. 礦產品： 共5項 占 5.4%		
401 運礮炭	402 嵐炭	404 素炭
405 塊煤	607 小連二礮石	

(2) 生產品類： 共20項 占 21.7%

315 10s紗	316 16s紗	317 20s紗
501 灰口鐵	502 圓鐵	503 扁鐵
504 洋鋼	505 竹節鋼	506 洋釘
507 鉛絲	604 二四磅	605 大市瓦
606 石灰	608 玻璃	609 水泥
701 毛邊紙	702 報紙	703 連史紙
704 桐油	712 快旋	

(3) 消費品類： 共51項 占 55.4%

101 尖熟米	102 中熟米	103 下熟米
104 尖糙米	105 中糙米	106 尖山米
107 中山米	108 中糯米	111 特等粉
112 次等粉	201 猪肉	202 牛肉
203 冰糖	204 白糖	205 花鹽
206 豬油	207 菜油	208 醬油
209 醋	310 燒酒	211 大熟酒
212 韓菜	213 紅茶	214 沱茶
301 美人風哈嘰布	302 雙金龍毛藍布	303 美亭隆丹

304 月美安安	305 全機海昌藍布	306 全機硫生藍布
307 三峽線呢	308 冲嘴嘜	309 漂布
310 全機原白布	311 改良土布	312 紡綢
313 大綢	314 夏布	403 青紅木炭
406 汽油	407 煤油	408 酒精
409 洋燭	410 火柴	508 皮線
509 花線	510 長形燈泡	511 圓形燈泡
709 毛煙	710 香煙	711 肥皂

3 按商品產地分類：

(1) 本省產品類： 共73項 占77.4%

101 大河尖籼米	102 大河中熟米	103 大河下熟米
104 尖碩米	105 中碩米	106 尖山米
107 中山米	108 中糯米	109 上等小麥
110 中等小麥	111 特等粉	112 次等粉
113 玉蜀黍	114 高粱	115 綠豆
116 葫豆	117 白豌豆	118 黃豆
201 豬肉	202 牛肉	203 水糖
204 白糖	205 花鹽	206 條油
207 菜油	208 醬油	209 醋
210 燒酒	211 大補酒	212 榨菜
214 沱茶	305 全機海昌藍布	306 全機硫生藍布
307 三峽線呢	310 全機原白布	311 改良土布
312 紡綢	313 大綢	314 夏布
315 10°紗	316 16°紗	317 20°紗
401 連礮炭	402 嵐炭	403 青紅木炭
404 末煤	405 塊煤	408 酒精
410 火柴	501 灰口鐵	502 鋼錠
503 扁鐵	505 竹篾綑	510 長形燈泡
511 圓形燈泡	601 杉木條	602 柏木
603 插板	604 二四磚	605 大市瓦
606 石灰	607 小連二條石	608 土玻璃
609 水泥	702 報紙	701 毛邊紙
704 桐油	705 生黃牛皮	706 蔴架
707 川芎	708 當歸	709 毛煙
711 肥皂		

(2) 外省產品類： 共12項 占13.0%

213 紅茶	301 美人魚哈嘜布	302 鍍金絨毛藍布
--------	------------	------------

(表二) 改編後重慶市三種躉售物價指數商品項目及分類表

(一) 按用途分類				(二) 按加工程度分類														(三) 按產地分類																	
類	項	百	分	原 料 品														生 產 品		消 費 品		本 省 產 品		外 省 產 品		國 外 產 品									
				農 產 品		獸 物 產 品		林 產 品		礦 產 品		合 計		對 用 途 對 總 項		對 用 途 對 總 項		對 用 途 對 總 項		對 用 途 對 總 項		對 用 途 對 總 項		對 用 途 對 總 項											
				項 目 分 類 之 數 之 百 分 數	項 目 分 類 之 數 之 百 分 數	項 目 分 類 之 數 之 百 分 數	項 目 分 類 之 數 之 百 分 數	項 目 分 類 之 數 之 百 分 數	項 目 分 類 之 數 之 百 分 數	項 目 分 類 之 數 之 百 分 數	項 目 分 類 之 數 之 百 分 數	項 目 分 類 之 數 之 百 分 數	項 目 分 類 之 數 之 百 分 數	項 目 分 類 之 數 之 百 分 數	項 目 分 類 之 數 之 百 分 數	項 目 分 類 之 數 之 百 分 數	項 目 分 類 之 數 之 百 分 數	項 目 分 類 之 數 之 百 分 數	項 目 分 類 之 數 之 百 分 數	項 目 分 類 之 數 之 百 分 數	項 目 分 類 之 數 之 百 分 數	項 目 分 類 之 數 之 百 分 數	項 目 分 類 之 數 之 百 分 數	項 目 分 類 之 數 之 百 分 數	項 目 分 類 之 數 之 百 分 數										
1.糧	食	9	18	19.6	8	47.1	8.7	—	—	—	—	—	—	—	8	47.1	8.7	—	—	—	10	55.6	10.9	18	10.0	19.6	—	—	—	—	—	—			
2.其他食物		11	14	15.2	—	—	—	—	—	—	—	—	—	—	—	—	—	—	—	—	14	10.0	15.2	13	92.8	12.2	1	9.3	1.1	—	—	—			
3.紡織品及其原料		16	18	19.6	1	5.6	1.1	—	—	—	—	—	—	—	1	5.6	1.1	3	16.7	3.3	14	77.8	15.2	11	61.1	11.9	7	38.9	7.6	—	—	—			
4.燃	料	6	10	10.9	—	—	—	—	—	—	—	—	—	—	4	40.0	4.3	4	40.0	4.3	—	—	—	6	60.0	6.5	7	70.0	7.6	2	20.0	2.2	1	10.0	1.1
5.金屬及電料		7	11	11.9	—	—	—	—	—	—	—	—	—	—	—	—	—	7	63.7	7.6	4	36.4	4.3	6	54.5	6.5	—	—	—	—	—	5	45.4	5.4	
6.建築材料		7	9	9.8	—	—	—	—	—	3	33.3	3.3	1	11.1	1.1	4	44.4	4.3	5	55.6	5.4	—	—	—	9	10.0	9.8	—	—	—	—	—	—		
7.雜	項	10	12	13.0	2	16.7	2.2	16.7	2.2	—	—	—	—	—	4	33.3	4.3	5	41.7	5.4	3	25.0	3.3	9	7.5	9.8	2	16.7	2.2	1	3.3	1.1			
合	計	66	92	100	11	12.0	2	2.2	3	33.3	3.3	5	5.4	21	22.8	20	21	7	51	55	4	73	77.4	12	13.0	7	—	—	—	—	—				

303 陰丹士林布	304 安安藍布	305 冲嘩呢
309 漂布	318 棉花	406 汽油
407 煤油	703 夾江連史紙	710 香煙
(3) 國外產品類： 共7項 占 9.6%		
409 洋燭	504 洋鋼	506 洋釘
507 鉛絲	508 皮線	509 花線
712 快龍		

附 重慶市躉售物價指數圖表
重慶市躉售物價指數
第一總指數
按商品用途分類
基期：民國二十六年上半年平均=100
公式：簡單幾何平均

時期	總指數 (92項)	糧食 (18項)	其他食物 (14項)	紡織品及其原料 (18項)	燃料 (10項)	金屬及電料 (11項)	建築材料 (9項)	雜項 (12項)
二十六年	101.7	92.3	98.2	104.4	107.0	114.2	104.2	97.8
二十七年	138.4	75.0	101.0	174.5	181.6	271.2	167.8	118.5
二十八年	241.3	90.9	157.2	337.5	393.0	602.5	273.4	233.1
二十九年	634.8	323.2	403.8	933.9	1,191.4	1,441.8	517.1	456.7
三十年	1,784.6	1,666.3	1,358.2	1,998.4	2,820.5	3,004.0	1,153.6	1,027.2
三十一年	5,477.0	3,710.2	3,916.7	5,353.9	7,035.3	19,793.0	4,687.7	4,031.9
三十二年	14,759.7	9,966.2	9,897.6	18,387.3	22,740.9	34,100.6	13,172.1	10,922.6
三十三年	47,604.7	37,950.4	36,259.0	56,109.4	60,881.3	76,750.5	50,788.2	39,589.9
三十四年	3,215.5	2,612.5	2,266.3	3,346.5	4,309.5	10,404.0	2,768.1	1,887.7
三十五年	3,621.9	2,733.6	2,587.3	3,678.1	4,589.0	14,194.0	2,917.7	2,205.3
三十六年	4,027.1	3,107.3	2,821.4	3,776.0	4,827.1	15,779.0	3,666.9	2,662.3
三十七年	4,299.1	3,137.6	3,139.9	3,856.7	5,271.8	16,668.0	3,796.4	3,035.4
三十八年	4,763.2	3,774.3	3,419.3	4,428.7	5,913.3	18,028.0	3,905.2	3,202.2
三十九年	5,060.1	3,735.7	3,634.3	4,896.9	6,923.4	18,657.0	4,145.9	3,747.3
四十年	5,386.0	3,948.0	3,968.0	5,400.0	6,550.8	19,303.0	4,323.4	3,795.2
四十一年	5,898.8	4,177.1	4,514.2	5,891.3	7,283.9	20,320.0	4,595.0	4,407.0
四十二年	6,507.5	4,200.9	4,777.4	6,824.0	8,159.5	23,070.0	5,567.7	4,901.7
四十三年	7,321.0	4,323.0	5,055.4	7,222.5	8,894.5	24,947.0	5,860.9	5,640.3
四十四年	7,587.4	4,350.9	5,312.2	7,803.9	10,030.5	27,364.0	7,232.0	6,441.9
四十五年	8,062.0	4,421.3	5,504.4	9,092.0	11,643.0	27,722.0	7,473.0	6,495.9
三十二年	8,468.5	4,662.4	5,708.2	9,238.9	14,137.0	27,806.0	8,159.0	6,503.6

(附表1續)

附 重慶市躉售物價指數圖表

第一種指數

按商品用途分類

基期：民國二十六年上半年平均=100

公式：簡單幾何平均

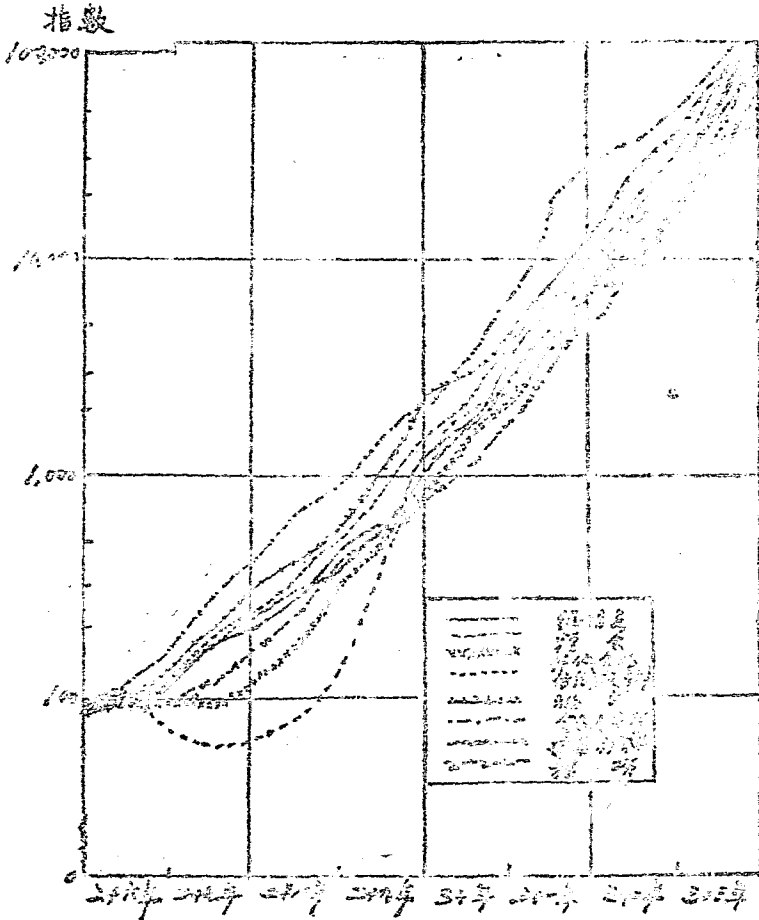
時期	總指數 (92項)	糧食 (18項)	其他貨物 (14項)	紡織品及皮革品 (18項)	燃料 (10項)	金屬及電料 (11項)	建築材料 (9項)	雜項 (12項)
二月	9,524.2	6,075.3	6,128.9	11,336.0	15,479.7	28,704.3	7,817.6	6,831.3
三月	9,863.5	5,791.4	6,407.7	11,787.9	17,197.8	29,403.0	8,404.8	7,204.1
四月	10,330.2	6,030.8	6,594.2	12,257.2	17,839.2	29,741.2	9,220.2	7,893.9
五月	11,831.2	7,523.9	7,654.3	15,513.5	18,022.3	29,582.5	10,137.0	8,931.4
六月	13,383.6	8,798.9	8,710.1	20,830.9	18,634.0	30,632.5	11,757.1	8,184.5
七月	15,592.6	10,443.6	9,623.1	20,838.6	21,099.9	33,897.7	10,245.7	13,640.2
八月	16,488.8	13,002.9	9,196.7	19,475.5	25,824.4	36,575.7	16,600.2	11,509.1
九月	18,157.0	13,507.0	12,481.5	22,319.3	26,701.3	37,599.3	17,596.6	12,665.6
十月	18,716.2	13,094.9	13,503.6	21,494.2	28,594.3	38,239.8	18,207.5	14,209.7
十一月	21,228.5	13,972.4	13,503.6	21,395.2	32,620.5	41,710.0	19,159.9	15,034.0
十二月	23,452.0	13,655.6	13,247.2	31,471.0	36,680.0	45,038.1	20,180.0	16,704.3
三十三年一月	24,278.6	17,648.4	18,043.0	29,686.6	31,591.5	49,070.4	29,245.9	18,898.8
二月	28,898.7	22,154.1	20,939.6	38,470.8	35,404.3	47,404.7	26,414.4	21,824.1
三月	35,284.6	33,908.3	29,584.2	35,999.2	40,578.0	54,023.1	30,293.5	26,513.7
四月	39,895.0	39,513.7	32,219.6	45,594.4	42,924.0	64,800.5	31,790.7	30,312.5
五月	41,489.0	43,822.9	31,126.5	49,439.0	38,299.8	59,625.6	36,175.7	32,766.5
六月	43,693.6	51,476.6	39,627.8	55,678.8	52,133.5	74,163.4	39,501.6	34,665.4
七月	48,351.5	48,351.5	40,717.1	58,100.5	69,421.0	77,421.2	43,476.3	41,076.2
八月	52,124.0	52,124.0	42,369.0	58,051.2	65,621.0	96,191.0	52,381.3	40,197.0
九月	52,176.3	39,190.6	41,157.0	57,721.0	69,371.1	88,838.0	50,435.0	41,922.4
十月	53,271.6	33,474.0	42,489.5	74,947.0	75,392.3	100,582.1	79,161.2	50,910.3
十一月	59,031.2	37,035.5	43,035.3	80,258.2	103,283.0	160,309.1	60,322.7	59,197.8
十二月	71,921.8	40,672.4	49,530.9	86,565.5	116,336.0	191,245.0	103,927.0	77,533.8

重慶市躉售物價指數圖表

重慶市躉售物價指數

第一種指數 按商品用途分類

基期：民國二十六年上半年平均 = 100 公式： $\frac{\text{报告期}}{\text{基期}} \times 100$



(附表2)

重慶市躉售物價指數

第二種指數

按加工工程分類

基期：民國二十六年上半年平均=100

公式：簡單幾何平均

時期	總指數 (92項)	原 料					品 品					生 產 品 (20項)	費 品 (51項)
		類 指 數 (21項)	度 度 (11項)	產 助 (2項)	林 產 (3項)	產 產 (5項)	生 產 品 (20項)	費 品 (51項)					
三十三年	8,468.5	5,783.9	4,908.6	2,591.3	5,744.9	13,432.0	9,030.5	11,005	9,030.5	11,005	10,313	11,005	10,313
十二月	9,534.2	6,931.4	6,332.0	2,429.8	5,934.9	13,483.0	11,215.0	10,313	11,215.0	10,313	10,313	10,313	10,313
十一月	3,215.5	2,235.2	2,163.5	942.9	1,720.0	3,019.4	4,313.0	3,319.2	4,313.0	3,319.2	3,319.2	3,319.2	3,319.2
十月	3,621.9	2,593.0	2,958.0	1,191.8	1,838.2	4,335.0	5,119.0	3,664.0	5,119.0	3,664.0	3,664.0	3,664.0	3,664.0
九月	4,027.1	3,002.0	3,426.0	1,275.8	2,038.0	4,486.0	5,865.0	4,107.0	5,865.0	4,107.0	4,107.0	4,107.0	4,107.0
八月	4,269.1	3,292.0	3,713.0	1,289.0	2,117.0	4,793.0	6,096.0	4,726.0	6,096.0	4,726.0	4,726.0	4,726.0	4,726.0
七月	4,768.2	3,197.0	3,441.0	1,206.5	2,212.0	4,867.0	6,324.0	5,431.0	6,324.0	5,431.0	5,431.0	5,431.0	5,431.0
六月	5,060.1	3,365.0	3,365.0	1,635.0	2,140.0	5,145.0	6,434.0	5,613.0	6,434.0	5,613.0	5,613.0	5,613.0	5,613.0
五月	5,386.0	3,387.0	3,267.0	1,477.0	2,036.0	5,529.0	6,610.9	5,613.0	6,610.9	5,613.0	5,613.0	5,613.0	5,613.0
四月	5,893.8	3,831.0	3,863.0	1,477.0	2,036.0	6,115.0	7,303.0	6,366.0	7,303.0	6,366.0	6,366.0	6,366.0	6,366.0
三月	6,507.5	4,326.0	4,329.0	2,066.0	3,761.0	6,511.0	8,109.0	6,861.0	8,109.0	6,861.0	6,861.0	6,861.0	6,861.0
二月	7,521.4	4,561.0	4,460.0	2,233.0	3,728.0	6,529.0	9,072.0	7,538.0	9,072.0	7,538.0	7,538.0	7,538.0	7,538.0
一月	7,521.4	5,158.0	4,460.0	2,525.0	5,710.0	8,071.0	10,100.0	7,834.0	10,100.0	7,834.0	7,834.0	7,834.0	7,834.0
十二月	8,062.0	5,417.0	4,821.0	2,595.0	5,561.0	9,244.0	10,632.0	8,436.0	10,632.0	8,436.0	8,436.0	8,436.0	8,436.0

(甲表2續)

重慶市雜貨物價指數

第三種指數

按加工建築分類

時期：民國二十六年上半年平均=100

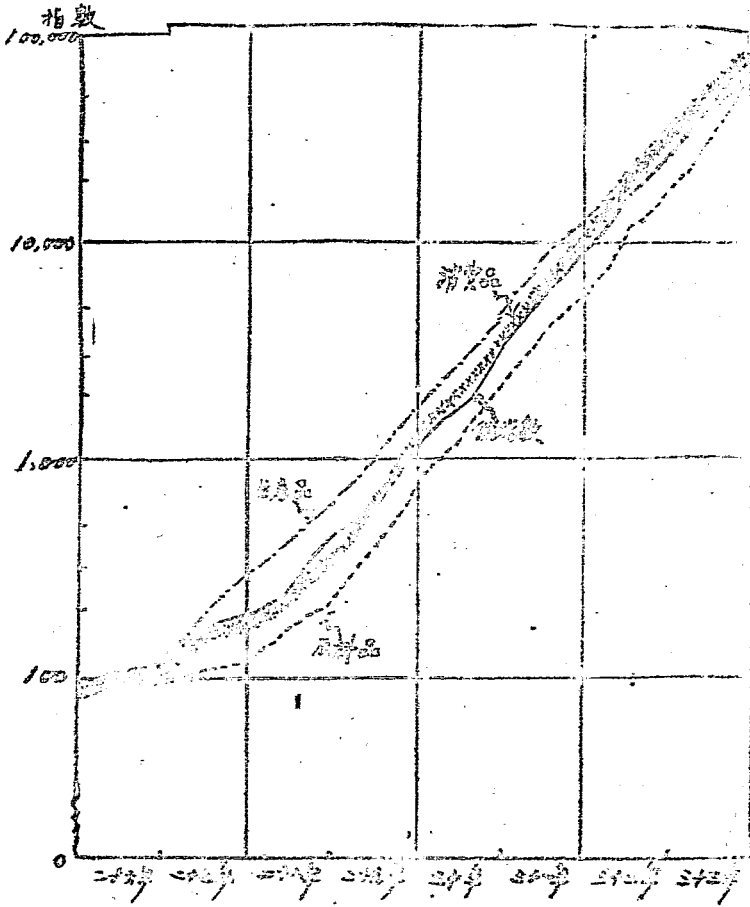
公式：簡單幾何平均

時 期	總 數 (92項)	原 價			牌 價			品 價			生 產 品 (20項)	消 費 品 (51項)
		種 類 數 (321)	價 值 (117)	指數 (24)	種 類 數 (24)	價 值 (3)	指數 (5)	種 類 數 (3)	價 值 (5)	指數 (20)		
三月	9,635.5	7,668.0	6,868.9	6,122.6	6,447.5	13,684.0	11,711.0	10,463.0				
四月	10,530.2	7,661.5	6,635.3	3,176.1	6,933.2	16,712.0	12,432.0	11,372.0				
五月	11,431.2	8,743.9	7,016.0	3,513.7	7,427.9	17,265.0	13,433.0	11,872.0				
六月	12,332.6	8,636.0	7,329.0	3,941.2	9,033.2	18,076.0	15,393.0	12,521.0				
七月	13,037.6	12,441.0	11,332.0	4,237.5	10,429.0	22,873.0	17,370.0	14,370.0				
八月	14,439.3	14,646.0	13,473.0	4,319.6	12,430.9	25,124.0	17,250.0	15,794.3				
九月	18,157.0	14,133.0	13,415.0	5,507.0	12,401.3	27,830.0	21,430.8	17,991.0				
十月	18,746.2	14,372.0	12,634.0	5,373.4	12,633.0	27,836.0	20,872.0	18,430.0				
十一月	21,228.5	15,430.9	12,673.0	5,531.5	12,527.9	29,353.0	23,637.0	19,637.0				
十二月	23,452.0	15,931.0	15,722.0	5,630.2	14,107.0	32,353.0	26,076.0	20,673.0				
三十三年												
一月	24,278.6	19,314.0	16,671.0	7,412.5	18,172.0	33,414.0	27,597.0	22,521.0				
二月	28,539.7	21,071.0	19,922.0	8,439.7	19,834.0	35,442.0	32,952.0	25,117.0				
三月	35,291.6	22,570.0	20,399.0	8,834.9	20,415.0	44,835.0	41,223.0	30,518.0				
四月	39,389.8	30,420.0	31,607.0	9,947.4	27,633.0	47,050.0	46,051.0	35,531.0				
五月	41,459.0	31,233.0	35,199.0	1,033.2	32,592.0	36,320.0	50,117.0	35,531.0				
六月	48,693.6	36,153.0	38,862.0	1,103.0	33,532.0	59,272.0	59,432.0	39,418.0				
七月	51,424.0	36,907.0	35,761.0	1,655.3	35,352.0	53,270.0	69,017.0	41,330.0				
八月	53,974.6	35,971.0	30,504.0	1,736.3	46,203.0	61,321.0	68,907.0	41,330.0				
九月	59,974.6	40,125.1	33,835.0	1,934.8	44,501.0	66,537.0	50,052.0	41,330.0				
十月	59,653.2	46,418.2	37,570.0	2,328.0	46,130.0	78,512.0	56,744.0	42,760.0				
十一月	64,093.8	58,177.4	41,530.0	2,442.5	49,549.0	133,200.0	61,820.0	49,765.0				
十二月	71,921.8	65,330.6	47,157.5	2,433.9	103,642.0	152,617.0	69,234.0	70,210.0				

■ 二 重慶市躉售物價指數

第一種指數 按商品加工程變分數

基期：民國二十六年上半年平均=100 公式：簡單變何平均



(附表3) 重慶市躉售物價指數

第三種指數

按商品產地分類：

基期：民國二十六年上半年=100

公式：簡單幾何平均

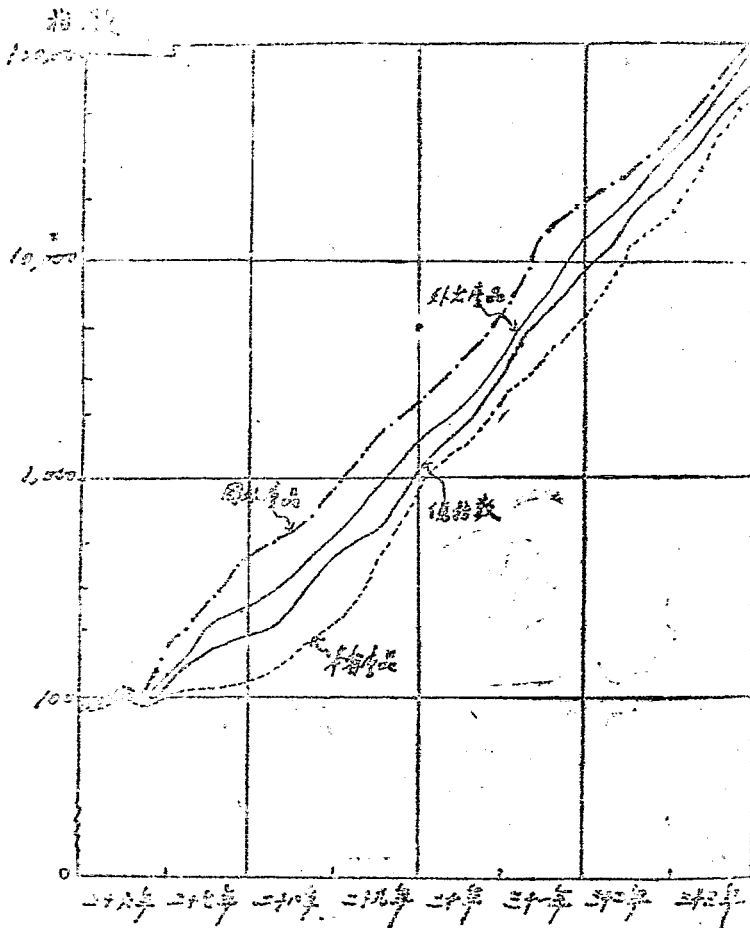
時期	總指數 (92項)	本省產品 (73項)	外省產品 (12項)	國外產品 (7項)
二十六年	101.7	98.5	106.2	109.8
二十七年	138.4	108.6	200.6	240.1
二十八年	241.3	169.5	375.8	599.4
二十九年	634.8	445	982.7	1,592.8
三十一年	1,784.6	1,412.2	2,287.7	3,434.0
三十一年年	5,477.0	3,979.5	7,533.5	14,694.9
三十一年	14,759.7	11,869.4	21,164.7	29,355.9
三十一年	47,604.7	40,039.6	63,633.8	72,091.8
三十一年一月	3,215.5	2,212.1	4,431.3	7,869.4
三十一年二月	2,621.9	2,683.4	5,026.4	9,834.4
三十一年三月	4,027.1	3,032.3	5,125.3	11,153.3
三十一年四月	4,269.1	3,277.7	5,325.2	12,009.6
三十一年五月	4,768.2	3,606.3	6,078.5	13,192.5
三十一年六月	5,060.1	3,849.2	6,287.6	13,731.3
三十一年七月	5,386.0	3,939.2	6,897.2	14,114.1
三十一年八月	5,898.8	4,169.5	8,498.8	14,789.1
三十一年九月	6,507.5	4,760.6	9,348.6	17,025.3
三十一年十月	7,321.0	5,036.4	10,409.7	19,518.2
三十一年十一月	7,587.4	5,463.7	11,556.6	21,192.6
三十一年十二月	8,062.0	5,693.7	13,456.2	21,918.5
三十一年	8,468.5	6,109.0	13,161.0	24,843.4
三十一年一月	9,534.2	7,854.7	13,285.0	22,892.0
三十一年二月	9,883.5	7,829.4	14,269.4	24,646.0
三十一年三月	10,330.2	8,474.7	14,501.1	25,126.2
三十一年四月	11,851.2	9,609.5	16,479.9	25,691.0
三十一年五月	13,383.6	10,921.4	20,863.3	25,396.3
三十一年六月	15,592.6	12,926.9	23,393.5	27,424.6
三十一年七月	16,488.8	14,083.6	25,420.5	31,148.6
三十一年八月	18,157.0	15,125.4	25,706.6	32,609.9
三十一年九月	18,746.2	15,194.7	25,316.0	36,651.6
三十一年十月	21,228.5	17,157.8	29,508.5	36,431.4
三十一年十一月	23,452.0	17,145.2	32,073.1	39,789.8
三十一年	24,278.6	20,934.6	33,842.7	35,259.8
三十一年一月	28,598.7	23,831.7	40,377.6	41,239.6
三十一年二月	35,284.6	30,369.5	47,608.1	50,267.2
三十一年三月	39,895.8	33,827.7	49,023.8	61,434.5
三十一年四月	41,459.0	37,030.7	55,798.6	52,117.3
三十一年五月	48,693.6	37,562.8	63,257.2	70,135.6
三十一年六月	51,224.0	43,440.2	65,545.7	72,105.4
三十一年七月	52,176.3	42,964.2	67,228.4	92,276.2
三十一年八月	53,974.6	44,533.8	67,935.7	93,585.9
三十一年九月	59,653.2	50,523.2	86,232.6	97,631.6
三十一年十月	64,095.8	54,024.8	90,974.4	98,230.0
三十一年十一月	71,921.8	61,419.8	95,781.2	100,246.0

註：國外產品因多缺貨，及受統制故，大部改用官價，漲率因此稍緩。

圖三 重慶市躉售物價指數

第三卷指數 及商品產地分類

基期：民國二十六年上半年平均=100 公式：簡單幾何平均



(表 4)

重慶市貨幣對內購買力指數

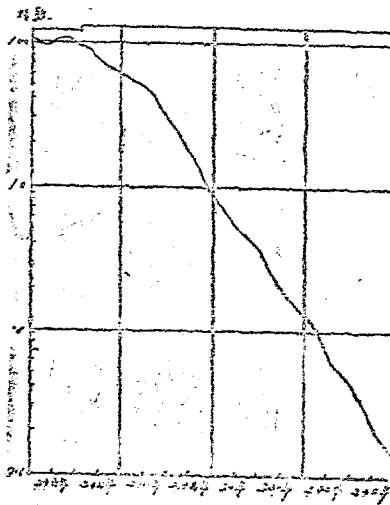
民國二十六年上半年平均=100

月 年	二十六年	二十七年	二十八年	二十九年	三十年	三十一年	三十二年	三十三年
一月	103.3	83.4	56.3	27.7	8.0	3.1	1.1	0.13
二月	100.7	81.4	55.0	25.3	7.7	2.8	1.05	0.12
三月	100.3	76.3	53.4	23.4	7.5	2.5	1.01	0.12
四月	99.1	77.3	51.0	20.6	7.2	2.3	0.97	0.12
五月	98.1	73.1	47.6	18.9	6.6	2.1	0.85	0.12
六月	97.3	75.1	44.7	16.9	6.1	1.8	0.75	0.12
七月	101.3	73.4	42.9	14.0	5.5	1.9	0.64	0.12
八月	101.2	72.5	38.1	13.8	5.1	1.7	0.61	0.12
九月	94.7	67.3	34.1	12.4	4.7	1.5	0.55	0.12
十月	92.9	62.5	31.9	10.8	4.4	1.4	0.51	0.12
十一月	93.5	60.9	30.1	9.3	3.8	1.3	0.47	0.12
十二月	93.7	58.8	29.4	8.2	3.3	1.2	0.43	0.12

圖 四

重慶市貨幣對內購買力指數

基期：二十六年上半年平均=100



第二章 三年來重慶市通貨物價變動之分析

大類指數之編製與商品之選擇完全與第一輯相同，故本輯之分析亦完全與第一輯相類，以求前後一貫。以指數之分析，只有週詳盡，無分析項目及方法相同，則時期愈長，物價變動之現象愈可明瞭，否則分析時常變動，對於物價之變動殊難獲得正確之瞭解與比較。因之吾人首先分析總指數之變動，然後觀察各類類指數之變化，以期明瞭此三年中重慶市通貨物價變動之趨向及其特性。

第一節 總指數

一、物價變動之分期

自三十一年一月至三十三年十二月為我國經濟方面最困難時期。三十年十二月八日太平洋戰爭發生以後，外來物資之輸入日感困難，而國內政局亦致起變化，故全國物價均呈長期上漲趨勢，重慶市通貨物價自不能例外。惟在各時期中，其上漲為不規則的，呈時而漲時而和緩之現象，與二十六年至三十年底之版一幾何級數者不同。茲擬予分析起見，茲分為下列四個時期觀察之。

第一期：自三十一年一月至三十二年十月，時間共為十個月，總指數由三、二一五·五升至七、三三一·〇，共漲百分之二二·七，每月平均上漲一、〇〇其上漲之主要原因，因：(一)太平洋戰爭爆發，盟軍物資失調，津貼、借款及商運等島

均為敵手，予人心影射至巨。(二)緬甸淪陷，北越鐵路被斷絕，內河物資運送封鎖。(三)本年四月起新幣流通，對外交通絲綢困難。(四)因國際高路完全斷絕，入口物資之國戶不肯售用，且運費因騰，需要者爭相購運，物價遂上漲。

第二期：自民國三十一年十一月至三十二年四月，時間共為六個月，總指數由七、三三一·〇，升至一〇、三三〇·二，共漲百分之四一·一，每月平均上漲為五〇·一。此時期為上漲較微時期，為二十八年一月以後未有之現象。上漲和緩之主要原因為政府漲價政策之成效。以此三十一年年終政府即從事統制物價工作，防止物價上漲，至三十二年一月十五日政府實現全面漲價政策，故物價變動比較緩和。同時，商民年關，商人求現心切，紛紛拋賣亦為其原因之一。

第三期：自民國三十二年五月至三十三年六月，時間共為十四個月，總指數由一〇、三三〇·二升至四八、六九三·六，共漲百分之三七一·三，每月平均漲二七四·〇。此時期為三年中上漲最烈之時期。其漲原因，可從政治經濟兩方面觀察。政治方面之原因為政府改行統制政策，商人紛紛提高價格，促成物價急激上漲。軍事方面則由於敵入于三十二年開始在魯油運動，洛陽、長沙、衡陽均陷敵手。經濟方面則自三十二年十月起糧價急激上漲，至三十三年三月、四、五各月上漲速度尤高，刺激物價上漲。此三大原因，交互影響，使物

價上漲不已。

第四期：自民國三十三年七月至同年十二月，除其共漲六個月，雜指數由四八、六九三、六升至七〇、九二一、八，共漲七〇、〇〇〇，每月平均上漲為三、四四九、六。在此時期中物價上漲極為緩和，與上期相等，誠不可同日而語。其主要原因有六：(一)四川糧食歉收，糧價下跌。(二)政府厲行管銅金融政策，緊縮信用。(三)政府自三十二年九月起開始拋售黃金，至三十三年七月以後，更加發達運用。(四)桂黔戰爭激烈，陪都震動，商人紛紛拍賣求現。(五)政府自三十三年七月起實行物價管制，以此公共事業價格上漲。(六)政府對物價之調整不無手續。

(表三) 重慶市三年來雜貨物價變動之分期比較

(民國三十一年一月起至三十二年十二月)

期 別	時 限	距	上漲百分數 (與基期比較)	指 數 差 距	每月平均上漲 (%)
第一期	十個月(31年1月至31年10月)		上漲7,000	4,104.0(3,215.5-7,321.0)	41.1
第二期	六個月(31年11月至32年4月)		上漲10,000	3,009.2(7,321.0-10,330.2)	501.5
第三期	十四個月(32年5月至33年6月)		上漲50,000	38,364.4(10,330.2-48,693.6)	2,740.0
第四期	六個月(33年7月至33年12月)		上漲70,000	20,698.0(48,693.6-71,921.8)	3,449.6

二、歷年同月指數之升降

就歷年同月指數觀察之，更可明瞭其變動之趨勢與其上升情形。此三年中其升降絕對值仍與民國二十七年至三十年年底情形相同，呈逐月遞增之勢，觀察四所列數字，即可明白。如以昇降百分比觀察之，則更顯然。在此三年中，歷年同月指數

年七月起實行物價管制，以此公共事業價格上漲。(六)政府對物價之調整不無手續。綜觀以上兩時期物價之變動，可知此三年中物價雖呈長期上漲趨勢，但其上漲程度迥異。民國二十八年至三十年年底三年內之激烈，同時其變動亦呈忽而緊張忽而和緩之現象。而各期物價上漲和緩之主要原因有二：一為糧食豐收，糧價下跌，迫使物價隨而下降。二為政府統制政策之收效。此實為重慶市雜貨物價上漲或和緩之主要特色。為明瞭起見，特作分期比較表如次。

之上升率最低者為百分之一四一·九(三十二年四月與三十一年四月之比)最高者達百分之二六三·八。(三十二年六月與三十三年六月之比)。民國三十一年三月起至十一月其上升率在百分之一九〇·六至百分之三二〇·四之間，民國三十一年十二月起至三十二年六月其上升率在百分之一四一·九至一六

五·五之間，其變動大體為遞減的。至民國三十三年七月至三十四年三月以後其上升率在百分之二百以上，其變動大體為遞增的。三十三年三月以後其上升率在百分之二百以上，其變動大體為遞增的。三十三年三月以後其上升率在百分之二百以上，其變動大體為遞增的。

(表四) 重慶市歷年回國貨物價格指數之昇降

(附一月——卅三年十二月)

年份	一	二	三	四	五	六	七	八	九	十	十一	十二
民國30年 I	1,243.9	1,291.2	1,325.0	1,386.7	1,523.6	1,650.4	1,831.5	2,029.7	2,127.5	2,284.8	2,647.3	3,043.1
民國31年 II	3,215.5	3,621.9	4,027.1	4,269.1	4,768.2	5,050.1	5,386.0	5,898.8	6,507.5	7,321.0	7,587.4	8,062.0
民國32年 III	8,968.5	9,534.2	9,883.5	10,330.7	11,651.2	13,383.6	15,592.6	16,488.8	18,157.0	18,746.2	228.5	228.5
民國33年 IV	24,278.6	28,598.7	35,284.6	39,835.8	41,459.0	48,693.6	51,224.0	52,176.3	53,974.6	59,653.2	64,095.8	71,921.8
昇降總數	II-I	1,971.6	2,336.7	2,702.1	2,745.5	3,244.6	3,409.7	3,554.5	3,869.1	4,380.0	5,036.2	3,240.1
	IV-II	5,255.0	5,912.3	5,856.4	6,061.1	7,083.0	8,323.5	10,206.6	10,593.0	11,639.5	11,425.2	13,390.0
	IV-III	15,810.1	19,064.5	25,401.1	29,565.6	29,607.8	35,310.0	35,651.4	35,687.5	34,817.6	40,906.0	42,867.3
昇降百分比	II-I %	158.5	180.9	203.9	197.9	212.9	206.6	194.1	190.6	205.2	220.4	197.9
	III-II %	163.4	162.0	145.4	141.9	148.5	164.5	189.5	179.7	178.9	156.1	179.8
	IV-III %	189.7	199.7	257.1	249.8	232.9	263.8	228.5	216.4	197.3	218.2	210.9

三、同年各月指數之比數

所謂同年各月指數之比數，即以每年一月為基期，以觀察各該年內物價變動之程度與動向。就三十一年觀之，逐月均呈上漲趨勢。在三十二年內，計上漲百分之三〇・七，每月均係平年上漲，並無猛漲緩和之現象。三十二年則變動較大。就全年觀之，自一月至十二月計上漲百分之二七・六・九倍。較

(表五)

重慶市國年各月物價指數表

(民國三十一年一月至三十二年十二月)

年 份	一	二	三	四	五	六	七	八	九	十	十一	十二
三十一年	100.0	112.6	125.2	132.7	148.3	157.3	167.8	182.7	202.3	227.9	232.8	239.7
三十二年	100.0	112.5	116.7	121.9	138.7	158.0	184.1	194.7	214.4	231.0	250.6	276.9
三十二年	100.0	117.8	145.4	168.5	190.7	200.6	210.9	214.9	222.1	245.8	256.0	286.8

四、相隣各月指數之差數

最後相隣各月指數之差額加以比較。就總趨勢而論，在此三年中，逐月均較前月上漲，這是不言而喻。各年內各月之差額雖非成線狀連續的上漲，其中頗有波動，但其差額則感長期上趨趨勢。如三十一年各月平均差額為四〇，三十二年各月平均差額為一，三六六，而三十二年各月平均差額為四〇四二。其上漲趨勢可見一斑。就各年而論，三十一年內各月波動比較平穩，而三十二年較為激烈。如該年二月與一月，五月與四月，六月與五月，七月與六月，九月與八月，十一月與十

三十二年略高。其各月中，則以五、六、七、十一、十二各月上漲較烈。三、四兩月較緩。在三十二年與三十二年大體相似。該年上漲率達百分之三九六・八，而各月中上漲率絕不平勻。如以二月而論，當上漲百分之二七・六，六月上漲百分之三十，十月上漲百分之三三・七，而上漲最甚者為九月份之一・五(五月)。詳細情形可參閱第三表。

月，十二月與十一月各月差額在一，五〇〇以上，而七月與六月，十一月與十月，十二月與十一月，則在三〇〇〇以上；反之，三月與二月之差額僅三四九，四月與三月僅一四四而已。相鄰之差可以知見。就三十二年而論，亦與三十二年相仿，差額最鉅之月為三月與二月及六月與五月，計達七〇〇左右，而差額較小之月為三十二年一月與三十二年十二月及九月與八月之差額僅九〇〇上下而已。此三年內物價上漲之特徵，于此可見，其詳可觀第三表。

(表六) 重慶市相隣各月躉售物價指數之差額 (民國三十一年一月至三十三年十二月)

年	份	一	二	三	四	五	六	七	八	九	十	十一	十二	平均
三十一年	一	537.0	406.4	405.2	240.0	499.1	291.9	325.9	512.8	608.7	813.5	266.4	504.6	450.9
三十一年	二	406.5	1,065.7	349.5	149.7	1,521.0	1,532.4	2,209.0	856.2	1,668.2	589.2	2,482.3	2,223.5	1,366.7
三十三年	一	826.6	4,380.1	6,685.9	4,611.2	1,562.2	7,234.6	2,530.4	932.3	1,798.3	5,678.6	4,442.6	7,826.0	4,042.4

再就百分率而論，其逐步上漲之趨勢，至為明顯。此三年中每月均呈上漲，迄無下落現象。至于每月漲率則殊不一致。最高者達百分之二三，最低者僅百分之三而已。三十年中，月上漲率超過百分之十者有二、三、五、九、十各月，上漲率在百分之五以上，百分之十以下者有一、四、六、七、八、十二各月，在百分之五以下者僅十一月而已。在三十二年，中上漲率在百分之十以上者，計有一、二、五、六、七、九、十一、十二九個月，物價之上漲趨勢于此可見。三十二年中則上漲率不一。大體言之，一月至六月上漲較速，七月至十二月上漲較遲。一月至六月上漲率超過百分之十者有二、三、四、六四個月，最高者達百分之二三。三、三、七月至十二月中上漲率超過百分之十者只有兩個月，即十月及十二月，前者上漲百分之二〇。五，後者上漲百分之二二。二。詳情可參閱下表。

(表七) 重慶市三年來各月躉售物價連環指數

年	份	一	二	三	四	五	六	七	八	九	十	十一	十二
三十一年	一	105.7	112.6	111.2	106.0	111.7	106.1	105.4	109.4	110.3	112.1	103.6	107.6
三十一年	二	167.2	112.5	105.6	104.8	114.7	112.9	116.5	105.7	110.1	103.2	113.2	110.4
三十三年	一	103.8	117.7	123.1	113.0	103.9	117.4	105.1	101.8	103.4	110.5	107.4	112.2

第二節 分類指數

本報之分類指數，係根據各物價指數，加以整理，其目的在使各物價指數之程度及變動情形，更趨於具體。其分類之原則，即參照下列之標準：(一)根據各物價指數之原因，與參與者之不同，而分為各種物價指數。(二)根據各年各項物品之上漲率之不同，而分為各種物價指數。(三)根據各年各項物品指數之絕對數之比較，以明瞭各物價指數之情形。

1. 第一類指數。本類指數係指用途分類計分為糧食，其他食品，紡織品及原料，燃料，金屬，電料，建築材料及雜項七類。

備註：此三年內糧食之指數最為奇異。在三十一一年內，其價值波動頗為平穩，三十一年一月指數為二、六一二。五，至十二月增為四、四二一。三，一年之內總上漲百分之二二二左右，為本月各類物品中上漲最甚者。至三十二年則波動極劇。一年之內計上漲百分之二六八，該年各該物品上漲之第五位。在該年中以七、八兩月上漲最劇，由六月一八、七九八。九一躍而至八月之一三、〇〇二。九，其上漲之速，可以想見。以七、八兩月新穀尚未登場，為青黃不接時期，故能成此嚴重現象。至九月價格稍形下跌。以後各月均趨於平穩。至民國三十三年糧價之波動，最呈奇觀。在一月至六月中，糧價指數突飛猛進，扶搖直上。由一月之一七、八四八。四四至六月之五一、四六七。六，半年之內上漲一倍左右，其指數以所未有之現象。其主要原因，為自入春以後，雨水並不至於豐沛，好商徑中歉收，因戶爭購，又加之此時新穀尚未登場，故較

成心理上之恐慌，則較諸糧價上漲。不意六月以後，因風雨，天時轉晴，糧價遂收斂之勢。至三十二年，其指數則更趨平穩，至十一月跌至五、〇〇五。五，十二月則稍復漲至五、〇六七。四，出後之七月之五一、四七六。六，尙見異色。就全年觀之，計上漲百分之三八〇，為本年各類物品中上漲之第二位。就指數之絕對值言之，三十一年居第七位，三十二年，三十二年兩年均居第六位。

其他食物類，在三年內，其他食物類之指數波動與糧食相似，除二十三年糧價低於其他食物價格外，其地兩年均高於其他食物價格，兩者位次均緊相接近。以兩者性質相同，故其波動亦相若也。在三十一一年內，除八月份波動頗劇外，其他各月均趨於平穩。一年之內，計上漲百分之二八七，居第六位。與糧食相較，計上漲五十餘倍，而糧食指數在三十一年底時上漲七十九倍。二者相較，漲率頗多。在三十二年內，其波動極為激烈，呈一種不規則狀態。其中以九、十一、十二三個月波動為劇。八月份指數為九、一九六。六六，而十二月份竟漲至一七、二四七。七，上漲約達一倍。在三十二年內其波動亦有規則性，每月逐漸上漲，其上漲情形亦大體相若，非如糧食類之暴漲暴跌。就其上漲率進退位次言之，三十二年係居第六位，三十三年係居第三位。至於就各類指數之絕對值言之，則三十一年居第六位，三十二年及三十三年均居末位。但就三十三年最末一月指數言之，本類指數係四九、二五三。〇，較之糧食類之四〇、六七二。四略高。

紡織品之原料，在第一輯已言及，四川產產棉布，毛織品之產量尤少，故此類商品價格之趨於，大部取決於新舊之

升降，在二十六年至三十年五年中，該類指數始終居第二位。在三十二年及三十三年二年內，就本類物品之絕對價格言之，該類指數仍始終居第三位，但就其變動率言之，則每年不同。太平洋戰爭發生後，海外通路幾完全斷絕。而浙路戰事對外省紗布之輸入影響更巨。在理論上言之，三十一年本類物品價格之上漲率當在一般物價之上，而事實上本類指數之上漲率竟居第五位，其上漲倍數為二·七五，在金屬及電料，建築材料，雜項及其他貨物之後，與總指數之上漲率三·〇六倍相較，竟為遜色。其主要原因有二：（一）政府厲行統購及限價政策，在該年內，物資局之主要工作幾完全為紗布價格之管制。政府繼以全副精力統制該類物品，故得遏止漲勢。（二）政府厲行統制，若干物品之價格不易調查，本指數所採用之價格有一部分為官價，官價較黑市價格為低。不過事實上，黑市價格上漲之速在各類物品之上。在三十二年，該類指數上漲極速，就其上漲率言之，為各類物品之冠。其上漲率為百分之三三·三，與總指數之上漲率百分之二六·九，約高百分之六十。其中以五月六月及十二月三個月上漲最速。其主要原因係棉紗官價太低，不敷成本，故不得不調整價格，官價每有一次調整，其價格自然上漲。在三十二年，本類指數之上漲率，形落後，其上漲率為百分之三〇·五，僅在燃料與金屬及電料之上，居第五位。與總指數之上漲率百分之三三·三比較，相差頗多。至於其絕對值則始終居第三位。三十二年十二月該類指數升至八六·三六五·五，較前漲八百五十倍。

燃料類：燃料類十項商品中有五項為煤炭，一項為火柴，其餘四項為煤油、汽油及洋燭等。三十一年以來，火柴、煤油

、汽油均由政府統制價格，其生產亦由政府主辦。同時煤油、汽油之消費者多為政府機構，普通人民需要甚少。故此類物品價格之變動以煤炭為主。從本類指數之絕對數觀察，此三年內始終居第二位。三十一年平均指數為七·〇三三·三，三十二年平均指數為二二·七四〇·九，三十三年為六〇·八八一·三〇，較之每年總指數之年平均數均高。三十一年十二月本類指數為一、六四三·〇，較之去年同期漲一百一十五倍，三十二年十二月為三六、八八〇·〇，計漲二百六十七倍，至三十三年十二月本類指數竟突破十萬大關而躍至一一六、二二六·〇，較之去年同期計上漲一千一百十五倍矣。

從各類指數各年之上漲率觀察，則本類指數之變動頗為奇異。在三一年中其上漲率僅為百分之二四·八，居第六位。其上漲較緩之主要原因，殆因政府統制煤油、汽油及煤炭，極力壓抑其價格的結果。至三十二年其上漲率上升為百分之三三·三，居第二位。其上漲之原因係由於煤炭價格限價太低，不敷成本，故政府不得不調整價格，以維持生產。而冬季需煤較多，亦足刺激價格上漲。是以該年八月、十一月及十二月上漲極速。從一月至六月，本類指數之差距為六、三八〇·〇，而七月至十二月之差距竟達一八、八五五·〇，其上漲之情形，於此可見。三十二年以後，政府對於燃料統制工業之主要成本，欲安定工業品價格，必先限定燃料價格。一方面厲行限價，制止煤價上漲，一方面實施貼補政策，以維持生產。在政府壓抑之下，煤價安定。尚之本類指數在三十二年內上漲極緩。其年平均上漲率為百分之二六·七，居第六位。而三十三年，二兩月指數較三十二年十二月為低，三十三年五月指數亦較同年三

、四兩月均低，此洵爲六年來未見之現象。在三十三年十月以前本類指數上漲率頗低。至十一月及十二月，由於物價驟漲價格及需要增加結果，遂由十月之七五、二九二、八躍爲十二月之一一六、二三六、〇，上漲之速，至足驚人。

金屬及電料類：本類指數之變動，在三十一年至最呈奇觀。以此類物品多爲國外產品，故其價格受太平洋戰爭之影響極巨。三十年十二月本類指數爲五、八一六、一，至一月躍至一〇、四〇四、〇，二月躍至一四、一九四、〇，兩月之內，指數竟上漲百分之二百左右，速率之大，實屬空前。在三十一年中，其上漲率之高爲各類物品之冠。其上漲率爲百分之六五五，與總指數之上漲率百分之三百相較，誠不可同日而語。就卅一年十二月之絕對值言之，其指數爲二七、七二二、〇，與總指數之八、〇六一、〇相較，更可見其上漲之速。三十二年以後，市想缺貨，無行無市，本指數所切價格，均經經濟部所核定之官價爲準，故自三十二年以後，其上漲率均低，三十二年爲百分之二七三，三十三年爲百分之二二一，兩月均居末位。但就指數之絕對值言之，本類指數三年來仍居首位。三十一年十二月指數爲二七、七二二、〇，較之基期漲二百七十六倍，三十二年十二月爲四五、〇三八、一，較之基期漲四百九十九倍，三十三年十二月爲一〇一、四八五、〇，較之基期竟上漲一千倍以上矣。

建築材料類：重慶建築材料之上漲，主要係由於求過於供的結果。近五年來，機關、團體、學校、工廠，仍陸續後遷，四方人士，麇集重慶。重慶原有房屋本不敷用，人數激加，需要日增。而近年重慶機用之數日減，二十八、二十九兩年被

遷葬之房屋均次籌修築。永久性之建築年內亦增加無已。建築工程既日俱增，建築材料價格日趨上揚。卅三一年後本類指數每年均上漲無已。三十一年內，其上漲率達百分四〇六，居第二位。其中以三月九月及十一月上漲最劇。三十一年八月爲四、五九九、〇，十月上升爲五、五六七、七，十一月爲七、二二二、〇，三月之內，上升二、六二八、〇。三十二年上漲仍極驚人，該年本類指數上漲率爲百分之二八一，居第三位，僅次於紡織品及原料與燃料兩項。上漲最劇之月爲八月、十月及十一月。三十二年一月至七月共漲二八六、四，每月平均上漲四〇、九，三十二年八月至十二月共漲九、八三三、〇，每月平均上漲一、九九六、六，兩相比較，差異之大，實足驚人。三十三年上漲趨勢仍頗激烈。本類上漲率爲百分之三八五，居第一位。以三十三年湘鄂戰局逆轉，人口內遷，衆，重慶大興土木，以應需要。建築材料上漲，自非意外。其上漲率仍以八月以後，最爲激烈。三十二年十一月爲八〇、五二二、七，而十二月竟上升爲一〇三、三三七、〇，漲勢之猛，可見一斑。由此三年之變動中，其上漲之季節循環現象，頗爲顯明。再就本類指數之絕對數分析，其歷年並沒何次，均居第四位。三十一年十二月指數爲七、四七三、〇，較之基期上漲七十三倍，三十二年十二月爲二〇、一八五、〇，較之基期上漲二百倍，三十三年十二月爲一〇三、三三七、〇，較之基期，計上漲一千零三十二倍。

雜項。本類商品在此三年內，頗有變動，不似以前五年之平穩。其主要原因爲紙烟紙張及藥材之價格年來波動激烈，其中尤以紙烟之上漲最爲驚人，故本類指數亦隨而上揚。至于糊

油，猪鬃等外銷物品，則漲勢較緩。三十一年中，本類指數之上漲率為百分之三九二，居第三位。其中以八月，十一月，十二月，上漲較烈。三十二年上漲率為百分之二百七十，居第四位。波動最大之月為七月，由六月之八，一八四·五漲至八月之一三，六四〇·二，一月之間，計上漲五，四五五·七。其主要原因係香烟及紙張價格上揚所致。三十三年上漲率為百分之三六二，居第四位。上漲最烈之月為十月，十一月及十一月。

三個月。在此三月內共漲三五，五六一·四，月平均上漲率為一一八五八·八，而三十二年一月至九月共漲二五，二六八·一，平均每月上漲率八，一四〇·九而已。其總指數率則三年內均居第五位。三十一年十二月本類指數為六，四九五·九，三十二年十二月為一六，七〇四·三。至三十三年十二月漲至七七，五三三·八，較之去年同期計上漲七百七十四倍。

(表八) 各類指數歷年上漲率進退位次(甲)

類別 時期	第一位	第二位	第三位	第四位	第五位	第六位	第七位
三十一年	金屬及電料	建築材料	雜項	其他食品	紡織品及其原料	雜項	糧食
三十二年	紡織品及原料	雜項	建築材料	其他食品	雜項	其他食物	金屬及電料
三十三年	建築材料	糧食	其他食品	雜項	紡織品及原料	雜項	金屬及電料

(表九) 各類指數歷年進退位次(甲)

類別 時期	第一位	第二位	第三位	第四位	第五位	第六位	第七位
三十一年	金屬及電料	雜項	紡織品及其原料	建築材料	雜項	其他食物	糧食
三十二年	金屬及電料	雜項	紡織品及其原料	建築材料	雜項	其他食物	糧食
三十三年	金屬及電料	雜項	紡織品及其原料	建築材料	雜項	其他食物	糧食

、生產品及消費品三類而分析之。在原料品中，又分為農產品、動物產品、林產品及礦產品四類加以比較。其比較方法與第一類相同。第二步係將各類指數之年平均指數製成連環指數而觀察其上漲率之位次。第二步係比較各類指數之絕對值而觀察其上漲之趨勢。

首先從各類指數之上漲率分析，每年變動情形不同。在三十二年中以生產品上漲率最高為百分之三二二，消費品次之，為百分之二一，原料品又次之，為百分之二九九五。三者之變動均極劇烈，不如以前數年之驟降。

三二年以後，各類指數之上漲率之順位大變。原料品由原來之第一，生產品由第一，位降為最末位；消費品始終保持第一。三十二年情形亦復相同。其上漲率，在三十二年，原料品為百分之三百，消費品為百分之二七六，生產品為百分之二一五；在三十二年，原料品為百分之三四五，消費品為百分之二九〇，生產品為百分之二五四。其上漲之程度與三十二年以前情形幾完全相反，其主要原因有三：第一，內移工廠，日益增加，所需原料，日益增加，原料之需要既殷，其價格自然上漲。第二，內地工廠既增加，其生產品隨之增加，而輸入生產品之代替品日增，亦有壓抑生產品上漲之作用。第三，在三十二年以前，各類物品之上漲成一略形現象，如就三十一年年底觀之，生產品上漲較前期達一百零五倍，消費品約八十四倍，而原料品僅上漲五十三倍。此種略形現象，自難持久維持。故近二年生產品與原料品二類物品價格之上漲率頗有變動，但就其絕對值觀之，在此二年內，生產品之指數仍高于

原料品之指數。此點在後面詳加分析。

就三十二年本位指數之絕對值觀之，其情形與三十一年以前大體相若。三十一年十一月生產品指數為一〇、六四二，居第一位，消費品為八、五六六，居第二位，原料品最低為五、四一七。〇。生產品指數與原料品之差距達五、二二五。〇。在三十二年情形略見逆轉其十二月生產品指數為二六、〇七六，居第一位，消費品為二一、一八〇，居第二位，原料品為一五、三五一，居第三位。三者數字，益有接近。在本年內三類指數之變動似有規則性的，絕無暴漲暴落現象。三十二年四情形大異。無論按年平均數或三十二年十二月絕對值分析，均以消費品居第一位，生產品居第二位，原料品居末位。以下二月指數而論，消費品為七六、二一〇，較其期上漲七百六十一。六。生產品為六九、二五四，較其期上漲六百九十一。七。原料品為六五、八五〇。六，亦較其期上漲六百五十七。七。其上漲極為接近，無過去懸殊現象。消費品指數在三十七年九月以後成激漲趨勢。該年八月指數為四七、九九二，至九月竟漲為六二、七六〇，至十二月漲為七六、二一〇，四個月之內，上漲二八、二一八。每月平均上漲率七、〇五四。五。消費品上漲之主要原因為煤、油、桂、駱駝專關係，戰區人口紛紛內移，重慶人數激增，消費者增加，其需要自然增加，因而刺激消費品上揚。生產品之上漲趨勢則與消費品相反：在三十二年上半年則步步上揚，而下半年反形下降，至九月竟降至五、〇〇五。二一七。〇，八月以後反形下降，但至十二月仍未達到本年七月數字。其主要原因有二：（一）戰局失利，陪都震動，生產者急于拋貨

發現，而消費者則不察其過。(二)政府發行公債，製造家及商人均感資金不足，不特不發價求現，有此二因，故釐成五年來所未有之生產品逐月下跌現象。

再就原料品內農產品、動物產品、林產品、礦產品價格之變動作一概括分析。此四類商品之上漲率，除農產品為零保持第三位外，其他三類變動甚大。在三十二年，以礦產品上漲最速，其上漲率為百分之三五四，動物產品次之為百分之三二三，農產品居第三位，為百分之二九一，礦產品居末，為百分之二七〇。三十三年則情形大變，礦產品上漲率為百分之三六四，居首位。林產品居第二位為百分之三一六，農產品居第三位為百分之二七七，動物產品居末，上漲率為百分之二四六。至三十三年則林產品又復一馬當先，其上漲率竟達百分之四七五，動物產品次之，亦達百分之三六七，農產品仍居第三為百分之三二六，而礦產品退居末位，僅上漲百分之三五而已。綜觀此三年中以林產品之上漲率為最高，礦產品次之，動物產品居第三位，而農產品則居第四位。

從各類指數之絕對數分析，則礦產品始終居第一位，動物

(表一)

各類指數歷年上漲率進退位次(乙)

時期	進退位次			
	第一	第二	第三	第四
民國二十一年	礦產品	動物產品	林產品	農產品
民國二十二年	礦產品	動物產品	林產品	農產品
民國二十三年	林產品	動物產品	礦產品	農產品

產品始終居末位。民國二十一年十二月礦產品指數為九二四四居第一位，林產品指數為五、五九一，較其期上漲五十四倍，農產品為四、八二一〇，計上漲四十七倍。動物產品上漲九十一倍，較其期最少，僅二十四倍而已。礦產品上漲九十一倍相較，相差之巨，實屬驚人。三十三年中相差倍數自極殊。以三十二年十二月指數觀之，礦產品仍居首位為二二、二五八〇，較其期計上漲二百二十一倍，農產品居第二位為一五、七九二，計上漲一百五十六倍，林產品居第三，為一四、一〇七，計上漲一百四十倍，而動物產品最低，為五、八九〇。二，僅上漲五十七倍而已。至三十三年情形仍大體相同，惟林產品之建築材料，在本年中因需要關係價格上漲無已。就三十三年十二月指數比較，礦產品係居首位為一五二、六一七，較之基期計，漲一千五百二十五倍，林產品則升居第二位其指數亦突破十萬大關為一〇五、六四二，較之基期上漲一千零五十五倍。農產品則大形退後為四七、一五七、五，計上漲四百七十倍。動物產品則始終保持最低紀錄，在三十二年十二月為二四、八四九，較之基期僅上漲二百四十七倍而已。

(表十二) 各類指數歷年進退位次(乙)

時期	第一	第二	第三	第四
民國三十一年	生	品	品	原
民國三十二年	生	品	品	原
民國三十三年	消	費	原	料
	費	品	原	品
	品	生	產	品

(表十三) 各類指數歷年上漲率進退位次(丙)

時期	第一	第二	第三	第四
民國三十一年	林	助	農	礦
民國三十二年	林	物	農	礦
民國三十三年	林	助	農	礦
	產	產	產	產
	產	產	產	產

(表十三) 各類指數歷年進退位次(丙)

時期	第一	第二	第三	第四
民國三十一年	礦	農	林	助
民國三十二年	礦	農	林	助
民國三十三年	礦	農	林	助
	產	產	產	產
	產	產	產	產

【表十四】 各類指數歷年上漲率進位次(丁)

時期	類別	進位次	第一	第二	第三
民國三十一年	國外	第一	第一	第一	第一
民國三十二年	本省外	第一	第一	第一	第一
民國三十三年	本省外	第一	第一	第一	第一

(表十五) 各類指數歷年進退位次(丁)

時期	類別	進位次	第一	第二	第三
民國三十一年	國外	第一	第一	第一	第一
民國三十二年	本省外	第一	第一	第一	第一
民國三十三年	本省外	第一	第一	第一	第一

第三章 戰時重慶市物價上漲原因之研究

前一章已將重慶戰時物價之變動，以指數與說明，加以概略之敘述，茲再進一步分析，影響物價變動之各項因素，俾悉物價上漲之原因，以爲籌議平抑物價時，決策之參考。

物價係一物價水準，與各種財貨之個別價格不同，於現行之價格經濟制度下，物價之決定，係無數經濟力量交互影響，趨於均衡之結果，決定物價之力量既多影響物價上漲之原因，自亦錯綜複雜，惟物價乃由各種財貨之個別價格綜合而成，而個別價格又係以貨幣表示之單位物品之交換價值；故物價之高低漲落，實視幣值與物價之比率及該變動之傾向以定，當幣值高時，物價低，幣值低時，物價高，幣值下跌或物價值增高時，物價則趨上漲，反之，則將下跌，故一切影響物價之因素，均須通過物價幣值之變動，以間接發生變更物價之作用。凡不能影響此二種價值者，亦不能對物價發生作用，因此，促使物價上漲之原因雖多，然吾人可概括之，歸納爲二類基本之原因，即：一貨幣之原因；包括影響幣值下跌之各項因素，如通貨膨脹，幣值下跌等；二、物資之原因；包括影響物資缺乏之各種因素，如生產與輸入之減少，成本之增高，需要之增大，及投機壟斷之影響等，本文即分析此各項因素在重慶地域內變動之情形，及其對物價上漲之影響。

第一節 通貨膨脹與有效貨幣需要增加

一 通貨膨脹之重要性及其涵義

通貨膨脹與物資缺乏，對物價上漲之影響，前數年中，皆爲一般人士聚訟紛紜之問題，一部分人以爲戰時因貨幣省份之淪陷，對外交通之阻礙，與戰爭之巨額消耗，及後方人口與事業之大量增加等，使物資缺乏之程度大爲增加，物價自然趨於升漲；至於通貨膨脹則爲於物價上漲後，處市場籌碼需要之增加而增發，乃物價上漲之結果而非其原因。另一部分人（以大學教授與對經濟理論較有素養者居多）則認爲物資缺乏雖不失爲當前物價上漲之一重要原因，然物價可以增漲至數千百倍之高度，則主要係由於通貨膨脹。本問題經多次之論辯，後一主張現已獲得普遍之贊同。蓋以戰時物資之缺乏，戰時物資之減少，爲事實，然減少之程度未超過五成，則可斷言。因一國之全部物資如普通減少一半，則人民之生活早已無法維持矣。瑞典經濟學家凱察爾曾言曰，一國之全部物資不能減過百分之二十，如過二十，則國將不國；有如人體失血，不能超過三分之一，過此則將無法可救。今吾人假定後方物資減少五成，已遠過此水準以上，事實上，雖無確切之統計資料可資參證，然無參閱戰時後方生產與貿易之變動，則農業生產與輸入，雖較戰前稍有減少，但工業生產則頗多增進，減少程度實非過巨，絕不致有五成之多，今假設物資與物價作反比例之增長，於幣量不變之情形下，物資即使減少五成，物價亦不過增加一倍，絕不致增至數千百倍之高。再論需要之增加言，吾人應先頭辨認需要與欲望之區別，按照經濟理論之解釋，無購買力爲後盾之

需要紙是「慾望」，有錢可花，能使「慾望」實現者始為「需要」，有效之需要始可對價格發生影響。後方因人口增加，事業膨脹與競爭巨量消耗之補充，雖使物資之需要大為增加，然此種需要之增加，如無通貨之增發與之交換，則有效貨幣需要之數量並未增加；此種增加之需要僅為「慾望」並不能引起物價水準之上漲；充其量可以改變原有有效貨幣需要之分配，使個別物價發生漲落而已，故通貨膨脹為物價上漲之主因，實無可否認之真理也。

通貨膨脹之函義，隨時代之演進，與學理之發展，而有進展，過去鑄幣盛行，信用制度未甚發達時，通貨膨脹係指鑄幣所含金屬成色與重量之減低，或提高鑄幣之名目價值，今則不免現低幣為各國之主要流通貨幣，信用於交易中所佔之地位日趨重要，經濟理論發展，又使吾人認識通貨流轉速度之增加，對有效需要之影響，與通貨數量之增加相同，故所謂通貨膨脹，現已包括低幣膨脹信用膨脹與通貨流轉速度增加三種。本章即將此三者在意義之變動，對物價所生之影響，加以分析與研討。

二 法幣膨脹乃物價上漲之主因

我國自二十四年十一月四日，廢除銀本位，實行法幣政策後，法幣即成為我國唯一之合法貨幣，具有強制流通之能力，實施之初，商業銀行與地方銀行之紙幣，雖亦暫准流通，但規定其最高發行額，以十一月三日之流通額為限，並逐漸採取收回辦法，金屬貨幣之流通亦受禁止，故至抗戰之前夕，法幣已成為我國最主要之流通貨幣。

法幣之發行額，於戰前即年有增加，蓋因其時工商業日趨

繁榮，我國又自有通貨緊縮內地金融枯竭之現象，幣之數目亦不過大，與一般商業之需要大致相符，故法幣之價值頗為穩定，對當時國內經濟之發展，甚多裨益。

抗戰發生後，由於戰費之增加，與稅收之銳減，使財政虧缺突然增大，「計自抗戰發生至二十七年底，國庫支出達三十萬萬元之巨，其取給於稅收及捐款者，僅七八萬萬元約佔支出四分之一，其餘均以借款彌補。」（財政評論朱德：對暴行與緊縮發行）二十八年之情形更甚，實際支出超過預算約百分之四十七，支出以稅收抵補者，僅佔支出總額之百分之二十，二十九年以後，因物價激漲，影響於財政收支之不敷更甚。

政府為增加稅收計，積極改良租稅制度，於廿八年一月開徵非常時期過份利得稅，廿九年七月開徵遺產稅，三十年四月政訂國地財政收支系統，將省級財政劃入國家財政系統之內，並於是年先接管田賦同時實行田賦徵實，三十一年起進口稅改行從價稅制，四月間又開徵戰時消費稅，各省營業稅亦歸中央接管，此外又舉辦新稅，實行鹽、糖、火柴、菸類等之專賣，以增進稅收，與減輕物價上漲對稅收之不良影響。

稅制經改善後，稅收亦大為增加，能與支出相抵，則三十一年度之稅款收入，據負責方面之統計，雖較三十年度約增六倍，亦即約為二十六年之十五倍，但該年度之支出，則因物價之激漲，及須將一部分國稅分配給各縣市，總額亦大有增加，約為二十六年度之十二倍。二十六年度之稅收，既僅佔支出實數之百分之二十七，則據此吾人可以推算，三十一年度之稅收，亦不過佔支出實數之百分之三十左右，三十二年度之國家總預算，其支出較三十一年增加幾達一倍，所列稅收亦倍增；

稅收對支出總額之比例將大致與三十一年相同。

戰費募集之方法，普通不外徵稅，募債與發鈔三種，今就時各年度稅收佔支出總額之百分率，既均在百分之二十至三十間，則其餘百分之七十之虧缺額，自必倚賴於募債與發鈔。

以言募債，截至三十二年七月止，戰時所募外債折合國幣總計三百一十四萬八千二百萬元，內債總計國幣一百八十一萬二千二百萬元，其中外債係用作輸入國防建設器材，或充外匯基金，對戰時財政經濟頗有良好影響。內債之銷售，情形則不甚佳，以二十六年之國庫公債為例，其銷售雖實際上已等於撥派，然結果僅借出二萬一千九百餘萬元，尚不及發行額之半數，二十九年建設公債及軍需公債之勸募，截至該年底止，認募額僅四一五、六七二、八一四元，尚不及發行額之百分之十五，實收數則更少，僅一六七、二三五、四七五元，公債之銷路既甚有限，其最大之出路遂為持向國家銀行作爲借墊之抵押品，由國家銀行予以轉充紙幣之保證準備，以增加發行而承購之，故於戰時我國，公債政策實即等於發鈔政策，每年佔支出總額百分之七十以上之財政虧缺，既絕大多數藉發鈔以彌補之，法幣自然趨於膨脹之一途。

法幣膨脹之數究竟有若干？於分析物價上漲之原因時，係一極重要之資料，政府對此雖曾發表若干數字，情均不甚完全。伍啓元先生曾根據戰時國庫支出之推測加以估計，認為二十九年以後，法幣膨脹之速率約每月較前一月增加百分之五，或每年增加百分之八十，據此則以廿六年六月之發行額等於一百卅二年十二月之法幣膨脹指數當爲三、四四七，亦即增加約卅五倍。壽蓮文先生亦有一估計，其結論謂卅二年十二月法幣

發行之數量，約爲二十六年六月之五十三倍，兩者相去甚遠。

據作者之推測，伍啓元先生之估計，據彼自言，致爲最低限度之發行額，其計算時所定以法幣膨脹彌補之國庫虧缺額，亦僅佔總支出之百分之五十，似嫌過低，如照吾人前述國庫總支出之總額至三十一年底約在五百萬萬元左右以計算之，則於三十一年底法幣發行之數額，當在三百五十萬萬元左右，照此速度發展，則至三十三年底，法幣膨脹之數額，當在二十六年六月之五十三倍，與壽蓮文先生之估計，大致相符合，如此估計爲正確，則至三十三年底，我國法幣發行之數額，當達一千五百萬萬元之多。

茲根據中交農四行所公佈之數字（至二十九年六月止）及吾人之推測，將法幣發行之數額，作如下之估計。

(表十六) 法幣發行估計數額及指數

年	月	法幣發行總數(萬元)	指數(以26年6月=100)
二十六年六月		1,407	100
二十七年六月		1,727	123
二十八年六月		2,200	157
二十九年六月		2,800	199
三十一年六月		4,500	320
三十三年六月		6,500	462
三十三年六月		9,200	656
三十三年六月		13,000	929
三十三年六月		18,500	1,319
三十三年六月		26,000	1,867
三十三年六月		37,000	2,651

二十一年六月	52,700	6.0	3,753
二十二年六月	74,960	6.0	5,329
二十三年六月	106,100	6.0	7,544
二十一年一月	150,500	6.0	10,713

上表中二十九年六月以前乃政府銀行公佈之數字，其餘係估計之數字，吾人估計自二十九年下半年起，法幣膨脹之速率為每日較前一個月增加百分之六（或每年增加一倍）。

以上係就法幣發行之總額而言，至於法幣流通與金融之當面不止此，其故有三：（一）重慶為戰時政治經濟與金融之中心，頗多新辦之法幣，係於此發行，（二）抗戰以來，大批中上階級人士及工廠與資本家，自沿海一帶遷至重慶，法幣亦有不少數額，隨之移入，（三）敵偽於淪陷區中，發行之偽幣及禁止法幣流通，並有計劃地吸收法幣以向內地抽取物資，致使法幣回流，新發行之法幣均集中於重慶一帶，重慶亦同受其影響。因此，如吾人對法幣膨脹之估計為正確，則至三十二年底，重慶法幣增加之程度，當在一百七十倍以上。

重慶法幣膨脹之程度，既如此之巨，如以物價上漲指數與之相較，則物價之增約百分之二十五至三十係由於法幣膨脹，其影響之巨，非任何他種因素可與之比擬，故吾人曰，法幣膨脹乃物價上漲之主因。

三 信用膨脹之程度

近代歐美銀行制度發達之國家，其主要之交易行為均以信用為其支付之工具，僅小額之購買及償付始使用貨幣，故其信用之膨脹與緊縮，對於物價之影響，遠較貨幣為大，如以上次大戰中之英國為例：「英國自一九一四年七月一日至一九一九

年十二月三十一日，商業銀行存款，儲蓄銀行存款，與通貨三項而言，由一、四百九百萬鎊，增至二、一四七百萬鎊，增加數達一、六八八百萬鎊，或百分之二一六，換言之，即英國在此五年半中，英國人民手中所增加之購買力，為一、六八八百萬鎊之三倍以上，其中通貨之增加，由一、二八百萬鎊增至三、九三三萬鎊，故人民購買力之增加，主要係銀行存款之增加」，（經濟建設季刊一卷二期，林與育：通貨膨脹的幾個實例）。

我國因銀行制度並不十分發達，就一般言，於決定價格時，信用因素並非十分重要，但就重慶而言，則因抗戰以來金融之發展，信用之膨脹與緊縮對工商業及物價，影響日趨增大，三十二年秋季政府發給信用之結果，即可為其明證，且於討論重慶之通貨時，信用問題實一不容忽略之問題。

戰時重慶信用膨脹之情形，可由信用權之增設，資本額之增加，及存款與放款業務以知之。

就信用權之增設言，於一定城市之內，銀行及錢莊家數之增加有時儘可分散所有之存放業務而不能增加信用，但有時亦能代表信用之需求及供給之增加。就重慶之情形而言，銀行及錢莊之增設，實有助於信用膨脹之作用。

戰時重慶之銀錢業，因工商業發展，及物價高漲，利息落後，使吸收存款以經營商業及囤積之利潤大增，致新銀行及錢莊銀號紛紛增設。計自抗戰以來至三十二年底止，重慶新設之銀行錢莊及銀行共計一百一十九家，其中政府銀行三十三家商業銀行五十七家，錢莊銀號二十九家（有二十家於三十二年增資改組為銀行未計入），如與戰前總計三十三家，政府銀行

五家，商業銀行十六家，錢莊銀行十二家相較，即總計增加三倍半強，政府銀行增加六倍半強，商業銀行增加三倍半強，錢莊銀錢增加二倍左右，由此可見重慶銀錢業之發達，於戰時有顯著之增進，其平尤以商業銀行數目之增加為最多，但如就增加之倍率言，則當以政府銀行為首，此蓋由於政治中心遷渝之故也，增加之詳細情形請參閱表十七。

(表十七) 重慶市銀錢業各年份成立家數

年	份	總計	26年以前	26年	27年	28年	29年	30年	31年	32年	不詳
總計		152	28	8	9	30	21	43	3	4	6
政府銀行		38	5		3	13	4	11	1		1
商業銀行		73	13	6	6	13	4	8	4	4	5
錢莊銀錢		41	10	2		4	13	24	—2	—10	

資料來源：三十年以前，採自經濟建設委員會，康永仁；重慶市銀錢業的發展及管理，三十年以後係作者自增，有負號(—)者係將資產收損為銀行者。註：1. 不詳期內均為在戰後開辦者。
2. 26年指之六家商業銀行，七七指之六家軍用銀行。

銀錢業之家數既增加如此之多，資本總額亦自有大量之增進；同時因近數年來，物價上漲，銀錢業之利潤膨大信用之需要亦增，各銀行錢莊紛紛增加其資本，新成立者其以貨幣計算之資本額，亦遠較戰前為大，致使資本總額之增加更甚，茲對總行不在重慶之銀行及錢莊，暫不加討論，各级政府銀行之總行在重慶者計共五家，均係於抗戰後遷來，其中資本一千萬元者計二家，二千萬元，四千萬及一萬萬元者各一家，商業銀行之總行在重慶者，於三十年代以前，計共十三家，資本總額共四千八百萬元，每家平均資本計為三百六十九萬多元，此十

三家銀行中，於戰前成立者計七家，其中一家係由戰前三家合併而成。戰前九家之資本，計共七百五十五萬元，每家平均資本為八十三萬多元，及戰時商業銀行而言，其戰時之平均資本，計約四倍半於戰前之平均資本。其資本總額計約六倍餘於戰前之資本總額。
錢莊銀錢於三十年十二月底，共有五十三家，資本總額二千六百零八萬八千元，亦即每家平均資本約為四十九萬餘元，與抗戰前成立之十二家，資本總額三百五十六萬八千元(照現在資本計算，包括戰時增資在內)每家平均資本二十九萬餘元

相較，則就平均資本言，約一倍半於戰前，就資本總額計，則抗戰後較戰前約增七倍之多。以上尚係就三十年底之情形而言，如將三十三年底之情形與戰前相較，則資本總額與平均資本增加之倍率，當更遠甚於此。

資本與家數既大肆增加，存款之數量自當亦有同樣之增進，惟近年我國銀行存款受兩種相反之力量所影響，一方面由於貨幣數量之增加與物品價格之上漲，貨幣價值低落，銀行信用之需要增加，因此存款有隨以俱增之趨勢；另一方面由於物品價格繼續上漲，存款利率遠落其後，產生「存貨不存銀」之心理，不願存款於銀行，存款有下降之趨勢。前一方面戰後後者為大，使存款頗有增加，但其數額遠不及法幣膨脹之大。

關於重慶戰時存款增加之數字，吾人缺乏完整之統計資料，茲舉政府銀行與商業銀行各一，以為範例，吾人由此可知戰時存款增加之一般趨勢。

(表十八) 四川省銀行歷年存款之增加

年 度	數 額	增 加 倍 數 (對二十八年)
二十八年	49,833,355.75	—
二十九年	78,179,924.18	1.6
三十年	172,630,005.52	3.5
三十一年	206,242,192.60	4.1

(表十九) 四川美豐銀行歷年存款之增加

年 度	金 額	增 加 倍 數 (對二十五年)
二十五年	8,931,668.42	—
二十六年	9,997,633.58	1.1
二十七年	13,181,121.93	1.4
二十八年	26,138,155.72	2.9
二十九年	33,981,128.68	3.8
三十年	89,411,155.15	9.9

由上二表可知，四川省銀行之存款，於二十一年較二十八年增加一五六、四〇八、八三八、八五元，亦即三年之內增加約四倍之多，美豐銀行之存款，三十年較二十五年增加八〇、四四九、四八六、七三元，亦即五年之內增加約十倍，此二銀行中，四川省銀行因代理省庫與一部分國庫，可吸收大量之機關存款，美豐銀行於重慶有悠長之歷史，頗能吸收工商業及私人之存款，其存款增加之情形，自不能為整個銀錢業之代表，但吾人可斷言者，即抗戰以來，重慶各銀行錢莊之總存款數量當必有大量之增進。

吾人如分析存款之性質時，可知非僅存款之數目最大為增加，存款之內容亦頗有改變。戰前重慶銀錢業之存款，以定期存款所占之比率較大，其次為活期存款，再其次為抵押存款。今

即因市場商業投機之盛行，定存多轉為活存，或以比期存款，以便隨時提取運用，致長期與定期存款所佔之比率日趨減小。如以三十年十二月底為例，四聯總處調查之重慶二十家商業銀行，普通存款中活存所佔之百分率，達百分之八十六、八，其中如興文銀行之十餘萬存款全為活存，中國實業銀行之一百八十餘萬存款中，定期存款僅有三百餘元，均可看出活期存款所佔比率之大，比期存款因為期甚短，利息較高，一般人士均樂於投放，除少數歷史較久信用較為鞏固之銀行外，莫不視此為其生命線，其他如銀號錢莊更無庸言，短期活期存款比率之增大，雖對放款可生制約作用，然亦表示社會資金浮游不定，隨時可以商業資本之形態出現於投機市場。又活期存款因作交易媒介之機會較多，其比率之增加，表示存款信用之使用於交易者增加，對物價之影響自亦較大。

(表二十) 重慶市二十餘家商業銀行普通存款中活存所佔百分數

年	月	百	分	率	銀行家數
三十年	七月底	85.31			十一
	八月底	84.33			十一
	九月底	81.89			十二
	十月底	80.72			十四
	十一月底	82.27			十二
	十二月底	86.80			十一

(表二十一) 川康銀行比期存款與其他存款之比數
三十年七月至十月 單位：千元

日期	普通銀行		比期存款	總計	比期存款所佔百分數
	定期	活期			
七月底	266	2,103	15,888	18,257	87.02
八月底	234	1,975	20,010	22,219	90.06
九月底	186	2,312	18,998	21,496	88.38
十月底	323	1,645	19,008	20,976	90.62

資料來源：四聯總處

再就放款言，於通貨膨脹時期，放款數原會自然增加，抗戰期間因政府對放款所探之態度，及商業銀行之政策，使各種放款更有顯著之增加，抗戰以來，政府為扶助後方農工礦業，曾一再命令國家銀行及政府機關，注意農工貸及便利農工礦商各業資金之流通，此種政策對農工礦業雖有相當利益，但却增加放款之數目，如以三十年六月份一月為例，四聯總處核定之四聯重慶分處放款總數，新達二、八六七、四九〇、〇〇〇元之巨，此項放款一方面固引起法幣增發，另一方面亦代表一種信用膨脹。

金融當局除採取增加農工貸政策外，前數年間並將貸放利率維持於一遠較「自然利率」為低之水準，事實上於物價上漲幣值下跌之過程中，利率照趨跟上幣值之變動，即以利率較高之定期放款言，亦絕限不上幣值之下降，如表十所示，市場利率之變動遠在物價上漲率之下，使用實物計算時，利率實為

負數，政府銀行因金儲蓄而增加之故，其放款利率且在市場利率之下，此種低利政策，使放款之利息增加，存款之損失增大，信用之需要愈殷，市面之銀行愈多，商業銀行之資金愈感不足，貨幣利率愈有上升之趨勢，此時即欲維持原有利率，自必需要行擴張信用，增加發行，獨獨不已，使物價亦隨之作加速度之上漲。近幾年來，政府雖已稍改其應低利率之觀念，推行緊縮信用政策，然此仍不失為戰時信用膨脹之一因。

(表二十三) 重慶真實利率及比期利率之比較

年 月	比期利率 (年息百分率)	物價上漲率 (每年百分率)	真實利率 (年息百分率)
二十六年	20.5	17.2	3.3
二十七年	12.2	57.0	-44.8
二十八年	13.1	103.4	-90.3
二十九年	23.9	244.3	-220.4
三十年	38.7	159.4	-119.7
三十一年	41.0	163.4	-123.4

註：重慶比期放款利率自二十一年一月一日起廢止

除政府銀行外，商業銀行之營業政策，亦使放款數目日益增加，戰時物價上漲，頗為迅速，超過存款之差額甚甚，商業銀錢業能放款以賒錢者，甚為稀少，則將凡能借得款項，以從事囤積商品者，無不競獲得巨額利潤，故各商業銀錢業行號，均直接或間接經營商業，以投資或放款之公義，供給其資金，此種信用放款，自屬多之益善，因亦促使放款數目大率膨脹，實為促使物價上漲之一重要原因，銀錢業之放款數目或

投資於商業，可由各銀行放款與投資之內容以知之。

(表二十四)

重慶市六十家銀錢業放款餘額分配情形

(二十一年一月下旬)

類 別	金 額 (元)	百 分 比
總計	274,370,519.89	100.00
商業放款	143,189,839.92	52.19
工業放款	19,265,391.73	7.02
交通事業放款	7,226,893.67	2.63
同業人	4,594,530.38	1.67
其他	54,921,906.10	20.02
共	10,603,692.44	3.87
共	34,568,568.65	12.60

資料來源：經濟部調查處

(表二十五)

重慶二十六家銀錢業投資餘額分配情形

(二十九年十二月月底)

類 別	金 額 (元)	百 分 比
總計	15,433,723.56	100.00
商業投資	4,077,618.19	26.38
工業投資	592,610.00	3.83
公用事業投資	176,500.00	1.15
交通事業投資	45,529.61	0.29
房地產投資	1,373,401.46	8.89
政府債券投資	9,162,904.30	59.28
共	27,100.00	0.17

資料來源：經濟部調查處

由上表可知，放款總額中約有百分之五十二係商業放款，工階兩業放款僅佔百分之九、六，如將商業放款除外，又將事實上大部屬於商業放款性質之個人放款與其他放款二項，併入商業放款內計算，則商業放款之百分比達百分之八十餘，投資者之情形與放款亦大致相似。政府債券於投資中所佔百分比雖為最高，然此乃係以賤價購進，用領鈔準備之關係，此類債券之利息等收益，仍歸諸原來之銀錢業行號，其領用之鈔票又可用作放款及投資之資金，若即就投資而言，商業投資之數目亦為最多，約在總額之百分之八十以上，亦即銀錢業膨脹之信用，約有百分之八十以上係用於商業投機。

就上述各點觀之，可知無論就銀錢業之家數，資本，及存放款之數目與內容言，戰時重慶之信用，均有巨額之膨脹，此巨額之信用膨脹，因大部係用於囤積商品及商業投機，對物價之上漲有極重要之影響，歷次價格之劇烈波動，多以此類資金之活動為其最重要之原因。

四 通貨流轉速度之增加

通貨非僅於數目大有增加，其流轉速度亦有顯著之增進，此種流轉速度之增進，其對物價所生之效果，與數目之增加同。蓋以某一社會於一定之時期內，其有效需要係等於通貨數目與流轉速度之乘積，亦即 $D = V \times M$ 因此通貨流轉速度如增加一倍，可使有效需要增加一倍，其效果與流轉速度不變，通貨數目增加一倍相同，故於討論通貨對物價之影響時，流轉速度之增減，實一不容忽視之因素。

戰時重慶因物價作長時期之上漲，人人均受「存貨不存錢」之心理所支配，競相拋出售幣，搶購貨物，通貨流轉速度日

然增加，至其增加之程度，則以戰時常為特殊，無法加以統計，或作較可靠之估計，惟此現象之存在，則係一無可否認之事實，可斷言也。

五 通貨膨脹對物價之影響

重慶法幣膨脹，信用膨脹與通貨流轉速度增加之情形已如上述，茲再進一步研討通貨膨脹於促使物價上漲各因素中所佔之地位，就理論言，倘能求得通貨流通指數（通貨流通量等於通貨量乘其速率），用物價總指數除之，所得百分數，可視為物價變動因素中屬於通貨方面者，其餘百分數，可視為物價變動因素中之屬於物資方面者，惟吾人因缺乏可靠之法幣膨脹數字及關於銀行信用數量與通貨流轉速率之統計，未能按此方法作一精確之分析，茲不得已，擬根據已有資料，對此作一粗略之估計，但吾人應聲明者，即此為一不甚準確之推測，未可以之為使用科學方法得出之結論。

為使讀者對本問題能有完整之概念，於敘述吾人之估計時，擬先簡略說明二點：一、通貨膨脹於其初期，因可降抵利率，促進投資，使就業與生產之數量，隨而增大，故雖可使物價亦物上漲，但其速率不如通貨增加之大，因以物價之上漲落後於通貨之增加，當通貨繼續膨脹，生產因素之用已達飽和點後，貨幣需要之增加，不能再使生產隨以俱增，其全部影響均集中於物價方面，結果如其他因素不變，物價上漲與通貨數量之增加，會成一種正比例之關係。事實上，高度之通貨膨脹多發生於戰時及戰後，物資之相對缺乏性有逐漸增加之趨勢；物價長期上漲後，投機與壟斷之活動亦必隨以增加，故物價之上漲常轉為通貨之增加為速，亦即於通貨膨脹之後期，通貨因素

之影響。在通商口岸，二、三、四、五、六、七、八、九、十、十一、十二、十三、十四、十五、十六、十七、十八、十九、二十、二十一、二十二、二十三、二十四、二十五、二十六、二十七、二十八、二十九、三十、三十一、三十二、三十三、三十四、三十五、三十六、三十七、三十八、三十九、四十、四十一、四十二、四十三、四十四、四十五、四十六、四十七、四十八、四十九、五十、五十一、五十二、五十三、五十四、五十五、五十六、五十七、五十八、五十九、六十、六十一、六十二、六十三、六十四、六十五、六十六、六十七、六十八、六十九、七十、七十一、七十二、七十三、七十四、七十五、七十六、七十七、七十八、七十九、八十、八十一、八十二、八十三、八十四、八十五、八十六、八十七、八十八、八十九、九十、九十一、九十二、九十三、九十四、九十五、九十六、九十七、九十八、九十九、一百。

明悉此二戰後，吾人假設三十年二月為一分界點，該月重慶通貨流通指數，較總法幣膨脹指數，約高出百分之五十，（因重慶法幣膨脹較速，又加入信託膨脹與通貨流通速度之增加），由該月而推，此倍率漸趨減少；由該月後推，此倍率漸趨增加，但減少至抗戰前夕，與增加至三十三年底，均不得超過百分之五十；如此，則於三十年十二月，重慶通貨流通指數約為二、〇〇〇，亦即較戰前約高出二十倍，如按該月物價增加三十倍（原指數為三、〇四三·一）計算，則於該月，物價高漲因率之兩於通貨方面者約為百分之七十一，屬於物資方面者約為百分之三十，又如按本方法，推算二十六年及三十三年十二月之情形，假定二十六年十二月重慶通貨流通指數，等於總法幣膨脹指數，及三十年十二月前者較後者高出百分之八十，則於二十六年十二月，通貨膨脹百分之九，物價僅上漲百分之六·七，物價上漲尚不及通貨增加之速，三十三年十二月通貨膨脹一百八十五倍，物價上漲七百九十二倍，通貨因案所佔之百分比，減為二十五，由此可見，通貨膨脹為物價上

漲之主要原因，初期物價之上漲完全由於通貨膨脹所致，惟物資缺乏與投機驟漲之影響，於後期有日漸增大之趨勢。

第二節 匯價下跌與物價之關係

戰時我國匯價下跌之經過

外匯漲跌與物價亦有密切之關係，此二者係互為影響的，有時是匯價漲落，引起物價之變動；有時是物價變動，引起匯價之漲跌。

我國匯價自二十四年十一月四日實行法幣政策後，即穩定於對英匯價十四便士半，對美匯價三十元之水準，七七事變爆發後，政府因環境關係，仍由中交三行，按照牌價，無限制購買，匯價固未下落。二十七年三月為聯合準備銀行成立，發行偽鈔，掉換法幣，以套取外匯，我政府乃於三月十二日頒佈購買外匯請核辦法三條，及購買外匯請核規則六條，自三月十四日起開始實行，管理外匯實施後，因申請購買外匯，須經審核手續，黑市因以產生，但因正當需要多能核准，核准金額大約等於貿易上之需要數量，黑市價格與法價尚相距不遠，三月底，英匯約為十二便士，美匯約在二十五元左右，五月以後，因戰局不利資金逃避，審核手續又趨嚴格，核准數額亦較前為少，黑市價格因逐漸降低，英匯跌至八便士半，二十七年八月以後，因政府採取維持辦法，自該月起至二十八年三月，匯價頗為穩定，二十八年三月，政府設立外匯平準基金一千萬鎊，維持外匯市價，應付貿易需要，但於此期間，因上海方面出口貿易，已受敵偽統制，出口貨物所得外匯，不再流入黑市，減少外匯之供給，進口貨物所需外匯，則惟外匯平準基金是賴，

對於外匯之需要，因以附增，再加外匯投資，做爲套取，資本逃避等因，外匯平準基金應付爲難，乃於二十八年六月七日，暫停維持英鎊七便士之水準，黑市匯價因以暴跌，八月中旬，英鎊最低幾達三便士，美鎊最低曾至六元五角，九月初，歐戰爆發，法幣對英對美匯價一律上漲，二十九年年初，外匯平準基金又開始維持外匯黑市價格於五便士又八分之一之新水準，五月一日再度停止維持，英鎊跌至三便士餘，美鎊跌至四元五角，後因歐戰發展，美國金融市場不安，以前逃避之資金又漸回籠，法幣匯市稍稍上漲，嗣後平準基金委員會暗中活動，法幣黑市匯價頗以穩定，約有一年之久。三十年七月二十六日起，英美政府封存中日資金，做爲對我外匯基金，即無套取可能，外匯市價所受壓力爲之減輕，平準基金委員會遂自八月十五日起，重定匯價與供給外匯之標準，英鎊定爲三便士一八七五，美鎊定爲五元三四三七五，對於進口貨物則分爲重要次要再次要三種，屬於重要款者，盡量供給，不加限制，其餘二類則酌給一部分，本辦法實行後，因次要與再次要進口貨物，平準基金委員會，並不全部供給外匯，上海外匯黑市價格又起波動，跌至法定匯價以下，不久太平洋戰爭發生，緬甸淪陷，我對外貿易暫呈停頓狀態，對外匯價失其重要性，中交兩行之商匯牌價已失其意義，外匯法價因不再維持，改由中央銀行掛牌美

幣五元，英鎊三便士，爲我法定匯價，至今未變。

二、物價與匯價相關之程度

前節所述，爲我國匯價下落之經過，茲再進一步研討，於此匯價下落與物價上漲之過程中，物價與匯價之關係，此可分二節以討論之：一、物價與匯價相關之程度，即研究此二者間是否有關係之存在，及其相關之程度，如有則更進一步研究。二、物價與匯價間相互之影響，以明瞭此二者間之因果關係。

測度二種變量間相互關係之最佳辦法，爲計算此二種變量之相關係數，於國際貿易正常進行之情形下，匯價與物價間之關係，至爲密切，其相關係數常近於一，尤以進口物價與匯價之關係爲然，戰時因政府統制外匯，對外貿易又受障礙，其相互關聯之程度，自當減低，惟此二者究達於何種程度，實爲吾人研究物價與匯價時，最先應知悉之事件。

於計算相關係數之前，吾人應先聲明二點，即：一、重慶於抗戰後數年，尙無獨立之匯市，下文所用數字，係根據上海美匯指數，與重慶中匯指數，折算之重慶理論匯價指數；二、太平洋戰爭發生後，物價與匯價即已失去聯繫，本文之研究以二十六年七月至二十九年底之資料爲限，因後此不久，歐戰發生，物價與匯價之關係即趨於微弱，匯價變動對物價之影響，失去其重要性也。

(表二十五) 重慶物價與匯價相關係數之計算

年 月	重慶美匯指數 X	重慶零售物價 Y	X Y	X ²	Y ²
二十六年 七月	100.40	98.7	9,909.48	10,080.16	9,741.69
八月	100.40	98.8	9,919.52	10,080.16	9,761.44
九月	100.40	106.3	10,672.52	10,080.16	11,299.69
十月	100.40	107.7	10,813.08	10,080.16	11,599.29
十一月	100.40	107.0	10,742.80	10,080.16	11,449.60
十二月	100.40	106.7	10,712.66	10,080.16	11,384.89
二十七年 一月	100.80	113.1	11,400.48	10,160.64	12,791.61
二月	100.80	122.9	12,388.32	10,160.64	15,104.41
三月	103.01	131.3	13,525.21	10,611.09	17,209.21
四月	109.54	139.4	14,174.48	11,999.01	16,744.76
五月	102.10	128.0	13,068.80	10,424.41	16,384.00
六月	159.23	133.1	21,193.51	25,354.19	17,715.61
七月	182.43	136.3	24,862.48	33,273.41	18,570.69
八月	182.71	137.9	25,195.71	33,382.94	19,016.41
九月	183.98	148.5	27,321.03	33,848.64	22,052.25
十月	193.01	160.1	31,044.99	37,601.09	25,632.01
十一月	209.37	164.3	34,399.49	43,835.80	26,994.49
十二月	217.59	176.4	36,970.36	47,345.41	28,900.00
二十八年 一月	216.65	177.6	38,477.04	46,937.22	31,546.76
二月	222.10	181.8	40,377.78	49,328.41	33,050.74
三月	219.23	187.4	41,093.07	48,083.72	35,108.76
四月	226.80	196.2	44,498.16	51,438.24	38,494.44
五月	227.36	212.8	48,382.21	51,692.57	45,283.84
六月	224.90	223.6	63,763.64	81,168.01	54,428.89
七月	369.98	233.3	86,316.34	136,885.20	49,996.96
八月	615.31	262.3	161,390.66	378,606.40	68,801.29
九月	744.35	293.5	218,466.7	554,056.92	86,142.25
十月	700.75	313.5	219,685.1	491,050.56	98,282.25
十一月	530.39	332.7	193,695.8	336,852.55	110,689.29
十二月	558.61	340.1	189,982.3	312,045.13	115,668.01
二十九年 一月	456.21	361.3	164,828.7	208,127.56	130,537.69
二月	505.39	387.4	195,788.1	255,419.05	150,078.76
三月	576.50	427.2	243,717.6	332,352.25	182,499.84
四月	652.26	484.3	315,889.5	425,443.11	234,546.69
五月	746.45	529.4	395,170.6	557,187.60	280,264.36
六月	655.92	592.7	388,763.8	430,231.05	351,293.29
七月	597.29	672.8	401,856.7	356,755.34	452,659.84
八月	556.27	726.0	403,852.0	309,436.31	527,076.00
九月	709.88	808.3	573,796.0	503,929.61	653,348.89
十月	624.39	921.7	575,500.3	389,862.87	849,530.89
十一月	565.68	1,079.0	606,572.0	319,994.86	1,164,241.00
十二月	598.48	1,223.7	732,360.0	358,175.31	1,497,441.69
總 計	14,659.05	13,468.7	6,651,899.9	7,253,540.1	7,543,436.05

$$\text{根據公式 } r^2 = \frac{a \sum (y) + b \sum (xy) - NCy^2}{\sum (y^2) - NCy^2}$$

$$\text{及 } N=42 \quad \sum (y) = 13,468.7$$

$$\sum (x) = 14,659.05 \quad \sum (xy) = 6,651,899.9$$

$$\sum (x^2) = 7,253,540.1 \quad \sum (y^2) = 7,543,436.05$$

$$Cy^2 = 102,848.49 \quad a = 2,093. \quad b = 0.9128$$

$$\text{則 } r^2 = \frac{13,468.7 \times 2,093 + 0.9128 \times 6,651,899.9 - 42 \times 102,848.49}{7,543,436.05 - 42 \times 102,848.49}$$

$$= \frac{281,899.89 + 6,071,854.23 - 4,319,636.58}{7,543,436.05 - 4,319,636.58}$$

$$= \frac{2,034,114.54}{3,224,723.92} = 0.63078$$

$$\text{或 } r = 0,794$$

據此計算之結果，於二十六年七月至二十九年十二月間，重慶躉售物價指數與用申匯折算之重慶美匯指數，其相關係數為〇、七九四，故此二者之關係，雖不及正常情形下之大，然亦相當密切，且此尚係用一般物價計算者，倘所用係進口物價則其相關之程度當為更大。

三 物價與匯價相互間之影響

匯價下跌與物價上漲間之密切關係，係通過對外貿易之變動，以間接達其影響者，於正常之情形下，一國之匯價如告下跌，其進口貨物之價格必作反比例之騰貴，出口貨物價格亦必逐漸上漲，國產內銷貨物所受影響雖較小，亦每隨之稍稍上漲，故一國匯價之漲跌，對於該國物價立刻發生反應，但因貨物性質之不同，反應程度亦有大小之差別。物價對於匯價之影響，不及上述反應之敏銳，需於較長時期內始能顯現。加塞爾氏之比較式購買力平價說即說明此二者之關係，其於一九三二年之主張為：「如果我們假定兩國貨幣購買力不變，而兩國間的匯價有一長時期是在平衡狀態，則此匯價可謂為從實際經驗所得之購買力平價，如貨幣對內購買力有變更，則因此種變更而引起的新購買力平價之計算方法，為將幣購買力平價乘以兩國貨幣對內購買力變更之比例」，（凱塞爾：社會經濟學原理第六百六十頁）

以上為匯價與物價關係之理論，茲再考察其於重慶之實際情形，就匯價對物價之影響言，此點至為明顯，由表十可知，每次匯價之劇烈下跌，必引起重慶物價之飛躍上漲。自整個之趨勢以觀，匯價之變動在物價之先，儘管匯價有長時間之穩定時，物價始超出匯價之前，故物價之上漲確受匯價變動之影響。

。又在常態下，物價之騰貴程度，大抵小於匯價下落之程度，戰時重慶於歐戰發生前之情形亦復如此，彼時游資均以外匯爲其主要投機對象即因此故，歐戰發生後，由於外逃資金之回流及國內外運輸困難之增加，游資轉以商品囤積爲其主要活動對象，匯價因得略趨穩定，物價則狂漲不已，匯價與物價之關係，即漸趨薄弱，後來更完全脫離關係。

物價對匯價之影響，就戰時重慶言，關係比較微弱，吾人如計算美匯指數及歐美購買力平價，求此二者變動之百分比，則可知悉，在二十八年六月以前，二者之差異已達百分之二十至三十，自二十八年六月以後，最大之差異有高至百分之二百一十者，此種巨大差異，使購買力平價之計算，變爲毫無意義，戰時重慶匯價與物價間缺少平衡之原因爲：一、重慶與國外間之相互貿易量於抗戰以前本已不大，近數年因貿易孔道次第斷絕，貿易數量更趨減少，兩國物價與匯價之平衡，必需此種間間有足以影響二地物價之相當貿易數量，今重慶對外貿易數量既甚微小，匯價與物價間之平衡，自亦因以缺少，二、自由貿易爲物價匯價趨於平衡之一重要前提，戰時政府統制出口貿易與限制進口貿易，自使匯價與物價之性質，大受影響，三、兩地間物價匯價平衡之程度，與貿易商品之性質亦有關係，重慶進口貨物之極大部分爲工業品，此類貨物對其他貨物之關係不及原料品之密切，重慶之出口貨物雖均爲原料品，但其內銷成分不大，對本地其他物價之聯繫，因以亦小，四、國際或地域間之相互需要，在此時期中有變更，抗戰以來，重慶對於土產及國外進口貨物之需要增加，但國外及上海對於重慶出口產品之需要並未相應增加，其於上述數因，戰時重慶物價對匯價

之影響較爲微小，我國戰時匯價變動之原因，並非由於物價之上漲，而係由於敵人之規畫、搗亂，對外貿易之不平衡及游資之投機活動等故。

第三節 人口增加與事業擴展

一 戰時重慶人口之增加

第一章內，吾人已將通貨膨脹增加有效貨幣需要，引起物價高度上漲之情形加以敘述，本章則研究，戰時重慶由於人口增加與事業擴展，使實物之需要增加，對物價所生之影響。就理論言，實物需要之增加，如不能增加有效需要，對物價並不能發生影響。但事實上，人口增加與事業擴展，與資金之集中，投資與所得之增加等，有極密切之聯繫，後二者之增加，必使有效需要作急激之增漲，故就重慶一地而言，即無物資供給之減少，與勞資之大量增漲，人口增加與事業擴展亦可使物價隨以上漲，本章即研究此二因素影響之力量。

戰事發生後，沿海人口大量內移，重慶因爲後方政治經濟與文化中心，公私企業及政府機關集中於此，人口增加之程度，遠較其他各地爲大。三十三年九月間，重慶新民報載，據市警察局之報告，人口總數已突破百萬，較二十六年之約爲四十六萬人，增加達一倍以上，於短促之八年間，人口增加如此之多，自使實物需要大爲增進。遷入之人口，多爲沿海一帶中上階級人士，購買能力較高，習於較高之生活水準，其消費消費品言，一般工業品及較珍貴之食品，其需要增加之程度，遠在人口增加之倍率以上。至如因人口之突然增加，引起新建築物之大量需要，使建築材料及人工之需要大爲增加，其倍進

之倍數，如與戰前情形相較，更超過這甚。

(表二十六) 戰時重慶人口變動

年	戶	數	口	數
十五年	36,641	385,888	459,302	
十六年	107,682	488,628	415,308	
十七年	114,121	599,037	394,114	
十八年	124,597	708,821	710,412	
十九年	136,200	836,064	704,170	
二十年	134,498	134,227	704,394	
二十一年	133,616	133,437	708,365	
二十二年	137,053	137,547	724,121	
二十三年	140,339	143,799	744,984	
二十三年十一月	143,799	143,799	766,617	
二十三年十二月	184,225	1,034,927		

資料來源：重慶市警察局

二 戰時重慶公私事業之發展

人口增加與事業發展原，為同一事件之兩面，彼此間有極密切之聯繫，人口增加必然引起工商業之發展，工商業之發充亦每為人口增加之原因，故由此可以推破，根據人口之增加可以知悉事業亦必同等之擴展，本文所以於敘述人口之增加後，又敘述公私事業發展之情形，乃欲對本問題能得一更明確之

概念耳。

戰時重慶工業發展之情形，缺乏有系統之統計數字，作者目前可能得到者為四川全省之資料。惟以重慶為四川工業之中心，四川工廠十之七八集中於重慶及其附近，故由四川全省工業發展之情形，亦可大抵窺見重慶工業發展之一斑。

最明顯而易於表示四川工業發展者，為工廠設置之大增，根據經濟部統計處之資料，戰前四川全省約有新式工廠二百餘家，戰時經大批工廠內遷及新工廠之創建，至三十一年增為一千六百五十四家，較戰前增加八倍左右，增漲之速度實為驚人。

如就資本額，工人數與動力設備加以研究亦可得相同之結果。戰前四川全省工業總資本約為六、四八八、〇〇〇元，工人一八、七一〇人，使用動力者極少，三十一年據經濟部統計處之報告，則全川工業資本總額為一、一三〇、〇一二、二八五元，工人一〇八、二〇五人，動力設備六二、二〇七、五〇匹，超出戰前遠甚。

(表二十七) 四川工業廠數資本及動力設備(卅一年)

廠	數	資本(元)	工人數	動力設備(匹)
合計	1,654	1,130,012,285	108,205	62,207.50
公廠	156	711,337,004	20,574	17,551.00
民廠	1,498	418,675,281	87,634	44,656.00

資料來源：經濟部統計處

(表二十八) 四川工業開工年份統計

年份	總計	共	中	公	營	民	家
總計	1,654			156		1,478	
十年以前	114			7		107	
十年	16			1		16	
十一年	10			1		9	
十二年	15			2		13	
十三年	18			1		17	
十四年	19			1		18	
十五年	23			4		19	
十六年	33			6		27	
十七年	90			9		81	
十八年	178			20		158	
十九年	262			24		238	
二十年	351			31		320	
二十一年	324			12		312	
二十二年	201			38		163	
年份不明者							

資料來源：重慶市商會統計

關於重慶，吾人所有之少數資料，亦可為上述情形之佐證。據重慶市社會局工商調查表之記載，至三十一年九月底止，全重慶共有工廠一，六一二家，資本總額一七八、五六九、七〇八、三六元，此數字與四川省工廠總數極為相近，或係經濟部統計處所定標準較高之故，然亦可看出重慶工業發展之大概。

重慶商業發展之情形，更少可據之系統資料，就本市社會局工商登記之統計，三十一年九月底，全市共有商號二五、九二〇家，資本總額四九五、三五二、六九八、七〇元，此為

已登記者，至全市大小商號之總數，目前尚無確實之統計，據直接稅局重慶分局主管調查者之估計，重慶商號連無納稅能力者在內，其總數最多為二萬家，營業稅處及社會局之估計，則稱最少應有五萬家。民國三十一年三月間，重慶市社會局會同經濟部社會部財政部直接稅處及市商會共同普查一次，因事前計劃欠週，結果不甚圓滿，比較各方之估計似以五萬家為較合宜，資本總額因以前登記之資本，均未照現值重加估價，其實值當遠在面值以上。以上均為三十一年之情形，近二年來重慶工業之發展，如加統計，其家數與資本之增加，當更甚於此。

除工商業之擴展外，重慶尚有一特色，即公務機關之大量增加，戰時重慶因係政治中心，中央政府所屬各機關均結集於此，地方政府亦多於此設立辦事處所，服務於各機關之人員及其家屬總數估計在三十萬人左右，約佔重慶總人口三分之一，戰時重慶之大量擴展，此實為一重要原因。工商業之增設，雖使原料、生產品及消費品之需要大增，同時亦可由製造，販運以增加實物之供給，政府機關及其員工，則全為消費者，由此增加之巨額需要，對重慶物價之上漲頗有重要影響。

戰時重慶因人口之巨額增加，與工商業及政府機關之迅速擴展，使實物需要大為增加，已如上述。後一章擬再討論重慶物品供給之變動，俾悉物資缺乏一因素，於物價上漲中所起之作用。

第四節 戰時生產與貿易之變動

物資缺乏為物價上漲根本原因之一，普通所謂物資缺乏，

係指供給數量減少；否則對物資本身言，無所謂鉅額不剩，僅當供給需要相比較時，始有充裕與缺乏之分。故物資缺乏乃相對之說法，吾人應就供需二方面同時着眼，以分析物品之比較缺乏性或比較稀少性。

前一章內，吾人已指出抗戰以來重慶物資之一般需要大為增加，因此供給即未減少，物資之比較缺乏性與比較稀少性亦必然趨於增加。本章與下章則研究供給方面之變動，俾悉物資缺乏之現象，究係由於需要之增加，抑亦由於供給之減少所致。

就一般言，重慶物資之供給亦有相當之減少，惟吾人所謂之供給減少，非指實際生產量之增減，而為經濟學上所謂之供給——即指整個供給綫或供給表——往下移動，亦即謂同一價格下供給數量之減少。造成重慶物資供給減少之原因約有二種：一、物資總供給之減少，二、成本與運費之增加，其中尤以後一原因之影響較大。本章先研究總供給量之變動，成本與價格之關係則留至下章內討論。

一、地物資供給總量之變動，可由該地工業生產與輸出入貿易之數量以知之。如該一地之資料缺乏，由與該地市場關聯最密切之地區，生產及貿易變動之情形，亦可知其大略，吾人因缺乏重慶方面之資料，下文擬就四川全省之情形加以分析，由此所得之結果雖不能謂為與重慶之情形全相符合，但相去當

亦不致太遠。

工業生產之變動

戰時四川工業，因戰區工廠之大規模內遷，與新舊工廠之創建與復工，有極其迅速之發展。前一章內，討論公私事業之發展時，曾就總廠數與資本之變動，對此加以簡略之說明。本節則擬分析戰時工業生產數量增進之情形。

四川工業生產之變動，經濟部統計處於其版之「後方重要工業產品第二次統計」中，有一詳細之統計，惟其時期係自二十九年至三十二年，缺少戰前與二十七、八兩年之資料，頗難由此窺見戰時四川工業生產變動之全貌。因此，吾人於使用該項資料之前，擬先簡述四川工業發展之情形，以為後文之參證與補充。

就前四川工業甚為落後，工廠之數目既少，規模又小，就資本與動力設備言，平均每廠資本一萬餘元，工人三十八上下，最大多數之工廠係不使用動力者。嚴格言之，尚屬於工場手工業之性質。就工廠之類別分，紡織與火柴等輕工業，約佔百分之九十左右，機器業僅佔百分之一，具有近代工業規模之工廠，如水泥工廠及重慶煉鋼廠等，均開設於抗戰前夕。故吾人可曰戰前四川僅有少數之輕工業，尚無重工業之存在。

戰時四川工業之發展過程，可由各廠開工年份之統計中，得一明確之認識。

(表二十九) 戰時四川工業設立年份百分比(各業總廠數等於一百)

類 別	二十五年以前	二十六年	二十七年	二十八年	二十九年	三十年	三十一年	年份不著
總 計	13.12	2.00	5.44	10.76	15.72	21.22	19.59	12.15
水電工業	31.03	10.34	6.90	17.24	6.89	13.80	—	13.80
冶煉工業	4.55	—	12.12	9.09	12.12	22.73	13.63	25.75
金屬品工業	32.36	1.47	2.94	10.30	23.53	14.73	14.70	—
機器工業	5.72	1.21	6.02	12.95	19.58	23.79	26.81	3.92
電器工業	4.76	6.35	6.35	11.11	19.04	25.40	25.40	1.59
木材工業	18.18	4.55	9.08	27.27	9.08	9.08	13.67	9.09
土石品工業	19.17	6.38	12.76	6.38	12.77	21.27	14.89	6.38
化學工業	14.06	2.43	4.05	10.00	22.16	29.19	11.62	6.49
飲食品工業	5.52	1.23	4.91	3.68	9.20	25.15	41.72	8.59
紡織工業	21.68	1.14	2.28	13.68	13.30	15.97	21.68	10.27
服飾品工業	11.11	1.85	3.70	16.68	12.96	31.48	18.52	3.70
文化工業	13.29	1.27	7.60	6.96	5.69	2.53	4.43	58.23
雜項工業	15.79	—	15.79	10.53	5.26	15.79	26.31	10.53

由上表吾人可知：一，就全體工業觀察，二十五年前開工之工廠，僅佔百分之十三，其他百分之八十五左右均於二十七年後開工，可見戰時新興工業所佔比例之巨大。二，就各個工業部門觀察，二十七年開工之家數，以機器工業二十家為首，化學工業十五家次之，佔各工業部門之最大比重者，以冶煉工業土石品工業為首，各佔其總額百分之十二以上。二十八年開工之工廠，以機器工業四十三家，化學工業三十七家為最多，在各工業部門比重上，以木材建築工業，水電工業為最大。二十九年開工者，以化學工業八十二家，機器工業六十五家為最多，在比重上以金屬品工業，化學工業為最大，機器工業及電器工業次之。三十年開工之工廠，以化學工業之一〇八家居首，機器工業之七十九家次之，在比重上佔總額百分之二十以上者，有服飾品工業，化學工業，電器工業，飲食品工業，機器工業冶煉工業及土石品工業等。三十一年開工之工廠，較上年增加者僅有飲食品工業，機器工業，紡織工業，木材建築工業及文化工業，在比重上亦以前三者為最大。其他工業，除電器工業及金屬品工業維持舊狀外，均已迅速減少趨勢中。由此可知，在三十年以前，四川工業之發展，以重工業為主；三十年後，重工業發展之速度減退，輕工業則佔優勢。

根據以上之敘述，吾人可得數重要之概念，即：一，戰前工業極為落後，大部分工廠均於戰時增設，二，戰前四川無重工業，三，三十年以前，四川工業之發展以重工業為主，三十年以後，重工業漸趨衰退，輕工業則仍多發展之餘地。具備此三概念後，吾人再研究經濟部統計處之工廠產品統計數字，即可對戰時生產之變動，得一較正確之認識。

【第三十】

戰時四川重要工業產品統計

名 稱	單位	二十九年	三十年	三十一年	三十二年
電力	千瓩	38	50,992	71,018	87,802
汽 油	噸	2,597,184	2,418,494	2,544,218	2,705,280
煤 油	噸	43,218	703	6,650	6,070
煉 鋼	噸	1,355	49,297	63,135	63,666
電 工 機 器	部	854	1,791	4,511	12,732
電 工 機 器	部	702	435	388	387
電 工 機 器	部	45	1,229	1,216	1,078
電 工 機 器	部	2	35	23	12
電 工 機 器	部	80	100	41	12
電 工 機 器	部	80	124	63	60
電 工 機 器	部	(1,252)	(3,090)	(3,418)	(4,416)
電 工 機 器	部	(360)	(1,880)	(1,102)	(2,590)
電 工 機 器	部		2,061	6,107	3,212
電 工 機 器	部	(2,180)	(6,446)	(13,083)	(8,887)
電 工 機 器	部	187,714	109,369	145,012	138,035
電 工 機 器	部	5,665	3,479	3,898	3,588
電 工 機 器	部	4,989	3,374	4,810	5,730
電 工 機 器	部	6,616	9,716	11,600	12,600
電 工 機 器	部	20,984	26,634	34,032	49,931
電 工 機 器	部	2,269	9,898	14,818	14,000
電 工 機 器	部	3,078,285	4,397,277	6,865,999	6,521,079
電 工 機 器	部	26,709	59,828	85,451	95,265
電 工 機 器	部	79,892	569,257	427,273	418,026
電 工 機 器	部	148,800	219,150	978,188	819,836
電 工 機 器	部	18,723	30,252	24,700	13,787
電 工 機 器	部	176,181	297,864	224,728	241,643
電 工 機 器	部	809,190	963,427	861,795	1,198,989
電 工 機 器	部	34,373	44,427	49,397	63,202
電 工 機 器	部	437,192	753,706	983,567	802,642

資料來源：後方重要工業產品第二次統計
 註：三十二年下半年度係估計之可能產量

二十九年至三十二年間，四川各重要工廠產品之產量，除電鈔煤氣機水泥、硫酸、火柴等稍形減退外，就一般言，均有長足之增進。如鋼產量以三十二年與二十九年相較，即增加約十倍之多，汽油於二十九年尚無出品，三十二年則已有六千餘加侖之出產，他如漂白粉，機製紙，發電機，電動機，變壓器，草草，膠革等，於此四年間，增產之倍率均在四五倍左右，其他各項增產之速率雖不如上述之大，但平均言之，亦在百分之五十以上。吾人如記憶上表所載大部分之物品於戰前均不能生產，能生產者為數亦甚微小，及三十年，後一部分物品之產量趨於減少，則可知悉戰時四川之工業生產實有長足之進步。

二 農業生產之變動

四川之農業生產，因僻處西陲，交通不便，向保自給自足之狀態，戰事發生後，初期因四川距離戰場較遠，農業工作不受

妨害，得以繼續進行，未受何影響。武漢失守後，入蜀人數增多，但以廿七八兩年川省大豐收，糧食充裕，供給並無困難，價格亦未上漲，惟入川人士多習於較高之生活，對肉、雞、蛋、麵、菜、水菓等之需要增加甚多，故此等物品於廿八九年間，首先漲價，生產自不免受其刺激，大都市附近此情形為尤甚。此時工藝品、工資、棉花、茶油等價格亦均相繼猛漲，僅米價較低，農業生產因開始發生變動。自此以後，因天時、人工及價格之變遷，農業生產每年均有相當之變動，各種農產品之產量亦隨之而增減，茲根據四川農產改進所農情報告之估計，將歷年變動情形分別敘述如後：

(一)糧食：川省糧食一年收穫兩次，夏季以秈稻為主，玉米，甘藷次之，冬季以小麥為主，蠶豆次之。歷年生產概況約如下表：

(表三十一) 戰時四川糧食生產統計

年 份	種 類	產 量	小 麥	玉 米	米	甘 藷	燕 麥	蠶 豆
	(千市担)	(千市担)	(千市担)	(千市担)	(千市担)	(千市担)	(千市担)	(千市担)
二十七年	38,737	123,573	19,337	37,734	10,167	14,430	11,963	7,516
二十八年	34,279	131,729	16,529	26,056	13,023	10,902	51,208	9,217
二十九年	24,832	60,718	15,162	21,684	12,013	17,717	46,343	8,751
三十年	28,379	77,614	16,800	22,141	13,963	10,606	58,957	9,313
三十一年	30,354	82,763	20,139	31,758	13,849	10,402	47,319	9,229
三十二年	26,538	17,890	25,191	11,495	7,150	7,150	9,217	10,228
								10,377

資料來源：四川農產改進所

註：三十二年夏收數字第一次估計

綜觀上表，川省糧食之種植面積，歷年頗多變化，廿九年因棉花、甘蔗及油菜等工藝作物價格增漲甚速，稻糧遷客其後，原種糧食之田地多改種為花油菜，糧食面積大為減少，三十年起因穀區擴大，軍需民用之需要日增，糧價猛漲，栽培面積又復增加，三十二年因糧價穩定，復趨減少，至歷年之糧食產額，則變異更大，廿七八兩年因天氣適宜，雨水充足，連續豐收，其後各年，時遭乾旱，種植面積又減，產量大為減少，尤以二十九年之歉收為最甚。

就個別作物之產量言，則以水稻之變遷為最大，二十七八兩年，產量均甚豐足，二十九年因乾旱餘糧成糧荒，其後各

年栽培面積雖有增加，產量仍不及二十七八兩年。小麥生產，以二十九年為轉捩點，在此以前逐年減少，以後則日趨增加。其他如玉米、蠶豆等之種植面積與產量，亦均頗多變動。甘藷雖因與其他夏季作物無大競爭，歷年種植面積約均為一千萬畝，但各年產量則變動仍大，就一般言，大致為漸趨減少，故就糧食之總生產量言，戰時有減少之趨勢。

(二)其他重要農作物：除糧食外，四川其他重要之農作物，有棉花、油菜、菸草、甘蔗等。其於戰時種植面積及產量之變動，約如下表：

(表三十二) 戰時四川其他重要農作物生產統計

年 份	棉		花		油		菸		蔗		麥		空		甘		蔗	
	面積 (千市畝)	產量 (千市担)	面積 (千市畝)	產量 (千市担)	面積 (千市畝)	產量 (千市担)	面積 (千市畝)	產量 (千市担)	面積 (千市畝)	產量 (千市担)	面積 (千市畝)	產量 (千市担)	面積 (千市畝)	產量 (千市担)	面積 (千市畝)	產量 (千市担)	面積 (千市畝)	產量 (千市担)
二十七年	2,740	531	7,477	8,366	8,791	47	49	1,355	41,258									
二十八年	2,753	410	8,366	7,883	7,983	927	1,425	17,106										
二十九年	3,969	319	12,588	10,528	10,528	1,002	1,806	23,432										
三十年	2,404	210	8,908	6,556	6,556	904	953	1,435	14,115									
三十一年	2,226	215	6,758	5,697	5,697	777	884	958	9,288									
三十二年	3,588		6,795		5,764		1,035		765									

資料來源：四川農產改進所

註：三十二年又作數字係第一次統計以後尚須修改

戰前四川因氣候多濕，產棉區域甚小。抗戰以來，因我國主要植棉區域大部淪陷，又兼運輸困難，輸入頗為不易，供給之減少，但需要則因後方棉紡工業之發展，大為增加，致使

價格日益高漲，棉田面積亦隨以增加，如以廿九年與廿八年相較，增加達一百餘萬畝，但因秋雨過多，產量反減少約十萬担，卅年及卅一年因糧價高漲，棉田面積大減，產量亦減少至廿

耕種比較涼爽，則為相當普遍之現象，尤以接近大部市及工業中心地區者為最甚。此種情形無形中影響生產甚大。另一重要之原因，則為耕地面積因徵用而減少，近數年來，公路工廠以及疏散之學校機關，均耗費若干土地，種植面積因以減少，對產量亦頗有重要影響。

二、產量之多寡，受天時及價格之支配。某物價格之相對上漲，對個別物品產量之增減，尤有重要影響。

三、產量之豐歉與價格之漲落有極密切之關係。當產量甚豐時，價格大率平穩；每遇荒歉或生產面積減少時，價格即飛騰上漲。

三 對外貿易之消長

除工業生產外，對外貿易之變動，對一地物資供給，亦具有重要影響。因一地物資供給之總量，係由該地工業及農業之總產量加上輸入品總量減去輸出品總量而得。故如一地之輸入量增加率超過輸出量，則於當地生產之情形並無變動時，物資之供給有增加之趨勢。當輸出量之增加（輸入品減少）趨於減少時，其情形適正相反。

四川歷年進出口貿易總值之變動，因戰時經濟環境複雜，統計資料不易正確，頗難對之作一週詳之分析。惟四川之對外貿易，除經由西北及西南陸路以及小包郵件傳遞之貨品不易統計外，其餘均由重慶萬縣兩地進出口。此項資料，因有海關數字可憑，不難查考，又可大致顯示進出口貿易變動之趨勢，故下文之分析，即以海關進出口貿易資料為主要對象，茲先將其表列如下：

(表二十一) 戰時四川對外貿易統計 (單位：千元)

年 別	對外貿易總值	進 口	出 口
十五年	2,464	2,407	57
十六年	3,467	3,263	204
十七年	2,889	2,636	203
十八年	1,451	1,078	373
十九年	5,364	4,845	519
二十年(1-100)	11,662	9,176	3,486

戰時四川對外貿易，受兩種相反之力量所影響：一、因人口增加；工業發達，及內地其他各省之供求增加等，進出口及轉口貿易，有增加之趨勢。二、因國際路線斷絕，敵寇封鎖及運費困難故，貿易數量，受其限制，趨於減少。此二種力量交互影響之結果，遂造成如上表之變動。

就進口總值之變動言，二十六年較二十五年頗有增加。二十七年後，因戰事內移，長江航運阻塞，廣州武漢相繼淪陷，對外交通困難故，大為減少。二十七年減為二百六十三萬餘元，二十八年減為一百零七萬餘元。至二十九年後，因西南交通漸次暢通，進口貿易又趨增加。二十九年增為四百八十四萬餘元，三十年更增至九百七十餘萬元。此二年之數值較前已大為增加，但如計入幣值之變動，則以二十九年物價增加六倍，三十年增加十八倍計算，輸入品之實值，當仍較二十六年為少。近三年來，因國際交通斷絕，運輸之困難倍增，輸入之數量較前當更為減少。

四川之輸出貨品，戰時以桐油、豬鬃、生絲、羊毛、皮革、藥材等為主，多運往國外換取物資，政府對此極力維持，故

其情形與輸入貿易稍有不同。二十七年因運輸困難，較二十六年稍有減少，但為數甚微。二十八年以後，則逐年均有增加，即計入幣值之變動，二十九年之出口總值，雖較前稍為減少，三十年已大致相同。

故就整個對外貿易之變動言，進口貿易趨於減少，出口貿易則大致未受何影響。進口貿易與出口貿易間差額，因以漸趨減少，由貿易以增加之物品供給，亦逐漸減少其數量，後方工業品供給之減少，與外來物品價格之飛躍猛漲，此為其主要原因。

總結上三節之分析，工業有長足之進步，但因原有工業基礎之薄弱，增加之總工業生產量並不太大。農業生產與輸入貿易之數量，頗多減少；因此二者總價值之巨大，使四川物資供給之總量，較前大為減少，但其減少之程度，絕不致超過二成。物資之總供給量既趨減少，同一價格下物資供給之數量自亦減少，物資之相對缺乏性因隨以增加。

第五節 成本增加對物價之影響

市場價格決定於供給與需求之關係；當成本增加時，供給者於現存價格下所得之利益減少，原先之邊際生產者不能維持其生產，供給之數量因以減少，此時如需要方面並無變動，則物品市場價格必然趨於上漲。此種成本與價格之密切關係，於歐美等工業國家，因生產成本除有重大發明外，不致有太大之變化，表現不甚顯著，我國因產業落後生活程度甚低，工礦交通等業尚未脫離手工業時代，隨工資之漲落，成本常生甚大之變動。成本與價格之關係，因亦頗為密切。戰時政府統制物價

，以成本為決定價格之標準，更使二者之變動趨於一致。故成本增加實為後方物價上漲之主要原因之一。茲將吾人所能得到的資料與加以簡略之分析。

重慶市面流通之物品，大略可分為二大類：一類為土產品係於本地製造者，另一類為外來品，主要係由滬港等地輸入之工業品，此二類物品之成本，係受二種不同之因素所影響。構成土產品之成本者，主要係生產者所耗之費用，外來物品之成本，則隨交通運輸之日趨困難，運費在總成本中所佔之比例，有逐漸增大之趨勢。下文擬對土產品生產成本及外來品運費費用之變動，分別加以研究，以觀察成本增加對物價影響之程度

一 生產成本之增加

戰時工業生產成本之增加，係一明顯之事實，此種現象之造成，主要係受二類原因之影響所致，一類原因為戰爭之直接後果，如一、戰時環境不佳，生產效能減低，成本隨之提高。二、因戰時危險甚大，須將各種風險之保險費計算在內，三、運輸困難，原料供給時常發生障礙。四、政府租稅加重等。第二類原因為一般物價上漲之間接影響，如：一、原料價格之上漲。二、利息之上漲，三、工資增加，工人移動性增大等。此二類原因，對工業生產之影響，又因所用生產因素之組成，及技術需要之差異，而有不同。就一般言，農業成本受工資及地價上漲之影響較大。工業成本除受工資原料上漲之影響外，技術落後利息上漲，捐稅加重等亦有重大之影響。茲為分別敘述如後：

農業生產成本之組成，據中國農民銀行經濟研究處，調查四川十縣，三十三農家，三千六百八十八市畝之結果，稱於二

二十九年中，佃價利息佔總成本之百分之四十二，人工佔百分之二十五。六，肥料佔百分之十二。八，其餘百分之十八。六，則分配於農具、畜工、農舍、種子等項。三十年之情形亦大致相似，僅田價利息減為百分之三十九。五，人工增為百分之三十四。五，其餘各項雖亦有變動，但均不大，由此可見，於農業生產成本中，土地與勞工二者之報酬，即佔去百分之七十五左右，故自其變動之情形，可大致看出成本變動之原因。

戰時農地價格，由於農產品價格上漲，及有資產者競相搶購田地，自二十九年下半年以後，增漲甚速。以三十一年下半年之平均價格，與二十六年上半年相較，增加達五六倍之多。農地價格既有大畧之增加，農村利息又隨物價而供漲，自使根據地價與流行利率，折算之田價利息大為增加。地價增加之情形，參閱附表。

（表二十五） 四川巴縣歷年農地買賣價格統計

民國二十九年七月一日 單位：每市畝元

年份	地 區	水 田	旱 田	山 地	園 地	荒 地
二十一年		120	60	40	80	40
二十二年		110	55	40	75	35
二十三年		95	53	35	65	32
二十四年		95	55	37	65	35
二十五年		100	58	39	70	37
二十六年		100	60	40	70	40
二十七年	上期	130	70	45	80	45
二十七年	下期	125	75	43	82	45
二十七年	下期	140	80	50	85	50

附註：中區農民被丁之總數統計

年份	上期	下期	上期	下期	上期	下期	上期	下期
二十八年	166	85	90	55	90	50	50	50
二十九年	165	90	80	60	95	55	65	65
三十年	180	120	80	30	130	60	250	500
三十一	2,000	900	600	300	660	250	500	600
三十二	3,000	1,400	1,400	450	1,450	550	600	700
三十三	3,000	1,600	1,600	550	1,700	600	700	700
三十四	3,800	1,800	1,800	600	1,800	700	700	700
三十五年	3,000	2,766	2,766	960	3,116	1,241	1,241	1,241

農工工資因大批壯丁被徵入伍，及城市發展吸引甚多農民離鄉故，後方各地之農工甚感缺乏，工資亦隨以大專增漲。農村勞工缺乏之情形，任扶善氏於「戰時農工問題」一文中，曾有所敘述：「在四川農村中，我們同樣看到農工缺乏的現象，從二十八年夏天以來，每逢農忙季節，我們總聽到農民請不到工人的訴苦。今年的情形，似乎格外嚴重，連政府也不得不採取積極的措施，省政府呈准中央自五月一日起，暫緩抽丁兩個月，其理由即為解決農工的缺乏，以維持農業生產。」中央農業實驗所對四川農村長工及短工之供給，亦有一統計。根據該項資料之數字，可知四川短工缺乏之情形，自抗戰以來歷年平均增加，民國二十六年缺乏之工數佔需要百分之三，二十九年增加百分之十四，三十年雖稍減少，但仍佔百分之十二之多。長工之供給，因長工工資之增漲不及短工之速，長工之僱用比較合算，需要隨以增加。同時又因長工改為短工，及受兵役工役等之影響，供給反趨減少，致使長工缺乏之程度，遠較短工為高，二十九年缺乏人數約佔需要人數百分之四十，詳細情形請參閱附表。

(表三十六) 戰時四川短工供給

年 份	報工總數	雇用工數	平均每家每年雇用工數	缺乏短工工數	缺乏工數佔雇用工數百分比
十六年	107	157,826,000	61	4,926,000	3
十七年	109	145,088,000	54	8,359,000	6
十八年	114	179,391,000	68	18,161,000	10
十九年	124	198,825,000	74	28,659,000	14
二十年	125	240,199,000	75	24,679,000	12

資料來源：中央農業實驗所

(表三十七) 戰時四川長工供給

年 份	報工總數	雇用工數	平均每家雇用工數	缺乏長工工數	缺乏人數佔雇用工數之百分比
十六年	104	1,791,000	1.3	836,000	40
十七年	109	2,102,000	1.5	697,000	33
十八年	114	2,189,000	1.5		
十九年	124	2,237,900	1.5		
二十年	125	2,289,000	1.5		

資料來源：中央農業實驗所

農工缺乏程度之日趨增大，及二十九年以來，糧價之迅速上漲，使農村工資隨之急激上揚。根據中央農業實驗所之調查，四川長工每年工資於二十六年為二十二元，至三十一年則增為三百八十二元，約增漲十八倍之多。短工農忙期工資之增漲則更速，於二十六年時為每日〇·一六元，至三十年所增為三·七五元，約增加二十二倍左右。

(表三十八) 戰時四川農村工資統計

年 份	每季工資		每月工資		雇用工數佔總人口百分比
	總數	平均	總數	平均	
十六年	22.00	0.03	0.16	0.19	0.09
十七年	22.00	0.03	0.17	0.18	0.09
十八年	33.00	0.07	0.34	0.38	0.12
十九年	107.00	0.29	1.35	0.92	0.12
二十年	282.00	1.05	3.75	2.19	0.12

資料來源：中央農業實驗所

農業上之勞動工之使用費用，既如上所述增加甚多。肥料、農具、農舍、農具等之支出，亦因物價之上漲，大為增加，故農業生產成本於戰時有長足之增進。如以米穀生產成本之變動為例，即可見其一斑。

陳正護氏於二十八年開，對北碚一帶米穀生產成本作一調查，其結果為：二十八年每市石穀之生產成本為六元一角，二十九年為十一元九角，此數字如與四川農業改進所之調查報告，二十八年江津縣米穀生產成本，以合川之四元七角最高，新繁之二元二角最低相較，則尚較一般情形為高。但至三十年，據中國農民銀行之調查，四川十縣每市石穀之平均生產成本，已增至九九·五八元，農業生產成本之增加，由此可以想見。

工業生產成本之增加，所受戰爭之影響較大。戰前工廠之設立多在原料取給便利，工資低廉之處所，新式機器之購置與補充，亦甚便利，戰時因受環境之限制，大部分工廠均設立於重慶及其近郊，原料雖有充分之供給，國外設備因國際交通路綫斷絕，亦無法輸入，因此各廠之設備，大都十分簡陋，技術亦頗落後，兼以原料供給成本之增高，致使生產成本較戰前大為增加。

抗戰以來，政府因財政支絀，常提高各種附加稅，以增附加稅負擔，敵寇轟炸所受之損失，及因危險險率過大，而需計入之保險費用等，亦使生產成本隨以增高，此兩者均為戰爭對於生產成本之直接影響，至由物價上漲間接產生之原因，如工人移動性增大，工資原料與利息之上漲等，其對生產成本之

增加，影響更為甚大。

戰時重慶因工業發展過速，工人之需要大為增加，頗有供不應求之勢，尤以技術工人之供給為然，工人缺乏之結果，為各廠爭拉工人，工資既因以提高，工人之流通性亦隨以增大，無形中使工作之效率大為減低，工資之提高，除由於工人之缺乏外，物價上漲使工人生活費增加，亦其一主要原因，據社會部統計處之報告，重慶市產業工人生活費指數，三十三年五月為四·四三一，較戰前約增加四十四倍強，生活費既大為增加，工資亦隨以上漲，據方工業大部尚未脫離工藝手工業之性質，工資於總成本中佔額大之比例，工作效率之減低，與工資之上漲，自使成本亦隨以增加。

原料價格上漲之影響，於二十九年以前，因製造品價格之增漲，較原料品為速，其表現不甚顯著，二十九年以後，因原料品價格之上漲，轉至製成品之先，使成品價格常因原料上漲成本增加，而不得不加以調漲。

戰時利息之上漲，亦為工業成本增加之一主要原因，工業因所需資本較大，利息之支出為數頗鉅，近數年來，因物價之迅速上漲，凡能貸得資金以囤積物品者，均獲利甚豐，因此資金之需要大為增加，利息亦隨而上漲，二十九年以前，此種趨勢尚為平和，最近數年則趨於顯速，如以重慶商業銀行之利息為例，二十六年每千元月息不過十元，三十三年三月則已增至九十元，黑市比期利息之增漲更速，經常在大一分以上，銀根較緊時，甚至有高達大三分者，其結果自亦使成本因以提高。

【表三十九】 重慶商業銀行利息行市 (每月)

時 期	月 息	指 數
二十六年	10.0	100
二十七年	12.0	120
二十八年	13.0	130
二十九年	15.0	150
三十年	19.2	192
三十一年	28.0	280
三十二年	60.0	600
三十三年	90.0	900
三月	80.0	800
四月	90.0	900
五月	85.0	850
六月	83.0	830
七月		

資料來源：中國農民銀行經濟研究處

工業成本增加之詳細系統數字，因各工廠均不告人，難以探悉，但由上述各主要生產因素報酬增加之情形，吾人已可大致看出其有巨額之增進，至成本增加對價格之影響，則由煤、紗、布、運費，及郵、電、公共汽車等之價格，皆因成本之增加，而需加以調整，鋼鐵機器等製品，因價格之增漲不及成本增加為速，而停工減產等現象，亦可知其大概。

二、運輸費用之漲跌

後方國外及上海產品之成本，主要受下列數因素之影響：
 一、當地之生產成本，二、匯率，三、運輸時之費用，外匯價格之變動於第二章內吾人已加以敘述，產地之製造成本因變動較小，影響不大，暫不加討論，本節擬專討論運輸費用變遷對

輸入品成本與價格之影響。

運輸費用有廣義與狹義之別，廣義之運輸費用，係指由產地運輸至目的地，所花之全部費用，亦即普通所謂之運費，包括資本折舊，保險費，運費，捐稅，虧耗等項。狹義之運輸費用，即普通所謂之運費，係指專為運輸支出之費用，本文所討論者係廣義之運輸費用變遷，惟運費因最為重要，故下文之分析，以此為主要對象。

重慶國外及上海產品輸入之路線，以滬渝路線為最遠，香港海防仰光及其他沿海港口，雖亦可運入洋貨，但亦在滬渝路線之上，故就運費言，問題僅有一個，即滬渝間之運輸，本節之討論因即以滬渝路線為主，間或亦涉及其他之運輸路線。

戰時運費之增加，其主要原因有二：一、基本運費之增加，二、運輸路線之變更，茲為分別敘述如下：

一、基本運費之增加：重慶之外國及上海產品，戰前均由輪船自上海運入，抗戰發生後，隨戰事之發展，舊有之運輸路線，逐一均為割斷，運輸之主要工具，遂逐漸由輪船變為火車，汽車與木船，二十八年後，政府籌設驛運，人力及馬力亦漸被使用，近數年來，因美國之協助，空運運費雖增加甚多，但以輸入者多為軍用物資，對市場價格並無影響，故本文僅討論前數者之變遷，航空運費不予敘述。

甲、水路基本運費：

(一) 往來外洋輪運運費：外國輸入品價格，與歐洲及太平洋各埠至上海之貨運運率，有極密切之關係，茲以缺乏上項資料，無法直接加以討論，與此有關，吾人可能得到之資料，為自上海至外洋各埠之運費，因其與外洋各埠至上海，運費之

漲，想必大家相似，故略加討論以示其洋貨運價之變遷之大。

自上海出口往太平洋沿岸各埠之輪船，於抗戰前，係按照廿五年十二月底訂正之運價表計算運價，抗戰發生後，該表經

多次修正，每次修正運價均有增加，茲將比較重要之輸出物品運價，表列如後，據此吾人可知本線運價，二十九年九月較戰前增加百分之六十六至一百四十八不等。

(表四十一) 上海至太平洋各埠貨運運價 (單位：元)

貨品	單位	二十五年底		二十六年底		二十七年		二十八年		二十九年	
		數量	價值	數量	價值	數量	價值	數量	價值	數量	價值
水牛皮	四十一立方呎	27.0	31.0	31.0	31.0	37.2	41.8	44.8	44.8	44.8	
水牛皮	四十一立方呎	100	115	115	115	138	155	166	166	166	
水牛皮	二千磅裝袋	3.5	6.0	6.0	6.0	7.2	8.1	8.7	8.7	8.7	
水牛皮	四十一立方呎	100	171	171	171	206	231	248	248	248	
水牛皮	四十一立方呎	11.0	14.0	14.0	14.0	16.8	18.9	20.3	20.3	20.3	
水牛皮	四十一立方呎	100	127	127	127	153	172	184	184	184	
水牛皮	四十一立方呎	4.0	5.5	5.5	5.5	6.6	7.4	8.0	8.0	8.0	
水牛皮	四十一立方呎	100	137	137	137	165	185	200	200	200	

上海至歐洲各埠之運價，亦迭有增加，抗戰以後首次修改運價表，係在二十六年九月，各貨運價之增加多少不等，同時並宣佈將抗戰後之運價，按百分之十之附加稅。二十七年四

月海運協會公佈，所有運費今後必須用外幣支付，使運費於事實上增加甚多。此後二十八年間，運費及附加稅均迭有增加，詳情請參閱附表。

(表四十二) 上海至歐洲各埠純額運價 (單位：國幣元)

運加	26年2月		26年9月		28年12月		29年7月		29年10月	
	單位	價值	單位	價值	單位	價值	單位	價值	單位	價值
運加	50.6	50.6	65.0	65.0	113.8	113.8	133.2	133.2	133.2	133.2
附加	—	—	6.5	6.5	19.5	19.5	45.5	45.5	55.2	55.2
總運	50.6	50.6	71.5	71.5	133.3	133.3	178.7	178.7	188.4	188.4
總運	100	100	150	150	239	239	253	253	372	372

資料來源：歷年海運協會運價表

(二) 游擊隊內河船運運費：游擊輪船以上海永嘉縣，與 以上。 內河船運運費，漢宜、漢埠、長壽、長常等處最為重要，游擊開商船運轉之間係最為密切，故以此本報之運價最為有增加，二十六年上半年，公家，其運費，每公噸公厘僅〇.〇一六六元，至三十年底則漲為二.六〇元，超出以前六倍二百餘。

(表四十二) 戰時海及內河輪船貨運(普通)運費 (每公噸公里)

實行日期	上海至永嘉	漢口至宜昌	漢口至重慶	漢陽至長沙	長沙至常德	宜昌至重慶
26 年 1 月 1 日	0.0146	0.0088		0.0349	0.0300	0.0785
4 月 1 日		0.0070				0.1052
27 年 1 月 1 日	0.0677					0.2104
4 月 1 日				0.0725	0.0730	0.3658
28 年 1 月 1 日	0.1090					0.6139
4 月 1 日				0.0930	0.1020	0.9607
29 年 1 月 1 日	1.1333			0.0157	0.1530	
4 月 1 日					0.2300	
30 年 1 月 1 日	2.6000				0.2425	
4 月 1 日						
7 月 1 日						
10 月 1 日						
11 月 1 日						
12 月 1 日			2.9714			

運費來源：交通部

(三) 水貨運費：游擊隊內河及 費之人及商戶，後方之 戰時因後方造船工業極為幼稚，事實上頗多困難，木船之利用

「物價」上漲，本船運價亦大為增漲，三十年底之價格，有較
 前增加達三百倍者，以之與一般物價增漲三十倍相較，起
 出遠甚。

(表四十三) 戰時沿海及內河水船貨運(普通)運價(每公噸公里元)

實行日期	上海至永嘉	巴東至重慶	重慶至重慶	宜昌至重慶	衡陽至長沙	長沙至常德
26 1 10	0.01		0.0603		0.01823	0.024
27 4 10	0.01		0.0954 0.1043			
28 4 10	0.06			0.1217 0.1304	0.02106	0.028
29 1 4 10 1	0.6657			0.1565	0.02709	0.0336
30 4 6 7 9 11 12	1.5000	0.445 0.579 0.845	0.151	0.4190	0.05646	0.0666
	2.9667		0.185		0.06279 0.07060	0.0722 0.0888

資料來源：交通部統計處

(乙) 鐵路基本運價

(一) 鐵路基本運價：自抗戰發生，長江水運受阻後，鐵

路運輸之重要性突然增加，其後隨戰爭之發展，通車路線日增，
 減少，滬漢間物品之運輸，大部倚賴公路，鐵路運價之驟漲，

對其應付之物品價格之關係，論者謂微弱，以今日論則已近乎
 毫無關係，茲將其運價變遷之情形表列如後，以爲研究前數年

運價變遷之參攷。

(表四十四) 戰時鐵路貨運(六等)運價 (每噸公里)

實年日期	離	粵	浙	湘	
年	桂	漢	徽	桂	
月	綫	綫	綫	綫	
26	1	0.01870	0.01880	0.0510	0.0180
27	8	0.03805	0.03660		0.0360
	9				
	10				
	12				
28	4	0.03740			
29	5		0.04500		0.0450
	4				
	5				
	7	0.04675			
	3	0.05415	0.05400	0.1020	0.0540
	7	0.04415	0.08100		0.0810
30	11	0.15035			
	12	0.24600	0.10800	0.1700	0.1080

資料來源：交通部統計局

(二) 公路運費：向由各省制定之制，又乏鐵路建設
 經費，故其運費亦極昂貴，且因運費昂貴，故其運費亦最大
 ；戰時公路運費之增漲頗巨。而表中之數字，固係政府運糧發

關規定之運費，故較一般商車之運費爲低，不足爲實際情形之
 代表，但由此亦可大致看出其增漲之情形。

(表四十五)

戰時公路貨運運費 (每噸公里)

運 行 日 期	年 月	河南管理局	濟 南 公 路	陝 西 公 路	廣 西 公 路	貴 州 公 路	貴 州 公 路	貴 州 公 路	貴 州 公 路
26	9	0.3800	0.7600	0.5175	0.4540	0.6000	0.5400	0.6000	0.3600
	10								
27	1	0.4200	0.9500	0.5400	0.6350	0.6000	0.5400	0.6000	0.3600
	4								
28	11	0.5400	0.9500	0.5400	0.6350	0.6000	0.5400	0.6000	0.3600
	1								
29	11	0.7600	0.9500	0.5400	0.6350	0.6000	0.5400	0.6000	0.3600
	11								
30	1	1.0600	2.0600	1.0600	1.6600	1.3000	1.6000	1.8000	1.8000
	1								
30	4	2.1200	2.1200	2.8400	4.1310	5.5000	5.5000	2.4600	3.2800
	5								
30	10	3.4000	3.4000	2.9200	4.1310	5.5000	5.5000	2.4600	3.2800
	11								

資料來源：交通部統計處

以上表以觀，公路運費於三十年代戰前時期尚不達十倍，戰時以後，相如據最近發表之消息，而南區汽車運費自二十三年十月二十日起，酒精木炭車每噸公里增為七十三元六角，戰時十七年四月之價格，已增加近二百倍之多，可見公路運

十元增為一、二、三、四、五、六、七、八、九、十、十一、十二、十三、十四、十五、十六、十七、十八、十九、二十、二十一、二十二、二十三、二十四、二十五、二十六、二十七、二十八、二十九、三十、三十一、三十二、三十三、三十四、三十五、三十六、三十七、三十八、三十九、四十、四十一、四十二、四十三、四十四、四十五、四十六、四十七、四十八、四十九、五十、五十一、五十二、五十三、五十四、五十五、五十六、五十七、五十八、五十九、六十、六十一、六十二、六十三、六十四、六十五、六十六、六十七、六十八、六十九、七十、七十一、七十二、七十三、七十四、七十五、七十六、七十七、七十八、七十九、八十、八十一、八十二、八十三、八十四、八十五、八十六、八十七、八十八、八十九、九十、九十一、九十二、九十三、九十四、九十五、九十六、九十七、九十八、九十九、一百。

海防至鎮南關柳州街碼頭以遠重慶之運輸路線為之截斷。該線運費自海防至重慶每噸共合三七〇元，實為南昌失陷後，物資內運之真確路綫。被封閉之結果，使貨運改由耗費較巨之漢越路運輸，海防重慶間運費漲為二、四〇〇元，較南寧綫約增漲四倍。

(四)二十九年下半年及三十年：二十九年六月，滇越鐵路禁運，宜昌亦告失守，外來貨物運輸之路線，遂集中於原有之上海寧波（或溫州）金華蕪湖宜昌一棧及新開之海口運輸（沙魚涌廣州灣等）與滇緬公路等三棧，滇緬路自臘戍至昆明共一、四六。一公里，途多險阻，通行不易，其運費較二十九年十一月八日所訂之整車及零担貨物運費，二等品整車貨物，自臘戍至昆明每公噸共為九六三。五〇元，二十九年後，貨運大增，其運費當必大增漲，如再加上海防至仰光，仰光至臘戍之運費，其總數較二十九年四月，海防至昆明每噸運費約千元，高出甚多。

就前二線言，宜昌失陷之影響較大，因宜昌如未失陷，自宜昌運入之貨物，可自衡陽由水路經宜昌至重慶，衡陽間之運費，於二十九年春僅七、七、七元，宜昌既失，衡陽至重慶之運輸路綫遂不外三條：一即公路自衡陽經貴陽至重慶，一即公路

經彭水沿涪陵至重慶，一即前一些時熱鬧之川湘聯運，自衡陽沿湘江，沅江，經彭水沿涪陵至重慶，其中龍運至彭水一段，利用公路或聯運，此三線之運費，於三十年五月間，衡陽渝公路之運費為八、五〇〇元，衡陽彭水至重慶一棧為六、七二〇元，川湘水陸聯運為四、〇〇〇元，擬設衡陽渝水路仍舊，按照長江輪運基本運費可騰上漲百分之一百五十左右，則其運費於三十年五月間，最多不過一、五〇〇元，較收稅後之運費低二、五〇〇元至七、五〇〇元不等。

(五)三十一年以後：三十一年四月間，滇緬路斷絕，金華亦告淪陷，運輸物品之主要路線，遂改為由渝經萬縣運，經三斗坪，或自界首經老河口，巴東以至重慶，此一線各險性均較大，路途甚為艱苦，後一綫因運輸多倚人力，運費之增加尤為巨大，運輸數量亦較前減少，物價受其影響，因以飛躍上漲。

本年夏季以後，各地戰事失利，物資內運之路線又大受影響，今後物資之缺乏當更為嚴重，其影響於後方之物價當非淺鮮，最近因戰局不定，囤貨者多存戒心，尙無顯著之表現；但如戰局稍定，歷時較久，情形當大不同矣。

運輸路線之變更，除使運費增加外，又使運輸困難增加，其他之費用亦大為增漲，對價格之影響，實較上述者為大。除運費外，匯水，資本拆息，保險費，捐稅，虧耗等之支出，亦有頗巨之增加，致使總運費增加甚多，各類支出增漲之情形，由重慶美空陸軍丹佛特組底之總動，可以窺見一斑；

大為增加，物價因以益益上漲。

於物價上漲之初期，因一般人向未明瞭幣值變動之趨向，及避免損失之方法，此種投機行為猶僅限於少數職業投機家之活動，至物價上漲之後期，人人均悉物價將繼續上漲，此時非僅職業投機家作投機活動，每一有資產者幾均從事囤積奇貨，工廠及人民為需將來物價上漲，亦提前購買及儲藏物資，投機活動之範圍，因之愈形廣泛，其影響亦愈趨嚴重。

由投機活動引起之幣值變化，與由物資缺乏，通貨膨脹引起之供應變化性質不同，以需要為例：物資缺乏所引起之增加，為一種實在需要，通貨膨脹所引起者係貨幣需要，投機所引起者為投機需要，伍啓元先生謂投機需要與投機供給之性質，皆有一甚佳之說明：「在分析普通需要（實在需要）時，我們說需要的原因因價格之高低而有小大的不同，而供給的原因因價格之高低而有小大的差別，換句話說，價格高則需要的小而供給的量大，價格低則需要的量大而供給的量大，在需要的小等於供給的小時，所得的價格是均衡的價格，加進投機因素以後，情形便有很大的改變，需要的量不只包括實在需要的量，並且包括投機需要的量，實在需要量（和實在供給量）還是因價格的高低而有小大（在大小）的不同，但投機需要量（和投機供給量）却不因價格的變動而變動，且跟隨着價格的變動而變動，所謂貨幣需要量，是在一單位的時間內，貨幣的變動量與物價的變動量之比率，價格變動量如等於零（即價格沒有變動），則貨幣需要量即等於零，價格變動量小（或愈大），則貨幣需要量或供給量便愈小（或愈大）。

關於投機需要，我們應該注意六點：（一）在價格增加

時，我們可以假定投機需要量是一個正數，而投機供給量是一個負數，（二）我們說投機供給量是受價格變動率決定時，我們所說的價格變動率，應該指市場上供需各方對將來價格可能變動的預測率，這一個預測率對投機供給的影響，遠較實際變動率為大，（三）在當前我國通貨膨脹已經發展到高度的今日，大體上說來，大眾的預測至少在方向上（看漲的方向上）是一致的；預測與實際情形在方向上也相同的，而且對於漲價一點，預測率與實際變動率都趨於一致的，（四）任何物品的供給量，都是投機需求與實在需求加在一起的總和，（五）投機供給量（與投機需要量）可以是正數或負數，但總供給量（與總需要量）是總會變成一個負數的，（六）投機活動不只提高需要和減少供給，它並且使需要彈性和供給彈度都較以前為減少。

投機活動對物價之影響，平時尚不甚顯著，如遇有重大事故，如匯價驟跌，戰爭發生，或通貨膨脹過速，其物價漲跌之時，因預測之物價可能變動率甚大，投機需要量與投機供給量大為增加與減少，物資愈形缺乏，價格因以暴漲，此時之產物價之劇烈變動，多為此種投機活動之結果。

二 產物之需要

關於一因素之變通因素，對供給減少之影響之增加，於市場價格之決定，亦漸有重要影響。因市場價格之決定，與出售者數目不多，於供給方面缺乏自由競爭之關係。因市場價格因交通阻滯，運費激增，本地與外地間運費之增加，故本地取間之競爭不大，本地之生產者及擁有商品者，因貨物之來源不易，本地生產量又不適大，價格穩可上漲，銷路必無問題，均

各關係以求改善，每個生產者與投資者，於此種情形下，均應將獨立之關係者，各有其與別個市場不通關係之自己市場，亦即近於並行經濟之情形。

獨占市場之造成，結果，遂使各個生產者與投資者之價格政策，或為獨佔者之價格政策，按照經濟理論，獨占者之售價價格，為其限產產成之與需求者之函數，戰時各方因投機活動之增加，需求者亦大為增加，於是生產者與投資者之售價與需求者之售價均增加，致使獨佔者處於市場所佔之地位，愈益增加，而斷者所決定之價格，亦遠較於自由市場下所決定之價格為高；故重慶物價之高度上漲，實斷一因素亦佔有極重要之地位。

第七節 結論

總結以上各章之分析，對戰時重慶物價上漲之原因，吾人可得如下之結論：

物價上漲之一般原因

(一) 法幣膨脹為物價上漲最主要之原因，信用膨脹及通貨膨脹之增加，亦有相當影響。通貨膨脹於物價高漲各國法幣所佔之比例，於三十年十二月，約為百分之七十，其影響變動之趨勢係遞減的。

(二) 匯價與物價於歐戰以前，亦有相當之關聯，匯價之劇烈下跌每為物價暴漲之主要原因。二十六年七月至二十九年十二月間，物價與匯價之相關係數，約為〇.八。

(三) 物資缺乏，亦為物價上漲之基本原因，但物資之缺乏並非全由於物品實際供給量之減少，需要之大量增加及成本費用之暴漲，更有其重要影響。

(四) 物資之總供給量雖有減少，但其程度並不甚大，因農業生產額及輸入物品之總值雖趨減少，工業生產額則有大量之增進。

(五) 投機與壟斷之價格之暴漲，亦有其重要影響。交通之愈益困難與物價之暴漲，其影響有遞增之趨勢。

(六) 促使物價高漲各因素中，物資缺乏與投機壟斷，於三十年十二月，所佔之百分比約為百分之三十。其影響變動之趨勢為遞增的。

二 各時期物價暴漲之主要原因

(一) 第一期，抗戰開始至二十八年六月。本期物價頗為穩定，上漲甚微。

(二) 第二期，二十八年六月至二十九年七月。本期物價顯已發生劇烈之波動，其原因以外匯投機為主，商品投機為輔。

(三) 第三期，自二十九年七月至太平洋戰爭發生。本期物價之上漲更快，其主要原因，以商品投機為主，外匯投機為輔。

(四) 第四期，太平洋戰爭發生至最近。本期物價之上漲最速，其主要原因以物資之缺乏為主，其他因素為輔。

此而外。與物價有關之重要統制措施，尙有實施專賣，管理糧政、評議工資、統制金融等項，茲爲分別敘述如下：

一、物資局之措施：物資局係於三十一年二月一日，根據行政院經濟會議之「當前平價工作實施綱要」決議案而組織，直屬於經濟部，統籌該部所屬農本局、平價購銷處、燃料管理處等三機關。政府設置該局之目的，原欲以之爲統制全國物資與物價之總機關，負責辦理全國物資供求之責任。該局於成立之初，因其時物價問題最爲嚴重，遂以全力進行平抑物價之工作，尤以統制物價之統制，爲其施政之中心。茲將其一年來管理統制物價之工作，加以扼要之敘述。

(一) 花紗布之管制：物資局成立之際，正值太平洋戰爭爆發未久，紗布價格飛躍上漲，甘支藍賽馬市價已超越萬元。其間之時，該局因最先致力於紗布價格之管制，與紗布之分配工作。二月三日該局呈准行政院經濟會議，通過「統籌棉紗平價供給辦法」內容之要點爲：

1. 規定限價：「統市棉紗平價，自本辦法公佈之日起，改定二十支紗最高價爲六千九百元，十六支紗最高價爲六千四百元，十支紗最高價爲五千六百元，其餘各支紗另行比例規定之」(第一條)

2. 徵購機紗：「自改定平價之同日起，陪都附近豫豐、裕華、申新、沙市四大紗廠(包括合川豐豐分廠在內)，全部出產紗支，均由物資局加蓋標記，飭農本局依照平價統行徵購，各廠同日起，不得自行出售紗支，其餘公私助方紡紗廠，並授權物資局必要時得購之。」(第二條)

3. 平價供應後用戶：「所購之紗，除軍用紗

暫照原額原價發售，另行籌措其價辦法外，餘令物資局統配後，交由農本局負責供給分配，供給紗收布，以紗換布，平價供給直接用戶，調劑市場之用。」(第五條)

本辦法公佈後，物資局於二月十四日，改訂統市棉紗限價，同日起徵購四大紗廠全部出產紗支，由農本局分給各地福生莊，按「農本局衛生事業放紗收布辦法」，「物資局對於直接用戶之棉紗收布辦法」，及「農本局直接平價紗直接用戶機製布疋暫行辦法」等辦法之規定，對於各直接用戶，以供放紗收布之用。該局於徵購機紗之同日，又頒佈「登記重慶市及江巴兩縣存紗臨時辦法」，規定重慶、江北、巴縣三地，人民商號機關團體各織織戶所存機製棉紗，均應於二月二十八日以前，依法登記，由農本局照價徵購，統市機紗於上述辦法實施後，其生產分配消費與價格，悉全受政府之統制。二月中旬之市價，曾因此一度降低至萬元以下，三月間自由紗市場暫告消滅，藉以統制方法未能普及各地，除重慶外，其他各地之紗價，仍得自由升漲，其所加于管制工作之壓力特大，當局不得不嚴密限制用戶之申購數額，其未經核准之需要量，乃以高價向黑市採購，自四月起，渝市之黑市紗價，屢見出現。且政府之管制愈嚴，黑市範圍縮小，其價昂之現象愈烈，六月間黑市紗每件價格增至二萬四千元，起限限價二倍以上。且仍見繼續漲價之趨勢。

物資局對布疋之統制，採取「以紗控布」政策，擬藉控制機紗，與「放紗收布」辦法，掌握土產布疋，間接達到控制布價之目的。上項計劃之完成，以需時甚久，短期難獲有效成就。因此該局又對渝市布疋實施限價，以爲臨時補救之法。限價

禁私行後，實則更形緊要，政府可以改訂，但因其價值極高，黑市遠在限價以上，政府制，於五月一日封鎖重慶布市二處，又以大量布疋委託，平價供應，十一月日起更登記非商人存布，以杜絕囤積之活動。布市場因此驟頓後，雖稍告平靜，黑市仍未完全禁絕。市場交易反因貨物外流，來源斷絕故，陷於停頓狀態。

渝市棉花價格，自本年初起，即因產區價格上漲，市場到貨稀少，與受紗布價格狂飆之刺激，無增增漲。至三月下旬每市担價格已漲至八一〇元，較一月初初之五八八元，漲近一半之多。四月初，農大局一度補貨時，市價稍趨穩定，頃旋以棉局吃緊，漸趨戰爭發生，棉花價格，更趨上漲，花價亦被追迫增加。且印棉花，今夏西南兩省，棉之需要，皆賴陝鄂供給，因以棉局吃緊，而棉花價格，更趨上漲，漲勢更趨，至十一月五月份，每市担，八八九元之高峯。其後因當局決心實施限價，並派員分赴各產省督督，價格稍見回跌。

(二) 燃料統制：重慶燃料之統制，由重慶管理處統籌辦理，民用煤之供應，則由平價購辦局辦理。本李季間，渝市之煤炭價格頗為穩定。六月以後，因煤價復漲，及運煤困難，貨物減少，行市開始上提。平價購辦局為平抑計，自九月起，派員到渝採煤，以平價供應市民煤。但因河下煤質漸稀及平價煤之數目有限，黑市價格仍繼續上漲，至十一月煤更漲至八五〇元之高峯。其後平價煤銷場到了，煤價復行，平價購辦局，管理當局對市民用煤，自由購辦，行市漸趨，門市供應之說，一般煤舖咸相觀望，致煤價漸趨穩定。

(三) 食用油之統制：食用油之價格，因

菜籽之產量稀少，及植物油提煉動力燃料之提倡，用途日增故，今春以來，增漲甚劇，物資局為平抑計，自四月起，實行商人議價辦法，後又成立油業交易所，以加強對市場交易之監督與管理。七月以後，食油漲價，因產油管理，與政府取締食油輸運故，屢次提漲，至八月已漲至每市百九二〇元，九月初，食油管理機關將物資局封之菜籽，榨油運重慶接濟，接平價供應市場，並在油油價格，大量收購，食油價格遂藉此得趨穩定。

(四) 日用必需品之供應：日用必需品以種類繁多，欲

一一加以價格之管理，頗為不易，物資局於創辦之後，曾制定策略以控制物資方針，集中力量於統制少數最重要之物件，擬由此以至於其他物品，遂收鎮壓一般物價之效。因此，該局對一般日用品之統制，仍採平價供應之辦法。該局於成立後，即撥款一萬萬元，令平價購辦局，收買由銀行運入之日用品，按平價供應市民。委員及一般人民，六月十三日中央黨政機關員及其家屬生活必需品定，分發開始，平價購辦局之大部分力量，遂集中於定發外配，及一般日用品之批發業務，對一般日用品價格之上漲，亦有有力之平抑措施。

以上所述，為物資局一年來統制渝市物價之經過，就少數物品於短期間物價之波動言，該局之措施，誠能收穩和當之效果，但就一般物價，於較長期間之增漲言，則以該局統制之物品，僅限於少數幾種，統制之區，又止於渝市及其附近各縣，發達統制之物品，時有斷絕來源與向非統制區逃避之現象；

於物價反生不良之影響，一般物價之普遍上漲，亦為已受嚴格統制之物價，不能維持其限價之原因。

與經濟政策，未能與之作適切有力之，亦使該局之統制，有無能為力之感，因此，該局之統制，於本年內，由一月之三、二一五。五月漲至十二月之六二〇。六二〇。漲率達二。五倍之多，遠在統制市物價之範圍，實不能不謂之。

二、專賣價格之統制：本國，係於三十年三月中央五屆八中全會，籌設專賣局，實之決議案而創設，經半年餘之籌劃與籌備，至三十一年一月一日開始實行，其目的原在補助戰時財政，以注意社會利益為前提，但同時對於社會民生政策，亦予以適應之注意，因此，專賣事業司於成立時，確定之五項根本方針，其第五項，即為「對於專賣物品之產製成本，收購價格，及銷批一價」，承銷商批發價格，零售價格皆應嚴密加以管制，以「控制價格之效」，根據上項方針，擬定之專賣管制辦法，則為由產製成本着手，先於產製區域設立評價委員會，根據產製成本，加上製商合法利潤，評定收購價格；然後以收購價格為基礎，計出政府收購成本，加上國家專賣利益，即為各專賣機關售與承銷商之批發價格；承銷商由其批發價格，另加承銷商合法利潤，及應有之運輸等費，訂定承銷商零售價格之價目，零售商再由批發價格，加上零售合法利潤，及運輸等費，訂定零售價格，以上價格之

，均係由各專賣機關根據規定，報請財政部核准備案

，公告實行，違者嚴予懲處。根據上項規定，倘專收購價格能有適當之規定，使生產不致因管制而日趨減少，對零售價格嚴予統制，制止黑市之產生，則專賣物品價格，自可獲得合理之統制。

總局自卅一年一月一日實施專賣後，食鹽價格即由鹽務總局加以規定，嗣後食鹽、菸草、火柴等專賣局成立，各該物品之價格，亦先後由各專賣局加以統制，此一年內，專賣物品之價格，尚管理與安妥，頗多鼓勵之舉；專賣物品之供應，亦多於實施專賣後，反見減少之現象，致大為社會人士所垢病，如食鹽價格，於六月中旬穩定一次後，至七八月間，即因供應減少，大為增漲，八月中旬川康區食鹽專賣局擴大業務會議，即以管制價格為其討論之中心問題，經詳加討論後，九月五日公報新定價格，並加強管制工作，論市食鹽價格，始得趨於穩定，菸類專賣局亦於九月初，公佈菸類專賣價格，並以大批平價於配銷各承銷商，供應市民需要，相繼實施辦法，求盡妥當，供應亦甚微少故，消費者亦少可受其供不應求之利，致於菸類未能盡平抑之效，食鹽與火柴，於實施專賣後，價格較少波動，惟因成本及運費關係，亦曾數度予以調整。

三、糧食管理：本年度重慶之糧食管理，仍繼續過去之統制統銷辦法，由糧食部陪都民食供應處，於市區以平價向米售與市民，此外該處另於南區設立平價山米店十五處，出售山米，實未經管制之山米而售，不再生劇烈波動，又為管理登記戶，該處規定各戶居民之購米量，按照戶人口多少，訂立

，均係由各專賣機關根據規定，報請財政部核准備案

，均係由各專賣機關根據規定，報請財政部核准備案

合約，使供應工作，大為簡便，二月十三日糧食部公佈糧商登記規則，規定重慶糧商須由該部核發營業證後，始可執行營業，以加對重慶糧商之管制，小麥由中國糧食公司，統一收購，再行分配於各麵粉廠，其餘雜糧則仍准商人自行交易，未加管制。

四、工資評議：重市工人工資之評議，原歸市社會局所屬渝市平定工資聯合辦事處負責辦理，九月一日社會部設立勞動局，負責調整戰時人工分配及人力節約，上一提撥劃歸該局管理，一年來渝市評議工資情形，據該處之報告，以為工人力軍工資之平價最為順利，關於運輸工人，如提裝運輸板車等工資，則較難支配，而對於斗量，轉江、泥水、木石、鑿作、油漆等工資之平定，則少有成效，實則即以人力軍工資之平定言，亦僅於漲價新額，糾察較嚴時，能收相當之成效，稍久，即恢復過去之自由講價方式，蓋於一般物價齊告上漲之時，欲對工資單獨作硬性之限制，實不可能，亦屬不常也。

五、金融管制：戰時物價之上漲，通貨膨脹與物資缺乏，固為其主因，各銀行錢莊利用其巨大資金，投機囤積，操縱市場，亦有重要之影響，太平洋戰爭爆發後，各金融機構之投機行動，益形活躍，形成後方各地物價波動極烈之趨勢，財政部有鑒於此，乃於本年初，將非常時期管理銀行暫行辦法補充修訂，除對存款準備之繳納，與銀行業務之範圍，仍作詳確之規定外，更對銀行錢莊之增設，抵押放款之期限，商店公司之附設，以及外匯業務之經營等，均作明文之取締與限制，此外該部為限制市場利率之增漲，對各銀行錢莊之比期存款，亦訂定辦法，嚴為規定，二月六日財政部為切實稽察及管制各銀

行之業務計，成立稽核室，其職掌為法令之擬訂，銀行檢查之設計與執行，以及銀行表報之審核，銀行會計制度之設計及改進，存款準備之督繳與銀行編製業務報告之監督等，重慶各銀行之檢查工作，即由該室負責，嗣後財政部又先後公佈：「檢查銀行規則」，「管理銀行抵押放款辦法」，與「管理銀行信用放款辦法」等，對銀行放款之對象，用途與抵押品等，均有嚴密之規定，重慶各金融機構，於上述各辦法實施後，其業務遂稍受限制。

綜上所述，一年來重慶之物價統制工作，較過去已大有進步，但因統制之機構與方法，仍多缺點；執行之際，亦多弊竇；兼以財政經濟政策，未能與之作適切之配合，甚且發生抵銷統制努力之作用；致物價之上漲仍日益增劇，政府為加強管制物價計，因有次年一月十五日全面限價之實施。

第三節 三十二年之物價統制

一、限價法令之內容：全面限價，係以國家總動員法為其法令之基礎，而以蔣院長之加強管制經濟方案，及三十二年十二月十七日之限價通告，為其實施之依據，加強管制物價方案於其乙項實施管制重要方針中，列舉實施限價，禁採物資，增進生產、節約消費、便利運輸、嚴密組織、管制金融、調整稅法、緊縮預算、充實費用等十項子目，其中第一項，即為「實施限價」，該方案於此項下，明白規定三點：(一)擇定軍用及民生必須最重要之物品若干種，從某一時間起，在後方各省一律分區分類（如生產出廠進售零售階段）實施嚴格

及令人民隨時檢舉，重慶市之限價工作，至此即告完成。

(六) 確定價格之修正與補充：此次核定價格，因市面物價頗低，其間難免無與與不合宜之處，如：(一) 某些日用品價格未能低價；如被紗限價商不及其按棉花限價計算之原成本，他如酒精、煤油、生絲、發條等之限價，其失誤亦復相同，(二) 各地所定價格未能協同，如本市之紗布係由貴陽、桂林等地運來，其限價反較該二地之限價為低，(三) 限價與成本未能協調；如小河二十四號，據該同業公會之估計計算，成本遠在限價以上，(四) 部份商品價格過高；如印刷業同該業公會說價價高，發移業發價，及煤油等，其他如上述情況者，為數亦頗衆多，市府經博採衆議，隨時予以修正，但因此問題錯綜複雜，牽涉至廣，頗有如此失彼，左右為難之感。

三、調整限價辦法：全面限價自實施後，各省再就以前限種類過多，管理不易嚴密，黑市充斥發生，遂以限價範圍中都市，生產來源與其固有之地均加以限制，成爲高內需之現象，使都市轉而限價而會源益趨涸竭。委府因於三月頒布「現代電訂定」限價物品種類補充辦法」，其內容爲使限價之物品少而高一，限價之地區多而徹底，期符合於第一次限價通電之精神，渝市於奉令之後，即遵令詳加規劃，先後制定「本市議價實施細則」，改組物價評議會組織，與擬訂「本市調整限價物品種類辦法」等，茲將其重要內容，摘述如下：
(一) 訂定議價實施細則：本細則之擬訂，乃在審慎辦理限價，使於輕穩時期，能少流弊，而達穩定物價之目的，其要點如下：(一) 各同業公會均因其初物品成本發生重大變動時，應提請產地或來源地政府之核准，並按算其限價。

，由該會提請，呈請核准，其核准後，公議合擬價格，其(一) 由該會提請核准，呈請核准，其核准後，公議合擬價格，(二) 該會局應對於各同業公會之各地價格以及市場情況，應隨時設法調查及搜集資料，整理統計，以爲評議之依據。(三) 評議會評議各同業公會價格，如發現該同業公會所提證據不實，或參攷資料不足時，得特派人員赴各商號，實地調查，並得調取單據簿記，或其他足資證明文件，以期翔實。(四) 評議會評議各同業公會價格，經有決議時，由社會局於「申請評議價格表」評議會議價「欄」上填寫三表，連同會議紀錄，呈府審查核定，並留一表存查，其餘兩表發還社會局及同業公會，分別公佈及印發各會員遵照交易，此細則頒行後，評議制度，遂法制以矣。

(二) 改組物價評議會：市府遵照「補充辦法」指示，將本市物價評議會組織，增加修正，並加改組，負責評議各種限價物品之價格，修正之要旨，爲：(一) 縮小組織，使集會容易，運用靈活，(二) 規定由該會團體所派參加評議會之代表，人員應有一定，(三) 增加消費者之代表。該會於四月十七日改組成立。
(三) 重慶市調整限價物品種類辦法：本辦法係由市政府府訂，經國家總動員會議核准後，於四月十八日頒布實施，對限價限價物品之種類，有周詳之規定，其要點爲：
1. 限價物品種類：爲中央專管之糧、鹽、花紗布、食油、燃料、紙張等八項民生重要必需品，工資運價則以一月十五日實施限價之重要種類爲限，至房租地租租進則由政府指示，列入限價，俟將來實際情形，再行各界意見，建議行政院

修，前次本市政府原擬暫行辦法，以資供養。

2. 議價物品種類：經議價研討決定原則三項：(一)與限價物品有密切關係者；(二)民生日用品之不因季節影響價格，能維持較長時間者；(三)需要普遍，在本市管理已久，仍有繼續管制之必要者，根據上項原則，選定議價物品如下：

- (一) 食物品類：暫規定為麻油、花生油、豬肉、牛肉、中西餐食、麵粉製成品、及醬油等品；(二) 服用品類：暫規定為廣布、上布、鞋帽、針織品等品；(三) 建築材料類：暫規定為瓶瓦竹木石等品；(四) 燃料類：暫規定為木柴木炭等品；(五) 文具紙張類：(甲) 文具：暫規定為臘紙、複寫紙、油墨、鉛筆、墨水、圖釘、鋼筆、熨斗、熨斗、毛筆、墨、打印水、打印油、鋼板、油印機等品；(乙) 紙張暫規定為道林紙、白報紙、米色報紙、均透紙、粉廠頁紙、夾江運史紙等品；(六) 醫藥類：以新製中經衛生與嚴格管制之臨時醫藥品一百九十六種；及少數藥劑應藥為限；(七) 雜項類：暫規定為重要百貨、肥皂、土燭、洗染、印刷、藥品、製革、榨棧、浴室、理髮、茶社、登記照像等。

上列議價物品中，凡為中央專管物資，或與之有密切關係者，均由市政府商同各中央專管機關辦理。

3. 公會議價物品種類：凡未列入限價議價之物品均屬之，如某物品成本發生變動時，由各該業同業公會公議合理價格，通知各會員標價出售，並報社會局備查，以免任意高漲，影響限價議價物品之價格。

市政府於上列各實業議價之準備工作告成後，即開始調驗價格，限價物品最先改議價者為豬肉，其次為牛肉，再其次為

瓶瓦，以上各種物品均於四月內核定實施，五月間繼續議定價格者，有理髮、浴室、榨棧等業，其他各業則於六月以後，逐次予以評定，統一發言，改行議價後之議價物品價格，平均約增百分之五十，至工資運價亦視生活指數之比例，加以調整，平均約可增加百分之六十。

重慶自實施議價後，於三十二年之內，除由成本變動等故，不時將物品價格予以調整外，物價統制政策即未有何重大之變更，僅數度於統制技術，予以修正與補充之規定而已。

第四節 三十二年之物價統制

一、加強管制物價之措施：抗戰以來，我國之物價統制，多側重於物價本身之平抑，卅一年度以前之辦法為評價與平價，卅二年一月十五日起改行限價，至卅二年四五月間，大部分之商品又從限價改為議價，此種變更於統制之技術上，雖多進步，但終限於以物價本身為着眼點之治標方法，未能解決物價之根本問題，僅可奏效於一時，最後必仍歸於失敗，加強管制物價方案中，列舉之十項辦法，對整個物價統制政策雖有一完善與良好之規定，但切實施行者僅「實施限價」一項，因於物價之平抑，未能獲致甚大之效益。

本年五月間十二中全會開會，鑒於當前物價問題之重要，及過去統制政策之缺點，通過「加強管制物價方案緊要措施案」，對統制政策之方針，有重大之變更，過去限定物價於一點之辦法雖仍以繼續，但其重點已轉為掌握物資，以謀達到「以量控價」之目標，本緊要措施案於頒佈後，即成為當前物價統制之基本方案，三十三年重慶市之物價統制，即以此為其主

要依據。

緊要措施案之重點爲其第一、第二兩項。第一項之要點爲：「擴大徵實數額及範圍，以充實政府掌握之物資。」「囤積徵實，應以各地徵收爲標準，糧食雜糧，一律改爲征借，採用累進法，並提高其數額。」第二項之要點爲：「向盟邦洽商輸入必要物資，以穩定國內經濟，加強戰力。」此二者爲政府掌握物資之主要手段，由此可見，此次政府掌握物資之內容，與以前大不相同，過去偏重者爲被購，今則偏重於征實，後者之優點爲使政府不必支出多量之通行，而獲得大量物資。

政府掌握之物資，倘不能以較低價格，大量於市場拋售，則仍不能對物價發生影響，收平抑物價之效，故該方案之第三第五兩項又規定：「運用輸入物資，大量吸收社會剩餘購買力，從穩定布糧價格入手，次及一般物價，同時並加疏運輸，減低運費；及「對於公用事業應採貼補辦法，力求穩定其價格。」

除上述各點以外，該方案並對增進生產，便利運輸，管制金融與取締囤積投機等，亦有所規定，內容仍以加強管制物價方案」中決定之原則爲主，惟較具體而已。

此緊要措施案頒佈後，未幾，國家總動員會議又遵照該方案之規定，通過「各省管制物價及物資實施綱要」及「戰時公營私營企業請求調整價格或政府補貼考核辦法」，對各地方政府管制物價及物資之辦法，與貼補政策「戰時考核之辦法等，有詳細之規定，除市本年度之物價統制，即以此二辦法爲其實施時之主要依據，貼補政策亦爲本年內政府平抑物價最爲重要之手段。

二、貼補政策之實施：

按照「戰時公營私營企業請求調整價格或政府補貼考核辦法」之規定，政府對「經考核之公營私營企業，如業務經營得法，技術設備優良，財務會計健全，而確因成本增高，無法維持者，得准予調整價格，或由政府酌予補貼」，本年渝市公私企業之合乎上項標準，而由政府予以貼補者，計有公營企業：公共汽車，自來水廠，電廠等，私營企業：民生公司，嘉陵江區各煤礦等，上列各企業產品之價格，經政府貼補後，得能稍趨穩定，未隨成本之增高而俱增，於市場物價頗能取得平抑之效果，惜此項政策因環境關係，未能澈底施行，本年秋季以後，各公營企業如公共汽車，輪船等仍紛紛漲價，對物價發生不良影響，頗爲社會人士所詬病。

三、緊縮信用與拋售黃金：除上述各項辦法外，政府對重慶物價之統制，於三十三年秋季以後，又有兩項重要措施：

(一)緊縮信用，(二)拋售黃金，根據吾人對重慶物價上漲原因之分析，通貨膨脹實爲其最重要之基本原因，今政府緊縮信用與大批拋售黃金，自使信用膨脹之程度大爲減低，法幣亦可大批回籠，通貨膨脹加於物價之壓力，自可因以減少，而變平抑物價之功效，近數月來物價之相對穩定，一部分物品價格且趨下跌之現象，似係此二政策實施之結果，吾人於第三章中之分析，於此亦可得一反證。

緊縮信用係本年秋季前，政府爲防止秋季後物價躍漲，而採取之政策，其主要辦法爲停止國家銀行對商業行莊之放款，該辦法實施後，各行莊均大成籌碼短絀，而收回與停止放收款項，市面銀根因以極緊，多拋出貨物易取現金，以求安穩渡過秋季，物價因以未發生何巨大波動，中秋節後，政府因此項

辦法，發數甚大，決意繼續實施，並由四聯總行訂定辦法三項：
一、軍政機關款項應全部存入國庫券；二、各行局多餘款項，應集中存入中央銀行；三、應發款項，在協助政府辦理專責，惟應予以相當限制，藉免時重時輕。至普通商業存款及消費性質之放款均應停止，但在特殊情形下，認與市面有關時，得轉請總處核酌辦理，以控制中央銀行純信用之力量，與減少不必要之信用放款，以予投機囤積者以一擊。打擊，而獲平抑物價穩定經濟之效。

拋售黃金 係於本年八月間開始，當時美國借出之黃金，已由飛機大批運至重慶，政府委託中國農民銀行與中國國貨銀行二銀行接官價出售，因融資人士對國幣信心，與法幣固定價值在平價以上，購者無幾，故自八月政府出招各商面收購之法幣，已達一百萬萬元以上，政府乃任其拋售黃金而得政府所大批吸收，遊資之動向，亦因之而變，其價亦得以得緩緩其增進之標準。

政府發行黃金債券，又於九月間開始，因國幣與法幣折合黃金存款，以減輕社會負擔，其辦法：
一、發行黃金債券之要點為：存款以黃金存入，分爲一年二年三年三種，利率一年週息二厘，二年週息三厘，三年週息四厘，存款利息，由中央銀行，到中央銀行黃金存款，二、發行黃金債券，其辦法如下：

爲：
(一) 法幣折合黃金存款以十足純金一市兩爲單位，一律以法幣儲存，法幣折合黃金之比例，照當日中央銀行牌價計算，
(二) 存款分爲定期半年一年二年三年，利率半年週息四厘，一年週息六厘，二年週息八厘，三年週息一分，
(三) 到期存款以黃金付還，利息照存入時法幣數額計算，以法幣支付之，此二辦法實施後，政府由此亦會吸收一部分之存款，但困難時情形特殊，人對黃金之動向在需要甚大，均不願將其資金寄存於銀行內，而樂於直接購買黃金與其他有利之貨品，故其收效遠不及拋售黃金之大。

緊縮信用與拋售黃金，爲本年秋季以後，政府統制滯市物價之二種主要方法，就其對物價之影響言，因可以提高利率，限制融資活動，與大批吸收社會之購買力，確實固定有價之功效，但就其對社會經濟之影響言，則因信用之膨脹，與大批吸收之對政府以同，使市場銀根奇緊，工商業者感受嚴重之痛苦，儲蓄地象趨於減少，將使甚多正當工商業者無法維持其營業，而予社會經濟以難以忍受之打擊，至於銀行此二種政策時，技術上之困難，當以政府當局之方法，而維持其努力而言，則其困難之原因，則在於：
一、不將資本原形，而將其利息，決其可會同穩定，價之計也。

內多時雖已可獲一筆款，紗布、布、呢等價昂，無非生利之上器，其價值之昂，實不在大之計也。

5. 各企業，其負荷過繁：各公營企業能多負其繁，職情專，年來經檢點與各辦者雖多變，然仍一能幸歸其職，於重要物品之統制工作，頗一不良影響。

6. 經濟政策不夠完善：其大即在以備，均資頗多，其經濟現象，其趨向亦未甚退，限價工作當因以彼趨。

二、今後改進之途徑：前市情價，仍有趨昂已，所加於吾人生活之影響，方與日俱增，如何改進統制工作，使物價之平穩，較為福利，以爲當前社會之福利。其術則有幾有幾

：不擬對此加以詳論之，能往知來，可得而言者，則今後統制工作改進之正確途徑，當不外乎一改造去專從價格本身之理想消極辦法，轉而以工作重心，置於增進生產，便利運輸，節約消費及改良財政政策以減少發行等治本方面；此外，更須一健全制價機構，健全公有組織，嚴禁限制公私企業漲價，以維持物價之趨於其極，如此本末於頭，庶有成勢可觀。再統制之實質如何，其的因當局最重要地位，故統制工作改進之其本應，尤著乎人民以選舉、監察，罷免之權，使賢者能居位，不肖者不再營居要津；此則又有待於憲政之能提早付諸實施也。

附 錄

附錄一 戰時重要物價法規

目 錄

- 1 非常時期炭礦工商管理條例
- 2 非常時期評定物價及取締投機操縱辦法
- 3 日用必需品平價購銷辦法
- 4 非常時期取締日用重要物品囤積居奇辦法
- 5 管理川省糧食辦法
- 6 各縣供應重慶市及統建區糧食辦法實施綱要
- 7 加強管制物價方案
- 8 要領實施綱要
- 9 社會部加強管制物價方案實施辦法
- 10 重慶市加強管制物價方案實施計劃綱要
- 11 各省市重要物品價格聯繫調整辦法
- 12 重慶市調整限價禁價物品種類辦法
- 13 加強管制物價方案緊要措施案
- 14 各省管制物價及物資實施綱要
- 15 戰時公營私營企業請求調整價格或政府補貼貸款辦法

附錄一 戰時重要物價法規

一 非常時期農礦工商管理條例

二十七年六月廢令修正

第一條

非常時期經濟部得就左列農礦工商各企業及物品分別指定其經營行政院核准，依本條例管理之

1. 糧、油、糖、肉、蛋、及製成食品
2. 金銀、銅、鐵、錫、鉛、鋅、鎳、鎂、鋁、鎘、汞、及特異品。
3. 食糧、糧補助、棉、麻、皮革、毛皮、油、鹽、煤、油、炭、礦油、汽油、柴油、酒精、油、糖、酒、糖、酒精、木材、礦油、火柴、交通器材、電工材料、電氣儀器、印刷、教育用品、藥品、其他醫藥、醫療、保健、器材

第五條

經濟部得指定非常時期之重要經濟行政院核准特種企業及物品分別指定其經營行政院核准，依本條例管理之

1. 糧、油、糖、肉、蛋、及製成食品
2. 金銀、銅、鐵、錫、鉛、鋅、鎳、鎂、鋁、鎘、汞、及特異品。
3. 食糧、糧補助、棉、麻、皮革、毛皮、油、鹽、煤、油、炭、礦油、汽油、柴油、酒精、油、糖、酒、糖、酒精、木材、礦油、火柴、交通器材、電工材料、電氣儀器、印刷、教育用品、藥品、其他醫藥、醫療、保健、器材

第二條

本條例所定管理事項有涉及其他部會之職務由該部會與各該部會辦理之

第六條

經濟部得指定非常時期在市場上之重要經濟行政院核准特種企業及物品分別指定其經營行政院核准，依本條例管理之

1. 糧、油、糖、肉、蛋、及製成食品
2. 金銀、銅、鐵、錫、鉛、鋅、鎳、鎂、鋁、鎘、汞、及特異品。
3. 食糧、糧補助、棉、麻、皮革、毛皮、油、鹽、煤、油、炭、礦油、汽油、柴油、酒精、油、糖、酒、糖、酒精、木材、礦油、火柴、交通器材、電工材料、電氣儀器、印刷、教育用品、藥品、其他醫藥、醫療、保健、器材

第三條

經濟部得指定之企業或物品分別專設機關執行之

第八條

各指定企業及物品其生產者或經營者應向該管機關申報其生產或經營之數量及價格，並受該管機關之監督

第四條

經濟部得指定之企業或物品得兼列各款指定之管理事項

第九條

在非常時期內，政府得指定各企業經營者得因必要

第十條

受前二條之命令而應努力復舊工程或遷移者除依第二十五條規定外得適用第五條之規定

第十一條

指定各企業之員工不得罷市罷工或怠工

第十二條

指定之企業及物品其生產者或經營者不得有投機壟斷或其他擾雜行為

第十三條

經濟部對於指定物品之輸出輸入得因必要分別限制或禁止之

第十四條

經濟部對於指定物品之消費得依供求實況分別限制之

第十五條

經濟部對於指定物品得因必要分別為禁售或平價之處分

第十六條

經濟部於指定之物品得因必要令生產或經營者儲藏或移置之

第十七條

經濟部為適應非常時期之需要對於指定之物品得依公平價格分別收買其全部或一部

第十八條

經濟部對於指定之企業得因必要分別令其增資合併或縮減範圍

第十九條

凡企業有左列情形之一者經濟部得令其停業。
1. 所用原料為軍用必需品者
2. 製造非必需品而所用原料供給缺乏者

第二十條

前項停業之企業經濟部得將其土地房屋機器動力材料工具等移作其他用途因前例縮減範圍而其設備足供別用者亦同
經濟部對於製藥奢侈品或其他非必要之企業得分別限制或禁止之

第二十一條

關於指定之企業技術上或管理上有改善之必要經令其改善而不改善時經濟部得代管之

第二十二條

企業之所有設備足以改製軍用有關之物品者經濟部得令其改製

第二十三條

經濟部對於農業生產者得因必要令其變更耕作物之種類

第二十四條

對於指定之企業或物品有特殊發明或專利者經濟部得因必要令其報告試驗或禁止其公佈或洩漏並得收歸政府利用或由政府投資合辦

第二十五條

經濟部對於指定之企業得視其需要依左列各款予以協助其依第八條令其復工程業第九條令其遷移

1. 資金之擴充
2. 材料之供給
3. 建設之規劃
4. 設備之補充
5. 技術之指導
6. 動力之供給調劑
7. 出品之運銷調劑
8. 勞工之供給調劑

第二十六條

由戰區或鄰近戰區遷移之企業或物品經濟部應隨時予以協助及便利並得予以保障

第二十七條

前二條規定之協助自動經濟部得設調整機關分別辦理

第二十八條

收第十六條儲蓄移置第十九條第二項第二十條收移用或第二十四條收歸利用致受損失者應予補償

第三十四條

本條例公佈前關於雇傭工商之法令與本條例不相觸者仍適用之
本條例施行條例及第三條第二十七條所定之機關組織另以法律定之
本條例自公佈日施行

第二十九條

對於指定之企業或物品有左列行為之一者屬短期徒刑或七年以上有期徒刑
1. 圖利自己或第三人以原科品供給他人者
2. 意圖得利而洩漏企業秘密於敵入者
3. 意圖損害國家之資源而破壞商譽或自己或他人所經營之倉庫農場礦場工廠致不堪使用者
前項未遂犯罰之

第三十六條

非常時期各地日用必需品評定價格及取締投標辦法
一 非常時期評定物價及取締投標辦法

第三十條

違反第十一條之規定罷工罷市或煽惑罷工罷市者處七年以下有期徒刑拘役并科一千元以下罰金怠工或煽惑怠工者處一年以下有期徒刑或拘役

第一條

非常時期各地日用必需品評定價格及取締投標辦法
一 非常時期評定物價及取締投標辦法

第三十一條

違反第十二條之規定而有投機壟斷或其他操縱行為者處五年以下有期徒刑並科所得利益一倍至三倍之罰金

第三條

平價委員會之委員，由前條之機關團體派員充任之，以地方主管官署以派委員為主席委員，商會或同業公會推派之委員，不得超過委員總數之半數。

第三十二條

有左列行為之一者處一年以下有期徒刑拘役或一千元以下之罰金
1. 非無資力或已予協助而違反第八條第九條第十六條第十八條或第二十二條規定所發之命令者
2. 違反依第十三條第十四條第十五條第十七條第十九條或第二十條規定所發之命令者

第四條

平價委員會組織章程及其辦事細則，由地方主管官署訂定，呈報上級官署轉報經濟部備核。

第三十三條

犯前條各款之罪者，其刑罰之輕重，由法院酌定

第六條

平價委員會評定日用必需品之價格，應以生產者

第五條

照當地實際情形，隨時指定之，地方主管官署指定前項日用必需品，應先呈請上級官署核准，並轉報經濟部備核。

商會等地方當局為原則，並以左列各款為平價之標。

1. 凡物品之生產及運銷成本未受戰時影響，或影響甚微者，以戰前三年或一年之平均價格為標準；

2. 凡物品之生產及運銷成本受戰時影響者以其戰後之成本再加相當之利潤為標準；

3. 凡物品之成本不易計算者，以其經營所需之資本總額，再加相當之利潤為標準。

前項第二、三款之利潤，由平價委員會酌擬呈請地方主管官署核定之，並向上級官署轉報經濟部備核。

第七條

平價委員會對於業經指定之日用必需品，應依前條之標準，先行擬具調查步驟及平價方法，呈請地方主管官署核准後辦理之。

第八條

平價委員會評定日用必需品之價格，應呈由地方主管官署公佈，地方主管官署認為不適當時得令其重行調查評定之。

第九條

平價委員會得呈請地方主管官署，命令當地生產或銷售日用必需品之工廠商號，將生產成本購進售出價格及存貨數目隨時報告。

第十條

平價委員會應就市場無備情形隨時注意日用品價格變動原因必要時呈請地方主管官署自辦運輸或委託其他機關辦理。

第十一條

平價委員會對於工廠商號或私人囤積大量日用品必需品得呈請地方主管官署核法評定之價格聽斷其出售。

第十二條

平價委員會應按月將辦理情形及市場供需狀況呈由地方主管官署送報經濟部備核，所定辦法經濟部得核定其修改之。

第十三條

違反左列各款規之一者，為意圖投機囤積非常時期農礦工商管理條例第三十一條向法院，檢舉之。

1. 生產或銷售日用品必需品之工廠商號囤積者互為買賣之數量不得超過實存現貨之數量。

2. 生產或銷售日用品必需品之工廠商號不得依標準物買賣日用品必需品及以現金計算盈虧。

3. 日用品必需品在市場上之期貨不得低於現貨日用品必需品之開業不得互為買賣。

第十四條

4. 買賣日用品必需品不得設立額價交易之市場。有左列各款情形之一者或違反平價之規定者非常時期農礦工商管理條例第三十二條第二款辦法聽斷之。

1. 不依第五條呈報或呈報不實者。

2. 不依平價委員會評定之價格而售日用品

3. 國庫券與六厘日貼在票面價值以上一律
規定開發之命令者。

第十五條 本辦法自公布日施行。

三 日用必需品平價購銷辦法

二十八年十二月五日公佈

第一條 凡日用必需品之平價購銷，應依本辦法之規定辦理。

第二條 本辦法所稱之日用必需品以人民衣食及服用所必需者為限，其種類由經濟部隨時指定之。

第三條 本辦法所稱之日用必需品價格及供應民生需要，設立平價購銷處（以下簡稱購銷處）；主持辦理西兩省北各省日用必需品平價購銷事宜，其組織章程另定之。

第四條 購銷處應遵令由中交農商行聯合辦事處設法（以下簡稱聯合總處）按照實際需要，分期撥付。

第五條 購銷處辦理日用必需品，平價購銷，應依下列各原則：

1. 採購日用必需品，應維持其最低價，以維持其生產者之利益；
2. 批發日用必需品，應規定其最高價目，以維護消費者之利益；
3. 維持商人之正常營業，不與商人爭利；
4. 規定批發零售價目，應採穩定主義，避免忽

起而動，並不得使市價漲落，致取不合理之利潤。

第六條 購銷處購取日用必需品之業務進行，應委託經營生產或管理生產之公私機關或團體辦理（以下簡稱委託專業機關），負責經營，並委託章程另定之。

第七條 購銷處應行委託購運之日用必需品，其數量及購銷之先後緩急，由經濟部隨時指示辦理。

第八條 購銷處委託購運之日用必需品，除應產額外，應以地方原有或內運之工廠產品，手工藝品，土產，及運港各地國貨廠商產品為限，但必要時得委託採購國外之物品，或是准許委託購運禁止進口之日用必需品，前項地方手工藝品手工藝品及土產品之總額，在最初六個月內，至少應佔總額百分之二十，以後每個月增進百分之十，以達總額總額百分之五十以上為標準。

第九條 購銷處應統籌內地實際需要，委託各公私事業機關，與運港國貨廠商，洽訂採購數量，按時照數供給，前項商訂之採購數量，購銷處應隨時分報經濟部及國庫券處查核。

第十條 購銷處對於地方各地上產及手工藝品，除前條內地需要外，應於可能範圍內，委託各公私事業機關，協助運港各地，並儘量利用貨物換取款項時，協助運港各地國貨產品，發生交互作用。

第十一條 委託購銷之各公私專業機關，應於各地

當受情形，由該商或委託人，依前項估價，酌減之百分之五，直接發批與零售者。

第十二條

依前條批發日用品必需品，應照原成本，酌加利潤，擬定批發價格，呈報經濟部及四聯總處核定後公告之，前項利潤平均，不得超過成本百分之五。

第十三條

零售者批發日用品必需品，應直接發售與消費者，不得假手轉批。

前項日用品必需品零售價格，其利潤不得超過批發成本百分之二十，由該商或受委託之公私事業機關，邀集當地商會，關係業同業公會，商定公告，並報請經濟部及四聯總處備案。

第十四條

購銷或委託之公私事業機關，除營外，並應各設門市部依照前條零售價格，出售日用品必需品，所得零售利潤，得充作門市部開支，餘款應撥入購銷或委託之批發利潤項下計算。

第十五條

購銷或委託批發價格後，如遇產地市價及運費激增，致原定價格不敷成本時應在所得利潤項下，設法抵補，仍有不足時呈准經濟部及四聯總處變更其批發價格。

第十六條

購銷或所得利潤，不敷開支抵補，致營運資金有虧損時，得由政府撥款補充之。

第十七條

地方政府呈准設立之平價或公賣或批發機關日辦購銷，准用本辦法第五條、第七條、第八條、第

第十八條

九條、第十二條、第十三條、第十四條及第十五條，本辦法自公布之日施行。

四 非常時期取締日用重要物品

國貨居奇辦法

國民政府三十年二月三日公佈

第一條

取締日用重要物品國貨居奇，除法令別有規定外，依本辦法之規定。

第二條

依本辦法取締國貨居奇之日用重要物品定為左列各類：甲、糧食類：米穀、麥、麵粉、高粱、粟、玉米、豆類；乙、服用類：棉花、棉紗、棉布（各種本色棉布各種漂白染色或印花棉布）、麻布（各種本色麻布各種漂白染色或印花麻布）、皮革；丙、燃料類：煤炭、（煤塊煤末煤球焦炭）、木炭；丁、日用品類：食鹽、紙張、皂鹼、火柴、菜籽菜油；戊、其他經經濟部呈准指定者。

第三條

本辦法所稱國貨，指左列各款：

一、非經營商業之人，或經營本業之商人大量購存前條所指定物品者；

二、經營本業之商人購存前條所指定的物品而有居奇行為者；

三、代理介紹買賣，並無真實買賣主而化名購存前條所指定之物品者。

儲存物品不應市銷售，或應市銷售而抬價超過合法利潤者，為居奇行為。前項合法利潤，由主管

第四條

儲存物品不應市銷售，或應市銷售而抬價超過合法利潤者，為居奇行為。前項合法利潤，由主管

第五條 官署斟酌當地情形，隨時規定之。
本辦法施行時，經濟部應指定執行取締之區域，連同取締物品之種類名稱，一併公告，並行知執行取締之主管官署。

第六條 依本辦法執行取締檢查及處分地方主管官署，除有專管機關者外，在直隸行政院之市為社會局，在縣市為縣市政府。經濟部於必要時，得派員或命令附屬管理物資或平價供給機關協同主管官署辦理之。

第七條 主管官署應於經濟部文到四日內，將第五條公告事項，在轄境內公告通知，並分別通知當地商會及關係業同業公會。

第八條 非經營商業之人或非經營本業之商人，在主管官署公告前所囤積業經指定之物品，應報明主管官署限期出售。

第九條 經營本業之商人，在主管官署公告前所囤積業經指定之物品，應報明主管官署及所屬同業公會應市銷售；其銷售情形，由同業公會隨時考核，報告主管官署。

第十條 主管官署對於應行依限出售或應市銷售之物品，得規定其出售價格，或令其運往指定地點出售。
應行依限出售之物品，其所有人對於經營本業之商人或用戶，依照市價或政府規定價格，請求購買時，不得拒絕出售。
前項物品之所有人，不得化名購買。

第十二條 應行依限出售之物品，到期未能賣出時，主管官署得代為出售或責令將物品交由所屬同業公會銷售；必要時由管理物資或平價供給機關以公平價格收買之。

第十三條 本辦法施行後，經營本業之商人購進業經指定之物品，應每次向所屬同業公會登記；其售出時，應向所屬同業公會報告。

第十四條 同業公會對於會員或非會員之囤積居奇行為，應負糾正檢舉之責。同業公會不執行本辦法規定事項，或對會員故為包庇者，應由主管官署依法處分。

第十五條 生產或購運本辦法指定物品之工廠商號，應按月將產運數量及其成本報告同業公會，轉報主管官署備查。

第十六條 主管官署對於轄境內各項指定物品之購銷儲運情形，應隨時派員調查，並得檢查有關各業之買賣簿籍單據。

第十七條 有左列各款情事之一者，其囤積之物品得由主管官署沒收，並得科以一千元以下之罰鍰；

- 一、不依本辦法第八條第九條呈報或呈報不實者；
- 二、不遵行地方主管官署依照本辦法第十條所頒布之命令者；
- 三、違反本辦法第十一條第二項之規定者；
- 四、經營本業之商人，於主管官署公告後，對於

第十八條

指定物品仍在囤積時，執行者。
有左列各款情事之一者，除由主管官署沒收其囤積物品外，並向法院檢舉，依非常時期農工工商管理條例第三十一條懲治之。

一、非經營商業之人，或非經營本業之商人，於地方主管官署公告後，對於指定物品仍有囤積行為者；

二、囤積時，將囤積大量指定物品，分立戶名，或分段轉移存放地點，或妨害地方主管官署執行檢查，而意圖規避取締者；

三、對於應行依限出售之囤積物品，有黑市買賣，賄賂商賈及空頭倉飛交交易等行為者。

第十九條

地方主管官署為前二條之處分時，應報請省市政府核准，並轉報經濟部備查。其沒收之物品，除另有法定用途者外，悉供給平價配銷之用。

第二十條

凡確知有人違反本辦法之規定者，准向主管官署報密報告。

第二十一條

主管官署對於報密告人應於舉發案件處分確定後，給予獎金，並為保守秘密；但密告人如有挾嫌誣告情事，應依法懲處之。

第二十二條

依本辦法沒收物品所得貨款或罰鍰，除提五成撥充地方辦理平價之資金外，其餘五成照左列各款分配除獎：

一、稽查告或眼線人查獲者，密告或眼線人給予百分之三十，密報機關給予百分之二十；

第二十二條

主管官署應將執行取締情形按月呈報省政府，轉報經濟部審核。省政府並按其辦理成績分別予以獎懲。

第二十三條

依本辦法辦理取締檢查及處分之人員，如有包庇縱容或其他營私舞弊情事，有實據者，依懲治貪污條例治罪。

第二十四條

公務員假借職務上之權利機會或方法囤積本辦法指定物品居奇營利者，除依本辦法懲處外，並比照刑律濫職罪從重論斷。

第二十五條

地方主管官署及經濟部授權執行取締之管理物資或平價供給機關，得依本辦法之規定專就一種之指定物品另訂實施章程，呈請省政府及經濟部核准後施行。

第二十六條

本辦法自公布日施行。

五 管理川省糧食辦法

二十九七月六日全國糧食管理局公佈施行。

一、管理機構

1. 省設糧食管理局，管理全省糧食事項。
2. 縣市設糧食管理委員會，管理全縣糧食，如縣城為糧食之轉運集散市場（如瀘縣合川等），則兼與糧食來源地方及需要市場切取聯絡，管制其供應數量，力求其供需適合。
3. 縣城以外，與周圍各縣市供濟有關之最大糧食市場（如趙

乙、調查糧食之消費區域

1. 消費區域

(1) 調查省言：

(甲) 重慶、成都，及自貢市。

(乙) 重要工廠區域及人口特多之地方。

(丙) 特別荒歉，或因特殊需要糧食不足之地方。

(2) 調查縣言：

(甲) 縣城。

(乙) 縣屬人口較多之場鎮。

(丙) 特別荒歉，或因特殊需要，糧食不足之鄉鎮。

2. 消費量：

(1) 調查消費區域之人口與糧食之消費量。

(2) 調查過去及現在各來源之供給數量。

(3) 確定今後各來源可以供給之數量。

丙、確定糧食之供給分配辦法。

1. 供給為供給糧食之區域，約消費區域而適當調節其供給數量，其糧食能供給兩消費市場以上之需要者，亦為調整每一市場之供給數量。

2. 消費為消費市場之需要，聯絡生產區域，而適當調節其供給數量，其需要內生產區域以上供給糧食者，並為調整每區域供給糧食之數量。

4. 組織糧商：

甲、每一市場所有與糧食業務有關之商人，(商棧商號經紀市場行莊加工事業)，均須各別及聯合組織同業公會。

乙、凡經營之糧食商人，均須加入同業公會。

丙、有關糧食業務之同業公會，應依據糧食管理機關，管理糧食章程，確定同業應行遵守之公約。

丁、同業公會應與管理機關分配之糧食購銷及加工數量，約事各會關親親聯合成分擔負責辦理之。

戊、有組織之糧商，依照糧食管理機關分配之數量，向供給地方採辦糧食時，應先領取採購證，由採購地方起運時，應先領取運輸證。

5. 安定糧價。

甲、調查糧食生產及運銷成本。

乙、調查過去及現在之糧價變化，及各地之糧價差異。

丙、調查各當地生活必需品，及其他農產品價格之變化。

丁、各生產區域管理糧食機關，在省糧食管理局指導監督之下，隨時參酌以上三種調查材料，並諮詢農業推廣所主任，農會商會主席，米糧業同業公會主席，及其他有關人員之意見，訂定當地之適宜糧價，逐日懸牌公佈之。

戊、各運輸市場管理糧食機關，在省糧食管理局指導監督之下依生活區域糧價為基準，加入運費及合理利潤，並諮詢商會主席米糧業同業公會主席，及其他有關人員之意見訂定當地之適宜價格懸牌公佈之。

己、省糧食管理局，在省內各重要市場，應有相當數量之

糧食儲備，如市場糧食供給不足時，爲防糧價奇漲，得由省贖出之，如市場糧食供給過剩時，得由省贖入之，對於其縣境內，亦應實施同樣辦法。

三、力謀糧食之開源節流

1. 開源：由四川省農業改進所提出各季食糧作物增產計劃，彙令各縣切實推行。

甲、加深冬季蓄水田畝之蓄水量，減少冬季小田面積；

乙、減少可以防礙冬季糧食作物之菸葉耕地面積；

丙、比較去年斟酌減少油菜耕地面積，以種冬季糧食作物。

2. 節流：

甲、限制以糧食釀酒，限定釀酒量，並逐漸降低其限量；

乙、禁止以糧食熬糖，在目前甘蔗糖方過剩時，應實行禁止以糧食熬糖。

四、管理經費

管理經費籌支辦法，另定之。

六 各縣供應重慶市及疏建區糧

食辦法實施綱要

甲、確定供應數量。

1. 各縣酌量每月供給糧食額分別與各縣商定之。
2. 各縣對其他縣市每月之供給額應與其他縣市治定數量。
3. 各縣城鎮凡可由鄉間自行取給糧食之民戶，應促

其自向鄉間取運，除此以外之消費額應查明估定每月需要之數量，（過去及現在上市之食糧即可作爲參攷）

4. 以上各項由縣統籌供應辦法。

乙、供給來源不足時應實施以下各項辦法。

1. 各縣應考察本縣內向來供應糧食各鄉鎮之供給能力，及本年度之收穫狀況，分派各鄉鎮每月應行供給之米糧數量，並計算自前年起至明年八月底止應供給之數量。
 2. 各鄉鎮應按供給總數分配於各保糧戶或農戶，並儘先分派於富有供給能力者，不足再逐漸加大其分派之範圍一次與各戶訂定自前年起至明年八月底止之總量，按月送上市場，其價由政府核定之。
 3. 各縣糧食市場之米糧向有來自鄰縣鄉鎮者，應查明其過去及現在之供給能力，與鄰縣治定各鄉鎮對本縣糧食市場每月之供給量，使其源源供給，如有困難時，由本局派員協助之。
 4. 各縣各鄉鎮各戶運濟本場之糧食有餘時得酌減以後之分配額，不足時得酌增其分配額。
 5. 以上辦法各縣如有特殊情形必須酌予變通辦理者得電請核准之。
- #### 丙、管理交易市場：
1. 各縣對於指定供應糧食之鄉鎮均應特設管理人員駐在鄉鎮之市場專任分配工作。

2. 前項管理人員在當場日期應以全力管理市場之買賣非常日期繼續調查糧食狀況。

3. 糧食買賣除因有特殊情形經糧食管理機關特許者外，均應集結在市場上舉行之，上市糧食無論係按規定上市售賣者，或係自由上市售賣者均應向管理人員報明數量由管理人員登記清楚統籌配銷，在市場採購糧食者，亦均得向管理人員接洽辦理不得競購。

4. 糧食買賣雙方依糧食管理機關之分配直接交貨交款，管理機關不得經手貨款，祇任分配工作。

5. 各保糧戶之農戶，未照規定運糧上市者，應照糧食管理機關實施要項處理。

丁、管理渝市採購。

1. 凡與重慶市米糧有關之商人應即全部向市管會登記。

2. 凡經登記之商人均應由同業公會加以組織以分配採購地點，每一地點祇准委派代表一人從事採購，然後再依各商認銷款額分配。

3. 重慶市各機關學校工廠需要之糧食可向重慶市場上購買，其數目特大者可由市糧食管理委員會代為委託米業公會按月採購。

4. 糧食自一市場起運時及到達重慶時，須向當地糧食管理機關登記之。

5. 運輸工具應加以組織使有經常供給。

6. 其他市縣商人向外採購照重慶市辦法辦理。

戊、規定渝市米價。

1. 重慶市米價應隨時按各地採購米糧之成本酌加利潤決定之。

2. 米價決定後應公開佈告。

七 加強管制物價方案

甲、各級管制機構。

1. 暫由國家總動員會議常務委員會為管制全國物價最高政策機關，負責導各主管機關推行之全責。

2. 充實國家總動員會議之常務委員會，規定行政院副院長，軍政、財政、經濟、交通、糧食、社會、農林各部部長，一律出席常務委員會。

3. 國家總動員會議常務委員會，每星期開會一次，由行政院院長親臨主持，如院長因事不能出席時，由副院長代理之，其決議案以行政院命令行之。常務委員會開會時，遇有必要得指定業務有關之主管人員列席。

乙、省級機構：

1. 各省以省政府負管理物價之責，必要時經中央之決定，得設物價管理局，局長由主席兼任，副局長由中央遴派，其執掌及組織另定之。

丙、縣級機構：

1. 照以縣政府負管理物價之責，必要時得由省政府

在該縣設立物價專管機構。

卯、各市機構：

2. 本市各機關之合作，應逐步加強，以爲建立本市、本市物資與配合物資之機構準備。
- 各可以市政府負管理物價之責，必要時得設物價專管機構。

乙、實施管制重要方針。

子、實施限價：

1. 擇定軍用及民生必需最重要之物品若干種，從某一時期起，在後方各省一律分期分區分類，（如生產推廣與準備零售各階段）實施嚴格限價，嚴禁黑市，如發現市場價格高漲至規定限度以上時，主管機關得禁止買賣，或封存其貨物，並視其情節，按軍法懲處，仍將其違反法物品，沒收充公。

2. 實施限價之物品，初步就各省各物之生產與消費

要點，擇定爲重要據點，首先集中力量，嚴格管制，其餘各地則先行管制法令，責成各該管理物價機關執行，以建立擴張全面嚴格管制之基礎，而求初步據點之確立。

3. 各擇定實施限價之各種運費及工資，一律自命令發布之日起，同時實施限價。

丑、掌握物資：

1. 凡經管制價格之物品，自生產出廠以及運販銷售，一經實施登記，管制買賣，必要時並得由各級管制機構逕行抽追徵購。

寅、增進生產：

1. 凡經管制之物品，屬於農產品者，由中央及省縣政府設定增產計劃，運用各種基層組織，督勵人民，必須按期按量生產，並由政府盡力協助獎勵，完成水利及技術改良等項準備；屬於工廠產品者，由主管機關按其生產能力嚴格規定其存一定期間必需生產之數量，並由政府金融機關協助其擴充資金。
2. 無論農工產品其能達到政府規定數量或超過者，應加獎勵，不及此規定之產量者處罰之。
3. 依照管制計劃必須增加之工廠產品而需增設廠設備者，政府應撥定鉅額專款，保本保息，鼓勵人民投資經營。
4. 關於日用必需品，得設定計劃，獎勵工業，增
2. 鼓勵民間增設富餘區之物資，而由政府保障其合法利潤，若其成本及利潤超過限價時，即由政府按照其應得利潤，予以收購，歸政府發售。
3. 加緊各地沿戰綫之封鎖，防止敵僑搜購內地必需之物資外溢。
4. 關於管制物資，以協助指導民營、保護正當工商利益、接受政府管制爲原則，凡可由民營者，政府應盡量協助其發展，管制機關不必直接經營。
5. 凡規定管制範圍以內之重要物資，必須將每項物資價格規定，由某一機關負責專管，不宜並有其他機關，加以牽制。

加生產。

5. 省縣政府應督導縣以下之鄉鎮人員，及管理之民衆組織與學校等，督命實行生產工作。
6. 政府對於限價物資之生產事業，其原料、資金、勞力、及運輸，應予以便利及援助。

卯、節約消費：

1. 各大都市及繁盛城鎮，應逐步實施嚴禁購物制度，必使生產與消費量能相互配合適應，以禁浪費浪擲，即囤積倒用之行為，亦應嚴格取締。
2. 凡奢侈品與非必需品，無論生產運售，均分別性質，嚴格禁止。
3. 厲行戰時生活，並對宴會婚喪年節饋贈等之消耗行為，一律取締禁止。（例如廢布之綢布絲織及筵席等，均屬無謂消耗，必須澈底禁止。）

辰、便利運輸

1. 加緊完成木炭、煤炭及桐油等代汽油爐之改裝計劃，使國內多數停駛之卡車，恢復活動。
2. 積極策進民間發展霹靂力等運輸工具。
3. 積極簡化運輸機關與稅收機關之交通檢查機構，以減少正當商運及搶購物資之流通困難；並杜絕沿途需索之弊竇，務使險在業務為協助商運之便利，而不得為商運之阻礙。
4. 凡運輸機構及各省市縣鄉之驛站，設定運輸計劃與運單，必須按期按地按量運足，應由當地各級政府負責督促辦理，不得延誤時運是所規定。

之、嚴密組織。

1. 按照新體制規定，鄉鎮基層組織各中心小學校、保國民學校、合作社、及壯丁隊等，應由省縣政府加緊督責，使其充實健全，俾能期協助管理物價、增進生產、節約消費等工作。
2. 各都市城鎮，除分別厲行同業公會及產業公會與職業團體之組織外，對於一切採購商批發商等，均予以嚴密組織，形成市場上每種商品只有一個商業組織之局面。此項辦法並先從糧食品等大宗農產品實施之。

午、管制金融。

1. 管制金融辦法，仍應繼續加強，積極緊縮信用，控制利率並應與管制物價政策嚴密配合，對於未經政府管制之商業放款，必須嚴格斷絕並吸收社會（尤其對大都市）過剩購買力，務使市場供給力與需要量適度平衡。
2. 積極發展儲蓄事業，並研訂使儲蓄款項與生產事業打成一片之新辦法，以鼓勵人民儲蓄之信念與興趣，對於各銀行辦理儲蓄業務，嚴格規定其用途之程度，認真檢查其成績，並掃除其以公款轉帳及同業對存為粉飾之弊，施行獎懲。

未、調整稅法

1. 對於一時困難禁絕之非必需品及奢侈品等貨物稅率應盡量提高。

中、緊縮預算：

1. 對於直接稅如各所得稅、臨時過份利得稅等之稅率，應特別提高，以爲限制漲價之助力。
 2. 有關於地契稅、地價稅等，應積極推廣，並提高增收。
 3. 對於地主或富商子弟之考入學或託故避免兵役工役者，應創辦新稅，加重徵收。
1. 今後中央與省各級機關之豫算支出，必須從核實以求安定，從節約以求餘裕，決不許再有漫無限制任意追加之現象。
2. 中央與省地方各級機關應切實檢討，對於所屬研枝機關及不急業務，必須分別裁併或停止，自三十二年度起，尤應嚴格禁止增設機構，但關於鞏固經濟基礎，及與平定物價有關者，例外。
3. 各級機關之員工，中央以各院各部會，地方以省政府爲單位，由其各主管長官統籌，積極裁減員額，使其另就邊疆或農村生產事業之工作，自三十二年度起，只准按照規定所裁減之編制任用，不准再有額外員工之設置。

西、寬籌費用：

1. 凡屬貫徹平價政策，除政令之執行，仍由原主管機關負責辦理外，其因事務上所需設立之機構，及實施徵購，協助生產與協助搶購之各項費用，一經最高機關決定，應予寬籌，並儘速撥付，以昭事體。

2. 關於專爲推進平價政策各項實施之費用，在三十二年度之預算中，至少應佔支出總額百分之三以上的數字。

八 限價實施綱要——蔣兼院長亥篠 待秘電

三十一年十二月十七日

財政部，經濟部，交通部，農林部，社會部，糧食部各部長，各省政府主席，各市政府市長同鑒：查一年以來，各地物價波動，愈失常軌，相激相盪，競漲爭高，似此情形，實於抗戰利鈍，民生榮枯，均有極嚴重之影響。中正體察本原，願應與情用特手訂加強管制物價方案，以圖根本變治之計，前已昭告全國，並經國民參政會及中央十中全會分別討論決議，詢謀僉同，亟宜立付實施，未容稍涉因循，而十中全會決議以糧鹽兩項爲平衡一般物價之中心，尤爲切合實際。茲本此要旨，規定實施辦法如次：(一)各省市政府對於所轄區域內重要市場之物價、運費、工資，應於卅二年一月十五日一律實施限價。(二)關於物價、運費、工資之限價，應以三十一年十一月三十日各該市場之原有價格爲標準，由各該當地政府予以訂定。(三)實施限價，應特別注重民生重要必需品如糧、鹽、食油、棉花、棉紗、布疋、燃料、紙張等物及運費工資。(四)各該當地政府應召集各該地同業公會，按上述限期與標準，妥議上述民生重要必需品及其他物品價格，務須達到同一地區同一時期同一物品只有一個價格之目的。但中央有專管機關物資。其價格之訂定，應由各該專管機關會商各該當地政府辦理。

(五) 各該管政府機關，應先行核定，在報內公布實施，一經呈報呈報上級主管機關審核。其有中央專管機關之物資，並應報請主管部審核。如上新主管機關或主管部所定價格有不合上述規定標準者，得責令修正之。(六) 各同業公會所訂之合同，其會員，應遵照核定價格，於交易場所或物品上劃明，非經政府核准，不得變更。(七) 實施限價後，應嚴切禁止囤積。如有違反禁令，擅自抬價者，主管機關應立即取締，並按實法懲處。以上各項，於統一標準之中，仍寓因地制宜之便，務仰各級主管機關遵照限期，負責執行，不可稍有延誤。倘奉令之後，因循不顧，或陽奉陰違，未能符合法令切實辦理者，應將各該負責人員，即行懲處。三十二年度中央及地方各級主管機關之考績，尤應視其主管物價之成績，分別優劣，訂定考績，並行施行。至於增加生產，便利運輸，修築道路，田賦整理，節約消費，整頓稅收各項，均屬抗建之要道，平價之基礎，中正黨於管物價方案中，則切實辦理，各該負責人員，尤應努力籌辦，以資實效。總之，物非不足，而廣調劑之不均，價非不平，而在意志之統一。此次實施限價之過程，在從穩定入手，促使逐步平抑。亦必須遏止今日之暴漲，始能免於明日之衰落。無論有何艱難障礙，均須本決心毅力，澈底克服。所望羣策羣力，一致奉行，則成功之券決可計日而待。仰於電到十日內切實遵辦，並報飭所屬，如限實施，希各人民一體週知，並將奉令遵辦情形具報為要。蔣中正亥錄 侍處。

九 社會部加強管制物價方案實

施辦法

三十一年十二月十六日國家總動員會議第二十六次常務委員會通過

一、限制工資實施辦法

甲 原則

- 一、同時工資限制之標準，依照當地限制物價之標準，隨時訂定之(例如以某月某日之物價為最高價格，以同月同日之工資為最高工資，實施限制)。
- 二、本辦法所稱之工資，係指正工及已拿之津貼而言。
- 三、限制工資實施之對象，包括產業工人職業工人。
- 四、實施限制物價之地區，同時限制工資。
- 五、限制工資實施之地區，依全國限制物價地之規定制定之。

乙 機構

- 六、同一地區內，同一性質等級之工資，應力求劃一。
- 七、實施限制工資之地區，前頒之平定工資實施辦法，停止施行。
- 八、管制工資之主管官署，在中央為社會部，在省為社會處(未設處之省為民政廳)，直轄市為社會局，在縣(市)為縣(市)政府。
- 九、各省(市)於限制工資時，應由主管官署擬具限制工資辦法，呈報社會部，及中央社會部備查。

丙 執行

公會、工會、法團、組織工資評議會。

十、各省(市)縣(市)限制工資，應由主管官署召集工資評議會，共同審議，由主管官署核定施行。

十一、各省(市)縣(市)限制工資，應由主管官署按月將辦理經過，連同物價工資之簡表，呈報社會部備查。

十二、各省(市)縣(市)限制工資時，主管官署應隨時囑同僱雙方有關文件，並命各雇傭雙方作有關工資之報告，被命人不得拒絕。

十三、各省(市)縣(市)限制工資時，主管官署應同時舉辦職業分類，工作等級，及工資調查統計，以爲調整工資時之依據。

十四、各省(市)縣(市)於限定工資後，對於受固定工資而其工作，計件標準者，主管官署應召集工資評議會，商定工人工作成績標準，其超過者獎勵之，不及者懲罰之，懲獎率則由各省(市)訂定，報社會部備案。

十五、工資限制後，雇主不得以其他名義增加類似工資性質之溢額。

十六、工資限定後，主管官署應督同各該地同業公會工會，暨各並行組織，凡違反規定，其情節重大者，應妨害國家勞動長官條例者，其情節較輕者，由主管官署督同各該地同業公會工會公議處罰。

十七、工資限制後，凡雇主未遵合法手續擅自改雇，或挖

雇他廠場工人，及工人未經合法手續，擅自跳廠場業者，主管官署應視情節處罰之。

十八、工資限制後，對於工人福利事業主管官署，及雇方或有關係之機關團體，應提前與辦各種共同生活設備，以安定工人之生活。

十九、凡工人因執行職務而致傷病死亡，雇方應予以醫藥補助及撫卹，其給付標準，由各省(市)縣(市)主管官署召集工資評議會訂定，報社會部備查。

執行步驟

二十、各省(市)縣(市)於執行限制工資時，應依非常時期職工團體會長強制入會與限制退會辦法，嚴密各業組織。

二十一、主管官署應召集有關之同業公會工會及有關法團，組織工資評議會，俾訂章則。

二十二、主管官署應督同工資評議會辦理工資普查。

二十三、主管官署於工資普查後，應視當地情形之需要，經政府已管制之各種產業與交通運輸，及日常生活有關之各業工資，提請交工資評議會審議後，核定限制之。

二十四、主管官署舉行工資普查，及工資評議時，應與隣近地廠取得聯繫，同時進行。

經費

二十五、爲執行限制工資各項上所必需之經費，各省(市)應就其原預算內籌措。

己 附則

二十六、本辦法施行時，所需之有關施行細則，或補充章程，得由各省市制定之。

二十七、本辦法經國家總動員會議議決施行。

二、加強工商團體管制實施辦法

原則

一、凡實施限制物價工資之地區，同時實施工商團體之管制。

二、凡實施管制之工商團體，以切實施行限制物價工資，節約消費，增進生產為主要任務。

三、凡實施管制之地區，工商團體已有組織者，應嚴密其組織，尚未組織者，應限期完成。

四、本辦法所稱工商團體，係指各職業產業工會，各業同業公會，及縣市總工會商會。

五、前項非常時期工會管制辦法，及非常時期工業及醫藥管制辦法，與本辦法不抵觸者，仍適用之。

乙 範圍

一、地區方面：

1. 已經指定管制之重慶市、成都市、江蘇省、巴縣、廣元縣、瀘縣、宜賓縣、樂山縣、萬縣、涪陵縣、西康市、南鄭縣、寶雞縣、咸陽縣、蘭州市、天水縣、昆明市、桂林市、馬平縣、長沙市、衡陽市、洛陽縣、貴陽市、瀘溪縣等二十四縣鎮，為繼續實施管制地區。

2. 依照限制物價工資地區，從新指定實施管制地區。

3. 其他省市，隨時地隨時指定，或經行政院核定之管制。

丙 機構

3. 其他省市政府呈經行政院或咨經濟部核定之管制各案。

一、實施工商團體管制之主管官署，在中央為社會部，在省為社會處（未設處之省為民政廳），直轄市為社會局，在縣（市）為縣（市）政府。

二、社會部應派員分赴各省（市）縣（市）巡迴督導管制。

三、各省（市）社會處（局）或民政廳，得派員分駐管制各縣市，協助督導管制工作。

四、縣（市）政府應經常召集經管制之工商團體負責人，舉行工商督導會報，並指導其組織物價及工資評議會。

丁 方法及步驟

一、嚴密組織：

1. 凡管制區內已有組織之各業工商團體，應先嚴加考核，如組織鬆懈，會務廢弛者，應限期調整，使之健全。

2. 尚未組織之工商團體，應限期組織，逾期不完成者，

場。

3. 管制區內未經指定為管制之各業，尚未組織者，亦應發動組織。
4. 檢查管制區內之公司行號及各業工人，依照非常時期職業團體會員強制入會與限制退會辦法，暫行強制入會，否則即依法予以停業停職處分。
5. 凡經指定管制之工商團體，均應依照職業團體登記派選辦法，派遣書記，其已設有書記者，應予甄別。
6. 嚴格訓練監督執事及理監事，次及於會員訓練。
7. 督促依法接收會費，及編製事業預算決算。
8. 暫行小規模營業登記，其不合標準或不登記者，應予取締。
9. 未經登記之探礦商，應嚴格取締。

二、指導工作：

1. 指導工商團體經常舉行工作會報。
2. 指導工商團體自訂同業管制辦法。
3. 鼓勵同業舉發惡劣操縱囤積居奇之不法行為。
4. 照經濟部指定之標準，分別指定小規模營業標準。
5. 工商團體負責人對於限制物價工資，及推行增產與節約法令，奉行不力者，應予解職，情節重大者，並應依法懲處，其成績優良者，予以獎勵。
6. 縣市政府應於每月實施工商管制情形，編製工作報告，附呈社會部備查。

戊

經費
一、為執行工商團體管制各項業務上所必需之經費，由會

己

地政府就其原有預算內統籌。

- 一、本辦法施行時所辦之有關施行細則，或補充章程，得由各省市制定之。
- 二、有關限制物價工資等目的專業之指導推行事項，不在本辦法範圍，不予規定。
- 三、本辦法經國家總動員會議議決施行。

十 重慶市加強管制物價方案實

施計劃綱要

甲 限價原則

- 一、遵照 委員長所頒加強管制物價方案，並參酌各部所訂實施辦法，依本府行政範圍及權限實行限價。
- 二、限價為管制物價之一種方法，欲收長期穩定之效，必須與增加生產，節約消費，疏通運輸，取締居奇等工作配合進行。

三、中央與地方管制機關之權責，及主管範圍，應請中央明確規定，如生產、運輸、供應、供應，似應由中央主管機關負責；評價節約，及取締居奇，似應歸市政府負責。至分配事宜，擬由市政府與主管機關協商辦理。

四、專管物品中之糧食及專賣物品（除煙類外），均須暫時維持十一月三十日之價格。

- 五、物品限價，須全面實施，而以自用必需品為其主幹。
- 六、日用必需品之限價，應依各該物品生產成本之變動，

在適當時期內施行之。

乙 限價物資之種類

限價範圍：一切物品，除奢侈品及與國防民生無多關係之物品外，必受限制。但查內，以第五次運動。至進行步驟，應以日用必需品為先，其他物品應視其對於必需品生產之影響之程度，以為選定限價先後之標準。茲遵照 委員長侍 賜字第一五號五號簽代電，注意民生重要必需品，並參考家計調查，及其他有關資料，選定下列各品，先行施以限價。

一、食物類：

1. 糧食：稻穀、大米、小麥、麵粉、以糧食部所屬檢驗及分級標準規定之第三等食為標準者，第三等米為標準米。

2. 肉類：猪肉牛肉。

3. 油類：醬油、菜油、麻油。

4. 調味及其他：鹽、醬、醋等。

二、衣着類：中級棉花、(經緯長度八分之七英寸色澤純淨)十、十六、二十支紗各種布疋、包括白土布、白市布、青布、灰布、毛藍布、安安藍布、陰丹士林布、輕單布、哈嘰布、沖質呢、沖嘜呢、斜紋布、各色花布、粗細夏布、紡綢、大綢(綢、絨、絨)。

三、燃料類：風炭、烟煤、(運銷炭、木炭、輪炭)木柴、火柴。

四、紙張類：報紙(包括嘉樂紙土報紙及白報紙)毛邊紙、廣頁紙、道林紙、臘紙、及複寫紙。

五、建築材料類：木、竹、石灰、磚瓦、五金等。

六、教育用品類：書籍文具等。

七、一般日用品類：銅鐵器及傢俱等。
八、運費：汽車、輪船、火車及人力車、肩輿、渡船、渡船、碼頭。
九、工資：泥水、木匠、石作、農作、油漆、洗室、理髮、成衣、印刷、紡織、維持國勢地礦各業工人。

丙 限價標準

一、蒐集基價：管制物資實施辦法第二項規定，關於物價運發及工資之限價，為實施限價之先決條件，其辦法如次：

1. 由本府責令各同業公會，於十二月三十一日以前，將十一月份各旬市價及基價(十一月三十日價格)詳實具報。

2. 由本府向有關機關及團體，徵集十一月份之市價、運費及工資材料。

二、登記存貨：實施限價之前，應先完成存貨登記，凡公司行號所存物品，如係規定限價者，均應登記清楚。其在限價前已登記之存貨，並須隨時辦理移轉登記手續，勿使市場因登記而凍結，並防止其逃避隱匿及分散。

三、頒發成本項目。

四、實行商業帳簿蓋印。

五、限制物資轉口：為防止物資逃避，應自即日起，對於轉口物資加以限制。

六、加強同業工會、及職工會之組織：凡未加入公會或工會者，從嚴處罰，如加入而不報價者，亦同。

丁 限價標準

一、各旬日用必需品之定價，以適當為主，其零售價格與批發價格之差別，依本府之規定，分別規定。

件。

六、統計室負物價、運費、工資及其他有關管制資料調查統計之責。

七、設物價運費及工資評議會，協助限價工作。（評議會之組織另訂之）

庚 配合工作

一、增進生產：限價實施之初期，可能使一部份生產事業萎縮，爲防止減少生產計，必須遵照 委座手訂加速管制物價方案，由中央各主管機關設法獎勵之。

1. 凡經管制之內類及中類，由中央及市政府訂定增產計劃，按期實施，務使供求適合。

2. 屬於工礦產品者，由主管機關按照其生產能力，嚴格規定其最低產額。

3. 主管機關盡設法供給勞工及技術人員。

4. 無論農工產品，其能達到政府規定產量，或超過者，優加獎勵。不及規定者處罰之，或收歸國營。

5. 依照管制計劃，必須增加之工礦產品，而需增擴廠礦設備者，政府金融機關應盡予以資金之補助，並得撥發專款，保本保息，鼓勵人民投資經營。

6. 政府對於限價物品之生產事業，其原料、資金、勞力及運輸，應予以便利及援助。

7. 限制廢工人工時及改革。

二、節約消費

1. 逐漸實施證購物：首先實施證購購買，至於各種重要日用品，亦須漸次實施證購購買，以防止浪費物資。

2. 嚴禁奢侈品之生產與運售：

子、訂定奢侈品清單。

丑、調查生產上項物品之工廠，節令改製日用必需品。

寅、禁止上項物品之進口。

卯、登記本市各商號奢侈品及非必需之存貨。

3. 勵行戰時生活節約，對於婚喪、宴會、年節、饋贈等之浪費行爲，一律嚴加取締。

4. 停止不必要之建設：

子、對於商業競爭之各種裝飾，應予取締。

丑、不必要之建設，一概停止。

三、掌握物資：爲防止物資缺乏計，政府對於一部份重要物資，如樹膠、煤、糖及食油等，須由中央各專賣及專管機關設法掌握，以防止市場波動。

四、便利運輸：運輸業務已由交通部統一辦理，關於本市附近地區之水陸貨運，應請交通部詳訂辦法，積極推行，以期貨暢其流。

五、取締囤積：重慶爲消費市區，應儲物品，多賴外縣供給，關於取締囤積居奇辦法，必須逐漸擴大，方能宏收效果。應請四川省政府儘先令飭屬成區各縣政府，切實執行。

十一 各省市重要物品價格聯繫調

整辦法——蔣兼院長寅駿侍秘電

——三十二年三月二十六日——

國家總動員會議財政部，經濟部，交通部，農林部，駐

扶助工礦生產，並穩定其產品價格，責成行政院切實辦理。

1. 以國防民生所必需之工礦事業為範圍，選擇組織健全之
多廠礦，統籌其資金機器及原料等項之供給。

2. 關於工礦貸款手續，應力求簡捷，審核貸款，遇有必要
時，得許有關之同業公會代表及廠方代表列席。

(5) 財政政策之措施，務求與經濟政策相配合。
1. 關於稅收及儲蓄應加改善，(特別加實富戶之負擔
，並得於公允之原則下，實行累進辦法。)

2. 改進金融制度，適合目前經濟需要，以增進農工生產。
3. 加強管制金融辦法，停止增設商業銀行，嚴禁銀行利用
資金，假設公司行號，囤積積蓄，抬高物價。

4. 對於公用事業應採補助辦法，力求穩定其價格。

(6) 各省應按照加強管制物價方案，及中央所頒法令，參酌時
地關係，規定適宜辦法，以達成其平價之任務，並取絕無
積居奇。

1. 各省應就物價供應上，與政府切取聯絡關係，以期有無
相通，不至互相阻遏。

2. 中央各行政機關各級委員會，對於各省物價管制工作，應
負責隨時考察報告。

3. 各省企業公司供銷，應以調劑物資發展實業為原則，
不得以營私為目的。

(7) 所有一切阻礙物價管制，增加物價之因素應銷廢之(一切經
濟及辦法，均應徹底改善。

1. 各地檢查站，應儘量減少，以暢商運。

2. 檢查官兵，如查獲違禁物品，應悉數報解。
(8) 官紳商民違法囤積投機，應予究辦，並嚴禁公教人員經營
，其利用地位營利之行為者，切實檢舉，依法嚴辦。

(9) 對於官兵及公教人員之生活必需品，政府應儘量籌發實
物，妥為供應，凡在政府機關及國營事業服務之人員，待
遇應一律平等，不得巧立名目，任意提高。

十四 各省管制物價及物資實施

綱要

一、各省應遵照十二中全會決議，加強管制物價方案緊要
措施切實執行，以達成平抑物價，穩定經濟之任務。

二、各省間之物資彼此須完全自由流通，省政府不得以任
何名義，有禁止或妨礙出境事實。接鄰敵國之期限，為防止物
資資敵起見，應遵照「戰時管理進出口物價條例」辦理。

三、各省對於中央核定之征貨物資，應如期如數負責足
，不得有藉詞請求減緩，或虛報徵收情事。

四、各省應對本省物價供應，力謀與鄰省物資之交
流，藉收省際間盈虛調劑之效，由省政府統籌辦理，並應扶助
正當商人之營業。

五、各省關於民生日用必需品，糧、鹽、食油、棉花、棉
紗、布疋、紙張、紙張、遵照中央規定應實行限價，非經呈請
核准，不得變更。其他雜貨物品，應經要旨處，其價格應比照
限價物品，由省政府斟酌當地實際情況，自行核定。

六、各省現有之企業公司、貿易公司，及其類似組織，應

以發展本省特種生產，便利運輸為主，不得有任何阻礙車運與民爭利之行為。

七、各省銀行應即實施中央頒布之新幣與舊幣混合，經營業務，不得以任何名義，及任何方式，直接間接經營其本身以外之業務。

八、省際間之交通，應採取修路，力謀暢通，新建、水運之新運，運費應由相商酌定，統一規定，以備中央核准施行，其有阻礙交通者，應即停止。

九、各省應即成立物資委員會，應成立物資委員會，負責物資管理、檢査、監督責任，應即開始，對於物資委員會之決定，應切實執行，其工作列為考政之一。

十、各省應即實行健全各同業公會，及各級合作社之組織，協助政府，實施經濟管制。

十一、中央駐在各省特種管制之主管機關人員，應參加省物價管制委員會，藉與中央地方管製物產相互聯繫之效。

十二、各省對於物產生產、運銷、及物價變動情形，應依國家總動員會議規定方式，限期報告。

十三、各省政府依據本綱要擬定實施細則，經國家總動員會議備案。

第十四、各省政府應即擬定戰時公營私營企業請求調整

價格或政府補貼考核辦法

第一條 國家總動員會議擬定細則，維護生產，發揚並

均依本辦法考核。

一、凡受政府定期補貼之公營私營企業，得由國家總動員會議，會同主管機關，派員定期駐該廠公司考核之。

二、凡受政府定期補貼之公營私營企業，得由國家總動員會議，會同主管機關，派員定期駐該廠公司考核之。

三、凡受政府定期補貼之公營私營企業，得由國家總動員會議，會同主管機關，派員定期駐該廠公司考核之。

四、凡受政府定期補貼之公營私營企業，得由國家總動員會議，會同主管機關，派員定期駐該廠公司考核之。

五、凡受政府定期補貼之公營私營企業，得由國家總動員會議，會同主管機關，派員定期駐該廠公司考核之。

六、凡受政府定期補貼之公營私營企業，得由國家總動員會議，會同主管機關，派員定期駐該廠公司考核之。

七、凡受政府定期補貼之公營私營企業，得由國家總動員會議，會同主管機關，派員定期駐該廠公司考核之。

八、凡受政府定期補貼之公營私營企業，得由國家總動員會議，會同主管機關，派員定期駐該廠公司考核之。

九、凡受政府定期補貼之公營私營企業，得由國家總動員會議，會同主管機關，派員定期駐該廠公司考核之。

十、凡受政府定期補貼之公營私營企業，得由國家總動員會議，會同主管機關，派員定期駐該廠公司考核之。

十一、凡受政府定期補貼之公營私營企業，得由國家總動員會議，會同主管機關，派員定期駐該廠公司考核之。

十二、凡受政府定期補貼之公營私營企業，得由國家總動員會議，會同主管機關，派員定期駐該廠公司考核之。

十三、凡受政府定期補貼之公營私營企業，得由國家總動員會議，會同主管機關，派員定期駐該廠公司考核之。

十四、凡受政府定期補貼之公營私營企業，得由國家總動員會議，會同主管機關，派員定期駐該廠公司考核之。

十五、凡受政府定期補貼之公營私營企業，得由國家總動員會議，會同主管機關，派員定期駐該廠公司考核之。

附錄二 重慶各類物價指數彙編

目 錄

(一) 躉售物價指數

1. 國家總動員會編
2. 中央調查統計局特種經濟調查處編
3. 南開經濟研究所編
4. 重慶市政府編
5. 經濟部統計處編
6. 重慶特種調查處統計科編
7. 中央銀行經濟研究室編

(二) 零售物價指數

1. 中央調查統計局特種經濟調查處編
2. 經濟部統計處編
3. 重慶農民銀行經濟研究室編

(三) 生活費指數

1. 重慶市簡易生活費指數 (王仲武編)
2. 重慶生活費指數 (南開經濟研究所編)
3. 重慶市一般生活費指數(食料類) (重慶經濟研究所編)
4. 重慶各級人員生活費指數 (南開經濟研究所編)
5. 重慶市公務員生活費指數 (經濟部統計處編)
6. 重慶公務員生活費指數 (重慶市統計局編)
7. 重慶市工人生活費指數 (社會部統計處編)
8. 重慶市工人生活費指數 (社會部統計處編)

(四) 收入指數

1. 重慶市公務員及教職員貨幣收入指數 (南開經濟研究所編)
2. 重慶市教職員及公務員實收入指數 (南開經濟研究所編)

(五) 其他指數

1. 重慶市中等河漢米價格及其指數 (糧食部編)
2. 貨物運輸價格指數 (交通部統計處編)

(一) 躉售物價指數

一、重慶市躉售物價指數

(一九三七年一至六月平均=1.00)

月份	一九三七	一九三八	一九三九	一九四〇	一九四一	一九四二	一九四三	一九四四
一月		1.09	1.71	3.77	12.13	31.28	79.85	197.55
二月		1.19	1.75	3.96	12.73	36.87	82.73	199.82
三月		1.27	1.79	4.22	12.88	41.31	82.67	272.24
四月		1.24	1.86	4.96	13.56	43.64	87.75	337.60
五月		1.23	1.99	5.49	14.70	47.87	94.72	383.08
六月		1.28	2.09	5.97	15.67	48.44	113.83	439.26
七月	.95	1.31	2.19	6.32	17.08	50.49	130.20	454.02
八月	.96	1.33	2.41	7.13	17.93	59.26	140.80	469.11
九月	1.06	1.43	2.72	9.15	19.85	63.33	142.40	526.42
十月	1.04	1.54	3.23	10.13	21.46	71.75	152.03	545.63
十一月	1.04	1.59	3.35	10.78	24.94	75.56	163.35	566.93
十二月	.98	1.64	3.35	12.76	22.37	77.76	181.44	609.53

編製機關：國家總動員會議物資處

二、重慶市躉售物價指數

民國二十六年上半年六個月平均=100 (簡單幾何平均)

類別	總指數	食料類	衣料類	五電料類	金類	建材類	築料類	燃料類	雜項類
項目	94	31	17	11	13	10	12		
二十六年	100.1	97.8	102.4	107.0	101.4	102.3	88.1		
二十七年	134.5	89.3	170.0	251.6	159.3	171.4	121.0		
二十八年	238.7	122.0	321.7	559.0	247.5	404.5	257.0		
二十九年	705.2	435.4	1,077.0	1,613.9	531.4	1,336.8	701.8		
三十年	1,752.6	1,533.4	2,100.8	4,001.6	1,143.4	2,286.6	1,268.8		
三十一年									
一月	3,128.2	2,240.0	4,493.4	12,169.4	1,900.3	4,108.5	2,093.9		
二月	3,686.6	2,437.9	5,975.4	17,261.6	1,921.6	4,472.3	2,763.0		
三月	4,130.6	2,995.8	5,131.2	17,880.4	2,410.5	4,630.0	3,436.5		
四月	4,364.3	3,052.3	5,744.4	19,982.8	2,565.1	4,862.1	3,819.9		
五月	4,786.7	3,221.7	7,236.3	21,485.7	2,872.4	5,024.6	4,120.3		
六月	4,844.0	3,172.6	7,280.2	22,762.1	2,981.5	5,266.8	4,103.4		
七月	5,048.9	3,210.1	8,543.4	22,382.7	2,905.1	5,529.5	4,449.8		
八月	5,925.7	3,772.8	9,845.8	22,655.8	2,979.9	6,908.0	6,190.1		
九月	6,333.4	4,050.8	7,356.0	25,946.5	3,918.9	9,185.3	6,772.9		
十月	7,174.8	4,742.2	8,568.0	28,746.7	5,014.3	10,838.8	5,972.6		
十一月	7,556.1	4,908.8	8,411.4	29,700.0	5,413.2	12,703.4	6,489.0		
十二月	7,776.0	5,060.1	9,025.6	30,438.6	5,690.3	14,502.7	6,531.4		
三十二年									
一月	8,252.2	5,399.9	12,029.1	29,943.3	5,637.3	14,951.7	6,524.6		
二月	8,219.2	5,259.0	9,774.8	29,810.0	5,248.3	14,453.0	6,492.0		
三月	8,353.3	6,320.5	9,680.2	28,360.0	5,371.1	14,588.0	6,667.1		
四月	10,021.1	7,140.1	13,939.0	38,721.0	6,465.3	15,448.1	8,799.4		
五月	10,829.0	7,287.1	22,921.0	34,436.0	6,063.2	15,690.1	7,485.7		
六月	13,013.0	8,900.0	29,893.1	41,053.0	6,977.7	16,569.0	8,558.8		
七月	15,372.1	10,094.6	39,388.2	40,985.2	7,999.4	23,488.9	11,362.0		
八月	16,590.0	10,677.1	41,843.7	43,375.0	9,066.5	26,653.8	11,935.8		
九月	17,136.8	10,655.1	44,373.0	43,994.0	9,240.4	27,224.4	13,471.9		
十月	18,027.2	11,353.4	43,384.0	47,360.0	8,915.0	29,525.0	14,344.7		
十一月	20,056.4	13,313.8	42,758.0	49,278.9	10,490.9	32,702.3	16,093.4		
十二月	20,930.0	14,057.1	42,507.0	51,571.2	12,206.1	32,486.1	16,068.0		

編製機關：中央調查統計局特種經濟調查處

三、重慶市躉售物價指數 民國二十六年至三十二年

二十五年七月至二十六年六月=1 (簡單幾何平均)

甲. 按工業分類

日期	總指數	食品類	衣着類	金屬類	建築材料類	燃料類	雜項類
二十六年	1.10	1.08	1.13	1.14	1.11	1.12	0.99
二十七年	1.33	0.95	1.58	3.06	1.51	1.94	0.95
二十八年	2.15	1.22	2.68	8.08	2.53	3.60	1.65
二十九年	5.94	3.83	8.20	17.36	6.78	10.90	3.44
三十年	16.90	15.70	16.50	35.80	16.40	28.90	6.74
三十一年	51.00	37.80	66.00	158.00	56.30	88.50	17.70
三十二年	136.00	98.00	222.00	368.00	143.00	263.00	39.10
二十六年一月	1.02	1.04	1.04	1.03	1.00	1.02	0.96
二月	1.07	1.14	1.05	1.04	1.01	0.99	1.03
三月	1.07	1.14	1.08	1.06	1.02	0.98	1.01
四月	1.18	1.07	1.13	1.19	1.05	0.99	1.10
五月	1.10	1.14	1.14	1.12	1.07	0.99	1.05
六月	1.11	1.17	1.13	1.06	1.11	1.01	1.00
七月	1.07	1.06	1.13	1.03	1.12	1.03	1.05
八月	1.07	0.99	1.14	1.24	1.14	1.13	1.03
九月	1.11	1.01	1.17	1.62	1.18	1.22	0.90
十月	1.14	1.06	1.18	1.54	1.18	1.30	0.91
十一月	1.16	1.07	1.14	1.54	1.17	1.41	1.01
十二月	1.15	1.04	1.22	1.66	1.18	1.40	0.84
二十七年一月	1.16	0.99	1.20	1.80	1.27	1.50	0.83
二月	1.22	1.03	1.32	2.35	1.29	1.56	0.82
三月	1.25	1.02	1.39	2.50	1.31	1.57	0.90
四月	1.25	0.99	1.42	2.45	1.33	1.61	0.94
五月	1.25	0.99	1.49	2.33	1.35	1.57	0.93
六月	1.30	0.99	1.59	2.54	1.45	1.72	0.91
七月	1.30	0.93	1.63	2.87	1.47	1.72	0.96
八月	1.31	0.89	1.65	3.08	1.51	1.86	1.00
九月	1.40	0.89	1.63	3.69	1.68	2.21	1.00
十月	1.46	0.87	1.85	4.89	1.83	2.54	0.99
十一月	1.55	0.92	1.87	5.16	1.90	3.07	0.99
十二月	1.60	0.95	1.92	6.34	1.94	2.96	1.19
二十八年一月	1.66	1.00	2.06	5.38	1.84	2.91	1.21
二月	1.70	1.02	2.15	5.44	1.94	2.76	1.32
三月	1.74	1.04	2.16	5.46	2.10	2.72	1.42
四月	1.78	1.04	2.28	5.80	2.14	2.08	1.49
五月	1.87	1.10	2.35	6.02	2.11	3.03	1.59
六月	1.97	1.15	2.39	6.76	2.47	3.09	1.54
七月	2.00	1.13	2.50	7.24	2.55	3.65	1.62
八月	2.25	1.17	3.05	9.49	2.66	3.82	1.78
九月	2.55	1.35	3.37	12.20	2.87	4.32	1.89
十月	2.72	1.48	3.31	13.60	3.22	5.19	1.95
十一月	3.00	1.77	3.37	13.20	3.43	5.75	2.08
十二月	3.16	1.83	3.87	13.60	3.72	5.70	2.19

三 重慶市躉售物價指數 (續)

二十五年七月至二十六年六月=1 (簡單幾何平均)

甲. 按工業分類

日期	總指數	食品類	衣着類	金屬類	建築材料類	燃料類	雜項類
二十九年一月	3.31	1.88	4.36	13.00	4.23	5.77	2.25
二月	3.53	1.01	4.91	13.00	4.25	6.38	2.45
三月	3.90	2.19	6.03	13.10	4.50	7.30	2.78
四月	4.46	2.49	7.69	14.10	4.72	8.40	3.18
五月	4.99	2.79	7.86	14.70	5.68	10.80	3.62
六月	5.61	3.43	7.96	16.50	6.59	10.80	3.55
七月	6.42	4.12	8.99	19.70	7.12	12.80	3.55
八月	6.98	4.83	9.11	20.80	7.73	12.90	3.59
九月	7.88	5.68	9.71	21.40	9.05	15.30	3.78
十月	8.62	6.05	12.30	22.30	10.10	16.50	3.92
十一月	9.92	7.83	12.10	22.10	10.90	19.40	4.42
十二月	11.30	9.48	12.50	22.40	11.90	22.60	5.23
三十年一月	11.70	9.34	13.30	24.30	12.20	23.30	5.47
二月	12.30	10.20	13.70	24.30	12.40	24.40	5.35
三月	12.60	10.60	13.60	27.80	12.50	24.60	5.37
四月	13.10	11.20	14.10	27.80	12.70	24.90	5.73
五月	14.30	13.60	13.50	29.90	13.10	25.60	5.94
六月	15.70	15.90	14.50	31.50	13.70	26.60	5.99
七月	17.20	18.10	15.60	34.00	15.50	26.90	6.37
八月	18.40	18.60	16.80	40.50	17.30	27.80	6.86
九月	20.00	19.70	17.20	44.00	20.30	32.30	7.67
十月	22.10	21.40	19.70	47.20	22.90	34.40	8.75
十一月	25.30	24.90	23.60	54.30	25.70	39.50	9.23
十二月	27.60	25.50	28.30	66.90	28.00	43.30	9.72
三十一年一月	30.10	26.20	29.50	89.90	32.50	48.20	10.50
二月	33.00	27.60	32.80	107.00	36.00	50.70	11.50
三月	36.70	30.60	38.60	111.00	39.70	54.20	13.60
四月	41.00	34.70	45.40	127.00	42.40	58.90	15.20
五月	44.40	37.20	50.80	140.00	44.60	65.10	15.20
六月	48.10	37.60	63.40	143.00	46.80	74.20	18.30
七月	51.70	37.80	76.90	156.00	52.90	82.60	19.10
八月	60.60	42.60	96.90	165.00	70.20	112.00	20.20
九月	67.30	45.70	103.00	213.00	81.10	125.00	21.70
十月	73.70	47.90	111.00	249.00	87.40	158.00	23.90
十一月	77.60	47.40	128.00	249.00	94.40	178.00	26.40
十二月	80.10	48.30	131.00	263.00	99.70	188.00	26.60
三十二年一月	84.90	52.00	133.00	272.00	102.00	199.00	26.40
二月	92.30	61.50	140.00	282.00	102.00	206.00	27.40
三月	95.30	64.20	148.00	294.00	104.00	198.00	28.40
四月	100.00	67.90	162.00	308.00	117.00	202.00	28.80
五月	112.00	79.80	194.00	326.00	120.00	210.00	30.30
六月	127.00	94.10	229.00	337.00	130.00	224.00	35.00

三·重慶市躉售物價指數 (續)

二十五年七月至二十六年六月=1 (簡單幾何平均)

甲. 按工業分類

日 期	總指數	食品類	衣着類	金屬類	建築材料類	燃料類	雜項類
七 月	145.00	108.00	283.00	351.00	139.00	242.00	42.50
八 月	164.00	121.00	316.00	391.00	162.00	301.00	45.80
九 月	179.00	133.00	297.00	455.00	185.00	330.00	50.90
十 月	189.00	139.00	286.00	509.00	189.00	347.00	53.60
十一 月	208.00	167.00	297.00	495.00	211.00	395.00	59.30
十二 月	228.00	187.00	324.00	526.00	228.00	432.00	65.40

乙. 按加工程度分類

日 期	食物及原料	糧食	其他農產品	礦產物	林產品	礦產品	製造品	生產品	消費品
二十六年	1.09	1.05	1.13	1.15	1.01	1.16	1.11	1.14	1.07
二十七年	1.08	0.96	1.12	1.23	1.13	1.84	1.81	2.09	1.49
二十八年	1.52	1.03	1.78	1.59	1.99	3.03	3.57	4.50	2.59
二十九年	4.73	3.58	4.56	4.22	5.89	9.74	8.69	10.34	7.00
三十年	15.20	17.80	10.20	12.10	13.10	25.70	20.10	26.00	14.50
三十一年	39.10	36.80	32.10	33.80	35.60	71.60	80.40	110.00	54.10
三十二年	107.00	98.60	79.00	96.40	88.30	214.00	299.00	283.00	143.00
三十三年	1.02	1.04	1.03	1.01	0.99	1.02	1.01	1.02	1.01
三十四年	1.10	1.21	1.10	0.98	0.98	1.02	1.02	1.03	1.02
三十五年	1.09	1.18	1.07	1.08	0.99	1.01	1.04	1.05	1.03
三十六年	1.08	1.08	1.10	1.23	0.99	1.01	1.09	1.12	1.05
三十七年	1.11	1.19	1.08	1.16	1.02	0.99	1.09	1.09	1.08
三十八年	1.15	1.18	1.20	1.16	1.09	0.99	1.06	1.07	1.06
三十九年	1.09	1.01	1.20	1.20	1.07	1.08	1.04	1.02	1.05
四十年	1.06	0.90	1.23	1.22	1.04	1.21	1.10	1.16	1.03
四十一年	1.04	0.94	1.14	1.05	0.98	1.26	1.23	1.33	1.13
四十二年	1.09	0.99	1.15	1.19	0.98	1.40	1.22	1.29	1.15
四十三年	1.10	1.00	1.13	1.15	1.03	1.50	1.21	1.25	1.14
四十四年	1.09	0.97	1.11	1.17	1.01	1.63	1.25	1.32	1.16
四十五年	1.06	0.94	1.04	1.14	1.03	1.64	1.32	1.40	1.20
四十六年	1.08	0.98	1.06	1.19	1.01	1.64	1.45	1.60	1.25
四十七年	1.10	0.98	1.07	1.28	1.06	1.56	1.53	1.67	1.35
四十八年	1.08	0.94	1.07	1.28	1.09	1.57	1.55	1.69	1.36
四十九年	1.08	0.93	1.09	1.24	1.08	1.59	1.55	1.67	1.40
五十年	1.09	0.94	1.11	1.18	1.07	1.66	1.69	1.89	1.44
五十一年	1.04	0.95	1.07	1.27	1.07	1.68	1.79	2.04	1.50
五十二年	1.02	0.77	1.10	1.27	1.11	1.70	1.89	2.15	1.53
五十三年	1.06	0.75	1.20	1.22	1.15	2.05	2.11	2.52	1.66
五十四年	1.07	0.72	1.25	1.18	1.27	2.25	2.34	2.96	1.69
五十五年	1.12	0.79	1.16	1.25	1.29	2.61	2.51	3.22	1.78
五十六年	1.17	0.84	1.21	1.26	1.37	2.66	2.54	3.25	1.82

三·重慶市躉售物價指數 (續)

二十五年七月至二十六年六月=1 (簡單幾何平均)

乙. 按加工程度分類

月 期	食物及 原 料	糧 食	其他農 產 品	動 產 物 品	林 產 品	礦 產 品	製 造 品	生 產 品	消 費 品
二十八年									
一 月	1.22	0.89	1.29	1.33	1.37	2.65	2.59	3.21	1.71
二 月	1.24	0.90	1.36	1.37	1.35	2.57	2.71	3.28	2.08
三 月	1.26	0.92	1.41	1.36	1.44	2.34	2.82	3.42	2.15
四 月	1.26	0.91	1.41	1.39	1.50	2.27	2.99	3.53	2.38
五 月	1.33	0.91	1.62	1.42	1.58	2.53	3.07	3.61	2.46
六 月	1.38	0.95	1.62	1.39	1.82	2.61	3.31	4.05	2.51
七 月	1.39	0.93	1.64	1.41	1.93	2.60	3.43	4.25	2.56
八 月	1.50	0.92	1.95	1.57	2.15	2.96	4.06	4.25	2.85
九 月	1.74	1.07	2.18	1.86	2.47	3.38	4.48	6.02	2.98
十 月	1.90	1.18	2.32	1.93	2.85	4.01	4.70	6.38	3.08
十一 月	2.24	1.47	2.54	2.17	3.29	4.88	4.70	6.33	3.12
十二 月	2.32	1.46	2.69	2.51	3.39	4.81	5.08	6.80	3.41
二十九年									
一 月	2.56	1.48	2.98	2.62	3.59	6.21	5.07	6.59	3.65
二 月	2.71	1.57	3.33	2.83	3.53	6.21	5.50	6.76	4.25
三 月	2.99	1.80	3.72	2.77	4.08	6.68	6.06	7.14	4.94
四 月	3.40	2.07	4.26	3.19	4.61	7.06	6.99	7.77	6.13
五 月	3.76	2.33	4.39	3.96	4.81	7.84	8.02	8.82	7.12
六 月	4.29	3.09	4.50	4.34	5.22	7.91	8.76	10.10	7.31
七 月	5.03	3.93	4.44	4.63	6.00	11.20	9.66	11.40	7.83
八 月	5.61	4.83	4.70	5.05	6.52	11.00	10.10	12.20	7.93
九 月	6.40	5.87	5.14	6.63	7.42	11.70	11.10	13.70	8.59
十 月	6.93	6.32	5.47	5.45	8.61	13.80	12.40	14.90	9.87
十一 月	8.59	9.14	6.07	6.12	9.89	16.10	12.60	15.10	10.10
十二 月	10.30	11.20	7.30	6.45	11.80	20.10	13.20	15.70	10.70
三十年									
一 月	10.30	10.30	7.29	6.99	11.50	20.70	14.60	17.20	12.00
二 月	10.80	11.20	7.72	7.63	11.20	21.00	15.10	18.00	12.20
三 月	11.20	11.70	7.63	8.21	11.60	22.80	15.50	19.00	12.10
四 月	11.80	12.30	8.23	9.31	10.50	23.20	15.90	19.30	12.40
五 月	13.40	16.10	8.59	10.50	10.70	24.20	16.20	20.60	11.90
六 月	14.70	19.70	8.75	11.30	10.30	25.00	17.50	22.40	12.90
七 月	16.30	21.80	9.97	13.30	11.90	25.60	18.90	24.90	13.40
八 月	17.00	21.80	11.10	14.20	12.70	25.70	21.20	29.40	14.10
九 月	18.10	21.70	12.20	15.60	14.90	28.00	23.80	32.70	16.00
十 月	20.00	24.90	13.40	16.30	16.90	30.00	26.10	35.90	17.60
十一 月	22.70	27.30	15.70	20.20	19.30	31.70	30.60	41.80	20.70
十二 月	23.80	27.40	17.20	21.40	20.20	34.60	35.70	49.40	23.70
三十一年									
一 月	25.00	26.90	17.60	23.10	21.10	41.80	41.70	60.30	26.30
二 月	26.70	28.20	19.80	24.40	23.10	43.30	47.40	70.80	28.70
三 月	29.40	31.80	23.00	23.70	27.00	44.30	53.90	76.50	34.70
四 月	32.50	35.80	24.50	25.50	29.80	50.40	61.20	86.60	39.60
五 月	34.60	37.10	27.10	27.10	30.40	56.00	68.30	90.80	47.80
六 月	36.20	36.00	30.00	30.40	32.40	60.00	78.40	98.70	68.70

三. 重慶市躉售物價指數 (續)

二十五年七月至二十六年六月=1 (簡單幾何平均)

乙. 按加工程度分類

日 期	食物及 原 料	糧 食	其他農 產 品	動 物 產 品	林 產 品	礦 產 品	製 造 品	生 產 品	消 費 品
七 月	38.40	35.20	33.30	33.60	26.30	65.60	85.20	109.00	64.50
八 月	45.10	38.50	42.70	33.40	41.90	83.70	101.00	133.00	71.30
九 月	49.90	42.70	45.30	42.70	43.20	103.00	112.00	151.00	77.90
十 月	54.50	45.50	47.30	47.30	48.60	120.00	124.00	174.00	81.90
十一 月	57.60	45.00	49.40	53.00	55.90	133.00	130.00	182.00	84.70
十二 月	59.60	55.20	59.40	57.10	59.10	144.00	134.00	188.00	87.10
二十 二 年	64.90	47.70	51.40	60.20	60.10	164.00	137.00	189.00	91.90
一 月	72.70	57.50	53.20	73.70	59.00	176.00	141.00	192.00	95.80
二 月	74.00	61.60	56.50	72.50	53.90	163.00	149.00	204.00	101.00
三 月	77.70	66.00	57.40	75.60	64.20	172.00	161.00	227.00	104.00
四 月	88.60	83.10	66.50	80.00	68.30	173.00	176.00	241.00	112.00
五 月	101.00	99.20	78.40	83.20	75.30	198.00	191.00	265.00	127.00
六 月	115.00	115.00	89.80	91.00	90.20	214.00	216.00	276.00	159.00
七 月	129.00	130.00	98.10	107.00	103.00	234.00	250.00	329.00	178.00
八 月	140.00	144.00	101.00	124.00	112.00	246.00	274.00	360.00	183.00
九 月	144.00	145.00	101.00	130.00	119.00	259.00	292.00	404.00	194.00
十 月	164.00	164.00	110.00	151.00	145.00	295.00	317.00	416.00	226.00
十一 月	184.00	179.00	129.00	161.00	182.00	329.00	334.00	429.00	244.00
十二 月									

編製機關： 南開經濟研究所

四、重慶市幾種物價指數

基期：民國二十六年 計算公式：簡單幾何平均

類別	總指數	食料類	衣料類	燃料類	金屬電料類	建築材料類	雜項類
二十六年							
1月	95.30	98.50	92.80	94.60	79.80	92.50	95.30
2月	96.20	104.80	93.50	93.50	82.00	93.80	96.50
3月	96.70	105.30	93.40	93.50	84.70	92.90	97.60
4月	97.50	100.80	95.10	94.50	92.60	94.90	105.20
5月	98.30	104.50	96.40	92.20	86.50	94.50	104.80
6月	98.80	106.40	96.60	95.30	83.00	95.20	104.20
7月	95.10	95.40	97.00	93.30	81.50	99.50	103.80
8月	95.70	95.80	94.50	98.60	97.10	103.00	93.70
9月	103.10	95.00	112.10	99.10	127.90	98.20	99.70
10月	164.40	98.50	111.20	107.70	131.60	99.90	96.90
11月	104.00	97.50	105.40	110.90	122.30	100.40	96.30
12月	98.30	93.20	108.10	117.60	133.60	111.40	86.00
二十七年							
1月	109.30	91.40	114.20	122.30	153.80	135.60	93.40
2月	119.20	95.10	122.70	130.10	193.70	140.30	109.90
3月	127.20	95.10	148.60	133.60	216.80	141.40	118.90
4月	124.10	90.90	144.00	137.20	207.70	141.90	117.90
5月	123.40	89.30	155.80	135.40	197.50	141.70	111.50
6月	128.20	89.70	170.90	148.40	215.50	143.50	109.20
7月	130.60	87.30	174.50	159.20	234.60	147.20	112.50
8月	132.50	84.40	177.40	167.60	241.50	156.90	116.80
9月	143.00	86.50	200.70	190.90	274.20	175.40	122.40
10月	154.20	84.50	208.70	228.80	349.50	194.10	139.60
11月	158.50	83.70	207.30	251.20	361.30	198.00	143.80
12月	164.00	90.60	214.70	252.40	372.50	191.50	156.00

四· 章 慶 中 產 售 物 價 指 數

(三)

基期：民國二十六年

計算公式：簡單幾何平均

類 別	總 指 數	食 料 類	衣 料 類	燃 料 類	金 屬 電 料 類	建 築 材 料 類	雜 項 類
二十六年							
1月	170.90	96.30	227.40	253.70	376.10	184.90	169.30
2月	174.30	99.20	230.30	256.10	378.40	179.40	182.10
3月	178.90	101.08	235.30	278.76	355.30	182.20	191.70
4月	185.90	101.30	251.10	311.70	374.20	185.00	205.40
5月	199.20	110.00	261.40	330.60	390.40	227.40	207.00
6月	209.30	115.40	273.40	328.90	426.30	260.60	247.40
7月	218.50	118.00	289.50	347.90	454.10	266.60	220.40
8月	241.20	120.40	260.70	401.90	545.80	285.10	234.40
9月	272.00	128.40	425.80	471.20	662.30	317.00	269.20
10月	295.10	142.20	413.00	505.70	816.40	349.60	296.40
11月	314.80	170.40	399.50	521.80	800.10	307.60	316.40
12月	330.70	175.90	442.10	572.00	806.90	310.50	337.50
二十七年							
1月	344.90	180.30	472.10	644.10	815.40	307.30	357.50
2月	365.90	192.80	527.60	668.60	836.20	306.10	378.00
3月	405.10	207.50	649.70	732.60	871.10	322.30	426.00
4月	454.50	242.20	762.50	772.80	931.20	343.60	460.40
5月	490.20	273.60	762.80	848.30	996.40	376.50	481.70
6月	532.40	327.20	760.50	910.20	1,201.20	445.40	402.00
7月	606.70	300.30	878.80	964.00	1,351.00	489.90	497.80
8月	673.20	455.30	901.20	991.90	1,481.50	536.10	534.50
9月	745.20	537.20	936.20	1,128.00	1,481.50	596.50	564.60
10月	852.30	579.40	1,193.30	1,289.10	1,616.50	772.90	610.50
11月	1,006.30	772.90	1,252.20	1,605.10	1,740.20	876.20	667.00
12月	1,129.50	964.80	1,268.20	1,764.70	1,753.80	956.80	753.80

四·重慶市躉售物價指數 (續)

基期：民國二十六年 計算公式：簡單幾何平均

類別	總指數	食料類	衣料類	燃料類	金屬電料類	建築材料類	雜項類
三十一							
1月	1,154.70	927.00	1,766.60	2,024.70	1,810.40	1,140.90	721.20
2月	1,187.60	988.40	1,888.00	1,877.00	1,915.10	1,241.30	748.00
3月	1,219.30	1,036.90	1,961.30	2,195.30	2,068.10	1,270.60	750.00
4月	1,271.60	1,067.00	1,997.40	2,431.00	2,085.70	1,361.90	792.80
5月	1,334.50	1,274.80	1,913.80	2,551.00	2,285.70	1,415.50	892.90
6月	1,516.60	1,921.90	1,794.80	2,739.70	2,421.70	1,415.50	895.10
7月	1,711.60	1,678.80	1,771.40	2,840.90	2,714.30	426.90	930.50
8月	1,840.30	1,714.60	1,581.10	3,051.40	3,389.10	1,848.50	1,020.80
9月	1,995.50	1,916.40	1,650.20	3,069.30	3,688.30	1,701.40	1,056.30
10月	2,178.30	2,104.10	2,341.90	2,982.00	3,488.20	2,209.20	1,157.00
11月	2,329.50	2,442.00	2,580.40	3,119.20	4,720.00	2,689.60	1,200.50
12月	2,812.00	2,819.90	3,102.50	3,537.00	6,585.80	2,862.00	1,543.40
三十一							
1月	3,077.10	2,889.80	2,287.10	3,533.60	8,943.80	3,249.80	1,632.10
2月	3,496.40	2,875.80	3,413.80	3,571.10	10,585.50	3,353.10	2,117.40
3月	3,898.80	3,227.70	3,157.20	4,047.30	11,760.90	3,735.80	2,492.20
4月	4,257.10	3,539.60	3,504.80	4,701.40	13,230.50	4,012.30	2,762.40
5月	4,623.50	3,782.20	4,830.00	5,238.50	14,221.90	4,183.50	2,914.30
6月	4,698.70	3,643.20	4,836.90	5,668.60	14,880.90	4,462.60	3,045.90
7月	4,978.70	3,781.50	5,205.20	6,310.20	14,887.80	4,872.10	3,443.00
8月	5,453.40	4,096.00	5,803.40	6,518.70	15,633.30	5,082.80	3,926.70
9月	5,881.90	4,411.20	6,049.70	7,103.70	16,533.70	6,057.30	4,173.30
10月	6,305.40	4,578.60	6,232.80	8,517.50	17,526.10	6,930.90	4,566.70
11月	6,755.60	4,675.00	7,446.60	9,051.00	18,282.30	7,434.80	4,950.60

編製機關：重慶市政府

五. 重慶市躉售物價指數

民國二十六年上半年平均=100 (簡單幾何平均)

類 別	總指數	食用類	衣料類	金 屬	電 料	建 築	燃 料	雜 項
	94	34	29	10	10	8	12	
二十六年	101.3	89.8	108.4	137.4	107.2	109.7	92.1	
二十七年	136.2	83.6	175.9	303.1	162.5	129.9	111.6	
二十八年	237.1	115.0	333.1	641.2	297.6	390.5	230.4	
二十九年	641.6	399.6	693.5	1,566.1	553.7	1,077.1	490.5	
三十年	1,533.1	1,535.3	1,537.1	2,251.6	1,193.9	2,173.0	1,266.3	
三十一年	3,270.1	2,386.6	3,077.7	7,977.0	4,712.5	3,809.0	2,510.7	
三十二年	3,291.1	2,594.8	3,515.4	8,574.4	4,753.0	3,902.0	2,623.3	
三十三年	3,502.1	2,947.8	3,664.1	9,311.5	2,375.1	4,142.0	3,046.7	
三十四年	3,787.4	3,235.1	3,714.6	9,987.6	2,704.2	4,547.7	3,273.6	
三十五年	4,143.3	3,673.4	4,677.6	10,522.9	2,856.2	4,324.0	3,485.4	
三十六年	4,345.2	3,667.1	4,510.0	10,914.6	3,037.7	5,154.9	3,727.8	
三十七年	4,464.0	3,603.2	4,784.5	11,051.3	3,272.0	5,549.6	3,921.5	
三十八年	5,081.9	4,280.6	5,720.2	11,332.1	3,730.5	5,872.6	4,771.9	
三十九年	5,152.2	4,383.6	4,572.1	15,407.6	4,269.0	5,907.0	4,258.7	
四十年	5,444.2	4,527.4	4,624.7	16,815.0	4,562.1	6,449.8	4,864.2	
四十一年	5,788.4	4,780.2	4,763.4	18,071.9	5,077.2	6,520.6	5,495.9	
四十二年	5,999.5	4,666.1	5,167.1	17,331.9	5,643.4	6,806.2	5,508.8	
三十一年	6,247.2	5,084.4	5,473.8	16,789.4	5,951.2	7,983.7	5,406.2	
三十二年	7,055.5	6,236.0	5,933.6	19,098.2	5,999.1	8,915.8	5,714.0	
三十三年	7,279.0	6,310.0	6,269.0	18,270.6	6,486.0	9,519.5	5,964.4	
三十四年	7,561.9	6,462.9	6,602.5	18,516.3	6,969.6	9,622.5	6,406.4	
三十五年	8,459.6	7,562.0	7,503.5	18,433.0	7,598.3	9,660.5	7,411.5	
三十六年	9,317.2	8,539.2	7,935.9	18,858.4	8,491.4	10,328.6	8,376.0	
三十七年	10,492.0	9,681.5	9,449.4	19,107.8	10,039.3	13,174.5	8,484.8	
三十八年	11,592.3	10,362.9	10,302.8	20,648.4	12,775.0	13,238.0	8,849.6	
三十九年	12,287.2	12,699.2	10,438.7	20,941.6	13,260.0	13,319.6	9,605.7	
四十年	12,666.0	13,687.1	10,648.5	20,935.9	13,430.0	13,967.7	9,739.1	
四十一年	14,415.1	14,273.8	13,433.5	23,274.7	14,115.6	14,951.2	11,042.1	
四十二年	15,785.3	16,106.9	14,949.6	24,849.7	15,369.1	15,823.7	11,401.7	

註：二十九年以前根據四川省建設廳材料製
 類製機關：經濟部統計處

六、 重慶市十五項重要物品零售物價指數

二十六年年=100 加權綜合法

年	月	二十六	二十七	二十八	二十九	三十	三十一	三十二
一	月	92.54	107.37	150.78	209.89	1,242.74	2,010.67	6,850.07
二	月	100.32	122.00	155.35	322.14	1,327.53	3,692.80	8,993.91
三	月	160.50	122.43	154.70	367.24	1,367.95	3,403.16	9,050.87
四	月	97.14	119.56	164.21	447.14	1,351.28	3,501.52	9,786.62
五	月	109.22	119.93	180.55	563.22	1,692.56	4,691.18	12,760.56
六	月	100.52	117.59	190.12	563.24	2,142.07	4,772.25	12,928.90
七	月	98.70	125.19	199.81	633.76	2,457.29	4,772.25	15,123.97
八	月	96.41	123.60	221.59	687.69	2,700.39	5,313.14	16,832.59
九	月	101.60	129.69	240.32	791.50	2,864.65	6,157.54	17,517.80
十	月	104.55	116.83	255.22	828.34	2,412.32	6,157.54	17,320.52
十一	月	105.02	141.63	268.25	1,056.39	2,601.10	7,282.03	20,701.16
十二	月	104.75	145.88	284.52	1,325.72	2,523.03	7,282.03	22,147.24

總類別： 甲中範圍內各物價指數

註： 1. 本指數包括之十五項商品為：麵粉，菜油，鹽，糖，肉，米，油，煤，油，油，油，油，油，油，油。
 2. 本指數之權數係根據甲中每人每年之平均消費量。

七。重慶二十二種蔬菜商品零售物價指數

民國二十六年一月至六月=100

加權如何平均

物品項目	總指數	食糧	3	3.5	10.5	3	2.5	2	1	3
二十六年度	22	4	3	3.5	10.5	3	2.5	2	1	3
1月	93.5	93.2	96.6	99.3	98.8	89.3	98.3	84.0	85.2	96.6
2月	102.4	105.6	96.6	99.1	103.9	95.7	99.4	92.6	101.2	86.4
3月	102.5	106.6	100.6	101.5	103.0	100.1	109.0	100.7	101.2	100.9
4月	98.0	95.3	100.6	100.2	96.4	101.5	99.7	106.0	111.9	106.6
5月	101.0	101.0	101.7	100.6	95.3	104.9	100.3	106.9	101.2	109.0
6月	102.4	102.0	106.0	99.4	101.9	109.8	102.3	103.1	101.2	101.2
7月	9.0	83.7	101.1	96.4	91.3	119.5	107.0	104.6	157.8	102.6
8月	94.8	85.8	101.1	98.5	87.5	118.5	110.5	143.1	159.8	74.1
9月	95.9	88.7	103.5	100.5	91.6	100.7	107.2	173.8	159.8	62.7
10月	100.6	93.3	104.4	101.7	95.9	95.6	117.8	161.9	213.1	63.1
11月	99.2	96.6	104.7	102.7	95.9	88.0	125.5	166.6	159.8	61.9
12月	95.3	85.4	103.3	106.2	89.5	95.5	125.3	186.4	239.6	53.6
二十七年度										
1月	96.9	55.3	102.9	97.1	90.1	91.4	122.6	193.9	266.3	49.8
2月	103.0	52.9	107.1	100.4	95.3	96.9	133.6	330.1	266.3	53.4
3月	101.9	90.1	107.3	106.0	93.7	99.9	130.9	330.1	266.3	59.2
4月	97.7	84.1	107.6	105.5	88.8	100.6	130.0	296.0	266.3	63.6
5月	97.6	85.0	105.5	109.9	89.2	101.5	130.0	267.1	255.7	58.2
6月	98.2	84.9	107.6	103.0	99.3	106.5	139.8	270.0	255.7	51.0
7月	93.7	78.2	105.7	104.3	86.7	102.7	152.7	253.6	266.3	51.0
8月	88.6	69.9	108.3	111.0	77.6	104.3	159.6	254.7	266.3	53.6
9月	88.6	66.6	110.9	117.3	75.3	103.3	171.3	270.2	266.3	53.1
10月	89.2	64.7	113.8	110.8	73.9	133.3	198.9	377.5	266.3	52.7
11月	93.4	70.5	114.4	105.4	78.2	145.6	198.9	395.7	277.0	53.3
12月	93.1	70.5	118.8	108.6	78.3	155.5	213.2	395.7	277.0	49.2

七· 重慶二十二種主要商品零售物價指數 (續)

民國二十六年一月至六月=100 加權幾何平均

物品項目	總指數	糧	食	動物產品	調味及飲料	食物類平均		織	雜	燃料類	五金類	建築材料類		雜項類
						3.5	10.5					3	2.5	
二十九年	22	4	3	3.5	10.5	3	2.5	2	1	3				
1月	100.0	73.1	132.1	119.4	83.0	171.3	213.2	415.5	287.6	69.7				
2月	102.3	76.7	127.7	119.5	85.7	168.0	214.2	421.6	277.0	71.3				
3月	102.6	76.6	129.2	123.8	86.0	165.0	220.7	404.8	271.7	74.5				
4月	103.6	74.9	133.4	128.4	85.2	164.9	280.0	435.8	277.0	74.2				
5月	108.2	77.7	143.3	137.8	88.0	165.4	229.0	444.9	282.3	73.2				
6月	113.2	81.4	153.3	143.7	93.9	169.9	343.5	470.6	287.6	72.9				
7月	110.8	77.2	164.2	146.4	90.8	163.2	350.4	527.2	298.3	72.4				
8月	115.4	79.4	162.3	157.8	93.4	176.9	390.8	657.4	308.9	77.1				
9月	128.2	90.4	164.4	163.5	103.3	213.3	443.0	786.3	319.0	88.6				
10月	141.0	101.4	169.6	199.7	113.8	244.0	491.9	916.7	308.4	103.1				
11月	155.8	112.4	197.9	234.6	128.3	253.8	525.5	524.5	298.3	102.4				
12月	170.8	123.4	232.2	234.6	143.0	261.6	576.2	922.2	293.0	101.7				
二十九年	177.3	126.1	262.5	242.2	158.1	278.6	615.3	943.8	287.6	110.6				
1月	196.8	144.5	276.6	241.6	165.4	240.8	614.8	948.9	298.3	116.4				
2月	212.1	151.2	236.4	263.0	176.3	464.0	634.5	986.2	298.3	116.4				
3月	249.9	185.4	294.8	381.4	212.0	581.2	664.8	1,120.0	314.3	120.7				
4月	268.8	203.5	309.0	322.6	230.3	491.3	792.5	1,228.0	319.6	134.5				
5月	369.5	295.0	395.9	313.0	307.7	439.1	852.5	1,362.3	335.6	170.5				
6月	400.8	327.3	436.7	384.2	384.2	515.9	851.2	1,486.0	335.6	188.1				
7月	479.2	488.1	482.2	322.9	468.1	507.8	880.3	1,397.5	335.6	193.5				
8月	571.7	607.0	609.7	321.1	568.6	595.5	992.9	1,350.4	351.5	194.7				
9月	646.8	628.6	659.2	607.9	616.5	750.2	1,177.9	1,458.6	676.6	194.7				
10月	846.1	895.1	728.7	708.2	851.0	743.3	1,452.6	1,369.5	735.1	204.0				
11月														
12月	1,015.6	1,119.3	929.2	769.0	1,051.0	715.0	1,889.2	1,452.8	772.3	207.9				

七、重慶二十二種主要商品躉售物價指數 (續)

民國二十六年一月至六月平均 加權幾何平均

物品項目	總指數	糧食	動物產品	調味及飲料	食物類平均	纖維類			五金類		建築材料類	雜項類
						3	2.5	2	1	3		
三十一年	22	4	3	3.5	10.5	3	2.5	2	1	3		
1月	1,022.4	1,059.2	967.5	991.6	1,040.0	685.4	1,914.4	1,766.1	820.0	399.9		
2月	1,069.9	1,104.4	1,028.6	1,033.6	1,067.0	742.5	2,062.6	1,616.6	835.0	382.7		
3月	1,098.5	1,166.4	1,141.9	1,053.7	1,105.1	844.0	2,192.2	1,622.0	840.0	390.0		
4月	1,165.5	1,197.4	1,257.9	1,038.8	1,187.7	904.7	2,200.6	1,822.9	820.0	362.0		
5月	1,349.8	1,480.9	1,351.9	1,099.1	1,418.8	870.1	2,345.5	1,829.0	793.0	363.6		
6月	1,574.8	1,869.7	1,527.1	1,260.3	1,709.9	982.4	2,058.4	1,832.0	730.0	407.5		
7月	1,773.7	2,084.7	1,589.7	1,260.1	1,903.0	1,019.6	2,714.7	1,632.0	816.7	432.4		
8月	1,760.5	2,001.2	1,844.3	1,583.7	1,929.0	1,053.9	2,799.7	2,214.2	753.3	502.4		
9月	1,839.4	2,070.2	2,070.3	1,669.7	2,039.6	1,222.4	2,935.9	2,214.2	753.3	494.2		
10月	1,698.1	2,108.3	2,045.9	1,977.7	2,088.6	1,223.4	2,889.6	2,266.6	753.3	451.2		
11月	2,045.8	2,234.1	2,701.1	2,275.0	2,292.3	1,217.0	3,955.8	2,390.7	753.3	490.3		
12月	2,121.0	2,238.6	2,618.6	2,260.3	2,397.4	1,350.1	3,508.2	2,397.0	753.3	596.0		
三十一年	2,215.5	2,287.6	2,742.6	2,160.9	2,326.3	1,559.3	4,307.3	6,067.0	939.9	659.3		
1月	2,329.2	2,330.8	3,107.9	2,434.7	2,466.7	1,570.0	4,461.0	6,101.7	963.3	692.3		
2月	2,545.9	2,503.8	3,248.3	2,627.1	2,617.0	2,046.0	4,963.5	6,024.5	1,149.6	807.8		
3月	2,765.9	2,647.0	3,669.3	2,952.1	2,789.9	2,659.7	5,418.0	6,188.0	1,331.0	1,089.6		
4月	2,800.0	2,536.5	4,101.5	3,077.8	2,891.3	2,762.5	5,618.0	6,188.0	1,493.8	990.0		
5月	2,735.6	2,366.3	4,329.5	3,093.5	2,680.6	2,555.7	6,347.0	9,169.2	1,664.0	631.0		
6月	2,733.0	2,232.5	4,113.0	3,083.0	2,557.6	3,352.2	6,888.0	14,691.0	2,064.0	671.5		
7月	3,110.0	2,385.7	4,929.7	4,654.8	2,804.0	5,353.6	7,684.0	15,998.0	2,714.6	827.2		
8月	3,277.3	2,484.3	4,758.9	4,720.4	2,884.2	5,597.0	8,403.2	21,598.0	3,761.0	902.0		
9月	3,432.5	2,504.0	5,154.6	4,789.4	2,950.3	6,446.3	9,956.0	24,954.0	4,156.7	1,035.0		
10月	3,613.7	2,465.1	6,174.8	4,980.5	2,860.3	8,446.0	13,035.0	29,489.0	5,000.0	1,189.0		
11月	3,590.0	2,429.5	6,355.1	4,927.7	2,944.2	7,686.1	13,942.0	28,286.0	5,000.0	1,173.1		

11211

七、重慶二十二種主要商品進售物價指數 (續)

民國二十六年一月至六月=100 加權總平均

物價項目	總指數	糧食	動物產品	調味及飲料	食物類平均		纖維類	燃料類	五金類		建築材料類	雜項類
					3.5	10.5			2	1		
三十一年	22	4	3	3.5	10.5	3	2.5	2	1	3		
1月	4,590.0	3,590.5	6,498.0	5,465.0	4,025.0	7,741.0	13,069.0	24,342.0	5,500.0	1,147.0		
2月	5,791.0	4,788.0	9,429.0	5,871.0	5,326.2	7,954.3	15,726.0	25,510.0	5,532.0	1,144.0		
3月	6,042.0	5,186.0	8,966.0	5,415.4	5,580.3	7,853.0	15,795.0	28,397.0	5,550.0	1,163.5		
4月	6,235.1	5,521.0	8,286.1	5,484.0	5,800.0	7,987.0	16,031.0	30,562.0	5,550.0	1,178.5		
5月	7,229.0	6,567.0	8,953.1	6,102.8	6,964.3	8,191.0	17,425.6	30,562.0	5,550.0	1,401.0		
6月	6,418.0	5,793.0	9,856.0	8,055.0	5,897.4	8,330.0	18,470.0	30,562.9	5,550.0	1,521.5		
7月	8,245.0	7,623.0	9,254.3	9,492.5	7,996.0	8,473.0	19,500.0	43,816.0	5,550.0	1,580.4		
8月	7,652.0	6,002.0	12,113.0	10,603.0	6,978.5	9,131.0	23,272.0	44,050.0	6,784.0	2,387.0		
9月	8,527.0	7,131.0	11,290.0	7,806.3	7,837.0	9,298.8	20,516.0	33,870.0	10,027.7	3,445.4		
10月	8,710.5	7,166.4	13,810.0	9,897.4	8,047.6	9,224.0	20,516.0	34,272.0	10,027.7	3,624.1		
11月	9,394.0	7,230.0	17,410.0	14,596.6	8,780.8	90,661.9	22,835.0	34,350.0	10,027.7	4,438.0		
12月	10,191.1	7,254.0	19,712.0	14,596.6	8,857.8	22,925.0	23,310.0	34,486.0	10,027.7	5,689.5		
三十三年												
1月	10,247.0	7,252.2	20,249.0	14,596.6	8,881.2	23,868.0	23,539.0	34,759.0	10,027.7	5,645.0		
2月	10,247.0	7,252.2	20,249.0	14,596.6	8,881.2	23,868.0	23,539.0	34,759.0	10,027.7	5,645.0		
3月	11,384.4	8,007.5	20,249.0	21,368.0	10,016.0	23,868.0	23,539.0	34,759.0	10,027.7	6,181.0		
4月	11,384.5	8,477.5	20,249.0	25,844.0	10,637.0	23,868.0	23,539.0	34,759.0	10,027.7	6,168.0		
5月	11,845.5	8,477.5	20,249.0	25,844.0	10,637.0	23,868.0	23,539.0	34,759.0	10,027.7	6,468.0		

編製機關：中央銀行經濟研究室

重慶二十二種主要商品零售物價指數
 (三十一、二兩年山來市價指數) (續)

物品項目	總指數	糧食	動物產品	調味及飲料	食物類平均	纖維類	燃料類	五金類	建築材料	雜項類
	22	4	3	3.5	10.5	3	2.5	2	1	3
三十一年										
1月	2,774.6	3,334.0	2,772.8	2,160.9	3,093.8	1,559.3	4,307.3	6,067.0	939.9	659.8
2月	3,003.6	3,544.0	3,007.9	2,424.7	3,337.0	1,870.0	4,461.0	6,101.7	963.3	892.5
3月	3,354.0	3,945.1	3,218.3	2,526.1	3,718.2	2,046.0	4,963.5	6,074.5	1,149.0	1,007.8
4月	3,914.0	4,633.8	3,689.3	2,925.1	4,331.0	2,659.7	5,418.0	6,185.0	1,330.0	1,089.6
5月	4,186.6	4,805.0	4,101.5	3,677.8	4,579.4	2,762.5	5,618.0	6,185.0	1,493.8	990.0
6月	3,964.4	4,380.1	4,329.5	3,759.5	4,310.3	2,555.7	6,347.0	9,591.2	1,664.0	951.0
7月	3,860.0	3,942.8	4,113.0	3,930.1	3,956.0	3,362.2	6,888.0	14,691.0	2,064.6	731.9
8月	4,465.3	4,927.3	4,929.7	4,654.8	4,432.8	5,253.6	7,684.0	15,998.0	2,714.6	828.2
9月	5,036.6	5,042.7	4,758.9	4,720.8	4,971.4	5,597.0	8,403.2	21,536.0	3,761.0	902.0
10月	5,358.0	5,239.1	5,154.6	2,789.3	5,179.0	6,446.3	9,956.0	24,954.0	4,156.7	1,035.0
11月	5,657.9	5,137.0	6,174.8	4,790.3	5,233.2	8,466.0	13,035.0	26,480.0	5,000.0	1,189.0
12月	5,536.0	4,959.3	6,355.1	4,793.7	5,039.6	7,688.1	13,942.0	28,286.0	5,000.0	1,173.1
三十一年										
1月	5,707.0	5,141.0	6,498.0	5,465.0	5,304.3	7,741.0	13,069.0	24,342.0	5,500.0	1,147.0
2月	6,883.0	6,369.0	9,422.0	5,871.0	6,629.0	7,954.3	15,726.0	25,510.0	5,532.0	1,144.0
3月	6,972.0	6,484.0	8,966.0	5,415.4	6,626.0	7,853.0	15,795.0	28,397.0	5,550.0	1,163.5
4月	7,532.2	7,523.1	8,286.1	5,484.4	7,537.0	7,987.0	16,031.0	30,562.0	5,550.0	1,178.5
5月	8,479.0	10,500.0	8,953.0	6,102.8	9,732.5	8,191.0	17,425.6	30,562.0	5,550.0	1,491.0
6月	8,870.0	8,850.0	9,880.0	8,055.0	8,889.9	8,330.0	18,470.0	30,562.0	5,550.0	1,551.5
7月	11,070.0	12,390.0	9,254.3	9,925.5	11,506.0	8,473.0	19,500.0	43,816.0	5,550.0	1,580.4
8月	12,070.0	12,768.0	12,113.0	10,663.0	14,760.0	9,131.0	23,272.0	44,050.0	6,387.0	2,387.0
9月	15,912.0	16,411.0	14,675.0	9,963.0	15,351.0	24,441.0	23,600.0	44,170.0	10,027.7	3,180.0
10月	16,020.0	15,828.0	15,697.1	11,251.0	15,401.0	23,881.0	23,061.0	31,627.8	13,971.0	3,869.1
11月	18,291.0	17,764.8	19,640.0	16,790.0	18,833.0	23,700.0	26,260.0	29,891.0	14,704.0	3,120.0
12月	20,032.7	18,967.0	21,128.0	18,991.0	19,173.0	33,842.0	29,454.0	32,688.0	16,045.1	6,457.8

重慶二十二種主要商品零售物價指數 (續)
(三十一、二兩年山米市價指數)

物品項目	總指數	糧食	動物產品	調味及飲料	食物類平均	纖維類	燃料類	五金類	建築材料	雜項類
	22	4	3	3.5	10.5	3	2.5	2	1	3
三十三年	21,824.0	20,850.0	19,877.3	20,450.0	21,110.0	33,356.0	31,460.0	37,920.0	16,975.0	7,169.0
1月	36,219.0	41,950.0	24,804.4	36,110.0	38,660.0	42,803.0	37,031.0	42,712.0	18,880.0	9,711.0
2月	40,350.0	45,480.0	35,140.0	39,343.0	45,620.0	54,620.0	42,667.0	42,940.0	19,520.0	10,000.0
3月	40,350.0	45,480.0	35,140.0	39,343.0	45,620.0	54,620.0	42,667.0	42,940.0	19,520.0	10,000.0
4月	48,300.0	58,471.0	43,134.0	39,990.0	54,070.0	54,173.0	38,715.0	43,800.0	23,113.0	11,808.0
5月										

資料來源：中央銀行經濟研究室

(二) 零售物價指數

一. 重慶市零售物價指數

民國二十六年上半年六個月平均=100 (簡單幾何平均)

類別	總指數	食用類	衣料類	燃料類	雜項類
項目	46	24	10	6	6
二十六年	102.5	99.4	107.9	102.4	104.0
二十七年	116.3	97.5	159.6	160.4	107.0
二十八年	197.5	131.2	339.5	385.1	203.9
二十九年	592.5	426.9	948.1	1,545.0	487.1
三十年	1,637.9	1,479.5	2,023.5	2,911.8	1,069.8
三十一年					
一月	2,681.9	2,202.8	4,225.7	4,905.4	1,700.0
二月	3,016.2	2,306.6	5,106.0	5,291.7	1,870.0
三月	3,429.4	2,795.8	5,341.0	5,359.4	2,220.6
四月	3,169.0	3,107.9	5,639.1	5,643.4	2,609.9
五月	4,200.6	3,423.1	7,115.0	5,725.9	2,760.6
六月	4,209.1	3,374.5	7,075.7	5,842.6	2,948.2
七月	4,337.4	3,337.7	7,922.4	6,511.5	3,201.8
八月	5,596.8	3,925.5	12,604.0	8,093.2	4,281.3
九月	5,712.2	4,237.2	11,147.4	9,818.0	4,905.0
十月	5,216.6	4,530.9	9,560.0	11,225.9	5,945.4
十一月	6,400.0	4,637.0	9,942.8	14,904.5	6,050.9
十二月	6,556.1	5,018.1	9,957.7	15,380.4	6,210.5
三十二年					
一月	7,507.8	5,204.3	13,348.4	16,723.8	6,375.7
二月	7,745.5	5,925.6	15,157.6	15,914.8	7,140.0
三月	7,941.5	5,940.4	15,680.7	15,539.5	7,745.5
四月	8,449.4	6,151.7	16,661.0	15,562.1	6,255.7
五月	9,665.0	7,033.3	25,949.0	16,108.1	6,350.7
六月	11,473.1	8,149.5	32,866.1	16,798.0	7,341.0
七月	13,621.7	9,611.0	41,472.1	23,597.1	9,327.0
八月	14,414.2	10,463.6	45,581.0	25,334.7	10,715.7
九月	14,844.0	10,654.5	49,483.3	26,768.1	10,942.1
十月	15,919.3	11,939.7	47,031.0	26,918.2	10,775.0
十一月	18,564.4	15,274.6	45,685.5	28,783.3	10,931.7
十二月	19,201.3	15,743.0	45,593.3	30,551.4	11,540.8

編製機關：中央調查統計局特種經濟調查處

二. 重慶市零售物價指數表

民國二十六年上半年平均=100 (簡單幾何平均)

類 別	總指數	食料類	衣料類	燃料類	雜項類
類 目	54	30	12	7	5
二十六年	104.4	98.8	115.8	104.8	100.2
二十七年	116.4	97.5	159.6	158.0	167.0
二十八年	192.5	227.7	336.8	252.2	202.3
二十九年	556.5	474.2	931.7	1,246.7	415.9
三十年	1,672.2	1,413.9	1,802.6	2,084.9	1,633.9
三十一年					
一月	2,708.5	2,141.1	3,595.1	3,594.1	2,930.2
二月	2,946.6	2,320.2	4,103.5	3,701.1	3,084.2
三月	3,266.7	2,502.8	4,400.5	3,829.3	3,941.3
四月	3,491.8	2,799.7	4,496.0	4,073.1	4,459.1
五月	3,906.6	3,048.3	4,901.7	4,027.2	4,935.5
六月	3,943.6	3,236.2	5,115.9	3,947.7	5,245.9
七月	4,100.3	3,264.3	5,471.9	4,216.9	5,686.0
八月	5,304.4	4,165.2	8,269.8	4,504.7	6,954.0
九月	5,083.3	4,212.0	6,552.5	5,298.4	7,311.4
十月	5,325.1	4,227.2	7,257.9	5,711.1	8,945.1
十一月	5,608.6	4,427.1	7,739.5	5,783.1	10,375.6
十二月	5,828.5	4,621.9	7,841.4	6,197.2	10,553.7
三十二年					
一月	6,240.8	4,781.2	8,670.1	7,699.1	9,915.9
二月	7,220.3	5,874.4	8,716.0	9,219.5	10,793.1
三月	7,325.2	5,733.2	8,662.8	9,793.5	11,086.5
四月	7,383.5	5,776.8	9,304.1	9,800.6	11,743.1
五月	8,375.1	6,548.3	10,806.5	9,903.3	14,869.9
六月	9,443.4	7,626.9	11,836.6	10,506.6	16,291.5
七月	10,207.7	7,973.3	14,992.2	10,224.9	18,790.5
八月	12,405.9	9,227.9	16,802.7	10,725.6	20,410.3
九月	12,823.2	10,573.3	17,575.7	11,403.0	21,595.6
十月	13,202.2	11,002.2	17,876.1	11,933.9	22,172.0
十一月	15,754.6	13,506.8	20,916.9	13,201.3	24,961.7
十二月	17,339.5	14,901.3	23,239.1	13,364.6	29,632.2

註：三十年三月以前根據社會局材料編製

製表所：重慶市統計處

三. 重慶市零售物價指數

二十六年一月至六月=100 (簡單幾何平均)

類 別	總指數	食料類	燃料類	衣着類	雜項類
項 目	25	11	5	4	5
二十六年	104.4	100.8	107.6	106.5	103.2
七月	101.3	97.6	104.3	101.9	106.3
八月	105.2	99.4	111.9	103.3	113.7
九月	108.8	102.9	113.0	109.4	117.6
十月	111.3	103.7	116.2	119.2	117.6
十一月	121.1	104.4	119.9	119.2	117.6
十二月	114.3	101.4	128.1	124.9	122.0
二十七年	128.4	105.1	149.0	157.3	150.0
一月	114.8	105.7	122.1	124.6	123.3
二月	115.7	104.0	122.0	122.3	124.5
三月	116.2	107.6	121.5	129.6	125.7
四月	119.0	105.0	122.9	131.2	152.5
五月	119.9	105.2	130.2	135.1	133.4
六月	122.5	107.4	129.7	136.5	141.2
七月	123.9	104.4	134.3	146.1	145.0
八月	129.8	102.8	144.0	181.2	147.7
九月	139.0	103.5	172.6	195.7	160.3
十月	146.1	98.6	201.4	203.2	167.1
十一月	149.3	105.6	193.9	196.1	168.5
十二月	156.8	111.1	230.5	196.0	190.2
二十八年	207.1	145.2	284.6	284.0	259.5
一月	164.6	117.5	223.4	204.5	209.1
二月	171.3	127.9	218.0	212.6	210.6
三月	172.5	127.9	221.3	217.0	211.7
四月	178.8	135.5	224.1	228.0	212.8
五月	186.7	138.8	235.4	251.0	220.0
六月	190.8	142.9	250.4	239.8	224.2
七月	201.1	141.7	262.2	273.7	255.3
八月	207.1	143.7	269.9	276.1	266.2
九月	237.0	148.7	330.8	279.3	317.2
十月	248.9	159.6	372.2	257.9	321.6
十一月	268.8	173.5	440.7	275.5	316.5
十二月	282.2	184.9	464.5	392.1	321.6
二十九年	637.4	447.2	918.3	968.6	704.8
一月	307.4	196.5	492.4	453.2	260.7
二月	344.9	223.4	537.0	532.5	394.3
三月	369.0	227.9	589.8	633.7	415.7
四月	429.1	262.0	661.9	790.7	492.6
五月	487.8	296.1	729.4	883.9	593.4
六月	552.6	354.1	891.1	896.7	605.2
七月	626.5	427.0	927.9	932.5	675.1
八月	712.0	507.1	1,007.1	1,116.1	731.4
九月	759.2	536.6	1,043.6	1,203.2	811.3
十月	871.0	634.9	1,187.0	1,385.6	927.4
十一月	1,023.5	804.1	1,437.3	1,396.8	949.2
十二月	1,112.2	896.9	1,544.2	1,437.9	1,030.9

三. 重慶市零售物價指數 (續)

二十六年一月至六月=100 (簡單幾何平均)

類 別	總指數	食料類	燃料類	衣着類	雜項類
項 目	25	11	5	4	5
三十一年	1,758.0	1,595.5	2,048.4	2,072.7	1,656.1
一月	1,211.5	984.6	1,691.4	1,501.1	1,134.6
二月	1,288.6	1,056.6	1,637.1	1,614.6	1,297.6
三月	1,308.5	1,065.2	1,586.6	1,735.1	1,343.4
四月	1,374.1	1,182.9	1,570.9	1,715.8	1,392.7
五月	1,431.7	1,308.9	1,690.4	1,692.0	1,284.3
六月	1,520.8	1,398.9	1,752.4	1,710.8	1,443.6
七月	1,647.6	1,607.4	1,831.8	1,790.5	1,464.0
八月	1,763.7	1,739.5	1,960.9	1,904.5	1,537.8
九月	1,885.3	1,847.1	2,151.8	2,071.8	1,604.3
十月	2,137.6	1,000.8	2,434.8	2,347.6	2,014.0
十一月	2,646.6	1,464.7	3,036.4	3,176.2	2,331.7
十二月	2,786.5	1,489.6	3,249.1	3,612.5	2,487.6
三十二年	5,017.7	4,046.0	5,530.7	7,099.5	5,665.7
一月	2,907.7	2,537.6	3,403.3	3,754.6	2,741.6
二月	3,179.8	2,698.3	3,647.4	4,551.8	2,985.7
三月	3,534.9	3,004.4	3,848.5	4,885.5	3,584.1
四月	3,991.0	3,600.9	4,061.4	5,507.4	3,800.5
五月	4,533.9	4,281.6	4,096.8	6,323.3	4,361.1
六月	4,905.1	4,319.2	4,678.6	6,879.2	5,190.3
七月	5,210.0	4,098.9	5,161.6	7,559.3	6,618.8
八月	5,717.8	4,373.7	5,640.2	8,775.1	7,419.8
九月	5,829.6	4,539.4	6,374.3	8,597.5	7,691.6
十月	6,542.1	4,757.5	7,359.4	9,523.2	8,459.2
十一月	6,759.5	5,157.4	8,587.3	9,297.9	7,476.0
十二月	6,950.6	5,187.2	9,309.6	9,538.8	7,663.9
三十三年	7,317.2	5,401.9	8,854.4	11,001.6	8,507.6
一月	7,777.6	6,058.7	8,596.1	11,450.9	8,945.9
二月	7,647.5	5,807.4	8,619.6	11,450.9	9,001.1
三月	7,751.7	5,964.4	8,631.2	11,450.9	9,069.6
四月	8,731.7	6,687.0	8,631.2	15,524.9	10,025.3
五月	9,284.8	7,462.2	8,901.4	15,777.4	10,248.8
六月	11,927.8	8,793.8	13,758.0	21,291.2	12,720.3
七月	12,847.5	9,110.3	14,435.6	25,273.8	14,175.8
八月	13,327.1	9,980.2	14,580.7	25,292.2	13,784.9
九月	14,428.7	10,750.1	16,148.7	25,744.0	15,500.4
十月	16,830.7	12,932.7	20,018.3	30,039.7	15,893.3
十一月	18,519.1	14,857.5	20,898.3	33,509.0	16,579.6
三十四年	19,459.8	16,163.6	21,031.4	34,493.9	17,132.9
一月	20,693.4	17,609.1	21,031.4	38,305.4	17,744.4
二月	24,233.4	21,509.0	26,548.4	41,961.9	18,534.9
三月	25,391.3	22,401.9	26,548.4	43,798.5	20,682.0

編製機關：中國農民銀行經濟研究處

(三) 生活費指數

一：重慶市民戰時所需簡易生活費指數

(每家以四口計算；一九三七年一至六月平均=1.00)

月份	一九三七	一九三八	一九三九	一九四〇	一九四一	一九四二	一九四三	一九四四
一月	.94	1.01	1.31	2.54	12.09	26.86	68.48	173.52
二月	1.01	1.05	1.39	2.66	12.76	28.96	70.63	192.80
三月	1.01	1.05	1.44	2.94	13.42	29.47	72.65	278.31
四月	.98	.98	1.44	3.36	13.78	36.03	73.87	340.29
五月	1.03	1.01	1.56	3.71	15.01	40.86	83.66	376.59
六月	1.03	1.04	1.65	5.30	16.95	40.94	91.29	391.96
七月	.97	1.04	1.68	6.52	17.11	43.35	100.59	426.34
八月	1.01	1.05	1.75	6.46	17.74	45.40	121.62	391.29
九月	1.01	1.13	1.96	7.64	18.80	51.40	128.68	388.72
十月	1.05	1.15	2.03	7.83	19.78	58.98	141.29	394.26
十一月	1.05	1.22	2.31	10.03	23.41	61.91	168.97	469.15
十二月	1.04	1.43	2.42	12.20	25.42	68.25	184.20	577.11
全年平均	1.01	1.10	1.75	5.93	17.19	44.36	108.83	366.70

王仲武主編

二、重慶生活費指數 (加權綜合式) 民國二十六年至三十二年

二十五年七月至二十六年六月=1

月期	指數									
	所有物品	房租除外	米除外	房租除外	食品類	食品類 (除米外)	衣着類	燃料類	房租類	雜項類
二十六年 一月	1.06	1.06	1.06	1.06	1.06	1.06	1.11	1.03	1.06	1.08
二十六年 二月	1.20	1.20	1.30	1.31	1.07	1.15	1.66	1.43	1.29	1.37
二十六年 三月	1.97	1.95	2.33	2.38	1.50	1.89	3.45	2.94	2.09	2.46
二十六年 四月	6.07	6.29	6.16	6.52	5.78	5.73	9.48	7.11	4.74	4.97
二十六年 五月	19.70	21.30	16.60	18.00	22.00	17.00	24.20	17.80	10.80	13.50
二十六年 六月	45.60	49.00	47.00	52.40	42.70	43.20	70.60	75.90	25.60	38.60
二十六年 七月	118.00	131.00	121.00	139.00	110.00	109.00	237.00	166.00	48.20	103.00
二十六年 八月	1.00	1.00	0.99	0.99	1.01	1.99	0.93	1.01	0.98	0.98
二十六年 九月	1.05	1.06	1.00	1.00	1.09	1.01	0.98	1.02	0.98	0.98
二十六年 十月	1.05	1.06	1.02	1.02	1.09	1.04	0.98	1.02	1.01	1.01
二十六年 十一月	1.04	1.04	1.02	1.02	1.05	1.01	1.02	1.02	1.01	1.03
二十六年 十二月	1.08	1.08	1.04	1.04	1.10	1.04	1.04	1.03	1.04	1.07
二十七年 一月	1.08	1.03	1.06	1.05	1.09	1.06	1.05	1.04	1.07	1.03
二十七年 二月	1.04	1.03	1.05	1.03	1.02	1.04	1.08	1.03	1.07	1.09
二十七年 三月	1.06	1.05	1.09	1.09	1.05	1.10	1.08	1.03	1.09	1.09
二十七年 四月	1.18	1.11	1.11	1.11	1.08	1.10	1.20	1.03	1.09	1.12
二十七年 五月	1.11	1.11	1.14	1.14	1.08	1.11	1.28	1.03	1.12	1.19
二十七年 六月	1.11	1.12	1.14	1.15	1.09	1.12	1.29	1.05	1.12	1.16
二十七年 七月	1.10	1.10	1.15	1.15	1.06	1.13	1.32	1.06	1.15	1.15
二十七年 八月	1.10	1.10	1.13	1.13	1.05	1.06	1.28	1.19	1.15	1.17
二十七年 九月	1.15	1.14	1.16	1.16	1.10	1.09	1.29	1.23	1.18	1.16
二十七年 十月	1.14	1.14	1.17	1.16	1.08	1.08	1.33	1.26	1.18	1.18
二十七年 十一月	1.11	1.10	1.18	1.18	1.02	1.08	1.34	1.30	1.18	1.24

二 重慶生活費指數 (續)

二十五年七月至二十六年六月(一) (加權綜合式)

日期	總指數			數			食品類	食品類 (除米外)	衣着類	燃料類	房租類	雜項類
	所有物品	房租除外	米除外	房租除外	房租除外	房租除外						
五月	1.13	1.13	1.18	1.18	1.05	1.08	1.33	1.33	1.33	1.20	1.24	
六月	1.21	1.21	1.25	1.26	1.14	1.17	1.46	1.38	1.38	1.20	1.24	
七月	1.21	1.20	1.26	1.27	1.12	1.15	1.43	1.42	1.42	1.23	1.27	
八月	1.22	1.21	1.35	1.36	1.03	1.15	1.88	1.49	1.49	1.39	1.46	
九月	1.25	1.23	1.42	1.43	1.01	1.17	1.11	1.52	1.52	1.39	1.49	
十月	1.23	1.20	1.44	1.44	0.92	1.11	2.23	1.61	1.61	1.42	1.62	
十一月	1.33	1.30	1.52	1.53	1.07	1.27	2.13	1.67	1.67	1.48	1.62	
十二月	1.42	1.41	1.60	1.62	1.19	1.40	2.11	1.77	1.77	1.50	1.76	
二十八年	1.44	1.42	1.71	1.75	1.13	1.48	2.38	2.05	2.05	1.56	1.88	
一月	1.50	1.48	1.77	1.80	1.15	1.45	2.54	2.21	2.21	1.64	1.85	
二月	1.57	1.55	1.84	1.87	1.20	1.47	2.65	2.38	2.38	1.72	1.85	
三月	1.64	1.62	1.93	1.97	1.24	1.53	2.76	2.60	2.60	1.78	1.94	
四月	1.76	1.75	2.07	2.13	1.30	1.59	3.21	2.73	2.73	1.83	2.09	
五月	1.87	1.87	2.20	2.27	1.45	1.82	3.18	2.79	2.79	1.91	2.29	
六月	1.92	1.90	2.26	2.31	1.45	1.82	3.27	2.93	2.93	2.05	2.47	
七月	2.04	2.02	2.42	2.48	1.49	1.88	3.78	3.13	3.13	2.19	2.57	
八月	2.25	2.23	2.66	2.74	1.59	1.94	4.32	3.57	3.57	2.32	2.79	
九月	2.32	2.28	2.72	2.78	1.69	2.07	4.76	3.76	3.76	2.52	2.90	
十月	2.32	2.28	2.72	2.78	1.69	2.07	4.76	3.76	3.76	2.52	2.90	
十一月	2.72	2.72	3.22	3.35	2.28	3.01	4.22	3.95	3.95	2.73	3.08	
十二月	2.82	2.82	3.38	3.50	2.34	3.14	4.47	3.95	3.95	2.87	3.13	
二十九年	3.02	3.02	3.64	3.79	2.43	3.29	4.56	4.71	4.71	3.06	3.83	
一月	3.25	3.20	3.87	4.02	2.65	3.48	4.99	4.91	4.91	3.25	3.96	
二月	3.47	3.46	4.11	4.25	2.71	3.46	6.15	4.94	4.94	3.53	4.23	
三月	3.92	3.95	4.56	4.75	3.04	3.68	7.55	5.25	5.25	3.83	4.23	

二、 生活費指數 (續)
 二十五年七月至二十六年六月=1 (加權綜合式)

日期	總指			食品類			衣着類	燃料類	房租類	雜項類
	所有物品	房租除外	米除外	食品類	(除米外)	食品類				
五月	4.29	4.34	4.96	5.18	4.23	7.89	6.06	4.10	4.38	
六月	4.84	4.92	5.24	5.45	4.51	8.20	6.48	4.37	4.58	
七月	5.49	5.54	5.92	5.86	5.03	8.76	6.92	4.65	4.71	
八月	6.52	6.53	6.52	6.66	6.11	10.9	7.43	5.47	5.20	
九月	7.26	7.33	7.10	7.51	3.79	11.6	8.30	6.01	5.35	
十月	8.23	8.61	7.90	8.37	8.02	13.3	8.98	6.01	6.15	
十一月	10.6	11.3	9.86	10.7	10.3	15.0	65.70	6.86	6.86	
十二月	11.8	12.7	10.6	11.5	11.4	15.0	53.70	6.83	7.72	
二十五年十二月	12.3	13.2	11.3	12.3	11.7	15.9	13.3	7.38	9.26	
二十五年十一月	13.4	14.4	12.2	13.3	12.4	18.2	13.2	8.20	9.87	
二十五年十月	13.6	14.4	12.8	13.5	12.3	20.4	13.5	8.75	10.6	
二十五年九月	14.4	15.4	13.3	14.3	13.0	20.6	14.2	9.29	10.5	
二十五年八月	18.4	19.9	14.4	15.1	15.0	21.0	14.5	9.84	10.9	
二十五年七月	20.4	22.1	14.2	15.5	14.1	21.4	15.3	10.1	10.9	
二十五年六月	21.4	22.9	15.2	16.3	14.9	22.7	16.7	10.9	12.9	
二十五年五月	21.2	22.9	16.6	18.0	16.3	24.6	20.3	11.2	13.1	
二十五年四月	21.5	23.1	18.8	20.6	19.4	25.9	21.2	11.8	15.2	
二十五年三月	23.1	24.9	20.3	22.2	20.9	28.9	23.1	13.9	17.0	
二十五年二月	27.7	30.3	23.6	26.2	25.9	31.6	24.5	14.2	19.6	
二十五年一月	29.2	31.8	26.3	29.0	27.9	37.5	26.7	15.6	23.4	
二十六年三月	29.7	31.9	28.6	31.4	29.8	43.0	28.6	17.2	24.8	
二十六年二月	30.8	32.9	29.2	32.0	30.5	44.8	29.8	19.1	26.8	
二十六年一月	31.5	33.8	30.7	32.7	31.1	50.9	30.4	20.8	27.2	
二十六年三月	33.7	35.9	33.2	35.2	33.2	52.9	30.4	22.1	31.3	

二、重慶生活費指數 (續)

二十五年七月至二十六年六月=1 (加權綜合式)

日期	總指數		數		食品類	食品類 (除米外)	衣着類	燃料類	房租類	雜貨類
	所有物品	房租除外	米	米除外						
十二月	62.9	66.2	67.8	76.7	54.1	57.1	197.0	130.0	32.8	55.8
十一月	60.9	66.2	67.8	76.7	54.1	57.1	197.0	130.0	32.8	55.8
十月	55.7	60.0	67.8	76.7	54.1	57.1	197.0	130.0	32.8	55.8
九月	52.2	60.0	67.8	76.7	54.1	57.1	197.0	130.0	32.8	55.8
八月	49.4	56.2	67.8	76.7	54.1	57.1	197.0	130.0	32.8	55.8
七月	46.6	52.2	67.8	76.7	54.1	57.1	197.0	130.0	32.8	55.8
六月	43.1	46.7	67.8	76.7	54.1	57.1	197.0	130.0	32.8	55.8
五月	43.4	43.4	67.8	76.7	54.1	57.1	197.0	130.0	32.8	55.8
四月	48.0	48.0	67.8	76.7	54.1	57.1	197.0	130.0	32.8	55.8
三月	51.4	51.4	67.8	76.7	54.1	57.1	197.0	130.0	32.8	55.8
二月	55.2	55.2	67.8	76.7	54.1	57.1	197.0	130.0	32.8	55.8
一月	60.0	60.0	67.8	76.7	54.1	57.1	197.0	130.0	32.8	55.8
十二月	66.2	66.2	67.8	76.7	54.1	57.1	197.0	130.0	32.8	55.8
十一月	66.2	66.2	67.8	76.7	54.1	57.1	197.0	130.0	32.8	55.8
十月	66.2	66.2	67.8	76.7	54.1	57.1	197.0	130.0	32.8	55.8
九月	66.2	66.2	67.8	76.7	54.1	57.1	197.0	130.0	32.8	55.8
八月	66.2	66.2	67.8	76.7	54.1	57.1	197.0	130.0	32.8	55.8
七月	66.2	66.2	67.8	76.7	54.1	57.1	197.0	130.0	32.8	55.8
六月	66.2	66.2	67.8	76.7	54.1	57.1	197.0	130.0	32.8	55.8
五月	66.2	66.2	67.8	76.7	54.1	57.1	197.0	130.0	32.8	55.8
四月	66.2	66.2	67.8	76.7	54.1	57.1	197.0	130.0	32.8	55.8
三月	66.2	66.2	67.8	76.7	54.1	57.1	197.0	130.0	32.8	55.8
二月	66.2	66.2	67.8	76.7	54.1	57.1	197.0	130.0	32.8	55.8
一月	66.2	66.2	67.8	76.7	54.1	57.1	197.0	130.0	32.8	55.8

重慶證券：重慶證券研究所

三. 重慶市一般生活費指數(食物類) 民國二十六年至三十二年
 二十五年七月至二十六年六月=1 (加權綜合式)

時 期	食 品 類	糧 食	肉 類	豆及豆製品	蔬 菜	調 味
二十六年	1.06	1.06	1.03	1.09	1.13	1.06
二十七年	1.07	0.98	1.09	1.61	1.87	1.01
二十八年	1.50	1.08	1.47	3.54	5.29	1.44
二十九年	2.78	5.73	4.51	11.40	18.60	3.68
三十年	22.00	27.60	14.60	37.10	41.00	10.90
三十一年	42.70	92.10	45.00	88.50	73.60	29.20
三十二年	110.00	112.00	116.00	247.00	147.00	76.30
二十六年一月	1.01	1.02	0.98	0.98	0.93	1.02
二月	1.09	1.17	0.98	1.04	0.96	1.05
三月	1.09	1.14	1.02	1.03	1.12	1.03
四月	1.05	1.10	1.01	1.04	1.15	0.96
五月	1.00	1.17	1.05	1.10	1.02	1.00
六月	1.09	1.13	1.06	1.19	1.15	1.00
七月	1.02	1.02	1.05	0.96	1.15	0.97
八月	1.05	1.00	1.06	1.11	1.17	1.12
九月	1.05	1.01	1.04	1.20	1.13	1.13
十月	1.08	1.04	1.07	1.14	1.19	1.14
十一月	1.09	1.06	1.05	1.15	1.29	1.16
十二月	1.06	0.99	1.03	1.24	1.31	1.17
二十七年一月	1.05	1.04	1.05	1.38	1.23	0.98
二月	1.10	1.14	1.06	1.37	1.27	1.01
三月	1.08	1.10	1.05	1.39	1.24	1.01
四月	1.02	0.96	1.05	1.42	1.25	1.03
五月	1.05	1.03	1.06	1.41	1.32	1.00
六月	1.14	1.12	1.09	1.40	1.95	1.00
七月	1.12	0.07	1.05	1.49	1.95	1.04
八月	1.03	0.88	1.13	1.67	2.03	0.90
九月	1.01	0.84	1.07	1.68	2.05	1.04
十月	0.92	0.72	1.07	2.00	2.18	0.82
十一月	1.07	0.86	1.16	2.02	2.76	1.07
十二月	1.19	0.98	1.25	2.20	2.70	1.24
二十八年一月	1.13	0.77	1.27	2.50	2.80	1.37
二月	1.15	0.84	1.30	2.76	2.90	1.23
三月	1.20	0.92	1.31	3.06	3.03	1.20
四月	1.24	0.93	1.34	3.24	3.12	1.28
五月	1.30	1.01	1.45	3.29	3.29	1.24
六月	1.45	1.06	1.63	3.22	3.85	1.26
七月	1.45	1.05	1.52	3.34	3.95	1.34
八月	1.49	1.06	1.60	3.44	4.07	1.38
九月	1.59	1.19	1.59	3.72	4.87	1.46
十月	1.69	1.26	1.69	4.22	5.09	1.56
十一月	2.28	1.44	2.05	4.76	14.9	1.94
十二月	2.34	1.43	2.19	5.08	14.8	1.08
二十九年一月	2.43	1.46	2.40	5.47	15.2	2.10
二月	2.65	1.69	2.75	5.97	35.5	2.10
三月	2.71	1.86	2.48	6.63	15.8	2.13

三、重慶市一般生活費指數(食物類) (續)

二十五年七月至二十六年六月=1 (加權綜合式)

期	食品類	糧食	肉類	豆及豆製品	蔬菜	調味
四月	3.04	2.30	2.68	7.61	16.2	2.26
五月	3.48	2.60	3.32	9.12	16.8	2.64
六月	4.19	3.81	3.72	9.61	10.4	3.00
七月	5.03	5.15	3.96	10.5	10.6	3.42
八月	6.11	6.39	5.24	12.9	11.4	3.91
九月	7.01	7.43	5.21	13.8	19.8	3.85
十月	8.02	8.95	5.13	16.7	20.5	4.73
十一月	11.4	12.3	8.15	18.1	43.3	6.15
十二月	13.1	14.8	9.11	20.0	44.0	7.77
三十一年						
一月	13.3	14.9	8.1	22.4	45.5	7.48
二月	14.4	16.3	10.1	23.5	46.2	7.56
三月	14.0	15.6	9.4	25.0	46.8	7.68
四月	15.1	17.3	10.6	25.5	47.0	8.00
五月	21.4	28.1	13.1	30.9	47.4	8.61
六月	24.4	36.0	12.9	31.4	20.9	9.17
七月	23.9	36.7	13.7	35.9	21.5	10.1
八月	23.2	32.6	15.2	39.6	23.1	11.0
九月	23.6	28.2	17.2	47.2	39.8	12.4
十月	25.3	30.1	18.2	48.8	41.3	14.5
十一月	31.6	37.7	21.7	58.8	78.2	16.4
十二月	32.4	37.3	24.2	59.2	77.4	18.3
三十二年						
一月	31.1	33.0	26.0	67.7	78.5	19.4
二月	31.5	32.9	26.4	70.7	80.5	20.0
三月	33.2	33.6	28.7	79.6	84.5	22.4
四月	39.2	40.4	35.8	86.6	91.8	24.0
五月	44.6	43.8	48.1	95.2	97.1	27.6
六月	40.9	41.8	43.8	92.9	44.6	28.4
七月	42.9	43.0	46.5	99.2	46.1	31.4
八月	41.5	43.9	49.0	102.0	47.2	33.3
九月	46.3	44.6	50.1	90.1	77.5	33.5
十月	49.3	46.6	56.1	94.5	85.9	34.1
十一月	54.3	51.4	63.1	92.8	111.0	37.4
十二月	54.3	50.7	66.4	93.6	93.7	
三十三年						
一月	53.9	51.2	64.5	97.7	87.6	38.1
二月	69.6	68.6	82.4	134.0	99.3	46.2
三月	69.8	68.2	83.9	144.0	78.1	48.7
四月	74.3	72.8	86.2	158.0	95.0	51.7
五月	88.0	93.4	88.4	186.0	115.0	58.6
六月	100.0	111.0	96.5	208.0	95.3	66.1
七月	107.0	121.0	98.6	247.0	92.4	69.6
八月	127.0	139.0	121.0	332.0	101.0	87.5
九月	138.0	143.0	113.0	350.0	163.0	89.4
十月	148.0	150.0	157.0	335.0	185.0	96.5
十一月	176.0	163.0	191.0	355.0	257.0	126.0
十二月	190.0	165.0	193.0	414.0	387.0	137.0

編製機關：重慶經濟研究所

四· 宣慶各級人員生活費指數 (加權綜合式)
二十五年七月至二十六年六月=1

日期	總指數			食品類	食品類 (除米外)	衣着類	燃料類	房租類	雜項類
	所有物品	房租除外	米除外						
二十六年六月	1.07	1.0	1.0	1.06	1.06	1.12	1.1	1.06	1.08
二十六年五月	1.33	1.2	1.3	1.07	1.13	1.64	1.6	1.99	1.41
二十六年四月	1.99	1.9	2.3	1.48	1.75	3.31	3.1	2.09	2.58
二十六年三月	5.79	6.0	5.8	5.34	5.01	9.12	7.5	4.74	5.18
二十六年二月	18.7	20.3	17.6	20.70	15.90	23.60	19.8	10.8	13.30
二十六年一月	44.8	43.8	45.7	42.50	42.10	68.00	80.4	23.6	39.10
二十五年七月	111.0	131.0	117.0	110.00	107.08	236.66	178.0	48.2	107.00
三十二年	63.9	72.2	71.5	53.9	55.8	139.0	133.0	36.4	64.4
三十一年	77.6	85.9	79.9	69.5	69.2	177.0	134.0	37.3	76.7
三十年	76.1	85.2	80.6	70.1	70.4	0	130.0	38.7	76.0
二十九年	81.0	89.4	82.4	75.0	74.3	1.75	132.0	39.9	79.2
二十八年	92.9	102.0	91.3	87.5	80.3	182.0	122.0	47.8	78.0
二十七年	108.0	119.0	103.0	101.0	87.8	217.0	180.0	50.3	78.0
二十六年	130.0	130.0	113.0	107.0	93.5	245.0	161.0	50.9	117.0
二十五年七月	124.0	151.0	132.0	126.0	116.0	282.0	185.0	52.5	138.0
二十五年六月	141.0	159.0	140.0	135.0	128.0	183.0	195.0	52.5	132.0
二十五年五月	153.0	173.0	154.0	146.0	142.0	286.0	252.0	54.5	145.0
二十五年四月	170.0	193.0	171.0	172.0	175.0	300.0	260.0	57.3	159.0
二十五年三月	180.0	205.0	185.0	179.0	588.0	322.0	285.0	60.6	134.0

四. 重慶各級人員生活費指數 (續)

二十五年七月至二十六年六月=1 (加權綜合式)

日期	總計		指		散		食品類	食品類 (除米外)	衣着類	燃料類	房租類	雜項類
	所有物品	房租除外	米	除米外	火柴除外	房柴除外						
二十六年	1.07	1.07	1.07	1.07	1.07	1.06	1.06	1.12	1.05	1.06	1.09	1.45
二十七年	1.23	1.21	1.30	1.30	1.30	1.14	1.62	1.48	1.29	1.29	1.45	1.52
二十八年	1.56	1.94	2.23	2.23	2.26	1.74	3.41	2.91	2.91	2.09	1.52	1.52
二十九年	5.80	5.00	5.28	5.28	6.66	5.14	9.45	6.94	6.94	4.74	5.35	5.35
三十年	18.90	20.40	16.20	16.20	17.60	16.40	24.60	17.50	17.50	10.80	15.10	15.10
三十一年	44.50	48.30	45.30	45.30	50.60	42.50	69.80	72.60	72.60	25.50	44.00	44.00
三十二年	117.00	130.00	117.00	117.00	135.00	108.00	238.00	162.00	162.00	48.20	112.00	112.00
三十三年	67.0	73.0	71.6	81.2	54.4	56.6	147.0	124.0	36.4	71.8	71.8	85.9
三十四年	78.0	86.1	80.3	92.0	69.8	69.6	154.0	124.0	37.3	85.9	85.9	85.9
三十五年	81.0	89.1	80.6	92.0	70.0	70.3	157.0	119.0	38.7	85.9	85.9	85.9
三十六年	93.5	103.0	82.4	93.9	74.1	74.1	160.0	112.0	39.9	84.9	84.9	84.9
三十七年	108.0	119.0	91.9	104.0	88.2	81.1	197.0	111.0	47.8	84.9	84.9	84.9
三十八年	117.0	130.0	103.0	117.0	102.0	88.5	230.0	136.0	50.3	92.6	92.6	92.6
三十九年	135.0	151.0	133.0	130.0	108.0	94.9	259.0	148.0	50.9	117.0	117.0	117.0
四十年	142.0	160.0	143.0	154.0	128.0	118.0	298.0	171.0	52.5	142.0	142.0	142.0
四十一年	153.0	172.0	153.0	165.0	147.0	143.0	301.0	180.0	54.5	155.0	155.0	155.0
四十二年	168.0	190.0	170.0	200.0	171.0	175.0	316.0	226.0	57.3	143.0	143.0	143.0
四十三年	179.0	202.0	183.0	216.0	180.0	190.0	338.0	235.0	60.7	152.0	152.0	152.0

四·重慶各級人員生活費指數 (續)
 二十五年七月至二十六年六月=1 (加權綜合式)

日期	指 數			食品類	食品類 (除米外)	衣着類	燃料類	房租類	雜項類
	所有物品	房租除外	米除外						

工 人

二十六年	1.06	1.06	1.06	1.05	1.05	1.12	1.00	1.06	1.04
二十七年	1.18	1.16	1.31	1.06	1.21	1.67	1.27	1.29	1.13
二十八年	1.96	1.94	2.59	1.53	2.17	3.58	3.79	2.09	2.19
二十九年	5.51	6.73	7.39	6.29	6.92	9.84	6.81	4.74	4.23
三十年	21.40	22.70	17.50	23.90	18.60	23.90	16.10	10.80	12.10
三十一年	47.10	49.80	50.20	43.70	45.90	71.60	73.70	28.60	30.50
三十二年	128.00	131.00	130.00	110.00	111.00	247.00	157.00	48.20	36.60
三十二年	69.8	74.1	81.3	53.6	57.3	155.0	128.0	36.4	45.3
三十二年一月	81.6	87.2	88.9	69.8	70.3	161.0	129.0	37.3	46.7
三十二年二月	81.5	86.9	88.9	69.5	70.1	165.0	123.0	38.7	57.2
三十二年三月	83.5	99.0	90.7	73.0	75.0	167.0	115.0	38.9	59.2
三十二年四月	99.3	106.0	104.0	88.3	83.3	209.0	116.0	47.8	61.2
三十二年五月	111.0	118.0	113.0	97.7	89.0	243.0	129.0	50.3	85.0
三十二年六月	121.0	129.0	121.0	105.0	93.2	272.0	140.0	50.9	101.0
三十二年七月	141.0	152.0	145.0	126.0	115.0	310.0	168.0	52.5	107.0
三十二年八月	149.0	162.0	156.0	147.0	134.0	311.0	175.0	54.5	109.0
三十二年九月	159.0	172.0	167.0	170.0	149.0	310.0	204.0	57.3	108.0
三十二年十月	177.0	192.0	189.0	180.0	186.0	323.0	218.0	57.3	117.0
三十二年十一月	191.0	207.0	211.0	180.0	212.0	349.0	247.0	60.6	132.0

編製機關：重慶市警察局

五. 重慶市公務員生活費指數

(加權綜合法)

時期三十年八月至三十二年十二月

基期三十年四月

類 別	總指數	食料類	衣料類	房租類	燃料類	雜項類
品項目	30	12	6	1	3	8
三十年四月	100.0	100.0	100.0	100.0	100.0	100.0
三十一年	344.7	273.2	354.8	249.3	249.6	439.3
一月	226.0	195.5	253.5	126.8	244.1	275.3
二月	236.2	195.2	275.0	126.8	256.3	237.6
三月	255.1	239.1	306.6	126.8	277.4	303.1
四月	283.5	260.9	312.7	161.1	301.1	327.9
五月	319.2	291.5	320.2	198.8	317.1	344.8
六月	345.0	320.7	373.2	295.7	325.9	384.4
七月	354.7	325.3	327.3	325.9	345.0	400.8
八月	394.8	377.2	527.6	300.1	393.6	519.4
九月	394.8	416.5	320.6	325.9	133.7	508.2
十月	414.9	404.7	353.6	325.9	133.7	582.9
十一月	445.0	423.8	385.9	325.9	133.7	686.0
十二月	457.6	427.8	415.9	352.2	133.7	700.9
三十二年	949.6	792.9	1,058.9	660.6	513.8	1,341.6
一月	487.2	427.4	400.9	429.4	131.8	769.4
二月	550.1	491.9	415.2	429.4	276.0	854.8
三月	561.5	493.7	446.1	429.4	276.0	875.1
四月	592.9	494.8	486.2	429.4	276.0	968.3
五月	664.1	556.1	543.9	429.4	276.0	1,105.4
六月	722.5	407.7	612.8	648.5	276.1	1,143.4
七月	915.2	706.9	1,113.3	648.5	709.6	1,254.6
八月	1,087.0	823.3	1,352.4	643.5	724.2	1,565.0
九月	1,205.2	976.6	1,443.1	648.5	804.9	1,659.6
十月	1,326.8	1,074.2	1,603.7	648.5	804.9	1,889.0
十一月	1,571.1	1,351.4	2,006.1	1,263.6	804.9	1,945.1
十二月	1,711.4	1,510.3	2,233.5	1,268.6	804.9	2,038.9

註：自三十一年九月份起衣料類燃料類重要項目採用定量分售價格指數
形下等食料類食米一項自同年十月份起政府免費供給故不再列入自三十
二年七月份起定量分售取消故該月指數顯著上漲

編製機關：經濟部統計處

六. 重慶市公務員生活費指數

(1937年1至2月平均=1.00)

月 份	1942		1943		1944	
	包 括 米	不 包 括 米	包 括 米	不 包 括 米	包 括 米	不 包 括 米
一 月	22.35	20.21	50.32	49.57	181.97	178.96
二 月	22.92	21.14	54.60	51.98	211.42	205.65
三 月	25.36	23.31	56.47	54.35	256.53	236.34
四 月	28.91	26.89	59.84	57.93	297.80	269.77
五 月	33.12	30.98	70.30	65.94	367.54	335.49
六 月	35.73	31.58	83.57	74.76	416.85	362.56
七 月	34.05	32.82	105.48	99.33	431.57	386.13
八 月	38.48	38.00	126.42	121.34	437.99	416.62
九 月	42.89	41.06	137.66	132.33	454.87	445.53
十 月	44.46	43.54	148.54	145.77	446.99	444.20
十 一 月	48.06	47.04	160.97	160.07	469.82	473.55
十 二 月	49.26	48.54	174.86	173.70	494.37	499.37

編製機關：國民政府主計處統計局

七. 重慶市工人生活費指數

(一九三七年一至六月平均=1.00)

(一) 年 平 均

年 代	產業工人	職業工人	年 代	產業工人	職業工人
一九三七	1.01	1.02	一九四一	18.40	17.92
一九三八	1.16	1.15	一九四二	41.35	37.49
一九三九	1.92	1.72	一九四三	114.98	104.74
一九四〇	5.50	4.99	一九四四	390.94	369.32

(二) 月 平 均

年 代	月 份	產業工人	職業工人	年 代	月 份	產業工人	職業工人	
一九四二	一 月	26.62	25.15	一九四三	七 月	125.80	114.12	
	二 月	27.57	25.81		八 月	144.39	131.74	
	三 月	30.51	28.60		九 月	142.58	129.89	
	四 月	34.32	32.32		十 月	147.89	134.73	
	五 月	39.28	36.92		十一 月	165.29	151.54	
	六 月	39.48	36.78		十二 月	181.15	166.57	
	一九四三	七 月	39.98	36.33	一九四四	一 月	198.17	183.30
		八 月	43.19	38.72		二 月	227.93	211.17
		九 月	48.25	41.97		三 月	320.52	304.65
		十 月	51.95	46.10		四 月	369.49	350.08
		十一 月	57.25	49.68		五 月	444.31	427.91
		十二 月	59.82	51.58		六 月	471.62	452.49
一九四四		一 月	61.72	53.96		七 月	477.48	454.31
		二 月	70.46	63.59		八 月	448.35	423.67
		三 月	67.30	60.38		九 月	434.32	488.73
		四 月	71.42	64.66		十 月	430.83	396.26
		五 月	74.01	86.74		十一 月	423.34	397.20
		六 月	107.75	99.02		十二 月	444.91	422.60

編製機關：社會部統計處

八. 重慶市工人生活費指數

民國二十六年一月至六月=100 加權綜合法

類 別	總指數	食物類	房租類	衣着類	燃料類	雜項類
物品項目	30	16	1	5	4	4
二十六年一月	101.27	98.99	103.39	110.21	103.52	113.34
二月	94.55	93.52	169.60	169.61	95.77	93.33
三月	100.72	161.84	160.09	160.61	93.08	93.53
四月	101.92	162.67	101.69	93.13	103.61	93.99
五月	97.22	97.02	103.00	97.67	91.83	91.33
六月	102.53	102.59	109.00	101.33	103.93	101.36
七月	103.01	102.55	100.00	167.25	102.96	111.33
八月	109.15	93.53	104.07	105.33	99.85	109.37
九月	99.94	95.11	107.10	112.66	105.19	109.34
十月	101.03	96.31	107.10	117.95	104.64	106.64
十一月	104.63	99.53	107.10	126.47	106.19	120.60
十二月	105.74	99.72	107.10	123.30	112.83	140.17
二十七年一月	104.33	97.63	107.10	131.74	111.51	139.17
二十七年一月	120.75	107.02	115.63	165.37	133.76	165.13
二月	113.34	106.23	136.07	150.63	120.14	131.71
三月	119.23	113.61	136.07	132.75	123.54	135.24
四月	116.70	110.09	136.07	133.74	123.57	131.71
五月	112.27	102.73	137.10	134.33	135.68	134.15
六月	114.73	134.09	143.22	136.61	131.20	132.42
七月	113.69	109.31	134.22	144.02	130.30	135.33
八月	121.03	111.63	136.23	151.49	134.31	135.33
九月	116.74	100.14	136.23	190.16	128.94	174.93
十月	123.79	104.13	153.33	203.17	143.97	193.43
十一月	121.31	101.55	153.33	210.75	131.76	209.73
十二月	132.57	107.33	153.33	204.35	177.63	229.53
二十八年一月	133.99	113.10	153.33	265.33	194.22	232.91
二十八年一月	159.40	151.61	233.33	330.03	243.02	305.73
二月	149.34	116.64	235.79	233.05	197.77	240.31
三月	143.16	115.07	229.51	273.21	169.76	242.49
四月	147.23	114.43	239.61	259.61	177.55	254.55
五月	151.13	116.77	239.61	269.01	179.10	264.71
六月	177.75	159.55	237.94	291.22	189.99	265.41
七月	193.14	134.11	246.03	293.00	220.67	305.59
八月	193.94	130.75	249.07	315.21	241.09	345.60
九月	202.24	164.13	249.07	343.53	243.33	367.53
十月	210.83	163.32	270.33	410.24	275.52	316.14
十一月	217.01	171.90	270.33	443.03	289.55	321.92
十二月	233.93	192.93	270.33	435.29	330.33	329.11
二十九年一月	243.71	195.91	270.33	438.24	350.28	374.91

八. 重慶市工人生活費指數 (續)

民國二十六年一月至六月=100 加權綜合法

類 別	總指數	食物類	房租類	衣着類	燃料類	雜貨類
物品項目	30	16	1	5	4	4
二十九年	527.41	492.61	395.06	967.42	584.13	630.07
一月	278.35	223.73	359.95	448.07	396.04	361.96
二月	285.93	230.24	363.97	495.64	399.06	390.42
三月	309.89	253.22	363.97	637.03	403.02	428.12
四月	340.51	277.97	369.07	815.92	495.90	526.19
五月	371.65	305.42	377.10	833.72	459.82	573.78
六月	413.97	354.63	367.29	834.99	476.04	610.22
七月	497.50	446.23	389.35	924.89	614.03	630.37
八月	562.82	521.03	396.87	1,067.53	636.06	719.80
九月	663.49	657.75	433.32	1,143.51	647.34	731.54
十月	671.36	640.22	433.33	1,300.97	631.69	862.53
十一月	852.66	876.86	433.32	1,407.31	791.63	966.01
十二月	1,077.55	1,123.83	433.32	1,475.96	1,033.47	1,236.12
三十一年	1,764.82	2,002.03	583.50	1,862.63	1,313.51	1,834.73
一月	1,073.03	1,110.27	534.53	1,373.76	1,055.47	1,290.13
二月	1,102.71	1,139.69	546.73	1,470.07	1,055.47	1,374.63
三月	1,105.21	1,139.68	546.73	1,560.34	1,033.41	1,347.43
四月	1,183.39	1,280.19	546.73	1,536.02	972.67	1,392.74
五月	1,602.11	1,875.17	560.28	1,513.24	1,065.10	1,355.34
六月	1,785.59	2,132.05	560.28	1,459.83	1,097.65	1,533.33
七月	1,945.15	2,346.37	560.28	1,530.31	1,145.93	1,599.01
八月	2,160.63	2,617.48	560.28	1,726.83	1,292.40	1,738.27
九月	1,885.22	2,167.42	560.28	1,857.45	1,405.97	1,812.88
十月	2,061.88	2,325.69	560.28	2,051.03	1,670.73	2,258.66
十一月	2,624.69	3,001.75	762.80	2,751.55	1,833.70	2,913.95
十二月	2,648.12	2,889.74	762.80	3,463.20	2,095.07	3,478.53

編製機關：社會部統計處

(四) 收 入 指 數

一、 重慶市公務人員及教職員貨幣收入指數 民國廿六年整冊

二十五年七月至二十六年六月=1 (加權算術平均)

時 期	教 職 員				公 務 員			
	總平均	大 學	中 學	小 學	總平均	簡 任	荐 任	委 任
二十六年	0.961	6.929	0.975	1.000	0.951	0.939	0.945	0.964
一月	1.00	1.00	1.00	1.00	1.00	1.00	1.00	1.00
二月	1.00	1.00	1.00	1.00	1.00	1.00	1.00	1.00
三月	1.00	1.00	1.00	1.00	1.00	1.00	1.00	1.00
四月	1.00	1.00	1.00	1.00	1.00	1.00	1.00	1.00
五月	1.00	1.00	1.00	1.00	1.00	1.00	1.00	1.00
六月	1.00	1.00	1.00	1.00	1.00	1.00	1.00	1.00
七月	1.00	1.00	0.95	1.00	1.00	1.00	1.00	1.00
八月	1.00	1.00	0.95	1.00	1.00	1.00	1.00	1.00
九月	0.88	0.79	0.95	1.00	0.85	0.82	0.83	0.89
十月	0.88	0.79	0.95	1.00	0.85	0.82	0.83	0.89
十一月	0.88	0.79	0.95	1.00	0.85	0.82	0.83	0.89
十二月	0.88	0.79	0.95	1.00	0.85	0.82	0.83	0.89
二十七年	0.961	0.874	1.070	1.026	0.852	0.818	0.834	0.833
一月	0.96	0.87	1.06	1.03	0.85	0.82	0.83	0.89
二月	0.96	0.87	1.06	1.03	0.85	0.82	0.83	0.89
三月	0.96	0.87	1.06	1.03	0.85	0.82	0.83	0.89
四月	0.96	0.87	1.06	1.03	0.85	0.82	0.83	0.89
五月	0.96	0.87	1.07	1.03	0.85	0.82	0.83	0.89
六月	0.96	0.87	1.07	1.03	0.85	0.82	0.83	0.89
七月	0.96	0.87	1.07	1.03	0.85	0.82	0.83	0.89
八月	0.96	0.87	1.07	1.03	0.85	0.82	0.83	0.89
九月	0.96	0.88	1.08	1.03	0.85	0.82	0.83	0.89
十月	0.96	0.88	1.08	1.03	0.85	0.82	0.83	0.89
十一月	0.96	0.83	1.08	1.03	0.85	0.82	0.83	0.89
十二月	0.96	0.88	1.08	1.03	0.85	0.82	0.83	0.89
二十八年	1.139	1.064	1.323	1.111	0.852	0.818	0.834	0.833
一月	1.09	1.04	1.25	1.05	0.85	0.82	0.83	0.89
二月	1.09	1.04	1.26	1.05	0.85	0.82	0.83	0.89
三月	1.09	1.04	1.26	1.05	0.85	0.82	0.83	0.89
四月	1.09	1.04	1.26	1.05	0.85	0.82	0.83	0.89
五月	1.10	1.04	1.27	1.05	0.85	0.82	0.83	0.89
六月	1.10	1.04	1.27	1.05	0.85	0.82	0.83	0.89
七月	1.15	1.04	1.36	1.18	0.85	0.82	0.83	0.89
八月	1.19	1.10	1.37	1.18	0.85	0.82	0.83	0.89
九月	1.19	1.10	1.38	1.18	0.85	0.82	0.83	0.89
十月	1.19	1.10	1.39	1.18	0.85	0.82	0.86	0.89
十一月	1.19	1.10	1.40	1.18	0.85	0.82	0.83	0.89
十二月	1.20	1.10	1.41	1.18	0.85	0.82	0.83	0.89
二十九年	1.702	1.551	1.884	1.820	1.025	0.882	0.961	1.248
一月	1.53	1.37	1.76	1.62	0.80	0.80	0.80	0.80
二月	1.55	1.40	1.77	1.65	0.80	0.80	0.80	0.80
三月	1.56	1.40	1.78	1.65	0.80	0.80	0.80	0.80
四月	1.56	1.40	1.79	1.65	0.80	0.80	0.80	0.80
五月	1.57	1.41	1.80	1.65	0.80	0.80	0.80	0.80

一、重慶市公務人員及教職員貨幣收入指數 (續)

二十五年七月至二十六年六月=1 (加權算術平均)

時 期	教 職 員				公 務 員			
	總平均	大 學	中 學	小 學	總平均	簡 任	荐 任	委 任
六月	1.58	1.43	1.81	1.66	0.80	0.80	0.80	0.80
七月	1.68	1.43	1.95	1.90	0.92	0.83	0.87	0.99
八月	1.74	1.50	1.97	1.99	0.92	0.83	0.87	0.99
九月	1.75	1.50	1.98	2.00	0.92	0.83	0.87	0.99
十月	1.75	1.50	1.99	2.00	1.27	0.98	1.14	1.71
十一月	2.03	2.05	2.01	2.03	1.46	1.05	1.26	2.05
十二月	2.13	2.24	2.02	2.04	1.69	1.13	1.42	2.62
二十五年	4.496	3.462	5.024	6.515	2.837	1.633	2.292	4.319
一月	3.05	2.30	3.68	4.25	1.87	1.31	1.53	2.56
二月	3.26	2.51	3.81	4.55	1.97	1.34	1.64	2.74
三月	3.40	2.79	3.77	4.62	1.91	1.32	1.61	2.64
四月	3.58	2.96	3.92	4.85	2.03	1.36	1.69	2.85
五月	4.58	3.85	4.75	6.36	2.80	1.63	2.19	4.23
六月	5.28	4.41	5.30	7.54	3.33	1.82	2.55	5.17
七月	5.58	4.36	5.99	8.21	3.56	1.88	2.66	5.65
八月	5.26	4.02	5.71	7.81	3.29	1.73	2.48	5.17
九月	4.94	3.86	5.40	7.18	2.98	1.67	2.32	4.57
十月	4.78	3.32	5.57	7.43	3.03	1.71	2.34	4.80
十一月	4.92	3.60	6.20	6.83	3.63	1.90	2.70	5.78
十二月	5.32	3.56	6.20	8.50	3.53	1.83	2.67	5.69
二十六年	7.690	4.291	9.403	12.533	4.644	2.640	3.582	7.114
一月	5.80	3.50	7.44	8.69	3.46	1.84	2.59	5.47
二月	6.10	3.21	7.57	10.28	3.46	1.84	2.59	5.47
三月	6.41	3.75	7.66	10.34	3.43	1.85	2.60	5.50
四月	7.30	3.96	8.44	12.66	4.39	2.17	3.21	7.13
五月	7.36	4.18	8.86	12.05	4.62	2.25	3.36	7.55
六月	7.17	4.07	8.76	11.64	4.43	2.18	3.23	7.21
七月	7.69	4.23	9.96	12.23	4.56	2.23	3.32	7.44
八月	8.15	4.32	10.18	13.59	4.62	2.45	3.36	7.55
九月	8.38	4.64	10.30	13.75	5.22	3.37	4.26	7.66
十月	9.05	5.06	11.01	14.88	5.61	3.83	4.69	7.77
十一月	9.46	5.29	11.33	15.74	5.91	3.94	4.89	8.31
十二月	9.42	5.29	11.31	15.54	5.91	3.94	4.89	8.31
二十七年	19.69	11.68	23.50	31.50	11.323	6.380	8.750	17.38
一月	9.87	5.58	12.42	15.65	6.17	4.03	5.06	8.78
二月	11.84	5.77	15.83	19.70	7.23	4.40	5.77	10.68
三月	12.02	5.77	16.50	19.73	7.20	4.39	5.75	10.63
四月	13.55	8.44	16.75	20.32	7.34	4.44	5.84	10.88
五月	15.22	8.35	18.50	23.37	8.51	4.85	6.62	12.98
六月	17.28	11.18	20.50	25.92	10.65	5.93	8.20	16.41
七月	19.69	12.23	22.70	32.73	11.22	6.13	8.59	17.44
八月	22.34	13.12	26.76	35.80	12.42	6.55	9.38	19.58
九月	23.15	13.85	28.63	36.92	12.67	6.97	9.48	19.86
十月	29.78	17.92	33.09	47.97	17.66	9.48	13.19	26.33
十一月	30.39	17.99	35.04	50.06	17.71	9.71	13.57	27.49
十二月	30.25	17.99	35.36	50.02	17.69	9.70	13.55	27.44

編製機關： 南開經濟研究所

二、重慶市教職員及公務員真實收入指數 民國二十六年至卅二年

二十五年七月至二十六年六月=1 (加權算術平均)

時 期	教 職 員				公 務 員			
	總指數	大 學	中 學	小 學	總指數	簡 任	荐 任	委 任
二十六年	0.898	0.868	0.911	0.935	0.883	0.873	0.878	0.895
一月	0.962	0.962	0.962	0.962	0.962	0.962	0.962	0.862
二月	0.952	0.952	0.952	0.952	0.953	0.953	0.953	0.951
三月	0.962	0.962	0.962	0.962	0.962	0.962	0.962	0.953
四月	0.935	0.935	0.935	0.935	0.935	0.935	0.935	0.935
五月	0.935	0.935	0.935	0.935	0.935	0.935	0.935	0.935
六月	0.953	0.952	0.954	0.952	0.952	0.952	0.952	0.952
七月	0.935	0.935	0.935	0.935	0.935	0.935	0.935	0.935
八月	0.917	0.917	0.920	0.917	0.917	0.917	0.917	0.917
九月	0.737	0.701	0.843	0.893	0.761	0.730	0.745	0.797
十月	0.733	0.732	0.849	0.893	0.761	0.730	0.745	0.797
十一月	0.733	0.732	0.849	0.893	0.761	0.730	0.745	0.797
十二月	0.733	0.733	0.851	0.893	0.761	0.730	0.745	0.797
二十七年	0.731	0.711	0.870	0.834	0.681	0.654	0.667	0.714
一月	0.827	0.753	0.915	0.834	0.734	0.705	0.719	0.770
二月	0.827	0.753	0.917	0.834	0.734	0.705	0.719	0.770
三月	0.849	0.773	0.942	0.900	0.754	0.724	0.738	0.770
四月	0.827	0.753	0.916	0.834	0.734	0.705	0.719	0.770
五月	0.737	0.716	0.873	0.841	0.693	0.670	0.684	0.732
六月	0.737	0.716	0.873	0.841	0.693	0.670	0.684	0.732
七月	0.774	0.735	0.860	0.827	0.697	0.659	0.672	0.720
八月	0.745	0.673	0.829	0.795	0.650	0.634	0.647	0.692
九月	0.764	0.694	0.855	0.814	0.676	0.649	0.662	0.709
十月	0.703	0.649	0.793	0.754	0.626	0.601	0.613	0.657
十一月	0.669	0.633	0.751	0.713	0.592	0.568	0.579	0.620
十二月	0.651	0.591	0.732	0.693	0.576	0.553	0.564	0.603
二十八年	0.531	0.543	0.675	0.567	0.425	0.408	0.416	0.446
一月	0.712	0.673	0.817	0.634	0.557	0.535	0.545	0.574
二月	0.633	0.647	0.734	0.654	0.553	0.511	0.521	0.558
三月	0.654	0.620	0.754	0.627	0.510	0.490	0.499	0.535
四月	0.611	0.573	0.706	0.535	0.476	0.457	0.466	0.499
五月	0.579	0.543	0.670	0.554	0.451	0.433	0.441	0.472
六月	0.565	0.534	0.655	0.540	0.439	0.422	0.430	0.460
七月	0.562	0.537	0.664	0.573	0.416	0.399	0.407	0.435
八月	0.532	0.495	0.614	0.527	0.382	0.367	0.374	0.400
九月	0.514	0.477	0.577	0.509	0.369	0.354	0.361	0.387
十月	0.473	0.443	0.553	0.472	0.342	0.329	0.335	0.369
十一月	0.459	0.424	0.539	0.452	0.328	0.315	0.321	0.343
十二月	0.421	0.383	0.497	0.414	0.300	0.288	0.294	0.314
二十九年	0.293	0.267	0.325	0.314	0.175	0.160	0.163	0.201
一月	0.497	0.443	0.571	0.526	0.277	0.266	0.271	0.290
二月	0.474	0.425	0.539	0.502	0.260	0.249	0.254	0.272
三月	0.420	0.378	0.481	0.445	0.230	0.221	0.225	0.241
四月	0.384	0.344	0.459	0.425	0.209	0.201	0.205	0.219
五月	0.330	0.296	0.373	0.347	0.179	0.172	0.175	0.188

二. 重慶市教職員及公務員真實收入指數 (續)

二十五年七月至二十六年六月=1 (加權算術平均)

時期	教 職 員				公 務 員			
	總指數	大 學	中 學	小 學	總指數	簡 任	荐 任	委 任
六月	0.296	0.267	0.338	0.310	0.159	0.153	0.156	0.167
七月	0.266	0.227	0.308	0.300	0.146	0.135	0.143	0.171
八月	0.252	0.217	0.285	0.289	0.124	0.133	0.131	0.156
九月	0.224	0.192	0.253	0.257	0.118	0.109	0.116	0.138
十月	0.154	0.148	0.197	0.199	0.126	0.097	0.113	0.169
十一月	0.181	0.183	0.180	0.181	0.130	0.093	0.113	0.183
十二月	0.180	0.189	0.171	0.173	0.143	0.095	0.119	0.221
二十一年一月	0.238	0.184	0.266	0.345	0.141	0.083	0.111	0.213
二月	0.236	0.178	0.284	0.329	0.145	0.101	0.122	0.198
三月	0.243	0.191	0.290	0.347	0.150	0.102	0.125	0.208
四月	0.244	0.200	0.270	0.331	0.137	0.095	0.115	0.189
五月	0.206	0.170	0.225	0.280	0.117	0.078	0.097	0.164
六月	0.239	0.201	0.248	0.332	0.145	0.085	0.115	0.221
七月	0.261	0.218	0.262	0.373	0.164	0.090	0.126	0.255
八月	0.276	0.216	0.296	0.406	0.176	0.093	0.131	0.279
九月	0.256	0.196	0.278	0.382	0.160	0.087	0.121	0.252
十月	0.223	0.174	0.244	0.324	0.135	0.075	0.105	0.260
十一月	0.181	0.125	0.210	0.281	0.116	0.065	0.088	0.181
十二月	0.174	0.127	0.218	0.241	0.128	0.067	0.075	0.204
二十二年一月	0.184	0.123	0.214	0.294	0.124	0.065	0.092	0.196
二月	0.173	0.096	0.211	0.281	0.083	0.059	0.075	0.153
三月	0.192	0.116	0.246	0.288	0.115	0.061	0.086	0.181
四月	0.186	0.097	0.231	0.314	0.106	0.056	0.079	0.167
五月	0.170	0.099	0.203	0.275	0.092	0.049	0.069	0.146
六月	0.173	0.094	0.199	0.299	0.104	0.051	0.076	0.169
七月	0.174	0.099	0.210	0.285	0.190	0.063	0.079	0.179
八月	0.158	0.089	0.193	0.256	0.098	0.048	0.071	0.159
九月	0.159	0.087	0.205	0.253	0.094	0.046	0.069	0.154
十月	0.160	0.085	0.200	0.267	0.091	0.044	0.066	0.143
十一月	0.155	0.086	0.190	0.254	0.098	0.062	0.079	0.142
十二月	0.154	0.086	0.188	0.254	0.096	0.065	0.080	0.133
二十三年一月	0.153	0.086	0.183	0.254	0.096	0.064	0.079	0.134
二月	0.141	0.079	0.169	0.232	0.088	0.059	0.073	0.124
三月	0.152	0.089	0.184	0.248	0.083	0.054	0.068	0.134
四月	0.126	0.071	0.159	0.201	0.079	0.052	0.065	0.113
五月	0.152	0.074	0.203	0.252	0.093	0.056	0.074	0.137
六月	0.148	0.071	0.204	0.244	0.089	0.054	0.071	0.131
七月	0.145	0.090	0.179	0.217	0.079	0.047	0.062	0.116
八月	0.141	0.087	0.171	0.217	0.079	0.045	0.061	0.121
九月	0.148	0.096	0.175	0.272	0.091	0.051	0.070	0.140
十月	0.146	0.091	0.165	0.242	0.083	0.045	0.064	0.130
十一月	0.157	0.092	0.188	0.252	0.087	0.046	0.066	0.138
十二月	8.151	0.087	0.187	0.242	0.083	0.046	0.062	0.130
二十五年一月	0.175	0.107	0.196	0.285	0.101	0.056	0.078	0.156
二月	0.173	0.101	0.196	0.280	0.099	0.054	0.076	0.154
三月	0.164	0.096	0.188	0.266	0.094	0.052	0.072	0.146

編製機關： 南開經濟研究所

(五) 其他指數

一. 重慶市中等河熟米價格及其指數

(價格每市石以元計；指數以一九三七年至六月平均=1.00)

(一) 年 平 均

年 代	價 格	指 數	年 代	價 格	指 數
一九三七	11.4	0.93	一九四一	200.2	16.41
一九三八	9.0	0.74	一九四二	319.3	26.17
一九三九	9.9	0.81	一九四三	1,037.7	85.06
一九四〇	57.1	4.63	一九四四	3,343.6	274.07

(二) 月 平 均

年 代	月 份	價 格	指 數	年 代	月 份	價 格	指 數
一九四二	一 月	232.0	19.02	一九四三	七 月	1,200.0	98.26
	二 月	232.0	19.02		八 月	1,200.0	98.26
	三 月	232.0	19.02		九 月	1,200.0	98.26
	四 月	340.0	27.87		十 月	1,200.0	98.26
	五 月	340.0	27.87	十一 月	1,300.0	106.55	
	六 月	340.0	27.87	十二 月	1,377.4	112.93	
	七 月	340.0	27.87	一九四四	一 月	1,650.0	135.25
	八 月	340.0	27.87		二 月	1,905.2	156.16
	九 月	345.0	28.28		三 月	3,167.7	259.65
	十 月	370.0	30.33		四 月	3,800.0	311.28
	十一 月	380.0	31.15		五 月	3,700.0	303.23
	十二 月	380.0	31.15		六 月	3,700.0	303.23
一九四三	一 月	553.4	48.23		七 月	3,700.0	303.23
	二 月	731.4	59.95		八 月	3,700.0	303.23
	三 月	816.5	66.93	九 月	3,700.0	303.23	
	四 月	810.0	66.39	十 月	3,700.0	303.23	
	五 月	948.7	77.76	十一 月	3,700.0	303.23	
	六 月	1,030.0	83.53	十二 月	3,700.0	303.23	

編製機關：糧食部調查處

二、貨物運輸價格指數

(一九三七年一至六月平均=1.00)

年 代	月 份	火 車	汽 車	飛 機	輪 船	水 路
一九三七	七 月	1.00	1.00	1.00	1.02	1.00
	八 月	1.00	1.00	1.00	1.02	1.00
	九 月	1.00	1.00	1.00	1.02	1.60
	十 月	1.00	1.00	1.00	1.14	1.02
	十一 月	1.00	1.00	1.00	1.14	1.02
	十二 月	1.00	1.00	1.00	1.14	1.32
一九三八	一 月	1.00	1.05	1.01	1.14	1.13
	二 月	1.00	1.05	1.01	1.14	1.13
	三 月	1.00	1.05	1.01	1.14	1.16
	四 月	1.00	1.05	1.05	1.53	1.33
	五 月	1.00	1.05	1.05	1.58	1.33
	六 月	1.00	1.05	1.03	1.58	1.33
	七 月	1.00	1.11	1.03	1.58	1.33
	八 月	1.00	1.11	1.25	1.58	1.33
	九 月	1.16	1.11	1.25	1.58	1.33
	十 月	1.50	1.11	1.25	2.33	1.38
	十一 月	1.50	1.11	1.34	2.33	1.38
	十二 月	1.83	1.11	1.34	2.33	1.38
一九三九	一 月	1.83	1.21	1.34	2.49	1.49
	二 月	1.83	1.21	1.34	2.49	1.49
	三 月	1.83	1.24	1.57	2.49	1.49
	四 月	2.00	1.34	1.57	3.46	1.65
	五 月	2.00	1.34	1.57	3.46	1.65
	六 月	2.00	1.34	1.57	3.46	1.65
	七 月	2.00	1.34	1.57	3.46	1.65
	八 月	2.00	1.34	1.87	3.46	1.65
	九 月	2.00	1.53	1.87	3.46	1.65
	十 月	2.00	1.71	1.99	5.02	1.70
	十一 月	2.00	1.74	1.99	5.02	1.70
	十二 月	2.00	1.74	1.99	5.02	1.70
一九四〇	一 月	2.16	1.83	1.99	5.02	2.00
	二 月	2.16	1.83	1.99	5.02	2.00
	三 月	2.16	1.97	1.99	5.19	2.00
	四 月	2.33	2.11	1.99	5.19	2.15
	五 月	2.50	2.14	1.99	5.19	2.15
	六 月	2.50	2.67	1.99	5.19	2.15
	七 月	2.50	2.89	2.08	5.19	2.15
	八 月	2.50	2.89	3.03	5.19	2.15
	九 月	2.50	3.39	3.03	5.19	2.15
	十 月	2.50	4.14	3.43	5.19	2.23
	十一 月	2.50	5.52	3.43	5.19	2.23
	十二 月	2.50	5.52	3.43	5.19	2.23
一九四一	一 月	2.50	6.45	3.43	7.51	2.73
	二 月	2.50	6.45	3.43	7.51	2.73
	三 月	3.17	6.45	3.43	7.51	2.73
	四 月	3.17	8.15	3.43	7.51	2.73
	五 月	3.17	8.51	3.43	7.51	3.07
	六 月	3.17	8.51	4.26	7.51	4.73

二、貨物運輸價格指數 (續)

(一九三七年一至六月平均=1.00)

年 代	月 份	火 車	汽 車	飛 機	輪 船	木 船
一九四一	七月	4.50	8.58	4.26	7.85	4.82
	八月	4.50	8.58	5.64	7.85	4.82
	九月	4.50	8.58	5.64	11.76	5.59
	十月	4.50	8.64	5.64	15.48	5.59
	十一月	5.50	9.33	5.64	15.77	7.03
一九四二	十二月	6.50	9.33	5.64	18.68	7.43
	一月	6.50	10.38	5.64	18.68	7.43
	二月	6.50	10.38	5.64	18.68	7.60
	三月	6.50	10.38	5.64	20.55	7.88
	四月	6.50	11.76	5.64	21.66	8.28
	五月	14.54	19.26	11.29	21.66	10.32
	六月	14.54	19.26	19.15	21.66	10.32
	七月	14.54	25.26	26.26	21.66	10.72
	八月	14.54	25.26	26.26	21.66	10.72
	九月	14.54	25.26	26.26	21.66	12.11
	十月	14.54	25.59	26.26	27.87	13.26
	十一月	14.54	25.59	26.26	27.87	13.26
一九四三	十二月	30.99	25.59	38.57	27.87	13.26
	一月	30.99	32.51	38.57	47.46	18.32
	二月	30.99	32.51	38.57	47.46	18.32
	三月	30.99	39.52	38.57	47.46	18.32
	四月	30.99	39.52	38.57	47.46	18.32
	五月	30.99	39.52	38.57	53.55	18.32
	六月	40.83	48.05	38.57	53.55	21.64
	七月	40.83	56.44	38.57	66.24	25.80
	八月	40.83	71.37	55.36	73.97	25.80
	九月	40.83	82.18	55.36	73.97	25.80
	十月	40.83	82.18	55.36	73.97	25.80
	十一月	61.99	82.18	55.36	80.13	25.80
一九四四	十二月	61.99	82.18	55.36	94.93	35.04
	一月	61.99	82.18	55.36	107.16	35.04
	二月	61.99	82.18	55.36	107.16	35.04
	三月	61.99	93.66	70.49	136.27	40.71
	四月	96.68	93.66	70.49	154.50	40.71
	五月	96.68	100.08	70.49	154.50	53.51
	六月	96.68	125.24	70.49	154.50	53.51
	七月	96.68	137.57	113.79	154.50	53.51
	八月	96.68	137.57	113.79	154.50	53.51
	九月	96.68	137.57	113.79	154.50	53.51
	十月		164.73	113.79		
	十一月		164.73	113.79		
十二月		164.73	113.79			

(編製機關：交通部統計處)

附錄三 重慶市各項商品躉售物價及價比表

商品號碼： 101 商品名稱： 米 花色牌號： 大河黃熟

計量單位： 市石 基期： 二十六年上半年 調查地點及商店： 米亭子米糧聯合交易處

年代	時 期	價 格 (單位：元)				價 比 [基期價格 12.81]
		五 日	十 五 日	二 十 五 日	幾何平均	
三十一年	一 月	237.00	237.00	237.00	237.00	1,850.1
	二 月	237.00	237.00	237.00	237.00	1,850.1
	三 月	237.00	237.00	237.00	237.00	1,850.1
	四 月	237.00	237.00	237.00	237.00	1,850.1
	五 月	237.00	450.00	500.00	376.39	2,938.3
	六 月	480.00	480.00	460.00	473.28	3,694.6
	七 月	470.00	460.00	450.00	459.99	3,590.9
	八 月	480.00	460.00	480.00	473.28	3,694.6
	九 月	560.00	560.00	580.00	566.59	4,423.0
	十 月	550.00	580.00	620.00	582.63	4,548.2
	十一 月	610.00	610.00	600.00	606.66	4,753.8
	十二 月	610.00	600.00	580.00	596.54	4,656.8
	幾何平均	—	—	—	395.58	3,088.1
三十二年	一 月	600.00	620.00	620.00	613.26	4,787.4
	二 月	780.00	740.00	730.00	749.68	5,443.0
	三 月	720.00	700.00	680.00	699.81	5,403.0
	四 月	700.00	720.00	760.00	726.25	5,669.4
	五 月	860.00	1,000.00	1,200.00	1,010.60	7,889.1
	六 月	1,200.00	1,100.00	1,600.00	1,283.03	10,015.80
	七 月	1,500.00	1,500.00	1,600.00	1,532.45	11,962.90
	八 月	1,800.00	1,650.00	1,600.00	1,681.26	13,124.52
	九 月	1,750.00	1,750.00	1,750.00	1,750.00	13,661.22
	十 月	1,750.00	1,750.00	1,750.00	1,750.00	13,661.22
	十一 月	1,800.00	1,950.00	2,000.00	1,914.80	14,947.64
	十二 月	2,200.00	2,100.00	2,100.00	2,133.82	16,657.45
	幾何平均	—	—	—	1,200.00	9,367.70
三十三年	一 月	2,100.00	2,100.00	2,300.00	2,164.66	16,898.00
	二 月	2,000.00	2,800.00	3,200.00	2,616.93	20,428.80
	三 月	3,700.00	4,600.00	5,100.00	4,427.66	34,564.09
	四 月	4,800.00	5,000.00	5,000.00	5,012.17	39,127.00
	五 月	5,200.00	6,800.00	7,100.00	6,308.46	49,246.37
	六 月	7,300.00	7,700.00	7,600.00	7,531.40	58,793.10
	七 月	3,500.00	7,000.00	6,600.00	7,024.81	54,838.48
	八 月	6,700.00	6,200.00	5,700.00	5,867.74	45,805.91
	九 月	5,600.00	5,600.00	5,500.00	5,566.47	43,454.04
	十 月	5,400.00	5,200.00	4,800.00	5,127.33	40,025.99
	十一 月	4,700.00	5,100.00	4,800.00	4,863.74	37,967.90
	十二 月	5,000.00	5,200.00	5,200.00	5,133.0	40,070.25
	幾何平均	—	—	—	4,955.9	38,688.00

附註： 1. 五月五日以前採用米商評議價格，以後改為市價。

2. 一月十五日限價為五百六十元。

商品號碼：102 商品名稱：米 花色牌號：大河中熟

計量單位：市石 基期：二十六年上半年 調查地點及商店：米亭子米糧聯合交易場

時 期	價 格 (單位：元)				價 比 基期價格 12.16	
	年 代	月 份	五 日	十 五 日		二 十 五 日
三十一年	一 月	232.00	232.00	232.00	232.00	2,049.5
	二 月	232.00	232.00	232.00	232.00	2,049.5
	三 月	232.00	232.00	232.00	232.00	2,049.5
	四 月	232.00	232.00	232.00	232.00	2,049.5
	五 月	232.00	432.00	480.00	367.70	3,277.6
	六 月	460.00	460.00	440.00	453.23	3,986.2
	七 月	450.00	450.00	450.00	439.93	3,869.7
	八 月	460.00	460.00	460.00	453.23	3,986.2
	九 月	540.00	540.00	560.00	546.59	4,607.3
	十 月	530.00	560.00	580.00	559.46	4,920.5
	十一 月	560.00	560.00	570.00	576.65	5,071.7
	十二 月	560.00	570.00	560.00	569.94	5,012.7
	幾何平均	—	—	—	400.34	3,359.1
三十二年	一 月	580.00	600.00	590.00	589.94	5,189.6
	二 月	760.00	720.00	710.00	729.68	6,417.6
	三 月	760.00	670.00	680.00	673.02	5,619.7
	四 月	680.00	690.00	730.00	699.67	6,153.6
	五 月	840.00	980.00	1,100.00	967.55	8,509.7
	六 月	1,100.00	1,600.00	1,500.00	1,131.66	9,717.5
	七 月	1,450.00	1,490.00	1,500.00	1,449.42	11,919.5
	八 月	1,700.00	1,550.00	1,500.00	1,547.30	12,732.7
	九 月	1,650.00	1,700.00	1,700.00	1,633.40	13,851.9
	十 月	1,700.00	1,700.00	1,700.00	1,700.00	13,980.2
	十一 月	1,700.00	1,850.00	1,900.00	1,814.70	14,923.5
	十二 月	2,100.00	2,000.00	2,000.00	2,032.80	16,717.1
	幾何平均	—	—	—	1,182.90	9,728.0
三十三年	一 月	2,000.00	2,000.00	2,200.00	2,064.80	16,980.2
	二 月	2,400.00	2,700.00	3,100.00	2,718.40	22,355.2
	三 月	3,600.00	4,200.00	4,900.00	4,260.60	34,539.4
	四 月	4,760.00	5,000.00	4,900.00	4,865.00	40,008.2
	五 月	5,000.00	6,660.00	6,900.00	6,106.40	50,217.1
	六 月	7,000.00	7,600.00	7,400.00	7,329.10	60,272.2
	七 月	7,300.00	6,400.00	6,500.00	6,858.80	56,404.6
	八 月	5,500.00	6,000.00	5,500.00	5,661.90	46,561.6
	九 月	5,400.00	5,400.00	5,300.00	5,366.50	44,132.4
	十 月	5,200.00	5,000.00	4,600.00	4,926.90	40,599.5
	十一 月	4,500.00	4,300.00	4,600.00	4,630.11	38,076.6
	十二 月	4,900.00	5,000.00	5,000.00	4,966.60	40,843.7
	幾何平均	—	—	—	4,717.30	38,794.0

附註： 1. 五月五日以前採用米商與社會局定價價格，自十五日起改為市價。
2. 一月十五日限價每石五百六十元。

商品號碼：103 商品名稱： 糙南米 花色牌號： 大河下蒸

計量單位： 市石 基期：二十六年上半年 調查地點及商店：米亭子米糧聯合交易

時 期	價 格 (單位：元)				幾何平均	比 基期價格 11.75
	年 代	月 份	五 日	十 五 日		
三十一年	一 月	227.00	227.00	227.00	227.00	1,931.9
	二 月	227.00	227.00	227.00	227.00	1,931.9
	三 月	227.00	227.00	227.00	227.00	1,931.9
	四 月	227.00	227.00	227.00	227.00	1,931.9
	五 月	227.00	410.00	460.00	349.83	2,977.3
	六 月	440.00	440.00	420.00	433.23	3,687.1
	七 月	430.00	420.00	410.00	419.92	3,573.8
	八 月	440.00	420.00	440.00	433.23	3,687.1
	九 月	520.00	520.00	540.00	526.56	4,481.4
	十 月	510.00	540.00	560.00	535.26	4,555.4
	十一 月	550.00	550.00	540.00	546.64	4,652.3
	十二 月	550.00	540.00	540.00	543.31	4,623.9
	幾何平均				567.78	3,130.1
三十二年	一 月	560.00	570.00	560.00	563.31	4,794.1
	二 月	740.00	700.00	680.00	709.68	6,039.8
	三 月	680.00	630.00	620.00	649.04	5,523.7
	四 月	650.00	660.00	700.00	669.65	5,699.1
	五 月	890.00	890.00	1,000.00	829.96	7,063.5
	六 月	1,000.00	950.00	1,400.00	1,197.20	10,188.9
	七 月	1,350.00	1,300.00	1,400.00	1,349.40	11,484.2
	八 月	1,600.00	1,450.00	1,400.00	1,497.60	12,725.5
	九 月	1,550.00	1,600.00	1,690.00	1,583.20	13,474.0
	十 月	1,650.00	1,650.00	1,600.00	1,633.20	13,899.6
	十一 月	1,600.00	1,750.00	1,800.00	1,851.30	15,755.7
	十二 月	2,000.00	1,900.00	1,900.00	1,932.90	16,450.2
	幾何平均				1,102.70	9,385.4
三十三年	一 月	1,900.00	1,900.00	2,100.00	1,963.80	16,713.1
	二 月	2,300.00	2,600.00	3,000.00	2,617.80	22,279.4
	三 月	3,500.00	4,200.00	4,900.00	4,160.80	35,411.0
	四 月	4,600.00	5,000.00	4,800.00	4,797.20	40,827.3
	五 月	4,800.00	6,400.00	6,700.00	5,904.30	50,249.3
	六 月	7,100.00	7,500.00	7,200.00	7,264.80	61,828.0
	七 月	7,100.00	6,600.00	6,400.00	6,693.60	56,966.8
	八 月	5,300.00	5,800.00	5,300.00	5,461.70	46,482.5
	九 月	5,200.00	5,200.00	5,100.00	5,166.70	43,971.9
	十 月	5,000.00	4,800.00	4,400.00	4,726.70	40,227.2
	十一 月	4,300.00	4,500.00	4,400.00	4,399.25	37,440.4
	十二 月	4,700.00	4,800.00	4,800.00	4,756.60	40,561.7
	幾何平均				4,567.20	38,070.0

附註： 1. 五月五日以前係用社會局與米商之詳談價格，自十五日始，改為市價。
2. 一月十五日原價為四百八十元。

商品號碼：104 商品名稱：米 花色牌號：尖磧

計量單位：市石 基期：二十六年上半年 調查地點及商店：米亭子米糧聯合交易處

年 代	時 期	價 格 (單位：元)				價 比 [基期價格 11.53]
		五 日	十 五 日	二 十 五 日	幾 何 平 均	
三十一年	一 月	227.00	227.00	227.00	227.00	1,968.8
	二 月	227.00	227.00	227.00	227.00	1,968.8
	三 月	227.00	227.00	227.00	227.00	1,968.8
	四 月	227.00	237.00	227.00	227.00	1,968.8
	五 月	227.00	410.00	450.00	347.27	3,011.9
	六 月	420.00	420.00	400.00	413.23	3,584.0
	七 月	410.00	400.00	390.00	399.92	3,468.5
	八 月	420.00	400.00	420.00	413.23	3,584.0
	九 月	500.00	500.00	520.00	506.58	4,393.6
	十 月	480.00	490.00	500.00	499.93	4,249.2
	十一 月	510.00	520.00	530.00	519.94	4,509.5
	十二 月	520.00	520.00	520.00	520.00	4,510.0
	幾何平均	---	---	---	356.57	3,092.6
三十二年	一 月	520.00	540.00	530.00	529.93	4,596.1
	二 月	680.00	680.00	670.00	676.64	5,868.5
	三 月	660.00	620.00	590.00	622.67	5,400.4
	四 月	620.00	655.00	650.00	634.87	5,460.3
	五 月	780.00	830.00	880.00	829.00	7,189.9
	六 月	950.00	930.00	1,200.00	1,254.30	10,878.5
	七 月	1,200.00	1,250.00	1,300.00	1,254.30	10,878.5
	八 月	1,500.00	1,400.00	1,350.00	1,415.30	12,274.9
	九 月	1,500.00	1,500.00	1,500.00	1,500.00	13,009.5
	十 月	1,550.00	1,550.00	1,500.00	1,533.30	13,297.4
	十一 月	1,500.00	1,600.00	1,600.00	1,565.90	13,581.0
	十二 月	1,700.00	1,650.00	1,650.00	1,666.50	14,453.5
	幾何平均	---	---	---	924.72	8,020.2
三十三年	一 月	1,800.00	1,800.00	2,000.00	1,864.30	16,169.1
	二 月	2,100.00	2,200.00	2,750.00	2,402.10	20,833.4
	三 月	3,000.00	3,500.00	4,000.00	3,476.00	30,147.4
	四 月	4,000.00	4,500.00	4,400.00	4,294.10	37,242.8
	五 月	4,400.00	5,200.00	5,600.00	5,014.80	43,493.4
	六 月	6,100.00	6,500.00	6,300.00	6,297.90	54,621.8
	七 月	6,700.00	6,200.00	6,000.00	6,293.20	54,581.0
	八 月	4,900.00	5,300.00	4,800.00	4,996.40	43,333.9
	九 月	4,800.00	4,800.00	4,600.00	4,732.40	41,044.2
	十 月	4,500.00	4,300.00	4,000.00	4,261.80	36,962.7
	十一 月	4,100.00	4,200.00	4,100.00	4,133.07	35,846.2
	十二 月	4,000.00	4,100.00	4,100.00	4,076.60	35,356.4
	幾何平均	---	---	---	4,099.80	35,558.0

附註：五月五日以前採用社會局與米商評議價格，自十五日改為市價。

商品號碼：105 商品名稱：米 花色牌號：中磧

計量單位：市石 基期：二十六年上半年 調查地點及商店：米亭子米糧聯合交易處

年 代	時 期	價 格 (單位：元)				幾何平均	價 比 [基期價格 11.05]
		五 日	十 五 日	二 十 五 日	幾何平均		
三十二年	一 月	222.00	222.00	222.00	222.00	2,009.0	
	二 月	222.00	222.00	222.00	222.00	2,009.0	
	三 月	222.00	222.00	222.00	222.00	2,009.0	
	四 月	222.00	222.00	222.00	222.00	2,009.0	
	五 月	222.00	390.00	430.00	333.91	3,021.8	
	六 月	400.00	400.00	380.00	392.22	3,558.6	
	七 月	390.00	380.00	370.00	379.91	3,438.1	
	八 月	400.00	380.00	400.00	393.22	3,558.6	
	九 月	480.00	480.00	500.00	486.58	4,403.4	
	十 月	460.00	470.00	470.00	466.65	4,223.1	
	十一 月	480.00	490.00	500.00	489.93	4,433.8	
	十二 月	500.00	500.00	500.00	500.00	4,524.9	
	幾何平均	—	—	—	342.98	43,103.9	
三十三年	一 月	500.00	510.00	510.00	506.64	4,585.0	
	二 月	660.00	640.00	640.00	646.59	5,851.5	
	三 月	630.00	600.00	570.00	599.50	5,425.3	
	四 月	600.00	610.00	620.00	609.95	5,519.9	
	五 月	740.00	800.00	860.00	798.50	7,227.1	
	六 月	960.00	900.00	900.00	962.27	8,708.3	
	七 月	1,100.00	1,200.00	1,200.00	1,188.70	10,485.9	
	八 月	1,400.00	1,350.00	1,300.00	1,349.40	12,211.7	
	九 月	1,400.00	1,400.00	1,400.00	1,400.00	12,669.7	
	十 月	1,450.00	1,450.00	1,400.00	1,422.20	12,870.5	
	十一 月	1,400.00	1,500.00	1,500.00	1,466.00	13,266.9	
	十二 月	1,600.00	1,500.00	1,500.00	1,532.60	13,869.6	
	幾何平均	—	—	—	963.94	8,723.5	
三十三年	一 月	1,700.00	1,700.00	1,850.00	1,748.60	16,062.0	
	二 月	2,000.00	2,250.00	2,600.00	2,270.20	20,544.7	
	三 月	2,800.00	3,200.00	3,800.00	3,288.30	29,758.3	
	四 月	3,800.00	4,300.00	4,200.00	4,094.20	37,051.5	
	五 月	4,260.00	5,000.00	5,250.00	4,334.40	39,315.8	
	六 月	5,900.00	6,300.00	6,100.00	6,097.80	55,183.7	
	七 月	6,500.00	6,000.00	5,800.00	6,093.00	55,140.2	
	八 月	4,700.00	5,000.00	4,600.00	4,763.70	43,110.4	
	九 月	4,500.00	4,500.00	4,300.00	4,432.30	40,111.3	
	十 月	4,200.00	4,000.00	3,700.00	3,964.30	35,876.0	
	十一 月	3,900.00	4,000.00	3,900.00	3,933.96	35,601.4	
	十二 月	3,900.00	4,000.00	4,000.00	3,966.60	35,896.8	
	幾何平均	—	—	—	3,874.20	35,061.0	

附註：五月五日以前採用社會局與米商之議定價格，自十五日起改為市價。

商標號碼：106 商品名稱：米 花色牌號：尖山

計量單位：市石 時期：二十六年上半年 調查地點及商店：米亭子米糧聯合交易處

時 期		價 格 (單位：元)				價 比 本期價格 15.34
年代	月 份	五 日	十 五 日	二 十 五 日	幾何平均	
三十一年	一 月	432.00	424.00	415.00	423.61	2,761.5
	二 月	403.00	445.00	439.00	425.64	2,774.7
	三 月	460.00	440.00	490.00	462.88	3,027.5
	四 月	540.00	530.00	520.00	536.59	3,498.0
	五 月	630.00	630.00	620.00	626.64	4,085.0
	六 月	600.00	580.00	580.00	586.60	3,824.0
	七 月	560.00	540.00	530.00	543.19	3,541.0
	八 月	550.00	540.00	560.00	549.94	3,585.0
	九 月	680.00	670.00	680.00	676.64	4,412.0
	十 月	670.00	720.00	740.00	709.38	4,624.4
	十一 月	732.00	720.00	690.00	713.13	4,645.8
	十二 月	690.00	680.00	670.00	679.95	4,432.5
	幾何平均				568.71	3,709.4
三十二年	一 月	670.00	740.00	780.00	738.57	4,749.5
	二 月	1,080.00	1,090.00	910.00	990.06	6,317.2
	三 月	880.00	880.00	850.00	870.93	5,690.7
	四 月	1,080.00	1,150.00	1,200.00	1,116.60	7,279.5
	五 月	1,490.00	1,750.00	1,800.00	1,639.90	10,690.4
	六 月	1,890.00	1,930.00	2,000.00	1,890.10	12,374.2
	七 月	1,900.00	1,800.00	2,000.00	1,890.10	12,374.2
	八 月	2,300.00	2,400.00	1,900.00	2,450.00	13,426.3
	九 月	2,100.00	2,000.00	2,000.00	2,066.10	13,468.7
	十 月	2,000.00	2,000.00	2,100.00	2,032.80	13,251.6
	十一 月	2,200.00	2,300.00	2,400.00	2,331.40	15,193.1
	十二 月	2,500.00	2,400.00	2,400.00	2,432.90	15,859.8
	幾何平均				1,554.24	10,132.0
三十三年	一 月	2,400.00	2,600.00	2,800.00	2,594.00	16,915.2
	二 月	3,000.00	3,200.00	3,400.00	3,200.00	21,464.7
	三 月	4,600.00	5,400.00	5,800.00	5,212.00	34,174.7
	四 月	5,500.00	5,800.00	5,700.00	5,652.50	36,717.7
	五 月	5,800.00	7,000.00	7,000.00	6,937.00	45,375.0
	六 月	8,200.00	9,000.00	9,000.00	8,733.00	56,877.4
	七 月	8,800.00	8,500.00	7,000.00	8,200.00	54,041.7
	八 月	6,500.00	7,200.00	6,800.00	6,725.00	43,042.2
	九 月	6,200.00	6,800.00	6,400.00	6,462.70	41,582.2
	十 月	6,500.00	6,800.00	5,800.00	6,366.00	39,410.2
	十一 月	5,700.00	5,800.00	5,800.00	5,775.25	37,146.2
	十二 月	6,100.00	6,000.00	6,000.00	6,033.00	39,028.5
	均平均幾				5,676.20	37,003.0

商品號碼：107 商品名稱：米 花色牌號：中山

計量單位：市石 基期：二十六年上半年 調查地點及商店：米亭子米糧聯合交易

時 期	價 格 (單位：元)				幾何平均	價 比 [基期價格] 14.83
	年 代	月 份	五 日	十 五 日		
三十一年	一 月	402.00	400.00	390.00	397.30	2,679.0
	二 月	385.00	435.00	420.00	412.79	2,783.5
	三 月	440.00	420.00	450.00	436.49	2,943.3
	四 月	520.00	530.00	500.00	316.51	2,134.3
	五 月	610.00	600.00	600.00	603.31	4,068.2
	六 月	580.00	560.00	560.00	566.59	3,820.6
	七 月	540.00	520.00	510.00	523.18	3,527.8
	八 月	530.00	520.00	540.00	529.93	3,573.4
	九 月	660.00	650.00	660.00	656.64	4,427.8
	十 月	650.00	700.00	710.00	685.15	4,626.8
	十一 月	700.00	700.00	660.00	686.40	4,628.5
	十二 月	660.00	650.00	640.00	649.95	4,382.7
	幾何平均	—	—	—	524.29	3,535.4
三十二年	一 月	645.00	710.00	750.00	700.31	4,722.3
	二 月	980.00	980.00	870.00	941.87	6,351.1
	三 月	850.00	850.00	820.00	839.88	5,663.4
	四 月	980.00	1,110.00	1,150.00	1,077.50	7,265.7
	五 月	1,250.00	1,650.00	1,600.00	1,483.00	10,033.7
	六 月	1,600.00	1,800.00	1,800.00	1,730.70	11,670.3
	七 月	1,800.00	1,700.00	1,900.00	1,798.20	12,125.4
	八 月	2,150.00	1,900.00	1,800.00	1,944.60	13,112.6
	九 月	2,000.00	1,900.00	1,900.00	1,932.70	13,032.3
	十 月	1,900.00	1,900.00	2,000.00	1,932.70	13,032.3
	十一 月	2,100.00	2,250.00	2,300.00	2,215.00	14,935.9
	十二 月	2,350.00	2,300.00	2,300.00	2,316.00	15,616.9
	幾何平均	—	—	—	1,478.09	9,966.9
三十三年	一 月	2,300.00	2,400.00	2,700.00	2,460.90	16,594.0
	二 月	2,850.00	3,200.00	3,300.00	3,110.50	20,974.4
	三 月	4,300.00	5,000.00	5,400.00	4,894.60	33,004.7
	四 月	5,200.00	5,400.00	5,400.00	5,334.50	35,971.0
	五 月	5,600.00	7,400.00	7,400.00	6,743.50	45,472.0
	六 月	7,900.00	8,500.00	8,500.00	8,295.10	55,934.5
	七 月	8,400.00	8,000.00	7,500.00	7,953.10	53,662.1
	八 月	6,300.00	6,900.00	6,200.00	6,459.40	43,556.3
	九 月	5,900.00	6,100.00	6,100.00	6,079.00	40,991.9
	十 月	6,000.00	5,700.00	5,500.00	5,773.80	38,933.2
	十一 月	5,200.00	5,500.00	5,500.00	5,398.13	36,400.0
	十二 月	5,800.00	5,700.00	5,700.00	5,733.00	38,653.1
	幾何平均	—	—	—	5,406.80	36,459.0

商品號碼：108 商品名稱：糯米 花色牌號：中等糯米

單位：市石 基期：二十六年上半年 調查地點及商店：* 亨子米糧聯合交易處

年 代	時 期	價 格 (單位：元)				比 基期價格 11.00
		五 日	十 五 日	二 十 五 日	幾何平均	
三十一年	一 月	390.00	340.00	345.00	306.75	2,788.6
	二 月	345.00	450.00	435.00	407.25	3,702.8
	三 月	450.00	460.00	450.00	463.16	4,210.5
	四 月	500.00	550.00	500.00	500.00	4,545.4
	五 月	620.00	650.00	650.00	639.84	5,816.7
	六 月	580.00	580.00	520.00	559.27	5,083.9
	七 月	560.00	540.00	560.00	553.25	5,029.5
	八 月	560.00	660.00	600.00	586.36	5,330.5
	九 月	700.00	700.00	700.00	700.00	6,363.6
	十 月	730.00	730.00	700.00	719.86	6,544.7
	十一 月	750.00	720.00	720.00	729.86	6,635.2
	十二 月	700.00	740.00	740.00	726.42	6,603.8
	幾何平均	—	—	—	557.27	5,066.1
三十二年	一 月	750.00	760.00	820.00	776.06	7,055.1
	二 月	1,200.00	1,150.00	1,150.00	1,166.40	10,600.6
	三 月	1,200.00	1,100.00	1,000.00	1,097.00	9,978.1
	四 月	1,150.00	1,150.00	1,150.00	1,150.00	10,454.5
	五 月	1,450.00	1,750.00	2,000.00	1,718.50	15,622.7
	六 月	2,200.00	2,200.00	2,000.00	2,131.70	19,379.0
	七 月	2,000.00	1,800.00	2,000.00	1,931.00	17,554.5
	八 月	2,350.00	2,150.00	2,200.00	2,231.70	20,288.1
	九 月	2,500.00	2,600.00	2,250.00	2,436.10	22,146.3
	十 月	2,200.00	2,350.00	2,400.00	2,315.10	21,046.3
	十一 月	2,300.00	2,300.00	2,400.00	2,332.90	21,208.1
	十二 月	2,500.00	2,400.00	2,300.00	2,387.60	21,705.4
	幾何平均	—	—	—	1,695.60	15,415.0
三十三年	一 月	2,400.00	2,600.00	2,600.00	2,531.50	23,013.6
	二 月	2,700.00	3,200.00	3,900.00	3,230.20	29,365.4
	三 月	4,100.00	4,300.00	5,600.00	4,794.40	43,585.4
	四 月	5,200.00	5,400.00	5,700.00	5,429.50	49,359.0
	五 月	5,700.00	7,600.00	7,500.00	6,674.60	62,496.3
	六 月	8,300.00	8,300.00	8,700.00	8,597.20	53,610.9
	七 月	8,300.00	7,200.00	6,500.00	7,523.90	68,399.0
	八 月	6,000.00	6,300.00	7,200.00	6,481.60	58,923.6
	九 月	7,400.00	7,200.00	6,100.00	7,306.20	66,420.0
	十 月	6,300.00	5,600.00	5,600.00	5,824.20	50,951.8
	十一 月	5,500.00	5,800.00	5,300.00	5,499.53	49,995.7
	十二 月	6,200.00	6,400.00	5,800.00	6,128.00	55,709.0
	幾何平均	—	—	—	5,399.90	49,090.0

註：本商品係於三十一年一月起新增加之項目。

商品號碼：109 商品名稱：小麥 花色牌號：上等

調查地點及商店：米子米糧聯合

年代	時期 月份	價格 (單位：元)				比 基期 價格 8.65
		五 日	十五日	二十五日	幾何平均	
三十一年	一 月	320.00	310.00	315.00	314.97	3,641.3
	二 月	320.00	330.00	330.00	326.63	3,776.1
	三 月	340.00	450.00	430.00	493.70	4,667.1
	四 月	460.00	470.00	465.00	464.98	5,375.5
	五 月	300.00	360.00	330.00	359.16	4,152.1
	六 月	300.00	290.00	280.00	289.89	3,351.3
	七 月	280.00	260.00	240.00	259.48	2,999.8
	八 月	270.00	290.00	300.00	286.39	3,304.1
	九 月	300.00	310.00	320.00	309.89	3,582.5
	十 月	320.00	320.00	310.00	316.63	3,660.5
	十一月	320.00	350.00	320.00	329.70	3,811.6
	十二月	320.00	320.00	320.00	320.00	3,699.4
	幾何平均	—	—	—	328.11	3,793.2
三十二年	一 月	320.00	300.00	300.00	306.52	3,543.6
	二 月	320.00	330.00	350.00	333.11	3,851.0
	三 月	450.00	470.00	450.00	456.57	5,278.3
	四 月	430.00	430.00	450.00	436.57	5,047.1
	五 月	450.00	520.00	600.00	520.16	6,013.4
	六 月	680.00	640.00	730.00	682.35	7,888.4
	七 月	750.00	800.00	800.00	798.99	9,236.8
	八 月	950.00	950.00	900.00	903.03	10,786.4
	九 月	920.00	1,150.00	1,150.00	1,067.60	12,342.1
	十月	1,300.00	1,200.00	1,300.00	1,265.80	14,633.5
	十一月	1,000.00	1,300.00	1,300.00	1,190.10	13,758.3
	十二月	1,600.00	1,500.00	1,650.00	1,582.10	18,290.1
	幾何平均	—	—	—	6,993.90	8,085.5
三十三年	一 月	1,650.00	1,600.00	1,800.00	1,681.20	19,435.8
	二 月	1,900.00	1,900.00	2,600.00	2,109.40	24,386.2
	三 月	3,100.00	3,600.00	4,200.00	3,606.60	41,694.7
	四 月	4,200.00	3,700.00	3,300.00	3,715.30	42,951.1
	五 月	3,200.00	3,400.00	4,400.00	3,631.00	41,976.8
	六 月	4,600.00	4,500.00	4,400.00	4,998.60	57,787.2
	七 月	4,400.00	4,000.00	3,000.00	3,751.60	43,371.0
	八 月	3,000.00	3,000.00	3,200.00	3,065.40	35,438.1
	九 月	3,400.00	3,300.00	3,000.00	3,211.00	37,121.3
	十月	3,000.00	3,000.00	3,000.00	3,000.00	34,682.0
	十一月	3,000.00	3,000.00	3,000.00	3,000.00	34,682.0
	十二月	3,800.00	4,100.00	4,200.00	4,029.00	46,578.0
	幾何平均	—	—	—	3,200.30	36,998.0

商品號碼：110 商品名稱：小麥 花色牌號：次等

計量單位：市石 基期：二十六年上半年 調查地點及商店：米亭子米糧聯合交易

年 代	時 期	價 格 (單位：元)				價 比 基期 8.25
		五 日	十 五 日	二 十 五 日	幾何平均	
二十一年	一 月	310.00	360.00	310.00	306.63	3,717.2
	二 月	310.00	320.00	320.00	316.63	3,837.9
	三 月	330.00	430.00	420.00	390.61	4,724.7
	四 月	450.00	460.00	450.00	453.30	5,494.5
	五 月	380.00	350.00	320.00	349.14	4,232.0
	六 月	280.00	280.00	270.00	276.63	4,565.2
	七 月	270.00	250.00	230.00	249.47	3,023.9
	八 月	260.00	280.00	290.00	276.38	3,350.1
	九 月	280.00	290.00	300.00	289.89	3,513.5
	十 月	300.00	360.00	290.00	296.63	3,595.5
	十一 月	300.00	320.00	360.00	306.32	3,715.4
	幾何平均		300.00	300.00	300.00	300.00
						3,900.4
二十二年	一 月	290.00	290.00	290.00	290.00	3,515.2
	二 月	310.00	320.00	340.00	323.09	3,916.2
	三 月	430.00	450.00	430.00	429.92	5,211.2
	四 月	410.00	410.00	450.00	416.56	5,039.2
	五 月	450.00	500.00	530.00	499.60	6,055.8
	六 月	620.00	600.00	650.00	632.40	7,665.4
	七 月	720.00	730.00	800.00	781.60	9,500.3
	八 月	900.00	920.00	850.00	833.33	9,985.4
	九 月	880.00	1,100.00	1,100.00	1,021.20	12,328.1
	十 月	1,200.00	1,050.00	1,200.00	1,128.70	14,105.4
	十一 月	1,000.00	1,200.00	1,200.00	1,121.20	13,637.2
	幾何平均		1,500.00	1,400.00	1,550.00	1,482.00
						8,661.7
二十三年	一 月	1,550.00	1,500.00	1,700.00	1,581.10	19,164.8
	二 月	1,900.00	1,800.00	2,500.00	2,088.30	24,343.0
	三 月	3,000.00	3,200.00	4,000.00	3,442.60	41,728.4
	四 月	4,100.00	3,600.00	3,200.00	3,614.80	43,515.7
	五 月	3,000.00	3,300.00	4,200.00	3,564.40	41,229.2
	六 月	4,500.00	4,400.00	4,200.00	4,364.90	52,907.8
	七 月	4,200.00	3,900.00	2,900.00	3,706.00	44,921.2
	八 月	2,500.00	2,900.00	3,000.00	2,898.90	35,138.1
	九 月	3,300.00	3,200.00	2,900.00	3,128.60	37,922.4
	十 月	2,900.00	2,900.00	2,900.00	2,839.60	34,298.1
	十一 月	2,800.00	2,800.00	3,100.00	3,122.10	37,844.3
	幾何平均		3,600.00	3,900.00	4,000.00	3,857.30
						37,059.0

商品號碼：111 商品名稱：麵粉 花色牌號：特等粉

計量單位：袋 基期：二十六年上半年 調查地點及商店：陪都民食供應處

時 期	價 格 (單位：元)				幾何平均	價 比 [基期價格 5.30]
	年 代	月 份	五 日	十 五 日		
三十一年	一 月	145.00	145.00	147.00	145.66	2,748.3
	二 月	147.00	147.00	147.00	147.00	2,773.6
	三 月	147.00	147.00	147.00	147.00	2,773.6
	四 月	180.00	180.00	200.00	186.43	3,512.5
	五 月	200.00	200.00	200.00	200.00	3,773.6
	六 月	180.00	180.00	170.00	176.60	3,332.1
	七 月	170.00	160.00	150.00	159.99	3,014.9
	八 月	150.00	150.00	150.00	150.00	2,830.1
	九 月	160.00	170.00	170.00	166.80	3,143.4
	十 月	170.00	170.00	170.00	170.00	3,207.5
	十一 月	170.00	190.00	190.00	183.08	3,454.3
	十二 月	190.00	190.00	190.00	190.00	3,584.9
	幾何平均				167.52	3,160.8
三十二年	一 月	190.00	190.00	190.00	190.00	3,584.9
	二 月	190.00	190.00	190.00	190.00	3,584.9
	三 月	190.00	190.00	190.00	190.00	3,584.9
	四 月	190.00	190.00	190.00	190.00	3,584.9
	五 月	190.00	190.00	190.00	190.00	3,584.9
	六 月	300.00	300.00	300.00	300.00	5,660.4
	七 月	300.00	300.00	300.00	300.00	5,660.4
	八 月	300.00	300.00	300.00	300.00	5,660.4
	九 月	300.00	300.00	300.00	300.00	5,660.4
	十 月	400.00	400.00	400.00	400.00	7,542.2
	十一 月	400.00	400.00	480.00	425.06	8,020.0
	十二 月	400.00	400.00	480.00	425.06	8,020.0
	幾何平均				351.73	4,749.8
三十三年	一 月	750.00	750.00	900.00	800.00	15,094.0
	二 月	1,000.00	1,000.00	1,000.00	1,000.00	18,857.9
	三 月	1,250.00	1,400.00	1,800.00	1,464.80	27,637.7
	四 月	2,100.00	2,300.00	2,400.00	2,263.20	42,701.8
	五 月	2,400.00	2,400.00	2,400.00	2,400.00	45,283.0
	六 月	2,200.00	2,200.00	2,100.00	2,166.20	41,871.6
	七 月	2,100.00	2,200.00	2,200.00	2,166.20	41,871.6
	八 月	2,200.00	2,100.00	2,100.00	2,132.80	40,241.5
	九 月	2,000.00	2,000.00	2,000.00	2,000.00	37,735.1
	十 月	2,000.00	2,000.00	2,000.00	2,000.00	37,735.1
	十一 月	1,900.00	1,900.00	1,900.00	1,900.00	35,849.0
	十二 月	1,900.00	1,900.00	1,900.00	1,900.00	35,849.0
	幾何平均				1,774.10	33,475.0

附註： 1. 三十一年以前係調查紅麥穗牌麵粉。
2. 限價根據陪都民食供應處；市價根據勉勵街麵粉店。

商品號碼：112 商品名稱：麵粉 花色牌號：統粉

計量單位：袋 基期：二十六年上半年 調查地點及商店：陪都民食供應處

時 期	價 格 (單位：元)				幾何平均	價 比 基期價 4.67
	五 日	十 五 日	二十 五 日	幾何平均		
三十一年	一月	120.00	120.00	129.00	120.00	2,569.6
	二月	120.00	120.00	120.00	120.00	2,569.6
	三月	130.00	130.00	150.00	130.00	2,783.7
	四月	140.00	140.00	140.00	140.00	2,997.8
	五月	150.00	150.00	150.00	150.00	3,212.0
	六月	150.00	150.00	150.00	150.00	3,212.0
	七月	145.00	145.00	145.00	145.00	3,104.9
	八月	145.00	145.00	145.00	145.00	3,104.9
	九月	150.00	150.00	150.00	150.00	3,211.9
	十月	150.00	150.00	150.00	150.00	3,211.9
	幾何平均	150.00	160.00	160.00	151.94	3,029.7
三十二年	一月	170.00	170.00	170.00	170.00	3,640.3
	二月	170.00	170.00	170.00	170.00	3,640.3
	三月	170.00	170.00	170.00	170.00	3,640.3
	四月	170.00	170.00	170.00	170.00	3,640.3
	五月	170.00	170.00	170.00	170.00	3,640.3
	六月	170.00	170.00	170.00	170.00	3,640.3
	七月	260.00	260.00	260.00	260.00	5,567.4
	八月	260.00	260.00	260.00	260.00	5,567.4
	九月	260.00	260.00	260.00	260.00	5,567.4
	十月	260.00	260.00	260.00	260.00	5,567.4
	幾何平均	360.00	360.00	440.00	224.98	4,817.9
三十三年	一月	650.00	650.00	750.00	651.80	14,599.8
	二月	850.00	850.00	950.00	852.10	18,882.6
	三月	1,000.00	1,200.00	1,300.00	1,212.20	26,614.5
	四月	1,600.00	2,000.00	2,300.00	1,933.00	42,677.3
	五月	2,200.00	2,200.00	2,200.00	2,200.00	47,109.2
	六月	1,900.00	1,900.00	1,800.00	1,836.10	39,816.9
	七月	1,900.00	2,000.00	2,000.00	1,936.10	42,100.6
	八月	2,000.00	1,900.00	1,900.00	1,922.80	41,787.5
	九月	1,800.00	1,800.00	1,800.00	1,800.00	39,543.8
	十月	1,800.00	1,800.00	1,800.00	1,800.00	39,543.8
	幾何平均	1,700.00	1,700.00	1,700.00	1,567.60	33,482.0

附註：1. 三十一年以前係調查黃麥種麵粉。
2. 限價依據陪都民食供應處；市價以民食供應處商店。

商品號碼：113 商品名稱：玉蜀黍 花色牌號：大馬馬牙齒

計量單位：市石 基期：二十六年上半年 調查地點及商店：米亭子米糧聯合交易處

時 期		價 格 (單位：元)				價 比
年代	月 份	五 日	十 五 日	二十 五 日	幾何平均	基期價格 [7 58]
三十一年	一月	180.00	180.00	180.00	180.00	2,374.7
	二月	180.00	200.00	200.00	193.10	2,547.5
	三月	230.00	260.00	250.00	246.35	3,254.2
	四月	245.00	240.00	250.00	244.97	3,231.8
	五月	240.00	240.00	220.00	233.14	3,075.7
	六月	220.00	220.00	220.00	220.00	2,902.4
	七月	230.00	220.00	200.00	216.34	2,854.1
	八月	200.00	300.00	320.00	267.78	3,532.7
	九月	280.00	260.00	280.00	273.17	3,603.8
	十月	380.00	300.00	300.00	293.18	3,867.8
	十一月	340.00	310.00	330.00	326.43	4,306.5
	十二月	330.00	340.00	340.00	336.64	4,441.2
	幾何平均	—	—	—	248.29	3,275.7
三十二年	一月	340.00	330.00	400.00	355.37	4,681.3
	二月	410.00	420.00	460.00	429.47	5,665.8
	三月	440.00	450.00	450.00	446.63	5,892.2
	四月	460.00	460.00	500.00	472.97	6,231.7
	五月	560.00	580.00	600.00	579.78	7,648.8
	六月	690.00	720.00	650.00	586.10	7,732.1
	七月	680.00	760.00	820.00	751.10	9,908.9
	八月	850.00	850.00	840.00	846.70	11,170.1
	九月	880.00	850.00	870.00	866.60	11,432.7
	十月	950.00	900.00	900.00	906.10	11,953.8
	十一月	900.00	1,150.00	1,100.00	1,044.20	13,775.7
	十二月	1,150.00	1,100.00	1,000.00	1,081.50	14,267.8
	幾何平均	—	—	—	654.47	8,634.2
三十三年	一月	1,000.00	1,100.00	1,200.00	1,097.00	14,472.0
	二月	1,300.00	1,350.00	2,200.00	1,567.80	20,663.3
	三月	2,200.00	2,300.00	2,450.00	2,314.40	30,532.9
	四月	2,700.00	2,400.00	2,400.00	2,496.10	32,930.0
	五月	2,100.00	2,500.00	3,200.00	3,561.00	33,786.0
	六月	3,600.00	3,700.00	3,600.00	3,633.00	47,928.7
	七月	3,300.00	3,200.00	3,000.00	3,164.20	41,744.0
	八月	2,900.00	2,900.00	2,900.00	2,900.00	38,258.5
	九月	3,100.00	3,300.00	3,100.00	3,165.30	41,758.5
	十月	3,100.00	2,900.00	2,800.00	2,998.90	39,563.3
	十一月	2,700.00	2,700.00	2,800.00	2,732.91	36,054.2
	十二月	2,800.00	2,800.00	2,800.00	2,800.00	36,939.3
	幾何平均	—	—	—	2,516.85	33,072.0

商品號碼：114 商品名稱：高粱 花色牌號：大河上等

計量單位：市石 基期：二十六年上半年 調查地點及商店：米亭子米糧聯合交易處

時 期	價 格	(單位：元)			價 比 [基期價格 7.67]	
		五 日	十 五 日	二十 五 日		幾何平均
三 十 一 年	一 月	160.00	135.00	145.00	146.31	1,907.6
	二 月	146.00	160.00	165.00	156.79	2,044.2
	三 月	170.00	210.00	190.00	189.29	2,467.9
	四 月	220.00	240.00	260.00	239.44	3,121.8
	五 月	240.00	240.00	220.00	233.14	3,039.6
	六 月	240.00	230.00	230.00	233.29	3,041.6
	七 月	250.00	240.00	220.00	236.33	3,081.2
	八 月	190.00	230.00	260.00	224.80	2,930.8
	九 月	280.00	290.00	260.00	276.38	3,603.4
	十 月	290.00	260.00	300.00	282.81	3,687.2
	十一 月	290.00	300.00	290.00	293.30	3,824.0
	十二 月	320.00	320.00	320.00	320.00	4,172.1
幾何平均	—	—	—	236.1	3,000.1	
三 十 二 年	一 月	330.00	360.00	360.00	349.70	4,559.3
	二 月	400.00	420.00	450.00	422.84	5,512.9
	三 月	450.00	450.00	480.00	459.78	5,994.5
	四 月	460.00	450.00	540.00	481.71	6,280.4
	五 月	560.00	680.00	680.00	644.90	8,408.1
	六 月	660.00	700.00	780.00	711.60	9,277.7
	七 月	1,150.00	900.00	940.00	990.90	12,919.1
	八 月	800.00	700.00	800.00	765.20	9,976.5
	九 月	900.00	880.00	900.00	893.30	11,646.6
	十 月	950.00	900.00	900.00	917.60	11,963.4
	十一 月	830.00	950.00	1,150.00	986.90	12,867.0
	十二 月	1,150.00	1,150.00	1,200.00	1,166.40	15,207.3
幾何平均	—	—	—	830.35	10,826.0	
三 十 三 年	一 月	1,200.00	1,200.00	1,350.00	1,248.10	16,272.4
	二 月	1,300.00	1,350.00	1,900.00	1,494.00	19,478.4
	三 月	2,100.00	2,500.00	2,400.00	2,327.00	30,338.9
	四 月	2,700.00	2,500.00	2,600.00	2,598.70	33,881.3
	五 月	2,600.00	2,700.00	3,100.00	2,791.90	36,400.2
	六 月	3,300.00	3,650.00	3,400.00	3,446.90	44,940.0
	七 月	3,200.00	3,000.00	3,100.00	3,089.40	40,279.0
	八 月	2,700.00	2,300.00	2,200.00	2,390.60	31,168.1
	九 月	2,500.00	2,800.00	2,900.00	2,727.90	35,565.8
	十 月	2,500.00	2,600.00	2,800.00	2,691.70	35,093.8
	十一 月	2,400.00	2,400.00	2,500.00	2,432.80	31,718.3
	十二 月	2,900.00	2,800.00	2,900.00	2,866.00	37,366.3
幾何平均	—	—	—	2,423.30	31,595.0	

商品號碼：115 商品名稱：綠豆 花色牌號：小河上等

計量單位：市担 基期：二十六年上半年 調查地點及商店：永亭子米糧聯合社

時 期	價 格 (單位：元)				幾何平均	價 格 基期指數 10.73
	年 代	月 份	五 日	十 五 日		
三十一年	一 月	316.00	328.00	330.00	324.61	3,011.2
	二 月	340.00	390.00	474.00	397.59	3,688.2
	三 月	514.00	557.00	580.00	549.64	5,098.7
	四 月	540.00	547.00	560.00	548.94	5,092.2
	五 月	539.00	558.00	517.00	528.26	4,904.1
	六 月	490.00	490.00	480.00	486.64	4,544.3
	七 月	428.00	352.00	380.00	385.41	3,575.2
	八 月	413.00	410.00	447.00	423.01	3,924.0
	九 月	440.00	444.00	454.00	445.97	4,137.1
	十 月	454.00	470.00	477.00	466.90	4,331.2
	十一 月	503.00	570.00	590.00	553.05	5,141.2
	十二 月	590.00	558.00	545.00	564.01	5,233.0
幾何平均					466.41	4,326.1
三十二年	一 月	580.00	558.00	545.00	560.81	5,202.3
	二 月	560.00	847.00	867.00	743.63	6,895.2
	三 月	850.00	764.00	770.00	793.72	7,393.0
	四 月	720.00	750.00	728.00	729.86	6,770.3
	五 月	850.00	900.00	950.00	879.06	8,140.1
	六 月	980.00	1,000.00	1,100.00	1,025.35	9,511.6
	七 月	1,300.00	1,380.00	1,400.00	1,357.30	12,699.4
	八 月	1,850.00	1,300.00	1,500.00	1,553.70	20,256.8
	九 月	1,400.00	1,450.00	1,500.00	1,449.40	18,897.0
	十 月	1,400.00	1,500.00	1,450.00	1,449.40	18,897.0
	十一 月	1,500.00	1,580.00	1,600.00	1,549.50	20,202.0
	十二 月	1,900.00	1,850.00	2,250.00	1,992.40	25,950.4
幾何平均					1,264.49	11,730.0
三十三年	一 月	2,450.00	2,400.00	2,300.00	2,245.30	29,273.7
	二 月	2,200.00	2,500.00	3,900.00	2,778.50	25,774.6
	三 月	4,000.00	4,000.00	4,800.00	4,349.60	40,348.7
	四 月	5,100.00	4,500.00	4,600.00	4,726.20	43,842.3
	五 月	4,700.00	5,300.00	6,100.00	5,336.20	58,777.3
	六 月	6,200.00	6,600.00	7,000.00	6,592.60	61,150.2
	七 月	7,000.00	6,700.00	5,700.00	6,441.50	59,754.1
	八 月	3,600.00	3,800.00	3,900.00	3,764.60	34,922.0
	九 月	3,700.00	3,400.00	3,200.00	3,427.20	31,792.2
	十 月	3,200.00	3,400.00	3,200.00	3,265.30	30,290.3
	十一 月	3,100.00	3,300.00	3,300.00	3,231.90	29,920.51
	十二 月	3,900.00	4,300.00	4,300.00	4,077.00	37,820.0
幾何平均					4,160.60	38,596.0

商品號碼：116 商品名稱：葫豆 花色種號：小河

計量單位：市担 基期：二十六年上半年 調查地點及商店：米子米糧聯合交易處

年 代	時 期	價 格 (單位：元)				價 比 基期價格 7.05
		五 日	十 五 日	二 十 五 日	幾 何 平 均	
三十一年	一 月	257.00	275.00	275.00	268.86	3,812.6
	二 月	270.00	290.00	300.00	285.11	4,044.1
	三 月	350.00	350.00	350.00	350.00	4,964.5
	四 月	315.00	327.00	390.00	342.49	4,858.0
	五 月	290.00	320.00	290.00	299.68	4,253.6
	六 月	240.00	240.00	235.00	238.32	3,380.4
	七 月	210.00	220.00	243.00	223.98	3,177.0
	八 月	260.00	270.00	273.00	267.60	3,795.7
	九 月	275.00	290.00	295.00	286.54	4,064.4
	十 月	310.00	365.00	340.00	337.58	4,788.4
	十一 月	330.00	330.00	345.00	334.93	4,750.8
	十二 月	350.00	350.00	350.00	350.00	4,964.5
	幾何平均	—	—	—	295.66	4,193.8
三十二年	一 月	350.00	320.00	335.00	334.77	4,748.5
	二 月	340.00	640.00	620.00	512.88	7,274.9
	三 月	690.00	519.00	480.00	528.28	7,493.3
	四 月	590.00	500.00	520.00	513.25	7,280.1
	五 月	590.00	600.00	540.00	572.78	8,124.5
	六 月	590.00	450.00	560.00	538.18	7,633.8
	七 月	550.00	500.00	500.00	516.40	7,324.8
	八 月	620.00	600.00	720.00	687.66	9,754.0
	九 月	780.00	800.00	880.00	818.88	11,615.3
	十 月	870.00	990.00	880.00	883.25	15,528.3
	十一 月	900.00	900.00	1,000.00	947.50	13,439.7
	十二 月	1,200.00	1,100.00	1,120.00	1,132.40	16,062.4
	幾何平均	—	—	—	640.73	9,088.5
三十三年	一 月	1,200.00	1,100.00	1,200.00	1,132.40	16,062.4
	二 月	1,300.00	1,400.00	2,000.00	1,527.20	21,518.4
	三 月	2,000.00	2,200.00	2,300.00	2,155.60	30,575.8
	四 月	2,500.00	2,200.00	2,400.00	2,317.30	33,521.9
	五 月	3,200.00	3,200.00	3,200.00	3,200.00	45,390.0
	六 月	3,000.00	2,800.00	2,500.00	2,758.90	39,133.3
	七 月	2,500.00	2,600.00	2,300.00	2,463.50	34,943.2
	八 月	2,500.00	2,200.00	2,300.00	2,437.90	21,104.9
	九 月	3,000.00	3,200.00	3,200.00	3,154.20	44,882.2
	十 月	2,900.00	2,500.00	2,700.00	2,715.80	38,521.9
	十一 月	2,600.00	2,500.00	2,600.00	2,566.23	36,400.4
	十二 月	3,000.00	3,200.00	2,800.00	2,995.00	42,432.2
	幾何平均	—	—	—	2,272.30	32,232.0

商品號碼：117 商品名稱：碗豆 花色牌號：白豌豆

計量單位：市石 基期：二十六年上半年 調查地點及商店：米亭子米糧聯合交易處

時 期	價 格 (單位：元)				價 比 基期價格 8.43	
	年 代	月 份	五 日	十 五 日		二 十 五 日
三十一年	一 月	275.00	285.00	300.00	286.48	3,398.3
	二 月	290.00	300.00	340.00	309.27	3,668.7
	三 月	370.00	430.00	500.00	430.09	5,101.9
	四 月	500.00	430.00	520.00	481.73	5,714.5
	五 月	480.00	380.00	345.00	397.75	4,718.3
	六 月	345.00	355.00	335.00	344.90	4,091.3
	七 月	320.00	290.00	300.00	303.08	3,595.3
	八 月	320.00	330.00	380.00	342.26	4,061.2
	九 月	365.00	393.00	380.00	377.42	4,477.1
	十 月	350.00	360.00	350.00	353.31	4,191.1
	十一 月	373.00	365.00	380.00	372.62	4,420.2
	十二 月	380.00	400.00	420.00	399.66	4,740.9
	幾何平均	—	—	—	362.72	4,302.8
三十二年	一 月	480.00	480.00	520.00	493.00	5,848.1
	二 月	700.00	760.00	730.00	729.60	8,654.8
	三 月	700.00	650.00	640.00	662.80	7,862.3
	四 月	580.00	520.00	600.00	569.20	6,752.0
	五 月	600.00	640.00	700.00	645.40	7,655.9
	六 月	700.00	700.00	750.00	716.30	8,497.0
	七 月	760.00	900.00	780.00	811.10	9,671.5
	八 月	950.00	950.00	1,000.00	966.40	11,463.2
	九 月	1,200.00	1,100.00	1,150.00	1,149.20	13,632.2
	十 月	1,200.00	1,200.00	1,250.00	1,216.50	14,430.6
	十一 月	1,250.00	1,200.00	1,350.00	1,265.20	15,008.3
	十二 月	1,500.00	1,400.00	1,600.00	1,497.80	17,767.4
	幾何平均	—	—	—	843.75	10,009.0
三十三年	一 月	1,650.00	1,700.00	1,800.00	1,715.50	20,349.9
	二 月	1,800.00	1,800.00	3,200.00	2,180.50	25,865.9
	三 月	3,200.00	3,200.00	3,600.00	3,178.50	37,701.6
	四 月	3,800.00	3,400.00	3,600.00	3,596.30	42,660.7
	五 月	3,600.00	3,600.00	4,000.00	3,728.70	44,231.3
	六 月	4,000.00	4,000.00	3,600.00	3,862.90	45,812.5
	七 月	3,600.00	3,300.00	3,000.00	3,290.90	39,037.9
	八 月	3,000.00	2,900.00	3,100.00	2,998.90	35,574.1
	九 月	3,200.00	3,600.00	3,300.00	3,362.40	39,886.1
	十 月	3,000.00	3,400.00	3,300.00	3,228.70	38,300.0
	十一 月	3,700.00	3,800.00	3,400.00	3,629.20	38,306.0
	十二 月	3,900.00	3,800.00	4,200.00	3,963.00	47,040.6
	幾何平均	—	—	—	3,117.90	36,936.0

商品號碼：118 商品名稱：黃豆 花色牌號：上等

計量單位：市石 基期：二十六年上半年 調查地點及商店：米亭子米糧聯合交易站

時代	時 期 月 份	價 格 (單位：元)			幾何平均	價 比 基期價格 9.34
		五 月	十 五 日	二十 五 日		
三十一年	一 月	256.00	260.00	250.00	255.30	2,733.4
	二 月	260.00	265.00	300.00	274.44	2,938.3
	三 月	320.00	380.00	400.00	365.03	3,908.2
	四 月	450.00	500.00	560.00	501.32	5,367.5
	五 月	480.00	460.00	460.00	466.58	4,995.5
	六 月	400.00	420.00	410.00	409.90	4,388.7
	七 月	380.00	360.00	380.00	373.21	3,995.8
	八 月	440.00	480.00	540.00	484.94	5,192.1
	九 月	560.00	520.00	530.00	536.40	5,713.0
	十 月	550.00	550.00	560.00	553.31	5,924.1
	十一 月	500.00	510.00	560.00	522.67	5,596.0
	十二 月	580.00	520.00	560.00	552.66	5,917.1
	幾何平均	—	—	—	428.24	4,585.1
三十二年	一 月	520.00	467.00	500.00	495.18	5,301.7
	二 月	480.00	720.00	740.00	634.74	6,795.9
	三 月	740.00	680.00	660.00	692.82	7,414.6
	四 月	700.00	780.00	750.00	742.60	7,950.7
	五 月	800.00	880.00	890.00	855.70	9,161.7
	六 月	850.00	940.00	1,200.00	1,024.09	10,963.6
	七 月	1,200.00	1,280.00	1,300.00	1,259.30	13,482.8
	八 月	1,400.00	1,250.00	1,450.00	1,364.00	14,603.8
	九 月	1,750.00	1,660.00	1,750.00	1,722.10	18,437.9
	十 月	1,650.00	1,600.00	1,600.00	1,616.50	17,307.2
	十一 月	1,550.00	1,600.00	1,650.00	1,599.50	17,125.2
	十二 月	1,800.00	1,700.00	1,700.00	1,732.70	18,551.3
	幾何平均	—	—	—	1,053.80	11,288.0
三十三年	一 月	1,700.00	1,700.00	1,800.00	1,732.70	18,551.3
	二 月	2,000.00	2,160.00	2,600.00	2,218.60	23,753.7
	三 月	2,850.00	3,000.00	3,800.00	3,190.90	34,163.8
	四 月	3,900.00	3,600.00	3,700.00	3,731.16	39,952.8
	五 月	3,800.00	4,200.00	4,400.00	4,125.70	44,172.3
	六 月	4,600.00	4,700.00	4,200.00	4,495.10	48,127.4
	七 月	4,300.00	4,000.00	3,400.00	3,881.50	41,557.8
	八 月	3,000.00	3,400.00	3,500.00	3,292.70	35,253.7
	九 月	3,900.00	4,200.00	3,900.00	3,997.50	42,799.7
	十 月	4,200.00	4,280.00	4,300.00	4,226.50	45,251.6
	十一 月	4,600.00	4,500.00	4,400.00	4,199.20	44,959.3
	十二 月	4,800.00	4,400.00	4,100.00	4,424.00	47,366.1
	幾何平均	—	—	—	3,502.00	37,495.0

商品號碼：201 商品名稱：豬肉

計量單位：市担 基期：二十六年上半年 調查地點及商店：大陽溝豬肉市場

時 期	價 格				幾何平均	價 比 [基期價格 22.32]
	年 代	月 份	五 日	十五 日		
三十一年	一 月	580.00	580.00	590.00	583.31	2,613.4
	二 月	580.00	590.00	630.00	599.61	2,686.4
	三 月	720.00	720.00	700.00	713.27	3,195.7
	四 月	750.00	790.00	820.00	786.14	3,522.1
	五 月	850.00	900.00	1,050.00	929.56	4,164.7
	六 月	1,000.00	1,000.00	1,600.00	1,000.00	4,480.3
	七 月	1,050.00	1,000.00	1,000.00	1,015.40	4,553.8
	八 月	1,000.00	1,200.00	1,250.00	1,144.76	5,128.6
	九 月	1,200.00	1,100.00	1,160.00	1,132.45	5,073.7
	十 月	1,000.00	1,100.00	1,000.00	1,000.00	4,480.3
	十一 月	1,000.00	1,050.00	1,100.00	1,049.13	4,700.4
	十二 月	1,150.00	1,150.00	1,200.00	1,166.40	5,225.8
	幾何平均	—	—	—	903.04	4,045.9
三十二年	一 月	1,200.00	1,200.00	1,200.00	1,200.00	5,376.3
	二 月	1,400.00	1,400.00	1,400.00	1,400.00	6,272.1
	三 月	1,400.00	1,400.00	1,400.00	1,400.00	6,272.4
	四 月	1,400.00	1,400.00	1,800.00	1,522.00	6,820.3
	五 月	1,800.00	1,800.00	1,800.00	1,800.00	8,064.5
	六 月	1,800.00	1,800.00	1,800.00	1,800.00	8,064.5
	七 月	1,800.00	1,950.00	1,900.00	1,882.90	8,435.9
	八 月	2,000.00	2,400.00	3,000.00	2,432.80	10,899.6
	九 月	3,100.00	3,600.00	3,300.00	3,132.90	14,036.2
	十 月	3,400.00	3,800.00	4,000.00	3,924.70	16,687.7
	十一 月	4,500.00	4,300.00	4,400.00	4,399.40	19,710.5
	十二 月	4,700.00	4,700.00	4,700.00	4,700.00	21,057.3
	幾何平均	—	—	—	2,224.50	9,966.7
三十三年	一 月	4,700.00	4,600.00	5,300.00	4,857.50	21,762.9
	二 月	4,800.00	5,000.00	5,000.00	4,931.60	22,094.8
	三 月	5,200.00	5,200.00	5,600.00	5,331.00	23,884.4
	四 月	6,400.00	7,300.00	8,600.00	7,379.10	33,064.8
	五 月	9,800.00	12,000.00	11,200.00	10,960.00	49,103.9
	六 月	11,000.00	11,000.00	11,500.00	11,600.00	51,971.3
	七 月	10,500.00	11,000.00	11,000.00	10,830.00	48,521.5
	八 月	11,000.00	11,000.00	11,000.00	11,000.00	49,283.1
	九 月	11,000.00	11,000.00	11,000.00	11,000.00	49,283.1
	十 月	11,000.00	11,000.00	11,000.00	11,000.00	49,283.1
	十一 月	11,000.00	11,000.00	11,000.00	11,000.00	49,283.1
	十二 月	11,000.00	11,000.00	11,000.00	11,000.00	49,283.1
	幾何平均	—	—	—	8,776.60	39,322.0

附註：三十二年以前調查地點在桂花街屠業公會。

商品號碼：202 商品名稱：牛肉

計量單位：市担 基期：二十六年上半年 調查地點及商店：大陽溝牛肉市場

年代	時 期	價 格 (單位：元)				幾何平均	價 比 [基期價格 16.35]
		五 日	十 五 日	二 十 五 日	幾何平均		
三十一年	一 月	380.00	380.00	400.00	386.55	2,364.2	
	二 月	430.00	480.00	580.00	492.85	3,014.4	
	三 月	550.00	560.00	550.00	553.31	3,384.2	
	四 月	570.00	560.00	550.00	559.94	3,424.7	
	五 月	670.00	700.00	700.00	689.86	4,219.3	
	六 月	700.00	700.00	700.00	700.00	4,281.5	
	七 月	700.00	700.00	700.00	700.00	4,281.3	
	八 月	700.00	700.00	700.00	700.00	4,281.3	
	九 月	700.00	700.00	700.00	700.00	4,281.3	
	十 月	700.00	700.00	700.00	700.00	4,281.3	
	十一 月	700.00	700.00	700.00	700.00	4,281.3	
	十二 月	700.00	700.00	700.00	700.00	4,281.3	
	幾何平均	—	—	—	622.01	3,804.4	
三十二年	一 月	700.00	760.00	850.00	767.56	4,694.6	
	二 月	850.00	850.00	850.00	850.00	5,198.8	
	三 月	850.00	850.00	850.00	850.00	5,198.8	
	四 月	1,200.00	1,200.00	1,200.00	1,200.00	7,339.4	
	五 月	1,400.00	1,400.00	1,400.00	1,400.00	8,562.7	
	六 月	1,400.00	1,400.00	1,400.00	1,400.00	8,562.7	
	七 月	1,500.00	1,400.00	1,400.00	1,432.00	8,758.4	
	八 月	1,400.00	1,400.00	1,400.00	1,400.00	8,562.7	
	九 月	1,500.00	1,500.00	1,400.00	1,466.00	8,966.3	
	十 月	1,800.00	1,800.00	2,000.00	1,884.00	11,522.9	
	十一 月	2,200.00	2,000.00	2,200.00	2,131.00	13,053.6	
	十二 月	2,200.00	2,400.00	2,400.00	2,331.00	14,256.8	
	幾何平均	—	—	—	1,347.50	8,242.0	
三十三年	一 月	2,600.00	2,500.00	2,800.00	2,692.40	16,467.2	
	二 月	2,900.00	3,000.00	3,200.00	3,030.90	18,537.6	
	三 月	3,400.00	3,400.00	4,000.00	3,589.50	21,954.1	
	四 月	4,200.00	4,500.00	5,800.00	4,786.90	29,277.6	
	五 月	7,000.00	6,200.00	6,000.00	6,385.90	39,057.4	
	六 月	6,500.00	7,000.00	5,600.00	6,339.50	38,773.7	
	七 月	5,400.00	5,200.00	5,500.00	5,364.90	32,812.8	
	八 月	5,800.00	6,000.00	6,000.00	5,918.80	36,200.6	
	九 月	6,400.00	6,000.00	6,000.00	6,115.30	37,402.4	
	十 月	6,200.00	6,200.00	6,200.00	6,200.00	37,920.4	
	十一 月	6,000.00	6,000.00	6,000.00	6,000.00	36,697.2	
	十二 月	6,000.00	6,000.00	6,000.00	6,000.00	36,697.2	
	幾何平均	—	—	—	5,002.90	30,599.0	

附註：三十二年七月以前調查地點在南紀門特牲業公會

商品號碼：203 商品名稱：水塔

計量單位：市担 基期：二十六年上半年 調查地點及商店：朝天門糖業公會

時 期	價 格 (單位：元)				價 比 基期價格 10.04	
	年 代	月 份	五 日	十 五 日		二 十 五 日
三十一年	一 月	208.00	208.00	208.00	208.00	2,071.7
	二 月	230.00	250.00	280.00	252.51	2,515.0
	三 月	260.00	260.00	270.00	263.29	2,622.4
	四 月	250.00	255.00	260.00	254.97	2,539.5
	五 月	280.00	255.00	255.00	263.08	2,620.3
	六 月	255.00	285.00	285.00	274.63	2,735.4
	七 月	285.00	330.00	530.00	368.02	3,665.5
	八 月	610.00	640.00	700.00	648.93	6,463.4
	九 月	730.00	680.00	680.00	696.27	6,935.0
	十 月	590.00	600.00	645.00	611.21	6,087.7
	十一 月	645.00	610.00	605.00	619.76	6,172.9
	十二 月	620.00	645.00	645.00	636.56	6,340.2
	幾何平均				383.78	3,822.6
三十二年	一 月	645.00	800.00	1,000.00	892.05	7,988.5
	二 月	1,100.00	1,400.00	1,200.00	1,225.10	12,202.1
	三 月	1,000.00	1,100.00	1,250.00	1,112.40	11,079.6
	四 月	1,400.00	1,500.00	1,800.00	1,557.50	25,512.9
	五 月	2,200.00	2,200.00	2,400.00	2,264.70	22,553.7
	六 月	2,600.00	2,600.00	2,700.00	2,632.70	26,223.1
	七 月	2,700.00	2,700.00	2,700.00	2,700.00	26,892.4
	八 月	2,700.00	2,700.00	2,600.00	2,666.39	26,556.7
	九 月	2,600.00	2,700.00	2,700.00	2,666.39	26,556.7
	十 月	2,700.00	2,600.00	2,600.00	2,632.20	26,217.1
	十一 月	2,400.00	2,500.00	2,800.00	2,466.80	24,569.7
	十二 月	2,700.00	2,800.00	2,900.00	2,798.30	27,871.5
	幾何平均				1,975.70	19,679.0
三十三年	一 月	2,500.00	2,800.00	3,200.00	2,818.60	28,073.7
	二 月	3,700.00	3,650.00	3,650.00	3,617.00	36,025.8
	三 月	3,700.00	3,700.00	4,000.00	3,794.71	37,795.8
	四 月	4,500.00	4,500.00	5,000.00	4,663.10	46,445.2
	五 月	5,000.00	5,000.00	5,000.00	5,000.00	49,800.7
	六 月	5,200.00	5,500.00	5,600.00	5,439.70	54,180.2
	七 月	5,200.00	5,500.00	6,200.00	5,618.00	55,956.1
	八 月	6,700.00	6,500.00	7,000.00	6,786.00	67,091.6
	九 月	6,500.00	6,400.00	6,400.00	6,433.20	64,075.6
	十 月	6,700.00	7,800.00	9,500.00	7,918.00	78,814.7
	十一 月	8,800.00	9,200.00	10,200.00	9,381.89	93,445.1
	十二 月	10,600.00	7,500.00	9,400.00	9,074.00	90,378.4
	幾何平均				5,564.80	55,427.0

商品號碼：204 商品名稱：白糖

計量單位：市担 基期：二十六年上半年 調查地點及商店：朝天門糖業公會

時 期		價 格 (單位：元)				價 比
年代	月 份	五 日	十 五 日	二十 五 日	幾何平均	[基期價格] 20.45
三十一年	一 月	360.00	350.00	360.00	356.63	1,743.9
	二 月	385.00	485.00	530.07	462.55	2,261.9
	三 月	700.00	630.00	650.00	659.36	3,224.3
	四 月	700.00	700.00	700.00	689.86	3,373.4
	五 月	700.00	700.00	700.00	761.17	3,722.1
	六 月	680.00	680.00	690.00	683.31	3,341.4
	七 月	690.00	780.00	1,900.00	785.24	3,840.3
	八 月	1,150.00	1,500.00	1,750.00	1,445.20	7,067.0
	九 月	1,340.00	1,340.00	1,320.00	1,333.20	6,519.3
	十 月	1,270.00	1,290.00	1,360.00	1,305.10	6,386.8
	十一 月	1,370.00	1,360.00	1,340.00	1,356.63	6,633.7
	十二 月	1,400.00	1,480.00	1,520.00	1,465.80	7,167.7
	幾何平均	—	—	—	859.90	4,205.0
三十二年	一 月	1,580.00	1,950.00	2,300.00	1,920.7	9,392.1
	二 月	—	2,144.00	2,144.00	2,144.00	10,484.1
	三 月	2,144.00	1,422.00	1,422.00	1,630.60	7,973.6
	四 月	1,422.00	1,422.00	1,422.00	1,422.00	6,955.5
	五 月	2,250.00	2,250.00	2,250.00	2,350.00	11,002.4
	六 月	2,250.00	2,250.00	2,250.00	2,250.00	11,002.4
	七 月	2,250.00	2,250.00	2,250.00	2,250.00	11,002.4
	八 月	2,250.00	2,250.00	2,250.00	2,250.00	11,002.4
	九 月	3,700.00	3,800.00	3,800.00	3,766.10	18,416.1
	十 月	3,700.00	3,700.00	3,800.00	3,733.20	18,255.3
	十一 月	4,000.00	4,600.00	4,700.00	4,422.10	21,623.9
	十二 月	4,200.00	4,700.00	4,700.00	4,733.20	23,145.2
	幾何平均	—	—	—	2,539.60	12,419.0
三十三年	一 月	4,800.00	6,000.00	7,500.00	6,000.00	29,339.8
	二 月	7,600.00	8,000.00	8,400.00	7,993.00	39,085.5
	三 月	8,500.00	8,500.00	8,700.00	8,566.00	41,887.5
	四 月	9,800.00	10,000.00	10,500.00	1,093.00	49,843.5
	五 月	10,800.00	11,000.00	10,200.00	1,056.30	52,141.8
	六 月	10,500.00	10,800.00	12,200.00	1,114.20	54,484.1
	七 月	11,500.00	10,600.00	11,800.00	1,128.70	55,192.2
	八 月	12,500.00	11,500.00	11,800.00	1,192.70	58,322.7
	九 月	13,200.00	12,500.00	12,500.00	1,272.30	62,215.5
	十 月	11,800.00	11,600.00	12,000.00	1,174.00	57,652.8
	十一 月	12,200.00	12,800.00	13,600.00	1,285.36	62,853.7
	十二 月	13,700.00	14,500.00	16,400.00	1,462.00	72,469.4
	幾何平均	—	—	—	1,021.40	50,094.0

商品號碼：205 商品名稱：花鹽

計量單位：市担 基期：二十六年上半年 調查地點及商店：餅子巷鹽務管理局

時 期	價 格 (單位：元)				幾何平均	價 比 基期價格 9.20
	年 代	月 份	五 日	十 五 日		
三十一年	一 月	230.77	230.77	230.77	230.77	2,508.4
	二 月	230.77	230.77	290.39	249.14	2,708.0
	三 月	280.99	280.99	280.99	280.99	3,054.2
	四 月	280.99	280.99	328.00	295.86	3,215.9
	五 月	340.15	340.15	343.95	341.41	3,711.0
	六 月	343.95	343.95	343.95	343.95	3,736.6
	七 月	343.95	343.95	343.95	343.95	3,738.6
	八 月	343.95	343.95	343.95	343.95	3,738.6
	九 月	343.95	347.95	343.95	343.95	3,738.6
	十 月	356.46	356.46	356.46	352.24	3,828.7
	十一 月	356.46	356.46	356.46	356.46	3,874.6
	十二 月	356.46	556.46	356.46	356.46	3,874.6
	幾何平均	—	—	—	316.71	3,442.6
三十二年	一 月	356.46	356.46	356.46	356.46	3,874.6
	二 月	356.46	356.46	356.46	356.46	3,874.6
	三 月	356.46	356.46	356.46	356.46	3,874.6
	四 月	356.46	356.46	356.46	356.46	3,874.6
	五 月	356.46	356.46	356.46	356.46	3,874.6
	六 月	582.40	582.40	582.40	582.40	6,330.4
	七 月	582.40	582.40	582.40	582.40	6,330.4
	八 月	582.40	582.40	582.40	582.40	6,330.4
	九 月	582.40	582.40	582.40	582.40	6,330.4
	十 月	582.40	582.40	582.40	582.40	6,330.4
	十一 月	1,440.00	1,440.00	1,440.00	1,440.00	15,652.1
	十二 月	1,440.00	1,440.00	1,440.00	1,440.00	15,652.1
	幾何平均	—	—	—	551.95	5,999.5
三十三年	一 月	1,440.00	1,440.00	1,440.00	1,440.00	15,652.1
	二 月	1,440.00	1,440.00	1,440.00	1,440.00	15,652.1
	三 月	1,440.00	3,350.00	3,350.00	2,528.30	27,481.5
	四 月	3,350.00	3,350.00	3,350.00	3,350.00	36,413.0
	五 月	3,350.00	3,350.00	3,350.00	3,350.00	36,413.0
	六 月	3,350.00	3,350.00	3,350.00	3,350.00	36,413.0
	七 月	3,350.00	3,350.00	3,350.00	3,350.00	36,413.0
	八 月	3,350.00	3,350.00	3,350.00	3,350.00	36,413.0
	九 月	3,350.00	3,330.00	3,350.00	3,350.00	36,413.0
	十 月	3,350.00	3,350.00	3,350.00	3,350.00	36,413.0
	十一 月	3,350.00	3,350.00	3,350.00	3,350.00	36,413.0
	十二 月	3,350.00	3,350.00	3,350.00	3,350.00	36,413.0
	幾何平均	—	—	—	2,842.80	30,900.0

附註：三十二年六月以前調查地點在姚家巷富業引岸運輸處駐為聯合辦事處。

商品號碼：206 商品名稱：豬油 花色牌號：熟

計量單位：市担 基期：二十六年上半年 調查地點及商店：米亭子普集茶社

時 期	價 格 (單位：元)				幾何平均	價 比 [基期價格 31.01]
	五 月	十 五 日	二十五日	幾何平均		
三十一年	一月	920.00	920.00	890.00	909.90	2,934.2
	二月	890.00	950.00	1,050.00	961.10	3,099.3
	三月	1,050.00	950.00	950.00	982.23	3,167.5
	四月	920.00	920.00	1,050.00	961.44	3,100.4
	五月	1,200.00	1,500.00	1,400.00	1,360.81	4,382.3
	六月	1,500.00	1,550.00	1,550.00	1,533.20	4,944.2
	七月	1,450.00	1,500.00	1,450.00	1,466.50	4,729.1
	八月	1,500.00	1,500.00	1,550.00	1,516.50	4,890.4
	九月	1,550.00	1,500.00	1,650.00	1,565.40	5,048.0
	十月	1,650.00	1,700.00	1,700.00	1,653.20	5,428.0
	十一月	1,850.00	2,200.00	2,200.00	2,076.50	6,698.2
	十二月	2,200.00	2,100.00	2,100.00	2,132.80	6,877.8
幾何平均	—	—	—	1,372.53	4,426.1	
三十二年	一月	2,050.00	2,100.00	2,200.00	2,115.70	6,822.6
	二月	2,200.00	2,400.00	2,500.00	2,363.3	8,621.1
	三月	2,500.00	2,800.00	2,800.00	2,696.20	9,694.6
	四月	2,800.00	2,800.00	3,000.00	2,865.20	7,239.6
	五月	3,000.00	3,000.00	3,200.00	3,065.20	9,884.6
	六月	3,600.00	3,600.00	3,800.00	3,731.85	12,034.3
	七月	3,400.00	3,500.00	3,300.00	3,333.20	10,748.7
	八月	4,500.00	4,800.00	5,000.00	4,762.30	15,357.3
	九月	5,400.00	5,500.00	5,600.00	5,499.80	17,735.5
	十月	6,000.00	6,000.00	6,800.00	6,457.50	20,823.9
	十一月	7,000.00	7,200.00	7,000.00	7,066.70	22,788.4
	十二月	7,300.00	7,200.00	7,300.00	7,266.70	23,433.4
幾何平均	—	—	—	3,910.33	12,610.0	
三十三年	一月	7,200.00	7,500.00	7,600.00	7,500.40	24,187.0
	二月	8,800.00	9,000.00	9,000.00	8,922.50	28,772.9
	三月	8,400.00	8,400.00	8,800.00	8,598.40	27,727.8
	四月	11,500.00	12,000.00	14,000.00	12,273.00	39,577.5
	五月	15,000.00	15,500.00	15,500.00	15,335.00	49,451.7
	六月	16,000.00	16,000.00	17,000.00	16,326.00	52,647.5
	七月	17,000.00	16,800.00	16,200.00	16,663.00	53,734.1
	八月	16,000.00	16,000.00	16,500.00	16,366.00	52,776.5
	九月	17,400.00	16,800.00	17,000.00	17,063.00	55,024.1
	十月	17,600.00	19,000.00	20,500.00	18,997.80	61,260.8
	十一月	22,000.00	19,000.00	20,500.00	20,852.90	67,245.7
	十二月	17,500.00	17,200.00	16,200.00	16,957.00	54,682.3
幾何平均	—	—	—	13,970.00	45,050.0	

附註：三十二年六月以前調查地點在米亭子油業公會。

商品號碼：207 商品名稱：菜油

計量單位：市担 基期：二十六年上半年 調查地點及商號：孝亭子油業交易處

時 期	價 格	(單位：元)			價 比	
		五 日	十 五 日	二十 五 日		幾何平均
三十二年	一月	460.00	461.00	470.00	463.65	1,861.3
	二月	503.00	540.00	607.00	548.34	2,201.3
	三月	690.00	720.00	713.00	707.53	2,840.3
	四月	730.00	730.00	765.00	741.48	2,976.6
	五月	765.00	765.00	720.00	749.69	3,009.6
	六月	750.00	750.00	755.00	751.66	3,017.5
	七月	760.00	807.00	833.00	799.43	3,209.3
	八月	833.00	827.00	843.00	834.32	3,349.3
	九月	877.00	830.00	830.00	845.31	3,393.7
	十月	830.00	830.00	830.00	830.00	3,332.0
	十一月	830.00	830.00	830.00	830.00	3,332.0
	十二月	830.00	830.00	830.00	830.00	3,332.0
幾何平均				733.42	2,944.3	
三十三年	一月	830.00	830.00	900.00	852.70	3,425.7
	二月	900.00	900.00	900.00	900.00	3,613.0
	三月	900.00	900.00	900.00	900.00	3,613.0
	四月	900.00	900.00	900.00	900.00	3,613.0
	五月	900.00	900.00	900.00	900.00	3,613.0
	六月	900.00	1,450.00	1,450.00	1,236.90	4,965.5
	七月	1,900.00	2,300.00	2,300.00	2,158.90	8,666.8
	八月	2,500.00	3,000.00	3,200.00	2,914.70	11,700.9
	九月	2,900.00	2,900.00	3,400.00	3,057.80	12,275.3
	十月	3,450.00	3,600.00	3,400.00	3,482.30	13,979.5
	十一月	4,200.00	4,400.00	4,000.00	4,196.90	16,848.2
	十二月	4,300.00	4,700.00	4,700.00	4,562.60	18,316.3
幾何平均				1,760.78	7,068.6	
三十四年	一月	4,700.00	4,800.00	4,800.00	4,766.50	19,134.8
	二月	5,300.00	6,800.00	7,000.00	6,318.70	25,366.1
	三月	7,300.00	7,400.00	8,000.00	7,560.30	30,350.4
	四月	8,000.00	7,800.00	7,800.00	7,866.70	31,578.4
	五月	8,700.00	9,000.00	9,200.00	8,996.80	36,117.2
	六月	9,600.00	9,700.00	10,200.00	9,829.00	39,458.0
	七月	10,200.00	10,400.00	10,700.00	10,190.00	39,207.9
	八月	9,900.00	9,700.00	9,000.00	9,766.70	40,907.2
	九月	9,600.00	9,700.00	10,000.00	9,765.20	39,201.9
	十月	9,800.00	9,500.00	10,000.00	9,764.50	39,199.1
	十一月	10,200.00	10,400.00	12,200.00	10,897.6	43,747.8
	十二月	13,000.00	14,500.00	14,500.00	13,982.0	56,130.0
幾何平均				8,844.0	35,504.0	

商品號碼：208 商品名稱：醬油

計量單位：市担 基期：二十六年上半年 調查地點及商店：米亭子普集茶社

時 期	價 格 (單位：元)				價 比 基期=100	
	年 代	月 份	五 日	十 五 日		二、五 日
三十一年	一 月	270.00	270.00	270.00	270.00	2,286.2
	二 月	270.00	270.00	270.00	270.00	2,286.2
	三 月	270.00	270.00	270.00	270.00	2,286.2
	四 月	270.00	270.00	300.00	278.65	2,367.9
	五 月	300.00	300.00	320.00	336.52	2,598.4
	六 月	320.00	320.00	360.00	339.61	2,875.6
	七 月	360.00	360.00	420.00	335.87	3,267.3
	八 月	420.00	420.00	450.00	433.15	3,667.7
	九 月	430.00	450.00	450.00	443.23	3,753.0
	十 月	450.00	450.00	450.00	450.00	3,740.3
	十一 月	500.00	500.00	500.00	500.00	4,233.7
	十二 月	500.00	500.00	500.00	500.00	4,233.7
	幾何平均				339.59	3,049.0
三十二年	一 月	500.00	500.00	470.00	439.79	4,149.0
	二 月	470.00	500.00	500.00	543.23	5,026.2
	三 月	500.00	500.00	500.00	500.00	5,365.4
	四 月	500.00	500.00	500.00	500.00	5,365.4
	五 月	500.00	500.00	500.00	500.00	5,365.4
	六 月	500.00	500.00	500.00	500.00	5,365.4
	七 月	500.00	600.00	700.00	675.33	6,136.2
	八 月	700.00	700.00	700.00	700.00	7,215.5
	九 月	700.00	700.00	800.00	766.60	7,276.5
	十 月	850.00	850.00	850.00	850.00	7,833.1
	十一 月	850.00	900.00	900.00	853.00	8,168.3
	十二 月	900.00	1,100.00	1,100.00	1,028.30	9,512.4
	幾何平均			555.64	5,140.1	
三十三年	一 月	1,100.00	1,100.00	1,600.00	1,246.40	11,530.0
	二 月	1,800.00	1,800.00	1,800.00	1,870.00	16,651.2
	三 月	1,800.00	2,000.00	2,300.00	2,119.50	19,616.8
	四 月	2,000.00	2,000.00	2,800.00	2,800.00	25,901.9
	五 月	2,000.00	2,000.00	2,800.00	2,800.00	25,901.9
	六 月	2,000.00	2,000.00	2,800.00	2,800.00	25,901.9
	七 月	2,000.00	3,400.00	3,400.00	3,200.00	29,602.2
	八 月	3,400.00	3,400.00	3,400.00	3,400.00	31,452.3
	九 月	3,400.00	3,400.00	3,400.00	3,400.00	31,452.3
	十 月	3,400.00	3,400.00	3,400.00	3,400.00	31,452.3
	十一 月	3,500.00	3,800.00	4,000.00	3,761.01	34,771.9
	十二 月	4,500.00	5,500.00	5,500.00	5,144.20	47,587.4
	幾何平均			2,620.90	26,096.0	

附註：三十三年以前調查地點在新街口復興廠

商品號碼：209 商品名稱：醬 花色牌號：翠特

計量單位：市担 基期：二十六年上半年 調查地點及商店：采亭子普集茶莊

時 期	價 格 (單位：元)	價 比				
		幾何平均	基期價格			
年代	月 份	五 日	十五 日	二十五日	幾何平均	7.88
三十一年	一月	240.00	240.00	240.00	240.00	3,045.7
	二月	240.00	240.00	240.00	240.00	3,045.7
	三月	240.00	240.00	240.00	240.00	3,045.7
	四月	240.00	240.00	260.00	246.49	3,128.0
	五月	260.00	270.00	280.00	269.87	3,424.7
	六月	280.00	300.00	330.00	302.64	3,840.6
	七月	330.00	340.00	350.00	339.90	4,313.5
	八月	340.00	350.00	350.00	346.63	4,398.9
	九月	350.00	350.00	350.00	350.00	4,441.6
	十月	380.00	380.00	380.00	380.00	4,822.3
	十一月	420.00	420.00	420.00	420.00	5,329.9
	十二月	420.00	420.00	420.00	420.00	5,329.9
	幾何平均	—	—	—	300.16	3,813.6
三十二年	一月	420.00	420.00	380.00	416.22	5,155.1
	二月	380.00	400.00	420.00	399.67	5,072.0
	三月	420.00	450.00	470.00	446.19	5,662.3
	四月	470.00	480.00	480.00	476.64	6,048.7
	五月	480.00	480.00	480.00	480.00	6,091.4
	六月	520.00	530.00	540.00	529.94	6,725.1
	七月	540.00	640.00	640.00	604.75	7,674.4
	八月	740.00	740.00	740.00	740.00	9,390.9
	九月	740.00	740.00	750.00	743.32	9,432.9
	十月	780.00	780.00	780.00	780.00	9,898.5
	十一月	780.00	880.00	800.00	793.29	10,067.1
	十二月	800.00	1,000.00	1,000.00	928.30	10,780.4
	幾何平均	—	—	—	587.13	7,509.0
三十三年	一月	1,000.00	1,000.00	1,000.00	1,000.00	12,690.3
	二月	1,600.00	1,600.00	1,600.00	1,600.00	20,304.5
	三月	1,600.00	2,000.00	2,000.00	1,856.60	23,560.9
	四月	2,400.00	2,400.00	2,400.00	2,400.00	30,456.8
	五月	2,400.00	2,400.00	2,400.00	2,400.00	30,456.8
	六月	2,600.00	2,600.00	2,600.00	2,600.00	32,994.9
	七月	2,600.00	3,000.00	3,000.00	2,860.30	36,298.2
	八月	3,000.00	3,000.00	3,000.00	3,000.00	38,071.0
	九月	3,000.00	3,000.00	3,000.00	3,000.00	38,071.0
	十月	3,000.00	3,000.00	3,000.00	3,000.00	38,071.0
	十一月	3,200.00	3,400.00	3,600.00	3,195.80	40,555.8
	十二月	4,200.00	5,000.00	5,000.00	4,717.70	59,869.2
	幾何平均	—	—	—	2,470.80	31,356.0

附註：三十二年六月以前調查地點在新街口復興廠

商品號碼：210 商品名稱：燒酒

計量單位：市担 時期：二十六年上半年 調查地點及商店：米亭子酒業交易處

時 期		價 格 (單：元)				價 比 [基期價格 14.30]
年代	月 份	五 日	十 五 日	二 十 五 日	幾何平均	
三十一年	一 月	294.00	295.00	313.00	300.53	2,101.6
	二 月	353.00	330.00	370.00	367.49	2,569.9
	三 月	400.00	440.00	570.00	464.66	3,249.4
	四 月	560.00	550.00	560.00	556.65	3,892.7
	五 月	530.00	550.00	537.00	538.94	3,768.8
	六 月	525.00	545.00	590.00	552.69	3,865.0
	七 月	610.00	635.00	635.00	626.55	4,381.5
	八 月	670.00	738.00	700.00	702.12	4,909.9
	九 月	700.00	800.00	850.00	780.80	5,460.1
	十 月	1,007.00	1,164.00	1,250.00	1,136.10	7,944.8
	十一 月	1,033.00	1,283.00	1,250.00	1,183.30	8,274.8
	十二 月	1,250.00	1,250.00	1,250.00	1,250.00	8,741.3
	幾何平均	—	—	—	659.70	4,614.8
三十二年	一 月	1,150.00	1,250.00	1,300.00	1,231.70	8,613.3
	二 月	1,400.00	1,400.00	1,400.00	1,400.00	9,790.2
	三 月	1,400.00	1,400.00	1,400.00	1,400.00	9,790.2
	四 月	1,500.00	1,700.00	1,800.00	1,661.90	11,621.7
	五 月	1,800.00	1,600.00	1,800.00	1,800.00	12,587.4
	六 月	1,950.00	2,100.00	2,200.00	2,080.45	14,548.6
	七 月	2,800.00	2,900.00	2,800.00	2,832.90	19,810.4
	八 月	2,600.00	2,500.00	2,650.00	2,582.50	18,559.4
	九 月	2,750.00	2,750.00	2,250.00	2,571.80	17,084.6
	十 月	2,350.00	2,450.00	2,550.00	2,448.60	17,123.0
	十一 月	2,550.00	2,650.00	2,700.00	2,632.50	18,409.0
	十二 月	2,850.00	2,800.00	2,900.00	2,850.00	19,930.0
	幾何平均	—	—	—	2,039.80	14,265.0
三十三年	一 月	3,000.00	3,000.00	3,000.00	3,000.00	20,979.0
	二 月	3,100.00	3,100.00	3,300.00	3,165.30	22,134.9
	三 月	4,600.00	4,700.00	4,500.00	4,600.00	32,167.8
	四 月	4,100.00	4,800.00	5,100.00	4,647.20	32,497.9
	五 月	5,300.00	6,000.00	6,400.00	5,900.00	41,258.7
	六 月	6,400.00	6,000.00	6,200.00	6,200.00	43,356.6
	七 月	7,400.00	7,000.00	7,200.00	7,200.00	50,349.6
	八 月	7,000.00	6,800.00	7,000.00	6,900.00	48,251.7
	九 月	7,000.00	6,800.00	7,200.00	6,998.00	48,937.0
	十 月	6,800.00	6,600.00	5,900.00	6,226.00	43,538.4
	十一 月	5,800.00	6,000.00	5,900.00	5,999.26	41,952.8
	十二 月	6,600.00	6,200.00	6,700.00	6,496.30	45,428.6
	幾何平均	—	—	—	5,408.20	37,820.0

商品號碼：211 商品名稱：大橋酒 花色牌號：頭等

計量單位：市担 基期：二十六年上半年 調查地點及商店：米亭子酒業交易處

時 期	價 格 (單位：元)				幾何平均	價 比 基期價格 38.68
	年 代	月 份	五 日	十 五 日		
三十二年	一 月	900.00	900.00	886.00	895.30	2,314.6
	二 月	1,100.00	1,200.00	960.00	1,082.10	2,797.6
	三 月	950.00	1,100.00	1,200.00	1,078.30	2,800.7
	四 月	1,200.00	1,100.00	1,100.00	1,132.10	2,926.8
	五 月	1,300.00	1,250.00	1,180.00	1,242.40	3,212.0
	六 月	1,340.00	1,250.00	1,150.00	1,244.26	3,223.0
	七 月	1,200.00	1,300.00	1,250.00	1,249.40	3,230.1
	八 月	1,300.00	1,550.00	1,300.00	1,381.10	3,570.6
	九 月	1,400.00	1,650.00	1,800.00	1,608.00	4,157.2
	十 月	2,433.00	2,600.00	2,667.00	2,564.00	6,629.0
	十一 月	2,650.00	2,384.00	2,750.00	2,590.00	6,696.0
	十二 月	2,733.00	2,750.00	2,650.00	2,710.60	7,007.8
	幾何平均	—	—	—	1,457.50	3,768.1
三十三年	一 月	2,850.00	3,050.00	4,100.00	3,290.90	8,508.0
	二 月	2,400.00	2,400.00	3,800.00	2,797.30	7,231.9
	三 月	3,800.00	3,800.00	3,800.00	3,800.00	9,824.2
	四 月	3,800.00	3,500.00	3,500.00	3,597.20	9,299.9
	五 月	3,800.00	3,800.00	3,800.00	3,800.00	9,824.2
	六 月	4,000.00	4,100.00	4,200.00	4,099.20	10,597.2
	七 月	4,800.00	4,800.00	5,000.00	4,834.60	12,550.6
	八 月	5,000.00	4,800.00	5,200.00	4,997.20	12,919.3
	九 月	5,200.00	5,500.00	5,500.00	5,398.20	13,956.0
	十 月	6,700.00	6,800.00	6,800.00	6,797.40	17,573.4
	十一 月	7,400.00	7,600.00	8,100.00	7,694.20	19,891.9
	十二 月	8,500.00	8,700.00	8,700.00	8,632.00	22,316.4
	幾何平均	—	—	—	4,693.80	12,148.0
三十三年	一 月	6,100.00	6,300.00	6,400.00	6,265.50	16,198.2
	二 月	6,300.00	6,500.00	6,600.00	6,465.50	16,715.3
	三 月	10,500.00	11,000.00	12,000.00	11,147.00	28,818.5
	四 月	12,500.00	13,000.00	13,000.00	13,000.00	33,172.1
	五 月	13,500.00	17,000.00	17,000.00	15,743.00	40,700.6
	六 月	19,000.00	21,000.00	23,000.00	21,000.00	54,291.6
	七 月	17,000.00	17,800.00	19,000.00	17,914.00	46,313.3
	八 月	18,000.00	18,000.00	17,600.00	17,866.00	46,189.2
	九 月	18,500.00	18,000.00	20,000.00	18,814.00	48,640.1
	十 月	19,000.00	18,000.00	17,900.00	18,293.00	47,293.1
	十一 月	19,800.00	20,000.00	20,500.00	20,097.99	51,959.4
	十二 月	21,000.00	21,500.00	23,000.00	21,817.00	56,403.8
	幾何平均	—	—	—	14,582.70	37,701

商品號碼：212 商品名稱：榨菜

計量單位：市担 基期：二十六年上半年 調查地點及商店：米亭子善集茶莊 榨菜鹹菜業公會

時 期		價 格			(單位：元)		價 比
年代	月 份	五 日	十 五 日	二十 五 日	幾何平均	基期價格	8.25
三十一年	一 月	160.00	160.00	160.00	160.00	1,939.4	
	二 月	164.00	166.00	166.00	165.32	2,003.9	
	三 月	160.00	170.00	170.00	166.60	2,019.4	
	四 月	180.00	170.00	170.00	173.27	2,104.2	
	五 月	170.00	190.00	250.00	208.35	2,525.5	
	六 月	280.00	290.00	290.00	286.63	3,474.3	
	七 月	290.00	300.00	280.00	289.89	3,513.8	
	八 月	280.00	290.00	340.00	302.24	3,663.5	
	九 月	360.00	380.00	380.00	373.21	4,523.8	
	十 月	320.00	320.00	300.00	313.19	3,796.2	
	十一 月	300.00	320.00	320.00	313.19	3,796.2	
	十二 月	335.00	350.00	350.00	344.93	4,181.0	
		幾何平均	—	—	—	246.54	2,988.4
三十二年	一 月	350.00	350.00	220.00	299.81	3,634.1	
	二 月	220.00	280.00	280.00	258.38	3,131.9	
	三 月	380.00	380.00	380.00	373.21	4,523.8	
	四 月	380.00	380.00	380.00	380.00	4,606.1	
	五 月	420.00	460.00	480.00	452.64	5,486.5	
	六 月	540.38	550.39	560.39	549.94	6,666.0	
	七 月	390.00	500.00	600.00	489.09	5,928.3	
	八 月	700.00	680.00	700.00	693.20	8,402.4	
	九 月	700.00	740.00	750.00	729.69	8,844.7	
	十 月	850.00	850.00	850.00	850.00	10,303.0	
	十一 月	850.00	850.00	1,200.00	953.53	11,557.9	
	十二 月	1,400.00	1,450.00	1,450.00	1,433.10	17,370.9	
		幾何平均	—	—	—	551.1	6,680.6
三十三年	一 月	1,450.00	1,450.00	1,500.00	1,466.40	17,774.5	
	二 月	1,800.00	1,800.00	1,800.00	1,800.00	21,818.1	
	三 月	1,800.00	1,800.00	1,800.00	1,800.00	21,818.1	
	四 月	2,800.00	2,800.00	2,800.00	2,800.00	33,939.3	
	五 月	2,800.00	2,800.00	2,900.00	2,832.70	34,335.7	
	六 月	2,900.00	3,000.00	3,100.00	3,000.00	36,363.6	
	七 月	3,100.00	3,500.00	4,000.00	3,514.20	42,596.3	
	八 月	4,200.00	3,500.00	4,350.00	3,998.90	48,471.5	
	九 月	4,300.00	4,700.00	4,400.00	4,333.00	52,521.2	
	十 月	4,500.00	4,500.00	4,600.00	4,533.00	54,945.4	
	十一 月	4,500.00	4,550.00	4,600.00	4,549.00	55,139.3	
	十二 月	4,600.00	4,650.00	4,700.00	4,649.80	56,361.2	
		幾何平均	—	—	—	2,488.40	30,199.0

附註：三十二年六月以前調查地點在魚市街西業公會樓上茶莊榨菜鹹菜業公會

商品號碼：213 商品名稱：紅茶

計量單位：市担 基期：二十六年上半年 調查地點及商店：民族路中國茶業公司

時 期	價 格 (單位：元)				價 比 本期價格 105.43	
	年 代	月 份	五 日	十 五 日		二十 五 日
三十二年	一 月	1,640.00	1,680.00	1,680.00	1,665.40	1,579.62
	二 月	1,680.00	1,680.00	1,680.00	1,680.00	1,593.47
	三 月	1,680.00	1,660.00	2,100.00	1,809.70	1,716.49
	四 月	2,100.00	2,100.00	2,100.00	2,100.00	1,991.84
	五 月	2,100.00	2,325.60	2,325.60	2,247.80	2,130.35
	六 月	2,325.60	2,325.60	2,325.60	2,325.60	2,205.82
	七 月	2,325.60	2,325.60	2,325.60	2,325.60	2,205.82
	八 月	2,561.20	2,561.20	2,561.20	2,561.20	2,429.29
	九 月	2,865.20	2,865.20	3,216.00	2,976.70	2,824.30
	十 月	3,581.50	3,770.00	3,770.00	3,706.10	2,515.12
	十一 月	3,770.00	3,770.00	3,770.00	3,770.00	3,575.33
	十二 月	3,770.00	3,770.00	3,770.00	3,770.00	3,575.33
	幾何平均	—	—	—	2,471.10	2,313.9
三十三年	一 月	3,770.00	3,770.00	3,770.00	3,770.00	3,575.83
	二 月	3,845.60	3,845.60	3,845.60	3,845.60	3,617.54
	三 月	3,845.60	3,845.60	3,845.60	3,845.60	3,617.54
	四 月	3,845.60	3,845.60	3,845.60	3,845.60	3,617.54
	五 月	3,891.20	3,891.20	3,891.20	3,891.20	3,690.79
	六 月	3,891.20	3,891.20	3,891.20	3,891.20	3,690.79
	七 月	3,891.20	3,891.20	3,891.20	3,891.20	3,690.79
	八 月	3,891.20	3,891.20	3,891.20	3,891.20	3,690.79
	九 月	7,800.00	7,800.00	7,800.00	7,800.00	7,368.21
	十 月	7,840.00	7,840.00	7,840.00	7,840.00	7,436.21
	十一 月	7,840.00	7,840.00	7,840.00	7,840.00	7,436.21
	十二 月	7,840.00	7,840.00	7,840.00	7,840.00	7,436.21
	幾何平均	—	—	—	4,894.40	4,642.40
三十四年	一 月	7,840.00	7,840.00	7,840.00	7,840.00	7,436.27
	二 月	7,840.00	7,840.00	7,840.00	7,840.00	7,436.27
	三 月	7,840.00	7,840.00	7,840.00	7,840.00	7,436.27
	四 月	12,544.00	12,544.00	12,544.00	12,544.00	11,897.94
	五 月	12,544.00	12,544.00	12,544.00	12,544.00	11,897.94
	六 月	15,680.00	15,680.00	15,680.00	15,680.00	14,872.42
	七 月	15,680.00	15,680.00	15,680.00	15,680.00	14,872.42
	八 月	15,680.00	15,680.00	15,680.00	15,680.00	14,872.42
	九 月	15,680.00	15,680.00	15,680.00	15,680.00	14,872.42
	十 月	15,680.00	15,680.00	15,680.00	15,680.00	14,872.42
	十一 月	16,000.00	16,000.00	16,000.00	16,000.00	15,175.9
	十二 月	16,000.00	16,000.00	16,000.00	16,000.00	15,175.9
	幾何平均	—	—	—	12,745.40	12,089.0

附註： 1. 三十二年六月以前調查地點在千斯門行街茶業公會
 2. 三十三年起收採發源綠茶

商品號碼：214 商品名稱：沱茶 花色牌號：景谷

計量單位：市担 基期：二十六年上半年 調查地點及商店：千廝門行街茶葉公司

時 期	價 格	(單位：元)			價 比 基期價格 69.55	
		五 日	十 五 日	二 十 五 日		幾 何 平 均
三十二年	一月	2,000.00	2,100.00	2,100.00	2,066.10	2,970.7
	二月	2,100.00	2,200.00	2,200.00	2,166.20	3,114.6
	三月	2,200.00	2,800.00	2,800.00	2,583.80	3,715.0
	四月	3,000.00	3,000.00	3,000.00	3,000.00	4,313.4
	五月	4,200.00	4,300.00	4,300.00	4,266.40	6,134.3
	六月	4,600.00	4,800.00	4,800.00	4,732.40	6,804.3
	七月	4,800.00	6,000.00	6,200.00	5,631.00	8,096.3
	八月	5,300.00	5,900.00	7,600.00	6,383.10	9,177.7
	九月	7,600.00	7,500.00	7,000.00	7,361.80	10,584.9
	十月	7,000.00	7,500.00	7,800.00	7,426.00	10,677.2
	十一月	8,200.00	8,200.00	8,200.00	8,200.00	11,790.1
	十二月	8,200.00	8,000.00	8,000.00	8,066.00	11,597.4
	幾何平均				4,695.20	6,621.5
三十三年	一月	8,000.00	8,000.00	8,000.00	8,000.00	11,502.5
	二月	8,000.00	8,000.00	8,000.00	8,000.00	11,502.5
	三月	7,900.00	8,200.00	8,200.00	8,098.80	11,644.6
	四月	8,400.00	8,500.00	8,500.00	8,466.40	12,173.1
	五月	8,500.00	8,500.00	8,500.00	8,500.00	12,221.4
	六月	8,800.00	9,600.00	11,000.00	9,758.40	14,030.8
	七月	11,500.00	12,000.00	13,500.00	12,302.00	17,687.9
	八月	14,000.00	14,000.00	14,500.00	14,164.00	20,365.2
	九月	15,500.00	15,500.00	16,000.00	15,693.00	22,520.48
	十月	15,000.00	15,500.00	16,000.00	15,327.00	22,037.38
	十一月	16,000.00	16,000.00	16,000.00	16,000.00	23,005.03
	十二月	17,000.00	17,000.00	17,500.00	17,165.00	24,680.08
	幾何平均				11,235.70	16,198.0
三十三年	一月	17,000.00	17,500.00	18,000.00	17,500.00	25,161.75
	二月	19,000.00	19,000.00	19,000.00	19,000.00	27,318.47
	三月	21,000.00	22,000.00	22,000.00	21,661.00	31,144.5
	四月	24,000.00	26,500.00	27,000.00	25,809.00	37,108.55
	五月	27,000.00	30,000.00	33,500.00	30,054.00	43,212.07
	六月	25,000.00	35,000.00	36,000.00	35,320.00	50,783.6
	七月	38,000.00	40,000.00	42,000.00	40,000.00	57,512.58
	八月	40,000.00	42,000.00	42,000.00	41,300.00	57,413.37
	九月	40,000.00	38,000.00	37,500.00	38,574.00	55,462.25
	十月	35,000.00	35,000.00	35,600.00	35,900.00	56,323.5
	十一月	38,000.00	39,000.00	42,000.00	39,630.8	56,981.7
	十二月	44,500.00	43,500.00	49,800.00	47,556.0	68,376.7
	幾何平均				30,765.4	44,235.0

商標號碼：301 商品名稱：哈德布`花色牌號：美人魚

計量單位：疋 基期：二十六年上半年 調查地點及商店：白象街胡布業公會

時 期	價 格 (單位：元)				幾何平均	價 比 基期價格 11.13
	月 份	五 日	十 五 日	二十 五 日		
二 十 一 年	一 月	520.00	520.00	530.00	523.31	4,701.8
	二 月	540.00	550.00	700.00	592.49	5,323.4
	三 月	655.00	650.00	650.00	651.66	5,855.0
	四 月	680.00	700.00	740.00	706.23	6,345.3
	五 月	820.00	800.00	840.00	819.82	7,365.9
	六 月	830.00	840.00	850.00	839.96	7,546.8
	七 月	860.00	1,150.00	1,350.00	1,101.14	9,893.4
	八 月	1,520.00	1,640.00	1,750.00	1,633.96	14,680.7
	九 月	1,750.00	1,650.00	1,750.00	1,716.01	15,417.9
	十 月	1,800.00	2,100.00	2,100.00	1,994.82	17,922.9
	十一 月	2,100.00	2,400.00	2,450.00	2,311.35	20,766.8
	十二 月	2,500.00	2,650.00	2,850.00	2,602.23	28,823.8
	幾何平均			1,134.0	10,199.0	
二 十 二 年	一 月	2,900.00	3,100.00	3,200.00	3,064.15	27,530.5
	二 月	3,300.00	3,600.00	3,900.00	3,591.60	32,269.5
	三 月	4,000.00	4,000.00	4,000.00	4,000.00	35,938.9
	四 月	4,100.00	4,100.00	4,100.00	4,100.00	36,837.4
	五 月	4,100.00	4,100.00	4,100.00	4,100.00	36,837.4
	六 月	4,200.00	4,200.00	4,200.00	4,200.00	37,735.8
	七 月	5,000.00	5,400.00	5,600.00	5,327.4	47,865.2
	八 月	5,500.00	5,800.00	5,500.00	5,598.2	50,289.2
	九 月	6,200.00	6,200.00	6,500.00	6,298.4	56,589.4
	十 月	6,200.00	6,300.00	6,200.00	6,233.1	56,002.7
	十一 月	6,600.00	6,700.00	6,500.00	6,470.7	58,370.3
	十二 月	6,500.00	6,700.00	6,700.00	6,632.5	52,941.6
	幾何平均			4,821.0	43,316.0	
二 十 三 年	一 月	8,200.00	8,300.00	8,600.00	8,364.9	75,156.83
	二 月	11,600.00	12,800.00	14,800.00	13,002.2	116,821.2
	三 月	15,900.00	15,800.00	15,200.00	15,630.0	146,431.2
	四 月	18,500.00	18,600.00	18,200.00	18,432.2	165,653.1
	五 月	18,400.00	18,600.00	23,200.00	19,948.0	179,227.3
	六 月	24,000.00	23,800.00	25,500.00	24,426.0	219,461.8
	七 月	25,000.00	25,800.00	26,500.00	25,759.2	231,439.0
	八 月	24,000.00	23,800.00	23,500.00	23,765.3	213,524.7
	九 月	23,500.00	25,000.00	26,800.00	25,063.1	226,083.2
	十 月	27,000.00	27,800.00	29,000.00	27,844.3	250,173.4
	十一 月	31,000.00	31,000.00	30,000.00	31,329.7	281,488.6
	十二 月	31,800.00	31,800.00	31,600.00	31,105.0	280,368.3
	幾何平均			20,757.4	186,500.0	

商品號碼：302 商品名稱：毛藍布 花色牌號：雙金錠

計量單位：疋 基期：二十六年上半年 調查地點及商店：白象街綢布業公會

年 代	期 別	價 格 (單位：元)				幾何平均	價 比 基期值 14.80
		五 日	十 五 日	二十 五 日	幾何平均		
三十一年	一月	570.00	580.00	580.00	576.50	5,255.2	
	二月	640.00	870.00	850.00	779.32	7,105.3	
	三月	750.00	770.00	820.00	779.45	7,105.3	
	四月	800.00	820.00	860.00	823.08	7,503.0	
	五月	1,100.00	960.00	970.00	1,014.90	9,251.6	
	六月	950.00	940.00	960.00	949.98	8,659.8	
	七月	985.00	1,250.00	1,400.00	1,199.00	10,929.8	
	八月	1,687.00	1,720.00	1,950.00	1,781.10	16,236.1	
	九月	1,950.00	2,100.00	2,350.00	2,127.03	19,359.5	
	十月	2,400.00	2,400.00	2,450.00	2,416.50	22,028.3	
	十一月	2,400.00	2,750.00	2,750.00	2,646.10	24,121.2	
	十二月	2,800.00	2,900.00	3,150.00	2,946.40	26,858.7	
	幾何平均				1,756.9	11,871.0	
三十二年	一月	3,200.00	3,250.00	3,450.00	3,298.26	30,066.2	
	二月	3,600.00	3,900.00	4,200.00	3,892.30	35,481.3	
	三月	4,200.00	4,200.00	4,200.00	4,200.00	38,236.2	
	四月	4,200.00	4,300.00	4,400.00	4,299.22	39,190.7	
	五月	4,400.00	4,400.00	4,400.00	4,400.00	40,109.4	
	六月	4,400.00	4,400.00	4,400.00	4,400.00	40,109.4	
	七月	5,300.00	6,700.00	7,100.00	6,287.50	42,483.1	
	八月	7,500.00	8,000.00	7,800.00	7,763.90	52,458.7	
	九月	7,600.00	7,000.00	7,000.00	7,194.60	48,612.1	
	十月	6,700.00	7,200.00	7,600.00	7,157.09	48,258.7	
	十一月	8,800.00	9,000.00	9,300.00	9,031.61	61,020.3	
	十二月	9,700.00	9,600.00	9,800.00	9,629.6	65,537.3	
	幾何平均				6,523.9	44,081.0	
三十三年	一月	9,800.00	10,000.00	11,000.00	10,424.10	70,433.1	
	二月	13,800.00	15,000.00	18,000.00	15,502.40	14,745.9	
	三月	19,000.00	19,500.00	19,000.00	19,009.30	12,979.07	
	四月	20,600.00	20,200.00	19,500.00	20,129.50	13,601.01	
	五月	19,800.00	18,600.00	23,200.00	20,443.70	13,813.31	
	六月	26,566.00	26,500.00	27,200.00	26,731.40	18,061.75	
	七月	27,800.00	28,200.00	29,000.00	28,328.60	19,140.94	
	八月	27,600.00	27,000.00	26,500.00	27,094.40	183,070.2	
	九月	26,000.00	28,300.00	30,300.00	28,045.19	189,493.1	
	十月	30,500.00	31,300.00	33,200.00	31,649.50	213,847.9	
	十一月	36,500.00	35,000.00	36,500.00	35,993.00	243,195.8	
	十二月	38,200.00	38,000.00	38,400.00	38,750.00	262,094.5	
	幾何平均				23,779.10	160,670.0	

商品號碼：303 商品名稱：陸丹士林布 花色牌號：美亭

計量單位：疋 基期：二十六年上半年調查地點及商店：白象街綢布業公會

時 期	價 格 (單位：元)				價 比 [基期價格 13.10]	
	年 代	月 份	五 日	十 五 日		二 十 五 日
三十一年	一 月	580.00	590.00	585.00	584.98	4,465.5
	二 月	720.00	900.00	900.00	835.48	6,377.7
	三 月	850.00	860.00	850.00	853.32	6,513.9
	四 月	820.00	830.00	950.00	864.71	6,600.8
	五 月	1,100.00	1,150.00	1,200.00	1,149.27	8,773.1
	六 月	1,250.00	1,250.00	1,300.00	1,266.45	9,667.6
	七 月	1,350.00	1,460.00	1,750.00	1,492.13	11,390.3
	八 月	1,960.00	1,850.00	2,100.00	1,967.35	15,017.9
	九 月	2,200.00	2,300.00	2,350.00	2,282.47	17,423.4
	十 月	2,450.00	2,450.00	2,600.00	2,499.01	19,076.4
	十一 月	2,500.00	2,800.00	2,400.00	2,696.20	20,581.7
	十二 月	3,200.00	3,200.00	3,400.00	3,265.32	24,926.1
	幾何平均	—	—	—	1,428.9	10,908.0
三十二年	一 月	2,900.00	2,750.00	2,900.00	2,849.1	21,748.85
	二 月	3,200.00	3,100.00	3,500.00	3,262.3	24,933.58
	三 月	3,200.00	3,200.00	3,300.00	3,232.9	24,678.68
	四 月	3,500.00	3,600.00	4,250.00	3,769.2	28,772.53
	五 月	4,600.00	5,000.00	5,400.00	4,939.3	38,006.30
	六 月	6,000.00	6,200.00	7,400.00	6,505.1	49,411.21
	七 月	7,800.00	8,400.00	9,200.00	8,443.3	64,111.89
	八 月	9,800.00	9,000.00	8,800.00	9,190.0	70,152.67
	九 月	8,600.00	8,500.00	8,400.00	8,499.5	64,831.67
	十 月	8,400.00	8,300.00	8,500.00	8,399.6	64,196.10
	十一 月	9,000.00	10,000.00	10,500.00	9,855.4	75,766.41
	十二 月	10,800.00	10,900.00	11,600.00	11,094.3	84,689.31
	幾何平均	—	—	—	6,016.3	45,926.00
三十三年	一 月	11,600.00	11,600.00	13,000.00	12,049.1	91,977.8
	二 月	15,000.00	16,500.00	20,000.00	17,042.1	130,092.3
	三 月	21,000.00	21,400.00	20,600.00	20,997.2	160,283.9
	四 月	22,500.00	21,500.00	20,600.00	21,519.4	164,591.9
	五 月	21,000.00	23,500.00	27,800.00	23,939.4	182,743.5
	六 月	28,000.00	29,500.00	29,600.00	29,089.3	222,055.7
	七 月	20,000.00	30,600.00	31,000.00	30,530.6	233,058.0
	八 月	30,000.00	29,000.00	28,300.00	29,091.7	222,073.9
	九 月	28,500.00	31,000.00	33,400.00	30,901.3	235,891.5
	十 月	33,200.00	34,400.00	35,600.00	34,383.2	262,489.9
	十一 月	38,000.00	38,800.00	40,000.00	38,894.8	296,906.7
	十二 月	40,000.00	42,000.00	42,000.00	42,000.00	320,610.6
	幾何平均	—	—	—	26,096.5	199,210.0

商品號碼：304 商品名稱：月美安帆布

計量單位：正 基期：二十六年上半年 調查地點及商店：白象街調布業公會

時 期	價 格				幾何平均	價 比 12.00
	年 代	月 份	五 日	十 五 日		
三十一年	一 月	570.00	550.00	540.00	555.19	4,609.91
	二 月	610.00	610.00	610.00	610.00	5,083.33
	三 月	610.00	610.00	610.00	610.00	5,083.33
	四 月	610.00	610.00	610.00	610.00	5,083.33
	五 月	610.00	610.00	610.00	610.00	5,083.33
	六 月	610.00	610.00	610.00	610.00	5,083.33
	七 月	610.00	610.00	610.00	610.00	5,083.33
	八 月	610.00	1,160.00	1,160.00	926.50	7,802.50
	九 月	1,160.00	1,160.00	1,160.00	1,160.00	9,666.67
	十 月	1,160.00	1,160.00	1,160.00	1,160.00	9,666.67
	十一 月	1,160.00	1,160.00	1,160.00	1,160.00	9,666.67
	十二 月	1,160.00	1,160.00	1,160.00	1,160.00	9,666.67
幾何平均					7,768.3	6,473.60
三十二年	一 月	1,160.00	1,650.00	2,000.00	1,564.31	13,035.91
	二 月	2,500.00	2,900.00	2,900.00	2,760.02	23,000.16
	三 月	3,000.00	3,000.00	3,300.00	3,022.97	25,274.75
	四 月	3,300.00	3,600.00	4,000.00	3,622.68	30,184.00
	五 月	4,500.00	4,700.00	5,100.00	4,760.22	39,668.50
	六 月	5,700.00	5,800.00	6,800.00	6,115.21	50,960.08
	七 月	7,500.00	8,000.00	8,800.00	8,082.46	67,353.83
	八 月	9,300.00	8,700.00	8,800.00	8,792.12	73,267.66
	九 月	8,400.00	8,800.00	9,000.00	8,729.75	72,747.91
	十 月	9,500.00	8,900.00	8,600.00	8,992.30	74,935.83
	十一 月	8,600.00	8,700.00	9,000.00	8,781.79	73,181.58
	十二 月	9,500.00	9,600.00	9,700.00	9,599.63	79,996.91
幾何平均					5,424.4	45,204.00
三十三年	一 月	9,700.00	9,800.00	10,500.00	9,993.76	83,281.33
	二 月	13,600.00	14,300.00	17,000.00	15,068.3	125,569.16
	三 月	18,000.00	18,000.00	18,000.00	18,000.00	150,900.00
	四 月	18,800.00	19,000.00	19,300.00	19,077.8	155,815.00
	五 月	18,600.00	18,900.00	24,000.00	20,223.8	168,693.33
	六 月	24,800.00	25,200.00	26,200.00	25,223.3	211,610.83
	七 月	26,800.00	27,200.00	28,000.00	27,228.9	227,740.80
	八 月	26,400.00	25,300.00	25,000.00	25,529.2	215,243.20
	九 月	25,000.00	27,800.00	23,000.00	23,900.2	225,443.20
	十 月	29,400.00	29,700.00	22,000.00	27,077.5	252,312.40
	十一 月	34,000.00	33,000.00	33,600.00	33,615.0	284,058.20
	十二 月	34,000.00	35,000.00	35,000.00	34,644.6	288,866.60
幾何平均					22,610.4	188,420.0

附註： 本商品係於三十一年起增加之數目

商品號碼：305 商品名稱：全機海昌藍布

計量單位：疋 基期：二十六年上半年 調查地點：上海 調查機關：華紗布查制局及檢所

時 期	價 格	(單位：元)				價 比 基期價格 15.60
		五 日	十 五 日	二 十 五 日	幾何平均	
三十一年	一 月	520.00	520.00	520.00	520.00	3,333.3
	二 月	520.00	520.00	520.00	520.00	3,333.3
	三 月	520.00	520.00	520.00	520.00	3,333.3
	四 月	520.00	520.00	520.00	520.00	3,333.3
	五 月	610.00	610.00	610.00	610.00	3,910.2
	六 月	610.00	610.00	610.00	610.00	3,910.2
	七 月	610.00	610.00	610.00	610.00	3,910.2
	八 月	610.00	610.00	610.00	610.00	3,910.2
	九 月	980.00	980.00	980.00	980.00	6,282.0
	十 月	980.00	980.00	980.00	980.00	6,282.0
	十一 月	980.00	980.00	980.00	980.00	6,282.0
	十二 月	980.00	980.00	980.00	980.00	6,282.0
	幾何平均	—	—	—	677.36	4,342.1
三十二年	一 月	980.00	980.00	980.00	980.00	6,282.0
	二 月	980.00	980.00	980.00	980.00	6,282.0
	三 月	980.00	980.00	980.00	980.00	6,282.0
	四 月	980.00	980.00	980.00	980.00	6,282.0
	五 月	980.00	1,800.00	1,800.00	1,469.79	9,421.7
	六 月	1,800.00	1,800.00	1,800.00	1,800.00	11,538.5
	七 月	1,800.00	1,800.00	1,800.00	1,800.00	11,538.5
	八 月	1,800.00	1,800.00	1,800.00	1,800.00	11,538.5
	九 月	1,800.00	1,800.00	1,800.00	1,800.00	11,538.5
	十 月	1,800.00	1,800.00	1,800.00	1,800.00	11,538.5
	十一 月	1,800.00	3,700.00	3,700.00	2,909.97	18,653.6
	十二 月	3,700.00	3,700.00	3,700.00	3,700.00	23,717.9
	幾何平均	—	—	—	1,839.24	11,790.0
三十三年	一 月	5,200.00	5,200.00	5,200.00	5,200.00	33,333.3
	二 月	5,200.00	5,200.00	5,200.00	5,200.00	33,333.3
	三 月	5,200.00	5,200.00	5,200.00	5,200.00	33,333.3
	四 月	5,200.00	5,200.00	5,200.00	5,200.00	33,333.3
	五 月	5,200.00	5,200.00	5,200.00	5,200.00	33,333.3
	六 月	5,200.00	5,200.00	5,200.00	5,200.00	33,333.3
	七 月	5,200.00	5,200.00	5,200.00	5,200.00	33,333.3
	八 月	5,200.00	5,200.00	5,200.00	5,200.00	33,333.3
	九 月	5,200.00	5,200.00	5,200.00	5,200.00	33,333.3
	十 月	11,800.00	11,800.00	11,800.00	11,800.00	75,641.0
	十一 月	11,800.00	11,800.00	11,800.00	11,800.00	75,641.0
	十二 月	11,800.00	11,800.00	11,800.00	11,800.00	75,641.0
	幾何平均	—	—	—	5,267.80	33,768.0

附註：1. 本商品係於三十一年起增加之項目。

2. 三十二年五月份全機海昌藍布缺貨，故查全機青布。

商品號碼：306 商品名稱：全機械化藍布

計量單位：疋 基期：二十六年上半年 調查地點及商店：花紗布管制局批發所

年代	時期	價格 (單位：元)				幾何平均	價 比 [基期=100]
		五 日	十 五 日	二 十 五 日	幾何平均		
三十一年	一 月	420.00	420.00	420.00	420.00	420.00	2,801.0
	二 月	420.00	420.00	420.00	420.00	420.00	2,801.0
	三 月	420.00	420.00	420.00	420.00	420.00	2,800.0
	四 月	420.00	420.00	420.00	420.00	420.00	2,800.0
	五 月	500.00	500.00	500.00	500.00	500.00	3,333.3
	六 月	500.00	500.00	500.00	500.00	500.00	3,333.3
	七 月	500.00	500.00	500.00	500.00	500.00	3,333.3
	八 月	500.00	500.00	500.00	500.00	500.00	3,333.3
	九 月	880.00	880.00	880.00	880.00	880.00	5,866.7
	十 月	880.00	880.00	880.00	880.00	880.00	5,866.7
	十一 月	880.00	880.00	880.00	880.00	880.00	5,866.7
	幾何平均	—	—	—	569.58	3,797.2	
三十二年	一 月	880.00	880.00	880.00	880.00	880.00	5,866.6
	二 月	880.00	880.00	880.00	880.00	880.00	5,866.6
	三 月	880.00	880.00	880.00	880.00	880.00	5,866.6
	四 月	880.00	880.00	880.00	880.00	880.00	5,866.6
	五 月	880.00	1,700.00	1,700.00	1,473.89	9,825.9	
	六 月	1,700.00	1,700.00	1,700.00	1,700.00	11,333.3	
	七 月	1,700.00	1,700.00	1,700.00	1,700.00	11,333.3	
	八 月	1,700.00	1,700.00	1,700.00	1,700.00	11,333.3	
	九 月	1,700.00	1,700.00	1,700.00	1,700.00	11,333.3	
	十 月	1,700.00	1,700.00	1,700.00	1,700.00	11,333.3	
	十一 月	1,700.00	3,280.00	3,280.00	2,634.70	17,564.7	
	十二 月	3,280.00	3,280.00	3,280.00	3,280.00	21,866.7	
	幾何平均	—	—	—	1,477.65	9,851.0	
三十三年	一 月	3,730.00	3,730.00	3,730.00	3,730.00	3,730.00	24,866.7
	二 月	3,730.00	3,730.00	3,730.00	3,730.00	3,730.00	24,866.7
	三 月	3,730.00	3,730.00	3,730.00	3,730.00	3,730.00	24,866.7
	四 月	3,730.00	3,730.00	3,730.00	3,730.00	3,730.00	24,866.7
	五 月	3,730.00	3,730.00	3,730.00	3,730.00	3,730.00	24,866.7
	六 月	3,730.00	3,730.00	3,730.00	3,730.00	3,730.00	24,866.7
	七 月	3,730.00	3,730.00	3,730.00	3,730.00	3,730.00	24,866.7
	八 月	3,730.00	3,730.00	3,730.00	3,730.00	3,730.00	24,866.7
	九 月	3,730.00	3,730.00	3,730.00	3,730.00	3,730.00	24,866.7
	十 月	9,800.00	9,800.00	9,800.00	9,800.00	9,800.00	65,333.3
	十一 月	9,800.00	9,800.00	9,800.00	9,800.00	9,800.00	65,333.3
	十二 月	9,800.00	9,800.00	9,800.00	9,800.00	9,800.00	65,333.3
	幾何平均	—	—	—	4,748.70	31,658.0	

附註：1. 本商品係自三十一年起增加之項目
 2. 三十二年五月全機械化藍布缺貨，改查全機械灰布。

商品號碼：307 商品名稱：30碼襪呢

計量單位：疋 基期：二十六年上半年 調查地點及商店：白象街綢布業公會

時 期		價 格 (單位：元)				價 比 [基期價為 12.37]
年代	月 份	五 日	十 五 日	二十 五 日	幾何平均	
三十一年	一 月	380 00	350 00	380 00	380 00	3,071.9
	二 月	380 00	380 00	400 00	386 52	3,124.6
	三 月	400 00	400 00	390 00	397 55	3,132.9
	四 月	420 00	420 00	441 00	426 56	3,448 3
	五 月	500 00	520 00	550 00	522 93	4,237 4
	六 月	570 00	570 00	570 00	570 00	4,607 9
	七 月	600 00	800 00	900 00	765 46	6,183 0
	八 月	1,200 00	1,300 00	1,400 00	1,297 43	10,433 5
	九 月	1,450 00	1,400 00	1,600 00	1,498 32	12,112.5
	十 月	1,500 00	1,600 00	1,600 00	1,557 94	12,691.5
	十 一 月	1,600 00	1,700 00	1,800 00	1,693 06	13,727 2
	十 二 月	2,100 00	2,300 00	2,450 00	2,242 04	18,124 8
	幾何平均	—	—	—	795 61	6,431.8
三十二年	一 月	2,500 00	2,500 00	2,600 00	2,532 89	20,476 1
	二 月	2,600 00	2,500 00	2,700 00	2,593 72	21,008.2
	三 月	2,700 00	2,700 00	2,800 00	2,730 93	22,077 0
	四 月	2,850 00	2,850 00	3,000 00	2,899 13	23,476 8
	五 月	3,000 00	4,000 00	4,000 00	3,634 26	29,379 2
	六 月	4,200 00	5,000 00	5,400 00	4,432 68	36,238.3
	七 月	5,500 00	5,600 00	6,000 00	5,695 96	46,046 6
	八 月	6,500 00	6,200 00	7,000 00	6,385 79	51,623.2
	九 月	7,200 00	7,500 00	7,500 00	7,393 64	59,811.1
	十 月	7,600 00	7,500 00	7,600 00	7,564 79	61,154.3
	十 一 月	7,600 00	8,000 00	8,500 00	8,024 89	64,871.3
	十 二 月	8,500 00	8,500 00	8,600 00	8,533 21	68,783.1
	幾何平均	—	—	—	4,707.10	38,053.0
三十三年	一 月	84,000 00	8,500 00	8,500 00	8,466 55	63,444 2
	二 月	84,000 00	8,800 00	8,900 00	8,697 29	70,309.5
	三 月	9,600 00	10,000 00	12,000 00	10,452.90	84,744.5
	四 月	12,000 00	12,000 00	13,000 00	12,324.20	99,629 7
	五 月	13,000 00	13,000 00	14,000 00	13,293 80	107,468.0
	六 月	14,000 00	14,000 00	15,000 00	14,325 90	115,811.6
	七 月	14,000 00	14,000 00	14,000 00	14,000 00	113,117.0
	八 月	13,000 00	13,500 00	14,400 00	13,621 30	110,115.5
	九 月	15,000 00	15,400 00	16,600 00	15,649 00	126,507 6
	十 月	15,800 00	18,000 00	19,200 00	17,203 60	139,115.5
	十 一 月	18,000 00	18,800 00	19,500 00	18,613 30	150,471.3
	十 二 月	21,000 00	22,500 00	23,000 00	22,150 00	179,062.2
	幾何平均	—	—	—	13,602.60	109,960.0

附註：本項商品於三十年底以前係三級呢價格

商品號碼：308 商品名稱：沖曬曬

計量單位：疋 基期：二十六年上半年 調查地點及商店：白象街綢市業公會

時 期		價 格 (單位：元)				價 比 [基期價格] 9.47
年代	月 份	五 日	十 五 日	二 十 五 日	幾何平均	
三十一年	一 月	530.00	540.00	529.00	529.93	5,595.9
	二 月	520.00	600.00	600.00	572.05	6,040.7
	三 月	530.00	510.00	530.00	523.24	5,525.2
	四 月	600.00	640.00	650.00	629.62	6,649.6
	五 月	720.00	720.00	750.00	723.31	7,637.9
	六 月	750.00	880.00	835.00	825.91	8,826.9
	七 月	920.00	1,200.00	1,250.00	1,113.24	11,756.5
	八 月	1,500.00	1,640.00	1,650.00	1,595.17	16,844.5
	九 月	1,780.00	1,720.00	1,780.00	1,726.18	18,227.9
	十 月	1,820.00	2,000.00	2,200.00	2,000.66	21,126.3
	十一 月	2,250.00	2,300.00	2,400.00	2,315.83	24,454.4
	十二 月	2,450.00	2,500.00	2,650.00	2,531.91	26,736.1
	幾何平均				1,056.70	11,264.0
三十二年	一 月	2,850.00	3,000.00	3,100.00	2,981.55	31,494.2
	二 月	3,200.00	3,400.00	3,400.00	3,331.95	35,184.6
	三 月	3,400.00	3,400.00	3,400.00	3,400.00	35,902.9
	四 月	3,400.00	3,600.00	3,600.00	3,572.06	37,297.9
	五 月	4,000.00	3,800.00	3,800.00	3,800.00	40,126.7
	六 月	4,000.00	4,000.00	4,000.00	4,000.00	42,238.6
	七 月	1,050.00	1,150.00	1,150.00	1,115.60	34,538.6
	八 月	1,250.00	1,380.00	1,380.00	1,335.24	41,338.6
	九 月	1,400.00	1,400.00	1,400.00	1,400.00	43,343.6
	十 月	1,400.00	1,280.00	1,280.00	1,316.40	40,817.3
	十一 月	1,380.00	1,380.00	1,380.00	1,380.00	42,724.4
	十二 月	1,580.00	1,450.00	1,450.00	1,426.20	44,154.7
	幾何平均				2,469.60	38,892.0
三十三年	一 月	1,450.00	1,600.00	1,750.00	1,594.1	49,352.9
	二 月	1,950.00	1,950.00	1,950.00	1,950.00	60,371.5
	三 月	1,950.00	1,950.00	1,950.00	1,950.00	60,371.5
	四 月	2,500.00	2,500.00	2,500.00	2,428.96	75,617.3
	五 月	2,900.00	3,000.00	3,000.00	2,931.77	90,764.7
	六 月	3,000.00	3,900.00	3,900.00	3,900.00	120,743.0
	七 月	3,900.00	3,900.00	3,900.00	3,900.00	120,743.0
	八 月	3,900.00	3,900.00	3,900.00	3,900.00	120,743.0
	九 月	3,900.00	3,900.00	3,900.00	3,900.00	120,743.0
	十 月	3,900.00	3,900.00	3,900.00	3,900.00	120,743.0
	十一 月	3,900.00	4,750.00	4,750.00	4,029.59	124,755.1
	十二 月	4,750.00	4,750.00	4,750.00	4,750.00	147,058.0
	幾何平均				3,087.23	95,580.0

附註：三十二年七月起改用中國毛紡廠出品之制服呢，單位碼，基價3.23元

商品號碼：309 商品名稱：滌布 花色種類：五路縐縐

計量單位：疋 基期：二十六年上半年 調查地點及商店：上海新市場豐泰公司

時 期		價 格 (單位：元)				比 較 率 %
年代	月 份	五 月	十 五 日	二十日	幾何平均	
三十一年	一 月	560.00	600.00	720.00	652.81	5,944.9
	二 月	720.00	940.00	910.00	850.81	6,575.0
	三 月	790.00	750.00	820.00	765.14	6,075.3
	四 月	830.00	950.00	910.00	917.64	7,091.5
	五 月	1,400.00	1,350.00	1,460.00	1,381.13	10,602.8
	六 月	1,450.00	1,450.00	1,600.00	1,491.06	11,572.3
	七 月	1,600.00	1,620.00	1,620.00	1,613.31	12,467.5
	八 月	1,700.00	1,810.00	1,910.00	1,817.79	14,017.1
	九 月	1,920.00	2,100.00	2,250.00	2,135.61	16,117.5
	十 月	2,260.00	2,320.00	2,470.00	2,325.95	17,975.0
	十一 月	2,660.00	2,650.00	2,790.00	2,649.88	20,476.7
	十二 月	2,730.00	2,660.00	2,850.00	2,729.76	21,676.0
	幾何平均				1,450.70	11,211.0
三十二年	一 月	3,200.00	3,250.00	3,250.00	3,233.35	24,986.3
	二 月	3,400.00	3,670.00	3,650.00	3,571.59	27,547.8
	三 月	3,750.00	3,750.00	3,750.00	3,750.00	28,983.0
	四 月	3,800.00	4,000.00	4,000.00	3,922.19	30,327.9
	五 月	4,200.00	4,500.00	4,800.00	4,493.35	34,714.4
	六 月	5,200.00	5,000.00	6,100.00	5,553.61	42,418.1
	七 月	6,800.00	7,000.00	7,300.00	7,187.33	55,513.5
	八 月	7,600.00	7,600.00	7,500.00	7,566.52	58,473.8
	九 月	7,500.00	7,500.00	7,500.00	7,500.00	57,559.9
	十 月	8,200.00	8,000.00	8,500.00	8,230.79	63,667.3
	十一 月	9,000.00	9,500.00	9,500.00	9,330.22	72,163.7
	十二 月	9,500.00	9,600.00	9,600.00	9,568.55	73,700.0
	幾何平均			5,737.00	44,336.0	
三十三年	一 月	9,700.00	9,900.00	11,000.00	10,425.59	80,563.0
	二 月	14,000.00	14,000.00	17,000.00	15,510.10	111,878.4
	三 月	20,000.00	20,500.00	21,000.00	20,791.10	156,563.2
	四 月	21,000.00	21,000.00	21,000.00	21,000.00	167,227.4
	五 月	21,000.00	22,000.00	23,000.00	21,124.10	173,717.9
	六 月	26,500.00	27,500.00	28,000.00	27,526.29	211,171.1
	七 月	29,000.00	29,000.00	29,500.00	29,329.19	234,351.1
	八 月	28,000.00	29,000.00	29,500.00	28,832.50	215,083.8
	九 月	27,000.00	29,500.00	31,000.00	28,126.10	225,085.7
	十 月	31,000.00	32,500.00	33,000.00	32,155.19	249,493.8
	十一 月	36,000.00	36,000.00	36,500.00	36,226.93	284,233.2
	十二 月	39,200.00	39,200.00	39,200.00	39,200.00	332,974.6
	幾何平均			24,202.93	187,040.0	

附註：三十二年五月起改查太江的滌布

商品號碼：310 商品名稱：全張大白布

計量單位：疋 基期：二十六年上半年 調查地點及商店：花紗布管制局批發所

時期		價格 (單位：元)				價格
年代	月份	五 日	十 五 日	二十 五 日	幾何平均	基期價格 8 00
三十一年	一 月	300.00	320.00	330.00	316.41	3,955.1
	二 月	340.00	345.00	376.00	353.31	4,416.3
	三 月	370.00	390.00	395.00	391.65	4,895.6
	四 月	400.00	400.00	400.00	400.00	5,000.0
	五 月	350.00	385.00	500.00	406.91	5,036.3
	六 月	550.00	550.00	540.00	546.63	6,832.8
	七 月	560.00	560.00	560.00	560.00	7,000.0
	八 月	560.00	560.00	560.00	560.00	7,000.0
	九 月	560.00	560.00	560.00	560.00	7,000.0
	十 月	560.00	560.00	560.00	560.00	7,000.0
	十一 月	560.00	560.00	560.00	560.00	7,000.0
	十二 月	560.00	560.00	560.00	560.00	7,000.0
	幾何平均				471.35	5,891.9
三十二年	一 月	700.00	700.00	700.00	700.00	8,750.0
	二 月	700.00	700.00	700.00	700.00	8,750.0
	三 月	700.00	700.00	700.00	700.00	8,750.0
	四 月	700.00	700.00	700.00	700.00	8,750.0
	五 月	700.00	1,350.00	1,350.00	1,084.50	13,556.2
	六 月	1,350.00	1,350.00	1,350.00	1,350.00	16,875.0
	七 月	1,350.00	1,350.00	1,350.00	1,350.00	16,875.0
	八 月	1,350.00	1,350.00	1,350.00	1,350.00	16,875.0
	九 月	1,350.00	1,350.00	1,350.00	1,350.00	16,875.0
	十 月	1,350.00	1,350.00	1,350.00	1,350.00	16,875.0
	十一 月	1,350.00	1,350.00	1,350.00	1,350.00	16,875.0
	十二 月	2,650.00	2,650.00	2,650.00	2,650.00	33,125.0
	幾何平均				1,126.40	14,081.0
三十三年	一 月	2,650.00	2,650.00	2,650.00	2,650.00	33,125.0
	二 月	2,650.00	2,650.00	2,650.00	2,650.00	33,125.0
	三 月	2,650.00	2,650.00	2,650.00	2,650.00	33,125.0
	四 月	2,650.00	2,650.00	2,650.00	2,650.00	33,125.0
	五 月	2,650.00	2,650.00	2,650.00	2,650.00	33,125.0
	六 月	2,650.00	2,650.00	2,650.00	2,650.00	33,125.0
	七 月	2,650.00	2,650.00	2,650.00	2,650.00	33,125.0
	八 月	2,650.00	2,650.00	2,650.00	2,650.00	33,125.0
	九 月	2,650.00	2,650.00	2,650.00	2,650.00	33,125.0
	十 月	7,200.00	7,200.00	7,200.00	7,200.00	99,000.0
	十一 月	7,200.00	7,200.00	7,200.00	7,200.00	99,000.0
	十二 月	7,200.00	7,200.00	7,200.00	7,200.00	99,000.0
	幾何平均				3,402.00	42,525.6

附註：本商品係自三十一年一月起新增之項目

商品號碼：311 商品名稱：改良土布

計量單位：疋 基期：二十六年上半年 調查地點及商店：花紗布管制局

年代	時期	價格 (單位：元)				幾何平均	價比 [基期價格] 13.66
		五日	十五日	二十五日	幾何平均		
三十一年	一月	320.00	320.00	320.00	320.00	2,342.6	
	二月	320.00	320.00	320.00	320.00	2,342.6	
	三月	320.00	320.00	320.00	320.00	2,342.6	
	四月	320.00	320.00	320.00	320.00	2,342.6	
	五月	400.00	400.00	400.00	400.00	2,928.2	
	六月	400.00	400.00	400.00	400.00	2,928.2	
	七月	400.00	400.00	400.00	400.00	2,928.2	
	八月	400.00	400.00	400.00	400.00	2,928.2	
	九月	560.00	560.00	560.00	560.00	4,099.6	
	十月	560.00	560.00	560.00	560.00	4,099.6	
	十一月	560.00	560.00	560.00	560.00	4,099.6	
	十二月	560.00	560.00	560.00	560.00	4,099.6	
	幾何平均	—	—	—	415.38	3,040.9	
三十二年	一月	560.00	560.00	560.00	560.00	4,099.6	
	二月	560.00	560.00	560.00	560.00	4,099.6	
	三月	560.00	560.00	560.00	560.00	4,099.6	
	四月	560.00	560.00	560.00	560.00	4,099.6	
	五月	560.00	1,350.00	1,350.00	1,066.83	7,370.6	
	六月	1,350.00	1,350.00	1,350.00	1,350.00	9,882.9	
	七月	1,350.00	1,350.00	1,350.00	1,350.00	9,882.9	
	八月	1,350.00	1,350.00	1,350.00	1,350.00	9,882.9	
	九月	1,350.00	1,350.00	1,350.00	1,350.00	9,882.9	
	十月	1,350.00	1,350.00	1,350.00	1,350.00	9,882.9	
	十一月	1,350.00	2,650.00	2,650.00	2,110.40	15,493.4	
	十二月	2,650.00	2,650.00	2,650.00	2,650.00	19,399.7	
	幾何平均	—	—	—	1,078.97	7,898.8	
三十三年	一月	3,100.00	3,100.00	3,100.00	3,100.00	22,694.0	
	二月	3,100.00	3,100.00	3,100.00	3,100.00	22,694.0	
	三月	3,100.00	3,100.00	3,100.00	3,100.00	22,694.0	
	四月	3,100.00	3,100.00	3,100.00	3,100.00	22,694.0	
	五月	3,100.00	3,100.00	3,100.00	3,100.00	22,694.0	
	六月	3,100.00	3,100.00	3,100.00	3,100.00	22,694.0	
	七月	3,100.00	3,100.00	3,100.00	3,100.00	22,694.0	
	八月	3,100.00	3,100.00	3,100.00	3,100.00	22,694.0	
	九月	3,100.00	3,100.00	3,100.00	3,100.00	22,694.0	
	十月	7,700.00	7,700.00	7,700.00	7,700.00	56,789.0	
	十一月	7,700.00	7,700.00	7,700.00	7,700.00	56,789.0	
	十二月	7,700.00	7,700.00	7,700.00	7,700.00	56,789.0	
	幾何平均	—	—	—	3,671.59	18,480.0	

附註： 1. 本商品係自三十一年一月起新增之項目
 2. 三十二年五月份改良土布映貨，改查原白布。

商標號碼：312 商品名稱：絲綢 花色種類：嘉定銀興（電機）

計量單位：疋 基期：二十六年上半年 調查地點及商店：白象街潤布業公會

時 期	價 格 (單位：元)				比 基期價格 32.48	
	年 代	月 份	五 日	十 五 日		二十 五 日
三十一年	一 月	700.00	700.00	700.00	700.00	2,155.2
	二 月	720.00	720.00	740.00	760.00	2,237.1
	三 月	830.00	820.00	920.00	820.61	2,729.7
	四 月	900.00	820.00	950.00	955.53	2,853.6
	五 月	560.00	570.00	1,150.00	1,020.14	3,171.6
	六 月	1,020.00	1,020.00	1,250.00	1,233.11	3,796.5
	七 月	1,200.00	1,200.00	1,250.00	1,231.92	4,254.7
	八 月	1,400.00	1,400.00	1,500.00	1,432.57	4,410.6
	九 月	1,520.00	1,520.00	1,620.00	1,535.07	4,674.0
	十 月	2,020.00	2,000.00	2,150.00	2,048.80	6,307.9
	十一 月	2,200.00	2,200.00	2,215.00	2,204.99	6,768.8
	十二 月	2,350.00	2,350.00	2,350.00	2,350.00	7,235.2
全年平均	—	—	—	1,271.40	3,914.6	
三十二年	一 月	2,500.00	2,500.00	2,500.00	2,466.21	7,593.0
	二 月	2,620.00	2,620.00	2,620.00	2,570.84	8,407.8
	三 月	2,800.00	3,000.00	3,200.00	3,020.79	9,331.3
	四 月	3,000.00	3,000.00	3,200.00	3,200.00	9,632.2
	五 月	3,200.00	3,200.00	3,900.00	3,678.58	11,171.7
	六 月	4,200.00	4,200.00	4,200.00	4,162.78	12,822.6
	七 月	4,200.00	5,000.00	5,400.00	4,840.23	14,902.3
	八 月	6,000.00	6,000.00	6,000.00	6,000.00	18,472.0
	九 月	6,500.00	6,500.00	6,700.00	6,599.49	20,318.6
	十 月	5,500.00	5,100.00	4,500.00	4,983.28	15,322.6
	十一 月	4,500.00	4,500.00	4,600.00	4,587.66	14,155.9
	十二 月	5,500.00	5,600.00	5,600.00	5,631.94	17,339.7
全年平均	—	—	—	4,136.90	12,706.0	
三十三年	一 月	5,800.00	6,000.00	7,200.00	6,343.95	19,531.9
	二 月	7,500.00	8,500.00	8,500.00	8,152.65	25,160.5
	三 月	9,000.00	9,500.00	12,200.00	10,056.60	31,032.9
	四 月	12,000.00	12,000.00	12,000.00	12,476.90	41,552.2
	五 月	15,500.00	15,500.00	16,000.00	15,993.60	48,332.2
	六 月	17,000.00	17,000.00	17,000.00	17,431.60	53,260.8
	七 月	17,500.00	18,000.00	18,000.00	18,958.59	57,738.6
	八 月	17,000.00	20,000.00	18,000.00	18,987.40	58,443.3
	九 月	17,000.00	15,000.00	15,000.00	15,429.10	48,149.9
	十 月	14,300.00	14,100.00	15,000.00	14,151.90	45,726.1
	十一 月	17,800.00	18,000.00	19,000.00	18,485.90	56,914.7
	十二 月	20,600.00	21,000.00	20,500.00	20,098.00	63,725.3
全年平均	—	—	—	14,077.40	43,342.0	

附註：三十二年六月以前調查地點在白銅街永興隆綢布號

商品號碼：313 商品名稱：大綢 花色種類：木樨

計量單位：疋 基期：二十六年上半年 調查地點及商店：白象街綢布業公會

時 期	價 格 (單位：元)				價 比 基期 14.80	
	年 代	月 份	五 日	十 五 日		二 十 五 日
三十一年	一 月	550.00	600.00	600.00	582.84	3,938.1
	二 月	650.00	650.00	650.00	650.00	4,391.9
	三 月	700.00	720.00	740.00	719.81	4,863.6
	四 月	800.00	850.00	840.00	836.24	5,650.2
	五 月	920.00	940.00	1,000.00	952.73	6,407.4
	六 月	1,000.00	1,050.00	1,050.00	1,033.06	6,905.1
	七 月	1,100.00	1,100.00	1,150.00	1,116.42	7,510.4
	八 月	1,200.00	1,350.00	1,400.00	1,313.66	8,077.4
	九 月	1,400.00	1,350.00	1,300.00	1,345.23	9,020.5
	十 月	1,400.00	1,450.00	1,450.00	1,433.14	9,625.4
	十一 月	1,500.00	1,550.00	1,450.00	1,626.29	10,900.4
	十二 月	2,100.00	2,000.00	2,000.00	2,032.79	13,735.1
	幾何平均				1,063.70	7,187.4
三十二年	一 月	2,050.00	2,150.00	2,200.00	2,132.49	14,400.7
	二 月	2,200.00	2,200.00	2,200.00	2,200.00	14,804.9
	三 月	2,200.00	2,200.00	2,200.00	2,200.00	14,804.9
	四 月	2,300.00	2,400.00	2,400.00	2,366.19	15,967.8
	五 月	2,500.00	3,350.00	3,400.00	3,053.64	20,632.7
	六 月	3,530.00	3,600.00	3,600.00	3,536.65	24,233.0
	七 月	3,600.00	4,100.00	4,700.00	4,103.91	27,762.0
	八 月	4,700.00	4,800.00	4,800.00	4,766.43	32,305.6
	九 月	4,800.00	4,900.00	5,000.00	4,899.32	33,103.5
	十 月	3,600.00	3,500.00	3,500.00	3,533.03	23,871.8
	十一 月	3,500.00	3,700.00	3,800.00	3,664.53	24,700.3
	十二 月	4,000.00	4,200.00	4,600.00	4,259.41	28,772.6
	幾何平均				3,254.90	21,900.0
三十三年	一 月	4,600.00	4,800.00	5,700.00	5,007.54	33,834.7
	二 月	6,000.00	7,000.00	7,500.00	6,456.93	46,330.6
	三 月	7,800.00	8,000.00	9,000.00	8,250.42	55,740.1
	四 月	9,800.00	10,500.00	10,600.00	10,293.40	69,580.0
	五 月	11,500.00	11,500.00	12,000.00	11,654.40	78,613.5
	六 月	13,000.00	13,600.00	13,600.00	13,396.90	90,519.6
	七 月	13,300.00	14,300.00	14,600.00	14,229.50	96,145.2
	八 月	15,000.00	15,600.00	14,000.00	14,659.00	99,047.3
	九 月	13,000.00	12,600.00	10,800.00	12,094.20	81,717.6
	十 月	10,800.00	10,100.00	12,800.00	11,429.10	77,223.6
	十一 月	13,500.00	13,500.00	13,800.00	13,599.40	91,887.8
	十二 月	15,200.00	16,000.00	16,500.00	15,800.00	107,363.8
	幾何平均				10,903.10	73,704.0

附註：三十二年六月以前調查地點在打銅街及德隆綢布號

商品號碼：314 商品名稱：夏布 花色牌號：粗紗

計量單位：疋 基期：二十六年上半年 調查地點及商店：民權路永德夏布莊

時 期		價 格 (單位：元)				價 比 基期價格 3.29
年代	月 份	五 日	十 五 日	二 十 五 日	幾何平均	
三十一年	一 月	72.00	72.00	72.00	72.00	2,188.4
	二 月	72.00	72.00	80.00	74.58	2,266.9
	三 月	84.00	84.00	90.00	85.95	2,612.5
	四 月	100.00	100.00	100.00	100.00	3,039.5
	五 月	100.00	120.00	150.00	121.63	3,697.0
	六 月	190.00	220.00	230.00	212.63	6,462.9
	七 月	240.00	260.00	280.00	259.48	7,886.9
	八 月	280.00	280.00	280.00	280.00	3,510.6
	九 月	280.00	260.00	260.00	266.50	8,100.3
	十 月	280.00	280.00	260.00	273.16	8,302.7
	十一 月	260.00	260.00	260.00	260.00	7,902.7
	十二 月	260.00	260.00	260.00	260.00	7,902.7
	幾何平均				165.64	5,034.8
三十二年	一 月	260.00	260.00	260.00	260.00	7,902.7
	二 月	260.00	260.00	240.00	253.15	7,694.5
	三 月	250.00	300.00	330.00	291.42	8,857.8
	四 月	260.00	260.00	260.00	260.00	7,902.7
	五 月	340.00	340.00	340.00	340.00	10,334.3
	六 月	500.00	500.00	500.00	500.00	15,197.5
	七 月	500.00	550.00	600.00	548.48	16,671.1
	八 月	600.00	650.00	650.00	632.33	19,236.5
	九 月	650.00	650.00	650.00	650.00	19,756.8
	十 月	650.00	650.00	650.00	650.00	19,756.8
	十一 月	650.00	700.00	750.00	698.80	21,240.1
	十二 月	750.00	750.00	750.00	750.00	22,796.4
	幾何平均				447.80	13,613.0
三十三年	一 月	750.00	750.00	750.00	750.00	22,796.3
	二 月	750.00	800.00	800.00	782.97	23,798.5
	三 月	800.00	800.00	800.00	800.00	24,316.1
	四 月	1,200.00	1,200.00	1,200.00	1,200.00	36,474.1
	五 月	1,400.00	1,400.00	1,400.00	1,400.00	42,553.5
	六 月	1,800.00	1,800.00	1,800.00	1,800.00	54,711.2
	七 月	2,000.00	2,000.00	2,000.00	2,000.00	60,790.2
	八 月	2,000.00	2,000.00	2,000.00	2,000.00	60,790.2
	九 月	2,000.00	2,000.00	2,000.00	2,000.00	60,790.2
	十 月	2,000.00	2,000.00	2,000.00	2,000.00	60,790.2
	十一 月	2,000.00	2,000.00	2,000.00	2,000.00	60,790.2
	十二 月	2,000.00	2,000.00	2,000.00	2,000.00	60,790.2
	幾何平均				1,417.80	43,095.0

附註：三十二年六月以前調查地點在上陝西街榮華夏布莊

品名：315 商品名稱：細紗 花色標號：10^a

單位：件 基期：二十六年上半年 調查地點及商店：李子壩花紗布管制局

年 代	期 別	價 格 (單位：元)				幾何平均	比 基期價格 275.00
		五 日	十 五 日	二十 五 日	幾何平均		
二 十 六 年	一 月	7,850.00	6,600.00	6,200.00	6,849.00	2,490.5	
	二 月	6,400.00	6,300.00	6,200.00	6,265.00	2,278.2	
	三 月	5,600.00	5,600.00	5,600.00	5,600.00	2,036.4	
	四 月	5,600.00	5,600.00	5,600.00	5,600.00	2,036.4	
	五 月	5,600.00	5,600.00	5,600.00	5,600.00	2,036.4	
	六 月	5,600.00	5,600.00	5,600.00	5,600.00	2,036.4	
	七 月	5,600.00	5,600.00	5,600.00	5,600.00	2,036.4	
	八 月	5,600.00	5,600.00	5,600.00	5,600.00	2,036.4	
	九 月	6,860.00	6,860.00	6,860.00	6,860.00	2,494.5	
	十 月	6,860.00	6,860.00	6,860.00	6,860.00	2,494.5	
	十 一 月	6,860.00	6,860.00	6,860.00	6,860.00	2,494.5	
	十 二 月	10,000.00	10,000.00	10,000.00	10,000.00	3,636.4	
幾何平均					6,204.50	2,256.2	
二 十 七 年	一 月	10,000.00	10,000.00	10,000.00	10,000.00	3,636.4	
	二 月	10,000.00	10,000.00	10,000.00	10,000.00	3,636.4	
	三 月	10,000.00	10,000.00	10,000.00	10,000.00	3,636.4	
	四 月	10,000.00	10,000.00	10,000.00	10,000.00	3,636.4	
	五 月	12,480.00	12,480.00	12,480.00	12,480.00	4,538.2	
	六 月	12,480.00	12,480.00	12,480.00	12,480.00	4,538.2	
	七 月	12,480.00	12,480.00	12,480.00	12,480.00	4,538.2	
	八 月	12,480.00	12,480.00	12,480.00	12,480.00	4,538.2	
	九 月	12,480.00	12,480.00	12,480.00	12,480.00	4,538.2	
	十 月	12,480.00	12,480.00	12,480.00	12,480.00	4,538.2	
	十 一 月	12,480.00	12,480.00	12,480.00	12,480.00	4,538.2	
	十 二 月	12,480.00	12,480.00	12,480.00	12,480.00	4,538.2	
幾何平均					11,591.29	4,215.0	
二 十 八 年	一 月	18,000.00	20,000.00	20,000.00	19,300.50	4,483.2	
	二 月	21,000.00	22,000.00	24,000.00	22,290.00	5,177.3	
	三 月	24,000.00	24,000.00	24,000.00	25,268.50	5,866.1	
	四 月	34,000.00	33,000.00	34,000.00	33,683.00	7,816.0	
	五 月	34,000.00	34,000.00	34,000.00	34,000.00	7,894.1	
	六 月	30,500.00	35,000.00	38,000.00	35,451.50	8,231.1	
	七 月	36,000.00	36,000.00	39,500.00	37,135.00	8,622.0	
	八 月	40,000.00	38,500.00	38,500.00	38,995.40	9,053.5	
	九 月	39,000.00	40,000.00	41,000.00	39,991.60	9,285.2	
	十 月	41,000.00	43,000.00	44,500.00	42,809.20	9,939.4	
	十 一 月	45,300.00	46,800.00	49,500.00	47,063.90	10,927.3	
	十 二 月	52,500.00	52,000.00	53,000.00	52,829.00	12,568.4	
幾何平均					34,463.30	8,001.7	

附註：1. 本商品係自卅一年一月起新增之項目

2. 卅三年起改查次等土紗基價43.07

商品號碼：316 商品名稱：棉紗 花色牌號：16^號汽球

計量單位：包 基期：二十六年上半年 調查地點及商店：李子園花紗布管制局

時 期		價 格 (單位：元)				價 比 [基期價格 301.20]
年代	月 份	五 日	十 五 日	二十 五 日	幾何平均	
三十一年	一 月	7,850.00	6,600.00	6,200.00	6,848.58	2,273.8
	二 月	8,400.00	8,400.00	8,400.00	8,400.00	2,788.3
	三 月	6,900.00	6,900.00	6,900.00	6,900.00	2,290.8
	四 月	6,900.00	6,900.00	6,900.00	6,900.00	2,290.8
	五 月	6,900.00	6,900.00	6,900.00	6,900.00	2,290.8
	六 月	6,900.00	6,900.00	6,900.00	6,900.00	2,290.8
	七 月	6,900.00	6,900.00	6,900.00	6,900.00	2,290.8
	八 月	8,580.00	8,580.00	8,580.00	8,580.00	2,848.6
	九 月	8,580.00	8,580.00	8,580.00	8,580.00	2,848.6
	十 月	8,580.00	8,580.00	8,580.00	8,580.00	2,848.6
	十一 月	8,580.00	8,580.00	11,250.00	9,491.00	3,116.8
	十二 月	11,250.00	11,250.00	11,250.00	11,250.00	3,735.1
	幾何平均				7,752.5	2,573.9
三十二年	一 月	11,250.00	11,250.00	11,250.00	11,250.00	3,735.1
	二 月	11,250.00	11,250.00	11,250.00	11,250.00	3,735.1
	三 月	11,250.00	11,250.00	11,250.00	11,250.00	3,735.1
	四 月	11,250.00	11,250.00	11,250.00	11,250.00	3,735.1
	五 月	14,800.00	14,800.00	14,800.00	14,800.00	4,913.7
	六 月	14,800.00	14,800.00	14,800.00	14,800.00	4,913.7
	七 月	14,800.00	14,800.00	14,800.00	14,800.00	4,913.7
	八 月	14,800.00	14,800.00	14,800.00	14,800.00	4,913.7
	九 月	14,800.00	14,800.00	14,800.00	14,800.00	4,913.7
	十 月	14,800.00	14,800.00	14,800.00	14,800.00	4,913.7
	十一 月	14,800.00	14,800.00	14,800.00	14,800.00	4,913.7
	十二 月	14,800.00	14,800.00	14,800.00	14,800.00	4,913.7
	幾何平均				13,506.70	4,484.3
三十三年	一 月	20,000.00	22,000.00	22,000.00	21,312.10	4,307.2
	二 月	23,000.00	24,000.00	25,000.00	24,301.60	4,911.4
	三 月	26,000.00	26,000.00	30,000.00	27,270.30	5,511.4
	四 月	37,000.00	35,000.00	37,000.00	36,320.90	7,542.6
	五 月	36,000.00	35,500.00	35,000.00	35,497.70	7,174.1
	六 月	36,500.00	38,000.00	40,000.00	37,848.30	7,649.2
	七 月	38,800.00	38,000.00	41,000.00	38,974.90	7,876.8
	八 月	41,000.00	40,000.00	40,500.00	40,497.80	8,184.7
	九 月	41,000.00	42,000.00	43,000.00	41,992.10	8,486.7
	十 月	43,000.00	44,500.00	46,000.00	43,139.20	9,729.0
	十一 月	47,000.00	48,000.00	51,000.00	49,223.50	9,948.2
	十二 月	54,500.00	53,000.00	55,000.00	54,161.00	10,946.2
	幾何平均				36,726.00	7,422.5

- 附註： 1. 三十二年三月後改用農本局規定價格
 2. 三十二年七月後改查棧票價格
 3. 三十三年度起改查次等土紗基價為49.48

商品號碼：317 商品名稱：棉紗 花色牌號：20^號 標

計量單位：包 基期：二十六年上半年 調查地點及商店：李子壩花紗布管制局

年 代	時 期	價 格 (單位：元)				比 基 期 增 減 208.82
		五 日	十 五 日	二 十 五 日	幾 何 平 均	
三 十 一 年	一 月	11,540.00	10,890.00	10,470.00	10,957.90	3,548.3
	二 月	10,490.00	9,390.00	14,000.00	11,130.79	3,604.3
	三 月	6,900.00	6,900.00	6,900.00	6,900.00	2,234.3
	四 月	6,900.00	6,900.00	6,900.00	6,900.00	2,234.3
	五 月	6,900.00	6,900.00	6,900.00	6,900.00	2,234.3
	六 月	6,900.00	6,900.00	6,900.00	6,900.00	2,234.3
	七 月	6,900.00	6,900.00	6,900.00	6,900.00	2,234.3
	八 月	8,580.00	8,580.00	8,580.00	8,580.00	2,778.3
	九 月	8,580.00	8,580.00	8,580.00	8,580.00	2,778.3
	十 月	8,580.00	8,580.00	8,580.00	8,580.00	2,778.3
	十 一 月	8,580.00	8,580.00	8,580.00	8,580.00	2,778.3
	十 二 月	12,500.00	12,500.00	12,500.00	12,500.00	3,149.6
幾何平均					4,047.7	
三 十 二 年	一 月	12,500.00	12,500.00	12,500.00	12,500.00	4,407.7
	二 月	12,500.00	12,500.00	12,500.00	12,500.00	4,407.7
	三 月	12,500.00	12,500.00	12,500.00	12,500.00	4,407.7
	四 月	12,500.00	12,500.00	12,500.00	12,500.00	4,407.7
	五 月	15,600.00	15,600.00	15,600.00	15,600.00	5,051.5
	六 月	15,600.00	15,600.00	15,600.00	15,600.00	5,051.5
	七 月	15,600.00	15,600.00	15,600.00	15,600.00	5,051.5
	八 月	15,600.00	15,600.00	15,600.00	15,600.00	5,051.5
	九 月	15,600.00	15,600.00	15,600.00	15,600.00	5,051.5
	十 月	15,600.00	15,600.00	15,600.00	15,600.00	5,051.5
	十 一 月	15,600.00	15,600.00	15,600.00	15,600.00	5,051.5
	十 二 月	15,600.00	15,600.00	15,600.00	15,600.00	5,051.9
幾何平均					4,692.0	
三 十 三 年	一 月	20,000.00	22,000.00	22,000.00	21,312.10	4,307.2
	二 月	23,000.00	24,000.00	26,000.00	24,301.60	4,911.4
	三 月	26,000.00	26,000.00	30,000.00	27,270.30	5,511.4
	四 月	37,000.00	35,000.00	37,000.00	36,320.90	7,340.5
	五 月	36,000.00	35,500.00	35,000.00	35,497.70	7,174.1
	六 月	36,500.00	38,000.00	40,000.00	37,848.30	7,649.1
	七 月	38,000.00	38,000.00	41,000.00	38,974.90	7,876.9
	八 月	41,000.00	40,000.00	40,500.00	40,497.80	8,181.0
	九 月	41,000.00	42,000.00	43,000.00	41,992.10	8,486.7
	十 月	43,000.00	44,800.00	36,000.00	48,139.20	9,709.0
	十 一 月	47,000.00	48,800.00	52,000.00	49,223.59	9,948.2
	十 二 月	54,500.00	53,000.00	55,000.00	54,161.00	10,946.2
幾何平均					7,422.5	

- 附註： 1. 探運貨缺改為線賽馬
 2. 三十一年三月起改用農本局規定價格
 3. 三十三年一月起改查上等土紗，基價為每市担 49.48

商標號碼：318 商品名稱：棉花 花色牌號：中線號

計量單位：市担 基期：二十六年上半年 調查地點及商店：棉花街花紗市場

時 期		價 格 (單位：元)				價 比
年代	月 份	五 日	十 五 日	二 十 五 日	幾何平均	基期價格 41.85
三十一年	一 月	810.00	810.00	810.00	810.00	1,935.5
	二 月	820.00	825.00	864.00	845.67	2,020.7
	三 月	940.00	940.00	952.00	943.98	2,255.6
	四 月	990.00	990.00	1,080.00	1,019.10	2,435.1
	五 月	1,100.00	1,100.00	1,240.00	1,144.80	2,735.5
	六 月	1,100.00	1,050.00	1,250.00	1,130.20	2,700.6
	七 月	1,380.00	1,600.00	1,800.00	1,584.00	3,784.9
	八 月	2,550.00	3,000.00	3,400.00	2,962.80	7,079.6
	九 月	3,400.00	3,400.00	3,200.00	3,331.90	7,941.2
	十 月	3,250.00	3,000.00	3,450.00	3,228.00	7,713.3
	十一 月	5,000.00	4,800.00	4,050.00	4,597.80	10,986.4
	十二 月	4,140.00	3,900.00	4,270.00	4,069.00	9,722.8
	幾何平均	—	—	—	1,746.90	4,174.2
三十二年	一 月	4,120.00	4,200.00	4,200.00	4,173.16	9,971.7
	二 月	4,250.00	4,300.00	4,300.00	4,283.27	10,234.8
	三 月	4,500.00	4,600.00	4,700.00	4,599.28	10,989.9
	四 月	4,920.00	5,200.00	6,600.00	5,523.44	13,198.2
	五 月	6,700.00	7,400.00	8,500.00	7,496.36	17,912.4
	六 月	9,200.00	9,500.00	10,000.00	9,561.01	22,845.9
	七 月	12,000.00	13,000.00	15,000.00	13,276.10	31,723.0
	八 月	15,000.00	15,000.00	13,000.00	14,301.50	34,172.7
	九 月	13,000.00	12,500.00	11,800.00	12,423.50	29,685.7
	十 月	11,000.00	11,000.00	11,600.00	11,196.40	26,753.6
	十一 月	13,000.00	14,000.00	14,500.00	13,850.70	33,017.1
	十二 月	15,000.00	15,000.00	15,000.00	15,000.00	35,842.0
	幾何平均	—	—	—	8,660.40	20,694.0
三十三年	一 月	16,000.00	15,000.00	15,000.00	15,326.30	36,622.4
	二 月	16,000.00	16,000.00	20,000.00	17,235.50	41,183.9
	三 月	20,000.00	20,500.00	21,500.00	20,657.40	49,360.5
	四 月	22,000.00	25,000.00	27,500.00	20,218.60	48,312.0
	五 月	27,000.00	27,500.00	25,000.00	26,477.60	63,267.8
	六 月	27,000.00	32,000.00	34,000.00	30,855.40	73,728.5
	七 月	33,600.00	33,500.00	34,600.00	33,896.30	80,994.7
	八 月	34,000.00	31,000.00	30,000.00	31,621.80	75,559.8
	九 月	26,000.00	31,200.00	32,600.00	29,485.30	70,454.7
	十 月	32,800.00	34,700.00	36,500.00	34,633.70	82,756.7
	十一 月	37,000.00	37,500.00	37,200.00	37,232.40	88,966.3
	十二 月	37,400.00	33,000.00	34,200.00	34,819.00	83,199.5
	幾何平均	—	—	—	26,641.70	63,660.0

調查機關：401 商品名稱：煙煤類

計量單位：噸 基期：二十六年上半年 調查地點及商店：勉勵街南京炭行

時 期	價 格	（單位：元）			價 比 基期價格 6.61	
		五 日	十 五 日	二十五日		幾何平均
三十二年	一 月	225.00	250.00	250.00	241.37	3,651.6
	二 月	260.00	260.00	260.00	260.00	3,933.4
	三 月	260.00	260.00	280.00	266.50	4,031.8
	四 月	250.00	300.00	300.00	293.18	4,435.4
	五 月	300.00	300.00	300.00	300.00	4,538.6
	六 月	300.00	330.00	340.00	322.88	4,884.7
	七 月	360.00	395.00	410.00	387.43	5,861.3
	八 月	410.00	438.00	480.00	441.73	6,682.8
	九 月	480.00	490.00	500.00	489.93	7,412.0
	十 月	510.00	560.00	700.00	584.72	8,846.0
	十一 月	810.00	780.00	800.00	796.56	12,050.8
	十二 月	900.00	900.00	900.00	900.00	13,615.7
幾何平均					399.07	6,037.3
三十三年	一 月	900.00	900.00	900.00	900.00	13,615.7
	二 月	1,022.00	1,022.00	1,022.00	1,022.00	15,461.4
	三 月	1,064.00	1,064.00	1,064.00	1,064.00	16,096.8
	四 月	1,064.00	1,054.00	1,064.00	1,064.00	16,096.8
	五 月	1,050.00	1,050.00	1,050.00	1,050.00	15,335.0
	六 月	1,050.00	1,050.00	1,050.00	1,050.00	15,885.0
	七 月	1,050.00	1,540.00	1,610.00	1,375.70	20,812.4
	八 月	1,610.00	1,680.00	1,680.00	1,656.40	25,059.0
	九 月	1,680.00	1,680.00	1,800.00	1,725.40	26,162.9
	十 月	1,820.00	1,950.00	1,960.00	1,912.20	28,928.9
	十一 月	1,960.00	2,100.00	2,100.00	2,052.20	31,649.9
	十二 月	2,240.00	2,240.00	2,380.00	2,285.80	34,589.9
幾何平均					1,358.27	20,548.7
三十三年	一 月	2,380.00	2,380.00	2,380.00	2,380.00	36,006.1
	二 月	2,520.00	2,520.00	2,520.00	2,520.00	38,124.0
	三 月	3,360.00	3,360.00	3,360.00	3,360.00	50,832.1
	四 月	3,360.00	3,360.00	3,220.00	3,312.50	50,113.5
	五 月	3,220.00	3,220.00	3,360.00	3,266.00	49,409.9
	六 月	3,220.00	3,360.00	3,360.00	3,312.50	50,113.5
	七 月	3,360.00	3,360.00	3,360.00	3,360.00	50,832.1
	八 月	3,476.34	3,476.34	3,476.34	3,476.34	52,582.1
	九 月	3,500.00	3,640.00	3,640.00	3,592.67	54,352.0
	十 月	3,640.00	4,480.00	4,480.00	4,180.40	63,243.6
	十一 月	6,300.00	8,400.00	9,800.00	8,034.30	132,537.3
	十二 月	9,800.00	9,800.00	9,800.00	9,800.00	148,260.2
幾何平均					3,856.84	57,348.5

- 附註： 1. 三十二年六月以前調查地點在信義煤炭業公會以後限價依據經濟部燃料管理處，市價根據勉勵街南京炭裝
2. 三十三年三月份起改查煤球
3. 三十三年八月份係抽雜價

商品號碼：402 商品名稱：嵐山 花色牌號：小河

計量單位：噸 基期：二十六年上半年 調查地點及商店：勉勵街南京炭號

時 期	價 格	(單位：元)			價 比 基期價格 10.25	
		五 日	十 五 日	幾何平均		
年代 月 份						
三十一年	一月	680.00	710.00	712.00	700.52	6,834.5
	二月	712.00	670.00	670.00	682.13	6,654.9
	三月	675.00	680.00	680.00	678.32	6,617.8
	四月	700.00	700.00	700.00	700.00	6,829.3
	五月	---	---	---	---	---
	六月	580.00	600.00	600.00	580.00	5,658.5
	七月	690.00	690.00	690.00	651.20	6,353.2
	八月	690.00	690.00	690.00	690.00	6,731.7
	九月	690.00	690.00	690.00	690.00	6,731.7
	十月	750.00	750.00	750.00	750.00	7,404.9
	十一月	750.00	750.00	750.00	750.00	7,404.9
	十二月	750.00	1,000.00	1,000.00	912.18	8,899.3
幾何平均				709.92	6,926.0	
三十二年	一月	1,600.00	1,700.00	1,700.00	1,424.40	13,896.6
	二月	1,955.00	1,435.00	1,435.00	1,955.00	19,073.2
	三月	1,955.00	2,575.00	2,575.00	2,350.30	22,729.8
	四月	2,575.00	2,632.00	2,632.00	2,613.50	25,497.6
	五月	2,632.00	2,632.00	2,632.00	2,632.00	25,678.0
	六月	2,632.00	2,632.00	2,632.00	2,632.00	25,678.0
	七月	2,856.00	2,856.00	2,856.00	2,856.00	27,863.4
	八月	2,856.00	2,912.00	2,912.00	2,884.69	28,142.4
	九月	2,912.00	2,912.00	2,912.00	2,912.00	28,409.8
	十月	2,912.00	3,024.00	3,024.00	2,969.10	28,966.8
	十一月	3,024.00	3,160.00	3,160.00	3,114.00	30,380.5
	十二月	3,780.00	3,780.00	3,990.00	3,848.80	37,549.2
幾何平均				2,548.06	24,859.1	
三十三年	一月	2,430.00	2,430.00	2,430.00	2,430.00	23,707.3
	二月	2,430.00	2,430.00	2,430.00	2,430.00	23,707.3
	三月	3,791.00	6,300.00	6,440.00	5,357.90	52,272.2
	四月	6,440.00	6,440.00	6,440.00	6,440.00	62,829.6
	五月	3,791.00	3,791.00	3,791.00	3,791.00	36,985.4
	六月	6,440.00	6,580.00	6,580.00	6,533.20	63,738.5
	七月	7,000.00	6,720.00	6,580.00	5,764.00	56,234.1
	八月	6,720.00	7,280.00	7,560.00	7,178.10	70,030.2
	九月	7,700.00	7,420.00	7,420.00	7,512.10	73,288.7
	十月	7,700.00	7,840.00	9,800.00	8,394.80	81,903.5
	十一月	16,490.00	16,800.00	16,800.00	16,319.00	159,209.8
	十二月	19,600.00	19,600.00	19,600.00	19,600.00	191,219.5
幾何平均				6,338.83	61,842.2	

附註：1. 三十三年六月以前調查地點在信義街炭業公會，以後供價根據經濟部燃料管理處，市價根據南京炭號。

2. 官價

商品號碼：403 商品名稱：青紅禾菜

計量單位：市担 基期：二十六年上半年 調查地點及商店：大陽湖福生號

時 期		價 格 (單位：元)				儲蓄 指數 223
年代	月 份	五 月	十 五 日	二 十 五 日	幾何平均	
三十一年	一 月	100.00	100.00	100.00	100.00	4.4813
	二 月	100.00	100.00	100.00	100.00	4.4813
	三 月	105.00	85.00	80.00	89.00	4.0007
	四 月	85.00	75.00	80.00	79.00	3.5709
	五 月	80.00	80.00	80.00	80.00	3.5877
	六 月	85.00	85.00	85.00	85.00	3.6117
	七 月	85.00	85.00	90.00	86.63	3.6817
	八 月	110.00	110.00	110.00	110.00	4.0007
	九 月	120.00	120.00	120.00	120.00	4.0007
	十 月	125.00	130.00	130.00	128.24	5.0511
	十一 月	130.00	134.00	136.00	133.31	5.0750
	十二 月	145.00	150.00	160.00	151.51	6.7513
	幾何平均	—	—	—	103.05	4.6211
三十二年	一 月	180.00	180.00	200.00	186.43	9.3001
	二 月	200.00	210.00	230.00	213.28	9.3001
	三 月	230.00	210.00	240.00	226.65	10.0000
	四 月	250.00	250.00	250.00	250.00	11.0000
	五 月	260.00	260.00	260.00	260.00	11.0000
	六 月	260.00	260.00	280.00	266.50	11.0000
	七 月	280.00	300.00	300.00	294.31	13.0000
	八 月	330.00	400.00	450.00	386.21	17.0000
	九 月	450.00	450.00	440.00	446.64	20.0000
	十 月	450.00	450.00	480.00	459.76	20.0000
	十一 月	550.00	560.00	700.00	599.61	26.0000
	十二 月	690.00	750.00	780.00	739.66	33.0000
	幾何平均	—	—	—	327.52	14.0811
三十三年	一 月	770.00	780.00	770.00	773.32	34.0000
	二 月	750.00	780.00	780.00	769.86	34.0000
	三 月	780.00	780.00	780.00	780.00	34.0000
	四 月	750.00	700.00	780.00	742.92	33.0000
	五 月	850.00	850.00	860.00	853.32	38.0000
	六 月	900.00	940.00	1,300.00	1,032.30	46.0000
	七 月	1,700.00	1,800.00	1,850.00	1,782.00	79.0000
	八 月	1,750.00	1,750.00	1,750.00	1,750.00	78.4750
	九 月	1,700.00	1,850.00	1,900.00	1,789.00	80.0000
	十 月	1,950.00	1,950.00	2,200.00	2,009.00	91.0000
	十一 月	2,200.00	2,200.00	2,400.00	2,264.80	101.0000
	十二 月	2,600.00	2,900.00	3,800.00	3,060.00	137.0000
	幾何平均	—	—	—	1,267.89	56.8559

附註：本商品係於三十一年一月起新增之項目

商品號碼：464 商品名稱：末煤

計量單位：公噸 時期：二十六年上半年 調查地點及商店：龜陽街南京路

年	月	價 格 (單位：元)				幾何平均	比 基期 增減 %
		五 日	十 五 日	二十 五 日	幾何平均		
三十一年	一月	180.00	180.00	180.00	180.00	2,719.6	
	二月	180.00	180.00	180.00	180.00	2,719.6	
	三月	180.00	180.00	180.00	180.00	2,957.6	
	四月	227.00	227.00	227.00	227.00	3,429.6	
	五月	270.00	270.00	270.00	270.00	4,073.6	
	六月	270.00	270.00	270.00	270.00	4,073.6	
	七月	285.00	285.00	285.00	285.00	4,305.6	
	八月	285.00	285.00	285.00	285.00	4,305.6	
	九月	285.00	285.00	285.00	285.00	4,305.6	
	十月	320.00	320.00	320.00	320.00	4,833.6	
	十一月	380.00	385.00	390.00	394.97	5,815.3	
	十二月	420.00	450.00	435.00	428.27	6,469.3	
	幾何平均				265.30	4,007.6	
三十二年	一月	550.00	650.00	650.00	612.79	9,239.6	
	二月	740.00	770.00	840.00	771.93	11,060.5	
	三月	840.00	880.00	950.00	883.77	13,425.5	
	四月	1,050.00	1,050.00	1,050.00	1,050.00	15,861.0	
	五月	1,050.00	1,050.00	1,050.00	1,050.00	15,861.0	
	六月	1,100.00	1,100.00	1,100.00	1,100.00	17,975.8	
	七月	1,100.00	1,100.00	1,100.00	1,100.00	20,377.6	
	八月	1,520.00	1,600.00	1,600.00	1,600.00	24,652.5	
	九月	1,600.00	1,680.00	1,680.00	1,680.00	26,716.6	
	十月	1,900.00	1,960.00	1,960.00	1,960.00	29,607.9	
	十一月	1,900.00	1,950.00	2,100.00	2,003.63	30,295.1	
	十二月	2,100.00	2,100.00	2,200.00	2,133.60	32,217.5	
	幾何平均				1,281.50	19,333.6	
三十三年	一月	2,200.00	2,200.00	2,200.00	2,255.50	34,116.3	
	二月	2,500.00	2,520.00	2,520.00	2,520.00	38,066.5	
	三月	2,520.00	2,520.00	2,520.00	2,520.00	38,066.5	
	四月	2,520.00	2,520.00	2,520.00	2,520.00	38,066.5	
	五月	1,720.00	1,720.00	1,720.00	1,720.00	26,012.1	
	六月	2,500.00	2,500.00	2,500.00	2,500.00	38,261.3	
	七月	2,400.00	2,400.00	2,400.00	2,400.00	42,293.1	
	八月	2,600.00	2,900.00	3,200.00	2,911.70	45,040.0	
	九月	3,300.00	3,360.00	3,360.00	3,360.00	50,755.3	
	十月	3,500.00	4,200.00	5,000.00	4,500.00	63,444.1	
	十一月	6,300.00	8,400.00	9,800.00	8,033.33	121,364.0	
	十二月	11,200.00	11,200.00	11,200.00	11,200.00	169,184.2	
	幾何平均				3,596.93	49,302.5	

附註：三十二年六月以前調查地點在舊街崇業公會，以後根據新經濟部燃料管理處，市價根據龜陽街南京路。

商品號碼：405 商品名稱：塊煤

計量單位：公噸 基期：二十六年上半年 調查地點：南京

時 期	價 格 (單位：元)				價 比 [基期價格] 8.82	
	年 代	月 份	五 日	十 五 日		二十 五 日
三十一年	一 月	400.00	400.00	570.00	450.12	5,103.4
	二 月	570.00	620.00	620.00	402.87	6,245.3
	三 月	640.00	600.00	650.00	50.07	7,370.5
	四 月	681.00	640.00	640.00	653.39	7,408.1
	五 月	640.00	640.00	780.00	659.40	7,476.2
	六 月	700.00	720.00	750.00	719.72	8,160.1
	七 月	750.00	780.00	800.00	781.73	8,863.7
	八 月	850.00	850.00	850.00	850.00	9,637.2
	九 月	880.00	850.00	850.00	859.89	9,749.3
	十 月	900.00	950.00	950.00	933.11	10,579.5
	十一 月	1,000.00	1,050.00	1,150.00	1,083.50	12,284.6
	十二 月	1,200.00	1,300.00	1,400.00	1,297.40	14,739.8
	幾何平均			766.46	8,690.0	
三十二年	一 月	16,00.00	1,700.00	2,100.00	1,787.60	20,267.6
	二 月	23,10.00	2,310.00	2,030.00	2,212.60	25,035.2
	三 月	20,30.00	2,100.00	2,100.00	2,079.30	23,574.8
	四 月	20,30.00	2,100.00	2,100.00	2,079.30	23,574.8
	五 月	20,30.00	2,240.00	2,170.00	2,143.90	24,307.3
	六 月	21,70.00	2,170.00	2,170.00	2,170.00	24,693.2
	七 月	2,380.00	2,380.00	2,520.00	2,426.80	27,514.7
	八 月	2,520.00	3,080.00	3,080.00	2,880.50	32,658.7
	九 月	3,080.00	3,360.00	3,360.00	3,253.90	37,005.7
	十 月	3,360.00	3,360.00	3,500.00	3,405.10	39,617.9
	十一 月	3,500.00	3,500.00	3,780.00	3,559.00	40,351.5
	十二 月	3,920.00	3,920.00	4,060.00	3,966.20	44,968.3
	幾何平均			2,580.71	29,259.7	
三十三年	一 月	4,060.00	3,920.00	4,060.00	4,012.80	45,496.6
	二 月	4,060.00	4,200.00	4,200.00	4,152.90	47,085.0
	三 月	4,340.00	4,480.00	4,480.00	4,432.80	50,258.5
	四 月	4,760.00	4,760.00	4,760.00	4,760.00	53,958.3
	五 月	3,104.00	3,104.00	3,104.00	3,104.00	35,192.7
	六 月	4,760.00	4,760.00	4,760.00	4,760.00	53,968.3
	七 月	5,040.00	5,040.00	5,040.00	5,040.00	57,142.9
	八 月	5,040.00	5,880.00	6,440.00	5,757.50	65,277.8
	九 月	6,440.00	7,000.00	7,000.00	6,508.20	77,190.5
	十 月	7,200.00	8,620.00	9,100.00	8,315.70	94,282.3
	十一 月	14,000.00	15,400.00	15,400.00	14,918.00	169,138.3
	十二 月	19,600.00	19,600.00	19,600.00	19,600.00	222,222.2
	幾何平均			6,009.02	68,809.7	

附註： 本商品係於三十一年一月起新增之項目。

商品號碼：406 商品名稱：汽油 花色標號：飛牌

計量單位：2 噸 基期：廿六年上半年 調查地點及商店：七星崗液體燃料管理委員會

時 期	價 格 (單位：元)				價 比 基期價格 18.92	
	年 代	月 份	五 日	十 五 日		二 十 五 日
三十一年	一 月	380.00	380.00	380.00	380.00	2,008.5
	二 月	400.00	400.00	380.00	393.22	2,078.3
	三 月	380.00	400.00	420.00	399.67	2,112.3
	四 月	400.00	400.00	420.00	425.95	2,251.3
	五 月	520.00	520.00	520.00	520.00	2,738.4
	六 月	520.00	520.00	520.00	520.00	2,748.4
	七 月	675.00	675.00	675.00	675.00	3,567.7
	八 月	675.00	675.00	675.00	675.00	3,567.7
	九 月	1,000.00	1,000.00	1,000.00	1,000.00	5,285.4
	十 月	1,000.00	1,000.00	1,000.00	1,000.00	5,285.4
	十一 月	1,150.00	1,150.00	1,150.00	1,150.00	6,078.2
	十二 月	1,150.00	1,150.00	1,150.00	1,150.00	6,078.2
幾何平均		—	—	—	633.04	3,345.9
三十二年	一 月	1,520.00	1,520.00	1,520.00	1,520.00	8,033.8
	二 月	1,520.00	1,520.00	1,520.00	1,520.00	8,033.8
	三 月	1,520.00	1,520.00	1,520.00	1,520.00	8,033.8
	四 月	1,520.00	1,520.00	1,520.00	1,520.00	8,033.8
	五 月	1,520.00	1,520.00	1,520.00	1,520.00	8,033.8
	六 月	1,520.00	1,520.00	1,520.00	1,520.00	8,033.8
	七 月	2,208.00	2,208.00	2,208.00	2,208.00	11,675.5
	八 月	2,832.00	2,832.00	2,832.00	2,832.00	14,968.8
	九 月	2,832.00	2,832.00	2,832.00	2,832.00	14,968.8
	十 月	2,832.00	2,832.00	2,832.00	2,832.00	14,968.8
	十一 月	2,832.00	2,832.00	2,832.00	2,832.00	14,968.8
	十二 月	3,350.00	3,350.00	3,350.00	3,350.00	17,706.2
幾何平均		—	—	—	2,060.86	10,892.5
三十三年	一 月	3,490.00	3,490.00	3,490.00	3,490.00	18,446.1
	二 月	4,120.00	4,120.00	4,120.00	4,120.00	21,775.9
	三 月	4,120.00	4,650.00	4,650.00	4,466.20	23,605.7
	四 月	4,650.00	4,650.00	5,600.00	4,948.80	26,156.5
	五 月	5,600.00	5,600.00	5,600.00	5,600.00	29,598.3
	六 月	5,600.00	7,700.00	7,700.00	6,924.20	36,597.3
	七 月	7,700.00	7,700.00	7,700.00	7,700.00	40,697.7
	八 月	7,700.00	8,850.00	8,850.00	8,398.40	44,336.2
	九 月	8,850.00	8,850.00	8,850.00	8,850.00	46,775.9
	十 月	8,850.00	8,850.00	8,850.00	8,850.00	46,775.9
	十一 月	9,880.00	9,880.00	9,880.00	9,524.00	50,333.2
	十二 月	9,880.00	9,880.00	9,880.00	9,880.00	52,237.9
幾何平均		—	—	—	6,515.52	34,437.2

附註： 1. 自三十二年七月起改用甘肅油廠局國光牌汽油價格
2. 國光汽油調查之商品單位，係加侖，按一磅等於五加侖折算成磅

商品號碼：407 商品名稱：煤油 花色牌號：藍牌

計量單位：2 磅 基期：二十六年上半年 調查地點及商店：七星崗液體燃料管
理委員會

時 期		價 格 (單位：元)				價 比 [基期價格] 15.45]
年代	月 份	五 日	十 五 日	二 十 五 日	幾何平均	
三十一年	一 月	1,100.00	1,150.00	1,160.00	1,136.40	7,355.3
	二 月	1,160.00	1,160.00	1,160.00	1,160.00	7,507.1
	三 月	1,160.00	1,200.00	1,300.00	1,218.20	7,811.8
	四 月	1,300.00	1,350.00	1,400.00	1,349.10	8,752.0
	五 月	1,580.00	1,580.00	1,580.00	1,580.00	10,226.5
	六 月	1,580.00	1,580.00	1,580.00	1,580.00	10,226.5
	七 月	1,720.00	1,740.00	1,780.00	1,745.90	11,300.3
	八 月	1,840.00	1,920.00	1,920.00	1,893.00	12,252.4
	九 月	1,960.00	1,960.00	1,960.00	1,960.00	12,656.1
	十 月	2,300.00	2,400.00	2,400.00	2,356.40	15,316.5
	十一 月	2,400.00	2,400.00	2,400.00	2,400.00	15,534.0
	十二 月	2,600.00	2,800.00	2,800.00	2,731.70	17,680.9
	幾何平均	—	—	—	1,690.12	10,934.3
三十二年	一 月	2,900.00	2,900.00	3,000.00	2,933.00	18,983.8
	二 月	3,000.00	3,100.00	3,200.00	3,098.90	20,057.6
	三 月	3,200.00	3,300.00	3,400.00	3,299.00	21,352.8
	四 月	3,260.00	3,280.00	3,280.00	3,280.00	21,229.8
	五 月	3,280.00	3,280.00	3,280.00	3,280.00	21,229.8
	六 月	3,750.00	3,750.00	3,750.00	3,750.00	24,271.8
	七 月	1,500.00	1,500.00	2,000.00	1,654.90	10,711.5
	八 月	2,000.00	2,000.00	2,000.00	2,000.00	12,944.9
	九 月	2,000.00	2,000.00	2,000.00	2,000.00	12,944.9
	十 月	2,000.00	2,000.00	2,000.00	2,000.00	12,944.9
	十一 月	2,000.00	2,000.00	2,750.00	2,234.00	14,391.8
	十二 月	2,750.00	2,750.00	2,750.00	2,750.00	17,799.3
	幾何平均	—	—	—	2,605.66	16,805.1
三十三年	一 月	2,750.00	2,750.00	2,750.00	2,750.00	17,799.3
	二 月	3,750.00	3,750.00	3,750.00	3,750.00	24,271.8
	三 月	4,120.00	4,120.00	4,120.00	4,120.00	26,656.7
	四 月	4,120.00	4,120.00	4,120.00	4,120.00	26,656.7
	五 月	5,600.00	5,600.00	5,600.00	5,600.00	36,245.9
	六 月	8,500.00	8,500.00	8,500.00	8,500.00	55,016.2
	七 月	8,500.00	8,500.00	8,500.00	8,500.00	55,016.2
	八 月	9,500.00	9,500.00	9,500.00	9,500.00	61,488.7
	九 月	9,500.00	9,500.00	9,500.00	9,500.00	61,488.7
	十 月	9,500.00	9,500.00	9,500.00	9,500.00	61,488.7
	十一 月	12,000.00	12,000.00	12,000.00	12,000.00	77,669.9
	十二 月	12,000.00	12,000.00	12,000.00	12,000.00	77,669.9
	幾何平均	—	—	—	6,777.11	43,605.9

附註： 1. 自三十二年七月起改查國光牌煤油價格

2. 所查國光牌煤油單位為加侖，按一磅等於五加侖，折合為磅。

商品號碼：406 商品名稱：酒精 花色牌號：95度

計量單位：加侖 基期：二十六年上半年 調查地點及商店：七星崗液體燃料管理委員會

時 期		價 格 (單位：元)				價 比
年代	月 份	五 日	十 五 日	二十 五 日	幾何平均	基期價格 1.02
三十二年	一月	32.50	32.34	32.34	32.40	3,176.5
	二月	39.00	39.00	39.00	39.00	3,823.5
	三月	43.00	43.00	43.00	43.00	4,117.6
	四月	62.00	62.00	62.00	62.00	6,078.4
	五月	64.00	64.00	64.00	64.00	6,274.5
	六月	72.30	72.30	72.30	72.30	7,038.2
	七月	73.30	73.30	73.30	73.30	7,186.3
	八月	73.30	94.80	96.80	87.60	8,588.2
	九月	94.80	94.80	94.80	94.80	9,294.1
	十月	122.00	122.00	122.00	122.00	11,960.8
	十一月	122.00	122.00	122.00	122.00	11,960.8
	十二月	122.00	122.00	136.00	126.50	12,401.9
	幾何平均	—	—	—	71.36	6,995.6
三十三年	一月	136.00	136.00	136.00	136.00	13,333.3
	二月	136.00	136.00	136.00	136.00	13,333.3
	三月	180.00	186.00	186.00	182.04	17,847.0
	四月	186.00	186.00	186.00	186.00	18,235.3
	五月	186.00	186.00	220.00	192.40	18,862.7
	六月	220.00	220.00	220.00	220.00	21,568.6
	七月	238.00	238.00	238.00	238.00	23,333.3
	八月	318.00	318.00	318.00	318.00	31,176.5
	九月	318.00	318.00	318.00	318.00	31,176.5
	十月	318.00	318.00	318.00	318.00	31,176.5
	十一月	318.00	318.00	346.00	327.00	32,058.8
	十二月	340.00	346.00	346.00	346.00	33,921.6
	幾何平均	—	—	—	230.89	22,636.0
三十三年	一月	346.00	346.00	346.00	346.00	33,921.7
	二月	346.00	398.00	398.00	379.85	37,140.2
	三月	440.00	440.00	440.00	440.00	43,137.2
	四月	440.00	546.00	546.00	508.09	49,812.7
	五月	546.00	546.00	546.00	546.00	53,529.4
	六月	652.00	652.00	652.00	652.00	63,921.6
	七月	652.00	772.00	772.00	729.73	71,542.1
	八月	856.00	856.00	856.00	856.00	83,921.6
	九月	856.00	856.00	856.00	856.00	83,921.6
	十月	856.00	856.00	856.00	856.00	83,921.6
	十一月	856.00	856.00	856.00	856.00	83,921.6
	十二月	856.00	856.00	856.00	856.00	83,921.6
	幾何平均	—	—	—	624.26	61,201.6

附註：本商品係自三十一年一月起新增之項目

商品號碼：409 商品名稱：洋燭 花色牌號：價相牌

計量單位：箱 基期：二十六年上半年 調查地點及商店：半亭子汕橋市

時 期		價 格 (單位：元)				價 比 基期價格 5.18
年代	月 份	五 日	十 五 日	二 十 五 日	幾何平均	
三十一年	一 月	416.00	422.00	423.00	420.32	8,114.3
	二 月	430.00	435.00	483.00	448.71	8,662.4
	三 月	516.00	527.00	530.00	524.30	10,121.6
	四 月	580.00	592.00	590.00	587.31	11,338.0
	五 月	603.00	602.00	590.00	598.30	11,511.6
	六 月	590.00	602.00	577.00	589.57	11,381.6
	七 月	587.00	609.00	635.00	610.02	11,876.4
	八 月	600.00	634.00	650.00	627.66	12,116.9
	九 月	650.00	740.00	874.00	749.11	14,451.6
	十 月	937.00	900.00	958.00	931.45	17,980.7
	十一 月	933.00	980.00	1,007.00	991.80	19,146.7
	十二 月	1,284.00	1,740.00	1,868.00	1,597.70	30,843.6
	幾何平均				679.94	13,126.2
三十二年	一 月	1,850.00	1,800.00	1,850.00	1,833.20	35,389.9
	二 月	1,850.00	2,000.00	2,140.00	1,993.20	38,478.7
	三 月	2,170.00	2,300.00	2,350.00	2,272.10	43,862.9
	四 月	2,300.00	2,300.00	2,250.00	2,283.20	44,077.4
	五 月	2,300.00	2,250.00	2,300.00	2,283.20	44,077.4
	六 月	2,400.00	2,450.00	2,450.00	2,431.30	46,936.3
	七 月	3,200.00	3,450.00	3,600.00	3,412.60	65,880.3
	八 月	3,800.00	3,800.00	4,000.00	3,865.50	74,623.5
	九 月	4,200.00	4,200.00	4,600.00	4,329.60	83,583.0
	十 月	4,600.00	4,800.00	5,000.00	4,797.20	92,648.6
	十一 月	5,600.00	5,600.00	5,800.00	5,665.90	109,380.3
	十二 月	6,200.00	6,400.00	6,400.00	6,332.60	122,250.9
	幾何平均				3,168.32	61,164.5
三十三年	一 月	860.00	830.00	850.00	846.59	33,863.6
	二 月	1,250.00	1,200.00	1,250.00	1,233.20	49,328.0
	三 月	1,200.00	1,200.00	1,230.00	1,209.90	48,396.0
	四 月	1,240.00	1,250.00	1,250.00	1,246.10	49,844.0
	五 月	1,240.00	1,260.00	1,270.00	1,229.80	49,192.0
	六 月	1,360.00	1,320.00	1,350.00	1,323.30	52,932.0
	七 月	1,340.00	1,400.00	1,450.00	1,360.40	54,416.0
	八 月	1,700.00	1,750.00	1,750.00	1,733.10	69,324.0
	九 月	1,760.00	1,900.00	1,950.00	1,868.20	74,728.0
	十 月	1,950.00	1,940.00	1,950.00	1,946.70	77,868.0
	十一 月	1,900.00	1,970.00	1,950.00	1,933.20	77,328.0
	十二 月	1,920.00	1,920.00	1,920.00	1,920.00	76,800.0
	幾何平均				1,443.85	57,751.9

附註： 1. 三十二年七月以前調查地點在煤油公會
 2. 三十三年一月起改查三星士燭，基價為2.50

商品號碼：410 商品名稱：火柴 花色：紅頭標

計量單位：箱 基期：二十六年上半年 調查地點及商店：火藥專賣公司

時 期	價 格 (單位：元)				價 比 基期價格 50.40	
	年 代	月 份	五 日	十 五 日		二十 五 日
三十一年	一 月	1,820.00	1,860.00	1,880.00	1,853.10	3,676.8
	二 月	1,800.00	1,800.00	1,880.00	1,852.90	3,676.4
	三 月	2,304.00	2,300.00	2,180.00	2,265.90	4,297.4
	四 月	2,200.00	2,200.00	2,200.00	2,228.30	4,417.3
	五 月	3,174.00	3,600.00	3,600.00	3,463.50	6,872.0
	六 月	3,660.00	3,600.00	3,600.00	3,619.90	7,182.3
	七 月	3,600.00	3,780.00	3,780.00	3,718.90	7,378.8
	八 月	3,780.00	3,780.00	4,200.00	3,915.10	7,768.1
	九 月	4,200.00	7,171.00	7,171.00	5,908.40	11,723.0
	十 月	7,171.00	7,171.00	7,171.00	7,171.00	14,228.2
	十 二 月	7,171.00	7,171.00	7,171.00	7,171.00	14,228.2
	幾何平均				5,700.75	7,341.42
三十二年	一 月	7,171.00	7,171.00	7,171.00	7,171.00	14,228.2
	二 月	7,171.00	7,171.00	7,171.00	7,171.00	14,228.2
	三 月	7,171.00	7,171.00	7,171.00	7,171.00	14,228.2
	四 月	7,171.00	7,171.00	7,171.00	7,171.00	14,228.2
	五 月	7,171.00	7,171.00	7,171.00	7,171.00	14,228.2
	六 月	7,171.00	7,171.00	7,171.00	7,171.00	14,228.2
	七 月	12,672.00	12,672.00	12,672.00	10,482.00	20,797.6
	八 月	12,672.00	12,672.00	12,672.00	12,672.00	25,142.9
	九 月	12,672.00	12,672.00	12,672.00	12,672.00	25,142.9
	十 月	28,800.00	28,800.00	28,800.00	18,661.00	33,657.5
	十 一 月	28,800.00	28,800.00	28,800.00	28,800.00	57,142.9
	十 二 月	28,800.00	28,800.00	28,800.00	28,800.00	57,142.9
幾何平均				10,581.58	20,995.2	
三十三年	一 月	28,800.00	28,800.00	28,800.00	28,800.00	57,142.9
	二 月	28,800.00	28,800.00	28,800.00	28,800.00	57,142.9
	三 月	28,800.00	28,800.00	28,800.00	28,800.00	57,142.9
	四 月	28,800.00	28,800.00	28,800.00	28,800.00	57,142.9
	五 月	28,800.00	28,800.00	28,800.00	28,800.00	57,142.9
	六 月	28,800.00	28,800.00	28,800.00	28,800.00	57,142.9
	七 月	57,600.00	57,600.00	57,600.00	38,235.00	71,994.1
	八 月	57,600.00	57,600.00	57,600.00	57,600.00	114,285.7
	九 月	57,600.00	57,600.00	57,600.00	57,600.00	114,285.7
	十 月	57,600.00	57,600.00	57,600.00	57,600.00	114,285.7
	十 一 月	57,600.00	57,600.00	57,600.00	57,600.00	114,285.7
	十 二 月	57,600.00	57,600.00	57,600.00	57,600.00	114,285.7
幾何平均				41,522.04	82,385.0	

附註：三十三年七月以前調查地點：中華火柴公司

商品號碼：564 商品名稱：灰白鐵

計量單位：公噸 基期：二十六年上半年 調查地點及商店：林森路東源實業股份有限公司

年 代	時 期	價 格 (單位：元)				幾何平均	價 比 [基期價格 96.00]
		五 日	十 五 日	二 十 五 日	幾何平均		
二十一年	一 月	3,500.00	3,500.00	3,500.00	3,500.00	3,645.8	
	二 月	3,500.00	3,500.00	3,500.00	3,500.00	3,645.8	
	三 月	3,500.00	3,500.00	3,500.00	3,500.00	3,645.8	
	四 月	3,800.00	3,800.00	3,800.00	3,800.00	3,958.3	
	五 月	4,200.00	4,200.00	4,200.00	4,200.00	4,375.0	
	六 月	4,200.00	4,200.00	4,200.00	4,200.00	4,375.0	
	七 月	4,200.00	5,400.00	5,400.00	4,966.10	5,173.0	
	八 月	5,400.00	5,400.00	5,400.00	5,400.00	5,625.0	
	九 月	5,400.00	6,500.00	6,500.00	6,105.80	6,360.2	
	十 月	6,500.00	6,500.00	6,500.00	6,500.00	6,770.8	
	十一 月	8,500.00	8,500.00	8,500.00	8,500.00	8,854.1	
	十二 月	8,500.00	8,500.00	8,500.00	8,500.00	8,854.1	
	幾何平均				4,958.59	5,165.23	
二十二年	一 月	10,000.00	10,000.00	10,000.00	10,000.00	10,410.0	
	二 月	10,000.00	10,000.00	10,000.00	10,000.00	10,416.6	
	三 月	10,000.00	10,000.00	10,000.00	10,000.00	10,416.6	
	四 月	10,000.00	10,000.00	10,000.00	10,000.00	10,416.6	
	五 月	10,000.00	10,000.00	10,000.00	10,000.00	10,416.6	
	六 月	10,000.00	10,000.00	14,000.00	11,187.00	11,653.3	
	七 月	14,600.00	14,600.00	14,600.00	14,600.00	15,208.3	
	八 月	18,000.00	18,000.00	18,000.00	18,660.00	18,750.0	
	九 月	18,000.00	18,000.00	17,500.00	17,822.00	18,575.0	
	十 月	18,000.00	17,000.00	17,000.00	17,327.00	18,049.0	
	十一 月	19,000.00	20,000.00	22,600.00	20,296.00	21,141.7	
	十二 月	22,000.00	22,600.00	22,600.00	22,000.00	22,916.6	
	幾何平均				13,893.20	14,472.1	
二十三年	一 月	22,000.00	25,000.00	25,000.00	23,957.00	24,955.2	
	二 月	30,000.00	30,000.00	30,000.00	30,600.00	31,250.0	
	三 月	30,000.00	30,000.00	35,000.00	31,582.00	32,897.9	
	四 月	42,000.00	42,000.00	45,000.00	42,977.00	44,767.7	
	五 月	45,000.00	45,000.00	46,000.00	45,330.00	47,218.8	
	六 月	47,000.00	47,000.00	50,000.00	47,980.00	49,979.2	
	七 月	50,000.00	60,000.00	60,000.00	59,579.00	62,061.5	
	八 月	65,000.00	65,000.00	66,000.00	65,333.00	68,055.2	
	九 月	66,000.00	66,000.00	66,000.00	66,000.00	68,750.0	
	十 月	66,000.00	66,000.00	66,000.00	66,000.00	68,750.0	
	十一 月	66,000.00	66,000.00	66,000.00	66,000.00	68,750.0	
	十二 月	66,000.00	66,000.00	66,000.00	66,000.00	68,750.0	
	幾何平均				48,185.28	50,193.0	

附註： 1. 本項商品原為白口鐵，因貨缺故自廿一年一月起改用灰口鐵
 2. 廿二年七月以前調查地點在經濟部鋼鐵管理委員會上鐵管理處

商品號碼：502 商品名稱：國鐵

計量單位：市石 基期：二十六年上半年 調查地點及商店：橫濱市場經濟部工礦調查處

時 期		價 格 (單位：元)				價 比
年代	月 份	五 日	十 五 日	二 十 五 日	幾 何 平 均	基 期 價 格 16.39
三十一年	一 月	1,000.00	1,100.00	1,750.00	1,243.05	7,584.2
	二 月	2,400.00	2,800.00	2,900.00	2,691.10	16,419.2
	三 月	3,000.00	3,200.00	2,800.00	2,959.50	18,056.7
	四 月	2,800.00	3,000.00	3,100.00	2,964.00	18,084.2
	五 月	3,250.00	3,100.00	3,000.00	3,115.20	19,006.7
	六 月	3,100.00	3,300.00	3,100.00	3,165.30	19,312.4
	七 月	3,600.00	3,000.00	3,100.00	3,032.90	18,504.6
	八 月	3,200.00	3,200.00	3,200.00	3,200.00	19,524.1
	九 月	3,400.00	4,200.00	4,200.00	3,914.40	23,882.9
	十 月	4,250.00	4,390.00	4,000.00	4,210.20	25,687.6
	十一 月	4,600.00	4,000.00	4,200.00	4,065.60	24,805.4
	十二 月	4,200.00	4,200.00	4,000.00	4,132.20	25,211.7
		幾何平均	—	—	—	3,096.64
三十二年	一 月	4,200.00	5,400.00	3,250.00	4,192.80	25,581.5
	二 月	3,250.00	4,200.00	4,200.00	3,855.90	23,525.9
	三 月	4,400.00	4,600.00	4,600.00	4,532.41	27,653.5
	四 月	4,600.00	5,000.00	5,000.00	4,862.94	29,670.2
	五 月	4,500.00	4,500.00	4,500.00	4,500.00	27,455.8
	六 月	4,500.00	4,500.00	4,500.00	4,500.00	27,455.8
	七 月	4,500.00	4,500.00	4,500.00	4,500.00	27,455.8
	八 月	4,500.00	4,500.00	4,500.00	4,500.00	27,455.8
	九 月	4,500.00	4,500.00	4,500.00	4,500.00	27,455.8
	十 月	4,500.00	4,600.00	4,600.00	4,563.00	27,840.1
	十一 月	5,250.00	5,250.00	5,250.00	5,250.00	32,031.7
	十二 月	7,500.00	7,500.00	8,000.00	7,663.70	46,758.4
		幾何平均	—	—	—	4,714.90
三十三年	一 月	8,000.00	8,000.00	8,000.00	8,000.00	48,810.3
	二 月	8,000.00	8,000.00	8,000.00	8,000.00	48,810.3
	三 月	8,000.00	8,000.00	6,000.00	7,273.00	44,374.6
	四 月	6,000.00	6,000.00	6,000.00	6,000.00	36,607.7
	五 月	6,000.00	6,000.00	6,000.00	6,000.00	36,607.7
	六 月	6,000.00	6,500.00	6,500.00	6,358.50	38,795.0
	七 月	7,000.00	7,000.00	7,500.00	7,166.40	43,724.2
	八 月	8,000.00	8,000.00	8,000.00	8,000.00	48,810.3
	九 月	8,000.00	8,000.00	8,000.00	8,000.00	48,810.3
	十 月	8,000.00	8,000.00	8,000.00	8,000.00	48,810.3
	十一 月	8,000.00	8,000.00	8,000.00	8,000.00	48,810.3
	十二 月	8,000.00	8,000.00	8,000.00	8,000.00	48,810.3
		幾何平均	—	—	—	7,354.01

附註：卅二年七月以前調查地點在下大森子五金電料業及會

商品號碼：503 商品名稱：扁鐵

計量單位：市担 基期：二十六年上半年 調查地點及商店：模範市場經濟部工礦調查處

時 期	價 格 (單位：元)				幾何平均	價 比 基期價格 16.47
	年 代	月 份	五 日	十 五 日		
三十一年	一 月	980.00	990.00	1,650.00	1,169.80	7,102.6
	二 月	2,200.00	2,600.00	2,800.00	2,520.60	15,334.2
	三 月	2,800.00	2,800.00	2,860.00	2,800.00	17,000.6
	四 月	2,550.00	2,800.00	2,900.00	2,696.90	16,374.6
	五 月	3,000.00	3,000.00	2,960.00	2,966.70	18,012.8
	六 月	2,800.00	2,800.00	2,800.00	2,800.00	17,000.6
	七 月	2,850.00	2,900.00	3,000.00	2,926.00	17,704.9
	八 月	3,200.00	3,200.00	3,200.00	3,200.00	19,429.3
	九 月	3,700.00	4,300.00	4,200.00	4,057.90	24,638.1
	十 月	4,500.00	4,700.00	4,700.00	4,628.80	28,104.4
	十一 月	4,700.00	4,700.00	4,700.00	4,700.00	28,536.7
	十二 月	4,700.00	4,700.00	4,700.00	4,700.00	28,536.7
	幾何平均				3,075.48	18,673.2
三十二年	一 月	4,700.00	4,800.00	4,600.00	4,679.60	28,412.9
	二 月	4,650.00	4,800.00	4,800.00	4,749.40	28,836.7
	三 月	5,000.00	5,200.00	5,200.00	5,132.46	31,162.5
	四 月	5,200.00	5,250.00	5,250.00	5,233.28	31,774.6
	五 月	4,600.00	4,600.00	4,600.00	4,600.00	27,929.5
	六 月	4,600.00	4,600.00	4,600.00	4,600.00	27,929.5
	七 月	4,600.00	4,600.00	4,600.00	4,600.00	27,929.5
	八 月	4,600.00	4,600.00	4,600.00	4,600.00	27,929.5
	九 月	4,600.00	4,600.00	4,600.00	4,600.00	27,929.5
	十 月	4,600.00	4,600.00	4,600.00	4,600.00	27,929.5
	十一 月	5,250.00	5,250.00	5,250.00	5,250.00	31,876.1
	十二 月	5,300.00	5,300.00	5,300.00	5,300.00	32,544.0
	幾何平均				4,797.25	29,127.2
三十三年	一 月	5,300.00	6,000.00	6,000.00	5,767.50	34,981.8
	二 月	6,500.00	6,500.00	6,500.00	6,500.00	39,465.7
	三 月	6,000.00	6,000.00	6,000.00	6,000.00	36,429.9
	四 月	6,000.00	6,000.00	6,000.00	6,000.00	36,429.9
	五 月	6,000.00	6,000.00	6,000.00	6,000.00	36,429.9
	六 月	6,000.00	6,500.00	6,500.00	6,329.00	38,427.4
	七 月	7,000.00	7,000.00	7,600.00	7,190.70	43,659.4
	八 月	7,500.00	7,500.00	7,500.00	7,500.00	45,532.3
	九 月	8,000.00	8,000.00	8,000.00	8,000.00	48,573.2
	十 月	8,000.00	8,000.00	8,000.00	8,000.00	48,573.2
	十一 月	8,000.00	8,000.00	8,000.00	8,000.00	48,573.2
	十二 月	8,000.00	8,000.00	8,000.00	8,000.00	48,573.2
	幾何平均				7,024.13	42,648.0

附註：卅二年七月以前調查地點在上下大樑子五金電料業公會

商品號碼：504 商品名稱：洋鋼

計量單位：市担 基期：二十六年上半年 調查地點及商店：模範市場經濟部工礦調查處

時 期	價 格				幾何平均	價 比 基期價格 19.46
	年 代	月 份	五 日	十 五 日		
三十一年	一 月	2,800.00	3,400.00	3,700.00	3,278.10	16,845.3
	二 月	3,750.00	3,900.00	3,800.00	3,816.10	19,610.6
	三 月	3,200.00	3,300.00	3,250.00	3,249.70	16,699.4
	四 月	3,350.00	3,500.00	3,500.00	3,449.20	17,724.6
	五 月	3,550.00	3,500.00	3,900.00	3,689.20	18,803.7
	六 月	3,900.00	3,900.00	3,900.00	3,900.00	20,041.1
	七 月	3,800.00	3,500.00	3,500.00	3,597.20	18,485.4
	八 月	3,650.00	3,650.00	3,650.00	3,650.00	18,756.4
	九 月	4,200.00	6,000.00	5,900.00	5,297.60	27,223.0
	十 月	5,800.00	5,800.00	5,800.00	5,800.00	29,804.7
	十一 月	5,800.00	5,800.00	5,800.00	5,800.00	29,804.7
	十二 月	5,750.00	5,650.00	5,650.00	5,683.28	29,204.5
幾何平均					4,609.28	23,683.9
三十二年	一 月	5,700.00	5,950.00	5,950.00	5,652.00	29,044.2
	二 月	5,400.00	5,400.00	5,400.00	5,663.60	29,103.8
	三 月	6,000.00	6,200.00	6,100.00	6,132.60	31,513.9
	四 月	6,200.00	6,500.00	6,500.00	6,298.12	32,879.9
	五 月	6,500.00	6,500.00	6,500.00	6,500.00	33,401.8
	六 月	7,200.00	7,200.00	7,200.00	7,200.00	37,169.5
	七 月	6,800.00	6,800.00	6,800.00	6,800.00	34,943.5
	八 月	6,800.00	6,800.00	6,800.00	6,800.00	34,943.5
	九 月	6,800.00	6,800.00	6,800.00	6,800.00	34,943.5
	十 月	6,800.00	6,800.00	6,800.00	6,800.00	34,943.5
	十一 月	6,800.00	6,800.00	6,800.00	6,800.00	34,943.5
	十二 月	6,800.00	6,800.00	6,800.00	6,800.00	34,943.5
幾何平均					6,501.49	33,409.5
三十三年	一 月	6,800.00	6,800.00	6,800.00	6,800.00	34,943.5
	二 月	6,800.00	6,800.00	6,800.00	6,800.00	34,943.5
	三 月	6,800.00	6,800.00	12,100.00	8,240.20	42,344.3
	四 月	12,100.00	12,100.00	12,100.00	12,100.00	61,665.0
	五 月	12,100.00	12,100.00	12,100.00	12,100.00	61,665.0
	六 月	12,100.00	12,100.00	12,100.00	12,100.00	61,665.0
	七 月	12,100.00	12,100.00	12,100.00	12,100.00	61,665.0
	八 月	12,100.00	12,100.00	12,100.00	12,100.00	61,665.0
	九 月	12,100.00	12,100.00	12,100.00	12,100.00	61,665.0
	十 月	12,100.00	12,100.00	12,100.00	12,100.00	61,665.0
	十一 月	12,100.00	12,100.00	12,100.00	12,100.00	61,665.0
	十二 月	12,100.00	12,100.00	12,100.00	12,100.00	61,665.0
幾何平均					10,398.41	53,434.8

- 附註： 1. 卅二年七月以前調查地點在下大樑子五金電料業公會
 2. 調查之商品單位為公噸按一公噸等於二十市担折合為市担
 3. 卅二年七月以後價格係根據工礦調整處核定之竹節鋼價折合而成

商品號碼：505 商品名稱：竹節鋼 花色牌號：箭牌

計量單位：市担 基期：二十六年上半年 調查地點及商店：統籌市場經濟部工廠調查處

時 期	價 格 (單位：元)				幾何平均	價 比 [基期價格 20.31]
	年 代	月 份	五 日	十 五 日		
三十一年	一 月	880.00	900.00	1,300.00	1,017.20	5,008.4
	二 月	1,600.00	1,900.00	2,100.00	1,855.10	9,133.9
	三 月	2,800.00	2,850.00	2,900.00	2,849.80	14,031.5
	四 月	2,900.00	2,700.00	2,800.00	2,798.80	13,780.4
	五 月	3,000.00	3,200.00	3,000.00	3,065.20	15,092.1
	六 月	3,100.00	3,150.00	3,150.00	3,133.20	15,426.9
	七 月	3,200.00	3,250.00	3,300.00	3,249.70	16,000.5
	八 月	3,300.00	3,300.00	3,300.00	3,300.00	16,248.2
	九 月	3,400.00	3,400.00	3,500.00	3,433.00	16,903.0
	十 月	3,400.00	3,600.00	3,600.00	3,532.00	17,930.4
	十一 月	3,800.00	3,800.00	3,933.00	3,833.00	18,872.5
	十二 月	3,900.00	3,950.00	3,933.20	3,933.20	19,365.3
	幾何平均	—	—	—	2,739.70	13,489.4
三十二年	一 月	4,100.00	4,400.00	4,600.00	4,361.79	21,476.1
	二 月	4,600.00	5,000.00	5,200.00	4,926.94	24,258.7
	三 月	5,350.00	5,400.00	5,400.00	5,383.28	26,505.6
	四 月	5,400.00	5,800.00	5,800.00	5,663.48	27,885.2
	五 月	6,000.00	6,200.00	6,300.00	6,165.40	30,356.3
	六 月	6,500.00	6,500.00	6,700.00	6,565.99	32,328.9
	七 月	6,000.00	6,000.00	6,000.00	6,000.00	29,542.1
	八 月	6,000.00	6,000.00	6,000.00	6,000.00	29,542.1
	九 月	6,000.00	6,000.00	6,000.00	6,000.00	29,542.1
	十 月	6,000.00	6,000.00	6,000.00	6,000.00	29,542.1
	十一 月	6,000.00	6,000.00	6,000.00	6,000.00	29,542.1
	十二 月	6,000.00	6,000.00	6,000.00	6,000.00	29,542.1
	幾何平均	—	—	—	5,656.34	27,850.0
三十三年	一 月	6,000.00	6,000.00	6,000.00	6,000.00	29,542.1
	二 月	6,000.00	6,000.00	6,000.00	6,000.00	29,542.1
	三 月	6,000.00	6,000.00	9,000.00	6,868.50	33,818.3
	四 月	9,000.00	9,000.00	9,000.00	9,000.00	44,313.1
	五 月	9,000.00	9,000.00	9,000.00	9,000.00	44,313.1
	六 月	9,000.00	9,000.00	9,000.00	9,000.00	44,313.1
	七 月	9,000.00	9,000.00	9,000.00	9,000.00	44,313.1
	八 月	9,000.00	9,000.00	9,000.00	9,000.00	44,313.1
	九 月	9,000.00	9,000.00	9,000.00	9,000.00	44,313.1
	十 月	9,000.00	9,000.00	9,000.00	9,000.00	44,313.1
	十一 月	9,000.00	9,000.00	9,000.00	9,000.00	44,313.1
	十二 月	9,000.00	9,000.00	9,000.00	9,000.00	44,313.1
	幾何平均	—	—	—	8,192.85	40,339.0

附註： 1. 卅二年七月以前調查地點在下大樑子五金電料業公會
 2. 卅二年七月至十二月價格係由工廠調整處核定論公斤價格折算而成
 3. 卅三年一月以後價格係由公噸折算為市担

商品號碼：506 商品名稱：洋釘

計量單位：桶 基期：廿六年上半年 調查地點及商店：模範市場經濟部工廠調整

時 期		價 格 (單位：元)				價 比 基期價格 15'86
年代	月 份	五 日	十 五 日	二十 五 日	幾何平均	
三十一年	一 月	2,500.00	2,500.00	2,500.00	2,500.00	15,762.9
	二 月	2,500.00	2,500.00	2,500.00	2,500.00	15,762.9
	三 月	2,500.00	2,500.00	2,500.00	2,500.00	15,762.9
	四 月	2,500.00	2,500.00	2,500.00	2,500.00	15,762.9
	五 月	2,500.00	2,500.00	2,500.00	2,500.00	15,762.9
	六 月	2,800.00	3,000.00	3,200.00	2,995.00	19,966.7
	七 月	3,400.00	3,300.00	3,500.00	3,399.00	22,569.7
	八 月	3,800.00	4,300.00	4,500.00	4,193.10	26,438.2
	九 月	4,500.00	5,000.00	5,000.00	4,827.50	30,438.2
	十 月	6,500.00	6,500.00	6,500.00	6,500.00	40,983.6
	十一 月	7,600.00	7,800.00	7,850.00	7,752.50	48,880.8
	十二 月	7,900.00	8,000.00	8,000.00	7,966.50	50,230.1
	幾何平均				3,591.64	22,645.9
三十二年	一 月	7,500.00	7,400.00	7,400.00	7,433.10	46,867.0
	二 月	7,500.00	7,500.00	7,500.00	7,500.00	47,288.8
	三 月	7,800.00	7,800.00	7,800.00	7,800.00	49,180.3
	四 月	7,800.00	7,800.00	7,800.00	7,800.00	49,180.3
	五 月	7,800.00	7,800.00	7,800.00	7,800.00	49,180.3
	六 月	7,800.00	7,800.00	7,800.00	7,800.00	49,180.3
	七 月	7,800.00	7,800.00	7,800.00	7,800.00	49,180.3
	八 月	9,500.00	9,500.00	9,500.00	9,500.00	59,899.1
	九 月	9,500.00	9,500.00	9,500.00	9,599.90	60,529.0
	十 月	9,500.00	9,500.00	9,500.00	9,500.00	59,899.1
	十一 月	13,500.00	13,500.00	13,500.00	13,500.00	85,119.8
	十二 月	13,500.00	13,500.00	13,500.00	13,500.00	85,119.8
	幾何平均				8,885.99	56,027.7
三十三年	一 月	13,500.00	13,500.00	13,500.00	13,500.00	85,119.8
	二 月	13,500.00	13,500.00	13,500.00	13,500.00	85,119.8
	三 月	13,500.00	13,500.00	30,150.00	17,646.00	111,261.0
	四 月	30,150.00	30,150.00	30,150.00	30,150.00	190,100.9
	五 月	30,150.00	30,150.00	30,150.00	30,150.00	190,100.9
	六 月	30,150.00	30,150.00	30,150.00	30,150.00	190,100.9
	七 月	30,150.00	30,150.00	30,150.00	30,150.00	190,100.9
	八 月	60,200.00	60,200.00	60,200.00	60,200.00	379,571.2
	九 月	60,200.00	60,200.00	60,200.00	60,200.00	379,571.2
	十 月	60,200.00	60,200.00	60,200.00	60,200.00	379,571.2
	十一 月	60,200.00	60,200.00	60,200.00	60,200.00	379,571.2
	十二 月	60,200.00	60,200.00	60,200.00	60,200.00	379,571.2
	幾何平均				33,512.81	211,304.0

附註：1.一桶重一百磅

2.三十二年七月以前調查地點在 下大樑子五金電料業公會

商品號碼：507 商品名稱：鉛絲 花色種號：16 號

計量單位：市担 基期：二十六年上半年 調查地點及商店：模範市場經濟部工廠
調查處

時 期	價 格 (單位：元)				幾何平均	價 比 基期價格 21.07
	年 代	月 份	五 日	十 五 日		
三十一年	一 月	2,200.00	2,800.00	3,000.00	2,643.85	12,548.9
	二 月	3,150.00	3,200.00	3,450.00	3,254.07	15,987.5
	三 月	3,400.00	3,600.00	3,650.00	3,510.30	17,408.3
	四 月	3,750.00	3,780.00	3,780.00	3,759.92	18,093.7
	五 月	7,800.00	3,800.00	3,800.00	3,800.00	18,123.9
	六 月	3,850.00	3,900.00	3,950.00	3,899.85	18,509.1
	七 月	4,100.00	4,200.00	4,200.00	4,166.40	19,723.8
	八 月	4,100.00	4,100.00	4,100.00	4,100.00	19,458.9
	九 月	3,900.00	4,500.00	4,600.00	4,288.85	20,355.2
	十 月	4,650.00	4,950.00	5,500.00	5,021.20	23,831.0
	十一 月	5,600.00	5,600.00	5,600.00	5,600.00	26,578.1
	十二 月	5,500.00	5,600.00	5,600.00	5,566.45	26,418.8
	幾何平均				4,005.20	19,009.0
三十二年	一 月	5,800.00	5,800.00	5,500.00	5,689.25	27,001.6
	二 月	5,500.00	5,500.00	5,500.00	5,500.00	26,103.4
	三 月	5,500.00	5,500.00	5,500.00	5,500.00	26,103.4
	四 月	5,500.00	5,500.00	5,500.00	5,500.00	26,103.4
	五 月	5,500.00	5,500.00	5,500.00	5,500.00	26,103.4
	六 月	5,500.00	5,500.00	5,500.00	5,500.00	26,103.4
	七 月	8,250.00	8,250.00	8,250.00	8,250.00	39,155.2
	八 月	8,250.00	8,250.00	8,250.00	8,250.00	39,155.2
	九 月	8,250.00	8,250.00	8,250.00	8,250.00	39,155.2
	十 月	8,250.00	8,250.00	8,250.00	8,250.00	39,155.2
	十一 月	8,250.00	8,250.00	8,250.00	8,250.00	39,155.2
	十二 月	8,250.00	8,250.00	8,250.00	8,250.00	39,155.2
	幾何平均				6,755.02	32,039.9
三十三年	一 月	8,250.00	8,300.00	8,350.00	8,299.00	39,387.8
	二 月	8,350.00	8,350.00	8,400.00	8,366.67	39,708.9
	三 月	15,000.00	19,000.00	19,000.00	17,560.20	85,715.6
	四 月	20,650.00	20,650.00	20,650.00	20,650.00	98,860.9
	五 月	20,650.00	20,650.00	20,650.00	20,650.00	98,860.9
	六 月	20,650.00	20,650.00	20,650.00	20,650.00	98,860.9
	七 月	20,650.00	20,650.00	20,650.00	20,650.00	98,860.9
	八 月	60,000.00	60,000.00	60,000.00	60,000.00	285,619.17
	九 月	60,000.00	60,000.00	60,000.00	60,000.00	285,619.17
	十 月	60,000.00	60,000.00	60,000.00	60,000.00	285,619.17
	十一 月	60,000.00	60,000.00	60,000.00	60,000.00	285,619.17
	十二 月	60,000.00	60,000.00	60,000.00	60,000.00	285,619.17
	幾何平均				27,491.30	136,476.0

附註：三十二年七月以前調查地點在卜大塚予五金電料業公會

商品號碼：508 商品名稱：皮紙 花色牌號：18 號

計量單位：捲(72碼) 基期：二十六年上半年 調查地點及商店：國民路新光電料行

時 期	價 格 (單位：元)					價 比 [基期價格 4.02]
	年 代	月 份	五 日	十 五 日	二 十 五 日	
三十一年	一 月	320.00	400.00	520.00	430.66	10,712.9
	二 月	580.00	580.00	600.00	586.59	14,591.8
	三 月	620.00	600.00	620.00	613.26	15,255.2
	四 月	620.00	625.00	630.00	624.99	15,547.0
	五 月	630.00	650.00	670.00	649.79	16,163.9
	六 月	670.00	700.00	710.00	693.12	17,241.8
	七 月	720.00	730.00	730.00	726.65	18,075.9
	八 月	740.00	740.00	740.00	740.00	18,418.0
	九 月	740.00	760.00	760.00	753.27	18,738.1
	十 月	770.00	770.00	790.00	776.61	19,318.7
	十一 月	810.00	810.00	820.00	813.32	20,231.8
	十二 月	825.00	825.00	825.00	825.00	20,522.4
	幾何平均	—	—	—	676.61	16,831.1
三十二年	一 月	740.00	760.00	760.00	753.26	18,737.8
	二 月	750.00	750.00	750.00	750.00	18,656.7
	三 月	750.00	750.00	750.00	750.00	18,656.7
	四 月	850.00	830.00	830.00	836.62	20,811.4
	五 月	780.00	790.00	790.00	786.65	19,568.4
	六 月	820.00	850.00	840.00	836.68	20,812.9
	七 月	850.00	850.00	850.00	850.00	21,144.3
	八 月	850.00	1,400.00	1,400.00	1,187.30	29,534.8
	九 月	1,400.00	1,200.00	1,200.00	1,263.30	31,425.4
	十 月	1,400.00	1,300.00	1,500.00	1,401.40	34,860.7
	十一 月	1,500.00	1,600.00	1,500.00	1,532.60	38,124.4
	十二 月	1,800.00	1,900.00	1,900.00	1,866.10	46,420.4
	幾何平均	—	—	—	1,104.73	25,242.0
三十三年	一 月	2,000.00	1,900.00	2,000.00	1,966.10	48,907.9
	二 月	3,000.00	3,500.00	4,000.00	3,476.00	86,467.6
	三 月	4,000.00	4,000.00	3,800.00	3,932.00	97,810.9
	四 月	4,200.00	4,800.00	4,800.00	4,591.20	114,208.9
	五 月	3,300.00	3,300.00	3,300.00	3,300.00	82,089.5
	六 月	5,800.00	5,500.00	5,600.00	5,632.00	140,099.5
	七 月	5,800.00	5,900.00	5,500.00	5,730.90	142,557.9
	八 月	6,000.00	7,000.00	7,000.00	6,649.40	165,407.9
	九 月	6,600.00	6,600.00	7,000.00	6,730.70	167,430.3
	十 月	7,000.00	7,000.00	6,900.00	6,966.60	173,289.5
	十一 月	7,000.00	6,900.00	6,800.00	6,890.60	171,407.9
	十二 月	7,000.00	7,200.00	7,600.00	7,260.90	180,619.4
	幾何平均	—	—	—	4,927.79	122,581.9

附註：三十二年七月以前調查地點在卜大謀子五金電料業公會

商品號碼：509 商品名稱：花線 花色牌號：40號西門子

計量單位：捲(72碼) 基期：廿六年上半年 調查地點及商店：民國路新光電料行

時 年代	期 月份	價 格 (單位：元)				價 比 基期價格 4.02
		五 日	十五 日	二十五 日	幾何平均	
三十一年	一月	680.00	740.00	800.00	738.38	18,367.7
	二月	920.00	940.00	945.00	934.94	23,257.2
	三月	956.00	950.00	950.00	951.99	23,681.3
	四月	950.00	980.00	1,080.00	1,001.80	24,920.4
	五月	1,080.00	1,200.00	1,200.00	1,158.55	28,819.7
	六月	1,200.00	1,200.00	1,200.00	1,200.00	29,850.7
	七月	1,240.00	1,240.00	1,240.00	1,240.00	30,845.8
	八月	1,250.00	1,300.00	1,350.00	1,299.35	32,322.1
	九月	1,350.00	1,400.00	1,350.00	1,366.45	33,991.3
	十月	1,350.00	1,400.00	1,420.00	1,389.65	34,568.4
	十一月	1,420.00	1,450.00	1,440.00	1,436.60	35,736.3
	十二月	1,450.00	1,450.00	1,450.00	1,450.00	36,069.7
	幾何平均	—	—	—	1,156.12	28,759.1
三十二年	一月	1,450.00	1,500.00	1,550.00	1,499.40	37,298.5
	二月	1,600.00	1,650.00	1,625.00	1,633.20	40,626.9
	三月	1,400.00	1,400.00	1,400.00	1,400.00	34,825.8
	四月	1,400.00	1,400.00	1,400.00	1,400.00	34,825.8
	五月	1,200.00	1,200.00	1,200.00	1,200.00	29,850.7
	六月	1,300.00	1,500.00	1,400.00	1,397.60	34,766.2
	七月	1,400.00	1,500.00	1,500.00	1,465.90	36,465.2
	八月	1,500.00	1,900.00	1,900.00	1,756.00	43,681.6
	九月	1,900.00	2,000.00	1,900.00	1,933.70	48,101.9
	十月	1,900.00	1,800.00	2,000.00	1,896.00	47,164.2
	十一月	1,900.00	2,000.00	2,100.00	1,998.30	49,708.9
	十二月	2,100.00	2,000.00	1,900.00	2,026.10	50,400.5
	幾何平均	—	—	—	1,617.90	40,246.2
三十三年	一月	2,000.00	2,000.00	2,000.00	2,000.00	49,751.2
	二月	2,200.00	2,300.00	2,400.00	2,292.60	57,029.8
	三月	2,200.00	2,300.00	2,500.00	2,330.00	57,960.2
	四月	2,500.00	2,500.00	4,800.00	3,107.20	77,293.5
	五月	5,500.00	5,500.00	5,500.00	5,500.00	136,815.9
	六月	2,900.00	3,300.00	3,200.00	3,108.40	77,323.4
	七月	3,500.00	3,600.00	3,500.00	3,533.20	87,885.6
	八月	4,000.00	4,000.00	4,000.00	4,000.00	99,502.5
	九月	4,000.00	4,000.00	4,000.00	4,000.00	99,502.5
	十月	4,500.00	4,600.00	4,500.00	4,533.00	112,761.2
	十一月	4,600.00	4,500.00	4,500.00	4,533.00	112,761.2
	十二月	7,000.00	7,200.00	7,600.00	4,948.02	123,085.7
	幾何平均	—	—	—	2,880.05	71,643.0

商品號碼：510 商品名稱：燈泡 花色牌號：60吉建華

計量單位：100個 基期：二十六年上半年 調查地點及商店：民國路新光電料行

年 期	月 份	價 格 (單位：元)				價 比 [基期價格 25.83]
		五 日	十 五 日	二 十 五 日	幾何平均	
二十一年	一 月	4,000.00	4,000.00	4,000.00	4,000.00	15,485.8
	二 月	4,600.00	5,000.00	5,000.00	4,862.92	18,826.6
	三 月	6,000.00	6,500.00	6,500.00	6,328.84	24,501.8
	四 月	7,500.00	7,600.00	7,600.00	7,566.60	29,680.9
	五 月	8,500.00	8,700.00	8,800.00	8,665.75	33,549.1
	六 月	8,800.00	8,800.00	8,800.00	8,800.00	34,068.9
	七 月	8,800.00	8,800.00	8,800.00	8,800.00	34,068.9
	八 月	9,000.00	9,200.00	9,200.00	9,132.81	34,970.2
	九 月	9,400.00	9,600.00	10,000.00	9,663.46	37,411.7
	十 月	10,000.00	10,000.00	11,000.00	10,322.20	39,962.1
	十一 月	12,000.00	13,000.00	14,000.00	12,974.40	50,229.9
	十二 月	13,000.00	14,000.00	14,000.00	13,655.50	52,566.8
	幾何平均	—	—	—	8,261.67	31,984.8
二十二年	一 月	13,000.00	14,000.00	14,000.00	13,658.50	52,878.4
	二 月	13,000.00	12,000.00	12,000.00	12,324.00	47,711.9
	三 月	12,000.00	13,000.00	12,000.00	12,324.00	47,711.9
	四 月	12,000.00	11,000.00	11,000.00	11,323.50	43,838.5
	五 月	13,000.00	13,000.00	13,000.00	13,000.00	50,002.0
	六 月	13,000.00	13,000.00	13,000.00	13,000.00	50,002.0
	七 月	14,000.00	14,500.00	14,500.00	14,332.00	55,485.9
	八 月	15,500.00	15,500.00	15,500.00	15,500.00	60,007.7
	九 月	16,000.00	16,500.00	17,000.00	16,495.00	63,859.8
	十 月	17,500.00	17,800.00	18,000.00	17,630.00	68,253.9
	十一 月	18,000.00	18,000.00	19,500.00	18,165.00	70,325.2
	十二 月	18,500.00	19,000.00	20,500.00	19,924.00	77,165.0
	幾何平均	—	—	—	14,574.04	56,422.9
二十三年	一 月	4,000.00	4,000.00	4,000.00	4,000.00	52,770.4
	二 月	4,000.00	4,000.00	4,000.00	4,000.00	52,770.4
	三 月	4,000.00	4,000.00	4,000.00	4,000.00	52,770.4
	四 月	4,000.00	4,000.00	5,000.00	4,308.90	56,845.6
	五 月	7,000.00	7,000.00	7,000.00	7,000.00	92,348.3
	六 月	6,500.00	6,600.00	6,700.00	6,599.50	87,064.6
	七 月	6,800.00	6,600.00	7,000.00	6,798.00	89,683.4
	八 月	7,000.00	7,200.00	7,500.00	7,210.80	95,129.2
	九 月	7,500.00	7,400.00	7,500.00	7,466.60	98,503.9
	十 月	7,400.00	7,000.00	7,500.00	7,265.60	99,810.0
	十一 月	8,000.00	8,000.00	8,200.00	8,066.60	106,411.6
	十二 月	8,000.00	8,000.00	8,000.00	8,000.00	105,540.8
	幾何平均	—	—	—	6,022.36	79,450.7

附註：1. 卅二年七月以前調查地點在上下大柵子五金電料業公會

2. 本項商品原查牌號係 50 長形並因各因貨缺改查建華

3. 卅三年二月份起建華貨號改查西亞牌基價改為 7.58 元

商品號碼：511 商品名稱：燈泡 批發牌號：40支建華

計量單位：100個 基期：二十六年上半年 調查地點及商店：民國路新光電料行

時 期	價 格 (單位：元)				幾何平均	價 比 基期價格 25-83
	年 代	月 份	五 日	十 五 日		
三十一年	一 月	4,000.00	4,000.00	4,000.00	4,000.00	15,485.8
	二 月	4,600.00	5,000.00	5,000.00	4,862.92	18,826.6
	三 月	6,000.00	6,500.00	6,500.00	6,328.84	24,501.8
	四 月	7,500.00	7,600.00	7,600.00	7,566.60	29,680.9
	五 月	8,500.00	8,700.00	8,800.00	8,665.75	33,549.1
	六 月	8,800.00	8,800.00	8,800.00	8,800.00	34,068.9
	七 月	8,800.00	8,800.00	8,800.00	8,800.00	34,068.9
	八 月	9,000.00	9,200.00	9,200.00	9,132.81	34,970.2
	九 月	9,400.00	9,600.00	10,000.00	9,663.46	37,411.7
	十 月	10,000.00	10,000.00	11,000.00	10,322.20	39,962.1
	十一 月	12,000.00	13,000.00	14,000.00	12,974.40	50,229.9
	十二 月	13,000.00	14,000.00	14,000.00	13,655.50	52,866.8
	幾何平均				8,261.67	31,984.8
三十二年	一 月	13,000.00	14,000.00	14,000.00	13,658.50	52,878.4
	二 月	13,000.00	12,000.00	12,000.00	12,324.00	47,711.9
	三 月	12,000.00	13,000.00	12,000.00	12,324.00	47,711.9
	四 月	12,000.00	11,000.00	11,000.00	11,323.50	43,838.5
	五 月	13,000.00	13,000.00	13,000.00	13,000.00	50,002.0
	六 月	13,000.00	13,000.00	13,000.00	13,000.00	50,002.0
	七 月	14,000.00	14,500.00	14,500.00	14,333.33	55,490.9
	八 月	15,500.00	15,500.00	15,500.00	15,500.00	60,007.7
	九 月	16,000.00	16,500.00	17,000.00	16,499.00	63,875.3
	十 月	17,500.00	17,800.00	18,000.00	17,775.00	68,815.3
	十一 月	18,000.00	18,000.00	18,500.00	18,165.00	70,325.2
	十二 月	18,500.00	19,000.00	20,500.00	19,315.00	74,777.4
	幾何平均				14,547.71	56,321.0
三十三年	一 月	4,000.00	4,000.00	4,000.00	4,000.00	52,770.4
	二 月	4,000.00	4,300.00	4,000.00	4,000.00	52,770.4
	三 月	5,000.00	4,900.00	4,000.00	4,000.00	52,770.4
	四 月	5,000.00	4,000.00	5,000.00	4,308.90	56,845.6
	五 月	7,000.00	7,000.00	7,000.00	7,000.00	92,348.3
	六 月	6,500.00	6,600.00	6,700.00	6,599.50	87,064.6
	七 月	6,800.00	6,600.00	7,000.00	6,798.00	89,683.4
	八 月	7,000.00	7,200.00	7,500.00	7,210.80	95,129.2
	九 月	7,500.00	7,400.00	7,400.00	7,433.10	98,062.0
	十 月	7,400.00	7,500.00	7,800.00	7,532.40	99,372.0
	十一 月	8,000.00	8,000.00	8,200.00	8,066.00	106,411.6
	十二 月	8,000.00	8,000.00	8,000.00	8,000.00	105,540.8
	幾何平均				6,107.91	79,392.0

附註：1. 卅二年七月以前調查地點在下大樑子五金電料業公會

2. 原查50W圓形亞司合因長缺改查建華

3. 卅三年五月份起建華貨缺改查西亞燈泡

商品號碼：601 商品名稱：杉木條

計量單位：根 時期：二十六年七季年 調查地點及商號：儲藏間海邊木業交易場

時 期	價 格		(單位：元)		價 比 比前期價格 1.00	
	五 日	十 五 日	二十 五 日	幾何平均		
三十一年	一月	60.00	58.00	58.00	58.65	3,153.5
	二月	58.00	60.00	60.00	59.32	3,139.2
	三月	72.00	73.00	75.00	73.33	3,941.9
	四月	75.00	75.00	75.00	75.00	4,032.3
	五月	78.00	68.00	70.00	71.87	3,801.0
	六月	77.00	77.00	75.00	76.33	4,103.2
	七月	68.00	96.00	68.00	67.32	3,617.1
	八月	62.00	62.00	70.00	64.55	3,371.0
	九月	75.00	120.00	120.00	128.01	5,407.0
	十月	155.00	160.00	156.00	159.98	8,474.0
幾何平均	160.00	185.00	170.00	184.26	8,550.3	
幾何平均	165.00	165.00	170.00	166.65	8,959.7	
三十二年	一月	170.00	170.00	170.00	170.00	9,139.8
	二月	170.00	170.00	170.00	170.00	9,139.8
	三月	170.00	180.00	180.00	179.01	9,667.2
	四月	190.00	200.00	200.00	196.61	10,750.5
	五月	210.00	210.00	210.00	210.00	11,290.5
	六月	230.00	230.00	250.00	236.38	12,714.0
	七月	300.00	320.00	350.00	322.69	17,340.9
	八月	350.00	400.00	400.00	382.59	20,569.4
	九月	400.00	420.00	470.00	433.04	22,783.0
	幾何平均	450.00	480.00	500.00	479.22	25,003.2
幾何平均	500.00	480.00	500.00	493.38	26,520.4	
幾何平均	520.00	550.00	580.00	549.45	30,540.3	
三十三年	一月	900.00	900.00	950.00	916.69	49,268.0
	二月	950.00	1,100.00	1,100.00	1,048.70	56,871.0
	三月	1,400.00	1,500.00	1,500.00	1,460.00	78,817.2
	四月	1,600.00	1,600.00	1,700.00	1,632.70	87,727.6
	五月	1,800.00	1,800.00	1,800.00	1,800.00	96,774.2
	六月	1,800.00	1,900.00	2,000.00	1,877.76	102,000.3
	七月	2,200.00	2,200.00	2,000.00	2,137.00	118,384.6
	八月	2,300.00	2,500.00	2,500.00	2,400.00	131,777.1
	九月	3,000.00	3,100.00	3,500.00	3,172.90	171,460.3
	幾何平均	3,000.00	3,000.00	3,500.00	3,158.20	169,797.7
幾何平均	4,000.00	4,500.00	4,500.00	4,326.70	231,698.0	
幾何平均	5,500.00	5,500.00	5,500.00	5,500.00	295,493.9	
幾何平均	——	——	——	3,154.44	115,820.0	

附註：卅三年七月以前調查地點在大潭子木商業公會

商品號碼：602 商品名稱：柏木

計量單位：件（長4市尺） 基期：廿六年上半年 調查地點及商情：儲奇門河邊木業交易區

時 期		價 格 (單位：元)				比 率
年代	月 份	五 月	十 五 日	二十 五 日	幾何平均	基期價格 12.32
三十一年	一 月	65.00	68.00	65.00	65.98	535.6
	二 月	75.00	75.00	75.00	75.00	608.8
	三 月	78.00	74.00	75.00	75.65	614.0
	四 月	77.00	78.00	80.00	78.33	635.8
	五 月	92.00	95.00	95.00	92.99	762.0
	六 月	95.00	96.00	93.01	96.33	781.9
	七 月	120.00	125.00	125.00	123.32	1,000.0
	八 月	130.00	135.00	135.00	132.51	1,082.1
	九 月	140.00	160.00	170.00	156.15	1,257.5
	十 月	160.00	170.00	180.00	170.14	1,381.0
	十一 月	200.00	210.00	210.00	206.61	1,677.0
	十二 月	210.00	250.00	250.00	235.89	1,911.7
	幾何平均	—	—	—	114.88	922.5
三十二年	一 月	250.00	250.00	300.00	264.44	2,146.4
	二 月	300.00	300.00	320.00	306.54	2,478.1
	三 月	340.00	380.00	380.00	366.17	2,972.2
	四 月	360.00	400.00	450.00	403.47	3,274.9
	五 月	400.00	400.00	400.00	400.00	3,240.8
	六 月	560.00	560.00	560.00	560.00	4,515.4
	七 月	560.00	560.00	560.00	560.00	4,545.4
	八 月	680.00	660.00	650.00	663.21	5,333.2
	九 月	640.00	640.00	660.00	646.59	5,245.3
	十 月	660.00	650.00	700.00	669.65	5,435.5
	十一 月	700.00	700.00	720.00	706.61	5,735.5
	十二 月	720.00	720.00	720.00	720.00	5,844.1
	幾何平均	—	—	—	495.58	4,022.6
三十三年	一 月	830.00	840.00	900.00	855.44	6,943.5
	二 月	900.00	950.00	1,200.00	1,008.60	8,186.6
	三 月	1,500.00	1,500.00	1,600.00	1,532.61	12,440.0
	四 月	1,600.00	1,600.00	1,700.00	1,632.70	13,252.4
	五 月	1,900.00	1,900.00	1,900.00	1,900.00	15,422.1
	六 月	1,900.00	1,900.00	2,000.00	1,932.80	15,683.3
	七 月	2,200.00	2,200.00	2,100.00	2,166.20	17,582.7
	八 月	2,700.00	2,900.00	3,000.00	2,863.90	23,246.4
	九 月	3,100.00	3,200.00	4,000.00	3,410.80	27,685.0
	十 月	4,300.00	4,400.00	4,500.00	4,399.30	35,708.6
	十一 月	5,000.00	5,200.00	5,400.00	5,197.50	42,187.5
	十二 月	6,000.00	6,000.00	6,000.00	6,000.00	48,701.3
	幾何平均	—	—	—	2,309.41	18,745.2

附註：1. 卅二年七月以前調查地點係下大樑子木商業公會

2. 每件長二十市尺

商品號碼：603 商品名稱：桃板

計量單位：塊 基期：二十六年上半年 調查地點及商店：德高門河造木業交易處

時 期	價 格				幾何平均	價 比 [基期價格 0.25]
	年 代	月 份	五 日	十 五 日		
三十一年	一 月	7.40	7.60	7.60	7.53	3,012.0
	二 月	8.00	8.00	8.90	8.00	3,200.0
	三 月	8.50	8.00	10.00	8.93	3,516.0
	四 月	9.50	9.50	10.00	9.66	3,865.0
	五 月	10.00	10.00	12.00	10.62	4,248.0
	六 月	12.00	11.00	11.00	11.32	4,528.0
	七 月	12.00	13.00	13.00	12.65	5,060.0
	八 月	13.00	13.00	18.00	14.49	5,796.0
	九 月	18.00	18.00	18.00	18.00	7,200.0
	十 月	18.00	18.00	20.00	18.64	7,456.0
	十一 月	23.00	25.00	25.00	24.31	9,724.0
	十二 月	25.00	25.00	25.00	25.00	10,000.0
	幾何平均				12.98	5,191.8
三十二年	一 月	25.00	25.00	22.00	23.96	9,584.0
	二 月	22.00	24.00	23.00	22.98	9,192.0
	三 月	23.00	23.00	24.00	23.32	9,328.0
	四 月	24.00	24.00	26.00	24.65	9,860.0
	五 月	26.00	30.00	30.00	28.61	11,444.0
	六 月	30.00	32.00	34.00	31.95	12,780.0
	七 月	36.50	36.50	36.50	36.50	14,600.0
	八 月	40.00	40.00	40.00	40.00	16,000.0
	九 月	40.00	36.00	38.00	37.96	15,184.0
	十 月	39.00	36.00	39.00	37.97	15,184.0
	十一 月	37.00	39.00	40.00	38.64	15,456.0
	十二 月	40.00	40.00	42.00	40.65	16,260.0
	幾何平均			31.50	12,601.5	
三十三年	一 月	45.00	44.00	40.00	42.94	17,176.0
	二 月	42.00	40.00	46.00	42.59	17,036.0
	三 月	47.00	47.00	47.00	47.00	18,800.0
	四 月	44.00	48.00	48.00	46.63	18,652.0
	五 月	58.00	58.00	58.00	58.00	23,200.0
	六 月	56.00	58.00	65.00	58.91	23,564.0
	七 月	70.00	70.00	70.00	70.00	28,000.0
	八 月	78.00	80.00	80.00	79.72	31,728.0
	九 月	81.00	83.00	92.00	85.19	34,076.0
	十 月	95.00	100.00	160.00	115.00	46,000.0
	十一 月	170.00	180.00	200.00	182.92	73,168.0
	十二 月	200.00	200.00	200.00	200.00	80,000.0
	幾何平均			74.05	29,621.8	

附註：卅二年七月以前調查地點在下水棧子木商業公會

商品號碼：604 商標名稱：磚 花色特號：二四

計量單位：10,000塊 基期：二十六年上半年 調查地點及商店：龍江門磚瓦業公會

時期	價格				價 比 75.13	
	五 日	十 五 日	二十 五 日	幾何平均		
二十六年	一月	2,450.00	2,580.00	2,580.00	2,535.00	3,245.7
	二月	2,620.00	2,670.00	2,670.00	2,629.00	3,368.4
	三月	2,600.00	2,900.00	3,200.00	2,930.00	3,761.8
	四月	3,400.00	3,400.00	3,400.00	3,400.00	4,331.7
	五月	3,400.00	3,500.00	4,850.00	3,700.00	4,724.3
	六月	4,200.00	4,200.00	4,800.00	4,415.20	5,751.0
	七月	4,000.00	4,900.00	4,900.00	4,814.16	6,163.7
	八月	4,500.00	4,700.00	4,770.00	4,695.00	6,015.4
	九月	4,700.00	4,850.00	4,650.00	4,730.00	6,057.3
	十月	5,000.00	6,170.00	7,800.00	6,225.00	7,983.6
全年平均	7,000.00	6,170.00	7,250.00	6,997.00	8,955.6	
二十七年	一月	7,750.00	8,200.00	8,500.00	8,201.20	10,490.9
	二月	8,750.00	9,200.00	9,000.00	8,981.40	11,495.5
	三月	8,500.00	8,500.00	9,000.00	8,667.00	11,083.7
	四月	9,500.00	10,500.00	11,000.00	9,995.00	12,758.7
	五月	11,000.00	11,000.00	10,500.00	10,831.00	13,962.4
	六月	10,500.00	12,000.00	12,000.00	11,785.00	15,083.3
	七月	11,000.00	12,500.00	12,000.00	11,800.00	15,227.2
	八月	13,000.00	13,000.00	13,500.00	13,166.00	16,843.8
	九月	14,500.00	14,500.00	14,000.00	14,333.00	18,172.3
	十月	16,000.00	16,000.00	16,000.00	16,000.00	20,209.1
全年平均	15,000.00	15,000.00	15,000.00	15,000.00	19,000.0	
二十八年	一月	17,000.00	17,000.00	17,000.00	17,000.00	21,929.3
	二月	17,000.00	17,500.00	18,000.00	17,833.00	23,119.5
	三月	17,000.00	18,000.00	18,000.00	18,000.00	23,119.5
	四月	17,000.00	18,000.00	19,000.00	18,200.00	23,119.5
	五月	21,000.00	21,000.00	21,000.00	21,000.00	26,808.5
	六月	22,000.00	23,000.00	22,000.00	22,333.00	28,711.9
	七月	23,000.00	23,000.00	23,000.00	23,000.00	29,600.5
	八月	23,000.00	23,000.00	23,000.00	23,000.00	29,433.1
	九月	26,000.00	26,000.00	26,000.00	26,315.00	33,711.1
	十月	27,000.00	27,000.00	28,000.00	27,329.00	34,979.9
全年平均	29,000.00	32,000.00	32,000.00	31,500.00	40,133.1	
二十九年	一月	45,000.00	45,000.00	46,000.00	45,333.00	58,011.7
	二月	45,000.00	45,000.00	46,000.00	45,333.00	58,011.7
	三月	45,000.00	45,000.00	46,000.00	45,333.00	58,011.7
	四月	45,000.00	45,000.00	46,000.00	45,333.00	58,011.7
	五月	45,000.00	45,000.00	46,000.00	45,333.00	58,011.7
	六月	45,000.00	45,000.00	46,000.00	45,333.00	58,011.7
	七月	45,000.00	45,000.00	46,000.00	45,333.00	58,011.7
	八月	45,000.00	45,000.00	46,000.00	45,333.00	58,011.7
	九月	45,000.00	45,000.00	46,000.00	45,333.00	58,011.7
	全年平均	45,000.00	45,000.00	46,000.00	45,333.00	58,011.7

商品號碼：505 商品名稱：瓦 花色牌號：太市

計量單位：10,000片 基期：二十六年上半年 調查地點及商店：臨江門磚瓦業公會

時 期		價 格 (單位：元)				價 比
年代	月 份	五 日	十 五 日	二十 五 日	幾何平均	基期價格 24.39
三十一年	一月	960.00	960.00	970.00	963.32	3,949.7
	二月	920.00	950.00	950.00	939.90	3,853.6
	三月	970.00	1,000.00	1,200.00	1,051.90	4,312.8
	四月	1,340.00	1,360.00	1,365.00	1,354.90	5,555.1
	五月	1,375.00	1,425.00	1,440.00	1,389.20	5,695.8
	六月	1,375.00	1,375.00	1,350.00	1,366.60	5,603.1
	七月	1,350.00	1,330.00	1,375.00	1,334.90	5,473.1
	八月	1,350.00	1,375.00	1,400.00	1,374.90	5,637.1
	九月	1,375.00	1,600.00	1,600.00	1,521.20	6,227.0
	十月	1,565.00	1,860.00	2,300.00	1,937.90	7,945.3
	十一月	2,850.00	2,850.00	3,100.00	2,930.90	12,016.3
	十二月	3,100.00	3,100.00	3,200.00	3,133.00	12,845.4
	幾何平均				1,491.81	6,116.5
三十二年	一月	3,250.00	2,900.00	3,700.00	2,941.40	12,059.9
	二月	2,700.00	2,800.00	2,800.00	2,766.20	11,341.5
	三月	2,850.00	2,850.00	2,800.00	2,833.20	11,616.2
	四月	2,500.00	2,900.00	2,800.00	2,741.10	11,259.9
	五月	2,850.00	2,850.00	2,800.00	2,962.20	12,145.1
	六月	3,300.00	3,400.00	3,500.00	3,399.00	13,936.0
	七月	3,600.00	3,600.00	3,700.00	3,633.00	14,895.4
	八月	5,500.00	6,600.00	6,000.00	5,828.40	23,896.7
	九月	6,000.00	6,000.00	5,600.00	5,869.50	24,065.8
	十月	5,800.00	5,600.00	5,600.00	5,566.50	22,822.9
	十一月	5,800.00	6,000.00	5,600.00	5,866.00	24,050.8
	十二月	6,500.00	6,500.00	6,500.00	6,500.00	26,650.3
	幾何平均				3,985.79	16,341.9
三十三年	一月	6,500.00	6,000.00	6,500.00	6,328.80	25,948.3
	二月	6,000.00	6,000.00	6,000.00	6,000.00	24,066.2
	三月	6,200.00	6,500.00	6,500.00	6,398.40	26,233.7
	四月	6,500.00	6,800.00	8,000.00	7,071.30	28,992.6
	五月	7,000.00	7,000.00	7,000.00	7,000.00	28,700.3
	六月	7,400.00	7,500.00	7,600.00	7,296.80	29,917.2
	七月	7,500.00	7,500.00	7,400.00	7,427.20	30,451.8
	八月	9,000.00	9,600.00	9,600.00	9,381.90	38,466.2
	九月	13,000.00	11,000.00	13,000.00	12,296.00	50,414.1
	十月	15,000.00	15,000.00	13,400.00	14,301.00	58,634.7
	十一月	14,000.00	15,000.00	17,000.00	15,258.00	62,558.4
	十二月	25,000.00	25,000.00	25,000.00	25,000.00	102,501.0
	幾何平均				9,268.20	38,060.0

商品號碼：506 商品名稱：石灰 花色牌號：上等

計量單位：100市担 基期：二十六年上半年 調查地點及商店：臨江門河邊石灰

時 期	價 格 (單位：元)				價 比 基期價 20.0	
	五 日	十 五 日	二十 五 日	幾何平均		
三十一年	一月	2,000.00	2,200.00	2,200.00	2,131.20	10.645 4
	二月	2,200.00	2,200.00	2,400.00	2,264.70	11.312 2
	三月	2,400.00	2,400.00	2,400.00	2,400.00	11.938 0
	四月	2,200.00	2,000.00	2,000.00	2,064.60	10.312 7
	五月	1,900.00	1,800.00	1,800.00	1,832.70	9.151 3
	六月	1,800.00	1,800.00	1,800.00	1,800.00	8.991 0
	七月	2,000.00	2,000.00	2,100.00	2,032.80	10.153 8
	八月	2,400.00	2,800.00	3,600.00	2,892.10	14.446 1
	九月	4,500.00	4,500.00	5,000.00	4,660.80	23.280 7
	十月	3,500.00	4,000.00	4,000.00	3,825.90	19.110 4
	十一月	4,000.00	4,000.00	4,000.00	4,000.00	19.980 0
	十二月	4,000.00	4,500.00	4,500.00	4,326.70	21.611 9
	幾何平均	—	—	—	2,650.53	13.239 4
三十二年	一月	4,700.00	4,700.00	4,000.00	4,454.00	22.247 8
	二月	3,800.00	3,400.00	3,400.00	3,528.20	17.423 4
	三月	3,400.00	3,500.00	3,900.00	3,593.70	17.950 5
	四月	3,800.00	3,800.00	4,000.00	2,865.50	19.308 2
	五月	4,000.00	4,200.00	4,400.00	4,196.80	20.963 0
	六月	5,000.00	5,200.00	6,000.00	5,368.96	26.817 7
	七月	6,000.00	7,000.00	7,500.00	6,804.10	33.986 5
	八月	8,000.00	8,000.00	8,000.00	8,000.00	39.960 0
	九月	8,000.00	8,000.00	8,000.00	8,000.00	39.960 0
	十月	9,000.00	8,000.00	8,000.00	8,320.30	41.573 4
	十一月	8,500.00	9,000.00	9,000.00	8,830.20	44.106 9
	十二月	9,000.00	9,000.00	9,000.00	9,000.00	44.955 0
	幾何平均	—	—	—	5,793.42	28.933 2
三十三年	一月	9,000.00	9,000.00	9,000.00	9,000.00	44.955 0
	二月	9,000.00	9,000.00	9,500.00	9,176.00	45.834 2
	三月	10,000.00	10,000.00	10,000.00	10,000.00	49.950 0
	四月	9,000.00	10,000.00	10,000.00	9,729.00	58.576 4
	五月	10,000.00	10,000.00	10,000.00	10,000.00	49.950 0
	六月	12,000.00	11,500.00	13,000.00	12,151.00	60.691 3
	七月	13,000.00	14,000.00	14,000.00	13,659.00	68.226 8
	八月	19,000.00	20,000.00	20,000.00	19,656.00	98.191 8
	九月	24,000.00	22,000.00	25,000.00	23,633.00	118.046 9
	十月	26,000.00	26,000.00	22,000.00	24,592.00	122.877 2
	十一月	24,000.00	28,000.00	29,000.00	26,870.00	134.215 7
	十二月	40,000.00	45,000.00	50,000.00	44,814.00	223.246 1
	幾何平均	—	—	—	15,325.75	76.552 2

商品號碼：697 商品名稱：石 花色牌號：小連二條石

計量單位：100條 期：二十六年上半年 調查地點及商店：魯祖廟石業公會

時 期	價 格 (單位：元)				幾何平均	價 比 基期價格 14.00
	年 代	月 份	五 月	十 五 日		
二十一年	一 月	360.00	400.00	420.00	392.53	2,803.8
	二 月	420.00	440.00	460.00	439.90	3,142.1
	三 月	450.00	440.00	450.00	446.64	3,190.3
	四 月	455.00	475.00	450.00	459.88	3,284.9
	五 月	460.00	450.00	600.00	498.93	3,563.8
	六 月	650.00	700.00	700.00	683.33	4,880.9
	七 月	900.00	900.00	900.00	900.00	6,428.6
	八 月	900.00	900.00	900.00	900.00	6,428.6
	九 月	900.00	900.00	900.00	900.00	6,428.6
	十 月	1,200.00	1,200.00	1,200.00	1,200.00	8,571.4
	十一 月	1,300.00	1,300.00	1,300.00	1,300.00	9,285.7
	十二 月	1,250.00	1,300.00	1,300.00	1,283.20	9,165.7
	幾何平均	—	—	—	714.57	5,104.1
二十二年	一 月	1,300.00	1,300.00	1,200.00	1,265.80	9,041.4
	二 月	800.00	1,000.00	900.00	896.27	6,401.9
	三 月	1,050.00	1,200.00	1,200.00	1,147.80	8,198.6
	四 月	1,200.00	1,200.00	1,200.00	1,200.00	8,571.4
	五 月	1,300.00	1,400.00	1,500.00	1,397.60	9,982.9
	六 月	1,500.00	1,500.00	1,600.00	1,532.60	10,947.1
	七 月	2,000.00	2,600.00	3,000.00	2,498.70	17,847.9
	八 月	3,000.00	3,000.00	3,000.00	3,000.00	21,428.5
	九 月	3,000.00	3,200.00	3,400.00	3,195.80	22,827.4
	十 月	3,400.00	3,500.00	3,500.00	3,466.30	24,759.3
	十一 月	3,600.00	3,600.00	3,800.00	3,665.50	26,182.1
	十二 月	4,000.00	4,000.00	4,200.00	4,065.60	29,040.0
	幾何平均	—	—	—	3,644.68	26,033.4
二十三年	一 月	4,300.00	4,300.00	4,600.00	4,401.00	31,435.7
	二 月	4,800.00	4,800.00	4,900.00	4,833.20	34,522.9
	三 月	5,000.00	5,000.00	5,000.00	5,000.00	35,714.2
	四 月	5,000.00	5,000.00	5,000.00	5,000.00	35,714.2
	五 月	5,500.00	5,500.00	6,000.00	5,661.90	40,442.1
	六 月	6,500.00	7,000.00	7,500.00	6,829.20	48,780.0
	七 月	8,000.00	9,000.00	9,000.00	8,692.50	62,089.3
	八 月	11,000.00	12,000.00	12,000.00	11,657.00	83,264.3
	九 月	12,000.00	12,000.00	12,300.00	12,100.00	86,428.6
	十 月	13,000.00	13,000.00	12,500.00	12,831.00	91,650.0
	十一 月	13,000.00	13,800.00	14,000.00	13,593.00	97,092.9
	十二 月	15,500.00	15,500.00	15,500.00	15,500.00	110,714.2
	幾何平均	—	—	—	7,994.43	57,103.1

商品號碼：603 商品名稱：玻璃 花色編號：112

計量單位：100塊 基期：二十六年上半年 調查地點及商店：大板等千筆

年 代	時 期	價 格 (單位：元)				價 比 基期價格 11.00
		五 日	十 五 日	二 十 五 日	何 年 均	
三十一年	一月	200.00	200.00	200.00	200.00	1,818.2
	二月	200.00	200.00	200.00	200.00	1,818.2
	三月	200.00	650.00	650.00	40.81	3,983.3
	四月	650.00	650.00	650.00	650.00	5,909.1
	五月	620.00	600.00	600.00	600.00	5,506.0
	六月	600.00	620.00	570.00	569.03	5,418.4
	七月	500.00	500.00	480.00	493.24	4,484.0
	八月	500.00	540.00	580.00	539.00	4,900.0
	九月	640.00	640.00	650.00	620.71	5,651.9
	十月	650.00	660.00	670.00	659.95	5,999.5
	十一月	670.00	700.00	700.00	689.86	6,371.4
	十二月	720.00	720.00	720.00	720.00	6,545.4
	幾何平均				497.64	4,524.0
三十一年	一月	720.00	720.00	720.00	720.00	6,545.4
	二月	900.00	930.00	915.00	917.91	8,317.4
	三月	900.00	980.00	1,030.00	967.63	8,815.3
	四月	1,000.00	1,100.00	1,200.00	1,113.90	10,126.4
	五月	1,200.00	1,200.00	1,300.00	1,252.20	11,383.6
	六月	1,400.00	1,490.00	1,500.00	1,432.60	13,023.6
	七月	1,700.00	2,400.00	2,400.00	2,139.40	19,449.1
	八月	2,400.00	2,400.00	2,400.00	2,400.00	12,818.1
	九月	2,600.00	2,600.00	2,650.00	2,616.60	23,787.3
	十月	2,500.00	2,400.00	2,700.00	2,530.30	23,002.7
	十一月	2,700.00	2,800.00	2,800.00	2,766.20	25,147.3
	十二月	2,800.00	3,700.00	3,700.00	2,732.90	24,844.5
	幾何平均				1,620.87	14,735.2
三十二年	一月	4,300.00	4,300.00	4,600.00	4,397.70	39,979.1
	二月	4,000.00	4,500.00	4,500.00	4,326.80	39,334.5
	三月	4,500.00	4,500.00	5,000.00	4,660.80	42,370.9
	四月	5,000.00	7,000.00	7,500.00	6,403.00	58,209.0
	五月	7,500.00	7,500.00	8,000.00	7,663.10	69,664.5
	六月	7,800.00	8,000.00	7,800.00	7,866.10	71,510.0
	七月	8,000.00	8,000.00	7,800.00	7,926.80	72,080.0
	八月	7,800.00	9,000.00	10,000.00	8,787.00	79,889.1
	九月	9,500.00	9,500.00	10,000.00	9,663.00	87,852.7
	十月	12,000.00	12,000.00	12,000.00	12,000.00	109,090.9
	十一月	13,000.00	13,000.00	13,000.00	13,612.00	132,836.4
	十二月	17,000.00	13,000.00	13,000.00	17,921.70	163,470.0
	幾何平均				8,036.71	73,061.0

附註：七玻璃係民國卅一年一月起改定之項目

商標號碼：609 商品名稱：水泥 花色標號：川原

價目單位：一、二、1.70噸 日期：二十六年七月 調查地點：江蘇興縣

月	日	價 格 (單位：元)				價 比 [基期價格 = 9.50]
		五 日	十 日	十 五 日	全 月 均	
二十六年七月	一	250.00	250.00	250.00	250.00	26.314
	二	270.00	270.00	300.00	270.00	28.528
	三	380.00	520.00	540.00	470.00	49.577
	四	325.00	325.00	325.00	325.00	34.211
	五	325.00	325.00	325.00	325.00	34.211
	六	325.00	325.00	325.00	325.00	34.211
	七	310.00	310.00	310.00	310.00	32.582
	八	350.00	350.00	350.00	350.00	36.736
	九	360.00	360.00	360.00	360.00	37.789
	十	360.00	360.00	360.00	360.00	37.789
	十一	360.00	360.00	360.00	360.00	37.789
	十二	360.00	360.00	360.00	360.00	37.789
全月平均				345.86	36.350	
二十六年八月	一	420.00	420.00	420.00	420.00	44.211
	二	420.00	420.00	420.00	420.00	44.211
	三	420.00	420.00	420.00	420.00	44.211
	四	420.00	420.00	420.00	420.00	44.211
	五	600.00	600.00	600.00	600.00	63.158
	六	600.00	600.00	600.00	600.00	63.158
	七	600.00	600.00	600.00	600.00	63.158
	八	600.00	600.00	600.00	600.00	63.158
	九	933.71	933.71	933.71	933.71	97.225
	十	933.71	933.71	933.71	933.71	97.225
	十一	933.71	933.71	933.71	933.71	97.225
	十二	1,052.17	1,052.17	1,052.17	1,052.17	110.754
全月平均				639.83	67.350	
二十六年九月	一	2,100.00	2,100.00	2,100.00	2,100.00	221.052
	二	2,400.00	2,400.00	2,400.00	2,400.00	252.105
	三	2,500.00	2,500.00	2,500.00	2,500.00	263.158
	四	2,500.00	2,500.00	2,500.00	2,500.00	263.158
	五	2,500.00	2,500.00	2,500.00	2,500.00	263.158
	六	2,500.00	2,500.00	2,500.00	2,500.00	263.158
	七	3,500.00	3,500.00	3,500.00	3,500.00	367.368
	八	3,500.00	3,500.00	3,500.00	3,500.00	367.368
	九	3,500.00	3,500.00	3,500.00	3,500.00	367.368
	十	4,000.00	4,000.00	4,000.00	4,000.00	421.052
	十一	4,000.00	4,000.00	4,000.00	4,000.00	421.052
	十二	4,500.00	4,500.00	4,500.00	4,500.00	472.632
全月平均				3,350.17	353.126	

附註：自二十六年七月以前調查地點在南岸向家墩水泥公司

商品號碼：701 商品名稱：大連紙 法定編號：100

計量單位：捲=4,000張 基期：二十六年上半年 調查地點及商號：中華紙業公司

時 期	價 格 (單位：元)				比 率 [100]	
	年 代	月 份	五 日	十 五 日		二十 五 日
三十一年	一二月	190.00	190.00	195.00	191.65	1,001.0
	二三月	195.00	200.00	200.00	201.70	1,028.9
	三四月	240.00	260.00	260.00	25.15	2,421.5
	四五月	290.00	310.00	315.00	30.13	2,609.9
	五六月	316.00	318.00	320.00	317.92	3,003.0
	六七月	320.00	326.00	325.00	323.65	3,097.1
	七八月	325.00	330.00	345.00	335.20	3,163.5
	八九月	328.00	550.00	620.00	481.99	4,612.3
	九十月	620.00	565.00	670.00	618.84	5,991.5
	十月	700.00	730.00	776.00	721.67	7,000.3
	十一月	800.00	860.00	850.00	816.34	7,911.9
	十二月	890.00	980.00	900.00	896.64	8,500.5
	幾何平均	—	—	—	399.67	3,821.6
三十二年	一月	900.00	867.00	860.00	875.48	8,777.5
	二月	850.00	850.00	850.00	850.00	8,434.0
	三月	880.00	900.00	900.00	893.28	8,750.1
	四月	1,100.00	1,220.00	1,400.00	1,233.90	11,937.7
	五月	1,400.00	1,220.00	1,270.00	1,293.10	12,601.0
	六月	1,250.00	1,400.00	1,400.00	1,345.10	12,900.5
	七月	1,400.00	1,400.00	1,400.00	1,400.00	13,900.1
	八月	1,450.00	1,600.00	1,600.00	1,500.00	14,816.3
	九月	1,730.00	1,830.00	2,000.00	1,900.00	17,321.3
	十月	2,200.00	2,200.00	2,300.00	2,300.00	21,367.5
	十一月	2,300.00	2,300.00	2,300.00	2,302.90	21,367.5
	十二月	2,300.00	2,300.00	1,900.00	2,057.00	19,609.9
	幾何平均	—	—	—	1,403.42	13,429.9
三十三年	一月	1,800.00	1,800.00	2,000.00	1,813.33	17,679.0
	二月	2,500.00	2,510.00	3,000.00	2,651.23	24,909.9
	三月	3,000.00	3,800.00	4,200.00	3,200.00	37,500.1
	四月	4,200.00	4,200.00	4,300.00	4,250.00	40,516.1
	五月	3,800.00	4,200.00	3,800.00	3,900.00	37,500.1
	六月	3,800.00	4,000.00	4,300.00	4,000.00	38,500.1
	七月	4,500.00	4,800.00	4,300.00	4,600.00	44,832.3
	八月	4,800.00	4,300.00	5,200.00	4,900.00	47,100.3
	九月	5,200.00	5,200.00	5,500.00	5,200.00	50,077.5
	十月	5,800.00	5,800.00	6,000.00	5,850.00	56,101.1
	十一月	5,800.00	6,500.00	6,600.00	6,200.00	60,210.1
	十二月	7,000.00	6,300.00	6,300.00	6,515.15	62,411.1
	幾何平均	—	—	—	4,276.10	40,938.3

商品號碼：702 商品名稱：報紙 花色牌號：魯麟牌

計量單位：令(20張) 時期：二十六年上半年 調查地點及商店：中華路紙業公會

時 期	價 格 (單位：元)				價 比 基期價格 8.39	
	一 日	十 五 日	二 十 五 日	幾何平均		
一月份	一 日	750.00	750.00	820.00	772.65	9,209.2
	二 日	750.00	860.00	846.00	851.98	10,154.7
	三 日	750.00	1,170.00	1,240.00	1,112.80	13,263.4
	四 日	750.00	1,350.00	1,530.00	1,382.70	16,480.3
	五 日	750.00	1,700.00	1,580.00	1,659.00	19,773.5
	六 日	750.00	1,550.00	1,960.00	1,766.30	21,052.4
	七 日	750.00	1,930.00	1,960.00	1,960.00	23,361.1
	八 日	750.00	1,830.00	1,400.00	1,547.30	18,442.2
	九 日	750.00	1,800.00	1,540.00	1,478.80	17,625.7
	十 日	750.00	1,700.00	2,000.00	1,628.80	19,413.6
	十一日	750.00	2,000.00	2,000.00	2,000.00	23,837.9
	十二日	750.00	1,547.00	1,600.00	1,577.90	18,806.9
幾何平均				1,426.45	17,001.8	
二月份	一 日	1,670.00	1,700.00	1,656.3	1,656.3	19,740.2
	二 日	1,690.00	1,900.00	1,798.1	1,798.1	21,431.5
	三 日	1,690.00	2,000.00	1,932.3	1,932.3	23,036.9
	四 日	1,690.00	2,200.00	2,200.00	2,200.0	26,221.7
	五 日	1,690.00	2,400.00	2,400.00	2,356.2	28,037.4
	六 日	1,690.00	2,600.00	2,600.00	2,226.70	26,539.9
	七 日	1,690.00	1,900.00	1,900.00	1,833.60	21,854.6
	八 日	1,690.00	2,200.00	2,700.00	2,447.70	28,562.6
	九 日	1,690.00	3,400.00	3,600.00	3,491.30	41,415.0
	十 日	1,690.00	3,700.00	4,200.00	3,800.00	45,350.4
	十一日	1,690.00	4,500.00	4,500.00	4,500.00	53,635.0
	十二日	1,690.00	5,500.00	6,000.00	5,410.70	64,489.9
幾何平均				2,562.35	30,540.5	
三月份	一 日	6,400.00	6,400.00	7,500.00	6,544.60	78,304.3
	二 日	8,000.00	8,600.00	9,200.00	8,556.00	102,336.1
	三 日	9,000.00	9,800.00	10,000.00	9,798.70	116,790.2
	四 日	10,000.00	11,000.00	12,000.00	11,255.00	134,147.7
	五 日	13,000.00	13,000.00	13,000.00	13,000.00	154,946.4
	六 日	13,000.00	13,000.00	13,000.00	13,000.00	154,946.4
	七 日	13,000.00	13,800.00	15,500.00	14,640.00	174,493.4
	八 日	13,000.00	13,800.00	15,000.00	15,570.00	185,572.1
	九 日	13,000.00	16,000.00	16,000.00	15,660.00	186,650.7
	十 日	13,000.00	15,500.00	15,500.00	15,665.00	186,710.4
	十一日	13,000.00	13,600.00	15,000.00	15,430.00	183,909.1
	十二日	13,000.00	15,500.00	15,500.00	15,500.00	184,743.7
幾何平均				12,460.16	14,851.2	

附註：魯麟牌報紙自廿二年六月份起改用中央白報紙代替

商品號碼：703 商品名稱：灰江越史紙

計量單位：百刀 基期：二十六年上半年 調查地點及商店：中華路紙業公會

時 期	價 格 (單位：元)				價 比 [基期價格 95.67]	
	年 代	月 份	五 日	十 五 日		二十 五 日
三十一年	一 月	3,760.00	3,760.00	3,760.00	3,760.00	3,920.18
	二 月	3,760.00	3,760.00	2,990.00	3,263.40	3,641.07
	三 月	4,200.00	3,160.00	3,500.00	3,269.40	3,333.65
	四 月	4,200.00	4,200.00	4,400.00	4,292.20	4,492.75
	五 月	4,200.00	4,200.00	4,200.00	4,411.50	4,205.61
	六 月	4,200.00	3,200.00	3,600.00	4,604.90	5,023.27
	七 月	4,200.00	4,200.00	4,200.00	4,200.00	4,603.76
	八 月	4,200.00	4,200.00	4,200.00	4,200.00	4,603.76
	九 月	4,200.00	4,000.00	5,200.00	5,322.80	5,322.80
	十 月	7,200.00	8,000.00	8,000.00	7,603.50	8,031.25
	十一 月	8,000.00	8,000.00	8,000.00	8,000.00	8,392.08
	十二 月	8,000.00	8,071.43	8,142.86	8,071.50	4,426.80
幾何平均				4,917.81	5,101.91	
三十二年	一 月	8,000.00	8,000.00	8,000.00	8,000.00	8,365.68
	二 月	9,000.00	9,000.00	9,250.00	9,632.60	9,493.68
	三 月	9,000.00	9,000.00	9,250.00	9,042.60	9,493.68
	四 月	9,300.00	10,000.00	10,500.00	9,935.00	10,311.45
	五 月	12,500.00	15,000.00	17,000.00	15,617.00	15,712.57
	六 月	17,000.00	15,000.00	15,000.00	15,319.60	16,316.82
	七 月	17,000.00	17,000.00	17,000.00	17,000.00	17,760.41
	八 月	20,000.00	21,000.00	22,000.00	20,914.00	21,933.73
	九 月	21,000.00	22,000.00	23,000.00	22,365.00	22,900.04
	十 月	28,000.00	28,000.00	28,000.00	28,000.00	29,267.27
	十一 月	28,000.00	28,000.00	28,000.00	27,296.00	28,531.41
	十二 月	27,000.00	27,000.00	24,000.00	25,968.00	27,134.94
幾何平均				15,782.68	16,497.00	
三十三年	一 月	25,000.00	28,000.00	30,000.00	27,710.00	29,604.15
	二 月	34,000.00	40,000.00	35,333.33	36,255.00	38,000.42
	三 月	50,000.00	50,000.00	50,000.00	50,000.00	52,305.99
	四 月	63,000.00	63,000.00	58,000.00	60,295.00	62,903.79
	五 月	58,000.00	60,000.00	59,000.00	59,914.00	61,684.83
	六 月	58,000.00	62,000.00	65,000.00	62,215.00	65,194.03
	七 月	67,000.00	85,000.00	77,000.00	75,111.00	79,441.51
	八 月	70,000.00	70,000.00	70,000.00	70,000.00	71,199.18
	九 月	70,000.00	70,000.00	70,000.00	70,000.00	71,199.18
	十 月	70,000.00	72,000.00	72,000.00	71,333.00	74,536.28
	十一 月	72,000.00	72,000.00	70,000.00	71,211.00	74,536.28
	十二 月	70,669.00	70,000.00	70,000.00	70,000.00	70,184.11
幾何平均				53,659.89	59,282.79	

附註：本商品係於三十一年一月新增之項目

商品號碼：704 商品名稱：桐油

計量單位：公担 基期：二十六年上半年 調查地點及商店：米亭子油業交易處

時 期		價 格 (單位：元)				價 比
年代	月 份	五 日	十 五 日	二 十 五 日	幾何平均	基期價格 81.63
三十一年	一月	220.00	300.00	335.00	280.67	343.8
	二月	335.00	350.00	300.00	354.51	434.3
	三月	390.00	580.00	625.00	520.94	638.2
	四月	650.00	580.00	530.00	692.45	728.0
	五月	512.00	520.00	520.00	517.17	633.7
	六月	520.00	520.00	520.00	520.00	637.0
	七月	540.00	540.00	540.00	540.00	661.5
	八月	560.00	560.00	560.00	560.00	686.0
	九月	560.00	600.00	600.00	599.11	733.9
	十月	560.00	560.00	580.00	566.59	694.1
	十一月	800.00	740.00	760.00	766.97	938.3
	十二月	760.00	760.00	760.00	760.00	931.0
	幾何平均	—	—	—	530.92	650.4
三十二年	一月	740.00	720.00	760.00	739.76	906.2
	二月	860.00	800.00	840.00	813.12	996.1
	三月	980.00	960.00	1,000.00	979.87	1,200.4
	四月	1,000.00	980.00	980.00	986.62	1,208.6
	五月	1,000.00	1,000.00	1,000.00	993.30	1,216.8
	六月	1,340.00	1,600.00	2,000.00	1,624.60	1,990.2
	七月	2,000.00	2,400.00	2,800.00	2,377.60	2,912.7
	八月	2,900.00	2,700.00	2,900.00	2,831.70	3,469.7
	九月	2,900.00	2,600.00	2,760.00	2,750.60	3,374.1
	十月	2,500.00	2,600.00	2,700.00	2,593.70	3,195.8
	十一月	3,200.00	3,700.00	4,600.00	3,790.60	4,643.6
	十二月	6,200.00	5,700.00	6,100.00	5,996.00	7,369.8
	幾何平均	—	—	—	1,779.94	2,180.5
三十三年	一月	6,000.00	5,800.00	6,000.00	5,935.00	7,271.5
	二月	6,000.00	10,000.00	10,400.00	8,545.40	10,468.5
	三月	10,600.00	8,000.00	9,200.00	9,503.00	11,641.1
	四月	8,000.00	8,500.00	9,300.00	8,974.90	10,961.5
	五月	11,000.00	11,000.00	11,600.00	11,414.00	13,993.6
	六月	10,200.00	10,600.00	12,000.00	10,907.00	13,373.8
	七月	15,600.00	12,000.00	11,600.00	12,972.00	15,492.3
	八月	10,600.00	9,400.00	9,400.00	9,814.40	12,023.0
	九月	11,400.00	11,000.00	11,000.00	11,131.00	13,635.9
	十月	14,000.00	11,200.00	12,000.00	11,595.00	14,206.9
	十一月	13,000.00	12,600.00	12,400.00	12,664.00	13,513.9
	十二月	16,600.00	15,200.00	16,400.00	16,054.20	19,777.3
	幾何平均	—	—	—	10,513.70	12,879.7

附註：三十二年七月以前調查地點在牛角沱復興公司

商品號碼：705 商品名稱：生黃牛皮 花色種類：中等

計量單位：市担 基期：二十六年上半年 調查地點及商號：東華調查貨價公會

時 期		價 格				幾何平均	價 比 基期價 44.16
年代	月 份	五 日	十 五 日	二十 五 日	(單位：元)		
三十一年	一 月	650.00	700.00	900.00	742.60	1,681.6	
	二 月	950.00	1,290.00	1,290.00	1,164.90	2,637.9	
	三 月	1,470.00	1,520.00	1,530.00	1,469.20	3,372.5	
	四 月	1,530.00	1,530.00	1,530.00	1,530.00	3,464.7	
	五 月	1,320.00	1,280.00	1,270.00	1,289.80	2,920.7	
	六 月	1,500.00	1,270.00	1,200.00	1,255.90	2,843.0	
	七 月	1,200.00	1,250.00	1,300.00	1,249.40	2,829.0	
	八 月	1,300.00	1,500.00	1,800.00	1,519.70	3,441.3	
	九 月	2,000.00	2,200.00	2,000.00	2,001.60	4,675.3	
	十 月	2,000.00	2,400.00	2,100.00	2,160.00	4,891.0	
	十一 月	2,160.00	2,400.00	2,200.00	2,237.90	5,049.0	
	十二 月	2,400.00	2,600.00	2,300.00	2,236.70	5,042.0	
	幾何平均				1,594.00	3,406.0	
三十二年	一 月	2,200.00	2,000.00	1,900.00	2,029.50	4,595.0	
	二 月	1,900.00	1,900.00	2,250.00	2,010.20	4,557.0	
	三 月	2,400.00	2,400.00	2,400.00	2,400.00	5,434.0	
	四 月	2,500.00	2,500.00	2,400.00	2,383.60	5,431.0	
	五 月	2,500.00	3,000.00	3,200.00	3,001.50	6,531.0	
	六 月	3,500.00	3,600.00	3,800.00	3,631.20	8,223.0	
	七 月	5,200.00	5,500.00	5,700.00	5,447.60	12,449.0	
	八 月	5,700.00	6,000.00	6,000.00	5,893.00	13,365.0	
	九 月	6,000.00	5,700.00	5,700.00	5,793.40	13,130.0	
	十 月	5,500.00	5,500.00	5,400.00	5,533.10	12,530.0	
	十一 月	5,800.00	5,800.00	5,300.00	5,811.00	13,124.0	
	十二 月	6,000.00	6,000.00	6,000.00	6,000.00	13,586.0	
	幾何平均				3,794.50	8,592.0	
三十三年	一 月	6,000.00	8,500.00	9,000.00	7,713.80	17,467.0	
	二 月	10,000.00	10,000.00	10,000.00	10,000.00	22,644.0	
	三 月	10,000.00	9,000.00	10,000.00	9,641.50	21,749.0	
	四 月	11,000.00	11,000.00	12,000.00	11,321.00	25,643.0	
	五 月	12,000.00	12,000.00	12,000.00	12,000.00	27,173.0	
	六 月	12,500.00	12,500.00	12,500.00	12,500.00	28,306.0	
	七 月	13,000.00	12,000.00	14,000.00	13,659.00	30,930.0	
	八 月	15,000.00	14,000.00	16,000.00	14,978.00	33,917.0	
	九 月	16,000.00	17,000.00	17,000.00	16,656.00	37,717.0	
	十 月	18,000.00	19,000.00	18,000.00	18,336.00	41,721.0	
	十一 月	18,000.00	19,000.00	19,000.00	18,982.80	42,986.0	
	十二 月	20,000.00	18,000.00	19,000.00	19,000.00	42,800.0	
	幾何平均				12,718.08	28,800.0	

附註：三十二年七月以前調查地點在中華調查貨價公會

商品號碼：706 商品名稱：配箱黑捲煙

計量單位：關担 基期：二十六年上半年 調查地點及商店：牛角沱復興公司

時 期	價 格	(單位：元)				價 比 基期價格 529.44
		五 日	十 五 日	二十 五 日	幾何平均	
三十一年	一月	2,800.00	2,800.00	2,800.00	2,800.00	528.9
	二月	2,850.00	2,850.00	2,850.00	2,850.00	538.3
	三月	2,780.00	2,500.00	2,400.00	2,555.10	482.6
	四月	2,400.00	2,420.00	2,450.00	2,423.25	457.8
	五月	2,500.00	2,600.00	2,800.00	2,630.40	498.8
	六月	3,600.00	3,600.00	3,600.00	3,600.00	680.0
	七月	3,600.00	4,200.00	4,500.00	4,082.00	771.1
	八月	4,600.00	4,600.00	4,600.00	4,600.00	868.8
	九月	4,700.00	4,700.00	5,200.00	4,861.00	918.1
	十月	5,200.00	5,200.00	5,600.00	5,393.20	1,013.6
	十一月	6,450.00	6,700.00	6,900.00	6,660.80	1,261.9
	十二月	7,600.00	7,000.00	7,200.00	7,066.10	1,334.6
幾何平均	---	---	---	3,853.03	728.7	
三十二年	一月	7,600.00	7,800.00	7,800.00	7,732.70	1,460.5
	二月	8,600.00	8,500.00	9,500.00	8,644.80	1,632.8
	三月	9,500.00	9,500.00	9,500.00	9,500.00	1,791.3
	四月	9,500.00	10,000.00	10,000.00	9,530.40	1,856.8
	五月	10,000.00	10,000.00	10,000.00	10,000.00	1,888.8
	六月	10,000.00	10,000.00	10,000.00	10,000.00	1,888.8
	七月	7,600.00	7,600.00	7,600.00	7,600.00	1,435.5
	八月	7,600.00	7,600.00	7,600.00	7,600.00	1,435.5
	九月	12,200.00	12,200.00	12,200.00	12,200.00	2,304.3
	十月	12,200.00	12,200.00	12,200.00	12,200.00	2,304.3
	十一月	12,200.00	12,200.00	12,200.00	12,200.00	2,304.3
	十二月	12,200.00	12,200.00	16,600.00	13,519.00	2,533.5
幾何平均	---	---	---	9,898.94	1,869.7	
三十三年	一月	16,600.00	16,600.00	16,600.00	16,600.00	3,135.4
	二月	16,600.00	16,600.00	16,600.00	16,600.00	3,135.4
	三月	17,200.00	20,400.00	20,400.00	19,272.00	3,640.1
	四月	20,400.00	20,400.00	20,400.00	20,400.00	3,853.1
	五月	20,400.00	20,400.00	20,400.00	20,400.00	3,853.1
	六月	20,400.00	20,400.00	51,250.00	27,732.00	5,237.9
	七月	51,250.00	51,250.00	51,250.00	51,250.00	9,680.0
	八月	51,250.00	51,250.00	51,250.00	51,250.00	9,680.0
	九月	51,250.00	51,550.00	76,060.00	53,437.00	11,037.5
	十月	76,060.00	76,060.00	76,060.00	76,060.00	14,366.1
	十一月	76,060.00	76,060.00	76,060.00	76,060.00	14,366.1
	十二月	76,060.00	76,060.00	76,060.00	76,060.00	14,366.1
幾何平均	---	---	---	39,615.96	6,727.1	

附註：三十二年七月以前調查地點在中華路富華公司

商品號碼：707 商品名稱：川芎 花色牌號：洗容

計量單位：市石 基期：二十六年上半年 調查地點及商店：林森路藥材業公會

時 期		價 格 (單位：元)				價 比
年代	月 份	五 日	十 五 日	二十 五 日	幾何平均	基期=100 24.47
三十一年	一月	380.00	380.00	380.00	380.00	1,552.9
	二月	380.00	380.00	380.00	380.00	1,552.9
	三月	380.00	520.00	500.00	474.31	1,961.6
	四月	600.00	620.00	619.00	619.79	2,532.9
	五月	690.00	700.00	750.00	712.85	2,913.2
	六月	900.00	1,000.00	950.00	949.12	3,878.7
	七月	1,000.00	1,150.00	1,250.00	1,148.60	4,612.2
	八月	1,300.00	1,350.00	1,400.00	1,349.60	5,515.3
	九月	1,450.00	1,450.00	1,600.00	1,493.40	6,123.4
	十月	1,650.00	1,700.00	1,900.00	1,746.80	7,138.5
	十一月	2,000.00	2,100.00	1,850.00	1,962.60	8,020.4
	十二月	1,800.00	1,800.00	1,800.00	1,800.00	7,355.9
	幾何平均	—	—	—	928.27	3,793.5
三十二年	一月	1,800.00	1,850.00	1,800.00	1,816.50	7,423.4
	二月	1,900.00	1,900.00	11,900.00	1,900.00	7,764.6
	三月	1,850.00	2,000.00	1,850.00	1,898.70	7,759.3
	四月	1,900.00	1,900.00	2,000.00	1,923.33	7,775.7
	五月	2,100.00	2,600.00	2,800.00	2,500.00	10,300.8
	六月	3,000.00	3,000.00	3,200.00	3,065.20	12,523.6
	七月	3,500.00	3,500.00	3,500.00	3,500.00	14,421.1
	八月	3,500.00	3,000.00	2,800.00	3,068.60	12,540.3
	九月	2,800.00	2,800.00	2,800.00	2,800.00	11,536.9
	十月	2,600.00	2,400.00	3,000.00	2,655.20	10,850.8
	十一月	3,000.00	3,000.00	2,900.00	2,956.50	12,122.2
	十二月	2,800.00	2,900.00	3,000.00	2,898.96	11,846.8
	幾何平均	—	—	—	2,515.34	10,279.3
三十三年	一月	2,900.00	2,900.00	2,900.00	2,900.00	11,851.2
	二月	2,900.00	3,000.00	2,900.00	2,932.90	11,935.7
	三月	4,000.00	4,000.00	4,000.00	4,000.00	16,346.5
	四月	4,000.00	4,000.00	4,200.00	4,065.00	16,612.2
	五月	4,500.00	4,500.00	4,500.00	4,500.00	18,389.9
	六月	4,300.00	4,500.00	4,400.00	4,399.30	17,978.3
	七月	4,500.00	4,600.00	5,000.00	4,695.20	19,187.6
	八月	5,200.00	5,300.00	5,300.00	5,266.50	21,522.3
	九月	5,100.00	5,600.00	5,500.00	5,195.50	21,232.1
	十月	7,200.00	12,000.00	15,000.00	10,903.00	44,556.6
	十一月	18,000.00	20,000.00	20,000.00	19,310.00	78,912.9
	十二月	20,000.00	20,000.00	20,000.00	20,000.00	78,912.9
	幾何平均	—	—	—	5,793.57	23,676.2

商品號碼：708 商品名稱：雲歸 花色牌號：毛包

計量單位：市担 基期：二十六年上半年 調查地點及商店：林森路藥材業公會

時 期	價 格 (單位：元)				價 比 基期價格 75.39	
	年 代	月 份	五 日	十 五 日		二 十 五 日
三十一年	一 月	680.00	680.00	720.00	693.07	919.3
	二 月	720.00	720.00	720.00	720.00	955.0
	三 月	680.00	720.00	860.00	749.52	994.2
	四 月	870.00	800.00	880.00	849.50	1,126.8
	五 月	900.00	920.00	1,000.00	939.02	1,245.5
	六 月	1,200.00	1,250.00	1,200.00	1,216.40	1,613.5
	七 月	1,200.00	1,350.00	1,350.00	1,298.10	1,721.8
	八 月	1,450.00	1,500.00	1,650.00	1,531.00	2,030.8
	九 月	1,650.00	1,650.00	1,900.00	1,729.60	2,294.2
	十 月	2,000.00	1,900.00	2,000.00	1,966.10	2,607.9
	十 一 月	2,100.00	2,300.00	1,900.00	2,093.16	2,777.0
	十 二 月	1,900.00	1,900.00	1,900.00	1,900.00	2,520.2
幾何平均					1,202.40	1,594.9
三十二年	一 月	1,900.00	2,000.00	2,000.00	1,966.10	2,607.9
	二 月	2,000.00	2,000.00	2,000.00	2,000.00	2,652.9
	三 月	2,000.00	2,100.00	2,200.00	2,096.00	2,780.2
	四 月	2,200.00	2,100.00	2,600.00	2,290.20	3,037.8
	五 月	2,600.00	3,600.00	3,200.00	2,922.50	3,728.2
	六 月	3,000.00	3,000.00	3,200.00	3,065.20	3,910.2
	七 月	4,200.00	4,200.00	4,200.00	4,200.00	5,571.0
	八 月	3,500.00	3,500.00	2,800.00	3,249.20	4,309.8
	九 月	3,500.00	3,500.00	3,000.00	3,324.70	4,410.0
	十 月	3,000.00	3,000.00	3,100.00	3,033.00	4,023.1
	十 一 月	3,100.00	3,100.00	3,000.00	3,066.30	4,067.3
	十 二 月	3,000.00	3,000.00	3,100.00	3,033.00	4,023.1
幾何平均					2,765.00	3,667.6
三十三年	一 月	3,000.00	3,000.00	3,000.00	3,000.00	3,979.3
	二 月	3,600.00	4,000.00	3,600.00	3,728.60	4,945.8
	三 月	5,000.00	5,500.00	5,000.00	5,161.40	6,846.3
	四 月	5,000.00	5,000.00	5,200.00	5,060.00	6,711.8
	五 月	5,500.00	5,500.00	5,500.00	5,500.00	7,295.4
	六 月	5,200.00	5,000.00	4,800.00	4,997.40	6,628.7
	七 月	5,000.00	5,100.00	6,000.00	5,349.35	7,095.6
	八 月	6,000.00	6,000.00	6,000.00	6,000.00	7,958.6
	九 月	5,600.00	5,500.00	6,000.00	5,696.90	7,556.6
	十 月	8,200.00	15,800.00	20,000.00	14,082.00	18,678.9
	十 一 月	23,000.00	25,000.00	25,000.00	24,315.00	32,252.2
	十 二 月	28,000.00	28,000.00	28,000.00	28,000.00	37,140.2
幾何平均					7,070.44	9,298.9

商品號碼：709 商品名稱：毛煙 花色牌號：大市

計量單位：担(2捆) 基期：二十六年上半年 調查地點及商店：按禮街德泰公司

時 期		價 格 (單位：元)				價 比
年代	月 份	五 日	十 五 日	二十 五 日	幾何平均	基期價格 [17.50]
三十一年	一 月	270.00	300.00	300.00	289.65	1,655.1
	二 月	300.00	300.00	300.00	300.00	1,714.3
	三 月	320.00	320.00	380.00	338.40	1,933.7
	四 月	380.00	360.00	360.00	366.55	2,094.6
	五 月	380.00	420.00	420.00	406.22	2,321.3
	六 月	400.00	420.00	440.00	419.68	2,398.2
	七 月	420.00	400.00	440.00	419.68	2,398.2
	八 月	460.00	460.00	480.00	466.58	2,666.2
	九 月	480.00	480.00	480.00	480.00	2,742.9
	十 月	500.00	600.00	630.00	573.88	3,279.3
	十一 月	600.00	600.00	600.00	600.00	3,428.6
	十二 月	650.00	650.00	650.00	650.00	3,714.3
	幾何平均				428.80	2,450.2
三十二年	一 月	650.00	680.00	720.00	682.77	3,901.5
	二 月	780.00	760.00	800.00	779.83	4,456.2
	三 月	800.00	830.00	950.00	864.46	4,939.8
	四 月	1,050.00	1,000.00	1,000.00	1,016.40	5,808.0
	五 月	1,100.00	1,200.00	1,200.00	1,165.70	6,661.1
	六 月	1,200.00	1,350.00	1,500.00	1,344.40	7,682.3
	七 月	1,400.00	1,400.00	1,400.00	1,400.00	8,000.0
	八 月	1,500.00	1,500.00	1,550.00	1,516.50	8,665.7
	九 月	1,600.00	1,750.00	1,700.00	1,682.20	9,612.0
	十 月	1,750.00	1,820.00	1,820.00	1,769.40	10,116.9
	十一 月	1,850.00	1,850.00	2,100.00	1,929.80	11,027.4
	十二 月	2,200.00	2,200.00	2,200.00	2,200.00	12,571.4
	幾何平均				1,281.55	73,251.2
三十三年	一 月	6,500.00	6,300.00	7,000.00	6,593.60	37,677.7
	二 月	7,000.00	7,000.00	8,000.00	7,318.60	41,820.6
	三 月	8,500.00	8,800.00	9,200.00	8,930.40	51,030.8
	四 月	9,800.00	9,800.00	9,800.00	9,699.10	55,423.4
	五 月	9,800.00	9,800.00	9,800.00	9,800.00	56,000.0
	六 月	11,000.00	11,000.00	11,000.00	11,000.00	62,857.1
	七 月	13,000.00	13,000.00	15,000.00	13,635.00	77,914.3
	八 月	15,000.00	15,000.00	15,000.00	15,000.00	85,714.3
	九 月	13,500.00	13,500.00	14,000.00	13,663.00	78,085.7
	十 月	15,500.00	15,400.00	15,800.00	15,566.00	88,948.6
	十一 月	14,500.00	15,200.00	16,500.00	15,578.00	89,017.1
	十二 月	17,300.00	17,300.00	17,300.00	17,300.00	98,857.1
	幾何平均				11,420.40	65,659.4

附註：每担計二捆每捆計十六兩每斤四十斤共計八十斤

商品號碼：710 商品名稱：香煙 花色牌號：小大英

計量單位：箱 基期：二十六年上半年 調查地點及商店：民生路紙煙公會

時 期	價 格 (單位：元)				價 比 基期價格 193.69	
	年 代	月 份	五 日	十 五 日		二 十 五 日
三十一年	一 月	26,000.00	24,800.00	25,800.00	25,528.00	13,199.87
	二 月	25,300.00	29,500.00	30,000.00	28,131.00	14,551.60
	三 月	32,000.00	39,000.00	36,000.00	35,550.00	18,354.07
	四 月	32,800.00	33,000.00	35,200.00	33,648.00	17,372.09
	五 月	37,800.00	38,000.00	39,000.00	38,263.00	19,754.71
	六 月	40,500.00	43,800.00	44,500.00	42,897.00	22,147.25
	七 月	54,000.00	63,800.00	70,000.00	62,244.00	32,168.46
	八 月	87,000.00	100,000.00	97,000.00	94,500.00	48,789.34
	九 月	106,000.00	95,000.00	99,000.00	99,898.00	51,576.23
	十 月	99,000.00	98,000.00	95,000.00	98,333.00	50,768.23
	十一 月	104,000.00	108,000.00	118,000.00	109,840.00	56,709.17
	十二 月	14,400.00	144,000.00	140,000.00	142,650.00	73,648.61
	幾何平均	—	—	—	57,410.88	29,640.6
三十二年	一 月	140,000.00	130,000.00	134,000.00	134,610.00	69,497.65
	二 月	136,000.00	138,000.00	144,000.00	139,290.00	71,913.82
	三 月	145,000.00	148,000.00	152,000.00	148,290.00	76,560.48
	四 月	157,000.00	162,000.00	168,000.00	162,270.00	83,778.20
	五 月	170,000.00	177,000.00	185,000.00	177,230.00	91,501.88
	六 月	195,000.00	197,000.00	210,000.00	200,560.00	103,546.90
	七 月	220,000.00	226,000.00	247,000.00	230,720.00	119,118.18
	八 月	265,000.00	265,000.00	295,000.00	274,650.00	127,858.95
	九 月	310,000.00	328,000.00	352,000.00	329,550.00	170,143.01
	十 月	360,000.00	372,000.00	378,000.00	369,920.00	194,985.56
	十一 月	380,000.00	386,000.00	394,000.00	386,630.00	199,612.78
	十二 月	395,000.00	399,500.00	435,000.00	409,450.00	211,394.49
	幾何平均	—	—	—	227,752.32	117,586.00
三十三年	一 月	122,000.00	124,000.00	124,000.00	123,330.00	131,931.9
	二 月	125,000.00	125,000.00	125,000.00	125,000.00	133,718.4
	三 月	125,000.00	127,500.00	127,500.00	125,690.00	134,456.5
	四 月	175,000.00	175,000.00	175,000.00	175,000.00	187,205.8
	五 月	175,000.00	175,000.00	175,000.00	175,000.00	187,205.8
	六 月	287,000.00	287,000.00	287,000.00	287,000.00	307,017.5
	七 月	435,000.00	425,000.00	430,000.00	429,980.00	459,970.0
	八 月	440,000.00	480,000.00	485,000.00	467,890.00	500,524.1
	九 月	550,000.00	630,000.00	650,000.00	608,420.00	650,855.7
	十 月	565,000.00	630,000.00	625,000.00	605,930.00	648,192.0
	十一 月	670,000.00	525,000.00	535,000.00	572,820.00	612,772.8
	十二 月	850,000.00	850,000.00	850,000.00	850,000.00	909,285.1
	幾何平均	—	—	—	303,673.52	324,854.0

附註：三十三年一月起改查華福牌基價為 93.48

商品號碼：711 商品名稱：肥皂 花色牌號：永新牌

計量單位：大箱=300連 基期：二十六年上半年 調查地點及商店：陝西街永新肥皂廠辦事處

時 期	價 格 (單位：元)				價 比 基期價格 47.76	
	五 日	十 五 日	二十 五 日	幾何平均		
三十二年	一 月	840.00	840.00	840.00	840.00	1,758.8
	二 月	840.00	840.00	1,080.00	914.20	1,914.1
	三 月	1,080.00	1,440.00	1,440.00	1,308.30	2,739.3
	四 月	1,440.00	1,440.00	1,440.00	1,440.00	3,115.1
	五 月	1,800.00	1,800.00	1,800.00	1,800.00	3,768.8
	六 月	2,040.00	2,040.00	2,040.00	2,040.00	4,271.4
	七 月	2,040.00	2,040.00	2,040.00	2,040.00	4,271.4
	八 月	2,040.00	2,040.00	2,040.00	2,040.00	4,271.4
	九 月	2,600.00	2,600.00	2,600.00	2,600.00	5,443.9
	十 月	2,600.00	2,600.00	2,600.00	2,600.00	5,443.9
	十一 月	3,250.00	3,250.00	3,250.00	3,250.00	6,804.9
	十二 月	3,250.00	3,250.00	3,250.00	3,250.00	6,804.9
	幾何平均				1,847.19	3,867.6
三十三年	一 月	3,250.00	3,250.00	3,250.00	3,250.00	6,804.9
	二 月	3,250.00	3,250.00	3,250.00	3,250.00	6,804.9
	三 月	3,250.00	3,250.00	3,250.00	3,250.00	6,804.9
	四 月	3,250.00	3,250.00	3,250.00	3,250.00	6,804.9
	五 月	3,280.00	3,280.00	3,280.00	3,270.00	6,846.7
	六 月	3,280.00	3,280.00	3,280.00	3,280.00	6,867.7
	七 月	3,280.00	3,280.00	3,280.00	3,280.00	6,867.7
	八 月	6,012.50	6,012.50	6,012.50	4,712.80	10,286.4
	九 月	6,012.50	6,012.50	6,012.50	6,012.50	12,588.9
	十 月	6,012.50	6,012.50	6,012.50	6,012.50	12,588.9
	十一 月	6,012.50	6,012.50	6,012.50	6,012.50	12,588.9
	十二 月	6,012.50	6,012.50	6,012.50	6,012.50	12,588.9
	幾何平均				4,352.08	9,112.4
三十三年	一 月	7,921.55	7,921.55	7,921.55	7,921.55	16,536.1
	二 月	7,921.55	7,921.55	7,921.55	7,921.55	16,586.1
	三 月	7,921.55	7,921.55	9,319.50	8,362.50	17,509.4
	四 月	9,319.50	16,775.00	16,775.00	13,790.00	28,873.5
	五 月	16,775.00	16,775.00	16,775.00	16,775.00	35,123.5
	六 月	16,775.00	16,775.00	16,775.00	16,775.00	35,123.5
	七 月	16,775.00	16,775.00	16,775.00	16,775.00	35,123.5
	八 月	16,775.00	16,775.00	16,775.00	16,775.00	35,123.5
	九 月	16,775.00	16,775.00	16,775.00	16,775.00	35,123.5
	十 月	16,775.00	16,775.00	16,775.00	16,775.00	35,123.5
	十一 月	16,775.00	16,775.00	16,775.00	16,775.00	35,123.5
	十二 月	16,775.00	16,775.00	16,775.00	16,775.00	35,123.5
	幾何平均				13,742.61	28,774.3

附註：三十年底以前調查之牌號為小車牌調查地點為二府衙街山肥皂廠

商品號碼：712 商品名稱：快院 花色牌號：翻馬牌

計量單位：件=100斤 基期：二十六年上半年 調查地點及商店：打銅街顏科榮公會

時 期		價 格 (單位：元)				價 比 基期價格 422.46
年代	月 份	五 日	十 五 日	二 十 五 日	幾何平均	
三十一年	一 月	25,000.00	23,500.00	23,000.00	23,818.00	5,637.9
	二 月	23,000.00	25,800.00	28,000.00	25,518.00	6,046.3
	三 月	30,000.00	32,000.00	30,000.00	30,652.00	7,255.6
	四 月	30,000.00	31,000.00	33,000.00	31,308.00	7,410.9
	五 月	30,000.00	29,000.00	28,000.00	28,987.00	6,861.5
	六 月	28,000.00	28,000.00	27,000.00	27,662.00	6,547.8
	七 月	27,000.00	29,000.00	20,000.00	28,639.00	6,779.1
	八 月	48,000.00	43,000.00	43,000.00	44,606.00	10,558.6
	九 月	43,000.00	43,000.00	43,000.00	43,000.00	10,178.5
	十 月	65,000.00	70,000.00	70,000.00	68,327.00	16,173.6
	十一 月	76,000.00	80,000.00	80,000.00	78,643.00	18,645.5
	十二 月	80,000.00	81,500.00	81,500.00	80,997.00	19,172.7
	幾何平均	---	---	---	37,404.60	8,854.0
三十二年	一 月	81,500.00	80,000.00	80,000.00	80,497.00	19,054.3
	二 月	82,500.00	82,500.00	78,500.00	81,144.00	19,207.5
	三 月	80,000.00	80,000.00	82,500.00	80,824.00	19,131.8
	四 月	82,500.00	82,500.00	82,500.00	82,500.00	19,528.5
	五 月	82,500.00	82,500.00	82,500.00	82,500.00	19,528.6
	六 月	82,500.00	82,500.00	82,500.00	82,500.00	19,528.5
	七 月	82,500.00	82,500.00	82,500.00	82,500.00	19,528.5
	八 月	82,500.00	82,500.00	82,500.00	82,500.00	19,528.5
	九 月	82,500.00	82,500.00	82,500.00	82,500.00	19,528.5
	十 月	100,000.00	110,000.00	120,000.00	109,880.00	26,009.6
	十一 月	120,000.00	120,000.00	125,000.00	121,640.00	28,793.2
	十二 月	140,000.00	140,000.00	145,000.00	141,650.00	33,529.8
	幾何平均	---	---	---	90,608.38	21,447.8
三十三年	一 月	40,000.00	40,000.00	40,000.00	40,000.00	33,140.0
	二 月	40,000.00	40,000.00	40,000.00	40,000.00	33,140.0
	三 月	40,000.00	60,000.00	60,000.00	52,415.00	43,425.8
	四 月	60,000.00	60,000.00	60,000.00	60,000.00	49,710.0
	五 月	60,000.00	60,000.00	60,000.00	60,000.00	49,710.0
	六 月	60,000.00	60,000.00	60,000.00	60,000.00	49,710.0
	七 月	60,000.00	60,000.00	60,000.00	60,000.00	49,710.0
	八 月	60,000.00	60,000.00	60,000.00	60,000.00	49,710.0
	九 月	60,000.00	60,000.00	60,000.00	60,000.00	49,710.0
	十 月	60,000.00	60,000.00	60,000.00	60,000.00	49,710.0
	十一 月	60,000.00	60,000.00	60,000.00	60,000.00	49,710.0
	十二 月	60,000.00	60,000.00	60,000.00	60,000.00	49,710.0
	幾何平均	---	---	---	55,450.79	45,941.0

附註：三十三年一月起改查慶華硫化青粉基價為120.7元

