第一四 公私有林野

	計											
	公											
	縣		市町村		部落		其他		有計		社寺有	
	面積	數量	面積	數量	面積	數量	面積	數量	面積	數量	面積	數量
	全										管	
	反	本	反	本	反	本	反	本	反	本	反	本
大正 12年	—	—	10,3	35,490	8	1,950	—	—	11,1	37,440	—	—
13	—	—	12,5	18,200	1,6	9,000	8,4	16,100	22,5	43,300	—	—
14	—	—	8,4	26,950	2,5	7,750	—	—	11,4	34,700	2	300
昭和 1	—	—	12,7	21,020	5,4	7,000	1,0	4,000	19,1	32,020	—	—
2	—	—	**16,8**	**58,000**	**1,4**	**4,700**	**1**	**70**	**18,3**	**62,770**	—	—
	郡						市				別	
南佐久郡	—	—	—	—	5	500	1	70	6	570	—	—
北佐久郡	—	—	—	—	—	—	—	—	—	—	—	—
小諸	—	—	1,0	3,000	5	1,200	—	—	1,5	4,200	—	—
諏訪郡	—	—	5,0	20,000	—	—	—	—	5,0	20,000	—	—
上伊那郡	—	—	1	100	4	3,000	—	—	5	3,100	—	—
下伊那郡	—	—	7	3,000	—	—	—	—	7	3,000	—	—
西筑摩郡	—	—	—	—	—	—	—	—	—	—	—	—
東筑摩郡	—	—	9,9	28,840	—	—	—	—	9,9	28,840	—	—
南安曇郡	—	—	—	—	—	—	—	—	—	—	—	—
北安曇郡	—	—	—	—	—	—	—	—	—	—	—	—
更級郡	—	—	1	3,060	—	—	—	—	1	3,060	—	—
埴科郡	—	—	—	—	—	—	—	—	—	—	—	—
上高井郡	—	—	—	—	—	—	—	—	—	—	—	—
下高井郡	—	—	—	—	—	—	—	—	—	—	—	—
上水内郡	—	—	—	—	—	—	—	—	—	—	—	—
下水内郡	—	—	—	—	—	—	—	—	—	—	—	—
長野	—	—	—	—	—	—	—	—	—	—	—	—
松本	—	—	—	—	—	—	—	—	—	—	—	—
上田	—	—	—	—	—	—	—	—	—	—	—	—

人工造林（續）—（濶葉樹林計）

	（米ハ種子ニヨリシモノ）							
	私有		計					
	面積	數量	面積	數量				
	管							
	反	本	反	本				
大正 12年	39,9	107,470	51,0	144,910				
13	25,5	53,100	48,0	96,400				
14	47,1	136,741	58,7	171,741				
昭和 1	24,3	136,576	43,4	168,596				
2	**39,2**	**125,735**	**57,5**	**188,505**				
		*40ヵ		*40ヵ				
	別							
	（昭和二年）							
南佐久郡	4,6	4,670	5,2	5,240				
北佐久郡	3	900	3	900				
小諸	1,3	4,100	2,8	8,300				
諏訪郡	8	2,600	5,8	22,600				
上伊那郡	3,5	15,540	4,0	18,640				
下伊那郡	10,7	30,990	11,4	33,990				
西筑摩郡	4	*40ヵ	4	*40ヵ				
東筑摩郡	5,4	500	15,3	500				
南安曇郡	—	20,595	—	49,435				
北安曇郡	5,9	—	5,9	—				
更級郡	1,8	26,150	1,9	26,150				
埴科郡	2,7	6,000	2,7	9,060				
上高井郡	3	8,850	3	8,850				
下高井郡	6	900	6	900				
上水内郡	9	2,500	9	2,500				
		1,440		1,440				
下水内郡	—	—	—	—				
長野	—	—	—	—				
松本	—	—	—	—				
上田	—	—	—	—				

第一四 公私有林野

	合							
	公							
	縣		市町村		部落		其他	
	面積	數量	面積	數量	面積	數量	面積	數量
	全							
	反	本	反	本	反	本	反	本
大正 12年	145,0	436,325	1,179,7	3,708,635	308,0	1,001,400	48,3	146,400
13	141,4	412,700	1,296,3	3,670,666	338,8	1,005,830	72,7	168,090
14	118,4	294,805	1,064,8	3,250,390	406,3	962,330	47,9	191,490
昭和 1	102,5	236,300	1,071,6	3,029,020	251,8	583,100	188,5	497,179
2	**153,0**	**358,000**	**1,289,3**	**3,324,054**	**263,9**	**608,880**	**216,1**	**665,615**
	郡						市	
南佐久郡	39,5	87,200	126,8	219,870	31,3	45,360	19,5	35,950
北佐久郡	30,1	64,800	135,5	324,400	—	—	45,3	107,700
小諸	7,1	16,100	195,0	376,160	15,4	41,900	36,3	79,675
諏訪郡	9,0	17,600	76,0	228,500	49,5	141,600	—	—
上伊那郡	—	—	139,9	404,940	115,1	231,600	8,5	25,500
下伊那郡	10,8	32,000	101,9	287,870	14,8	38,400	68,5	273,400
西筑摩郡	—	—	178,5	460,025	3,4	10,500	5,1	13,320
東筑摩郡	25,8	65,600	204,7	639,322	3,5	21,000	18,5	52,000
南安曇郡	—	—	2,0	5,000	18,5	42,000	1,6	23,900
北安曇郡	—	—	7,9	26,860	2,5	7,500	1,2	3,420
更級郡	12,7	32,800	28,3	87,940	8	2,400	—	—
埴科郡	3,5	11,000	44,2	115,120	—	—	5,0	28,000
上高井郡	—	—	14,1	50,100	8,0	23,300	1,3	3,900
下高井郡	—	—	20,0	54,347	1,0	3,000	2,4	8,000
上水内郡	14,5	30,900	14,5	43,600	1	300	1,5	4,500
下水内郡	—	—	—	—	—	—	1,4	6,350
長野	—	—	—	—	—	—	—	—
松本	—	—	—	—	—	—	—	—
上田	—	—	—	—	—	—	—	—

人工造林（續）—（針葉濶葉樹林計）

	計（米ハ種子ニヨリシモノ）							
	有計		社寺有		私有		計	
	面積	數量	面積	數量	面積	數量	面積	數量
	管							
	反	本	反	本	反	本	反	本
大正 12年	1,681,0	5,292,400	18,0	55,360	1,414,7	4,333,191	3,113,7	9,680,951
13	1,849,2	5,257,286	37,3	80,950	1,824,5	5,000,920	3,711,0	10,339,156
14	1,664,4	4,699,015	18,7	50,050	2,061,3	5,084,311	3,744,4	9,833,376
昭和 1	1,614,4	4,345,599	31,2	89,950	2,067,0	5,914,551	3,712,6	10,350,100
2	**1,922,3**	**4,956,529**	**24,0**	**60,680**	**2,195,6**	**5,277,305**	**4,141,9**	**10,294,514**
						*40ヵ		*40ヵ
	別							
	（昭和二年）							
南佐久郡	217,1	388,380	1,0	2,250	138,6	392,920	356,7	783,550
北佐久郡	210,9	496,900	1,1	2,180	57,3	188,800	269,3	687,880
小諸	253,8	513,835	5	1,500	227,8	722,530	482,1	1,237,865
諏訪郡	134,5	387,700	1,6	8,000	37,7	133,350	173,8	529,050
上伊那郡	263,5	662,040	1	300	162,7	586,210	426,3	1,248,550
下伊那郡	196,0	631,670	9,3	26,000	479,7	(825,120	685,0	1,482,790
西筑摩郡	187,0	483,845	1,0	1,700	57,8	*40ヵ	245,8	*40ヵ
東筑摩郡	252,5	777,922	2	320	102,1	163,240	354,8	648,785
南安曇郡	22,1	70,900	—	—	30,7	445,535	52,8	1,223,777
北安曇郡	11,6	37,780	3,2	5,350	150,9	168,500	165,7	239,400
更級郡	41,8	123,140	3,6	7,000	432,0	489,670	477,4	532,800
埴科郡	52,7	154,120	—	—	45,8	137,450	98,5	267,590
上高井郡	23,4	77,300	3	700	42,1	107,480	65,8	261,600
下高井郡	23,4	65,347	1,2	3,900	112,0	115,600	136,6	193,000
上水内郡	30,6	79,300	4	800	84,2	195,470	115,2	264,717
下水内郡	1,4	6,350	5	680	34,2	500,120	36,1	580,220
長野	—	—	—	—	—	105,310	—	112,340
松本	—	—	—	—	—	—	—	—
上田	—	—	—	—	—	—	—	—

第一四 公私有林野

	苦											
	公有											
	縣		市町村		部落		其他					
	面積	數量	面積	數量	面積	數量	面積	數量	面積	數量	面積	數量
	全											
	反	本	反	本	反	本	反	本	反	本	反	本
大正 12年	—	—	4,4	1,500	2	140	—	—	4,6	1,640	—	—
13	—	—	—	—	7	180	—	—	7	180	3	75
14	—	—	—	—	—	—	—	—	—	—	—	—
昭和 1	—	—	—	—	—	—	—	—	—	—	—	—
2	—	—	—	—	—	—	2	120	2	120	—	—
	郡						市				別	
南佐久	—	—	—	—	—	—	—	—	—	—	—	—
北佐久	—	—	—	—	—	—	—	—	—	—	—	—
小縣	—	—	—	—	—	—	2	120	2	120	—	—
諏訪	—	—	—	—	—	—	—	—	—	—	—	—
上伊那	—	—	—	—	—	—	—	—	—	—	—	—
下伊那	—	—	—	—	—	—	—	—	—	—	—	—
西筑摩	—	—	—	—	—	—	—	—	—	—	—	—
東筑摩	—	—	—	—	—	—	—	—	—	—	—	—
南安曇	—	—	—	—	—	—	—	—	—	—	—	—
北安曇	—	—	—	—	—	—	—	—	—	—	—	—
更級	—	—	—	—	—	—	—	—	—	—	—	—
埴科	—	—	—	—	—	—	—	—	—	—	—	—
上高井	—	—	—	—	—	—	—	—	—	—	—	—
下高井	—	—	—	—	—	—	—	—	—	—	—	—
上水内	—	—	—	—	—	—	—	—	—	—	—	—
下水内	—	—	—	—	—	—	—	—	—	—	—	—
長野	—	—	—	—	—	—	—	—	—	—	—	—
松本	—	—	—	—	—	—	—	—	—	—	—	—
上田	—	—	—	—	—	—	—	—	—	—	—	—

人工造林（續）—（竹林）

	竹									
	有		社寺有		私有		計			
	計									
	面積	數量	面積	數量	面積	數量	面積	數量	面積	數量
	管									
	反	本	反	本	反	本	反	本	反	本
大正 12年	4,6	1,640	—	—	12,6	13,112	17,2	14,752		
13	7	180	3	75	26,0	27,311	27,0	27,566		
14	—	—	—	—	12,3	14,526	12,3	14,526		
昭和 1	—	—	—	—	12,7	1,050,2	12,7	10,502		
2	2	120	—	—	14,0	11,519	14,2	11,639		
	別				(昭和二年)					
南佐久	—	—	—	—	—	—	—	—		
北佐久	—	—	—	—	—	—	—	—		
小縣	2	120	—	—	1	220	3	340		
諏訪	—	—	—	—	—	—	—	—		
上伊那	—	—	—	—	1,8	1,374	1,8	1,374		
下伊那	—	—	—	—	9,6	7,255	9,6	7,255		
西筑摩	—	—	—	—	6	260	6	260		
東筑摩	—	—	—	—	1,0	800	1,0	800		
南安曇	—	—	—	—	—	—	—	—		
北安曇	—	—	—	—	—	—	—	—		
更級	—	—	—	—	3	300	3	300		
埴科	—	—	—	—	—	—	—	—		
上高井	—	—	—	—	—	—	—	—		
下高井	—	—	—	—	—	—	—	—		
上水内	—	—	—	—	6	1,310	6	1,310		
下水内	—	—	—	—	—	—	—	—		
長野	—	—	—	—	—	—	—	—		
松本	—	—	—	—	—	—	—	—		
上田	—	—	—	—	—	—	—	—		

第一四 公私有林野

	淡									
	公有									
	縣		市町村		部落		其他			
	面積	數量	面積	數量	面積	數量	面積	數量		
	全									
	反	本	反	本	反	本	反	本		
大正 12年	—	—	—	—	1	150	—	—		
13	—	—	1	100	—	—	—	—		
14	—	—	—	—	—	—	—	—		
昭和 1	—	—	—	—	—	—	—	—		
2	—	—	—	—	—	—	1,0	635		
	郡						市			
南佐久	—	—	—	—	—	—	—	—		
北佐久	—	—	—	—	—	—	—	—		
小縣	—	—	—	—	—	—	1,0	635		
諏訪	—	—	—	—	—	—	—	—		
上伊那	—	—	—	—	—	—	—	—		
下伊那	—	—	—	—	—	—	—	—		
西筑摩	—	—	—	—	—	—	—	—		
東筑摩	—	—	—	—	—	—	—	—		
南安曇	—	—	—	—	—	—	—	—		
北安曇	—	—	—	—	—	—	—	—		
更級	—	—	—	—	—	—	—	—		
埴科	—	—	—	—	—	—	—	—		
上高井	—	—	—	—	—	—	—	—		
下高井	—	—	—	—	—	—	—	—		
上水内	—	—	—	—	—	—	—	—		
下水内	—	—	—	—	—	—	—	—		
長野	—	—	—	—	—	—	—	—		
松本	—	—	—	—	—	—	—	—		
上田	—	—	—	—	—	—	—	—		

人工造林（續）—（竹林）

	竹									
	有		社寺有		私有		計			
	計									
	面積	數量	面積	數量	面積	數量	面積	數量		
	管									
	反	本	反	本	反	本	反	本		
大正 12年	1	100	—	—	23,1	2,750	23,2	2,850		
13	—	—	1,2	400	3,9	7,095	5,1	7,495		
14	—	—	—	—	4,0	3,286	4,0	3,286		
昭和 1	—	—	2	150	4,3	4,750	4,5	4,900		
2	1,0	6,35	—	—	3,2	5,405	4,2	6,040		
	別				(昭和二年)					
南佐久	—	—	—	—	—	—	—	—		
北佐久	—	—	—	—	—	—	—	—		
小縣	1,0	635	—	—	1	200	1,1	835		
諏訪	—	—	—	—	—	—	—	—		
上伊那	—	—	—	—	—	—	—	—		
下伊那	—	—	—	—	2,6	1,445	2,6	1,445		
西筑摩	—	—	—	—	—	—	—	—		
東筑摩	—	—	—	—	2	160	2	160		
南安曇	—	—	—	—	—	—	—	—		
北安曇	—	—	—	—	—	—	—	—		
更級	—	—	—	—	3	3,600	3	3,600		
埴科	—	—	—	—	—	—	—	—		
上高井	—	—	—	—	—	—	—	—		
下高井	—	—	—	—	—	—	—	—		
上水内	—	—	—	—	—	—	—	—		
下水内	—	—	—	—	—	—	—	—		
長野	—	—	—	—	—	—	—	—		
松本	—	—	—	—	—	—	—	—		
上田	—	—	—	—	—	—	—	—		

第一四 公私有林野

	江南 公有 縣 面積	縣 數量	市町村 面積	市町村 數量	部落 面積	部落 數量	其他 面積	其他 數量
				全				
	反	本	反	本	反	本	反	本
大正 12 年	—	—	—	—	—	—	—	—
13	—	—	—	—	—	—	—	—
14	—	—	—	—	—	—	—	—
昭和 1	—	—	—	—	—	—	—	—
2	—	—	—	—	—	—	—	—
				郡			市	
南佐久	—	—	—	—	—	—	—	—
北佐久	—	—	—	—	—	—	—	—
小縣	—	—	—	—	—	—	—	—
諏訪	—	—	—	—	—	—	—	—
上伊	—	—	—	—	—	—	—	—
下伊那	—	—	—	—	—	—	—	—
西伊那	—	—	—	—	—	—	—	—
東筑摩	—	—	—	—	—	—	—	—
南筑摩	—	—	—	—	—	—	—	—
北安曇	—	—	—	—	—	—	—	—
東安曇	—	—	—	—	—	—	—	—
埴科	—	—	—	—	—	—	—	—
上高井	—	—	—	—	—	—	—	—
下高井	—	—	—	—	—	—	—	—
上水內	—	—	—	—	—	—	—	—
下水內	—	—	—	—	—	—	—	—
長野	—	—	—	—	—	—	—	—
松本	—	—	—	—	—	—	—	—
上田	—	—	—	—	—	—	—	—

第一四 公私有林野

	合 公有 縣 面積	縣 數量	市町村 面積	市町村 數量	部落 面積	部落 數量	其他 面積	其他 數量
				全				
	反	本	反	本	反	本	反	本
大正 12 年	—	—	4,5	1,600	2	140	—	—
13	—	—	—	—	7	180	—	—
14	—	—	—	—	—	—	—	—
昭和 1	—	—	—	—	—	—	—	—
2	—	—	—	—	—	—	1,2	755
				郡			市	
南佐久	—	—	—	—	—	—	—	—
北佐久	—	—	—	—	—	—	—	—
小縣	—	—	—	—	—	—	1,2	755
諏訪	—	—	—	—	—	—	—	—
上伊	—	—	—	—	—	—	—	—
下伊那	—	—	—	—	—	—	—	—
西伊那	—	—	—	—	—	—	—	—
東筑摩	—	—	—	—	—	—	—	—
南筑摩	—	—	—	—	—	—	—	—
北安曇	—	—	—	—	—	—	—	—
東安曇	—	—	—	—	—	—	—	—
埴科	—	—	—	—	—	—	—	—
上高井	—	—	—	—	—	—	—	—
下高井	—	—	—	—	—	—	—	—
上水內	—	—	—	—	—	—	—	—
下水內	—	—	—	—	—	—	—	—
長野	—	—	—	—	—	—	—	—
松本	—	—	—	—	—	—	—	—
上田	—	—	—	—	—	—	—	—

人工造林（續）（竹林）

	竹（△印ハ其他） 計 面積	計 數量	社寺有 面積	社寺有 數量	私有 面積	私有 數量	計 面積	計 數量
				管				
	反	本	反	本	反	本	反	本
大正 12 年	—	—	—	—	5	300	5	300
13	—	—	—	—	9	630	9	630
14	—	—	—	—	1,2	1,460	1,2	1,460
昭和 1	—	—	—	—	△5 1,0	△310 499	△5 1,0	△310 499
2	—	—	—	—	1 2,1	△230 794	1 2,1	△230 794
				別（昭和二年）				
南佐久	—	—	—	—	—	—	—	—
北佐久	—	—	—	—	—	—	—	—
小縣	—	—	—	—	—	—	—	—
諏訪	—	—	—	—	—	—	—	—
上伊	—	—	—	—	1	50	1	50
下伊那	—	—	—	—	△1 2,0	△230 744	△1 2,0	△230 744
西伊那	—	—	—	—	—	—	—	—
東筑摩	—	—	—	—	—	—	—	—
南筑摩	—	—	—	—	—	—	—	—
北安曇	—	—	—	—	—	—	—	—
東安曇	—	—	—	—	—	—	—	—
埴科	—	—	—	—	—	—	—	—
上高井	—	—	—	—	—	—	—	—
下高井	—	—	—	—	—	—	—	—
上水內	—	—	—	—	—	—	—	—
下水內	—	—	—	—	—	—	—	—
長野	—	—	—	—	—	—	—	—
松本	—	—	—	—	—	—	—	—
上田	—	—	—	—	—	—	—	—

人工造林（續）（竹林計）

	計 計 面積	計 數量	社寺有 面積	社寺有 數量	私有 面積	私有 數量	計 面積	計 數量
				管				
	反	本	反	本	反	本	反	本
大正 12 年	4,7	1,740	—	—	36,2	16,162	40,9	17,902
13	7	180	1,5	475	30,8	35,036	33,0	35,690
14	—	—	—	—	17,5	19,272	17,5	19,272
昭和 1	—	—	2	150	18,5	16,031	18,7	16,211
2	1,2	755	—	—	19,4	17,948	20,6	18,703
				別（昭和二年）				
南佐久	—	—	—	—	—	—	—	—
北佐久	—	—	—	—	—	—	—	—
小縣	1,2	—	—	—	2	42,0	1,4	1,175
諏訪	—	—	—	—	—	—	—	—
上伊	—	755	—	—	1,9	1,424	1,9	1,424
下伊那	—	—	—	—	14,3	9,674	14,3	9,674
西伊那	—	—	—	—	6	260	6	260
東筑摩	—	—	—	—	1,2	960	1,2	960
南筑摩	—	—	—	—	—	—	—	—
北安曇	—	—	—	—	—	—	—	—
東安曇	—	—	—	—	6	3,900	6	3,900
埴科	—	—	—	—	—	—	—	—
上高井	—	—	—	—	—	—	—	—
下高井	—	—	—	—	—	—	—	—
上水內	—	—	—	—	6	1,310	6	1,310
下水內	—	—	—	—	—	—	—	—
長野	—	—	—	—	—	—	—	—
松本	—	—	—	—	—	—	—	—
上田	—	—	—	—	—	—	—	—

第一四 公私有林野人工造林（續）（補植）

	針葉樹林 杉	扁柏	松	落葉松	花柏	其他 △羅漢柏	計	闊葉樹林 欅	栗	櫟	其他	計	合計
全管													
大正12年	本 239,870	本 478,455	本 56,850	本 455,420	本 1,100	本 —	本 1,221,695	本 —	本 5,880	本 17,100	本 —	本 22,980	本 1,244,675
13	269,620	335,424	50,520	323,615	7,130	85,800	1,072,109	—	15,780	13,720	1,130	37,650	1,109,759
14	463,495	306,870	72,970	556,682	1,370	4,300	1,405,687	—	4,980	28,933	3,330	45,043	1,450,730
昭和1	420,475	262,840	89,248	500,223	6,750	4,500 △1,000	1,284,036	50 △1,000	3,850	21,550	4,350	30,800	1,314,836
2	**413,200**	**270,862**	**105,400**	**576,650**	**3,180**	**4,000**	**1,374,232**	—	**1,310**	**30,915**	**8,200**	**40,425**	**1,414,657**
郡市別（昭和二年）													
南佐久	5,500	3,200	2,600	47,900	—	—	59,200	—	—	—	1,000	1,000	60,200
北佐久	5,000	1,900	15,100	139,250	130	4,000	165,380	—	250	2,250	—	2,500	167,880
小縣	7,800	3,750	3,100	38,210	1,500	—	54,360	—	—	4,000	500	4,500	58,860
諏訪	1,200	15,500	6,250	80,650	150	△1,000	104,750	—	—	—	—	—	104,750
上伊那	62,900	57,700	2,200	72,930	200	—	195,930	—	750	500	—	1,250	197,180
下伊那	101,420	90,702	1,200	2,150	—	—	195,472	—	100	2,000	1,500	3,600	199,072
西筑摩	8,800	53,950	—	14,500	—	—	77,250	—	—	—	—	—	77,250
東筑摩	39,180	8,080	41,600	59,550	700	—	149,110	—	—	4,000	1,200	5,200	154,310
南安曇	2,000	4,000	2,700	35,000	—	—	43,700	—	—	—	500	500	44,200
北安曇	25,910	1,750	500	11,770	—	—	39,930	—	210	5,440	560	6,210	46,140
更級	34,030	24,520	4,000	17,000	—	—	79,550	—	—	2,600	1,440	4,040	83,590
埴科	13,340	5,250	24,000	4,030	500	—	47,120	—	—	6,815	—	6,815	53,935
上高井	6,370	500	—	8,350	—	—	15,220	—	—	550	—	550	15,770
下高井	36,060	—	—	19,600	—	—	55,660	—	—	560	—	560	56,220
上水内	27,810	—	2,150	20,460	—	—	50,420	—	—	2,200	1,500	3,700	54,120
下水内	35,880	—	—	300	—	—	36,180	—	—	—	—	—	36,180
長野	—	—	—	—	—	—	—	—	—	—	—	—	—
松本	—	—	—	—	—	—	—	—	—	—	—	—	—
上田	—	—	—	5,000	—	—	5,000	—	—	—	—	—	5,000

第一五 公私有造林用苗木（年末現在）

	苗圃面積 縣	市町村	部落	森林組合	其他ノ團體	個人及會社 苗木商	個人及會社 其ノ他	計
全管								
大正12年	坪 10,502	坪 59,522	坪 2,053	坪 380	坪 25,213	坪 165,353	坪 119,031	坪 382,054
13	11,970	35,418	1,699	2,314	26,049	162,793	310,195	550,438
14	4,664	37,569	4,834	3,400	29,438	162,247	198,051	440,203
昭和1	7,137	35,063	13,240	5,975	39,364	75,072	212,740	388,591
2	**8,277**	**34,756**	**3,020**	**8,176**	**49,710**	**100,021**	**183,406**	**387,366**
郡市別（昭和二年）								
南佐久	—	2,350	970	—	330	3,570	5,910	13,130
北佐久	—	—	—	—	—	18,020	450	18,470
小縣	—	4,370	80	517	715	300	1,010	6,992
諏訪	—	900	—	—	—	5,520	1,560	7,980
上伊那	—	8,826	595	—	1,199	4,910	8,168	23,698
下伊那	244	5,590	375	2,144	1,348	7,130	32,188	49,019
西筑摩	—	3,950	—	—	1,278	5,730	1,220	12,178
東筑摩	7,740	3,480	—	—	30	21,000	101,922	134,172
南安曇	—	—	1,000	500	410	—	2,130	4,040
北安曇	—	1,550	—	—	445	16,520	2,850	21,365
更級	223	1,068	—	200	1,588	3,069	4,837	10,985
埴科	—	802	—	4,800	1,076	380	2,764	9,822
上高井	—	930	—	—	350	2,982	6,285	10,547
下高井	—	690	—	15	19,370	10,351	6,855	37,281
上水内	70	250	—	—	19,195	239	4,351	24,105
下水内	—	—	—	—	2,376	300	906	3,582
長野	—	—	—	—	—	—	—	—
松本	—	—	—	—	—	—	—	—
上田	—	—	—	—	—	—	—	—

	杉 縣	市町村	部落	森林組合	其他ノ團體	個人及會社 苗木商	個人及會社 其他	計
全管								
大正12年	本 23,000	本 177,000	本 9,000	本 —	本 264,000	本 659,000	本 1,403,000	本 2,535,000
13	28,000	144,000	6,000	5,000	400,000	538,000	1,263,000	2,394,000
14	70	198,000	15,000	27,000	378,000	704,000	1,623,000	3,015,000
昭和1	7,200	541,350	43,300	58,348	1,866,850	800,498	3,020,229	6,337,775
2	—	**321,835**	**15,790**	**17,500**	**897,280**	**655,550**	**1,806,166**	**3,714,123**
郡市別（昭和二年）								
南佐久	—	5,000	—	—	—	8,500	50	13,550
北佐久	—	—	—	—	—	—	—	—
小縣	—	101,795	4,000	13,000	18,480	2,000	13,500	152,775
諏訪	—	—	—	—	—	1,700	—	1,700
上伊那	—	25,000	5,290	—	10,700	12,000	65,150	118,140
下伊那	—	50,000	6,500	—	16,550	72,850	343,570	489,470
西筑摩	—	3,000	—	—	21,200	23,100	14,500	61,800
東筑摩	—	16,000	—	—	4,500	10,800	99,000	130,300
南安曇	—	—	—	2,000	—	—	158,000	160,000
北安曇	—	53,000	—	—	37,000	170,000	242,200	502,220
更級	—	9,720	—	—	52,500	111,800	273,750	447,770
埴科	—	49,320	—	2,000	32,700	4,200	63,355	151,575
上高井	—	9,000	—	—	7,000	44,200	218,710	278,910
下高井	—	—	—	500	176,500	161,900	151,200	490,100
上水内	—	—	—	—	410,650	20,500	128,383	559,533
下水内	—	—	—	—	109,500	12,000	34,800	156,300
長野	—	—	—	—	—	—	—	—
松本	—	—	—	—	—	—	—	—
上田	—	—	—	—	—	—	—	—

第一五 公私有造林用

	柏							
	縣	市町村	部落	森林組合	其他ノ團體	個人及會社 苗木商	個人及會社 其他	計
	叁							
大正12年	57,000本	1,464,000本	14,000本	5,000本	962,000本	2,227,000本	938,000本	5,607,000本
13	26,000	1,034,000	78,000	59,000	167,000	2,465,000	66,184,000	70,013,000
14	40,000	878,000	46,000	37,000	213,000	3,723,000	1,991,000	5,390,000
昭和1	103,300	1,077,095	74,800	170,700	1,621,950	1,473,800	1,949,150	6,470,795
2	113,000	1,164,350	25,500	207,000	234,530	1,431,800	1,714,720	4,890,900
	郡					市		
南佐久	—	16,000	—	—	—	16,200	100	32,300
北佐久	—	—	—	—	—	137,000	—	137,000
小縣	—	79,150	—	—	15,830	—	—	94,980
諏訪	—	—	—	—	—	2,000	—	2,000
上伊那	—	382,250	10,000	—	14,500	40,100	129,660	576,510
下伊那	8,000	466,000	15,500	120,000	109,900	642,500	1,267,850	2,629,750
西筑摩	—	118,000	—	—	62,000	220,000	43,800	443,800
東筑摩	30,000	80,500	—	—	—	91,000	225,000	486,500
南安曇	—	—	—	5,000	21,800	—	30,000	56,800
北安曇	—	—	—	—	—	230,000	2,130	232,130
更級	15,000	19,600	—	—	3,000	—	3,880	41,480
埴科	—	300	—	82,000	5,500	—	9,000	96,800
上高井	—	2,550	—	—	—	3,000	3,300	8,850
下高井	—	—	—	—	—	50,000	—	50,000
上水内	—	—	—	—	2,000	—	—	2,000
下水内	—	—	—	—	—	—	—	—
長野	—	—	—	—	—	—	—	—
松本	—	—	—	—	—	—	—	—
上田	—	—	—	—	—	—	—	—

苗木公有造林用(續) (年末現在)

	松							
	縣	市町村	部落	森林組合	其他ノ團體	個人及會社 苗木商	個人及會社 其他	計
	叁							
大正12年	73,000本	95,000本	20,000本	—	134,000本	949,000本	147,000本	1,419,000本
13	148,000	90,000	—	30,000	91,000	2,518,000	354,000	3,231,000
14	40,000	676,000	—	37,000	—	2,417,000	307,000	3,457,000
昭和1	15,000	84,900	22,000	33,960	118,160	120,540	352,600	747,160
2	18,600	136,600	—	27,000	31,500	1,684,200	424,096	2,321,996
	市			別 (昭和二年)				
	—	—	—	—	—	—	—	—
	—	—	—	—	—	90,000	—	90,000
	—	50,000	—	20,000	—	2,000	—	72,000
	—	—	—	—	—	3,000	—	3,000
	—	27,600	—	—	2,500	5,000	—	35,100
	—	1,000	—	2,000	—	—	60	3,060
	—	3,000	—	—	—	—	500	3,500
	18,600	55,000	—	—	—	53,000	288,000	414,600
	—	—	—	5,000	—	—	135,000	140,000
	—	—	—	—	—	1,530,000	—	1,530,000
	—	—	—	—	—	—	—	—
	—	—	—	—	29,000	—	300	29,300
	—	—	—	—	—	1,000	—	1,000
	—	—	—	—	—	200	—	200
	—	—	—	—	—	—	236	236
	—	—	—	—	—	—	—	—
	—	—	—	—	—	—	—	—
	—	—	—	—	—	—	—	—
	—	—	—	—	—	—	—	—

第一五 公私有造林用

	落葉松							
	縣	市町村	部落	森林組合	其他ノ團體	個人及會社 苗木商	個人及會社 其他	計
	叁							
大正12年	186,000本	701,000本	37,000本	1,000本	217,000本	16,037,000本	5,666,000本	22,845,000本
13	4,000	686,000	49,000	48,000	335,000	19,313,000	36,809,000	57,244,000
14	—	1,066,000	70,000	23,000	613,000	50,522,000	6,320,000	58,614,000
昭和1	26,000	1,462,118	16,800	83,750	2,059,800	4,236,290	12,310,680	20,195,438
2	20,000	4,026,332	318,800	86,000	433,000	5,618,750	4,334,810	11,837,392
	郡					市		
南佐久	—	245,000	270,000	—	28,000	421,500	765,040	1,729,540
北佐久	—	—	—	—	—	1,412,300	14,200	1,426,500
小縣	—	274,300	12,500	1,000	47,000	5,000	3,850	333,650
諏訪	—	120,000	—	—	—	588,000	364,000	1,072,000
上伊那	—	89,700	16,000	—	122,900	148,000	100,470	477,070
下伊那	—	7,000	—	20,000	50,000	84,500	120,200	281,700
西筑摩	—	20,000	—	—	—	53,000	9,200	82,200
東筑摩	20,000	127,832	—	—	—	786,000	2,388,000	3,321,832
南安曇	—	—	30,000	20,000	11,300	—	185,000	246,300
北安曇	—	—	—	—	5,500	1,840,000	22,900	1,869,400
更級	—	12,000	—	20,000	46,200	80,700	282,100	441,000
埴科	—	500	—	35,000	2,000	300	26,850	54,650
上高井	—	15,000	—	—	—	29,950	10,100	55,050
下高井	—	55,000	—	—	—	164,500	28,000	247,500
上水内	—	60,000	—	—	109,700	—	13,900	183,600
下水内	—	—	—	—	9,400	5,000	1,000	15,400
長野	—	—	—	—	—	—	—	—
松本	—	—	—	—	—	—	—	—
上田	—	—	—	—	—	—	—	—

苗木公有造林用(續) (年末現在)

	柏花							
	縣	市町村	部落	森林組合	其他ノ團體	個人及會社 苗木商	個人及會社 其他	計
	叁							
大正12年	—	—	—	—	—	35,000	39,000	74,000
13	2,000	—	—	—	30,000	6,000	7,000	45,000
14	—	△10,000	7,000	—	—	31,000	5,000	△10,000 43,000
昭和1	—	—	—	—	42,000	31,100	190,000	263,100
2	—	400	—	4,000	△300 800	137,500	15,050	△300 157,750
	市			別 (昭和二年)				
	—	—	—	—	—	—	—	—
	—	—	—	—	—	57,500	—	57,500
	—	—	—	—	—	—	—	—
	—	—	—	—	—	38,000	—	38,000
	—	400	—	—	△300 —	—	—	△300 400
	—	—	—	—	—	—	—	—
	—	—	—	—	—	10,000	—	10,000
	—	—	—	—	—	—	—	—
	—	—	—	—	—	—	15,000	15,000
	—	—	—	—	—	—	—	—
	—	—	—	—	—	—	50	—
	—	—	—	4,000	—	2,000	—	50
	—	—	—	—	—	—	—	6,000
	—	—	—	—	—	30,000	—	—
	—	—	—	—	800	—	—	30,000
	—	—	—	—	—	—	—	800
	—	—	—	—	—	—	—	—
	—	—	—	—	—	—	—	—
	—	—	—	—	—	—	—	—
	—	—	—	—	—	—	—	—

第一五 公私有造

栗（×印ハ樟）

	縣	市町村	部落	森林組合	其他ノ團体	個人及會社 苗木商	個人及會社 其他	計
全								
大正 12年	—	10,000	—	—	—	32,000	3,000	45,000
13	—	8,000	—	—	—	9,000	3,000	20,000
14	—	—	—	—	—	—	109,000	111,000
昭和 1	—	3,500	—	—	—	4,500	×200 690	×200 8,690
2	—	×3,000 3,000	—	—	200	2,300	100	×3,000 5,600
郡							**市**	
南佐久郡	—	—	—	—	—	—	—	—
北佐久郡	—	—	—	—	—	—	—	—
小諸	—	—	—	—	—	—	—	—
上伊那	—	3,000	—	—	200	—	100	3,300
下伊那	—	—	—	—	—	—	—	—
西筑摩	—	—	—	—	—	2,000	—	2,000
東筑摩	—	×3,000	—	—	—	—	—	×3,000
南安曇	—	—	—	—	—	—	—	—
北安曇	—	—	—	—	—	—	—	—
更級	—	—	—	—	—	—	—	—
埴科	—	—	—	—	—	—	—	—
上高井	—	—	—	—	—	300	—	300
下高井	—	—	—	—	—	—	—	—
上水内	—	—	—	—	—	—	—	—
下水内	—	—	—	—	—	—	—	—
長野	—	—	—	—	—	—	—	—
松本	—	—	—	—	—	—	—	—
上田	—	—	—	—	—	—	—	—

林用苗木（續）（年末現在）

櫟（×櫻）

	縣	市町村	部落	森林組合	其他ノ團体	個人及會社 苗木商	個人及會社 其他	計
管								
大正 12年	—	47,000	2,000	—	—	42,000	84,000	175,000
13	10,000	39,000	—	—	4,000	63,000	69,000	185,000
14	—	22,000	—	—	3,000	21,000	57,000	103,000
昭和 1	—	24,100	—	3,000	3,700	104,000	262,150	396,950
2	—	2,200	—	1,000	9,050	337,000	×100 224,930	×100 574,180
別								
南佐久郡	—	—	—	—	—	—	—	—
北佐久郡	—	—	—	—	—	25,000	11,100	36,000
小諸	—	—	—	—	—	—	20,500	20,500
上伊那	—	—	—	—	—	—	—	—
下伊那	—	—	—	—	300	—	—	300
西筑摩	—	2,000	—	1,000	2,700	—	—	5,700
東筑摩	—	—	—	—	—	5,000	—	5,000
南安曇	—	—	—	—	—	—	—	—
北安曇	—	—	—	—	—	—	—	—
更級	—	—	—	—	—	—	26,500	26,500
埴科	—	—	—	—	—	2,000	×100 122,300	×100 124,500
上高井	—	200	—	—	5,050	—	12,280	17,330
下高井	—	—	—	—	—	5,000	2,000	7,000
上水内	—	—	—	—	—	300,000	26,000	326,000
下水内	—	—	—	—	1,000	—	4,250	5,250
長野	—	—	—	—	—	—	—	—
松本	—	—	—	—	—	—	—	—
上田	—	—	—	—	—	—	—	—

第一五 公私有造

其ノ他（×印ハ樟）

	縣	市町村	部落	森林組合	其他ノ團体	個人及會社 苗木商	個人及會社 其他	計
全								
大正 12年	—	29,000	—	—	4,000	×5,000 83,000	16,000	×5,000 132,000
13	8,000	4,000	—	—	5,000	73,000	4,000	94,000
14	—	10,000	—	—	—	113,000	×46,000 8,000	×46,000 131,000
昭和 1	—	×100 5,500	—	5,000	10,200	71,000	5,000	×100 96,700
2	—	×90 23,000	—	15,000	2,850	×1,500 21,150	×200 5,200	×1,790 67,200
郡							**市**	
南佐久郡	—	—	—	—	—	—	—	—
北佐久郡	—	—	—	—	—	—	2,000	2,000
小諸	—	—	—	—	—	—	—	×90
上伊那	—	×90	—	—	—	1,000	—	1,000
下伊那	—	—	—	—	300	—	1,200	1,500
西筑摩	—	—	—	15,000	—	—	—	15,000
東筑摩	—	—	—	—	—	—	—	—
南安曇	—	23,000	—	—	—	—	—	23,000
北安曇	—	—	—	—	—	—	—	—
更級	—	—	—	—	—	—	2,000	2,000
埴科	—	—	—	—	—	150	×200	×200 150
上高井	—	—	—	—	2,550	—	—	2,550
下高井	—	—	—	—	—	—	—	—
上水内	—	—	—	—	—	×1,500 20,000	—	×1,500 20,000
下水内	—	—	—	—	—	—	—	—
長野	—	—	—	—	—	—	—	—
松本	—	—	—	—	—	—	—	—
上田	—	—	—	—	—	—	—	—

林用苗木（續）（年末現在）

計

	縣	市町村	部落	森林組合	其他ノ團体	個人及會社 苗木商	個人及會社 其他	計
管								
大正 12年	339,000	2,464,000	82,000	6,000	1,581,000	20,069,000	8,296,000	32,837,000
13	236,000	2,005,000	133,000	142,000	1,032,000	24,985,000	104,693,000	133,226,000
14	150,000	2,867,000	131,000	87,000	1,224,000	55,998,000	10,466,000	70,923,000
昭和 1	151,500	3,198,663	156,900	354,758	5,722,600	6,841,728	18,090,699	34,516,848
2	151,600	2,680,807	359,790	357,500	1,609,510	9,889,750	8,525,374	23,574,331
別								
南佐久郡	—	266,000	270,000	—	28,000	446,200	765,190	1,775,390
北佐久郡	—	—	—	—	—	1,721,800	27,300	1,749,100
小諸	—	505,335	6,500	34,000	81,310	9,000	37,850	673,995
上伊那	—	120,000	—	—	—	633,700	364,000	1,117,700
下伊那	—	527,950	31,290	—	151,700	205,100	296,580	1,212,620
西筑摩	8,000	526,000	22,000	158,000	179,150	799,850	1,731,680	3,424,680
東筑摩	—	144,000	—	—	83,200	313,100	68,000	608,300
南安曇	128,600	305,332	—	—	4,500	940,800	3,000,000	4,379,232
北安曇	—	—	30,000	32,000	33,100	—	523,000	618,100
更級	15,000	53,000	—	—	43,500	3,770,000	295,730	4,162,230
埴科	—	41,520	—	20,000	101,700	194,650	682,380	1,055,250
上高井	—	50,120	—	11,300	76,800	6,500	111,785	358,205
下高井	—	26,550	—	—	7,000	83,450	234,110	351,110
上水内	—	55,000	—	500	176,500	728,100	205,200	1,165,300
下水内	—	60,000	—	—	524,150	20,500	146,769	751,419
長野	—	—	—	—	118,900	17,000	35,800	171,700
松本	—	—	—	—	—	—	—	—
上田	—	—	—	—	—	—	—	—

第一六 公私有林

	用材 針葉樹林 公有	社寺有	私有	計	闊葉樹林 公有	社寺有	私有	計	針闊混淆樹林 公有	社寺有	私有	計
					全							
大正 12年	440,7	14,2	1,262,3	1,717,2	129,6	13,0	255,3	397,9	?	?	?	?
13	642,1	17,0	1,174,7	1,833,8	56,5	9	217,6	275,0	?	?	?	?
14	482,0	12,7	1,460,5	1,955,2	109,5	15,4	165,2	290,4	?	?	?	?
昭和 1	350,7	20,9	869,1	1,240,7	25,2	22,0	507,0	254,2	36,7	3,0	126,3	166,0
2	318,8	13,6	1,060,9	1,393,3	65,7	21,5	283,7	370,9	146,7	6	141,6	288,9
					郡						市	
南佐久	29,8	2	83,9	113,9	8	—	52,3	53,1	1,4	—	8	2,2
北佐久	29,2	2,3	93,2	124,7	—	—	1,7	1,7	3,0	—	7,2	10,2
小縣	31,1	1	23,4	54,6	—	—	6,5	6,5	1,4	—	6,9	8,3
諏訪	15,9	—	316,1	332,0	—	—	2,1	2,1	—	—	4,7	4,7
上伊那	3,9	2	109,8	113,9	19,2	2	16,9	36,3	14,5	—	18,1	32,6
下伊那	64,7	—	106,8	171,5	33,4	8	56,4	90,6	35,8	—	10,2	46,0
西筑摩	20,0	—	47,9	67,9	—	—	37,9	37,9	75,0	—	36,0	111,0
東筑摩	47,6	5,3	52,2	105,1	11,1	20,5	14,4	46,0	1,1	—	19,5	20,6
南安曇	15,0	2,0	16,5	33,5	2	—	2,0	2,2	1,0	5	8,7	10,2
北安曇	1,7	1	43,3	45,1	5	—	22,4	22,9	—	—	10,8	10,8
更級	4,3	3,0	36,5	43,8	—	—	12,2	12,2	—	—	1,5	1,5
埴科	50,5	—	42,1	92,6	—	—	7	7	—	—	1,0	1,0
上高井	4,8	—	16,8	21,6	5	—	25,2	25,7	13,5	—	5	14,0
下高井	1	2	23,6	23,9	—	—	1,9	1,9	—	—	2,2	2,2
上水内	2	—	43,7	43,9	—	—	27,7	27,7	—	1	13,1	13,2
下水内	—	2	5,1	5,3	—	—	3,4	3,4	—	—	4	4
長野	—	—	—	—	—	—	—	—	—	—	—	—
松本	—	—	—	—	—	—	—	—	—	—	—	—
上田	—	—	—	—	—	—	—	—	—	—	—	—

伐採（面積）

	計 公有	社寺有	私有	計	薪炭材 公有	社寺有	私有	計	竹材 公有	社寺有	私有	計	合計 公有	社寺有	私有	計
							管									
大正 12年	570,3	27,2	1,517,6	2,115,1	1,397,1	48,3	1,648,9	3,094,3	3	—	17,7	18,0	1,967,7	75,5	3,184,2	5,227,4
13	698,6	17,9	1,392,3	2,108,8	1,953,6	58,9	1,774,6	3,787,1	5,5	4	45,4	51,3	2,657,7	77,2	3,212,3	5,947,2
14	591,5	28,1	1,626,0	2,245,6	1,982,6	20,3	2,051,9	4,054,8	9,3	—	46,9	56,2	2,583,4	48,4	3,724,8	6,356,6
昭和 1	412,6	45,9	1,202,4	1,660,9	2,058,3	73,0	1,692,3	3,823,6	13,6	5	38,5	52,6	2,484,5	119,4	2,933,2	5,537,1
2	531,2	35,7	1,486,2	2,053,1	2,153,1	71,3	1,921,3	4,145,7	9,7	2	34,3	44,2	2,694,0	107,2	3,441,8	6,243,0
							別（昭和二年）									
南佐久	32,0	2	137,0	169,2	227,2	2,6	76,5	306,3	—	—	—	—	259,2	2,8	213,5	475,5
北佐久	32,2	2,3	102,1	136,6	165,3	26,7	139,9	331,9	—	—	—	—	197,5	29,0	242,0	468,6
小縣	32,5	1	36,8	69,4	310,3	7,5	188,4	506,2	2	—	7	9	343,0	7,6	225,9	576,5
諏訪	15,9	—	322,9	338,8	88,0	—	29,3	117,3	—	—	1	1	103,9	—	352,3	456,2
上伊那	37,6	4	144,8	182,8	23,3	4,0	137,0	164,3	—	—	4,4	4,4	60,9	4,4	286,2	351,5
下伊那	133,9	8	173,4	308,1	162,5	—	202,8	365,3	—	—	23,9	23,9	296,4	8	400,1	697,3
西筑摩	95,0	—	121,8	216,8	276,7	—	91,8	368,5	—	—	1,3	1,3	371,7	—	214,9	586,6
東筑摩	59,8	25,8	86,1	171,7	424,8	21,0	122,6	568,4	1	—	4	5	484,7	46,8	209,1	740,6
南安曇	16,2	2,5	27,2	45,9	111,8	2,0	31,2	145,0	—	—	—	—	128,0	4,5	58,4	190,9
北安曇	2,2	1	76,5	78,8	56,3	—	114,6	170,9	—	2	8	1,0	58,5	3	191,9	259,7
更級	4,3	3,0	50,2	57,5	23,8	2,0	100,7	126,5	—	—	6	6	28,1	5,0	151,5	184,6
埴科	50,5	—	43,8	94,3	4,8	5	106,9	112,2	—	—	8	8	55,3	5	151,5	207,3
上高井	18,8	—	42,5	61,3	101,1	1,9	75,2	178,2	8,4	—	3	8,7	128,3	1,9	118,0	248,2
下高井	1	2	27,7	28,0	128,0	2	142,6	270,8	1,0	—	5	1,5	129,1	4	170,8	300,3
上水内	2	1	84,5	84,8	44,9	2,3	180,8	228,0	—	—	5	5	45,1	2,4	265,8	313,3
下水内	—	2	8,9	9,1	4,3	1	179,8	184,2	—	—	—	—	4,3	3	188,7	193,3
長野	—	—	—	—	—	—	—	—	—	—	—	—	—	—	—	—
松本	—	—	—	—	—	—	—	—	—	—	—	—	—	—	—	—
上田	—	—	—	—	—	5	1,2	1,7	—	—	—	—	—	5	1,2	1,7

第一六 公私有林

	針葉樹 杉 公有 材積	公有 價額	社寺有 材積	社寺有 價額	私有 材積	私有 價額	扁柏 公有 材積	公有 價額	社寺有 材積	社寺有 價額	私有 材積	私有 價額
					全							
大正 12年	1,180	9,875	5,509	24,660	68,239	611,738	1,070	12,717	590	6,170	5,422	52,436
13	942	8,669	1,985	16,816	92,914	568,778	237	2,804	12	76	4,360	52,038
14	401	4,408	460	3,120	92,574	608,261	687	4,054	40	480	6,473	66,927
昭和 1	711	5,313	1,461	9,650	121,401	649,965	11,126	65,100	576	5,700	32,607	261,319
2	1,596	7,863	400	2,865	94,078	470,549	2,879	12,785	100	600	17,459	128,412
					郡						市	
南佐久	—	—	—	—	—	—	—	—	—	—	—	—
北佐久	—	—	—	—	130	520	—	—	—	—	—	—
小縣	—	—	—	—	2,724	13,984	—	—	—	—	—	—
諏訪	—	—	—	—	30	280	—	—	—	—	—	—
上伊那	—	—	—	—	1,322	10,166	—	—	—	—	2,259	23,262
下伊那	176	1,540	—	—	30,923	86,334	320	2,435	—	—	5,118	33,215
西筑摩	—	—	—	—	979	12,814	466	3,420	—	—	5,755	57,263
東筑摩	20	125	—	—	380	2,630	93	930	100	600	181	1,710
南安曇	—	—	—	—	3,053	9,223	2,000	6,000	—	—	4,000	12,000
北安曇	800	2,980	—	—	6,762	37,734	—	—	—	—	43	262
更級	209	550	30	200	2,686	17,377	—	—	—	—	27	320
埴科	161	1,577	—	—	1,366	14,930	—	—	—	—	—	—
上高井	195	881	—	—	7,466	40,310	—	—	—	—	76	280
下高井	35	210	370	2,665	13,045	66,066	—	—	—	—	—	—
上水内	—	—	—	—	14,439	130,036	—	—	—	—	—	—
下水内	—	—	—	—	8,773	28,145	—	—	—	—	—	—
長野	—	—	—	—	—	—	—	—	—	—	—	—
松本	—	—	—	—	—	—	—	—	—	—	—	—
上田	—	—	—	—	—	—	—	—	—	—	—	—

伐採（材積）

	針葉樹 松 公有 材積	公有 價額	社寺有 材積	社寺有 價額	私有 材積	私有 價額	闊葉樹 楢 公有 材積	公有 價額	社寺有 材積	社寺有 價額	私有 材積	私有 價額
					管							
大正 12年	49,900	156,825	3,422	14,790	294,593	1,596,501	39,546	108,007	649	2,420	125,555	637,241
13	45,608	179,774	1,358	6,516	191,696	1,111,893	59,498	158,407	704	2,242	106,334	379,211
14	26,529	99,842	1,878	11,491	128,938	667,882	43,768	137,326	185	643	84,288	333,241
昭和 1	23,047	61,931	1,470	9,590	156,660	776,889	87,591	204,314	346	1,488	87,949	363,437
2	19,722	47,650	1,149	7,531	199,582	825,275	33,708	95,791	1,326	4,175	141,902	385,025
					別（昭和二年）							
南佐久	149	568	30	150	2,601	7,826	13,363	45,819	—	—	24,835	85,815
北佐久	3,633	7,364	—	—	14,073	48,421	4,451	6,659	1,018	3,487	66,031	87,562
小縣	5,930	7,518	6	8	8,758	32,412	4,510	10,519	—	—	10,390	35,032
諏訪	14	56	—	—	17,126	83,346	492	2,362	—	—	1,574	11,724
上伊那	1,106	3,357	15	60	74,103	210,371	90	270	—	—	6,973	29,835
下伊那	1,464	8,552	—	—	19,122	110,188	850	1,700	—	—	804	1,769
西筑摩	523	2,190	—	—	4,131	17,633	1,018	4,840	—	—	829	3,532
東筑摩	2,601	9,851	1,020	7,200	19,849	91,954	3,892	10,466	—	—	2,786	20,323
南安曇	4,046	7,255	71	71	5,649	11,299	2,917	5,120	98	148	2,004	9,504
北安曇	—	—	7	42	7,786	36,967	160	256	—	—	2,525	33,575
更級	50	125	—	—	2,969	16,749	414	906	10	40	2,439	8,052
埴科	166	664	—	—	1,202	10,233	1,309	5,493	—	—	3,796	15,450
上高井	50	150	—	—	1,090	5,108	226	1,357	—	—	1,108	3,464
下高井	—	—	—	—	4,039	9,915	—	—	—	—	160	649
上水内	—	—	—	—	14,074	108,058	16	24	—	—	4,858	36,999
下水内	—	—	—	—	2,380	24,820	—	—	200	500	790	1,740
長野	—	—	—	—	—	—	—	—	—	—	—	—
松本	—	—	—	—	—	—	—	—	—	—	—	—
上田	—	—	—	—	—	—	—	—	—	—	—	—

第一六 公私林有

	針															
	花柏						姫小松。五鬚松。朝鮮松。(×印ハ羅漢柏)									
	公有		社寺有		私有		公有		社寺有		私有					
	材積	價額	材積	價額	材積	價額	材積	價額	材積	價額	材積	價額	材積	價額	材積	價額
	全															
	石	円	石	円	石	円	石	円	石	円	石	円	石	円	石	円
大正 12年	305	2,442	—	—	7,533	29,493	—	—	—	—	×91	78	×910	1,009		
13	195	812	—	—	1,332	6,666	23	16	—	—		186		1,192		
14	184	2,042	120	576	962	8,839	—	—	—	—		256		771		
昭和 1	208	639	10	80	4,970	35,546	×4	29	×12	67	—	—	×1,505	291	×6,150	1,098
2	41,123	85,275	—	—	6,039	42,788	39	75	—	—		295		852		
	郡											市				
南佐久郡	30	330	—	—	24	264	—	—	—	—		—		—		
北佐久郡	—	—	—	—	—	—	—	—	—	—		—		—		
小諸町	—	—	—	—	—	—	—	—	—	—		—		—		
上諏訪町	—	—	—	—	88	501	—	—	—	—		—		—		
上伊那郡	—	—	—	—	362	3,999	—	—	—	—		—		—		
下伊那郡	40,250	80,459	—	—	20	120	15	15	—	—		287		841		
西筑摩郡	343	2,950	—	—	3,045	30,404	20	60	—	—		3		6		
東筑摩郡	—	—	—	—	—	—	—	—	—	—		—		—		
南安曇郡	500	1,500	—	—	2,500	7,500	—	—	—	—		5		5		
北安曇郡	—	—	—	—	—	—	—	—	—	—		—		—		
更級郡	—	—	—	—	—	—	—	—	—	—		—		—		
埴科郡	—	—	—	—	—	—	—	—	—	—		—		—		
上高井郡	—	—	—	—	—	—	—	—	—	—		—		—		
下高井郡	—	—	—	—	—	—	—	—	—	—		—		—		
上水内郡	—	—	—	—	—	—	—	—	—	—		—		—		
下水内郡	—	—	—	—	—	—	—	—	—	—		—		—		
長野市	—	—	—	—	—	—	—	—	—	—		—		—		
松本市	—	—	—	—	—	—	—	—	—	—		—		—		
上田市	—	—	—	—	—	—	—	—	—	—		—		—		

第一六 公私有林

	針															
	檜。相。水松						其他									
	公有		社寺有		私有		公有		社寺有		私有					
	材積	價額	材積	價額	材積	價額	材積	價額	材積	價額	材積	價額	材積	價額	材積	價額
	全															
	石	円	石	円	石	円	石	円	石	円	石	円	石	円	石	円
大正 12年	—	—	—	—	—	—	230	690	1,010	4,090	790	2,980				
13	—	—	—	—	—	—	1,451	3,375	10	95	523	2,402				
14	—	—	—	—	—	—	—	—	90	490	563	2,382				
昭和 1	—	—	—	—	—	—	50	300	30	240	692	2,660				
2	—	—	—	—	—	—	69	116	—	—	1,012	5,079				
	郡										市					
南佐久郡	—	—	—	—	—	—	15	90	—	—	15	90				
北佐久郡	—	—	—	—	—	—	—	—	—	—	—	—				
小諸町	—	—	—	—	—	—	—	—	—	—	—	—				
上諏訪町	—	—	—	—	—	—	—	—	—	—	431	2,584				
上伊那郡	—	—	—	—	—	—	—	—	—	—	130	650				
下伊那郡	—	—	—	—	—	—	50	20	—	—	53	280				
西筑摩郡	—	—	—	—	—	—	4	6	—	—	17	85				
東筑摩郡	—	—	—	—	—	—	—	—	—	—	—	—				
南安曇郡	—	—	—	—	—	—	—	—	—	—	30	30				
北安曇郡	—	—	—	—	—	—	—	—	—	—	301	910				
更級郡	—	—	—	—	—	—	—	—	—	—	—	—				
埴科郡	—	—	—	—	—	—	—	—	—	—	—	—				
上高井郡	—	—	—	—	—	—	—	—	—	—	—	—				
下高井郡	—	—	—	—	—	—	—	—	—	—	—	—				
上水内郡	—	—	—	—	—	—	—	—	—	—	35	450				
下水内郡	—	—	—	—	—	—	—	—	—	—	—	—				
長野市	—	—	—	—	—	—	—	—	—	—	—	—				
松本市	—	—	—	—	—	—	—	—	—	—	—	—				
上田市	—	—	—	—	—	—	—	—	—	—	—	—				

伐採(續)(用材)

	樂樹															
	樅。白檜。唐檜						梅樹									
	公有		社寺有		私有		公有		社寺有		私有					
	材積	價額	材積	價額	材積	價額	材積	價額	材積	價額	材積	價額	材積	價額	材積	價額
	管															
	石	円	石	円	石	円	石	円	石	円	石	円	石	円	石	円
	50,985	149,363	20	160	2,672	9,000	98,298	207,556	1,540	6,350	5,672	22,225				
	37,300	78,668	32	256	2,934	13,481	96,785	247,398	20	270	6,010	20,830				
	7,025	19,117	130	420	962	7,937	50,183	110,051	381	1,330	3,030	12,852				
	7,100	12,646	100	600	1,712	8,240	71,992	197,030	180	840	4,984	9,256				
	13,741	33,882	—	—	5,200	16,814	20,939	33,286	100	600	4,180	11,375				
	別						(昭和二年)									
	10	40	—	—	15	60	—	—	—	—	—	—				
	—	—	—	—	—	—	—	—	—	—	—	—				
	—	—	—	—	—	—	—	—	—	—	—	—				
	—	—	—	—	—	—	—	—	—	—	—	—				
	90	630	—	—	670	5,890	200	600	—	—	500	4,500				
	11,776	26,842	—	—	755	417	30	220	—	—	1,700	2,790				
	1,005	4,590	—	—	244	907	19,911	30,823	—	—	1,880	3,685				
	—	—	—	—	—	—	—	—	100	600	100	400				
	—	—	—	—	3,510	9,510	—	—	—	—	—	—				
	—	—	—	—	—	—	—	—	—	—	—	—				
	—	—	—	—	—	—	—	—	—	—	—	—				
	—	—	—	—	—	—	—	—	—	—	—	—				
	30	120	—	—	—	—	100	250	—	—	—	—				
	830	1,660	—	—	—	—	698	1,396	—	—	—	—				
	—	—	—	—	6	30	—	—	—	—	—	—				
	—	—	—	—	—	—	—	—	—	—	—	—				
	—	—	—	—	—	—	—	—	—	—	—	—				
	—	—	—	—	—	—	—	—	—	—	—	—				
	—	—	—	—	—	—	—	—	—	—	—	—				
	—	—	—	—	—	—	—	—	—	—	—	—				

伐採(續)(用材)

	樂樹									
	計								合計	
	公有		社寺有		私有					
	材積	價額	材積	價額	材積	價額	材積	價額	材積	價額
	管									
	石	円	石	円	石	円	石	円	石	円
	241,514	647,475	12,740	58,640	510,645	2,963,536			764,899	3,669,651
	242,003	679,923	4,131	26,265	406,289	2,156,491			652,423	2,862,679
	128,778	376,840	3,284	18,550	318,046	1,709,132			450,108	2,104,522
	201,858	547,346	4,173	28,188	412,771	2,114,560			618,502	2,690,100
	133,816	316,726	3,075	15,771	469,747	1,886,169			606,638	2,218,666
	別				(昭和二年)					
	13,567	46,847	30	150	27,490	94,055			41,087	141,052
	8,074	14,023	1,018	3,487	80,864	136,508			89,956	154,018
	10,440	17,837	6	8	21,872	81,428			32,318	99,473
	706	3,018	—	—	19,249	98,435			19,955	101,453
	1,316	4,477	15	60	86,319	288,673			87,650	293,210
	74,816	152,422	—	—	58,782	235,954			133,598	388,376
	3,379	18,056	—	—	16,883	126,329			20,262	144,385
	6,606	21,372	1,220	8,400	26,296	117,017			34,122	146,789
	9,463	19,875	169	219	23,751	59,071			33,383	79,165
	960	3,236	7	42	21,417	109,418			22,384	112,696
	673	1,581	40	240	8,121	42,498			8,834	44,319
	1,636	7,734	—	—	6,364	40,613			8,000	48,547
	601	2,758	—	—	9,740	49,262			10,341	52,020
	1,563	3,266	370	2,665	17,244	76,630			19,177	82,561
	16	24	—	—	33,412	275,575			33,428	275,597
	—	—	200	500	11,943	54,705			12,143	55,205
	—	—	—	—	—	—			—	—
	—	—	—	—	—	—			—	—
	—	—	—	—	—	—			—	—

第一六　公私有林伐採（續）（用材）

闊葉樹

年次・郡市	欅（△印ハ楮）公有 材積	公有 價額	社寺有 材積	社寺有 價額	私有 材積	私有 價額	樫樹七葉樹（△印ハ樟）公有 材積	公有 價額	社寺有 材積	社寺有 價額	私有 材積	私有 價額
全管	石	円	石	円	石	円	石	円	石	円	石	円
大正12年	12	250	100	1,500	881	11,453	10	70	—	—	8	24
13	—	—	—	—	715	9,898	—	—	—	—	38	550
14	—	—	770	7,650	880	18,603	120	360	—	—	223	223
昭和1	5	50	94	152	△10 3,813	△40 36,105	—	—	—	—	1,290	1,169
2	**240**	**789**	—	—	**△39 2,069**	**△130 17,078**	**159**	**669**	—	—	**△55 452**	**△165 1,801**
郡市別（昭和二年）												
南佐久	—	—	—	—	—	—	24	264	—	—	12	136
北佐久	—	—	—	—	—	—	—	—	—	—	—	—
小縣	—	—	—	—	500	2,500	—	—	—	—	—	—
諏訪	—	—	—	—	65	1,625	—	—	—	—	—	—
上伊那	—	—	—	—	25	625	—	—	—	—	—	—
下伊那	235	769	—	—	△19 53	△130 125	—	—	—	—	35	230
西筑摩	5	20	—	—	—	—	—	—	—	—	—	—
東筑摩	—	—	—	—	12	120	—	—	—	—	—	—
南安曇	—	—	—	—	—	—	—	—	—	—	—	—
北安曇	—	—	—	—	234	1,257	130	390	—	—	105	335
更級	—	—	—	—	—	—	—	—	—	—	—	—
埴科	—	—	—	—	—	—	—	—	—	—	—	—
上高井	—	—	—	—	—	—	5	15	—	—	—	—
下高井	—	—	—	—	820	8,070	—	—	—	—	200	700
上水内	—	—	—	—	△20 360	△300 2,756	—	—	—	—	△55 100	△165 400
下水内	—	—	—	—	—	—	—	—	—	—	—	—
長野	—	—	—	—	—	—	—	—	—	—	—	—
松本	—	—	—	—	—	—	—	—	—	—	—	—
上田	—	—	—	—	—	—	—	—	—	—	—	—

年次・郡市	厚朴（△印ハ桂）公有 材積	公有 價額	社寺有 材積	社寺有 價額	私有 材積	私有 價額	胡桃（×印ハ澤胡桃）公有 材積	公有 價額	社寺有 材積	社寺有 價額	私有 材積	私有 價額
全管	石	円	石	円	石	円	石	円	石	円	石	円
大正12年	△293 —	△378 —	—	—	△50 182	△590 1,266	—	—	—	—	22	240
13	△250 —	△700 —	—	—	△45 259	△675 1,597	—	—	—	—	20	205
14	△55 —	△245 —	—	—	△58 143	△636 966	×52 —	×410 —	—	—	×150 15	×150 30
昭和1	△51 —	△112 —	—	—	△157 1,569	△1,145 7,680	—	—	—	—	2	20
2	**△8,90 5**	**△4,185 15**	—	—	**△272 563**	**△970 2,324**	**30**	**60**	—	—	**129**	**463**
郡市別（昭和二年）												
南佐久	—	—	—	—	—	—	—	—	—	—	—	—
北佐久	—	—	—	—	—	—	—	—	—	—	—	—
小縣	—	—	—	—	—	—	—	—	—	—	—	—
諏訪	—	—	—	—	—	—	—	—	—	—	—	—
上伊那	—	—	—	—	—	—	—	—	—	—	—	—
下伊那	△38 —	△50 —	—	—	△215 10	△638 50	—	—	—	—	3	12
西筑摩	△822 —	△4,060 —	—	—	6	48	—	—	—	—	3	21
東筑摩	—	—	—	—	—	—	—	—	—	—	—	—
南安曇	—	—	—	—	—	—	—	—	—	—	—	—
北安曇	—	—	—	—	94	362	—	—	—	—	—	—
更級	—	—	—	—	10	40	—	—	—	—	—	—
埴科	—	—	—	—	—	—	—	—	—	—	—	—
上高井	△30 5	△75 15	—	—	—	—	30	60	—	—	—	—
下高井	—	—	—	—	△12 420	△42 1,680	—	—	—	—	100	300
上水内	—	—	—	—	△45 23	△290 144	—	—	—	—	23	130
下水内	—	—	—	—	—	—	—	—	—	—	—	—
長野	—	—	—	—	—	—	—	—	—	—	—	—
松本	—	—	—	—	—	—	—	—	—	—	—	—
上田	—	—	—	—	—	—	—	—	—	—	—	—

第一六　公私有林伐採（續）（用材）

闊葉樹

年次・郡市	櫻。ミネバリ。水芽。白樺 公有 材積	公有 價額	社寺有 材積	社寺有 價額	私有 材積	私有 價額	栗 公有 材積	公有 價額	社寺有 材積	社寺有 價額	私有 材積	私有 價額
全管	石	円	石	円	石	円	石	円	石	円	石	円
大正12年	7,000	21,000	—	—	255	2,015	3,573	15,147	1,416	3,960	11,055	61,290
13	4,547	6,085	—	—	1,085	3,590	6,160	17,886	—	—	13,915	79,198
14	250	250	—	—	413	934	4,196	10,380	—	—	9,692	63,821
昭和1	2,787	5,966	—	—	556	2,773	4,118	9,371	140	490	11,878	55,712
2	**736**	**432**	—	—	**3,939**	**10,866**	**4,506**	**17,364**	**901**	**5,504**	**17,156**	**76,965**
郡市別（昭和二年）												
南佐久	—	—	—	—	—	—	24	164	—	—	138	526
北佐久	—	—	—	—	—	—	—	—	—	—	127	502
小縣	—	—	—	—	—	—	1,701	3,901	—	—	1,670	4,556
諏訪	—	—	—	—	—	—	—	—	—	—	553	3,517
上伊那	—	—	—	—	85	480	350	3,375	—	—	3,239	23,461
下伊那	684	313	—	—	500	2,500	1,446	4,884	—	—	3,472	12,215
西筑摩	2	10	—	—	3,125	6,775	485	2,200	—	—	4,373	15,845
東筑摩	—	—	—	—	153	459	460	2,740	900	5,500	573	3,161
南安曇	—	—	—	—	—	—	—	—	—	—	500	1,500
北安曇	—	—	—	—	—	—	—	—	—	—	586	1,715
更級	—	—	—	—	4	12	—	—	—	—	658	4,222
埴科	—	—	—	—	—	—	—	—	—	—	30	100
上高井	50	100	—	—	—	—	40	100	—	—	210	530
下高井	—	—	—	—	—	—	—	—	—	—	73	300
上水内	—	—	—	—	72	640	—	—	1	4	954	5,115
下水内	—	—	—	—	—	—	—	—	—	—	—	—
長野	—	—	—	—	—	—	—	—	—	—	—	—
松本	—	—	—	—	—	—	—	—	—	—	—	—
上田	—	—	—	—	—	—	—	—	—	—	—	—

年次・郡市	楢 公有 材積	公有 價額	社寺有 材積	社寺有 價額	私有 材積	私有 價額	厚皮　櫟。樸（△印ハ黄楊）公有 材積	公有 價額	社寺有 材積	社寺有 價額	私有 材積	私有 價額
全管	石	円	石	円	石	円	石	円	石	円	石	円
大正12年	5,375	10,833	720	1,500	8,645	34,207	—	—	—	—	2,537	5,186
13	2,147	4,130	—	—	4,881	28,420	40	200	—	—	3,354	15,708
14	108	445	—	—	6,485	25,993	—	—	—	—	6,136	9,194
昭和1	5,502	4,762	1,220	1,473	12,098	32,546	—	—	—	—	2,080	6,750
2	**4,958**	**3,692**	**920**	**1,220**	**6,903**	**18,260**	**100**	**300**	—	—	**4,754 △20**	**12,461 △240**
郡市別（昭和二年）												
南佐久	1,618	1,956	600	720	1,418	1,896	—	—	—	—	—	—
北佐久	—	—	—	—	—	—	—	—	—	—	—	—
小縣	—	—	—	—	10	80	—	—	—	—	1,000	2,000
諏訪	—	—	—	—	—	—	—	—	—	—	84	603
上伊那	110	600	20	100	750	4,697	—	—	—	—	△20 3	△240 18
下伊那	3,010	506	200	100	1,500	1,800	—	—	—	—	250	125
西筑摩	10	30	—	—	1,049	2,708	—	—	—	—	—	—
東筑摩	10	50	100	300	126	352	—	—	—	—	—	—
南安曇	200	550	—	—	1,500	3,500	100	200	—	—	1,000	3,000
北安曇	—	—	—	—	—	—	—	—	—	—	2,415	6,692
更級	—	—	—	—	60	365	—	—	—	—	—	—
埴科	—	—	—	—	—	—	—	—	—	—	—	—
上高井	—	—	—	—	—	—	—	—	—	—	—	—
下高井	—	—	—	—	325	1,097	—	—	—	—	2	20
上水内	—	—	—	—	165	1,765	—	—	—	—	—	—
下水内	—	—	—	—	—	—	—	—	—	—	—	—
長野	—	—	—	—	—	—	—	—	—	—	—	—
松本	—	—	—	—	—	—	—	—	—	—	—	—
上田	—	—	—	—	—	—	—	—	—	—	—	—

第一六 公私有林伐採（續）（用材）

	濶葉樹											
	山毛欅（△印ハ胡桐。白揚。芋木）						桐					
	公有		社寺有		私有		公有		社寺有		私有	
	材積	價額	材積	價額	材積	價額	材積	價額	材積	價額	材積	價額
全管	石	円	石	円	石	円	石	円	石	円	石	円
大正12年	—	—	—	—	1,340	1,677	—	—	5	250	1,122	25,022
13	95	75	—	—	5,970	2,532	—	—	5	250	2,617	55,026
14	20	100	—	—	6,540	3,301	—	—	—	—	△1,715 / 704	△34,921 / 8,507
昭和1	—	—	—	—	5,400	1,624	—	—	—	—	3,135	71,462
2	—	—	—	—	△200 / 8,022	△480 / 5,958	22	70	—	—	2,672	24,881
郡市別（昭和二年）												
南佐久	—	—	—	—	△200	△480	—	—	—	—	—	—
北佐久	—	—	—	—	—	—	—	—	—	—	17	255
小縣	—	—	—	—	—	—	—	—	—	—	14	116
諏訪	—	—	—	—	—	—	—	—	—	—	—	—
上伊那	—	—	—	—	—	—	—	—	—	—	125	740
下伊那	—	—	—	—	3,500	3,500	20	30	—	—	333	4,387
西筑摩	—	—	—	—	—	—	—	—	—	—	64	650
東筑摩	—	—	—	—	—	—	—	—	—	—	52	430
南安曇	—	—	—	—	—	—	—	—	—	—	500	1,800
北安曇	—	—	—	—	4,252	1,038	—	—	—	—	160	2,630
更級	—	—	—	—	—	—	—	—	—	—	88	1,114
埴科	—	—	—	—	—	—	2	40	—	—	86	1,029
上高井	—	—	—	—	—	—	—	—	—	—	542	3,408
下高井	—	—	—	—	270	1,420	—	—	—	—	400	4,625
上水内	—	—	—	—	—	—	—	—	—	—	163	2,235
下水内	—	—	—	—	—	—	—	—	—	—	101	1,210
長野	—	—	—	—	—	—	—	—	—	—	—	—
松本	—	—	—	—	—	—	—	—	—	—	—	—
上田	—	—	—	—	—	—	—	—	—	—	27	252

	濶葉樹											
	槲（△印ハ監地。刺桐。桃）						其他					
	公有		社寺有		私有		公有		社寺有		私有	
	材積	價額	材積	價額	材積	價額	材積	價額	材積	價額	材積	價額
全管	石	円	石	円	石	円	石	円	石	円	石	円
大正12年	—	—	—	—	1,724	5,206	200	600	20	150	3,485	10,713
13	—	—	—	—	18	126	260	900	28	210	851	2,803
14	—	—	—	—	380	2,780	11,006	50,695	20	150	838	1,917
昭和1	△15 470	△60 760	—	—	1,500 / △3	600 / △12	2,160	2,827	613	797	4,942	16,611
2	△15	△30	—	—	△56	△392	434	243	—	—	3,663	5,180
郡市別（昭和二年）												
南佐久	—	—	—	—	—	—	24	120	—	—	18	90
北佐久	—	—	—	—	—	—	—	—	—	—	—	—
小縣	—	—	—	—	—	—	—	—	—	—	—	—
諏訪	—	—	—	—	—	—	—	—	—	—	32	128
上伊那	—	—	—	—	—	—	—	—	—	—	137	565
下伊那	—	—	—	—	—	—	410	123	—	—	1,277	1,850
西筑摩	△15	△30	—	—	—	—	—	—	—	—	53	207
東筑摩	—	—	—	—	—	—	—	—	—	—	—	—
南安曇	—	—	—	—	—	—	—	—	—	—	40	40
北安曇	—	—	—	—	—	—	—	—	—	—	1,906	1,450
更級	—	—	—	—	—	—	—	—	—	—	50	470
埴科	—	—	—	—	—	—	—	—	—	—	—	—
上高井	—	—	—	—	—	—	—	—	—	—	50	330
下高井	—	—	—	—	—	—	—	—	—	—	—	—
上水内	—	—	—	—	△56	△392	—	—	—	—	100	50
下水内	—	—	—	—	—	—	—	—	—	—	—	—
長野	—	—	—	—	—	—	—	—	—	—	—	—
松本	—	—	—	—	—	—	—	—	—	—	—	—
上田	—	—	—	—	—	—	—	—	—	—	—	—

第一六 公私有林伐採（續）（用材計）

	濶葉樹								總計							
	計						合計									
	公有		社寺有		私有				公有		社寺有		私有		計	
	材積	價額	材積	價額	材積	價額	材積	價額	材積	價額	材積	價額	材積	價額	材積	價額
全管	石	円	石	円	石	円	石	円	石	円	石	円	石	円	石	円
大正12年	16,463	48,278	2,261	7,360	31,306	158,893	50,030	214,531	257,977	695,753	15,001	66,000	541,951	3,122,429	814,929	3,884,182
13	13,499	29,976	33	460	33,768	200,353	47,300	230,789	255,502	709,899	4,164	26,725	440,057	2,356,844	699,723	3,093,468
14	15,807	62,885	793	7,950	34,372	172,328	50,972	243,163	144,585	439,725	4,077	26,500	352,418	1,881,460	501,080	2,347,685
昭和1	15,108	23,908	2,067	2,912	47,083	234,249	64,258	261,069	216,966	571,260	6,240	31,100	459,854	2,348,809	683,060	2,951,169
2	12,095	27,840	1,821	6,724	50,964	178,914	64,880	213,478	145,911	344,566	4,246	22,495	520,711	2,065,083	671,518	2,432,144
郡市別（昭和二年）																
南佐久	1,690	2,504	600	720	1,786	3,128	4,076	6,352	15,257	49,351	630	870	29,276	97,183	45,163	147,404
北佐久	—	—	—	—	144	757	144	757	8,074	14,023	1,018	3,487	81,008	137,265	90,100	154,775
小縣	1,701	3,901	—	—	3,194	9,252	4,895	13,153	12,141	21,938	6	8	25,066	90,680	37,213	112,626
諏訪	—	—	—	—	819	6,356	819	6,356	706	3,018	—	—	20,068	104,791	20,774	107,809
上伊那	460	3,975	20	100	4,799	32,546	5,279	36,621	1,776	8,452	35	160	91,118	321,219	92,929	329,831
下伊那	5,843	6,675	200	100	13,792	31,837	19,835	38,612	80,659	159,097	200	100	72,574	267,791	153,433	426,988
西筑摩	1,339	6,350	—	—	5,701	19,938	7,040	26,288	4,718	24,406	—	—	22,584	146,267	27,302	170,673
東筑摩	470	2,790	1,000	5,800	763	4,063	2,233	12,653	7,076	24,162	2,220	14,200	27,059	121,080	36,355	159,442
南安曇	300	850	—	—	3,540	9,840	3,840	10,690	9,763	20,725	169	219	27,291	68,911	37,223	89,855
北安曇	130	390	—	—	9,752	15,479	9,882	15,869	1,090	3,626	7	42	31,169	124,897	32,266	128,565
更級	—	—	—	—	870	6,223	870	6,223	673	1,581	40	240	8,991	48,721	9,704	50,542
埴科	2	40	—	—	116	1,129	118	1,169	1,638	7,774	—	—	9,480	41,742	8,118	49,516
上高井	110	265	—	—	802	4,268	912	4,533	711	3,023	—	—	10,542	53,530	11,253	56,553
下高井	50	100	—	—	2,622	18,254	2,672	18,354	1,613	3,366	370	2,665	19,866	94,884	21,849	100,915
上水内	—	—	1	4	2,136	14,382	2,137	14,386	16	24	1	4	35,548	289,955	35,565	289,983
下水内	—	—	—	—	101	1,210	101	1,210	—	—	200	500	12,044	55,915	12,244	56,415
長野	—	—	—	—	—	—	—	—	—	—	—	—	—	—	—	—
松本	—	—	—	—	—	—	—	—	—	—	—	—	—	—	—	—
上田	—	—	—	—	27	252	27	252	—	—	—	—	27	252	27	252

第一六 公私有林伐採（續）（薪炭材）

	公有 材積	公有 價額	社寺有 材積	社寺有 價額	私有 材積	私有 價額	計 材積	計 價額
全管	石	円	石	円	石	円	石	円
大正12年	84,443	357,925	6,705	16,429	167,405	1,104,633	258,553	1,478,987
13	97,753	392,792	2,504	14,400	178,969	988,693	279,226	1,395,885
14	78,342	330,195	1,725	15,003	230,758	1,170,429	310,825	1,515,625
昭和1	126,919	426,837	10,200	36,080	214,024	1,125,731	351,143	1,588,648
2	**100,260**	**378,003**	**6,233**	**42,613**	**283,064**	**1,215,360**	**389,557**	**1,635,976**
郡市別（昭和二年）								
南佐久	3,504	28,716	1	15	8,202	40,526	11,707	69,257
北佐久	6,344	30,291	410	3,440	7,967	67,317	14,721	101,048
小縣	9,881	60,063	124	870	23,216	159,146	33,221	220,079
諏訪	2,261	13,357	—	—	1,837	12,297	4,098	25,654
上伊那	3,495	14,559	92	331	21,624	106,852	25,211	121,742
下伊那	18,814	44,100	—	—	54,130	176,613	72,944	222,713
西筑摩	10,655	25,100	—	—	17,997	95,538	28,652	120,638
東筑摩	15,257	75,050	4,900	33,150	8,301	62,009	28,458	170,209
南安曇	7,937	23,539	25	125	900	5,050	8,862	28,714
北安曇	3,722	20,392	4	16	19,970	50,099	28,696	70,507
更級	2,259	3,258	157	638	11,947	50,281	14,363	54,177
埴科	280	1,076	12	168	4,444	28,659	4,736	29,903
上高井	3,015	7,388	322	2,450	5,806	22,130	9,143	31,968
下高井	10,279	17,373	15	90	71,534	105,085	81,828	122,548
上水內	1,977	5,901	155	1,135	19,210	183,778	21,342	190,814
下水內	580	7,840	10	100	5,925	47,172	6,515	55,112
長野	—	—	—	—	—	—	—	—
松本	—	—	—	—	—	—	—	—
上田	—	—	6	85	54	808	60	893

第一六 公私有林伐採（續）（竹材）

	苦竹 公有 數量	苦竹 公有 價額	苦竹 社寺有 數量	苦竹 社寺有 價額	苦竹 私有 數量	苦竹 私有 價額	淡竹 公有 數量	淡竹 公有 價額	淡竹 社寺有 數量	淡竹 社寺有 價額	淡竹 私有 數量	淡竹 私有 價額
全管	束	円	束	円	束	円	束	円	束	円	束	円
大正12年	487	1,138	540	900	26,522	44,851	—	—	30	60	3,226	6,482
13	—	—	290	800	28,069	51,115	—	—	—	—	2,753	4,970
14	155	131	300	800	26,013	49,674	—	—	10	30	3,923	7,989
昭和1	54	108	547	961	20,820	36,003	6	12	4	8	5,012	6,527
2	**70**	**70**	**725**	**1,095**	**21,666**	**34,811**	**20**	**60**	—	—	**2,235**	**3,313**
郡市別（昭和二年）												
南佐久	—	—	—	—	—	—	—	—	—	—	—	—
北佐久	—	—	—	—	—	—	—	—	—	—	—	—
小縣	—	—	—	—	880	128	—	—	—	—	262	360
諏訪	—	—	—	—	20	30	20	60	—	—	—	—
上伊那	—	—	—	—	8,490	11,745	—	—	—	—	388	659
下伊那	—	—	550	340	9,480	14,588	—	—	—	—	1,093	1,258
西筑摩	—	—	—	—	1,554	4,435	—	—	—	—	—	—
東筑摩	70	70	—	—	635	1,270	—	—	—	—	300	600
南安曇	—	—	—	—	4	8	—	—	—	—	—	—
北安曇	—	—	5	10	500	500	—	—	—	—	—	—
更級	—	—	—	—	291	416	—	—	—	—	192	436
埴科	—	—	—	—	92	110	—	—	—	—	—	—
上高井	—	—	170	745	300	790	—	—	—	—	—	—
下高井	—	—	—	—	150	550	—	—	—	—	—	—
上水內	—	—	—	—	62	241	—	—	—	—	—	—
下水內	—	—	—	—	—	—	—	—	—	—	—	—
長野	—	—	—	—	—	—	—	—	—	—	—	—
松本	—	—	—	—	—	—	—	—	—	—	—	—
上田	—	—	—	—	—	—	—	—	—	—	—	—

第一六 公私有林伐採（續）（竹材）

	江南竹 公有 數量	江南竹 公有 價額	江南竹 社寺有 數量	江南竹 社寺有 價額	江南竹 私有 數量	江南竹 私有 價額	其ノ他 公有 數量	其ノ他 公有 價額	其ノ他 社寺有 數量	其ノ他 社寺有 價額	其ノ他 私有 數量	其ノ他 私有 價額
全管	束	円	束	円	束	円	束	円	束	円	束	円
大正12年	—	—	10	10	392	379	22,500	1,800	—	—	60	90
13	—	—	—	—	269	347	16,573	3,317	—	—	132	173
14	—	—	—	—	273	415	23,273	6,832	—	—	10	10
昭和1	—	—	—	—	261	402	20,550	5,000	—	—	149	437
2	—	—	—	—	**372**	**662**	**22,685**	**5,077**	—	—	**1,550**	**3,425**
郡市別（昭和二年）												
南佐久	—	—	—	—	—	—	—	—	—	—	—	—
北佐久	—	—	—	—	—	—	—	—	—	—	—	—
小縣	—	—	—	—	—	—	—	—	—	—	—	—
諏訪	—	—	—	—	—	—	—	—	—	—	—	—
上伊那	—	—	—	—	—	—	—	—	—	—	—	—
下伊那	—	—	—	—	366	679	—	—	—	—	1,200	3,000
西筑摩	—	—	—	—	6	3	—	—	—	—	—	—
東筑摩	—	—	—	—	—	—	—	—	—	—	—	—
南安曇	—	—	—	—	—	—	—	—	—	—	—	—
北安曇	—	—	—	—	—	—	—	—	—	—	—	—
更級	—	—	—	—	—	—	—	—	—	—	—	—
埴科	—	—	—	—	—	—	—	—	—	—	—	—
上高井	—	—	—	—	—	—	5,835	2,107	—	—	100	300
下高井	—	—	—	—	—	—	16,850	2,970	—	—	250	125
上水內	—	—	—	—	—	—	—	—	—	—	—	—
下水內	—	—	—	—	—	—	—	—	—	—	—	—
長野	—	—	—	—	—	—	—	—	—	—	—	—
松本	—	—	—	—	—	—	—	—	—	—	—	—
上田	—	—	—	—	—	—	—	—	—	—	—	—

	計 公有 數量	計 公有 價額	計 社寺有 數量	計 社寺有 價額	計 私有 數量	計 私有 價額	計 數量	計 價額
全管	束	円	束	円	束	円	束	円
大正12年	22,987	2,938	580	970	30,200	51,802	53,767	55,710
13	16,573	3,317	290	800	31,223	56,605	48,086	60,722
14	23,428	6,967	310	830	30,216	58,088	53,957	65,881
昭和1	20,610	5,120	551	969	26,242	43,369	47,403	49,458
2	**22,775**	**5,207**	**725**	**1,095**	**25,823**	**42,231**	**49,323**	**48,533**
郡市別（昭和二年）								
南佐久	—	—	—	—	—	—	—	—
北佐久	—	—	—	—	—	—	—	—
小縣	20	60	—	—	350	488	370	548
諏訪	—	—	—	—	20	30	20	30
上伊那	—	—	—	—	8,878	12,404	8,878	12,404
下伊那	—	—	550	340	12,139	19,525	12,689	19,865
西筑摩	—	—	—	—	1,560	4,438	1,560	4,438
東筑摩	70	70	—	—	935	1,870	1,005	1,940
南安曇	—	—	—	—	4	8	4	8
北安曇	—	—	5	10	500	500	505	510
更級	—	—	—	—	483	852	483	852
埴科	—	—	—	—	92	110	92	110
上高井	5,835	2,107	170	745	400	1,090	6,405	3,942
下高井	16,850	2,970	—	—	400	675	17,250	3,645
上水內	—	—	—	—	62	241	62	241
下水內	—	—	—	—	—	—	—	—
長野	—	—	—	—	—	—	—	—
松本	—	—	—	—	—	—	—	—
上田	—	—	—	—	—	—	—	—

第一七 公私有林野產物

	造林用種子 杉 數量	杉 價額	扁柏 數量	扁柏 價額	松 數量	松 價額	落葉松 數量	落葉松 價額	計 價額	樹實 栗 數量	栗 價額	椿 數量	椿 價額	油桐 數量	油桐 價額	胡桃 數量	胡桃 價額	計 價額
	升	円	升	円	升	円	升	円	円	石	円	石	円	石	円	石	円	円
全管																		
大正12年	709	1,609	2,259	7,388	217	490	1,445	7,216	16,699	2,825	78,865	10	600	—	—	416	9,379	88,844
13	2,207	2,529	3,643	7,282	169	356	118	755	10,922	3,516	93,094	10	550	—	—	327	7,002	100,646
14	2,250	2,835	3,812	6,625	327	672	46,084	225,772	236,451	3,251	87,698	46	1,048	1	25	890	18,211	107,000
昭和1	1,542	2,029	2,235	2,314	207	379	2,468	8,222	12,944	2,357	65,845	6	158	—	—	660	15,666	81,669
2	**1,355**	**1,782**	**2,878**	**3,003**	**101**	**157**	**5,437**	**13,256**	**18,198**	**1,593**	**46,292**	**6**	**171**	—	—	**781**	**20,786**	**67,249**
郡市別（昭和二年）																		
南佐久	—	—	—	—	—	—	300	360	360	6	265	—	—	—	—	—	—	265
北佐久	—	—	—	—	—	—	153	171	171	51	1,415	—	—	—	—	6	270	1,685
小縣	—	—	—	—	—	—	—	—	—	42	1,245	—	—	—	—	137	6,272	7,517
諏訪	—	—	—	—	—	—	702	2,154	2,154	33	817	—	—	—	—	3	55	872
上伊那	—	—	5	10	3	5	19	37	52	237	6,237	—	—	—	—	156	3,763	10,000
下伊那	30	60	52	101	—	—	5	3	164	252	5,252	3	67	—	—	241	5,125	10,444
西筑摩	600	360	2,400	2,065	50	70	2,600	7,100	9,595	222	5,359	3	104	—	—	55	1,445	6,908
東筑摩	272	408	411	821	33	49	1,163	2,330	3,608	110	3,132	—	—	—	—	21	570	3,702
南安曇	—	—	—	—	10	25	210	625	650	39	1,430	—	—	—	—	2	84	1,514
北安曇	120	144	10	6	5	8	285	476	634	148	3,876	—	—	—	—	33	310	4,186
更級	—	—	—	—	—	—	—	—	—	69	1,530	—	—	—	—	8	182	1,712
埴科	3	5	—	—	—	—	—	—	5	6	194	—	—	—	—	10	197	391
上高井	—	—	—	—	—	—	—	—	—	183	9,785	—	—	—	—	24	470	10,255
下高井	315	788	—	—	—	—	—	—	788	19	552	—	—	—	—	25	426	978
上水內	—	—	—	—	—	—	—	—	—	139	3,827	—	—	—	—	47	1,412	5,239
下水內	15	17	—	—	—	—	—	—	17	37	1,376	—	—	—	—	13	205	1,581
長野市	—	—	—	—	—	—	—	—	—	—	—	—	—	—	—	—	—	—
松本市	—	—	—	—	—	—	—	—	—	—	—	—	—	—	—	—	—	—
上田市	—	—	—	—	—	—	—	—	—	—	—	—	—	—	—	—	—	—

第一七 公私有林野產物（續）

	樹皮 杉 數量	杉 價額	扁柏 數量	扁柏 價額	厚皮櫟 數量	厚皮櫟 價額	棕櫚 數量	棕櫚 價額	計 價額	竹皮 數量	竹皮 價額	柴草 數量	柴草 價額	蔓及莖 數量	蔓及莖 價額
	貫	円	貫	円	束	円	束	円	円	貫	円	貫	円	束	円
全管															
大正12年	63,668	40,527	13,772	12,005	—	—	270	110	52,642	4,445	2,617	25,097,915	493,126	10,813	4,356
13	56,591	37,506	4,211	4,394	—	—	1,070	207	42,107	4,134	2,318	24,365,118	548,875	9,439	5,551
14	69,991	30,500	3,174	3,998	—	—	1,050	205	50,751	4,579	2,297	36,032,695	733,859	15,076	5,829
昭和1	75,475	29,258	3,241	5,834	—	—	1,000	200	35,292	6,328	2,773	21,690,208	—	6,045	2,504
2	**53,585**	**17,994**	**38,575**	**18,096**	—	—	**1,000**	**200**	**36,290**	**6,657**	**3,079**	**19,043,627**	**387,645**	**28,806**	**4,279**
郡市別（昭和二年）															
南佐久	—	—	—	—	—	—	—	—	—	—	—	304,200	4,210	—	—
北佐久	—	—	—	—	—	—	—	—	—	—	—	150,580	3,327	13,800	860
小縣	—	—	—	—	—	—	—	—	—	53	53	133,000	3,388	—	—
諏訪	—	—	—	—	—	—	—	—	—	—	—	1,145,220	23,142	20	20
上伊那	572	441	590	795	—	—	—	—	1,236	1,021	562	1,136,034	31,532	—	—
下伊那	1,850	1,177	1,390	1,035	—	—	1,000	200	2,412	4,453	1,792	3,567,117	97,923	12,385	1,436
西筑摩	—	—	10,000	2,800	—	—	—	—	2,800	293	167	5,014,700	80,099	—	—
東筑摩	135	124	127	97	—	—	—	—	221	26	12	1,635,190	37,039	1,450	665
南安曇	350	175	150	98	—	—	—	—	273	—	—	28,000	1,900	—	—
北安曇	3,955	1,559	—	—	—	—	—	—	1,559	60	18	465,800	11,142	—	—
更級	2,605	849	—	—	—	—	—	—	849	24	8	330,300	7,147	—	—
埴科	3,350	735	—	—	—	—	—	—	735	22	4	35,130	1,346	—	—
上高井	32,000	9,666	—	—	—	—	—	—	9,666	635	354	491,050	3,841	10	10
下高井	—	—	26,318	13,271	—	—	—	—	13,271	70	108	559,956	12,649	410	745
上水內	4,178	1,649	—	—	—	—	—	—	1,649	—	—	2,844,610	50,070	17	3
下水內	4,590	1,619	—	—	—	—	—	—	1,619	—	—	1,195,500	18,745	714	540
長野市	—	—	—	—	—	—	—	—	—	—	—	—	—	—	—
松本市	—	—	—	—	—	—	—	—	—	—	—	—	—	—	—
上田市	—	—	—	—	—	—	—	—	—	—	—	7,230	145	—	—

第一七 公私有林野

	松茸		五倍子		椎茸△酸醋石灰		筍		山葵		
	數量	價額	數量	價額	數量	價額	數量	價額	作付反別	收穫高	價額
					全						
大正12年	120,245 斤	93,042 円	60 斤	24 円	2,144 斤	8,891 円	56,780 貫	21,851 円	68,4 反	190,327 貫	1,168,858 円
13	77,037	77,693	870	261	3,491	15,870	62,135	24,307	74,9	94,585	864,300
14	182,180	196,060	20	6	2,124	9,547	69,448	28,026	80,9	101,152	900,462
昭和1	182,501	174,828	10	3	2,266	8,135	18,195	6,562	52,2	45,842	261,291
					3,558 / △1,600貫	9,325 / △480					
2	290,408	153,669	110	23			19,015	6,264	71,9	102,300	552,637
					郡					市	
南佐久	5,515	3,335	—	—	8	40	—	—	—	—	—
北佐久	578	470	—	—	—	—	50	15	5	50	500
小縣	170,082	77,463	100	20	—	—	—	—	2	50	125
諏訪	2,530	4,251	—	—	—	—	—	—	—	—	—
上伊那	21,521	12,834	—	—	—	—	1,577	589	3,8	267	1,648
下伊那	28,341	15,395	10	3	3,494	9,030	11,406	4,029	3,6	1,457	83,776
西筑摩	4,781	3,639	—	—	28	120	3,862	971	1	62	30
東筑摩	36,320	23,254	—	—	—	—	126	43	5,1	4,465	21,425
南安曇	5,210	2,284	—	—	—	—	—	—	58,4	95,915	524,694
北安曇	6,667	4,467	—	—	28	135	210	160	—	—	—
更級	5,712	3,245	—	—	—	—	43	12	—	—	—
埴科	2,000	1,970	—	—	—	—	—	—	—	—	—
上高井	953	866	—	—	—	—	—	—	6	2	6
下高井	162	167	—	—	—	—	1,660	407	1	4	16
上水内	36	29	—	—	—	—	41	26	—	—	—
下水内	—	—	—	—	△1,600貫	△480	40	12	1	28	139
長野	—	—	—	—	—	—	—	—	—	—	—
松本	—	—	—	—	—	—	—	—	—	—	—
上田	—	—	—	—	—	—	—	—	—	—	—

第一八 公私有林野

	火									
	失火（×印ハ放火）									
	公有		社寺有		私有		計		公有	
	面積	價額	面積	價額	面積	價額	面積	價額	面積	價額
					全					
大正12年	43,8 反	1,817 円	—	—	×3 39,5 反	×600 5,337 円	×3 83,3 反	×600 7,154 円	43,4 反	21,697 円
13	129,5	16,582	—	—	×19,0 43,7	×1,050 3,889	×19,0 173,2	×1,050 20,471	204,6	26,090
14	124,4	3,737	—	—	89,6	12,424	214,0	16,161	101,8	18,410
昭和1	244,7	32,838	5	45	82,0	9,028	327,2	41,911	215,3	16,318
2	771,4	44,056	—	—	153,5	25,130	924,9	69,186	35,0	335
					郡				市	
南佐久	—	—	—	—	1,2	200	1,2	200	—	—
北佐久	33,3	1,850	—	—	13,0	9,170	46,3	11,020	—	—
小縣	3,0	125	—	—	—	—	3,0	125	—	—
諏訪	422,7	20,585	—	—	34,8	1,145	457,5	21,730	—	—
上伊那	22,5	1,270	—	—	13,3	4,020	35,8	5,290	—	—
下伊那	61,5	367	—	—	7,7	3,350	69,2	3,717	—	—
西筑摩	127,2	6,037	—	—	50,0	200	177,2	6,237	35,0	335
東筑摩	58,6	8,257	—	—	8,0	2,000	66,6	10,257	—	—
南安曇	3,0	60	—	—	20,8	3,800	23,8	3,860	—	—
北安曇	—	—	—	—	—	—	—	—	—	—
更級	3,8	303	—	—	3,3	1,085	7,1	1,388	—	—
埴科	3,4	162	—	—	1,0	100	4,4	262	—	—
上高井	25,0	2,500	—	—	—	—	25,0	2,500	—	—
下高井	2,5	130	—	—	—	—	2,5	130	—	—
上水内	—	—	—	—	—	—	—	—	—	—
下水内	—	—	—	—	—	—	—	—	—	—
長野	—	—	—	—	—	—	—	—	—	—
松本	—	—	—	—	—	—	—	—	—	—
上田	4,9	2,410	—	—	4	60	5,3	2,470	—	—

產物八（續）

木炭		黑炭		炭計		價額總計
白炭						
數量	價額	數量	價額	數量	價額	
			管			
貫 7,579,612	円 2,442,029	(576,985) 貫 3,522,049	(118,593) 円 855,032	貫 11,678,646	円 3,415,624	円 5,366,574
8,044,569	2,593,597	(577,800) 3,831,201	(114,747) 818,982	12,453,570	3,527,326	5,220,176
7,234,269	2,214,742	(447,435) 4,143,799	(90,707) 904,871	11,825,503	3,210,320	5,480,608
8,205,293	2,272,866	3,836,620	791,849	12,041,913	3,064,715	4,073,563
8,181,379	2,084,621	3,591,669	702,820	11,773,048	2,787,441	4,026,579
		別	（昭和二年）			
1,013,400	233,047	26,400	6,437	1,039,800	239,484	247,694
411,160	138,336	34,180	9,570	445,280	147,906	154,934
510,405	132,889	53,444	8,100	563,849	140,989	229,555
71,000	20,718	66,390	16,085	137,390	36,803	67,242
683,843	152,113	20,680	3,233	704,523	155,346	213,799
476,820	105,036	1,813,079	319,966	2,289,899	425,002	571,407
615,490	162,036	1,126,533	248,920	1,742,023	410,956	515,563
684,180	176,788	177,560	42,369	861,740	219,157	309,126
343,840	112,380	5,120	856	348,960	113,236	644,551
772,490	165,479	170,704	28,133	943,194	193,612	215,913
197,180	50,358	13,854	1,888	211,034	52,246	65,219
17,543	5,273	6,572	1,134	24,115	6,407	10,858
326,120	102,390	2,193	676	328,313	103,066	128,064
1.316,380	327,537	15,500	3,512	1,331,880	331,049	360,178
394,788	114,091	30,910	6,518	425,698	120,609	177,625
345,300	85,650	28,550	5,423	373,850	91,073	114,206
—	—	—	—	—	—	—
—	—	—	—	—	—	—
1,500	500	—	—	1,500	500	645

◎木炭ノ黑炭欄ニ於テ大正十四年迄ノ分ニ括弧チ付シ掲上シアルハ從來白炭黑炭其ノ他ニ分チ調査セル中ノ「其ノ他」ノモノナリ但シ大正十五年昭和元年分ヨリハ其ノ「其ノ他」ニ屬セシ分ハ黑炭又ハ白炭中ニ掲上スルコトニ改マレルモノトス

被害（立木地）

其他						災計							
社寺有		私有		計		公有		社寺有		私有		計	
面積	價額	面積	價額	面積	價額	面積	價額	面積	價額	面積	價額	面積	價額
				管									
反 —	円 —	反 7,8	円 3,945	反 51,2	円 25,642	反 87,2	円 23,514	反 —	円 —	反 47,6	円 9,882	反 134,8	円 33,396
—	—	33,8	5,345	238,4	31,435	334,1	42,672	—	—	96,5	10,274	430,6	52,956
—	—	616,7	19,190	718,5	37,600	226,2	22,147	—	—	706,3	31,614	932,5	53,761
—	—	124,2	25,756	339,7	42,074	460,0	49,156	5	45	206,2	34,784	666,7	83,985
1,0	25,000	162,8	18,862	198,8	44,197	806,4	44,391	1,0	25,000	316,3	43,992	1,123,7	113,383
				別		（昭和二年）							
—	—	110,0	1,200	110,0	1,200	—	—	—	—	111,2	1,400	111,2	1,400
—	—	—	—	—	—	33,3	1,850	—	—	13,0	9,170	46,3	11,020
—	—	6,0	420	6,0	420	3,0	125	—	—	6,0	420	9,0	545
—	—	—	—	—	—	422,7	20,585	—	—	34,8	1,145	457,5	21,730
—	—	—	—	—	—	22,5	1,270	—	—	13,3	4,020	35,8	5,290
—	—	—	—	—	—	61,5	367	—	—	7,7	3,350	69,2	3,717
1,0	25,000	17,5	15,016	53,5	40,351	162,2	6,372	1,0	25,000	67,5	15,216	230,7	46,588
—	—	—	—	—	—	58,6	8,257	—	—	8,0	2,000	66,6	10,257
—	—	24,3	726	24,3	726	3,0	60	—	—	45,1	4,526	48,1	4,586
—	—	—	—	—	—	—	—	—	—	—	—	—	—
—	—	—	—	—	—	3,8	303	—	—	3,0	6,085	7,1	1,388
—	—	—	—	—	—	3,4	162	—	—	1,0	100	4,4	262
—	—	5,0	1,500	5,0	1,500	25,0	2,500	—	—	5,3	1,500	30,0	4,000
—	—	—	—	—	—	2,5	130	—	—	—	—	2,5	130
—	—	—	—	—	—	—	—	—	—	—	—	—	—
—	—	—	—	—	—	—	—	—	—	—	—	—	—
—	—	—	—	—	—	—	—	—	—	—	—	—	—
—	—	—	—	—	—	—	—	—	—	—	—	—	—
—	—	—	—	—	—	4,9	2,410	—	—	4	60	5,3	2,470

第一八 公私有林

	風害 公有 面積	風害 公有 價額	風害 社寺有 面積	風害 社寺有 價額	風害 私有 面積	風害 私有 價額	風害 計 面積	風害 計 價額	病害 公有 面積	病害 公有 價額
						全				
大正 12年	反 —	円 —	反 —	円 —	反 —	円 —	反 —	円 —	反 23,0	円 2,280
13	—	—	—	—	6,5	370	6,5	370	40,0	400
14	—	—	—	—	—	—	—	—	49,0	8,630
昭和 1	—	—	—	—	3,1	1,580	3,1	1,580	85,2	26,684
2	—	—	—	—	—	—	—	—	43.3	690
						郡			市	
南佐久	—	—	—	—	—	—	—	—	—	—
北佐久	—	—	—	—	—	—	—	—	—	—
小諸	—	—	—	—	—	—	—	—	1,0	350
上伊那	—	—	—	—	—	—	—	—	—	—
下伊那	—	—	—	—	—	—	—	—	—	—
西筑摩	—	—	—	—	—	—	—	—	—	—
東筑摩	—	—	—	—	—	—	—	—	42,3	340
南安曇	—	—	—	—	—	—	—	—	—	—
北安曇	—	—	—	—	—	—	—	—	—	—
更級	—	—	—	—	—	—	—	—	—	—
埴科	—	—	—	—	—	—	—	—	—	—
上高井	—	—	—	—	—	—	—	—	—	—
下高井	—	—	—	—	—	—	—	—	—	—
上水内	—	—	—	—	—	—	—	—	—	—
下水内	—	—	—	—	—	—	—	—	—	—
長野	—	—	—	—	—	—	—	—	—	—
松本	—	—	—	—	—	—	—	—	—	—
上田	—	—	—	—	—	—	—	—	—	—

野被害（續）—（立木地）

	蟲害 社寺有 面積	蟲害 社寺有 價額	蟲害 私有 面積	蟲害 私有 價額	蟲害 計 面積	蟲害 計 價額	水害 公有 面積	水害 公有 價額	水害 社寺有 面積	水害 社寺有 價額	水害 私有 面積	水害 私有 價額	水害 計 面積	水害 計 價額
						管								
	反 3,0	円 350	反 17,8	円 1,850	反 43,8	円 4,480	反 36,7	円 ?	反 —	円 —	反 60,4	円 ?	反 97,1	円 ?
	—	—	15,0	4,060	55,0	4,460	—	—	—	—	—	—	—	—
	—	—	117,7	16,950	166,7	25,580	—	—	—	—	—	—	—	—
	—	—	35,2	2,650	120,5	39,334	3,5	430	—	—	—	—	3,5	430
	—	—	20.0	1.000	63.3	1,690	1.0	300	—	—	—	—	1.0	300
						別	（昭和二年）							
	—	—	—	—	—	—	—	—	—	—	—	—	—	—
	—	—	—	—	—	—	—	—	—	—	—	—	—	—
	—	—	—	—	1,0	350	—	—	—	—	—	—	—	—
	—	—	—	—	—	—	—	—	—	—	—	—	—	—
	—	—	—	—	—	—	—	—	—	—	—	—	—	—
	—	—	—	—	—	—	—	—	—	—	—	—	—	—
	—	—	—	1,000	20,0	1,000	1,0	300	—	—	—	—	1,0	300
	—	—	20,0	—	42,3	340	—	—	—	—	—	—	—	—
	—	—	—	—	—	—	—	—	—	—	—	—	—	—
	—	—	—	—	—	—	—	—	—	—	—	—	—	—
	—	—	—	—	—	—	—	—	—	—	—	—	—	—
	—	—	—	—	—	—	—	—	—	—	—	—	—	—
	—	—	—	—	—	—	—	—	—	—	—	—	—	—
	—	—	—	—	—	—	—	—	—	—	—	—	—	—
	—	—	—	—	—	—	—	—	—	—	—	—	—	—
	—	—	—	—	—	—	—	—	—	—	—	—	—	—
	—	—	—	—	—	—	—	—	—	—	—	—	—	—
	—	—	—	—	—	—	—	—	—	—	—	—	—	—

第一八 公私有林

	雪害 公有 面積	雪害 公有 價額	雪害 社寺有 面積	雪害 社寺有 價額	雪害 私有 面積	雪害 私有 價額	雪害 計 面積	雪害 計 價額	其 公有 面積	其 公有 價額
						全				
大正 12年	反 100,5	円 23,545	反 4,8	円 431	反 465,5	円 74,918	反 570,8	円 98,894	反 2,466,9	円 261,996
13	1,0	270	6,0	300	5,0	260	12,0	830	1,823,9	3,714
14	—	—	—	—	3,0	3,000	3,0	3,000	7,0	70
昭和 1	—	—	—	—	8,5	150	8,5	150	—	—
2	12.1	388	—	—	3,6	2,730	15,7	3,118	7,2	595
						郡			市	
南佐久	—	—	—	—	—	—	—	—	—	—
北佐久	—	—	—	—	—	—	—	—	—	—
小諸	—	—	—	—	—	—	—	—	7,2	595
上伊那	—	—	—	—	8	850	8	850	—	—
下伊那	—	—	—	—	—	—	—	—	—	—
西筑摩	—	—	—	—	1,8	1,080	1,8	1,080	—	—
東筑摩	—	—	—	—	—	—	—	—	—	—
南安曇	—	—	—	—	—	—	—	—	—	—
北安曇	—	—	—	—	—	—	—	—	—	—
更級	12,1	388	—	—	1,0	800	13,1	1,188	—	—
埴科	—	—	—	—	—	—	—	—	—	—
上高井	—	—	—	—	—	—	—	—	—	—
下高井	—	—	—	—	—	—	—	—	—	—
上水内	—	—	—	—	—	—	—	—	—	—
下水内	—	—	—	—	—	—	—	—	—	—
長野	—	—	—	—	—	—	—	—	—	—
松本	—	—	—	—	—	—	—	—	—	—
上田	—	—	—	—	—	—	—	—	—	—

野被害（續）—（立木地）

	他 社寺有 面積	他 社寺有 價額	他 私有 面積	他 私有 價額	他 計 面積	他 計 價額	計 公有 面積	計 公有 價額	計 社寺有 面積	計 社寺有 價額	計 私有 面積	計 私有 價額	計 計 面積	計 計 價額
						管								
	反 54,9	円 5,652	反 1,201,3	円 303,846	反 3,723,1	円 571,494	反 2,714,3	円 311,335	反 62,7	円 6,433	反 1,792,6	円 ?	反 4,569,6	円 ?
	—	—	283,9	?	2,107,8	?	2,199,0	47,056	6,0	300	406,9	?	2,611,9	?
	—	—	29,7	5,200	36,7	5,270	282,2	30,847	—	—	856,7	56,764	1,138,9	87,611
	—	—	3	70	3	70	548,8	86,270	5	45	253,3	39,234	802,6	125,549
	8,0	320	50,2	2,070	65,4	2,985	870,0	46,364	9,0	25,320	390,1	49,792	1,269,1	121,476
						別	（昭和二年）							
	—	—	—	—	—	—	—	—	—	—	111,2	1,400	111,2	1,400
	—	—	—	—	—	—	33,3	1,850	—	—	13,0	9,170	46,3	11,020
	—	—	—	—	7,2	595	11,2	1,070	—	—	6,0	420	17,2	1,490
	—	—	—	—	—	—	422,7	20,585	—	—	34,8	1,145	457,5	21,730
	—	—	—	—	—	—	22,5	1,270	—	—	14,1	4,870	36,6	5,140
	—	—	—	—	—	—	61,5	367	—	—	7,7	3,350	69,2	3,717
	—	—	—	—	—	—	163,2	6,672	1,0	25,000	89,3	17,296	253,5	48,968
	—	—	—	—	—	—	100,9	8,597	—	—	8,0	2,000	108,9	10,597
	—	—	—	—	—	—	3,0	60	—	—	45,1	4,526	48,1	4,586
	—	—	—	—	—	—	—	—	—	—	—	—	—	—
	—	—	—	—	—	—	15,9	691	—	—	4,3	1,885	20,2	2,576
	—	—	—	—	—	—	3,4	162	—	—	1,0	100	4,4	262
	—	—	—	—	—	—	25,0	2,500	—	—	5,0	1,500	30,0	4,000
	—	—	—	—	—	—	2,5	130	—	—	—	—	2,5	130
	8,0	320	502	2,070	58,2	2,390	—	—	8,0	320	50,2	2,070	58,2	2,390
	—	—	—	—	—	—	—	—	—	—	—	—	—	—
	—	—	—	—	—	—	—	—	—	—	—	—	—	—
	—	—	—	—	—	—	—	—	—	—	—	—	—	—
	—	—	—	—	—	—	4,9	2,410	—	—	4	60	53	2,470

第一八　公私有林野被害（續）（無立木地）

火災 — 失火（×印ハ放火）

年次・郡市	公有 面積	公有 價額	社寺有 面積	社寺有 價額	私有 面積	私有 價額	計 面積	計 價額
	反	円	反	円	反	円	反	円
全管								
大正 12年	23,1	145	—	—	×5 6,2	×200 205	×5 29,3	×200 350
13	59,9	228	—	—	7,9	809	67,8	1,037
14	63,3	1,260	—	—	129,6	563	192,9	1,823
昭和 1	105,0	2,225	1,5	10	1,2	40	107,7	2,275
2	**185,4**	**1,653**	—	—	**16,8**	**780**	**202,2**	**2,433**
郡市別（昭和二年）								
南佐久	—	—	—	—	—	—	—	—
北佐久	—	—	—	—	—	—	—	—
小縣	1,2	850	—	—	—	—	1,2	850
諏訪	150,0	600	—	—	—	—	150,0	600
上伊那	6,5	35	—	—	—	—	9,8	645
下伊那	8,5	25	—	—	3,3	610	8,5	25
西筑摩	—	—	—	—	—	—	—	—
東筑摩	5,2	43	—	—	1,8	100	7,0	143
南安曇	—	—	—	—	—	—	—	—
北安曇	6,0	45	—	—	2,0	—	8,0	45
更級	—	—	—	—	—	—	—	—
埴科	3,0	5	—	—	—	—	3,0	5
上高井	5,0	50	—	—	—	—	5,0	50
下高井	—	—	—	—	—	—	—	—
上水内	—	—	—	—	9,7	70	9,7	70
下水内	—	—	—	—	—	—	—	—
長野	—	—	—	—	—	—	—	—
松本	—	—	—	—	—	—	—	—
上田	—	—	—	—	—	—	—	—

火災 — 其他

年次・郡市	公有 面積	公有 價額	社寺有 面積	社寺有 價額	私有 面積	私有 價額	計 面積	計 價額
	反	円	反	円	反	円	反	円
全管								
大正 12年	—	—	—	—	26,6	338	26,6	338
13	16,9	190	—	—	15,3	330	32,2	520
14	7,0	550	—	—	22,0	208	29,0	758
昭和 1	28,0	230	—	—	68,4	372	96,4	602
2	**54,0**	**630**	—	—	—	—	**54,0**	**630**
郡市別（昭和二年）								
南佐久	40,0	420	—	—	—	—	40,0	420
北佐久	—	—	—	—	—	—	—	—
小縣	—	—	—	—	—	—	—	—
諏訪	12,0	200	—	—	—	—	12,0	200
上伊那	2,0	10	—	—	—	—	2,0	:40
下伊那	—	—	—	—	—	—	—	—
西筑摩	—	—	—	—	—	—	—	—
東筑摩	—	—	—	—	—	—	—	—
南安曇	—	—	—	—	—	—	—	—
北安曇	—	—	—	—	—	—	—	—
更級	—	—	—	—	—	—	—	—
埴科	—	—	—	—	—	—	—	—
上高井	—	—	—	—	—	—	—	—
下高井	—	—	—	—	—	—	—	—
上水内	—	—	—	—	—	—	—	—
下水内	—	—	—	—	—	—	—	—
長野	—	—	—	—	—	—	—	—
松本	—	—	—	—	—	—	—	—
上田	—	—	—	—	—	—	—	—

火災 — 計

年次・郡市	公有 面積	公有 價額	社寺有 面積	社寺有 價額	私有 面積	私有 價額	計 面積	計 價額
	反	円	反	円	反	円	反	円
全管								
大正 12年	23,1	145	—	—	32,8	543	55,9	688
13	76,8	418	—	—	23,7	1,339	100,5	1,757
14	70,3	1,810	—	—	151,6	771	221,9	2,581
昭和 1	133,0	2,455	1,5	10	69,6	412	204,1	2,877
2	**239,4**	**2,283**	—	—	**16,8**	**780**	**256,2**	**3,063**
郡市別（昭和二年）								
南佐久	40,0	420	—	9,7	—	—	40,0	420
北佐久	—	—	—	—	—	—	—	—
小縣	1,2	850	—	—	—	—	1,2	850
諏訪	162,0	800	—	—	—	—	162,0	800
上伊那	8,5	45	—	—	3,3	610	11,8	655
下伊那	8,5	25	—	—	—	—	8,5	25
西筑摩	—	—	—	—	—	—	—	—
東筑摩	5,2	43	—	—	1,8	100	7,0	143
南安曇	—	—	—	—	—	—	—	—
北安曇	6,0	45	—	—	2,0	—	8,0	45
更級	—	—	—	—	—	—	—	—
埴科	3,0	5	—	—	—	—	3,0	5
上高井	5,0	5,0	—	—	—	—	5,0	50
下高井	—	—	—	—	—	—	—	—
上水内	—	—	—	—	9,7	90	9,7	70
下水内	—	—	—	—	—	—	—	—
長野	—	—	—	—	—	—	—	—
松本	—	—	—	—	—	—	—	—
上田	—	—	—	—	—	—	—	—

第一八　公私有林野被害（續）（無立木地）（總計）

水害（×印其ノ他）

年次・郡市	公有 面積	公有 價額	社寺有 面積	社寺有 價額	私有 面積	私有 價額	計 面積	計 價額
	反	円	反	円	反	円	反	円
全管								
大正 12年	49,0	?	—	—	26,4	?	75,4	?
13	—	—	—	—	×3,7 1,0	×? 300	×3,7 1,0	×? 300
14	—	—	—	—	—	—	—	—
昭和 1	—	—	—	—	—	—	—	—
2	—	—	—	—	—	—	—	—
郡市別（昭和二年）								
南佐久	—	—	—	—	—	—	—	—
北佐久	—	—	—	—	—	—	—	—
小縣	—	—	—	—	—	—	—	—
諏訪	—	—	—	—	—	—	—	—
上伊那	—	—	—	—	—	—	—	—
下伊那	—	—	—	—	—	—	—	—
西筑摩	—	—	—	—	—	—	—	—
東筑摩	—	—	—	—	—	—	—	—
南安曇	—	—	—	—	—	—	—	—
北安曇	—	—	—	—	—	—	—	—
更級	—	—	—	—	—	—	—	—
埴科	—	—	—	—	—	—	—	—
上高井	—	—	—	—	—	—	—	—
下高井	—	—	—	—	—	—	—	—
上水内	—	—	—	—	—	—	—	—
下水内	—	—	—	—	—	—	—	—
長野	—	—	—	—	—	—	—	—
松本	—	—	—	—	—	—	—	—
上田	—	—	—	—	—	—	—	—

計

年次・郡市	公有 面積	公有 價額	社寺有 面積	社寺有 價額	私有 面積	私有 價額	計 面積	計 價額
	反	円	反	円	反	円	反	円
全管								
大正 12年	72,1	?	—	—	59,2	?	131,3	?
13	76,8	418	—	—	28,4	?	105,2	?
14	70,3	1,810	—	—	151,6	771	221,9	2,581
昭和 1	133,0	2,455	1,5	10	69,6	412	204,1	2,877
2	**239,4**	**2,283**	—	—	**16,8**	**780**	**256,2**	**3,063**
郡市別（昭和二年）								
南佐久	40,0	420	—	—	—	—	40,0	420
北佐久	—	—	—	—	—	—	—	—
小縣	1,2	850	—	—	—	—	1,2	850
諏訪	162,0	800	—	—	—	—	162,0	800
上伊那	8,5	45	—	—	3,3	610	11,8	655
下伊那	8,5	25	—	—	—	—	8,5	25
西筑摩	—	—	—	—	—	—	—	—
東筑摩	5,2	43	—	—	1,8	100	7,0	143
南安曇	—	—	—	—	—	—	—	—
北安曇	6,0	45	—	—	2,0	—	8,0	45
更級	—	—	—	—	—	—	—	—
埴科	3,0	5	—	—	—	—	3,0	5
上高井	5,0	50	—	—	—	—	5,0	50
下高井	—	—	—	—	—	—	—	—
上水内	—	—	—	—	9,7	70	9,7	70
下水内	—	—	—	—	—	—	—	—
長野	—	—	—	—	—	—	—	—
松本	—	—	—	—	—	—	—	—
上田	—	—	—	—	—	—	—	—

合計

年次・郡市	公有 面積	公有 價額	社寺有 面積	社寺有 價額	私有 面積	私有 價額	計 面積	計 價額
	反	円	反	円	反	円	反	円
全管								
大正 12年	2,786,4	?	62,7	6,433	1,851,8	?	4,700,9	?
13	2,275,8	47,474	6,0	300	435,3	?	2,717,1	?
14	352,5	32,657	—	—	1,008,3	57,535	1,360,8	90,192
昭和 1	681,8	88,725	2,0	55	322,9	39,646	1,006,7	128,426
2	**1,109,4**	**48,647**	**9,0**	**25,320**	**406,9**	**50,572**	**1,525,3**	**124,539**
郡市別（昭和二年）								
南佐久	40,0	420	—	—	111,2	1,400	151,2	1,820
北佐久	33,3	1,850	—	—	13,0	9,170	46,3	11,020
小縣	12,4	1,920	—	—	6,0	420	18,4	2,340
諏訪	584,7	21,385	—	—	34,8	1,145	619,5	22,530
上伊那	31,0	1,315	—	—	17,4	5,480	48,4	6,795
下伊那	70,0	392	—	—	7,7	3,350	77,7	3,742
西筑摩	163,2	6,672	1,0	25,000	89,3	17,296	253,5	48,968
東筑摩	106,1	8,640	—	—	9,8	2,100	115,9	10,740
南安曇	3,0	60	—	—	45,1	4,526	48,1	4,586
北安曇	6,0	45	—	—	2,0	—	8,0	45
更級	15,9	691	—	—	4,3	1,885	20,2	2,576
埴科	6,4	167	—	—	1,0	100	7,4	267
上高井	30,0	2,550	—	—	5,0	1,500	35,0	4,050
下高井	25	130	—	—	—	—	2,5	130
上水内	—	—	8,0	320	59,9	2,140	67,9	2,460
下水内	—	—	—	—	—	—	—	—
長野	—	—	—	—	—	—	—	—
松本	—	—	—	—	—	—	—	—
上田	4,9	2,410	—	—	4	60	5,3	2,470

備考　本表ハ被害面積一町歩以上1ヶ所ノ調査トス

第一九 公私有林野放牧 （九月末現在）（每三年調査）

		立木地 面積	立木地 頭數 牛	立木地 頭數 馬	立木地 頭數 其他	無立木地 面積	無立木地 頭數 牛	無立木地 頭數 馬	無立木地 頭數 其他	計 面積	計 頭數 牛	計 頭數 馬	計 頭數 其他
全管													
大正10年		町 905	257	581	—	町 4,614	658	6,487	—	町 5,519	915	7,068	—
13		903	253	626	—	4,012	349	4,123	—	5,005	602	4,749	—
昭和2	計	反 6,635.0	1,816	1,995	—	反 7,320.8	1,021	5,089	32	反 13,955.8	2,837	7,084	32
	公有	4,243.9	1,216	1,301	—	6,627.8	1,021	3,692	32	10,871.7	2,237	4,993	33
	私有	2,391.1	600	694	—	693.0	—	1,397	—	3,084.1	600	2,091	—
郡市別										（昭和二年）			
南佐久	計	805.5	147	271	—	4,944.4	648	1,638	32	5,749.9	795	1,909	32
	公有	805.5	147	271	—	4,944.4	648	1,638	32	5,749.9	795	1,909	32
	私有	—	—	—	—	—	—	—	—	—	—	—	—
北佐久	計	870.0	360	240	—	—	—	—	—	870.0	360	240	—
	公有	870.0	360	240	—	—	—	—	—	870.0	360	240	—
	私有	—	—	—	—	—	—	—	—	—	—	—	—
小諸	計	2,169.3	640	645	—	396.4	178	160	—	2,565.7	818	805	—
	公有	60.0	40	45	—	396.4	178	160	—	456.4	218	205	—
	私有	2,109.3	600	600	—	—	—	—	—	2,109.3	600	600	—
下伊那	計	50.0	45	25	—	—	—	—	—	50.0	45	25	—
	公有	50.0	45	25	—	—	—	—	—	50.0	45	25	—
	私有	—	—	—	—	—	—	—	—	—	—	—	—
西筑摩	計	2,144.2	344	769	—	1,543.7	—	2,889	—	3,687.9	344	3,658	—
	公有	1,862.4	344	675	—	850.7	—	1,492	—	2,713.1	344	2,167	—
	私有	281.8	—	94	—	693.0	—	1,397	—	974.8	—	1,491	—
東筑摩	計	—	—	—	—	176.0	150	295	—	176.0	150	295	—
	公有	—	—	—	—	176.0	150	295	—	176.0	150	295	—
	私有	—	—	—	—	—	—	—	—	—	—	—	—
南安曇	計	480.0	180	30	—	—	—	—	—	480.0	180	30	—
	公有	480.0	180	30	—	—	—	—	—	480.0	180	30	—
	私有	—	—	—	—	—	—	—	—	—	—	—	—
北安曇	計	—	—	—	—	137.0	—	69	—	137.0	—	69	—
	公有	—	—	—	—	137.0	—	69	—	137.0	—	69	—
	私有	—	—	—	—	—	—	—	—	—	—	—	—
上高井	計	116.0	100	15	—	123.3	45	38	—	239.3	145	53	—
	公有	116.0	100	15	—	123.3	45	38	—	239.3	145	53	—
	私有	—	—	—	—	—	—	—	—	—	—	—	—

第二〇 金屬採掘及販賣數量

	金 採掘數量	金 販賣 數量	金 販賣 代價	銀 採掘數量	銀 販賣 數量	銀 販賣 代價	銅 採掘數量	銅 販賣 數量	銅 販賣 代價	鐵 採掘數量	鐵 販賣 數量	鐵 販賣 代價
	貫	貫	円	貫	貫	円	貫	貫	円	貫	貫	円
大正11年	—	—	—	53,210	66,000	5,940						
12	—	—	—	207,434	202,444	16,780						
13	—	—	—	619,800	624,750	52,411						
14	102,000	2,430	180	580,880	582,810	42,132						
昭和1	—	—	—	160,950	160,980	11,331						
2	—	—	—	163,305	159,915	10,550						

第二一 非金屬採掘及販賣數量

	石炭 採掘數量	石炭 販賣 數量	石炭 販賣 代價	硫黃 採掘數量	硫黃 販賣 數量	硫黃 販賣 代價	石油 採掘數量	石油 販賣 數量	石油 販賣 代價
	噸	噸	円	噸	噸	円	石	石	円
大正11年	7,395	7,355	92,323	2,465	3,117	111,564	160	160	1,289
12	18,984	18,205	228,307	2,526	2,977	104,202	202	202	2,006
13	18,999	18,472	213,282	2,871	3,003	120,136	155	155	1,533
14	17,614	17,330	156,860	2,408	2,422	96,912	165	165	1,568
昭和1	16,740	17,103	130,173	1,868	1,867	84,030	184	184	1,572
2	20,177	20,234	153,348	1,381	1,394	65,520	161	161	1,175

第二二 鑛產額 （昭和二年）

	鑛種名	採礦高	販賣高 數量	販賣高 價額
南佐久	鐵礦	—	—	—
	亞鉛	—	—	—
	計	—	—	—
小諸	石炭	367噸	462噸	4,509
	計	—	—	4,509
上伊那	滿俺鑛	163,305貫	159,915貫	10,550
	計	—	—	10,550
西筑摩	滿俺鑛	—	—	—
	計	—	—	—
東筑摩	石炭	18,912噸	18,935噸	144,854
	計	—	—	144,854
北安曇	金鑛	—	—	—
	計	—	—	—
上高井	硫黃	1,381貫	1,394噸	65,520
	計	—	—	65,520
上水內	石炭	—	—	—
	石油	161噸	161噸	1,175
	計	—	—	1,175
下水內	石炭	—	—	—
	計	—	—	—
合計		—	—	268,358

第二三 採掘種類別個所及坪數 (十二月末日現在)

	金	金銀	金銀銅	銀鉛水鉛	銀鉛	銅	銅鉛	亞炭	滿俺	石炭	石油	硫黃	鐵	其他	計	同上坪數
	金屬及非金屬採掘特許個所															
全管																
大正 12年	—	—	2		1	—	3	1	1	3	28	6	9	1	1	56	9,406,376坪
13	—	—	1		1	—	3	—	1	3	28	5	10	1	1	55	9,419,448
14	—	—	1		1	—	2	—	—	4	26	3	8	1	1	48	8,207,465
昭和 1	—	—	1		1	—	2	—	—	4	26	4	8	1	1	49	8,528,012
2	—	—	—		—	—	—	—	—	2	12	—	1	—	—	16	3,976,071
郡市別 (昭和二年)																
南佐久郡	—	—	—		—	—	—	—	—	—	—	—	—	—	—	—	—
北佐久郡	—	—	—		—	—	—	—	—	—	—	—	—	—	—	—	—
小諸	—	—	—		—	—	—	—	—	—	2	—	—	—	—	2	555,898
上伊那郡	—	—	—		—	—	—	—	—	2	—	—	—	—	—	2	535,589
下伊那郡	—	—	—		—	—	—	—	—	—	—	—	—	—	—	—	—
西筑摩郡	—	—	—		—	—	—	—	—	—	—	—	—	—	—	—	—
東筑摩郡	—	—	—		—	—	—	—	—	—	9	—	—	—	—	9	1,450,806
南安曇郡	—	—	—		—	—	—	—	—	—	—	—	—	—	—	—	—
北安曇郡	—	—	—		—	—	—	—	—	—	—	—	—	—	—	—	—
更級郡	—	—	—		—	—	—	—	—	—	—	—	—	—	—	—	—
埴科郡	—	—	—		—	—	—	—	—	—	—	—	—	—	—	—	—
上高井郡	—	—	—		—	—	—	—	—	—	—	—	1	—	—	1	981,826
下高井郡	—	—	—		—	—	—	—	—	—	—	—	—	—	—	—	—
上水内郡	—	—	—		—	—	—	—	—	—	—	—	—	—	—	1	104,671
下水内郡	—	—	—		—	—	—	—	—	—	1	—	—	—	—	1	347,282

第二四 採掘鑛區

	鑛種	坪數	就業人員
全管			
大正 12年		—	9,409,373坪 440
13		—	9,419,448 532
14		—	8,207,465 293
昭和 1		—	8,528,012 336
2		—	3,976,071 326
郡市別 (昭和二年末日現在)			
南佐久郡 南牧	硫黃	—	—
南佐久郡 大日向	鐵	—	—
小諸 川邊		210,685	4
小諸 胥木	石炭	345,213	2
小諸 佚田		—	—
諏訪 (金澤)	金銀銅硫化鐵	—	—
上伊那郡 伊那 富	滿俺	365,280	9
上伊那郡 川島		170,309	22
下伊那 (木澤)	銅	—	—
西筑摩郡 大湯	銀鉛石鉛	—	—
西筑摩郡 神坂	亞炭	—	—
西筑摩郡 新開	滿俺	—	—
東筑摩郡 本城	石炭	1,450,806	211
東筑摩郡 中川			
東筑摩郡 生坂			
東筑摩郡 鹽尻			
東筑摩郡 筑摩			
東筑摩郡 坂地			
東筑摩郡 日北			
東筑摩郡 更級郡 大南			
東筑摩郡 坂井			
東筑摩郡 小縣郡 青木			
東筑摩郡 麻績			
東筑摩郡 會田			
北安曇郡 麻	石油	—	—
北安曇郡 美麻	銅	—	—
北安曇郡 北小谷	銀金	—	—
北安曇郡 小谷	硫黃	—	—
更級 牧	石炭	—	—
更級 大岡	同	—	—
南安曇 (安曇)	硫黃	—	—
上高井 高井	硫黃	981,826	66
上高井 仁禮			
下高井 (堺)	銅	—	—
上水内 淺川	石油	104,671	3
上水内 三輪			
下水内 柳原	石油	—	—
下水内 飯山町	石炭	347,282	9
埴科 (豊榮)	金銀銅	—	—

第二五 砂鑛區

昭和二年十二月末日現在

		鑛種	坪數又ハ里數	採取 人員	採取 工數	産額 數量	産額 價額
諏訪	平野 長地	砂金	2万00万00坪	—	—	—	—
下伊那	土久堅 下久堅	(同) 砂鐵砂錫	—	—	—	—	—
下水内	岡山 水内 下高井郡市川	(同) 砂鐵砂錫	2万00万00坪	—	—	—	—

第二六 鑛山就業人員工數

	六月末日現在人員 金屬	石炭	其他	計	工數 金屬	石炭	其他	計
大正 12年	87	299	116	502	5,845	66,637	8,671	81,153
13	?	?	?	691	?	?	?	114,476
14	16	230	53	299	2,839	56,187	39,048	98,074
昭和 1	22	263	70	355	4,093	68,900	21,043	94,396
2	31	244	69	344	4,896	58,956	16,586	80,468
試掘	—	18	—	18	—	2,611	—	2,611
採堀	31	226	69	326	4,896	56,375	16,586	77,857

第二七 石材土石及鑛水

	花崗岩 數量	花崗岩 價額	安山岩 數量	安山岩 價額	凝灰岩及灰岩 數量	凝灰岩及灰岩 價額	砂岩 數量	砂岩 價額	大理石 數量	大理石 價額	砂利 數量	砂利 價額	硅砂 數量	硅砂 價額	浮石砂 數量	浮石砂 價額
	才	円	才	円	才	円	才	円	才	円	立方呎	円	貫	円	貫	円
全管																
大正 12年	???	???	???	???	???	???	???	???	???	???	???	???	???	???	???	???
13	???	???	???	???	???	???	???	???	???	???	???	???	???	???	???	???
14	???	???	???	???	???	???	???	???	???	???	???	???	???	???	???	???
昭和 1	278,035	167,967	714,948	391,170	2,980	1,594	1,600	910	—	—	11,289	108,591	—	—	—	—
2	203,604	86,550	533,105	260,590	2,310	671	2,000	1,603	—	—	11,687	106,764	—	—	—	—
郡市別																
南佐久郡	100	500	87,530	43,825	—	—	1,200	60	—	—	170	3,214	—	—	—	—
北佐久郡	—	—	84,360	60,646	—	—	30	3	—	—	716	8,064	—	—	—	—
小諸	2,750	2,310	4,560	2,757	2,110	511	—	—	—	—	1,639	14,715	—	—	—	—
諏訪	11,015	5,506	120,135	82,224	—	—	—	—	—	—	950	9,242	—	—	—	—
上伊那	14,929	17,524	2,380	4,860	—	—	—	—	—	—	3,050	16,714	—	—	—	—
下伊那	46,395	7,991	—	—	—	—	—	—	—	—	698	7,516	—	—	—	—
西筑摩	74,058	34,706	—	—	—	—	—	—	—	—	816	7,792	—	—	—	—
東筑摩	3,410	1,661	5,900	1,600	—	—	—	—	—	—	169	870	—	—	—	—
南安曇	4,475	2,175	—	—	—	—	—	—	—	—	36	432	—	—	—	—
北安曇	8,680	540	—	—	—	—	—	—	—	—	61	58	—	—	—	—
更級	6,630	3,852	4,000	1,200	—	—	—	—	—	—	493	9,745	—	—	—	—
埴科	1,800	648	186,080	37,168	—	—	770	1,540	—	—	338	5,570	—	—	—	—
上高井	—	—	3,300	1,175	—	—	—	—	—	—	203	1,223	—	—	—	—
下高井	3,000	3,000	9,860	6,635	200	160	—	—	—	—	394	2,864	—	—	—	—
上水内	27,362	6,137	20,000	16,000	—	—	—	—	—	—	1,335	9,175	—	—	—	—
下水内	—	—	—	—	—	—	—	—	—	—	117	2,140	—	—	—	—
長野	—	—	5,000	2,500	—	—	—	—	—	—	50	650	—	—	—	—
松本	—	—	—	—	—	—	—	—	—	—	247	3,705	—	—	—	—
上田	—	—	—	—	—	—	—	—	—	—	205	3,075	—	—	—	—

第二七　石材土石及鑛水（續）

	陶石及陶土		粘土（煉瓦，瓦，土管原料及耐火材料）		火山灰		石灰岩（セメント原料）		クレー（製紙紡織用）		石膏		鑛水		合計
	數量	價額	數量	價額	數量	價額	數量	價額	數量	價額	數量	價額	數量	價額	價額
							全管								
大正 12年	噸 ・・・	円 ・・・	噸 ・・・	円 ・・・	噸 ・・・	円 ・・・	噸 ・・・	円 ・・・	噸 —	円 ・・・	噸 ・・・	円 ・・・	石 ・・・	円 ・・・	円 ・・・
13年	・・・	・・・	・・・	・・・	・・・	・・・	・・・	・・・	—	・・・	・・・	・・・	・・・	・・・	・・・
14年	・・・	・・・	・・・	・・・	・・・	・・・	・・・	・・・	—	・・・	・・・	・・・	・・・	・・・	・・・
昭和 1年	244,250	46,093	5,665,023	84,837	—	—	—	—	83,800	32,201	—	—	80	1,600	834,963
2年	2,069,500	41,290	6,551,805	74,363	15,000	150	—	—	82,800	32,292	—	—	84	1,635	606,408
					郡市別										
南佐久郡	—	—	419,790	2,523	—	—	—	—	—	—	—	—	—	—	50,122
北佐久郡	—	—	518,100	4,606	15,000	150	—	—	—	—	—	—	—	—	73,469
小諸市	—	—	1,104,749	7,694	—	—	—	—	—	—	—	—	—	—	27,987
諏訪郡	—	—	8,000	400	—	—	—	—	—	—	—	—	83	1,635	99,007
上伊那郡	—	—	963,300	13,494	—	—	—	—	—	—	—	—	—	—	52,592
下伊那郡	2,000	200	1,014,680	12,834	—	—	—	—	—	—	—	—	—	—	28,541
西筑摩郡	—	—	—	—	—	—	—	—	—	—	—	—	—	—	42,498
東筑摩郡	13,500	203	1,067,500	8,895	—	—	—	—	—	—	—	—	—	—	13,229
南安曇郡	—	—	41,455	491	—	—	—	—	—	—	—	—	—	—	3,098
北安曇郡	—	—	102,450	806		—	—	—	—	—	—	—	—	—	1,404
更級郡	5,000	250	71,336	592	—	—	—	—	—	—	—	—	—	—	15,639
埴科郡	49,000	637	277,000	5,901	—	—	—	—	82,800	32,292	—	—	—	—	83,756
上高井郡	—	—	88,000	880	—	—	—	—	—	—	—	—	—	—	3,278
下高井郡	—	—	252,000	3,720	—	—	—	—	—	—	—	—	—	—	16,379
上水内郡	2,000,000	40,000	134,025	335	—	—	—	—	—	—	—	—	—	—	71,647
下水内郡	—	—	80,000	800	—	—	—	—	—	—	—	—	—	—	2,940
長野市	—	—	480,000	9,600	—	—	—	—	—	—	—	—	—	—	12,750
松本市	—	—	109,220	1,092	—	—	—	—	—	—	—	—	—	—	4,797
上田市	—	—	20,000	200	—	—	—	—	—	—	—	—	—	—	3,275

昭和三年九月廿五日印刷

昭和三年九月三十日發行

長野縣

長野市大門町五七番地
印刷所　柏義商店印刷部

長野市大門町五七番地
印刷者　中村義一郎

昭和二年

長野縣統計書

第五編

工業。度量衡。商事及金融。賃錢及物價。瓦斯及電氣

昭和四年三月刊行

長野縣

14.4-29

昭和二年

長野縣第四十四統計書

編　序

1 本縣統計事務ハ從前各部各課ニ分屬シタリシカ大正七年度ニ於テ內務部地方課ニ統一シ更ニ大正十五年七月一日ヲ以テ地方官々制改正セラレ統計事務ノ全部ガ知事官房所管タルコトヲ明ニセラレ茲ニ一層廳內統計事務ノ統一ヲ見ルニ至レリ

本編ハ次ノ七編ノ內ノ第五編ニシテ工業•度量衡•商事及金融•賃錢及物價•瓦斯及電氣ノ五門九三表ヨリ成レリ

第一編　土地•氣象•戶口•　第二編　運輸及交通•土功•財政•兵事•社寺及敎會•慈惠及賞賞議會•官公吏及文書　第三編　學事　第四編　農業•蠶糸業•牧畜及漁獵•山林及鑛業　第五編　工業•度量衡•商事及金融•賃錢及物價•瓦斯及電氣　第六編　警察•裁判及登記•刑務所　第七編　衛生

2 本書ハ昭和二年ノ事實ヲ揭載スルヲ主トスト雖モ材料ノ種類ニ依リ前年ノ事實ヲ揭ケ或ハ最近ノ調査ヲ以テセルモノアリ又消長增減ノ比較ヲ要スルモノハ前數年ノ事實ヲ列載スト雖モ法令ノ改正ニ伴ヒ調査項目又ハ統計樣式ニ改メラレシモノアリ其ノ他材料ノ調査方法等ニ變更ヲ來タシ比較シ得ラレサルモノハ最近一年分ノミヲ揭ケ置キタリ

3 書中何年トアルハ歷年ノ事實何年度トアルハ其年四月一日ヨリ翌年三月卅一日迄ノ事實何年何月何日トアルハ其ノ日ノ現在ナリ

4 本書ノ郡市別ノ欄ニ於テ間々郡市ヲ缺キタルモノアルハ其事實ナキヲ以テナリ

5 本書ノ數位ハ概ネ圓•石•反•噸•貫•斤等ヲ以テ單位トシ「,」ヲ附セリ而シテ調査ヲ缺クモノ又ハ疑ノ存スルモノハ「?」記載スヘキ事實ナキモノハ「—」ヲ一位ニ滿タサルモノハ「〇」ヲ塡ム

6 本書ハ廳內各部課ノ調査資料，市役所及町村役場ノ報告或ハ他官衙•銀行•會社•公私設團体ヨリ得タル材料ニヨリ編纂セリ

7 本書編纂ノ大要前述ノ如クナルモ社會ノ進展ニ伴ヒ各般ノ施設經營上益々精確ナル統計ヲ要スルノ秋タルニ鑑ミ常ニ之カ項目ノ新設更正ニ就キ審議考究ヲ重ネ以テ實社會ノ活用ニ適セシムヘク其ノ內容形式トモニ改善スル所アラムトス

故ニ本書ニ關シ希望又ハ意見ヲ有セラルヽ向キハ之ヲ知事官房ニ申告ノ勞ヲ惜マレサラムコトヲ望ム

昭和四年三月

長　野　縣

度量衡比較表

◎本書ノ計數ニシテ往々「メートル」法又ハ「ヤード，ポンド」法ノ度量衡ニ依ルモノアルヲ以テ其ノ比較ヲ次ニ掲ケリ

系	「メートル法」	尺貫法	「ヤードポンド」法	尺	
					メートル 0,303030
度	「ミリメートル」 (メートル)ノ千分ノ一	厘 3,3000	インチ 0,039370	間	メートル 1,81818
度	「センチメートル」 (メートル)ノ百分ノ一	分 3,3000	インチ 0,39370	町	メートル 109,0909
度	「デシメートル」 (メートル)ノ十分ノ一	寸 3,30000	インチ 3,93701	里	キロメートル 3,927273
度	「メートル」	尺 3,30000	ヤード 1,09361	歩又坪	アール 0,0330579
度	「キロメートル」 千「メートル」	町間 9,10,000	マイル 0,6213712	段	アール 9,917355
度	海里 千八百五十二「メートル」	町 16,97067	マイル 1,150779	升	リットル 1,80391
面積	「平方メートル」	坪方尺 10,8900	立方ヤード 1,19599	貫	キログラム 3,750000
面積 土地	「アール」 (百平方)「メートル」	歩 30,2500		斤	キログラム 0,600000
面積 土地	「ヘクタール」百「アール」	町 1,008333		メートル	クジラ尺 2,64000
量	「立方メートル」	立方尺 35,9370	立方フート 35,3147		
量 液體，瓦斯體，粒狀物又ハ粉狀物ノ量	「ミリリットル」(リットル)ノ千分ノ一	勺 0,055435		鯨，尺	メートル 0,378788
量 液體，瓦斯體，粒狀物又ハ粉狀物ノ量	「リットル」 (デシメートル)立方	合 5,54352	ガロン 0,264171	インチ	センチメートル 2,5400
量 液體，瓦斯體，粒狀物又ハ粉狀物ノ量	「キロリットル」 (キリットル)	石 5,543524	ガロン 264,1710	フード	デシメートル 3,04800
衡	「ミリグラム」 (キログラム)ノ「百萬分ノ一」	毫 0,26667	グレーン 0,015432	ヤード	メートル 0,914400
衡	「グラム」 (キログラム)ノ「千分ノ一」	分 2,66667	グレーン 15,4321	マイル	キロメートル 1,609344
衡	「キログラム」	貫 0,2666667	ポンド 2,204586	オンス	グラム 28,3500
衡	「トン」 千「キログラム」	貫 266,6667	トン 0,9841900	ポンド	キログラム 0,4536000
衡	「カラット」 二百「ミリグラム」	厘 5,3333	グレーン 3,0864	英トン	トン 1,016064

昭和二年 長野縣統計書第五編目次

記述ノ部

第一 生産總額……1
第二 工業……2
第三 商事及金融……3

統計ノ部

第一 工業

第一 麻及麻交織物……1
第二 綿織物……2
第三 絹及絹綿交織物……6
第四 織物總計……10
第五 染物……11
第六 晒……14
第七 和紙類……14
第八 植物油……16
第九 動物油……16
第一〇 蠶網……17
第一一 酒類……18
第一二 味噌。酢……18
第一三 疊表。莫蓙。花蓆及野草蓆……20
第一四 瓦。土管……20
第一五 鑵詰……22
第一六 陶磁器……22
第一七 主ナル肥料製造高……24
第一八 木製品……24
第一九 漆器……26
第二〇 皮革製品……26
第二一 麵類……27
第二二 寒天……27
第二三 竹製品……28
第二四 藁製品……28
第二五 凍豆腐及氷餅……29
第二六 飴……29
第二七 車類……30
第二八 菓子……30
第二九 農蠶具……31
第三〇 杞柳製品……32
第三一 石灰……32
第三二 双物類……33
第三三 扇子。團扇及傘……33
第三四 莫大小……34
第三五 足袋……34
第三六 紙器(ボール箱ヲ含ム)……35
第三七 水引及元結……36
第三八 麥稈經木麻眞田……36
第三九 工產物雜類……36
第四二 工場種類別數……37
第四三 創業年次別工場……38
第四四 原動機及作業人員……40
第四五 工場製產價額……50
第四六 常時使用職工數及職工一日實收賃金……52
第四七 職工使用數別工場……56
第四八 勞動統計實調查工場……61

第二 度量衡

第一 度量衡器檢定……63
第二 度量衡器及計量器集散……63
第三 度量衡器第種一取締……64
第四 度量衡器第二種取締……64
第五 商品ノ量目取締……65

第三 商事及金融

第一 會社ノ種類別……67
第二 會社ノ資本金及積立金……67
第三 普通銀行……68
第四 普通銀行ノ預金及貸付金……69
第五 普通銀行割引手形……69
第六 銀行內國爲替……70
第七 貯蓄銀行ノ預リ金及積立金……71
第八 貯蓄銀行ノ預リ金地方別……71
第九 貯蓄銀行貯金職業別……71
第一〇 農工銀行……71
第一一 農工銀行貸付地方別……72
第一二 農工銀行年賦借主別業態別貸付金……72
第一三 農工銀行特別小口及短期借主業態別貸付金……74
第一四 農工銀行定期借主業態別貸付金……74
第一五 農工銀行貸付金期限別現在高……75

第一六 農工銀行貸付金抵當別……75
第一七 賃屋貸金……76
第一八 銀行及貸ノ金利……76
第一九 無盡業……77
第二〇 無盡講……77
第二一 產業組合……78
第二二 產業組合資金……78
第二三 產業組合貯金及貸付金……79
第二四 產業組合聯合會……79
第二五 市街地信用組合……80
第二六 商工會議所……80
第二七 郵便貯金……81
第二八 郵便貯金現在高……81
第二九 簡易生命保險……82
第三〇 家畜市場……82

第四 賃金及物價

第一 賃金平均指數累年比較……85
第二 主要商品東京物價別指數……86
第三 職工諸屬賃金……87
第四 物價平均指數累年比較……91
第五 地方別物價……92

第五 瓦斯及電氣

第一 瓦斯供給事業……97
第二 電氣供給事業……98
第三 第一種家用電氣工作物……104
第四 第二自家用電氣工作物……104

普通銀行預金及貸付金

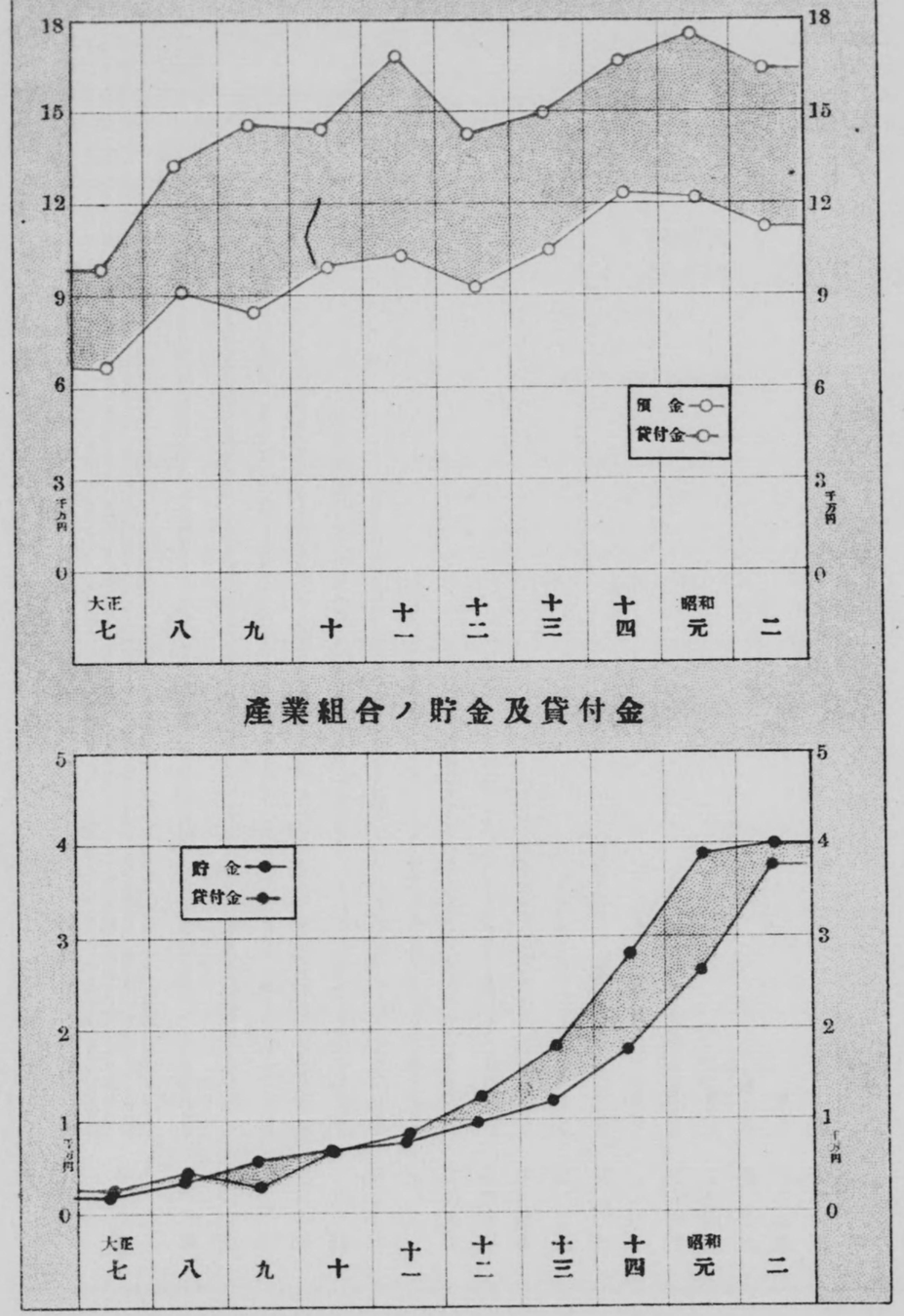

産業組合ノ貯金及貸付金

工場ト其ノ生産額

昭和二年

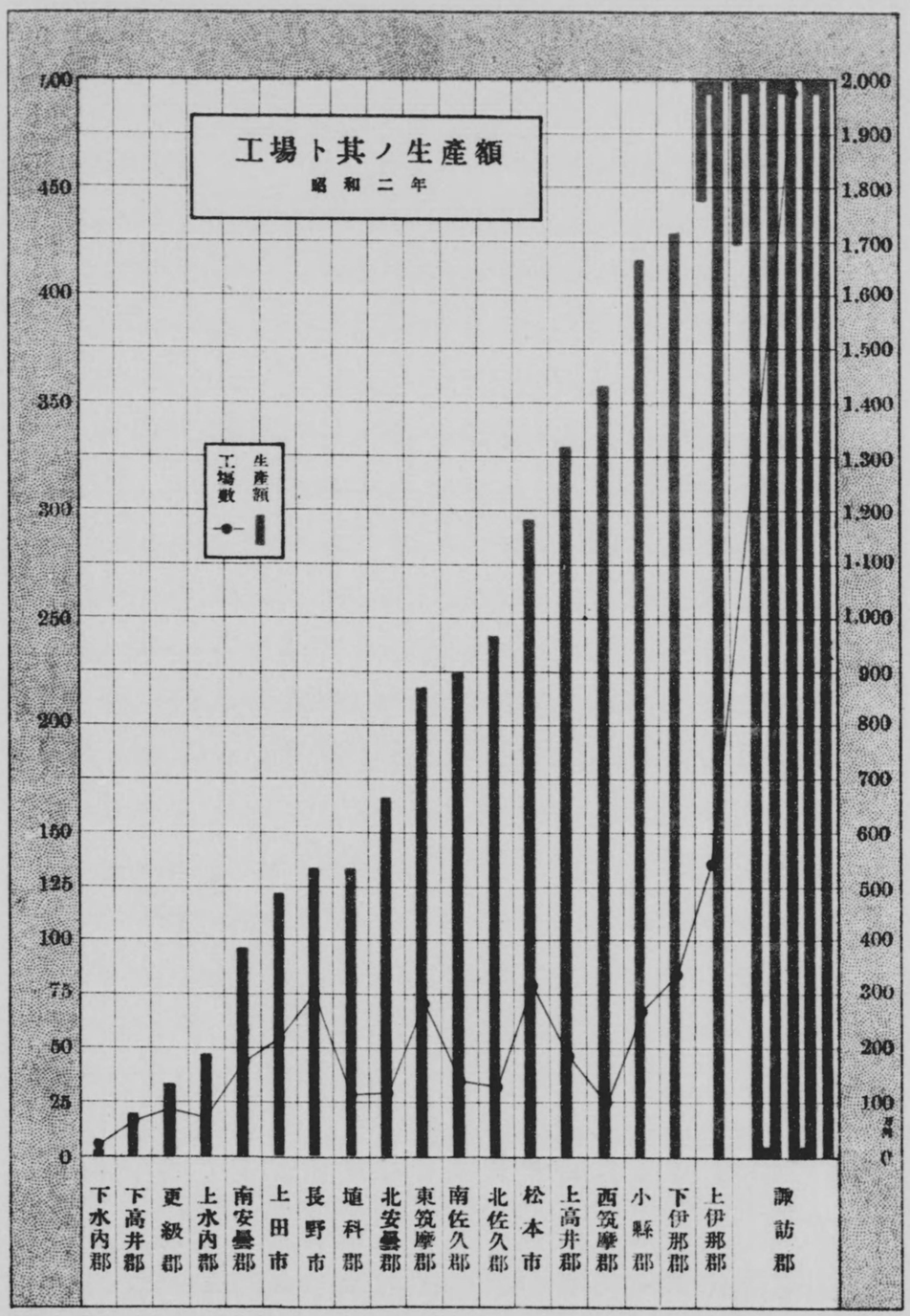

第一　生産總額

昭和二年ノ本縣ノ生産額ハ373,093,318圓ニシテ前年ヨリ 70,467,998圓＝(16%)ノ激減ヲナシ十年前ノ大正7年ニ較フレハ8%ノ増加ナリ然レ共經濟界ノ好況時代タリシ大正8年ニ較ブレバ猶及バザル 154,587,082圓ノ巨額ナリ

今前年トノ増減ノ内容ヲ見ルニ本縣六大物産タル生糸ニ於テ生産ト價格ノ暴落ニ伴ヒ 4,739萬圓ヲ減ジ續イテ繭ノ 3,665萬圓米ノ473萬圓麥151萬圓酒662萬圓等皆減收ニシテ僅ニ増加シタルモノハ蠶種ノ74萬圓菓子85萬圓ニ過ギズ

又最近十ケ年間ノ消長増減ハ次表ノ如シ

年次	農産	蠶繭糸	工産	林産物	畜産物	水産物	鑛物産	合計	生産額 一戸當	生産額 一人當
	円	円	円	円	円	円	円	円	円	円
昭和 2	55,942,550	267,219,737	33,996,082	8,143,232	5,661,601	1,123,360	1,006,756	373,093,318	1,198	229
1	62,942,040	323,125,182	40,791,480	8,662,838	5,680,543	1,126,270	1,232,963	443,561,316	1,424	272
大正 14	79,739,294	382,613,486	45,037,827	8,466,359	6,228,411	1,345,718	1,605,965	525,037,060	1,686	322
13	76,669,583	314,079,252	44,245,972	8,884,009	6,539,053	1,314,514	1,701,862	453,434,245	1,514	290
12	67,814,931	309,572,021	46,090,038	9,597,003	5,428,094	1,041,370	1,524,534	411,067,991	1,473	282
11	65,273,921	283,105,008	44,397,522	9,076,611	5,070,932	1,370,903	1,463,422	409,758,319	1,368	261
10	70,584,422	215,238,580	34,145,633	9,825,337	4,304,067	1,040,585	373,445	335,512,068	1,121	215
9	85,740,029	225,108,191	40,373,750	7,727,100	4,247,230	935,525	677,634	364,809,468	1,218	234
8	99,761,105	370,099,703	43,030,855	9,386,074	3,675,088	910,299	816,916	527,680,040	1,931	333
7	63,300,198	239,634,227	29,396,843	6,639,797	2,607,294	593,124	642,015	342,813,453	1,265	220

生産額比較累年比例

年次	生産種類別指數 農産	蠶繭糸	工産	林産	畜産	水産	鑛産	計	生産種類別千分比 農産	蠶繭糸	工産	林産	畜産	水産	鑛産
昭和 2	88,3	111,5	115,6	122,6	217,1	189,3	156,6	108,8	150,2	717,1	89,9	21,8	15,2	3,0	2,8
1	99,4	134,8	138,7	130,4	217,8	189,8	191,9	129,3	141,9	728,5	91,9	19,5	12,8	2,5	2,9
大正 14	125,9	159,6	153,2	127,5	238,8	226,8	250,0	153,1	151,9	728,7	85,8	16,1	11,8	2,6	3,1
13	121,1	131,0	150,5	133,8	250,8	221,5	264,9	132,2	169,1	692,7	97,6	19,5	14,4	2,9	4,2
12	107,1	129,1	156,7	144,5	208,2	175,5	237,3	128,6	153,7	701,8	104,5	21,7	12,3	2,3	3,7
11	103,1	118,1	151,0	136,7	194,4	281,0	227,8	119,5	159,3	690,9	108,4	22,1	12,3	3,3	3,7
10	111,5	89,8	116,1	147,9	165,0	175,3	58,1	97,8	210,4	641,5	101,8	29,2	12,8	3,1	1,1
9	135,4	93,9	137,3	116,3	162,9	158,3	105,4	106,4	235,0	617,1	110,6	21,2	11,7	2,5	1,9
8	157,6	154,4	146,3	141,3	140,9	153,4	127,1	153,9	189,1	701,4	81,5	17,8	7,0	1,7	1,5
7	100,0	100,0	100,0	100 0	100,0	100,0	100,0	100,0	184,7	699,0	85,8	19,4	7,6	1,7	1,9

昭和二年ノ生産價額中72%ハ實ニ蠶繭糸ニ依リ占メラレテ居ル之ニ亞ク農産ハ僅ニ15% 工産ハ9%等ニシテ其他林産·畜産·水産·鑛産等合スルモ4%ノ小額ニ過ズ之ニ依ツテモ本縣ノ産業ガ如何ニ蠶繭糸ノタメニ全生命ガ賭ケラレ居ルカガ窺ハル

而ツテ總生産額ヲ種類別ニ比例ヲ示セバ上表ノ如クニシテ自ラ其ノ分配セラレタル所ヲ知リ以テ表顯ノ實蹟ヲ知ルコトラ得ベシ

生産額一戸當ヲ見ルニ昭和二年ハ 1,198圓ニシテ前年ニ比シ14%ノ減少ヲ示シ十年前タル大正七年ニ比スレバ之又5%ノ減少ニシテ人口一人當ハ229圓トナリ大正七年ト比較セバ僅ニ9圓ノ増加ヲ示セリ

第 二 工 業

製糸業ヲ有スル本縣ノ工業ハ實ニ本邦ニ於ケル經濟界ニ大ナル影響ヲ齎ラスヘキ須要ナル產業ニシテ之レカ振否ハ縣民富力ノ上ニ至大ノ關係ヲ有スルモノトス昭和二年ニ於ケル工產物ハ生產總額中ノ81%ニ當リ此內蠶糸類89%ヲ占ムルヲ以テ本縣工業ノ生命ハ蠶絲ニ在リト謂フヲ得ヘシ

(蠶絲業ハ上述セリ)蠶糸類ヲ除キタル工產物ノ總價額ハ 33,996,082圓 ニシテ其內27%ハ酒類 (酒價額9,103,561圓) 17%ハ菓子(價額5,833,677圓) ニシテ其他六十餘種ノ工產品ヲ合シテ僅ニ19,058,844圓ニ過ギズ如斯狀況ナルヲ以テ各種ノ方面ニ涉リ大ヒニ工業ノ發達ヲ圖ルノ要アリ 蓋シ製糸業ヲ除キタル工業ノ多クハ尙家內工業ノ範圍ヲ出デズ工場組織ニ依ル者少ク從テ生產能力大ナラズ然レドモ近時電氣事業ノ發達ニ伴ヒ化學工業・金屬工業其他原動力ヲ利用スル工場各地ニ設置又ハ計畫セラレ製糸事業ト相俟テ逐次工業ノ振興ヲ見ントスルノ機運ニ向ハントシツヽアルハ喜フヘキ現象ナルヘシ

工產物中前記生糸及酒類ニ次キ產額最モ多キハ菓子ノ 583萬圓亞ヒデ木製品・織物・寒天等ナリ 其他各郡市ニ於ケル特有ノ工產物尠カラス縣ハ蠶糸事業ノ改良發達ニ關シ各種ノ施設ヲ爲スト共ニ一面常ニ一般工業ノ發達ヲ圖リ講習・講話・品評會ノ開催・優良職工ノ表彰等ヲ爲シ又各種同業組合ヲ督勵シ製品ノ改良ヲ圖ル外機染業・釀造業ニ就キテハ專任ノ技師ヲ置キテ斯業者ヲ指導シ又染織講習所ヲ常置シテ技術ノ向上ヲ圖リ尙大正七年度ヨリハ工業試驗場及工業學校ヲ設置シテ工業ノ振興ヲ期圖シツヽアリ

工 產 物 價・額 (二十萬圓以上) 昭和二年

品目	價額	品目	價額	品目	價額
	円		円		円
酒類	9,103,561	肥料	849,293	竹製品	428,292
菓子	5,833,677	漆器	732,637	元結	429,720
木製品	2,691,870	味噌	714,934	農具	426,222
織物	1,766,952	和紙	675,654	凍豆腐	390,899
寒天	1,676,822	罐詰	295,599	飴	291,904
染物	1,206,029	疊糸	593,138	蠶紬	252,993
足袋	876,018	メリヤス	310,838	皮革製品	244,102
麵類	887,609	藁製品	414,550	菜種油	354,570
瓦及土管	613,058				

工 場 昭和二年末常時職工5人以上ヲ使用スル工場ハ 1,366ニシテ前年ニ比シ51ノ增加ヲ示セリ

今縣下工場ノ狀況ヲ見ルニ

職工總數113,279人 內男16,645人(15%) 女96,634人(85%) 外ニ雜役ニ從事スル者3,791人ナリ

工場數及職工數ヲ種類別ニ分類スレバ

製絲758戶105,660人 製綿18戶223人 釀造174戶1,787人 金屬機械39戶645人 織物28戶316人

製材22戶160人 印刷39戶699人 化學工業10戶511人 電力36戶328人 飲食品178戶1,994人 其ノ他64戶956人ナリ

第 三 商 事 及 金 融

會 社 昭和二年末ニ於ケル縣下ノ會社數ハ1,406出資額又ハ資本金297,381,111圓 積立金33,794,349圓ニシテ之ヲ前年ニ比スレバ社數59、出資額又ハ資本金19,154,725圓 積立金3,212,780圓ノ增加ヲ示セリ

尙社數ヲ種類別・營業別ニ觀レバ株式會社756 合名會社182 合資會社465 株式合資會社3 商業會社708 工業會社523 農業會社35 運輸會社107 鑛業會社6 其他27ナリ

銀 行 昭和二年末ニ於ケル縣下ノ普通銀行數ハ62資本金72,805,000圓拂込濟資本金46,359,250圓積立金20,225,461圓預金現在高110,267,130圓 貸付金現在高167,943,967圓ニシテ之レヲ前年ニ比スレバ銀行數1ノ減少ナルモ資本金612,000圓拂込濟資本金205,750圓積立金1,539,897圓ノ增加ヲ示シ預金現在高11,004,892圓貸付金9,857,860圓ヲ減少セリ

農工銀行ノ貸付金現在高ハ36,254,032圓ニシテ其內2,332,126圓ハ代理貸付現在額ナリ

之レヲ前年ニ比スレバ12,787,712圓ヲ增加セリ

貯蓄銀行ノ預金現在高ハ2,424,302圓ニシテ前年ヨリ299,094圓ヲ增加セリ

產業組合其他 昭和二年末ニ於ケル縣下ノ產業組合數ハ471ニシテ出資總額20,010.380圓拂込濟出資額13,951,087圓積立金3,469,582圓貯金現在高40,616,110圓貸付金現在高39,467,697圓ナリ

之レヲ前年ト比較セバ組合數11, 出資總額2,120,630圓 拂込濟出資額2,310,997 圓積立金423,387圓貯金4,218,896圓貸付金12,166,563圓ノ何レモ增加ヲ示セリ

郵便貯金ハ昭和二年末現在25, 158,947圓ニシテ前年ヨリ2,517,731圓ヲ增加セリ

昭和二年末ニ於ケル縣下ノ質屋店數ハ 327 貸出現在額ハ 950,973圓ニシテ前年ト比較セバ店數ハ25ヲ減少シ貸出額ハ230,974圓ヲ增加セリ

無盡業ヲ營ム會社ハ昭和二年末其ノ數2 資本金200,000圓 拂込濟50,000圓 積立金150圓給付金契約高1,806,000圓掛金契約額1,779,274圓ナリ

大正十五 昭和元 年ニ於ケル縣下ノ無盡講ハ組數17,932講員數473,804人 旣取金72,785,707 圓未取金224,294,810圓掛金總額17,358,949圓ナリ

重要製造物價額

（二十萬圓以上）

酒類		9,103,561円
蓆類		5,833,677
織物		1,766,952
染物		1,676,822
指物類		1,206,029
麵類		1,061,248
足袋		887,609
肥料		876,018
漆器		849,293
味噌		732,637
和紙		714,934
瓦		675,654
羅紗（素地）		599,497
箱類		498,722
水引		436,737
竹元結		429,720
昆布製品		428,292
藁製品		426,222
凍豆腐		414,550
菜種油		390,899
菜大豆油		354,570
鐘諸		310,838
飴		295,599
桶類		291,904
畳表		269,702
皮革製品		252,993
皮革製品		250,951
皮革製品		244,102

工場數		1,366箇
內	製絲工場	724
	其他	642
直接作業ニ從事スル人員	男	16,645人
	女	96,634
其ノ他ノ從業者		3,791

第一　麻及麻交織物

	機業場數					機力織機台數				
	五台未満	五台以上十台未満	十台以上五十台未満	五十台以上	計	五台未満	五台以上十台未満	十台以上五十台未満	五十台以上	計
	全管									
大正 12 年	1,079	—	—	—	1,079	—	—	—	—	—
13	908	—	—	—	908	—	—	—	—	—
14	904	—	—	—	904	—	—	—	—	—
昭和 1	1,008	—	—	—	1,008	—	—	—	—	—
2	958	—	—	—	958	—	—	—	—	—
	郡市別							(昭和二年)		
南佐久郡	—	—	—	—	—	—	—	—	—	—
北佐久郡	—	—	—	—	—	—	—	—	—	—
小諸市	—	—	—	—	—	—	—	—	—	—
上伊那郡	—	—	—	—	—	—	—	—	—	—
下伊那郡	—	—	—	—	—	—	—	—	—	—
西筑摩郡	—	—	—	—	—	—	—	—	—	—
東筑摩郡	398	—	—	—	398	—	—	—	—	—
南安曇郡	—	—	—	—	—	—	—	—	—	—
北安曇郡	511	—	—	—	511	—	—	—	—	—
更級郡	—	—	—	—	—	—	—	—	—	—
埴科郡	—	—	—	—	—	—	—	—	—	—
上高井郡	—	—	—	—	—	—	—	—	—	—
下高井郡	—	—	—	—	—	—	—	—	—	—
上水内郡	49	—	—	—	49	—	—	—	—	—
下水内郡	—	—	—	—	—	—	—	—	—	—
長野市	—	—	—	—	—	—	—	—	—	—
松本市	—	—	—	—	—	—	—	—	—	—
上田市	—	—	—	—	—	—	—	—	—	—

第一　麻及麻交織物（續）

	機織機幅台數					手織機台數				
	五台未満	五台以上十台未満	十台以上五十台未満	五十台以上	計	五台未満	五台以上十台未満	十台以上五十台未満	五十台以上	計
	全管									
大正 12 年	—	—	—	—	—	1,079	—	—	—	1,079
13	—	—	—	—	—	908	—	—	—	908
14	—	—	—	—	—	904	—	—	—	904
昭和 1	—	—	—	—	—	1,028	—	—	—	1,028
2	—	—	—	—	—	978	—	—	—	978
	郡市別							(昭和二年)		
南佐久郡	—	—	—	—	—	—	—	—	—	—
北佐久郡	—	—	—	—	—	—	—	—	—	—
小諸市	—	—	—	—	—	—	—	—	—	—
上伊那郡	—	—	—	—	—	—	—	—	—	—
下伊那郡	—	—	—	—	—	—	—	—	—	—
西筑摩郡	—	—	—	—	—	—	—	—	—	—
東筑摩郡	—	—	—	—	—	418	—	—	—	418
南安曇郡	—	—	—	—	—	—	—	—	—	—
北安曇郡	—	—	—	—	—	511	—	—	—	511
更級郡	—	—	—	—	—	—	—	—	—	—
埴科郡	—	—	—	—	—	—	—	—	—	—
上高井郡	—	—	—	—	—	—	—	—	—	—
下高井郡	—	—	—	—	—	—	—	—	—	—
上水内郡	—	—	—	—	—	49	—	—	—	49
下水内郡	—	—	—	—	—	—	—	—	—	—
長野市	—	—	—	—	—	—	—	—	—	—
松本市	—	—	—	—	—	—	—	—	—	—
上田市	—	—	—	—	—	—	—	—	—	—

第一 麻及麻

	職工 男 五臺未滿	男 五臺以上十臺未滿	男 十臺以上五十臺未滿	男 五十臺以上	男 計	女 五臺未滿	女 五臺以上十臺未滿	女 十臺以上五十臺未滿	女 五十臺以上	女 計	五臺未滿	五臺以上十臺未滿
全管												
大正 12年	—	—	—	—	—	1,084	—	—	—	1,084	1,084	—
13	—	—	—	—	—	908	—	—	—	908	908	—
14	—	—	—	—	—	904	—	—	—	904	904	—
昭和 1	14	—	—	—	14	1,025	—	—	—	1,025	1,039	—
2	15	—	—	—	15	962	—	—	—	962	977	—
郡市別												
南佐久	—	—	—	—	—	—	—	—	—	—	—	—
北佐久	—	—	—	—	—	—	—	—	—	—	—	—
小縣	—	—	—	—	—	—	—	—	—	—	—	—
諏訪	—	—	—	—	—	—	—	—	—	—	—	—
上伊那	—	—	—	—	—	—	—	—	—	—	—	—
下伊那	—	—	—	—	—	—	—	—	—	—	—	—
西筑摩	—	—	—	—	—	418	—	—	—	418	418	—
東筑摩	—	—	—	—	—	—	—	—	—	—	—	—
南安曇	—	—	—	—	—	511	—	—	—	511	511	—
北安曇	—	—	—	—	—	—	—	—	—	—	—	—
更級	—	—	—	—	—	—	—	—	—	—	—	—
埴科	—	—	—	—	—	—	—	—	—	—	—	—
上高井	—	—	—	—	—	—	—	—	—	—	—	—
下高井	—	—	—	—	—	—	—	—	—	—	—	—
上水内	15	—	—	—	15	33	—	—	—	33	48	—
下水内	—	—	—	—	—	—	—	—	—	—	—	—
長野	—	—	—	—	—	—	—	—	—	—	—	—
松本	—	—	—	—	—	—	—	—	—	—	—	—
上田	—	—	—	—	—	—	—	—	—	—	—	—

第二 綿織

	織業場數 十臺未滿	十臺以上五十臺未滿	五十臺以上	計	機力 廣幅 十臺未滿	十臺以上五十臺未滿	五十臺以上	計
全管								
大正 12年	132	12	2	146	—	—	—	—
13	322	11	1	334	—	—	—	—
14	237	10	1	248	—	—	—	—
昭和 1	187	9	—	196	—	—	—	—
2	145	10	—	155	—	3	—	3
郡市別								
南佐久	1	—	—	1	—	—	—	—
北佐久	—	—	—	—	—	—	—	—
小縣	1	—	—	1	—	—	—	—
諏訪	1	—	—	1	—	—	—	—
上伊那	3	1	—	4	—	—	—	—
下伊那	25	—	—	25	—	—	—	—
西筑摩	4	—	—	4	—	—	—	—
東筑摩	—	1	—	1	—	—	—	—
南安曇	8	1	—	9	—	—	—	—
北安曇	—	—	—	—	—	—	—	—
更級	24	—	—	24	—	—	—	—
埴科	62	1	—	63	—	—	—	—
上高井	3	—	—	3	—	—	—	—
下高井	4	—	—	4	—	—	—	—
上水内	6	1	—	7	—	—	—	—
下水内	—	—	—	—	—	—	—	—
長野	1	2	—	3	—	3	—	3
松本	2	2	—	4	—	—	—	—
上田	—	1	—	1	—	—	—	—

交織物（續）

	計 十臺以上平臺未滿	五十臺以上	計	小幅物 生麻布 數量	價額	單價	縞絣其ノ他ノ著尺麻布 數量	價額	單價	紋張地 數量	價額	單價	其ノ他 價額	計 價額
				反	円	錢	反	円	錢	反	円	錢	円	円
全管														
大正 12年	—	—	1,084	2,526	7,859	3,11	—	—	—	97	271	2,79	2,265	10,365
13	—	—	908	1,895	6,073	3,20	—	—	—	88	194	2,20	639	6,906
14	—	—	904	1,877	5,327	2,84	—	—	—	90	270	3,00	640	6,237
昭和 1	—	—	1,039	3,512	7,252	2,06	—	—	—	—	—	—	1,396	8,648
2	—	—	977	3,288	6,913	2,10	—	—	—	—	—	—	1,393	8,306
郡市別（昭和二年）														
南佐久	—	—	—	—	—	—	—	—	—	—	—	—	—	—
北佐久	—	—	—	—	—	—	—	—	—	—	—	—	—	—
小縣	—	—	—	—	—	—	—	—	—	—	—	—	—	—
諏訪	—	—	—	—	—	—	—	—	—	—	—	—	—	—
上伊那	—	—	—	—	—	—	—	—	—	—	—	—	—	—
下伊那	—	—	—	—	—	—	—	—	—	—	—	—	—	—
西筑摩	—	—	—	—	—	—	—	—	—	—	—	—	—	—
東筑摩	—	—	418	2,386	4,772	200	—	—	—	—	—	—	443	5,215
南安曇	—	—	—	—	—	—	—	—	—	—	—	—	—	—
北安曇	—	—	511	692	1,658	240	—	—	—	—	—	—	—	1,658
更級	—	—	—	—	—	—	—	—	—	—	—	—	—	—
埴科	—	—	—	—	—	—	—	—	—	—	—	—	—	—
上高井	—	—	—	—	—	—	—	—	—	—	—	—	—	—
下高井	—	—	—	—	—	—	—	—	—	—	—	—	—	—
上水内	—	—	48	210	483	230	—	—	—	—	—	—	950	1,433
下水内	—	—	—	—	—	—	—	—	—	—	—	—	—	—
長野	—	—	—	—	—	—	—	—	—	—	—	—	—	—
松本	—	—	—	—	—	—	—	—	—	—	—	—	—	—
上田	—	—	—	—	—	—	—	—	—	—	—	—	—	—

物二

	臺數 織機 小幅 十臺未滿	十臺以上五十臺未滿	五十臺以上	計	手織機 十臺未滿	十臺以上五十臺未滿	五十臺以上	計
全管								
大正 12年	57	230	65	438	134	30	120	284
13	58	188	61	307	328	35	—	363
14	103	193	66	362	229	35	—	264
昭和 1	83	182	—	265	225	35	—	260
2	64	302	—	366	179	13	—	192
郡市別（昭和二年）								
南佐久	8	—	—	8	—	—	—	—
北佐久	—	—	—	—	—	—	—	—
小縣	5	—	—	5	—	—	—	—
諏訪	4	—	—	4	—	—	—	—
上伊那	8	22	—	30	2	—	—	2
下伊那	—	—	—	—	27	—	—	27
西筑摩	—	—	—	—	5	—	—	5
東筑摩	—	24	—	24	—	—	—	—
南安曇	4	12	—	16	8	—	—	8
北安曇	—	—	—	—	—	—	—	—
更級	9	—	—	9	57	—	—	57
埴科	—	11	—	11	62	—	—	62
上高井	4	—	—	4	4	—	—	4
下高井	—	—	—	—	6	—	—	6
上水内	—	30	—	30	6	—	—	6
下水内	—	—	—	—	—	—	—	—
長野	6	118	—	124	2	—	—	2
松本	16	53	—	69	—	13	—	13
上田	—	32	—	32	—	—	—	—

第二綿織物

	職工 男 十五歳未満	男 十五歳以上五十歳未満	男 五十歳以上	男 計	女 十五歳未満	女 十五歳以上五十歳未満	女 五十歳以上	女 計	計 十五歳未満	計 十五歳以上五十歳未満	計 五十歳以上	計 計
全管												
大正12年	35	50	1	86	155	83	147	385	190	133	148	477
13	37	28	1	66	334	94	55	483	371	122	56	549
14	35	31	1	67	259	77	29	365	294	108	30	432
昭和1	34	21	—	55	255	69	—	324	289	90	—	379
2	**25**	**21**	—	**46**	**190**	**103**	—	**302**	**224**	**124**	—	**348**
郡市別（昭和二年）												
南佐久	1	—	—	1	1	—	—	1	2	—	—	2
北佐久	—	—	—	—	—	—	—	—	—	—	—	—
小縣	2	—	—	2	7	—	—	7	9	—	—	9
諏訪	—	—	—	—	2	—	—	2	2	—	—	2
上伊那	3	3	—	6	4	4	—	8	7	7	—	14
下伊那	2	—	—	2	27	—	—	27	29	—	—	29
西筑摩	—	—	—	—	5	—	—	5	5	—	—	5
東筑摩	—	2	—	2	—	7	—	7	—	9	—	9
南安曇	3	3	—	6	11	3	—	14	14	6	—	20
北安曇	—	—	—	—	—	—	—	—	—	—	—	—
更級	3	—	—	3	62	—	—	62	65	—	—	65
埴科	—	1	—	1	62	6	—	68	62	7	—	69
上高井	4	—	—	4	3	—	—	3	7	—	—	7
下高井	1	—	—	1	5	—	—	5	6	—	—	6
上水内	3	2	—	5	5	18	—	23	8	20	—	28
下水内	—	—	—	—	—	—	—	—	—	—	—	—
長野	1	2	—	3	2	36	—	38	3	38	—	41
松本	2	6	—	8	3	16	—	19	5	22	—	27
上田	—	2	—	2	—	13	—	13	—	15	—	15

第二綿織物（續）

	廣幅物 綾綿布 數量 (碼)	綾綿布 價額 (円)	綾綿布 單價 (銭)	繻子地生綿布 數量 (碼)	繻子地生綿布 價額 (円)	繻子地生綿布 單價 (銭)	價額計 (円)	小幅物 白木綿 數量 (反)	白木綿 價額 (円)	白木綿 單價 (銭)
全管										
大正12年	—	—	—	—	—	—	—	14,067	18,971	1,35
13	—	—	—	—	—	—	—	17,717	28,405	1,60
14	—	—	—	—	—	—	—	6,816	10,985	1,61
昭和1	—	—	—	—	—	—	—	7,076	6,858	97
2	—	—	—	—	—	—	—	**6,276**	**6,982**	**1,11**
郡市別（昭和二年）										
南佐久	—	—	—	—	—	—	—	620	558	90
北佐久	—	—	—	—	—	—	—	—	—	—
小縣	—	—	—	—	—	—	—	303	363	1,20
諏訪	—	—	—	—	—	—	—	—	—	—
上伊那	—	—	—	—	—	—	—	1,000	1,100	1,10
下伊那	—	—	—	—	—	—	—	—	—	—
西筑摩	—	—	—	—	—	—	—	—	—	—
東筑摩	—	—	—	—	—	—	—	—	—	—
南安曇	—	—	—	—	—	—	—	356	427	1,20
北安曇	—	—	—	—	—	—	—	—	—	—
更級	—	—	—	—	—	—	—	581	694	1,02
埴科	—	—	—	—	—	—	—	603	602	1,00
上高井	—	—	—	—	—	—	—	50	60	1,20
下高井	—	—	—	—	—	—	—	—	—	—
上水内	—	—	—	—	—	—	—	118	135	1,15
下水内	—	—	—	—	—	—	—	—	—	—
長野	—	—	—	—	—	—	—	2,646	3,043	1,15
松本	—	—	—	—	—	—	—	—	—	—
上田	—	—	—	—	—	—	—	—	—	—

第二綿織物

	小幅物 縞木綿 數量 (反)	縞木綿 價額 (円)	縞木綿 單價 (銭)	絣木綿 數量 (反)	絣木綿 價額 (円)	絣木綿 單價 (銭)	織色木綿 數量 (反)	織色木綿 價額 (円)	織色木綿 單價 (銭)
全管									
大正12年	216,983	402,360	1,85	32,692	54,307	1,66	5,006	10,946	2,19
13	184,341	378,649	2,05	37,871	87,269	2,30	9,511	21,799	2,29
14	430,577	262,264	2,01	2,523	6,315	2,50	20,970	40,266	1,92
昭和1	135,712	213,129	1,57	1,210	2,589	2,14	17,662	26,899	1,52
2	**114,562**	**175,101**	**1,53**	**3,081**	**5,573**	**1,81**	**18,935**	**27,354**	**1,44**
郡市別									
南佐久	518	544	1,05	138	166	1,20	495	545	1,10
北佐久	—	—	—	—	—	—	—	—	—
小縣	8,496	11,724	1,38	—	—	—	282	564	2,00
諏訪	800	1,440	1,80	—	—	—	560	896	1,60
上伊那	4,646	7,614	1,64	880	1,584	1,80	3,000	3,080	1,03
下伊那	591	1,215	2,05	—	—	—	73	136	1,86
西筑摩	482	1,121	2,11	—	—	—	333	767	2,30
東筑摩	11,404	15,965	2,33	—	—	—	4,006	6,009	1,50
南安曇	7,690	10.895	1,42	—	—	—	792	1,346	1,70
北安曇	—	—	—	—	—	—	—	—	—
更級	1,869	2,656	1,42	—	—	—	28	56	2,00
埴科	4,920	7,440	1,51	—	—	—	839	1,099	1,31
上高井	1 273	2,415	1,90	—	—	—	400	715	1,79
下高井	1,046	2,404	2,30	—	—	—	309	803	2,60
上水内	134	214	1,60	—	—	—	87	126	1,45
下水内	—	—	—	—	—	—	—	—	—
長野	34,116	54,586	1,60	1,513	2,723	1,80	6,936	10,057	1,45
松本	24,585	36,878	1,50	550	1,100	2,00	200	260	1,30
上田	11,992	17,990	1,50	—	—	—	595	895	1,50

第二綿織物（續）

	小幅物 綿縮△綿紋張地 數量 (反)	綿縮△綿紋張地 價額 (円)	綿縮△綿紋張地 單價 (銭)	其ノ他 價額 (円)	價額計 (円)	特殊物 タオル 數量 (反)	タオル 價額 (円)	タオル 單價 (銭)	其他 價額 (円)	價額計 (円)	價額合計 (円)
全管											
大正12年	859	1,336	1,56	31,903	519,823	—	—	—	—	—	519,823
13	—	—	—	13,027	529,149	—	—	—	—	—	529,149
14	△4,800	△1,213	△25	65,572	386,615	420	840	2,00	—	840	387,455
昭和1	△1,554	△1,709	△1,10	23,670	274,854	1,800	3,240	1,80	—	3,240	278,094
2	**1,420** **△970**	**1,704** **△1,019**	**1,20** **△1,05**	**20,000**	**237,733**	**2,040**	**3,060**	**1,50**	**37,452**	**40,512**	**278,245**
郡市別（昭和二年）											
南佐久	—	—	—	—	1,813	—	—	—	—	—	1,813
北佐久	—	—	—	—	—	—	—	—	—	—	—
小縣	—	—	—	1,344	13,995	—	—	—	—	—	13,995
諏訪	—	—	—	—	2,336	—	—	—	—	—	2,336
上伊那	—	—	—	360	13,738	—	—	—	—	—	13,738
下伊那	—	—	—	—	1,351	—	—	—	—	—	1,351
西筑摩	—	—	—	—	1,888	—	—	—	—	—	1,888
東筑摩	—	—	—	—	21,974	—	—	—	—	—	21,974
南安曇	—	—	—	—	12,668	—	—	—	—	—	12,668
北安曇	—	—	—	—	—	—	—	—	—	—	—
更級	—	—	—	—	3,406	2,040	3,060	1,50	—	3,060	6,466
埴科	—	—	—	—	9,141	—	—	—	—	—	9,141
上高井	—	—	—	36	3,226	—	—	—	—	—	3,226
下高井	—	—	—	253	3,460	—	—	—	—	—	3,460
上水内	—	—	—	—	475	—	—	—	37,452	37,452	37,927
下水内	—	—	—	—	—	—	—	—	—	—	—
長野	1,420 △970	1,704 △1,019	1,20 △1,05	10,794	83,926	—	—	—	—	—	83,926
松本	—	—	—	5,860	44,098	—	—	—	—	—	44,098
上田	—	—	—	1,353	20,238	—	—	—	—	—	20,238

第三 絹及絹綿

	機業場數					機力				
						廣幅				
	五釜未滿	五釜以上十釜未滿	十釜以上五十釜未滿	五十釜以上	計	五釜未滿	五釜以上十釜未滿	十釜以上五十釜未滿	五十釜以上	計
全										
大正 12年	1,910	19	8	—	1,937	58	12	25	—	95
13	1,902	21	7	—	1,930	63	16	28	—	107
14	1,966	22	4	—	1,993	80	23	5	—	108
昭和 1	1,374	30	4	—	1,408	73	16	26	—	115
2	925	37	3	—	965	73	19	26	—	118
郡市										
南佐久郡	3	3	—	—	6	—	—	—	—	—
北佐久郡	8	—	—	—	8	1	—	—	—	1
小諸	9	1	—	—	10	5	—	—	—	5
上諏訪	11	2	—	—	13	3	1	—	—	4
上伊那	27	8	1	—	36	6	9	—	—	15
下伊那	101	7	—	—	108	23	5	—	—	28
西筑摩	—	1	—	—	1	—	3	—	—	3
東筑摩	30	—	—	—	30	9	—	—	—	9
南安曇	35	1	—	—	36	9	—	—	—	9
北安曇	8	1	—	—	9	—	1	—	—	1
更級	315	—	—	—	315	4	—	—	—	4
埴科	264	6	1	—	271	4	—	—	—	4
上高井	13	—	—	—	13	—	—	—	—	—
下高井	12	—	—	—	13	—	—	22	—	22
上水内	4	1	—	—	4	1	—	—	—	1
下水内	2	—	—	—	2	—	—	—	—	—
下長野	3	3	—	—	6	1	—	—	—	1
松本	30	—	1	—	31	7	—	4	—	11
上田	50	3	—	—	53	—	—	—	—	—

第三 絹及絹綿

	職工										
	男					女					
	五釜未滿	五釜以上十釜未滿	十釜以上五十釜未滿	五十釜以上	計	五釜未滿	五釜以上十釜未滿	十釜以上五十釜未滿	五十釜以上	計	五釜未滿	五釜以上十釜未滿
全												
大正 12年	369	30	35	—	434	2,081	87	79	—	2,247	2,450	117
13	378	44	8	—	430	2,015	109	77	—	2,201	2,393	153
14	456	50	10	—	516	2,033	121	46	—	2,200	2,489	171
昭和 1	410	88	9	—	504	1,549	151	6	—	1,706	1,959	239
2	429	72	10	—	511	1,111	142	35	—	1,288	1,540	214
郡市												
南佐久郡	4	8	—	—	12	5	28	—	—	33	9	36
北佐久郡	13	—	—	—	13	11	—	—	—	11	24	—
小諸	11	1	—	—	12	16	5	—	—	21	27	6
上諏訪	14	2	—	—	16	23	9	—	—	32	37	11
上伊那	32	28	3	—	63	38	32	4	—	74	70	60
下伊那	171	6	—	—	177	118	13	—	—	131	289	19
西筑摩	—	1	—	—	1	—	5	—	—	5	—	6
東筑摩	37	—	—	—	37	34	—	—	—	34	71	—
南安曇	44	5	—	—	49	63	6	—	—	69	107	11
北安曇	6	2	—	—	8	15	4	—	—	19	21	6
更級	36	—	—	—	36	278	19	6	—	303	307	28
埴科	29	9	3	—	41	343	—	—	—	343	379	—
上高井	7	—	—	—	7	14	—	—	—	14	21	—
下高井	9	—	2	—	11	12	—	16	—	28	21	—
上水内	2	—	—	—	2	5	—	—	—	5	7	—
下水内	2	—	—	—	2	3	—	—	—	3	5	—
下長野	2	3	—	—	5	4	9	—	—	13	6	12
松本	5	—	2	—	7	84	—	9	—	93	89	—
上田	5	7	—	—	12	45	12	—	—	57	50	19

交織物 三

釜數									
織機					手織機				
小幅									
五釜未滿	五釜以上十釜未滿	十釜以上五十釜未滿	五十釜以上	計	五釜未滿	五釜以上十釜未滿	十釜以上五十釜未滿	五十釜以上	計
管									
240	39	11	—	290	2,149	73	103	—	2,325
250	47	8	—	305	2,156	81	86	—	2,323
271	64	19	—	354	2,198	69	51	—	2,318
308	103	26	—	440	1,545	76	22	—	1,643
341	143	38	—	522	1,055	68	—	—	1,123
別					(昭和二年)				
1	17	—	—	18	4	3	—	—	7
5	—	—	—	5	13	—	—	—	13
9	—	—	—	9	12	5	—	—	17
23	8	—	—	31	5	5	—	—	10
25	27	22	—	74	29	23	—	—	52
149	25	—	—	174	66	5	—	—	71
—	3	—	—	3	—	4	—	—	4
17	—	—	—	17	37	—	—	—	37
30	7	—	—	37	80	—	—	—	80
7	4	—	—	11	11	—	—	—	11
27	—	—	—	27	333	—	—	—	333
20	29	10	—	59	282	9	—	—	291
3	—	—	—	3	17	—	—	—	17
—	—	—	—	—	19	—	—	—	19
3	—	—	—	3	6	—	—	—	6
2	—	—	—	2	2	—	—	—	2
2	10	—	—	12	4	7	—	—	11
15	—	6	—	21	82	—	—	—	82
3	13	—	—	16	53	7	—	—	60

交織物 (絹織物)

計			廣幅物										
			縮緬及壁			羽二重			絹紬		
十釜以上五十釜未滿	五十釜以上	計	數量	價額	單價	數量	價額	單價	數量	價額	單價
管			疋	円	錢	疋	円	錢	疋	円	錢
114	—	2,681	19,488	68,133	3,50	?	?	?	—	—	—
85	—	2,631	29,994	94,619	3,15	?	?	?	—	—	—
56	—	2,716	35,393	92,381	3,91	?	?	?	—	—	—
12	—	2,210	32,315	76,915	2,38	22,339	63,884	2,86	—	—	—
45	—	1,799	25,541	52,092	2,04	23,009	64,655	2,81	—	—	—
別					(昭和二年)						
—	—	45	—	—	—	—	—	—	—	—	—
—	—	24	1,015	991	98	—	—	—	—	—	—
—	—	33	100	150	1,50	—	—	—	—	—	—
—	—	48	1,316	1,447	1,10	—	—	—	—	—	—
7	—	137	3,089	8,310	2,69	1,052	2,480	2,35	—	—	—
—	—	308	7,277	13,659	1,80	2,556	4,345	1,70	—	—	—
—	—	6	—	—	—	—	—	—	—	—	—
—	—	71	3,438	7,119	2,07	—	—	—	—	—	—
—	—	118	3,147	10,899	3,46	388	830	2,14	—	—	—
—	—	27	400	720	1,80	—	—	—	—	—	—
—	—	379	469	871	2,20	80	200	2,50	—	—	—
9	—	344	2,090	4,220	2,02	—	—	—	—	—	—
—	—	21	—	—	—	—	—	—	—	—	—
18	—	39	—	—	—	18,933	56,800	3,00	—	—	—
—	—	7	100	150	1,50	—	—	—	—	—	—
—	—	5	—	—	—	—	—	—	—	—	—
—	—	18	—	—	—	—	—	—	—	—	—
11	—	100	3,100	3,556	1,15	—	—	—	—	—	—
—	—	69	—	—	—	—	—	—	—	—	—

第三 絹及絹綿交織物（絹織物）

	廣幅物 繻子 數量	繻子 價額	繻子 單價	其他 生絹及白絹 數量	生絹及白絹 價額	生絹及白絹 單價	其他 縞物及色無地 數量	縞物及色無地 價額	縞物及色無地 單價	其他 其他 價額	價額計
	碼	円	銭	碼	円	銭	碼	円	銭	円	円
全管											
大正12年	?	?	?	?	?	?	?	?	?	5,887	171,549
13	?	?	?	?	?	?	?	?	?	6,411	186,662
14	?	?	?	?	?	?	?	?	?	4,115	174,384
昭和1	250	700	2,80	4,734	7,826	1,65	3,501	7,151	2,04	120	156,596
2	190	540	2,90	4.190	6,676	1,56	2,460	4,247	1,73	315	128,525
郡市別（昭和二年）											
南佐久	—	—	—	—	—	—	—	—	—	—	—
北佐久	—	—	—	—	—	—	—	—	—	—	991
小縣	—	—	—	—	—	—	—	—	—	—	150
諏訪	—	—	—	—	—	—	—	—	—	—	1,447
上伊那	190	540	2,90	—	—	—	—	—	—	—	11,330
下伊那	—	—	—	2,760	3,636	1,32	—	—	—	315	21,955
西筑摩	—	—	—	—	—	—	—	—	—	—	—
東筑摩	—	—	—	—	—	—	—	—	—	—	7,119
南安曇	—	—	—	180	540	3,00	2,010	3,387	1,69	—	15,656
北安曇	—	—	—	—	—	—	—	—	—	—	720
更級	—	—	—	1,250	2,500	2,00	100	200	2,00	—	3,771
埴科	—	—	—	—	—	—	150	300	2,00	—	4,520
上高井	—	—	—	—	—	—	—	—	—	—	—
下高井	—	—	—	—	—	—	—	—	—	—	56,800
上水内	—	—	—	—	—	—	—	—	—	—	150
下水内	—	—	—	—	—	—	—	—	—	—	—
長野	—	—	—	—	—	—	—	—	—	—	—
松本	—	—	—	—	—	—	200	360	1,80	—	3,916
上田	—	—	—	—	—	—	—	—	—	—	—

	小幅物 御召 數量	御召 價額	御召 單價	縮緬及壁 數量	縮緬及壁 價額	縮緬及壁 單價	羽二重及平絹 數量	羽二重及平絹 價額	羽二重及平絹 單價	絽及紗 數量	絽及紗 價額	絽及紗 單價
	反	円	銭	反	円	銭	反	円	銭	反	円	銭
全管												
大正12年	?	?	?	?	?	?	?	?	?	?	?	?
13	?	?	?	?	?	?	?	?	?	?	?	?
14	?	?	?	?	?	?	?	?	?	?	?	?
昭和1	1,390	25,431	18,30	60,694	922,476	15,20	17,809	196,799	11,05	636	9,148	14,38
2	1,414	24,179	17,09	59,450	785,085	13,21	21,288	219,821	10,33	657	9,767	14,86
郡市別（昭和二年）												
南佐久	41	708	16,52	1,912	27,885	14,67	138	1,801	13,05	—	—	—
北佐久	144	1,548	10,75	276	3,869	14,02	5	20	4,00	—	—	—
小縣	78	1,291	16,55	1,159	15,170	13,09	2,132	12,887	6,05	—	—	—
諏訪	—	—	—	6,209	67,261	10,88	270	2,358	8,73	5	100	20,00
上伊那	54	740	1,370	10,929	128,349	11,74	1,846	21,502	11,65	—	—	—
下伊那	—	—	—	14,030	193,975	13,82	8,807	99,295	11,30	410	6,765	16,50
西筑摩	—	—	—	347	4,927	14,00	351	5,546	15,80	—	—	—
東筑摩	122	1,796	14,72	2,027	24,945	12,31	230	3,051	13,27	6	39	6,50
南安曇	546	10,189	18,66	6,945	96,654	13,92	2,818	43,833	15,55	170	2,145	12,62
北安曇	60	1,080	18,00	1,202	16,668	13,87	59	625	10,59	—	—	—
更級	14	152	16,00	2,989	42,519	14,23	1,356	7,492	4,93	—	—	—
埴科	50	500	10,00	1,946	35,801	13,26	2,624	13,834	5,27	25	125	5,00
上高井	—	—	—	690	10,200	14,78	30	270	9,00	—	—	—
下高井	—	—	—	267	3,538	13,25	163	2,125	13,03	16	208	13,00
上水内	5	75	15,00	290	3,450	12,00	20	200	10,00	—	—	—
下水内	—	—	—	70	350	5,00	90	720	8,00	—	—	—
長野	100	1,700	17,00	1,560	18,720	12,00	150	1,650	11,00	10	130	13,00
松本	—	—	—	5,730	85,950	15,00	52	260	5,00	—	—	—
上田	200	4,400	22,00	872	14,824	17,00	147	2,352	16,00	15	255	17,00

第三 絹及絹綿交織物（絹織物）

	小幅物 銘仙節著尺物 數量	銘仙節著尺物 價額	銘仙節著尺物 單價	其ノ他ノ著尺モノ 數量	其ノ他ノ著尺モノ 價額	其ノ他ノ著尺モノ 單價	袴地 數量	袴地 價額	袴地 單價
	反	円	銭	反	円	銭	反	円	銭
全管									
大正12年	?	?	?	?	?	?	?	?	?
13	?	?	?	?	?	?	?	?	?
14	?	?	?	?	?	?	?	?	?
昭和1	4,352	50,838	11,68	2,390	29,429	12,31	524	10,810	20,63
2	5,121	60,894	11,89	3,321	45,525	13,71	620	11,933	19,24
郡市別（昭和二年）									
南佐久	763	10,474	13,72	1,416	21,702	15,32	126	3,132	24,85
北佐久	16	96	6,00	—	—	—	5	65	13,00
小縣	51	588	11,55	11	100	9,09	34	512	15,00
諏訪	101	1,028	10,18	—	—	—	5	65	13,00
上伊那	2,475	27,557	11,13	148	1,647	11,13	95	1,594	16,78
下伊那	—	—	—	129	1,067	8,28	15	150	10,00
西筑摩	67	938	14,00	—	—	—	—	—	—
東筑摩	157	2,182	13,90	11	151	13,73	58	923	15,91
南安曇	359	5,652	15,74	389	5,463	14,04	195	3,775	19,36
北安曇	348	4,236	12,17	350	3,422	9,77	24	552	23,00
更級	132	1,685	12,77	45	481	12,50	16	240	15,00
埴科	157	1,118	7,12	31	527	17,00	11	170	15,45
上高井	180	1,440	8,89	20	140	7,00	—	—	—
下高井	25	300	12,00	105	1,475	14,04	7	175	25,00
上水内	40	600	15,00	20	260	13,00	5	100	20,00
下水内	—	—	—	—	—	—	—	—	—
長野	250	3,000	12,00	—	--	—	—	—	—
松本	—	—	—	150	1,650	11,00	—	—	—
上田	—	—	—	496	7,440	1,500	24	480	22,00

	小幅物 其他 生絹及白絹 數量	生絹及白絹 價額	生絹及白絹 單價	其他 其他 價額	價額計	特殊物 帯地 男物 數量	男物 價額	男物 單價	女物 片側 △ハ廣幅 數量	女物 價額	女物 單價	特殊物 價額計	絹織物價額合計
	反	円	銭	円	円	本	円	銭	本	円	銭	円	円
全管													
大正12年	?	?	?	?	1,451,733	?	?	?	?	?	?	5,531	1,628,813
13	?	?	?	?	1,470,140	?	?	?	?	?	?	7,124	1,663,926
14	?	?	?	?	1,707,333	?	?	?	?	?	?	8,258	1,889,975
昭和1	28,168	174,491	6,19	38,556	1,457,978	879	7,484	8,51	225 △8	3,080 △240	13,69 △30,00	10,804	1,625,378
2	30,771	157,550	5,12	23,872	1,338,626	1,006	7,965	7,92	201 △50	2,884 △1,500	1,434 △30,00	12,349	1,479,500
郡市別（昭和二年）													
南佐久	95	1,425	15,00	900	68,027	—	—	—	80	1,440	18,00	1,440	69,467
北佐久	12	60	5,00	24	5,682	—	—	—	—	—	—	—	6,673
小縣	12	94	7,00	—	30,642	18	108	6,00	—	—	—	108	30,900
諏訪	457	3,982	8,71	850	75,644	—	—	—	—	—	—	—	77,091
上伊那	2,489	17,711	7,12	3,628	202,728	—	—	—	86	989	11,50	989	215,047
下伊那	3,901	38,197	9,77	7,725	347,174	885	7,037	8,00	—	—	—	7,037	376,166
西筑摩	253	2,454	9,70	—	13,865	—	—	—	—	—	—	—	13,865
東筑摩	65	421	6,48	—	33,508	13	130	10,00	—	—	—	130	40,757
南安曇	180	1,740	9,67	—	169,451	—	—	—	—	—	—	—	185,107
北安曇	310	1,860	6,00	—	28,443	—	—	—	—	—	—	—	29,163
更級	668	3,311	4,96	6,544	62,424	—	—	—	—	—	—	—	66,195
埴科	21,538	77,962	3,62	1,431	121,468	20	200	10,00	—	—	—	200	126,188
上高井	120	780	6,50	300	13,130	—	—	—	—	—	—	—	13,130
下高井	130	1,690	13,00	360	9,871	—	—	—	—	—	—	—	66,671
上水内	10	80	8,00	—	4,795	—	—	—	—	—	—	—	4,945
下水内	—	—	—	1,110	2,180	—	—	—	—	—	—	—	2,180
長野	10	80	8,00	—	25,280	70	490	7,00	△25	△375	△1,50	865	26,145
松本	800	4,200	14,00	1,000	93,060	—	—	—	—	—	—	—	96,976
上田	221	1,503	6,80	—	31,254	—	—	—	35 △25	455 △1,125	13,00 △30,00	1,580	32,834

第三 絹及絹綿交織物 (絹綿交織物)

	廣幅物				小幅物								價額計	絹織物及絹綿交織物價額總計
	縞子			其ノ他	御召及縮緬			其他著尺物△縞子			其他			
	數量	價額	單價	價額	數量	價額	單價	數量	價額	單價	價額			
					全			管						
	反	円	錢	円	反	円	錢	反	円	錢	円		円	円
大正 12 年	1,075	2,688	2,50	382	?	?	?	?	?	?	?		9,788	1,638,601
13	1,000	3,000	3,00	—	?	?	?	?	?	?	40		8,898	1,672,824
14	—	—	—	—	?	?	?	?	?	?	44		7,929	1,897,904
昭和 1	—	—	—	—	362	2,440	6,92	692	2,597	3,75	196		5,233	1,630,611
2	—	—	—	—	12	120	10,00	30 △30	144 △150	4,80 △5,00	435		849	1,480,349
					郡		市		別		(昭和二年)			
南佐久	—	—	—	—	—	—	—	—	—	—	—		—	69,467
北佐久	—	—	—	—	—	—	—	—	—	—	—		—	6,673
小縣	—	—	—	—	—	—	—	—	—	—	—		—	30,900
諏訪	—	—	—	—	—	—	—	—	—	—	—		—	77,091
上伊那	—	—	—	—	—	—	—	△30	△150	△5,00	—		150	215,197
下伊那	—	—	—	—	—	—	—	18	57	3,20	50		107	376,273
西筑摩	—	—	—	—	—	—	—	—	—	—	—		—	13,865
東筑摩	—	—	—	—	—	—	—	—	—	—	—		—	40,757
南安曇	—	—	—	—	—	—	—	—	—	—	—		—	185,107
北安曇	—	—	—	—	—	—	—	—	—	—	—		—	29,163
更級	—	—	—	—	12	120	10,00	12	87	5,30	185		392	66,587
埴科	—	—	—	—	—	—	—	—	—	—	—		—	126,188
上高井	—	—	—	—	—	—	—	—	—	—	—		—	13,130
下高井	—	—	—	—	—	—	—	—	—	—	—		—	66,671
上水内	—	—	—	—	—	—	—	—	—	—	—		—	4,945
下水内	—	—	—	—	—	—	—	—	—	—	—		—	2,180
長野	—	—	—	—	—	—	—	—	—	—	—		—	26,145
松本	—	—	—	—	—	—	—	—	—	—	200		200	97,176
上田	—	—	—	—	—	—	—	—	—	—	—		—	32,834

第四 織物總計

	機業場數	機台數	職工			織物價計額
			男	女	計	
				全	管	
						円
大正 12 年	3,162	4,425	520	2,632	3,152	2,168,819
13	3,172	4,313	496	3,592	4,088	2,208,879
14	3,145	4,310	583	3,469	4,052	2,291,596
昭和 1	2,612	3,751	573	3,055	3,628	1,917,353
2	2,078	3,302	572	2,552	3,124	1,766,952
	郡		市	別	(昭和二年)	
南佐久	7	33	13	34	47	71,280
北佐久	8	19	13	11	24	6,673
小縣	11	36	14	28	42	44,895
諏訪	14	49	16	34	50	79,427
上伊那	40	173	69	82	151	228,935
下伊那	133	300	179	158	337	377,624
西筑摩	5	15	1	10	11	15,753
東筑摩	429	505	39	459	498	67,946
南安曇	45	150	55	83	138	197,775
北安曇	520	534	8	530	538	30,821
更級	339	430	39	405	444	73,053
埴科	334	427	42	371	413	135,329
上高井	16	28	11	17	28	16,356
下高井	17	47	12	33	45	70,131
上水内	60	95	22	61	83	44,305
下水内	2	4	2	3	5	2,180
長野	9	153	8	51	59	110,123
松本	35	196	15	112	127	141,274
上田	54	108	14	70	84	53,072

第五 染物

	染物場數	絹										
		職工			無地物			絞染物			其他	計
		男	女	計	數量	染賃	單價	數量	染賃	單價	染賃	染賃
				全			管					
					反	円	錢	反	円	錢	円	円
大正 12 年	750	1,429	115	1,544	119,708	268,999	2,25	161,818	591,041	3,65	84,399	944,439
13	764	1,439	97	1,536	119,641	294,848	2,46	161,774	580,528	3,59	142,959	1,018,335
14	767	1,476	107	1,583	116,408	296,796	2,55	184,088	680,607	3,70	128,632	1,106,035
昭和 1	661	1,318	156	1,474	72,398	169,320	2,34	175,744	649,137	3,69	131,147	949,604
2	666	1,290	146	1,436	63,748	143,482	2,25	157,957	572,718	3,63	141,794	857,994
				郡	市		別			(昭和二年)		
南佐久	29	39	2	41	1,575	6,055	3,84	4,816	13,166	2,73	6,078	25,299
北佐久	30	39	2	41	396	818	2,06	1,286	3,773	2,93	3,575	8,166
小縣	26	37	9	46	556	2,460	4,42	3,143	10,977	3,49	1,003	14,440
諏訪	65	148	12	160	6,135	15,825	2,58	15,424	62,225	4,03	19,254	97,304
上伊那	67	116	14	130	8,396	25,836	3,08	11,220	36,039	3,21	6,555	68,430
下伊那	72	191	8	199	8,597	13,411	1,56	18,770	59,541	3,17	42,301	115,253
西筑摩	7	8	3	11	95	285	3,00	—	—	—	30	315
東筑摩	31	41	14	55	1,075	1,710	1,59	4,087	13,543	3,31	1,616	16,869
南安曇	24	42	14	56	7,556	15,423	2,04	5,856	21,070	3,60	2,732	39,225
北安曇	17	26	3	29	949	2,689	2,83	1,417	7,314	5,16	847	10,850
更級	36	60	5	65	3,314	10,359	4,48	4,492	13,696	3,05	2,207	26,262
埴科	60	96	26	122	2,922	4,395	1,05	13,371	42,419	3,17	11,203	58,017
上高井	25	49	3	52	750	2,284	3,05	3,678	19,113	5,20	1,743	23,140
下高井	36	44	11	55	853	2,358	2,76	1,730	6,211	3,59	712	9,281
上水内	20	24	4	28	885	1,664	1,88	1,980	5,124	2,59	1,343	8,131
下水内	9	15	5	20	329	289	80	1,635	5,305	3,24	1,222	6,816
長野	34	46	5	51	670	1,340	2,00	1,020	3,060	3,00	11,370	15,770
松本	52	212	—	212	16,380	32,760	2,00	55,750	223,000	4,00	1,850	257,610
上田	26	57	6	63	2,315	3,521	1,52	8,282	27,142	3,28	26,153	56,816

第五 染物 (續)

	絹											
	無地染物											
	縞子			金巾反芒			綾木綿			其ノ他		計
	數量	染賃	單價	數量	染賃	單價	數量	染賃	單價	染賃		染賃
				全			管					
	縞	円	錢	縞	円	錢	縞	円	錢	円		円
大正 12 年	—	—	—	20,211	6,432	32	13,449	3,274	24	33,180		42,886
13	753	72	13	20,125	5,727	28	6,422	878	14	17,438		24,115
14	440	62	14	78,149	6,934	9	13,882	2,505	18	33,175		42,676
昭和 1	—	—	—	157,415	27,129	17	8,038	1,577	20	22,528		51,234
2	—	—	—	84,620	9,861	12	16,164	2,795	17	15,386		28,042
				郡	市		別			(昭和二年)		
南佐久	—	—	—	3,250	813	25	—	—	—	665		1,478
北佐久	—	—	—	240	48	20	—	—	—	430		478
小縣	—	—	—	850	156	18	—	—	—	805		961
諏訪	—	—	—	—	—	—	—	—	—	9,416		9,416
上伊那	—	—	—	24,300	2,842	12	1,750	400	23	358		3,600
下伊那	—	—	—	2,490	249	10	1,900	229	12	55		533
西筑摩	—	—	—	350	70	20	479	120	25	178		368
東筑摩	—	—	—	—	—	—	—	—	—	199		199
南安曇	—	—	—	2,520	452	18	300	30	10	788		1,270
北安曇	—	—	—	—	—	—	—	—	—	385		385
更級	—	—	—	—	—	—	50	75	1,50	30		105
埴科	—	—	—	2,600	408	16	11,330	1,876	16	165		2,449
上高井	—	—	—	300	21	7	25	14	56	12		47
下高井	—	—	—	100	25	25	50	10	20	570		605
上水内	—	—	—	65	7	10	80	5	6	30		42
下水内	—	—	—	—	—	—	—	—	—	—		—
長野	—	—	—	350	63	18	200	36	18	—		99
松本	—	—	—	41,500	4,150	10	—	—	—	1,300		5,450
上田	—	—	—	5,705	557	10	—	—	—	—		557

第五　染物（續）

年次・郡市	綿 捺染物（小幅△印ハ廣幅（機械製））數量（反）	綿 捺染物 染賃（円）	綿 捺染物 單價（錢）	綿 其ノ他 染賃（円）	綿 計 染賃（円）	紋纈類 數量（反）	紋纈類 染賃（円）	紋纈類 單價（錢）	其ノ他 染賃（円）	計 染賃（円）
全管										
大正12年	10,801	18,967	1,76	17,621	36,588	237	638	2,69	47,138	127,250
13	11,073	19,862	1,79	9,458	29,320	670	1,439	2,15	21,383	76,257
14	7,605	12,798	1,68	8,841	21,639	787	1,714	2,18	29,279	95,308
昭和1	4,978	7,605	1,53	7,017	1,4622	280	710	2,54	26,160	92,726
2	△96 6,178	△128 8,299	△1,33 1,34	8,807	17,234	284	634	—	53,488	99,398
郡市別（昭和二年）										
南佐久	20	14	70	260	274	7	17	2,50	1,638	3,407
北佐久	715	878	1,23	1,100	1,978	—	—	—	—	2,456
小縣	120	228	1,90	500	728	—	—	—	340	2,029
諏訪	130	179	1,38	2,397	2,576	—	—	—	3,790	15,782
上伊那	1,045	869	83	530	1,399	—	—	—	2,978	7,977
下伊那	810	819	1,00	100	919	—	—	—	27,092	28,544
西筑摩	—	—	—	—	—	—	—	—	115	483
東筑摩	—	—	—	—	—	—	—	—	—	199
南安曇	—	—	—	200	200	77	277	3,60	1,647	3,394
北安曇	—	—	—	605	605	—	—	—	754	1,744
更級	△96 208	△128 681	△1,33 2,29	451	1,260	80	110	1,50	360	1,835
埴科	340	580	1,71	134	714	—	—	—	—	3,163
上高井	1,890	2.782	1,48	1,060	3,842	—	—	—	12	3,901
下高井	600	600	1,00	850	1,450	20	30	1,50	42	2,127
上水内	180	594	3,30	120	714	100	200	2,00	131	1,087
下水内	—	—	—	—	—	—	—	—	2,466	2,466
長野	—	—	—	—	—	—	—	—	12,123	12,222
松本	—	—	—	500	500	—	—	—	—	5,950
上田	30	75	2,50	—	75	—	—	—	—	632

年次・郡市	毛 無地物 數量（反）	毛 無地物 染賃（円）	毛 無地物 單價（錢）	毛 捺染物 數量（反）	毛 捺染物 染賃（円）	毛 捺染物 單價（錢）	毛 其他 染賃（円）	毛 計 染賃（円）
全管								
大正12年	374	583	1,56	180	467	2,59	550	1,600
13	370	465	1,26	72	222	3,08	51	738
14	742	724	98	685	1,933	2,82	905	3,562
昭和1	437	826	1,89	89	1,900	2,13	131	1,147
2	1,805	1,945	3,06	68	150	2,20	13,876	15,971
郡市別（昭和二年）								
南佐久	17	64	3,76	19	51	2,68	—	115
北佐久	20	55	2,75	2	7	3,50	—	62
小縣	—	—	—	—	—	—	—	—
諏訪	400	420	1,05	12	12	1,00	640	1,072
上伊那	—	—	—	—	—	—	—	—
下伊那	—	—	—	—	—	—	—	—
西筑摩	—	—	—	—	—	—	—	—
東筑摩	—	—	—	—	—	—	—	—
南安曇	23	35	1,50	—	—	—	—	35
北安曇	—	—	—	—	—	—	—	—
更級	—	—	—	—	—	—	13,200	13,200
埴科	10	12	1,20	15	20	1,30	—	32
上高井	1,300	1,300	1,00	—	—	—	15	1,315
下高井	—	—	—	—	—	—	—	—
上水内	15	19	1,30	20	60	3,00	—	79
下水内	—	—	—	—	—	—	—	—
長野	—	—	—	—	—	—	—	—
松本	—	—	—	—	—	—	—	—
上田	20	40	2,00	—	—	—	21	61

第五　染物（續）

年次・郡市	其ノ他 無地物 數量（反）	其ノ他 無地物 染賃（円）	其ノ他 無地物 單價（錢）	其ノ他 捺染物 數量（反）	其ノ他 捺染物 染賃（円）	其ノ他 捺染物 單價（錢）	其ノ他 染絲 染賃（円）	其ノ他 其ノ他 染賃（円）	其ノ他 計 染賃（円）
全管									
大正12年	4,980	8,280	1,66	4,310	4,737	1,10	447,569	6,623	467,209
13	6,179	9,833	1,59	2,448	4,786	1,96	316,257	2,011	332,887
14	6,088	10,014	1,64	1,922	3,243	1,69	319,652	1,165	334,074
昭和1	7,090	8,046	1,13	17,506	20,064	1,15	346,184	1,928	376,222
2	4,147	4,781	1,15	3,914	5,948	1,51	221,175	762	232,666
郡市別（昭和二年）									
南佐久	—	—	—	—	—	—	8,599	—	8,599
北佐久	150	38	25	709	569	80	15,948	—	16,555
小縣	15	30	2,00	20	60	3,00	34,380	—	34,470
諏訪	2,255	2,031	90	350	245	70	22,935	85	25,296
上伊那	93	306	3,25	150	168	1,09	11,030	—	11,504
下伊那	50	50	1,00	—	—	—	6,710	—	6,760
西筑摩	162	292	1,80	—	—	—	694	—	986
東筑摩	145	96	66	40	75	1,87	3,423	—	3,594
南安曇	—	—	—	1,500	1,500	1,00	4,695	70	6,265
北安曇	141	232	1,64	—	—	—	9,158	—	6,390
更級	848	1,268	1,50	890	2,852	3,20	1,926	—	6,046
埴科	150	204	1,36	175	319	1,82	5,746	—	6,269
上高井	—	—	—	—	—	—	10,841	—	10,841
下高井	18	34	1,90	10	31	3,10	3,232	350	3,647
上水内	90	125	1,39	64	129	2,02	95	207	556
下水内	30	75	2,50	—	—	—	160	—	235
長野	—	—	—	—	—	—	76,678	50	76,728
松本	—	—	—	—	—	—	800	—	800
上田	—	—	—	—	—	—	7,125	—	7,125

年次・郡市	計 無地物 染賃（円）	計 染捺物 染賃（円）	計 染絲 染賃（円）	計 其ノ他 染賃（円）	計 計 染賃（円）
全管					
大正12年	320,748	632,833	447,569	139,348	1,540,495
13	329,261	614,856	316,257	167,843	1,428,209
14	350,210	707,422	319,652	161,695	1,538,979
昭和1	22,9426	684,013	346,184	160,076	1,419,699
2	178,250	596,050	221,175	210,554	1,206,029
郡市別（昭和二年）					
南佐久	7,597	13,491	8,599	7,733	37,420
北佐久	1,389	6,327	15,948	3,575	27,239
小縣	3,451	11,765	34,380	1,343	50,939
諏訪	27,692	65,058	22,935	23,769	139,454
上伊那	29,742	37,606	11,030	9,533	87,911
下伊那	13,994	60,460	6,710	69,393	150,557
西筑摩	945	—	694	145	1,784
東筑摩	2,005	13,618	3,423	1,616	20,662
南安曇	16,728	22,770	4,695	4,726	48,919
北安曇	3,306	7,919	6,158	1,601	18,984
更級	11,732	17,808	1,926	15,877	47,343
埴科	7,060	43,472	5,746	11,203	67,481
上高井	3,631	22,955	10,841	1,770	39,197
下高井	2,997	7,692	3,232	1,134	15,055
上水内	1,850	6,027	95	1,881	9,853
下水内	364	5,305	160	3,688	9,617
長野	1,439	3,060	76,678	23,543	104,720
松本	38,210	223,500	800	1,850	264,360
上田	4,118	27,217	7,125	26,174	64,634

第六 晒

	晒業場數	職工 男	職工 女	職工 計	白木綿絲（△天竺布） 數量	白木綿絲（△天竺布） 晒賃	白木綿絲（△天竺布） 單價
全							
大正 12 年	11	16	10	26	2,940 △120	2,948 △170	1,00 △1,42
13	11	22	8	30	2,638 △20	1,639 △18	62 △90
14	11	26	6	32	1,630	1,032	63
昭和 1	9	20	8	28	260	82	42
2	11	21	8	29	1,735	944	54
郡市							
南佐久	2	2	—	2	275	220	80
北佐久	—	—	—	—	—	—	—
小縣	1	1	—	1	—	—	—
南安曇	—	—	—	—	—	—	—
更級	3	12	—	12	60	24	40
上水內	—	—	—	—	—	—	—
長野	—	—	—	—	—	—	—
松本	5	6	8	14	1,400	700	50

金布 數量	金布 晒賃	金布 單價	綾木綿 數量	綾木綿 晒賃	綾木綿 單價	其ノ他	計 晒賃
管							
30	23	77	2,000	2,200	1,10	—	5,341
—	—	—	1,600	688	43	3,376	5,719
—	—	—	1,500	600	40	4,100	5,732
—	—	—	1,200	432	36	1,640	2,154
—	—	—	2,700	945	35	1,672	3,561
別（昭和二年）							
—	—	—	—	—	—	—	220
—	—	—	—	—	—	—	—
—	—	—	—	—	—	60	60
—	—	—	—	—	—	—	—
—	—	—	—	—	—	—	24
—	—	—	—	—	—	—	—
—	—	—	—	—	—	—	—
—	—	—	2,700	945	35	1,612	3,257

第七 和紙類

	製造場數	職工 男	職工 女	職工 計	美濃紙 數量	美濃紙 價額	美濃紙 單價	牛紙 數量	牛紙 價額	牛紙 單價
全										
大正 12 年	2,586	3,660	4,161	7,821	7,587	286,009	37,70	9,490	68,302	7,19
13	2,433	3,724	3,951	7,675	7,515	254,145	33,82	8,772	64,777	7,38
14	2,270	3,581	3,586	7,167	7,790	267,171	34,30	5,733	44,846	7,82
昭和 1	2,077	3,265	3,296	6,561	8,432	260,594	30.91	5,754	57,401	9,98
2	1,807	2,639	2,850	5,489	6,982	297,127	26,76	6,035	43,232	7,66
郡市										
南佐久	9	12	9	21	5	160	32,00	205	2,520	12,28
北佐久	6	8	6	41	19	608	32,00	103	1,099	10,67
小縣	48	120	45	165	33	1,353	41,00	1,370	9,690	7,07
諏訪	—	—	—	—	—	—	—	—	—	—
上伊那	8	12	19	31	1	39	39,00	—	—	—
下伊那	321	486	426	912	1,000	19,124	19,12	2,142	20,604	9,60
西筑摩	47	74	98	172	309	14,214	46,00	437	1,879	4,30
東筑摩	131	184	191	375	596	12,106	20,31	976	3,761	3,85
南安曇	5	5	5	10	—	—	—	—	—	—
北安曇	299	404	395	799	234	5,262	22,48	—	—	—
更級	57	82	127	209	287	7,492	26,00	402	3,015	7,50
埴科	—	—	—	—	—	—	—	—	—	—
上高井	—	—	—	—	—	—	—	—	—	—
下高井	549	701	850	1,551	4,775	147,441	30,88	50	550	11,00
上水內	120	220	342	562	277	6,466	23,34	278	2,502	9,00
下水內	200	317	331	648	2,446	82,892	33,89	72	612	8,50
長野	—	—	—	—	—	—	—	—	—	—
松本	7	14	6	20	—	—	—	—	—	—
上田	—	—	—	—	—	—	—	—	—	—

漉返 價額	桑紙 數量	桑紙 價額	桑紙 單價	置明臺紙 數量	置明臺紙 價額	置明臺紙 單價	其他 價額	價額計
管								
57,202	3,771	98,183	26,04	19,848	76,141	3,84	178,107	763,944
56,430	4,098	102,072	24,91	16,864	65,211	3,87	172,564	715,199
48,394	3,419	86,880	25,41	10,583	29,838	2,82	166,128	643,257
—	3,122	79,235	25,38	8,239	22,961	2,79	136,855	557,046
—	2,888	51,804	17,94	8,414	21,622	2,57	258,869	675,654
別（昭和二年）								
—	—	—	—	—	—	—	—	2,680
—	5	100	20,00	—	—	—	—	1,807
—	—	—	—	5,494	16,482	2,55	24,979	52,504
—	—	—	—	—	—	—	—	—
—	—	—	—	—	—	—	1,450	1,489
—	481	2,782	6,20	120	840	7,00	155,623	198,973
—	—	—	—	—	—	—	694	16,787
—	—	—	—	—	—	—	11,483	27,350
—	150	3,000	20,00	—	—	—	—	3,000
—	2,252	45,922	20,39	—	—	—	425	51,609
—	—	—	—	—	—	—	181	10,658
—	—	—	—	—	—	—	—	—
—	—	—	—	—	—	—	—	—
—	—	—	—	—	—	—	7,871	155,862
—	—	—	—	—	—	—	47,246	56,214
—	—	—	—	—	—	—	1,046	84,550
—	—	—	—	—	—	—	—	—
—	—	—	—	2,800	4,300	2,15	7,871	12,171
—	—	—	—	—	—	—	—	—

第八 植物油

	製造場數	職工 男	職工 女	職工 計	脂肪油 菜種油 數量	菜種油 價額	菜種油 單價	胡麻油 數量	胡麻油 價額	胡麻油 單價	荏ノ油 數量	荏ノ油 價額	荏ノ油 單價	脂肪油 蝋油 數量	蝋油 價額	蝋油 單價	脂肪油 計 價額	揮發油 松根油 數量	松根油 價額	松根油 單價	揮發油 松精油 數量	松精油 價額	松精油 單價	揮發油 計 價額	合計 價額
					全									管											
					斤	円	錢	斤	円	錢	斤	円	錢	斤	円	錢	円	斤	円	錢	斤	円	錢	円	円
大正 12 年	22	45	2	47	661,825	174,110	31	—	—	—	3,375	1,670	49	225	600	2,66	176,380	18,512	2,081	17	29,622	2,666	9	5,747	182,127
13	23	41	2	43	660,600	218,332	33	—	—	—	3,825	1,990	52	225	700	3,11	221,022	19,260	5,832	30	24,800	2,480	10	8,312	229,334
14	21	40	2	42	521,775	169,100	32	—	—	—	3,825	2,130	56	225	600	2,66	171,830	16,175	5,215	32	27,900	2,790	10	8,005	179,835
昭和 1	18	39	—	39	912,167	239,502	26	63,280	22,641	36	3,937	1,801	46	5	16	3,20	263,960	5,250	2,625	50	—	—	—	2,625	266,585
2	18	44	3	47	1,395,663	354,570	25	85,040	24,743	29	5,780	1,908	33	205	596	2,91	381,817	14,750	2,900	20	—	—	—	2,900	384,717
					郡						市							別			(昭和二年)				
南佐久	—	—	—	—	—	—	—	—	—	—	—	—	—	—	—	—	—	—	—	—	—	—	—	—	—
北佐久	—	—	—	—	—	—	—	—	—	—	—	—	—	—	—	—	—	—	—	—	—	—	—	—	—
小縣	—	—	—	—	—	—	—	—	—	—	—	—	—	—	—	—	—	—	—	—	—	—	—	—	—
諏訪	2	2	—	2	9,038	2,425	27	—	—	—	—	—	—	200	580	2,90	3,005	—	—	—	—	—	—	—	3,005
上伊那	—	—	—	—	—	—	—	—	—	—	—	—	—	—	—	—	—	—	—	—	—	—	—	—	—
下伊那	4	10	1	11	—	—	—	495	198	40	5,200	1,560	30	5	16	3,20	1,774	—	—	—	—	—	—	—	1,774
西筑摩	—	—	—	—	—	—	—	—	—	—	—	—	—	—	—	—	—	—	—	—	—	—	—	—	—
東筑摩	1	1	—	1	—	—	—	—	—	—	—	—	—	—	—	—	—	2,750	500	18	—	—	—	500	500
南安曇	—	—	—	—	—	—	—	—	—	—	—	—	—	—	—	—	—	—	—	—	—	—	—	—	—
北安曇	—	—	—	—	—	—	—	—	—	—	—	—	—	—	—	—	—	—	—	—	—	—	—	—	—
更級	—	—	—	—	—	—	—	—	—	—	—	—	—	—	—	—	—	—	—	—	—	—	—	—	—
埴科	—	—	—	—	—	—	—	—	—	—	—	—	—	—	—	—	—	—	—	—	—	—	—	—	—
上高井	3	8	1	9	422,125	94,325	22	4,325	1,235	29	—	—	—	—	—	—	95,560	—	—	—	—	—	—	—	95,560
下高井	5	9	—	9	25,500	6,650	26	220	110	50	580	348	63	—	—	—	7,108	12,000	2.400	20	—	—	—	2.400	9,508
上水内	—	—	—	—	—	—	—	—	—	—	—	—	—	—	—	—	—	—	—	—	—	—	—	—	—
下水内	1	5	—	5	59,000	13,570	23	—	—	—	—	—	—	—	—	—	13,570	—	—	—	—	—	—	—	13,570
下長野	2	9	1	10	880,000	237,600	27	80,000	23,200	29	—	—	—	—	—	—	260,800	—	—	—	—	—	—	—	260,800
松本	—	—	—	—	—	—	—	—	—	—	—	—	—	—	—	—	—	—	—	—	—	—	—	—	—
上田	—	—	—	—	—	—	—	—	—	—	—	—	—	—	—	—	—	—	—	—	—	—	—	—	—

第九 動物油

	製造場數	職工 男	職工 女	職工 計	鯨油 數量	鯨油 價額	鯨油 單價	鯨油 計 價額
					全			管
					石	円	錢	円
大正 12 年	14	78	5	83	2,187	74,797	34,20	
13	11	46	—	46	1,084	33,658	31,05	
14	15	49	—	49	1,569	61,562	39,24	
昭和 1	30	142	5	147	2,127	66,317	31,17	
2	34	134	5	139	1,883	53,446	29,00	
		郡		市	別	(昭和二年)		
南佐久	2	2	—	2	27	628	23,26	
北佐久	1	12	3	15	163	4,454	27,26	
小縣	1	26	—	26	300	7,500	25,00	
諏訪	8	45	—	45	637	20,738	32,56	
上伊那	3	6	1	7	30	1,010	33,07	
下伊那	—	—	—	—	—	—	—	
西筑摩	—	—	—	—	—	—	—	
東筑摩	3	3	1	4	4	105	26,00	
南安曇	—	—	—	—	—	—	—	
北安曇	—	—	—	—	—	—	—	
更級	—	—	—	—	—	—	—	
埴科	4	4	—	4	27	1.061	28,69	
上高井	4	7	—	7	380	8,930	25,50	
下高井	—	—	—	—	—	—	—	
上水内	—	—	—	—	—	—	—	
下水内	—	—	—	—	—	—	—	
下長野	—	—	—	—	—	—	—	
松本	7	26	—	26	240	7,200	30,00	
上田	1	3	—	3	65	1,820	28,00	

第一〇 蠶網

	製造戸數	繭製 數量	繭製 價額	繭製 單價	絲製 數量	絲製 價額	絲製 單價	蒸製 價額	蒸製 數量	蒸製 單價	總價額 計
					全			管			
		枚	円	錢	枚	円	錢	枚	円	錢	円
大正 12 年	3,694	—	—	—	518,300	318,167	61	426,134	33,036	8	351,203
13	3,526	—	—	—	487,660	288,798	59	395,319	28,318	7	317,116
14	3,247	—	—	—	305,059	202,676	67	419,413	29,801	7	232,777
昭和 1	3,909	689,600	24,136	4	316,216	187,706	56	433,472	32,248	7	244,090
2	3,997	3,600	432	12	343,120	220,473	64	517,384	32,088	6	252,993
		郡			市		別	(昭和二年)			
南佐久	121	—	—	—	—	—	—	5,231	506	10	506
北佐久	20	—	—	—	40	20	50	2,855	159	6	179
小縣	62	—	—	—	—	—	—	5,750	317	6	317
諏訪	278	—	—	—	—	—	—	10,600	776	7	776
上伊那	987	—	—	—	5	5	1,00	48,097	3,819	8	3,824
下伊那	1,383	—	—	—	500	200	40	176,252	11,375	6	11,575
西筑摩	19	3,900	432	12	450	743	1,65	1,500	135	9	1,310
東筑摩	18	—	—	—	17,700	34,080	1,92	1,200	103	9	34,183
南安曇	56	—	—	—	29,000	8,700	30	6,260	543	9	9,243
北安曇	97	—	—	—	—	—	—	55,875	2,915	5	2,915
更級	72	—	—	—	625	625	1,00	10,280	626	6	1,251
埴科	135	—	—	—	—	—	—	5,190	375	7	375
上高井	31	—	—	—	—	—	—	2,480	209	8	209
下高井	320	—	—	—	—	—	—	18,499	1,163	6	1,163
上水内	93	—	—	—	—	—	—	9,440	658	7	658
下水内	244	—	—	—	—	—	—	84,875	4,479	5	4,479
長野	5	—	—	—	6,300	6,300	1,00	15,000	1,050	7	7,350
松本	11	—	—	—	277,500	166,500	60	—	—	—	166,500
上田	45	—	—	—	11,000	3,300	30	58,000	2,880	5	6,180

第一一 酒類

自大正十五年十月一日
至昭和二年九月三十日

	製造場數 △葡萄酒製造場數	清酒 醸造高	清酒 價額	白酒（△葡萄酒） 醸造高	白酒（△葡萄酒） 價額	燒酎 醸造高	燒酎 價額	味淋 醸造高	味淋 價額	價額合計	酒醸造高男年齡二十歲以上一人ニ付キ消費量
					全管						
		石	円	石	円	石	円	石	円	円	合
大正 12年	△11 426	177,468	14,284,861	△716	12 △46,835	1,513	2,252	211,202	119	14,090 14,558,501	447
13	△ 9 409	187,630	13,509,360	△402	6 △25,647	630	2,317	208,530	18	2,250 13,746,417	472
14	△ 8 305	167,531	13,521,145	△677	— △39,600	—	2,154	205,557	23	3,932 13,769,234	403
昭和 1	406	187,407	15,562,964		3	—	2,033	215,904	23	3,095 15,782,503	448
2	△ 8 400	155,832	8,940,088	△325	— △18,100	—	1,805	144,400	8	973 9,103,561	371
			郡		市			別（昭和二年）			
南佐久	17	16,931	971,331		—	—	120	9,600	—	— 980,931	791
北佐久	21	10,303	591,084		—	—	408	32,640	—	— 623,724	439
小縣	△ 2 33	8,002	459,075	△ 35	△3,400	—	684	54,720	—	— 517,195	285
諏訪	29	14,427	827,682		—	—	37	2,960	5	608 831,250	388
上伊那	47	14,132	810,753		—	—	49	3,920	—	— 814,673	387
下伊那	48	19,453	1,116,019		—	—	275	22,000	2	243 1,138,262	427
西筑摩	14	2,884	165,455		—	—	17	1,360	—	— 166,815	175
東筑摩	△ 4 38	18,090	1,037,823	△215	△6,450	—	80	6,400	1	122 1,050,795	540
南安曇	17	5,174	296,833		—	—	39	3,120	—	— 299,953	335
北安曇	17	8,168	468,598		—	—	4	320	—	— 468,918	505
更級	11	5,074	291,095		—	—	20	1,600	—	— 292,695	253
埴科	9	2,744	157,423		—	—	—	—	—	— 157,423	201
上高井	△ 2 17	3,887	222,997	△ 75	△8,250	—	1	80	—	— 231,327	272
下高井	25	4,420	253,575		—	—	11	880	—	— 254,455	255
上水内	21	8,616	494,300		—	—	10	800	—	— 495,100	314
下水内	12	2,706	155,244		—	—	6	480	—	— 155,724	285
長野	6	3,891	223,227		—	—	10	800	—	— 224,027	219
松本	11	4,578	262,640		—	—	33	2,640	—	— 265,280	264
上田	7	2,352	134,934		—	—	1	80	—	— 135,014	278

備考 製造場數ハ各年九月末日現在

第一二 味噌

△溜醸造場數

	製造場數	味噌 職工 男	味噌 職工 女	味噌 職工 計	甘味噌 數量	甘味噌 價額	甘味噌 單價	辛味噌 數量	辛味噌 價額	辛味噌 單價
					全					
					貫	円	錢	貫	円	錢
大正 12年	275	?	?	?	?	?	?	?	?	?
13	278	?	?	?	?	?	?	?	?	?
14	262	?	?	?	?	?	?	?	?	?
昭和 1	252	621	104	725	644,811	458,923	71	499,630	353,008	70
2	252	595	92	687	576,801	381,780	66	484,433	329,747	72
					郡				市	
南佐久	5	17	—	17	33,600	17,660	53	12,560	8,314	66
北佐久	12	49	—	49	127,225	89,308	70	4,490	3,760	84
小縣	12	25	3	28	5,011	3,811	76	17,427	11,982	69
諏訪	33	70	3	73	192,825	120,924	63	24,605	16,279	66
上伊那	26	86	—	86	20,030	15,746	79	18,725	14,285	76
下伊那	28	65	4	69	5,092	4,858	95	55,716	36,305	65
西筑摩	4	7	3	10	2,630	2,340	89	5,700	3,910	69
東筑摩	6	11	—	11	250	162	65	14,360	7,713	54
南安曇	5	17	—	17	11,450	7,570	70	—	—	—
北安曇	7	14	14	28	448	403	90	5,614	3,917	68
更級	3	5	—	5	—	—	—	1,500	1,050	70
埴科	4	12	—	12	15,610	11,132	71	—	—	—
上高井	16	18	4	22	1,630	978	60	8,000	6,037	75
下高井	9	12	8	20	—	—	—	7,300	5,180	71
上水内	6	11	2	13	—	—	—	2,100	1,580	75
下水内	18	27	29	56	—	—	—	30,400	24,230	80
長野	15	58	—	58	—	—	—	155,722	124,577	80
松本	32	61	20	81	42,700	32,025	75	99,800	49,880	50
上田	11	30	2	32	118,300	74,863	63	20,414	10,748	52

醋

	醋 其他 數量	醋 其他 價額	醋 其他 單價	醋 計 數量	醋 計 價額	酢 製造場數	酢 職工 男	酢 職工 女	酢 職工 計	酢 數量	酢 價額	酢 單價
					管							
	貫	円	錢	貫	円					石	円	錢
大正 12年	?	?	?	1,039,664	383,410	23	?	?	?	3,151	74,176	23,79
13	?	?	?	1,051,103	760,240	25	?	?	?	1,945	48,909	25,14
14	?	?	?	1,122,764	814,817	20	?	?	?	1,813	46,723	25,77
昭和 1	4,320	3,650	84	1,148,761	815,581	24	41	—	41	1,826	52,539	32,31
2	4,275	3,407	82	1,065,509	714,934	21	35	—	35	2,120	45,717	21,56
					別（昭和二年）							
南佐久	3,500	2,800	80	49,660	28,774	1	1	—	1	10	300	30,00
北佐久	—	—	—	131,715	93,068	5	11	—	11	938	15,955	17,00
小縣	350	245	70	22,788	16,038	—	—	—	—	—	—	—
諏訪	200	100	50	217,630	137,303	3	5	—	5	438	7,527	17,19
上伊那	—	—	—	38,755	30,031	1	1	—	1	32	1,120	35,00
下伊那	40	40	100	60,848	41,203	—	—	—	—	—	—	—
西筑摩	185	222	120	8,515	6,472	2	3	—	3	90	4,500	50,00
東筑摩	—	—	—	14,610	7,875	1	2	—	2	50	1,500	30,00
南安曇	—	—	—	11,450	7,570	3	6	—	6	280	6,000	21,43
北安曇	—	—	—	6,062	4,320	—	—	—	—	—	—	—
更級	—	—	—	1,500	1,050	—	—	—	—	—	—	—
埴科	—	—	—	15,610	11,132	1	1	—	1	6	210	35,00
上高井	—	—	—	9,630	7,015	—	—	—	—	—	—	—
下高井	—	—	—	7,300	5,180	—	—	—	—	—	—	—
上水内	—	—	—	2,100	1,580	1	1	—	1	1	30	30,00
下水内	—	—	—	30,400	24,230	—	—	—	—	—	—	—
長野	—	—	—	155,722	124,577	1	2	—	2	150	4,950	33,00
松本	—	—	—	142,500	81,905	2	2	—	2	125	3,625	29,00
上田	—	—	—	138,714	85,611	—	—	—	—	—	—	—

第一三 疊表。茣蓙。及花莚。及野草莚

	疊表 製造場數	職工 男	職工 女	職工 計	備後表 數量	備後表 價額	備後表 單價	琉球表 數量	琉球表 價額	琉球表 單價	計 數量	計 價額
					枚	円	錢	枚	円	錢	枚	円
全管												
大正12年	931	874	512	1,386	84,612	60,892	72	26,403	19,012	72	111,015	79,904
13	598	917	479	1,396	66,409	48,466	73	40,504	27,191	67	106,913	75,657
14	935	937	449	1,386	77,020	52,270	68	41,061	25,751	63	118,081	78,021
昭和1	876	851	480	1,331	75,909	40,433	—	349876	16,768	48	110,785	57,201
2	845	888	480	1,368	69,435	32,522	47	27,550	12,396	45	96,985	44,918
郡市別（昭和二年）												
南佐久	—	—	—	—	—	—	—	—	—	—	—	—
北佐久	—	—	—	—	—	—	—	—	—	—	—	—
小縣	22	46	9	55	—	—	—	1,288	926	72	1,288	926
諏訪	—	—	—	—	—	—	—	—	—	—	—	—
上伊那	15	15	—	15	—	—	—	200	160	80	200	160
下伊那	—	—	—	—	—	—	—	—	—	—	—	—
西筑摩	—	—	—	—	—	—	—	—	—	—	—	—
東筑摩	16	16	—	16	—	—	—	777	234	30	777	234
南安曇	156	169	12	181	—	—	—	16,355	7,474	46	16,355	7,474
北安曇	—	—	—	—	—	—	—	—	—	—	—	—
更級	95	54	113	167	—	—	—	8,930	3,602	40	8,930	3,602
埴科	—	—	—	—	—	—	—	—	—	—	—	—
上高井	21	23	—	23	720	432	60	—	—	—	720	432
下高井	46	47	35	82	5,135	2,860	56	—	—	—	5,135	2,860
上水內	2	1	2	3	280	266	80	—	—	—	280	266
下水內	471	516	308	824	63,240	28,916	46	—	—	—	63,240	28,916
長野	—	—	—	—	—	—	—	—	—	—	—	—
松本	—	—	—	—	—	—	—	—	—	—	—	—
上田	1	1	1	2	60	48	80	—	—	—	60	48

	茣蓙及花莚 製造場數	職工 男	職工 女	職工 計	四十嶋物 數量	四十嶋物 價額	四十嶋物 單價	其他 數量	其他 價額	計 價額	價額合計
					枚	円	錢	枚	円	円	円
全管											
大正12年	278	229	55	284	—	—	—	2,224	1,877	1,877	81,781
13	242	204	55	259	—	—	—	2,454	1,916	1,916	77,573
14	236	198	52	250	—	—	—	2,807	2,017	2,017	80,038
昭和1	44	8	36	44	—	—	—	3,220	1,423	1,423	58,624
2	87	68	32	100	—	—	—	5,052	1,753	1,753	46,671
郡市別（昭和二年）											
南佐久	—	—	—	—	—	—	—	—	—	—	—
北佐久	—	—	—	—	—	—	—	—	—	—	—
小縣	5	5	—	5	—	—	—	260	117	117	1,043
諏訪	—	—	—	—	—	—	—	—	—	—	—
上伊那	—	—	—	—	—	—	—	—	—	—	160
下伊那	—	—	—	—	—	—	—	—	—	—	—
西筑摩	—	—	—	—	—	—	—	—	—	—	—
東筑摩	20	5	17	22	—	—	—	3,142	1,256	1,256	1,490
南安曇	—	—	—	—	—	—	—	—	—	—	7,474
北安曇	—	—	—	—	—	—	—	—	—	—	—
更級	—	—	—	—	—	—	—	—	—	—	3,602
埴科	—	—	—	—	—	—	—	—	—	—	—
上高井	—	—	—	—	—	—	—	—	—	—	432
下高井	—	—	—	—	—	—	—	—	—	—	2,860
上水內	—	—	—	—	—	—	—	—	—	—	266
下水內	62	58	15	73	—	—	—	1,650	380	380	29,296
長野	—	—	—	—	—	—	—	—	—	—	—
松本	—	—	—	—	—	—	—	—	—	—	—
上田	—	—	—	—	—	—	—	—	—	—	48

第一四 瓦及土管

	瓦 製造場數	職工 男	職工 女	職工 計	屋根瓦 數量	屋根瓦 價額	屋根瓦 單價	其他 價額	計 價額
					箇	円	錢	円	円
全管									
大正12年	318	703	55	758	150. 146	782,018	5,20	10,073	792,091
13	317	680	67	747	244,793	823,821	3,37	8,711	832,532
14	318	695	70	765	141,630	714,829	5,05	18,366	733,195
昭和1	307	730	81	811	8,069,110	549,988	7	70,491	620.479
2	305	749	83	832	8,349,201	532,680	6	66,817	599,497
郡市別（昭和二年）									
南佐久	8	20	4	24	542,250	37,749	7	303	38,052
北佐久	28	81	4	85	826,066	61,970	8	2,410	64,380
小縣	38	96	13	109	1,031,630	57,087	6	12,340	69,427
諏訪	1	2	—	2	20,000	1,400	7	500	1,900
上伊那	29	69	6	75	782,500	55,708	7	9,963	65,671
下伊那	48	99	22	121	9780053	57,349	6	7,636	64,985
西筑摩	—	—	—	—	—	—	—	—	—
東筑摩	52	144	6	150	1,3449632	82,797	6	18,514	101,311
南安曇	6	14	—	14	132,780	9,510	7	600	10,110
北安曇	14	26	3	29	224,590	12,668	7	629	13,297
更級	26	59	10	69	688,050	41,352	6	5,860	44,212
埴科	8	22	5	27	376,300	19,994	5	3,150	23,144
上高井	7	24	—	24	297,100	18,016	6	1,210	19,226
下高井	13	26	3	29	276,500	17,450	6	855	18,305
上水內	6	13	1	14	166,650	10,628	6	790	11,418
下水內	2	8	3	11	230,000	23,000	10	500	23,500
長野	13	32	—	32	288,000	17,280	6	1,500	18,780
松本	3	7	—	7	99,700	6,436	6	1,470	7,906
上田	3	7	3	10	44,400	2,286	5	1,587	3,873

	土管 製造場數	職工 男	職工 女	職工 計	數量	價額	單價
					箇	円	錢
全管							
大正12年	13	23	6	29	29,960	8,617	29
13	20	33	6	39	46,430	15,586	34
14	15	26	6	32	46,430	12,991	30
昭和1	11	24	3	27	37,800	10,554	28
2	15	29	3	32	31,580	13,561	34
郡市別（昭和二年）							
南佐久	—	—	—	—	—	—	—
北佐久	—	—	—	—	300	375	1,25
小縣	1	1	—	1	4,000	600	15
諏訪	1	1	—	1	—	—	—
上伊那	—	—	—	—	—	—	—
下伊那	8	17	2	19	15,210	4,167	27
西筑摩	—	—	—	—	—	—	—
東筑摩	3	5	1	6	6,330	4,127	65
南安曇	1	3	—	3	2,620	2,096	80
北安曇	—	—	—	—	—	—	—
更級	1	2	—	2	500	100	20
埴科	—	—	—	—	—	—	—
上高井	—	—	—	—	—	—	—
下高井	—	—	—	—	—	—	—
上水內	—	—	—	—	—	—	—
下水內	—	—	—	—	—	—	—
長野	—	—	—	—	—	—	—
松本	—	—	—	—	—	—	—
上田	—	—	—	—	2,620	2,096	80

備考 樣式改正ノ結果瓦ノ數量單位ハ箇トナルモ大正十四年以前ハ坪ヲ以テ表シタリ從テ單價モ亦然リ

第一五 鑵詰

	製造場數	果實 桃 數量	桃 價額	桃 單價	杏 數量	杏 價額	杏 單價	榅桲 數量	榅桲 價額	榅桲 單價	栗 數量	栗 價額	栗 單價
全管													
大正 12年	52	41,105	78,143	1,90	177,385	243,698	1,37	22,700	33,310	1,47	7,040	29,496	4,19
13	43	59,223	117,926	1,99	112,575	193,155	1,72	23,256	36,167	1,59	6,210	26,696	4,30
14	45	69,638	121,772	1,75	186,582	168,084	90	21,373	32,507	1,52	750	3,750	5,00
昭和 1	46	47,286	79,144	1,67	125,640	174,740	1,39	29,700	43,445	1,46	5,564	15,055	2,79
2	36	23,550	34,896	1,49	64,240	80,990	1,26	32,014	27,611	86	7,647	20,434	2,67
郡市別（昭和二年）													
北佐久郡	4	12,621	19,311	1,57	2,520	3,380	1,34	—	—	—	—	—	—
諏訪郡	3	—	—	—	—	—	—	31,864	27,311	86	—	—	—
上伊那郡	—	—	—	—	—	—	—	—	—	—	—	—	—
東筑摩郡	—	—	—	—	—	—	—	—	—	—	—	—	—
南安曇郡	1	—	—	—	—	—	—	—	—	—	—	—	—
更級郡	1	—	—	—	360	720	2,00	—	—	—	—	—	—
埴科郡	13	3,189	4,362	1,27	1,060	1,350	1,27	—	—	—	—	—	—
上高井郡	3	—	—	—	300	540	1,80	—	—	—	1,575	6,772	4,30
下高井郡	1	—	—	—	—	—	—	150	300	2,00	—	—	—
長野	10	7,740	11,223	1,45	60,000	75,000	1,25	—	—	—	6,072	13,662	2,25

果實 其ノ他 數量	果實 其ノ他 價額	果實 其ノ他 單價	蔬菜 數量	蔬菜 價額	蔬菜 單價	其他 數量	其他 價額	其他 單價	其ノ他 數量	其ノ他 價額	總計 數量	總計 價額
全管												
76,664	186,686	2,44	60	126	2,10	—	—	—	6,532	11,950	331,486	583,409
94,888	207,939	2,19	3,550	4,640	1,31	—	—	—	5,300	8,480	505,002	595,003
75,674	168,941	2,25	—	—	—	—	—	—	221	2,895	354,533	497,889
18,466	17,346	94	15,125	43,117	2,84	1,296	1,200	93	2,338	19,836	245,415	393,883
63,050	63,289	1,18	12,003	28,029	2,34	—	—	—	19,264	40,350	221,768	295,599
郡市別（昭和二年）												
—	—	—	12,003	28,029	2 34	—	—	—	1,764	9,600	28,908	60,320
—	—	—	—	—	—	—	—	—	—	—	31,864	27,311
—	—	—	—	—	—	—	—	—	—	—	—	—
—	—	—	—	—	—	—	—	—	—	—	—	—
—	—	—	—	—	—	—	—	—	15,000	30,000	15,000	30,000
—	—	—	—	—	—	—	—	—	—	—	360	720
63,050	63,289	1,18	—	—	—	—	—	—	—	—	69,799	69,751
—	—	—	—	—	—	—	—	—	2,500	750	1,875	7,312
—	—	—	—	—	—	—	—	—	—	—	150	300
—	—	—	—	—	—	—	—	—	—	—	73,812	99,885

第一六 陶磁器

	製造場數	竈數 本燒竈 竈數	竈數 本燒竈 室數	竈數 錦竈	竈數 素燒竈	職工 男	職工 女	職工 計	價額 飲食器	價額 家具及裝飾品	價額 工業用品	價額 玩具	價額 其ノ他	價額 計
全管														
大正 12年	39	35	134	13	25	119	10	129	10,680	24,059	62,832	1,960	7,705	110,748
13	40	37	131	13	27	118	10	128	10,900	27,571	49,570	1,750	8,580	99,060
14	41	27	86	3	23	125	9	134	15,532	20,260	54,720	855	12,860	106,305
昭和 1	39	23	99	6	31	146	5	155	18,226	22,338	125,533	812	11,930	175,636
2	37	25	101	9	31	131	8	139	40,878	25,196	107,202	250	—	173,526
郡市別（昭和二年）														
南佐久郡	—	—	—	—	—	—	—	—	—	—	—	—	—	—
北佐久郡	—	—	—	—	—	—	—	—	—	—	—	—	—	—
小諸郡	—	—	—	—	—	—	—	—	—	—	—	—	—	—
上諏訪郡	—	—	—	—	—	—	—	—	—	—	—	—	—	—
上伊那郡	5	5	28	—	2	63	—	63	—	940	100,202	—	—	101,142
下伊那郡	11	11	49	5	11	22	5	27	10,498	2,496	200	50	—	13,244
四筑摩郡	—	—	—	—	—	—	—	—	—	—	—	—	—	—
東筑摩郡	4	3	9	3	2	7	—	7	950	1,050	3,500	200	—	5,700
南安曇郡	—	—	—	—	—	—	—	—	—	—	—	—	—	—
北安曇郡	—	—	—	—	—	—	—	—	—	—	—	—	—	—
更級郡	3	3	6	—	—	7	—	7	—	4,500	1,800	—	—	6,300
埴科郡	7	3	9	—	9	17	3	20	28,450	7,000	1,500	—	—	36,950
上高井郡	—	—	—	—	—	—	—	—	—	—	—	—	—	—
下高井郡	—	—	—	—	—	—	—	—	—	—	—	—	—	—
上水内郡	—	—	—	—	—	—	—	—	—	—	—	—	—	—
下水内郡	—	—	—	—	—	—	—	—	—	—	—	—	—	—
長野	2	—	—	—	2	5	—	5	—	4,000	—	—	—	4,000
松本	5	—	—	1	5	10	—	10	980	5,210	—	—	—	6,190
上田	—	—	—	—	—	—	—	—	—	—	—	—	—	—

第一七 主ナル肥料製造高（附肥料營業者數）

	製造營業者	賣買營業者	輸入營業者	移入營業者	鯡搾粕粉末△鰮搾粕粉末 數量	價額	雜魚粕粉末△海產肥料粉末 數量	價額	骨粉△肉骨粉 數量	價額	蠶蛹粕粉末△鯨肉粕粉末 數量	價額	乾蠶蛹△肉粕粉末 數量	價額
全管					貫	円	貫	円	貫	円	貫	円	貫	円
大正12年	78	1,415	4	2	1,392	1,296	75,886	50,101	200,794 / △2,130	84,230 / △1,172	686,618 / △10,200	325,210 / △6,630	23,147 / △300	9,150 / △165
13	78	1,412	3	2	2,021	1,677	78,069	52,100	135,848 / △2,950	55,996 / △1,583	831,486 / △2,510	404,490 / △1,780	10,600 / △6,500	4,472 / △4,442
14	85	1,445	5	4	1,203	1,143	104,634 / △34,694	68,655 / △21,509	150,162 / △10,510	62,110 / △5,444	996,321 / △14,720	484,905 / △8,568	5,138	2,462
昭和1	88	1,424	7	6	5,120 / △3,562	4,247 / △1,995	17,370 / △925	12,320 / △569	144,920	57,848	108,030 / △7,900	470,080 / △5,200	4,469 / △320	1,931 / △208
2	88	1,407	6	6	68 / △14,585	54 / △7,292	6,700 / △3,381	3,718 / △1,691	166,713	61,466	1,425,127 / △10,260	400,316 / △5,640	38,400 / △200	12,318 / △120
郡市別（昭和二年）														
南佐久	—	45	—	—	—	—	—	—	—	—	11,735	4,451	—	—
北佐久	1	73	—	—	—	—	—	—	—	—	49,387	18,004	—	—
小縣	3	34	—	—	—	—	—	—	—	—	171,340	63,796	—	—
諏訪	16	137	1	2	—	—	6,700	3,718	—	—	865,836	280,759	38,400	12,318
上伊那	11	51	1	1	68	54	—	—	43,320	15,889	19,020 / △10,260	6,509 / △5,640	—	—
下伊那	6	80	—	—	—	—	—	—	3,750	1,250	8,100	2,968	—	—
西筑摩	—	20	—	—	—	—	—	—	—	—	—	—	—	—
東筑摩	6	107	—	—	—	—	—	—	91,333	33,076	—	—	△200	△120
南安曇	2	43	—	—	—	—	—	—	24,360	9,276	6,800	2,644	—	—
北安曇	4	29	—	—	—	—	—	—	—	—	11,300	3,955	—	—
更級	3	124	—	—	—	—	—	—	—	—	—	—	—	—
埴科	4	80	—	2	—	—	—	—	—	—	5,212	1,848	—	—
上高井	8	105	—	—	—	—	—	—	3,950	1,975	227,234	89,603	—	—
下高井	4	86	—	—	—	—	—	—	—	—	—	—	—	—
上水內	7	240	1	—	—	—	—	—	—	—	—	—	—	—
下水內	1	47	—	—	—	—	—	—	—	—	—	—	—	—
長野	1	43	1	—	—	—	—	—	—	—	1,964	685	—	—
松本	4	20	2	1	—	—	—	—	—	—	20,199	6,454	—	—
上田	7	43	—	—	△14,585	△7,292	△3,381	△1,691	—	—	27,000	8,640	—	—

	獸肉粕粉末△乾血 數量	價額	大豆油粕粉末△落花生油粕粉末 數量	價額	菜種油粕△菜種粕粉末 數量	價額	荏油粕△胡麻油粕 數量	價額	植物雜油粕粉末△桃實油粕 數量	價額	調合肥料△塵芥堆積肥料 數量	價額	計 數量	價額
全管			貫	円	貫	円	貫	円	貫	円	貫	円	貫	円
大正12年	660	66	155,584	55,661	171,648 / △39,999	78,918 / △18,006	1,588 / △116	795 / △58	64,108	23,532	172,579 / △250,000	83,981 / △3,300	1,856,749	742,271
13	205	31	126,774	48,446	194,335 / △51,014	90,690 / △23,717	1,424 / △1,340	726 / △585	42,584 / △1,456	17,396 / △292	164,559 / △150,000	77,516 / △2,250	1,803,675	788,156
14	4,560 / △400	2,622 / △132	109,472	43,786	188,983 / △114,852	73,590 / △54,104	1,200 / △1,248	524 / △570	9,470	4,051	141,614 / △220,000	70,200 / △2,440	2,082,181	907,815
昭和1	2,410 / △120	1,398 / △36	81,195	31,805	154,293 / △18,084	66,719 / △8,325	1,420 / △4,378	680 / △1,458	33,788	11,847	244,543 / △85,000	129,245 / △1,255	1,889,847	807,175
2	2,172 / △120	1,118 / △42	45,808	15,121	165,860 / △27,306	63,516 / △12,208	1,692 / △794	740 / △298	19,864 / △4,022	8,339 / △817	384,155 / △16,000	164,205 / △280	2,333,257	849,293
郡市別（昭和二年）														
南佐久	—	—	—	—	—	—	—	—	—	—	—	—	11,735	4,451
北佐久	—	—	—	—	—	—	—	—	—	—	—	—	49,387	18,004
小縣	—	—	—	—	—	—	—	—	—	—	—	—	171,340	63,796
諏訪	—	—	7,200	2,448	△850	△450	180	95	—	—	—	—	919,166	299,788
上伊那	—	—	15,737	5,031	—	—	—	—	—	—	11,580	4,726	99,935	37,849
下伊那	—	—	50270	1,870	—	—	1,500 / △120	641 / △48	—	—	△16,000	△280	34,740	7,057
西筑摩	—	—	—	—	—	—	—	—	—	—	—	—	—	—
東筑摩	2,172	1,118	2,800	840	—	—	—	—	—	—	42,108	18,338	138,613	53,492
南安曇	—	—	—	—	—	—	—	—	—	—	—	—	31,160	11,920
北安曇	—	—	2,800	880	—	—	—	—	—	—	—	—	14,100	4,835
更級	—	—	—	—	—	—	—	—	—	—	—	—	—	—
埴科	—	—	—	—	—	—	—	—	—	—	32,430	12,364	37,642	14,212
上高井	—	—	6,051	2,126	92,590 / △26,456	34,003 / △11,758	△674	△250	19,864 / △4,022	8,339 / △817	62,342	32,488	443,183	181,359
下高井	—	—	—	—	7,200	2,892	12	4	—	—	—	—	7,212	2,896
上水內	—	—	—	—	—	—	—	—	—	—	—	—	—	—
下水內	—	—	—	—	7,560	3,255	—	—	—	—	7,260	2,689	14,820	5,944
長野	—	—	700	220	58,540	23,360	—	—	—	—	4,070	1,923	65,274	26,188
松本	—	—	—	—	—	—	—	—	—	—	161,090	62,972	181,289	69,426
上田	△120	△42	5,250	1,706	—	—	—	—	—	—	63,325	28,705	113,661	48,076

第一八 木製品

	製造場數	職工數 男	女	計	價額 履物（素地）	挽物	曲物	指物	箱物	桶樽類	木箸	計
全管					円	円	円	円	円	円	円	円
大正12年	3,090	4,854	388	5,242	645,511	167,224	72,657	1,065,403	402,162	379,077	61,233	2,693,267
13	3,365	5,268	281	5,649	525,762	87,525	73,275	1,029,844	457,918	355,859	65,489	2,596,683
14	3,371	5,314	363	5,677	511,879	108,667	50,223	1,228,082	395,521	348,103	56,048	2,698,523
昭和1	3,542	5,733	368	6,101	546,414	110,590	233,964	1,137,039	425,261	290,512	76,323	2,820,130
2	3,539	6,276	348	6,624	498,722	107,862	250,951	1,061,248	436,737	269,702	66,648	2,691,870
郡市別（昭和二年）												
南佐久	158	577	2	579	24,980	4,125	5,000	60,335	6,203	25,160	2,000	127,803
北佐久	113	151	—	151	6,380	560	600	39,272	13,806	11,825	300	72,743
小縣	120	154	1	155	12,991	8,275	1,200	17,937	2,767	11,634	17	54,821
諏訪	171	333	—	333	7,703	6,950	7,700	94,650	32,379	22,894	6,092	178,368
上伊那	282	502	—	502	28,054	2,090	4,360	109,560	25,872	19,071	100	189,107
下伊那	480	660	23	683	42,880	21,947	187,779	21,547	24,132	210	12,898	311,393
西筑摩	104	161	28	189	11,522	5,960	25,072	5,998	1,015	15,233	521	65,321
東筑摩	157	180	14	194	11,887	1,000	50	23,351	4,050	8,304	3,029	51,671
南安曇	77	97	—	97	9,588	—	—	20,557	7,580	11,560	725	50,010
北安曇	121	172	—	172	4,994	225	32,00	11,431	5,970	6,650	455	32,925
更級	103	128	—	128	21,660	—	3,550	26,475	4,410	8,610	1,091	65,796
埴科	100	123	1	124	16,954	1,630	3,560	18,527	8,572	7,330	—	56,573
上高井	96	140	—	140	19,092	230	—	29,905	15,930	13,845	35,550	79,002
下高井	374	604	271	875	11,075	8,450	1,330	39,712	6,875	15,562	—	118,554
上水內	183	257	4	261	9,562	495	—	40,704	12,516	9,174	—	72,451
下水內	95	149	—	149	31,920	2,000	150	57,487	1,460	11,890	—	104,900
長野	387	973	3	976	14,500	8,000	2,800	162,000	190,000	17,800	650	395,750
松本	330	740	—	740	200,980	34,800	3,500	225,100	59,200	46,300	3,220	573,100
上田	88	175	1	176	12,000	1,125	1,100	56,700	14,000	6,650	—	91,575

第一九 漆器

	製造場數	職工 男	職工 女	職工 計	製造品價額 家具及裝飾品	製造品價額 飲食器	製造品價額 其ノ他	製造品價額 計
全管								
大正 12年	294	690	226	916	141,872円	545,141円	38,828円	735,841円
13	308	714	226	940	144,690	574,299	53,207	772,196
14	302	719	211	930	160,410	574,880	56,403	811,693
昭和 1	289	701	198	899	259,366	481,281	31,519	772,166
2	286	694	198	892	234,293	458,914	39,430	732,637
郡市別（昭和二年）								
南佐久	2	3	—	3	250	200	100	550
北佐久	6	6	—	6	948	1,611	760	3,319
小縣	—	—	—	—	—	—	—	—
諏訪	10	12	—	12	2,160	5,740	335	8,235
上伊那	11	15	—	15	5,850	3,030	180	9,060
下伊那	4	8	—	8	5,493	5,387	820	11,700
西筑摩	204	543	175	718	169,800	364,728	21,750	556,278
東筑摩	—	—	—	—	—	—	—	—
南安曇	—	—	—	—	—	—	—	—
北安曇	5	6	1	7	480	1,123	445	2,048
更級	2	2	—	2	400	250	340	990
埴科	2	2	—	2	150	170	350	670
上高井	3	4	—	4	1,510	400	500	2,410
下高井	1	1	—	1	380	400	50	830
上水内	4	5	—	5	522	75	40	637
下水内	9	25	7	32	1,200	1,800	8,000	11,000
長野	7	18	—	18	9,800	15,500	1,200	26,500
松本	11	38	14	52	34,200	56,700	4,410	95,310
上田	5	6	1	7	1,150	1,800	150	3,100

第二〇 皮革製品

	製造場數	職工 男	職工 女	職工 計	製造品價額 靴	製造品價額 鞄	製造品價額 馬具	製造品價額 袋物（墓口紙入 賣入等）	製造品價額 調帶	製造品價額 計
全管										
大正 12年	68	145	—	145	170,212円	590円	8,185円	100円	—	166,838円
13	69	153	—	153	187,738	586	7,970	—	—	179,087
14	86	178	2	180	198,047	7,470	2,850	560	100	209,029
昭和 1	94	192	2	194	224,903	765	7,290	620	—	233,578
2	119	239	2	241	235,047	720	7,950	395	—	244,102
郡市別（昭和二年）										
南佐久	4	10	—	10	7,165	—	1,200	—	—	8,365
北佐久	6	16	—	16	5,586	—	—	—	—	5,586
小縣	—	—	—	—	—	—	—	—	—	—
諏訪	11	25	—	25	32,868	—	—	—	—	32,868
上伊那	9	18	—	18	22,900	—	—	—	—	22,900
下伊那	15	22	—	22	15,605	150	2,780	200	—	18,735
西筑摩	1	3	—	3	3,200	—	—	—	—	3,200
東筑摩	1	2	—	2	1,800	—	—	—	—	1,800
南安曇	2	2	—	2	1,480	—	—	—	—	1,480
北安曇	1	1	—	1	150	—	—	—	—	150
更級	3	5	—	5	4,150	—	—	—	—	4,150
埴科	6	9	2	11	4,578	—	—	185	—	4,763
上高井	4	4	—	4	2,330	—	—	—	—	2,330
下高井	4	4	—	4	2,250	—	—	—	—	2,250
上水内	—	—	—	—	—	—	—	—	—	—
下水内	2	4	—	4	1,800	—	—	—	—	1,800
長野	16	34	—	34	19,300	—	—	—	—	19,300
松本	20	50	—	50	78,700	—	3,770	—	—	82,470
上田	14	30	—	30	31,185	570	200	—	—	31,955

第二一 麵類

	製造場數	職工 男	職工 女	職工 計	乾ウドン 數量	乾ウドン 價額	ムギキリ 數量	ムギキリ 價額	乾ソバ 數量	乾ソバ 價額	ソウメン 數量	ソウメン 價額	合計 數量	合計 價額
全管														
昭和 1年	244	386	164	550	390,435貫	315,512円	298,043貫	227,073円	61,384貫	66,594円	311,364貫	252,861円	1,061,226貫	862,040円
2	242	372	162	534	398,828	336,349	244,274	204,224	74,985	81,581	327,990	265,455	1,046,077	887,609
郡市別（昭和二年）														
南佐久	3	5	3	8	14,160	10,620	—	—	12,150	12,150	20,120	15,960	46,430	38,730
北佐久	4	8	1	9	28,670	23,008	—	—	2,800	2,240	45,600	36,600	77,070	61,848
小縣	9	9	4	13	3,385	2,683	764	561	1,025	933	9,340	7,204	14,454	11,381
諏訪	13	25	5	30	27,927	21,882	6,000	4,500	5,600	4,984	79,950	59,555	119,477	90,921
上伊那	4	8	1	9	7,770	5,250	1,000	500	1,258	1,021	24,495	16,683	34,523	23,454
下伊那	23	39	13	52	55,753	44,291	250	225	450	425	—	—	56,453	44,941
西筑摩	13	15	9	24	13,190	11,849	—	—	1,185	1,659	—	—	14,375	13,508
東筑摩	9	18	3	21	10,665	6,545	1,230	984	4,900	5,645	11,770	11,587	28,565	27,761
南安曇	2	3	2	5	2,300	2,070	250	250	350	440	2,000	1,800	4,900	4,560
北安曇	1	1	1	2	1,500	1,200	—	—	—	—	3,000	2,400	4,500	3,600
更級	19	28	11	39	10,525	8,304	37,323	29,126	1,790	1,573	5,540	4,218	55,178	43,221
埴科	20	22	11	33	14,015	12,620	29,293	24,902	1,580	2,084	8,518	8,114	53,406	47,720
上高井	24	34	15	49	8,490	6,967	20,241	16,444	13,850	14,050	10,534	8,669	53,115	46,130
下高井	7	7	6	13	3,325	3,319	2,825	2,714	1,470	1,561	1,305	1,292	8,925	8,886
上水内	21	27	14	41	4,721	4,624	4,760	4,093	1,615	1,766	2,045	2,044	13,141	12,527
下水内	5	10	3	13	250	225	18,200	14,590	20	20	6,600	5,280	25,070	20,115
長野	31	49	25	74	71,000	63,900	99,200	89,280	4,300	4,945	66,000	59,400	240,500	217,525
松本	26	50	28	78	65,200	85,680	—	—	15,080	21,112	2,045	2,044	112,325	108,836
上田	8	14	7	21	25,982	18,312	22,998	16,055	5,562	4,973	29,128	22,605	83,670	61,945

第二二 寒天

自昭和二年四月 至昭和三年三月 一個年

	製造場數	糸寒天 數量	糸寒天 價額	糸寒天 一ノ付價格	角寒天 數量	角寒天 價額	角寒天 一ノ付價格	計 數量	計 價額
全管									
大正 12年	170	51,878貫	796,726円	15.35銭	100,532貫	1,497,820円	14.38銭	152,410貫	2,294,546円
13	175	24,251	328,533	13.55	109,318	1,456,718	13.33	133,569	1,785,251
14	190	35,798	466,252	13.02	93,958	1,300,987	13.85	129,756	1,767,239
昭和 1	186	25,361	279,801	11.74	86,239	1,089,134	12.62	111,600	1,386,935
2	176	35,624	409,740	11.50	106,830	1,267,082	11.86	142,454	1,676,822
郡市別（昭和二年）									
南佐久	2	—	—	—	1,120	12,270	11.49	1,120	12,270
小縣	—	—	—	—	—	—	—	—	—
諏訪	139	28,789	346,102	12.02	93,777	1,130,287	12.05	122,566	1,476,389
上伊那	31	5,465	49,038	8.91	10,991	114,625	12.43	16,456	163,663
西筑摩	1	720	8,100	11.25	192	2,400	12.50	912	10,500
東筑摩	3	650	6,500	10.00	752	7,500	10.00	1,400	14,000
松本	—	—	—	—	—	—	—	—	—

第二三 竹製品

	製造場數	職工 男	職工 女	職工 計	製造品價額 籠及笊	簇	行李	バスケット	箕	其ノ他	總價額
				全管							
大正 12年	2,087	2,511	896	3,407	323,472円	5,176円	106,313円	5,831円	14,921円	57,880円	513,593円
13	2,376	2,870	969	3,839	279,676	4,217	101,203	4,928	14,413	67,287	471,724
14	2,295	2,528	788	3,316	270,361	3,825	130,413	4,828	11,639	87,014	508,140
昭和 1	1,976	2,290	717	3,007	229,276	8,038	104,451	2,345	17,749	103,897	465,756
2	1,910	2,417	842	3,259	221,188	3,331	87,403	560	16,987	98,823	428,292
				郡市別					(昭和二年)		
南佐久	20	25	5	30	1,185	—	200	—	600	745	2,730
北佐久	26	52	4	56	5,604	—	1,080	—	130	550	7,364
小縣	65	94	1	95	7,051	40	1,000	—	—	50	8,141
諏訪	99	127	4	131	20,974	345	2,070	20	25	6,905	30,339
上伊那	116	160	2	162	23,955	190	30	—	1,380	4,340	29,895
下伊那	175	203	26	232	29,177	716	40	—	1,045	8,892	39,870
西筑摩	42	45	3	48	2,059	—	—	—	—	2,107	4,166
東筑摩	427	509	225	734	14,093	—	22,183	—	—	2,915	39,191
南安曇	42	49	—	49	2,107	—	—	—	—	882	2,989
北安曇	10	14	1	15	1,391	—	—	—	82	290	1,763
更級	16	20	1	21	6,083	—	—	—	—	900	6,983
埴科	11	13	—	13	3,835	—	—	—	—	390	4,225
上高井	73	80	8	88	8,384	—	—	—	64	1,612	10,060
下高井	567	691	540	1,231	30,382	—	—	—	7,548	5,430	43,360
上水内	151	240	6	246	41,655	20	—	—	3,193	19,746	64,614
下水内	7	8	—	8	223	—	—	—	100	—	323
長野	13	22	3	25	7,900	—	—	—	2,600	—	10,500
松本	40	32	10	42	4,690	2,020	60,800	540	220	42,710	110,980
上田	10	33	—	33	10,440	—	—	—	—	359	10,799

第二四 藁製品

	製造場數	蓆皆川蓆ヲ含ム	縄類	叺及俵	簇	箕	草履及草鞋	畳床	其ノ他	計
				全管						
大正 12年	12,307	48,672円	33,278円	16,731円	38,616円	30,353円	260,541円	134,204円	17,941円	580,036円
13	14,721	45,288	41,565	15,576	49,885	26,560	130,070	152,564	19,606	485,114
14	13,441	45,575	35,592	14,925	44,527	18,462	116,136	160,663	17,221	453,101
昭和 1	12,873	42,580	34,036	15,647	46,645	18,806	101,613	147,577	10,760	417,714
2	13,891	39,947	31,077	20,321	37,662	22,250	101,095	149,141	13,057	414,550
				郡市別				(昭和二年)		
南佐久	532	3,121	685	288	2,025	—	7,288	5,439	305	19,150
北佐久	1,412	1,220	2,470	1,649	5,045	10	13,295	4,986	230	28,905
小縣	964	2,687	2,287	66	3,601	—	9,368	9,649	200	27,858
諏訪	767	1,136	1,091	987	1,383	383	5,544	27,798	3,167	41,489
上伊那	874	605	1,286	1,127	4,202	558	2,011	21,010	525	31,324
下伊那	1,397	5,485	3,377	3,698	9,380	381	5,420	18,439	1,915	48,095
西筑摩	797	—	797	10	420	—	1,485	3,545	250	6,507
東筑摩	908	5,136	3,070	2,439	4,116	466	6,097	4,948	887	27,159
南安曇	213	1,218	388	1,588	80	1,087	3,746	58	858	9,023
北安曇	858	130	2,507	2,502	115	1,039	2,916	4,177	290	13,706
更級	776	1,302	1,847	671	1,124	—	6,843	5,565	588	17,940
埴科	196	309	797	8	796	—	2,398	5,010	23	9,341
上高井	454	45	1,498	8	740	45	3,524	1,620	330	7,810
下高井	815	158	2,472	710	1,291	445	1,323	5,184	1,489	13,072
上水内	1,198	11,995	4,450	3,513	2,163	57	5,757	3,578	668	32,181
下水内	1,340	395	1,906	557	356	17,749	1,392	660	368	23,383
長野	73	200	150	500	500	—	2,500	8,000	500	12,350
松本	85	—	—	—	—	—	12,400	15,500	200	28,100
上田	232	4,805	—	—	325	—	7,788	3,975	264	17,157

第二五 凍豆腐及氷餅

	凍豆腐 製造場數	職工 男	職工 女	職工 計	在來式 數量	在來式 價額	在來式 單價	高野式(△ハ文化式) 數量	高野式 價額	高野式 單價	氷餅 製造場數	職工 男	職工 女	職工 計	數量	價額	單價
								全管									
大正 12年	1,174	1,980	865	2,845	5,297,870瓩	294,038円	5錢	? 切	? 円	? 錢	4,143	89	4,145	4,234	80,462円	36,125円	49錢
13	1,243	1,766	1,079	5,845	6,039,983	351,184	6	?	?	?	4,026	689	3,387	4,076	68,137	35,869	53
14	1,312	1,759	1,022	2,781	5,755,739	339,465	6	?	?	?	4,224	790	3,486	4,276	130,542	73,009	56
昭和 1	1,186	2,308	991	3,299	5,988,062	337,619	56	5,458,660	61,049	12	41	87	34	121	465,320	337,619	32
2	1,166	1,871	1,112	2,983	5,870,546	301,517	—	6,028,320 △1,328,500	70,403 △18,949	11 △2	30	48	35	83	951,325	13,092	6
					郡市別								(昭和二年)				
南佐久	139	179	96	275	492,751	31,884	7	△1,328,500	△18,979	△2	—	—	—	—	—	—	—
北佐久	180	235	161	396	1,540,829	72,746	5	53,000	1,060	2	—	—	—	—	—	—	—
小縣	192	236	169	405	294,096	29,236	10	13,000	200	1	—	—	—	—	—	—	—
諏訪	124	214	106	320	990,795	44,997	5	1,700,000	15,300	1	24	31	29	60	165,975	9,882	8
上伊那	125	180	86	266	162,265	22,665	14	1,229,000	12,850	1	—	—	—	—	—	—	—
下伊那	105	311	139	450	565,385	32,959	6	1,554,000	21,550	2	—	—	—	—	—	—	—
西筑摩	11	14	10	24	7,200	747	10	25,000	205	1	2	3	3	6	23,700	1,095	5
東筑摩	110	132	59	191	333,775	21,751	7	843,470	12,393	2	—	—	—	—	—	—	—
南安曇	19	23	16	39	29,600	1,595	5	6,100	61	1	—	—	—	—	—	—	—
北安曇	36	54	32	86	80,430	5,351	7	35,000	542	1	4	14	3	17	61,650	2,115	8
更級	21	118	125	243	81,170	4,465	2	—	—	—	—	—	—	—	—	—	—
埴科	22	28	16	44	31,445	1,908	6	2,750	30	1	—	—	—	—	—	—	—
上高井	5	5	1	6	9,910	245	2	—	—	—	—	—	—	—	—	—	—
下高井	16	28	21	49	280,725	7,172	3	—	—	—	—	—	—	—	—	—	—
上水内	34	70	58	128	853,950	19,726	2	217,000	2,712	1	—	—	—	—	—	—	—
下水内	—	—	—	—	—	—	—	—	—	—	—	—	—	—	—	—	—
長野	3	10	8	18	71,000	1,988	3	350,000	3,500	1	—	—	—	—	—	—	—
松本	16	27	4	31	40,120	1,605	4	—	—	—	—	—	—	—	—	—	—
上田	8	7	5	12	5,100	477	9	—	—	—	—	—	—	—	—	—	—

第二六 飴

	製造場數	職工 男	職工 女	職工 計	數量	價額	一ヶ月ニ付價額
				全管			
大正 12年	59	96	29	125	389,336貫	402,119円	1,33錢
13	67	92	37	129	396,000	348,902	88
14	80	107	47	154	297,069	404,394	1,36
昭和 1	92	117	53	170	303,508	397,914	1,31
2	66	79	41	170	297,128	291,904	98
				郡市別		(昭和二年)	
南佐久	1	1	—	1	670	1,407	2,10
北佐久	—	—	—	—	—	—	—
小縣	3	3	—	3	380	1,765	2,01
諏訪	10	8	5	13	4,257	5,017	1,18
上伊那	5	5	1	6	975	1,786	1,83
下伊那	4	6	—	6	2,777	4,716	1,70
西筑摩	5	6	2	8	2,470	2,717	1,10
東筑摩	—	—	—	—	—	—	—
南安曇	6	6	5	11	460	1,129	2,45
北安曇	8	7	2	9	330	452	1,70
更級	5	6	1	7	396	918	2,32
埴科	11	11	—	11	2,605	4,545	1,74
上高井	—	—	—	—	—	—	—
下高井	—	—	—	—	—	—	—
上水内	1	1	1	1	10	30	3,00
下水内	1	1	—	2	200	300	1,50
長野	—	—	3	—	—	—	—
松本	5	6	—	9	6,250	12,500	2,00
上田	1	12	21	33	275,348	255,622	93

第二七 車類

	荷車 製造場數	荷車 職工 男	荷車 職工 女	荷車 職工 計	荷車 數量	荷車 價額	荷車 一輛ニ付價額	牛馬用荷積（△印ハ乗用） 製造場數	牛馬用荷積 職工 男	牛馬用荷積 職工 女	牛馬用荷積 職工 計	牛馬用荷積 數量	牛馬用荷積 價額	牛馬用荷積 一輛ニ付價額
全管					輛	円	錢					輛	円	錢
大正12年	99	146	1	147	2,060	73,241	35,55	73	139	3	144	△4 825	△560 115,730	△140,00 140,28
13	88	179	1	180	2,207	76,971	35,00	78	164	2	116	△4 766	△460 107,912	△115,00 141,00
14	95	194	—	194	2,311	88,110	33,13	69	134	—	134	△4 704	△600 104,611	△150,00 148,60
昭和1	116	223	1	224	2,489	83,711	33,63	52	112	—	112	△1 660	△100 93,840	△100,00 142,14
2	120	228	2	230	2,762	86,633	31,37	39	78	—	78	592	83,465	140,99
郡市別（昭和二年）														
南佐久	6	12	—	12	123	4,821	39,19	2	4	—	4	30	4,080	136,00
北佐久	9	19	—	19	350	11,655	33,30	9	18	—	18	136	26,540	195,14
小縣	4	5	—	5	41	1,105	26,95	—	—	—	—	4	240	60,00
諏訪	12	22	—	22	234	6,648	28,41	8	17	—	17	77	11,195	145,39
上伊那	10	21	—	21	368	10,703	29,08	6	16	—	16	114	14,250	125,00
下伊那	7	13	1	14	60	1,960	32,66	2	2	—	2	29	3,110	79,75
西筑摩	2	2	—	2	28	840	30,00	—	—	—	—	17	1,594	92,00
東筑摩	9	15	1	16	123	3,336	27,12	7	9	—	9	34	4,316	126,94
南安曇	13	25	—	25	214	6,061	28,32	1	—	—	—	37	4,660	125,95
北安曇	6	9	—	9	27	915	33,89	—	3	—	3	27	1,690	62,00
更級	3	7	—	7	36	1,416	39,33	—	—	—	—	13	1,350	150,00
埴科	6	12	—	12	257	8,875	34,53	1	2	—	2	2	340	170,00
上高井	7	13	—	13	314	6,960	22,00	—	—	—	—	7	1,160	166,00
下高井	3	8	—	8	49	1,470	30,00	—	—	—	—	3	300	100,00
上水内	2	2	—	2	14	474	33,86	—	—	—	—	4	510	126,00
下水内	3	6	—	6	140	6,720	48,00	—	—	—	—	35	5,600	160,00
長野	5	13	—	13	57	2,166	38,00	3	7	—	7	8	760	95,00
松本	5	12	—	12	142	4,970	35,00	—	—	—	—	15	1,800	120,00
上田	8	12	—	12	185	5,538	29,94	—	—	—	—	—	—	—

	其ノ他ノ車 製造場數	其ノ他ノ車 職工 男	其ノ他ノ車 職工 女	其ノ他ノ車 職工 計	其ノ他ノ車 數量	其ノ他ノ車 價額	其ノ他ノ車 一輛ニ付價額	合計 製造場數	合計 職工 男	合計 職工 女	合計 職工 計	合計 數量	合計 價額
全管					輛	円	錢					輛	円
大正12年	6	15	—	15	155	9,265	59,77	178	300	4	304	3,044	198,796
13	17	38	—	38	259	6,697	37,51	184	383	3	386	3,236	195,040
14	19	28	—	28	245	11,423	46,67	183	356	—	356	3,264	204,744
昭和1	12	18	—	18	373	8,007	21,47	180	353	1	354	3,523	185.658
2	6	13	—	13	626	8,452	13,01	165	319	2	321	3,980	178,550
郡市別（昭和二年）													
南佐久	—	—	—	—	—	—	—	8	16	—	16	153	8,901
北佐久	—	—	—	—	—	—	—	18	37	—	37	486	38,195
小縣	—	—	—	—	—	—	—	4	5	—	5	45	1,345
諏訪	5	12	—	12	42	1,500	35,71	25	51	—	51	353	16,343
上伊那	—	—	—	—	248	2,827	11,40	16	37	—	37	730	27,780
下伊那	1	1	—	1	183	1,525	8,34	10	16	1	17	272	6,595
西筑摩	—	—	—	—	—	—	—	2	2	—	2	45	2,404
東筑摩	—	—	—	—	12	280	33,33	162	24	1	25	169	7,932
南安曇	—	—	—	—	—	—	—	13	25	—	25	251	10,721
北安曇	—	—	—	—	29	1,340	46,00	7	12	—	12	83	3,945
更級	—	—	—	—	—	—	—	3	7	—	7	49	2,766
埴科	—	—	—	—	22	200	9,00	7	14	—	14	281	9,415
上高井	—	—	—	—	—	—	—	7	13	—	13	321	8,120
下高井	—	—	—	—	80	480	6,00	3	8	—	8	132	2,250
上水内	—	—	—	—	—	—	—	2	2	—	2	18	984
下水内	—	—	—	—	10	300	—	3	6	—	6	185	12,620
長野	—	—	—	—	—	—	—	8	20	—	20	65	2,926
松本	—	—	—	—	—	—	—	5	12	—	12	157	6,770
上田	—	—	—	—	—	—	—	8	12	—	12	185	5,538

◎備考 生産數量及價額アリテ製造場數及職工ナキハ他ノ兼業ニ依ル

第二八 菓子

	製造場數	職工 男	職工 女	職工 計	製造品價額 生菓子	乾菓子	煎餅	饅頭	麺麭	其ノ他	價額計
全管					円	円	円	円	円	円	円
大正12年	2,061	3,081	524	3,605	1,332,045	1,871,549	627,699	441,896	409,769	194,288	4,959,581
13	2,139	2,965	579	3,544	1,374,002	1,867,641	648,979	452,521	420,176	192,191	5,026,763
14	2,173	2,990	648	3,638	1,426,746	1,922,975	653,454	436,864	399,791	206,432	5,109,569
昭和1	2,196	3,061	634	3,695	1,408,317	1,816,261	635,416	411,882	372,204	350,750	4,994,830
2	2,294	3,295	651	3,946	1,718,652	2,173,354	555,769	420,138	665,441	300,323	5,833,677
郡市別（昭和二年）											
南佐久	97	114	13	127	56,008	39,365	19,975	11,295	7,095	5,683	136,421
北佐久	105	130	22	152	69,240	65,108	18,205	13,800	26,895	8,388	201,636
小縣	73	88	22	110	38,280	15,160	15,050	11,849	11,560	8,523	100,422
諏訪	199	282	26	308	135,585	99,180	57,250	67,409	51,242	19,387	430,053
上伊那	205	278	93	371	64,346	106,725	63,701	37,090	49,117	14,793	335,772
下伊那	320	412	97	509	96,728	78,324	106,883	23,246	34,605	18,028	357,817
西筑摩	51	71	20	91	25,746	3,610	17,520	14,345	11,710	14,555	87,486
東筑摩	84	115	31	146	32,592	64,134	15,132	10,383	6,573	13,951	142,765
南安曇	63	73	24	97	35,140	9,918	5,035	13,190	2,280	3,230	68,793
北安曇	57	83	18	101	30,365	16,885	4,410	8,952	965	10,394	74,671
更級	100	118	18	136	54,302	50,820	21,917	11,300	17,879	14,486	170,704
埴科	102	114	15	129	33,833	39,825	24,545	16,752	13,860	6,580	135,395
上高井	64	80	30	110	50,929	38,060	8,240	7,425	2,000	2,620	109,574
下高井	66	73	41	114	34,450	18,920	10,580	7,963	4,770	4,020	80,703
上水内	95	103	46	149	19,476	43,559	15,786	16,823	5,404	26,615	127,663
下水内	39	34	18	52	38,330	9,285	8,200	12,385	3,170	10,170	81,540
長野	193	485	42	527	499,800	856,500	52,000	55,000	303,400	17,500	1,784,200
松本	230	372	31	403	311,400	593,700	40,340	62,220	40,340	101,100	1,149,100
上田	151	270	44	314	92,102	21,276	54,000	19,008	72,576	—	258,962

第二九 農蠶具

	製造場數	職工 男	職工 女	職工 計	製造品價額 耕起及整地用	收穫用	運搬用	調製用	養蠶用	其ノ他	價額總計
全管					円	円	円	円	円	円	円
大正12年	1,614	1,816	84	1,900	150,799	106,426	11,356	46,922	100,592	21,495	437,590
13	1,595	1,845	108	1,953	167,461	79,546	12,815	46,723	109,550	28,134	444,229
14	1,588	1,862	106	1,968	214,702	90,060	17,147	55,790	135,330	39,432	552,491
昭和1	599	891	44	935	189,390	86,068	30,617	34,176	128,901	42,248	511,420
2	576	878	52	930	166,126	63,102	12,002	36,203	110,691	38,098	426,222
郡市別（昭和二年）											
南佐久	21	31	—	31	4,335	880	245	240	735	—	6,435
北佐久	18	29	—	29	12,565	350	4,500	12,000	3,020	1,950	34,385
小縣	31	53	1	54	54,150	260	—	250	1,485	11,750	67,895
諏訪	35	57	2	59	6,305	985	1,145	210	5,994	655	15,294
上伊那	63	88	2	90	14,679	2,940	118	4,150	5,515	2,365	29,767
下伊那	141	211	30	241	16,876	9,428	267	7,847	37,901	4,426	76,745
西筑摩	8	14	—	14	2,280	—	120	275	3,720	250	6,645
東筑摩	20	27	5	32	5,886	40	1,210	—	20,668	1,682	29,486
南安曇	36	43	6	49	5,510	910	2,130	500	3,852	428	13,330
北安曇	25	31	1	32	2,782	7,717	197	260	869	922	12,747
更級	12	22	1	23	9,450	—	—	6,026	2,060	630	18,166
埴科	21	26	—	26	2,930	40	620	—	3,150	1,530	8,270
上高井	24	34	1	35	7,470	1,500	—	548	260	800	10,578
下高井	10	12	—	12	1,150	—	1,450	—	1,920	450	4,970
上水内	23	34	3	37	4,614	1,252	—	1,450	1,592	660	9,568
下水内	—	—	—	—	—	—	—	—	—	—	—
長野	35	48	—	48	3,500	2,500	—	1,500	1,000	3,000	11,500
松本	35	87	—	87	8,200	84,300	—	—	16,450	—	58,950
上田	18	31	—	31	3,444	—	—	947	500	6,600	11,491

第三〇 杞柳製品

	製造場數	職工 男	職工 女	職工 計	行李	籠及バスケット	椅子	其ノ他	價額合計
全管									
大正 12年	276	386	49	435	99,750 円	67,451 円	— 円	2,800 円	167,201 円
13	286	381	46	427	74,385	61,988	—	4,900	136,373
14	300	345	61	406	76,044	52,550	—	3,800	128,594
昭和 1	315	425	89	514	66,127	44,186	—	—	110,313
2	253	297	68	365	52,907	19,381	—	—	72,288
郡市別（昭和二年）									
北佐久	5	7	—	7	1,300	285	—	—	1,585
小縣	1	1	—	1	—	30	—	—	30
諏訪	—	—	—	—	—	—	—	—	—
上伊那	—	—	—	—	—	—	—	—	—
更級	1	1	—	1	120	115	—	—	235
上高井	23	23	9	32	264	3,320	—	—	3,584
下高井	197	228	44	272	43,673	10,614	—	—	54,287
上水内	2	3	2	5	1,220	910	—	—	2,130
下水内	15	20	11	31	200	1,745	—	—	1,945
長野	3	7	1	8	5,500	1,800	—	—	7,300
松本	6	7	1	8	630	562	—	—	1,192
上田	—	—	—	—	—	—	—	—	—

第三一 石灰

	製造場數	竈數	職工 男	職工 女	職工 計	數量	價額	一ヶ年ニ付價額
全管								
大正 12年	47	75	128	9	137	3,778,862 噸	272,396 円	7 錢
13	49	83	135	8	143	4,038,190	291,277	7
14	40	72	121	10	131	3,148,020	260,076	7
昭和 1	41	76	134	6	140	2,483,640	170,875	7
2	43	81	161	5	166	2,087,170	131,990	9
郡市別（昭和二年）								
南佐久	2	2	8	—	8	42,000	3,600	9
諏訪	3	9	7	—	7	76,800	3,578	5
上伊那	—	—	—	—	—	—	—	—
下伊那	3	3	14	2	16	20,270	2,332	11
西筑摩	—	—	—	—	—	—	—	—
東筑摩	33	64	128	3	131	1,819,800	114,486	6
北安曇	2	3	4	—	4	128,300	7,994	6

第三二 刄物類

	刄物類 製造場數	職工 男	職工 女	職工 計	價額	鑢 製造戸數	職工 男	職工 女	職工 計	價額	鋸 製造戸數	職工 男	職工 女	職工 計	價額
全管															
大正 12年	232	354	13	367	119,441 円	328	587	135	722	306,583 円	130	271	—	271	102,397 円
13	238	360	11	371	117,848	340	556	147	703	270,156	156	252	—	252	105,432
14	257	384	11	395	132,868	336	531	133	664	244,033	132	227	—	227	86,941
昭和 1	174	256	5	261	65,976	410	641	126	767	228,767	182	263	—	263	109,713
2	188	260	9	269	70,975	402	605	137	742	190,497	187	302	—	302	108,588
郡市別（昭和二年）															
南佐久	5	11	—	11	2,605	17	29	—	29	1,597	4	5	—	5	950
北佐久	13	13	—	13	7,000	8	15	—	15	1,059	7	12	—	12	3,150
小縣	8	9	—	9	1,878	8	12	1	13	762	1	1	—	1	150
諏訪	22	38	—	38	4,313	15	23	—	23	3,003	152	222	—	222	90,300
上伊那	24	28	—	28	6,325	16	17	—	17	2,562	13	13	—	13	4,552
下伊那	30	46	1	47	11,806	8	16	—	16	2,790	7	12	—	12	1,271
西筑摩	17	23	—	23	9,707	—	—	—	—	—	6	10	—	10	2,799
東筑摩	11	13	—	13	1,652	7	8	—	8	230	—	—	—	—	—
南安曇	2	4	1	5	530	—	—	—	—	—	1	2	—	2	212
北安曇	3	3	—	3	210	2	5	—	5	75	1	1	—	1	289
更級	12	15	—	15	7,524	5	6	—	6	64	1	2	—	2	120
埴科	5	7	1	8	1,260	7	10	1	11	177	—	—	—	—	—
上高井	9	11	—	11	2,700	7	7	—	7	675	1	1	—	1	400
下高井	—	—	—	—	—	4	4	1	5	670	1	1	—	1	200
上水内	19	25	6	31	7,485	262	400	132	532	156,831	—	—	—	—	—
下水内	2	4	—	4	1,570	20	24	2	26	6,252	3	3	—	3	540
長野	5	8	—	8	3,500	12	23	—	23	13,300	3	5	—	5	495
松本	1	2	—	2	910	4	6	—	6	450	2	2	—	2	200
上田	—	—	—	—	—	—	—	—	—	—	4	10	—	10	2,960

第三三 扇子團扇及傘

	扇子及團扇 製造場數	職工 男	職工 女	職工 計	價額	傘 製造場數	職工 男	職工 女	職工 計	價額
全管										
大正 12年	12	32	42	74	54,586 円	94	160	215	375	165,875 円
13	12	27	42	69	39,732	118	173	142	315	237,500
14	13	28	43	71	40,542	115	173	137	310	192,774
昭和 1	12	21	42	63	37,525	104	137	110	247	83,677
2	10	18	39	57	42,109	108	133	133	266	97,652
郡市別（昭和二年）										
北佐久	—	—	—	—	—	—	—	—	—	—
小縣	1	1	—	1	450	4	4	—	4	680
下伊那	1	3	—	3	5,546	89	113	127	240	90,239
西筑摩	—	—	—	—	—	6	7	4	11	2,059
南安曇	—	—	—	—	—	1	1	—	1	204
更級	—	—	—	—	—	—	—	—	—	—
埴科	—	—	—	—	—	3	3	—	3	420
上高井	1	1	5	6	4,700	—	—	—	—	—
下高井	—	—	—	—	—	1	1	—	1	250
上水内	—	—	—	—	—	—	—	—	—	—
長野	—	—	—	—	—	3	3	1	4	3,000
松本	6	12	33	45	30,800	1	1	1	2	800
上田	1	1	1	2	613	—	—	—	—	—

第三四 メリヤス

	製造場數	職工數 男	職工數 女	職工數 計	綿 シャツ及ズボン下 數量	價額	單價	綿 靴下 數量	價額	單價	綿 手袋 數量	價額	單價	其他 價額	計
					打	円	錢	打	円	錢	打	円	錢	円	円
全管															
大正 14年	26	106	54	160	922	19,201	20,83	6,442	18,874	2,93	18,017	32,993	1,83	21,660	92,728
昭和 1	48	136	65	201	89	1,207	13,56	18,454	54,631	2,96	57,752	75,326	1,30	250	131,414
2	43	91	47	138	83	1,128	13,59	10,852	31,877	2,93	11,836	16,239	1,37	4,428	53,672
郡市別															
南佐久郡	—	—	—	—	—	—	—	—	—	—	—	—	—	—	—
北佐久郡	—	—	—	—	—	—	—	—	—	—	—	—	—	—	—
小縣郡	4	11	3	14	—	—	—	—	—	—	2,178	2,635	1,21	4,050	6,685
諏訪郡	4	5	1	6	6	114	19,00	—	—	—	1,420	1,584	1,12	—	1,698
上伊那郡	—	—	—	—	—	—	—	—	—	—	—	—	—	—	—
上伊那郡	3	6	—	6	60	810	13,50	—	—	—	—	—	—	378	1,188
西筑摩郡	—	—	—	—	—	—	—	—	—	—	—	—	—	—	—
東筑摩郡	1	1	—	1	—	—	—	130	325	2,50	—	—	—	—	325
南安曇郡	—	—	—	—	—	—	—	—	—	—	—	—	—	—	—
北安曇郡	—	—	—	—	—	—	—	—	—	—	—	—	—	—	—
更級郡	16	52	36	88	—	—	—	9,750	29,250	3,00	2,500	5,000	2,00	—	34,250
埴科郡	8	11	3	14	—	—	—	—	—	—	2,875	3,160	1,13	—	3,160
上高井郡	—	—	—	—	—	—	—	—	—	—	—	—	—	—	—
下高井郡	—	—	—	—	—	—	—	—	—	—	—	—	—	—	—
上水内郡	4	2	3	5	17	204	12,00	40	120	3,00	30	60	2,00	—	384
下水内郡	—	—	—	—	—	—	—	—	—	—	—	—	—	—	—
長野市	—	—	—	—	—	—	—	—	—	—	—	—	—	—	—
松本市	1	1	—	1	—	—	—	382	1,054	2,76	—	—	—	—	1,054
上田市	2	2	1	3	—	—	—	550	1,128	2,05	2,833	3,800	1,34	—	4,928

第三五 足袋

	製造場數	職工 男	職工 女	職工 計	價額
					円
全管					
大正 12年	584	1,143	536	1,679	1,223,279
13	529	1,071	436	1,507	1,080,434
14	522	1,029	402	1,431	1,025,233
昭和 1	465	945	382	1,327	988,537
2	437	863	395	1,258	876,018
郡市別 (昭和二年)					
南佐久郡	11	13	1	14	1,978
北佐久郡	26	36	—	36	12,819
小縣郡	16	17	3	20	2,954
諏訪郡	11	8	3	11	958
上伊那郡	22	26	8	34	8,029
下伊那郡	48	77	12	89	11,005
西筑摩郡	—	—	—	—	—
東筑摩郡	23	28	5	33	4,914
南安曇郡	14	19	—	19	7,972
北安曇郡	11	14	6	20	15,184
更級郡	11	14	1	15	1,928
埴科郡	13	14	6	20	1,265
上高井郡	10	12	5	17	1,510
下高井郡	8	7	3	10	502
上水内郡	14	13	11	24	1,944
下水内郡	8	12	7	19	3,500
長野市	30	37	9	46	45,000
松本市	145	504	311	815	751,000
上田市	16	12	4	16	3,556

製品

	毛及毛綿 シャツ及ズボン下 數量	價額	單價	靴下 數量	價額	單價	手袋 數量	價額	單價	其他 價額	計	其ノ他 手袋(合印シャツ及ズボン下) 數量	價額	單價	其他 價額	計	合計
	打	円	錢	打	円	錢	打	円	錢	円	円	打	円	錢	円	円	円
全管																	
大正 12年	11,992	426,444	38,56	18,024	126,204	7,00	311	924	2,97	75,022	628,594	△12	△101	△8,42	—	101	721,423
13	2,390	53,557	22,41	75	430	5,73	239	1,075	4,59	362.256	417.318	5	9	1,80	50	59	548,791
昭和 1	840	28,648	34,10	50	262	5,64	1,391	3,555	2,56	224,306	256,791	—	—	—	375	375	310,839
郡市別 (昭和二年)																	
南佐久郡	—	—	—	—	—	—	—	—	—	—	—	—	—	—	—	—	—
北佐久郡	—	—	—	—	—	—	—	—	—	—	—	—	—	—	—	—	—
小縣郡	58	1,922	33,14	—	—	—	806	1,858	2,31	9,000	12,780	—	—	—	—	—	19,465
諏訪郡	7	266	38,00	—	—	—	—	—	—	570	836	—	—	—	—	—	2,534
上伊那郡	—	—	—	—	—	—	—	—	—	—	—	—	—	—	—	—	—
上伊那郡	48	1,200	25,00	40	240	6,00	85	297	3,50	236	1,973	—	—	—	—	—	3,161
西筑摩郡	—	—	—	—	—	—	—	—	—	—	—	—	—	—	—	—	—
東筑摩郡	—	—	—	—	—	—	—	—	—	—	—	—	—	—	—	—	325
南安曇郡	—	—	—	—	—	—	—	—	—	—	—	—	—	—	—	—	—
北安曇郡	—	—	—	—	—	—	—	—	—	—	—	—	—	—	—	—	—
更級郡	—	—	—	—	—	—	—	—	—	214,000	214.000	—	—	—	—	—	248,250
埴科郡	726	25.240	34,77	—	—	—	500	1,400	2,80	500	27,140	—	—	—	375	375	30,675
上高井郡	—	—	—	—	—	—	—	—	—	—	—	—	—	—	—	—	—
下高井郡	—	—	—	—	—	—	—	—	—	—	—	—	—	—	—	—	—
上水内郡	1	20	20,00	10	42	4,20	—	—	—	—	62	—	—	—	—	—	446
下水内郡	—	—	—	—	—	—	—	—	—	—	—	—	—	—	—	—	—
長野市	—	—	—	—	—	—	—	—	—	—	—	—	—	—	—	—	—
松本市	—	—	—	—	—	—	—	—	—	—	—	—	—	—	—	—	1,054
上田市	—	—	—	—	—	—	—	—	—	—	—	—	—	—	—	—	4,928

第三六 紙器 (ボール箱ヲモ含ム)

	紙器 製造場數	職工 男	職工 女	職工 計	價額
全管					
大正 12年	50	101	47	148	65,728
13	52	113	72	185	85,629
14	57	120	74	194	136,123
昭和 1	35	90	32	122	95,772
2	51	91	24	115	84,359
郡市別 (昭和二年)					
南佐久郡	—	—	—	—	—
北佐久郡	1	2	—	2	1,100
小縣郡	2	2	2	4	780
諏訪郡	3	7	—	7	5,540
上伊那郡	3	3	1	4	2,500
下伊那郡	3	4	1	5	1,636
西筑摩郡	2	2	1	3	595
東筑摩郡	1	1	1	2	1,200
南安曇郡	—	—	—	—	—
北安曇郡	—	—	—	—	—
更級郡	3	5	2	7	3,500
埴科郡	1	1	—	1	500
上高井郡	—	—	—	—	—
下高井郡	4	5	3	8	1,540
上水内郡	1	1	1	2	1,200
下水内郡	—	—	—	—	—
長野市	7	21	8	29	38,000
松本市	11	21	2	23	10,806
上田市	9	16	2	18	15,468

第三七 水引及元結

	水引 製造場數	水引 職工 男	水引 職工 女	水引 職工 計	水引 價額	元結 製造場數	元結 職工 男	元結 職工 女	元結 職工 計	元結 價額
全管										
大正 12年	53	88	46	134	55,190円	60	168	50	218	544,906円
13	62	187	141	328	63,622	66	174	56	230	459,288
14	145	219	88	307	54,360	76	174	53	227	400,920
昭和 1	82	133	107	240	52,872	84	199	70	269	416,487
2	80	121	92	213	37,279	86	201	72	273	429,720
別市郡（昭和二年）										
下伊那	80	121	92	213	37,279	86	201	72	273	429,720

第三八 麥稈。經木。麻眞田

	製造場數	麥稈眞田 數量	麥稈眞田 價額	麥稈眞田 單價	經木眞田 數量	經木眞田 價額	經木眞田 單價	麥稈經木眞田 數量	麥稈經木眞田 價額	麥稈經木眞田 單價	マニラ麻眞田 數量	マニラ麻眞田 價額	マニラ麻眞田 單價	計 數量	計 價額
全管															
大正 12年	7	貫 —	円 —	錢 —	貫 7,376	円 1,825	錢 25	貫 —	円 —	錢 —	貫 344,640	円 206,218	錢 60	貫 352,016	円 208,042
13	7	—	—	—	7,748	1,547	20	—	—	—	241,482	70,644	29	249,230	72,191
14	5	—	—	—	975	487	50	—	—	—	229,482	76,020	33	230,457	76,507
昭和 1	4	—	—	—	960	480	50	68,571	24,000	35	130,000	37,700	29	199,531	62,180
2	6	—	—	—	—	—	—	560	252	44	361,333	83,400	23	361,893	82,652
郡市別（昭和二年）															
更級	1	—	—	—	—	—	—	—	—	—	80,000	20,000	25	80,000	20,000
埴科	2	—	—	—	—	—	—	—	—	—	123,000	34,650	27	128,000	34,650
長野	2	—	—	—	—	—	—	—	—	—	153,333	28,750	19	153,333	28,750
松本	—	—	—	—	—	—	—	—	—	—	—	—	—	—	—
上田	1	—	—	—	—	—	—	560	252	44	—	—	—	560	252

第三九 工産物雜類（昭和二年）

	製造場數	職工 男	職工 女	職工 計	價額	重ナル産地
鐵製鍋釜及鐵瓶	5	77	—	77	74,104	北佐久。下高井。松本。上田。
木蔓製品	335	208	245	453	39,019	下高井。下水内。長野。上田。
繭	3,404	4,825	7,620	12,445	593,138	南安曇。北安曇。上水内。長野。上伊那。西筑摩。
傘	342	417	556	973	35,010	
モロコシ箒	156	236	9	245	50,518	北佐久。東筑摩。下高井。上水内。下水内。松本。
セメント瓦	49	108	4	112	87,817	諏訪。上伊那。下伊那。西筑摩。上高井。下高井。下水内。長野。松本。
タドン	72	116	15	131	115,987	南佐久。北佐久。小縣。諏訪。上伊那。西筑摩。南安曇。北安曇。更級。埴科。上高井。下高井。上水内。下水内。長野。松本。上田。
木櫛塗櫛	66	172	64	236	30,851	北佐久。下伊那。西筑摩。更級。下高井。上水内。下水内。長野。

第四二 工場種類別數

	製絲 生糸	製絲 再繰	△天柞蠶糸 屑物整理	製綿 眞綿	製綿 其ノ他	釀造 清酒	釀造 其ノ他	金屬機械器具 機械	金屬機械器具 其ノ他
全管									
大正 12年	733	25	4	13	12	130	17	11	19
13	△1 711	27	7	9	11	128	18	11	13
14	△1 711	24	7	11	11	147	18	16	20
昭和 1	△1 691	24	7	9	11	156	15	9	26
2	△1 724	26	7	6	12	155	19	10	29
郡市別（昭和二年）									
南佐久	12	1	—	—	—	8	2	—	—
北佐久	18	2	1	—	—	5	2	—	1
小縣	49	1	1	—	—	3	—	1	1
諏訪	297	11	2	3	1	16	5	3	8
上伊那	88	2	1	1	1	10	2	—	1
下伊那	73	—	—	—	—	5	—	1	—
西筑摩	6	—	—	—	—	6	—	—	1
東筑摩	33	—	—	—	—	27	—	—	1
南安曇	△1 20	—	—	—	—	9	—	—	—
北安曇	19	1	—	—	—	7	1	—	—
更級	3	—	—	—	—	7	—	—	—
埴科	9	2	—	—	—	6	—	1	—
上高井	37	3	—	—	—	2	—	—	2
下高井	1	1	—	—	—	10	—	—	—
上水内	1	—	—	—	—	9	—	—	—
下水内	—	—	—	—	—	5	—	—	—
長野	5	—	—	1	4	5	5	4	6
松本	43	—	1	1	3	8	1	—	5
上田	10	2	1	—	3	7	1	—	3

第四二 工場種類別數（續）

	織物	製材	印刷	化學工業	電力	飲食品	其ノ他	合計
全管								
大正 12年	24	36	31	12	20	80	82	1,249
13	26	32	34	15	19	169	54	1,285
14	23	25	34	16	19	176	60	1,319
昭和 1	29	27	36	12	24	176	62	1,315
2	28	22	39	10	36	178	64	1,366
郡市別（昭和二年）								
南佐久	1	3	—	—	5	4	—	36
北佐久	—	1	1	—	—	3	—	34
小縣	3	—	—	—	7	—	2	68
諏訪	1	1	2	—	2	128	9	489
上伊那	7	3	4	—	—	18	6	144
下伊那	1	1	—	—	—	—	1	82
西筑摩	—	1	—	1	8	—	2	25
東筑摩	1	—	—	1	—	2	6	71
南安曇	1	—	—	—	9	—	—	40
北安曇	—	—	—	—	2	—	—	30
更級	—	—	—	1	—	4	6	21
埴科	3	1	1	—	—	—	4	27
上高井	—	2	—	—	—	1	1	48
下高井	1	—	3	—	—	—	—	16
上水内	1	—	—	1	3	—	—	15
下水内	—	—	—	—	—	—	1	6
長野	3	4	14	2	—	10	13	76
松本	1	1	7	3	—	1	5	80
上田	4	4	7	1	—	7	8	58

第四三 創業年次

年次	製糸工場 南佐久	北佐久	小縣	諏訪	上伊那	下伊那	西筑摩	東筑摩	南安曇	北安曇	更級	埴科	上高井	下高井	上水内	下水内	長野	松本	上田	計
明治以前	—	—	—	1	—	—	—	—	—	—	—	—	—	—	—	—	—	—	—	1
自明治1至5	—	—	—	—	—	—	—	—	—	1	—	—	—	—	—	—	—	—	—	1
6—10	—	—	—	12	—	3	1	2	—	1	—	—	9	—	—	—	—	—	—	28
11—15	—	—	—	9	1	1	2	—	—	3	—	—	1	—	—	—	—	—	—	17
16—20	—	—	—	2	1	1	—	—	—	—	—	3	6	—	—	—	—	—	—	13
21—25	2	2	3	16	3	4	—	—	1	4	—	—	—	—	—	—	—	1	—	36
明治26	—	—	1	—	—	—	—	—	—	—	—	—	1	—	—	—	—	1	—	3
27	—	—	2	4	1	1	—	2	—	—	—	—	—	—	—	—	—	—	—	10
28	—	—	2	2	—	1	—	—	1	—	—	—	—	—	—	—	—	—	—	6
29	—	—	1	1	—	1	—	—	—	—	—	—	—	—	—	—	—	—	—	3
30	—	—	—	2	—	1	—	—	—	—	—	—	1	—	—	—	—	1	—	5
31	—	—	—	—	—	—	—	—	—	—	—	—	—	—	—	—	—	—	—	—
32	—	—	1	2	1	—	—	—	1	1	—	—	—	—	—	—	—	—	—	6
33	—	—	—	2	—	1	—	—	—	—	—	—	—	—	—	—	—	—	1	4
34	—	1	—	1	—	—	—	—	1	—	—	2	—	—	—	—	—	—	—	5
35	—	—	1	—	—	—	—	—	—	—	—	—	—	—	—	—	—	—	—	1
36	—	—	1	3	1	1	1	—	1	—	—	—	—	—	—	—	—	1	—	8
37	—	—	—	5	2	1	—	—	—	—	—	—	—	—	—	—	—	1	—	9
38	—	—	—	3	3	1	—	—	—	—	—	—	—	—	—	—	—	1	—	8
39	1	—	2	4	—	4	—	—	—	—	—	—	1	—	—	—	—	1	—	13
40	1	—	2	5	—	—	—	—	1	—	—	—	—	—	—	—	—	—	—	9
41	—	1	3	9	4	1	—	—	—	1	—	—	—	—	—	—	—	—	—	19
42	—	—	2	4	1	3	—	—	—	—	—	—	—	—	—	—	—	—	1	11
43	—	—	—	10	2	1	—	—	1	—	—	—	1	—	—	—	—	5	—	20
44	—	—	—	13	7	1	—	—	—	—	—	—	—	—	—	—	—	3	—	24
大正1	1	—	—	8	2	1	—	1	—	—	—	—	—	—	—	—	—	1	—	14
2	—	—	2	9	1	1	—	1	—	—	—	—	1	—	—	—	—	2	—	17
3	1	—	1	7	1	1	—	—	—	1	—	—	—	—	—	—	—	2	—	14
4	—	1	5	6	3	4	—	—	1	2	—	—	—	—	—	—	—	2	—	24
5	—	—	1	10	7	4	—	3	—	—	—	1	—	—	—	—	—	4	1	31
6	—	1	2	28	11	20	1	3	—	3	—	—	3	—	—	—	—	3	2	77
7	3	2	2	10	1	2	—	1	—	—	—	—	2	—	—	—	—	1	—	24
8	—	—	1	10	3	2	—	1	—	—	—	1	—	—	—	—	—	1	—	19
9	—	2	1	17	8	3	—	6	2	—	—	1	1	1	1	—	—	1	—	44
10	—	1	2	17	4	1	—	4	1	1	—	—	1	—	—	—	—	1	—	33
11	—	3	1	14	4	2	1	3	—	—	—	—	2	—	—	—	2	3	—	35
12	—	2	1	2	4	1	—	1	3	—	1	—	—	—	—	—	1	3	1	20
13	2	—	2	14	4	—	—	2	—	1	—	—	1	—	—	—	1	—	1	28
14	—	—	2	10	2	1	—	—	3	—	—	—	2	—	—	—	—	3	—	23
昭和1	1	—	1	11	4	1	—	—	—	—	1	—	—	—	—	—	1	1	1	22
2	—	2	4	15	2	2	—	3	4	—	1	1	4	—	—	—	—	—	2	40
不詳	—	—	—	—	—	—	—	—	—	—	—	—	—	—	—	—	—	—	—	—
計	12	18	49	297	88	73	6	33	21	19	3	9	37	1	1	—	5	43	10	725

別工場

（昭和二年）（工場統計ハ大正七年以前ハ職工十人以上ヲ使用セルモノヽミニ付キ調査セルモ大正八年以降ハ五人以上使用スルモノニ調査ヲ改メタリ）

年次	其ノ他工場 南佐久	北佐久	小縣	諏訪	上伊那	下伊那	西筑摩	東筑摩	南安曇	北安曇	更級	埴科	上高井	下高井	上水内	下水内	長野	松本	上田	計	合計
明治以前	2	2	1	9	2	1	4	3	3	3	2	2	1	2	6	1	6	1	8	59	60
自明治1至5	—	2	—	8	—	—	1	3	1	—	1	—	—	—	—	2	1	2	—	21	22
6—10	—	—	1	10	—	1	—	—	—	—	—	—	1	1	2	1	3	—	2	21	49
11—15	—	—	—	1	—	—	1	—	—	—	—	—	—	1	—	—	3	1	2	9	26
16—20	1	1	—	5	4	—	1	3	—	—	—	—	2	—	—	—	1	—	—	18	31
21—25	1	1	1	15	2	1	1	—	—	—	—	1	2	1	—	—	3	—	1	30	66
明治26	—	—	—	1	—	—	—	1	1	—	—	—	—	—	—	1	—	1	—	5	8
27	—	—	—	1	1	1	—	—	—	—	—	1	—	—	—	—	—	1	1	6	16
28	—	—	—	1	1	1	—	—	—	—	—	—	—	—	—	—	—	1	1	5	11
29	—	—	—	—	1	—	—	—	—	—	2	—	—	3	—	—	1	—	—	7	10
30	—	—	—	5	—	—	—	—	—	—	—	—	—	—	—	—	1	—	1	7	12
31	—	1	—	5	1	—	—	1	—	1	—	1	—	—	—	—	—	1	—	11	11
32	—	1	—	1	—	—	—	1	—	—	—	—	—	1	—	—	2	1	—	7	13
33	1	—	—	1	—	—	—	—	—	—	—	—	—	1	—	—	—	—	—	3	7
34	1	1	—	—	—	—	—	—	—	—	1	—	—	—	—	—	2	1	2	8	13
35	—	—	1	4	2	—	—	2	2	—	—	—	1	1	—	—	—	—	—	13	14
36	—	—	—	3	1	—	—	—	—	—	—	1	—	—	—	—	2	1	2	10	18
37	—	1	—	—	2	—	—	—	1	—	—	—	—	1	—	—	—	—	—	5	14
38	—	—	—	2	2	—	—	1	—	—	—	—	—	—	1	—	3	2	2	13	21
39	1	1	—	3	2	—	—	—	—	1	—	1	—	—	1	—	1	1	1	13	26
40	—	—	1	6	—	—	—	1	—	—	—	—	—	1	—	—	4	1	4	18	27
41	—	—	—	6	—	—	—	1	—	—	1	1	—	—	—	—	—	—	—	9	28
42	—	—	—	7	—	—	—	—	—	—	—	—	—	—	—	—	2	—	—	9	20
43	2	1	2	4	1	—	—	—	—	—	—	1	—	—	—	—	2	2	—	15	35
44	—	—	—	11	2	—	—	1	—	—	—	—	—	—	—	—	1	—	—	15	39
大正1	1	—	—	6	1	—	—	3	—	—	—	—	—	—	—	—	3	3	—	17	31
2	—	—	—	5	2	—	1	—	—	—	—	—	—	—	—	—	1	—	4	13	30
3	—	—	—	7	—	—	—	2	—	—	—	—	—	—	—	—	—	1	—	10	24
4	—	—	—	4	2	—	—	—	—	—	—	—	—	—	—	—	1	—	—	7	31
5	—	1	1	9	1	—	—	2	—	—	—	—	—	—	—	—	—	2	—	16	47
6	1	—	—	2	2	—	—	—	—	—	—	2	—	—	—	—	—	2	1	10	87
7	—	1	2	6	2	—	—	1	1	1	—	3	1	—	1	—	2	1	—	22	46
8	2	—	1	8	5	1	2	1	1	2	—	—	—	—	1	1	6	2	3	36	55
9	3	—	—	6	2	2	1	—	4	—	1	—	—	1	1	—	3	3	1	28	72
10	1	—	2	3	1	—	2	1	—	—	1	2	1	1	—	—	2	2	—	20	53
11	—	—	2	5	2	—	1	4	1	—	1	—	—	—	—	—	2	—	3	21	56
12	2	—	1	3	6	—	3	—	1	—	4	—	1	—	—	—	5	3	1	30	50
13	1	—	1	9	3	—	—	2	—	2	1	—	—	—	—	—	1	—	4	24	52
14	4	—	1	8	2	—	1	4	2	—	2	1	1	—	—	—	5	1	4	36	59
昭和1	—	1	1	1	—	1	—	—	—	1	1	1	—	—	—	—	1	—	—	8	30
2	—	1	—	1	1	—	—	—	1	—	—	—	—	—	1	—	1	—	—	6	46
不詳	—	—	—	—	—	—	—	—	—	—	—	—	—	—	—	—	—	—	—	—	—
計	24	16	19	192	56	9	19	33	19	11	18	18	11	15	14	6	71	37	48	641	1,366

第四四 原動機及作業人員 （昭和二年）

郡	業種	工場總數	動力ヲ使用スル工場 工場數	機關數	實馬力數	動力ヲ使用セザル工場數	一ヶ年間消費高 石炭（斤）	コークス（斤）	石油（揮發油、機械油、輕油、重油ヲ含ム）（石）	瓦斯（天然瓦斯ヲ含ム）（立方呎）	木炭（貫）	電力（キロワット時）
南佐久	製糸 生糸	12	12	29	93,0	—	10,641,163	—	4	—	19,422	143,358
	再繰	1	1	2	23,0	—	996,000	—	—	—	950	20,000
	醸造 清酒	8	7	11	119,0	1	1,058,426	300	—	—	3,200	62,768
	其ノ他	2	1	1	7,0	1	110,000	—	1,5	—	2,795	—
	織物	1	1	2	7,0	—	278,355	—	1,0	—	1,125	15,750
	製材	3	3	3	87,0	—	—	—	9,6	—	—	—
	電力	5	5	13	24,400,0	—	—	—	39,4	—	1,600	36,500
	飲食品	4	2	2	21,0	2	—	—	—	—	—	23,900
	計	36	32	63	24,757,0	4	13,083,944	300	51,9	—	29,092	302,276
北佐久	製糸 生糸	18	18	55	137,3	—	19.006,862	250	—	—	95,974	103,998
	再繰	2	2	7	36,5	—	1,778,000	—	—	—	600	35,150
	屑物整理	1	1	1	3,0	—	208,320	—	4	—	627	—
	醸造 清酒	5	5	13	85,0	—	683,377	—	4	—	4,600	63,038
	其ノ他	2	2	4	18,0	—	330,000	—	—	—	2,500	20,696
	金屬 其ノ他	1	1	1	5,0	—	6,775	1,700	—	—	—	230
	製材	1	1	1	20,0	—	—	—	—	—	—	45,000
	印刷	1	1	2	3,0	—	—	—	—	—	—	9,850
	飲食品	3	2	4	10,0	1	59,350	—	4,7	—	550	2,650
	計	34	33	88	317,8	1	22.072,684	1,950	5,5	—	104,851	280,612
小縣	製糸 生糸	49	49	113	242,0	—	36,676,790	—	9,3	—	31,029	163,765
	再繰	1	1	7	56,5	—	1,734,000	—	—	—	6,765	58,693
	屑物整理	1	1	9	145,0	—	2,212,700	106,500	23,7	898,000	2,750	465,250
	醸造 清酒	3	2	6	32,0	1	475,000	—	—	—	567	20,513
	金屬 機械	1	1	1	3,0	—	4,000	240	5	—	900	3,438
	其ノ他	1	1	1	5,0	—	—	—	—	—	2,000	3,600
	織物	3	3	3	5,0	—	2,000	—	5	—	210	9,020
	電力	7	7	10	11,125,0	—	—	—	29,5	—	—	57,690
	其ノ他	2	2	2	3,0	—	150	—	—	—	500	4,241
	計	68	67	152	11,616,5	1	41,104,640	106.740	63,5	898,000	44,731	786,210
諏訪	製糸 生糸	297	295	913	1,777,6	2	250,165,150	65,755	1,783,3	6,281,334	249,842	2,276,587
	再繰	11	11	32	153,0	—	4,464,410	—	8,5	38,200	18,139	214,419
	屑物整理	2	2	14	53,5	—	1,771,740	—	2,5	—	2,270	90,016
	製綿 眞綿	3	3	3	2,5	—	105,000	—	1	35,000	740	6,478
	其ノ他	1	1	4	30,0	—	3,500	—	2,0	35,000	600	47,000
	醸造 清酒	16	14	25	112,0	2	1,053,392	—	—	—	2,990	108,023
	其ノ他	5	5	9	20,0	—	534,016	—	—	—	4,000	26,148
	金屬 機械	3	3	10	45,5	—	6,700	32,606	11,6	—	4,375	126,130
	其ノ他	8	7	13	41,5	1	14,330	170,963	5,6	20,640	4,258	86,647
	織物	1	1	1	1,0	—	2,000	—	—	—	50	2,576
	製材	1	1	1	30,0	—	—	—	30,0	—	—	16,000
	印刷	2	2	4	6,0	—	—	—	2,9	—	2,566	9,071
	電力	2	2	2	850,0	—	—	—	—	—	—	—
	飲食品	128	122	134	275,0	6	134,833	500	4	30,000	56,340	114,886
	其ノ他	9	7	19	58,5	2	2,596,093	—	4,0	28,141	8,410	54,787
	計	489	476	1,184	3,456,1	13	260,901,164	269,824	1,850,9	6,468,315	354,580	3,178,768

郡	業種	事務員數	技術員數	職工 十六歳未滿 男	女	計	十六歳以上 男	女	計	計 男	女	計	其ノ他ノ從業者 男	女	計	從業員總數
南佐久	製糸 生糸	37	20	20	490	510	109	1,569	1,678	129	2,059	2,188	56	32	88	2,333
	再繰	5	2	—	18	18	27	129	156	27	147	174	—	1	1	182
	醸造 清酒	18	7	—	—	—	157	—	157	157	—	157	13	—	13	195
	其ノ他	6	2	—	—	—	12	—	12	12	—	12	1	—	1	21
	織物	7	—	1	1	2	10	43	53	11	44	55	7	1	8	70
	製材	5	1	—	—	—	22	—	22	22	—	22	13	—	13	41
	電力	1	10	—	—	—	41	—	41	41	—	41	—	1	1	53
	飲食品	3	—	—	—	—	25	—	25	25	—	25	—	—	—	28
	計	82	42	21	509	530	403	1,741	2,144	424	2,250	2,674	90	35	125	2,923
北佐久	製糸 生糸	62	36	40	821	861	255	2,325	2,580	295	3,146	3,441	29	41	70	3,609
	再繰	11	4	6	62	68	52	178	230	58	240	298	4	1	5	318
	屑物整理	1	—	—	—	—	12	3	15	12	3	15	1	—	1	17
	醸造 清酒	14	2	—	—	—	79	1	80	79	1	80	5	—	5	101
	其ノ他	1	2	—	—	—	14	—	14	14	—	14	—	1	1	18
	金屬 其ノ他	—	1	2	—	2	4	—	4	6	—	6	—	—	—	7
	製材	—	—	—	—	—	5	—	5	5	—	5	—	—	—	5
	印刷	1	—	3	—	3	12	—	12	15	—	15	3	—	3	19
	飲食品	3	3	5	4	9	26	15	41	31	19	50	4	—	4	60
	計	93	48	56	887	943	459	2,522	2,981	515	3,409	3,924	46	43	89	4,154
小縣	製糸 生糸	133	33	77	1,716	1,793	524	4,585	5,109	601	6,301	6,902	79	102	181	7,249
	再繰	14	10	7	123	130	70	287	357	77	410	487	17	5	22	533
	屑物整理	10	10	50	48	98	147	180	327	197	228	425	6	1	7	452
	醸造 清酒	9	—	—	—	—	40	—	40	40	—	40	6	—	6	55
	金屬 機械	3	2	—	—	—	12	—	12	12	—	12	—	1	1	18
	其ノ他	1	—	—	—	—	10	—	10	10	—	10	—	—	—	11
	織物	2	—	—	3	3	5	13	18	5	16	21	—	1	1	24
	電力	2	2	—	—	—	35	—	35	35	—	35	—	—	—	39
	其ノ他	2	1	—	—	—	6	11	17	6	11	17	—	—	—	20
	計	176	58	134	1,890	2,024	849	5,076	5,925	983	6,966	7,949	108	110	218	8.401
諏訪	製糸 生糸	699	229	772	12,780	13,552	3,611	29,415	33,026	4,383	42,195	46,578	819	769	1,588	49,094
	再繰	55	8	46	252	298	215	537	752	261	789	1,050	37	43	80	1,193
	屑物整理	8	6	—	3	3	81	61	142	81	64	145	5	2	7	166
	製綿 眞綿	6	—	3	5	8	3	29	32	6	34	40	—	1	1	47
	其ノ他	5	—	—	—	—	20	—	20	20	—	20	3	1	4	29
	醸造 清酒	13	16	2	—	2	199	—	199	201	—	201	6	3	9	239
	其ノ他	2	1	—	—	—	37	—	37	37	—	37	—	—	—	40
	金屬 機械	9	4	—	—	—	99	—	99	99	—	99	15	3	18	130
	其ノ他	8	5	7	—	7	91	1	92	98	1	99	2	3	5	117
	織物	—	—	—	—	—	2	6	8	2	6	8	1	—	1	9
	製材	1	—	—	—	—	6	—	6	6	—	6	—	—	—	7
	印刷	4	—	10	—	10	36	—	36	46	—	46	—	—	—	50
	電力	—	2	—	—	—	8	—	8	8	—	8	—	—	—	10
	飲食品	5	5	5	—	5	1,472	42	1,514	1,477	42	1,519	1	1	2	1,531
	其ノ他	22	1	2	34	36	131	93	224	133	127	260	18	14	32	315
	計	837	277	847	13,074	13,921	6,011	30,184	36,195	6,858	43,258	50,116	907	840	1,747	52,977

第四四 原動機及作業人員

		工場總數	動力ヲ使用スル工場 工場數	機關數	實馬力數	動力ヲ使用セザル工場數	一ケ年間消費高 石炭	コークス	石油（揮發油機械油類、重油ヲ含ム）	瓦斯（天然瓦斯ヲ含ム）	木炭	電力
							斤	斤	石	立方尺	貫	千ワット時
上伊那	製糸 生糸	88	85	207	496,8	3	37,902,943	2,200	73,9	—	203,820	432,983
	再繰	2	2	7	9,1	—	535,250	206	—	—	1,220	13,416
	屑物整理	1	1	5	108,0	—	1,189,600	7,400	9,0	—	2,260	457,413
	製綿 眞綿	1	—	—	—	1	—	—	—	—	—	—
	其ノ他	1	1	3	27,5	—	—	—	—	—	—	60,000
	醸造 清酒	10	8	15	60,5	2	576,000	—	—	—	2,920	46,000
	其ノ他	2	1	1	1,0	1	500	—	—	—	1,500	2,500
	金屬 其ノ他	1	1	8	82,0	—	4,475	114,181	125,6	28,440	13,279	15,840
	織物	7	7	7	9,0	—	2,050	—	—	—	5,210	13,390
	製材	3	3	4	95,0	—	—	—	—	—	—	—
	印刷	4	4	4	5,0	—	—	—	4	—	1,900	10,025
	飲食品	18	15	17	100,9	3	51,300	300	—	—	500	155,600
	其ノ他	6	3	3	13,0	3	15,500	200	—	—	700	28,450
	計	144	131	281	1,007,8	13	40,277,618	124,487	208,9	28,440	233,309	1,235,617
下伊那	製糸 生糸	73	73	200	532,2	—	19,580,466	—	24,4	—	265,093	227,404
	醸造 清酒	5	5	7	17,0	—	20,250	—	—	—	13,150	7,404
	金屬 機械	1	1	1	2,0	—	—	20,000	—	—	—	1,000
	織物	1	1	1	2,0	—	—	—	2	—	250	5,000
	製材	1	1	2	22,0	—	—	—	—	—	—	29,004
	其ノ他	1	1	1	1,0	—	—	—	—	—	1,850	1,365
	計	82	82	212	576,2	—	19,600,716	20,000	24,6	—	280,343	271,177
西筑摩	製糸 生糸	6	6	17	44,0	—	3,357,532	—	2,6	—	3,757	23,917
	醸造 清酒	6	5	5	24,0	1	63,999	—	—	—	490	21,130
	金屬 其ノ他	1	—	—	—	1	—	2,250	—	—	1,500	—
	製材	1	1	3	5,0	—	—	—	30,0	—	—	24,000
	化學工業	1	1	29	3,890,5	—	8,139,750	34,200	266,3	—	11,285	9,426,072
	電力	8	8	69	163,506,0	—	5,300	100	106,4	—	5,793	1,881,963
	其ノ他	2	—	—	—	2	—	—	—	—	1,200	—
	計	25	21	123	167,469,5	4	11,566,581	36,550	405,3	—	24,026	11,377,082
東筑摩	製糸 生糸	33	33	75	139,8	—	11,269,401	1,000	20,3	—	21,423	177,019
	醸造 清酒	27	23	43	262,5	4	1,344,229	—	1,0	—	18,658	230,464
	金屬 其ノ他	1	1	3	9,0	—	74,228	17,100	4,4	—	4,944	90,000
	織物	1	1	1	3,0	—	16,000	—	—	—	100	7,407
	化學工業	1	1	4	17,0	—	—	275,913	—	—	44,146	3,264,768
	飲食品	2	2	2	3,0	—	319,130	—	—	—	—	1,560
	其ノ他	6	2	8	113,0	4	520,000	100,000	—	—	—	153,600
	計	71	63	136	547,3	8	13,542,988	394,013	25,7	—	89,271	3,924,818
南安曇	製糸 生糸	20	20	36	66,5	—	3,551,725	—	1,3	—	71,847	36,839
	天竺桑糸	1	1	1	2,0	—	—	—	—	—	420	—
	醸造 清酒	9	7	8	48,5	2	418,950	—	—	—	8,340	79,181
	織物	1	1	1	5,0	—	—	—	—	—	—	9,000
	電力	9	9	14	48,170,0	—	—	—	8,5	—	—	—
	計	40	38	60	48,292,0	2	3,970,675	—	9,8	—	80,607	125,020

作業人員（續）

事務員數	技術員數	職工 十六歳未滿 男	女	計	十六歳以上 男	女	計	計 男	女	計	其ノ他ノ從業者 男	女	計	從業員總數
189	69	107	2,099	2,206	794	6,543	7,337	901	8,642	9,543	261	156	417	10,218
8	1	3	10	13	27	50	77	30	60	90	3	—	3	102
5	3	3	4	7	109	113	222	112	117	229	6	2	8	245
—	—	—	—	—	1	6	7	1	6	7	—	—	—	7
2	2	—	—	—	22	—	22	22	—	22	—	1	1	27
24	12	1	2	3	90	—	90	91	2	93	10	2	12	141
2	2	12	—	12	13	—	13	25	—	25	—	—	—	29
16	19	—	—	—	89	—	89	89	—	89	4	2	6	130
4	1	5	2	7	27	17	44	32	19	51	—	—	—	56
4	2	2	—	2	39	2	41	41	2	43	15	—	15	64
6	3	9	—	9	22	—	22	31	—	31	—	—	—	40
8	1	3	—	3	147	2	149	150	2	152	4	3	7	168
5	5	9	—	9	78	—	78	87	—	87	16	1	17	114
273	**120**	**154**	**2,117**	**2,271**	**1,458**	**6,733**	**8,191**	**1,612**	**8,850**	**10,462**	**319**	**167**	**486**	**11,341**
135	56	66	2,206	2,272	560	5,782	6,342	626	7,988	8,614	129	61	190	8,995
—	2	—	—	—	32	—	32	32	—	32	1	—	1	35
1	—	1	—	1	4	—	4	5	—	5	—	—	—	6
—	—	—	—	—	5	3	8	5	3	8	—	—	—	8
1	2	—	—	—	5	—	5	5	—	5	—	—	—	8
5	3	2	8	10	15	22	37	17	30	47	—	1	1	56
142	**63**	**69**	**2,214**	**2,283**	**621**	**5,807**	**6,428**	**690**	**8,021**	**8,711**	**130**	**62**	**192**	**9,108**
14	13	7	266	273	58	521	579	65	787	852	13	6	19	898
1	1	—	—	—	37	—	37	37	—	37	2	—	2	41
—	1	—	—	—	5	—	5	5	—	5	—	—	—	6
3	—	—	—	—	8	2	10	8	2	10	2	—	2	15
15	22	7	2	9	200	54	254	207	56	263	97	—	97	397
6	29	—	—	—	126	1	127	126	1	127	4	—	4	166
1	—	—	—	—	12	5	17	12	5	17	—	—	—	18
40	**66**	**14**	**268**	**282**	**446**	**583**	**1,029**	**460**	**851**	**1,311**	**118**	**6**	**124**	**1,541**
77	37	27	485	512	237	2,095	2,332	264	2,580	2,844	35	49	84	3,042
42	12	2	—	2	246	1	247	248	1	249	14	5	19	322
2	1	—	—	—	21	—	21	21	—	21	—	—	—	24
—	—	1	2	3	2	5	7	3	7	10	—	—	—	10
1	1	—	—	—	12	—	12	12	—	12	1	—	1	15
1	—	—	—	—	10	—	10	10	—	10	—	—	—	11
2	4	5	—	5	38	2	40	43	2	45	—	—	—	51
125	**55**	**35**	**487**	**522**	**566**	**2,103**	**2,669**	**601**	**2,590**	**3,191**	**50**	**54**	**104**	**3,475**
12	7	4	86	90	49	640	689	53	726	779	15	11	26	824
—	—	—	—	—	—	7	7	—	7	7	—	—	—	7
12	4	—	—	—	75	1	76	75	1	76	7	1	8	100
2	1	—	—	—	5	15	20	5	15	20	1	—	1	24
1	17	—	—	—	66	—	66	66	—	66	1	1	2	86
27	**29**	**4**	**86**	**90**	**195**	**663**	**858**	**199**	**749**	**948**	**24**	**13**	**37**	**1,041**

第四四　原動機及作業人員（續）

郡	種類	工場總數	動力ヲ使用スル工場 工場數	機關數	實馬力數	動力ヲ使用セザル工場數	一ケ年間消費額 石炭（斤）	コークス（斤）	石油（揮發油機械油類、重油ヲ含ム）（石斗）	瓦斯（天然瓦斯ヲ含ム）（立方呎）	木炭（貫）	電力（キロワット時）
北安曇	製糸	19	19	47	92,0	—	9,119,700	—	3,8	—	11,589	80,836
	生糸再繰	1	1	4	7,0	—	267,750	—	5	—	680	1,000
	清酒醸造	7	7	10	69,5	—	540,500	—	—	—	3,036	64,708
	其ノ他	1	1	1	3,0	—	61,200	—	—	—	—	6,730
	電力	2	2	4	21,400,0	—	—	—	—	—	—	—
	計	**30**	**30**	**66**	**21,571,5**	—	**9,989,150**	—	**4,3**	—	**15,305**	**153,274**
更級	製糸	3	3	8	15,3	—	1,450,636	—	—	—	1,255	22,580
	清酒醸造	7	5	12	65,0	2	501,000	—	—	—	3,400	59,080
	化學工業	1	1	1	2,0	—	5,000	—	—	—	—	4,500
	飲食品	4	3	3	3,0	1	17,100	—	—	—	200	434
	其ノ他	6	5	7	17,0	1	17,000	—	1,0	—	1,120	26,446
	計	**21**	**17**	**31**	**102,3**	**4**	**1,990,736**	—	**1,0**	—	**5,975**	**113,040**
埴科	製糸	9	9	25	103,3	—	11,903,977	—	4,7	—	18,245	105,317
	生糸再繰	2	2	2	4,0	—	—	—	—	—	1,350	6,836
	清酒醸造	6	5	11	33,0	1	297,730	—	—	—	2,267	35,123
	金屬機械	1	1	1	7,5	—	—	18,000	—	—	350	18,350
	織物	3	3	3	4,0	—	—	—	—	—	—	9,567
	製材	1	1	2	10,0	—	—	—	—	—	—	17,900
	印刷	1	1	1	1,0	—	—	—	—	—	200	1,477
	其ノ他	4	4	5	18,0	—	51,000	—	—	—	226	90,500
	計	**27**	**26**	**50**	**180,8**	**1**	**12,252,707**	**18,000**	**4,7**	—	**22,638**	**285,070**
上高井	製糸	37	36	90	213,5	1	34,306,970	1,000	28,5	—	34,638	331,546
	生糸再繰	3	3	11	55,5	—	1,729,000	—	—	—	2,950	101,387
	清酒醸造	2	—	—	—	2	77,500	—	—	—	800	—
	金屬其ノ他	2	2	2	5,0	—	—	70,750	—	—	—	7,300
	製材	2	2	2	40,0	—	—	—	—	—	—	34,662
	飲食品	1	1	1	3,0	—	35,000	—	8	—	150	—
	其ノ他	1	1	1	1,0	—	25,000	—	—	—	600	15,000
	計	**48**	**45**	**107**	**318,0**	**3**	**36,673,470**	**71,750**	**29,3**	—	**39,138**	**489,895**
下高井	製糸	1	1	6	15,0	—	1,770,900	—	2	—	5,516	21,700
	生糸再繰	1	1	1	2,0	—	216,060	—	2	—	—	4,860
	清酒醸造	10	4	5	14,0	6	160,722	—	6	—	2,140	5,739
	織物	1	1	1	3,0	—	—	—	—	—	—	6,500
	印刷	3	3	3	5,0	—	110	—	3,5	—	580	8,254
	計	**16**	**10**	**16**	**39,0**	**6**	**2,147,792**	—	**4,5**	—	**8,236**	**47,053**

郡	種類	事務員數	技術員數	職工 十六歳未滿 男	女	計	十六歳以上 男	女	計	計 男	女	計	其ノ他ノ從業者 男	女	計	從業員總數
北安曇	製糸	42	16	27	284	311	182	1,446	1,628	209	1,730	1,939	19	28	47	2,044
	生糸再繰	5	—	3	8	11	20	51	71	23	59	82	—	—	—	87
	清酒醸造	10	7	—	—	—	107	—	107	107	—	107	3	1	4	128
	其ノ他	6	3	—	—	—	8	—	8	8	—	8	—	—	—	17
	電力	6	8	—	—	—	19	—	19	19	—	19	—	—	—	33
	計	**69**	**34**	**30**	**292**	**322**	**336**	**1,497**	**1,833**	**366**	**1,789**	**2,155**	**22**	**29**	**51**	**2,309**
更級	製糸	12	2	5	16	21	25	337	362	30	353	383	7	6	13	410
	清酒醸造	12	3	—	—	—	85	—	85	85	—	85	2	1	3	103
	化學工業	1	—	—	—	—	3	2	5	3	2	5	—	—	—	6
	飲食品	2	—	—	—	—	21	16	37	21	16	37	1	—	1	40
	其ノ他	7	2	—	2	2	24	70	94	24	72	96	—	—	—	105
	計	**34**	**7**	**5**	**18**	**23**	**158**	**425**	**582**	**163**	**443**	**606**	**10**	**7**	**17**	**664**
埴科	製糸	35	15	8	452	460	186	1,653	1,839	194	2,105	2,299	34	9	43	2,392
	生糸再繰	7	1	—	1	1	5	13	18	5	14	19	1	—	1	28
	清酒醸造	5	3	—	—	—	45	—	45	45	—	45	—	—	—	53
	金屬機械	—	—	1	—	1	10	—	10	11	—	11	—	—	—	11
	織物	—	—	1	4	5	4	12	16	5	16	21	—	—	—	21
	製材	3	—	2	—	—	5	—	5	5	—	5	—	—	—	8
	印刷	—	—	—	—	2	3	—	3	5	—	5	—	—	—	5
	其ノ他	3	4	—	—	—	17	53	70	17	53	70	—	—	—	77
	計	**53**	**23**	**12**	**457**	**469**	**275**	**1,731**	**2,006**	**287**	**2,188**	**2,475**	**35**	**9**	**44**	**2,595**
上高井	製糸	102	42	25	1,301	1,326	394	4,991	5,385	419	6,292	6,711	133	32	165	7,020
	生糸再繰	28	1	30	57	87	97	235	332	127	292	419	9	—	9	457
	清酒醸造	2	1	—	—	—	20	—	20	20	—	20	3	—	3	26
	金屬其ノ他	1	—	—	—	—	21	—	21	21	—	21	—	—	—	22
	製材	3	—	—	—	—	14	—	14	14	—	14	8	—	8	25
	飲食品	2	1	—	—	—	5	3	8	5	3	8	—	—	—	11
	其ノ他	11	1	—	—	—	5	—	5	5	—	5	—	—	—	17
	計	**149**	**46**	**55**	**1,358**	**1,413**	**556**	**5,229**	**5,785**	**611**	**6,587**	**7,198**	**153**	**32**	**185**	**7,578**
下高井	製糸	5	2	1	49	50	21	194	215	22	243	265	2	2	4	276
	生糸再繰	4	2	—	—	—	16	28	44	16	28	44	2	—	2	52
	清酒醸造	3	1	2	—	2	65	—	65	67	—	67	4	—	4	75
	織物	1	—	—	2	2	1	14	15	1	16	17	1	—	1	19
	印刷	4	—	6	—	6	15	—	15	21	—	21	—	—	—	25
	計	**17**	**5**	**9**	**51**	**60**	**118**	**236**	**354**	**127**	**287**	**414**	**9**	**2**	**11**	**447**

第四四 原動機及作業人員 (續)

		工場總數	動力ヲ使用スル工場 工場數	機關數	實馬力數	動力ヲ使用セザル工場數	一ヶ年間消費高 石炭 (斤)	コークス (斤)	石油(揮發油機械油輕、重油ヲ含ム) (石)	瓦斯(天然瓦斯ヲ含ム) (立方呎)	木炭 (貫)	電力 (キロワット時)	事務員數	技術員數	職工 十六歳未滿 男	女	計	十六歳以上 男	女	計	計 男	女	計	其ノ他ノ從業者 男	女	計	從業員總數
上水内	製糸業 生糸	1	1	2	10,0	—	290,000	—	—	—	1,575	4,320	1	—	—	—	—	4	54	58	4	54	58	—	—	—	59
	醸造業 清酒	9	7	18	85,0	2	608,500	—	—	—	11,605	72,596	7	3	—	—	—	111	—	111	111	—	111	4	1	5	126
	織物業	1	1	2	10,5	—	3,000	—	1,2	—	400	26,303	1	—	—	3	3	2	15	17	2	18	20	—	—	—	21
	化學工業	1	1	6	60,0	—	6,399	659,840	21,3	—	48,810	26,467,036	3	1	10	—	10	135	5	140	145	5	150	1	—	1	155
	電力	3	3	9	29,980,0	—	—	—	2,0	—	1,400	—	—	7	—	—	—	32	—	32	32	—	32	—	—	—	39
	計	15	13	37	30,145,5	2	907,899	659,840	24,5	—	63,790	26,570,255	12	11	10	3	13	284	74	358	294	77	371	5	1	6	400
下水内	醸造業 清酒	5	1	1	3,0	4	144,100	—	1	—	600	2,148	1	1	—	—	—	34	—	34	34	—	34	—	—	—	36
	其ノ他	1	1	1	5,0	—	100,000	—	1,0	—	—	8,000	1	—	—	—	—	6	2	8	6	2	8	—	—	—	9
	計	6	2	2	8,0	4	244,100	—	1,1	—	600	10,148	2	1	—	—	—	40	2	42	40	2	42	—	—	—	45
長野	製糸業 生糸	5	5	17	65,5	—	4,845,281	—	—	—	2,840	55,634	26	3	3	273	276	70	759	829	73	1,032	1,105	17	6	23	1,157
	製綿業 眞綿	1	—	—	—	1	1,400	—	—	—	300	—	1	1	—	—	—	1	9	10	1	9	10	—	—	—	12
	其ノ他	4	4	5	27,5	—	—	—	—	—	—	58,124	2	—	—	—	—	24	13	37	24	13	37	—	—	—	39
	醸造業 清酒	5	4	6	51,0	1	387,279	—	—	—	1,620	48,905	3	4	—	—	—	76	—	76	76	—	76	3	1	4	87
	其ノ他	5	4	5	25,0	1	154,500	—	—	—	4,300	81,636	2	3	—	—	—	30	—	30	30	—	30	—	—	—	35
	金屬 機械	4	4	6	22,5	—	15,000	—	3,5	—	250	22,313	2	1	4	—	4	24	—	24	28	—	28	—	—	—	31
	其ノ他	6	6	10	32,0	—	49,000	513,175	44,7	800,000	8,780	50,174	7	2	1	5	6	84	11	95	85	16	101	—	—	—	110
	織物	3	3	4	14,0	—	6,000	—	—	—	30	33,738	3	2	—	1	1	3	41	44	3	42	45	—	1	1	51
	製材	4	4	5	78,0	—	—	—	—	—	—	197,178	3	2	—	—	—	23	—	23	23	—	23	3	—	3	31
	印刷	14	14	27	76,5	—	345,570	16,400	91,2	641,500	9,850	128,556	86	8	45	6	51	362	25	387	407	31	438	15	—	15	547
	化學工業	2	2	9	65,0	—	2,416,500	70,220	—	—	2,370	38,661	5	5	—	—	—	38	—	38	38	—	38	—	—	—	48
	飲食品	10	7	10	27,0	3	375,700	84,000	1,9	121,500	4,460	53,403	7	5	3	—	3	54	50	104	57	50	107	—	—	—	119
	其ノ他	13	8	10	22,5	5	114,400	—	1,0	—	1,200	41,668	8	—	3	2	5	152	30	182	155	32	187	3	—	3	198
	計	76	65	114	506,5	11	8,710,630	683,735	142,3	1,563,000	36,000	810,070	155	36	59	287	346	941	938	1,879	1,000	1,225	2,225	41	8	49	2,465
松本	製糸業 生糸	43	43	106	372,0	—	28,766,250	23,040	458,1	—	34,040	471,924	100	36	47	932	979	437	4,218	4,655	484	5,150	5,634	116	88	204	5,974
	屑物整理	1	1	5	61,0	—	600,000	—	—	—	2,500	180,530	5	—	12	13	25	71	40	111	83	53	136	2	2	4	145
	製綿業 眞綿	1	—	—	—	1	—	—	—	—	1,081	—	1	—	—	—	—	1	6	7	1	6	7	—	—	—	8
	其ノ他	3	3	9	102,5	—	—	—	—	—	503	141,480	3	—	—	—	—	50	—	50	50	—	50	6	—	6	59
	醸造業 清酒	8	8	20	82,5	—	545,030	—	2,0	3,500	4,705	55,294	4	1	—	—	—	87	—	87	87	—	87	3	—	3	95
	其ノ他	1	1	3	23,0	—	50,000	—	—	—	2,000	12,000	5	—	—	—	—	12	—	12	12	—	12	6	1	7	24
	金屬 其ノ他	5	5	7	32,5	—	5,000	109,560	5,4	—	9,700	65,727	5	2	4	—	4	57	—	57	61	—	61	—	1	1	69
	織物	1	1	1	3,0	—	—	—	—	—	—	6,800	1	—	—	—	—	3	2	5	3	2	5	—	—	—	6
	製材	1	1	1	25,0	—	—	—	—	—	—	33,570	4	—	—	—	—	6	—	6	6	—	6	—	—	—	10
	印刷	7	7	7	21,5	—	47,800	4,660	1,4	23,290	6,629	31,358	23	5	4	—	4	67	4	71	71	4	75	20	—	20	123
	化學工業	3	3	7	73,0	—	3,121,666	713,900	1,8	270,000	2,616	145,106	9	2	—	—	—	33	1	34	33	1	34	1	—	1	46
	飲食品	1	—	—	—	1	—	—	—	—	2,430	—	1	—	—	—	—	6	—	6	6	—	6	—	—	—	7
	其ノ他	5	5	7	26,0	—	—	—	3,2	600,500	175	40,386	4	—	—	5	5	26	32	58	26	37	63	—	1	1	68
	計	80	78	173	822,0	2	33,135,746	851,160	470,1	897,290	66,376	1,184,175	165	46	67	950	1,017	856	4,303	5,159	923	5,253	6,176	154	93	247	6,634

第四四 原動機及作業人員 (續)

郡	業種	工場總數	動力ヲ使用スル工場 工場數	機關數	實馬力數	動力ヲ使用セザル工場數	一ケ年間消費高 石炭 (斤)	コークス (斤)	石油(揮發油機械油類,重油ヲ含ム) (石斗)	瓦斯(天然瓦斯ヲ含ム) (立方呎)	木炭 (貫)	電力 (キロワット時)
上田	製糸 生糸	10	10	25	56,0	—	9,121,010	6,000	7,5	—	8,650	54,923
	再繰	2	2	2	7,0	—	358,392	—	—	—	1,187	7,708
	屑物整理	1	1	1	10,0	—	199,600	—	—	—	—	15,700
	製綿 其ノ他	3	3	8	23,0	—	—	—	4	—	—	13,787
	醸造 清酒	7	1	1	10,0	6	205,500	—	—	—	1,348	8,350
	其ノ他	1	1	1	3,0	—	100,000	—	—	—	—	4,700
	金屬 其ノ他	3	3	8	40,5	—	883	39,487	8,2	—	29,829	32,221
	織物	4	4	4	9,0	—	14,000	—	—	—	870	13,930
	製材	4	4	4	30,0	—	—	—	—	—	—	18,026
	印刷	7	7	7	11,0	—	38,000	200	2,6	—	2,430	19,257
	化學工業	1	1	2	4,0	—	1,000,959	277,324	1,2	54,000	—	6,500
	飲食品	7	2	7	19,0	5	1,092,800	162,000	1,2	—	9,140	16,476
	其ノ他	8	1	1	3,0	7	419,950	1,000	12,0	—	350	148
	計	**58**	**40**	**71**	**225,5**	**18**	**12,551,094**	**486,011**	**33,1**	**54,000**	**53,804**	**211,726**
總合計	製糸 生糸	724	718	1,971	4,471,8	6	494,226,756	99,245	2,418,3	6,281,334	1,080,565	4,734,652
	天作蠶糸	1	1	1	2,0	—	—	—	—	—	420	—
	再繰	26	26	75	353,6	—	12,078,862	206	9,2	38,200	33,841	463,469
	屑物整理	7	7	35	380,5	—	6,181,960	113,900	35,6	898,000	10,407	1,208,909
	製綿 眞綿	6	3	3	2,5	3	106,400	—	1	35,000	2,121	6,478
	其ノ他	12	12	29	210,5	—	3,500	—	2,4	35,060	1,100	320,391
	醸造 清酒	155	118	217	1,173,5	37	9,161,484	300	2,3	3,500	86,436	990,544
	其ノ他	19	16	25	100,0	3	1,390,216	—	1,5	—	17,095	154,410
	金屬 機械	10	10	19	80,5	—	25,700	70,846	15,6	—	5,875	171,231
	其ノ他	29	27	53	252,5	2	154,691	1,039,166	193,9	849,080	74,290	351,739
	織物	28	28	31	75,5	—	323,405	—	2,9	—	8,245	158,981
	製材	22	22	28	442,0	—	—	—	69,6	—	—	415,338
	印刷	39	39	55	129,0	—	431,480	21,260	102,0	664,790	24,155	217,848
	化學工業	10	10	58	4,111,5	—	15,009,404	2,031,397	290,6	324,000	109,228	39,352,643
	電力	36	36	121	299,431,0	—	5,300	100	185,8	—	8,793	1,976,153
	飲食品	178	156	180	461,9	22	1,766,083	246,800	9,0	151,500	73,770	369,909
	其ノ他	64	40	65	281,0	24	3,859,093	101,200	22,2	628,641	16,331	464,591
	計	**1,366**	**1,269**	**2,966**	**311,959,3**	**97**	**544,724,334**	**3,724,420**	**3,361,0**	**9,909,045**	**1,552,672**	**51,356,286**

郡	業種	事務員數	技術員數	職工 十六歳未満 男	女	計	十六歳以上 男	女	計	計 男	女	計	其ノ他ノ従業者 男	女	計	従業員總數
上田	製糸 生糸	46	14	15	424	439	120	1,280	1,400	135	1,704	1,839	28	25	53	1,952
	再繰	6	3	1	8	9	8	39	47	9	47	56	—	2	2	67
	屑物整理	1	—	—	—	—	7	3	10	7	3	10	—	—	—	11
	製綿 其ノ他	—	—	—	—	—	19	11	30	19	11	30	—	—	—	30
	醸造 清酒	1	1	—	—	—	47	—	47	47	—	47	2	—	2	51
	其ノ他	3	1	—	—	—	5	—	5	5	—	5	—	—	—	9
	金屬 其ノ他	8	2	3	—	3	74	—	74	77	—	77	—	—	—	87
	織物	1	—	—	—	—	8	27	35	8	27	35	—	1	1	37
	製材	1	—	—	—	—	14	7	21	14	7	21	—	—	—	22
	印刷	5	—	11	—	11	43	14	57	54	14	68	—	—	—	73
	化學工業	3	1	—	—	—	9	—	9	9	—	9	—	—	—	13
	飲食品	5	1	4	—	4	52	24	76	56	24	80	1	—	1	87
	其ノ他	2	—	5	—	5	47	2	49	52	2	54	—	—	—	56
	計	**82**	**23**	**39**	**432**	**471**	**453**	**1,407**	**1,860**	**492**	**1,839**	**2,331**	**31**	**28**	**59**	**2,495**
總合計	製糸 生糸	1,727	630	1,251	24,680	25,931	7,636	68,407	76,043	8,887	93,087	101,974	1,792	1,423	3,215	107,546
	天作蠶糸	—	—	—	—	—	—	7	7	—	7	7	—	—	—	7
	再繰	143	32	96	539	635	537	1,547	2,084	633	2,086	2,719	73	52	125	3,019
	屑物整理	30	19	65	68	133	427	400	827	492	468	960	20	7	27	1,036
	製綿 眞綿	8	1	3	5	8	6	50	56	9	55	64	—	1	1	74
	其ノ他	12	2	—	—	—	135	24	159	135	24	159	9	2	11	184
	醸造 清酒	181	81	7	2	9	1,632	3	1,635	1,639	5	1,644	88	15	103	2,009
	其ノ他	27	14	12	—	12	131	—	131	143	—	143	7	2	9	193
	金屬 機械	15	7	6	—	6	149	—	149	155	—	155	15	4	19	196
	其ノ他	48	33	17	5	22	456	12	468	473	17	490	6	6	12	583
	織物	22	4	8	18	26	77	213	290	85	231	316	10	4	14	356
	製材	28	7	2	—	2	147	11	158	149	11	160	41	—	41	236
	印刷	129	16	90	6	96	560	43	603	650	49	699	38	—	38	882
	化學工業	37	32	17	2	19	430	62	492	447	64	511	100	—	100	680
	電力	16	75	—	—	—	327	1	328	327	1	328	5	2	7	426
	飲食品	37	16	20	4	24	1,818	152	1,970	1,838	156	1,994	11	4	15	2,062
	其ノ他	73	21	26	51	77	557	322	879	583	373	956	37	17	54	1,104
	計	**2,533**	**990**	**1,620**	**25,380**	**27,000**	**15,025**	**71,254**	**86,279**	**16,645**	**96,634**	**113,279**	**2,252**	**1,539**	**3,791**	**120,593**

第四五 工場生産價額 (△ハ工賃、加工料、修繕料ナリ)

(昭和二年)

郡市	製絲 生絲×天蠶絲*柞蠶絲 數量	生絲×天蠶絲*柞蠶絲 價額	生絲(賃挽ノモノ) 數量	生絲(賃挽ノモノ) 賃	生皮苧 數量	生皮苧 價額	蛹價額
	貫	円	貫	円	貫	円	円
南佐久	56,223	4,855,448	—	—	9,925	70,213	16,007
北佐久	97,130	8,610,970	—	—	17,729	140,707	52,810
小縣	165,380	14,830,066	—	—	29,259	208,078	60,353
諏訪	1,164,474	96,313,568	12,317	164,049	286,164	1,813,360	421,239
上伊那	228,912	20,228,481	600	9,900	36,892	330,746	102,124
下伊那	181,836	16,608,745	90	1,500	26,597	251,616	93,435
西筑摩	19,402	1,618,728	—	—	2,541	21,987	6,544
東筑摩	68,759	5,966,245	401	5,990	14,191	102,339	27,131
南安曇	{×7 *2} 19,911	{×2,100 * 170} 1,593,436	—	—	4,510	29,023	6,189
北安曇	45,835	3,802,146	264	3,079	8,925	73,014	14,050
更級	7,861	660,715	—	—	1,378	6,818	2,696
埴科	55,212	4,899,812	—	—	8,322	75,035	22,103
上高井	148,805	12,782,807	—	—	26,036	242,813	—
下高井	5,098	448,413	2,616	34,880	1,290	14,620	2,087
上水内	—	—	1,260	19,710	225	2,250	460
下水内	—	—	—	—	—	—	—
長野	24,959	2,197,852	—	—	2,568	19,384	6,745
松本	125,066	10,350,700	720	10,000	25,417	192,597	44,518
上田	45,499	3,759,118	—	—	8,328	65,823	17,600
計	2,460,065 ×7 *2	209,527,250 × 2,100 * 170	18,268	249,108	510,621	3,660,423	896,091

郡市	製絲ニヨル副産物價額	生絲再繰賃	眞綿 數量	眞綿 價額	釀造 清酒 數量	清酒 價額	醬油 數量	醬油 價額
	円	円	貫	円	石	円	石	円
南佐久	2,949	132,565	—	—	14,399	1,272,230	1,605	73,810
北佐久	31,765	137,904	—	—	6,471	491,370	3,694	142,697
小縣	52,592	243,000	—	—	2,209	207,188	—	—
諏訪	235,482	570,632	2,265	67,141	13,658	1,268,590	8,350	310,509
上伊那	55,316	30,960	300	7,500	6,424	509,560	2,655	134,000
下伊那	88,043	—	—	—	1,373	108,225	100	5,000
西筑摩	7,187	—	—	—	1,977	192,710	—	—
東筑摩	16,181	—	—	—	15,186	1,297,895	1,200	48,000
南安曇	892	—	—	—	4,350	379,497	285	10,545
北安曇	40,426	37,500	—	—	6,125	513,187	679	21,865
更級	3,619	—	—	—	4,706	435,338	—	—
埴科	26,020	7,180	—	—	2,705	221,571	—	—
上高井	757	199,671	—	—	951	85,590	—	—
下高井	—	21,171	—	—	2,497	217,882	—	—
上水内	—	—	—	—	8,336	703,610	—	—
下水内	—	—	—	—	1,497	118,423	—	—
長野	2,114	—	800	28,000	3,854	297,248	4,635	181,707
松本	29,334	—	160	4,800	4,177	386,114	280	11,750
上田	39,415	27,213	—	—	2,473	213,146	962	36,956
計	632,092	1,407,796	3,525	107,441	103,368	8,919,374	24,445	976,789

第四五 工場生産價額 (續)

郡市	釀造 味噌 數量	味噌 價額	釀造 其ノ他價額	金屬機械器具價額 (△)	金屬機械器具價額	織物價額 (△)	織物價額	製材品價額 (△)	製材品價額	印刷物價額 (△)	印刷物價額
	貫	円	円		円		円		円		円
南佐久	35,000	18,500	83,625		—		47,882		99,520		—
北佐久	86,565	51,954	29,585		1,500		—	△ 3,750	—		16,900
小縣	—	—	10,017		78,191		26,317		—		—
諏訪	110,255	72,413	42,376	△28,907	352,290		20,982	△ 2,345	—	△ 4,230	70,280
上伊那	27,880	19,020	24,014		148,532	△19,503	60,677		66,873		60,812
下伊那	500	400	4,847	△ 3,725	1,440		26,988	△ 1,041	—		—
西筑摩	—	—	8,926		5,140		—		30,950		—
東筑摩	10,000	5,000	50,033		38,756		21,975		—		—
南安曇	—	—	12,614		—		42,200		—		—
北安曇	3,000	1,500	36,518		—		—		—		—
更級	—	—	15,158		—		—		—		—
埴科	—	—	9,246		15,000		56,190	△ 2,782	—		5,000
上高井	—	—	2,600	△ 4,897	6,873		—	△ 8,710	—		—
下高井	—	—	7,527		—		56,800		—		8,887
上水内	—	—	23,481		—		30,000		—		—
下水内	—	—	5,306		—		—		—		—
長野	144,722	94,271	13,016	△66,187	215,274	△ 2,355	71,739	△ 1,255	89,760		1,562,349
松本	36,000	21,600	12,461	△ 7,685	93,650	△ 3,800	—	△ 2,544	—	△12,403	94,860
上田	37,500	24,375	7,965	△18,067	81,580	△14,309	18,893	△13,080	18,400		110,281
計	491,422	309,033	399,365	△129,468	1,038,226	△39,967	480,643	△35,507	305,503	△16,633	1,929,369

郡市	化學工業品價額	電力 數量	電力 價額	飲食品價額 (△)	飲食品價額	其ノ他價額 (△)	其ノ他價額	計 價額	計 工賃、加工料、修繕料	計
	円	キロワット時	円		円		円	円	円	円
南佐久	—	60,444,176	1,467,012		72,960		—	8,080,156	132,565	8,212,721
北佐久	—		—		109,987		18,004	9,698,249	141,654	9,839,903
小縣	22,299	21,536,808	122,214		—		1,020,689	16,638,004	243,000	16,881,004
諏訪	—	1,804,793	18,047	△ 750	1,363,303	△142,002	810,290	103,179,870	912,915	104,092,785
上伊那	—	—	—	△33,780	112,878	△4,000	766,462	22,626,995	98,143	22,725,138
下伊那	—		—		—	△137,722	—	17,188,739	148,988	17,332,727
西筑摩	1,488,549	731,203,010	10,892,416		—		38,100	14,311,237	—	14,311,237
東筑摩	68,923	—	—		8,000		21,745	7,672,273	5,990	7,678,263
南安曇	—	120,986,025	1,869,931		—		—	3,946,597	—	3,946,597
北安曇	—	211,500,000	2,115,000		—		—	6,617,706	40,579	6,658,285
更級	16,500	—	—		18,250		218,750	1,377,844	—	1,377,844
埴科	—	—	—		—		54,675	5,384,652	11,762	5,396,414
上高井	—	—	—		18,279	△1,800	79,426	13,219,145	213,278	13,432,423
下高井	—	—	—		—		—	756,216	56,051	812,267
上水内	575,251	45,408,172	572,579		—		—	1,907,631	19,710	1,927,341
下水内	—	—	—		—		16,000	139,729	—	139,729
長野	102,133	—	—		227,102	△22,576	259,732	5,368,426	92,373	5,460,799
松本	216,402	—	—	△5,820	60,045	△66,710	397,380	11,916,161	108,962	12,025,123
上田	39,047	—	—		451,440	△48,155	37,330	4,921,369	120,824	5,042,193
計	2,529,104	1,192,882,984	17,057,199	△40,350	2,442,244	△422,965	3,738,583	254,950,999	2,341,794	257,292,793

第四六 常時使用職工數及職工一日實收賃金

（昭和二年）

		常時使用職工數	一年間作業總日數 最多	一年間作業總日數 最少	普通職工一人一日ノ實收賃金 男 最高	男 最低	女 最高	女 最低
					錢	錢	錢	錢
南佐久	製絲							
	生絲	2,228	288	240	1,50	70	1,15	57
	再繰	174	274	—	83	—	66	—
	釀造							
	清酒	149	182	100	1,70	90	—	—
	其ノ他	12	350	300	1,20	1,00	—	—
	織物	55	317	—	1,03	—	92	—
	製材	29	339	285	1,90	1,40	—	—
	電力	41	365	341	2,75	1,23	—	—
	飲食品	23	330	35	1,10	1,00	—	—
北佐久	製絲							
	生絲	3,447	291	237	1,62	68	1,57	58
	再繰	298	310	309	1,50	80	1,10	65
	屑物整理	15	320	—	1,37	—	1,00	—
	釀造							
	清酒	80	180	150	2,00	1,20	1,00	—
	其ノ他	14	345	338	1,00	—	—	—
	金屬							
	其ノ他	6	141	—	1,45	—	—	—
	製材	5	300	—	1,50	—	—	—
	印刷	15	338	—	1,50	—	—	—
	飲食品	65	210	50	2,00	—	1,20	90
小縣	製絲							
	生絲	6,941	288	186	1,39	50	1,15	50
	再繰	525	296	—	1,10	—	1,00	—
	屑物整理	370	338	—	1,18	—	87	—
	釀造							
	清酒	40	182	160	1,70	1,30	—	—
	金屬							
	機械	12	336	—	2,00	—	—	—
	其ノ他	10	330	—	2,20	—	—	—
	織物	21	300	280	1,10	1,00	95	70
	電力	35	365	349	1,55	1,00	—	—
	其ノ他	17	310	255	1,30	1,00	90	80
諏訪	製絲							
	生絲	46,446	335	22	2,32	60	1,48	20
	再繰	1,038	319	275	1,70	90	1,30	72
	屑物整理	153	300	275	1,20	98	87	78
	製綿							
	眞綿	40	290	270	85	80	90	55
	其ノ他	20	335	—	1,60	—	—	—
	釀造							
	清酒	210	330	100	2,00	70	—	—
	其ノ他	39	365	90	1,70	1,00	—	—
	金屬							
	機械	101	335	330	1,80	1,50	—	—
	其ノ他	99	335	300	2,20	1,20	1,00	—
	織物	8	330	—	1,25	—	1,30	—
	製材	6	220	—	1,40	—	—	—
	印刷	46	330	315	1,89	1,00	93	50
	電力	10	365	—	1,27	1,00	—	—
	飲食品	1,522	284	9	2,00	95	1,50	60
	其ノ他	260	365	180	1,40	80	—	—
上伊那	製絲							
	生絲	9,564	333	40	2,00	60	1,20	49
	再繰	98	295	191	1,00	78	90	65
	屑物整理	230	334	—	1,14	—	84	—
	製綿							
	眞綿	7	269	—	90	—	1,10	—
	其ノ他	22	330	—	90	—	60	—
	釀造							
	清酒	93	338	18	1,50	80	70	—
	其ノ他	25	280	270	1,00	—	—	—
	金屬							
	其ノ他	89	330	—	2,00	—	1,00	—
	織物	51	330	270	1,20	70	1,15	70
	製材	43	300	150	2,10	1,43	75	—
	印刷	31	365	304	1,70	80	—	—
	飲食品	151	310	40	1,60	80	80	40
	其ノ他	87	350	300	2,80	90	—	—

		常時使用職工數	一年間作業總日數 最多	一年間作業總日數 最少	普通職工一人一日ノ實收賃金 男 最高	男 最低	女 最高	女 最低
					錢	錢	錢	錢
下伊那	製絲							
	生絲	8,541	323	59	1,46	60	1,28	55
	釀造							
	清酒	28	250	44	1,20	80	—	—
	金屬							
	機械	5	300	—	1,65	—	—	—
	織物	8	300	—	1,00	—	80	—
	製材	5	200	—	1,50	—	—	—
	其ノ他	47	250	—	1,50	—	1,10	—
西筑摩	製絲							
	生絲	842	314	227	1,55	75	95	50
	釀造							
	清酒	37	180	120	2,50	1,45	—	—
	金屬							
	其ノ他	5	300	—	1,50	—	—	—
	製材	10	300	—	1,30	—	40	—
	化學工業	270	359	—	1,63	—	92	—
	電力	127	365	—	2,75	1,62	75	—
	其ノ他	17	300	—	1,60	1,50	80	—
東筑摩	製絲							
	生絲	2,962	335	49	1,60	70	1,15	50
	釀造							
	清酒	252	365	110	1,80	90	50	—
	金屬							
	其ノ他	21	328	—	1,53	—	—	—
	織物	10	335	—	80	—	60	—
	化學工業	17	365	—	1,30	—	—	—
	飲食品	10	70	55	1,00	—	—	—
	其ノ他	46	365	50	2,00	1,27	90	—
南安曇	製絲							
	生絲	762	300	44	1,50	75	1,60	50
	天竺絹	7	100	—	—	—	1,00	—
	釀造							
	清酒	79	180	100	1,80	80	50	—
	織物	20	300	—	1,00	—	80	—
	電力	74	365	191	2,41	1,12	—	—
北安曇	製絲							
	生絲	1,914	285	210	1,50	70	1,00	50
	再繰	82	263	—	93	—	82	—
	釀造							
	清酒	108	365	135	1,40	80	—	—
	其ノ他	8	315	—	80	—	—	—
	電力	19	365	—	2,00	—	—	—
更級	製絲							
	生絲	393	328	271	1,10	70	95	55
	釀造							
	清酒	85	200	150	1,80	85	—	—
	化學工業	5	300	—	95	—	55	—
	飲食品	38	70	10	2,50	80	1,00	50
	其ノ他	97	310	250	1,30	70	85	60
埴科	製絲							
	生絲	2,289	315	271	1,50	65	1,15	59
	再繰	19	256	250	1,00	—	70	65
	釀造							
	清酒	46	180	120	1,50	80	—	—
	金屬							
	機械	11	350	—	1,50	—	—	—
	織物	21	312	270	1,30	80	90	85
	製材	5	300	—	1,30	—	—	—
	印刷	5	330	—	1,20	80	1,00	50
	其ノ他	56	344	310	1,30	80	—	—

第四六 常時使用職工數及職工一日實收賃金（續）

		常時使用職工數	一年間作業總日數 最多	一年間作業總日數 最少	普通職工一人一日ノ實收賃金 男 最高	男 最低	女 最高	女 最低
					錢	錢	錢	錢
上高井	製絲 生絲	6,671	303	250	1,65	78	1,18	60
	製絲 再繰	414	303	296	1,53	1,10	1,10	70
	醸造 清酒	20	100	—	1,00	—	—	—
	金屬 其ノ他	21	300	—	1,50	1,30	—	—
	製材	14	300	280	1,50	1,35	—	—
	飲食品	8	300	—	80	—	70	—
	其ノ他	5	300	—	95	—	—	—
下高井	製絲 生絲	265	315	—	95	—	95	—
	製絲 再繰	44	270	—	1,20	—	90	—
	醸造 清酒	67	210	90	1,50	75	—	—
	織物	17	291	—	1,50	—	1,10	—
	印刷	21	340	323	1,70	1,00	—	—
上水内	製絲 生絲	61	255	—	1,10	—	80	—
	醸造 清酒	111	210	90	1,60	70	—	—
	織物	20	334	—	1,60	—	80	—
	化學工業	151	361	—	1,50	—	1,30	—
	電力	32	365	164	1,80	1,48	—	—
下水内	醸造 清酒	35	180	100	2,00	90	—	—
	其ノ他	8	220	—	2,00	—	1,00	—
長野	製絲 生絲	1,130	300	250	1,27	90	1,05	70
	製綿 眞綿	10	280	—	1,00	—	60	—
	製綿 其ノ他	35	320	180	1,50	1,20	80	60
	醸造 清酒	77	180	129	1,50	90	—	—
	醸造 其ノ他	30	350	295	1,50	1,00	—	—
	金屬 機械	28	338	320	1,51	1,50	—	—
	金屬 其ノ他	101	334	320	2,30	1,40	85	—
	織物	45	320	290	1,30	1,00	80	65
	製材	23	320	280	1,80	1,20	—	—
	印刷	438	364	320	2,00	96	72	45
	化學工業	38	365	87	1,80	1,31	—	—
	飲食品	106	333	60	2,00	60	80	50
	其ノ他	192	333	220	2,30	65	1,20	40

		常時使用職工數	一年間作業總日數 最多	一年間作業總日數 最少	普通職工一人一日ノ實收賃金 男 最高	男 最低	女 最高	女 最低
					錢	錢	錢	錢
松本	製絲 生絲	5,650	300	190	1,40	85	1,20	73
	製絲 屑物整理	150	330	—	70	—	60	—
	製綿 眞綿	7	160	—	1,00	—	80	—
	製綿 其ノ他	50	310	220	1,50	1,00	—	—
	醸造 清酒	80	182	150	1,80	1,00	—	—
	醸造 其ノ他	12	330	—	1,50	—	—	—
	金屬 其ノ他	61	332	310	1,80	1,30	—	—
	織物	5	300	—	1,30	—	1,00	—
	製材	6	300	—	1,60	—	—	—
	印刷	75	350	300	2,00	1,10	60	—
	化學工業	34	365	327	1,52	1,20	85	—
	飲食品	6	300	—	1,10	—	—	—
	其ノ他	64	318	250	2,30	1,00	1,35	70
上田	製絲 生絲	1,843	320	48	1,48	70	1,13	46
	製絲 再繰	56	277	270	1,51	1,00	95	80
	製絲 屑物整理	10	264	—	1,25	—	60	—
	製綿 其ノ他	30	233	181	1,55	1,10	80	75
	醸造 清酒	47	160	90	1,80	1,00	—	—
	醸造 其ノ他	5	300	—	1,26	—	—	—
	金屬 其ノ他	77	330	300	1,80	1,50	—	—
	織物	35	335	247	2,00	88	1,50	70
	製材	21	330	200	1,50	1,20	50	40
	印刷	66	351	300	1,70	90	60	50
	化學工業	9	365	—	2,00	—	—	—
	飲食品	81	335	200	1,40	70	80	60
	其ノ他	54	330	260	1,50	1,00	60	—
合計	製絲 生絲	101,949	335	22	2,32	50	1,60	20
	製絲 天竺絲	7	100	—	—	—	1,00	—
	製絲 再繰	2,748	319	191	1,70	78	1,30	65
	製絲 屑物整理	928	338	264	1,37	70	1,00	60
	醸造 清酒	64	334	160	1,00	80	1,10	55
	醸造 其ノ他	157	335	180	1,60	90	80	60
	製綿 眞綿	1,644	365	18	2,50	70	1,00	50
	製綿 其ノ他	145	365	90	1,70	80	—	—
	金屬 機械	157	350	300	2,00	1,50	—	—
	金屬 其ノ他	490	335	141	2,30	1,20	1,00	85
	織物	316	335	247	2,00	80	1,50	60
	製材	167	339	150	2,10	1,20	75	40
	印刷	697	365	300	2,00	80	1,00	45
	化學工業	524	365	87	2,00	95	1,30	55
	電力	338	365	164	2,75	1,00	75	—
	飲食品	2,010	335	9	2,50	60	1,20	40
	其ノ他	950	365	50	2,80	65	1,35	40

第四七 職工使用數別工場 (和和二年)

		原動機ヲ使用スルモノ																		△原動機ナキモノ												計
		十人未満	十人以上二十人未満	二十人以上三十人未満	三十人以上四十人未満	四十人以上五十人未満	五十人以上百人未満	百人以上百五十人未満	百五十人以上二百人未満	二百人以上三百人未満	三百人以上四百人未満	四百人以上五百人未満	五百人以上六百人未満	六百人以上七百人未満	七百人以上八百人未満	八百人以上九百人未満	九百人以上千人未満	千人以上		四百人以上五百人未満	五百人以上六百人未満	六百人以上七百人未満	七百人以上八百人未満	八百人以上九百人未満	九百人以上千人未満	千人以上		
南佐久	製絲																															
	生絲	—	—	—	—	1	3	1	3	2	1	—	1	—	—	—	—	—	—													12
	再繰	—	—	—	—	—	—	—	1	—	—	—	—	—	—	—	—	—	—													1
	屑物整理																															
	釀造																															
	清酒	△1 3	—	3	—	1	—	—	—	—	—	—	—	—	—	—	—	—	△1													7
	其他	△1 1	—	—	—	—	—	—	—	—	—	—	—	—	—	—	—	—	△1													1
	金ノ	—	—	—	—	—	1	—	—	—	—	—	—	—	—	—	—	—														1
	其他物造																															
	機材	1	2	—	—	—	—	—	—	—	—	—	—	—	—	—	—	—														3
	製電力	3	2	—	—	—	—	—	—	—	—	—	—	—	—	—	—	—														5
	印刷																															
	飲食品	△2 2	—	—	—	—	—	—	—	—	—	—	—	—	—	—	—	—	△2													2
	其他																															
	計	10 △4	4	3	—	2	4	1	4	2	1	—	1	—	—	—	—	—														32 △4
北佐久	製絲																															
	生絲	—	1	2	2	1	—	5	1	1	3	—	2	—	—	—	—	—	—													18
	再繰	—	—	—	—	—	1	—	—	1	—	—	—	—	—	—	—	—	—													2
	屑物整理	—	1	—	—	—	—	—	—	—	—	—	—	—	—	—	—	—	—													1
	釀造																															
	清酒	3	—	1	1	—	—	—	—	—	—	—	—	—	—	—	—	—	—													5
	其他	2	—	—	—	—	—	—	—	—	—	—	—	—	—	—	—	—	—													2
	金ノ																															
	製其	1	—	—	—	—	—	—	—	—	—	—	—	—	—	—	—	—	—													1
	印刷	1	—	—	—	—	—	—	—	—	—	—	—	—	—	—	—	—	—													1
	飲食品	—	1	—	—	—	—	—	—	—	—	—	—	—	—	—	—	—	—													1
	其他	1	—	△1 —	—	1	—	—	—	—	—	—	—	—	—	—	—	—	△1													2
	計	8	3	3 △1	3	2	1	5	1	2	3	—	2	—	—	—	—	—	—													33 △1
小縣	製絲																															
	生絲	4	1	4	1	4	14	5	5	4	5	1	—	—	—	—	—	1														49
	再繰	—	—	—	—	—	—	—	—	—	—	—	1	—	—	—	—	—														1
	屑物整理	—	—	—	—	—	—	—	—	—	1	—	—	—	—	—	—	—														1
	釀造																															
	清酒	△1 1	—	1	—	—	—	—	—	—	—	—	—	—	—	—	—	—	△1													2
	其他屬																															
	金ノ																															
	製機械	—	1	—	—	—	—	—	—	—	—	—	—	—	—	—	—	—														1
	其他物	—	1	—	—	—	—	—	—	—	—	—	—	—	—	—	—	—														1
	機力	3	—	—	—	—	—	—	—	—	—	—	—	—	—	—	—	—														3
	電他	7	—	—	—	—	—	—	—	—	—	—	—	—	—	—	—	—														7
	其ノ	1	1	—	—	—	—	—	—	—	—	—	—	—	—	—	—	—														2
	計	16 △1	4	5	1	4	14	5	5	4	6	1	1	—	—	—	—	1														67 △1
諏訪	製絲																															
	生絲	13	△1 42	48	△1 28	23	35	18	13	18	22	14	3	6	4	1	3	4	△2													295
	再繰	—	—	—	2	—	5	3	1	—	—	—	—	—	—	—	—	—														11
	屑物整理	—	—	—	—	1	—	1	—	—	—	—	—	—	—	—	—	—														2
	製綿																															
	眞綿	1	2	—	—	—	—	—	—	—	—	—	—	—	—	—	—	—														3
	其他	—	—	1	—	—	—	—	—	—	—	—	—	—	—	—	—	—														1
	釀造																															
	清酒	△1 5	△1 6	3	—	—	—	—	—	—	—	—	—	—	—	—	—	—	△2													14
	其他屬	5	—	—	—	—	—	—	—	—	—	—	—	—	—	—	—	—														5
	金ノ																															
	機械	—	1	—	—	1	1	—	—	—	—	—	—	—	—	—	—	—														3
	其他	△1 4	2	1	—	—	—	—	—	—	—	—	—	—	—	—	—	—	△1													7
	製物材	1	—	—	—	—	—	—	—	—	—	—	—	—	—	—	—	—														1
	印刷	1	—	—	—	—	—	—	—	—	—	—	—	—	—	—	—	—														1
	電力	—	—	2	—	—	—	—	—	—	—	—	—	—	—	—	—	—														2
	飲食品	2	—	—	—	—	—	—	—	—	—	—	—	—	—	—	—	—														2
	其他ノ	△3 75	△3 26	14	3	3	1	—	—	—	—	—	—	—	—	—	—	—	△6													122
		△2 4	—	1	—	—	1	1	—	—	—	—	—	—	—	—	—	—	△2													7
	計	111 △7	79 △5	70	33 △1	28	43	23	14	18	22	14	3	6	4	1	3	4	△2													476 △13

第四七 職工使用數別工場 (續)

		原動機ヲ使用スルモノ																		△原動機ナキモノ												計
		十人未満	十人以上二十人未満	二十人以上三十人未満	三十人以上四十人未満	四十人以上五十人未満	五十人以上百人未満	百人以上百五十人未満	百五十人以上二百人未満	二百人以上三百人未満	三百人以上四百人未満	四百人以上五百人未満	五百人以上六百人未満	六百人以上七百人未満	七百人以上八百人未満	八百人以上九百人未満	九百人以上千人未満	千人以上														
上伊那	製絲																															
	生絲	△2 15	7	△1 7	5	4	16	13	6	7	—	1	3	—	—	—	—	1	△3	85												
	再繰	—	—	—	—	1	1	—	—	—	—	—	—	—	—	—	—	—		2												
	屑物整理	—	—	—	—	—	—	—	—	1	—	—	—	—	—	—	—	—		1												
	製綿																															
	眞綿	△1 —	—	—	—	—	—	—	—	—	—	—	—	—	—	—	—	—	△1	1												
	其他	—	—	1	—	—	—	—	—	—	—	—	—	—	—	—	—	—		1												
	釀造																															
	清酒	△2 5	2	1	—	—	—	—	—	—	—	—	—	—	—	—	—	—	△2	8												
	其他屬	1	—	△1 —	—	—	—	—	—	—	—	—	—	—	—	—	—	—	△1	1												
	金ノ																															
	其他	—	—	—	—	—	1	—	—	—	—	—	—	—	—	—	—	—		1												
	機械	6	1	—	—	—	—	—	—	—	—	—	—	—	—	—	—	—		7												
	製材	1	1	1	—	—	—	—	—	—	—	—	—	—	—	—	—	—		3												
	印刷	3	1	—	—	—	—	—	—	—	—	—	—	—	—	—	—	—		4												
	飲食品	△3 13	1	—	1	—	—	—	—	—	—	—	—	—	—	—	—	—	△3	15												
	其他ノ	△3 2	—	—	—	—	1	—	—	—	—	—	—	—	—	—	—	—	△3	3												
	計	△11 46	13	△2 10	6	5	19	13	6	8	—	1	3	—	—	—	—	1		131 △13												
下伊那	製絲																															
	生絲	8	7	5	5	1	6	16	13	10	—	—	2	—	—	—	—	—		73												
	釀造																															
	清酒	5	—	—	—	—	—	—	—	—	—	—	—	—	—	—	—	—		5												
	金屬																															
	機械	1	—	—	—	—	—	—	—	—	—	—	—	—	—	—	—	—		1												
	製材	1	—	—	—	—	—	—	—	—	—	—	—	—	—	—	—	—		1												
	其他ノ		—	—	—	1	—	—	—	—	—	—	—	—	—	—	—	—		1												
	計	16	7	5	5	2	6	16	13	10	—	—	2	—	—	—	—	—		82												
西筑摩	製絲																															
	生絲	—	—	1	—	—	1	2	—	2	—	—	—	—	—	—	—	—		6												
	釀造																															
	清酒	△1 5	—	—	—	—	—	—	—	—	—	—	—	—	—	—	—	—	△1	5												
	金ノ																															
	其他	△1 —	—	—	—	—	—	—	—	—	—	—	—	—	—	—	—	—	△1	—												
	製材	—	1	—	—	—	—	—	—	—	—	—	—	—	—	—	—	—		1												
	化學工業	—	—	—	—	—	—	—	—	1	—	—	—	—	—	—	—	—		1												
	電力	3	2	2	1	—	—	—	—	—	—	—	—	—	—	—	—	—		8												
	其他ノ	△2 —	—	—	—	—	—	—	—	—	—	—	—	—	—	—	—	—	△2	—												
	計	△4 8	3	3	1	—	1	2	—	3	—	—	—	—	—	—	—	—	△4	21												
東筑摩	製絲																															
	生絲	4	3	8	4	—	5	1	2	4	2	—	—	—	—	—	—	—		33												
	釀造																															
	清酒	△4 15	7	1	—	—	—	—	—	—	—	—	—	—	—	—	—	—	△4	23												
	金ノ																															
	其他	—	—	1	—	—	—	—	—	—	—	—	—	—	—	—	—	—		1												
	機械	—	1	—	—	—	—	—	—	—	—	—	—	—	—	—	—	—		1												
	化學工業	—	1	—	—	—	—	—	—	—	—	—	—	—	—	—	—	—		1												
	飲食品	2	—	—	—	—	—	—	—	—	—	—	—	—	—	—	—	—		2												
	其他ノ	△3 2	△1 —	—	—	—	—	—	—	—	—	—	—	—	—	—	—	—	△4	2												
	計	△7 23	△1 12	10	4	—	5	1	2	4	2	—	—	—	—	—	—	—	△8	63												
南佐安	製絲																															
	生絲	2	4	6	2	—	5	1	—	—	—	—	—	—	—	—	—	—		20												
	天蠶絲	1	—	—	—	—	—	—	—	—	—	—	—	—	—	—	—	—		1												
	釀造																															
	清酒	△2 4	3	—	—	—	—	—	—	—	—	—	—	—	—	—	—	—	△2	7												
	機械	—	—	1	—	—	—	—	—	—	—	—	—	—	—	—	—	—		1												
	電力	7	2	—	—	—	—	—	—	—	—	—	—	—	—	—	—	—		9												
	計	△2 14	9	7	2	—	5	1	—	—	—	—	—	—	—	—	—	—	△2	38												

第四七 職工使用數別工場（續）

原動機ヲ使用スルモノ　△原動機ナキモノ

郡市	業種	十人未滿	十人以上二十人未滿	二十人以上三十人未滿	三十人以上四十人未滿	四十人以上五十人未滿	五十人以上百人未滿	百人以上百五十人未滿	百五十人以上二百人未滿	二百人以上三百人未滿	三百人以上四百人未滿	四百人以上五百人未滿	五百人以上六百人未滿	六百人以上七百人未滿	七百人以上八百人未滿	八百人以上九百人未滿	九百人以上千人未滿	千人以上	計
北安曇	製絲 生絲	—	—	—	1	2	9	4	1	2	—	—	—	—	—	—	—	—	19
	製絲 再繰絲	—	—	—	—	—	1	—	—	—	—	—	—	—	—	—	—	—	1
	釀造 清酒	1	5	1	—	—	—	—	—	—	—	—	—	—	—	—	—	—	7
	釀造 其ノ他	1	—	—	—	—	—	—	—	—	—	—	—	—	—	—	—	—	1
	電力	1	1	—	—	—	—	—	—	—	—	—	—	—	—	—	—	—	2
	計	3	6	1	1	2	10	4	1	2	—	—	—	—	—	—	—	—	30
更級	製絲 生絲	—	—	—	—	—	1	1	—	1	—	—	—	—	—	—	—	—	3
	釀造 清酒	△2 1	3	1	—	—	—	—	—	—	—	—	—	—	—	—	—	—	△2 5
	化學工業	1	—	—	—	—	—	—	—	—	—	—	—	—	—	—	—	—	1
	飲食品	1	△1 2	—	—	—	—	—	—	—	—	—	—	—	—	—	—	—	△1 3
	其ノ他	1	△1 2	2	—	—	—	—	—	—	—	—	—	—	—	—	—	—	△1 5
	計	△2 4	△2 7	3	—	—	1	1	—	1	—	—	—	—	—	—	—	—	△4 17
埴科	製絲 生絲	—	—	—	1	—	1	2	1	—	3	—	—	—	1	—	—	—	9
	製絲 再繰絲	1	1	—	—	—	—	—	—	—	—	—	—	—	—	—	—	—	2
	釀造 清酒	△1 5	—	—	—	—	—	—	—	—	—	—	—	—	—	—	—	—	△1 5
	金屬 機械	—	1	—	—	—	—	—	—	—	—	—	—	—	—	—	—	—	1
	織物	3	—	—	—	—	—	—	—	—	—	—	—	—	—	—	—	—	3
	製材	1	—	—	—	—	—	—	—	—	—	—	—	—	—	—	—	—	1
	印刷	1	—	—	—	—	—	—	—	—	—	—	—	—	—	—	—	—	1
	其ノ他	1	2	1	—	—	—	—	—	—	—	—	—	—	—	—	—	—	4
	計	△1 12	4	1	1	—	1	2	1	—	3	—	—	—	1	—	—	—	△1 26
上高井	製絲 生絲	1	△1 —	1	4	1	12	6	1	1	4	1	—	2	2	—	—	—	△1 36
	製絲 再繰絲	—	—	—	—	—	2	—	—	1	—	—	—	—	—	—	—	—	3
	釀造 清酒	△1 —	△1 —	—	—	—	—	—	—	—	—	—	—	—	—	—	—	—	△2 —
	金屬 其ノ他	—	2	—	—	—	—	—	—	—	—	—	—	—	—	—	—	—	2
	製材	2	—	—	—	—	—	—	—	—	—	—	—	—	—	—	—	—	2
	飲食品	1	—	—	—	—	—	—	—	—	—	—	—	—	—	—	—	—	1
	其ノ他	1	—	—	—	—	—	—	—	—	—	—	—	—	—	—	—	—	1
	計	△1 5	△2 2	1	4	1	14	6	1	2	4	1	—	2	2	—	—	—	△3 45
下高井	製絲 生絲	—	—	—	—	—	—	—	—	1	—	—	—	—	—	—	—	—	1
	製絲 再繰絲	—	—	—	—	1	—	—	—	—	—	—	—	—	—	—	—	—	1
	釀造 清酒	△5 3	△1 1	—	—	—	—	—	—	—	—	—	—	—	—	—	—	—	△6 4
	織物	—	1	—	—	—	—	—	—	—	—	—	—	—	—	—	—	—	1
	印刷	3	—	—	—	—	—	—	—	—	—	—	—	—	—	—	—	—	3
	計	△5 6	△1 2	—	—	1	—	—	—	1	—	—	—	—	—	—	—	—	△6 10
上水内	製糸 生糸	—	—	—	—	—	1	—	—	—	—	—	—	—	—	—	—	—	1
	釀造 清酒	△2 3	3	1	—	—	—	—	—	—	—	—	—	—	—	—	—	—	△2 7
	織物	—	—	1	—	—	—	—	—	—	—	—	—	—	—	—	—	—	1
	化學工業	—	—	—	—	—	—	—	1	—	—	—	—	—	—	—	—	—	1
	電力	1	2	—	—	—	—	—	—	—	—	—	—	—	—	—	—	—	3
	計	△2 4	5	2	—	—	1	—	1	—	—	—	—	—	—	—	—	—	△2 13
下水内	釀造 清酒	△4 1	—	—	—	—	—	—	—	—	—	—	—	—	—	—	—	—	△4 1
	釀造 其ノ他	1	—	—	—	—	—	—	—	—	—	—	—	—	—	—	—	—	1
	計	△4 2	—	—	—	—	—	—	—	—	—	—	—	—	—	—	—	—	△4 2
長野	製糸 生糸	—	—	—	—	2	1	—	—	1	—	—	—	—	1	—	—	—	5
	製綿 眞綿	—	△1 —	—	—	—	—	—	—	—	—	—	—	—	—	—	—	—	△1 —
	製綿 其ノ他	3	1	—	—	—	—	—	—	—	—	—	—	—	—	—	—	—	4
	釀造 清酒	△1 2	—	1	1	—	—	—	—	—	—	—	—	—	—	—	—	—	4
	釀造 其ノ他	△1 4	—	—	—	—	—	—	—	—	—	—	—	—	—	—	—	—	4
	金屬 機械	3	1	—	—	—	—	—	—	—	—	—	—	—	—	—	—	—	4
	金屬 其ノ他	4	—	—	1	1	—	—	—	—	—	—	—	—	—	—	—	—	6
	織物	1	1	1	—	—	—	—	—	—	—	—	—	—	—	—	—	—	3
	製材	4	—	—	—	—	—	—	—	—	—	—	—	—	—	—	—	—	4
	印刷	5	3	—	2	1	2	1	—	—	—	—	—	—	—	—	—	—	14
	化學工業	—	1	1	—	—	—	—	—	—	—	—	—	—	—	—	—	—	2
	飲食品	△1 3	△1 4	△1 —	—	—	—	—	—	—	—	—	—	—	—	—	—	—	△3 7
	其ノ他	△1 3	△2 4	△1 —	△1 1	—	—	—	—	—	—	—	—	—	—	—	—	—	△5 8
	計	△4 32	△4 15	△2 3	△1 5	4	3	1	—	1	—	—	—	—	1	—	—	—	△11 65
松本	製糸 生糸	2	2	8	6	3	8	3	5	2	2	—	—	—	1	—	—	1	43
	製糸 屑物整理	—	—	—	—	—	—	—	1	—	—	—	—	—	—	—	—	—	1
	製綿 眞綿	△1 —	—	—	—	—	—	—	—	—	—	—	—	—	—	—	—	—	△1 —
	製綿 其ノ他	—	2	1	—	—	—	—	—	—	—	—	—	—	—	—	—	—	3
	釀造 清酒	4	4	—	—	—	—	—	—	—	—	—	—	—	—	—	—	—	8
	釀造 其ノ他	—	1	—	—	—	—	—	—	—	—	—	—	—	—	—	—	—	1
	金屬 其ノ他	3	1	1	—	—	—	—	—	—	—	—	—	—	—	—	—	—	5
	織物	1	—	—	—	—	—	—	—	—	—	—	—	—	—	—	—	—	1
	製材	1	—	—	—	—	—	—	—	—	—	—	—	—	—	—	—	—	1
	印刷	3	4	—	—	—	—	—	—	—	—	—	—	—	—	—	—	—	7
	化學工業	1	2	—	—	—	—	—	—	—	—	—	—	—	—	—	—	—	3
	飲食品	△1 —	—	—	—	—	—	—	—	—	—	—	—	—	—	—	—	—	△1 —
	其ノ他	—	5	—	—	—	—	—	—	—	—	—	—	—	—	—	—	—	5
	計	△2 15	21	10	6	3	8	3	6	2	2	—	—	—	1	—	—	1	△2 78

第四七 職工使用數別工場 (續)

		原動機ヲ使用スルモノ											△原動機ナキモノ									
		十人未満	二十人未満	二十人以上三十人未満	三十人以上四十人未満	四十人以上五十人未満	五十人以上百人未満	百人以上百五十人未満	百五十人以上二百人未満	二百人以上三百人未満	三百人以上四百人未満	四百人以上五百人未満	五百人以上六百人未満	六百人以上七百人未満	七百人以上八百人未満	八百人以上九百人未満	九百人以上千人未満	千人以上	計
上田	製糸 生糸	—	—	2	3	2	—	—	1	1	—	—	—	—	—	—	—	1	10
	再繰	1	—	—	—	—	1	—	—	—	—	—	—	—	—	—	—	—	2
	屑物整理	—	1	—	—	—	—	—	—	—	—	—	—	—	—	—	—	—	1
	製綿 其ノ他	1	2	—	—	—	—	—	—	—	—	—	—	—	—	—	—	—	3
	醸造 清酒	△6	—	1	—	—	—	—	—	—	—	—	—	—	—	—	—	△6	1
	其ノ他	1	—	—	—	—	—	—	—	—	—	—	—	—	—	—	—	—	1
	金属 其ノ他	2	—	—	—	—	1	—	—	—	—	—	—	—	—	—	—	—	3
	織物	1	3	—	—	—	—	—	—	—	—	—	—	—	—	—	—	—	4
	製材	4	—	—	—	—	—	—	—	—	—	—	—	—	—	—	—	—	4
	印刷	5	1	1	—	—	—	—	—	—	—	—	—	—	—	—	—	—	7
	化學工業	1	—	—	—	—	—	—	—	—	—	—	—	—	—	—	—	—	1
	飲食品	△5	—	1	—	1	—	—	—	—	—	—	—	—	—	—	—	—	△5 2
	其ノ他	△6	1	△1 —	—	—	—	—	—	—	—	—	—	—	—	—	—	—	△7 1
	計	△17	17	△1 9	3	4	2	2	—	1	1	—	—	—	—	—	—	1	△18 40
總合計	製糸 生糸	△2	49	△2 67	△1	92	△1 62	44	118	78	52	57	42	17	11	8	9	1	3	8	△6 718
	天柞蠶糸	1	—	—	—	2	—	—	—	—	—	—	—	—	—	—	—	—	—	—	1
	再繰	2	1	—	2	1	11	3	2	2	—	—	1	—	—	—	—	—	—	—	26
	屑物整理	—	2	—	—	—	—	1	1	1	1	—	—	—	—	—	—	—	—	—	7
	製綿 眞綿	△2	1	△1 2	—	—	—	—	—	—	—	—	—	—	—	—	—	—	—	△3	3
	其ノ他	4		5	3	—	1	—	—	—	—	—	—	—	—	—	—	—	—	—	12
	醸造 清酒	△34	66	△3 35	14		2	—	—	—	—	—	—	—	—	—	—	—	—	△37	118
	其ノ他	△2	15	1	△1 —		—	1	—	—	—	—	—	—	—	—	—	—	—	△3	16
	金属 機械	4		4	—		—	1	1	—	—	—	—	—	—	—	—	—	—	—	10
	其ノ他	△2	14	6	3		1	—	2	—	—	—	—	—	—	—	—	—	—	△2	27
	織物	17		7	3		—	—	1	—	—	—	—	—	—	—	—	—	—	—	28
	製材	17		4	1		—	—	—	—	—	—	—	—	—	—	—	—	—	—	22
	印刷	20		10	3		2	1	2	1	—	—	—	—	—	—	—	—	—	—	39
	化學工業	3		4	1		—	—	—	—	1	1	—	—	—	—	—	—	—	—	10
	電力	24		9	2		1	—	—	—	—	—	—	—	—	—	—	—	—	—	36
	飲食品	△15	98	△5 34	△2	14	5	4	1	—	—	—	—	—	—	—	—	—	—	△22	156
	其ノ他	△17	17	△5 14	△1	4	△1 1	1	2	1	—	—	—	—	—	—	—	—	—	△24	40
	合計	352 △74		205 △16	140 △5		76 △2	56	138	84	56	61	43	17	12	8	9	1	3	8	1,269 △97

第四八 勞働統計實地調査ニ於ケル事業別工場數並勞働者數

(昭和二年十月十日現在)

	製絲				絹絲紡績 △眞綿				麻眞田 △電球製造 ×製材				製本 △絹絲屑物精練 ○莫大小			
	工場數	勞働者數 男	女	計	工場數	勞働者數 男	女	計	工場數	勞働者數 男	女	計	工場數	勞働者數 男	女	計
南佐久	8	172	1,984	2,156	1	9	51	60	—	—	—	—	—	—	—	—
北佐久	13	286	3,255	3,541	—	—	—	—	—	—	—	—	—	—	—	—
小縣	22	495	5,512	6,007	1	220	234	454	—	—	—	—	—	—	—	—
諏訪	110	4,458	37,087	41,545	△2	△6	△29	△35	—	—	—	—	△2	△71	△64	△135
上伊那	30	819	6,835	7,654	1	101	113	214	—	—	—	—	—	—	—	—
下伊那	40	587	7,427	8,014	—	—	—	—	—	—	—	—	—	—	—	—
西筑摩	4	68	710	778	—	—	—	—	—	—	—	—	—	—	—	—
東筑摩	10	248	2,058	2,306	—	—	—	—	—	—	—	—	—	—	—	—
南安曇	1	7	117	124	—	—	—	—	—	—	—	—	—	—	—	—
北安曇	8	143	1,192	1,335	—	—	—	—	—	—	—	—	—	—	—	—
更級	2	21	257	278	△1	△3	△25	△28	1	4	28	32	—	—	—	—
埴科	7	208	2,153	2,361	—	—	—	—	2	12	38	50	—	—	—	—
上高井	18	482	5,645	6,127	—	—	—	—	—	—	—	—	—	—	—	—
下高井	1	20	247	267	—	—	—	—	—	—	—	—	—	—	—	—
上水内	—	—	—	—	—	—	—	—	—	—	—	—	—	—	—	—
下水内	—	—	—	—	—	—	—	—	—	—	—	—	—	—	—	—
長野	2	90	877	967	—	—	—	—	△1	△13	△16	△29	1	30	11	41
松本	14	454	4,290	4,744	—	—	—	—	—	—	—	—	△1	△78	△69	△147
上田	3	129	1,564	1,693	—	—	—	—	—	—	—	—	—	—	—	—
計	293	8,687	81,210	89,897	3 △3	330 △9	398 △54	728 △63	4 △1	18 △13	79 △16	97 △29	1 △3	30 △149	11 △133	41 △282
(前回 大正十三年)	282	7,737	75,061	82,798	△5 2	△19 243	△129 300	△148 543	×2 1	×87 5	×2 34	×89 39	○1 1	○40 30	○33 14	○73 44

第四八 勞働統計實地調査ニ於ケル事業別工場數並勞働者數 (續)

	印刷 *カーバイト ●鑄鐵				綿織物 △電力發生供給 ▲飴				機械器具製作 △指物 ◎製紙				計			
	工場數	勞働者數 男	女	計	工場數	勞働者數 男	女	計	工場數	勞働者數 男	女	計	工場數	勞働者數 男	女	計
南佐久	—	—	—	—	—	—	—	—	—	—	—	—	9	181	2,035	2,216
北佐久	—	—	—	—	—	—	—	—	—	—	—	—	13	286	3,255	3,541
小縣	—	—	—	—	—	—	—	—	—	—	—	—	23	715	5,746	6,461
諏訪	—	—	—	—	—	—	—	—	2	123	—	123	116	4,658	37,180	41,838
上伊那	—	—	—	—	—	—	—	—	—	—	—	—	31	920	6,948	7,868
下伊那	—	—	—	—	—	—	—	—	—	—	—	—	40	587	7,427	8,014
西筑摩	—	—	—	—	△1	△33	△—	△33	●1	●171	●47	●218	6	272	757	1,029
東筑摩	—	—	—	—	—	—	—	—	—	—	—	—	10	248	2,058	2,306
南安曇	—	—	—	—	—	—	—	—	—	—	—	—	1	7	117	124
北安曇	—	—	—	—	—	—	—	—	—	—	—	—	8	143	1,192	1,336
更級	—	—	—	—	—	—	—	—	—	—	—	—	4	28	310	338
埴科	—	—	—	—	—	—	—	—	—	—	—	—	9	220	2,191	2,411
上高井	—	—	—	—	—	—	—	—	—	—	—	—	18	482	5,645	6,127
下高井	—	—	—	—	—	—	—	—	—	—	—	—	1	20	247	267
上水内	*1	*158	*5	*163	—	—	—	—	—	—	—	—	1	158	5	163
下水内	—	—	—	—	—	—	—	—	—	—	—	—	—	—	—	—
長野	●1 6	●51 349	— 31	●54 380	1	14	23	37	△2	△71	—	△71	15	626	971	1,597
松本	—	—	—	—	—	—	—	—	—	—	—	—	15	532	4,359	4,891
上田	●1	●56	—	56	▲1	▲16	▲29	▲45	—	—	—	—	5	201	1,593	1,794
計	*1 6 ●2	*158 349 ●110	*5 31 ●—	*163 380 ●110	▲1 1 △1	▲16 14 △33	▲29 23 △—	▲45 37 △33	●1 2 △2	●171 123 71	●47 — △—	●218 123 △71	325	10,284	82,036	92,320
(前回 大正十三年)	*1 4 ●1	*118 219 ●51	*8 22 ●—	*126 241 ●51	▲1 1	▲23 1	▲15 33	▲38 34	●1 1	●172 86	●44 —	●216 86	304	8,831	75,695	84,526

第二　度量衡

第一　度量衡器檢定

種別	製作數	修覆數	使用中	結果 合格	結果 不合格	結果 計	檢定料	製作修覆者員數
			全		管			
大正 12年	36,556	2,311	—	37,825	1,042	38,867	3,962,94円	5
13	32,408	3,874	—	35,301	981	36,282	4,062,57	7
14	26,759	1,928	—	27,997	690	28,687	3,267,21	5
昭和 1	22,659	1,680	—	24,053	286	24,339	3,438,07	5
2	**18,072**	**2,406**	—	**20,226**	**252**	**20,478**	**2,681,10**	**7**
			種		別	（昭和二年）		
度器	—	—	—	—	—	—	—	—
量器	7,705	1	—	7,592	114	7,706	367,40	2
衡器	10,367	2,284	—	12,513	138	12,651	2,294,80	3
計量器	—	121	—	121	—	121	18,90	2

第二　度量衡器及計量器集散

種別	卸賣 個數	卸賣 價額	小賣 個數	小賣 價額	合計 個數	合計 價額	他府縣ヘ卸賣高 個數	他府縣ヘ卸賣高 價額
			全		管			
大正 12年	80,561	80,839円	182,603	264,299円	263,164	345,138円	19,951	25,125円
13	58,909	69,927	186,398	236,465	245,307	306,392	10,638	20,632
14	41,170	47,674	205,135	245,304	246,305	301,978	8,163	24,096
昭和 1	43,792	53,890	200,012	222,962	243,804	276,852	5,170	17,213
2	**40,225**	**29,832**	**208,510**	**212,340**	**248,735**	**242,172**	**5,768**	**16,435**
			種		別	（昭和二年）		
度器	12,939	2,431	111,147	35,985	124,086	38,416	147	28
量器	9,444	8,986	12,282	14,445	21,726	23,431	3,622	3,907
衡器	12,509	13,091	36,608	74,764	49,117	87,855	338	262
計量器	5,333	5,324	48,473	87,146	53,806	92,470	1,661	12,500

第三 度量衡及第一種取締

種別		檢閲器物及人員	不適法器物及人員	不適法器物處分別 破毀	修覆	差押	其他	計	未提出個數及人員
全管									
大正12年	個數	128,348	12,802	12,802	—	—	—	12,802	4
	人員	28,786	6,559	6,559	—	—	—	6,559	4
13	個數	124,540	12,794	12,794	—	—	—	12,794	20
	人員	23,533	4,948	4,948	—	—	—	4,548	10
14	個數	76,452	6,525	6,525	—	—	—	6,525	39
	人員	16,857	2,562	2,562	—	—	—	2,525	17
昭和1	個數	74,572	5,173	5,173	—	—	—	5,173	—
	人員	15,631	2,026	2,026	—	—	—	2,026	—
2	個數	**131,368**	**14,740**	**14,740**	—	—	—	**14,740**	—
	人員	**25,135**	—	—	—	—	—	—	—
種別（昭和二年）									
度器		9,304	659	659	—	—	—	659	—
量器		32,683	2,174	2,174	—	—	—	2,174	—
衡器		89,381	11,907	11,907	—	—	—	11,907	—

第四 度量衡及第二種取締

種別		檢閲個數及人員	不適法器物數	區別	人員
全管					
大正12年	個數	112,896	1,866	大正12年	92
	人員	42,982	1,629		
13	個數	95,689	1,294	13	151
	人員	38,103	1,148		
14	個數	84,025	1,383	14	134
	人員	35,160	1,201		
昭和1	個數	84,092	1,246	昭和1	—
	人員	32,066	—		
2	個數	73,504	1,205	2	—
	人員	30,983	109		
種別（昭和二年）					
度器		9,858	132	—	—
量器		29,378	485	—	—
衡器		26,935	539	—	—
計量器		4,333	49	—	—

第五 商品ノ量目取締 （昭和二年）

種別		臨檢戸數	調査個數	實量ノ不足シタルモノノ個數	告發シタル犯罪事件數
正味量ノ表記アル商品	表記者	24,873	75,575	1,041	3
	非表記者	9,113	35,576	617	—
正味量ノ表記ナキ商品		24,979	—	正確ニ計量ヲ爲サザリシ件數 570	2

備考 正確ニ計量ヲ爲サザリシ件數ハ臨檢戸數一戸ニ對スル同種類ノ商品ハ之ヲ一件トシ計上シタルモノナリ

第三　商事及金融

會社數			1,406
會社資本金	總額		297,381,111円
	拂込出資金		190,290,334
	積立金		33,794,349
普通銀行	行數		62
	資本金	總額	72,805,000
		拂込濟額	46,359,250
	積立金		20,225,461
	預金(年末現在)		110,267,130
	貸金(年末現在)		167,943,967
割引手形	上半期割引高		26,614,371
	下半期割引高		23,032,785
內國爲替	各地ヘ向ケタル分	送金	224,773,412
		代金取立	189,122,170
	各地ヨリ受ケタル分	送金	211,921,502
		代金取立	149,900,213
貯蓄銀行預金	預金額		2,592,331
	年末現在	人員	62,698人
		金額	2,366,723円
農工銀行	預金	本年間	24,323,549
		年末現在	6,080,787
	貸付	本年貸出	19,927,787
		代理貸付	195,900
		年末現在	20,970,003
		代理貸付	2,332,126
質屋貸金	一ケ年間		1,356,317
無盡講	講員數		473,804人
	既取金		72,785,707円
	未取金		224,294,810
	掛金		17,358,949
產業組合	組合數		471
	組合員		211,349人
	運轉資金		73,209,066円
郵便貯金	新規預入人員		81,156人
	預入額		14,543,289円
	年度末現在	人員	790,360人
		金額	25,158,947円

第一　會社ノ種類別

	商業	工業	農業	運輸	鑛業	其他	計
全管							
大正 12年	553	436	70	72	11	—	1,142
13	683	496	86	90	11	—	1,366
14	658	492	85	90	11	25	1,361
昭和 1	615	443	77	98	2	112	1,347
2	708	523	35	107	6	27	1,406
郡市別（昭和二年末日現在）							
南佐久	27	29	3	8	1	2	70
北佐久	55	26	—	7	—	1	89
小縣	72	48	3	5	—	2	130
諏訪	52	79	3	14	—	9	157
上伊那	53	66	9	12	—	1	141
下伊那	56	43	4	10	—	—	113
西筑摩	14	9	—	6	—	—	29
東筑摩	31	33	4	7	—	—	75
南安曇	16	18	—	4	—	—	38
北安曇	25	26	1	3	—	—	55
更級	28	17	—	3	—	—	48
埴科	13	11	2	3	—	—	29
上高井	11	12	2	2	—	—	27
下高井	16	10	—	2	1	—	29
上水内	15	10	1	4	1	4	35
下水内	6	4	—	2	—	—	12
長野	62	23	1	7	1	3	97
松本	94	36	1	5	1	4	141
上田	62	23	1	3	1	1	91

第二　會社ノ資本金及積立金

◎株式合資

	種別		資本金 總額	資本金 拂込濟	積立金
全管			円	円	円
大正 12年		1,220	201,305,946	123,212,642	22,391,961
13		1,441	230,470,090	136,688,994	26,722,982
14		1,361	314,173,907	186,435,167	37,751,289
昭和 1		1,347	278,226,386	174,812,636	30,581,669
2	株式	756	270,135,292	163,079,015	30,613,655
	合名	182	18,799,223	18,799,223	1,360,800
	合資	465	8,348,596	8,348,596	1,751,894
		◎3	98,000	63,500	68,000
	計	1,406	297,381,111	190,290,334	33,794,349
郡市別（昭和二年末日現在）					
南佐久	株式	32	10,158,500	5,130,740	672,822
	合名	15	1,823,000	1,823,000	222,738
	合資	23	1,736,000	1,736,000	12,245
北佐久	株式	53	16,983,100	11,073,157	1,504,109
	合名	8	178,000	178,000	51,325
	合資	28	420,000	420,000	54,455
小縣	株式	75	9,419,500	6,668,925	1,888,869
	合名	17	775,500	775,500	85,479
	合資	36	498,825	498,825	83,124
		◎2	78,000	43,500	68,000
諏訪	株式	72	52,356,300	30,871,205	1,671,800
	合名	33	13,775,900	13,775,900	754,867
	合資	52	1,916,916	1,916,916	1,215,888
上伊那	株式	63	11,437,100	5,835,072	1,133,104
	合名	22	381,800	381,800	9,210
	合資	55	598,700	598,700	53,849
		◎1	20,000	20,000	—
下伊那	株式	49	11,768,000	7,888,736	2,154,277
	合名	20	245,825	245,825	25,303
	合資	44	470,280	470,280	41,959
西筑摩	株式	19	3,172,000	1,338,500	238,704
	合名	2	43,300	43,300	24,200
	合資	8	77,300	77,300	9,009
東筑摩	株式	40	5,815,900	4,060,702	171,629
	合名	5	36,550	36,550	2,646
	合資	30	328,695	328,695	42,345
南安曇	株式	24	1,402,000	782,870	103,693
	合名	3	17,000	17,000	—
	合資	11	55,400	55,400	200
北安曇	株式	30	25,173,000	7,239,475	1,073,173
	合名	11	179,500	179,500	60,649
	合資	14	255,100	255,100	44,774
更級	株式	21	1,458,000	1,082,000	202,624
	合名	4	141,000	141,000	17,750
	合資	23	281,270	281,270	23,259
埴科	株式	16	1,560,000	1,207,400	344,362
	合名	3	12,848	12,848	—
	合資	10	178,425	178,425	92,315
上高井	株式	19	11,049,200	9,753,700	1,539,784
	合資	8	69,080	69,080	620
下高井	株式	17	2,069,200	752,115	82,951
	合名	3	18,400	18,400	7,009
	合資	9	40,850	40,850	175
上水内	株式	21	1,112,500	630,984	64,176
	合名	2	7,300	7,300	—
	合資	12	45,250	45,250	100
下水内	株式	5	11,125,000	8,638,998	259,467
	合名	2	7,200	7,200	—
	合資	5	15,430	15,430	15,970
長野	株式	68	50,524,500	34,892,950	8,768,854
	合名	12	420,600	420,600	22,789
	合資	17	91,350	91,350	213
松本	株式	76	12,196,942	7,714,374	726,677
	合名	14	371,500	371,500	65,599
	合資	51	349,025	349,025	330
上田	株式	56	31,354,550	17,517,112	8,006,580
	合名	6	364,000	364,000	11,236
	合資	29	920,700	920,700	61,064

第三 普通銀行

	種別	五萬圓未満	五萬圓以上十萬圓未満	十萬圓以上二十五萬圓未満	二十五萬圓以上五十萬圓未満	五十萬圓以上百萬圓未満	百萬圓以上三百萬圓未満	三百萬圓以上	計
全管									
大正12年		20	14	—	—	49	—	—	83
13		16	13	—	—	49	—	—	78
14		13	9	15	7	11	6	8	69
昭和1		10	9	15	6	10	5	8	63
2		**11**	**8**	**13**	**6**	**10**	**6**	**8**	**62**
郡市別（昭和二年）									
合計	株式	7	8	13	6	10	6	8	58
	合名	1	—	—	—	—	—	—	1
	合資	3	—	—	—	—	—	—	3
南佐久	株式	1	1	—	—	—	1	—	3
	合名	—	—	—	—	—	—	—	—
北佐久	株式	1	—	—	—	—	—	2	3
小縣	株式	3	3	5	2	1	1	—	15
	合資	1	—	—	—	—	—	—	1
諏訪	株式	—	1	—	—	1	—	—	2
	合名	1	—	—	—	—	—	—	1
上伊那	株式	—	—	1	—	—	—	1	2
下伊那	株式	—	—	—	—	2	1	1	4
西筑摩	株式	—	—	—	—	—	1	—	1
東筑摩	株式	—	—	1	—	—	—	—	1
	合資	1	—	—	—	—	—	—	1
南安曇	株式	1	—	2	—	—	—	—	3
北安曇	株式	—	1	1	2	2	—	—	6
	合資	1	—	—	—	—	—	—	1
更級	株式	—	—	1	—	1	—	—	2
埴科	株式	—	—	—	—	1	—	—	1
上高井	株式	1	—	—	1	1	—	—	3
下高井	株式	—	1	1	—	—	—	—	2
上水内	株式	—	1	—	—	—	—	—	1
下水内	株式	—	—	—	—	—	1	—	1
長野	株式	—	—	—	—	—	—	2	2
松本	株式	—	—	—	—	1	1	—	2
上田	株式	—	—	1	1	—	—	2	4

第三 普通銀行（續）（年末現在）

	種別		資本金 總額	資本金 拂込濟	積立金
全管			円	円	円
大正12年	株式	73	69,413,750	44,463,500	14,322,007
	合名	5	193,000	193,000	123,400
	合資	4	160,000	160,000	4,748
	個人	1	10,000	10,000	14,500
	計	83	69,776,750	44,826,500	14,554,655
13	株式	72	71,100,750	45,510,000	15,261,614
	合名	4	148,000	148,000	107,100
	合資	5	118,000	178,000	122,248
	計	81	71,426,750	45,836,000	15,490,962
14	株式	63	73,130,750	46,299,000	17,243,695
	合名	3	75,000	75,000	53,200
	合資	3	78,000	78,000	87,970
	計	69	73,283,750	46,452,000	17,384,865
昭和1	株式	59	72,085,000	46,045,500	18,545,844
	合名	1	30,000	30,000	51,800
	合資	3	78,000	780,000	87,920
	計	63	72,193,000	46,153,500	18,685,564
2	株式	58	71,995,000	46,251,250	20,104,791
	合名	1	30,008	30,000	30,500
	合資	3	780,000	78,000	90,170
	計	**62**	**72,805,000**	**46,359,250**	**20,225,461**
郡市別（昭和二年）					
南佐久	株式	3	1,085,000	735,000	223,500
北佐久	株式	3	7,030,000	4,530,000	1,373,130
小縣	株式	15	3,560,000	3,289,000	1,357,814
	合資	1	40,000	40,000	40,940
諏訪	株式	2	570,000	390,000	185,416
	合資	1	30,000	30,000	30,500
上伊那	株式	2	3,100,000	2,000,000	998,545
下伊那	株式	4	7,000,000	4,845,000	2,009,526
西筑摩	株式	1	1,000,000	575,000	219,442
東筑摩	株式	1	150,000	75,000	92,750
	合資	1	20,000	20,000	26,730
南安曇	株式	3	320,000	195,000	98,550
北安曇	株式	6	1,960,000	1,168,750	616,075
	合資	1	18,000	18,000	22,500
更級	株式	2	790,000	702,500	157,550
埴科	株式	1	500,000	412,500	165,600
上高井	株式	3	770,000	670,000	238,130
下高井	株式	2	225,000	175,000	47,800
上水内	株式	1	75,000	22,500	25,800
下水内	株式	1	1,010,000	630,000	232,150
長野	株式	2	15,400,000	10,516,000	4,385,581
松本	株式	2	1,700,000	1,490,000	441,980
上田	株式	4	25,750,000	13,830,000	7,235,452

第四 普通銀行ノ預金及貸付金

	預金 上半期末現在	預金 下半期末現在	預金 上半期預金高	預金 下半期預金高	貸付金 上半期末現在	貸付金 下半期末現在	貸付金 上半期貸付高	貸付金 下半期貸付高
全管	円	円	円	円	円	円	円	円
大正12年	94,366,215	90,789,667	353,264,215	283,427,033	165,254,228	143,435,249	362,106,844	331,064,646
13	86,312,176	106,619,387	279,028,271	410,709,569	137,058,875	149,414,056	222,430,290	369,249,898
14	101,294,582	122,592,939	387,698,153	499,555,721	153,221,462	168,187,391	317,376,147	449,062,789
昭和1	107,962,186	121,272,022	374,762,643	465,485,036	165,116,869	177,801,827	340,317,989	433,987,313
2	**103,957,842**	**110,267,130**	**317,848,265**	**368,846,901**	**165,418,364**	**167,943,967**	**253,086,970**	**318,299,205**
郡市別（昭和二年）								
南佐久	785,861	751,409	802,764	799,698	2,159,381	2,037,437	567,469	1,188,229
北佐久	10,054,568	10,157,800	13,141,137	18,379,556	17,364,694	16,091,679	18,280,102	17,774,986
小縣	2,990,637	3,294,076	2,585,383	4,103,130	7,284,298	7,449,733	2,722,808	5,182,411
諏訪	1,713,699	1,727,108	1,909,742	2,107,480	2,140,298	2,031,228	1,689,538	1,568,945
上伊那	1,913,395	2,078,745	2,957,694	4,244,517	4,478,791	4,302,499	4,251,794	5,817,090
下伊那	8,058,390	9,123,889	23,070,310	28,396,049	13,785,425	13,133,621	24,584,269	29,225,487
西筑摩	1,066,152	827,062	3,590,297	5,076,255	1,862,579	1,818,755	798,027	733,570
東筑摩	514,872	492,761	357,760	576,724	641,456	626,709	156,176	165,155
南安曇	411,839	390,151	312,599	448,160	822,696	759,022	268,933	367,921
北安曇	3,560,476	4.100,681	4,486,796	5 915,402	5,635,327	5,858,917	3,639,531	4,040.849
更級	2,219,244	2,441,076	2,196,803	2,895,343	3,104,213	3,194,937	1,617,707	1,549,671
埴科	829,176	904,430	1,307,979	1,483,485	1,371,956	1,350,149	1,338,835	1,372,387
上高井	1,614,380	1,466,563	1,457,525	1,510,531	2,466,477	2,423,666	767,267	1,123,221
下高井	898,672	948,626	1,701,854	2,692,778	983,622	1,002,019	785,106	1,068,563
上水内	113,649	117,521	61,958	68,895	167,222	175,469	14,742	16,273
下水内	1,658,093	1,709,965	2,214,128	2,570,294	2,076,751	1,977,529	1,472,701	1,606,652
長野	37,767,150	39,240,530	119,508,208	148,115,596	46,184,075	50,922,144	103,235,373	121,578,085
松本	3,204,989	3,925,838	7,262,164	9,243,361	4,653,436	4,393,285	5,884,335	6,668,344
上田	24,582,600	26,568,299	128,953,164	130,218,647	48,235,667	48,395,169	81,012,257	117,251,366

第五 普通銀行割引手形

△當期銷却高

	割引高 上半期	割引高 下半期	決濟高 上半期	決濟高 下半期	期末現在高 上半期	期末現在高 下半期
全管	円	円	円	円	円	円
大正12年	35,793,647	51,034,084	△280 30,567,150	△400 48,577,561	17,215,179	17,360,263
13	49,783,197	48,576,961	△137 50,937,034	△19,777 50,678,638	16,198,123	14,039,217
14	44,712,370	47,857,421	△20 43,972,204	△7,220 48,546,528	14,781,107	14,085,579
昭和1	40,976,891	36,217,713	△50,245 42,297,982	△2,167 37,614,331	12,738,049	11,330,861
2	**26,614,371**	**23,032,785**	△10,039 26,210,633	△13,526 25,947,572	**11,721,411**	**8,793,098**
郡市別（昭和二年）						
南佐久	—	—	—	—	—	—
北佐久	1,105,153	273,941	1,348,021	250,779	267,156	290,318
小縣	2,041,000	2,000,670	2,043,377	△633 2,001,740	1,167,773	1,166,070
諏訪	—	—	—	—	—	—
上伊那	77,412	116,438	29,613	156,834	58,238	17,842
下伊那	961,999	1,049,349	△699 953,965	△1,986 1,031,131	316,139	332,371
西筑摩	9,361	10,300	7,880	11,782	1,482	—
東筑摩	—	—	—	—	—	—
南安曇	5,678	6,240	6,048	5,539	6,949	7,650
北安曇	59,046	69,501	58,955	67,549	33,270	35,228
更級	—	—	—	—	—	—
埴科	129,976	93,974	138,315	101,874	52,774	44,874
上高井	3,540	4,215	2,230	5,785	2,510	940
下高井	258,993	216,308	256,855	△200 231,690	120,882	105,300
上水内	—	—	—	—	—	—
下水内	266,520	218,463	241,066	247,878	152,409	122,994
長野	4,005,421	5,575,831	△9,340 4,889,390	△10,707 4,887,691	1,104,198	1,781,631
松本	78,253	113,945	76,765	107,797	29,237	35,385
上田	17,611,719	13,283,610	16,158,153	16,839,503	8,408,385	4,852,495

第六 銀行內國爲替

	期別	各地ヘ向ケタル分 送金 普通 枚數	送金 普通 金額	送金 電信 枚數	送金 電信 金額	代金取立 枚數	代金取立 金額	各地ヨリ受ケタル分 送金 普通 枚數	送金 普通 金額	送金 電信 枚數	送金 電信 金額	代金取立 枚數	代金取立 金額
		全						管					
大正12年	上	?	142,509,342円	?	7,555,407円	?	81,275,573円	?	119,073,545円	?	8,031,811円	?	77,320,072円
	下	?	118,924,171	?	16,414,888	?	142,205,788	?	87,831,898	?	10,210,474	?	84,168,344
13	上	?	85,057,352	?	6,893,392	?	97,683,190	?	72,076,688	?	5,571,585	?	87,434,035
	下	?	131,176,407	?	20,295,469	?	142,166,028	?	110,972,519	?	16,327,150	?	92,986,191
14	上	?	98,186,755	?	12,502,984	?	106,107,131	?	91,225,360	?	11,524,825	?	92,651,009
	下	?	160,026,860	?	33,381,682	?	159,407,389	?	161,638,638	?	26,608,833	?	115,372,475
昭和1	上	119,226	113,191,003	2,834	9,000,143	74,206	106,619,579	86,684	104,870,856	1,863	9,677,817	129,019	105,593,228
	下	141,491	139,553,250	6,754	23,191,476	77,811	124,838,634	101,621	136,736,955	3,408	21,202,171	135,498	96,877,040
2	上	106,682	83,373,202	2,597	7,032,512	65,172	82,408,438	78,902	84,326,631	1,886	8,214,023	114,929	79,717,280
	下	125,640	118,152,134	6,143	16,215,564	73,201	106,713,732	95,481	105,104,053	3,357	14,276,795	115,194	70,182,933
		郡市別（昭和二年）											
南佐久	上	462	178,266	—	—	82	53,426	232	125,108	—	—	91	21,370
	下	452	162,500	—	—	91	86,028	166	103,412	—	—	86	22,485
北佐久	上	6,299	3,398,103	62	63,935	2,538	1,983,632	3,533	2,645,117	74	329,785	3,789	1,865,541
	下	7,175	7,115,884	62	82,193	2,567	2,305,345	4,743	3,538,727	153	1,049,546	4,305	1,559,687
小縣	上	802	358,291	—	—	126	1,270,683	352	137,031	—	—	687	419,153
	下	1,258	595,710	4	2,120	157	3,097,112	498	164,748	1	154	1,061	320,317
諏訪	上	425	114,704	—	—	157	64,598	190	82,379	3	1,640	445	146,620
	下	573	236,087	—	—	173	49,927	301	93,324	1	1,500	350	71,964
上伊那	上	1,923	1,314,186	24	36,521	1,231	1,353,469	1,360	778,439	27	41,719	3,185	1,486,503
	下	2,287	1,581,370	10	6,760	1,270	1,539,582	1,563	716,636	32	36,177	2,822	1,056,401
下伊那	上	8,895	8,135,430	104	202,615	3,485	1,439,680	4,469	7,958,260	112	715,538	10,515	5,765,991
	下	10,697	8,377,053	89	329,325	6,041	3,177,930	5,710	8,214,482	128	379,952	8,225	4,286,337
西筑摩	上	3,235	1,451,638	4	4,814	715	885,293	1,819	974,169	23	203,250	2,229	624,405
	下	4,481	2,872,725	18	26,175	922	2,424,504	2,006	1,177,876	84	181,374	2,853	779,976
東筑摩	上	18	1,411	—	—	—	—	2	172	—	—	26	3,139
	下	21	1,539	—	—	—	—	1	33	—	—	—	—
南安曇	上	100	16,902	—	—	17	10,260	88	12,933	—	—	41	15,278
	下	119	57,189	—	—	38	37,549	98	9,269	—	—	16	1,142
北安曇	上	2,444	1,157,723	3	2,250	988	875,540	1,127	310,283	5	3,050	1,387	577,496
	下	2,490	1,480,280	—	—	1,035	1,174,589	1,154	345,718	4	6,526	1,096	434,427
更級	上	111	23,493	—	—	67	34,767	21	1,800	—	—	187	36,810
	下	158	43,147	—	—	141	32,281	30	4,434	—	—	195	42,604
埴科	上	558	235,334	—	—	369	66,239	136	28,510	—	—	178	48,216
	下	697	284,881	—	—	574	79,016	169	48,976	—	—	135	28,351
下高井	上	115	39,142	—	—	19	8,804	44	6,821	—	—	145	88,594
	下	84	22,474	—	—	20	2,340	29	2,908	—	—	91	40.221
下高井	上	C07	1,016,587	—	—	272	364,352	313	201,576	1	20,000	117	31,255
	下	698	1,748,750	—	—	422	500,963	342	425,326	—	—	180	50,197
上水內	上	—	—	—	—	—	—	—	—	—	—	—	—
	下	—	—	—	—	—	—	—	—	—	—	—	—
下水內	上	1,494	697,451	—	—	364	139,214	749	210,346	—	—	607	201,228
	下	15,24	787,304	—	—	265	60,955	747	343,542	—	—	431	164,578
長野	上	49,662	36,217,774	652	1,443,895	36,229	28,214,712	44,177	33,810,680	522	1,535,043	66,461	35,951,192
	下	56,718	56,367,807	982	1,494,379	37,652	34,018,484	53,892	54,253,336	1,006	3,862,990	67,363	32,386,649
松本	上	3,737	1,175,609	10	12,515	2,957	936,378	1,388	597,273	19	17,396	2,134	861,074
	下	3,166	1,247,728	11	8,360	3,176	1,245,635	1,663	760,722	72	99,424	2,146	773,828
上田	上	25,795	27,841,158	1,738	5,265,967	15,556	44,707,391	18,902	36,445,734	1,100	5,346,602	22,705	31,573,415
	下	33,042	35,157,706	4,967	14,266,252	18,657	56,881,492	22,369	34,900,584	1,876	8,659,152	23,839	28,155,769

第七 貯蓄銀行ノ預リ金及積立金 （昭和二年）

	預金 上半期	預金 下半期	戻金 上半期	戻金 下半期	期末現在高 上半期	期末現在高 下半期
大正13年	830,620円	954,924円	65,179円	745,031円	1,222,396円	1,432,288円
14	1,008,644	1,220,595	825,912	1,046,004	1,615,021	1,789,609
1	1,138,555	1,230,053	1,008,466	1,024,542	1,919,697	2,125,208
計	1,082,550	1,509,781	1,078,598	1,214,639	2,129,160	2,424,302
普通貯金	740,828	1,123,468	779,505	890,363	1,054,200	1,287,305
据置貯金	159,057	187,530	127,791	149,439	476,385	514,476
定期積立	172,292	194,957	151,704	163,304	586,293	617,946
定期預金	5,260	—	15,086	8,203	11,623	3,420
當座預金	5,113	3,826	4,512	3,330	659	1,155

第八 貯蓄銀行ノ預リ金地方別 （年末調）

	人員	金額		人員	金額		人員	金額
		円			円			円
大正12年	38,411	1,023,050	北佐久	3,082	106,778	更級	4,467	101,259
13	45,841	1,386,544	小縣	1,688	28,988	埴科	2,714	66,853
14	54,788	1,789,609	諏訪	1,142	36,571	上高井	1,880	36,774
昭和1	58,796	2,066,120	上伊那	7,077	67,817	下高井	1,503	38,251
2	62,698	2,366,723	下伊那	5,443	169,591	上水內	1,884	106,905
郡市別（昭和二年）			西筑摩	780	15,358	下水內	2,002	58,608
南佐久	6,519	49,346	東筑摩	2,732	163,634	長野	8,620	1,084,922
			南安曇	2,737	41,435	松本	4,143	79,529
			北安曇	3,025	72,519	上田	1,260	41,585

第九 貯蓄銀行貯金 職業別 （昭和二年末調）

	農 人員	農 金額	商 人員	商 金額	工 人員	工 金額	雜 人員	雜 金額	計 人員	計 金額
		円		円		円		円		円
普通貯金	17,107	212,135	9,368	292,457	1,765	17,169	30,895	765,544	59,135	1,287,305
据置貯金	258	62,860	303	82,142	56	6,419	975	363,055	1,592	514,476

第一〇 農工銀行 昭和二年末現在

資本金		出入金		預リ金		貸付金		代理貸付	
	円		円		円		円		円
總額	6,000,000	入 上半金	41,961,946	前年越高	5,913,290	前年越金	20,970,003	前年越金	2,496,317
		入 下半金	88,030,634	預金高	24,323,549	貸付金	19,927,787	貸付金	195,900
總拂込濟	5,000,000			拂戻高	24,156,052	償還金	6,975,884	償還金	360,091
積立金	2,515,000	出 上半金	41,916,983	年末現在	6,080,787	年末現在	33,921,906	年末現在	2,332,126
		出 下半金	88,007,463						

第一一 農工銀行貸付金地方別

	年賦貸付金 前年越高	年賦貸付金 本年貸付高 口數	年賦貸付金 本年貸付高 金額	年賦貸付金 年末現在高 口數	年賦貸付金 年末現在高 金額	定期貸付高 前年越高	定期貸付高 本年貸付高 口數	定期貸付高 本年貸付高 金額	定期貸付高 年末現在高 口數	定期貸付高 年末現在高 金額	代理貸付高 前年越高	代理貸付高 本年 口數
						全						
大正 12 年	円 10,399,477	1,434	円 2,337,625	14,973	円 11,881,046	円 2,350,830	351	円 668,700	592	円 1,456,155	円 3,392,596	253
13	11,881,046	2,415	3,169,335	16,683	13,938,899	1,456,155	522	433,260	792	1,199,590	3,388,904	122
14	13,938,899	3,403	3,265,226	19,071	15,900,834	1,199,580	1,407	1,200,259	2,031	1,922,538	3,179,374	113
昭和 1	15,900,834	2,246	3,388,400	19,812	17,721,101	1,922,538	771	1.144,345	1,975	1,831,675	2,845,355	18
2	17,721,101	4,455	6,851,955	23,005	22,744,293	1,831,675	6.803	7,835,105	8,481	9,016,087	2,496,317	32
						郡					市	
南佐久	682,954	140	250,650	933	834,793	17,540	334	235,600	458	314,760	101,586	—
北佐久	1,050,394	196	320,300	1,463	1,306,777	81,770	550	556,270	520	554,150	239,220	2
小諸	1,254,592	281	417,850	2,031	1,777,507	254,847	295	292,600	653	549,777	181,050	3
諏訪	987,349	422	548,695	1,036	1,469,137	22,490	396	400,400	410	420,190	104,335	—
上那伊	2,183,163	439	479,150	2,871	2,463,699	154,337	418	861,406	519	943,457	440,577	8
下那伊	2,699,350	836	672,900	3,803	3,084,515	99,371	872	861,270	935	923,155	343,857	2
西摩筑	561,195	196	255,300	916	726,619	79,400	124	203,250	152	269,896	28,060	1
東摩筑	1,320,703	242	468,890	2,064	1,797,951	276,146	1,157	1,178,445	1,448	1,375,090	104,066	3
南魯安	473,021	140	51,600	656	635,637	38,800	375	357,350	431	417,840	196,942	3
北魯安	390,362	103	27,300	729	416,322	30,383	273	221,700	359	313,645	128,338	1
更級	503,282	110	338,075	704	588,180	93,112	360	396,500	449	436,065	112,789	2
埴科	412,117	109	281,775	603	492,710	57,700	310	141,000	471	351,382	82,383	1
上高井	390,970	98	279,000	457	1,116,683	58,545	110	88,170	319	622,255	72,530	1
下高井	521,944	146	152,970	712	606,962	106,470	298	406,500	337	377,490	39,424	1
上水内	873,702	424	788,500	2,031	1,086,402	126,358	544	915,544	615	492,148	104,797	2
下水内	319,884	68	85,700	661	357,847	26,786	148	186,000	155	88,960	46,152	1
長野	1,292,802	150	401,500	574	1,631,805	191,210	99	196,500	136	337,890	90,775	—
松本	994,804	160	555,300	533	1,113,277	95,920	111	200,100	73	157,546	45,676	1
上田	808,513	195	476,500	228	1,237,470	20,490	29	136,500	41	70,391	33,760	—

貸付高 貸付高 金額	貸付高 年末現在高 口數	貸付高 年末現在高 金額	短期貸付割引手形 當座預金貸越高 前年越高	短期貸付割引手形 當座預金貸越高 本年貸付高 口數	短期貸付割引手形 當座預金貸越高 本年貸付高 金額	短期貸付割引手形 當座預金貸越高 年末現在高 口數	短期貸付割引手形 當座預金貸越高 年末現在高 金額	合計 前年越高	合計 本年貸付高 口數	合計 本年貸付高 金額	合計 年末現在高 口數	合計 年末現在高 金額
					管							
円 424,800	5,540	円 3,388,904	円 ?	?	円 ?	?	円 ?	円 16,142,903	2,038	円 3,431,125	21,105	円 16,726,105
238,800	5,273	3,179,374	?	?	?	?	?	16,726,105	3,059	3,841,395	22,748	18,317,853
119,100	4,856	2,845,355	?	?	?	?	?	18,317,853	4,923	4,584,585	25,958	20,668,727
46,600	4,154	2,496,317	870,143	2,734	3,140,175	1,298	1,417,227	21,538,870	5,769	7,719,520	27,239	23,466,320
195,900	3,209	2,332,126	1,417,227	4,231	5,240,727	1,885	2,161,526	23,466,320	15,522	20,123,687	36,580	36,254,032
					別		(昭和二年)					
—	140	87,829	72,170	245	326,850	77	127,410	874,250	719	813,100	1,608	1,364,792
7,500	250	206,345	106,795	510	514,545	183	143,600	1,478,179	1,258	1,398,615	2,416	2,210,872
5,100	284	153,939	39,370	120	132,530	82	105,930	1,729,859	699	848,080	3,050	2,587,153
—	111	90,237	67,870	234	322,910	103	160,240	1,182,044	1,052	1,272,005	1,660	2,139,804
33,500	476	421,118	289,333	629	1,011,867	283	385,318	3,067,410	1,494	2,385,923	4,149	4,213,592
35,700	386	340,574	181,860	792	655,315	320	240,165	3,324,438	2,502	2,135,185	5,444	4,588,409
1,500	85	21,440	85,390	284	212,055	158	113,935	754,045	607	672,105	1,311	1,131,890
14,300	244	94,697	229,699	550	635,500	234	288,131	1,930,614	1,952	2,297,135	4,010	3,555,869
53,500	108	245,503	26,210	230	124,643	39	62,240	734,973	748	587,093	1,234	1,361,220
4,000	103	121,569	108,250	31	25,550	48	114,916	657,333	408	278,550	1,239	966,452
12,000	152	89,271	25,290	38	169,500	30	23,858	734,473	510	916,075	1,335	1,137,374
3,000	111	86,235	47,170	21	82,100	34	63,570	599,370	441	507,875	1,219	993,897
1,300	78	60,878	9,150	60	83,547	19	54,820	531,195	269	462,017	873	1,854,636
7,000	152	38,317	54,270	169	196,850	116	136,349	722,108	614	763,320	1,317	1,159,118
12,000	259	99,308	20,490	145	227,665	53	71,970	1,125,347	1,115	1,943,709	2,968	1,749,828
3,000	162	40,644	9,150	98	96,500	17	16,081	401,972	315	371,200	995	503,532
—	50	70,999	7,260	25	149,500	8	12,596	1,582,047	274	747,500	768	2,053,290
2,500	46	32,401	29,005	45	346,800	50	32,397	1,165,405	317	1,104,700	702	1,335,621
—	12	30,822	8,495	5	16,500	1	8,000	871,258	229	629,500	282	1,346,683

第一二 農工銀行年賦借主別業態別貸付金

	前年繰越高 口數	前年繰越高 金額	本年貸付高 口數	本年貸付高 金額	本年償還高 口數	本年償還高 金額	年末現在高 口數	年末現在高 金額
				有抵當				
				全管				
大正 12 年	13,069	円 10,139,185	1,428	円 2,275,625	559	円 810,980	13,938	円 11,613,830
13	13,938	11,613,830	2,315	3,032,335	657	1,059,169	15,596	13,586,996
14	15,596	13,586,999	3,312	2,974,390	954	1,223,132	17,954	15,338,257
昭和 1	17,954	15,338,257	6,093	6,630,377	4,866	4,748,578	19,180	17,220,056
2	19,180	17,220,056	4,353	6,827,955	1,105	1,752,802	22,428	22,295,209
				種別		(昭和二年)		
農業者	17,292	11,594,083	3,817	3,963,005	976	1,233,361	20,133	14,323,727
工業者	197	250,893	54	532,400	19	40,184	232	743,109
商業者	988	3,415,603	225	1,144,600	69	323,645	1,144	4,236,558
其他	703	1,959,477	257	1,187,950	41	155,612	919	2,991,815

第一二 農工銀行年賦借主別業態別貸付金 (續)

	前年繰越高 口數	前年繰越高 金額	本年貸付高 口數	本年貸付高 金額	本年償還高 口數	本年償還高 金額	年末現在高 口數	年末現在高 金額
				無抵當				
				全管				
大正 12 年	20	円 139,198	6	円 52,000	2	円 17,490	24	円 173,709
13	24	173,709	100	137,000	2	27,444	122	283,265
14	122	283,266	91	290,836	5	54,297	208	519,805
昭和 1	208	519,805	45	125,102	51	167,431	202	477,476
2	202	477,476	3	24,000	5	63,378	200	438,098
				種別		(昭和二年)		
公共團体	7	63,306	1	13,000	1	15,651	8	60,655
産業組合	183	375,905	—	—	4	34,834	179	341,071
耕地整理組合	11	36,065	2	11,000	—	12,748	12	34,317
住宅組合	1	2,200	—	—	—	145	1	2,055

第一三 農工銀行特別小口及短期借主業態別貸付金

年次	前年繰越高 口數	前年繰越高 金額	本年貸付高 口數	本年貸付高 金額	本年償還金 口數	本年償還金 金額	年末現在高 口數	年末現在高 金額
有抵當全管								
大正 12	1,064	121,090 円	—	— 円	53	27,585 円	1,011	93,508 円
13	1,011	93,508	—	—	46	24,871	965	68,637
14	965	68,636	—	—	56	25,767	909	42,769
昭和 1	909	42,769	125	8,256	604	27,456	430	23,569
2	430	23,569	—	—	53	12,583	377	10,986
種別（昭和二年）								
小口 農業者	428	23,424	—	—	53	12,475	375	10,949
小口 工業者	1	65	—	—	—	43	1	22
小口 商業者	1	80	—	—	—	65	1	15
有抵當及無抵當全管								
大正 12	162	94,312	1,264	1,518,384	745	667,997	681	944,399
13	681	944,699	1,994	2,541,082	1,733	2,289,231	942	1,196,650
14	924	1,196,500	1,892	2,461,385	2,253	2,917,020	581	740,865
昭和 1	581	740,865	2,697	2,644,004	1,990	2,096,959	1,288	1,287,910
2	1,288	1,287,910	4,167	4,295,885	3,585	3,549,169	1,870	2,034,626
種別（昭和二年）								
短期 農工商其他 公共團体 農業者十名以上連帶	1,288	1,287,910	4,167	4,295,885	3,585	3,549,169	1,870	2,034,626

第一四 農工銀行定期借主業態別貸付金

年次	前年繰越高 口數	前年繰越高 金額	本年貸付金 口數	本年貸付金 金額	本年償還高 口數	本年償還高 金額	年末現在高 口數	年末現在高 金額
合計 大正 12	1,040	2,350,831 円	351	668,700 円	799	1,563,375 円	592	1,456,156 円
13	592	1,456,156	622	433,260	322	689,836	792	1,199,580
14	792	1,199,579	1,407	1,200,259	168	477,302	2,031	1,922,536
昭和 1	2,031	1,922,536	1,237	1,671,735	1,303	1,762,598	1,975	1,831,675
2	1,975	1,831,675	6,792	7,835,105	286	650,692	8,481	9,016,088
有抵當全管								
大正 12	340	762,735	106	193,800	110	145,191	336	811,344
13	338	811,344	138	224,515	154	333,661	320	702,198
14	320	702,198	310	217,575	112	282,860	518	636,913
昭和 1	518	636,913	216	245,080	156	167,009	578	714,984
2	578	714,984	365	768,290	108	241,414	835	1,241,860
種別（昭和二年）								
農業者	501	320,334	309	347,190	85	82,264	725	585,260
工業者	4	33,000	3	26,800	2	6,000	5	53,800
商業者	30	90,900	22	74,100	10	23,600	42	141,400
其他	43	270,750	31	320,200	11	129,550	63	461,400
無抵當全管								
大正 12	700	1,588,096	245	474,900	689	1,418,184	256	644,812
13	256	644,812	384	208,754	168	356,175	472	497,382
14	472	497,381	1,097	932,684	56	194,442	1,513	1,285,623
昭和 1	1,513	1,285,625	1,031	1,426,655	1,147	1,595,589	1,397	1,116,691
2	1,397	1,116,691	6,427	7,066,815	178	409,278	7,646	7,774,228
種別（昭和二年）								
公共團体	6	33,100	21	80,000	19	95,400	8	17,700
産業組合	63	140,003	138	1,078,928	2	16,000	199	1,202,931
耕地整理組合	3	12,800	3	13,000	1	7,600	5	18,200
農業者十名以上連帶	1,323	927,288	6,263	5,875,887	155	288,778	7,431	6,514,397
畜産組合	1	500	2	19,000	1	500	2	19,000
住宅組合	1	3,000	—	—	—	1,000	1	2,000

第一五 農工銀行貸付金期限別現在高

年次	年賦 口數	年賦 金額	特別小口年賦 口數	特別小口年賦 金額	定期 口數	定期 金額	短期 口數	短期 金額	計 口數	計 金額
全管										
大正 12 年	13,962	11,787,539 円	1,011	93,508 円	592	1,456,156 円	681	944,699 円	16,246	14,281,902 円
13	15,718	13,870,262	965	68,637	792	1,199,580	942	1,196,500	18,417	16,334,979
14	18,162	15,858,064	909	42,771	2,032	1,922,524	581	740,865	21,684	18,564,224
昭和 1 〃	19,382	17,697,532	430	23,569	1,975	1,831,675	1,288	1,287,910	23,075	20,840,686
2	22,628	22,733,307	377	10,986	3,481	9,016,088	1,870	2,034,626	33,356	33,795,007
種別（昭和二年）										
一年乃至五年	402	362,005	—	—	8,481	9,016,088	1,870	2,034,626	10,753	11,412,719
六年乃至十年	5,300	4,303,364	—	—	—	—	—	—	5,300	4,303,364
十一年乃至十五年	11,593	10,963,935	377	10,986	—	—	—	—	11,970	10,974,921
十六年乃至二十年	5,176	6,398,443	—	—	—	—	—	—	5,176	6,398,443
廿一年乃至廿五年	114	387,236	—	—	—	—	—	—	114	387,236
廿六年乃至三十年	43	318,324	—	—	—	—	—	—	43	318,324

第一六 農工銀行貸付金抵當別

	年賦貸付 貸付口數	年賦貸付 鑑定價額	年賦貸付 現在貸付高	特別小口貸付 貸付口數	特別小口貸付 鑑定價額	特別小口貸付 現在貸付高	定期貸付 貸付口數	定期貸付 鑑定價額	定期貸付 現在貸付高
全管									
大正 12 年	13,938	27,619,471 円	11,613,830 円	1,011	489,601 円	93,508 円	336	1,699,418 円	811,344 円
13	15,596	32,161,683	13,586,996	965	471,747	68,637	320	1,560,832	702,198
14	17,954	37,498,678	15,338,260	909	438,961	42,772	518	1,442,779	636,913
昭和 1	19,180	42,680,649	17,220,056	430	213,545	23,569	578	1,541,887	714,984
2	22,428	53,793,156	22,295,209	377	187,466	10,986	835	2,837,969	1,241,860
種別（昭和二年）									
市制地	953	8,022,687	3,831,749	—	—	—	59	569,958	286,600
田畑	19,703	35,529,969	14,082,183	350	177,683	10,182	709	1,446,373	680,565
宅地建物	1,768	9,741,651	4,070,324	27	9,783	804	64	745,787	227,695
工場財團	4	498,849	310,953	—	—	—	3	75,851	47,000

第一七 質屋貸金

	店數	一ケ年間ノ貸出高 金額	一ケ年間ノ貸出高 口數	一ケ年間ノ受戻高 金額	一ケ年間ノ受戻高 口數	一ケ年間ノ流シ高 金額	一ケ年間ノ流シ高 口數	年末現在 貸出金額	年末現在 口數	年末現在 一口平均金額
					全管					
		円		円		円		円		錢
大正 12 年	449	1,431,171	246,106	1,117,780	189,128	66,049	10,959	986,717	132,705	5,18
13	414	1,290,176	217,645	950,538	160,756	84,652	15,013	682,402	132,904	5,14
14	380	1,286,407	211,514	902,178	176,859	77,486	14,235	729,023	134,310	5,42
昭和 1	352	1,541,480	210,565	1,069,343	158,769	108,831	15,314	719,999	98,491	7,31
2	327	1,356,317	190,491	1,039,569	145,790	98,712	13,707	950,973	121,694	7,81
					郡市別			(昭和二年)		
南佐久	13	56,532	7,238	47,266	5,670	3,960	487	58,123	6,511	8,93
北佐久	15	58,768	9,499	41,880	6,501	1,439	237	21,278	3,759	5,66
小縣	18	42,321	6,980	36,175	5,882	4,343	601	41,738	6,891	6,05
諏訪	33	236,100	36,482	191,834	29,215	29,142	4,370	123,356	16,537	6,45
上伊那	28	62,396	9,979	39,881	6,906	3,263	581	26,640	4,439	6,00
下伊那	27	83,650	11,837	48,876	6,830	10,342	1,336	29,308	4,501	6,51
西筑摩	3	13,237	1,284	9,627	944	235	113	7,416	761	9,74
東筑摩	23	32,156	5,647	22,868	3,970	2,047	367	15,054	2,645	5,69
南安曇	9	20,909	2,794	14,114	1,701	672	150	15,769	2,327	6,77
北安曇	7	22,280	2,965	18,598	2,443	2,165	311	18,379	3,327	5,54
更級	16	42,485	6,262	35,848	5,262	3,109	390	21,349	3,947	5,41
埴科	6	17,723	3,628	15,811	3,689	1,546	265	9,653	1,435	6,73
上高井	10	22,858	3,567	13,174	2,120	251	33	10,121	1,529	6,61
下高井	8	40,539	7,364	25,141	4,530	1,867	167	25,887	3,809	6,79
上水内	11	6,152	951	4,968	859	201	32	3,559	652	5,46
下水内	7	7,561	1,031	5,261	733	150	1	11,752	2,307	5,09
長野	27	125,765	10,041	92,921	7,951	5,576	437	252,318	22,544	11,19
松本	41	326,879	40,380	255,506	30,341	18,514	2,380	196,763	23,509	8,37
上田	25	137,996	22,562	119,820	20,243	9,890	1,449	62,510	10,271	6,08

第一八 銀行及質ノ金利

	銀行(一日ニ付) 千圓ニ對スル 平均	最高	最低	百圓ニ對スル 平均	最高	最低	質屋(一ケ月ニ付) 拾圓ニ對スル 平均	最高	最低	壹圓ニ對スル 平均	最高	最低
					全管							
	錢	錢	錢	厘	厘	厘	錢	錢	錢	厘	厘	厘
大正 12 年	12	18	9	12	18	9	21	33	10	25	50	9
13	12	20	8	13	18	8	22	34	10	25	40	25
14	12	18	8	13	18	8	23	30	10	25	40	10
昭和 1	12	16	8	12	16	8	29	50	8	25	40	15
2	12	17	6	12	15	6	25	30	20	29	36	23
					郡市別				(昭和二年)			
南佐久	12	13	10	12	13	10	19	29	17	28	37	25
北佐久	13	11	10	12	11	10	20	28	15	26	40	15
小縣	14	15	12	13	14	12	23	30	25	25	30	20
諏訪	13	15	10	13	15	10	19	25	13	26	40	12
上伊那	11	12	10	11	12	10	20	25	15	25	40	10
下伊那	11	12	10	11	12	10	27	30	25	27	40	20
西筑摩	13	14	12	13	14	12	25	25	25	30	35	25
東筑摩	14	14	14	14	14	14	22	23	21	27	32	22
南安曇	13	15	12	11	14	9	20	25	15	25	30	20
北安曇	13	17	11	12	15	10	27	28	27	26	36	28
更級	10	13	8	9	11	7	18	25	10	20	30	10
埴科	12	14	10	12	14	10	21	30	13	25	30	20
上高井	11	12	10	11	12	10	17	19	14	28	30	19
下高井	11	15	10	11	15	10	19	21	17	22	26	18
上水内	—	—	—	—	—	—	22	20	25	23	25	20
下水内	12	14	10	12	14	10	18	20	15	22	25	20
長野	9	14	6	9	14	6	25	30	20	25	30	20
松本	10	11	7	10	12	7	20	30	15	25	30	20
上田	10	12	7	10	12	7	23	25	20	20	30	25

第一九 無盡業 (昭和二年末現在)

名稱	資本金	拂込濟資本金	積立金	會(組)數	總口數	給付金契約高 給付濟高	給付金契約高 給付未濟高	給付金契約高 合計	掛金契約高 受入濟高	掛金契約高 受入未濟高	掛金契約高 合計
	円	円	円			円	円	円	円	円	円
昭和 2	200,000	50,000	150	72	3,222	235,100	1,570,900	1,806,000	259,241	1,520,033	1,779,274
信農無盡株式會社	100,000	25,000	150	51	1,962	220,600	715,400	936,000	238,248	772,632	1,010,880
南信無盡株式會社	100,000	25,000	—	21	1,260	14,500	855,500	870,000	20,993	747,401	768,394

第二〇 無盡講

	組數	講員數	無盡金額	既取金	未取金	一ケ年掛金總額	手取金 五十圓無盡 最多	最少	百圓無盡 最多	最少	五百圓無盡 最多	最少	千圓無盡 最多	最少
					全管									
			円	円	円	円	円	円	円	円	円	円	円	円
大正 15 / 昭和 1 年	17,932	473,804	12,449,476	72,785,707	224,294,810	17,358,949	68	12	120	30	668	177	7,150	280
					郡市別				(大正十五年 昭和元年)					
南佐久	1,051	19,031	670,122	2,412,385	7,555,384	756,454	44	34	85	72	334	246	780	590
北佐久	1,648	28,014	2,305,969	3,116,689	8,845,178	1,173,059	50	20	100	35	500	200	1,050	300
小縣	2,292	38,283	1,283,342	5,363,555	12,861,521	1,563,957	50	20	100	42	500	250	1,000	450
諏訪	548	13,149	541,719	1,671,351	5,360,173	518,004	50	28	100	60	500	216	1,000	370
上伊那	2,273	49,951	1,210,450	6,831,874	16,481,002	2,021,437	50	24	100	30	500	195	1,000	318
下伊那	1,839	44,788	1,034,733	6,608,497	14,647,528	1,013,405	50	22	100	38	500	198	1,000	348
西筑摩	711	19,906	306,466	2,930,451	4,334,018	536,716	58	42	100	63	600	247	1,150	690
東筑摩	1,253	34,787	687,300	4,412,295	12,907,951	983,272	50	25	100	30	500	182	1,000	341
南安曇	581	19,544	321,484	4,174,344	9,169,020	848,066	54	28	120	48	500	220	985	500
北安曇	661	33,396	462,077	3,527,153	13,256,284	1,051,486	56	15	96	30	475	77	996	280
更級	523	21,615	465,378	8,368,293	32,898,456	825,482	64	34	85	75	335	300	690	440
埴科	185	9,311	162,345	1,559,157	5,388,264	381,348	50	42	97	50	450	214	950	462
上高井	787	23,001	419,493	2,380,218	6,961,261	506,306	68	33	95	50	668	111	884	500
下高井	626	24,615	368,404	3,114,785	9,903,586	663,265	49	38	100	50	500	220	710	465
上水内	891	34,194	510,493	3,993,189	13,842,251	935,743	50	32	100	64	500	300	1,000	600
下水内	498	12,718	505,582	3,157,801	4,616,886	1,363,358	49	12	100	60	495	202	1,000	480
長野	1,093	36,978	885,727	7,109,288	24,702,107	1,457,822	50	35	47	42	375	267	759	546
松本	237	5,020	159,528	1,039,848	13,082,133	386,029	36	35	85	64	470	328	922	710
上田	235	5,503	148,864	1,014,534	7,481,807	373,740	37	37	88	65	468	326	930	716

第二一 産業組合 (年末現在)

	組合員數	信	販	購	利	信販	信購	信利	信購販	信販利	購販利	信購販利	販購	購利	販利	信利購	計
							全				管						
大正 12 年	138,328	23	27	13	6	20	164	1	76	8	9	108	10	2	19	12	492
13	150,769	29	23	11	6	18	147	1	66	7	14	91	8	2	18	12	453
14	168,680	35	24	10	6	19	145	1	62	7	14	87	6	5	19	13	453
昭和 1	191,708	45	29	10	8	18	136	1	61	7	11	87	5	5	21	16	460
2	211,349	53	31	10	11	18	138	1	58	6	13	83	5	6	20	18	471
							郡		市		別		(昭和二年)				
南佐久	11,678	—	3	—	2	—	4	—	7	—	1	8	—	—	3	3	31
北佐久	12,194	7	3	—	—	—	10	—	1	—	—	1	—	1	1	5	29
小縣	20,019	1	—	—	—	—	26	—	2	—	—	4	1	—	2	—	36
諏訪	14,096	6	3	4	1	—	14	—	2	—	2	1	—	—	3	2	38
上伊那	16,463	2	1	1	1	9	8	—	5	2	—	6	—	—	—	5	40
下伊那	23,279	4	7	1	1	7	1	—	6	1	1	16	1	—	3	—	49
西筑摩	4,365	5	—	1	4	—	6	—	3	—	1	4	—	1	—	—	25
東筑摩	19,060	4	1	—	—	—	11	—	6	—	1	7	1	—	1	1	33
南安曇	6,211	1	2	—	—	—	6	—	1	—	—	6	1	1	—	—	18
北安曇	9,545	1	2	—	—	—	3	—	7	1	1	5	—	—	1	—	21
更級	15,221	3	—	—	—	—	13	—	4	—	—	10	—	1	2	—	33
埴科	8,502	3	3	—	—	—	8	—	3	—	1	1	—	1	1	1	22
上高井	5,961	1	—	—	—	—	4	—	2	—	1	4	—	—	—	—	12
下高井	7,930	7	2	—	—	—	6	1	5	1	—	—	1	—	1	—	24
上水内	13,278	3	—	—	2	1	12	—	4	—	1	5	—	—	1	1	30
下水内	4,127	1	1	—	—	—	5	—	—	—	—	4	—	—	—	—	11
長野	5,365	1	—	2	—	1	—	—	—	—	—	1	—	—	—	—	5
松本	8,703	1	1	—	—	—	—	—	—	1	2	—	—	—	—	—	5
上田	5,352	2	2	1	—	—	1	—	—	—	1	—	—	1	1	—	9

備考 上掲ノ外信用組合聯合會一。購買組合聯合會一。販賣組合聯合會二アリ

第二二 産業組合資金 (年末現在)

	出資總額	運轉資金 拂込濟出資	積立金	借入金	貯金	計	剩餘金
				全	管		
大正 12 年	9,538,732 円	6,153,449 円	2,164,114 円	42,552,128 円	17,544,423 円	68,414,214 円	566,936 円
13	11,840,599	7,581,768	2,264,899	30,614,490	22,913,875	63,375,032	913,257
14	14,870,915	9,483,409	2,689,725	7,467,376	28,326,356	47,966,866	988,320
昭和 1	17,889,750	11,640,090	3,046,195	9,950,119	36,397,214	61,034,218	1,006,479
2	20,010,380	13,951,087	3,469,582	15,172,287	40,616,110	73,209,066	1,280,501
		郡	市	別	(昭和二年)		
南佐久	869,275	465,537	115,713	880,853	1,195,621	2,657,724	△26,736
北佐久	1,254,190	781,224	73,089	866,090	2,511,470	4,231,873	53,911
小縣	1,878,105	1,551,919	704,040	3,478,339	5,868,228	11,602,526	244,122
諏訪	1,405,165	824,961	339,159	771,797	2,900,464	4,836,381	94,493
上伊那	1,459,120	1,105,769	249,470	1,204,886	3,750,627	6,310,752	101,680
下伊那	3,093,175	2,654,955	698,799	1,563,246	5,457,088	10,374,088	177,387
西筑摩	340,160	171,978	91,183	184,064	216,961	664,186	19,591
東筑摩	1,809,720	1,111,905	363,751	1,275,939	2,288,885	5,040,480	140,462
南安曇	383,370	210,956	58,148	448,887	945,782	1,663,773	2,991
北安曇	744,465	517,824	59,988	626,338	1,098,575	2,302,725	17,471
更級	954,050	688,342	131,305	1,144,172	2,975,638	4,939,457	65,531
埴科	524,120	388,206	100,247	473,019	1,601,135	2,562,607	46,868
上高井	399,220	266,203	51,174	470,790	1,224,120	2,012,287	31,537
下高井	515,115	272,109	57,371	295,452	956,486	1,581,418	30,742
上水内	980,840	658,639	100,213	745,519	1,799,223	3,303,594	58,613
下水内	303,354	159,456	9,738	102,854	593,260	865,308	10,835
長野	1,290,735	901,642	61,914	144,800	2,073,887	3,182,243	84,722
松本	1,133,670	740,999	165,075	333,674	1,613,593	2,853,341	91,832
上田	672,531	478,463	39,205	161,568	1,545,067	2,224,303	34,449

備考 上掲剩餘金中△印ハ缺損額ヲ示ス

第二三 産業組合貯金及貸付金

	貯金 前年度末	受入額	拂戻額	本年度末現在	普通利率	貸付金 前年度末	貸付額	償還額	本年度末現在	普通利率
				全	管					
大正 12 年	? 円	? 円	? 円	? 円	?	? 円	? 円	? 円	? 円	?
13	?	?	?	?	?	?	?	?	?	?
14	?	?	?	?	?	?	?	?	?	?
昭和 1	?	?	?	?	?	?	?	?	?	?
2	36,367,249	66,429,083	62,180,227	40,616,105	0,066	27,836,535	53,763,654	42,132,492	39,467,697	0,107
				郡	市	別		(昭和二年)		
南佐久	1,051,031	1,723,643	1,579,054	1,195,620	0,068	1,132,304	1,606,563	1,130,342	1,608,525	0,100
北佐久	2,073,955	5,073,927	4,636,412	2,511,470	0,070	1,690,657	6,049,368	4,977,518	2,762,507	0,115
小縣	5,428,913	7,525,478	7,086,164	5,868,227	0,064	6,821,758	7,277,585	5,582,224	8,517,119	0,109
諏訪	2,223,186	4,500,371	3,823,093	2,900,464	0,070	1,408,605	3,346,286	2,692,515	2,062,376	2,098
上伊那	3,371,122	5,220,036	4,840,531	3,750,627	0,065	1,661,410	2,323,391	1,741,012	2,243,789	0,107
下伊那	5,024,828	8,593,089	8,160,830	5,457,087	0,064	2,265,332	4,296,501	3,567,773	2,994,060	0,099
西筑摩	181,365	371,048	335,452	216,961	0,065	257,607	671,233	549,089	379,751	0,110
東筑摩	1,817,485	3,638,226	3,166,826	2,288,885	0,063	1,641,390	2,925,888	20,25,197	2,542,081	0,106
南安曇	803,035	1,188,349	1,045,602	945,782	0,066	851,915	968,334	723,561	1,096,688	0,104
北安曇	1,039,677	1,632,606	1,573,709	1,098,574	0,080	720,016	1,259,056	928,577	1,050,495	0,120
更級	2,973,432	4,988,963	4,986,757	2,975,638	0,063	2,265,332	3,564,775	2,782,751	3,047,356	0,113
埴科	1,323,604	2,732,443	2,454,912	1,601,135	0,066	1,146,255	1,850,670	1,333,150	1,663,775	0,109
上高井	1,049,417	2,593,505	2,418,803	1,224,119	0,065	977,322	2,034,981	1,510,903	1,501,400	0,110
下高井	776,674	1,515,592	1,335,780	956,486	0,068	704,469	1,212,541	882,786	1,034,224	0,112
上水内	1,756,587	3,361,106	3,318,470	1,799,223	0,060	1,625,586	2,061,626	1,522,110	2,165,102	0,113
下水内	432,951	1,261,679	1,101,370	593,260	0,060	317,030	1,180,206	966,112	531,124	0,100
長野	2,504,346	4,712,007	5,142,466	2,073,887	0,069	457,113	5,827,830	4,565,058	1,719,885	0,107
松本	1,265,599	3,084,366	2,736,372	1,613,593	0,063	687,342	2,115,113	1,749,932	1,052,523	0,109
上田	1,270,042	2,712,649	2,437,624	1,545,067	0,065	1,205,092	3,191,707	2,901,882	1,494,917	0,105

第二四 産業組合聯合會ノ一 昭和二年

名稱	所屬組合數	出資口數	出資總額	拂込濟出資金	積立金	借入額 借入金	償還金	現在高
昭和 1 年	△2 / 747	8,896	2,041,800 円	1,760,509 円	360,062 円	11,027,443 円	10,130,352 円	2,421.739 円
2	△2 / 766	9,348	2,204,500	1,520,468	417,228	9,522,174	10,280,237	1,663,672
保 長野縣信用組合聯合會	△2 / 428	8,011	1,602,200	1,492,832	254,021	3,670,000	4,092,298	1,294,312
有 長野縣購買組合聯合會	283	568	340,800	257,266	7,650	1,620,784	1,692,656	190,000
保 伊那製絲信用販賣組合聯合會龍水社	22	359	179,500	90,562	138,965	3,620,390	3,832,862	169,678
保 下伊那生絲販賣組合聯合會	33	410	82,000	79,808	16,592	611,000	662,421	9,682

備考 所屬組合數欄中△印ハ聯合會ヲ示ス

同上ノ二

名稱	貸付金 貸付金	償還額	現在額	貯金 受入金	拂戻額	現在額	販賣額	本年度購買額	實却價額	剩餘金
昭和 1 年	13,885,983 円	11,652,158 円	5,916,484 円	15,509,556 円	14,983,,74 円	4,354,280 円	11,840,293 円	1,973,249 円	2,015,021 円	191,737 円
2	21,522,550	20,846,974	6,592,058	30,830,341	27,957,977	7,226,644	11,564,612	2,534,593	2,604,554	222,294
保 長野縣信用組合聯合會	20,291,629	19,491,712	6,304,995	30,830,341	27,957,977	7,226,644	—	—	—	159,879
有 長野縣購買組合聯合會	—	—	—	—	—	—	—	2,534,593	2,604,554	17,124
保 伊那製絲信用販賣組合聯合會龍水社	1,230,921	1,355,262	287,063	—	—	—	5,640,561	—	—	35,524
保 下伊那生絲販賣組合聯合會	—	—	—	—	—	—	5,924,051	—	—	9,767

第二五 市街地信用組合ノ一

昭和二年

名稱	組合員數	出資口數	出資總額	拂込濟出資金	積立金	借入金 借入金	借入金 償還額	借入金 現在額
			円	円	円	円	円	円
大正 12年	4,918	20,774	842,240	214,643	1,452	21,000	20,000	9,000
13	5,422	26,855	1,050,470	293,726	11,836	36,500	11,650	33,850
14	7,847	43,747	1,591,950	875,558	55,446	154,700	95,400	93,150
昭和 1	10,443	53,344	1,892,980	1,326,321	107,478	312,000	184,350	220,800
2	**12,337**	**69,248**	**2,574,240**	**1,776,593**	**151,202**	**739,133**	**751,843**	**208,090**
有松本信用組合	3,105	21,018	630,540	369,765	64,057	83,200	115,100	40,300
有上田市信用組合	2,819	18,142	544,260	407,026	23,016	196,480	248,540	80,290
有長野市庶民信用組合	3,947	24,840	1,242,000	864,306	60,033	454,453	387,953	82,750
有飯田町信用組合	2,466	5,248	157,440	125,496	4,096	5,000	250	4,750

第二五 同上ノ二 (續)

名稱	貸付金 貸付金	貸付金 償還額	貸付金 現在額 金額	貸付金 現在額 件數	貯金 受入額	貯金 拂戻額	貯金 現在額	第一條第四項ノ貯金現在額	全上員數	拂戻準備金
	円	円	円		円	円	円	円		円
大正 12年	220,363	99,144	48,339	548	813,434	495,153	346,376	38,801	514	?
13	455,582	279,432	609,349	1,557	3,189,123	2,262,622	468,827	195,187	8,366	?
14	1,396,683	961,500	865,632	2,000	6,066,165	4,641,835	2,652,207	285,179	3,797	73,143
昭和 1	4,193,635	3,263,487	2,069,849	4,408	9,140,153	7,645,173	3,856,733	388,597	4,462	112,012
2	**11,829,839**	**9,873,502**	**4,339,584**	**12,516**	**11,207,789**	**10,283,824**	**5,169,299**	**363,227**	**3,624**	**113,479**
有松本信用組合	2,115,113	1,749,931	1,052,524	1,999	2,439,324	2,173,621	812,978	10,082	38	4,000
有上田市信用組合	3,069,259	2,753,757	1,374,158	2,623	2,563,512	2,214,766	1,512,428	108,075	1,792	31,752
有長野市庶民信用組合	5,651,043	4,469,187	1,559,708	7,036	4,936,754	4,863,342	2,196,466	221,733	1,802	71,107
有飯田町信用組合	994,424	900,627	353,195	858	1,268,199	1,032,098	647,427	23,337	192	6,620

第二五 同上ノ三 (續)

名稱	手形割引及其決濟 割引額	手形割引及其決濟 決濟額	手形割引及其決濟 現在額 金額	手形割引及其決濟 現在額 枚數	預ケ金現在高	損益金 總益金	損益金 總損金	損益金 剩餘金	純財産總額
	円	円	円		円	円	円	円	円
大正 12年	494,198	351,751	16,897	403	223,654	24,932	18,669	6,263	850,855
13	2,012,732	1,645,047	535,782	1,098	758,362	120,858	79,045	41,822	1,104,118
14	4,280,085	3,768,303	1,047,564	1,943	1,530,240	128,770	159,895	88,874	1,736,270
昭和 1	5,540,240	5,117,063	1,196,673	1,879	2,284,295	418,580	290,710	127,871	2,128,344
2	**487,895**	**1,289,080**	**82,086**	**150**	**2,547,268**	**567,233**	**392,123**	**175,106**	**2,900,551**
有松本信用組合	—	—	—	—	195,534	95,976	53,436	43,539	738,136
有上田市信用組合	336,276	334,289	65,850	85	533,307	158,243	117,028	41,215	608,491
有長野市庶民信用組合	139,528	943,505	14,376	57	1,411,509	259,491	180,443	79,048	1,381,081
有飯田町信用組合	12,091	11,286	1,860	8	406,918	52,523	41,216	11,307	172,843

第二六 商業會議所

昭和二年十二月現在

所名	設立地區域	設立許可年月日	議員定數	特別議員	會議度數	設立地區域內 選擧權ヲ有スルモノ	設立地區域內 選擧被選擧權ヲ有スルモノ	昭和三年度豫算	昭和二年度經費決算
								円	円
長野	長野市	明治三十三年五月十四日	36	13	10	1,223	1,192	19,722	19,717
上田	上田市	明治廿八年十二月廿七日	30	11	28	590	369	11,745	11,790
松本	松本市	明治四十一年六月六日	30	5	33	433	708	14,205	12,718

第二七 郵便貯金

年次	預入 新規人員	預入 口數	預入 金額	拂渡 口數	拂渡 金額	年度末現在 人數	年度末現在 金額	貯金現在額 貯金者一人當	貯金現在額 現住者一人當
	全			管					
			円		円		円	錢	錢
大正 12年	98,656	1,746,280	12,909,055	375,585	12,890,379	744,454	21,601,466	29,02	13,33
13	76,070	1,781,506	12,411,525	386,484	13,227,233	792,427	21,008,561	26,51	12,79
14	74,866	2,162,925	13,699,465	393,116	12,924,866	780,982	22,805,434	29,20	14,01
昭和 1	69,651	1,952,499	11,786,881	423,373	13,888,680	773,118	22,641,216	29,29	13,90
2	**81,156**	**2,087,486**	**14,543,289**	**423,373**	**13,112,943**	**790,360**	**25,158,947**	**31,83**	**15,44**

第二八 郵便貯金現在高郡市別

	現在人員 昭和二年末	現在人員 昭和元年末	現在人員 大正十四年末	金額 昭和二年末	金額 昭和元年末	金額 大正十四年末
				円	円	円
合計	**790,360**	**773,118**	**780,982**	**25,158,947**	**22,641,216**	**22,805,434**
南佐久	22,507	22,873	23,238	476,818	435,740	448,894
北佐久	28,275	28,095	27,961	621,594	557,586	543,314
小縣	40,266	41,263	44,253	733,778	684,004	705,546
諏訪	85,562	83,454	83,588	3,648,858	3,179,279	3,275,271
上伊那	64,330	62,556	62,305	1,733,654	1,542,555	1,557,704
下伊那	97,985	98,192	98,712	2,332,712	2,185,395	2,186,990
西筑摩	36,154	35,951	36,323	1,642,410	1,530,136	1,586,980
東筑摩	45,528	45,968	47,047	1,590,939	1,593,439	1,714,782
南安曇	21,906	21,534	22,509	604,776	576,321	600,833
北安曇	19,853	20,260	21,003	463,963	451,724	457,569
更級	20,083	20,335	20,735	499,376	464,673	471,144
埴科	19,518	20,097	21,752	616,796	589,266	601,118
上高井	22,706	22,696	23,753	623,815	628,323	664,874
下高井	20,069	20,182	19,630	801,237	800,164	806,552
上水内	25,496	26,166	26,673	764,282	722,586	746,219
下水内	15,150	15,646	15,900	470,158	455,479	469,824
長野	41,470	41,985	42,083	1,613,638	1,419,560	1,437,536
松本	47,634	47,036	46,156	2,331,165	1,976,209	2,001,693
上田	18,762	18,766	17,485	552,897	474,170	454,169
行賞賜金他管區務轉受入高廢停局	30,983	30,492	24,187	1,172,453	972,417	814,418
据置貯金	62,912	49,571	55,689	1,845,215	1,402,190	1,260,004
月掛貯金	3,211	—	—	18,412	—	—

第二九 簡易生命保險

	前年度末現在			新契約			復活			死亡			解約			失効			其ノ他ノ事由ニ因ル增減(△減)			年度末現在			死亡及解約失効率(金額)	
	件數	保險料	保險金額	件數	保險料	保險金額	件數	保險料	保險金額	件數	保險料	保險金額	件數	保險料	保險金額	件數	保險料	保險金額	件數	保險料	保險金額	件數	保險料	保險金額	死亡率	解約失効率
													全						管							
大正 12年	148,669	64,276,1円	13,214,539,2円	37,218	24,650,3円	4,581,709,7円	1,267	605,9円	122,607,4円	1,765	827,0円	159,196,3円	1,524	781,3円	150,683,2円	8,607	4,874,5円	944,188,9円	△16	△122,2円	△36,564,6円	175,242	82,927,3円	16,628,223,3円	0,100,7	0,578,1
13	175,242	82,927,3	16,628,223,3	37,360	25,920,7	4,645,047,9	1,511	798,3	160,686,8	2,055	1,057,2	198,776,2	1,685	890,7	173,798,3	10,861	6,731,9	1,232,750,1	△25	△133,8	△48,391,9	199,487	100,842,6	19,780,241,5	0,109,1	0,669,6
14	199,487	100,842,6	16,780,241,5	57,997	38,037,2	6,765,177,5	1,891	1,119,8	211,509,8	2,151	1,110,6	208,705,3	1,691	958,5	180,365,1	13,317	8,656,9	1,542,903,7	△34	△246,6	△76,338,5	242,182	129,077,0	24,748,612,2	0,096,9	0,679,6
昭和 1	242,182	129,077,0	24,748,616,2	92,067	38,333,1	6,667,654,3	2,301	1,356,2	259,941,1	{(682) {2,682	{(342,5) {1,564,5	{(33,127,8) {283,325,6	2,461	1,386,7	263,785,1	16,140	9,976,5	1,798,603,1	△30	△239,8	△89,388,9	284,547	155,256,3	29,207,980,8	0,106,9	0,781,8
2	284,547	155,256,3	29,207,980,8	51,542	30,262,2	4,939,362,4	3,823	2,349,7	440,928,1	3,036	1,742,6	314,906,5	3,234	1,667,7	311,913,2	22,496	12,939,0	2,307,072,8	△27	△340,0	△128,015,1	310,423	170,847,5	31,494,451,4	0,103,2	0,862,9
									終身養老別(昭和二年)																	
終身保險	145,041	68,005,9	15,533,424,4	15,329	7,672,5	1,584,360,8	2,057	1,094,0	242,994,3	1,931	1,031,1	203,228,5	1,661	683,6	160,639,5	8,791	4,401,6	987,691,7	△1,201	△711,6	△166,772,8	148,843	69,944,5	15,842,447,0	0,128,7	0,732,0
養老保險	139,506	87,250,4	13,674,556,4	36,213	22,589,7	3,355,001,6	1,766	1,255,7	197,933,8	1,105	711,5	111,678,0	1,573	984,1	151,273,7	13,705	8,537,4	1,319,381,1	1,174	371,6	38,757,7	161,580	100,903,0	15,652,004,4	0,075,8	1,003,0

註 本表中死亡欄括弧內數字ハ保險期間滿期契約ヲ示ス

註 本表中△印ハ減少ヲ示ス

第三〇 家畜市場(馬)

種別	性	年齢	入場頭數	販賣頭數	販賣價額	一頭價格 最高	一頭價格 最低	一頭價格 平均	交換頭數
					全管				
大正 12年			5,729	5,558	657,906円	700円	13円	118円	258
13			7,067	5,611	620,524	500	10	111	318
14			5,836	4,785	548,194	400	10	112	318
昭和 1			5,242	4,397	467,178	650	15	106	—
2			3,966	3,448	310,540	450	5	90	—
					郡市別(昭和二年)				
洋種 牝 當歲			15	12	1,219	170	21	102	—
二歲			—	—	—	—	—	—	—
三歲			—	—	—	—	—	—	—
牡 當歲			11	10	710	100	28	71	—
二歲			—	—	—	—	—	—	—
三歲			—	—	—	—	—	—	—
計			26	22	1,929	170	21	88	—
雜種 牝 當歲			789	765	46,884	250	7	61	—
二歲			59	46	5,965	450	50	129	—
三歲			957	689	70,831	220	22	103	—
牡 當歲			789	776	36,486	105	6	47	—
二歲			112	110	13,852	230	64	126	—
三歲			116	83	9,089	300	17	109	—
計			2,822	2,469	183,107	450	6	74	—
和種 牝 當歲			3	3	135	55	5	45	—
二歲			351	282	35,184	250	15	124	—
三歲			193	120	12,695	300	20	106	—
牡 當歲			39	37	1,726	35	22	50	—
二歲			522	509	73,520	450	15	144	—
三歲			10	9	2,247	300	17	248	—
計			1,118	960	125,507	450	5	131	—
合計 牝 當歲			807	780	48,238	250	5	62	—
二歲			410	328	41,149	450	15	125	—
三歲			1,150	806	83,523	320	20	104	—
牡 當歲			839	823	38,922	105	6	47	—
二歲			634	619	87,372	450	15	141	—
三歲			126	92	11,336	300	17	123	—

第三〇 家畜市場(牛)

種類用途區別	入場頭數	販賣頭數	販賣價額	一頭價格 最高	一頭價格 最低	一頭價格 平均
			全管			
大正 12年	445	380	44,523円	400円	16円	117円
13	441	364	43,320	600	20	118
14	259	229	19,361	250	15	84
昭和 1	313	225	15,482	200	30	110
2	158	121	6,029	120	15	49
			種別(昭和二年)			
洋種 乳用 成牛 牝	—	—	—	—	—	—
牡	—	—	—	—	—	—
犢 牝	—	—	—	—	—	—
牡	—	—	—	—	—	—
肉用 成牛 牝	—	—	—	—	—	—
牡	—	—	—	—	—	—
犢 牝	—	—	—	—	—	—
牡	—	—	—	—	—	—
計	—	—	—	—	—	—
雜種 乳用 成牛 牝	27	10	1,130	200	50	113
牡	—	—	—	—	—	—
犢 牝	60	45	2,206	120	15	49
牡	—	—	—	—	—	—
役用 成牛 牝	5	4	300	120	50	75
牡	33	33	1,125	80	15	31
犢 牝	2	2	115	80	35	57
牡	21	18	363	70	15	20
肉用 成牛 牝	2	2	170	100	70	85
牡	8	7	615	100	85	88
犢 牝	—	—	—	—	—	—
牡	—	—	—	—	—	—
計	158	121	6,029	120	15	49

第四　賃錢及物價

第四　賃金及物價

第一　賃金平均指數累年比較

大正二年ヲ百トシタル
（須坂大正八年）

		長野	上田	松本	飯田	小諸	上諏訪	福島	大町	飯山	須坂
木挽職	大正 7年	194	158	223	157	—	168	235	189	153	—
	8	423	383	310	218	100	269	343	293	273	110
	9	386	421	365	220	—	303	402	325	433	199
	10	281	417	336	321	115	307	393	299	333	18
	11	291	417	373	338	156	320	396	367	362	103
	12	378	473	363	256	130	368	371	381	353	109
	13	422	638	376	256	—	369	391	381	364	104
	14	413	645	388	449	142	373	393	373	396	104
	昭和 1	373	500	388	342	--	363	261	379	396	103
	2	**362**	**417**	**373**	**295**	—	**233**	**279**	**379**	**377**	**105**
大工職	大正 7年	174	135	180	140	127	129	174	133	163	—
	8	258	266	295	265	195	135	238	255	265	100
	9	304	310	358	253	216	262	337	294	266	119
	10	299	274	360	257	221	229	216	267	276	94
	11	356	339	366	299	204	261	316	352	367	101
	12	437	353	398	294	226	268	338	358	340	118
	13	419	366	398	293	291	380	330	360	362	124
	14	381	381	398	333	316	286	381	362	385	129
	昭和 1	381	357	435	329	325	239	222	367	384	119
	2	**381**	**357**	**481**	**237**	**213**	**215**	**357**	**321**	**340**	**119**
左官職	大正 7年	176	184	210	140	131	151	165	133	163	—
	8	258	261	336	265	218	262	220	266	265	100
	9	304	203	429	300	296	327	297	294	266	119
	10	262	254	248	346	261	343	284	294	276	93
	11	306	269	277	380	344	371	290	385	325	102
	12	338	274	289	329	261	364	319	363	340	99
	13	342	308	289	329	293	369	333	367	362	111
	14	301	375	274	461	295	381	341	378	385	112
	昭和 1	215	333	289	284	312	376	247	378	384	120
	2	**338**	**333**	**285**	**237**	**278**	**357**	**330**	**367**	**340**	**119**
瓦職	大正 7年	198	194	116	119	—	—	—	—	—	—
	8	247	292	261	206	—	—	—	—	—	100
	9	366	425	308	257	—	—	—	—	—	112
	10	262	352	357	255	—	—	—	—	100	97
	11	365	280	326	256	00	—	—	—	94	100
	12	417	444	336	194	87	—	—	—	92	98
	13	408	537	398	194	86	—	—	—	98	96
	14	417	537	406	314	95	—	—	—	92	99
	昭和 1	361	556	270	258	87	—	—	—	104	103
	2	**374**	**555**	**241**	**223**	**77**	—	—	—	**52**	**99**
屋根職	大正 7年	155	172	160	147	158	133	202	126	155	—
	8	227	366	264	298	250	230	239	275	237	100
	9	266	422	338	389	364	305	331	298	238	131
	10	281	385	362	387	324	367	250	351	284	107
	11	336	385	364	268	306	274	290	374	314	132
	12	373	400	357	294	314	291	271	386	305	130
	13	277	462	357	294	350	311	338	372	333	123
	14	407	462	357	475	367	324	371	391	345	129
	昭和 1	348	385	357	391	379	311	371	391	345	121
	2	**348**	**385**	**357**	**338**	**324**	**280**	**347**	**391**	**305**	**131**
指物職	大正 7年	188	153	175	157	105	129	202	135	137	—
	8	233	458	357	241	172	224	238	301	237	100
	9	—	427	379	278	208	263	331	321	238	126
	10	262	308	299	329	193	266	250	339	267	103
	11	331	397	385	332	310	261	247	455	305	137
	12	347	398	303	208	241	278	251	455	305	105
	13	340	417	303	208	300	286	301	455	305	122
	14	315	417	303	385	308	286	354	458	305	123
	昭和 1	347	417	303	347	222	286	246	416	305	123
	2	**324**	**412**	**303**	**250**	**222**	**215**	**268**	**421**	**305**	**111**

第一 賃金平均指數累年比較（續）

		長野	上田	松本	飯田	小諸	上諏訪	福嶋	大町	飯山	須坂
石工職	大正 7年	160	166	164	136	138	142	231	150	174	—
	8	232	324	269	255	201	237	270	317	285	100
	9	288	366	340	250	279	279	280	336	267	126
	10	269	333	327	231	242	269	261	372	362	115
	11	346	384	343	337	295	323	327	410	343	108
	12	390	424	343	323	303	338	342	415	362	107
	13	406	577	343	323	313	315	341	415	362	111
	14	439	577	343	380	329	316	349	422	345	240
	昭和 1	357	400	343	300	263	313	322	467	363	109
	2	**357**	**429**	**320**	**250**	**284**	**304**	**329**	**422**	**345**	**109**
植木職	大正 7年	190	166	145	152	102	125	200	133	130	—
	8	250	305	202	258	247	215	274	246	226	100
	9	252	380	250	287	—	259	372	211	273	118
	10	269	333	175	316	196	275	250	250	283	105
	11	329	390	279	333	267	279	230	292	330	116
	12	357	387	275	237	234	270	—	375	354	112
	13	393	462	275	287	248	291	—	295	350	112
	14	319	462	275	287	270	300	—	295	346	112
	昭和 1	300	417	269	287	256	291	—	288	346	104
	2	**347**	**405**	**275**	**207**	**241**	**176**	**—**	**295**	**335**	**104**
鍛冶職	大正 7年	220	164	122	125	230	145	204	135	137	—
	8	326	376	181	140	387	250	312	392	237	100
	9	386	459	200	204	420	288	333	315	235	94
	10	377	448	252	302	296	222	284	308	282	91
	11	476	388	371	324	365	181	284	383	305	111
	12	500	424	241	250	438	304	290	382	305	117
	13	510	497	241	250	530	267	275	382	297	108
	14	500	497	241	313	668	267	276	385	288	111
	昭和 1	600	473	241	325	675	267	163	385	288	111
	2	**500**	**473**	**241**	**234**	**530**	**236**	**284**	**374**	**365**	**104**
活版活字職	大正 7年	280	207	140	120	175	151	136	150	114	—
	8	510	322	175	168	312	261	213	190	170	100
	9	615	381	180	245	371	316	183	200	169	113
	10	636	253	147	338	314	341	183	200	250	103
	11	791	463	255	324	340	351	453	638	355	165
	12	909	414	364	333	384	383	442	638	308	122
	13	909	449	264	333	514	376	443	385	300	155
	14	877	449	264	363	503	371	443	393	293	155
	昭和 1	714	449	281	326	685	369	390	393	293	158
	2	**759**	**402**	**281**	**267**	**223**	**505**	**583**	**358**	**308**	**155**
下女	大正 7年	70	200	183	254	218	393	221	134	119	—
	8	113	420	250	430	455	599	263	222	171	100
	9	123	433	272	522	659	709	250	315	283	89
	10	135	426	222	447	469	713	245	383	239	88
	11	204	752	361	398	557	924	464	250	755	114
	12	216	1,200	817	363	612	499	539	538	460	130
	13	216	983	356	363	550	705	631	539	460	183
	14	371	1,000	356	412	526	875	789	500	480	238
	昭和 1	352	693	322	671	576	836	1,061	500	280	245
	2	**321**	**560**	**322**	**424**	**539**	**561**	**921**	**508**	**505**	**286**

第二 主要商品東京物價月別指數（昭和二年）

（明治卅三年ノ平均相場ヲ百トシタル日本銀行調査）

月次	米	小麦	砂糖	生絲	綿絲	木材	鐵	銅	洋紙	石炭
1	283	216	289	180	200	196	97	122	202	303
2	302	226	292	182	212	199	98	121	202	304
3	308	231	288	182	216	201	98	122	202	308
4	312	231	283	182	201	204	97	120	202	308
5	312	241	280	187	222	202	99	120	202	308
6	315	243	284	172	233	193	105	119	202	308
7	315	223	287	175	235	192	102	119	202	308
8	304	217	302	168	239	190	101	122	201	307
9	300	222	306	171	252	193	103	123	201	310
10	294	227	307	166	274	190	105	125	201	314
11	274	226	305	164	249	190	106	128	202	314
12	259	230	304	165	249	190	102	132	204	315

第三 職工諸雇賃金（長野市。上田市。松本市。飯田。野澤）昭和二年

				長野 6月	長野 12月	上田 6月	上田 12月	松本 6月	松本 12月	飯田 6月	飯田 12月	小諸 6月	小諸 12月
				錢	錢	錢	錢	錢	錢	錢	錢	錢	錢
植木職		日給	高	2,80	2,80	2,80	2,30	2,50	2,50	2,30	2,30	2,70	2,60
			普	2,50	2,30	2,50	1,80	2,30	2,30	1,20	1,80	2,30	2,40
			低	2,00	2,00	2,00	1,20	1,80	2,00	1,30	1,30	1,50	1,50
衣服裝身品ニ關スルモノ	機械職	(男)日給	高	2,30	2,00	1,50	1,30	—	—	1,70	1,70	1,65	1,60
			普	1,70	1,50	1,30	1,00	—	—	1,30	1,30	1,35	1,30
			低	1,00	1,00	90	80	—	—	1,00	1,00	85	80
		(女)日給	高	1,50	70	1,50	1,20	90	90	1,00	1,00	1,50	1,40
			普	1,20	60	1,30	90	70	70	85	85	1,00	1,00
			低	80	50	90	70	50	50	70	70	65	60
	染物職	月給	高	50,00	50,00	60,00	45,00	35,00	35,00	55,00	55,00	40,00	40,00
			普	35,00	35,00	51,00	30,00	25,00	30,00	45,00	45,00	35,00	35,00
			低	20,00	30,00	36,00	24,00	15,00	20,00	35,00	35,00	30,00	30,00
	和服仕立職	日給	高	2,00	2,00	2,00	1,30	2,00	1,50	2,00	2,00	2,20	2,20
			普	1,50	1,50	1,70	1,00	1,50	1,00	1,50	1,50	1,60	1,50
			低	1,00	1,00	1,20	80	1,00	80	1,20	1,20	1,00	1,00
	洋服仕立職	同	高	2,00	2,00	2,50	1,80	2,50	2,50	2,00	2,00	2,15	2,10
			普	1,50	1,50	2,00	1,50	1,80	1,80	1,50	1,50	1,60	1,50
			低	1,00	1,00	1,50	1,00	1,30	1,50	1,20	1,20	1,15	1,10
	シャツ股引足袋職	同	高	2,30	2,30	2,00	1,30	2,00	2,00	1,30	1,30	2,50	2,20
			普	2,00	2,00	1,70	1,00	1,50	1,50	1,10	1,10	1,50	1,50
			低	1,80	1,80	1,50	80	1,00	1,00	1,00	1,00	1,00	1,00
	下駄職	同	高	3,00	3,20	2,50	2,00	2,00	2,00	1,30	1,30	2,50	2,30
			普	2,50	2,80	2,00	1,50	1,60	1,60	1,10	1,10	1,70	1,60
			低	2,00	2,50	1,70	1,00	1,20	1,40	1,00	1,00	1,20	1,10
	靴職	同	高	3,50	3,50	3,00	2,20	2,30	2,50	2,30	2,30	1,85	1,70
			普	3,00	3,00	2,50	1,70	2,00	2,00	1,40	1,40	1,30	1,40
			低	2,50	2,50	2,00	1,20	1,30	1,80	1,10	1,10	1,00	1,00
飲食物製造ニ關スルモノ	醬油造職	月給	高	30,00	30,00	90,00	75,00	35,00	35,00	45,00	45,00	60,00	60,00
			普	30,00	30,00	70,00	50,00	25,00	30,00	38,00	38,00	50,00	48,00
			低	20,00	20,00	55,00	35,00	15,00	25,00	30,00	30,00	30,00	30,00
	杜氏	同	高	70,00	100,00	120,00	100,00	75,00	85,00	80,00	80,00	60,00	60,00
			普	50,00	70,00	100,00	80,00	65,00	70,00	50,00	50,00	50,00	48,00
			低	40,00	50,00	80,00	70,00	50,00	50,00	30,00	30,00	30,00	30,00
	菓子製造職	同	高	40,00	40,00	60,00	51,00	30,00	50,00	45,00	45,00	50,00	50,00
			普	30,00	30,00	54,00	36,00	20,00	30,00	35,00	35,00	45,00	45,00
			低	20,00	20,00	45,00	30,00	12,00	20,00	20,00	20,00	30,30	30,00
建築ニ關	大工職	日給	高	2,80	2,80	3,00	2,50	2,50	2,50	2,30	2,30	2,50	2,50
			普	2,40	2,40	2,50	2,00	2,30	2,20	1,80	1,80	2,00	2,00
			低	2,00	2,00	2,00	1,20	2,00	2,00	1,30	1,00	1,60	1,50
	左官職	同	高	2,50	2,50	3,50	3,00	3,00	2,80	2,30	2,30	2,80	2,70
			普	2,50	2,50	3,00	2,50	2,50	2,40	1,80	1,80	2,50	2,30
			低	2,30	2,30	2,50	1,50	2,20	2,20	1,30	70	1,80	1,60
	土方職	同	高	2,50	2,50	2,50	1,50	1,80	1,80	2,00	2,00	2,00	1,80
			普	2,00	2,00	1,80	1,20	1,60	1,50	1,50	1,50	1,80	1,50
			低	1,80	1,80	1,30	1,00	1,50	1,30	1,20	1,00	1,20	1,00
	石工職	同	高	3,00	3,00	3,50	3,00	2,70	3,00	2,80	2,80	2,80	2,50
			普	2,50	2,50	3,00	2,50	2,50	2,50	2,30	2,30	2,50	2,20
			低	2,00	2,00	2,50	1,50	2,00	2,00	1,80	1,80	1,50	1,30
	木挽職	同	高	2,80	2,80	3,50	2,50	3,00	3,00	2,80	2,80	—	—
			普	2,50	2,50	3,00	2,00	2,50	2,50	2,30	2,30	—	—
			低	2,00	2,00	2,50	1,00	2,00	2,00	1,80	1,80	—	—
	家根板職	同	高	2,50	2,50	3,00	2,50	2,80	2,80	2,80	2,80	2,80	2,70
			普	2,50	2,50	2,50	2,00	2,50	2,50	2,30	2,30	2,50	2,40
			低	2,00	2,00	2,00	1,20	2,20	2,20	1,80	1,80	1,50	1,30

第三 職工諸雇賃金（續）

				長野 6月	長野 12月	上田 6月	上田 12月	松本 6月	松本 12月	飯田 6月	飯田 12月	小諸 6月	小諸 12月
				錢	錢	錢	錢	錢	錢	錢	錢	錢	錢
スルモノ	瓦葺職	日給	高	3,00	2,50	6,00	5,00	3,50	3,50	2,80	2,80	2,80	2,60
			普	2,50	2,30	5,00	4,00	3,00	3,00	2,30	2,30	2,20	2,00
			低	2,00	2,30	4,00	3,00	—	—	1,80	1,20	1,80	1,50
	煉瓦積職	同	高	3,00	3,00	3,50	3,00	3,50	3,50	2,80	2,80	2,80	2,60
			普	2,50	2,50	3,00	2,50	3,00	3,00	2,30	2,30	2,50	2,30
			低	2,00	2,00	2,50	1,50	2,80	2,80	1,80	1,80	1,80	1,60
	ペンキ職	同	高	2,50	2,50	3,50	3,00	3,00	2,80	2,30	2,30	2,20	2,50
			普	2,50	2,50	3,00	2,50	2,50	2,30	1,80	1,80	2,50	2,00
			低	2,00	2,00	2,50	1,50	2,30	2,00	1,30	1,30	1,80	1,60
	疊刺職	同	高	3,00	3,00	3,50	3,00	2,80	2,80	3,50	3,50	2,80	2,50
			普	2,80	2,80	3,00	2,50	2,50	2,50	2,50	2,50	2,50	2,00
			低	2,50	2,50	2,50	1,50	2,00	2,20	1,50	1,50	1,80	1,60
	建具職	同	高	2,50	2,50	3,00	2,50	2,30	2,50	2,00	2,00	2,50	2,20
			普	2,50	2,50	2,50	2,00	2,00	2,00	1,50	1,50	2,00	2,00
			低	2,00	2,00	2,00	1,00	1,50	1,70	1,00	1,00	1,80	1,60
器具製造ニ關スルモノ	經師職	同	高	2,80	2,80	3,00	2,50	2,00	2,00	2,50	2,50	2,80	2,20
			普	2,50	2,50	2,50	2,00	1,80	1,70	2,00	2.00	2,00	1,80
			低	2,00	2,00	2,00	1,00	1,50	1,50	1.50	1,50	1,60	1,50
	指物職	同	高	2,50	2,50	3,00	2,50	2,50	2,50	2,30	2,30	2,50	2,30
			普	2,50	2,50	2,50	2,00	2,00	2,00	1,80	1,80	2,00	1,80
			低	2,00	2,00	2,00	1,00	1,60	1,60	1,30	1,30	1,50	1,30
	桶職	同	高	2,50	2,50	2,50	2,00	2,00	2,00	2,30	2,30	2,50	2,20
			普	2,50	2,50	2,00	1,50	1,80	1,80	1,80	1.80	2,00	2,00
			低	2,00	2,00	1,70	1,00	1,90	1,60	1,30	1,30	1,50	1,50
	車製造職	同	高	3,00	3,00	4,00	3,00	2,50	2,50	2,80	2,80	2,50	2,30
			普	2,80	2,80	3,00	2,00	2,20	2,00	2,30	2,30	2,00	2,00
			低	2,30	2,30	2,50	1,20	1,80	1,70	1,80	1,80	1,50	1,30
	馬具職	同	高	2,30	2,30	4,00	3,00	2,20	2,00	—	—	2,30	2,20
			普	2,00	2,00	3,00	2,00	1,80	1,80	—	—	2,00	1,80
			低	1,80	1,80	2,50	1,20	1,60	1,50	—	—	1,50	1,20
	塗師職	同	高	2,50	2,50	3,50	2,50	2,00	1,80	2,50	2,50	2,50	2,50
			普	2,50	2,50	3,00	2,00	1,60	1,50	1,80	1,80	2,00	2,00
			低	2,00	2,00	2,50	1,50	1,20	1,20	1,30	1,30	1,50	1,50
	鑄物職	同	高	3,00	3,00	3,50	2,50	2,30	2,30	—	—	2,70	2,50
			普	2,80	2,80	3,00	1,80	2,00	2,00	—	—	2,20	2,00
			低	2,50	2,50	2,50	1,20	1,50	1,50	—	—	1,50	1,50
	鍛冶職	同	高	3,00	3,00	4,00	3,00	2,30	2,30	2,50	2,50	2,70	2,50
			普	2,50	2,50	3,00	2,00	2,00	2,00	1.80	1,80	2,20	2,00
			低	2,00	2,00	2,50	1,20	1,50	1,50	1,30	1,30	1,50	1,30
雜類	活版植字職	同	高	2,00	1,70	2,50	2,00	2,00	1,80	1,80	1,80	1,00	1,20
			普	1,60	1,20	1,50	1,50	1,60	1,50	1,20	1,20	85	1,00
			低	1,40	1,00	1,20	1,00	1,30	1,30	70	70	50	80
	石版職	同	高	1,70	2,00	3,00	2,00	2,00	2,00	2,00	2,00	1,15	1,15
			普	1,20	1,60	2,00	1,50	1,60	1,60	1,20	1,20	1,00	1,00
			低	1,00	1,40	1,50	1,00	1,30	1,30	60	60	65	65
	日雇人夫（農業從事者ハ除ク）	同	高	2,00	2,00	2,00	1,50	1,70	1,50	1,50	1,50	2,00	1,80
			普	1,80	1,80	1,50	1,20	1,50	1,30	1,00	1,00	1,60	1,50
			低	1,20	1,20	1,00	1,00	1,20	90	80	80	1,20	1,00
	下男（同上）	月給	高	18,00	18,00	20,00	30,00	18,00	18,00	20,00	20,00	23,50	25,00
			普	15,00	15,00	18,00	25,00	13,00	13,00	15,00	15,00	13,50	15,00
			低	10,00	10,00	10,00	10,00	10,00	10,00	10,00	10,00	5,00	5,00
	下女	同	高	12,00	12,00	18,00	20,00	13,00	15,00	15,00	15,00	21,00	22,00
			普	8,00	8,00	14,00	15,00	9,00	9,00	12,00	12,00	10,80	12,00
			低	6,00	6,00	10,00	10,00	7,00	6,00	9,00	9,00	4,15	4,00

第三 職工諸雇賃金（續）（上諏訪町。福島町。大町 飯山町。須坂町）

				上諏訪 6月	上諏訪 12月	福島 6月	福島 12月	大 6月	大 12月	飯山 6月	飯山 12月	須坂 6月	須坂 12月
				錢	錢	錢	錢	錢	錢	錢	錢	錢	錢
	植木職	日給	高	2,80	2,80	—	—	2,00	2,00	2,00	2,00	2,50	2,50
			普	2,50	2,50	—	—	1,80	1,70	1,70	1,80	2,00	2,00
			低	2,00	1,80	—	—	1,50	1,40	1,50	1,50	1,70	1,80
衣服裝身品ニ關スルモノ	機織職（男）	同	高	—	—	—	—	1,30	1,50	1,80	1,80	—	—
			普	—	—	—	—	1,10	1,30	1,50	1,50	—	—
			低	—	—	—	—	80	1,00	1,00	1,20	—	—
	機織職（女）	同	高	—	—	1,50	1,40	1,10	1,30	1,50	1,30	1,50	1,30
			普	—	—	1,30	1,20	90	1,10	1,30	1,20	1,30	1,00
			低	—	—	—	—	70	90	1,00	1,00	1,00	80
	染物職	月給	高	50,00	50,00	—	—	40,00	45,00	45,00	39,00	45,00	40,00
			普	40,00	40,00	—	—	30,00	36,00	39,00	36,00	40,00	35,00
			低	30,00	30,00	—	—	25,00	30,00	36,00	30,00	33,00	30,00
	和服仕立職	日給	高	2,00	2,20	2,50	2,40	1,90	1,90	1,50	1,50	2,00	1,50
			普	1,80	1,80	2,00	2,00	1,40	1,40	1,20	1,30	1,50	1,30
			低	1,50	1,50	—	—	1,10	1,10	80	1,10	1,00	1,00
	洋服仕立職	同	高	2,30	2,70	—	—	1,90	1,90	3,00	2,50	2,50	2,30
			普	1,50	1,50	2,00	2,00	1,40	1,30	2,00	2,00	2,00	2,00
			低	1,00	1,00	1,00	1,20	1,10	1,00	1,50	1,80	1,50	1,50
	シャツ股引足袋職	同	高	2,00	2,00	2,50	2,20	1,90	1,80	1,50	1,50	2,30	2,00
			普	1,50	1,50	2,00	1,80	1,40	1,50	1,30	1,20	1,80	1,50
			低	1,00	1,00	—	—	1,00	1,00	1,20	1,10	1,30	1,20
	下駄職	同	高	2,00	2,00	1,80	1,80	1,70	1,80	1,50	1,20	2,00	1,80
			普	1,50	2,00	1,50	1,50	1,50	1,50	1,20	1,00	1,80	1,50
			低	1,00	1,20	—	—	1,20	1,00	1,00	80	1,50	1,20
	靴職	同	高	2,00	2,00	2,30	2,20	1,80	2,00	3,00	2,50	2.50	2,30
			普	1,50	1,50	2,00	1,80	1,70	1,80	2,50	2,00	2,00	2,00
			低	50	1,00	—	—	1,10	1,30	2,00	1,80	1,50	1,50
飲食物製造ニ關スルモノ	醬油造職	月給	高	40,00	40,00	—	—	30,00	35,00	50,00	40,00	40,00	40,00
			普	30,00	30,80	60,00	60,00	25,00	30,00	40,00	35,00	35,00	35,00
			低	22,00	20,00	—	—	20,00	25,00	30,00	30,00	30,00	30,00
	杜氏	同	高	—	130,00	90,00	90,00	35,00	35,00	50,00	40,00	43,00	40,00
			普	—	90,00	55,00	45,00	30,00	30,00	40,00	35,00	38,00	35,00
			低	—	60,00	—	—	25,00	25,00	30,00	30,00	35,00	30,00
	菓子製造職	同	高	35,00	45,00	38,00	35,00	40,00	45,00	45,00	36,00	35,00	33,00
			普	25,00	25,00	30,00	30,00	30,00	39,00	36,00	30,00	30,00	28,00
			低	20,00	20,00	—	—	25,00	30,00	30,00	24,00	23,00	25,00
建築ニ關	大工職	日給	高	2,50	2,50	—	—	2.20	2,20	2,00	2,00	2,50	2,50
			普	2,50	2,50	2,50	2,50	2,00	2,00	1,80	1,80	2,00	2,00
			低	1,50	1,50	2,00	2,00	1,60	1,70	1,50	1,50	1,50	1,50
	左官職	同	高	3,00	2,80	3,20	3,00	2,40	2,30	2,00	2,00	2,50	2,30
			普	2,50	2,50	3,00	2,50	2,20	2,00	1,80	1,80	2,00	1,80
			低	2,00	1,80	2,50	2,00	2,00	1,60	1,50	1,50	1,50	1,50
	土方職	同	高	2,00	2,00	2,00	2,00	1,90	1,50	1,80	1,80	2,30	1,50
			普	1,70	1,80	1,80	1,50	1,70	1,30	1,50	1,50	1,80	1,30
			低	1,20	1,20	—	—	1,40	90	1,30	1,30	1,20	1,00
	石工職	同	高	2,80	3,00	3,30	2,80	2,80	2,60	2,20	2,50	2,50	2,00
			普	2,50	2,50	2,50	2,50	2,50	2,40	2,00	2,00	2,00	1,80
			低	2,00	1,50	—	—	2,30	2,00	1,80	1,80	1,50	1,50
	木挽職	同	高	2,80	2,50	3,00	2,80	2,50	2,30	2,20	2,20	2,30	2,00
			普	2,50	2,50	2,30	2,50	2,30	2,10	2,00	2,00	2,00	1,50
			低	2,00	1,50	—	—	1,80	1,80	1,80	1,80	1,80	1,00
	屋根板職	同	高	2,50	2,30	3,00	2,80	2,60	2,00	2,00	2,00	2,30	1,80
			普	2,00	2,00	2,50	2,00	2,30	1,80	1,80	1,80	2,00	1,50
			低	1,80	1,50	2,00	—	1,90	1,50	1,50	1,50	1,80	1,00

第三 職工諸雇賃金（續）

				上諏訪 6月	上諏訪 12月	福島 6月	福島 12月	大町 6月	大町 12月	飯山 6月	飯山 12月	須坂 6月	須坂 12月
				錢	錢	錢	錢	錢	錢	錢	錢	錢	錢
スルモノ	瓦葺職	日給	高	—	—	—	—	—	—	2,00	2,20	2,50	2,30
			普	—	—	—	—	—	—	1,80	2,00	2,00	2,00
			低	—	—	—	—	—	—	1,50	1,80	1,80	1,80
	煉瓦積職	同	高	—	—	—	—	—	—	—	—	2,30	2,30
			普	—	—	—	—	—	—	—	—	2,00	2,00
			低	—	—	—	—	—	—	—	—	1,50	1,80
	ペンキ職	同	高	2,50	2,50	—	—	2,50	2,30	2,00	1,80	2,00	2,00
			普	2,00	2,00	—	—	2,00	2,00	1,80	1,50	1,50	1,80
			低	1,50	1,50	—	—	1,50	1,80	1,50	1,30	1,00	1,50
	疊刺職	同	高	2,50	2,50	2,80	2,80	2,40	2,50	2,00	2,20	2,30	2,30
			普	2,50	2,00	2,50	2,50	2,20	2,20	1,80	2,00	1,80	2,00
			低	2,00	1,50	—	—	2,00	1,70	1,50	1,80	1,30	1,50
	建具職	同	高	2,50	2,50	2,70	2,80	2,60	2,70	2,00	2,00	2,30	2,00
			普	2,00	2,00	2,00	2,00	2,30	2,40	1,80	1,80	2,00	1,80
			低	1,50	1,50	—	—	1,80	2,00	1,50	1,50	1,80	1,50
器具製造ニ關スルモノ	經師職	同	高	2,80	2,80	1,80	1,80	2,40	2,50	1,80	1,80	2,30	2,00
			普	2,50	2,50	1,50	1,50	2,20	2,20	1,50	1,50	2,00	1,80
			低	1,50	2,00	—	—	1,60	1,80	1,30	1,20	1,80	1,50
	指物職	同	高	2,50	2,50	2,70	2,50	2,60	2,70	1,80	2,00	2,30	2,20
			普	2,50	2,50	2,00	2,00	2,30	2,40	1,80	1,80	1,80	2,00
			低	1,50	2,00	—	—	1,80	2,00	1,50	1,50	1,30	1,80
	桶職	同	高	2,00	2,50	2,80	2,50	2,40	2,40	2,00	2,00	2,30	2,00
			普	2,00	2,00	2,50	2,00	2,10	2,20	1,80	1,80	1,80	1,80
			低	1,50	1,50	—	—	1,90	1,80	1,50	1,50	1,50	1,50
	車製造職	同	高	2,00	2,50	3,00	3,00	2,80	2,50	2,20	2,50	2,50	2,30
			普	2,00	2,00	2,50	2,50	2,50	2,30	2,00	2,30	2,00	2,00
			低	1,50	1,50	—	—	1,80	2,00	1,80	2,00	1,50	1,80
	馬具職	同	高	—	—	—	—	—	—	1,80	1,80	—	—
			普	—	—	—	—	—	—	1,50	1,50	—	—
			低	—	—	—	—	—	—	1,30	1,20	—	—
	塗師職	同	高	2,00	2,50	2,00	2,00	2,70	2,60	1,50	1,50	2,00	2,00
			普	2,00	2,50	1,50	1,50	2,40	2,40	1,30	1,20	1,80	1,80
			低	1,80	2,00	—	—	1,90	1,80	1,20	1,00	1,50	1,50
	鑄物職	同	高	2,50	2,50	—	—	2,70	2,80	1,80	1,80	—	—
			普	2,50	2,00	—	—	2,40	2,50	1,50	1,50	—	—
			低	1,80	1,50	—	—	1,90	2,00	1,20	1,30	—	—
	鍛治職	同	高	2,00	2,00	3,00	2,80	2,90	2,90	2,00	2,00	2,30	2,30
			普	1,80	1,80	2,00	2,00	2,50	2,70	1,80	1,80	1,80	1,80
			低	1,50	1,50	—	—	1,90	2,00	1,50	1,50	1,50	1,50
雜類	活版植字職	同	高	2,50	2,50	2,00	2,20	1,80	1,80	1,50	1,30	2,00	2,00
			普	1,80	1,80	1,50	1,50	1,40	1,50	1,20	1,20	1,50	1,50
			低	1,50	1,50	—	—	1,10	1,20	1,00	1,00	1,00	1,00
	石版職	同	高	2,50	2,50	—	—	2,40	2,40	—	1,50	2,20	2,00
			普	2,00	2,00	—	—	2,00	2,00	—	1,30	1,50	1,80
			低	1,50	1,50	—	—	1,30	1,50	—	1,20	1,50	1,50
	日雇人夫（農業ノ從業者ハ除ク）	同	高	1,70	1,60	1,80	1,50	1,60	1,60	1,70	1,70	1,50	1,30
			普	1,50	1,50	1,60	1,20	1,50	1,30	1,60	1,50	1,30	1,00
			低	1,20	1,20	—	—	1,20	90	1,20	1,30	1,00	80
	下男（同上）	月給	高	25,00	25,00	—	—	20,00	23,00	30,00	25,00	30,00	28,00
			普	20,00	25,00	30,00	28,00	17,00	22,00	25,00	20,00	28,00	23,00
			低	15,00	15,00	—	—	12,00	15,00	20,00	15,00	25,00	18,00
	下女	同	高	20,00	20,00	—	—	17,00	22,00	20,00	15,00	28,00	26,00
			普	15,00	15,00	20,00	20,00	12,00	15,00	15,00	10,00	25,00	20,00
			低	10,00	10,00	—	—	9,00	10,00	10,00	8,00	20,00	16,00

第四 物價平均指數累年比較

（明治卅三年ノ平均相場ヲ百トシタル指數）

		昭和2年	昭和1年	大正14年	大正13年	大正12年	大正11年	大正10年	大正9年	大正8年	大正7年	大正6年	大正5年	大正4年	大正3年	大正2年
米	長野	345	352	385	402	363	369	314	394	500	377	221	144	127	152	201
	松本	300	317	352	373	322	331	255	375	489	349	92	143	143	143	197
大麥	長野	219	244	332	307	210	226	250	360	458	458	263	148	104	104	200
	松本	204	249	303	290	217	235	238	317	406	350	202	104	104	104	208
小麥	長野	234	248	346	241	233	233	243	285	361	326	208	164	160	—	—
	松本	205	219	209	171	182	189	213	253	291	271	168	113	113	113	113
大豆	長野	347	392	398	353	329	316	296	378	504	353	261	190	175	185	185
	松本	345	205	422	283	266	258	211	292	368	261	164	131	131	131	131
小豆	長野	191	185	369	306	182	163	188	295	340	223	157	122	109	109	109
	松本	193	169	302	286	207	190	176	403	303	235	121	98	98	89	98
小麥粉	長野	159	167	186	153	215	216	166	188	227	193	155	76	98	99	99
	松本	169	172	188	156	224	231	150	203	231	198	145	93	93	93	93
清酒	長野	415	556	569	542	512	559	479	519	544	313	257	250	242	208	208
	松本	396	415	418	410	438	484	382	500	500	293	229	167	167	167	167
醬油	長野	278	256	367	465	370	371	242	429	417	194	161	144	122	122	122
	松本	431	392	463	383	388	423	320	366	313	225	169	125	125	125	125
鹽	長野	380	438	497	498	487	432	401	354	324	243	243	149	111	116	116
	松本	357	363	381	383	381	378	358	331	289	222	189	107	107	107	107
赤砂糖	長野	172	176	184	226	213	186	230	360	441	254	164	184	184	160	190
	松本	186	178	192	205	221	197	274	439	395	270	229	171	171	171	171
黑砂糖	長野	144	155	161	216	190	156	165	317	423	154	127	126	102	87	87
	松本	112	169	211	238	243	194	202	332	339	167	135	115	115	115	115
製茶	長野	206	206	153	141	116	126	208	240	200	144	107	91	91	85	85
	松本	181	192	213	279	277	219	281	303	181	184	137	91	91	91	91
牛肉	長野	316	188	200	320	293	293	366	480	480	220	117	97	90	117	117
	松本	308	192	189	318	273	278	322	388	492	252	242	114	114	114	114
眞綿	長野	197	234	254	343	244	264	290	226	367	250	125	111	106	111	111
	松本	220	248	238	237	275	288	250	315	412	324	209	112	112	112	112
繰綿	長野	258	308	339	290	238	240	274	—	—	355	—	—	—	168	168
	松本	189	212	321	348	251	225	198	—	—	—	—	160	160	160	160
線糸	長野	201	426	249	230	194	194	250	361	580	394	206	104	—	130	130
	松本	190	271	354	356	264	218	208	379	498	305	262	—	—	116	116
繞木綿	長野	164	185	219	216	196	203	168	216	260	170	125	95	60	75	95
	松本	183	207	214	210	221	301	186	300	379	157	171	106	106	106	106
晒木綿	長野	128	144	174	170	158	170	172	274	370	220	170	90	80	80	80
	松本	193	225	296	300	261	254	275	124	473	357	229	136	136	136	136
練撞箱	長野	150	151	198	209	—	—	—	—	—	—	187	—	—	128	128
	松本	199	216	249	244	246	270	232	329	159	257	765	132	132	132	132
菜種油箱	長野	119	133	152	143	132	131	225	298	365	343	286	206	152	146	146
	松本	145	171	212	210	191	188	182	137	288	270	227	79	79	79	79
大豆〃箱	長野	207	311	266	261	219	223	240	392	268	252	160	90	93	140	140
	松本	167	181	205	193	173	204	144	253	347	117	100	—	—	—	—
石油	長野	46	272	278	223	243	245	265	267	350	254	—	—	—	—	—
	松本	61	331	314	292	246	292	364	331	395	378	—	—	—	—	—
石炭	長野	507	506	523	487	330	347	364	367	542	556	—	—	116	—	—
	松本	342	350	333	353	358	336	313	358	411	350	242	108	103	180	108
薪	長野	773	891	914	550	500	482	451	485	409	330	545	127	113	218	218
	松本	312	363	391	412	373	400	354	523	485	224	173	91	91	91	91
木炭	長野	669	658	704	669	667	667	600	651	667	381	333	173	148	127	127
	松本	584	616	626	450	613	694	640	690	714	400	281	129	129	129	129
菜種油	長野	222	253	276	258	220	215	221	298	365	343	286	206	152	146	146
	松本	181	196	243	215	170	180	582	237	288	270	227	79	79	79	79
半紙	長野	190	210	201	117	148	185	308	456	418	178	—	100	178	110	110
	松本	133	134	171	109	112	142	124	165	112	126	67	126	126	126	126

第五 地方別 物價 (昭和二年)

		單位	長野 3月	長野 6月	長野 9月	長野 12月	上田 3月	上田 6月	上田 9月	上田 12月	松本 3月	松本 6月	松本 9月	松本 12月	飯田 3月	飯田 6月	飯田 9月	飯田 12月
			錢	錢	錢	錢	錢	錢	錢	錢	錢	錢	錢	錢	錢	錢	錢	錢
穀菽類及蔬菜	玄米(粳)上	一石	37,50	38,40	37,00	31,50	34,50	35,50	34,50	26,70	34,30	36,75	36,00	28,50	35,50	39,00	36,50	29,00
	玄米(粳)中	同	36,80	37,60	36,00	31,00	34,00	35,00	34,00	26,10	33,80	35,85	35,30	28,00	34,50	37,50	35,00	27,50
	玄米(粳)下	同	36,30	36,80	35,50	29,50	33,50	34,40	33,50	25,50	33,30	35,40	35,00	27,50	33,50	35,50	32,50	25,50
	白米(粳)	同	41,00	42,00	41,00	37,00	38,50	39,50	40,00	29,00	39,00	39,40	39,00	31,00	37,50	39,50	36,50	30,00
	大麥	同	11,00	10,50	10,00	11,20	10,50	10,20	9,50	11,00	10,00	9,50	9,70	9,80	10,50	10,00	9,50	9,80
	裸麥	同	10,50	10,20	10,00	11,50	—	—	—	—	—	—	—	—	17,00	16,50	15,50	15,30
	小麥	同	18,20	17,90	15,50	17,00	18,00	18,00	16,50	16,50	15,25	18,50	18,70	17,25	21,00	22,00	20,00	20,50
	大豆	同	20,70	23,00	20,00	17,00	20,00	24,00	23,00	18,00	20,00	22,75	22,00	17,50	20,00	25,50	20,00	17,50
	小豆	同	23,00	—	20,00	17,00	23,50	24,00	24,00	18,50	21,87	22,00	22,00	18,13	27,50	26,00	24,00	22,00
	小麥粉 鶴印	一袋	4,25	4,40	4,10	4,05	4,20	4,40	4,00	4,05	4,18	4,45	4,50	4,10	4,15	4,55	4,15	4,20
	甘藷	十貫	4,50	—	3,00	4,50	2,20	—	2,25	2,20	—	—	—	2,50	2,80	3,50	2,20	2,10
	馬鈴薯	同	4,00	3,00	3,00	3,50	1,50	2,00	1,50	2,40	3,50	4,00	2,50	3,50	—	—	2,00	2,80
食料及調味料	清酒	一石	105,00	105,00	95,00	89,00	85,00	85,00	85,00	83,00	95,00	95,00	95,00	95,00	95,00	85,00	95,00	100,00
	醬油	一樽(九升入)	4,50	4,50	4,50	4,05	4,00	5,50	5,50	4,80	5,40	5,40	5,40	5,50	6,20	4,95	4,95	4,50
	味噌	一貫匁	1,00	1,00	1,00	90	70	70	70	70	55	55	55	50	95	90	90	90
	食鹽 三等本節	百斤	3,86	3,86	3,86	3,86	3,87	3,87	3,87	3,87	4,06	4,06	4,06	4,06	4,12	4,40	4,40	4,12
	鰹節	十貫	140,00	130,00	136,00	160,00	150,00	150,00	150,00	160,00	160,00	160,00	160,00	150,00	115,00	120,00	130,00	155,00
	砂糖 白(三盆)	百斤	24,50	24,30	26,70	25,20	23,80	24,50	25,50	24,80	24,40	24,20	27,30	25,20	25,20	24,20	25,50	25,30
	砂糖 赤	百匁	20,30	19,50	21,80	20,50	19,50	20,00	20,00	20,50	20,20	19,90	20,00	21,50	20,00	19,30	19,80	20,50
	砂糖 黑	同	15,00	15,00	15,00	14,40	15,00	15,20	15,00	14,50	17,00	16,00	17,05	5,80	15,90	14,80	14,70	14,60
	製茶 駿遠大頭	同	144,00	160,00	160,00	160,00	208,00	208,00	188,00	150,00	140,00	135,00	135,00	130,00	140,00	134,00	130,00	140,00
肉類及魚類	牛肉 骨付	十貫	60,00	60,00	60,00	55,00	52,00	52,00	55,00	55,00	50,00	50,00	50,00	55,00	40,00	40,00	36,00	32,00
	馬肉	同	35,00	35,00	35,00	35,00	38,00	35,00	35,00	40,00	35,00	35,00	35,00	35,00	24,00	26,00	24,00	26,40
	豚肉	同	38,00	38,00	38,00	38,00	45,00	45,00	45,00	50,00	50,00	40,00	40,00	50,00	32,00	32,00	36,00	30,00
	鶏肉	一貫	4,00	4,00	4,00	4,00	3,30	3,20	2,60	2,70	7,00	7,00	7,00	7,00	5,00	5,30	3,20	3,20
	鶏卵	一貫	4,30	3,45	4,60	4,90	2,90	3,00	4,50	3,00	3,30	2,80	3,30	4,20	4,80	3,10	5,50	3,90
	牛乳	一升	70	80	80	80	80	80	80	80	70	70	70	70	80	80	70	70
	鹽鮭	十貫	19,00	13,00	15,00	16,00	13,00	—	11,00	13,00	17,00	17,00	16,60	15,00	—	—	20,00	17,00
衣料品	眞綿	一貫	37,00	40,00	32,50	30,00	35,00	35,00	32,00	31,00	40,00	40,00	35,00	28,00	30,00	31,50	26,00	25,00
	繰綿	百斤	74,50	54,00	56,00	50,00	46,00	56,00	58,00	51,00	43,00	53,00	42,00	50,00	55,00	62,50	68,80	64,00
	絹糸 廿手(青)	同	92,00	76,00	63,50	61,50	70,00	75,00	83,00	83,00	64,00	67,68	52,00	52,00	66,70	74,60	80,00	82,50
	大麻	同	69,30	68,00	64,00	68,80	62,00	60,00	58,40	60,00	72,00	72,00	90,00	80,00	—	—	—	—
	太織錦仙	一匹	18,00	20,00	20,00	20,00	14,00	14,00	14,00	13,80	12,00	12,00	12,20	12,00	12,80	11,60	10,50	11,80
	羽二重	同	29,00	35,00	33,00	31,50	33,00	33,00	30,00	31,00	32,00	30,00	28,00	32,00	39,60	39,60	37,00	37,00
	縞木綿	一反	1,40	1,65	1,75	1,75	1,55	1,55	1,50	1,55	1,30	1,30	1,20	1,20	1,30	1,25	1,30	1,20
	晒木綿	同	65	70	55	60	55	56	56	55	58	56	50	58	56	56	59	63
	白モスリン	一釜	11,00	15,00	18,00	18,00	18,50	18,00	17,00	16,60	17,00	16,80	16,60	16,60	20,40	18,00	16,80	16,20
	蕾紗 軍艦	一碼	5,00	5,20	5,50	5,50	5,15	5,15	5,10	5,10	4,80	4,80	4,80	4,50	—	—	—	—

第五 地方別 物價（續）（昭和二年）

			單位	長野 3月	長野 6月	長野 9月	長野 12月	上田 3月	上田 6月	上田 9月	上田 12月	松本 3月	松本 6月	松本 9月	松本 12月	飯田 3月	飯田 6月	飯田 9月	飯田 12月
				錢	錢	錢	錢	錢	錢	錢	錢	錢	錢	錢	錢	錢	錢	錢	錢
建築材料品	石灰		一斗	25	30	25	30	34	34	34	34	26	26	25	25	33	35	38	37
	セメント		一樽	7,00	7,00	6,50	6,50	6,40	6,00	6,20	6,00	6,80	6,60	6,30	6,50	6,60	6,40	5,80	5,40
	普通燒瓦		千箇	40,00	40,00	40,00	40,00	42,00	42,00	42,00	42,00	50,00	50,00	50,00	50,00	45,00	40,00	50,00	50,00
	屋根瓦	（普通物）	一坪	4,55	4,55	4,55	4,50	4,48	4,48	4,48	3,50	6,00	6,00	6,00	6,00	5,00	4,50	40,00	46,00
	鋼材 丸鐵	四分	十貫	4,20	4,20	4,20	4,00	4,50	4,50	4,50	4,50	3,95	3,85	3,80	3,90	4,70	4,50	4,40	4,60
	鋼材 平鐵	厚二分 巾六分	同	4,50	4,50	4,80	4,40	5,00	4,50	5,00	4,70	4,15	4,00	3,80	4,20	4,80	4,80	4,80	4,70
	鋼材 角鐵	三分	同	4,80	4,50	4,50	4,50	4,50	4,50	4,50	5,00	4,35	4,35	4,30	4,50	4,80	4,70	4,70	4,70
	鋼材 鋼板	厚一分 巾四分 長八尺	同	5,00	5,30	5,30	5,30	5,50	5,00	6,00	5,50	4,20	4,20	4,20	4,30	5,20	5,80	5,40	5,80
	電氣鋼		百斤	64,00	64,50	64,50	54,00	55,00	50,00	49,50	54,00	—	—	—	—	50,40	53,00	—	—
	亞鉛鍍板	波形	百斤	10,20	10,40	10,40	10,50	12,00	17,00	17,00	16,00	8,50	8,60	8,50	8,50	17,00	17.40	17,50	17,50
	鐵力板	IC 十九封度	一箱	25,00	25,00	15,00	13,50	16,00	15,00	15,00	15,30	—	13,00	13,00	—	17,00	16,00	20,00	20,50
	丸釘		一樽（四斤）	9,00	9,00	9,00	9,00	9,50	9,30	8,80	9,50	8,80	5,90	5,70	7,20	9,80	9,00	9,70	9,30
	角材 杉	小角四寸	二間物 一本	3,00	2,60	2,50	2,50	2,88	2,88	2,88	2,88	3,00	3,00	3,00	3,00	2,80	1,92	3,40	3,00
	角材 扁柏	同	同	5,80	4,10	4,00	4,00	4,60	4,60	4,60	4,60	5,00	5,00	4,70	5,00	3,00	1,60	4,30	4,80
	板 松六分		一坪	4,80	2,20	2,10	2,10	3,50	4,00	4,50	4,50	2,00	2,00	2,00	2,00	1,65	2,00	2,00	2,00
	板 杉四分		同	3,30	2,50	2,20	2,20	3,80	3,30	3,30	3,30	1,80	1,70	1,75	1,65	1,35	1,50	3,25	3,25
	丸太 松（杭用）	末口五寸 乃至七寸 長一間半	一本	1,60	1,50	1,40	1,40	1,40	1,71	1,71	1,70	1,10	1,10	1,10	1,10	1,50	1,50	1,10	60
	丸太 杉（足場用）	長四間乃至四間半	一本	1,30	1,10	1,10	1,10	1,30	1,30	1,30	1,30	1,00	1,00	1,00	1,00	1,90	1,70	60	80
	苦竹		一束	2,20	2,20	2,00	1,90	2,50	2,50	2,00	2,00	1,50	1,50	1,50	1,50	2,00	2,20	1,90	1,80
肥料及飼料	過燐酸石灰		十貫	1,85	2,00	1,45	1,40	1,80	2,00	1,75	1,65	1,84	1,98	2,00	1,63	1,90	2,20	1,95	1,80
	硫酸安母尼亞		同	5,50	5,40	5,30	5,10	5,60	5,90	4,80	5,20	5,33	6,15	5,50	5,00	5,40	6,30	5,30	5,10
	智利硝石		同	5,20	4,80	4,50	—	5,10	5,00	4,65	4,75	5,00	5,15	5,00	4,70	5,10	5,70	4,80	4,60
	干鰯		同	5,40	5.00	4,30	—	—	—	—	5,40	6,80	6,70	6,40	6,00	—	6,50	4,95	4,90
	鯨搾粕		同	5,50	6,00	4,90	—	7,30	7,20	6,00	6,50	7,00	7,00	7,00	6,00	6,70	7,50	9,00	6,00
	菜種油粕		同	4,36	4,37	4,00	4,00	4,30	4,35	4,00	4,34	3,53	3,75	3,70	3,60	4,00	4,00	—	—
	大豆〃粕		同	3,17	3,20	3,18	3,20	3,45	3,75	3,30	3,30	3,45	3,85	3,70	3,25	3,50	4,00	2,17	3,40
	鼓		百斤	6,40	5,20	5,00	5,00	5,06	4,90	4,50	4,54	5,00	5,00	5,00	4,60	—	—	—	—
雜	石油（燈油）		一箱（二罐）	6,20	6,20	6,20	6,20	5,60	5,80	5,60	5,80	6,40	6,40	6,30	6,20	7,00	7,00	6,60	6,50
	石炭（一等塊炭）	盤城	一噸	30,00	34,50	30,00	30,30	20,00	20,00	20,00	21,00	20,00	20,00	20,00	20,00	29,00	30,50	29,00	26,00
	薪（雜木）		十貫	1,60	1,60	1,60	1,65	1,11	1,28	1,35	1,17	1,00	1,00	1,00	1,00	85	85	1,00	1,00
	炭（檜）		十貫	5,50	5,00	4,99	4,00	3,57	3,80	3,70	3,45	4,25	4,00	4,00	3,75	2,30	2,30	2,90	2,90
	菜種油		一石	70,00	70,00	67,50	73,50	60,00	67,50	62,50	72,00	71,00	71,00	71,00	77,00	70,00	70,00	76,00	78,00
	大豆油		同	69,00	60,00	67,00	73,00	—	—	—	—	65,25	66,00	66,00	72,00	65,00	65,00	67,50	75,00
	印刷料（西洋）紙		一封度	19	18	17	17	17	17	17	17	24	24	25	23	20	18	18	16
	半紙（改良）	四千枚	一締	13,00	13,00	14,60	15,00	13,50	13,50	13,50	13,50	12,60	12,60	12,30	12,60	12,20	12,40	7,60	3,80
	燐寸		一哥	5,76	5,76	5,76	5,76	6,24	6,24	6,24	6.24	6,60	6,00	6,00	6,00	6,80	6,80	8,64	8,60
	疊表	備後	一枚	1,50	1,50	1,50	1,50	1,10	1,23	1,15	1,15	1,30	1,30	1,05	1,10	1,20	1,05	1,15	1,10

第五　瓦斯及電氣

發電所數		101
發電出力		323,591KW
電燈供給戶數		313,451戶
電氣事業者數		44
自家用電氣	施設者	173
	發電出力	23,015.07KW
		△30,745.52
瓦斯供給事業者		4
產出瓦斯		79,630,370立方呎
瓦斯需用戶數		6,441戶

第一　瓦斯供給事業　（年末現在）

	瓦斯管延長 本管	瓦斯管延長 支管	瓦斯管延長 屋內管	需用家數	計量器數	需用孔口數 燈用	需用孔口數 熱用	需用孔口數 機關用	需用孔口數 街燈用
			全		管				
大正12年	166,979尺	159,514尺	289,183尺	3,930	3,931	4,108	6,748	2	—
13	224,533	189,517	319,128	4,710	4,710	3,391	8,145	2	—
14	266,169	158,036	320,945	5,357	5,357	3,449	9,242	2	—
昭和1	315,317	245,353	340,154	6,054	5,354	3,278	10,567	2	—
2	**338,559**	**205,725**	**310,907**	**6,441**	**6,509**	**3,336**	**11,635**	**2**	—
			會	社	別	（昭和二年）			
長野瓦斯株式會社	80,583	59,994	90,489	1,355	1,355	1,310	3,128	—	—
松本瓦斯工業株式會社	80,882	83,960	124,688	2,120	2,138	650	2,828	—	—
上田瓦斯株式會社	45,700	41,751	76,840	787	787	1,022	1,522	2	—
諏訪瓦斯株式會社	131,394	20,020	18,890	2,179	2,179	354	4,157	—	—

第一　瓦斯供給事業　（續）

	石炭消費量	產出タール	產出骸炭	產出瓦斯
	全		管	
大正12年	5,394,760斤	8,340.0石	2,563,990斤	61,759,252立方呎
13	5,956,557	731.7	2,425,667	56,832,310
14	6,707,993	940.6	2,272,268	56,918,344
昭和1	7,356,986	840.7	2,638,780	58,591,000
2	**7,852,210**	**930.3**	**2,570,145**	**79,630,370**
	會	社	別	（昭和二年）
長野瓦斯株式會社	2,818,231	256.0	1,013,100	23,121,780
松本瓦斯工業株式會社	2,601,600	326.0	1,169,000	27,663,190
上田瓦斯株式會社	986,059	118.9	572,353	9,367,400
諏訪瓦斯株式會社	1,446,320	229.4	867,792	19,478,000

第一　瓦斯供給事業　（續）

	供給瓦斯 燈熱用	機關用	街燈用	社用	收縮漏洩	計
			全	管		
大正12年	54,010,909立方呎	36,000立方呎	—立方呎	717,000立方呎	6,995,344立方呎	61,759,252立方呎
13	69,142,130	48,800	—	377,500	6,717,705	76,286,135
14	82,358,274	60,600	—	972,900	10,116,092	93,497,866
昭和1	84,056,470	60,000	—	563,000	10,261,023	94,940,502
2	**97,209,059**	**70,000**	—	**448,700**	**8,582,571**	**106,310,330**
			會	社	別	（昭和二年）
長野瓦斯株式會社	18,497,430	—	—	—	462,435	18,959,865
松本瓦斯工業株式會社	24,037,500	—	—	324,700	3,270,990	27,663,190
上田瓦斯株式會社	8,962,765	70,000	—	54,000	281,010	9,367,775
諏訪瓦斯株式會社	45,681,364	—	—	70,000	4,568,136	50,319,500

第二電氣供給事業（電力。線路）

事業者名	發電所數	發電出力 水力 常時	特種	最大	他ヨリ受クル電力	他ヘ供給スル電力
		全				
		キロワット	キロワット	キロワット	キロワット	キロワット
大正 1 1年（事業者數 27）	46	23,713	50	23,763	1,641.2	2,980
1 2（事業者數 40）	70	102,607	—	102,607	5,396	16,395
1 3（事業者數 41）	73	106,611	7,922	114,533	5,831	16,395
昭和 1（事業者數 43）	95	140,026	109,462	271,429	50,714	178,999
2（事業者數 44）	101	161,537.2	136,071.3	303,591.5	234,081.2	254,563.6
		會			社	
諏訪電氣株式會社	13	6,477	2,551	9,028	—	9,553
伊那電氣鐵道株式會社	9	3,191	—	3,576	1,950	169.6
中澤村營	1	120	—	120	—	—
樺太工業株式會社	1	1,040	960	2,000	—	1,000
木曾電氣株式會社	2	845	475	1,300	250	1,200
東筑電氣株式會社	—	—	—	—	650	60
中央電氣株式會社松本支社	3	1,120	—	1,120	14,900	40,200
木曾川電力株式會社	3	1,622	1,460	3,460	—	2,700
安曇電氣株式會社	9	9,810	7,050	16,860	64	8,772
山邊電氣株式會社	1	40	—	40	160	—
三穗村營	1	35	—	35	—	—
根羽水力電氣株式會社	1	35	—	35	25	—
旦開水力電氣株式會社	1	40	—	40	—	—
和田水力電氣株式會社	1	46	—	46	—	—
小川水力電氣株式會社	1	30	—	30	—	—
奈川電灯株式會社	1	18	—	18	—	—
黑川水力電氣株式會社	1	15	—	15	—	—
信濃電氣株式會社	8	14,527	6,808	21,330	3,003	21,518
長野電灯株式會社	11	6,045.7	11,259.3	21,680	5,493.2	16,602
野澤温泉水力電氣株式會社	1	25.5	—	25.5	—	—
高岡水電株式會社	1	20	—	20	—	—
高遠電灯株式會社	1	430	—	430	—	200
南信電氣株式會社	1	800	—	800	—	570
大同電力株式會社	5	51,280	47,420	98,700	61,530	64,700
龍丘電氣利用組合	2	60	10	70	20	—
上水電氣利用組合	1	150	—	150	—	—
大日向電灯株式會社	1	27	—	27	12	—
鹿曲川水力電氣株式會社	1	170	112	282	—	80
中央電氣株式會社飯山出張所	—	—	—	—	—	—
信越電力株式會社	—	—	—	—	—	—
東信電氣株式會社	8	31,700	29,500	62,600	15	60,800
東京電灯株式會社	5	18,718	14,442	33,160	143,814	—
京濱電力株式會社	3	11,350	13,064	23,514	—	23,514
天龍川電力株式會社	1	1,200	300	1,500	—	—
上田温泉電軌株式會社	—	—	—	—	300	—
東邦電力株式會社	—	—	—	—	—	1,200
矢作水力株式會社	—	—	—	—	—	25
草津電氣鐵道株式會社	—	—	—	—	300	—
氣賀電氣鐵道株式會社	—	—	—	—	550	—
丸子鐵道株式會社	—	—	—	—	300	—
高遠電軌道株式會社	—	—	—	—	—	—
長野電鐵株式會社	2	550	660	1,580	750	1,500
布引電氣鐵道株式會社	—	—	—	—	75	—
信濃電道株式會社	—	—	—	—	720	200
池田電道株式會社	—	—	—	—	200	—

備考 大正十四年ハ調査ヲ缺ク

最大電壓 送電線	配電線	電線路亘長（粁） 送電線	配電線	計	電線路延長（粁） 特別高壓	高壓	低壓	計
			管					
	ウオルト							
	55,000	427.6	6,247.0	6,674.6	1,237.6	7,619.3	10,804.4	19,661.3
	154,000	736.7	7,358.5	8,095.2	4,621.7	10,371.6	10,109.7	25,103.0
	154,000	672.3	7,310.5	7,982.8	4,623.0	11,707.7	9,959.7	26,290.4
154,000	3,500	732.0	8,010.7	8,742.7	2,017.2	12,577.8	11,409.7	26,004.7
154,000	3,500	796.117	8,204.447	9,000.564	2,567.341	12,849.889	11,841.38	27,312.615
			別	（昭和元年）				
25,000	3,500	165.8	558.4	721.2	523.4	1,161.4	753.6	2,438.4
22,000	3,500	128.8	1,618.8	1,747.6	442.9	2,411.5	2,677.2	5,531.6
—	3.200	—	28.80	28.80	—	39.19	54.1	93.29
7,400	3,300	2.2	50.6	52.8	4.6	45.2	62.1	111.9
11,000	3,500	5.6	91.9	97.5	17.6	124.6	133.5	275.7
—	3,500	—	183.4	183.4	—	358.2	266.2	624.4
77,000	3,300	20.36	347.871	368.237	46.36	618.64	501.25	1,166.254
6,600	3,500	6.4	125.2	131.6	19.2	121.4	266.44	407.24
44,000	3,300	68.64	1,195.68	1,264.32	233.28	1,560.69	1,513.84	3,307.72
—	3,500	—	89.16	89.16	—	110.083	136.637	246.72
—	3,500	—	28.09	28.09	—	48.48	53.726	102.206
—	3,300	—	91.1	91.1	—	124.9	136.2	261.1
—	3,800	—	25.56	25.56	—	23.22	23.90	57.3
—	3,300	—	49.9	46.9	—	53.6	40.2	93.8
—	3,300	—	40.9	40.9	—	45.566	36.214	81.874
—	3,300	—	20.45	20.45	—	41.53	17.81	59.39
—	3,300	—	16.9	16.9	—	23.16	10.64	33.8
35,000	3,500	205.4	6,839.1	2,044.5	740.7	3,130.8	2,779.3	6,650.8
35,000	3,500	114.61	1,020.98	1,135.59	331.26	1,747.69	1,345.13	3,426.08
—	220	—	4.6	4.6	—	?	—	—
—	500	—	16.9	16.9	—	23.16	10.64	33.8
22,000	3,300	11.6	107.79	119.39	34.8	149.83	162.35	347.00
—	3,500	—	300.13	300.13	—	349.56	447.10	796.62
154,000	3,300	?	38.1	38.1	—	48.8	57.8	101.6
—	3,500	—	31.7	31.7	—	77.28	54.29	131.57
—	3,300	—	124.02	124.02	—	148.686	111.025	259.708
—	3,300	—	4.7	4.7	—	?	?	?
3,300	3,300	—	10.13	19.82	—	32.893	22.148	55.041
13,200	3,500	15.7	57.1	72.8	47.1	91.9	91.0	230.0
—	—	—	50.6	50.6	—	54.5	62.1	116.6
—	3,300	—	9.78	9.78	—	11.44	15.02	26.46
154,000	—	?	?	?	?	?	?	?
154,000	—	14.017	—	14.017	69.141	—	—	69.141
—	—	18.00	—	18.00	54.00	—	—	54.00
3,300	600	3.1	—	3.1	9.3	—	—	9.3
—	—	—	—	—	—	—	—	—
—	—	—	—	—	—	—	—	—
—	600	—	—	—	—	—	—	—
25,000	600	4.1	—	4.1	12.3	—	—	12.3
—	600	—	—	—	—	—	—	—
—	—	—	—	—	—	—	—	—
35,000	1,500	11.8	27.0	38.8	35.4	81.0	—	116.4
—	600	—	—	—	—	—	—	—
—	1,500	—	—	—	—	—	—	—
—	1,500	—	—	—	—	—	—	—

第二電氣供給事業（續）（供給區域。電灯料金）＊舊長野市部

事業者名	支持物 木柱	鐵柱	コンクリート柱	鐵塔	計	供給區域市町村數 開業	未開業	計	電灯料金（器具料共）定額灯 五燭	六燭	八燭	十燭	十六燭	二十燭	二十四燭	二十五燭	三十二燭	五十燭
	本	本	本	本	本				錢	錢	錢	錢	錢	錢	錢	錢	錢	錢
全																		
大正 1 1 年	?	?	?	?	142,516	387	5	391	?	?	?	?	?	?	?	?	?	?
1 2	164,208	761	25	485	165,452	400	2	403	最高 .70 最低 .30	最高 .50 最低 —	最高 .60 最低 .50	最高 .75 最低 .35	最高 .90 最低 .40	最高 .90 最低 .45	最高 1.20 最低 .50	最高 — 最低 —	最高 1.60 最低 .60	最高 2.10 最低 .75
1 3	173,712	1,435	3	782	175,932	402	1	403	最高 .70 最低 .30	最高 .50 最低 —	最高 .60 最低 .50	最高 .75 最低 .35	最高 .90 最低 .40	最高 .90 最低 .45	最高 1.30 最低 .50	最高 — 最低 —	最高 1.60 最低 .60	最高 2.10 最低 .75
昭和 1	181,925	5,788	45	154	187,912	408	—	408	最高 .70 最低 .30	最高 .50 最低 —	最高 .60 最低 .50	最高 .75 最低 .35	最高 .90 最低 .40	最高 .90 最低 .45	最高 1.30 最低 .50	最高 — 最低 —	最高 1.60 最低 .60	最高 2.10 最低 .75
2	183,416	7,591	54	513	161,574	409	—	409	最高 .65 最低 .30	最高 .50 最低 .35	最高 .60 最低 .50	最高 .80 最低 .45	最高 .90 最低 .45	最高 .75 最低 .55	最高 1.30 最低 .55	最高 — 最低 —	最高 1.60 最低 .60	最高 2.10 最低 .75
會社別（昭和二年）																		
諏訪電氣株式會社	13,914	49	—	82	14,045	27	—	27	.45	—	—	.60	.70	—	.80	—	.90	1.10
伊那電氣鐵道株式會社	39,808	476	3	19	40,306	48	—	48	.45	—	—	.55	.65	—	.75	—	.90	1.15
中澤村營	1,122	—	—	—	1,122	1	—	1	.40	—	—	.45	.55	—	.70	—	.85	1.10
樺太工業株式會社	894	25	—	1	920	1	—	1	.45	—	—	.55	.70	—	1.00	—	1.15	1.50
木曾電氣株式會社	1,714	59	—	—	1,773	5	—	5	.50	—	—	.65	.75	—	1.00	—	1.20	1.50
東筑電氣株式會社	3,380	14	—	—	3,394	11	—	11	—	—	—	.60	.65	—	.80	—	.90	1.20
中央電氣株式會社松本支社	6,895	—	—	?	6,863	9	—	9	.50	—	—	.55	.65	—	.75	—	.85	1.05
木曾川電力株式會社	2,790	38	11	—	2,839	6	—	6	.45	—	—	.60	.75	—	.90	—	1.10	1.40
安曇電氣株式會社	24,995	281	—	36	25,312	48	—	48	.55	—	—	.60	.70	—	.80	—	.90	1.10
山邊電氣株式會社	1,383	—	—	—	1,383	3	—	3	—	—	—	.60	.75	—	.85	—	1.00	1.20
三穂村營	600	—	—	—	600	1	—	1	.30	—	—	.35	.45	—	.55	—	.65	.75
根羽水力電氣株式會社	1,593	—	—	—	1,593	4	—	4	—	—	—	.80	.90	—	1.05	—	1.25	1.50
旦開水力電氣株式會社	409	—	—	—	409	2	—	2	—	—	—	.80	.90	—	1.05	—	1.25	1.50
和田水力電氣株式會社	931	—	—	—	931	5	—	5	—	—	—	.80	.90	—	1.05	—	1.25	1.50
小川水力電氣株式會社	726	—	—	—	726	1	—	1	—	—	—	.65	.80	—	1.05	—	1.35	2.05
奈川電灯株式會社	381	—	—	—	381	1	—	1	.55	—	—	.70	.90	—	1.00	—	1.30	1.60
黒川水力電氣株式會社	243	—	—	—	243	1	—	1	.55	—	—	.65	.80	—	1.10	—	1.59	2.00
信濃電氣株式會社	38,871	889	—	274	40,034	139	—	139	.55	—	—	.65	.75	—	.85	—	.95	1.20
長野電灯株式會社	22,535	702	40	42	23,319	59	—	59	{ *—	{ *.35	{ —	{ *.45	{ *.50	{ *.55	{ *.60	—	{ *.60	{ *.90
野澤温泉水力電氣株式會社	135	—	—	—	135	1	—	1	—	—	.60	—	.70	—	.90	—	120	1.70
高岡水電株式會社	364	—	—	—	364	1	—	1	—	—	—	.65	.75	—	.85	—	.95	1.20
高遠電灯株式會社	2,571	—	—	—	2,571	7	—	7	.50	—	—	.60	.70	—	.80	—	.95	1.20
南信電氣株式會社	5,478	—	—	—	5,478	9	—	9	.45	—	—	.55	.65	—	.75	—	.95	1.20
大同電力株式會社	104	?	?	?	104	2	—	2	—	—	.50	—	.65	—	.90	—	1.15	1.70
龍丘電氣利用組合	670	—	—	—	670	1	—	1	—	—	—	.50	.60	—	.75	—	1.00	1.60
上水電氣利用組合	2,505	—	—	—	2,505	3	—	3	—	—	—	.50	.60	—	.70	—	.80	1.00
大月向電灯株式會社	163	—	—	—	163	1	—	1	.60	—	—	.75	.85	—	.95	—	1.05	1.35
鹿曲川水力電氣株式會社	431	—	—	—	431	2	—	2	.55	—	—	.65	.68	.72	.75	—	.85	1.05
中央電氣株式會社飯山出張所	1,727	—	—	—	1,727	5	—	5	.50	—	—	.63	.70	.75	.82	—	.95	1.25
信越電力株式會社	583	—	—	—	583	4	—	4	.60	—	—	.70	.90	—	1.30	—	1.60	2.10
東信電氣株式會社	218	—	—	—	218	1	—	1	—	.50	—	.55	.65	.70	.75	—	.85	1.05
東京電燈株式會社	?	?	—	?	?	—	—	—	—	—	—	—	—	—	—	—	—	—
京濱電力株式會社	—	9	—	59	66	—	—	—	—	—	—	—	—	—	—	—	—	—
天龍川電力株式會社	—	324	—	—	324	—	—	—	—	—	—	—	—	—	—	—	—	—
上田温泉電軌株式會社	689	801	—	—	1,490	—	—	—	—	—	—	—	—	—	—	—	—	—
東邦電力株式會社	?	?	?	?	?	—	—	—	—	—	—	—	—	—	—	—	—	—
矢作水力株式會社	?	?	?	?	?	—	—	—	—	—	—	—	—	—	—	—	—	—
草津電氣鐵道株式會社	2,800	6	—	—	2,806	—	—	—	—	—	—	—	—	—	—	—	—	—
筑摩電氣鐵道株式會社	771	297	—	—	1,073	—	—	—	—	—	—	—	—	—	—	—	—	—
丸子鐵道株式會社	—	449	—	—	449	—	—	—	—	—	—	—	—	—	—	—	—	—
高遠電氣軌道株式會社	—	—	—	—	—	—	—	—	—	—	—	—	—	—	—	—	—	—
長野電鐵株式會社	168	2,155	—	—	2,323	—	—	—	—	—	—	—	—	—	—	—	—	—
布引電氣鐵道株式會社	456	4	—	—	460	—	—	—	—	—	—	—	—	—	—	—	—	—
信濃鐵道株式會社	126	937	—	—	1,063	—	—	—	—	—	—	—	—	—	—	—	—	—
池田鐵道株式會社	268	—	—	—	268	—	—	—	—	—	—	—	—	—	—	—	—	—

第二 電氣供給事業（續）（動力料金。供給狀況）

※ 舊長野市部

事業者名	動力料金（定額料金） 半馬力	一馬力	五馬力	十馬力	二十馬力	三十馬力	四十馬力	供給狀況 電灯供給戸數	電灯個數（十燭換算）	同換算電氣力	取付電動機數	馬力數
	全							管				
大正	円錢	円錢	円錢	円錢	円錢	円錢	円錢			キロワット		
1 1 年	?	?	?	?	?	?	?	261,105	83,989.3	11,098.0	2,340	1,069.8
1 2	—	—	—	—	—	—	—	263,991	1,191,918.0	15,241.16	4,197	14,0436.5
1 3	—	—	—	—	—	—	—	295,129	1,254,296.0	15,673.87	4,407	15,899.9
昭和 1	—	—	—	—	—	—	—	309,864	1,658,221.3	20,712.4	6,344	23,026.5
2	—	—	—	—	—	—	—	313,451	1,686,193.9	21,464.65	6,762	20,166.09
	會						社	別		（昭和二年）		
諏訪電氣株式會社	晝間 3.50	6.00	28.75	55.00	100.00	142.50	120.00	—	—	—	—	—
伊那電氣鐵道株式會社	晝 4.50 / 夜 5.40	6.00 / 7.20	27.50 / 33.00	52.50 / 63.00	100.00 / 120.00	150.00 / 180.00	200.00 / 240.00	33,342	251,152.9	2,985.64	1,713	3,433.763
中澤村營	晝 4.50 / 夜 4.50	6.50 / 6.50	30.00 / 30.00	55.00 / 60.00	100.00 / 120.00	150.00 / 180.00	200.00 / 240.00	44,079	253,683.3	3,109.88	1,041	3,335.475
木曾電氣株式會社	晝間 —	7.00	34.20	67.20	129.20	189.20	243.20	1,004	4,980.5	63.70	12	42.00
東筑電氣株式會社	晝間 6.00	6.00	28.00	52.00	94.00	134.00	—	—	—	—	—	—
中央電氣株式會社松本支社	松柿 晝 3.00 / 夜 4.00	4.00 / 5.00	20.00 / 25.00	40.00 / 50.00	80.00 / 100.00	120.00 / 150.00	160.00 / 200.00	—	—	—	—	—
	其ノ他 晝 4.00 / 夜 5.00	5.00 / 6.00	25.00 / 30.00	50.00 / 60.00	100.00 / 120.00	150.00 / 180.00	200.00 / 240.00	2,091	8,371.6	105.40	11	35.25
								8,290	30,746.6	399.70	74	269.50
								22,679	220,985.1	2,194.72	831	2,831.85
								1,085	4,481.5	56.10	5	6.80
樺太工業株式會社	晝間 3.50	8.00	37.50	70.00	130.00	165.00	—	—	—	—	—	—
木曾川電力株式會社	晝間 — / 夜間 —	8.00 / 12.00	40.00 / 60.00	70.00 / 100.00	— / —	— / —	— / —	4,499	18,539.6	250.58	51	274.25
安曇電氣株式會社	晝間 3.50	6.00	27.50	55.00	104.00	150.00	200.00	29,064	131,543.1	1,863.04	450	1,386.00
山邊電氣株式會社	晝間 4.00	6.00	28.00	52.00	94.00	134.00	—	1,888	6,045.1	54.27	14	42.50
三輪村營	晝間 —	4.00	20.00	40.00	80.00	120.00	160.00	374	2,541.5	31.53	—	—
黑川水力電氣株式會社	—	—	—	—	—	—	—	143	450.0	6.45	—	—
櫻羽水力電氣株式會社	晝 — / 夜 —	9.00 / 10.80	41.50 / 50.50	80.00 / 97.00	154.00 / 188.00	231.00 / 282.00	308.00 / 376.00	1,204	3,715.7	46.29	3	4.00
旦開水力電氣株式會社	晝 — / 夜 —	9.00 / 10.80	41.50 / 50.50	80.00 / 97.00	154.00 / 188.00	231.00 / 282.00	308.00 / 376.00	488	1,882.4	24.47	8	12.00
和田水力電氣株式會社	晝 — / 夜 —	9.00 / 10.80	41.50 / 50.50	80.00 / 97.00	154.00 / 188.00	231.00 / 282.00	308.00 / 376.00	948	3,347.0	31.00	—	—
小川水力電氣株式會社	晝間 —	7.50	35.00	60.00	120.00	180.00	240.00	487	2,213.8	28.00	—	—
奈川電灯株式會社	—	—	—	—	—	—	—	378	1,330.5	17.46	—	—
信濃電氣株式會社	晝 4.50	5.50	26.50	50.00	94.00	135.00	180.00	98,805	456,064.3	5,784.70	1,658	5,654.10
長野電灯株式會社	晝又夜 4.80 / 晝又夜 4.50	* 5.75 / 6.50	*23.00 / 30.00	*41.50 / 55.00	74.00 / 100.00	103.50 / 135.00	— / —	44,790	202,083.3	3,702.20	697	2,409.00
野澤溫泉水力電氣株式會社	4.50	—	—	—	—	—	—	455	2,648.2	33.00	—	—
高岡水電株式會社	晝間 4.50	6.00	30.00	54.00	—	—	—	404	831.8	10.00	2	6.00
高遠電灯株式會社	晝間 4.50 / 夜間 4.50	7.00 / 7.00	30.00 / 30.00	— / —	— / —	— / —	— / —	3,687	16,495.2	196.1	20	60.00
南信電氣株式會社	晝 2.25 / 夜 2.70	6.00 / 7.20	27.50 / 33.00	52.00 / 63.00	100.00 / 120.00	150.00 / 180.00	200.00 / 240.00	4,267	19,747.0	246.8	52	129.00
大同電力株式會社	—	—	—	—	—	—	—	754	3,330.2	42.02	—	—
龍丘電氣利用組合	—	—	—	—	—	—	—	769	4,694.0	66.20	—	36.50
上水電氣利用組合	晝 — / 夜 —	4.00 / 5.00	20.00 / 25.00	40.00 / 50.00	86.00 / 100.00	120.00 / 150.00	160.00 / 200.00	1,845	8,060.8	100.75	25	77.00
大日向電灯株式會社	晝 8.70 / 夜 7.50	12.00 / 15.00	55.00 / 70.00	85.00 / 105.00	— / —	— / —	— / —	369	1,288.0	12.00	—	—
鹿曲川水力電氣株式會社	晝又ハ夜 3.00	6.00	26.50	50.00	—	—	—	575	2,618.0	32.45	3	6.00
中央電氣株式會社飯山出張所	晝間 —	—	—	—	—	—	—	3,351	18,341.9	120.00	81	185.10
信越電力株式會社	—	—	—	—	—	—	—	1,066	3,133.0	43.20	11	30.00
東信電氣株式會社	—	—	—	—	—	—	—	271	848.0	11.00	—	—
東京電燈株式會社	—	—	—	—	—	—	—	—	—	—	—	—
京濱電力株式會社	—	—	—	—	—	—	—	—	—	—	—	—
天龍川電力株式會社	—	—	—	—	—	—	—	—	—	—	—	—
上田溫泉電軌株式會社	—	—	—	—	—	—	—	—	—	—	—	—
草津電氣鐵道株式會社	—	—	—	—	—	—	—	—	—	—	—	—
筑摩電氣鐵道株式會社	—	—	—	—	—	—	—	—	—	—	—	—
丸子鐵道株式會社	—	—	—	—	—	—	—	—	—	—	—	—
高遠電氣軌道株式會社	—	—	—	—	—	—	—	—	—	—	—	—
長野電鐵株式會社	—	—	—	—	—	—	—	—	—	—	—	—
布引電氣鐵道株式會社	—	—	—	—	—	—	—	—	—	—	—	—
信濃鐵道株式會社	—	—	—	—	—	—	—	—	—	—	—	—
池田鐵道株式會社	—	—	—	—	—	—	—	—	—	—	—	—

第三 第一種自家用電氣工作物

	施設者總數	用途 電燈用	電力用	電燈及電力	電燈及熱	電力及熱	其ノ他	原動力區別 水力	瀛力	瓦斯	電力	發電機數	電動機數	電燈個數	總キロワット數
全											**管**				
大正11年	71	61	3	5	2	—	—	61	2	2	6	65	18	4,402	266,63
12	73	61	1	6	4	—	1	65	3	1	4	73	?	?	86,07
13	74	40	1	3	1	—	1	42	2	1	2	45	13	?	47,42
14	60	51	1	3	2	—	2	53	3	—	4	57	△4?	?	52,60
昭和1	62	48	—	13	1	—	—	53	4	—	5	57	?	?	78,67
郡						**市**					**別**	(大正十五 昭和元年)			
南佐久郡	7	3	—	4	1	—	—	3	—	—	4	3	—	?	15,1
北佐久郡	2	2	—	—	—	—	—	2	—	—	—	2	—	??	0,73
小諸	2	2	—	—	—	—	—	1	1	—	—	2	—	??	3,50
上伊那	3	2	—	1	—	—	—	3	—	—	—	3	—	??	3,00
下伊那	1	1	—	—	—	—	—	1	—	—	—	1	—	?	3,00
西筑摩郡	31	27	—	3	1	—	—	30	1	—	—	31	—	?	22,79
東筑摩郡	4	3	—	1	—	—	—	4	—	—	—	4	—	??	3,50
南安曇郡	2	1	—	1	—	—	1	1	—	—	1	1	—	??	10,50
北安曇郡	3	2	1	1	—	—	—	2	—	—	—	2	—	??	3,50
更級郡	1	1	—	—	—	—	—	3	—	—	—	3	—	?	4,50
埴科郡	—	—	—	—	—	—	—	1	—	—	—	1	—	—	0,60
上高井郡	1	1	—	—	—	—	—	—	—	—	—	—	—	—	—
下高井郡	—	—	—	—	—	—	—	1	—	—	—	1	—	—	1,00
上水内郡	1	1	—	—	—	—	—	—	—	—	—	—	—	—	—
下水内郡	—	—	—	—	—	—	—	1	—	—	—	1	—	?	0,20
長野市	—	—	—	—	—	—	—	—	—	—	—	—	—	—	—
松本市	—	—	—	—	—	—	—	—	—	—	—	—	—	—	—
上田市	1	—	—	1	—	—	—	—	1	—	—	1	—	—	3,75
	1	1	—	—	—	—	—	—	1	—	—	1	—	—	3,00

備考 本表ハ名古屋遞信局調査ノモノニシテ遞信省主管ノモノハ含マズ。第四表同様。

第四 第二種自家用電氣工作物

	施設者總數	用途 電燈用	電力用	電燈及電力	電燈及熱	電力及熱	其ノ他	原動力區別 水力	瀛力	瓦斯	電力	發電機數	電動機數	電燈個數	總キロワット數
全											**管**				
大正11年	48	32	3	11	1	1	—	47	—	—	1	47	45	8,116	450,39
12	80	40	6	22	3	—	14	71	—	—	6	80	?	?	△655,12 3,882,20
13	49	29	4	10	2	—	4	45	—	—	4	45	81	?	1,008,03
14	96	46	12	22	5	—	11	79	—	—	17	80	△10	?	44,080,02
昭和1	111	61	5	36	4	1	4	94	—	—	17	94	?	?	△307,455,2 22,936,4
郡						**市**					**別**	(大正十五 昭和元年)			
南佐久郡	5	—	4	1	—	—	—	2	—	—	3	2	—	?	△240 2,663,0
北佐久郡	9	7	—	1	1	—	—	9	—	—	—	9	?	?	39,0
小諸	4	3	—	1	—	—	—	4	—	—	—	4	??	?	△5,0 8,0
上伊那	8	4	—	4	—	—	—	7	—	—	1	7	??	?	△25,0 55,0
下伊那	6	3	1	2	—	—	—	5	—	—	1	5	?	?	△20,25 83,5
西筑摩郡	36	27	—	9	—	—	—	35	—	—	1	35	?	?	△34,82 128,11
東筑摩郡	13	12	—	1	—	—	—	13	—	—	—	13	??	?	△12,5 2,007,5
南安曇郡	8	—	—	6	1	—	1	4	—	—	4	4	??	?	△354,0 1,264,0
北安曇郡	8	5	—	2	—	—	1	7	—	—	1	7	??	?	△30,205,0 331,5
更級郡	2	—	—	2	—	—	—	—	—	—	2	—	?	—	300,0
埴科郡	—	—	—	—	—	—	—	—	—	—	—	—	—	—	—
上高井郡	1	—	—	—	—	1	—	1	—	—	—	1	—	—	△ 18,0
下高井郡	1	—	—	—	1	—	—	1	—	—	—	1	—	—	△ 7,0
上水内郡	1	—	—	—	—	—	—	1	—	—	—	1	—	—	1,212,0
下水内郡	6	—	—	5	—	—	1	3	—	—	3	3	—	—	△35,00 1,831,79
長野市	1	—	—	1	—	—	—	1	—	—	—	1	—	—	13,000,0
松本市	—	—	—	—	—	—	—	—	—	—	—	—	—	—	—
上田市	1	—	—	1	—	—	—	1	—	—	—	—	?	—	△ 5,0
	1	—	—	—	—	—	1	—	—	—	1	1	—	—	15,0

備考 △印ハ○落成ノ分

昭和四年三月廿五日印刷

昭和四年三月三十日發行

長　野　縣

長野市大門町五七番地
印刷所　柏義印刷部

長野市大門町五七番地
印刷者　中村義一郎

昭和二年

長野縣統計書

第六編

警察。裁判及登記。刑務所。

昭和四年三月刊行

長野縣

發行所寄贈本

寄贈・昭和一〇・

1494-29

昭和二年長野縣第四十五統計書

編　　序

1. 本縣統計事務ハ從前各部各課ニ分屬シタリシガ大正七年度ニ於テ內務部地方課ニ統一シ更ニ大正十五年七月一日ヲ以テ地方長官々制改正セラレ統計事務ノ全部ガ知事官房所管タルコトヲ明ニセラレ玆ニ一層廳內統計事務ノ統一ヲ見ルニ至レリ

本編ハ次ノ七編ノ內ノ第六編ニシテ警察、裁判所及登記、刑務所、三門一〇六表ヨリ成レリ

第一編　土地。氣象。戶口。　第二編　運輸及交通。土功。財政。兵事。社寺及敎會。慈惠及褒賞。議會。官公吏及文書。　第三編　學事。　第四編　農業。蠶糸業。牧畜及漁獵。山林及鑛業。　第五編　工業。度量衡。商事及金融。賃金及物價。瓦斯及電氣。　第六編　警察。裁判及登記。刑務所。　第七編　衞生。

2. 本書ハ昭和二年ノ事實ヲ揭載スルヲ主トスト雖モ材料ノ種類ニ依リ前年ノ事實ヲ揭ケ或ハ最近ノ調査ヲ以テセルモノアリ又消長增減ノ比較ヲ要スルモノハ前數年ノ事實ヲ列載スト雖モ法令ノ改正ニ伴ヒ調査項目又ハ統計樣式ノ改メラレシモノアリ其ノ他材料ノ調査方法等ニ變更ヲ來タシ比較シ得ラレザルモノハ最近一年ノモノヲ揭ケ置キタリ

3. 書中何年トアルハ歷年ノ事實何年度トアルハ其年四月一日ヨリ翌年三月卅一日迄ノ事實何年何月何日トアルハ其ノ日ノ現在ナリ

4. 本書ノ郡市別ノ欄ニ於テ間々郡市ヲ缺キタルモノアルハ其事實ナキヲ以テナリ

5. 本書ノ數位ハ概ネ圓。石。反。噸。貫。斤。等ヲ以テ單位トシ「，」ヲ附セリ而シテ調査ヲ缺クモノ又ハ疑ノ存スルモノハ「？」記載スヘキ事實ナキモノ「—」ヲ一位ニ滿タザルモノハ「〇」ヲ塡ム

6. 本書ハ廳內各部課ノ調査資料及警察署ノ報告或ハ他官衙。銀行。會社公私設團体ヨリ得タル材料ニヨリ編纂セリ

7. 本書編纂ノ大要前述ノ如クナルモ社會ノ進展ニ伴ヒ各般ノ施設經營上益々精確ナル統計ヲ要スルノ秋タルニ鑑ミ常ニ之ガ項目ノ新設更正ニ就キ審議考究ヲ重ネ以テ實社會ノ活用ニ適セシムベク其內容形式トモニ改善スル所ニアラムトス

故ニ本書ニ關シ希望又ハ意見ヲ有セラルヽ向キハ之ヲ知事官房ニ申告ノ勞ヲ惜マレザラムコトヲ望ム

昭和四年三月　　長　野　縣

昭和二年　長野縣統計書第六編目次

第一　警　察

第一　警察區劃……1
第二　戸數人口……1
第三　警察廳舍數地坪數及地種……2
第四　警察職員配置……3
第五　警部補巡査配置定員……3
第六　警察職員勤續年數及原籍別……4
第七　警部補巡査勤續年數及原籍別……5
第八　警察職員有位有勳者……6
第九　警察職員任命及死亡……7
第一〇　懲罰セラレシ巡査……7
第一一　巡査志願人試驗……7
第一二　警察上死傷セシ人……8
第一三　警察上ニ係ル賞與……8
第一四　警部補巡査恩給……9
第一五　警部補巡査療治料給助料及弔祭料給與……9
第一六　警察上弔祭料其他給與ノ一般人民……10
第一七　取扱文書件數……10
第一八　行政事故……11
第一九　救護……12
第二〇　救護ノ署別……12
第二一　自殺者ノ月別及所爲……13
第二二　自殺者ノ住所及緣事上ノ關係……13
第二三　自殺者ノ年齡及因由……14
第二四　自殺者……14
第二五　被殺害者及棄兒……15
第二六　棄兒年齡別……16
第二七　災害其他ノ事故ニテ死セシ人員……15
第二八　遺失物及拾得物……16
第二九　盜難物仝發見……17
第三〇　仝　强盜ノ部……18
第三一　仝　窃盜ノ部……18
第三二　仝　森林盜伐ノ部……19
第三三　仝　掏摸ノ部……20
第三四　仝　詐欺ノ部……21
第三五　仝　有價證券僞造行使詐欺ノ部……22
第三六　仝　恐喝ノ部……23
第三七　仝　横領ノ部……23
第三八　仝　實務上横領ノ部……24
第三九　仝　其他横領ノ部……25
第四〇　仝　贓物ニ關スル罪……26
第四一　仝　毀棄隱匿ノ罪……27
第四二　仝　其ノ他ノ犯罪……28
第四三　令狀執行……28
第四四　押送……29
第四五　留置人……30
第四六　犯罪總件數及檢舉件數並人員ノ署別　其一……30
第四七　犯罪總件數及檢舉件數並人員ノ署別　其二……31
第四八　犯罪總件數及檢舉件數並人員ノ署別　其三……3
第四九　犯罪總件數及檢舉件數並人員ノ署別　其四……34
第五〇　警察犯處罪令及規則違犯即決人員……35
第五一　火災……38
第五二　失火ノ原因……39
第五三　消防組　其一……40
第五四　消防組　其二……40
第五五　消防組　其三……41
第五六　政談集會及政社……41
第五七　政談集會及政社ノ署別……42
第五八　非政談集會……42
第五九　政社ノ名稱及其ノ結社年月……43
第六〇　新聞紙雜誌……45
第六一　新聞紙雜誌發行禁止……48
第六二　民有銃砲並ニ仕込刀劍……49
第六三　銃砲仕込刀劍賣買及現在……49
第六四　火藥賣買及現在……50
第六五　狩獵人員……50
第六六　精神病者……50
第六七　精神病者ノ署別……51
第六八　取締ニ關スル諸營業……51
第六九　取締ニ關スル諸營業ノ署別　其一……52
第七〇　取締ニ關スル諸營業ノ署別　其二……53
第七一　取締ニ關スル諸營業ノ署別　其三……53
第七二　取締ニ關スル諸營業ノ署別　其四……54
第七三　貸座敷及藝娼妓……55
第七四　藝妓ノ年齡……55
第七五　娼妓年齡……56
第七六　密賣淫檢學人員及健康診斷結果……57
第七七　貸座敷遊客同濟費金額……57
第七八　取締ニ關スル諸興行……58
第七九　興行場……58
第八〇　交通事故……59
第八一　未成年者喫煙禁止法及飲酒禁止法違反……59
第八二　工場法適用工場數……59

第八三　工場法適用工場職工數……60
第八四　職工出身府縣別……60
第八五　職工募集費……60
第八六　職工賃金……61
第八七　負傷疾病者月別……61
第八八　健康診斷……62
第八九　工場災害……62
第九〇　業務上ニ依ル扶助……62
第九一　工場法關係法規違反……63
第九二　林野河川砂防指定地ニ關スル犯罪並檢舉……64
第九三　林野盜難……65
第九四　林野火災郡市別……65
第九五　林野山岳及荒蕪地火入及焼火……65
第九六　林野警察行政事故……65
第九七　勞働爭議……66

第二　裁判所及登記

第一　裁判所管轄區劃……69
第二　裁判所職員……69
第三　地方裁判所訴訟件數（第一審）……70
第四　同訴訟種類（第一審）……70
第五　地方裁判所控訴訴訟件數……70
第六　同上種類……71
第七　地方裁判所破產件數及復權申立件數……71
第八　破產管財人員債權預費用額（地方裁判所）……71
第九　非訟事件數及種別（地方裁判所）……71
第一〇　區裁判所訴訟件數……72
第一一　同上種類……72
第一二　和解件數……73
第一三　督促件數……73
第一四　强制執行終局人員債權額及費用額……74
第一五　家資分散件數人員債權額及復權申立件數……74
第一六　公證人事務總數（長野地方裁判所管內）……75
第一七　戸籍ニ關スル抗告數……75
第一八　第一審總事件受理終局未終局件數……76
第一九　刑法犯被告人員終局區別（第一審）……76
第二〇　略式事件中刑法犯ノ件數人員科刑區分……78
第二一　本縣ニ犯時住所ヲ有セシ刑法犯ノ被告人員及罪名（第一審）……78
第二二　特別法犯被告人員及終局區別（第一審）……80
第二三　略式事件中特別法犯ノ件數人員科刑區分……80
第二四　違警罪正式裁判受理件數人員及終局區別……82
第二五　刑ノ執行猶豫被告人員……82
第二六　登記總數及登錄稅手數料……82
第二七　不動產及船舶登記（長野地方裁判所管內）……84
第二八　各種登記件數及登錄稅手數料……86
第二九　不動產及船舶登記謄本抄本閱覽件數手數料……86

第三　刑務所

第一　刑務所職員……89
第二　刑務所ノ地所建物……89
第三　收容人員……89
第四　收容有籍者ノ區別及無籍者……90
第五　出入監員……90
第六　新受刑者ノ刑名別期……90
第七　新受刑囚人身上ノ關係……91
第八　地方別人口ト犯罪者……91
第九　收容者ノ賞罰……92
第一〇　釋放時ノ作業賞與金額別……93
第一一　領置金ノ收支……92
第一二　收容者ノ罹病及死亡……96
第一三　受刑者釋放時ニ於ケル体量……96
第一四　收容者ノ作業……98
第一五　受刑者釋放時ノ保護……104
第一六　刑務所ノ收入……106
第一七　刑務所ノ經費……106

長野縣圖

縮尺七十万分之壹

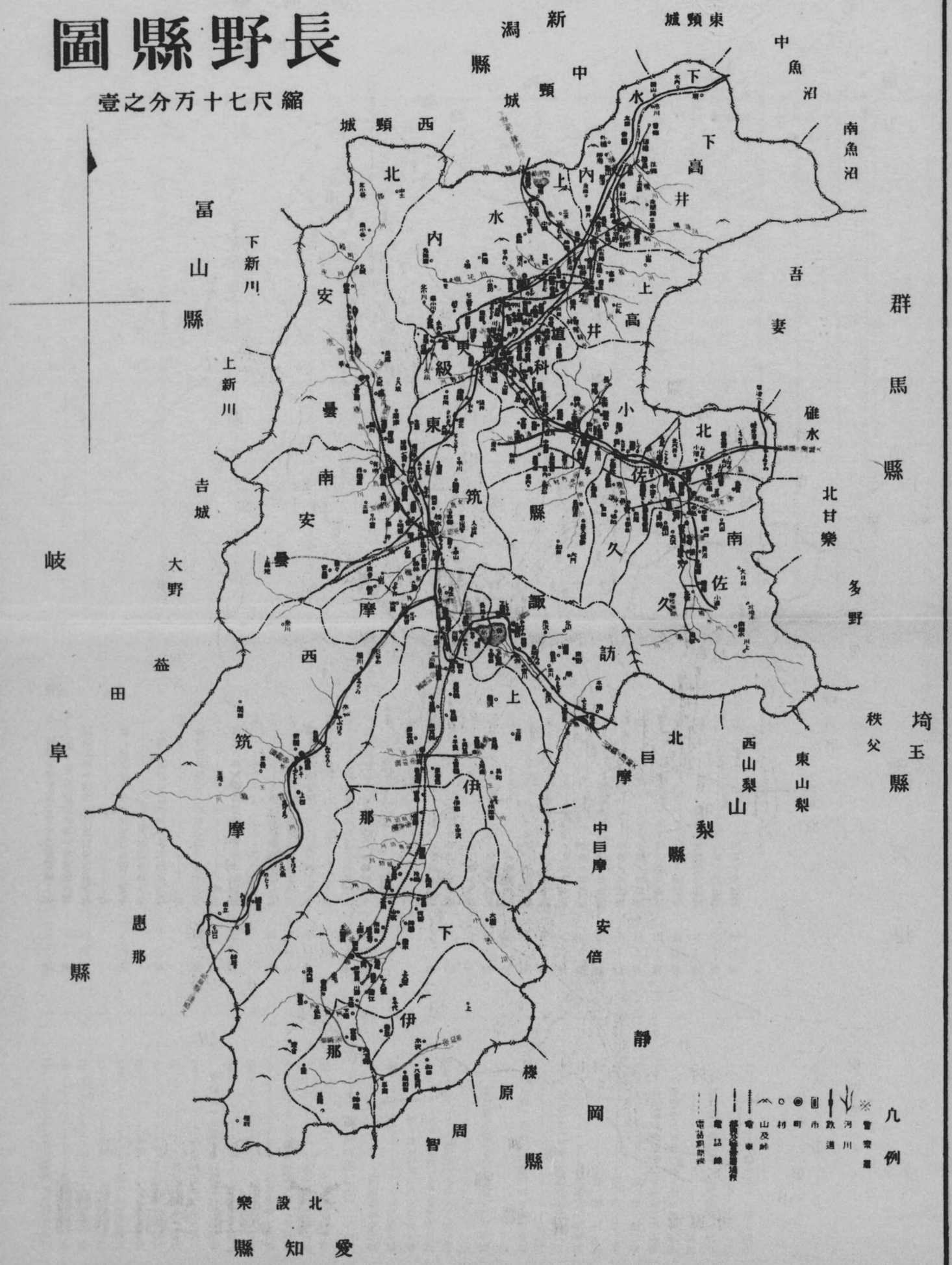

貿地線圖

縮尺八十萬分之一

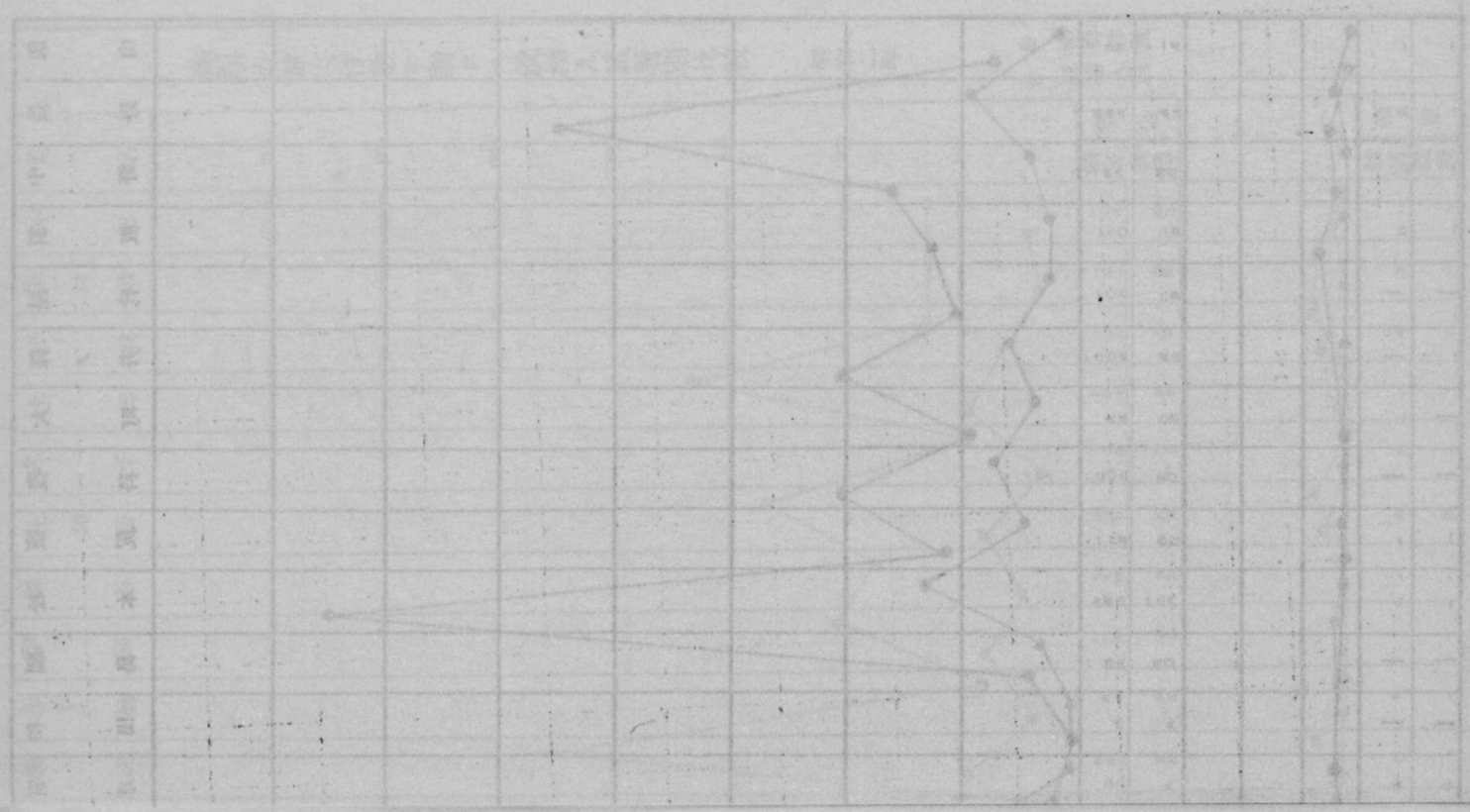

強窃盗被害件數ニ對スル就捕人員署別比較　昭和二年

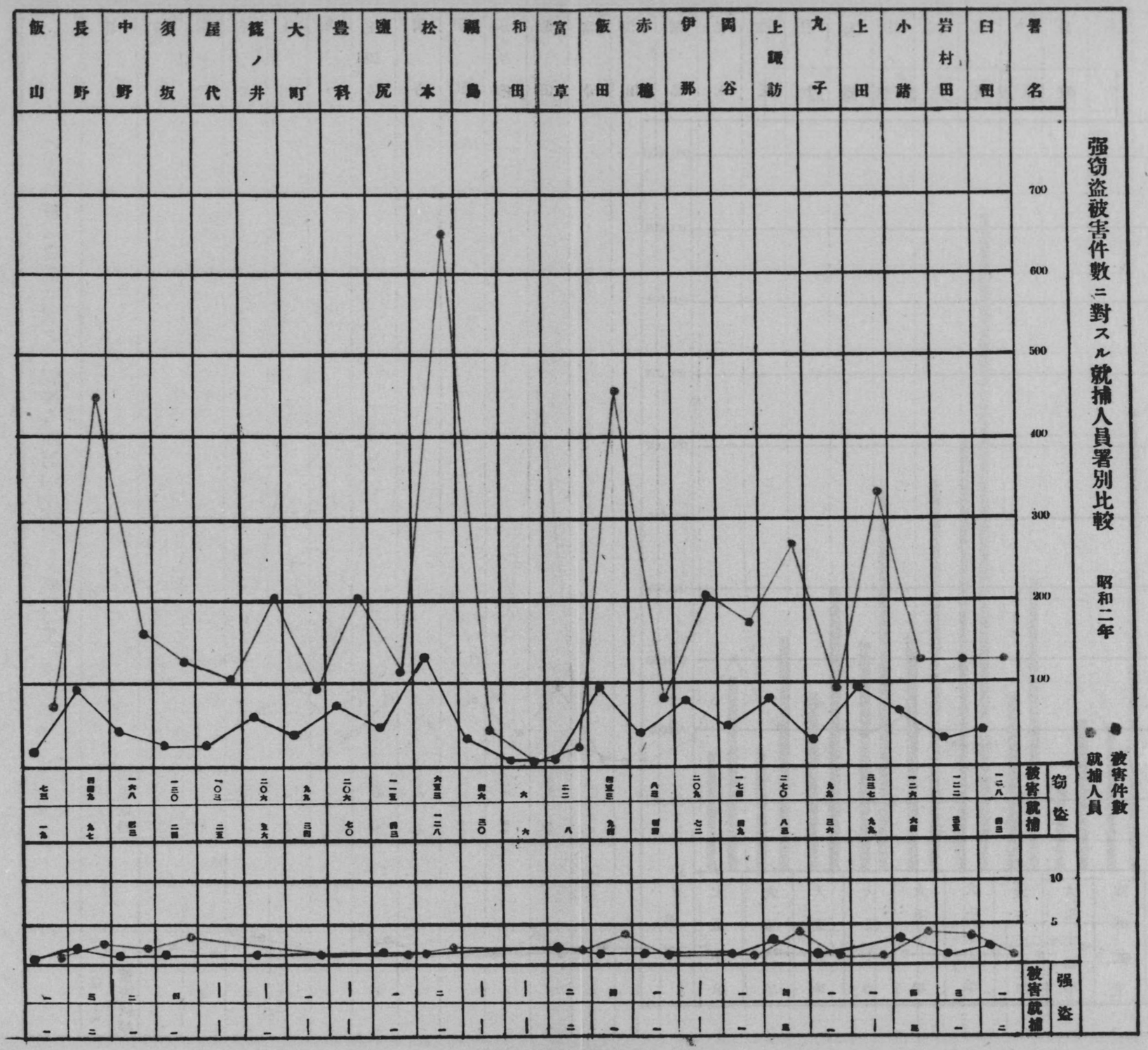

盜難被害及發見價額

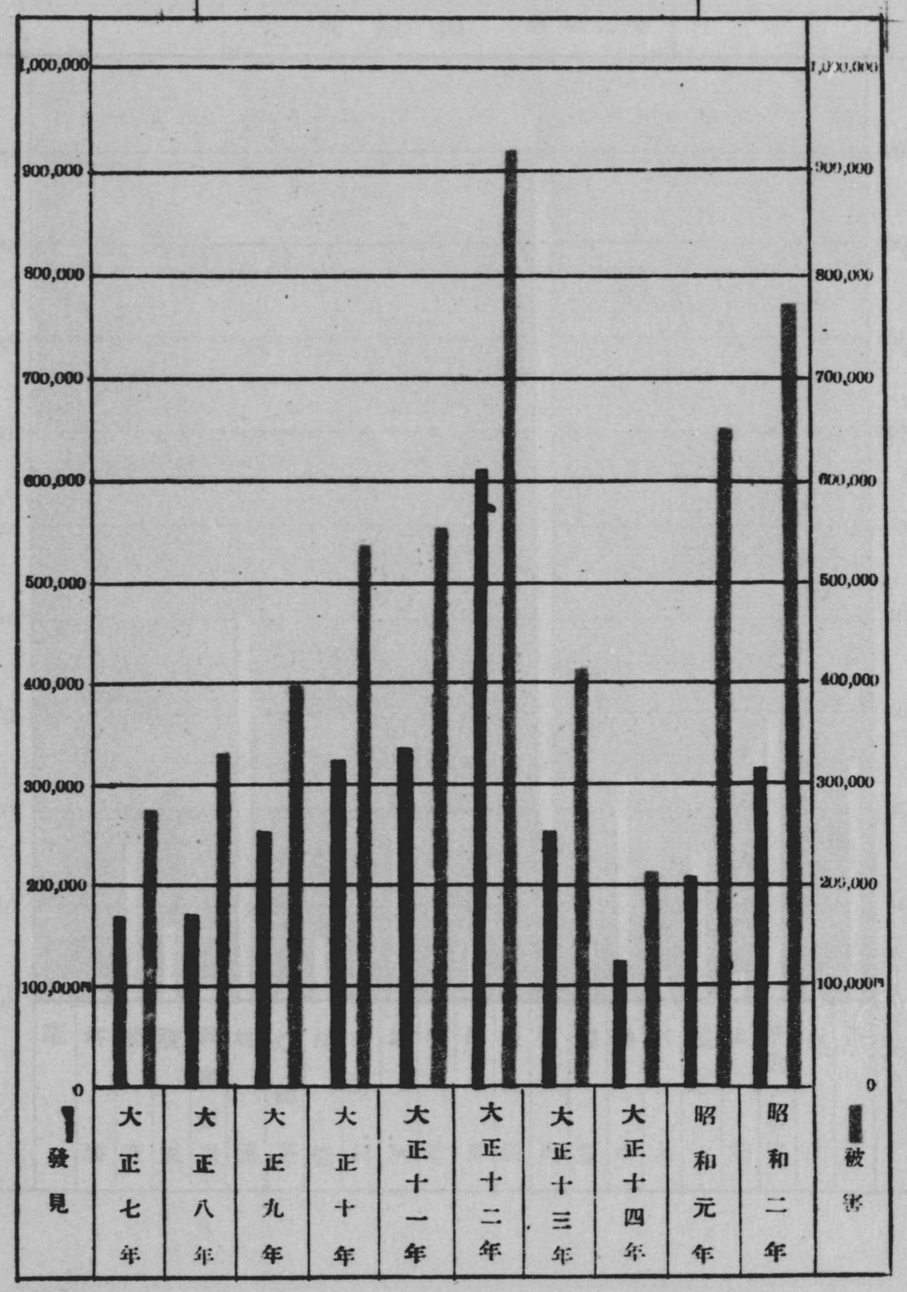
1,000,000
900,000
800,000
700,000
600,000
500,000
400,000
300,000
200,000
100,000円
0
發見
大正七年
大正八年
大正九年
大正十年
大正十一年
大正十二年
大正十三年
大正十四年
昭和元年
昭和二年
被害

失火原因　昭和二年

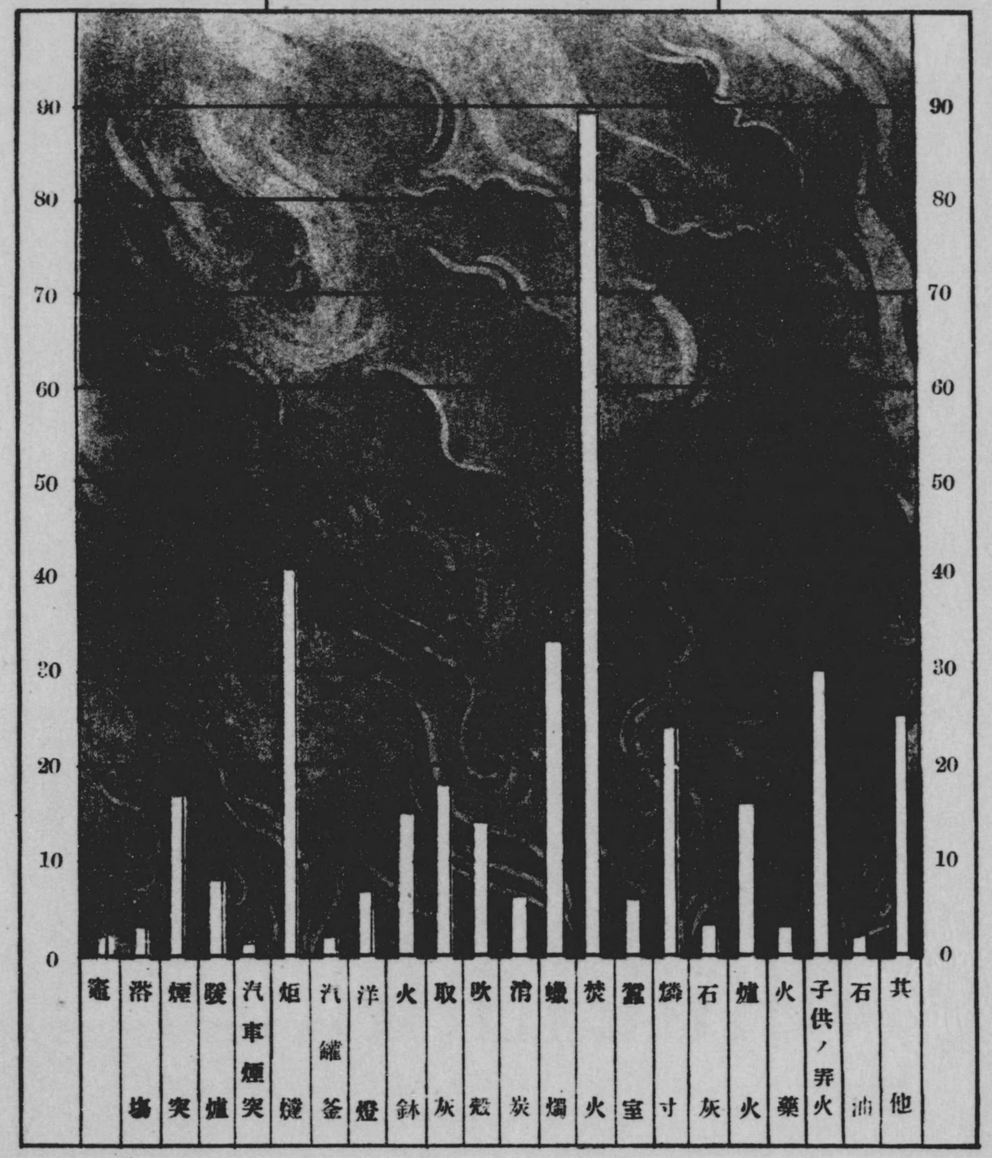
90
80
70
60
50
40
30
20
10
0
竈
浴場
煙突
煖爐
汽車煙突
炬燵
汽罐釜
洋燈
火鉢
取灰
吹殼
消炭
蠟燭
焚火
電室
爐寸
石灰
爐火
火藥
子供ノ弄火
石油
其他

第一　警　察

警察署		23
警部補派出所		11
巡査部長派出所		24
巡査派出所		30
巡査駐在所		428
官員	警察部長	1人
	事務官	1
	警視	5
	技師	9
	警部	30
	醫屬	5
	防疫醫	2
	警部補	41
	技手	33
	巡査	1,042
	其ノ他	29
檢舉犯罪人	人ヲ殺害若クハ創傷セシモノ	人
	强窃盜	
	賭博（富籤ニ關スルモノヲ含ム）	
	詐欺及恐喝	
	其ノ他	
	警察犯處罰令其ノ他諸規則	
盜難物	被害價額	764,319円
	發見價額	319,923
火災消防	火災度數	456度
	罹災軒數	1,794戸
	消防 消防組數	518組
	消防員	85,302人

第一　警察區畫

部署名	位置	距離 警察部ヘ	巡査駐在所數	警部補派出所	巡査部長派出所	巡査派出所	受持區數	所轄 町數	村數	現在 戸數	人口
警察部	長野市	…	…	…	…	…	…	…	…		
臼田警察署	南佐久郡臼田町	19.13	22	—	1	—	27	3	20	13,710	72,525
岩村田警察署	北佐久郡岩村田町	16.34	16	1	—	—	21	1	16	9,336	50,161
小諸警察署	同郡小諸町	14.27	12	1	—	1	18	2	9	9,152	46,806
上田警察署	上田市	10.03	25	—	3	5	57	×1	22	市 6,928 郡 15,435	31,168 78,884
丸子警察署	小縣郡丸子町	13.05	11	—	—	—	15	3	8	7,395	37,925
上諏訪警察署	諏訪郡上諏訪町	26.15	24	—	1	—	37	2	18	19,826	99,268
岡谷警察署	同郡平野村	24.22	4	2	—	2	18	—	4	8,066	38,527
伊那警察署	上伊那郡伊那町	29.35	23	2	1	—	34	2	20	18.848	103,161
赤穂警察署	同郡赤穂村	33.11	10	—	—	—	16	—	9	9,490	55,048
飯田警察署	下伊那郡飯田町	41.14	37	1	1	2	50	1	28	27.543	151.642
富草警察署	同郡富草村	48.32	8	—	—	—	9	—	7	3,997	22.345
和田警察署	同郡和田村	52.11	5	—	—	—	6	—	6	1,893	9,727
福島警察署	西筑摩郡福島町	32.32	18	—	2	—	23	2	14	10,310	54,749
松本警察署	松本市	17.02	34	—	4	8	86	×1	29	市 13,173 郡 18,842	54.657 98,296
塩尻警察署	東筑摩郡塩尻町	21.02	11	—	—	1	15	—	7	6,818	35,662
豊科警察署	南安曇郡豊科町	14.34	17	—	2	—	20	2	13	11,522	58,613
大町警察署	北安曇郡大町	12.18	20	1	1	1	25	2	15	11.355	59.764
篠ノ井警察署	更級郡篠ノ井町	3.04	30	1	1	—	34	2	26	14,978	81,149
屋代警察署	埴科郡屋代町	4.05	16	1	1	—	24	3	14	10,862	55,049
須坂警察署	上高井郡須坂町	3.04	14	—	—	—	23	1	14	11.148	55,007
中野警察署	下高井郡中野町	5.18	23	—	3	—	28	1	19	12,200	64,390
長野警察署	長野市	5	37	1	3	10	95	×1	29	市 13,391 郡 19,235	63,910 105,967
飯山警察署	下水内郡飯山町	8.08	11	—	—	—	14	1	9	6,636	34,380
合計			428	11	24	30	695	×3 28	356	312.068	1.618.782
昭和 1年		…	…	437	19	22	29	693	×3 27	357	308.734	1,597,711
大正 14年		…	…	417	5	18	28	679	×3 28	358	305,613	1,576,260
13年		…	…	417	5	18	28	679	×3 28	358	300.699	1,558,659
12年		…	…	417	5	15	24	679	×3 28	358	299,076	1,051.463

備考　町村ノ欄×印ヲ附シタルハ市ナリ、現在戸數人口ハ警察署ノ戸口調査ニ依リシモノナリ

第二　警察署ノ戸口調査ニ依ル戸數人口

種別		本籍現住者 戸數	人口 男	女	計	本縣人寄留者 戸數	人口 男	女	計	他府縣人寄留者 戸數	人口 男	女	計	合計 戸數	人口 男	女	計
華族		—	—	—	—	—	—	—	—	4	4	6	10	4	4	6	10
士族		2,750	6,500	7,501	14,001	615	1,336	1,423	2,759	344	791	899	1,690	3,709	8,672	9.823	18,450
平民		246,284	654,045	667,240	1,321,285	41,089	92,375	92,407	184,783	20,982	46,522	47,733	94,255	308,355	792,943	807,378	1,600,321
合計		249.034	660.663	674.741	1.335.286	41.764	93.712	93.830	187.542	21.330	47.317	48.638	95.955	312.068	801.575	817.207	1.618.782
臼田		11,224	30,836	30,461	61,297	1,720	3,995	3,791	7,786	766	1,676	1,766	3,442	13,710	39,507	36,018	72,525
岩村田		8,200	22,224	22,498	44,722	793	1,887	1,933	3,820	343	751	868	1,619	9,336	24,862	25,299	50,161
小諸		6,714	17,953	18,421	36,374	1,071	2,820	4,299	7,119	1,367	1.597	1,716	3,313	9.152	22,370	24,439	46,806
上田	市	3,140	7,115	7,503	14,534	2,534	5,503	5,291	10,794	1,254	2,705	3,051	5,756	6,928	15,323	15,845	31,168
	郡	13,703	34,354	35,728	70,082	1,232	3,047	3,003	6,050	499	1,412	1,340	2,752	15,435	38,813	40,071	78,884
丸子		5,631	15,000	15.513	30.513	1,277	2,643	2,588	5,231	487	1,101	1,080	2,181	7,395	18,744	19,181	37.925
上諏訪		14,920	37.861	39.376	77.237	2,893	6 335	6,568	12,903	2.013	4,310	4,818	9,128	19,826	48,506	50.762	99,268
岡谷		4.778	11,860	12.226	24.086	1,905	4,183	4.274	8.457	1,383	2,850	3,134	5,984	8,066	18,893	19.634	38,527
伊那		15.852	44.123	44,948	89,071	2,212	5,133	5,011	10,144	784	2.001	1.945	3,946	18,848	51,257	51,904	103,161
赤穂		7,763	21.532	22,510	44,042	787	2,202	1,851	4,053	940	4,803	2,150	6,953	6.490	28,537	26.511	55,084
飯田		22,269	63.460	63.761	127,221	3.170	7,663	7.489	15,152	2,104	4,714	4,555	9,269	27.543	75.837	75,805	151,642
富草		3.623	10,410	10.215	20,625	206	532	564	1,096	148	325	299	624	3,977	11.267	110.78	22,345
和田		1,681	4,396	4,368	8.764	107	263	229	492	105	268	205	473	1,893	4.927	4,802	9.729
福島		8,674	22,677	24,363	47,040	752	1,970	1,730	3,700	884	1,519	2.490	4.009	10,310	27.166	28,583	54,749
松本	市	4,353	9,780	9,797	19,577	6,495	12.757	12,958	25,715	2,325	4.415	4 950	9.365	13,173	26,952	27.705	54,657
	郡	16,839	43.921	45.347	89,268	1,316	2,867	2,965	5,832	687	1,526	1,670	3.196	18,842	48,314	49,982	98,296

第二 警察署ノ戸口調査ニ依ル戸數人口

種別	本籍現住者 戸數	人口 男	人口 女	人口 計	本縣人寄留者 戸數	人口 男	人口 女	人口 計	他府縣人寄留者 戸數	人口 男	人口 女	人口 計	合計 戸數	人口 男	人口 女	人口 計
櫛尻	5,913	15,465	16,281	31,746	573	1,301	1,229	5,230	331	609	777	1,386	6,817	17,375	18,287	35,662
豊科	10,164	25,981	26,306	52,287	852	2,043	2,123	4,166	506	1,044	1,116	2,160	11,522	29,068	29,545	58,613
大町	9,754	26,567	27,180	53,747	1,156	2,176	2,229	4,405	445	785	826	1,613	11,355	29,529	30,235	59,764
篠ノ井	13,236	36,595	36,717	73,312	1,283	2,879	2,859	5,738	459	1,021	1,078	2,099	14,978	40,495	40,654	81,149
屋代	9,411	23,089	24,890	47,979	1,090	2,471	2,405	4,876	361	996	1,198	2,194	10,862	26,556	28,493	55,049
須坂	9,002	22,744	23,169	45,913	1,747	3,658	3,785	7,443	399	783	868	1,651	11,148	27,185	27,822	55,007
中野	11,089	29,195	29,845	59,040	846	1,955	1,955	3,910	265	659	781	1,440	12,200	31,809	32,581	64,390
長野 市	6,943	17,377	17,629	35,006	4,503	10,346	9,723	20,069	1,945	4,224	4,611	8,835	13,391	31,947	31,963	63,910
長野 郡	18,084	50,258	49,763	100,021	817	2,183	2,101	4,284	334	786	876	1,662	19,235	53,227	52,740	105,967
飯山	6,074	15,772	15,926	31,698	366	900	877	1,777	169	437	468	905	6,636	17,109	17,271	34,380
合計	249,034	660,545	674,741	1,335,286	41,704	93,712	93,820	187,542	21,330	47,317	48,638	95,955	312,068	801,575	817,207	1,618,782
昭和 1年	248,626	658,869	671,874	1,330,743	40,077	89,913	88,942	178,855	20,031	42,550	45,563	88,113	308,734	791,332	806,379	1,597,711
大正14年	246,741	650,261	664,729	1,314,259	39,396	87,639	87,960	175,599	19,476	41,353	44,316	85,669	305,613	779,253	797,003	1,576,260
13年	244,330	647,127	661,223	1,308,350	38,051	85,224	83,444	168,668	18,318	40,135	41,806	81,941	300,699	772,486	786,473	1,558,959
12年	244,231	647,837	660,663	1,308,500	27,259	81,965	79,964	161,929	17,586	39,693	41,341	81,034	299,076	769,495	781,968	1,551,463

第三 警察廳舍敷地坪數及地種

部署名	廳舍	新築月日	廳舍坪數	敷地坪數	地種
			坪	坪	
警察部	縣廳內	大正二年六月	—	—	縣有地
臼田	官費新築	明治廿五年十二月	51,000	189,000	縣有地
岩村田	官費新築	大正十一年十一月	92,000	600,000	縣有地
小諸	有志献金新築	明治二十年五月	65,000	204,000	縣有地
上田	有志献金新築	大正十四年十月	170,250	600,000	縣有地
丸子	有志献金新築	明治二十四年九月	64,250	101,000	縣有地
上諏訪	有志献金新築	大正五年十月	101,355	222,430	縣有地
岡谷	有志献金新築	大正七年十月	94,160	171,920	民有地
伊那	有志献金新築	明治二十二年五月	98,300	275,000	縣有地
赤穂	官費新築	大正十二年六月	91,250	426,150	縣有地
飯田	官費新築	明治三十四年九月	177,500	496,710	縣有地
富草	官民共同新築	大正十年六月	89,000	227,000	縣有地
和田	官費新築	大正十二年六月	62,250	300,000	縣有地
福島	官費新築	明治廿四年十二月	82,250	289,000	縣有地
松本	官費新築	明治二十一年九月	167,000	420,920	縣有地
櫪尻	有志献金新築	大正四年八月	59,750	262,000	縣有地
豊科	官費新築	明治二十八年十月	90,750	240,000	縣有地
大町	官費新築	大正十一年十一月	195,500	600,000	縣有地
篠ノ井	官民共同新築	大正七年四月	133,000	666,000	縣有地
屋代	官費新築	明治二十年六月	69,000	144,000	縣有地
須坂	官費新築	大正元年十二月	164,975	456,250	縣有地
中野	官費新築	明治二十五年十月	104,580	308,000	縣有地
長野	官費新築	明治三十四年九月	346,500	487,500	縣有地
飯山	官費新築	明治二十年七月	65,750	141,000	縣有地

第四 警察職員配置

部署名	警察部長	事務官	警視	技師	縣屬	警部	技手	防疫醫	防疫監吏	縣吏員	雇	合計
警察部 警務課	1	—	1	—	1	1	1	—	—	4	6	14
警察部 特別高等警察課		—	1	—	1	1	—	—	—	—	1	4
警察部 高等警察課		—	—	—	—	2	—	—	—	—	—	2
警察部 保安課		—	—	1	—	2	7	—	—	1	2	13
警察部 衛生課		—	—	6	—	1	8	2	2	1	9	29
警察部 工場課		1	—	2	3	—	3	—	—	—	3	12
警察部 刑事課		—	—	—	—	2	—	—	—	—	—	2
警察部 巡査教習所		—	—	—	—	1	—	—	—	—	—	1
臼田	…	…	…	…	…	1	1	—	…	…	…	2
岩村田	…	…	…	…	…	1	1	—	…	…	…	2
小諸	…	…	…	…	…	1	—	—	…	…	…	1
上田	…	…	1	…	…	1	1	—	…	…	…	3
丸子	…	…	…	…	…	1	—	—	…	…	…	1
上諏訪	…	…	…	…	…	1	1	—	…	…	…	2
岡谷	…	…	…	…	…	1	—	—	…	…	…	1
伊那	…	…	…	…	…	1	1	—	…	…	…	2
赤穂	…	…	…	…	…	1	—	—	…	…	…	1
飯田	…	…	…	…	…	—	1	—	…	…	…	1
富草	…	…	…	…	…	—	1	—	…	…	…	1
和田	…	…	…	…	…	—	—	—	…	…	…	—
福島	…	…	…	…	…	1	—	—	…	…	…	1
松本	…	…	1	…	…	1	1	—	…	…	…	3
櫪尻	…	…	…	…	…	1	—	—	…	…	…	1
豊科	…	…	…	…	…	1	1	—	…	…	…	2
大町	…	…	…	…	…	1	1	—	…	…	…	2
篠ノ井	…	…	…	…	…	1	1	—	…	…	…	2
屋代	…	…	…	…	…	1	—	—	…	…	…	1
須坂	…	…	…	…	…	1	1	—	…	…	…	2
中野	…	…	…	…	…	1	—	—	…	…	…	1
長野	…	…	1	…	…	1	1	—	…	…	…	3
飯山	…	…	…	…	…	1	1	—	…	…	…	2
合計	1	1	5	9	5	30	33	2	2	6	21	115
昭和 1年	1	1	5	8	5	33	32	2	1	8	21	117
大正 14年	1	1	5	9	3	37	31	28	2	4	27	148
13年	1	1	4	9	2	35	29	37	2	4	27	151
12年	1	1	4	9	5	45	13	37	2	7	28	152

備考 本表工場課事務官及技師ハ工場法監督官ナリ

第五 警部補巡査配置定員

部署別	警部補 署長	警部補 署僕	警部補 派出所勤務	巡査部長 外勤	巡査部長 内勤	巡査部長 刑事	巡査部長 警部補派出所	巡査部長 巡査部長派出所	巡査 内勤	巡査 刑事	巡査 特務	巡査 署在地受持	巡査 村落受持	巡査計	合計
警察部	—	12	—	—	8	4	—	—	9	9	2	—	—	32	44
教習所	—	2	—	—	—	—	—	—	3	—	25	—	5	28	30
臼田	—	1	—	3	1	—	—	1	2	1	2	2	25	37	38
岩村田	—	1	1	2	1	—	1	—	1	1	5	4	17	32	34
小諸	—	1	1	3	1	—	1	—	2	1	3	5	13	29	31
上田	—	2	—	3	1	1	—	3	5	3	6	31	26	79	81
丸子	—	1	—	1	1	—	—	—	1	1	2	4	11	21	22
上諏訪	—	1	2	3	1	—	1	1	3	3	4	9	28	53	56
岡谷	—	1	—	3	1	—	—	—	2	2	1	14	4	27	28
伊那	—	1	2	3	1	—	2	1	2	3	5	5	29	51	54
赤穂	—	1	—	1	1	—	—	—	1	1	2	5	11	22	23
飯田	—	2	1	3	2	1	—	1	4	3	4	10	40	68	71
富草	1	—	—	1	—	—	—	—	1	—	2	1	8	13	14
和田	1	—	—	1	—	—	—	—	1	—	1	1	5	9	10
福島	—	1	—	3	1	—	—	2	1	1	2	3	20	33	34
松本	—	2	—	3	2	1	—	4	6	5	10	48	38	117	119
櫪尻	—	—	—	2	1	—	—	—	1	1	2	4	11	22	22
豊科	—	1	—	3	1	—	—	2	1	1	2	3	17	30	31
大町	—	1	1	3	1	—	1	1	3	1	2	4	21	37	39
篠ノ井	—	1	1	3	1	—	—	1	2	3	2	2	32	46	48
屋代	—	1	1	2	1	—	1	1	2	3	3	2	22	37	39

第五 警部補巡査配置定員

署別 / 部署別	警部補 署長	警部補 署僚	警部補 派出所勤務	巡査部長 外勤	巡査部長 内勤	巡査部長 刑事	巡査部長 警部補派出所	巡査部長 巡査部長派出所	巡査 内勤	巡査 刑事	巡査 特務	巡査 署在地受持	巡査 村落受持	巡査計	合計
須坂	—	1	—	3	1	—	—	—	2	1	2	7	16	32	33
中野	—	1	—	2	1	—	—	3	1	1	2	4	24	38	39
長野	—	3	1	3	2	1	—	3	8	5	10	54	41	127	131
飯山	—	1	—	3	1	—	—	—	1	1	2	3	11	22	23
合計	2	39	11	57	32	8	7	24	65	51	103	225	470	1,042	1,094
昭和1年	—	39	13	56	32	5	7	24	64	45	94	225	468	1,020	1,072
大正14年	—	44	—	75	32	5	—	—	65	45	99	244	442	997	1,046
13年	—	49	—	78	27	4	—	—	62	39	99	238	445	992	1,036
12年	—	43	—	75	27	4	—	—	61	39	92	228	451	977	1,020

備考 巡査教習所特務欄ハ受業生ナリ又司所警部補及内勤巡査ハ各助教ヲ兼ヌルモノナリ

第六 警察職員勤續年數及原籍別

區別	年數別 一年未満	二年未満	三年未満	四年未満	五年未満	六年未満	七年未満	八年未満	九年未満	十年未満	十一年未満	十二年未満	十三年未満	十四年未満	十五年未満	十六年未満	十七年未満	十八年未満	十九年未満	二十年未満	二十一年以上	合計
警察部長 高等官三等	1	—	—	—	—	—	—	—	—	—	—	—	—	—	—	—	—	—	—	—	—	1
事務官 同六等	1	—	—	—	—	—	—	—	—	—	—	—	—	—	—	—	—	—	—	—	—	1
警視 七等	2	2	—	1	—	—	—	—	—	1	—	—	—	—	—	—	—	—	—	—	—	5
技師 五等	—	1	—	—	—	—	1	—	—	—	1	—	—	—	—	—	—	—	—	—	—	3
技師 六等	—	—	—	1	—	2	—	1	—	1	—	—	—	—	—	—	—	—	—	—	—	4
防疫醫 同六等	—	—	—	—	—	—	1	—	—	—	—	—	—	—	—	—	—	—	—	—	—	1
屬 二級	—	1	—	—	—	—	—	—	—	—	—	—	—	—	—	—	—	—	—	—	—	1
屬 五級	—	—	1	—	—	—	—	—	—	—	—	—	—	—	—	—	—	—	—	—	—	1
屬 六級	1	—	—	—	—	—	—	—	—	—	—	—	—	—	—	—	—	—	—	—	—	1
屬 五級	—	1	—	—	—	—	—	—	—	—	—	—	—	—	—	—	—	—	—	—	—	1
屬 五級	—	—	—	—	1	—	—	—	—	—	—	—	—	—	—	—	—	—	—	—	—	1
屬 四級	—	1	—	—	—	—	—	—	—	—	—	—	—	—	—	—	—	—	—	—	—	1
書部 四級	—	—	—	—	—	—	—	—	2	1	1	—	—	—	—	—	—	1	—	—	—	5
書部 五級	—	—	—	—	—	—	5	—	—	—	1	—	—	—	—	—	—	—	—	—	—	6
書部 六級	1	2	—	2	2	2	1	—	—	—	—	—	—	—	—	—	—	1	—	—	—	11
書部 七級	—	1	—	—	—	—	—	—	—	—	—	—	—	—	—	—	—	—	—	—	—	1
書部 四級	—	1	—	—	—	—	—	—	—	—	—	—	—	—	—	—	—	—	—	—	—	1
書部 三級	—	—	—	—	—	—	—	—	—	—	—	—	—	—	—	—	—	—	—	—	—	1
書部 二級	—	—	—	—	—	—	—	—	—	—	—	—	—	—	1	—	—	—	—	—	—	1
書部 〇級	1	—	—	—	—	—	—	—	—	—	—	—	—	—	—	—	—	—	—	—	—	1
書部 八級	—	1	—	—	—	—	—	—	—	—	—	—	—	—	—	—	—	—	—	—	—	1
書部 七級	—	—	—	—	—	—	—	—	—	—	—	—	—	—	—	—	—	—	—	—	—	1
書部 六級	1	—	—	—	—	—	—	—	—	—	—	—	—	—	—	—	—	—	—	—	—	1
縣技手 四級	—	—	—	—	—	—	—	2	—	—	—	—	—	—	—	—	—	—	—	—	—	2
縣技手 一級	—	—	1	—	—	—	—	—	—	—	—	—	—	—	—	—	—	—	—	—	—	1
縣技手 四級	—	—	—	—	—	—	1	—	—	—	—	—	—	—	—	—	—	—	—	—	—	1
縣技手 四級	—	2	—	—	—	1	—	—	—	—	—	—	—	—	—	—	—	—	—	—	—	3
縣技手 三級	—	1	—	—	—	—	—	1	—	—	—	—	—	—	—	—	—	—	—	—	—	2
縣技手 二級	—	—	—	—	—	1	1	—	—	—	—	—	—	—	—	—	—	—	—	—	—	2
縣技手 〇級	—	—	—	—	—	1	—	—	—	—	—	—	—	—	—	—	—	—	—	—	—	1
縣技手 八級	1	1	—	—	—	—	—	—	—	—	—	—	—	—	—	—	—	—	—	—	—	2
縣技手 七級	—	—	1	—	—	—	—	—	—	—	—	—	—	—	—	—	—	—	—	—	—	1
縣技手 三級	—	—	1	—	—	—	—	—	—	—	—	—	—	—	—	—	—	—	—	—	—	1
衛生技手 一級	—	—	—	—	—	—	—	—	—	—	—	—	—	—	—	—	—	—	—	—	1	1
衛生技手 六級	—	—	—	—	—	—	—	—	—	1	—	—	—	—	—	—	—	—	—	—	—	1
衛生技手 〇級	—	—	—	—	—	—	—	—	—	—	—	—	—	—	—	—	—	—	—	—	1	1
衛生技手 五級	1	—	—	—	—	—	—	—	—	2	—	—	—	—	—	—	1	—	—	—	2	6
衛生技手 八級	—	—	—	—	—	—	1	1	—	—	—	—	—	—	—	—	—	—	—	—	—	2
衛生技手 八級	—	—	—	—	—	—	—	—	—	—	—	—	—	—	—	—	—	—	—	—	1	1
衛生技手 七級	—	—	—	—	—	—	1	—	1	—	—	—	—	—	—	—	—	—	—	—	—	2
衛生技手 六級	—	—	—	—	—	—	—	—	—	—	—	—	—	—	—	—	—	—	—	—	—	1
衛生技手 六級	—	—	—	—	—	—	—	—	—	—	—	1	—	—	—	—	—	—	—	—	—	1
衛生技手 六級	—	—	—	—	—	—	—	—	—	—	—	—	—	—	—	1	—	—	—	—	—	1
衛生技手 六級	—	—	—	—	1	—	—	—	—	—	—	—	—	—	—	—	—	—	—	—	—	1
衛生技手 五級	—	—	—	1	—	—	—	—	—	—	—	—	—	—	—	—	—	—	—	—	1	2
衛生技手 五級	—	—	1	—	—	—	—	—	—	—	—	—	—	—	—	—	—	—	—	—	—	1
衛生技手 五級	1	—	—	—	—	—	—	—	—	—	—	—	—	—	—	—	—	1	—	—	—	3
衛生技手 四級	—	1	—	—	—	—	—	—	—	—	—	—	—	—	—	—	—	—	—	—	—	1

第六 警察職員勤續年數及原籍別

區別	年數別 一年未満	二年未満	三年未満	四年未満	五年未満	六年未満	七年未満	八年未満	九年未満	十年未満	十一年未満	十二年未満	十三年未満	十四年未満	十五年未満	十六年未満	十七年未満	十八年未満	十九年未満	二十年未満	二十一年以上	合計
防疫監吏 六級	—	—	—	—	—	—	—	—	1	—	—	—	—	—	—	—	—	—	—	—	—	1
防疫監吏 三七級	1	—	—	—	—	—	—	—	—	—	—	—	—	—	—	—	—	—	—	—	—	1
合計	12	16	4	6	4	7	12	5	4	5	3	—	1	1	1	—	3	1	—	—	7	92
岩手	—	—	—	1	—	—	—	—	1	—	—	—	—	—	—	—	—	—	—	—	—	2
秋田	—	—	—	—	—	—	1	—	—	—	—	—	—	—	—	—	—	—	—	—	—	1
山形	—	1	—	—	—	—	—	—	—	—	—	—	—	—	—	—	—	—	—	—	—	1
廣島	—	1	—	—	—	—	—	—	—	—	—	—	—	—	—	—	—	—	—	—	—	1
石川	—	—	—	—	—	—	—	—	—	1	—	—	—	—	—	—	—	—	—	—	—	1
栃木	—	—	—	—	—	—	—	—	1	—	1	—	—	—	—	—	—	—	—	—	—	2
千葉	—	—	—	—	1	—	2	—	—	1	1	—	—	—	—	—	—	—	—	—	—	5
神奈川	—	—	—	—	—	1	1	1	—	—	—	—	—	—	—	—	—	—	—	—	—	3
新潟	1	1	—	—	1	—	1	1	—	—	1	—	—	—	—	—	—	—	—	—	—	6
富山	—	—	1	—	—	—	—	—	—	—	—	—	—	—	—	—	—	—	—	—	—	1
奈良	1	—	—	—	—	—	—	—	—	—	—	—	—	—	—	—	—	—	—	—	—	1
山梨	1	1	—	—	—	—	—	—	—	—	—	—	—	—	—	—	—	—	—	—	—	2
長野	6	10	2	5	2	5	6	3	2	2	—	—	1	1	1	—	3	1	—	—	7	57
岐阜	—	—	—	—	—	—	—	—	—	1	—	—	—	—	—	—	—	—	—	—	—	1
三重	—	—	1	—	—	—	—	—	—	—	—	—	—	—	—	—	—	—	—	—	—	1
滋賀	—	—	—	—	—	1	—	—	—	—	—	—	—	—	—	—	—	—	—	—	—	1
山口	1	—	—	—	—	—	—	—	—	—	—	—	—	—	—	—	—	—	—	—	—	1
愛知	—	1	—	—	—	—	—	—	—	—	—	—	—	—	—	—	—	—	—	—	—	1
福岡	1	1	—	—	—	—	—	—	—	—	—	—	—	—	—	—	—	—	—	—	—	2
熊本	—	—	—	—	—	—	1	—	—	—	—	—	—	—	—	—	—	—	—	—	—	1
大分	1	—	—	—	—	—	—	—	—	—	—	—	—	—	—	—	—	—	—	—	—	1
合計	12	16	4	6	4	7	12	5	4	5	3	—	1	1	1	—	3	1	—	—	7	92

備考 本表ハ前職又ハ他府縣ヨリ出向前ノ年數ヲ算入セス

第七 警部補巡査勤續年數及原籍別

區別	年數別 一年未満	二年未満	三年未満	四年未満	五年未満	六年未満	七年未満	八年未満	九年未満	十年未満	十一年未満	十二年未満	十三年未満	十四年未満	十五年未満	十六年未満	十七年未満	十八年未満	十九年未満	二十年未満	二十一年以上	合計
七十七圓	—	—	—	—	—	—	—	—	—	—	—	—	—	—	—	—	—	—	—	—	1	1
七十五圓	—	—	—	—	—	—	—	—	—	—	—	—	—	—	—	—	—	—	—	—	1	1
七十三圓	—	—	—	—	△1	—	—	—	—	—	—	—	—	—	—	—	—	—	—	—	—	△1
七十二圓	—	—	—	—	—	—	—	—	1	—	—	—	—	—	—	—	—	—	—	—	—	1
七十一圓	—	—	—	—	—	—	—	—	—	—	—	—	—	—	—	—	—	—	—	—	2	3
七十圓	—	—	—	—	—	—	—	—	—	—	—	—	—	—	—	—	1	—	—	—	9	10
六十九圓	—	—	—	—	—	—	—	△1	1	—	—	—	—	—	—	—	—	—	—	—	3	△1 4
六十八圓	—	—	—	—	—	—	—	△1	—	—	—	—	—	—	—	—	—	—	1	1	7	△1 10
六十七圓	—	△1	—	—	—	—	—	—	—	—	—	—	—	—	—	—	—	—	—	1	2	△1 3
六十六圓	—	—	—	—	—	—	—	—	—	—	—	—	—	—	—	—	—	—	—	1	2	3
六十五圓	△1	—	—	1	—	—	—	△1	△1	—	—	—	—	—	1	—	1	2	—	2	3	△3 10
六十四圓	△1	—	—	—	△1	—	△2	—	—	—	—	—	1	—	2	1	2	1	2	—	5	△4 12
六十三圓	△1	—	—	△2	—	△1	—	—	—	—	—	—	2	—	—	3	—	3	1	2	2	△4 13
六十二圓	—	—	—	—	—	—	—	—	—	—	—	—	—	1	—	1	3	1	3	2	1	— 3 15
六十一圓	—	△3	△1	1	—	△1	—	1	—	1	—	1	△1	2	1	1	1	1	1	—	2	5 △6 19
六十圓	—	△1	—	△2	—	—	1	—	1	1	3	3	6	3	5	2	1	2	—	2	—	5 △3 35
五十九圓	△3	—	△1	1	—	△1	—	1	△1	1	1	1	1	3	2	—	1	1	1	1	—	2 △6 17
五十八圓	△2	△1	—	△2	—	△1	1	—	—	2	—	2	5	—	—	1	1	1	—	1	1	4 △6 19
五十七圓	—	△2	—	△1	—	—	—	—	2	1	—	3	2	—	1	1	1	1	1	2	—	2 △3 17
五十六圓	—	—	—	1	1	—	—	—	2	4	6	1	1	—	1	—	—	—	—	1	—	1 19
五十五圓	△3 1	—	△1	1	—	—	—	2	4	7	3	1	2	—	1	1	1	—	—	1	1	6 △4 32
五十四圓	△1	△1	—	1	—	1	—	—	5	2	2	2	1	1	2	—	1	—	1	—	1	2 △2 22
五十三圓	△1	—	—	1	—	1	4	3	2	4	1	—	—	—	1	—	—	—	—	—	2	1 △1 20
五十二圓	—	1	—	—	—	△1	1	3	8	1	1	1	2	—	1	—	1	—	—	1	—	— △1 21
五十一圓	—	—	—	—	—	—	1	3	7	1	4	2	—	1	—	—	—	—	—	—	—	— 19
五十圓	—	△1	—	—	1	3	2	4	4	3	2	—	—	—	1	—	—	—	—	1	—	△1 21
四十九圓	△2	—	—	1	2	4	7	9	4	2	4	1	—	—	—	—	—	—	—	—	—	△2 34
四十八圓	—	—	1	—	3	3	6	7	6	2	1	3	—	—	—	—	—	—	—	—	—	32
四十七圓	—	—	1	2	6	3	2	15	4	3	—	—	—	—	—	—	—	—	—	—	—	36
四十六圓	1	—	1	4	1	6	6	15	3	2	—	—	—	—	—	—	—	—	—	—	—	38
四十五圓	—	4	4	3	7	5	10	12	2	1	—	—	—	—	—	—	—	—	—	—	—	48
四十四圓	1	1	2	5	9	12	6	9	1	—	—	—	—	—	—	—	—	—	—	—	—	46
四十三圓	—	—	3	8	10	10	4	2	1	1	—	—	—	—	—	—	—	—	—	—	—	39
四十二圓	1	4	18	13	16	13	5	—	—	—	—	—	—	—	—	—	—	—	—	—	—	69
四十一圓	3	12	30	23	10	6	—	—	—	—	—	—	—	—	—	—	—	—	—	—	—	84

第七 警部補巡査勤續年數及原籍別

區別	一年未滿	二年未滿	三年未滿	四年未滿	五年未滿	六年未滿	七年未滿	八年未滿	九年未滿	十年未滿	十一年未滿	十二年未滿	十三年未滿	十四年未滿	十五年未滿	十六年未滿	十七年未滿	十八年未滿	十九年未滿	二十年未滿	二十年以上	合計
四十圓	7	65	19	15	5	2	—	—	—	—	—	—	—	—	—	—	—	—	—	—	—	113
三十九圓	47	46	2	—	—	—	—	—	—	—	—	—	—	—	—	—	—	—	—	—	—	95
合計	61△15	133△10	81△7	79△7	71△3	73△4	61△4	108△1	48△2	38	25	25△1	13	16	13	14	11	14	15	13	69	981△50
宮城	—	—	—	—	—	—	—	—	—	—	—	—	—	—	—	—	—	—	—	—	1	1
福島	—	—	2	—	1	—	1	—	—	—	—	—	—	—	—	—	—	—	—	—	4	8
茨城	△1 —	—	1	—	—	—	—	—	—	—	—	—	—	1	—	—	—	1	1	2	2	△1 8
栃木	—	1	2	—	—	—	—	1	—	—	1	—	—	1	—	—	1	1	1	—	—	9
群馬	1	12	2	1	1	1	—	—	—	—	—	1	1	—	—	1	—	—	2	1	—	24
埼玉	△1 1	—	—	—	—	—	—	—	—	—	—	—	—	—	—	—	—	—	—	—	1	△1 2
千葉	—	—	1	—	—	—	—	—	—	—	—	—	1	1	—	—	1	—	1	—	2	7
東京	—	—	—	—	—	—	—	1	—	—	—	—	—	—	—	—	—	—	—	—	—	1
新潟	—	5	—	4	3	—	—	1	1	4	1	—	—	—	1	—	—	—	—	—	1	21
富山	1	2	2	—	—	—	1	—	—	—	—	—	—	—	—	—	—	—	1	—	—	7
石川	—	—	—	—	—	—	—	—	—	—	—	—	—	—	2	—	—	—	1	—	—	3
山梨	△1 3	1	△1 5	1	1	△2 1	—	—	—	—	—	—	—	2	—	1	1	—	—	—	3	△4 22
長野	△12 55	△10 107	△2 59	△6 73	△1 64	△2 71	△4 58	△1 101	△2 47	33	23	△1 21	11	10	10	12	8	12	8	10	55	△43 128
岐阜	—	—	4	—	—	—	—	1	—	—	—	—	—	—	—	—	—	—	—	—	—	5
愛知	—	1	—	—	—	—	—	—	—	—	—	—	—	1	—	—	—	—	—	—	—	2
兵庫	—	—	—	—	—	—	—	—	—	1	—	—	—	—	—	—	—	—	—	—	—	1
岡山	—	—	—	—	—	—	1	—	—	—	—	—	—	—	—	—	—	—	—	—	—	1
長崎	—	1	—	—	—	—	—	—	—	—	—	—	—	—	—	—	—	—	—	—	—	1
德島	—	—	1	—	—	—	—	1	—	—	—	—	—	—	—	—	—	—	—	—	—	2
廣島	—	—	—	—	1	—	—	—	—	—	—	—	—	—	—	—	—	—	—	—	—	1
佐賀	—	—	1	—	—	—	—	—	—	—	—	—	—	—	—	—	—	—	—	—	—	1
大分	—	—	1	△1	—	—	—	—	—	—	—	—	—	—	—	—	—	—	—	—	△1	1
合計	61△15	133△10	81△3	79△7	71△3	73△4	61△4	108△1	48△2	38	25	25△1	13	16	13	14	11	14	15	13	69	981△50
昭和1年	99△17	86△4	86△7	75△4	87△3	67△3	122△1	46△5	34	32	23	20△1	21	10	14	17	12	17	17	9	69	△45 936
大正14年	87△6	89△9	88△4	82△2	69△8	107△4	59△9	41△2	34△1	24△1	23	24	20	13	21	13△1	23	11	16	7	80	△47 941
13年	108△10	103△6	94△5	76△1	130△7	63△8	42△7	43	35	30	40	17	21	25	13△1	27	19	17	5	14	85	△43 997
12年	111△6	98△2	75△10	132△8	67△12	45△3	42	29	28	40	28	24	29	16△1	37	23	13	5	14	18	83	△42 957

備考 本表△ハ警部補ナリ

警部補ハ警部補任命ノ時巡査ノ時ヨリ起算シ前職又ハ他府縣ヨリ出向前ノ年數等ハ算入セス

第八 警察職員有位有勳者

種目	警察部長	地方事務官	警視	技師	警部	屬	防疫醫	技手	警部補	巡査	雇	計
從五位	1	—	—	—	—	—	—	—	—	—	—	1
從六位 勳六等	—	—	—	1	—	—	—	—	—	—	—	1
從六位	—	—	—	3	—	—	1	—	—	—	—	4
正七位	—	1	—	2	—	—	—	—	—	—	—	3
從七位 勳六等	—	—	—	1	—	—	—	—	—	—	—	1
從七位 勳七等	—	—	1	—	—	—	—	—	—	—	—	1
從七位	—	—	3	—	—	—	—	—	—	—	—	3
正八位	—	—	—	—	—	—	—	2	—	1	—	3
勳七等 功七級	—	—	—	—	2	—	—	—	1	2	—	5
勳八等 功七級	—	—	—	—	—	—	—	—	—	2	—	2
勳七等	—	—	—	—	7	—	—	—	1	56	—	64
勳八等	—	—	1	—	3	—	—	—	2	73	1	80
合計	1	1	5	7	12	—	1	2	4	134	1	168
昭和1年	1	1	5	8	14	—	1	2	4	131	2	169
大正14年	1	1	4	5	17	1	—	1	6	126	1	164
13年	1	1	4	7	16	1	—	2	5	138	1	176
12年	1	1	3	4	14	—	—	1	6	132	1	163

第九 警察職員任命及死亡

官名	陞等	昇級	昇俸	新任	復職	轉任	辭職	退職	休職	降等	免職	職務上死亡	病死
警察部長	1	1	—	1	—	1	—	—	—	—	—	—	—
事務官	1	2	—	1	—	1	—	—	—	—	—	—	—
警視	5	5	—	2	—	1	—	—	—	—	—	—	—
技師	4	5	—	1	—	—	1	—	—	—	—	—	—
屬	—	—	5	1	—	1	—	—	—	—	—	—	—
警部	—	—	13	11	—	2	7	—	—	—	—	—	—
技手	—	—	25	5	—	—	7	—	—	—	—	—	—
縣吏員	—	—	2	3	—	—	—	—	—	—	—	—	—
防疫監吏	—	—	2	1	—	—	2	—	—	—	—	—	—
警部補	—	—	34	14	—	—	3	—	—	—	—	—	—
巡査	—	—	656	94	—	376	39	10	—	—	15	—	—
警察書記	—	—	3	—	—	—	—	—	—	—	—	—	—
雇	—	—	13	11	—	—	—	—	—	—	—	—	—
電話交換手	—	—	8	8	—	—	5	—	—	—	—	—	—
自動車運轉手	—	—	—	—	—	—	—	—	—	—	—	—	—
合計	11	13	761	153	—	382	59	10	—	—	15	—	—
昭和1年	11	5	939	192	—	394	65	33	1	—	30	—	1
大正14年	12	10	787	141	1	309	85	—	2	—	16	—	2
13年	56	26	1,069	158	—	15	69	—	4	—	20	—	9
12年	1	42	947	151	—	47	67	8	—	—	19	—	5

第一〇 巡査ニシテ懲罰セラレタル

區別	免職	降等	罷俸	呵責	合計
精神病者ノ保護ニ當リ失當ノ行爲アリタル者	—	—	—	1	1
列車中ニ於テ同乘ノ婦人ニ對シ不謹愼ノ行爲アリタル者	—	—	1	—	1
故ナク赴任ノ日限ニ違背シタルモノ	—	—	2	—	2
無屆欠勤且任地ヲ離レ酒樓ニ上リ不謹愼ノ行爲アリタル者	—	—	2	—	2
給貸與品ノ提出ヲ怠リタル者	—	—	1	—	1
事件關係者ト貸座敷ニ登樓遊興シ饗應ヲ受ケタル者	—	—	1	1	2
部下並同僚ト共ニ料理店ニ於テ濫リニ會飲シタル者	—	—	6	1	7
職務怠慢ノ爲メ其ノ報告及示達ヲ怠リタル者	—	—	6	—	6
勤務中警邏表及日記等ニ虛僞ノ捺印ヲナシタル者	—	—	3	—	3
被疑者看守ノ注意ヲ怠リタル者	—	—	11	1	12
身元調査ニ虛僞ノ復命ヲナシタル者	—	—	1	1	2
服務中醉体ヲ顯ハシタル者	—	—	1	—	1
巡査手帳ヲ遺失シタル者	—	—	—	1	1
合計	—	—	35	6	41
昭和1年	—	—	33	5	38
大正14年	—	—	45	5	50
13年	20	—	40	4	64
12年	19	—	57	7	83

第一一 巡査志願人試驗

區別	及第 士族	及第 平民	落第 士族	落第 平民	計 士族	計 平民	合計
高知	—	—	—	1	—	1	1
兵庫	—	—	—	1	—	1	1
福島	—	—	—	1	—	1	1
茨城	—	—	—	2	—	2	2
栃木	—	—	—	1	—	1	1
群馬	—	2	—	9	—	11	11
埼玉	—	—	—	1	—	1	1
千葉	—	—	—	1	—	1	1
東京	—	—	—	1	—	1	1
京都	—	—	—	1	—	1	1
新潟	—	1	—	12	—	13	13
富山	—	—	—	1	—	1	1
石川	—	—	—	1	—	1	1
山梨	—	2	—	8	—	10	10
長野	—	88	—	300	—	388	388

第一一 巡査志願人試驗

區別	及第 士族	及第 平民	落第 士族	落第 平民	計 士族	計 平民	合計
岐阜	—	—	—	3	—	3	3
鳥取	—	—	—	1	—	1	1
愛知	—	—	—	4	—	4	4
三重	—	—	—	1	—	1	1
和歌山	—	—	—	1	—	1	1
計	—	93	—	351	—	444	444
昭和 1年	—	146	—	334	—	480	480
大正 14年	—	94	—	287	—	381	381
13年	2	111	1	221	3	332	335
12年	1	117	—	257	1	374	375

第一二 警察上死傷セシ人員

	死亡 警部	警部補	巡査	消防組員	衛生組合員	郡書記	役場書記	病舎員	看護婦	人民	合計	負傷 警部	警部補	巡査	消防組員	衛生組合員	郡書記	役場書記	病舎員	看護婦	人民	合計
盜賊ノ逮捕ニ關シ	—	—	—	—	—	—	—	—	—	—	—	—	—	—	—	—	—	—	—	—	—	—
脫監人ノ逮捕ニ關シ	—	—	—	—	—	—	—	—	—	—	—	—	—	—	—	—	—	—	—	—	—	—
賭博犯人逮捕ニ關シ	—	—	—	—	—	—	—	—	—	—	—	—	—	—	—	—	—	—	—	—	—	—
其他犯罪人ノ逮捕ニ關シ	—	—	—	—	—	—	—	—	—	—	—	—	1	3	—	—	—	—	—	—	—	4
囚人及刑事被告人押送ニ關シ	—	—	—	—	—	—	—	—	—	—	—	—	—	—	—	—	—	—	—	—	—	—
暴行者又ハ發狂人ノ取押ニ關シ	—	—	—	—	—	—	—	—	—	—	—	—	—	—	—	—	—	—	—	—	—	—
火災消防ニ關シ	—	—	—	—	—	—	—	—	—	—	—	1	—	1	—	—	—	—	—	—	—	2
水災防禦ニ關シ	—	—	—	—	—	—	—	—	—	—	—	—	—	—	—	—	—	—	—	—	—	—
職務上傳染病豫防救治ニ從事セシニ因リ	—	—	—	—	—	—	—	—	—	—	—	—	—	—	—	—	—	—	—	—	—	—
人命救助ニ關シ	—	—	—	—	—	—	—	—	—	—	—	—	—	—	—	—	—	—	—	—	—	—
雜閙取締ニ關シ	—	—	—	—	—	—	—	—	—	—	—	—	—	1	—	—	—	—	—	—	—	1
其他	—	—	—	—	—	—	—	—	—	—	—	—	1	44	—	—	—	—	—	—	1	46
合計	—	—	—	—	—	—	—	—	—	—	—	1	2	49	—	—	—	—	—	—	1	53
昭和 1年	—	—	—	—	—	—	—	—	—	—	—	2	2	42	—	1	—	—	—	2	1	50
大正 14年	—	—	—	—	—	—	—	—	1	—	1	—	—	21	87	1	—	—	—	3	—	112
13年	—	—	—	2	1	—	—	—	—	—	3	—	2	30	99	—	—	—	—	5	—	136
12年	—	—	—	—	—	—	—	—	—	—	—	—	2	29	70	—	—	—	—	2	1	104

第一三 警察上ニ係ル賞與

其一 警察事務ニ從事スル者

	行賞別	警部警部補 人員	警部警部補 金額	巡査 人員	巡査 金額	其他警察事務ニ從事スル者 人員	其他警察事務ニ從事スル者 金額	計 人員	計 金額
			円		円		円		円
犯罪ノ捜査檢擧又ハ逮捕	特別賞	—	—	—	—	—	—	—	—
	甲賞	5	126	1	50	—	—	6	176
	乙賞	29	108	377	908	—	—	406	1,016
	賞詞	—	—	—	—	—	—	—	—
人命救助又ハ保護	乙賞 一	—	—	—	—	—	—	—	—
水火災其ノ他ノ災害事變ニ於ケル警戒防禦又ハ救護	乙賞	—	—	—	—	—	—	—	—
傳染病豫防又ハ撲滅	甲賞	—	—	2	6	—	—	2	6
前各項ノ外行政警察上重ナル事件ニ關スル處理	甲賞	—	—	7	17	—	—	7	17
査察又ハ職務ノ執行	乙賞	—	—	—	—	—	—	—	—
勤續滿二十年以上ニシテ特ニ功勞顯著ナル者	甲賞	—	—	—	—	—	—	—	—
合計	特別賞	—	—	—	—	—	—	—	—
	甲賞	5	126	1	50	—	—	6	176
	乙賞	29	108	386	931	—	—	415	1,039
	賞詞	—	—	—	—	—	—	—	—

第一三 警察上ニ係ル賞與

其二 職務ノ爲ニスルニ非サル者

	行賞別	人員	金額
			円
犯罪ノ逮捕又ハ捜査	乙賞	1	10
人命救助	乙賞	甲賞 2 / 乙賞 49	35 / 75
		賞詞 20	—
水火災傳染病流行其他災害事變ニ於ケル警戒防禦又ハ救護	乙賞	—	—
	賞詞	—	—
急速ノ際警察官ニ對シ爲シタル協力		—	—
合計	甲賞	2	35
	乙賞	50	85
	賞詞	20	—

消防手ニ係ル職業上ノ行賞左ノ如シ

人命救助	一	—	—
水火災ノ防禦ニ關シ	乙賞	—	—
計	乙賞	—	—

第一四 警部補巡査恩給

區別		警部補 人員	警部補 金額	巡査 人員	巡査 金額
			円		円
普通恩給	一定ノ年限在職シタル者	3	1,126	26	8,923
	職務上疾病ヲ受ケタル者 十年以來	—	—	3	489
	職務上疾病ヲ受ケタル者 十年未滿	—	—	10	1,336
	職務上傷病ニ罹リタル者 同	—	—	—	—
	職務上傷病ニ罹リタル者 同	—	—	—	—
	計	3	1,126	39	10,748
增加恩給	職務上傷痍ヲ受ケタル者 戰鬪ニ準スヘキ者	—	—	—	—
	職務上傷痍ヲ受ケタル者 戰鬪ニ準スヘキモノニ非サル者	—	—	13	4,056
	職務上疾病ニ罹リタル者 同	—	—	—	—
	職務上疾病ニ罹リタル者 同	—	—	—	—
	計	—	—	13	4,056
扶助料	職務上死亡シタル者	—	—	—	—
	在職中死亡ノ者	—	—	9	850
	恩給ヲ受ケタル者又ハ受クヘキ者 職務上傷痍疾病シテ戰鬪ニ準スヘキ者	6	782	52	6,007
	恩給ヲ受ケタル者又ハ受クヘキ者 戰鬪ニ準スヘキモノニ非サル者	—	—	3	231
	恩給ヲ受ケタル者又ハ受クヘキ者 右二項ニ該當セサル者	6	1,540	150	14,996
	不具癈疾ニシテ自活シ能ハサル二十歲以上ノ者	—	—	—	—
	計	12	2,322	214	22,084
一時恩給		—	—	20	2,625
一時扶助料	癈篤族ニシテ給與ヲ受ケタル者	—	—	—	—
	遺族ニシテ給與ヲ受ケタル者	—	—	1	164
	計	—	—	1	164

第一五 警部補巡査療治料給助及弔祭料給與

		警部補 人員	警部補 金額	巡査 人員	巡査 金額
			円		円
療治料		2	90	49	948
給助料	引續在職者 治療二十日ニ渉ラサル者	—	—	2	24
	引續在職者 治療二十日以上ニ渉リタル者	1	60	36	1,517
	退職者	—	—	—	—
	計	3	150	85	2,465
弔祭料	職務上死亡 親族ニ葬祭ヲ行フヘキ者ニ	—	—	—	—
	職務上死亡 同	—	—	—	—
	在職中死亡 同	—	—	5	1,370
	在職中死亡 同	—	—	—	—
	計	—	—	5	1,370

第一六 警察上弔祭料其他給與ノ一般人民

區別	人員	金額
弔祭料	—	円 —
遺族扶助料	—	—
傷病扶助料 一等	—	—
傷病扶助料 二等	—	—
療治料	—	—

第一七 取扱文書件數

種別		裁判所	廳府縣	本縣各部課	警察官衙 縣內	警察官衙 縣外	市役所町村役場	其他ノ官衙	人民 願 文書	人民 願 口述	人民 届 文書	人民 届 口述	雜	合計
上田	發件	409	—	283	3,873	577	577	141	—	—	—	—	—	5,860
	受件	5,010	24	1,061	94,216	15,734	8,987	2,794	39,502	5,645	80,052	5,457	1,440	259,922
丸子	發件	67	—	69	1,894	3	63	9	—	—	—	—	—	2,105
	受件	1,726	4	388	40,014	1,494	1,322	1,216	9,941	795	25,826	1,183	373	84,582
上諏訪	發件	75	4	130	3,989	74	166	14	—	—	—	—	9	4,461
	受件	5,890	275	643	123,766	10,854	2,493	4,580	51,974	418	84,482	6,636	1,324	293,335
岡谷	發件	111	—	173	2,091	3	148	60	—	—	15	—	3	2,609
	受件	4,022	155	1,264	71,569	6,544	2,232	2,990	29,954	1,522	105,591	4,558	2,590	233,351
伊那	發件	91	14	167	4,565	—	189	91	—	—	—	—	71	5,188
	受件	4,630	407	3,731	144,296	5,105	5,092	2,772	43,736	4,762	47,262	5,142	777	267,712
赤穗	發件	435	21	168	1,282	612	277	125	—	—	—	—	517	3,437
	受件	2,108	566	1,070	14,250	4,502	1,909	2,408	12,672	4,254	28,534	9,434	21,666	103,373
飯田	發件	252	—	279	6,723	89	236	39	—	—	—	—	—	7,618
	受件	6,369	26	1,295	150,887	8,405	1,618	9,051	42,322	1,837	70,081	10,730	52	304,673
富草	發件	84	21	145	66	21	149	69	—	—	—	—	—	555
	受件	338	77	249	629	286	336	414	2,566	8	3,225	234	14	8,376
和田	發件	184	60	474	1,245	15	122	180	—	—	—	—	4	2,284
	受件	1,427	148	1,271	30,122	5,735	3,254	3,153	4,732	909	4,452	1,753	836	57,792
福島	發件	63	—	66	3,386	—	165	27	—	—	—	—	3	3,710
	受件	2,746	4	418	151,927	3,753	1,136	2,072	16,670	2,844	21,514	1,339	690	205,113
松本	發件	71	15	371	4,712	10	252	57	—	—	—	13	16	5 517
	受件	9,034	173	1,075	43,636	10,000	4,692	7,702	51,306	4,057	89,967	4,889	1,474	337,305
豊尻	發件	54	—	335	1,817	6	126	32	—	—	—	—	27	2.397
	受件	1,532	33	449	56,787	1,356	746	1,851	12,458	215	15,808	2,634	389	94,288
白田	發件	48	—	147	1,899	—	—	3	—	—	—	—	—	2,097
	受件	1,970	115	1,695	119,892	4,725	4,592	4,315	38,460	2,090	44,539	3,124	498	226,015
岩村田	發件	—	—	312	1,470	—	87	9	—	—	—	—	12	1,890
	受件	1,703	—	273	26,492	2,023	1,890	2,165	11,791	456	30.456	440	2,651	80,250
小諸	發件	111	—	5	3,756	3	58	39	—	—	—	—	6	3,978
	受件	3,661	84	1,735	179.752	7,204	4,227	5,722	36,083	1,691	51,374	5,306	297	297,136
豊科	發件	66	—	224	1,089	3	423	93	—	—	—	—	158	2,056
	受件	1,098	18	425	38.646	2,141	1,911	1.798	22.554	336	31,271	1,981	426	102,605
大町	發件	72	3	27	3.346	3	58	12	—	—	—	—	—	3,521
	受件	2,250	131	1,915	89,628	2,163	1,836	1,326	26.336	2,118	27,488	2,402	1,570	159,163
篠ノ井	發件	314	6	3	2.255	5	421	36	—	—	—	—	32	3,072
	受件	2,587	501	806	50,077	7,151	4,192	714	24,159	15,360	59,390	11,674	371	176,982
屋代	發件	88	3	57	2,941	12	584	87	9	—	—	—	43	3.824
	受件	1,875	55	529	66,144	2,651	2,481	2,516	20,301	3,076	24,540	2,944	687	127,799
須坂	發件	375	—	23	6.572	321	1,015	221	—	—	—	—	—	8,527
	受件	1,371	—	870	58,321	2,685	3,789	2.422	10,106	1,518	66.336	5,319	4,119	156,856
中野	發件	53	2	208	1,006	—	64	32	—	—	—	—	—	1,365
	受件	1,769	194	12,690	86,466	2,089	3,175	3,091	16.308	3,105	23.073	7,586	2.411	164.957
長野	發件	59	6	169	5.818	187	313	284	332	—	—	—	50	7,218
	受件	3,254	374	8,349	56,008	13,584	7,620	5.997	55,472	1,290	65,191	11,127	1,764	330,030
飯山	發件	48	3	192	2,263	32	199	72	—	—	—	—	6	2,815
	受件	622	—	515	68,240	2,080	1,783	1,579	6,000	1.492	20,543	2.276	1,780	106,910

第一七 取扱文書件數

種別		裁判所	廳府縣	本縣各部課	警察官衙 縣內	警察官衙 縣外	市役所町村役場	其他ノ官衙	人民 願 文書	人民 願 口述	人民 届 文書	人民 届 口述	雜	合計
合計	發件	3.130	153	4.027	68.058	1.976	5.692	1.737	341	—	15	13	957	46.104
	受件	66.992	3.364	42.716	1.961.765	122.264	73.313	72.623	588.313	59.828	1.020.655	118.168	48.199	4.178.225
昭和1年	發件	4,926	10,878	4,034	75,527	5,227	6,450	2,020	251	—	52	6	644	109,994
	受件	76,603	141,701	59,252	1,881,230	200,738	76,510	70,518	631,527	67,263	1,165,323	117,208	49.914	4,535,794
大正14年	發件	9,221	3,579	4,634	90,770	4.293	2,174	2,182	139	8	65	12	823	117,900
	受件	84,610	91,545	50,991	2,093,840	198.165	49,622	65,309	904,922	80,216	1,153,676	115,657	63,368	4,952,921
13年	發件	8,744	3,990	3,513	93,918	1,540	1,866	3,089	—	—	—	—	1,703	118,363
	受件	109,235	89,226	35,679	2,214,968	212,681	42,225	68,614	495,428	74,004	985,068	127,966	70,358	4,525,828
12年	發件	9,838	3,350	4 964	90,003	6,506	3,226	4,474	—	—	—	—	1,622	123,128
	受件	81,332	34,863	23,315	2,111,610	183,682	30,948	65.717	482,479	87,169	810,864	131,282	86,931	4,208,127

第一八 行政事故

區別	說諭	保護	注意	雜件	合計
安寧	8,328	3,074	54,663	25,120	91.125
衛生	19,000	1,280	131,836	35,510	187.626
風俗	10,076	848	30,371	11,170	52,465
交通	60,541	4,837	540,197	136,154	741.729
警業	19.927	1,462	75,470	40,070	136,929
其他	20,080	4,061	114,999	124,501	263,641
合計	137.952	15.562	947.476	372.525	1.473.515
臼田	6,220	691	19.094	3,482	29,487
岩村田	4,177	809	15.787	11,498	32,271
小諸	5,702	438	42.954	19,361	68.455
上田	10,811	2,505	49,049	18,677	81.042
丸子	3,106	485	19.596	4,362	27,549
上諏訪	5,919	856	39,389	14,420	60,584
岡谷	5,128	445	27,628	12,563	45.764
伊那	6,745	552	37,031	10,894	55,222
赤穗	6.996	193	26,377	7,165	40,731
飯田	16,072	2,557	73,570	17,647	109.846
富草	481	156	3,354	1,525	5,516
和田	1,278	167	3,070	833	5,348
福島	3,180	225	10,307	4,519	18,231
松本	11,881	526	72,860	35,675	120,942
塩尻	2,063	202	13.903	15,687	31,855
豊科	4,958	675	11,283	4,037	20,953
大町	3,763	300	12,224	3,216	19,503
篠ノ井	5.231	230	30,497	13,779	49,737
屋代	2.617	60	14,933	10,120	28,030
須坂	7,006	223	24,587	10,328	42,144
中野	4,131	357	16,325	7,112	27,925
長野	17,330	2,051	368,765	136,338	524,484
飯山	2,857	859	14,893	9.287	27.896
合計	137.952	15.562	947.476	372.525	1.473.515
昭和1年	167,920	30,089	996.464	398.905	1.593,378
大正14年	154,908	22,259	1,057.944	407,737	1,642,848
13年	144,306	18,460	974,819	361.603	1,499,188
12年	143,080	13,542	968,860	434,682	1,560,164