

始



大正十一年

栃木縣統計書

第四編

(警察及衛生)

大正十三年三月刊行

栃木縣

144
40

144-40

大正十一年

栃木縣統計書



大正十三年三月刊行

栃 木 縣

大正
13. 3. 17
内交

大 五 十 一 年
澁 木 縣 報 告 書



大正十一年三月廿一日

澁 木 縣



凡 例

1. 本縣統計書ハ次ノ四編ヨリ成リ本編ハ其ノ第四編トス
第一編 (土地戸口其他)
第二編 (學 事)
第三編 (産 業)
第四編 (警察及衛生)
2. 本編ハ本縣警察部ノ調査ニ基キ編纂セリ
3. 諸表題目ハ次ニ何年トアルハ一曆年内ノ事實何年度トアルハ一會計年度内ノ事實又何年何月何日トアルハ該日ノ現在數ヲ掲ケタルモノトス
4. 數位ハ概ネ圓石貫斤等ノ一位ニ止メ以下ノ端數ハ四捨五入ノ法ヲ用フ
5. 表中數字ノ間ニ「,」ヲ附セルハ千位及百万位ニシテ「.」ヲ附セルハ其ノ一位ヲ示スモノトス
6. 表中全ク記載スヘキモノナキ事項ハ之ヲ省キ或欄ニ限リ記載スヘキ事實ナキモノハ「-」ヲ填シ事實不詳又ハ調査未了ノモノハ「?」ヲ附シ計數ノ一位ニ滿タサルモノハ「o」ヲ掲出ス

大正十二年十二月

澁 木 縣 內 務 部

大正十一年 栃木縣統計書第四編目次

警 察

第一	警察區劃	1	第三四	消防機械器具署別	23
第二	警察官吏其他配置	2	第三五	火災署別	23
第三	警察官吏其他現員及俸給	3	第三六	火災月別	24
第四	警部現員俸給別	3	第三七	火災燒失建坪及損害見積價格	24
第五	警部補現員俸給別	3	第三八	火災原因署別	25
第六	巡查現員俸給別	4	第三九	盜難署別	26
第七	精勤加俸人員部署別	5	第四〇	盜難月別	27
第八	警察官吏年齡別	6	第四一	盜難物署別	27
第九	警察官吏任免其他異動累年比較	6	第四二	盜難物月別	28
第一〇	警察官吏任免其他異動	7	第四三	盜難物發見署別	29
第一一	警察官吏轉免退職死亡者勤續年數	7	第四四	盜難物發見事由別	30
第一二	巡查採用試驗成績及教習巡查任免	8	第四五	犯罪件數並檢舉件數逮捕人員	30
第一三	巡查教育程度	8	第四六	犯罪件數署別	31
第一四	警部補巡查退職料其他給與	9	第四七	檢舉犯罪件數署別	32
第一五	巡查給助金年給與者	9	第四八	逮捕人員署別	33
第一六	警察共濟組合救濟金給與人員部署別	10	第四九	警察犯處罰令犯則人員署別	34
第一七	警察官吏奉職年數	11	第五〇	內務省令警察犯處罰令犯則人員細別	35
第一八	精勤證書授與數	11	第五一	栃木縣令警察犯處罰令犯則人員細別	36
第一九	警察賞與人員金額	11	第五二	諸規則諸法令違犯者人員細別	36
第二〇	警察官吏賞與人員署別	12	第五三	刑事視察人其他	39
第二一	巡查懲罰人員	13	第五四	刑事視察人其他署別	39
第二二	警察上ニ死傷セル人員	14	第五五	密賣淫處罰人員其他	40
第二三	救護件數	14	第五六	乞丐浮浪者驅除署別	40
第二四	救護件數署別	15	第五七	假出獄假出場者	41
第二五	自殺者ノ署別	16	第五八	囚徒取扱署別	41
第二六	自殺者ノ所爲月別	17	第五九	囚人及刑事被告人押送署別	42
第二七	自殺者ノ住所及緣事上ノ關係	17	第六〇	外國旅券下付人員	43
第二八	自殺者ノ年齡及因由	18	六一	狩獵人員年別	43
第二九	棄兒年齡別	19	六二	取締諸營業者其他ノ員數	44
第三〇	變死人員	19	六三	令狀執行署別	47
第三一	變死人員署別	20	六四	告訴發說諭取扱件數	48
第三二	變死セントセシ人員	20	六五	檢視度數署別	49
第三三	消防組署別	21	六六	警察署警察分署諸願屆件數	50
			六七	人事相談取扱件數月別	51
			六八	人事相談取扱件數署別	51

第六九 警察部文書收發件數.....52

第七〇 警察署警察分署文書收發件數.....53

第七一 警察費.....54

衛 生

第七二 氣 象.....55

第七三 面積町村數及人口.....56

第七四 生產及死產.....56

第七五 結婚及離婚.....57

第七六 結婚 離婚 生產 死產 及死亡步合.....57

第七七 死亡者病類別.....58

第七八 死亡者年齡別.....59

第七九 傳染病患者及死亡都市別.....60

第八〇 傳染病患者及死亡者月別.....61

第八一 傳染病患者年齡別.....61

第八二 傳染病患者發生戶數.....62

第八三 傳染病患者職業別.....62

第八四 傳染病=依ル損害額.....63

第八五 現在不具者.....63

第八六 第一期種痘成績.....64

第八七 第二期種痘成績.....65

第八八 中毒患者(其一)劇毒藥物中毒.....66

第八九 中毒患者(其二)藥物外ノ中毒.....67

第九〇 娼妓健康診斷成績.....67

第九一 娼妓病類別.....68

第九二 密賣淫健康診斷成績.....68

第九三 醫 師.....69

第九四 藥劑師 藥種商 製業者.....69

第九五 產 婆.....70

第九六 婆產試驗成績.....70

第九七 看護婦.....71

第九八 看護婦試驗成績.....71

第九九 鍼灸按摩柔道整復術.....72

第一〇〇 公私立病院.....73

第一〇一 藥品巡視成績(其一).....74

第一〇二 同 上(其二).....74

第一〇三 牛乳搾取及販賣.....75

第一〇四 屠獸頭數月別.....76

第一〇五 屠獸斤量月別.....77

第一〇六 屠殺禁止及廢棄頭數.....78

第一〇七 獸 肉.....79

第一〇八 獸 疫.....79

第一〇九 氷雪製造及販賣.....80

第一一〇 清涼飲料水製造業者.....80

第一一一 飲食物其他ノ物品試驗成績.....81

第一一二 衛生試驗.....82

第一一三 汚物掃除(其ノ一).....83

第一一四 同 上(其ノ二).....83

第一一五 同 上(其ノ三).....84

第一一六 精神病患者監置.....84

第一一七 精神病患者年齡別.....85

第一一八 墓地火葬場及斃骸捨場.....86

第一一九 死体埋火葬.....86

第一二〇 礦 泉.....87

第一二一 礦泉並浴客數.....87

第一二二 壯丁トヲホ一ム花柳病患者.....88

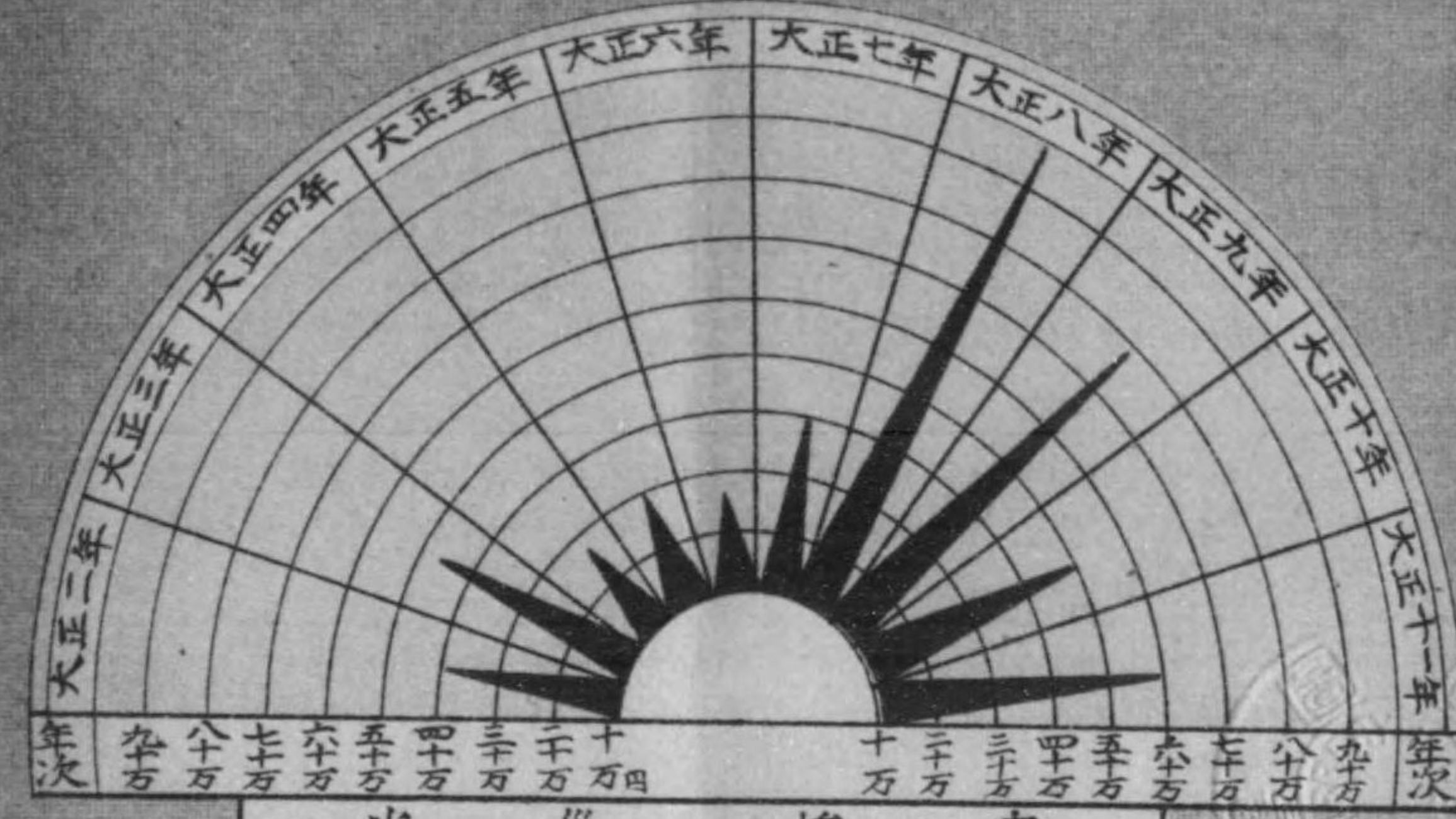
第一二三 諸營業者結核及トヲホ一ム患者.....88

第一二四 衛生組合.....89

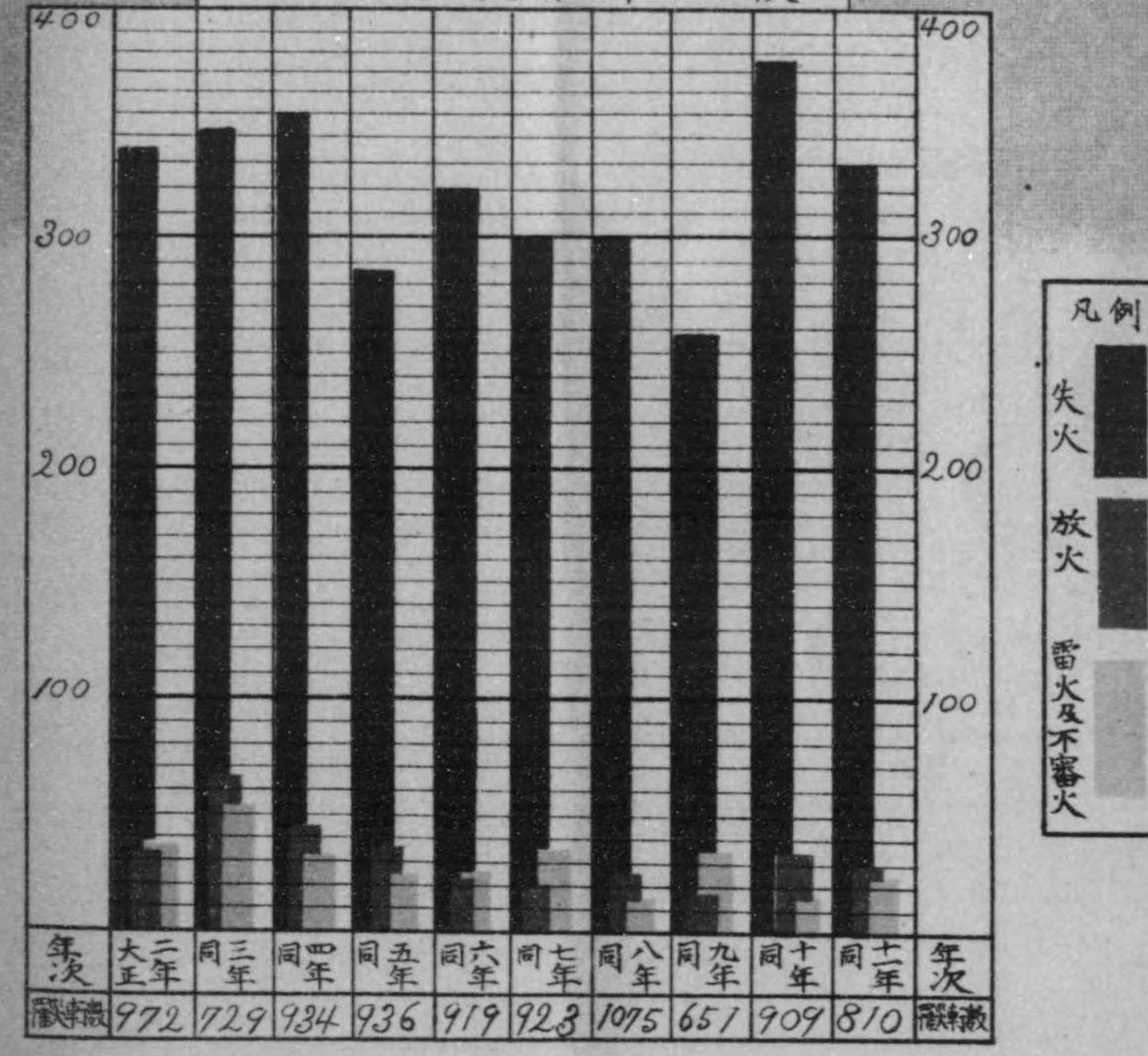
第一二五 衛生講習講話會及幻燈會.....89

第一二六 宇都宮市水道濾過水水質試驗成績月別表.....90

第一二七 宇都宮市水道各種水質試驗成績.....91

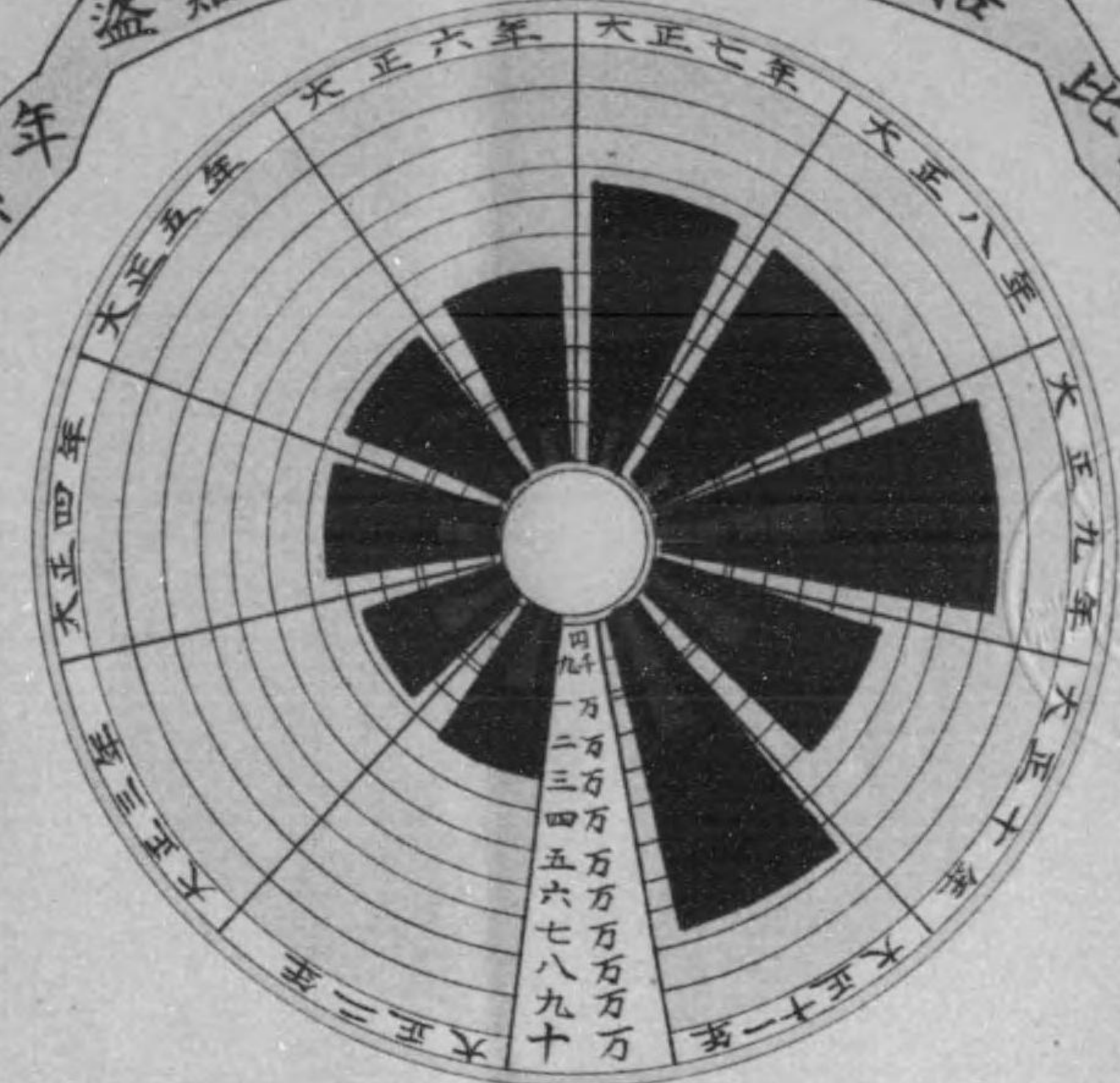


火災度數十年比較

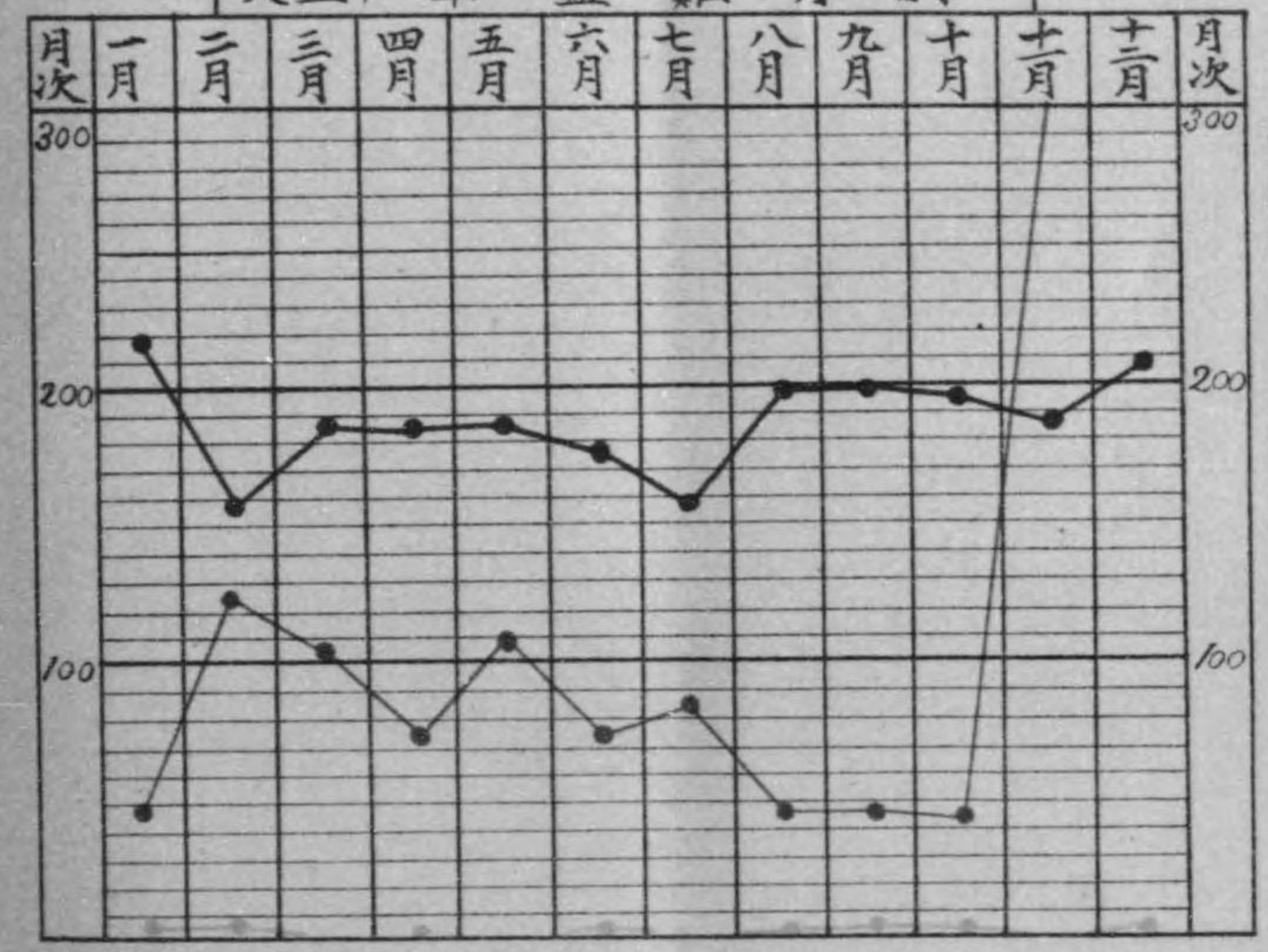


累年盜難被害價格及同發見價格比較

同發見
盜難物

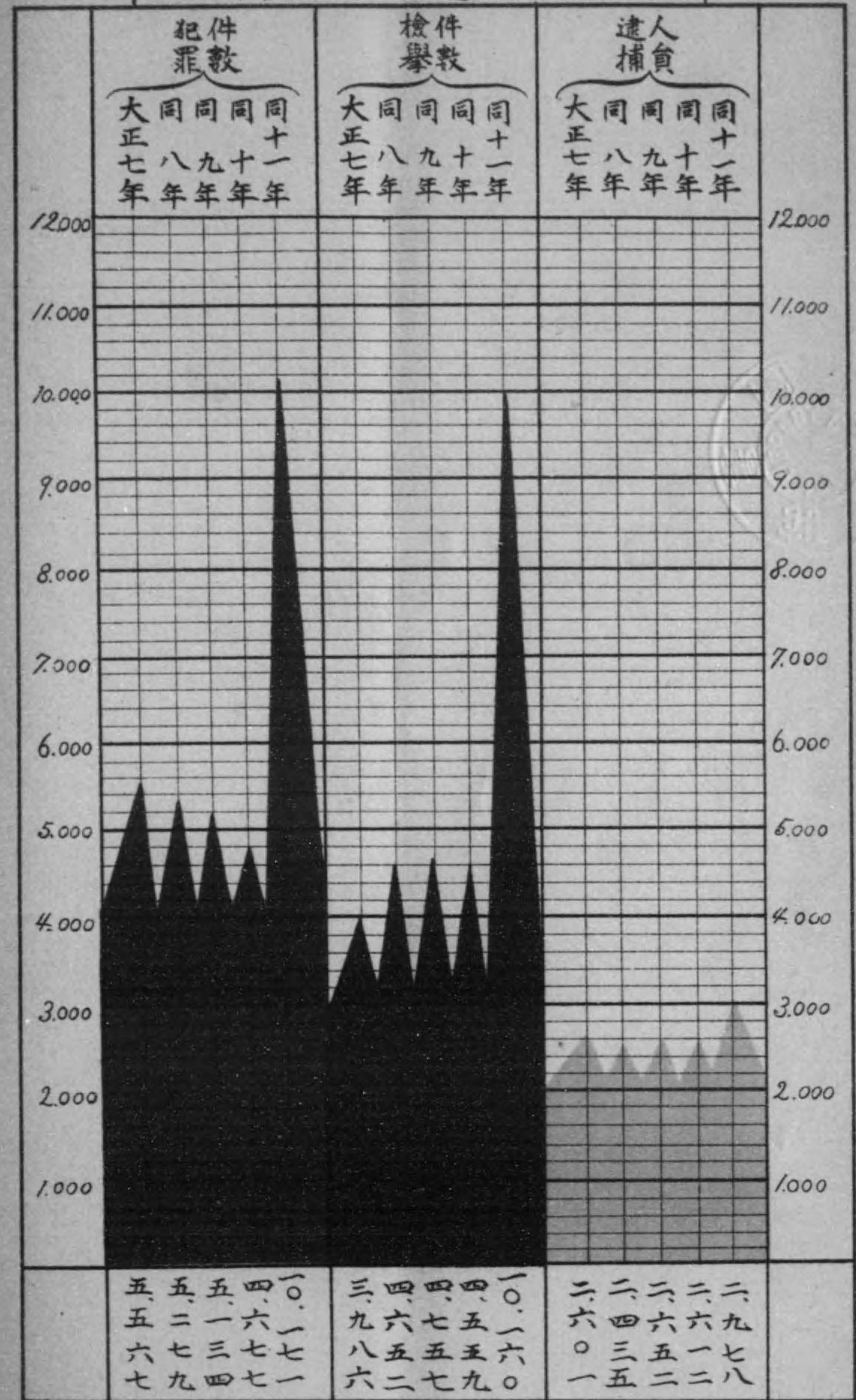


大正十一年盜難月別



強盜
竊盜
詐欺恐喝

犯罪件數檢舉件數逮捕人負累年比較



警 察

官 署	署	12
	分署	6
警部補巡查定員	警部補	28
	巡查	654
巡查派出所	部長	9
	其他	16
	請願	15
巡查駐在所		313
受持巡查對一人	市部	1,482
	郡部	2,584
犯罪件數		10,171
檢舉件數		10,160
盜難件數	強盜	18
	窃盜	2,197
火災度數		332
自殺者		246
被殺害者		12
其他變死者		281
消防組數		176
同上部數		1,499
同上人員		70,042

警察

第一 警察區劃 大正十一年十二月三十一日

署名	位置	距離 警察署	距離 警察署	派出 巡査部長	派出 巡査	派出 請願巡査	巡査駐在所	所轄			面積	戶數	人口
								市數	町數	村數			
宇都宮	宇都宮市江野町	5.00	4.09	8	1	30	1	—	15	31.12	26,323	142,354	
上三川	河内郡上三川町	—	—	—	—	—	8	—	1	6.35	3,849	22,920	
小山	下都賀郡小山町	9.22	—	—	—	—	18	—	3	16.85	9,870	57,978	
栃木	同 郡栃木町	7.21	—	1	2	1	35	—	2	15.83	20,321	115,305	
部屋	同 郡部屋村	11.15	3.34	—	—	—	8	—	1	4.86	4,136	23,993	
佐野	安蘇郡佐野町	12.00	—	1	1	—	26	—	5	23.82	16,134	89,108	
足利	足利市通四丁目	15.20	—	1	2	—	26	1	1	14.88	20,117	109,301	
鹿沼	上都賀郡鹿沼町	3.13	—	1	—	1	26	—	2	33.22	13,407	76,869	
日光	同 郡日光町	9.07	—	1	3	4	14	—	2	11.94	8,313	41,654	
足尾	同 郡足尾町	16.08	—	—	—	—	7	5	—	11.11	5,551	24,086	
矢板	壺谷郡矢板町	8.20	—	—	—	1	18	—	2	74.94	8,239	44,426	
喜連川	同 郡喜連川町	6.00	4.00	1	—	—	10	—	2	9.24	6,505	35,961	
大田原	那須郡大田原町	10.35	—	1	—	—	12	—	2	15.11	7,884	42,659	
黒磯	同 郡黒磯町	12.30	1.31	—	—	—	11	—	2	48.07	5,217	31,310	
川西	同 郡川西町	12.04	2.23	—	—	—	12	—	2	21.50	6,104	32,251	
烏山	同 郡烏山町	8.21	—	1	—	—	14	—	2	19.00	9,589	51,285	
眞岡	芳賀郡眞岡町	5.15	—	1	—	—	25	—	3	41.86	13,132	76,401	
茂木	同 郡茂木町	8.08	6.12	—	—	—	13	—	1	21.42	7,522	40,136	
總計	—	—	—	9	16	15	313	2	34	421.12	192,213	1,058,009	

本表巡査部長派出所々在地ハ下都賀郡壬生町・安蘇郡田沼町・足利郡御厨町・上都賀郡今市町・
同郡栗野町・那須郡馬頭町・同郡西那須野村・芳賀郡祖母ヶ井村・壺谷郡氏家町ノ九ヶ所ナリ

第二 警察官吏其他配置 大正十一年十二月三十一日

部署名	警察官吏				技師	衛生技師	工場監督官補	屬技師	警察技師	衛生技師	防疫技師	衛生助手	書記及履	警部補巡查		受持巡查	
	警察部長	警視	警部	警部補										一人當	一人當	戶數	人口
宇都宮	—	1	1	4106	—	—	—	—	—	—	—	—	—	(注) 172	804	286	1,341
上三川	—	—	1	14	—	—	—	—	—	—	—	—	—	(注) 350	2,167	420	2,600
小山	—	—	1	130	—	—	—	—	—	—	—	—	—	308	1,812	470	2,761
栃木	—	—	1	257	—	—	—	—	—	—	—	—	—	333	1,782	452	2,562
部屋	—	—	1	14	—	—	—	—	—	—	—	—	—	295	1,714	414	2,399
佐野	—	—	1	242	—	—	—	—	—	—	—	—	—	359	1,980	504	2,785
足利	—	1	1	268	—	—	—	—	—	—	—	—	—	(注) 167	791	364	1,839
鹿沼	—	—	1	241	—	—	—	—	—	—	—	—	—	(注) 426	2,399	528	2,975
日光	—	1	—	139	—	—	—	—	—	—	—	—	—	319	1,830	419	2,402
足尾	—	—	1	240	—	—	—	—	—	—	—	—	—	245	1,225	594	2,975
矢板	—	—	1	127	—	—	—	—	—	—	—	—	—	397	1,720	793	3,155
喜連川	—	—	1	19	—	—	—	—	—	—	—	—	—	294	1,587	412	2,221
大田原	—	—	1	122	—	—	—	—	—	—	—	—	—	361	1,998	500	3,417
黒磯	—	—	1	19	—	—	—	—	—	—	—	—	—	343	1,855	526	2,844
川西	—	—	1	20	—	—	—	—	—	—	—	—	—	261	1,566	401	2,408
烏山	—	—	1	126	—	—	—	—	—	—	—	—	—	305	1,613	436	2,304
真岡	—	—	1	135	—	—	—	—	—	—	—	—	—	355	1,899	533	2,849
茂木	—	—	1	20	—	—	—	—	—	—	—	—	—	346	2,011	487	2,830
警察部	1	1	8	824	2	3	1	4	2	9	4	14	2	312	1,824	501	2,676
巡查教習所	—	—	2	4	—	—	—	—	—	—	—	—	—	—	—	—	—
總計	1	4	27	28,667	2	3	1	4	2	9	4	14	2	(注) 155	746	308	1,482
														(注) 312	1,746	462	2,534

警部補巡查定員ハ六百八十二人ナリ。請願巡查ハ四十四人ナリ

第三 警察官吏其他現員及俸給 大正十一年十二月三十一日

官職	人員	俸給年額	官職	人員	俸給年額
警察部長	1	4,000	工場監督官補	4	2,220
警視	4	5,600	技師	9	2,280
警部	27	23,874	警察技師	4	2,760
警部補	28	19,620	衛生技師	14	12,048
巡查	667	391,728	防疫監吏	2	1,260
技師	2	90	衛生助手	1	432
衛生技師	3	5,600	書記及履	9	2,988
防疫	1	1,600	市水質検査員	1	888
屬	2	—	總計	779	476,898

第四 警部現員俸給別 大正十一年十二月三十一日

種別	警察部	警察署長	警察分署長	署僚	計	種別	警察部	警察署長	警察分署長	署僚	計
百圓	1	—	—	—	1	六十八圓	2	—	—	—	2
八十五圓	1	4	—	—	5	六十七圓	—	—	1	—	1
七十七圓	—	—	1	—	1	六十五圓	1	—	—	1	2
七十五圓	2	3	—	—	5	六十三圓	1	—	—	—	1
七十三圓	—	1	—	—	1	六十二圓	—	—	1	1	2
七十二圓	—	1	—	—	1	六十圓	1	—	—	—	1
七十圓	1	—	3	—	4	總計	10	9	6	2	27

第五 警部補現員俸給別 大正十一年十二月三十一日

種別	警察部	警察署	合計
六十九圓	1	—	1
六十八圓	—	1	1
六十七圓	—	3	3
六十六圓	—	1	1
六十五圓	—	3	3
六十四圓	—	5	5
六十三圓	—	2	2
六十二圓	—	1	1
六十一圓	—	1	1
六十圓	—	1	1
總計	8	20	28

第六 巡查現員俸給別 大正十一年十二月三十一日

署別 俸給別	字 都 宮	上 三 川	小 山	柄 木	部 屋	佐 野	足 利	鹿 沼	日 光	足 尾	矢 板	喜 連 川	大 田 原	黑 磯	川 西	烏 山	眞 岡	茂 木	警 察 部	巡 査 教 習 所	總 計	
																					人員	金額
巡	630																				1	1
59		1										1									1	1
58		2		1			1				2	1	1								3	11
57		1				1	1	2	1		1		1	1		1	2	1				13
查	56	2				1		1		1					2	1					1	9
55		2		1				1		1											4	9
54		1		1			1	2		1		1		1							3	12
53				1			1									1					1	4
52																					1	1
長	51																				1	1
50				2																		2
47																					1	1
43					1		1															2
巡	57	1						1													1	4
56		3	1		1		1	1			1						1	1			1	12
55		5		4		5	1	1	6	6	5		2			3	3				1	42
54		8	3	6	11	6	2	3	9	5	4	1	3	2		1	2					66
53		18	1	7	5	8	7	10	5	7	1	7	4	4	3	6	9	7	8	1		118
52		11	3	4	5		3	8	7	4	4		1	1	2	2	1	1		1		58
51		4		1	1		1	2	2		1		1		2		1	2	1			19
50		2		2		1	1	3	2	1		2	1	3		1	1			1		21
49		3				1	1															5
48		3			1	1			1	1	1	1			1		1					11
47		2				1	1			2	1			1			2	1				11
46		5		2			1	1	1	1	1				1	1	1					15
45			1	1	1		1	2	1		3		1	1	1							13
44		6	1		2										1	2						13
43		1												1	1	1					1	6
42		5	1	1	1		2	1	1	1		1	3	1			2	1				21
41		6		2	6	1	3	3	4		1	1	1	3			4			1		37
40		7	1	3	1	2	2	12	1	3	3	2	2	1	1	2	1	6	1			51
39		2	1		8		2	13	5	1	1	1	1	1		1	2		1			40
38		6		1	4		5		3	2	4	1	2		1	1		2	1			33
合計	106	14	30	57	14	42	68	41	39	40	27	19	22	19	20	26	35	20	24	4	667	

第七 精勤加俸人員部署別 大正十一年十二月三十一日

署別	警 部 補								巡 査								總 計	
	八 四	七 四	六 四	五 四	四 四	三 四	二 四	一 四	八 四	七 四	六 四	五 四	四 四	三 四	二 四	一 四	人員	金額
字都宮					1		2		1	2	3	8	7	2	15	6	47	158
上三川										2					5		7	24
小山					1							3	3	2	3	1	13	44
柄木				1			1				5	4			9	3	23	78
部屋											1	1		1	3		6	20
佐野						1				2	2	4	2	5	4	1	21	82
足利							1		1		1	3	1	2	15		24	72
鹿沼							1					5		3	6	1	16	50
日光						1					1	3	3	4	9	1	22	67
足尾			1								1	1	3	2	8		16	51
矢板			1						1		1	2	3	3	5		16	61
喜連川												1	2	1	1		5	18
大田原						1			1	1	2		2	4		11	40	
黑磯														1	6		7	15
川西													3	5		8	19	
烏山									1			1	1		4	5	12	35
眞岡						1				1		2	4	1	5	2	16	51
茂木											1	2	1		6		10	32
警察部		1					3	3			1		1		6	1	16	45
巡查教習所										1		1	2				4	24
總計		1	2	1	3	8	7	4	8	20	44	30	36	120	16	300	986	

第八 警察官吏年齡別 大正十一年十二月三十一日

Table showing police officer ages by rank: 警察部長, 警視, 警部, 警部補, 巡查部長, 巡查, 合計. Rows include age groups from 20 to 60+ and a total count.

第九 警察官吏任免其他異動累年比較

Table comparing annual changes in police officer appointments and dismissals from 1917 to 1921. Columns include various categories like 叙位, 昇叙, 新任, etc.

第一〇 警察官吏任免其他異動 大正十一年

Table detailing police officer appointments and dismissals in 1921, categorized by rank and type of movement (e.g., 叙位, 昇叙, 新任).

第一一 警察官吏轉免退職死亡者勤績年數 大正十一年

Table showing the number of years of service for police officers who were transferred, dismissed, or died, broken down by age group (e.g., 一年未滿, 一年以上三年未滿).

第一二 巡查採用試験成績及教習巡查任免

種別	大正十一年		同十年		同九年		同八年		同七年	
	人員	金額	人員	金額	人員	金額	人員	金額	人員	金額
採用志願者總數	543		551		303		225		225	
學術不合格者	369		324		152		108		120	
體質不合格者	6		13		3		18		16	
其他不合格者	75		86		53		—		—	
合格者	93		128		95		99		89	
成績對志願者合格者	0,171		0,232		0,314		0,447		0,398	
教習巡查任免	受業生ヲ命シタルモノ	75	106	61	80	75				
	入所中病氣退職	4	1	—	1	4				
	懲戒免職	—	—	—	5	8				
	事務都合退職	1	—	—	—	3				

本表合格者ト受業生ヲ命シタル數ト符合セザルハ前職アルモノ等教習所ニ入所セシメザルニ依ル

第一三 巡查教育程度

種別	大正十一年		同十年		同九年		同八年		同七年	
	巡查部長	巡查	巡查部長	巡查	巡查部長	巡查	巡查部長	巡查	巡查部長	巡查
高等學校又ハ私立大學卒業	—	—	—	—	—	1	—	—	—	—
中學校又ハ專門學校卒業	1	4	—	7	—	1	—	1	—	4
同上ニ在學セシモノ	—	11	—	11	—	15	—	16	—	13
文官普通試驗合格者	1	—	—	—	1	—	—	—	—	—
實業學校卒業	—	6	—	5	—	3	—	—	—	—
同上ニ在學セシモノ	—	2	—	5	—	5	—	—	—	—
補習學校卒業	—	—	—	14	—	4	—	—	—	—
同上ニ在學セシモノ	—	—	—	21	—	1	—	—	—	—
高等小學校卒業	—	62	—	63	—	62	—	1	—	65
同上ニ在學セシモノ	—	3	—	2	—	2	—	2	—	6
尋常小學校卒業	—	3	—	—	—	1	—	70	—	1
同上ニ該當セザルモノ	—	—	—	—	—	—	—	9	—	—
總計	2	91	—	128	1	94	—	99	—	89

第一四 警部補巡查退職料其他給與

種別	大正十一年		同十年		同九年		同八年		同七年	
	人員	金額	人員	金額	人員	金額	人員	金額	人員	金額
退職料	42	8,614	30	5,493	19	2,945	25	1,800	29	1,957
扶助料	5	233	6	282	7	446	8	254	8	226
退職一時金	20	2,163	12	1,418	6	356	24	1,510	11	445
給助料	2	40	1	50	3	151	1	22	6	131
療治料	2	90	1	56	5	132	4	174	12	615
弔祭料	3	636	3	551	7	911	4	569	3	364
總計	74	11,776	53	7,850	47	4,941	66	4,329	69	3,733

大正九年度以降金額ノ増加セシハ大正九年法律第十號及同年勅令第二百七十八號ニ依リ退職料及遺族扶助料ノ支給金額ヲ増加セラレシ結果ニ依ル
 毎年未ニ於ケル退職料及遺族扶助料支給ノ現在ヲ擧ゲレバ次ノ如シ

年 末 現 在

種別	大正十一年		同十年		同九年		同八年		同七年	
	人員	金額	人員	金額	人員	金額	人員	金額	人員	金額
退職料	361	49,308	345	43,429	314	37,701	343	20,328	293	17,023
扶助料	70	3,763	73	3,822	67	3,559	63	1,625	55	1,370

第一五 巡查給助年金給與者 大正十一年

種別	年 末 現 在		初 給 與 年 ヲ リ ノ 異 動			
	人員	金額	廢 止	停 止	死 亡	
退職給助	54	2,840	—	19	—	51
傷疾給助	2	160	—	—	—	—
死亡給助	2	120	—	—	—	—
總計	58	3,120	—	19	—	51

第一六 警察共済組合救済金給與人員部署別 大正十一年

	醫療給與金	死亡給與金	癩疾給與金	罹災給與金	脫退給與金	總計
宇都宮	13	8	—	—	11	32
上三川	2	—	—	—	—	2
小山	3	3	—	—	—	6
栃木	5	6	—	—	5	16
部屋	—	—	—	—	—	—
佐野	6	4	—	—	3	13
足利	6	4	—	—	3	13
鹿沼	—	2	—	—	3	5
日光	—	1	—	—	7	8
足尾	1	—	—	—	—	1
矢板	—	—	—	—	—	—
喜連川	—	1	—	—	2	3
大田原	—	2	—	—	5	7
黒磯	1	—	—	—	3	4
川西	1	2	—	—	2	5
烏山	5	2	—	—	3	10
眞岡	6	—	—	—	4	10
茂木	2	2	—	—	3	7
警察部	2	3	—	—	5	10
巡查教習所	8	1	—	—	1	10
總計	61	41	—	—	60	162

本表人員ニ對シ給與金ヲ掲グレバ次ノ如シ

醫療給與		死亡給與		癩疾給與		罹災給與		脫退給與		總計	
人員	金額	人員	金額	人員	金額	人員	金額	人員	金額	人員	金額
	円		円					60	円	162	円
	612,178.150		411,988.000						578.880		1,621,054.950

第一七 警察官吏奉職年數 大正十一年十二月三十一日

年數	警察部長	警視	警部	警部補	巡查部長	巡查	合計
一年未滿	—	3	5	10	—	80	98
一年以上三年未滿	1	—	4	11	4	175	195
三年以上五年未滿	—	1	11	7	8	69	96
五年以上七年未滿	—	—	3	—	8	66	77
七年以上十年未滿	—	—	—	—	16	77	93
十年以上十五年未滿	—	—	4	—	14	69	87
十五年以上二十年未滿	—	—	—	—	6	38	44
二十年以上二十五年未滿	—	—	—	—	12	18	30
二十五年以上三十年未滿	—	—	—	—	2	3	5
三十年以上	—	—	—	—	1	1	2
總計	1	4	27	28	71	596	727

第一八 精勤證書授與數 大正十一年十二月三十一日

大正十年度 巡查現員			精勤證書授與數			精勤證書ヲ受ケタル者		精勤證書ヲ受ケタル者		精勤證書ヲ受ケタル者	
警部補	巡查	計	警部補	巡查	計	大正十一年以前	大正十一年中	大正十一年以前	大正十一年中	大正十一年以前	大正十一年中
28	654	682	28	667	695	408	259	311	87	398	10

第一九 警察賞與人員及金額 大正十一年

種別	警察官		人民		合計	
	人員	金額	人員	金額	人員	金額
犯罪ノ捜査檢舉又ハ逮捕	16	25,400	433	675,850	11	47,000
人命救助又ハ保護	—	—	1	1,000	81	267,000
水火災傳染病其他災害ノ警戒防禦等	—	—	—	—	21	66,000
傳染病豫防又ハ撲滅	—	—	—	—	—	—
急遽ノ際警察官ニ對シ爲シタル協力	—	—	—	—	—	—
其他	—	—	15	64,000	5	21,000
總計	16	25,400	449	740,850	118	401,000
大正十一年	20	83,750	359	627,200	115	269,500
同 九年	20	47,500	499	800,400	129	512,000
同 八年	10	15,000	368	554,000	121	207,000
同 七年	9	14,000	397	514,000	47	77,000

第二〇 警察官吏賞與人員別 大正十一年

署名	警部					警部補					巡查部長					巡查					合計								
	強盜	殺人	放火	窃盜	其他	強盜	殺人	放火	窃盜	其他	強盜	殺人	放火	窃盜	其他	強盜	殺人	放火	窃盜	其他	強盜	殺人	放火	窃盜	其他				
宇都宮	—	—	1	—	—	1	—	1	—	2	3	6	4	7	10	67	68	156	4	8	11	69	71						
上三川	—	—	—	—	—	—	—	—	—	—	—	—	—	—	—	—	—	—	—	—	—	—	—	—	—				
小山市	—	—	—	1	2	3	—	—	—	—	—	—	—	—	—	17	12	29	—	—	—	—	—	18	14				
栃木	—	—	—	1	1	—	—	—	1	—	1	—	—	—	—	7	5	12	—	—	—	—	—	8	6				
部屋	—	—	—	—	—	—	—	—	1	—	1	—	—	—	—	1	1	—	—	—	—	—	—	2	—				
佐野	—	—	—	—	—	—	—	—	1	1	2	—	—	—	—	16	6	24	2	—	—	—	—	16	7				
足利	—	—	—	—	—	—	—	1	2	3	7	4	—	1	15	8	28	4	—	2	18	11	—	—	—				
鹿沼	—	—	—	—	—	—	—	—	—	—	—	—	3	2	—	1	—	6	3	2	—	1	—	—	—				
日光	—	—	—	—	—	—	—	—	1	3	4	—	—	—	—	3	5	8	—	—	—	—	—	4	8				
足尾	—	—	—	—	—	—	—	—	—	—	—	—	—	—	—	10	10	—	—	—	—	—	—	—	10				
矢板	—	1	—	2	2	5	—	2	4	1	7	—	5	4	7	18	24	—	6	6	12	21	—	—	—				
喜連川	—	—	—	—	—	—	—	—	—	—	—	—	—	—	—	5	1	6	—	—	—	—	—	5	1				
大田原	—	—	1	—	—	1	—	—	1	—	1	2	—	5	5	1	13	2	—	6	6	—	—	—	—				
黒磯	—	—	—	—	—	—	—	—	1	—	1	—	—	—	—	9	9	—	—	—	—	—	—	10	—				
川西	—	—	—	—	—	1	—	1	—	—	2	1	—	2	11	1	15	2	—	3	11	—	—	—	—				
烏山	—	—	—	—	—	—	2	1	1	1	5	—	4	1	9	3	17	—	6	2	10	—	—	—	—				
眞岡	1	—	—	—	4	5	—	—	—	—	—	—	—	—	—	2	—	—	—	—	12	13	27	3	—	12	17	—	—
茂木	—	—	—	—	—	—	—	1	1	—	2	—	—	2	3	3	8	—	—	3	4	—	—	—	—				
警察部	—	—	—	—	—	3	1	1	—	3	8	—	—	—	—	—	—	—	—	—	3	1	1	—	—				
巡查教習所	—	—	—	—	—	—	—	—	—	—	—	—	—	—	—	—	—	—	—	—	—	—	—	—	—				
總計	1	1	2	3	9	16	4	4	7	16	15	46	18	18	25	188	154	403	23	23	34	207	173	—	—				
大正十年	5	5	2	4	4	20	7	5	7	7	14	40	29	23	13	153	102	319	41	32	22	164	156	—	—				
同九年	1	3	2	6	8	20	5	4	3	26	29	67	20	14	16	265	117	432	26	21	21	297	154	—	—				
同八年	1	2	—	4	4	11	—	—	10	12	23	9	16	11	22	72	240	10	19	11	246	88	—	—	—				
同七年	1	2	—	3	3	9	4	4	1	13	11	33	29	21	9	213	92	364	34	27	10	228	107	—	—				

本表ノ賞與人員ハ總テ四百六十五人(賞詞ヲ除ク)ニシテ前年ニ比較シ八十六人ノ増ナリ

第二一 巡查懲罰人員 大正十一年

署名	巡查部長			巡查			合計		
	人員	罰俸	呵責	人員	罰俸	呵責	人員	罰俸	呵責
宇都宮	—	—	—	4	42.260	2	4	42.260	2
上三川	—	—	—	1	4.500	—	1	4.500	—
小山市	—	—	—	—	—	—	—	—	—
栃木屋	—	—	—	1	22.500	—	1	22.500	—
部屋	—	—	—	1	10.600	—	1	10.600	—
佐野	—	—	—	5	10.640	—	5	10.640	—
足利	—	—	—	6	22.230	1	6	22.230	1
鹿沼	1	5.700	—	2	34.500	—	3	40.200	—
日光	—	—	—	2	2.880	—	2	2.880	—
足尾	—	—	—	—	—	—	—	—	—
矢板	—	—	—	2	13.550	—	2	13.550	—
喜連川	—	—	—	—	—	1	—	—	1
大田原	—	—	—	2	7.660	—	2	7.660	—
黒磯	—	—	—	1	2.250	—	1	2.250	—
川西	—	—	—	—	—	—	—	—	—
烏山	—	—	—	—	—	—	—	—	—
眞岡	—	—	—	4	21.520	1	4	21.520	1
茂木	—	—	—	2	1.320	—	2	1.320	—
警察部	—	—	—	—	—	—	—	—	—
巡查教習所	—	—	—	—	—	—	—	—	—
總計	1	5.700	1	33	196.410	5	34	202.110	6
大正十年	—	—	1	21	210.050	4	21	210.050	5
同九年	—	—	1	17	84.080	3	17	84.080	4
同八年	2	2.250	—	15	13.200	1	17	15.450	1
同七年	3	1.390	1	24	30.850	3	27	32.240	4

第二二 警察上ニ死傷セル人員 大正十一年

種 別	警 部		補 巡		査 人		民	
	死	亡	負	傷	死	亡	負	傷
暴行者又ハ發狂人等取押ニ關シ	—	—	—	—	1	—	—	—
犯罪人ノ拒捕ニヨリ	—	—	—	—	1	—	—	—
犯人押送ノ際反抗ニヨリ	—	—	—	—	—	—	—	—
水火災ノ警防又ハ消防ニヨリ	—	—	—	—	—	—	—	37
人命救助ニ關シテ	—	—	—	—	—	—	—	—
傳染病ニ感染シテ	—	—	—	—	1	—	—	—
其 他	—	—	—	—	1	—	—	2
總 計	—	—	—	—	4	—	—	39
大 正 十 年	—	—	—	—	—	—	—	23
同 九 年	—	—	—	—	5	—	—	7
同 八 年	—	—	—	—	3	—	—	2
同 七 年	—	—	—	1	7	—	—	3

第二三 救 護 件 數 大正十一年

種 別	警察官		人民		計	種 別	警察官		人民		計
	協	力	協	力			協	力	協	力	
窃盜ニ罹ラントセシ件數	—	—	—	—	—	途上發病セシ人	84	6	—	—	90
自殺セントセシ人	118	5	2	—	125	迷 兒	26	9	1	—	36
殺サレントセシ人	1	—	—	—	1	棄 兒	—	—	—	—	1
傷セラレシ人	5	—	—	—	5	醉 狂	188	1	—	—	189
災害其他ノ事故ニテ傷セシ人	1	—	2	—	3	精 神 病 者	47	3	—	—	50
災害其他ノ事故ニテ死セントセシ人	1	8	1	—	10	火 災 消 止 家	—	55	4	—	59

第二四 救 護 件 數 署 別 大正十一年

署 名	窃盜ニ罹ラントセシ件數	自殺セントセシ人	殺サレントセシ人	傷セラレシ人	災害其他ノ事故ニテ傷セシ人	其事テシ人	其事テシ人	途上發病セシ人	迷 兒	棄 兒	醉 狂	精 神 病 者	火 災 消 止 家
宇 都 宮	—	1	—	—	—	2	—	58	25	—	63	19	19
上 三 川	—	—	—	—	—	—	—	—	—	—	3	—	2
小 山 木	—	4	—	—	—	—	2	1	—	—	11	5	—
部 屋	—	—	—	—	—	—	—	1	—	—	—	—	—
佐 野	—	2	1	1	—	—	1	3	8	—	8	2	6
足 利	—	2	—	1	—	—	—	—	—	—	46	4	—
鹿 沼	—	—	—	—	—	—	—	—	—	—	—	—	—
日 光	—	114	—	—	—	—	—	—	—	—	12	4	—
尾 花	—	—	—	—	—	—	—	—	—	—	10	5	15
矢 板	—	—	—	—	—	—	—	—	—	—	—	—	1
喜 連 川	—	1	—	—	—	—	—	—	—	—	2	1	—
大 田 原	—	1	—	3	1	—	2	1	—	—	8	2	14
黒 磯	—	—	—	—	—	—	1	23	—	—	4	2	1
川 西	—	—	—	—	—	—	5	—	—	—	10	—	1
烏 山	—	—	—	—	—	—	1	—	—	—	—	—	—
眞 岡 木	—	—	—	—	—	—	—	2	—	—	—	1	—
茂 木	—	—	—	—	—	—	—	—	2	1	12	5	—
總 計	—	125	1	5	3	10	90	36	1	189	50	59	
大 正 十 年	—	95	3	7	4	14	107	14	1	195	70	61	
同 九 年	—	95	1	2	6	53	53	40	5	141	32	28	
同 八 年	3	93	2	1	9	18	37	11	1	164	54	45	
同 七 年	—	47	2	—	1	15	64	15	—	77	42	49	

第二五 自殺者ノ署別 大正十一年

署名	総テ	入水		刃物		銃ニテ	毒物又ハ劇藥ニテ	汽車ニテ	電車ニテ	其他		計	
		男	女	男	女					男	女	男	女
宇都宮	18	3	3	—	—	—	4	15	—	—	—	1	44
上三川	2	1	—	—	—	—	—	1	—	—	—	—	4
小山	3	—	—	—	—	—	—	2	—	—	—	—	5
栃木	9	5	2	—	—	—	2	4	—	—	—	1	20
部屋	1	1	—	—	—	—	—	—	—	—	—	—	2
佐野	8	3	2	—	—	—	—	12	—	—	—	—	25
足利	10	2	—	—	—	—	2	2	—	—	—	—	16
鹿沼	4	2	1	—	—	—	—	—	—	—	—	—	7
日光	7	25	1	—	—	—	6	2	—	—	—	—	41
足尾	3	1	—	—	—	—	—	—	—	—	—	—	4
矢板	4	4	1	1	—	—	—	—	1	—	—	1	12
喜連川	7	1	—	—	—	—	—	—	—	—	—	—	8
大田原	4	—	—	—	—	—	—	3	—	—	—	—	7
黒磯	3	1	—	—	—	—	—	—	—	—	—	—	5
川西	2	—	2	1	—	—	—	—	—	—	—	—	5
烏山	9	7	1	—	—	—	2	—	—	—	—	—	19
眞岡	4	—	1	—	—	—	4	2	—	—	—	—	11
茂木	6	—	—	—	—	—	2	—	—	—	—	—	8
總計	104	56	14	2	22	43	1	4	246				
大正十年	98	61	9	3	30	44	—	15	261				
同九年	115	64	12	4	17	42	1	9	264				
同八年	116	78	7	4	16	45	—	8	274				
同七年	92	48	9	8	10	49	—	16	232				

第二六 自殺者ノ所爲月別 大正十一年

月次	総テ		入水		刃物		銃		毒物又ハ劇藥		汽車ニテ		電車ニテ		其他		計	
	男	女	男	女	男	女	男	女	男	女	男	女	男	女	男	女	男	女
一月	3	5	2	1	—	—	—	—	—	—	—	1	—	—	—	—	5	7
二月	2	—	—	—	—	2	—	—	1	—	—	1	—	—	—	—	3	3
三月	6	1	2	4	1	1	—	—	1	3	3	—	—	—	—	—	13	9
四月	5	3	—	4	—	1	—	—	—	2	2	—	—	—	—	—	7	10
五月	5	4	2	6	1	1	1	—	4	2	6	4	1	—	—	—	20	17
六月	7	3	2	3	—	—	—	—	3	—	4	3	—	—	1	—	18	9
七月	8	3	2	3	—	—	1	—	—	—	1	1	—	—	—	—	12	7
八月	8	1	2	3	1	—	—	—	2	1	3	2	—	—	—	—	16	7
九月	11	4	5	4	—	—	—	—	1	—	5	—	—	—	1	—	23	8
十月	4	4	2	1	1	—	—	—	—	—	2	—	—	—	—	—	9	5
十一月	6	4	3	2	3	1	—	—	—	—	3	—	—	—	1	—	16	7
十二月	5	2	—	3	—	—	—	—	1	1	1	1	—	—	—	1	7	8
總計	70	34	22	34	8	6	2	—	13	9	30	13	1	—	3	1	149	97

第二七 自殺者ノ住所及縁事上ノ關係 大正十一年

種別	市		町村		不詳		計	
	男	女	男	女	男	女	男	女
未婚者	4	4	40	28	1	—	45	32
有配偶者	3	6	36	26	—	—	39	32
離婚者	—	—	3	4	—	—	3	4
喪配偶者	—	2	26	20	—	—	26	22
不詳	3	—	4	2	29	5	36	7
總計	10	12	109	80	30	5	149	97

第二八 自殺者ノ年齢及因由 大正十一年

Table with columns for age groups (16 years and under, 16-20, 20-25, 25-30, 30-35, 35-40, 40-45, 45-50, 50+) and causes of death (e.g., mental illness, poverty, family issues, etc.).

第二九 棄兒年齢別 大正十一年

Table showing the number of abandoned children by age group and year (Taisho 7-10), categorized by survival and death.

第三〇 變死人員 大正十一年

Table detailing various types of deaths (e.g., accidents, suicides, deaths in custody) by gender and year (Taisho 7-10).

第三一 變死人員署別 大正十一年

署名	災 害		被 殺 害		過 失		其 他		不 詳		計	
	男	女	男	女	男	女	男	女	男	女	男	女
宇都宮	2	1	1	1	25	12	6	2	—	—	34	16
上三川	—	—	—	—	—	1	4	—	—	—	4	1
小 山	1	—	—	—	7	3	3	—	—	—	11	3
木 屋	1	—	—	—	1	1	13	7	—	—	14	8
野利沼光尾	1	—	—	—	—	3	6	1	1	2	8	6
野利沼光尾	3	—	—	—	17	7	—	—	—	—	20	7
野利沼光尾	—	—	—	—	3	3	3	1	1	—	7	4
野利沼光尾	7	—	—	—	—	2	6	1	—	—	6	3
野利沼光尾	—	—	—	—	1	1	3	—	1	—	12	1
板川原磯西	1	—	5	—	8	7	1	—	—	—	15	7
喜連川	—	—	—	—	5	1	2	—	—	—	7	1
大田原	—	—	2	—	6	2	2	4	1	—	11	6
黒川	—	—	—	1	1	3	1	—	—	—	2	4
山岡木	—	—	—	1	7	3	2	—	—	—	9	6
山岡木	1	2	—	1	13	7	—	—	—	—	14	10
眞茂	—	—	—	—	3	8	1	2	—	—	4	10
眞茂	—	—	—	—	5	1	6	4	—	—	11	5
總計	17	3	8	4	106	66	59	24	4	2	194	99

第三二 變死セントセシ人員 大正十一年

月 別	自殺セントセシ		殺サレントセシ		災 害 其 他 死セントセシ		計	
	男	女	男	女	男	女	男	女
一 月	2	—	—	—	—	—	2	—
二 月	4	1	—	—	—	2	6	1
三 月	10	4	—	—	—	—	10	4
四 月	2	6	—	—	—	—	2	6
五 月	15	8	—	—	1	1	16	9
六 月	3	5	1	2	4	2	8	9
七 月	8	5	1	—	5	—	14	5
八 月	11	9	—	—	1	1	12	10
九 月	11	8	—	—	2	1	13	9
十 月	5	2	1	—	—	—	6	2
十 一 月	4	2	—	—	—	—	4	2
十 二 月	5	2	—	—	—	—	5	2
總 計	80	52	3	3	15	4	98	59

第三三 消 防 組 署 別 大正十二年四月一日

署 名	組 數	部 數	組頭以下 認可定員	大正十二年四月一日現在數			大正十一年 度 經 費
				組頭及小頭	消 防 手	計	
宇都宮	16	150	6,746	679	5,923	6,602	11,578.010
上三川	5	53	2,113	204	1,909	2,113	1,342.400
小 山	10	112	4,538	441	4,097	4,538	20,235.660
木 屋	19	206	7,612	679	6,932	7,611	21,881.670
部 屋	6	47	2,145	223	1,922	2,145	4,016.600
野 利	15	94	4,592	416	4,176	4,592	11,370.400
利 沼	17	81	4,549	449	4,091	4,540	23,885.630
沼 光	16	130	5,454	566	4,848	5,414	25,093.010
光 尾	6	57	2,241	242	1,999	2,241	16,372.240
尾	1	8	437	47	390	437	8,409.700
板 喜	9	71	3,776	390	3,370	3,760	12,464.250
連 川	5	58	3,225	326	2,857	3,183	10,153.160
大 田	8	64	3,666	369	3,096	3,465	11,944.870
原 磯	6	49	2,466	261	2,205	2,466	7,214.980
磯 西	7	52	2,700	292	2,401	2,693	11,770.000
山 眞	10	81	4,293	449	3,844	4,293	2,627.400
眞 岡	13	114	5,974	563	5,363	5,926	3,485.000
茂 木	7	72	4,023	383	3,640	4,023	2,043.260
總 計	176	1,499	70,550	6,979	63,063	70,042	205,888.240
大正十一年	176	1,495	70,604	6,970	63,454	70,424	148,798.800
同 十 年	175	1,483	69,827	6,930	62,679	69,609	120,847.530
同 九 年	175	1,481	69,580	6,755	62,066	68,821	106,465.940
同 八 年	175	1,477	69,503	6,868	62,234	69,102	75,618.620

本長前四年比較中大正十一年ノ欄ニハ大正十一年四月一日現在數ヲ表ハシ經費ハ前年度經費
ヲ表ハセリ以下同例トス

第三四 消防機械器具署別 大正十二年四月一日

署名	蒸氣唧筒	瓦斯唧筒	腕用唧筒	雲龍吐水	龍吐水車	水龍	提燈	水桶	刺叉	高口	救助袋	警鐘	輻重車	器具置場	梯子	鋸斧	山刀	其他	合計			
宇都宮	2	4	146	—	7	15	10	779	2,805	1,251	83	1,421	—	159	—	162	145	—	5	419	7,216	
上三川	—	—	55	—	2	—	9	254	454	571	22	301	—	48	—	52	52	—	2	334	2,157	
小山	—	4	86	1	25	2	9	483	1,382	708	89	553	—	108	3	114	112	20	47	14	945	4,705
栃木	2	2	185	5	18	48	21	780	1,726	848	136	1,070	22	196	11	211	100	30	26	42	687	6,166
部屋	—	—	47	—	—	4	7	252	856	202	43	272	—	44	24	47	—	20	40	22	256	2,193
佐野	1	2	94	—	4	58	57	358	2,339	259	81	821	51	—	8	94	—	10	7	22	5,376	
足利	2	6	83	—	2	54	23	286	1,274	262	48	537	8	117	—	93	76	27	23	17	419	3,322
鹿沼	1	4	128	2	4	1	10	589	1,312	856	67	701	20	127	5	115	121	39	47	26	131	4,317
日光	—	11	49	2	—	—	7	215	1,439	292	53	420	—	62	—	69	46	—	11	11	—	2,725
足尾	—	1	12	—	—	8	7	17	280	60	8	81	46	8	4	12	—	14	15	—	276	849
矢板	—	3	72	—	15	5	35	150	1,452	674	70	542	1	107	19	87	42	22	23	44	398	2,782
喜連川	—	1	61	—	12	4	7	398	756	605	44	541	1	71	4	67	—	15	18	10	351	2,966
大田原	—	5	62	3	12	39	25	73	74	585	58	564	—	68	1	69	81	—	19	2	664	2,395
黒磯	—	—	55	—	13	4	25	177	1,387	332	47	457	—	77	—	59	—	—	—	—	282	2,910
川西	—	6	52	—	10	5	45	326	737	310	25	441	—	62	—	60	86	—	3	—	292	2,462
烏山	—	2	81	11	18	1	71	409	570	1,168	66	888	—	88	10	101	102	23	9	29	57	3,715
真岡	—	—	114	—	2	—	12	601	1,270	1,160	104	779	—	112	—	115	113	100	158	74	1,295	6,006
茂木	—	—	67	—	25	—	28	84	84	944	73	763	—	82	—	98	—	—	—	—	—	2,248
總計	8	51	1,451	24	169	248	423	6,242	21,049	11,178	1,117	11,152	149	1,548	89	1,026	1,080	220	471	303	6,820	65,528

第三五 火災署別 大正十一年

署名	失火度數	放火度數	雷火及不審火度數	計	全燒軒數	半燒又ハ直止軒數	計	出火對一度軒數
宇都宮	38	4	1	43	96	6	102	2.37
上三川	10	—	1	11	9	3	12	1.09
小山	17	—	1	18	29	—	29	1.61
栃木	40	4	3	47	73	10	83	1.77
部屋	5	—	—	5	22	—	22	4.40
佐野	19	1	1	21	48	11	59	2.81
足利	23	7	2	32	10	24	34	1.06
鹿沼	19	—	1	20	31	6	37	1.85
日光	12	—	—	12	18	2	20	1.67
足尾	13	—	—	13	60	8	68	5.23
矢板	19	2	4	25	29	9	38	1.52
喜連川	8	—	—	8	11	1	12	1.50
大田原	19	6	5	30	65	11	76	2.53
黒磯	9	—	1	10	44	—	44	4.40
川西	16	2	—	18	42	2	44	2.44
烏山	23	1	—	24	52	7	59	2.46
真岡	24	1	1	26	31	2	34	1.50
茂木	16	1	2	19	36	1	37	1.95
總計	330	29	23	382	703	104	810	2.12
大正十年	376	32	15	423	409	100	909	2.15
同九年	255	16	37	308	581	70	651	2.11
同八年	299	21	19	339	1,034	41	1,075	3.17
同七年	297	20	35	352	851	72	923	2.62

第三六 火災月別 大正十一年

Table with 13 columns (months) and 3 rows of categories: 火災ノ度数, 同上延焼ノ有無, 罹災軒數. Includes sub-categories like 失火, 放火, 雷火及不審火, etc.

第三七 火災焼失建坪及損害見積価格 大正十一年

Table with 6 columns: 月次, 焼失建坪, 家屋及物品損害見積価格. Shows monthly and yearly totals for building area and damage estimates.

第三八 火災原因署別 大正十一年

Table with 16 columns (districts) and 16 rows of fire causes: 放火, 雷火, 不審火, 煙草吹殻, 電炊用, etc. Includes a note at the bottom: 上掲其他ニハ汽車ノ飛火, 漏電, 電氣アソカ等ヲ含ム

第三九 盜難署別 大正十一年

署名	強盜ニ遭ヒシ			窃盜ニ遭ヒシ				拘捕ニ遭ヒシ人	詐欺恐喝ニ遭ヒシ人	偽造又ハ貨取リ替テ受取リ出シ人
	家	船	人	屋内	屋外	船	人			
宇都宮	5	—	1	551	66	—	1	9	4,543	—
上三川	1	—	—	8	3	—	—	—	80	—
小山	—	—	—	113	14	—	—	—	41	—
木	—	—	—	124	26	—	—	—	67	—
部屋	—	—	—	5	13	—	1	—	3	—
佐野	—	—	—	79	17	—	—	—	47	—
足利	1	—	—	188	55	—	—	—	72	—
鹿沼	—	—	1	47	23	—	—	—	28	—
日光	—	—	2	72	18	—	—	—	137	—
足尾	—	—	—	70	35	—	4	12	63	—
矢板	—	—	—	81	16	—	—	—	59	—
喜連川	—	—	1	37	15	—	1	—	13	—
大田原	2	—	—	86	32	—	10	—	37	—
黒磯	—	—	—	31	2	—	—	—	9	—
川西	2	—	—	87	9	—	1	—	20	—
烏山	—	—	—	70	33	—	1	—	121	—
真岡	2	—	—	73	27	—	—	—	44	—
茂木	—	—	—	87	8	—	—	—	341	—
總計	13	—	5	1,809	412	—	19	21	5,725	—
大正十年	11	—	10	1,316	367	—	51	2	1,040	6
同九年	10	—	6	1,657	598	—	66	18	677	3
同八年	8	—	11	1,760	572	—	45	6	566	2
同七年	30	—	13	2,070	826	—	2	7	573	—

第四〇 盜難月別 大正十一年

月次	強盜ニ遭ヒシ			窃盜ニ遭ヒシ				拘捕ニ遭ヒシ人	詐欺恐喝ニ遭ヒシ人	偽造又ハ貨取リ替テ受取リ出シ人
	家	船	人	屋内	屋外	船	人			
一月	3	—	—	168	51	—	—	9	43	—
二月	3	—	1	126	31	—	1	—	122	—
三月	—	—	—	158	26	—	—	—	105	—
四月	1	—	—	144	37	—	—	—	73	—
五月	—	—	—	152	32	—	—	—	209	—
六月	1	—	1	141	29	—	4	—	76	—
七月	—	—	—	133	21	—	2	—	181	—
八月	1	—	—	150	47	—	1	—	48	—
九月	2	—	—	157	35	—	7	—	47	—
十月	—	—	2	153	40	—	—	12	43	—
十一月	—	—	—	152	33	—	—	—	4,441	—
十二月	2	—	1	175	30	—	4	—	337	—
總計	13	—	5	1,809	412	—	19	21	5,725	—

第四一 盜難物署別 大正十一年

署名	貨幣	穀類		衣類		風		其他	
		數量	代價	數量	代價	數量	代價	數量	代價
宇都宮	9,691.795	4,190	127.210	488	3,806.240	829	6,603.645	—	—
上三川	150.220	—	—	1	1,000	74	92.570	—	—
小山	898.910	2,305	60.900	76	479.000	99	449.350	—	—
木	1,352.770	4,640	139.200	55	215.970	664	1,490.125	—	—
部屋	—	400	13.000	—	—	448	1,026.880	—	—
佐野	616.915	890	33.500	55	545.950	120	1,274.200	—	—
足利	4,244.050	2,025	70.100	42	366.200	1,438	8,659.550	—	—
鹿沼	836.250	7,200	148.780	34	170.050	643	1,031.850	—	—
日光	4,737.630	560	21.400	100	964.900	169	580.200	—	—
足尾	310.270	240	9.030	34	198.700	909	570.530	—	—
矢板	1,207.730	2,010	42.250	44	235.200	2,561	2,162.090	—	—
喜連川	345.370	2,725	76.170	57	314.900	267	716.680	—	—
大田原	411.400	1,880	63.500	30	236.580	96	1,354.480	—	—
黒磯	580.060	2,835	43.800	28	172.250	51	230.700	—	—
川西	744.000	840	29.300	56	165.800	237	955.770	—	—
烏山	313.450	390	14.600	62	271.100	141	1,345.190	—	—
真岡	9,078.860	1,790	61.500	96	427.600	1,157	3,770.640	—	—
茂木	427.795	850	25.000	34	216.720	95	276.880	—	—
總計	35,947.475	35,770	979.240	1,292	8,788.170	10,048	32,591.330	—	—

第四二 盜難物月別 大正十一年

月別	貨幣	穀類		衣類		其他		貨幣計 代價
		數量	代價	數量	代價	數量	代價	
一月	2,553.830	3.930	107,610	101	725.150	634	2,978.270	3,731.040
二月	1,077.860	110	5,200	88	502.250	2,639	2,246.270	3,831.580
三月	7,687.640	3,510	105,100	97	733.850	926	2,716.180	11,242.770
四月	1,730.650	4,620	194,400	72	568.500	1,379	4,475.240	6,968.790
五月	4,047.050	7,160	130,280	143	1,241.450	351	2,758.190	8,176.970
六月	3,076.890	2,500	62,000	117	495.890	241	1,701.340	5,336.120
七月	3,603.200	560	14,300	110	577.400	361	1,760.780	5,955.680
八月	1,404.250	1,570	43,170	108	1,120.800	386	1,191.220	3,759.440
九月	3,923.920	4,685	165,180	106	475.380	1,116	2,654.290	7,218.770
十月	1,532.705	15	0.600	189	1,189.250	482	4,001.800	6,724.355
十一月	2,282.780	2,530	51,000	57	587.950	403	3,305.860	6,227.590
十二月	3,026.700	4,580	100,400	104	570.300	1,130	2,801.890	6,499.290
總計	35,947.475	35,770	979,240	1,292	8,788.170	10,048	32,591.330	78,306.215
大正十年	18,345.300	40,625	1,111,410	1,352	8,329.185	9,526	23,612.550	51,398.445
同九年	27,165.387	109,992	4,323,570	1,765	15,975.220	8,626	35,846.245	83,310.422
同八年	17,598.510	240,776	5,982,270	2,143	10,571.150	5,449	28,909.615	63,061.545
同七年	17,784.009	235,372	6,785,030	2,266	6,978.060	7,092	31,728.333	63,275.432

第四三 盜難物發見署別 大正十一年

署名	貨幣	穀類		衣類		其他	
		數量	代價	數量	代價	數量	代價
宇都宮	2,381.055	1,200	46,000	176	1,444.840	235	1,572.705
上三川	2,100	—	—	1	10.00	51	2,750
小山	90.080	760	24,600	65	375.650	106	1,562.610
栃木	595.620	—	—	23	159,100	152	1,630.070
部屋	—	300	10,000	—	—	119	267.500
佐野	322.810	—	—	26	132,950	75	647.530
足利	424.870	350	6,000	36	315,500	147	1,718.500
鹿沼	553.530	6,400	97,680	17	112,850	208	402,910
日光	2,890.450	—	—	68	612,900	40	179,050
足尾	239.490	20	0,500	10	62,200	577	186,710
矢板	561.540	—	—	72	789,600	62	1,343,690
喜連川	125.590	1,115	27,000	9	32,500	84	269,450
大田原	21,760	700	6,000	3	34,800	41	1,059,200
黒磯	21,600	2,435	23,800	11	84,450	17	64,720
川西	272,860	520	16,600	38	129,370	50	168,400
烏山	95,850	390	14,600	1	5,000	21	206,270
真岡	121,160	—	—	27	116,900	303	391,600
茂木	246,990	400	15,000	26	142,080	28	161,250
總計	8,967.355	14,590	287,780	609	4,552,690	2,319	11,834,915

第四四 盜難物發見事由別 大正十一年

Table with columns: 種別, 貨幣, 數類, 衣類, 其他, 貨幣計. Rows include categories like 被告人ノ就捕, 巡查ノ搜查, 人民拾得届出, etc.

第四五 犯罪件數並檢舉件數逮捕人員 大正十一年

Table with columns: 年次, 犯罪件數, 檢舉件數, 逮捕人員, 同 上 逮捕者 別, 對犯罪件數檢舉件數, 對人口一萬犯罪件數, 對巡查一人犯罪件數.

大正十一年ニ於ケル犯罪件數檢舉件數逮捕人員ヲ罪名別ニ示セバ左ノ如シ

Table with columns: 罪名, 犯罪件數, 檢舉件數, 逮捕人員. Rows include 殺人, 強盜, 放火, 窃盜, 詐欺, etc.

第四六 犯罪件數署別 大正十一年

Table with columns: 署名, 殺人, 強盜, 放火, 窃盜, 詐欺, 横領, 賭博, 其他, 計. Rows list various police stations like 宇都宮, 上三川, 小山, etc.

第四七 檢舉犯罪件數署別 大正十一年

署名	殺人	強盜	放火	竊盜	詐欺	橫領	賭博	其他	計
宇都宮	6	6	13	456	4,543	112	50	196	5,382
上三川	—	—	—	4	81	—	4	18	107
小山	1	—	—	197	36	22	20	74	350
栃木	2	—	1	155	95	34	7	113	407
部屋	—	—	—	20	34	4	4	13	75
佐野	1	—	1	102	46	18	46	85	299
足利	2	1	7	214	71	96	62	129	582
鹿沼	1	1	—	65	33	48	9	60	217
日光	—	2	—	67	136	29	7	57	298
足尾	—	—	1	95	58	26	28	44	252
矢板	3	—	2	106	56	33	8	126	334
喜連川	1	—	—	29	11	4	6	38	89
大田原	—	1	9	109	45	12	20	73	269
黒磯	3	—	—	27	11	6	1	39	87
川西	1	2	3	102	20	16	1	40	185
烏山	3	—	1	105	128	34	11	118	401
真岡	—	2	—	87	44	43	11	73	260
茂木	1	—	1	128	356	9	4	68	567
總計	25	15	39	2,068	5,804	546	299	1,365	10,160

第四八 逮捕人員署別 大正十一年

署名	殺人	強盜	放火	竊盜	詐欺	橫領	賭博	其他	計
宇都宮	5	1	3	152	42	46	153	174	574
上三川	—	—	—	3	1	—	14	8	26
小山	1	—	—	53	13	11	15	27	120
栃木	—	—	1	68	22	15	42	49	197
部屋	—	—	—	3	—	—	—	1	4
佐野	—	—	—	45	—	—	—	31	77
足利	1	—	4	86	38	54	357	111	651
鹿沼	1	1	—	31	8	8	39	33	121
日光	—	1	—	13	4	3	5	2	28
足尾	—	—	—	23	1	5	53	6	88
矢板	1	—	—	35	21	23	31	141	253
喜連川	1	—	—	27	4	4	35	41	112
大田原	—	—	—	34	2	—	51	25	112
黒磯	—	—	—	16	—	—	5	3	24
川西	1	1	2	29	25	13	4	43	118
烏山	3	—	1	47	45	17	13	75	201
真岡	—	2	—	44	15	10	39	84	194
茂木	1	—	1	38	14	7	8	15	77
總計	15	6	13	740	255	216	864	869	2,978

第九 警察犯處罰令規則人員署別 大正十一年

署名	警察犯		縣署 發シタル命令	諸條例諸規則	計
	內務省令	栃木縣令			
宇都宮	109	17	459	21	608
上三川	11	4	73	4	92
小山	36	10	266	28	340
栃木	76	14	400	12	502
部屋	3	—	54	11	68
佐野	28	4	542	62	636
足利	83	6	414	294	797
鹿沼	43	9	233	44	329
日光	23	9	99	—	131
足尾	25	5	22	—	52
矢板	11	4	138	57	210
喜連川	25	5	95	4	129
大田原	52	7	303	89	451
黒磯	5	—	42	5	52
川西	26	8	161	14	209
烏山	14	5	414	45	478
眞岡	23	9	458	72	562
茂木	31	3	266	20	320
總計	624	119	4,439	785	5,967
大正十年	667	112	4,040	315	5,134
同九年	717	103	4,358	115	5,393
同八年	824	153	3,350	251	4,578
同七年	786	159	4,004	116	5,065

第五〇 內務省令警察犯處罰令規則人員細別 大正十一年

條項	拘留科料										總計	免除					
	二十日以上		十日以上		五日以上		五日未滿		計				計	計	除		
	男	女	男	女	男	女	男	女	男	女							
一條一號	—	—	—	—	3	—	1	—	4	—	—	—	—	—	—	—	—
一條二號	—	—	—	—	2	25	—	31	2	56	—	—	—	—	—	—	—
一條三號	—	—	5	—	60	5	16	1	81	6	—	—	—	—	—	—	—
一條四號	—	—	—	—	3	—	6	—	9	—	—	—	—	—	—	—	—
二條一號	—	—	—	—	2	—	—	—	2	—	—	—	—	—	—	—	—
二條二號	—	—	—	—	—	—	—	—	—	—	1	—	1	—	—	2	—
二條三號	—	—	—	—	9	—	3	—	12	—	—	2	—	1	—	2	—
二條五號	—	—	—	—	—	—	—	—	—	—	4	—	—	—	—	4	—
二條六號	—	—	—	—	—	—	—	—	—	—	1	—	—	—	—	1	—
二條一號	—	—	1	—	22	—	22	—	45	—	9	—	48	—	24	3	84
二條一二號	—	—	—	—	1	—	—	—	1	—	—	7	—	47	—	13	67
二條一四號	—	—	—	—	—	—	2	—	2	—	—	3	—	1	—	2	5
二條一五號	—	—	—	—	—	—	—	—	—	—	—	—	—	1	—	—	1
二條一六號	—	—	—	—	—	—	—	—	—	—	—	—	—	1	—	—	1
二條一七號	—	—	—	—	—	—	—	—	—	—	1	—	1	—	2	—	1
二條二〇號	—	—	—	—	2	—	1	—	3	—	—	—	—	—	—	—	3
二條二一號	—	—	—	—	3	—	1	—	4	—	2	—	8	—	11	—	19
二條二二號	—	—	—	—	—	—	—	—	—	—	—	—	—	1	—	—	1
二條二三號	—	—	—	—	—	—	—	—	—	—	—	1	—	5	—	4	5
二條三一號	—	—	—	—	—	—	1	—	1	—	—	—	—	2	—	2	4
二條三六號	—	—	—	—	—	—	—	—	—	—	—	2	—	2	—	1	5
三條二號	—	—	—	—	—	—	—	—	—	—	—	4	—	33	—	2	35
三條三號	—	—	—	—	—	—	—	—	—	—	—	8	—	28	—	4	24
三條四號	—	—	—	—	—	—	—	—	—	—	1	—	2	—	—	—	3
三條五號	—	—	—	—	—	—	—	—	—	—	2	—	—	—	—	—	2
三條八號	—	—	—	—	—	—	—	—	—	—	—	—	—	—	—	1	1
三條九號	—	—	—	—	—	—	—	—	—	—	—	—	—	3	—	12	6
三條一號	—	—	—	—	—	—	—	—	—	—	—	—	—	—	—	2	2
三條一四號	—	—	—	—	—	—	—	—	—	—	—	—	—	3	—	—	3
合計	—	—	6	—	107	31	53	33	166	64	—	24	1	100	4	162	17

第五一 栃木縣令警察犯處罰令犯則人員細別 大正十一年

條 項	拘 留					科 料					總 計	免 除						
	二十	十日	五日	五日	計	十圓	五圓	二圓	一圓	計								
	以上	以上	以上	未滿		以上	以上	以上	以上				未滿					
男	女	男	女	男	女	男	女	男	女	男	女	男	女	男	女			
一條一號			1	18	12	31			14	1	14	1	29	1	60	1		
一條二號										3			3		3			
一條三號									12				12		12			
一條九號									3				3		3			
二條一號											1		1		1			
二條二號									1				1		1			
二條三號										6	8	14	14		14			
二條六號									12	2	9	14	9	14	9			
合 計			1	18	12	31			3	40	4	22	9	10	75	13	106	13

第五二 諸規則諸法令違犯者人員細別 大正十一年

種 別	拘 留					科 料					總 計	免 除								
	二十	十日	五日	五日	計	十圓	五圓	二圓	一圓	計										
	以上	以上	以上	未滿		以上	以上	以上	以上				未滿							
男	女	男	女	男	女	男	女	男	女	男	女	男	女	男	女					
自轉車取締規則									1	66	41,312	6,232	31,761	131,761	13	2				
荷車取締規則									71	848	281	1,200	1,200		1					
料理屋取締規則									1	13	9	32	50	6	35	5	51	100	51	100
縣稅賦課規則施行細則									12	184	4	240	19	455	4	455	4	2		
牛馬飼育取締規則										5		27	9	41		41				
酌婦取締規則												17	23	3	43		43			
藝妓取締規則										8	25	35		69		69				
古物商取締法令施行規則												2		3		3				
貸座敷引手茶屋取締規則										4	2			4	2	4	2			
稻苗代整理規則										5	9	2	16		16					

第五二 諸規則諸法令違犯者人員細別 (續)

種 別	拘 留					科 料					總 計	免 除												
	二十	十日	五日	五日	計	十圓	五圓	二圓	一圓	計														
	以上	以上	以上	未滿		以上	以上	以上	以上				未滿											
男	女	男	女	男	女	男	女	男	女	男	女	男	女	男	女									
紹介業取締規則											3	15	2	5	2	2		25	4	25	4			
理髮營業取締規則												1		3	4	6		5	9	5	9			
人力車取締規則												5		24		24	15	78		78				
乘合馬車營業取締規則												3		8		10	1	22		22				
街路取締規則															1		1		1		1			
宿屋取締規則												3	1	7	2	6	3	1	1	17	7	17	7	
墓地火葬場及埋葬取締規則															1			1		1		1		
職工能勞動者募集取締規則												6		1		7		17		17		24		
獸肉販賣取締規則															2	12	1	9	2	1	24	3	24	3
無盡賴母子講取締規則															7		3	1		10	1	10	1	
屠業取締規則															2				2		2		2	
機業取締規則															1	1			1	1	1	1	1	
畜犬野犬取締規則															2		1		3		3		3	
湯屋取締規則															1			2		3		3		
興行場取締規則															1		5	1	1	1	8	1	8	1
廣告物取締規則施行規則																	1			1		1	1	
娼妓取締規則施行規則																6	12			1	19		19	
原動機取締規則															1	9	5	1		16		16	16	
獸類化製場取締規則																	1			1		1	1	
獸醫師工取締規則																	1			1		1	1	
煙突取締規則																	3	1	1		4	1	4	1
自動車取締令施行規則																	3	18	2		23		23	23
競歌捨場取締規則																	1	5			6		6	6
古墳取締規則																			1		1		1	1
牛乳營業取締規則施行細則																	1	3			4		4	4

第五二 諸規則諸法令違反者人員細別

(續)

種 別	拘 留					科 料					總 計	免 除				
	二十	十日	五日	五日	計	十四	五圓	二圓	一圓	一圓			計			
	日以上	日以上	日以上	未滿		日以上	以上	以上	以上	未滿						
男	女	男	女	男	女	男	女	男	女	男	女	男	女	男	女	
トヲホー△豫 防法施行細則																
按摩營業取締 規則施行細則																
煙火取締規則																
軌道取締規則																
道路取締令施 行規則																
度量衡器取締 規則																
狩獵法令施行 細則																
遊技場取締規 則																
漁業取締規則																
諸印判取締規 則																
工場法施行細 則																
自動車取締令																
娼妓取締規則																
鐵道營業法																
牛馬商取締規 則																
電 信 法																
宿油届出ノ件																
狩獵法施行規 則																
道路取締令																
賣藥法施行細 則																
狩 獵 法																
未成年飲酒禁 止法																
合 計																

第五三 刑事視察人其他

年 次	常 習 者		犯 罪 嫌 疑 者		刑ノ執行 猶豫者	不良少年	其 他	計
	賭 博	其 他	舉動不審	無職無產				
大正十一年	397	938	174	86	187	89	26	1,897
同 十 年	439	1,036	114	57	197	53	31	1,926
同 九 年	486	1,160	156	81	233	48	26	2,190
同 八 年	523	1,120	176	100	246	247	33	2,445
同 七 年	524	1,152	187	109	204	51	280	2,507

第五四 刑事視察人其他署別 大正十一年十二月三十一日

署 名	常 習 者		犯 罪 嫌 疑 者		刑ノ執行 猶豫者	不良少年	其 他	計
	賭 博	其 他	舉動不審	無職無產				
字 都 宮	59	18	89	50	24	14	7	231
上 三 川	10	9	3	—	1	2	—	25
小 山	8	46	—	—	9	8	1	72
栲 木	52	140	16	19	13	17	7	264
部 屋	8	34	—	—	3	2	—	47
佐 野	15	85	—	7	16	2	2	127
足 利	12	83	9	—	11	12	1	128
鹿 沼	21	85	11	6	6	6	2	137
日 光	14	69	2	—	3	—	1	89
足 尾	14	12	5	—	2	1	—	34
矢 板	17	17	5	—	14	1	—	54
喜 連 川	31	43	9	—	7	4	—	94
大 田 原	31	32	4	—	8	4	—	79
黒 磯	22	65	1	1	7	2	1	99
川 西	10	45	1	—	8	2	—	66
烏 山	13	42	11	1	12	5	—	84
眞 岡	45	68	1	2	40	1	2	159
茂 木	15	45	7	—	3	6	2	78
總 計	397	938	174	86	187	89	26	1,897

第五五 密賣淫處罰人員其他

年次	密賣淫處罰人員			健康診断ノ結果						
	娼妓廢業	其他	計	有			無			
				娼妓廢業	其他	計	娼妓廢業	其他	計	
大正十一年	—	52	52	—	14	14	—	—	37	37
同十年	—	64	64	—	20	20	—	—	43	43
同九年	—	87	87	—	17	17	—	—	70	70
同八年	—	101	101	—	23	23	—	—	78	78
同七年	—	106	106	—	26	26	—	—	80	80

大正十一年中同十年中、各一名ノ逃走者アルタメ健康診断人員ト符合セズ

第五六 乞丐浮浪者驅除署別 大正十一年

署名	他府縣ノ者		本縣ノ者		同上ノ内犯罪發覺罪名						
	男	女	男	女	窃盜	賭博	恐喝	傷害	詐欺	警察犯	
											男
宇都宮	741	605	212	132	1	3	—	—	—	—	
上三川	37	16	10	7	—	—	—	—	—	—	
小柄部	234	47	67	33	7	1	—	—	2	13	
山木屋	165	61	94	42	—	—	—	—	—	—	
野利	46	29	39	16	1	—	—	—	—	—	
佐野	167	131	175	136	—	—	—	—	—	6	
足鹿	100	58	51	34	—	—	—	—	—	3	
日尾	72	37	44	34	—	—	—	—	—	—	
板川	73	49	144	65	—	—	—	—	—	—	
喜連	4	—	—	—	—	—	—	—	—	—	
大黒川	143	96	77	60	—	—	—	—	—	—	
山岡	122	62	79	27	—	—	—	—	—	—	
原磯	316	196	199	122	—	—	—	—	—	—	
西	47	14	9	3	—	—	—	—	—	—	
山岡	142	137	176	160	—	—	—	—	—	—	
山岡	224	126	193	68	—	—	—	1	—	—	
茂	219	106	230	71	2	—	—	—	—	2	
山岡	51	20	19	5	—	—	—	—	—	2	
總計	2,903	1,790	1,818	1,015	11	4	—	1	2	26	
大正十年	2,908	1,865	1,491	877	2	4	—	2	2	36	
同九年	3,168	1,822	1,907	1,033	3	—	—	—	—	6	
同八年	3,017	1,911	2,251	1,391	1	—	—	—	—	—	
同七年	4,388	2,733	3,375	2,182	4	—	—	—	—	—	

第五七 假出獄假出場者 大正十一年

種別	前年ヨリノ人員	本年間				合計	本年間				年末現在	
		新出ノ人員	假出	他府縣ノ者	管轄内ノ者		満期	他府縣ノ者	管轄外ノ者	逃亡者		死亡者
懲役	24	7	7	—	14	38	14	3	—	—	17	21
禁錮	2	7	1	—	8	10	2	—	—	—	3	7
總計	24	7	7	—	14	38	14	3	—	—	17	21
	2	7	1	—	8	10	2	—	—	—	3	7

第五八 囚徒取扱署別 大正十一年

署別	留置		拘置		換刑及拘留		傳送途中留置		計	
	男	女	男	女	男	女	男	女	男	女
宇都宮	328	30	70	4	58	9	—	—	456	43
上三川	13	—	—	—	—	—	—	—	13	—
小柄部	74	2	—	—	22	—	17	2	113	4
山木屋	109	10	—	—	13	1	—	—	122	11
野利	62	5	—	—	8	5	—	—	70	10
足鹿	—	—	—	—	14	5	—	—	14	5
日尾	55	2	—	—	21	3	—	—	21	3
板川	55	2	—	—	12	2	—	—	67	4
喜連	—	—	—	—	2	4	—	—	57	6
大黒川	45	3	—	—	3	—	—	—	48	3
山岡	29	1	—	—	14	2	—	—	43	3
原磯	114	1	—	—	11	2	—	—	125	3
西	26	4	—	—	3	—	1	—	30	4
山岡	69	2	—	—	8	4	16	3	93	9
山岡	30	7	—	—	2	3	—	—	32	10
茂	57	—	32	3	5	4	—	—	94	7
總計	1,066	69	102	7	196	44	34	5	1,398	125
大正十年	1,085	72	53	1	202	54	19	—	1,359	127
同九年	1,544	74	111	4	156	65	53	—	1,864	143
同八年	1,713	106	134	9	208	89	37	1	3,092	205
同七年	1,716	89	157	16	209	89	52	2	2,134	196

第五九 囚人及刑事被告人押送署別 大正十一年

署名	押送人員			押送費		
	囚人	刑事被告人	計	囚人刑事被告人	看守者	
宇都宮	3	19	22	11,370	143,840	155,210
上三川	—	8	8	0,960	12,780	13,740
小山	—	58	58	18,270	168,050	186,320
栃木	8	119	127	—	—	—
部屋	—	6	6	—	21,900	21,900
佐野	—	29	29	2,430	32,510	34,940
足利	17	31	48	15,460	126,960	142,420
鹿沼	—	15	15	2,730	19,560	22,290
日光	—	29	29	63,000	8,250	71,250
足尾	—	30	30	14,020	66,260	80,280
矢板	—	32	32	2,320	28,800	31,120
喜連川	—	10	10	—	50,100	50,100
大田原	—	68	68	4,200	28,600	32,800
黒磯	3	21	24	8,380	74,000	82,380
川西	—	36	36	5,720	46,080	51,800
烏山	—	26	26	0,360	134,770	135,130
真岡	13	5	18	9,000	38,160	47,160
茂木	—	16	16	—	21,000	21,000
總計	44	558	602	158,220	1,021,620	1,179,840
大正十年	78	778	856	196,170	1,121,190	1,317,360
同九年	183	1,383	1,566	159,210	1,315,900	1,485,110
同八年	100	886	986	164,740	1,283,010	1,452,750
同七年	129	914	1,043	262,780	1,435,340	1,698,120

第六〇 外國旅券下付人員 大正十一年

旅行地名	下付										移民
	商業	視察	學術	社員	店員	結婚	夫下	再渡航	其他	計	
北米合衆國	—	—	2	—	—	—	—	2	4	8	1
蘭領瓜哇	2	—	—	—	1	—	—	—	—	3	—
英領新嘉坡	—	—	—	4	—	—	—	—	—	4	—
英領加奈陀	—	—	—	—	—	—	—	—	—	—	6
西比利亞	—	—	—	—	—	—	—	1	—	1	—
伯刺西爾	—	—	—	—	—	—	—	—	—	—	2
蘭領東印度	—	—	—	—	—	—	—	—	1	1	—
英領香港	—	2	—	—	—	—	—	—	—	2	—
歐洲各國	—	1	1	—	—	—	—	—	—	2	—
合計	2	3	3	4	1	—	—	3	5	21	9

種別	大正十年	同九年	同八年	同七年	同六年
非移民	29	61	41	16	32
移民	21	26	24	52	15

第六一 狩獵人員年別

種別	大正十一年	同十年	同九年	同八年	同七年
甲種	—	1	—	—	—
一等等	13	8	6	4	4
二等等	219	267	262	275	246
三等等	232	276	268	279	250
計	—	—	—	—	—
乙種	38	45	22	27	19
一等等	391	414	343	316	222
二等等	1,995	4,188	4,007	3,979	3,041
三等等	2,424	4,647	4,372	4,322	3,282
計	—	—	—	—	—

第六二

取締諸營業者其他ノ員數

各年末現在

種 別	大正十一年	同 十 年	同 九 年	同 八 年	同 七 年
銃 砲 製 造 業 者	9	8	13	14	14
銃 砲 修 繕 業 者	14	11	11	12	12
銃 砲 販 賣 業 者	14	14	12	12	12
有 煙 火 藥 製 造 業	—	1	—	—	—
無 煙 火 藥 製 造 業	—	—	—	—	—
煙 火 製 造 業	22	21	20	21	21
其 他 火 工 品 製 造 業	1	2	1	—	—
甲 種 火 藥 類 販 賣 業	6	6	18	18	18
乙 種 火 藥 類 販 賣 業	10	10	—	—	—
煙 火 販 賣 業	25	24	21	21	21
火 藥 庫 所 在 數	53	54	63	79	57
火 藥 庫 棟 數	111	117	183	177	172
火 藥 類 假 貯 藏 所 所 在 數	18	20	11	13	15
同 棟 數	31	33	22	29	33
火 藥 類 倉 庫 所 在 數	48	47	55	75	46
同 棟 數	48	52	60	62	51
銃 砲 射 的 場	40	40	34	29	29
劇 物 毒 物 營 業 者	186	170	189	182	151
石 油 貯 藏 場	72	50	4	8	4
電 氣 營 業 者	15	13	13	14	14
發 電 所 數	29	27	20	20	26
瓦 斯 營 業 者	3	2	2	2	2
瓦 斯 發 給 所 數	2	2	2	2	2
汽 罐 汽 機 据 付 工 場	298	293	262	240	173
電 氣 及 瓦 斯 機 据 付 工 場	1,764	1,379	1,129	768	550
石 油 其 他 發 動 機 据 付 工 場	84	66	925	728	249
鍛 冶 工 場	449	418	316	335	270
劇 場	26	27	24	21	20
寄 席	8	8	12	7	12
活 動 寫 真 興 行 場	9	6	6	4	2

第六二

取締諸營業者其他ノ員數

(續)

種 別	大正十一年	同 十 年	同 九 年	同 八 年	同 七 年
遊 古 質 旅 下	109	92	86	76	66
技 術 場 商 屋 屋 宿	3,856	3,999	4,026	4,069	3,926
人 屋 宿	323	351	392	425	450
宿 屋 店 宿 業	795	796	780	804	825
宿 屋 店 宿 業	58	59	60	56	60
木 料 飲 遊 貨	62	68	70	70	72
實 理 食 船	1,558	1,504	1,472	1,459	1,439
座 數	3,239	3,123	2,706	2,636	2,495
遊 藝 座 數	2	1	—	—	2
遊 藝 座 數	104	103	100	100	100
遊 藝 座 數	601	667	632	631	605
遊 藝 座 數	1,173	1,191	1,103	1,085	913
遊 藝 座 數	623	632	743	801	818
遊 藝 座 數	289	296	279	285	243
遊 藝 座 數	115	104	68	74	42
遊 藝 座 數	72	69	63	42	63
遊 藝 座 數	5	4	3	3	—
遊 藝 座 數	78	76	64	94	61
遊 藝 座 數	65	58	26	19	15
遊 藝 座 數	10	11	6	10	3
理 髮 業 屋 業	1,750	1,647	1,909	969	1,004
理 髮 業 屋 業	205	186	225	188	203
理 髮 業 屋 業	87	80	75	69	55
理 髮 業 屋 業	1,165	1,132	1,198	1,217	1,131
理 髮 業 屋 業	198	227	244	302	339
理 髮 業 屋 業	122	123	94	89	93
理 髮 業 屋 業	1	1	1	1	1
理 髮 業 屋 業	12	11	13	10	10
理 髮 業 屋 業	66	67	82	104	90
理 髮 業 屋 業	90	82	98	107	68

第六二

取締諸營業者其他ノ員數

(續) 二六

種別	大正十一年	同十年	同九年	同八年	同七年
	水陸運送業	207	224	192	208
仲仕	65	31	36	39	24
市場	32	32	31	27	24
墓地	12,893	13,748	13,988	13,989	13,189
渡船營業	77	72	71	48	56
營業用索道	1	2	1	3	2
人力車營業	1,984	1,804	1,765	1,784	1,782
人力車挽子	1,925	1,489	1,631	1,330	1,200
營業用人力車々々	2,439	2,374	2,381	2,399	2,359
自家用人力車々々	188	215	127	185	160
乘合馬車營業	83	85	88	85	85
同車	152	156	169	179	194
自家用馬車々々	4	4	4	2	5
電車營業者	2	2	1	1	1
同車	27	17	30	25	12
軌道營業	2	3	3	4	3
同車	13	19	26	76	87
馬車軌道營業	1	1	1	1	1
同車	13	14	14	14	10
人力鐵道營業	1	2	1	1	2
同車	116	128	43	81	210
自動車營業	53	39	30	37	18
營業用乘用自動車	137	128	102	77	34
同荷物自動車	11	8	8	4	2
自家用乘用自動車	8	2	2	1	2
同荷物自動車	15	8	2	1	—
自轉車營業者	532	488	365	398	314
同營業用車	15,115	13,669	1,232	1,035	567
自家用自轉車	68,723	58,869	56,404	24,348	34,205
營業用荷牛馬車々々	4,258	4,614	4,560	5,244	4,868
自家用荷牛馬車々々	3,434	3,106	1,490	828	1,015
營業用荷車々々	8,094	7,664	5,986	2,067	4,753
自家用荷車々々	24,257	23,205	23,440	23,696	22,630
自動自轉車	61	37	35	19	2

第六三

令狀執行署別

大正十一年

署名	拘引狀		拘留狀		逮捕狀		計	
	執行	不執行	執行	不執行	執行	不執行	執行	不執行
宇都宮	35	—	116	—	—	—	150	—
上三川	—	—	—	—	—	—	—	—
小山	—	—	—	—	—	—	—	—
栃木	28	—	—	—	—	—	28	—
部屋	—	—	—	—	—	—	—	—
佐野	—	—	—	—	—	1	—	1
足利	23	—	—	—	—	—	23	—
鹿沼	—	—	—	—	—	—	—	—
日光	—	—	—	—	—	—	—	—
足尾	1	—	—	—	—	—	1	—
板橋	1	—	—	—	—	—	1	—
喜連川	3	1	—	—	—	—	3	1
大田原	12	—	34	—	—	—	46	—
黒磯	—	—	—	—	1	—	1	—
川西	—	—	—	—	—	—	—	—
烏山	1	—	3	—	—	—	4	—
真岡	2	—	33	—	—	—	35	—
茂木	—	—	—	—	—	—	—	—
總計	106	1	185	—	1	1	262	2
大正十年	97	2	166	—	1	9	264	11
同九年	186	1	219	—	5	7	410	3
同八年	249	5	219	—	6	6	474	11
同七年	76	2	327	—	9	6	412	8

第六四 告訴告發說驗願取扱件數 大正十一年

署名	告		願	計
	訴	發		
宇都宮	166	—	365	531
上三川	6	—	21	27
小山	17	—	111	128
栃木	26	8	59	93
屋部	8	—	16	24
佐野	45	3	75	123
足利	41	—	153	194
鹿沼	44	21	147	212
日光	29	6	61	96
足尾	30	—	67	97
矢板	45	—	49	94
喜連川	—	—	—	—
大田原	24	—	76	100
黒磯	22	6	22	50
川西	14	6	35	55
烏山	50	—	79	129
眞岡	32	—	172	204
茂木	28	—	38	66
總計	627	50	1,546	2,223
大正十年	623	55	1,077	1,755
同九年	673	18	864	1,555
同八年	764	59	627	1,450
同七年	781	18	2,089	2,888

告發件數ノ巡査ノ告發ヲ除ケリ

第六五 檢證檢視度數署別 大正十一年

署名	檢					計	檢				計
	殺傷	強盜	竊盜	放火	其他		縱死	溺死	行倒	其他	
宇都宮	6	5	—	4	1	16	19	27	1	41	88
上三川	1	—	—	—	—	1	2	5	—	2	9
小山	—	—	4	—	—	4	3	7	2	7	19
栃木	7	—	1	4	3	15	19	19	3	8	49
屋部	—	—	—	—	—	—	1	5	—	2	8
佐野	2	—	4	—	7	13	7	11	3	23	44
足利	2	1	1	6	5	15	10	22	—	11	43
鹿沼	1	1	—	—	1	3	4	7	3	3	17
日光	—	—	1	—	6	7	7	26	1	9	43
足尾	—	—	—	—	—	—	3	—	—	13	16
矢板	4	—	1	2	2	9	4	17	—	13	34
喜連川	1	—	—	—	—	1	6	10	—	1	17
大田原	1	2	—	5	4	12	3	6	3	11	23
黒磯	2	—	—	—	1	3	3	3	—	5	11
川西	—	—	—	2	1	3	3	3	—	15	21
烏山	3	—	—	1	2	6	8	25	—	14	47
眞岡	—	1	9	2	3	15	5	8	—	11	24
茂木	1	—	—	1	—	2	6	10	—	6	22
總計	31	10	21	27	36	125	113	211	16	195	535
大正十年	43	11	25	29	61	169	97	182	27	199	505
同九年	42	13	22	24	27	128	114	250	19	211	594
同八年	29	24	18	17	17	105	120	217	34	199	570
同七年	22	26	3	13	17	81	96	163	33	204	501

第六六 警察署警察分署諸願屆件數 大正十一年

署名	願 請 屆					
	諸營業興行	諸營業興行	遊 客	投 宿	下 宿	外國人投宿
宇都宮	5,207	9,431	67,548	344,953	728	621
上三川	78	86	—	6,703	—	—
小山	440	1,122	17,337	44,792	4,160	18
栃木	689	679	28,187	82,453	52	198
部屋	287	139	—	2,448	—	8
佐野	368	1,760	28,605	44,000	340	100
足利	4,050	3,800	31,133	42,346	135	168
鹿沼	859	1,811	25,151	54,273	269	39
日光	1,938	3,669	18,705	287,812	367	4,538
足尾	463	82	708	11,538	—	305
矢板	180	123	10,135	143,581	—	161
喜連川	208	157	19,511	36,984	68	125
大田原	759	1,178	8,271	22,107	3,071	658
黒磯	263	513	9,111	233,116	—	—
川西	344	479	9,347	22,049	—	—
烏山	174	196	217,229	20,520	1,171	178
眞岡	623	1,079	11,254	29,827	4	32
茂木	194	156	4,138	19,693	1,968	152
總計	17,184	26,461	506,370	1,450,225	12,333	7,298
大正十年	15,029	23,716	319,006	1,334,817	16,681	13,146
同九年	33,620	70,103	395,205	1,357,771	17,001	5,176
同八年	40,379	51,049	407,714	1,413,666	12,062	4,975
同七年	39,754	48,122	380,704	1,242,209	15,642	4,415

第六七 人事相談取扱件數月別 大正十一年

月次	職業紹介	保護願	説諭願	搜索願	救療願	調査願	照會願	其他	計
一月	11	16	78	94	7	12	1	—	219
二月	9	18	116	159	—	2	—	—	304
三月	8	27	120	145	—	4	—	—	304
四月	11	34	138	138	—	10	2	13	346
五月	9	44	150	155	2	5	9	11	385
六月	3	34	107	84	—	9	1	1	239
七月	5	14	67	87	—	—	—	3	176
八月	10	31	77	113	—	7	—	—	238
九月	4	31	96	125	—	7	—	3	266
十月	2	30	75	97	—	11	—	—	215
十一月	4	19	66	91	7	4	—	—	169
十二月	3	19	133	162	—	—	—	3	320
總計	79	317	1,223	1,450	16	71	13	34	3,203

第六八 人事相談取扱件數署別 大正十一年

署名	職業紹介	保護願	説諭願	搜索願	救療願	調査願	照會願	其他	計
宇都宮	39	47	264	567	6	6	9	8	946
上三川	—	3	18	4	—	—	—	—	25
小山	11	104	130	117	1	1	—	7	371
栃木	3	2	57	131	—	4	—	1	198
部屋	—	—	7	1	—	—	—	—	8
佐野	—	7	97	95	—	1	—	3	203
足利	6	10	172	224	—	13	—	2	427
鹿沼	—	6	59	44	—	—	—	—	109
日光	9	69	23	—	2	2	—	—	105
足尾	—	3	18	9	—	—	—	—	30

第六八 人事相談取扱件数署別 (續)

署名	職業紹介	保護願	説諭願	捜索願	救療願	調査願	照會願	其他	計	
									收受	發送
矢板	—	5	18	2	—	2	—	—	—	27
喜連川	—	1	22	7	—	—	—	—	—	30
大田原	—	28	78	89	5	10	—	—	1	211
黒磯	10	11	27	6	2	—	—	—	—	56
川西	—	1	82	34	—	—	—	—	5	122
烏山	—	1	35	11	—	3	—	—	—	50
眞岡	1	18	56	86	—	15	—	—	1	177
茂木	—	1	60	23	—	14	4	—	6	108
總計	79	317	1,223	1,450	16	71	13	34	—	3,203

第六九 警察部文書收發件数 大正十一年

種別	警務課		衛生課		保安課		刑事課		高等警察課		計	
	收受	發送	收受	發送	收受	發送	收受	發送	收受	發送	收受	發送
關省院	87	54	423	390	346	208	35	55	596	831	1,487	1,538
道廳府縣	1,022	1,021	2,323	2,321	3,635	3,089	2,196	1,727	10,712	8,056	19,888	16,214
管外官公署	61	64	1,101	618	32	35	52	40	—	—	1,246	757
管內官公署	5,633	2,278	4,755	2,449	4,798	5,790	1,945	6,498	7,711	12,383	24,842	29,398
各種學校	2	6	49	9	2	17	—	—	—	—	53	32
顧問及指令	3,773	303	2,233	594	2,531	1,753	3	1	59	87	8,599	2,738
其他	34	13	34	67	76	116	6	—	48	—	198	196
總計	10,612	3,739	10,918	6,448	11,420	11,008	4,237	8,321	19,126	21,357	56,313	50,873
前年比較	增 526	減 132	—	—	—	—	—	—	3,592	580	4,905	1,891
大正十年	10,086	3,607	12,175	9,680	13,613	14,918	—	—	15,534	20,777	51,408	48,982
同九年	9,036	2,686	14,158	11,246	13,985	15,130	—	—	15,452	18,605	52,631	37,667
同八年	7,009	2,879	11,026	4,014	12,362	8,910	—	—	12,196	14,266	42,593	30,069
同七年	6,447	2,517	9,848	4,019	8,603	10,606	—	—	9,559	15,210	34,457	32,352

第七〇 警察署警察分署文書收發件数 大正十一年

署名	院省廳其他官公署		警察部		所屬署員		人民		計	
	收受	發送	收受	發送	收受	發送	收受	發送	收受	發送
宇都宮	10,352	17,975	3,629	7,721	4,201	10,392	21,820	1,108	39,902	37,196
上三川	1,519	1,041	2,227	1,074	2,996	3,233	1,402	748	8,144	6,096
小山	2,725	2,779	2,138	2,376	11,935	12,384	1,897	609	18,695	18,148
栃木	5,824	5,043	2,086	2,168	18,865	19,345	12,013	476	38,788	27,032
部屋	1,572	2,057	1,420	840	974	702	1,120	103	5,086	3,702
佐野	2,435	2,707	2,375	3,400	8,300	7,390	7,025	4,100	20,135	17,597
足利	16,030	15,625	3,935	3,500	5,580	5,600	7,350	3,626	32,895	28,351
鹿沼	2,662	3,880	2,091	5,659	2,869	2,770	5,028	1,231	12,650	13,540
日光	1,787	1,987	989	1,218	1,892	1,828	870	658	5,538	5,691
足尾	735	726	2,598	2,420	3,316	3,269	3,215	3,890	9,864	10,305
矢板	5,842	6,601	906	733	4,979	6,632	1,147	657	12,874	14,623
喜連川	2,134	1,947	950	1,396	4,632	4,042	1,732	234	9,448	7,619
大田原	3,136	3,489	1,165	1,114	4,649	4,865	3,726	1,625	12,676	11,093
黒磯	1,878	1,910	970	1,972	2,790	3,028	2,231	690	7,919	7,600
川西	1,586	1,079	780	578	4,411	2,180	1,404	455	8,181	4,292
烏山	2,358	2,431	1,972	1,631	9,758	11,029	2,728	888	16,816	15,979
眞岡	7,277	4,901	3,305	3,115	6,464	10,812	7,177	792	24,223	19,620
茂木	1,562	1,256	1,048	763	2,817	1,911	2,836	1,006	8,263	4,936
總計	71,314	77,434	34,584	41,678	101,428	111,412	84,771	22,896	292,097	253,420
前年比較	增 —	減 5,951	3,853	19,636	—	—	—	—	—	18,569
大正十年	73,733	71,483	30,731	22,042	122,514	111,460	95,601	29,866	322,579	234,851
同九年	80,040	96,822	30,220	32,443	138,892	123,797	108,723	31,365	347,875	284,427
同八年	86,574	104,195	24,755	30,160	130,102	118,527	93,811	31,979	335,242	284,861
同七年	81,032	125,752	23,642	37,728	128,944	120,719	87,876	28,498	321,494	312,697

第七一 警 察 費 (各年度豫算)

科 目	大正十一年度	同 十 年 度	同 九 年 度	同 八 年 度	同 七 年 度
警部補及巡查給	439,345.000	439,345.000	200,965.000	154,537.000	123,036.000
技術員給	23,044.000	23,044.000	11,180.000	7,140.000	5,160.000
俸族費	48,721.000	48,721.000	38,344.000	26,453.000	21,433.000
給賞與	10,586.000	10,586.000	5,952.000	2,785.000	2,168.000
及諸雇給	25,143.000	25,143.000	14,173.000	7,972.000	6,181.000
諸給與	50,757.000	50,757.000	19,045.000	16,982.000	15,982.000
給特別手当	6,400.000	6,400.000	5,896.000	4,288.000	2,988.000
宿料	14,244.000	14,244.000	8,208.000	6,414.000	4,392.000
合 計	618,240.000	618,240.000	304,263.000	226,571.000	181,340.000
備品費	10,116.000	10,116.000	12,364.000	3,586.000	3,089.000
文具費	3,902.000	3,902.000	3,676.000	2,799.000	2,129.000
消耗品費	8,259.000	8,259.000	7,569.000	4,921.000	3,785.000
圖書及印刷費	7,645.000	7,645.000	2,916.000	1,853.000	1,563.000
通信運搬費	4,073.000	4,073.000	3,353.000	3,353.000	3,299.000
賄費	14,822.000	14,822.000	9,418.000	6,130.000	3,234.000
被服費	62,652.000	62,652.000	48,003.000	34,304.000	23,091.000
費手數料	1.000	1.000	1.000	1.000	1.000
雜費	13,476.000	13,476.000	10,308.000	7,599.000	4,962.000
巡查教習所費	1,608.000	1,608.000	1,319.000	911.000	758.000
行政執行費	1.000	1.000	1.000	1.000	1.000
合 計	126,555.000	126,555.000	98,928.000	65,463.000	45,912.000
電話保守費	—	—	—	10,282.000	6,346.000
機密費	4,500.000	4,500.000	3,000.000	3,000.000	2,000.000
總 計	749,295.000	749,295.000	406,191.000	305,316.000	235,598.000

大正十一年度ニ於テ電話保守費トシテ計上ナキモ警察協會修繕費中電話線路修繕費トシテ
4,333 圓ヲ計上セリ

衛 生

死亡者	男	12,131
	女	10,968
傳染病	患者	1,726
	死亡	446
種痘人員	一期	36,262
	二期	28,552
醫師		773
藥劑師		112
藥種商		221
製藥者		10
産婆		377
看護婦		383
鍼術		148
灸術		74
按摩術		598
柔道暨腹術		14
マッサージ術		7
病 院	公立	4
	私立	24

第七一 警 察 費 (各年度豫算)

科 目	大正十一年度	同 十 年 度	同 九 年 度	同 八 年 度	同 七 年 度
警部補及巡查給	439,345.000	439,345.000	200,965.000	154,537.000	123,030.000
技 術 員 給	23,044.000	23,044.000	11,180.000	7,140.000	5,160.000
俸 旅 費	48,721.000	48,721.000	38,344.000	26,453.000	21,432.000
給 賞 與	10,586.000	10,586.000	5,952.000	2,785.000	2,148.000
及 諸 雇 給	25,143.000	25,143.000	14,173.000	7,972.000	6,181.000
諸 給 與	50,757.000	50,757.000	19,045.000	16,982.000	15,981.000
給 特 別 手 當	6,400.000	6,400.000	5,896.000	4,288.000	2,981.000
宿 料	14,244.000	14,244.000	8,208.000	6,414.000	4,302.000
合 計	618,240.000	618,240.000	301,263.000	226,571.000	181,340.000
備 品 費	10,116.000	10,116.000	12,361.000	3,586.000	3,089.000
文 具 費	3,902.000	3,902.000	3,676.000	2,799.000	2,120.000
消 耗 品 費	8,259.000	8,259.000	7,569.000	4,921.000	3,750.000
圖 書 及 印 刷 費	7,645.000	7,645.000	2,916.000	1,853.000	1,563.000
總 通 信 運 搬 費	4,073.000	4,073.000	3,353.000	3,253.000	3,200.000
賄 費	14,822.000	14,822.000	9,418.000	6,130.000	3,231.000
被 服 費	62,652.000	62,652.000	48,003.000	34,304.000	23,091.000
費 手 數 料	1.000	1.000	1.000	1.000	1.000
雜 費	13,476.000	13,476.000	10,308.000	7,599.000	4,982.000
巡 査 教 習 所 費	1,608.000	1,608.000	1,319.000	911.000	750.000
行 政 執 行 費	1.000	1.000	1.000	1.000	1.000
合 計	126,555.000	126,555.000	98,928.000	65,463.000	45,912.000
電 話 保 守 費	—	—	—	10,282.000	6,351.000
機 密 費	4,500.000	4,500.000	3,000.000	3,000.000	2,000.000
總 計	749,295.000	749,295.000	406,191.000	305,316.000	235,592.000

大正十一年度ニ於テ電話保守費トシテ計上ナキモ警察協會修繕費中電話線路修繕費トシテ4,333圓ヲ計上セリ

衛 生

死 亡 者	{ 男..... 12,131
	{ 女..... 10,968
傳 染 病	{ 患者..... 1,726
	{ 死亡..... 446
種 痘 人 員	{ 一期..... 36,262
	{ 二期..... 28,552
醫 師 773
藥 劑 師 112
藥 種 商 222
製 藥 者 10
產 婆 377
看 護 婦 383
鍼 術 148
灸 術 74
按 摩 術 598
柔 道 整 腹 術 14
マツサーヅ術 7
病 院	{ 公立..... 4
	{ 私立..... 24

衛生

第七二 氣象 大正十一年

月別	溫度(攝氏)		雨雪日數		雨雪水量		最多風位	雲量	天氣日數				地震回数	
	本年	平年	本年	平年	本年	平年			快晴	曇	暴風	雷		
一月	宇都宮	-1.5	-2.4	8	+1	23.6	-15.6	北々東	3.0	17	2	2	...	3
	足尾	-3.8	-3.1	14	+5	36.0	-14.0	東	4.0	9	3	1
	日光	-2.2	-1.9	7	+0	32.8	-16.2	...	3.8	8	4
二月	宇都宮	5.4	+3.7	15	+8	220.7	+165.5	北	6.0	4	12	2	...	4
	足尾	2.9	+3.7	14	+5	214.7	+161.7
	日光	4.2	+3.7	12	+5	222.1	+163.6	...	5.2	6	7
三月	宇都宮	5.1	+0.1	10	-3	59.8	-39.3	北	4.5	7	6	7	1	5
	足尾	1.7	-0.7	17	+3	93.6	-11.4
	日光	3.9	-0.8	8	-4	68.7	-40.6	...	5.0	6	6
四月	宇都宮	12.0	+0.9	14	+0	104.0	-22.1	南	5.7	4	9	3	3	8
	足尾	9.1	+0.5	13	-1	172.2	+28.2
	日光	11.3	+2.0	8	-5	163.0	+5.7	...	4.9	5	5
五月	宇都宮	15.9	+0.5	15	+0	150.7	-4.9	南	7.3	...	15	...	3	4
	足尾	13.2	+0.8	15	-1	154.0	-23.0
	日光	13.7	-0.1	11	+4	175.0	+23.0	...	5.4	2	7
六月	宇都宮	21.0	+1.3	16	-2	120.7	-79.4	南東	6.1	5	10	...	3	6
	足尾	17.6	+1.1	19	+0	209.6	+1.8	東	6.7	...	10	...	4	...
	日光	18.3	+0.9	17	+1	205.2	-29.3	...	5.1	9	10
七月	宇都宮	24.4	+1.4	19	-2	198.9	-30.0	南	7.6	1	18	...	6	3
	足尾	21.7	+1.8	20	-1	81.2	-217.8	南西	7.9	...	20	...	6	...
	日光	20.6	-0.4	10	-11	159.2	-178.0	...	6.1	6	11
八月	宇都宮	26.4	+2.2	15	-2	328.0	+98.0	南	6.2	2	8	2	11	1
	足尾	23.4	+2.5	17	-3	544.6	+175.6	南西	6.9	1	11	...	10	...
	日光	23.1	+1.2	9	-10	522.1	+99.4	...	4.4	6	4
九月	宇都宮	22.1	+1.6	16	-1	181.1	-56.5	北々東	7.4	...	14	1	7	3
	足尾	19.5	+2.1	21	-3	138.8	-165.2	南西	7.7	...	16	...	4	...
	日光	18.8	+0.6	17	-1	286.1	-116.0	...	1.7	15
十月	宇都宮	15.3	+0.9	13	+0	177.1	-42.2	北	4.8	11	8	...	4	2
	足尾	12.2	+0.3	10	-4	165.4	+16.4	東北東	5.9	3	10	...	1	...
	日光	12.1	+0.2	7	-7	194.0	+17.4	...	3.9	8	3
十一月	宇都宮	8.9	+0.7	8	-1	93.1	+19.0	北西	4.6	9	7	1	...	4
	足尾	6.7	+0	12	+3	76.0	-22.0	東北東	4.9	8	8	2
	日光	6.4	-0.2	6	-2	64.8	-11.0	...	4.2	8	5
十二月	宇都宮	1.1	-1.7	4	-2	4.4	-37.2	北西	1.8	20	...	2	...	2
	足尾	-0.4	-2.1	9	+1	21.6	-31.4	東	...	8	8	2
	日光	-0.5	-2.6	4	+3	11.0	-47.1	...	2.8	13	2
全年	宇都宮	13.0	+0.8	153	-3	1662.1	+39.2	南	5.4	80	109	20	38	45
	足尾	10.3	+0.6	181	+11	1875.3	-89.7
	日光	10.8	+0.8	116	-43	2104.0	-17.9	...	4.4	92	64

第七三 面積町村數及戶口 大正十一年

Table with columns: 郡市別, 面積, 町村數 (町, 村, 計), 現住戶數人口 (戶數, 男, 女, 計), 一方里平均戶數, 一方里平均人口, 一月平均人口. Rows include 宇都宮市, 足利市, 河內郡, 上都賀郡, 芳賀郡, 下都賀郡, 壺谷郡, 那須郡, 安蘇郡, 足利郡, 總計, and historical data for 大正十年, 九年, 八年.

第七四 生產及死産 大正十一年

Table with columns: 郡市, 生 (嫡出子, 庶子, 私生子, 計), 合 (計), 死 (嫡出子, 庶子, 私生子, 計), 合 (計). Rows include 宇都宮市, 足利市, 河內郡, 上都賀郡, 芳賀町, 下都賀郡, 壺谷郡, 那須郡, 安蘇郡, 足利郡, 總計, and 大正十年. Includes a note at the bottom: 本表ハ本籍人タルト非本籍人タルトヲ問ハズ總テ事實發生ノ際ニ於ケル現住人ニ就テ調査シタルモノナリ以下二表亦同シ

第七五 結婚及離婚 大正十一年

Table with columns: 郡市, 結婚 (十五歲以上, 二十歲以上, 三十歲以上, 四十歲以上), 計, 離婚. Rows include 宇都宮市, 足利市, 河內郡, 上都賀郡, 芳賀郡, 下都賀郡, 壺谷郡, 那須郡, 安蘇郡, 足利郡, 總計, and 大正十年.

第七六 結婚離婚生産死産及死亡歩合 大正十一年

Table with columns: 郡市, 人口, 結婚 (人口千ニ付結婚), 離婚 (人口千ニ付離婚), 生産 (男, 女, 計), 死産 (人口千ニ付死産), 死亡 (人口千ニ付死亡). Rows include 宇都宮市, 足利市, 河內郡, 上都賀郡, 芳賀郡, 下都賀郡, 壺谷郡, 那須郡, 安蘇郡, 足利郡, 總計, and 大正十年.

第七七 死亡者病類別 大正十一年

Table with 14 columns for disease categories (第一類 to 第十四類) and 3 columns for statistics (計, 人口對死亡比例, 第七類內肺病). Rows include various municipalities like 宇都宮市, 足利市, 河內郡, etc., and a summary for 大正十年 and 同九年.

第七八 死亡者年齡別 大正十一年

Table with 14 columns for age groups (第一類 to 第十四類) and 3 columns for statistics (計, 人口對死亡比例, 第七類內肺病). Rows include age groups like 一年, 二年, 三年以上, etc., and a summary for 大正十年 and 同九年.

第七九 傳染病患者及死亡郡市別 大正十一年

Table with columns for municipalities (郡市) and various diseases (赤痢, 腸チブス, etc.), showing patient counts and deaths for each year from 1918 to 1921.

本表ニ對スル各種ノ比例ヲ示セバ

Table showing ratios of patients and deaths per 10,000 population for various diseases across municipalities and years.

第八〇 傳染病患者及死亡者月別 大正十一年

Table showing monthly patient counts and deaths for various diseases from January to December 1921.

第八一 傳染病患者年齡 大正十一年

Table showing the age distribution of patients and deaths for various diseases in 1921.

第八二 傳染病患者發生戶數 大正十一年

Table showing the number of households affected by various infectious diseases in 1922. Columns include disease type (e.g., 赤痢, 腸チブス) and household size categories (e.g., 一家一名, 一家二名).

第八三 傳染病患者職業別 大正十一年

Table showing the number of infectious disease patients by profession in 1922. Columns include disease type and profession categories (e.g., 農業牧畜, 工業, 商業).

備考 1. 職業數種兼業ノモノハ其主タルモノヲ掲載ス 2. 自由業トハ神官・僧侶・教師・醫師・藥劑師・産婆・看護婦・辯護士・公證人・新聞雜誌ノ記者・著述者・音樂家・美術家等ナリ

第八四 傳染病ニ依ル損害額 大正十一年

Table showing the damage amount caused by infectious diseases in 1922. Columns include disease type, patient statistics (e.g., 發生者數, 轉歸), and damage amounts (e.g., 患者一人當延日數, 市町村費).

備考 * 印ハ越患者トス

第八五 現在不具者 大正十一年

Table showing the number of people currently lacking certain conditions by municipality in 1922. Columns include municipality (e.g., 宇都宮市, 足利市) and categories (e.g., 盲, 聾, 啞, 白痴, 跛躄).

第八六 第一期種痘成績 大正十一年

郡市	公種痘							私種痘			
	善感	不善感	檢未了	計	要種痘人員	種痘ヲ受ケザル人員	種痘猶豫人員	善感	不善感	計	
宇都宮市	一回	2,092	18	20	2,130	3,219	789	153	146	2	148
	二回	11	1	—	12	—	—	—	—	—	—
足利市	一回	1,087	8	—	1,095	1,173	—	63	15	—	15
	二回	3	5	—	8	10	2	—	—	—	—
河内郡	一回	3,182	109	83	3,374	3,788	303	111	12	—	12
	二回	141	43	13	197	260	37	26	—	—	—
上都賀郡	一回	4,371	80	72	4,523	5,245	378	344	2	—	2
	二回	91	30	—	121	145	14	10	—	—	—
下都賀郡	一回	6,189	141	92	6,422	7,237	390	365	49	1	50
	二回	191	41	22	254	274	6	9	4	1	5
那須郡	一回	4,919	226	257	5,402	6,134	454	275	3	—	3
	二回	422	80	18	520	566	24	22	—	—	—
壺谷郡	一回	2,475	183	169	2,827	3,124	210	87	2	1	3
	二回	—	—	—	—	—	—	—	—	—	—
芳賀郡	一回	3,673	148	270	4,091	4,663	386	186	—	—	—
	二回	26	2	3	31	34	—	3	—	—	—
安蘇郡	一回	2,563	43	34	2,640	3,151	325	186	—	—	—
	二回	70	5	—	75	86	2	9	—	—	—
足利郡	一回	2,138	66	70	2,274	2,662	254	128	6	—	6
	二回	19	3	—	22	23	—	7	—	—	—
總計	一回	32,689	1,022	1,067	34,778	40,431	3,489	1,897	235	4	239
	二回	974	210	56	1,240	1,404	85	86	4	1	5
大正十年	一回	32,854	1,535	745	35,134	42,839	4,016	1,873	161	3	164
	二回	1,093	299	76	1,468	1,701	185	58	4	1	5
同九年	一回	28,513	2,138	1,035	20,820	36,073	3,281	1,874	134	4	138
	二回	1,091	556	119	1,904	2,390	291	258	1	2	3
同八年	一回	23,820	1,904	1,092	31,816	35,485	3,651	1,122	203	19	222
	二回	857	305	66	1,228	1,572	181	207	8	1	9

第八七 第二期種痘成績 大正十一年

郡市	公種痘							私種痘			
	善感	不善感	檢未了	計	要種痘人員	種痘ヲ受ケザル人員	種痘猶豫人員	善感	不善感	計	
宇都宮市	一回	1,675	108	15	1,798	2,570	748	—	22	2	24
	二回	9	2	1	12	22	9	—	—	—	—
足利市	一回	737	11	—	748	807	—	58	1	—	1
	二回	1	2	—	3	3	—	—	—	—	—
河内郡	一回	1,850	934	88	2,872	3,124	207	45	4	1	5
	二回	99	196	10	305	325	11	9	—	—	—
上都賀郡	一回	2,752	441	29	3,222	3,599	316	60	1	—	1
	二回	37	50	—	87	87	—	—	—	—	—
下都賀郡	一回	4,627	314	57	5,298	5,610	234	71	5	2	7
	二回	117	48	4	169	174	2	2	—	—	—
那須郡	一回	2,954	986	114	4,054	4,448	301	92	1	—	1
	二回	197	303	5	505	540	19	16	—	—	—
壺谷郡	一回	1,175	899	109	2,183	2,415	223	9	—	—	—
	二回	3	11	—	14	16	—	2	—	—	—
芳賀郡	一回	2,134	589	157	2,880	3,242	307	56	—	—	—
	二回	19	29	3	51	66	15	—	—	—	—
安蘇郡	一回	1,897	303	34	2,234	2,386	125	27	—	—	—
	二回	67	54	—	121	125	1	3	—	—	—
足利郡	一回	1,092	598	33	1,723	2,048	297	27	1	—	1
	二回	27	216	—	243	263	19	6	—	—	—
總計	一回	20,893	5,483	636	27,012	30,249	2,758	445	35	5	40
	二回	576	911	23	1,498	1,626	76	38	1	1	2
大正十年	一回	19,423	6,588	495	26,501	29,054	2,625	496	17	9	26
	二回	738	1,523	33	2,294	2,718	323	95	5	2	7
同九年	一回	15,579	8,640	358	25,077	28,574	2,570	808	14	4	18
	二回	410	1,351	67	1,828	2,105	223	51	—	3	3
同八年	一回	17,386	7,090	722	25,198	27,675	5,624	851	25	10	35
	二回	580	1,349	86	2,015	2,004	289	57	—	—	—

第八八 中毒患者(其一)劇毒藥物中毒 大正十一年

種別	藥物中毒												計
	醫藥用トシテ取得シタルモノ				醫藥用外トシテ取得シタルモノ				其他ノモノ				
	故意	誤用	加害	計	故意	誤用	加害	計	故意	誤用	加害	計	
殺鼠劑 猫イラズ	患者	—	—	—	41	—	—	41	—	—	—	—	41
	死亡	—	—	—	15	—	—	15	—	—	—	—	15
硝酸スト ロキーネ	患者	—	—	—	1	—	—	1	—	—	—	—	1
	死亡	—	—	—	1	—	—	1	—	—	—	—	1
鹽酸	患者	—	—	—	1	—	—	1	—	—	—	—	1
	死亡	—	—	—	—	—	—	—	—	—	—	—	—
昇汞	患者	—	—	—	7	—	—	7	—	—	—	—	7
	死亡	—	—	—	4	—	—	4	—	—	—	—	4
鹽酸 モルヒネ	患者	—	—	—	3	—	—	3	—	—	—	—	3
	死亡	—	—	—	2	—	—	2	—	—	—	—	2
石油	患者	—	—	—	1	—	—	1	—	—	—	—	1
	死亡	—	—	—	—	—	—	—	—	—	—	—	—
クレン ール石鹼液	患者	—	—	—	1	—	—	1	—	—	—	—	1
	死亡	—	—	—	—	—	—	—	—	—	—	—	—
合計	患者	—	—	—	55	—	—	55	—	—	—	—	55
	死亡	—	—	—	22	—	—	22	—	—	—	—	22
大正十年	患者	—	—	—	45	—	8	53	—	—	—	—	53
	死亡	—	—	—	29	—	—	29	—	—	—	—	29
同九年	患者	—	—	—	33	—	—	33	—	—	—	—	33
	死亡	—	—	—	17	—	—	17	—	—	—	—	17
同八年	患者	1	—	—	23	—	—	23	—	—	—	—	23
	死亡	—	—	—	11	—	—	11	—	—	—	—	11

第八九 中毒患者(其二)藥物外ノ中毒 大正十一年

種別	故意	誤用	加害	計
魚介(名所不明)	—	—	13	13
	患者	—	—	—
	死亡	—	1	1
桃(不熟)	—	—	2	2
	患者	—	—	—
	死亡	—	2	2
毒茸	—	—	47	47
	患者	—	—	—
	死亡	—	4	4
合計	—	—	62	62
	患者	—	—	—
	死亡	—	7	7
大正十年	—	—	55	55
	患者	—	—	—
	死亡	—	2	2
同九年	—	—	16	16
	患者	—	—	—
	死亡	—	—	—
同八年	—	—	13	13
	患者	—	—	—
	死亡	—	—	—

第九〇 娼妓健康診断成績 大正十一年

郡市	貸座敷 所在数	貸座敷 数	前年 ヨリ 越員	娼妓定期診断							名簿登録申請者					
				就業 数	廃業 数	年末 現在 回数	受診 回数	受診 人員	有 患者	受診者 百對 比例	治 延日 數	一人 平均 日數	一 人 療 費 數	檢 査 人員	健 康 者	有 患 者
宇都宮市	1	16	108	31	36	102	94	9,268	127	1.37	1,798	13.92	31	21	—	—
河内郡	1	4	14	10	8	16	48	918	12	1.41	310	23.07	10	10	—	—
上都賀郡	4	12	76	30	26	80	100	2,947	44	1.36	877	19.91	30	30	—	—
芳賀郡	3	6	16	12	8	21	50	1,144	11	0.94	157	14.09	12	12	—	—
下都賀郡	4	17	90	29	31	88	150	4,226	87	2.00	1,615	18.56	23	23	—	—
鹽谷郡	3	12	68	19	27	60	48	2,825	23	0.82	456	19.72	19	19	—	—
那須郡	4	16	145	22	52	115	224	6,282	220	3.50	2,988	13.57	42	35	8	18.60
安藤郡	1	9	57	10	18	49	52	2,622	57	2.17	1,227	23.37	11	11	—	—
足利郡	1	8	71	27	41	57	52	2,920	75	2.56	1,512	19.85	26	25	1	3.84
總計	22	102	645	192	248	589	818	24,262	657	1.62	11,040	16.82	211	202	9	4.26
大正十年	22	101	651	256	262	645	520	25,102	653	1.87	9,865	14.99	235	216	19	5.67
同九年	22	101	625	264	288	651	520	21,650	559	1.76	10,061	18.00	226	212	13	3.99
同八年	22	101	605	232	352	625	520	22,666	365	2.64	12,501	14.45	474	420	44	9.22

備考 診断回数各郡ハ一週一回宇都宮ハ二回ナリ

第九一 娼妓病類別 大正十一年

Table with columns: 病類別, 大正十一年中患者實數, 同上中治愈者數, 同上中未治愈者數, 同上中死亡者數, 特發, 同性病發, 他ノ疾病併發. Rows include 梅毒, 淋病, 軟性下疳, 剝脫, 傳染性皮膚病, 結核性疾患, 傳染性眼疾患, 其他疾患, 總計, 大正十年, 同九年, 同八年.

第九二 密賣淫健康診斷成績 大正十一年

Table with columns: 署別, 密賣淫健康診斷人員, 健康ノ者, 有患ノ者, 有病者治療日數, 有病者一人平均治療日數. Rows include 宇都宮市, 小枋部, 佐足鹿日足, 矢喜連, 大黒川, 烏真茂, 總計.

第九三 醫師 大正十一年

Table with columns: 郡市, 大學卒業, 官立專門學校卒業, 公立專門學校卒業, 指定專門學校卒業, 外國學校卒業, 試驗及第, 舊試驗及第, 奉職履歷, 從來履歷, 限地許可, 齒科專門學校, 醫科專門學校, 整骨科, 口中科, 計, 醫師一人ニ對スル人口比例. Rows include 宇都宮市, 足利市, 河内郡, 上都賀郡, 芳賀郡, 下都賀郡, 埴谷郡, 那須郡, 安蘇郡, 足利郡, 總計, 大正十年, 同九年, 同八年.

第九四 藥劑師藥種商製藥者 大正十一年

Table with columns: 郡市, 藥劑師, 製藥者, 藥種商. Sub-columns for each include 大學卒業, 專門學校卒業, 試驗及第, 舊試驗及第, 從來開業, 計, 越員, 開業, 廢業, 現在. Rows include 宇都宮市, 足利市, 河内郡, 上都賀郡, 芳賀郡, 下都賀郡, 埴谷郡, 那須郡, 安蘇郡, 足利郡, 總計, 大正十年, 同九年, 同八年.

第九五 產 婆 大正十一年

郡 市	內務省 免許	本縣試驗 及第	他府縣 試驗及第	本縣從來 開業	他府縣 從來開業	限地開業	計	人口產 對比例	萬例
宇都宮市	3	44	22	4	—	—	73	11.33	
足利市	2	20	13	4	—	—	39	11.11	
河內郡	—	12	7	1	—	—	20	1.98	
上都賀郡	—	29	29	2	1	—	61	4.50	
芳賀郡	—	15	6	3	—	—	24	2.14	
下都賀郡	4	23	14	10	—	—	51	2.07	
壺谷郡	1	11	3	4	—	—	19	2.29	
那須郡	3	30	10	3	1	—	47	2.34	
安蘇郡	2	15	9	3	—	—	29	3.25	
足利郡	—	7	7	—	—	—	14	1.88	
總計	15	206	120	34	2	—	377	3.57	
大正十九年	19	201	123	35	1	5	384	3.67	
大同八年	19	195	107	36	1	5	363	3.49	
同	18	187	95	35	1	6	343	3.32	

第九六 產 婆 試 驗 成 績 大正十一年

郡 市	出 願 人 員		受 驗 人 員		合 格		計	%
	學說 實地共	實地ノミ	學說 實地共	實地ノミ	學說 實地共	學說ノミ 實地ノミ		
宇都宮市	2	—	1	—	—	—	1	1
足利市	4	—	3	—	—	—	—	—
河內郡	1	—	1	—	—	—	—	—
上都賀郡	7	1	4	1	1	1	—	—
芳賀郡	5	1	2	1	2	—	1	—
下都賀郡	9	1	3	—	2	1	—	—
壺谷郡	8	1	7	—	1	—	—	—
那須郡	6	—	5	—	1	—	—	—
安蘇郡	4	—	1	—	—	—	—	—
足利郡	8	3	4	3	—	—	1	1
其他	6	—	2	—	—	—	1	1
計	4	1	3	1	—	—	—	—
一回	4	—	—	—	—	—	—	—
二回	—	—	—	—	—	—	—	—
一回	7	1	4	1	1	1	—	—
二回	5	1	2	1	2	—	1	—
一回	9	1	3	—	2	1	—	—
二回	8	1	7	—	1	—	—	—
一回	6	—	5	—	1	—	—	—
二回	4	—	1	—	—	—	—	—
一回	8	3	4	3	—	—	1	1
二回	6	—	2	—	—	—	1	1
一回	4	1	3	1	—	1	—	—
二回	5	2	4	2	—	—	—	—
一回	4	—	3	—	—	—	—	—
二回	4	—	3	—	1	—	—	—
一回	3	1	2	1	—	—	—	—
二回	5	2	2	2	—	1	—	—
一回	2	—	2	—	—	—	—	—
二回	1	—	1	—	—	—	—	—
一回	165	19	118	17	13	1	9	23
二回	137	16	92	16	15	6	9	30
計	211	26	146	24	17	4	11	32
一回	179	22	117	21	23	7	11	41

第九七 看 護 婦 大正十一年

郡 市	指定學校並 養生所卒業	本縣ノ試驗 及第	他府縣ノ試 驗及第	其 他	准看護婦	計	人口產 對比例	萬例
宇都宮市	43	59	7	42	9	160		
足利市	3	23	6	13	8	53		
河內郡	8	—	1	2	—	11		
上都賀郡	6	11	9	16	2	44		
芳賀郡	1	—	—	—	1	2		
下都賀郡	4	13	5	15	1	38		
壺谷郡	—	1	1	1	—	3		
那須郡	—	12	—	13	—	25		
安蘇郡	6	14	7	12	2	41		
足利郡	—	2	2	2	—	6		
總計	71	135	38	116	23	333		
大正十九年	63	115	18	118	23	337		
大同八年	68	121	42	116	25	372		
同	56	95	32	117	25	325		

第九八 看 護 婦 試 驗 成 績 大正十一年

郡 市	出 願 人 員		受 驗 人 員		合 格		計	%
	學說 實地共	實地ノミ	學說 實地共	實地ノミ	學說 實地共	學說ノミ 實地ノミ		
宇都宮市	4	—	3	—	1	—	33.33	
足利市	2	—	2	—	1	—	50.00	
河內郡	2	—	2	—	—	—	—	
上都賀郡	8	—	6	—	—	—	—	
芳賀郡	8	—	6	—	1	—	16.66	
下都賀郡	9	—	8	—	3	—	37.50	
壺谷郡	7	—	7	—	5	—	71.42	
那須郡	7	—	4	—	3	—	75.00	
安蘇郡	8	—	7	—	2	—	28.57	
足利郡	11	—	11	—	—	—	—	
其他	6	—	3	—	2	—	66.66	
一回	5	—	4	—	1	—	45.00	
二回	3	—	3	—	1	—	33.00	
一回	5	—	4	—	1	—	45.00	
二回	3	—	3	—	—	—	—	
一回	6	—	3	—	—	—	—	
二回	5	—	3	—	1	—	33.33	
一回	3	—	3	—	—	—	—	
二回	4	—	3	—	—	—	—	
一回	61	—	47	—	1	—	2.12	
二回	35	—	27	—	9	—	33.37	
計	121	—	95	—	10	—	15.26	
一回	81	—	64	—	22	—	34.37	

第九九 鍼灸按摩柔道整復術 大正十一年度

署別	鍼術		灸術		按摩術		鍼灸兼業		按摩兼業		鍼灸按摩兼業		柔道		整復術		マツサ		計			
	晴眼者	盲人	晴眼者	盲人	晴眼者	盲人	晴眼者	盲人	晴眼者	盲人	晴眼者	盲人	晴眼者	盲人	晴眼者	盲人	晴眼者	盲人	晴眼者	盲人	晴眼者	盲人
宇都宮	16	37	18	15	11	81	7	8	2	25	2	6	5	7	3	—	2	5	66	184		
上三川	—	—	—	—	—	5	—	—	—	—	—	—	—	—	—	—	—	—	—	—	10	52
小山	1	1	2	—	2	11	1	2	3	2	—	—	—	2	2	—	—	—	—	—	11	18
栃木	2	2	5	1	—	32	7	6	—	24	—	1	—	3	1	—	—	—	—	—	15	68
部屋	3	1	4	—	1	33	1	1	—	—	—	—	—	—	—	—	—	—	—	—	7	24
佐野	2	3	6	—	8	32	2	6	1	5	3	3	—	—	—	—	—	—	—	—	22	50
足利	—	2	1	—	6	40	—	2	—	11	1	—	—	3	6	2	—	—	—	—	7	28
鹿沼	1	2	1	—	4	37	—	—	—	—	—	—	—	—	—	—	—	—	—	—	12	61
日光	4	16	1	1	—	2	1	1	1	18	—	1	1	1	2	—	—	—	—	—	6	40
足尾	2	3	—	—	—	1	—	—	—	2	1	1	—	—	—	—	—	—	—	—	10	24
矢板	3	12	1	—	1	26	—	1	1	10	—	2	—	1	—	—	—	—	—	—	6	52
喜連川	—	—	—	—	—	11	—	—	—	3	—	—	—	—	—	—	—	—	—	—	—	22
大田原	—	—	—	—	1	10	—	—	—	—	—	—	—	—	—	—	—	—	—	—	3	10
黒磯	5	—	2	—	3	7	—	—	2	—	—	—	—	—	—	—	—	—	—	—	12	7
川西	1	—	—	—	2	1	—	—	—	—	—	—	—	—	—	—	—	—	—	—	3	1
烏山	—	—	—	—	5	2	3	—	—	—	—	—	—	—	—	—	—	—	—	—	3	3
眞岡	—	—	—	—	1	—	—	—	—	—	—	—	—	—	—	—	—	—	—	—	2	8
茂木	2	1	—	—	1	16	—	—	1	2	—	—	—	1	2	2	—	—	—	—	7	21
總計	44	79	46	18	36	330	31	33	18	103	7	14	15	29	14	—	2	5	213	611		
大正十年	6	19	9	1	24	208	4	3	3	9	2	3	2	3	—	—	—	—	—	—	51	240
同九年	4	118	47	12	57	405	44	21	22	106	5	8	11	24	—	—	—	—	—	—	224	695
同八年	—	—	—	—	—	—	—	—	—	—	—	—	—	—	—	—	—	—	—	—	—	—
同七年	—	—	—	—	—	—	—	—	—	—	—	—	—	—	—	—	—	—	—	—	—	—

第一〇〇 公立病院 大正十一年

名	公私別	所在地	診断スヘキ科名	病床数	入院患者	外來患者
縣立宇都宮病院	公立	宇都宮市江野町	一般	119	959	34,280
縣立宇都宮診療院	同	同 市河原町	花柳病	20	232	—
神野病院	私立	同 市傳馬町	一般	74	420	1,390
中山病院	同	同 市曲師町	同	24	77	830
波邊病院	同	同 市旭町	同	15	61	1,640
藤田病院	同	同 市同町	同	18	187	450
共立宇都宮病院	同	同 市同町	同	45	129	1,623
稻葉眼科病院	同	同 市江野町	眼科	33	288	3,023
枝病院	同	同 市旭町	内科婦人科	17	86	1,825
小山病院	同	下都賀郡小山町	一般	7	3	1,553
浅野病院	同	同 郡栃木町	同	21	96	2,126
栃木病院	同	同 郡同町	同	8	67	1,300
縣立佐野診療院	公立	安蘇郡佐野町	花柳病	18	205	—
安蘇病院	私立	同 郡同町	内外科花柳病	19	128	1,971
青藤病院	同	同 郡同町	眼科	20	261	2,150
影澤病院	同	同 郡同町	内外科	8	83	2,320
岩根病院	同	同 郡同町	一般	22	46	1,713
通洞病院	同	上都賀郡足尾町	同	36	285	23,400
木山病院	同	同 郡同町	同	16	193	9,754
小瀬病院	同	同 郡同町	同	12	72	6,988
日光電氣精鋼所附 屬病院	同	同 郡清瀬	同	25	214	11,360
今市病院	同	同 郡今市町	同	18	227	2,831
縣立大田原診療院	公立	那須郡大田原町	花柳病	17	220	—
大田原病院	私立	同 郡同町	一般	40	42	10,286
田崎病院	同	同 郡同町	同	41	358	15,256
中江病院	同	同 郡西那須野村	同	22	—	3,500
川俣病院	同	同 郡烏山町	同	31	80	3,804
芳賀病院	同	芳賀郡眞岡町	内外科婦人科 科耳鼻喉科	25	1,354	5,220
總計	28	—	—	771	6,373	150,597
大正十年	27	—	—	714	8,290	136,319
同九年	27	—	—	795	5,226	160,875
同八年	25	—	—	703	6,052	66,706
同七年	25	—	—	694	4,907	28,277

第一〇一 藥品巡視成績 (其一) 大正十一年

郡市	施行個所							成績		不都合有リシモノ、内		
	藥劑師	製業者	藥種商	醫師	病院	齒科醫	獸醫	計	不都合ナカリシモノ	不都合有リシモノ	行政處分	司法處分
宇都宮市	8	—	8	2	—	—	—	18	15	3	3	—
足利市	—	—	—	—	—	—	—	—	—	—	—	—
河内郡	—	—	—	—	—	—	—	—	—	—	—	—
上都賀郡	3	—	9	28	2	3	—	45	33	12	12	—
芳賀郡	4	—	6	—	1	2	1	14	2	12	12	—
下都賀郡	1	—	4	18	—	—	1	24	12	12	12	—
澁谷郡	1	—	1	6	—	1	—	9	8	1	1	—
那須郡	11	—	10	—	2	4	2	29	21	5	5	—
安蘇郡	—	—	—	2	—	—	—	2	2	—	—	—
足利郡	—	—	—	—	—	—	—	—	—	—	—	—
總計	28	—	38	56	5	10	4	141	96	45	45	—
大正十年	17	—	13	48	7	14	—	99	63	36	36	—
同九年	18	—	38	37	5	3	3	104	95	13	19	—
同八年	16	—	29	100	11	17	2	175	139	38	38	—

第一〇二 藥品巡視成績 (其二) 大正十一年

郡市	不良藥品發見個所及個數															
	藥劑師	製業者	藥種商	醫師	病院	齒科醫	獸醫	計	藥劑師	製業者	藥種商	醫師	病院	齒科醫	獸醫	計
宇都宮市	—	—	—	—	—	—	—	—	—	—	—	—	—	—	—	—
足利市	—	—	—	—	—	—	—	—	—	—	—	—	—	—	—	—
河内郡	—	—	—	—	—	—	—	—	—	—	—	—	—	—	—	—
上都賀郡	—	—	—	—	6	12	1	1	—	—	—	—	—	—	—	7
芳賀郡	—	—	—	—	6	18	—	—	—	—	—	—	—	—	—	6
下都賀郡	—	—	—	—	—	3	4	—	—	—	—	—	—	—	—	3
澁谷郡	—	—	—	—	1	1	—	1	1	—	—	—	—	—	—	2
那須郡	—	—	—	—	3	4	—	—	—	—	—	—	—	—	—	3
安蘇郡	—	—	—	—	—	—	—	—	—	—	—	—	—	—	—	—
足利郡	—	—	—	—	—	—	—	—	—	—	—	—	—	—	—	—
總計	—	—	—	—	19	39	1	1	1	1	—	—	—	—	—	21
大正十年	—	—	—	—	14	20	—	—	—	—	—	—	—	—	—	14
同九年	4	6	—	—	9	9	23	50	—	—	1	2	—	—	—	37
同八年	1	1	—	—	—	—	28	44	3	3	2	2	—	—	—	34

第一〇三 牛乳搾取及販賣 大正十一年

郡市	牛乳搾取場	乳牛頭數	搾取者	請業者	乳製品業者	搾取高	販賣高
宇都宮市	2	68	2	3	27	2,083,279 ^合	1,986,803 ^合
足利市	2	11	2	4	20	117,302	116,068
河内郡	5	120	5	—	2	630,600	616,865
上都賀郡	9	103	10	3	1	886,979	824,235
芳賀郡	6	115	6	4	13	689,115	531,302
下都賀郡	14	132	14	1	26	520,980	485,406
澁谷郡	8	31	8	10	—	254,685	235,799
那須郡	16	75	16	3	56	907,390	399,123
安蘇郡	7	128	3	—	—	341,992	300,380
足利郡	4	38	4	—	—	175,439	157,764
總計	73	821	70	28	145	6,607,761	5,653,750
大正十年	74	673	73	22	152	4,217,201	3,876,064
同九年	79	126	79	24	—	3,771,261	3,353,235
同八年	93	662	94	37	—	4,109,491	3,785,269

第一〇四 屠獸頭數月別 大正十一年

郡市	屠獸種別	屠獸頭數												計	
		一月	二月	三月	四月	五月	六月	七月	八月	九月	十月	十一月	十二月		
宇都宮市	宇都宮	牛馬豚	48	27	25	29	23	18	27	28	41	89	64	68	562
		鹿沼	54	16	8	2	—	1	—	1	2	28	51	79	242
上都賀郡	鹿沼	牛馬豚	306	196	309	198	191	215	185	115	112	136	166	2,424	
		足尾	41	34	27	29	37	26	62	25	17	48	40	456	
芳賀郡	真岡	牛馬豚	1	1	—	—	—	—	—	1	3	4	2	12	
		下都賀郡	19	7	7	3	—	—	—	2	10	20	27	114	
下都賀郡	栃木	牛馬豚	26	18	21	14	13	10	10	14	14	19	30	206	
		矢板	2	—	1	—	—	—	—	—	3	2	1	10	
下都賀郡	真岡	牛馬豚	64	15	7	5	5	4	4	2	4	5	30	67	
		下都賀郡	155	75	44	20	26	30	35	28	54	121	128	144	
下都賀郡	栃木	牛馬豚	2	2	4	3	3	1	2	2	5	8	7	11	
		下都賀郡	60	27	15	6	8	—	—	11	15	74	79	118	
下都賀郡	矢板	牛馬豚	182	119	107	57	44	52	42	27	40	73	76	117	
		下都賀郡	4	2	—	—	—	—	—	—	—	—	1	4	11
下都賀郡	大田原	牛馬豚	9	2	1	2	—	—	—	—	—	5	18	24	
		下都賀郡	30	11	12	1	—	—	—	—	—	19	30	49	
下都賀郡	大田原	牛馬豚	9	6	5	2	3	5	1	4	4	11	15	10	
		下都賀郡	28	5	4	3	3	1	1	—	2	22	49	55	
下都賀郡	向田	牛馬豚	151	87	89	62	46	47	44	26	45	102	110	156	
		下都賀郡	5	3	—	—	—	—	—	2	1	3	2	1	
下都賀郡	佐野	牛馬豚	17	1	1	—	—	—	—	1	3	14	17	54	
		下都賀郡	95	21	20	3	2	2	4	2	4	14	51	84	
下都賀郡	佐野	牛馬豚	8	3	4	1	—	—	—	—	2	4	6	28	
		下都賀郡	27	11	5	2	6	2	1	—	5	25	33	52	
下都賀郡	足利	牛馬豚	118	72	61	25	23	26	30	22	47	61	87	126	
		下都賀郡	40	25	28	17	16	13	17	15	23	61	50	49	
下都賀郡	足利	牛馬豚	6	1	2	1	—	—	—	1	3	14	12	15	
		下都賀郡	55	45	42	52	60	70	67	55	62	76	63	48	
下都賀郡	公設私設	牛馬豚	118	70	78	52	45	37	47	62	90	184	151	160	
		下都賀郡	328	107	62	28	25	8	6	19	52	269	378	521	
下都賀郡	公設私設	牛馬豚	1,153	688	744	482	452	488	479	324	396	670	781	1,085	
		下都賀郡	81	82	68	53	46	50	49	66	84	125	126	172	
下都賀郡	公設私設	牛馬豚	273	112	58	22	9	6	13	8	62	195	227	478	
		下都賀郡	1,364	1,052	974	723	614	587	640	576	308	1,200	1,273	1,610	
下都賀郡	同	牛馬豚	73	71	60	22	21	16	20	25	56	94	102	118	
		下都賀郡	241	139	32	9	2	2	2	8	40	156	241	259	
下都賀郡	同	牛馬豚	972	830	472	247	222	214	240	406	620	1,012	1,217	1,828	
		下都賀郡	55	38	39	55	32	21	24	28	45	80	91	117	
下都賀郡	同	牛馬豚	245	80	27	11	3	3	1	4	21	107	191	320	
		下都賀郡	1,249	764	579	427	320	268	277	328	378	692	914	1,288	

第一〇五 屠獸斤量月別 大正十一年

郡市	屠獸種別	屠獸斤量												計	
		一月	二月	三月	四月	五月	六月	七月	八月	九月	十月	十一月	十二月		
宇都宮市	宇都宮	牛馬豚	13,877	8,362	7,599	8,757	6,257	4,768	6,479	8,306	11,238	22,298	17,415	18,744	134,041
		鹿沼	12,146	2,340	225	1,497	—	—	—	114	468	6,180	10,722	16,523	51,225
上都賀郡	鹿沼	牛馬豚	7,032	18,926	18,082	29,818	16,442	18,367	15,824	10,470	9,216	12,425	15,559	20,219	212,201
		足尾	610	300	—	500	—	—	—	175	486	1,060	300	1,819	5,250
上都賀郡	足尾	牛馬豚	9,854	5,020	674	2,141	791	—	—	46	2,192	15,800	15,774	18,681	71,972
		真岡	4,585	2,218	2,820	2,742	2,182	2,127	5,215	1,864	1,411	4,265	2,767	5,107	42,312
芳賀郡	真岡	牛馬豚	250	225	—	—	—	—	—	—	225	502	912	228	2,242
		下都賀郡	4,845	1,876	867	2,015	—	—	—	625	2,567	5,407	6,867	5,094	30,132
下都賀郡	栃木	牛馬豚	2,501	1,537	1,125	1,788	1,715	817	932	1,178	1,146	1,765	2,546	1,642	
		下都賀郡	449	—	—	252	—	—	—	—	422	395	220	125	1,885
下都賀郡	真岡	牛馬豚	13,722	2,129	849	1,322	804	622	532	224	571	732	6,218	15,547	44,605
		下都賀郡	12,212	6,058	2,202	2,310	2,002	2,418	1,676	2,171	2,949	9,244	10,406	12,558	68,406
下都賀郡	栃木	牛馬豚	725	295	225	1,020	863	350	812	511	1,627	1,686	1,800	2,906	12,841
		下都賀郡	16,225	7,426	1,548	2,225	1,862	—	—	2,708	2,966	19,217	21,264	30,224	107,965
下都賀郡	矢板	牛馬豚	16,226	10,849	5,254	9,629	2,858	2,797	2,472	2,059	2,151	16,855	7,020	10,266	82,627
		下都賀郡	570	—	—	—	—	—	—	—	—	—	287	421	1,238
下都賀郡	大田原	牛馬豚	2,022	240	549	—	—	—	—	—	—	—	761	4,010	5,528
		下都賀郡	2,762	712	62	1,470	—	—	—	—	—	—	1,816	2,044	4,847
下都賀郡	大田原	牛馬豚	2,841	1,222	275	1,920	1,052	1,000	521	268	786	2,052	2,742	2,602	
		下都賀郡	7,040	1,225	506	874	625	—	206	—	192	8,085	11,977	14,557	45,298
下都賀郡	向田	牛馬豚	12,208	7,422	5,324	7,657	2,625	4,475	2,440	2,779	2,849	9,448	9,732	14,419	84,498
		下都賀郡	462	474	—	—	—	—	—	—	250	424	218	—	1,229
下都賀郡	佐野	牛馬豚	2,005	125	—	255	—	—	—	—	218	490	2,479	2,980	9,552
		下都賀郡	7,524	2,541	259	1,819	279	191	299	205	252	1,251	4,821	7,590	27,241
下都賀郡	足利	牛馬豚	1,979	850	300	920	—	—	—	—	642	1,485	2,125	8,212	8,212
		下都賀郡	6,875	2,266	720	1,240	1,570	400	187	—	1,470	7,218	9,040	14,477	46,172
下都賀郡	足利	牛馬豚	9,974	6,222	2,275	5,670	2,854	2,224	2,582	2,861	4,022	5,459	7,266	10,783	62,256
		下都賀郡	12,120	7,925	5,516	9,188	4,252	4,229	5,229	4,651	9,939	19,921	15,702	17,249	116,201
下都賀郡	公設私設	牛馬豚	1,558	250	111	802	—	—	—	264	770	2,640	2,158	4,045	14,589
		下都賀郡	4,696	2,227	4,971	4,516	5,240	6,254	5,805	4,487	5,285	6,552	5,454	2,895	61,282
下都賀郡	公設私設	牛馬豚	32,944	19,715	14,015	22,578	12,525	10,287	12,062	14,011	24,994	48,992	42,092	46,240	302,655
		下都賀郡	77,372	25,617	6,059	14,492	5,652	1,022	976	4,092	12,415	67,620	91,689	127,756	424,772
下都賀郡	公設私設	牛馬豚	99,862	61,222	42,495	69,427	23,607	41,880	29,277	28,074	32,480	60,181	69,625	91,279	675,648
		下都賀郡	45,458	48,426	42,144	32,576	28,927	21,025	22,214	25,184	46,455	74,522	81,126	101,259	589,627
下都賀郡	公設私設	牛馬豚	125,278	47,907	28,122	10,511	4,506	2,077	5,981	5,008	29,584	91,242	159,292	226,202	727,522
		下都賀郡	275,621	126,958	120,921	98,622	84,297	81,701	89,104	88,770	112,516	158,871	174,454	222,055	1,545,540
下都賀郡	同	牛馬豚	22,276	21,647	19,510	6,892	6,226	5,418	6,079	7,775	14,292	23,176	21,627	44,282	215,420
		下都賀郡	53,265	22,229	6,679	1,876	425	270	414	10,603	9,955	26,212	57,035	22,041	287,165
下都賀郡	同	牛馬豚	78,401	67,669	29,272	29,469	27,620	27,021	28,154	20,641	48,185	78,911	95,271	145,922	699,657
		下都賀郡	19,127	14,102	12,880	12,224	9,644	7,000	11,679	8,299	8,018	24,884	20,106	27,206	194,269
下都賀郡	同	牛馬豚	55,507	18,212	6,212	2,982	400	655	618	4,772	25,124	40,226	77,822	222,067	
		下都賀郡	72,527	56,258	44,272	22,207	22,969	21,815	25,820	29,150	54,708	62,429	101,977	275,244	

第一〇九 氷雪製造及販賣 大正十一年

Table with columns for 郡市, 採水池, 製造業者 (前年越人員, 開業, 廢業, 年末現在), 製造高 (許可, 不許可, 計), and 計. Includes data for 宇都宮市, 足利市, 河内郡, etc., and a summary for 大正十年, 同九年, 同八年.

第一一〇 清涼飲料水製造業者 大正十一年

Table with columns for 郡市, 製造所數, 製造業者 (前年越員, 開業, 廢業, 年末現在), 製造高 (ラムネ, サイダ, 計), and 計. Includes data for 宇都宮市, 足利市, 河内郡, etc., and a summary for 大正十年, 同九年, 同八年.

第一一一 飲食物其ノ他ノ物品試験成績 大正十一年

Table with columns for 種別, 試験件數, 同上有害件數, 有害品處分別件數 (廢棄シタモノ, 衛生上ナキモノ, 危方ナシモノ, 處分ナシモノ, 爲テハサノ), and 營業 (禁止, 停止). Includes categories like 乳及乾製品類, 氷雪類, 酒類, 清涼飲料水類, etc., and a summary for 大正十年, 同九年, 同八年.

第一一二 衛生試驗 大正十一年

品名	試驗件數	適	不適	前年試驗件數比較	
				增	減
清涼飲料水	2,769	2,466	303	2,658	
牛乳製品	3	3		3	
清涼飲料水製造原料	69	66	3	19	
凍冰	322	307	15		127
飲食物用器具					329
著色料	67	67		61	
人口甘味質	137	137		84	
製冰用水	6	6		2	
飲食物防腐劑	1,051	1,048	3	405	
出願賣藥	50	44	6	18	
賣藥收去品	176	129	47	45	
賣藥部外品	3	3		2	
飲料水泉	4,231	2,845	1,386	2,811	
藥品巡視	214	183	31	110	
鑑定物	1		1		3
水池實地檢查	11	11		7	
清涼飲料水製造場	11	11		5	
理髮店					13
冰貯藏所檢查	16	16		16	
酒類					
其他飲食物	247	114	133		6,048
獸肉					
總計	9,384	7,456	1,928	6,019	
大正十年	3,365	23,099	266	1,686	26,652
同九年	28,331	27,516	815	23,313	2,808
同八年	5,018	3,452	1,566	1,856	7,161

第一一三 汚物掃除(其一) 大正十一年

市町	人夫及賃金		掃除區域				運搬用荷車	運搬度數	塵芥量	汚泥量	塵芥置場	塵芥處分	
	人夫延數	人夫一日平均賃金	戶數	面積	溝渠延長	公共便所						燒却	棄切
宇都宮市	7,883	1,56	12,567	1,03	8	16	24	23,008	2,076,350	230,000	7	1	
足利市	4,281	1,50	6,175	0,66	2	10	15	26,762	870,480		1	1	
日光町	5,435	2,00	3,232	0,30	6	5	25	2,300	176,000	100,000	8	1	3
栃木町	2,972	1,03	3,774	0,23		4	8	11,639	845,080	29,740	1	1	
佐野町	2,076	1,52	3,093	0,43	1	5	6	8,301	664,320	11,400	1		3
合計	22,647	7,61	28,841	2,61	17	40	78	72,513	4,632,230	381,140	18	4	6
大正十年	22,200	6,86	28,902	2,65	15	40	73	75,692	4,244,490	304,110	18	4	7
同九年	19,000	6,59	26,427	2,65	42	38	68	60,137	415,084	242,004	18	4	3
同八年	16,772	9,34	25,846	2,65	43	38	54	58,599	4,743,215	251,620	15	4	3

第一一四 汚物掃除(其二) 大正十一年

市町	公共溝渠			公共便所			巡視吏員注意件數				人夫一人一日平均賃金	
	築造	修繕	浚渫	總數	築造	修繕	廢止	塵芥ノ容器ニ付	便所ニ付	掃除ニ付		溝渠ニ付
宇都宮市	1	3	8	16		4		903	538	1,256	765	598
足利市	1	3	2	10		2		55	8	118	10	475
日光町	6	30	50	5		3		26	7	67	11	250
栃木町			10	4				426	20	218	75	472
佐野町			1	5				421	32	63	40	515
合計	8	36	71	40		9		1,831	605	1,722	901	2,310
大正十年	5	48	133	40	1	5		1,841	253	2,006	179	1,837
同九年	6	134	69	38		30		1,759	341	2,458	636	1,668
同八年	11	268	91	46	1	30		2,034	430	2,214	540	1,965

第一一五 汚物掃除 (其三) 大正十一年

Table with columns for City/Town (市町), Supervisor (掃除監督長), Inspector (掃除監督), and Inspector (掃除巡視), including personnel counts and monthly wages. Rows include various cities like 宇都宮市 and 日光町, and a summary for 大正十年, 同九年, and 同八年.

第一一六 精神病者監置 大正十一年

Table detailing mental patient supervision (精神病者監置) by type (種別) and location (收容場所). It includes categories like 前年より越人員, 監置ノ廢止, and 監置者年末現在, with sub-categories for 官公立病院 and other facilities.

第一一七 精神病者年齢別 大正十一年

Table showing mental patient counts by age group (年齢別) and gender (性別) across various municipalities (郡市). Age groups range from 16-20 to 50+, and municipalities include 宇都宮市, 足利市, 日光町, etc.

第一一八 墓地火葬場及斃獸捨場 大正十一年

Table with columns for municipalities (郡市), types of graves (墓), crematoriums (火葬場), and animal disposal (斃獸捨場). Rows include various prefectures like 宇都宮市, 足利市, etc., and a summary for 大正十年.

第一二〇 鑛泉 大正十一年

Table with columns for municipalities (郡市), types of hot springs (溫泉), and types of cold springs (冷泉). Rows include various prefectures like 宇都宮市, 足利市, etc., and a summary for 大正十年.

第一一九 死体埋火葬 大正十一年

Table with columns for municipalities (郡市), death counts (死亡數), and burial methods (埋葬, 火葬, 改葬). Rows include various prefectures like 宇都宮市, 足利市, etc., and a summary for 大正十年.

第一二一 鑛泉竝浴客數 大正十一年

Table with columns for names (名稱), locations (所在地), and monthly bathing counts (浴客數). Rows list specific hot springs like 湯原溫泉, 山須溫泉, etc., and a summary for 大正十年.

第一二二 壯丁トラホーム花柳病患者 大正十一年

Table with columns: 郡市, 検査人員, 患者, 検査百對患者比例. Rows include 宇都宮市, 足利市, 河内郡, etc.

第一二四 衛生組合 大正十一年

Table with columns: 郡市, 組合数, 一組平均 (戸数, 人口), 組合役員 (役員数, 一組平均役員数), 組合経費 (支出額, 一組平均支出額). Rows include 宇都宮市, 足利市, 河内郡, etc.

第一二三 諸營業者結核及「トラホーム患者」 大正十一年

Table with columns: 署別, 人員 (検査, 患者), トラホーム患者 (患者, 異動, 年末), 結核患者 (患者, 異動, 年末), 現在, 在末. Rows include 宇都宮市, 上三木, 栃部, etc.

第一二五 衛生講習講話會及幻燈會 大正十一年

Table with columns: 郡市, 講習講話會 (開會, 聴衆, 度数, 人員), 幻燈會 (開會, 聴衆, 度数, 人員), 說明者 (縣官, 警察官吏, 郡吏, 市町吏, 醫師, 其他, 計). Rows include 宇都宮市, 足利市, 河内郡, etc.

第一六二 宇都宮市水道濾過水々質試験成績月別表 大正十一年

種 別	一月	二月	三月	四月	五月	六月	七月	八月	九月	十月	十一月	十二月	平均
試験回数	4	4	4	4	4	4	4	4	4	4	4	4	4
色 度	最高	—	—	—	—	—	—	—	—	—	—	—	—
	最低	—	—	—	—	—	—	—	—	—	—	—	—
	平均	無色	〃	〃	〃	〃	〃	〃	〃	〃	〃	〃	〃
濁 度	最高	—	—	—	—	—	—	—	—	—	—	—	—
	最低	—	—	—	—	—	—	—	—	—	—	—	—
	平均	澄 明	〃	〃	〃	〃	〃	〃	〃	〃	〃	〃	〃
臭 味	最高	—	—	—	—	—	—	—	—	—	—	—	—
	最低	—	—	—	—	—	—	—	—	—	—	—	—
	平均	無異状	〃	〃	〃	〃	〃	〃	〃	〃	〃	〃	〃
反 應	微弱アルカリ性	〃	〃	〃	〃	〃	〃	〃	〃	〃	〃	〃	〃
クロール	最高	—	—	—	—	—	—	—	—	—	—	—	—
	最低	—	—	—	—	—	—	—	—	—	—	—	—
	平均	2,893	2,553	2,893	2,723	3,376	3,376	3,207	3,039	3,207	3,039	3,207	3,039
硫 酸 痕 跡	—	〃	〃	〃	〃	〃	〃	〃	〃	〃	〃	〃	〃
硝 酸 検 出 セズ	—	〃	〃	〃	〃	〃	〃	〃	〃	〃	〃	〃	〃
亞 硝 酸 検 出 セズ	—	〃	〃	〃	〃	〃	〃	〃	〃	〃	〃	〃	〃
ア ム モ ニ ア 検 出 セズ	—	〃	〃	〃	〃	〃	〃	〃	〃	〃	〃	〃	〃
硬 度 (獨乙式)	最高	—	—	—	—	—	—	—	—	—	—	—	—
	最低	—	—	—	—	—	—	—	—	—	—	—	—
	平均	1,025	0,975	1,150	1,150	1,150	1,150	1,150	1,150	1,100	1,150	1,225	1,225
固 形 物 總 量	最高	80,800	68,400	78,400	64,400	83,600	100,000	76,000	79,600	74,800	83,600	74,000	70,000
	最低	77,600	66,400	75,600	62,400	78,000	70,000	74,800	76,000	72,400	82,000	72,000	68,000
	平均	79,200	67,400	77,000	63,400	80,800	85,000	75,400	77,800	73,600	82,800	73,000	69,000
カメレオン消費量	最高	—	—	—	—	—	—	—	—	—	—	—	—
	最低	—	—	—	—	—	—	—	—	—	—	—	—
	平均	0,948	0,948	0,948	1,106	0,948	1,264	0,948	1,106	0,948	0,948	1,264	0,948
細菌聚落數	最高	6	4	9	6	6	10	10	15	5	29	5	5
	最低	3	3	7	5	5	6	4	10	3	2	2	1
	平均	4	4	8	6	6	9	7	12	4	12	4	3

備考 本表記載ノ數量ハ檢水一「リートル」中ノ「ミキアラム」量ニシテ細菌數ハ一立方「センチメートル」中ノ細菌聚落數ナリ

第一二七 宇都宮市水道各種水質試験成績 大正十一年

験 水 種 類	源 水	沈 源 池	濾 過 池 (濾 過 水)	市 内 檢
試験回数	13	—	47	130
色 度	最高	—	—	—
	最低	—	—	—
	平均	0,0	—	0,0
濁 度	最高	7,0	—	—
	最低	0,0	—	—
	平均	1,0	—	0,0
臭 味	無 臭 味	—	—	—
	無 臭 味	—	—	—
反 應	微弱アルカリ性	—	—	—
クロール	最高	3,376	—	3,376
	最低	2,553	—	2,553
	平均	3,046	—	3,046
硫 酸 痕 跡	一月十六日 毎回 10,116	—	—	—
硝 酸 検 出 セズ	—	—	—	—
亞 硝 酸 検 出 セズ	—	—	—	—
ア ム モ ニ ア 検 出 セズ	—	—	—	—
硬 度 (獨乙式)	最高	1,225	—	1,225
	最低	0,975	—	0,975
	平均	1,137	—	1,137
固 形 物 總 量	最高	142,800	—	100,000
	最低	76,000	—	62,400
	平均	92,782	—	75,367
カメレオン消費量	最高	3,478	—	1,264
	最低	0,948	—	0,948
	平均	1,889	—	1,027
細菌聚落數	最高	1,710	2,910	29
	最低	260	160	1
	平均	595	472	7

大正十五年三月廿三日
大正十五年三月廿三日

總 木 計

宇都宮市役所第三二六四號

三 義 社 關 係 函

宇都宮市役所第三二六四號

宇都宮市役所第三二六四號

144
40

終