



始

0 1 2 3 4 5 6 7 8 9 10 1 2 3 4 5

大 正 七 年

愛 媛 縣 統 計 書

第 三 編 (產 業)

愛 媛 縣

144
64

[Faint, illegible text on the left page, possibly bleed-through from the reverse side.]

[Faint, illegible text on the right page, possibly bleed-through from the reverse side.]



4

144-64



1. 本縣統計ハ次ノ四編ニ分チテ之ヲ表章本シ編ハ其ノ第三編トス

第一編 土地戸口財政其他

第二編 學

第三編 産

第四編 警察衛生及監獄

1. 本編ヲ分チテ次ノ十項トシテ附録トシテ會社及工場一覽ヲ添フ

農業 畜産 林業 水産 工業 鑛業 賃錢 商業

金融及貯蓄 雜件

1. 本編ハ郡市役所ヨリ報告セル材料ヲ主トシ之ニ廳中主務課ノ調査並ニ他ノ官廳會社團體等ニ照會シテ蒐集シタル資料ヲ綜合シ之ヲ編纂セリ

1. 本編ハ主トシテ大正七年中ノ事實ヲ表章スト雖調査ノ期日ニ依リ兩年ニ跨ルモノアリ亦間歇的ニ報告ヲ徴スル事實ニシテ本年其ノ報告期年ニ該當セサルモノハ最近ノ調査事實ヲ掲ケタリ

1. 郡市別表ニハ該當ノ事實ナキ郡市名ヲ省略シタルモノアリ

1. 凡各表ニハ表末ニ累年ノ事實ヲ例記シ消長趨勢ヲ知ルニ便セリ

1. 表題右側ニ何年又ハ何年度トアルハ其ノ一ケ年間ノ事實。何月何日又ハ年末月末等トアルハ其ノ日ノ現在ノ調査ナリ累年ニハ月日又ハ末字ヲ省略セリ

1. 凡一位以下ノ端數ハ之ヲ四捨五入シテ單位ニ止メ四捨五入ノ結果1.ニ滿タサルモノハ〇ヲ以テ表章セリ。又比例數ヲ舉ケル場合ハ多ク單位以下二位迄ヲ採レリ

1. 段別ヲ表章スルニ段ヲ單位トナシタルモノハ町位ニ(・)ヲ附シタリ

1. 表中(一)ヲ填シタルハ事實無キモノ(?)ヲ記セルハ事實不詳又ハ調査未了ノモノナリ

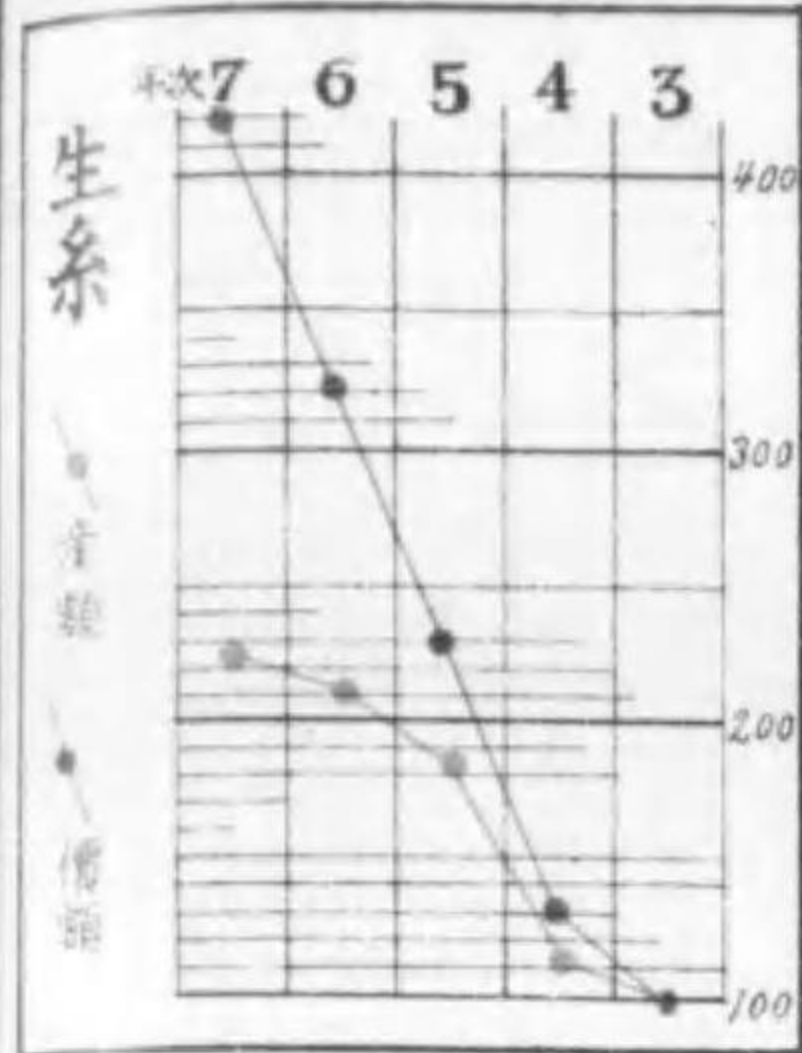
1. 工業中製造戸數職工ニ關シ別ニ説明ヲ付セサルモノハ戸數ハ年末現在(一ケ年ヲ通シテ就業セサル種類ノ工業ハ其ノ就業シタル總數)職工ハ平均一日使用數ヲ示スモノナリ

大正九年三月



愛媛縣内務部庶務課

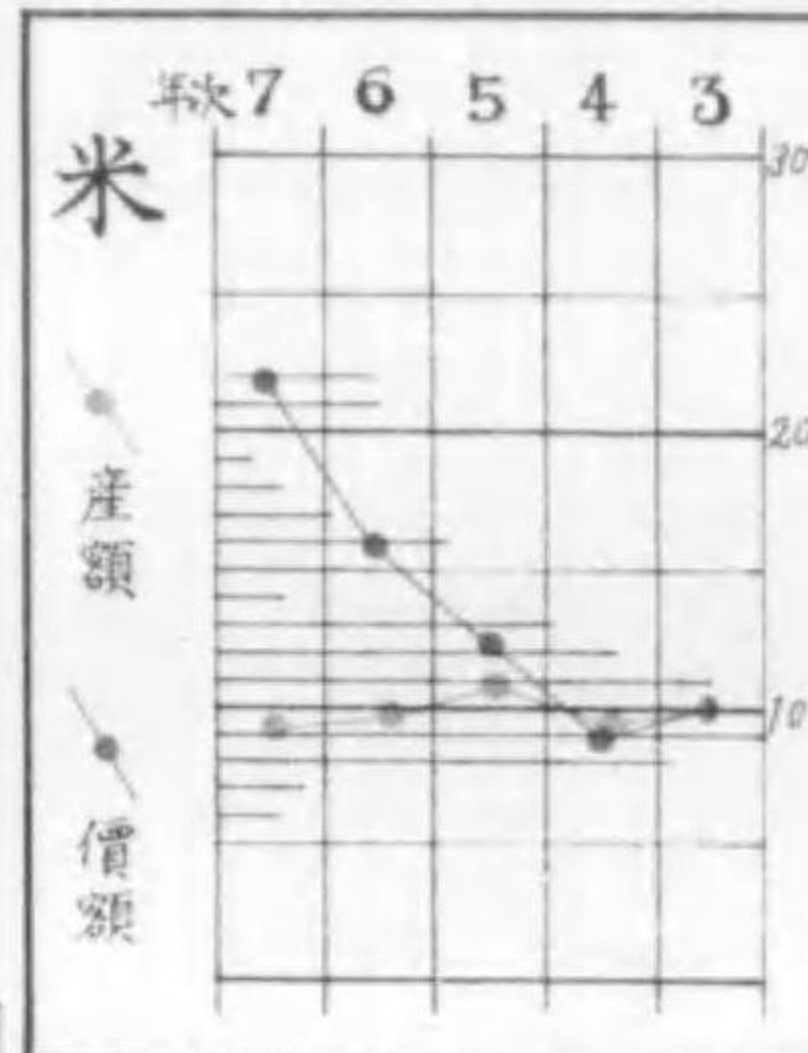
長消之品産工要重



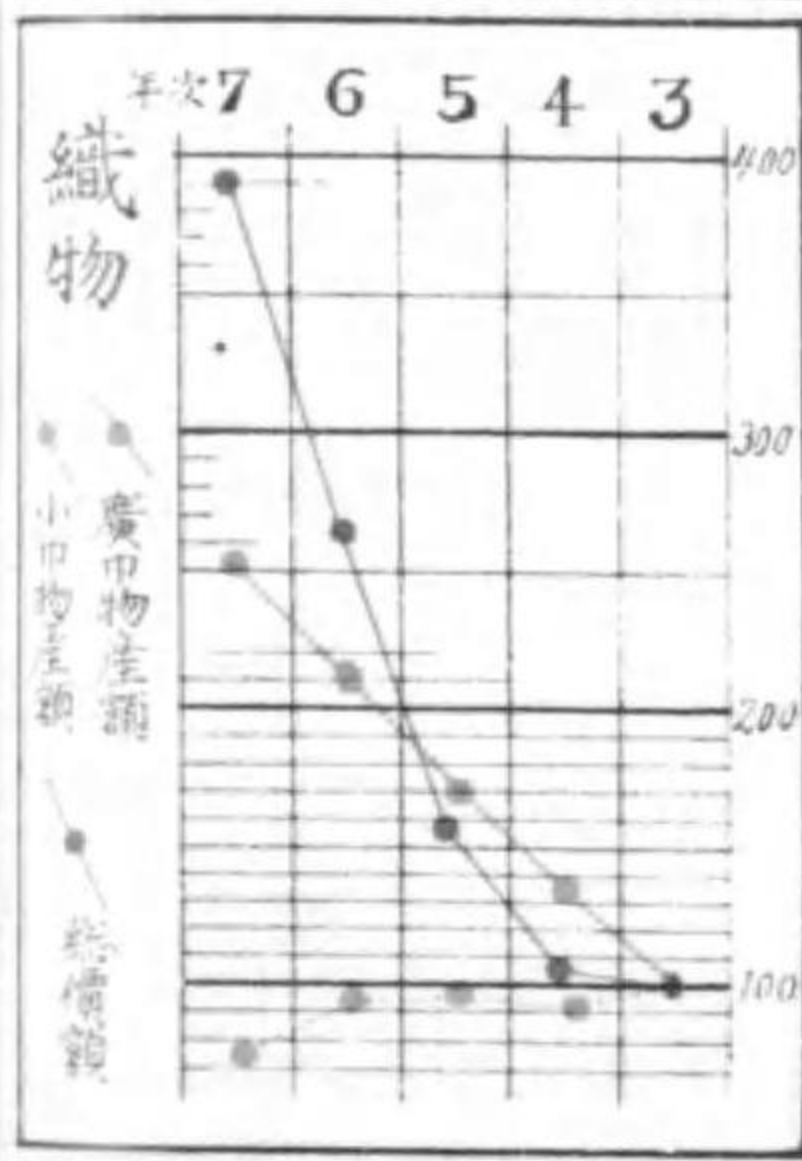

産	工	9,398 万円
産	農	7,674 万円
産	林	1,390 万円
産	水産	47 万円

生産額額百分比(大正七年)総額億万円

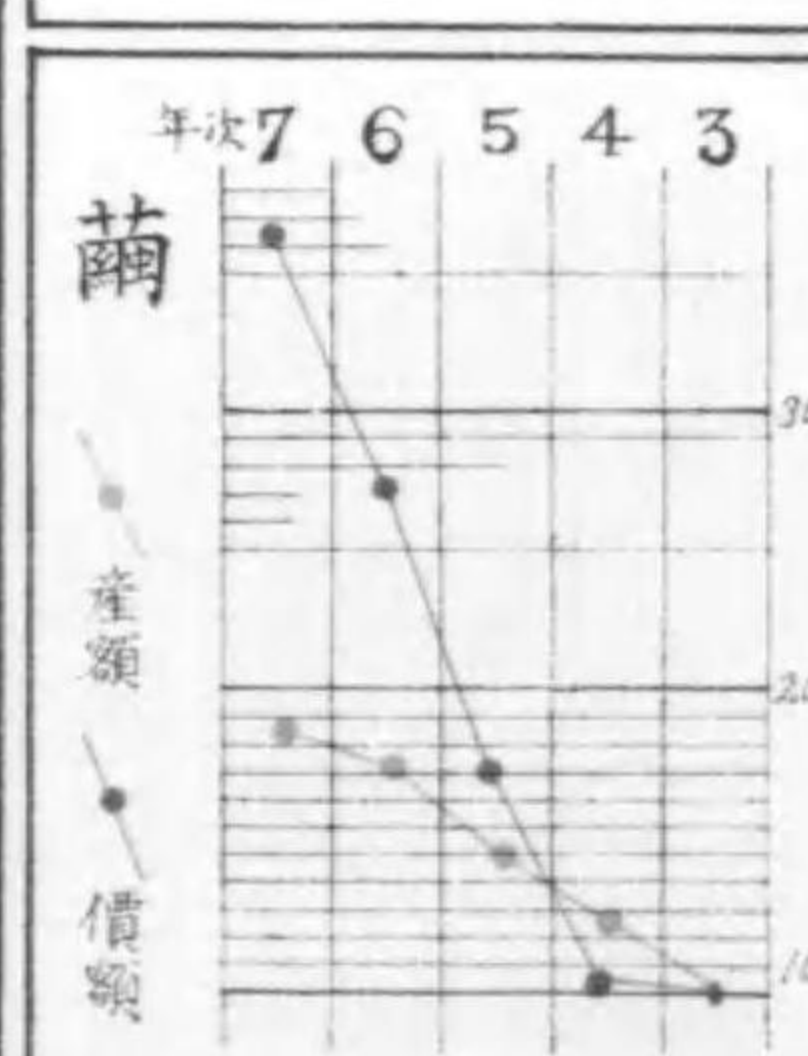
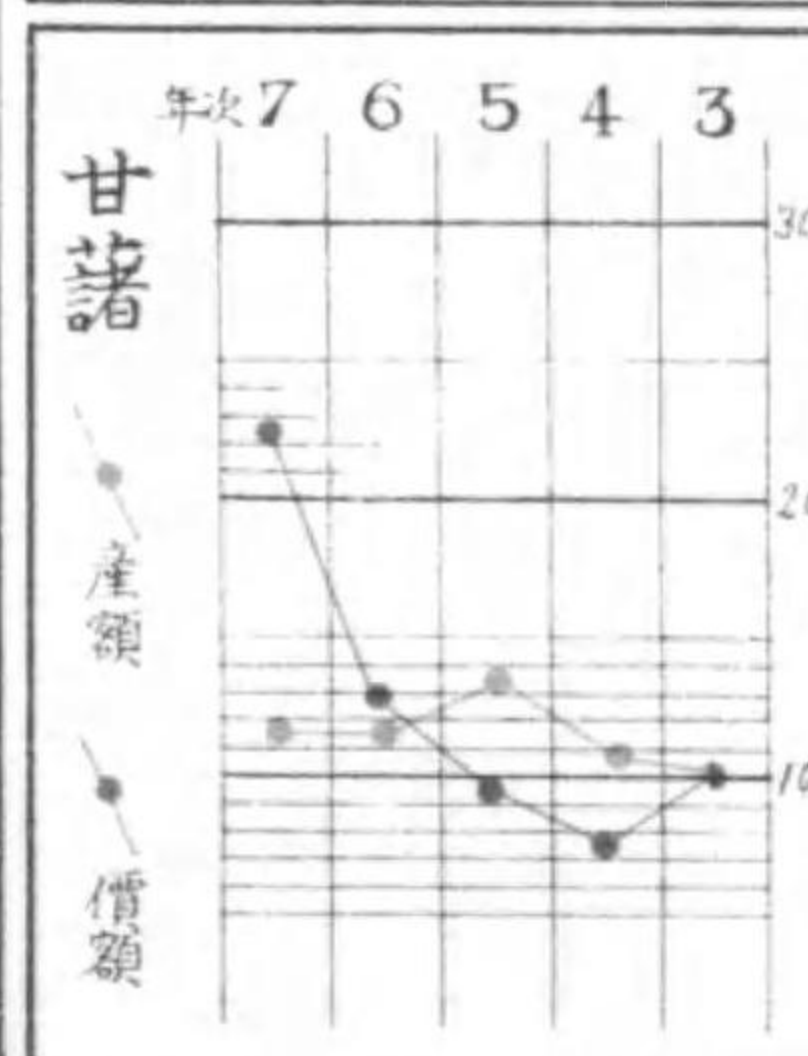

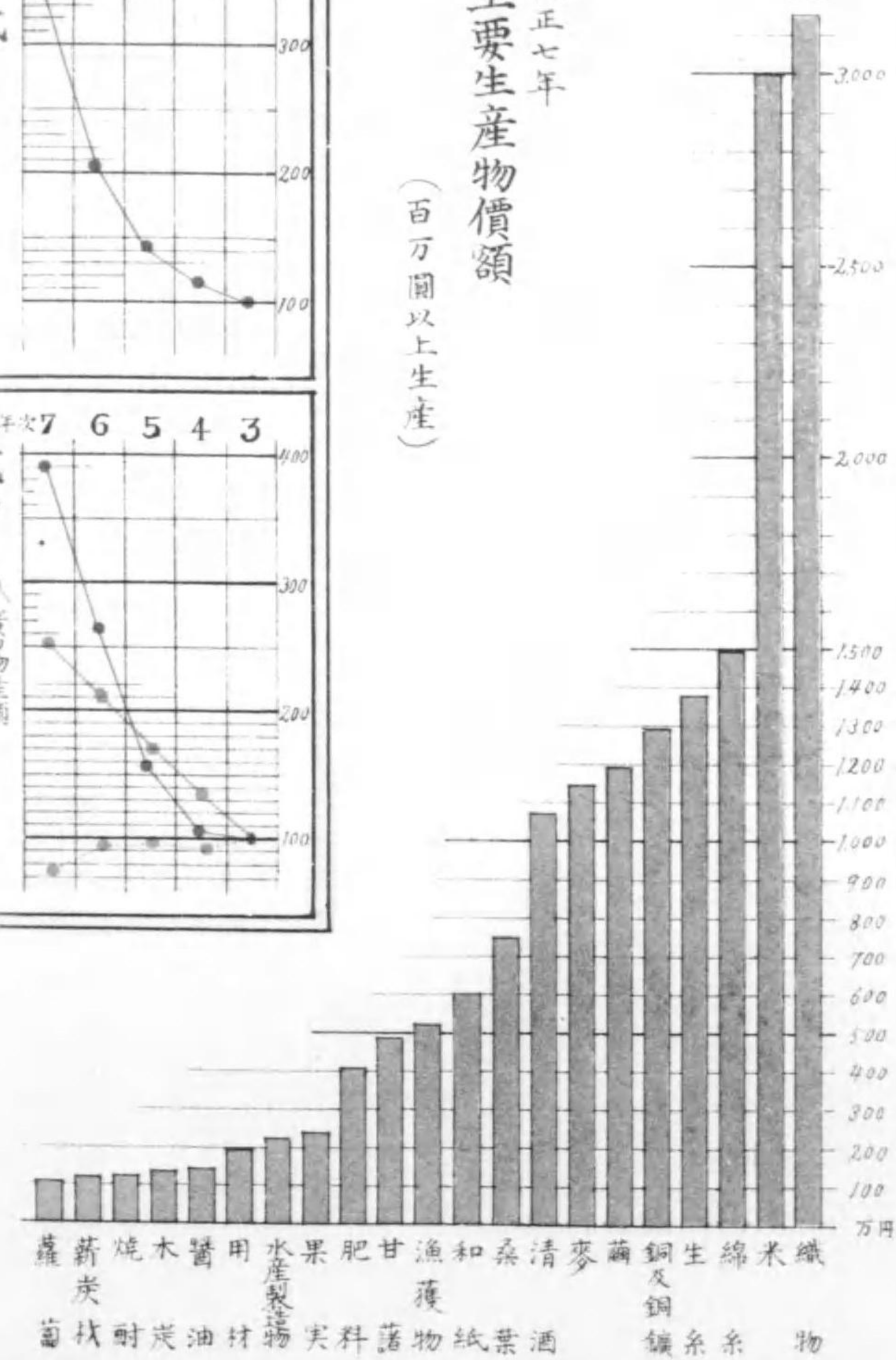
長消之物産農要重



備考 累年消費長ヲ示ス圖表ハ総テ大正三年ヲ百トシタル指數ニテ表ハシタルモノナリ




大正七年
主要生産物價額
(百万圓以上生産)




正 大
末 年 七
當 戸 一 家 農 畑 田
及
例 比 作 小 作 自 家 農


當 戸 一 家 農 畑 田



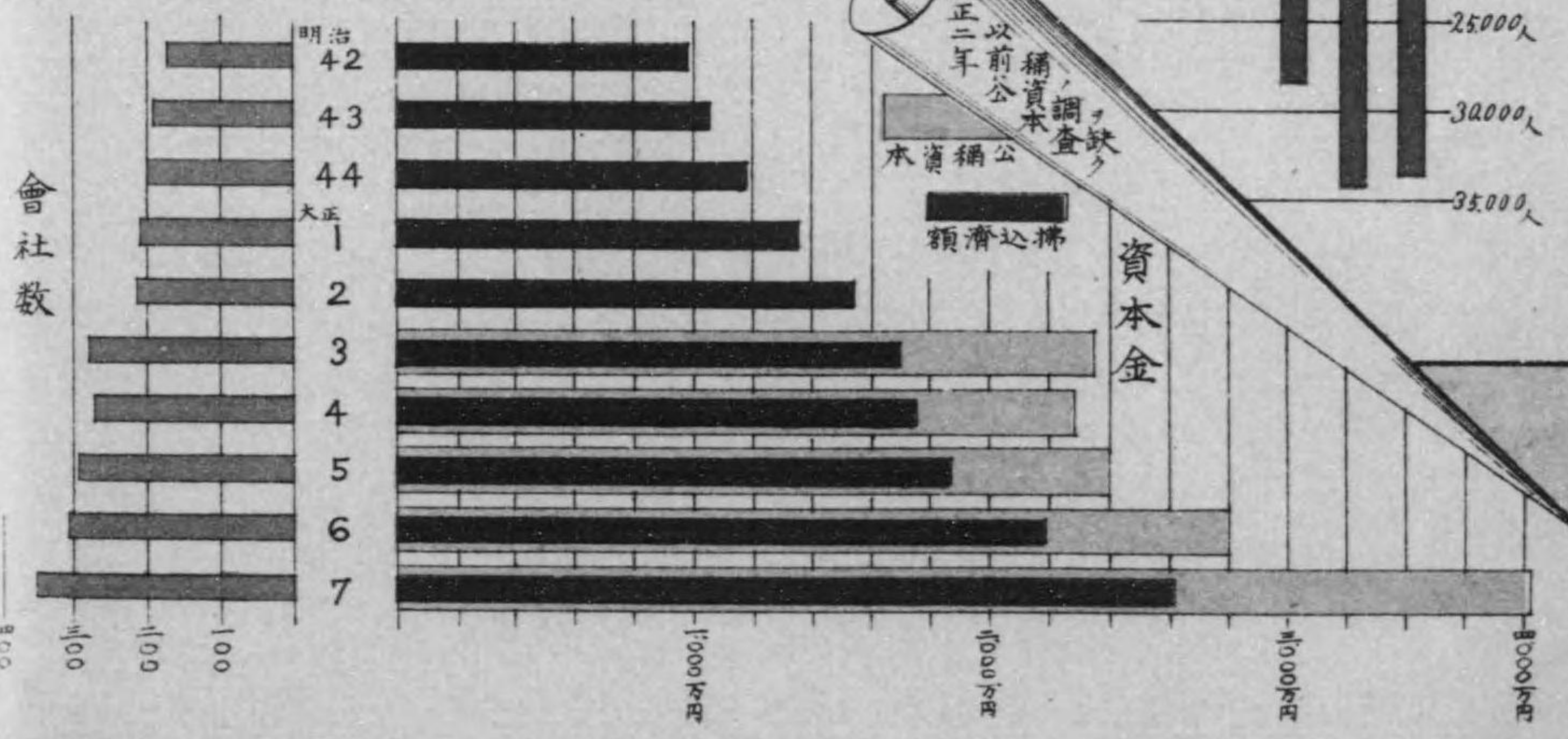
作 小 作 自
例 比



者 勤 勞 工 職 及 場 工




數 社 會 及 金 本 資 社 會

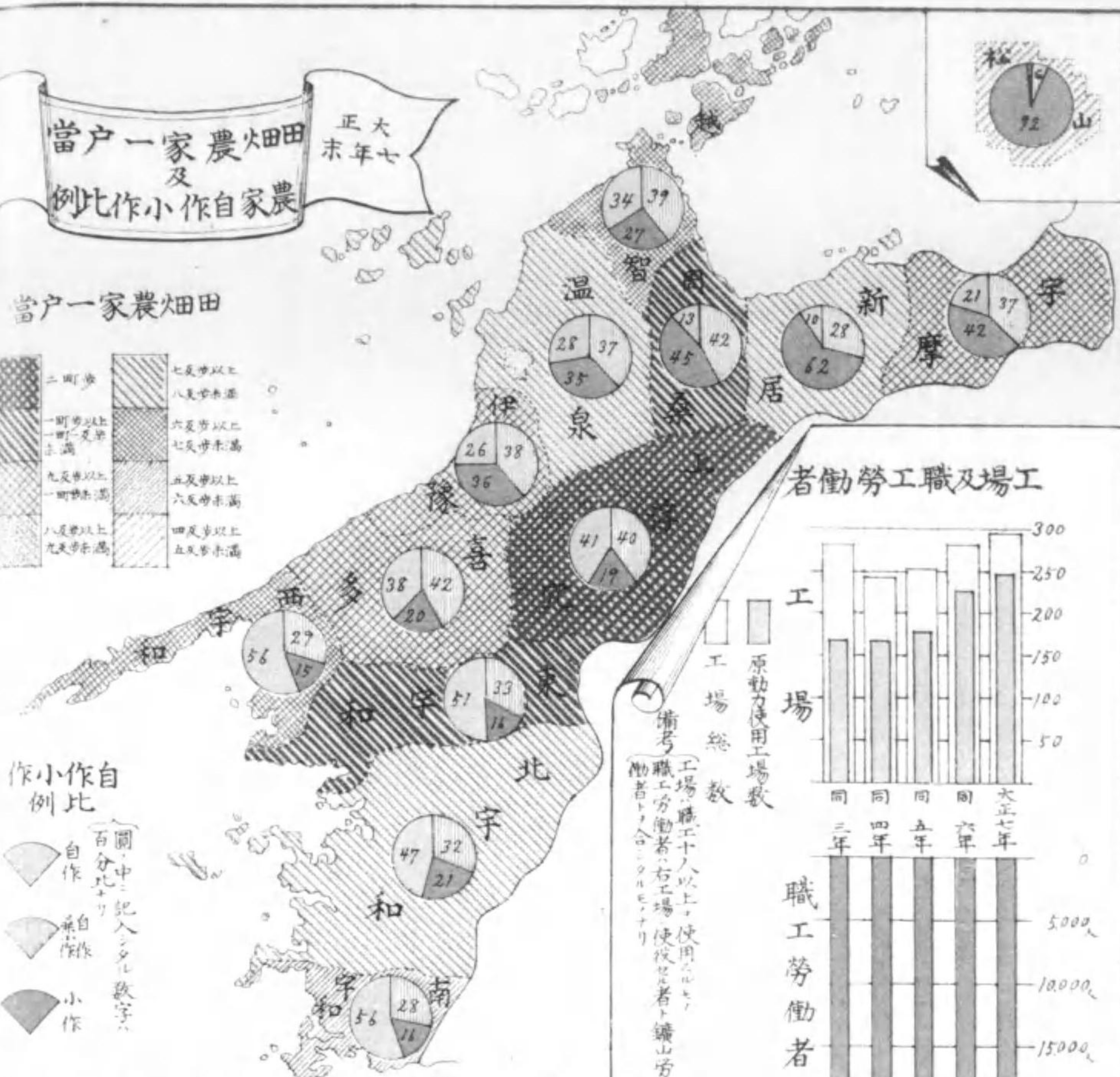



大正七年
田畑農家一家戸當
農家自作小作比例

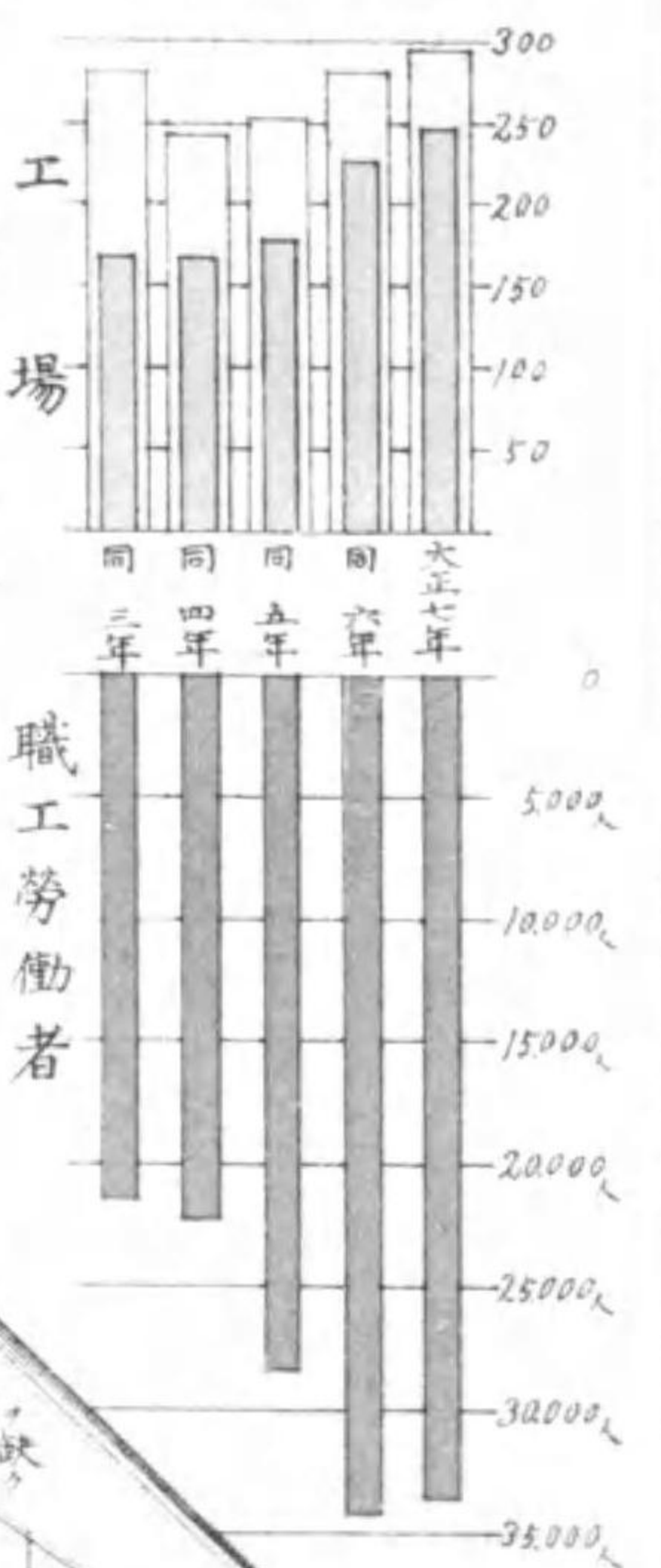
田畑農家一家戸當



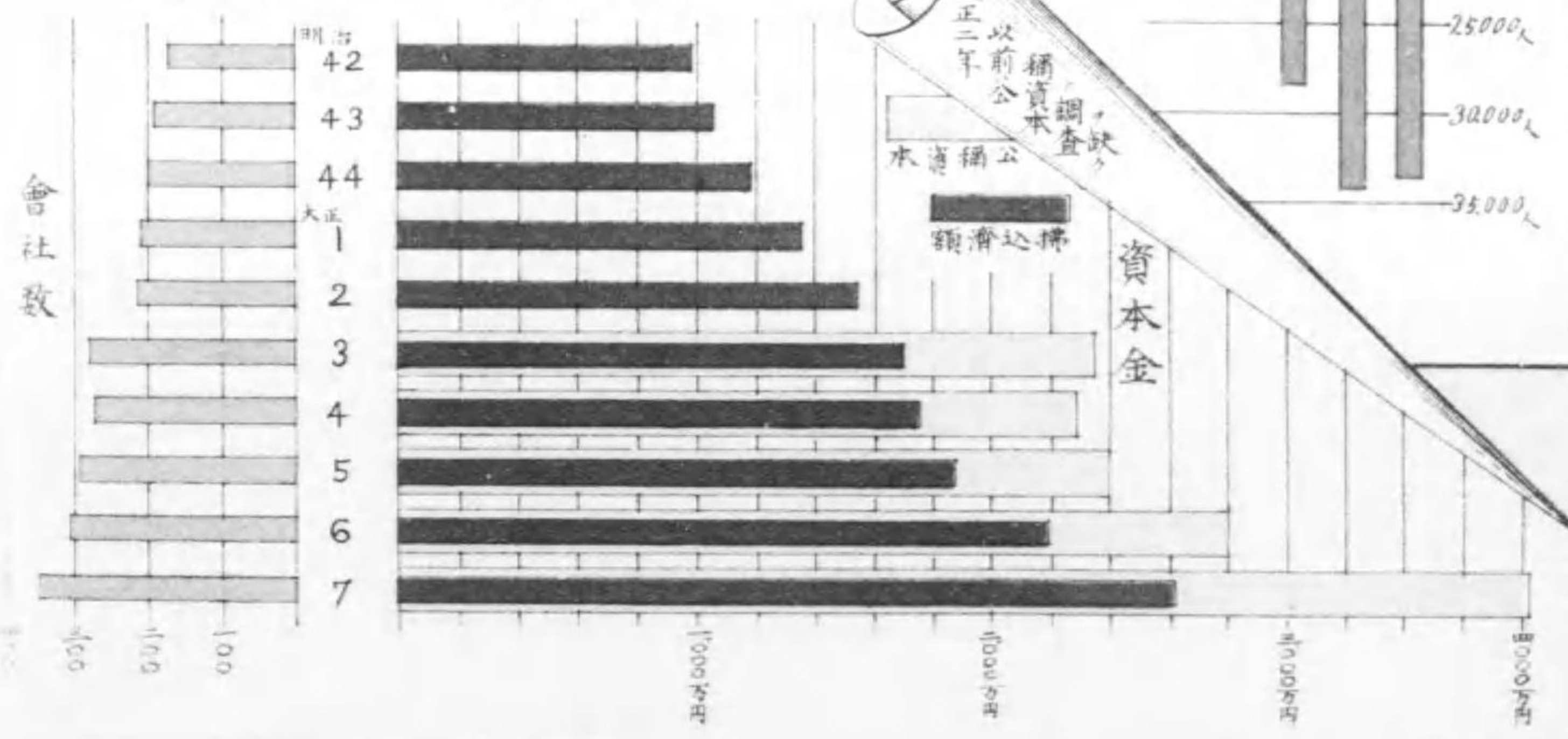
自作小作比例



工場職工及労働者



社會及資本社會數



目次

農 業

第一表 農家戸數..... 1

第二表 自作及小作耕地反別..... 1

第三表 耕作スル田畑廣狹ニ依リ區別シタル農家戸數..... 2

第四表 耕地戸有ノ廣狹ニ依リ區別シタル土地所有者..... 2

第五表 一毛作二毛作以上作田地ノ反別..... 3

第六表 牛馬耕ヲ爲ス田畑及耕牛馬數..... 3

第七表 農業ニ關スル教育ヲ受ケタル者..... 5

第八表 耕地整理..... 4

第九表 米作付段別及收穫高..... 4

第一〇表 麥作付段別及收穫高總數..... 6

第一一表 麥作付段別及收穫高..... 8

第一二表 同..... 8

第一三表 食用特用農産物ノ一..... 10

第一四表 食用特用農産物ノ二..... 10

第一五表 食用特用農産物ノ三..... 11

第一六表 食用特用農産物ノ四..... 11

第一七表 食用特用農産物ノ五..... 12

第一八表 食用特用農産物ノ六..... 12

第一九表 食用特用農産物ノ七..... 13

第二〇表 食用特用農産物ノ八..... 13

第二一表 食用特用農産物ノ九..... 14

第二二表 食用特用農産物ノ十..... 14

第二三表 食用特用農産物ノ十一..... 15

第二四表 食用特用農産物ノ十二..... 15

第二五表 食用農産物ノ一..... 16

第二六表 食用農産物ノ二..... 16

第二七表 食用農産物ノ三..... 17

第二八表 食用農産物ノ四..... 17

第二九表 食用農産物ノ五..... 18

第三〇表 食用農産物ノ六..... 18

第三一表 乾物..... 19

第三二表 果實ノ一..... 19

第三三表 果實ノ二..... 20

第三四表 果實ノ三..... 20

第三五表 果實ノ四..... 21

第三六表ノ一 果樹園..... 21

第三六表ノ二 果樹園..... 22

第三六表ノ三 果樹園..... 22

第三六表ノ四 果樹園..... 22

第三七表 果樹苗..... 23

第三八表 綠肥用作物總數種類別..... 23

第三九表 綠肥用作物總數郡市別..... 24

第四〇表 秋播綠肥用作物..... 24

第四一表 春播綠肥用作物..... 25

第四二表 葉煙草..... 26

第四三表 茶 畑..... 26

第四四表 桑畑及桑葉..... 26

第四五表 桑 苗..... 27

第四六表 播立枚數ニ依リ區別シタル養蠶戸數..... 28

第四七表 繭總產量..... 28

第四八表 春 蠶..... 29

第四九表 夏 蠶..... 29

第五〇表 秋 蠶..... 30

第五一表 蠶種検査合格數..... 30

畜 産

第五二表 牛..... 31

第五三表 産 牛..... 31

第五四表 牛斃死..... 32

第五五表 馬..... 32

第五六表 産 馬..... 33

第五七表 馬斃死..... 33

第五八表 豚..... 34

第五九表 産 豚..... 35

第六〇表 豚斃死..... 35

第六一表 綿 羊..... 35

第六二表 山 羊..... 36

第六三表 乳 牛..... 36

第六四表 種用牡牛馬..... 37

第六五表 屠 畜..... 37

第六六表 獸醫及蹄鐵工..... 39

第六七表 家畜市場..... 39

第六八表 家禽ノ一..... 40

第六九表 家禽ノ二..... 40

林 業

第七〇表 林野總面積..... 41

第七一表 國有林野面積..... 41

第七二表 公有林野..... 41

第七三表 社寺有林野..... 42

第七四表 私有林野..... 42

第七五表 保安林.....43
 第七六表 學校林.....43
 第七七表 民有林野開墾(總數).....41
 第七八表 民有林野開墾.....44
 第七九表 同.....44
 第八〇表 同.....45
 第八一表 民有林野人工造林面積.....45
 第八二表 民有林野人工造林.....45
 第八三表 同.....47
 第八四表 同.....47
 第八五表 民有林野人工造林補植.....48
 第八六表 民有林野天然造林面積.....49
 第八七表 民有林野天然造林種別.....49
 第八八表 造林用苗木.....50
 第八九表 同.....50
 第九〇表 國有林野被害.....51
 第九一表 民有林野被害總數.....51
 第九二表 同.....52
 第九三表 同.....53
 第九四表 同.....53
 第九五表 國有林伐採總額.....53
 第九六表 國有林伐採.....54
 第九七表 同.....54
 第九八表 同.....55
 第九九表 民有林伐採總數.....55
 第一〇〇表 民有林伐採.....56
 第一〇一表 同.....57
 第一〇二表 同.....58
 第一〇三表ノ一 林野產物ノ一.....58
 第一〇三表ノ二 林野產物ノ二.....59
 第一〇四表ノ一 林野產物ノ二.....59
 第一〇四表ノ二.....60
 第一〇四表ノ三.....60

水 產

第一〇五表 漁業戶數及漁業者.....61
 第一〇六表 漁船總數.....61
 第一〇七表 動力ヲ有セザル漁船.....62
 第一〇八表 動力ヲ有スル漁船.....62
 第一〇九表 遭難漁船.....62
 第一一〇表 漁船遭難月別.....63
 第一一一表 漁船遭難場所別.....63
 第一一二表 漁具.....64
 第一一三表 漁獲物ノ一.....64
 第一一四表 漁獲物ノ二.....65

第一一五表 漁獲物ノ三.....65
 第一一六表 漁獲物ノ四.....66
 第一一七表 漁獲物ノ五.....66
 第一一八表 漁獲物ノ六.....67
 第一一九表 漁獲物ノ七.....67
 第一二〇表 漁獲物ノ八.....68
 第一二一表 漁獲物ノ九.....68
 第一二二表 水產製造物ノ一.....69
 第一二三表 水產製造物ノ二.....69
 第一二四表 水產製造物ノ三.....70
 第一二五表 水產製造物ノ四.....70
 第一二六表 水產製造物ノ五.....71
 第一二七表 水產製造物ノ六.....71
 第一二八表 水產養殖ノ一.....72
 第一二九表 水產養殖ノ二.....72
 第一三〇表 水產養殖ノ三.....73
 第一三一表 水產養殖ノ四.....73
 第一三二表 遠洋漁業.....74
 第一三三表 食鹽.....74
 第一三四表 魚市場.....74

工 業

第一三五表 工場.....75
 第一三六表 工場原動機種類別.....76
 第一三七表ノ一 工場都市別.....76
 第一三七表ノ二 同.....77
 第一三七表ノ三 同.....78
 第一三七表ノ四 同.....78
 第一三八表 石炭消費高.....79
 第一三九表 蠶絲製造戶數及繅絲釜數.....79
 第一四〇表 蠶絲總數.....80
 第一四一表 器械製絲.....80
 第一四二表 座織製絲.....81
 第一四三表 玉絲製絲.....81
 第一四四表 真綿.....82
 第一四五表ノ一 絲織紡績.....82
 第一四五表ノ二 同.....82
 第一四六表 麻絲紡績.....83
 第一四七表 機業戶數及機臺數.....83
 第一四八表 機業職工.....84
 第一四九表 織物ノ一.....84
 第一五〇表 織物ノ二.....85
 第一五一表 織物ノ三.....85
 第一五二表 織物ノ四.....86
 第一五三表 織物ノ五.....86

第一五四表 織物ノ六.....87
 第一五五表 織物ノ七.....87
 第一五六表 染物業戶數及器具職工.....88
 第一五七表 染物及染貨.....88
 第一五八表 機械染.....88
 第一五九表 莫大小.....89
 第一六〇表 金屬製品.....89
 第一六一表 車輛.....89
 第一六二表 木製品.....90
 第一六三表 和紙製造戶數及職工.....90
 第一六四表 和紙.....91
 第一六五表 同.....91
 第一六六表 陶磁器.....92
 第一六七表 煉瓦、瓦、土管製造戶數及職工.....92
 第一六八表 煉瓦、瓦、土管.....93
 第一六九表 硝子製造.....93
 第一七〇表 漆器.....93
 第一七一表 工業用藥品製造戶數及職工.....94
 第一七二表 工業用藥品ノ一.....94
 第一七三表 同ノ二.....95
 第一七四表 漆液.....95
 第一七五表 木蠟.....95
 第一七六表 蠟燭.....96
 第一七七表 油類.....96
 第一七八表 製鹽.....97
 第一七九表 石鹼及鹼炭.....98
 第一八〇表 石灰.....98
 第一八一表 肥料製造.....99
 第一八二表 清酒.....99
 第一八三表 燒酎.....100
 第一八四表 味淋.....100
 第一八五表 葡萄酒.....101
 第一八六表 醬油.....101
 第一八七表 味噌及酢.....101
 第一八八表 砂糖製造戶數及原料.....102
 第一八九表 砂糖.....103
 第一九〇表 器械製麥粉.....103
 第一九一表 澱粉.....103
 第一九二表 製茶.....104
 第一九三表 罐詰製造戶數及器具職工.....104
 第一九四表 罐詰製品.....105
 第一九五表 菓子及飴.....105
 第一九六表 湯豆腐及蒟蒻.....105
 第一九七表 蕨及麵類.....106
 第一九八表 漬物.....106

第一九九表 清涼飲料水.....107
 第二〇〇表 麻麥桿及經木真田.....107
 第二〇一表 蠶表美蓮花蓮製造戶數及職工.....107
 第二〇二表 蠶表美蓮花蓮製品.....108
 第二〇三表 蠶.....108
 第二〇四表 蠶及棉製品.....109
 第二〇五表 竹製品.....109
 第二〇六表 雨傘及提燈.....110
 第二〇七表 扇子團扇及柶柳製品.....110
 第二〇八表 帽子.....111
 第二〇九表 革製品.....111
 第二一〇表 履物.....111
 第二一一表 甲介細工.....112
 第二一二表 布帛製品.....113
 第二一三表 紙製品.....113
 第二一四表 網地、元結.....113

鑛 業

第二一五表 探掘鑛區、坪數及使用労働者.....115
 第二一六表 試掘鑛區、坪數及使用労働者.....115
 第二一七表ノ一 鑛產物.....116
 第二一八表ノ二 同.....116
 第二一九表ノ三 同.....117
 第二二〇表 鑛物製煉.....117

貨 錢

第二二一表 貨錢表.....119

商 業

第二二二表 取引所.....121
 第二二三表 伊豫米穀取引所毎月公定期場.....121
 第二二四表 伊豫米穀取引所買高.....121
 第二二五表 會社事業及組織別.....122
 第二二六表 會社組織都市別.....123
 第二二七表ノ一 會社資本階級別.....124
 第二二七表ノ二 同.....124
 第二二八表 物價.....125

金融及貯蓄

第二二九表 銀行種類組織別.....127
 第二三〇表ノ一 銀行資本階級別.....127
 第二三〇表ノ二 同.....128
 第二三一表 銀行預金.....128
 第二三二表 銀行貸付金ノ一.....130
 第二三三表 同ノ二.....131

第二三四表 割引手形及荷付爲替手形 131

第二三五表 農工銀行貸付金ノ一 132

第二三六表 同ノ二 132

第二三七表 農工銀行年賦貸付金期限別 133

第二三八表 質屋ノ貸金 133

第二三九表 銀行貯蓄預金職業別 134

第二四〇表 銀行貯蓄預金金額階級別 134

第二四一表 銀行定期積金職業別 135

第二四二表 銀行定期積金給付契約額別受入金 135

第二四三表 郵便貯金 136

雜件

第二四四表 縣勸業費 137

第二四五表 縣勸業費國庫補助 137

第二四六表 郡勸業費 137

第二四七表 市町村勸業費 138

第二四八表 縣農會歲入歲出 138

第二四九表 郡農會歲入歲出 139

第二五〇表 町村農會歲入歲出 139

第二五一表 產業組合種類別 140

第二五二表 產業組合事業成績 140

第二五三表 各種組合 140

第二五四表 畜産組合 141

第二五五表 漁業組合 141

附錄

會社一覽表 143

工場一覽表 151

農業

第一表 農家戸數

大正七年十二月末日

郡市	總戸數	農家専業兼業別			農家自作小作別			計
		専業	兼業	計	自作	小作	自作兼小作	
溫 泉 郡	28,103	13,737	1,735	18,472	5,159	6,410	6,903	18,472
滋 賀 郡	29,882	11,365	6,121	18,186	6,159	4,912	7,115	18,186
新 居 原 郡	9,043	4,327	2,371	6,698	858	3,052	2,788	6,698
上 伊 豫 東 郡	15,593	4,803	3,866	8,669	823	5,403	2,443	8,669
浮 久 郡	12,705	4,180	3,416	7,896	1,610	3,341	2,946	7,896
大 同 郡	7,271	4,822	1,441	6,263	2,581	1,183	2,499	6,263
正 六 年	11,762	5,294	2,381	7,675	1,958	2,772	2,945	7,675
同 五 年	16,193	7,903	4,099	12,002	4,546	2,413	5,043	12,002
同 四 年	18,780	6,355	6,586	12,941	7,213	1,925	3,803	12,941
同 三 年	11,056	7,085	2,821	9,906	5,073	1,598	3,235	9,906
北 南 郡	25,089	9,412	6,629	16,041	7,483	3,464	5,094	16,041
山 和 市	6,157	2,426	2,972	5,398	3,023	854	1,521	5,398
計	13,253	127	107	234	4	215	15	234
大 同 同 同 同	204,887	82,136	48,245	130,381	46,490	37,542	46,349	130,381
正 六 年	203,519	84,460	47,399	131,859	46,900	38,268	46,691	131,859
同 五 年	201,768	87,158	47,231	134,389	47,419	38,496	48,474	134,389
同 四 年	201,503	87,648	48,412	136,060	48,097	39,078	48,885	136,060
同 三 年	208,241	86,816	49,131	135,947	48,554	38,412	48,981	135,947
同 二 年	199,114	86,269	48,964	135,233	48,782	38,049	48,402	135,233
同 同 同 同	196,617	86,180	49,367	135,547	49,205	38,114	48,228	135,547
治 四 年	197,661	87,069	49,596	136,665	49,506	38,379	48,780	136,665
同 三 年	196,402	91,933	46,688	138,621	50,194	38,809	49,618	138,621
同 二 年	199,876	92,434	47,738	140,217	50,548	39,649	50,020	140,217

第二表 自作及小作耕地反別

大正七年十二月末日

郡市	自作地			小作地			計		
	田	畑	計	田	畑	計	田	畑	計
溫 泉 郡	4,089.2	1,818.5	5,907.7	6,379.9	1,390.6	7,770.5	10,469.1	3,209.1	13,678.2
滋 賀 郡	2,779.1	3,397.7	6,176.8	3,341.3	1,852.7	5,194.0	6,120.4	5,250.4	11,370.8
新 居 原 郡	1,421.6	2,271.5	3,693.1	2,885.8	668.8	3,554.6	4,307.4	2,940.3	7,247.7
上 伊 豫 東 郡	713.1	664.8	1,377.9	3,668.5	1,795.9	5,464.4	4,381.6	2,460.7	6,842.3
浮 久 郡	758.9	2,565.3	3,324.2	2,113.0	1,823.2	3,936.2	2,871.9	4,388.5	7,260.4
大 同 郡	970.2	7,616.4	8,586.6	665.7	3,361.3	4,027.0	1,635.9	10,977.7	12,615.6
正 六 年	1,475.5	2,288.8	3,764.3	2,529.0	1,193.8	3,722.8	4,004.5	3,482.6	7,487.1
同 五 年	1,961.9	5,591.9	7,553.8	1,416.6	2,492.7	3,909.3	3,378.5	8,084.6	11,463.1
同 四 年	966.0	4,686.3	5,652.3	372.5	1,874.2	2,246.7	1,338.5	6,560.5	7,899.0
同 三 年	2,257.5	5,082.6	7,340.1	1,513.8	2,010.4	3,524.2	3,771.3	7,093.0	10,864.3
北 南 郡	2,840.3	5,825.0	8,665.3	2,177.3	1,771.0	3,948.3	5,017.6	7,596.0	12,613.6
山 和 市	662.7	1,382.1	2,044.8	506.8	487.2	994.0	1,169.5	1,869.3	3,038.8
計	3.6	2.4	6.0	80.6	7.6	88.2	84.2	10.0	94.2
大 同 同 同 同	20,699.6	43,193.3	63,892.9	27,650.8	20,729.4	48,380.2	48,350.4	63,922.7	112,473.1
正 六 年	20,791.9	42,631.4	63,423.3	27,624.1	21,379.4	49,003.5	48,416.0	64,010.8	112,426.3
同 五 年	20,983.5	42,284.8	63,268.3	27,512.4	21,803.0	49,315.4	48,495.9	64,087.8	112,553.7
同 四 年	21,607.6	41,543.5	63,151.1	27,430.3	22,010.5	49,440.8	49,637.9	63,554.0	112,591.9
同 三 年	21,130.4	41,303.4	62,433.8	27,824.7	21,965.2	49,789.9	48,955.1	63,268.6	112,223.7

第二表 自作及小作耕地反別 續

Table with 10 columns: 自作地 (田, 畑, 計), 小作地 (田, 畑, 計), 計 (田, 畑, 計). Rows include 大正二年, 大正四年, 大正六年, 大正八年, 大正十年, 大正十二年.

第三表 耕作スル田畑廣狹ニ依リ區別シタル農家戸數 大正七年十二月末日

Table with 8 columns: 五段未満, 五段以上一町未満, 一町以上二町未満, 二町以上三町未満, 三町以上五町未満, 五町以上, 計. Rows include 温越周新字, 上伊喜西東, 北南松, 大正六年, 大正八年, 大正十年, 大正十二年.

第四表 耕地所有ノ廣狹ニ依リ區別シタル土地所有者 大正七年十二月末日

Table with 8 columns: 五段未満, 五段以上一町未満, 一町以上三町未満, 三町以上五町未満, 五町以上十町未満, 十町以上五十町未満, 五十町以上, 計. Rows include 温越周新字, 上伊喜西東, 北南松.

第四表 耕地所有ノ廣狹ニ依リ區別シタル土地所有者 續

Table with 8 columns: 五段未満, 五段以上一町未満, 一町以上三町未満, 三町以上五町未満, 五町以上十町未満, 十町以上五十町未満, 五十町以上, 計. Rows include 南宇和郡市, 大正六年, 大正八年, 大正十年, 大正十二年.

第五表 一毛作二毛作以上作田地ノ反別 大正七年十二月末日

Table with 6 columns: 一毛作 (桑樹果樹其他樹木ヲ植付タルモノ, 其ノ他, 計), 二毛以上作ノ田地 (普通ノ裏作, 緑肥裏作, 計), 合計. Rows include 温越周新字, 上伊喜西東, 北南松, 大正六年, 大正八年, 大正十年, 大正十二年.

第六表 牛馬耕ヲ爲ス田畑及耕牛馬數 大正七年十二月末日

Table with 5 columns: 田, 畑, 計, 牛, 馬, 計. Rows include 温越周新字.

第六表 牛馬耕ヲ爲ス田畑及耕牛馬數 續

Table with columns for region (e.g., 新潟, 房摩, 郡), field type (田, 畑), and number of oxen/horses (牛, 馬). Includes sub-totals for years like 大正六年 and 同治四年.

第八表 耕 地

Table with columns for region (e.g., 温越, 泉智, 郡), area (地區面積), and expenses (工事費). Includes sub-totals for years like 大正六年 and 同治四年.

備考 工事費ハ既ニ決算ヲ終リタルモノハ決算額ヲ未タ決算ヲ終ラサルモノハ豫算額ヲ掲グ但明治四四年八月及同四二

第九表 米 作 付 反 別

Table with columns for rice type (e.g., 粳米, 糯米), area (面積), and yield (收穫). Includes sub-totals for years like 大正六年 and 同治四年.

第七表 農業ニ關スル教育ヲ受ケタル者

大正七年十二月末日

Table with columns for education level (e.g., 小學校程度, 中學校程度) and number of students. Includes sub-totals for years like 大正六年 and 同治四年.

整 理

大正七年十二月末日

Table with columns for region (e.g., 北南, 字和, 郡), area (地區面積), and expenses (工事費). Includes sub-totals for years like 大正六年 and 同治四年.

年九月調査ノ工事費ハ總テ豫算額ヲ掲ケタリ

及 收 穫 高 大 正 七 年

Table with columns for rice type (e.g., 陸米, 平均), price (價), and yield (收穫). Includes sub-totals for years like 大正六年 and 同治四年.

第九表 米作付反別

Table with columns for '作付段別' (Cultivation stages), '收穫高' (Yield), and '一段歩' (Step 1). Rows include various prefectures like 居郡, 浮穴郡, etc., and a summary row '計'.

第一〇表 麥作付反別

Table with columns for '作付段別' (Cultivation stages), '收穫高' (Yield), and '一段歩' (Step 1). Rows include various prefectures like 溫藏周新字, 泉智桑居原, etc., and a summary row '計'.

及收穫高總數

Table with columns for '收穫高' (Yield), '價額' (Value), and '一石二付價額' (Price per stone). Rows include various prefectures and a summary row '計'.

及收穫高總數 大正七年

Table with columns for '收穫高' (Yield), '價額' (Value), and '一石二付價額' (Price per stone). Rows include various prefectures and a summary row '計'.

第一一表 麥作付反別

Table with columns for '作付段別' (Cultivation stages), '收穫高' (Yield), and '一段歩' (Step). Rows include various regions like 溫越周新字, 泉智桑居摩, etc.

第一二表 麥作付反別

Table with columns for '作付段別' (Cultivation stages), '收穫高' (Yield), and '一段歩' (Step). Rows include various regions like 溫越周新字, 泉智桑居摩, etc.

及收穫高 (第一〇表ノ内田作) 大正七年

Table with columns for '收穫高' (Yield), '價額' (Value), and '一石ニ付價額' (Price per stone). Rows include various regions like 溫越周新字, 泉智桑居摩, etc.

及收穫高 (第一〇表ノ内畑作) 大正七年

Table with columns for '收穫高' (Yield), '價額' (Value), and '一石ニ付價額' (Price per stone). Rows include various regions like 溫越周新字, 泉智桑居摩, etc.

第一三表 食用特用農産物ノ一 (大豆,小豆,豌豆) 大正七年

Table with 13 columns: 大豆 (大豆), 小豆 (小豆), 豌豆 (豌豆). Each column has sub-columns for 作付段別 (Cultivation stage), 收穫高 (Yield), 價額 (Value), and 一段歩收穫高 (First step yield). Rows include regional data for 溫越周新字, 泉智桑居摩, 上伊喜西東, 北南松, and summary rows for 大正六五四三二 and 同治元四三二.

第一五表 食用特用農産物ノ三 (蕎麥,稗,黍) 大正七年

Table with 13 columns: 蕎麥 (Buckwheat), 稗 (Panicum), 黍 (Millet). Each column has sub-columns for 作付段別 (Cultivation stage), 收穫高 (Yield), 價額 (Value), and 一段歩收穫高 (First step yield). Rows include regional data for 溫越周新字, 泉智桑居摩, 上伊喜西東, 北南松, and summary rows for 大正六五四三二 and 同治元四三二.

第一四表 食用特用農産物ノ二 (蠶豆,落花生,粟) 大正七年

Table with 13 columns: 蠶豆 (Broad bean), 落花生 (Peanut), 粟 (Millet). Each column has sub-columns for 作付段別 (Cultivation stage), 收穫高 (Yield), 價額 (Value), and 一段歩收穫高 (First step yield). Rows include regional data for 溫越周新字, 泉智桑居摩, 上伊喜西東, 北南松, and summary rows for 大正六五四三二 and 同治元四三二.

第一六表 食用特用農産物ノ四 (玉蜀黍,甘藷,馬鈴薯) 大正七年

Table with 13 columns: 玉蜀黍 (Corn), 甘藷 (Cassava), 馬鈴薯 (Potato). Each column has sub-columns for 作付段別 (Cultivation stage), 收穫高 (Yield), 價額 (Value), and 一段歩收穫高 (First step yield). Rows include regional data for 溫越周新字, 泉智桑居摩, 上伊喜西東, 北南松, and summary rows for 大正六五四三二 and 同治元四三二.

第一七表 食用特用農産物ノ五 (蒟蒻芋、青芋、蘿蔔) 大正七年

Table with columns for crop types (蒟蒻芋, 青芋, 蘿蔔) and sub-columns for yield and price. Rows list various prefectures and years.

第一八表 食用特用農産物ノ六 (牛蒡、葱頭、甘蔗) 大正七年

Table with columns for crop types (牛蒡, 葱頭, 甘蔗) and sub-columns for yield and price. Rows list various prefectures and years.

第一九表 食用特用農産物ノ七 (蕃椒、薑、人參) 大正七年

Table with columns for crop types (蕃椒, 薑, 人參) and sub-columns for yield and price. Rows list various prefectures and years.

第二〇表 食用特用農産物ノ八 (除虫菊、薄荷、實棉) 大正七年

Table with columns for crop types (除虫菊, 薄荷, 實棉) and sub-columns for yield and price. Rows list various prefectures and years.

第二一表 食用特用農産物ノ九 (菜種、葉藍) 大正七年

Table with columns for crop types (菜種, 葉藍), production methods (作付反別), and regional data (温越周新字, 泉智桑居摩, etc.).

第二三表 食用特用農産物ノ十一 (櫛、楮、三椏) 大正七年

Table with columns for crop types (櫛, 楮, 三椏), production methods (作付反別), and regional data (温越周新字, 泉智桑居摩, etc.).

第二二表 食用特用農産物ノ十 (大麻、苧麻、黄麻) 大正七年

Table with columns for crop types (大麻, 苧麻, 黄麻), production methods (作付反別), and regional data (温越周新字, 泉智桑居摩, etc.).

第二四表 食用特用農産物ノ十二 (杞柳、蘭、荳苳) 大正七年

Table with columns for crop types (杞柳, 蘭, 荳苳), production methods (作付反別), and regional data (温越周新字, 泉智桑居摩, etc.).

備考 大正四年ノ價額合計中ニハ花百合ノ價額84圓ヲ含ム

第二五表 食用農産物ノ一 (食用百合、漬菜) 大正六年

Table with columns for crop types (食用百合, 漬菜), production volume, price, and value. Rows include regional data (e.g., 温越周新字, 泉智桑居摩) and annual trends (大正三, 大正四).

備考 本表以下六表ハ大正四年以後毎三年ノ定期調査トナシタルニ付大正四年全五年及全七年ノ調査ナシ

第二六表 食用農産物ノ二 (甘藍, 蕪菁, 胡蘿蔔) 大正六年

Table with columns for crop types (甘藍, 蕪菁, 胡蘿蔔), production volume, price, and value. Rows include regional data and annual trends.

第二七表 食用農産物ノ三 (葱, 蓮根, 慈姑) 大正六年

Table with columns for crop types (葱, 蓮根, 慈姑), production volume, price, and value. Rows include regional data and annual trends.

第二八表 食用農産物ノ四 (筍, 胡瓜, 白瓜) 大正六年

Table with columns for crop types (筍, 胡瓜, 白瓜), production volume, price, and value. Rows include regional data and annual trends.

第二九表 食用農産物ノ五(南瓜.西瓜.甜瓜) 大正六年

Table with 14 columns: 南瓜, 西瓜, 甜瓜. Each column has sub-columns for production type, yield, and price. Rows list various prefectures like 温越周新, 泉智桑居, etc., and a total row.

第三〇表 食用農産物ノ六(茄.蕃茄) 大正六年

Table with 14 columns: 茄, 蕃茄. Each column has sub-columns for production type, yield, and price. Rows list various prefectures and a total row.

第三一表 乾 物 大正六年

Table with 12 columns: 甘藷切干, 乾 蘿 蔔, 乾 芋 蕁, 乾 瓢 瓜. Each column has sub-columns for quantity and price. Rows list prefectures and a total row.

備考 本表ハ大正六年ノ調査ヲ第一回トシ以後毎三年ノ定期調査ニ付大正七年分ノ調査ヲ缺ク

第三二表 果 實 ノ 一 (梅.桃.苹果.枇杷) 大正七年

Table with 16 columns: 梅, 桃, 苹果, 枇杷. Each column has sub-columns for tree count, yield, and price. Rows list various prefectures and a total row.

第三三表 果 實 ノ 二 (梨.柿) 大正七年

Table with 12 columns: 梨, 柿. Each column has sub-columns for tree count, yield, and price. Rows list prefectures and a total row.

第三三表 果 實 ノ 二 (梨. 柿) 續

Table with columns for fruit types (梨, 柿), tree counts, yields, and prices. Includes sub-sections for '梨' and '柿' with further breakdowns into '本' and '西' categories.

第三四表 果 實 ノ 三 (櫻桃. 葡萄. 栗. 蜜柑) 大正七年

Table with columns for fruit types (櫻桃, 葡萄, 栗, 蜜柑), tree counts, yields, and prices. Includes sub-sections for each fruit type.

第三五表 果 實 ノ 四 (柑橘ノ類) 大正七年

Table with columns for citrus fruit types (ネーブルオレンジ, 夏橙, 其他ノ柑橘), tree counts, yields, and prices. Includes sub-sections for each type.

第三六表ノ一 果 樹 園 (本表ノ收穫高及樹數) 大正七年

Table with columns for orchard types (梅, 桃, 苹果, 枇杷), tree counts, yields, and prices. Includes sub-sections for each type.

第三六表ノ二 果 樹 園 (續) 大 正 七 年

Table with columns for fruit types (梨, 柿), sub-categories (日本梨, 西洋梨), and metrics (反別, 結實數, 收穫高). Rows include various prefectures like 溫越, 泉智, 郡, etc.

第三六表ノ三 果 樹 園 (續) 大 正 七 年

Table with columns for fruit types (葡萄, 梨, 橘, 蘋果), sub-categories (蜜橘, ナーブルオレンジ), and metrics (反別, 結實數, 收穫高). Rows include various prefectures like 溫越, 泉智, 郡, etc.

第三六表ノ四 果 樹 園 (續) 大 正 七 年

Table with columns for fruit types (柑, 橙, 其他), sub-categories (夏, 冬), and metrics (反別, 結實數, 收穫高). Rows include various prefectures like 溫越, 泉智, 郡, etc.

第三六表ノ四 果 樹 園 (續)

Table with columns for fruit types (柑, 橙, 其他), sub-categories (夏, 冬), and metrics (反別, 結實數, 收穫高). Rows include various prefectures like 宇上, 伊喜, 郡, etc.

第三七表 果 樹 苗 自大正五年七月一ヶ年 至大正六年六月一ヶ年

Table with columns for fruit types (桃, 梨, 蘋果, 柿, 橘, 葡萄, 其他) and metrics (數量, 價額). Rows include various prefectures like 溫越, 泉智, 郡, etc.

備考 本表ノ事實ハ毎三年ノ定期調査ニ屬シ大正七年ノ調査ヲ缺ク

第三八表 綠肥用作物總數種類別 大 正 七 年

Table with columns for crop types (大豆, 雲英, 苜蓿, 豆及豆, 其他) and metrics (作付反別, 收穫高, 價額). Rows include various prefectures like 青刈, 雲英, 苜蓿, etc.

第三八表 綠肥用作物總數種類別 (續)

Table with columns for '田' (Field), '畑' (Field), and '計' (Total), subdivided into '作付反別' (Cultivation type) and '收穫高' (Yield). Rows include '計' (Total), '大正六年' (Taisho 6), '大同元年' (Taisho 1), and '同治四年' (Tōmei 4).

備考 本表以下三表ノ價額中ニハ字庫種ノ秋播紫雲英210,470貫全量蠶豆及豌豆49,200貫ノ價額ヲ含マズ

第三九表 綠肥用作物總數郡市別 大正七年

Table with columns for '田' (Field), '畑' (Field), and '計' (Total), subdivided into '作付反別' (Cultivation type) and '收穫高' (Yield). Rows list various prefectures like 溫越, 泉智, 郡, etc., and a '計' (Total) row.

第四〇表 秋播綠肥用作物 (第三九表ノ内) 大正七年

Table with columns for '紫雲英' (Purple Cloud Clover), '蠶豆及豌豆' (Soybean and Pea), '其ノ他' (Others), and '計' (Total), subdivided into '作付反別' (Cultivation type) and '收穫高' (Yield). Rows list prefectures like 溫越, 泉智, etc.

第四〇表 秋播綠肥用作物 (續)

Table with columns for '紫雲英' (Purple Cloud Clover), '蠶豆及豌豆' (Soybean and Pea), '其ノ他' (Others), and '計' (Total), subdivided into '作付反別' (Cultivation type) and '收穫高' (Yield). Rows include '東北兩縣' (Tohoku Prefectures), '大正六年' (Taisho 6), and '同治四年' (Tōmei 4).

第四一表 春播綠肥用作物 (第三九表ノ内) 大正七年

Table with columns for '青刈大豆' (Green-cut Soybean), '紫雲英' (Purple Cloud Clover), '蠶豆及豌豆' (Soybean and Pea), '其ノ他' (Others), and '計' (Total), subdivided into '作付反別' (Cultivation type) and '收穫高' (Yield). Rows list prefectures like 溫越, 泉智, etc.

第四二表 葉 煙 草 大 正 七 年

Table with 4 columns: 耕 作 反 別, 收 獲 高, 賠 償 金. Rows include 越 智 郡, 宇 摩 郡, 計, 大 正 六 年, 大 同 同 年, 大 同 同 年.

第四三表 茶 畑 大 正 七 年 六 月 末 日

Table with 5 columns: 耕 作 者, 畑 (前年七月以來, 前年七月現, 現), 見 積 反 別, 反 別 合 計. Rows include 溫 越 周 新 字, 上 伊 喜 西 東, 北 南, 計, 大 同 同 年, 大 同 同 年, 大 同 同 年, 大 同 同 年.

備 考 見積反別トハ作付畑以外ニ散在セル株數ヲ附近ノ作付畑ニ比準シテ見積リタルモノナリ...

第四四表 桑 畑 及 桑 葉 大 正 七 年

Table with 10 columns: 耕 作 者, 桑 畑 (新, 付, 現), 桑 葉 (見積反別, 反別計, 收 獲 量, 價 額, 一 反 步 收 獲). Rows include 溫 越 周 新 字, 上 伊 喜 西 東, 計, 大 同 同 年, 大 同 同 年.

第四四表 桑 畑 及 桑 葉 (續)

Table with 10 columns: 耕 作 者, 桑 畑 (新, 付, 現), 桑 葉 (見積反別, 反別計, 收 獲 量, 價 額, 一 反 步 收 獲). Rows include 東 北 南, 計, 大 同 同 年, 大 同 同 年, 大 同 同 年, 大 同 同 年, 大 同 同 年, 大 同 同 年.

備 考 桑畑ハ六月三十日ノ調査ニシテ新作及廢作ハ其前一ケ年間ノ事實ナリ...

第四五表 桑 苗 自 大 正 六 年 七 月 一 ケ 年 至 大 正 七 年 六 月 一 ケ 年

Table with 10 columns: 團體自ラ仕立テ、配付若ハ拂トケタルモノ, 個人自ラ仕立テ、販 賣シタルモノ, 合 計. Rows include 溫 越 周 新 字, 上 伊 喜 西 東, 北 南, 計, 大 同 同 年, 大 同 同 年.

備 考 團體トハ郡、市、町、村、郡市町村農會、組合等ヲ謂フ

第四六表 掃立枚數ニ依リ區別シタル養蠶戶數 大正七年

Table with columns for season (春, 夏, 秋) and number of silkworms (枚), and rows for various regions (e.g., 溫越周新字, 泉智桑居摩) and a summary row for 大正六年.

第四七表 繭 總 産 額 大正七年

Table with columns for region, number of households (養蠶戶數), and total value (總産額) for various silkworm types (良繭, 繭, 玉繭, 屑繭).

備考 本表ノ養蠶戶數ハ春・夏・秋・蠶ヲ通シタル實戶數ナリ前年出産繭ノシテ掲記シタル數量及價額ハ屑繭中ニ合算シタリ以下四表同シ

第四八表 春 蠶 (第四七表ノ内) 大正七年

Table with columns for region, number of households, and detailed production data for spring silkworms, including quantities and values for different silkworm types.

第四九表 夏 蠶 (第四七表ノ内) 大正七年

Table with columns for region, number of households, and detailed production data for summer silkworms, including quantities and values for different silkworm types.

第五〇表 秋 蠶 (第四七表ノ内) 大正七年

Table with columns for region (e.g., 温越周新字, 上伊喜西東), production type (e.g., 養蠶, 立蠶), and metrics (e.g., 養蠶戸數, 立蠶枚數, 收量, 收額).

第五一表 蠶種検査合格數 大正七年

Table with columns for region, original silkworm count (原蠶種), and inspection results (合格枚數).

備考 原蠶種ハ五パーセント以上ノモノハ之ヲ不合格トス有毒蠶ハ検査數ノ一.九パーセントアリ...

畜 産

第五二表 牛 大正七年末

Table with columns for region, breed (内種, 雜種, 外種), and metrics (牝, 牡, 計).

第五三表 産 牛 大正七年

Table with columns for region, breed, and metrics (牝, 牡, 計, 價額, 頭數).

第五三表 牛 續

Table with columns for '内種', '雜種', '外種', and '計'. Rows include years from 1913 to 1922 and various regions like 大正四年, 同治四年, etc.

第五四表 牛 斃 死 大正七年

Table showing the number of cows that died in 1918, categorized by region and breed type (内種, 雜種, 外種).

第五五表 馬 大正七年末

Table showing the number of horses at the end of 1918, categorized by region and breed type.

第五五表 馬 續

Table with columns for '内種', '雜種', '外種', and '計'. Rows include years from 1913 to 1922 and various regions like 上伊喜, 浮穴, etc.

第五六表 馬 産 大正七年

Table showing the number of horses born in 1918, categorized by region and breed type.

第五七表 馬 斃 死 大正七年

Table showing the number of horses that died in 1918, categorized by region and breed type.

第五七表 馬 斃 死 續

Table with columns for location (e.g., 周新字, 桑居), breed type (内種, 雜種, 外種), and counts (牝, 牡, 計). Includes a summary row for '計' and a section for '大同正六' years.

第五八表 豚 大正七年末

Table with columns for location (e.g., 温越新字, 泉智), breed type (内種, 雜種, 外種), and counts (牝, 牡, 計). Includes a summary row for '計' and a section for '大同正六' years.

第五九表 産 豚 大正七年

Table with columns for location (e.g., 温越新字, 泉智), breed type (内種, 雜種, 外種), and values (計, 價額, 頭數). Includes a summary row for '計' and a section for '大同正六' years.

第六〇表 豚 斃 死 大正七年

Table with columns for location (e.g., 温越新字, 泉智), breed type (内種, 雜種, 外種), and counts (牝, 牡, 計). Includes a summary row for '計' and a section for '大同正六' years.

第六一表 綿 羊 大正七年

Table with columns for location (e.g., 字, 摩), breed type (年, 末, 現, 在), and counts (頭數, 出, 産, 斃, 死). Includes a summary row for '計' and a section for '大同正六' years.

第六二表 山 羊 大正七年

	年末現在頭數			出 産			斃 死			
	牝	牡	計	牝	牡	計	價 額	牝	牡	計
越智郡	62	20	82	12	17	29	431	—	—	—
上伊喜四	—	—	—	—	—	—	—	—	—	—
浮穴郡	2	—	2	—	—	—	—	—	—	—
豫多郡	4	—	4	—	—	—	—	—	—	—
和字郡	23	33	56	1	1	2	120	1	—	1
東北南	11	4	15	5	3	8	40	2	2	4
字字山	3	6	9	3	3	6	30	—	—	—
市	4	3	7	—	—	—	—	—	—	—
計	10	2	12	6	2	8	—	1	3	4
計	119	70	189	32	29	61	636	6	5	11
大正	119	32	151	26	22	48	192	6	4	10
同治	72	18	90	13	7	20	112	2	5	7
同治	77	36	113	14	9	23	116	3	3	6
同治	70	28	98	6	4	10	?	—	—	—
同治	57	22	79	11	5	16	?	—	—	—
同治	43	18	61	25	12	40	?	—	—	—
同治	46	4	50	32	4	36	?	3	—	3
同治	4	3	7	—	—	—	—	—	—	—

第六三表 乳 牛 大正七年

	搾乳戸數	乳 用 牛 頭 數		搾 乳 高	價 額
		二 歲 以 上	二 歲 未 滿		
溫越郡	13	111	65	石	円
泉智郡	11	43	24	575	29,970
桑居郡	3	13	4	366	21,960
新字郡	4	19	4	34	1,921
浮穴郡	3	15	8	150	7,469
上伊喜四	1	3	—	82	4,533
浮穴郡	3	14	—	13	779
豫多郡	6	26	17	76	4,615
和字郡	9	39	—	158	11,087
東字郡	2	8	3	275	17,881
北南	10	74	32	44	3,520
字字山	1	2	—	331	17,531
市	1	22	14	13	780
計	67	389	171	2,243	128,346
大正	68	439	178	2,423	99,909
同治	70	441	151	2,346	82,363
同治	74	467	176	2,708	79,534
同治	76	450	174	2,475	92,042
同治	74	479	182	2,355	85,649
同治	75	362	307	2,516	95,702
同治	75	582	331	3,497	95,855
同治	72	576	342	3,499	126,715
同治	94	507	350	2,118	77,871

備考 本表ノ頭數ハ第五三表(牛)ノ中ニ包含セルモノナリ

第六四表 種 用 牡 牛 馬 大正七年末

	牡 牛				牡 馬			
	和 種	改良和種	雜 種	外 種	和 種	雜 種	外 種	計
溫越郡	—	4	—	4	—	—	—	2
泉智郡	—	14	—	—	—	—	—	—
桑居郡	—	1	—	—	—	—	—	—
新字郡	—	1	—	—	—	—	—	—
計	1	2	—	—	—	—	—	—
上伊喜四	—	10	—	3	—	—	—	—
浮穴郡	—	2	—	3	—	—	—	—
豫多郡	—	14	—	1	—	—	—	—
和字郡	—	30	—	1	—	—	—	—
東字郡	3	10	—	4	—	—	—	—
北南	—	14	—	—	—	—	—	—
字字山	1	5	—	2	—	—	—	—
市	—	—	—	1	—	—	—	—
計	5	107	—	21	13	—	—	3
大正	8	95	—	24	10	—	—	4
同治	3	136	—	10	10	—	—	5
同治	90	31	—	15	136	—	—	6
同治	11	80	—	10	101	—	—	7
同治	8	48	—	52	108	—	—	7
同治	4	100	—	17	121	—	—	10
同治	5	106	—	15	126	—	—	3
同治	7	103	—	14	124	—	—	2
同治	?	?	—	?	?	—	—	?

第六五表 屠 畜 大正七年

	屠場數	畜 種	頭 數			斤 量			價 額			平均百斤ニ付
			牝	牡	計	牝	牡	計	円	円	円	
越智郡	1	成牛	40	588	628	8,433	123,775	137,208	5,397	82,416	87,813	64.00
			2	22	24	340	3,740	4,080	217	2,396	2,613	64.04
			14	12	26	1,420	2,064	3,484	654	1,114	1,768	50.72
			37	21	58	3,412	1,426	4,838	1,637	684	2,321	47.97
			93	643	736	13,605	136,005	149,610	7,905	86,610	94,515	63.17
新居郡	1	成牛	23	270	293	768	62,496	63,264	507	40,622	41,129	65.01
			—	8	8	—	1,170	1,170	—	737	737	63.00
			—	4	4	—	612	612	—	275	275	44.93
			—	—	—	—	—	—	—	—	—	—
			23	282	305	768	64,278	65,046	507	41,634	42,141	64.79

第六五表 屠 畜 績

Table with columns for屠場數, 畜種, 頭數, 斤量, 價額. Rows include 宇摩郡, 喜多郡, 西字和郡, 北字和郡, 松山市, 計, 大正六年, 同五年, 同四年, 同三年.

第六六表 獸醫及蹄鐵工 大正七年末

Table with columns for 試驗及第, 官立學校卒業, 府立學校卒業, 私立學校卒業, 獸醫, 蹄鐵工, 免狀, 附人員, 假免, 計. Rows include 溫越周新字, 泉智桑居摩, 浮穴, 上伊喜西東, 北南松, 大正六五年.

第六七表 家畜市場 大正七年

Table with columns for 市場, 常設, 定期又臨時, 入場頭數, 賣, 買, 交換, 入場頭數, 賣, 買, 交換. Rows include 溫越周新字, 泉智桑居摩, 浮穴, 上伊喜西東, 北南松, 大正六五年, 同同同, 同同同.

第六八表 家禽ノ一 (鶏) 大正七年六月末

Table with columns for poultry types (chickens, geese, ducks), counts, and values. Includes sub-headers for '飼養戸數' and '産卵'.

第六九表 家禽ノ二 (鶯) 大正七年六月末

Table with columns for poultry types (sparrows), counts, and values. Includes sub-headers for '飼養戸數' and '産卵'.

林業

第七〇表 林野總面積 大正七年末

Table showing forest and field areas by region (e.g., 温越周新宇, 泉智桑居摩) and tree types (針葉樹林, 闊葉樹林, etc.).

第七一表 國有林野面積 大正七年末

Table showing national forest and field areas by region and tree types.

第七二表 公有林野 大正七年末

Table showing public forest and field areas by region and tree types.

第七二表 公有林野 續

Table with columns for land types (立木地, 無立木地), forest types (針葉樹林, 闊葉樹林, 針混, 竹林), and regional counts (新字, 伊豫, 西東, 北南, 計).

備考 本表以下三表ハ週期ノ調査ニ屬シ大正五年及大正六年ノ調査ナシ印ヲ附シタルハ縣有林ナリ

第七三表 社寺有林野 大正七年末

Table with columns for land types, forest types, and regional counts (溫越, 泉智, 周新, 伊豫, 西東, 北南, 計).

第七四表 私有林野 大正七年末

Table with columns for land types, forest types, and regional counts (溫越, 泉智, 周新, 伊豫, 西東, 北南, 計).

第七五表 保安林 大正七年末

Table with columns for ownership types (國有, 公有, 社寺有, 私), forest types, and regional counts (土砂防止林, 水源涵養林, 防風林, 湖害防備林, 魚附林, 航行目標林, 風致林, 計).

第七六表 學校林 大正七年末

Table with columns for school types (小學校, 甲種實業學校, 乙種實業學校), ownership types, and regional counts (溫越, 泉智, 周新, 伊豫, 西東, 北南, 計).

備考 本表ハ定期調査ニシテ大正五年及大正六年ノ調査ナシ

第七七表 民有林野開墾(總數) 大正七年

Table with 12 columns: 田, 畑, 宅地, 燒畑切替畑, 其他形質變更, 計. Rows include 溫越周新字, 泉智桑居摩, 郡郡郡, 上伊喜西東, 北南松, 計, 大正六五年, 大同.

第七八表 民有林野開墾(第七七表ノ内公有林野) 大正七年

Table with 12 columns: 田, 畑, 宅地, 燒畑切替畑, 其他形質變更, 計. Rows include 溫越周新字, 泉智桑居摩, 郡郡郡, 上伊喜西東, 北南松, 計, 大正六五年, 大同.

第七九表 民有林野開墾(第七七表ノ内社寺有林野) 大正七年

Table with 12 columns: 田, 畑, 宅地, 燒畑切替畑, 其他形質變更, 計. Rows include 溫越北, 泉智和, 郡郡郡, 計, 大正六五年, 大同.

第八〇表 民有林野開墾(第七七表ノ内私有林野) 大正七年

Table with 12 columns: 田, 畑, 宅地, 燒畑切替畑, 其他形質變更, 計. Rows include 溫越周新字, 泉智桑居摩, 郡郡郡, 上伊喜西東, 北南松, 計, 大正六五年, 大同.

第八一表 民有林野人工造林面積 大正七年

Table with 10 columns: 公有, 有, 社寺有, 私有, 合計. Sub-columns for 公有 and 有 include 縣, 郡, 市町村, 部落, 其ノ他. Rows include 溫越周新字, 泉智桑居摩, 郡郡郡, 上伊喜西東, 北南松, 計, 大正六五年, 大同.

第八二表 民有林野人工造林(新植針葉樹) 大正七年

Table with 10 columns: 杉, 扁柏, 松, 其他, 計. Sub-columns for 杉, 扁柏, 松 include 面積, 數量. Rows include 溫越, 泉智, 郡郡, 計, 大正六五年, 大同.

第八二表 民有林野人工造林 續

	杉		扁 柏		松		其 他		計	
	面積	數量	面積	數量	面積	數量	面積	數量	面積	數量
公 有 林										
周新字上伊	44.0	156,420	54.5	197,320	71.1	298,700	—	—	169.6	652,440
桑居郡	—	—	9.7	29,000	4.3	16,500	—	—	14.0	45,500
浮穴郡	54.0	138,384	86.8	291,560	39.8	223,800	—	—	180.6	653,744
和郡	58.3	223,620	30.2	120,580	0.1	300	—	—	88.6	344,500
計	0.3	900	—	—	0.7	1,200	—	—	1.0	2,100
四東北南	2.3	5,200	3.2	6,200	0.1	200	—	—	5.6	11,600
字和郡	6.0	21,000	47.1	171,400	16.7	34,640	—	—	69.8	227,040
字和郡	5.2	24,600	115.9	394,350	13.1	30,420	—	—	134.2	449,270
字和郡	25.0	83,600	30.9	152,700	8.7	22,450	—	—	64.6	258,750
計	256.5	884,574	412.7	1,488,010	196.5	756,310	—	—	865.7	3,128,894
社 寺 有 林										
溫越周上伊	—	—	0.2	1,000	—	—	—	—	0.2	1,000
泉智郡	—	—	—	—	0.6	1,800	—	—	0.6	1,800
浮穴郡	0.2	600	—	—	—	—	—	—	0.2	600
和郡	1.1	6,900	0.2	500	—	—	—	—	1.3	7,400
多和郡	2.5	10,000	—	—	—	—	—	—	2.5	10,000
喜南	0.2	800	—	—	—	—	—	—	0.2	800
字和郡	0.3	900	0.2	600	—	—	—	—	0.5	1,500
計	4.3	19,200	0.6	2,100	0.6	1,800	—	—	5.5	23,100
私 有 林										
溫越周新字	91.3	260,900	14.6	38,600	10.1	34,700	—	—	116.0	334,200
泉智郡	33.4	158,600	11.6	136,300	56.5	257,500	0.7	2,300	102.2	554,700
浮穴郡	14.2	42,830	17.5	61,840	23.1	97,300	—	—	54.8	206,970
和郡	61.0	210,000	34.5	112,000	28.8	114,860	—	—	124.3	436,860
多和郡	50.9	103,223	92.3	339,496	13.5	70,000	—	—	156.7	512,719
上伊喜西東	107.4	442,390	23.7	85,500	5.8	20,500	0.4	3,000	137.3	551,390
字和郡	53.9	200,100	5.1	18,500	70.1	225,900	—	—	129.1	444,500
北南	107.2	486,970	37.5	181,120	35.9	168,455	—	—	180.6	836,545
字和郡	35.2	95,660	13.5	35,840	61.7	121,060	—	—	110.4	252,560
字和郡	82.1	228,100	39.1	113,910	25.8	73,690	—	—	147.0	415,900
計	87.2	400,230	104.5	453,570	151.2	305,420	0.2	1,500	343.1	1,160,720
字和郡	72.1	227,900	58.8	183,000	27.4	129,190	—	—	158.3	540,090
計	795.9	2,861,813	452.7	1,759,676	509.9	1,618,775	1.3	6,800	1,759.8	6,247,064
合 計										
合 計	1,056.7	3,765,587	866.0	3,249,786	707.0	2,376,885	1.3	6,800	2,631.0	9,399,058
大 正 六 年	1,210.7	4,567,646	726.0	2,491,864	533.5	2,125,750	8.5	42,870	2,478.7	9,298,130
大 同 四 年	2,029.7	6,918,082	955.5	3,415,958	706.7	2,429,074	37.7	153,538	3,729.6	12,916,652
大 同 三 年	2,166.3	7,345,716	1,279.6	4,223,728	985.0	3,473,315	129.8	628,700	4,560.6	15,071,459

第八三表 民有林野人工造林 (新植潤葉樹林) 大正七年

	樟		櫟		栗		櫻		其 他		計	
	面積	數量	面積	數量	面積	數量	面積	數量	面積	數量	面積	數量
公 有 林												
溫越周新字	—	—	—	—	—	—	0.5	5,000	—	—	0.5	5,000
泉智郡	—	—	—	—	—	—	0.6	3,000	1.4	5,000	2.0	8,000
浮穴郡	—	—	—	—	—	—	—	—	2.0	6,000	2.0	6,000
和郡	—	—	—	—	—	—	2.7	8,000	—	—	2.7	8,000
計	—	—	—	—	—	—	3.8	16,000	3.4	11,000	7.2	27,000
社 寺 有 林												
溫越周新字	—	—	—	—	—	—	—	—	—	—	—	—
泉智郡	—	—	—	—	—	—	1.5	4,500	0.5	800	2.0	5,300
浮穴郡	—	—	—	—	—	—	0.7	2,300	10.0	26,250	10.7	28,550
和郡	—	—	—	—	—	—	—	—	2.0	6,000	2.0	6,000
多和郡	—	—	—	—	1.0	3,000	13.0	62,500	3.0	22,000	17.0	87,500
喜南	—	—	—	—	4.0	8,000	2.5	9,700	—	—	6.5	17,700
字和郡	—	—	—	—	—	—	—	—	—	—	—	—
字和郡	—	—	—	—	21.1	36,550	12.7	75,350	—	—	33.8	111,900
計	—	—	—	—	0.5	5,000	26.1	47,550	65.3	282,790	15.6	55,250
私 有 林												
溫越周新字	—	—	—	—	—	—	—	—	—	—	—	—
泉智郡	—	—	—	—	—	—	—	—	—	—	—	—
浮穴郡	—	—	—	—	—	—	—	—	—	—	—	—
和郡	—	—	—	—	—	—	—	—	—	—	—	—
多和郡	—	—	—	—	—	—	—	—	—	—	—	—
喜南	—	—	—	—	—	—	—	—	—	—	—	—
字和郡	—	—	—	—	—	—	—	—	—	—	—	—
字和郡	—	—	—	—	—	—	—	—	—	—	—	—
計	—	—	—	—	—	—	—	—	—	—	—	—
合 計												
合 計	—	—	0.5	5,000	26.1	47,550	69.1	298,790	19.0	66,250	114.7	417,590
大 正 六 年	0.2	400	4.9	18,400	14.4	30,450	72.4	290,880	18.5	93,437	110.4	433,567
大 同 四 年	0.1	200	—	—	11.0	24,650	57.6	198,880	18.8	78,716	87.5	302,476
大 同 三 年	1.1	3,100	0.5	1,250	13.1	24,660	63.9	247,350	53.4	184,472	132.0	460,832

第八四表 民有林野人工造林 (新植竹林) 大正七年

	苦 竹		淡 竹		江 南 竹		其 他		計	
	面積	數量	面積	數量	面積	數量	面積	數量	面積	數量
公 有 林										
溫 泉 郡	—	—	—	—	—	—	—	—	—	—
社 寺 有 林										
溫 泉 郡	—	—	—	—	—	—	—	—	—	—
私 有 林										
溫 泉 郡	—	—	—	—	0.5	?	—	—	0.5	?

第八四表 民有林野人工造林 續

Table with columns for area and quantity of various types of trees (苦竹, 淡竹, 江南竹, 其他) and a total count. Includes sub-sections for private forests and a summary for the years 1916-1918.

第八五表 民有林野人工造林補植 續

Table showing re-planting of private forests, categorized by tree type (杉, 扁柏, 松, 其他) and forest type (私有林). Includes a summary for the years 1916-1918.

第八五表 民有林野人工造林補植 大正七年

Table showing the area of private forests in 1918, categorized by ownership (公有林, 社寺有林, 私有林) and tree type (針葉樹林, 闊葉樹林). Includes a summary for the years 1916-1918.

八六 民有林野天然造林面積 大正七年

Table showing the area of natural forests in private forests in 1918, categorized by ownership (公有, 社寺有, 私有) and tree type (針葉樹林, 闊葉樹林, 針葉樹闊葉樹混植林). Includes a summary for the years 1916-1918.

第八七表 民有林野天然造林林種別 大正七年

Table showing the species of natural forests in private forests in 1918, categorized by ownership (公有, 社寺有, 私有) and tree type (針葉樹林, 闊葉樹林, 針葉樹闊葉樹混植林). Includes a summary for the years 1916-1918.

第八七表 民有林野天然造林林種別 續

Table with columns for forest types (針葉樹, 闊葉樹, 混種樹) and ownership (公有, 社寺有, 私有). Rows include prefectures like 喜多郡, 四野郡, etc., and a total row.

第八八表 造林用苗木 大正七年

Table showing seedling types (杉, 扁柏, 松, 樟, 櫟, 樺, 槲, 栗, 欒, 其他) and their quantities across various prefectures.

第八九表 造林用苗木 (苗圃所屬別) 大正七年

Table showing seedling types and quantities by nursery location (縣, 郡, 市町村, 部落, 森林組合, etc.).

第八九表 造林用苗木 續

Table showing seedling types and quantities by prefecture (縣, 郡, 市町村, 部落, 森林組合, etc.).

備考 大正七年苗圃ノ計ニハ郡ノ苗圃ヲ含マザルモノナリ

第九〇表 國有林野被害 大正七年度

Table showing damage to national forests (風害, 病虫害, 火災) and their monetary values across prefectures.

第九一表 民有林野被害總數 大正七年

Table showing total damage to private forests (風害, 病虫害, 火災) and their monetary values across prefectures.

第九一表 民有林野被害總數 續

Table with columns for disaster types (風害, 病虫害, 火災) and sub-categories (放火, 失火, 其他), and columns for damage amounts (損害額) and total counts (合計).

備考本表以下四表ニハ鐵毒煙害ヲ含マズ

第九二表 民有林野被害(第九一表ノ内公有林) 大正七年

Table showing damage to public forests, with columns for disaster types and damage amounts.

第九三表 民有林野被害(第九一表ノ内社寺有林) 大正七年

Table showing damage to forests of temples and shrines, with columns for disaster types and damage amounts.

第九四表 民有林野被害(第九一表ノ内私有林) 大正七年

Table showing damage to private forests, with columns for disaster types and damage amounts.

第九五表 國有林伐採總數 大正七年度

Table showing total logging of national forests, with columns for material types (材積, 薪炭材, 竹材) and their respective values.

第九六表 國有林伐採 (第九五表ノ内) 大正七年度

Table with 8 columns: 杉, 扁柏, 松, 樅, 梅, 其他, 計. Rows include 温泉郡, 越智郡, 新居郡, 宇摩郡, 上浮穴郡, 伊豫郡, 北宇和郡, 南宇和郡, and various years from 大正六年 to 同四二年.

第九七表 國有林伐採 (第九五表ノ内) 大正七年度

Table with 8 columns: 樟, 樺, 榿, 栗, 山毛櫸, 其他, 計. Rows include 温泉郡, 越智郡, 新居郡, 上浮穴郡, 北宇和郡.

第九七表 國有林伐採 續

Table with 8 columns: 樟, 樺, 榿, 栗, 山毛櫸, 其他, 計. Rows include 南宇和郡, 計, 大正六年, 同五年, 同四年, 同三年, 同二年, 同元年, 明治四四年, 同四三年, 同四二年.

第九八表 國有林伐採 (第九五表ノ内) 大正七年度

Table with 6 columns: 苦竹, 淡竹, 江南竹, 其他, 計. Rows include 北宇和郡, 計.

備考 大正六年以前ナシ

第九九表 民有林伐採總數 大正七年

Table with 10 columns: 用材, 薪炭材, 竹材, 價額, 計. Rows include 温泉郡, 越智郡, 新居郡, 上浮穴郡, 伊豫郡, 宇摩郡, 北宇和郡.

第九九表 民有林伐採總數 續

Table with columns for material types (材), volume (材積), and value (價額). Rows include '計' (Total) and '大同同治' (Taisho) years.

第一〇〇表 民有林伐採(第九九表ノ内) 大正七年

Detailed table for 1918 (Taisho 7) showing volume and value for various wood types (杉, 扁柏, 松, etc.) across different prefectures (温泉郡, 越智郡, etc.).

第一〇〇表 民有林伐採 續

Summary table for 1918 (Taisho 7) showing volume and value for wood types (杉, 扁柏, 松, etc.) grouped by prefecture (明治四四年, 同四三年, etc.).

第一〇一表 民有林伐採(第九九表ノ内) 大正七年

Detailed table for 1918 (Taisho 7) showing volume and value for various wood types (樟, 柳, 櫟, etc.) across different prefectures (温泉郡, 越智郡, etc.).

第一〇二表 民有林伐採(第九九表) 大正七年

Table with columns for forest types (苦竹, 淡竹, 江南竹, 其他) and sub-columns for volume and value. Includes regional data for various prefectures and a total summary.

第一〇三表ノ一 林野産物ノ一 大正七年

Table listing forest products (五倍子, 椎茸, 松脂, 松煙, 龍巖石灰, 松繩, 杉皮) with columns for quantity and value. Includes regional data and a total summary.

第一〇三表ノ二 林野産物ノ一 大正七年

Table listing forest products (木炭, 炭) with sub-columns for different types of charcoal and their respective quantities and values. Includes regional data and a total summary.

第一〇四表ノ一 林野産物ノ二 大正七年

Table listing forest products (蔓及莖, 樹實) with sub-columns for various types of products and their quantities and values. Includes regional data and a total summary.

備考 本表ハ毎三年ノ定期検査ニ付大正五年及大正六年ノ調査ナシ

第一〇四表ノ二 林野産物ノ二 大正七年

Table showing forest products (timber, bark, etc.) for various prefectures in 1918. Columns include quantity and value for different types of wood and bark.

第一〇四表ノ三 林野産物ノ二 大正七年

Table showing forest products (pine, cedar, etc.) for various prefectures in 1918. Columns include quantity and value for different types of wood.

水産

第一〇五表 漁業戸數及漁業者 大正七年十二月末

Table showing the number of fishing households and fishermen in 1918. Columns include household counts and the number of fishermen by gender and prefecture.

第一〇六表 漁船總數 大正七年十二月末

Table showing the total number of fishing boats in 1918. Columns include boat counts by type (powerful vs. non-powerful) and prefecture.

備考 本表以下三表ノ新造及廢用ハ一ヶ年間ノ事實ナリ

第一〇七表 動力ヲ有セサル漁船 大正七年十二月末

Table with columns for ship categories (e.g., 五噸又ハ五十石未満), construction status (新造, 廢用船, 現在船), and counts/prices. Includes a summary row for '大正六年末' and '大同四年末'.

第一〇八表 動力ヲ有スル漁船 大正七年十二月末

Table with columns for engine types (蒸汽機, 發動機), power capacity (e.g., 二十噸又ハ二百石未満), and counts/prices. Includes a summary row for '大正六年末' and '大同四年末'.

第一〇九表 遭難漁船 大正七年

Table detailing ship accidents, categorized by engine type and power capacity. Includes columns for '乗組員' (crew members) with sub-columns for '死亡' (deaths) and '生存者' (survivors).

備考 大正六年以前ノ調査ニハ海岸ニ繋留セル漁船ノ難破ヲ含マズ

第一一〇表 漁船遭難月別 大正七年

Table showing the number of fishing boat accidents by month from January to December, with a total count for the year.

第一一一表 漁船遭難場所別 大正七年

Table showing the locations of fishing boat accidents, categorized by region (e.g., 宇摩郡, 越智郡) and accident type (e.g., 沈没, 破壊).

第一一三表 漁具 大正七年

Table with columns for fishing gear types (曳網類, 旋網類, etc.) and regional counts (温越周新字, 泉智桑居摩, etc.).

備考 釣及配網類ハ同一漁船ヲ使用スルモノト雖釣又ハ配網ノ種類ヲ異ニシテ従業スルコトアル場合ハ各別ニ一艘トシテ調査セリ故ニ實際従業セル船數ニ復重セルモノアリ

第一一四表 漁獲物ノ一 (魚類ノ一) 大正七年

Table with columns for fish species (真鱈, 鱈, 鱈, etc.) and regional catch data (温越周新字, 泉智桑居摩, etc.).

第一一四表 漁獲物ノ二 (魚類ノ二) 大正七年

Table with columns for fish species (鱈, 鱈, 鱈, etc.) and regional catch data (温越周新字, 泉智桑居摩, etc.).

第一一五表 漁獲物ノ三 (魚類ノ三) 大正七年

Table with columns for fish species (鱈, 鱈, 鱈, etc.) and regional catch data (温越周新字, 泉智桑居摩, etc.).

第一一六表 漁獲物ノ四 (魚類ノ四) 大正七年

Table with columns for fish types (鯉, 鱒, 鱈, 鱈, 鱈, 鱈) and rows for prefectures (温越, 泉智, 郡, etc.) and years (大正六年, 大正五年, etc.).

第一一八表 漁獲物ノ六 (介類) 大正七年

Table with columns for shellfish types (鮑, 牡蠣, 鰆, 鰆, 竹蛭, 鱈, 馬介, 介, 介, 其他) and rows for prefectures and years.

第一一七表 漁獲物ノ五 (魚類ノ五) 大正七年

Table with columns for fish types (鰆, 赤魚, 鮎, 鰻, 鰻, 其他) and rows for prefectures and years.

第一一九表 漁獲物ノ七 (魚介以外ノ水産動物ノ一) 大正七年

Table with columns for aquatic animals (鳥, 賊, 一番柔魚, 二番柔魚, 鮪, 飯草魚) and rows for prefectures and years.

第一二〇表 漁獲物ノ八 (魚介以外ノ水産動物ノ二) 大正七年

Table with columns for quantity and value for various fish and aquatic animals across different prefectures (e.g., 温越, 泉智, 郡, etc.) and a total row.

第一二二表 水産製造物ノ一 (節類及燻製) 大正七年

Table with columns for quantity and value for fish products like fish bones and smoked fish across different prefectures.

第一二一表 漁獲物ノ九 (藻類) 大正七年

Table with columns for quantity and value for seaweed and other aquatic plants across different prefectures.

第一二三表 水産製造物ノ二 (搥乾魚類) 大正七年

Table with columns for quantity and value for dried fish products across different prefectures.

第一二四表 水産製造物ノ三 (養乾魚類) 大正七年

Table with columns for quantity and price for various fish products (真鱈, 春鱈, 海參, 王余魚, 竹蛭, 鰻, 其ノ他) across different prefectures and years.

第一二五表 水産製造物ノ四 (鹽魚類) 大正七年

Table with columns for quantity and price for salted fish products (真鱈, 春鱈, 鱈, 鰻, 其ノ他) across different prefectures and years.

第一二六表 水産製造物ノ五 (素乾魚類及食料品雜類) 大正七年

Table with columns for quantity and price for dried fish and food products (素乾魚類, 味付魚, 蒲鉾5くわ等, 澆海苔, 其ノ他食料品) across different prefectures and years.

第一二七表 水産製造物ノ六 (肥料及澆海糞) 大正七年

Table with columns for quantity and price for fertilizers and sea manure (肥料及澆海糞, 澆海糞, 水産製造物價額總計) across different prefectures and years.

備考 明治四四年ヨリ大正二年迄ノ價額總計算ナルハ味付魚及蒲鉾5くわ等ノ調査ヲ缺キ其ノ價額ヲ含マサルカ爲メナリ

第一二八表 水産養殖ノ一 (公共ノ用ニ供スル水面ノ一) 大正七年

Table with columns for location (e.g., 温越新上伊, 喜西東北南), area (場所 面積), and yield (收穫高 数量 價額) for various types of aquaculture (鯉, 鰻, 牡蠣, 鯛).

備考 養殖場數及面積ハ年末現在數ナリ

種類二種以上ヲ混養スルモノハ其場數及面積ハ主タル種類ノ分ノミニ掲ケ收穫高ハ各種類ニ分配シタリ

第一二九表 水産養殖ノ二 (公共ノ用ニ供スル水面ノ二) 大正七年

Table with columns for location, area, and yield for various types of aquaculture (養, 珠, 貝, 共ノ他, 公共ノ用ニ供スル水面ノ計).

第一三〇表 水産養殖ノ三 (公共ノ用ニ供セサル水面ノ一) 大正七年

Table with columns for location, area, and yield for various types of aquaculture (鯉(稻田), 鯉(池沼其ノ他), 鰻, 鯛).

第一三一表 水産養殖ノ四 (公共ノ用ニ供セサル水面ノ二) 大正七年

Table with columns for location, area, and yield for various types of aquaculture (鰻, 其ノ他, 公共ノ用ニ供セサル水面ノ計, 養殖總計).

第一三二表 遠洋漁業 大正七年

Table with columns for fishing methods (漁獲物), vessels (船), and personnel (人員). It includes data for various fishing activities like 沖流一燈投, 網流, and 流釣, with sub-totals for 大正六年 and 大正七年.

第一三三表 食鹽 大正七年度

Table showing salt production and consumption data for 大正七年度. Columns include 製造人員, 従業者, 鹽田反別, 釜數, 收量, and 納賠償金.

第一三四表 魚市場 大正七年

Table detailing fish market activity for 大正七年. Columns include 市場數, 一年開市日數, 一日平均取引人員, 取引高, and 一日平均.

工業

第一三五表 工場 大正七年末

Large table showing factory statistics for 大正七年末. Columns include 工場種類, 無動力, 原動力使用, 職工 (男, 女), 勞働人夫 (男, 女), and 生産價額又ハ所得賃額.

備考 ×印ハ他ノ工業ト兼スルモノナリ故ニ重複シタル數ナレバ合計中ニハ之ヲ合算セズ次表以下二表亦同ク

第一三六表 工場原動機種類別 大正七年末

Table with columns for engine types (Steam, Diesel, Oil, etc.) and horsepower. Rows include various industrial categories like textile, chemical, and food processing.

第一三七表ノ一 工場郡市別 大正七年末

Table showing the distribution of factories by prefecture (e.g., Iwate, Miyagi, Fukushima) for various engine types.

第一三七表ノ一 工場郡市別 續

Table showing the distribution of factories by prefecture for specific textile and dyeing industries.

第一三七表ノ二 工場郡市別 大正七年末

Table showing the distribution of factories by prefecture for chemical and machinery industries.

備考 組物及編物ノ莫大小工場一。麻真田工場二ノナ

第一三七表ノ三 工場郡市別 大正七年末

Table with columns for industry types (Chemical, Food, etc.) and municipalities (Izumi, etc.), showing employee counts for 1918.

第一三八表 石炭消費高 大正七年

Table showing high coal consumption by industry type (Ship, Railway, etc.) and municipality for 1918.

第一三七表ノ四 工場郡市別 大正七年末

Table showing factory types (Food, Textile, etc.) and municipalities, with counts for 1918.

第一三九表 蠶糸製造戸數及繰糸釜數 大正七年

Table showing the number of households and reeling pots for silk production by municipality for 1918.

備考 大正七年末ノ菓子及罐詰類ニ掲載セルハ菓子工場ノミナリ

備考 戸數ハ其年執業シタル總數ナリ以下蠶糸ニ關スル諸表皆同シ 大正六年ノ製糸戸數中座繰製糸69戸玉糸製糸4戸ニ對スル繰糸釜數不明ニ付同ノ數關ニハ之ヲ含マザルモノナリ

第一四〇表 糸總數 大正七年

Table with columns for manufacturing (製造), production (生産), and total (計) for various regions like 温周新字, 泉桑居摩, etc.

第一四二表 座繰製糸 (第一四〇表ノ内) 大正七年

Table showing spinning seat production (座繰製糸) for various regions, including 越周新字, 智桑居摩, etc.

第一四一表 器械製糸 (第一四〇表ノ内) 大正七年

Table showing machinery spinning (器械製糸) for various regions, including 温周新字, 泉桑居摩, etc.

第一四三表 玉糸製糸 (第一四〇表ノ内) 大正七年

Table showing gem thread spinning (玉糸製糸) for various regions, including 越周新字, 智桑居摩, etc.

第一四四表 眞綿 大正七年

Table with columns for manufacturing count, quantity, and value for various regions like 宇上喜四東, 北南, etc.

備考 製造戸數ハ其年就業シタル總戸數ナリ

第一四五表ノ一 綿糸紡績 大正七年

Table with columns for factory name, capital, machinery, and production statistics for cotton spinning.

備考 拂込資本金及機關數ハ十二月末日現在トス拂込資本金ハ本社ヲ本縣ニ有スルモノヲミナ計上ス

第一四五表ノ二 綿糸紡績ノ二 大正七年

Table with columns for factory name, employees, wages, and production statistics for cotton spinning.

第一四五表ノ二 綿糸紡績ノ二 續

Table with columns for factory name, employees, wages, and production statistics for cotton spinning.

備考 職工人員ハ平均一日使用數ニシテ賃錢ハ普通職工一人一日平均額ナリ

第一四六表 麻糸紡績 大正七年

Table with columns for factory name, capital, machinery, and production statistics for hemp spinning.

第一四七表 機業戸數及機臺數 大正七年

Table with columns for factory name, employees, wages, and production statistics for machinery.

備考 綿機台數ノ計ニハ上浮穴部ノ一戸ニ對スルモノヲ含マズ

第一四八表 機業職工 大正七年

Table with columns for gender (男/女), age group (十人以上/十未満), and industry (織元/貨織/計). Rows list various prefectures and years from 1917 to 1924.

第一四九表 織物ノ一 (絹織物) 大正七年

Table with columns for fabric types (縮緬類, 白絹類, 無地及着尺物類, 男帯地類, 其ノ他) and value (数量, 價額). Rows list prefectures and years from 1917 to 1924.

第一五〇表 織物ノ二 (小幅綿織物) 大正七年

Table with columns for fabric types (白木綿, 縮木綿, 縮色木綿) and value (数量, 價額). Rows list various prefectures and years from 1917 to 1924.

備考 大正二年縮木綿中ニハ廣幅物150,000碼ノ價額織色木綿中ニハ同50,000碼ノ價額ヲ包含セリ

第一五一表 織物ノ三 (廣幅綿織物) 大正七年

Table with columns for fabric types (白木綿, 足袋裏木綿, 外國向尺六本ル, 算器向尺六本ル, 其ノ他) and value (数量, 價額). Rows list various prefectures and years from 1917 to 1924.

備考 廣幅物ハ大正三年以前内譯調査ヲ缺ケルヲ以テ計ノ額ノミニ記載シタリ

第一五二表 織物ノ四 (廣幅綿織物) 大正七年

Table with columns for '綿木綿' (Cotton/Wool) and '素木綿' (Plain Cotton/Wool). It lists quantities and values for various regions like 越新字, 智居郡, 松山市, and annual totals from 1914 to 1920.

第一五三表 織物ノ五 (廣幅綿織物) 大正七年

Table with columns for '素木綿' (Plain Cotton/Wool) and '綿木綿' (Cotton/Wool). It includes sub-categories like '粗布(シーチング)' and '綿セルセツク織'. It lists quantities and values for various regions and annual totals.

第一五四表 織物ノ六 (廣幅綿織物及綿織物雜類) 大正七年

Table with columns for '綿木綿' (Cotton/Wool), '廣巾紺目久' (Wide cloth), 'タタル' (Tatami), '蚊帳' (Mosquito net), and '其ノ他' (Others). It lists quantities and values for various regions and annual totals.

備考 大正二年ノ綿木綿200,000碼ノ價額ハ小巾物綿木綿及織色木綿ノ中ニ包含セリ

第一五五表 織物ノ七 (雜類) 大正七年

Table with columns for '絹綿交織物' (Silk/Cotton mixed), '麻織物及其ノ交織物' (Linen and mixed), and '其他雜類' (Other miscellaneous). It lists quantities and values for various regions and annual totals.

第一五六表 染物業戶數及器具職工 大正六年

Table with columns for industry type (布染業, 總染業), gender (男, 女), and counts (戶數, 職工). Includes a '計' (Total) row at the bottom.

備考 本表ハ毎三年ノ定期調査ニ屬シ大正七年ノ調査ナシ次表亦同シ 本表ニハ機械捺染及機物業者カ自ラ原料ヲ染色スルモノヲ含マズ 布染及總染ヲ兼業スル者ハ其ノ主ナル一方ノミニ計上セリ

第一五七表 染物及染賃 大正六年

Table with columns for material type (絹, 綿), dyeing method (布, 無地, 捺染, 其他), and value (染賃). Includes a '計' (Total) row at the bottom.

第一五八表 機械捺染 大正七年

Table with columns for capital (拂込資本金), machine count (機數), average daily use (平均一日使馬力), and product value (製物品). Includes a '計' (Total) row at the bottom.

備考 綿布需用高ト製品數ト不適合ナルハ製品トナキ消費シタルモノアルニ因ル

第一五九表 莫大小 大正七年

Table with columns for manufacturing (製造), gender (男, 女), and value (額). Includes a '計' (Total) row at the bottom.

備考 大正元年以前ノ製品中其他ニハシャツズボン下手段サレ服ヲ合算シアリ

第一六〇表 金屬製品 大正七年

Table with columns for manufacturing (製造), gender (男, 女), and value (額). Includes a '計' (Total) row at the bottom.

第一六一表 車輛 大正七年

Table with columns for manufacturing (製造), gender (男, 女), and value (額). Includes a '計' (Total) row at the bottom.

第一六一表 車 輛 續

Table with columns for manufacturing households, gender, and vehicle types (馬車, 荷車, 其他). Rows include various prefectures like 西 北 松 山 and 大 同 同 年.

第一六二表 木 製 品 大 正 七 年

Table with columns for manufacturing households, gender, and product categories (指物類, 建具類, 桶櫃類, etc.). Rows include prefectures like 溫 越 周 新 字 上 伊 喜 西 北 南 松 山.

第一六三表 和紙製造戸數及職工

Table showing the number of manufacturing households and employees for washi production, categorized by prefecture and year.

第一六四表 和 紙 大 正 七 年

Table with columns for paper types (書院紙, 牛 紙, 雁皮及薄葉紙, etc.) and their quantities and values. Rows include prefectures like 泉 桑 居 摩 郡 浮 穴 伊 喜 西 北 南 松 山.

備考 大正元年明治四四年ノ雁皮及薄葉紙、半切、障子紙分別調査シ能ハサリシニ依リ其他ノ中ニ包含セリ

第一六五表 和 紙 ノ 二 大 正 七 年

Table with columns for paper types (奉 書 紙, 半 切 障 子 紙, 塵 紙, etc.) and their quantities and values. Rows include prefectures like 泉 桑 居 摩 郡 浮 穴 伊 喜 西 北 南 松 山.

第一六六表 陶 磁 器 大正七年

Table with columns for manufacturing households, kiln types, workers, and product values for pottery and ceramics.

第一六七表 煉瓦。瓦。土管製造戸數及職工 大正七年

Table with columns for manufacturing households, workers, and product values for brick, tile, and pipe manufacturing.

備考 煉瓦瓦又ハ土管ノ製造ヲ兼營セルモノハ其主タル製品ノ分ノミナ掲載セリ

第一六八表 煉瓦。瓦。土管 大正七年

Table with columns for manufacturing households, kiln types, workers, and product values for brick, tile, and pipe manufacturing.

第一六九表 硝子製造 大正七年

Table with columns for manufacturing households, workers, and product values for glass manufacturing.

第一七〇表 漆 器 大正七年

Table with columns for manufacturing households, workers, and product values for lacquerware.

第一七〇表 漆 工 業 器 類

	製造戸數	職 工			製 品 價 額			計
		男	女	計	家 具 及 製 品	飲 食 器	其 他	
計	30	303	24	327	114,245	132,558	72,640	319,343
大 正 六 年	30	312	27	339	84,053	115,479	40,958	240,490
同 同 同 年	29	319	23	342	79,677	126,318	51,435	257,430
同 同 同 年	30	275	21	296	62,921	86,728	32,041	181,690
同 同 同 年	46	299	8	307	14,069	111,558	2,934	128,561
同 同 同 年	43	361	7	368	16,951	156,107	4,251	177,309
同 同 同 年	33	352	6	358	21,495	156,249	4,440	182,184
同 同 同 年	34	358	5	363	23,688	156,499	3,967	184,154
同 同 同 年	38	372	13	385	21,185	155,996	5,137	182,318
同 同 同 年	38	378	16	394	30,308	158,454	3,600	192,362

第一七一表 工業用藥品製造戸數及職工 大正七年

大 正 七 年 郡 市 別	製造戸數	職 工			累 年 製造戸數	職 工		
		男	女	計		男	女	計
溫 新 字 喜 四 郡 市	1	20	—	20	10	60	3	63
同 同 同 年	1	7	2	9	9	111	10	121
同 同 同 年	1	10	—	10	5	15	1	16
同 同 同 年	2	6	—	6	3	3	1	4
同 同 同 年	3	7	1	8	3	3	1	4
北 松 字 和 郡 市	1	6	3	9	2	3	5	8
同 同 同 年	4	15	4	19	2	3	5	8
同 同 同 年	—	—	—	—	2	2	—	2
計	13	71	10	81	—	—	—	—

第一七二表 工業用藥品ノ一 大正七年

	硫 酸		沃 度		沃 度 加 里		硫 酸 曹 達		苛 性 曹 達	
	數 量	價 額	數 量	價 額	數 量	價 額	數 量	價 額	數 量	價 額
溫 新 字 喜 四 郡 市	—	—	—	—	—	—	—	—	—	—
同 同 同 年	—	—	—	—	—	—	23,147	350	—	—
同 同 同 年	—	—	1,015	4,861	—	—	—	—	—	—
同 同 同 年	—	—	691	3,755	—	—	—	—	—	—
北 松 字 和 郡 市	—	—	—	—	—	—	—	—	28,000	20,160
同 同 同 年	—	—	—	—	—	—	—	—	—	—
計	—	—	1,706	8,616	—	—	23,147	350	28,000	20,160
大 正 六 年	—	—	852	3,566	—	—	—	—	—	—
同 同 同 年	51,668,925	255,112	983	4,025	450	2,400	—	—	—	—
同 同 同 年	18,110,433	49,742	629	2,980	—	—	—	—	—	—
同 同 同 年	—	—	270	1,101	—	—	—	—	—	—
同 同 同 年	—	—	271	1,129	—	—	—	—	—	—
同 同 同 年	—	—	312	1,050	—	—	—	—	—	—
同 同 同 年	—	—	159	430	—	—	—	—	—	—
同 同 同 年	—	—	313	1,030	—	—	—	—	—	—

第一七三表 工業用藥品ノ二 大正七年

	鹽 酸 加 里		鹽 化 加 里		明 礬		醋 酸		硝 粉		價 額 計
	數 量	價 額	數 量	價 額	數 量	價 額	數 量	價 額	數 量	價 額	
溫 新 字 喜 四 郡 市	—	—	—	—	250,000	8,750	—	—	—	—	8,750
同 同 同 年	—	—	74,242	4,950	—	—	—	—	—	—	4,950
同 同 同 年	—	—	—	—	—	—	—	—	468,900	37,512	37,862
同 同 同 年	—	—	112,400	17,607	—	—	—	—	—	—	22,468
同 同 同 年	—	—	42,162	9,400	—	—	—	—	—	—	13,155
北 松 字 和 郡 市	—	—	—	—	—	—	17,000	1,897	—	—	1,897
同 同 同 年	181,440	72,576	—	—	—	—	—	—	—	—	92,736
計	181,440	72,576	228,804	31,957	250,000	8,750	17,000	1,897	468,900	37,512	181,818
大 正 六 年	147,664	70,879	13,414	2,390	396,825	12,000	—	—	—	—	88,835
同 同 同 年	60,960	54,864	52,833	8,715	—	—	—	—	—	—	325,116
同 同 同 年	—	—	—	—	—	—	—	—	—	—	52,722
同 同 同 年	—	—	—	—	—	—	—	—	—	—	1,401
同 同 同 年	—	—	—	—	—	—	—	—	—	—	1,129
同 同 同 年	—	—	—	—	—	—	—	—	—	—	1,050
同 同 同 年	—	—	—	—	—	—	—	—	—	—	430
同 同 同 年	—	—	—	—	—	—	—	—	—	—	1,030

第一七四表 漆 液 大正七年

製造戸數	正 味 (幹 液)		糊 湯 (枝 液)		雜 液		計		
	數 量	價 額	數 量	價 額	數 量	價 額	數 量	價 額	
溫 新 字 喜 四 郡 市	10	90	2,070	18	324	36	576	144	2,970
同 同 同 年	1	—	—	—	—	20	320	20	320
計	11	90	2,070	18	324	56	896	164	3,290
大 正 六 年	13	116	1,003	14	87	47	557	177	1,647
同 同 同 年	11	182	1,426	15	84	25	393	222	1,593
同 同 同 年	38	167	1,272	12	58	4	17	183	1,347
同 同 同 年	26	224	1,998	45	230	16	59	285	2,287
同 同 同 年	32	209	1,531	23	123	7	26	239	1,680
同 同 同 年	34	240	1,646	25	142	19	58	284	1,846
同 同 同 年	38	250	1,932	15	80	14	45	309	2,057
同 同 同 年	37	250	2,488	7	39	13	94	270	2,621
同 同 同 年	36	225	1,800	7	42	5	25	237	1,867

備考 製造戸數ハ八月末日現在ナリ

第一七五表 木 蠟 大正七年

製造戸數	職 工			生 蠟		晒 蠟		
	男	女	計	數 量	價 額	數 量	價 額	
溫 新 字 喜 四 郡 市	8	11	2	13	2,811	6,310	3,205	6,050
同 同 同 年	14	42	2	44	35,100	83,150	19,300	38,400
同 同 同 年	2	4	2	6	720	1,485	400	1,125
同 同 同 年	2	3	1	4	896	1,960	512	1,440
同 同 同 年	14	33	—	33	14,074	26,064	—	—
伊 豫 多 郡 市	19	33	—	33	16,176	29,475	79,840	204,350
同 同 同 年	17	62	4	66	93,643	166,418	75,670	216,339

第一七五表 木 蠟 類

製造戸數	職 工			生 蠟		晒 蠟		
	男	女	計	數 量	價 額	數 量	價 額	
西 字 和 郡 東 字 和 郡 北 字 和 郡	18 15 21	69 31 51	1 — 1	63 31 52	143,021 9,750 14,816	269,043 15,632 46,554	40,101 — 4,800	88,788 — 8,700
計	130	332	13	345	331,007	646,091	223,831	565,219
大 正 六 年 同 同 同 年 同 同 同 年 同 同 同 年	180 184 203 201 225	425 463 529 468 526	16 6 17 22 13	441 469 546 490 539	344,158 319,245 326,015 256,389 307,307	540,910 464,309 378,687 265,365 311,279	229,252 229,860 192,445 154,244 179,842	409,418 353,828 292,333 199,249 250,647
同 治 元 年 同 同 同 年 同 同 同 年 同 同 同 年	237 272 302 308	544 627 678 682	14 9 18 16	558 636 696 698	211,013 336,388 427,016 577,191	248,564 362,964 457,531 522,648	183,923 175,148 189,584 181,836	244,026 214,956 247,409 273,016

第一七六表 蠟 燭 大正七年

製造戸數	職 工			日 本 型 蠟 燭		西 洋 型 蠟 燭		計		
	男	女	計	數 量	價 額	數 量	價 額	數 量	價 額	
新 居 郡 字 摩 郡 上 浮 穴 郡 伊 豫 多 郡 喜 多 郡	1 3 2 1 11	1 3 — 1 12	2 2 — — 1	3 5 2 1 13	406 9,750 1,000 2,000 76,364	143 4,875 360 1,000 23,521	— — — — —	3 5 2 1 13	406 9,750 1,000 2,000 76,364	143 4,875 360 1,000 23,521
西 字 和 郡 東 字 和 郡 北 字 和 郡	6 3 3 3	5 2 3 4	3 1 2 —	8 3 5 4	8,600 2,020 4,500 32,400	3,324 908 1,485 16,200	— — — 10,000	5,500	8,600 2,020 4,500 42,400	3,324 908 1,485 21,700
計	33	33	11	44	137,040	51,816	10,000	5,500	147,040	57,316
大 正 六 年 同 同 同 年 同 同 同 年 同 同 同 年	42 45 37 49	42 48 41 53	12 13 11 10	54 61 52 63	83,749 104,925 110,951 ?	28,033 31,148 27,879 ?	500 1,000 — ?	200 394 — 7	84,249 105,925 110,951 128,317	28,238 31,542 27,879 29,743

第一七七表 油 類 大正七年

製造戸數	職 工			油 類							
	男	女	計	菜 種 油		胡 麻 油		計		菜 種 油 精	
				數 量	價 額	數 量	價 額	數 量	價 額		
溫 泉 郡 越 智 郡 周 智 郡	2 3 1	4 4 3	— — —	4 4 3	75.0 40.5 4.1	6,350 4,050 348	— — —	75.0 40.5 4.1	6,350 4,050 348	7,740 3,874 266	2,400 1,677 117

第一七七表 油 類 類

製造戸數	職 工			油 類								
	男	女	計	菜 種 油		胡 麻 油		計		菜 種 油 精		
數 量	價 額	數 量	價 額	數 量	價 額	數 量	價 額	數 量	價 額			
新 居 郡 字 摩 郡 上 浮 穴 郡 伊 豫 多 郡 喜 多 郡	1 1 3 5 12	1 2 3 8 14	— — — — —	1 2 3 8 14	15.0 18.0 20.6 32.0 53.9	1,350 1,800 1,667 4,080 14,316	— — — — .5	— — — — 71	15.0 18.0 20.6 32.0 164.4	1,350 1,800 1,667 4,080 14,387	1,100 1,736 1,570 2,600 10,774	600 65 428 960 5,247
西 字 和 郡 東 字 和 郡 北 字 和 郡	7 10 21 — 7	13 16 31 — 8	— — — — —	13 16 31 — 8	64.7 17.6 472.7 — 414.0	6,618 1,477 44,867 — 47,610	.8 — — — —	96 — — — —	65.5 17.6 472.7 — 414.0	6,714 1,477 44,867 — 47,610	4,801 1,708 35,602 — 36,432	2,031 708 16,704 — 15,830
計	73	107	—	107	1,328.1	134,523	1.3	167	1,329.4	134,690	108,503	47,267
大 正 六 年 同 同 同 年 同 同 同 年 同 同 同 年	76 91 97 103 118	111 139 160 154 171	1 — — 1 1	112 139 160 155 172	1,164.5 1,782.0 2,336.3 1,701.0 2,177.0	133,736 98,743 110,052 76,577 99,959	1.5 1.6 31.2 10.0 13.0	165 144 2,184 800 1,090	1,166.0 1,783.6 2,367.5 1,771.0 2,190.0	123,901 98,887 112,236 77,377 101,049	89,752 123,386 203,977 125,727 156,964	27,828 23,671 40,367 2,939 39,070
同 治 元 年 同 同 同 年 同 同 同 年 同 同 同 年	122 136 150 154	172 180 203 216	1 1 2 2	173 181 205 218	2,201.0 1,498.0 1,978.0 2,196.0	101,401 71,285 105,835 85,016	9.0 28.0 25.0 43.0	595 1,739 1,574 3,125	2,210.0 1,526.0 2,003.0 2,239.0	101,996 73,024 107,409 88,141	155,116 96,354 109,771 137,409	35,712 25,107 24,744 32,913

第一七八表 製 藍 自大正六年七月一少年間 至大正七年六月一少年間

製造戸數	職 工			製 藍				
	男	女	計	藍 玉		藍 紗		
數 量	價 額	數 量	價 額	數 量	價 額	數 量	價 額	
新 居 郡 字 摩 郡 上 浮 穴 郡 伊 豫 多 郡 喜 多 郡	2 1 1 1 4	5 1 1 1 4	— — — — —	5 1 1 1 4	— 150 — — —	— 360 — — —	252 285 2,000 1,130 2,500	227 720 2,000 820 1,935
西 字 和 郡 東 字 和 郡 北 字 和 郡	4 2 — —	4 — — —	— — — —	4 2 — —	— — — —	— — — —	— — — —	— — — —
計	10	13	—	13	150	360	6,167	5,702
大 正 六 年 同 同 同 年 同 同 同 年 同 同 同 年	25 28 4 3 4	31 28 4 3 5	5 4 1 3 1	36 32 5 3 6	750 660 — — —	713 660 — — —	6,932 6,407 2,210 3,385 3,818	4,974 3,721 963 1,335 1,759
同 治 元 年 同 同 同 年 同 同 同 年 同 同 同 年	18 25 39 50	19 25 41 45	1 1 2 1	20 26 43 45	— — — —	— — — —	6,833 8,317 8,205 19,770	3,685 4,534 4,550 10,751

第一七九表 石鹼及骸炭 大正七年

Table with columns for manufacturing households, workers (male/female/total), and products (石鹼, 骸炭) with their respective quantities and values.

備考 松山市骸炭ノ職工ナキハ瓦斯製造ノ副産物ナルニ因ル

第一八〇表 石 灰 大正七年

Table with columns for manufacturing households, workers, and products (普通石灰, 生石灰, 介殼灰) with their respective quantities and values.

第一八一表 肥料製造 大正七年

Table with columns for manufacturer, animal/plant/mineral fertilizer, mixed fertilizer, and other products, including quantity and value.

第一八二表 清 酒 大正七酒造年度

Table with columns for manufacturer, raw materials (white rice, water), and alcohol products (酒, 粕) with quantity and value.

備考 本表ハ稅務署ノ調査ニ據ル 製造戸數ハ年度内就業シタルモノナリ

第一八三表 燒酎 大正七酒造年度

Table with columns for manufacturing households, raw materials (rice, malt, etc.), and finished products (shochu). Includes regional breakdowns like Iwate, Ibaraki, etc.

備考 本表ハ稅務署ノ調査ニ據ル *印ナ付シタルハ玉蜀黍原料ナリ 製造戸數ハ年度内就業シタルモノナリ

第一八四表 味 淋 大正七酒造年度

Table showing the production of '味淋' (mirin) with columns for manufacturing households, raw materials (rice, malt), and finished products.

備考 大正七酒造年度ハ稅務署ノ調査ニ係ルモノニシテ大正六年ハ郡市ノ報告ニ係ルモノナリ 製造戸數ハ年度内就業シタルモノ

第一八五表 葡萄酒 自大正七年三月至大正八年二月

Table showing wine production statistics with columns for manufacturing households, quantity, and value.

備考 本表ハ稅務署ノ調査ニ據ル

第一八六表 醬油 大正七年

Table showing soy sauce production statistics with columns for manufacturing households, raw materials (soybeans, etc.), and finished products.

備考 本表ハ稅務署ノ調査ニ據ル 製造戸數ハ年度内就業シタルモノナリ

第一八七表 味噌及酢 大正六年

Table showing miso and vinegar production statistics with columns for manufacturing households, workers (male/female), and finished products.

第一八七表 味 噌 及 酢

Table with columns for manufacturing households, male/female workers, quantity, and value for soybean paste and vinegar.

備考 本表ハ毎三年ノ定期調査ニ屬シ大正七年ノ調査ナシ 味噌製造戸數及職工ノ計ハ伊豫郡ノ分ヲ含マズ

第一八八表 砂糖製造戸數及原料 大正七年

Table showing sugar manufacturing households and raw materials (cane sugar) for various prefectures in 1918.

第一八九表 砂 糖 大正七年

Table detailing white and black sugar production, including quantities and values for different grades.

第一九〇表 機 械 製 麥 粉 大正七年

Table showing mechanical flour production by prefecture, including manufacturing households, workers, and value.

第一九一表 澱 粉 自大正六年七月一箇年 至大正七年六月一箇年

Table showing starch production from July 1917 to June 1918, including manufacturing households and value.

備考 本表ハ前年七月ヨリ當年六月ニ至ル一箇年間ノ事實ニシテ製造戸數ハ六月末日現在ナリ

第一九二表 製茶 大正七年

Table with columns for manufacturing households, tea types (green, red, black), and prices. Includes sub-headers for quantity and value for each category.

備考 製造戸數ハ製造季節ニ於テ執業シタル數ナリ

第一九三表 罐詰製造戸數及器具職工 大正七年

Table showing the number of manufacturing households and workers (by gender) for canning, categorized by region and year.

第一九四表 罐詰製品 大正七年

Table detailing the production of canned products (meat, fish, fruit, vegetables) with columns for quantity and value.

第一九五表 菓子及飴 大正六年

Table showing the production of confectionery (candy and sweets) with columns for manufacturing households and workers.

備考 本表ハ毎三年ノ定期調査ニ屬シ大正七年ノ調査ナリ

第一九六表 揚豆腐及蒟蒻 大正六年

Table detailing the production of soybean curries and konjac, including manufacturing households and workers.

第一九六表 揚豆腐及蒟蒻 續

Table with columns for manufacturing households, workers (male/female/total), and products (Tofu, Jelly). Includes regional data for various prefectures and a total row.

備考 本表ハ毎三年ノ定期調査ニ屬シ大正七年調査ナシ

第一九七表 麩及麵類 大正六年

Table with columns for manufacturing households, workers, and products (Gluten, Noodles). Includes regional data and a total row.

備考 本表ハ毎三年ノ定期調査ニ屬シ大正七年ノ調査ナシ

第一九八表 漬物 大正六年

Table with columns for manufacturing households, workers, and products (Pickled vegetables). Includes regional data and a total row.

備考 本表ハ毎三年ノ定期調査ニ屬シ大正七年ノ調査ナシ

第一九九表 清涼飲料水 大正六年

Table with columns for manufacturing households, workers, and products (Soft drinks). Includes regional data and a total row.

備考 本表ハ毎三年ノ定期調査ニ屬シ大正七年ノ調査ナシ

第二〇〇表 麻麥稈及經木眞田 大正七年

Table with columns for manufacturing households, workers, and products (Straw, Wood). Includes regional data and a total row.

第二〇一表 疊表莫萃花莖製造戸數及職工 大正七年

Table with columns for manufacturing households, workers, and products (Straw). Includes regional data and a total row.

第二〇二表 疊表莫產及花庭製品 大正七年

	疊 表								莫 產 及 花 庭				價 額 合 計
	備 後		琉 球		其 他		計		四 十 碼 物		其 他		
	數 量	價 額	數 量	價 額	數 量	價 額	數 量	價 額	數 量	價 額	數 量	價 額	
新 居 郡	—	—	800	680	—	—	800	680	—	—	—	—	680
宇 摩 郡	420	376	—	—	—	—	420	376	—	—	—	—	376
伊 豫 郡	400	680	—	—	—	—	400	680	—	—	—	—	680
西 字 和 郡	—	—	—	—	—	—	—	—	—	—	370	185	185
南 字 和 郡	150	120	—	—	—	—	150	120	—	—	150	120	240
計	970	1,176	800	680	—	—	1,770	1,856	—	—	520	305	2,161
大 正 六 年	476	358	970	701	—	—	1,446	1,059	—	—	1,125	337	1,396
同 同 同 同	300	144	990	531	—	—	1,390	675	—	—	—	—	675
同 同 同 同	450	225	3,000	420	—	—	3,450	645	—	—	—	—	645
同 同 同 同	450	202	—	—	1,750	611	2,200	813	7,130	455	—	—	1,268
同 同 同 同	1,000	450	—	—	1,240	852	2,240	1,332	636	3,115	9,683	1,410	5,857
同 同 同 同	1,100	495	—	—	1,160	408	2,260	903	1,564	10,060	8,800	1,669	12,632
同 同 同 同	1,645	804	—	—	1,320	400	2,965	1,204	1,800	10,400	3,240	367	11,971
同 同 同 同	80	29	—	—	2,050	700	2,130	729	460	2,560	6,260	786	4,078
同 同 同 同	375	150	—	—	1,100	430	1,475	550	545	3,080	15,279	3,936	7,590

第二〇三表 疊 大正六年

	製 造 戶 數	職 工			數 量	價 額
		男	女	計		
溫 泉 郡	24	31	2	33	3,752	5,930
越 智 郡	36	65	—	65	13,846	19,390
周 桑 郡	7	7	—	7	1,390	1,490
新 居 郡	16	19	—	19	5,549	9,094
宇 摩 郡	6	7	—	7	1,050	2,135
上 浮 穴 部	5	5	1	6	440	580
伊 豫 郡	20	26	1	27	5,211	6,952
喜 多 郡	15	55	2	57	3,110	4,591
西 字 和 郡	13	21	3	24	4,582	7,163
東 字 和 郡	8	8	2	10	1,150	1,976
北 字 和 郡	27	48	1	49	10,800	19,462
南 字 和 郡	8	10	—	10	1,480	2,425
松 山 市	27	54	—	54	12,000	20,400
計	212	356	12	368	63,860	101,623

備考 本表ハ毎三年ノ定期調査ニ屬シ大正七年ノ調査ナシ

第二〇四表 菓 及 棕 梠 製 品 大正六年

	菓 製 品						棕 梠 製 品					
	製 造 戶 數	糖		菓 實		其 他	價 額 計	製 造 戶 數	糖		其 他	價 額 計
		數 量	價 額	數 量	價 額				數 量	價 額		
溫 泉 郡	2,147	419,430	34,689	126,450	7,182	3,078	44,949	1	50	80	80	
越 智 郡	167	32,597	2,829	17,182	2,182	1,101	6,412	—	—	—	—	
周 桑 郡	109	11,550	924	32,050	857	—	1,781	—	—	—	—	
新 居 郡	479	38,500	3,895	112,311	10,642	7,581	22,118	1	320	576	576	
宇 摩 郡	985	182,700	10,296	10,920	3,180	2,262	15,738	303	3,650	5,475	5,475	
上 浮 穴 郡	580	4,130	446	25,654	1,733	1,057	3,336	31	400	485	485	
伊 豫 郡	833	35,030	2,999	39,370	4,093	—	7,092	25	4,500	4,950	4,950	
喜 多 郡	1,469	18,990	2,882	228,370	13,354	8,929	25,195	38	848	882	882	
西 字 和 郡	867	113,755	13,301	29,700	1,779	1,624	16,704	3	320	587	617	
東 字 和 郡	1,406	17,550	2,929	19,800	2,688	3,334	8,951	80	50	46	84	
北 字 和 郡	1,335	12,320	2,365	366,250	33,753	4,450	40,568	5	93	170	170	
南 字 和 郡	232	15,050	1,843	—	—	—	1,843	—	—	—	—	
計	11,091	901,602	79,398	1,008,057	81,773	33,416	194,587	487	10,231	13,251	655	

備考 本表ハ毎三年ノ定期調査ニ付大正七年ノ調査ナシ

第二〇五表 竹 製 品 大正七年

	製 造 戶 數	職 工			製 品 價 額						
		男	女	計	家 具 及 裝 飾 品	農 具	養 蠶 具	荷 造 用 品	其 他	計	
											價 額
溫 泉 郡	43	115	17	132	77,595	2,434	—	—	9,695	89,724	
越 智 郡	35	39	2	41	2,261	1,310	—	50	3,957	7,578	
周 桑 郡	12	21	11	32	4,187	480	1,070	40	1,045	6,822	
新 居 郡	20	22	3	25	2,260	1,870	223	86	1,402	5,841	
宇 摩 郡	30	33	21	54	1,763	2,889	800	—	8,505	13,957	
上 浮 穴 郡	33	33	15	48	3,350	416	652	—	4,102	8,520	
伊 豫 郡	82	92	69	161	2,108	4,283	200	—	4,141	10,732	
喜 多 郡	77	75	38	113	1,250	3,588	5,543	—	7,171	17,552	
西 字 和 郡	122	149	112	271	5,102	1,799	2,042	16,135	1,735	26,804	
東 字 和 郡	21	24	6	30	150	368	2,750	—	303	3,571	
北 字 和 郡	86	109	60	169	2,586	1,515	27,329	2,116	1,165	34,709	
南 字 和 郡	14	16	7	23	2,545	365	360	—	1,425	4,685	
松 山 市	39	57	27	84	16,500	2,500	—	—	1,400	20,400	
計	589	785	398	1,183	121,657	23,808	40,959	18,427	46,044	250,895	
大 正 六 年	634	1,066	564	1,630	125,290	15,884	21,420	11,599	30,824	208,017	
同 同 同 同	577	670	444	1,114	65,445	10,250	16,812	10,704	25,701	128,915	
同 同 同 同	560	709	397	1,106	98,413	10,261	11,178	7,883	25,999	153,734	
同 同 同 同	850	635	1,020	1,655	?	?	?	?	?	178,944	
同 同 同 同	379	576	155	731	?	?	?	?	?	218,634	
同 同 同 同	347	472	164	636	?	?	?	?	?	227,345	
同 同 同 同	302	500	184	684	?	?	?	?	?	236,685	
同 同 同 同	280	353	178	531	?	?	?	?	?	144,646	
同 同 同 同	126	219	98	317	?	?	?	?	?	50,438	

備考 大正三年以前ハ籠類其他ト分類調査シ本表ノ區分ニヨリ掲載シ能ハサルヲ以テ該價額ノミヲ掲載セタリ

第二〇六表 雨傘及提灯 大正七年

Table with columns for manufacturing households, gender, and value for umbrellas and lanterns. Includes sub-sections for '雨傘' and '提灯'.

第二〇七表 扇子團扇及柶柳製品 大正七年

Table with columns for manufacturing households, gender, and value for fans and willow products. Includes sub-sections for '扇子及團扇' and '柶柳製品'.

第二〇八表 帽子 大正七年

Table with columns for manufacturing households, gender, and value for hats. Includes sub-sections for '製' and '品'.

第二〇九表 革製品 大正七年

Table with columns for manufacturing households, gender, and value for leather goods. Includes sub-sections for '製' and '品'.

第二一〇表 履物(靴ヲ除ク) 大正六年

Table with columns for manufacturing households, gender, and value for shoes. Includes sub-sections for '製' and '品'.

第二一〇表 履物(靴ヲ除ク) 續

Table with columns for manufacturing households, workers (male/female/total), and products (leather goods, shoes, etc.) with quantity and price details.

備考 本表ハ毎三年ノ定期調査ニ付大正七年ノ調査ナシ

第二一一表 甲 介 細 工 大正七年

Table showing detailed statistics for '甲介細工' (leather goods) in 1918, categorized by region and year.

第二一二表 布帛製品 大正六年

Table showing statistics for '布帛製品' (textile products) in 1917, categorized by region and product type.

備考 本表ハ毎三年ノ定期調査ニ付大正七年ノ調査ナシ

第二一三表 紙製品 大正六年

Table showing statistics for '紙製品' (paper products) in 1917, categorized by region and product type.

備考 本表ハ毎三年ノ定期調査ニ付大正七年ノ調査ナシ

第二一四表 網地。元結 大正六年

Table showing statistics for '網地。元結' (netting) in 1917, categorized by region and product type.

備考 本表ハ毎三年ノ定期調査ニ付大正七年ノ調査ナシ

鑛業

第二一五表 探掘鑛區。坪數及使用勞働者 大正七年末

	鑛區及坪數						六月三十日 現在使用 勞働者
	探		休		計		
	區	坪數	區	坪數	區	坪數	
溫泉郡	1	597,565	—	—	1	597,565	219
泉桑居郡	1	83,058	5	403,012	6	486,070	45
浮穴郡	7	2,479,066	10	3,595,569	17	6,074,635	616
伊喜四東北	2	8,076,460	16	2,533,046	18	10,609,506	3,796
伊喜四東北	—	—	4	1,371,627	4	1,371,627	—
伊喜四東北	8	2,044,175	9	1,922,093	17	3,966,268	380
伊喜四東北	4	1,955,560	4	1,445,730	8	3,401,340	529
伊喜四東北	25	7,551,262	26	4,091,126	51	11,642,388	2,102
伊喜四東北	—	—	1	15,845	1	15,845	—
伊喜四東北	—	—	2	40,320	2	40,320	—
計	48	22,787,146	77	15,418,418	125	38,205,564	7,687
大正六年	68	25,586,236	61	10,837,547	129	36,423,783	9,135
大正五年	78	27,527,636	50	8,636,244	128	35,863,880	7,485
大正四年	62	25,194,628	65	9,475,812	127	34,670,440	4,735
大正三年	32	18,844,562	94	14,825,051	126	33,669,613	4,427
大正二年	46	20,684,807	83	12,518,552	129	33,203,359	4,754
大正元年	48	20,912,926	83	13,231,862	131	34,144,788	3,805
大正四年	34	17,103,655	97	15,729,079	131	32,832,734	4,888
大正三年	33	16,992,049	96	14,748,328	129	31,670,377	5,501
大正二年	50	18,922,426	72	10,812,844	122	27,735,270	4,922

第二一六表 試掘鑛區。坪數及使用勞働者 大正七年末

	鑛區及坪數						六月三十日 現在使用 勞働者
	探		休		計		
	區	坪數	區	坪數	區	坪數	
溫泉郡	—	—	16	9,642,851	16	9,642,851	—
泉桑居郡	—	—	4	1,234,907	4	1,234,907	—
浮穴郡	1	443,904	21	10,368,842	21	10,368,842	13
伊喜四東北	2	650,428	53	28,164,594	54	28,608,498	37
伊喜四東北	—	—	56	27,334,037	58	27,984,465	69
伊喜四東北	—	—	52	24,488,983	52	24,488,983	—
伊喜四東北	3	1,325,848	57	25,329,785	60	26,655,636	116
伊喜四東北	—	—	51	19,156,324	51	19,156,324	—
伊喜四東北	5	1,832,756	69	22,027,824	74	23,860,580	127
伊喜四東北	3	1,955,294	38	7,567,188	41	9,522,482	30
北南	—	—	5	1,524,415	5	1,524,415	4
北南	—	—	2	532,998	2	532,998	—
計	14	6,208,230	424	177,372,751	438	183,580,981	396
大正六年	27	9,513,668	323	132,723,900	350	142,237,568	1,055
大正五年	54	18,959,937	194	68,596,061	248	87,556,048	817
大正四年	?	?	?	?	185	67,964,554	255
大正三年	?	?	?	?	167	58,111,901	156

第二一七表ノ一 鑛 產 物 大 正 七 年

	銅			金 銀 銅			銅 鑛		
	產 出 高	販 賣 高	販 賣 價 額	產 出 高	販 賣 高	販 賣 價 額	產 出 高	販 賣 高	販 賣 價 額
周 桑 郡 郡	—	—	—	—	—	—	70,435	46,068	9,747
新 居 郡 郡	270,277	249,792	56,813	—	—	—	118,247	53,132	2,144
宇 摩 郡 郡	16,685,001	15,703,589	10,081,680	—	—	—	187,860	—	—
伊 豫 郡 郡	—	—	—	—	—	—	296,591	336,179	46,855
喜 多 郡 郡	—	—	—	—	—	—	1,068,938	1,282,849	147,210
同 和 郡 郡	—	—	—	—	—	—	14,899,489	13,660,728	539,960
計	16,955,278	15,958,381	10,138,493	—	—	—	16,611,500	15,379,856	744,909
大 正 六 年	15,697,426	15,761,150	11,474,035	—	—	—	17,850,840	17,220,915	1,090,613
同 五 年	15,403,081	?	10,020,689	943,231	?	540,826	19,544,064	?	1,734,236
同 四 年	13,153,983	?	5,665,268	?	?	?	?	?	?
同 三 年	12,659,675	?	4,502,641	?	?	?	?	?	?
同 二 年	13,040,827	?	5,420,191	?	?	?	?	?	?
同 元 年	13,103,553	?	5,081,118	?	?	?	?	?	?
同 治 四 年	11,918,553	?	3,351,126	?	?	?	?	?	?
同 三 年	11,870,143	?	3,951,191	?	?	?	?	?	?
同 二 年	10,900,534	?	3,628,202	?	?	?	?	?	?

備考 大正六年銅鑛中ニハ硫酸銅鑛ヲ合算セリ

第二一八表ノ二 鑛 產 物 ノ 二 大 正 七 年

	銅 硫 化 鐵 鑛			洗 滌 銅 鑛			滿 備 鑛		
	產 出 高	販 賣 高	販 賣 價 額	產 出 高	販 賣 高	販 賣 價 額	產 出 高	販 賣 高	販 賣 價 額
溫 泉 郡 郡	1,687,844	1,261,283	102,583	—	—	—	—	—	—
新 居 郡 郡	1,098,526	814,854	29,215	—	—	—	—	—	—
伊 豫 郡 郡	679,916	634,548	42,488	—	—	—	—	—	—
喜 多 郡 郡	8,610,345	9,676,493	1,170,295	19,967	20,972	27,188	—	—	—
西 字 郡 郡	8,392,325	9,110,605	667,071	7,551	5,111	5,118	11,800	—	—
東 和 郡 郡	—	—	—	—	—	—	203,584	219,172	33,729
北 字 郡 郡	—	—	—	—	—	—	17,300	17,300	2,827
計	20,469,956	21,497,783	2,004,652	27,518	26,083	32,306	232,684	236,472	36,599
大 正 六 年	25,508,462	24,506,653	2,772,844	20,943	18,725	21,708	294,134	209,372	16,014
同 五 年	21,459,620	?	2,498,004	22,095	?	10,118	108,900	?	7,527
同 四 年	18,614,905	?	1,057,503	?	?	?	95,116	?	5,620
同 三 年	8,388,347	?	?	?	?	?	130,318	?	5,878
同 二 年	10,362,488	?	260,357	?	?	?	86,570	?	4,287
同 元 年	9,378,308	?	155,444	?	?	?	17,035	?	332
同 治 四 年	1,930,052	?	39,506	?	?	?	32,000	?	338
同 三 年	1,033,415	?	28,353	?	?	?	47,990	?	1,508
同 二 年	—	—	—	?	?	?	26,050	?	307

第二一九表ノ三 鑛 產 物 大 正 七 年

	精 製 安 質 母 尼			安 質 母 尼 鑛			其 他			價 額 合 計
	產 出 高	販 賣 高	販 賣 價 額	產 出 高	販 賣 高	販 賣 價 額	產 出 高	販 賣 高	販 賣 價 額	
溫 泉 郡 郡	—	—	—	—	—	—	—	—	—	102,583
新 居 郡 郡	—	—	—	—	—	—	—	—	—	9,747
宇 摩 郡 郡	67,944	—	—	14,350	14,350	6,713	—	—	—	87,582
伊 豫 郡 郡	—	—	—	—	—	—	25,560	—	—	10,081,680
喜 多 郡 郡	—	—	—	—	—	—	—	—	—	88,340
同 和 郡 郡	—	—	—	—	—	—	—	—	—	1,344,699
同 字 郡 郡	—	—	—	—	—	—	804	—	—	1,212,139
同 北 字 郡 郡	—	—	—	—	—	—	—	—	—	33,772
計	67,944	—	—	14,350	14,350	6,713	26,364	—	—	2,827
大 正 六 年	626,847	382,760	115,424	12,519	12,258	7,038	18,969	17,589	244	15,497,920
同 五 年	522,524	?	202,009	99,750	?	22,763	15,528	?	1,904	15,038,076
同 四 年	221,859	?	99,812	?	?	?	16,361,265	?	1,019,678	7,847,881
同 三 年	—	—	—	?	?	?	17,591,738	?	693,390	?
同 二 年	25,215	?	3,736	?	?	?	—	—	—	5,688,562
同 治 四 年	104,932	?	23,654	?	?	?	12,465,045	?	542,333	5,802,881
同 三 年	160,896	?	54,341	?	?	?	2,785,700	?	49,536	3,974,841
同 二 年	202,757	?	18,003	?	?	?	2,721,277	?	46,456	4,045,811
同 一 年	281,113	?	35,594	?	?	?	—	—	—	3,661,104

第二二〇表 鑛 物 製 煉 大 正 七 年

	一箇年 工程工數	一箇年 就業日數	六月三十 日現在使 役人員	製 煉 元 鑛		製 品			
				鑛 石	數 量	種 別	製 出 高	販 賣 價 額	價 額
明 治 製 煉 株 式 會 社	86,984	338	285	銅 金 銀 鑛	8,772,419	型 銅	1,723,436	1,083,227	747,426
計	86,984	338	285	全 上	8,772,419	全 上	1,723,436	1,083,227	747,426
大 正 六 年	80,360	356	328	全 上	18,890,288	全 上	3,371,147	3,371,147	2,072,086
同 五 年	56,160	358	217	全 上	14,918,788	全 上	3,202,375	3,202,375	2,077,924
同 四 年	69,984	355	243	全 上	10,293,937	全 上	2,189,389	2,189,389	930,490
同 三 年	25,055	465	?	全 上 安質母尼鑛	11,663,534 4,800	全 上 安質母尼	1,993,284 13,500	1,993,284 13,500	83,720 2,430

備考 本表ハ探鑛業ノ附屬ニアラズシテ鑛物ヲ製煉スルモノナリ
製品ハ第二一九表中ニ包含ス

賃 錢

第二二一表 賃 錢 表 大正七年

職業種別	年給月日別	階級及給別衣典	三月ノ賃錢			九月ノ賃錢			調査シタル郡市名
			最高	普通	最低	最高	普通	最低	
養蠶	日全全全	一付	1,630	1,240	930	1,830	1,450	1,100	喜多、四宇和、東宇和、北宇和
		一付	1,400	1,020	600	1,450	1,120	700	
		一付	950	770	550	1,080	840	650	
蠶糸	全全月	一	880	660	450	1,000	760	530	全 温泉、越智、四宇和、北宇和、松山市
		一	990	680	420	1,190	840	550	
		一	1,800	1,157	800	1,870	1,280	870	
織機	日全一月	一	55,000	39,900	21,000	65,000	51,960	28,000	全 全
		一	—	—	—	—	—	—	
		一	890	630	450	1,050	750	500	
紙陶器	日全全全	一	—	—	—	—	—	—	全 全
		一	970	670	530	1,090	730	550	
		一	—	—	—	—	—	—	
漆器	日全全全	一	1,500	1,260	970	1,830	1,470	1,100	宇摩、温泉、喜多 伊豫 全 越智
		一	1,060	800	700	1,200	1,000	850	
		一	1,600	700	300	2,200	800	400	
造船	全全全全	一	1,300	1,100	1,100	1,500	1,400	1,300	全 喜多、上浮穴、東宇和 越智、温泉、喜多、北宇和 新居、宇摩、喜多
		一	1,500	1,300	800	1,800	1,500	1,000	
		一	1,600	1,020	700	1,600	1,150	800	
漁	全全月	一	2,000	1,370	900	1,900	1,370	1,150	全 喜多、上浮穴、東宇和 越智、温泉、喜多、北宇和 新居、宇摩、喜多
		一	2,400	2,180	1,970	2,350	2,130	1,930	
		一	1,850	1,060	440	1,890	1,160	450	
染物	日全全全	一	1,350	960	750	1,630	1,150	860	越智、四宇和、北宇和、南宇和
		一	1,500	850	500	1,750	950	550	
		一	37,500	22,500	12,500	40,000	26,300	15,000	
木工	全全全全	一	400,000	200,000	100,000	400,000	200,000	100,000	越智、四宇和、北宇和、松山市
		一	1,420	1,180	930	1,700	1,470	1,270	
		一	830	600	400	1,000	700	500	
左瓦	全全全全	一	1,700	1,480	1,170	1,870	1,630	1,390	全 全 全
		一	2,230	2,000	1,740	2,550	2,260	1,940	
		一	1,810	1,590	1,340	2,290	1,850	1,900	
瓦積	全全全全	一	1,850	1,650	1,450	2,360	2,000	1,780	全 全 全
		一	1,830	1,570	1,330	2,420	1,970	1,630	
		一	2,000	1,800	1,700	2,230	1,900	1,800	
瓦物	全全全全	一	2,380	2,180	2,000	2,750	2,530	2,380	全 全 全
		一	1,690	1,530	1,230	2,180	2,050	1,590	
		一	—	—	—	—	—	—	
籠桶	全全全全	一	1,400	1,130	930	1,830	1,570	1,230	全 全 全
		一	1,700	1,430	1,110	2,130	1,850	1,550	
		一	1,410	1,240	1,000	1,700	1,450	1,250	
石具	全全全全	一	1,620	1,380	1,130	2,110	1,850	1,620	全 全 全
		一	1,950	1,680	1,380	2,680	2,400	1,980	
		一	—	—	—	—	—	—	
菓子製造	日全一月	一	1,350	1,150	950	1,500	1,300	1,100	全
		一	40,000	35,000	30,000	45,000	35,000	30,000	
		一	29,500	16,500	10,000	32,500	22,500	13,500	
下倉	日全全全	一	1,630	1,330	1,030	1,980	1,680	1,330	全 全 全
		一	1,180	980	800	1,730	1,350	1,030	
		一	1,680	1,410	1,230	2,300	2,040	1,780	
製物	全全全全	一	1,700	1,350	1,100	2,290	1,900	1,550	全 全 全
		一	1,350	1,180	1,000	1,870	1,630	1,250	
		一	—	—	—	—	—	—	
鍛冶	全全	一	1,870	1,730	1,630	2,070	2,930	1,670	全
		一	1,200	1,000	900	2,000	1,800	1,500	
		一	—	—	—	—	—	—	

第二二一表 賃 錢 表 續

職 業 種 別	年給ノ 月日別	賄服ノ 及給別 衣與	三 月 ノ 賃 錢			九 月 ノ 賃 錢			調 査 シ タ ル 郡 市 名
			最 高	普 通	最 低	最 高	普 通	最 低	
鐵 工 職 工 活 版 植 字 職 工 印 刷 職 工	日 全 全 全 全 全	賄 付 一 一 一	1,800	1,500	1,300	2,370	2,000	1,530	越 智 . 四 字 和 . 北 字 和 . 松 山 市 全 全 全
			1,200	1,000	900	2,000	1,800	1,500	
			1,300	1,110	860	1,630	1,389	1,080	
油 絞 職 工 酒 造 稼 人 日 備 造 人 夫	日 全 全 全 全 全	賄 付 全 全 全	1,480	1,200	1,050	1,580	1,400	1,300	全 全 全 全 全
			1,000	800	700	1,500	1,300	1,200	
			1,380	1,120	880	1,630	1,300	980	
			980	850	570	1,330	1,130	800	
下 下	月 年 月 年 全 全 全 全	賄 付 全 全 全	10,000	8,000	7,000	10,000	8,000	7,000	全 全 全
			175,000	155,000	125,000	200,000	165,000	125,000	
			7,500	5,500	4,000	9,250	5,750	4,500	
			110,000	85,000	60,000	125,000	85,000	60,000	

商 業

第二二二表 取 引 所 大正七年十一月末

株 主	仲 買 人	資 本 金		準 備 金	仲 買 人 身 元 保 証 金	收 入 金	支 出 金	純 益 金	配 當 金		
		總 額	拂 込 額								
伊豫米穀取引所	97	9	100,000	100,000	16,000	44,636	58,251	21,383	36,868	26,000	
大 正	6	93	10	100,000	100,000	1,000	37,824	40,160	16,531	24,649	19,000
同	5	96	9	100,000	100,000	12,500	39,936	27,509	6,465	21,324	12,000
同	4	99	14	100,000	100,000	11,650	44,160	32,161	13,346	18,815	12,000
同	3	106	14	100,000	100,000	10,529	28,000	43,803	29,766	14,037	12,000

第二二三表 伊豫米穀取引所毎月公定相場 (當限)

	一 月	二 月	三 月	四 月	五 月	六 月	七 月	八 月	九 月	十 月	十 一 月	十 二 月	平 均
大 正 七 年	23.73	25.29	25.88	26.12	—	26.98	—	—	—	33.41	—	38.38	28.58
同 六 年	15.37	15.49	15.15	15.67	17.01	20.26	22.53	22.02	21.58	23.81	24.41	23.71	19.75
同 五 年	13.06	13.90	13.87	13.70	13.81	13.26	12.91	13.66	13.99	14.04	15.31	16.93	14.04
同 四 年	12.13	14.05	13.46	12.71	12.91	—	12.08	12.72	12.34	11.77	12.53	13.77	12.77
同 三 年	17.23	16.54	16.89	16.57	15.28	14.93	14.49	—	14.21	12.66	12.15	11.75	14.80
同 二 年	22.06	20.68	19.90	19.69	19.78	19.68	19.10	17.76	17.62	19.55	18.39	18.80	19.42
同 元 年	18.01	—	19.41	19.65	19.61	19.98	—	—	18.05	18.54	19.99	21.36	19.40
明 治 四 四 年	14.73	15.20	15.54	15.89	16.50	17.10	17.79	18.36	18.64	—	—	16.81	16.64
同 四 三 年	11.22	11.50	11.81	12.22	12.30	12.07	11.93	12.83	14.28	15.24	14.51	14.67	12.88
同 四 二 年	13.11	13.01	12.65	12.55	13.13	13.46	13.07	13.24	12.98	11.50	11.46	11.43	12.63

第二二四表 伊豫米穀取引所賣買高

	一 月	二 月	三 月	四 月	五 月	六 月	七 月	八 月	九 月	十 月	十 一 月	十 二 月	計
大 正 七 年	219,600	222,600	243,600	195,300	395,500	237,600	388,300	190,600	243,200	367,100	335,700	208,000	3,347,100
同 六 年	180,100	144,200	138,600	99,100	335,800	307,300	351,200	291,000	203,700	321,400	181,400	148,800	2,757,600
同 五 年	140,900	152,600	137,700	91,300	73,900	118,100	157,200	229,300	175,800	151,200	258,900	326,800	2,013,700
同 四 年	272,900	207,000	194,800	133,000	159,400	152,200	95,000	200,300	261,500	194,700	197,200	144,400	2,212,400
同 三 年	86,930	119,980	88,490	72,670	80,680	55,250	87,160	129,880	250,250	181,300	177,800	291,000	1,651,390
同 二 年	97,920	143,220	75,430	75,730	118,490	92,340	79,060	97,240	127,400	129,880	145,230	90,500	1,272,530
同 元 年	129,760	118,590	85,880	85,750	119,010	109,600	192,050	135,520	163,280	178,670	204,930	169,530	1,692,570
明 治 四 四 年	24,110	20,750	26,140	35,250	34,120	35,720	70,340	65,460	66,770	60,570	107,430	111,470	658,130
同 四 三 年	25,920	22,400	24,280	21,940	25,350	24,410	39,110	60,680	65,220	60,560	42,000	20,820	433,770
同 四 二 年	12,090	14,740	12,810	27,400	20,980	13,650	23,700	24,450	41,910	31,900	27,800	17,450	268,880

第二二五表 會社事業及組織別 (銀行業ヲ除ク) 大正七年末

Table with 12 columns: 事業, 合名會社 (會社數, 資本金, 拂込済額), 合資會社 (會社數, 資本金, 拂込済額), 株式會社 (會社數, 資本金, 拂込済額), 計 (會社數, 資本金, 拂込済額). Rows include various industries like 農林業, 織物業, 製紙業, etc.

第二二五表 會社事業及組織別 (銀行業ヲ除ク) 續

Table with 12 columns: 事業, 合名會社 (會社數, 資本金, 拂込済額), 合資會社 (會社數, 資本金, 拂込済額), 株式會社 (會社數, 資本金, 拂込済額), 計 (會社數, 資本金, 拂込済額). Rows include 運送業, 新聞發行, etc.

備考 株式會社中ニ*印ヲ付シテ掲ケタルハ株式合資會社ナリ

第二二六表 會社組織郡市別 (銀行業ヲ除ク) 大正七年末

Table with 12 columns: 郡市, 合名會社 (會社數, 資本金, 拂込済額), 合資會社 (會社數, 資本金, 拂込済額), 株式會社 (會社數, 資本金, 拂込済額), 計 (會社數, 資本金, 拂込済額). Rows list prefectures and cities like 泉智, 郡, etc.

備考 株式會社中ニ*印ヲ付シテ掲ケタルハ株式合資會社ナリ

第二二七表ノ一 會社資本階級別 (銀行業ヲ除ク) 大正七年末

Table showing company capital levels by category (e.g., 100,000 yen and above, 100,000 yen or less) and region (e.g., 溫越周新宇, 上伊喜四東, 北南松).

第二二七表ノ二 會社資本階級別 (銀行業ヲ除ク)

Detailed table of company capital levels by region (e.g., 溫越周新宇, 上伊喜四東, 北南松) and year (e.g., 大正六年末, 大正五年末).

第二二八表 物價 大正七年

Table of commodity prices for various goods (e.g., rice, oil, sugar, beans) across different months (March, June, September, December).

備考 本表ハ概テ松山、今治、八幡濱、宇和島ノ物價ヲ平均シタルモノナルモ品種ニ依リ或一地方ノ價格ヲ掲記シタルモノアリ

金融及貯蓄

第二二九表 銀行種類組織別 大正七年末

	合 名		合 資		株 式		計	
	行數	資本總額	行數	資本總額	行數	資本總額	行數	資本總額
溫泉郡 普	—	—	—	—	2	600,000	2	600,000
越智郡 普貯	—	—	—	—	1	2,500,000	1	2,500,000
周桑郡 普貯	—	—	—	—	1	500,000	1	500,000
新居郡 普	—	—	—	—	1	1,200,000	1	1,200,000
宇摩郡 普	—	—	—	—	1	500,000	1	500,000
上浮穴郡 普	—	—	—	—	1	125,000	1	125,000
喜多郡	普	—	—	—	3	950,000	3	950,000
	普貯	—	—	—	3	3,000,000	3	3,000,000
	計	—	—	—	6	3,950,000	6	3,950,000
西字和郡	普	—	—	1	20,000	20,000	7	1,090,000
	普貯	—	—	—	—	—	3	1,660,000
	計	—	—	1	20,000	20,000	10	2,750,000
東字和郡	普	—	—	—	—	—	6	1,550,000
	普貯	—	—	—	—	—	1	300,000
	計	—	—	—	—	—	7	1,850,000
北字和郡 普	—	—	—	—	4	1,260,000	4	1,260,000
南字和郡 普	—	—	—	—	1	500,000	1	500,000
松山市	普	2	450,000	450,000	—	—	4	5,465,000
	普貯	—	—	—	—	—	1	1,000,000
	貯	—	—	—	—	—	2	330,000
	農計	—	—	—	—	—	1	1,400,000
	計	2	450,000	450,000	—	—	8	8,195,000
計	普	2	450,000	450,000	1	20,000	29	13,220,000
	普貯	—	—	—	—	—	10	8,960,000
	貯	—	—	—	—	—	2	330,000
	農計	—	—	—	—	—	1	1,400,000
	計	2	450,000	450,000	1	20,000	42	23,910,000
大正六年末	2	450,000	450,000	1	20,000	41	16,748,000	
同五年末	2	450,000	450,000	1	20,000	41	14,713,000	
同四年末	2	450,000	450,000	1	20,000	41	14,578,000	
同三年末	2	450,000	450,000	1	20,000	41	15,068,000	
同元年末	2	450,000	450,000	1	20,000	41	14,428,000	
大正七年末	2	450,000	450,000	1	20,000	41	13,788,000	

第二三〇表 銀行資本階級別 大正七年末

	百 萬 圓 以 上			百 萬 圓 未 滿			五 十 萬 圓 未 滿		
	行數	資本總額	拂込済額	行數	資本總額	拂込済額	行數	資本總額	拂込済額
溫泉郡	—	—	—	—	—	—	2	600,000	435,000
越智郡	1	2,500,000	1,375,000	—	—	—	—	—	—
周桑郡	1	500,000	348,750	—	—	—	—	—	—
新居郡	1	1,200,000	787,500	—	—	—	—	—	—
宇摩郡	1	500,000	275,000	—	—	—	—	—	—
上浮穴郡	1	125,000	125,000	—	—	—	—	—	—
喜多郡	6	3,950,000	2,699,225	—	—	—	—	—	—
西字和郡	10	2,750,000	2,180,000	—	—	—	—	—	—
東字和郡	7	1,850,000	1,233,000	—	—	—	—	—	—
北字和郡	4	1,260,000	835,000	—	—	—	—	—	—
南字和郡	1	500,000	125,000	—	—	—	—	—	—
松山市	8	8,195,000	5,786,000	—	—	—	—	—	—
計	42	23,910,000	16,364,475	—	—	—	—	—	—

第二三〇表ノ一 銀行資本階級別 續

Table showing bank capital by category (百萬元以上, 百萬元未満, 五十萬元未満) and bank names (宇上伊喜四, 摩穴郡, etc.) with columns for 行數, 資本總額, 拂込済額, 積立金.

第二三〇表ノ二 銀行資本階級別 大正七年末

Table showing bank capital by category (三十萬元未満, 十萬元未満, 計) and bank names (溫越周新字, 泉智桑居摩, etc.) with columns for 行數, 資本總額, 拂込済額, 積立金.

第二三一表 銀行預リ金 (農工銀行ヲ除ク) 大正七年

Table showing bank deposits by category (官公預金, 普通預金) and bank names (三今津濱銀行) with columns for 上半年期, 下半年期, 計, 年現在, 未高.

第二三一表 銀行預リ金 (農工銀行ヲ除ク) 續

Table showing bank deposits by category (官公預金, 普通預金) and bank names (西伊久喜, 伊豫長濱, etc.) with columns for 上半年期, 下半年期, 計, 年現在, 未高.

備考 本表ハ銀行營業報告ニ依リ調査シタリ。銀行名開中(資)ハ合資會社(名)ハ合名會社。他ハ株式會社ヲ示シ。以下ニ表皆同シ。

第二三二表 銀行貸付金ノ一 (農工銀行ヲ除ク) 大正七年

Table with columns for bank names (e.g., 三今四伊久, 津出條三萬, 濱銀, 行行行), and columns for loan types (普通銀行, 普通貯蓄兼營銀行, 貯蓄銀行) and their values for previous year, current year, and end of year.

備考 大正六年度ノ調査ハ圖以下ヲ四捨五入シ大正七年ノ調査ハ圖以上切捨ナリ

第二三三表 銀行貸付金ノ二 大正七年

Table showing bank loan statistics for 1918, categorized by bank type (e.g., 吉三今大内, 田津商銀, 業銀, 行行行) and loan type (普通銀行, 普通貯蓄兼營銀行, 貯蓄銀行).

第二三四表 割引手形及荷付爲替手形 大正七年

Table showing remittance and bill discount statistics for 1918, categorized by bank names (e.g., 三今四伊久, 津出條三萬, 濱銀, 行行行) and remittance types (割引手形, 荷付爲替手形).

第二三四表 割引手形及荷付爲替手形

Table with columns for discount bills and remittance bills, showing counts and amounts for various banks like 八幡濱商業銀行 and 大正六年.

第二三五表 農工銀行貸付金ノ一 大正七年

Table showing agricultural and industrial bank loan disbursements for 1918, categorized by borrower type like 購買組合 and 水産業者.

備考 農業者及雑業者ノ自前年越高ニ於テ前年統計書ト相違アルハ前年分ニ於テ兩者ノ間ニ行違アリタルニ因ル 工業者及水産業者ノ差引ガ年末現在ト相違セルモノアルハ圖以下ヲ四捨五入シタル結果ナリ

第二三六表 農工銀行貸付金ノ二 大正七年末

Table showing agricultural and industrial bank loan disbursements at the end of 1918, categorized by loan type like 年賦貸付 and 定期貸付.

第二三七表 農工銀行年賦貸付金期限別 大正七年末

Table showing agricultural and industrial bank installment loan disbursements by term, including categories like 五十年以上 and 計.

第二三八表 質屋ノ貸金 大正七年

Table showing pawnshop loans, categorized by shop name like 温徳屋新字 and 上伊喜西東, and by loan type like 貸出高 and 受戻高.

第二三九表 銀行貯蓄預金職業別 大正七年末

Table with columns for 農 (Agriculture), 商 (Commerce), 工 (Industry), 雜 (Miscellaneous), and 計 (Total). Rows include various banks like 今伊大大内, 治洲, 商業銀行, etc., and a summary section for 大正六年 and 大正七年.

備考 大正五年以降貯蓄金額ノ減少シタルハ定期給付契約ニ依リ積金ヲ分離シ別表ニ掲出シタルニ依ル

第二四〇表 銀行貯蓄預金金額階級別 大正七年末

Table with columns for 五百圓以上, 五百圓未満, 五十圓以上, 五十圓未満, and 計. Rows include various banks and a summary section for 大正六年 and 大正七年.

第二四一表 銀行定期積金職業別 (受入金) 大正七年末

Table with columns for 農 (Agriculture), 商 (Commerce), 工 (Industry), 雜 (Miscellaneous), and 計 (Total). Rows include various banks like 今伊大大内, 治洲, 商業銀行, etc., and a summary section for 大正六年末 and 大正七年末.

第二四二表 銀行定期積金給付契約額別受入金 大正七年末

Table with columns for 給付額千圓以上, 給付額千圓未満, 給付額五百圓未満, 給付額百圓未満, and 計. Rows include various banks and a summary section for 大正六年末 and 大正七年末.

第二四三表 郵便貯金 大正七年度

	預入高	拂戻高	年末現在		一人平均額
			人員	金額	
溫越周新字	288,598	200,567	22,411	316,397	14.26
泉智桑居郡	966,927	654,780	40,374	1,049,637	14.22
浮穴郡	95,923	79,291	9,517	129,353	14.22
上伊喜四東	345,135	270,325	19,200	425,244	14.22
北南松	427,203	304,725	25,952	563,098	14.22
計	3,972,186	2,853,396	265,463	4,668,510	18

雜件

第二四四表 縣勸業費

	經常部				臨時部			合計	
	地方 測候所費	地方 森林會費	試驗場費	其他	補助費	其他	計		
豫算 大正八年度	6,710	390	59,792	133,544	200,436	32,160	67,216	149,576	349,812
大正七年度	5,598	125	56,606	120,562	182,891	106,134	59,432	165,566	348,457
同 六年度	5,043	134	60,280	95,660	161,117	28,839	72,685	101,424	262,541
同 五年度	5,636	107	39,992	99,063	144,798	54,314	5,205	59,519	204,317
同 四年度	4,169	219	36,233	93,359	133,950	56,730	5,088	61,818	195,792
同 三年度	3,880	329	34,139	62,286	100,634	57,594	6,752	64,346	164,980
同 二年度	3,918	189	33,947	55,101	93,155	53,416	62,173	120,589	213,744
同 元年度	4,035	155	37,367	46,856	86,413	53,345	32,605	90,950	177,363
明治四四年度	4,013	89	32,367	43,964	80,333	56,697	17,105	73,802	154,135
同 四三年度	4,538	175	30,187	33,743	68,643	46,231	7,203	53,441	122,084
同 四二年度	4,113	189	29,313	44,617	78,232	38,870	9,770	48,640	126,872

第二四五表 縣勸業費國庫補助

	農試	水試	工試	蠶病豫防	耕地整理	桑園増殖	植林	樟造林	其他	計
	場	場	場							
豫算 大正八年度	973	900	—	3,914	10,269	—	6,500	—	13,127	35,683
大正七年度	710	900	500	2,574	7,749	414	6,486	—	11,401	31,034
同 六年度	1,720	2,200	1,500	1,538	7,961	707	7,656	—	11,740	35,022
同 五年度	1,190	900	700	1,539	8,617	753	8,282	—	3,510	25,491
同 四年度	830	1,200	900	1,716	8,036	604	6,528	—	2,509	22,623
同 三年度	2,150	1,200	900	1,735	7,070	—	8,593	—	2,298	23,976
同 二年度	1,150	900	1,000	2,013	7,507	—	—	8,777	3,860	25,187
同 元年度	1,150	1,000	1,700	2,396	8,679	350	5,649	900	4,036	26,840
明治四四年度	1,730	900	2,100	2,477	8,630	684	5,737	900	2,560	25,718
同 四三年度	1,910	1,100	2,000	2,170	9,713	798	2,318	900	—	20,909
同 四二年度	1,610	1,100	1,700	1,749	9,713	670	—	876	—	17,418

第二四六表 郡勸業費(豫算)大正八年度

	經常部				臨時部			合計	
	獎勵費	模範林費	其他	計	獎勵費	補助費	其他		
溫越周新字	6,849	—	2,781	9,630	—	7,380	—	7,380	17,010
泉智桑居郡	—	—	—	—	9,381	6,350	—	15,731	15,731
浮穴郡	1,925	—	—	1,925	—	2,120	—	2,120	4,045
上伊喜四東	—	—	3,603	3,603	—	5,650	796	6,446	10,049
北南松	—	—	7,313	7,313	1,785	1,675	90	3,550	10,863
浮穴郡	—	—	—	—	—	3,205	80	3,285	3,285
上伊喜四東	—	—	753	753	—	3,320	275	3,595	4,348
北南松	720	500	4,689	5,909	—	2,835	209	3,044	8,953
浮穴郡	—	—	550	550	—	2,690	229	3,119	3,669
北南松	—	—	1,948	1,948	—	2,690	1,549	4,139	6,087
北南松	3,266	—	—	3,266	—	6,511	305	6,816	10,082
北南松	—	—	776	776	—	395	—	395	1,171

第二四六表 郡 勸 業 費 (豫 算) 續

Table with columns for '經常部' (Regular Dept) and '臨時部' (Temporary Dept), including sub-categories like '獎勵費' (Award Fee), '模範味費' (Model Taste Fee), and '其他' (Other). Rows include '計' (Total), '豫算 大正七年度' (Budget FY1918), and '同 同 同 同 同' (Comparison rows).

第二四七表 市 町 村 勸 業 費 (豫 算) 大 正 八 年 度

Table with columns for '勸業費' (Industry Fee) and '勸業補助費' (Industry Subsidy Fee). Rows include '松山市' (Matsuyama City), '計' (Total), and '豫算 大正七年度' (Budget FY1918).

第二四八表 縣 農 會 歲 入 歲 出 (決 算)

Table with columns for '歲入' (Income) and '歲出' (Expenditure), including sub-categories like '會費' (Membership Fee), '雜收入' (Miscellaneous Income), and '補助金' (Subsidy). Rows include '大 同 同 同 同' (Comparison rows) and '同 同 同 同 同' (Comparison rows).

備考 大正五六年補助費ハ事業費中ニ包含セリ

第二四九表 郡 農 會 歲 入 歲 出 (決 算) 大 正 七 年 度

Table with columns for '歲入' (Income) and '歲出' (Expenditure), including sub-categories like '會費' (Membership Fee), '雜收入' (Miscellaneous Income), and '補助金' (Subsidy). Rows include '計' (Total), '大正六年度' (FY1917), and '同 同 同 同 同' (Comparison rows).

第二五〇表 町 村 農 會 歲 入 歲 出 (決 算) 大 正 六 年 度

Table with columns for '歲入' (Income) and '歲出' (Expenditure), including sub-categories like '會費' (Membership Fee), '雜收入' (Miscellaneous Income), and '補助金' (Subsidy). Rows include '計' (Total), '大正六年度' (FY1917), and '同 同 同 同 同' (Comparison rows).

第二五一表 産業組合種類別 大正七年末

Table with 16 columns: 信, 信購, 購, 購販, 信購販, 生販, 信購生, 信生, 生, 販, 購生, 生販, 信販, 計, 聯合會, 合計. Rows include various regions like 溫越周新, 泉智桑居, etc.

備考 信ハ信用組合。購ハ購買組合。生ハ生産組合。販ハ賣販組合ヲ示スモノナリ

第二五二表 産業組合事業成績 大正七年

Table with 11 columns: 調査組合数, 組合員数, 出資額 (總額, 拂込済額), 準備金及積立金, 借入金現在高, 貸付金現在高, 貯金高現在高, 購買高, 販賣高, 利用又ハ加工料. Rows include various regions.

第二五三表 各種組合 大正七年末

Table with 10 columns: 茶業組合, 酒造組合, 重要物産同業組合, 組合準則ニ據ル組合, 計. Rows include 宇新周越, 温越伊上, etc.

第二五三表 各種組合 續

Table with 10 columns: 茶業組合, 酒造組合, 重要物産同業組合, 組合準則ニ據ル組合, 計. Rows include 喜西東北南, 多和郡, etc.

備考 本表ノ組合數ハ各其ノ組合事務所ノ存在スル郡市ニ之ヲ掲ケタリ

第二五四表 畜産組合

Table with 13 columns: 種付料, 使用料手数料, 歩合金, 補助金, 寄附金, 分賦金, 其他入, 計, 事務費, 會議費, 事業費, 其他, 計. Rows include 大正六年度, 大同同, etc.

備考 本表ハ大正七年度以後ノ資料ヲザラシニ付大正六年度以前ノ分ノミヲ掲ケタリ 大正六年度郡市別表ハ大正六年統計書ニ登載シアリ

第二五五表 漁業組合 大正七年度

Table with 10 columns: 組合數, 組合員人員, 經費決算, 積立金年末現在, 年末現債. Rows include 温越周新, 泉智桑居, etc.

附 錄

會 社 一 覽 表 (會社ノ種類名ヲ冠スル) 大正七年末

種 類	名 稱	所 在 地	創 立 年 月	營 業 目 的	資 本 金		社 債 現 在 額
					總 額	拂 込 額	
溫 泉 郡							
株 式 會 社	三津魚市株式會社	三津濱町	明治 26. 6	生魚販賣仲立	50,000	37,400	—
	三津出造株式會社	同 生 村	同 29. 11	普通銀行業	300,000	250,000	—
	三津出酒株式會社	同 同	同 32. 6	同	300,000	180,000	—
	三津出果株式會社	同 三津濱町	同 32. 10	酒類釀造販賣	30,000	22,500	—
	永三株式會社	同 同	同 39. 6	果物仲立	20,000	6,400	—
	津濱煉瓦株式會社	同 同	同 45. 8	劇場ノ賃貸及興行	7,500	6,450	—
	津濱運送株式會社	同 同	大正 2. 9	煉瓦及土管製造販賣	400,000	200,000	—
	三津山崎株式會社	同 同	同 6. 12	運送取扱業	50,000	12,500	—
	石松株式會社	同 同	同 7. 5	製紙及酒造	300,000	5,000	—
	石松株式會社	同 同	同 7. 7	海運業	200,000	50,000	—
合 資 會 社	松山牛乳合資會社	素 鷲 村	同 2. 4	牛乳搾取販賣	15,000	15,000	2,000
	三津濱石粉製造合資會社	三津濱町	同 3. 7	石粉製造販賣	5,000	5,000	—
	伊豫井精米合資會社	同 同	同 5. 3	精米業及米穀卸賣	2,000	2,000	—
	伊豫井精米合資會社	同 同	同 6. 4	諸端詰製造販賣	5,000	5,000	—
合 名 會 社	遠 藤 商 店	同 同	同 7. 8	肥料製造販賣。物品問屋	10,000	10,000	—
越 智 郡							
株 式 會 社	今治商銀株式會社	今治町	明治 25. 5	普通貯蓄銀行	2,500,000	1,375,000	—
	今治商銀株式會社	同 同	同 29. 3	普通貯蓄銀行	200,000	80,000	—
	今治商銀株式會社	同 同	同 31. 11	石灰製造	50,000	20,000	—
	今治商銀株式會社	同 同	同 35. 5	船舶製造修繕及運漕	16,000	16,000	—
	今治商銀株式會社	同 同	同 40. 8	海運業	200,000	125,000	—
	與大島酒類製造販賣株式會社	同 同	同 40. 9	綿織物製造販賣	250,000	250,000	—
	今治魚市場株式會社	同 同	同 41. 12	酒類製造販賣	20,000	5,000	—
	今治魚市場株式會社	同 同	同 43. 1	生魚乾魚賣買紹介	55,000	13,750	—
	今治魚市場株式會社	同 同	同 44. 10	電燈電力ノ供給	750,000	675,000	—
	今治青物市場株式會社	同 同	同 44. 12	果物野菜等賣買仲立	40,000	10,000	—
株 式 會 社	今治青物市場株式會社	同 同	大正 1. 10	綿布製造	300,000	187,500	—
	今治青物市場株式會社	同 同	同 1. 11	石灰製造	200,000	76,000	—
	今治青物市場株式會社	同 同	同 2. 7	綿布製造販賣	100,000	100,000	—
	今治青物市場株式會社	同 同	同 4. 6	物品販賣。仲立。問屋業	10,000	2,500	—
	今治起毛株式會社	同 同	同 4. 11	起毛織物	20,000	20,000	4,100
	今治起毛株式會社	同 同	同 5. 2	無盡業	60,000	42,567	—
	今治起毛株式會社	同 同	同 5. 4	蠶油類販賣	15,000	11,250	—
	今治起毛株式會社	同 同	同 7. 8	金錢貸付	4,000	40,000	—
	今治起毛株式會社	同 同	同 7. 11	綿織物製造販賣	200,000	150,000	—
	合 資 會 社	波止濱合資會社	波止濱町	明治 19. 2	擴元支那	19,000	19,000
波止濱合資會社		同 同	同 40. 4	綿織物製造	50,000	39,000	—
波止濱合資會社		同 同	同 44. 6	織物製造	50,000	40,000	—
波止濱合資會社		同 同	大正 4. 5	金錢貸付	2,350	2,350	—
波止濱合資會社		同 同	同 5. 1	大阪商船株式會社今治振店經營	4,500	4,500	—

會 社 一 覽 表 續

種類	名稱	所在地	創立年月	營業目的	資本金		社債額
					總額	拂込額	
合資會社	吳服合資會社 伊豫產物合資會社 伊豫織物合資會社	今治町 同 同日	大正 5. 6	吳服販賣業	24,000	6,000	15,000
			同 6. 4	綿布製造	5,000	4,700	
			同 7. 1	タオル製造	30,000	22,500	
			同 7. 10	綿布製造	9,000	9,000	
合名會社	東隆藥品合名會社 富山合名會社 山中合名會社 今治合名會社	今治町 同日 同日 同日	明治 33. 4	藥品染料販賣	8,000	1,720	2,970
			同 14. 8	綿織物製造	5,000	5,000	
			同 4. 6	肥料製造販賣	12,000	12,000	
			同 5. 11	綿織物製造	35,000	5,000	
			同 7. 4	綿織紡績業	300,000	300,000	
周 桑 郡							
株式會社	伊豫周桑銀行	丹原町	明治 30. 9	普通貯蓄兼營業	500,000	348,750	
新 居 郡							
株式會社	西條鐵道株式會社 東新居鐵道株式會社 新居鐵道株式會社 東厚生株式會社 伊豫鐵道株式會社	西條町 多喜濱町 多喜濱町 多喜濱町 多喜濱町	明治 12. 2	普通銀行業	1,200,000	787,500	2,050
			同 26. 4	探採兼石灰賣買	42,000	42,000	
			同 44. 10	劇場貨貸	5,000	5,000	
			大正 3. 6	漆染製業	100,000	100,000	
			同 4. 9	無盡業	60,000	15,000	
合資會社	西條金貨附合資會社 三月賦金合資會社	西條町 多喜濱町 中萩村	明治 30. 2	金貨附	3,400	3,400	360
			同 41. 7	探採業	20,000	20,000	65,335
			大正 5. 2	月賦貸金	3,000	3,000	
合名會社	垣生酒造合名會社 伊川合名會社	垣生村 神拜村	明治 39. 10 大正 6. 2	酒類製造販賣 綿織物製造販賣	10,000 30,000	5,000 30,000	1,658
宇 摩 郡							
株式會社	伊豫三島銀行 三島生糸株式會社 三島紡織株式會社	三島町 三島町 三島町	明治 25. 6	普通銀行業	500,000	275,000	
			同 40. 7	製紙原料卸解、精製	5,000	5,000	
			大正 2. 4	綿織紡績業	500,000	400,000	
合名會社	平井合名會社	上分町	明治 41. 1	織物及紙販賣	15,000	15,000	
上 浮 穴 郡							
株式會社	久萬萬電氣株式會社 久萬萬鐵道株式會社 久萬萬鐵道株式會社	久萬町 久萬町 久萬町	明治 26. 1	普通銀行業	125,000	125,000	
			大正 3. 2	造紙、製材、林產物販賣	50,000	50,000	20,081
			同 4. 10	電燈電力供給	10,000	10,000	
合名會社	久萬萬鐵道株式會社	久萬町	同 5. 9	酒類製造販賣	30,000	15,000	12,430

會 社 一 覽 表 續

種類	名稱	所在地	創立年月	營業目的	資本金		社債額
					總額	拂込額	
株式會社	龜井座株式會社 上浮穴酒造株式會社	久萬町 同	大正 6. 8	建物器具貨貸	2,000	882	
			同 7. 8	酒類製造販賣	100,000	25,000	
合名會社	栗宮商店	小田町	同 6. 2	醬油製造販賣	1,000	1,000	
伊 豫 郡							
株式會社	郡中魚市株式會社 伊豫陶器株式會社	郡中町 同	大正 3. 5	生魚販賣及委託販賣	15,000	7,500	4,309
			同 4. 7	陶器製造販賣	100,000	100,000	244,000
合名會社	永井智酒 北村醬油合名會社	同松前村 郡中町	同 3. 10	材木賣買、建築請買	4,350	4,350	
			同 4. 11	酒類製造販賣	15,000	15,000	
			同 6. 10	醬油販賣	5,500	5,500	
喜 多 郡							
株式會社	大洲銀行 大洲商銀 大洲多子谷銀行 伊豫長濱銀行 青島漁業株式會社 伊豫鹽業株式會社 和氣鹽業株式會社 大愛鹽業株式會社 長濱運送店 大洲新賣買所 伊豫油脂工業株式會社 二浪商事株式會社	大洲町 大洲町 大洲町 長濱町 長濱町 長濱町 河邊村 河邊村 長濱町 長濱町 長濱町 長濱町 長濱町 長濱町 長濱町	明治 22. 7	普通貯蓄兼營業	1,200,000	598,000	
			同 29. 5	同	1,300,000	775,000	
			同 29. 5	同	500,000	500,000	
			同 29. 5	普通銀行業	500,000	275,000	
			同 29. 9	同	200,000	200,000	
			同 32. 5	同	250,000	250,000	
			同 42. 12	漁業	30,000	30,000	
			同 44. 2	生絲揚返	10,000	5,000	1,990
			同 44. 11	酒類醬油製造販賣	20,000	12,000	
			同 45. 1	衛生糸屑物賣買仲立	5,000	5,000	
			大正 2. 12	酒樽附屬製造販賣	30,000	12,000	
			同 4. 2	劇場建物貨貸	7,600	7,600	
			同 4. 6	陸上運輸	1,000,000	1,000,000	300,000
			同 7. 4	劇場貨貸	10,000	8,000	1,500
			同 7. 4	貨物運送業	4,000	1,000	
同 7. 5	衛生糸屑物賣買仲立	10,000	5,000				
同 7. 5	油、肥料、石鹼製造	50,000	12,000				
同 7. 11	物品賣買、有價證券賣買及金融	200,000	100,000	107,730			
合資會社	出野酒造合資會社 白瀧製糸合資會社 *大洲產紙合資會社 *大洲紙合資會社 愛農館合資會社 伊豫川製紙合資會社 *大洲製紙合資會社	出大瀧川村 出大瀧川村 出大瀧川村 出大瀧川村 菅田村 菅田村 長濱町	明治 31. 10	酒類製造販賣	4,000	4,000	
			同 39. 1	米、麥、棉、桑葉賣買	23,190	23,190	
			同 39. 5	生絲製造	11,000	11,000	
			同 41. 3	大洲產紙輸出業	10,000	5,000	
			同 42. 2	同	5,000	5,000	
			同 44. 1	同	10,000	5,000	
株式會社	伊豫川製紙株式會社 伊豫川製紙株式會社 伊豫川製紙株式會社 伊豫川製紙株式會社 伊豫川製紙株式會社	菅田村 菅田村 菅田村 菅田村 菅田村	同 45. 3	蠶繭製造	2,000	2,000	
			大正 2. 3	材木賣買及全委託販賣	51,000	51,000	
			同 3. 12	酒類醬油製造販賣	7,000	7,000	
			同 5. 5	紙製造	10,000	5,900	
			同 6. 10	倉庫業及土地賣買	6,000	6,000	
合名會社	河野合名會社 山本式收帳器製造販賣合名會社 久保田探採合名會社	大洲町 長濱町 五十崎村 長濱町	明治 36. 4	製絲、織物製造、吳服類販賣	60,000	60,000	
			同 42. 2	水販賣蠶繭等委託貯藏	2,000	1,200	
			同 43. 12	收帳器製造販賣	1,500	1,500	
合名會社	久保田探採合名會社	長濱町	大正 2. 5	探採業	7,200	7,200	

會 社 一 覽 表 續

種 類	名 稱	所 在 地	創 立 年 月	營 業 目 的	資 本 金		社 債 額
					總 額	拂 込 額	
合名會社	山内商店 山崎野戎石炭合名會社	大洲町	大正 4. 3 同 4. 11	米穀卸小賣 石炭販賣	1,000 1,000	1,000 1,000	
西 字 和 郡							
株 式 會 社	第二十銀銀行 八幡濱商銀	川之石町 八幡濱町	明治 11. 1 同 21. 10	普通及貯蓄銀行業	1,000,000	1,000,000	
	第九銀銀行 三瓶村商銀	三瓶村 八幡濱町	同 26. 1 同 26. 4	普通銀行業	300,000	340,000	
	第五南銀銀行 西實成銀	神山村 伊方村	同 30. 8 同 31. 11	普通銀行業	30,000	30,000	
	三機銀銀行 三瓶村商銀	三瓶村 八幡濱町	同 40. 11 同 41. 6	普通銀行業	100,000	40,000	
	三機製絲株式會社	三瓶村	同 41. 6	製絲業	20,000	15,000	
	三機製絲株式會社	三瓶村	同 44. 4	反物製造販賣	1,000	1,000	
	三機製絲株式會社	三瓶村	同 44. 11	木綿製造販賣	30,000	9,000	
	三機製絲株式會社	三瓶村	同 45. 1	漁業及漁具貨	10,000	7,500	2,500
	三機製絲株式會社	三瓶村	同 45. 1	織物製造販賣	600,000	18,000	
	三機製絲株式會社	三瓶村	同 45. 1	金銀貸付、信託業	50,000	12,500	
株 式 會 社	三機製絲株式會社	三瓶村	同 2. 6	織物製造販賣	50,000	12,500	
	三機製絲株式會社	三瓶村	同 2. 8	織物製造販賣	50,000	60,000	
	三機製絲株式會社	三瓶村	同 2. 9	織物製造販賣	20,000	5,000	
	三機製絲株式會社	三瓶村	同 3. 1	無盡業事務取扱	4,250	4,250	
	三機製絲株式會社	三瓶村	同 4. 7	家屋貨	2,500	2,500	
	三機製絲株式會社	三瓶村	同 5. 9	家屋貨	15,000	15,000	
	三機製絲株式會社	三瓶村	同 5. 10	土地家屋貨有價証券取扱	10,000	10,000	
	三機製絲株式會社	三瓶村	同 6. 1	織物整理、染色精製	10,000	10,000	
	三機製絲株式會社	三瓶村	同 6. 7	生糸製造	20,000	20,000	
	三機製絲株式會社	三瓶村	同 6. 12	有價証券買賣、信託業	100,000	25,000	
合 名 會 社	日進海銀會社	川之石町 三瓶村	明治 39. 12 同 43. 7	製種製造業	10,000	10,000	
	日進海銀會社	川之石町 三瓶村	同 43. 9	普通銀行業	20,000	20,000	
	日進海銀會社	川之石町 三瓶村	同 43. 9	金銀貸付、不動産貨	10,000	10,000	
	日進海銀會社	川之石町 三瓶村	同 3. 9	金銀貸付	6,000	6,000	
	日進海銀會社	川之石町 三瓶村	同 4. 1	製種製造業	525	525	
	日進海銀會社	川之石町 三瓶村	同 4. 10	莫大小靴下製造販賣	2,500	2,500	
	日進海銀會社	川之石町 三瓶村	同 5. 1	製種製造業	1,000	1,000	
	日進海銀會社	川之石町 三瓶村	同 5. 7	運送業	6,000	6,000	2,051
	日進海銀會社	川之石町 三瓶村	同 6. 5	酒類製造販賣	5,000	5,000	900
	日進海銀會社	川之石町 三瓶村	同 6. 8	土木請負興行、鐵道置屋	1,100	1,100	
合 名 會 社	矢野永興合名會社	川之石町 八幡濱町	明治 23. 3 同 29. 4	製種、土地家屋貨	50,000	50,000	
	矢野永興合名會社	川之石町 八幡濱町	同 29. 10	土地家屋貨倉庫寄託業	10,000	10,000	
	矢野永興合名會社	川之石町 八幡濱町	同 40. 3	酒類製造販賣	10,000	10,000	
	矢野永興合名會社	川之石町 八幡濱町	同 40. 3	製種製造業	200,000	200,000	
	矢野永興合名會社	川之石町 八幡濱町	同 41. 3	製種製造業及其買賣	25,000	25,000	
	矢野永興合名會社	川之石町 八幡濱町	同 41. 3	土地建物有價証券所有	25,000	25,000	
	矢野永興合名會社	川之石町 八幡濱町	同 41. 5	生糸製造業	5,000	5,000	
	矢野永興合名會社	川之石町 八幡濱町	同 41. 5	生糸製造業	5,000	5,000	
	矢野永興合名會社	川之石町 八幡濱町	同 41. 5	生糸製造業	5,000	5,000	
	矢野永興合名會社	川之石町 八幡濱町	同 41. 5	生糸製造業	5,000	5,000	

會 社 一 覽 表 續

種 類	名 稱	所 在 地	創 立 年 月	營 業 目 的	資 本 金		社 債 額
					總 額	拂 込 額	
合 名 會 社	伊方越山合名會社	八幡濱町 同 穴村	明治 42. 8 同 42. 12	鑛業	10,000	10,000	
	伊方越山合名會社	八幡濱町 同 穴村	同 43. 6 同 43. 12	同	4,000	4,000	
	伊方越山合名會社	八幡濱町 同 穴村	同 43. 6 同 43. 12	同	5,000	5,000	
	伊方越山合名會社	八幡濱町 同 穴村	同 43. 12 同 43. 12	同	10,000	10,000	
	伊方越山合名會社	八幡濱町 同 穴村	同 45. 2 同 45. 2	製紙文具販賣	1,000	1,000	
	伊方越山合名會社	八幡濱町 同 穴村	同 2. 4 同 3. 7	土地建物貨	50,000	50,000	
	伊方越山合名會社	八幡濱町 同 穴村	同 3. 12 同 3. 12	電氣事業	2,500	2,500	
	伊方越山合名會社	八幡濱町 同 穴村	同 4. 12 同 5. 7	織物製造	5,000	5,000	
	伊方越山合名會社	八幡濱町 同 穴村	同 5. 7 同 5. 12	雜貨販賣、貸本、仲立業	500	500	
	伊方越山合名會社	八幡濱町 同 穴村	同 7. 4 同 7. 4	鑛業 衣服太物販賣	10,000 15,000	10,000 15,000	
東 字 和 郡							
株 式 會 社	株式種生會社	字和田町 字山多田村	明治 15. 1 同 30. 12	普通銀行業	600,000	450,000	
	株式種生會社	字和田町 字山多田村	同 30. 12 同 32. 2	同	250,000	175,000	
	株式種生會社	字和田町 字山多田村	同 32. 2 同 32. 7	同	40,000	40,000	
	株式種生會社	字和田町 字山多田村	同 32. 7 同 32. 7	同	100,000	58,000	
	株式種生會社	字和田町 字山多田村	同 34. 3 同 4. 10	普通貯蓄兼銀行業	300,000	275,000	
	株式種生會社	字和田町 字山多田村	同 6. 1 同 7. 10	海運業	5,500	5,500	
	株式種生會社	字和田町 字山多田村	同 7. 10 同 7. 12	生糸製造	15,000	15,000	
	株式種生會社	字和田町 字山多田村	同 7. 12 同 7. 12	衣服雜貨卸小賣 製材及精製	37,500 8,000	9,375 8,000	
	株式種生會社	字和田町 字山多田村	同 31. 5 同 44. 8	酒造業	5,000	5,000	
	株式種生會社	字和田町 字山多田村	同 44. 8 同 4. 1	肥料販賣	1,200	1,200	
合 名 會 社	丸酒造合名會社	字和田町 字山多田村	明治 42. 5 同 42. 6	製種製造業	4,000	4,000	
	丸酒造合名會社	字和田町 字山多田村	同 2. 11 同 3. 10	酒造業	5,000	5,000	
	丸酒造合名會社	字和田町 字山多田村	同 3. 10 同 3. 10	同	2,500	2,500	
	丸酒造合名會社	字和田町 字山多田村	同 3. 10 同 3. 10	同	10,000	3,500	8,200
	丸酒造合名會社	字和田町 字山多田村	同 3. 10 同 3. 10	同	10,000	5,000	
	丸酒造合名會社	字和田町 字山多田村	同 3. 10 同 3. 10	同	10,000	5,000	
	丸酒造合名會社	字和田町 字山多田村	同 3. 10 同 3. 10	同	10,000	5,000	
	丸酒造合名會社	字和田町 字山多田村	同 3. 10 同 3. 10	同	10,000	5,000	
	丸酒造合名會社	字和田町 字山多田村	同 3. 10 同 3. 10	同	10,000	5,000	
	丸酒造合名會社	字和田町 字山多田村	同 3. 10 同 3. 10	同	10,000	5,000	
北 字 和 郡							
株 式 會 社	信表株會社	字和島町 字吉田町	明治 5. 8 同 13. 5	普通銀行業	100,000	87,500	
	信表株會社	字和島町 字吉田町	同 13. 5 同 13. 6	同	100,000	100,000	
	信表株會社	字和島町 字吉田町	同 13. 6 同 17. 12	同	1,000,000	637,500	
	信表株會社	字和島町 字吉田町	同 17. 12 同 30. 7	海運業	1,500,000	1,500,000	
	信表株會社	字和島町 字吉田町	同 30. 7 同 30. 7	材木販賣	100,000	55,000	
	信表株會社	字和島町 字吉田町	同 32. 1 同 37. 6	普通銀行業	60,000	60,000	
	信表株會社	字和島町 字吉田町	同 37. 6 同 40. 6	魚介販賣	13,000	13,000	
	信表株會社	字和島町 字吉田町	同 40. 6 同 41. 12	燒酎、味噌、酒精製造販賣	600,000	600,000	
	信表株會社	字和島町 字吉田町	同 41. 12 同 41. 12	魚介野菜類賣件介	1,000	1,000	
	信表株會社	字和島町 字吉田町	同 48. 2 同 48. 6	新聞發行各種印刷業	10,000	10,000	

會社一覽表續

Table with columns: 種類, 名稱, 所在地, 創立年月, 營業目的, 資本金 (總額, 拂込額), 社債 (現在額). Rows include various companies like 岩松信託株式會社, 伊豫玉製糖株式會社, etc.

會社一覽表續

Table with columns: 種類, 名稱, 所在地, 創立年月, 營業目的, 資本金 (總額, 拂込額), 社債 (現在額). Rows include companies like 樹田商會, 宇和島廣信合資會社, etc.

會 社 一 覽 表 續

種 類	名 稱	所 在 地	創 立 年 月	營 業 目 的	資 本 金		社 債 額
					總 額	拂 込 額	
株 式 會 社	松山活動寫真株式會社	湊町	大正 2. 4	活動寫真興行	11,300	11,300	
	伊豫日日新聞株式會社	四國端町	2. 7	新聞發行	27,500	27,500	
	新榮座興行株式會社	小久保町	3. 3	演劇其他各種興行	40,000	40,000	
	伊豫興業株式會社	小久保町	3. 7	興業	200,000	120,000	
	石崎松山商店	湊町	同 4. 4	醬油酒類販賣	5,000	1,250	
	日本サイダ一株式會社	唐人町	4. 12	清涼飲料水製造販賣	50,000	12,500	
	愛媛自動車株式會社	番町	7. 4	乘合自動車	100,000	25,000	
	松山商會	番町	7. 9	事業資金中介助。不動産買賣	30,000	7,500	
	伊豫野草造製株式會社	木屋町	同 7. 9	野草造製	20,000	5,000	
	三國屋商事株式會社	紙屋町	同 7. 10	綿絲綿布其他諸品販賣	30,000	7,500	
松山吳服株式會社	小唐人町	同 7. 11	吳服販賣	10,000	10,000		
合 資 會 社	新油味合資會社	湊町	明治 28. 2	新油雜貨次販賣	1,500	1,500	
	油味合資會社	同	35. 4	醬油味噌製造	2,700	2,700	
	伊豫垣合資會社	同	36. 7	肥料穀物農具販賣	30,000	21,900	
	伊豫明治合資會社	番町	44. 3	興業會	2,000	1,980	
	井上商店	江戶町	大正 1. 10	綿油製造	3,000	3,000	
	高才機織店	河原町	同 3. 4	染物及織物製造	2,000	2,000	
	清水水金物店	小唐人町	同 3. 4	洋傘商	1,500	1,500	
	南條商店	小松湊	同 3. 7	吳服販賣	1,100	1,100	1,500
	鈴木商店	本唐人町	同 4. 3	金物販賣	5,500	5,500	
	矢野合資會社	小唐人町	同 4. 7	吳服販賣	1,500	1,500	
合 名 會 社	岡酒造合名會社	本湊町	明治 31. 9	酒造業	60,000	60,000	
	大野合名會社	同	32. 6	普通銀行業	250,000	250,000	
	米井合名會社	同	32. 9	吳服販賣	32,500	32,500	
	仲田合名會社	同	36. 10	土地建物貨物。綿布製造	30,000	30,000	
	松丸合名會社	同	39. 4	伊豫餅製造販賣	87,000	55,000	
	成字松高合名會社	本魚榎町	同 41. 11	普通銀行業	200,000	200,000	
	井上合名會社	同	42. 2	印刷製本紙類販賣	6,000	6,000	
	松山合名會社	同	42. 2	同	5,000	5,000	
	成字松高合名會社	同	42. 3	吳服販賣	17,500	17,500	
	井上合名會社	同	43. 8	牛乳搾取販賣	4,000	4,000	
合 名 會 社	松山合名會社	道後町	同 44. 12	織物製造	300,000	300,000	
	井上合名會社	同	45. 5	履物製造卸賣	1,000	1,000	
	井上合名會社	同	3. 2	吳服販賣	20,000	20,000	
	井上合名會社	同	4. 2	物品販賣	5,100	5,100	
	井上合名會社	同	4. 3	洋服商	10,000	10,000	
	井上合名會社	同	4. 9	酢造販賣	2,000	2,000	
	井上合名會社	同	4. 9	雜貨卸賣	6,500	6,500	
	井上合名會社	同	6. 1	農業。織業。金錢貸付	20,000	20,000	
	井上合名會社	同	6. 4	織物販賣	10,000	8,000	
	井上合名會社	同	6. 6	綿布製造販賣	3,000	3,000	
合 名 會 社	松山合名會社	末廣町	同 6. 6	糖漿加里。糖化加里製造	6,000	6,000	
	松山合名會社	同	6. 8	綿糸製造	4,000	4,000	
	松山合名會社	同	7. 5	味噌。醬油。酢製造販賣	3,800	3,800	
	松山合名會社	同	7. 6	物品販賣業	10,000	10,000	
	松山合名會社	同	7. 8	綿布製造販賣	10,000	10,000	
	松山合名會社	同	7. 8	綿布製造販賣	10,000	10,000	
	松山合名會社	同	7. 8	綿布製造販賣	10,000	10,000	
	松山合名會社	同	7. 8	綿布製造販賣	10,000	10,000	
	松山合名會社	同	7. 8	綿布製造販賣	10,000	10,000	
	松山合名會社	同	7. 8	綿布製造販賣	10,000	10,000	

工 場 一 覽 表

大 正 七 年 末

郡 市	工 場 名 稱	所 在 地	主 要 製 品	職 工			製 品		工 場 主 名 (工 場 名 稱 二 會 社 主 名 工 場 用 七 日 記 載 全 會 社 記 載)
				男	女	計	數 量	價 額	
溫 泉 郡	松田織物製造工場	北條町	綿 織 物	2	8	10	6,000	12,000	松 田 龜 太 郎
	德永製紙場	素鷺村	尺 長。奉 書	11	10	21	2,700	11,000	德 永 豐 三 郎
	松山工業株式會社	全	紙	63	35	98	120,000	240,000	全 會 社
	三津濱煉瓦株式會社	三津濱町	煉 瓦	31	6	37	10,455	251,634	全 會 社
	全會社衣山分工場	朝美村	全	26	8	34	1,250	30,000	全 會 社
	全會社大可賀分工場	味生村	土 管	10	6	16	24,238	18,178	全 會 社
	愛媛製糖所	三津濱町	硫 酸 礬 土 明 礬	20	-	20	151,000	8,820	石 原 信 順
	宮野澱粉工場	東中島村	甘 藷 澱 粉	6	27	35	45,000	51,000	松 下 爲 五 郎
	◎粉分工場	全	全	5	15	20	9,000	10,200	中 村 米 藏
	越 前 郡	今治紡績合名會社	今治町	綿 糸	86	265	351	3,215	1,228,785
日本ラミ一紡績株式會社		今吉村	ラ ミ 一 糸 布	112	104	216	8,278	239,162	全 會 社
今治工場		今治町	廣 中 綿 布	31	385	416	99,087	1,238,124	株 式 會 社 興 業 會 一
興川綿練工場		全	全	8	39	47	22,874	155,738	興 川 會 社
丸今綿布株式會社		全	全	41	355	396	?	1,909,422	全 會 社 興 業 會 一
丸今綿布株式會社		全	全	7	21	28	19,250	156,293	丸 今 會 社
丸今綿布株式會社		全	全	46	371	417	81,361	1,063,318	丸 今 會 社
丸今綿布株式會社		全	全	18	205	223	289,267	512,329	丸 今 會 社
丸今綿布株式會社		全	全	1	9	10	6,036	21,390	丸 今 會 社
丸今綿布株式會社		全	全	6	46	52	11,310	133,744	丸 今 會 社
智 郡	宮尾商店	宮尾町	綿 織 物	17	109	126	30,021	327,318	宮 尾 石 崎 木
	白宮八	全	全	2	20	22	7,700	73,100	白 宮 八
	岩本垣	全	全	2	40	42	10,769	99,304	岩 本 垣 會 社
	岩本垣	全	全	1	11	12	5,157	46,553	岩 本 垣 會 社
	岩本垣	全	全	115	510	625	130,231	1,644,545	岩 本 垣 會 社
	岩本垣	全	全	65	437	502	409,228	1,825,453	岩 本 垣 會 社
	岩本垣	全	全	31	385	416	99,087	1,238,124	岩 本 垣 會 社
	田頭野	全	全	7	28	35	29,769	211,336	田 頭 野 會 社
	田頭野	全	全	56	248	304	54,741	665,440	田 頭 野 會 社
	田頭野	全	全	23	96	119	96,128	162,592	田 頭 野 會 社
郡	直川今治分工場	全	全	26	145	171	62,130	687,808	直 川 會 社
	直川今治分工場	全	全	2	26	28	8,720	81,300	直 川 會 社
	直川今治分工場	全	全	6	18	24	8,524	44,249	直 川 會 社
	直川今治分工場	全	全	4	30	34	16,626	133,970	直 川 會 社
	直川今治分工場	全	全	17	153	170	26,656	116,486	直 川 會 社
	伊豫綿練合資會社	全	全	7	84	91	10,951	66,654	伊 豫 綿 練 合 資 會 社
	今治織物株式會社	全	全	65	368	433	3,363,830	645,104	今 治 織 物 株 式 會 社
	今治織物株式會社	全	全	42	42	84	4,500	2,700	今 治 織 物 株 式 會 社
	今治織物株式會社	全	全	1	13	14	3,500	2,250	今 治 織 物 株 式 會 社
	今治織物株式會社	全	全	3	50	53	9,157	84,510	今 治 織 物 株 式 會 社

工場一覽表 續

Table with columns: 郡市, 工場名稱, 所在地, 主要製品, 職工 (男, 女, 計), 製品 (數量, 價額), 工場主 (工場名稱, 会社名, 代表者).

工場一覽表 續

Table with columns: 郡市, 工場名稱, 所在地, 主要製品, 職工 (男, 女, 計), 製品 (數量, 價額), 工場主 (工場名稱, 会社名, 代表者).

工場一覽表 續

Table with columns: 郡市, 工場名稱, 所在地, 主要製品, 職工 (男, 女, 計), 製品 (數量, 價額), 工場主 (工場名稱, 会社名, 全社ト記載ス). Rows include various industrial sites in Gifu and other regions.

工場一覽表 續


Table with columns: 郡市, 工場名稱, 所在地, 主要製品, 職工 (男, 女, 計), 製品 (數量, 價額), 工場主 (工場名稱, 会社名, 全社ト記載ス). Rows include various industrial sites in Gifu and other regions.

工場一覽表 續

郡市	工場名稱	所在地	主要製品	職 工			製 品		工場主 (工場名稱ニ會社名ヲ用ヒタルモノハ全會社ト記載ス)
				男	女	計	數量	價 額	
北	石丸製糸工場	來村	生糸	3	62	65	1,182	113,509	石丸大會通會 丸頭田會 木市太 崎章修只 會安太 勝武長 會社 源太 熊治 會社
	伊豫玉製糸工場	松村	生糸	4	56	60	1,228	148,375	
	大賀製糸工場	松村	生糸	1	35	36	500	44,360	
	津島製糸工場	松村	生糸	2	31	33	420	36,800	
	生山製糸工場	清満村	生糸	5	110	115	1,630	185,200	
	山崎製糸工場	清満村	生糸	3	69	72	1,050	24,460	
	山崎製糸工場	清満村	生糸	2	8	10	21,050	24,460	
	山崎製糸工場	清満村	生糸	4	16	20	35,000	59,500	
	山崎製糸工場	清満村	生糸	20	146	166	66,172	332,586	
	山崎製糸工場	清満村	生糸	2	15	17	85,898	76,769	
宇	鳥居製織物工場	全吉田町	大正織物	5	31	36	12,454	38,595	全保欄坂毛 會社 田井本利 勝武長 會社 源太 熊治 會社
	織物工場	全吉田町	大正織物	6	16	22	27,550	49,765	
	織物工場	全吉田町	大正織物	5	23	28	37,216	66,976	
	織物工場	全吉田町	大正織物	4	8	12	16,796	30,199	
	織物工場	全吉田町	大正織物	2	8	10	14,500	25,746	
	吉田製織物工場	立間尻村	全	10	46	56	166,200	664,800	
	日本製織物工場	八幡村	全	46	324	370	187,826	658,019	
	宇和島製織物工場	八幡村	全	13	80	93	234,000	1,533,600	
	宇和島製織物工場	八幡村	全	1	16	17	7,472	18,306	
	宇和島製織物工場	八幡村	全	3	16	19	19,000	50,000	
和	石丸製織物工場	宇和島町	綿染色及反物整理	20	70	90	50,000	180,000	石丸會社 丸熊會社 全會社 全會社 全會社 全會社 全會社 全會社 全會社 全會社
	宇和島製織物工場	八幡村	和洋紙油	22	5	27	22,490	22,490	
	宇和島製織物工場	八幡村	和洋紙油	47	38	85	11,960	263,296	
	宇和島製織物工場	八幡村	和洋紙油	14	—	14	2,500	75,000	
	宇和島製織物工場	八幡村	和洋紙油	25	—	25	4,758	128,214	
	伊豫製織物工場	全	醬油・酢	10	—	10	—	37,477	
	宇和製織物工場	八幡村	水	10	—	10	996,855	398,927	
	宇和製織物工場	宇和島町	新聞及印刷物	9	3	12	—	66,600	
	宇和製織物工場	宇和島町	活版印刷	30	8	38	—	55,600	
	宇和製織物工場	宇和島町	セメント樽材	10	3	13	19,320	19,938	
南宇和郡	南宇和製糸工場	御莊村	生糸	10	85	95	1,080	88,550	全會社 全會社 全會社
	全會社城邊分工場	城邊村	生糸	4	36	40	275	22,167	
	全會社豊田分工場	全	生糸	5	48	50	300	24,175	
松山	倉敷紡織工場	三津口町	綿 絲	191	697	888	12,005	4,081,700	全會社 田内山崎 佐伯田内 全會社 全會社 全會社 全會社 全會社 全會社 全會社
	田内織物工場	豐坂町	木綿	60	31	91	122,771	429,696	
	神山製織工場	全	木綿	18	10	28	53,000	159,000	
	佐伯製織工場	全	木綿	35	30	65	110,000	330,000	
	松山製織工場	南八坂町	全	21	32	53	67,517	202,551	
	田内製織工場	木屋町	全	11	44	55	45,029	127,971	
	松山製織工場	木屋町	全	46	212	258	83,459	596,004	
	松山製織工場	北京町	全	5	70	75	24,700	98,400	
	松山製織工場	御寶町	全	—	16	16	9,500	23,750	
	栗田酒造工場	松本町	全	25	—	25	2,200	150,600	
市	栗田酒造工場	松本町	全	30	—	30	2,048	120,000	栗田會社 全會社 全會社 全會社
	松木硝子製造工場	松本町	全	12	—	12	—	7,600	
	伊豫製織物工場	松本町	全	—	—	—	—	—	
	車輛工場	松本町	全	32	—	32	—	11,000	

工場一覽表 續

郡市	工場名稱	所在地	主要製品	職 工			製 品		工場主 (工場名稱ニ會社名ヲ用ヒタルモノハ全會社ト記載ス)
				男	女	計	數量	價 額	
松山市	佐伯製作所	南八坂町	機械類及汽機等製造	26	1	27	—	85,000	岡田兵馬 全會社 全會社 伊豫野草製造株 式會社 岸節三耶
	海南新聞株式會社工場	南畑端町	新聞紙印刷	19	—	19	3,261,600	22,830	
	愛媛新聞株式會社工場	湊町	新聞紙印刷	31	2	33	4,205,000	98,075	
	關和洋紙店印刷部	湊町	各種印刷物	12	1	13	—	8,380	
	野草草製造工場	木屋町	野草草	24	27	51	1,810	9,060	
	岸節三耶工場	河原町	菓子	10	1	11	300,000	90,000	



終