

1933年

第

卷

第

11

月

中華民國二十二年十一月份

中華國有鐵路

統計月刊

鐵道部總務司統計科編訂

RAILWAY STATISTICS

FOR THE MONTH OF NOVEMBER,

1933

CHINESE NATIONAL RAILWAYS

Compiled by
Division of Statistics, Department of General Affairs,
Ministry of Railways,
Nanking, China.



國立北平
圖書館藏書

本期目錄

頁數

- I 旅客列車統計.....1-2
二十二年十一月份
- II 旅客列車統計每機車鐘點之列車公里圖.....3
二十二年十一月份
- III 貨物列車統計.....4-5
二十二年十一月份
- IV 貨物空車噸公里之百分數比較圖.....6
二十二年十一月份
- V 每列車公里之貨車噸公里比較圖.....7
二十二年十一月份
- VI 平均列車載重及機車載運容量.....8-9
二十二年十一月份
- VII 旅客列車統計每列車載重與機車載重之比率圖.....10
二十二年十一月份
- VIII 貨物列車統計每列車載重與機車載重之比率圖.....11
二十二年十一月份
- IX 貨車在站停留統計.....12-13
二十二年十一月份
- X 每貨車平均停站之公噸鐘點圖.....14
二十二年十一月份
- XI 載運旅客統計.....15-22
二十二年十一月份
- XII 貨物運輸統計.....23-30
二十二年十一月份
- XIII 營業收支比較表.....31-34
二十二年十一月份
- XIV 機車用煤及價值比較表.....35-36
二十二年十一月份
- XV 車輛用油比較表.....37-38
二十二年十一月份
- XVI 各路起運礦產噸數表.....39-43
二十二年十一月份

旅客列車統計

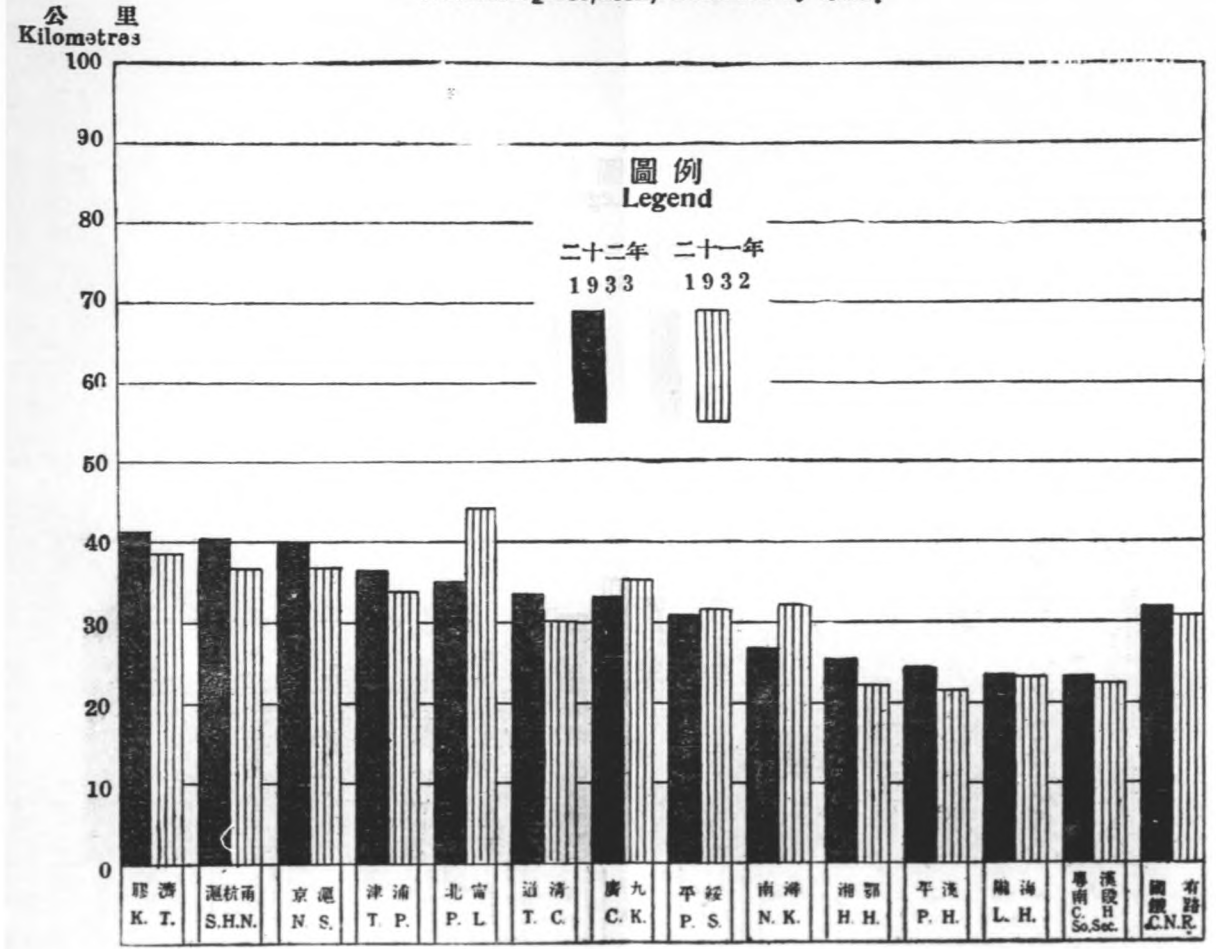
二十二年十一月份

項 目 CLASSIFICATION		平 漢 P. H.	北 甯 P. L.	津 浦 T. P.	京 滬 N. S.	滬 杭 甬 S.H.N.
列車公里 TRAIN KILOMETRES RUN:-						
尋常	Ordinary	143,998	122,019	181,975	199,018	76,620
特別	Special	—	33,831	7,475	3,693	2,795
混合	Mixed	27,592	6,647	29,783	9,016	—
共計	Total	171,590	162,497	219,233	211,727	79,415
上年本期	Same period last year	157,104	142,995	161,800	169,161	82,235
機車鐘點 LOCOMOTIVE HOURS WORKED:-						
尋常	Ordinary	5,080	2,667	4,828	4,944	1,866
特別	Special	—	1,704	262	120	94
混合	Mixed	1,814	233	860	231	—
共計	Total	6,894	4,604	5,950	5,295	1,960
上年本期	Same period last year	7,271	3,219	4,747	4,551	2,225
每機車鐘點之列車公里 TRAIN KILOMETRES PER LOCOMOTIVE HOUR:-						
尋常	Ordinary	28.35	45.75	37.69	40.25	41.06
特別	Special	—	19.85	28.53	30.78	29.73
混合	Mixed	15.21	28.53	34.63	39.03	—
共計	Total	24.89	35.29	36.85	39.99	40.52
上年本期	Same period last year	21.61	44.42	34.08	37.17	36.96
客座公里 SEAT KILOMETRES RUN (000 omitted):-						
頭等	I Class	4,299	10,394	9,319	7,518	2,327
上年本期	Same period last year	2,976	8,912	8,694	8,285	2,558
二等	II Class	3,939	11,943	15,090	13,349	5,982
上年本期	Same period last year	3,144	11,638	8,865	14,110	6,341
三等	III Class	65,987	73,368	91,222	93,793	36,784
上年本期	Same period last year	54,198	68,713	74,555	98,111	38,853
四等	IV Class	—	614	—	44,434	10,844
上年本期	Same period last year	—	84	—	28,275	10,423
共計	Total	74,225	96,319	115,631	159,124	55,937
上年本期	Same period last year	60,318	89,347	91,714	148,781	58,175
客座公里所佔之百分率 PERCENTAGE OF SEAT KILOMETRES OCCUPIED:-						
頭等	I Class	5.79	10.79	8.06	4.74	4.16
上年本期	Same period last year	4.94	9.97	9.48	5.57	4.40
二等	II Class	5.31	12.40	13.05	8.39	10.69
上年本期	Same period last year	5.21	13.03	9.67	9.48	10.90
三等	III Class	88.90	76.17	78.89	58.94	65.76
上年本期	Same period last year	89.85	76.91	80.85	65.94	66.78
四等	IV Class	—	0.64	—	27.93	19.39
上年本期	Same period last year	—	0.09	—	19.01	17.92
共計	Total	100.00	100.00	100.00	100.00	100.00
上年本期	Same period last year	100.00	100.00	100.00	100.00	100.00
每列車公里之客座公里 SEAT KILOMETRES PER TRAIN KILOMETRE RUN:-						
頭等	I Class	25.05	63.96	42.51	35.65	29.30
上年本期	Same period last year	18.95	62.32	53.74	48.98	31.10
二等	II Class	22.96	73.50	68.83	63.05	75.32
上年本期	Same period last year	20.01	81.39	54.79	83.41	77.11
三等	III Class	384.56	451.50	416.09	442.99	463.19
上年本期	Same period last year	344.98	480.53	458.31	579.98	472.46
四等	IV Class	—	3.78	—	209.86	136.55
上年本期	Same period last year	—	0.59	—	194.75	126.25
共計	Total	432.57	592.74	527.43	751.55	704.36
上年本期	Same period last year	383.94	624.83	566.84	879.52	707.42

PASSENGER TRAIN STATISTICS
For November, 1933.

平 漢 P. S.	滬 浦 T. C.	滬 海 L. H.	廣 九 C. K.	湘 鄂 H. H.	粵 漢 K. T.	南 浦 N. K.	粵 漢南段 C. H. (SO. SEC.)	共 計 TOTAL
76,798	—	58,222	17,133	22,152	70,783	7,701	30,037	1,006,456
18,035	1,666	24,271	3,857	—	847	16,177	1,972	114,619
18,720	11,924	27,478	8,267	17,831	24,845	2,396	5,426	189,925
113,553	13,590	109,971	29,257	39,983	96,475	26,274	37,435	1,311,000
86,576	13,601	95,640	24,451	41,397	108,613	12,925	31,400	1,127,898
2,328	—	2,050	300	822	1,565	267	1,252	27,969
697	69	1,222	86	—	27	615	88	4,984
607	334	1,342	492	730	736	89	247	7,715
3,632	403	4,614	878	1,552	2,328	971	1,587	40,668
2,711	447	4,062	687	1,850	2,798	400	1,372	36,840
32.99	—	28.40	57.11	26.95	45.23	28.84	23.99	35.98
25.88	24.14	19.86	44.85	—	31.37	26.30	22.41	23.00
30.84	35.70	20.48	16.80	24.43	33.76	26.92	21.97	24.62
31.26	33.72	23.83	33.32	25.76	41.44	27.06	23.59	32.24
31.94	30.43	23.55	35.59	22.38	38.82	32.37	22.89	31.04
3,596	114	2,466	1,088	1,201	1,875	109	2,509	46,845
2,451	116	2,463	983	1,089	2,452	80	1,904	42,963
2,092	83	2,973	2,744	1,319	6,019	335	3,194	69,062
2,129	100	3,152	2,750	1,249	6,456	250	3,001	62,885
31,995	3,904	37,799	20,717	17,017	50,912	12,197	27,667	563,362
24,722	3,470	42,497	18,256	17,677	50,609	5,655	23,225	520,021
—	—	—	—	—	—	—	—	55,892
—	—	—	—	—	—	—	—	38,782
37,683	4,101	43,238	24,549	19,537	58,806	12,641	33,370	735,161
29,302	3,626	48,712	21,989	19,955	59,277	5,985	28,130	664,657
9.54	2.78	5.70	4.43	6.15	3.19	0.86	7.52	6.37
8.36	3.20	5.12	4.47	5.46	4.14	1.34	6.77	6.46
5.55	2.02	6.88	11.18	6.75	10.23	2.65	9.57	9.40
7.27	2.76	6.55	12.51	6.26	10.40	4.18	10.67	9.46
84.91	95.20	87.42	84.39	87.10	86.58	96.49	82.91	76.63
84.37	94.04	83.33	83.02	88.28	85.46	94.48	82.56	78.24
—	—	—	—	—	—	—	—	7.60
—	—	—	—	—	—	—	—	5.84
100.00	100.00	100.00	100.00	100.00	100.00	100.00	100.00	100.00
100.00	100.00	100.00	100.00	100.00	100.00	100.00	100.00	100.00
31.67	8.39	22.42	37.19	30.04	19.44	4.15	67.02	35.73
28.31	8.53	25.75	40.20	26.31	22.57	6.19	60.64	38.09
18.42	6.11	27.04	93.79	32.99	62.39	12.75	85.32	52.68
24.59	7.35	32.96	112.47	30.77	56.68	19.34	95.57	55.75
281.76	287.27	343.72	708.10	425.60	527.72	464.22	739.07	429.72
285.55	250.72	444.34	746.64	425.56	465.96	437.53	739.65	461.05
—	—	—	—	—	—	—	—	42.63
—	—	—	—	—	—	—	—	34.39
331.85	301.77	393.18	839.08	488.63	609.55	481.12	891.41	560.76
338.45	266.60	503.05	899.31	482.04	545.21	463.06	895.86	589.28

旅客列車統計
每機車鐘點之列車公里
二十二年十一月份
Passenger Train Statistics
Train Kilometres per Locomotive Hour
November, 1933/1932, classified by lines.



貨物列車統計
二十二年十一月份

項 目 CLASSIFICATION	平 漢 P. H.	北 平 P. L.	津 浦 T. P.	京 滬 N. S.	滬 杭 S. H. N.
列車公里 TRAIN KILOMETRES RUN:-					
普通 Ordinary	287,726	303,069	275,280	84,100	39,041
混合 Mixed	55,232	31,536	59,567	3,932	—
共 計 Total	342,958	334,605	334,847	88,032	39,041
上年本期 Same period last year	242,057	280,048	289,344	63,180	36,806
業務 Service	15,448	6,392	10,853	534	210
上年本期 Same period last year	13,388	2,425	14,781	2,466	8
機車鐘點 LOCOMOTIVE HOURS WORKED:-					
普通 Ordinary	17,261	13,697	10,094	2,879	1,348
混合 Mixed	3,630	1,105	1,721	107	—
共 計 Total	20,891	14,802	11,815	2,986	1,348
上年本期 Same period last year	14,905	11,316	10,714	2,396	1,330
業務 Service	1,058	275	373	20	9
上年本期 Same period last year	843	125	596	98	1
每機車鐘點之列車公里 TRAIN KMS. PER LOCOMOTIVE HOUR:-					
普通 Ordinary	16.67	22.13	27.27	29.21	28.96
混合 Mixed	15.22	28.54	34.61	36.75	—
共 計 Total	16.42	22.61	28.34	29.48	28.96
上年本期 Same period last year	16.24	24.75	27.07	26.37	27.67
業務 Service	14.60	23.24	29.10	26.70	23.33
上年本期 Same period last year	15.88	19.40	24.80	25.16	8.00
貨車噸公里 WAGON TON KILOMETRES:-					
上行 UP	42,141,850	32,024,143	34,954,550	14,640,428	8,106,254
下行 DOWN	43,559,256	31,775,480	38,218,175	15,396,532	3,392,047
共計 Total	85,701,106	63,799,623	73,172,725	30,036,960	11,498,301
上年本期 Same period last year	56,308,483	45,569,011	62,538,303	26,325,534	8,356,621
空車 Empty	23,520,028	17,411,957	11,127,641	782,273	1,781,791
共計 Total	98,450,333	77,593,154	97,492,853	40,965,962	16,462,875
上年本期 Same period last year	39,927,692	74,352,813	74,497,349	34,425,330	14,425,330
空車 Empty	67,079,284	49,187,437	49,345,816	16,178,805	5,173,838
上年本期 Same period last year	43,167,107	43,465,142	30,097,893	12,110,538	3,063,486
貨車噸公里之百分數 PERCENTAGE OF WAGON TON KILOMETRAGE RUN EMPTY:-					
上行 UP	50.83	49.81	52.23	51.26	29.50
下行 DOWN	29.46	27.65	15.11	2.89	17.57
共 計 Total	40.52	38.80	33.61	28.31	23.91
上年本期 Same period last year	32.43	38.29	28.82	25.98	17.52
每列車公里之貨車噸公里 WAGON TON KILOMETRAGE PER TRAIN KM. RUN:-					
載重 Loaded	287.06	231.90	291.15	465.35	421.68
空車 Empty	195.59	147.00	147.37	183.79	132.52
共 計 Total	482.65	378.90	438.52	649.14	554.20
上年本期 Same period last year	549.85	405.37	360.99	737.70	475.16

三十二年十一月份

Goods Train Statistics Wagon Ton Kilometrage per Train Kilometrage Run November 1933/1932, classified by lines.

二十二年十一月份

GOODS TRAIN STATISTICS

For November, 1933.

Table with 10 columns: P. S., T. C., L. H., C. K., H. H., K. T., N. K., C. H. (SO. SEC), TOTAL. Rows show various line statistics for November 1933.

貨物空車噸公里之百分數比較

三十二年十一月份

Goods Train Statistics Percentage of Wagon Ton Kilometres run Empty November 1933/1932, classified by lines.


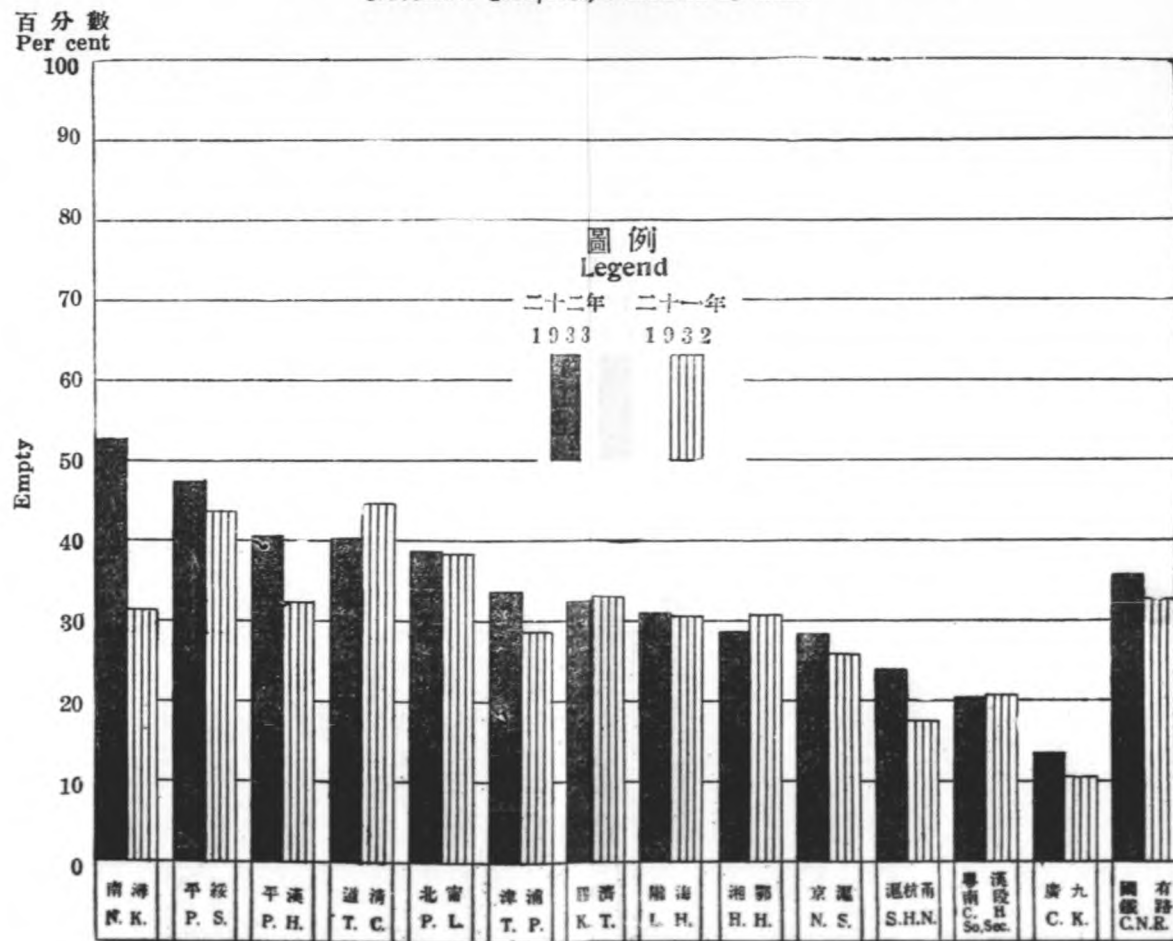


Table with 6 columns: CLASSIFICATION, P. H., P. L., T. P., N. S., S.H.N. Rows include Passenger Train (PASSENGER TRAIN) and Goods Train (GOODS TRAIN) statistics for average train loading and engine haulage capacity.

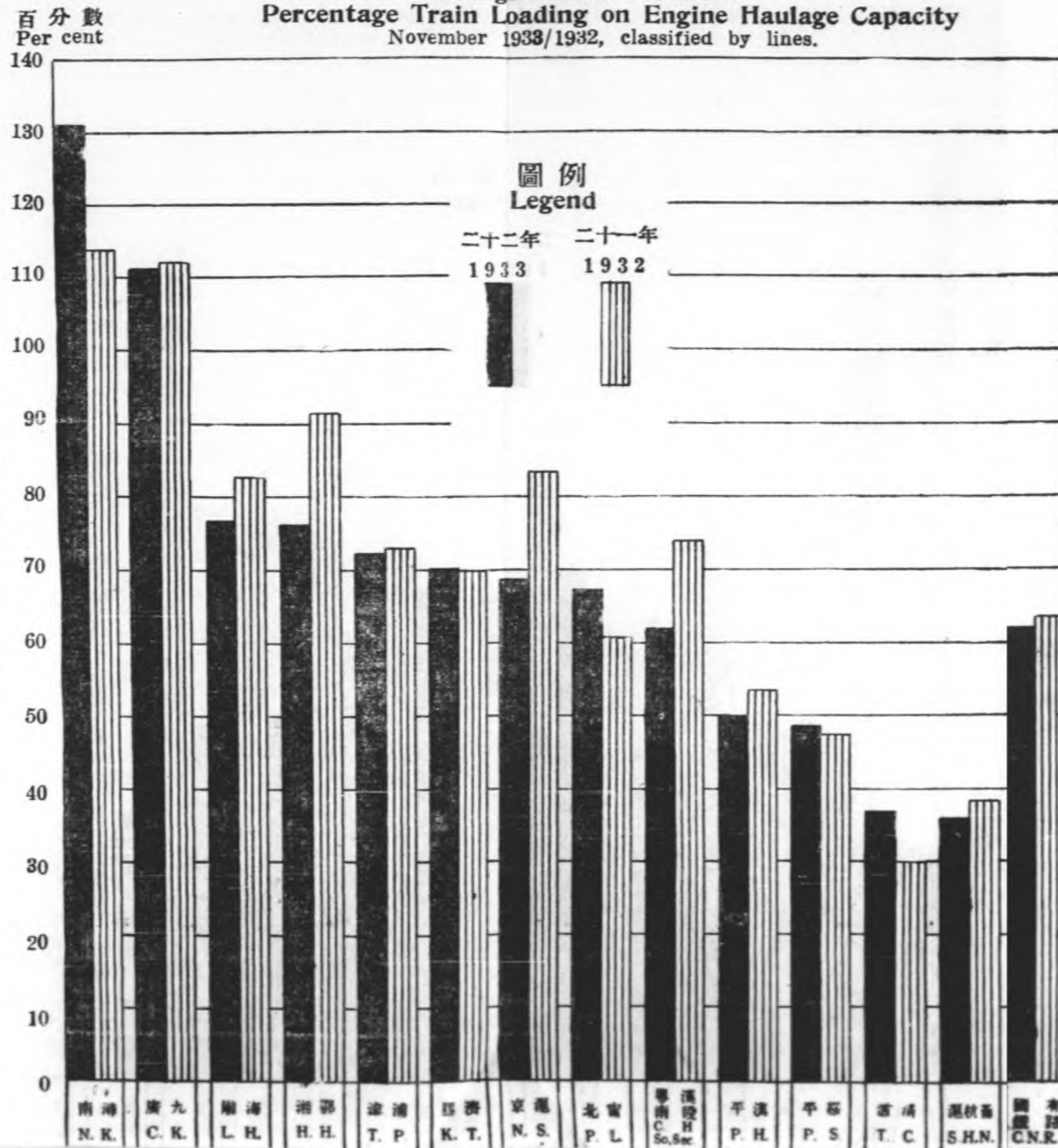
AVERAGE TRAIN LOADING AND ENGINE HAULAGE CAPACITY
For November, 1933.

平 綏 P. S.	滬 甯 T. C.	滬 海 L. H.	廣 九 C. K.	湘 鄂 H. H.	膠 濟 K. T.	南 浦 N. K.	粵 漢 南 段 C. H. (SO. SEC.)	共 計 TOTAL
133,170	21,434	154,462	87,461	46,271	243,293	133,739	165,670	2,500,474
146,336	22,769	169,150	88,450	46,363	244,130	77,655	170,667	2,539,552
279,506	44,203	323,612	175,911	92,634	487,423	211,394	336,337	5,040,026
212,478	39,137	340,069	157,414	99,534	474,534	90,130	271,229	4,271,397
268,130	57,366	205,225	78,840	59,996	375,232	94,480	263,469	4,075,826
303,962	61,873	216,364	79,694	61,416	319,254	66,423	276,075	4,051,414
572,092	119,239	421,589	158,534	121,412	694,486	160,903	539,544	8,127,240
445,567	129,074	410,627	154,553	108,827	685,509	86,914	367,103	6,694,712
49,67	37,36	75,26	110,93	77,12	64,84	141,55	62,88	61,35
48,14	36,80	78,18	110,99	75,49	76,47	116,91	61,82	62,68
48,86	37,07	76,76	110,96	76,30	70,18	131,38	62,34	62,01
47,69	30,32	82,82	101,85	91,46	69,22	103,70	73,88	63,80
609,588	60,926	209,753	41,046	135,367	1,293,427	51,144	137,443	5,105,072
364,665	108,484	246,583	38,556	96,269	727,575	43,081	175,940	4,717,359
974,253	169,410	456,336	79,602	231,636	2,021,002	94,225	313,383	9,822,431
863,846	167,483	437,754	65,654	230,828	1,886,465	53,582	363,499	8,704,951
789,587	205,838	301,425	51,822	138,204	1,422,893	48,050	212,812	7,373,865
674,831	185,564	300,766	51,178	138,524	1,126,689	81,277	222,146	6,963,215
1,464,418	391,402	602,191	103,000	276,728	2,549,582	129,327	434,958	14,337,080
1,388,598	462,887	574,733	95,423	260,803	2,454,148	67,916	502,784	12,809,132
77,20	29,60	69,59	79,21	97,95	90,90	106,44	64,58	69,23
54,04	58,46	81,98	75,34	69,50	64,58	53,01	79,20	67,75
66,53	43,28	75,78	77,28	83,71	79,27	72,86	72,05	68,51
62,21	36,18	76,17	68,80	88,51	76,87	78,89	72,30	67,96

旅客列車統計

每列車載重與機車載重之比率
二十二年十一月份

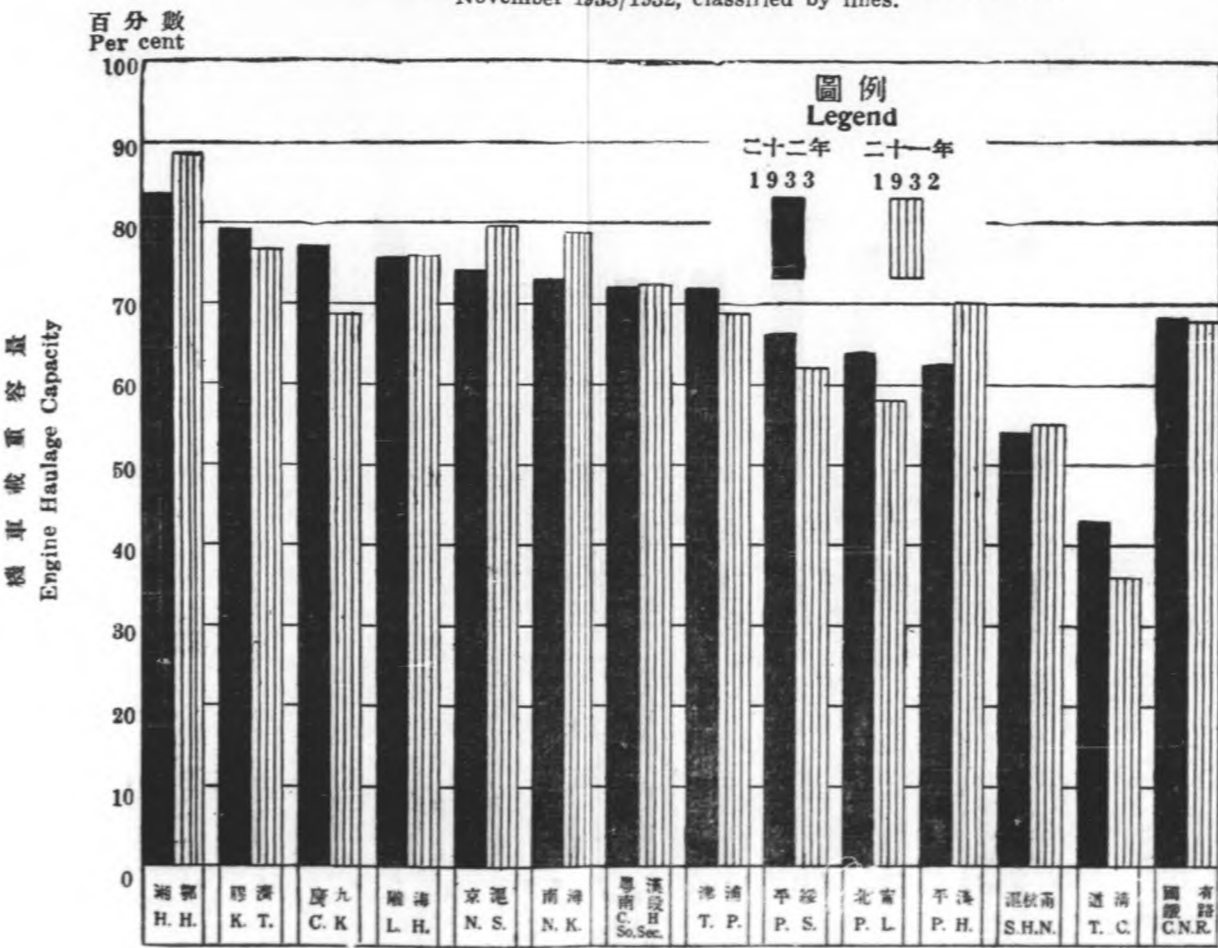
Passenger Train Statistics
Percentage Train Loading on Engine Haulage Capacity
November 1933/1932, classified by lines.



貨物列車統計

每列車載重與機車載重之比率
二十二年十一月份

Goods Train Statistics
Percentage Train Loading on Engine Haulage Capacity
November 1933/1932, classified by lines.



貨車在站停留統計
二十二年十一月份

項 目 CLASSIFICATION	平 漢 P. H.	北 甯 P. L.	津 浦 T. P.	京 滬 N. S.	滬 甯 S.H.N.
貨車往來數目 NUMBER OF WAGONS HANDLED	33,103	40,211	12,393	16,223	8,426
上年本期 Same period last year	28,969	38,031	12,320	11,850	6,946
停站時間 TIME AT STATION-					
鐘點 Wagon Hours	856,973	578,654	313,207	289,136	210,459
上年本期 Same period last year	665,648	575,576	316,941	268,098	207,437
公噸鐘點 Ton Hours	22,604,913	17,925,635	9,495,660	8,872,092	5,437,911
上年本期 Same period last year	17,683,576	16,909,970	9,657,499	8,337,705	5,517,887
每貨車平均停站之鐘點 HOURS OF DETENTION PER WAGON	25.89	14.39	25.27	17.82	24.97
上年本期 Same period last year	22.98	15.13	25.73	22.62	29.86
每貨車平均停站之公噸鐘點 TON HOURS OF DETENTION PER WAGON	682.87	445.79	766.21	546.88	645.22
上年本期 Same period last year	610.43	444.64	783.89	703.60	794.40
停站時間之百分數 PERCENTAGE OF TIME AT STATION-					
調車及站務 (a) For Shunting and Station Service	7.03	12.94	6.40	15.26	4.06
上年本期 Same period last year	7.46	12.28	5.96	13.35	3.39
起卸貨物 (b) For Loading & Unloading	14.26	47.89	20.94	15.07	18.40
上年本期 Same period last year	14.48	49.65	19.38	16.40	16.63
租用延期 (c) For Under Demurrage	0.00	0.01	—	1.97	0.17
上年本期 Same period last year	0.04	0.34	0.01	4.54	1.94
關稅檢驗 (d) For Revenue Examination	—	—	—	—	—
上年本期 Same period last year	—	—	—	—	—
軍用延期 (e) For Military Demurrage	12.70	6.47	4.29	3.28	—
上年本期 Same period last year	14.53	2.27	6.01	0.91	—
修 理 (f) For Repairing	0.15	0.40	0.65	0.45	0.03
上年本期 Same period last year	0.86	2.26	0.99	0.32	0.06
候 車 (g) For Waiting Trains	49.95	29.85	62.59	27.99	21.57
上年本期 Same period last year	49.69	24.80	61.40	30.04	21.36
其他原因 (h) For Other Reasons	15.91	2.42	5.13	35.98	55.77
上年本期 Same period last year	12.94	8.46	6.25	34.44	56.61
共 計 TOTAL	100.00	100.00	100.00	100.00	100.00

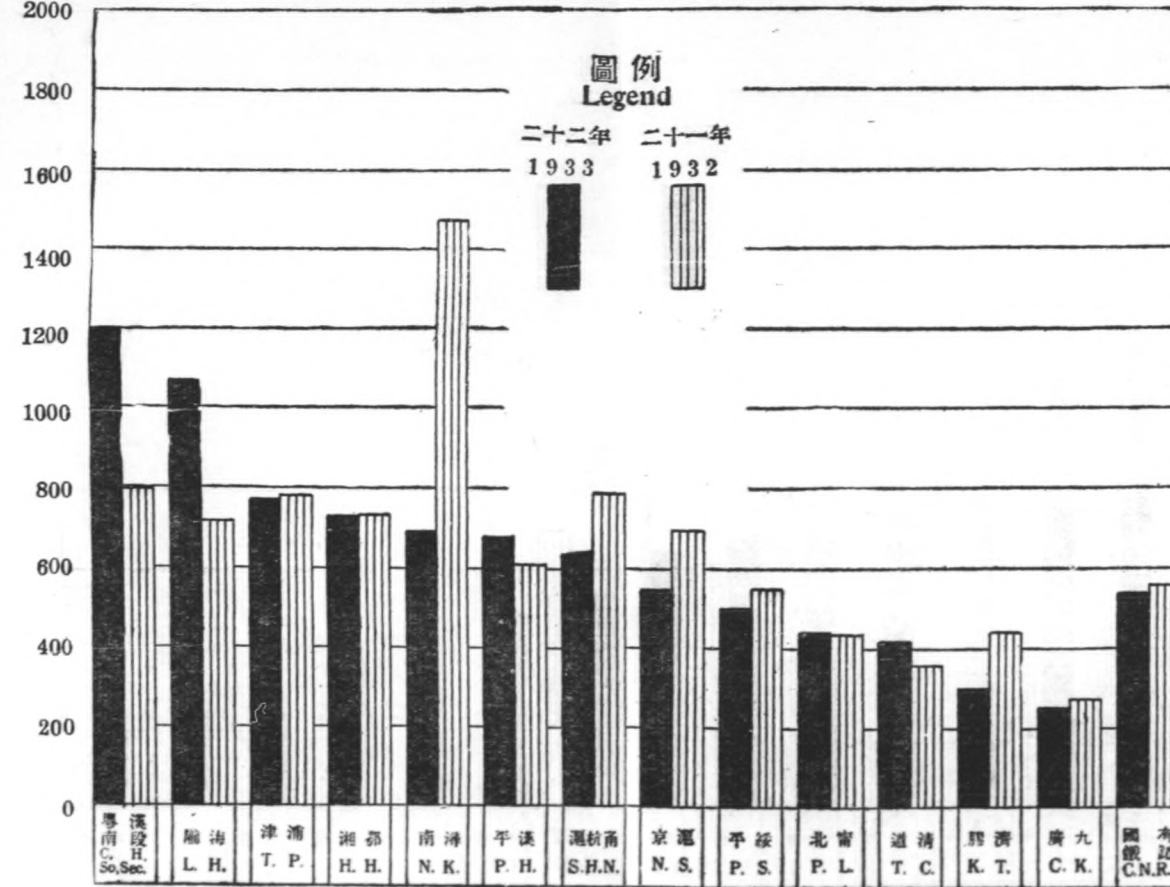
STATISTICS OF DETENTION AT STATION OF GOODS WAGON

For November, 1933.

平 綏 P. S.	道 清 T. C.	隴 海 L. H.	廣 九 C. K.	湘 鄂 H. H.	膠 濟 K. T.	南 滬 N. K.	粵漢南段 C. H. (SO. SEC.)	共 計 TOTAL
14,643 15,521	1,977 3,420	11,871 11,469	3,831 3,421	5,381 5,863	54,824 52,054	2,460 1,184	2,798 3,987	208,143 195,035
265,871 295,661 7,252,647 8,490,712	28,087 41,331 821,027 1,222,652	461,830 280,673 12,692,567 8,230,289	40,291 38,980 977,880 943,215	141,786 155,867 3,951,315 4,317,673	733,895 982,096 16,665,975 23,211,560	53,152 53,714 1,697,630 1,746,140	98,453 93,872 3,343,575 3,185,215	4,071,834 3,975,834 111,738,827 109,454,093
18.16 19.05	14.21 12.09	38.90 24.47	10.52 11.39	26.35 26.58	13.39 18.87	21.61 45.37	35.19 23.54	19.56 20.39
495.30 547.05	415.29 357.50	1,069.21 717.61	255.25 275.71	734.31 736.43	303.99 445.91	690.09 1,474.78	1,194.99 798.90	536.84 561.20
7.38 5.77	1.98 4.45	2.45 3.45	47.72 32.57	0.68 0.60	36.06 32.89	5.79 4.66	11.21 14.25	12.47 13.34
16.94 13.78	27.04 28.93	14.97 15.50	5.87 5.49	7.51 7.62	15.60 10.18	9.47 8.56	13.94 17.38	20.64 19.51
0.13 0.02	1.05 0.73	5.82 6.43	— 0.01	0.04 0.26	0.00 0.02	— 0.01	— —	0.85 1.01
— 0.21	— —	— —	0.96 1.11	— —	— —	— —	— —	0.01 0.03
11.49 11.86	— 0.02	5.37 9.02	— —	3.59 7.27	0.65 12.87	19.06 7.85	— —	6.10 8.03
1.41 2.28	8.05 4.87	2.65 1.96	7.77 15.17	0.29 0.19	0.78 0.12	0.07 —	0.57 0.92	0.85 1.17
57.22 61.21	61.88 61.00	64.02 60.29	35.88 45.53	77.88 71.59	40.99 37.01	13.92 9.31	55.92 42.14	45.99 43.05
5.43 4.87	— —	4.72 3.35	1.80 0.12	10.01 12.53	5.92 6.91	51.69 69.61	18.36 25.31	13.09 13.86
100.00 100.00	100.00 100.00	100.00 100.00	100.00 100.00	100.00 100.00	100.00 100.00	100.00 100.00	100.00 100.00	100.00 100.00

貨物列車統計
每貨車平均停站之公噸鐘點
三十二年十一月份
Goods Train Statistics
Detention at Station per wagon
November 1933/1932, classified by lines.

噸鐘點
Ton Hours



載運旅客統計 (民國二十二年十一月份)

路 名 Railways	等 級 Class	普通 ORDINARY			
		頭 等 I Class	二 等 II Class	三 等 III Class	四 等 IV Class
平 漢 Peiping Hankow		224	2,057	229,862	—
北 甯 Peiping Liaoning		5,789	9,332	399,879	—
津 浦 Tientsin Pukow		975	3,158	239,256	—
京 滬 Nanking Shanghai		6,917	31,013	527,573	306,299
滬 杭 甬 Shanghai Hangchow Ningpo		1,237	15,342	304,307	85,773
平 綏 Peiping Suiyuan		339	376	92,130	—
正 太 Cheng-Tai		46	469	51,591	—
道 清 Taokow Chinghua		53	224	26,194	—
隴 海 Lung-Hai		169	1,891	112,935	—
廣 九 Canton Kowloon		2,812	11,024	153,710	—
湘 鄂 Hupeh Hunan		360	779	71,183	—
膠 濟 Kiao-Tsi		632	2,996	226,568	—
南 滬 Nanchang Kiukiang		191	476	24,888	—
粵漢南段 Canton Hankow (Southern Section)		7,619	55,817	549,706	—
十四路共計 Total for 14 Lines		27,365	134,955	3,009,784	392,072

STATISTICS OF PASSENGERS TRANSPORTED IN NOVEMBER, 1933.

合計 Total	政 府 GOVERNMENT		優 待 Privilege	遊 覽 Excursion	定期票 Season Tickets	各 等 All Class
	民 事 Civil	軍 事 Military				
232,143	856	51,415	1,230	40	—	285,684
415,000 壹	399	37,541	1,528	1,115	180	455,763 壹
243,390 壹	233	13,527	1,415 壹	3,046	—	261,612
871,802	,051	17,894	4,497	4,777	5,070	905,091
406,659	668	12,357	1,221	1,794	—	422,699
92,846	66	15,904	85	19	—	108,920
52,106	29	6,855	39	302	—	59,331
26,471	—	11,122	205	148	—	37,946
114,995	—	42,397	1,563 壹	337	—	159,292 壹
167,547 壹	—	1,894	1,138	1,157	120	171,856 壹
72,322	—	16,104	461	—	—	88,887
230,196	10	438	629	901	—	232,174
25,555	—	50,435	—	—	160	76,150
613,143	—	—	—	4,700	—	617,843
3,564,176 壹	3,312	277,883	14,012	18,336	5,530	3,883,249 壹

載 運 旅 客 統 計 (民國二十二年十一月份)

路 名 Railways	等 級 Class	普 通 ORDINARY			
		頭 等 I Class	二 等 II Class	三 等 III Class	四 等 IV Class
		\$	\$	\$	\$
平 漢 Peiping Hankow		8,677.86	24,490.54	451,531.15	—
北 甯 Peiping Liaoning		28,934.33	30,089.54	487,381.57	—
津 浦 Tientsin Pukow		30,957.84	48,045.80	581,055.20	—
京 滬 Nanking Shanghai		34,072.55	82,551.97	376,315.96	229,068.84
滬 杭 甬 Shanghai Hangchow Ningpo		6,371.94	34,368.81	197,666.12	71,374.53
平 綏 Peiping Suiyuan		2,300.00	4,404.85	134,993.53	—
正 太 Cheng-Tai		449.55	2,310.30	65,063.40	—
道 清 Taokow Chinghua		139.95	384.40	18,406.73	—
隴 海 Lung-Hai		1,660.70	12,592.70	202,597.32	—
廣 九 Canton Kowloon		9,041.87	20,932.21	114,356.58	—
湘 鄂 Hupeh Hunan		4,634.35	7,429.70	83,702.50	—
膠 濟 Kiao-Tsi		6,246.90	12,222.40	245,707.00	—
南 潯 Nanchang Kiukiang		1,519.30	2,447.20	39,645.20	—
粵 漢 南 段 (Southern Section)		4,679.75	29,753.95	197,742.80	—
十四路共計 Total for 14 Lines		139,686.89	312,024.37	3,196,165.06	300,443.37

運 載
REVENUE

STATISTICS OF PASSENGERS TRANSPORTED IN NOVEMBER, 1933.

合計 Total	政府 GOVERNMENT		優待 Privilege	遊覽 Excursion	定期票 Season Tickets	各等 All Class
	民事 Civil	軍事 Military				
\$	\$	\$	\$	\$	\$	\$
484,699.55	4,416.90	240,796.45	5,062.54	11.20	—	734,986.64
546,405.44	429.70	16,855.85	1,544.57	1,912.83	646.80	567,795.19
660,058.84	459.65	36,687.65	5,893.33	29,632.12	—	742,731.59
722,009.32	3,287.85	24,356.20	4,591.85	3,355.39	611.41	758,212.02
309,781.40	647.32	12,592.19	1,444.90	2,092.15	—	326,557.96
141,698.38	432.70	11,479.50	212.12	286.85	—	154,109.55
67,823.25	18.90	6,588.75	54.45	671.35	—	75,156.70
18,931.08	—	7,153.90	109.93	51.45	—	26,246.36
216,850.72	—	68,630.65	2,607.03	407.15	—	288,495.55
144,330.66	—	1,881.46	506.36	1,558.38	43.43	148,320.29
95,766.55	—	17,086.80	824.05	—	—	113,677.40
264,176.30	20.00	414.00	1,115.03	3,929.10	—	269,654.43
43,611.70	—	58,718.75	—	—	227.60	102,558.05
232,176.50	—	—	—	1,587.85	—	233,764.35
3,948,319.69	9,713.02	503,242.15	23,966.16	55,495.82	1,529.24	4,542,266.08

載 運 旅 客 統 計 (民國二十二年十一月份)

路 名 Railways	等 級 Class	普 通 ORDINARY			
		頭 等 I Class	二 等 II Class	三 等 III Class	四 等 IV Class
平 漢 Peiping Hankow		169,596	712,561	25,629,450	—
北 甯 Peiping Lioaning		769,104	1,169,709	32,236,301	—
津 浦 Tientsin Pukow		605,977	1,409,952	33,815,387	—
京 滬 Nanking Shanghai		1,222,369	4,333,215	32,551,599	34,782,193
滬 杭 甬 Shanghai Hangchow Ningpo		196,869	1,601,238	14,422,078	8,660,304
平 綏 Peiping Suiyuan		45,605	129,571	7,899,882	—
正 太 Cheng-Tai		8,759	67,452	3,766,774	—
道 清 Taokow Chinghua		3,071	12,673	1,187,283	—
龍 海 Lung-Hai		32,789	364,998	11,565,992	—
廣 九 Canton Kowloon		387,955	1,486,871	13,372,978	—
湘 鄂 Hupeh Hunan		126,443	266,007	6,070,130	—
膠 濟 Kiao-Tsi		160,070	469,563	18,901,748	—
南 潯 Nanchang Kiukiang		24,290	60,370	2,087,405	—
粵 漢 南 段 Canton Hankow (Southern Section)		143,911	1,204,237	12,859,566	—
十四路共計 Total for 14 Lines		3,896,808	13,288,417	216,366,573	43,442,497

延 人 公 里
PASSENGER KILOMETRES

* 更正九月份數目。

STATISTICS OF PASSENGERS TRANSPORTED IN NOVEMBER 1933.

合計 Total	政府 GOVERNMENT		優待 Privilege	遊覽 Excursion	定期票 Season Tickets	各等 All Class
	民事 Civil	軍事 Military				
26,511,607	427,360	28,309,963	583,194	560	—	55,832,684
34,175,114	54,540	2,150,045	234,243	177,169	25,200	36,816,311
35,831,316	47,404	4,479,960	691,000	1,538,235	—	42,587,915
72,889,376	228,804	4,183,431	792,303	512,882	45,390	78,652,186
24,880,489	38,594	1,647,673	197,954	*100,082 236,278	—	*100,082 27,000,988
8,075,058	33,592	1,299,678	24,309	10,494	—	9,443,131
3,842,985	2,169	682,435	6,477	43,191	—	4,577,257
1,203,027	—	828,015	15,180	5,680	—	2,051,902
11,963,779	—	7,822,131	562,008	52,634	—	20,400,552
15,247,804	—	173,395	134,855	117,550	13,920	15,687,524
6,462,580	—	2,620,818	139,932	—	—	9,223,330
19,531,381	3,080	58,993	155,333	264,202	—	20,012,989
2,172,065	—	6,241,292	—	—	12,951	8,426,308
14,207,714	—	—	—	183,180	—	14,390,894
276,994,295	835,543	60,497,829	3,536,788	*100,082 3,142,055	97,461	*100,082 345,103,971

* Wrongly shown in September account and adjusted.

載 運 旅 客 統 計 (民國二十二年十一月份)

路 名 Railways	普 通 ORDINARY												
	頭 等 I Class			二 等 II Class			三 等 III Class			四 等 IV Class			平 均 行 程 Average journey per passenger km.
	平均 行程 Average journey per passenger	平均進款 Average Revenue		平均 行程 Average journey per passenger	平均進款 Average Revenue		平均 行程 Average journey per passenger	平均進款 Average Revenue		平均 行程 Average journey per passenger	平均進款 Average Revenue		
		每 一 旅 客	每 一 延 人 公 里		每 一 旅 客	每 一 延 人 公 里		每 一 旅 客	每 一 延 人 公 里		每 一 旅 客	每 一 延 人 公 里	
平 漢 Peiping Hankow	Km.	\$	cts.	Km.	\$	cts.	Km.	\$	cts.	Km.	\$	cts.	
北 甯 Peiping Liaoning	757	38.74	5.12	346	11.91	3.44	111	1.96	1.76	—	—	—	11
津 浦 Tientsin Pukow	133	5.00	3.76	125	3.22	2.57	81	1.22	1.51	—	—	—	8
京 滬 Nanking Shanghai	621	31.74	5.11	446	15.21	3.41	141	2.43	1.72	—	—	—	14
滬 杭 甬 Shanghai Hangchow Ningpo	177	4.93	2.79	140	2.66	1.91	62	0.71	1.16	114	0.75	0.66	8
平 綏 Peiping Suiyuan	159	5.15	3.24	104	2.24	2.15	47	0.65	1.37	101	0.83	0.82	6
正 太 Cheng-Tai	134	6.77	5.04	345	11.72	3.40	86	1.47	1.71	—	—	—	8
道 清 Taokow Chinghua	190	9.77	5.13	144	4.93	3.43	73	1.26	1.73	—	—	—	7
龍 海 Lung-Hai	58	2.64	4.56	57	1.72	3.03	45	0.70	1.55	—	—	—	4
廣 九 Canton Kowloon	194	9.83	5.06	193	6.66	3.45	102	1.79	1.75	—	—	—	10
湘 鄂 Hupeh Hunan	138	3.21	2.33	135	1.90	1.41	87	0.74	0.86	—	—	—	9
膠 濟 Kiao-Tsi	351	12.87	3.67	341	9.54	2.79	85	1.18	1.38	—	—	—	8
南 滬 Nanchang Kiukiang	253	9.88	3.90	157	4.08	2.60	83	1.08	1.30	—	—	—	8
粵 漢 南 段 (Southern Section)	127	7.95	6.25	127	5.14	4.05	84	1.59	1.90	—	—	—	8
十四路共計 Total for 14 Lines	19	0.61	3.25	22	0.53	2.47	23	0.36	1.54	—	—	—	2
	142	5.11	3.58	98	2.31	2.35	72	1.06	1.48	111	0.77	0.69	7

Average journey per passenger; average revenue per passenger and per passenger kilometre.

STATISTICS OF PASSENGERS TRANSPORTED IN NOVEMBER, 1933.

合計 Total		政 府 GOVERNMENT						優 待 Privilege			遊 覽 Excursion			定期票 Season Tickets			各 等 All Class		
		民 事 Civil			軍 事 Military			平均 Average		平均 Average	平均 Average		平均 Average	平均 Average		平均 Average	平均 Average		
平均進款 Average Revenue		平均行程 Average Revenue		平均進款 Average Revenue		平均行程 Average Revenue		平均進款 Average Revenue		平均 Average	平均進款 Average Revenue		平均行程 Average Revenue		平均進款 Average Revenue		平均 Average	平均進款 Average Revenue	
每一 旅客 per passenger	每一 延公里 per passenger km.	Average journey per passenger		Average journey per passenger		Average journey per passenger		Average journey per passenger		Average journey per passenger	Average journey per passenger		Average journey per passenger		Average journey per passenger		Average journey per passenger	Average journey per passenger	
\$	cts.	Km.	\$	cts.	Km.	\$	cts.	Km.	\$	cts.	Km.	\$	cts.	Km.	\$	cts.	Km.	\$	cts.
2.09	1.83	499	5.16	1.03	551	4.68	0.85	474	4.12	0.87	14	0.28	2.00	—	—	—	195	2.57	1.32
1.32	1.60	137	1.08	0.79	57	0.45	0.78	153	1.01	0.66	159	1.72	1.08	140	3.59	2.57	81	1.25	1.54
2.71	1.84	203	1.97	0.97	331	2.71	0.82	488	4.16	0.85	505	13.01	2.58	—	—	—	163	2.84	1.74
0.83	0.99	218	3.13	1.44	234	1.36	0.58	176	1.02	0.58	107	0.70	0.65	9	0.12	1.35	87	0.84	0.96
0.76	1.25	58	0.97	1.68	133	1.02	0.76	162	1.18	0.73	132	1.17	0.89	—	—	—	64	0.77	1.21
1.53	1.75	509	6.56	1.29	82	0.72	0.88	286	2.50	0.87	552	15.10	2.73	—	—	—	87	1.41	1.63
1.30	1.76	75	0.65	0.87	100	0.96	0.97	166	1.40	0.84	143	2.22	1.55	—	—	—	77	1.27	1.64
0.72	1.57	—	—	—	74	0.64	0.86	74	0.54	0.72	38	0.35	0.91	—	—	—	54	0.69	1.28
1.89	1.81	—	—	—	184	1.62	0.88	359	1.67	0.46	156	1.21	0.77	—	—	—	128	1.81	1.41
0.86	0.95	—	—	—	92	0.99	1.09	119	0.44	0.38	102	1.35	1.33	116	0.36	0.31	91	0.86	0.95
1.32	1.48	—	—	—	163	1.06	0.65	304	1.79	0.59	—	—	—	—	—	—	104	1.28	1.23
1.15	1.35	308	2.00	0.65	135	0.95	0.70	247	1.77	0.72	293	4.36	1.49	—	—	—	86	1.16	1.35
1.71	2.01	—	—	—	124	1.16	0.94	—	—	—	—	—	—	81	1.42	1.76	111	1.35	1.22
0.38	1.63	—	—	—	—	—	—	—	—	—	39	0.34	0.87	—	—	—	23	0.38	1.62
1.11	1.43	252	2.93	1.16	218	1.81	0.83	252	1.71	0.68	171	3.03	1.77	18	0.28	1.57	89	1.17	1.32

貨物運輸統計 (民國二十二年十一月份)

路名 RAILWAYS	商運物品 Commercial Commodities			
	礦產品 Mines	農產品 Agriculture	林產品 Forests	獸產品 Animals
平漢 Peiping Hankow	292,836,775	68,806,675	2,383,625	3,202,800
北甯 Peiping Liaoning	417,542,000	49,508,000	7,485,000	7,185,000
津浦 Tientsin Pukow	100,514,325	99,976,475	1,918,000	1,929,750
京滬 Nanking Shanghai	15,678,075	63,762,039	2,580,897	3,535,118
滬杭甬 Shanghai Hangchow Ningpo	7,701,211	28,835,415	8,592,594	3,139,634
平綏 Peiping Suiyuan	78,305,200	34,835,195	268,450	9,935,440
正太 Cheng-Tai	120,003,250	7,650,050	1,359,650	887,517
道清 Taokow Chinghua	49,202,000	1,843,000	1,198,000	75,000
龍海 Lung-Hai	17,017,000	41,258,000	1,090,000	624,000
廣九 Canton Kowloon	153,150	1,335,000	1,435,300	2,088,500
湘鄂 Hupeh Hunan	18,930,225	7,685,800	1,003,475	750,825
膠濟 Kiao-Tsi	124,043,546	77,735,807	6,125,686	2,945,824
南潯 Nanchang Kiukiang	78,865	4,053,386	2,193,447	156,587
粵漢南段 Cant'n Hankow (Southern Section)	11,496,025	3,712,100	3,386,075	3,166,200
十四路共計 Total for 14 Lines	1,253,501,647	490,996,942	41,020,199	39,622,195

運輸貨物公噸數
NUMBER OF TONS CARRIED

STATISTICS OF GOODS TRANSPORTED IN NOVEMBER, 1933.

		非 商 運 物 品 Non Revenue Commodities			物 品 共 計 Total Commodities
工 藝 品 Manufactures	共 計 Total	政 府 用 品 Government Commodities	他 路 材 料 Materials for Other Railways	本 路 材 料 Service Stores	
32,192,025	399,421,900	12,013,600	14,693,050	40,617,000	466,745,550
87,099,000	568,819,000	18,214,000	6,905,000	61,748,000	655,686,000
28,772,525	233,111,075	9,299,275	4,958,500	19,384,675	266,753,525
26,820,218	112,376,347	11,870,093	80,000	20,664,115	144,990,555
22,562,950	70,831,804	2,111,312	1,747,832	11,438,100	86,129,048
7,931,405	131,275,690	9,562,550	16,806,710	157,644,950
5,947,530	135,847,997	5,328,876	16,160,250	5,213,070	162,550,193
2,740,000	55,058,000	3,654,000	1,052,000	2,074,000	61,838,000
14,794,000	74,783,000	18,589,000	22,769,000	116,141,000
2,173,750	7,185,700	70,000	2,223,850	9,479,550
7,889,750	36,260,075	2,733,550	395,000	6,223,625	45,612,250
24,136,711	234,987,574	3,032,529	67,175,860	305,195,963
5,869,840	12,352,125	8,365,379	2,480,940	23,198,444
5,705,250	27,465,650	3,630,200	996,000	2,986,600	35,078,450
274,634,954	2,099,775,937	108,474,364	46,987,632	281,805,545	2,537,043,478

貨物運輸統計 (民國二十二年十一月份)

路名 RAILWAYS	商運物品 Commercial Commodities			
	礦產品 Minerals	農產品 Agriculture	林產品 Forests	獸產品 Animals
平漢 Peiping Hankow	399,883.95	802,590.03	18,476.25	60,416.40
北甯 Peiping Liaoning	636,685.59	155,107.60	19,969.60	34,523.80
津浦 Tientsin Pukow	132,888.15	527,827.90	11,374.70	23,468.25
京滬 Nanking Shanghai	12,623.31	137,272.95	6,311.57	23,997.54
滬杭甬 Shanghai Hangchow Ningpo	8,475.95	48,347.21	12,186.26	15,464.10
平綏 Peiping Suiyuan	153,851.00	256,025.15	749.15	114,075.85
正太 Cheng-Tai	208,183.45	65,714.70	2,803.70	10,880.20
道清 Taokow Chinghua	61,787.80	3,941.14	1,096.14	359.17
隴海 Lung-Hai	37,000.96	323,559.54	6,867.55	6,328.31
廣九 Canton Kowloon	123.07	2,886.11	1,710.01	5,173.92
湘鄂 Hupeh Hunan	59,003.60	26,375.90	2,419.45	4,621.55
膠濟 Kiao-Tsi	355,934.30	407,874.80	33,329.32	22,112.69
南潯 Nanchang Kiukiang	317.64	6,308.93	3,582.74	751.16
粵漢南段 (Southern Section) Canton Hankow	31,361.12	24,630.20	9,437.24	48,341.36
十四路共計 Total for 14 Lines	2,098,119.89	2,788,462.16	130,313.68	370,814.60

款
REVENUE

STATISTICS OF GOODS TRANSPORTED IN NOVEMBER, 1933.

		非 商 運 物 品 Non Revenue Commodities			物 品 共 計 Total Commodities
工 藝 品 Manufactures	共 計 Total	政 府 用 品 Government Commodities	他 路 材 料 Materials for Other Railways	本 路 材 料 Service Stores	
415,667.68	1,697,034.31	92,228.20	31,461.10	29,238.05	1,849,961.66
272,718.97	1,119,005.56	42,291.45	6,444.70	15,162.85	1,182,904.56
195,953.00	891,512.00	58,105.55	6,346.25	23,353.10	979,316.90
72,632.09	252,837.46	20,943.00	61.60	9,142.10	282,984.16
59,618.65	144,092.17	5,671.30	1,015.85	3,663.75	154,443.07
117,622.00	612,323.15	31,636.70	10,451.05	684,410.90
50,069.00	337,651.05	27,977.55	24,238.60	3,665.85	393,533.05
8,172.85	75,357.10	3,634.30	578.06	243.90	79,813.36
136,618.44	510,374.80	231,164.90	16,776.59	758,316.29
5,745.24	15,638.35	111.39	1,459.26	17,209.00
51,480.80	143,901.30	7,363.45	618.80	7,787.90	159,671.45
192,805.02	1,012,356.13	5,929.10	27,569.45	1,045,854.68
25,795.03	36,755.80	16,522.70	1,908.00	55,186.50
51,607.16	165,377.08	5,953.72	2,963.64	4,094.68	178,389.12
1,656,505.93	7,044,216.26	549,533.31	73,728.60	154,516.53	7,821,994.70

貨物運輸統計 (民國二十二年十一月份)

路名 RAILWAYS	商運物品 Commercial Commodities			
	礦產品 Mines	農產品 Agriculture	林產品 Forests	獸產品 Animals
平漢 Peiping Hankow	27,439,032	21,610,589	459,022	927,255
北甯 Peiping Liaoning	46,477,197	6,134,311	656,244	916,856
津浦 Tientsin Pukow	30,959,287	24,988,240	623,764	629,987
京滬 Nanking Shanghai	1,592,676	15,572,787	736,862	970,367
滬杭甬 Shanghai Hangchow Ningpo	955,345	3,652,982	1,433,472	423,459
平綏 Peiping Suiyuan	9,859,211	7,893,574	15,675	3,155,777
正太 Cheng-Tai	10,474,874	1,471,957	71,978	190,716
道清 Taokow Chinghua	3,659,720	130,645	39,939	5,835
龍海 Lung-Hai	2,447,777	16,883,828	733,324	207,503
廣九 Canton Kowloon	7,093	107,449	103,838	163,707
湘鄂 Hupeh Hunan	4,530,531	1,181,339	116,017	201,557
膠濟 Kiao-Tsi	29,394,093	21,658,286	1,353,440	709,687
南潯 Nanchang Kiukiang	9,071	416,963	114,230	19,664
粵漢南段 (Southern Section)	2,265,019	585,678	459,421	490,988
十四路共計 Total for 14 Lines	170,070,956	122,288,628	6,917,226	9,013,358

里
公
噸
運

STATISTICS OF GOODS TRANSPORTED IN NOVEMBER, 1933.

		非 商 運 物 品 Non Revenue Commodities			物 品 共 計 Total Commodities
工 藝 品 Manufactures	共 計 Total	政府用品 Government Commodities	他路材料 Materials for Other Railways	本路材料 Service Stores	
11,965,052	62,400,950	4,593,934	3,944,269	9,468,574	80,407,727
10,459,952	64,644,560	2,049,500	1,090,156	4,919,803	72,704,019
7,787,436	64,988,714	3,591,910	2,133,610	4,298,177	75,012,411
6,042,076	24,914,768	3,130,450	14,640	2,229,282	30,289,140
3,181,654	9,646,912	335,414	282,001	478,208	10,742,535
2,724,321	23,648,588	950,042	3,487,623	28,086,253
994,269	13,203,794	1,194,009	2,040,373	354,902	16,793,078
226,790	4,062,929	244,881	64,638	75,036	4,447,484
6,222,862	26,495,294	5,786,874	5,588,207	37,870,375
171,883	553,970	6,150	183,511	743,631
1,949,313	7,978,757	439,630	102,950	1,244,161	9,765,498
6,747,422	59,862,928	276,218	8,738,705	68,877,851
741,678	1,301,606	1,056,694	202,761	2,561,061
927,361	4,728,467	445,535	224,100	469,955	5,868,057
60,142,069	368,432,237	24,101,241	9,896,737	41,738,905	444,169,120

貨物運輸統計 (民國二十二年十一月份)

類 別 Classification	商 運 物 品 Commercial Commodities											
	鑛產品 Mines			農產品 Agriculture			林產品 Forests			獸產品 Animals		
	平均進款 Average Revenue			平均進款 Average Revenue			平均進款 Average Revenue			平均進款 Average Revenue		
	程 行 Average haul per ton	每 公 噸 per ton	每 延 噸 公 里 per ton km.	程 行 Average haul per ton	每 公 噸 per ton	每 延 噸 公 里 per ton km.	程 行 Average haul per ton	每 公 噸 per ton	每 延 噸 公 里 per ton km.	程 行 Average haul per ton	每 公 噸 per ton	每 延 噸 公 里 per ton km.
路 名 Railways												
平 漢 Peiping Hankow	Km.	\$	cts.	Km.	\$	cts.	Km.	\$	cts.	Km.	\$	cts.
北 甯 Peiping Liaoning	111	1.52	1.37	124	3.13	2.53	88	2.67	3.04	128	4.80	3.77
津 浦 Tientsin Pukow	308	1.32	0.43	250	5.28	2.11	325	5.93	1.82	226	12.16	3.73
京 滬 Nanking Shanghai	102	0.81	0.79	244	2.15	0.88	286	2.45	0.86	274	6.79	2.47
滬 杭 甬 S'hai H'chow N'po	124	1.10	0.89	127	1.68	1.32	167	1.42	0.85	135	4.93	3.65
平 綏 Peiping Suiyuan	126	1.96	1.56	227	7.35	3.24	58	2.79	4.78	318	11.48	3.61
正 太 Cheng-Tai	87	1.73	1.99	192	8.59	4.46	53	2.06	3.90	215	12.26	5.70
道 清 Taokow Chinghua	74	1.26	1.69	71	2.14	3.02	33	0.91	2.74	78	4.79	6.16
龍 海 Lung-Hai	144	2.17	1.51	409	7.84	1.92	673	6.30	0.94	333	10.14	3.05
廣 九 Canton Kowloon	46	0.80	1.74	80	2.16	2.69	72	1.19	1.65	78	2.48	3.16
湘 鄂 Hupeh Hunan	239	3.12	1.30	154	3.43	2.23	116	2.41	2.09	268	6.16	2.29
膠 濟 Kiao-Tsi	237	2.87	1.21	279	5.25	1.88	221	5.44	2.46	241	7.61	3.16
南 灣 Nanchang Kiukiang	115	4.03	3.50	103	1.56	1.51	52	1.63	3.14	126	4.80	3.82
粵 漢 南 段 (Southern Section)	197	2.73	1.38	158	6.64	4.21	136	2.79	2.05	155	15.27	9.85
十四路共計 Total for 14 Lines	136	1.67	1.23	249	5.68	2.28	169	3.18	1.88	227	9.36	4.11

平均行程, 每公噸及每延噸公里平均進款
Average haul per ton; Average revenue per ton and per ton kilometre.

STATISTICS OF GOODS TRANSPORTED IN NOVEMBER, 1933.

工 藝 品 Manufactures			非 商 運 物 品 Non Revenue Commodities												物 品 共 計 Total Commodities		
			共 計 Total			政 府 用 品 Government Commodities			他 路 材 料 Materials for Other Railways			本 路 材 料 Service Stores					
平 均 進 款 Average Revenue	程 每 公 噸 Average haul per ton	平 均 進 款 Average Revenue	程 每 公 噸 Average haul per ton	平 均 進 款 Average Revenue	程 每 公 噸 Average haul per ton	平 均 進 款 Average Revenue	程 每 公 噸 Average haul per ton	平 均 進 款 Average Revenue	程 每 公 噸 Average haul per ton	平 均 進 款 Average Revenue	程 每 公 噸 Average haul per ton	平 均 進 款 Average Revenue	程 每 公 噸 Average haul per ton	平 均 進 款 Average Revenue	程 每 公 噸 Average haul per ton		
																每 公 噸 per ton	每 延 噸 公 里 per ton km.
Km.	\$	cts.	Km.	\$	cts.	Km.	\$	cts.	Km.	\$	cts.	Km.	\$	cts.	Km.	\$	cts.
372	12.91	3.47	156	4.25	2.72	382	7.68	2.01	268	2.14	0.80	233	0.72	0.31	172	3.96	2.30
120	3.13	2.61	114	1.97	1.73	113	2.32	2.06	158	0.93	0.59	80	0.25	0.31	111	1.80	1.63
271	6.81	2.52	279	3.82	1.37	386	6.25	1.62	430	1.28	0.30	222	1.20	0.54	281	3.67	1.31
225	2.71	1.20	222	2.25	1.01	264	1.76	0.67	183	0.77	0.42	108	0.44	0.41	209	1.95	0.93
141	2.64	1.87	136	2.03	1.49	159	2.69	1.69	161	0.58	0.36	42	0.32	0.77	125	1.79	1.44
343	14.83	4.32	180	4.89	2.72	99	3.31	3.33	208	0.62	0.30	178	4.34	2.44
167	8.42	5.04	97	2.49	2.56	224	5.25	2.34	126	1.50	1.19	68	0.70	1.03	103	2.42	2.34
83	2.98	3.60	74	1.37	1.85	67	0.99	1.48	61	0.55	0.89	36	0.12	0.33	72	1.29	1.79
421	9.23	2.20	354	6.82	1.93	311	12.44	3.99	245	0.74	0.30	326	6.53	2.00
79	2.64	3.34	77	2.18	2.82	88	1.59	1.81	83	0.66	0.80	78	1.82	2.31
247	6.53	2.64	220	3.97	1.80	161	2.69	1.67	261	1.57	0.60	200	1.25	0.63	214	3.50	1.64
280	7.99	2.86	255	4.31	1.69	91	1.96	2.15	130	0.41	0.32	226	3.43	1.52
126	4.39	3.48	105	2.98	2.82	126	1.98	1.56	82	0.77	0.94	110	2.38	2.15
163	9.05	5.56	172	6.02	3.50	123	1.64	1.34	225	2.98	1.32	157	1.37	0.87	167	5.09	3.04
219	6.03	2.75	175	3.35	1.91	222	5.07	2.28	211	1.57	0.74	148	0.55	0.37	175	3.08	1.76

營業收支比較表 (民國二十二年十一月份)

路名 Name of Line		北 甯 Peiping-Liaoning	津 浦 Tientsin-Pukow	京 滬 Nanking-Shanghai	
項 目 Particulars					
營業 進 款 Operating Revenues	客運業務 Passenger Service	\$ 元 639,095.86	\$ 元 938,381.65	\$ 元 913,544.73	
	貨運業務 Goods Service	1,244,337.98	717,406.83	344,835.47	
	其他 Others	280,702.88	124,505.49	29,163.84	
	共計 Total	2,164,136.72	1,780,293.97	1,287,544.04	
	本年累計 Cumulative Total	20,267,110.08	20,115,017.88	12,584,636.35	
	上年本月進款 Revenue Same Month Previous Year	2,115,845.95	2,235,619.19	1,214,793.51	
	增或減 Increase or Decrease	48,290.77	455,325.22	72,750.53	
	百分數 Percentage	2.28%	20.37%	5.99%	
	營業 用 款 Operating Expenses	總務費 General	260,912.99	286,819.44	228,646.73
		車務費 Traffic	157,699.93	84,647.73	193,677.01
運務費 Running		179,610.76	269,939.86	181,402.75	
設備維持費 Maintenance of Equipment		271,031.70	271,177.17	178,128.85	
工務維持費 Maintenance of Way and Structures		133,562.27	258,256.16	131,200.49	
互用車輛 Interchange of Rolling Stock		10,622.00	
共計 Total		1,002,817.65	1,170,840.36	923,677.83	
本年累計 Cumulative Total		11,090,553.56	14,053,885.18	8,803,682.01	
上年本月用款 Expenses Same Month Previous Year		1,046,549.41	1,202,630.40	871,665.79	
增或減 Increase or Decrease		43,731.76	31,790.04	52,012.04	
百分數 Percentage	4.18%	2.64%	5.97%		
營業淨盈或淨虧 Operating Surplus or Deficit		1,161,319.07	609,453.61	363,866.21	
營業百分比率 Operating Percentage		46.34%	65.77%	71.74%	
營業里程 Kilometrage Operated		公里 465.76	公里 1,110.00	公里 327.00	
每營業里所攤進款 Revenues per Kilometre of Line Operated		4,646.46	1,603.87	3,937.44	
每營業里所攤用款 Expenses per Kilometre of Line Operated		2,153.08	1,054.81	2,824.70	

附註 1. 「其他」包括渡船、業務、電報、總機廠盈利、租金、雜項、附屬營業、互用車輛等項。

2. 數目表示減少者用斜體字。

3. 實際盈虧另見歲計編第三款轉入平準表之數

4. 東北各路暫付圖知

OPERATING REVENUES AND EXPENSES
(NOVEMBER, 1933.)

滬 杭 甬 Shanghai Hangchow Ningpo	平 綏 Peiping-Suiyuan	正 太 Cheng-Tai	滬 濟 Taokow-Chinghua
\$ 元	\$ 元	\$ 元	\$ 元
361,049.34	180,719.39	85,502.37	28,223.95
168,547.94	701,502.90	421,646.65	81,519.74
2,524.03	6,901.69	1,284.05	1,642.38
532,121.31	889,123.98	508,433.07	111,386.07
6,113,082.28	7,974,317.81	4,917,223.34	1,580,248.57
525,317.59	695,366.41	556,818.12	134,024.45
6,803.72	193,757.57	48,385.05	22,638.38
1.30%	27.86%	8.69%	16.89%
95,315.66	99,889.65	66,850.59	33,693.44
90,169.56	58,972.09	30,840.92	16,489.19
75,515.41	133,684.29	43,709.48	18,849.27
93,089.75	146,263.65	62,017.67	16,856.78
66,065.58	79,026.63	30,873.10	14,431.61
.....
420,155.96	517,836.31	234,291.76	100,320.29
4,497,045.15	6,212,122.66	2,757,213.82	1,241,988.96
440,109.60	575,233.25	245,308.44	104,459.22
<i>19,953.64</i>	<i>57,396.94</i>	<i>11,016.68</i>	<i>4,138.93</i>
4.53%	9.98%	4.49%	3.96%
111,965.35	371,287.67	274,141.31	11,065.78
78.96%	58.24%	46.08%	90.07%
公里	公里	公里	公里
287.00	877.05	243.00	152.44
1,854.08	1,013.77	2,092.32	730.69
1,463.96	590.43	964.16	658.10

1. "Others" includes Ferry, Service, Telegraph, Profits of Central Mechanical Works, Incidental Revenues, Auxiliary Operations, and Interchange of Rolling Stock.

2. Figures in italics denotes decrease.

3. For actual surplus see Income Statement, Part III, amount carried to Balance Sheet.

4. Northeastern lines not included.

營業收支比較表 (二十二年十一月份)

項目 Particulars	路名 Name of Line	龍海 Lung-Hai	廣九 Canton-Kowloon	湘鄂 Canton-Hankow (Hupeh-Hunan Section)	
		\$ 元	\$ 元	\$ 元	
營業 收入 Operating Revenues	客運業務 Passenger Service	381,018.06	152,216.77	122,499.39	
	貨運業務 Goods Service	807,891.00	19,234.99	167,598.80	
	其他 Others	12,585.80	4,284.92	2,550.83	
	共計 Total	1,201,494.86	175,736.68	292,649.02	
	本年累計 Cumulative Total	9,984,906.28	1,987,548.87	2,776,410.85	
	上年本月進款 Revenue Same Month Previous Year	1,089,938.26	174,974.07	280,918.26	
	增或減 Increase or Decrease	114,556.60	762.61	11,730.76	
	百分數 Percentage	10.51%	0.44%	4.18%	
	營業 費用 Operating Expenses	總務費 General	162,368.37	24,052.24	56,347.53
		車務費 Traffic	70,058.79	15,497.39	31,993.46
運務費 Running		117,325.38	33,180.74	74,312.90	
設備品維持費 Maintenance of Equipment		174,664.89	25,035.47	66,193.51	
工務維持費 Maintenance of Way and Structures		108,235.67	27,512.26	47,246.31	
互用車輛 Interchange of Rolling Stock		640.00	664.24	
共計 Total		633,293.10	125,942.34	276,093.71	
本年累計 Cumulative Total		6,483,283.43	1,777,075.22	3,441,801.51	
上年本月用款 Expenses Same Month Previous Year		591,774.28	140,616.22	294,962.92	
增或減 Increase or Decrease		41,518.82	14,673.88	18,869.21	
百分數 Percentage	7.02%	10.44%	6.40%		
營業淨盈或淨虧 Operating Surplus or Deficit	571,201.76	49,794.34	16,555.31		
營業百分比率 Operating Percentage	52.58%	71.67%	94.34%		
營業里程 Kilometrage Operated	里 923.00	公里 143.00	公里 512.55		
每營業里所攤進款 Revenues per Kilometre of Line Operated	1,304.98	1,228.93	570.97		
每營業里所攤用款 Expenses per Kilometre of Line Operated	686.12	880.72	538.67		

附注 1. (其他)包括渡船,業務,電報,總機廠盈利,租金,雜項,附屬營業,互用車輛等項。

2. 數目表示減少者用斜體字。

3. 實際盈虧另見會計帳第三款轉入平準表之數

4. 東北各路暫付調知

OPERATING REVENUES AND EXPENSES (NOVEMBER, 1933.)

膠濟 Kiao-Tai	南 濟 Nanchang-Kiukiang	粵漢南段 Canton-Hankow (Southern Section)	共 計 Total
\$ 元	\$ 元	\$ 元	\$ 元
311,346.02	108,891.36	189,315.20	4,414,804.09
1,097,630.65	56,411.30	188,815.61	6,017,579.86
6,637.54	1,022.96	5,233.41	479,039.82
1,415,614.21	166,325.62	383,364.22	10,911,223.77
12,425,406.20	1,322,179.07	4,543,924.35	106,592,011.93
1,360,046.54	97,892.16	396,638.65	10,878,193.16
55,567.67	68,433.46	13,274.43	33,030.61
4.09%	69.91%	3.35%	0.30%
273,755.48	16,467.25	46,531.06	1,651,650.43
176,621.98	12,976.25	33,304.28	972,948.58
144,700.31	25,528.22	91,710.95	1,389,470.32
207,656.47	16,287.68	37,034.80	1,565,438.39
302,655.95	34,921.18	76,809.59	1,310,796.80
.....	11,926.24
1,105,390.19	106,180.58	285,390.68	6,902,230.76
10,638,194.98	1,014,992.15	3,104,581.84	75,116,420.47
941,552.79	72,893.24	280,032.19	6,807,787.75
163,837.40	33,287.34	5,358.49	94,443.01
17.40%	45.67%	1.91%	1.39%
310,224.02	60,145.04	97,973.54	4,008,993.01
78.09%	63.81%	74.44%	63.26%
公里 469.00	公里 128.00	公里 274.00	公里 5,911.80
3,018.37	1,299.42	1,399.14	1,845.67
2,356.91	829.54	1,041.57	1,167.53

1. "Others" includes Ferry, Service, Telegraph, Profits of Central Mechanical Works, Incidental Revenues, Auxiliary Operations, and Interchange of Rolling Stock.

2. Figures in italics denotes decrease.

3. For actual surplus see Income Statement, Part III, amount carried to Balance Sheet.

4. Northeastern lines not included.

各路機車用煤及價值比較表 (民國二十二年十一月份)

路 別 Name of Line	項 目 Particulars Amount		本月消耗 Consumption		機車行駛里程 Locomotive Kilometrage Run	平均每公里用煤及價值 Average Consumption and Cost of Coal Per Kilometrage Run	
	公噸 Metric Tons	價值 Cost 元 (\$)	公噸 Metric Tons	價值 Cost 元 (\$)	公 里 Kilometres	公 斤 Kgs.	價 值 Cost 元 (\$)
平 漢 Peiping Hankow	18,775	68,870			866,219	21.67	00.08
北 甯 Peiping Liaoning	16,507	31,029			904,753	18.24	00.03
津 浦 Tientsin Pukow	15,947	78,249			881,894	18.08	00.09
京 滬 Nanking Shanghai	9,792	103,410			404,870	24.19	00.26
滬 杭 甬 Shanghai Hangchow Ningpo	3,344	37,893			187,939	17.79	00.20
膠 濟 Kiao-Tai	14,105	43,092			627,039	22.49	00.07
龍 海 Lung-Hai	3,356	15,739			239,261	14.03	00.07
平 綏 Peiping Suiyuan	993	7,110			39,199	25.14	00.18
湘 鄂 Hupeh Hunan	7,903	58,482			278,855	28.34	00.21
南 潯 Nanchang Kiukiang	1,145	19,961			62,394	18.35	00.32
正 太 Cheng-Tai	4,298	31,092			154,556	27.81	00.20
道 清 Taokow Chinghua	9,427	61,682			537,530	17.54	00.11
粵 漢 南 段 Canton Hankow (Southern Section)	1,131	13,889			58,602	19.30	00.24
廣 九 Canton Kowloon	3,382	72,421			145,634	23.22	00.50
共 計 Total	110,105	642,919			5,389,075	20.43	00.12

CONSUMPTION AND COST OF COAL IN RUNNING LOCOMOTIVES
(November, 1933.)

本路佔各路 總量及價值百分數 Percentage of total amount used and cost		每公里用煤量比較 Amount of Coal used Per Kilometre of Line			每公里用煤價值比較 Cost of Coal Per Kilometre of line		
量 Amount	值 Cost	本路平均 Average Per Kilometre of line 公斤 Kgs.	上年本期 Same period last year 公斤 Kgs.	比較增減 Increase or Decrease 公斤 Kgs.	本路平均 Average Per Kilometre of Line 元 (\$)	上年本期 Same period last year 元 (\$)	比較增減 Increase or Decrease 元 (\$)
17.05	10.71	21.67	(1)	—	00.08	(1)	—
14.99	4.83	18.24	(1)	—	00.03	(1)	—
14.48	12.17	18.08	(1)	—	00.09	(1)	—
8.89	16.08	24.19	(1)	—	00.26	(1)	—
3.04	5.89	17.79	(1)	—	00.20	(1)	—
12.81	6.70	22.49	(1)	—	00.07	(1)	—
3.05	2.45	14.03	(1)	—	00.07	(1)	—
0.90	1.11	25.14	(1)	—	00.18	(1)	—
7.18	9.10	28.34	(1)	—	00.21	(1)	—
1.04	3.11	18.35	(1)	—	00.32	(1)	—
3.91	4.84	27.81	(1)	—	00.20	(1)	—
8.56	9.59	17.54	(1)	—	00.12	(1)	—
1.03	2.16	19.30	(1)	—	00.24	(1)	—
3.07	11.26	23.22	(1)	—	00.50	(1)	—
100.00	100.00	20.43	(1)	—	00.12	(1)	—

(1) Not reported

各路車輛用油比較表 (民國廿二年十一月份)

路名 Name of Line	機車 Locomotives							
	本月消耗 Consumption		機車行駛 里程 Locomotive Kilometrage	機車用油 每公里平均數 Lubricating oil consumed by locomotives per kilometre of line		本路佔各路 消耗總量百分數 Percentage of total amount consumed		
	汽缸油 Cylinder oil	機器油 Machine (Engine) oil	Run	汽缸油 Cylinder oil	機器油 Machine (Engine) oil	汽缸油 Cylinder oil	機器油 Machine (Engine) oil	
	公斤 Kgs.	公斤 Kgs.	公里 Kilometres	公斤 Kgs.	公斤 Kgs.	公斤 Kgs.	公斤 Kgs.	
平漢 Peiping Hankow	18,628	24,766	866,249	.022	.029	20.84	16.92	
北甯 Peiping Liaoning	10,175	18,020	904,753	.011	.020	11.39	12.31	
津浦 Tientsin Pukow	12,078	14,068	881,894	.014	.016	13.51	9.61	
京滬 Nanking Shanghai	9,674	16,872	404,870	.024	.042	10.82	11.53	
滬杭甬 Shanghai Hangchow Ningpo	2,695	4,963	187,939	.014	.026	3.02	3.39	
平綏 Peiping Suiyuan	12,547	9,655	627,039	.020	.015	14.04	6.60	
正太 Cheng-Tai	2,373	4,265	239,261	.010	.018	2.66	2.92	
道清 Taokow Chinghua	522	1,769	39,499	.013	.045	.58	1.21	
龍海 Lung-Hai	3,848	17,865	278,855	.014	.064	4.31	12.21	
廣九 Canton Kowloon	1,029	1,765	62,394	.016	.028	1.15	1.21	
湘鄂 Hupeh Hunan	2,407	6,085	154,556	.016	.039	2.69	4.16	
膠濟 Kiao-Tsi	8,658	16,115	537,530	.016	.030	9.69	11.01	
南潯 Nanchang Kiukiang	1,284	2,671	58,602	.022	.046	1.44	1.83	
粵漢南段 (Southern Section)	3,447	7,453	145,634	.024	.051	3.86	5.09	
總計 Total	89,365	146,332	5,389,075	.017	.027	100.00	100.00	

CONSUMPTION OF LUBRICATING OIL (November, 1933)

每公里用油比較 Amount of lubricating oil used per Kilometre of line						客貨車 Passenger Cars and Goods Wagons				
汽缸油 Cylinder oil			機器油 Machine (Engine) oil			本月消耗 Consumption	客貨車輪 軸總數 Total Number of Axles on cars and wagons	每輪軸消耗 車軸油比較 Amount of Axle used oil per axle		
本路平均 Average per Kilome- tre of line	上年本期 Same period last year	比較增減 Increase or Decrease	本路平均 Average per kilome- tre of line	上年本期 Same period last year	比較增減 Increase or Decrease			車軸油 Axle oil 公斤 Kgs.	本路平均 Average per axle	上年本期 Same period last year
.022	(1)	—	.029	(1)	—	(1)	(1)	—	(1)	—
.011	(1)	—	.020	(1)	—	24,992	14,292	1.75	(1)	—
.014	(1)	—	.016	(1)	—	7,272	7,778	0.93	(1)	—
.019	(1)	—	.042	(1)	—	21,806	3,100	7.03	(1)	—
.014	(1)	—	.026	(1)	—	9,294	2,412	3.85	(1)	—
.020	(1)	—	.015	(1)	—	26,852	3,370	7.97	(1)	—
.010	(1)	—	.018	(1)	—	(1)	(1)	—	(1)	—
.013	(1)	—	.045	(1)	—	821	3,064	0.27	(1)	—
.014	(1)	—	.064	(1)	—	(1)	(1)	—	(1)	—
.016	(1)	—	.028	(1)	—	2,686	10,986	0.24	(1)	—
.016	(1)	—	.039	(1)	—	3,498	1,376	2.54	(1)	—
.016	(1)	—	.030	(1)	—	11,085	4,743	2.34	(1)	—
.022	(1)	—	.016	(1)	—	2,246	556	4.04	(1)	—
.024	(1)	—	.051	(1)	—	4,430	20,696	0.21	(1)	—
.017	(1)	—	.027	(1)	—	114,982	72,373	1.59	(1)	—

(1) Not reported

國有鐵路起運礦產噸數表

Products of Mines Transported during the month of November, 1933.

(民國二十二年十一月份)

路名 Railways	煤 Coal	焦炭 Coke	泥土沙石 Earth, Clay, Sand and Stones.	其他 Others	共計 Total	百分數 %
	T	T	T	T	T	
平漢 Peiping Hankow	164,299	2,985	3,310	—	170,594	11.657
北甯 Peiping Liaoning	711,110	1,200	27,593	—	739,903	50.559
津浦 Tientsin Pukow	108,884	—	—	—	108,884	7.440
平綏 Peiping Suiyuan	82,420	—	2,420	—	84,840	5.797
正太 Cheng-Tai	133,255	980	—	—	134,235	9.173
道清 Taokow Chinghua	57,839	—	—	—	57,839	3.952
龍海 Lung-Hai	12,800	60	2,425	—	15,285	1.045
湘鄂 Hupeh Hunan	16,558	1,844	72	—	18,474	1.263
膠濟 Kiao-Tsi	128,195	3,595	1,590	—	133,380	9.114
共計 Total	1,415,360	10,664	37,410	—	1,463,434	100.000
百分數 %	96.715	0.729	2.556	—	100.000	

平漢鐵路

Peiping Hankow Railway

站名 Stations	煤 Coal	焦炭 Coke	泥土沙石 Earth, Clay Sand and Stones.	其他 Others	共計 Total	百分數 %
坨里 Toli	19,000	—	—	—	19,000	11.137
周口店 Chowkowitzien	8,955	—	3,310	—	12,265	7.190
石家莊 Shihkiachwang	81,165	2,320	—	—	83,485	48.938
光祿鎮 Kwangluchen	8,545	—	—	—	8,545	5.009
馬頭鎮 Matow	3,620	—	—	—	3,620	2.122
六河溝 Lihokow	25,475	665	—	—	26,140	15.323
豐樂鎮 Fenglochen	500	—	—	—	500	0.293
新鄉縣 Sinsiang	17,039	—	—	—	17,039	9.988
共計 Total	164,299	2,985	3,310	—	170,594	100.000
百分數 %	96.310	1.750	1.940	—	100.000	

北寧鐵路

Peiping Liaoning Railway

站名 Stations	煤 Coal	焦炭 Coke	泥土沙石 Earth, Clay, Sand and Stones	其他 Others	共計 Total	百分數 %
正陽門 Chienmen	7	—	13	—	20	0.003
豐台 Fengtai	48,835	700	4,930	—	54,465	7.361
塘沽 Tangku	290	—	—	—	290	0.039
唐山 Tangshan	37,807	40	18,082	—	55,929	7.559
開平 Kaiping	357,634	—	1,039	—	358,673	48.476
古冶 Kuyeh	264,545	420	1,469	—	266,434	36.009
卑家店 Peichiattien	480	—	—	—	480	0.065
朱各莊 Chukochuang	—	—	1,460	—	1,460	0.197
北戴河 Peitaiho	—	—	600	—	600	0.081
秦皇島 Chinwangtao	1,512	40	—	—	1,552	0.210
共計 Total	711,110	1,200	27,593	—	739,903	100.000
百分數 %	96.109	0.162	3.729	—	100.000	

津浦鐵路

Tientsin Pukow Railway

站名 Stations	煤 Coal	焦炭 Coke	泥土沙石 Earth, Clay Sand and Stones	其他 Others	共計 Total	百分數 %
蚌埠 Pengpu	21,155	—	—	—	21,155	19.429
汧離集 Fulichi	4,582	—	—	—	4,582	4.208
柳泉 Liuchuan	9,580	—	—	—	9,580	8.798
棗莊 Tsaochuang	70,292	—	—	—	70,292	64.557
南驛 Nan-l	3,275	—	—	—	3,275	3.008
共計 Total	108,884	—	—	—	108,884	100.000
百分數 %	100.000	—	—	—	100.000	

平綏鐵路
Peiping Suiyuan Railway

站名 Stations	煤 Coal	焦炭 Coke	泥土沙石 Earth, Clay Sand and Stones	其他 Others	共計 Total	百分數 %
三家店 Sankiatien	3,135	—	2,045	—	5,180	6.106
門頭溝 Mentowkow	40,850	—	—	—	40,850	48.149
南口 Nankow	—	—	375	—	375	0.442
新保安 Sinpaooan	355	—	—	—	355	0.418
下花園 Siahwayuan	3,110	—	—	—	3,110	3.666
口泉 Kowchuan	34,870	—	—	—	34,870	41.101
陶思浩 Taoszehao	100	—	—	—	100	0.118
共計 Total	82,420	—	2,420	—	84,840	100.000
百分數 %	97.148	—	2.852	—	100.000	

正太鐵路
Cheng-Tai Railway

站名 Stations	煤 Coal	焦炭 Coke	泥土沙石 Earth, Clay Sand and Stones	其他 Others	共計 Total	百分數 %
賽魚 Saiiu	15,626	—	—	—	15,626	11.641
陽泉 langtsiuen	66,454	—	—	—	66,454	49.506
鳳山 Fongchan	14,300	—	—	—	14,300	10.653
南河頭 Nanhoteou	36,875	—	—	—	36,875	27.470
石家莊 Cheukiatchouang	—	980	—	—	980	0.730
共計 Total	133,255	980	—	—	134,235	100.000
百分數 %	99.270	0.730	—	—	100.000	

道清鐵路
Taokow Chinghua Railway

站名 Stations	煤 Coal	焦炭 Coke	泥土沙石 Earth, Clay Sand and Stones	其他 Others	共計 Total	百分數 %
李河 Liho	14,695	—	—	—	14,695	25.407
李封 Lifeng	14,437	—	—	—	14,437	24.961
常口 Shangkow	27,985	—	—	—	27,985	48.384
柏山 Paishan	482	—	—	—	482	0.833
清化 Chinghua	240	—	—	—	240	0.415
共計 Total	57,839	—	—	—	57,839	100.000
百分數 %	100,000	—	—	—	100,000	

隴海鐵路
Lung-Hai Railway

站名 Stations	煤 Coal	焦炭 Coke	泥土沙石 Earth, Clay Sand and Stones	其他 Others	共計 Total	百分數 %
徐州 Suchowfu	2,070	—	80	—	2,150	14.066
鄭州 Chengchow	5,130	60	500	—	5,690	37.229
滎陽 Yungyang	140	—	—	—	140	0.916
鞏縣 Kunghsien	1,805	—	80	—	1,885	12.332
孝義 Siaoyi	—	—	1,710	—	1,710	11.187
黑石關 Heishihkwan	1,370	—	—	—	1,370	8.963
新安縣 Sinanhsien	260	—	—	—	260	1.701
鐵門 Tiehmen	20	—	—	—	20	0.131
義馬 Dma	435	—	—	—	435	2.846
觀音堂 Kwanyintang	1,570	—	—	—	1,570	10.272
碛石驛 Siashihyi	—	—	55	—	55	0.360
共計 Total	12,800	60	2,425	—	15,285	100.000
百分數 %	83.742	0.393	15.865	—	100,000	

湘鄂鐵路
Hupeh Hunan Railway

站名 Stations	煤 Coal	焦炭 Coke	泥土沙石 Earth, Clay, Sand and Stones	其他 Others	共計 Total	百分數 %
醴陵 Liling	925	—	—	—	925	5.007
青山鋪 Chingshanpu	7,210	—	72	—	7,282	39.418
安源 Nganyuen	8,423	1,844	—	—	10,267	55.575
共計 Total	16,558	1,844	72	—	18,474	100.000
百分數 %	89.629	9.981	0.390	—	100.000	

膠濟鐵路
Kiao-Tsi Railway

站名 Stations	煤 Coal	焦炭 Coke	泥土沙石 Earth, Clay, Sand and Stones	其他 Others	共計 Total	百分數 %
坊子 Fangtzu	7,235	—	—	—	7,235	5.424
王村 Wangtsun	330	—	75	—	405	0.304
普集 Puchi	1,860	—	—	—	1,860	1.394
明水 Mingshui	585	—	—	—	585	0.439
棗園莊 Tsaoyuanchuang	210	—	—	—	210	0.157
南定 Nanting	1,870	—	—	—	1,870	1.402
蟹山 Hungshan	40,955	—	30	—	40,985	30.728
大嶧嶺 Takunlun	22,300	—	45	—	22,345	16.753
博山 Poshan	52,850	3,595	1,440	—	57,885	43.399
共計 Total	128,195	3,595	1,590	—	133,380	100.000
百分數 %	96.113	2.695	1.192	—	100.000	