


# 工 業

昭和八年

工場數	..... 1 976
職 工 數	{ 男..... 21 038
	{ 女..... 7 637
	{ 計..... 28 675
工產物總價額	..... 175 247 640 <sup>円</sup>
主要工產物	{ 釀 造 物..... 17 391 169
	{ 麥 酒..... 2 253 809
	{ 澱 粉..... 5 337 629
	{ 機械器具及金屬製品..... 18 785 139
	{ 木 製 品..... 7 857 732
	{ 薄 荷..... 4 163 931
	{ 織 物..... 1 167 564
	{ 紙..... 28 352 700
	{ 製 粉..... 2 843 549
	{ セメント..... 4 480 606
{ 製 麻..... 2 152 997	



A page from a ledger or account book, featuring a grid of columns and rows. The text is extremely faint and illegible, but the structure is clearly that of a table with multiple columns and rows. The page is otherwise blank.



第一五八

工

工場数	工場内課		原						
	原動機ヲ用フルモノ	原動機ヲ用ヒサルモノ	蒸気機関		蒸気タービン		瓦斯機関		
	機関数	馬力	機関数	馬力	機関数	馬力	機関数	馬力	
昭和	1684	1288	396	290	23491.8	8	17680.0	35	297.5
和	1706	1297	406	304	28484.5	6	9440.0	35	236.0
四	1767	1378	389	312	28524.0	15	27944.0	32	343.0
年	1848	1487	361	323	29440.2	12	18961.5	32	340.5
年	1976	1582	394	363	33977.5	22	14358.0	33	422.0
全									
支									
應									
及									
石	39	36	3	12	4606.0	5	3185.0	2	135.0
空	167	153	14	17	768.5	4	58.0	4	58.0
上	102	100	2	32	1534.0	2	22.0	2	22.0
後	28	25	3	1	34.1			8	54.0
檢	10	10		6	335.0				
渡	36	35	1	15	465.0	2	8350.0		
路	22	20	2	18	4155.0				
日	17	15	2	7	197.5	3	45.0	3	45.0
十	69	67	2	23	4384.0	3	440.0	2	40.0
鋼	30	27	3	23	1224.0				
根	75	66	9	57	941.5				
網	82	80	2	49	2123.0	1	8.0	1	8.0
宗	24	19	5	19	679.1				
留	26	24	2	17	853.8				
札	264	193	71	10	696.5			5	16.0
旭	167	131	36	18	914.0				
小	408	253	155	1	7.0				
南	269	204	65	8	1320.0			6	44.0
室	64	55	9	21	8294.5	2	2250.0		
室	35	34	1	5	180.0				
鋼	42	35	7	4	265.0				
帶									
合	1976	1582	394	363	33977.5	22	14358.0	33	422.0

第一五九

工

職	員		員		職					
	男	女	計	計	十六才未満		十六才以上五十歳未満			
事	男	女	計	計	男	女	男	女		
昭和	2078	54	2132	1550	39	1589	674	284	22121	6119
和	1920	60	1980	1412	13	1425	488	203	20116	5016
四	1803	44	1847	1256	17	1273	367	163	18821	4910
年	1845	63	1908	1290	25	1315	351	161	20081	6920
年	2005	75	2080	1483	24	1507	312	339	19807	7229
全										
支										
應										
及										
石	84	5	89	117	18	135	2	5	978	340
空	110	2	112	52		52	12	26	763	357
上	121	2	123	49		49	6	8	1021	400
後	20	1	21	21		21	3		211	170
檢	14		14	7		7			106	64
渡	53	4	57	65		65	7	6	840	148
路	53		53	154	1	155	9	89	1222	112
日	8		8	7		7	6		97	5
十	42	1	43	57		57	6	3	544	232
鋼	63		63	52		52			573	141
根	101	10	111	90	2	92	5		853	11
網	121	1	122	71		71	24	15	851	285
宗	41		41	4		4		1	217	25
留	35		35	28		28	2		173	26
札	287	24	311	178		179	61	106	3064	1444
旭	236	11	247	79		79	24	15	1289	608
小	206	7	213	70		71	68	27	2936	1228
南	174	7	181	177	1	178	49	36	2946	1300
室	151		151	191		191	12		448	52
室	39		39	8		8	7	2	396	234
鋼	46		46	6		6	9		279	47
帶										
合	2005	75	2080	1483	24	1507	312	339	19807	7229

場 其一

昭和八年末現在

石油機関	タービン水車		ベルト水車		日本形水車		電 動 機		
	機関数	馬力	機関数	馬力	機関数	馬力	機関数	馬力	
69	1273.5	48	72368.0	4	4500.0	44	350.0	2492	31736.9
82	1338.5	41	87535.0	6	4905.0	40	377.5	3722	90339.6
101	1187.0	47	13075.3	5	18675.0	55	466.0	4236	120798.0
118	752.5	50	99128.0	5	18402.8	52	462.5	4433	122091.9
148	1087.3	52	117389.7	8	19885.0	51	403.0	4744	135549.9
管									
市									
別									
(昭和八年)									
3	24.0	19	45400.0	5	18685.0			345	20610.2
41	202.0	3	7.7			15	98.0	135	1139.0
16	78.1	12	41349.0			21	100.0	49	853.0
3	9.0					1	5.0	45	440.2
1	2.5							7	13.5
3	12.0	8	7300.0	3	1200.0	1	8.0	38	12979.0
2	6.0							479	44174.7
								6	58.0
13	50.5							376	5128.0
3	17.0	6	23180.0			3	50.0	187	11171.4
33	277.5	2	18.0			2	19.0	29	127.0
10	54.0	2	135.0			8	123.0	67	595.5
6	33.5							8	41.5
5	168.0							7	38.0
3	15.7							593	5600.5
1	8.0							229	2091.6
1	15.0							662	4179.3
2	92.0							533	19239.8
								853	5016.2
2	22.5							51	660.5
								45	1393.0
148	1087.3	52	117389.7	8	19885.0	51	403.0	4744	135549.9

場 其二

昭和八年末現在

五十才以上		計		其ノ他ノ従業者		原 料 費 額	貨 銀 支 拂 總 額		
男	女	男	女	男	女				
1080	107	23875	6510	30385	1463	429	1892	11877546	23866352
848	81	21432	5300	26732	1092	219	1311	92125107	17025593
739	59	19927	5132	25059	802	245	1047	69893074	17838781
790	83	21222	7164	28386	817	249	1066	77453299	11628699
919	69	21038	7637	28675	2118	361	2479	94507950	13744974
管									
市									
別									
(昭和八年)									
85	7	1065	350	1415	17	31	50	3832292	724596
54	13	829	397	1226	35	10	45	4161679	400653
48	7	1075	416	1491	82	11	93	2835464	369569
5	2	219	172	391	18	1	19	3207879	116440
	5	106	64	170	9		9	75058	14694
16	3	863	160	1023	47	12	59	2406589	850273
53		1284	203	1487	118	45	163	4714544	861546
		103	5	108	2		2	98545	28686
18	3	568	238	806	38	9	47	4383862	466549
21	1	594	142	736	71	21	92	3194532	344203
76		934	11	945	31	8	39	3451224	427661
31	4	906	304	1210	58	25	83	4312814	473454
6		223	26	249	39	1	40	724986	112827
2	2	177	26	203	5	3	8	294511	64555
87	7	3212	1559	4771	147	27	174	9723110	1794355
42	5	1355	626	1981	57	12	69	5222462	542680
62	7	3066	1262	4328	44	11	55	12184272	1440898
114	3	3109	1341	4450	141	22	163	10816277	1806167
185		645	52	697	1141	107	1248	17450124	2590924
6		409	236	645	3		3	730355	181311
8		296	47	343	15	3	18	687371	132953
919	69	21038	7637	28675	2118	361	2479	94507950	13744974







第一六一 工産物總價額 (續)

Table with columns for manufacturing plants (製造場數), workers (職工數), production (生産), and value (價額). It lists various industries like electricity, paper, and textiles.

第一六三 莫大

Table showing detailed production and value data for '莫大' (Textiles). It includes sub-categories like shirts, shoes, and handbags, with columns for quantity and price.

第一六二 織物

Table showing textile production and value data. It includes columns for machinery (機業), workers (職工), and various types of fabrics (絹織物, 綿織物, etc.).

支應及市別 (昭和八年)

Table showing regional and branch-wise data for textiles in 1917. It lists specific locations like Itoya, Aomori, and others, with columns for quantity and price.



第一六四

染

	製造場數	職工			絹				
		男	女	計	無地物		捺染物		其ノ他
					數量	染貨	數量	染貨	
昭和四年	136	253	27	280	2 968	5 663	2 095	5 053	17 705
昭和五年	135	256	18	274	1 741	2 882	1 164	2 412	16 641
昭和六年	137	252	17	269	1 983	2 871	1 180	1 908	15 729
昭和七年	146	263	31	294	1 987	2 655	1 306	1 897	21 484
昭和八年	144	235	14	249	2 011	2 640	995	1 009	17 381

全

		支			應			及		
空上後贈	知川志振	11	15	6	21	1 221	1 465	986	986	5 030
日十根綱	高勝室走	1	1	—	1	—	—	—	—	—
留札旭小	舘川樟	10	38	3	41	—	—	—	—	390
函室劍帶	舘蘭路廣	3	7	—	7	—	—	—	—	—
合計		144	235	14	249	2 011	2 640	995	1 009	17 381

第一六五

染

	綿				毛					
	捺染物 其他染貨	絞	額	類 其他	無地物		捺染物		染	絲
					數量	染貨	數量	染貨		
昭和四年	22 890	—	—	47 750	138	375	528	1 167	—	—
昭和五年	19 687	—	—	59 844	123	354	132	295	—	—
昭和六年	28 154	—	—	30 819	107	176	325	658	—	—
昭和七年	24 773	—	—	50 849	80	131	147	308	—	—
昭和八年	24 676	—	—	43 838	361	531	—	—	—	—

全

		支			應			及		
空後贈十	知志振勝	1 226	—	—	27	352	486	—	—	—
根綱留札旭小	室走舘市市	428	—	—	207	—	—	—	—	—
函室劍帶	舘川樟	1 245	—	—	17 709	—	—	—	—	—
合計		24 676	—	—	43 838	361	531	—	—	—

物染物其一

無	地					綿						
	綿	額	子	金	巾及天竺	綾	木	綿	其	他	捺染物	
											廣	市
1 375	255	75 590	32 577	2 677	524	7 592	4 750	2 850	10 370	16 055	—	—
2 860	1 144	47 382	11 934	51	61	20 494	680	342	4 074	4 847	—	—
1 740	522	34 382	6 111	—	—	15 651	630	297	3 641	3 529	—	—
4 110	864	28 656	6 046	—	—	8 837	620	458	3 515	4 604	—	—
4 190	864	20 449	2 522	—	—	9 708	5 495	1 211	6 649	4 325	—	—

管

		市			別			(昭和八年)		
—	—	205	41	—	—	363	150	105	200	160
—	—	3 562	179	—	—	90	—	—	—	—
—	—	1 000	100	—	—	520	—	—	—	—
—	—	5 600	560	—	—	—	—	—	—	—
1 780	623	—	—	—	—	2 130	—	—	806	443
2 410	241	—	—	—	—	—	—	—	643	1 029
—	—	2 880	634	—	—	—	425	319	300	450
—	—	7 202	1 008	—	—	—	4 920	787	4 550	2 093
—	—	—	—	—	—	6 605	—	—	—	—
—	—	—	—	—	—	—	—	—	150	150
4 190	864	20 449	2 522	—	—	9 708	5 495	1 211	6 649	4 325

物染物其二

其	他				染貨合計					
	其他	無地物	捺染物	其	他	無地物	捺染物	染	絲	其他
7 775	1 256	1 911	1 733	2 817	7 797	48 897	50 832	—	81 027	180 756
5 837	283	507	872	1 458	9 045	37 376	29 041	—	91 367	157 784
6 170	170	170	1 940	2 050	17 235	25 501	46 566	—	69 953	142 020
5 789	190	190	1 015	1 084	17 690	18 723	33 124	—	95 812	147 659
7 021	—	—	200	140	18 201	16 265	31 361	—	86 441	134 067

管

		市			別			(昭和八年)		
446	—	—	200	140	—	2 355	2 617	—	5 503	10 475
—	—	—	—	—	230	344	53	—	545	942
—	—	—	—	—	—	620	—	—	—	620
—	—	—	—	—	—	560	—	—	—	560
—	—	—	—	—	—	2 254	871	—	207	3 332
130	—	—	—	—	—	1 390	1 029	—	—	2 419
1 675	—	—	—	—	—	495	811	—	130	1 436
—	—	—	—	—	10 500	634	4 125	—	12 565	17 324
—	—	—	—	—	—	—	—	—	21 354	21 354
2 200	—	—	—	—	—	1 008	—	—	28 696	29 704
2 570	—	—	—	—	—	6 605	21 565	—	4 691	32 861
—	—	—	—	—	—	—	290	—	—	290
—	—	—	—	—	5 350	—	—	—	5 350	5 350
—	—	—	—	—	—	—	—	—	7 400	7 400
7 021	—	—	200	140	18 201	16 265	31 361	—	86 441	134 067







第一六九

製

藍

製造場數	職工			藥		
	男	女	計	數	量	價額
全管						
昭和四年	9	94	54	148	7 740	6 407
昭和五年	3	4	8	12	4 650	6 650
昭和六年	3	4	7	11	4 650	4 650
昭和七年	5	7	10	17	1 350	1 350
昭和八年	5	7	10	17	3 420	2 394

第一七〇

植

物

製造場數	職工			製		
	男	女	計	菜種油	胡麻油	棉實
全						
昭和四年	7	32	5	37	944 175	271 747
昭和五年	5	31	2	33	975 895	227 936
昭和六年	6	29	3	32	794 500	143 399
昭和七年	5	26	3	29	706 162	134 989
昭和八年	8	34	4	38	664 099	143 823

支應及						
製造場數	男	女	計	菜種油	胡麻油	棉實
石狩	1	4	—	4	224 849	44 064
網走	3	8	3	11	—	—
旭川市	2	4	1	5	—	—
小樽市	1	14	—	14	351 500	81 975
帶廣市	1	4	—	4	87 750	17 784
合計	8	34	4	38	664 099	143 823

第一七一

薄

荷

製造場數	製			造		
	取	卸	薄	荷	合	計
全管						
昭和四年	360 089	3 274 312	9.08	360 089	3 274 312	3 274 312
昭和五年	366 223	2 643 584	7.22	366 223	2 643 584	2 643 584
昭和六年	309 436	2 081 451	6.73	309 436	2 081 451	2 081 451
昭和七年	220 898	3 573 146	16.18	220 898	3 573 146	3 573 146
昭和八年	559 356	4 163 931	7.44	559 356	4 163 931	4 163 931

支應及市別 (昭和八年)						
製造場數	取	卸	薄	荷	合	計
空知	4 690	35 175	7.50	4 690	35 175	35 175
上日十	24 612	198 503	8.07	24 612	198 503	198 503
釧路	96	1 280	13.33	96	1 280	1 280
網走	39	304	7.80	39	304	304
釧路	1 312	9 184	7.00	1 312	9 184	9 184
網走	527 991	3 912 529	7.41	527 991	3 912 529	3 912 529
宗谷	596	6 556	11.00	596	6 556	6 556
留萌	20	400	20.00	20	400	400
合計	559 356	4 163 931	7.44	559 356	4 163 931	4 163 931

第一六九

製

藍 (續)

製造場數	職工			藥		
	男	女	計	數	量	價額
支應及市別 (昭和八年)						
空知	5	7	10	17	3 420	2 394
合計	5	7	10	17	3 420	2 394

油

油	造			高		
	價	額	計	價	額	計
管						
亞麻仁油	25 289	7 409	35 683	52 700	—	—
榨油	7 590	41 960	7 553	22 000	35 600	360 150
大豆油	1 219	70 961	10 019	19 113	30 926	559 378
松精油	128	83 925	12 589	13 843	23 672	399 677
其他	60	108 104	25 120	11 166	7 035	337 106
合計	—	—	—	—	—	—

市別 (昭和八年)						
油	價	額	計	價	額	計
亞麻仁油	—	106 305	24 700	—	—	—
榨油	—	—	—	—	—	—
大豆油	—	—	—	—	—	—
松精油	—	—	—	—	—	—
其他	60	—	—	—	—	—
合計	60	108 104	25 120	11 166	7 035	337 106

第一七二

製

革

製造場數	製			造		
	職	工	牛	馬	其	他
全管						
昭和四年	17	47	1	48	864	14 166
昭和五年	9	26	—	26	655	7 275
昭和六年	8	21	—	21	1 118	12 300
昭和七年	8	27	—	27	1 430	10 577
昭和八年	6	17	—	17	1 391	25 295

支應及市別 (昭和八年)						
製造場數	職	工	牛	馬	其	他
石狩	1	9	—	9	1 200	24 000
空知	1	1	—	1	130	1 040
上川	1	2	—	2	41	115
札幌市	3	5	—	5	20	140
合計	6	17	—	17	1 391	25 295



第一七三

木

製

製造場數	職工			製		
	男	女	計	履物(素地)	稅	物
全						
昭和四年	2478	5636	200	5836	940977	549680
昭和五年	2557	5616	156	5772	782042	577842
昭和六年	2572	5535	234	5769	451095	342165
昭和七年	2640	6007	259	6266	418048	405783
昭和八年	2699	6154	375	6529	450572	442570
支 應 及						
石空	91	114	3	117	1650	2795
狩知	194	310	13	323	11420	29400
川志	176	302	62	364	15720	1000
上後	183	263	10	273	18487	198
檢渡	116	186	—	186	10560	150
廣	99	146	1	147	6536	4166
日十	83	114	—	114	9167	1030
鋼	68	102	—	102	1870	330
根	82	138	—	138	870	—
綱	63	117	31	148	1630	310
宗	66	197	16	213	100	71632
留	205	472	65	537	24126	56014
市	86	133	4	137	5970	820
市	88	156	2	158	3422	50
市	228	776	49	825	114000	72200
市	231	604	61	665	49989	42932
市	164	345	1	346	18675	44968
市	354	1407	19	1426	159320	112265
市	31	75	—	75	—	—
市	40	67	34	101	—	—
市	51	130	4	134	—	2250
合 計	2699	6154	375	6529	450572	442570

第一七四

釀

造

製造場數	清 酒			燒 酎		
	數	量	價	數	量	價
全						
昭和四年	156	917	14262526	39	478	3054380
昭和五年	148	658	12943133	32	243	3451338
昭和六年	108	820	9063772	30	562	2286313
昭和七年	90	049	7949360	29	955	2296255
昭和八年	120	180	10278727	39	404	3029031
支 應 及						
石空	1470	—	124980	—	—	—
狩知	13174	—	1058707	15	—	1500
川志	6265	—	569292	—	—	—
上後	1583	—	138200	29	—	2900
檢渡	—	—	—	—	—	—
廣	936	—	77740	8363	—	551958
日十	3683	—	322127	—	—	—
鋼	1695	—	145150	—	—	—
根	2383	—	202175	—	—	—
綱	2050	—	164300	50	—	5000
宗	2358	—	198072	24	—	2112
留	2292	—	231520	220	—	16500
市	475	—	38000	—	—	—
市	1342	—	104440	14	—	980
市	14328	—	1004393	240	—	14971
市	29135	—	2796960	30172	—	213760
市	22996	—	1852680	277	—	19350
市	7883	—	675820	—	—	—
市	2979	—	253215	—	—	—
市	1787	—	169854	—	—	—
市	1366	—	151102	—	—	—
合 計	120180	—	10278727	8553	—	39404

品

曲 物 指	造			高		
	箱	類	桶	樽	類	木
管						
221623	4530536	1149235	1064420	118675	8577155	—
144347	4791600	870652	912987	90198	8169668	—
162124	4826680	742930	652026	89983	7267003	—
134072	4884176	741040	630453	134420	7347992	—
121506	5115856	834540	735359	167329	7887732	—
市 別 (昭和八年)						
1600	13976	2020	7784	600	30425	—
13378	101138	13731	26196	30	195293	—
4160	70795	25073	19422	54500	190670	—
10015	56860	74576	63976	—	224112	—
—	23128	13464	6425	150	53877	—
850	20722	14256	43555	222	89307	—
1440	23988	4470	6515	—	46610	—
—	7880	2458	16904	—	29442	—
227	127982	11156	4382	—	144617	—
4790	16105	21684	8014	11550	64143	—
1104	35493	56510	22616	73	187588	—
13730	161473	43447	22836	25554	347180	—
110	28939	7575	30189	10	63613	—
722	28500	6863	5843	50	45450	—
4100	704050	67913	28720	22830	1013813	—
42570	728163	43472	80974	28390	1016490	—
3400	299709	63173	122717	1800	554442	—
15280	2508230	346225	200405	13430	3352155	—
30	59525	940	6050	—	66545	—
1700	27618	7900	9559	7900	54677	—
2300	71582	7634	3277	240	87283	—
121506	5115856	834540	725359	167329	7857732	—

物

造	油			味			其 他	計
	數	量	價	數	量	價		
管								
84208	3629260	43.10	2474253	1260871	.51	203762	22410799	
73257	2630384	35.86	2630384	1022554	.44	240469	20287878	
69634	2335987	33.52	2163139	818534	.38	130934	14646540	
73336	2354458	32.11	2530648	911589	.36	238623	13295285	
84988	2806026	33.02	2860421	1043367	.36	234018	17391169	
市 別 (昭和八年)								
8279	183639	22.79	535047	192727	.36	4888	511234	
14380	535731	37.26	371996	144947	.39	5088	1745973	
1685	50430	29.93	65011	23716	.36	2100	645538	
2765	93610	33.89	62180	23816	.38	1090	259616	
858	32950	38.40	13930	6375	.46	—	39325	
580	20500	35.34	31019	17043	.55	12260	679501	
1550	49750	32.01	28058	9295	.33	600	381772	
992	35090	35.37	12450	4933	.40	—	185173	
1617	60292	37.29	52790	21747	.41	2847	237061	
780	24900	31.92	42000	15530	.37	6900	216630	
1029	23670	33.00	36240	12634	.35	11225	247763	
6015	212210	35.28	126762	50178	.40	—	150408	
277	10890	29.31	4165	4165	.45	40	53095	
266	10530	39.60	10742	4332	.40	7542	127824	
7751	184474	23.80	402065	96496	.24	38372	1338706	
11210	448400	40.00	277800	125010	.45	86135	5870265	
17253	555564	32.20	154923	51000	.33	34710	2513304	
4166	156380	37.54	357550	146735	.41	3000	981935	
324	12960	40.00	38175	15270	.40	13921	295366	
558	16636	29.81	36600	15270	.36	—	201760	
2653	82420	31.06	195833	62098	.31	3300	238920	
84988	2806026	33.02	2860421	1043367	.36	234018	17391169	



第一七五 澱粉

製造場數	製 造 高											
	馬		鈴		薯		其 他		計			
	數	量	價	額	數	量	價	額	數	量	價	額
全 管												
昭和四年	1593	56 544 441	4 948 318	9	5 000	600	12	56 549 441	4 948 918			
昭和五年	1447	61 547 150	4 724 691	8				61 547 150	4 724 691			
昭和六年	1381	63 985 395	3 199 294	5				63 987 395	3 199 294			
昭和七年	1372	52 795 231	3 153 381	6				52 795 231	3 153 381			
昭和八年	1690	65 461 054	5 337 629	8				65 461 054	5 337 629			

支 應 及 市 別 (昭和八年)

製造場數	牛		豚		其 他 / 鳥 獸 肉		計	
	數	量	價	額	數	量		價
石空	3	3 105	328	10			3 105	328
狩知川	103	3 959 500	278 680	7			3 959 500	278 680
上後	532	33 525 918	2 721 275	8			33 525 918	2 721 275
志	233	9 174 895	805 619	9			9 174 895	805 619
檜山	10	50 330	3 760	7			50 330	3 760

第一七六 罐

製造場數	牛		豚		其 他 / 鳥 獸 肉		計
	數	量	價	額	數	量	
昭和四年	59	500	2 000	9	54		18 900
昭和五年	61	100	500	400	2 000		33 333
昭和六年	48	100	400	400	1 600		94 389
昭和七年	59			100	450		79 785
昭和八年	91						937 617

支 應 及

製造場數	牛		豚		其 他 / 鳥 獸 肉		計
	數	量	價	額	數	量	
石空	1						
狩知川	1						
上後							5 700
志	5						
檜山	4						
渡	1						
贖日							
十勝	2						
釧路	5						4 608
根室	45						400 017
網走	4						445 182
宗谷	2						
留萌							
札幌	4						14 750
旭川							
小樽	1						44 000
函館	13						1 160
釧路	3						22 200
帶廣							
合計	91						397 617

第一七五 澱粉 (續)

製造場數	製 造 高											
	馬		鈴		薯		其 他		計			
	數	量	價	額	數	量	價	額	數	量	價	額
渡島	341	1 168 962	115 836	10				1 168 962	115 836			
贖日	6	247 150	22 244	9				247 150	22 244			
十勝	7	1 333	173	13				1 333	173			
釧路	22	898 723	79 998	9				898 723	79 998			
根室	4	48 478	4 277	9				48 478	4 277			
網走	47	505 430	25 271	5				505 430	25 271			
宗谷	209	8 240 597	712 695	9				8 240 597	712 695			
留萌	135	7 125 218	527 486	7				7 125 218	527 486			
函館	35	356 415	25 475	7				356 415	25 475			
帶廣	2	146 000	13 432	9				146 000	13 432			
合計	1 690	65 461 054	5 337 629	8				65 461 054	5 337 629			

詰 其 一

價 額	鱈		蟹		鯉		鯖	
	數	量	價	額	數	量	價	額
41 202	887 444	1 186 997	201 859	1 107 775	8 710	9 000	6 430	8 401
53 539	690 377	896 996	204 000	909 463			8 645	9 911
121 301	887 510	769 591	245 695	959 410	61 754	58 500	5 400	4 992
174 120	275 408	316 447	290 391	1 338 554	568 893	650 562	7 333	6 000
2 893 306	2 119 653	1 131 112	1 191 978	4 586 685	883 611	936 840	10 258	16 675

市 別 (昭和八年)

價 額	鱈		蟹		鯉		鯖	
	數	量	價	額	數	量	價	額
9 975					2 316	2 409	860	1 204
	1 900	3 952			229 305	253 312	1 631	4 404
			5 664	2 266				
			443	1 865				
25 344	10 520	47 340	42 248	294 234				
1 800 784	1 767 159	2 536 960	326 930	1 879 380				
840 915	308 094	473 410	652 435	1 468 373			567	567
			113 320	577 360				
27 288	80	200	58	242				
132 000			4 000	25 000	5 467	11 000	7 200	10 500
2 000	31 900	69 250	2 204	10 260	646 523	670 119		
55 000			44 676	327 705				
2 893 306	2 119 653	1 131 112	1 191 978	4 586 685	883 611	936 840	10 258	16 675







第一七九 乳肉製品其二

Table with columns for manufacturing sites, quantity, price, and total value for various meat products.

支應及市別 (昭和八年)

Table showing regional distribution and support for meat products in 1933.

第一八〇 竹製品

Table with columns for manufacturing sites, gender, and price for bamboo products.

支應及市別 (昭和八年)

Table showing regional distribution and support for bamboo products in 1933.

第一八一 杞柳製品

Table with columns for manufacturing sites, gender, and price for mulberry products.

支應及市別 (昭和八年)

Table showing regional distribution and support for mulberry products in 1933.

第一八二 藤製品

Table with columns for manufacturing sites, gender, and price for wicker products.

支應及市別 (昭和八年)

Table showing regional distribution and support for wicker products in 1933.

第一八三 疊表莫蔴及花筵

Table with columns for manufacturing sites, gender, and price for straw mats and flower mats.

支應及市別 (昭和八年)

Table showing regional distribution and support for straw mats and flower mats in 1933.



第一八四 藥 製 品

Table with columns for manufacturing sites, employee counts (male, female, total), and production values (total, others, total) for various years from 1933 to 1938. Includes a sub-table for regional distribution in 1938.

第一八五 皮 革 製 品

Table with columns for manufacturing sites, employee counts (male, female, total), and production values (total, shoes, horse gear, etc., total) for various years from 1933 to 1938. Includes a sub-table for regional distribution in 1938.

第一八六 刷 毛 及 刷 子

Table with columns for manufacturing sites, employee counts (male, female, total), and production values (total, brushes, etc., total) for various years from 1933 to 1938. Includes a sub-table for regional distribution in 1938.

第一八七 漆 器

Table with columns for manufacturing sites, employee counts (male, female, total), and production values (total, food/drink containers, furniture, etc., total) for various years from 1933 to 1938. Includes a sub-table for regional distribution in 1938.



### 第一八八 帽 子

製造場數	職 工			製 造 高				計				
	男	女	計	羅紗「セルク」 其他布帛製		麥 稈 製			其 他			
				數量	價 額	數量	價 額		數量	價 額	數量	價 額
全 管												
昭和四年	9	18	4	22	2 547	31 502	—	—	—	2 547	31 502	
昭和五年	9	19	5	24	1 946	26 155	—	—	660	1 075	27 230	
昭和六年	9	17	2	19	1 730	19 619	—	—	940	1 128	20 747	
昭和七年	9	16	3	19	1 946	22 206	—	—	620	1 360	23 566	
昭和八年	9	24	2	26	11 302	70 797	—	—	—	—	11 302	70 797

#### 支 應 及 市 別 (昭和八年)

市 別	製造場數	男	女	計	數量	價 額	數量	價 額	數量	價 額	數量	價 額
石 狩 市	1	2	—	2	913	4 382	—	—	—	—	913	4 382
札幌市	4	9	1	10	1 180	14 216	—	—	—	—	1 180	14 216
旭川市	1	3	—	3	110	2 200	—	—	—	—	110	2 200
小樽市	1	1	—	1	325	1 650	—	—	—	—	325	1 650
函館市	1	8	—	8	8 753	48 086	—	—	—	—	8 753	48 086
室蘭市	1	1	1	2	21	263	—	—	—	—	21	263
合 計	9	24	2	26	11 302	70 797	—	—	—	—	11 302	70 797

### 第一八九 麻 絲 紡 績

製造場數	職 工			製 造 高				計	
	男	女	計	麻 絲		亞 麻 織 維			
				數量	價 額	數量	價 額		
昭和四年	23	764	861	1 625	2 046 911	1 904 066	4 853 290	2 417 939	4 322 005
昭和五年	23	734	865	1 599	1 223 558	1 971 652	2 903 641	2 058 865	4 030 517
昭和六年	21	698	815	1 513	1 965 274	1 792 792	2 697 470	1 923 919	3 716 711
昭和七年	18	697	873	1 570	1 113 114	2 170 837	2 715 807	× 39 210	4 171 547
昭和八年	18	768	1 111	1 879	3 522 038	1 990 124	3 427 790	2 030 137	4 020 261

備考 ×印ハ數量不明ノモノ

### 第一九〇 撚 絲

製造場數	職 工			製 造 高				價 額 計		
	男	女	計	絹		綿				
				數量	價 額	數量	價 額			
昭和四年	4	198	403	601	—	780 529	1 165 217	696 434	569 509	1 734 726
昭和五年	3	169	374	543	—	826 738	790 538	68 947	240 067	1 030 605
昭和六年	3	108	307	415	—	299 801	239 566	302 764	185 433	424 999
昭和七年	3	115	387	502	—	210 188	210 185	192 829	184 657	394 842
昭和八年	3	155	657	812	—	345 888	507 103	212 143	209 300	716 403

### 第一九一 製 綿

製造場數	職 工			製 造 高			
	男	女	計	數 量	價 額		
昭和四年	19	—	87	224	311	1 764 825	1 274 214
昭和五年	15	—	74	191	265	1 863 739	984 937
昭和六年	17	—	75	197	272	1 786 427	840 448
昭和七年	17	—	80	230	310	1 673 529	924 127
昭和八年	16	—	78	220	298	2 658 962	1 004 084

### 第一九二 金 屬 製 品

製造場數	職 工			鑄 物	鑄物以外ノ 金屬製品	計		
	男	女	計					
昭和四年	105	—	1 954	165	2 119	395 926	10 170 396	10 566 320
昭和五年	84	—	1 658	405	2 063	394 610	10 158 837	10 553 447
昭和六年	106	—	1 610	106	1 716	288 579	5 585 734	5 874 313
昭和七年	113	—	1 612	90	1 702	306 552	6 494 884	6 801 436
昭和八年	102	—	1 263	204	1 467	347 054	9 161 598	9 508 652

### 第一九三 金 屬 材 料 品

製造場數	職 工			製 造 高				其ノ他 價 額	價 額 計				
	男	女	計	鉄		銅				アルミニウム			
				數量	價 額	數量	價 額			數量	價 額	數量	價 額
昭和四年	3 784	19	803	117 135	4 949 959	—	—	375	850	1 125 000	15 000	—	4 965 809
昭和五年	2 685	17	702	117 944	4 456 104	—	—	—	—	1 146 044	41 008	—	4 497 112
昭和六年	2 715	7	722	82 513	2 180 166	—	—	—	—	13 085	16 751	—	2 196 917
昭和七年	2 610	—	610	77 586	1 638 594	—	—	—	—	13 195	21 825	8 512	1 668 931
昭和八年	2 594	—	594	114 435	3 685 817	22 990	1 476 663	—	—	14 210	44 010	—	5 206 490

### 第一九四 機 械 器 具

製造場數	職 工			製 造 高						
	男	女	計	汽 機 原 動 機 及 附 屬 品	農 工 業 用 機 械	計 量、學 術 用、 醫 療 用、兵 器 類	其ノ他 機 械 器 具	計		
昭和四年	115	—	4 095	95	4 190	443 889	5 641 697	2 223 235	136 799	8 445 620
昭和五年	100	—	3 521	97	3 618	288 665	2 745 726	3 394 466	3 336 108	9 764 965
昭和六年	104	—	2 616	62	2 678	175 472	2 737 849	1 932 088	292 256	5 137 665
昭和七年	134	—	2 753	45	2 698	216 964	2 763 724	2 386 171	197 215	5 564 074
昭和八年	178	—	3 812	30	3 842	216 169	2 633 330	4 675 604	1 755 279	9 280 382

### 第一九五 車 輛

製造場數	職 工			製 造 高				
	男	女	計	荷 車	其ノ他	價 額 計		
昭和四年	10	—	694	694	803	5 000	82 565	122 786
昭和五年	10	—	699	699	291	35 221	77 550	85 310
昭和六年	13	—	695	695	954	7 760	64 959	124 334
昭和七年	15	—	121	121	801	28 194	49 595	77 789
昭和八年	15	—	161	161	508	16 863	109 591	126 454

備考 ×印ハ數量不明ノモノ

### 第一九六 船 舶

製造場數	職 工			製 造 高				
	男	女	計	鐵	製	其ノ他	價 額 計	
昭和四年	41	—	1 182	10	344 235	798	881 933	1 226 168
昭和五年	34	—	978	13	189 653	989	910 703	1 100 356
昭和六年	30	—	853	6	49 308	460	475 532	524 840
昭和七年	27	—	901	2	16 296	407	× 3 892	293 430
昭和八年	27	—	889	1	—	627	273 242	579 946

備考 ×印ハ數量不明ノモノ



第一九七 硝子製品

Table with columns for manufacturing sites, gender, and product categories like food, lighting, and miscellaneous.

第一九八 煉瓦

Table with columns for manufacturing sites, gender, and brick types like common and fire-resistant.

第一九九 セメント

Table with columns for manufacturing sites, gender, and cement quantities and values.

第二〇三 工業

Table with columns for manufacturing sites, gender, and various industrial products like acids and soda ash.

備考 沃度沃度加里鹽化加里ノ製造場數職工調査ナシ

第二〇四 護謨製品

Table with columns for manufacturing sites, gender, and rubber products like shoes and other goods.

備考 ×印ハ數量不明ノモノ

第二〇〇 セメント製品

Table with columns for manufacturing sites, gender, and cement quantities and values.

第二〇一 石灰

Table with columns for manufacturing sites, gender, and lime quantities and values.

第二〇二 製薬

Table with columns for manufacturing sites, gender, and various pharmaceutical products.

薬品

Table with columns for manufacturing sites, gender, and various chemical products like acids and alcohols.

第二〇五 パルプ

Table with columns for manufacturing sites, gender, and pulp products like wood and chemical pulp.



第二〇六

紙

Table with columns for manufacturing sites, gender, and product categories (printing paper, packaging paper, etc.) with values for quantity and price.

第二〇七 人造肥料

Table with columns for manufacturing sites, gender, and fertilizer types (animal, plant, mineral) with values for quantity and price.

×印へ数量不明ノモノ

第二〇八 石 鹼

Table with columns for manufacturing sites, gender, and types of soda ash (household, industrial, etc.) with values for quantity and price.

第二一二 鑛 物

Table with columns for manufacturing sites, gender, and types of minerals (oil, lamp oil, etc.) with values for quantity and price.

第二一三 骸 炭

Table with columns for manufacturing sites, gender, and types of charcoal with values for quantity and price.

第二〇九 化 粧 品

Table with columns for manufacturing sites, gender, and types of cosmetics (perfume, cream, etc.) with values for quantity and price.

第二一〇 蠟 燭

Table with columns for manufacturing sites, gender, and types of candles with values for quantity and price.

第二一一 加 工 油

Table with columns for manufacturing sites, gender, and types of refined oils (boiling, hardening, etc.) with values for quantity and price.

油

Table with columns for manufacturing sites, gender, and types of oils (corn, benzene, etc.) with values for quantity and price.

第二一四 ベ ニ ア

Table with columns for manufacturing sites, gender, and types of cement with values for quantity and price.



第二一五 印刷

Table with 6 columns: 製造場数, 職 (男, 女, 計), 工, 價, 額. Rows for years 昭和四年 to 昭和八年.

第二一六 麥酒

Table with 6 columns: 製造場数, 職 (男, 女, 計), 製 造 高 (數, 量, 價, 額). Rows for years 昭和四年 to 昭和八年.

第二一七 清涼飲料水

Table with 9 columns: 製造場数, 職 (男, 女, 計), 製 造 高 (サイダー, ラムネ, シロップ類, 其ノ他, 計). Rows for years 昭和四年 to 昭和八年.

第二一八 製粉

Table with 9 columns: 製造場数, 職 (男, 女, 計), 製 造 高 (小麥粉, 其ノ他, 價, 額, 計). Rows for years 昭和四年 to 昭和八年.

第二一九 製糖

Table with 10 columns: 製造場数, 職 (男, 女, 計), 製 造 高 (粗糖, 精製糖, 糖蜜, 價, 額, 計). Rows for years 昭和四年 to 昭和八年.

第二二〇 菓子

Table with 8 columns: 製造場数, 職 (男, 女, 計), 製 造 高 (菓子, パン, 水飴, 計). Rows for years 昭和四年 to 昭和八年.

第二二一 製氷

Table with 6 columns: 製造場数, 職 (男, 女, 計), 製 造 高 (數, 量, 價, 額). Rows for years 昭和四年 to 昭和八年.

第二二二 瓦 斯

Table with 6 columns: 製造場数, 職 (男, 女, 計), 製 造 高 (數, 量, 價, 額). Rows for years 昭和四年 to 昭和八年.

第二二三 電 氣

Table with 6 columns: 製造場数, 職 (男, 女, 計), 製 造 高 (數, 量, 價, 額). Rows for years 昭和四年 to 昭和八年.

第二二四 經 木

Table with 5 columns: 製造場数, 職 (男, 女, 計), 價, 額. Rows for years 昭和四年 to 昭和八年.



第二二五 紙 製 品

	製造場數	職 工			紙 製 品		
		男	女	計	普通紙製品	特別紙製品	計
昭和四年	19	51	103	154	200 179	18 826	219 005
昭和五年	21	59	94	153	148 664	78 638	227 302
昭和六年	19	170	86	256	133 217	59 125	192 342
昭和七年	17	59	86	145	134 310	28 400	162 710
昭和八年	15	65	105	242	128 451	30 898	159 349

第二二六 網

	製造場數	職 工			製 造 高			
		男	女	計	麻 製	綿 製	其 / 他	計
昭和四年	2	120	132	252	822 302	—	—	822 302
昭和五年	2	128	135	263	746 798	—	—	746 798
昭和六年	2	119	116	235	517 975	—	—	517 975
昭和七年	3	128	130	258	441 542	—	—	441 542
昭和八年	2	124	107	231	570 779	—	14 296	585 075

第二二七 網

	製造場數	職 工			製 造 高		
		男	女	計	漁 網	其 / 他	計
昭和四年	5	118	256	374	425 996	—	425 996
昭和五年	5	85	225	310	380 241	—	380 241
昭和六年	4	140	101	241	346 589	—	346 589
昭和七年	7	260	140	400	447 087	—	447 087
昭和八年	4	87	162	249	737 856	—	737 856

第二二八 裁 縫 品

	製造場數	職 工			製 造 高		
		男	女	計	被服附屬品	其 / 他	計
昭和四年	102	568	306	874	1 025 280	46 237	1 071 517
昭和五年	110	537	252	789	989 393	197 049	1 186 442
昭和六年	68	419	149	568	648 087	143 970	792 057
昭和七年	112	599	300	899	1 216 485	113 320	1 329 805
昭和八年	71	434	72	506	768 380	120 042	888 422

第二二九 鉛 筆 軸 木 燐 寸 軸 木

	製造場數	職 工			鉛 筆 軸 木		燐 寸 軸 木		價 額 計
		男	女	計	數 量	價 額	數 量	價 額	
昭和四年	—	—	—	—	—	—	—	—	
昭和五年	—	—	—	—	—	—	—	—	
昭和六年	—	—	—	—	—	—	—	—	
昭和七年	1	8	11	19	—	—	6 605	6 605	
昭和八年	3	48	57	105	682 844	170 700	1 400 000	184 230	

第二三〇 寒 天

	製造場數	製 造 高					
		寒 天		角 寒 天		價 額 計	
		數 量	價 額	數 量	價 額	價 額	計
全 管							
昭和八年	1	800	4 800	—	—	—	4 800
支 應 及 市 別 (昭和八年)							
旭 川 市	1	800	4 800	—	—	—	4 800
合 計	1	800	4 800	—	—	—	4 800





# 商 業

昭和九年

	株式會社	.....	897
	合資會社	.....	1 666
會 社 數	合 名 會 社	.....	427
	株式合資會社	.....	5
	計	.....	2 995
外國普通貿易	輸 出	.....	57 662 997 <sup>円</sup>
	輸 入	.....	25 377 864
漁 業 貿 易	輸 出	.....	6 390 663
	輸 入	.....	12 982 663
內 國 貿 易 (道 外)	移 出	.....	406 045 376
	移 入	.....	409 073 053















	農			水			業			工				
	社數	資本金	拂込資本金	社數	資本金	拂込資本金	社數	資本金	拂込資本金	社數	資本金	拂込資本金		
昭和五年	194	4,009,000	3,046,200	31	1,161,600	4,991,015	402	508,111	296,000	1,187,250	9,842	205,849	930,000	49,857,772
株式合名	43	2,021,800	—	—	—	—	—	—	—	—	—	—	—	—
株式合名	25	1,213,500	—	40	1,904,400	—	130	888,000	—	—	68	3,884,250	—	—
計	87	7,244,300	3,046,200	100	9,865,900	4,992,515	569	686,161	1,545,000	1,187,250	9,842	548,969	959,376	50,432,772
昭和六年	203	7,455,500	2,915,175	32	8,043,600	6,361,915	388	554,131	1,571,000	1,462,250	10,522	206,836	697,500	49,499,821
株式合名	56	2,474,600	—	—	—	—	—	—	—	—	—	—	—	—
株式合名	23	1,078,200	—	37	1,700,900	—	128	909,000	—	—	74	3,882,660	—	—
計	99	7,298,300	2,915,175	104	10,453,800	6,363,415	538	318,171	1,611,200	1,462,250	10,522	639,962	296,445	50,134,821
昭和七年	203	5,855,500	2,888,190	32	19,303,950	18,129,110	235	182,122	1,200,000	2,011,250	11,407	207,856	673,500	54,365,298
株式合名	62	1,658,747	—	—	—	—	—	—	—	—	—	—	—	—
株式合名	22	983,700	—	24	2,003,900	—	99	482,100	1,500,000	—	75	3,507,280	—	—
計	104	6,227,947	2,888,190	112	22,121,150	18,130,610	372	214,182	1,642,000	2,011,250	11,407	675,987	674,152	55,000,298
昭和八年	203	8,355,000	3,182,670	33	17,882,350	16,876,283	307	728,152	2,430,000	2,321,250	6,087	215,842	283,475	53,828,428
株式合名	66	2,104,977	—	—	—	—	—	—	—	—	—	—	—	—
株式合名	19	580,700	—	18	1,275,900	—	100	482,250	1,500,000	—	75	3,632,500	—	—
計	105	6,521,177	3,182,670	117	20,307,576	16,877,783	427	210,182	2,447,700	2,321,250	6,087	714,570	558,401	54,488,428
昭和九年	203	5,900,000	2,942,895	38	18,944,350	17,808,225	414	729,142	2,420,000	2,311,250	23,327	211,851	145,000	56,802,473
株式合名	84	2,243,197	—	—	—	—	—	—	—	—	—	—	—	—
株式合名	26	838,582	—	21	1,020,600	—	108	919,100	2,000,000	—	81	3,001,000	—	—
計	130	6,671,779	2,942,895	119	21,205,276	17,809,725	611	745,172	2,437,000	2,311,250	23,327	726,970	488,512	57,612,473

支應及

	社數	農			水			業			工				
		資本金	拂込資本金	積立金	資本金	拂込資本金	積立金	資本金	拂込資本金	積立金	資本金	拂込資本金	積立金		
石狩	3	305,850	—	24,175	1	50,000	50,000	1,500	—	—	—	6	660,500	473,025	
株式合名	1	15,000	—	—	—	—	—	—	—	—	—	7	92,500	—	
株式合名	1	—	—	—	—	—	—	—	—	—	—	5	427,200	—	
計	4	320,850	—	24,175	1	50,000	50,000	1,500	—	—	—	18	1,180,200	473,025	
空知	3	56,500	35,825	1,025	—	—	—	—	—	—	—	3	425,000	372,500	
株式合名	3	316,900	—	16,052	—	—	—	—	—	—	—	1	14,000	—	
株式合名	—	—	—	—	—	—	—	—	—	—	—	2	6,000	—	
計	6	373,400	35,825	17,077	—	—	—	—	—	—	—	6	439,000	372,500	
上川	1	200,000	200,000	—	—	—	—	—	—	—	—	9	977,500	520,000	
株式合名	4	237,500	—	—	—	—	—	—	—	—	—	23	246,150	—	
株式合名	—	—	—	—	—	—	—	—	—	—	—	2	62,500	—	
計	5	437,500	200,000	—	—	—	—	—	—	—	—	34	1,286,150	520,000	
後志	2	130,000	64,680	638	7	348,100	345,600	22,900	1	600,000	600,000	6,700	554,000	529,000	
株式合名	10	43,400	—	83	15	325,526	—	18,871	—	—	—	27	278,755	—	
株式合名	4	28,800	—	75	6	235,500	—	1,000	—	—	—	6	87,600	—	
計	16	202,200	64,680	796	28	909,126	345,600	42,771	1	600,000	600,000	6,700	920,355	529,000	
檜山	1	15,000	6,750	148	—	—	—	—	—	—	—	—	—	—	
株式合名	2	90,000	—	350	—	—	—	—	—	—	—	—	—	—	
株式合名	—	—	—	—	—	—	—	—	—	—	—	—	—	—	
計	3	105,000	6,750	498	—	—	—	—	—	—	—	—	—	—	
渡島	1	50,000	50,000	—	2	82,000	69,500	473	1	200,000	200,000	—	1	250,000	100,000
株式合名	2	11,500	—	—	5	49,000	—	—	—	—	—	—	5	32,800	—
株式合名	1	21,582	—	—	2	23,400	—	—	—	—	—	—	2	5,700	—
計	4	83,082	50,000	—	9	154,400	69,500	473	1	200,000	200,000	—	8	288,500	100,000
膽振	1	5,000	5,000	15	1	500,000	500,000	52,934	1	25,000	6,250	365	5	426,000	401,500
株式合名	2	10,000	—	—	2	150,000	—	—	—	—	—	—	5	23,500	—
株式合名	—	—	—	—	1	3,700	—	—	—	—	—	—	4	58,000	—
計	3	15,000	5,000	15	4	653,700	500,000	52,934	1	25,000	6,250	365	14	507,500	401,500
日高	—	—	—	—	—	—	—	—	—	—	—	—	—	—	—
株式合名	2	—	—	—	2	11,500	—	—	—	—	—	—	—	—	—
株式合名	—	—	—	—	—	—	—	—	—	—	—	—	—	—	—
計	2	—	—	—	2	11,500	—	—	—	—	—	—	—	—	—

業	商				業				運輸業				合計			
	社數	資本金	拂込資本金	積立金	社數	資本金	拂込資本金	積立金	社數	資本金	拂込資本金	積立金	社數	資本金	拂込資本金	積立金
積立金	4,358,050	337	88,239,030	54,218,450	18,526,685	174	51,989,150	32,721,435	912,807	777,237	614,780	146,022	122	24,214,690		
株式合名	21,799	1	250,000	56,250	60	—	—	—	—	5	1,757,000	692,750	—	21,909		
株式合名	385,776	549	8,117,521	—	766,826	125	1,547,650	—	58,485	1,033	19,383,997	—	—	1,291,805		
株式合名	518,968	182	16,012,276	—	3,201,931	36	373,950	—	13,242	340	23,388,376	—	—	4,266,219		
計	5,284,593	1,069	112,618,827	54,274,700	22,495,538	335	53,910,750	32,721,435	984,534	2,155	282,144,153	146,714,872	—	29,794,623		
昭和五年	4,236,483	357	90,723,760	57,523,831	19,579,859	181	51,595,450	32,732,981	1,017,832	809	239,376,810	150,495,973	—	25,238,091		
株式合名	25,026	1	250,000	56,250	60	—	—	—	—	5	1,757,000	692,750	—	25,136		
株式合名	331,321	711	10,993,306	—	791,907	133	1,525,300	—	53,563	1,302	22,951,991	—	—	1,241,627		
株式合名	504,854	216	18,000,118	—	3,326,167	31	389,250	—	13,076	373	25,051,128	—	—	4,348,826		
計	5,097,684	1,285	119,967,184	57,580,081	23,697,933	345	53,510,000	32,732,981	1,084,471	2,489	289,136,929	151,188,723	—	30,853,680		
昭和六年	4,312,635	374	88,728,495	56,533,595	20,984,709	173	49,940,650	32,122,783	1,367,476	818	249,352,095	166,050,226	—	26,916,603		
株式合名	28,876	—	—	—	—	—	—	—	—	4	1,507,000	636,500	—	28,876		
株式合名	353,866	858	11,778,176	—	806,222	158	1,623,359	—	47,948	1,523	23,600,654	—	—	1,272,566		
株式合名	452,611	243	18,220,818	—	3,310,251	33	374,000	—	13,626	403	24,793,198	—	—	4,117,973		
計	5,147,988	1,475	118,727,489	56,533,595	25,101,182	364	51,938,009	32,122,783	1,429,050	2,748	299,252,947	166,686,726	—	32,336,018		
昭和七年	3,938,222	401	92,905,215	58,725,842	21,535,506	181	50,465,650	33,621,903	1,579,936	865	251,802,190	168,556,376	—	27,384,028		
株式合名	29,961	—	—	—	—	—	—	—	—	4	1,507,000	661,500	—	29,961		
株式合名	322,506	884	11,479,805	—	782,378	162	1,727,423	—	49,847	1,594	24,114,657	—	—	1,217,180		
株式合名	438,170	244	18,145,112	—	3,248,803	35	431,000	—	16,119	398	24,065,212	—	—	3,986,678		
計	4,728,859	1,529	122,530,132	58,725,842	25,566,687	378	52,624,073	33,621,903	1,645,902	2,861	301,489,059	169,217,876	—	32,617,847		
昭和八年	4,426,126	426</														



業	農			水産			礦業			工			
	社数	資本金	拂込 資本金	社数	資本金	拂込 資本金	社数	資本金	拂込 資本金	社数	資本金	拂込 資本金	
十勝	1	50 000	50 000	1	20 000	—	—	—	—	2	70 000	31 500	
株式 合名	22	58 400	—	—	—	—	—	—	—	21	79 700	—	
計	23	108 400	50 000	1	20 000	—	—	—	—	23	149 700	31 500	
釧路	—	—	—	—	—	—	—	—	—	1	100 000	100 000	
株式 合名	6	101 800	—	—	—	—	—	—	—	7	88 940	—	
計	6	101 800	—	—	—	—	—	—	—	8	188 940	100 000	
根室	—	—	—	1	70 000	35 000	—	—	—	5	450 000	277 525	
株式 合名	—	—	—	1	20 000	—	—	—	—	14	203 000	—	
計	—	—	—	2	90 000	35 000	—	—	—	19	653 000	277 525	
網走	1	30 000	7 500	—	—	—	—	—	—	8	580 000	377 576	
株式 合名	5	19 047	—	4	30 000	—	—	—	—	24	505 021	—	
計	6	49 047	7 500	4	30 000	—	—	—	—	32	1 085 021	377 576	
宗谷	1	20 000	20 000	3	495 000	269 000	4 000	—	—	2	250 000	208 885	
株式 合名	1	2 000	—	3	29 000	—	—	—	—	7	47 700	—	
計	2	22 000	20 000	6	524 000	269 000	4 000	—	—	9	297 700	208 885	
留萌	—	—	—	1	125 000	31 250	25 207	—	—	6	520 000	382 250	
株式 合名	—	—	—	1	7 000	1 500	—	—	—	—	—	—	
計	—	—	—	2	132 000	32 750	25 207	—	—	6	520 000	382 250	
札幌	22	250 000	2 087 500	2	400 000	123 625	17 733	2	60 000	22 500	112	36 453 200	27 061 961
株式 合名	13	662 700	—	1	8 000	—	—	1	1 000	—	66	28 863 601	550 000
計	35	1 912 700	2 087 500	3	408 000	123 625	17 733	3	61 000	22 500	178	65 316 801	27 611 961
旭川	1	3 500	3 500	—	—	—	—	—	—	19	5 422 500	3 535 695	
株式 合名	5	323 100	—	1	8 000	—	—	—	—	1	500 000	175 000	
計	6	326 600	3 500	1	8 000	—	—	—	—	20	5 922 500	3 710 695	
小樽	1	50 000	32 140	3	153 750	10 153 750	23 500	4	710 000	710 000	1 700	44 117 880	10 215 250
株式 合名	2	30 000	—	7	246 000	—	67 726	—	—	—	—	—	—
計	3	80 000	32 140	10	399 750	10 153 750	91 226	4	710 000	710 000	1 700	44 117 880	10 215 250
函館	1	100 000	50 000	16	6 690 500	6 200 500	264 792	2	400 000	400 000	9 400	22 107 025	8 384 830
株式 合名	2	43 500	—	6	252 500	—	1 500	—	—	—	—	—	—
計	3	143 500	50 000	22	7 213 000	6 200 500	266 292	2	400 000	400 000	9 400	22 107 025	8 384 830
室蘭	—	—	—	2	8 800	—	—	—	—	—	—	—	—
株式 合名	—	—	—	7	49 000	—	—	—	—	—	—	—	—
計	—	—	—	9	57 800	—	—	—	—	—	—	—	—
釧路	1	500 000	200 000	1	30 000	30 000	1 690	—	—	—	—	—	—
株式 合名	1	2 000	—	7	55 000	—	—	—	—	—	—	—	—
計	2	502 000	200 000	8	85 000	30 000	1 690	—	—	—	—	—	—
帯広	2	130 000	130 000	—	—	—	—	—	—	—	—	—	—
株式 合名	3	15 500	—	—	—	—	—	—	—	—	—	—	—
計	5	145 500	130 000	—	—	—	—	—	—	—	—	—	—
合計	203	550 000	2 942 895	38	18 944 350	17 808 225	414 725	14	2 420 000	2 311 250	23 327	211 854 150	56 802 475

業	商			運輸			合計		
	社数	資本金	拂込 資本金	社数	資本金	拂込 資本金	社数	資本金	拂込 資本金
積立金	9	307 500	146 800	13	2 449 000	2 095 000	25	2 876 500	2 323 300
3 275	33	120 600	—	13	115 000	—	90	393 700	—
300	7	71 632	—	1	3 000	—	10	134 632	—
423	49	499 732	146 800	27	2 567 000	2 095 000	125	3 404 832	2 323 300
3 998	4	159 000	52 000	1	50 000	50 000	6	309 000	202 000
25 050	15	58 000	—	8	97 600	—	36	346 340	—
—	—	—	—	2	15 000	—	3	18 000	—
25 050	19	217 000	52 000	11	162 600	50 000	45	673 340	202 000
—	13	452 300	309 050	7	442 000	267 000	26	1 414 300	888 575
33 488	25	484 800	—	7	57 000	—	47	764 800	—
—	4	128 380	—	1	10 000	—	8	451 580	—
100 049	42	1 065 480	309 050	15	509 000	267 000	81	2 630 680	888 575
133 537	17	2 175 750	1 233 562	18	925 000	572 200	44	3 710 750	2 190 838
—	49	223 670	—	21	165 253	—	103	942 991	—
—	6	120 250	—	3	13 000	—	12	185 250	—
11 389	72	2 519 670	1 233 562	41	1 103 253	572 200	159	4 838 991	2 190 838
—	7	375 000	252 000	5	78 500	42 950	18	1 218 500	792 835
8 520	8	27 900	—	6	83 200	—	25	189 800	—
370	3	16 000	—	—	—	—	7	320 000	—
1 000	18	418 500	252 000	11	161 700	42 950	50	1 728 300	792 835
9 890	5	238 000	174 359	5	160 250	99 450	17	1 043 250	687 309
—	12	197 200	—	5	20 100	—	19	237 300	—
—	3	6 500	—	1	2 000	—	8	248 500	—
34 162	20	441 700	174 359	11	182 350	99 450	45	1 536 050	688 809
—	52	33 904 000	22 136 025	10	6 037 500	3 490 050	104	88 023 500	54 921 661
1 023 170	142	1 701 650	—	4	90 650	—	227	5 327 601	—
15 000	24	1 744 100	—	—	—	—	37	1 977 600	—
81 704	218	37 349 750	22 136 025	14	6 128 150	3 490 050	370	95 982 701	55 471 661
4 763	25	6 294 100	2 520 600	6	2 175 000	1 455 000	51	13 895 100	7 514 795
1 124 637	78	595 745	—	6	35 000	—	1	500 000	175 000
—	11	194 500	—	—	—	—	122	1 516 345	—
186 556	114	7 084 345	2 520 600	12	2 210 000	1 455 000	15	389 500	—
5 900	88	25 988 800	17 982 605	21	6 505 000	5 502 500	189	16 300 945	7 689 795
131 880	173	4 371 320	—	18	472 014	—	51	500 000	—
90 542	73	4 553 820	—	5	140 000	—	1	500 000	—
414 878	334	34 913 940	17 982 605	44	7 117 014	5 502 500	161	55 195 550	44 596 245
—	47	12 800 500	10 354 380	17	5 696 000	4 561 275	272	6 273 334	—
913 738	68	1 539 550	—	5	156 000	—	91	5 206 820	—
86 832	54	11 265 200	—	22	5 852 000	4 561 275	161	55 195 550	44 596 245
32 629	169	25 605 250	10 354 380	22	5 852 000	4 561 275	272	6 273 334	—
1 033 199	15	2 757 000	2 264 500	7	4 441 000	4 110 000	300	52 110 350	30 036 005
—	19	478 500	—	1	8 250	—	105	36 389 500	29 951 005
1 824 430	28	324 100	—	—	—	—	1	500 000	85 000
3 463	62	3 559 600	2 264 500	8	4 449 250	4 110 000	1	500 000	—
10 730	35	3 347 675	2 018 925	8	3 680 000	2 345 000	105	36 389 500	29 951 005
636	69	574 750	—	4	16 000	—	1	500 000	—
1 839 259	8	154 500	—	1	3 000	—	121	2 516 650	—
—	112	4 076 925	2 018 925	13	3 699 000	2 345 000	73	12 704 200	—
—	23	1 569 910	751 160	6	3 210 000	1 826 250	300	52 110 350	30 036 005
—	46	225 050	—	5	132 000	—	105	36 389 500	29 951 005
—	3	86 000	—	—	—	—	1	500 000	—
—	72	1 880 960	751 160	11	3 342 000	1 826 250	300	52 110 350	30 036 005
—	426	95 839 635	62 893 605	188	52 446 650	35 290 162	897	258 385 635	178 048 610
4 426 124	931	11 720 065	—	160	1 869 817	—	5	1 661 000	811 500
24 363	265	20 346 932	—	33	358 500	—	1666	24 769 917	—
333 846	26	838 582	—	—	—	—	427	25 567 614	—
334 067	130	6 671 779	2 942 895	381	54 674 967	35 290 162	2 995	310 384 166	178 8







業	種	式會社								合資				
		社數	公本	稱本	拂本	込本	社債額	積立金	純益金	配當金	純損金	社數	出資額	積立金
工業	印刷製本業	4	155 000	147 500	—	—	4 000	1 702	1 560	6 827	24	152 221	2 575	
	食品	酒類釀造業	27	9 627 500	6 984 085	—	414 374	515 711	386 399	13 410	9	589 500	167 054	
		醬油・味噌・酢釀造業	8	2 366 500	1 725 700	—	75 200	3 942	—	20 640	22	277 540	4 080	
		粉類・製粉業	6	1 693 500	1 068 500	—	207 336	4 474	1 200	34 019	28	135 700	6 120	
		糖業	1	5 000 000	3 125 000	—	103 500	653 397	200 000	—	—	—	—	
		菓子・麵包製造業	7	1 103 000	772 500	—	112 873	17 030	10 687	2 327	32	164 800	915	
		工業	纖維・織造業	5	960 000	910 000	—	156 820	264 469	128 000	—	7	128 000	500
			織造業	1	20 000	20 000	—	—	—	—	445	2	15 000	—
			織造業	3	270 000	250 000	—	1 300	19 016	5 000	13 014	37	210 975	100
			織造業	5	350 000	307 500	—	20 250	19 430	18 000	6 905	3	35 700	—
			織造業	11	404 500	162 896	—	9 881	4 487	2 072	13 896	4	28 205	—
		其他ノ食品製造業	—	—	—	—	—	—	—	—	8	18 700	120	
	小計	74	21 795 000	15 326 231	—	1 101 534	1 501 956	751 358	104 656	152	1 604 120	178 889		
	工業	瓦水道	1	600 000	210 000	—	100	1 547	—	—	—	—	—	
		瓦水道	24	37 445 000	22 596 151	—	3 076 500	899 958	1 005 880	814 177	6 937	—	—	
瓦水道		25	38 045 000	22 806 151	—	3 076 500	900 058	1 007 427	814 177	6 937	—	—		
其他工業	紙製品製造業	—	—	—	—	—	—	—	—	6	18 100	—		
	紙製品製造業	—	—	—	—	—	—	—	—	8	24 100	75		
	皮革及皮革製品製造業	1	5 000	5 000	—	500	801	—	—	11	44 550	—		
	漆器製造業	1	20 000	20 000	—	200	—	—	—	1	3 000	—		
	織造業	2	2 800 000	2 225 000	—	681 884	235 477	167 000	—	1	1 650	—		
	織造業	1	225 000	56 250	—	4 000	468	—	—	10	37 300	—		
	織造業	2	1 000 000	875 000	—	20 900	19 200	17 500	31 246	42	3 373 410	81 006		
	織造業	4	592 500	172 500	—	950	420	—	—	8	55 300	500		
	織造業	6	748 000	408 000	—	22 250	10 788	5 000	35 345	—	—	—		
	小計	15	4 390 500	2 886 750	—	20 900	19 200	17 500	31 246	87	3 557 410	81 581		
	小計	210	84 650 000	56 328 723	—	4 391 632	3 922 244	2 366 814	385 473	430	7 664 512	334 836		

業	種	式會社								合資				
		社數	公本	稱本	拂本	込本	社債額	積立金	純益金	配當金	純損金	社數	出資額	積立金
工業	印刷製本業	4	155 000	147 500	—	—	4 000	1 702	1 560	6 827	24	152 221	2 575	
	食品	酒類釀造業	27	9 627 500	6 984 085	—	414 374	515 711	386 399	13 410	9	589 500	167 054	
		醬油・味噌・酢釀造業	8	2 366 500	1 725 700	—	75 200	3 942	—	20 640	22	277 540	4 080	
		粉類・製粉業	6	1 693 500	1 068 500	—	207 336	4 474	1 200	34 019	28	135 700	6 120	
		糖業	1	5 000 000	3 125 000	—	103 500	653 397	200 000	—	—	—	—	
		菓子・麵包製造業	7	1 103 000	772 500	—	112 873	17 030	10 687	2 327	32	164 800	915	
		工業	纖維・織造業	5	960 000	910 000	—	156 820	264 469	128 000	—	7	128 000	500
			織造業	1	20 000	20 000	—	—	—	—	445	2	15 000	—
			織造業	3	270 000	250 000	—	1 300	19 016	5 000	13 014	37	210 975	100
			織造業	5	350 000	307 500	—	20 250	19 430	18 000	6 905	3	35 700	—
			織造業	11	404 500	162 896	—	9 881	4 487	2 072	13 896	4	28 205	—
		其他ノ食品製造業	—	—	—	—	—	—	—	—	8	18 700	120	
	小計	74	21 795 000	15 326 231	—	1 101 534	1 501 956	751 358	104 656	152	1 604 120	178 889		
	工業	瓦水道	1	600 000	210 000	—	100	1 547	—	—	—	—	—	
		瓦水道	24	37 445 000	22 596 151	—	3 076 500	899 958	1 005 880	814 177	6 937	—	—	
瓦水道		25	38 045 000	22 806 151	—	3 076 500	900 058	1 007 427	814 177	6 937	—	—		
其他工業	紙製品製造業	—	—	—	—	—	—	—	—	6	18 100	—		
	紙製品製造業	—	—	—	—	—	—	—	—	8	24 100	75		
	皮革及皮革製品製造業	1	5 000	5 000	—	500	801	—	—	11	44 550	—		
	漆器製造業	1	20 000	20 000	—	200	—	—	—	1	3 000	—		
	織造業	2	2 800 000	2 225 000	—	681 884	235 477	167 000	—	1	1 650	—		
	織造業	1	225 000	56 250	—	4 000	468	—	—	10	37 300	—		
	織造業	2	1 000 000	875 000	—	20 900	19 200	17 500	31 246	42	3 373 410	81 006		
	織造業	4	592 500	172 500	—	950	420	—	—	8	55 300	500		
	織造業	6	748 000	408 000	—	22 250	10 788	5 000	35 345	—	—	—		
	小計	15	4 390 500	2 886 750	—	20 900	19 200	17 500	31 246	87	3 557 410	81 581		
	小計	210	84 650 000	56 328 723	—	4 391 632	3 922 244	2 366 814	385 473	430	7 664 512	334 836		



第二三三

會社營業

Table with columns for 株式會社, 株式合資會社, 合資會社, 合名會社, 合計. Rows include 商業 (銀行, 保險, 運輸), 運輸業, and 合計.

備考 1 株式會社欄ニハ株式合資會社ニ係ル分ヲモ便宜掲上シ、×印ヲ付シテ區別セリ
2 本表ハ商工省「會社統計表」ニ依ルモノニシテ會社資本別、會社營業別表ト對比シ計數ニ若干ノ相違アリ

第二三四

會社設立年別

Table showing the number of companies established by year from 昭和五年 to 昭和九十四年, categorized by company type (株式會社, 株式合資會社, etc.).

業細別(續)

Table with columns for 會社, 合名會社, 合計. Rows include 商業 (銀行, 保險, 運輸), 運輸業, and 合計.

第二三四

會社設立年別(續)

Table showing the number of companies established by year from 大正元年 to 昭和九十四年, categorized by company type (株式會社, 株式合資會社, etc.).



第二三五 新設會社 昭和九年

Table with columns: 社數, 出資額, 積立金, 純益金, 配當金, 純損金. Rows include 株式, 株式合資, 合資, 合名, 合計.

第二三六 銀行 (本道=本店ヲ有スルモノ)

Table with columns: 支店數, 資本金總額, 拂込済資本金, 積立金, 純益金. Rows include 昭和五年, 昭和六年, 昭和七年, 昭和八年, 昭和九年, 札幌, 小樽, 函館, 合計.

備考 1. 純益金=アリアテ△ハ損金ヲ失ス 2. 積立金=ハ法定積立金ノ外任意積立金ヲ含ム

第二三七 現金勘定

Table with columns: 銀行數, 入金, 出金, 現金在高, 有價證券高, 計. Rows include 昭和五年, 昭和六年, 昭和七年, 昭和八年, 昭和九年, 地方別 (昭和九年), 合計.



第二三五

新設會社

昭和九年

Table with 7 columns: 社數, 出資額又ハ公稱資本金, 積立金, 純益金, 配當金, 純損金. Rows include 株式, 株式合資, 合資, 合名, 合計.

第二三六

銀行

行

(本道=本店ヲ有スルモノ)

Table with 6 columns: 支店數 (道外, 道内), 資本金總額, 拂込資本金, 積立金, 純益金. Rows include 昭和五年, 昭和六年, 昭和七年, 昭和八年, 昭和九年.

銀行

別

(昭和九年)

Table with 7 columns: 支店數, 資本金總額, 拂込資本金, 積立金, 純益金. Rows include 札幌, 小樽, 函館, 函館山, 合計.

備考 1. 純益金=アリアテ△ハ損金ヲ失ス 2. 積立金=ハ法定積立金ノ外任意積立金ヲ含ム

第二三七

現金勘定

Table with 5 columns: 銀行數, 入金, 出金, 年未現在金 (現金在高, 有價證券高, 計). Rows include 昭和五年, 昭和六年, 昭和七年, 昭和八年, 昭和九年.

地方別

(昭和九年)

Table with 6 columns: 銀行數, 入金, 出金, 現金在高, 有價證券高, 計. Rows include 札幌, 小樽, 函館, 函館山, 合計.



第二三八

銀行

Table with columns: 銀行數, 定期預金, 當座預金, 期內受入高, 期內拂出高, 期末殘高. Rows include years 昭和五年 to 昭和九年.

全

Summary table for '全' with columns: 期內受入高, 期內拂出高, 期末殘高. Rows for years 昭和五年 to 昭和九年.

地方

Large table listing various locations (e.g., 札幌, 釧路, 函館) and their financial data across columns: 期內受入高, 期內拂出高, 期末殘高.

預金

Table with columns: 特別當座預金, 其他, 計, 期內受入高, 期內拂出高, 期末殘高. Rows include years 昭和五年 to 昭和九年.

管

Summary table for '管' with columns: 期內受入高, 期內拂出高, 期末殘高. Rows for years 昭和五年 to 昭和九年.

別 (昭和九年)

Large table listing various categories (e.g., 108 834 357, 110 598 275) and their financial data across columns: 期內受入高, 期內拂出高, 期末殘高.



第二三九

銀行

銀行數	證書貸付金		手形貸付金		當座	
	貸高	現在殘高	貸高	現在殘高		
全						
昭和五年	127	49 168 213	152 383 273	330 360 331	52 156 321	348 699 920
昭和六年	124	49 820 450	155 673 047	278 611 026	50 959 201	264 906 091
昭和七年	123	49 283 129	168 201 100	261 277 151	53 828 731	271 577 809
昭和八年	124	32 881 125	165 430 926	306 118 196	65 160 070	308 145 842
昭和九年	125	33 318 120	163 123 663	331 461 466	72 874 096	372 136 525

地方

札池小南室	幌川	12	9 976 876	64 554 873	42 867 544	7 438 688	61 867 413
	樽館	7	1 869 195	13 794 343	27 238 859	4 047 989	24 005 403
	路廣	18	3 314 227	24 317 857	120 655 175	31 694 661	162 930 369
	見	15	1 656 503	10 422 764	68 007 407	14 343 748	55 630 383
	深	4	399 861	1 460 990	11 880 615	11 519 391	11 519 391
釧路江岩	路廣	3	3 252 605	9 475 699	6 439 705	1 960 331	9 739 089
	澤川	5	783 062	6 553 899	9 484 589	1 333 155	11 622 934
	見	1	9 200	8 000	625 612	167 530	1 233 412
	深	3	889 606	375 773	3 064 793	526 537	4 339 886
		2	169 010	2 946 146	1 116 490	234 450	1 619 234
濃長由角夕	川沼	2	473 842	3 615 048	1 462 429	243 562	1 437 755
	仁田	1	224 383	173 789	209 220	102 177	186 109
	張	1	24 541	93 857	438 347	131 799	80 792
		1	1 314 827	1 208 845	4 009 439	1 342 879	1 703 525
		1	111 715	28 030	623 855	177 720	1 144 783
名士富俱余	寄別野	2	1 245 300	5 321 828	1 157 986	199 805	990 509
	安知	1	438 149	195 001	2 272 621	567 881	209 498
	安知	2	231 470	1 642 002	613 467	129 625	410 381
	安知	1	69 400	178 780	877 268	194 234	129 996
	安知	2	11 580	97 551	732 066	693 188	214 306
岩古磯余番	内平谷	2	126 580	1 408 094	1 526 321	376 380	608 613
	別都	1	1 810	38 948	904 314	295 205	303 695
		1	—	—	67 840	7 295	—
		1	—	—	17 365	4 225	—
		1	6 564	55 990	182 460	47 896	11 136
野江瀨八湯	太差	1	500	9 367	191 330	36 559	351 326
	雲川	1	47 950	54 844	230 600	40 085	13 358
		1	8 600	20 317	158 007	24 039	87 592
		1	91 100	29 800	400 820	58 270	519
		1	—	—	—	—	—
苦伊虹浦	森小	1	52 929	42 072	427 460	140 475	753 953
	牧達	2	3 752 057	3 458 740	1 864 416	398 700	803 351
	田河	1	11 500	2 206	1 071 009	152 680	247 400
		1	8 420	7 927	519 612	100 947	180 177
		1	37 657	22 239	689 206	94 791	150 995
静池厚根野	内田	1	21 374	10 095	185 873	23 180	112 852
	岸室	1	78 782	41 871	1 057 544	187 270	178 811
	牛	1	167 000	96 399	355 158	45 041	115 129
		2	137 360	1 636 646	3 729 237	1 077 261	4 595 621
		3	324 011	2 431 855	4 113 641	1 170 436	6 116 963
網紋美遠稚	走別	2	469 135	2 625 905	1 886 229	299 278	905 431
	幌内	2	481 282	1 051 664	1 782 320	330 829	3 640 568
		1	84 130	103 783	1 299 208	184 960	113 829
		2	154 189	623 690	514 481	81 440	318 687
		2	547 681	961 296	1 032 385	135 480	491 137
鶯香留增鬼羽	泊深	1	19 000	8 600	252 295	50 991	—
	萌毛	1	1 690	710	181 718	17 850	—
	脇	2	129 719	994 806	2 042 447	413 313	921 096
		1	—	13 484	879 927	78 745	97 928
		1	22 500	6 000	120 756	9 526	190
		1	69 248	551 247	—	—	—
合計		125	33 318 120	163 123 663	331 461 466	72 874 096	372 136 525

貸金

貸越	荷爲替手形		割引手形		計	
	現在殘高	貸高	現在殘高	貸高	現在殘高	貸高
管						
16 412 566	128 225 163	4 957 888	272 471 036	48 409 934	1 128 924 663	274 319 982
17 752 786	93 132 246	5 155 885	236 120 023	48 478 695	922 589 836	278 019 614
18 063 432	101 245 028	4 750 618	223 680 368	55 613 401	907 063 485	300 457 282
19 268 028	131 716 016	7 819 809	199 381 123	50 530 989	978 242 302	308 209 822
21 790 984	148 181 166	7 057 259	253 762 013	73 677 936	1 138 859 290	338 523 938

別 (昭和九年)

4 088 427	5 622 361	105 848	46 139 798	17 668 027	166 473 992	93 855 863
1 499 281	8 970 222	291 736	13 123 128	4 337 778	75 206 807	23 971 127
8 067 864	32 270 016	1 377 392	76 190 634	18 458 822	395 360 421	83 916 596
4 190 087	29 770 535	1 913 144	64 943 629	18 836 026	220 008 457	49 705 769
470 899	2 549 454	27 574	10 726 971	11 891 447	37 076 292	5 661 893
529 819	6 241 804	459 793	8 058 059	2 220 833	33 731 262	14 646 475
449 124	15 683 753	1 205 445	6 040 346	1 278 527	43 614 684	10 820 150
76 095	1 649 450	40 039	1 026	—	3 518 700	291 664
128 878	611 919	18 607	123 391	27 362	9 029 595	1 077 157
150 012	2 626 590	118 093	1 201 233	468 621	6 732 557	3 917 322
76 213	1 854 962	57 007	3 237 082	689 781	8 466 070	4 681 611
76 369	43 336	2 345	—	—	663 048	354 680
3 738	1 100 446	9 479	—	—	1 644 126	238 873
121 576	1 299 049	46 869	316 750	73 696	8 643 590	2 793 865
10 690	—	—	10 867	3 000	1 891 220	219 440
111 553	2 750 708	118 984	3 905 350	1 277 226	10 049 853	7 029 396
90 869	3 165 906	48 409	141 698	8 768	6 227 872	910 928
11 156	1 249 289	26 661	753 624	160 657	3 258 231	1 970 101
7 174	754 783	12 477	300	0	1 831 747	392 665
67 615	139 553	1 987	550	550	1 098 055	860 891
55 120	1 272 606	22 781	1 949 881	558 348	5 484 001	2 420 723
34 424	340 891	340	—	—	1 550 710	368 917
—	19 148	79	—	—	86 988	7 374
—	600	—	—	—	17 965	4 225
6 950	121 929	5 413	17 990	1 762	340 079	118 011
16 437	623 358	23 061	0	0	1 166 514	85 424
4 176	230 845	—	4 425	800	527 178	99 905
6 686	286 366	12 167	400	0	540 965	63 209
0	51 279	1 371	12 904	1 600	556 622	91 041
—	—	—	—	—	—	—
68 739	277 948	11 294	65 141	30 914	1 577 431	293 494
142 177	483 967	5 293	3 018 118	942 680	9 921 909	4 947 590
13 044	1 452 080	56 300	44 143	9 024	2 826 132	233 254
6 991	392 339	8 395	7 448	0	1 107 996	124 260
13 620	4 440	0	130 210	42 211	1 012 508	172 861
—	—	—	—	—	—	—
470	90 955	0	9 550	1 400	420 604	35 145
22 318	750 045	41 861	18 200	4 300	2 084 382	297 620
18 179	539 252	12 071	—	—	1 176 539	171 690
344 720	8 069 396	346 649	4 221 646	1 339 489	20 753 260	4 744 765
357 166	4 563 855	333 395	3 040 139	1 070 759	18 158 609	5 363 611
84 125	1 202 359	54 371	2 577 779	1 123 399	7 040 933	4 187 078
224 133	3 643 002	75 127	1 554 320	427 068	11 101 492	2 108 821
16 630	1 268 797	48 401	14 250	8 500	2 780 214	362 274
42 606	960 499	47 688	615 413	199 742	2 563 269	995 166
10 104	1 159 421	7 920	334 536	116 166	3 565 160	1 230 966
—	—	—	—	—	—	—
—	261 078	—	—	—	532 373	59 591
—	363 669	610	—	—	547 077	19 170
64 201	786 925	60 783	758 399	284 813	4 638 586	1 817 916
10 529	514 924	—	2 450	2 450	1 495 229	105 208
—	34 692	—	—	—	178 158	15 526
—	60 365	—	450 235	111 390	579 848	662 637
21 790 984	148 181 166	7 057 259	253 762 013	73 677 936	1 138 859 290	338 523 938



第二四〇

銀行為

Table with columns: 銀行數, 各地, 向ヶ, タル分, 送金為替, 代金取立, 普通電信, 割引手形, 荷付為替手形, 其ノ他. Includes a '全' (Total) row and a list of banks like 昭和, 和, 五, 六, 七, 八, 九.

地方

Table with columns: 銀行數, 各地, 向ヶ, タル分, 送金為替, 代金取立, 普通電信, 割引手形, 荷付為替手形, 其ノ他. Lists various locations like 札幌, 小樽, 函館, 室蘭, 釧路, 帯広, 江別, 岩見沢, 滝川, 浦臼, 長沼, 由利, 夕張, 名士, 富良野, 余市, 岩手, 古川, 余市, 狩野, 江八湯, 苦伊, 虹浦, 静池, 厚根, 野付, 網紋, 美遠, 遠稚, 鶯香, 留毛, 鬼羽.

備考 代金取立、其ノ他ノ欄ニ於テ印ヲ付セルハ當座勘定付替トシテ整理セルモノヲ外書セルモノトス (合計ニ於テ)

替手形

Table with columns: 各地, ヌリ受ヶ, タル分, 送金為替, 代金取立, 普通電信, 割引手形, 荷付為替手形, 其ノ他, 代金取立, 當所. Includes a '全' (Total) row and a list of banks like 昭和, 和, 五, 六, 七, 八, 九.

別 (昭和九年)

Table with columns: 各地, ヌリ受ヶ, タル分, 送金為替, 代金取立, 普通電信, 割引手形, 荷付為替手形, 其ノ他, 代金取立, 當所. Lists various locations like 札幌, 小樽, 函館, 室蘭, 釧路, 帯広, 江別, 岩見沢, 滝川, 浦臼, 長沼, 由利, 夕張, 名士, 富良野, 余市, 岩手, 古川, 余市, 狩野, 江八湯, 苦伊, 虹浦, 静池, 厚根, 野付, 網紋, 美遠, 遠稚, 鶯香, 留毛, 鬼羽.

テハ便宜其ノ他ノ代金取立ト見做シ合算シタリ



第二四一

手形交

	札		梥		旭		川		小		樽	
	枚	金額	枚	金額	枚	金額	枚	金額	枚	金額	枚	金額

全

昭和五年	259 824	112 305 186	120 837	62 953 073	438 207	299 680 271
昭和六年	245 498	91 848 999	94 242	28 942 843	839 986	230 070 715
昭和七年	237 577	95 415 574	94 667	29 144 546	378 773	239 032 675
昭和八年	253 224	116 417 497	105 243	36 338 869	410 808	303 986 275
昭和九年	275 518	131 058 094	113 166	45 496 201	440 614	377 142 456

月

月	枚	金額	枚	金額	枚	金額
一	19 154	8 750 297	7 344	3 325 199	28 938	27 313 387
二	21 030	9 017 688	8 599	3 217 968	31 354	24 075 564
三	21 726	10 180 060	8 856	3 281 906	32 612	25 187 328
四	23 511	11 111 935	8 654	3 044 116	32 644	26 784 418
五	23 822	12 270 450	9 072	3 264 147	36 534	28 805 408
六	22 325	9 563 815	8 907	3 270 846	36 935	28 025 480
七	23 188	9 776 301	9 268	3 567 714	37 316	29 798 830
八	21 341	10 364 332	9 368	3 903 161	37 262	30 419 508
九	21 646	10 487 036	8 754	3 546 401	34 636	29 192 875
十	23 646	12 098 875	9 975	4 137 048	40 866	40 354 996
十一	23 643	11 149 705	10 100	4 625 919	40 831	40 591 503
十二	30 486	16 287 600	14 269	6 311 776	50 686	46 593 159
合計	275 518	131 058 094	113 166	45 496 201	440 614	377 142 456

第二四二

銀行貯

銀行數	普通貯蓄預金					定
	受入高	給付高	現預リ高	預金人員	一人平均	

全

昭和五年	14	25 242 592	22 983 863	8 316 179	97 550	85.25	9 496 436
昭和六年	14	18 417 072	18 825 601	6 591 567	99 630	66.16	8 996 093
昭和七年	14	17 662 529	15 908 133	6 560 447	105 591	62.13	9 302 484
昭和八年	14	18 948 880	17 083 960	6 944 930	110 715	62.73	5 893 684
昭和九年	14	25 989 520	23 179 522	7 519 241	117 943	63.75	5 706 469

地

方

札	梥	5	6 099 676	5 747 554	1 512 134	29 312	51.59	2 084 398
旭	川	1	898 998	940 558	239 279	6 889	24.73	83 907
小	館	3	1 827 122	505 480	526 401	15 353	34.29	1 926 942
函	樽	4	16 178 210	15 382 646	5 050 846	65 338	77.30	1 600 020
湯	川	1	985 514	603 284	190 581	1 051	181.33	11 202
合計		14	25 989 520	23 179 522	7 519 241	117 943	63.75	5 706 469

備考 定期預金給付高ニアリテ印ヲ付セルハ普通貯蓄預金、据置貯金給付高ヲ含ムモノニシテ外書トス(合計ニハ

換高

函	館		室		蘭		計	
	枚	金額	枚	金額	枚	金額	枚	金額

管

429 848	209 460 550	?	?	1 248 716	684 399 085
369 731	144 755 200	?	?	1 108 456	495 617 757
342 970	128 062 339	54 211	10 393 967	1 108 198	502 049 101
330 345	149 014 761	58 711	13 605 724	1 158 331	619 363 130
357 778	201 225 538	62 396	16 366 341	1 249 472	771 288 630

別

(昭和九年)

26 420	10 700 598	4 619	934 310	86 475	51 023 791	
26 763	11 042 756	5 106	1 075 554	92 852	48 429 530	
24 092	10 819 924	5 143	1 146 423	92 429	50 615 641	
30 366	21 557 190	4 923	1 229 966	100 098	63 727 625	
29 895	14 805 885	5 180	1 216 241	104 503	60 362 131	
28 631	14 348 876	4 992	1 397 382	101 790	56 606 399	
30 786	16 901 866	5 093	1 382 954	105 651	61 427 665	
32 080	20 526 010	4 883	1 581 074	104 934	66 794 085	
29 547	17 954 741	4 778	1 386 671	99 361	62 567 724	
32 286	22 373 561	5 411	1 528 529	112 184	80 493 009	
30 462	17 986 375	5 273	1 573 060	110 309	75 926 562	
36 450	22 207 756	6 995	1 914 177	138 886	93 314 468	
合計	357 778	201 225 538	62 396	16 366 341	1 249 472	771 288 630

蓄預金

期預金				据置貯金				
給付高	現預リ高	預金人員	一人平均	受入高	給付高	現預リ高	預金人員	一人平均

管

7 643 809	13 652 334	23 201	588.44	14 431 799	9 296 976	10 192 722	6 483	1 572.22
9 216 080	12 591 847	23 001	547.47	17 525 019	11 967 755	12 041 082	7 267	1 656.95
7 890 322	10 429 771	21 444	486.37	17 782 801	12 175 615	13 905 820	8 738	1 591.42
6 964 036	9 152 480	23 160	395.18	19 609 305	13 202 423	16 313 823	9 911	1 646.03
4 003 592	8 483 834	23 659	358.59	22 136 315	19 243 090	17 150 546	9 971	1 720.04

別

(昭和九年)

557 746	3 224 959	8 247	391.05	5 127 657	4 341 574	4 343 058	2 939	1 168.44	
456 095	139 047	785	177.13	544 643	460 132	424 107	453	936.22	
△ 1 136 800	2 805 009	6 683	419.72	2 368 935	1 453 394	2 608 755	1 741	1 498.42	
1 865 453									
465 272	2 311 455	7 910	292.22	13 788 375	11 868 557	9 684 874	4 770	2 030.37	
4 226	3 364	34	98.94	306 705	119 433	89 752	68	1 319.88	
合計	4 003 592	8 483 834	23 659	358.59	22 136 315	19 243 090	17 150 546	9 971	1 720.04

便宜合算シアリ)



第二四三

銀行貸

銀行數	手形貸付金				當座貸			
	最		高		最		高	
	六	十二	六	十二	六	十二	六	十二
全								
昭和五年	127	50.0	50.0	14.0	14.0	45.0	45.0	15.0
昭和六年	124	144.0	144.0	15.0	15.0	164.0	138.0	15.0
昭和七年	123	100.0	100.0	10.4	10.4	45.0	45.0	14.0
昭和八年	124	45.0	45.0	13.0	13.0	45.0	45.0	14.0
昭和九年	125	45.0	45.0	12.0	10.0	45.0	45.0	12.6
地 方								
札幌小函室	12	40.0	40.0	13.0	12.0	40.0	40.0	13.0
幌川樽館	7	27.0	27.0	14.0	14.0	31.0	31.0	13.0
釧路江岩深	18	40.0	35.0	14.0	12.0	35.0	35.0	13.3
釧路江岩深	15	26.0	26.0	14.0	12.0	28.0	28.0	12.6
釧路江岩深	4	33.0	33.0	13.0	12.0	28.0	28.0	13.5
釧路江岩深	3	28.0	28.0	19.0	17.0	30.0	30.0	15.0
釧路江岩深	5	35.0	35.0	12.0	10.0	30.0	30.0	15.0
釧路江岩深	1	30.0	30.0	14.0	14.0	31.0	31.0	15.0
釧路江岩深	3	35.0	35.0	14.0	13.0	33.0	33.0	14.0
釧路江岩深	2	26.0	26.0	14.0	14.0	28.0	28.0	16.0
釧路江岩深	2	33.0	33.0	25.0	20.0	33.0	33.0	15.0
釧路江岩深	1	33.0	30.0	22.0	20.0	31.0	31.0	29.0
釧路江岩深	1	35.0	35.0	18.0	25.0	35.0	35.0	34.0
釧路江岩深	1	33.0	33.0	16.0	15.0	33.0	33.0	20.0
釧路江岩深	1	35.0	35.0	20.0	20.0	33.0	33.0	21.0
名士富俱余	2	35.0	33.0	24.0	20.0	35.0	35.0	16.0
名士富俱余	1	31.0	30.0	21.0	21.0	30.0	30.0	17.0
名士富俱余	2	30.0	30.0	27.0	23.0	28.0	25.0	17.0
名士富俱余	1	32.0	32.0	20.0	20.0	30.0	30.0	22.0
名士富俱余	2	33.0	31.0	23.0	15.0	30.0	30.0	17.0
岩古磯余壽	2	30.0	30.0	20.0	20.0	30.0	30.0	17.0
岩古磯余壽	1	30.0	30.0	16.0	14.0	33.0	33.0	20.0
岩古磯余壽	1	40.0	40.0	20.0	20.0	—	—	—
岩古磯余壽	1	35.0	33.0	20.0	14.0	—	—	—
岩古磯余壽	1	45.0	45.0	25.0	25.0	40.0	40.0	28.0
狩江瀬八湯	1	38.0	38.0	17.0	17.0	45.0	45.0	20.0
狩江瀬八湯	1	34.0	32.0	28.0	25.0	30.0	30.0	30.0
狩江瀬八湯	1	45.0	45.0	20.0	20.0	43.0	43.0	33.0
狩江瀬八湯	1	32.0	32.0	22.0	24.0	—	—	—
森小	1	25.0	26.0	23.0	14.0	26.0	26.0	26.0
森小	2	31.0	31.0	20.0	18.0	30.0	30.0	16.0
森小	1	20.0	27.0	20.0	20.0	26.0	20.0	20.0
森小	1	30.0	30.0	20.0	18.0	31.0	31.0	26.0
森小	1	34.0	34.0	26.0	25.0	29.0	29.0	15.5
靜池厚根野	1	30.0	30.0	30.0	30.0	20.0	20.0	20.0
靜池厚根野	1	33.0	33.0	16.0	16.0	23.0	33.0	30.0
靜池厚根野	1	35.0	33.0	23.0	30.0	34.0	34.0	17.0
靜池厚根野	2	27.0	27.0	18.0	18.0	32.0	31.0	15.5
靜池厚根野	3	30.0	29.0	19.0	17.0	30.0	30.0	15.0
網紋美遠稚	2	29.0	29.0	16.0	16.0	30.0	30.0	25.0
網紋美遠稚	2	35.0	33.0	25.0	23.0	34.0	34.0	16.0
網紋美遠稚	1	32.0	32.0	24.0	22.0	30.0	30.0	29.0
網紋美遠稚	2	30.0	30.0	28.0	27.0	30.0	30.0	15.2
網紋美遠稚	2	27.0	28.0	23.0	24.0	28.0	28.0	26.0
鴛香留增曳羽	1	32.0	33.0	20.0	21.0	—	—	—
鴛香留增曳羽	1	30.0	30.0	20.0	26.0	—	—	—
鴛香留增曳羽	2	30.0	30.0	24.0	60.0	33.0	33.0	17.0
鴛香留增曳羽	1	32.0	32.0	15.0	15.0	32.0	31.0	16.0
鴛香留增曳羽	1	33.0	35.0	27.0	28.0	—	—	—
鴛香留增曳羽	1	—	—	—	—	—	—	—
合 計	125	45.0	45.0	12.0	10.0	45.0	45.0	12.6

金 利 息 日 歩

越	荷 爲 替 手 形				當 所 割 引 手 形			
	最		高		最		高	
	六	十二	六	十二	六	十二	六	十二
管								
15.0	50.0	50.0	17.0	17.0	40.0	36.0	15.0	15.0
15.0	131.0	124.0	16.0	18.0	42.0	40.0	12.0	12.0
13.0	131.4	124.1	10.0	10.0	38.0	38.0	10.0	10.0
12.0	43.0	43.0	15.5	15.0	45.0	45.0	10.0	10.0
12.0	43.0	43.0	15.5	15.0	40.0	40.0	9.0	9.0
別 (昭和九年)								
12.5	25.0	24.0	16.0	15.0	32.0	32.0	13.0	12.0
13.0	26.0	24.0	16.0	16.0	28.0	23.0	14.0	14.0
13.0	30.0	30.0	15.5	15.0	35.0	35.0	9.0	9.0
12.0	35.0	35.0	16.0	16.0	26.0	33.0	13.0	13.0
13.0	28.0	28.0	21.0	20.0	28.0	27.0	15.0	14.1
14.0	27.0	27.0	18.0	20.0	27.0	27.0	17.0	17.0
14.0	30.0	30.0	20.0	19.0	30.0	29.0	16.0	15.0
15.0	30.0	30.0	24.0	24.0	20.0	20.0	20.0	20.0
14.0	30.0	30.0	25.0	25.0	30.0	20.0	23.0	21.0
16.0	35.0	25.0	24.0	21.0	27.0	27.0	18.0	18.0
15.0	32.0	33.0	26.0	26.0	30.0	31.0	14.0	14.0
39.0	40.0	40.0	37.0	37.0	—	—	—	—
34.0	37.0	37.0	30.0	30.0	—	—	—	—
16.0	32.0	32.0	20.0	20.0	30.0	30.0	20.0	20.0
21.0	—	—	—	—	35.0	32.0	30.0	32.0
16.0	30.0	30.0	22.0	21.0	32.0	32.0	12.0	12.0
17.0	27.0	26.0	23.0	21.0	26.0	26.0	22.0	22.0
17.0	26.0	26.0	22.0	22.0	30.0	28.0	15.0	15.0
22.0	35.0	35.0	27.0	23.0	—	—	—	—
17.0	28.0	27.0	23.0	27.0	28.0	27.0	23.0	27.0
24.0	28.0	26.0	23.0	22.0	28.0	28.0	17.0	17.0
20.0	35.0	30.0	27.0	27.0	—	—	—	—
—	40.0	40.0	40.0	40.0	—	—	—	—
28.0	40.0	40.0	40.0	40.0	40.0	40.0	40.0	40.0
20.0	33.0	33.0	28.0	24.0	—	—	—	—
30.0	37.0	35.0	26.0	26.0	30.0	30.0	30.0	30.0
33.0	43.0	43.0	40.0	40.0	38.0	30.0	38.0	—
—	—	—	—	—	30.0	30.0	30.0	29.0
15.0	27.0	25.0	25.0	25.0	23.0	23.0	23.0	23.0
15.0	35.0	35.0	30.0	30.0	35.0	35.0	14.0	11.0
20.0	24.0	25.0	24.0	24.0	25.0	25.0	25.0	24.0
26.0	27.0	27.0	23.0	23.0	25.0	25.0	22.0	22.0
15.5	28.0	26.0	28.0	26.0	29.0	28.0	23.0	23.0
20.0	30.0	30.0	30.0	30.0	30.0	30.0	30.0	30.0
29.0	33.0	33.0	30.0	30.0	30.0	30.0	30.0	30.0
17.0	33.0	33.0	33.0	33.0	—	—	—	—
14.5	30.0	28.0	21.0	21.0	30.0	29.0	20.0	20.0
15.0	31.0	31.0	21.0	20.0	28.0	28.0	23.0	18.0
25.0	31.0	31.0	28.0	28.0	28.0	28.0	26.0	26.0
16.0	25.0	33.0	22.0	22.0	32.0	31.0	14.0	14.0
29.0	33.0	28.0	23.0	26.0	27.0	27.0	27.0	27.0
14.2	32.0	20.0	27.0	26.0	32.0	32.0	28.0	28.0
26.0	38.0	28.0	27.0	27.0	30.0	29.0	15.0	14.0
—	34.0	34.0	28.0	34.0	—	—	—	—
—	30.0	30.0	28.0	28.0	—	—	—	15.0
15.0	31.0	31.0	28.0	26.0	33.0	33.0	15.0	28.0
13.5	30.0	30.0	30.0	30.0	—	28.0	—	—
—	35.0	35.0	34.0	34.0	—	—	—	13.0
—	27.0	27.0	27.0	26.0	27.0	27.0	15.0	—
12.0	43.0	43.0	15.5	15.0	40.0	40.0	9.0	9.0



第二四四

銀行預

銀行數	定期預金				當座預			
	最高		最低		最高		最低	
	六月	十二月	六月	十二月	六月	十二月	六月	十二月
昭和五年	127	21.9	19.0	12.6	12.6	14.0	14.0	3.0
昭和六年	124	21.9	19.2	12.0	12.0	18.0	14.0	2.0
昭和七年	123	19.2	19.2	12.6	12.0	16.0	15.0	1.0
昭和八年	124	70.0	70.0	37.0	36.0	14.0	17.0	2.0
昭和九年	125	70.0	70.0	38.0	37.0	17.0	17.0	1.0

全

地方

札幌小南室	12	65.0	65.0	50.0	45.0	5.0	5.0	5.0
札幌小南室	7	50.0	46.0	45.0	42.0	4.0	4.0	2.0
札幌小南室	18	90.0	55.0	55.0	55.0	4.0	4.0	4.0
札幌小南室	15	46.0	43.0	43.0	40.0	4.0	4.0	2.0
札幌小南室	4	47.0	44.0	38.0	37.0	4.0	4.0	3.0
釧路	3	49.0	44.0	42.0	40.0	3.0	3.0	3.0
釧路	5	70.0	70.0	44.0	41.0	5.0	5.0	3.0
釧路	1	50.0	45.0	40.0	40.0	3.0	3.0	3.0
釧路	3	60.0	60.0	44.0	41.0	13.0	12.0	3.0
釧路	2	52.0	48.0	45.0	42.0	3.0	3.0	3.0
札幌	2	54.0	54.0	44.0	41.0	10.0	8.0	3.0
札幌	1	50.0	50.0	45.0	42.0	4.0	3.0	4.0
札幌	1	58.0	58.0	47.0	47.0	5.0	5.0	3.0
札幌	1	60.0	60.0	44.0	40.0	7.0	7.0	3.0
札幌	1	55.0	55.0	45.0	42.0	9.0	7.0	3.0
札幌	2	55.0	50.0	44.0	40.0	4.0	4.0	3.0
札幌	1	56.0	51.0	44.0	42.0	3.0	3.0	3.0
札幌	2	51.0	50.0	45.0	42.0	7.0	7.0	3.0
札幌	1	50.0	45.0	44.0	40.0	3.0	3.0	3.0
札幌	2	65.0	55.0	40.0	38.0	3.0	3.0	2.0
札幌	2	56.0	50.0	42.0	40.0	5.0	5.0	3.0
札幌	1	51.0	45.0	45.0	40.0	8.0	8.0	3.0
札幌	1	57.0	57.0	50.0	50.0	4.0	4.0	4.0
札幌	1	50.0	47.0	45.0	40.0	3.0	3.0	3.0
札幌	1	57.0	57.0	50.0	50.0	4.0	4.0	4.0
札幌	1	55.0	55.0	50.0	50.0	10.0	10.0	4.0
札幌	1	50.0	50.0	46.0	43.0	4.0	4.0	4.0
札幌	1	60.0	60.0	50.0	50.0	6.0	6.0	4.0
札幌	1	48.0	47.0	44.0	41.0	5.0	4.0	4.0
札幌	1	47.0	45.0	40.0	40.0	7.0	6.0	2.0
札幌	2	52.0	51.0	42.0	40.0	5.0	5.0	3.0
札幌	1	54.0	50.0	45.0	42.0	10.0	9.0	4.0
札幌	1	55.0	54.0	43.0	42.0	4.0	4.0	4.0
札幌	1	51.0	48.0	45.0	43.0	11.0	11.0	3.0
札幌	1	43.0	43.0	43.0	43.0	3.0	3.0	3.0
札幌	1	46.0	43.0	44.0	41.0	3.0	3.0	3.0
札幌	1	44.0	43.0	43.0	41.0	3.0	3.0	3.0
札幌	2	54.0	47.0	44.0	42.0	3.0	3.0	3.0
札幌	3	47.0	46.0	44.0	42.0	4.0	3.0	3.0
札幌	2	51.0	46.0	44.0	42.0	3.0	3.0	3.0
札幌	2	48.0	47.0	42.0	42.0	7.0	6.0	1.0
札幌	1	51.0	48.0	48.0	43.0	3.0	3.0	3.0
札幌	2	55.0	53.0	44.0	42.0	11.0	11.0	3.0
札幌	2	50.0	47.0	46.0	42.0	3.0	3.0	3.0
札幌	1	47.0	46.0	40.0	41.0	3.0	3.0	3.0
札幌	1	49.0	47.0	45.0	41.0	3.0	3.0	3.0
札幌	2	51.0	50.0	45.0	42.0	3.0	3.0	3.0
札幌	1	53.0	51.0	45.0	42.0	13.0	11.0	3.0
札幌	1	48.0	46.0	44.0	42.0	3.0	3.0	2.0
札幌	1	53.0	48.0	46.0	42.0	17.0	17.0	3.0
合計	125	70.0	70.0	33.0	37.0	17.0	17.0	1.0

備考 定期預金ノミハ昭和八年分ヨリ年利ヲ以テ調査セリ

金利率日歩

金	特別當座預金				普通貯金共ノ他ノ類似貯金			
	最高		最低		最高		最低	
	六月	十二月	六月	十二月	六月	十二月	六月	十二月
金	3.0	22.0	20.0	8.0	5.0	17.0	17.0	5.0
金	2.0	40.0	40.0	6.0	6.0	17.0	17.0	7.4
金	1.0	17.0	17.0	7.0	7.0	15.7	15.5	7.4
金	2.0	20.0	20.0	6.0	6.0	15.0	15.0	7.0
金	1.0	24.0	21.0	6.0	3.0	14.0	14.0	7.0

管

別 (昭和九年)

金	5.0	12.0	11.5	8.0	8.0	13.7	13.7	7.0	7.0
金	2.0	9.0	8.0	7.0	6.0	11.2	11.2	7.0	7.0
金	4.0	15.0	15.0	15.0	15.0	13.7	13.7	8.0	7.0
金	2.0	9.0	8.0	7.6	7.0	13.7	13.7	8.0	8.0
金	3.0	8.0	7.0	7.0	6.0	8.0	7.0	8.0	7.0
金	3.0	9.0	9.0	8.0	7.0	—	—	—	—
金	3.0	17.0	17.0	8.0	3.0	—	—	—	—
金	3.0	7.0	7.0	7.0	7.0	—	—	—	—
金	3.0	12.0	11.0	7.0	7.0	—	—	—	—
金	3.0	8.0	8.0	8.0	8.0	9.0	9.0	9.0	9.0
金	3.0	10.0	10.0	8.0	7.0	—	—	—	—
金	3.0	7.0	7.0	7.0	7.0	—	—	—	—
金	3.0	10.0	10.0	7.0	7.0	—	—	—	—
金	3.0	10.0	10.0	7.0	7.0	—	—	—	—
金	3.0	14.0	14.0	7.0	7.0	—	—	—	—
金	3.0	8.0	8.0	8.0	7.0	10.0	10.0	10.0	10.0
金	3.0	8.0	7.0	8.0	7.0	—	—	—	—
金	3.0	9.0	9.0	8.0	7.0	14.0	14.0	11.0	8.0
金	3.0	8.0	7.0	8.0	7.0	—	—	—	—
金	2.0	12.0	12.0	7.0	6.0	—	—	—	—
金	3.0	10.0	9.0	8.0	7.0	—	—	—	—
金	3.0	11.0	11.0	8.0	7.0	—	10.0	—	8.0
金	4.0	10.0	10.0	8.0	8.0	—	—	—	—
金	3.0	9.0	9.0	8.0	7.0	—	—	—	—
金	4.0	10.0	10.0	8.0	8.0	—	—	—	—
金	4.0	20.0	20.0	10.0	10.0	—	—	—	—
金	3.0	9.0	9.0	9.0	7.0	—	—	—	—
金	4.0	12.0	11.0	9.0	8.0	—	—	—	—
金	3.0	9.0	8.0	8.0	7.0	—	—	—	—
金	—	—	—	—	—	7.0	7.0	7.0	7.0
金	2.0	7.0	6.0	7.0	6.0	—	—	—	—
金	3.0	8.0	7.0	7.0	7.0	—	—	—	—
金	3.0	11.0	10.0	8.0	7.0	—	—	—	—
金	3.0	11.0	11.0	8.0	7.0	12.0	12.0	10.0	10.0
金	3.0	13.0	13.0	8.0	7.0	—	—	—	—
金	3.0	8.0	8.0	8.0	8.0	—	—	—	—
金	3.0	8.0	7.0	8.0	7.0	—	—	—	—
金	3.0	10.0	10.0	8.0	7.0	—	—	—	—
金	3.0	13.0	13.0	8.0	7.0	—	—	—	—
金	3.0	9.0	8.0	8.0	7.0	—	—	—	—
金	3.0	24.0	21.0	8.0	8.0	—	—	—	—
金	1.0	10.0	9.0	7.0	7.0	—	—	—	—
金	3.0	10.0	9.0	9.0	7.0	—	—	—	—
金	3.0	13.0	12.0	8.0	7.0	11.0	11.0	10.0	8.0
金	3.0	8.0	7.0	8.0	7.0	—	—	—	—
金	3.0	7.0	7.0	7.0	7.0	—	—	—	—
金	3.0	6.0	6.0	6.0	6.0	8.0	8.0	8.0	8.0
金	3.0	10.0	10.0	7.0	7.0	—	—	—	—
金	3.0	13.0	11.0	7.0	7.0	—	—	—	—
金	2.0	8.0	7.0	8.0	7.0	—	—	—	—
金	2.0	11.6	11.6	8.0	8.0	—	—	—	—
合計	1.0	24.0	21.0	6.0	3.0	14.0	14.0	7.0	7.0



	店 數	貸		受 戻		流	
		口 數	金 額	口 數	金 額	口 數	金 額
全 管							
昭和五年	730	1 510 129	5 850 967	685 473	3 471 605	788 903	2 064 990
昭和六年	689	1 264 845	4 377 431	568 172	2 258 072	221 062	1 057 258
昭和七年	644	1 255 775	3 925 741	609 474	2 629 765	146 379	880 664
昭和八年	619	978 148	3 939 451	756 109	2 786 068	157 666	487 740
昭和九年	578	821 823	3 476 875	643 690	2 724 070	109 577	604 537
支 應 及 市 別 (昭和九年)							
石 狩	11	7 716	33 773	5 950	26 527	1 026	5 512
空 知	73	44 700	225 591	37 686	175 040	5 536	19 405
上 川	23	8 149	34 327	6 607	27 569	1 007	3 586
後 志	32	28 696	106 745	19 939	67 097	3 541	10 621
檜 山	5	933	3 276	843	2 739	78	216
渡 島	19	34 802	25 443	5 963	26 570	556	1 863
釧 路	16	8 431	52 582	6 987	45 486	530	2 906
日 高	13	1 823	12 157	1 137	2 863	393	1 195
十 勝	25	4 226	20 112	2 923	13 749	607	2 740
釧 路 國	11	1 699	6 510	6 510	1 280	127	530
根 室	8	9 809	50 474	7 669	40 252	1 330	6 713
網 走	50	10 321	56 832	7 756	43 014	1 762	4 433
宗 谷	18	5 513	28 078	4 469	20 615	536	1 871
留 萌	11	7 007	44 731	6 510	42 857	599	2 985
札 幌 市	66	146 472	648 274	123 467	430 588	23 005	217 686
旭 川 市	33	56 853	349 309	55 456	287 174	10 242	38 050
小 樽 市	44	200 533	779 497	138 749	605 978	28 718	162 353
函 館 市	72	191 453	851 590	164 287	672 041	24 317	94 993
室 蘭 市	20	20 391	10 122	17 007	86 826	1 198	8 724
釧 路 市	22	20 369	81 421	14 168	59 379	3 522	13 939
帶 廣 市	6	11 927	56 031	9 607	46 426	947	4 216
合 計	578	821 823	3 476 875	643 690	2 724 070	109 577	604 537

品 名	建 物 名 稱	單 位	三 月	六 月	九 月	十 二 月	平 均		
			円	円	円	円			
(穀類及蔬菜類)									
玄 米	上	佐 渡 四 等	一	石	23.43	25.33	29.50	30.00	27.07
	中	越 中 三 等	〃	〃	23.43	25.33	27.63	—	25.46
	下	旭 川 三 等	〃	〃	20.37	22.93	25.53	26.20	23.76
白 米	上	秋 田 一 等	〃	〃	24.80	27.93	32.83	1 俵 12.80	29.18
	中	旭 川 二 等	〃	〃	22.43	24.75	27.33	1 俵 11.80	26.00
	下	道 産 三 等	〃	〃	21.43	24.00	26.36	1 俵 11.60	25.20
外國米	關 西 白 米	特 等 S Q	百	斤	—	—	—	—	—
	西 貢 白 米	一 等 N D I	〃	〃	—	—	—	—	—
朝鮮玄米	(釜山)	二 等	一	石	—	—	—	—	—
臺灣玄米	(臺中)	三 等	百	斤	—	—	—	—	—
精 麥	讚 岐 並	一	石	15.00	16.17	14.50	16.50	15.54	
小 麥	本 道 三 等	〃	〃	15.17	15.00	13.92	13.98	14.52	
大 豆	本 道 四 等	〃	〃	10.43	11.96	15.43	11.80	12.41	
小 豆	〃	〃	〃	12.76	11.53	13.58	15.40	13.32	
菜 豆	金 時 四 等	〃	〃	12.67	9.78	11.30	11.95	11.43	
豌豆	青 碗 四 等	〃	〃	27.91	26.34	19.34	15.10	22.17	
小 麥 粉	赤 星	一	袋	3.62	3.42	3.32	3.45	3.45	
澱 粉	精 粉 一 級	百	封 度	5.58	5.43	—	5.60	5.54	
甘 薯	諸 內 地 物 産	十	貫	1.88	1.80	—	1.80	1.83	
馬 鈴 薯	本 道 産	〃	〃	1.37	1.20	—	1.30	1.29	
玉 葱	〃	百	封 度	2.20	—	—	1.20	1.70	
林 檎	〃	一	貫	.47	.52	—	.52	.50	
(飲料及調味料)									
清 酒	地 釀 上	一	石	155.00	125.00	125.00	125.00	132.50	
醬 油	龜 甲 萬	九 升 入 一	樽	3.80	3.80	3.80	3.80	3.80	
味 噌	佐 渡 分	一	貫	.42	.47	.47	.50	.46	
食 鹽	三 等 鹽	百	斤	3.15	3.15	3.20	3.20	3.18	
鯉 節	三 陸 本 節	十	貫	59.33	67.00	48.80	49.30	56.11	
精 製 糖	Y P 印	百	斤	20.27	19.67	23.50	22.70	21.53	
分 蜜 糖	T O B 印	〃	〃	18.30	15.60	17.60	18.90	17.60	
茶 (煎茶)	中 等 品	〃	〃	150.00	165.00	150.00	150.00	153.75	
刺 煙 草	は	一 箱 六	貫	60.75	60.75	60.75	60.75	60.75	
(肉類及魚類)									
牛 肉 (骨付)	牝 上	十	貫	27.50	27.50	29.16	28.10	28.07	
豚 肉 (骨付)	〃	〃	〃	21.95	21.66	22.50	21.10	21.80	
活 雞	雞 牝	一	貫	2.73	2.50	2.27	2.30	2.45	
雞 卵	地 物	十	貫	14.81	16.00	21.66	19.80	18.07	
牛 乳	〃	一	升	—	—	—	—	—	
鯨 魚	本 道 産	十	貫	—	—	—	—	—	
身 欠 鰯	〃	〃	〃	—	8.33	8.36	9.80	8.83	
開 鱈	〃	百	斤	42.67	39.77	30.00	39.60	38.01	
開 鱈	無 頭	十	貫	13.00	13.37	12.20	12.50	12.77	
鹽 鮭	勸 察 加	〃	〃	14.00	8.70	7.90	9.90	10.13	
鹽 鱈	〃	〃	〃	9.00	7.33	6.10	7.00	7.36	



第二四六 卸賣物價札幌市(續) 昭和九年

Table with columns: 品名, 建物名稱, 單位, 三月, 六月, 九月, 十二月, 平均. Rows include (衣料品), (建築材料品), (肥料及飼料), (雜類).

第二四七 卸賣物價旭川市 昭和九年

Table with columns: 品名, 建物名稱, 單位, 三月, 六月, 九月, 十二月, 平均. Rows include (穀類及蔬菜類), (飲料及調味料), (肉類及魚類).



第二四七 卸賣物價旭川市(續) 昭和九年

Table with columns: 品名, 建物名稱, 單位, 三月, 六月, 九月, 十二月, 平均. Rows include (衣料品), (建築材料品), (肥料及飼料), (雜類).

第二四八 卸賣物價小樽市 昭和九年

Table with columns: 品名, 建物名稱, 單位, 三月, 六月, 九月, 十二月, 平均. Rows include (穀類及蔬菜類), (食料及調味料), (肉類及魚類).



第二四八 卸賣物價小樽市(續) 昭和九年

Table with columns: 品名, 建物名稱, 單位, 三月, 六月, 九月, 十二月, 平均. Rows include (衣料品), (建築材料品), (肥料及飼料), (雜類).

第二四九 卸賣物價函館市 昭和九年

Table with columns: 品名, 建物名稱, 單位, 三月, 六月, 九月, 十二月, 平均. Rows include (穀類及蔬菜類), (飲料及調味料), (肉類及魚類).



第二四九 卸 賣 物 價 函 館 市 (續) 昭 和 九 年

Table with columns: 品名, 建物名稱, 單位, 三月, 六月, 九月, 十二月, 平均. Rows include (衣料品), (建築材料品), (肥料及飼料), (雜類).

備考 三月分調査ヲ欠ク(大火災アリシ爲)=依リ便宜二月ノモノヲ掲上シ置ケリ

第二五〇 卸 賣 物 價 室 蘭 市 昭 和 九 年

Table with columns: 品名, 建物名稱, 單位, 三月, 六月, 九月, 十二月, 平均. Rows include (穀類及蔬菜類), (飲料及調味料), (肉類及魚類).



第二五〇 卸賣物價室蘭市(續) 昭和九年

Table with columns: 品名, 建物名稱, 單位, 三月, 六月, 九月, 十二月, 平均. Rows include (衣料品), (建築材料品), (肥料及飼料), (雜類).

第二五一 卸賣物價 釧路市 昭和九年

Table with columns: 品名, 建物名稱, 單位, 三月, 六月, 九月, 十二月, 平均. Rows include (葱蒜及蔬菜類), (飲料及調味料), (肉類及魚類).



第二五一 卸賣物價 釧路市 (續) 昭和九年

Table with columns: 品名, 建物名稱, 單位, 三月, 六月, 九月, 十二月, 平均. Rows include clothing (衣料品), building materials (築建材料品), and miscellaneous (雜類).

第二五二 小賣物價 札幌市 昭和九年

Table with columns: 品名, 單位, 建物名稱, 三月, 六月, 九月, 十二月, 平均. Rows include foodstuffs (食料品), oil (油), and other goods.







第二五三 小賣物 價 旭川市 (續) 昭和九年

Table with columns: 品名, 單位, 建物名稱, 三月, 六月, 九月, 十二月, 平均. Rows include various goods like tea, rice, fabric, and building materials.

第二五四 小賣物 價 小樽市 昭和九年

Table with columns: 品名, 單位, 建物名稱, 三月, 六月, 九月, 十二月, 平均. Rows include various goods like rice, oil, and foodstuffs.



第二五四 小賣物價小樽市(續) 昭和九年

Table with columns: 品名, 單位, 建物名稱, 三月, 六月, 九月, 十二月, 平均. Rows include various goods like tea, fabric, and building materials.

第二五五 小賣物價函館市 昭和九年

Table with columns: 品名, 單位, 建物名稱, 三月, 六月, 九月, 十二月, 平均. Rows include food items like rice, flour, and various oils.



第二五五 小賣物 價函館市(續) 昭和九年

Table with columns for item name, unit, building name, and prices for March, June, September, and December, plus an average price. Includes categories like food, clothing, and building materials.

備考 三月分調査ヲ缺クテ二月十六日現在調査ノモノヲ掲上シ置ケリ

第二五六 小賣物 價室蘭市 昭和九年

Table with columns for item name, unit, building name, and prices for March, June, September, and December, plus an average price. Includes categories like food, clothing, and building materials.



第二五六 小賣物 價室蘭市 (續) 昭和九年

Table of commodity prices for Sapporo (continued). Columns include item name, unit, and prices for March, June, September, December, and average. Items include tea, clothing, fuel, building materials, and miscellaneous goods.

第二五七 小賣物 價釧路市 昭和九年

Table of commodity prices for Kushiro. Columns include item name, unit, and prices for March, June, September, December, and average. Items include rice, flour, beans, and various foodstuffs.



第二五七 小賣物 價 釧路市 (續) 昭和九年

Table of commodity prices in Kamikawa City, 1934. Columns include item name, unit, and prices for March, June, September, December, and average. Items include tea, rice, oil, and various household goods.

第二五八 職工労働者賃銀 札幌市 昭和九年

Table of wages for workers in Sapporo City, 1934. Columns include industry type, job title, and wages for March, June, September, December, and average. Industries include textile, machinery, chemical, and food processing.



第二五九

職工労働者賃銀旭川市

昭和九年

種別	給料以外 給與種類	三 月	六 月	九 月	十二 月	平 均
(染織工業)		円	円	円	円	円
製絲女工		—	—	—	—	—
製絲紡績女工		—	—	—	—	—
製綿紡績女工		—	—	—	—	—
機織女工	{ 綿力織 { 絹手織	—	—	—	—	—
英大小編	{ 男工 { 女工	.65 .55	.70 .65	.65 .55	.70 .55	.68 .58
(機械器具工業)						
旋盤工	無シ	1.20	1.20	1.20	1.20	1.20
仕上工	シ	1.20	1.20	1.20	1.20	1.20
木型工	シ	1.20	1.20	1.20	1.20	1.20
鋳造工	シ	1.20	1.20	1.20	1.20	1.20
鍛冶工	シ	1.10	1.00	1.10	1.10	1.10
(化学工業)						
陶器製造工	賄付	1.00	1.00	1.00	1.00	1.00
硝子製造工	シ	—	—	—	—	—
煉瓦製造(型)工	シ	1.50	1.50	1.80	1.80	1.65
瓦製造(型)工	シ	1.50	1.50	1.80	1.80	1.65
和洋紙器(塗)工	無シ	.60	.85	1.00	1.00	.86
製革工		—	—	—	—	—
機寸製工		—	—	—	—	—
榨油工		—	—	—	—	—
製藥(工業)工		—	—	—	—	—
(飲食物工業)						
醸造工	賄付	1.00	1.00	1.00	1.00	1.00
精製糖工	シ	1.15	1.15	1.15	1.15	1.15
菓子製造工	賄付	.70	.70	.70	.75	.71
(雑工業)						
製材(機械)工	無シ	1.40	1.45	1.45	1.45	1.44
製網工	シ	—	—	—	—	—
活版植字工	シ	1.10	1.10	1.10	1.10	1.10
(其他)						
大石工	無シ	1.20	1.80	2.00	1.80	1.70
左石工	シ	2.00	2.30	2.30	1.90	2.22
ベニヤ工	シ	2.40	2.60	3.00	2.40	2.60
瓦葺工	シ	1.30	1.30	1.40	1.60	1.40
煉瓦積工	シ	2.50	2.50	2.50	2.50	2.50
煉瓦積工	シ	.80	1.50	1.00	1.00	1.08
指下靴工	シ	1.00	1.00	1.00	1.10	1.03
指下靴工	シ	1.00	1.00	1.00	1.00	1.00
指下靴工	シ	1.50	1.50	1.50	1.20	1.43
洋服仕立工	シ	1.50	1.50	1.60	1.80	1.60
日傭人夫	シ	.90	1.25	1.45	1.40	1.22
仲漁	シ	.60	.75	.80	.75	.72
下女(月給)	賄付	15.00	15.00	15.00	15.00	15.00
下女(月給)	シ	7.00	7.00	7.00	7.00	7.00
下道積車	無シ	1.52	1.30	1.78	1.59	1.56
荷馬車	シ	2.14	2.86	2.86	2.86	2.68

第二六〇

職工労働者賃銀小樽市

昭和九年

種別	給料以外 給與種類	三 月	六 月	九 月	十二 月	平 均
(染織工業)		円	円	円	円	円
製絲女工		—	—	—	—	—
製絲紡績女工		—	—	—	—	—
製綿紡績女工		—	—	—	—	—
機織女工	{ 綿力織 { 絹手織	—	—	—	—	—
英大小編	{ 男工 { 女工	1.00 .70	1.00 .70	1.00 .70	1.40 .84	1.10 .74
(機械器具工業)						
旋盤工		2.00	2.00	2.00	2.00	2.00
仕上工		1.97	1.97	1.97	1.97	1.97
木型工		2.00	2.00	2.00	2.00	2.00
鋳造工		1.80	1.80	1.80	1.80	1.80
鍛冶工		1.92	1.92	1.92	1.92	1.92
(化学工業)						
陶器製造工	賄付	1.79	1.79	1.29	1.33	1.55
硝子製造工	シ	—	—	—	—	—
煉瓦製造(型)工	シ	—	—	—	—	—
瓦製造(型)工	シ	—	—	—	—	—
和洋紙器(塗)工	シ	1.59	1.57	1.52	1.41	1.52
製革工		—	—	—	—	—
機寸製工		—	—	—	—	—
榨油工		1.90	—	2.15	—	2.03
製藥(工業)工		—	—	—	—	—
(飲食物工業)						
醸造工	賄付	1.43	—	—	1.43	1.43
精製糖工	シ	1.30	1.30	1.30	1.30	1.30
菓子製造工	シ	1.70	1.70	1.90	2.20	1.88
菓子製造工	シ	2.38	2.37	2.05	2.23	2.26
菓子製造工	シ	1.50	1.00	1.00	1.00	1.13
菓子製造工	シ	.65	.65	.65	.65	.65
(雑工業)						
製材(機械)工		1.80	1.80	1.80	1.80	1.80
製網工		—	—	—	—	—
活版植字工		1.50	1.50	1.50	2.00	1.63
(其他)						
大石工		2.00	2.00	2.00	1.90	1.98
左石工		2.40	2.60	2.50	2.00	2.38
ベニヤ工		2.30	2.80	2.60	2.30	2.50
瓦葺工		1.60	2.00	2.00	2.00	1.90
煉瓦積工		2.30	2.00	2.00	2.00	2.08
煉瓦積工		2.20	2.20	2.20	2.00	2.15
指下靴工		1.55	1.55	1.55	1.55	1.55
指下靴工		1.70	1.70	1.70	1.70	1.70
洋服仕立工		1.30	1.30	1.30	1.30	1.30
日傭人夫		1.60	1.65	1.65	1.65	1.64
仲漁		1.40	1.60	1.35	1.50	1.46
下女(月給)		1.30	1.50	1.50	1.40	1.43
下女(月給)		.80	.90	.90	.80	.85
下女(月給)	賄付	1.30	1.70	1.85	1.80	1.66
下女(月給)	シ	1.50	1.50	1.50	1.50	1.50
下道積車	無シ	10.00	12.00	12.00	12.00	12.00
荷馬車	シ	9.00	11.00	11.00	11.00	10.50



第二六一

職工労働者賃銀 函館市

昭和九年

種別	給料以外 給與種類	三月	六月	九月	十二月	平均
(染織工業)		円	円	円	円	円
製絲女工		—	—	—	—	—
製綿紡績女工		—	—	—	—	—
製絹紡績女工		—	—	—	—	—
機織女工	{ 綿力織 絹手織	—	—	—	—	—
莫大小編	{ 男工 女工	—	—	—	—	—
(機械器具工業)						
旋盤工	無シ	2.09	2.16	2.17	2.15	2.14
仕上工	〃	2.17	2.18	2.21	2.23	2.20
木型工	〃	2.31	2.33	2.33	2.35	2.33
鋳造工	〃	2.09	2.00	1.98	1.99	2.02
鍛冶工	〃	2.13	2.11	2.04	2.07	2.09
(化学工業)						
陶器製造工	賄付	無シ	1.65	1.65	1.65	1.65
硝子製造工	〃	2.00	2.00	2.00	2.00	2.00
煉瓦製造(型)工	無シ	2.00	2.00	2.00	2.00	2.00
瓦製造(型)工	〃	2.00	2.00	2.00	2.00	2.00
和紙製造工	〃	—	—	—	—	—
洋紙製造工	〃	—	—	—	—	—
塗器(塗師)工	無シ	2.00	—	—	—	2.00
製革工	〃	2.00	—	—	—	2.00
燐寸製工	{ 男工 女工	—	—	—	—	—
榨油工	—	—	—	—	—	—
製藥(工業藥)工	—	—	—	—	—	—
(飲食物工業)						
釀造工	賄付	1.00	1.00	1.00	1.00	1.00
精製糖工	〃	1.00	—	—	—	—
製粉(小麥)工	無シ	1.60	1.60	1.60	1.60	1.60
菓子製造工	—	—	—	—	—	—
菓罐工	—	—	—	—	—	—
(雜工業)						
製材(機械攪)工	無シ	2.49	2.33	2.20	2.21	2.31
製網工	〃	1.10	1.10	1.10	1.10	1.10
製本工	〃	1.90	1.90	1.90	1.90	1.90
活版植字工	〃	2.00	2.18	2.18	2.18	2.14
(其他)						
大工	無シ	2.50	2.50	2.50	2.50	2.50
左官	〃	2.80	2.80	2.80	2.80	2.80
石工	〃	3.00	3.00	3.00	3.00	3.00
ベニキ塗工	〃	1.80	2.30	2.30	2.30	2.18
瓦葺工	〃	2.50	2.50	2.50	2.50	2.50
煉瓦積工	〃	2.50	2.50	2.50	2.50	2.50
指物工	〃	2.00	2.00	2.00	2.00	2.00
下駄工	〃	2.80	2.80	2.80	2.80	2.80
靴職工	〃	1.50	1.50	1.50	1.50	1.50
洋服仕立工	〃	2.00	2.00	2.00	2.00	2.00
日傭人	{ 男 女	1.00 .55	1.30 .70	1.30 .70	1.30 .70	1.22 .66
仲漁	〃	2.00	2.00	2.20	2.20	2.10
下漁	〃	.67	.67	.67	.67	.67
下男(月給)	賄付	13.00	13.00	13.00	13.00	13.00
下女(月給)	〃	7.00	7.00	7.00	7.00	7.00

備考 三月分ハ調査ヲ缺ク(大火災ノ爲)ヲ以テ便宜ニ二月分ヲ掲上シ置ケリ

第二六二

職工労働者賃銀 室蘭市

昭和九年

種別	給料以外 給與種類	三月	六月	九月	十二月	平均
(染織工業)		円	円	円	円	円
製絲女工		—	—	—	—	—
製綿紡績女工		—	—	—	—	—
製絹紡績女工		—	—	—	—	—
機織女工	{ 綿力織 絹手織	—	—	—	—	—
莫大小編	{ 男工 女工	—	—	—	—	—
(機械器具工業)						
旋盤工		1.86	1.87	1.88	1.88	1.87
仕上工		1.87	1.84	1.86	1.85	1.86
木型工		1.94	1.94	1.93	1.96	1.94
鋳造工		1.77	1.77	1.79	1.79	1.78
鍛冶工		1.74	1.75	1.77	1.76	1.75
(化学工業)						
陶器製造工	賄付	—	—	—	—	—
硝子製造工	〃	1.30	1.40	1.40	1.40	1.37
煉瓦製造(型)工	無シ	—	—	—	—	—
瓦製造(型)工	〃	—	—	—	—	—
和紙製造工	〃	—	—	—	—	—
洋紙製造工	〃	—	—	—	—	—
塗器(塗師)工	無シ	—	—	—	—	—
製革工	〃	—	—	—	—	—
燐寸製工	{ 男工 女工	—	—	—	—	—
榨油工	—	—	—	—	—	—
製藥(工業藥)工	—	—	—	—	—	—
(飲食物工業)						
釀造工	賄付	1.45	1.45	1.45	1.45	1.45
精製糖工	〃	1.10	1.10	1.30	1.30	1.20
製粉(小麥)工	無シ	.80	.80	.80	.80	.80
菓子製造工	〃	1.40	1.40	1.40	1.40	1.40
菓罐工	—	—	—	—	—	—
(雜工業)						
製材(機械攪)工	無シ	1.20	1.10	1.00	1.00	1.08
製網工	〃	—	—	—	—	—
製本工	無シ	1.20	1.20	1.20	1.20	1.20
活版植字工	〃	1.20	1.20	1.20	1.20	1.20
(其他)						
大工	無シ	2.00	2.20	2.20	2.20	2.15
左官	〃	2.20	2.50	2.50	2.50	2.43
石工	〃	2.70	3.00	3.00	3.00	2.93
ベニキ塗工	〃	1.50	1.50	1.50	2.00	1.63
瓦葺工	〃	3.20	3.50	3.50	3.50	3.43
煉瓦積工	〃	3.20	3.50	3.50	3.50	3.43
指物工	〃	1.20	1.50	1.20	1.20	1.28
下駄工	〃	1.50	1.50	1.50	1.50	1.50
靴職工	〃	1.20	1.50	1.50	1.50	1.43
洋服仕立工	〃	1.75	1.75	1.50	1.50	1.63
日傭人	{ 男 女	1.00 .70	1.00 .70	1.00 .70	1.00 .70	1.00 .70
仲漁	賄付	1.50	1.50	1.70	1.70	1.55
下漁	〃	.70	.70	.70	.70	.70
下男(月給)	〃	1.80	1.80	2.00	2.00	1.90
下女(月給)	〃	1.00	1.00	1.00	1.00	1.00
下男(月給)	〃	12.00	12.00	12.00	12.00	12.00
下女(月給)	〃	9.00	9.00	9.00	9.00	9.00
鐵道積卸人	無シ	—	—	—	—	1.90
馬車夫	〃	—	—	—	—	2.00



第二六三

職工労働者賃銀 鈞路市

昭和九年

Table of wages for workers in various industries in Keelung City, 1924. Columns include industry type, month (March, June, September, December), and average wage.

第二六四

外國貿易

Table of international trade statistics, including ship counts and tonnage for various countries and regions.

備考 漁業貿易ヲモ含ム

第二六三

職工労働者賃銀 鈞路市 (續)

昭和九年

Continuation of the wage table for workers in Keelung City, 1924, covering different categories of labor.

出入船 (登簿噸數)

Table of ship arrivals and departures with registered tonnage, categorized by month and type of ship.







第二六六

外 國

年	南 館 港		小 樽 港		室 蘭	
	數	價 額	數	價 額	數	價 額
昭和五年	—	19 002 416	—	5 892 177	—	—
昭和六年	—	14 303 955	—	2 385 724	—	—
昭和七年	—	14 683 450	—	3 013 929	—	—
昭和八年	—	15 206 858	—	4 489 796	—	—
昭和九年	—	15 756 765	—	4 240 462	—	—

全

種 類

品名	擔	價 額	數	價 額	數	價 額
米	擔	—	—	—	—	—
大豆 其他ノ豆類	擔	1 333	7 118	150	859	—
落花生	擔	5 930	48 350	8 147	67 883	396
蜀黍	擔	—	—	—	—	—
食鹽	擔	346 828	527 005	—	—	—
鹽鱈	擔	435 993	5 832 912	—	—	—
鹽鱒	擔	300 276	2 866 884	—	—	—
鮮魚 介類	擔	35 151	523 439	83	1 651	—
魚介 罐詰類	擔	1 732 804	341 720	272 250	77 083	—
酒	擔	—	1 225	—	1 165	—
其ノ他 瀝油	百ガロン	10	422	—	—	—
原油 及 重油	擔	44 346	448 595	—	—	—
其他ノ瀝物	擔	—	21	—	300	—
燐 礦	擔	309 263	504 674	—	—	—
石 炭	噸	—	—	—	—	92 993
鉀 力	擔	41 530	742 565	116 025	2 243 770	—
金屬 及 同製品	擔	—	9 918	—	69 023	—
學術器 及 機械類	擔	—	117 261	—	130 198	—
豆 粕	擔	26 992	88 107	220 736	759 288	—
木 材	立方米	6 836	179 853	1 396	31 620	—
毛 皮	斤	31 584	86 508	—	—	—
鼓	擔	—	—	2 473	8 244	—
小包 郵便物	擔	—	14 652	—	3 924	—
小 麥	擔	—	—	—	—	—
砂 糖	擔	—	—	—	—	—
パラフィンワックス	擔	—	—	—	—	—
麻 袋	百斤	—	—	74 499	18 685	—
智利 硝石	擔	—	—	—	—	30 578
粘 土	擔	—	—	—	—	24 612
フロマイド及マグネサイト	擔	—	—	5 673	14,900	55 000
硅 石	擔	—	—	—	—	—
鐵 鐵	擔	—	—	—	—	2 973 045
ニ ッ ケ ル	擔	—	—	—	—	1 863
カ セ イ ン	擔	—	—	1 778	76 411	—
硫酸アンモニウム	擔	—	—	—	—	—
其ノ他	擔	—	2 470 869	—	714 712	—
再 輸 入 品	擔	—	941 667	—	20 746	—
合 計	—	—	15 756 765	—	4 240 462	—

備考 漁業貿易ヲモ含ム

貿 易 輸 入

港		鋼 路 港		根 室 港		計	
價 額	數 量	價 額	數 量	價 額	數 量	價 額	數 量
1 810 837	—	1 418	—	70	—	26 706 918	—
646 657	—	279	—	42 420	—	17 378 945	—
1 031 113	—	2 013	—	160 118	—	18 891 031	—
2 428 691	—	5 732	—	—	—	22 130 669	—
5 296 602	—	84 035	—	—	—	25 377 864	—

管

別 (昭和九年)

品名	價 額	數 量	價 額	數 量	價 額	數 量	價 額
—	—	—	—	—	—	1 483	7 977
2 891	—	912	—	6 748	—	15 385	125 872
—	—	—	—	—	—	—	—
—	—	—	—	—	—	346 828	527 005
—	—	—	—	—	—	435 993	5 832 912
—	—	—	—	—	—	300 276	2 866 884
—	—	—	—	—	—	35 234	525 090
—	—	—	—	—	—	2 005 054	418 803
—	—	—	—	—	—	—	2 390
—	—	—	—	—	—	10	422
—	—	—	—	—	—	44 346	448 595
—	—	—	—	—	—	—	38 661
38 340	—	—	—	—	—	309 263	504 674
—	—	—	—	—	—	92 993	1 169 530
1 169 530	—	—	—	—	—	157 555	2 986 335
—	—	—	—	—	—	—	1 645 009
1 566 068	—	—	—	—	—	—	248 059
600	—	—	—	—	—	247 728	847 395
—	—	—	—	—	—	8 232	211 473
—	—	—	—	—	—	31 584	86 508
—	—	—	—	—	—	2 473	8 244
—	—	—	—	—	—	—	18 576
—	—	—	—	—	—	—	—
—	—	—	—	—	—	—	—
—	—	—	—	—	—	74 499	18 685
165 119	—	17 273	—	76 716	—	47 851	241 835
26 820	—	—	—	—	—	24 612	26 820
21 665	—	—	—	—	—	60 673	36 565
—	—	—	—	—	—	—	—
1 890 781	—	—	—	—	—	2 973 045	1 890 781
413 174	—	—	—	—	—	1 863	413 174
—	—	—	—	—	—	1 778	76 411
—	—	—	—	—	—	—	—
1 614	—	—	—	—	—	—	3 187 766
—	—	—	—	—	—	—	965 413
5 296 602	—	84 035	—	—	—	—	25 377 864



第二六七

漁業貿易

	出				港				計	
	函館	小樽	室蘭	釧路	函館	小樽	室蘭	釧路	船數	噸數
	船數	噸數	船數	噸數	船數	噸數	船數	噸數	船數	噸數
全										
昭和五年	364	467 351	117	130 559	30	44 369	6	4 559	517	646 838
昭和六年	221	238 912	97	89 605	37	54 847	2	868	352	384 232
昭和七年	181	211 201	95	105 490	18	18 238	0	0	294	334 929
昭和八年	128	134 786	89	79 459	13	16 358	1	1 005	231	231 608
昭和九年	116	125 652	91	110 303	8	13 302	-	-	215	249 257
種類										
汽船	115	125 310	91	110 303	8	13 202	-	-	214	248 911
帆船	1	342	-	-	-	-	-	-	1	342
合計	116	125 652	91	110 303	8	13 302	-	-	215	249 257

第二六八

漁業貿易輸出

	單位	函館港		小樽港		室蘭港		計	
		數量	價額	數量	價額	數量	價額	數量	價額
		全管							
昭和五年	-	14 298 074	-	441 634	-	8 000	-	14 747 708	
昭和六年	-	5 827 288	-	536 089	-	24 826	-	6 388 203	
昭和七年	-	5 944 946	-	238 482	-	0	-	6 183 428	
昭和八年	-	6 330 903	-	350 169	-	22 830	-	6 703 895	
昭和九年	-	5 678 961	-	699 873	-	11 829	-	6 390 663	
種類別 (昭和九年)									
米	擔	37 133	360 671	-	-	-	-	37 133	360 671
其他ノ飲食物	擔	-	163 990	-	1 777	-	-	-	165 767
食鹽	擔	0	6	5 668	12 036	-	-	5 668	12 042
漁網	擔	28 918	1 538 830	127	7 500	-	-	29 045	1 546 330
漁船隻	隻	312	591 929	2	1 200	-	-	314	593 129
藥品	擔	-	151 893	-	1 119	-	-	314	153 012
繩索類	擔	-	393 280	-	242	-	-	-	393 522
布帛及衣類	擔	-	171 531	-	3 978	-	-	-	175 509
石炭	噸	10 424	160 787	19 499	233 651	785	11 829	-	406 267
コクス	擔	7	270	-	-	-	-	30 708	270
鐵製品	擔	-	234 242	-	329 349	-	-	7	563 591
機械類	擔	-	461 860	-	1 668	-	-	-	463 528
木材類	擔	-	321 651	-	2 893	-	-	-	324 544
木製品	擔	-	588 888	-	88 216	-	-	-	677 104
其他	擔	-	492 924	-	16 244	-	-	-	509 168
內國產計	擔	-	5 632 752	-	639 873	-	11 829	-	6 344 454
再輸出品	擔	-	46 209	-	-	-	-	-	46 209
合計	擔	-	5 678 961	-	699 873	-	11 829	-	6 390 663

出入船舶登簿噸數

	入				港				計	
	函館	小樽	室蘭	釧路	函館	小樽	室蘭	釧路	船數	噸數
	船數	噸數	船數	噸數	船數	噸數	船數	噸數	船數	噸數
全管										
昭和五年	342	504 357	84	101 081	32	48 118	8	7 157	466	660 713
昭和六年	212	252 576	72	67 375	32	46 732	4	3 680	320	370 363
昭和七年	168	243 775	71	84 466	19	19 690	0	0	258	347 931
昭和八年	124	144 491	72	76 706	13	16 358	1	1 005	210	238 560
昭和九年	80	81 745	69	90 263	9	15 279	-	-	158	187 287
別 (昭和九年)										
昭和九年	79	81 403	69	90 263	9	15 279	-	-	157	186 945
1	342	-	-	-	-	-	-	-	1	342
合計	80	81 745	69	90 263	9	15 279	-	-	158	187 287

第二六九

漁業貿易輸入

	單位	函館港		小樽港		室蘭港		計	
		數量	價額	數量	價額	數量	價額	數量	價額
		全管							
昭和五年	-	13 042 898	-	643 647	-	-	-	13 686 545	
昭和六年	-	11 121 625	-	83 622	-	-	-	11 205 247	
昭和七年	-	12 011 744	-	67 999	-	-	-	12 079 743	
昭和八年	-	11 337 501	-	31 145	-	-	-	11 368 646	
昭和九年	-	12 886 337	-	96 326	-	-	-	12 982 663	
種類別 (昭和九年)									
鮮魚	擔	35 152	533 439	83	1 651	-	-	35 235	525 090
鹽鯨	擔	881	6 317	-	-	-	-	881	6 317
鹽鮭	擔	435 993	5 832 912	-	-	-	-	435 993	5 832 912
鹽鱒	擔	300 276	2 866 884	-	-	-	-	300 276	2 866 884
鮭罐詰	容器共斤	313 331	90 436	-	-	-	-	313 331	90 436
鱒罐詰	擔	14 018 838	240 924	271 852	77 000	-	-	1 673 690	317 924
蟹罐詰	擔	10 465	8 990	3 657	3 588	-	-	14 122	12 578
筋子	擔	63 349	2 252 153	366	13 911	-	-	63 715	2 266 064
肥料	擔	13 570	79 964	-	-	-	-	13 570	79 964
鹽蟹	擔	-	-	-	-	-	-	-	-
其他	擔	-	54 781	-	83	-	-	-	54 864
外國產計 (漁獲物計)	擔	-	11 956 800	-	96 233	-	-	-	12 053 033
持戻品	擔	-	929 537	-	93	-	-	-	929 630
合計	擔	-	12 886 337	-	96 326	-	-	-	12 982 663



第二七〇

内國航路入港船舶

Table with columns for ship type (汽船), tonnage (噸數), and year (昭和五年 to 昭和九年). It details the number of ships and total tonnage for domestic routes.

第二七一

乘降船客

Table showing passenger statistics (乗込人員, 上陸人員) for domestic routes from 昭和五年 to 昭和九年, including a breakdown by port.

第二七二

内國移出入價額

Table detailing the value of goods moved (移出, 移入) for domestic routes from 昭和五年 to 昭和九年, categorized by port and region.



第二七二

内國移出入價額(續)

	移 出			移 入			移 出 入 合 計		
	道 外	道 内	計	道 外	道 内	計	道 外	道 内	計
	円	円	円	円	円	円	円	円	円
渡根田内	—	57 132	57 132	—	84 830	84 830	84 830	141 962	141 962
根根法華	—	207 571	207 571	—	184 560	184 560	184 560	392 131	392 131
白森	—	192 700	192 700	—	195 671	195 671	195 671	388 371	388 371
島計	42 733	2 711 830	2 754 563	217 850	3 144 723	3 362 573	3 362 573	5 856 553	6 117 136
廣豐虹浦	—	—	—	—	—	—	—	—	—
振西紋田	—	140 441	140 441	—	118 851	118 851	—	259 292	259 292
振計	—	140 441	140 441	—	118 851	118 851	—	259 292	259 292
日佐門厚高下	—	—	—	95 190	18 000	113 190	95 190	18 000	113 190
潤	—	—	—	39 805	42 000	81 805	39 805	42 000	81 805
大別別江方	—	—	—	214 374	96 000	310 374	214 374	96 000	310 374
瑞	—	—	—	—	145 118	145 118	—	145 118	145 118
立石	—	13 749	13 749	—	66 357	66 357	—	80 106	80 106
春三島後	640	38 693	39 333	—	120 096	120 096	640	158 789	159 429
邊	2 845	55 791	58 636	420	164 114	164 534	3 265	219 905	223 170
油樣冬小	—	18 241	18 241	—	99 137	99 137	—	117 378	117 378
鹿猿	150 000	75 531	225 531	—	306 817	306 817	150 000	382 348	532 348
野留泉滿	80 000	14 937	94 937	—	49 115	49 115	80 000	64 052	144 052
河似鳥越	276 200	454 400	730 600	4 885	1 347 340	1 352 225	281 085	1 801 740	2 082 825
野留泉滿	405 299	255 239	660 538	—	394 094	394 094	405 299	649 333	1 054 632
野留泉滿	494	14 637	15 131	—	5 691	5 691	494	20 328	20 822
野留泉滿	—	84 384	84 384	—	70 406	70 406	—	154 790	154 790
野留泉滿	—	85 769	85 769	—	99 085	99 085	—	184 854	184 854
野留泉滿	—	48 175	48 175	—	68 833	68 833	—	117 008	117 008
野留泉滿	128 200	404 108	532 308	—	366 892	366 892	128 200	771 000	899 200
野留泉滿	47 618	42 346	89 964	—	41 740	41 740	47 618	84 086	131 704
高計	1 091 296	1 606 000	2 697 296	354 674	3 500 835	3 855 509	1 445 970	5 106 835	6 552 805
十廣大尾	460 640	204 797	665 437	116 015	224 150	340 165	576 655	428 947	1 005 602
勝計	460 640	204 797	665 437	116 015	224 150	340 165	576 655	428 947	1 005 602
鋼厚多岸	842 825	837 859	1 680 684	579 944	432 521	1 012 465	1 422 769	1 270 380	2 693 149
路露多布	443 112	229 766	672 878	79 824	259 514	339 338	522 936	489 280	1 012 216
國計	1 285 937	1 067 625	2 353 562	659 768	692 035	1 351 803	1 945 705	1 759 660	3 705 365
根花根別野	24 423	14 909	39 332	25 408	19 392	44 800	49 831	34 301	84 132
根根別野	4 663 790	6 111 683	10 775 473	3 589 049	8 718 881	12 307 930	8 252 839	14 830 564	23 083 403
根根別野	—	66 206	66 206	—	51 667	51 667	—	117 873	117 873
根根別野	135 000	79 031	214 031	—	63 932	63 932	135 000	142 963	277 963
根標薰崎春	—	48 473	48 473	—	103 162	103 162	—	151 635	151 635
根標薰崎春	—	10 470	10 470	—	19 578	19 578	—	30 048	30 048
根標薰崎春	—	18 879	18 879	—	11 775	11 775	—	30 654	30 654
根標薰崎春	5 235	53 405	58 640	—	125 965	125 965	5 235	179 370	184 605
根羅東瀨	11 249	189 266	200 515	—	194 431	194 431	11 249	383 697	394 946
根羅東瀨	—	486 759	486 759	—	227 117	227 117	—	713 876	713 876
根羅東瀨	—	13 647	13 647	—	76 032	76 032	—	89 679	89 679
根羅東瀨	—	55 421	55 421	—	58 977	58 977	—	114 398	114 398
根古植乳	—	422 907	422 907	—	295 559	295 559	—	718 466	718 466
根古植乳	—	343 190	343 190	—	66 989	66 989	—	410 179	410 179
根古植乳	—	37 913	37 913	—	36 672	36 672	—	74 585	74 585
根古植乳	—	38 163	38 163	—	28 989	28 989	—	67 152	67 152
根白古單	—	29 082	29 082	—	20 861	20 861	—	49 943	49 943
根白古單	—	13 525	13 525	—	11 597	11 597	—	25 122	25 122
根白古單	46 700	15 411	62 111	—	44 376	44 376	46 700	59 787	106 487
根白古單	38 219	20 268	58 487	—	70 977	70 977	38 219	91 245	129 464

第二七二

内國移出入價額(續)

	移 出			移 入			移 出 入 合 計		
	道 外	道 内	計	道 外	道 内	計	道 外	道 内	計
	円	円	円	円	円	円	円	円	円
根別シヤマ	22 106	156 109	178 215	—	173 847	173 847	22 106	329 956	352 062
根別シヤマ	3 122	63 381	66 503	—	57 886	57 886	3 122	121 267	124 389
根別シヤマ	213 373	88 876	302 249	3 893	115 090	118 983	217 266	203 966	421 232
根別シヤマ	727	84 616	85 343	1 600	100 889	102 489	2 327	185 496	187 823
根内水勇志	—	77 118	77 118	—	40 255	40 255	—	117 373	117 373
根内水勇志	—	159 764	159 764	—	113 968	113 968	—	273 732	273 732
根内水勇志	—	132 918	132 918	—	70 025	70 025	—	202 943	202 943
根内水勇志	—	941 289	941 289	—	378 534	378 534	—	1 319 823	1 319 823
根多松斜	—	301 480	301 480	—	176 551	176 551	—	478 031	478 031
根多松斜	181 054	234 344	415 398	24 529	149 805	174 334	205 583	384 149	589 732
室計	5 344 998	10 308 503	15 653 501	3 644 479	11 623 770	15 268 249	8 989 477	21 932 273	30 921 750
網斜網當湧紋	—	13 600	13 600	—	—	—	—	13 600	13 600
網斜網當湧紋	1 395 000	26 023	1 421 023	—	31 910	31 910	1 395 000	57 933	1 452 933
網斜網當湧紋	95 300	2 331	97 631	—	2 503	2 503	95 300	4 834	100 134
網斜網當湧紋	687 687	142 119	829 806	561 375	445 650	1 007 025	1 249 062	587 769	1 836 831
網斜網當湧紋	—	—	—	—	—	—	—	—	—
網斜網當湧紋	—	—	—	—	—	—	—	—	—
網斜網當湧紋	627 975	96 319	724 294	—	2 639	2 639	627 975	98 958	726 933
網斜網當湧紋	135 068	196 639	331 707	—	32 778	32 778	135 068	229 417	364 485
走計	2 941 030	477 031	3 418 061	561 375	515 480	1 076 855	3 502 405	932 511	4 434 916
宗枝頓猿知尻	75 000	199 839	274 839	420	341 321	341 741	75 420	541 160	616 580
宗枝頓猿知尻	—	—	—	—	—	—	—	—	—
宗枝頓猿知尻	73 500	—	73 500	—	—	—	73 500	—	73 500
宗枝頓猿知尻	—	14 735	14 735	—	17 102	17 102	—	31 837	31 837
宗枝頓猿知尻	—	16 800	16 800	—	9 776	9 776	—	26 576	26 576
宗枝頓猿知尻	7 416 801	299 522	7 716 323	898 728	500 379	1 399 107	8 315 529	799 901	9 115 430
宗枝頓猿知尻	90 800	606 542	697 342	19 855	406 307	426 162	110 655	1 012 849	1 123 504
宗枝頓猿知尻	8 824	471 920	480 744	2 751	616 665	619 416	11 575	1 088 585	1 100 160
宗枝頓猿知尻	326 497	371 125	697 622	103 091	601 678	704 769	429 588	972 803	1 402 391
宗枝頓猿知尻	85 208	185 259	270 467	33 032	164 722	197 754	118 240	349 981	468 221
宗枝頓猿知尻	332 792	263 015	595 807	93 760	287 598	381 358	426 552	550 613	977 165
宗枝頓猿知尻	170 498	194 458	364 956	52 225	240 908	293 133	222 723	435 366	658 089
谷計	8 579 920	2 623 215	11 203 135	1 203 862	3 186 456	4 390 318	9 783 782	5 809 671	15 593 453
留天遠初羽苦	100 300	45 350	145 650	3 020	165 828	168 848	103 320	211 178	314 498
留天遠初羽苦	13 900	118 506	132 406	—	342 097	342 097	13 900	460 603	474 503
留天遠初羽苦	28 853	67 441	96 294	3 246	114 078	117 324	32 099	181 519	213 618
留天遠初羽苦	148 407	97 504	245 911	—	149 778	149 778	148 407	247 282	395 689
留天遠初羽苦	169 610	92 189	261 799	3 341	18 087	21 428	172 951	110 276	283 227
留天遠初羽苦	255 772	37 445	293 217	1 350	—	1 350	257 122	37 445	294 567
留天遠初羽苦	10 135 797	237 236	10 373 033	4 360 607	482 344	4 842 951	14 496 404	719 580	15 215 984
留天遠初羽苦	167 317	23 120	190 437	12 615	97 294	109 909	179 932	120 414	300 346
留天遠初羽苦	6 070	475 774	481 844	13 971	175 095	189 066	20 041	650 869	670 910
留天遠初羽苦	50 739	251 561	302 300	5 930	169 950	175 880	56 669	421 511	478 180
萌計	11 076 765	1 446 126	12 522 891	4 404 080	1 714 551	6 118 631	15		



第二七三

移出 品 種 類 別 道 外

昭和九年

種 別	單位	函 港 館	小 樽 港	室 蘭 港	鋼 路 港	根 室 港	稚 內 港	其 他 / 諸 港	計
(動 物)									
馬	頭	8 399	?	946	—	—	281	81	9 707
	頭	1 211 322	?	94 600	—	—	15 455	4 560	1 325 937
牛	頭	382	274	20	—	—	45	—	721
	頭	63 809	78 090	2 400	—	—	4 500	—	148 799
豚	頭	520	—	—	—	—	256	—	776
	頭	17 968	—	—	—	—	4 352	—	22 320
綿 羊	才	4 760	—	—	—	—	—	—	4 760
	才	16 660	—	—	—	—	—	—	16 660
山 羊	才	—	—	—	—	—	—	—	—
其 他 / 獸 類	才	656	—	22	—	—	—	—	678
	才	1 512	—	44	—	—	—	—	1 556
鷄	才	372	—	—	—	—	520	—	892
	才	1 140	—	—	—	—	2 060	—	3 200
其 他 / 鳥 類	才	—	—	—	—	—	40	—	40
	才	—	—	—	—	—	215	—	215
計	頭	1 312 411	78 090	97 044	—	—	26 532	4 560	1 518 687
植 物 類	才	38 285	—	114 157	—	—	24	10	152 476
	才	86 580	—	446 181	—	—	1 194	30	533 985
(穀 物 及 種 子)									
內 地 米	石	14 739	138 427	5 281	6 851	—	39 310	23 161	227 769
	石	384 045	3 445 918	126 746	127 429	—	862 030	648 367	5 594 535
朝 鮮 米	石	7 503	4 115	—	—	—	—	—	11 618
	石	231 029	135 247	—	—	—	—	—	366 276
臺 灣 米	石	228	1 467	—	—	—	—	—	1 695
	石	6 430	36 362	—	—	—	—	—	42 792
外 國 米	石	1	1 448	—	—	—	—	—	1 449
	石	14	15 200	—	—	—	—	—	15 214
大 麥	石	50	—	—	—	—	—	—	50
	石	405	—	—	—	—	—	—	405
裸 麥	石	—	3 018	—	—	—	—	—	3 018
	石	—	43 016	—	—	—	—	—	43 016
小 麥	石	1 153	396	267	—	—	—	—	1 816
	石	13 927	6 842	3 871	—	—	—	—	24 640
精 麥	石	387	1	—	7 351	—	335	95	8 169
	石	4 506	14	—	108 427	—	5 025	1 865	119 837
大 豆	擔	69 959	118 273	320 170	239 409	—	13 965	4 583	766 359
	擔	485 097	681 253	2 048 368	1 375 298	—	89 312	30 765	1 707 093
小 豆	擔	16 089	640 620	72 675	137 095	—	1 695	2 938	871 112
	擔	105 125	4 027 711	523 278	875 761	—	14 938	23 983	5 750 796
豌豆	擔	2 209	94 787	3 615	9 545	—	420	3	110 579
	擔	22 363	994 839	31 900	97 054	—	3 400	30	1 149 586
隱 元 豆	擔	50 644	650 701	148 950	204 117	—	105	237	1 054 754
	擔	252 340	3 297 460	1 102 285	948 538	—	760	3 276	5 604 659
蠶 豆	擔	7	—	—	—	—	—	—	7
	擔	45	—	—	—	—	—	—	45
落 花 生	擔	6 596	—	—	—	—	178	—	6 774
	擔	24 661	—	—	—	—	3 204	—	27 865
其 他 / 豆	擔	3	1 212	—	11 243	—	—	93	12 551
	擔	11	11 747	—	71 100	—	—	444	83 302
蕎 麥	擔	89 646	40 425	70 740	17 640	—	—	1 655	22 106
	擔	212 365	162 519	283 970	59 624	—	—	7 042	724 520
粟	擔	—	—	—	—	—	—	—	—
	擔	—	—	—	—	—	—	—	—
麥 芽	擔	—	—	—	—	—	—	—	—

第二七三

移出 品 種 類 別 道 外 (續) 昭和九年

種 別	單位	函 港 館	小 樽 港	室 蘭 港	鋼 路 港	根 室 港	稚 內 港	其 他 / 諸 港	計
其 他 / 雜 穀	擔	13 539	19 200	1 590	11 865	—	1 095	333	47 622
	石	42 668	148 919	8 346	71 235	—	6 062	1 596	278 826
胡 麻 子	石	948	—	16	—	—	35	—	999
	石	20 825	—	352	—	—	1 400	—	22 577
菜 子	石	—	4 590	—	—	—	—	—	4 590
	石	—	105 416	—	—	—	—	—	105 416
亞 麻 子	石	162	14 286	1 930	—	—	—	—	16 378
	石	2 576	248 003	25 090	—	—	—	—	275 669
其 他 / 種 子	擔	3	—	360	—	—	120	—	483
	石	109	—	5 680	—	—	2 350	—	8 139
計	頭	1 808 541	13 360 466	4 158 886	3 731 466	—	988 481	717 368	24 765 208
(飲 食 物 及 煙 草)									
小 麥 粉	斤	70 411	5 154 993	—	—	—	312 860	—	5 538 264
	斤	6 939	479 939	—	—	—	31 286	—	518 164
其 他 / 穀 粉	斤	67 429	628 654	274 409	—	—	178 420	—	1 148 912
	斤	14 447	134 768	27 878	—	—	26 240	—	203 333
馬 鈴 薯 澱 粉	斤	5 155 650	78 459 155	1 784 602	13 028 950	—	—	2 485 575	100 913 932
	斤	366 732	5 651 503	160 614	929 508	—	—	298 269	7 406 626
其 他 / 澱 粉	斤	40 476	89 714	—	—	—	29 024	85	159 299
	斤	12 320	14 355	—	—	—	8 253	26	34 954
茶	斤	32 813	71 500	1 195	—	—	58 118	—	163 626
	斤	33 682	52 910	1 434	—	—	82 761	—	170 787
食 鹽	斤	11 986 690	322 700	—	—	—	1 872	47 340	12 368 602
	斤	219 076	10 314	—	—	—	94	1 932	231 416
昆 布	斤	47 784 729	3 547 972	1 288 279	5 456 500	27 830 500	432 500	6 625 020	92 965 500
	斤	4 843 671	628 235	128 828	174 761	1 517 994	89 139	449 363	7 831 991
其 他 / 食 用 海 草	斤	4 679 502	882 535	52 243	—	132 000	37 443	252 612	6 036 335
	斤	308 332	146 938	64 844	—	9 240	6 125	39 024	574 503
鮮 魚 介	斤	62 938 304	1 881 075	7 712 151	4 192 440	25 800	417 218	13 421 798	90 588 786
	斤	6 592 396	160 441	493 578	440 206	—	20 162	822 708	8 531 899
鹽 鮭	斤	110 548 437	218 163	16 617	4 500	72 000	14 730	159 635	111 034 082
	斤	12 984 009	38 352	2 326	1 092	10 368	722	24 376	13 061 245
鹽 鱈	斤	43 116 582	133 806	49 731	2 750	39 125	—	78 051	43 420 045
	斤	3 862 912	15 507	4 973	362	4 382	—	9 370	3 897 506
鹽 鱈	斤	3 241 010	57 564	1 024 115	—	—	—	49 785	4 372 474
	斤	177 809	3 117	102 412	—	—	—	1 620	284 958
其 他 / 鹽 魚	斤	43 743 505	9 940 040	2 541 395	59 750	24 625	637 859	1 104 735	59 051 909
	斤	2 405 329	984 566	377 533	3 800	3 308	81 894	190 223	4 046 653
乾 鱈	斤	14 217 405	2 100 919	156 676	648 550	485 125	—	1 092 441	18 701 116
	斤	1 823 762	421 060	25 068	86 126	72 740	—	194 819	2 623 575
乾 鱈	斤	25 250 900	1 371 345	250 130	—	—	7 186 500	1 971 832	36 070 707
	斤	2 791 271	208 543	34 816	—	—	460 000	227 105	3 721 735
乾 鱈	斤	19 724 855	133 650	4 390	—	—	—	250 260	20 113 155
	斤	5 921 105	49 444	1 537	—	—	—	82 376	6 054 462
乾 鱈	斤	56 550	—	51 779	—	—	—	—	108 329
	斤	9 037	—	10 355	—	—	—	—	19 392
其 他 / 乾 魚	斤	15 403 775	815 880	627 545	70 015	83 255	—	2 325 348	19 325 818
	斤	4 342 023	143 929	125 508	10 101	15 344	—	199 375	4 836 280
乾 鮑	斤	62 875	7 400	—	—	—	—	1 920	72 195
	斤	80 516	11 493	—	—	—	—	2 175	94 184
乾 貝 柱	斤	2 468 875	707 790	532 676	—	229 950	—	5 000	3 944 291
	斤	1 572 052	538 288	639 211	—	173 740	—	4 351	2 927 642
其 他 / 乾 貝	斤	620 950	184 890	—	7 470	101 430	—	—	914 740
	斤	202 659	83 733	—	7 201	101 172	—	—	394 765
魚 節	斤	270 315	208 578	4 308	—	—	55 813	—	539 014
	斤	128 636	116 802	3 229	—	—	62 692	—	311 359
數 / 子	斤	3 194 816	2 239 788	20 689	—	—	10 527	614 733	6 080 553
	斤	719 662	448 667	9 310	—	—	3 158	130 213	1 311 010



種 別	單 位	函 館 港	小 樽 港	室 蘭 港	釧 路 港	根 室 港	稚 內 港	其 他 / 港	計
鮫 鱈	斤	117 315	13 250	10 390	—	3 145	—	3 315	147 415
	圓	31 917	3 312	9 974	—	8 880	—	2 564	56 647
海 參	斤	147 000	85 922	47 700	—	—	2 900	7 260	290 782
	圓	203 673	173 650	57 240	—	—	4 640	13 314	452 522
其他 / 海 產 物	斤	13 044 716	181 486	1 400 141	144 635	7 695	13 884	869 839	15 662 446
	圓	1 924 587	51 141	293 391	1 769	2 268	4 708	126 192	2 404 056
翅 類	斤	120 420	984 925	3 557	—	—	42 706	—	1 151 608
	圓	12 637	118 191	569	—	—	6 406	—	137 803
其他 / 乾 物 類	斤	13 410	490 534	2 850	—	—	170 827	—	677 621
	圓	3 472	74 561	5 700	—	—	17 083	—	100 816
玉 葱	斤	17 641 080	13 644 825	2 167 309	—	—	219 265	4 165	33 676 644
	圓	527 347	408 067	65 018	—	—	15 348	292	1 016 072
甘 藷	斤	176 143	777 302	—	—	—	456 670	—	1 410 120
	圓	4 508	24 874	—	—	—	27 400	—	56 782
馬 鈴 薯	斤	45 165 960	6 695 600	7 187 325	2 900 370	—	67 577	43 120	62 059 952
	圓	563 033	97 623	143 746	37 125	—	2 028	578	844 133
其他 / 蔬 菜	斤	25 458 453	2 777 106	744 247	22 355	—	1 754 588	692 275	28 449 024
	圓	736 334	121 158	22 327	927	—	101 781	47 902	1 030 429
蜜 柑	斤	90 504	1 073 740	—	—	—	646 998	—	1 811 242
	圓	5 207	68 720	—	—	—	51 760	—	125 687
林 檫	斤	1 394 228	925 404	22 478	—	—	550 313	790	2 893 213
	圓	89 418	76 593	1 798	—	—	71 541	130	239 480
梨	斤	36 870	—	—	—	—	137 820	1 980	176 670
	圓	2 517	—	—	—	—	30 320	317	33 154
柿	斤	56 320	—	—	—	—	67 200	1 150	124 670
	圓	3 806	—	—	—	—	21 504	230	25 540
バ ナ	斤	62 640	648 908	—	—	—	32 984	—	744 532
	圓	3 937	90 848	—	—	—	8 576	—	103 361
其他 / 果 實	斤	58 515	1 663 150	5 119	18	—	94 902	—	1 821 704
	圓	5 565	166 319	664	2	—	22 142	—	194 692
味 噌	斤	274 769	2 073 001	11 939	6 400	—	164 890	4 187	2 535 186
	圓	21 959	151 344	1 194	460	—	13 192	501	188 650
醬 油	石	1 865	5 317	194	27	—	14 510	14	21 927
	圓	53 377	203 296	8 732	1 080	—	725 500	840	992 825
酢	石	231	157	—	—	—	37	—	425
	圓	7 097	4 267	—	—	—	1 110	—	12 474
清 酒	石	3 082	2 945	465	—	—	105	17	6 614
	圓	331 066	362 554	55 800	—	—	12 600	2 323	764 343
燒 酎	石	3 460	188	11 336	—	—	3 598	0	18 582
	圓	272 667	17 410	906 880	—	—	205 600	36	1 402 593
味 淋	石	85	—	—	—	—	—	—	85
	圓	10 030	—	—	—	—	—	—	10 030
其他 / 和 酒	石	109	—	2	—	—	—	55	166
	圓	10 640	—	260	—	—	—	6 500	17 400
麥 酒	打	40 518	151 524	276	—	—	10 469	10	202 797
	圓	137 369	655 343	1 049	—	—	64 611	41	858 413
葡 萄 酒	打	1 866	1 280	4	—	—	67	—	3 217
	圓	16 578	15 724	38	—	—	1 675	—	34 015
其他 / 洋 酒	打	332	8 109	44	140	—	175	—	8 800
	圓	5 383	67 825	594	1 750	—	6 125	—	81 677
清 涼 飲 料 水	打	5 052	48 640	14	—	—	1 510	—	55 216
	圓	9 553	60 935	24	—	—	2 114	—	72 426
砂 糖	斤	10 982 104	12 654 000	3 885 785	2 526 000	—	593 065	2 300	30 643 754
	圓	1 942 433	2 438 974	2 916 012	521 621	—	148 286	588	7 967 894
糖 蜜	斤	252 016	—	4 364	—	—	312 306	—	568 686
	圓	24 016	—	873	—	—	156 153	—	181 042
菓 子	斤	4 799 316	2 976 829	30 211	—	—	964 378	160	8 770 894
	圓	787 265	842 178	8 459	—	—	144 657	31	1 782 590
煉 乳	斤	179 773	195 261	25 526	23 134	—	10 414	—	434 108
	圓	2 294 837	2 237 531	199 934	307 682	—	41 656	—	5 081 640

種 別	單 位	函 館 港	小 樽 港	室 蘭 港	釧 路 港	根 室 港	稚 內 港	其 他 / 港	計
蟹 罐 詰	斤	4 746 550	—	—	—	1 409 625	—	5 308	6 156 175
	圓	4 439 860	—	—	—	293 202	—	233 127	4 966 189
鮭 罐 詰	斤	3 923 150	—	—	—	—	—	5 040	3 928 190
	圓	945 341	—	—	—	—	—	1 848	947 189
鱈 罐 詰	斤	2 566 700	—	—	—	293 760	—	—	2 860 460
	圓	454 132	—	—	—	44 064	—	—	498 196
牛 肉 罐 詰	斤	18 396	—	—	—	—	—	—	18 396
	圓	9 180	—	—	—	—	—	—	9 180
其他 / 罐 詰	斤	20 336 380	3 626 414	372 200	445 920	2 729 160	56 400	427 700	27 994 174
	圓	3 522 661	1 394 134	119 471	356 784	522 180	29 872	193 287	6 138 389
燻 詰 食 料	斤	137 280	—	—	—	—	—	500	137 780
	圓	21 228	—	—	—	—	—	140	21 368
牛 肉	斤	43 700	—	—	—	—	291 318	—	335 018
	圓	20 653	—	—	—	—	233 054	—	253 707
豚 肉	斤	—	—	—	—	—	32 381	350	32 731
	圓	—	—	—	—	—	16 191	140	16 331
其他 / 肉 類	斤	500	100 360	1 231	—	—	139 177	1 154 288	1 395 556
	圓	236	38 138	492	—	—	62 636	157 444	258 946
漬 物 類	才	36 519	55 803	18 520	—	—	1 308	24 880	289
	圓	55 591	199 783	134 794	—	—	4 578	81 755	338
鳥 卵	才	168	15 296	18	—	—	—	9 520	—
	圓	615	55 373	54	—	—	—	25 079	—
水	才	96 227	—	—	—	—	—	35 172	131 399
	圓	13 984	—	—	—	—	—	4 924	18 908
淡 水	石	275 889	—	—	—	—	—	69 690	345 579
	圓	13 210	—	—	—	—	—	4 180	17 390
其他 / 食 料 品	才	700 063	166 995	139 600	60 650	—	4 200	2 318	1 073 826
	圓	2 002 267	1 150 032	653 057	886 037	—	18 426	11 580	4 721 399
葉 煙 草	才	—	—	—	—	—	—	—	—
	圓	—	—	—	—	—	—	—	—
製 造 煙 草	才	2 078	67 824	—	—	—	30 040	8	99 950
	圓	39 067	1 158 435	—	—	—	590 005	95	1 787 602
其他 / 煙 草	才	—	—	—	—	—	—	—	—
	圓	—	—	—	—	—	—	—	—
計	圓	70 998 435	22 861 237	7 821 538	3 768 394	2 785 868	3 838 040	3 486 807	155 560 379
(皮 毛 骨 角 牙 類 及 同 製 品)									
毛 皮	才	6 157	—	—	—	—	—	4	6 161
	圓	338 715	—	—	—	—	—	160	338 875
牛 皮 及 馬 皮	才	152	—	112	1 808	—	3 880	—	5 952
	圓	2 761	—	896	29 869	—	2 638	—	36 164
其他 / 獸 皮 革	才	107	—	—	—	—	66	—	173
	圓	863	—	—	—	—	634	—	1 497
革 製 靴	才	935	—	268	—	—	—	4	1 207
	圓	4 969	—	2 144	—	—	—	24	7 137
機 械 用 革 帶	才	101	—	—	—	—	—	—	101
	圓	5 900	—	—	—	—	—	—	5 900
其他 / 皮 革 製 品	才	312	—	76	—	20	920	—	1 328
	圓	1 948	—	912	—	280	3 000	—	6 140
羊 毛	斤	—	—	15 139	—	—	—	—	15 139
	圓	—	—	18 924	—	—	—	—	18 924
其他 / 獸 毛	才	7 828	—	160	—	—	—	—	7 988
	圓	17 419	—	1 600	—	—	—	—	19 019
獸 骨	才	—	—	800	—	—	—	—	800
	圓	—	—	400	—	—	—	—	400
其他 / 皮 毛 骨 角 及 同 製 品	才	1 007	—	—	—	1 112	—	2 400	4 519
	圓	3 456	—	—	—	667	—	2 400	6 523
計	圓	376 031	—	24 876	29 869	1 581	5 638	2 584	440 579



第二七三

移出 品 種 類 別 道 外 (續) 昭 和 九 年

種 別	單位	函館港	小樽港	室蘭港	釧路港	根室港	稚内港	其他ノ港	計
(油脂及蠟)									
石 油	石圓	664	5 938	—	—	—	34	2	6 638
揮 發 油	石圓	15 703	179 951	—	—	—	1 020	76	196 750
機 械 用 油	石圓	51 062	7 675	540	—	—	155	776	60 208
原 油	石圓	301 618	202 048	16 200	—	—	5 425	13 114	538 405
胡 麻 子 油	石圓	37	—	—	—	—	15	—	52
菜 子 油	石圓	3 313	—	—	—	—	1 350	—	4 663
亞 麻 子 油	石圓	386	—	—	—	—	45	—	431
大 豆 油	石圓	34 858	—	—	—	—	2 700	—	37 558
其他ノ植物性油	石圓	27	—	—	—	—	—	—	27
鯨 油 及 魚 油	石圓	3 011	—	—	—	—	—	—	3 011
其 他 ノ 油	石圓	7	—	—	—	—	—	—	7
獸 脂 (牛 酪 ノ 除 ク)	斤圓	292	—	—	—	—	—	—	292
蠟 及 蠟 燭	斤圓	646	3 234	—	—	—	55	1	3 736
計	圓	612 253	172 240	—	—	—	4 400	120	789 013
鯨 油 及 魚 油	石圓	187 578	28 660	20 646	29 724	4 190	2 011	25 619	298 428
其 他 ノ 油	石圓	3 544 572	624 623	412 920	546 929	50 284	34 798	426 087	5 640 213
蠟 及 蠟 燭	斤圓	15	2 972	476	—	—	21	—	3 484
計	圓	193	144 877	14 280	—	—	525	—	159 875
蠟 及 蠟 燭	斤圓	13 438	—	—	—	—	—	—	13 438
計	圓	3 370	—	—	—	—	—	—	3 370
蠟 及 蠟 燭	斤圓	108 356	183 601	—	—	—	12 240	—	304 197
計	圓	27 638	58 752	—	—	—	6 120	—	92 510
計	圓	4 581 839	1 792 470	443 400	546 929	50 284	56 338	439 497	7 910 757
(藥品及染料)									
樟 腦	斤圓	—	—	—	—	—	—	—	—
硝 酸 曹 達	斤圓	—	—	—	—	—	—	—	—
酒 精	才圓	7 756	—	5	—	—	—	—	7 761
其 他 ノ 藥 品	斤圓	58 957	—	36	—	—	—	—	58 993
染 料	斤圓	18 820 236	8 026 797	18 656 280	619 410	150 700	179 568	1 589 140	48 042 131
塗 料	斤圓	1 218 922	2 603 610	1 691 468	72 658	316 768	165 736	175 653	6 244 815
計	圓	272 428	?	56 347	—	—	2 504	—	331 279
計	圓	103 737	?	16 904	—	—	501	—	121 142
計	圓	250 851	480 000	113 920	—	—	11 515	550	856 636
計	圓	37 011	62 217	57 832	—	—	1 136	25	158 221
計	圓	1 418 627	2 665 827	1 766 240	72 658	316 768	167 373	175 678	6 583 171
(絲綢繩索及同材料)									
繭	石圓	13	—	—	—	—	—	—	13
真 綿	斤圓	230	—	—	—	—	—	—	230
棉 花	才圓	—	—	—	—	—	—	—	—
製 綿	斤圓	16	—	—	—	—	—	—	16
生 糸	斤圓	85	—	—	—	—	—	—	85
絹 糸	斤圓	68 340	326 325	1 200	—	—	34 800	—	430 665
綿 糸	斤圓	41 407	180 132	429	—	—	6 423	—	228 391
絹 糸	斤圓	—	—	—	—	—	—	—	—
絹 糸	斤圓	650	—	—	—	—	2 805	—	3 455
綿 糸	斤圓	559	—	—	—	—	1 683	—	2 242
綿 糸	斤圓	64 160	107 502	—	—	—	29 717	9	201 469
綿 糸	斤圓	52 789	95 462	—	—	—	25 259	10	173 610

第二七三

移出 品 種 類 別 道 外 (續) 昭 和 九 年

種 別	單位	函館港	小樽港	室蘭港	釧路港	根室港	稚内港	其他ノ港	計
麻 糸 及 麻 線	斤圓	2 226 796	?	236 000	—	—	—	42 366	2 505 162
麻 繩 糸	斤圓	874 129	?	82 516	—	—	—	23 664	980 309
其 他 ノ 糸	斤圓	373 861	2 485 525	324 500	259 160	—	—	52 852	3 496 888
屑 綿 及 屑 綿 糸	斤圓	159 229	1 100 169	82 467	20 726	—	—	12 685	1 375 618
芋 及 麻	斤圓	9 735	—	160 100	—	—	—	—	169 835
計	圓	20 212	—	58 160	—	—	—	—	78 372
計	圓	4 571	—	2 000	—	—	—	—	6 571
計	圓	521	—	288	—	—	—	—	809
計	圓	68 074	—	6 000	—	—	—	—	74 074
計	圓	13 640	—	2 296	—	—	—	—	15 936
計	圓	1 162 801	1 375 763	226 155	20 726	—	63 714	442	2 855 602
(布帛及同製品)									
絹 織 物	才圓	272	—	42	—	—	—	229	543
綿 織 物	才圓	31 625	—	6 720	—	—	—	4 809	43 154
絹 綿 交 織 物	才圓	101 040	37 131	139	—	—	—	18 757	160 379
毛 織 物	才圓	2 570 884	965 415	4 865	—	—	—	75 028	3 623 032
麻 織 物	才圓	5 048	—	765	—	—	—	—	5 813
絹 及 綿 製 品	才圓	249 100	—	38 250	—	—	—	—	287 350
麻 製 品	才圓	4 097	—	876	—	—	—	2 986	7 459
漁 網 (藥 製 ノ 除 ク)	才圓	145 442	—	21 440	—	—	—	62 706	229 588
其 他 ノ 布 帛 製 品	才圓	4 622	—	7 932	—	—	—	—	12 554
計	圓	67 028	—	54 880	—	—	—	—	121 908
計	圓	1 964	—	—	—	—	—	6 721	8 685
計	圓	42 156	—	—	—	—	—	38 776	80 932
計	圓	5 256	12 187	—	—	—	—	754	18 197
計	圓	73 515	131 622	—	—	—	—	3 091	208 228
計	圓	32 000	12 640	124	—	—	—	13 270	58 213
計	圓	471 525	246 103	1 240	—	—	—	80 947	801 426
計	圓	58 932	—	7 985	—	—	—	5 611	72 935
計	圓	794 406	—	38 790	—	—	—	22 812	858 673
計	圓	4 445 681	1 343 140	166 185	—	—	288 169	11 116	6 254 231
(衣類履物及同附屬品)									
肌 衣 (シヤツ)	才圓	18 684	49 157	950	—	—	—	—	68 816
帽 子	才圓	116 700	422 846	9 500	—	—	—	25	549 321
足 袋	才圓	528	—	140	—	—	—	247	915
其 他 ノ 衣 類 及 同 附 屬 品 (藥 製 ノ 除 ク)	才圓	3 390	—	1 400	—	—	—	3 705	8 495
計	圓	8 552	10 728	195	—	—	—	3 961	23 436
計	圓	58 825	139 464	2 340	—	—	—	27 727	228 356
計	圓	21 422	46 232	836	552	—	—	7 577	77 268
計	圓	759 899	321 839	25 080	920	—	—	79 034	1 189 427
計	圓	16	—	—	—	—	—	—	16
計	圓	516	—	—	—	—	—	—	516
計	圓	13 820	—	2 630	—	—	—	6 760	22 940
計	圓	150 080	—	70 800	—	—	—	150 782	371 662
計	圓	15 114	?	740	—	—	—	4 920	20 774
計	圓	55 835	?	2 960	—	—	—	18 193	76 988
計	圓	6 470	30 408	187	—	—	—	11 080	48 145
計	圓	96 041	231 707	1 496	—	—	—	69 275	398 519
計	圓	1 241 286	1 115 856	113 576	920	—	348 716	2 930	2 823 284
(製紙原料紙及同製品)									
パ ル プ	才圓	28 778	1 072 760	25 640	18 970	—	—	—	1 146 148
其 他 ノ 製 紙 原 料	才圓	79 031	2 756 992	64 100	67 201	—	—	—	2 967 324
計	圓	6 200	10 032	—	—	—	—	5 518	21 750
計	圓	13 997	15 550	—	—	—	—	27 590	57 137



第二七三

移出品種類別道外(續) 昭和九年

種別	單位	函館港	小樽港	室蘭港	釧路港	根室港	稚内港	其他ノ港	計
和紙	才圓	84 204	49 551	1	—	—	5 080	—	138 836
		147 596	396 611	6	—	—	22 278	—	566 491
新聞用紙	才圓	15 136	1 595 471	3 393 920	681 160	—	920	—	5 686 697
		32 540	8 587 465	15 272 640	4 904 352	—	5 300	—	28 802 297
ポ一ル紙	才圓	128	—	491 560	—	—	—	—	491 688
		578	—	983 104	—	—	—	—	983 682
其他ノ洋紙	才圓	21 960	—	—	—	—	—	—	21 960
		308 572	—	—	—	—	—	—	308 572
其他ノ紙	才圓	45 978	—	6 294	—	—	—	—	52 272
		258 043	—	31 470	—	—	—	—	289 513
書籍及雜誌	才圓	4 295	?	3 220	—	—	4 160	—	11 675
		51 773	?	16 100	—	—	82 748	—	150 621
印刷物	才圓	53 274	?	184	—	—	1 520	4	54 982
		119 742	?	2 208	—	—	26 425	120	148 495
紙製品	才圓	2 466	27 836	45 272	—	—	8 200	—	83 774
		17 893	599 886	62 800	—	—	26 545	—	707 124
古新聞紙	斤圓	4 050	—	—	—	—	—	—	4 050
		97	—	—	—	—	—	—	97
計	圓	1 029 862	12 356 504	16 432 428	4 971 553	—	163 296	27 710	34 981 353
(鐵物及同製品)									
燐礦石	斤圓	—	—	—	—	—	—	—	—
石炭	噸圓	30 730	996 471	2 223 007	418 697	—	15	328 667	3 997 587
		441 591	11 499 273	26 676 084	3 768 273	—	240	3 752 075	46 197 536
石灰石	斤圓	—	—	—	—	—	—	—	—
土砂	立坪圓	12	—	2	—	—	—	—	14
		3 446	—	216	—	—	—	—	3 662
砂利	立坪圓	0	—	—	—	—	—	—	0
		5	—	—	—	—	—	—	5
石材	斤圓	77 496	279 000	1 500	—	—	5 210	—	363 206
		292	2 641	60	—	—	260	—	3 253
其他ノ鐵物	斤圓	75 383	928 300	3 787 500	394 660	1 140 000	2 200	—	6 328 043
		791	4 643	101 817	24 864	41 800	110	—	174 025
コ一クス	斤圓	8 204 555	4 168 000	2 971 500	—	—	23 250	—	15 367 305
		168 708	88 293	39 620	—	—	465	—	297 086
セメント	斤圓	265 237 150	1 443 000	—	—	—	11 665	—	266 691 815
		4 391 735	25 253	—	—	—	233	—	4 417 221
モルタル	斤圓	64 200	—	—	—	—	—	—	64 200
		1 158	—	—	—	—	—	—	1 158
其他ノ鐵物製品	斤圓	324 465	—	—	—	—	2 719	45 000	372 184
		14 322	—	—	—	—	272	1 950	16 544
鐵石類	斤圓	99 532 043	4 753 500	7 036 500	—	—	—	49 045 950	160 367 993
		3 327 105	123 591	374 200	—	—	—	1 163 654	5 088 550
計	圓	8 349 153	11 743 694	27 191 997	3 793 137	41 800	1 580	5 017 679	56 159 040
(金屬及同製品)									
鋸	斤圓	18 071 550	?	353 061 000	627 917	—	37 382	20 361	371 818 210
		635 160	?	17 800 680	15 069	—	3 166	2 063	18 456 138
銅	斤圓	1 195 950	?	227 675	—	—	—	200	1 423 825
		498 659	?	113 837	—	—	—	160	612 656
鉛	斤圓	128 850	?	88 210	—	—	—	—	217 060
		13 608	?	22 052	—	—	—	—	35 660
真鍮及黃銅	斤圓	198 000	?	53 243	—	—	—	—	251 243
		70 739	?	26 621	—	—	—	—	97 360
其他ノ金屬	斤圓	109 950	15 323 141	1 630 654	—	—	—	200	17 063 945
		84 611	1 534 157	552 553	—	—	—	140	2 171 461
ブリキ板	斤圓	3 717 300	—	21 000	—	—	—	2 531	3 740 831
		620 193	—	1 768	—	—	—	506	622 467

第二七三

移出品種類別道外(續) 昭和九年

種別	單位	函館港	小樽港	室蘭港	釧路港	根室港	稚内港	其他ノ港	計
電鍍板鋸	斤圓	802 050	—	—	—	—	—	—	802 050
		104 391	—	—	—	—	—	—	104 391
釘類	斤圓	3 094 023	1 004 200	765 000	—	—	24 364	—	4 887 587
		292 688	94 439	127 500	—	—	2 711	—	517 338
鐵線索	斤圓	292 050	—	19 500	—	—	46 530	175	358 255
		117 166	—	5 850	—	—	19 542	88	142 646
金屬針金	斤圓	939 900	—	15 000	—	—	45 495	—	1 000 395
		111 631	—	4 100	—	—	14 134	—	129 865
金屬管	斤圓	658 200	—	309 000	—	—	15 938	—	983 138
		95 937	—	56 780	—	—	3 223	—	125 940
レ一ル	斤圓	577 950	81 000	18 000	—	—	—	—	676 950
		105 668	4 963	3 000	—	—	—	—	113 631
其他ノ金屬製品	斤圓	28 917 296	6 369 416	62 325 000	1 659 772	233 100	320 061	74 100	99 898 745
		2 914 628	1 643 277	13 288 298	114 717	1 367	115 512	1 765	18 079 564
計	圓	5 665 079	3 276 835	31 973 039	129 786	1 367	158 288	4 722	41 209 117
(陶磁器類)									
陶磁器	才圓	22 155	61 300	502	—	—	1 040	442	85 439
		42 304	99 951	1 004	—	—	3 154	1 768	148 181
土管	才圓	59	—	—	—	—	—	—	59
		13	—	—	—	—	—	—	13
煉瓦	斤圓	575 478	3 001 112	42 000	—	—	2 140	—	3 620 730
		10 411	57 022	1 120	—	—	193	—	68 746
瓦	斤圓	400	?	—	—	—	—	—	400
		13	?	—	—	—	—	—	13
ストレート瓦	斤圓	1 238	—	—	—	—	—	—	1 238
		6	—	—	—	—	—	—	6
硝子板	才圓	13 095	35 400	—	—	—	360	4	48 859
		44 496	92 038	—	—	—	3 083	80	139 697
硝子鏡	才圓	196 645	42 035	3 480	—	—	1 923	288	244 371
		51 563	60 530	2 610	—	—	5 769	115	120 587
其他ノ硝子製品	才圓	28 854	—	—	—	—	2 960	4	31 818
		23 916	—	—	—	—	11 897	40	35 853
硝子層	斤圓	163 650	—	—	—	—	—	—	163 650
		1 613	—	—	—	—	—	—	1 613
計	圓	174 335	309 541	4 734	—	—	24 096	2 003	514 709
(車輛、時計)									
自動車	噸圓	200	—	1	—	—	41	—	242
		85 200	—	156	—	—	15 600	—	100 956
自轉車	輛圓	656	—	110	—	—	560	—	1 326
		19 822	—	5 500	—	—	28 000	—	53 322
客車、貨車、電車 (車輛、車輪ヲ除ク)	噸圓	243	—	—	—	—	—	—	243
		154 447	—	—	—	—	—	—	154 447
其他ノ車輛	輛圓	1 523	—	162	—	—	30	6	1 721
		876 265	—	1 408	—	—	303	300	878 276
車輛部分品	才圓	2 952	1 680	1 897	—	—	—	—	6 529
		6 855	6 445	3 794	—	—	—	—	17 104
時計	才圓	342	—	14	—	—	240	—	596
		2 024	—	350	—	—	9 390	—	11 764
樂器	才圓	747	—	759	—	—	5 100	—	6 606
		11 618	—	13 282	—	—	51 198	—	76 098
度量衡器	才圓	1 704	—	85	—	—	40	8	1 837
		11 780	—	2 125	—	—	1 030	160	15 095
機械類	才圓	57 825	—	526 200	5 470	—	2 280	688	592 463
		417 396	—	22 130 700	87 520	—	57 670	11 900	22 705 186
計	圓	1 585 407	6 455	22 157 315	87 520	—	163 191	12 360	24 012 248



第二七三

移出 品 種 類 別 道 外 (續) 昭 和 九 年

種 別	單 位	函 館 港	小 樽 港	室 蘭 港	釧 路 港	根 室 港	稚 內 港	其 他 / 港	計
(肥料及飼料)									
豆 粕	枚 圓	10	1914	—	—	—	410	—	2334
		17	3191	—	—	—	1271	—	4479
菜 子 粕	斤 圓	38376	—	—	—	—	—	—	38376
		1200	—	—	—	—	—	—	1200
棉 子 粕	斤 圓	—	—	—	—	—	—	—	—
亞 麻 子 粕	斤 圓	—	—	—	—	—	—	—	—
鯨 鮪	石 圓	95807	155232	6936	3091	—	26800	232234	520100
		1445952	2276954	91555	39568	—	395110	3548456	7797595
其 他 / 魚 粕	石 圓	646982	4190	28370	82071	34284	825	33266	829988
		7177694	53295	340440	966203	457120	3300	395705	9393757
人 造 肥 料	斤 圓	887012	375480	97500	—	—	16500	19750	1396242
		42458	7885	3250	—	—	495	7725	61813
其 他 / 肥 料	斤 圓	1151443	3470465	—	—	—	291790	—	4913698
		31084	178243	—	—	—	7295	—	216622
燕 麥	斤 圓	2837027	34514825	17414440	3324310	—	182850	27664	58301116
		129993	1691255	778092	99444	—	10971	1207	2710962
糖	斤 圓	6158993	484155	1620000	—	—	117720	19800	8400668
		125433	8713	47250	—	—	2354	132	183883
飼 料	斤 圓	3236548	12874704	2453550	7866000	—	6300	—	26437102
		90230	310626	97715	314638	—	63	—	813272
計	圓	9044061	4530162	1358302	1419853	457120	420859	3953226	21183583
(木竹藤材)									
(及同製品)									
丸 太 材	石 圓	15159	106089	22965	273416	—	60	583478	1001167
		108556	584655	149274	1086495	—	240	3341065	5270285
角 材	石 圓	10112	208451	237936	212712	—	65	539202	1208478
		83824	1234183	1784521	995899	—	325	3188035	7286787
梘 材	石 圓	11793	139567	86471	98007	—	938	67509	404285
		145507	2197583	735005	915955	—	6566	675090	4675706
鐵 道 枕 木	石 圓	6740	—	308	3594	—	—	45452	56094
		32461	—	2464	15095	—	—	963027	313047
枕 木	石 圓	56	—	—	—	—	—	—	56
		308	—	—	—	—	—	—	308
下 駄 材	石 圓	2249	3238	974	3961	—	26	—	10448
		60251	26553	11688	27727	—	338	—	126557
其 他 / 木 材	石 圓	15868	5288	11725	31121	—	—	24940	88942
		259972	96225	90922	435966	—	—	135985	1019070
板	石 圓	5708	131062	3199	54156	—	110	5430	199665
		61973	513272	34776	81234	—	1430	38200	730885
薪	才 圓	800	—	—	—	—	—	12360	13160
		131	—	—	—	—	—	3090	3221
木 炭	才 圓	8849641	19328	1480	74145	1036	17880	—	8963510
		2028168	7870	532	21057	414	8710	—	2066751
其 他 / 燃 料	才 圓	110	—	320	—	—	—	—	430
		13	—	160	—	—	—	—	173
機 寸 軸 木	才 圓	—	—	—	—	—	—	—	—
經 木	才 圓	42184	40220	237581	13048	—	1090	—	334123
		58282	106588	427646	42406	—	436	—	635358
木 管	才 圓	88491	—	21495	—	—	—	—	109986
		222494	—	25794	—	—	—	—	248288
木 製 家 具	才 圓	44102	114645	775	—	—	10880	50	170452
		63678	137526	1163	—	—	6460	50	211877
空 樽 及 空 箱	才 圓	112101	—	13774	—	6096	—	232	132203
		35595	—	3445	—	1219	—	81	40340

第二七三

移出 品 種 類 別 道 外 (續) 昭 和 九 年

種 別	單 位	函 館 港	小 樽 港	室 蘭 港	釧 路 港	根 室 港	稚 內 港	其 他 / 港	計
其 他 / 木 製 品	才 圓	2197820	—	25907	87895	—	—	2459	198
		8637236	—	49657	65923	—	—	4155	285
竹 材 及 籐	才 圓	7991	—	4200	—	—	—	437	—
		9668	—	4200	—	—	—	1093	—
竹 及 籐 製 品	才 圓	25932	51116	949	—	—	—	6548	2
		47026	42426	1898	—	—	—	6548	10
計	圓	11858143	4946881	3323145	3687757	1633	36301	7644918	31498778
(雜 品)									
護 謨 及 同 製 品	才 圓	3281	40760	2798	—	—	—	760	118
		50990	524045	17464	—	—	—	15770	2360
コルク及同製品	才 圓	1260	—	—	—	—	—	200	—
		19279	—	—	—	—	—	1242	—
滋 器	才 圓	3528	8230	—	—	—	—	1956	2
		17904	34570	—	—	—	—	5281	70
數 物 類	才 圓	566	—	3731	—	—	—	195	—
		3096	—	18655	—	—	—	98	—
麥 稈、經 木、眞 田	才 圓	—	—	—	—	—	—	—	—
壘 表	才 圓	4144	46137	15	—	—	—	1150	—
		12133	119957	45	—	—	—	2875	—
花 建	才 圓	4450	?	7936	—	—	—	1332	—
		8621	?	19840	—	—	—	2930	—
其 他 / 陶 製 品	才 圓	70	22872	—	—	—	—	—	—
		124	24930	—	—	—	—	—	—
建 及 菰	才 圓	145950	163387	—	—	—	—	6550	—
		73957	65609	—	—	—	—	6550	—
叭 及 俵	才 圓	8581	3704	5560	—	—	—	—	—
		1687	1889	4170	—	—	—	—	—
繩	才 圓	59760	74156	2520	—	—	—	2007	204
		23790	34196	1764	—	—	—	602	92
其 他 / 藥 製 品	才 圓	27916	26462	160	—	—	—	2700	—
		17811	16548	140	—	—	—	1382	—
杞 柳 製 品	才 圓	288	—	—	—	—	—	—	—
		1038	—	—	—	—	—	—	—
笈 (アソベラ)	才 圓	69	—	—	—	—	—	—	—
		66	—	—	—	—	—	—	—
石 鹼	才 圓	9388	42692	154	—	—	—	2772	144
		40240	204925	1232	—	—	—	27720	2880
其 他 / 化 粧 品 及 小 間 物	才 圓	6036	20516	2041	—	—	—	2008	262
		79534	256455	16328	—	—	—	50200	7860
瓶 具	才 圓	2765	—	738	—	—	—	3181	—
		12085	—	3690	—	—	—	31810	—
文 房 具	才 圓	2008	11365	4624	—	—	—	2730	—
		15824	90926	27744	—	—	—	27300	—
機 寸	才 圓	1020	14432	—	—	—	—	500	—
		1772	26702	—	—	—	—	1000	—
線 香	才 圓	427	—	40	—	—	—	28	—
		4835	—	120	—	—	—	364	—
布 海 苔	斤 圓	4446342	—	205150	81415	2578410	—	1.783	1.783
		724975	—	71616	50409	1007369	—	46518	7757835
爆 發 物	才 圓	2320	—	—	—	—	—	—	—
		48840	—	—	—	—	—	—	—
其 他 / 雜 品	才 圓	6502538	749271	65160	16951	—	—	415345	15433
		20331237	2208744	168371	20951	—	—	483821	25201
計	圓	21489838	3609496	351179	71360	1007369	658945	72418	27260605
合 計	圓	146628110	85372418	118056281	22331928	4663790	7416801	21576048	406045376



第二七四

移入品種類別道外

昭和九年

種別	單位	函館港	小樽港	室蘭港	釧路港	根室港	稚內港	其他ノ港	計
(動物)									
馬	頭圓	992	—	40	—	—	—	1	1 033
牛	頭圓	322 849	—	4 000	—	—	—	300	327 149
豚	頭圓	414	11	34	—	—	—	—	459
羊	頭圓	59 584	3 135	4 080	—	—	—	—	66 799
綿	頭圓	487	—	—	—	—	—	—	487
山	頭圓	18 299	—	—	—	—	—	—	18 299
其他獸類	才圓	28	—	—	—	—	—	—	28
雞	才圓	120	—	—	—	—	—	—	120
其他鳥類	才圓	68	—	—	—	—	—	—	68
計	才圓	210	—	—	—	—	—	—	120
	才圓	220	—	108	—	—	—	—	328
	才圓	1 056	—	216	—	—	—	—	1 272
	才圓	6 900	—	—	—	—	—	—	6 900
	才圓	23 125	—	—	—	—	—	—	23 125
	才圓	150	—	—	—	—	—	—	150
	才圓	107	—	—	—	—	—	—	107
計	才圓	425 350	3 135	8 296	—	—	—	300	437 081
植物類	才圓	39 185	—	1 129	—	—	—	295	40 609
	才圓	89 483	—	2 258	—	—	—	1 034	92 775
(穀物及種子)									
內地米	石圓	485 207	217 433	111 118	40 771	42 987	770	85 279	983 565
朝鮮米	石圓	12 945 634	5 839 289	2 777 950	1 086 063	1 077 420	17 040	2 386 734	26 130 130
臺灣米	石圓	77 479	108 712	—	—	—	—	—	186 191
外國米	石圓	1 986 059	2 876 519	—	—	—	—	—	4 862 578
大麥	石圓	3 861	124 167	1 476	4 280	—	—	1 120	134 904
標麥	石圓	88 583	3 078 095	33 948	107 000	—	—	28 000	3 335 632
小麥	石圓	—	757	—	—	—	—	—	757
精麥	石圓	—	7 955	—	—	—	—	—	7 955
大豆	擔圓	1 980	—	4 098	—	—	—	50	6 128
豌豆	擔圓	16 926	—	45 078	—	—	—	900	62 904
花生	擔圓	100	30 732	—	—	—	—	—	30 832
其他豆	擔圓	1 595	439 260	—	—	—	—	—	440 855
麥芽	擔圓	77	22 830	—	—	—	—	—	22 907
其他	擔圓	1 003	345 935	—	—	—	—	—	346 938
元豆	擔圓	14 032	984	10 883	4 424	330	—	8 597	39 250
蠶豆	擔圓	167 572	17 192	141 479	75 100	4 950	—	171 805	578 098
豌豆	擔圓	1 469	4 289	1 680	—	—	—	750	8 186
其他豆	擔圓	7 823	24 709	10 752	—	—	—	5 319	48 603
豌豆	擔圓	47	40	—	—	60	—	165	312
豌豆	擔圓	298	250	—	—	480	—	1 092	2 120
豌豆	擔圓	855	16 762	75	—	—	—	—	17 692
豌豆	擔圓	7 613	185 650	748	—	—	—	—	194 011
元豆	擔圓	709	759	405	—	—	—	8	1 881
蠶豆	擔圓	3 082	4 765	3 015	—	—	—	72	10 934
豌豆	擔圓	174	—	—	—	—	—	—	174
花生	擔圓	1 096	—	—	—	—	—	—	1 096
其他豆	擔圓	3 014	8 145	210	—	14	—	—	11 383
麥	擔圓	12 517	67 883	1 360	—	90	—	—	81 850
其他	擔圓	149	2 996	—	1 212	—	—	—	4 357
麥	擔圓	10 752	29 034	—	7 594	—	—	—	47 380
麥	擔圓	198	60	—	—	—	—	—	258
粟	擔圓	684	240	—	—	—	—	—	924
麥	擔圓	56	—	—	—	—	—	—	56
麥	擔圓	450	—	—	—	—	—	—	450

第二七四

移入品種類別道外(續)

昭和九年

種別	單位	函館港	小樽港	室蘭港	釧路港	根室港	稚內港	其他ノ港	計
其他ノ雜穀	擔圓	18 652	11 365	1 830	288	2 805	—	28	34 958
胡麻子	石圓	54 703	108 181	9 425	1 435	20 196	—	99	174 039
菜子	石圓	819	—	64	—	24	—	—	907
亞麻子	石圓	13 761	—	1 408	—	880	—	—	16 049
其他ノ種子	擔圓	2	48	—	—	—	—	—	50
計	圓	18	1 075	—	—	—	—	—	1 093
	圓	69	—	225	—	—	—	—	294
	圓	1 682	—	3 600	—	—	—	—	5 282
計	圓	15 321 857	13 026 032	3 028 763	1 277 192	1 104 016	17 040	2 594 621	36 368 921
(飲食物及煙草)									
小麥粉	斤圓	3 633 141	10 699 201	193 347	350 700	—	—	3 750	14 880 139
其他ノ穀粉	斤圓	319 121	941 531	19 335	30 780	—	—	335	1 311 102
馬鈴薯澱粉	斤圓	84 156	311 670	74 178	116 850	6 900	—	—	593 754
其他ノ澱粉	斤圓	32 951	152 122	7 441	15 342	721	—	—	208 577
茶	斤圓	432 225	1 671 525	19 235	—	220	—	—	2 123 205
其他ノ茶	斤圓	30 023	117 008	1 732	—	32	—	—	148 795
食鹽	斤圓	574 673	660 238	475 934	—	4 550	—	50 210	1 805 605
昆布	斤圓	205 898	105 638	57 112	—	6 480	—	7 395	383 523
其他ノ食用海草	斤圓	686 824	34 560	370 990	1 100	3 840	—	9 040	1 106 354
鮮魚介	斤圓	683 588	25 573	445 188	880	1 792	—	9 678	1 166 700
鹽鮭	斤圓	37 466 650	48 682 700	14 943	25 374 900	2 965 200	—	—	114 504 393
鹽鱈	斤圓	1 068 968	1 509 163	897	400 587	118 608	—	—	3 098 223
鹽鱈	斤圓	9 427 807	1 703 907	93 719	—	—	622 500	—	11 847 933
其他ノ鹽魚	斤圓	1 029 298	299 891	9 372	—	—	128 269	—	1 466 830
乾鮭	斤圓	449 422	85 540	24 651	—	480	—	—	560 093
乾鱈	斤圓	56 355	12 538	61 312	—	38	—	—	130 243
乾鱈	斤圓	5 616 551	95 400	202 896	1 440	132 120	78 780	2 747 310	8 874 497
乾鱈	斤圓	570 653	13 916	12 985	288	6 606	2 591	546 252	1 153 291
乾鱈	斤圓	542 875	74 814	—	—	—	29 000	83 000	729 689
乾鱈	斤圓	57 194	11 970	—	—	—	2 610	17 027	88 801
乾鱈	斤圓	1 955 094	1 031 690	—	—	—	157 320	12 540	3 156 644
乾鱈	斤圓	150 079	119 678	—	—	—	15 732	1 078	286 567
乾鱈	斤圓	5 400	9 626	—	—	—	5 623 468	—	5 638 494
其他ノ乾魚	斤圓	291	308	—	—	—	168 704	—	169 303
乾鮑	斤圓	5 759 578	293 560	35 004	10 375	—	192 346	355 685	6 646 048
乾鮑	斤圓	353 274	70 248	3 500	830	—	9 617	25 685	463 154
乾鮑	斤圓	824 066	1 032 000	—	—	—	34 384	—	1 890 450
乾鮑	斤圓	128 636	206 400	—	—	—	4 814	—	339 850
乾鮑	斤圓	1 478 091	863 325	133 204	—	—	256 500	3 198	2 734 318
乾鮑	斤圓	131 371	131 225	15 985	—	—	16 336	672	295 589
乾鮑	斤圓	3 039 840	3 450	436	—	—	—	—	3 043 726
乾鮑	斤圓	798 674	1 278	153	—	—	—	—	800 105
乾鮑	斤圓	104 775	—	36 876	—	—	—	—	141 846
乾鮑	斤圓	14 473	—	7 375	—	—	—	—	21 884
其他ノ乾魚	斤圓	4 841 223	552 625	178 760	14 155	—	87 160	7 125	5 521 048
乾鮑	斤圓	1 085 379	82 100	35 752	1 125	—	21 790	1 443	1 227 589
乾鮑	斤圓	33 000	—	—	—	—	—	—	33 000
乾鮑	斤圓	41 265	—	—	—	—	—	—	41 265
乾鮑	斤圓	12 250	24 640	7 802	—	—	—	—	44 692
乾鮑	斤圓	7 720	18 726	9 362	—	—	—	—	35 808
其他ノ乾貝	斤圓	38 005	8 300	—	—	—	—	—	46 305
魚節	斤圓	16 526	3 652	—	—	—	—	—	20 178
魚節	斤圓	129 465	175 900	290 210	4 420	17 850	—	468	618 305
魚節	斤圓	108 615	105 530	181 087	8 520	3 360	—	260	407 372
數ノ子	斤圓	927 281	3 159 750	824	—	—	356 772	60 000	4 504 627
數ノ子	斤圓	183 514	606 671	371	—	—	107 032	18 000	915 588



第二七四

移入品種類別道外(續) 昭和九年

種別	單位	函館港	小樽港	室蘭港	釧路港	根室港	稚內港	其他ノ港	計
鯨	斤圓	47 655	1 250	—	—	—	—	—	48 905
		18 319	313	—	—	—	—	—	18 632
海參	斤圓	42 000	11 800	—	—	—	2 213	—	56 013
		55 489	22 538	—	—	—	3 541	—	81 568
其他ノ海產物	斤圓	1 201 651	59 895	7 746	—	—	120 262	4 085	1 393 639
		225 873	13 363	2 323	—	—	18 908	172	260 639
麵類	斤圓	3 803 124	1 558 227	439 342	40 740	39 620	—	127 810	6 008 863
		387 395	211 918	70 294	4 769	5 590	—	29 188	709 154
其他ノ乾物類	斤圓	4 603 802	4 035 032	295 155	50 175	3 900	—	1 636	8 989 700
		361 664	532 625	50 810	4 411	496	—	230	950 236
玉葱	斤圓	3 742 760	579 975	35 923	—	—	—	1 230	4 359 888
		51 263	16 240	1 078	—	—	—	25	68 606
甘藷	斤圓	31 652 628	45 925	1 172 423	144 150	—	—	38 228	33 053 354
		734 793	1 469	46 896	4 608	—	—	1 544	789 310
馬鈴薯	斤圓	430 930	40 400	52 939	—	—	25 231	4 950	554 450
		4 811	581	1 058	—	—	757	78	7 285
其他ノ蔬菜	斤圓	25 145 066	443 193	762 453	72 250	73 780	—	45 695	26 542 437
		952 347	19 481	25 838	3 530	6 250	—	2 382	1 009 828
蜜柑	斤圓	24 561 790	759 454	1 458 176	814 050	—	—	14 413	27 607 883
		1 634 602	60 756	116 655	42 863	—	—	962	1 855 838
林檎	斤圓	15 085 445	67 150	3 176 735	6 160	—	—	87 875	18 423 365
		686 117	7 519	254 138	728	—	—	6 320	954 822
梨	斤圓	4 209 085	—	343 367	—	—	—	32 384	4 584 836
		217 136	—	48 070	—	—	—	2 987	268 193
柿	斤圓	8 537 085	—	1 006 506	—	—	—	13 805	9 557 396
		441 715	—	110 716	—	—	—	1 335	553 766
バナナ	斤圓	9 367 125	24 063	13 740	103 680	—	—	1 575	9 510 183
		617 756	1 733	1 786	14 930	—	—	158	636 363
其他ノ果實	斤圓	8 125 430	663 488	619 781	81 150	45 525	2 720	114 660	9 652 754
		653 266	61 773	80 570	7 130	8 498	272	13 198	824 707
味噌	斤圓	6 881 037	9 554 871	1 041 227	444 900	256 600	4 045	769 949	18 952 629
		471 587	687 958	104 124	43 394	32 845	324	71 032	1 411 264
醬油	石圓	57 076	13 139	13 412	755	371	40	785	85 578
		1 972 879	521 596	603 540	36 240	17 994	2 000	35 929	3 190 178
酢	石圓	1 018	786	45	45	31	—	143	2 068
		34 033	21 400	3 600	1 522	1 110	—	3 568	65 233
清酒	石圓	30 879	12 523	1 605	1 694	379	35	1 090	48 205
		3 170 432	1 954 955	192 600	237 160	46 070	4 200	131 909	5 737 326
燒酎	石圓	10 138	11 322	359	1 459	129	—	943	24 350
		755 165	1 047 342	35 900	122 556	12 852	—	58 918	2 032 733
味淋	石圓	839	—	40	—	37	—	21	937
		103 394	—	5 200	—	3 930	—	2 495	115 019
其他ノ和酒	石圓	244	—	14	—	5	—	140	403
		26 862	—	1 820	—	476	—	14 284	43 442
麥酒	打圓	70 810	67 168	16 046	1 092	1 440	—	—	156 556
		233 757	290 502	60 973	4 040	5 760	—	—	595 032
葡萄酒	打圓	14 574	20 760	1 801	—	384	—	1 296	38 815
		143 166	188 963	17 288	—	4 224	—	17 340	370 981
其他ノ洋酒	打圓	3 050	45 132	1 027	14 576	320	—	76	64 181
		43 716	385 441	13 864	160 336	3 840	—	1 750	608 947
清涼飲料水	打圓	37 164	34 876	10 463	4 848	1 744	—	3 720	92 815
		65 803	123 112	18 833	9 212	3 488	—	3 708	224 156
砂糖	斤圓	14 856 917	30 659 700	1 186 958	2 299 800	171 150	—	288 349	49 462 874
		2 120 510	5 304 129	249 262	418 557	27 384	—	59 172	8 179 014
糖蜜	斤圓	141	—	192 806	—	—	—	—	192 947
		14	—	38 561	—	—	—	—	38 575
菓子	斤圓	31 630 712	3 631 650	958 444	352 800	61 500	—	49 590	36 684 696
		5 856 515	663 120	268 363	95 794	11 827	—	38 587	6 934 206
煉乳	才圓	3 615	2 569	1 467	5 128	68	—	20	12 867
		17 443	32 628	11 267	65 639	449	—	300	157 726

第二七四

移入品種類別道外(續) 昭和九年

種別	單位	函館港	小樽港	室蘭港	釧路港	根室港	稚內港	其他ノ港	計
蟹	斤圓	1 020 600	—	—	—	—	—	—	4 800
		781 341	—	—	—	—	—	—	3 696
蛙	斤圓	662 500	—	—	—	—	—	—	—
		132 541	—	—	—	—	—	—	—
鱒	斤圓	1 162 950	—	—	—	—	—	—	—
		198 865	—	—	—	—	—	—	—
牛肉	斤圓	266 364	—	—	—	—	—	—	—
		128 425	—	—	—	—	—	—	—
其他ノ罐詰	斤圓	2 781 251	6 852 000	6 298	284 880	92 880	—	—	9 120
		661 486	1 789 441	60 461	79 763	7 740	—	—	5 442
罐詰食料	斤圓	64 008	—	—	—	—	—	—	—
		377 751	—	—	—	—	—	—	—
牛肉	斤圓	199 500	—	—	—	—	—	—	—
		98 915	—	—	—	—	—	—	—
豚肉	斤圓	79 330	—	—	—	—	—	—	—
		26 844	—	—	—	—	—	—	—
其他ノ肉類	斤圓	51 500	585	7 135	—	—	—	—	—
		24 265	222	2 856	—	—	—	—	—
漬物類	才圓	213 767	42 816	23 160	13 249	6 128	—	—	10 1593
		404 776	136 670	159 853	38 024	19 610	—	—	5 628
鳥卵	才圓	48 450	10	—	—	—	—	—	—
		149 638	39	—	—	—	—	—	—
水	才圓	—	—	—	—	—	—	—	—
淡水	石圓	—	—	—	—	—	—	—	—
其他ノ食料品	才圓	258 796	141 362	43 920	8 196	3 688	2 800	10 313	20 469 075
		592 985	1 064 687	174 420	32 784	12 318	77 563	127 991	2 082 748
葉煙草	才圓	—	—	—	—	—	—	—	—
		—	—	—	—	—	—	—	—
製造煙草	才圓	503 318	10 770	32 146	6 635	3 224	—	—	146
		9 254 879	211 631	417 898	66 350	24 825	—	—	1 051
其他ノ煙草	才圓	8	—	—	—	—	—	—	—
		7 537	—	—	—	—	—	—	—
計	圓	42 001 936	19 909 312	4 119 874	1 952 692	395 213	588 756	1 265 544	70 233 327
(皮毛骨角牙類及同製品)	才圓	—	—	—	—	—	—	—	—
毛皮	才圓	2 180	—	—	44	—	—	—	2 224
		118 325	—	—	220	—	—	—	118 545
牛皮及馬皮	才圓	20 286	—	8 941	—	—	—	—	29 227
		653 715	—	71 528	—	—	—	—	725 243
其他ノ獸皮革	才圓	3 207	—	1 266	—	152	—	—	4 625
		39 612	—	18 990	—	1 368	—	—	59 970
革製靴	才圓	8 293	—	1 505	—	—	—	61	9 859
		45 810	—	12 040	—	—	—	366	58 216
機械用革帶	才圓	638	—	1 646	—	—	—	—	2 284
		36 879	—	19 752	—	—	—	—	56 631
其他ノ皮革製品	才圓	7 688	—	4 771	—	204	—	40	12 703
		46 025	—	57 252	—	2 652	—	280	106 209
羊毛	斤圓	—	—	—	—	—	—	—	—
其他ノ獸毛	才圓	12	—	80	—	—	—	—	92
		48	—	925	—	—	—	—	973
獸骨	才圓	184	—	—	—	—	—	—	184
		2 461	—	—	—	—	—	—	2 461
其他ノ皮毛骨角及同製品	才圓	1 136	—	400	—	—	—	—	1 536
		2 585	—	3 764	—	—	—	—	6 349
計	圓	945 460	—	184 251	220	4 020	—	646	1 134 597



第二七四

移入品種類別道外(續) 昭和九年

種別	單位	函館港	小樽港	室蘭港	釧路港	根室港	稚内港	其ノ他ノ港	計
<b>(油脂及蠟)</b>									
石油	石圓	36 091	35 257	357	5 460	1 946	—	1 241	80 352
	石圓	826 631	1 066 526	12 500	184 548	68 110	—	38 163	2 196 478
揮發油	石圓	48 174	61 700	1 183	8 644	4 545	—	1 798	126 044
	石圓	998 841	1 504 929	47 320	236 267	145 446	—	45 668	2 978 471
機械用油	石圓	82 801	48 781	3 477	29 563	9 657	—	26 109	200 388
	石圓	1 164 015	1 294 779	105 136	422 202	253 024	—	263 153	3 502 309
原油	石圓	—	—	—	—	—	—	—	—
胡麻子油	石圓	552	—	154	—	—	—	—	706
	石圓	48 076	—	10 780	—	—	—	—	58 856
菜子油	石圓	5 998	—	1 032	—	—	—	94	7 124
	石圓	349 396	—	61 920	—	—	—	9 400	420 716
亞麻子油	石圓	575	—	—	—	—	—	—	575
	石圓	55 736	—	—	—	—	—	—	55 736
大豆油	石圓	121	—	—	—	—	—	160	281
	石圓	5 345	—	—	—	—	—	4 800	10 145
其他ノ植物性油	石圓	1 011	13 896	1 490	1 331	322	—	4	18 054
	石圓	68 492	724 754	67 050	73 194	22 540	—	360	956 390
鯨油及魚油	石圓	3 287	7 599	—	—	—	1 192	—	12 078
	石圓	60 086	169 244	—	—	—	101 320	—	330 650
其他ノ油	石圓	443	—	1 572	—	—	8	7	2 030
	石圓	8 521	—	47 160	—	—	200	166	56 047
獸脂(牛酪ヲ除ク)	斤圓	126 126	—	44 997	—	—	2 790	—	173 913
	斤圓	29 060	—	22 499	—	—	1 395	—	52 954
蠟及蠟燭	斤圓	885 237	933 060	47 318	22 080	10 200	—	19 815	1 917 710
	斤圓	178 751	359 020	23 659	5 690	2 109	—	6 075	575 304
<b>計</b>	<b>圓</b>	<b>3 792 950</b>	<b>5 119 252</b>	<b>398 024</b>	<b>921 901</b>	<b>491 223</b>	<b>102 915</b>	<b>367 785</b>	<b>11 194 056</b>
<b>(藥品及)</b>									
樟腦	斤圓	840	—	5 840	—	—	—	—	6 680
	斤圓	1 218	—	14 600	—	—	—	—	15 818
硝酸曹達	斤圓	21 535	—	—	—	—	—	—	21 535
	斤圓	1 309	—	—	—	—	—	—	1 309
酒精	才圓	6 309	—	2 395	—	140	—	204	9 329
	才圓	48 956	—	16 758	—	1 120	—	914	67 748
其他ノ藥品	斤圓	10 456 033	18 834 200	2 593 800	4 086 280	314 930	2 300	2 010 205	38 297 748
	斤圓	2 870 638	3 065 259	1 473 368	330 856	32 152	228	404 994	8 177 495
染料	斤圓	788 925	—	1 097 800	—	117 360	—	7 250	2 011 335
	斤圓	295 819	—	284 383	—	20 377	—	2 522	603 101
塗料	斤圓	6 326 433	2 146 800	528 000	283 680	—	—	192 475	9 477 388
	斤圓	682 231	377 286	75 607	58 230	—	—	33 948	1 227 302
<b>計</b>	<b>圓</b>	<b>3 900 171</b>	<b>3 442 545</b>	<b>1 864 716</b>	<b>389 086</b>	<b>53 649</b>	<b>228</b>	<b>442 378</b>	<b>10 092 773</b>
<b>(絲綢繩索及)</b>									
繭	石圓	—	—	—	—	—	—	—	—
眞綿	斤圓	624	—	—	—	—	—	—	624
	斤圓	2 348	—	—	—	—	—	—	2 348
棉花	才圓	72	—	784	—	—	—	—	856
	才圓	384	—	1 960	—	—	—	—	2 344
製綿	斤圓	541 410	2 984 400	370 800	106 200	4 410	—	46 251	4 503 471
	斤圓	305 165	1 120 523	148 254	40 851	707	—	18 753	1 634 253
生糸	斤圓	—	—	—	—	—	—	—	—
絹糸	斤圓	1 050	—	3 125	—	—	—	—	4 175
	斤圓	1 789	—	7 488	—	—	—	—	9 277
綿糸	斤圓	1 690 164	1 182 033	364 500	50 580	6 570	—	28 195	3 322 042
	斤圓	992 482	1 049 645	113 043	28 300	3 504	—	12 838	2 199 812

第二七四

移入品種類別道外(續) 昭和九年

種別	單位	函館港	小樽港	室蘭港	釧路港	根室港	稚内港	其ノ他ノ港	計
麻糸及麻線	才圓	119 452	—	57 600	—	—	—	550	177 602
	才圓	65 202	—	20 111	—	—	—	330	85 643
麻繩糸	才圓	6 683 960	4 186 886	1 318 900	242 990	64 020	—	47 437	12 544 193
	才圓	2 649 953	1 446 880	335 832	77 696	34 920	—	17 227	4 562 508
其他ノ糸	才圓	695 861	—	256 650	—	4 760	—	565	957 836
	才圓	1 641 426	—	109 053	—	1 008	—	514	1 752 001
屑綿及屑綿糸	才圓	664 306	—	1 000	—	—	—	26 000	691 306
	才圓	67 712	—	160	—	—	—	4 160	72 032
苧及麻	才圓	1 044 412	—	169 500	—	—	—	4 553	1 218 465
	才圓	133 647	—	62 867	—	—	—	3 520	200 034
<b>計</b>	<b>圓</b>	<b>5 860 108</b>	<b>3 617 048</b>	<b>798 768</b>	<b>146 847</b>	<b>40 139</b>	<b>—</b>	<b>57 342</b>	<b>10 520 252</b>
<b>(布帛及同製品)</b>									
絹織物	才圓	7 872	—	58	—	—	—	—	7 930
	才圓	921 653	—	9 280	—	—	—	—	930 933
綿織物	才圓	1 033 610	380 703	22 510	7 200	2 620	1 208	11 181	1 459 032
	才圓	13 250 561	9 690 276	787 850	46 800	33 016	4 832	191 192	24 004 527
絹綿交織物	才圓	19 608	—	440	—	—	—	284	20 332
	才圓	955 890	—	22 000	—	—	—	15 620	993 510
毛織物	才圓	134 642	—	14 368	—	—	—	92	149 102
	才圓	6 159 705	—	515 895	—	—	—	2 760	6 678 360
麻織物	才圓	1 988	—	10 179	—	820	—	6	12 993
	才圓	27 936	—	122 148	—	4 178	—	72	154 334
絹及綿製品	才圓	39 372	—	3 655	—	—	—	56	43 083
	才圓	802 698	—	43 860	—	—	—	1 120	847 678
麻製品	才圓	131 019	269 974	16 407	—	—	—	36	417 436
	才圓	1 165 198	2 886 982	99 581	—	—	—	806	4 152 567
漁網(藥製ヲ除ク)	才圓	198 744	27 280	31 536	840	3 660	129	1 930	264 119
	才圓	2 608 655	510 816	315 360	10 080	16 104	787	32 157	3 493 959
其他ノ布帛製品	才圓	148 160	—	10 662	22 260	292	2 333	478	184 185
	才圓	773 021	—	58 286	136 560	1 627	9 565	3 084	982 143
<b>計</b>	<b>圓</b>	<b>26 665 317</b>	<b>13 088 074</b>	<b>1 974 260</b>	<b>193 440</b>	<b>54 925</b>	<b>15 184</b>	<b>246 811</b>	<b>42 238 011</b>
<b>(衣類、履物及)</b>									
<b>(同附屬品)</b>									
肌衣(シャツ)	才圓	111 717	246 569	21 247	4 410	1 052	—	—	384 995
	才圓	1 124 731	2 662 942	212 470	28 665	11 572	—	—	4 040 380
帽子	才圓	36 826	—	4 954	—	—	—	256	42 036
	才圓	229 486	—	49 540	—	—	—	3 240	282 266
足袋	才圓	264 503	49 492	68 598	4 820	540	70	11 119	399 142
	才圓	1 499 497	643 396	823 176	19 280	4 590	490	115 669	3 106 098
其他ノ衣類及同附屬品	才圓	96 154	65 390	23 710	4 590	428	640	3 122	194 034
	才圓	3 616 160	455 152	616 570	13 770	3 166	7 216	38 164	4 750 198
鈕	才圓	686	—	—	—	—	—	—	686
	才圓	22 124	—	—	—	—	—	—	22 124
靴	才圓	30 316	—	17 455	—	—	40	1 207	49 018
	才圓	604 943	—	523 650	—	—	2 527	60 350	1 191 470
下駄	才圓	7 356	—	3 257	—	—	—	9	11 122
	才圓	25 755	—	15 028	—	—	—	27	40 810
其他ノ履物及同附屬品(藥製ヲ除ク)	才圓	64 554	69 544	36 031	1 480	—	—	350	171 959
	才圓	638 993	621 724	288 248	3 330	—	—	6 404	1 558 699
<b>計</b>	<b>圓</b>	<b>7 761 689</b>	<b>4 383 214</b>	<b>2 528 682</b>	<b>65 045</b>	<b>19 328</b>	<b>10 233</b>	<b>223 854</b>	<b>14 992 045</b>
<b>(製紙原料紙及)</b>									
<b>(同製品)</b>									
パルプ	才圓	43 567	995 720	—	—	—	—	—	1 039 287
	才圓	119 025	2 559 000	—	—	—	—	—	2 678 025
其他ノ製紙原料	才圓	240	—	—	—	—	—	—	240
	才圓	491	—	—	—	—	—	—	491



第二七四

移入品種類別道外(續) 昭和九年

種別	單位	函館港	小樽港	室蘭港	釧路港	根室港	稚内港	其他ノ港	計
和紙	才圓	64 674	111 948	5 264	4 692	744	—	3 487	190 809
新聞用紙	才圓	250 419	973 613	31 585	21 114	4 092	—	41 600	1 322 423
ポ一ル紙	才圓	15 440	1 019 122	25 400	6 740	920	—	792	1 068 414
其他ノ用紙	才圓	33 247	5 979 710	127 000	40 440	3 220	—	11 624	6 195 241
其他ノ紙	才圓	41 412	—	1 080	—	—	—	—	42 492
書籍及雜誌	才圓	173 236	—	2 160	—	—	—	—	175 396
印刷物	才圓	5 316	—	—	—	—	—	—	5 316
紙製品	才圓	74 690	—	—	—	—	—	—	74 690
古新聞紙	才圓	100 386	—	7 540	—	644	6 400	275	115 245
計	才圓	811 552	—	37 700	—	1 928	9 577	6 798	867 555
(鐵物及同製品)	才圓	284 524	—	8 616	488	452	80	—	294 160
鐵礦石	噸圓	2 221 774	—	43 080	15 860	3 164	1 205	—	2 285 083
石炭	噸圓	474 016	—	5 516	—	—	—	7	479 539
石灰石	噸圓	1 032 707	—	66 192	—	—	—	210	1 099 109
土砂	立坪圓	105 058	44 496	25 698	2 464	1 112	—	320	179 148
砂利	立坪圓	658 723	959 653	119 065	12 320	7 517	—	4 330	1 761 608
石材	斤圓	320 400	—	45 000	—	—	—	—	365 400
其他ノ鐵物	斤圓	6 901	—	1 782	—	—	—	—	8 683
計	圓	5 382 765	10 471 976	428 564	89 734	19 921	10 782	64 562	16 468 304
(鐵物及同製品)	斤圓	—	—	—	—	—	—	—	—
鐵礦石	噸圓	—	—	—	—	—	—	—	—
石炭	噸圓	904	25	—	—	3	5	150	1 087
石灰石	噸圓	10 322	289	—	—	30	80	2 700	13 431
土砂	立坪圓	12 000	—	—	—	—	—	—	12 000
砂利	立坪圓	32	—	—	—	—	—	—	32
石材	斤圓	119	—	129	—	—	—	—	248
其他ノ鐵物	斤圓	50 390	—	15 504	—	—	—	—	65 894
鐵礦石	噸圓	18	—	—	—	—	—	3	21
石炭	噸圓	2 979	—	—	—	—	—	267	3 246
石灰石	噸圓	2 731 438	525 000	255 000	—	—	—	443	3 511 881
土砂	立坪圓	73 101	7 089	10 200	—	—	—	151	90 541
砂利	立坪圓	10 295 669	4 341 600	3 241 500	—	82 950	—	43 050	18 004 769
石材	斤圓	199 646	21 710	65 427	—	1 836	—	1 698	290 317
其他ノ鐵物	斤圓	328 000	—	5 983 500	4 545	—	—	—	6 316 045
鐵礦石	噸圓	6 598	—	79 780	120	—	—	—	86 498
石炭	噸圓	10 971 755	37 885 500	654 000	5 299 800	634 350	—	28 521 390	83 966 795
石灰石	噸圓	150 147	651 631	13 080	96 989	20 299	—	338 657	1 270 803
土砂	立坪圓	454 500	—	759 000	—	—	—	—	1 213 500
砂利	立坪圓	8 113	—	13 156	—	—	—	—	21 269
石材	斤圓	2 333 581	—	484 500	1 556 380	18 450	—	115 071	4 507 982
其他ノ鐵物	斤圓	358 039	—	25 840	31 128	1 870	—	18 482	435 359
鐵礦石	噸圓	13 126 068	—	153 000	—	—	—	—	13 279 068
石炭	噸圓	168 817	—	714	—	—	—	—	169 531
計	圓	1 028 194	680 719	223 701	128 237	24 035	80	361 955	2 446 921
(金屬及同製品)	斤圓	24 933 150	—	31 326 000	4 540 836	658 500	—	3 380 155	64 838 621
鐵類	斤圓	2 000 844	—	1 744 844	653 881	46 095	—	390 584	4 836 248
銅	斤圓	322 050	—	383 934	—	22 350	11 055	1 382	740 771
鉛	斤圓	160 765	—	191 967	—	12 294	2 432	1 382	368 840
銻	斤圓	350 100	—	48 632	—	9 900	—	5 325	413 957
其他ノ金屬	斤圓	43 543	—	12 158	—	1 188	—	852	57 741
真鍮及黃銅	斤圓	77 700	—	71 182	—	15 450	3 686	360	168 378
其他ノ金屬	斤圓	33 406	—	35 592	—	6 953	185	187	76 323
其他ノ金屬	斤圓	569 100	53 535 640	876 233	—	—	16 460	1 500	54 998 933
ブリキ板	斤圓	300 092	6 167 400	703 484	—	—	988	1 500	7 173 464
計	圓	4 130 250	9 284 004	243 000	—	74 550	—	483 406	14 215 210
	圓	905 344	1 784 348	24 300	—	4 373	—	96 681	2 815 046

第二七四

移入品種類別道外(續) 昭和九年

種別	單位	函館港	小樽港	室蘭港	釧路港	根室港	稚内港	其他ノ港	計
電鍍板鐵	斤圓	7 784 100	—	5 526 000	—	109 800	—	—	13 419 900
釘類	斤圓	991 378	—	642 841	—	5 490	—	—	1 639 709
鐵線索	斤圓	6 439 650	5 644 200	1 857 000	747 400	330 750	—	1 161 010	16 180 010
金屬針金	斤圓	601 526	530 554	309 500	71 750	23 155	—	151 782	1 688 267
金屬管	斤圓	1 431 450	—	1 113 000	—	73 200	—	33 927	2 651 577
レ一ル	斤圓	530 616	—	333 900	—	11 710	—	16 628	892 854
其他ノ金屬製品	斤圓	5 113 650	—	3 210 000	—	118 650	—	736 913	9 179 213
計	斤圓	1 831 510	—	549 000	—	11 865	—	116 174	2 508 549
其他ノ金屬製品	斤圓	7 026 750	—	6 337 500	—	116 100	5 000	252 262	13 737 612
計	斤圓	1 103 840	—	716 410	—	38 112	1 050	78 103	1 937 515
其他ノ金屬製品	斤圓	1 747 950	16 519 500	2 796 000	177 000	69 000	—	126 063	21 435 513
計	斤圓	399 899	1 012 094	466 000	19 470	4 140	—	10 085	1 911 688
(陶磁器類)	才圓	114 095 980	48 128 371	16 539 000	2 945 409	258 600	26 620	1 506 485	183 500 465
陶磁器	才圓	7 213 541	8 195 438	2 362 793	906 259	32 961	5 421	131 845	18 848 258
計	圓	16 116 304	17 689 834	8 092 789	1 651 360	198 336	10 076	995 803	44 754 502
陶磁器	才圓	947 392	241 048	43 335	11 384	4 620	—	9 242	1 257 521
土管	才圓	2 175 606	419 424	86 670	25 614	18 480	—	14 308	2 740 102
煉瓦	斤圓	15 380	—	—	—	—	—	—	15 380
煉瓦	斤圓	3 806	—	—	—	—	—	—	3 806
煉瓦	斤圓	7 679 630	2 061 828	13 257 000	166 950	1 500	—	—	23 166 908
煉瓦	斤圓	148 801	53 607	590 257	1 379	14	—	—	794 058
煉瓦	斤圓	809 467	—	—	—	—	—	—	809 467
ストレート瓦	斤圓	26 363	—	—	—	—	—	—	26 363
硝子板	才圓	2 653 804	—	13 500	—	—	—	—	2 667 304
硝子板	才圓	127 387	—	495	—	—	—	—	127 882
硝子織	才圓	135 978	188 449	10 400	18 367	1 004	—	6 200	360 398
其他ノ硝子製品	才圓	413 818	499 390	70 200	49 664	5 522	—	124 000	1 162 594
硝子層	斤圓	356 360	—	26 720	—	1 764	—	393	385 237
計	才圓	277 260	—	80 040	—	5 292	—	3 795	306 387
硝子層	斤圓	164 411	35 270	37 266	3 900	1 048	—	531	242 426
計	斤圓	579 337	51 143	182 330	2 925	4 192	—	2 444	826 371
硝子層	斤圓	80 250	—	—	—	—	—	—	80 250
計	圓	722	—	—	—	—	—	—	722
計	圓	3 753 100	1 023 564	953 992	79 582	33 500	—	144 547	5 988 285
(車輛時計)	噸圓	—	—	—	—	—	—	—	—
自動車	噸圓	3 342	—	190	—	—	0	—	3 532
自轉車	輛圓	1 648 000	—	57 000	—	—	200	—	1 705 200
客車、貨車、電車	噸圓	13 281	—	1 951	—	91	75	32	15 430
(車輛車輪ヲ除ク)	噸圓	389 136	—	97 550	—	4 560	3 750	1 340	476 336
其他ノ車輛	噸圓	413	—	—	—	—	—	—	413
其他ノ車輛	噸圓	227 925	—	—	—	—	—	—	227 925
其他ノ車輛	噸圓	35 030	—	2 034	—	1	—	24	37 089
其他ノ車輛	噸圓	2 736 493	—	18 060	—	80	—	1 210	2 755 843
車輛部分品	才圓	40 376	840	64 245	—	—	—	338	105 799
時計	才圓	85 799	126 693	128 490	—	—	—	6 760	347 742
樂器	才圓	22 788	—	2 492	300	48	—	68	25 696
度量衡器	才圓	134 765	—	62 300	3 000	1 056	—	2 040	203 161
樂器	才圓	28 346	—	11 178	—	68	—	1	39 592
度量衡器	才圓	457 253	—	195 624	—	2 312	—	25	655 214
度量衡器	才圓	13 712	—	1 960	—	208	—	63	15 943
機械類	才圓	96 512	—	49 000	—	3 120	—	1 260	149 892
計	才圓	413 102	—	11 683 500	21 060	9 596	94	4 951	12 135 303
計	圓	3 326 397	—	10 552 943	240 600	380 788	1 318	106 604	14 608 650
計	圓	9 102 280	126 693	11 160 967	243 600	391 916	5 268	119 239	21 149 963



第二十四

移入品種類別道外(續) 昭和九年

種別	單位	函館港	小樽港	室蘭港	釧路港	根室港	稚内港	其他ノ港	計
(肥料及飼料)									
豆	粕	5 811	445 236	99	—	—	—	471	451 617
		8 663	737 131	252	—	—	—	1 990	748 036
菜	子	312	—	—	—	—	—	—	312
		10	—	—	—	—	—	—	10
棉	子	—	—	—	—	—	—	—	—
亞	麻	—	—	—	—	—	—	—	—
鍊	粕	58 168	46 146	—	—	—	215	—	104 529
		309 733	684 375	—	—	—	2 800	—	1 496 908
其他ノ	魚	14 977	6 298	121	—	—	25	—	21 421
		195 994	76 836	1 452	—	—	250	—	274 532
人	造	8 371 165	19 002 249	6 733 500	49 624 623	—	—	25 712 644	109 444 181
		255 933	399 048	224 450	1 310 092	—	—	547 483	2 737 006
其他ノ	肥	134 267	32 748 175	—	18 750	—	—	11 250	32 912 442
		4 476	916 952	—	544	—	—	338	922 310
燕	麥	11 814	47 565	—	—	—	—	—	59 379
		580	2 331	—	—	—	—	—	2 911
糖		1 329 690	1 496 439	397 200	—	564 000	—	21 650	3 808 979
		23 300	26 935	11 585	—	14 100	—	391	76 311
飼	料	10 930 755	10 389 911	1 625 400	327 510	—	—	—	23 273 576
		320 653	401 476	72 570	13 099	—	—	—	807 798
計		1 613 342	3 245 084	310 309	1 323 735	14 100	3 050	550 202	7 065 822
(木竹藤材)									
丸	太	124 658	412 032	2 759	300	—	2 900	49 330	592 780
		741 551	1 598 685	23 452	1 320	—	11 600	241 731	2 618 007
角		30 849	278	311	—	268	80	55 337	37 123
		242 087	967	2 333	—	2 144	400	280 037	527 968
梘		28 505	23 084	3 560	52	—	—	6 020	60 420
		427 272	213 338	23 140	416	—	—	55 013	719 491
鐵	道	7 105	—	—	—	—	—	—	7 105
		31 451	—	—	—	—	—	—	31 451
杭		2 283	—	—	—	—	—	—	2 283
		12 553	—	—	—	—	—	—	12 553
下	駄	10 906	2	258	—	—	—	—	11 166
		364 339	16	3 096	—	—	—	—	367 451
其他ノ	木	262 048	81 078	8 418	900	38	—	4 030	356 512
		4 788 835	2 102 240	48 560	39 813	1 216	—	19 890	7 000 554
板		158 970	—	2 144	—	21	—	2 930	164 065
		1 351 613	—	17 979	—	109	—	33 964	1 408 665
薪		33 128	—	—	—	—	—	21 716	54 844
		5 306	—	—	—	—	—	118 756	124 062
木	炭	146 428	—	40	—	—	—	—	146 468
		48 483	—	14	—	—	—	—	48 497
其他ノ	燃	132	—	50 440	—	—	—	—	50 572
		14	—	25 220	—	—	—	—	25 234
構	寸	8	—	—	—	—	—	—	8
		11	—	—	—	—	—	—	11
經		376	—	85	—	—	—	—	461
		563	—	158	—	—	—	—	716
木	管	810	—	1 048	—	—	—	—	1 858
		2 673	—	1 258	—	—	—	—	3 931
木	製	323 181	76 037	13 117	5 324	2 076	—	6 312	426 047
		461 531	88 201	19 677	13 310	5 812	—	16 570	605 101
空	椽	347 032	—	4 369	334 578	—	1 650	7 054	694 683
		02 537	—	1 092	125 467	—	1 320	1 002	221 418

第二十四

移入品種類別道外(續) 昭和九年

種別	單位	函館港	小樽港	室蘭港	釧路港	根室港	稚内港	其他ノ港	計
其他ノ	木	443 921	—	339 840	2 100	5 260	4 000	51 912	817 033
		896 658	—	200 225	4 410	8 876	5 622	8 059	1 123 851
竹	材	80 847	—	5 517	—	2 396	—	2 809	91 269
		98 726	—	5 517	—	2 515	—	5 569	112 327
竹	及	104 636	262 938	14 495	9 090	3 840	—	4 527	399 586
		179 010	236 645	28 990	10 908	4 446	—	16 259	476 258
計		9 745 213	4 240 932	400 707	135 644	25 118	18 942	796 850	15 422 556
(雜品)									
護	護	52 028	105 205	119 776	4 834	496	280	945	283 594
		839 928	1 545 510	943 715	30 400	1 384	29 000	22 833	3 422 430
コ	ル	21 036	—	5 450	—	—	—	11	26 497
		141 615	—	27 250	—	—	—	55	168 920
滋	器	78 346	47 640	9 195	1 670	324	—	156	137 331
		357 673	184 845	53 170	5 010	1 782	—	2 027	606 507
敷	物	7 470	—	2 719	—	—	—	263	10 452
		33 450	—	13 595	—	—	—	629	47 674
麥	稈	—	—	—	—	—	—	—	—
		—	—	—	—	—	—	—	—
壘	表	93 692	372 794	7 294	16 160	1 630	52	17 388	505 040
		258 144	1 118 383	21 882	42 925	5 312	130	52 385	1 499 161
花	筵	58 310	—	8 896	—	—	—	14 885	82 091
		104 851	—	22 240	—	—	—	45 013	172 104
其他ノ	蘭	1 200	96 228	—	4 130	3 856	—	2 151	107 565
		1 805	107 775	—	5 782	11 568	—	3 227	130 157
庭	及	3 839 400	2 325 553	660 920	291 824	173 376	11 966	403 434	7 706 473
		16 7 018	1 092 557	495 690	211 574	173 376	11 966	235 358	3 797 539
叭	及	1 111 131	310 226	230 200	182 679	9 300	—	19 120	1 862 656
		525 201	155 114	172 650	99 652	9 300	—	9 746	971 663
繩		2 563 380	786 870	640 520	2 248 400	43 852	12 460	99 957	4 374 879
		917 934	313 233	448 364	87 688	43 852	3 738	75 362	1 890 178
其他ノ	藥	911 747	137 838	39 640	8 041	11 720	50	91 552	1 200 648
		453 357	111 007	34 685	6 810	8 422	20	72 973	687 274
杞	柳	17 688	—	32	—	—	—	556	18 276
		58 813	—	96	—	—	—	2 780	61 689
笈	(ア	5 808	—	1 360	—	—	—	—	7 168
		4 901	—	1 360	—	—	—	—	6 261
石	鹼	185 268	163 201	40 035	21 664	912	—	2 175	416 255
		617 614	1 030 448	320 280	70 408	3 648	—	44 283	2 083 681
其他ノ	化	291 188	128 606	2 201	5 476	—	50	122	427 643
		3 503 532	1 607 565	17 608	54 760	—	1 250	1 040	5 185 755
及	小	308 540	—	4 530	—	—	—	23	313 093
		1 295 868	—	22 650	—	—	—	147	1 318 665
文	房	48 434	38 612	15 586	4 990	—	—	829	108 451
		362 593	386 118	93 516	44 910	—	—	10 990	898 127
燐	寸	38 835	73 146	4 225	4 100	1 160	—	1 793	123 309
		62 152	135 413	10 563	7 946	4 060	—	5 396	225 530
線	香	9 336	—	142	—	84	—	90	9 682
		103 902	—	426	—	462	—	528	105 318
布	海	254 475	—	—	720	—	—	1 890	257 085
		67 179	—	—	72	—	—	1 454	68 725
爆	發	151 324	—	800	—	—	—	—	152 124
		3 152 555	—	12 000	—	—	—	—	3 164 555
其他ノ	雜	10 554 076	1 892 931	168 920	59 627	228 096	70 070	25 963	12 999 683
		64 196 621	6 430 714	643 597	67 162	455 838	70 070	90 937	71 957 939
計		78 636 706	14 227 682	3 350 337	735 119	719 604	116 174	677 230	98 472 852
合	計	232 148 225	114 234 255	39 839 253	9 333 434	3 583 049	838 723	8 910 103	409 073 053



第二七五 移出品種類別道内 昭和九年

Table with columns: 種別, 單位, 函館港, 小樽港, 室蘭港, 釧路港, 根室港, 稚内港, 其他ノ港, 計. Rows include (動物) 馬, 牛, 豚, 羊, 其他ノ獸類, 鶏, 其他ノ鳥類, 計, 植物類, (穀物及種子) 内地米, 朝鮮米, 臺灣米, 外國米, 大麥, 裸麥, 小麥, 精麥, 大豆, 豌豆, 蠶豆, 落花生, 其他ノ豆, 蕎麥, 粟, 麥芽.

第二七五 移出品種類別道内(續) 昭和九年

Table with columns: 種別, 單位, 函館港, 小樽港, 室蘭港, 釧路港, 根室港, 稚内港, 其他ノ港, 計. Rows include 其他ノ雜穀, 胡麻子, 菜子, 亞麻子, 其他ノ種子, 計, (飲食物及煙草) 小麥粉, 其他ノ穀粉, 馬鈴薯澱粉, 其他ノ澱粉, 茶, 食鹽, 昆布, 其他ノ食用海草, 鮮魚介, 鹽鱈, 鹽鱈, 鹽鱈, 其他ノ鹽魚, 乾鱈, 乾鱈, 乾鱈, 乾鱈, 其他ノ乾魚, 乾鮑, 乾貝柱, 其他ノ乾貝, 魚節, 數ノ子.



第二七五 移出 品 種 類 別 道 內 (續) 昭和九年

Table with 10 columns: 種別, 單位, 函館港, 小樽港, 室蘭港, 釧路港, 根室港, 稚内港, 其他ノ指定港, 計. Rows include various food and agricultural products like fish, vegetables, and oils.

第二七五 移出 品 種 類 別 道 內 (續) 昭和九年

Table with 10 columns: 種別, 單位, 函館港, 小樽港, 室蘭港, 釧路港, 根室港, 稚内港, 其他ノ指定港, 計. Rows include various goods like leather, machinery, and other products.



第二七五

移出品種類別道内(續) 昭和九年

種別	單位	函館港	小樽港	室蘭港	釧路港	根室港	稚内港	其他ノ指定港	計
<b>(油脂及蠟)</b>									
石油	石圓	7 517	2 827	300	56	2 264	—	191	13 155
揮發油	石圓	177 441	85 639	10 500	1 886	86 048	—	5 390	366 904
機械用油	石圓	10 349	2 713	—	172	3 948	106	139	17 427
原油	石圓	243 844	54 889	—	4 137	138 194	3 710	3 686	448 460
胡麻子油	石圓	34 901	4 707	61	425	4 994	260	405	45 753
菜子油	石圓	490 986	98 667	1 830	6 015	138 241	9 100	9 478	754 317
亞麻子油	石圓	—	—	—	—	—	—	—	—
大豆油	石圓	96	—	12	—	—	—	—	108
其他ノ植物性油	石圓	8 460	—	840	—	—	—	—	9 300
鯨油及魚油	石圓	2 627	—	16	—	—	—	14	2 657
其他ノ油	石圓	155 662	—	960	—	—	—	1 300	157 922
獸脂(牛酪ヲ除ク)	斤圓	169	—	—	—	—	—	—	169
蠟及蠟燭	斤圓	17 405	—	—	—	—	—	—	17 405
計	圓	1 191 965	286 772	14 204	13 433	376 184	53 420	93 031	2 035 009
<b>(藥品及染料)</b>									
樟腦	斤圓	—	—	—	—	—	—	—	—
硝酸曹達	斤圓	—	—	—	—	—	—	—	—
酒精	才圓	582	—	9	—	51	—	—	642
其他ノ藥品	斤圓	4 590	—	63	—	449	—	—	5 102
染料	斤圓	2 014 796	708 400	15 400	61 930	337 920	2 530	448 222	3 589 198
塗料	斤圓	299 865	138 169	8 812	4 047	36 217	2 294	95 659	585 063
計	圓	277 313	—	20 500	—	—	—	324	298 137
	圓	85 961	—	6 150	—	—	—	146	92 257
	圓	949 142	194 400	7 200	10 560	107 280	—	4 155	1 272 737
	圓	117 546	25 273	640	2 145	18 181	—	866	164 651
計	圓	507 962	163 442	15 665	6 192	54 847	2 294	96 671	847 073
<b>(絲綢繩索及同材料)</b>									
真綿	斤圓	—	—	—	—	—	—	—	—
棉花	才圓	8	—	—	—	—	—	—	8
製綿	斤圓	54	—	—	—	—	—	—	54
生糸	斤圓	155 080	103 713	210	150	18 060	2 400	2 320	281 933
絹糸	斤圓	95 933	57 249	84	103	3 854	167	779	158 169
綿糸	斤圓	—	—	—	—	—	—	—	—
絹糸	斤圓	142	—	—	—	—	—	—	142
綿糸	斤圓	141	—	—	—	—	—	—	141
綿糸	斤圓	161 944	161 889	5 400	1 170	60 840	—	14 790	406 033
	斤圓	137 809	143 758	3 180	630	35 152	—	6 681	327 215

第二七五

移出品種類別道内(續) 昭和九年

種別	單位	函館港	小樽港	室蘭港	釧路港	根室港	稚内港	其他ノ指定港	計
<b>(麻糸及麻線)</b>									
麻糸及麻線	斤圓	10 096	?	—	—	—	—	2 460	12 556
	斤圓	4 787	?	—	—	—	—	1 160	5 947
麻繩糸	斤圓	1 136 070	318 981	4 400	9 130	178 750	—	18 020	1 665 351
其他ノ糸	斤圓	492 944	132 696	1 078	2 959	104 000	—	6 061	739 738
屑綿及屑綿糸	斤圓	33 274	—	410	—	2 295	—	905	36 884
	斤圓	55 335	—	126	—	514	—	1 108	57 083
苧及麻	斤圓	85 247	—	—	—	—	—	—	85 247
	斤圓	8 638	—	—	—	—	—	—	8 638
計	圓	61 896	—	—	—	—	—	—	61 896
	圓	14 773	—	—	—	—	—	—	14 773
計	圓	810 414	333 703	4 473	3 692	143 520	167	15 789	1 311 758
<b>(布帛及同製品)</b>									
絹織物	才圓	12	?	—	—	—	—	92	104
	才圓	1 368	?	—	—	—	1 932	—	3 300
綿織物	才圓	72 700	36 274	72	390	3 884	153	941	114 414
	才圓	986 518	943 119	2 520	2 535	52 576	612	13 811	2 001 691
絹綿交織物	才圓	52	?	—	—	—	—	62	114
	才圓	2 323	?	—	—	—	—	2 600	4 923
毛織物	才圓	706	?	—	—	—	—	50	852
	才圓	28 564	?	—	—	—	1 050	7 680	37 294
麻織物	才圓	274	?	—	—	—	—	804	1 102
	才圓	4 748	?	—	—	—	4 555	1 800	11 103
絹及綿製品	才圓	3 000	?	40	—	—	—	—	3 040
	才圓	65 168	?	480	—	—	—	—	65 648
麻製品	才圓	6 864	4 322	—	—	—	—	12	11 198
	才圓	69 886	46 673	—	—	—	—	96	116 655
漁網(藻製ヲ除ク)	才圓	194 444	16 200	1 300	153	10 044	114	840	223 095
	才圓	2 625 242	316 602	13 000	1 836	48 210	696	10 519	3 016 105
其他ノ布帛製品	才圓	20 024	—	328	280	2 640	297	11 467	35 036
	才圓	88 737	—	1 320	1 680	15 811	1 219	58 621	167 388
計	圓	3 872 554	1 306 394	17 320	6 051	121 152	5 509	95 127	5 424 107
<b>(衣類履物及同附屬品)</b>									
肌衣(シャツ)	才圓	17 286	15 907	3 200	—	664	—	398	37 455
	才圓	129 102	136 698	32 000	—	7 968	—	4 776	310 544
帽子	才圓	1 072	—	88	—	—	—	78	1 238
	才圓	6 360	—	880	—	—	—	624	7 864
足袋	才圓	21 794	4 008	268	—	240	45	298	26 653
	才圓	169 504	52 104	3 216	—	2 160	315	4 932	232 231
其他ノ衣類及同附屬品	才圓	17 704	19 976	112	600	4 840	908	4 652	48 792
	才圓	356 324	139 033	2 960	1 800	37 751	8 176	53 828	599 872
鈕	才圓	12 028	—	—	—	—	—	—	12 028
	才圓	139 066	—	—	—	—	—	—	139 066
靴	才圓	—	—	112	—	—	80	308	500
	才圓	—	—	1 400	—	—	1 880	10 352	13 632
下駄	才圓	6 718	?	—	—	—	80	718	7 516
	才圓	26 638	?	—	—	—	247	3 035	29 920
其他ノ履物及同附屬品(藻製ヲ除ク)	才圓	9 884	12 072	40	104	—	—	430	22 530
	才圓	178 351	91 988	320	234	—	—	5 378	276 271
計	圓	1 005 345	419 823	40 776	2 034	47 879	10 618	82 925	1 609 400
<b>(製紙原料紙及同製品)</b>									
パルプ	才圓	—	—	—	—	—	—	—	—
其他ノ製紙原料	才圓	17	—	—	—	—	—	294	311
	才圓	39	—	—	—	—	—	470	509



第二七五

移出品種類別道内(續) 昭和九年

種別	單位	函館港	小樽港	室蘭港	釧路港	根室港	稚内港	其他ノ指定港	計
和紙	才圓	45 864	8 156	520	380	580	663	492	56 655
新聞用紙	才圓	167 473	67 369	3 120	1 710	3 480	3 315	5 214	251 681
ボ-ル紙	才圓	—	3 484	192	90	620	113	614	5 113
其他ノ洋紙	才圓	—	27 524	864	540	2 480	678	2 310	34 396
其他ノ紙	才圓	856	—	—	—	—	—	—	856
書籍及雜誌	才圓	3 772	—	—	—	—	—	—	3 772
印刷物	才圓	100	—	—	—	—	—	368	468
紙製品	才圓	1 427	—	—	—	—	—	2 286	3 713
古新聞紙	才圓	10 689	—	522	—	2 164	—	—	13 375
計	才圓	82 166	—	2 610	—	11 144	—	—	95 920
	才圓	3 629	?	12	16	68	83	619	4 427
	才圓	43 955	?	144	560	530	830	9 898	55 917
	才圓	1 088	?	8	—	916	350	83	2 445
	才圓	9 467	?	48	—	4 397	3 500	2 414	19 826
	才圓	1 152	9 836	226	20	676	273	234	12 417
	才圓	8 908	211 966	969	100	3 287	819	2 640	228 689
計	才圓	22 500	—	6 000	—	—	—	—	28 500
	才圓	540	—	225	—	—	—	—	765
計	才圓	317 747	306 859	7 980	2 910	25 318	9 142	25 232	695 188
(鐵物及同製品)									
鐵礦石	噸圓	—	—	—	—	—	—	—	—
石炭	噸圓	34 435	6 290	13 127	1 736	4 056	633	8 960	69 237
石灰石	噸圓	384 056	72 586	157 524	15 624	52 728	10 128	92 519	785 165
土砂	立坪圓	—	—	—	—	—	—	—	—
砂利	立坪圓	2	—	0	—	—	—	—	2
石材	噸圓	463	—	4	—	—	—	—	467
其他ノ鐵物	噸圓	—	—	—	—	—	—	25	25
コ-クス	噸圓	—	—	—	—	—	—	125	125
セメント	噸圓	69 000	22 500	—	—	—	—	8 988 000	9 079 500
モルタル	噸圓	277	212	—	—	—	—	9 719	10 208
其他ノ鐵物製品	噸圓	147 576	248 500	—	—	72 900	—	32 700	501 676
鑛石類	噸圓	1 487	9 028	—	—	2 331	—	343	13 189
計	噸圓	40 612	98 000	—	—	700	—	—	139 312
	噸圓	658	2 034	—	—	14	—	—	2 706
	噸圓	38 878 280	1 550 700	139 500	138 000	240 300	9 910	93 564	41 050 254
	噸圓	642 298	27 139	2 790	2 526	8 970	178	1 553	685 454
	噸圓	23 900	—	—	—	—	—	—	23 900
	噸圓	460	—	—	—	—	—	—	460
	噸圓	3 337 297	—	150	1 310	6 900	—	7 441	3 353 098
	噸圓	105 056	—	8	26	740	—	713	106 543
	噸圓	1 124 000	—	675 000	—	—	—	—	1 799 000
	噸圓	56 957	—	36 000	—	—	—	—	92 957
計	噸圓	1 191 712	110 939	196 326	18 176	64 769	10 320	104 972	1 637 274
(金屬及同製品)									
鐵類	斤圓	4 177 050	?	19 500	21 191	238 650	1 385	45 033	4 502 809
銅	斤圓	187 768	?	2 308	3 052	19 092	277	3 711	216 208
鉛	斤圓	14 850	?	—	—	3 000	—	375	18 225
銻及黃銅	斤圓	7 882	?	—	—	1 800	—	188	9 870
其他ノ金屬	斤圓	167 592	?	—	—	68 400	—	1 350	237 342
ブリキ板	斤圓	6 997	?	—	—	10 261	—	216	17 474
	斤圓	16 350	?	—	—	69 600	—	175	86 125
	斤圓	7 508	?	—	—	34 800	—	88	42 396
	斤圓	187 650	1 425 090	—	—	—	—	—	1 612 740
	斤圓	181 394	165 311	—	—	—	—	—	346 705
	斤圓	7 650	—	1 500	—	54 600	—	3 000	66 750
	斤圓	1 827	—	172	—	4 757	—	600	7 356

第二七五

移出品種類別道内(續) 昭和九年

種別	單位	函館港	小樽港	室蘭港	釧路港	根室港	稚内港	其他ノ指定港	計
電鍍板鐵	斤圓	779 400	—	18 425	—	785 250	1 060	2 250	1 586 385
釘類	斤圓	103 589	—	5 896	—	47 115	254	538	157 392
鐵線索	斤圓	822 327	400 700	9 000	1 600	396 000	—	11 378	1 641 005
金屬針金	斤圓	81 651	37 667	1 092	154	31 680	—	1 023	153 267
金屬管	斤圓	631 800	—	387	—	123 150	1 500	300	757 137
レ-ル	斤圓	256 082	—	128	—	22 167	630	150	279 157
其他ノ金屬製品	斤圓	631 500	—	3 000	—	23 700	3 700	12 302	674 202
計	斤圓	78 694	—	500	—	2 844	1 126	1 189	84 353
	斤圓	365 850	—	1 850	—	105 450	—	9 825	482 975
	斤圓	60 336	—	176	—	19 124	—	4 069	83 705
	斤圓	215 700	—	9 000	5 062	94 650	—	200	324 612
	斤圓	34 061	—	1 500	557	6 627	—	16	42 761
其他ノ金屬製品	斤圓	49 678 800	3 838 494	1 560 000	54 860	6 843 450	36 000	901 200	62 912 804
計	斤圓	3 306 644	945 773	252 998	16 678	507 134	5 632	33 097	5 067 956
計	圓	4 314 433	1 148 751	264 770	20 441	707 401	7 919	44 885	6 508 600
(陶磁器類)									
陶磁器	才圓	42 654	16 200	666	336	1 828	278	2 646	64 608
土管	才圓	99 434	28 697	1 332	756	8 775	834	2 448	142 276
煉瓦	斤圓	1 783	—	—	—	92	—	—	1 875
瓦	斤圓	397	—	—	—	129	—	—	526
煉瓦	斤圓	1 041 370	59 924	—	50 550	252 300	—	—	1 404 144
ストレート瓦	斤圓	12 241	1 138	—	418	2 489	—	—	16 286
硝子板	才圓	3 275	?	—	—	—	—	—	3 275
硝子鐵	才圓	118	?	—	—	—	—	—	118
其他ノ硝子製品	才圓	159 075	—	—	—	—	—	—	159 075
硝子屏	斤圓	8 484	—	—	—	—	—	—	8 484
硝子板	才圓	8 634	12 644	1 120	99	1 720	108	320	24 645
硝子鐵	才圓	28 051	32 874	7 576	270	10 320	972	1 471	81 534
其他ノ硝子製品	才圓	8 644	18 135	8 520	—	940	—	5 356	41 595
硝子屏	斤圓	6 424	26 116	6 390	—	4 512	—	4 014	47 456
計	才圓	191 967	—	1 469	728	2 792	—	820	197 776
	才圓	127 281	—	7 345	546	13 401	—	2 629	151 202
	斤圓	64 800	—	—	—	—	—	—	64 800
	斤圓	648	—	—	—	—	—	—	648
計	圓	283 078	88 825	22 643	1 990	39 626	1 806	10 562	448 530
(車輛、時計類)									
自動車	噸圓	8	—	—	—	8	—	—	16
自轉車	輛圓	3 600	—	—	—	3 200	—	—	6 800
客車、貨車、電車	噸圓	366	—	3	—	48	11	80	508
(車輛、車輪ヲ除ク)	噸圓	12 509	—	155	—	2 880	550	2 440	18 514
其他ノ車輛	輛圓	—	—	—	—	—	—	—	—
車輛部分品	才圓	204	—	9	—	56	3	52	324
時計	才圓	13 807	—	40	—	8 976	23	1 410	24 256
樂器	才圓	6 648	—	—	—	—	—	—	6 648
度量衡器	才圓	15 906	—	—	—	—	—	—	15 906
機械類	才圓	810	—	—	—	216	—	—	1 030
計	才圓	4 793	—	—	40	4 752	—	—	9 585
	才圓	900	—	—	—	264	—	128	1 292
	才圓	10 980	—	—	—	9 504	—	3 800	24 284
	才圓	1 932	—	40	—	176	—	64	2 212
	才圓	14 946	—	1 000	—	2 816	—	960	19 722
	才圓	16 646	—	80	280	8 952	440	888	27 286
	才圓	145 851	—	2 730	2 800	366 096	6 294	20 565	544 336
計	圓	222 392	—	3 905	2 840	398 224	6 867	29 175	663 403



第二七五

移出 品 種 類 別 道 内 (續) 昭和九年

種 別	單位	函館港	小樽港	室蘭港	釧路港	根室港	稚内港	其他ノ指定港	計
(肥料及飼料)									
豆 粕	枚圓	703	1848	—	—	—	—	18	2569
		1161	2994	—	—	—	—	99	4254
菜 子 粕	斤圓	520	—	—	—	—	—	—	520
		18	—	—	—	—	—	—	18
棉 子 粕	斤圓	—	—	—	—	—	—	—	—
亞 麻 子 粕	斤圓	—	—	—	—	—	—	—	—
鱈 粕	石圓	903	3297	—	—	—	3856	19156	27212
		13101	48960	—	—	—	57672	247990	367723
其ノ他魚粕	石圓	1950	94	8	395	289	—	4399	7135
		20556	1190	96	4897	3856	—	78412	109007
人 造 肥 料	斤圓	716750	449064	1240	—	—	—	106113	1273167
		17554	9430	372	—	—	—	2859	30215
其ノ他肥料	斤圓	6071	167400	—	312	—	—	8500	187283
		219	5023	—	9	—	—	255	5506
燕 麥	斤圓	84375	122976	—	15322	1878778	134420	913440	3149311
		4595	6026	—	459	95938	5130	13176	125324
糖	斤圓	48197	152838	—	—	838800	1800	2480295	3521930
		1078	2751	—	—	17894	36	98962	120721
飼 料	斤圓	388840	284328	—	—	179370	—	—	852538
		13675	8760	—	—	3426	—	—	25861
計	圓	71957	85134	468	5365	121114	62838	441753	788629
(木竹藤材)									
丸 太 材	石圓	6222	—	32	2082	2019	65	18200	28620
		35537	—	208	9244	12114	260	112232	169595
角 材	石圓	2949	—	—	1473	13600	220	62	18304
		24387	—	—	6673	119680	1100	231	152071
挽 材	石圓	766	272	343	2668	915	695	8811	14470
		12064	10861	2916	20010	8050	4865	83467	142233
鋸 道 枕 木	石圓	340	—	—	431	—	—	—	771
		1658	—	—	1810	—	—	—	3468
枕 木	石圓	115	—	—	—	—	—	—	115
		707	—	—	—	—	—	—	707
下 駄 材	石圓	33	—	—	—	—	—	2835	2868
		800	—	—	—	—	—	56700	57500
其 他ノ木 材	石圓	14857	7687	—	116	1096	667	211	24634
		301023	116841	—	1626	9225	9339	1606	439660
板	石圓	40152	620	12	—	2741	525	663	44713
		385322	2636	96	—	16445	7350	8730	420579
薪	才圓	3259	11230	—	—	499600	46080	21800	582019
		684	2876	—	—	99920	2760	87019	107620
木 炭	才圓	17558	35824	160	135	125252	65640	23433	331588
		4665	15047	58	38	50100	17043	—	110384
其 他ノ燃 料	才圓	14883	—	—	—	—	—	—	14883
		927	—	—	—	—	—	—	927
燐 寸 軸 木	才圓	8	—	—	—	—	—	—	8
		11	—	—	—	—	—	—	11
經 木	才圓	392	—	—	—	—	—	—	782
		593	1035	—	—	—	—	—	1628
木 管	才圓	10	—	—	—	—	—	—	10
		36	—	—	—	—	—	—	36
木 製 家 具	才圓	62810	28704	566	984	8576	3340	1745	106725
		89316	34732	849	2460	25728	1670	4559	159314
空 樽 及 空 箱	才圓	53848	—	9709	12516	33704	265	21448	131490
		23069	—	2427	4694	35244	212	10499	76145

第二七五

移出 品 種 類 別 道 内 (續) 昭和九年

種 別	單位	函館港	小樽港	室蘭港	釧路港	根室港	稚内港	其他ノ指定港	計
其 他ノ木 製 品	才圓	135763	—	408	80	23444	570	2922	163187
		260578	—	816	168	40398	285	9251	311496
竹 材 及 籐	才圓	19452	—	18	—	1636	—	298	21404
		28066	—	18	—	2619	—	310	31013
竹 及 籐 製 品	才圓	70958	29224	—	650	5150	—	1098	107080
		131408	24256	—	780	7713	—	2780	166937
計	圓	1300851	208284	7388	47503	427236	44884	315178	2351324
(雜 品)									
護 謄 及 同 製 品	才圓	2534	12215	66	56	1764	49	334	17018
		52987	156840	528	350	8467	1029	1605	221806
コ ル ク 及 同 製 品	才圓	1756	—	—	—	—	—	—	1756
		25695	—	—	—	—	—	—	25695
滋 器	才圓	4592	1300	32	—	28	48	66	6066
		24061	5460	192	—	162	130	390	30395
敷 物 類	才圓	482	—	—	—	—	—	—	482
		2170	—	—	—	—	—	—	2170
麥 稈、經 木、眞 田	才圓	—	—	—	—	—	—	—	—
墨 表	才圓	12336	21618	5130	128	592	—	284	40088
		36472	56188	10260	452	2368	—	940	106680
花 筵	才圓	17380	?	40	—	—	—	486	17906
		34243	?	100	—	—	—	1630	35973
其 他ノ蔦 製 品	才圓	735	6312	—	10	1584	—	368	9009
		1314	6881	—	14	5069	—	626	13904
筵 及 蔦	才圓	567690	285000	600	4404	75864	36	18630	952224
		290703	112086	450	3193	91034	36	8912	506414
叭 及 俵	才圓	44877	23008	3960	52	13240	—	774	85911
		24899	11736	2970	29	15888	—	319	55841
繩	才圓	285790	98084	2800	1280	35916	300	15738	439908
		116226	46371	1960	499	43100	90	6252	214498
其 他ノ蔦 製 品	才圓	114730	25455	80	942	19172	89	3301	163769
		76775	16095	70	740	19815	35	2889	116419
杞 柳 製 品	才圓	1602	—	—	—	—	—	300	1902
		5874	—	—	—	—	—	1500	7374
笈 (ア ン ペ ラ)	才圓	265	—	—	—	—	—	—	265
		219	—	—	—	—	—	—	219
石 鹼	才圓	16474	8813	786	776	828	42	460	28179
		45477	42301	6288	2522	3644	420	6264	106916
其 他ノ化 粧 品 物	才圓	6784	14188	319	116	—	72	756	22235
及 小 間	才圓	91222	177345	2552	1160	—	1800	14520	288599
瓶 具	才圓	10090	—	—	—	—	—	196	10286
		46521	—	—	—	—	—	1168	47689
文 房 具	才圓	5648	8938	523	280	—	125	276	15790
		45690	71500	3138	2520	—	1250	2964	127062
燐 寸	才圓	14515	4128	100	20	744	—	400	19907
		24363	7637	250	39	2976	—	768	36033
線	才圓	962	—	70	—	36	—	56	1124
		11040	—	210	—	216	—	336	11802
布 海 苔	斤圓	4662	—	26100	51920	313155	—	1127123	1522960
		803	—	4640	5436	121867	—	30481	163227
爆 發 物	才圓	2004	—	2	26	—	—	—	2032
		45980	—	38	1040	—	—	—	47058
其 他ノ雜 品	才圓	415242	400328	7400	9669	314599	2692	20755	1170685
		1152707	1361116	27240	9714	801039	3184	82975	3437975
計	圓	2155441	2071556	60886	27708	1115645	7947	164539	5603749
合 計	圓	24435087	10166897	853473	340527	6111683	299522	4492494	46699683



第二七六

移入品種類別道内

昭和九年

種別	單位	函館港	小樽港	室蘭港	釧路港	根室港	稚内港	其他ノ指定港	計
(動物)									
馬	頭	—	?	—	—	214	—	—	214
牛	頭	25	3	—	—	11770	—	—	11770
豚	頭	4600	855	—	—	—	—	100	29
羊	頭	2	—	—	—	—	—	—	2
其他ノ獸類	頭	59	—	—	—	—	—	—	59
其他ノ鳥類	頭	—	—	—	—	—	—	—	—
計	頭	4670	855	6222	—	11788	—	1534	25069
植物類	才	744	—	1208	—	—	—	142	2184
	才	2031	—	2596	—	—	—	463	5090
(穀物及種子)									
内地米	石	501	2702	365	2	—	602	13707	17879
朝鮮米	石	13902	67531	9125	55	—	13326	367387	471326
臺灣米	石	14	—	—	—	—	50	171	235
外國米	石	404	—	—	—	—	1050	4451	5905
大麥	石	—	—	—	—	—	—	559	559
裸麥	石	—	—	—	—	—	—	14279	14279
小麥	石	50	—	25	—	—	—	2	77
精麥	石	405	—	275	—	—	—	36	716
大豆	石	—	150	—	—	—	—	—	150
小豆	石	—	2181	—	—	—	—	—	2181
豌豆	石	—	2220	8	—	—	—	148	2376
其他ノ豆	石	—	33620	116	—	—	—	2072	35808
花生	石	43	12	—	—	414	250	2008	2727
其他ノ穀物	石	473	238	—	—	6210	3750	33716	44387
大豆	擔	11533	2205	480	—	525	105	497	15345
小豆	擔	77437	12701	3104	—	3780	640	3366	101028
豌豆	擔	14336	4257	15	—	105	—	139	18852
其他ノ豆	擔	87307	26834	126	—	840	—	1060	116167
花生	擔	204	1376	90	—	—	15	—	1685
其他ノ穀物	擔	2026	15302	760	—	—	100	—	18188
大豆	擔	5679	1831	485	—	—	—	198	8193
小豆	擔	27545	9451	2890	—	—	—	2826	42712
豌豆	擔	6	—	—	—	—	—	—	6
其他ノ豆	擔	38	—	—	—	—	—	—	38
花生	擔	64	—	1215	—	91	—	—	1370
其他ノ穀物	擔	225	—	7760	—	610	—	—	8595
大豆	擔	5	27	—	—	45	—	82	159
小豆	擔	700	172	—	—	324	—	496	1692
豌豆	擔	2299	750	—	—	—	—	86	3135
其他ノ豆	擔	5142	2912	—	—	—	—	381	8435
花生	擔	—	—	—	—	—	—	—	—
其他ノ穀物	擔	—	—	—	—	—	—	—	—
大豆	擔	—	—	—	—	—	—	—	—
小豆	擔	—	—	—	—	—	—	—	—
豌豆	擔	—	—	—	—	—	—	—	—
其他ノ豆	擔	—	—	—	—	—	—	—	—

第二七六

移入品種類別道内(續)

昭和九年

種別	單位	函館港	小樽港	室蘭港	釧路港	根室港	稚内港	其他ノ指定港	計
其他ノ雜穀	擔	1232	510	60	48	780	45	173	2848
胡麻子	石	4011	28064	325	213	5616	226	846	39301
菜子	石	15	—	13	—	16	—	9	53
亞麻子	石	299	—	284	—	594	—	560	1737
其他ノ種子	擔	4	432	—	—	—	—	—	436
計	擔	61	9090	—	—	—	—	—	9151
其他ノ雜穀	石	163	900	—	—	—	—	—	1063
其他ノ種子	石	2544	15512	—	—	—	—	—	18056
其他ノ雜穀	擔	1	—	15	—	—	—	22	38
其他ノ種子	擔	22	—	320	—	—	—	299	641
計	擔	222541	223608	25085	268	17974	19092	431775	940343
(飲食物及煙草)									
小麥粉	斤	4908346	1389	—	1950	45750	15800	475683	5448918
其他ノ穀粉	斤	431144	127	—	180	4880	1580	42003	479914
馬鈴薯澱粉	斤	869	6866	4758	300	8250	—	43075	64118
其他ノ澱粉	斤	280	1317	475	39	878	—	5077	8066
茶	斤	443625	226200	975	—	6820	—	29615	707235
其他ノ茶	斤	31030	15836	88	—	992	—	3090	51036
食鹽	斤	263	—	—	—	25740	3200	62692	91895
昆布	斤	101	—	—	—	3821	544	8123	12589
其他ノ食用海草	斤	550	—	650	—	2160	—	23670	27030
鮮魚介	斤	560	—	910	—	1008	—	24201	26679
鹽	斤	27970	—	—	2560050	2506200	—	2176421	7270641
其他ノ鹽	斤	790	—	—	40413	100248	—	92851	234302
其他ノ鹽魚	斤	23800892	2432969	28000	511750	31179375	7500	4850585	62811071
其他ノ鹽魚	斤	1772966	428205	2801	16377	1396816	1290	61000	3679455
其他ノ食用海草	斤	2697500	796938	12075	—	119160	3800	43710	3673183
其他ノ食用海草	斤	167979	114759	3623	—	7265	380	4037	298043
鮮魚介	斤	1745159	29623500	238415	84910680	7014960	2133600	28613700	154280014
其他ノ鮮魚	斤	151523	1317919	15259	3280382	308731	56720	1178226	6308760
鹽	斤	13798407	29376	1200	6875	817375	—	1012691	15665924
其他ノ鹽	斤	1400098	4700	168	1088	104624	—	201464	1712142
鹽	斤	17789656	5628	—	—	561875	—	65853	18423012
其他ノ鹽	斤	1264729	653	—	—	57535	—	7114	1330031
鹽	斤	2060550	28751	—	—	—	7500	—	2096801
其他ノ鹽	斤	101290	920	—	—	—	225	—	102435
其他ノ鹽魚	斤	376470	499139	11106	116750	543875	10000	441130	1998470
其他ノ鹽魚	斤	31608	175697	1666	18670	71057	130	27250	326078
乾	斤	9517380	1103125	—	—	2001160	—	69170	12690835
乾	斤	1440657	220625	—	—	506736	—	6890	2174908
乾	斤	110394	5786650	—	—	—	—	134695	6031739
乾	斤	14530	879571	—	—	—	—	4856	898957
乾	斤	11676160	82500	—	—	—	—	47220	11805880
乾	斤	3225607	30526	—	—	—	—	14290	3270423
乾	斤	5400	—	—	—	—	—	250	5650
乾	斤	1096	—	—	—	—	—	42	1138
其他ノ乾魚	斤	223871	3933975	3900	53295	233985	3800	365207	4818033
其他ノ乾魚	斤	55585	397038	780	4260	74210	420	70046	602339
乾	斤	48250	38000	—	—	—	—	16230	102480
乾	斤	61376	57380	—	—	—	—	29916	148672
乾	斤	138000	35670	—	—	448560	—	—	622230
其他ノ乾貝	斤	86885	27109	—	—	312996	—	—	426990
其他ノ乾貝	斤	64095	17200	—	6570	452160	—	30	540055
其他ノ乾貝	斤	22236	7568	—	5808	432426	—	45	468083
魚	斤	11700	500	4700	170	9435	—	4548	31053
魚	斤	3323	280	5640	300	1776	—	2872	14191
數ノ子	斤	16692	2033750	—	—	2850	—	4800	2058092
數ノ子	斤	3516	390480	—	—	836	—	1965	396797



第二七六

移入品種類別道内(續) 昭和九年

種別	單位	函館港	小樽港	室蘭港	釧路港	根室港	稚内港	其他ノ 指定港	計
鮫	斤圓	21 870	5 000	—	—	45 735	—	—	72 605
	斤圓	5 287	1 251	—	—	108 020	—	—	114 558
海參	斤圓	30 750	27 100	—	—	—	1 230	10 420	69 500
	斤圓	37 864	51 761	—	—	—	1 968	17 312	108 905
其他ノ海產物	斤圓	1 903 799	936 928	800	—	188 180	77 900	88 658	3 126 265
	斤圓	249 851	166 670	240	—	28 080	8 536	28 022	481 399
麵類	斤圓	7 105	—	14 759	70	49 840	700	182 058	254 532
	斤圓	601	—	2 361	6	6 984	104	38 349	48 405
其他ノ乾物類	斤圓	2 191	—	—	—	8 775	9 080	102 460	122 506
	斤圓	329	—	—	—	675	983	13 954	15 941
玉葱	斤圓	510	525	—	—	—	850	52 140	54 025
	斤圓	7	16	—	—	—	75	2 392	2 490
甘藷	斤圓	—	—	1 728	—	—	12 000	75 608	89 336
	斤圓	—	—	69	—	—	682	2 657	3 408
馬鈴薯	斤圓	333 725	90 075	119 500	3 630	—	—	5 443	552 373
	斤圓	3 876	1 297	2 390	44	—	—	98	7 705
其他ノ蔬菜	斤圓	86 268	16 614	679 150	1 445	133 280	12 750	226 010	1 155 517
	斤圓	3 080	530	16 291	91	11 290	600	9 054	40 936
蜜柑	斤圓	780	51	—	14 400	—	—	439 038	454 269
	斤圓	59	4	—	850	—	—	24 747	25 660
林檎	斤圓	—	18 332	1 125	—	—	15 400	130 118	164 975
	斤圓	—	1 468	90	—	—	1 620	12 356	15 534
梨	斤圓	—	—	1 125	—	—	800	92 900	94 825
	斤圓	—	—	158	—	—	200	8 524	8 882
柿	斤圓	80	—	—	—	—	—	80 150	80 230
	斤圓	9	—	—	—	—	—	6 977	6 986
バナナ	斤圓	45	—	—	—	—	—	40 545	40 590
	斤圓	3	—	—	—	—	—	6 419	6 422
其他ノ果實	斤圓	3 938	4 475	30 729	150	18 225	9 750	92 924	160 191
	斤圓	718	537	3 995	12	3 402	500	4 370	13 534
味噌	斤圓	37 075	4 095	40 500	39 100	108 500	5 000	340 049	574 319
	斤圓	2 828	2 96	4 050	3 814	13 888	440	27 768	53 084
醬油	石圓	106	23	127	22	554	30	1 042	1 904
	石圓	3 216	831	6 350	1 056	26 928	1 500	59 500	99 381
酢	石圓	2	—	38	19	7	15	61	142
	石圓	52	—	304	643	250	450	1 857	3 556
清酒	石圓	295	603	438	177	53	700	1 259	3 525
	石圓	25 984	67 243	52 560	24 780	6 392	84 000	148 714	409 673
燒酎	石圓	71	22	481	113	111	58	1 000	1 856
	石圓	4 637	2 008	38 480	9 492	11 116	3 200	72 035	140 968
味淋	石圓	39	—	20	—	2	3	14	78
	石圓	1 592	—	2 600	—	210	210	1 178	5 790
其他ノ和酒	石圓	15	—	—	—	10	—	286	311
	石圓	1 056	—	—	—	1 008	—	24 734	26 798
麥酒	打圓	2 730	—	82	—	1 524	90	6 629	11 055
	打圓	9 227	—	344	—	6 096	360	30 976	47 003
葡萄酒	打圓	6	—	255	—	36	40	887	1 224
	打圓	70	—	2 448	—	396	1 000	7 707	11 621
其他ノ洋酒	打圓	50	1 057	12	580	24	100	2 605	4 428
	打圓	715	6 239	162	6 380	288	3 500	11 687	28 971
清涼飲料水	打圓	5 692	—	840	588	2 080	280	23 781	33 261
	打圓	10 252	—	1 512	1 117	4 160	392	40 738	58 171
砂糖	斤圓	608 520	161 100	228 000	88 950	406 800	—	1 487 270	2 980 640
	斤圓	108 190	28 354	47 880	11 855	65 088	—	287 315	548 682
糖蜜	斤圓	—	—	—	—	—	—	—	—
菓子	斤圓	17 789	53 752	60 815	58 275	27 525	10 500	580 150	808 806
	斤圓	3 523	12 900	13 932	18 642	5 301	1 680	117 225	173 203
煉乳	才圓	278	—	8	78	112	150	1 127	1 753
	才圓	3 414	—	58	1 002	739	600	9 255	15 068

第二七六

移入品種類別道内(續) 昭和九年

種別	單位	函館港	小樽港	室蘭港	釧路港	根室港	稚内港	其他ノ 指定港	計
蟹	斤圓	4 854 250	?	?	?	3 227 000	—	—	8 081 250
	斤圓	4 251 628	?	?	?	619 584	—	—	4 871 212
鮭	斤圓	13 272 200	?	?	?	36 720	—	—	13 308 920
	斤圓	6 227 704	?	?	?	7 344	—	—	6 235 048
鱒	斤圓	4 063 950	?	?	?	448 080	—	—	4 512 030
	斤圓	750 401	?	?	?	62 732	—	—	813 133
牛肉	斤圓	82	?	?	?	—	—	11 400	11 482
	斤圓	41	?	?	?	—	—	2 660	2 701
其他ノ罐詰	斤圓	2 419 484	630 000	1 543	114 240	2 912 520	9 600	229 080	6 316 467
	斤圓	585 883	279 788	14 813	32 017	503 280	4 030	52 291	1 472 102
罐詰食料	斤圓	196	—	—	—	—	—	4 475	4 671
	斤圓	738	—	—	—	—	—	947	1 685
牛肉	斤圓	100	?	—	—	—	—	475	575
	斤圓	44	?	—	—	—	—	240	284
豚肉	斤圓	9 900	?	—	—	—	—	590	10 490
	斤圓	3 059	?	—	—	—	—	160	3 219
其他ノ肉類	斤圓	—	455	—	—	—	—	4 950	5 405
	斤圓	—	173	—	—	—	—	1 390	1 563
漬物類	才圓	8 682	1 089	320	210	2 496	160	2 640	15 597
	才圓	9 050	2 397	2 509	603	7 987	400	8 205	31 151
鳥卵	才圓	38	42	10 520	—	—	—	1 282	11 880
	才圓	104	149	35 347	—	—	—	2 617	38 217
米	才圓	—	—	—	—	—	—	1 308	1 308
	才圓	—	—	—	—	—	—	682	682
淡水	石圓	—	—	—	—	—	—	—	—
其他ノ食料品	才圓	740	1 023	4 920	180	3 284	400	8 422	18 969
	才圓	3 747	5 511	22 810	720	9 356	1 200	32 450	75 794
葉煙草	才圓	—	—	—	—	—	—	—	—
製造煙草	才圓	10	—	—	—	—	—	17 402	17 412
	才圓	184	—	—	—	—	—	262 652	262 836
其他ノ煙草	才圓	—	—	—	—	—	—	—	—
計	圓	22 577 932	4 700 133	303 163	3 480 641	4 897 429	179 519	3 165 572	39 304 389
(皮毛骨角牙類 及同製品)	才圓	—	—	—	—	—	—	—	—
毛皮	才圓	628	—	—	4	—	—	30	662
	才圓	30 335	—	—	20	—	—	300	30 655
牛皮及馬皮	才圓	252	—	—	—	—	—	40	292
	才圓	1 120	—	—	—	—	—	800	1 920
其他ノ獸皮革	才圓	—	—	—	—	56	—	42	98
	才圓	—	—	—	—	504	—	1 680	2 184
革製靴	才圓	20	—	542	—	—	—	49	611
	才圓	138	—	4 336	—	—	—	910	5 384
機械用革帶	才圓	14	—	—	—	—	—	—	14
	才圓	829	—	—	—	—	—	—	829
其他ノ皮革製品	才圓	20	—	106	—	564	26	253	969
	才圓	149	—	2 650	—	7 332	234	7 285	17 650
羊毛	斤圓	—	—	—	—	—	—	—	—
其他ノ獸毛	才圓	—	—	—	—	—	—	—	—
獸骨	才圓	—	—	—	—	—	—	332	332
	才圓	—	—	—	—	—	—	664	664
其他ノ皮毛骨角 及同製品	才圓	520	—	—	—	900	—	—	1 420
	才圓	1 908	—	—	—	405	—	—	2 313
計	圓	34 479	—	6 986	20	8 905	234	10 975	61 599



第二七六

移入品種類別道内(續) 昭和九年

種別	單位	函館港	小樽港	室蘭港	釧路港	根室港	稚内港	其他ノ指定港	計
<b>(油脂及蠟)</b>									
石油	石圓	364	50	52	200	1 006	25	2 297	3 994
	石圓	8 565	1 521	1 820	6 760	35 210	751	86 490	141 117
揮發油	石圓	461	365	654	331	1 402	36	3 007	6 256
	石圓	10 989	8 508	26 160	9 322	44 864	1 260	73 455	174 558
機械用油	石圓	2 439	1 495	313	6 737	1 272	56	5 506	17 818
	石圓	28 795	25 154	9 462	80 864	36 392	2 091	126 176	308 934
原油	石圓	—	—	—	—	—	—	—	—
胡麻子油	石圓	17	?	2	—	—	5	2	26
	石圓	1 461	?	140	—	—	450	400	2 451
菜子油	石圓	109	?	849	—	—	32	171	1 161
	石圓	6 341	?	50 940	—	—	1 920	12 198	71 399
亞麻子油	石圓	1	?	—	—	—	—	—	1
	石圓	116	?	—	—	—	—	—	116
大豆油	石圓	1	?	—	—	—	—	4	5
	石圓	53	?	—	—	—	—	350	403
其他ノ植物性油	石圓	65	66	3	—	27	7	53	221
	石圓	2 343	3 773	135	—	1 876	576	8 915	17 618
鯨油及魚油	石圓	40 451	12 056	1 627	4	5 098	66	1 130	60 432
	石圓	857 725	273 985	32 540	74	56 075	5 250	31 600	1 257 249
其他ノ油	石圓	—	—	68	—	—	10	44	122
	石圓	—	—	2 040	—	—	170	1 298	3 508
獸脂(牛酪ヲ除ク)	斤圓	2 000	—	—	—	—	2 500	375	4 875
	斤圓	461	—	—	—	—	322	100	883
蠟及蠟燭	斤圓	19 725	91 950	23 700	25 080	24 960	2 500	59 220	247 135
	斤圓	2 475	29 424	11 850	6 463	4 659	1 910	11 840	68 621
<b>計</b>	<b>圓</b>	<b>919 324</b>	<b>342 365</b>	<b>135 087</b>	<b>103 483</b>	<b>179 076</b>	<b>14 700</b>	<b>352 822</b>	<b>2 046 857</b>
<b>(藥品及染料塗料)</b>									
樟腦	斤圓	—	—	—	—	—	—	—	—
硝酸曹達	斤圓	—	—	—	—	—	—	—	—
酒精	才圓	20	—	—	—	36	—	88	144
	才圓	152	—	—	—	288	—	1 413	1 853
其他ノ藥品	斤圓	4 165 547	59 400	35 657	42 900	302 610	6 920	797 009	5 410 043
	斤圓	300 466	18 626	30 483	3 672	397 220	5 653	169 924	926 044
染料	斤圓	1 430	?	3 550	?	—	2 200	10 450	17 630
	斤圓	575	?	1 065	?	—	438	5 882	7 960
塗料	斤圓	9 725	37 200	18 000	79 200	64 080	4 800	72 604	285 609
	斤圓	1 310	2 129	3 201	16 263	9 458	290	13 937	46 588
<b>計</b>	<b>圓</b>	<b>302 503</b>	<b>20 755</b>	<b>34 749</b>	<b>19 935</b>	<b>406 966</b>	<b>6 381</b>	<b>191 156</b>	<b>982 445</b>
<b>(絲綢繩索及同材)</b>									
繭	石圓	13	—	—	—	—	—	—	13
	石圓	230	—	—	—	—	—	—	230
真綿	斤圓	—	—	—	—	—	—	—	—
棉花	才圓	—	—	—	—	—	—	16	16
	才圓	—	—	—	—	—	—	40	40
製綿	斤圓	15 810	—	10 200	3 690	9 600	—	52 260	91 560
	斤圓	8 904	—	4 802	2 528	1 533	—	26 956	44 723
生糸	斤圓	—	—	—	—	—	—	—	—
絹糸	斤圓	—	—	—	—	—	—	—	—
綿糸	斤圓	7 380	—	2 700	450	11 160	800	101 175	123 665
	斤圓	5 961	—	1 482	252	5 952	680	46 910	61 237

第二七六

移入品種類別道内(續) 昭和九年

種別	單位	函館港	小樽港	室蘭港	釧路港	根室港	稚内港	其他ノ指定港	計
麻糸及麻線	斤圓	924	—	—	—	—	—	116 460	117 384
	斤圓	350	—	—	—	—	—	36 124	36 474
麻繩糸	斤圓	37 550	45 844	50 600	77 660	39 380	860	108 205	360 099
	斤圓	31 893	17 238	12 887	24 842	21 480	206	31 414	119 960
其他ノ糸	斤圓	225	—	7 200	—	7 310	—	12 285	27 020
	斤圓	372	—	9 920	—	1 548	—	9 904	21 744
屑綿及屑綿糸	斤圓	7 838	—	—	—	—	—	—	7 838
	斤圓	815	—	—	—	—	—	—	815
苧及麻	斤圓	726	—	—	—	—	—	2 239	2 965
	斤圓	131	—	—	—	—	—	1 623	1 754
<b>計</b>	<b>圓</b>	<b>28 656</b>	<b>17 238</b>	<b>29 091</b>	<b>27 622</b>	<b>30 513</b>	<b>886</b>	<b>152 971</b>	<b>286 977</b>
<b>(布帛及同製品)</b>									
絹織物	才圓	—	?	—	—	—	—	1 005	1 005
	才圓	—	?	—	—	—	—	32 680	32 680
綿織物	才圓	4 078	1 293	299	3 610	1 700	200	19 077	30 257
	才圓	54 646	33 621	10 465	23 465	12 408	800	221 599	366 004
絹綿交織物	才圓	—	?	—	—	—	—	127	127
	才圓	—	?	—	—	—	—	5 725	5 725
毛織物	才圓	16	—	48	—	—	70	721	855
	才圓	741	—	2 400	—	—	1 470	40 710	45 321
麻織物	才圓	8	—	36	—	184	—	237	465
	才圓	116	—	432	—	1 148	—	7 096	8 792
絹及綿製品	才圓	84	?	200	—	—	—	1 055	1 339
	才圓	1 852	?	2 400	—	—	—	8 408	12 660
麻製品	才圓	765	1 508	72	—	—	—	1 394	3 739
	才圓	6 668	16 281	504	—	—	—	30 166	53 619
漁網(藻製ヲ除ク)	才圓	78 752	—	1 288	3 367	2 040	250	8 241	93 938
	才圓	274 989	—	12 880	40 404	8 976	1 525	95 880	434 654
其他ノ布帛製品	才圓	5 252	—	280	40	2 620	478	1 984	10 654
	才圓	16 175	—	1 120	240	14 623	1 960	10 442	44 560
<b>計</b>	<b>圓</b>	<b>355 187</b>	<b>49 902</b>	<b>30 201</b>	<b>64 109</b>	<b>46 155</b>	<b>5 755</b>	<b>452 706</b>	<b>1 004 015</b>
<b>(衣類履物及同附屬品)</b>									
肌衣(シャツ)	才圓	2 000	—	52	850	360	—	4 224	7 486
	才圓	15 000	—	520	5 525	3 960	—	43 136	68 141
帽	才圓	64	—	8	—	—	—	798	870
	才圓	353	—	80	—	—	—	6 862	7 295
足袋	才圓	1 087	—	2 413	—	148	460	1 650	5 758
	才圓	7 669	—	28 956	—	1 258	3 220	22 135	63 238
其他ノ衣類及同附屬品	才圓	2 471	9 344	178	1 150	2 060	476	5 687	21 366
	才圓	39 785	65 034	4 450	3 450	15 245	4 632	71 305	203 901
鈕	才圓	5	—	—	—	—	—	—	5
	才圓	187	—	—	—	—	—	—	187
靴	才圓	1 352	—	2 388	—	—	120	2 311	6 171
	才圓	13 220	—	29 850	—	—	1 200	25 634	69 904
下駄	才圓	204	—	320	—	—	160	371	1 055
	才圓	729	—	1 280	—	—	420	1 665	4 094
其他ノ履物及同附屬品(藻製ヲ除ク)	才圓	392	—	430	2 344	—	—	3 055	6 221
	才圓	7 205	—	3 440	5 274	—	—	26 651	42 570
<b>計</b>	<b>圓</b>	<b>84 148</b>	<b>65 034</b>	<b>68 576</b>	<b>14 249</b>	<b>20 463</b>	<b>9 472</b>	<b>197 388</b>	<b>459 330</b>
<b>(製紙原料紙及同製品)</b>									
パルプ	才圓	14	—	—	—	—	—	—	14
	才圓	39	—	—	—	—	—	—	39
其他ノ製紙原料	才圓	606	588	—	—	—	—	—	1 194
	才圓	1 240	811	—	—	—	—	—	2 051



第二七六 移入品種類別道内(續) 昭和九年

Table with 10 columns: 種別, 單位, 函館港, 小樽港, 室蘭港, 釧路港, 根室港, 稚内港, 其他ノ指定港, 計. Rows include paper products, minerals, and metals.

第二七六 移入品種類別道内(續) 昭和九年

Table with 10 columns: 種別, 單位, 函館港, 小樽港, 室蘭港, 釧路港, 根室港, 稚内港, 其他ノ指定港, 計. Rows include machinery, ceramics, and other goods.



第二七六

移入品種類別道内(續) 昭和九年

種別	單位	函館港	小樽港	室蘭港	釧路港	根室港	稚内港	其他ノ指定港	計
<b>(肥料及飼料)</b>									
豆粕	枚圓	—	—	—	—	—	—	2 360	2 360
菜子粕	斤圓	—	—	—	—	—	—	3 397	3 397
棉子粕	斤圓	—	—	—	—	—	—	—	—
亞麻子粕	斤圓	—	—	—	—	—	—	—	—
鯨粕	石圓	4 488	90 985	—	—	—	48	203	95 724
	石圓	69 558	1 323 685	—	—	—	720	4 060	1 398 023
其他ノ魚粕	石圓	264 805	13 325	354	173	39 956	—	850	319 463
	石圓	2 694 519	162 567	4 379	2 078	479 476	—	11 480	3 354 499
人造肥料	斤圓	20 930	—	7 812	—	—	—	977 495	1 006 237
	斤圓	1 970	—	2 344	—	—	—	35 519	39 833
其他ノ肥料	斤圓	—	9 000	—	—	—	—	855	9 000
	斤圓	—	459	—	—	—	—	214	673
燕麥	斤圓	13 500	4 856 796	—	—	115 996	—	22 654	5 008 946
	斤圓	638	237 983	—	—	4 936	—	1 142	244 699
糖	斤圓	317	8 694	1 200	—	18 360	—	42 060	70 631
	斤圓	7	157	35	—	459	—	902	1 560
飼料	斤圓	420 501	225	5 400	—	116 100	—	86 820	629 046
	斤圓	13 327	5	240	—	2 189	—	2 308	18 069
計	圓	2 780 019	1 724 856	6 998	2 078	487 060	720	59 022	5 060 753
<b>(木竹藤材及同製品)</b>									
丸太材	石圓	87 648	75 265	10	—	37 096	—	1 924	201 943
	石圓	441 195	282 628	62	—	185 480	—	9 163	918 528
角材	石圓	3 843	414	59	—	40 526	—	500	45 342
	石圓	27 129	3 163	443	—	324 208	—	2 450	357 393
挽材	石圓	5 993	7 267	413	—	12 387	—	1 761	27 821
	石圓	73 062	92 037	3 511	—	99 098	—	16 012	283 720
鐵道枕木	石圓	2 177	96 337	—	—	—	—	—	98 514
	石圓	9 621	337 181	—	—	—	—	—	346 802
杭木	石圓	50	—	—	—	—	—	—	50
	石圓	272	—	—	—	—	—	—	272
下駄材	石圓	2 071	1	316	—	—	—	—	2 388
	石圓	41 460	8	3 792	—	—	—	—	45 260
其他ノ木材	石圓	15 982	—	—	223	6 989	2	183	23 379
	石圓	229 831	—	—	10 154	42 430	18	1 330	283 763
板	石圓	4 552	—	173	—	2 992	—	783	8 500
	石圓	44 298	—	527	—	15 711	—	7 800	68 336
薪	才圓	319 225	—	—	—	628 888	—	395 260	1 343 373
	才圓	51 143	—	—	—	113 199	—	69 161	233 503
木炭	才圓	198 095	—	1 320	—	220 988	—	52 161	472 564
	才圓	47 342	—	476	—	66 298	—	18 483	132 599
其他ノ燃料	才圓	18	—	2 000	—	—	—	1 232	3 250
	才圓	2	—	184	—	—	—	273	459
燐寸軸木	才圓	—	—	—	—	—	—	—	—
經木	才圓	760	—	—	—	—	—	—	760
	才圓	1 045	—	—	—	—	—	—	1 045
木管	才圓	—	—	—	—	—	—	—	—
木製家具	才圓	10 219	4 797	4 106	1 944	2 252	850 <sup>15%</sup>	3 882	28 050
	才圓	13 528	5 564	6 159	4 860	6 306	425	14 576	51 418
空樽及空箱	才圓	30 120	—	14 439	82 182	53 336	1 608 <sup>18%</sup>	24 019	204 856
	才圓	8 795	—	3 610	34 229	10 559	608	3 530	61 331

第二七六

移入品種類別道内(續) 昭和九年

種別	單位	函館港	小樽港	室蘭港	釧路港	根室港	稚内港	其他ノ指定港	計
其他ノ木製品	才圓	98 993	—	5 381	134	8 604	—	4 743	117 855
	才圓	348 607	—	8 062	282	11 218	—	12 426	380 593
竹材及籐	才圓	517	—	1 234	—	544	—	833	3 188
	才圓	870	—	1 234	—	653	—	3 338	6 095
竹及籐製品	才圓	2 796	—	3 149	6 420	2 728	—	6 708	15 093
	才圓	3 276	—	6 298	7 704	3 118	—	13 496	33 800
計	圓	1 341 476	720 581	134 353	57 229	878 278	1 051	171 948	3 204 921
<b>(雜品)</b>									
護謨及同製品	才圓	762	1 060	682	384	308	—	1 201	4 397
	才圓	79 211	13 611	5 456	2 400	1 232	—	5 571	47 481
コルク及同製品	才圓	4	—	262	—	—	—	4	270
	才圓	65	—	1 310	—	—	—	20	1 359
滋器	才圓	168	—	880	150	92	—	1 495	2 785
	才圓	914	—	5 280	450	506	—	10 343	17 493
敷物類	才圓	386	—	8	—	—	—	40	434
	才圓	2 170	—	40	—	—	—	117	2 327
麥稈、經木、眞田	才圓	—	—	—	—	—	—	—	—
疊表	才圓	256	—	535	592	304	700	1 656	4 043
	才圓	735	—	1 070	2 072	973	1 750	5 436	12 036
花筵	才圓	2 090	—	1 690	—	—	900	849	5 529
	才圓	3 233	—	4 225	—	—	1 980	2 823	12 261
其他ノ蘭製品	才圓	—	—	—	410	168	—	1 829	2 407
	才圓	—	—	—	574	504	—	2 924	4 002
筵及蓆	才圓	4 680	6 624	1 320	5 380	19 620	10 500	71 591	119 715
	才圓	2 253	4 703	990	3 901	19 620	10 500	88 948	130 915
叭及依	才圓	9 026	—	40	—	6 288	—	17 125	32 479
	才圓	3 635	—	30	—	6 288	—	31 191	41 144
繩	才圓	3 750	3 960	11 000	860	2 564	—	29 539	51 673
	才圓	1 041	1 387	7 700	335	2 564	—	30 939	43 966
其他ノ藥製品	才圓	6 992	1 412	—	140	2 976	620	31 901	44 041
	才圓	3 819	748	—	118	2 108	248	26 379	33 420
杞柳製品	才圓	6	—	32	—	—	—	242	280
	才圓	20	—	80	—	—	—	1 210	1 310
笈(アンペラ)	才圓	72	—	—	—	—	—	—	72
	才圓	61	—	—	—	—	—	—	61
石鹼	才圓	1 112	—	1 838	388	132	370	3 022	6 922
	才圓	3 323	—	15 184	1 261	528	3 700	23 040	47 036
其他ノ化粧品及小間物	才圓	716	1 670	206	128	—	290	11 913	14 923
	才圓	9 377	20 880	1 648	1 280	—	7 250	72 239	112 724
瓶具	才圓	85	—	—	—	—	—	2 183	2 268
	才圓	357	—	—	—	—	—	9 136	9 493
文房具	才圓	124	—	1 085	90	—	80	4 448	5 827
	才圓	1 023	—	6 510	216	—	800	25 068	34 211
燐寸	才圓	170	—	1 640	216	888	—	1 937	4 851
	才圓	299	—	4 100	419	3 108	—	4 292	12 218
線香	才圓	19	—	149	—	24	—	376	568
	才圓	216	—	447	—	132	—	2 330	3 125
布海苔	斤圓	3 291 840	—	450	30 870	2 677 545	—	131 400	6 132 105
	斤圓	500 404	—	80	3 947	939 144	—	3 154	1 446 729
爆發物	才圓	880	—	24	254	—	—	135	1 293
	才圓	1 995	—	360	11 430	—	—	1 622	15 316
其他ノ雜品	才圓	261 420	95 880	12 400	2 186	145 152	1 341	71 516	589 895
	才圓	531 635	162 996	43 771	3 145	290 310	2 366	173 715	1 207 938
計	圓	1 035 695	204 325	98 281	32 142	1 267 017	28 594	520 547	3 236 602
合計	圓	33 023 753	8 450 925	1 145 501	3 911 849	8 718 881	500 379	6 679 851	62 437 140



# 陸 運

昭和九年

國有鐵道停車場	.....(年度末).....	456
國有鐵道線路	{ 營業 料.....(同).....	3 119 <sup>千</sup>
	{ 線路 延長.....(同).....	3 119
國有鐵道收益勘定	{ 收 入.....	52 538 515 <sup>円</sup>
	{ 支 出.....	41 297 995
國有鐵道貨物	{ 發 送.....	12 076 583 <sup>千</sup>
	{ 到 着.....	12 610 017
地方鐵道停車場	.....(年度末).....	128
地方鐵道線路	{ 長 .....(同).....	515 <sup>千</sup>
	{ 延 長.....(同).....	628
地方鐵道營業收支	{ 收 入.....	5 137 810 <sup>円</sup>
	{ 支 出.....	2 333 384
地方鐵道貨物 發 送	.....	2 778 565 <sup>千</sup>
軌 道	{ 營 業 數.....(年度末).....	16
	{ 開業線延長.....(同).....	201 <sup>千</sup>
諸 車 數	.....(同).....	203 115



第二七七 國有鐵道營業料

	年度末現在			平均		
	旅客料	貨物料	全料	旅客料	貨物料	全料
全管						
昭和五年	2801.9	2807.8	2807.8	2754.2	2760.2	2760.2
昭和六年	2900.9	2909.9	2909.9	2854.2	2861.2	2861.2
昭和七年	2992.9	3005.9	3005.9	2943.8	2955.5	2955.5
昭和八年	3040.4	3053.4	3053.4	3007.7	3020.7	3020.7
昭和九年	3103.8	3119.4	3119.4	3068.1	3082.8	3082.8

線路別 (昭和九年度)

線路	旅客料	貨物料	全料	旅客料	貨物料	全料
函館線	697.2	703.4	703.4	680.7	686.9	686.9
室蘭線	292.4	292.4	292.4	292.4	292.4	292.4
日高線	103.7	103.7	103.7	103.7	103.7	103.7
留萌線	176.1	176.1	176.1	168.8	168.8	168.8
根室線	671.3	679.9	679.9	659.4	667.1	667.1
宗谷線	408.8	408.8	408.8	408.8	408.8	408.8
名寄線	177.3	177.3	177.8	177.3	177.3	177.3
石北線	181.0	181.0	181.0	181.0	181.0	181.0
網走線	229.8	230.6	230.6	229.8	230.6	230.6
釧網線	166.2	166.2	166.2	166.2	166.2	166.2
合計	3103.8	3119.4	3119.4	3068.1	3082.8	3082.8

第二七八 國有鐵道線路停車場及車輛數

年度末現在

	開業線路 延長	停車場	機關車		客車		貨車	
			車輛數	總數	車輛數	定員	車輛數	積載總數
昭和五年	2807.9	410	501	40120	976	52440	2370	49122
昭和六年	2909.9	424	496	42623	933	52671	2048	45618
昭和七年	3005.9	442	505	42964	908	53394	2007	45096
昭和八年	3053.4	447	496	42670	900	53314	1987	44865
昭和九年	3119.4	456	503	43799	893	53137	2040	46558

備考 1. 線路延長ハ本線本線外ヲ合算シタルモノトス  
2. 停車場ニハ普通停車場ノ外旅客、貨物、假停車場並假乗降場ヲモ含ム

第二七九 國有鐵道機關車列車及車輛走行料

	機關車	列車				車輛		
		客車	貨車	混合車	計	客車	貨車	計
昭和五年	17720989	4886338	5365577	5744529	15996444	59329333	275622091	334951424
昭和六年	19674385	5040113	4931556	6073805	16045474	56982080	255628212	312601292
昭和七年	20299560	5044203	4912847	6351615	16308665	55604273	266224985	321829258
昭和八年	21552730	4989822	5711300	6694681	17395803	56475141	314011120	370486261
昭和九年	22654656	5040684	6260017	6925954	18226655	58571266	325853926	384425192

備考 本表ノ實際ノ運行料ヲ掲上セルモノトス



	運輸					收入			
	旅客		貨物		入場料	雜收入		貨物	
	運賃	手荷物	運賃	郵便物		運賃	雜收入	運賃	雜收入
昭和五年	13,753,245	808,299	299,765	155,384	87,340	15,104,033	28,024,797	1,122,684	
昭和六年	12,235,352	682,395	434,975	158,709	80,161	13,591,592	25,928,213	1,114,239	
昭和七年	11,316,981	634,024	429,793	163,440	80,559	12,615,797	27,123,053	1,167,545	
昭和八年	12,937,964	708,653	423,823	184,395	82,389	14,363,224	32,906,727	1,305,345	
昭和九年	14,629,554	686,339	441,092	191,096	88,243	16,036,324	34,237,768	1,326,576	

第二八一 國有鐵道驛別運輸成績

	旅客人員		貨物總數		有貨手荷物 發送個數	小荷物 發送個數	收入
	乘車	降車	發送	到著			
全管							
昭和五年	25,209,347	25,217,577	9,467,415	9,979,092	236,176	2,051,856	44,395,546
昭和六年	22,408,807	22,391,143	8,745,762	9,162,626	208,819	1,924,068	40,266,684
昭和七年	21,754,405	21,754,002	9,020,351	9,448,590	201,800	1,547,762	39,261,549
昭和八年	24,257,731	24,266,465	11,216,157	11,750,009	231,881	1,774,829	47,312,738
昭和九年	26,023,244	26,036,954	12,048,179	12,429,496	269,907	1,967,207	51,177,983

驛別 (昭和九年度)

線	驛	乘車	降車	發送	到著	有貨手荷物 發送個數	小荷物 發送個數	收入
函	船	—	—	—	—	—	—	249,561
	函館	[39,135]	[44,858]	[817]	[6,474]	58,066	187,993	3,034,973
	五稜	148,723	149,759	53,544	60,477	372	1,079	213,089
	七本	94,663	95,390	3,804	1,232	79	139	26,529
	本	122,665	128,946	7,824	7,284	139	521	52,657
	軍大赤胸	116,884	114,555	4,189	3,342	948	2,996	64,136
	井ヶ森	22,264	20,188	12,531	5,040	95	161	26,351
	川沼川岳	86,894	88,881	2,360	1,170	433	1,494	33,277
	森	11,765	11,320	1,267	224	5	40	3,742
	川沼川岳	14,074	14,181	3,160	1,201	7	42	6,117
館	石落野山	[42,718]	[41,869]	[1,524]	[68]	[172]	[116]	224,455
	八山黑國	144,188	146,975	37,049	42,694	1,597	3,021	224,455
	倉部追越	45,684	48,363	6,601	6,461	235	146	30,727
	田	38,836	36,938	6,454	2,660	303	954	30,673
	雲崎岩縫	53,189	51,411	9,460	4,437	164	249	37,286
	澤部股岱	40,458	41,713	6,415	4,111	160	180	26,595
	中長二藏	17,431	15,964	1,841	1,138	14	95	6,197
	黑松	72,063	75,793	10,092	13,559	498	1,230	66,508
	內	13,487	12,720	3,426	841	93	236	8,814
	內	6,255	5,277	803	226	4	57	3,210

入計	入		雜收入	合計	鐵道作業費			收支ノ差
	小計	合計			事業費	諸拂戻金	計	
29,147,481	44,251,514	800,201	45,051,715	33,418,006	277,859	33,695,865	11,355,850	
27,042,452	40,634,044	770,680	41,404,724	30,513,605	312,002	30,825,607	10,579,117	
28,290,598	40,906,395	845,025	41,751,420	30,347,176	277,716	30,624,892	11,126,528	
34,212,072	48,575,296	943,015	49,518,311	32,055,095	4,821,305	36,876,400	12,641,911	
35,564,344	51,600,668	937,847	52,538,515	35,617,846	5,680,149	41,297,995	11,240,520	

第二八一 國有鐵道驛別運輸成績 (續)

線	驛	旅客人員		貨物總數		有貨手荷物 發送個數	小荷物 發送個數	收入
		乘車	降車	發送	到著			
函	熱上目蘭	14,736	13,329	3,967	2,005	64	304	19,692
	郭名	2,491	2,723	127	440	3	52	932
	羅知	18,738	19,795	4,328	1,369	67	432	15,635
	布太夫安	42,352	41,779	4,419	3,764	591	957	37,092
	羅知	34,393	32,039	5,047	2,376	262	514	25,043
	羅知	64,890	66,661	21,413	18,873	705	2,943	116,754
	羅知	20,532	22,009	1,702	2,581	30	75	7,859
	羅知	195,320	198,906	13,595	16,357	1,174	4,993	120,820
	羅知	34,903	39,029	2,239	2,809	101	328	15,524
	羅知	23,945	20,659	9,679	7,657	264	240	65,822
館	小銀然仁	23,412	20,707	6,297	635	27	100	19,287
	市	80,321	80,608	7,290	2,802	85	623	36,520
	市	(4,847)	(14,946)	(91)	(17)	—	—	—
	市	264,607	272,600	24,451	33,959	3,235	4,320	286,384
	島谷	100,310	98,778	13,150	3,374	191	513	49,520
	島谷	91,605	94,959	8,340	11,047	295	336	39,009
	樟	[2,000]	[2,468]	71,006	120,187	20,423	118,536	[261]
	樟	746,952	771,273	—	—	—	—	1,342,790
	樟	[3,268]	[3,799]	44,238	176,939	[3]	335,249	[335]
	樟	502,001	502,061	—	—	7,141	—	787,092
線	小樟築港	[833]	[903]	—	—	—	—	[25]
	築港	95,968	98,410	42,608	121,931	438	2,063	115,876
	里確函	80,974	86,693	2,261	1,730	121	278	16,053
	函	31,330	31,215	840	474	37	138	7,042
	函	135,159	139,254	10,449	4,289	229	775	40,712
	川	[5,238]	[4,143]	—	—	—	—	[—]
	川	131,595	137,578	47,371	19,240	485	676	249,446
	似園	258,634	271,680	12,107	29,660	404	1,274	68,694
	似園	105,151	108,915	—	—	649	3,485	40,569
	幌	[7,494]	[7,374]	114,402	412,989	24,284	618,686	[500]
幌	1,652,508	1,629,211	—	—	—	—	2,753,884	
線	苗穂	[618]	[327]	(1,037)	(7,465)	(774)	(2,763)	[278]
	穂	(39,357)	(37,419)	{31}	{5}	1,328	6,629	597,131
	穂	[747]	[663]	—	—	—	—	—
	穂	162,115	186,558	114,749	221,388	—	—	—
	石	(284)	(103)	(56)	(161)	(7)	—	—
	石	42,974	42,702	2,478	5,124	55	165	13,502
	別	75,057	74,544	4,042	4,120	61	313	18,970
	幌	(4,089)	(3,746)	(744)	(79)	(12)	(29)	—
	幌	{179}	{200}	{36}	{261}	116	369	61,863
	幌	90,379	92,637	18,824	8,373	—	—	—
線	江幌上	302,677	301,971	100,976	278,144	1,949	4,126	323,573
	幌上	48,741	51,384	3,698	5,440	124	461	22,618
	幌上	33,946	35,706	1,550	2,225	41	106	8,599
	澤延	801,965	799,718	44,663	75,704	2,577	18,377	353,736
	澤延	58,659	59,556	7,022	7,031	304	401	31,496
	美	(56,516)	(53,573)	(2,676)	(129,547)	(251)	(302)	—
	美	172,519	168,587	12,724	13,918	1,276	3,086	130,067



第二八一

國有鐵道驛別運輸成績 (續)

	旅 客 人 員		貨 物 越 數		有貨手荷物 發送個數	小 荷 物 發送個數	收 入	
	乘 車	降 車	發 送	到 着				
函	茶奈砂瀧江	35 460	34 285	2 601	1 215	102	185	13 508
	志井	80 751	78 673	14 932	18 232	500	1 837	84 432
	內川	186 977	181 123	37 921	49 994	847	2 986	131 702
	部乙	356 917	356 619	39 702	42 484	1 856	7 530	262 748
	妹深納神伊	87 484	84 310	8 274	8 354	205	1 136	58 920
	背古	92 260	88 034	17 869	14 141	457	1 427	77 166
	居古	302 626	301 608	21 823	40 158	1 383	7 086	208 483
	伊古	66 754	67 462	7 006	4 064	224	428	35 278
	近旭濱南上	39 611	37 556	3 156	3 604	121	496	15 804
	小美砂	7 291	7 771	2 030	437	—	50	4 828
函館本線計	1 131 999	1 186 383	2 557 060	3 085 422	151 643	1 555 742	17 334 902	
館	七久上茂渡	113 906	121 571	1 543	23 803	135	104	13 118
	重根	72 160	75 320	1 498	1 103	133	93	13 947
	邊島	155 303	162 402	54 497	89 127	538	1 217	237 316
	釜泉札木	50 313	49 893	8 682	2 363	214	236	22 373
	上磯	31 657	30 640	3 159	1 929	106	5 145	16 171
	谷澤刈內	14 284	14 664	603	443	31	65	4 812
	古	21 529	19 632	2 371	835	62	86	10 657
	上磯	21 458	18 125	1 260	1 141	205	130	8 850
	上磯	68 438	74 039	6 822	12 778	1 915	808	86 887
	上磯線計	549 053	566 286	80 435	133 522	3 339	7 884	414 131
館	茶美花種	4 425	3 504	687	102	9	15	2 189
	屋利	9 328	7 796	4 691	352	29	100	17 508
	川河石川	18 862	17 109	11 428	993	58	123	29 205
	金丹東瀨	19 027	17 480	19 002	1 178	68	144	41 563
	金羽棚	49 167	53 129	20 663	6 367	536	784	71 803
	瀨棚	12 338	11 259	1 897	642	23	39	6 374
	瀨棚	37 696	38 551	5 887	3 259	320	369	46 407
	瀨棚	38 781	36 492	2 914	5 486	452	725	41 684
	瀨棚線計	189 624	185 420	67 169	18 379	1 495	2 239	256 733
	六寒	18 676	19 910	1 515	1 869	23	215	6 124
京	23 885	22 077	1 738	855	17	43	8 694	
京	(6 831)	(9 057)	(44)	(86)	(19)	(21)	40 530	
京	48 754	49 960	7 903	5 537	226	479	315 001	
京	12 887	12 277	126 798	6 186	43	108	315 001	
京極線計	(6 831)	(9 057)	(44)	(86)	(19)	(21)	370 349	
萱	32 206	33 576	2 473	2 604	54	51	2 473	
內	86 776	82 848	7 469	2 088	149	285	7 469	
幌	69 911	74 230	372 324	13 846	337	1 078	372 324	
幌	96 540	97 423	157 874	14 179	268	691	157 874	
幌	151 976	150 856	509 741	37 764	780	1 889	509 741	
幌內線計	437 409	438 933	1 049 881	70 481	1 588	3 589	1 049 881	
神歌	94 204	92 315	532 744	21 016	318	1 039	1 445 155	
歌	96 836	96 790	316 402	33 102	405	3 725	82 2 539	
歌志內線計	151 040	189 105	849 146	54 118	723	4 754	2 317 694	
色	61 856	49 857	—	—	—	—	18 506	
手	[979]	[948]	221 236	1 988 425	300	7 571	[22][192 850]	
手	105 952	88 606	—	—	—	—	837 791	
手宮線計	[979]	[948]	221 236	1 988 425	300	7 571	[22][192 850]	
手宮	167 808	138 463	—	—	—	—	856 297	

第二八一

國有鐵道驛別運輸成績 (續)

	旅 客 人 員		貨 物 越 數		有貨手荷物 發送個數	小 荷 物 發送個數	收 入		
	乘 車	降 車	發 送	到 着					
函	國幌前岩	19 327	16 281	2 885	642	50	91	13 285	
	島似田內	17 096	14 482	2 679	1 146	19	97	8 159	
	岩內	32 564	31 811	2 003	683	43	122	9 792	
	岩內	152 985	154 385	50 473	33 614	3 109	12 294	348 183	
	岩內線計	221 972	216 959	58 040	36 085	3 221	12 604	379 419	
	館	多幌鷹沼	42 457	46 099	9 438	4 610	179	511	36 247
		志成泊牛	12 751	8 753	4 376	368	13	57	12 911
		幌加	17 142	14 492	4 520	644	46	78	15 624
		幌加	9 589	7 930	5 412	530	19	47	14 557
		幌加	30 068	34 366	6 696	2 802	169	494	30 107
雨政添朱		7 362	6 045	1 642	197	2	18	6 144	
幌加		23 199	21 099	10 033	2 606	107	203	33 552	
幌加		25 529	25 106	17 713	4 993	171	374	64 787	
幌加		22 347	22 752	24 294	3 642	394	355	84 681	
幌加內線計		190 444	186 642	84 124	20 392	1 100	2 137	298 610	
線	新篠石	15 033	15 792	129	463	10	33	2 036	
	石狩	15 686	16 961	882	437	26	67	6 985	
	石狩	13 204	12 676	722	888	57	59	6 079	
	石狩	30 197	31 406	9 473	4 061	166	326	27 194	
	札沼南線計	74 120	76 835	11 206	5 849	259	485	42 294	
	函館線合計	[20 430]	[19 562]	(6 496)	(137 492)	[3]	(3 312)	[1 421]	
		(171 270)	(175 850)	(817)	(6 474)	(1 472)	(1 598 320)	(152 850)	
		(39 135)	(44 858)	(67)	(266)	163 977	1 598 320	24 910 272	
		[926]	[863]	5 116 251	5 427 120				
		13 257 714	13 289 250						
室	靜禮小辨	41 225	40 280	3 859	13 393	352	939	39 505	
	鈴	22 080	18 237	4 125	1 804	32	274	20 276	
	鈴	21 926	24 859	5 182	1 789	17	138	18 912	
	鈴	63 293	62 942	11 675	11 716	315	1 026	66 188	
	鈴	(21 716)	(25 565)	(176)	(95)	(11)	(26)	85 003	
	鈴	84 395	81 749	18 662	8 857	399	1 069	85 003	
	有長伊稀	47 365	52 985	2 148	1 929	97	317	19 289	
	有長伊稀	39 864	36 175	10 410	2 932	139	334	29 626	
	有長伊稀	159 796	164 957	18 048	16 866	983	2 658	126 230	
	有長伊稀	26 799	25 188	1 934	1 178	35	162	10 379	
室	黃本東	23 008	21 140	2 749	1 803	58	120	14 568	
	東	31 747	35 493	125 577	561 508	151	433	245 584	
	東	169 296	176 999	312 312	474 699	112	447	156 581	
	東	28 407	28 914	4 775	494	26	104	7 567	
	幌登虎敷	38 772	42 975	45 832	20 702	102	370	48 002	
	幌登虎敷	56 278	57 667	12 522	4 099	435	684	72 997	
	幌登虎敷	16 927	12 818	2 276	1 289	82	142	18 266	
	幌登虎敷	21 755	19 549	5 036	1 113	23	246	17 149	
	知白社錦	23 134	20 986	3 679	1 443	75	244	18 201	
	知白社錦	47 970	50 168	12 182	3 464	283	1 089	41 650	
室	多小	21 231	18 025	3 879	1 409	69	601	17 485	
	多小	24 395	25 551	20 690	1 269	103	324	38 335	
	多小	191 071	197 695	149 316	386 447	2 098	12 645	421 801	
	沼ノ端	(5 897)	(4 847)	(260)	(666)	(40)	(56)	21 264	
	沼ノ端	{663}	{747}	{5}	{31}	95	381		
	沼ノ端	27 264	31 222	1 763	2 407	—	—		
	遠早安	22 647	18 503	1 647	2 230	54	351	14 300	
	遠早安	62 725	67 001	16 763	17 026	372	1 837	91 054	
	遠早安	35 929	32 665	3 784	1 297	68	429	18 316	
	遠早安	74 590	73 897	5 866	8 397	354	1 659	59 547	
線	追三由	62 724	61 156	11 738	8 294	250	781	49 286	
	追三由	112 358	107 995	39 305	17 055	590	3 001	134 395	
	栗	(37 417)	(35 960)	(5 753)	(715)	(129)	(280)	204 522	
	栗	{1 316}	{1 320}	{487}	{57}	874	3 959		
	栗	129 251	130 050	50 444	23 715	—	—		
	清志輪	88 550	87 785	16 248	12 720	355	1 563	65 603	
	清志輪	51 631	53 791	3 137	2 754	37	185	15 031	
	清志輪	117 744	117 262	—	—	556	1 560	37 716	



第二八一

國有鐵道驛別運輸成績 (續)

線	站名	旅客人員		貨物 噸數		有貨手荷物 發送個數	小荷物 發送個數	收 入
		乘 車	降 車	發 送	到 著			
室	御室	109 360	107 979	5 342	181 505	517	1 622	119 628
	崎關	406 027	401 287	36 159	2 713 818	4 187	45 944	228 414 472 225
	室關本線計	(65 030) {1 973} 2 501 540	(66 372) {2 073} 2 505 945	(6 189) {492} 569 664	(1 476) {88} 4 511 421	(182) {88} 14 295	(362) {88} 87 639	228 414 472 225
關	上朝志文	23 587	22 401	3 002	5 535	50	87	11 262
	朝流日	4 628	3 947	822	1 079	5	26	2 211
	美流渡	49 168	51 101	111 781	16 913	189	796	270 457
萬	萬字炭	19 432	18 563	3 034	6 773	131	830	11 350
	萬字山	32 156	27 735	168 106	11 717	163	857	434 581
	萬字線計	128 971	123 747	286 745	41 717	538	2 586	729 861
山	山端	20 611	20 842	3 629	6 726	150	272	18 138
	山ノ上	13 615	14 063	6 300	4 996	10	102	16 230
	山ノ上	42 700	43 701	4 117	2 987	57	394	15 081
紅	紅沼澤	47 835	46 194	211 411	8 743	132	1 185	472 962
	紅水澤	65 723	61 896	426 494	73 503	494	1 799	1 140 587
	紅水澤	(24 278) {1 259}	(23 720) {1 228}	(243) {53}	(949) {258}	(254) {291}	(43) {1 636}	655 256
鹿	鹿ノ谷	60 682	55 122	245 109	21 760	291	1 636	655 256
	夕張	61 790	67 061	943 209	45 385	807	5 055	2 426 853
	夕張川	24 716	21 799	39 480	2 164	58	263	101 934
夕	夕張	13 574	14 942	90 904	5 884	90	828	223 946
	夕張線計	(24 278) {1 259}	(23 720) {1 228}	(243) {53}	(949) {258}	(254) {291}	(43) {1 636}	655 256
	夕張線計	351 246	345 620	1 570 653	172 148	2 085	11 534	5 070 987
室關線合計		(89 308) {3 238}	(90 082) {3 301}	(6 432) {545}	(2 425) {346}	(434) {101 769}	(405) {101 769}	228 414 8 637 329
日	日高	8 537	6 922	191	229	9	63	3 415
	日高川	12 934	10 742	1 726	617	13	218	10 122
	日高川	31 201	30 088	5 224	6 093	334	1 475	38 451
高	高門	(4 773)	(4 699)	(1 048)	(21 325)	(204)	32	245 102
	高門	27 900	29 100	86 834	9 846	510	1 445	245 102
	高門	26 824	29 627	9 152	3 279	220	1 069	41 871
高	高門	7 509	5 878	679	240	10	108	3 725
	高門	13 968	10 935	4 371	662	27	171	14 893
	高門	31 289	29 414	12 249	3 508	250	623	45 533
高	高門	16 832	14 368	2 051	1 477	65	201	16 225
	高門	15 158	13 946	1 345	913	68	333	10 063
	高門	47 034	53 833	10 654	7 604	586	2 109	75 895
高	高門	20 276	18 592	9 376	3 16	115	316	37 851
	高門	10 122	8 677	3 850	874	570	833	23 664
	高門	35 248	36 614	18 520	15 942	1 412	1 723	175 278
日高線計		(4 773) 304 832	(4 699) 298 736	(1 048) 166 222	(21 325) 52 560	(204) 4 189	(32) (10 687)	742 088
留	留萌	59 929	58 188	4 712	7 432	192	409	29 428
	留萌	71 520	73 601	21 477	10 183	329	1 279	73 989
	留萌	(4 695)	(4 460)	(220)	(2 967)	(29)	(8)	44 243
留	留萌	20 479	19 769	1 359	508	95	198	44 243
	留萌	7 348	6 071	1 798	216	—	44	3 582
	留萌	24 200	26 285	7 457	774	29	97	13 303
留	留萌	13 072	13 807	5 982	345	8	38	9 608
	留萌	15 393	13 546	1 107	240	3	64	3 327
	留萌	217 773	222 929	(1 538) 13 402	(5) 109 060	3 100	5 649	198 762
留	留萌	31 292	26 982	2 847	3 024	629	573	28 302
	留萌	42 699	44 656	8 263	3 661	463	428	54 733
	留萌	95 987	96 988	15 368	14 908	2 221	4 101	157 198
留萌本線計		(4 695) 599 652	(4 460) 602 752	(11 758) 83 772	(2 972) 150 351	(29) 7 069	(8) 12 880	616 475

第二八一

國有鐵道驛別運輸成績 (續)

線	站名	旅客人員		貨物 噸數		有貨手荷物 發送個數	小荷物 發送個數	收 入
		乘 車	降 車	發 送	到 著			
留	留萌	13 135	12 355	228	410	22	64	4 581
	留萌	12 123	10 384	4 210	842	6	70	10 204
	留萌	24 340	25 339	6 370	1 571	146	261	18 647
留	留萌	16 656	12 332	751	1 039	6	81	4 051
	留萌	31 416	30 638	5 188	2 206	60	277	17 981
	留萌	11 640	9 364	1 062	618	—	36	3 403
留	留萌	18 031	20 073	1 267	1 444	17	39	5 810
	留萌	16 746	21 457	2 555	7 133	41	84	8 545
	留萌	6 918	6 261	2 075	429	5	23	5 918
留	留萌	5 143	4 953	3 159	2 414	61	102	11 072
	留萌	156 148	153 156	26 865	18 106	364	1 037	90 212
	留萌	6 932	6 933	712	1 098	348	179	9 340
留	留萌	32 091	33 385	11 642	7 545	517	518	32 484
	留萌	11 518	11 042	10 152	763	51	44	10 819
	留萌	24 356	25 371	4 134	4 315	388	469	35 573
留	留萌	15 782	14 523	1 329	2 819	307	132	14 085
	留萌	35 915	33 931	26 306	2 226	243	297	58 950
	留萌	15 274	12 462	916	932	64	94	6 545
留	留萌	30 925	32 167	2 682	3 691	458	412	23 763
	留萌	37 549	40 393	10 698	10 402	1 058	1 313	81 962
	留萌	210 342	210 207	68 571	33 791	3 434	3 458	273 521
留萌線合計		(4 695) 966 182	(4 460) 966 115	(11 758) 178 208	(2 972) 202 243	(29) 10 867	(8) 17 375	980 208
留	留萌	37 992	40 341	2 193	941	67	142	11 771
	留萌	31 126	30 693	3 050	1 411	78	265	12 628
	留萌	70 526	72 047	258 928	13 852	445	714	673 043
留	留萌	29 192	24 506	22 499	1 290	50	178	53 222
	留萌	91 220	87 317	30 963	6 751	447	1 168	105 507
	留萌	34 297	37 725	17 864	5 831	222	217	60 300
留	留萌	22 672	22 694	10 201	1 269	31	99	28 402
	留萌	17 851	16 034	3 861	580	9	52	12 687
	留萌	17 711	17 701	491	352	28	32	4 120
留	留萌	160 056	160 928	26 114	26 975	815	2 800	147 553
	留萌	34 895	35 065	21 641	7 170	87	195	58 609
	留萌	45 879	50 868	13 076	6 089	242	738	58 677
留	留萌	34 984	32 037	36 699	5 707	140	452	110 581
	留萌	22 576	19 755	17 226	3 540	188	327	61 598
	留萌	13 413	12 394	29 815	1 870	29	133	62 411
留	留萌	23 068	24 731	9 491	2 321	176	353	34 217
	留萌	15 349	13 773	34 404	5 723	127	376	113 497
	留萌	8 662	7 733	4 271	764	30	88	7 438
留	留萌	{45}	{48}	(226)	(3 998)	(92)	(56)	66 032
	留萌	(7 021)	(6 496)	8 910	8 936	383	1 002	66 032
	留萌	46 815	44 547	8 910	8 936	383	1 002	66 032
留	留萌	62 412	65 645	41 334	151 065	551	2 120	235 844
	留萌	41 841	41 746	6 045	3 205	167	210	34 434
	留萌	55 799	57 281	17 232	12 633	357	1 240	89 300
留	留萌	17 455	15 801	2 109	1 661	22	64	12 521
	留萌	459 462	475 520	56 251	95 334	5 249	44 324	637 205
	留萌	25 419	24 061	11 136	1 763	51	158	28 629
留	留萌	70 778	69 176	35 433	39 487	449	1 298	166 679
	留萌	14 549	10 841	5 655	1 021	36	116	13 191
	留萌	107 484	115 241	24 817	14 434	711	2 815	138 035
留	留萌	13 561	11 902	4 415	953	9	123	11 369
	留萌	20 359	18 075	12 313	1 817	118	268	41 541
	留萌	17 345	15 988	10 973	1 507	48	152	22 806
留	留萌	43 219	43 688	37 269	5 231	350	948	109 451
	留萌	9 343	7 064	3 526	4 067	13	26	8 142
	留萌	13 199	14 758	4 478	1 181	93	103	15 915
留	留萌	16 662	15 057	4 339	759	29	317	16 129
	留萌	19 068	17 369	45 178	1 137	106	71	87 411
	留萌	50 831	52 716	38 822	6 843	214	956	97 624
留	留萌	60 707	63 082	36 652	13 320	512	775	94 946
	留萌	29 070	27 997	32 968	1 717	147	182	48 254
	留萌	31 094	33 440	4 456	2 093	108	134	29 897
留萌本線計		15 461	15 804	36 519	85 691	274	420	52 981



第二八一

國有鐵道驛別運輸成績 (續)

	旅客人員		貨物 噸數		有貨手荷物 發送個數	小荷物 發送個數	收 入
	乘 車	降 車	發 送	到 著			
根	(20 191) 329 133	(20 585) 333 733	1 159	(3 793) 2 497	(257) 6 555	(2 484) 34 814	422 662
東 鋼 路	(842) 20 017	(1 543) 17 763	(48) 390	(216) 3 617	35	154	7 956
上上尾內厚	46 691 28 565 19 808 19 152 72 792	46 453 40 001 17 739 18 606 75 895	88 283 75 124 13 421 14 842	2 298 2 942 815 625	83 103 25 35	119 180 284 393	110 063 81 721 39 104 21 587 49 120
絲茶濱柿厚	8 911 14 889 22 847 8 232 22 145	7 505 15 633 21 235 6 901 23 491	968 6 481 4 746 1 818 6 023	509 1 669 4 706 737 2 664	— 104 595 54 206	69 93 408 41 282	3 665 18 633 55 549 6 708 49 559
初別落西花	8 014 9 885 21 188 21 146 15 506	7 398 7 977 23 261 24 809 15 784	349 10 994 3 385 471 528	275 571 4 339 561 567	12 28 120 30 87	16 144 166 59 91	2 003 24 675 21 533 6 850 4 375
根根濱夫濱	93 357 — — — —	91 060 — — — —	20 915 6 726 86 577 7 839 18 820	47 943 8 895 282 823 140 052 17 067	4 508 — — — —	7 154 — — — —	428 184 88 143 416 344 15 662 144 188
根室本線計	{45} (28 054) 2 745 730	{87} (28 624) 2 758 435	(274) 1 393 476	(8 007) 1 096 063	(349) 26 764	(2 540) 112 518	5 692 895
室	59 181 76 626 20 036 73 716 57 182	59 879 75 653 19 294 76 822 57 585	16 563 20 432 4 357 22 848 9 407	8 059 10 276 568 13 767 3 061	233 461 25 492 157	310 814 51 790 164	61 624 88 613 12 408 99 183 35 525
富良野線計	286 471	289 233	73 607	35 731	1 368	2 129	297 353
木音駒中士	10 337 27 504 23 373 14 901 24 379	9 899 28 483 20 724 13 455 25 381	8 184 7 710 2 139 4 085 24 025	1 750 3 994 1 641 926 4 681	20 123 64 56 107	94 262 96 117 267	32 860 39 585 14 237 20 721 92 421
上士幌	{87} 2 360 23 248	{45} (2 492) 23 652	(553) 49 642	(1 050) 5 351	(5) 321	(21) 520	189 188
士幌線計	{87} 2 360 123 742	{45} (2 492) 121 594	(553) 59 785	(1 050) 18 343	(5) 691	(21) 1 356	389 012
愛幸中更上	14 608 32 854 21 793 31 444 27 879	14 347 32 461 20 450 31 568 25 046	3 134 10 762 11 730 8 389 11 566	1 547 4 533 3 894 3 465 2 412	15 77 114 77 78	41 310 187 113 157	13 268 45 166 48 661 29 109 45 647
忠大石豐野廣	19 809 37 385 11 019 11 264 8 265 25 637	16 360 38 662 8 913 11 663 6 686 29 348	12 800 26 304 736 5 762 1 883 6 023	2 664 5 296 736 1 846 680 11 712	114 460 21 57 31 579	217 624 61 78 45 665	58 750 156 158 6 980 20 296 7 112 64 060
廣尾線計	241 957	235 504	99 840	38 785	1 623	2 478	495 207
奧西春中標	2 542 12 771 3 857 7 403	2 485 12 488 3 001 7 411	99 8 101 2 249 10 714	156 7 522 337 3 480	21 490 88 445	28 325 50 253	1 813 37 701 9 647 48 069
標津線計	26 573	25 385	21 163	11 495	1 044	656	97 230
根室線合計	{132} (30 414) 3 424 743	{132} (31 116) 3 430 151	(827) 1 683 871	(9 057) 1 200 417	(354) 31 430	(2 561) 119 157	6 971 697

第二八一

國有鐵道驛別運輸成績 (續)

	旅客人員		貨物 噸數		有貨手荷物 發送個數	小荷物 發送個數	收 入
	乘 車	降 車	發 送	到 著			
宗	87 559 109 964 76 939 26 156 9 145	87 187 107 870 78 477 22 466 12 097	15 848 5 249 11 505 6 308 43	13 857 7 258 5 758 536 123	232 324 174 22 9	1 697 1 329 440 79 72	118 513 42 879 51 040 15 988 2 426
和劍士多風	54 661 57 102 130 825 37 512 72 627	56 222 55 993 129 717 1 604 72 463	12 708 18 731 82 330 2 830 22 412	7 392 7 035 25 037 1 778 4 313	358 670 1 778 119 383	738 848 3 522 201 740	622 85 363 358 630 19 806 88 262
名智智美較	253 697 8 987 21 619 74 640 13 879	261 303 8 501 18 767 77 167 11 666	29 995 1 640 2 570 31 918 1 857	42 544 296 2 898 21 972 322	1 672 7 116 652 17	6 534 30 82 2 013 29	242 617 4 019 14 582 175 752 6 198
恩根威子	17 560 21 883 35 357 8 647 4 950	17 544 21 835 38 153 7 100 4 899	5 685 6 294 2 280 3 956 489	1 631 3 333 3 511 415 98	134 139 100 21 —	179 207 546 32 5	20 857 26 833 19 041 15 906 1 675
佐譽宇間	22 513 27 933 12 869 21 391	23 735 30 609 10 354 20 656	15 065 10 248 5 161 19 383	2 253 3 911 386 1 545	223 179 19 92	439 411 42 320	61 075 45 489 20 197 78 394
雄安上幌	22 266 4 308 6 148 20 217	20 490 3 352 5 830 22 605	8 953 718 1 236 3 342	3 093 182 872 6 081	390 32 25 369	373 28 56 487	49 186 3 205 5 740 35 049
下豐德蘆	3 369 15 659 6 490 4 051	3 032 15 579 5 552 3 694	395 9 606 1 501 4 734	377 5 109 749 200	8 68 10 9	27 360 48 21	1 672 41 509 6 004 5 462
兜勇板稚	12 116 10 850 19 206 33 203	11 231 9 642 17 774 45 182	7 784 3 774 1 514 2 247	1 379 1 085 1 407 35 742	61 39 49 373	155 57 43 1 069	24 294 16 428 10 615 54 794
稚內港	{3 249} 75 410	{3 893} 71 230	{414} 15 030	{154} 23 713	4 311	7 936	357 392
宗谷本線計	{3 249} 1 441 710	{3 893} 1 447 137	{414} 375 339	{154} 238 015	13 184	31 177	2 189 012
船上小上敏	10 845 32 035 11 721 11 229	9 642 34 063 9 144 8 986	3 817 32 978 8 338 2 578	560 13 083 760 2 579	12 1 561 68 18	142 558 41 80	33 835 9 171 179 361 19 074 11 660
松中下濱山	10 059 36 651 24 055 38 165 6 081	9 743 39 585 25 143 39 423 5 421	1 912 16 312 12 997 12 235 396	682 7 551 2 251 21 967 129	6 239 140 756 24	47 1 327 193 1 193 51	6 394 84 320 32 842 89 247 2 452
淺猿蘆鬼小	12 851 13 843 6 598 24 032 8 358	12 039 12 304 6 163 24 478 8 346	17 143 6 475 7 479 4 838 2 175	1 009 4 903 1 108 4 421 306	78 81 49 614 4	107 235 82 497 54	80 933 26 789 15 243 58 822 5 490
曲沼樺幕	4 458 17 358 6 245 22 352 29 094	4 491 17 226 5 210 18 188 28 505	3 615 6 472 5 947 2 491 1 217	1 005 3 086 424 2 992 3 618	10 153 16 66 249	49 151 10 118 128	5 533 21 735 18 623 9 944 19 586
北見線計	325 580	318 100	149 415	72 431	4 144	5 063	697 226
宗谷線計	{3 249} 1 767 290	{3 893} 1 765 237	{414} 524 754	{154} 310 449	17 328	36 240	2 320 073



線名	旅客人員		貨物 噸數		有貨手荷物 發送個數	小荷物 發送個數	收入	
	乘車	降車	發送	到着				
名寄線	上下	25 889	23 221	7 485	5 772	64	118	39 721
	名寄	58 509	59 696	38 582	9 269	457	628	158 229
	上下	22 320	19 914	16 160	1 423	51	129	63 409
	名寄	22 737	21 572	10 184	4 058	175	159	44 482
	上下	27 886	25 306	12 040	4 861	218	142	53 489
	名寄	5 859	5 321	2 300	320	8	31	4 172
	名寄	75 901	16 926	6 306	1 998	38	68	18 652
	名寄	55 034	53 908	11 406	16 419	775	1 262	107 864
	名寄	33 762	34 580	4 087	3 737	715	513	38 537
	名寄	39 562	40 089	3 194	2 837	130	252	22 083
石北線	東櫻	16 257	14 833	1 041	4 029	20	38	5 995
	香	60 664	63 116	14 668	9 975	220	479	56 475
	伊愛	16 601	14 844	1 641	4 823	16	43	5 614
	中安	44 266	44 484	24 418	4 317	211	348	90 530
	上奧	16 515	14 241	2 625	588	31	55	9 112
	白	27 171	24 140	12 859	1 317	123	179	46 433
	白	51 903	55 123	12 508	4 553	261	664	58 626
	白	19 278	21 651	310	7 245	306	92	11 396
	白	6 823	6 121	6 573	617	32	83	14 510
	白	2 415	3 342	189	336	—	32	963
石北線	上奧	6 408	6 728	4 332	520	2	58	7 635
	白	7 136	7 228	3 568	721	1	49	11 852
	白	21 749	19 780	20 599	2 410	170	419	78 864
	白	7 084	6 382	398	252	—	28	1 817
	白	42 642	47 098	32 851	31 155	504	1 778	160 237
	白	21 502	21 869	4 396	751	35	76	15 112
	白	126 146	119 974	14 389	17 040	1 065	4 419	132 179
	白	20 305	20 867	5 565	6 224	135	327	27 842
	白	38 799	38 027	22 018	6 232	228	909	97 588
	白	16 691	15 017	1 980	1 243	25	123	5 518
石北線	高勇	73 557	79 361	48 955	15 023	737	2 122	251 255
	美	35 874	34 303	3 113	1 785	100	277	18 186
	美	17 737	14 770	1 518	585	74	62	7 436
	美	24 444	22 177	20 310	3 181	119	231	61 120
	美	26 585	24 386	13 571	2 270	89	206	52 151
	美	78 400	79 510	45 427	14 783	708	1 287	202 461
	美	17 800	16 724	3 336	2 752	53	191	21 832
	美	35 455	39 150	40 388	6 137	152	730	144 700
	美	16 719	14 632	15 999	1 927	76	170	57 140
	美	16 246	14 080	12 846	1 908	71	141	49 006
石北線	高勇	28 605	32 214	25 715	8 206	323	802	113 116
	美	5 168	3 795	8 131	294	20	30	31 740
	美	11 299	8 161	6 327	4 269	63	121	26 453
	美	35 806	39 125	50 008	4 691	473	690	207 215
	美	24 444	22 177	20 310	3 181	119	231	61 120
	美	26 585	24 386	13 571	2 270	89	206	52 151
	美	78 400	79 510	45 427	14 783	708	1 287	202 461
	美	17 800	16 724	3 336	2 752	53	191	21 832
	美	35 455	39 150	40 388	6 137	152	730	144 700
	美	16 719	14 632	15 999	1 927	76	170	57 140
石北線	高勇	16 246	14 080	12 846	1 908	71	141	49 006
	美	28 605	32 214	25 715	8 206	323	802	113 116
	美	5 168	3 795	8 131	294	20	30	31 740
	美	11 299	8 161	6 327	4 269	63	121	26 453
	美	35 806	39 125	50 008	4 691	473	690	207 215
	美	24 444	22 177	20 310	3 181	119	231	61 120
	美	26 585	24 386	13 571	2 270	89	206	52 151
	美	78 400	79 510	45 427	14 783	708	1 287	202 461
	美	17 800	16 724	3 336	2 752	53	191	21 832
	美	35 455	39 150	40 388	6 137	152	730	144 700
石北線	高勇	16 719	14 632	15 999	1 927	76	170	57 140
	美	16 246	14 080	12 846	1 908	71	141	49 006
	美	28 605	32 214	25 715	8 206	323	802	113 116
	美	5 168	3 795	8 131	294	20	30	31 740
	美	11 299	8 161	6 327	4 269	63	121	26 453
	美	35 806	39 125	50 008	4 691	473	690	207 215
	美	24 444	22 177	20 310	3 181	119	231	61 120
	美	26 585	24 386	13 571	2 270	89	206	52 151
	美	78 400	79 510	45 427	14 783	708	1 287	202 461
	美	17 800	16 724	3 336	2 752	53	191	21 832
石北線	高勇	35 455	39 150	40 388	6 137	152	730	144 700
	美	16 719	14 632	15 999	1 927	76	170	57 140
	美	16 246	14 080	12 846	1 908	71	141	49 006
	美	28 605	32 214	25 715	8 206	323	802	113 116
	美	5 168	3 795	8 131	294	20	30	31 740
	美	11 299	8 161	6 327	4 269	63	121	26 453
	美	35 806	39 125	50 008	4 691	473	690	207 215
	美	24 444	22 177	20 310	3 181	119	231	61 120
	美	26 585	24 386	13 571	2 270	89	206	52 151
	美	78 400	79 510	45 427	14 783	708	1 287	202 461
石北線	高勇	17 800	16 724	3 336	2 752	53	191	21 832
	美	35 455	39 150	40 388	6 137	152	730	144 700
	美	16 719	14 632	15 999	1 927	76	170	57 140
	美	16 246	14 080	12 846	1 908	71	141	49 006
	美	28 605	32 214	25 715	8 206	323	802	113 116
	美	5 168	3 795	8 131	294	20	30	31 740
	美	11 299	8 161	6 327	4 269	63	121	26 453
	美	35 806	39 125	50 008	4 691	473	690	207 215
	美	24 444	22 177	20 310	3 181	119	231	61 120
	美	26 585	24 386	13 571	2 270	89	206	52 151
石北線	高勇	78 400	79 510	45 427	14 783	708	1 287	202 461
	美	17 800	16 724	3 336	2 752	53	191	21 832
	美	35 455	39 150	40 388	6 137	152	730	144 700
	美	16 719	14 632	15 999	1 927	76	170	57 140
	美	16 246	14 080	12 846	1 908	71	141	49 006
	美	28 605	32 214	25 715	8 206	323	802	113 116
	美	5 168	3 795	8 131	294	20	30	31 740
	美	11 299	8 161	6 327	4 269	63	121	26 453
	美	35 806	39 125	50 008	4 691	473	690	207 215
	美	24 444	22 177	20 310	3 181	119	231	61 120
石北線	高勇	24 444	22 177	20 310	3 181	119	231	61 120
	美	26 585	24 386	13 571	2 270	89	206	52 151
	美	78 400	79 510	45 427	14 783	708	1 287	202 461
	美	17 800	16 724	3 336	2 752	53	191	21 832
	美	35 455	39 150	40 388	6 137	152	730	144 700
	美	16 719	14 632	15 999	1 927	76	170	57 140
	美	16 246	14 080	12 846	1 908	71	141	49 006
	美	28 605	32 214	25 715	8 206	323	802	113 116
	美	5 168	3 795	8 131	294	20	30	31 740
	美	11 299	8 161	6 327	4 269	63	121	26 453
石北線	高勇	35 806	39 125	50 008	4 691	473	690	207 215
	美	24 444	22 177	20 310	3 181	119	231	61 120
	美	26 585	24 386	13 571	2 270	89	206	52 151
	美	78 400	79 510	45 427	14 783	708	1 287	202 461
	美	17 800	16 724	3 336	2 752	53	191	21 832
	美	35 455	39 150	40 388	6 137	152	730	144 700
	美	16 719	14 632	15 999	1 927	76	170	57 140
	美	16 246	14 080	12 846	1 908	71	141	49 006
	美	28 605	32 214	25 715	8 206	323	802	113 116
	美	5 168	3 795	8 131	294	20	30	31 740
石北線	高勇	11 299	8 161	6 327	4 269	63	121	26 453
	美	35 806	39 125	50 008	4 691	473	690	207 215
	美	24 444	22 177	20 310	3 181	119	231	61 120
	美	26 585	24 386	13 571	2 270	89	206	52 151
	美	78 400	79 510	45 427	14 783	708	1 287	202 461
	美	17 800	16 724	3 336	2 752	53	191	21 832
	美	35 455	39 150	40 388	6 137	152	730	144 700
	美	16 719	14 632	15 999	1 927	76	170	57 140
	美	16 246	14 080	12 846	1 908	71	141	49 006
	美	28 605	32 214	25 715	8 206	323	802	113 116
石北線	高勇	5 168	3 795	8 131	294	20	30	31 740
	美	11 299	8 161	6 327	4 269	63	121	26 453
	美	35 806	39 125					



		昭和九年	昭和八年	昭和七年	昭和六年	昭和五年
農 產 品	米	291 090	336 978	257 634	238 796	279 469
	麥類	35 056	29 686	25 938	18 375	23 433
	大豆	55 797	50 554	30 945	48 809	67 437
	雜穀	243 115	185 213	139 646	186 670	211 637
	生甘藷	4 073	3 256	3 639	4 536	4 164
	生馬鈴藷	35 501	42 853	25 017	22 068	27 119
	生野菜	275 396	243 895	268 297	243 822	245 701
	柑橘類	4 932	4 956	7 870	7 212	1 504
	果實類	24 773	30 747	20 136	20 031	26 845
	菓及其製品	79 255	75 858	52 476	49 082	61 819
林 產 品	丸太類	1 827 209	1 495 586	1 105 008	926 073	815 199
	木材類	467 763	379 817	279 861	248 150	831 311
	木炭	189 074	167 741	187 439	219 154	243 470
	薪竹	103 469	91 581	81 062	89 235	81 397
		3 668	5 668	4 813	2 475	4 477
鐵 產 品	石材	65 797	99 050	62 593	64 906	56 894
	砂	46 691	51 854	28 666	29 952	51 738
	砂利	94 155	93 197	61 844	68 313	136 359
	石炭	6 322 586	5 936 487	5 053 815	4 978 482	5 526 090
	鐵灰	32 726	27 359	18 361	16 649	19 582
	鐵灰石	278 321	216 484	131 366	129 145	159 812
	鐵機油	53 757	25 054	22 580	19 357	24 746
	鐵機油類	51 145	38 956	45 026	44 178	44 908
	鐵及銅	2 468	2 415	5 884	7 181	9 157
	鐵及銅	42 243	40 114	35 613	31 854	28 768
水 產 品	海藻類	307 073	181 734	117 726	110 827	40 386
	鹽乾魚介類	392	—	14	47	386
	活鮮魚介類	—	—	5 583 489	—	—
	海鹽	15 332	7 654	6 928	5 848	6 682
	鹽乾魚介類	42 527	39 906	34 666	38 207	37 520
	活鮮魚介類	168 651	147 402	126 089	136 709	125 162
	活鮮魚介類	99 187	100 162	87 455	96 987	90 959
	小麥粉	12 329	13 455	14 180	14 392	14 831
	穀物澱粉類	88 178	64 224	46 054	47 282	51 106
	砂糖類	42 438	39 223	39 524	32 899	42 810
加 工 食 料 品	味噌	11 894	11 390	10 713	10 093	10 317
	醬油	11 824	10 117	9 988	9 715	11 347
	酢	336	329	295	337	323
	漬物類	945	1 062	741	780	671
	乾物類	7 730	6 075	4 057	4 728	4 319
	茶	260	225	238	243	292
	葉煙草	—	—	—	—	—
	煙草	2 463	2 080	2 036	2 185	2 242
	清酒	22 201	18 356	14 897	14 899	18 144
	麥酒	14 407	11 993	10 010	11 369	14 215
嗜 好 品	清涼食料水類	2 987	2 647	2 435	2 280	3 780
	燒酎味淋	13 479	14 889	14 860	12 314	13 619

		昭和九年	昭和八年	昭和七年	昭和六年	昭和五年
肥 飼 料	人造肥料	117 521	116 916	114 101	105 538	104 405
	大豆粕	19 910	15 967	14 237	19 515	20 762
	魚肥	136 927	91 656	83 978	80 821	85 552
	其他肥料	29 620	12 711	14 898	15 434	15 985
布 帛 類	棉類	137 900	124 653	110 424	126 159	120 455
	綿糸類	2 924	2 401	2 208	2 599	3 454
	綿織物	617	463	375	339	339
	綿織物	1 047	846	649	918	918
	繭糸類	5	2	7	30	30
	絹織物	—	—	—	—	—
	毛織物	94	56	70	55	68
	麻織物	32	26	30	31	25
	麻織物	7 055	6 861	5 125	4 213	4 541
	窯業	石炭灰	13 027	16 237	8 774	4 681
工 業 品	煉瓦	96 549	82 427	66 732	71 016	77 259
	陶磁器	17 633	16 177	9 193	6 412	7 831
	土器	6 930	7 169	5 244	4 897	5 279
	硝子類及其製品	330	637	273	459	645
	硝子類及其製品	14 702	11 511	9 624	10 745	12 747
	パルプ	1 511	3 706	3 630	4 665	24 074
	襪紙屑類	1 139	714	255	196	252
	和紙	4 563	4 018	3 743	4 000	3 612
	新聞用捲取紙	183 365	155 874	139 966	132 389	116 900
	洋紙	29 554	37 583	34 151	35 843	70 588
畜 產 品	疊表類	2 224	1 689	1 367	1 361	1 528
	銅線	1 426	1 179	829	1 072	1 391
	鈔及銅製品	118 613	99 211	85 291	65 157	79 548
	漆器	291	214	147	174	321
	航空機	105	23	38	21	8
	機械類	14 493	13 268	7 910	6 443	8 987
	油脂及其製品	42 721	28 920	19 530	17 428	16 115
	藥品類	8 010	8 662	4 760	3 705	5 145
	肉類	3 986	2 757	3 761	2 901	2 842
	毛	—	—	—	—	26
雜 品	牛	11 081	10 106	7 885	7 291	88 94
	馬	62 381	62 872	55 951	51 154	49 448
	豚	464	480	536	61 687	287
	犢	—	—	—	271	—
	自動車	5 510	2 549	2 213	2 358	2 757
	菓子類	21 910	19 974	17 345	16 961	18 648
	鷄卵	2 185	1 697	1 242	1 087	929
	灰	1 041	815	427	288	983
	國定教科書	311	216	198	384	98

備考 連帶運輸=係ルモノヲモ含ム



	起點並終點	拂込資本金	開業線		營業	
			長	延長	旅客軒	貨物軒
全						
昭和五年度	—	23 680 425	511.4	606.1	484.9	491.7
昭和六年度	—	24 395 300	505.1	620.6	494.8	361.0
昭和七年度	—	24 670 000	513.0	634.0	502.6	470.4
昭和八年度	—	25 470 000	512.7	624.9	502.5	510.8
昭和九年度	—	25 766 950	514.7	627.8	503.1	652.7

鐵道

鐵道	起點並終點	拂込資本金	長	延長	旅客軒	貨物軒
定山溪鐵道株式會社	白石—定山溪	158 000	30.3	37.7	24.9	29.9
壽都鐵道株式會社	黑松內—壽都	500 000	16.8	18.8	16.8	16.8
北海道鐵道株式會社	苗穂—邊富內	4 000 000	128.9	149.6	128.6	128.6
十勝鐵道株式會社	帶廣—工場前・工場前—太平・常盤—八千代・藤—上美生・新帶廣—帶廣大通・南太平—戸高	1 650 600	65.0	78.3	64.4	65.0
雄別炭鐵道株式會社	釧路—雄別	5 000 000	44.6	59.7	44.1	88.0
美唄鐵道株式會社	美唄—常盤臺	1 800 000	10.6	19.6	10.6	10.6
釧路臨港鐵道株式會社	東釧路—入舟町	1 500 000	8.8	8.8	8.8	8.5
夕張鐵道株式會社	野幌—新夕張	4 498 950	53.3	65.4	53.2	53.2
渡島海岸鐵道株式會社	森—砂原	300 000	9.7	12.8	9.4	9.4
河西鐵道株式會社	帶廣—工場前・工場前—太平・常盤—八千代・藤—上美生・新帶廣—帶廣大通・南太平—戸高	1 850 000	40.4	53.6	40.0	2.9
膽振鐵道株式會社	京極—喜茂別	380 000	11.2	13.4	9.5	10.6
北海道拓殖鐵道株式會社	新得—上士幌	1 200 000	54.3	58.5	54.3	191.0
留萌鐵道株式會社	惠比島—昭和・留萌—西留萌・留萌—北留萌	2 500 000	23.5	31.9	17.6	20.9
洞爺湖電氣鐵道株式會社	虻田—湖畔	280 000	8.6	9.9	7.2	8.6
北見鐵道株式會社	止別—小清水	150 000	8.7	9.8	8.7	8.7
合計		25 766 950	514.7	627.8	503.1	652.7

- 備考 1 本表以下地方鐵道ハ總テ開業ノモノノミニ付掲上セリ  
 2 省線トノ共同使用驛ハ停車場數ニ算入セズ他會社線トノ共同使用驛ハ主ナル一方向ニ於テ掲上セリ  
 3 年度ハ夫々各會社ノ營業年度ニ依ルモノトス  
 4 留萌鐵道ニ於テ運轉管理ヲ爲ス從テ各車輛ヲ有セザルモノナリ  
 5 十勝鐵道及北見鐵道ハ原稿未着ノ爲ハ八年度數字ヲ掲上セリ

軒	停車場	機關車		貨車		客車	
		車輛數	總數	車輛數	積載總數	車輛數	定員(夏季)
全軒							
491.7	115	57	2 353	789	6 908	88	3 796
501.3	116	56	2 403	813	6 667	88	3 827
510.7	122	60	2 497	850	7 603	92	3 972
511.0	123	58	2 461	847	7 733	96	4 026
521.9	128	60	2 474	840	7 577	96	4 156

別 (昭和九年度)

29.9	9	4	144	17	191	15	901
16.8	4	2	80	17	155	5	172
128.6	22	10	423	116	1 550	17	944
65.0	21	5	78	240	1 066	10	140
44.1	7	6	182	81	1 086	7	236
10.6	4	6	411	24	245	10	376
8.8	5	4	171	39	614	2	113
53.2	10	7	430	62	977	9	538
9.4	4	2	72	11	161	2	96
42.9	15	5	69	186	930	5	102
42.1	4	2	81	11	151	4	140
54.3	9	3	230	29	400	4	216
20.9	7	—	—	—	—	—	—
8.6	4	—	—	4	41	3	144
8.7	3	4	103	3	10	3	38
合計	128	60	2 474	840	7 577	96	4 156



第二八四 地方鐵道機關車列車及車輛走行料

Table with columns for 機關車, 列車, 車輛, and 走行料. Includes sub-tables for 全管 and 鐵道別 (昭和九年度).

第二八五 地方鐵道驛別貨物發著數量及乘降人員

Table with columns for 旅客, 貨物, and 手小荷物發送. Includes sub-tables for 全管 and 鐵道並別驛 (昭和九年度).

第二八五 地方鐵道驛別貨物發著數量及乘降人員 (續)

Table with columns for 旅客, 貨物, and 手小荷物發送. Continuation of the previous table, listing specific stations and their respective figures.



第二八五 地方鐵道驛別貨物發著數量及乘降人員 (續)

線名	站名	旅客		貨物		手小荷物發送
		乘車	降車	發送	到著	
十勝鐵道	上野代	738	349	2 043	2 386	1
	帶廣	937	366	1 164	1 086	0
	廣野	416	205	1 059	1 163	0
	廣千代	4 706	602	2 228	2 168	1
	計	241 671	241 671	52 922	52 922	27
雄別炭鐵道	新平	23 597	21 921	39 504	37 302	28
	鋼新	—	—	1 632	234 662	—
	平野	1 785	1 718	5 518	160	—
	湯古	3 677	3 961	—	—	—
	計	62 742	62 742	284 062	284 062	38
美唄鐵道	美常	112 682	111 695	28 950	872 768	121
	美我	26 435	32 186	361 357	19 746	4
	美我	54 629	51 816	510 610	6 492	8
	美我	80 790	79 920	418	2 672	10
	計	322 623	322 623	942 630	942 630	145
鋼路臨港鐵道	東春	1 419	2 037	361	11	—
	沼知	10 234	10 961	17 611	226 276	1 146
	沼知	1 555	1 060	2 769	2 391	—
	臨入	2 077	1 668	243 554	38 855	—
	計	18 507	18 507	395 204	395 204	2 396
夕張鐵道	野上	28 266	25 041	5 807	67 962	137
	晚南	10 290	9 472	—	1 212	1
	長角	6 817	7 788	—	—	—
	角繼	9 106	9 269	339	1 464	3
	新錦	7 655	8 495	418	318	4
	若鹿	62 902	63 782	21 673	39 439	81
	新錦	22 260	23 022	2 974	215	4
	若鹿	18 745	19 026	438	960	4
	新錦	15 413	14 439	807	5 149	3
	計	254 356	254 356	127 185	127 185	281
渡島海岸鐵道	東尾	50 430	52 998	20 104	32 771	28
	掛砂	2 486	2 029	6 342	1 049	0
	掛砂	19 881	17 524	6 921	7 342	2
	掛砂	21 268	20 848	11 021	7 237	4
	計	114 809	114 809	52 949	52 949	37
河西鐵道	清下	2 825	2 281	2 260	6 614	11
	清下	4 290	4 734	1 695	12 974	—
計	669	554	—	—	—	

第二八五 地方鐵道驛別貨物發著數量及乘降人員 (續)

線名	站名	旅客		貨物		手小荷物發送
		乘車	降車	發送	到著	
河西鐵道	熊下	4 782	4 933	2 363	436	3
	中上	1 163	1 327	1 388	60	—
	中上	356	337	602	49	—
	中上	314	301	670	110	—
	中上	502	505	831	282	—
	中上	280	313	340	94	—
	中上	339	359	2 314	60	—
	中上	177	86	2 057	114	—
	中上	—	—	1 448	58	—
	中上	475	438	3 133	209	—
計	16 275	16 275	21 386	21 386	14	
膽振鐵道	喜留	11 171	9 451	4 951	2 841	29
	川東	1 549	1 363	466	328	—
	川東	814	566	—	—	—
	川東	2 055	2 005	—	—	—
	計	24 931	24 931	8 586	8 586	29
北海道	新南	10 224	10 872	3 842	20 651	33
	佐屈	564	465	37	73	0
	新屈	260	454	—	—	—
	新屈	6 067	5 128	9 812	1 156	1
	新屈	324	503	—	—	—
	新屈	10 527	10 117	2 998	2 548	3
	新屈	8 481	8 298	3 028	1 299	1
	新屈	1 011	1 941	—	—	—
	新屈	3 300	3 462	9 177	778	1
	新屈	1 766	1 757	3 038	119	0
計	45 816	45 816	33 560	33 560	39	
洞爺湖電氣鐵道	虹見	46 736	39 369	1 272	42 050	2
	洞爺	18	724	—	—	—
	洞爺	39 431	46 092	83	749	5
	洞爺	—	—	42 019	575	—
	計	86 185	86 185	43 374	43 374	7
留萌鐵道	惠比	22 920	23 063	11 587	191 800	36
	淺野	6 130	6 183	11 592	422	0
	太昭	23 502	22 424	105 899	7 719	0
	昭留	1 198	1 215	30	25	4
	昭留	16 617	17 482	75 386	4 528	0
	昭留	—	—	348 531	49 737	2
	昭留	—	—	34 542	256 389	—
	昭留	—	—	817	80 572	—
	昭留	—	—	14 379	11 571	—
	計	70 367	70 367	602 763	602 763	42
北見鐵道	小野	255	224	8 228	4 494	—
	假止	12	47	830	3 886	1
	假止	224	220	4 797	5 475	—
計	491	491	13 855	13 855	1	
合計	2 035 953	2 035 953	2 778 565	2 778 565	194 858	



第二八六

地方鐵道

Table with columns for '營業收入' (Operating Income) and '支出' (Expenditure) for various railway lines. Includes sub-headers for '旅客運賃' (Passenger fares), '手小荷物運賃' (Small baggage fares), etc. Rows include '昭和五年度' through '昭和九年度' and a '全' (Total) row.

備考 収入中ニハ營業例ヘバ自動車營業收入、温泉旅館業收入ノ如キニ係ルモノヲ含マズ 支出ハ償費、借入金利子等及營業ニ係ルモノ並建設費償却費ヲ除キテ計算セリ

第二八七

軌道

Table with columns for '線路延長' (Line length), '原動力' (Power source), and '車輛' (Vehicles). Includes sub-headers for '旅客貨物併用線' (Passenger and freight combined lines), '旅客専用線' (Passenger dedicated lines), etc. Rows include '昭和五年度' through '昭和九年度' and a '全' (Total) row.

備考 1 本表ハ開業セルモノノミニ就キ調査セルモノトス 2 年度ハ各會社ノ營業年度ニ依ル 3 表記ノ外別温泉軌道株式會社アルモ軌道設備ヲ有セズ自動車ヲ運轉シツツアルモノナレバ掲上セズ

營業收支

Table with columns for '營業收入' (Operating Income) and '營業支出' (Operating Expenditure). Includes sub-headers for '貨物運賃' (Freight fares), '雜收入' (Miscellaneous income), etc. Rows include '昭和九年度' and a '全' (Total) row.

道

Table with columns for '客車' (Passenger cars), '貨車' (Freight cars), '走行' (Running), '運輸數量' (Transportation volume), and '運輸收入' (Transportation income). Includes sub-headers for '客車' (Passenger cars), '貨車' (Freight cars), etc. Rows include '昭和九年度' and a '全' (Total) row.



## 第二八八

## 諸

## 車

	馬 車		自 動 車		自 轉 車		合 計
	農業漁業用	其 他	乗 用	荷 積 用	發 動 機 有 有スルモノ	發 動 機 有 セザルモノ	
全 管							
昭和五年度	67 922	7 931	997	518	438	103 316	181 122
昭和六年度	68 645	7 376	1 037	562	539	118 373	196 532
昭和七年度	69 926	7 572	1 048	578	516	119 714	199 354
昭和八年度	71 671	6 743	1 159	697	530	132 610	213 410
昭和九年度	71 560	6 588	1 013	578	446	122 930	203 115
支 應 及 市 別 (昭和九年度)							
石 空	6 674	306	24	17	17	8 467	15 505
上 接	11 519	441	67	44	60	19 952	32 083
接 輪	11 356	230	45	28	43	16 054	27 757
渡 日	4 310	562	41	18	—	4 334	9 265
十 路	1 442	376	22	—	2	2 289	4 137
鋼 根	3 462	695	65	25	6	5 170	9 423
綱 宗	3 227	198	44	25	11	3 711	7 216
留 札	2 780	131	17	32	35	3 399	6 394
旭 小	10 808	219	42	53	36	8 985	20 143
函 室	1 738	164	28	24	3	1 108	3 065
室 鋼	985	397	26	11	4	756	2 179
帶 廣	9 933	384	56	34	46	9 789	20 242
	658	253	21	11	—	1 076	2 019
留 札	1 923	262	22	18	3	2 636	4 864
旭 小	119	472	182	83	72	16 907	17 835
函 室	205	320	75	38	64	7 276	7 978
室 鋼	64	690	114	69	21	4 386	5 344
帶 廣	—	—	—	—	—	—	—
函 室	63	144	42	15	5	1 330	1 599
室 鋼	43	209	39	10	4	1 687	1 992
帶 廣	251	135	41	16	14	3 618	4 075
合 計	71 560	6 588	1 013	578	446	122 930	203 115

備考 本表ニハ有税ノモノノミヲ調査セルモノトス



# 水 運

昭和九年末

西洋形在籍船	{ 汽 船	隻 數.....	174
		總噸數.....	30 046
	{ 帆 船	隻 數.....	379
		總噸數.....	15 509
不 登 簿 船 西洋形	{	隻 數.....	2 736
		總噸數.....	28 276
小 船	數(年度末).....	1 643	



第二八九 西洋形在籍船共一汽車船年末現在

	百噸未滿			五百噸未滿			千噸未滿			千噸以上			合計		
	船數	登簿數	總噸數	船數	登簿數	總噸數	船數	登簿數	總噸數	船數	登簿數	總噸數	船數	登簿數	總噸數
全 管															
昭和	128	3,358	7,140	56	6,331	11,514	22	10,366	17,110	6	5,302	8,861	212	25,357	44,625
和	118	2,400	5,360	57	6,296	11,341	20	8,165	15,242	6	5,303	8,862	201	22,964	40,805
五	118	2,409	5,427	49	5,462	9,873	19	8,452	14,484	4	3,630	6,015	190	19,953	35,799
六	110	2,123	4,876	46	5,087	9,657	17	7,946	13,060	3	2,603	4,477	176	13,759	32,076
七	110	2,117	4,948	45	4,709	8,583	16	7,381	12,350	3	2,393	4,165	174	16,600	30,046
船 籍 港 灣 別 (昭和九年)															
南	47	1,121	2,420	35	3,731	6,643	5	2,162	3,511	—	—	—	87	7,014	12,574
室	6	90	247	—	—	—	—	—	—	—	—	—	6	90	247
鋼	8	68	196	2	68	219	1	275	711	—	—	—	11	411	1,126
江	1	16	47	—	—	—	—	—	—	—	—	—	1	16	47
根	1	18	42	1	95	199	—	—	—	—	—	—	2	113	241
小	34	524	1,347	7	815	1,522	10	4,944	8,128	3	2,393	4,165	54	8,676	15,162
高	—	—	—	—	—	—	—	—	—	—	—	—	—	—	—
余	2	46	98	—	—	—	—	—	—	—	—	—	2	46	98
古	1	48	92	—	—	—	—	—	—	—	—	—	1	48	92
美	1	13	31	—	—	—	—	—	—	—	—	—	1	13	31
入	—	—	—	—	—	—	—	—	—	—	—	—	—	—	—
岩	—	—	—	—	—	—	—	—	—	—	—	—	—	—	—
石	2	36	109	—	—	—	—	—	—	—	—	—	2	36	109
江	2	54	99	—	—	—	—	—	—	—	—	—	2	54	99
籠	1	12	24	—	—	—	—	—	—	—	—	—	1	12	24
留	3	61	169	—	—	—	—	—	—	—	—	—	3	61	169
網	1	10	27	—	—	—	—	—	—	—	—	—	1	10	27
合 計	110	2,117	4,948	45	4,709	8,583	16	7,381	12,350	3	2,393	4,165	174	16,600	30,046

第二九〇 西洋形在籍船共二帆船年末現在

	機關ヲ有セザルモノ			機 關 有			機 關 有			機 關 有			合計		
	五噸未滿	五百噸未滿	計	百噸未滿	五百噸未滿	計	百噸未滿	五百噸未滿	計	百噸未滿	五百噸未滿	計	船數	登簿數	總噸數
全 管															
昭和	23	1,184	5,786	28	1,970	332	5,525	11,386	11	1,668	2,662	343	7,193	14,048	
和	17	652	943	23	1,595	320	5,464	10,914	10	1,491	2,506	340	6,955	13,420	
五	15	581	136	16	717	355	5,940	12,337	13	1,904	2,847	368	7,844	15,184	
六	12	501	623	16	1,124	360	5,514	10,887	10	1,865	3,942	370	7,379	14,830	
七	3	132	—	3	132	366	6,163	13,335	10	1,260	2,042	376	7,423	15,377	
船 籍 港 灣 別 (昭和九年)															
南	—	—	—	—	—	90	1,586	3,283	8	960	1,470	98	2,546	4,753	
室	—	—	—	—	—	76	843	2,480	—	—	—	76	843	2,480	
鋼	—	—	—	—	—	84	1,933	3,705	—	—	—	84	1,933	3,705	
浦	—	—	—	—	—	1	7	25	—	—	—	1	7	25	
白	—	—	—	—	—	1	13	24	—	—	—	1	13	24	
幌	—	—	—	—	—	5	50	144	—	—	—	5	50	144	
小	1	31	—	1	31	46	812	1,728	1	219	471	47	1,031	2,199	
高	—	—	—	—	—	22	255	624	—	—	—	22	255	624	
岩	—	—	—	—	—	4	70	167	—	—	—	4	70	167	
石	—	—	—	—	—	2	36	60	—	—	—	2	36	60	
厚	—	—	—	—	—	1	23	37	—	—	—	1	23	37	
增	—	—	—	—	—	2	38	65	—	—	—	2	38	65	
留	—	—	—	—	—	5	65	141	—	—	—	5	65	141	
羽	—	—	—	—	—	1	25	43	—	—	—	1	25	43	
鬼	1	42	—	1	42	—	—	—	—	—	—	—	—	—	
鷲	—	—	—	—	—	3	52	105	—	—	—	3	52	105	
雅	—	—	—	—	—	3	41	94	—	—	—	3	41	94	
綱	—	—	—	—	—	7	80	181	—	—	—	7	80	181	
查	—	—	—	—	—	1	14	28	—	—	—	1	14	28	
奧	—	—	—	—	—	1	12	30	—	—	—	1	12	30	
天	1	59	—	1	59	11	208	371	1	81	101	12	289	472	
計	3	132	—	3	132	366	6,163	13,335	10	1,260	2,042	376	7,423	15,377	



第二九一

不登簿船

年末現在

	西 洋 形										日 本 形	
	汽 船		帆 船				合 計				船 數	總噸數
	船 數	總噸數	機 關 ナキモノ	機 關 ヲ有スルモノ	計	船 數	總噸數	船 數	總噸數			
昭和五年	612	6164	11	183	1688	18198	1699	18381	2311	24545	86	11077
昭和六年	629	6315	29	438	1553	16737	1582	17175	2211	23490	90	11562
昭和七年	445	4407	29	438	1808	19267	1837	19705	2282	24112	90	11506
昭和八年	453	4553	29	438	2051	20978	2080	21416	2533	25531	65	8325
昭和九年	360	3974	29	438	2347	23834	2376	24272	2736	28276	?	?

第二九二

小 船

年度末現在

	動力ヲ有スル船	動力ヲ有セザル船	計
昭和五年度	166	1413	1579
昭和六年度	258	1378	1636
昭和七年度	258	1425	1683
昭和八年度	272	1419	1691
昭和九年度	348	1295	1643

支 應 及 市 別 (昭和九年)

石 狩	26	59	85
空 知	—	8	8
上 川	—	6	6
後 志	14	32	46
檜 山	4	41	45
渡 島	9	161	170
日 高	1	41	42
十 勝	—	21	21
釧 路	2	24	26
根 室	19	44	63
網 走	4	84	88
宗 谷	7	17	24
留 札	9	53	62
旭 小	4	16	20
市 市	—	38	38
市 市	—	29	29
市 市	51	345	396
市 市	188	158	346
市 市	6	43	49
市 市	4	53	57
市 市	—	22	22
計	348	1295	1643

備 考 本表ニ於テ小船トハ船舶法並船鑑札規則ノ範圍外ニテ有税ノモノノ内漁船以外ノモノヲ云フ





# 通 信

昭和九年

郵便線路	通信道路	2 698.4 <sup>キ</sup>
	鐵道	3 416.3
電信線路	陸上線亘長	4 915.3
	水底線亘長	7.5 <sup>哩</sup>
郵便局	一等	7
	二等	10
	三等	668
郵便貯金(普通貯金)		86 976 139 <sup>円</sup>







第二九三

郵便線路

年度末現在

Table with columns for road types (通常道路, 自動車道, 其他), railway (鐵道), and area (面積). Rows for years 昭和五年 to 昭和九年.

備考 郵便線路トシテハ他=海上、川上線アルモ揚上セズ向面積ハ陸地測量部ニ於ケル昭和四年三月ヨリ昭和五年六月迄ノ調査ニ係ル

第二九四

電信線路

年度末現在

Table with columns for line types (陸上線, 水底線, 架空ケーブル, 地下ケーブル) and length (線路互長, 線條延長, 心線延長). Rows for years 昭和五年 to 昭和九年.

備考 水底線ニアリテハ河川湖沼底線ノミヲ揚上セリ

第二九五

電話線路

年度末現在

Table with columns for line types (架空裸線, 架空ケーブル, 地下ケーブル) and length (線路, 心線延長, 總延長). Rows for years 昭和五年 to 昭和九年.

備考 表記ノ外水底線若干アルモ揚上セズ

第二九六

郵便物數

Table with columns for mail types (通常郵便, 小包郵便) and volume (引受, 配達). Rows for years 昭和五年度 to 昭和九年度.

支應及市別 (昭和九年度)

Table with columns for city names (石狩, 空知, 上川, etc.) and mail volume (引受, 配達). Rows for various cities and a total row.



	郵便局						電信局			電信	
	一等	二等	三 特 定	集 配	無集配	郵便 取扱所	計	二 普 通	等 無 線	計	鐵 道

全

昭和五年	7	10	3	409	190	56	675	1	3	4	186	1
昭和六年	7	10	3	414	197	62	693	1	3	4	193	1
昭和七年	7	10	3	421	212	50	703	1	3	4	186	1
昭和八年	7	10	3	426	224	53	723	1	3	4	186	1
昭和九年	7	10	3	437	228	52	737	1	3	4	201	4

支 應 及

石狩	—	—	—	20	13	4	37	—	—	—	2	—
空知	—	1	—	49	26	6	82	—	—	—	25	—
上川	—	—	—	44	9	6	59	—	—	—	24	—
後志	—	—	2	34	19	—	55	—	—	—	13	—
檜山	—	—	1	20	6	2	29	—	—	—	2	—
渡島	—	—	—	31	10	1	42	—	—	—	13	—
釧路	—	1	—	23	11	4	39	—	—	—	17	—
日高	—	—	—	20	2	—	22	—	—	—	3	—
十勝	—	—	—	45	4	11	60	—	—	—	11	—
釧路	—	—	—	26	7	6	39	—	—	—	19	—
根室	—	3	—	24	6	3	36	1	2	3	4	3
網走	—	2	—	54	14	7	77	—	—	—	30	—
宗谷	1	—	—	22	13	—	36	—	—	—	11	1
留萌	—	1	—	22	5	2	30	—	—	—	13	—
札幌市	1	1	—	—	24	—	26	—	—	—	3	—
旭川市	1	—	—	—	13	—	14	—	—	—	2	—
小樽市	1	—	—	—	14	—	15	—	—	—	3	—
函館市	1	—	—	—	17	—	18	—	1	1	2	—
室蘭市	1	—	—	2	6	—	9	—	—	—	1	—
釧路市	1	—	—	—	6	—	7	—	—	—	1	—
帯廣市	—	1	—	1	3	—	5	—	—	—	2	—
合 計	7	10	3	437	228	52	737	1	3	4	201	4

備 考 電信取扱局並電話取扱局中交換及通話ノ取扱局ハ郵便局中再掲ニ付△印ヲ付セリ

取 扱 局 所	電 話 取 扱 局 所					切手類 賣捌所	郵便函 郵便所	郵便 交換所	郵便 繼立所
	線 電 信 船 舶 取扱局	計	交 換 普 通 特 設	通 話	公 衆 電 話 所				

管

12 △	456	△ 456 199	△ 20	△ 152	△ 228	79	29	△ 400 180	2 986	3 321	15	6
10 △	462	△ 462 204	△ 180		△ 240	82	28	△ 420 110	3 017	3 368	16	6
12 △	473	△ 473 199	△ 204		△ 231	89	32	△ 435 121	3 043	3 383	19	6
10 △	482	△ 482 197	△ 213		△ 246	91	34	△ 459 125	3 059	3 434	19	6
10 △	507	△ 507 215	△ 238		△ 242	94	43	△ 480 137	3 084	3 475	21	5

市 別 (昭和九年)

— △	26	△ 26 2	△ 9		△ 17	2	1	△ 26 3	168	188	2	—
— △	63	△ 63 25	△ 32		△ 30	6	21	△ 62 27	348	402	1	—
— △	43	△ 43 24	△ 25		△ 21	2	1	△ 46 3	303	329	1	—
— △	47	△ 47 13	△ 22		△ 24	3	4	△ 46 7	235	256	3	—
— △	24	△ 24 2	△ 9		△ 13	—	—	△ 22	89	97	1	—
— △	37	△ 37 13	△ 22		△ 16	1	3	△ 38 4	160	173	2	—
— △	23	△ 23 17	△ 16		△ 10	1	3	△ 26 4	132	161	—	—
— △	21	△ 21 3	△ 12		△ 9	—	—	△ 21	87	90	—	—
— △	40	△ 40 11	△ 18		△ 24	1	1	△ 42 2	240	265	1	—
— △	20	△ 20 19	△ 10		△ 13	—	3	△ 23 3	122	140	1	—
— △	25	△ 25 7	△ 5		△ 11	2	—	△ 16 2	127	143	3	5
— △	49	△ 49 30	△ 29		△ 23	3	3	△ 52 6	262	295	2	—
3 △	30	△ 30 15	△ 12		△ 11	2	3	△ 23 5	123	144	2	—
— △	23	△ 23 13	△ 8		△ 12	1	—	△ 20 1	123	135	2	—
— △	10	△ 10 3	△ 1		△ 2	21	—	△ 3 21	144	176	—	—
— △	5	△ 5 2	△ 1		△ 1	8	—	△ 3 8	80	103	—	—
3 △	6	△ 6 6	△ 1		△ 1	14	—	△ 2 14	98	111	—	—
4 △	7	△ 7 6	△ 1		△ 1	16	—	△ 2 16	128	138	—	—
— △	5	△ 5 1	△ 3		△ 2	4	—	△ 5 4	45	53	—	—
— △	2	△ 2 1	△ 1		—	4	—	△ 1 4	39	43	—	—
— △	1	△ 1 2	△ 1		△ 1	3	—	△ 2 3	31	33	—	—
10 △	507	△ 507 215	△ 238		△ 242	94	43	△ 480 137	3 084	3 475	21	5



第二九八

電 信

	發 信					
	內 國 電 報			外 國 電 報		
	有 料	無 料	計	有 料	無 料	計
全						
昭和五年	4 274 765	560 310	4 835 075	20 972	1 380	22 352
昭和六年	3 913 920	475 658	4 389 578	13 716	810	14 526
昭和七年	3 762 956	457 702	4 220 658	13 563	748	14 311
昭和八年	4 120 715	476 655	4 597 370	13 463	696	14 159
昭和九年	4 229 875	481 036	4 710 911	15 664	638	16 302

支 應 及

支 所	有 料	無 料	計	有 料	無 料	計
石 狩	37 964	7 920	45 884	—	—	—
空 知	190 561	29 102	219 663	9	1	10
上 川	98 944	18 969	117 913	1	—	1
後 志	155 094	21 767	176 861	12	—	12
檜 山	84 969	11 040	96 009	—	—	—
渡 島	109 375	19 822	129 197	3	—	3
膽 振	76 134	11 726	87 860	1	—	1
日 高	87 485	14 675	102 160	—	—	—
十 勝	73 746	12 903	86 649	—	—	—
釧 路 國	58 323	9 086	67 409	4	—	4
根 室	186 782	27 357	214 139	225	6	231
網 走	239 412	35 300	274 712	16	4	20
宗 谷	152 024	21 163	173 187	3	—	3
留 萌	113 868	16 476	130 344	3	—	3
札 幌 市	479 245	72 393	551 638	468	45	513
旭 川 市	180 561	19 321	199 882	16	5	21
小 樽 市	760 825	38 650	799 475	10 732	326	11 058
南 館 市	748 732	57 485	806 217	3 491	201	3 692
室 蘭 市	111 414	11 391	122 805	248	23	271
釧 路 市	175 289	15 528	190 817	396	18	414
帶 廣 市	109 128	8 962	118 090	36	9	45
合 計	4 229 875	481 036	4 710 911	15 664	638	16 302

備 考 無線局所ノ取扱ヲ含マズ

第二九九

電 話 加 入 者

	加 入 者 數			
	單 獨	共 同 線	連 接	合 計
昭和五年	30 182	315	79	30 576
昭和六年	30 357	336	73	30 766
昭和七年	30 761	350	73	31 184
昭和八年	31 075	371	71	31 517
昭和九年	31 670	413	71	32 154

發 著 數

合 計	著 信						合 計
	內 國 電 報			外 國 電 報			
	有 料	無 料	計	有 料	無 料	計	
管							
4 857 427	4 167 068	652 082	4 819 150	20 728	2 133	22 861	4 842 011
4 404 104	3 822 139	641 396	4 463 535	13 458	1 270	14 728	4 478 263
4 234 969	3 717 300	713 412	4 430 712	13 185	1 237	14 422	4 445 134
4 611 529	4 116 855	716 531	4 833 386	14 070	1 246	15 316	4 848 702
4 727 213	4 157 269	669 319	4 826 588	15 160	1 137	16 297	4 842 885

市 別 (昭和九年)

市 別	有 料	無 料	計	有 料	無 料	計
45 884	48 606	15 200	63 806	—	—	63 806
219 673	196 835	48 402	245 237	16	1	17
117 914	109 104	32 653	141 757	7	1	8
176 873	186 221	40 030	226 251	8	—	8
96 009	95 947	21 470	117 417	3	—	3
129 200	136 397	33 268	169 665	9	—	9
87 861	78 248	21 781	100 029	1	—	1
102 160	98 465	19 873	118 338	2	—	2
86 649	83 600	27 388	110 988	—	—	—
67 413	70 672	16 900	87 572	3	—	3
214 370	185 526	32 375	217 901	183	7	190
274 732	242 207	52 872	295 079	10	4	14
173 190	148 959	31 589	180 548	3	—	3
130 347	116 105	25 814	141 919	10	—	10
552 151	448 909	87 344	536 253	409	160	569
199 903	160 236	26 532	186 768	25	3	28
810 533	715 411	49 223	764 634	10 107	613	10 720
809 909	660 457	48 012	708 469	3 729	283	4 012
123 076	112 710	13 149	125 859	256	30	286
191 231	172 295	14 428	186 723	348	28	376
118 135	90 359	11 016	101 375	31	7	38
4 727 213	4 157 269	669 319	4 826 588	15 160	1 137	16 297
						4 842 885

及 申 込 者 數

年度末現在

申 込 者 數	加 入 申 込 者 數			
	單 獨	共 同 線	連 接	合 計
4 594	4 587	1	6	4 594
4 449	4 441	2	6	4 449
4 286	4 278	2	6	4 286
4 171	4 165	2	4	4 171
4 069	4 063	2	4	4 069



第三〇〇 放送無線電話聽取施設者分布狀況

Table showing the distribution of radio telephone listening facilities by year (昭和五年度 to 昭和九年度) and by type (鑛石式, 真空管式, 二式併用, 合計). It includes sub-sections for '全管' and '國別 (昭和九年度)'.

第三〇一 郵便

Table showing postal statistics by year (昭和五年度 to 昭和九年度) categorized by '管内' (domestic) and '管外' (international), further divided into '振出' (outgoing) and '振渡' (transfer).

支廳及

Detailed table of postal statistics by branch (支廳) and city (市), listing '振出' and '振渡' counts and amounts for various locations like 石狩, 釧路, 根室, etc.

第三〇〇 放送無線電話聽取施設者分布狀況 (續)

Continuation of the radio telephone listening facilities table, listing specific cities and prefectures such as 渡島, 鹿部, 日高, etc., with their respective facility counts.

爲替

Table showing exchange statistics by year (昭和五年度 to 昭和九年度) categorized by '管内' (domestic) and '管外' (international), further divided into '振出' and '振渡'.

市別 (昭和九年度)

Detailed table of exchange statistics by city (市) for the year 昭和九年度, listing '振出' and '振渡' counts and amounts for various cities.



第三〇二 郵便貯金

Table with columns: 預入 (口数, 金額), 拂戻 (口数, 金額), 年度末現在 (人員, 金額, 一人當金額). Rows for 昭和五年度 to 昭和九年度.

支廳及市別 (昭和九年度)

Table with columns: 支廳/市, 預入 (口数, 金額), 拂戻 (口数, 金額), 人員, 金額, 一人當金額. Rows for 石狩, 空知, 上川, 後志, 檜山, 渡島, 膽振, 日高.

第三〇三 簡易生

Table with columns: 新契約 (件数, 保険料, 保険金額), 復活 (件数, 保険料, 保険金額), 死亡 (件数, 保険料, 保険金額), 解除 (件数, 保険料).

全

Table with columns: 昭和五年度 to 昭和九年度, 件数, 保険料, 保険金額. Summary of simple life insurance statistics.

種

Table with columns: 終身保険, 養老保険, 小兒保険, 合計, 件数, 保険料, 保険金額. Breakdown of simple life insurance types.

備考 1 小兒保險ハ昭和六年十月ヨリ實施セラレタルモノトス 2 其ノ他ノ事由ニ依ル増減額ニアリテ△印ヲ付セルハ減ヲ示ス

第三〇二 郵便貯金 (續)

Table with columns: 預入 (口数, 金額), 拂戻 (口数, 金額), 年度末現在 (人員, 金額, 一人當金額). Rows for 十勝, 釧路國, 根室, 網走, 宗谷, 留萌, 札幌市, 旭川市, 小樽市, 函館市, 室蘭市, 釧路市, 帯廣市, 合計.

備考 年度末現在欄ニアリテ△印ヲ付セルハ普通貯金以外ノモノ、即チ据置貯金、月掛貯金、管區移轉受入及行賞貯金ヲ外書セルモノニシテ預入、掛戻ニハ月掛金ノ外ハ普通貯金以外ノモノヲ含マズ

命 保 險

Table with columns: 約滿 (件数, 保険料, 保険金額), 失効 (件数, 保険料, 保険金額), 其ノ他事由ニ依ル増減 (件数, 保険料, 保険金額), 年度末現在契約 (件数, 保険料, 保険金額).

管

Table with columns: 昭和五年度 to 昭和九年度, 件数, 保険料, 保険金額. Summary of life insurance statistics.

別 (昭和九年度)

Table with columns: 件数, 保険料, 保険金額. Breakdown of life insurance statistics for 昭和九年度.



第三〇四

簡易生命保險積立

	住宅	小學校	實業診療所	自作農	公市	益場	上水道	傳染病院	職業紹介所	公賃屋	農業倉庫	水産共同施設	公病院	立院	下水道
全															
大正九年度	174 000														
大正十年度	210 000	27 000													
大正十一年度	365 000	228 000	90 000												
大正十二年度	90 000	70 000		52 700	91 000										
大正十三年度	81 000	163 000		142 200		50 000	10 000								
大正十四年度	16 000	151 890		212 000		200 000	1 130								
大正十五年度	31 500	694 900		279 700		55 600	64 000	10 000	15 000				107 500		
昭和二年度	7 800	1 192 600		400 000	48 000	600 000	10 000		25 000	84 400	60 000	710 900			
昭和三年度		953 200	30 000	650 000		407 000	26 700		12 000	3 000		454 100			
昭和四年度		234 100		650 000		200 000	5 000		15 000	97 000	125 800	48 200	747 100		
昭和五年度		63 500		700 000							120 000		155 700		
昭和六年度		126 100									54 900		25 000		
昭和七年度		182 400		770 000			2 500				189 800				
昭和八年度		211 600		904 900							45 400		119 800		
昭和九年度		297 200		775 000		70 000	1 100				18 800				
累 計	975 300	4 595 490	120 000	5 536 500	139 000	1 582 600	101 930	64 000	37 000	49 700	215 700	642 100	2 212 600		

支 廳 及

北海道廳				5 049 900								100 000			
石狩		17 100		93 700											
空知	121 000	410 000				275 100	11 100					108 200	80 000		
上川		401 100		25 200			15 000			35 000				162 000	
後志		127 400		121 000					25 000		202 300				
檜山		35 000									28 800				
渡島		15 000		30 000											
膽振	50 000	201 400		50 000						9 700					
日高		20 890		20 000			16 630				58 400				
十勝	12 000	271 700				80 000	5 000								
釧路		40 200										10 000			
根室	31 500	143 000								5 000					
網走	50 000	257 200		17 000			2 500						201 200		
宗谷	80 000	62 000				50 000					211 600				
留萌	61 800	56 100		129 700		100 000	10 000		12 000		31 000				
札幌市	150 000		30 000											1 406 500	
旭川市	70 000	725 900													
小樽市	100 000	44 800			91 000	640 000	12 000								
函館市	30 000	898 000	90 000		48 000	200 000	52 000								
室蘭市	99 000	422 000				97 500							47 500	168 200	
釧路市	90 000	226 700				140 000	11 700						60 000	55 700	
帯廣市	30 000	220 000					30 000							139 000	
總 計	975 300	4 595 490	120 000	5 536 500	139 000	1 582 600	101 930	64 000	37 000	49 700	215 700	642 100	2 212 600		

備考 本表ハ實際ノ放資狀況ヲ示セルモノニシテ内定中ノモノヲ含マズ但シ期限前償還及完済セルモノハ之ヲ含ム

金地方別放資狀況

公設託兒所	結核療養所	共同農具購入	公立中等學校	労働賃立替	小口産業資金	農業共同施設	河川改修事業	畜産共同施設	農村電氣事業	公設火葬場	公設體育施設	實業補習學校	倉庫建設	公設防火設備	合計
管															
															174 000
															237 000
															683 000
															303 700
															446 200
															581 020
															1 303 700
30 000	33 900														3 202 600
		8 500													2 544 500
	69 200		67 300	5 000											2 176 400
	10 800														1 050 000
					30 000	25 000	211 500								472 500
					47 000	19 000		15 000	545 000						1 770 700
							14 400			1 700	10 200				1 308 000
				7 600								5 800	9 400	2 500	1 187 400
30 000	113 900	8 500	74 900	5 000	77 000	44 000	225 900	15 000	545 000	1 700	10 200	5 800	9 400	2 500	17 440 720

市 別 (昭和九年度)

															5 149 900
															110 800
			58 900	7 000											1 071 300
															638 300
		8 500		35 000	44 000								9 400		572 600
															63 800
															45 000
															311 100
								15 000							115 920
					35 000										418 700
															50 200
									545 000			5 800	2 500		724 500
			16 000												552 200
															403 600
															400 600
	80 000														1 666 500
				5 000			211 500								1 012 400
30 000							14 400				10 200				942 400
	33 900														1 351 900
										1 700					835 900
															584 100
															419 000
30 000	113 900	8 500	74 900	5 000	77 000	44 000	225 900	15 000	545 000	1 700	10 200	5 800	9 400	2 500	17 440 720

ノトス