昭和五年

國勢調査報告

第四卷

府縣編　京都府

內閣統計局

14
4
556

昭和五年國勢調査報告第四卷府縣編京都府

頁	訂正箇所	正	誤
	統計表		
155	產業 224 中職業 272 の男	43	13
184	產業 152 中職業 216 の業名	其ノ他ノ飲食料品嗜好品製造技術者職員	其ノ他ノ飲食料品嗜好品製造技術者職員

昭和五年

國勢調査報告

第四卷

府縣編京都府

同局 寄贈本

昭和九年

內閣統計局

14.4-556

例　言

1 昭和五年國勢調査報告の編成次の如し。

第一卷　人口體性年齡配偶關係出生地民籍國籍世帶住居

第二卷　職業及產業

第三卷　從業の場所

第四卷　府縣編（四十七分冊）

第五卷　市町村別人口

2 本編は昭和五年國勢調査報告第四卷府縣編の一部にして、京都府に關する結果を輯錄したるものなり。

3 本編に輯錄したる大正九年及大正十四年國勢調査に關する數字は、特に明記したる場合を除くの外、總て昭和五年十月一日現在の區域に依るものなり。

年　齢　構　成

（總數一萬ニ付）

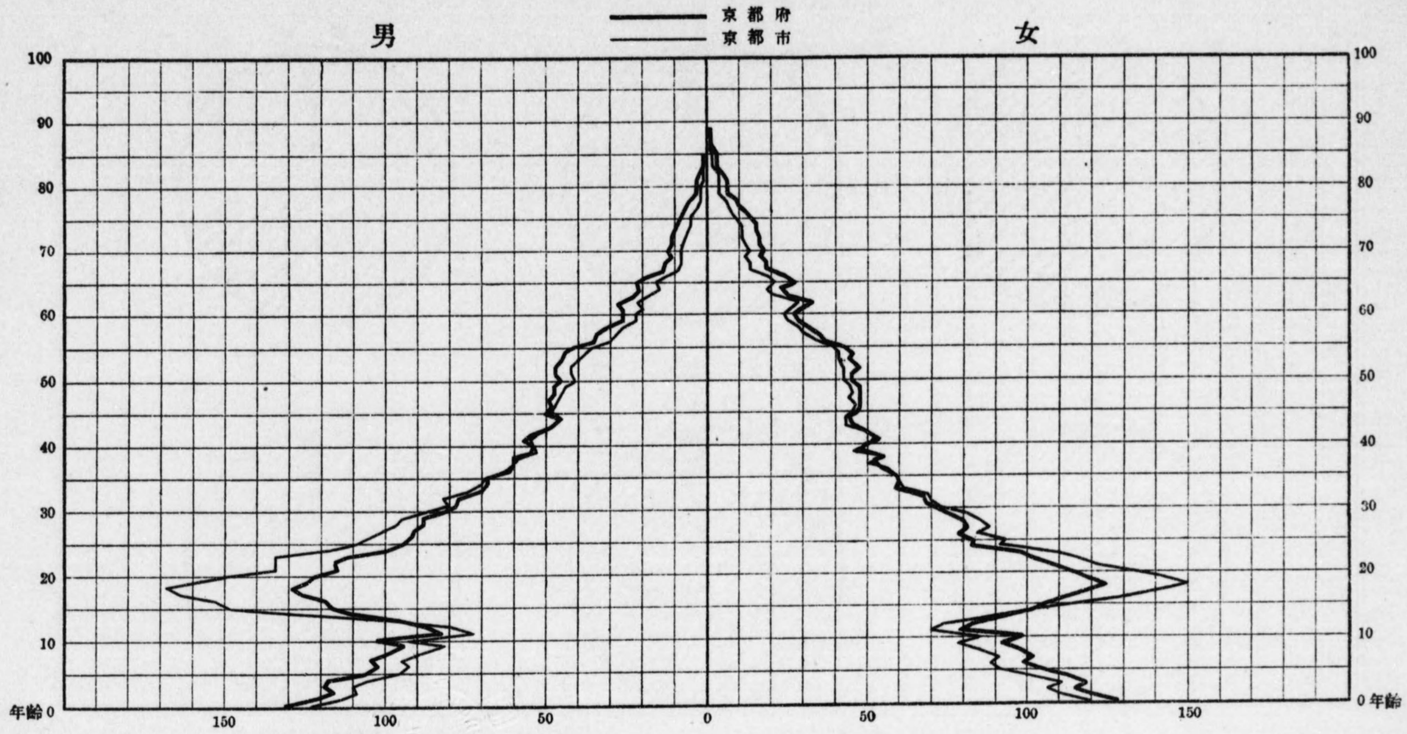
京都府
京都市
男
女
100
90
80
70
60
50
40
30
20
10
年齢 0
150
100
50
0
50
100
150
0 年齢

出生地別人口

京都府

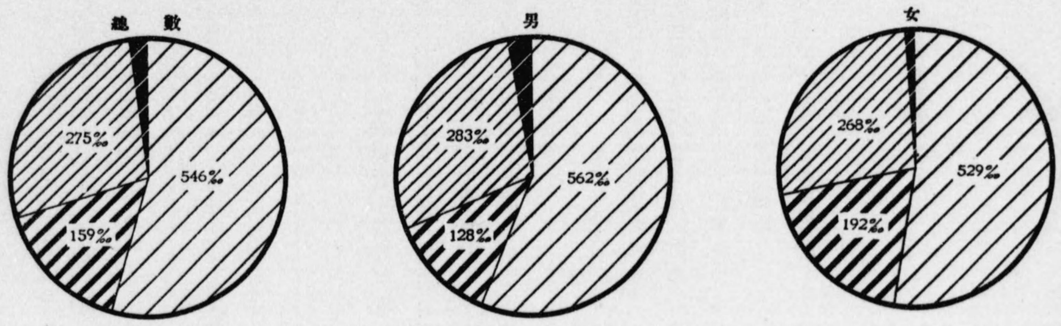

京都市



自市町村生　縣內他市町村生　他府縣生　內地外生

昭和五年國勢調査報告

第四卷　府縣編　京都府

目　次

結果の概要 …… 頁 I — 32

統　計　表

1 人　口—市區町村 …… 1

2 人口階級別市町村數及人口—府 …… 7

3 特殊年齡別人口—市區町村 …… 8

4 配偶關係別人口—市區町村 …… 20

5 年齡(各歲)及配偶關係別人口

府 …… 26

京都市 …… 30

6 年齡(十七區分)及配偶關係別人口—府市區郡部 …… 34

7 出生地別人口—市區町村 …… 37

8 出生地別人口—府市郡部 …… 43

9 年齡(十一區分)及出生地別人口

府 …… 44

京都市 …… 45

10 外地人外國人—市區町村 …… 46

11 外地人外國人ノ年齡(十一區分)

府 …… 48

京都市 …… 49

12 內地人外地人外國人ノ出生地

府 …… 50

京都市 …… 51

13 職業(大分類)別人口—市區町村 …… 52

14 職業(小分類)別人口—府市區郡部 …… 64

15 職業(大分類)別人口ノ產業上ノ地位年齡(十七區分)配偶關係

府 …… 80

京都市 …… 82
16 外地人外國人ノ職業(小分類)
府 …… 84
京都市 …… 88
17 產業(大分類)別人口—市區町村 …… 92
18 產業(小分類)別人口—府市區郡部 …… 104
19 產業(小分類)及職業(小分類)別有業人口
府 …… 118
京都市 …… 167
20 失業者—市區町村 …… 206
21 職業(大分類)別失業者—府市區郡部 …… 208
22 產業(大分類)別失業者—府市區郡部 …… 208
23 年齡(十三區分)別失業者—府京都市 …… 208
24 世帶主失業者ナルトキノ人員別普通世帶數
府京都市 …… 209
25 普通世帶及人口—市區町村 …… 210
26 世帶及人口—市區郡 …… 213
27 世帶主ノ產業(中分類)別普通世帶及人口
府 …… 222
京都市 …… 224
28 普通世帶ノ住居—市區町村 …… 226
29 住居ノ室數及人員別普通世帶及人口
府 …… 228
京都市 …… 230
伏見市 …… 242
郡部 …… 244

附　　錄

產業分類 …… 2
職業分類 …… 6
產業及職業分類方法 …… 11

結果の概要

結果の概要

人口　昭和五年十月一日現在の京都府二市十八郡の總人口は 1,552,832 人にして、全國總人口 64,450,005 人の 2.41％に該り、府縣中十三位を占む。之を既往に就いて見るに、大正九年は 2.30％、第十七位、大正十四年は2.35％、第十五位なるが故に、本府人口の全國總人口に對する割合は、調査毎に遲增の趨勢を示せり。

年次	人口	全國人口に對する割合
		％
大正九年	1,287,147	2.30
大正十四年	1,406,382	2.35
昭和五年	1,552,832	2.41

本府の總人口 1,552,832 人を大正十四年の 1,406,382 人に比すれば、人員に於て 146,450、割合に於て 10.4％の增加にして、此の期に於ける全國平均增加割合 7.9％より遙かに高率なり。而して之を大正九年乃至大正十四年の五年間に於ける增加人員 119,235、增加割合 9.3％に對比するに、人員及割合共に相當の增加を示せり。尙大正九年乃至大正十四年及大正十四年乃至昭和五年に於ける本府の出生は、前期に於て 201,936、後期に於て 210,783、死亡は前期に於て 148,768、後期に於て 142,227 にして、差引前期に於て 53,168、後期に於て 68,556 の自然增加ありたるに對し、兩期共に上記の如く人口增加の遙かに之を凌駕せるは、來住の往住に著しく超過せるを示すものなり。

年次	增加數	增加割合	出生	死亡	死亡に對する出生の超過	往住に對する來住の超過
		‰				
自大正九年至大正十四年	119,235	93	201,936	148,768	53,168	66,067
自大正十四年至昭和五年	146,450	104	210,783	142,227	68,556	77,894

備考　出生、死亡は後年に至り屆出らるゝもの相當の數に達す。而して其の屆出遲れの割合は死亡に於けるよりも出生に於て大なり。本計數は屆出遲れに係るものを含まざるを以て、實際の人口自然增加は之より大なるべし。

人口の府內分布を見るに、765,142 (49.3％) は京都市に、31,541 (2.0％) は伏見市に、其の他は郡部に在るを以て、市部人口の占むる割合は 51.3％ となり、全國平均 24.0％に比し著しく多し。各郡中人口の最も大なるは加佐の 86,876 (5.6％) にして、天田の 69,089 (4.4％)、與謝の 60,857 (3.9％)、葛野の 60,706 (3.9％) 之に亞ぎ、紀伊·船井は各五萬餘、何鹿·相樂は各四萬餘、綴喜·南桑田·竹野·宇治の四郡は各三萬餘を算するも、他の諸郡は何れも三萬に滿たず、就中熊野の 16,746 を最も小なるものとす。

市郡の人口增減を檢するに、大正九年乃至大正十四年に在りては南桑田·北桑田·船井·何鹿·加佐及竹野の六郡、大正十四年乃至昭和五年に在りては北桑田及船井の兩郡を除き、爾餘の市郡は何れも人口を增加したり。最近五年間に於ける人口增加の最も大なるは京都市の 85,179 にして、葛野の 19,349、紀伊の 9,953 之に亞ぎ、其の他宇治は六千、愛宕は五千、久世は四千を示し、以上の市郡を人口增加の比較的大なるものとす。然れども增加割合より見るときは葛野の 46.8％最も高く、宇治の 25.4％、紀伊の 22.4％、愛宕の 22.1％、久世の 18.8％、京都市の 12.5％ 順次之に亞ぎ、其の他の市郡は何れも 10％に達せず。

京都市は人口 765,142 人を算し、大阪·東京·名古屋·神戸に亞いで本邦第五位の大都市たり。本市の人口順位を既往に就いて見るに、大正九年當時は東京·大阪·神戸に亞いで第四位、大正十四年當時は大阪·東京·名古屋に亞いで第四位なりしも、昭和四年四月神戸市が其の境域を擴張したる結果、昭和五年に於ては僅かの差を以て第五位に下りたり。然れども本府人口中に占むる割合は大正九年當時の 45.9％より大正十四年には 48.3％に增加し、昭和五年には更に 49.3％に上昇したり。而して大正九年乃至大正十四年に於ける本市の人口增加は 88,640 (15.0％) にして、本府增加人員の 74.3％を占め、大正十四年乃至昭和五年に在りては稍々減少して 85,179 (12.5％) となれるも、尙本府增加人員の 58.2％に該る。

市郡	昭和五年人口	大正十四年人口	大正九年人口	總人口千中 昭和五年	總人口千中 大正十四年	總人口千中 大正九年	人口の增減(△は減) 自大正十四年至昭和五年 人員	自大正十四年至昭和五年 割合	自大正九年至大正十四年 人員	自大正九年至大正十四年 割合
								‰		‰
全管	1,552,832	1,406,382	1,287,147	1,000	1,000	1,000	146,450	104	119,235	93
京都市	765,142	679,963	591,323	493	483	459	85,179	125	88,640	150
伏見市	31,541	30,544	26,879	20	22	21	997	33	3,665	136
愛宕郡	28,984	23,732	19,918	19	17	15	5,252	221	3,814	191
葛野郡	60,706	41,357	30,929	39	29	24	19,349	468	10,428	337
乙訓郡	25,136	23,160	22,025	16	16	17	1,976	85	1,135	52
紀伊郡	54,312	44,359	31,606	35	32	25	9,953	224	12,753	403
宇治郡	31,074	24,781	20,345	20	18	16	6,293	254	4,436	218
久世郡	28,915	24,345	23,402	19	17	18	4,570	188	943	40
綴喜郡	39,370	37,054	36,020	25	26	28	2,316	63	1,034	29
相樂郡	42,993	41,568	41,491	28	30	32	1,425	34	77	2
南桑田郡	35,478	34,626	34,656	23	25	27	852	25	△ 30	△ 1
北桑田郡	19,169	19,877	20,650	12	14	16	△ 708	△ 36	△ 773	△ 37
船井郡	51,215	51,471	52,634	33	37	41	△ 256	△ 5	△ 1,163	△ 22
天田郡	69,089	66,956	66,464	44	48	52	2,133	32	492	7
何鹿郡	49,791	48,931	49,118	32	35	38	860	18	△ 187	△ 4
加佐郡	86,876	85,260	92,271	56	61	72	1,616	19	△ 7,011	△ 76
與謝郡	60,857	58,085	56,632	39	41	44	2,772	48	1,453	26
中郡	23,107	22,914	22,495	15	16	17	193	8	419	19
竹野郡	32,331	30,853	31,925	21	22	25	1,478	48	△ 1,072	△ 34
熊野郡	16,746	16,546	16,364	11	12	13	200	12	182	11

京都市人口の各區に於ける分布狀態を見るに、其の最も大なるは上京の 210,353 にして、市人口の 27.5％を占め、下京の 202,271 (26.4％)、中京の 163,890 (21.4％) 之に亞ぎ、左京は 97,448 (12.7％)、東山は 91,180 (11.9％) を示す。京都市各區の人口增減を檢するに、大正九年乃至大正十四年及大正十四年乃至昭和五年の兩期を通じ例外なく其の人口を增加したり。最近五年間に就いて見れば、上京の 23,340 (12.5％) 最も多く、下京の 23,208 (13.0％) 之に亞ぎ、中京は 22,737 (16.1％)、左京は 14,207 (17.1％) を算するも、東山は僅かに 1,687 (1.9％) に過ぎず。

區	昭和五年人口	大正十四年人口	大正九年人口	總人口千中 昭和五年	總人口千中 大正十四年	總人口千中 大正九年	人口の增加 自大正十四年至昭和五年 人員	自大正十四年至昭和五年 割合	自大正九年至大正十四年 人員	自大正九年至大正十四年 割合
								‰		‰
全市	765,142	679,963	591,323	1,000	1,000	1,000	85,179	125	88,640	150
上京區	210,353	187,013	163,991	275	275	277	23,340	125	23,022	140
左京區	97,448	83,241	66,450	127	122	112	14,207	171	16,791	253
中京區	163,890	141,153	120,184	214	208	203	22,737	161	20,969	174
東山區	91,180	89,493	85,410	119	132	144	1,687	19	4,083	48
下京區	202,271	179,063	155,288	264	263	263	23,208	130	23,775	153

本府の面積4,621.196方粁（註一）を以て總人口1,552,832人を除するときは1方粁336人となり、全國平均169人の二倍に近く、府縣中東京·大阪·神奈川·福岡·愛知·香川·埼玉に亜いで第八位を占む。本府は地勢上山城盆地及丹波高原の兩部に分たれ、前者は山城の中央より西部に延び、桂川、宇治川、木津川等の諸川之を貫流して、地味肥沃、之に屬する市郡の人口密度概して高く、府平均を凌駕するもの多きに對し、後者は丹波·丹後の山地より成り、交通の便十分備はらず、之に屬する諸郡の密度は著しく低く、全國平均に達せざるもの尠なからず（註二）。卽ち山城盆地の中心より稍々北部に位する京都市は12,662人を示して市郡中第一位に在り、其の南方伏見市は10,937人を計へ、更に郡部に就いて見れば京都市の西南部に接する紀伊の1,422人最も高く、其の南方久世の482人、京都市の西北部に位する葛野の447人、同市の東南部を占むる宇治の362人之に亜ぎ、何れも府平均を凌駕し、一帶の人口密集地を形成せり。然れども丹波高原地方は概して人口の稀薄部に屬し、高原の心臟部を成す北桑田の32人及船井の89人を其の特に著しきものとす。

市郡	面積	人口	一方粁の人員	市郡	面積	人口	一方粁の人員
	方粁				方粁		
全管	4,621.196	1,552,832	336	南桑田郡	237.614	35,478	149
京都市	60.429	765,142	12,662	北桑田郡	597.505	19,169	32
伏見市	2.884	31,541	10,937	船井郡	575.851	51,215	89
愛宕郡	251.156	28,984	115	天田郡	446.000	69,089	155
葛野郡	135.942	60,706	447	何鹿郡	357.485	49,791	139
乙訓郡	77.534	25,136	324	加佐郡	444.412	86,876	195
紀伊郡	38.189	54,312	1,422	與謝郡	365,629	60,857	166
宇治郡	85.755	31,074	362	中郡	136.035	23,107	170
久世郡	60.013	28,915	482	竹野郡	185.745	32,331	174
綴喜郡	156.008	39,370	252	熊野郡	138.287	16,746	121
相樂郡	262.446	42,993	164				

備考　市郡の面積を合算するも全管の面積に符合せざるは、紀伊及久世の兩郡に跨る境界未定地巨椋池の面積6.277方粁を含まざるに依る。

調査當時に於ける管内の市町村數は二市二百六十三町村にして、之を人口階級別に分つときは十萬以上1、五千以上25、五千未滿239とす。然るに其の所屬人口の總人口に對する割合を見るに十萬以上は總數の半に近き49.3％を占め、五千以上19.0％、五千未滿31.8％を示す。

人口階級	昭和五年			大正十四年			大正九年		
	市町村數	人口	人口千中	市町村數	人口	人口千中	市町村數	人口	人口千中
總數	265	1,552,832	1,000	269	1,406,382	1,000	270	1,287,147	1,000
500未滿	3	1,258	1	3	1,316	1	3	1,389	1
500以上	18	15,187	10	16	13,147	9	17	14,298	11
1,000以上	111	173,377	112	118	179,843	128	124	192,755	150
2,000以上	107	303,360	195	110	306,480	218	109	309,217	240
5,000以上	13	93,352	60	12	75,832	54	8	52,240	41
10,000以上	8	100,474	65	6	77,861	55	7	99,046	77
20,000以上	3	69,141	45	2	41,396	29	1	26,879	21
30,000以上	1	31,541	20	1	30,544	22	—	—	—
40,000以上	—	—	—	—	—	—	—	—	—
50,000以上	—	—	—	—	—	—	—	—	—
100,000以上	1	765,142	493	1	679,963	483	1	591,323	459

備考　大正九年及大正十四年の人口は、各調査當時に於ける市町村の區域に依るものなり。

（註一）面積は陸地、河川及湖沼を含む總面積にして、陸地測量部の調査に係るものなり。

（註二）管内を山城·丹波·丹後の三地方に分ちて其の人口密度を見れば、山城は一方粁に付980人にして全國平均の6倍に近く、丹波は同101人にして全國平均に遠く及ばず、丹後は同173人にして全國平均より僅かに高し。

體性　本府の總人口1,552,832の中男792,420、女760,412にして、女百に付男104.21に該り、男の割合多し。三回の調査を比較すれば下の如く調査毎に幾分男超過の度を高めたり。

年次	男	女	男超過	女百に付男
大正九年	650,780	636,367	14,413	102.26
大正十四年	717,464	688,918	28,546	104.14
昭和五年	792,420	760,412	32,008	104.21

大正九年乃至大正十四年及大正十四年乃至昭和五年に於ける本府の出生は、前期に於て男103,083、女98,853、後期に於て男107,661、女103,122、死亡は前期に於て男75,577、女73,191、後期に於て男72,746、女69,481にして、出生、死亡の差增は、前記に於て男27,506、女25,662、後期に於て男34,915、女33,641なるを以て、出生、死亡の關係より見るも、兩期を通じ男超過の現象を呈せり。而して實際の增加數は前期に於て男66,684、女52,551、後期に於て男74,956、女71,494を示し、兩期共に男の超過更に大なり。卽ち出生、死亡の差增と實際の增加數とを對比して人口の社會的移動を見れば、往住に對する來住の超過は、前期に於て男39,178、女26,889、後期に於て男40,041、女37,853となり、兩期を通じ男は女を著しく凌駕せり。

年次	增加數		出生		死亡		死亡に對する出生の超過		往住に對する來住の超過	
	男	女	男	女	男	女	男	女	男	女
自大正九年至大正十四年	66,684	52,551	103,083	98,853	75,577	73,191	27,506	25,662	39,178	26,889
自大正十四年至昭和五年	74,956	71,494	107,661	103,122	72,746	69,481	34,915	33,641	40,041	37,853

市部郡部人口に於ける男女の權衡を見るに、市部は女百に付男107.49に該り、男の超過著しきも、郡部は同100.86を示し、男女略々均衡の狀態を示せり。市郡を通じ男の多きもの京都·伏見の兩市及十三郡、女の多きもの五郡にして、比較的男女の均衡せるを綴喜·相樂·南桑田·天田·中の五郡とす。而して男の割合特に多きは葛野の女百に付男111.59、北桑田の同108.61、愛宕の同107.98、京都市の同107.70等にして、女の割合特に多きは何鹿の女百に付男87.12、與謝の同93.86、竹野の同97.53等なり。

市郡	昭和五年			大正十四年			大正九年		
	男	女	女百に付男	男	女	女百に付男	男	女	女百に付男
全管	792,420	760,412	104.21	717,464	688,918	104.14	650,780	636,367	102.26
京都市	396,756	368,386	107.70	350,759	329,204	106.55	299,686	291,637	102.76
伏見市	15,969	15,572	102.55	15,839	14,705	107.71	13,603	13,276	102.46
愛宕郡	15,048	13,936	107.98	12,248	11,484	106.65	9,832	10,086	97.48
葛野郡	32,016	28,690	111.59	21,946	19,411	113.06	16,044	14,885	107.79
乙訓郡	12,840	12,296	104.42	11,785	11,375	103.60	11,039	10,986	100.48
紀伊郡	27,939	26,373	105.94	23,389	20,970	111.54	16,026	15,580	102.86
宇治郡	15,921	15,153	105.07	12,594	12,187	103.34	10,498	9,847	106.61
久世郡	14,614	14,301	102.19	12,289	12,056	101.93	11,858	11,544	102.72
綴喜郡	19,720	19,650	100.36	18,537	18,517	100.11	18,065	17,955	100.61
相樂郡	21,418	21,575	99.27	20,813	20,755	100.28	20,774	20,717	100.28
南桑田郡	17,823	17,655	100.95	17,445	17,181	101.54	17,295	17,361	99.62
北桑田郡	9,980	9,189	108.61	10,340	9,537	108.42	10,735	9,915	108.27
船井郡	25,386	25,829	98.28	25,657	25,814	99.39	26,324	26,310	100.05

市郡	昭和五年 男	昭和五年 女	昭和五年 女百に付男	大正十四年 男	大正十四年 女	大正十四年 女百に付男	大正九年 男	大正九年 女	大正九年 女百に付男
天田郡	34,550	34,539	*100.03*	34,030	32,926	*103.35*	34,047	32,417	*105.03*
何鹿郡	23,182	26,609	*87.12*	22,917	26,014	*88.09*	23,207	25,911	*89.56*
加佐郡	43,799	43,077	*101.68*	44,288	40,972	*108.09*	49,990	42,281	*118.23*
與謝郡	29,465	31,392	*93.86*	28,067	30,018	*93.50*	27,323	29,309	*93.22*
中郡	11,609	11,498	*100.97*	11,328	11,586	*97.77*	10,919	11,576	*94.32*
竹野郡	15,963	16,368	*97.53*	14,928	15,925	*93.74*	15,378	16,547	*92.94*
熊野郡	8,422	8,324	*101.18*	8,265	8,281	*99.81*	8,137	8,227	*98.91*

京都市の各區人口に於ける男女の權衡を見るに、東山の女の割合著しく多きを除けば何れも男超過にして、就中中京の女百に付男120.86最も甚だしく、下京の同113.30、左京の同109.23之に亞ぎ、上京は各區中比較的男女均衡し同101.32を示せり。

區	昭和五年 男	昭和五年 女	昭和五年 女百に付男	大正十四年 男	大正十四年 女	大正十四年 女百に付男	大正九年 男	大正九年 女	大正九年 女百に付男
全市	396,756	368,386	*107.70*	350,759	329,204	*106.55*	299,686	291,637	*102.76*
上京區	105,867	104,486	*101.32*	93,499	93,514	*99.98*	80,868	83,123	*97.29*
左京區	50,873	46,575	*109.23*	43,199	40,042	*107.88*	33,554	32,896	*102.00*
中京區	89,686	74,204	*120.86*	76,548	64,605	*118.49*	63,530	56,654	*112.14*
東山區	42,890	48,290	*88.82*	42,332	47,161	*89.76*	40,510	44,900	*90.22*
下京區	107,440	94,831	*113.30*	95,181	83,882	*113.47*	81,224	74,064	*109.67*

年齢　本府の總人口1,552,832を年齢(註)に依り區分すれば、14歳以下の幼年者487,036(31.4%)、15—59歳の生產年齢者957,500(61.7%)、60歳以上の老年者108,296(7.0%)なり。之を男女別に見るに、男は女に比し生產年齢者の割合多く、幼年者及老年者の割合少し。而して各年齢級に於ける男女の權衡は幼年級に於て女百に付男102.98、生產年齢級に於て同108.94にして共に男の超過なるも、老年級に於ては女著しく多く同74.13を示す。

年齢	總數	男	女	女百に付男	各人口千中 總數	各人口千中 男	各人口千中 女
總數	1,552,832	792,420	760,412	*104.21*	*1,000*	*1,000*	*1,000*
0 — 14	487,036	247,091	239,945	*102.98*	*314*	*312*	*316*
15 — 59	957,500	499,225	458,275	*108.94*	*617*	*630*	*603*
60以上	108,296	46,104	62,192	*74.13*	*70*	*58*	*82*

京都市の人口を年齢三階級に區分すれば、府人口の其れに比し下に見る如く男女共に生產年齢級の割合著しく高く、幼年級及老年級の割合低し。而して各年齢級に於ける男女の權衡を見るに府人口の其れに比し幼年級及生產年齢級に在りては男超過の度高く、特に生產年齢級に於て顯著なるも、老年級に在りては却て男の割合低し。

年齢	總數	男	女	女百に付男	各人口千中 總數	各人口千中 男	各人口千中 女
總數	765,142	396,756	368,386	*107.70*	*1,000*	*1,000*	*1,000*
0 — 14	220,413	113,386	107,027	*105.94*	*288*	*286*	*291*
15 — 59	505,028	267,501	237,527	*112.62*	*660*	*674*	*645*
60以上	39,701	15,869	23,832	*66.59*	*52*	*40*	*65*

本府人口の年齢三階級別割合を大正九年及大正十四年に比較するに、調査毎に男女

(註)　年齢は一年に達せざる場合を0歳、二年未滿を1歳、三年未滿を2歳の如く計算したり。

を通じ幼年者及老年者の割合を減少し、生產年齢者の割を增加したり。

年齢	昭和五年 總數	昭和五年 男	昭和五年 女	昭和五年 女百に付男	大正十四年 總數	大正十四年 男	大正十四年 女	大正十四年 女百に付男	大正九年 總數	大正九年 男	大正九年 女	大正九年 女百に付男
總數	*1,000*	*1,000*	*1,000*	*104.21*	*1,000*	*1,000*	*1,000*	*104.14*	*1,000*	*1,000*	*1,000*	*102.26*
0 — 14	*314*	*312*	*316*	*102.98*	*320*	*318*	*322*	*102.84*	*330*	*331*	*330*	*102.54*
15 — 59	*617*	*630*	*603*	*108.94*	*607*	*621*	*592*	*109.21*	*590*	*602*	*578*	*106.54*
60以上	*70*	*58*	*82*	*74.13*	*73*	*61*	*86*	*73.97*	*80*	*67*	*92*	*74.58*

本府人口を年齢五歲階級別に分ちて其の人口中に占むる割合を見るに、0—4歲に在る者最も多く總人口の12.0%を占め、5—9歲は10.0%、10—14歲は9.3%にして漸次其の割合を減ずるも、15—19歲に至り0—4歲と同率12.0%を示し、20—24歲亦之に亞いで多く10.7%を占めて5—9歲及10—14歲の兩階級を凌ぎ、爾後年齢の上昇と共に例外なく其の割合を漸減す。之を男女各別に見るに兩者稍々趣を異にし、男に在りては0—4歲の11.9%より5—9歲の9.9%、10—14歲の9.4%に減じ、15—19歲に至りて最高率12.1%に達し、20—24歲亦11.0%を示して5—9歲及10—14歲より高く、爾後年齢の進むと共に漸減するも、女にありては0—4歲に在る者最も多く12.2%を占め、之より5—9歲の10.1%、10—14歲の9.3%に減じ、15—19歲は0—4歲に亞ぐ高率11.9%、20—24歲は10.2%を示し、爾後年齢の上昇に從ひ其の割合を減少す。而して男は女に比し10乃至44歲に在る者の割合多く。其の他の階級に在る者の割合少し。更に各年齢級に於ける男女の權衡を見るに55歲以上を除けば悉く男超過にして、就中20乃至39歲の各階級は男の割合著しく多く、何れも女百に付男110以上を示す。之を要するに本府人口の五歲階級別年齢構成は男女を通じ青年諸階級の膨脹特に著しく、所謂正常なる年齢構成とは相當の距たりあるものと謂はざるべからず。是畢竟人口の都市集中事情の致せる所にして、本府人口の半に近き京都市人口の年齢構成が本府全體の年齢構成を著しく變歪せしめたるに外ならず。

年齢	總數	男	女	女百に付男	各人口千中 總數	各人口千中 男	各人口千中 女
總數	1,552,832	792,420	760,412	*104.21*	*1,000*	*1,000*	*1,000*
0 — 4	186,616	94,080	92,536	*101.67*	*120*	*119*	*122*
5 — 9	155,658	78,792	76,866	*102.51*	*100*	*99*	*101*
10 — 14	144,762	74,219	70,543	*105.21*	*93*	*94*	*93*
15 — 19	185,751	95,575	90,176	*105.99*	*120*	*121*	*119*
20 — 24	165,385	87,514	77,871	*112.38*	*107*	*110*	*102*
25 — 29	132,384	70,592	61,792	*114.24*	*85*	*89*	*81*
30 — 34	108,782	58,251	50,531	*115.28*	*70*	*74*	*66*
35 — 39	89,009	47,384	41,625	*113.84*	*57*	*60*	*55*
40 — 44	78,350	40,804	37,546	*108.68*	*50*	*51*	*49*
45 — 49	73,925	37,426	36,499	*102.54*	*48*	*47*	*48*
50 — 54	70,574	35,499	35,075	*101.21*	*45*	*45*	*46*
55 — 59	53,340	26,180	27,160	*96.39*	*34*	*33*	*36*
60 — 64	40,611	19,226	21,385	*89.90*	*26*	*24*	*28*
65 — 69	28,213	12,349	15,864	*77.84*	*18*	*16*	*21*
70 — 74	20,466	8,200	12,266	*66.85*	*13*	*10*	*16*
75 — 79	12,036	4,397	7,639	*57.56*	*8*	*6*	*10*
80 — 84	5,187	1,532	3,655	*41.92*	*3*	*2*	*5*
85 — 89	1,459	338	1,121	*30.15*	*1*	*0*	*1*
90 — 94	244	50	194	*25.77*	*0*	*0*	*0*
95 — 99	80	12	68	*17.65*	*0*	*0*	*0*

京都市人口の五歳階級別年齢構成を見るに、府人口に於けるよりも青壯年齢級の膨脹特に著しく、而も男に於て顯著なり。即ち男に在りては15—19歳は15.3%、20—24歳は12.9%を占めて0乃至14歳の諸階級を凌ぎ、次の25—29歳亦9.7%にして、0—4歳の10.8%には及ばざるも5—9歳の8.7%、10—14歳の9.0%を抜き、女に在りても15—19歳は14.1%、20—24歳は11.9%を示して0乃至14歳の諸階級を遙かに凌駕し、次の25—29歳亦8.9%を占めて5—9歳の9.0%と殆んど大差なく10—14歳の8.7%より高し。更に男女の權衡を檢するに50歳以上を除けば悉く男超過にして、青壯年齢級に於ける其の超過の度は府人口に於けるより一層甚だしく、殊に25—29歳は女百に付男117.33、30—34歳は同118.04を示す。

年齢	總數	男	女	女百に付男	各人口千中 總數	男	女
總數	765,142	396,756	368,386	107.70	1,000	1,000	1,000
0 — 4	85,045	43,024	42,021	102.39	111	108	114
5 — 9	67,706	34,584	33,122	104.41	88	87	90
10 — 14	67,662	35,778	31,884	112.21	88	90	87
15 — 19	112,511	60,610	51,901	116.78	147	153	141
20 — 24	94,977	51,176	43,801	116.84	124	129	119
25 — 29	71,593	38,651	32,942	117.33	94	97	89
30 — 34	55,701	30,155	25,546	118.04	73	76	69
35 — 39	43,694	23,298	20,396	114.23	57	59	55
40 — 44	37,745	19,629	18,116	108.35	49	49	49
45 — 49	34,660	17,596	17,064	103.12	45	44	46
50 — 54	31,303	15,485	15,818	97.89	41	39	43
55 — 59	22,844	10,901	11,943	91.28	30	27	32
60 — 64	16,537	7,482	9,055	82.63	22	19	25
65 — 69	10,120	4,103	6,017	68.19	13	10	16
70 — 74	7,040	2,572	4,468	57.56	9	6	12
75 — 79	3,837	1,213	2,624	46.23	5	3	7
80 以上	2,167	499	1,668	29.92	3	1	5

配偶關係　本府の總人口1,552,832人を配偶關係別に見れば、未婚の832,423最も多く人口の53.6%を占め、有配偶の594,270 (38.3%) 之に亞ぎ、死別は110,666 (7.1%) 離別は15,473 (1.0%) に過ぎず。之を男女各別に見るに、男は女に比し未婚の割合多く、有配偶死別及離別の割合少し。而して各配偶關係に在る者の男女の權衡は、未婚に在りては男の超過著しく、有配偶に在りては男の割合僅かに多く、死別及離別は何れも女超過を示し、特に死別に在りては女は男に三倍す。

配偶關係	總數	男	女	女百に付男	各人口千中 總數	男	女
總數	1,552,832	792,420	760,412	104.21	1,000	1,000	1,000
未婚	832,423	458,581	373,842	122.67	536	579	492
有配偶	594,270	298,989	295,281	101.26	383	377	388
死別	110,666	28,400	82,266	34.52	71	36	108
離別	15,473	6,450	9,023	71.48	10	8	12

京都市人口の配偶關係別割合を見るに、府人口の其れに比し、下に見る如く男に在りては未婚、女に在りては未婚及離別の割合高く、他の割合低きを特異の點とす。而して各配偶關係に在る者の男女の權衡は、未婚に在りては府人口に於けるより男の割合更に高く、有配偶に在りては始んど大差なく、死別及離別は府人口に於けるより女の割合遙かに高し。

配偶關係	總數	男	女	女百に付男	各人口千中 總數	男	女
總數	765,142	396,756	368,386	107.70	1,000	1,000	1,000
未婚	432,474	243,977	188,497	129.43	565	615	512
有配偶	275,901	138,711	137,190	101.11	361	350	372
死別	48,244	10,959	37,285	29.39	63	28	101
離別	8,523	3,109	5,414	57.43	11	8	15

本府人口の配偶關係別割合を大正九年及大正十四年に比較するに未婚の割合は調査毎に增大し、有配偶の割合は大正九年及大正十四年略々同率たるも昭和五年には減少し、死別及離別の割合は調査毎に遞減したり。之を男女各別に見るも女に於て有配偶の割合が大正九年より大正十四年に幾分增加せるを除き、總數の場合と同樣の現象を呈す。

配偶關係	昭和五年 總數	男	女	女百に付男	大正十四年 總數	男	女	女百に付男	大正九年 總數	男	女	女百に付男
總數	1,000	1,000	1,000	104.21	1,000	1,000	1,000	104.14	1,000	1,000	1,000	102.26
未婚	536	579	492	122.67	526	570	481	123.42	522	565	478	120.77
有配偶	383	377	388	101.26	387	381	393	101.08	387	383	390	100.30
死別	71	36	108	34.52	74	38	111	35.95	78	41	116	36.35
離別	10	8	12	71.48	12	10	15	72.18	13	11	16	72.90

次に未婚が殆んど全部を占むる14歳以下の者を除き、本府に於ける15歳以上の所謂可婚年齢者に就き其の配偶狀態を見るに、有配偶最も多く55.8%を占め、未婚の32.4%之に亞ぎ、死別は10.4%、離別は1.5%とす。之を男女各別に見れば、總人口に就いて見たるときと同樣男は女に比し未婚の割合多く、有配偶死別及離別の割合少し。

配偶關係	總數	男	女	女百に付男	各人口千中 總數	男	女
總數	1,065,796	545,329	520,467	104.78	1,000	1,000	1,000
未婚	345,392	211,490	133,902	157.94	324	388	257
有配偶	594,265	298,989	295,276	101.26	558	548	567
死別	110,666	28,400	82,266	34.52	104	52	158
離別	15,473	6,450	9,023	71.48	15	12	17

京都市人口の可婚年齢者に就き其の配偶狀態を檢するに、府人口の其れに比し下に見る如く男に在りては未婚、女に在りては未婚及離別の割合高く、他の割合低きを特異の點とす。

配偶關係	總數	男	女	女百に付男	各人口千中 總數	男	女
總數	544,729	283,370	261,359	108.42	1,000	1,000	1,000
未婚	212,064	130,591	81,473	160.29	389	461	312
有配偶	275,898	138,711	137,187	101.11	506	490	525
死別	48,244	10,959	37,285	29.39	89	39	143
離別	8,523	3,109	5,414	57.43	16	11	21

更に本府人口の可婚年齢者に就き五歳階級別配偶狀態を觀察するときは、男女共に未婚は年齢の上昇と共に其の割合を遞減し、有配偶は一定の年齢に達するまで其の

割合を増して爾後漸減し、死別は年齢の進むと共に例外なく其の割合を増加し、離別は年齢に依る著しき差異を認めざるも、青壯年より中年へ懸けて比較的其の割合を増大し爾後減少す。然れども其の増減の態様に至りては男女に依りて幾分趣を異にす。即ち未婚は男に在りては15—19歳99.5%、20—24歳87.2%を示すに對し、女に在りては15—19歳の92.4%より20—24歳に至りて遽かに45.7%に激減し、更に男に於て10%を下るは35—39歳以後なるに對し、女に於ては30—34歳以後とし、有配偶の最高割合に達する年齢は男に於て40—44歳、女に於て30—34歳にして、爾後有配偶の減少は男に於けるよりも女に於て遙かに早く、死別が50%以上を占むるは男に於ては80歳以後なるも、女に於ては60—64歳以後なるを主なる男女の相違とす。惟ふに是等は男女に依り其の初婚年齢、生存年數、死離別後の再婚の可能性等に差異あるが爲なるべし。

年齢	男各年齢級人口千中				女各年齢級人口千中			
	未婚	有配偶	死別	離別	未婚	有配偶	死別	離別
總數	388	548	52	12	257	567	158	17
15 — 19	995	5	0	0	924	74	0	1
20 — 24	872	124	1	3	457	528	4	11
25 — 29	384	595	9	13	112	849	17	22
30 — 34	110	854	18	18	53	888	35	25
35 — 39	53	903	26	18	35	873	67	25
40 — 44	32	907	44	18	27	827	120	25
45 — 49	25	888	68	20	23	757	193	27
50 — 54	20	856	105	19	21	673	280	26
55 — 59	18	817	146	19	19	556	400	25
60 — 64	17	762	202	19	15	407	559	19
65 — 69	12	700	273	15	12	295	679	14
70 — 74	12	605	370	12	10	175	803	12
75 — 79	11	501	474	13	11	95	883	10
80 以上	13	371	608	8	9	43	943	5

京都市人口の可婚年齢者に就き五歳階級別配偶狀態を檢するに、府人口の其れに比して大體に於て男女共に全年齢階級に亙り未婚の割合高く、有配偶の割合低く、死別の割合は男に在りては壯年齢より老年齢に亙り概して低きに反し、女に在りては殆んど全年齢を通じて高く、離別の割合は男女共に青年齢級を除く各階級に於て概して高きを特異の點とす。

年齢	男各年齢級人口千中				女各年齢級人口千中			
	未婚	有配偶	死別	離別	未婚	有配偶	死別	離別
總數	461	490	39	11	312	525	143	21
15 — 19	995	4	0	0	933	66	0	1
20 — 24	891	106	1	2	512	474	4	10
25 — 29	439	541	9	11	151	805	19	25
30 — 34	134	830	19	17	76	855	38	31
35 — 39	64	890	26	20	52	847	69	32
40 — 44	39	900	42	19	41	795	131	33
45 — 49	30	886	63	21	35	716	214	35
50 — 54	24	855	99	22	33	618	312	37
55 — 59	21	820	139	20	30	488	449	33
60 — 64	19	765	196	20	23	330	621	26
65 — 69	14	693	278	16	18	225	737	21
70 — 74	12	599	375	14	14	131	839	16
75 — 79	15	499	468	18	16	67	904	12
80 以上	16	387	589	8	13	31	951	5

出生地 本府の總人口1,552,832人を出生地別に依り區分すれば、府內生1,094,609、府外生458,223にして、府外生は人口の29.5%に該る。而して府內生の中自市町村生は847,473、他市町村生は247,136なるを以て、府外生及府內他市町村生を合したる自市町村外出生者は人口の45.4%を占む。府外生の大部分は內地生にして427,565を計へ、外地生は28,112、其の他は2,546に過ぎず。他府縣生の出生府縣は全國各府縣に亘るも、其の最も多きは滋賀の80,736 (18.9%) にして、兵庫の52,898 (12.4%)、大阪の36,456 (8.5%)、石川の29,999 (7.0%)、福井の27,619 (6.5%) 之に亞ぎ、其の他三重の一萬五千、岐阜の一萬四千、富山·奈良の各一萬三千、愛知の一萬二千、廣島の一萬一千、東京·岡山の各一萬等を比較的多きものとす。男女各別に出生地を檢するに、男に在りては自市町村生56.2%、府內他市町村生12.8%、府外生31.1%なるに對し、女に在りては自市町村生52.9%、府內他市町村生19.2%、府外生27.9%なるを以て、自市町村生及府外生の割合は男に於て多く、府內他市町村生の割合は女に於て多し。而して出生地別に男女の權衡を見れば、府內生は女百に付男99.64にして男女略々均衡せるも、府外生は著しく男超過し同116.03を示す。府內生を更に自市町村生、他市町村生に分てば、前者は女百に付男110.64、後者は同69.31となり、府內に於ける移動は男に於けるよりも女に於て遙かに多きことを知る。府外生を內地生、外地生、其の他に分てば何れも夥しき男超過にして、外地生の女百に付男270.53を其の特に甚だしきものとす。斯くの如く人口の社會的移動が男女に依り趣を異にするは、移動に至る事情の男女に依り差異あるに基くものと謂ふべし。

出生地	總數	男	女	女百に付男	各人口千中 總數	男	女
總數	1,552,832	792,420	760,412	104.21	1,000	1,000	1,000
府內生	1,094,609	546,308	548,301	99.64	705	689	721
自市町村生	847,473	445,138	402,335	110.64	546	562	529
他市町村生	247,136	101,170	145,966	69.31	159	128	192
府外生	458,223	246,112	212,111	116.03	295	311	279
內地生	427,565	223,982	203,583	110.02	275	283	268
外地生	28,112	20,525	7,587	270.53	18	26	10
其の他	2,546	1,605	941	170.56	2	2	1

京都市の人口を出生地に依り區分すれば、市內生374,560、市外生390,582にして、市外生は人口の51.0%に該る。而して市外生の大部分は府外生にして317,858を計へ、市人口の41.5%を占め、府內他市町村生は72,724、市人口の9.5%を示す。府外生を更に內地生、外地生、其の他に分てば內地生は390,462の絶對的大多數を占め、外地生は15,448、其の他は1,948に過ぎず。男女各別に其の出生地を見るに、男に在りては市內生47.3%、市外生52.7%なるに對し、女に在りては前者50.8%、後者49.2%なるを以て、男は女に比し市外生の割合高く、市內生の割合低し。市外生を府內他市町村生、府外生に區分すれば、市人口に對し前者は男9.1%、女10.0%、後者は男43.7%、女39.3%とし、府內他市町村生の割合は女に於て僅かに高く、府外生の割合は男に於て高し。尙出生地別に男女の權衡を見れば、市內生は女百に付男100.30にして男

女略々均衡せるも、市外生は同115.33を示し、男の割合著しく多し。右は市外生の大部分を占むる府外生の女百に付男119.73の男超過に因るものなり。

出生地	總數	男	女	女百に付男	各人口千中 總數	男	女
總數	765,142	396,756	368,386	107.70	1,000	1,000	1,000
市内生	374,560	187,563	186,997	100.30	490	473	508
市外生	390,582	209,193	181,389	115.33	510	527	492
府内市町村生	72,724	35,994	36,730	98.00	95	91	100
府外生	317,858	173,199	144,659	119.73	415	437	393
内地生	300,462	160,571	139,891	114.78	393	405	380
外地生	15,448	11,361	4,087	277.98	20	29	11
其の他	1,948	1,267	681	186.05	3	3	2

本府人口の出生地別割合を大正九年に比較するに、男女共に府内生の割合を減少して府外生の割合を増加したり。而して府内生を自市町村生、他市町村生に、府外生を内地生、外地生、其の他に分ち見るも、男に於て府内他市町村生の割合が大正九年より昭和五年に幾分増加したるを除き亦同様の現象を呈す。

出生地	昭和五年 總數	男	女	女百に付男	大正九年 總數	男	女	女百に付男
總數	1,000	1,000	1,000	104.21	1,000	1,000	1,000	102.26
府内生	705	689	721	99.64	757	744	771	98.61
自市町村生	546	562	529	110.64	593	617	569	110.96
他市町村生	159	128	192	69.31	164	127	202	63.94
府外生	295	311	279	116.03	243	256	229	114.58
内地生	275	283	268	110.02	240	253	227	113.98
外地生	18	26	10	270.53	1	2	1	226.99
其の他	2	2	1	170.56	1	1	1	165.65

自市町村生、府内他市町村生及府外生を夫々年齢三階級に分ちて本府人口の出生地別年齢構成を見るに、幼年者の割合は自市町村生に於て最も多く46.3%を占め、府内他市町村生14.9%、府外生12.6%にして、生産年齢者の割合は府外生に於て最高82.0%を示し、府内他市町村生74.5%、自市町村生46.9%とし、老年者の割合は府内他市町村生に於て比較的多く10.6%、自市町村生之に亞いで6.8%なるも、府外生は5.4%に過ぎず。之を男女各別に檢するに、自市町村生及府外生に在りては男は女に比し生産年齢者の割合多く、幼年者及老年者の割合少きも、府内他市町村生に在りては男は女に比し幼年者の割合多く、生産年齢者及老年者の割合少し。

年齢	自市町村生 總數	男	女	府内他市町村生 總數	男	女	府外生 總數	男	女
總數	847,473	445,138	402,335	247,136	101,170	145,966	458,223	246,112	212,111
0 — 14	392,596	198,749	193,847	36,726	18,221	18,505	57,714	30,121	27,593
15 — 59	397,426	218,296	179,130	184,123	75,129	108,994	375,951	205,800	170,151
60 以上	57,451	28,093	29,358	26,287	7,820	18,467	24,558	10,191	14,367

年齢	自市町村生 總數	男	女	女百に付男	府内他市町村生 總數	男	女	女百に付男	府外生 總數	男	女	女百に付男
總數	1,000	1,000	1,000	110.64	1,000	1,000	1,000	69.31	1,000	1,000	1,000	116.03
0 — 14	463	446	482	102.53	149	180	127	98.47	126	122	130	109.16
15 — 59	469	490	445	121.86	745	743	747	68.93	820	836	802	120.95
60 以上	68	63	73	95.69	106	77	127	42.35	54	41	68	70.93

京都市人口の出生地別年齢構成を見るに、幼年者の割合は市内生に於て最も多く46.9%を占め、府内他市町村生及府外生は相伯仲して夫々11.7%、11.4%を示し、生産年齢者の割合は府外生に於て最高83.4%、府内他市町村生之に亞いで80.6%、市内生最も少く48.4%とし、老年者の割合は府内他市町村生に於て比較的多く7.7%、府外生は5.2%、市内生は4.7%に過ぎず。之を男女各別に檢するに、市内生及府内他市町村生に在りては男は女に比し幼年者及生産年齢者の割合多く、老年者の割合少きも府外生に在りては男は女に比し、生産年齢者の割合多く、幼年者及老年者の割合少し。

年齢	市内生 總數	男	女	府内他市町村生 總數	男	女	府外生 總數	男	女
總數	374,560	187,563	186,997	72,724	35,994	36,730	317,858	173,199	144,659
0 — 14	175,788	89,356	86,432	8,474	4,514	3,960	36,151	19,516	16,635
15 — 59	181,150	91,439	89,711	58,642	29,306	29,336	265,236	146,756	118,480
60 以上	17,622	6,768	10,854	5,608	2,174	3,434	16,471	6,927	9,544

年齢	市内生 總數	男	女	女百に付男	府内他市町村生 總數	男	女	女百に付男	府外生 總數	男	女	女百に付男
總數	1,000	1,000	1,000	100.30	1,000	1,000	1,000	98.00	1,000	1,000	1,000	119.73
0 — 14	469	476	462	103.38	117	125	108	113.99	114	113	115	117.32
15 — 59	484	488	480	101.93	806	814	799	99.90	834	847	819	123.87
60 以上	47	36	58	62.35	77	60	93	63.31	52	40	66	72.58

職業及産業（註一）本府の總人口1,552,832人の中有業者（註二）712,163、無業者840,669にして、有業者の總人口に對する割合、即ち有業率は45.9%に該る。男女各別に有業率を見るに、男は62.7%の高率を示すに對し、女は僅かに28.3%に過ぎず。

京都市の有業率は男64.2%、女23.5%にして、府の其れに比し男は高く、女は低く、總人口に於ては44.6%となり、府の其れより幾分低率を示す。

種別	總數	男	女	女百に付男	各人口千中 總數	男	女
		京	都	府			
總數	1,552,832	792,420	760,412	104.21	1,000	1,000	1,000
有業者	712,163	497,197	214,966	231.29	459	627	283
無業者	840,669	295,223	545,446	54.13	541	373	717
		京	都	市			
總數	765,142	396,756	368,386	107.70	1,000	1,000	1,000
有業者	341,215	254,766	86,449	294.70	446	642	235
無業者	423,927	141,990	281,937	50.36	554	358	765

本府の有業率を年齢階級別に見るに、12—14歳に在りては僅かに28.6%に過ぎざるも、次の15—19歳に於ては66.5%の高率を示し、之より20—24歳、25—29歳の二階級は幾分其の割合を減ずるも、30—34歳より再び上昇し、40—44歳に至りて最高率70.0%に達し、爾後年齢の長ずると共に逐次下降して、70歳以上に於ては26.1%とな

（註一）失業者は失業直前の職業又は産業に依り夫々各業に分類したり。
（註二）有業者は本業として何等かの業務に從事する者の謂にして、職業又は産業大分類1乃至9に該當するものなり。

る。之を男女各別に見れば、男は年齢の進むに從ひ有業率高まり、35—39歳に於て最高 97.7 %に達し、爾後年齢の上昇と共に逐次減少するも、女は之と稍々趣を異にし、15—19歳に於て早くも最高率 55.8 %に達し、其れより25—29歳までは逐次下降し、30—34歳より再び上昇し初め、45—49歳に至りて第二の頂點 41.6 %に達し、爾後年齢の長ずると共に遞減す。而して各年齢級に於ける男の有業率は女の其れに比し遙かに高く、特に三十臺前後に於て其の差顯著なり。

京都市の年齢階級別有業率を檢するに、大體に於て府に於けると同樣の現象を呈すと雖も、男に在りては14歳以下、女に在りては19歳以下の若年者を除けば各年齢級を通じて府に於けるより何れも低率を示し、特に女に於て著し。

年齢	京都府			京都市		
	總數	男	女	總數	男	女
	‰	‰	‰	‰	‰	‰
總數	459	627	283	446	642	235
0 — 11	3	3	3	6	6	6
12 — 14	286	314	256	387	447	316
15 — 19	665	766	558	668	761	559
20 — 24	658	855	436	610	808	379
25 — 29	654	947	319	597	930	207
30 — 34	679	975	338	615	969	198
35 — 39	694	977	372	620	972	217
40 — 44	700	975	401	620	969	241
45 — 49	695	966	416	608	956	248
50 — 54	672	943	397	576	919	241
55 — 59	620	897	353	516	848	214
60 — 64	535	810	287	418	715	173
65 — 69	444	719	231	309	584	121
70 以上	261	487	129	150	340	57

更に本府の有業率を配偶關係別に見るに、其の最も高きは離別の 69.7 %にして、有配偶の63.0%、死別の42.9%之に亞ぎ、未婚は最も低く 33.6%を示す。之を男女各別に見れば男は有配偶最も高く94.7%にして、離別の 88.3%、死別の 73.7%之に亞ぎ、未婚は最も低く40.9%なるに對し、女は離別最も高く56.3%を占め、死別及有配偶は相伯仲して夫々32.2%、31.0%を示し、未婚は最も低く僅かに 24.6%に過ぎず。而して何れの配偶關係に於ても男の有業率は女の其れに比し遙かに高率なり。

京都市の配偶關係別有業率を見るに、府の其れに比し男女を通じ未婚に於て高く、有配偶·死別及離別に於て低し。

配偶關係	京都府			京都市		
	總數	男	女	總數	男	女
	‰	‰	‰	‰	‰	‰
總數	459	627	283	446	642	235
未婚	336	409	246	395	470	297
有配偶	630	947	310	534	934	129
死別	429	737	322	361	696	263
離別	697	883	563	678	883	560

本府の有業者 712,163人を職業大分類に依り區分すれば、工業の 211,999最も多く、有業者の29.8%を占め、農業の 186,706 (26.2%)、商業の169,403 (23.8%) 之に亞ぎ、以上の三職業を以て有業者の約80%を占め、其の他は公務自由業、家事使用人、交通業、

其の他の有業者、水產業、鑛業の順序とす。之を男女各別に見るときは、男は工業最も多く、商業、農業、公務自由業、交通業、其の他の有業者、水產業、家事使用人、鑛業順次之に亞ぎ、女は農業首位を占め、以下工業、商業、家事使用人、公務自由業、其の他の有業者、交通業、水產業、鑛業の順序とし、男女に依り其の順位に若干の相違を示す。而して各業に於ける男女の權衡は、家事使用人に於て女の男に十四倍するを除けば、何れも夥しき男の超過にして、特に鑛業、水產業、交通業、其の他の有業者に於て著し。

職業	總數	男	女	女百に付男	各人口千中 總數	男	女
總數	712,163	497,197	214,966	231.29	1,000	1,000	1,000
農業	186,706	109,285	77,421	141.16	262	220	360
水產業	2,590	2,448	142	1,723.94	4	5	1
鑛業	1,188	1,168	20	5,840.00	2	2	0
工業	211,999	164,335	47,664	344.78	298	331	222
商業	169,403	124,500	44,903	277.26	238	250	209
交通業	27,951	25,681	2,270	1,131.32	39	52	11
公務自由業	64,391	52,909	11,482	460.80	90	106	53
家事使用人	30,614	2,009	28,605	7.02	43	4	133
其の他の有業者	17,321	14,862	2,459	604.39	24	30	11

京都市の有業者 341,215 人を職業大分類別に分てば、工業及商業斷然他を壓して多く、夫々 132,439 (38.8%)、119,886 (35.1%) を示し、此の二職業を以て有業者總數の約74%を占め、之に亞いでは公務自由業の 35,456 (10.4%)、家事使用人の 24,144 (7.1%) を比較的多きものとし、以下交通業、其の他の有業者、農業の順序にして、鑛業及水產業は計ふるに足らず。之を男女各別に見るときは、男は工業最も多く、商業、公務自由業、交通業、其の他の有業者、農業、家事使用人順次之に亞ぎ、女は商業首位を占め、以下工業、家事使用人、公務自由業、交通業、其の他の有業者、農業の順序とし、男女に依り其の順位に若干の相違を示す。而して各業に於ける男女の權衡は府に於けると同樣、家事使用人に於て女の男に十八倍するを除けば、何れも著しき男の超過なり。

職業	總數	男	女	女百に付男	各人口千中 總數	男	女
總數	341,215	254,766	86,449	294.70	1,000	1,000	1,000
農業	4,416	3,620	796	454.77	13	14	9
水產業	20	19	1	1,900.00	0	0	0
鑛業	133	127	6	2,116.67	0	0	0
工業	132,439	108,061	24,378	443.27	388	424	282
商業	119,886	91,598	28,288	323.81	351	360	327
交通業	15,217	13,848	1,369	1,011.54	45	54	16
公務自由業	35,456	28,006	7,450	375.92	104	110	86
家事使用人	24,144	1,252	22,892	5.47	71	5	265
其の他の有業者	9,504	8,235	1,269	648.94	28	32	15

本府に於て職業小分類中從業人員最も多きは、農業手助にして、其の人員 103,448に上り、有業者の 14.5 %を占め、農耕業主の 70,961 (10.0%)、物品販賣業主の 47,888 (6.7%)、店員賣子の 37,385 (5.2%) 之に亞ぎ、主人の世帶に在る家事使用人、機織工、染色工捺染工亦多く何れも二萬人以上を計ふ。從業人員一千五百人以上ある職業を示

せば下の如し。

5	農業手助	103,448	117	其の他の紡織 紡織品製造業主	5,120	282	藝妓	2,522
1	農耕業主	70,961	264	仲買人 周旋人	4,684	233	土木建築業主 請負業主	2,373
263	物品販賣業主	47,888	300	自動車運轉手	4,487	175	印刷工	2,356
267	店員 店子	37,385	321	官吏（他に分類せられざる者）	4,478	312	配達夫	2,102
358	主人の世帶に在る家事使用人	29,038	136	撚絲工	4,417	76	鍛冶職 鍛冶工	2,065
134	機織工	24,234	333	僧侶	4,279	310	荷車挽 馬方	2,048
140	染色工 捺染工	24,081	311	仲仕 荷扱夫 運搬夫	4,203	285	浴場業主 使用人	2,005
268	商業手助	16,229	283	娼妓	4,169	137	刺繡職	1,973
235	大工	12,780	281	料理人	4,138	327	海軍現役下士官 兵	1,927
347	其の他の書記的職業	11,046	272	其の他の商業的職業	3,904	314	通信業主 職員	1,867
284	旅館 下宿屋 料理店 飲食店等の女中 給仕人	10,435	339	看護人	3,720	139	漂白工 精練工	1,851
365	雜役夫	9,154	322	公吏（他に分類せられざる者）	3,460	72	錻力職 銅工	1,827
330	學校長 教職員	8,249	345	簿記係 出納係 會計係	3,452	156	下駄職	1,768
279	料理店 飲食店 貸席業 置屋業主	7,478	236	左官	3,347	269	注文取 外交員	1,751
148	裁斷工 裁縫工	7,377	323	官公の雇傭員（他に分類せられざる者）	3,239	278	旅館業主 下宿業主	1,738
286	理髮師 髮結 美容師	7,218	91	仕上工 組立工 調整工	3,224	238	石工	1,692
271	露店（屋臺店を含む）商人 行商人 呼賣商人	7,201	366	日傭（と單に申告したる者）	3,222	4	其の他の農業勞務者	1,690
280	旅館 料理店 飲食店 貸席業の番頭 客引	6,941	250	電工	3,185	187	製材工 木挽職	1,679
120	繰絲工	6,740	352	其の他の藝術家 遊藝家	2,938	349	畫家 彫塑家	1,677
243	土工	6,545	130	綛繰工 絲返工	2,883	25	漁業主	1,576
116	織物業主	6,289	325	陸軍現役下士官 兵	2,835	359	通勤の家事使用人	1,576
190	建具職 家具職 指物職	5,753	171	其の他の紙 紙料 紙製品製造に從事する勞務者	2,771	341	按摩 鍼灸師	1,540
142	洗張職 洗濯職	5,256	220	菓子 麵麭 水飴製造工	2,668	6	造園師 植木職	1,519

京都市に於て職業小分類中從業人員多きものを示せば、第一位は店員賣子の 31,547 にして、有業者の9.2％を占め、物品販賣業主の 31,263 (9.2％)、主人の世帶に在る家事使用人の23,407 (6.9％)、染色工捺染工の20,269 (5.9％)、機織工の16,243 (4.8％) 順次相亞ぐ。從業人員一千人以上ある職業を示せば下の如し。

267	店員 賣子	31,547	280	旅館 料理店 飲食店 貸席業の番頭 客引	4,521	236	左官	1,972
263	物品販賣業主	31,263	271	露店（屋臺店を含む）商人 行商人 呼賣商人	4,339	220	菓子 麵麭 水飴製造工	1,951
358	主人の世帶に在る家事使用人	23,407	330	學校長 教職員	4,093	333	僧侶	1,951
140	染色工 捺染工	20,269	190	建具職 家具職 指物職	3,896	243	土工	1,902
134	機織工	16,243	272	其の他の商業的職業	3,414	282	藝妓	1,874
268	商業手助	8,876	264	仲買人 周旋人	3,248	323	官公の雇傭員（他に分類せられざる者）	1,855
284	旅館 下宿屋 料理店 飲食店等の女中 給仕人	8,053	281	料理人	3,140	91	仕上工 組立工 調整工	1,786
347	其の他の書記的職業	6,961	300	自動車運轉手	2,948	175	印刷工	1,773
235	大工	6,211	339	看護人	2,943	137	刺繡職	1,772
148	裁斷工 裁縫工	5,693	283	娼妓	2,845	1	農耕業主	1,695
365	雜役夫	5,520	136	撚絲工	2,579	250	電工	1,625
286	理髮師 髮結 美容師	5,103	321	官吏（他に分類せられざる者）	2,441	285	浴場業主 使用人	1,541
279	料理店 飲食店 貸席業 置屋業主	5,087	345	簿記係 出納係 會計係	2,430	312	配達夫	1,533
116	織物業主	4,849	352	其の他の藝術家 遊藝家	2,382	269	注文取 外交員	1,364
142	洗張職 洗濯職	4,750	171	其の他の紙 紙料 紙製品製造に從事する勞務者	2,290	233	土木建築業主 請負業主	1,334
117	其の他の紡織 紡織品製造業主	4,604	311	仲仕 荷扱夫 運搬夫	2,249	156	下駄職	1,320

349	畫家 彫塑家	1,313	139	漂白工 精練工	1,187	53	成型工	1,050
322	公吏（他に分類せられざる者）	1,303	72	錻力職 銅工	1,120	336	醫師	1,046
130	綛繰工 絲返工	1,291	278	旅館業主 下宿業主	1,074	341	按摩 鍼灸師	1,040
5	農業手助	1,222	126	梳毛工 梳綿工 ベニー工	1,073	164	裱具師	1,039

本府の有業者712,163人を產業上の地位に依り分てば、雇主127,792、單獨94,313、使用人 490,058 にして、使用人最も多く、有業者の 68.8％を占め、雇主は 17.9％、單獨は 13.2％に該る。之を各業に就いて見るに、例外なく使用人最も多く、農業及鑛業は雇主之に亞ぐも、他の各業に在りては單獨、雇主の順序とす。

職業	總數	雇主	單獨	使用人	各業人口千中 雇主	單獨	使用人
總數	712,163	127,792	94,313	490,058	179	132	688
農業	186,706	60,547	13,828	112,331	324	74	602
水產業	2,590	692	881	1,017	267	340	393
鑛業	1,188	95	68	1,025	80	57	863
工業	211,999	29,650	31,231	151,118	140	147	713
商業	169,403	33,483	39,542	96,378	198	233	569
交通業	27,951	1,235	2,315	24,401	44	83	873
公務自由業	64,391	1,913	5,928	56,550	30	92	878
家事使用人	30,614	—	—	30,614	—	—	1,000
其の他の有業者	17,321	177	520	16,624	10	30	960

京都市の有業者 341,215人を產業上の地位に依り區分すれば、雇主47,036 (13.8％)、單獨 51,764 (15.2％)、使用人 242,415 (71.0％) にして、府と同樣使用人、單獨、雇主の順序なるも、府に於けるより單獨及使用人の割合更に多く、雇主の割合少し。之を各業に就いて見るに、例外なく使用人最も多く、工業は雇主之に亞ぐも、他の各業に在りては單獨、雇主の順序とす。

職業	總數	雇主	單獨	使用人	各業人口千中 雇主	單獨	使用人
總數	341,215	47,036	51,764	242,415	138	152	710
農業	4,416	1,097	1,188	2,131	248	269	483
水產業	20	4	7	9	200	350	450
鑛業	133	11	14	108	83	105	812
工業	132,439	20,948	20,119	91,372	158	152	690
商業	119,886	22,701	25,032	72,153	189	209	602
交通業	15,217	686	1,147	13,384	45	75	880
公務自由業	35,456	1,509	3,973	29,974	43	112	845
家事使用人	24,144	—	—	24,144	—	—	1,000
其の他の有業者	9,504	80	284	9,140	8	30	962

次に本府の有業者 712,163人を其の所屬する產業に依り分類すれば、工業の 219,578最も多く、總數の30.8％を占め、農業の 185,794 (26.1％)、商業の 184,493 (25.9％) 之に亞ぎ、此の三產業を以て有業者の約83％を占め、以下公務自由業、家事、交通業、水產業、其の他の產業の順序とす。之を男女各別に見るに、男は工業最も多く、商業、農業、公務自由業、交通業、水產業、其の他の產業、家事、鑛業順次之に亞ぎ、女は農業首位を占め、以下工業、商業、家事、公務自由業、交通業、水產業、其の他の產業、鑛業の順序とし、男女に依り其の順位に若干の相違を示す。而して各業に於ける男女の權衡は、家事に於て女の男に十三倍する外、何れも夥しき男の超過にして、特に鑛業、交通業、其の他の產業、水產業に於て著し。

産業	總數	男	女	女百に付男	各人口千中 總數	男	女
總數	712,163	497,197	214,966	231.29	1,000	1,000	1,000
農業	185,794	108,488	77,306	140.34	261	218	360
水産業	2,647	2,504	143	1,751.05	4	5	1
鑛業	1,493	1,467	26	5,642.31	2	3	0
工業	219,578	171,823	47,755	359.80	308	346	222
商業	184,493	138,011	46,482	296.91	259	278	216
交通業	22,072	21,416	656	3,264.63	31	43	3
公務自由業	61,991	49,005	12,986	377.37	87	99	60
家事	31,733	2,217	29,516	7.51	45	4	137
其の他の産業	2,362	2,266	96	2,360.42	3	5	0

京都市の有業者 341,215 人を産業大分類別に分てば、工業及商業他の各業を凌駕して著しく多く、夫々 136,115 (39.9％)、130,641 (38.3％) を示し、此の二産業を以て總數の約78％を占め、之に亞いでは公務自由業の 32,343 (9.5％)、家事の 25,019 (7.3％)、交通業の 11,029 (3.2％) を比較的多きものとし、以下農業、其の他の産業の順序にして、鑛業及水産業は計ふるに足らず。之を男女各別に見るときは、男は工業最も多く、商業、公務自由業、交通業、農業、其の他の産業、家事順次之に亞ぎ、女は商業首位を占め、以下工業、家事、公務自由業、農業、交通業、其の他の産業の順序とし、男女に依り其の順位に若干の相違を示す。而して各業に於ける男女の權衡は府に於けると同樣、家事に於て女の男に約十八倍するを除けば、何れも著しき男の超過なり。

産業	總數	男	女	女百に付男	各人口千中 總數	男	女
總數	341,215	254,766	86,449	294.70	1,000	1,000	1,000
農業	4,353	3,569	784	455.23	13	14	9
水産業	23	22	1	2,200.00	0	0	0
鑛業	169	164	5	3,280.00	0	0	0
工業	136,115	112,247	23,868	470.28	399	441	276
商業	130,641	101,117	29,524	342.49	383	397	342
交通業	11,029	10,705	324	3,304.01	32	42	4
公務自由業	32,343	24,133	8,210	293.95	95	95	95
家事	25,019	1,345	23,674	5.68	73	5	274
其の他の産業	1,523	1,464	59	2,481.36	4	6	1

本府に於て産業小分類中從業人員最も多きは農作一自作の 76,301 にして、有業者の 10.7％を占め、農作一自作兼小作の 63,705 (8.9％)、絹織物製造の 36,582 (5.1％)、農作一小作の 35,779 (5.0％) 之に亞ぎ、漂白精練染色捺染等の絲布加工、家事、料理店飲食店貸席業置屋業、土木建築に關する業、織物被服類販賣亦多く、何れも二萬人以上を計ふ。從業人員一千五百人以上ある産業を示せば下の如し。

1	農作一自作	76,301	192	織物 被服類販賣	20,690	174	蔬菜 果物類販賣	6,101
3	農作一自作兼小作	63,705	248	地方事務（他に分類せられざる）	10,730	246	遞信	5,812
99	絹織物製造	36,582	89	生絲製造	9,808	204	其の他の物品販賣	5,584
2	農作一小作	35,779	179	菓子 麵麭類販賣	8,416	130	建具 家具 指物類製造裝置	5,530
108	漂白 精練 染色 捺染等の絲布加工	32,803	254	學校一公立	8,059	109	湯殿斗 浸抜 洗張 洗濯業	5,447
277	家事	31,733	110	衣服裁縫業	7,197	181	其の他の飲食料品販賣	5,430
226	料理店 飲食店 貸席業 置屋業	31,643	227	理髮業 理容業	7,131	225	旅館 下宿業	5,407
159	土木建築に關する業	31,290	176	魚介藻類販賣	6,704	178	酒類 調味料 清涼飲料販賣	5,389

214	周旋業	5,264	25	陶磁器 土器製造	2,955	228	浴場業	2,036
258	佛教	5,031	196	小間物 洋品類販賣	2,880	116	履物類製造	2,023
198	雜品 染料 顔料 化粧品類販賣	4,442	193	綿 絲 編物 紙物類販賣	2,835	53	電動機 電氣機械器具製造一私營	2,010
173	穀類 粉類販賣	4,421	185	木材 竹材販賣	2,804	237	其の他の事業運輸業	1,974
230	鐵道 軌道業一官營	4,330	201	機械 車輛 農具類販賣	2,751	273	產業團體	1,960
235	自動車運輸業	4,236	250	海軍（他に分類せられざる）	2,747	138	其の他の木竹草藁品製造	1,912
242	運輸取扱業	3,946	15	漁撈 採藻	2,630	232	鐵道 軌道業一私營	1,886
93	絹絲紡績	3,904	253	學校一官立	2,610	39	金屬薄板品製造	1,850
203	新聞 圖書 雜誌 其の他の出版物の發行 販賣	3,873	194	紙 紙製品 文房具販賣	2,482	247	專賣	1,783
120	紙製品製造	3,861	190	金屬材料 金屬器具販賣	2,480	43	其の他の金屬工業	1,777
184	燃料販賣	3,693	231	鐵道 軌道業一公營	2,460	177	鳥獸肉類販賣	1,777
121	製版 印刷業	3,679	128	製材 合板製造	2,378	163	電力發生 供給業一私營	1,726
143	菓子 麵麭 水飴製造	3,652	271	其の他の藝術 遊藝	2,326	269	繪畫 彫塑	1,616
262	醫業一私營	3,635	8	發電	2,322	219	保險業	1,607
59	造船業一官營	3,553	182	各種飲食料品販賣	2,312	13	木炭製造	1,603
213	賣買媒介業	3,372	202	古物商	2,244	131	樽 桶 木箱製造	1,600
215	銀行業 信託業	3,357	90	人造絹絲製造	2,212	209	百貨店一其の他	1,578
249	陸軍（他に分類せられざる）	3,355	166	映畫製作	2,169	264	按摩 鍼灸業	1,541
97	撚絲業	3,196	188	疊表 莚 蓆物類販賣	2,167	199	度量衡 科學的機械 樂器 時計 貴金屬類販賣	1,521
197	履物 雨具類販賣	3,088	106	刺繍業	2,059	255	學校一私立	1,513
210	各種物品販賣	3,033	278	其の他の産業	2,059			

京都市に於て産業小分類中從業人員多きものを示せば、第一位は漂白精練染色捺染等の絲布加工にして、其の人員 27,157 に上り、有業者の 8.0％を占め、家事の 25,019 (7.3％)、絹織物製造の 23,240 (6.8％)、料理店飲食店貸席業置屋業の 22,954 (6.7％) 之に亞ぎ、織物被服類販賣、土木建築に關する業亦多く何れも一萬五千人以上を計ふ。從業人員一千人以上ある産業を示せば下の如し。

108	漂白 精練 染色 捺染等の絲布加工	27,157	254	學校一公立	3,608	193	綿 絲 編物 紙物類販賣	2,204
277	家事	25,019	178	酒類 調味料 清涼飲料販賣	3,572	215	銀行業 信託業	2,176
99	絹織物製造	23,240	225	旅館 下宿業	3,456	197	履物 雨具類販賣	2,098
226	料理店 飲食店 貸席業 置屋業	22,954	198	雜品 染料 顔料 化粧品類販賣	3,318	231	鐵道 軌道業一公營	2,090
192	織物 被服類販賣	17,696	120	紙製品製造	3,244	213	賣買媒介業	2,066
159	土木建築に關する業	15,027	246	遞信	3,219	242	運輸取扱業	2,056
110	衣服裁縫業	5,746	203	新聞 圖書 雜誌 其の他の出版物の發行 販賣	2,926	194	紙 紙製品 文房具販賣	2,032
248	地方事務（他に分類せられざる）	5,382	235	自動車運輸業	2,890	271	其の他の藝術 遊藝	2,030
179	菓子 麵麭類販賣	5,145	121	製版 印刷業	2,879	190	金屬材料 金屬器具販賣	1,898
227	理髮業 理容業	5,053	173	穀類 粉類販賣	2,718	106	刺繍業	1,846
109	湯殿斗 浸抜 洗張 洗濯業	4,910	143	菓子 麵麭 水飴製造	2,640	201	機械 車輛 農具類販賣	1,776
214	周旋業	4,566	25	陶磁器 土器製造	2,592	1	農作一自作	1,677
181	其の他の飲食料品販賣	4,101	97	撚絲業	2,557	182	各種飲食料品販賣	1,643
204	其の他の物品販賣	3,845	262	醫業一私營	2,492	247	專賣	1,600
174	蔬菜 果物類販賣	3,810	258	佛教	2,477	202	古物商	1,580
130	建具 家具 指物類製造 裝置	3,785	184	燃料販賣	2,446	228	浴場業	1,568
176	魚介藻類販賣	3,784	253	學校一官立	2,250	53	電動機 電氣機械器具製造一私營	1,527
93	絹絲紡績	3,723	196	小間物 洋品類販賣	2,238	116	履物類製造	1,508

188	疊表 莚 荒物類販賣	1,485	39	金屬薄板品製造	1,203	104	絹物 組物類製造	1,089
278	其の他の產業	1,390	255	學校一私立	1,196	96	綿絲紡績	1,059
43	其の他の金屬工業	1,364	199	度量衡 科學的機械 樂器 時計 貴金屬類販賣	1,187	264	按摩 鍼灸業	1,041
185	木材 竹材販賣	1,337	210	各種物品販賣	1,182	123	裱具業	1,035
209	百貨店一其の他	1,302	189	陶磁器 硝子品類販賣	1,160	34	金屬壓延業一私營	1,028
269	繪畫 彫塑	1,276	187	建具 家具 指物類販賣	1,144	2	農作一小作	1,002
177	鳥獸肉類販賣	1,224	166	映畫製作	1,127			
230	鐵道 軌道業一官營	1,206	219	保險業	1,113			

本府の有業者712,163人の年齡構成を見るに、15—19歲に在る者最も多く、123,526にして有業者總數の17.3%を占め、爾後年齡の進むと共に其の割合を減少す。之を男女各別に檢するに、男は20—24歲、女は15—19歲を頂點として爾後年齡の上昇と共に其の割合を減少すること總數の場合に於けると同樣なりと雖も、然かも尙男に在りては15—19歲の14.7%より30—34歲の11.4%に至る諸階級は何れも10%以上を占むるに對し、女に在りては15—19歲に有業者著しく集中し23.4%の高率を示したる結果、此の階級と之に繼ぐ20—24歲の15.8%との二階級を除けば、他の年齡階級は何れも10%に達するものなし。

年齡	總數	男	女	女百に付男	各人口千中		
					總數	男	女
總數	712,163	497,197	214,966	231.29	1,000	1,000	1,000
0—14	26,500	14,870	11,630	127.86	37	30	54
15—19	123,526	73,178	50,348	145.34	173	147	234
20—24	108,763	74,793	33,970	220.17	153	150	158
25—29	86,546	66,857	19,689	339.57	122	134	92
30—34	73,844	56,781	17,063	332.77	104	114	79
35—39	61,771	46,296	15,475	299.17	87	93	72
40—44	54,812	39,766	15,046	264.30	77	80	70
45—49	51,360	36,167	15,193	238.05	72	73	71
50—54	47,415	33,484	13,931	240.36	67	67	65
55—59	33,083	23,489	9,594	244.83	46	47	45
60—64	21,709	15,565	6,144	253.34	30	31	29
65—69	12,535	8,878	3,657	242.77	18	18	17
70以上	10,299	7,073	3,226	219.25	14	14	15

京都市の有業者の年齡構成を見るに、大體の傾向は府に於けると同樣なるも、之を府の其れに比すれば男に在りては34歲以下、女に在りては24歲以下の各階級の割合高く、他の階級の割合低きを特異の點とす。

年齡	總數	男	女	女百に付男	各人口千中		
					總數	男	女
總數	341,215	254,766	86,449	294.70	1,000	1,000	1,000
0—14	17,757	10,961	6,796	161.29	52	43	79
15—19	75,112	46,121	28,991	159.09	220	181	335
20—24	57,948	41,350	16,598	249.13	170	162	192
25—29	42,753	35,949	6,804	528.35	125	141	79
30—34	34,269	29,212	5,057	577.65	100	115	58
35—39	27,084	22,657	4,427	511.79	79	89	51
40—44	23,387	19,012	4,375	434.56	69	75	51
45—49	21,062	16,828	4,234	397.45	62	66	49
50—54	18,043	14,223	3,820	372.33	53	56	44
55—59	11,798	9,248	2,550	362.67	35	36	29
60—64	6,920	5,350	1,570	340.76	20	21	18
65—69	3,126	2,398	728	329.40	9	9	8
70以上	1,956	1,457	499	291.98	6	6	6

更に本府の有業者712,163人の配偶關係を見るに、有配偶は374,589にして最も多く、有業者總數の52.6%を占め、未婚は之に亞ぎ279,370(39.2%)を計へ、死別は47,427(6.7%)、離別は10,777(1.5%)を示す。之を男女各別に見れば、男は未婚37.7%、有配偶56.9%、死別4.2%、離別1.1%なるに對し、女は未婚42.8%、有配偶42.5%、死別12.3%、離別2.4%なるを以て、男は女に比し有配偶の割合多く、未婚·死別及離別の割合少し。

配偶關係	總數	男	女	女百に付男	各人口千中		
					總數	男	女
總數	712,163	497,197	214,966	231.29	1,000	1,000	1,000
未婚	279,370	187,428	91,942	203.85	392	377	428
有配偶	374,589	283,143	91,446	309.63	526	569	425
死別	47,427	20,928	26,499	78.98	67	42	123
離別	10,777	5,698	5,079	112.19	15	11	24

京都市の有業者の配偶關係を見るに、大體府に於けると同樣の現象を呈すと雖も、之を府の其れに比すれば、男に在りては未婚、女に在りては未婚及離別の割合高く、他の割合低きを特異の點とす。

配偶關係	總數	男	女	女百に付男	各人口千中		
					總數	男	女
總數	341,215	254,766	86,449	294.70	1,000	1,000	1,000
未婚	170,689	114,788	55,901	205.34	500	451	647
有配偶	147,330	129,602	17,728	731.06	432	509	205
死別	17,420	7,631	9,789	77.95	51	30	113
離別	5,776	2,745	3,031	90.56	17	11	35

本府の無業者は840,669人を計へ、總人口の54.1%を占め、中男295,223、女545,446にして女の超過著しく、女百に付男54.13に該る。而して無業者の66.9%は從屬者に依りて占められ、之に亞ぐは學生生徒の29.8%とし、其の他は計ふるに足らず。

京都市に於ける無業者の市人口中に占むる割合は55.4%にして、府人口の其れより稍々高く、男女の權衡は女百に付男50.36に該り、府に於けるより男の割合更に低し。而して無業者の69.0%は從屬者に依りて占められ、學生生徒の27.0%之に亞ぎ、他は計ふるに足らず。

失業 本府の失業者は7,735人を計へ、中男7,215、女520にして、男は女の約十四倍に該る。其の職業を見るに、工業の3,529他を壓して多く、總數の45.6%を占め、之に亞いでは其の他の有業者の1,169(15.1%)、公務自由業の1,126(14.6%)、商業の833(10.8%)を比較的多きものとし、交通業は641、農業は225、家事使用人は109、鑛業は98、水產業は5を計ふるに過ぎず。

職業	總數	男	女	各人口千中		
				總數	男	女
總數	7,735	7,215	520	1,000	1,000	1,000
農業	225	192	33	29	27	63
水產業	5	5	—	1	1	—
鑛業	98	97	1	13	13	2
工業	3,529	3,329	200	456	461	385

職業	總數	男	女	各人口千中 總數	男	女
商業	833	774	59	108	107	113
交通業	641	623	18	83	86	35
公務自由業	1,126	1,010	116	146	140	223
家事使用人	109	61	48	14	8	92
其の他の有業者	1,169	1,124	45	151	156	87

京都市に於ける失業者は4,164人を計へ、本府失業者の約54％を占め、中男3,871、女293にして、失業者の大部分は男とす。其の職業を見るに、工業の1,988最も多く、總數の半に近き47.7％を占め、公務自由業の694（16.7％）、商業の561（13.5％）、其の他の有業者の550（13.2％）順次之に亞ぎ、爾餘の職業は何れも計ふるに足らず。

職業	總數	男	女	各人口千中 總數	男	女
總數	4,164	3,871	293	1,000	1,000	1,000
農業	16	16	—	4	4	—
水産業	1	1	—	0	0	—
鑛業	17	16	1	4	4	3
工業	1,988	1,875	113	477	484	386
商業	561	522	39	135	135	133
交通業	292	284	8	70	73	27
公務自由業	694	609	85	167	157	290
家事使用人	45	17	28	11	4	96
其の他の有業者	550	531	19	132	137	65

更に本府の失業者を其の屬する産業に依り分てば、工業の4,184他の各業を凌駕して著しく多く、總數の過半54.1％を占め、之に亞いでは商業の1,356（17.5％）、公務自由業の986（12.7％）、交通業の603（7.8％）を比較的多きものとし、農業は213、其の他の産業は131、鑛業は129、家事は126、水産業は7を計ふるに過ぎず。

産業	總數	男	女	各人口千中 總數	男	女
總數	7,735	7,215	520	1,000	1,000	1,000
農業	213	181	32	28	25	62
水産業	7	7	—	1	1	—
鑛業	129	127	2	17	18	4
工業	4,184	3,957	227	541	548	437
商業	1,356	1,272	84	175	176	162
交通業	603	596	7	78	83	13
公務自由業	986	876	110	127	121	212
家事	126	68	58	16	9	112
其の他の産業	131	131	—	17	18	—

京都市の失業者を産業に依りて分てば、工業の2,242首位を占め、總數の過半53.8％に該り、商業の889（21.3％）、公務自由業の606（14.6％）之に亞いで比較的多く、爾餘の産業は何れも計ふるに足らず。

産業	總數	男	女	各人口千中 總數	男	女
總數	4,164	3,871	293	1,000	1,000	1,000
農業	20	20	—	5	5	—
水産業	3	3	—	1	1	—
鑛業	23	22	1	6	6	3
工業	2,242	2,122	120	538	548	410
商業	889	832	57	213	215	195

産業	總數	男	女	各人口千中 總數	男	女
交通業	234	233	1	56	60	3
公務自由業	606	528	78	146	136	266
家事	57	21	36	14	5	123
其の他の産業	90	90	—	22	23	—

民籍國籍　本府の總人口1,552,832人を民籍國籍に依り分てば、內地人1,523,200（98.1％）、外地人28,202（1.8％）、外國人1,430（0.1％）なり。其の男女の權衡を見るに、內地人は女百に付男102.48にして僅かに男超過するも、外地人は同264.89、外國人は同257.50を示し、何れも男の割合著しく多し。

京都市に於ける外地人、外國人の市人口中に占むる場合を見るに、府人口に於けるより兩者共其の割合稍々高し。而して男女の權衡は內地人、外地人、外國人を通じて男の超過にして府人口に於けるより何れも其の超過の度更に高し。

民籍國籍	總數	男	女	女百に付男	各人口千中 總數	男	女
		京	都	府			
總數	1,552,832	792,420	760,412	104.21	1,000	1,000	1,000
內地人	1,523,200	770,917	752,283	102.48	981	973	989
外地人	28,202	20,473	7,729	264.89	18	26	10
外國人	1,430	1,030	400	257.50	1	1	1
		京	都	市			
總數	765,142	396,756	368,386	107.70	1,000	1,000	1,000
內地人	748,709	384,696	364,013	105.68	979	970	988
外地人	15,252	11,202	4,050	276.59	20	28	11
外國人	1,181	858	323	265.63	2	2	1

本府の民籍國籍別人口の年齢構成を見るに、內地人は幼年者31.6％、生産年齢者61.3％、老年者7.1％、外地人は幼年者21.6％、生産年齢者77.8％、老年者0.6％、外國人は幼年者21.5％、生産年齢者76.8％、老年者1.7％とし、外地人及外國人は內地人に比し共に生産年齢者の割合著しく多く、幼年者及老年者の割合少し。京都市に於ける內地人、外地人、外國人の年齢三階級別割合を檢するに下に見る如く府に於けると同樣の現象を呈す。

民籍國籍	總數	0 — 14	15 — 59	60以上	民籍國籍別各人口千中 0 — 14	15 — 59	60以上
		京	都	府			
總數	1,552,832	487,036	957,500	108,296	314	617	70
內地人	1,523,200	480,623	934,471	108,106	316	613	71
外地人	28,202	6,105	21,931	166	216	778	6
外國人	1,430	308	1,098	24	215	768	17
		京	都	市			
總數	765,142	220,413	505,028	39,701	288	660	52
內地人	748,709	217,025	492,082	39,602	290	657	53
外地人	15,252	3,140	12,035	77	206	789	5
外國人	1,181	248	911	22	210	771	19

更に本府の內地人、外地人、外國人の有業率を見るに、內地人45.6％、外地人61.5％、外國人57.8％にして、外地人最も高く、外國人之に亞ぎ、內地人最も低し。蓋し外

地人，外國人は其の渡來事情が主として職業關係に在る結果，前記の如く生產年齡に在る者の割合高きと同時に，其の有業率亦高率を示すに外ならざるものと認めらる。

京都市の民籍國籍別有業率を檢するに亦府に於けると同樣の順位を示す。

民籍國籍	總數	有業者	無業者	人口千中有業者の割合
京都府				
總數	1,552,832	712,163	840,669	*459*
內地人	1,523,200	693,979	829,221	*456*
外地人	28,202	17,358	10,844	*615*
外國人	1,430	826	604	*578*
京都市				
總數	765,142	341,215	423,927	*446*
內地人	748,709	331,023	417,686	*442*
外地人	15,252	9,513	5,739	*624*
外國人	1,181	679	502	*575*

本府の外地人28,202人の中朝鮮人は27,785（98.5％）の大多數を占め，臺灣人は僅かに416（1.5％）に過ぎず。外國人1,430人の中最も多きは中華民國人の1,258（88.0％）にして，北米合衆國人の93（6.5％），英吉利人の27（1.9％），獨逸人の17（1.2％），佛蘭西人の10（0.7％）等順次之に亞ぐ。

朝鮮人及中華民國人に付其の主なる職業を示せば下の如し。

朝鮮人

243	土工	4,035	*312*	配達夫	291	*70*	壓延工　伸張工	156
140	染色工　捺染工	1,969	*311*	仲仕　荷扱夫　運搬夫	288	*148*	裁斷工　裁縫工	148
365	雜役夫	1,024	*3*	作男　作女	267	*4*	其の他の農業勞務者	144
134	機織工	720	*263*	物品販賣業主	228	*245*	其の他の土木建築の工事に從事する勞務者	127
267	店員　賣子	689	*11*	牧夫　畜產勞務者	214	*281*	料理人	125
366	日雇（と章に申告したる者）	688	*310*	荷車挽　馬方	209	*233*	土木建築業主　請負業主	124
48	土砂採取夫	490	*358*	主人の世帶に在る家事使用人	200	*141*	織布仕上工	116
136	撚絲工	453	*300*	自動車運轉手	185	*286*	理髮師　髮結　美容師	111
139	漂白工　精練工	327	*142*	洗張職　洗濯職	164	*280*	旅館　料理店　飲食店　貸席業の番頭　客引	106
271	露店（屋臺店を含む）商人　行商人　呼賣商人	311	*364*	掃除夫	161	*7*	其の他の農林に從事する者	104

中華民國人

286	理髮師　髮結　美容師	408	*148*	裁斷工　裁縫工	31	*284*	旅館　下宿屋　料理店　飲食店等の女中　給仕人	17
271	露店（屋臺店を含む）商人　行商人　呼賣商人	120	*267*	店員　賣子	26	*280*	旅館　料理店　飲食店　貸席業の番頭　客引	11
281	料理人	50	*263*	物品販賣業主	25			

世帶　本府の普通世帶總數は325,226を計へ，之に屬する人員1,498,617人にして，總人口の96.5％を占む。一世帶平均人員は4.61人に該り，大正九年の4.50人，大正十四年の4.49人に比し稍々多し。一世帶當人員を市部，郡部別に見るときは市部は4.59人，郡部は4.62人を示し，郡部に於て僅かに多し。市郡を通じ一世帶平均人員の最も多きは乙訓の5.09人にして，與謝の4.84人，愛宕の4.82人，南桑田4.80人之に亞ぎ，最も

少きは宇治の4.35人なり。

市郡	普通世帶	人員	一世帶當人員	總人口千中普通世帶人員の割合
全管	325,226	1,498,617	*4.61*	*965*
京都市	160,463	737,840	*4.60*	*964*
伏見市	6,888	30,718	*4.46*	*974*
愛宕郡	5,782	27,873	*4.82*	*962*
葛野郡	13,191	59,469	*4.51*	*980*
乙訓郡	4,897	24,915	*5.09*	*991*
紀伊郡	11,789	51,362	*4.36*	*946*
宇治郡	6,606	28,737	*4.35*	*925*
久世郡	6,040	27,595	*4.57*	*954*
綴喜郡	8,297	38,910	*4.69*	*988*
相樂郡	8,949	42,509	*4.75*	*989*
南桑田郡	7,319	35,158	*4.80*	*991*
北桑田郡	4,174	18,501	*4.43*	*965*
船井郡	10,758	49,983	*4.65*	*976*
天田郡	14,310	66,228	*4.63*	*959*
何鹿郡	10,060	45,797	*4.55*	*920*
加佐郡	18,536	83,007	*4.48*	*955*
與謝郡	12,246	59,214	*4.84*	*973*
中郡	4,764	22,786	*4.78*	*986*
竹野郡	6,685	31,436	*4.70*	*972*
熊野郡	3,472	16,579	*4.78*	*990*

京都市に於ける普通世帶の總數は160,463，其の所屬人員は737,840人にして，總人口の96.4％を占む。一世帶平均人員は4.60人に該り，大正九年の4.43人，大正十四年の4.44人に比し稍々多し。一世帶當人員を各區別に見るときは，中京の5.09人を最多とし，下京の4.69人，上京の4.51人，東山の4.32人之に亞ぎ，左京の4.16人を最少とす。

區	普通世帶	人員	一世帶當人員	總人口千中普通世帶人員の割合
全市	160,463	737,840	*4.60*	*964*
上京區	45,322	204,322	*4.51*	*971*
左京區	21,567	89,671	*4.16*	*920*
中京區	31,080	158,281	*5.09*	*966*
東山區	20,675	89,242	*4.32*	*979*
下京區	41,819	196,324	*4.69*	*971*

本府の普通世帶を世帶人員に依り區分するときは，三人世帶の55,516最も多く，普通世帶總數の17.1％を占め，之に亞ぐは四人世帶の53,835（16.6％），五人世帶の47,542（14.6％）にして，其の他普通世帶の10％以上を示すものに二人世帶及六人世帶あり，以上二人乃至六人世帶を合するときは總數の73.5％を占む。更に其の所屬人員より見るに，五人世帶の237,710人最も多く，普通世帶所屬人員の15.9％を占め，六人世帶の224,892人（15.0％），四人世帶の215,340人（14.4％）之に亞ぎ，七人世帶及三人世帶亦10％以上を示し，以上三人乃至七人世帶所屬人員を合すれば總所屬人員の68.6％を占む。卽ち世帶に在りては三人世帶，所屬人員に在りては五人世帶を中心とし，其れより人員を增し或は減ずるに從ひ各々其の數を遞減す。

世帶人員	普通世帶	人員	世帶千中	人員千中
總數	325,226	1,498,617	*1,000*	*1,000*
一人世帶	22,779	22,779	*70*	*15*
二人世帶	44,530	89,060	*137*	*59*
三人世帶	55,516	166,548	*171*	*111*
四人世帶	53,835	215,340	*166*	*144*

世帶人員	普通世帶	人員	世帶千中	人員千中
五人世帶	47,542	237,710	146	159
六人世帶	37,482	224,892	115	150
七人世帶	26,283	183,981	81	123
八人世帶	16,009	128,072	49	85
九人世帶	8,881	79,929	27	53
十人世帶	5,020	50,200	15	33
十一人以上の世帶	7,349	100,106	23	67

京都市に於ける世帶人員別普通世帶を見るに、三人世帶最も多く、總數のを 17.9 % 占め、四人世帶の16.5%、二人世帶の14.9%之に亞ぎ、五人世帶及六人世帶亦多く、何れも10%以上を示す。更に其の所屬人員を檢すれば、五人世帶の 14.7 %首位を占め、四人世帶の 14.3%、六人世帶の 13.3%之に亞ぎ、其の他 10%以上を示すものに三人世帶及七人世帶あり。世帶人員別普通世帶數及其の所屬人員の各總數中に占むる割合を府の其れに比すれば、兩者を通じ一人乃至三人世帶及九人以上の世帶は高く、爾餘の各世帶は何れも低し。

世帶人員	普通世帶	人員	世帶千中	人員千中
總數	160,463	737,840	1,000	1,000
一人世帶	12,248	12,248	76	17
二人世帶	23,926	47,852	149	65
三人世帶	28,714	86,142	179	117
四人世帶	26,414	105,656	165	143
五人世帶	21,741	108,705	135	147
六人世帶	16,315	97,890	102	133
七人世帶	11,164	78,148	70	106
八人世帶	7,203	57,624	45	78
九人世帶	4,420	39,780	28	54
十人世帶	2,915	29,150	18	40
十一人以上の世帶	5,403	74,645	34	101

次に本府の普通世帶を世帶主の產業に依り區分すれば、工業世帶の 86,520 最も多く普通世帶總數の 29.1%に該り、商業世帶の 76,665 (25.8%)、農業世帶の 69,266 (23.3%)、公務自由業世帶の28,518 (9.6%)、無業世帶の19,055 (6.4%)、交通業世帶の12,236 (4.1%)順次之に亞ぎ、他は何れも一萬に滿たず。次に其の所屬人員を見るに、大體に於て世帶に近似せる分布狀態を示すも、唯農業世帶及商業世帶に屬する人員の割合を著しく增大す。是農業世帶に在りては家族、商業世帶に在りては營業使用人の數他に比し多きが爲なり(註)。

世帶主の產業	世帶	人員	世帶千中	人員千中
總數	296,833	1,435,738	1,000	1,000
農業	69,266	356,452	233	248
水產業	1,485	7,631	5	5
鑛業	699	3,254	2	2
工業	86,520	420,098	291	293
商業	76,665	385,079	258	268
交通業	12,236	52,974	41	37
公務自由業	28,518	127,673	96	89
家事	974	3,632	3	3
其の他の產業	1,415	5,990	5	4
無業	19,055	72,955	64	51

(註) 世帶主の產業に依り普通世帶を區分するに當りては、先づ世帶主不在の世帶を除き次に來客等一時宿泊者を除き、更に世帶主のみの世帶を除きたるが爲、本項の世帶數及人員を普通世帶總數及總所屬人員と比較すれば、世帶に於て 28,393、人員に於て 62,879の相違あり。

京都市に於ける普通世帶を世帶主の產業に依り分てば、工業世帶及商業世帶斷然他を壓して多く、夫々普通世帶總數の 38.2%及 36.1%を占め、之に亞いでは公務自由業世帶の10.7%、無業世帶の8.6%、交通業世帶の4.2%を比較的多きものとす。次に其の所屬人員を見るに、大體に於て世帶に近似せる分布狀態を示すも、工業世帶及商業世帶特に商業世帶に屬する人員の割合を著しく增大するを世帶との相違點とす(註一)。

世帶主の產業	世帶	人員	世帶千中	人口千中
總數	145,548	703,794	1,000	1,000
農業	1,772	9,499	12	13
水產業	9	44	0	0
鑛業	59	333	0	0
工業	55,535	272,574	382	387
商業	52,577	270,821	361	385
交通業	6,064	26,063	42	37
公務自由業	15,593	70,523	107	100
家事	500	1,906	3	3
其の他の產業	871	3,654	6	5
無業	12,568	48,377	86	69

更に本府の普通世帶に屬する人員を世帶員種別より見るに、家族の964,451最も多く、總數の67.2%を占め、世帶主の296,833 (20.7%) 之に亞ぎ、以下營業使用人 (7.2%) 同居人 (3.0%)、家事使用人 (1.9%) の順序とす。而して家族の中職業ある者は211,233、職業なき者は 753,218なるを以て、職業ある者の家族總數に對する割合は 21.9%に該る。之を男女別に見るときは、男は女に比し世帶主、營業使用人及同居人の割合多く、家族及家事使用人の割合少し。尙職業ある家族の家族總數中に占むる割合は男26.8%、女19.1%を示す(註二)。

世帶員種別	總數	男	女	女百に付男	各人口千中 總數	男	女
總數	1,435,738	730,670	705,068	103.63	1,000	1,000	1,000
世帶主	296,833	274,542	22,291	1,231.63	207	376	32
家族	964,451	346,193	618,258	56.00	672	474	877
職業ある者	211,233	92,844	118,389	78.42	147	127	168
職業なき者	753,218	253,349	499,869	50.68	525	347	709
營業使用人	104,053	79,285	24,768	320.11	72	109	35
家事使用人	27,619	979	26,640	3.67	19	1	38
同居人	42,782	29,671	13,111	226.31	30	41	19

京都市の普通世帶に屬する人員を世帶員種別より見れば、府に於けると同樣家族最も多く、總數の 60.8%を占め、世帶主の 20.7%之に亞ぎ、以下營業使用人、同居人、家事使用人の順序とす。之を府の其れに比すれば、世帶主、營業使用人、家事使用人及同居人の割合多く、家族の割合少し。而して職業ある家族の家族總數に對する割合は13.6%を示し、府に於けるより遙かに低率なり(註三)。

(註一) 本項の世帶數及人員を普通世帶及總所屬人員と比較すれば 26頁註と同一理由に基づき、世帶に於て 14,915、人員に於て 34,046の相違あり。

(註二) 26頁註參照。

(註三) 註一參照。

世帶員種別	總數	男	女	女百に付男	各人口千中 總數	男	女
總數	703,794	362,940	340,854	*106.48*	*1,000*	*1,000*	*1,000*
世帶主	145,548	132,213	13,335	*991.47*	*207*	*364*	*39*
家族	427,908	147,313	280,595	*52.50*	*608*	*406*	*823*
職業ある者	58,333	32,719	25,614	*127.74*	*83*	*90*	*75*
職業なき者	369,575	114,594	254,981	*44.94*	*525*	*316*	*748*
營業使用人	80,427	63,473	16,954	*374.38*	*114*	*175*	*50*
家事使用人	22,273	695	21,578	*3.22*	*32*	*2*	*63*
同居人	27,638	19,246	8,392	*229.34*	*39*	*53*	*25*

本府に於て普通世帶以外に在りたる者54,215人あり。中工場寄宿舍の 16,611人他を壓して多く、總數の 30.6％を占め、旅館下宿屋等の 8,147人（15.0％）、病院の 6,224人（11.5％）、合宿所の5,750人（10.6％）、其の他の寄宿舍の5,704人（10.5％）順次之に亞ぐ。

種別	人員	總數千中	種別	人員	總數千中
總數	54,215	*1,000*	合宿所	5,750	*106*
陸軍の部隊	2,733	*50*	旅館下宿屋等	8,147	*150*
海軍の部隊艦船	1,996	*37*	病院	6,224	*115*
刑務所及留置場	1,397	*26*	養育院或化院其の他の患者的舍	308	*6*
學校寄宿舍	4,988	*92*	船舶	228	*4*
工場寄宿舍	16,611	*306*	其の他	129	*2*
其の他の寄宿舍	5,704	*105*			

京都市に於て普通世帶以外に在りたる者は 27,302人にして、工場寄宿舍の 5,564人最も多く、總數の20.4％を占め、之に亞いでは旅館下宿屋等の5,387人（19.7％）、其の他の寄宿舍の4,781人（17.5％）、病院の4,756人（17.4％）、學校寄宿舍の3,474人（12.7％）等を比較的多きものとす。

種別	人員	總數千中	種別	人員	總數千中
總數	27,302	*1,000*	合宿所	2,667	*98*
陸軍の部隊	—	—	旅館下宿屋等	5,387	*197*
海軍の部隊艦船	—	—	病院	4,756	*174*
刑務所及留置場	383	*14*	養育院或化院其の他の患者的舍	223	*8*
學校寄宿舍	3,474	*127*	船舶	—	—
工場寄宿舍	5,564	*204*	其の他	67	*2*
其の他の寄宿舍	4,781	*175*			

住居　本府の住居の室數を調査したる世帶（註）324,949、之に屬する人員1,497,539人、總室數 1,219,142にして、一世帶當室數は3.75、一室當人員は 1.23人なり。一世帶當室數を市部、郡部別に見るときは前者 3.71、後者 3.79を示し、郡部に於て稍々多し。市郡を通じ一世帶當室數の最も多きは北桑田の 4.37にして、何鹿の 4.14、南桑田の 4.11、船井の 4.06、天田の 4.03順次之に亞ぎ、久世の 3.38最も少し。次に一室當人員を市部、郡部別に檢するに前者 1.24人、後者 1.22人を示し、市部に於て僅かに多し。市郡を通じ一室當人員の最も多きは久世及綴喜の各1.35人にして、相樂の1.34人、乙訓の 1.29人、與謝の1.27人、宇治及加佐の各 1.26人順次之に亞ぎ、北桑田の 1.02人最

（註）住居の室數は調査の時期に建物内に在りたる普通世帶に限り之を調査したるを以て、本項の世帶數及人員を普通世帶總數及總所屬人員と比較するに、世帶に於て 277、人員に於て 1,078 の相違あり。

も少し。

市郡	調査世帶	人員	住居の室數	一世帶當室數	一室當人員
全管	324,949	1,497,539	1,219,142	*3.75*	*1.23*
京都市	160,450	737,737	596,586	*3.72*	*1.24*
伏見市	6,873	30,657	24,734	*3.60*	*1.24*
愛宕郡	5,778	27,865	22,816	*3.95*	*1.22*
葛野郡	13,190	59,466	49,763	*3.77*	*1.19*
乙訓郡	4,896	24,914	19,368	*3.96*	*1.29*
紀伊郡	11,773	51,283	41,584	*3.53*	*1.23*
宇治郡	6,604	28,720	22,882	*3.46*	*1.26*
久世郡	6,038	27,593	20,428	*3.38*	*1.35*
綴喜郡	8,284	38,892	28,739	*3.47*	*1.35*
相樂郡	8,948	42,507	31,694	*3.54*	*1.34*
南桑田郡	7,318	35,152	30,062	*4.11*	*1.17*
北桑田郡	4,115	18,284	17,974	*4.37*	*1.02*
船井郡	10,713	49,836	43,541	*4.06*	*1.14*
天田郡	14,307	66,217	57,595	*4.03*	*1.15*
何鹿郡	10,053	45,775	41,641	*4.14*	*1.10*
加佐郡	18,513	82,941	65,593	*3.54*	*1.26*
與謝郡	12,238	59,189	46,559	*3.80*	*1.27*
中郡	4,762	22,778	18,820	*3.95*	*1.21*
竹野郡	6,679	31,393	25,377	*3.80*	*1.24*
熊野郡	3,417	16,340	13,386	*3.92*	*1.22*

京都市に於て住居の室數を調査したる世帶（註）160,450、之に屬する人員737,737人、總室數596,586にして、一世帶當室數は3.72、一室當人員は1.24人なり。一世帶當室數を各區別に見るに、中京の4.05を最多とし、左京の3.73、上京の3.65、下京の3.63之に亞ぎ、東山の3.53を最少とす。次に一室當人員を各區に就いて見れば、下京の1.29人最も多く、中京の1.26人、上京の1.23人、東山の1.22人之に亞ぎ、左京の1.11人最も少し。

區	調査世帶	人員	住居の室數	一世帶當室數	一室當人員
全市	160,450	737,737	596,586	*3.72*	*1.24*
上京區	45,319	204,297	165,486	*3.65*	*1.23*
左京區	21,567	89,671	80,469	*3.73*	*1.11*
中京區	31,072	158,208	125,906	*4.05*	*1.26*
東山區	20,673	89,237	73,001	*3.53*	*1.22*
下京區	41,819	196,324	151,724	*3.63*	*1.29*

本府の調査世帶324,949を住居の室數に依り區分すれば、四室を有する世帶最も多く、70,226にして、全世帶の21.6％を占め、二室の69,651（21.4％）、三室の66,883（20.6％）、五室の43,031（13.2％）、一室の 26,300（8.1％）、六室の 25,656（7.9％）順次之に亞ぐ。而して七室以上を有する世帶は合して全調査世帶の10％にも達せず。

住居の室數	調査世帶	人員	世帶千中	人員千中
總數	324,949	1,497,539	*1,000*	*1,000*
一室	26,300	63,713	*81*	*43*
二室	69,651	252,830	*214*	*169*
三室	66,883	289,876	*206*	*194*
四室	70,226	342,217	*216*	*229*
五室	43,031	230,905	*132*	*154*
六室	25,656	147,952	*79*	*99*
七室	9,201	59,403	*28*	*40*
八室	5,553	39,074	*17*	*26*
九室	2,801	20,740	*9*	*14*

（註）本項の世帶數及人員を普通世帶總數及總所屬人員と比較すれば、28頁註と同一理由に基き、世帶に於て13、人員に於て 103の相違あり。

住居の室數	調査世帶	人　員	世帶千中	人員千中
十　室	1,984	15,901	6	11
十一室以上	3,663	34,928	11	23

備考　住居の室數に世帶數を乘じ、之を合するも住居の總室數に符合せざるは、各世帶の室數の端數（室の共用ありたる場合）は之を全室として取扱ひ、各階級に分類したるに依る。

京都市の調査世帶を住居の室數に依り區分すれば、二室を有する世帶最も多く、總數の24.6％を占め、三室の20.2％、四室の14.8％、五室の12.1％、一室の10.6％、六室の9.0％順次之に亞ぎ、以上一乃至六室の世帶を合するときは總數の91.4％を占む。

住居の室數	調査世帶	人　員	世帶千中	人員千中
總　數	160,450	737,737	1,000	1,000
一室	17,073	40,022	106	54
二室	39,480	143,879	246	195
三室	32,486	141,619	202	192
四室	23,757	117,029	148	159
五室	19,483	103,803	121	141
六室	14,415	83,366	90	113
七室	4,822	32,691	30	44
八室	3,232	24,185	20	33
九室	1,738	13,580	11	18
十室	1,309	11,171	8	15
十一室以上	2,655	26,392	17	36

備考　住居の室數に世帶數を乘じ、之を合するも住居の總室數に符合せざるは、各世帶の室數の端數（室の共用ありたる場合）は之を全室として取扱ひ、各階級に分類したるに依る。

更に本府の世帶人員と住居の室數との關係を見るに、世帶人員の增すに從ひ一世帶當室數を增大す。卽ち一人乃至二人世帶に在りては僅かに2室に過ぎざるも、三人乃至五人世帶に在りては3室、六人乃至八人世帶に在りては4室、九人乃至十人世帶に在りては5室、十一人以上の世帶に在りては7室を示す。斯くの如く世帶人員の多きに從ひ一世帶當室數は若干增加するも、其の增加は世帶人員の增加に比例せず、從つて一室當人員は世帶人員の增すに伴ひて增大す。

世帶人員	調査世帶	人　員	住居の室數	一世帶當室數	一室當人員
總　數	324,949	1,497,539	1,219,142.0	3.75	1.23
一人世帶	22,720	22,720	47,898.3	2.11	0.47
二人世帶	44,480	88,960	127,866.4	2.87	0.70
三人世帶	55,476	166,428	181,985.0	3.28	0.91
四人世帶	53,803	215,212	195,499.0	3.63	1.10
五人世帶	47,503	237,515	185,902.8	3.91	1.28
六人世帶	37,456	224,736	156,787.5	4.19	1.43
七人世帶	26,271	183,897	117,970.5	4.49	1.56
八人世帶	16,004	128,032	77,082.5	4.82	1.66
九人世帶	8,879	79,911	46,071.0	5.19	1.73
十人世帶	5,018	50,180	28,442.0	5.67	1.76
十一人以上の世帶	7,339	99,948	53,037.0	7.31	1.86

京都市の世帶人員と住居の室數との關係を見るに、大體府に於けると同樣の現象を

呈すと雖も、之を仔細に檢するときは、府の其れに比し五人以下の各世帶の一世帶當室數稍々少く、一室當人員稍々多く、六人以上の世帶は其れと逆の關係に在るを特異の點とす。

世帶人員	調査世帶	人　員	住居の室數	一世帶當室數	一室當人員
總　數	160,450	737,737	596,586.0	3.72	1.24
一人世帶	12,246	12,246	23,094.8	1.89	0.53
二人世帶	23,924	47,848	65,683.8	2.75	0.73
三人世帶	28,712	86,136	91,315.8	3.18	0.94
四人世帶	26,414	105,656	93,785.0	3.55	1.13
五人世帶	21,739	108,695	84,093.6	3.87	1.29
六人世帶	16,315	97,890	68,807.0	4.22	1.42
七人世帶	11,163	78,141	51,721.5	4.63	1.51
八人世帶	7,203	57,624	35,978.0	4.99	1.60
九人世帶	4,419	39,771	24,010.5	5.43	1.66
十人世帶	2,915	29,150	17,258.0	5.92	1.69
十一人以上の世帶	5,400	74,580	40,838.0	7.56	1.83

統　計　表

1 人口 市區町村

市區町村	昭和五年人口				大正十四年	大正九年	人口ノ增減（△ハ減）	
	總數	男	女	女百ニ付男	人口	人口	自大正十四年至昭和五年	自大正九年至大正十四年
京都府	**1,552,832**	**792,420**	**760,412**	*104.21*	**1,406,382**	**1,287,147**	**146,450**	**119,235**
京都市	**765,142**	**396,756**	**368,386**	*107.70*	**679,963**	**591,323**	**85,179**	**88,640**
上京區	210,353	105,867	104,486	*101.32*	187,013	163,991	23,340	23,022
左京區	97,448	50,873	46,575	*109.23*	83,241	66,450	14,207	16,791
中京區	163,890	89,686	74,204	*120.86*	141,153	120,184	22,737	20,969
東山區	91,180	42,890	48,290	*88.82*	89,493	85,410	1,687	4,083
下京區	202,271	107,440	94,831	*113.30*	179,063	155,288	23,208	23,775
伏見市	**31,541**	**15,969**	**15,572**	*102.55*	**30,544**	**26,879**	**997**	**3,665**
愛宕郡	**28,984**	**15,048**	**13,936**	*107.98*	**23,732**	**19,918**	**5,252**	**3,814**
修學院村	8,459	4,506	3,953	*113.99*	5,573	3,373	2,886	2,200
松ヶ崎村	1,205	601	604	*99.50*	896	752	309	144
上賀茂村	5,670	2,981	2,689	*110.86*	4,660	3,677	1,010	983
大宮村	1,684	849	835	*101.68*	1,285	1,131	399	154
鷹峯村	1,248	641	607	*105.60*	1,025	862	223	163
雲ヶ畑村	409	206	203	*101.48*	436	469	△ 27	△ 33
岩倉村	3,811	2,005	1,806	*111.02*	3,372	3,056	439	316
八瀬村	909	468	441	*106.12*	820	770	89	50
大原村	2,007	988	1,019	*96.96*	2,046	2,121	△ 39	△ 75
靜市野村	1,089	527	562	*93.77*	1,084	1,144	5	△ 60
鞍馬村	1,093	560	533	*105.07*	1,087	1,095	6	△ 8
花脊村	996	502	494	*101.62*	1,002	990	△ 6	12
久多村	404	214	190	*112.63*	446	478	△ 42	△ 32
葛野郡	**60,706**	**32,016**	**28,690**	*111.59*	**41,357**	**30,929**	**19,349**	**10,428**
太秦村	11,018	5,724	5,294	*108.12*	5,584	3,458	5,434	2,126
西院村	12,620	7,040	5,580	*126.16*	6,958	2,992	5,662	3,966
京極村	3,177	1,687	1,490	*113.22*	2,153	1,998	1,024	155
桂村	2,688	1,360	1,328	*102.41*	2,244	2,196	444	48
川岡村	2,857	1,478	1,379	*107.18*	2,628	2,519	229	109
松尾村	3,086	1,523	1,563	*97.44*	2,867	2,592	219	275
梅津村	2,459	1,380	1,079	*127.90*	2,017	1,776	442	241
嵯峨町	8,968	4,557	4,411	*103.31*	7,491	6,181	1,477	1,310
花園村	11,056	5,850	5,206	*112.37*	6,543	4,235	4,513	2,308
小野郷村	891	474	417	*113.67*	957	1,083	△ 66	△ 126
中川村	545	287	258	*111.24*	519	501	26	18
梅ヶ畑村	1,341	656	685	*95.77*	1,396	1,398	△ 55	△ 2
乙訓郡	**25,136**	**12,840**	**12,296**	*104.42*	**23,160**	**22,025**	**1,976**	**1,135**
向日町	5,959	3,083	2,876	*107.20*	5,188	4,712	771	476
久世村	3,079	1,535	1,544	*99.42*	2,809	2,547	270	262
久我村	1,117	559	558	*100.18*	1,014	986	103	28
羽束師村	941	474	467	*101.50*	902	897	39	5
淀村	740	380	360	*105.56*	733	715	7	18
大山崎村	2,242	1,119	1,123	*99.64*	2,124	1,773	118	351
新神足村	3,360	1,724	1,636	*105.38*	3,047	3,005	313	42
海印寺村	1,174	577	597	*96.65*	1,122	1,083	52	39
乙訓村	1,696	907	789	*114.96*	1,520	1,535	176	△ 15
大原野村	3,596	1,832	1,764	*103.85*	3,498	3,531	98	△ 33
大枝村	1,232	650	582	*111.68*	1,203	1,241	29	△ 38
紀伊郡	**54,312**	**27,939**	**26,373**	*105.94*	**44,359**	**31,606**	**9,953**	**12,753**
向島村	3,392	1,689	1,703	*99.18*	2,524	1,901	868	623
堀內村	5,009	2,370	2,639	*89.81*	4,390	2,985	619	1,405
深草町	26,657	13,859	12,798	*108.29*	21,205	14,110	5,452	7,095

1 人口 市區町村

市區町村	昭和五年人口 総數	男	女	女百ニ付男	大正十四年人口	大正九年人口	人口ノ增減（△ハ減） 自大正十四年至昭和五年	自大正九年至大正十四年
竹一田村	4,689	2,385	2,304	*103.52*	3,565	2,708	1,124	857
吉祥院村	5,603	2,924	2,679	*109.15*	4,895	2,920	708	1,975
上鳥羽村	4,530	2,365	2,165	*109.24*	3,814	3,332	716	482
下鳥羽村	1,544	838	706	*118.70*	1,317	1,211	227	106
横大路村	1,577	792	785	*100.89*	1,509	1,414	68	95
納所村	1,311	717	594	*120.71*	1,140	1,025	171	115
宇治郡	**31,074**	**15,921**	**15,153**	*105.07*	**24,781**	**20,345**	**6,293**	**4,436**
山科町	20,398	10,380	10,018	*103.61*	14,964	10,095	5,434	4,869
醍醐村	3,475	1,844	1,631	*113.06*	3,306	3,296	169	10
笠取村	650	326	324	*100.62*	660	764	△ 10	△ 104
宇治村	6,551	3,371	3,180	*106.01*	5,851	6,190	700	△ 339
久世郡	**28,915**	**14,614**	**14,301**	*102.19*	**24,345**	**23,402**	**4,570**	**943**
宇治町	9,260	4,589	4,671	*98.24*	5,907	5,553	3,353	354
槇島村	1,277	681	596	*114.26*	1,169	1,185	108	△ 16
小倉村	1,831	944	887	*106.43*	1,640	1,518	191	122
大久保村	1,786	890	896	*99.33*	1,570	1,597	216	△ 27
久津川村	1,222	645	577	*111.79*	1,175	1,171	47	4
寺田村	3,062	1,517	1,545	*98.19*	2,938	2,994	124	△ 56
富野荘村	2,855	1,407	1,448	*97.17*	2,763	2,737	92	26
佐山村	2,512	1,298	1,214	*106.92*	2,465	2,432	47	33
御牧村	2,696	1,394	1,302	*107.07*	2,625	2,526	71	99
淀町	2,414	1,249	1,165	*107.21*	2,093	1,689	321	404
綴喜郡	**39,370**	**19,720**	**19,650**	*100.36*	**37,054**	**36,020**	**2,316**	**1,034**
八幡町	8,841	4,240	4,601	*92.15*	7,573	6,711	1,268	862
美豆村	757	383	374	*102.41*	749	777	8	△ 28
都々城村	2,183	1,120	1,063	*105.36*	2,188	2,192	△ 5	△ 4
有智郷村	1,969	983	986	*99.70*	1,946	1,973	23	△ 27
大住村	2,260	1,163	1,097	*106.02*	2,217	2,180	43	37
田邊町	3,466	1,720	1,746	*98.51*	3,235	3,267	231	△ 32
草内村	1,611	825	786	*104.96*	1,560	1,567	51	△ 7
三山木村	2,243	1,132	1,111	*101.89*	2,088	1,929	205	109
普賢寺村	1,824	942	882	*106.80*	1,845	1,978	△ 21	△ 133
井手町	3,967	1,962	2,005	*97.86*	3,503	3,297	464	206
多賀村	1,878	917	961	*95.42*	1,844	1,867	34	△ 23
青谷村	1,911	1,001	910	*110.00*	1,791	1,662	120	129
田原村	3,035	1,552	1,483	*104.65*	3,073	3,033	△ 38	40
宇治田原村	3,425	1,780	1,645	*108.21*	3,492	3,587	△ 67	△ 95
相樂郡	**42,993**	**21,418**	**21,575**	*99.27*	**41,568**	**41,491**	**1,425**	**77**
棚倉村	2,429	1,218	1,211	*100.58*	2,415	2,357	14	58
高麗村	1,480	744	736	*101.09*	1,454	1,442	26	12
上狛町	3,129	1,505	1,624	*92.67*	2,868	2,758	261	110
狛田村	1,539	775	764	*101.44*	1,533	1,529	6	4
稲田村	1,601	801	800	*100.13*	1,536	1,509	65	27
祝園村	1,522	791	731	*108.21*	1,474	1,446	48	28
山田荘村	2,458	1,225	1,233	*99.35*	2,388	2,513	70	△ 125
相樂村	1,780	897	883	*101.59*	1,730	1,751	50	△ 21
木津町	6,921	3,325	3,596	*92.46*	6,483	6,124	438	359
加茂町	4,436	2,203	2,233	*98.66*	4,230	4,160	206	70
當尾村	1,286	651	635	*102.52*	1,318	1,356	△ 32	△ 38
瓶原村	2,282	1,126	1,156	*97.40*	2,229	2,270	53	△ 41
西和東村	1,413	729	684	*106.58*	1,395	1,480	18	△ 85
中和東村	2,073	1,045	1,028	*101.65*	2,004	2,162	69	△ 158
東和東村	1,646	815	831	*98.07*	1,646	1,773	—	△ 127

1 人口 市區町村

市區町村	昭和五年人口 総數	男	女	女百ニ付男	大正十四年人口	大正九年人口	人口ノ增減（△ハ減） 自大正十四年至昭和五年	自大正九年至大正十四年
湯船村	929	501	428	*117.06*	940	980	△ 11	△ 40
笠置村	2,536	1,270	1,266	*100.32*	2,428	2,420	108	8
大河原村	1,847	918	929	*98.82*	1,852	1,826	△ 5	26
高山村	1,686	879	807	*108.92*	1,645	1,635	41	10
南桑田郡	**35,478**	**17,823**	**17,655**	*100.95*	**34,626**	**34,656**	**852**	△ **30**
亀岡町	7,551	3,801	3,750	*101.36*	6,845	6,415	706	430
篠村	3,301	1,674	1,627	*102.89*	3,157	3,166	144	△ 9
樫田村	854	438	416	*105.29*	881	896	△ 27	△ 15
東別院村	1,273	654	619	*105.65*	1,349	1,391	△ 76	△ 42
西別院村	1,484	798	686	*116.33*	1,497	1,490	△ 13	7
曾我部村	3,015	1,512	1,503	*100.60*	2,981	3,008	34	△ 27
吉川村	772	391	381	*102.62*	769	755	3	14
薭田野村	2,215	1,115	1,100	*101.36*	2,197	2,275	18	△ 78
本梅村	1,422	703	719	*97.77*	1,432	1,513	△ 10	△ 81
畑野村	445	247	198	*124.75*	434	442	11	△ 8
宮前村	1,741	871	870	*100.11*	1,686	1,684	55	2
大井村	1,588	771	817	*94.37*	1,575	1,637	13	△ 62
千代川村	1,877	916	961	*95.32*	1,888	1,972	△ 11	△ 84
馬路村	1,795	917	878	*104.44*	1,777	1,772	18	5
旭村	1,216	592	624	*94.87*	1,204	1,245	12	△ 41
千歳村	1,546	747	799	*93.49*	1,554	1,612	△ 8	△ 58
河原林村	1,169	578	591	*97.80*	1,212	1,256	△ 43	△ 44
保津村	2,214	1,098	1,116	*98.39*	2,188	2,127	26	61
北桑田郡	**19,169**	**9,980**	**9,189**	*108.61*	**19,877**	**20,650**	△ **708**	△ **773**
神吉村	885	451	434	*103.92*	913	948	△ 28	△ 35
細野村	754	408	346	*117.92*	814	899	△ 60	△ 85
宇津村	924	478	446	*107.17*	947	987	△ 23	△ 40
周山村	1,865	983	882	*111.45*	1,907	1,910	△ 42	△ 3
山國村	2,157	1,061	1,096	*96.81*	2,277	2,426	△ 120	△ 149
黒田村	1,294	673	621	*108.37*	1,267	1,272	27	△ 5
弓削村	2,349	1,196	1,153	*103.73*	2,440	2,539	△ 91	△ 99
平屋村	1,713	885	828	*106.88*	1,814	1,908	△ 101	△ 94
知井村	2,142	1,223	919	*133.08*	1,945	1,915	197	30
宮島村	1,552	808	744	*108.60*	1,704	1,780	△ 152	△ 76
鶴ケ岡村	1,928	1,020	908	*112.33*	2,094	2,156	△ 166	△ 62
大野村	1,606	794	812	*97.78*	1,755	1,910	△ 149	△ 155
船井郡	**51,215**	**25,386**	**25,829**	*98.28*	**51,471**	**52,634**	△ **256**	△ **1,163**
園部町	7,757	3,620	4,137	*87.50*	7,198	7,341	559	△ 143
吉富村	1,755	877	878	*99.89*	1,743	1,790	12	△ 47
八木町	2,032	1,023	1,009	*101.39*	1,844	1,623	188	221
富本村	3,003	1,486	1,517	*97.96*	2,914	2,905	89	9
新庄村	1,583	786	797	*98.62*	1,583	1,570	—	13
川邊村	1,192	608	584	*104.11*	1,161	1,266	31	△ 105
世木村	2,453	1,239	1,214	*102.06*	2,512	2,552	△ 59	△ 40
胡麻郷村	2,634	1,326	1,308	*101.38*	2,693	2,733	△ 59	△ 40
五ケ荘村	2,404	1,210	1,194	*101.34*	2,455	2,499	△ 51	△ 44
摩氣村	2,606	1,298	1,308	*99.24*	2,643	2,737	△ 37	△ 94
東本梅村	1,160	561	599	*93.66*	1,195	1,220	△ 35	△ 25
西本梅村	1,481	730	751	*97.20*	1,568	1,675	△ 87	△ 107
竹野村	1,257	653	604	*108.11*	1,331	1,409	△ 74	△ 78
須知町	2,625	1,315	1,310	*100.38*	2,705	2,918	△ 80	△ 213
高原村	3,106	1,589	1,517	*104.75*	3,151	3,025	△ 45	126
質美村	994	505	489	*103.27*	1,062	1,141	△ 68	△ 79
檜山村	2,099	1,079	1,020	*105.78*	2,220	2,310	△ 121	△ 90

1 人口 市區町村

市區町村	昭和五年人口 總數	男	女	女百ニ付男	大正十四年人口	大正九年人口	人口ノ增減(△ハ減) 自大正十四年至昭和五年	自大正九年至大正十四年
梅田村	1,975	993	982	101.12	2,048	2,161	△ 73	△ 113
三ノ宮村	1,818	902	916	98.47	1,912	1,978	△ 94	△ 66
上和知村	3,761	1,795	1,966	91.30	3,917	4,024	△ 156	△ 107
下和知村	3,520	1,791	1,729	103.59	3,616	3,757	△ 96	△ 141
天田郡	**69,089**	**34,550**	**34,539**	100.03	**66,956**	**66,464**	**2,133**	**492**
蒲原村	2,272	1,180	1,092	108.06	2,346	2,467	△ 74	△ 121
細見村	2,712	1,372	1,340	102.39	2,681	2,787	31	△ 106
川合村	2,180	1,107	1,073	103.17	2,231	2,213	△ 51	18
上六人部村	2,265	1,032	1,233	83.70	2,208	2,291	57	△ 83
中六人部村	1,614	839	775	108.26	1,571	1,536	43	35
下六人部村	2,342	1,160	1,182	98.14	2,228	2,170	114	58
西中筋村	2,399	1,209	1,190	101.60	2,319	2,355	80	△ 36
雀部村	2,424	1,183	1,241	95.33	2,396	2,468	28	△ 72
福知山町	22,086	11,234	10,852	103.52	20,191	18,759	1,895	1,432
庵我村	3,666	1,641	2,025	81.04	3,718	3,608	△ 52	110
上豐富村	2,816	1,385	1,431	96.79	2,743	2,861	73	△ 118
下豐富村	3,835	1,892	1,943	97.38	3,802	3,807	33	△ 5
上川口村	2,717	1,371	1,346	101.86	2,735	2,981	△ 18	△ 246
下川口村	1,816	877	939	93.40	1,792	1,767	24	25
金山村	1,583	812	771	105.32	1,634	1,672	△ 51	△ 38
三岳村	1,750	853	897	95.09	1,817	1,827	△ 67	△ 10
金谷村	1,081	534	547	97.62	1,057	1,068	24	△ 11
上夜久野村	3,382	1,725	1,657	104.10	3,272	3,288	110	△ 16
中夜久野村	1,621	842	779	108.09	1,667	1,752	△ 46	△ 85
下夜久野村	3,705	1,864	1,841	101.25	3,727	3,727	△ 22	—
雲原村	823	438	385	113.77	821	1,060	2	△ 239
何鹿郡	**49,791**	**23,182**	**26,609**	87.12	**48,931**	**49,118**	**860**	△ **187**
綾部町	13,587	5,550	8,037	69.06	11,829	10,675	1,758	1,154
中筋村	2,303	1,150	1,153	99.74	2,335	2,413	△ 32	△ 78
以久田村	3,285	1,602	1,683	95.19	3,231	3,335	54	△ 104
佐賀村	2,432	1,198	1,234	97.08	2,506	2,589	△ 74	△ 83
小畑村	1,477	726	751	96.67	1,532	1,532	△ 55	—
物部村	3,299	1,606	1,693	94.86	3,281	3,331	18	△ 50
志賀郷村	3,485	1,684	1,801	93.50	3,592	3,658	△ 107	△ 66
吉美村	1,925	933	992	94.05	1,932	2,098	△ 7	△ 166
西八田村	2,515	1,204	1,311	91.84	2,538	2,740	△ 23	△ 202
東八田村	3,907	1,902	2,005	94.86	4,154	4,186	△ 247	△ 32
山家村	3,373	1,635	1,738	94.07	3,363	3,548	10	△ 185
口上林村	1,975	951	1,024	92.87	2,013	2,161	△ 38	△ 148
中上林村	3,776	1,801	1,975	91.19	3,981	4,145	△ 205	△ 164
奥上林村	2,452	1,240	1,212	102.31	2,644	2,707	△ 192	△ 63
加佐郡	**86,876**	**43,799**	**43,077**	101.68	**85,260**	**92,271**	**1,616**	△ **7,011**
河守上村	2,245	1,121	1,124	99.73	2,162	2,318	83	△ 156
河守町	2,442	1,199	1,243	96.46	2,261	2,185	181	76
河西村	1,543	788	755	104.37	1,499	1,537	44	△ 38
河東村	1,939	960	979	98.06	1,913	1,881	26	32
有路上村	2,161	1,054	1,107	95.21	2,078	2,178	83	△ 100
有路下村	1,418	704	714	98.60	1,418	1,487	—	△ 69
岡田上村	2,049	1,005	1,044	96.26	2,097	2,156	△ 48	△ 59
岡田中村	2,002	1,002	1,000	100.20	2,011	2,067	△ 9	△ 56
岡田下村	1,899	938	961	97.61	1,913	1,999	△ 14	△ 86
八雲村	2,502	1,243	1,259	98.73	2,420	2,412	82	8
由良村	1,948	889	1,059	83.95	1,903	1,760	45	143
神崎村	1,063	511	552	92.57	1,101	1,096	△ 38	5

1 人口 市區町村

市區町村	昭和五年人口 總數	男	女	女百ニ付男	大正十四年人口	大正九年人口	人口ノ增減(△ハ減) 自大正十四年至昭和五年	自大正九年至大正十四年
四所村	1,746	849	897	94.65	1,800	1,703	△ 54	97
舞鶴町	12,285	6,161	6,124	100.60	11,134	10,385	1,151	749
高野村	1,467	732	735	99.59	1,446	1,417	21	29
中筋村	3,645	1,515	2,130	71.13	3,021	2,615	624	406
池内村	2,111	1,047	1,064	98.40	2,215	2,296	△ 104	△ 81
餘内村	3,545	1,954	1,591	122.82	3,289	3,083	256	206
中舞鶴町	11,244	6,385	4,859	131.41	12,980	19,518	△ 1,736	△ 6,538
新舞鶴町	15,477	7,737	7,740	99.96	14,553	15,504	924	△ 951
倉梯村	3,510	1,714	1,796	95.43	3,404	3,659	106	△ 255
與保呂村	1,096	547	549	99.64	1,064	1,117	32	△ 53
志樂村	1,885	935	950	98.42	1,898	1,942	△ 13	△ 44
朝來村	1,321	657	664	98.95	1,308	1,355	13	△ 47
東大浦村	1,866	942	924	101.95	1,878	2,021	△ 12	△ 143
西大浦村	2,467	1,210	1,257	96.26	2,494	2,580	△ 27	△ 86
與謝郡	**60,857**	**29,465**	**31,392**	93.86	**58,085**	**56,632**	**2,772**	**1,453**
宮津町	13,187	6,141	7,046	87.16	12,401	10,999	786	1,402
栗田村	3,033	1,489	1,544	96.44	3,051	2,856	△ 18	195
上宮津村	1,380	687	693	99.13	1,395	1,356	△ 15	39
吉津村	1,528	753	775	97.16	1,450	1,219	78	231
石川村	2,435	1,179	1,256	93.87	2,364	2,387	71	△ 23
桑飼村	1,970	995	975	102.05	1,910	1,983	60	△ 73
與謝村	2,219	1,096	1,123	97.60	2,215	2,160	4	55
加悦町	4,552	2,200	2,352	93.54	4,130	4,197	422	△ 67
三河内村	2,087	951	1,136	83.71	1,909	2,052	178	△ 143
岩屋村	1,838	817	1,021	80.02	1,688	1,618	150	70
市場村	1,731	846	885	95.59	1,601	1,757	130	△ 156
山田村	1,946	939	1,007	93.25	2,005	1,844	△ 59	161
岩瀧町	4,890	2,253	2,637	85.44	4,111	4,200	779	△ 89
府中村	2,604	1,314	1,290	101.86	2,443	2,412	161	31
日置村	1,080	533	547	97.44	1,047	1,103	33	△ 56
世屋村	1,357	677	680	99.56	1,394	1,394	△ 37	—
養老村	2,930	1,500	1,430	104.90	2,897	2,867	33	30
伊根村	2,200	1,171	1,029	113.80	2,096	2,070	104	26
朝妻村	1,442	726	716	101.40	1,488	1,565	△ 46	△ 77
本庄村	1,844	931	913	101.97	1,899	1,968	△ 55	△ 69
筒川村	2,037	972	1,065	91.27	1,974	1,976	63	△ 2
野間村	1,294	670	624	107.37	1,350	1,351	△ 56	△ 1
日ヶ谷村	1,273	625	648	96.45	1,267	1,298	6	△ 31
中郡	**23,107**	**11,609**	**11,498**	100.97	**22,914**	**22,495**	**193**	**419**
峰山町	4,637	2,390	2,247	106.36	4,585	4,508	52	77
吉原村	1,845	933	912	102.30	2,001	1,908	△ 156	93
五箇村	2,211	1,178	1,033	114.04	2,118	2,184	93	△ 66
長善村	1,543	771	772	99.87	1,647	1,655	△ 104	△ 8
口大野村	2,000	973	1,027	94.74	1,775	1,737	225	38
奥大野村	967	439	528	83.14	1,116	1,000	△ 149	116
常吉村	856	433	423	102.36	826	819	30	7
三重村	1,497	758	739	102.57	1,527	1,512	△ 30	15
五十河村	1,438	738	700	105.43	1,428	1,456	10	△ 28
周枳村	1,345	644	701	91.87	1,263	1,138	82	125
河邊村	1,287	616	671	91.80	1,239	1,251	48	△ 12
新山村	1,781	876	905	96.80	1,677	1,699	104	△ 22
丹波村	1,700	860	840	102.38	1,712	1,628	△ 12	84
竹野郡	**32,331**	**15,963**	**16,368**	97.53	**30,853**	**31,925**	**1,478**	△ **1,072**
網野町	6,803	3,300	3,503	94.20	5,836	5,876	967	△ 40

1 人口 市區町村

市區町村	昭和五年人口 総數	男	女	女百ニ付男	大正十四年 人口	大正九年 人口	人口ノ增減（△ハ減） 自大正十四年至昭和五年	自大正九年至大正十四年
濱詰村	1,617	741	876	*84.59*	1,665	1,609	△ 48	56
木津村	1,686	905	781	*115.88*	1,502	1,532	184	△ 30
鄕村	2,031	1,062	969	*109.60*	2,051	2,114	△ 20	△ 63
鳥津村	2,776	1,296	1,480	*87.57*	2,818	2,727	△ 42	91
鳥取村	2,201	1,014	1,187	*85.43*	1,954	1,938	247	16
吉野村	1,166	613	553	*110.85*	1,221	1,250	△ 55	△ 29
溝谷村	1,688	825	863	*95.60*	1,708	1,710	△ 20	△ 2
深田村	1,400	689	711	*96.91*	1,433	1,471	△ 33	△ 38
豐榮村	2,515	1,346	1,169	*115.14*	2,354	2,555	161	△ 201
間人町	3,374	1,577	1,797	*87.76*	3,153	3,653	221	△ 500
竹野村	1,328	693	635	*109.13*	1,309	1,372	19	△ 63
上宇川村	1,456	732	724	*101.10*	1,480	1,598	△ 24	△ 118
下宇川村	2,290	1,170	1,120	*104.46*	2,369	2,520	△ 79	△ 151
熊野郡	**16,746**	**8,422**	**8,324**	*101.18*	**16,546**	**16,364**	**200**	**182**
久美濱町	2,226	1,125	1,101	*102.18*	2,096	1,929	130	167
久美谷村	1,549	760	789	*96.32*	1,633	1,674	△ 84	△ 41
川上村	2,346	1,191	1,155	*103.12*	2,344	2,419	2	△ 75
海部村	1,941	996	945	*105.40*	1,990	1,975	△ 49	15
上佐濃村	1,868	943	925	*101.95*	1,817	1,806	51	11
下佐濃村	1,597	772	825	*93.58*	1,545	1,571	52	△ 26
田村	1,792	922	870	*105.98*	1,767	1,779	25	△ 12
神野村	1,563	780	783	*99.62*	1,561	1,479	2	82
浜村	1,864	933	931	*100.21*	1,793	1,732	71	61

2 人口階級別市町村數及人口 府

大正九年及大正十四年ノ人口ハ各調査當時ニ於ケル市町村ノ區域ニ依ルモノナリ。

人口階級	市町村數	人口 総數	男	女	女百ニ付男	総數千中
昭和五年						
総數	**265**	**1,552,832**	**792,420**	**760,412**	*104.21*	*1,000*
500 未滿	3	1,258	667	591	*112.86*	*1*
500 以上	18	15,187	7,776	7,411	*104.93*	*10*
1,000 以上	111	173,377	87,040	86,337	*100.81*	*112*
2,000 以上	107	303,360	151,484	151,876	*99.74*	*195*
5,000 以上	13	93,352	46,667	46,685	*99.96*	*60*
10,000 以上	8	100,474	50,588	49,886	*101.41*	*65*
20,000 以上	3	69,141	35,473	33,668	*105.36*	*45*
30,000 以上	1	31,541	15,969	15,572	*102.55*	*20*
40,000 以上	—	—	—	—	—	—
50,000 以上	—	—	—	—	—	—
100,000 以上	1	765,142	396,756	368,386	*107.70*	*493*
大正十四年						
総數	**269**	**1,406,382**	**717,464**	**688,918**	*104.14*	*1,000*
500 未滿	3	1,316	709	607	*116.80*	*1*
500 以上	16	13,147	6,798	6,349	*107.07*	*9*
1,000 以上	118	179,843	89,875	89,968	*99.90*	*128*
2,000 以上	110	306,480	153,393	153,087	*100.20*	*218*
5,000 以上	12	75,832	38,570	37,262	*103.51*	*54*
10,000 以上	6	77,861	39,160	38,701	*101.19*	*55*
20,000 以上	2	41,396	22,361	19,035	*117.47*	*29*
30,000 以上	1	30,544	15,839	14,705	*107.71*	*22*
40,000 以上	—	—	—	—	—	—
50,000 以上	—	—	—	—	—	—
100,000 以上	1	679,963	350,759	329,204	*106.55*	*483*
大正九年						
総數	**270**	**1,287,147**	**650,780**	**636,367**	*102.26*	*1,000*
500 未滿	3	1,389	737	652	*113.04*	*1*
500 以上	17	14,298	7,172	7,126	*100.65*	*11*
1,000 以上	124	192,755	96,019	96,736	*99.26*	*150*
2,000 以上	109	309,217	153,926	155,291	*99.12*	*240*
5,000 以上	8	52,240	25,603	26,637	*96.12*	*41*
10,000 以上	7	99,046	54,034	45,012	*120.04*	*77*
20,000 以上	1	26,879	13,603	13,276	*102.46*	*21*
30,000 以上	—	—	—	—	—	—
40,000 以上	—	—	—	—	—	—
50,000 以上	—	—	—	—	—	—
100,000 以上	1	591,323	299,686	291,637	*102.76*	*459*

3 特殊年齢別人口

市區町村

年齢ハ一年ニ達セサル場合ヲ零歳、二年未滿ヲ一歳、三年未滿ヲ二歳ノ如ク計算シタリ。以下年齢ニ關スル各表總テ之ニ倣フ。

市區町村	男												女										
	0	1—5	6—13	14	15—16	17—19	20	21—24	25—39	40—59	60—64	65以上	0	1—5	6—13	14	15—19	20—24	25—44	45—59	60—64	65以上
京都府	**20,299**	**90,304**	**119,373**	**17,115**	**36,688**	**58,887**	**18,972**	**68,542**	**176,227**	**139,909**	**19,226**	**26,878**	**19,938**	**88,863**	**115,501**	**15,643**	**90,176**	**77,871**	**191,494**	**98,734**	**21,385**	**40,807**
京都市	**9,419**	**40,842**	**53,348**	**9,777**	**23,078**	**37,532**	**11,502**	**39,674**	**92,104**	**63,611**	**7,482**	**8,387**	**9,215**	**39,793**	**50,294**	**7,725**	**51,901**	**43,801**	**97,900**	**44,825**	**9,055**	**14,777**
上京區	2,604	11,569	15,242	2,423	5,357	9,088	2,766	9,471	24,198	18,531	2,189	2,429	2,503	11,292	14,581	2,238	14,139	11,896	27,420	13,258	2,640	4,519
左京區	1,306	5,206	6,267	850	2,089	4,730	1,698	6,978	12,440	7,301	938	1,070	1,202	5,182	5,885	1,040	7,325	5,567	11,867	5,552	1,155	1,800
中京區	2,030	8,352	11,356	2,856	7,116	10,286	2,984	9,381	20,197	12,197	1,394	1,537	1,912	8,087	10,096	1,553	11,165	9,279	19,335	8,277	1,734	2,766
東山區	1,038	4,517	6,027	895	2,049	3,344	985	3,660	9,852	8,249	1,073	1,201	1,038	4,423	6,522	1,019	6,623	5,754	12,872	6,629	1,322	2,088
下京區	2,441	11,198	14,456	2,753	6,467	10,084	3,069	10,184	25,417	17,333	1,888	2,150	2,560	10,809	13,210	1,875	12,649	11,305	25,506	11,109	2,204	3,604
伏見市	**389**	**1,828**	**2,254**	**302**	**652**	**1,006**	**344**	**1,548**	**3,913**	**2,963**	**368**	**402**	**407**	**1,789**	**2,288**	**283**	**1,769**	**1,806**	**4,157**	**2,028**	**367**	**678**
愛宕郡	**460**	**1,926**	**2,436**	**249**	**467**	**931**	**388**	**1,279**	**3,501**	**2,611**	**337**	**463**	**410**	**1,896**	**2,388**	**279**	**1,318**	**1,262**	**3,401**	**1,810**	**385**	**787**
修學院村	143	550	604	62	130	334	167	494	1,192	632	90	108	135	549	630	63	381	446	1,025	445	91	188
松ケ崎村	19	77	82	11	22	44	13	65	145	85	14	24	15	75	110	12	59	63	139	80	15	36
上賀茂村	100	404	489	54	88	194	74	270	685	482	61	80	83	363	420	63	299	239	686	326	74	136
大宮村	34	121	152	9	34	41	16	60	191	144	14	33	21	113	150	16	84	60	213	97	22	59
鷹峯村	16	97	138	12	15	26	7	44	138	119	16	13	17	92	101	11	41	53	162	77	19	34
雲ケ畑村	6	21	43	4	6	9	6	12	46	40	8	5	5	31	45	4	12	7	48	27	6	18
岩倉村	45	190	287	30	76	148	61	183	470	394	52	69	51	203	290	29	200	154	429	267	64	119
八瀬村	12	51	90	12	16	22	12	22	101	106	5	19	11	62	74	8	48	39	105	61	10	23
大原村	29	150	205	22	22	31	12	51	189	209	32	36	31	152	208	24	64	63	216	172	28	61
靜市野村	15	83	100	11	16	29	6	29	98	98	15	27	13	73	113	14	45	43	119	79	23	40
鞍馬村	16	74	110	13	16	21	5	29	104	142	15	15	12	76	101	14	42	46	114	89	13	26
花脊村	15	77	99	7	18	24	6	12	94	118	9	23	12	80	114	16	30	34	101	61	14	32
久多村	10	31	37	2	8	8	3	8	48	42	6	11	4	27	32	5	13	15	44	29	6	15
葛野郡	**920**	**4,005**	**4,559**	**512**	**1,150**	**2,172**	**796**	**2,994**	**8,476**	**4,963**	**665**	**804**	**941**	**3,982**	**4,368**	**500**	**2,735**	**3,050**	**7,647**	**3,381**	**754**	**1,332**
太秦村	179	733	764	90	175	375	121	587	1,659	814	113	114	170	770	759	92	500	650	1,420	574	130	229
西院村	214	962	897	98	242	492	166	736	2,132	921	84	96	231	871	867	88	433	618	1,673	494	127	178
京極村	44	220	239	33	74	127	41	153	434	244	37	41	43	201	219	33	140	188	369	186	37	74
桂村	33	167	198	24	68	78	36	106	314	261	34	41	41	182	203	28	130	133	326	170	36	79
川岡村	37	186	230	30	55	84	38	106	344	263	49	56	38	200	219	25	126	114	360	172	38	87
松尾村	42	203	261	19	58	91	29	113	326	281	41	59	49	225	257	27	159	141	364	205	59	77
梅津村	38	149	211	22	39	92	27	125	405	209	27	36	44	156	179	21	97	107	294	126	23	32
嵯峨町	121	532	738	76	181	283	111	340	1,090	816	131	138	128	559	707	82	488	407	1,112	575	125	228
花園村	164	675	734	99	228	499	195	634	1,465	883	107	167	157	619	700	78	549	595	1,431	661	144	272
小野郷村	10	54	90	10	15	14	12	28	100	95	19	27	15	57	79	8	23	23	95	71	11	35
中川村	12	40	55	5	3	14	6	17	71	53	3	8	7	44	47	3	22	32	48	40	6	9
梅ケ畑村	26	84	142	6	12	23	14	49	136	123	20	21	18	98	132	15	68	42	155	107	18	32
乙訓郡	**345**	**1,620**	**2,142**	**245**	**493**	**805**	**242**	**916**	**2,746**	**2,398**	**355**	**533**	**349**	**1,609**	**2,129**	**250**	**1,178**	**1,034**	**3,018**	**1,636**	**367**	**726**
向日町	87	410	496	61	116	209	56	222	694	534	83	115	67	392	476	56	271	271	757	349	80	157
久世村	49	215	250	24	49	96	28	115	349	266	29	65	50	218	285	30	162	119	370	199	42	69
久我村	13	71	101	17	23	30	8	28	126	94	21	27	20	78	110	8	47	46	136	57	22	34
羽束師村	11	58	81	8	24	33	8	29	83	114	8	17	14	68	71	7	55	31	107	63	13	38
淀村	7	44	78	10	20	21	4	28	62	79	7	20	10	45	54	8	28	32	90	47	16	30
大山崎村	32	126	171	21	45	69	24	88	239	233	33	38	33	140	172	25	105	100	286	149	39	74
新神足村	41	210	256	31	59	107	39	134	394	325	52	76	51	214	284	23	153	139	394	228	49	101
海印寺村	11	71	93	11	21	31	15	37	138	110	19	20	17	78	108	11	55	54	140	87	16	31
乙訓村	30	111	147	23	36	58	26	64	188	164	17	43	19	103	132	18	66	57	197	119	24	54
大原野村	53	222	339	28	71	105	24	128	362	358	60	82	59	216	334	42	169	140	404	247	51	102
大枝村	11	82	130	11	29	46	10	43	111	121	26	30	9	57	103	22	67	45	137	91	15	36
紀伊郡	**765**	**3,479**	**3,984**	**477**	**872**	**1,468**	**609**	**3,213**	**7,172**	**4,671**	**522**	**707**	**817**	**3,522**	**4,096**	**523**	**2,915**	**2,687**	**7,212**	**2,902**	**574**	**1,125**
向島村	45	239	242	24	55	86	24	128	469	286	43	48	51	199	249	41	225	200	469	162	42	65
堀内村	58	274	366	56	103	149	57	199	580	407	60	61	63	296	366	88	514	253	636	291	43	89
深草町	353	1,586	1,738	227	412	728	345	2,186	3,502	2,230	228	324	396	1,685	1,866	214	1,405	1,442	3,608	1,377	272	533

3 特殊年齢別人口

市區町村

市區町村	男 0	男 1—5	男 6—13	男 14	男 15—16	男 17—19	男 20	男 21—24	男 25—39	男 40—59	男 60—64	男 65以上	女 0	女 1—5	女 6—13	女 14	女 15—19	女 20—24	女 25—44	女 45—59	女 60—64	女 65以上
竹田村	75	358	369	35	62	129	38	170	676	387	32	54	91	376	386	49	176	225	628	248	44	81
吉祥院村	115	417	490	47	92	141	56	194	760	500	42	70	95	417	494	51	223	217	750	256	60	116
上鳥羽村	58	308	405	49	81	136	60	168	568	429	39	64	68	282	377	39	195	187	574	266	66	111
下鳥羽村	27	107	124	14	24	28	12	70	225	140	33	34	21	87	124	11	65	56	187	91	22	42
横大路村	16	104	128	18	20	43	8	50	194	156	28	27	18	104	138	14	74	61	198	114	16	48
納所村	18	86	122	7	23	28	9	48	198	136	17	25	14	76	96	16	38	46	162	97	9	40
宇治郡	**407**	**1,948**	**2,333**	**271**	**481**	**926**	**325**	**1,355**	**4,023**	**2,974**	**351**	**527**	**404**	**1,871**	**2,284**	**304**	**2,029**	**1,524**	**3,818**	**1,865**	**339**	**715**
山科町	259	1,315	1,474	164	317	614	222	956	2,821	1,799	172	317	291	1,208	1,451	197	1,582	1,071	2,482	1,103	204	429
醍醐村	50	198	317	39	64	109	37	141	380	367	51	91	33	211	290	35	135	145	379	256	43	104
笠取村	5	40	48	4	8	16	4	21	52	86	13	29	7	43	60	8	28	18	81	44	11	24
宇治村	93	395	544	64	92	187	62	237	770	722	115	90	73	409	483	64	284	290	876	462	81	158
久世郡	**359**	**1,808**	**2,188**	**237**	**509**	**922**	**330**	**1,133**	**3,236**	**2,804**	**466**	**622**	**339**	**1,694**	**2,152**	**316**	**1,795**	**1,315**	**3,529**	**1,888**	**451**	**822**
宇治町	112	535	596	69	164	430	139	527	1,086	712	94	125	113	527	646	127	917	550	1,060	462	102	167
槙島村	18	88	108	9	26	39	13	33	147	145	21	34	14	75	98	9	54	60	161	78	16	31
小倉村	33	111	159	19	34	43	19	66	219	173	28	40	21	128	144	19	80	71	235	117	21	51
大久保村	23	100	144	13	26	44	12	59	196	191	35	47	21	100	129	15	85	83	225	154	25	59
久津川村	10	86	101	11	22	32	16	37	130	139	30	31	11	61	92	15	50	44	145	93	23	43
寺田村	39	196	217	25	69	63	25	84	307	339	63	90	35	167	243	34	155	126	380	233	54	118
富野荘村	32	185	245	17	42	62	29	77	277	301	59	81	25	179	226	27	111	111	367	224	73	105
佐山村	31	159	229	23	40	59	20	73	257	295	46	66	36	143	178	23	102	78	319	182	51	102
御牧村	21	170	210	37	50	77	34	89	300	288	53	65	32	162	213	25	126	102	307	202	46	87
淀町	40	178	179	14	36	73	23	88	317	221	37	43	31	152	183	22	115	90	330	143	40	59
綴喜郡	**548**	**2,470**	**3,254**	**350**	**607**	**1,008**	**343**	**1,320**	**4,214**	**4,094**	**649**	**863**	**520**	**2,437**	**3,220**	**371**	**1,664**	**1,851**	**4,761**	**2,907**	**650**	**1,269**
八幡町	114	499	656	67	123	220	103	385	1,028	817	85	143	135	506	656	60	468	668	1,129	629	126	224
美豆村	13	41	54	6	18	17	7	23	79	91	16	18	9	51	49	5	37	43	80	73	9	18
都々城村	33	146	188	23	35	50	20	66	225	241	41	52	28	128	174	16	83	78	251	175	37	93
有智郷村	21	104	155	18	30	57	15	57	221	213	53	39	21	112	160	17	82	80	243	167	34	70
大住村	26	157	182	22	35	61	22	57	236	268	47	50	28	135	185	21	69	70	286	175	34	94
田邊町	43	216	269	32	59	78	24	114	368	380	53	84	34	196	281	39	160	135	439	262	64	136
草内村	20	110	133	20	23	60	12	43	166	172	33	33	11	104	114	12	68	54	199	130	29	65
三山木村	26	156	211	28	35	58	11	57	241	199	42	68	23	153	194	28	92	85	274	155	34	73
普賢寺村	21	115	139	11	30	43	10	66	195	217	33	62	26	100	111	16	62	76	209	161	45	76
井手町	87	257	361	23	63	97	36	137	438	329	64	70	63	307	367	43	187	185	473	237	52	91
多賀村	22	115	155	17	36	46	22	61	183	192	27	41	20	118	187	17	80	83	204	154	40	58
青谷村	35	139	150	19	35	54	14	55	204	202	43	51	26	104	139	22	71	77	233	133	38	67
田原村	50	204	260	22	45	83	16	95	313	332	55	77	49	197	281	39	100	114	350	210	45	98
宇治田原村	37	211	341	42	40	84	31	104	317	441	57	75	47	226	322	36	105	103	391	246	63	106
相樂郡	**532**	**2,603**	**3,638**	**415**	**754**	**1,000**	**365**	**1,232**	**4,291**	**4,647**	**766**	**1,175**	**505**	**2,614**	**3,602**	**438**	**1,858**	**1,652**	**5,135**	**3,439**	**813**	**1,519**
棚倉村	32	154	219	19	36	72	22	78	242	252	41	51	24	162	210	24	109	91	284	173	45	89
高麗村	23	103	120	17	28	39	17	26	143	167	20	41	18	84	115	8	59	44	190	122	38	58
上狛町	40	208	231	31	53	87	27	92	306	318	53	59	38	217	264	34	155	137	379	244	60	96
狛田村	15	96	147	18	25	46	15	47	139	159	26	42	18	90	131	15	72	60	174	122	34	48
稲田村	27	80	151	14	32	35	12	44	160	169	30	47	11	109	153	11	73	48	185	109	49	52
祝園村	25	103	145	11	23	50	19	44	148	151	34	38	23	103	145	11	51	54	166	117	22	39
山田荘村	20	143	212	22	41	52	24	73	243	262	58	75	35	159	209	21	72	102	276	218	54	87
相樂村	20	101	144	30	34	34	15	47	189	194	38	51	14	115	142	17	70	70	204	171	30	50
木津町	86	400	521	61	161	161	57	203	729	704	88	154	75	400	576	105	444	332	850	490	108	216
加茂町	57	268	391	39	80	101	29	136	454	466	68	114	56	264	362	40	203	161	567	338	81	161
當尾村	10	61	100	12	25	37	13	34	129	160	35	35	11	61	94	8	47	39	161	124	27	63
瓶原村	25	122	202	20	30	41	15	68	221	254	47	81	26	132	175	27	107	71	275	205	36	102
西和東村	19	94	116	25	22	34	9	41	125	175	27	42	17	81	112	14	43	44	171	107	36	59
中和東村	21	146	193	26	33	42	22	58	179	232	31	62	23	120	213	19	81	73	232	172	35	60
東和東村	20	89	123	23	21	33	10	46	161	198	35	56	23	102	153	20	52	67	195	134	29	56

3 特殊年齢別人口

市區町村

市區町村	男 0	男 1—5	男 6—13	男 14	男 15—16	男 17—19	男 20	男 21—24	男 25—39	男 40—59	男 60—64	男 65以上	女 0	女 1—5	女 6—13	女 14	女 15—19	女 20—24	女 25—44	女 45—59	女 60—64	女 65以上
湯船村	16	66	101	7	10	17	7	37	93	107	19	21	11	50	76	9	42	34	91	70	16	29
笠置村	35	168	217	20	45	42	23	78	255	274	42	71	38	161	211	27	93	107	293	201	42	93
大河原村	23	114	171	11	29	43	11	43	194	191	36	52	28	125	163	17	46	55	232	156	30	77
高山村	18	87	134	9	26	34	18	37	181	214	38	83	16	79	98	11	39	63	210	166	41	84
南桑田郡	**512**	**2,284**	**3,246**	**366**	**633**	**1,013**	**390**	**995**	**3,302**	**3,568**	**662**	**942**	**477**	**2,235**	**3,238**	**392**	**1,442**	**1,263**	**4,011**	**2,657**	**640**	**1,390**
亀岡町	117	441	629	80	164	265	90	245	778	696	128	168	88	470	605	84	373	314	926	526	128	236
篠村	33	232	336	42	51	78	24	97	292	344	53	92	45	201	309	45	134	111	343	266	59	114
樫田村	11	57	76	10	15	17	9	19	93	90	13	28	13	60	73	8	31	28	109	53	16	25
東別院村	10	81	109	8	19	36	14	44	123	139	30	41	11	87	110	11	41	47	139	109	18	46
西別院村	23	86	143	20	32	54	17	49	133	164	34	43	23	86	140	11	53	39	159	113	23	39
曽我部村	46	216	314	21	41	92	12	65	258	298	60	89	39	196	299	27	106	96	340	224	68	108
吉川村	13	61	64	1	14	23	2	26	80	78	12	17	6	45	71	4	40	36	92	57	14	16
蒔田野村	32	165	207	18	31	60	16	59	192	238	37	60	32	140	198	21	101	78	236	172	38	84
本梅村	22	78	138	11	31	49	9	44	111	139	32	39	24	99	131	17	39	42	158	117	30	62
畑野村	14	27	49	5	7	12	10	14	38	50	11	10	3	26	32	5	16	11	57	29	5	14
宮前村	34	116	154	19	35	45	13	39	158	173	34	51	14	111	166	27	60	66	202	121	31	72
大井村	24	91	144	23	34	35	11	43	137	159	24	46	26	100	163	22	65	68	161	117	25	70
千代川村	18	131	157	15	21	49	11	39	191	186	46	52	29	107	188	21	79	55	222	139	39	82
馬路村	25	119	173	27	29	52	15	48	162	192	29	46	31	116	174	24	58	56	198	130	29	62
旭村	16	83	102	11	21	35	7	36	104	130	23	24	17	80	109	17	47	47	128	102	21	56
千歳村	19	85	141	15	30	36	9	43	129	162	30	48	18	103	149	19	62	45	170	133	26	74
河原林村	13	69	108	16	19	26	16	30	95	134	23	29	20	63	110	11	57	38	123	99	23	47
保津村	42	146	202	24	39	49	15	55	228	196	43	59	38	145	211	18	80	86	248	150	47	93
北桑田郡	**290**	**1,209**	**1,721**	**152**	**243**	**392**	**145**	**614**	**2,094**	**2,291**	**326**	**503**	**294**	**1,244**	**1,698**	**152**	**480**	**583**	**2,293**	**1,444**	**324**	**677**
神吉村	9	60	82	9	14	16	8	26	80	108	16	23	18	52	81	9	28	21	103	71	16	35
細野村	11	49	78	11	18	17	7	24	67	98	10	18	6	43	68	8	21	20	83	55	16	26
宇津村	12	63	93	9	13	28	9	29	84	103	15	20	15	59	93	12	22	27	110	62	14	32
周山村	27	132	172	19	17	46	18	53	201	217	33	48	31	120	165	20	59	52	222	121	25	67
山國村	40	138	210	7	22	26	12	57	216	253	37	43	40	149	197	16	63	84	248	174	39	86
黒田村	20	79	105	17	19	23	11	41	143	165	18	32	20	102	118	6	46	35	153	83	20	38
弓削村	38	155	230	20	28	42	18	68	227	266	41	63	34	159	218	24	50	63	300	180	35	90
平屋村	28	111	148	9	18	27	10	60	193	204	28	49	27	117	137	17	31	48	202	152	31	66
知井村	26	109	147	16	25	73	20	119	339	265	34	50	23	118	162	15	56	68	229	147	36	65
宮島村	24	96	144	15	12	30	10	38	160	195	29	55	25	85	138	11	34	46	195	129	35	46
鶴ケ岡村	35	127	171	10	32	36	15	60	235	213	31	55	26	139	168	4	37	55	245	137	26	71
大野村	20	90	141	10	25	28	7	39	149	204	34	47	29	101	153	10	33	64	203	133	31	55
船井郡	**733**	**3,154**	**4,553**	**495**	**860**	**1,195**	**383**	**1,399**	**4,722**	**5,506**	**924**	**1,462**	**699**	**3,233**	**4,461**	**501**	**2,308**	**2,005**	**5,849**	**4,042**	**868**	**1,863**
園部町	95	453	636	87	151	208	63	222	725	690	106	184	102	449	561	122	715	431	866	552	111	228
吉富村	30	103	172	11	29	35	17	63	152	185	31	49	27	109	137	21	78	67	185	153	29	72
八木町	20	130	173	20	42	74	9	73	207	213	31	31	31	120	177	19	89	86	258	124	36	69
富本村	52	187	285	38	44	75	11	74	271	304	54	91	45	218	275	27	126	102	340	230	54	100
新庄村	23	92	159	19	22	37	15	35	132	171	24	57	23	86	151	22	57	51	180	121	34	72
川邊村	11	85	107	16	18	27	13	33	100	127	27	44	14	71	98	9	48	41	128	107	13	55
世木村	50	151	211	27	40	41	14	64	249	268	49	75	43	163	213	20	76	77	288	213	37	84
胡麻郷村	46	157	236	20	30	59	24	71	266	286	52	79	40	182	217	23	88	93	327	201	44	93
五ケ莊村	38	155	195	21	38	55	17	59	238	283	44	67	40	155	246	16	62	77	282	191	38	87
摩氣村	43	150	246	28	42	65	27	65	227	279	45	81	29	171	243	31	101	84	284	214	50	101
東本梅村	24	76	112	9	20	23	5	28	103	112	20	29	13	79	115	16	40	38	132	98	20	48
西本梅村	13	89	134	16	25	29	9	31	130	166	41	47	22	111	135	8	49	56	156	125	29	60
竹野村	17	77	113	17	22	29	14	40	113	133	30	48	17	73	113	11	38	48	117	114	26	47
須知町	39	152	242	19	50	66	18	66	239	302	48	74	35	172	223	20	92	91	298	223	51	105
高原村	39	196	268	40	65	72	23	79	301	343	67	96	40	218	254	19	93	131	366	239	65	92
質美村	17	57	102	8	17	21	8	27	73	135	11	29	11	68	93	4	27	40	114	79	17	36
檜山村	35	142	182	15	52	48	13	53	171	264	40	64	27	118	208	15	79	69	244	152	41	67

3 特殊年齢別人口

市區町村

市區町村	男 0	男 1—5	男 6—13	男 14	男 15—16	男 17—19	男 20	男 21—24	男 25—39	男 40—59	男 60—64	男 65以上	女 0	女 1—5	女 6—13	女 14	女 15—19	女 20—24	女 25—44	女 45—59	女 60—64	女 65以上
梅田村	28	141	188	15	30	46	19	54	143	229	46	54	33	126	167	11	50	80	217	184	24	90
三ノ宮村	23	104	166	20	22	27	16	51	159	221	34	59	25	107	177	16	53	49	211	160	21	97
上和知村	51	237	295	24	54	77	22	108	393	386	53	95	43	244	329	55	250	169	431	271	58	116
下和知村	39	220	331	25	47	81	26	103	330	409	71	109	39	193	329	16	97	125	425	291	70	144
天田郡	**885**	**4,436**	**5,891**	**687**	**1,247**	**1,706**	**654**	**2,484**	**6,790**	**6,731**	**1,133**	**1,906**	**894**	**4,226**	**5,698**	**694**	**3,291**	**2,843**	**8,273**	**4,817**	**1,211**	**2,592**
苑原村	32	151	227	27	36	52	12	71	172	268	49	83	28	140	190	19	67	83	253	173	40	99
細見村	40	206	248	29	58	52	17	59	249	285	37	92	42	174	279	18	67	93	295	210	46	116
川合村	32	166	190	25	24	40	11	56	219	218	54	72	28	149	217	6	47	78	234	180	43	91
上六人部村	25	144	215	22	32	39	18	56	178	199	48	56	22	117	181	45	265	99	242	144	26	92
中六人部村	21	124	183	10	26	40	20	42	131	169	24	49	24	95	142	14	53	49	173	127	24	74
下六人部村	31	170	215	21	34	63	20	50	212	231	37	76	45	152	198	19	76	91	278	181	29	113
西中筋村	33	169	221	29	47	57	15	65	228	230	33	82	31	151	201	19	83	83	278	188	58	98
雀部村	32	139	226	24	42	76	10	64	216	247	35	72	23	164	210	21	93	90	281	197	49	113
福知山町	267	1,297	1,638	228	482	668	292	1,300	2,490	1,927	276	369	282	1,186	1,581	300	1,616	1,063	2,773	1,251	302	498
庵我村	38	209	286	40	53	73	33	87	323	367	64	68	38	204	303	39	232	256	488	280	68	117
上豐富村	40	182	243	26	43	44	23	58	275	295	59	97	44	177	251	24	87	97	344	215	70	122
下豐富村	46	249	317	32	66	101	38	88	364	401	72	118	58	240	327	37	119	143	471	285	76	187
上川口村	35	192	246	28	57	54	18	63	256	272	49	101	39	190	243	12	77	96	325	194	55	115
下川口村	19	121	159	21	27	30	12	46	171	167	31	73	28	134	166	13	54	60	214	137	45	88
金山村	21	90	136	8	28	42	14	46	154	194	26	53	17	89	133	12	43	55	170	145	34	73
三岳村	23	110	145	15	26	34	10	45	164	179	42	60	17	108	160	17	47	60	204	136	45	103
金谷村	19	70	105	10	14	22	10	25	99	102	19	39	15	87	95	13	28	41	121	79	17	51
上夜久野村	46	247	319	30	62	71	24	84	340	326	66	110	49	234	293	24	92	110	397	248	58	152
中夜久野村	29	94	161	21	25	38	20	34	154	172	31	63	16	124	121	11	35	49	189	126	34	74
下夜久野村	46	255	331	33	51	87	28	116	328	377	65	147	42	270	327	25	95	121	441	257	77	186
雲原村	10	51	80	8	14	23	9	29	67	105	16	26	6	41	80	6	15	26	102	64	15	30
何鹿郡	**706**	**2,939**	**4,288**	**443**	**878**	**1,084**	**351**	**1,087**	**4,268**	**4,749**	**857**	**1,532**	**659**	**2,996**	**4,366**	**827**	**3,386**	**2,170**	**5,627**	**3,675**	**862**	**2,041**
綾部町	158	639	845	109	388	440	133	343	1,221	933	149	192	162	661	1,018	507	2,222	950	1,422	671	139	285
中筋村	24	150	225	22	38	38	10	58	193	257	43	92	33	141	218	17	70	64	261	210	42	97
以久田村	64	227	328	27	41	59	21	57	288	308	51	131	52	200	292	34	107	110	402	271	59	156
佐賀村	41	139	258	38	31	54	8	53	178	259	46	93	30	150	233	27	76	70	282	190	59	117
小畑村	22	91	156	16	22	38	4	20	123	154	23	57	19	85	155	13	31	37	178	125	20	88
物部村	59	203	324	27	44	53	23	66	285	331	73	118	41	240	305	19	90	116	391	267	66	158
志賀郷村	47	218	343	32	39	54	16	65	261	413	73	123	47	244	357	27	76	104	408	278	82	178
吉美村	34	113	191	19	40	42	10	43	134	194	47	66	21	131	175	15	70	64	210	171	35	100
西八田村	40	157	246	27	33	34	15	50	221	240	52	89	33	189	226	20	62	84	286	229	51	131
東八田村	57	240	353	42	61	77	31	81	324	425	73	138	54	239	365	27	107	151	452	342	76	192
山家村	39	234	290	34	44	65	25	72	278	368	61	125	42	206	327	32	116	113	380	283	67	172
口上林村	28	124	188	11	28	30	12	42	157	206	48	77	28	121	186	25	89	72	215	160	37	91
中上林村	60	250	306	22	41	69	22	80	342	393	68	148	55	225	308	49	223	150	444	288	76	157
奥上林村	33	154	235	17	28	31	21	57	263	268	50	83	42	164	201	15	47	85	296	190	53	119
加佐郡	**1,136**	**5,474**	**7,654**	**815**	**1,390**	**2,225**	**796**	**3,623**	**8,685**	**8,541**	**1,253**	**2,207**	**1,218**	**5,417**	**7,309**	**783**	**3,771**	**3,577**	**10,597**	**5,904**	**1,371**	**3,130**
河守上村	25	132	222	18	24	47	13	56	212	222	44	106	29	136	169	20	40	89	269	187	41	144
河守町	26	151	211	29	40	65	18	53	261	242	30	73	31	145	215	24	112	97	290	180	34	115
河西村	20	117	143	13	17	41	12	31	154	158	26	56	18	83	135	8	42	55	186	114	30	84
河東村	22	125	205	18	34	44	10	41	156	201	25	79	38	128	183	15	54	68	215	139	45	94
有路上村	26	121	200	20	32	59	14	54	185	217	43	83	32	135	170	22	85	87	241	191	45	99
有路下村	19	87	126	17	21	36	8	36	117	155	27	55	19	89	130	12	34	43	168	123	29	67
岡田上村	33	118	180	23	35	33	10	56	170	224	41	82	25	127	191	11	62	88	210	195	36	99
岡田中村	27	131	196	17	32	39	16	52	178	192	43	79	34	122	189	10	59	73	225	164	34	90
岡田下村	29	125	191	20	23	33	15	39	168	181	39	75	22	127	160	17	59	62	227	132	45	110
八雲村	33	187	244	26	34	58	10	70	210	238	41	92	36	155	214	23	86	95	291	179	40	140
由良村	22	117	177	14	19	46	13	34	162	181	45	59	30	140	160	17	62	75	222	165	54	134
神崎村	14	67	122	17	17	16	6	21	63	114	18	36	17	80	101	11	35	28	118	90	23	49

3 特殊年齢別人口

市區町村

市區町村	男 0	男 1—5	男 6—13	男 14	男 15—16	男 17—19	男 20	男 21—24	男 25—39	男 40—59	男 60—64	男 65以上	女 0	女 1—5	女 6—13	女 14	女 15—19	女 20—24	女 25—44	女 45—59	女 60—64	女 65以上
四所村	24	111	158	11	24	38	15	44	150	187	28	59	22	116	156	14	67	49	209	140	35	89
舞鶴町	157	771	961	134	280	391	92	381	1,401	1,166	171	256	186	792	976	116	532	548	1,565	859	181	369
高野村	11	84	145	17	25	31	17	40	130	145	33	54	25	106	123	9	51	48	161	112	34	66
中筋村	34	195	282	30	46	79	27	118	282	306	42	74	50	173	264	78	553	244	387	219	52	110
池内村	29	128	226	19	21	40	17	52	157	242	37	79	32	134	200	12	60	58	261	144	44	119
餘内村	58	221	333	29	57	65	40	372	342	325	44	68	46	197	306	23	118	112	400	214	52	123
中舞鶴町	136	682	919	100	157	438	217	1,603	1,368	1,154	81	130	142	691	908	82	388	398	1,362	596	108	184
新舞鶴町	221	1,062	1,243	122	255	350	144	770	1,774	1,463	165	168	210	970	1,303	148	826	822	2,169	880	152	260
倉梯村	56	229	336	38	64	70	18	84	322	354	65	78	54	244	314	25	119	160	438	268	60	114
與保呂村	14	68	119	7	16	29	8	29	87	100	22	48	18	75	86	8	34	34	133	80	22	59
志樂村	24	108	190	12	29	44	18	41	170	193	33	73	26	108	153	19	72	69	230	137	48	88
朝來村	14	76	123	20	26	28	9	34	107	130	25	65	24	70	119	17	49	40	146	97	37	65
東大浦村	26	117	184	21	24	44	18	50	148	202	36	72	26	105	178	15	72	45	209	126	36	112
西大浦村	36	144	218	23	38	61	11	62	211	249	49	108	26	169	206	27	100	90	265	173	54	147
與謝郡	**850**	**3,695**	**5,347**	**611**	**1,145**	**1,581**	**489**	**1,598**	**5,757**	**5,666**	**959**	**1,776**	**817**	**3,774**	**5,371**	**648**	**3,209**	**2,710**	**7,066**	**4,222**	**1,096**	**2,479**
宮津町	176	686	1,004	151	334	371	92	374	1,269	1,156	193	335	164	750	1,024	155	947	727	1,667	922	225	465
栗田村	44	205	294	36	47	84	20	62	269	284	53	91	32	196	310	22	89	100	344	234	63	154
上宮津村	20	71	125	20	21	31	13	40	129	135	26	56	18	92	126	12	42	38	160	104	32	69
吉津村	25	99	139	12	26	32	16	41	155	142	26	40	18	98	119	14	64	54	186	114	28	80
石川村	34	139	222	22	39	62	19	56	233	237	39	77	28	130	228	24	156	99	279	167	43	102
桑飼村	34	121	187	16	24	41	13	56	201	210	28	64	29	136	161	20	65	73	236	139	40	76
與謝村	28	145	200	19	33	56	23	49	193	238	42	70	32	140	218	17	75	84	254	172	39	92
加悦町	70	292	398	47	83	108	42	140	473	381	57	109	61	301	393	57	286	230	529	275	56	164
三河内村	15	115	174	32	50	60	20	51	200	171	25	38	32	112	157	42	198	127	228	128	43	69
岩屋村	30	94	144	17	29	54	16	63	175	132	24	39	16	100	170	35	191	133	185	97	31	63
市場村	23	113	132	20	26	45	13	60	174	174	26	40	19	89	155	17	94	92	225	95	29	70
山田村	38	128	184	12	33	48	10	46	194	163	30	53	24	115	159	25	150	84	232	124	30	64
岩瀧町	48	278	398	49	97	157	47	133	471	395	63	117	69	268	446	80	397	276	550	290	81	180
府中村	40	188	225	15	44	66	23	52	249	262	59	91	39	164	233	7	75	92	293	217	34	136
日置村	19	68	109	11	20	25	4	24	77	113	18	45	14	82	105	9	19	31	124	80	28	55
世屋村	15	93	121	11	22	18	7	28	139	142	22	59	27	90	118	6	30	40	158	117	22	72
養老村	47	190	300	33	55	78	20	75	245	301	49	107	45	220	279	12	47	104	316	218	54	135
伊根村	31	136	216	22	47	72	22	66	236	218	44	61	36	153	211	19	48	60	232	146	51	73
朝妻村	27	95	143	11	21	28	15	33	121	149	31	52	17	104	129	14	36	47	149	118	23	79
本庄村	24	135	195	16	29	39	14	42	162	190	26	59	24	124	186	13	36	60	200	140	43	87
筒川村	30	142	181	18	26	46	17	50	189	189	30	54	39	132	184	23	106	93	227	133	45	83
野間村	12	87	126	12	23	32	13	25	105	159	25	51	20	83	99	15	36	38	141	108	21	63
日ケ谷村	20	75	130	9	16	28	10	32	98	125	14	68	14	95	161	10	22	28	151	84	35	48
中郡	**348**	**1,499**	**2,081**	**235**	**445**	**667**	**197**	**655**	**2,333**	**2,203**	**358**	**588**	**318**	**1,472**	**2,025**	**240**	**1,058**	**961**	**2,581**	**1,617**	**377**	**849**
峰山町	62	273	374	60	136	172	50	159	561	433	46	64	89	271	334	62	258	232	566	272	63	100
吉原村	34	125	188	13	34	46	12	39	182	169	33	58	24	138	169	19	57	61	221	122	36	65
五箇村	25	140	217	22	40	50	13	77	234	250	48	62	26	146	206	7	42	65	249	155	39	98
長善村	23	111	149	11	32	47	17	36	135	157	24	29	19	83	146	21	72	65	163	126	18	59
口大野村	35	118	166	17	45	75	24	69	198	174	14	38	21	122	199	27	140	110	200	126	22	60
奥大野村	17	64	70	10	16	24	7	25	97	72	12	25	14	59	93	23	87	47	104	57	11	33
常吉村	13	55	86	9	10	17	11	13	86	79	20	34	12	70	73	2	15	22	93	77	23	36
三重村	29	108	137	17	19	32	10	35	128	163	22	58	23	108	131	7	31	42	170	122	29	76
五十河村	23	108	133	13	11	26	10	44	128	151	27	64	19	89	129	9	28	46	161	114	31	74
周枳村	22	103	138	10	21	37	13	21	122	99	23	35	15	87	135	19	92	58	144	84	21	46
河邊村	13	74	111	15	26	40	7	48	108	121	21	32	9	75	129	17	81	54	139	86	28	53
新山村	25	114	169	22	26	45	12	35	174	172	33	49	27	131	143	17	84	82	183	129	29	80
丹波村	27	106	143	16	29	56	11	54	180	163	35	40	20	93	138	10	71	77	188	147	27	69
竹野郡	**462**	**1,986**	**2,784**	**314**	**536**	**916**	**279**	**993**	**3,151**	**3,144**	**486**	**912**	**436**	**1,956**	**2,890**	**301**	**1,600**	**1,273**	**3,646**	**2,375**	**576**	**1,315**
網野町	99	409	515	73	162	236	60	235	728	556	89	138	101	406	607	76	514	347	783	371	98	200

3 特殊年齢別人口

市區町村

市區町村	男 0	男 1—5	男 6—13	男 14	男 15—16	男 17—19	男 20	男 21—24	男 25—39	男 40—59	男 60—64	男 65以上	女 0	女 1—5	女 6—13	女 14	女 15—19	女 20—24	女 25—44	女 45—59	女 60—64	女 65以上
濱詰村	27	102	159	9	24	36	16	37	132	142	17	40	28	110	169	25	94	84	165	112	25	64
木津村	28	114	159	15	16	49	20	70	183	165	29	57	23	105	143	12	46	59	178	115	31	69
郷村	23	127	196	19	36	68	22	74	204	202	26	65	29	110	184	15	84	72	229	152	33	61
島津村	45	166	208	23	38	72	23	81	298	237	39	66	40	150	241	52	207	136	352	166	38	98
島取村	28	117	157	20	47	79	21	74	194	181	32	64	27	115	172	36	222	133	233	138	37	74
吉野村	18	82	118	14	16	21	8	37	102	119	25	53	11	67	104	10	36	33	120	98	31	43
溝谷村	20	112	135	13	22	39	14	49	159	181	23	58	21	116	168	7	52	49	203	138	32	77
深田村	26	88	114	15	21	41	11	25	124	160	25	39	18	94	139	5	28	45	165	114	40	63
豊榮村	45	162	231	27	46	67	18	79	263	291	45	72	22	166	203	13	48	70	279	196	50	122
間人町	39	193	315	32	45	75	26	96	296	334	46	80	44	205	300	34	169	117	392	315	55	166
竹野村	24	79	116	15	14	47	14	33	129	146	24	52	15	80	121	6	25	35	135	116	20	82
上宇川村	19	87	137	12	20	33	7	35	135	171	22	54	21	100	141	7	33	40	154	124	28	76
下宇川村	21	148	224	27	29	53	19	68	204	259	44	74	36	132	198	3	42	53	258	220	58	120
熊野郡	**233**	**1,099**	**1,672**	**162**	**248**	**338**	**134**	**430**	**1,449**	**1,774**	**316**	**567**	**219**	**1,103**	**1,624**	**116**	**469**	**504**	**1,873**	**1,300**	**305**	**811**
久美濱町	33	127	212	27	39	55	23	80	209	233	32	55	36	149	214	16	64	93	249	142	37	101
久美谷村	14	83	152	18	19	37	11	44	113	178	29	62	13	106	154	13	41	42	160	144	30	86
川上村	36	169	232	15	26	44	16	54	209	276	40	74	32	152	241	18	58	60	271	192	38	93
海部村	30	130	212	22	43	37	13	31	154	210	43	71	18	131	194	18	33	40	226	144	40	101
上佐濃村	17	112	178	23	26	31	15	57	173	222	29	60	33	120	172	9	47	62	198	150	37	97
下佐濃村	25	116	156	14	21	31	9	30	146	137	30	57	13	99	150	13	76	58	180	127	27	82
田村	30	123	188	16	26	36	21	50	160	169	38	65	25	116	160	7	53	48	203	138	43	77
神野村	15	115	152	12	22	25	12	35	140	154	32	66	20	103	142	13	59	50	176	106	26	88
湊村	33	124	190	15	26	42	14	49	145	195	43	57	29	127	197	9	38	51	210	157	27	86

4 配偶關係別人口 市區町村

市區町村	未婚 男	未婚 女	有配偶 男	有配偶 女	死別 男	死別 女	離別 男	離別 女
京都府	**458,581**	**373,842**	**298,989**	**295,281**	**28,400**	**82,266**	**6,450**	**9,023**
京都市	**243,977**	**188,497**	**138,711**	**137,190**	**10,959**	**37,285**	**3,109**	**5,414**
上京區	63,236	53,040	38,902	39,162	2,943	10,862	786	1,422
左京區	31,921	23,858	17,301	17,278	1,280	4,713	371	726
中京區	58,793	38,475	28,253	27,534	2,071	7,164	569	1,031
東山區	24,655	25,382	16,281	16,547	1,527	5,396	427	965
下京區	65,372	47,742	37,974	36,669	3,138	9,150	956	1,270
伏見市	**8,986**	**7,618**	**6,257**	**6,132**	**576**	**1,610**	**150**	**212**
愛宕郡	**8,688**	**6,764**	**5,653**	**5,465**	**586**	**1,555**	**121**	**152**
修學院村	2,604	1,880	1,720	1,652	156	381	26	40
松ケ崎村	366	316	214	211	19	70	2	7
上賀茂村	1,766	1,300	1,116	1,069	83	299	16	21
大宮村	487	402	325	334	28	92	9	7
鷹峯村	376	300	236	237	24	62	5	8
雲ケ畑村	117	101	78	70	8	31	3	1
岩倉村	1,199	884	676	652	94	228	36	42
八瀬村	256	221	174	163	34	48	4	9
大原村	531	487	405	403	46	123	6	6
靜市野村	294	272	203	218	27	70	3	2
鞍馬村	307	259	215	200	31	65	7	9
花脊村	271	261	204	172	24	61	3	—
久多村	114	81	87	84	12	25	1	—
葛野郡	**18,214**	**13,469**	**12,506**	**11,966**	**1,003**	**2,925**	**293**	**330**
太秦村	3,191	2,470	2,316	2,250	159	508	58	66
西院村	4,041	2,547	2,756	2,549	199	437	44	47
京極村	966	697	652	623	53	153	16	17
桂村	758	628	554	533	41	154	7	13
川岡村	814	642	573	559	71	163	20	15
松尾村	850	779	614	610	45	160	14	14
梅津村	721	506	597	487	50	82	12	4
嵯峨町	2,579	2,147	1,770	1,711	154	504	54	49
花園村	3,531	2,390	2,114	2,123	153	604	52	89
小野郷村	247	190	195	171	26	52	6	4
中川村	157	132	113	101	16	22	1	3
梅ケ畑村	359	341	252	249	36	86	9	9
乙訓郡	**7,171**	**5,914**	**4,997**	**4,950**	**541**	**1,325**	**131**	**107**
向日町	1,717	1,372	1,214	1,188	114	297	38	19
久世村	865	789	604	612	57	133	9	10
久我村	308	286	215	209	31	58	5	5
羽束師村	259	221	192	193	16	49	7	4
淀村	214	152	143	158	17	48	6	2
大山崎村	610	529	451	450	45	131	13	13
新神足村	943	772	689	664	84	191	8	9
海印寺村	316	295	224	226	26	70	11	6
乙訓村	535	358	326	315	38	103	8	13
大原野村	1,027	860	712	706	73	173	20	25
大枝村	377	280	227	229	40	72	6	1
紀伊郡	**15,652**	**12,856**	**11,147**	**10,746**	**908**	**2,467**	**232**	**304**
向島村	911	853	682	680	75	138	21	32
堀内村	1,330	1,474	954	939	72	205	14	21
淇草町	7,915	6,127	5,448	5,292	392	1,209	104	170

4 配偶關係別人口 市區町村

市區町村	未婚 男	未婚 女	有配偶 男	有配偶 女	死別 男	死別 女	離別 男	離別 女
竹田村	1,283	1,105	984	967	91	199	27	33
吉祥院村	1,624	1,320	1,191	1,115	91	231	18	13
上鳥羽村	1,345	1,036	905	861	92	251	23	17
下鳥羽村	459	328	330	294	39	80	10	4
横大路村	420	366	337	324	27	89	8	6
納所村	365	247	316	274	29	65	7	8
宇治郡	**8,678**	**7,537**	**6,252**	**5,993**	**699**	**1,435**	**292**	**188**
山科町	5,698	5,188	4,061	3,843	394	867	227	120
醍醐村	1,013	757	699	676	110	180	22	18
笠取村	155	159	134	130	34	34	3	1
宇治村	1,812	1,433	1,358	1,344	161	354	40	49
久世郡	**7,994**	**6,900**	**5,808**	**5,718**	**682**	**1,542**	**130**	**141**
宇治町	2,716	2,614	1,669	1,629	157	379	47	49
槇島村	351	261	280	284	41	47	9	4
小倉村	511	407	375	372	51	101	7	7
大久保村	446	390	396	386	41	106	7	14
久津川村	356	253	251	252	31	65	7	7
寺田村	760	691	652	646	94	195	11	13
富野荘村	730	635	590	591	84	208	3	14
佐山村	679	505	531	531	70	168	18	10
御牧村	748	589	566	551	71	151	9	11
淀町	697	555	498	476	42	122	12	12
綴喜郡	**10,444**	**9,076**	**8,046**	**8,018**	**1,031**	**2,335**	**199**	**221**
八幡町	2,278	2,317	1,741	1,704	165	494	56	86
美豆村	195	169	162	159	23	42	3	4
都々城村	616	453	436	444	51	149	17	17
有智郷村	502	430	410	412	61	131	10	13
大住村	601	464	487	486	54	138	21	9
田邊町	865	742	748	751	90	225	17	28
草内村	438	324	336	345	47	112	4	5
三山木村	596	513	465	458	62	130	9	10
普賢寺村	460	333	416	416	53	129	13	4
井手町	1,085	1,012	786	785	77	191	14	17
多賀村	484	450	376	381	49	122	8	8
青谷村	525	393	411	406	60	106	5	5
田原村	833	712	592	590	116	174	11	7
宇治田原村	966	764	680	681	123	192	11	8
相樂郡	**10,845**	**9,581**	**9,150**	**9,158**	**1,243**	**2,642**	**180**	**194**
棚倉村	650	557	490	504	70	142	8	8
高麗村	384	307	314	320	43	105	3	4
上狛町	789	785	633	645	75	186	8	8
狛田村	418	355	308	307	45	98	4	4
稲田村	408	365	345	343	44	89	4	3
祝園村	425	343	316	312	46	71	4	5
山田荘村	606	523	534	540	71	158	14	12
相樂村	441	391	391	391	59	97	6	4
木津町	1,711	1,770	1,428	1,396	152	386	34	44
加茂町	1,113	962	956	966	117	278	17	27
當尾村	287	220	313	308	45	102	6	5
瓶原村	534	484	499	501	82	157	11	14
西和束村	392	285	288	294	38	98	11	7
中和束村	561	472	416	429	62	120	6	7
東和束村	402	387	328	322	74	113	11	9

4 配偶關係別人口 市區町村

市區町村	未婚 男	未婚 女	有配偶 男	有配偶 女	死別 男	死別 女	離別 男	離別 女
湯船村	274	188	187	184	34	52	6	4
笠置村	643	562	536	527	80	160	11	17
大河原村	457	382	404	400	48	136	9	11
高山村	350	243	464	469	58	94	7	1
南桑田郡	**9,768**	**8,157**	**7,069**	**7,083**	**808**	**2,262**	**178**	**153**
龜岡町	2,145	1,793	1,482	1,468	141	447	33	42
篠村	922	758	665	663	65	194	22	12
樫田村	225	184	179	169	29	58	5	5
東別院村	345	267	269	265	34	80	6	7
西別院村	454	320	290	283	45	77	9	6
曾我部村	836	694	595	596	70	198	11	15
吉川村	211	173	159	161	16	44	5	3
薭田野村	614	508	430	438	60	142	11	12
本梅村	381	315	291	299	25	100	6	5
畑野村	146	82	85	91	13	24	3	1
宮前村	472	386	358	359	32	118	9	7
大井村	413	393	308	311	43	110	7	3
千代川村	482	440	374	374	46	143	14	4
馬路村	509	411	338	351	57	110	13	6
旭村	320	286	242	237	26	94	4	7
千歳村	395	368	308	320	35	105	9	6
河原林村	312	270	232	233	27	80	7	8
保津村	586	509	464	465	44	138	4	4
北桑田郡	**5,059**	**3,958**	**4,248**	**3,943**	**582**	**1,246**	**91**	**42**
神吉村	245	194	184	180	19	58	3	2
細野村	230	148	157	153	19	45	2	—
宇津村	271	203	177	175	28	66	2	2
周山村	529	410	394	363	55	106	5	3
山國村	526	471	481	455	46	162	8	8
黑田村	322	288	298	257	42	75	11	1
弓削村	623	497	496	497	65	153	12	6
平屋村	444	343	377	354	52	127	12	4
知井村	612	371	540	416	57	126	14	6
宮島村	387	307	342	332	73	101	6	4
鶴ケ岡村	499	383	443	403	69	119	9	3
大野村	371	343	359	358	57	108	7	3
船井郡	**13,250**	**11,834**	**10,559**	**10,613**	**1,393**	**3,204**	**184**	**178**
園部町	1,996	2,207	1,436	1,449	159	440	29	41
吉富村	467	383	364	366	43	127	3	2
八木町	575	484	402	395	39	120	7	10
富本村	804	717	587	606	79	170	16	24
新庄村	416	355	326	326	41	110	3	6
川邊村	325	255	244	250	31	72	8	7
世木村	635	525	532	533	64	150	8	6
胡麻鄕村	654	571	583	585	79	146	10	6
五ケ莊村	612	520	524	516	71	154	3	4
摩氣村	689	577	533	541	66	181	10	9
東本梅村	309	273	223	225	25	94	4	7
西本梅村	356	324	320	325	42	94	12	8
竹野村	342	256	255	263	46	82	10	3
須知町	680	571	546	551	81	178	8	10
高原村	804	651	668	670	109	185	8	11
質美村	262	211	214	219	29	58	—	1
檜山村	551	452	457	456	67	108	4	4

4 配偶關係別人口 市區町村

市區町村	未婚 男	未婚 女	有配偶 男	有配偶 女	死別 男	死別 女	離別 男	離別 女
梅田村	534	405	391	423	61	149	7	5
三ノ宮村	453	396	376	384	59	132	14	4
上和知村	901	985	792	746	93	229	9	6
下和知村	885	716	786	784	109	225	11	4
天田郡	**18,567**	**15,964**	**14,160**	**14,059**	**1,568**	**4,199**	**255**	**317**
菟原村	631	468	474	480	71	138	4	6
細見村	730	597	558	557	74	179	10	7
川合村	569	466	465	469	66	134	7	4
上六人部村	579	687	399	406	53	133	1	7
中六人部村	476	339	324	327	32	104	7	5
下六人部村	614	520	482	501	59	149	5	12
西中筋村	659	508	491	498	47	173	12	11
雀部村	623	532	508	519	41	175	11	15
福知山町	6,350	5,439	4,364	4,169	420	1,101	100	143
庵我村	851	1,046	701	719	80	242	9	18
上豐富村	673	597	636	644	68	181	8	9
下豐富村	949	813	832	842	102	262	9	26
上川口村	713	590	590	589	62	160	6	7
下川口村	437	403	380	396	51	135	9	5
金山村	405	305	362	357	39	105	6	4
三岳村	429	374	370	377	44	139	10	7
金谷村	293	260	213	216	23	70	5	1
上夜久野村	935	734	712	696	68	217	10	10
中夜久野村	452	323	337	338	46	113	7	5
下夜久野村	970	800	785	787	90	241	19	13
雲原村	229	163	177	172	32	48	—	2
何鹿郡	**12,203**	**13,344**	**9,770**	**9,991**	**1,067**	**3,093**	**142**	**181**
綾部町	3,195	5,199	2,148	2,180	169	583	38	75
中筋村	591	494	496	506	55	150	8	3
以久田村	858	725	654	698	74	246	16	14
佐賀村	644	529	487	525	59	175	8	5
小畑村	384	320	307	317	33	109	2	5
物部村	829	746	692	722	80	211	5	14
志賀鄕村	832	795	748	768	90	229	14	9
吉美村	501	442	399	414	31	127	2	9
西八田村	627	562	504	519	69	219	4	11
東八田村	970	867	841	856	81	277	10	5
山家村	830	765	703	705	95	254	7	14
口上林村	485	489	404	407	52	119	10	9
中上林村	871	921	822	833	102	216	6	5
奥上林村	586	490	565	541	77	178	12	3
加佐郡	**23,812**	**19,872**	**18,013**	**17,904**	**1,656**	**4,967**	**318**	**334**
河守上村	560	431	495	520	54	161	12	12
河守町	621	572	512	505	53	155	13	11
河西村	411	306	332	334	38	114	7	1
河東村	515	439	406	416	36	121	3	3
有路上村	544	485	453	466	54	146	3	10
有路下村	361	300	292	314	45	100	6	—
岡田上村	502	445	433	442	61	149	9	8
岡田中村	516	431	420	431	58	128	8	10
岡田下村	481	406	404	418	48	133	5	4
八雲村	660	538	514	531	60	180	9	10
由良村	454	439	390	423	43	189	2	8
神崎村	289	256	194	207	27	87	1	2

4 配偶關係別人口 市區町村

市區町村	未婚 男	未婚 女	有配偶 男	有配偶 女	死別 男	死別 女	離別 男	離別 女
四所村	431	386	383	380	32	126	3	5
舞鶴町	3,356	2,908	2,530	2,460	220	690	55	66
高野村	372	322	311	308	47	103	2	2
中筋村	824	1,282	624	634	55	193	12	21
池内村	544	446	440	452	54	158	9	8
餘内村	1,196	715	666	648	77	214	15	14
中舞鶴町	3,715	2,305	2,475	2,114	155	415	40	25
新舞鶴町	4,296	3,760	3,201	3,308	190	607	50	65
倉梯村	918	793	736	771	51	216	9	16
與保呂村	295	239	220	227	24	77	8	6
志樂村	482	397	398	407	49	138	6	8
朝來村	337	291	277	285	32	83	11	5
東大浦村	511	409	383	382	39	127	9	6
西大浦村	621	571	524	521	54	157	11	8
與謝郡	**15,886**	**15,364**	**12,004**	**12,006**	**1,388**	**3,734**	**187**	**288**
宮津町	3,339	3,602	2,479	2,517	268	821	55	106
栗田村	810	684	613	619	57	229	9	12
上宮津村	348	294	302	295	34	95	3	9
吉津村	402	341	311	317	36	110	4	7
石川村	623	619	492	484	58	143	6	10
桑飼村	516	438	419	419	53	113	7	5
與謝村	559	519	458	463	73	134	6	7
加悦町	1,219	1,231	882	861	88	239	11	21
三河内村	531	623	379	378	33	128	8	7
岩屋村	467	609	312	311	31	89	7	12
市場村	444	419	341	342	57	113	4	11
山田村	509	524	379	379	46	96	5	8
岩瀧町	1,266	1,463	877	881	102	271	8	22
府中村	666	549	559	569	80	158	9	14
日置村	282	243	225	232	23	69	3	3
世屋村	326	274	315	317	33	88	3	1
養老村	817	646	612	606	63	165	8	13
伊根村	647	476	466	418	52	132	6	3
朝妻村	393	306	295	304	34	102	4	4
本庄村	508	400	380	375	37	136	6	2
筒川村	541	530	380	390	44	137	7	8
野間村	343	264	271	265	51	94	5	1
日ケ谷村	330	310	257	264	35	72	3	2
中郡	**6,353**	**5,539**	**4,643**	**4,557**	**525**	**1,308**	**88**	**94**
峰山町	1,376	1,135	892	859	106	234	16	19
吉原村	497	434	369	363	60	109	7	6
五箇村	613	444	504	449	51	135	10	5
長善村	431	363	298	301	38	103	4	5
口大野村	567	560	367	356	33	104	6	7
奥大野村	241	299	174	176	22	47	2	6
常吉村	225	177	185	191	19	51	4	4
三重村	385	313	325	332	40	86	8	8
五十河村	376	290	309	312	43	93	10	5
周枳村	372	379	249	251	18	63	5	8
河邊村	346	343	241	237	22	86	7	5
新山村	468	439	372	367	32	88	4	11
丹波村	456	363	358	363	41	109	5	5
竹野郡	**8,532**	**7,818**	**6,560**	**6,381**	**772**	**2,050**	**99**	**119**
網野町	1,822	1,905	1,318	1,251	153	329	7	18

4 配偶關係別人口 市區町村

市區町村	未婚 男	未婚 女	有配偶 男	有配偶 女	死別 男	死別 女	離別 男	離別 女
濱詰村	417	477	291	296	31	100	2	3
木津村	481	355	371	331	42	87	11	8
郷村	606	456	405	396	48	110	3	7
島津村	679	779	537	542	70	152	10	7
鳥取村	547	662	421	403	44	113	2	9
吉野村	322	236	245	243	43	70	3	4
溝谷村	417	381	358	357	41	116	9	9
深田村	343	289	309	307	33	110	4	5
豐榮村	730	465	532	504	68	190	16	10
間人町	822	811	677	695	64	266	14	25
竹野村	362	261	295	276	30	92	6	6
上宇川村	374	310	307	308	42	103	9	3
下宇川村	610	431	494	472	63	212	3	5
熊野郡	**4,502**	**3,780**	**3,436**	**3,408**	**413**	**1,082**	**71**	**54**
久美濱町	608	516	456	443	50	133	11	9
久美谷村	391	344	319	322	47	120	3	3
川上村	622	540	485	475	73	137	11	3
海部村	546	414	395	398	52	125	3	8
上佐濃村	490	414	385	368	57	134	11	9
下佐濃村	424	392	307	308	30	121	11	4
田村	507	385	376	370	38	113	1	2
神野村	408	351	324	329	32	95	16	8
溪村	506	424	389	395	34	104	4	8

5 年齡(各歲)及配偶關係別人口 府

年齡	總數			未婚			有配偶		死別			離別		
	總數	男	女	總數	男	女	男	女	總數	男	女	總數	男	女
總數	1,552,832	792,420	760,412	832,423	458,581	373,842	594,270	298,989	295,281	110,666	28,400	82,266	15,473	6,450	9,023
0	40,237	20,299	19,938	40,237	20,299	19,938	—	—	—	—	—	—	—	—	—
1	37,582	18,930	18,652	37,582	18,930	18,652	—	—	—	—	—	—	—	—	—
2	35,876	18,064	17,812	35,876	18,064	17,812	—	—	—	—	—	—	—	—	—
3	37,058	18,508	18,550	37,058	18,508	18,550	—	—	—	—	—	—	—	—	—
4	35,863	18,279	17,584	35,863	18,279	17,584	—	—	—	—	—	—	—	—	—
5	32,788	16,523	16,265	32,788	16,523	16,265	—	—	—	—	—	—	—	—	—
6	31,338	15,995	15,343	31,338	15,995	15,343	—	—	—	—	—	—	—	—	—
7	32,023	16,257	15,766	32,023	16,257	15,766	—	—	—	—	—	—	—	—	—
8	30,669	15,487	15,182	30,669	15,487	15,182	—	—	—	—	—	—	—	—	—
9	28,840	14,530	14,310	28,840	14,530	14,310	—	—	—	—	—	—	—	—	—
10	31,498	16,058	15,440	31,498	16,058	15,440	—	—	—	—	—	—	—	—	—
11	24,988	12,686	12,302	24,988	12,686	12,302	—	—	—	—	—	—	—	—	—
12	26,287	13,462	12,825	26,287	13,462	12,825	—	—	—	—	—	—	—	—	—
13	29,231	14,898	14,333	29,230	14,898	14,332	1	—	—	—	—	—	—	—	—
14	32,758	17,115	15,643	32,754	17,115	15,639	4	—	4	—	—	—	—	—	—
15	34,669	18,137	16,532	34,568	18,135	16,433	100	2	98	—	—	—	1	—	1
16	36,038	18,551	17,487	35,687	18,548	17,139	340	3	337	1	—	1	10	—	10
17	38,001	19,572	18,429	37,022	19,514	17,508	950	57	893	7	—	7	22	1	21
18	39,488	20,091	19,397	37,298	19,929	17,369	2,133	155	1,978	12	2	10	45	5	40
19	37,555	19,224	18,331	33,844	18,937	14,907	3,627	275	3,352	19	5	14	65	7	58
20	36,706	18,972	17,734	30,713	18,422	12,291	5,850	526	5,324	29	5	24	114	19	95
21	34,541	17,841	16,700	25,809	16,738	9,071	8,487	1,063	7,424	64	14	50	181	26	155
22	33,661	17,963	15,698	22,375	15,967	6,408	11,013	1,932	9,081	68	17	51	205	47	158
23	32,413	17,423	14,990	18,922	14,222	4,700	13,101	3,108	9,993	127	28	99	263	65	198
24	28,064	15,315	12,749	14,113	11,005	3,108	13,488	4,188	9,300	142	37	105	321	85	236
25	27,468	14,641	12,827	11,141	8,954	2,187	15,705	5,492	10,213	214	62	152	408	133	275
26	26,445	14,320	12,125	8,316	6,759	1,557	17,436	7,287	10,143	251	99	152	448	175	273
27	26,830	14,192	12,638	6,296	5,008	1,288	19,756	8,874	10,882	343	124	219	435	186	249
28	26,067	13,719	12,348	4,689	3,640	1,049	20,507	9,753	10,754	402	148	254	469	178	291
29	25,574	13,720	11,854	3,588	2,721	867	21,041	10,588	10,453	459	192	267	486	219	267
30	23,850	12,684	11,166	2,690	1,977	713	20,162	10,303	9,859	499	181	318	499	223	276
31	22,543	12,054	10,489	2,080	1,523	557	19,476	10,125	9,351	511	185	326	476	221	255
32	22,401	11,968	10,433	1,782	1,207	575	19,558	10,304	9,254	585	225	360	476	232	244
33	20,117	10,936	9,181	1,363	907	456	17,779	9,618	8,161	558	212	346	417	199	218
34	19,871	10,609	9,262	1,164	801	363	17,643	9,396	8,247	630	226	404	434	186	248
35	19,765	10,592	9,173	1,025	678	347	17,617	9,477	8,140	679	236	443	444	201	243
36	18,175	9,677	8,498	894	572	322	16,155	8,714	7,441	726	217	509	400	174	226
37	17,395	9,308	8,087	761	470	291	15,532	8,429	7,103	773	250	523	329	159	170
38	17,770	9,303	8,467	685	431	254	15,770	8,431	7,339	923	270	653	392	171	221
39	15,904	8,504	7,400	591	362	229	14,043	7,725	6,318	930	264	666	340	153	187
40	16,104	8,455	7,649	547	328	219	14,201	7,680	6,521	1,017	305	712	339	142	197
41	17,253	8,918	8,335	550	300	250	15,041	8,106	6,935	1,270	350	920	392	162	230
42	16,406	8,607	7,799	455	261	194	14,323	7,837	6,486	1,300	362	938	328	147	181
43	14,658	7,664	6,994	384	207	177	12,667	6,924	5,743	1,285	389	896	322	144	178
44	13,929	7,160	6,769	381	195	186	11,826	6,451	5,375	1,406	369	1,037	316	145	171
45	14,905	7,700	7,205	379	200	179	12,648	6,916	5,732	1,564	440	1,124	314	144	170
46	14,786	7,443	7,343	376	185	191	12,298	6,668	5,630	1,754	433	1,321	358	157	201
47	14,778	7,549	7,229	336	178	158	12,216	6,705	5,511	1,880	507	1,373	346	159	187
48	14,723	7,370	7,353	347	180	167	12,020	6,495	5,525	2,008	544	1,464	348	151	197
49	14,733	7,364	7,369	338	176	162	11,675	6,454	5,221	2,380	613	1,767	340	121	219

5 年齢(各歳)及配偶關係別人口 府

年齢	總數			未婚			有配偶		死別			離別		
	總數	男	女	總數	男	女	總數	男	女	總數	男	女	總數	男	女
50	13,943	7,012	6,931	287	135	152	10,989	6,065	4,924	2,337	676	1,661	330	136	194
51	14,331	7,275	7,056	295	162	133	11,191	6,291	4,900	2,535	693	1,842	310	129	181
52	14,601	7,373	7,228	321	160	161	11,198	6,317	4,881	2,735	750	1,985	347	146	201
53	13,829	6,941	6,888	290	140	150	10,431	5,891	4,540	2,799	776	2,023	309	134	175
54	13,870	6,898	6,972	259	121	138	10,149	5,806	4,343	3,140	824	2,316	322	147	175
55	13,067	6,408	6,659	254	132	122	9,302	5,326	3,976	3,211	824	2,387	300	126	174
56	11,276	5,502	5,774	232	102	130	7,800	4,494	3,306	3,002	801	2,201	242	105	137
57	10,715	5,322	5,393	196	92	104	7,359	4,334	3,025	2,920	792	2,128	240	104	136
58	9,862	4,853	5,009	183	98	85	6,573	3,930	2,643	2,901	743	2,158	205	82	123
59	8,420	4,095	4,325	148	60	88	5,451	3,299	2,152	2,634	654	1,980	187	82	105
60	8,192	3,971	4,221	147	72	75	4,989	3,115	1,874	2,872	695	2,177	184	89	95
61	8,610	4,052	4,558	156	80	76	5,117	3,126	1,991	3,188	770	2,418	149	76	73
62	9,448	4,388	5,060	153	75	78	5,381	3,326	2,055	3,732	906	2,826	182	81	101
63	7,453	3,538	3,915	91	38	53	4,180	2,691	1,489	3,061	750	2,311	121	59	62
64	6,908	3,277	3,631	106	63	43	3,685	2,392	1,293	2,993	765	2,228	124	57	67
65	7,604	3,457	4,147	94	43	51	3,967	2,546	1,421	3,417	811	2,606	126	57	69
66	6,749	2,966	3,783	78	37	41	3,241	2,107	1,134	3,323	778	2,545	107	44	63
67	4,911	2,167	2,744	65	32	33	2,234	1,453	781	2,544	646	1,898	68	36	32
68	4,771	2,020	2,751	54	22	32	2,116	1,380	736	2,542	593	1,949	59	25	34
69	4,178	1,739	2,439	45	13	32	1,756	1,155	601	2,326	549	1,777	51	22	29
70	4,611	1,918	2,693	59	30	29	1,792	1,193	599	2,707	678	2,029	53	17	36
71	4,306	1,770	2,536	43	21	22	1,578	1,130	448	2,630	596	2,034	55	23	32
72	4,068	1,649	2,419	38	13	25	1,418	1,000	418	2,569	618	1,951	43	18	25
73	3,866	1,525	2,341	42	18	24	1,250	880	370	2,523	605	1,918	51	22	29
74	3,615	1,338	2,277	43	20	23	1,072	759	313	2,454	538	1,916	46	21	25
75	3,284	1,252	2,032	35	16	19	923	675	248	2,288	541	1,747	38	20	18
76	2,869	1,074	1,795	39	14	25	742	559	183	2,060	488	1,572	28	13	15
77	2,354	861	1,493	31	9	22	551	425	126	1,744	418	1,326	28	9	19
78	2,028	706	1,322	18	5	13	414	325	89	1,572	366	1,206	24	10	14
79	1,501	504	997	11	5	6	303	221	82	1,167	271	896	20	7	13
80	1,412	436	976	14	7	7	248	183	65	1,143	243	900	7	3	4
81	1,346	403	943	9	3	6	219	160	59	1,106	236	870	12	4	8
82	1,096	300	796	8	1	7	154	123	31	929	174	755	5	2	3
83	743	216	527	6	2	4	101	80	21	632	132	500	4	2	2
84	590	177	413	14	6	8	60	53	7	514	117	397	2	1	1
85	530	131	399	7	2	5	50	39	11	471	89	382	2	1	1
86	351	71	280	3	1	2	29	23	6	319	47	272	—	—	—
87	278	70	208	1	1	—	30	22	8	244	47	197	3	—	3
88	162	34	128	4	—	4	11	7	4	144	27	117	3	—	3
89	138	32	106	2	1	1	10	8	2	125	22	103	1	1	—
90	95	20	75	1	—	1	7	7	—	87	13	74	—	—	—
91	63	14	49	—	—	—	5	5	—	58	9	49	—	—	—
92	44	9	35	—	—	—	5	4	1	39	5	34	—	—	—
93	22	6	16	—	—	—	2	2	—	19	3	16	1	1	—
94	20	1	19	—	—	—	1	—	1	19	1	18	—	—	—
95	12	2	10	—	—	—	1	—	1	11	2	9	—	—	—
96	10	—	10	—	—	—	1	—	1	9	—	9	—	—	—
97	19	1	18	—	—	—	—	—	—	19	1	18	—	—	—
98	13	1	12	1	1	—	—	—	—	12	—	12	—	—	—
99	26	8	18	—	—	—	1	1	—	24	6	18	1	1	—

5 年齢(各歳)及配偶關係別人口

京都市

年齢	総数			未婚			有	配偶		死別			離別		
	総数	男	女	総数	男	女	総数	男	女	総数	男	女	総数	男	女
総数	765,142	396,756	368,386	432,474	243,977	188,497	275,901	138,711	137,190	48,244	10,959	37,285	8,523	3,109	5,414
0	18,634	9,419	9,215	18,634	9,419	9,215	—	—	—	—	—	—	—	—	—
1	17,256	8,749	8,507	17,256	8,749	8,507	—	—	—	—	—	—	—	—	—
2	16,446	8,339	8,107	16,446	8,339	8,107	—	—	—	—	—	—	—	—	—
3	16,893	8,430	8,463	16,893	8,430	8,463	—	—	—	—	—	—	—	—	—
4	15,816	8,087	7,729	15,816	8,087	7,729	—	—	—	—	—	—	—	—	—
5	14,224	7,237	6,987	14,224	7,237	6,987	—	—	—	—	—	—	—	—	—
6	13,804	7,090	6,714	13,804	7,090	6,714	—	—	—	—	—	—	—	—	—
7	14,216	7,284	6,932	14,216	7,284	6,932	—	—	—	—	—	—	—	—	—
8	13,290	6,781	6,509	13,290	6,781	6,509	—	—	—	—	—	—	—	—	—
9	12,172	6,192	5,980	12,172	6,192	5,980	—	—	—	—	—	—	—	—	—
10	13,467	6,915	6,552	13,467	6,915	6,552	—	—	—	—	—	—	—	—	—
11	10,901	5,528	5,373	10,901	5,528	5,373	—	—	—	—	—	—	—	—	—
12	11,787	6,150	5,637	11,787	6,150	5,637	—	—	—	—	—	—	—	—	—
13	14,005	7,408	6,597	14,004	7,408	6,596	1	—	1	—	—	—	—	—	—
14	17,502	9,777	7,725	17,500	9,777	7,723	2	—	2	—	—	—	—	—	—
15	20,175	11,340	8,835	20,114	11,340	8,774	60	—	60	—	—	—	1	—	1
16	21,624	11,738	9,886	21,447	11,736	9,711	169	2	167	1	—	1	7	—	7
17	23,384	12,566	10,818	22,860	12,529	10,331	508	36	472	3	—	3	13	1	12
18	24,336	12,838	11,498	23,191	12,740	10,451	1,110	93	1,017	6	1	5	29	4	25
19	22,992	12,128	10,864	21,109	11,977	9,132	1,835	141	1,694	15	4	11	33	6	27
20	21,763	11,502	10,261	18,757	11,198	7,559	2,930	286	2,644	15	4	11	61	14	47
21	19,649	10,228	9,421	15,251	9,680	5,571	4,267	527	3,740	32	7	25	99	14	85
22	19,024	10,246	8,778	13,300	9,235	4,065	5,576	976	4,600	30	8	22	118	27	91
23	18,606	10,255	8,351	11,839	8,720	3,119	6,567	1,490	5,077	76	16	60	124	29	95
24	15,935	8,945	6,990	8,885	6,755	2,130	6,820	2,133	4,687	72	20	52	158	37	121
25	15,433	8,329	7,104	7,047	5,503	1,544	8,025	2,723	5,302	120	34	86	241	69	172
26	14,485	8,060	6,425	5,362	4,267	1,095	8,738	3,658	5,080	151	54	97	234	81	153
27	14,356	7,657	6,699	4,079	3,149	930	9,831	4,353	5,478	205	71	134	241	84	157
28	13,846	7,346	6,500	3,090	2,332	758	10,265	4,850	5,415	238	79	159	253	85	168
29	13,473	7,259	6,214	2,353	1,710	643	10,583	5,338	5,245	268	109	159	269	102	167
30	12,269	6,647	5,622	1,788	1,270	518	9,942	5,176	4,766	265	98	167	274	103	171
31	11,529	6,185	5,344	1,376	955	421	9,593	5,014	4,579	289	105	184	271	111	160
32	11,583	6,271	5,312	1,162	767	395	9,819	5,265	4,554	337	128	209	265	111	154
33	10,366	5,697	4,669	913	564	349	8,931	4,926	4,005	301	112	189	221	95	126
34	9,954	5,355	4,599	760	499	261	8,594	4,650	3,944	338	117	221	262	89	173
35	9,736	5,256	4,480	650	410	240	8,459	4,615	3,844	351	119	232	276	112	164
36	9,170	4,853	4,317	578	332	246	7,976	4,316	3,660	382	112	270	234	93	141
37	8,481	4,606	3,875	485	281	204	7,431	4,113	3,318	382	125	257	183	87	96
38	8,705	4,527	4,178	456	256	200	7,567	4,046	3,521	448	128	320	234	97	137
39	7,602	4,056	3,546	393	220	173	6,563	3,636	2,927	454	121	333	192	79	113
40	7,945	4,146	3,799	376	213	163	6,855	3,728	3,127	520	137	383	194	68	126
41	8,192	4,217	3,975	346	172	174	6,984	3,809	3,175	640	159	481	222	77	145
42	7,825	4,092	3,733	296	153	143	6,715	3,706	3,009	629	160	469	185	73	112
43	6,978	3,697	3,281	251	122	129	5,887	3,311	2,576	649	183	466	191	81	110
44	6,805	3,477	3,328	243	111	132	5,626	3,112	2,514	746	177	569	190	77	113
45	7,136	3,686	3,450	244	116	128	5,916	3,296	2,620	798	201	597	178	73	105
46	7,111	3,622	3,489	247	107	140	5,772	3,242	2,530	877	191	686	215	82	133
47	6,855	3,525	3,330	203	96	107	5,542	3,134	2,408	907	212	695	203	83	120
48	6,834	3,411	3,423	235	119	116	5,434	2,989	2,445	974	226	748	191	77	114
49	6,724	3,352	3,372	197	95	102	5,152	2,930	2,222	1,192	270	922	183	57	126

5 年齢(各歳)及配偶關係別人口

京都市

年齢	総数			未婚			有	配偶		死別			離別		
	総数	男	女	総数	男	女	総数	男	女	総数	男	女	総数	男	女
50	6,360	3,157	3,203	187	70	117	4,829	2,753	2,076	1,148	267	881	196	67	129
51	6,385	3,209	3,176	180	84	96	4,820	2,770	2,050	1,202	290	912	183	65	118
52	6,400	3,203	3,197	203	89	114	4,735	2,744	1,991	1,275	298	977	187	72	115
53	6,210	3,074	3,136	175	72	103	4,496	2,596	1,900	1,364	342	1,022	175	64	111
54	5,948	2,842	3,106	156	64	92	4,146	2,382	1,764	1,471	329	1,142	175	67	108
55	5,752	2,754	2,998	131	48	83	3,938	2,322	1,616	1,515	320	1,195	168	64	104
56	4,885	2,288	2,597	146	57	89	3,206	1,866	1,340	1,412	324	1,088	121	41	80
57	4,408	2,137	2,271	113	42	71	2,855	1,744	1,111	1,325	312	1,013	115	39	76
58	4,188	2,012	2,176	107	53	54	2,603	1,632	971	1,365	283	1,082	113	44	69
59	3,611	1,710	1,901	90	30	60	2,165	1,375	790	1,260	273	987	96	32	64
60	3,564	1,699	1,865	84	37	47	2,020	1,337	683	1,359	283	1,076	101	42	59
61	3,513	1,546	1,967	77	30	47	1,922	1,206	716	1,435	278	1,157	79	32	47
62	3,834	1,674	2,160	81	30	51	1,983	1,271	712	1,686	347	1,339	84	26	58
63	2,971	1,382	1,589	55	19	36	1,509	1,062	447	1,347	274	1,073	60	27	33
64	2,655	1,181	1,474	50	24	26	1,284	851	433	1,263	285	978	58	21	37
65	2,848	1,205	1,643	40	12	28	1,335	884	451	1,407	287	1,120	66	22	44
66	2,451	1,014	1,437	49	20	29	1,055	715	340	1,295	265	1,030	52	14	38
67	1,711	679	1,032	32	10	22	662	453	209	994	206	788	23	10	13
68	1,630	616	1,014	20	8	12	604	409	195	976	188	788	30	11	19
69	1,480	589	891	23	7	16	537	381	156	899	193	706	21	8	13
70	1,533	574	959	30	14	16	493	333	160	986	221	765	24	6	18
71	1,548	600	948	15	6	9	500	372	128	1,011	215	796	22	7	15
72	1,367	514	853	16	1	15	418	315	103	919	195	724	14	3	11
73	1,333	487	846	18	5	13	397	287	110	899	188	711	19	7	12
74	1,259	397	862	12	4	8	317	233	84	899	146	753	31	14	17
75	1,076	353	723	13	6	7	254	189	65	791	149	642	18	9	9
76	933	312	621	18	6	12	207	164	43	698	137	561	10	5	5
77	763	232	531	17	3	14	147	113	34	590	114	476	9	2	7
78	597	176	421	7	2	5	97	77	20	484	93	391	9	4	5
79	468	140	328	6	1	5	77	62	15	378	75	303	7	2	5
80	439	117	322	4	1	3	76	56	20	358	60	298	1	—	1
81	439	103	336	3	1	2	53	42	11	379	59	320	4	1	3
82	385	90	295	5	1	4	44	40	4	333	48	285	3	1	2
83	215	49	166	1	—	1	22	16	6	191	33	158	1	—	1
84	168	49	119	7	2	5	12	11	1	147	35	112	2	1	1
85	171	36	135	4	1	3	12	10	2	155	25	130	—	—	—
86	108	19	89	2	1	1	9	5	4	97	13	84	—	—	—
87	67	10	57	—	—	—	5	5	—	62	5	57	—	—	—
88	42	4	38	2	—	2	2	—	2	38	4	34	—	—	—
89	39	9	30	—	—	—	3	3	—	36	6	30	—	—	—
90	24	4	20	1	—	1	2	2	—	21	2	19	—	—	—
91	17	2	15	—	—	—	2	2	—	15	—	15	—	—	—
92	16	3	13	—	—	—	2	1	1	14	2	12	—	—	—
93	4	1	3	—	—	—	—	—	—	3	—	3	1	1	—
94	6	—	6	—	—	—	—	—	—	6	—	6	—	—	—
95	5	—	5	—	—	—	1	—	1	4	—	4	—	—	—
96	—	—	—	—	—	—	—	—	—	—	—	—	—	—	—
97	9	—	9	—	—	—	—	—	—	9	—	9	—	—	—
98	3	1	2	1	1	—	—	—	—	2	—	2	—	—	—
99	10	2	8	—	—	—	—	—	—	10	2	8	—	—	—

6 年齡(十七區分)及配偶關係別人口 府市區郡部

年齡	總數			未婚		有配偶		死別		離別	
	總數	男	女	男	女	男	女	男	女	男	女
京都府											
總數	**1,552,832**	**792,420**	**760,412**	**458,581**	**373,842**	**298,989**	**295,281**	**28,400**	**82,266**	**6,450**	**9,023**
0 — 4	186,616	94,080	92,536	94,080	92,536	—	—	—	—	—	—
5 — 9	155,658	78,792	76,866	78,792	76,866	—	—	—	—	—	—
10 — 14	144,762	74,219	70,543	74,219	70,538	—	5	—	—	—	—
15 — 19	185,751	95,575	90,176	95,063	83,356	492	6,658	7	32	13	130
20 — 24	165,385	87,514	77,871	76,354	35,578	10,817	41,122	101	329	242	842
25 — 29	132,384	70,592	61,792	27,082	6,948	41,994	52,445	625	1,044	891	1,355
30 — 34	108,782	58,251	50,531	6,415	2,664	49,746	44,872	1,029	1,754	1,061	1,241
35 — 39	89,009	47,384	41,625	2,513	1,443	42,776	36,341	1,237	2,794	858	1,047
40 — 44	78,350	40,804	37,546	1,291	1,026	36,998	31,060	1,775	4,503	740	957
45 — 49	73,925	37,426	36,499	919	857	33,238	27,619	2,537	7,049	732	974
50 — 54	70,574	35,499	35,075	718	734	30,370	23,588	3,719	9,827	692	926
55 — 59	53,340	26,180	27,160	484	529	21,383	15,102	3,814	10,854	499	675
60 — 64	40,611	19,226	21,385	328	325	14,650	8,702	3,886	11,960	362	398
65 — 69	28,213	12,349	15,864	147	189	8,641	4,673	3,377	10,775	184	227
70 — 74	20,466	8,200	12,266	102	123	4,962	2,148	3,035	9,848	101	147
75 — 79	12,036	4,397	7,639	49	85	2,205	728	2,084	6,747	59	79
80 以上	6,970	1,932	5,038	25	45	717	218	1,174	4,750	16	25
京都市											
總數	**765,142**	**396,756**	**368,386**	**243,977**	**188,497**	**138,711**	**137,190**	**10,959**	**37,285**	**3,109**	**5,414**
0 — 4	85,045	43,024	42,021	43,024	42,021	—	—	—	—	—	—
5 — 9	67,706	34,584	33,122	34,584	33,122	—	—	—	—	—	—
10 — 14	67,662	35,778	31,884	35,778	31,881	—	3	—	—	—	—
15 — 19	112,511	60,610	51,901	60,322	48,399	272	3,410	5	20	11	72
20 — 24	94,977	51,176	43,801	45,588	22,444	5,412	20,748	55	170	121	439
25 — 29	71,593	38,651	32,942	16,961	4,970	20,922	26,520	347	635	421	817
30 — 34	55,701	30,155	25,546	4,055	1,944	25,031	21,848	560	970	509	784
35 — 39	43,694	23,298	20,396	1,499	1,063	20,726	17,270	605	1,412	468	651
40 — 44	37,745	19,629	18,116	771	741	17,666	14,401	816	2,368	376	606
45 — 49	34,660	17,596	17,064	533	593	15,591	12,225	1,100	3,648	372	598
50 — 54	31,303	15,485	15,818	379	522	13,245	9,781	1,526	4,934	335	581
55 — 59	22,844	10,901	11,943	230	357	8,939	5,828	1,512	5,365	220	393
60 — 64	16,537	7,482	9,055	140	207	5,727	2,991	1,467	5,623	148	234
65 — 69	10,120	4,103	6,017	57	107	2,842	1,351	1,139	4,432	65	127
70 — 74	7,040	2,572	4,468	30	61	1,540	585	965	3,749	37	73
75 — 79	3,837	1,213	2,624	18	43	605	177	568	2,373	22	31
80 以上	2,167	499	1,668	8	22	193	52	294	1,586	4	8
上京區											
總數	**210,353**	**105,867**	**104,486**	**63,236**	**53,040**	**38,902**	**39,162**	**2,943**	**10,862**	**786**	**1,422**
0 — 4	23,828	12,092	11,736	12,092	11,736	—	—	—	—	—	—
5 — 9	19,469	9,978	9,491	9,978	9,491	—	—	—	—	—	—
10 — 14	19,155	9,768	9,387	9,768	9,387	—	—	—	—	—	—
15 — 19	28,584	14,445	14,139	14,378	13,308	63	814	2	8	2	9
20 — 24	24,133	12,237	11,896	10,887	6,335	1,309	5,417	10	49	31	95
25 — 29	18,708	9,776	8,932	4,199	1,357	5,402	7,207	75	181	100	187
30 — 34	15,291	8,104	7,187	1,032	514	6,813	6,186	144	273	115	214
35 — 39	12,313	6,318	5,995	352	266	5,696	5,117	154	418	116	194
40 — 44	10,860	5,554	5,306	190	180	5,039	4,321	221	647	104	158
45 — 49	10,227	5,206	5,021	143	143	4,634	3,689	326	1,030	103	159
50 — 54	9,345	4,598	4,747	92	111	4,020	3,042	409	1,421	77	173
55 — 59	6,663	3,173	3,490	61	95	2,654	1,773	402	1,517	56	105
60 — 64	4,829	2,189	2,640	37	53	1,701	928	404	1,597	47	62
65 — 69	3,038	1,217	1,821	13	24	892	430	294	1,329	18	38
70 — 74	2,118	743	1,375	8	20	449	175	276	1,162	10	18
75 — 79	1,175	345	830	4	15	184	47	152	760	5	8
80 以上	617	124	493	2	5	46	16	74	470	2	2

6 年齡(十七區分)及配偶關係別人口 府市區郡部

年齡	總數			未婚		有配偶		死別		離別	
	總數	男	女	男	女	男	女	男	女	男	女
左京區											
總數	**97,448**	**50,873**	**46,575**	**31,921**	**23,858**	**17,301**	**17,278**	**1,280**	**4,713**	**371**	**726**
0 — 4	11,095	5,594	5,501	5,594	5,501	—	—	—	—	—	—
5 — 9	8,281	4,314	3,967	4,314	3,967	—	—	—	—	—	—
10 — 14	7,562	3,721	3,841	3,721	3,841	—	—	—	—	—	—
15 — 19	14,144	6,819	7,325	6,776	6,838	38	467	—	—	5	20
20 — 24	14,243	8,676	5,567	7,912	2,643	742	2,844	8	27	14	53
25 — 29	9,906	5,660	4,246	2,670	545	2,876	3,502	51	86	63	113
30 — 34	6,922	3,874	3,048	523	184	3,220	2,642	62	109	69	113
35 — 39	5,248	2,906	2,342	174	109	2,594	1,966	78	182	60	85
40 — 44	4,468	2,237	2,231	78	63	2,042	1,771	83	320	34	77
45 — 49	4,020	1,982	2,038	52	56	1,778	1,438	115	467	37	77
50 — 54	3,767	1,780	1,987	42	52	1,504	1,209	197	654	37	72
55 — 59	2,829	1,302	1,527	32	27	1,095	730	154	717	21	53
60 — 64	2,093	938	1,155	19	10	733	422	174	689	12	34
65 — 69	1,291	525	766	11	9	383	181	124	561	7	15
70 — 74	843	327	516	—	5	204	82	116	418	7	11
75 — 79	453	153	300	3	5	65	14	80	278	5	3
80 以上	283	65	218	—	3	27	10	38	205	—	—
中京區											
總數	**163,890**	**89,686**	**74,204**	**58,793**	**38,475**	**28,253**	**27,534**	**2,071**	**7,164**	**569**	**1,911**
0 — 4	17,514	8,928	8,586	8,928	8,586	—	—	—	—	—	—
5 — 9	13,692	7,021	6,671	7,021	6,671	—	—	—	—	—	—
10 — 14	15,036	8,645	6,391	8,645	6,390	—	1	—	—	—	—
15 — 19	28,567	17,402	11,165	17,354	10,452	47	697	1	5	—	11
20 — 24	21,644	12,365	9,279	11,205	4,504	1,134	4,655	11	28	15	92
25 — 29	15,495	8,788	6,707	4,017	858	4,625	5,545	82	133	64	171
30 — 34	11,733	6,547	5,186	921	330	5,393	4,488	126	184	107	184
35 — 39	8,841	4,862	3,979	310	176	4,341	3,419	115	287	96	97
40 — 44	7,398	3,935	3,463	163	145	3,561	2,730	150	477	61	111
45 — 49	6,535	3,324	3,211	88	114	2,967	2,310	192	684	77	103
50 — 54	5,708	2,908	2,800	59	102	2,503	1,698	285	910	61	90
55 — 59	4,296	2,030	2,266	41	61	1,655	1,087	294	1,040	40	78
60 — 64	3,128	1,394	1,734	22	48	1,073	535	276	1,106	23	45
65 — 69	1,889	757	1,132	12	18	498	229	231	858	16	27
70 — 74	1,317	481	836	5	9	308	102	165	712	3	13
75 — 79	673	208	465	—	7	114	31	88	421	6	6
80 以上	424	91	333	2	4	34	7	55	319	—	3
東山區											
總數	**91,180**	**42,890**	**48,290**	**24,655**	**25,382**	**16,281**	**16,547**	**1,527**	**5,396**	**427**	**965**
0 — 4	9,478	4,777	4,701	4,777	4,701	—	—	—	—	—	—
5 — 9	7,964	3,927	4,037	3,927	4,037	—	—	—	—	—	—
10 — 14	8,037	3,773	4,264	3,773	4,263	—	1	—	—	—	—
15 — 19	12,016	5,393	6,623	5,357	6,230	36	377	—	3	—	13
20 — 24	10,399	4,645	5,754	4,061	3,484	559	2,161	8	21	17	88
25 — 29	8,065	3,909	4,156	1,725	1,003	2,109	2,944	29	80	46	129
30 — 34	6,594	3,234	3,360	466	536	2,623	2,539	75	170	70	115
35 — 39	5,521	2,709	2,812	204	323	2,372	2,154	74	201	59	134
40 — 44	4,915	2,371	2,544	119	230	2,103	1,832	96	364	53	118
45 — 49	4,745	2,285	2,460	93	186	2,003	1,606	145	560	44	108
50 — 54	4,536	2,088	2,448	69	165	1,734	1,398	229	777	56	108
55 — 59	3,226	1,505	1,721	44	113	1,215	772	211	775	35	61
60 — 64	2,395	1,073	1,322	22	58	802	416	219	802	30	46
65 — 69	1,428	558	870	10	29	381	205	160	613	7	23
70 — 74	980	349	631	3	13	202	100	139	506	5	12
75 — 79	583	203	380	3	8	102	35	93	329	5	8
80 以上	298	91	207	2	3	40	7	49	195	—	2

6 年齢(十七區分)及配偶關係別人口 府市區郡部

年齢	總數			未婚		有配偶		死別		離別	
	總數	男	女	男	女	男	女	男	女	男	女
下京區											
總數	**202,271**	**107,440**	**94,831**	**65,372**	**47,742**	**37,974**	**36,669**	**3,138**	**9,150**	**956**	**1,270**
0 — 4	23,130	11,633	11,497	11,633	11,497	—	—	—	—	—	—
5 — 9	18,300	9,344	8,956	9,344	8,956	—	—	—	—	—	—
10 — 14	17,872	9,871	8,001	9,871	8,000	—	1	—	—	—	—
15 — 19	29,200	16,551	12,649	16,457	11,571	88	1,055	2	4	4	19
20 — 24	24,558	13,253	11,305	11,523	5,478	1,668	5,671	18	45	44	111
25 — 29	19,419	10,518	8,901	4,350	1,207	5,910	7,322	110	155	148	217
30 — 34	15,161	8,396	6,765	1,113	380	6,982	5,993	153	234	148	158
35 — 39	11,771	6,503	5,268	459	189	5,723	4,614	184	324	137	141
40 — 44	10,104	5,532	4,572	221	123	4,921	3,747	266	560	124	142
45 — 49	9,133	4,799	4,334	157	94	4,209	3,182	322	907	111	151
50 — 54	7,947	4,111	3,836	117	92	3,484	2,434	406	1,172	104	138
55 — 59	5,830	2,891	2,939	52	61	2,320	1,466	451	1,316	68	96
60 — 64	4,092	1,888	2,204	40	38	1,418	690	304	1,429	36	47
65 — 69	2,474	1,046	1,428	11	27	688	306	330	1,071	17	24
70 — 74	1,782	672	1,110	14	14	377	126	269	951	12	19
75 — 79	953	304	649	8	8	140	50	155	585	1	6
80 以上	545	128	417	2	7	46	12	78	397	2	1
伏見市											
總數	**31,541**	**15,969**	**15,572**	**8,986**	**7,618**	**6,257**	**6,132**	**576**	**1,610**	**150**	**212**
0 — 4	3,735	1,878	1,857	1,878	1,857	—	—	—	—	—	—
5 — 9	3,071	1,526	1,545	1,526	1,545	—	—	—	—	—	—
10 — 14	2,734	1,369	1,365	1,369	1,365	—	—	—	—	—	—
15 — 19	3,427	1,658	1,769	1,653	1,617	5	147	—	2	—	3
20 — 24	3,698	1,892	1,806	1,638	902	241	867	3	7	10	30
25 — 29	2,903	1,597	1,306	653	183	899	1,075	24	17	21	31
30 — 34	2,430	1,296	1,134	156	59	1,088	992	22	53	30	30
35 — 39	1,918	1,020	898	45	24	920	779	40	66	15	29
40 — 44	1,692	873	819	18	24	798	695	36	84	21	16
45 — 49	1,547	793	754	18	10	709	569	46	148	20	27
50 — 54	1,546	770	776	22	14	651	513	84	229	13	20
55 — 59	1,025	527	498	1	4	426	266	92	215	8	13
60 — 64	735	368	367	6	6	283	120	74	235	5	6
65 — 69	466	194	272	—	4	132	69	58	196	4	3
70 — 74	326	125	201	1	3	77	34	45	161	2	3
75 — 79	184	54	130	1	1	19	5	34	123	—	1
80 以上	104	29	75	1	—	9	1	18	74	1	—
郡部											
總數	**756,149**	**379,695**	**376,454**	**205,618**	**177,727**	**154,021**	**151,959**	**16,865**	**43,371**	**3,191**	**3,397**
0 — 4	97,836	49,178	48,658	49,178	48,658	—	—	—	—	—	—
5 — 9	84,881	42,682	42,199	42,682	42,199	—	—	—	—	—	—
10 — 14	74,366	37,072	37,294	37,072	37,292	—	2	—	—	—	—
15 — 19	69,813	33,307	36,506	33,088	33,340	215	3,101	2	10	2	55
20 — 24	66,710	34,446	32,264	29,128	12,232	5,164	19,507	43	152	111	373
25 — 29	57,888	30,344	27,544	9,468	1,795	20,173	24,850	254	392	449	507
30 — 34	50,651	26,800	23,851	2,204	661	23,627	22,032	447	731	522	427
35 — 39	43,397	23,066	20,331	969	356	21,130	18,292	592	1,316	375	367
40 — 44	38,913	20,302	18,611	502	261	18,534	15,964	923	2,051	343	335
45 — 49	37,718	19,037	18,681	368	254	16,938	14,825	1,391	3,253	340	349
50 — 54	37,725	19,244	18,481	317	198	16,474	13,294	2,109	4,664	344	325
55 — 59	29,471	14,752	14,719	253	168	12,018	9,008	2,210	5,274	271	269
60 — 64	23,339	11,376	11,963	182	112	8,640	5,591	2,345	6,102	209	158
65 — 69	17,627	8,052	9,575	90	78	5,667	3,253	2,180	6,147	115	97
70 — 74	13,100	5,503	7,597	71	59	3,345	1,529	2,025	5,938	62	71
75 — 79	8,015	3,130	4,885	30	41	1,581	546	1,482	4,251	37	47
80 以上	4,699	1,404	3,295	16	23	515	165	862	3,090	11	17

7 出生地別人口 市區町村

市區町村	自市町村生			府內他市町村生			他府縣生			內地外生		
	總數	男	女	總數	男	女	總數	男	女	總數	男	女
京都府	**847,473**	**445,138**	**402,335**	**247,136**	**101,170**	**145,966**	**427,565**	**223,982**	**203,583**	**30,658**	**22,130**	**8,528**
京都市	**374,560**	**187,563**	**186,997**	**72,724**	**35,994**	**36,730**	**300,462**	**160,571**	**139,891**	**17,396**	**12,628**	**4,768**
上京區	112,430	56,287	56,143	23,925	11,724	12,201	69,920	34,952	34,968	4,078	2,904	1,174
左京區	39,339	19,593	19,746	7,869	3,653	4,216	47,560	25,707	21,853	2,680	1,920	760
中京區	76,856	39,474	37,382	16,674	8,831	7,843	65,962	38,167	27,795	4,398	3,214	1,184
東山區	48,984	22,671	26,313	6,579	2,930	3,649	34,477	16,472	18,005	1,140	817	323
下京區	96,951	49,538	47,413	17,677	8,856	8,821	82,543	45,273	37,270	5,100	3,773	1,327
伏見市	**13,614**	**7,060**	**6,554**	**7,044**	**3,247**	**3,797**	**10,266**	**5,233**	**5,033**	**617**	**429**	**188**
愛宕郡	**16,020**	**8,135**	**7,885**	**6,015**	**2,876**	**3,139**	**5,917**	**3,305**	**2,612**	**1,032**	**732**	**300**
修學院村	3,117	1,539	1,578	2,025	998	1,027	2,937	1,678	1,259	380	291	89
松ヶ崎村	567	288	279	293	120	173	276	154	122	69	39	30
上賀茂村	3,120	1,638	1,482	1,190	571	619	1,030	549	481	330	223	107
大宮村	744	408	336	583	263	320	281	144	137	76	34	42
鷹峯村	454	249	205	570	284	286	183	79	104	41	29	12
雲ヶ畑村	323	160	163	41	14	27	33	21	12	12	11	1
岩倉村	2,359	1,168	1,191	709	380	329	714	432	282	29	25	4
八瀬村	673	332	341	104	61	43	107	54	53	25	21	4
大原村	1,796	886	910	91	40	51	120	62	58	—	—	—
静市野村	929	453	476	101	38	63	41	20	21	18	16	2
鞍馬村	774	416	358	189	65	124	87	45	42	43	34	9
花脊村	830	414	416	102	36	66	55	43	12	9	9	—
久多村	334	184	150	17	6	11	53	24	29	—	—	—
葛野郡	**22,436**	**12,280**	**10,156**	**17,689**	**7,941**	**9,748**	**17,311**	**9,459**	**7,852**	**3,270**	**2,336**	**934**
太秦村	2,832	1,540	1,292	3,798	1,800	1,998	3,914	2,056	1,858	474	328	146
西院村	2,896	1,559	1,337	3,860	1,898	1,962	4,423	2,533	1,890	1,441	1,050	391
京極村	1,509	856	653	738	280	458	669	369	300	261	182	79
桂村	1,446	815	631	756	259	497	351	188	163	135	98	37
川岡村	1,818	1,048	770	657	211	446	338	185	153	44	34	10
松尾村	2,085	1,170	915	640	178	462	273	120	153	88	55	33
梅津村	1,021	572	449	534	230	304	526	305	221	378	273	105
嵯峨町	4,224	2,311	1,913	2,517	1,091	1,426	2,019	1,012	1,007	208	143	65
花園村	2,415	1,297	1,118	3,884	1,865	2,019	4,550	2,539	2,011	207	149	58
小野郷村	654	362	292	155	62	93	71	42	29	11	8	3
中川村	462	235	227	36	16	20	28	22	6	19	14	5
梅ヶ畑村	1,074	515	559	114	51	63	149	88	61	4	2	2
乙訓郡	**16,941**	**9,691**	**7,250**	**5,022**	**1,534**	**3,488**	**2,662**	**1,238**	**1,424**	**511**	**377**	**134**
向日町	3,654	2,083	1,571	1,372	505	867	804	393	411	129	102	27
久世村	2,048	1,149	899	680	210	470	274	122	152	77	54	23
久我村	770	429	341	227	66	161	82	39	43	38	25	13
羽束師村	700	408	292	199	47	152	37	15	22	5	4	1
淀村	523	308	215	149	39	110	53	22	31	15	11	4
大山崎村	1,292	733	559	315	94	221	574	252	322	61	40	21
新神足村	2,404	1,349	1,055	556	162	394	302	131	171	98	82	16
海印寺村	774	437	337	260	70	190	133	66	67	7	4	3
乙訓村	1,060	646	414	432	136	296	145	85	60	59	40	19
大原野村	2,828	1,608	1,220	550	125	425	212	93	119	6	6	—
大枝村	888	541	347	282	80	202	46	20	26	16	9	7
紀伊郡	**19,369**	**10,375**	**8,994**	**14,706**	**6,722**	**7,984**	**17,921**	**9,280**	**8,641**	**2,316**	**1,562**	**754**
向島村	1,365	791	574	978	426	552	1,005	435	570	44	37	7
堀內村	1,193	647	546	1,726	692	1,034	1,946	926	1,020	144	105	39
深草町	7,104	3,683	3,421	7,933	3,908	4,025	10,997	5,876	5,121	623	392	231

7 出生地別人口 市區町村

市區町村	自市町村生			府内他市町村生			他府縣生			内地外生		
	總數	男	女	總數	男	女	總數	男	女	總數	男	女
竹田村	2,206	1,122	1,084	1,111	514	597	1,047	539	508	325	210	115
吉祥院村	2,271	1,272	999	1,094	442	652	1,695	859	836	543	351	192
上鳥羽村	2,724	1,444	1,280	800	353	447	742	371	371	264	197	67
下鳥羽村	835	496	339	369	124	245	146	82	64	194	136	58
横大路村	979	527	452	360	128	232	162	82	80	76	55	21
納所村	692	393	299	335	135	200	181	110	71	103	79	24
宇治郡	**14,143**	**7,633**	**6,510**	**6,391**	**3,112**	**3,279**	**9,760**	**4,658**	**5,102**	**780**	**518**	**262**
山科町	7,818	4,163	3,655	4,115	2,130	1,985	7,887	3,716	4,171	578	371	207
醍醐村	2,510	1,436	1,074	508	172	336	397	188	209	60	48	12
笠取村	520	270	250	57	26	31	72	29	43	1	1	—
宇治村	3,295	1,764	1,531	1,711	784	927	1,404	725	679	141	98	43
久世郡	**17,159**	**9,664**	**7,495**	**5,983**	**2,042**	**3,941**	**5,361**	**2,590**	**2,771**	**412**	**318**	**94**
宇治町	3,742	1,989	1,753	1,771	722	1,049	3,607	1,769	1,838	140	109	31
櫃島村	876	540	336	282	83	199	108	48	60	11	10	1
小倉村	1,246	746	500	423	115	308	146	69	77	16	14	2
大久保村	1,021	577	444	508	182	326	209	96	113	48	35	13
久津川村	871	514	357	272	81	191	72	43	29	7	7	—
寺田村	2,344	1,292	1,052	521	146	375	173	62	111	24	17	7
富野荘村	2,032	1,130	902	613	181	432	196	87	109	14	9	5
佐山村	2,017	1,180	837	398	76	322	89	36	53	8	6	2
御牧村	2,046	1,165	881	434	110	324	151	69	82	65	50	15
淀町	964	531	433	761	346	415	610	311	299	79	61	18
綴喜郡	**28,784**	**15,908**	**12,876**	**5,818**	**1,750**	**4,068**	**4,497**	**1,870**	**2,627**	**271**	**192**	**79**
八幡町	5,114	2,652	2,462	1,237	469	768	2,335	1,008	1,327	155	111	44
美豆村	519	314	205	171	42	129	63	23	40	4	4	—
都々城村	1,711	999	712	372	77	295	100	44	56	—	—	—
有智郷村	1,437	827	610	335	81	254	190	68	122	7	7	—
大住村	1,673	1,001	672	392	103	289	189	54	135	6	5	1
田邊町	2,491	1,341	1,150	579	195	384	369	168	201	27	16	11
草内村	1,252	728	524	279	59	220	80	38	42	—	—	—
三山木村	1,650	946	704	415	125	290	169	55	114	9	6	3
普賢寺村	1,398	823	575	236	65	171	188	52	136	2	2	—
井手町	3,012	1,599	1,413	599	188	411	334	160	174	22	15	7
多賀村	1,554	829	725	248	55	193	71	29	42	5	4	1
青谷村	1,426	826	600	379	122	257	96	46	50	10	7	3
田原村	2,469	1,351	1,118	378	117	261	166	71	95	22	13	9
宇治田原村	3,078	1,672	1,406	198	52	146	147	54	93	2	2	—
相樂郡	**32,211**	**17,757**	**14,454**	**5,844**	**1,692**	**4,152**	**4,797**	**1,861**	**2,936**	**141**	**108**	**33**
棚倉村	1,889	1,053	836	388	91	297	141	66	75	11	8	3
高麗村	1,098	616	482	297	84	213	84	43	41	1	1	—
上狛町	2,364	1,215	1,149	433	141	292	315	137	178	17	12	5
狛田村	1,171	693	478	281	50	231	83	29	54	4	3	1
稲田村	1,248	719	529	265	56	209	87	25	62	1	1	—
視園村	1,116	660	456	289	80	209	113	47	66	4	4	—
山田荘村	1,985	1,100	885	241	65	176	229	58	171	3	2	1
相樂村	1,395	787	608	255	65	190	127	42	85	3	3	—
木津町	4,333	2,363	1,970	1,166	395	771	1,358	518	840	64	49	15
加茂町	3,014	1,679	1,335	747	229	518	663	286	377	12	9	3
當尾村	981	567	414	123	25	98	182	59	123	—	—	—
瓶原村	1,732	938	794	382	116	266	164	70	94	4	2	2
西和東村	1,184	668	516	187	43	144	42	18	24	—	—	—
中和東村	1,682	908	774	261	87	174	129	49	80	1	1	—
東和東村	1,394	729	665	160	45	115	88	37	51	4	4	—

7 出生地別人口 市區町村

市區町村	自市町村生			府内他市町村生			他府縣生			内地外生		
	總數	男	女	總數	男	女	總數	男	女	總數	男	女
湯船村	790	437	353	54	21	33	82	41	41	3	2	1
笠置村	1,903	1,032	871	145	40	105	482	193	289	6	5	1
大河原村	1,494	789	705	132	46	86	220	83	137	1	—	1
高山村	1,438	804	634	38	13	25	208	60	148	2	2	—
南桑田郡	**24,780**	**14,038**	**10,742**	**7,822**	**2,485**	**5,337**	**2,692**	**1,172**	**1,520**	**184**	**128**	**56**
亀岡町	3,860	2,130	1,730	2,411	1,019	1,392	1,184	585	599	96	67	29
篠村	2,610	1,486	1,124	560	133	427	115	46	69	16	9	7
樫田村	624	358	266	155	48	107	75	32	43	—	—	—
東別院村	945	557	388	176	50	126	148	44	104	4	3	1
西別院村	1,042	615	427	220	99	121	221	83	138	1	1	—
曾我部村	2,252	1,281	971	616	169	447	145	62	83	2	—	2
吉川村	477	285	192	232	78	154	48	19	29	15	9	6
葛田野村	1,625	950	675	449	119	330	137	42	95	4	4	—
本梅村	1,022	582	440	281	81	200	119	40	79	—	—	—
畑野村	328	215	113	49	13	36	67	18	49	1	1	—
宮前村	1,290	746	544	356	82	274	94	43	51	1	—	1
大井村	1,116	628	488	391	98	293	63	32	31	18	13	5
千代川村	1,347	754	593	466	133	333	60	26	34	4	3	1
馬路村	1,395	774	621	332	106	226	66	35	31	2	2	—
旭村	874	505	369	312	76	236	30	11	19	—	—	—
千歳村	1,185	661	524	319	66	253	40	18	22	2	2	—
河原林村	894	515	379	253	50	203	17	8	9	5	5	—
保津村	1,894	996	898	244	65	179	63	28	35	13	9	4
北桑田郡	**14,798**	**7,904**	**6,894**	**2,423**	**741**	**1,682**	**1,444**	**905**	**539**	**504**	**430**	**74**
神吉村	716	405	311	135	29	106	33	16	17	1	1	—
細野村	601	352	249	110	26	84	31	21	10	12	9	3
宇津村	704	419	285	201	49	152	19	10	9	—	—	—
周山村	1,301	724	577	361	117	244	149	97	52	54	45	9
山國村	1,790	910	880	261	82	179	81	49	32	25	20	5
黒田村	1,020	515	505	120	49	71	109	71	38	45	38	7
弓削村	1,935	1,054	881	297	74	223	87	48	39	30	20	10
平屋村	1,355	706	649	207	68	139	96	62	34	55	49	6
知井村	1,365	682	683	118	48	70	390	257	133	269	236	33
宮島村	1,215	664	551	237	76	161	95	64	31	5	4	1
鵜ケ岡村	1,483	785	698	148	54	94	292	176	116	5	5	—
大野村	1,313	688	625	228	69	159	62	34	28	3	3	—
船井郡	**36,554**	**20,359**	**16,195**	**11,442**	**3,567**	**7,875**	**2,995**	**1,292**	**1,703**	**224**	**168**	**56**
園部町	4,492	2,392	2,100	2,262	857	1,405	959	340	619	44	31	13
吉富村	1,259	736	523	427	105	322	53	23	30	16	13	3
八木町	949	507	442	817	365	452	238	134	104	28	17	11
富本村	2,285	1,282	1,003	605	157	448	103	42	61	10	5	5
新庄村	1,203	694	509	339	77	262	41	15	26	—	—	—
川邊村	861	513	348	291	74	217	31	16	15	9	5	4
世木村	1,822	1,029	793	531	153	378	97	55	42	3	2	1
胡麻郷村	1,923	1,110	813	574	146	428	127	63	64	10	7	3
五ケ荘村	1,933	1,027	906	387	124	263	79	54	25	5	5	—
摩氣村	2,101	1,170	931	414	94	320	90	33	57	1	1	—
東本梅村	802	456	346	275	77	198	83	28	55	—	—	—
西本梅村	1,141	642	499	217	51	166	121	36	85	2	1	1
竹野村	957	567	390	258	70	188	42	16	26	—	—	—
須知町	1,800	1,011	789	670	235	435	141	59	82	14	10	4
高原村	2,361	1,346	1,015	637	181	456	101	56	45	7	6	1
質美村	748	445	303	231	51	180	15	9	6	—	—	—
檜山村	1,452	839	613	528	182	346	115	54	61	4	4	—

7 出生地別人口 市區町村

市區町村	自市町村生			府内他市町村生			他府縣生			内地外生		
	總數	男	女	總數	男	女	總數	男	女	總數	男	女
梅田村	1,568	874	694	297	81	216	106	36	70	4	2	2
三ノ宮村	1,401	804	597	367	80	287	50	18	32	—	—	—
上和知村	2,775	1,429	1,346	663	175	488	256	132	124	67	59	8
下和知村	2,721	1,486	1,235	652	232	420	147	73	74	—	—	—
天田郡	**42,458**	**23,692**	**18,766**	**15,114**	**5,627**	**9,487**	**11,191**	**4,995**	**6,196**	**326**	**236**	**90**
莵原村	1,793	1,045	748	350	89	261	129	46	83	—	—	—
綱見村	2,075	1,195	880	408	99	309	221	72	149	8	6	2
川合村	1,767	986	781	335	80	255	52	17	35	26	24	2
上六人部村	1,408	820	588	531	140	391	307	58	249	19	14	5
中六人部村	1,214	729	485	224	69	155	176	41	135	—	—	—
下六人部村	1,756	999	757	428	111	317	156	49	107	2	1	1
西中筋村	1,754	1,027	727	546	136	410	87	37	50	12	9	3
雀部村	1,647	908	739	581	181	400	194	93	101	2	1	1
福知山町	8,330	4,285	4,045	6,781	3,358	3,423	6,796	3,470	3,326	179	121	58
庵我村	2,061	1,154	907	930	296	634	663	184	479	12	7	5
上豐富村	2,178	1,194	984	395	93	302	223	83	140	20	15	5
下豐富村	2,850	1,585	1,265	754	208	546	226	94	132	5	5	—
上川口村	1,920	1,087	833	566	174	392	226	105	121	5	5	—
下川口村	1,280	734	546	439	112	327	93	28	65	4	3	1
金山村	1,255	721	534	272	61	211	56	30	26	—	—	—
三岳村	1,339	758	581	331	63	268	78	30	48	2	2	—
金谷村	782	448	334	231	68	163	67	17	50	1	1	—
上夜久野村	2,505	1,399	1,106	247	79	168	625	243	382	5	4	1
中夜久野村	1,168	707	461	160	45	115	277	79	198	16	11	5
下夜久野村	2,787	1,555	1,232	468	123	345	443	180	263	7	6	1
雲原村	589	356	233	137	42	95	96	39	57	1	1	—
何鹿郡	**32,152**	**17,515**	**14,637**	**13,130**	**3,916**	**9,214**	**4,266**	**1,596**	**2,670**	**243**	**155**	**88**
綾部町	4,474	2,231	2,243	5,623	2,092	3,531	3,368	1,163	2,205	122	64	58
中筋村	1,723	995	728	510	126	384	67	26	41	3	3	—
以久田村	2,448	1,389	1,059	765	174	591	55	28	27	17	11	6
佐賀村	1,845	1,079	766	537	99	438	50	20	30	—	—	—
小畑村	1,096	633	463	358	88	270	23	5	18	—	—	—
物部村	2,479	1,392	1,087	761	188	573	56	25	31	3	1	2
志賀郷村	2,712	1,480	1,232	705	166	539	51	22	29	17	16	1
吉美村	1,394	794	600	481	117	364	49	21	28	1	1	—
西八田村	1,857	1,022	835	610	161	449	36	16	20	12	5	7
東八田村	3,179	1,704	1,475	659	164	495	67	33	34	2	1	1
山家村	2,518	1,367	1,151	698	177	521	141	76	65	16	15	1
口上林村	1,512	826	686	411	99	312	51	25	26	1	1	—
中上林村	2,962	1,567	1,395	688	172	516	113	53	60	13	9	4
奥上林村	1,953	1,036	917	324	93	231	139	83	56	36	28	8
加佐郡	**49,862**	**26,318**	**23,544**	**19,714**	**7,672**	**12,042**	**16,630**	**9,333**	**7,297**	**670**	**476**	**194**
河守上村	1,738	966	772	375	92	283	121	55	66	11	8	3
河守町	1,523	833	690	658	226	432	259	139	120	2	1	1
河西村	1,162	660	502	311	100	211	70	28	42	—	—	—
河東村	1,494	841	653	384	83	301	50	29	21	11	7	4
有路上村	1,494	856	638	564	149	415	102	48	54	1	1	—
有路下村	1,053	599	454	317	86	231	46	17	29	2	2	—
岡田上村	1,586	880	706	412	103	309	51	22	29	—	—	—
岡田中村	1,610	889	721	350	89	261	42	24	18	—	—	—
岡田下村	1,453	820	633	407	94	313	38	23	15	1	1	—
八雲村	1,984	1,087	897	462	120	342	51	33	18	5	3	2
由良村	1,558	721	837	303	121	182	82	44	38	5	3	2
神崎村	921	468	453	110	27	83	32	16	16	—	—	—

7 出生地別人口 市區町村

市區町村	自市町村生			府内他市町村生			他府縣生			内地外生		
	總數	男	女	總數	男	女	總數	男	女	總數	男	女
四所村	1,385	734	651	287	79	208	70	33	37	4	3	1
舞鶴町	6,494	3,182	3,312	3,436	1,677	1,759	2,117	1,130	987	238	172	66
高野村	1,115	617	498	339	108	231	13	7	6	—	—	—
中筋村	1,735	918	817	1,192	383	809	681	188	493	37	26	11
池内村	1,707	912	795	349	95	254	46	34	12	9	6	3
餘内村	1,744	942	802	1,050	472	578	647	464	183	104	76	28
中舞鶴町	3,798	1,929	1,869	2,363	1,093	1,270	4,967	3,284	1,683	116	79	37
新舞鶴町	5,231	2,628	2,603	4,066	1,859	2,207	6,088	3,184	2,904	92	66	26
倉梯村	2,127	1,134	993	840	303	537	542	277	265	1	—	1
與保呂村	886	478	408	163	45	118	47	24	23	—	—	—
志樂村	1,384	767	617	334	94	240	162	72	90	5	2	3
朝來村	1,001	561	440	228	60	168	91	36	55	1	—	1
東大浦村	1,512	794	718	192	58	134	139	72	67	23	18	5
西大浦村	2,167	1,102	1,065	222	56	166	76	50	26	2	2	—
與謝郡	**41,191**	**21,760**	**19,431**	**14,003**	**4,892**	**9,111**	**5,132**	**2,448**	**2,684**	**531**	**365**	**166**
宮津町	6,594	3,283	3,311	4,344	1,828	2,516	2,124	941	1,183	125	89	36
栗田村	2,524	1,260	1,264	378	140	238	106	71	35	25	18	7
上宮津村	1,107	584	523	220	69	151	34	24	10	19	10	9
吉津村	883	484	399	476	177	299	168	91	77	1	1	—
石川村	1,600	888	712	669	200	469	143	80	63	23	11	12
桑飼村	1,407	809	598	444	123	321	102	52	50	17	11	6
與謝村	1,668	919	749	348	98	250	202	78	124	1	1	—
加悦町	2,878	1,548	1,330	1,095	378	717	527	235	292	52	39	13
三河内村	1,181	613	568	630	218	412	255	108	147	21	12	9
岩屋村	1,006	545	461	468	131	337	354	132	222	10	9	1
市場村	944	513	431	520	194	326	252	130	122	15	9	6
山田村	1,297	740	557	500	118	382	102	53	49	47	28	19
岩滝町	2,987	1,556	1,431	1,568	500	1,068	251	137	114	84	60	24
府中村	1,997	1,093	904	485	145	340	111	68	43	11	8	3
日置村	803	432	371	242	82	160	30	17	13	5	2	3
世屋村	1,226	624	602	107	37	70	15	9	6	9	7	2
幾老村	2,455	1,339	1,116	403	116	287	68	42	26	4	3	1
伊根村	1,758	969	789	296	94	202	121	88	33	25	20	5
朝妻村	1,312	671	641	117	44	73	13	11	2	—	—	—
本庄村	1,666	856	810	133	50	83	42	23	19	3	2	1
筒川村	1,705	854	851	254	75	179	51	21	30	27	22	5
野間村	1,090	599	491	163	45	118	34	23	11	7	3	4
日ケ谷村	1,103	581	522	143	30	113	27	14	13	—	—	—
中郡	**14,813**	**8,209**	**6,604**	**6,311**	**2,257**	**4,054**	**1,648**	**877**	**771**	**335**	**266**	**69**
峰山町	1,868	969	899	1,904	927	977	771	425	346	94	69	25
吉原村	1,380	787	593	398	107	291	63	36	27	4	3	1
五箇村	1,685	925	760	309	83	226	114	76	38	103	94	9
長善村	1,061	610	451	419	120	299	48	28	20	15	13	2
口大野村	1,067	540	527	677	286	391	211	112	99	45	35	10
奥大野村	601	330	271	283	75	208	76	30	46	7	4	3
常吉村	617	357	260	204	57	147	28	13	15	7	6	1
三重村	1,140	663	477	301	75	226	53	19	34	3	1	2
五十河村	1,156	662	494	263	66	197	18	9	9	1	1	—
周枳村	929	502	427	339	101	238	63	29	34	14	12	2
河邊村	844	465	379	393	125	268	49	25	24	1	1	—
新山村	1,318	732	586	385	97	288	63	34	29	15	13	2
丹波村	1,147	667	480	436	138	298	91	41	50	26	14	12
竹野郡	**23,104**	**12,264**	**10,840**	**6,917**	**2,247**	**4,670**	**1,554**	**861**	**693**	**756**	**591**	**165**
網野町	3,978	2,007	1,971	2,013	809	1,204	641	361	280	171	123	48

7 出生地別人口 市區町村

市區町村	自市町村生			府内他市町村生			他府縣生			内地外生		
	總數	男	女	總數	男	女	總數	男	女	總數	男	女
濱詰村	1,339	653	686	219	56	163	57	30	27	2	2	—
木津村	1,212	699	513	283	68	215	98	55	43	93	83	10
郷村	1,426	817	609	424	121	303	113	73	40	68	51	17
島津村	1,786	931	855	808	239	569	91	60	31	91	66	25
鳥取村	1,387	756	631	677	163	514	49	29	20	88	66	22
吉野村	885	518	367	242	71	171	36	21	15	3	3	—
溝谷村	1,280	687	593	374	116	258	27	17	10	7	5	2
深田村	1,093	591	502	270	74	196	27	16	11	10	8	2
豊榮村	1,926	1,076	850	364	100	264	71	35	36	154	135	19
間人町	2,539	1,232	1,307	610	241	369	183	78	105	42	26	16
竹野村	1,101	609	492	179	53	126	36	20	16	12	11	1
上宇川村	1,175	633	542	220	61	159	48	28	20	13	10	3
下宇川村	1,977	1,055	922	234	75	159	77	38	39	2	2	—
熊野郡	**12,524**	**7,013**	**5,511**	**3,024**	**856**	**2,168**	**1,059**	**438**	**621**	**139**	**115**	**24**
久美濱町	1,395	745	650	503	228	275	317	142	175	11	10	1
久美谷村	1,230	674	556	202	51	151	115	33	82	2	2	—
川上村	1,904	1,065	839	314	79	235	101	27	74	27	20	7
海部村	1,480	858	622	351	89	262	108	47	61	2	2	—
上佐濃村	1,304	746	558	368	82	286	131	58	73	65	57	8
下佐濃村	1,128	644	484	420	98	322	44	26	18	5	4	1
田村	1,374	779	595	336	89	247	67	44	23	15	10	5
神野村	1,258	695	563	261	69	192	44	16	28	—	—	—
湊村	1,451	807	644	269	71	198	132	45	87	12	10	2

8 出生地別人口 府市郡部

出生地	京都府			京都市			伏見市			郡部		
	總數	男	女	總數	男	女	總數	男	女	總數	男	女
總數	**1,552,832**	**792,420**	**760,412**	**765,142**	**396,756**	**368,386**	**31,541**	**15,969**	**15,572**	**756,149**	**379,695**	**376,454**
府内	**1,094,609**	**546,308**	**548,301**	**447,284**	**223,557**	**223,727**	**20,658**	**10,307**	**10,351**	**626,667**	**312,444**	**314,223**
自市町村	847,473	445,138	402,335	374,560	187,563	186,997	13,614	7,060	6,554	459,299	250,515	208,784
他市町村	247,136	101,170	145,966	72,724	35,994	36,730	7,044	3,247	3,797	167,368	61,929	105,439
他府縣	**427,565**	**223,982**	**203,583**	**300,462**	**160,571**	**139,891**	**10,266**	**5,233**	**5,033**	**116,837**	**58,178**	**58,659**
北海道	2,637	1,369	1,268	1,883	1,010	873	84	37	47	670	322	348
青森縣	484	274	210	318	177	141	7	2	5	159	95	64
岩手縣	450	258	192	299	167	132	11	9	2	140	82	58
宮城縣	888	482	406	553	301	252	27	14	13	308	167	141
秋田縣	1,073	605	468	665	356	309	17	10	7	391	239	152
山形縣	1,532	943	589	950	610	340	15	7	8	567	326	241
福島縣	1,353	795	558	933	544	389	24	16	8	396	235	161
茨城縣	966	564	402	642	370	272	17	9	8	307	185	122
栃木縣	940	538	402	601	354	247	27	15	12	312	169	143
群馬縣	1,046	603	443	711	414	297	15	10	5	320	179	141
埼玉縣	867	499	368	567	335	232	18	11	7	282	153	129
千葉縣	925	514	411	631	365	266	22	10	12	272	139	133
東京府	10,672	5,597	5,075	7,421	3,922	3,499	225	110	115	3,026	1,565	1,461
神奈川縣	2,302	1,215	1,087	1,455	797	658	41	21	20	806	397	409
新潟縣	4,580	2,165	2,415	2,664	1,500	1,164	68	31	37	1,848	634	1,214
富山縣	13,951	7,683	6,268	11,144	6,267	4,877	193	109	84	2,614	1,307	1,307
石川縣	29,999	16,410	13,589	24,833	13,675	11,158	744	395	349	4,422	2,340	2,082
福井縣	27,619	15,082	12,537	20,466	11,321	9,145	771	468	303	6,382	3,293	3,089
山梨縣	834	541	293	567	384	183	18	6	12	249	151	98
長野縣	2,351	1,545	806	1,666	1,131	535	30	13	17	655	401	254
岐阜縣	14,099	8,512	5,587	11,058	6,848	4,210	200	110	90	2,841	1,554	1,287
靜岡縣	2,949	1,701	1,248	2,016	1,176	840	63	31	32	870	494	376
愛知縣	12,472	7,670	4,802	9,546	5,929	3,617	174	99	75	2,752	1,642	1,110
三重縣	15,875	9,354	6,521	10,865	6,371	4,494	553	364	189	4,457	2,619	1,838
滋賀縣	80,736	39,488	41,248	68,040	33,541	34,499	1,325	618	707	11,371	5,329	6,042
大阪府	36,456	17,716	18,740	22,119	11,075	11,044	1,500	716	784	12,837	5,925	6,912
兵庫縣	52,898	25,890	27,008	27,011	13,888	13,123	1,043	592	451	24,844	11,410	13,434
奈良縣	13,599	6,755	6,844	7,275	3,814	3,461	469	262	207	5,855	2,679	3,176
和歌山縣	7,310	3,946	3,364	5,042	2,695	2,347	254	142	112	2,014	1,109	905
鳥取縣	9,803	5,212	4,591	6,550	3,565	2,985	171	79	92	3,082	1,568	1,514
島根縣	6,038	3,148	2,890	4,051	2,107	1,944	118	61	57	1,869	980	889
岡山縣	10,167	5,681	4,486	6,986	4,012	2,974	234	123	111	2,947	1,546	1,401
廣島縣	11,353	5,692	5,661	7,700	3,911	3,789	301	156	145	3,352	1,625	1,727
山口縣	5,289	2,691	2,598	3,578	1,864	1,714	108	47	61	1,603	780	823
德島縣	5,308	2,971	2,337	3,799	2,154	1,645	131	59	72	1,378	758	620
香川縣	5,392	2,813	2,579	3,961	2,072	1,889	140	80	60	1,291	661	630
愛媛縣	6,121	3,220	2,901	4,305	2,260	2,045	261	121	140	1,555	839	716
高知縣	3,875	1,928	1,947	2,053	1,279	1,374	106	40	66	1,116	609	507
福岡縣	5,120	2,875	2,245	3,518	1,968	1,550	128	53	75	1,474	854	620
佐賀縣	1,916	1,082	834	1,320	771	549	45	21	24	551	290	261
長崎縣	3,051	1,432	1,619	2,195	1,012	1,183	90	26	64	766	394	372
熊本縣	3,190	1,522	1,668	2,086	1,028	1,058	212	30	182	892	464	428
大分縣	2,750	1,571	1,179	1,916	1,090	826	58	23	35	776	458	318
宮崎縣	1,379	732	647	841	442	399	48	15	33	490	275	215
鹿兒島縣	4,283	2,352	1,931	2,548	1,441	1,107	149	55	94	1,586	856	730
沖繩縣	667	346	321	514	258	256	11	7	4	142	81	61
外地	**28,112**	**20,525**	**7,587**	**15,448**	**11,361**	**4,087**	**555**	**390**	**165**	**12,109**	**8,774**	**3,335**
朝鮮	27,161	19,888	7,273	14,716	10,859	3,857	546	387	159	11,899	8,642	3,257
臺灣	909	612	297	709	488	221	8	3	5	192	121	71
樺太	42	25	17	23	14	9	1	—	1	18	11	7
關東州(州內)	**431**	**235**	**196**	**325**	**179**	**146**	**10**	**4**	**6**	**96**	**52**	**44**
南洋群島	**8**	**4**	**4**	**7**	**4**	**3**	—	—	—	**1**	—	**1**
外國	**2,102**	**1,363**	**739**	**1,611**	**1,081**	**530**	**52**	**35**	**17**	**439**	**247**	**192**
水上	**5**	**3**	**2**	**5**	**3**	**2**	—	—	—	—	—	—

9 年齢（十一區分）及出生地別人口 府

年齢	府内生			府外生			
	總數	自市町村生	他市町村生	總數	他府縣生	外地生	其ノ他
			總數				
總數	1,094,609	847,473	247,136	458,223	427,565	28,112	2,546
0 — 9	311,394	289,053	22,341	30,880	26,913	3,368	599
10 — 14	117,928	103,543	14,385	26,834	24,702	1,780	352
15 — 19	110,170	81,541	28,629	75,581	70,174	4,967	440
20 — 24	89,165	61,674	27,491	76,220	69,392	6,381	447
25 — 29	74,426	49,089	25,337	57,958	53,358	4,371	229
30 — 39	119,017	77,728	41,289	78,774	73,098	5,384	292
40 — 49	99,928	66,680	33,248	52,347	50,880	1,351	116
50 — 59	88,843	60,714	28,129	35,071	34,682	343	46
60 — 69	52,189	35,631	16,558	16,635	16,492	125	18
70 — 79	25,843	17,996	7,847	6,659	6,613	40	6
80 以上	5,706	3,824	1,882	1,264	1,261	2	1
			男				
總數	546,308	445,138	101,170	246,112	223,982	20,525	1,605
0 — 9	157,232	145,908	11,324	15,640	13,605	1,715	320
10 — 14	59,738	52,841	6,897	14,481	13,170	1,125	186
15 — 19	54,943	41,589	13,354	40,632	36,719	3,657	256
20 — 24	44,248	32,691	11,557	43,266	38,019	4,917	330
25 — 29	38,291	28,319	9,972	32,301	28,629	3,502	170
30 — 39	61,699	44,786	16,913	43,936	39,432	4,280	224
40 — 49	50,262	37,323	12,939	27,968	26,815	1,074	79
50 — 59	43,982	33,588	10,394	17,697	17,473	198	26
60 — 69	24,204	18,633	5,571	7,371	7,318	42	11
70 — 79	10,090	8,151	1,939	2,507	2,490	15	2
80 以上	1,619	1,309	310	313	312	—	1
			女				
總數	548,301	402,335	145,966	212,111	203,583	7,587	941
0 — 9	154,162	143,145	11,017	15,240	13,308	1,653	279
10 — 14	58,190	50,702	7,488	12,353	11,532	655	166
15 — 19	55,227	39,952	15,275	34,949	33,455	1,310	184
20 — 24	44,917	28,983	15,934	32,954	31,373	1,464	117
25 — 29	36,135	20,770	15,365	25,657	24,729	869	59
30 — 39	57,318	32,942	24,376	34,838	33,666	1,104	68
40 — 49	49,666	29,357	20,309	24,379	24,065	277	37
50 — 59	44,861	27,126	17,735	17,374	17,209	145	20
60 — 69	27,985	16,998	10,987	9,264	9,174	83	7
70 — 79	15,753	9,845	5,908	4,152	4,123	25	4
80 以上	4,087	2,515	1,572	951	949	2	—

9 年齢(十一區分)及出生地別人口 京都市

年齢	府内生			府外生			
	總數	自市町村生	他市町村生	總數	他府縣生	外地生	其ノ他
			總數				
總數	447,284	374,560	72,724	317,858	300,462	15,448	1,948
0 — 9	135,497	131,230	4,267	17,254	15,279	1,576	399
10 — 14	48,765	44,558	4,207	18,897	17,529	1,124	244
15 — 19	53,470	41,285	12,185	59,041	55,169	3,504	368
20 — 24	40,612	31,193	9,419	54,365	50,244	3,759	362
25 — 29	32,044	24,042	8,002	39,549	37,190	2,172	187
30 — 39	46,855	34,890	11,965	52,540	49,870	2,445	225
40 — 49	36,624	27,136	9,488	35,781	35,050	631	100
50 — 59	30,187	22,604	7,583	23,960	23,761	159	40
60 — 69	15,394	11,545	3,849	11,263	11,186	60	17
70 — 79	6,490	5,037	1,453	4,387	4,366	16	5
80 以上	1,346	1,040	306	821	818	2	1
			男				
總數	223,557	187,563	35,994	173,199	160,571	11,361	1,267
0 — 9	68,861	66,656	2,205	8,747	7,725	796	226
10 — 14	25,009	22,700	2,309	10,769	9,895	737	137
15 — 19	27,242	20,804	6,438	33,368	30,452	2,697	219
20 — 24	20,135	15,511	4,624	31,041	27,846	2,918	277
25 — 29	16,630	12,729	3,901	22,021	20,155	1,729	137
30 — 39	24,205	18,193	6,012	29,248	27,162	1,915	171
40 — 49	18,203	13,492	4,711	19,022	18,493	463	66
50 — 59	14,330	10,710	3,620	12,056	11,956	79	21
60 — 69	6,537	4,888	1,649	5,048	5,014	23	11
70 — 79	2,110	1,647	463	1,675	1,670	4	1
80 以上	295	233	62	204	203	—	1
			女				
總	223,727	186,997	36,730	144,659	139,891	4,087	681
0 — 9	66,636	64,574	2,062	8,507	7,554	780	173
10 — 14	23,756	21,858	1,898	8,128	7,634	387	107
15 — 19	26,228	20,481	5,747	25,673	24,717	807	149
20 — 24	20,477	15,682	4,795	23,324	22,398	841	85
25 — 29	15,414	11,313	4,101	17,528	17,035	443	50
30 — 39	22,650	16,697	5,953	23,292	22,708	530	54
40 — 49	18,421	13,644	4,777	16,759	16,557	168	34
50 — 59	15,857	11,894	3,963	11,904	11,805	80	19
60 — 69	8,857	6,657	2,200	6,215	6,172	37	6
70 — 79	4,380	3,390	990	2,712	2,696	12	4
80 以上	1,051	807	244	617	615	2	—

10 外地人 外國人

市區町村

市區町村	外地人 總數	外地人 男	外地人 女	外國人 總數	外國人 男	外國人 女
京都府	28,202	20,473	7,729	1,430	1,030	400
京都市	15,252	11,202	4,050	1,181	858	323
上京區	3,338	2,468	870	320	209	111
左京區	2,074	1,508	566	155	121	34
中京區	4,187	3,064	1,123	260	189	71
東山區	863	660	203	137	91	46
下京區	4,790	3,502	1,288	309	248	61
伏見市	566	393	173	35	27	8
愛宕郡	1,031	722	309	7	4	3
修學院村	367	278	89	5	3	2
松ヶ崎村	63	36	27	1	—	1
上賀茂村	342	233	109	—	—	—
大宮村	74	34	40	—	—	—
鷹峯村	44	29	15	1	1	—
雲ケ畑村	12	11	1	—	—	—
岩倉村	20	16	4	—	—	—
八瀬村	29	24	5	—	—	—
靜市野村	19	16	3	—	—	—
鞍馬村	52	36	16	—	—	—
花脊村	9	9	—	—	—	—
葛野郡	3,311	2,352	959	48	26	22
太秦村	476	332	144	4	1	3
西院村	1,450	1,049	401	35	20	15
京極村	281	193	88	—	—	—
桂村	139	98	41	—	—	—
川岡村	45	33	12	—	—	—
松尾村	89	54	35	2	1	1
梅津村	410	292	118	—	—	—
嵯峨町	215	150	65	—	—	—
花園村	171	127	44	7	4	3
小野郷村	11	8	3	—	—	—
中川村	20	14	6	—	—	—
梅ケ畑村	4	2	2	—	—	—
乙訓郡	541	386	155	6	3	3
向日町	127	100	27	—	—	—
久世村	80	55	25	—	—	—
久我村	51	29	22	—	—	—
羽束師村	7	4	3	—	—	—
淀村	17	11	6	—	—	—
大山崎村	68	42	26	—	—	—
新神足村	100	83	17	5	2	3
海印寺村	8	4	4	—	—	—
乙訓村	60	41	19	1	1	—
大原野村	6	6	—	—	—	—
大枝村	17	11	6	—	—	—
紀伊郡	2,229	1,505	724	41	35	6
向島村	41	36	5	—	—	—
堀内村	111	86	25	1	1	—
深草町	502	319	183	40	34	6
竹田村	350	226	124	—	—	—
吉祥院村	578	367	211	—	—	—
上鳥羽村	270	198	72	—	—	—
下鳥羽村	195	137	58	—	—	—
横大路村	79	58	21	—	—	—
納所村	103	78	25	—	—	—
宇治郡	801	521	280	12	9	3
山科町	601	378	223	11	8	3
醍醐村	57	46	11	—	—	—
笠取村	1	1	—	—	—	—
宇治村	142	96	46	1	1	—
久世郡	370	287	83	25	15	10
宇治町	90	76	14	25	15	10
槙島村	12	11	1	—	—	—
小倉村	13	11	2	—	—	—
大久保村	45	35	10	—	—	—
久津川村	7	7	—	—	—	—
寺田村	23	16	7	—	—	—
富野莊村	17	9	8	—	—	—
佐山村	5	5	—	—	—	—
御牧村	76	53	23	—	—	—
淀町	82	64	18	—	—	—
綴喜郡	274	198	76	8	4	4
八幡町	161	113	48	8	4	4
美豆村	4	4	—	—	—	—
有智郷村	7	7	—	—	—	—
大住村	3	3	—	—	—	—
田邊町	26	17	9	—	—	—
三山木村	9	6	3	—	—	—
普賢寺村	1	1	—	—	—	—
井手町	22	17	5	—	—	—
多賀村	4	4	—	—	—	—
青谷村	14	10	4	—	—	—
田原村	21	14	7	—	—	—
宇治田原村	2	2	—	—	—	—
相樂郡	128	96	32	5	5	—
棚倉村	11	8	3	—	—	—
高麗村	1	1	—	—	—	—
上狛町	20	12	8	—	—	—
狛田村	4	3	1	—	—	—
稲田村	1	1	—	—	—	—
祝園村	3	3	—	—	—	—
山田莊村	3	2	1	—	—	—
相樂村	3	3	—	—	—	—
木津町	60	45	15	5	5	—
加茂町	11	8	3	—	—	—
瓶原村	3	2	1	—	—	—
中和東村	1	1	—	—	—	—
東和東村	3	3	—	—	—	—
笠置村	2	2	—	—	—	—
高山村	2	2	—	—	—	—
南桑田郡	151	111	40	—	—	—
龜岡町	69	52	17	—	—	—
篠村	17	9	8	—	—	—
東別院村	5	3	2	—	—	—
吉川村	13	9	4	—	—	—
薭田野村	4	4	—	—	—	—
畑野村	1	1	—	—	—	—
大井村	17	12	5	—	—	—
千代川村	3	3	—	—	—	—
馬路村	2	2	—	—	—	—
千歳村	2	2	—	—	—	—
河原林村	5	5	—	—	—	—
保津村	13	9	4	—	—	—
北桑田郡	513	434	79	4	4	—
神吉村	1	1	—	—	—	—
細野村	12	9	3	—	—	—
周山村	55	46	9	—	—	—
山國村	26	21	5	—	—	—
黑田村	49	40	9	—	—	—
弓削村	30	20	10	—	—	—
平屋村	57	49	8	—	—	—
知井村	275	240	35	1	1	—
宮島村	2	2	—	3	3	—
鶴ケ岡村	4	4	—	—	—	—
大野村	2	2	—	—	—	—
船井郡	193	153	40	17	8	9
園部町	32	25	7	—	—	—
吉富村	16	13	3	—	—	—
八木町	18	12	6	17	8	9
富本村	11	6	5	—	—	—
川邊村	4	3	1	—	—	—
世木村	1	1	—	—	—	—
胡麻郷村	9	6	3	—	—	—
五ケ莊村	5	5	—	—	—	—
西本梅村	1	—	1	—	—	—
須知町	12	9	3	—	—	—
高原村	8	6	2	—	—	—
樹山村	6	6	—	—	—	—
上和知村	70	61	9	—	—	—
天田郡	283	207	76	12	8	4
細見村	11	7	4	—	—	—
川合村	26	24	2	—	—	—
上六人部村	14	12	2	—	—	—
下六人部村	1	1	—	—	—	—
西中筋村	11	8	3	—	—	—
雀部村	2	1	1	—	—	—
福知山町	148	102	46	12	8	4
庵我村	9	5	4	—	—	—
上豐富村	23	17	6	—	—	—
下豐富村	4	4	—	—	—	—
上川口村	4	4	—	—	—	—
三岳村	2	2	—	—	—	—
上夜久野村	5	3	2	—	—	—
中夜久野村	16	11	5	—	—	—
下夜久野村	7	6	1	—	—	—
何鹿郡	181	132	49	3	1	2
綾部町	74	47	27	3	1	2
中筋村	1	1	—	—	—	—
以久田村	16	11	5	—	—	—
物部村	1	1	—	—	—	—
志賀郷村	17	16	1	—	—	—
西八田村	6	3	3	—	—	—
山家村	15	15	—	—	—	—
口上林村	1	1	—	—	—	—
中上林村	13	9	4	—	—	—
奥上林村	37	28	9	—	—	—
加佐郡	621	440	181	15	13	2
河守上村	12	9	3	—	—	—
河守町	1	1	—	—	—	—
河東村	11	7	4	—	—	—
有路上村	1	1	—	—	—	—
有路下村	2	2	—	—	—	—
岡田下村	1	1	—	—	—	—
八雲村	3	2	1	—	—	—
由良村	4	2	2	—	—	—
四所村	4	3	1	—	—	—
舞鶴町	219	155	64	6	6	—
中筋村	29	20	9	1	1	—
池内村	7	5	2	—	—	—
餘内村	110	76	34	—	—	—
中舞鶴町	118	76	42	1	1	—
新舞鶴町	76	61	15	7	5	2
東大浦村	21	17	4	—	—	—
西大浦村	2	2	—	—	—	—
與謝郡	488	344	144	8	7	1
宮津町	99	76	23	8	7	1
栗田村	18	13	5	—	—	—
上宮津村	16	10	6	—	—	—
吉津村	1	1	—	—	—	—
石川村	19	11	8	—	—	—
桑飼村	18	13	5	—	—	—
與謝村	1	1	—	—	—	—
加悦町	49	34	15	—	—	—
三河内村	21	12	9	—	—	—
岩屋村	10	9	1	—	—	—
市場村	17	10	7	—	—	—
山田村	46	29	17	—	—	—
岩瀧町	90	62	28	—	—	—
府中村	6	6	—	—	—	—
日置村	1	1	—	—	—	—
世屋村	9	7	2	—	—	—
伊根村	29	21	8	—	—	—
本庄村	2	2	—	—	—	—
筒川村	27	22	5	—	—	—
野間村	9	4	5	—	—	—
中郡	353	276	77	—	—	—
峰山町	102	71	31	—	—	—
吉原村	4	3	1	—	—	—
五箇村	108	95	13	—	—	—
長善村	15	13	2	—	—	—
口大野村	49	39	10	—	—	—
奥大野村	7	5	2	—	—	—
常吉村	8	7	1	—	—	—
三重村	1	—	1	—	—	—
周枳村	14	12	2	—	—	—
河邊村	1	1	—	—	—	—
新山村	15	13	2	—	—	—
丹波村	29	17	12	—	—	—
竹野郡	774	598	176	3	3	—
網野町	178	126	52	—	—	—
濱詰村	2	2	—	—	—	—
木津村	98	86	12	—	—	—
郷村	68	51	17	—	—	—
島津村	95	68	27	—	—	—
鳥取村	90	68	22	—	—	—
吉野村	3	3	—	—	—	—
溝谷村	6	5	1	—	—	—
深田村	11	9	2	—	—	—
豐榮村	153	134	19	—	—	—
間人町	50	29	21	—	—	—
竹野村	11	10	1	—	—	—
上宇川村	7	5	2	3	3	—
下宇川村	2	2	—	—	—	—
熊野郡	142	116	26	—	—	—
久美濱町	12	11	1	—	—	—
久美谷村	2	2	—	—	—	—
川上村	27	20	7	—	—	—
海部村	2	2	—	—	—	—
上佐濃村	66	56	10	—	—	—
下佐濃村	5	4	1	—	—	—
田村	19	12	7	—	—	—
湊村	9	9	—	—	—	—

11 外地人外國人ノ年齡(十一區分) 府

年齡	朝鮮人 總數	朝鮮人 男	朝鮮人 女	印度人 總數	印度人 男	印度人 女	伊太利人 總數	伊太利人 男	伊太利人 女	墺地利人 總數	墺地利人 男	墺地利人 女
總數	27,785	20,112	7,673	2	2	—	1	1	—	3	2	1
0 — 9	4,641	2,371	2,270	—	—	—	—	—	—	—	—	—
10 — 14	1,395	894	501	—	—	—	—	—	—	—	—	—
15 — 19	4,252	3,196	1,056	—	—	—	—	—	—	—	—	—
20 — 24	6,004	4,636	1,368	—	—	—	1	1	—	—	—	—
25 — 29	4,283	3,437	846	1	1	—	—	—	—	—	—	—
30 — 39	5,351	4,250	1,101	1	1	—	—	—	—	2	1	1
40 — 49	1,348	1,072	276	—	—	—	—	—	—	1	1	—
50 — 59	345	200	145	—	—	—	—	—	—	—	—	—
60 — 69	124	41	83	—	—	—	—	—	—	—	—	—
70 — 79	40	15	25	—	—	—	—	—	—	—	—	—
80 以上	2	—	2	—	—	—	—	—	—	—	—	—

年齡	臺灣人 總數	臺灣人 男	臺灣人 女	英吉利人 總數	英吉利人 男	英吉利人 女	露西亞人 總數	露西亞人 男	露西亞人 女	和蘭人 總數	和蘭人 男	和蘭人 女
總數	416	360	56	27	14	13	8	4	4	4	2	2
0 — 9	27	17	10	1	—	1	1	—	1	2	2	—
10 — 14	42	34	8	—	—	—	—	—	—	—	—	—
15 — 19	220	204	16	2	1	1	—	—	—	—	—	—
20 — 24	99	86	13	5	2	3	—	—	—	—	—	—
25 — 29	19	15	4	2	2	—	2	—	2	1	—	1
30 — 39	5	4	1	3	2	1	2	2	—	1	—	1
40 — 49	3	—	3	6	3	3	2	1	1	—	—	—
50 — 59	1	—	1	4	2	2	1	1	—	—	—	—
60 — 69	—	—	—	3	2	1	—	—	—	—	—	—
70 — 79	—	—	—	1	—	1	—	—	—	—	—	—
80 以上	—	—	—	—	—	—	—	—	—	—	—	—

年齡	南洋人 總數	南洋人 男	南洋人 女	佛蘭西人 總數	佛蘭西人 男	佛蘭西人 女	瑞典人 總數	瑞典人 男	瑞典人 女	北米合衆國人 總數	北米合衆國人 男	北米合衆國人 女
總數	1	1	—	10	6	4	2	1	1	93	36	57
0 — 9	—	—	—	1	1	—	—	—	—	10	7	3
10 — 14	—	—	—	—	—	—	—	—	—	1	—	1
15 — 19	1	1	—	—	—	—	—	—	—	4	4	—
20 — 24	—	—	—	—	—	—	—	—	—	10	5	5
25 — 29	—	—	—	2	1	1	1	—	1	9	5	4
30 — 39	—	—	—	2	1	1	1	1	—	19	4	15
40 — 49	—	—	—	1	—	1	—	—	—	12	3	9
50 — 59	—	—	—	1	—	1	—	—	—	17	4	13
60 — 69	—	—	—	2	2	—	—	—	—	7	3	4
70 — 79	—	—	—	1	1	—	—	—	—	4	1	3
80 以上	—	—	—	—	—	—	—	—	—	—	—	—

年齡	中華民國人 總數	中華民國人 男	中華民國人 女	獨逸人 總數	獨逸人 男	獨逸人 女	波蘭人 總數	波蘭人 男	波蘭人 女	濠洲人 總數	濠洲人 男	濠洲人 女
總數	1,258	953	305	17	7	10	1	—	1	4	2	2
0 — 9	227	127	100	2	1	1	—	—	—	—	—	—
10 — 14	61	36	25	2	1	1	—	—	—	—	—	—
15 — 19	156	129	27	2	—	2	—	—	—	1	—	1
20 — 24	273	222	51	2	2	—	—	—	—	—	—	—
25 — 29	185	150	35	—	—	—	—	—	—	—	—	—
30 — 39	243	201	42	5	1	4	—	—	—	—	—	—
40 — 49	88	69	19	—	—	—	1	—	1	2	1	1
50 — 59	21	17	4	3	1	2	—	—	—	—	—	—
60 — 69	3	1	2	1	1	—	—	—	—	1	1	—
70 — 79	—	—	—	—	—	—	—	—	—	—	—	—
80 以上	1	1	—	—	—	—	—	—	—	—	—	—

11 外地人外國人ノ年齡(十一區分) 京都市

年齡	朝鮮人 總數	朝鮮人 男	朝鮮人 女	印度人 總數	印度人 男	印度人 女	伊太利人 總數	伊太利人 男	伊太利人 女	墺地利人 總數	墺地利人 男	墺地利人 女
總數	14,858	10,864	3,994	2	2	—	1	1	—	3	2	1
0 — 9	2,181	1,118	1,063	—	—	—	—	—	—	—	—	—
10 — 14	893	590	303	—	—	—	—	—	—	—	—	—
15 — 19	2,934	2,311	623	—	—	—	—	—	—	—	—	—
20 — 24	3,456	2,695	761	—	—	—	1	1	—	—	—	—
25 — 29	2,106	1,687	419	1	1	—	—	—	—	—	—	—
30 — 39	2,424	1,896	528	1	1	—	—	—	—	2	1	1
40 — 49	626	461	165	—	—	—	—	—	—	1	1	—
50 — 59	161	80	81	—	—	—	—	—	—	—	—	—
60 — 69	59	22	37	—	—	—	—	—	—	—	—	—
70 — 79	16	4	12	—	—	—	—	—	—	—	—	—
80 以上	2	—	2	—	—	—	—	—	—	—	—	—

年齡	臺灣人 總數	臺灣人 男	臺灣人 女	英吉利人 總數	英吉利人 男	英吉利人 女	露西亞人 總數	露西亞人 男	露西亞人 女	和蘭人 總數	和蘭人 男	和蘭人 女
總數	393	337	56	20	10	10	8	4	4	4	2	2
0 — 9	27	17	10	1	—	1	1	—	1	2	2	—
10 — 14	39	31	8	—	—	—	—	—	—	—	—	—
15 — 19	209	193	16	—	—	—	—	—	—	—	—	—
20 — 24	90	77	13	4	1	3	—	—	—	—	—	—
25 — 29	19	15	4	1	1	—	2	—	2	1	—	1
30 — 39	5	4	1	3	2	1	2	2	—	1	—	1
40 — 49	3	—	3	5	3	2	2	1	1	—	—	—
50 — 59	1	—	1	3	1	2	1	1	—	—	—	—
60 — 69	—	—	—	2	2	—	—	—	—	—	—	—
70 — 79	—	—	—	1	—	1	—	—	—	—	—	—
80 以上	—	—	—	—	—	—	—	—	—	—	—	—

年齡	南洋人 總數	南洋人 男	南洋人 女	佛蘭西人 總數	佛蘭西人 男	佛蘭西人 女	瑞典人 總數	瑞典人 男	瑞典人 女	北米合衆國人 總數	北米合衆國人 男	北米合衆國人 女
總數	1	1	—	4	2	2	2	1	1	89	34	55
0 — 9	—	—	—	—	—	—	—	—	—	7	5	2
10 — 14	—	—	—	—	—	—	—	—	—	1	—	1
15 — 19	1	1	—	—	—	—	—	—	—	4	4	—
20 — 24	—	—	—	—	—	—	—	—	—	10	5	5
25 — 29	—	—	—	—	—	—	1	—	1	9	5	4
30 — 39	—	—	—	—	—	—	1	1	—	18	4	14
40 — 49	—	—	—	1	—	1	—	—	—	12	3	9
50 — 59	—	—	—	1	—	1	—	—	—	17	4	13
60 — 69	—	—	—	2	2	—	—	—	—	7	3	4
70 — 79	—	—	—	—	—	—	—	—	—	4	1	3
80 以上	—	—	—	—	—	—	—	—	—	—	—	—

年齡	中華民國人 總數	中華民國人 男	中華民國人 女	獨逸人 總數	獨逸人 男	獨逸人 女	波蘭人 總數	波蘭人 男	波蘭人 女	濠洲人 總數	濠洲人 男	濠洲人 女
總數	1,034	795	239	10	4	6	1	—	1	3	1	2
0 — 9	183	107	76	1	—	1	—	—	—	—	—	—
10 — 14	52	31	21	—	—	—	—	—	—	—	—	—
15 — 19	132	112	20	1	—	1	—	—	—	1	—	1
20 — 24	232	193	39	2	2	—	—	—	—	—	—	—
25 — 29	152	124	28	—	—	—	—	—	—	—	—	—
30 — 39	187	154	33	3	—	3	—	—	—	—	—	—
40 — 49	75	58	17	—	—	—	1	—	1	1	—	1
50 — 59	17	14	3	2	1	1	—	—	—	—	—	—
60 — 69	3	1	2	1	1	—	—	—	—	1	1	—
70 — 79	—	—	—	—	—	—	—	—	—	—	—	—
80 以上	1	1	—	—	—	—	—	—	—	—	—	—

12 內地人外地人外國人ノ出生地 府

出生地	總數	男	女	總數	男	女	總數	男	女	總數	男	女
	內地人			印度人			露西亞人			北米合衆國人		
總數	1,523,200	770,917	752,283	2	2	—	8	4	4	93	36	57
內地	1,520,064	769,215	750,849	—	—	—	1	—	1	7	2	5
外地	1,806	1,021	785	—	—	—	—	—	—	—	—	—
朝鮮	1,255	735	520	—	—	—	—	—	—	—	—	—
臺灣	509	261	248	—	—	—	—	—	—	—	—	—
樺太	42	25	17	—	—	—	—	—	—	—	—	—
關東州(州內)	420	226	194	—	—	—	—	—	—	—	—	—
南洋群島	7	3	4	—	—	—	—	—	—	—	—	—
外國	898	449	449	2	2	—	7	4	3	86	34	52
水上	5	3	2	—	—	—	—	—	—	—	—	—
	朝鮮人			英吉利人			瑞典人			濠洲人		
總數	27,785	20,112	7,673	27	14	13	2	1	1	4	2	
內地	1,870	953	917	10	4	6	—	—	—	—	—	—
外地	25,906	19,153	6,753	—	—	—	—	—	—	—	—	—
朝鮮	25,906	19,153	6,753	—	—	—	—	—	—	—	—	—
臺灣	—	—	—	—	—	—	—	—	—	—	—	—
樺太	—	—	—	—	—	—	—	—	—	—	—	—
關東州(州內)	—	—	—	—	—	—	—	—	—	—	—	—
南洋群島	—	—	—	—	—	—	—	—	—	—	—	—
外國	9	6	3	17	10	7	2	1	1	4	2	2
水上	—	—	—	—	—	—	—	—	—	—	—	—
	臺灣人			佛蘭西人			波蘭人					
總數	416	360	56	10	6	4	1	—	1			
內地	15	8	7	—	—	—	—	—	—			
外地	400	351	49	—	—	—	—	—	—			
朝鮮	—	—	—	—	—	—	—	—	—			
臺灣	400	351	49	—	—	—	—	—	—			
樺太	—	—	—	—	—	—	—	—	—			
關東州(州內)	—	—	—	—	—	—	—	—	—			
南洋群島	—	—	—	—	—	—	—	—	—			
外國	1	1	—	10	6	4	1	—	1			
水上	—	—	—	—	—	—	—	—	—			
	南洋人			獨逸人			墺地利人					
總數	1	1	—	17	7	10	3	2	1			
內地	—	—	—	7	1	6	—	—	—			
外地	—	—	—	—	—	—	—	—	—			
朝鮮	—	—	—	—	—	—	—	—	—			
臺灣	—	—	—	—	—	—	—	—	—			
樺太	—	—	—	—	—	—	—	—	—			
關東州(州內)	—	—	—	—	—	—	—	—	—			
南洋群島	1	1	—	—	—	—	—	—	—			
外國	—	—	—	10	6	4	3	2	1			
水上	—	—	—	—	—	—	—	—	—			
	中華民國人			伊太利人			和蘭人					
總數	1,258	953	305	1	1	—	4	2	2			
內地	199	106	93	—	—	—	1	1	—			
外地	—	—	—	—	—	—	—	—	—			
朝鮮	—	—	—	—	—	—	—	—	—			
臺灣	—	—	—	—	—	—	—	—	—			
樺太	—	—	—	—	—	—	—	—	—			
關東州(州內)	11	9	2	—	—	—	—	—	—			
南洋群島	—	—	—	—	—	—	—	—	—			
外國	1,048	838	210	1	1	—	3	1	2			
水上	—	—	—	—	—	—	—	—	—			

12 內地人外地人外國人ノ出生地 京都市

出生地	總數	男	女	總數	男	女	總數	男	女	總數	男	女
	內地人			印度人			露西亞人			北米合衆國人		
總數	748,709	384,696	364,013	2	2	—	8	4	4	89	34	55
內地	746,622	383,542	363,080	—	—	—	1	—	1	7	2	5
外地	1,135	649	489	—	—	—	—	—	—	—	—	—
朝鮮	783	475	308	—	—	—	—	—	—	—	—	—
臺灣	332	160	172	—	—	—	—	—	—	—	—	—
樺太	23	14	9	—	—	—	—	—	—	—	—	—
關東州(州內)	314	170	144	—	—	—	—	—	—	—	—	—
南洋群島	6	3	3	—	—	—	—	—	—	—	—	—
外國	624	329	295	2	2	—	7	4	3	82	32	50
水上	5	3	2	—	—	—	—	—	—	—	—	—
	朝鮮人			英吉利人			瑞典人			濠洲人		
總數	14,858	10,864	3,994	20	10	10	2	1	1	3	1	2
內地	925	480	445	6	2	4	—	—	—	—	—	—
外地	13,933	10,384	3,549	—	—	—	—	—	—	—	—	—
朝鮮	13,933	10,384	3,549	—	—	—	—	—	—	—	—	—
臺灣	—	—	—	—	—	—	—	—	—	—	—	—
樺太	—	—	—	—	—	—	—	—	—	—	—	—
關東州(州內)	—	—	—	—	—	—	—	—	—	—	—	—
南洋群島	—	—	—	—	—	—	—	—	—	—	—	—
外國	—	—	—	14	8	6	2	1	1	3	1	2
水上	—	—	—	—	—	—	—	—	—	—	—	—
	臺灣人			佛蘭西人			波蘭人					
總數	393	337	56	4	2	2	1	—	1			
內地	15	8	7	—	—	—	—	—	—			
外地	377	328	49	—	—	—	—	—	—			
朝鮮	—	—	—	—	—	—	—	—	—			
臺灣	377	328	49	—	—	—	—	—	—			
樺太	—	—	—	—	—	—	—	—	—			
關東州(州內)	—	—	—	—	—	—	—	—	—			
南洋群島	—	—	—	—	—	—	—	—	—			
外國	1	1	—	4	2	2	1	—	1			
水上	—	—	—	—	—	—	—	—	—			
	南洋人			獨逸人			墺地利人					
總數	1	1	—	10	4	6	3	2	1			
內地	—	—	—	3	—	3	—	—	—			
外地	—	—	—	—	—	—	—	—	—			
朝鮮	—	—	—	—	—	—	—	—	—			
臺灣	—	—	—	—	—	—	—	—	—			
樺太	—	—	—	—	—	—	—	—	—			
關東州(州內)	—	—	—	—	—	—	—	—	—			
南洋群島	1	1	—	—	—	—	—	—	—			
外國	—	—	—	7	4	3	3	2	1			
水上	—	—	—	—	—	—	—	—	—			
	中華民國人			伊太利人			和蘭人					
總數	1,034	795	239	1	1	—	4	2	2			
內地	166	93	73	—	—	—	1	1	—			
外地	—	—	—	—	—	—	—	—	—			
朝鮮	—	—	—	—	—	—	—	—	—			
臺灣	—	—	—	—	—	—	—	—	—			
樺太	—	—	—	—	—	—	—	—	—			
關東州(州內)	11	9	2	—	—	—	—	—	—			
南洋群島	—	—	—	—	—	—	—	—	—			
外國	857	693	164	1	1	—	3	1	2			
水上	—	—	—	—	—	—	—	—	—			

13 職業（大分類）別人口

市區町村

失業者ハ失業直前ノ職業又ハ產業ニ依リ夫々各業ニ分類シタリ。以下職業又ハ產業ニ關スル各表總テ之ニ倣フ。

市區町村	1—9		1 農業		2 水產業		3 鑛業		4 工業		5 商業		6 交通業		7 公務自由業		8 家事使用人		9 其ノ他ノ有業者		10 無業	
	男	女	男	女	男	女	男	女	男	女	男	女	男	女	男	女	男	女	男	女	男	女
京都府	**497,197**	**214,966**	**109,285**	**77,421**	**2,448**	**142**	**1,168**	**20**	**164,335**	**47,664**	**124,500**	**44,903**	**25,681**	**2,270**	**52,909**	**11,482**	**2,009**	**28,605**	**14,862**	**2,459**	**295,223**	**545,446**
京都市	**254,766**	**86,449**	**3,620**	**796**	**19**	**1**	**127**	**6**	**108,061**	**24,378**	**91,598**	**28,288**	**13,848**	**1,369**	**28,006**	**7,450**	**1,252**	**22,892**	**8,235**	**1,269**	**141,990**	**281,937**
上京區	65,409	26,323	956	281	2	—	11	—	30,924	11,673	19,331	5,194	2,762	397	8,929	2,344	451	6,173	2,043	261	40,458	78,163
左京區	27,068	11,102	837	287	5	1	22	—	10,351	3,534	7,263	2,468	1,395	178	5,774	1,649	261	2,701	1,160	284	23,805	35,473
中京區	63,110	16,392	411	71	4	—	5	—	28,950	3,466	24,264	4,883	3,060	201	4,779	1,352	202	6,182	1,435	237	26,576	57,812
東山區	27,295	13,048	210	14	1	—	10	—	10,807	1,389	10,665	8,003	1,361	172	3,036	858	131	2,422	1,074	190	15,595	35,242
下京區	71,884	19,584	1,206	143	7	—	79	6	27,029	4,316	30,075	7,740	5,270	421	5,488	1,247	207	5,414	2,523	297	35,556	75,247
伏見市	**10,357**	**2,928**	**268**	**42**	**3**	—	**8**	—	**4,055**	**397**	**3,350**	**1,515**	**826**	**54**	**1,351**	**323**	**127**	**563**	**369**	**34**	**5,612**	**12,644**
愛宕郡	**8,210**	**3,877**	**2,715**	**2,391**	**10**	—	**61**	—	**2,397**	**349**	**1,036**	**483**	**455**	**33**	**945**	**248**	**29**	**285**	**562**	**88**	**6,838**	**10,059**
修學院村	2,616	808	428	342	2	—	20	—	1,107	114	369	155	146	10	318	63	11	86	215	38	1,890	3,145
松ケ崎村	299	159	97	88	1	—	—	—	77	10	38	5	24	2	41	16	2	33	19	5	302	445
上賀茂村	1,668	760	561	453	2	—	19	—	464	97	208	88	118	7	179	34	8	67	109	14	1,313	1,929
大宮村	453	220	236	110	—	—	—	—	93	60	32	14	15	3	40	11	2	18	35	4	396	615
鷹峯村	345	100	69	15	—	—	—	—	142	49	52	13	23	6	22	6	2	8	35	3	296	507
雲ケ畑村	126	37	69	31	1	—	1	—	18	—	16	3	4	—	15	1	—	2	2	—	80	166
岩倉村	877	678	375	486	—	—	1	—	129	8	90	59	27	1	169	90	3	25	83	9	1,128	1,128
八瀬村	271	144	54	66	—	—	—	—	86	2	55	63	32	—	32	1	—	8	12	4	197	297
大原村	524	362	322	312	2	—	—	—	78	2	44	26	16	1	51	10	1	10	10	1	464	657
靜市野村	296	222	158	197	—	—	1	—	74	2	16	11	9	—	17	7	—	1	21	4	231	340
鞍馬村	324	108	94	45	—	—	19	—	77	5	70	37	28	2	31	4	—	13	5	2	236	425
花脊村	284	168	149	146	2	—	—	—	39	—	44	8	12	1	22	4	—	5	16	4	218	326
久多村	127	111	103	100	—	—	—	—	13	—	2	1	1	—	8	1	—	9	—	—	87	79
葛野郡	**19,667**	**4,894**	**4,018**	**1,576**	**12**	—	**284**	—	**6,908**	**703**	**3,527**	**1,153**	**1,493**	**88**	**2,493**	**485**	**113**	**790**	**819**	**99**	**12,349**	**23,796**
太秦村	3,558	878	629	269	1	—	11	—	1,222	129	685	182	185	13	661	116	27	153	137	16	2,166	4,416
西院村	4,555	540	379	52	—	—	—	—	2,714	146	732	198	347	5	195	35	3	86	185	18	2,485	5,040
京極村	1,086	209	310	61	3	—	10	—	402	49	177	41	91	2	55	17	2	37	36	2	601	1,281
桂村	859	324	375	219	—	—	42	—	197	21	120	33	40	4	61	11	4	29	20	7	501	1,004
川岡村	929	431	489	262	—	—	4	—	122	58	158	67	76	4	48	13	2	22	30	5	549	948
松尾村	928	290	408	176	1	—	11	—	158	12	104	58	96	—	72	14	7	19	71	11	595	1,273
梅津村	922	136	184	59	—	—	131	—	322	23	122	37	45	—	39	8	7	8	72	1	458	943
嵯峨町	2,778	865	525	267	6	—	24	—	662	43	688	262	365	19	364	61	31	200	113	13	1,779	3,546
花園村	3,239	899	378	54	—	—	5	—	913	172	670	190	161	37	935	199	30	225	147	22	2,611	4,307
小野郷村	286	117	182	98	—	—	—	—	17	1	23	7	43	2	19	2	—	5	2	2	188	300
中川村	166	49	49	7	—	—	—	—	83	37	3	1	18	—	12	3	—	—	1	1	121	209
梅ケ畑村	361	156	110	52	1	—	46	—	96	12	45	77	26	2	32	6	—	6	5	1	295	529
乙訓郡	**7,744**	**2,550**	**4,433**	**1,837**	**12**	—	**32**	**1**	**1,335**	**119**	**774**	**276**	**369**	**14**	**528**	**96**	**39**	**174**	**222**	**33**	**5,096**	**9,746**
向日町	1,850	345	807	145	1	—	—	—	373	24	321	83	105	4	146	37	10	45	87	7	1,233	2,531
久世村	896	154	480	89	8	—	4	—	243	22	65	14	23	—	45	8	1	16	27	5	639	1,390
久我村	328	110	233	88	1	—	13	—	31	3	20	6	1	—	20	2	—	9	9	2	231	448
羽束師村	299	161	250	148	2	—	—	—	22	2	4	5	3	—	16	2	—	3	2	1	175	306
淀村	228	132	108	99	—	—	—	—	31	6	14	17	52	1	15	4	3	2	5	3	152	228
大山崎村	703	271	300	157	—	—	—	—	139	6	68	42	89	5	82	15	5	41	20	5	416	852
新神足村	1,085	260	584	177	—	—	9	—	264	13	93	38	51	3	52	12	7	14	25	3	639	1,376
海印寺村	344	160	204	126	—	—	—	—	44	2	34	23	9	—	38	1	2	8	13	—	233	437
乙訓村	522	239	342	193	—	—	1	—	67	6	47	20	8	1	42	4	4	14	11	1	385	550
大原野村	1,095	588	813	499	—	—	5	1	88	34	87	24	21	—	58	10	7	17	16	3	737	1,176
大枝村	394	130	312	116	—	—	—	—	33	1	21	4	7	—	14	1	—	5	7	3	256	452
紀伊郡	**17,705**	**4,049**	**3,450**	**1,013**	**14**	—	**203**	—	**5,207**	**994**	**3,118**	**891**	**1,058**	**89**	**3,848**	**325**	**66**	**657**	**741**	**80**	**10,234**	**22,324**
向島村	1,044	494	409	170	5	—	11	—	267	200	167	85	44	1	81	9	2	25	58	4	645	1,209
堀内村	1,395	374	244	19	3	—	—	—	442	95	204	60	112	20	309	44	26	126	55	10	975	2,265
深草町	9,096	1,856	707	109	2	—	27	—	2,529	488	1,928	524	447	50	3,085	212	26	429	345	44	4,763	10,942

13 職業（大分類）別人口

市區町村

市區町村	1—9 男	1—9 女	1 農業 男	1 農業 女	2 水產業 男	2 水產業 女	3 鑛業 男	3 鑛業 女	4 工業 男	4 工業 女	5 商業 男	5 商業 女	6 交通業 男	6 交通業 女	7 公務自由業 男	7 公務自由業 女	8 家事使用人 男	8 家事使用人 女	9 其ノ他ノ有業者 男	9 其ノ他ノ有業者 女	10 無業 男	10 無業 女
竹田村	1,453	293	282	105	—	—	—	—	590	79	242	66	127	6	128	17	4	16	80	4	932	2,011
吉祥院村	1,766	394	541	234	—	—	135	—	635	69	189	47	76	7	100	17	1	15	89	5	1,158	2,285
上鳥羽村	1,466	302	614	144	1	—	11	—	396	43	258	75	71	3	59	11	5	21	51	5	899	1,863
下鳥羽村	544	117	312	88	—	—	4	—	137	5	28	4	21	1	28	4	2	14	12	1	294	589
横大路村	501	157	267	123	1	—	6	—	113	8	54	15	21	—	28	4	—	5	11	2	291	628
納所村	440	62	74	21	2	—	9	—	93	7	48	15	139	1	30	7	—	6	40	5	277	532
宇治郡	**9,762**	**3,530**	**2,573**	**980**	**6**	—	**1**	—	**3,440**	**1,382**	**1,393**	**543**	**512**	**48**	**1,201**	**234**	**73**	**281**	**563**	**62**	**6,159**	**11,623**
山科町	6,446	2,691	1,372	632	2	—	—	—	2,555	1,195	1,016	426	378	31	771	162	43	197	309	48	3,934	7,327
醍醐村	1,158	250	571	159	—	—	—	—	268	18	93	35	42	1	135	13	3	20	46	4	686	1,381
笠取村	213	134	185	124	—	—	—	—	4	—	3	2	3	—	14	5	—	3	4	—	113	190
宇治村	1,945	455	445	65	4	—	1	—	613	169	281	80	89	16	281	54	27	61	204	10	1,426	2,725
久世郡	**9,297**	**3,777**	**4,009**	**1,465**	**25**	—	**10**	—	**2,447**	**1,268**	**1,352**	**591**	**504**	**30**	**650**	**171**	**29**	**223**	**271**	**29**	**5,317**	**10,524**
宇治町	3,071	1,398	347	22	—	—	4	—	1,597	950	566	255	203	5	220	57	11	100	123	9	1,518	3,273
槇島村	438	183	289	147	—	—	—	—	71	11	29	6	8	1	22	13	—	4	19	1	243	413
小倉村	581	139	340	44	7	—	—	—	88	31	93	24	23	—	20	8	2	30	8	2	363	748
大久保村	552	127	240	33	—	—	—	—	109	16	80	41	63	4	44	14	2	18	14	1	338	769
久津川村	408	113	263	51	—	—	1	—	59	40	36	14	14	1	24	4	3	3	8	—	237	464
寺田村	944	418	658	187	—	—	—	—	86	135	97	59	29	1	54	23	3	11	17	2	573	1,127
富野荘村	848	173	486	24	—	—	1	—	91	54	131	64	52	6	72	15	3	9	12	1	559	1,275
佐山村	814	577	668	527	—	—	2	—	49	8	37	13	18	1	35	13	—	7	5	8	484	637
御牧村	913	483	658	420	16	—	—	—	76	10	67	37	26	—	39	7	1	8	30	1	481	819
淀町	723	166	60	10	2	—	2	—	221	13	216	78	68	11	120	17	4	33	35	4	521	999
綴喜郡	**12,196**	**5,458**	**6,968**	**3,303**	**12**	—	**27**	—	**1,807**	**473**	**1,691**	**1,302**	**553**	**28**	**755**	**140**	**48**	**171**	**335**	**41**	**7,524**	**14,192**
八幡町	2,653	1,445	730	313	8	—	1	—	787	111	628	878	171	13	244	41	21	78	63	11	1,587	3,156
美豆村	250	65	183	53	—	—	—	—	18	—	27	5	6	—	13	2	1	5	2	—	133	309
郡々城村	681	281	476	239	—	—	8	—	73	8	60	24	22	—	33	2	3	6	6	2	439	782
有智郷村	644	266	508	241	—	—	—	—	44	1	27	9	24	1	37	6	1	5	3	3	339	720
大住村	737	228	602	192	1	—	—	—	36	6	40	16	12	—	41	9	—	4	5	1	426	869
田邊町	1,065	529	559	356	1	—	11	—	130	45	154	92	102	4	88	14	1	10	19	8	655	1,217
草内村	504	349	422	330	—	—	—	—	19	3	20	7	9	1	32	4	—	3	2	1	321	437
三山木村	647	397	459	269	—	—	—	—	78	72	58	38	14	—	32	10	—	8	6	—	485	714
普賢寺村	616	442	511	404	—	—	6	—	46	13	18	13	4	—	27	3	—	7	4	2	326	440
井手町	1,133	365	402	172	—	—	1	—	182	65	198	87	82	2	68	16	9	18	191	5	829	1,640
多賀村	576	203	353	130	1	—	—	—	78	24	83	35	23	2	32	8	2	3	4	1	341	758
青谷村	623	147	377	90	1	—	—	—	93	29	85	10	24	1	31	6	7	9	5	2	378	763
田原村	960	261	553	141	—	—	—	—	147	50	168	45	44	4	36	13	3	5	9	3	592	1,222
宇治田原村	1,107	480	833	373	—	—	—	—	76	46	125	43	16	—	41	6	—	10	16	2	673	1,165
相樂郡	**13,256**	**7,368**	**8,521**	**5,563**	**11**	—	**55**	—	**1,546**	**798**	**1,301**	**613**	**796**	**31**	**767**	**151**	**52**	**171**	**207**	**41**	**8,162**	**14,207**
棚倉村	760	298	499	243	—	—	4	—	86	20	51	16	75	2	33	9	1	7	11	1	458	913
高麗村	467	238	331	210	1	—	—	—	45	7	26	14	31	—	27	3	—	3	6	1	277	498
上狛町	914	273	291	85	1	—	6	—	269	122	195	34	63	3	70	12	1	17	18	—	591	1,351
狛田村	468	320	372	277	—	—	—	—	31	7	28	19	6	1	28	6	—	10	3	—	307	444
稲田村	476	266	373	237	—	—	—	—	38	6	18	9	14	1	28	6	1	6	4	1	325	534
視園村	463	208	309	175	—	—	21	—	35	7	23	16	37	1	34	5	1	3	3	1	328	523
山田荘村	791	535	627	466	—	—	—	—	70	33	24	20	20	—	39	10	1	4	10	2	434	698
相樂村	569	305	410	237	—	—	—	—	50	29	36	21	34	1	33	10	—	6	6	1	328	578
木津町	2,045	1,220	906	565	—	—	3	—	366	407	400	151	135	10	179	34	21	44	35	9	1,280	2,376
加茂町	1,333	677	712	470	1	—	6	—	172	45	159	103	162	5	73	19	2	31	46	4	870	1,556
當尾村	452	367	410	355	—	—	—	—	6	—	7	3	2	1	25	4	—	3	2	1	199	268
瓶原村	712	453	526	350	—	—	1	—	86	55	48	32	25	—	23	5	—	9	3	2	414	703
西和東村	456	325	390	304	—	—	4	—	20	4	12	10	6	—	21	1	—	—	3	6	273	359
中和東村	642	430	484	373	1	—	3	—	50	13	49	33	18	1	24	5	—	4	13	1	403	598
東和東村	528	224	399	166	—	—	3	—	40	23	44	25	9	1	27	5	3	2	3	2	287	607

13 職業（大分類）別人口

市區町村

市區町村	1—9 男	1—9 女	1 農業 男	1 農業 女	2 水産業 男	2 水産業 女	3 鑛業 男	3 鑛業 女	4 工業 男	4 工業 女	5 商業 男	5 商業 女	6 交通業 男	6 交通業 女	7 公務自由業 男	7 公務自由業 女	8 家事使用人 男	8 家事使用人 女	9 其ノ他ノ有業者 男	9 其ノ他ノ有業者 女	10 無業 男	10 無業 女
湯船村	297	92	206	74	—	—	—	—	21	5	29	8	4	—	18	4	3	—	16	1	204	336
笠置村	738	278	363	178	6	—	4	—	86	8	111	71	88	2	49	4	13	11	18	4	532	988
大河原村	552	358	375	318	1	—	—	—	58	3	31	21	59	1	19	5	5	7	4	3	366	571
高山村	593	501	538	480	—	—	—	—	17	4	10	7	8	1	17	4	—	4	3	1	286	306
南桑田郡	**10,441**	**5,222**	**6,581**	**4,180**	**12**	**1**	**41**	**—**	**1,512**	**151**	**1,089**	**485**	**261**	**24**	**787**	**168**	**25**	**163**	**133**	**50**	**7,382**	**12,433**
亀岡町	2,232	713	482	216	4	—	6	—	606	47	670	268	125	8	277	72	13	93	49	9	1,569	3,037
篠村	940	539	688	470	3	—	—	—	97	13	62	27	29	2	56	12	—	10	5	5	734	1,088
樫田村	269	161	203	145	—	—	—	—	35	2	4	4	3	—	18	3	2	4	4	3	169	255
東別院村	427	296	311	279	—	—	1	—	48	1	19	9	13	—	29	4	1	2	5	1	227	323
西別院村	508	285	358	250	—	—	—	—	100	7	17	6	3	1	25	6	—	11	5	4	290	401
曾我部村	835	615	623	560	—	—	—	—	86	11	47	23	10	2	63	12	—	6	6	1	677	888
吉川村	226	126	114	93	—	—	—	—	44	11	28	13	11	2	26	1	1	5	2	1	165	255
薭田野村	627	174	454	128	1	—	1	—	67	15	40	14	9	—	36	10	—	4	19	3	488	926
本梅村	444	309	322	276	—	—	2	—	54	7	28	19	14	1	22	2	—	1	2	3	239	410
畑野村	150	109	118	99	—	—	—	—	14	1	3	4	—	—	12	2	—	—	3	3	97	89
宮前村	464	130	339	110	—	—	23	—	37	1	32	11	4	1	24	4	1	1	4	2	407	740
大井村	439	302	322	268	—	—	—	—	50	8	21	9	11	3	32	8	—	4	3	2	332	515
千代川村	542	242	408	208	2	1	2	—	68	8	26	14	1	1	31	6	2	1	2	3	374	719
馬路村	546	319	380	274	—	—	3	—	73	3	38	30	17	—	25	8	1	3	9	1	371	559
旭村	356	101	282	81	—	—	2	—	30	2	14	6	1	—	25	6	—	5	2	1	236	523
千歳村	457	327	391	303	—	—	1	—	24	10	4	6	2	—	31	4	—	4	4	—	290	472
河原林村	340	219	283	203	1	—	—	—	20	1	11	8	2	2	22	2	—	1	1	2	238	372
保津村	639	255	503	217	1	—	—	—	59	3	25	14	6	1	33	6	4	8	8	6	459	861
北桑田郡	**6,317**	**3,934**	**4,250**	**3,520**	**17**	**2**	**53**	**2**	**868**	**48**	**406**	**214**	**232**	**11**	**389**	**44**	**10**	**70**	**92**	**23**	**3,663**	**5,255**
神吉村	277	169	211	159	—	—	—	—	23	—	9	4	10	—	18	5	3	1	3	—	174	265
細野村	249	133	189	123	1	—	—	—	20	—	9	6	11	—	13	1	1	2	5	1	159	213
宇津村	296	156	232	147	4	—	—	—	16	—	10	5	11	—	16	2	1	2	6	—	182	290
周山村	604	320	314	253	3	2	1	—	121	4	68	45	30	5	57	3	—	7	10	1	379	562
山國村	628	430	383	389	—	—	7	—	67	1	81	20	28	1	51	6	2	10	9	3	433	666
黒田村	435	213	244	193	3	—	—	—	94	1	43	4	17	4	24	5	1	5	9	1	238	408
弓削村	718	391	523	349	—	—	23	—	52	5	38	20	28	—	41	6	1	10	12	1	478	762
平屋村	547	402	357	358	—	—	3	—	101	9	35	25	13	—	37	4	—	3	1	3	338	426
知井村	892	410	475	366	—	—	10	—	275	12	19	15	33	1	49	4	—	7	31	5	331	509
宮島村	504	381	376	348	4	—	1	—	35	5	40	20	12	—	30	3	1	2	5	3	304	363
鶴ケ岡村	655	489	531	435	1	—	—	—	42	9	29	31	18	—	33	2	—	11	1	1	365	419
大野村	512	440	415	400	1	—	8	2	22	2	25	19	21	—	20	3	—	10	—	4	282	372
船井郡	**15,268**	**10,029**	**10,128**	**7,770**	**18**	**—**	**91**	**2**	**1,678**	**1,063**	**1,416**	**691**	**610**	**36**	**1,127**	**190**	**29**	**214**	**171**	**63**	**10,118**	**15,800**
園部町	2,099	1,671	724	675	2	—	1	—	419	639	451	219	128	8	315	59	5	58	54	13	1,521	2,466
吉富村	511	365	350	331	—	—	4	—	74	11	29	10	19	1	26	6	—	4	9	2	366	513
八木町	615	228	116	78	1	—	7	—	159	17	204	85	52	7	61	12	4	27	11	2	408	781
富本村	877	664	706	627	1	—	1	—	60	5	35	13	15	—	53	10	2	8	4	1	609	853
新庄村	431	180	357	158	1	—	—	—	32	6	4	2	3	1	32	6	—	6	2	1	355	617
川辺村	354	253	281	244	—	—	5	—	23	1	11	4	5	2	25	—	—	1	4	1	254	331
世木村	767	409	525	337	—	—	6	—	86	3	57	39	45	4	41	5	1	15	6	6	472	805
胡麻郷村	817	595	601	545	—	—	17	1	51	6	38	26	53	3	43	6	8	6	6	2	509	713
五ケ荘村	731	202	436	162	2	—	17	1	59	3	60	14	77	—	62	16	3	3	15	3	479	992
摩氣村	764	568	602	516	—	—	3	—	49	6	37	31	14	2	54	5	—	3	5	5	534	740
東本梅村	318	215	238	180	—	—	8	—	21	11	16	4	2	—	29	6	1	12	3	2	243	384
西本梅村	448	223	358	194	—	—	—	—	22	4	26	11	14	1	26	5	—	4	2	4	282	528
竹野村	401	305	335	294	—	—	—	—	22	4	10	3	4	—	28	2	—	1	2	1	252	299
須知町	798	299	488	217	1	—	1	—	87	9	144	40	20	2	52	8	—	19	5	4	517	1,011
高原村	977	770	766	692	—	—	14	—	80	25	35	28	17	—	51	13	2	10	12	2	612	747
質美村	297	232	255	216	—	—	—	—	9	5	7	3	6	—	14	3	2	3	4	2	208	257
檜山村	656	514	463	443	—	—	3	—	73	15	52	40	18	—	42	7	1	7	4	2	423	506

13 職業（大分類）別人口

市區町村

市區町村	1—9		1 農業		2 水産業		3 鑛業		4 工業		5 商業		6 交通業		7 公務自由業		8 家事使用人		9 其ノ他ノ有業者		10 無業	
	男	女	男	女	男	女	男	女	男	女	男	女	男	女	男	女	男	女	男	女	男	女
梅田村	590	483	489	454	—	—	—	—	45	5	17	16	10	—	28	5	—	2	1	1	403	499
三ノ宮村	556	312	473	269	—	—	3	—	38	24	11	9	3	1	23	3	—	5	5	1	346	604
上和知村	1,154	1,072	827	760	—	—	1	—	154	248	72	43	37	1	55	9	—	7	8	4	641	894
下和知村	1,107	469	738	378	10	—	—	—	115	16	100	51	68	3	67	4	—	13	9	4	684	1,260
天田郡	**21,519**	**14,088**	**11,336**	**9,229**	**48**	**4**	**47**	**1**	**3,177**	**2,028**	**3,298**	**1,911**	**1,111**	**96**	**2,129**	**343**	**23**	**387**	**350**	**89**	**13,031**	**20,451**
苑原村	722	550	592	488	5	—	—	—	47	15	33	31	9	—	32	8	—	6	4	2	458	542
細見村	816	546	663	500	—	—	9	—	54	18	42	23	7	—	32	4	1	—	8	1	556	794
川合村	677	471	543	425	—	—	—	—	67	27	25	13	9	1	29	3	—	1	4	1	430	602
上六人部村	587	643	343	284	1	—	11	—	105	315	47	33	26	2	47	3	—	4	7	2	445	590
中六人部村	477	400	381	376	2	—	—	—	41	6	10	5	12	2	27	6	—	5	4	—	362	375
下六人部村	679	603	510	536	3	—	—	—	70	22	30	28	26	5	30	9	1	1	9	2	481	579
西中筋村	700	523	515	469	1	—	—	—	62	23	37	20	37	3	41	5	—	1	7	2	509	667
雀部村	704	629	455	519	5	4	—	—	81	35	56	48	32	4	59	13	—	4	16	2	479	612
福知山町	7,355	3,308	689	443	15	—	8	1	1,778	1,255	2,569	982	658	65	1,420	208	15	298	203	56	3,879	7,544
庵我村	998	1,069	622	504	3	—	9	—	82	56	153	486	44	—	59	6	3	14	23	3	643	956
上豐富村	845	670	681	625	—	—	—	—	68	10	28	19	23	1	35	8	1	6	9	1	540	761
下豐富村	1,174	958	902	869	3	—	—	—	98	30	39	34	62	2	57	17	—	5	13	1	718	985
上川口村	834	432	586	348	3	—	4	—	114	50	61	17	30	4	33	6	—	6	3	1	537	914
下川口村	524	416	406	372	5	—	—	—	50	18	15	15	19	—	24	7	1	3	4	1	353	523
金山村	544	437	461	410	—	—	—	—	46	13	9	7	4	—	23	2	—	4	1	1	268	334
三岳村	553	337	485	305	—	—	—	—	32	12	8	10	6	—	20	4	—	5	2	1	300	560
金谷村	323	242	268	207	—	—	—	—	23	17	8	11	5	2	16	3	—	2	3	—	211	305
上夜久野村	1,061	653	791	524	—	—	—	—	146	62	31	45	39	2	47	10	—	4	7	6	664	1,004
中夜久野村	506	261	365	231	—	—	—	—	81	3	17	11	7	—	30	10	1	5	5	1	336	518
下夜久野村	1,156	745	859	632	2	—	6	—	104	23	70	63	46	2	53	9	—	11	16	5	708	1,096
雲原村	284	195	219	162	—	—	—	—	28	18	10	10	10	1	15	2	—	2	2	—	154	190
何鹿郡	**13,781**	**12,975**	**8,322**	**8,485**	**31**	**3**	**20**	**5**	**2,338**	**3,159**	**1,383**	**789**	**407**	**30**	**1,010**	**266**	**4**	**159**	**266**	**79**	**9,401**	**13,634**
綾部町	3,435	3,775	577	527	7	—	2	—	1,138	2,480	896	429	160	15	472	176	1	93	182	55	2,115	4,262
中筋村	671	629	476	550	6	—	—	—	87	37	27	26	21	4	47	6	—	4	7	2	479	524
以久田村	900	834	643	756	3	—	17	5	110	19	38	28	18	4	60	9	1	10	10	3	702	849
佐賀村	669	543	549	503	6	—	—	—	34	14	25	15	19	2	32	3	—	5	4	1	529	691
小畑村	424	419	353	394	—	—	—	—	36	8	6	6	2	1	26	6	—	2	1	2	302	332
物部村	937	866	671	754	—	—	1	—	109	28	77	60	24	2	51	11	—	7	4	4	669	827
志賀郷村	991	909	750	833	—	—	—	—	121	22	43	37	16	—	53	9	—	7	8	1	693	892
吉美村	535	503	403	470	4	3	—	—	69	12	10	8	7	—	35	6	—	4	7	—	398	489
西八田村	692	612	548	575	—	—	—	—	70	11	24	18	10	—	36	4	—	3	4	1	512	699
東八田村	1,136	1,006	823	898	—	—	—	—	147	53	50	39	52	1	49	6	—	6	15	3	766	999
山家村	949	635	652	490	2	—	—	—	136	98	66	32	44	—	44	9	—	3	5	3	686	1,103
口上林村	569	520	444	398	2	—	—	—	46	96	32	19	5	—	33	6	1	1	6	—	382	504
中上林村	1,089	1,092	789	742	1	—	—	—	164	269	64	57	19	—	42	9	1	13	9	2	712	883
奥上林村	784	632	644	595	—	—	—	—	71	12	25	15	10	1	30	6	—	1	4	2	456	580
加佐郡	**26,864**	**15,169**	**8,926**	**9,972**	**499**	**4**	**66**	**3**	**7,031**	**1,696**	**3,362**	**2,293**	**1,551**	**176**	**4,515**	**357**	**33**	**459**	**881**	**209**	**16,935**	**27,908**
河守上村	708	552	530	487	—	—	9	—	83	18	40	31	8	2	33	6	1	8	4	—	413	572
河守町	749	489	345	273	1	—	—	—	173	132	133	59	32	1	51	15	—	8	14	1	450	754
河西村	475	362	385	295	4	—	—	—	39	44	21	13	6	2	18	3	—	4	2	1	313	393
河東村	575	505	485	471	4	2	—	—	45	9	15	9	2	1	22	3	—	9	2	1	385	474
有路上村	640	486	457	366	1	1	—	—	84	72	41	24	15	3	34	10	1	8	7	2	414	621
有路下村	431	274	342	240	2	—	—	—	49	18	16	11	7	—	11	2	—	2	4	1	273	440
岡田上村	630	554	510	498	2	—	—	—	45	21	28	17	12	2	22	6	—	7	11	3	375	490
岡田中村	599	535	512	503	—	—	—	—	37	10	13	13	8	1	24	3	—	4	5	1	403	465
岡田下村	553	505	389	468	2	—	9	—	74	20	18	10	14	—	34	4	1	2	12	1	385	456
八雲村	717	647	557	606	2	—	1	—	77	13	16	19	16	2	35	4	1	1	12	2	526	612
由良村	512	433	184	355	5	1	40	—	171	17	33	37	40	4	32	7	—	3	7	9	377	626
神崎村	270	280	152	245	4	—	—	—	40	11	6	1	51	16	15	—	—	5	2	2	241	272

13 職業（大分類）別人口

市區町村

市區町村	1—9		1 農業		2 水産業		3 鑛業		4 工業		5 商業		6 交通業		7 公務自由業		8 家事使用人		9 其ノ他ノ有業者		10 無業	
	男	女	男	女	男	女	男	女	男	女	男	女	男	女	男	女	男	女	男	女	男	女
四所村	510	460	392	436	—	—	—	—	54	7	6	11	9	2	33	4	—	—	16	—	339	437
舞鶴町	3,775	1,310	60	22	313	—	—	—	1,208	148	1,250	882	388	36	390	69	22	128	144	25	2,386	4,814
高野村	452	418	279	362	—	—	—	—	109	39	4	4	6	2	46	5	—	5	8	1	280	317
中筋村	910	1,240	327	469	1	—	2	3	256	667	104	62	82	11	101	12	—	13	37	3	605	890
池内村	606	538	433	518	—	—	2	—	84	5	5	9	12	—	46	1	—	4	24	1	441	526
餘内村	1,242	530	270	409	5	—	—	—	368	32	101	49	69	11	405	13	2	12	22	4	712	1,061
中舞鶴町	4,278	743	100	102	2	—	2	—	1,648	102	358	345	171	31	1,759	45	2	47	236	71	2,107	4,116
新舞鶴町	4,688	1,411	173	179	5	—	—	—	1,682	254	1,047	610	445	34	1,137	121	2	157	197	56	3,049	6,329
倉梯村	974	643	336	524	—	—	—	—	377	43	61	35	56	8	100	12	—	8	44	13	740	1,153
與保呂村	314	309	207	298	—	—	—	—	65	2	2	3	9	1	22	1	—	1	9	3	233	240
志樂村	573	498	312	460	—	—	1	—	113	8	26	20	33	2	63	2	1	4	24	2	362	452
朝來村	399	361	279	348	—	—	—	—	59	4	2	—	9	—	29	2	—	3	21	4	258	303
東大浦村	538	453	378	425	51	—	—	—	45	—	7	9	26	1	24	3	—	15	7	—	404	471
西大浦村	746	633	532	613	95	—	—	—	46	—	9	10	25	3	29	4	—	1	10	2	464	624
與謝郡	**17,772**	**12,653**	**7,418**	**5,877**	**1,101**	**125**	**9**	**—**	**4,814**	**4,181**	**2,306**	**1,555**	**610**	**73**	**1,123**	**256**	**42**	**482**	**349**	**104**	**11,693**	**18,739**
宮津町	3,614	2,188	405	311	194	—	—	—	1,079	693	1,085	794	235	50	463	127	18	184	135	29	2,527	4,858
栗田村	854	592	560	512	111	21	—	—	82	16	32	25	22	1	38	8	1	6	8	3	635	952
上宮津村	426	334	322	303	—	—	7	—	44	10	5	10	8	2	30	4	—	4	10	1	261	359
吉津村	439	289	182	150	1	—	—	—	80	22	89	96	51	1	31	4	1	15	4	1	314	486
石川村	715	536	366	224	—	—	—	—	217	242	88	37	12	2	27	7	2	21	3	3	464	720
桑飼村	614	423	390	214	—	—	—	—	147	185	19	6	9	—	31	4	—	13	18	1	381	552
與謝村	699	578	490	376	—	—	—	—	140	167	31	24	5	1	31	5	—	3	2	2	397	545
加悦町	1,331	845	381	167	—	—	—	—	597	508	236	95	28	5	68	16	1	51	20	3	869	1,507
三河内村	593	581	130	47	—	—	—	—	339	450	87	48	6	—	24	7	1	27	6	2	358	555
岩屋村	524	521	143	34	—	—	—	—	316	447	35	11	4	—	22	4	—	23	4	2	293	500
市場村	545	373	147	73	1	—	—	—	212	208	134	69	25	4	23	9	—	8	3	2	301	512
山田村	552	365	196	43	1	—	—	—	234	270	74	38	20	1	19	3	4	10	4	—	387	642
岩瀧町	1,396	1,067	364	147	—	—	2	—	665	726	164	77	49	4	69	14	2	56	81	43	857	1,570
府中村	785	495	273	233	159	94	—	—	149	39	101	98	42	—	44	12	6	17	11	2	529	795
日置村	312	254	214	222	5	—	—	—	42	4	15	18	10	1	23	2	—	5	3	2	221	293
世屋村	427	412	375	402	—	—	—	—	32	2	2	5	—	—	17	3	—	—	1	—	250	268
養老村	894	618	606	529	53	9	—	—	126	21	42	35	13	—	39	6	—	16	15	2	606	812
伊根村	707	95	57	53	490	—	—	—	72	1	21	22	40	—	23	7	—	11	4	1	464	934
朝妻村	420	344	334	329	16	—	—	—	43	5	2	5	2	—	19	2	—	2	4	1	306	372
本庄村	538	436	364	400	68	—	—	—	46	10	14	20	16	1	25	3	—	1	5	1	393	477
筒川村	576	600	450	432	2	—	—	—	78	144	11	11	6	—	25	5	—	6	4	2	396	465
野間村	426	369	371	361	—	—	—	—	24	1	8	2	5	—	16	3	—	1	2	1	244	255
日ケ谷村	385	338	298	315	—	1	—	—	50	10	11	9	2	—	16	1	6	2	2	—	240	310
中郡	**7,176**	**5,242**	**3,438**	**2,915**	**4**	**1**	**2**	**—**	**1,972**	**1,510**	**951**	**478**	**163**	**16**	**492**	**87**	**11**	**219**	**143**	**16**	**4,433**	**6,256**
峰山町	1,547	646	57	41	—	—	—	—	548	212	615	238	60	5	197	36	5	109	65	5	843	1,601
吉原村	540	420	366	308	1	—	—	—	87	69	26	27	12	2	35	4	1	9	12	1	393	492
五箇村	755	473	490	430	—	—	—	—	197	7	19	23	3	1	39	6	—	6	7	—	423	560
長善村	449	322	275	177	—	—	—	—	115	114	19	17	4	—	27	3	—	8	9	3	322	450
口大野村	619	395	121	34	—	—	—	—	312	277	112	44	27	4	29	5	1	29	17	2	354	632
奥大野村	261	294	123	86	—	—	—	—	94	175	19	14	2	—	21	5	—	14	2	—	178	234
常吉村	257	212	202	191	—	—	—	—	27	9	9	8	—	—	15	4	—	—	4	—	176	211
三重村	448	381	343	312	—	—	—	—	59	38	10	18	9	—	22	5	—	6	5	2	310	358
五十河村	462	403	398	375	—	—	—	—	32	13	7	12	2	—	19	3	1	—	3	—	276	297
周枳村	359	372	158	140	—	—	—	—	145	207	21	12	9	—	22	5	—	6	4	2	285	329
河邊村	397	396	208	194	—	—	—	—	119	161	40	20	9	2	16	1	—	18	5	—	219	275
新山村	525	473	339	291	3	1	—	—	130	148	23	17	7	—	19	5	1	11	3	—	351	432
丹波村	557	455	358	336	—	—	2	—	107	80	31	28	19	2	31	5	2	3	7	1	303	385
竹野郡	**10,061**	**7,208**	**4,881**	**3,426**	**486**	**1**	**30**	**—**	**3,025**	**2,795**	**797**	**645**	**209**	**18**	**529**	**99**	**1**	**187**	**103**	**37**	**5,902**	**9,160**
網野町	2,145	1,495	500	230	62	—	—	—	995	947	337	216	83	6	142	25	—	62	26	9	1,155	2,008

13 職業（大分類）別人口

市區町村

市區町村	1 — 9		1 農業		2 水産業		3 鑛業		4 工業		5 商業		6 交通業		7 公務自由業		8 家事使用人		9 其ノ他ノ有業者		10 無業	
	男	女	男	女	男	女	男	女	男	女	男	女	男	女	男	女	男	女	男	女	男	女
濱詰村	432	383	154	99	87	1	—	—	140	244	29	22	5	—	14	5	—	12	3	—	309	493
木津村	571	380	363	279	—	—	—	—	147	56	23	33	5	1	31	5	—	5	2	1	334	401
郷村	680	525	454	400	—	—	—	—	181	93	9	19	1	1	30	5	—	4	5	3	382	444
島津村	826	752	348	136	11	—	—	—	375	546	44	33	7	—	34	8	—	28	7	1	470	728
鳥取村	664	563	318	103	—	—	30	—	236	412	35	20	5	—	36	6	—	18	4	4	350	624
吉野村	363	304	276	250	—	—	—	—	43	35	17	15	—	1	25	2	—	—	2	1	250	249
溝谷村	540	442	372	335	—	—	—	—	90	71	31	18	12	—	30	6	—	10	5	2	285	421
深田村	432	322	328	283	—	—	—	—	45	11	19	20	3	—	31	3	—	4	6	1	257	389
豐榮村	853	557	591	489	—	—	—	—	198	16	27	31	5	1	27	8	—	11	5	1	493	612
間人町	947	559	160	49	181	—	—	—	301	316	164	147	60	5	56	13	1	22	24	7	630	1,238
竹野村	441	258	315	236	9	—	—	—	81	7	8	10	5	—	14	3	—	2	9	—	252	377
上宇川村	458	289	351	259	—	—	—	—	64	7	21	10	3	—	18	4	—	5	1	4	274	435
下宇川村	709	379	351	278	136	—	—	—	129	34	33	51	15	3	41	6	—	4	4	3	461	741
熊野郡	**5,038**	**3,566**	**3,430**	**3,081**	**108**	—	**1**	—	**717**	**172**	**352**	**187**	**113**	**6**	**264**	**49**	**3**	**58**	**50**	**13**	**3,384**	**4,758**
久美濱町	681	238	104	70	10	—	—	—	200	42	217	89	65	3	66	10	1	22	18	2	444	863
久美谷村	480	416	417	401	—	—	—	—	24	7	7	3	4	—	22	3	—	1	6	1	280	373
川上村	728	536	600	508	—	—	—	—	76	11	12	4	9	2	28	4	—	6	3	1	463	619
海部村	566	444	450	402	—	—	—	—	51	8	19	14	3	—	39	10	1	8	3	2	430	501
上佐濃村	601	434	418	393	—	—	—	—	117	5	23	24	11	—	28	6	1	5	3	1	342	491
下佐濃村	449	475	353	380	—	—	—	—	62	79	8	6	3	—	21	3	—	5	2	2	323	350
田村	543	289	429	269	—	—	—	—	67	9	15	1	7	—	17	7	—	3	8	—	379	581
神野村	457	401	377	376	7	—	—	—	28	3	21	13	—	—	19	4	—	3	5	2	323	382
湊村	533	333	282	282	91	—	1	—	92	8	30	33	11	1	24	2	—	5	2	2	400	598

14 職業（小分類）別人口

府市區郡部

職業	京都府			京都市			上京區			左京區			中京區			東山區			下京區			伏見市			郡部		
	總數	男	女	總數	男	女	總數	男	女	總數	男	女	總數	男	女	總數	男	女	總數	男	女	總數	男	女	總數	男	女
總數	1,552,832	792,420	760,412	765,142	396,756	368,386	210,353	105,867	104,486	97,448	50,873	46,575	163,890	89,686	74,204	91,180	42,890	48,290	202,271	107,440	94,831	31,541	15,969	15,572	756,149	379,695	376,454
大分類																											
1 — 9	712,163	497,197	214,966	341,215	254,766	86,449	91,732	65,409	26,323	38,170	27,068	11,102	79,502	63,110	16,392	40,343	27,295	13,048	91,468	71,884	19,584	13,285	10,357	2,928	357,663	232,074	125,589
1 農業	186,706	109,285	77,421	4,416	3,620	796	1,237	956	281	1,124	837	287	482	411	71	224	210	14	1,349	1,206	143	310	268	42	181,980	105,397	76,583
2 水産業	2,590	2,448	142	20	19	1	2	2	—	6	5	1	4	4	—	1	1	—	7	7	—	3	3	—	2,567	2,426	141
3 鑛業	1,188	1,168	20	133	127	6	11	11	—	22	22	—	5	5	—	10	10	—	85	79	6	8	8	—	1,047	1,033	14
4 工業	211,999	164,335	47,664	132,439	108,061	24,378	42,597	30,924	11,673	13,885	10,351	3,534	32,416	28,950	3,466	12,196	10,807	1,389	31,345	27,029	4,316	4,452	4,055	397	75,108	52,219	22,889
5 商業	169,403	124,500	44,903	119,886	91,598	28,288	24,525	19,331	5,194	9,731	7,263	2,468	29,147	24,264	4,883	18,668	10,665	8,003	37,815	30,075	7,740	4,865	3,350	1,515	44,652	29,552	15,100
6 交通業	27,951	25,681	2,270	15,217	13,848	1,369	3,159	2,762	397	1,573	1,395	178	3,261	3,060	201	1,533	1,361	172	5,691	5,270	421	880	826	54	11,854	11,007	847
7 公務自由業	64,391	52,909	11,482	35,456	28,006	7,450	11,273	8,929	2,344	7,423	5,774	1,649	6,131	4,779	1,352	3,894	3,036	858	6,735	5,488	1,247	1,674	1,351	323	27,261	23,552	3,709
8 家事使用人	30,614	2,009	28,605	24,144	1,252	22,892	6,624	451	6,173	2,962	261	2,701	6,384	202	6,182	2,553	131	2,422	5,621	207	5,414	690	127	563	5,780	630	5,150
9 其ノ他ノ有業者	17,321	14,862	2,459	9,504	8,235	1,269	2,304	2,043	261	1,444	1,160	284	1,672	1,435	237	1,264	1,074	190	2,820	2,523	297	403	369	34	7,414	6,258	1,156
10 無業	840,669	295,223	545,446	423,927	141,990	281,937	118,621	40,458	78,163	59,278	23,805	35,473	84,388	26,576	57,812	50,837	15,595	35,242	110,803	35,556	75,247	18,256	5,612	12,644	398,486	147,621	250,865
中分類																											
1 農耕ニ從事スル者	179,152	104,091	75,061	3,956	3,189	767	1,174	902	272	1,022	738	284	374	306	68	202	188	14	1,184	1,055	129	303	261	42	174,893	100,641	74,252
2 畜産ニ從事スル者	1,519	1,333	186	391	369	22	41	36	5	84	82	2	99	97	2	12	12	—	155	142	13	7	7	—	1,121	957	164
3 蠶業ニ從事スル者	2,759	1,103	1,656	8	6	2	3	2	1	1	1	—	2	1	1	—	—	—	2	2	—	—	—	—	2,751	1,097	1,654
4 林業ニ從事スル者	3,276	2,758	518	61	56	5	19	16	3	17	16	1	7	7	—	10	10	—	8	7	1	—	—	—	3,215	2,702	513
5 漁業ニ從事スル者	2,590	2,448	142	20	19	1	2	2	—	6	5	1	4	4	—	1	1	—	7	7	—	3	3	—	2,567	2,426	141
6 採炭ニ從事スル者	23	22	1	7	7	—	2	2	—	2	2	—	1	1	—	—	—	—	2	2	—	—	—	—	16	15	1
7 採鑛ニ從事スル者	165	162	3	15	15	—	5	5	—	5	5	—	2	2	—	1	1	—	2	2	—	—	—	—	150	147	3
8 石油鑛業ニ從事スル者	—	—	—	—	—	—	—	—	—	—	—	—	—	—	—	—	—	—	—	—	—	—	—	—	—	—	—
9 土石採取ニ從事スル者	1,000	984	16	111	105	6	4	4	—	15	15	—	2	2	—	9	9	—	81	75	6	8	8	—	881	871	10
10 窯業土石加工ニ從事スル者	4,760	4,415	345	3,020	2,802	218	55	53	2	142	139	3	90	88	2	2,349	2,173	176	384	349	35	74	72	2	1,666	1,541	125
11 金屬工業機械器具製造船舶車輌用具製造ニ從事スル者	17,977	17,536	441	10,365	10,147	218	1,780	1,753	27	1,448	1,411	37	1,631	1,605	26	1,603	1,569	34	3,903	3,809	94	637	601	36	6,975	6,788	187
12 精巧工業ニ從事スル者	1,668	1,611	57	1,376	1,341	35	233	233	—	297	292	5	279	277	2	255	239	16	312	300	12	16	13	3	276	257	19
13 化學製品ノ製造ニ從事スル者	2,141	1,851	290	1,073	957	116	155	144	11	122	115	7	295	267	28	154	129	25	347	302	45	121	113	8	947	781	166
14 紡織工業ニ從事スル者	94,900	58,153	36,747	64,210	46,633	17,577	29,536	19,018	10,518	5,434	2,388	3,046	18,318	16,128	2,190	956	843	113	9,966	8,256	1,710	519	400	119	30,171	11,120	19,051
15 被服身躰品製造ニ從事スル者	13,246	8,104	5,142	10,202	6,394	3,808	2,029	1,221	808	900	641	259	1,997	1,216	781	1,626	1,064	562	3,650	2,252	1,398	148	76	72	2,896	1,634	1,262
16 紙工業印刷ニ從事スル者	11,246	10,299	947	8,702	8,009	693	1,554	1,443	111	710	646	64	2,636	2,526	110	919	787	132	2,883	2,607	276	236	212	24	2,308	2,078	230
17 皮革骨羽毛品類製造ニ從事スル者	470	412	58	311	282	29	25	23	2	12	12	—	89	79	10	27	23	4	158	145	13	11	11	—	148	119	29
18 木竹草藁類ニ關スル製造ニ從事スル者	15,988	15,187	801	8,588	8,387	201	1,785	1,760	25	766	759	7	1,994	1,971	23	1,397	1,306	91	2,646	2,591	55	787	740	47	6,613	6,060	553
19 製鹽ニ從事スル者	2	2	—	2	2	—	—	—	—	2	2	—	—	—	—	—	—	—	—	—	—	—	—	—	—	—	—
20 飲食料品嗜好品製造ニ從事スル者	9,455	7,436	2,019	5,059	4,158	901	1,189	1,052	137	481	430	51	1,221	1,039	182	587	484	103	1,581	1,153	428	546	516	30	3,850	2,762	1,088
21 土木建築ニ從事スル者	30,888	30,833	55	14,142	14,114	28	3,222	3,219	3	2,731	2,715	16	2,954	2,952	2	1,527	1,524	3	3,708	3,704	4	889	888	1	15,857	15,831	26
22 瓦斯電氣水道業ニ從事スル者	4,107	4,102	5	2,179	2,176	3	580	580	—	405	405	—	352	351	1	203	203	—	639	637	2	150	150	—	1,778	1,776	2
23 其ノ他ノ工業的職業	5,151	4,394	757	3,210	2,659	551	454	425	29	435	396	39	560	451	109	593	463	130	1,168	924	244	318	263	55	1,623	1,472	151
24 商業的職業	120,663	104,495	16,168	85,237	77,324	7,913	18,376	16,298	2,078	6,683	5,509	1,174	22,519	21,080	1,439	9,167	8,139	1,028	28,492	26,298	2,194	3,161	2,783	378	32,265	24,388	7,877
25 金融保險ニ從事スル者	2,096	1,964	132	1,411	1,340	71	472	452	20	242	230	12	252	241	11	172	164	8	273	253	20	57	50	7	628	574	54
26 接客業ニ從事スル者	46,644	18,041	28,603	33,238	12,934	20,304	5,677	2,581	3,096	2,806	1,524	1,282	6,376	2,943	3,433	9,329	2,362	6,967	9,050	3,524	5,526	1,647	517	1,130	11,759	4,590	7,169
27 運輸ニ從事スル者	22,831	22,315	516	12,448	12,194	254	2,226	2,178	48	1,157	1,146	11	2,919	2,876	43	1,171	1,147	24	4,975	4,847	128	749	744	5	9,634	9,377	257
28 通信ニ從事スル者	5,120	3,366	1,754	2,769	1,654	1,115	933	584	349	416	249	167	342	184	158	362	214	148	716	423	293	131	82	49	2,220	1,630	590
29 官吏公吏雇傭員	11,541	11,253	288	5,724	5,529	195	2,113	2,049	64	1,457	1,397	60	673	654	19	546	529	17	935	900	35	221	217	4	5,596	5,507	89
30 陸海軍現役軍人	5,331	5,331	—	75	75	—	20	20	—	27	27	—	5	5	—	7	7	—	16	16	—	301	301	—	4,955	4,955	—
31 法務ニ從事スル者	206	206	—	170	170	—	56	56	—	23	23	—	77	77	—	5	5	—	9	9	—	2	2	—	34	34	—
32 教育ニ從事スル者	8,733	6,044	2,689	4,395	3,129	1,266	1,721	1,223	498	1,430	1,155	275	378	225	153	388	232	156	478	294	184	180	107	73	4,158	2,808	1,350
33 宗教家	5,674	4,795	879	2,644	2,208	436	719	569	150	401	356	45	338	285	53	502	390	112	684	608	76	98	76	22	2,932	2,511	421
34 醫療ニ從事スル者	9,193	3,918	5,275	6,620	2,697	3,923	1,889	741	1,148	1,501	514	987	1,385	552	833	630	305	325	1,215	585	630	253	102	151	2,320	1,119	1,201
35 著述的職業	14,657	13,437	1,220	9,503	8,646	857	2,689	2,456	233	1,634	1,453	181	1,853	1,735	118	1,061	943	118	2,266	2,059	207	433	394	39	4,721	4,397	324
36 記者著述家藝術家遊藝家	7,305	6,347	958	5,339	4,677	662	1,797	1,583	214	758	670	88	1,251	1,093	158	641	531	110	892	800	92	132	104	28	1,834	1,566	268
37 其ノ他ノ自由業	1,751	1,578	173	986	875	111	269	232	37	192	179	13	171	153	18	114	94	20	240	217	23	54	48	6	711	655	56
38 家事使用人	30,614	2,009	28,605	24,144	1,252	22,892	6,624	451	6,173	2,962	261	2,701	6,384	202	6,182	2,553	131	2,422	5,621	207	5,414	690	127	563	5,780	630	5,150

14 職業（小分類）別人口

府市區郡部

職業	京都府			京都市			上京區			左京區			中京區			東山區			下京區			伏見市			郡部		
	總數	男	女	總數	男	女	總數	男	女	總數	男	女	總數	男	女	總數	男	女	總數	男	女	總數	男	女	總數	男	女
39 其ノ他ノ有業者	17,321	14,862	2,459	9,504	8,235	1,269	2,304	2,043	261	1,444	1,160	284	1,672	1,435	237	1,264	1,074	190	2,820	2,523	297	403	369	34	7,414	6,258	1,156
40 收入ニ依ル者	6,146	3,886	2,260	3,667	2,326	1,341	1,318	805	513	756	510	246	642	408	234	355	220	135	596	383	213	142	76	66	2,337	1,484	853
41 其ノ他ノ無業者	834,523	291,337	543,186	420,260	139,664	280,596	117,303	39,653	77,650	58,522	23,295	35,227	83,746	26,168	57,578	50,482	15,375	35,107	110,207	35,173	75,034	18,114	5,536	12,578	396,149	146,137	250,012
小分類																											
1 農耕業主	70,961	65,540	5,421	1,695	1,572	123	434	399	35	416	375	41	161	150	11	59	54	5	625	594	31	135	132	3	69,131	63,836	5,295
2 農業管理人職員	217	217	—	18	18	—	4	4	—	8	8	—	1	1	—	—	—	—	5	5	—	2	2	—	197	197	—
3 作男作女	1,092	978	114	67	62	5	24	20	4	3	3	—	11	11	—	3	3	—	26	25	1	16	15	1	1,009	901	108
4 其ノ他ノ農業勞務者	1,690	1,294	396	140	117	23	34	26	8	47	41	6	19	16	3	—	—	—	40	34	6	16	13	3	1,534	1,164	370
5 農業手助	103,448	34,342	69,106	1,222	611	611	411	187	224	336	103	233	102	48	54	22	13	9	351	260	91	87	52	35	102,139	33,679	68,460
6 造園師植木職	1,519	1,519	—	786	786	—	255	255	—	205	205	—	79	79	—	117	117	—	130	130	—	32	32	—	701	701	—
7 其ノ他ノ農耕ニ從事スル者	225	201	24	28	23	5	12	11	1	7	3	4	1	1	—	1	1	—	7	7	—	15	15	—	182	163	19
8 養畜業主	466	432	34	81	78	3	13	11	2	12	12	—	15	15	—	3	3	—	38	37	1	2	2	—	383	352	31
9 搾乳業主	106	103	3	27	26	1	2	2	—	10	10	—	4	4	—	1	1	—	10	9	1	—	—	—	79	77	2
10 牧場管理人職員	15	15	—	5	5	—	—	—	—	1	1	—	2	2	—	—	—	—	2	2	—	—	—	—	10	10	—
11 牧夫畜產勞務者	597	587	10	219	215	4	18	17	1	50	49	1	70	69	1	7	7	—	74	73	1	5	5	—	373	367	6
12 畜產手助	335	196	139	59	45	14	8	6	2	11	10	1	8	7	1	1	1	—	31	21	10	—	—	—	276	151	125
13 養蠶業主	468	333	135	6	6	—	2	2	—	1	1	—	1	1	—	—	—	—	2	2	—	—	—	—	462	327	135
14 蠶種製造業主	25	25	—	—	—	—	—	—	—	—	—	—	—	—	—	—	—	—	—	—	—	—	—	—	25	25	—
15 蠶業技術者職員	207	201	6	—	—	—	—	—	—	—	—	—	—	—	—	—	—	—	—	—	—	—	—	—	207	201	6
16 蠶業勞務者	744	364	380	1	—	1	1	—	1	—	—	—	—	—	—	—	—	—	—	—	—	—	—	—	743	364	379
17 蠶業手助	1,315	180	1,135	1	—	1	—	—	—	—	—	—	1	—	1	—	—	—	—	—	—	—	—	—	1,314	180	1,134
18 森林業主	169	162	7	27	25	2	12	10	2	8	8	—	3	3	—	2	2	—	2	2	—	—	—	—	142	137	5
19 林產物業主	714	657	57	5	5	—	1	1	—	1	1	—	—	—	—	2	2	—	1	1	—	—	—	—	709	652	57
20 林業管理人職員	36	36	—	1	1	—	—	—	—	—	—	—	1	1	—	—	—	—	—	—	—	—	—	—	35	35	—
21 森林業勞務者	564	506	58	10	8	2	3	2	1	2	1	1	2	2	—	1	1	—	2	2	—	—	—	—	554	498	56
22 炭燒夫	1,172	875	297	2	2	—	—	—	—	1	1	—	—	—	—	—	—	—	1	1	—	—	—	—	1,170	873	297
23 伐木夫	373	371	2	7	7	—	2	2	—	4	4	—	—	—	—	1	1	—	—	—	—	—	—	—	366	364	2
24 其ノ他ノ林產物業ニ從事スル勞務者	248	151	97	9	8	1	1	1	—	1	1	—	1	1	—	4	4	—	2	1	1	—	—	—	239	143	96
25 漁業主	1,576	1,576	—	11	11	—	—	—	—	5	5	—	3	3	—	1	1	—	2	2	—	3	3	—	1,562	1,562	—
26 漁業技術者職員	3	3	—	2	2	—	—	—	—	—	—	—	1	1	—	—	—	—	1	1	—	—	—	—	1	1	—
27 漁業勞務者	262	262	—	4	4	—	2	2	—	—	—	—	—	—	—	—	—	—	2	2	—	—	—	—	258	258	—
28 漁業手助	749	607	142	3	2	1	—	—	—	1	—	1	—	—	—	—	—	—	2	2	—	—	—	—	746	605	141
29 炭鑛業主	7	7	—	4	4	—	2	2	—	—	—	—	—	—	—	—	—	—	2	2	—	—	—	—	3	3	—
30 採炭技術者職員監督	2	2	—	1	1	—	—	—	—	1	1	—	—	—	—	—	—	—	—	—	—	—	—	—	1	1	—
31 採炭夫	10	10	—	2	2	—	—	—	—	1	1	—	1	1	—	—	—	—	—	—	—	—	—	—	8	8	—
32 後山	—	—	—	—	—	—	—	—	—	—	—	—	—	—	—	—	—	—	—	—	—	—	—	—	—	—	—
33 運炭夫（坑內）	—	—	—	—	—	—	—	—	—	—	—	—	—	—	—	—	—	—	—	—	—	—	—	—	—	—	—
34 支柱夫	—	—	—	—	—	—	—	—	—	—	—	—	—	—	—	—	—	—	—	—	—	—	—	—	—	—	—
35 其ノ他ノ坑內採炭勞務者	2	2	—	—	—	—	—	—	—	—	—	—	—	—	—	—	—	—	—	—	—	—	—	—	2	2	—
36 選炭夫	—	—	—	—	—	—	—	—	—	—	—	—	—	—	—	—	—	—	—	—	—	—	—	—	—	—	—
37 其ノ他ノ坑外採炭勞務者	2	1	1	—	—	—	—	—	—	—	—	—	—	—	—	—	—	—	—	—	—	—	—	—	2	1	1
38 鑛山業主	33	33	—	8	8	—	1	1	—	3	3	—	1	1	—	1	1	—	2	2	—	—	—	—	25	25	—
39 鑛山技術者職員監督	10	10	—	5	5	—	2	2	—	2	2	—	1	1	—	—	—	—	—	—	—	—	—	—	5	5	—
40 坑內勞務者	83	81	2	—	—	—	—	—	—	—	—	—	—	—	—	—	—	—	—	—	—	—	—	—	83	81	2
41 坑外勞務者	39	38	1	2	2	—	2	2	—	—	—	—	—	—	—	—	—	—	—	—	—	—	—	—	37	36	1
42 石油鑛業主	—	—	—	—	—	—	—	—	—	—	—	—	—	—	—	—	—	—	—	—	—	—	—	—	—	—	—
43 油田技術者職員監督	—	—	—	—	—	—	—	—	—	—	—	—	—	—	—	—	—	—	—	—	—	—	—	—	—	—	—
44 鑿井夫汲油夫	—	—	—	—	—	—	—	—	—	—	—	—	—	—	—	—	—	—	—	—	—	—	—	—	—	—	—
45 其ノ他ノ油田勞務者	—	—	—	—	—	—	—	—	—	—	—	—	—	—	—	—	—	—	—	—	—	—	—	—	—	—	—
46 土石採取業主	136	136	—	17	17	—	1	1	—	2	2	—	1	1	—	—	—	—	13	13	—	2	2	—	117	117	—
47 石切出夫	218	218	—	5	5	—	2	2	—	3	3	—	—	—	—	—	—	—	—	—	—	—	—	—	213	213	—
48 土砂採取夫	627	612	15	89	83	6	1	1	—	10	10	—	1	1	—	9	9	—	68	62	6	6	6	—	532	523	9
49 其ノ他ノ土石採取ニ從事スル者	19	18	1	—	—	—	—	—	—	—	—	—	—	—	—	—	—	—	—	—	—	—	—	—	19	18	1

14 職業（小分類）別人口

府市區郡部

	職業	京都府			京都市			上京區			左京區			中京區			東山區			下京區			伏見市			郡部		
		總數	男	女	總數	男	女	總數	男	女	總數	男	女	總數	男	女	總數	男	女	總數	男	女	總數	男	女	總數	男	女
50	窯業主 土石加工業主	410	402	8	320	315	5	7	7	—	17	17	—	6	5	1	277	274	3	13	12	1	2	2	—	88	85	3
51	窯業土石加工技術者 職員 監督	58	58	—	35	35	—	4	4	—	3	3	—	—	—	—	21	21	—	7	7	—	1	1	—	22	22	—
52	原料工	125	110	15	58	54	4	—	—	—	4	4	—	—	—	—	30	27	3	24	23	1	2	2	—	65	54	11
53	成型工	1,313	1,182	131	1,050	945	105	8	7	1	33	32	1	13	13	—	881	784	97	115	109	6	10	10	—	253	227	26
54	燒成工	598	568	30	499	471	28	4	4	—	14	13	1	7	7	—	409	384	25	65	63	2	5	5	—	94	92	2
55	硝子焙解工	3	3	—	—	—	—	—	—	—	—	—	—	—	—	—	—	—	—	—	—	—	3	3	—	—	—	—
56	硝子吹工	8	7	1	3	2	1	—	—	—	—	—	—	2	2	—	—	—	—	1	—	1	5	5	—	—	—	—
57	硝子成型工 加工工	129	107	22	118	97	21	2	2	—	14	14	—	42	42	—	13	11	2	47	28	19	4	4	—	7	6	1
58	繪附工	564	533	31	537	507	30	6	6	—	42	41	1	7	7	—	451	423	28	31	30	1	—	—	—	27	26	1
59	釉施工	25	19	6	15	13	2	1	1	—	—	—	—	—	—	—	12	10	2	2	2	—	—	—	—	10	6	4
60	仕上工	87	70	17	70	56	14	5	5	—	—	—	—	2	2	—	51	39	12	12	10	2	2	1	1	15	13	2
61	石細工師	176	170	6	69	66	3	5	5	—	10	10	—	5	5	—	32	29	3	17	17	—	12	12	—	95	92	3
62	煉瓦瓦製造職	1,134	1,066	68	192	191	1	10	9	1	3	3	—	5	5	—	139	139	—	35	35	—	23	23	—	919	852	67
63	其ノ他ノ窯業土石加工ニ從事スル勞務者	130	120	10	54	50	4	3	3	—	2	2	—	1	—	1	33	32	1	15	13	2	5	4	1	71	66	5
64	金屬工業 機械器具製造 造船運搬用具製造主業	1,157	1,139	18	891	881	10	191	190	1	121	120	1	154	152	2	132	129	3	293	290	3	40	38	2	226	220	6
65	金屬工業 機械器具製造 造船運搬用具製造業 職員	74	74	—	48	48	—	16	16	—	7	7	—	8	8	—	2	2	—	15	15	—	2	2	—	24	24	—
66	精錬技術者監督	7	7	—	6	6	—	1	1	—	1	1	—	1	1	—	1	1	—	2	2	—	—	—	—	1	1	—
67	造船機械技術者監督	126	126	—	71	71	—	14	14	—	18	18	—	16	16	—	4	4	—	19	19	—	6	6	—	49	49	—
68	其ノ他ノ技術者監督	47	47	—	28	28	—	7	7	—	6	6	—	3	3	—	3	3	—	9	9	—	1	1	—	18	18	—
69	精錬工	64	64	—	45	45	—	1	1	—	21	21	—	3	3	—	7	7	—	13	13	—	2	2	—	17	17	—
70	壓延工伸張工	698	698	—	517	517	—	18	18	—	214	214	—	10	10	—	83	83	—	192	192	—	43	43	—	138	138	—
71	箔打職金粉職	481	421	60	324	288	36	17	16	1	3	3	—	51	43	8	35	32	3	218	194	24	30	25	5	127	108	19
72	鋲力職銅工	1,827	1,818	9	1,120	1,115	5	178	178	—	160	159	1	159	159	—	303	302	1	320	317	3	49	49	—	658	654	4
73	金屬彫刻工	693	691	2	523	523	—	74	74	—	11	11	—	166	166	—	35	35	—	237	237	—	28	28	—	142	140	2
74	釘鋲針製造工	231	171	60	119	97	22	15	14	1	11	10	1	6	4	2	35	28	7	52	41	11	24	5	19	88	69	19
75	針金細工職	93	78	15	63	52	11	15	12	3	3	2	1	20	17	3	13	12	1	12	9	3	8	7	1	22	19	3
76	鍛冶職鍛冶工	2,065	2,026	39	872	867	5	151	151	—	99	98	1	160	160	—	134	132	2	328	326	2	87	87	—	1,106	1,072	34
77	鐵工（卜單ニ申告シタル者）	848	848	—	557	557	—	116	116	—	69	69	—	111	111	—	58	58	—	203	203	—	42	42	—	249	249	—
78	目立職刃物研職	276	273	3	124	124	—	28	28	—	7	7	—	25	25	—	17	17	—	47	47	—	22	22	—	130	127	3
79	調質工	6	6	—	2	2	—	—	—	—	—	—	—	—	—	—	2	2	—	—	—	—	—	—	—	4	4	—
80	鑄物師鑄造工	1,159	1,144	15	753	744	9	40	40	—	49	47	2	90	90	—	143	140	3	431	427	4	73	73	—	333	327	6
81	鑄掛職	109	101	8	50	45	5	15	13	2	2	1	1	1	1	—	11	10	1	21	20	1	7	7	—	52	49	3
82	旋盤工	793	789	4	458	458	—	66	66	—	49	49	—	75	75	—	59	59	—	209	209	—	34	34	—	301	297	4
83	プレス工	226	213	13	149	142	7	15	15	—	12	12	—	23	21	2	40	39	1	59	55	4	17	17	—	60	54	6
84	機械工（卜單ニ申告シタル者）	844	844	—	214	214	—	45	45	—	38	38	—	35	35	—	27	27	—	69	69	—	22	22	—	608	608	—
85	穿孔工鋲打工塡隙工	97	97	—	5	5	—	—	—	—	—	—	—	—	—	—	—	—	—	5	5	—	—	—	—	92	92	—
86	製鏈工撓鐵工	276	276	—	19	19	—	1	1	—	—	—	—	6	6	—	1	1	—	11	11	—	—	—	—	257	257	—
87	鎔接工	52	52	—	21	21	—	3	3	—	2	2	—	5	5	—	2	2	—	9	9	—	1	1	—	30	30	—
88	鐵木工	197	197	—	—	—	—	—	—	—	—	—	—	—	—	—	—	—	—	—	—	—	—	—	—	197	197	—
89	綱具工	14	14	—	—	—	—	—	—	—	—	—	—	—	—	—	—	—	—	—	—	—	—	—	—	14	14	—
90	鍍金工着色工	268	265	3	222	219	3	6	6	—	49	47	2	21	21	—	60	60	—	86	85	1	2	2	—	44	44	—
91	仕上工組立工調整工	3,224	3,161	63	1,786	1,743	43	392	386	6	334	317	17	287	285	2	200	193	7	573	562	11	59	58	1	1,379	1,360	19
92	檢査工試驗工實驗工	128	127	1	23	23	—	5	5	—	1	1	—	5	5	—	2	2	—	10	10	—	1	1	—	104	103	1
93	自轉車製造工	408	403	5	225	225	—	61	61	—	23	23	—	61	61	—	19	19	—	61	61	—	7	7	—	176	171	5
94	蓄電池製造工	150	150	—	141	141	—	117	117	—	10	10	—	7	7	—	—	—	—	7	7	—	—	—	—	9	9	—
95	乾電池製造工	18	18	—	17	17	—	5	5	—	2	2	—	4	4	—	1	1	—	5	5	—	—	—	—	1	1	—
96	コイル捲工	56	43	13	34	24	10	1	1	—	5	5	—	6	4	2	2	2	—	20	12	8	—	—	—	22	19	3
97	絶緣工	27	18	9	9	8	1	3	3	—	3	3	—	—	—	—	—	—	—	3	2	1	—	—	—	18	10	8
98	機械器具裝置工	378	378	—	292	292	—	62	62	—	54	54	—	36	36	—	11	11	—	129	129	—	7	7	—	79	79	—
99	其ノ他ノ金屬工業 機械器具製造 造船運搬用具製造ニ從事スル勞務者	860	759	101	637	586	51	101	88	13	64	54	10	76	71	5	161	156	5	235	217	18	23	15	8	200	158	42
100	精巧工業主	142	137	5	122	119	3	20	20	—	35	34	1	31	31	—	15	15	—	21	19	2	4	4	—	16	14	2
101	精巧工業技術者職員	62	62	—	50	50	—	16	16	—	17	17	—	7	7	—	5	5	—	5	5	—	—	—	—	12	12	—
102	度量衡器計測器理化學的機械器具製造工	721	678	43	573	548	25	100	100	—	173	172	1	100	98	2	71	58	13	129	120	9	8	5	3	140	125	15
103	時計製造工	221	216	5	144	141	3	25	25	—	22	20	2	41	41	—	17	17	—	39	38	1	4	4	—	73	71	2
104	貴金屬細工職寶石加工職	416	413	3	392	389	3	58	58	—	43	42	1	84	84	—	112	110	2	95	95	—	—	—	—	24	24	—
105	樂器製造工	106	105	1	95	94	1	14	14	—	7	7	—	16	16	—	35	34	1	23	23	—	—	—	—	11	11	—
106	化學製品製造業主	321	316	5	189	186	3	32	32	—	21	21	—	54	53	1	30	28	2	52	52	—	23	22	1	109	108	1
107	化學工業技術者職員監督	110	110	—	63	63	—	13	13	—	11	11	—	13	13	—	11	11	—	15	15	—	9	9	—	38	38	—
108	發火物ノ製造ニ從事スル勞務者	206	142	64	—	—	—	—	—	—	—	—	—	—	—	—	—	—	—	—	—	—	6	6	—	200	136	64
109	動植物油脂木蠟製造工精製工	95	83	12	43	42	1	17	17	—	1	1	—	10	9	1	3	3	—	12	12	—	11	11	—	41	30	11

14　職業（小分類）別人口　府市區郡部

	職業	京都府 總數	京都府 男	京都府 女	京都市 總數	京都市 男	京都市 女	上京區 總數	上京區 男	上京區 女	左京區 總數	左京區 男	左京區 女	中京區 總數	中京區 男	中京區 女	東山區 總數	東山區 男	東山區 女	下京區 總數	下京區 男	下京區 女	伏見市 總數	伏見市 男	伏見市 女	郡部 總數	郡部 男	郡部 女
110	化學的工程ニ從事スル勞務者（他ニ分類セラレサル者）	1,040	939	101	551	494	57	68	60	8	60	55	5	151	135	16	81	68	13	191	176	15	46	44	2	443	401	42
111	護謨成型工	201	140	61	115	92	23	13	13	—	19	19	—	18	18	—	6	6	—	59	36	23	9	7	2	77	41	36
112	セルロイド成型工	4	4	—	2	2	—	—	—	—	—	—	—	1	1	—	—	—	—	1	1	—	—	—	—	2	2	—
113	其ノ他ノ化學製品製造ニ從事スル勞務者	164	117	47	110	78	32	12	9	3	10	8	2	48	38	10	23	13	10	17	10	7	17	14	3	37	25	12
114	製絲業主	146	137	9	13	10	3	9	6	3	1	1	—	2	2	—	—	—	—	1	1	—	—	—	—	133	127	6
115	紡績業主	25	25	—	16	16	—	4	4	—	7	7	—	4	4	—	—	—	—	1	1	—	—	—	—	9	9	—
116	織物業主	6,289	5,975	314	4,849	4,562	287	4,785	4,500	285	19	19	—	32	30	2	3	3	—	10	10	—	4	4	—	1,436	1,409	27
117	其ノ他ノ紡織紡織品製造業主	5,120	4,953	167	4,604	4,456	148	1,169	1,095	74	84	83	1	2,280	2,239	41	69	68	1	1,002	971	31	23	22	1	493	475	18
118	紡織 紡織品製造技術者 職員 監督	1,109	892	217	450	424	26	154	144	10	122	118	4	84	76	8	16	16	—	74	70	4	15	14	1	644	454	190
119	乾繭工 選繭工 煮繭工	348	96	252	1	—	1	—	—	—	—	—	—	—	—	—	—	—	—	1	—	1	—	—	—	347	96	251
120	繰絲工	6,740	96	6,644	115	16	99	88	14	74	2	—	2	11	2	9	1	—	1	13	—	13	1	—	1	6,624	80	6,544
121	揚返工	1,250	85	1,165	2	1	1	—	—	—	—	—	—	1	—	1	—	—	—	1	1	—	1	1	—	1,247	83	1,164
122	眞綿工	29	13	16	3	2	1	1	1	—	—	—	—	—	—	—	—	—	—	2	1	1	1	1	—	25	10	15
123	原毛工	—	—	—	—	—	—	—	—	—	—	—	—	—	—	—	—	—	—	—	—	—	—	—	—	—	—	—
124	製麻工	2	1	1	1	—	1	—	—	—	—	—	—	1	—	1	—	—	—	—	—	—	—	—	—	1	1	—
125	混綿工 打綿工 製綿工	454	360	94	209	164	45	30	27	3	20	19	1	107	75	32	15	12	3	37	31	6	47	34	13	198	162	36
126	梳毛工 梳綿工 ペニイ工	1,095	284	811	1,073	268	805	—	—	—	789	184	605	62	31	31	—	—	—	222	53	169	1	1	—	21	15	6
127	粗紡工	631	54	577	594	49	545	1	—	1	360	18	342	151	21	130	—	—	—	82	10	72	1	—	1	36	5	31
128	精紡工	1,465	593	872	905	134	771	5	4	1	422	52	370	349	50	299	2	2	—	127	26	101	10	5	5	550	454	96
129	瓦斯燒工	151	13	138	149	13	136	—	—	—	145	9	136	—	—	—	—	—	—	4	4	—	—	—	—	2	—	2
130	綛繰工 絲返工	2,883	269	2,614	1,291	110	1,181	973	98	875	230	6	224	40	4	36	3	—	3	45	2	43	14	2	12	1,578	157	1,421
131	檢査工	147	71	76	71	24	47	1	—	1	55	21	34	8	3	5	—	—	—	7	—	7	—	—	—	76	47	29
132	結束工	189	81	108	67	17	50	5	5	—	52	2	50	10	10	—	—	—	—	—	—	—	1	1	—	121	63	58
133	機織準備工	1,175	459	716	623	225	398	438	211	227	161	13	148	12	—	12	2	1	1	10	—	10	1	1	—	551	233	318
134	機織工	24,234	9,234	15,000	16,243	8,061	8,182	15,211	7,778	7,433	556	119	437	237	93	144	29	14	15	210	57	153	34	19	15	7,957	1,154	6,803
135	麻絲纖維	1	1	—	1	1	—	—	—	—	1	1	—	—	—	—	—	—	—	—	—	—	—	—	—	—	—	—
136	撚絲工	4,417	2,219	2,198	2,579	1,117	1,462	1,812	976	836	395	32	363	247	64	183	1	1	—	124	44	80	39	4	35	1,799	1,098	701
137	刺繍職	1,973	1,101	872	1,772	1,011	761	413	260	153	63	40	23	864	448	416	40	27	13	392	236	156	21	9	12	180	81	99
138	編工 組工	1,185	668	517	989	599	390	659	407	252	35	22	13	140	82	58	48	29	19	107	59	48	8	2	6	188	67	121
139	漂白工 精練工	1,851	1,651	200	1,187	1,068	119	350	339	11	300	249	51	281	270	11	43	26	17	213	184	29	5	5	—	659	578	81
140	染色工 捺染工	24,081	22,849	1,232	20,269	19,495	774	2,341	2,241	100	1,025	965	60	10,824	10,578	246	474	458	16	5,605	5,253	352	209	201	8	3,603	3,153	450
141	織布仕上工	1,336	954	382	797	550	247	225	183	42	139	51	88	160	136	24	18	15	3	255	165	90	7	6	1	532	398	134
142	洗張職 洗濯職	5,256	4,312	944	4,750	3,888	862	688	608	80	326	287	39	2,274	1,844	430	168	156	12	1,294	993	301	67	62	5	439	362	77
143	製綱工 製網工（綱製品ヲ含マス）	67	38	29	17	12	5	5	4	1	—	—	—	1	1	—	6	2	4	5	5	—	1	1	—	49	25	24
144	其ノ他ノ紡織 紡織品製造ニ從事スル勞務者	1,251	669	582	570	340	230	169	113	56	125	70	55	136	65	71	18	13	5	122	79	43	8	5	3	673	324	349
145	被服裁縫業主	1,130	833	297	969	727	242	226	173	53	84	72	12	248	193	55	88	51	37	323	238	85	10	6	4	151	100	51
146	身裝品製造業主	231	226	5	191	186	5	27	26	1	16	16	—	26	26	—	58	55	3	64	63	1	2	2	—	38	38	—
147	被服身裝品製造技術者 職員	38	13	25	28	11	17	8	3	5	4	—	4	8	5	3	1	—	1	7	3	4	—	—	—	10	2	8
148	裁斷工 裁縫工	7,377	3,126	4,251	5,693	2,552	3,141	1,307	624	683	506	299	207	1,415	713	702	587	213	374	1,878	703	1,175	100	40	60	1,584	534	1,050
149	フェルト帽製造工	—	—	—	—	—	—	—	—	—	—	—	—	—	—	—	—	—	—	—	—	—	—	—	—	—	—	—
150	麥稈帽 パナマ帽製造工	1	1	—	—	—	—	—	—	—	—	—	—	—	—	—	—	—	—	—	—	—	—	—	—	1	1	—
151	其ノ他ノ帽子製造工	55	51	4	41	39	2	2	2	—	11	11	—	19	18	1	2	1	1	7	7	—	—	—	—	14	12	2
152	袋物製造工	268	208	60	248	194	54	21	17	4	13	12	1	26	20	6	135	102	33	53	43	10	2	—	2	18	14	4
153	扇子團扇製造職	540	471	69	508	445	63	12	11	1	4	4	—	16	13	3	189	160	29	287	257	30	11	7	4	21	19	2
154	提燈傘合羽職	436	385	51	108	101	7	27	27	—	16	16	—	13	12	1	20	16	4	32	30	2	1	1	—	327	283	44
155	洋傘組立工	111	99	12	93	85	8	26	24	2	5	5	—	10	9	1	13	13	—	39	34	5	1	—	1	17	14	3
156	下駄職	1,768	1,639	129	1,320	1,208	112	272	247	25	108	98	10	132	131	1	408	349	59	400	383	17	11	11	—	437	420	17
157	草履 履物表 鼻緒製造職	401	233	168	290	181	109	27	7	20	25	3	22	8	7	1	16	7	9	214	157	57	—	—	—	111	52	59
158	靴製造工（護謨靴ヲ除ク）	694	677	17	563	548	15	42	42	—	103	102	1	37	37	—	70	65	5	311	302	9	7	7	—	124	122	2
159	其ノ他ノ被服 身装品製造ニ從事スル勞務者	196	142	54	150	117	33	32	18	14	5	3	2	39	32	7	39	32	7	35	32	3	3	2	1	43	23	20
160	紙 紙料製造業主	40	37	3	15	15	—	3	3	—	1	1	—	4	4	—	2	2	—	5	5	—	2	2	—	23	20	3
161	紙製品製造業主	740	718	22	631	612	19	134	129	5	30	29	1	252	251	1	51	45	6	164	158	6	16	15	1	93	91	2
162	製版印刷業主	450	440	10	362	352	10	68	65	3	24	23	1	100	98	2	33	32	1	137	134	3	15	15	—	73	73	—
163	寫眞師	949	929	20	561	548	13	194	191	3	69	68	1	135	132	3	61	60	1	102	97	5	18	17	1	370	364	6
164	表具師	1,340	1,322	18	1,039	1,032	7	164	164	—	62	59	3	388	387	1	96	96	—	329	326	3	28	28	—	273	262	11
165	製本職	501	445	56	457	409	48	48	45	3	66	58	8	106	97	9	43	37	6	194	172	22	3	3	—	41	33	8
166	製版 印刷技術者 職員	61	59	2	44	42	2	12	12	—	7	6	1	6	6	—	6	6	—	13	12	1	4	4	—	13	13	—
167	其ノ他ノ技術者 職員	19	17	2	13	12	1	2	2	—	3	3	—	1	1	—	4	4	—	3	2	1	—	—	—	6	5	1
168	紙料製造工 紙料調成工	21	19	2	2	2	—	—	—	—	—	—	—	—	—	—	—	—	—	2	2	—	—	—	—	19	17	2
169	抄紙工	179	94	85	52	32	20	1	1	—	3	2	1	5	5	—	10	5	5	33	19	14	5	3	2	122	59	63

14 職業（小分類）別人口 府市區郡部

職業	京都府			京都市			上京區			左京區			中京區			東山區			下京區			伏見市			郡部		
	總數	男	女	總數	男	女	總數	男	女	總數	男	女	總數	男	女	總數	男	女	總數	男	女	總數	男	女	總數	男	女
170 紙函製造工	579	423	156	515	379	136	80	65	15	36	28	8	94	67	27	98	73	25	207	146	61	17	13	4	47	31	16
171 其ノ他ノ紙 紙料 紙製品製造ニ從事スル勞務者	2,771	2,363	408	2,290	1,977	313	404	337	67	171	147	24	969	927	42	165	87	78	581	479	102	55	42	13	426	344	82
172 活字鑄造工	63	53	10	50	40	10	5	4	1	9	4	5	10	8	2	1	1	—	25	23	2	—	—	—	13	13	—
173 文選工 植字工	733	673	60	551	504	47	100	95	5	68	58	10	85	79	6	80	73	7	218	199	19	25	25	—	157	144	13
174 製版工	230	229	1	196	195	1	10	10	—	25	25	—	47	46	1	29	29	—	85	85	—	—	—	—	34	34	—
175 印刷工	2,356	2,293	63	1,773	1,732	41	310	302	8	124	124	—	405	393	12	223	221	2	711	692	19	46	43	3	537	518	19
176 其ノ他ノ製版 印刷ニ從事スル勞務者	214	185	29	151	126	25	19	18	1	12	11	1	29	25	4	17	16	1	74	56	18	2	2	—	61	57	4
177 皮革擬革其ノ製品製造業主	11	11	—	10	10	—	1	1	—	—	—	—	—	—	—	1	1	—	8	8	—	—	—	—	1	1	—
178 骨角甲羽毛品類製造業主	72	69	3	44	41	3	6	5	1	2	2	—	20	19	1	3	2	1	13	13	—	2	2	—	26	26	—
179 皮革骨角甲羽毛品類製造技術者 職員	1	1	—	1	1	—	—	—	—	—	—	—	—	—	—	—	—	—	1	1	—	—	—	—	—	—	—
180 製革工	25	23	2	25	23	2	—	—	—	—	—	—	1	1	—	1	1	—	23	21	2	—	—	—	—	—	—
181 擬革製造工	—	—	—	—	—	—	—	—	—	—	—	—	—	—	—	—	—	—	—	—	—	—	—	—	—	—	—
182 皮革品擬革品製造工	96	86	10	67	57	10	1	1	—	3	3	—	12	8	4	1	1	—	50	44	6	—	—	—	29	29	—
183 骨角甲牙貝類細工職	100	75	25	45	43	2	4	3	1	3	3	—	7	7	—	10	10	—	21	20	1	3	3	—	52	29	23
184 羽毛 其ノ他ノ羽毛品類製造工	165	147	18	119	107	12	13	13	—	4	4	—	49	44	5	11	8	3	42	38	4	6	6	—	40	34	6
185 製材合板製造業主	226	226	—	60	60	—	10	10	—	11	11	—	17	17	—	2	2	—	20	20	—	1	1	—	165	165	—
186 其ノ他ノ木竹草藁類ニ關スル製造業主	612	589	23	301	295	6	43	42	1	17	17	—	57	56	1	108	106	2	76	74	2	33	33	—	278	261	17
187 製材工 木挽職	1,679	1,676	3	388	388	—	71	71	—	35	35	—	167	167	—	22	22	—	93	93	—	29	29	—	1,262	1,259	3
188 合板製造工	6	6	—	5	5	—	—	—	—	1	1	—	4	4	—	—	—	—	—	—	—	—	—	—	1	1	—
189 屋根板製造職	33	33	—	26	26	—	15	15	—	1	1	—	2	2	—	3	3	—	5	5	—	—	—	—	7	7	—
190 建具職 家具職 指物職	5,753	5,729	24	3,896	3,879	17	895	890	5	356	355	1	984	980	4	414	413	1	1,247	1,241	6	88	88	—	1,769	1,762	7
191 樽職 桶職	1,140	1,135	5	339	337	2	88	88	—	26	26	—	84	83	1	45	45	—	96	95	1	293	293	—	508	505	3
192 木箱製造工	410	403	7	306	300	6	16	15	1	13	13	—	87	85	2	67	67	—	123	120	3	24	24	—	80	79	1
193 木地職 轆轤工	319	315	4	247	246	1	74	74	—	21	21	—	27	27	—	43	42	1	82	82	—	6	6	—	66	63	3
194 曲物職	240	233	7	182	179	3	22	22	—	16	16	—	40	39	1	24	24	—	80	78	2	17	16	1	41	38	3
195 木型工	195	195	—	108	108	—	9	9	—	33	33	—	24	24	—	13	13	—	29	29	—	10	10	—	77	77	—
196 漆工 蒔繪師	1,007	986	21	907	888	19	143	141	2	118	116	2	161	160	1	151	148	3	334	323	11	3	3	—	97	95	2
197 車大工 船大工	375	375	—	122	122	—	26	26	—	11	11	—	32	32	—	14	14	—	39	39	—	33	33	—	220	220	—
198 木工（ト單ニ申告シタル者）	381	380	1	168	167	1	51	51	—	28	28	—	31	31	—	17	17	—	41	40	1	9	9	—	204	204	—
199 疊表 莚 莫蓙織職	54	11	43	5	5	—	—	—	—	2	2	—	—	—	—	2	2	—	1	1	—	—	—	—	49	6	43
200 疊職	1,174	1,153	21	566	563	3	159	159	—	51	51	—	149	148	1	70	69	1	137	136	1	27	27	—	581	563	18
201 笊 籠 行李類製造職	342	282	60	116	95	21	20	15	5	8	8	—	19	15	4	32	25	7	37	32	5	15	15	—	211	172	39
202 竹細工職	1,080	826	254	464	409	55	34	33	1	6	5	1	39	37	2	288	247	41	97	87	10	163	129	34	453	288	165
203 其ノ他ノ木竹草藁類ニ關スル製造ニ從事スル者	962	634	328	382	315	67	109	99	10	12	9	3	70	64	6	82	47	35	109	96	13	36	24	12	544	295	249
204 製鹽業主 職員	2	2	—	2	2	—	—	—	—	2	2	—	—	—	—	—	—	—	—	—	—	—	—	—	—	—	—
205 鹽竈焚	—	—	—	—	—	—	—	—	—	—	—	—	—	—	—	—	—	—	—	—	—	—	—	—	—	—	—
206 鹽田勞務者	—	—	—	—	—	—	—	—	—	—	—	—	—	—	—	—	—	—	—	—	—	—	—	—	—	—	—
207 精穀 製粉 澱粉製造業主	149	143	6	53	52	1	5	5	—	22	21	1	6	6	—	12	12	—	8	8	—	3	3	—	93	88	5
208 麵類 麩 澱粉 豆腐 蒟蒻製造業主	404	384	20	184	176	8	59	57	2	20	20	—	37	36	1	22	20	2	46	43	3	11	10	1	209	198	11
209 味噌 醬油 酢釀造業主	127	123	4	43	43	—	19	19	—	3	3	—	7	7	—	7	7	—	7	7	—	1	1	—	83	79	4
210 酒類釀造業主	245	236	9	70	67	3	29	26	3	9	9	—	8	8	—	14	14	—	10	10	—	43	43	—	132	126	6
211 菓子 麵麭 水飴製造業主	811	790	21	519	506	13	168	164	4	60	58	2	117	116	1	62	61	1	112	107	5	21	21	—	271	263	8
212 製茶業主	81	78	3	3	3	—	1	1	—	—	—	—	—	—	—	—	—	—	2	2	—	4	4	—	74	71	3
213 其ノ他ノ飲食料品嗜好品製造業者	297	290	7	132	128	4	43	41	2	5	5	—	22	22	—	18	17	1	44	43	1	12	12	—	153	150	3
214 砂糖類製造技術者 職員	3	3	—	3	3	—	1	1	—	—	—	—	1	1	—	—	—	—	1	1	—	—	—	—	—	—	—
215 釀造技術者 職員	29	29	—	7	7	—	3	3	—	—	—	—	1	1	—	2	2	—	1	1	—	14	14	—	8	8	—
216 其ノ他ノ飲食料品嗜好品製造技術者 職員	51	51	—	29	29	—	5	5	—	4	4	—	2	2	—	4	4	—	14	14	—	1	1	—	21	21	—
217 精穀工 製粉工 澱粉製造工	488	410	78	175	169	6	18	18	—	69	65	4	34	34	—	20	19	1	34	33	1	15	15	—	298	226	72
218 麵類麩製造工	295	251	44	188	176	12	28	23	5	12	11	1	60	59	1	25	25	—	63	58	5	8	7	1	99	68	31
219 豆腐 湯葉 蒟蒻製造工	671	366	305	324	239	85	105	70	35	30	22	8	69	53	16	22	17	5	98	77	21	15	10	5	332	117	215
220 菓子 麵麭 水飴製造工	2,668	2,364	304	1,951	1,811	140	492	446	46	210	186	24	551	532	19	192	178	14	506	469	37	85	75	10	632	478	154
221 製糖工	4	4	—	3	3	—	1	1	—	—	—	—	1	1	—	—	—	—	1	1	—	1	1	—	—	—	—
222 麹製造工	50	42	8	37	34	3	3	3	—	2	1	1	5	5	—	21	19	2	6	6	—	1	1	—	12	7	5
223 味噌醬油酢釀造工	303	287	16	96	93	3	33	31	2	1	—	1	24	24	—	16	16	—	22	22	—	22	22	—	185	172	13
224 和酒釀造工	350	337	13	46	46	—	19	19	—	2	2	—	11	11	—	5	5	—	9	9	—	215	215	—	89	76	13
225 其ノ他ノ酒精含有飲料釀造工	1	—	1	—	—	—	—	—	—	—	—	—	—	—	—	—	—	—	—	—	—	—	—	—	1	—	1
226 清涼飲料製造工	127	119	8	85	83	2	11	10	1	1	1	—	13	13	—	14	14	—	46	45	1	8	8	—	34	28	6
227 罐詰壜詰工	63	44	19	28	18	10	1	1	—	—	—	—	1	1	—	3	2	1	23	14	9	7	4	3	28	22	6
228 魚介 獸肉 蔬菜 果實類加工品製造工	696	576	120	290	272	18	96	85	11	9	8	1	49	47	2	37	35	2	99	97	2	34	29	5	372	275	97

14 職業（小分類）別人口

府市區郡部

職業	京都府			京都市			上京區			左京區			中京區			東山區			下京區			伏見市			郡部		
	總數	男	女	總數	男	女	總數	男	女	總數	男	女	總數	男	女	總數	男	女	總數	男	女	總數	男	女	總數	男	女
229 製茶工	667	252	415	12	5	7	3	1	2	1	1	—	5	1	4	1	—	1	2	2	—	16	12	4	639	235	404
230 煙草製造工	739	126	613	694	111	583	30	7	23	12	4	8	162	26	136	83	10	73	407	64	343	1	1	—	44	14	30
231 製氷工	84	84	—	64	64	—	12	12	—	8	8	—	26	26	—	6	6	—	12	12	—	3	3	—	17	17	—
232 其ノ他ノ飲食料品嗜好品製造ニ從事スル勞務者	52	47	5	23	20	3	4	3	1	1	1	—	9	7	2	1	1	—	8	8	—	5	4	1	24	23	1
233 土木建築業主 請負業主	2,373	2,364	9	1,334	1,327	7	315	314	1	240	239	1	260	259	1	141	139	2	378	376	2	90	90	—	949	947	2
234 土木建築技術者 職員 監督	741	741	—	443	443	—	105	105	—	91	91	—	94	94	—	37	37	—	116	116	—	27	27	—	271	271	—
235 大工	12,780	12,780	—	6,211	6,211	—	1,623	1,623	—	893	893	—	1,371	1,371	—	630	630	—	1,694	1,694	—	368	368	—	6,201	6,201	—
236 左官	3,347	3,347	—	1,972	1,972	—	510	510	—	300	300	—	448	448	—	251	251	—	463	463	—	143	143	—	1,232	1,232	—
237 煉瓦積工 タイル張工	192	192	—	140	140	—	42	42	—	32	32	—	13	13	—	32	32	—	21	21	—	1	1	—	51	51	—
238 石工	1,692	1,692	—	742	742	—	90	90	—	296	296	—	172	172	—	41	41	—	143	143	—	54	54	—	896	896	—
239 鐵筋工 鐵網工	76	76	—	59	59	—	5	5	—	9	9	—	36	36	—	6	6	—	3	3	—	—	—	—	17	17	—
240 屋根職	1,079	1,079	—	543	543	—	144	144	—	22	22	—	108	108	—	142	142	—	127	127	—	24	24	—	512	512	—
241 道路工夫	215	215	—	72	72	—	9	9	—	3	3	—	4	4	—	22	22	—	34	34	—	3	3	—	140	140	—
242 鐵道軌道線路工夫	759	759	—	99	99	—	29	29	—	19	19	—	17	17	—	2	2	—	32	32	—	8	8	—	652	652	—
243 土工	6,545	6,545	—	1,902	1,902	—	239	239	—	744	744	—	357	357	—	94	94	—	468	468	—	101	101	—	4,542	4,542	—
244 鳶職	202	202	—	66	66	—	6	6	—	4	4	—	26	26	—	6	6	—	24	24	—	11	11	—	125	125	—
245 其ノ他ノ土木建築ノ工事ニ從事スル勞務者	887	841	46	559	538	21	105	103	2	78	63	15	48	47	1	123	122	1	205	203	2	59	58	1	269	245	24
246 瓦斯電氣水道業主	25	25	—	20	20	—	7	7	—	6	6	—	3	3	—	3	3	—	1	1	—	—	—	—	5	5	—
247 瓦斯 電氣 水道業ニ從事スル職員 監督	131	131	—	83	83	—	19	19	—	10	10	—	12	12	—	7	7	—	35	35	—	5	5	—	43	43	—
248 電氣技術者	423	423	—	194	194	—	64	64	—	42	42	—	22	22	—	27	27	—	39	39	—	21	21	—	208	208	—
249 瓦斯發生工 清淨工	99	99	—	91	91	—	5	5	—	5	5	—	4	4	—	3	3	—	74	74	—	—	—	—	8	8	—
250 電工	3,185	3,185	—	1,625	1,625	—	442	442	—	297	297	—	286	286	—	157	157	—	443	443	—	119	119	—	1,441	1,441	—
251 其ノ他ノ瓦斯 電氣 水道業ニ從事スル勞務者	244	239	5	166	163	3	43	43	—	45	45	—	25	24	1	6	6	—	47	45	2	5	5	—	73	71	2
252 其ノ他ノ製造業主	306	290	16	240	227	13	31	28	3	27	27	—	27	26	1	71	68	3	84	78	6	18	17	1	48	46	2
253 其ノ他ノ技術者 職員	49	49	—	36	36	—	21	21	—	7	7	—	1	1	—	4	4	—	3	3	—	—	—	—	13	13	—
254 印判師	284	279	5	231	228	3	38	38	—	8	7	1	53	52	1	18	17	1	114	114	—	6	6	—	47	45	2
255 文房具 玩具 遊戯品製造工（他ニ分類セラレサル者）	814	629	185	627	466	161	41	36	5	80	69	11	54	46	8	284	198	86	168	117	51	28	24	4	159	139	20
256 造花師 押繪職	86	57	29	52	35	17	6	5	1	12	7	5	9	8	1	7	3	4	18	12	6	1	—	1	33	22	11
257 塗工（漆工ヲ除ク）	842	822	20	617	606	11	130	130	—	99	99	—	125	122	3	63	63	—	200	192	8	16	16	—	209	200	9
258 製圖工	380	377	3	130	128	2	17	16	1	32	31	1	27	27	—	11	11	—	43	43	—	5	5	—	245	244	1
259 選別工	128	59	69	75	39	36	3	—	3	4	—	4	1	—	1	18	10	8	49	29	20	1	1	—	52	19	33
260 機械運轉工 機關工 火夫 注油夫	948	936	12	376	371	5	60	60	—	110	110	—	57	57	—	26	25	1	123	119	4	24	24	—	548	541	7
261 荷造工 發送工 包裝工	863	526	337	501	249	252	35	28	7	31	18	13	137	54	83	56	33	23	242	116	126	188	149	39	174	128	46
262 其ノ他ノ工業的職業	451	370	81	325	274	51	72	63	9	25	21	4	69	58	11	35	31	4	124	101	23	31	21	10	95	75	20
263 物品販賣業主	47,888	41,762	6,126	31,263	28,090	3,173	7,698	6,901	797	2,989	2,569	420	6,886	6,287	599	4,009	3,547	462	9,681	8,786	895	1,430	1,276	154	15,195	12,396	2,799
264 仲買人 周旋人	4,684	4,462	222	3,248	3,108	140	680	654	26	178	166	12	1,003	963	40	297	284	13	1,090	1,041	49	78	74	4	1,358	1,280	78
265 興行主 娯樂場經營主	777	476	301	564	321	243	149	93	56	98	47	51	128	68	60	64	34	30	125	79	46	27	22	5	186	133	53
266 其ノ他ノ商業業主	291	257	34	225	201	24	59	55	4	34	30	4	50	41	9	33	30	3	49	45	4	9	6	3	57	50	7
267 店員 賣子	37,385	36,289	1,096	31,547	30,679	868	5,631	5,440	191	1,622	1,509	113	10,432	10,292	140	2,758	2,621	137	11,104	10,817	287	803	772	31	5,035	4,838	197
268 商業手助	16,229	9,473	6,756	8,876	6,357	2,519	2,223	1,420	803	864	507	357	1,948	1,476	472	1,055	764	291	2,786	2,190	596	530	369	161	6,823	2,747	4,076
269 注文取 外交員	1,751	1,734	17	1,364	1,350	14	316	313	3	186	184	2	395	390	5	123	119	4	344	344	—	65	64	1	322	320	2
270 集金人	553	463	90	397	320	77	127	103	24	44	34	10	64	50	14	53	43	10	109	90	19	15	10	5	141	133	8
271 露店（屋臺店ヲ含ム）商人 行商人 呼賣商人	7,201	6,061	1,140	4,339	3,810	529	880	789	91	470	307	163	425	399	26	577	527	50	1,987	1,788	199	147	139	8	2,715	2,112	603
272 其ノ他ノ商業的職業	3,904	3,518	386	3,414	3,088	326	613	530	83	198	156	42	1,188	1,114	74	198	170	28	1,217	1,118	99	57	51	6	433	379	54
273 銀行家 信託業主 保險業主	369	369	—	239	239	—	108	108	—	59	59	—	32	32	—	18	18	—	22	22	—	5	5	—	125	125	—
274 貸金業主 質屋業主	530	453	77	402	361	41	137	127	10	48	41	7	67	60	7	61	58	3	89	75	14	23	19	4	105	73	32
275 其ノ他ノ金融業主	38	37	1	33	32	1	5	5	—	10	10	—	7	7	—	3	3	—	8	7	1	—	—	—	5	5	—
276 保險代理業者 保險勸誘員	602	596	6	324	321	3	96	96	—	49	47	2	71	70	1	37	37	—	71	71	—	15	14	1	263	261	2
277 其ノ他ノ金融保險ニ從事スル者	557	509	48	413	387	26	126	116	10	76	73	3	75	72	3	53	48	5	83	78	5	14	12	2	130	110	20
278 旅館業主 下宿業主	1,738	963	775	1,074	501	573	86	35	51	275	137	138	160	79	81	216	43	173	337	207	130	13	10	3	651	452	199
279 料理店 飲食店 貸席業 置屋業主	7,478	4,762	2,716	5,087	3,153	1,934	902	675	227	466	352	114	930	594	336	1,579	629	950	1,210	903	307	251	169	82	2,140	1,440	700
280 旅館 料理店 飲食店 貸席業ノ番頭 客引	6,941	2,950	3,991	4,521	2,315	2,206	747	402	345	449	213	236	989	552	437	1,019	523	496	1,317	625	692	215	104	111	2,205	531	1,674
281 料理人	4,138	3,699	439	3,140	2,903	237	547	489	58	436	395	41	788	740	48	615	581	34	754	698	56	81	73	8	917	723	194
282 藝妓	2,522	—	2,522	1,874	—	1,874	124	—	124	4	—	4	265	—	265	1,415	—	1,415	66	—	66	86	—	86	562	—	562
283 娼妓	4,169	—	4,169	2,845	—	2,845	594	—	594	—	—	—	10	—	10	718	—	718	1,523	—	1,523	438	—	438	886	—	886
284 旅館下宿屋料理店飲食店等ノ女中給仕人	10,435	442	9,993	8,053	412	7,641	1,032	50	982	551	52	499	1,761	121	1,640	2,747	122	2,625	1,962	67	1,895	279	—	279	2,103	30	2,073
285 浴場業主 使用人	2,005	1,128	877	1,541	864	677	426	232	194	169	89	80	319	180	139	195	116	79	432	247	185	71	38	33	393	226	167
286 理髮師 髮結 美容師	7,218	4,097	3,121	5,103	2,786	2,317	1,219	698	521	456	286	170	1,154	677	477	825	348	477	1,449	777	672	213	123	90	1,902	1,188	714

14 職業（小分類）別人口

府市區郡部

職業	京都府			京都市			上京區			左京區			中京區			東山區			下京區			伏見市			郡部		
	總數	男	女	總數	男	女	總數	男	女	總數	男	女	總數	男	女	總數	男	女	總數	男	女	總數	男	女	總數	男	女
287 鐵道軌道業主	25	25	—	16	16	—	8	8	—	4	4	—	3	3	—	1	1	—	—	—	—	—	—	—	9	9	—
288 自動車業主	762	751	11	480	473	7	98	98	—	62	62	—	98	96	2	61	59	2	161	158	3	31	31	—	251	247	4
289 船舶運輸業主	112	112	—	5	5	—	1	1	—	1	1	—	2	2	—	—	—	—	1	1	—	3	3	—	104	104	—
290 運輸取扱業主	339	332	7	168	162	6	24	23	1	16	16	—	37	37	—	10	9	1	81	77	4	10	10	—	161	160	1
291 其ノ他ノ運輸業主	530	471	59	307	252	55	17	16	1	31	28	3	36	34	2	34	27	7	189	147	42	24	24	—	199	195	4
292 驛長助役	224	224	—	38	38	—	5	5	—	5	5	—	3	3	—	3	3	—	22	22	—	—	—	—	186	186	—
293 出札係改札係	240	214	26	53	43	10	2	2	—	4	3	1	2	1	1	10	6	4	35	31	4	9	7	2	178	164	14
294 貨物係小荷物係	370	370	—	177	177	—	10	10	—	5	5	—	24	24	—	5	5	—	133	133	—	5	5	—	188	188	—
295 驛手	267	267	—	34	34	—	4	4	—	—	—	—	4	4	—	1	1	—	25	25	—	1	1	—	232	232	—
296 從車係 連結手 物貨手 信號手 踏切看手	813	726	87	221	211	10	45	45	—	17	14	3	49	47	2	14	11	3	96	94	2	5	5	—	587	510	77
297 車掌	1,419	1,238	181	922	781	141	295	252	43	36	34	2	289	260	29	17	12	5	285	223	62	10	10	—	487	447	40
298 機關車機關手機關助手	564	564	—	226	226	—	2	2	—	3	3	—	2	2	—	2	2	—	217	217	—	—	—	—	338	338	—
299 電車運轉手	1,017	1,017	—	699	699	—	263	263	—	34	34	—	279	279	—	16	16	—	107	107	—	16	16	—	302	302	—
300 自動車運轉手	4,487	4,481	6	2,948	2,946	2	607	606	1	389	389	—	597	597	—	489	489	—	866	865	1	106	106	—	1,433	1,429	4
301 船長	43	43	—	9	9	—	1	1	—	5	5	—	—	—	—	1	1	—	2	2	—	3	3	—	31	31	—
302 船舶運轉士	23	23	—	2	2	—	—	—	—	1	1	—	1	1	—	—	—	—	—	—	—	—	—	—	21	21	—
303 船舶機關長機關士	123	123	—	6	6	—	2	2	—	2	2	—	—	—	—	1	1	—	1	1	—	1	1	—	116	116	—
304 船舶事務長事務員	13	13	—	3	3	—	—	—	—	—	—	—	1	1	—	—	—	—	2	2	—	—	—	—	10	10	—
305 舵夫水夫	143	143	—	16	16	—	2	2	—	6	6	—	—	—	—	2	2	—	6	6	—	13	13	—	114	114	—
306 船舶油差火夫石炭夫	54	54	—	4	4	—	—	—	—	—	—	—	2	2	—	2	2	—	—	—	—	—	—	—	50	50	—
307 舟夫	640	618	22	2	2	—	2	2	—	—	—	—	—	—	—	—	—	—	—	—	—	103	102	1	535	514	21
308 航空機乘員	—	—	—	—	—	—	—	—	—	—	—	—	—	—	—	—	—	—	—	—	—	—	—	—	—	—	—
309 人力車夫	884	884	—	655	655	—	117	117	—	62	62	—	118	118	—	122	122	—	236	236	—	30	30	—	199	199	—
310 荷車挽馬方	2,048	2,024	24	966	964	2	87	87	—	171	170	1	179	178	1	61	61	—	468	468	—	86	86	—	996	974	22
311 伸仕荷扱夫運搬夫	4,203	4,171	32	2,249	2,241	8	202	202	—	83	82	1	573	573	—	153	153	—	1,238	1,231	7	191	190	1	1,763	1,740	23
312 配達夫	2,102	2,078	24	1,533	1,531	2	328	328	—	167	167	—	468	467	1	134	134	—	436	435	1	63	62	1	506	485	21
313 其ノ他ノ運輸ニ從事スル者	1,386	1,349	37	709	698	11	104	102	2	53	53	—	152	147	5	32	30	2	368	366	2	39	39	—	638	612	26
314 通信業主職員	1,867	1,555	312	980	768	212	269	210	59	177	144	33	129	97	32	122	100	22	283	217	66	46	39	7	841	748	93
315 電信通信員	499	457	42	262	238	24	100	95	5	32	30	2	29	20	9	33	31	2	68	62	6	5	5	—	232	214	18
316 無線電信通信員	7	7	—	4	4	—	2	2	—	—	—	—	2	2	—	—	—	—	—	—	—	—	—	—	3	3	—
317 電話交換手	1,430	30	1,400	891	12	879	288	3	285	133	1	132	121	4	117	127	3	124	222	1	221	44	2	42	495	16	479
318 集配手 遞送手 郵便手	1,304	1,304	—	625	625	—	271	271	—	73	73	—	61	61	—	79	79	—	141	141	—	36	36	—	643	643	—
319 其ノ他ノ通信ニ從事スル者	13	13	—	7	7	—	3	3	—	1	1	—	—	—	—	1	1	—	2	2	—	—	—	—	6	6	—
320 神官神職	364	364	—	125	125	—	45	45	—	35	35	—	12	12	—	15	15	—	18	18	—	3	3	—	236	236	—
321 官吏（他ニ分類セラレサル者）	4,478	4,459	19	2,441	2,440	1	895	894	1	565	565	—	289	289	—	246	246	—	446	446	—	89	89	—	1,948	1,930	18
322 公吏（他ニ分類セラレサル者）	3,460	3,441	19	1,303	1,297	6	513	512	1	324	324	—	168	166	2	116	114	2	182	181	1	79	77	2	2,078	2,067	11
323 官公ノ雇員（他ニ分類セラレサル者）	3,239	2,989	250	1,855	1,667	188	660	598	62	533	473	60	204	187	17	169	154	15	289	255	34	50	48	2	1,334	1,274	60
324 陸軍現役將校 同相當官 准士官	316	316	—	51	51	—	16	16	—	23	23	—	2	2	—	5	5	—	5	5	—	20	20	—	245	245	—
325 陸軍現役下士官兵	2,835	2,835	—	18	18	—	3	3	—	—	—	—	2	2	—	2	2	—	11	11	—	281	281	—	2,536	2,536	—
326 海軍現役士官 特務士官 准士官	253	253	—	6	6	—	1	1	—	4	4	—	1	1	—	—	—	—	—	—	—	—	—	—	247	247	—
327 海軍現役下士官兵	1,927	1,927	—	—	—	—	—	—	—	—	—	—	—	—	—	—	—	—	—	—	—	—	—	—	1,927	1,927	—
328 辯護士辨理士	167	167	—	142	142	—	43	43	—	18	18	—	71	71	—	4	4	—	6	6	—	1	1	—	24	24	—
329 其ノ他ノ法務ニ從事スル者	39	39	—	28	28	—	13	13	—	5	5	—	6	6	—	1	1	—	3	3	—	1	1	—	10	10	—
330 學校長教職員	8,249	5,926	2,323	4,093	3,057	1,036	1,606	1,196	410	1,359	1,133	226	334	216	118	354	228	126	440	284	156	172	107	65	3,984	2,762	1,222
331 其ノ他ノ教育ニ從事スル者	484	118	366	302	72	230	115	27	88	71	22	49	44	9	35	34	4	30	38	10	28	8	—	8	174	46	128
332 神道教師	1,119	798	321	566	404	162	159	117	42	79	58	21	135	95	40	71	49	22	122	85	37	24	15	9	529	379	150
333 僧侶	4,279	3,782	497	1,951	1,708	243	511	414	97	299	278	21	174	168	6	420	333	87	547	515	32	67	57	10	2,261	2,017	244
334 牧師	130	100	30	94	73	21	34	27	7	22	19	3	26	19	7	4	3	1	8	5	3	4	4	—	32	23	9
335 其ノ他ノ宗教家	146	115	31	33	23	10	15	11	4	1	1	—	3	3	—	7	5	2	7	3	4	3	—	3	110	92	18
336 醫師	1,490	1,465	25	1,046	1,031	15	300	297	3	291	286	5	203	199	4	99	98	1	153	151	2	38	36	2	406	398	8
337 齒科醫師	416	408	8	273	270	3	72	72	—	37	36	1	64	62	2	33	33	—	67	67	—	14	14	—	129	124	5
338 藥劑師	522	486	36	408	385	23	115	106	9	72	71	1	84	77	7	42	38	4	95	93	2	14	13	1	100	88	12
339 看護人	3,720	114	3,606	2,943	28	2,915	853	6	847	873	18	855	648	4	644	207	—	207	362	—	362	97	1	96	680	85	595
340 產婆	996	—	996	579	—	579	158	—	158	86	—	86	113	—	113	60	—	60	162	—	162	29	—	29	388	—	388
341 按摩鍼灸師	1,540	1,067	473	1,040	729	311	275	173	102	100	69	31	198	149	49	158	118	40	309	220	89	55	35	20	445	303	142
342 獸醫師	32	32	—	18	18	—	9	9	—	2	2	—	3	3	—	2	2	—	2	2	—	—	—	—	14	14	—

14 職業（小分類）別人口

府市區郡部

職業	京都府			京都市			上京區			左京區			中京區			東山區			下京區			伏見市			郡部		
	總數	男	女	總數	男	女	總數	男	女	總數	男	女	總數	男	女	總數	男	女	總數	男	女	總數	男	女	總數	男	女
343 蹄鐵工	38	38	—	23	23	—	—	—	—	4	4	—	7	7	—	—	—	—	12	12	—	—	—	—	15	15	—
344 其ノ他ノ醫療ニ從事スル者	439	308	131	290	213	77	107	78	29	36	28	8	65	51	14	29	16	13	53	40	13	6	3	3	143	92	51
345 簿記係 出納係 會計係	3,452	3,085	367	2,430	2,156	274	643	589	54	395	348	47	450	415	35	266	219	47	676	585	91	103	83	20	919	846	73
346 速記者 タイピスト	159	14	145	112	11	101	35	5	30	28	2	26	17	4	13	16	—	16	16	—	16	7	—	7	40	3	37
347 其ノ他ノ書記的職業	11,046	10,338	708	6,961	6,479	482	2,011	1,862	149	1,211	1,103	108	1,386	1,316	70	779	724	55	1,574	1,474	100	323	311	12	3,762	3,548	214
348 記者 著述家 文藝家	783	764	19	504	491	13	159	158	1	119	114	5	72	71	1	70	64	6	84	84	—	25	25	—	254	248	6
349 畫家 彫塑家	1,677	1,629	48	1,313	1,273	40	385	375	10	325	316	9	196	187	9	177	171	6	230	224	6	19	19	—	345	337	8
350 音樂家 舞踊家	869	525	344	659	378	281	159	96	63	48	27	21	175	87	88	139	79	60	138	89	49	20	14	6	190	133	57
351 俳優	1,038	805	233	481	372	109	282	208	74	58	38	20	61	54	7	57	51	6	23	21	2	9	8	1	548	425	123
352 其ノ他ノ藝術家 遊藝家	2,938	2,624	314	2,382	2,163	219	812	746	66	208	175	33	747	694	53	198	166	32	417	382	35	59	38	21	497	423	74
353 測量家 設計家	350	350	—	226	226	—	59	59	—	39	39	—	38	38	—	15	15	—	75	75	—	7	7	—	117	117	—
354 學術研究ニ從事スル者	101	95	6	65	62	3	15	15	—	27	24	3	10	10	—	3	3	—	10	10	—	1	1	—	35	32	3
355 計理士	45	45	—	40	40	—	14	14	—	12	12	—	4	4	—	4	4	—	6	6	—	—	—	—	5	5	—
356 代書人 代願人	256	249	7	125	119	6	21	21	—	15	15	—	32	30	2	15	11	4	42	42	—	16	16	—	115	114	1
357 其ノ他ノ自由業ニ從事スル	999	839	160	530	428	102	160	123	37	99	89	10	87	71	16	77	61	16	107	84	23	30	24	6	439	387	52
358 主人ノ世帶ニ在ル家事使用人	29,038	1,080	27,958	23,407	785	22,622	6,332	246	6,086	2,792	159	2,633	6,328	167	6,161	2,487	97	2,390	5,468	116	5,352	568	19	549	5,063	276	4,787
359 通勤ノ家事使用人	1,576	929	647	737	467	270	292	205	87	170	102	68	56	35	21	66	34	32	153	91	62	122	108	14	717	354	363
360 官廳會社等ノ給仕	1,228	1,042	186	751	616	135	270	227	43	104	82	22	120	102	18	72	50	22	185	155	30	31	29	2	446	397	49
361 案内人 下足番 携帶品係	371	184	187	311	157	154	51	29	22	67	20	47	49	32	17	90	52	38	54	24	30	9	4	5	51	23	28
362 門衛番人	1,193	1,088	105	673	609	64	177	163	14	115	103	12	94	83	11	112	97	15	175	163	12	25	24	1	495	455	40
363 倉庫夫	343	328	15	215	209	6	24	24	—	38	34	4	45	45	—	9	9	—	99	97	2	2	2	—	126	117	9
364 掃除夫	1,137	918	219	706	572	134	129	102	27	145	89	56	118	107	11	96	76	20	218	198	20	21	18	3	410	328	82
365 雜役夫	9,154	7,708	1,446	5,520	4,837	683	1,406	1,262	144	825	701	124	1,064	890	174	711	636	75	1,514	1,348	166	227	208	19	3,407	2,663	744
366 日傭（ト單ニ申告シタル者）	3,222	2,976	246	883	837	46	130	125	5	126	109	17	126	123	3	102	87	15	399	393	6	57	53	4	2,282	2,086	196
367 其ノ他ノ有業者	673	618	55	445	398	47	117	111	6	24	22	2	56	53	3	72	67	5	176	145	31	31	31	—	197	189	8
368 恩給年金等ノ收入ニ依ル者	1,472	1,055	417	679	486	193	275	183	92	228	178	50	65	50	15	42	29	13	69	46	23	35	22	13	758	547	211
369 小作料ニ依ル者	707	468	239	63	53	10	23	15	8	12	11	1	6	6	—	5	5	—	17	16	1	4	4	—	640	411	229
370 地代家賃有價證券其ノ他ノ收入ニ依ル者	3,967	2,363	1,604	2,925	1,787	1,138	1,020	607	413	516	321	195	571	352	219	308	186	122	510	321	189	103	50	53	939	526	413
371 學生生徒	250,787	135,036	115,751	114,530	64,904	49,626	33,624	18,761	14,863	19,714	13,598	6,116	20,950	10,973	9,977	12,892	6,756	6,136	27,350	14,816	12,534	4,705	2,421	2,284	131,552	67,711	63,841
372 從屬者	562,515	146,962	415,553	292,336	69,135	223,201	80,240	19,378	60,862	36,319	8,721	27,598	60,534	14,212	46,322	35,723	7,970	27,753	79,520	18,854	60,666	12,894	2,906	9,988	257,285	74,921	182,364
373 精神病院 感化院 急癒病院等ニ在ル者	779	556	223	173	142	31	55	54	1	83	53	30	13	13	—	—	—	—	22	22	—	—	—	—	606	414	192
374 官公 又ハ慈善團體等ノ救助ヲ受クル者	58	20	38	7	2	5	4	2	2	—	—	—	1	—	1	—	—	—	2	—	2	—	—	—	51	18	33
375 在監人	184	180	4	159	156	3	—	—	—	—	—	—	159	156	3	—	—	—	—	—	—	—	—	—	25	24	1
376 其ノ他ノ無業者又ハ職業ノ申告ナキ者	20,200	8,583	11,617	13,055	5,325	7,730	3,380	1,458	1,922	2,406	923	1,483	2,089	814	1,275	1,867	649	1,218	3,313	1,481	1,832	515	209	306	6,630	3,049	3,581

15 職業（大分類）別人口ノ産業上ノ地位年齢（十七區分）配偶關係 府

職業	總數	産業上ノ地位			年齢															配偶關係			
		雇主	單獨	使用人	0—11	12—13	14	15	16—17	18—19	20—24	25—29	30—34	35—39	40—44	45—49	50—54	55—59	60—64	65—69	70以上	未婚	有配偶	死別	離別
									總數																
總數	1,552,832	127,792	94,313	490,058	398,760	55,518	32,758	34,669	74,039	77,043	165,385	132,384	108,782	89,009	78,350	73,925	70,574	53,340	40,611	28,213	39,472	832,423	594,270	110,666	15,473
1—9	712,163	127,792	94,313	490,058	1,264	10,212	15,024	20,852	49,295	53,379	108,763	86,546	73,844	61,771	54,812	51,360	47,415	33,083	21,709	12,535	10,299	279,370	374,589	47,427	10,777
1 農業	186,706	60,547	13,828	112,331	11	413	1,596	2,627	6,343	7,544	18,918	19,607	18,749	17,807	17,460	18,239	18,713	14,512	10,553	7,030	6,584	33,191	132,675	18,980	1,860
2 水産業	2,590	692	881	1,017	1	8	24	41	99	124	251	259	295	243	229	277	263	216	126	84	50	620	1,773	161	36
3 鑛業	1,188	95	68	1,025	—	4	4	11	34	53	211	193	187	160	112	78	71	41	15	10	4	359	767	44	18
4 工業	211,999	29,650	31,231	151,118	350	4,371	6,270	8,365	19,351	19,378	36,336	27,789	23,360	17,961	14,836	12,438	10,107	5,639	3,080	1,471	897	101,651	97,908	9,268	3,172
5 商業	169,403	33,483	39,542	96,378	462	3,124	4,382	5,971	12,852	13,116	25,908	20,197	16,738	14,535	12,955	12,295	10,935	7,443	4,637	2,245	1,608	74,340	81,283	10,747	3,033
6 交通業	27,951	1,235	2,315	24,401	1	126	285	555	1,754	2,412	5,835	5,002	3,473	2,482	1,984	1,602	1,269	719	274	123	55	12,325	14,457	845	324
7 公務自由業	64,391	1,913	5,928	56,550	48	157	295	573	1,991	3,724	14,266	10,760	8,734	6,375	5,070	3,984	3,275	2,376	1,529	705	529	26,469	34,203	2,749	970
8 家事使用人	30,614	—	—	30,614	377	1,814	1,791	2,210	6,095	6,471	5,572	1,015	543	501	513	710	890	779	631	394	308	25,610	1,593	2,610	801
9 其ノ他ノ有業者	17,321	177	520	16,624	14	195	377	499	776	557	1,466	1,724	1,765	1,707	1,653	1,737	1,892	1,358	864	473	264	4,805	9,930	2,023	563
10 無業	840,669	—	—	—	397,496	45,306	17,734	13,817	24,744	23,664	56,622	45,838	34,938	27,238	23,538	22,565	23,159	20,257	18,902	15,678	29,173	553,053	219,681	63,239	4,696
									男																
總數	792,420	119,595	75,550	302,052	201,616	28,360	17,115	18,137	38,123	39,315	87,514	70,592	58,251	47,384	40,804	37,426	35,499	26,180	19,226	12,349	14,529	458,581	298,989	28,400	6,450
1—9	497,197	119,595	75,550	302,052	612	5,295	8,963	12,774	28,976	31,428	74,793	66,857	56,781	46,296	39,766	36,167	33,484	23,489	15,565	8,878	7,073	187,428	283,143	20,928	5,698
1 農業	109,285	58,295	10,406	40,584	5	240	1,170	1,949	4,264	4,723	10,366	10,676	10,071	9,712	9,551	10,028	11,103	9,087	7,060	4,784	4,496	25,420	74,366	8,297	1,202
2 水産業	2,448	692	881	875	1	8	24	41	98	120	239	228	278	225	219	264	246	209	122	80	46	615	1,647	150	36
3 鑛業	1,168	95	68	1,005	—	4	4	11	34	51	207	191	186	159	108	74	71	39	15	10	4	356	754	40	18
4 工業	164,335	28,477	26,177	109,681	312	2,455	3,577	4,775	11,760	12,852	28,332	24,327	20,506	15,553	12,475	10,155	8,256	4,617	2,533	1,172	678	72,814	84,726	4,869	1,926
5 商業	124,500	28,883	31,024	64,593	219	2,211	3,515	4,837	9,771	8,930	17,610	15,357	12,827	10,938	9,523	9,007	7,955	5,558	3,461	1,661	1,120	53,277	66,054	3,974	1,195
6 交通業	25,681	1,210	2,254	22,217	1	74	143	334	1,223	1,938	5,418	4,911	3,406	2,413	1,932	1,541	1,230	686	264	119	48	10,497	14,127	751	306
7 公務自由業	52,909	1,770	4,267	46,872	32	117	190	362	1,119	2,288	11,157	9,426	7,782	5,660	4,401	3,446	2,776	1,964	1,225	560	404	19,580	31,514	1,319	496
8 家事使用人	2,009	—	—	2,009	31	52	56	54	72	71	123	122	111	130	142	196	274	205	183	119	68	671	937	326	75
9 其ノ他ノ有業者	14,862	173	473	14,216	11	134	284	411	635	455	1,341	1,619	1,614	1,506	1,415	1,456	1,573	1,124	702	373	209	4,198	9,018	1,202	444
10 無業	295,223	—	—	—	201,004	23,065	8,152	5,363	9,147	7,887	12,721	3,735	1,470	1,088	1,038	1,259	2,015	2,691	3,661	3,471	7,456	271,153	15,846	7,472	752
									女																
總數	760,412	8,197	18,763	188,006	197,144	27,158	15,643	16,532	35,916	37,728	77,871	61,792	50,531	41,625	37,546	36,499	35,075	27,160	21,385	15,864	24,943	373,842	295,281	82,266	9,023
1—9	214,966	8,197	18,763	188,006	652	4,917	6,061	8,078	20,319	21,951	33,970	19,689	17,063	15,475	15,046	15,193	13,931	9,594	6,144	3,657	3,226	91,942	91,446	26,499	5,079
1 農業	77,421	2,252	3,422	71,747	6	173	426	678	2,079	2,821	8,552	8,931	8,678	8,095	7,909	8,211	7,610	5,425	3,493	2,246	2,088	7,771	58,309	10,683	658
2 水産業	142	—	—	142	—	—	—	—	1	4	12	31	17	18	10	13	17	7	4	4	4	5	126	11	—
3 鑛業	20	—	—	20	—	—	—	—	—	2	4	2	1	1	4	4	—	2	—	—	—	3	13	4	—
4 工業	47,664	1,173	5,054	41,437	38	1,916	2,693	3,590	7,591	6,526	8,004	3,462	2,854	2,408	2,361	2,283	1,851	1,022	547	299	219	28,837	13,182	4,399	1,246
5 商業	44,903	4,600	8,518	31,785	243	913	867	1,134	3,081	4,186	8,298	4,840	3,911	3,597	3,432	3,288	2,980	1,885	1,176	584	488	21,063	15,229	6,773	1,838
6 交通業	2,270	25	61	2,184	—	52	142	221	531	474	417	91	67	69	52	61	39	33	10	4	7	1,828	330	94	18
7 公務自由業	11,482	143	1,661	9,678	16	40	105	211	872	1,436	3,109	1,334	952	715	669	538	499	412	304	145	125	6,889	2,689	1,430	474
8 家事使用人	28,605	—	—	28,605	346	1,762	1,735	2,156	6,023	6,400	5,449	893	432	371	371	514	616	574	448	275	240	24,939	656	2,284	726
9 其ノ他ノ有業者	2,459	4	47	2,408	3	61	93	88	141	102	125	105	151	201	238	281	319	234	162	100	55	607	912	821	119
10 無業	545,446	—	—	—	196,492	22,241	9,582	8,454	15,597	15,777	43,901	42,103	33,468	26,150	22,500	21,306	21,144	17,566	15,241	12,207	21,717	281,900	203,835	55,767	3,944

15 職業(大分類)別人口ノ産業上ノ地位年齢(十七區分)配偶關係 京都市

職業	總數	産業上ノ地位			年齢						
		雇主	單獨	使用人	0—11	12—13	14	15	16—17	18—19	20—24
總數											
總數	765,142	47,036	51,764	242,415	177,119	25,792	17,502	20,175	45,008	47,328	94,977
1—9	341,215	47,036	51,764	242,415	1,010	7,201	9,546	12,824	30,350	31,938	57,948
1 農業	4,416	1,097	1,188	2,131	1	20	22	52	149	195	497
2 水産業	20	4	7	9	—	—	—	—	1	—	7
3 鑛業	133	11	14	108	—	1	—	1	5	8	21
4 工業	132,439	20,948	20,119	91,372	304	2,918	3,943	5,062	11,872	11,791	22,707
5 商業	119,886	22,701	25,032	72,153	406	2,646	3,621	4,933	10,458	10,391	19,563
6 交通業	15,217	686	1,147	13,384	—	77	169	331	1,020	1,422	3,344
7 公務自由業	35,456	1,509	3,973	29,974	28	119	221	449	1,441	2,359	6,240
8 家事使用人	24,144	—	—	24,144	260	1,292	1,338	1,720	5,005	5,473	4,771
9 其ノ他ノ有業者	9,504	80	284	9,140	11	128	232	276	399	299	798
10 無業	423,927	—	—	—	176,109	18,591	7,956	7,351	14,658	15,390	37,029
男											
總數	396,756	42,407	42,853	169,506	90,051	13,558	9,777	11,340	24,304	24,966	51,176
1—9	254,766	42,407	42,853	169,506	531	4,255	6,175	8,320	18,560	19,241	41,350
1 農業	3,620	1,038	1,115	1,467	—	14	22	43	118	159	424
2 水産業	19	4	7	8	—	—	—	—	1	—	7
3 鑛業	127	11	14	102	—	1	—	1	5	8	19
4 工業	108,061	19,980	16,834	71,247	288	2,074	2,797	3,532	8,466	8,960	18,828
5 商業	91,598	19,228	20,581	51,789	191	1,899	2,927	4,026	8,146	7,388	13,862
6 交通業	13,848	668	1,097	12,083	—	50	76	180	686	1,110	3,077
7 公務自由業	28,006	1,402	2,949	23,655	16	92	143	281	789	1,336	4,340
8 家事使用人	1,252	—	—	1,252	27	32	43	39	49	43	80
9 其ノ他ノ有業者	8,235	76	256	7,903	9	93	167	218	300	237	713
10 無業	141,990	—	—	—	89,520	9,303	3,602	3,020	5,744	5,725	9,826
女											
總數	368,386	4,629	8,911	72,909	87,068	12,234	7,725	8,835	20,704	22,362	43,801
1—9	86,449	4,629	8,911	72,909	479	2,946	3,371	4,504	11,790	12,697	16,598
1 農業	796	59	73	664	1	6	—	9	31	36	73
2 水産業	1	—	—	1	—	—	—	—	—	—	—
3 鑛業	6	—	—	6	—	—	—	—	—	—	2
4 工業	24,378	968	3,285	20,125	16	844	1,146	1,530	3,406	2,831	3,879
5 商業	28,288	3,473	4,451	20,364	215	747	694	907	2,312	3,003	5,701
6 交通業	1,369	18	50	1,301	—	27	93	151	334	312	267
7 公務自由業	7,450	107	1,024	6,319	12	27	78	168	652	1,023	1,900
8 家事使用人	22,892	—	—	22,892	233	1,260	1,295	1,681	4,956	5,430	4,691
9 其ノ他ノ有業者	1,269	4	28	1,237	2	35	65	58	99	62	85
10 無業	281,937	—	—	—	86,589	9,288	4,354	4,331	8,914	9,665	27,203

職業	年齢										配偶關係			
	25—29	30—34	35—39	40—44	45—49	50—54	55—59	60—64	65—69	70以上	未婚	有配偶	死別	離別
總數														
總數	71,593	55,701	43,694	37,745	34,660	31,303	22,844	16,537	10,120	13,044	432,474	275,901	48,244	8,523
1—9	42,753	34,269	27,084	23,387	21,062	18,043	11,798	6,920	3,126	1,956	170,689	147,330	17,420	5,776
1 農業	488	483	444	419	432	424	365	219	119	87	1,102	2,921	336	57
2 水産業	—	1	1	2	2	3	2	1	—	—	8	10	2	—
3 鑛業	30	19	12	7	13	6	5	1	3	1	52	74	5	2
4 工業	17,415	14,493	10,934	9,242	8,130	6,604	3,718	1,992	852	462	64,265	60,511	5,679	1,984
5 商業	14,374	11,266	9,622	8,527	7,878	6,797	4,578	2,747	1,240	839	59,658	51,782	6,438	2,008
6 交通業	2,668	1,845	1,234	1,033	859	647	371	129	47	21	7,307	7,261	454	195
7 公務自由業	6,051	4,863	3,592	2,879	2,280	1,889	1,425	936	406	278	14,648	18,427	1,762	619
8 家事使用人	819	415	350	367	469	577	515	406	221	146	20,884	977	1,698	585
9 其ノ他ノ有業者	908	884	895	911	999	1,096	819	489	238	122	2,765	5,367	1,046	326
10 無業	28,840	21,432	16,610	14,358	13,598	13,260	11,046	9,617	6,994	11,088	261,785	128,571	30,824	2,747
男														
總數	38,651	30,155	23,298	19,629	17,596	15,485	10,901	7,482	4,103	4,284	243,977	138,711	10,959	3,109
1—9	35,949	29,212	22,657	19,012	16,828	14,223	9,248	5,350	2,398	1,457	114,788	129,602	7,631	2,745
1 農業	419	399	364	329	343	345	287	173	107	74	978	2,392	208	42
2 水産業	—	1	—	2	2	3	2	1	—	—	8	9	2	—
3 鑛業	30	18	12	7	10	6	5	1	3	1	52	69	4	2
4 工業	15,356	12,734	9,447	7,767	6,646	5,389	3,060	1,647	696	374	51,141	52,857	2,910	1,153
5 商業	11,334	9,051	7,590	6,555	6,092	5,187	3,594	2,144	971	641	43,748	44,613	2,467	770
6 交通業	2,621	1,817	1,217	1,014	835	628	351	124	45	17	6,111	7,149	402	186
7 公務自由業	5,264	4,312	3,153	2,461	1,919	1,544	1,123	717	311	205	9,948	17,010	749	299
8 家事使用人	72	60	73	84	116	163	128	130	71	42	449	565	199	39
9 其ノ他ノ有業者	853	820	801	793	865	958	698	413	194	103	2,353	4,938	690	254
10 無業	2,702	943	641	617	768	1,262	1,653	2,132	1,705	2,827	129,189	9,109	3,328	364
女														
總數	32,942	25,546	20,396	18,116	17,064	15,818	11,943	9,055	6,017	8,760	188,497	137,190	37,285	5,414
1—9	6,804	5,057	4,427	4,375	4,234	3,820	2,550	1,570	728	499	55,901	17,728	9,789	3,031
1 農業	69	84	80	90	89	79	78	46	12	13	124	529	128	15
2 水産業	—	—	1	—	—	—	—	—	—	—	—	1	—	—
3 鑛業	—	1	—	—	3	—	—	—	—	—	—	5	1	—
4 工業	2,059	1,759	1,487	1,475	1,484	1,215	658	345	156	88	13,124	7,654	2,769	831
5 商業	3,040	2,215	2,032	1,972	1,786	1,610	984	603	269	198	15,910	7,169	3,971	1,238
6 交通業	47	28	17	19	24	19	20	5	2	4	1,196	112	52	9
7 公務自由業	787	551	439	418	361	345	302	219	95	73	4,700	1,417	1,013	320
8 家事使用人	747	355	277	283	353	414	387	276	150	104	20,435	412	1,499	546
9 其ノ他ノ有業者	55	64	94	118	134	138	121	76	44	19	412	429	356	72
10 無業	26,138	20,489	15,969	13,741	12,830	11,998	9,393	7,485	5,289	8,261	132,596	119,462	27,496	2,383

16 外地人外國人ノ職業（小分類）

府

	職業	總數	男	女
	朝鮮人			
1	農耕業主	13	12	1
3	作男 作女	267	265	2
4	其ノ他ノ農業勞務者	144	143	1
5	農業手助	12	7	5
6	造園師 植木職	19	19	—
7	其ノ他ノ農耕ニ從事スル者	104	104	—
8	養畜業主	3	3	—
10	牧場管理人 職員	2	2	—
11	牧夫 畜產勞務者	214	214	—
12	畜產手助	11	11	—
16	蠶業勞務者	5	5	—
17	蠶業手助	1	1	—
19	林產物業主	2	2	—
21	森林業勞務者	21	21	—
22	炭燒夫	11	10	1
23	伐木夫	4	4	—
24	其ノ他ノ林產物業ニ從事スル勞務者	1	1	—
27	漁業勞務者	2	2	—
38	鑛山業主	1	1	—
40	坑內勞務者	2	2	—
41	坑外勞務者	7	7	—
46	土石採取業主	18	18	—
47	石切出夫	23	23	—
48	土砂採取夫	490	490	—
49	其ノ他ノ土石採取ニ從事スル者	3	3	—
50	窯業主 土石加工業主	1	1	—
52	原料工	18	18	—
53	成型工	64	61	3
54	燒成工	16	16	—
55	硝子熔解工	1	1	—
56	硝子吹工	2	2	—
57	硝子成型工 加工工	18	17	1
58	繪附工	2	2	—
60	仕上工	7	6	1
61	石細工師	14	14	—
62	煉瓦 瓦製造職	52	51	1
63	其ノ他ノ窯業 土石加工ニ從事スル勞務者	17	17	—
64	金屬工業 機械器具製造 造船 運搬用具製造業主	1	1	—
69	精錬工	12	12	—
70	壓延工 伸張工	156	156	—
71	箔打職 金粉職	7	7	—
72	錻力職 銅工	31	29	2
73	金屬彫刻工	63	63	—
74	釘 鋲 針製造工	33	26	7
75	針金細工職	2	1	1
76	鍛冶職 鍛冶工	40	40	—
77	鐵工（ト單ニ申告シタル者）	34	34	—
78	目立職 刃物研職	1	1	—
80	鑄物師 鑄造工	83	83	—
82	旋盤工	8	8	—
83	プレス工	6	6	—
84	機械工（ト單ニ申告シタル者）	14	14	—
86	製罐工 撓鐵工	3	3	—
87	鎔接工	1	1	—
90	鍍金工 着色工	18	18	—
91	仕上工 組立工 調整工	53	53	—
93	自轉車製造工	17	17	—
98	機械器具裝置工	26	26	—
99	其ノ他ノ金屬工業 機械器具製造 造船 運搬用具製造ニ從事スル勞務者	27	25	2
100	精巧工業主	1	1	—
102	度量衡器 計測器 科學的機械器具製造工	9	9	—
104	貴金屬細工職 寶石加工職 錺職	10	10	—
105	樂器製造工	3	3	—
109	動植物油脂 木蠟製造工 精製工	3	3	—
110	化學的工程ニ從事スル勞務者（他ニ分類セラレサル者）	65	65	—
111	護謨成型工	7	7	—
113	其ノ他ノ化學製品製造ニ從事スル勞務者	15	11	4
116	織物業主	27	25	2
117	其ノ他ノ紡織 紡織品製造業主	66	66	—
118	紡織 紡織品製造技術者 職員 監督	2	2	—
120	繰絲工	11	1	10
122	眞綿工	1	1	—
124	製麻工	1	1	—
125	混綿工 打綿工 製綿工	85	73	12
126	梳毛工 梳綿工 ペニイ工	5	—	5
127	粗紡工	23	—	23
128	精紡工	70	15	55
129	瓦斯燒工	1	1	—
130	綛繰工 絲返工	77	21	56
132	結束工	1	1	—
133	機織準備工	10	6	4
134	機織工	720	559	161
136	撚絲工	453	313	140
137	刺繡職	4	4	—
138	編工 組工	97	69	28
139	漂白工 精練工	327	267	60
140	染色工 捺染工	1,969	1,941	28
141	織布仕上工	116	108	8
142	洗張職 洗濯職	164	162	2
143	製綱工 製網工（索製品ヲ含マス）	1	—	1
144	其ノ他ノ紡織紡織品製造ニ從事スル勞務者	76	49	27
145	被服裁縫業主	11	8	3
146	身裝品製造業主	1	1	—
147	被服 身裝品製造技術者 職員	1	1	—
148	裁斷工 裁縫工	148	113	35
152	袋物製造工	5	4	1
153	扇子 團扇製造職	9	7	2
154	提燈 傘 合羽職	4	4	—
155	洋傘組立工	2	2	—
156	下駄職	4	4	—
157	草履 履物表 鼻緒製造職	7	7	—
158	靴製造工（護謨靴ヲ除ク）	7	7	—
159	其ノ他ノ被服 身裝品製造ニ從事スル勞務者	4	—	4
160	紙 紙料製造業主	3	3	—
163	寫眞師	14	14	—
164	裱具師	2	2	—
165	製本職	21	21	—
168	紙料製造工 紙料調成工	3	3	—
169	抄紙工	19	14	5
170	紙函製造工	25	19	6
171	其ノ他ノ紙 紙料 紙製品製造ニ從事スル勞務者	89	72	17
173	文選工 植字工	7	7	—
174	製版工	5	5	—
175	印刷工	51	51	—
176	其ノ他ノ製版 印刷ニ從事スル勞務者	1	1	—
182	皮革品 擬革品製造工	1	1	—
184	刷毛 其ノ他ノ羽毛品類製造工	10	8	2
186	其ノ他ノ木竹草蔓類ニ關スル製造業主	3	3	—
187	製材工 木挽職	53	53	—
188	合板製造工	1	1	—
190	建具職 家具職 指物職	22	22	—
191	樽職 桶職	3	3	—
192	木箱製造工	15	15	—
193	木地職 轆轤工	22	19	3
194	曲物職	2	2	—
195	木型工	1	1	—
196	漆工 蒔繪師	5	5	—
198	木工（ト單ニ申告シタル者）	2	2	—
200	疊職	19	19	—
201	笊 籠 行李類製造職	5	4	1
202	竹細工職	27	26	1
203	其ノ他ノ木竹草蔓類ニ關スル製造ニ從事スル者	30	29	1
211	菓子 麵麭 水飴製造業主	1	1	—
217	精穀工 製粉工 澱粉製造工	25	25	—
218	麵類 麩製造工	23	23	—
219	豆腐 湯葉 蒟蒻製造工	26	26	—
220	菓子 麵麭 水飴製造工	61	60	1
223	味噌 醬油 酢釀造工	8	8	—
224	和酒釀造工	1	1	—
226	清涼飲料製造工	14	14	—
227	罐詰 壜詰工	1	1	—
228	魚介類 肉 蔬菜 果實類加工品製造工	41	39	2
229	製茶工	5	3	2
231	製氷工	7	7	—
233	土木建築業主 請負業主	124	124	—
234	土木建築技術者 職員 監督	14	14	—
235	大工	16	16	—
236	左官	38	38	—
237	煉瓦積工 タイル張工	9	9	—
238	石工	20	20	—
239	鐵筋工 鐵網工	5	5	—
240	屋根職	20	20	—
241	道路工夫	40	40	—
242	鐵道軌道線路工夫	3	3	—
243	土工	4,035	4,035	—
244	鳶職	2	2	—
245	其ノ他ノ土木建築ノ工事ニ從事スル勞務者	127	123	4
250	電工	29	29	—
251	其ノ他ノ瓦斯 電氣 水道業ニ從事スル勞務者	2	2	—
252	其ノ他ノ製造業主	1	1	—
253	其ノ他ノ技術者 職員	1	1	—
255	文房具 玩具 遊戯品製造工（他ニ分類セラレサル者）	16	14	2
256	造花師 押繪職	2	2	—
257	塗工（漆工ヲ除ク）	19	19	—
258	製圖工	1	1	—
259	選別工	32	20	12
260	機械運轉工 機關工 火夫 注油夫	28	28	—
261	荷造工 發送工 包裝工	16	13	3
262	其ノ他ノ工業的職業	23	22	1
263	物品販賣業主	228	226	2
264	仲買人 周旋人	23	23	—
265	興行主 娛樂場經營主	1	1	—
267	店員 賣子	689	685	4
268	商業手助	35	26	9
269	注文取 外交員	43	43	—
270	集金人	1	1	—
271	露店（屋臺店ヲ含ム）商人 行商人 呼賣商人	311	303	8
272	其ノ他ノ商業的職業	20	19	1
277	其ノ他ノ金融保險ニ從事スル者	1	1	—
278	旅館業主 下宿業主	6	6	—
279	料理店 飲食店 貸席業 貸間業主	8	8	—
280	旅館 料理店 飲食店 貸席業ノ番頭 客引	106	102	4
281	料理人	125	105	20
284	旅館 下宿屋 料理店 飲食店等ノ女中 給仕人	46	26	20
285	浴場業主 使用人	92	90	2
286	理髮師 髮結 美容師	111	111	—
288	自動車業主	2	2	—
291	其ノ他ノ運輸業主	11	10	1
294	貨物係 小荷物係	2	2	—
296	操車係 連結手 轉轍手 信號手 踏切番手	2	2	—
299	電車運轉手	4	4	—
300	自動車運轉手	185	184	1
305	舵夫 水夫	11	11	—
306	船舶油差 火夫 石炭夫	13	13	—
309	人力車夫	7	7	—
310	荷車挽 馬方	209	209	—
311	仲仕 荷扱夫 運搬夫	288	285	3
312	配達夫	291	291	—
313	其ノ他ノ運輸ニ從事スル者	4	4	—
317	電話交換手	1	—	1
318	集配手 遞送手 郵便手	5	5	—
321	官吏（他ニ分類セラレサル者）	2	2	—
323	官公ノ雇傭員（他ニ分類セラレサル者）	6	6	—
330	學校長 教職員	7	2	5
331	其ノ他ノ教育ニ從事スル者	2	2	—
333	僧侶	2	2	—
334	牧師	2	2	—
339	看護人	1	—	1
341	按摩 鍼灸師	2	2	—
344	其ノ他ノ醫療ニ從事スル者	5	5	—
345	簿記係 出納係 會計係	5	5	—
347	其ノ他ノ書記的職業	32	32	—
348	記者 著述家 文藝家	6	6	—
349	畫家 彫塑家	5	5	—
350	音樂家 舞踊家	5	2	3
351	俳優	2	2	—
352	其ノ他ノ藝術家 遊藝家	3	2	1
353	測量家 設計家	1	1	—
357	其ノ他ノ自由業ニ從事スル者	11	11	—
358	主人ノ世帶ニ在ル家事使用人	200	50	150
359	通勤ノ家事使用人	47	45	2
361	案內人 下足番 携帶品係	1	1	—
363	倉庫夫	4	4	—
364	掃除夫	161	159	2

16 外地人外國人

	職業	總數	男	女
365	雜役夫	1,024	1,017	7
366	日傭(ト單ニ申告シタル者)	688	680	8
367	其ノ他ノ有業者	78	78	—
371	學生生徒	1,223	977	246
372	從屬者	8,875	2,618	6,257
373	精神病院 感化院 患者病院等ニ在ル者	7	6	1
375	在監人	14	13	1
376	其ノ他ノ無業者又ハ職業ノ申告ナキ者	335	184	151

臺灣人

	職業	總數	男	女
140	染色工 捺染工	2	2	—
255	文房具 玩具 遊戯品製造工(他ニ分類セラレサル者)	1	1	—
263	物品販賣業主	1	1	—
267	店員 賣子	1	1	—
286	理髮師 髮結 美容師	1	1	—
288	自動車業主	1	1	—
300	自動車運轉手	1	1	—
312	配達夫	2	2	—
336	醫師	3	3	—
344	其ノ他ノ醫療ニ從事スル者	1	1	—
348	記者 著述家 文藝家	1	1	—
349	畫家 彫塑家	1	1	—
358	主人ノ世帶ニ在ル家事使用人	10	—	10
370	地代 家賃 有價證券 其ノ他ノ收入ニ依ル者	1	1	—
371	學生生徒	334	321	13
372	從屬者	53	21	32
376	其ノ他ノ無業者又ハ職業ノ申告ナキ者	2	1	1

南洋人

	職業	總數	男	女
267	店員 賣子	1	1	—

中華民國人

	職業	總數	男	女
16	蠶業勞務者	2	—	2
130	絹繰工 絲返工	1	1	—
138	編工 組工	3	3	—
145	被服裁縫業主	3	3	—
148	裁斷工 裁縫工	31	29	2
175	印刷工	1	1	—
176	其ノ他ノ製版 印刷ニ從事スル勞務者	1	1	—
263	物品販賣業主	25	25	—
265	興行主 娛樂場經營主	1	1	—
267	店員、賣子	26	26	—
268	商業手助	9	9	—
269	注文取 外交員	1	1	—
271	雜貨店(屆臺店ヲ含ム)商人 行商人 呼賣商人	120	120	—
279	料理店 飲食店 貸席業 置屋業主	8	8	—
280	旅館 料理店 飲食店 貸席業ノ斡旋斡引	11	11	—
281	料理人	50	50	—
284	旅館 下宿屋 料理店 飲食店等ノ女中給仕人	17	17	—
286	理髮師 髮結 美容師	408	404	4
306	船舶油差 火夫 石炭夫	2	2	—
322	公吏(他ニ分類セラレサル者)	8	8	—
330	學校長 教職員	3	1	2
331	其ノ他ノ教育ニ從事スル者	1	1	—
345	簿記係 出納係 會計係	3	3	—
348	記者 著述家 文藝家	1	1	—
352	其ノ他ノ藝術家 遊藝家	4	4	—
358	主人ノ世帶ニ在ル家事使用人	6	2	4
367	其ノ他ノ有業者	6	6	—
371	學生生徒	114	91	23
372	從屬者	384	121	263
375	在監人	2	2	—
376	其ノ他ノ無業者又ハ職業ノ申告ナキ者	6	1	5

印度人

	職業	總數	男	女
11	牧夫 畜産勞務者	1	1	—
371	學生生徒	1	1	—

英吉利人

	職業	總數	男	女
324	陸軍現役將校 同相當官 准士官	1	1	—
330	學校長 教職員	6	4	2
331	其ノ他ノ教育ニ從事スル者	1	1	—
334	牧師	1	—	1
347	其ノ他ノ書記的職業	2	1	1
348	記者 著述家 文藝家	1	—	1
357	其ノ他ノ自由業ニ從事スル者	2	1	1
367	其ノ他ノ有業者	1	1	—
371	學生生徒	3	2	1
372	從屬者	5	—	5
376	其ノ他ノ無業者又ハ職業ノ申告ナキ者	4	3	1

佛蘭西人

	職業	總數	男	女
330	學校長 教職員	3	1	2
334	牧師	4	4	—
357	其ノ他ノ自由業ニ從事スル者	1	—	1
372	從屬者	2	1	1

獨逸人

	職業	總數	男	女
118	紡織 紡織品製造技術者 職員 監督	1	1	—
330	學校長 教職員	1	1	—
334	牧師	1	1	—
348	記者 著述家 文藝家	1	—	1
371	學生生徒	5	2	3
372	從屬者	7	2	5
376	其ノ他ノ無業者又ハ職業ノ申告ナキ者	1	—	1

伊太利人

	職業	總數	男	女
376	其ノ他ノ無業者又ハ職業ノ申告ナキ者	1	1	—

露西亞人

	職業	總數	男	女
271	雜貨店(屆臺店ヲ含ム)商人 行商人 呼賣商人	4	4	—
372	從屬者	4	—	4

瑞典人

	職業	總數	男	女
330	學校長 教職員	1	1	—
376	其ノ他ノ無業者又ハ職業ノ申告ナキ者	1	—	1

波蘭人

	職業	總數	男	女
330	學校長 教職員	1	—	1

墺地利人

	職業	總數	男	女
349	畫家 彫塑家	2	2	—
372	從屬者	1	—	1

和蘭人

	職業	總數	男	女
376	其ノ他ノ無業者又ハ職業ノ申告ナキ者	4	2	2

北米合衆國人

	職業	總數	男	女
312	配達夫	2	2	—
330	學校長 教職員	18	6	12
334	牧師	10	5	5
350	音樂家 舞踊家	1	—	1
354	學術研究ニ從事スル者	1	1	—
367	其ノ他ノ有業者	2	2	—
370	地代 家賃 有價證券 其ノ他ノ收入ニ依ル者	1	1	—
371	學生生徒	11	8	3
372	從屬者	17	5	12
376	其ノ他ノ無業者又ハ職業ノ申告ナキ者	30	6	24

濠洲人

	職業	總數	男	女
118	紡織 紡織品製造技術者 職員 監督	1	1	—
334	牧師	3	1	2

16 外地人外國人ノ職業（小分類）

京都市

	職業	總數	男	女
	朝鮮人			
1	農耕業主	4	3	1
3	作男作女	21	21	—
4	其ノ他ノ農業勞務者	33	32	1
5	農業手助	2	1	1
6	造園師植木職	5	5	—
7	其ノ他ノ農耕ニ從事スル者	19	19	—
8	養畜業主	2	2	—
10	牧場管理人職員	1	1	—
11	牧夫畜産勞務者	89	89	—
46	土石採取業主	6	6	—
47	石切出夫	3	3	—
48	土砂採取夫	63	63	—
52	原料工	12	12	—
53	成型工	44	41	3
54	燒成工	14	14	—
57	硝子成型工加工工	18	17	1
58	繪附工	2	2	—
60	仕上工	7	6	1
61	石細工師	10	10	—
62	煉瓦瓦製造職	12	12	—
63	其ノ他ノ窯業土石加工ニ從事スル勞務者	2	2	—
64	金屬工業機械器具製造造船運搬用具製造業主	1	1	—
69	精錬工	2	2	—
70	壓延工伸張工	148	148	—
71	箔打職金粉職	5	5	—
72	鍼力職銅工	19	19	—
73	金屬彫刻工	58	58	—
74	釘鋲針製造工	9	8	1
76	鍛冶職鍛冶工	29	29	—
77	鐵工（ト單ニ申告シタル者）	29	29	—
78	目立職刃物研職	1	1	—
80	鑄物師鑄造工	61	61	—
82	旋盤工	5	5	—
83	プレス工	4	4	—
84	機械工（ト單ニ申告シタル者）	10	10	—
86	製罐工挽鐵工	3	3	—
87	鎔接工	1	1	—
90	鍍金工着色工	12	12	—
91	仕上工組立工調整工	43	43	—
93	自轉車製造工	12	12	—
98	機械器具裝置工	24	24	—
99	其ノ他ノ金屬工業機械器具製造造船運搬用具製造ニ從事スル勞務者	26	24	2
100	精巧工業主	1	1	—
102	度量衡器計測器科學的機械器具製造工	6	6	—
104	貴金屬細工職寶石加工職銀職	10	10	—
105	樂器製造工	2	2	—
110	化學的工産ニ從事スル勞務者（他ニ分類セラレサル者）	41	41	—
111	護謨成型工	5	5	—
113	其ノ他ノ化學製品製造ニ從事スル勞務者	12	8	4
116	織物業主	26	24	2
117	其ノ他ノ紡織紡織品製造業主	57	57	—
118	紡織紡織品製造技術者職員監督	1	1	—
120	繰絲工	2	—	2
125	混綿工打綿工製綿工	46	38	8
126	梳毛工梳綿工ベニイ工	5	—	5
127	粗紡工	23	—	23
128	精紡工	68	15	53
129	瓦斯燒工	1	1	—
130	經繰工絲返工	41	14	27
132	結束工	1	1	—
133	撚糸準備工	9	6	3
134	織機工	665	528	137
136	撚絲工	286	188	98
137	刺繍職	4	4	—
138	編工組工	88	66	22
139	漂白工精練工	199	161	38
140	染色工捺染工	1,526	1,505	21
141	織布仕上工	57	53	4
142	洗張職洗濯職	141	139	2
144	其ノ他ノ繊維紡織品製造ニ從事スル勞務者	44	28	16
145	被服裁縫業主	8	7	1
146	身裝品製造業主	1	1	—
147	被服身裝品製造技術者職員	1	1	—
148	裁斷工裁縫工	128	97	31
152	袋物製造工	5	4	1
153	扇子團扇製造職	9	7	2
154	提燈傘合羽職	4	4	—
155	洋傘組立工	2	2	—
156	下駄職	2	2	—
157	草履履物表鼻緒製造職	4	4	—
158	靴製造工（護謨靴ヲ除ク）	4	4	—
159	其ノ他ノ被服身裝品製造ニ從事スル勞務者	4	—	4
163	寫眞師	11	11	—
164	裝具師	2	2	—
165	製本職	21	21	—
168	紙料製造工紙料調成工	1	1	—
169	抄紙工	13	9	4
170	紙函製造工	20	18	2
171	其ノ他ノ紙紙料紙製品製造ニ從事スル勞務者	72	60	12
173	文選工植字工	4	4	—
174	製版工	4	4	—
175	印刷工	47	47	—
182	皮革品擬革品製造工	1	1	—
184	刷毛其ノ他ノ羽毛品類製造工	7	5	2
186	其ノ他ノ木竹草藁類ニ關スル製造業主	3	3	—
187	製材工木挽職	17	17	—
188	合板製造工	1	1	—
190	建具職家具職指物職	18	18	—
191	樽職桶職	1	1	—
192	木箱製造工	12	12	—
193	木地職轆轤工	11	11	—
194	曲物職	2	2	—
195	木型工	1	1	—
196	漆工蒔繪師	5	5	—
198	木工（ト單ニ申告シタル者）	2	2	—
200	疊職	4	4	—
201	笊籠行李類製造職	2	1	1
202	竹細工職	20	20	—
203	其ノ他ノ木竹草藁類ニ關スル製造ニ從事スル者	16	15	1
217	羅紗工製粉工澱粉製造工	17	17	—
218	麺類麩製造工	18	18	—
219	豆腐湯葉蒟蒻製造工	25	25	—
220	菓子麺麭水飴製造工	50	49	1
223	味噌醬油醋醸造工	2	2	—
226	清涼飲料製造工	14	14	—
228	魚介漬肉蔬菜果實類加工品製造工	27	27	—
231	製氷工	6	6	—
233	土木建築業主請負業主	28	28	—
235	大工	12	12	—
236	左官	21	21	—
237	煉瓦積工タイル張工	9	9	—
238	石工	11	11	—
239	鐵筋工鐵網工	5	5	—
240	屋根職	15	15	—
241	道路工夫	35	35	—
242	鐵道軌道線路工夫	2	2	—
243	土工	985	985	—
244	瓦職	1	1	—
245	其ノ他ノ土木建築ノ工事ニ從事スル勞務者	91	90	1
250	電工	24	24	—
251	其ノ他ノ瓦斯電氣水道業ニ從事スル勞務者	2	2	—
252	其ノ他ノ製造業主	1	1	—
253	其ノ他ノ技術者職員	1	1	—
255	文房具玩具遊戯品製造工（他ニ分類セラレサル者）	12	10	2
256	造花師押繪職	2	2	—
257	塗工（漆工ヲ除ク）	12	12	—
258	製圖工	1	1	—
259	選別工	25	18	7
260	機械運轉工機關工火夫注油夫	18	18	—
261	荷造工發送工包裝工	5	5	—
262	其ノ他ノ工業的職業	16	15	1
263	物品販賣業主	159	157	2
264	仲買人周旋人	10	10	—
267	店員賣子	518	516	2
268	商業手助	23	16	7
269	注文取外交員	34	34	—
270	集金人	1	1	—
271	雜店（屋臺店ヲ含ム）商人行商人呼賣商人	172	165	7
272	其ノ他ノ商業的職業	18	17	1
277	其ノ他ノ金融保險ニ從事スル者	1	1	—
278	旅館業主下宿業主	4	4	—
279	料理店飲食店貸席業娼妓業主	5	5	—
280	旅館料理店飲食店貸席業ノ番頭等引	73	69	4
281	料理人	91	89	2
284	旅館下宿屋料理店飲食店等ノ女中給仕人	34	20	14
285	浴場業主使用人	66	65	1
286	理髮師髮結美容師	82	82	—
288	自動車業主	2	2	—
291	其ノ他ノ運輸業主	5	4	1
296	操車係連結手轉轍手信號手踏切番手	2	2	—
299	電車運轉手	1	1	—
300	自動車運轉手	120	120	—
309	人力車夫	3	3	—
310	荷車挽馬方	114	114	—
311	仲仕荷扱夫運搬夫	121	120	1
312	配達夫	254	254	—
313	其ノ他ノ運輸ニ從事スル者	3	3	—
317	電話交換手	1	—	1
318	集配手遞送手郵便手	1	1	—
321	官吏（他ニ分類セラレサル者）	2	2	—
323	官公ノ雇傭員（他ニ分類セラレサル者）	5	5	—
330	學校長教職員	7	2	5
331	其ノ他ノ教育ニ從事スル者	1	1	—
334	牧師	1	1	—
339	看護人	1	—	1
341	按摩鍼灸師	1	1	—
344	其ノ他ノ醫療ニ從事スル者	3	3	—
345	簿記係出納係會計係	4	4	—
347	其ノ他ノ書記的職業	20	20	—
348	記者著述家文藝家	6	6	—
349	畫家彫塑家	5	5	—
350	音樂家舞踊家	4	1	3
352	其ノ他ノ藝術家遊藝家	1	1	—
357	其ノ他ノ自由業ニ從事スル者	9	9	—
358	主人ノ世帶ニ在ル家事使用人	136	31	105
359	通勤ノ家事使用人	20	18	2
361	案内人下足番携帶品係	1	1	—
363	倉庫夫	4	4	—
364	掃除夫	116	114	2
365	雜役夫	697	693	4
366	日傭（ト單ニ申告シタル者）	273	271	2
367	其ノ他ノ有業者	30	30	—
371	學生生徒	768	643	125
372	從屬者	4,455	1,335	3,120
373	精神病院感化院癩病院等ニ在ル者	2	2	—
375	在監人	11	10	1
376	其ノ他ノ無業者又ハ職業ノ申告ナキ者	136	104	32
	臺灣人			
140	染色工捺染工	2	2	—
255	文房具玩具遊戯品製造工（他ニ分類セラレサル者）	1	1	—
263	物品販賣業主	1	1	—
267	店員賣子	1	1	—
286	理髮師髮結美容師	1	1	—
288	自動車業主	1	1	—
300	自動車運轉手	1	1	—
312	配達夫	2	2	—
336	醫師	3	3	—
344	其ノ他ノ醫療ニ從事スル者	1	1	—
348	記者著述家文藝家	1	1	—
349	畫家彫塑家	1	1	—
358	主人ノ世帶ニ在ル家事使用人	10	—	10
370	無代家賃有價證券其ノ他ノ收入ニ依ル者	1	1	—
371	學生生徒	312	299	13
372	從屬者	52	20	32
376	其ノ他ノ無業者又ハ職業ノ申告ナキ者	2	1	1
	南洋人			
267	店員賣子	1	1	—

職業	總數	男	女
中華民國人			
138 編工組工	3	3	—
145 被服裁縫業主	3	3	—
148 裁斷工裁縫工	21	20	1
175 印刷工	1	1	—
263 物品販賣業主	21	21	—
265 興行主 娯樂場經營主	1	1	—
267 店員賣子	24	24	—
268 商業手助	8	8	—
269 注文取外交員	1	1	—
271 商人	65	65	—
279 料理店 飲食店 貸席業 置屋業主	7	7	—
280 旅館 料理店 飲食店 貸席業ノ番頭 客引	11	11	—
281 料理人	49	49	—
284 給仕人	17	17	—
286 理髮師 髮結 美容師	355	352	3
322 公吏（他ニ分類セラレサル者）	8	8	—
330 學校長 教職員	3	1	2
331 其ノ他ノ教育ニ從事スル者	1	1	—
345 簿記係 出納係 會計係	3	3	—
348 記者 著述家 文藝家	1	1	—
352 其ノ他ノ藝術家 遊藝家	1	1	—
358 主人ノ世帶ニ在ル家事使用人	6	2	4
367 其ノ他ノ有業者	6	6	—
371 學生生徒	102	83	19
372 從屬者	308	103	205
375 在監人	2	2	—
376 其ノ他ノ無業者又ハ職業ノ申告ナキ者	6	1	5
印度人			
11 牧夫 畜産勞務者	1	1	—
371 學生生徒	1	1	—
英吉利人			
330 學校長 教職員	4	2	2
331 其ノ他ノ教育ニ從事スル者	1	1	—
347 其ノ他ノ書記的職業	2	1	1
348 記者 著述家 文藝家	1	—	1
357 其ノ他ノ自由業ニ從事スル者	2	1	1
367 其ノ他ノ有業者	1	1	—
371 學生生徒	1	1	—
372 從屬者	4	—	4
376 其ノ他ノ無業者又ハ職業ノ申告ナキ者	4	3	1
佛蘭西人			
330 學校長 教職員	1	—	1

職業	總數	男	女
334 牧師	2	2	—
357 其ノ他ノ自由業ニ從事スル者	1	—	1
獨逸人			
330 學校長 教職員	1	1	—
334 牧師	1	1	—
348 記者 著述家 文藝家	1	—	1
371 學生生徒	2	1	1
372 從屬者	5	1	4
伊太利人			
376 其ノ他ノ無業者又ハ職業ノ申告ナキ者	1	1	—
露西亞人			
271 商人	4	4	—
372 從屬者	4	—	4
瑞典人			
330 學校長 教職員	1	1	—
376 其ノ他ノ無業者又ハ職業ノ申告ナキ者	1	—	1
波蘭人			
330 學校長 教職員	1	—	1
墺地利人			
349 畫家 彫塑家	2	2	—
372 從屬者	1	—	1
和蘭人			
376 其ノ他ノ無業者又ハ職業ノ申告ナキ者	4	2	2
北米合衆國人			
312 配達夫	2	2	—
330 學校長 教職員	18	6	12
334 牧師	9	5	4
350 音樂家 舞踊家	1	—	1

職業	總數	男	女
354 學術研究ニ從事スル者	1	1	—
367 其ノ他ノ有業者	2	2	—
370 地代家賃有價證券其ノ他ノ收入ニ依ル者	1	1	—
371 學生生徒	9	7	2
372 從屬者	16	4	12
376 其ノ他ノ無業者又ハ職業ノ申告ナキ者	30	6	24
濠洲人			
334 牧師	3	1	2

17 産業（大分類）別人口

市區町村

市區町村	1—9 男	1—9 女	1 農業 男	1 農業 女	2 水産業 男	2 水産業 女	3 鑛業 男	3 鑛業 女	4 工業 男	4 工業 女	5 商業 男	5 商業 女	6 交通業 男	6 交通業 女	7 公務自由業 男	7 公務自由業 女	8 家事 男	8 家事 女	9 其ノ他ノ産業 男	9 其ノ他ノ産業 女	10 無業 男	10 無業 女
京都府	497,197	214,966	108,488	77,306	2,504	143	1,467	26	171,823	47,755	138,011	46,482	21,416	656	49,005	12,986	2,217	29,516	2,266	96	295,223	545,446
京都市	254,766	86,449	3,569	784	22	1	164	5	112,247	23,868	101,117	29,524	10,705	324	24,133	8,210	1,345	23,674	1,464	59	141,990	281,937
上京區	65,409	26,323	935	277	2	—	15	—	32,806	11,804	21,177	5,425	1,910	54	7,743	2,303	482	6,456	339	4	40,458	78,163
左京區	27,068	11,102	800	280	6	1	26	—	11,193	3,686	8,482	2,622	985	18	5,050	1,475	286	3,011	240	9	23,805	35,473
中京區	63,110	16,392	425	70	4	—	7	—	29,579	3,265	26,548	5,160	2,279	56	3,821	1,558	220	6,281	227	2	26,576	57,812
東山區	27,295	13,048	195	14	2	—	10	—	11,146	1,303	11,900	8,208	987	38	2,695	1,029	139	2,446	221	10	15,595	35,242
下京區	71,884	19,584	1,214	143	8	—	106	5	27,523	3,810	33,010	8,109	4,544	158	4,824	1,845	218	5,480	437	34	35,556	75,247
伏見市	10,357	2,928	254	42	3	—	7	—	4,256	410	3,830	1,566	605	7	1,180	325	128	578	94	—	5,612	12,644
愛宕郡	8,210	3,877	2,674	2,386	10	—	54	—	2,582	368	1,220	510	408	9	1,123	309	37	288	102	7	6,838	10,059
修學院村	2,616	808	430	343	2	—	24	—	1,246	119	411	163	154	4	310	85	16	88	23	6	1,890	3,145
松ケ崎村	299	159	102	88	1	—	—	—	97	15	44	7	11	1	42	14	2	34	—	—	302	445
上賀茂村	1,668	760	553	447	2	—	21	—	505	102	242	92	100	1	193	51	8	67	44	—	1,313	1,929
大宮村	453	220	235	110	—	—	—	—	103	60	48	15	10	1	41	16	3	18	13	—	396	615
鷹峯村	345	100	67	15	—	—	—	—	146	50	58	12	11	1	43	14	2	8	18	—	296	507
雲ケ畑村	126	37	68	31	1	—	1	—	17	—	22	3	—	—	17	1	—	2	—	—	80	166
岩倉村	877	678	373	486	—	—	1	—	99	7	109	68	26	—	262	91	5	25	2	1	1,128	1,128
八瀬村	271	144	53	66	—	—	—	—	87	2	62	67	39	—	30	1	—	8	—	—	197	297
大原村	524	362	319	312	2	—	—	—	61	3	49	25	12	—	79	12	1	10	1	—	464	657
静市野村	295	222	157	197	—	—	1	—	84	4	18	11	10	—	25	9	—	1	1	—	231	340
鞍馬村	324	108	91	45	—	—	6	—	67	5	93	37	26	1	41	7	—	13	—	—	236	425
花脊村	284	168	134	146	2	—	—	—	49	1	61	9	9	—	29	7	—	5	—	—	218	326
久多村	127	111	92	100	—	—	—	—	21	—	3	1	—	—	11	1	—	9	—	—	87	79
葛野郡	19,667	4,894	4,050	1,578	12	—	351	—	7,926	833	4,081	1,169	1,153	30	1,811	469	125	813	158	2	12,349	23,796
太秦村	3,558	878	651	269	1	—	13	—	1,529	191	838	192	128	3	330	62	32	161	36	—	2,166	4,416
西院村	4,555	540	396	52	—	—	—	—	2,813	133	803	206	281	7	191	55	5	87	66	—	2,485	5,040
京極村	1,086	209	311	61	3	—	12	—	476	51	184	41	47	—	45	17	3	39	5	—	601	1,281
桂村	859	324	378	219	—	—	43	—	200	21	144	33	22	—	66	22	4	29	2	—	501	1,004
川岡村	929	431	491	262	—	—	4	—	124	58	184	68	62	1	54	19	2	22	8	1	549	948
松尾村	928	290	412	176	1	—	11	—	197	14	116	65	85	1	87	14	7	20	12	—	595	1,273
梅津村	922	136	186	59	—	—	161	—	358	24	132	36	46	—	31	9	7	8	1	—	458	943
嵯峨町	2,778	865	515	267	6	—	33	—	768	43	820	268	302	3	291	75	31	208	12	1	1,779	3,546
花園村	3,239	899	369	56	—	—	8	—	1,275	234	771	189	126	12	640	180	34	228	16	—	2,611	4,307
小野郷村	286	117	183	98	—	—	—	—	21	1	33	7	24	1	25	5	—	5	—	—	188	300
中川村	166	49	49	7	—	—	—	—	90	37	3	1	10	—	14	4	—	—	—	—	121	209
梅ケ畑村	361	156	109	52	1	—	66	—	75	26	53	63	20	2	37	7	—	6	—	—	295	529
乙訓郡	7,744	2,550	4,408	1,837	12	—	35	1	1,292	121	852	280	430	9	634	129	44	179	37	3	5,096	9,746
向日町	1,850	345	807	145	1	—	—	—	398	24	338	87	120	2	168	41	10	46	8	—	1,233	2,531
久世村	896	154	480	89	8	—	5	—	233	22	67	15	39	—	58	11	1	16	5	1	639	1,390
久我村	328	110	233	88	1	—	13	—	32	4	21	6	1	—	21	3	—	9	6	—	231	448
羽束師村	299	161	247	148	2	—	1	—	15	2	7	5	2	—	25	3	—	3	—	—	175	306
淀村	228	132	105	99	—	—	3	—	26	6	21	16	49	1	21	7	3	3	—	—	152	228
大山崎村	703	271	295	157	—	—	—	—	112	8	81	43	104	3	95	15	10	43	6	2	416	852
新神足村	1,085	260	581	177	—	—	9	—	242	13	107	38	69	2	66	16	7	14	4	—	639	1,376
海印寺村	344	160	203	126	—	—	—	—	41	2	36	23	12	—	46	1	2	8	1	—	233	437
乙訓村	522	239	341	193	—	—	1	—	71	5	51	19	9	—	43	8	4	14	2	—	385	550
大原野村	1,095	588	805	499	—	—	3	1	86	34	101	24	17	1	73	11	7	18	3	—	737	1,176
大枝村	394	130	311	116	—	—	—	—	33	1	22	4	8	—	18	4	—	5	2	—	256	452
紀伊郡	17,705	4,049	3,406	1,012	15	—	301	—	5,387	1,003	3,854	940	913	17	3,530	402	74	663	225	12	10,234	22,324
向島村	1,044	494	393	170	5	—	12	—	295	208	207	83	35	—	71	7	2	25	24	1	645	1,209
堀内村	1,395	374	246	19	3	—	1	—	495	100	223	60	109	3	275	66	33	126	10	—	975	2,265
深草町	9,096	1,856	698	108	3	—	26	—	2,632	475	2,488	571	427	11	2,668	250	27	433	127	8	4,763	10,942

17 産業（大分類）別人口

市區町村

市區町村	1—9 男	1—9 女	1 農業 男	1 農業 女	2 水産業 男	2 水産業 女	3 鑛業 男	3 鑛業 女	4 工業 男	4 工業 女	5 商業 男	5 商業 女	6 交通業 男	6 交通業 女	7 公務自由業 男	7 公務自由業 女	8 家事 男	8 家事 女	9 其ノ他ノ産業 男	9 其ノ他ノ産業 女	10 無業 男	10 無業 女
竹田村	1,453	293	285	105	—	—	4	—	619	79	289	71	130	3	115	17	4	18	7	—	932	2,011
吉祥院村	1,766	394	543	234	—	—	145	—	695	71	204	49	62	—	90	24	1	15	26	1	1,158	2,285
上鳥羽村	1,466	302	612	144	1	—	11	—	390	45	279	74	59	—	84	16	5	21	25	2	899	1,863
下鳥羽村	544	117	288	88	—	—	4	—	129	6	55	4	19	—	44	5	2	14	3	—	294	589
横大路村	501	157	267	123	1	—	7	—	77	10	56	13	10	—	82	6	—	5	1	—	291	628
納所村	440	62	74	21	2	—	91	—	55	9	53	15	62	—	101	11	—	6	2	—	277	532
宇治郡	**9,762**	**3,530**	**2,557**	**981**	**6**	—	**3**	—	**3,893**	**1,467**	**1,570**	**570**	**456**	**19**	**1,098**	**205**	**138**	**287**	**41**	**1**	**6,159**	**11,623**
山科町	6,446	2,691	1,359	632	2	—	2	—	2,800	1,285	1,143	434	339	15	672	124	106	200	23	1	3,934	7,327
醍醐村	1,158	250	570	159	—	—	—	—	286	17	100	36	29	—	165	18	3	20	5	—	686	1,381
笠取村	213	134	185	124	—	—	—	—	7	—	3	2	3	—	15	4	—	4	—	—	113	190
宇治村	1,945	455	443	66	4	—	1	—	800	165	324	98	85	4	246	59	29	63	13	—	1,426	2,725
久世郡	**9,297**	**3,777**	**3,981**	**1,465**	**25**	—	**23**	—	**2,517**	**1,269**	**1,462**	**636**	**529**	**14**	**710**	**155**	**31**	**238**	**19**	—	**5,317**	**10,524**
宇治町	3,071	1,308	339	22	—	—	4	—	1,694	970	591	257	235	4	185	42	12	103	11	—	1,518	3,273
槙島村	438	183	294	147	—	—	—	—	88	11	26	7	8	—	21	5	—	13	1	—	243	413
小倉村	581	139	340	44	7	—	—	—	82	18	103	40	21	—	26	7	2	30	—	—	363	748
大久保村	552	127	239	33	—	—	—	—	110	12	85	48	70	3	44	13	3	18	1	—	338	769
久津川村	408	113	263	51	—	—	1	—	65	39	38	15	13	—	24	5	3	3	1	—	237	464
寺田村	944	418	654	187	—	—	1	—	85	134	103	61	35	1	60	22	3	13	3	—	573	1,127
富野荘村	848	173	487	24	—	—	1	—	96	54	139	65	53	3	68	18	3	9	1	—	559	1,275
佐山村	814	577	667	527	—	—	2	—	47	12	38	16	12	—	48	15	—	7	—	—	484	637
御牧村	913	483	652	420	16	—	—	—	79	7	86	42	20	—	58	6	1	8	1	—	481	819
淀町	728	166	46	10	2	—	14	—	171	12	253	85	62	3	176	22	4	34	—	—	521	999
綴喜郡	**12,196**	**5,458**	**6,938**	**3,303**	**12**	—	**32**	—	**1,752**	**429**	**1,869**	**1,372**	**596**	**18**	**938**	**161**	**48**	**175**	**11**	—	**7,524**	**14,192**
八幡町	2,653	1,445	715	313	8	—	2	—	612	112	715	886	187	6	387	48	21	80	6	—	1,587	3,156
美豆村	250	65	183	53	—	—	—	—	22	—	25	5	8	—	11	2	1	5	—	—	133	309
郡々城村	681	281	474	239	—	—	8	—	74	8	65	24	22	—	35	4	3	6	—	—	439	782
有智郷村	644	266	505	241	—	—	—	—	44	1	35	10	27	—	32	9	1	5	—	—	339	720
大住村	737	228	601	192	1	—	—	—	38	6	48	16	9	—	39	10	—	4	1	—	426	869
田邊町	1,065	529	556	356	1	—	15	—	102	45	163	96	128	6	97	16	1	10	2	—	655	1,217
草内村	504	349	422	330	—	—	—	—	21	3	23	8	7	—	31	5	—	3	—	—	321	437
三山木村	647	397	458	269	—	—	—	—	77	73	58	37	18	—	36	9	—	9	—	—	485	714
普賢寺村	616	442	509	404	—	—	6	—	44	13	19	13	6	—	32	5	—	7	—	—	326	440
井手町	1,133	365	401	172	—	—	1	—	326	67	219	95	108	3	68	10	9	18	1	—	829	1,640
多賀村	576	203	351	130	1	—	—	—	80	18	84	41	19	—	39	11	2	3	—	—	341	758
青谷村	623	147	375	90	1	—	—	—	96	15	87	24	22	1	35	8	7	9	—	—	378	763
田原村	960	261	557	141	—	—	—	—	150	48	177	48	24	2	49	17	3	5	—	—	592	1,222
宇治田原村	1,107	480	831	373	—	—	—	—	66	20	151	69	11	—	47	7	—	11	1	—	673	1,165
相樂郡	**13,256**	**7,368**	**8,480**	**5,564**	**11**	—	**89**	—	**1,539**	**803**	**1,403**	**629**	**889**	**15**	**781**	**181**	**57**	**176**	**7**	—	**8,162**	**14,207**
棚倉村	760	298	496	243	—	—	5	—	87	20	51	17	70	1	50	10	1	7	—	—	458	913
高麗村	467	238	329	210	1	—	—	—	44	7	37	15	32	—	24	3	—	3	—	—	277	498
上狛町	914	273	292	85	1	—	8	—	290	122	210	38	66	—	45	11	1	17	1	—	591	1,351
狛田村	468	320	371	277	—	—	—	—	33	7	30	19	8	1	26	5	—	11	—	—	307	444
稲田村	476	266	370	237	—	—	—	—	38	6	19	9	12	—	36	8	1	6	—	—	325	534
祝園村	463	208	306	175	—	—	22	—	33	7	23	16	45	—	33	7	1	3	—	—	328	523
山田荘村	791	535	624	466	—	—	—	—	74	33	28	20	26	—	38	11	1	5	—	—	434	698
相樂村	569	305	409	237	—	—	—	—	46	28	39	22	42	1	33	11	—	6	—	—	328	578
木津町	2,045	1,220	896	566	—	—	—	—	363	407	446	159	139	6	172	37	26	45	3	—	1,280	2,376
加茂町	1,333	677	711	470	1	—	28	—	150	46	162	104	206	1	70	24	2	32	3	—	870	1,556
當尾村	452	367	410	355	—	—	—	—	6	—	7	3	1	—	28	6	—	3	—	—	199	268
瓶原村	712	453	522	350	—	—	1	—	82	56	47	31	31	—	29	7	—	9	—	—	414	703
西和束村	456	325	389	304	—	—	4	—	21	9	14	10	6	—	22	2	—	—	—	—	273	359
中和束村	642	430	484	373	1	—	5	—	55	12	54	34	11	—	32	6	—	5	—	—	403	598
東和束村	528	224	398	166	—	—	3	—	43	23	45	25	6	—	30	8	3	2	—	—	287	607

17 産業（大分類）別人口

市區町村

市區町村	1 — 9		1 農業		2 水産業		3 鑛業		4 工業		5 商業		6 交通業		7 公務自由業		8 家事		9 其ノ他ノ産業		10 無業	
	男	女	男	女	男	女	男	女	男	女	男	女	男	女	男	女	男	女	男	女	男	女
湯船村	297	92	204	74	—	—	—	—	21	5	30	8	17	—	22	5	3	—	—	—	204	336
笠置村	738	278	361	178	6	—	13	—	80	8	118	71	100	2	47	8	13	11	—	—	532	988
大河原村	552	358	374	318	1	—	—	—	53	3	33	21	64	3	22	6	5	7	—	—	366	571
高山村	593	501	534	480	—	—	—	—	20	4	10	7	7	—	22	6	—	4	—	—	286	306
南桑田郡	**10,441**	**5,222**	**6,559**	**4,180**	**12**	**1**	**52**	—	**1,430**	**151**	**1,194**	**485**	**229**	**6**	**935**	**230**	**26**	**169**	**4**	—	**7,382**	**12,433**
亀岡町	2,232	713	472	216	4	—	6	—	554	39	723	271	120	2	338	91	13	94	2	—	1,569	3,037
篠村	940	539	687	470	3	—	—	—	76	13	67	27	47	1	60	18	—	10	—	—	734	1,088
樫田村	269	161	202	145	—	—	—	—	39	2	3	4	1	—	22	6	2	4	—	—	169	255
東別院村	427	296	310	279	—	—	1	—	48	1	21	9	5	—	41	5	1	2	—	—	227	323
西別院村	508	285	358	250	—	—	—	—	103	9	17	6	—	—	30	9	—	11	—	—	290	401
曾我部村	835	615	622	560	—	—	—	—	82	11	50	23	6	—	74	15	1	6	—	—	677	888
吉川村	226	126	114	93	—	—	—	—	47	11	36	13	10	—	18	4	1	5	—	—	165	255
薭田野村	627	174	451	128	1	—	2	—	71	16	44	14	5	—	53	10	—	6	—	—	488	926
本梅村	444	309	322	276	—	—	2	—	48	7	31	19	6	—	34	6	—	1	1	—	259	410
畑野村	150	109	116	99	—	—	—	—	14	3	5	4	—	—	14	3	—	—	1	—	97	89
宮前村	464	130	338	110	—	—	32	—	27	1	35	11	1	—	30	6	1	2	—	—	407	740
大井村	439	302	322	268	—	—	—	—	45	10	24	7	11	2	37	11	—	4	—	—	332	515
千代川村	542	242	407	208	2	1	4	—	64	8	31	14	2	1	30	9	2	1	—	—	374	719
馬路村	546	319	381	274	—	—	3	—	73	4	41	29	5	—	42	9	1	3	—	—	371	559
旭村	356	101	281	81	—	—	1	—	32	2	15	6	—	—	27	6	—	6	—	—	236	523
千歳村	457	327	390	303	—	—	1	—	24	10	9	6	1	—	32	4	—	4	—	—	290	472
河原林村	340	219	283	203	1	—	—	—	19	1	15	8	3	—	19	6	—	1	—	—	238	372
保津村	639	255	503	217	1	—	—	—	64	3	27	14	6	—	34	12	4	9	—	—	459	861
北桑田郡	**6,317**	**3,934**	**4,124**	**3,520**	**17**	**2**	**55**	**3**	**863**	**52**	**543**	**206**	**154**	**9**	**548**	**71**	**12**	**71**	**1**	—	**3,663**	**5,255**
神吉村	277	169	210	159	—	—	—	—	22	—	8	4	4	—	30	5	3	1	—	—	174	265
細野村	249	133	186	123	1	—	—	—	24	—	11	6	10	—	16	2	1	2	—	—	159	213
宇津村	296	156	229	147	4	—	—	—	17	—	19	5	2	—	24	2	1	2	—	—	182	290
周山村	604	320	312	253	3	2	1	—	116	4	77	45	23	4	71	5	1	7	—	—	379	562
山國村	628	430	303	389	—	—	7	—	72	1	173	20	16	1	55	9	2	10	—	—	433	666
黒田村	435	213	239	193	3	—	—	—	93	1	50	4	15	3	34	7	1	5	—	—	238	408
弓削村	718	391	521	349	—	—	23	—	49	5	43	20	26	—	55	7	1	10	—	—	478	762
平屋村	547	402	356	358	—	—	3	—	96	12	37	22	7	—	48	7	—	3	—	—	338	426
知井村	892	410	460	366	—	—	10	—	279	13	17	11	21	1	105	12	—	7	—	—	331	509
宮島村	504	381	374	348	4	—	3	1	32	5	42	20	5	—	42	5	1	2	1	—	304	363
鶴ケ岡村	655	489	526	435	1	—	—	—	42	9	36	30	12	—	37	3	1	12	—	—	365	419
大野村	512	440	408	400	1	—	8	2	21	2	30	19	13	—	31	7	—	10	—	—	282	372
船井郡	**15,268**	**10,029**	**10,076**	**7,770**	**18**	—	**98**	**2**	**1,694**	**1,077**	**1,643**	**696**	**555**	**15**	**1,151**	**253**	**29**	**216**	**4**	—	**10,118**	**15,800**
園部町	2,099	1,671	718	675	2	—	2	—	443	643	533	222	122	2	274	70	5	59	—	—	1,521	2,466
吉富村	511	365	347	331	—	—	4	—	79	12	32	9	17	1	32	8	—	4	—	—	366	513
八木町	615	228	116	78	1	—	7	—	156	19	223	86	56	4	52	14	4	27	—	—	408	781
富本村	877	664	707	627	1	—	1	—	64	5	40	14	6	—	55	10	2	8	1	—	609	853
新庄村	431	180	356	158	1	—	—	—	30	6	8	2	—	—	36	8	—	6	—	—	355	617
川邊村	354	253	279	244	—	—	5	—	16	1	13	4	10	2	30	1	—	1	1	—	254	331
世木村	767	409	526	337	—	—	6	—	95	3	54	40	42	2	43	12	1	15	—	—	472	805
胡麻郷村	817	595	599	545	—	—	18	1	48	5	45	28	57	1	42	9	8	6	—	—	509	713
五ケ莊村	731	202	432	162	2	—	20	1	60	3	82	14	70	—	62	19	3	3	—	—	479	992
摩氣村	764	568	599	516	—	—	3	—	47	9	43	28	18	—	54	12	—	3	—	—	534	740
東本梅村	318	215	237	180	—	—	9	—	23	11	17	4	1	—	30	8	1	12	—	—	243	384
西本梅村	448	223	359	194	—	—	—	—	22	4	27	11	5	—	35	10	—	4	—	—	282	528
竹野村	401	305	334	294	—	—	—	—	21	4	13	3	3	—	30	3	—	1	—	—	252	299
須知町	798	299	486	217	1	—	1	—	89	9	153	41	12	1	56	12	—	19	—	—	517	1,011
高原村	977	770	764	692	—	—	14	—	71	25	43	27	17	1	66	15	2	10	—	—	612	747
質美村	297	232	254	216	—	—	—	—	9	5	9	3	6	—	17	5	2	3	—	—	208	257
檜山村	656	514	462	443	—	—	3	—	73	15	55	40	10	—	52	9	1	7	—	—	423	506

17 産業（大分類）別人口

市區町村

市區町村	1－9		1 農業		2 水産業		3 鑛業		4 工業		5 商業		6 交通業		7 公務自由業		8 家事		9 其ノ他ノ産業		10 無業	
	男	女	男	女	男	女	男	女	男	女	男	女	男	女	男	女	男	女	男	女	男	女
梅田村	590	483	487	454	—	—	—	—	44	5	18	16	3	—	38	6	—	2	—	—	403	499
三ノ宮村	556	312	473	269	—	—	3	—	38	25	11	9	4	—	25	4	—	5	2	—	346	604
上和知村	1,154	1,072	810	760	—	—	2	—	158	253	103	42	23	1	58	8	—	8	—	—	641	894
下和知村	1,107	469	731	378	10	—	—	—	108	15	121	53	73	—	64	10	—	13	—	—	684	1,260
天田郡	**21,519**	**14,088**	**11,303**	**9,228**	**48**	**5**	**60**	**2**	**3,219**	**2,095**	**3,521**	**1,917**	**1,266**	**50**	**2,060**	**390**	**24**	**400**	**18**	**1**	**13,031**	**20,451**
蒐原村	722	550	590	488	5	1	—	—	54	17	30	29	2	—	41	8	—	7	—	—	458	542
細見村	816	546	661	500	—	—	11	—	57	17	42	25	4	—	40	4	1	—	—	—	556	794
川合村	677	471	540	425	—	—	—	—	66	27	29	13	2	1	40	4	—	1	—	—	430	602
上六人部村	587	643	341	284	1	—	11	—	115	319	48	31	13	—	58	5	—	4	—	—	445	590
中六人部村	477	400	378	376	2	—	—	—	40	6	15	5	9	—	33	8	—	5	—	—	362	375
下六人部村	679	603	508	536	3	—	—	—	65	23	31	26	21	2	50	15	1	1	—	—	481	579
西中筋村	700	523	513	469	1	—	—	—	64	23	36	20	32	1	54	9	—	1	—	—	509	667
雀部村	704	629	453	519	5	4	—	—	67	34	58	49	50	1	69	17	—	5	2	—	479	612
福知山町	7,355	3,308	687	442	15	—	13	1	1,826	1,305	2,748	990	834	34	1,200	227	16	308	16	1	3,879	7,544
庵我村	998	1,069	621	504	3	—	9	—	90	61	169	485	44	—	59	5	3	14	—	—	643	956
上豐富村	845	670	680	625	—	—	—	—	66	10	34	19	15	—	49	10	1	6	—	—	540	761
下豐富村	1,174	958	901	869	3	—	—	—	94	34	41	32	75	2	60	16	—	5	—	—	718	985
上川口村	834	432	585	348	3	—	4	—	107	49	66	19	28	2	41	8	—	6	—	—	537	914
下川口村	524	416	406	372	5	—	—	—	47	18	15	15	18	—	32	7	1	4	—	—	353	523
金山村	544	437	461	410	—	—	—	—	45	14	10	6	2	—	26	3	—	4	—	—	268	334
三岳村	553	337	485	305	—	—	—	—	32	12	9	10	5	—	22	5	—	5	—	—	300	560
金谷村	323	242	267	207	—	—	—	—	21	17	9	11	5	2	21	3	—	2	—	—	211	305
上夜久野村	1,061	653	790	524	—	—	—	—	141	65	32	46	50	2	48	12	—	4	—	—	664	1,004
中夜久野村	506	261	364	231	—	—	—	—	86	3	17	11	7	1	31	10	1	5	—	—	336	518
下夜久野村	1,156	745	854	632	2	—	12	1	108	23	70	65	47	2	63	11	—	11	—	—	708	1,096
雲原村	284	195	218	162	—	—	—	—	28	18	12	10	3	—	23	3	—	2	—	—	154	190
何鹿郡	**13,781**	**12,975**	**8,141**	**8,388**	**31**	**3**	**28**	**6**	**2,718**	**3,412**	**1,483**	**772**	**386**	**13**	**981**	**221**	**4**	**159**	**9**	**1**	**9,401**	**13,634**
綾部町	3,435	3,775	453	433	7	—	9	—	1,460	2,714	958	416	177	6	363	112	1	93	7	1	2,115	4,262
中筋村	671	629	477	550	6	—	—	—	89	37	31	26	18	3	50	9	—	4	—	—	479	524
以久田村	900	834	641	756	3	—	18	6	128	21	40	26	15	—	54	15	1	10	—	—	702	849
佐賀村	669	543	548	503	6	—	—	—	35	14	26	15	13	2	41	4	—	5	—	—	529	691
小畑村	424	419	351	394	—	—	—	—	38	9	8	6	2	1	25	7	—	2	—	—	302	332
物部村	937	866	662	754	—	—	1	—	111	30	80	60	11	—	72	15	—	7	—	—	669	827
志賀郷村	991	909	741	833	—	—	—	—	140	23	43	37	7	—	59	9	—	7	1	—	693	892
吉美村	535	503	399	468	4	3	—	—	83	13	10	9	5	—	33	6	—	4	1	—	398	489
西八田村	692	612	543	575	—	—	—	—	67	11	25	18	16	—	41	5	—	3	—	—	512	699
東八田村	1,136	1,006	819	898	—	—	—	—	140	55	58	38	61	1	58	8	—	6	—	—	766	999
山家村	949	635	650	490	2	—	—	—	133	99	70	32	40	—	54	11	—	3	—	—	686	1,103
口上林村	569	520	433	397	2	—	—	—	51	99	41	19	5	—	36	4	1	1	—	—	382	504
中上林村	1,089	1,092	784	742	1	—	—	—	169	275	67	54	11	—	56	8	1	13	—	—	712	883
奥上林村	784	632	640	595	—	—	—	—	74	12	26	16	5	—	39	8	—	1	—	—	456	580
加佐郡	**26,864**	**15,169**	**8,882**	**9,970**	**527**	**4**	**72**	**7**	**7,670**	**1,674**	**3,660**	**2,325**	**1,257**	**77**	**4,718**	**645**	**34**	**460**	**44**	**7**	**16,935**	**27,908**
河守上村	708	552	529	486	—	—	11	—	87	20	36	30	4	1	40	7	1	8	—	—	413	572
河守町	749	489	342	273	1	—	—	—	180	132	138	59	21	—	67	17	—	8	—	—	450	754
河西村	475	362	383	295	4	—	—	—	37	44	21	13	9	2	21	4	—	4	—	—	313	393
河東村	575	505	482	471	4	2	—	—	46	9	15	9	2	—	26	5	—	9	—	—	385	474
有路上村	640	486	455	366	1	1	—	—	94	74	44	23	11	1	34	13	1	8	—	—	414	621
有路下村	431	274	341	240	2	—	—	—	50	18	16	11	5	—	16	3	—	2	1	—	273	440
岡田上村	630	554	504	498	2	—	—	—	44	24	30	16	10	2	40	7	—	7	—	—	375	490
岡田中村	599	535	510	503	—	—	—	—	37	10	16	13	2	—	34	5	—	4	—	—	403	465
岡田下村	553	505	388	468	2	—	10	—	79	20	20	10	8	—	45	5	1	2	—	—	385	456
八雲村	717	647	553	605	2	—	1	—	73	13	20	19	18	2	46	7	1	1	3	—	526	612
由良村	512	433	185	355	5	1	40	4	164	17	38	37	41	1	36	15	—	3	3	—	377	626
神崎村	270	280	152	245	4	—	1	—	44	11	6	1	49	16	14	2	—	5	—	—	241	272

17 産業（大分類）別人口

市區町村

市區町村	1—9 男	1—9 女	1 農業 男	1 農業 女	2 水産業 男	2 水産業 女	3 鑛業 男	3 鑛業 女	4 工業 男	4 工業 女	5 商業 男	5 商業 女	6 交通業 男	6 交通業 女	7 公務自由業 男	7 公務自由業 女	8 家事 男	8 家事 女	9 其ノ他ノ産業 男	9 其ノ他ノ産業 女	10 無業 男	10 無業 女
四所村	510	460	392	436	—	—	—	—	50	7	16	11	11	1	41	5	—	—	—	—	339	437
舞鶴町	3,775	1,310	51	22	340	—	—	—	1,215	146	1,359	893	358	10	411	106	23	129	18	4	2,386	4,814
高野村	452	418	275	362	—	—	—	—	126	39	6	3	5	—	40	9	—	5	—	—	280	317
中筋村	910	1,240	330	469	1	—	2	3	303	673	99	59	83	5	89	18	—	13	3	—	605	890
池内村	606	538	432	518	—	—	2	—	98	6	15	8	6	—	52	2	—	4	1	—	441	526
餘内村	1,242	530	268	409	5	—	1	—	379	31	108	52	47	5	432	21	2	12	—	—	712	1,061
中舞鶴町	4,278	743	102	102	2	—	2	—	1,889	120	383	352	144	14	1,751	108	2	47	3	—	2,107	4,116
新舞鶴町	4,688	1,411	168	179	6	—	1	—	1,920	216	1,161	629	340	16	1,079	211	2	157	11	3	3,049	6,329
倉梯村	974	643	339	524	—	—	—	—	409	32	63	35	21	—	142	44	—	8	—	—	740	1,153
與保呂村	314	309	205	298	—	—	—	—	71	2	2	3	7	—	28	5	—	1	1	—	233	240
志樂村	573	498	312	460	—	—	1	—	117	5	32	20	18	1	92	8	1	4	—	—	362	452
朝來村	399	361	279	348	—	—	—	—	58	5	—	—	1	—	61	5	—	3	—	—	258	303
東大浦村	538	453	376	425	51	—	—	—	50	—	7	9	22	—	32	4	—	15	—	—	404	471
西大浦村	746	633	529	613	95	—	—	—	50	—	9	10	14	—	49	9	—	1	—	—	464	624
與謝郡	**17,772**	**12,653**	**7,378**	**5,877**	**1,112**	**125**	**11**	—	**4,992**	**4,238**	**2,477**	**1,566**	**505**	**11**	**1,243**	**333**	**44**	**502**	**10**	**1**	**11,693**	**18,739**
宮津町	3,614	2,188	408	311	201	—	—	—	1,172	700	1,174	804	206	6	431	168	18	199	4	—	2,527	4,858
栗田村	854	592	559	512	111	21	1	—	73	16	41	25	21	1	47	11	1	6	—	—	635	952
上宮津村	426	334	322	303	—	—	7	—	39	12	11	9	3	—	44	6	—	4	—	—	261	359
吉津村	439	289	180	150	1	—	—	—	72	24	88	93	52	1	44	6	2	15	—	—	314	486
石川村	715	536	364	224	—	—	—	—	196	239	117	42	7	—	29	9	2	22	—	—	464	720
桑飼村	614	423	388	214	—	—	—	—	153	181	25	10	8	—	37	5	—	13	3	—	381	552
與謝村	699	578	490	376	—	—	—	—	138	167	35	25	6	—	30	7	—	3	—	—	397	545
加悦町	1,331	845	381	167	—	—	—	—	616	509	241	95	21	—	70	21	1	53	1	—	869	1,507
三河内村	593	581	129	47	—	—	—	—	341	451	90	48	6	—	25	7	1	28	1	—	358	555
岩屋村	524	521	143	34	—	—	—	—	324	449	32	10	3	—	22	4	—	24	—	—	293	500
市場村	545	373	147	73	1	—	—	—	205	208	140	69	16	1	36	14	—	8	—	—	301	512
山田村	552	365	195	43	1	—	—	—	226	272	75	36	27	1	24	3	4	10	—	—	387	642
岩滝町	1,396	1,067	359	147	—	—	2	—	758	770	171	74	29	—	75	20	2	56	—	—	857	1,570
府中村	785	495	271	233	160	94	—	—	151	40	104	98	40	—	52	13	7	17	—	—	529	795
日置村	312	254	211	222	5	—	—	—	42	4	15	19	5	—	33	4	—	5	1	—	221	293
世屋村	427	412	373	402	—	—	—	—	32	2	2	5	—	—	20	3	—	—	—	—	250	268
養老村	894	618	600	529	55	9	—	—	137	21	46	36	3	—	53	7	—	16	—	—	606	812
伊根村	707	95	56	53	490	—	—	—	74	1	23	22	36	—	28	8	—	11	—	—	464	934
朝妻村	420	344	331	329	16	—	—	—	44	5	3	5	2	—	24	2	—	2	—	1	306	372
本庄村	538	436	365	400	69	—	—	—	43	10	15	20	7	1	39	4	—	1	—	—	393	477
筒川村	576	600	445	432	2	—	1	—	83	146	10	10	4	—	31	6	—	6	—	—	396	465
野間村	426	369	365	361	—	—	—	—	23	1	8	2	3	—	27	4	—	1	—	—	244	255
日ケ谷村	385	338	296	315	—	1	—	—	50	10	11	9	—	—	22	1	6	2	—	—	240	310
中郡	**7,176**	**5,242**	**3,429**	**2,915**	**4**	**1**	**1**	—	**2,039**	**1,504**	**997**	**476**	**137**	**4**	**550**	**120**	**11**	**222**	**8**	—	**4,433**	**6,256**
峰山町	1,547	646	58	41	—	—	—	—	593	212	643	236	55	—	190	46	5	111	3	—	843	1,601
吉原村	540	420	365	308	1	—	—	—	81	57	36	27	9	—	47	19	1	9	—	—	393	492
五箇村	755	473	488	430	—	—	—	—	202	7	21	23	1	—	42	7	—	6	1	—	423	560
長善村	449	322	274	177	—	—	—	—	123	115	16	17	1	—	35	5	—	8	—	—	322	450
口大野村	619	395	120	34	—	—	—	—	321	279	114	44	27	2	36	7	1	29	—	—	354	632
奥大野村	261	294	123	86	—	—	—	—	101	177	22	15	1	—	14	2	—	14	—	—	178	234
電吉村	257	212	201	191	—	—	—	—	26	9	11	8	—	—	17	4	—	—	2	—	176	211
三重村	448	381	343	312	—	—	—	—	56	38	11	17	9	—	29	7	—	7	—	—	310	358
五十河村	462	403	397	375	—	—	—	—	32	13	7	12	—	—	25	3	1	—	—	—	276	297
周枳村	359	372	158	140	—	—	—	—	150	208	23	12	4	—	24	6	—	6	—	—	285	329
河邊村	397	396	208	194	—	—	—	—	125	161	38	20	4	—	22	3	—	18	—	—	219	275
新山村	525	473	339	291	3	1	—	—	135	148	21	17	4	—	22	5	1	11	—	—	351	432
丹波村	557	455	355	336	—	—	1	—	94	80	34	28	22	2	47	6	2	3	2	—	303	385
竹野郡	**10,061**	**7,208**	**4,858**	**3,425**	**499**	**1**	**30**	—	**3,093**	**2,829**	**844**	**634**	**151**	**8**	**577**	**121**	**3**	**188**	**6**	**2**	**5,902**	**9,160**
網野町	2,145	1,495	498	230	62	—	—	—	1,026	955	365	215	71	3	119	28	2	63	2	1	1,155	2,008

17 産業（大分類）別人口

市區町村

市區町村	1 — 9		1 農業		2 水産業		3 鑛業		4 工業		5 商業		6 交通業		7 公務自由業		8 家事		9 其ノ他ノ産業		10 無業	
	男	女	男	女	男	女	男	女	男	女	男	女	男	女	男	女	男	女	男	女	男	女
濱詰村	432	383	154	99	88	1	—	—	145	244	26	22	4	—	15	5	—	12	—	—	309	493
木津村	571	380	362	279	—	—	—	—	149	56	24	33	1	—	35	7	—	5	—	—	334	401
郷村	680	525	453	400	—	—	—	—	175	95	9	19	10	1	32	6	—	4	1	—	382	444
鳥津村	826	752	347	136	11	—	—	—	379	545	44	34	5	—	39	9	—	28	1	—	470	728
鳥取村	664	563	317	103	—	—	30	—	248	421	39	18	2	—	28	3	—	18	—	—	350	624
吉野村	363	304	273	250	—	—	—	—	44	35	17	15	—	—	29	4	—	—	—	—	250	249
溝谷村	540	442	367	335	—	—	—	—	93	71	33	18	3	—	44	8	—	10	—	—	285	421
深田村	432	322	325	282	—	—	—	—	45	11	19	20	3	—	40	5	—	4	—	—	257	389
豐榮村	853	557	590	489	—	—	—	—	201	27	25	20	3	—	32	9	—	11	2	1	493	612
間人町	947	559	159	49	191	—	—	—	306	320	178	149	40	3	72	16	1	22	—	—	630	1,238
竹野村	441	258	314	236	10	—	—	—	90	7	8	10	—	—	19	3	—	2	—	—	252	377
上宇川村	458	289	350	259	—	—	—	—	63	8	21	10	1	—	23	7	—	5	—	—	274	435
下宇川村	709	379	349	278	137	—	—	—	129	34	36	51	8	1	50	11	—	4	—	—	461	741
熊野郡	**5,038**	**3,566**	**3,421**	**3,081**	**108**	—	**1**	—	**714**	**152**	**391**	**209**	**92**	**1**	**304**	**65**	**3**	**58**	**4**	—	**3,384**	**4,758**
久美濱町	681	238	104	70	10	—	—	—	191	21	235	111	63	1	74	13	1	22	3	—	444	863
久美谷村	480	416	419	401	—	—	—	—	25	7	8	3	2	—	26	4	—	1	—	—	280	373
川上村	728	536	600	508	—	—	—	—	76	11	12	4	6	—	34	7	—	6	—	—	463	619
海部村	566	444	446	402	—	—	—	—	51	8	21	14	1	—	46	12	1	8	—	—	430	501
上佐濃村	601	434	417	393	—	—	—	—	120	4	27	25	5	—	31	7	1	5	—	—	342	491
下佐濃村	449	475	351	380	—	—	—	—	66	80	8	5	2	—	22	5	—	5	—	—	323	350
田村	543	289	426	269	—	—	—	—	63	9	31	1	1	—	22	7	—	3	—	—	379	581
神野村	457	401	376	376	7	—	—	—	30	4	19	13	2	—	23	5	—	3	—	—	323	382
湊村	533	333	282	282	91	—	1	—	92	8	30	33	10	—	26	5	—	5	1	—	400	598

18 産業（小分類）別人口

府市區郡部

産業	京都府			京都市			上京區			左京區			中京區			東山區			下京區			伏見市			郡部		
	總數	男	女	總數	男	女	總數	男	女	總數	男	女	總數	男	女	總數	男	女	總數	男	女	總數	男	女	總數	男	女
總數	1,552,832	792,420	760,412	765,142	396,756	368,386	210,353	105,867	104,486	97,448	50,873	46,575	163,890	89,686	74,204	91,180	42,890	48,290	202,271	107,440	94,831	31,541	15,969	15,572	756,149	379,695	376,454
大分類																											
1 — 9	712,163	497,197	214,966	341,215	254,766	86,449	91,732	65,409	26,323	38,170	27,068	11,102	79,502	63,110	16,392	40,343	27,295	13,048	91,468	71,884	19,584	13,285	10,357	2,928	357,663	232,074	125,589
1 農業	185,794	108,488	77,306	4,353	3,569	784	1,212	935	277	1,080	800	280	495	425	70	209	195	14	1,357	1,214	143	296	254	42	181,145	104,665	76,480
2 水産業	2,647	2,504	143	23	22	1	2	2	—	7	6	1	4	4	—	2	2	—	8	8	—	3	3	—	2,621	2,479	142
3 鑛業	1,493	1,467	26	169	164	5	15	15	—	26	26	—	7	7	—	10	10	—	111	106	5	7	7	—	1,317	1,296	21
4 工業	219,578	171,823	47,755	136,115	112,247	23,868	44,610	32,806	11,804	14,879	11,193	3,686	32,844	29,579	3,265	12,449	11,146	1,303	31,333	27,523	3,810	4,666	4,256	410	78,797	55,320	23,477
5 商業	184,493	138,011	46,482	130,641	101,117	29,524	26,602	21,177	5,425	11,104	8,482	2,622	31,708	26,548	5,160	20,108	11,900	8,208	41,119	33,010	8,109	5,396	3,830	1,566	48,456	33,064	15,392
6 交通業	22,072	21,416	656	11,029	10,705	324	1,964	1,910	54	1,003	985	18	2,335	2,279	56	1,025	987	38	4,702	4,544	158	612	605	7	10,431	10,106	325
7 公務自由業	61,991	49,005	12,986	32,343	24,133	8,210	10,046	7,743	2,303	6,525	5,050	1,475	5,379	3,821	1,558	3,724	2,695	1,029	6,669	4,824	1,845	1,505	1,180	325	28,143	23,692	4,451
8 家事	31,733	2,217	29,516	25,019	1,345	23,674	6,938	482	6,456	3,297	286	3,011	6,501	220	6,281	2,585	139	2,446	5,698	218	5,480	706	128	578	6,008	744	5,264
9 其ノ他ノ産業	2,362	2,266	96	1,523	1,464	59	343	339	4	249	240	9	229	227	2	231	221	10	471	437	34	94	94	—	745	708	37
10 無業	840,669	295,223	545,446	423,927	141,990	281,937	118,621	40,458	78,163	59,278	23,805	35,473	84,388	26,576	57,812	50,837	15,595	35,242	110,803	35,556	75,247	18,256	5,612	12,644	398,486	147,621	250,865
中分類																											
1 農耕業	177,103	102,083	75,020	3,109	2,356	753	909	640	269	775	501	274	291	224	67	88	74	14	1,046	917	129	250	208	42	173,744	99,519	74,225
2 畜産業	1,767	1,575	192	475	453	22	55	51	4	96	94	2	120	118	2	8	8	—	196	182	14	5	5	—	1,287	1,117	170
3 蠶業	2,408	850	1,558	7	6	1	2	2	—	1	1	—	2	1	1	—	—	—	2	2	—	—	—	—	2,401	844	1,557
4 其ノ他ノ農業	1,439	1,419	20	688	684	4	223	222	1	181	178	3	75	75	—	102	102	—	107	107	—	41	41	—	710	694	16
5 林業	3,077	2,561	516	74	70	4	23	20	3	27	26	1	7	7	—	11	11	—	6	6	—	—	—	—	3,003	2,491	512
6 漁業	2,647	2,504	143	23	22	1	2	2	—	7	6	1	4	4	—	2	2	—	8	8	—	3	3	—	2,621	2,479	142
7 採鑛業	220	215	5	36	36	—	12	12	—	11	11	—	3	3	—	2	2	—	8	8	—	—	—	—	184	179	5
8 土石採取業	1,273	1,252	21	133	128	5	3	3	—	15	15	—	4	4	—	8	8	—	103	98	5	7	7	—	1,133	1,117	16
9 窯業土石加工業	5,415	5,063	352	3,411	3,206	205	89	87	2	209	204	5	161	159	2	2,495	2,317	178	457	439	18	112	108	4	1,892	1,749	143
10 金屬工業	8,811	8,525	286	5,679	5,543	136	646	640	6	762	742	20	819	797	22	1,155	1,129	26	2,297	2,235	62	427	396	31	2,705	2,586	119
11 機械器具製造裝置業	5,677	5,525	152	4,134	4,031	103	1,183	1,152	31	450	446	4	688	683	5	376	368	8	1,437	1,382	55	183	176	7	1,360	1,318	42
12 造船業運搬用具製造業	4,888	4,766	122	742	732	10	158	156	2	93	91	2	157	157	—	125	124	1	209	204	5	49	49	—	4,097	3,985	112
13 精巧工業	2,006	1,929	77	1,637	1,583	54	287	285	2	385	374	11	331	324	7	281	264	17	353	336	17	17	14	3	352	332	20
14 化學工業	2,830	2,463	367	1,385	1,224	161	204	190	14	158	147	11	376	332	44	189	163	26	458	392	66	157	147	10	1,288	1,092	196
15 紡織工業	101,886	64,220	37,666	67,707	49,819	17,888	30,544	19,965	10,579	6,464	3,271	3,193	19,025	16,783	2,242	1,038	922	116	10,636	8,878	1,758	614	494	120	33,565	13,907	19,658
16 被服身裝品製造業	12,297	7,442	4,855	9,619	5,912	3,707	1,931	1,147	784	794	548	246	1,842	1,083	759	1,596	1,045	551	3,456	2,089	1,367	117	49	68	2,561	1,481	1,080
17 紙工業印刷業	10,319	9,550	769	8,098	7,560	538	1,442	1,340	102	663	605	58	2,526	2,454	72	866	742	124	2,601	2,419	182	227	205	22	1,994	1,785	209
18 皮革骨羽毛品類製造業	447	393	54	289	265	24	27	25	2	8	8	—	80	75	5	27	23	4	147	134	13	12	12	—	146	116	30
19 木竹草莨類ニ關スル製造業	15,005	14,220	785	8,045	7,848	197	1,640	1,618	22	702	695	7	1,909	1,885	24	1,316	1,226	90	2,478	2,424	54	721	674	47	6,239	5,698	541
20 製鹽業	2	2	—	2	2	—	—	—	—	2	2	—	—	—	—	—	—	—	—	—	—	—	—	—	—	—	—
21 飲食料品製造業	10,109	8,647	1,462	4,973	4,624	349	1,330	1,207	123	578	526	52	1,166	1,122	44	621	583	38	1,278	1,186	92	829	751	78	4,307	3,272	1,035
22 土木建築ニ關スル業	31,290	31,174	116	15,027	14,987	40	3,518	3,513	5	2,722	2,704	18	3,094	3,086	8	1,598	1,593	5	4,095	4,091	4	897	895	2	15,366	15,292	74
23 瓦斯電氣水道業	4,059	3,948	111	2,439	2,355	84	620	600	20	531	518	13	313	307	6	209	198	11	766	732	34	176	172	4	1,444	1,421	23
24 其ノ他ノ工業	4,537	3,956	581	2,928	2,556	372	991	881	110	358	312	46	357	332	25	557	449	108	665	582	83	128	114	14	1,481	1,286	195
25 物品販賣業	118,918	102,960	15,958	83,596	75,827	7,769	17,645	15,643	2,002	6,865	5,740	1,125	21,602	20,254	1,348	9,142	8,093	1,049	28,342	26,097	2,245	3,287	2,912	375	32,035	24,221	7,814
26 媒介周旋業	8,994	8,503	491	6,904	6,600	304	1,287	1,219	68	307	284	23	2,415	2,312	103	490	464	26	2,405	2,321	84	125	117	8	1,965	1,786	179
27 金融保險業	6,405	5,911	494	4,373	4,019	354	1,519	1,415	104	850	800	50	719	660	59	505	455	50	780	689	91	152	141	11	1,880	1,751	129
28 物品賃貸業預リ業	614	566	48	470	439	31	89	85	4	66	60	6	126	117	9	79	75	4	110	102	8	20	16	4	124	111	13
29 娯樂興行ニ關スル業	3,010	1,866	1,144	2,022	1,133	889	489	275	214	264	118	146	473	250	223	349	237	112	447	253	194	125	87	38	863	646	217
30 接客業	46,217	17,889	28,328	33,031	12,865	20,166	5,491	2,459	3,032	2,728	1,458	1,270	6,334	2,920	3,414	9,506	2,540	6,966	8,972	3,488	5,484	1,658	528	1,130	11,528	4,496	7,032
31 其ノ他ノ商業	335	316	19	245	234	11	82	81	1	24	22	2	39	35	4	37	36	1	63	60	3	29	29	—	61	53	8
32 交通業	22,072	21,416	656	11,029	10,705	324	1,964	1,910	54	1,003	985	18	2,335	2,279	56	1,025	987	38	4,702	4,544	158	612	605	7	10,431	10,106	325
33 公務	26,674	23,237	3,437	11,179	8,922	2,257	3,473	3,006	467	1,813	1,580	233	1,695	1,263	432	1,277	1,006	271	2,921	2,067	854	766	698	68	14,729	13,617	1,112
34 法務	443	438	5	352	348	4	109	107	2	36	36	—	164	162	2	16	16	—	27	27	—	7	7	—	84	83	1
35 教育	12,403	8,526	3,877	7,219	4,964	2,255	2,682	1,816	866	2,769	1,955	814	527	351	176	560	369	191	681	473	208	213	139	74	4,971	3,423	1,548
36 宗教	6,716	5,687	1,029	3,201	2,710	491	809	651	158	459	408	51	380	323	57	651	523	128	902	805	97	99	77	22	3,416	2,900	516
37 醫療	7,314	3,653	3,661	4,886	2,380	2,506	1,252	641	611	571	301	270	1,332	585	747	620	305	315	1,111	548	563	257	118	139	2,171	1,155	1,016
38 著述藝術遊藝	4,687	4,092	595	3,901	3,430	471	1,208	1,089	119	561	496	65	973	871	102	454	355	99	705	619	86	58	43	15	728	619	109
39 其ノ他ノ自由業	3,754	3,372	382	1,605	1,379	226	513	433	80	316	274	42	308	266	42	146	121	25	322	285	37	105	98	7	2,044	1,895	149

18 産業（小分類）別人口

府市區郡部

産業	京都府			京都市			上京區			左京區			中京區			東山區			下京區			伏見市			郡部		
	總數	男	女	總數	男	女	總數	男	女	總數	男	女	總數	男	女	總數	男	女	總數	男	女	總數	男	女	總數	男	女
40 家事	31,733	2,217	29,516	25,019	1,345	23,674	6,938	482	6,456	3,297	286	3,011	6,501	220	6,281	2,585	139	2,446	5,698	218	5,480	706	128	578	6,008	744	5,264
41 其ノ他ノ産業	2,362	2,266	96	1,523	1,464	59	343	339	4	249	240	9	229	227	2	231	221	10	471	437	34	94	94	—	745	708	37
42 無業	840,669	295,223	545,446	423,927	141,990	281,937	118,621	40,458	78,163	59,278	23,805	35,473	84,388	26,576	57,812	50,837	15,595	35,242	110,803	35,556	75,247	18,256	5,612	12,644	398,486	147,621	250,865
小分類																											
1 農作一自作	76,301	41,830	34,471	1,677	1,214	463	454	309	145	478	302	176	204	147	57	64	52	12	477	404	73	122	98	24	74,502	40,518	33,984
2 農作一小作	35,779	22,266	13,513	1,002	806	196	261	190	71	205	136	69	61	53	8	12	11	1	463	416	47	86	72	14	34,691	21,388	13,303
3 農作一自作兼小作	63,705	36,896	26,809	298	216	82	130	85	45	66	38	28	12	10	2	7	6	1	83	77	6	13	10	3	63,394	36,670	26,724
4 園藝	1,318	1,091	227	132	120	12	64	56	8	26	25	1	14	14	—	5	5	—	23	20	3	29	28	1	1,157	943	214
5 養畜	226	213	13	50	47	3	9	9	—	13	12	1	5	5	—	—	—	—	23	21	2	2	2	—	174	164	10
6 搾乳	641	608	33	193	190	3	18	17	1	59	59	—	40	39	1	4	4	—	72	71	1	1	1	—	447	417	30
7 養禽養蜂	900	754	146	232	216	16	28	25	3	24	23	1	75	74	1	4	4	—	101	90	11	2	2	—	666	536	130
8 養蠶	2,322	779	1,543	6	6	—	2	2	—	1	1	—	1	1	—	—	—	—	2	2	—	—	—	—	2,316	773	1,543
9 蠶種製造	86	71	15	1	—	1	—	—	—	—	—	—	1	—	1	—	—	—	—	—	—	—	—	—	85	71	14
10 其ノ他ノ農業	1,439	1,419	20	688	684	4	223	222	1	181	178	3	75	75	—	102	102	—	107	107	—	41	41	—	710	694	16
11 森林業一官營	128	115	13	20	20	—	5	5	—	10	10	—	—	—	—	5	5	—	—	—	—	—	—	—	108	95	13
12 森林業一私營	680	627	53	40	36	4	15	12	3	13	12	1	6	6	—	2	2	—	4	4	—	—	—	—	640	591	49
13 木炭製造	1,603	1,303	300	2	2	—	—	—	—	1	1	—	—	—	—	—	—	—	1	1	—	—	—	—	1,601	1,301	300
14 其ノ他ノ林産物業	666	516	150	12	12	—	3	3	—	3	3	—	1	1	—	4	4	—	1	1	—	—	—	—	654	504	150
15 漁撈採藻	2,630	2,488	142	18	17	1	2	2	—	6	5	1	4	4	—	1	1	—	5	5	—	3	3	—	2,609	2,468	141
16 魚介藻養殖	14	13	1	3	3	—	—	—	—	1	1	—	—	—	—	—	—	—	2	2	—	—	—	—	11	10	1
17 工船漁業	3	3	—	2	2	—	—	—	—	—	—	—	—	—	—	1	1	—	1	1	—	—	—	—	1	1	—
18 金屬鑛業	167	163	4	21	21	—	7	7	—	7	7	—	2	2	—	2	2	—	3	3	—	—	—	—	146	142	4
19 石炭鑛業（亞炭ヲ含ム）	39	38	1	14	14	—	5	5	—	4	4	—	1	1	—	—	—	—	4	4	—	—	—	—	25	24	1
20 石油鑛業	—	—	—	—	—	—	—	—	—	—	—	—	—	—	—	—	—	—	—	—	—	—	—	—	—	—	—
21 其ノ他ノ採鑛業	14	14	—	1	1	—	—	—	—	—	—	—	—	—	—	—	—	—	1	1	—	—	—	—	13	13	—
22 土石採取業	1,273	1,252	21	133	128	5	3	3	—	15	15	—	4	4	—	8	8	—	103	98	5	7	7	—	1,133	1,117	16
23 瓦土管製造	1,189	1,126	63	225	224	1	7	6	1	4	4	—	6	6	—	185	185	—	23	23	—	24	23	1	940	879	61
24 煉瓦製造	116	103	13	47	47	—	8	8	—	4	4	—	4	4	—	7	7	—	24	24	—	1	1	—	68	55	13
25 陶磁器土器製造	2,955	2,730	225	2,592	2,403	189	27	26	1	93	89	4	15	14	1	2,162	1,996	166	295	278	17	17	16	1	346	311	35
26 硝子硝子品製造	148	145	3	120	117	3	7	7	—	19	19	—	46	46	—	14	11	3	34	34	—	16	16	—	12	12	—
27 七寶燒琺瑯品製造	82	74	8	56	51	5	4	4	—	7	7	—	1	1	—	38	33	5	6	6	—	2	2	—	24	21	3
28 セメント石灰石膏類製造	29	28	1	9	8	1	—	—	—	5	4	1	4	4	—	—	—	—	—	—	—	—	—	—	20	20	—
29 セメント品人造石製造	167	159	8	45	43	2	2	2	—	9	9	—	19	18	1	7	6	1	8	8	—	14	13	1	108	103	5
30 其ノ他ノ土石類加工業	729	698	31	317	313	4	34	34	—	68	68	—	66	66	—	82	79	3	67	66	1	38	37	1	374	348	26
31 精錬業一官營	5	5	—	2	2	—	1	1	—	1	1	—	—	—	—	—	—	—	—	—	—	—	—	—	3	3	—
32 精錬業一私營	121	117	4	96	94	2	4	4	—	30	29	1	5	5	—	10	10	—	47	46	1	5	5	—	20	18	2
33 金屬壓延業一官營	—	—	—	—	—	—	—	—	—	—	—	—	—	—	—	—	—	—	—	—	—	—	—	—	—	—	—
34 金屬壓延業一私營	1,429	1,349	80	1,028	980	48	46	45	1	290	280	10	73	64	9	149	146	3	470	445	25	74	65	9	327	304	23
35 電線電纜製造	123	109	14	27	26	1	6	6	—	6	6	—	—	—	—	13	12	1	2	2	—	25	24	1	71	59	12
36 鍛冶業	1,473	1,443	30	560	557	3	91	91	—	63	62	1	110	110	—	105	105	—	191	189	2	37	37	—	876	849	27
37 鑄造業	923	911	12	674	665	9	17	17	—	42	40	2	94	94	—	133	131	2	388	383	5	72	72	—	177	174	3
38 釘鋲針類製造	365	291	74	146	122	24	18	17	1	20	19	1	8	6	2	41	34	7	59	46	13	37	16	21	182	153	29
39 金屬薄板品製造	1,850	1,830	20	1,203	1,193	10	189	189	—	166	164	2	178	177	1	325	324	1	345	339	6	66	66	—	581	571	10
40 鋼索製造針金細工	87	80	7	57	53	4	6	6	—	3	3	—	20	17	3	16	15	1	12	12	—	4	4	—	26	23	3
41 建築用家具用金物製造	346	342	4	246	242	4	43	43	—	24	24	—	23	23	—	42	39	3	114	113	1	48	48	—	52	52	—
42 鍍金業	312	306	6	276	271	5	11	10	1	52	50	2	29	29	—	70	69	1	114	113	1	4	4	—	32	31	1
43 其ノ他ノ金屬工業	1,777	1,742	35	1,364	1,338	26	214	211	3	65	64	1	279	272	7	251	244	7	555	547	8	55	55	—	358	349	9
44 金屬工用木工用機械器具製造	180	180	—	125	125	—	7	7	—	16	16	—	37	37	—	22	22	—	43	43	—	36	36	—	19	19	—
45 採礦選鑛精練用機械器具製造	1	1	—	1	1	—	—	—	—	1	1	—	—	—	—	—	—	—	—	—	—	—	—	—	—	—	—
46 紡織機械器具製造	910	872	38	621	592	29	341	319	22	11	11	—	77	77	—	10	10	—	182	175	7	12	12	—	277	268	9

18 産業(小分類)別人口

府市區郡部

	産業	京都府 總數	京都府 男	京都府 女	京都市 總數	京都市 男	京都市 女	上京區 總數	上京區 男	上京區 女	左京區 總數	左京區 男
47	農業用 土木建築用機械器具製造	222	209	13	90	89	1	61	60	1	9	9
48	銃砲彈丸水雷製造—官營	5	5	—	2	2	—	1	1	—	—	—
49	銃砲彈丸水雷製造—私營	12	12	—	10	10	—	—	—	—	2	2
50	原動機製造(汽罐 瓦斯發生機ヲ含ミ電動機ヲ除ク)—官營	—	—	—	—	—	—	—	—	—	—	—
51	原動機製造(汽罐 瓦斯發生機ヲ含ミ電動機ヲ除ク)—私營	80	80	—	47	47	—	5	5	—	3	3
52	電動機 電氣機械器具製造—官營	1	1	—	—	—	—	—	—	—	—	—
53	電動機 電氣機械器具製造—私營	2,010	1,955	55	1,527	1,489	38	427	421	6	196	192
54	電氣通信機械器具製造	65	65	—	55	55	—	7	7	—	9	9
55	電球製造	82	49	33	71	40	31	5	3	2	8	8
56	其ノ他ノ機械器具製造	1,241	1,229	12	973	969	4	143	143	—	77	77
57	電氣機械器具裝置	725	724	1	503	503	—	158	158	—	90	90
58	其ノ他ノ機械器具裝置	143	143	—	109	109	—	28	28	—	28	28
59	造船業—官營	3,553	3,450	103	2	2	—	1	1	—	—	—
60	造船業—私營	194	194	—	19	19	—	5	5	—	3	3
61	鐵道軌道車輛製造—官營	4	4	—	2	2	—	—	—	—	—	—
62	鐵道軌道車輛製造—公營	119	116	3	94	91	3	36	35	1	7	7
63	鐵道軌道車輛製造—私營	34	34	—	15	15	—	2	2	—	—	—
64	航空機製造—官營	—	—	—	—	—	—	—	—	—	—	—
65	航空機製造—私營	1	1	—	1	1	—	—	—	—	—	—
66	自動車 自動自轉車製造	376	372	4	279	276	3	26	26	—	54	52
67	自轉車製造	339	329	10	187	183	4	57	56	1	20	20
68	其ノ他ノ運搬用具製造	268	266	2	143	143	—	31	31	—	9	9
69	度量衡器 計測器 科學的機械器具製造	862	834	28	670	648	22	144	142	2	189	182
70	光學機械器具製造	36	36	—	33	33	—	5	5	—	14	14
71	醫療機械器具製造	334	296	38	269	245	24	43	43	—	100	99
72	樂器製造	131	130	1	119	118	1	18	18	—	9	9
73	時計製造	219	212	7	148	144	4	18	18	—	34	32
74	貴金屬寶石飾石細工	424	421	3	398	395	3	59	59	—	39	38
75	藥品 賣藥 賣藥類似品製造	737	636	101	476	405	71	66	58	8	75	68
76	染料 顏料 塗料製造	211	194	17	101	98	3	18	18	—	25	23
77	肥料製造	108	94	14	42	41	1	3	3	—	1	1
78	火藥其ノ他ノ發火物製造—官營	487	430	57	1	1	—	—	—	—	—	—
79	火藥其ノ他ノ發火物製造—私營	56	38	18	5	5	—	3	3	—	—	—
80	燐寸製造	6	5	1	4	3	1	1	1	—	1	1
81	護謨 護謨品製造(護謨靴ヲ含ム)	227	165	62	105	81	24	8	8	—	12	12
82	セルロイド セルロイド品製造(セルロイド玩具ヲ含ム)	7	7	—	4	4	—	1	1	—	1	1
83	鑛物油精製	19	18	1	14	13	1	3	3	—	—	—
84	動植物油脂製造	92	90	2	21	21	—	2	2	—	1	1
85	石鹼化粧品製造	274	245	29	193	174	19	20	17	3	11	11
86	木蠟蠟製品製造	63	60	3	45	44	1	22	22	—	1	1
87	煉炭骸炭製造乾餾	101	88	13	60	51	9	4	4	—	1	1
88	其ノ他ノ化學工業	442	393	49	314	283	31	53	50	3	29	27
89	生絲製造	9,808	1,612	8,196	148	45	103	100	23	77	4	2
90	人造絹絲製造	2,212	1,280	932	33	29	4	7	7	—	9	8
91	眞綿製造	20	15	5	12	11	1	1	1	—	—	—
92	綿製造	505	423	82	191	166	25	41	38	3	26	25
93	絹絲紡績	3,904	1,240	2,664	3,723	1,112	2,611	22	16	6	3,042	881
94	毛絲紡績	2	2	—	2	2	—	—	—	—	1	1
95	麻絲紡績	8	5	3	2	1	1	—	—	—	1	1
96	綿絲紡績	1,346	464	882	1,059	378	681	15	14	1	22	19
97	撚絲業	3,196	1,673	1,523	2,557	1,475	1,082	2,360	1,360	1,000	73	29
98	麻絲維絲返業	483	99	384	463	97	366	433	92	341	6	3
99	絹織物製造	36,582	18,624	17,958	23,240	13,861	9,379	21,347	13,097	8,250	1,267	459
100	毛織物製造	221	132	89	214	125	89	209	122	87	1	1
101	麻織物製造	75	26	49	11	6	5	6	3	3	2	2
102	綿織物製造	831	351	480	286	129	157	147	79	68	15	7
103	莫大小莫大小品製造	412	288	124	308	223	85	143	118	25	25	16
104	編物組物類製造	1,241	774	467	1,089	724	365	783	512	271	21	15
105	綱網類製造(藁製品ヲ含マズ)	82	51	31	21	16	5	5	4	1	—	—
106	刺繡業	2,059	1,109	950	1,846	1,015	831	414	257	157	63	40
107	其ノ他ノ紡織 紡織品製造	649	536	113	435	373	62	210	177	33	32	27

	産業	左京區 女	中京區 總數	中京區 男	中京區 女	東山區 總數	東山區 男	東山區 女	下京區 總數	下京區 男	下京區 女	伏見市 總數	伏見市 男	伏見市 女	郡部 總數	郡部 男	郡部 女
47	農業用 土木建築用機械器具製造	—	8	8	—	—	—	—	12	12	—	6	6	—	126	114	12
48	銃砲彈丸水雷製造—官營	—	—	—	—	—	—	—	1	1	—	—	—	—	3	3	—
49	銃砲彈丸水雷製造—私營	—	6	6	—	2	2	—	—	—	—	—	—	—	2	2	—
50	原動機製造(汽罐 瓦斯發生機ヲ含ミ電動機ヲ除ク)—官營	—	—	—	—	—	—	—	—	—	—	—	—	—	—	—	—
51	原動機製造(汽罐 瓦斯發生機ヲ含ミ電動機ヲ除ク)—私營	—	10	10	—	9	9	—	20	20	—	—	—	—	33	33	—
52	電動機 電氣機械器具製造—官營	—	—	—	—	—	—	—	—	—	—	—	—	—	1	1	—
53	電動機 電氣機械器具製造—私營	4	208	206	2	160	154	6	536	516	20	16	15	1	467	451	16
54	電氣通信機械器具製造	—	18	18	—	10	10	—	11	11	—	1	1	—	9	9	—
55	電球製造	—	7	6	1	4	2	2	47	21	26	1	1	—	10	8	2
56	其ノ他ノ機械器具製造	—	221	219	2	110	110	—	422	420	2	66	61	5	202	199	3
57	電氣機械器具裝置	—	84	84	—	43	43	—	128	128	—	38	37	1	184	184	—
58	其ノ他ノ機械器具裝置	—	12	12	—	6	6	—	35	35	—	7	7	—	27	27	—
59	造船業—官營	—	1	1	—	—	—	—	—	—	—	—	—	—	3,551	3,448	103
60	造船業—私營	—	8	8	—	1	1	—	2	2	—	22	22	—	153	153	—
61	鐵道軌道車輛製造—官營	—	2	2	—	—	—	—	—	—	—	—	—	—	2	2	—
62	鐵道軌道車輛製造—公營	—	20	20	—	6	6	—	25	23	2	3	3	—	22	22	—
63	鐵道軌道車輛製造—私營	—	7	7	—	3	3	—	3	3	—	2	2	—	17	17	—
64	航空機製造—官營	—	—	—	—	—	—	—	—	—	—	—	—	—	—	—	—
65	航空機製造—私營	—	—	—	—	—	—	—	1	1	—	—	—	—	—	—	—
66	自動車 自動自轉車製造	2	54	54	—	77	76	1	68	68	—	3	3	—	94	93	1
67	自轉車製造	—	34	34	—	24	24	—	52	49	3	2	2	—	150	144	6
68	其ノ他ノ運搬用具製造	—	31	31	—	14	14	—	58	58	—	17	17	—	108	106	2
69	度量衡器 計測器 科學的機械器具製造	7	122	118	4	55	54	1	160	152	8	9	9	—	183	177	6
70	光學機械器具製造	—	5	5	—	4	4	—	5	5	—	—	—	—	3	3	—
71	醫療機械器具製造	1	47	44	3	52	39	13	27	20	7	3	—	3	62	51	11
72	樂器製造	—	22	22	—	42	41	1	28	28	—	—	—	—	12	12	—
73	時計製造	2	46	46	—	15	15	—	35	33	2	5	5	—	66	63	3
74	貴金屬寶石飾石細工	1	89	89	—	113	111	2	98	98	—	—	—	—	26	26	—
75	藥品 賣藥 賣藥類似品製造	7	140	116	24	75	65	10	120	98	22	40	37	3	221	194	27
76	染料 顏料 塗料製造	2	23	23	—	19	18	1	16	16	—	11	11	—	99	85	14
77	肥料製造	—	8	8	—	—	—	—	30	29	1	1	1	—	65	52	13
78	火藥其ノ他ノ發火物製造—官營	—	—	—	—	1	1	—	—	—	—	4	4	—	482	425	57
79	火藥其ノ他ノ發火物製造—私營	—	—	—	—	1	1	—	1	1	—	6	6	—	45	27	18
80	燐寸製造	—	2	1	1	—	—	—	—	—	—	—	—	—	2	2	—
81	護謨 護謨品製造(護謨靴ヲ含ム)	—	11	10	1	9	9	—	65	42	23	11	9	2	111	75	36
82	セルロイド セルロイド品製造(セルロイド玩具ヲ含ム)	—	1	1	—	—	—	—	1	1	—	—	—	—	3	3	—
83	鑛物油精製	—	1	1	—	2	1	1	8	8	—	1	1	—	4	4	—
84	動植物油脂製造	—	11	11	—	3	3	—	4	4	—	26	26	—	45	43	2
85	石鹼化粧品製造	—	15	13	2	42	36	6	105	97	8	22	22	—	59	49	10
86	木蠟蠟製品製造	—	6	5	1	3	3	—	13	13	—	—	—	—	18	16	2
87	煉炭骸炭製造乾餾	—	37	35	2	1	1	—	17	10	7	4	4	—	37	33	4
88	其ノ他ノ化學工業	2	121	108	13	33	25	8	78	73	5	31	26	5	97	84	13
89	生絲製造	2	17	8	9	5	4	1	22	8	14	1	—	1	9,659	1,567	8,092
90	人造絹絲製造	1	6	5	1	3	3	—	8	6	2	11	11	—	2,168	1,240	928
91	眞綿製造	—	—	—	—	—	—	—	11	10	1	1	1	—	7	3	4
92	綿製造	1	49	36	13	29	26	3	46	41	5	62	47	15	252	210	42
93	絹絲紡績	2,161	11	10	1	2	2	—	646	203	443	—	—	—	181	128	53
94	毛絲紡績	—	1	1	—	—	—	—	—	—	—	—	—	—	—	—	—
95	麻絲紡績	—	1	—	1	—	—	—	—	—	—	—	—	—	6	4	2
96	綿絲紡績	3	1,013	336	677	3	3	—	6	6	—	20	13	7	267	73	194
97	撚絲業	44	65	51	14	3	3	—	56	32	24	35	9	26	604	189	415
98	麻絲維絲返業	3	14	1	13	3	1	2	7	—	7	—	—	—	20	2	18
99	絹織物製造	808	245	144	101	44	30	14	337	131	206	22	17	5	13,320	4,746	8,574
100	毛織物製造	—	2	—	2	1	1	—	1	1	—	1	1	—	6	6	—
101	麻織物製造	—	2	1	1	1	—	1	—	—	—	—	—	—	64	20	44
102	綿織物製造	8	92	20	72	5	2	3	27	21	6	49	22	27	496	200	296
103	莫大小莫大小品製造	9	25	22	3	34	22	12	81	45	36	—	—	—	104	65	39
104	編物組物類製造	6	176	119	57	36	27	9	73	51	22	10	4	6	142	46	96
105	綱網類製造(藁製品ヲ含マズ)	—	1	1	—	7	3	4	8	8	—	1	1	—	60	34	26
106	刺繡業	23	941	458	483	40	27	13	388	233	155	21	9	12	192	85	107
107	其ノ他ノ紡織 紡織品製造	5	87	78	9	16	10	6	90	81	9	11	5	6	203	158	45

18 産業（小分類）別人口

府市區郡部

産業	京都府			京都市			上京區			左京區			中京區			東山區			下京區			伏見市			郡部		
	總數	男	女	總數	男	女	總數	男	女	總數	男	女	總數	男	女	總數	男	女	總數	男	女	總數	男	女	總數	男	女
108 漂白 精練 染色 類染等ノ絲布加工	32,803	30,993	1,810	27,157	25,969	1,188	3,546	3,366	180	1,489	1,409	89	13,985	13,628	357	637	600	37	7,500	6,975	525	283	272	11	5,363	4,752	611
109 湯覆斗 浸漬 洗張 洗濯業	5,447	4,523	924	4,910	4,062	848	755	679	76	365	335	30	2,292	1,864	428	169	158	11	1,329	1,026	303	86	82	4	451	379	72
110 衣服裁縫業	7,197	3,070	4,127	5,746	2,573	3,173	1,159	506	653	533	331	202	1,465	742	723	616	226	390	1,973	768	1,205	89	28	61	1,362	469	893
111 帽子製造	72	68	4	49	47	2	3	3	—	13	13	—	21	20	1	4	3	1	8	8	—	—	—	—	23	21	2
112 足袋 シヤツ 肩掛類製造	688	514	174	580	438	142	308	237	71	15	7	8	76	58	18	38	26	12	143	110	33	1	1	—	107	75	32
113 袋物製造	328	268	60	301	247	54	26	22	4	14	13	1	35	29	6	162	129	33	64	54	10	3	1	2	24	20	4
114 扇子 團扇 提燈 傘 合羽類製造	993	874	119	627	558	69	37	36	1	23	23	—	27	23	4	208	175	33	332	301	31	12	8	4	354	308	46
115 洋傘杖類製造	141	129	12	119	111	8	41	39	2	6	6	—	13	12	1	10	10	—	49	44	5	1	—	1	21	18	3
116 履物類製造	2,023	1,728	295	1,508	1,291	217	287	242	45	129	97	32	126	124	2	415	347	68	551	481	70	7	7	—	508	430	78
117 靴製造（護謨靴ヲ除ク）	641	620	21	529	510	19	46	45	1	55	53	2	37	37	—	90	84	6	301	291	10	1	1	—	111	109	2
118 其ノ他ノ身装品製造	214	171	43	160	137	23	24	17	7	6	5	1	42	38	4	53	45	8	35	32	3	3	3	—	51	31	20
119 紙料紙製造	395	271	124	133	97	36	11	11	—	8	7	1	11	10	1	19	13	6	84	56	28	8	6	2	254	168	86
120 紙製品製造	3,861	3,418	443	3,244	2,896	348	606	525	81	231	198	33	1,270	1,235	35	318	216	102	819	722	97	84	68	16	533	454	79
121 製版印刷業	3,679	3,548	131	2,879	2,778	101	529	511	18	252	240	12	644	620	24	340	330	10	1,114	1,077	37	86	83	3	714	687	27
122 製本業	435	399	36	417	382	35	42	40	2	66	58	8	100	92	8	41	36	5	168	156	12	3	3	—	15	14	1
123 裱具業	1,337	1,319	18	1,035	1,028	7	164	164	—	62	59	3	390	389	1	94	94	—	325	322	3	29	29	—	273	262	11
124 寫眞業	612	595	17	390	379	11	90	89	1	44	43	1	111	108	3	54	53	1	91	86	5	17	16	1	205	200	5
125 皮革 擬革其ノ製品製造	108	100	8	81	73	8	4	4	—	—	—	—	2	2	—	3	3	—	72	64	8	1	1	—	26	26	—
126 骨角甲牙貝類細工	128	101	27	58	55	3	6	4	2	4	4	—	8	8	—	11	11	—	29	28	1	3	3	—	67	43	24
127 刷毛 其ノ他ノ羽毛品類製造	211	192	19	150	137	13	17	17	—	4	4	—	70	65	5	13	9	4	46	42	4	8	8	—	53	47	6
128 製材合板製造	2,378	2,321	57	481	479	2	85	84	1	48	48	—	221	220	1	17	17	—	110	110	—	43	43	—	1,854	1,799	55
129 屋根板製造	30	30	—	26	26	—	15	15	—	1	1	—	2	2	—	3	3	—	5	5	—	—	—	—	4	4	—
130 建具家具指物類製造裝置	5,530	5,493	37	3,785	3,769	16	871	868	3	341	340	1	958	954	4	399	398	1	1,216	1,209	7	88	88	—	1,657	1,636	21
131 樽桶木箱類製造	1,600	1,588	12	700	692	8	103	103	—	47	47	—	195	190	5	111	111	—	244	241	3	298	298	—	602	598	4
132 刳物木地曲物製造	565	547	18	436	428	8	106	102	4	35	35	—	73	72	1	69	68	1	153	151	2	25	23	2	104	96	8
133 漆器製造	990	969	21	889	870	19	141	138	3	114	112	2	159	158	1	148	145	3	327	317	10	2	2	—	99	97	2
134 疊表花莚莫蓙類製造	65	19	46	10	10	—	—	—	—	3	3	—	—	—	—	5	5	—	2	2	—	—	—	—	55	9	46
135 疊製造	1,097	1,077	20	501	499	2	147	147	—	48	48	—	124	123	1	67	67	—	115	114	1	25	25	—	571	553	18
136 藁麥稈經木棕梱細工	384	169	215	79	45	34	13	13	—	—	—	—	4	3	1	39	13	26	23	16	7	28	18	10	277	106	171
137 笊籠行李類製造	454	390	64	150	130	20	26	22	4	7	7	—	32	28	4	37	30	7	48	43	5	18	18	—	286	242	44
138 其ノ他ノ木竹草莚品製造	1,912	1,617	295	988	900	88	133	126	7	58	54	4	141	135	6	421	369	52	235	216	19	194	159	35	730	558	172
139 製鹽業	2	2	—	2	2	—	—	—	—	2	2	—	—	—	—	—	—	—	—	—	—	—	—	—	—	—	—
140 精穀業	449	376	73	142	136	6	21	21	—	45	41	4	15	15	—	34	33	1	27	26	1	5	5	—	302	235	67
141 製粉澱粉製造	216	205	11	106	104	2	4	4	—	53	51	2	23	23	—	6	6	—	20	20	—	16	16	—	94	85	9
142 麩糊 葛 澱粉 豆腐 蒟蒻製造	1,431	1,070	361	733	630	103	198	157	41	73	62	11	161	145	16	93	85	8	208	181	27	31	25	6	667	415	252
143 菓子麵麭水飴製造	3,652	3,276	376	2,640	2,460	180	732	672	60	309	277	32	682	659	23	285	267	18	632	585	47	95	81	14	917	735	182
144 砂糖類製造	8	8	—	7	7	—	2	2	—	—	—	—	3	3	—	—	—	—	2	2	—	1	1	—	—	—	—
145 麹製造	70	61	9	53	49	4	9	8	1	4	3	1	7	7	—	23	21	2	10	10	—	—	—	—	17	12	5
146 味噌醬油酢醸造	631	609	22	220	216	4	84	82	2	5	4	1	52	52	—	37	36	1	42	42	—	31	30	1	380	363	17
147 和酒醸造	1,250	1,163	87	238	230	8	77	74	3	22	22	—	53	51	2	49	47	2	37	36	1	546	504	42	466	429	37
148 麥酒醸造	19	18	1	11	11	—	2	2	—	1	1	—	4	4	—	2	2	—	2	2	—	1	1	—	7	6	1
149 其ノ他ノ酒類醸造	22	21	1	18	18	—	—	—	—	—	—	—	18	18	—	—	—	—	—	—	—	1	1	—	3	2	1
150 清涼飲料製造	250	238	12	157	153	4	30	29	1	12	12	—	25	25	—	21	19	2	69	68	1	16	16	—	77	69	8
151 鑵詰壜詰製造	161	134	27	75	62	13	4	4	—	2	2	—	2	2	—	4	2	2	63	52	11	9	6	3	77	66	11
152 屠畜畜産品製造	14	14	—	8	8	—	2	2	—	1	1	—	—	—	—	2	2	—	3	3	—	—	—	—	6	6	—
153 鹽乾魚介節類製造	96	73	23	20	19	1	1	1	—	—	—	—	9	8	1	—	—	—	10	10	—	4	4	—	72	50	22
154 海藻其ノ他ノ水産食料品製造	648	558	90	226	219	7	76	72	4	3	3	—	58	57	1	32	31	1	57	56	1	22	21	1	400	318	82
155 蔬菜果實類加工品製造	88	75	13	64	55	9	33	27	6	8	8	—	1	1	—	10	9	1	12	10	2	9	5	4	15	15	—
156 製茶業	741	393	348	11	10	1	5	4	1	—	—	—	—	—	—	—	—	—	6	6	—	27	20	7	703	363	340
157 製氷冷藏業	250	250	—	169	169	—	24	24	—	36	36	—	46	46	—	15	15	—	48	48	—	7	7	—	74	74	—
158 其ノ他ノ飲食料品製造	113	105	8	75	68	7	26	22	4	4	3	1	7	6	1	8	8	—	30	29	1	8	8	—	30	29	1
159 土木建築ニ關スル業	31,290	31,174	116	15,027	14,987	40	3,518	3,513	5	2,722	2,704	18	3,094	3,086	8	1,598	1,593	5	4,095	4,091	4	897	895	2	15,366	15,292	74
160 瓦斯發生供給業 一公營	—	—	—	—	—	—	—	—	—	—	—	—	—	—	—	—	—	—	—	—	—	—	—	—	—	—	—
161 瓦斯發生供給業 一私營	849	822	27	735	711	24	147	145	2	40	38	2	88	87	1	28	27	1	432	414	18	20	19	1	94	92	2
162 電力發生供給業 一公營	1,022	980	42	759	720	39	231	216	15	266	257	9	108	104	4	69	63	6	85	80	5	52	52	—	211	208	3
163 電力發生供給業 一私營	1,726	1,694	32	612	596	16	133	131	2	100	100	—	73	72	1	86	83	3	220	210	10	94	91	3	1,020	1,007	13
164 水道業 一公營	462	452	10	333	328	5	109	108	1	125	123	2	44	44	—	26	25	1	29	28	1	10	10	—	119	114	5

18 産業（小分類）別人口

府市區郡部

産業	京都府			京都市			上京區			左京區			中京區			東山區			下京區			伏見市			郡部		
	總數	男	女	總數	男	女	總數	男	女	總數	男	女	總數	男	女	總數	男	女	總數	男	女	總數	男	女	總數	男	女
165 水道業一私營	—	—	—	—	—	—	—	—	—	—	—	—	—	—	—	—	—	—	—	—	—	—	—	—	—	—	—
166 映畫製作	2,169	1,898	271	1,127	990	137	744	649	95	150	125	25	115	107	8	55	52	3	63	57	6	3	3	—	1,039	905	134
167 防水布 油布 リノリウム類型磨	41	39	2	35	35	—	10	10	—	9	9	—	8	8	—	3	3	—	5	5	—	—	—	—	6	4	2
168 文房具製造	166	148	18	103	95	8	8	8	—	18	17	1	24	21	3	26	24	2	27	25	2	8	7	1	55	46	9
169 運動用具 遊戯品 玩具製造（セルロイド玩具ヲ除ク）	940	756	184	751	589	162	57	51	6	91	84	7	44	37	7	356	261	95	203	156	47	32	28	4	157	139	18
170 造花押繪類製造	85	57	28	52	36	16	6	5	1	13	7	6	9	8	1	7	4	3	17	12	5	1	—	1	32	21	11
171 印刷業	287	280	7	234	229	5	39	38	1	9	7	2	53	52	1	18	17	1	115	115	—	6	6	—	47	45	2
172 其ノ他ノ工業	849	778	71	626	582	44	127	120	7	68	63	5	104	99	5	92	88	4	235	212	23	78	70	8	145	126	19
173 穀類粉類販賣	4,421	4,049	372	2,718	2,595	123	779	736	43	391	366	25	514	502	12	338	320	18	696	671	25	169	157	12	1,534	1,297	237
174 蔬菜果物類販賣	6,101	5,155	946	3,810	3,327	483	838	663	175	491	350	141	549	515	34	407	368	39	1,525	1,431	94	164	141	23	2,127	1,687	440
175 豆腐類販賣	1,090	805	285	604	497	107	151	124	27	72	55	17	131	111	20	77	66	11	173	141	32	43	34	9	443	274	169
176 魚介藻類販賣	6,704	5,618	1,086	3,784	3,531	253	647	584	63	265	247	18	667	617	50	560	534	26	1,645	1,549	96	169	158	11	2,751	1,929	822
177 鳥獸肉類販賣	1,777	1,594	183	1,224	1,130	94	272	254	18	139	124	15	266	252	14	165	152	13	382	348	34	59	57	2	494	407	87
178 酒類調味料清涼飲料販賣	5,389	4,842	547	3,572	3,375	197	908	852	56	342	315	27	862	829	33	477	450	27	983	929	54	255	238	17	1,562	1,229	333
179 菓子麺麭類販賣	8,416	5,736	2,680	5,145	3,863	1,282	1,242	878	364	500	330	170	1,173	954	219	658	471	187	1,572	1,230	342	264	200	64	3,007	1,673	1,334
180 茶販賣	1,167	910	257	379	327	52	67	53	14	17	13	4	99	86	13	67	59	8	129	116	13	27	25	2	761	558	203
181 其ノ他ノ飲食料品販賣	5,430	4,109	1,321	4,101	3,292	809	1,028	811	217	374	269	105	1,040	878	162	472	365	107	1,187	969	218	157	125	32	1,172	692	480
182 各種飲食料品販賣	2,312	2,014	298	1,643	1,496	147	413	377	36	178	156	22	445	404	41	219	203	16	388	356	32	81	71	10	588	447	141
183 肥料販賣	259	242	17	58	56	2	3	3	—	4	4	—	12	10	2	1	1	—	38	38	—	10	9	1	191	177	14
184 燃料販賣	3,693	3,416	277	2,446	2,323	123	492	457	35	249	230	19	689	673	16	217	202	15	799	761	38	219	211	8	1,028	882	146
185 木材竹材販賣	2,804	2,762	42	1,337	1,317	20	298	293	5	82	82	—	503	497	6	101	96	5	353	349	4	135	134	1	1,332	1,311	21
186 石材 煉瓦 瓦 土管 セメント土石類販賣	1,437	1,403	34	956	940	16	183	181	2	159	157	2	203	202	1	217	215	2	194	185	9	50	50	—	431	413	18
187 建具家具指物類販賣	1,465	1,407	58	1,144	1,116	28	149	148	1	66	65	1	267	261	6	97	93	4	565	549	16	35	35	—	286	256	30
188 疊表莚茣物類販賣	2,167	1,740	427	1,485	1,252	233	287	223	64	135	98	37	378	328	50	158	134	24	527	469	58	91	81	10	591	407	184
189 陶磁器硝子品類販賣	1,480	1,289	191	1,160	1,037	123	112	100	12	68	61	7	186	179	7	589	506	83	205	191	14	35	32	3	285	220	65
190 金屬材料金屬器具販賣	2,480	2,318	162	1,898	1,814	84	247	227	20	101	95	6	358	336	22	304	296	8	888	860	28	73	68	5	509	436	73
191 皮革擬革其ノ製品販賣	150	146	4	139	136	3	5	5	—	6	5	1	22	22	—	15	14	1	91	90	1	2	2	—	9	8	1
192 織物被服類販賣	20,690	19,164	1,526	17,696	16,975	721	2,866	2,689	177	600	534	66	6,940	6,755	185	650	583	67	6,640	6,414	226	220	201	19	2,774	1,988	786
193 綿絲編物組物類販賣	2,835	2,600	235	2,204	2,034	170	1,229	1,166	63	64	49	15	371	333	38	94	80	14	446	406	40	42	33	9	589	533	56
194 紙紙製品文房具販賣	2,482	2,206	276	2,032	1,874	158	335	291	44	135	110	25	637	606	31	163	149	14	762	718	44	60	48	12	390	284	106
195 玩具運動用具遊戯品販賣	739	618	121	584	513	71	101	91	10	44	34	10	136	117	19	95	83	12	208	188	20	9	7	2	146	98	48
196 小間物洋品類販賣	2,880	2,443	437	2,238	2,015	223	426	363	63	83	68	15	558	499	59	205	177	28	966	908	58	60	53	7	582	375	207
197 履物雨具類販賣	3,088	2,716	372	2,098	1,927	171	442	400	42	248	219	29	381	355	26	232	214	18	795	739	56	107	91	16	883	698	185
198 顔料染料顔料化粧品類販賣	4,442	3,945	497	3,318	3,039	279	605	533	72	188	165	23	1,089	1,033	56	339	299	40	1,097	1,009	88	118	105	13	1,006	801	205
199 度量衡科學的機械器具時計貴金屬類販賣	1,521	1,452	69	1,187	1,151	36	202	195	7	122	118	4	359	346	13	159	155	4	345	337	8	31	27	4	303	274	29
200 電氣機械器具販賣	877	828	49	717	681	36	156	145	11	72	67	5	166	158	8	111	106	5	212	205	7	24	24	—	136	123	13
201 機械車輛農具類販賣	2,751	2,668	83	1,776	1,731	45	431	416	15	161	158	3	438	430	8	174	166	8	572	561	11	60	59	1	915	878	37
202 古物商	2,244	2,045	199	1,580	1,487	93	401	380	21	142	129	13	279	271	8	330	315	15	428	392	36	67	65	2	597	493	104
203 新聞圖書雜誌其ノ他ノ出版物ノ發行販賣	3,873	3,608	265	2,926	2,735	191	710	663	47	458	423	35	625	593	32	336	311	25	797	745	52	114	104	10	833	769	64
204 其ノ他ノ物品販賣	5,584	4,899	685	3,845	3,448	397	760	694	66	394	293	101	614	574	40	597	556	41	1,480	1,331	149	204	184	20	1,535	1,267	268
205 百貨店一呉服洋服部	781	540	241	660	466	194	99	59	40	87	54	33	103	80	23	101	59	42	270	214	56	11	6	5	110	68	42
206 百貨店一食料品部	142	69	73	123	62	61	27	15	12	4	2	2	22	13	9	20	9	11	50	23	27	5	2	3	14	5	9
207 百貨店一小間物洋品部	123	71	52	97	58	39	17	9	8	16	11	5	10	7	3	18	7	11	36	24	12	5	—	5	21	13	8
208 百貨店一家具部	34	29	5	26	21	5	5	4	1	8	8	—	5	5	—	3	2	1	5	2	3	1	1	—	7	7	—
209 百貨店一其ノ他	1,578	1,082	496	1,302	902	400	352	259	93	169	111	58	188	152	36	167	104	63	426	276	150	40	22	18	236	158	78
210 各種物品販賣	3,033	1,956	1,077	1,182	894	288	287	230	57	175	110	65	199	156	43	128	94	34	393	304	89	67	48	19	1,784	1,014	770
211 貿易業	479	466	13	402	390	12	73	72	1	56	55	1	118	115	3	81	79	2	74	69	5	4	4	—	73	72	1
212 取引所取引員營業	358	346	12	272	264	8	99	97	2	38	37	1	56	55	1	40	36	4	39	39	—	5	5	—	81	77	4
213 賣買媒介業	3,372	3,250	122	2,066	2,018	48	477	466	11	126	122	4	558	539	19	150	148	2	755	743	12	56	56	—	1,250	1,176	74
214 周旋業	5,264	4,907	357	4,566	4,318	248	711	656	55	143	125	18	1,801	1,718	83	300	280	20	1,611	1,539	72	64	56	8	634	533	101
215 銀行業、信託業	3,357	3,100	257	2,176	1,979	197	826	767	59	468	442	26	331	294	37	228	192	36	323	284	39	69	66	3	1,112	1,055	57
216 貸屋業	530	425	105	408	354	54	108	93	15	49	42	7	80	71	9	75	69	6	96	79	17	25	20	5	97	51	46
217 貸金業	377	353	24	312	295	17	143	134	9	32	29	3	49	47	2	27	26	1	61	59	2	11	9	2	54	49	5
218 其ノ他ノ金融業	534	489	45	364	329	35	86	79	7	71	68	3	58	56	2	48	42	6	101	84	17	13	13	—	157	147	10
219 保險業	1,607	1,544	63	1,113	1,062	51	356	342	14	230	219	11	201	192	9	127	126	1	199	183	16	34	33	1	460	449	11
220 倉庫業其ノ他ノ物品預リ業	195	190	5	142	139	3	13	13	—	11	11	—	48	47	1	13	13	—	57	55	2	5	5	—	48	46	2
221 物品賃貸業	419	376	43	328	300	28	76	72	4	55	49	6	78	70	8	66	62	4	53	47	6	15	11	4	76	65	11

18 産業（小分類）別人口

府市區郡部

産業	京都府			京都市			上京區			左京區			中京區			東山區			下京區			伏見市			郡部		
	總數	男	女	總數	男	女	總數	男	女	總數	男	女	總數	男	女	總數	男	女	總數	男	女	總數	男	女	總數	男	女
222 活動寫眞興行	854	703	151	565	443	122	132	111	21	81	44	37	97	79	18	113	87	26	142	122	20	43	36	7	246	224	22
223 演劇 演藝 其ノ他ノ興行	894	695	199	492	364	128	90	63	27	28	22	6	168	112	56	137	115	22	69	52	17	48	35	13	354	296	58
224 遊戲場娯樂場經營	1,262	468	794	965	326	639	267	101	166	155	52	103	208	59	149	99	35	64	236	79	157	34	16	18	263	126	137
225 旅館下宿業	5,407	1,853	3,554	3,456	1,119	2,337	250	97	153	574	221	353	703	185	518	783	212	571	1,146	404	742	38	21	17	1,913	713	1,200
226 料理店 飲食店 貸席業 置屋業	31,643	10,849	20,794	22,954	8,112	14,842	3,616	1,445	2,171	1,529	864	665	4,151	1,874	2,277	7,705	1,866	5,839	5,953	2,063	3,890	1,336	345	991	7,353	2,392	4,961
227 理髮業 理容業	7,131	4,038	3,093	5,053	2,754	2,299	1,191	678	513	451	283	168	1,150	673	477	823	346	477	1,438	774	664	213	123	90	1,865	1,161	704
228 浴場業	2,036	1,149	887	1,568	880	688	434	239	195	174	90	84	330	188	142	195	116	79	435	247	188	71	39	32	397	230	167
229 其ノ他ノ商業	335	316	19	245	234	11	82	81	1	24	22	2	39	35	4	37	36	1	63	60	3	29	29	—	61	53	8
230 鐵道軌道業—官營	4,330	4,170	160	1,206	1,173	33	57	56	1	28	26	2	82	77	5	43	38	5	996	976	20	14	14	—	3,110	2,983	127
231 鐵道軌道業—公營	2,460	2,419	41	2,090	2,057	33	750	745	5	125	120	5	729	719	10	65	61	4	421	412	9	27	26	1	343	336	7
232 鐵道軌道業—私營	1,886	1,842	44	383	374	9	68	68	—	82	79	3	94	93	1	59	55	4	80	79	1	82	79	3	1,421	1,389	32
233 乘合自動車業—公營	442	290	152	358	229	129	94	56	38	29	27	2	69	43	26	14	12	2	152	91	61	10	10	—	74	51	23
234 乘合自動車業—私營	460	422	38	110	94	16	21	16	5	9	9	—	11	8	3	7	4	3	62	57	5	19	18	1	331	310	21
235 自動車運輸業	4,236	4,213	23	2,890	2,879	11	576	574	2	367	367	—	587	584	3	510	508	2	850	846	4	110	110	—	1,236	1,224	12
236 人力車業	719	713	6	537	531	6	87	86	1	49	49	—	84	83	1	91	89	2	226	224	2	25	25	—	157	157	—
237 其ノ他ノ車馬運輸業	1,974	1,936	38	933	927	6	77	77	—	162	159	3	120	119	1	70	70	—	504	502	2	56	55	1	985	954	31
238 船舶運輸業	949	924	25	68	67	1	10	9	1	17	17	—	8	8	—	8	8	—	25	25	—	75	74	1	806	783	23
239 航空業	2	2	—	—	—	—	—	—	—	—	—	—	—	—	—	—	—	—	—	—	—	—	—	—	2	2	—
240 ラヂオ放送業	41	41	—	29	29	—	11	11	—	1	1	—	4	4	—	7	7	—	6	6	—	—	—	—	12	12	—
241 其ノ他ノ運輸通信業	627	555	72	369	309	60	21	21	—	28	26	2	55	54	1	47	33	14	218	175	43	19	19	—	239	227	12
242 運輸取扱業	3,946	3,889	57	2,056	2,036	20	192	191	1	106	105	1	492	487	5	104	102	2	1,162	1,151	11	175	175	—	1,715	1,678	37
243 皇室事務（他ニ分類セラレサル）	382	346	36	227	206	21	116	105	11	62	60	2	27	21	6	17	15	2	5	5	—	8	8	—	147	132	15
244 神社	600	565	35	221	205	16	81	79	2	59	54	5	24	24	—	29	23	6	28	25	3	6	6	—	373	354	19
245 國家事務（他ニ分類セラレサル）	1,265	1,223	42	430	416	14	151	147	4	108	105	3	61	58	3	55	53	2	55	53	2	66	66	—	769	741	28
246 通信	5,812	4,205	1,607	3,219	2,203	1,016	1,134	802	332	472	320	152	464	316	148	369	251	118	780	514	266	157	106	51	2,436	1,896	540
247 專賣	1,783	801	982	1,600	665	935	83	51	32	25	15	10	381	132	249	236	133	103	875	334	541	9	9	—	174	127	47
248 地方事務（他ニ分類セラレサル）	10,730	10,181	549	5,382	5,130	252	1,883	1,799	84	1,055	994	61	731	705	26	557	518	39	1,156	1,114	42	187	175	12	5,161	4,876	285
249 陸軍（他ニ分類セラレサル）	3,355	3,329	26	91	88	3	23	21	2	26	26	—	6	6	—	14	13	1	22	22	—	333	328	5	2,931	2,913	18
250 海軍（他ニ分類セラレサル）	2,747	2,587	160	9	9	—	2	2	—	6	6	—	1	1	—	—	—	—	—	—	—	—	—	—	2,738	2,578	160
251 辯護士 辨理士事務所	365	362	3	296	293	3	85	83	2	27	27	—	151	150	1	13	13	—	20	20	—	3	3	—	66	66	—
252 其ノ他ノ法務	78	76	2	56	55	1	24	24	—	9	9	—	13	12	1	3	3	—	7	7	—	4	4	—	18	17	1
253 學校—官立	2,610	1,982	628	2,250	1,665	585	371	343	28	1,699	1,170	529	67	52	15	61	55	6	52	45	7	9	9	—	351	308	43
254 學校—公立	8,059	5,398	2,661	3,608	2,400	1,208	1,797	1,155	642	712	524	188	349	238	111	317	206	111	433	277	156	172	108	64	4,279	2,890	1,389
255 學校—私立	1,513	1,072	441	1,196	838	358	447	296	151	331	253	78	87	52	35	160	93	67	171	144	27	24	20	4	293	214	79
256 其ノ他ノ教育	221	74	147	165	61	104	67	22	45	27	8	19	24	9	15	22	15	7	25	7	18	8	2	6	48	11	37
257 神道	1,151	825	326	589	427	162	162	120	42	88	67	21	145	105	40	72	50	22	122	85	37	24	15	9	538	383	155
258 佛教	5,031	4,440	591	2,477	2,181	296	596	491	105	347	320	27	204	195	9	567	464	103	763	711	52	68	58	10	2,486	2,201	285
259 基督教	138	106	32	101	78	23	36	29	7	23	20	3	28	20	8	5	4	1	9	5	4	4	4	—	33	24	9
260 其ノ他ノ宗教	396	316	80	34	24	10	15	11	4	1	1	—	3	3	—	7	5	2	8	4	4	3	—	3	359	292	67
261 醫業—公營	609	227	382	383	137	246	51	45	6	41	27	14	234	42	192	34	9	25	23	14	9	55	19	36	171	71	100
262 醫業—私營	3,635	2,169	1,466	2,492	1,396	1,096	666	381	285	292	191	101	686	366	320	322	171	151	526	287	239	105	63	42	1,038	710	328
263 獸醫業 蹄鐵業	66	64	2	44	44	—	7	7	—	6	6	—	14	14	—	2	2	—	15	15	—	—	—	—	22	20	2
264 按摩鍼灸業	1,541	1,068	473	1,041	730	311	274	172	102	100	69	31	199	150	49	159	119	40	309	220	89	55	35	20	445	303	142
265 助産	913	—	913	527	—	527	160	—	160	80	—	80	91	—	91	57	—	57	139	—	139	28	—	28	358	—	358
266 看護	402	—	402	309	—	309	48	—	48	42	—	42	93	—	93	41	—	41	85	—	85	12	—	12	81	—	81
267 其ノ他ノ醫療	148	125	23	90	73	17	46	36	10	10	8	2	15	13	2	5	4	1	14	12	2	2	1	1	56	51	5
268 著述文藝	136	129	7	94	89	5	29	28	1	32	30	2	7	7	—	14	12	2	12	12	—	—	—	—	42	40	2
269 繪畫彫塑	1,616	1,570	46	1,276	1,238	38	376	366	10	319	310	9	183	176	7	174	168	6	224	218	6	18	18	—	322	314	8
270 音樂舞踊	609	330	279	501	271	230	114	67	47	43	22	21	116	62	54	111	53	58	117	67	50	10	6	4	98	53	45
271 其ノ他ノ藝術遊藝	2,326	2,063	263	2,030	1,832	198	689	628	61	167	134	33	667	626	41	155	122	33	352	322	30	30	19	11	266	212	54
272 測量設計ニ關スル業	261	260	1	189	188	1	55	54	1	37	37	—	27	27	—	15	15	—	55	55	—	6	6	—	66	66	—
273 產業團體	1,960	1,871	89	448	414	34	185	172	13	94	85	9	82	78	4	27	24	3	60	55	5	41	41	—	1,471	1,416	55
274 其ノ他ノ團體	604	519	85	361	307	54	109	93	16	97	81	16	66	53	13	38	34	4	51	46	5	31	30	1	212	182	30

18 産業（小分類）別人口

府市區郡部

産業	京都府			京都市			上京區			左京區			中京區			東山區			下京區			伏見市			郡部		
	總數	男	女	總數	男	女	總數	男	女	總數	男	女	總數	男	女	總數	男	女	總數	男	女	總數	男	女	總數	男	女
275 代書代願業	306	295	11	160	153	7	31	30	1	17	17	—	45	43	2	20	16	4	47	47	—	17	17	—	129	125	4
其ノ他ノ自由業	623	427	196	447	317	130	133	84	49	71	54	17	88	65	23	46	32	14	109	82	27	10	4	6	166	106	60
277 家事	31,733	2,217	29,516	25,019	1,345	23,674	6,938	482	6,456	3,297	286	3,011	6,501	220	6,281	2,585	139	2,446	5,698	218	5,480	706	128	578	6,008	744	5,264
278 其ノ他ノ産業	2,059	1,991	68	1,390	1,335	55	328	326	2	221	213	8	215	213	2	219	209	10	407	374	33	93	93	—	576	563	13
279 産業ノ不明ナルモノ又ハ申告ナキモノ	303	275	28	133	129	4	15	13	2	28	27	1	14	14	—	12	12	—	64	63	1	1	1	—	169	145	24
280 無業	840,669	295,223	545,446	423,927	141,990	281,937	118,621	40,458	78,163	59,278	23,805	35,473	84,388	26,576	57,812	50,837	15,595	35,242	110,803	35,556	75,247	18,256	5,612	12,644	398,486	147,621	250,865

19 産業(小分類)及職業(小分類)別有業人口 府

有業人口トハ職業又ハ産業大分類1乃至9ニ該當スル者ヲ謂フ。

産業及職業	總數	男	女
1 農作一自作	76,301	41,830	34,471
1 農耕業主	29,746	26,721	3,025
2 農業管理人職員	6	6	—
3 作男作女	762	680	82
4 其ノ他ノ農業勞務者	1,041	739	302
5 農業手助	44,741	13,679	31,062
345 簿記係出納係會計係	3	3	—
347 其ノ他ノ書記的職業	1	1	—
362 門衛番人	1	1	—
2 農作一小作	35,779	22,266	13,513
1 農耕業主	16,524	15,219	1,305
3 作男作女	98	89	9
4 其ノ他ノ農業勞務者	113	94	19
5 農業手助	19,044	6,864	12,180
3 農作一自作兼小作	63,705	36,896	26,809
1 農耕業主	24,145	23,082	1,063
3 作男作女	160	138	22
4 其ノ他ノ農業勞務者	132	104	28
5 農業手助	39,268	13,572	25,696
4 園藝	1,318	1,091	227
1 農耕業主	546	518	28
2 農業管理人職員	10	10	—
3 作男作女	68	67	1
4 其ノ他ノ農業勞務者	229	200	29
5 農業手助	395	227	168
6 造園師植木職	62	62	—
267 店員賣子	2	1	1
310 荷車挽馬方	1	1	—
345 簿記係出納係會計係	1	1	—
347 其ノ他ノ書記的職業	3	3	—
362 門衛番人	1	1	—
5 養畜	226	213	13
4 其ノ他ノ農業勞務者	6	5	1
7 其ノ他ノ農林ニ從事スル者	6	6	—
8 養畜業主	54	53	1
10 牧場管理人職員	5	5	—
11 牧夫畜産勞務者	90	86	4
12 畜産手助	24	18	6
310 荷車挽馬方	9	9	—
311 仲仕荷扱夫運搬夫	7	7	—
312 配達夫	18	18	—
345 簿記係出納係會計係	1	1	—
347 其ノ他ノ書記的職業	2	2	—
362 門衛番人	1	1	—
364 掃除夫	1	1	—
365 雜役夫	2	1	1
6 搾乳	641	608	33
4 其ノ他ノ農業勞務者	19	17	2
7 其ノ他ノ農林ニ從事スル者	2	2	—
9 搾乳業主	106	103	3
10 牧場管理人職員	3	3	—
11 牧夫畜産勞務者	188	185	3

産業及職業	總數	男	女
12 畜産手助	76	55	21
261 荷造工 發送工 包裝工	1	—	1
267 店員賣子	11	11	—
268 商業手助	3	3	—
300 自動車運轉手	3	3	—
311 仲仕荷扱夫運搬夫	4	4	—
312 配達夫	193	191	2
342 獸醫師	2	2	—
345 簿記係出納係會計係	2	2	—
347 其ノ他ノ書記的職業	3	3	—
364 掃除夫	2	2	—
365 雜役夫	23	22	1
7 養禽養蜂	900	754	146
4 其ノ他ノ農業勞務者	2	2	—
8 養畜業主	412	379	33
10 牧場管理人職員	2	2	—
11 牧夫畜産勞務者	218	217	1
12 畜産手助	235	123	112
267 店員賣子	4	4	—
272 其ノ他ノ商業的職業	1	1	—
311 仲仕荷扱夫運搬夫	1	1	—
347 其ノ他ノ書記的職業	4	4	—
364 掃除夫	5	5	—
365 雜役夫	16	16	—
8 養蠶	2,322	779	1,543
3 作男作女	4	4	—
4 其ノ他ノ農業勞務者	4	2	2
13 養蠶業主	468	333	135
15 蠶業技術者職員	17	17	—
16 蠶業勞務者	535	251	284
17 蠶業手助	1,294	172	1,122
9 蠶種製造	86	71	15
14 蠶種製造業主	25	25	—
15 蠶業技術者職員	17	17	—
16 蠶業勞務者	14	12	2
17 蠶業手助	21	8	13
267 店員賣子	1	1	—
268 商業手助	1	1	—
269 注文取外交員	1	1	—
347 其ノ他ノ書記的職業	6	6	—
10 其ノ他ノ農業	1,439	1,419	20
6 造園師植木職	1,287	1,287	—
7 其ノ他ノ農林ニ從事スル者	148	128	20
311 仲仕荷扱夫運搬夫	3	3	—
345 簿記係出納係會計係	1	1	—
11 森林業一官營	128	115	13
21 森林業勞務者	91	78	13
24 其ノ他ノ林產物業ニ從事スル勞務者	2	2	—
243 土工	3	3	—
321 官吏(他ニ分類セラレサル者)	20	20	—
323 官公ノ雇傭員(他ニ分類セラレサル者)	9	9	—
360 官廳會社等ノ給仕	2	2	—

19 産業(小分類)及職業(小分類)別有業人口 府

産業及職業	總數	男	女
365 雜役夫	1	1	—
12 森林業一私營	680	627	53
18 森林業主	169	162	7
20 林業管理人職員	4	4	—
21 森林業勞務者	469	424	45
23 伐木夫	17	17	—
24 其ノ他ノ林產物業ニ從事スル勞務者	18	17	1
310 荷車挽馬方	1	1	—
311 仲仕荷扱夫運搬夫	2	2	—
13 木炭製造	1,603	1,303	300
19 林產物業主	438	436	2
20 林業管理人職員	2	2	—
22 炭燒夫	1,151	855	296
24 其ノ他ノ林產物業ニ從事スル勞務者	5	3	2
267 店員賣子	1	1	—
311 仲仕荷扱夫運搬夫	6	6	—
14 其ノ他ノ林產物業	666	516	150
19 林產物業主	276	221	55
21 森林業勞務者	3	3	—
23 伐木夫	196	194	2
24 其ノ他ノ林產物業ニ從事スル勞務者	188	95	93
311 仲仕荷扱夫運搬夫	3	3	—
15 漁撈採藻	2,630	2,488	142
25 漁業主	1,567	1,567	—
26 漁業技術者職員	3	3	—
27 漁業勞務者	259	259	—
28 漁業手助	745	604	141
268 商業手助	1	—	1
301 船長	3	3	—
303 船舶機關長機關士	47	47	—
306 船舶油差火夫石炭夫	1	1	—
345 簿記係出納係會計係	1	1	—
347 其ノ他ノ書記的職業	3	3	—
16 魚介藻養殖	14	13	1
25 漁業主	9	9	—
27 漁業勞務者	1	1	—
28 漁業手助	4	3	1
17 工船漁業	3	3	—
27 漁業勞務者	1	1	—
305 舵夫水夫	1	1	—
345 簿記係出納係會計係	1	1	—
18 金屬鑛業	167	163	4
38 鑛山業主	30	30	—
39 鑛山技術者職員監督	10	10	—
40 坑內勞務者	73	71	2
41 坑外勞務者	39	38	1
261 荷造工 發送工 包裝工	1	1	—
310 荷車挽馬方	1	1	—
345 簿記係出納係會計係	3	3	—
347 其ノ他ノ書記的職業	7	7	—
366 日雇(ト單ニ申告シタル者)	3	2	1

産業及職業	總數	男	女
19 石炭鑛業(亞炭ヲ含ム)	39	38	1
29 炭鑛業主	7	7	—
30 採炭技術者職員監督	2	2	—
31 採炭夫	10	10	—
35 其ノ他ノ坑內採炭勞務者	2	2	—
37 其ノ他ノ坑外採炭勞務者	2	1	1
299 電車運轉手	1	1	—
345 簿記係出納係會計係	5	5	—
347 其ノ他ノ書記的職業	9	9	—
366 日雇(ト單ニ申告シタル者)	1	1	—
21 其ノ他ノ採鑛業	14	14	—
38 鑛山業主	3	3	—
40 坑內勞務者	10	10	—
260 機械運轉工 機關工 火夫 注油夫	1	1	—
22 土石採取業	1,273	1,252	21
46 土石採取業主	136	136	—
47 石切出夫	200	200	—
48 土砂採取夫	601	588	13
49 其ノ他ノ土石採取ニ從事スル者	19	18	1
61 石細工師	33	33	—
76 鍛冶職鍛冶工	2	2	—
91 仕上工 組立工 調整工	1	1	—
238 石工	6	6	—
243 土工	1	1	—
260 機械運轉工 機關工 火夫 注油夫	5	5	—
262 其ノ他ノ工業的職業	1	1	—
267 店員賣子	8	8	—
268 商業手助	1	1	—
300 自動車運轉手	3	3	—
301 船長	1	1	—
303 船舶機關長機關士	4	4	—
305 舵夫水夫	12	12	—
307 舟夫	56	56	—
310 荷車挽馬方	25	25	—
311 仲仕荷扱夫運搬夫	27	27	—
345 簿記係出納係會計係	1	1	—
347 其ノ他ノ書記的職業	17	17	—
360 官廳會社等ノ給仕	1	1	—
365 雜役夫	34	34	—
366 日雇(ト單ニ申告シタル者)	78	71	7
23 瓦土管製造	1,189	1,126	63
50 窯業主 土石加工業主 窯業土石加工技術者 職員監督	6	5	1
51	1	1	—
52 原料工	5	5	—
53 成型工	5	5	—
54 燒成工	8	8	—
62 煉瓦瓦製造職	1,050	992	58
63 其ノ他ノ窯業土石加工ニ從事スル勞務者	1	—	1
84 機械工(ト單ニ申告シタル者)	1	1	—
240 屋根職	41	41	—
243 土工	4	4	—
244 畳職	1	1	—
261 荷造工 發送工 包裝工	1	1	—
267 店員賣子	4	3	1
268 商業手助	2	2	—

19 産業(小分類)及職業(小分類)別有業人口 府

産業及職業	總數	男	女
300 自動車運轉手	2	2	—
310 荷車挽馬方	3	3	—
311 仲仕 荷扱夫 運搬夫	4	4	—
345 簿記係 出納係 會計係	2	2	—
347 其ノ他ノ書記的職業	4	4	—
365 雜役夫	19	19	—
366 日傭(ト單ニ申告シタル者)	25	23	2
24 煉瓦製造	116	103	13
51 窯業 土石加工技術者 職員 監督	5	5	—
52 原料工	3	3	—
53 成型工	6	—	6
54 燒成工	2	2	—
62 煉瓦瓦製造職	71	64	7
237 煉瓦積工 タイル張工	2	2	—
260 機械運轉工 機關工 火夫 注油夫	1	1	—
267 店員賣子	1	1	—
268 商業手助	1	1	—
310 荷車挽馬方	2	2	—
311 仲仕 荷扱夫 運搬夫	5	5	—
347 其ノ他ノ書記的職業	10	10	—
365 雜役夫	1	1	—
366 日傭(ト單ニ申告シタル者)	6	6	—
25 陶磁器 土器製造	2,955	2,730	225
50 窯業主 土石加工業主	304	298	6
51 窯業 土石加工技術者 職員 監督	41	41	—
52 原料工	40	38	2
53 成型工	1,144	1,030	114
54 燒成工	537	510	27
58 繪附工	530	505	25
59 釉施工	17	12	5
60 仕上工	60	47	13
63 其ノ他ノ窯業 土石加工ニ從事スル勞務者	32	30	2
72 鍼力職銅工	4	4	—
76 鍛冶職 鍛冶工	1	1	—
77 鑄工(ト單ニ申告シタル者)	5	5	—
82 旋盤工	1	1	—
84 機械工(ト單ニ申告シタル者)	3	3	—
91 仕上工 組立工 調整工	3	3	—
192 木箱製造工	2	2	—
235 大工	3	3	—
236 左官	1	1	—
237 煉瓦積工 タイル張工	1	1	—
243 土工	2	2	—
248 電氣技術者	5	5	—
250 電工	6	6	—
258 製圖工	3	3	—
259 選別工	3	—	3
260 機械運轉工 機罐工 火夫 注油夫	2	2	—
261 荷造工 發送工 包裝工	24	21	3
262 其ノ他ノ工業的職業	1	1	—
267 店員賣子	13	12	1
268 商業手助	3	—	3
269 注文取外交員	2	2	—
272 其ノ他ノ商業的職業	3	3	—
281 料理人	1	1	—
311 仲仕 荷扱夫 運搬夫	15	15	—
345 簿記係 出納係 會計係	8	6	2
346 速記者 タイピスト	2	—	2
347 其ノ他ノ書記的職業	43	42	1
360 官廳 會社等ノ給仕	3	3	—
362 門衛番人	5	4	1
363 倉庫夫	1	1	—
365 雜役夫	72	59	13
366 日傭(ト單ニ申告シタル者)	9	7	2
26 硝子 硝子品製造	148	145	3
50 窯業主 土石加工業主	18	18	—
52 原料工	1	1	—
55 硝子熔解工	3	3	—
56 硝子吹工	5	5	—
57 硝子成型工 加工工	95	94	1
58 繪附工	1	1	—
60 仕上工	6	6	—
63 其ノ他ノ窯業 土石加工ニ從事スル勞務者	3	3	—
77 鑄工(ト單ニ申告シタル者)	1	1	—
91 仕上工 組立工 調整工	1	1	—
110 化學的工程ニ從事スル勞務者(他ニ分類セラレサル者)	1	—	1
257 塗工(漆工ヲ除ク)	2	2	—
259 選別工	1	—	1
269 注文取外交員	1	1	—
347 其ノ他ノ書記的職業	6	6	—
365 雜役夫	3	3	—
27 七寶燒 琺瑯品製造	82	74	8
50 窯業主 土石加工業主	9	9	—
51 窯業 土石加工技術者 職員 監督	1	1	—
52 原料工	1	1	—
54 燒成工	22	22	—
58 繪附工	13	11	2
59 釉施工	6	5	1
60 仕上工	16	13	3
63 其ノ他ノ窯業 土石加工ニ從事スル勞務者	4	2	2
72 鍼力職銅工	3	3	—
84 機械工(ト單ニ申告シタル者)	1	1	—
99 其ノ他ノ金屬工業 機械器具製造 造船 運搬用具製造ニ從事スル勞務者	1	1	—
195 木型工	2	2	—
267 店員賣子	1	1	—
311 仲仕 荷扱夫 運搬夫	1	1	—
353 測量家 設計家	1	1	—
28 セメント 石灰 石膏製造	29	28	1
47 石切出夫	1	1	—
50 窯業主 土石加工業主	3	3	—
52 原料工	1	1	—
54 燒成工	12	11	1
63 其ノ他ノ窯業 土石加工ニ從事スル勞務者	1	1	—
347 其ノ他ノ書記的職業	5	5	—
366 日傭(ト單ニ申告シタル者)	6	6	—
29 セメント品 人造石製造	167	159	8
50 窯業主 土石加工業主	18	18	—
51 窯業 土石加工技術者 職員 監督	2	2	—
53 成型工	100	95	5
61 石細工師	12	11	1

19 産業(小分類)及職業(小分類)別有業人口 府

産業及職業	總數	男	女
63 其ノ他ノ窯業 土石加工ニ從事スル勞務者	4	3	1
75 針金細工職	1	—	1
84 機械工(ト單ニ申告シタル者)	2	2	—
235 大工	1	1	—
238 石工	1	1	—
239 鐵筋工 鐵綱工	1	1	—
243 土工	1	1	—
260 機械運轉工 機罐工 火夫 注油夫	2	2	—
262 其ノ他ノ工業的職業	1	1	—
269 注文取外交員	2	2	—
300 自動車運轉手	2	2	—
311 仲仕 荷扱夫 運搬夫	1	1	—
345 簿記係 出納係 會計係	2	2	—
347 其ノ他ノ書記的職業	2	2	—
360 官廳 會社等ノ給仕	1	1	—
365 雜役夫	4	4	—
366 日傭(ト單ニ申告シタル者)	7	7	—
30 其ノ他ノ土石類加工業	729	698	31
47 石切出夫	3	3	—
50 窯業主 土石加工業主	52	51	1
51 窯業 土石加工技術者 職員 監督	8	8	—
52 原料工	72	59	13
53 成型工	11	11	—
54 燒成工	6	6	—
60 仕上工	1	1	—
61 石細工師	125	120	5
63 其ノ他ノ窯業 土石加工ニ從事スル勞務者	80	77	3
76 鍛冶職 鍛冶工	1	1	—
82 旋盤工	1	1	—
84 機械工(ト單ニ申告シタル者)	1	1	—
91 仕上工 組立工 調整工	1	1	—
99 其ノ他ノ金屬工業 機械器具製造 造船 運搬用具製造ニ從事スル勞務者	1	1	—
238 石工	292	292	—
243 土工	6	6	—
259 選別工	1	—	1
260 機械運轉工 機罐工 火夫 注油夫	3	3	—
261 荷造工 發送工 包裝工	7	5	2
267 店員賣子	4	4	—
268 商業手助	2	2	—
272 其ノ他ノ商業的職業	1	1	—
281 料理人	1	—	1
300 自動車運轉手	2	2	—
310 荷車挽馬方	3	3	—
311 仲仕 荷扱夫 運搬夫	6	5	1
345 簿記係 出納係 會計係	5	4	1
347 其ノ他ノ書記的職業	8	8	—
353 測量家 設計家	1	1	—
365 雜役夫	13	12	1
366 日傭(ト單ニ申告シタル者)	11	9	2
31 精錬業一官營	5	5	—
77 鑄工(ト單ニ申告シタル者)	1	1	—
250 電工	1	1	—
307 舟夫	1	1	—
323 官公ノ雇傭員(他ニ分類セラレサル者)	2	2	—
32 精錬業一私營	121	117	4
64 金屬工業 機械器具製造 造船 運搬用具製造業主	12	12	—
65 金屬工業 機械器具製造 造船 運搬用具製造業 職員	2	2	—
66 精錬技術者 監督	5	5	—
69 精錬工	34	34	—
70 壓延工 伸張工	3	3	—
72 鍼力職銅工	1	1	—
76 鍛冶職 鍛冶工	5	5	—
77 鑄工(ト單ニ申告シタル者)	3	3	—
82 旋盤工	19	19	—
90 鍍金工 着色工	1	1	—
91 仕上工 組立工 調整工	4	4	—
99 其ノ他ノ金屬工業 機械器具製造 造船 運搬用具製造ニ從事スル勞務者	7	5	2
110 化學的工程ニ從事スル勞務者(他ニ分類セラレサル者)	2	2	—
237 煉瓦積工 タイル張工	1	1	—
259 選別工	2	2	—
281 料理人	1	1	—
345 簿記係 出納係 會計係	3	3	—
347 其ノ他ノ書記的職業	10	10	—
360 官廳 會社等ノ給仕	1	—	1
365 雜役夫	4	3	1
366 日傭(ト單ニ申告シタル者)	1	1	—
34 金屬壓延業一私營	1,429	1,349	80
64 金屬工業 機械器具製造 造船 運搬用具製造業主	62	61	1
65 金屬工業 機械器具製造 造船 運搬用具製造業 職員	17	17	—
66 精錬技術者 監督	1	1	—
67 造船 機械 技術者 監督	2	2	—
68 其ノ他ノ技術者 監督	8	8	—
69 精錬工	29	29	—
70 壓延工 伸張工	648	648	—
71 箔打職 金粉職	474	415	59
72 鍼力職銅工	3	3	—
75 針金細工職	2	2	—
76 鍛冶職 鍛冶工	6	6	—
77 鑄工(ト單ニ申告シタル者)	10	10	—
79 調質工	1	1	—
82 旋盤工	7	7	—
83 プレス工	1	1	—
84 機械工(ト單ニ申告シタル者)	4	4	—
87 鎔接工	1	1	—
91 仕上工 組立工 調整工	4	4	—
92 檢査工 試驗工 實驗工	1	1	—
99 其ノ他ノ金屬工業 機械器具製造 造船 運搬用具製造ニ從事スル勞務者	26	13	13
248 電氣技術者	2	2	—
250 電工	3	3	—
260 機械運轉工 機罐工 火夫 注油夫	5	5	—
261 荷造工 發送工 包裝工	7	7	—
262 其ノ他ノ工業的職業	8	5	3
267 店員賣子	5	5	—
281 料理人	3	2	1
300 自動車運轉手	2	2	—
310 荷車挽馬方	2	2	—
311 仲仕 荷扱夫 運搬夫	6	6	—
345 簿記係 出納係 會計係	10	10	—
347 其ノ他ノ書記的職業	44	44	—
360 官廳 會社等ノ給仕	1	1	—
362 門衛番人	5	5	—
363 倉庫夫	3	3	—

19 産業(小分類)及職業(小分類)別有業人口 府

産業及職業	總數	男	女
365 雜役夫	16	13	3
35 電線電纜製造	123	109	14
64 金屬工業 機械器具製造 造船 運搬用具製造業主	5	4	1
65 金屬工業 機械器具製造 造船 運搬用具製造業 職員	2	2	—
68 其ノ他ノ技術者 監督	11	11	—
70 壓延工 伸張工	42	42	—
76 鍛冶職 鍛冶工	3	3	—
77 鑄工(下單ニ申告シタル者)	2	2	—
82 旋盤工	1	1	—
84 機械工(下單ニ申告シタル者)	1	1	—
97 絶緣工	19	11	8
99 其ノ他ノ金屬工業 機械器具製造 造船 運搬用具製造ニ從事スル勞務者	8	5	3
198 木工(下單ニ申告シタル者)	1	1	—
248 電氣技術者	1	1	—
260 機械運轉工 機關工 火夫 注油夫	2	2	—
261 荷造工 發送工 包裝工	1	1	—
281 料理人	2	1	1
345 簿記係 出納係 會計係	2	2	—
347 其ノ他ノ書記的職業	13	13	—
362 門衛番人	1	1	—
363 倉庫夫	1	1	—
365 雜役夫	5	4	1
36 鍛冶業	1,473	1,443	30
64 金屬工業 機械器具製造 造船 運搬用具製造業主	29	28	1
68 其ノ他ノ技術者 監督	1	1	—
76 鍛冶職 鍛冶工	1,342	1,313	29
77 鑄工(下單ニ申告シタル者)	59	59	—
78 目立職 刄物研職	1	1	—
80 鑄物師 鑄造工	1	1	—
82 旋盤工	7	7	—
84 機械工(下單ニ申告シタル者)	1	1	—
86 製罐工 撓鐵工	7	7	—
90 鍍金工 着色工	1	1	—
91 仕上工 組立工 調整工	5	5	—
198 木工(下單ニ申告シタル者)	1	1	—
267 店員 賣子	2	2	—
269 注文取外交員	3	3	—
311 仲仕 荷扱夫 運搬夫	1	1	—
345 簿記係 出納係 會計係	2	2	—
347 其ノ他ノ書記的職業	4	4	—
353 測量家 設計家	1	1	—
365 雜役夫	1	1	—
366 日雇(下單ニ申告シタル者)	4	4	—
37 鑄造業	923	911	12
64 金屬工業 機械器具製造 造船 運搬用具製造業主	8	7	1
67 造船 機械技術者 監督	1	1	—
68 其ノ他ノ技術者 監督	3	3	—
76 鍛冶職 鍛冶工	9	9	—
77 鑄工(下單ニ申告シタル者)	8	8	—
80 鑄物師 鑄造工	829	820	9
82 旋盤工	20	20	—
83 プレス工	1	1	—
84 機械工(下單ニ申告シタル者)	1	1	—
91 仕上工 組立工 調整工	6	6	—
99 其ノ他ノ金屬工業 機械器具製造 造船 運搬用具製造ニ從事スル勞務者	6	5	1
195 木型工	1	1	—
260 機械運轉工 機關工 火夫 注油夫	1	1	—
267 店員 賣子	1	1	—
272 其ノ他ノ商業的職業	1	1	—
300 自動車運轉手	1	1	—
311 仲仕 荷扱夫 運搬夫	2	2	—
345 簿記係 出納係 會計係	2	2	—
347 其ノ他ノ書記的職業	5	5	—
353 測量家 設計家	1	1	—
365 雜役夫	11	11	—
366 日雇(下單ニ申告シタル者)	5	4	1
38 釘鋲針類製造	365	291	74
64 金屬工業 機械器具製造 造船 運搬用具製造業主	25	23	2
65 金屬工業 機械器具製造業 職員	2	2	—
68 其他ノ技術者 監督	2	2	—
70 壓延工 伸張工	4	4	—
74 釘鋲針製造工	214	155	59
75 針金細工職	1	1	—
76 鍛冶職 鍛冶工	4	4	—
77 鑄工(下單ニ申告シタル者)	12	12	—
80 鑄物師 鑄造工	2	2	—
82 旋盤工	53	51	2
84 機械工(下單ニ申告シタル者)	2	2	—
91 仕上工 組立工 調整工	7	6	1
92 檢査工 試驗工 實驗工	1	1	—
99 其ノ他ノ金屬工業 機械器具製造 造船 運搬用具製造ニ從事スル勞務者	5	2	3
259 選別工	1	—	1
261 荷造工 發送工 包裝工	5	2	3
267 店員 賣子	2	2	—
345 簿記係 出納係 會計係	1	—	1
347 其ノ他ノ書記的職業	7	7	—
353 測量家 設計家	1	1	—
362 門衛番人	2	2	—
363 倉庫夫	1	1	—
364 掃除夫	2	2	—
365 雜役夫	6	5	1
366 日雇(下單ニ申告シタル者)	3	2	1
39 金屬薄板品製造	1,850	1,830	20
64 金屬工業 機械器具製造 造船 運搬用具製造業主	39	38	1
68 其ノ他ノ技術者 監督	1	1	—
72 鍼力職 銅工	1,602	1,596	6
76 鍛冶職 鍛冶工	1	1	—
77 鑄工(下單ニ申告シタル者)	7	7	—
82 旋盤工	15	15	—
83 プレス工	129	119	10
84 機械工(下單ニ申告シタル者)	2	2	—
87 鎔接工	1	1	—
90 鍍金工 着色工	4	4	—
91 仕上工 組立工 調整工	6	6	—
98 機械器具裝置工	1	1	—
99 其ノ他ノ金屬工業 機械器具製造 造船 運搬用具製造ニ從事スル勞務者	17	17	—
203 其ノ他ノ木竹草藁類ニ關スル製造ニ從事スル者	1	1	—
258 製圖工	1	1	—
267 店員 賣子	8	7	1
269 注文取外交員	1	1	—
311 仲仕 荷扱夫 運搬夫	1	1	—

19 産業(小分類)及職業(小分類)別有業人口 府

産業及職業	總數	男	女
345 簿記係 出納係 會計係	1	1	—
347 其ノ他ノ書記的職業	5	5	—
365 雜役夫	2	2	—
366 日雇(下單ニ申告シタル者)	5	3	2
40 鋼索製造 針金細工	87	80	7
64 金屬工業 機械器具製造 造船 運搬用具製造業主	14	14	—
70 壓延工 伸張工	1	1	—
75 針金細工職	67	60	7
267 店員 賣子	4	4	—
347 其ノ他ノ書記的職業	1	1	—
41 建築用家具用金物製造	346	342	4
64 金屬工業 機械器具製造 造船 運搬用具製造業主	47	46	1
68 其ノ他ノ技術者 監督	1	1	—
72 鍼力職 銅工	6	6	—
73 金屬彫刻工	1	1	—
74 釘鋲針製造工	3	3	—
76 鍛冶職 鍛冶工	113	111	2
77 鑄工(下單ニ申告シタル者)	34	34	—
80 鑄物師 鑄造工	21	21	—
82 旋盤工	18	18	—
83 プレス工	37	37	—
84 機械工(下單ニ申告シタル者)	1	1	—
87 鎔接工	1	1	—
91 仕上工 組立工 調整工	11	11	—
99 其ノ他ノ金屬工業 機械器具製造 造船 運搬用具製造ニ從事スル勞務者	41	40	1
257 塗工(漆工ヲ除ク)	2	2	—
267 店員 賣子	2	2	—
269 注文取外交員	1	1	—
347 其ノ他ノ書記的職業	3	3	—
353 測量家 設計家	2	2	—
365 雜役夫	1	1	—
42 鐵金業	312	306	6
64 金屬工業 機械器具製造 造船 運搬用具製造業主	47	46	1
68 其ノ他ノ技術者 監督	1	1	—
72 鍼力職 銅工	1	1	—
82 旋盤工	6	6	—
90 鍍金工 着色工	225	222	3
91 仕上工 組立工 調整工	1	1	—
99 其ノ他ノ金屬工業 機械器具製造 造船 運搬用具製造ニ從事スル勞務者	9	9	—
267 店員 賣子	1	1	—
269 注文取外交員	12	12	—
312 配達夫	1	1	—
345 簿記係 出納係 會計係	1	1	—
347 其ノ他ノ書記的職業	5	4	1
362 門衛番人	1	—	1
365 雜役夫	1	1	—
43 其ノ他ノ金屬工業	1,777	1,742	35
64 金屬工業 機械器具製造 造船 運搬用具製造業主	178	176	2
65 金屬工業 機械器具製造 造船 運搬用具製造業 職員	7	7	—
67 造船 機械技術者 監督	1	1	—
68 其ノ他ノ技術者 監督	2	2	—
72 鍼力職 銅工	7	7	—
73 金屬彫刻工	612	612	—
76 鍛冶職 鍛冶工	16	16	—
77 鑄工(下單ニ申告シタル者)	7	7	—
78 目立職 刄物研職	221	218	3
80 鑄物師 鑄造工	17	16	1
81 鑄掛職	109	101	8
82 旋盤工	12	12	—
83 プレス工	25	24	1
84 機械工(下單ニ申告シタル者)	1	1	—
87 鎔接工	14	14	—
91 仕上工 組立工 調整工	9	9	—
99 其ノ他ノ金屬工業 機械器具製造 造船 運搬用具製造ニ從事スル勞務者	496	482	14
110 化學的 工程ニ從事スル 勞務者(他ニ分類セラレサル者)	1	1	—
235 大工	1	1	—
257 塗工(漆工ヲ除ク)	3	1	2
258 製圖工	1	1	—
259 選別工	1	—	1
261 荷造工 發送工 包裝工	1	1	—
267 店員 賣子	6	6	—
269 注文取外交員	1	1	—
311 仲仕 荷扱夫 運搬夫	4	4	—
312 配達夫	3	3	—
345 簿記係 出納係 會計係	4	4	—
347 其ノ他ノ書記的職業	5	5	—
352 其ノ他ノ藝術家 著述家	4	4	—
353 測量家 設計家	1	1	—
362 門衛番人	2	1	1
365 雜役夫	2	2	—
366 日雇(下單ニ申告シタル者)	3	1	2
44 金屬工用 木工用機械器具製造	180	180	—
64 金屬工業 機械器具製造 造船 運搬用具製造業主	14	14	—
65 金屬工業 機械器具製造 造船 運搬用具製造業 職員	1	1	—
67 造船 機械技術者 監督	1	1	—
76 鍛冶職 鍛冶工	82	82	—
77 鑄工(下單ニ申告シタル者)	6	6	—
78 目立職 刄物研職	4	4	—
79 訓質工	1	1	—
80 鑄物師 鑄造工	1	1	—
82 旋盤工	35	35	—
84 機械工(下單ニ申告シタル者)	3	3	—
91 仕上工 組立工 調整工	19	19	—
99 其ノ他ノ金屬工業 機械器具製造 造船 運搬用具製造ニ從事スル勞務者	2	2	—
267 店員 賣子	5	5	—
345 簿記係 出納係 會計係	2	2	—
347 其ノ他ノ書記的職業	4	4	—
45 採鑛 選鑛 精錬用機械器具製造	1	1	—
347 其ノ他ノ書記的職業	1	1	—
46 紡織機械器具製造	910	872	38
64 金屬工業 機械器具製造 造船 運搬用具製造業主	123	121	2
65 金屬工業 機械器具製造 造船 運搬用具製造業 職員	4	4	—
67 造船 機械技術者 監督	9	9	—
68 其ノ他ノ技術者 監督	1	1	—
73 金屬彫刻工	6	6	—
75 針金細工職	14	11	3
76 鍛冶職 鍛冶工	21	21	—
77 鑄工(下單ニ申告シタル者)	85	85	—
80 鑄物師 鑄造工	29	29	—
82 旋盤工	65	65	—

19 產業(小分類)及職業(小分類)別有業人口 府

	產業及職業	總數	男	女
84	機械工(ト單ニ申告シタル者)	12	12	—
85	鑿孔工 鋲打工 填隙工	2	2	—
91	仕上工 組立工 調整工	277	274	3
92	檢査工 試驗工 質驗工	2	2	—
99	其ノ他ノ金屬工業 機械器具製造 造船 運搬用具製造ニ從事スル勞務者	44	32	12
134	機織工	2	2	—
187	製材工 木挽職	1	1	—
190	建具職 家具職 指物職	90	86	4
193	木地職 轆轤工	2	2	—
195	木型工	5	5	—
198	木工(ト單ニ申告シタル者)	19	19	—
202	竹細工職	1	1	—
203	其ノ他ノ木竹草蔓類ニ關スル製造ニ從事スル者	29	23	6
235	大工	3	3	—
257	塗工(漆工ヲ除ク)	3	1	2
258	製圖工	2	2	—
262	其ノ他ノ工業的職業	1	1	—
267	店員賣子	4	4	—
272	其ノ他ノ商業的職業	2	1	1
311	仲仕 荷扱夫 運搬夫	1	1	—
345	簿記係 出納係 會計係	6	4	2
347	其ノ他ノ書記的職業	22	22	—
353	測量家 設計家	4	4	—
360	官廳 會社等ノ給仕	2	2	—
362	門衛番人	1	1	—
363	倉庫夫	4	4	—
365	雜役夫	10	7	3
366	日傭(ト單ニ申告シタル者)	2	2	—
47	農業用 土木建築用 機械器具製造	222	209	13
64	金屬工業 機械器具製造 造船 運搬用具製造業主	22	21	1
76	鍛冶職 鍛冶工	55	54	1
77	鐵工(ト單ニ申告シタル者)	29	29	—
82	旋盤工	6	6	—
84	機械工(ト單ニ申告シタル者)	10	10	—
91	仕上工 組立工 調整工	26	26	—
99	其ノ他ノ金屬工業 機械器具製造 造船 運搬用具製造ニ從事スル勞務者	8	8	—
187	製材工 木挽職	4	4	—
190	建具職 家具職 指物職	4	4	—
198	木工(ト單ニ申告シタル者)	11	11	—
203	其ノ他ノ木竹草蔓類ニ關スル製造ニ從事スル者	21	14	7
257	塗工(漆工ヲ除ク)	1	—	1
261	荷造工 發送工 包裝工	1	1	—
262	其ノ他ノ工業的職業	1	1	—
267	店員賣子	2	2	—
269	注文取 外交員	3	3	—
281	料理人	1	—	1
345	簿記係 出納係 會計係	1	1	—
347	其ノ他ノ書記的職業	6	5	1
365	雜役夫	6	5	1
366	日傭(ト單ニ申告シタル者)	4	4	—
48	銃砲 彈丸 水雷製造－官營	5	5	—
85	鑿孔工 鋲打工 填隙工	1	1	—
250	電工	1	1	—
323	官公ノ雇傭員(他ニ分類セラレサル者)	2	2	—
362	門衛番人	1	1	—

	產業及職業	總數	男	女
49	銃砲 彈丸 水雷製造－私營	12	12	—
64	金屬工業 機械器具製造 造船 運搬用具製造業主	1	1	—
67	造船 機械技術者 監督	1	1	—
77	鐵工(ト單ニ申告シタル者)	1	1	—
84	機械工(ト單ニ申告シタル者)	1	1	—
91	仕上工 組立工 調整工	7	7	—
345	簿記係 出納係 會計係	1	1	—
51	原動機製造(汽罐 瓦斯發生機ヲ含ミ電動機ヲ除ク)－私營	80	80	—
64	金屬工業 機械器具製造 造船 運搬用具製造業主	10	10	—
65	金屬工業 機械器具製造 造船 運搬用具製造業 職員	2	2	—
76	鍛冶職 鍛冶工	8	8	—
77	鐵工(ト單ニ申告シタル者)	20	20	—
82	旋盤工	10	10	—
86	製罐工 撓鐵工	5	5	—
91	仕上工 組立工 調整工	18	18	—
262	其ノ他ノ工業的職業	1	1	—
345	簿記係 出納係 會計係	2	2	—
347	其ノ他ノ書記的職業	3	3	—
365	雜役夫	1	1	—
52	電動機 電氣機械器具製造－官營	1	1	—
92	檢査工 試驗工 質驗工	1	1	—
53	電動機 電氣機械器具製造－私營	2,010	1,955	55
64	金屬工業 機械器具製造 造船 運搬用具製造業主	95	94	1
65	金屬工業 機械器具製造 造船 運搬用具製造業 職員	20	20	—
67	造船 機械技術者 監督	37	37	—
68	其ノ他ノ技術者 監督	9	9	—
69	精錬工	1	1	—
72	鈑力職 銅工	2	2	—
75	針金細工職	1	—	1
76	鍛冶職 鍛冶工	35	35	—
77	鐵工(ト單ニ申告シタル者)	48	48	—
79	調質工	1	1	—
80	鑄物師 鑄造工	91	88	3
82	旋盤工	110	110	—
83	プレス工	16	16	—
84	機械工(ト單ニ申告シタル者)	23	23	—
85	鑿孔工 鋲打工 填隙工	2	2	—
86	製罐工 撓鐵工	9	9	—
87	鎔接工	7	7	—
90	鍍金工 着色工	4	4	—
91	仕上工 組立工 調整工	551	530	21
92	檢査工 試驗工 質驗工	23	23	—
94	蓄電池製造工	149	149	—
95	乾電池製造工	18	18	—
96	コイル捲工	48	40	8
97	絕緣工	7	7	—
99	其ノ他ノ金屬工業 機械器具製造 造船 運搬用具製造ニ從事スル勞務者	19	16	3
101	精巧工業技術者 職員	3	3	—
102	度量衡器 計測器 科學的機械器具製造工	23	23	—
110	化學的工程ニ從事スル勞務者(他ニ分類セラレサル者)	2	2	—
111	護謨成型工	6	6	—
170	紙函製造工	1	1	—
175	印刷工	1	1	—

19 產業(小分類)及職業(小分類)別有業人口 府

	產業及職業	總數	男	女
190	建具職 家具職 指物職	6	6	—
192	木箱製造工	2	2	—
193	木地職 轆轤工	1	1	—
195	木型工	9	9	—
198	木工(ト單ニ申告シタル者)	34	34	—
235	大工	10	10	—
248	電氣技術者	49	49	—
250	電工	104	104	—
257	塗工(漆工ヲ除ク)	21	21	—
258	製圖工	31	31	—
260	機械運轉工 機關工 火夫 注油夫	10	10	—
261	荷造工 發送工 包裝工	18	18	—
267	店員賣子	15	15	—
269	注文取 外交員	2	2	—
272	其ノ他ノ商業的職業	3	3	—
281	料理人	3	1	2
300	自動車運轉手	4	4	—
311	仲仕 荷扱夫 運搬夫	3	3	—
317	電話交換手	3	—	3
345	簿記係 出納係 會計係	27	27	—
346	速記者 タイピスト	2	—	2
347	其ノ他ノ書記的職業	171	169	2
352	其ノ他ノ藝術家 遊藝家	1	1	—
353	測量家 設計家	22	22	—
360	官廳 會社等ノ給仕	16	13	3
362	門衛番人	10	10	—
363	倉庫夫	7	7	—
364	掃除夫	1	—	1
365	雜役夫	60	55	5
366	日傭(ト單ニ申告シタル者)	3	3	—
54	電氣通信機械器具製造	65	65	—
64	金屬工業 機械器具製造 造船 運搬用具製造業主	12	12	—
67	造船 機械技術者 監督	1	1	—
91	仕上工 組立工 調整工	36	36	—
248	電氣技術者	1	1	—
250	電工	1	1	—
267	店員賣子	6	6	—
269	注文取 外交員	3	3	—
345	簿記係 出納係 會計係	3	3	—
347	其ノ他ノ書記的職業	1	1	—
365	雜役夫	1	1	—
55	電球製造	82	49	33
56	硝子吹工	3	2	1
57	硝子成型工 加工工	30	9	21
64	金屬工業 機械器具製造 造船 運搬用具製造業主	6	6	—
65	金屬工業 機械器具製造 造船 運搬用具製造業 職員	2	2	—
68	其ノ他ノ技術者 監督	2	2	—
75	針金細工職	1	—	1
91	仕上工 組立工 調整工	4	2	2
99	其ノ他ノ金屬工業 機械器具製造 造船 運搬用具製造ニ從事スル勞務者	4	2	2
250	電工	4	4	—
261	荷造工 發送工 包裝工	1	—	1
269	注文取 外交員	2	2	—
272	其ノ他ノ商業的職業	1	1	—
317	電話交換手	1	—	1
345	簿記係 出納係 會計係	2	2	—
346	速記者 タイピスト	2	—	2

	產業及職業	總數	男	女
347	其ノ他ノ書記的職業	12	11	1
360	官廳 會社等ノ給仕	1	1	—
363	倉庫夫	3	3	—
365	雜役夫	1	—	1
56	其ノ他ノ機械器具製造	1,241	1,229	12
64	金屬工業 機械器具製造 造船 運搬用具製造業主	160	159	1
65	金屬工業 機械器具製造 造船 運搬用具製造業職員	6	6	—
67	造船 機械技術者 監督	7	7	—
68	其ノ他ノ技術者 監督	1	1	—
72	鈑力職 銅工	5	5	—
73	金屬彫刻工	5	5	—
74	釘 鋲 針製造工	5	4	1
76	鍛冶職 鍛冶工	63	63	—
77	鐵工(ト單ニ申告シタル者)	240	240	—
78	目立職 刄物研職	4	4	—
80	鑄物師 鑄造工	15	15	—
82	旋盤工	167	167	—
83	プレス工	1	1	—
84	機械工(ト單ニ申告シタル者)	44	44	—
86	製罐工 撓鐵工	4	4	—
87	鎔接工	4	4	—
90	鍍金工 着色工	2	2	—
91	仕上工 組立工 調整工	355	353	2
98	機械器具裝置工	7	7	—
99	其ノ他ノ金屬工業 機械器具製造 造船 運搬用具製造ニ從事スル勞務者	19	16	3
190	建具職 家具職 指物職	7	7	—
193	木地職 轆轤工	2	2	—
195	木型工	1	1	—
235	大工	5	5	—
243	土工	1	1	—
245	其ノ他ノ土木建築ノ工事ニ從事スル勞務者	1	1	—
257	塗工(漆工ヲ除ク)	15	15	—
258	製圖工	6	6	—
261	荷造工 發送工 包裝工	1	1	—
262	其ノ他ノ工業的職業	1	—	1
267	店員賣子	16	16	—
269	注文取 外交員	11	11	—
345	簿記係 出納係 會計係	9	9	—
346	速記者 タイピスト	1	—	1
347	其ノ他ノ書記的職業	27	27	—
353	測量家 設計家	3	3	—
362	門衛番人	1	1	—
364	掃除夫	3	1	2
365	雜役夫	11	10	1
366	日傭(ト單ニ申告シタル者)	5	5	—
57	電氣機械器具裝置	725	724	1
64	金屬工業 機械器具製造 造船 運搬用具製造業主	123	122	1
77	鐵工(ト單ニ申告シタル者)	1	1	—
91	仕上工 組立工 調整工	6	6	—
99	其ノ他ノ金屬工業 機械器具製造 造船 運搬用具製造ニ從事スル勞務者	2	2	—
190	建具職 家具職 指物職	1	1	—
198	木工(ト單ニ申告シタル者)	1	1	—
234	土木建築技術者 職員 監督	1	1	—
248	電氣技術者	16	16	—
250	電工	543	543	—
272	其ノ他ノ商業的職業	1	1	—

19 産業(小分類)及職業(小分類)別有業人口 府

産業及職業	總數	男	女
345 簿記係 出納係 會計係	7	7	—
347 其ノ他ノ書記的職業	17	17	—
353 測量家 設計家	1	1	—
366 日雇(ト單ニ申告シタル者)	5	5	—
58 其ノ他ノ機械器具製造	**143**	**143**	—
64 金屬工業 機械器具製造 造船 運搬用具製造業主	5	5	—
65 金屬工業 機械器具製造 造船 運搬用具製造業 職員	3	3	—
84 機械工(ト單ニ申告シタル者)	4	4	—
91 仕上工 組立工 調整工	4	4	—
98 機械器具裝置工	104	104	—
190 建具職 家具職 指物職	1	1	—
234 土木建築技術者 職員 監督	3	3	—
245 其ノ他ノ土木建築ノ工事ニ從事スル勞務者	3	3	—
257 塗工(漆工ヲ除ク)	1	1	—
258 製圖工	1	1	—
269 注文取外交員	3	3	—
345 簿記係 出納係 會計係	2	2	—
347 其ノ他ノ書記的職業	7	7	—
353 測量家 設計家	1	1	—
360 官廳 會社等ノ給仕	1	1	—
59 造船業—官營	**3,553**	**3,450**	**103**
72 鋳力職 銅工	90	90	—
74 釘 鋲 針製造工	1	1	—
76 鍛冶職 鍛冶工	91	91	—
77 鐵工(ト單ニ申告シタル者)	31	31	—
79 調質工	1	1	—
80 鑄物師 鑄造工	129	128	1
82 旋盤工	93	92	1
84 機械工(ト單ニ申告シタル者)	454	454	—
85 穿孔工 鋲打工 壔縫工	90	90	—
86 製罐工 挽鐵工	245	245	—
87 鎔接工	19	19	—
88 鐵木工	192	192	—
89 綱具工	14	14	—
90 鍍金工 着色工	13	13	—
91 仕上工 組立工 調整工	600	597	3
92 檢査工 試驗工 實驗工	93	92	1
96 コイル捲工	1	—	1
98 機械器具裝置工	2	2	—
99 其ノ他ノ金屬工業 機械器具製造 造船 運搬用具製造ニ從事スル勞務者	19	4	15
102 度量衡器 計測器 科學的機械器具製造工	15	15	—
110 化學的工程ニ從事スル勞務者(他ニ分類セラレサル者)	28	28	—
142 洗張職 洗濯職	1	—	1
144 其ノ他ノ動物 植物品製造ニ從事スル勞務者	18	13	5
174 製版工	2	2	—
175 印刷工	20	20	—
187 製材工 木挽職	3	3	—
190 建具職 家具職 指物職	23	23	—
193 木地職 轆轤工	1	1	—
195 木型工	54	54	—
197 車大工 船大工	26	26	—
198 木工(ト單ニ申告シタル者)	91	91	—
203 其ノ他ノ木竹草藁製ニ關スル製造ニ從事スル者	1	1	—
237 瓦 煉瓦 タイル製工	16	16	—
245 其ノ他ノ土木建築ノ工事ニ從事スル勞務者	7	7	—
250 電工	103	103	—

産業及職業	總數	男	女
257 塗工(漆工ヲ除ク)	36	34	2
258 製圖工	189	188	1
260 機械運轉工 機關工 火夫 注油夫	99	99	—
281 料理人	2	1	1
300 自動車運轉手	1	1	—
311 伸仕 荷扱夫 運搬夫	94	91	3
312 配達夫	4	1	3
317 電話交換手	2	—	2
321 官吏(他ニ分類セラレサル者)	34	34	—
323 官公ノ雇傭員(他ニ分類セラレサル者)	266	266	—
326 海軍現役士官 特務士官 准士官	37	37	—
327 海軍現役下士官 兵	7	7	—
331 其ノ他ノ教育ニ從事スル者	2	2	—
346 速記者 タイピスト	6	—	6
360 官廳 會社等ノ給仕	8	1	7
362 門衛番人	57	57	—
363 倉庫夫	7	2	5
364 掃除夫	1	—	1
365 雜役夫	112	68	44
366 日雇(ト單ニ申告シタル者)	2	2	—
60 造船業—私營	**194**	**194**	—
64 金屬工業 機械器具製造 造船 運搬用具製造業主	7	7	—
65 金屬工業 機械器具製造 造船 運搬用具製造業 職員	1	1	—
76 鍛冶職 鍛冶工	2	2	—
77 鐵工(ト單ニ申告シタル者)	5	5	—
82 旋盤工	6	6	—
84 機械工(ト單ニ申告シタル者)	1	1	—
85 穿孔工 鋲打工 壔縫工	1	1	—
86 製罐工 挽鐵工	1	1	—
88 鐵木工	5	5	—
91 仕上工 組立工 調整工	5	5	—
187 製材工 木挽職	2	2	—
197 車大工 船大工	138	138	—
198 木工(ト單ニ申告シタル者)	4	4	—
257 塗工(漆工ヲ除ク)	1	1	—
258 製圖工	2	2	—
305 舵夫 水夫	1	1	—
311 伸仕 荷扱夫 運搬夫	2	2	—
345 簿記係 出納係 會計係	2	2	—
347 其ノ他ノ書記的職業	3	3	—
353 測量家 設計家	3	3	—
362 門衛番人	1	1	—
365 雜役夫	1	1	—
61 鐵道軌道車輛製造—官營	**4**	**4**	—
321 官吏(他ニ分類セラレサル者)	2	2	—
323 官公ノ雇傭員(他ニ分類セラレサル者)	2	2	—
62 鐵道軌道車輛製造—公營	**119**	**116**	**3**
76 鍛冶職 鍛冶工	2	2	—
77 鐵工(ト單ニ申告シタル者)	3	3	—
80 鑄物師 鑄造工	2	2	—
82 旋盤工	6	6	—
84 機械工(ト單ニ申告シタル者)	4	4	—
91 仕上工 組立工 調整工	38	38	—
96 コイル捲工	2	1	1
198 木工(ト單ニ申告シタル者)	14	14	—

19 産業(小分類)及職業(小分類)別有業人口 府

産業及職業	總數	男	女
235 大工	2	2	—
250 電工	12	12	—
257 塗工(漆工ヲ除ク)	8	8	—
260 機械運轉工 機關工 火夫 注油夫	1	—	1
300 自動車運轉手	1	1	—
322 公吏(他ニ分類セラレサル者)	13	13	—
323 官公ノ雇傭員(他ニ分類セラレサル者)	9	9	—
346 速記者 タイピスト	1	—	1
365 雜役夫	1	1	—
63 鐵道軌道車輛製造—私營	**34**	**34**	—
64 金屬工業 機械器具製造 造船 運搬用具製造業主	1	1	—
65 金屬工業 機械器具製造 造船 運搬用具製造業 職員	2	2	—
66 精錬技術者 監督	1	1	—
67 造船 機械技術者 監督	2	2	—
76 鍛冶職 鍛冶工	2	2	—
77 鐵工(ト單ニ申告シタル者)	1	1	—
82 旋盤工	1	1	—
86 製罐工 挽鐵工	1	1	—
91 仕上工 組立工 調整工	6	6	—
92 檢査工 試驗工 實驗工	1	1	—
198 木工(ト單ニ申告シタル者)	2	2	—
250 電工	1	1	—
257 塗工(漆工ヲ除ク)	4	4	—
313 其ノ他ノ運輸ニ從事スル者	1	1	—
345 簿記係 出納係 會計係	1	1	—
347 其ノ他ノ書記的職業	4	4	—
353 測量家 設計家	1	1	—
362 門衛番人	1	1	—
363 倉庫夫	1	1	—
65 航空機製造—私營	**1**	**1**	—
365 雜役夫	1	1	—
66 自動車 自動自轉車製造	**376**	**372**	**4**
64 金屬工業 機械器具製造 造船 運搬用具製造業主	40	39	1
65 金屬工業 機械器具製造 造船 運搬用具製造業 職員	3	3	—
67 造船 機械技術者 監督	1	1	—
68 其ノ他ノ技術者 監督	1	1	—
72 鋳力職 銅工	8	8	—
76 鍛冶職 鍛冶工	4	4	—
77 鐵工(ト單ニ申告シタル者)	6	6	—
79 調質工	2	2	—
82 旋盤工	6	6	—
91 仕上工 組立工 調整工	195	195	—
92 檢査工 試驗工 實驗工	1	1	—
99 其ノ他ノ金屬工業 機械器具製造 造船 運搬用具製造ニ從事スル勞務者	8	8	—
144 其ノ他ノ動物 植物品製造ニ從事スル勞務者	1	1	—
190 建具職 家具職 指物職	13	13	—
197 車大工 船大工	2	2	—
198 木工(ト單ニ申告シタル者)	10	10	—
257 塗工(漆工ヲ除ク)	41	41	—
267 店員 賣子	7	7	—
272 其ノ他ノ商業的職業	1	1	—
281 料理人	4	2	2
300 自動車運轉手	4	4	—
345 簿記係 出納係 會計係	2	2	—
347 其ノ他ノ書記的職業	14	14	—

産業及職業	總數	男	女
365 雜役夫	1	—	1
366 日雇(ト單ニ申告シタル者)	1	1	—
67 自轉車製造	**339**	**329**	**10**
64 金屬工業 機械器具製造 造船 運搬用具製造業主	66	66	—
75 針金綱工職	2	—	2
76 鍛冶職 鍛冶工	3	3	—
77 鐵工(ト單ニ申告シタル者)	4	4	—
84 機械工(ト單ニ申告シタル者)	1	1	—
90 鍍金工 着色工	4	4	—
91 仕上工 組立工 調整工	4	4	—
93 自轉車製造工	240	235	5
182 皮革品 鞣革品製造工	1	1	—
257 塗工(漆工ヲ除ク)	3	2	1
267 店員 賣子	4	4	—
268 商業手助	1	—	1
300 自動車運轉手	1	1	—
347 其ノ他ノ書記的職業	2	1	1
363 倉庫夫	1	1	—
366 日雇(ト單ニ申告シタル者)	2	2	—
68 其ノ他ノ運搬用具製造	**268**	**266**	**2**
64 金屬工業 機械器具製造 造船 運搬用具製造業主	6	6	—
76 鍛冶職 鍛冶工	17	17	—
77 鐵工(ト單ニ申告シタル者)	6	6	—
91 仕上工 組立工 調整工	3	3	—
187 製材工 木挽職	1	1	—
197 車大工 船大工	205	205	—
198 木工(ト單ニ申告シタル者)	13	13	—
203 其ノ他ノ木竹草藁製ニ關スル製造ニ從事スル者	10	8	2
250 電工	1	1	—
267 店員 賣子	4	4	—
312 配達夫	1	1	—
366 日雇(ト單ニ申告シタル者)	1	1	—
69 度量衡器 計測器 科學的機械器具製造	**862**	**834**	**28**
6 造園師 植木職	2	2	—
67 造船 機械技術者 監督	2	2	—
68 其ノ他ノ技術者 監督	1	1	—
72 鋳力職 銅工	19	18	1
76 鍛冶職 鍛冶工	4	4	—
77 鐵工(ト單ニ申告シタル者)	16	16	—
80 鑄物師 鑄造工	11	10	1
82 旋盤工	39	39	—
83 プレス工	1	1	—
84 機械工(ト單ニ申告シタル者)	9	9	—
90 鍍金工 着色工	1	1	—
91 仕上工 組立工 調整工	24	24	—
94 蓄電池製造工	1	1	—
98 機械器具裝置工	1	1	—
99 其ノ他ノ金屬工業 機械器具製造 造船 運搬用具製造ニ從事スル勞務者	7	5	2
100 精巧工業主	44	41	3
101 精巧工業技術者 職員	36	36	—
102 度量衡器 計測器 科學的機械器具製造工	363	358	5
110 化學的工程ニ從事スル勞務者(他ニ分類セラレサル者)	1	1	—
176 其ノ他ノ製版 印刷ニ從事スル勞務者	1	1	—
190 建具職 家具職 指物職	3	3	—

19 産業(小分類)及職業(小分類)別有業人口 府

産業及職業	總數	男	女
192 木箱製造工	1	1	—
193 木地職轆轤工	1	1	—
195 木型工	1	1	—
196 漆工蒔繪師	6	5	1
198 木工(ト單ニ申告シタル者)	9	9	—
235 大工	1	1	—
248 電氣技術者	5	5	—
250 電工	9	9	—
257 塗工(漆工ヲ除ク)	11	9	2
258 製圖工	6	5	1
260 機械運轉工 機關工 火夫 注油夫	2	2	—
261 荷造工 發送工 包裝工	6	4	2
262 其ノ他ノ工業的職業	2	2	—
267 店員賣子	36	36	—
268 商業手助	2	2	—
269 注文取外交員	7	7	—
272 其ノ他ノ商業的職業	1	1	—
300 自動車運轉手	1	1	—
311 仲仕荷扱夫 運搬夫	1	1	—
317 電話交換手	1	—	1
345 簿記係 出納係 會計係	20	19	1
346 速記者 タイピスト	1	—	1
347 其ノ他ノ書記的職業	97	93	4
353 測量家 設計家	10	10	—
360 官廳 會社等ノ給仕	5	4	1
362 門衛番人	5	5	—
363 倉庫夫	5	5	—
364 掃除夫	2	1	1
365 雜役夫	22	21	1
70 光學機械器具製造	**36**	**36**	—
77 鑄工(ト單ニ申告シタル者)	1	1	—
99 其ノ他ノ金屬工業 機械器具製造 造船 運搬用具製造ニ從事スル勞務者	1	1	—
100 精巧工業主	5	5	—
102 度量衡器 計測器 科學的機械器具製造工	25	25	—
267 店員賣子	2	2	—
347 其ノ他ノ書記的職業	2	2	—
71 醫療機械器具製造	**334**	**296**	**38**
53 成型工	1	1	—
76 鍛冶職 鍛冶工	3	3	—
77 鑄工(ト單ニ申告シタル者)	5	5	—
80 鑄物師 鑄造工	1	1	—
82 旋盤工	5	5	—
84 機械工(ト單ニ申告シタル者)	1	1	—
90 鍍金工 着色工	9	9	—
91 仕上工 組立工 調整工	3	3	—
96 コイル捲工	2	—	2
100 精巧工業主	34	34	—
101 精巧工業技術者 職員 度量衡器 計測器 科學的機械器具製造工	19	19	—
102	195	162	33
198 木工(ト單ニ申告シタル者)	3	3	—
248 電氣技術者	4	4	—
250 電工	6	6	—
257 塗工(漆工ヲ除ク)	5	5	—
258 製圖工	2	2	—
261 荷造工 發送工 包裝工	1	1	—
267 店員賣子	3	3	—

産業及職業	總數	男	女
269 注文取外交員	2	2	—
312 配達夫	1	1	—
345 簿記係 出納係 會計係	6	4	2
347 其ノ他ノ書記的職業	18	17	1
353 測量家 設計家	2	2	—
362 門衛番人	1	1	—
365 雜役夫	2	2	—
72 樂器製造	**131**	**130**	**1**
90 鍍金工 着色工	2	2	—
100 精巧工業主	22	22	—
101 精巧工業技術者 職員	1	1	—
105 樂器製造工	100	99	1
267 店員賣子	3	3	—
347 其ノ他ノ書記的職業	2	2	—
363 倉庫夫	1	1	—
73 時計製造	**219**	**212**	**7**
82 旋盤工	1	1	—
90 鍍金工 着色工	1	1	—
100 精巧工業主	35	33	2
103 時計製造工	172	167	5
104 貴金屬細工職 寶石加工職 彫職	5	5	—
267 店員賣子	3	3	—
272 其ノ他ノ商業的職業	1	1	—
347 其ノ他ノ書記的職業	1	1	—
74 貴金屬 寶石 飾石細工	**424**	**421**	**3**
59 釉施工	1	1	—
99 其ノ他ノ金屬工業 機械器具製造 造船 運搬用具製造ニ從事スル勞務者	1	1	—
100 精巧工業主	2	2	—
104 貴金屬細工職 寶石加工職 彫職	409	406	3
267 店員賣子	11	11	—
75 藥品 寶藥 寶藥類似品製造	**737**	**636**	**101**
67 造船 機械技術者 監督	1	1	—
72 鍼力職 鋼工	1	1	—
77 鑄工(ト單ニ申告シタル者)	5	5	—
82 旋盤工	2	2	—
84 機械工(ト單ニ申告シタル者)	2	2	—
91 仕上工 組立工 調整工	3	3	—
106 化學製品製造業主	78	77	1
107 化學工業技術者 職員 監督	42	42	—
110 化學的工程ニ從事スル勞務者(他ニ分類セラレサル者)	274	240	34
113 其ノ他ノ化學製品製造ニ從事スル勞務者	14	7	7
144 其ノ他ノ紡織 織物製造ニ從事スル勞務者	1	—	1
171 其ノ他ノ紙 紙料 紙製品製造ニ從事スル勞務者	1	—	1
243 土工	3	3	—
250 電工	5	5	—
259 選・別工	1	—	1
260 機械運轉工 機關工 火夫 注油夫	11	11	—
261 荷造工 發送工 包裝工	40	7	33
262 其ノ他ノ工業的職業	2	—	2
267 店員賣子	41	40	1
269 注文取外交員	16	16	—
270 集金人	1	1	—
272 其ノ他ノ商業的職業	1	1	—
281 料理人	5	—	5

19 産業(小分類)及職業(小分類)別有業人口 府

産業及職業	總數	男	女
300 自動車運轉手	3	3	—
301 船長	1	1	—
310 荷車挽馬方	1	1	—
311 仲仕荷扱夫 運搬夫	9	9	—
312 配達夫	22	22	—
317 電話交換手	2	—	2
338 藥劑師	39	37	2
345 簿記係 出納係 會計係	17	15	2
346 速記者 タイピスト	1	—	1
347 其ノ他ノ書記的職業	55	53	2
360 官廳 會社等ノ給仕	7	5	2
362 門衛番人	7	7	—
363 倉庫夫	3	3	—
365 雜役夫	18	14	4
366 日雇(ト單ニ申告シタル者)	2	2	—
76 染料 顔料 塗料製造	**211**	**194**	**17**
72 鍼力職 鋼工	11	9	2
83 プレス工	3	3	—
106 化學製品製造業主	30	30	—
107 化學工業技術者 職員 監督	9	9	—
110 化學的工程ニ從事スル勞務者(他ニ分類セラレサル者)	98	88	10
113 其ノ他ノ化學製品製造ニ從事スル勞務者	3	2	1
257 塗工(漆工ヲ除ク)	6	6	—
258 製圖工	1	1	—
260 機械運轉工 機關工 火夫 注油夫	1	1	—
261 荷造工 發送工 包裝工	9	5	4
267 店員賣子	13	13	—
269 注文取外交員	3	3	—
272 其ノ他ノ商業的職業	1	1	—
310 荷車挽馬方	2	2	—
345 簿記係 出納係 會計係	2	2	—
347 其ノ他ノ書記的職業	11	11	—
363 倉庫夫	1	1	—
365 雜役夫	4	4	—
366 日雇(ト單ニ申告シタル者)	3	3	—
77 肥料製造	**108**	**94**	**14**
106 化學製品製造業主	22	21	1
107 化學工業技術者 職員 監督	2	2	—
109 動植物油脂木蠟製造工 精製工	12	4	8
110 化學的工程ニ從事スル勞務者(他ニ分類セラレサル者)	45	41	4
113 其ノ他ノ化學製品製造ニ從事スル勞務者	1	—	1
267 店員賣子	1	1	—
268 商業手助	1	1	—
307 舟夫	1	1	—
311 仲仕荷扱夫 運搬夫	12	12	—
312 配達夫	1	1	—
345 簿記係 出納係 會計係	1	1	—
347 其ノ他ノ書記的職業	3	3	—
353 測量家 設計家	1	1	—
364 掃除夫	1	1	—
365 雜役夫	4	4	—
78 火藥 其ノ他ノ發火物製造一官營	**487**	**430**	**57**
76 鍛冶職 鍛冶工	4	4	—
77 鑄工(ト單ニ申告シタル者)	3	3	—
82 旋盤工	9	9	—
84 機械工(ト單ニ申告シタル者)	1	1	—

産業及職業	總數	男	女
85 穿孔工 鋲打工 塡隙工	1	1	—
91 仕上工 組立工 調整工	4	4	—
92 檢査工 試驗工 實驗工	1	1	—
108 發火物ノ製造ニ從事スル勞務者	169	122	47
110 化學的工程ニ從事スル勞務者(他ニ分類セラレサル者)	15	15	—
171 其ノ他ノ紙 紙料 紙製品製造ニ從事スル勞務者	2	—	2
175 印刷工	4	4	—
190 建具職 家具職 指物職	1	1	—
198 木工(ト單ニ申告シタル者)	9	9	—
235 大工	8	8	—
237 瓦職工 タイル張工	1	1	—
243 土工	1	1	—
245 其ノ他ノ土木建築ノ工事ニ從事スル勞務者	1	1	—
250 電工	12	12	—
257 塗工(漆工ヲ除ク)	1	1	—
258 製圖工	16	16	—
260 機械運轉工 機關工 火夫 注油夫	14	14	—
311 仲仕荷扱夫 運搬夫	2	1	1
317 電話交換手	1	—	1
321 官吏(他ニ分類セラレサル者)	24	24	—
323 官公ノ雇傭員(他ニ分類セラレサル者)	65	63	2
324 陸軍現役將校 同相當官 准士官	6	6	—
325 陸軍現役下士官 兵	2	2	—
326 海軍現役士官 特務士官 准士官	7	7	—
327 海軍現役下士官 兵	1	1	—
336 醫師	1	1	—
339 看護人	1	1	—
362 門衛番人	58	58	—
363 倉庫夫	1	1	—
364 掃除夫	1	1	—
365 雜役夫	30	26	4
366 日雇(ト單ニ申告シタル者)	10	10	—
79 火藥 其ノ他ノ發火物製造一私營	**56**	**38**	**18**
77 鑄工(ト單ニ申告シタル者)	1	1	—
106 化學製品製造業主	2	2	—
107 化學工業技術者 職員 監督	4	4	—
108 發火物ノ製造ニ從事スル勞務者	36	19	17
198 木工(ト單ニ申告シタル者)	3	3	—
261 荷造工 發送工 包裝工	1	—	1
347 其ノ他ノ書記的職業	2	2	—
360 官廳 會社等ノ給仕	1	1	—
362 門衛番人	4	4	—
365 雜役夫	2	2	—
80 燐寸製造	**6**	**5**	**1**
84 機械工(ト單ニ申告シタル者)	1	1	—
107 化學工業技術者 職員 監督	1	1	—
203 其ノ他ノ木竹草藁ニ關スル製造ニ從事スル者	1	1	—
261 荷造工 發送工 包裝工	1	—	1
347 其ノ他ノ書記的職業	1	1	—
352 其ノ他ノ藝術家 遊藝家	1	1	—
81 護謨 護謨品製造(護謨靴ヲ含ム)	**227**	**165**	**62**
106 化學製品製造業主	21	20	1
107 化學工業技術者 職員 監督	4	4	—
110 化學的工程ニ從事スル勞務者(他ニ分類セラレサル者)	3	3	—
111 護謨成型工	164	105	59

19 産業(小分類)及職業(小分類)別有業人口 府

産業及職業	總數	男	女
113 其ノ他ノ化學製品製造ニ從事スル勞務者	3	3	—
260 機械運轉工 機關工 火夫 注油夫	2	2	—
267 店員賣子	5	5	—
268 商業手助	3	3	—
272 其ノ他ノ商業的職業	1	1	—
345 簿記係 出納係 會計係	1	1	—
347 其ノ他ノ書記的職業	14	14	—
365 雜役夫	3	1	2
366 日雇(ト單ニ申告シタル者)	3	3	—
82 セルロイド セルロイド品製造(セルロイド玩具ヲ含ム)	7	7	—
107 化學工業技術者 職員 監督	1	1	—
112 セルロイド成型工	4	4	—
258 製圖工	1	1	—
347 其ノ他ノ書記的職業	1	1	—
83 鑛物油精製	19	18	1
67 造船 機械技術者 監督	1	1	—
106 化學製品製造業主	2	2	—
110 化學的工程ニ從事スル勞務者(他ニ分類セラレサル者)	4	4	—
267 店員賣子	2	1	1
272 其ノ他ノ商業的職業	1	1	—
311 仲仕 荷扱夫 運搬夫	1	1	—
345 簿記係 出納係 會計係	2	2	—
347 其ノ他ノ書記的職業	5	5	—
365 雜役夫	1	1	—
84 動植物油脂製造	92	90	2
24 其ノ他ノ林產物業ニ從事スル勞務者	1	1	—
82 旋盤工	1	1	—
84 機械工(ト單ニ申告シタル者)	1	1	—
91 仕上工 組立工 調整工	1	1	—
106 化學製品製造業主	10	10	—
107 化學工業技術者 職員 監督	7	7	—
109 動植物油脂木蠟製造工 精製工	48	46	2
250 電工	2	2	—
260 機械運轉工 機關工 火夫 注油夫	3	3	—
261 荷造工 發送工 包裝工	6	6	—
267 店員賣子	1	1	—
345 簿記係 出納係 會計係	2	2	—
347 其ノ他ノ書記的職業	4	4	—
360 官廳 會社等ノ給仕	1	1	—
362 門衛番人	2	2	—
365 雜役夫	1	1	—
366 日雇(ト單ニ申告シタル者)	1	1	—
85 石鹼 化粧品製造	274	245	29
67 造船 機械技術者 監督	1	1	—
91 仕上工 組立工 調整工	1	1	—
106 化學製品製造業主	38	37	1
107 化學工業技術者 職員 監督	11	11	—
110 化學的工程ニ從事スル勞務者(他ニ分類セラレサル者)	140	120	20
113 其ノ他ノ化學製品製造ニ從事スル勞務者	3	1	2
260 機械運轉工 機關工 火夫 注油夫	1	1	—
261 荷造工 發送工 包裝工	5	2	3
267 店員賣子	19	18	1
268 商業手助	1	—	1
269 注文取外交員	2	2	—
272 其ノ他ノ商業的職業	2	2	—
281 料理人	2	1	1
311 仲仕 荷扱夫 運搬夫	2	2	—
345 簿記係 出納係 會計係	8	8	—
347 其ノ他ノ書記的職業	25	25	—
352 其ノ他ノ藝術家 遊藝家	1	1	—
360 官廳 會社等ノ給仕	4	4	—
362 門衛番人	2	2	—
363 倉庫夫	2	2	—
365 雜役夫	3	3	—
366 日雇(ト單ニ申告シタル者)	1	1	—
86 木蠟蠟製品製造	63	60	3
106 化學製品製造業主	15	15	—
109 動植物油脂木蠟製造工 精製工	34	32	2
113 其ノ他ノ化學製品製造ニ從事スル勞務者	9	8	1
267 店員賣子	4	4	—
347 其ノ他ノ書記的職業	1	1	—
87 煉炭 骸炭製造 乾餾	101	88	13
106 化學製品製造業主	17	17	—
107 化學工業技術者 職員 監督	1	1	—
110 化學的工程ニ從事スル勞務者(他ニ分類セラレサル者)	37	30	7
113 其ノ他ノ化學製品製造ニ從事スル勞務者	11	10	1
259 選別工	2	1	1
261 荷造工 發送工 包裝工	2	—	2
267 店員賣子	6	6	—
269 注文取外交員	2	2	—
311 仲仕 荷扱夫 運搬夫	4	4	—
312 配達夫	2	2	—
345 簿記係 出納係 會計係	1	1	—
347 其ノ他ノ書記的職業	10	10	—
360 官廳 會社等ノ給仕	1	1	—
363 倉庫夫	1	1	—
365 雜役夫	2	1	1
366 日雇(ト單ニ申告シタル者)	2	1	1
88 其ノ他ノ化學工業	442	393	49
106 化學製品製造業主	86	85	1
107 化學工業技術者 職員 監督	6	6	—
110 化學的工程ニ從事スル勞務者(他ニ分類セラレサル者)	143	131	12
113 其ノ他ノ化學製品製造ニ從事スル勞務者	111	81	30
237 煉瓦積工 タイル張工	5	5	—
260 機械運轉工 機關工 火夫 注油夫	3	3	—
261 荷造工 發送工 包裝工	3	—	3
262 其ノ他ノ工業的職業	1	1	—
267 店員賣子	37	37	—
268 商業手助	2	2	—
269 注文取外交員	2	2	—
311 仲仕 荷扱夫 運搬夫	4	4	—
312 配達夫	13	13	—
345 簿記係 出納係 會計係	3	3	—
347 其ノ他ノ書記的職業	8	8	—
365 雜役夫	4	4	—
366 日雇(ト單ニ申告シタル者)	11	8	3
89 生絲製造	9,808	1,612	8,196

19 産業(小分類)及職業(小分類)別有業人口 府

産業及職業	總數	男	女
2 農業管理人 職員	2	2	—
4 其ノ他ノ農業勞務者	11	11	—
6 造園師 植木職	1	1	—
15 蠶業技術者 職員	49	43	6
16 蠶業勞務者	178	86	92
67 造船 機械技術者 監督	13	13	—
72 鉞力職 銅工	1	1	—
76 鍛冶職 鍛冶工	9	9	—
77 鑄工(ト單ニ申告シタル者)	10	10	—
84 機械工(ト單ニ申告シタル者)	5	5	—
86 製鑵工 捲鐵工	1	1	—
91 仕上工 組立工 調整工	24	24	—
110 化學的工程ニ從事スル勞務者(他ニ分類セラレサル者)	5	1	4
114 製絲業主	146	137	9
118 紡績 紡績品製造技術者 職員 監督	381	212	169
119 乾繭工 選繭工 煮繭工	348	96	252
120 繰絲工	6,740	96	6,644
121 揚返工	695	37	658
122 眞綿工	18	8	10
131 檢査工	28	12	16
132 結束工	120	62	58
142 洗張職 洗濯職	3	2	1
144 其ノ他ノ紡績 紡織品製造ニ從事スル勞務者	94	73	21
148 裁斷工 裁縫工	15	—	15
190 建具職 家具職 指物職	5	5	—
198 木工(ト單ニ申告シタル者)	3	3	—
223 味噌 醬油 酢釀造工	1	1	—
234 土木建築技術者 職員 監督	8	8	—
235 大工	16	16	—
237 煉瓦積工 タイル張工	1	1	—
245 其ノ他ノ土木建築ノ工事ニ從事スル勞務者	2	2	—
248 電氣技術者	2	2	—
250 電工	6	6	—
259 選別工	1	1	—
260 機械運轉工 機關工 火夫 注油夫	67	67	—
261 荷造工 發送工 包裝工	4	4	—
267 店員賣子	1	1	—
272 其ノ他ノ商業的職業	2	2	—
281 料理人	93	49	44
300 自動車運轉手	4	4	—
303 船舶機關長 機關士	1	1	—
305 舵夫 水夫	1	1	—
310 荷車挽 馬方	5	5	—
311 仲仕 荷扱夫 運搬夫	7	7	—
312 配達夫	1	1	—
317 電話交換手	5	—	5
331 其ノ他ノ教育ニ從事スル者	64	17	47
336 醫師	2	2	—
338 藥劑師	1	1	—
339 看護人	35	—	35
345 簿記係 出納係 會計係	69	63	6
346 速記者 タイピスト	1	—	1
347 其ノ他ノ書記的職業	256	228	28
352 其ノ他ノ藝術家 遊藝家	1	—	1
353 測量家 設計家	4	4	—
360 官廳 會社等ノ給仕	41	33	8
362 門衛番人	32	32	—
363 倉庫夫	13	13	—
364 掃除夫	12	8	4
365 雜役夫	116	63	53
366 日雇(ト單ニ申告シタル者)	28	19	9
90 人造絹絲製造	2,212	1,280	932
67 造船 機械技術者 監督	5	5	—
72 鉞力職 銅工	5	5	—
76 鍛冶職 鍛冶工	30	25	5
77 鑄工(ト單ニ申告シタル者)	24	24	—
82 旋盤工	5	5	—
84 機械工(ト單ニ申告シタル者)	21	21	—
86 製鑵工 捲鐵工	1	1	—
91 仕上工 組立工 調整工	108	97	11
98 機械器具裝置工	11	11	—
99 其ノ他ノ金屬工業 機械器具鑄造 造船 運搬用具製造ニ從事スル勞務者	1	—	1
102 度量衡器 計測器 科學的機械器具製造工	6	2	4
107 化學工業技術者 職員 監督	4	4	—
110 化學的工程ニ從事スル勞務者(他ニ分類セラレサル者)	137	134	3
115 紡績業主	7	7	—
118 紡績 紡績品製造技術者 職員 監督	32	27	5
121 揚返工	555	48	507
128 精紡工	445	436	9
131 檢査工	29	26	3
132 結束工	1	1	—
136 撚絲工	206	34	172
139 漂白工 精練工	70	69	1
140 染色工 捺染工	1	1	—
142 洗張職 洗濯職	2	—	2
144 其ノ他ノ紡績 紡織品製造ニ從事スル勞務者	263	82	181
190 建具職 家具職 指物職	1	1	—
192 木箱製造工	1	1	—
198 木工(ト單ニ申告シタル者)	1	1	—
234 土木建築技術者 職員 監督	1	1	—
235 大工	7	7	—
237 煉瓦積工 タイル張工	1	1	—
243 土工	9	9	—
244 瓦職	3	3	—
248 電氣技術者	1	1	—
250 電工	45	45	—
251 其ノ他ノ冥曆 電氣 水道業ニ從事スル勞務者	4	4	—
258 製圖工	1	1	—
260 機械運轉工 機關工 火夫 注油夫	19	19	—
261 荷造工 發送工 包裝工	2	2	—
262 其ノ他ノ工業的職業	2	1	1
267 店員賣子	3	1	2
281 料理人	17	17	—
285 浴場業主 使用人	3	2	1
311 仲仕 荷扱夫 運搬夫	4	4	—
317 電話交換手	1	—	1
336 醫師	4	4	—
338 藥劑師	2	1	1
339 看護人	7	—	7
345 簿記係 出納係 會計係	9	7	2
346 速記者 タイピスト	1	—	1
347 其ノ他ノ書記的職業	46	41	5
353 測量家 設計家	1	1	—
360 官廳 會社等ノ給仕	1	1	—
362 門衛番人	14	14	—

19 産業(小分類)及職業(小分類)別有業人口 府

	産業及職業	總數	男	女
363	倉庫夫	2	1	1
364	掃除夫	4	4	—
365	雜役夫	23	17	6
366	日傭(ト單ニ申告シタル者)	3	3	—
91	眞綿製造	20	15	5
117	其ノ他ノ紡織 紡織品製造業主	1	1	—
122	眞綿工	9	4	5
267	店員賣子	1	1	—
300	自動車運轉手	2	2	—
347	其ノ他ノ書記的職業	7	7	—
92	綿製造	505	423	82
84	機械工(ト單ニ申告シタル者)	1	1	—
91	仕上工 組立工 調整工	1	1	—
117	其ノ他ノ紡織 紡織品製造業主	72	71	1
118	紡織 紡織品製造技術者 職員監督	5	5	—
125	混綿工 打綿工 製綿工	368	294	74
139	漂白工 精練工	4	3	1
144	其ノ他ノ紡織 紡織品製造ニ從事スル勞務者	4	1	3
250	電工	1	1	—
261	荷造工 發送工 包裝工	1	1	—
267	店員賣子	18	18	—
268	商業手助	2	1	1
281	料理人	1	—	1
300	自動車運轉手	2	2	—
311	伸仕 荷扱夫 運搬夫	3	3	—
312	配達夫	8	8	—
345	簿記係 出納係 會計係	2	2	—
347	其ノ他ノ書記的職業	4	4	—
365	雜役夫	6	5	1
366	日傭(ト單ニ申告シタル者)	2	2	—
93	絹絲紡績	3,904	1,240	2,664
4	其ノ他ノ農業勞務者	3	3	—
6	造園師 植木職	1	1	—
67	造船 機械技術者 監督	1	1	—
68	其ノ他ノ技術者 監督	1	1	—
72	鋲力職 銅工	6	6	—
74	釘鋲針製造工	6	6	—
76	鍛冶職 鍛冶工	3	3	—
77	鑄工(ト單ニ申告シタル者)	17	17	—
82	旋盤工	6	6	—
84	機械工(ト單ニ申告シタル者)	4	4	—
87	鎔接工	2	2	—
91	仕上工 組立工 調整工	142	128	14
98	機械器具裝置工	1	1	—
99	其ノ他ノ金屬工業機械器具製造 造船 運搬用具製造ニ從事スル勞務者	3	—	3
107	化學工業技術者 職員 監督	1	1	—
110	化學的工程ニ從事スル勞務者(他ニ分類セラレサル者)	1	1	—
115	紡績業主	5	5	—
118	紡織 紡織品製造技術者 職員監督	45	37	8
126	綾毛工 綾織工 ベニイ工	1,024	245	779
127	粗紡工	444	29	415
128	精紡工	577	92	485
129	瓦斯燒工	148	10	138
130	絕緣工 絲返工	166	5	161
131	檢査工	59	21	38
132	結束工	52	2	50

	産業及職業	總數	男	女
136	撚絲工	348	13	335
139	漂白工 精練工	84	48	36
142	洗張職 洗濯職	12	6	6
144	其ノ他ノ紡織 紡織品製造ニ從事スル勞務者	66	26	40
182	皮革品 護革品製造工	1	1	—
190	建具職 家具職 指物職	3	3	—
193	木地職 轆轤工	1	1	—
198	木工(ト單ニ申告シタル者)	16	16	—
203	其ノ他ノ木竹草藁製ニ關スル製造ニ從事スル者	1	1	—
217	瓦製工 製粉工 穀粉製造工	5	5	—
220	菓子 麵麭 水飴製造工	1	1	—
235	大工	11	11	—
236	左官	2	2	—
248	電氣技術者	1	1	—
249	瓦斯發生工 清淨工	4	4	—
250	電工	24	24	—
258	製圖工	2	2	—
259	選別工	11	1	10
260	機械運轉工 機關工 火夫 注油夫	62	62	—
261	荷造工 發送工 包裝工	2	2	—
262	其ノ他ノ工業的職業	2	2	—
267	店員賣子	14	3	11
269	注文取外交員	1	1	—
272	其ノ他ノ商業的職業	2	—	2
281	料理人	85	76	9
285	浴場業主 使用人	1	1	—
286	理髮師 髮結 美容師	3	3	—
310	荷車挽 馬方	1	1	—
311	伸仕 荷扱夫 運搬夫	24	24	—
317	電話交換手	3	—	3
331	其ノ他ノ教育ニ從事スル者	3	—	3
336	醫師	10	10	—
338	藥劑師	6	6	—
339	看護人	27	—	27
344	其ノ他ノ醫療ニ從事スル者	2	2	—
345	簿記係 出納係 會計係	14	9	5
346	速記者 タイピスト	1	—	1
347	其ノ他ノ書記的職業	123	77	46
360	官廳 會社等ノ給仕	11	8	3
362	門衞番人	25	22	3
363	倉庫夫	29	26	3
364	掃除夫	58	43	15
365	雜役夫	74	59	15
366	日傭(ト單ニ申告シタル者)	10	10	—
94	毛絲紡績	2	2	—
115	紡績業主	1	1	—
118	紡織 紡織品製造技術者 職員監督	1	1	—
95	麻絲紡績	8	5	3
115	紡績業主	2	2	—
124	製麻工	2	1	1
136	撚絲工	2	—	2
347	其ノ他ノ書記的職業	1	1	—
365	雜役夫	1	1	—
96	綿絲紡績	1,346	464	882
67	造船 機械技術者 監督	1	1	—

19 産業(小分類)及職業(小分類)別有業人口 府

	産業及職業	總數	男	女
72	鋲力職 銅工	3	3	—
76	鍛冶職 鍛冶工	1	1	—
77	鑄工(ト單ニ申告シタル者)	6	6	—
82	旋盤工	2	2	—
84	機械工(ト單ニ申告シタル者)	7	7	—
87	鎔接工	1	1	—
91	仕上工 組立工 調整工	14	13	1
99	其ノ他ノ金屬工業機械器具製造 造船 運搬用具製造ニ從事スル勞務者	2	2	—
115	紡績業主	10	10	—
118	紡織 紡織品製造技術者 職員監督	33	27	6
125	混綿工 打綿工 製綿工	61	43	18
126	綾毛工 綾織工 ベニイ工	70	38	32
127	粗紡工	187	25	162
128	精紡工	435	60	375
130	絕緣工 絲返工	31	1	30
131	檢査工	10	3	7
132	結束工	10	10	—
136	撚絲工	257	27	230
139	漂白工 精練工	2	1	1
144	其ノ他ノ紡織 紡織品製造ニ從事スル勞務者	6	6	—
148	裁斷工 裁縫工	1	—	1
182	皮革品 護革品製造工	14	10	4
198	木工(ト單ニ申告シタル者)	8	8	—
200	叠職	1	1	—
235	大工	14	14	—
248	電氣技術者	1	1	—
249	瓦斯發生工 清淨工	1	1	—
250	電工	10	10	—
258	製圖工	1	1	—
260	機械運轉工 機關工 火夫 注油夫	12	12	—
261	荷造工 發送工 包裝工	5	5	—
267	店員賣子	3	2	1
281	料理人	18	17	1
300	自動車運轉手	1	1	—
311	伸仕 荷扱夫 運搬夫	15	15	—
317	電話交換手	1	—	1
331	其ノ他ノ教育ニ從事スル者	1	1	—
338	藥劑師	1	1	—
339	看護人	5	—	5
345	簿記係 出納係 會計係	10	10	—
347	其ノ他ノ書記的職業	43	40	3
360	官廳 會社等ノ給仕	4	4	—
362	門衞番人	6	6	—
363	倉庫夫	1	1	—
364	掃除夫	6	4	2
365	雜役夫	14	12	2
97	撚絲業	3,196	1,673	1,523
67	造船 機械技術者 監督	1	1	—
76	鍛冶職 鍛冶工	1	1	—
77	鑄工(ト單ニ申告シタル者)	1	1	—
82	旋盤工	1	1	—
84	機械工(ト單ニ申告シタル者)	5	5	—
91	仕上工 組立工 調整工	2	2	—
117	其ノ他ノ紡織 紡織品製造業主	450	427	23
118	紡織 紡織品製造技術者 職員監督	38	35	3
130	絕緣工 絲返工	265	20	245
132	結束工	5	5	—

	産業及職業	總數	男	女
136	撚絲工	2,268	1,068	1,200
139	漂白工 精練工	3	3	—
140	染色工 捺染工	3	3	—
144	其ノ他ノ紡織 紡織品製造ニ從事スル勞務者	47	15	32
171	其ノ他ノ紙 紙料 紙製品製造ニ從事スル勞務者	5	3	2
190	建具職 家具職 指物職	1	1	—
235	大工	1	1	—
260	機械運轉工 機關工 火夫 注油夫	2	2	—
262	其ノ他ノ工業的職業	1	—	1
267	店員賣子	26	26	—
272	其ノ他ノ商業的職業	1	1	—
281	料理人	24	13	11
311	伸仕 荷扱夫 運搬夫	2	2	—
312	配達夫	1	1	—
345	簿記係 出納係 會計係	3	2	1
347	其ノ他ノ書記的職業	18	17	1
362	門衞番人	5	5	—
365	雜役夫	16	12	4
98	麻絲絲返業	483	99	384
117	其ノ他ノ紡織 紡織品製造業主	49	27	22
130	絕緣工 絲返工	432	70	362
135	麻絲維	1	1	—
347	其ノ他ノ書記的職業	1	1	—
99	絹織物製造	36,582	18,624	17,958
6	造園師 植木職	1	1	—
67	造船 機械技術者 監督	5	5	—
73	金屬彫刻工	1	1	—
75	針金細工職	1	1	—
76	鍛冶職 鍛冶工	5	5	—
77	鑄工(ト單ニ申告シタル者)	13	13	—
82	旋盤工	4	4	—
84	機械工(ト單ニ申告シタル者)	58	58	—
91	仕上工 組立工 調整工	261	258	3
92	檢査工 試驗工 實驗工	1	1	—
98	機械器具裝置工	1	1	—
107	化學工業技術者 職員 監督	3	3	—
116	織物業主	6,172	5,869	303
118	紡織 紡織品製造技術者 職員監督	210	189	21
128	精紡工	2	1	1
130	絕緣工 絲返工	1,840	162	1,678
131	檢査工	9	2	7
132	結束工	1	1	—
133	機織準備工	1,139	445	694
134	機織工	23,390	8,904	14,486
136	撚絲工	1,260	1,064	196
137	刺繍職	5	5	—
139	漂白工 精練工	62	60	2
140	染色工 捺染工	211	192	19
141	織布仕上工	498	292	206
142	洗張職 洗濯職	8	5	3
144	其ノ他ノ紡織 紡織品製造ニ從事スル勞務者	161	47	114
148	裁斷工 裁縫工	1	1	—
171	其ノ他ノ紙 紙料 紙製品製造ニ從事スル勞務者	14	14	—
190	建具職 家具職 指物職	4	4	—
198	木工(ト單ニ申告シタル者)	7	7	—
203	其ノ他ノ木竹草藁製ニ關スル製造ニ從事スル者	2	2	—

19 産業(小分類)及職業(小分類)別有業人口 府

産業及職業	總數	男	女
217 精製工 製粉工 穀粉製造工	1	1	—
234 土木建築技術者 職員 監督	1	1	—
235 大工	11	11	—
245 其ノ他ノ土木建築ノ工事ニ從事スル勞務者	1	1	—
248 電氣技術者	3	3	—
250 電工	12	12	—
257 塗工(漆工ヲ除ク)	2	2	—
258 製罔工	1	1	—
259 選別工	1	1	—
260 機械運轉工 機關工 火夫 注油夫	96	91	5
261 荷造工 發送工 包裝工	6	4	2
262 其ノ他ノ工業的職業	4	2	2
267 店員賣子	272	269	3
268 商業手助	4	3	1
269 注文取外交員	4	3	1
270 集金人	1	1	—
272 其ノ他ノ商業的職業	2	2	—
281 料理人	92	62	30
285 浴場業主 使用人	1	1	—
300 自動車運轉手	2	2	—
311 仲仕 荷扱夫 運搬夫	3	3	—
312 配達夫	2	2	—
317 電話交換手	7	—	7
331 其ノ他ノ教育ニ從事スル者	3	—	3
336 醫師	5	5	—
338 藥劑師	1	1	—
339 看護人	6	—	6
345 簿記係 出納係 會計係	102	91	11
347 其ノ他ノ書記的職業	258	206	52
352 其ノ他ノ藝術家 遊藝家	9	9	—
360 官廳 會社等ノ給仕	17	12	5
362 門衛番人	15	14	1
363 倉庫夫	11	11	—
364 掃除夫	27	18	9
365 雜役夫	216	140	76
366 日傭(ト單ニ申告シタル者)	33	22	11
100 毛織物製造	**221**	**132**	**89**
67 造船 機械技術者 監督	1	1	—
76 鍛冶職 鍛冶工	1	1	—
116 織物業主	41	39	2
118 紡績 紡織品製造技術者 職員 監督	3	3	—
130 綛繰工 絲返工	6	—	6
134 機織工	150	73	77
141 織布仕上工	8	7	1
267 店員賣子	1	1	—
281 料理人	1	—	1
317 電話交換手	1	—	1
345 簿記係 出納係 會計係	1	1	—
347 其ノ他ノ書記的職業	6	6	—
364 掃除夫	1	—	1
101 麻織物製造	**75**	**26**	**49**
91 仕上工 組立工 調整工	1	1	—
116 織物業主	9	8	1
118 紡績 紡織品製造技術者 職員 監督	2	1	1
126 綾毛工 綾織工 ベニイ工	1	1	—
130 綛繰工 絲返工	12	—	12

産業及職業	總數	男	女
133 機織準備工	1	1	—
134 機織工	36	5	31
136 撚絲工	3	2	1
141 織布仕上工	2	1	1
250 電工	1	1	—
267 店員賣子	3	3	—
281 料理人	1	—	1
347 其ノ他ノ書記的職業	2	1	1
366 日傭(ト單ニ申告シタル者)	1	1	—
102 綿織物製造	**831**	**351**	**480**
73 金屬彫刻工	1	1	—
76 鍛冶職 鍛冶工	1	1	—
77 鑄工(ト單ニ申告シタル者)	3	3	—
84 機械工(ト單ニ申告シタル者)	1	1	—
91 仕上工 組立工 調整工	8	8	—
116 織物業主	67	59	8
118 紡績 紡織品製造技術者 職員 監督	13	13	—
128 精紡工	6	4	2
130 綛繰工 絲返工	52	3	49
131 檢査工	4	3	1
133 機織準備工	25	6	19
134 機織工	497	162	335
136 撚絲工	52	1	51
139 漂白工 精練工	2	2	—
140 染色工 捺染工	16	16	—
141 織布仕上工	21	12	9
144 其ノ他ノ紡織 紡織品製造ニ從事スル勞務者	6	4	2
182 皮革品 擬革品製造工	1	1	—
198 木工(ト單ニ申告シタル者)	2	2	—
234 土木建築技術者 職員 監督	2	2	—
235 大工	1	1	—
237 煉瓦積工 タイル張工	1	1	—
250 電工	3	3	—
259 選別工	1	—	1
260 機械運轉工 機關工 火夫 注油夫	3	3	—
261 荷造工 發送工 包裝工	1	1	—
267 店員賣子	1	1	—
272 其ノ他ノ商業的職業	1	1	—
281 料理人	1	1	—
300 自動車運轉手	1	1	—
345 簿記係 出納係 會計係	5	5	—
347 其ノ他ノ書記的職業	18	17	1
360 官廳 會社等ノ給仕	1	1	—
362 門衛番人	2	2	—
364 掃除夫	2	1	1
365 雜役夫	7	6	1
366 日傭(ト單ニ申告シタル者)	2	2	—
103 莫大小 莫大小品製造	**412**	**288**	**124**
76 鍛冶職 鍛冶工	1	1	—
91 仕上工 組立工 調整工	1	1	—
117 其ノ他ノ紡織 紡織品製造業主	49	47	2
118 紡績 紡織品製造技術者 職員 監督	5	5	—
130 綛繰工 絲返工	11	3	8
138 編工組工	293	194	99
140 染色工 捺染工	1	1	—
141 織布仕上工	10	4	6

19 産業(小分類)及職業(小分類)別有業人口 府

産業及職業	總數	男	女
142 洗張職 洗濯職	1	—	1
144 其ノ他ノ紡織 紡織品製造ニ從事スル勞務者	3	3	—
148 裁斷工 裁縫工	11	6	5
159 其ノ他ノ被服 身裝品製造ニ從事スル勞務者	2	—	2
261 荷造工 發送工 包裝工	1	1	—
267 店員賣子	6	6	—
272 其ノ他ノ商業的職業	1	1	—
345 簿記係 出納係 會計係	1	1	—
347 其ノ他ノ書記的職業	11	11	—
360 官廳 會社等ノ給仕	1	1	—
365 雜役夫	3	2	1
104 編物 組物類製造	**1,241**	**774**	**467**
117 其ノ他ノ紡織 紡織品製造業主	219	200	19
118 紡績 紡織品製造技術者 職員 監督	1	1	—
130 綛繰工 絲返工	22	2	20
136 撚絲工	7	7	—
138 編工組工	875	465	410
140 染色工 捺染工	3	3	—
144 其ノ他ノ紡織 紡織品製造ニ從事スル勞務者	31	18	13
267 店員賣子	63	63	—
268 商業手助	3	3	—
269 注文取外交員	2	2	—
345 簿記係 出納係 會計係	1	1	—
347 其ノ他ノ書記的職業	8	7	1
365 雜役夫	5	1	4
366 日傭(ト單ニ申告シタル者)	1	1	—
105 網 網類製造(蚊帳ヲ含マス)	**82**	**51**	**31**
91 仕上工 組立工 調整工	1	1	—
117 其ノ他ノ紡織 紡織品製造業主	8	8	—
140 染色工 捺染工	2	—	2
143 製網工 製網工(蚊帳ヲ含マス)	67	38	29
144 其ノ他ノ紡織 紡織品製造ニ從事スル勞務者	1	1	—
203 其ノ他ノ木竹草專類ニ關スル製造ニ從事スル者	1	1	—
267 店員賣子	1	1	—
345 簿記係 出納係 會計係	1	1	—
106 刺繍業	**2,059**	**1,109**	**950**
117 其ノ他ノ紡織 紡織品製造業主	1	1	—
118 紡績 紡織品製造技術者 職員 監督	7	5	2
130 綛繰工 絲返工	11	—	11
136 撚絲工	1	—	1
137 刺繍職	1,952	1,085	867
144 其ノ他ノ紡織 紡織品製造ニ從事スル勞務者	54	1	53
261 荷造工 發送工 包裝工	2	1	1
269 注文取外交員	2	2	—
281 料理人	7	1	6
317 電話交換手	1	—	1
345 簿記係 出納係 會計係	2	2	—
347 其ノ他ノ書記的職業	11	8	3
360 官廳 會社等ノ給仕	1	1	—
362 門衛番人	1	1	—
365 雜役夫	6	1	5
107 其ノ他ノ紡織 紡織品製造	**649**	**536**	**113**
76 鍛冶職 鍛冶工	1	1	—
77 鑄工(ト單ニ申告シタル者)	2	2	—

産業及職業	總數	男	女
82 旋盤工	1	1	—
84 機械工(ト單ニ申告シタル者)	12	12	—
91 仕上工 組立工 調整工	2	2	—
117 其ノ他ノ紡織 紡織品製造業主	71	67	4
118 紡績 紡織品製造技術者 職員 監督	20	19	1
130 綛繰工 絲返工	6	—	6
133 機織準備工	9	7	2
134 機織工	108	69	39
136 撚絲工	5	—	5
137 刺繍職	1	—	1
139 漂白工 精練工	3	2	1
140 染色工 捺染工	70	68	2
141 織布仕上工	29	27	2
144 其ノ他ノ紡織 紡織品製造ニ從事スル勞務者	209	167	42
171 其ノ他ノ紙 紙料 紙製品製造ニ從事スル勞務者	1	1	—
258 製罔工	1	1	—
260 機械運轉工 機關工 火夫 注油夫	6	6	—
261 荷造工 發送工 包裝工	1	1	—
267 店員賣子	12	12	—
269 注文取外交員	5	5	—
281 料理人	6	4	2
300 自動車運轉手	2	2	—
311 仲仕 荷扱夫 運搬夫	1	1	—
317 電話交換手	2	—	2
345 簿記係 出納係 會計係	6	5	1
347 其ノ他ノ書記的職業	42	40	2
352 其ノ他ノ藝術家 遊藝家	1	1	—
360 官廳 會社等ノ給仕	2	2	—
362 門衛番人	3	3	—
364 掃除夫	2	2	—
365 雜役夫	7	6	1
108 漂白 精練 染色 捺染等ノ絲布加工	**32,803**	**30,993**	**1,810**
67 造船 機械技術者 監督	3	3	—
72 鉄力職 鉄工	3	3	—
73 金屬彫刻工	63	61	2
76 鍛冶職 鍛冶工	8	8	—
77 鑄工(ト單ニ申告シタル者)	18	18	—
82 旋盤工	9	9	—
84 機械工(ト單ニ申告シタル者)	25	25	—
91 仕上工 組立工 調整工	23	23	—
99 其ノ他ノ金屬工業 機械器具製造 造船 運搬用具製造ニ從事スル勞務者	1	1	—
107 化學工業技術者 職員 監督	1	1	—
110 化學的工程ニ從事スル勞務者(他ニ分類セラレサル者)	47	47	—
117 其ノ他ノ紡織 紡織品製造業主	4,180	4,086	94
118 紡績 紡織品製造技術者 職員 監督	261	260	1
129 瓦斯燒工	3	3	—
130 綛繰工 絲返工	5	1	4
139 漂白工 精練工	1,615	1,459	156
140 染色工 捺染工	23,538	22,350	1,188
141 織布仕上工	730	581	149
142 洗張職 洗濯職	60	54	6
144 其ノ他ノ紡織 紡織品製造ニ從事スル勞務者	229	168	61
148 裁斷工 裁縫工	62	27	35
171 其ノ他ノ紙 紙料・紙製品製造ニ從事スル勞務者	64	62	2
190 建具職 家具職 指物職	1	1	—
192 木箱製造工	3	3	—

19 産業(小分類)及職業(小分類)別有業人口 府

	産業及職業	總數	男	女
198	木工（ト單ニ申告シタル者）	3	3	—
235	大工	15	15	—
236	左官	1	1	—
237	煉瓦積工 タイル張工	2	2	—
243	土工	1	1	—
248	電氣技術者	2	2	—
250	電工	6	6	—
257	塗工（漆工ヲ除ク）	2	—	2
259	選別工	9	6	3
260	機械運轉工 機關工 火夫 注油夫	170	170	—
261	荷造工 發送工 包裝工	35	25	10
262	其ノ他ノ工業的職業	9	7	2
267	店員賣子	50	48	2
268	商業手助	2	2	—
269	注文取外交員	181	180	1
270	集金人	2	2	—
272	其ノ他ノ商業的職業	6	6	—
281	料理人	71	46	25
285	浴場業主 使用人	1	1	—
300	自動車運轉手	55	55	—
310	荷車挽馬方	6	6	—
311	仲仕 荷扱夫 運搬夫	29	29	—
312	配達夫	32	32	—
317	電話交換手	1	—	1
339	看護人	1	—	1
345	簿記係 出納係 會計係	133	127	6
347	其ノ他ノ書記的職業	345	330	15
352	其ノ他ノ藝術家 遊藝家	27	27	—
360	官廳 會社等ノ給仕	30	30	—
362	門衛番人	49	49	—
363	倉庫夫	6	6	—
364	掃除夫	8	6	2
365	雜役夫	517	475	42
366	日傭（ト單ニ申告シタル者）	44	44	—
109	**湯熨斗 張物 洗張 洗濯業**	**5,447**	**4,523**	**924**
117	其ノ他ノ紡織 紡織品製造業主	20	18	2
139	漂白工 精練工	4	3	1
140	染色工 捺染工	8	8	—
141	織布仕上工	20	14	6
142	洗張職 洗濯職	5,125	4,224	901
144	其ノ他ノ紡織 紡織品製造ニ從事スル勞務者	1	—	1
148	裁斷工 裁縫工	4	—	4
260	機械運轉工 機關工 火夫 注油夫	1	1	—
269	注文取外交員	196	196	—
270	集金人	1	1	—
281	料理人	1	—	1
311	仲仕 荷扱夫 運搬夫	3	3	—
312	配達夫	35	35	—
345	簿記係 出納係 會計係	9	8	1
347	其ノ他ノ書記的職業	13	9	4
360	官廳 會社等ノ給仕	1	1	—
365	雜役夫	2	2	—
366	日傭（ト單ニ申告シタル者）	3	—	3
110	**衣服裁縫業**	**7,197**	**3,070**	**4,127**
125	混綿工 打綿工 製綿工	1	1	—
137	刺繡職	1	—	1

	産業及職業	總數	男	女
145	被服裁縫業主	1,016	728	288
147	被服 身裝品製造技術者 職員	10	4	6
148	裁斷工 裁縫工	6,087	2,265	3,822
159	其ノ他ノ被服 身裝品製造ニ從事スル勞務者	2	1	1
267	店員賣子	52	52	—
268	商業手助	2	1	1
269	注文取外交員	3	3	—
281	料理人	2	—	2
311	仲仕 荷扱夫 運搬夫	1	1	—
312	配達夫	1	1	—
345	簿記係 出納係 會計係	3	3	—
347	其ノ他ノ書記的職業	5	5	—
365	雜役夫	8	4	4
366	日傭（ト單ニ申告シタル者）	3	1	2
111	**帽子製造**	**72**	**68**	**4**
146	身裝品製造業主	15	15	—
150	麥稈帽 パナマ帽製造工	1	1	—
151	其ノ他ノ帽子製造工	51	47	4
159	其ノ他ノ被服 身裝品製造ニ從事スル勞務者	1	1	—
267	店員賣子	2	2	—
269	注文取外交員	1	1	—
272	其ノ他ノ商業的職業	1	1	—
112	**足袋 シャツ 肩掛類製造**	**688**	**514**	**174**
84	機械工（ト單ニ申告シタル者）	1	1	—
130	綛繰工 絲返工	9	1	8
134	機織工	2	1	1
136	撚絲工	1	—	1
138	編工 組工	1	1	—
144	其ノ他ノ紡織 紡織品製造ニ從事スル勞務者	1	—	1
145	被服裁縫業主	114	105	9
147	被服 身裝品製造技術者 職員	5	5	—
148	裁斷工 裁縫工	467	323	144
159	其ノ他ノ被服 身裝品製造ニ從事スル勞務者	19	10	9
198	木工（ト單ニ申告シタル者）	1	1	—
261	荷造工 發送工 包裝工	3	3	—
267	店員賣子	42	42	—
268	商業手助	3	2	1
272	其ノ他ノ商業的職業	1	1	—
281	料理人	1	1	—
311	仲仕 荷扱夫 運搬夫	2	2	—
345	簿記係 出納係 會計係	2	2	—
347	其ノ他ノ書記的職業	10	10	—
352	其ノ他ノ藝術家 遊藝家	2	2	—
366	日傭（ト單ニ申告シタル者）	1	1	—
113	**袋物製造**	**328**	**268**	**60**
146	身裝品製造業主	60	58	2
152	袋物製造工	261	203	58
182	皮革品 擬革品製造工	1	1	—
267	店員賣子	6	6	—
114	**扇子 團扇 提燈 傘 合羽類製造**	**993**	**874**	**119**
146	身裝品製造業主	2	2	—
153	扇子團扇製造職	536	468	68
154	提燈 傘 合羽職	423	373	50
170	紙函製造工	1	1	—

19 産業(小分類)及職業(小分類)別有業人口 府

	産業及職業	總數	男	女
202	竹細工職	2	2	—
203	其ノ他ノ木竹 草蔓類ニ關スル製造ニ從事スル者	1	1	—
258	製圖工	1	1	—
267	店員賣子	16	16	—
268	商業手助	1	—	1
269	注文取外交員	1	1	—
272	其ノ他ノ商業的職業	1	1	—
349	畫家彫塑家	6	6	—
352	其ノ他ノ藝術家 遊藝家	2	2	—
115	**洋傘杖類製造**	**141**	**129**	**12**
144	其ノ他ノ紡織 紡織品製造ニ從事スル勞務者	1	1	—
146	身裝品製造業主	22	22	—
155	洋傘組立工	105	93	12
202	竹細工職	1	1	—
203	其ノ他ノ木竹草蔓類ニ關スル製造ニ從事スル者	1	1	—
267	店員賣子	11	11	—
116	**履物類製造**	**2,923**	**1,728**	**295**
146	身裝品製造業主	1	1	—
156	下駄職	1,623	1,495	128
157	草履 履物表 鼻緒製造職	374	209	165
259	選別工	1	1	—
267	店員賣子	17	17	—
268	商業手助	2	—	2
347	其ノ他ノ書記的職業	1	1	—
365	雜役夫	4	4	—
117	**靴製造（護謨靴ヲ除ク）**	**641**	**620**	**21**
146	身裝品製造業主	93	91	2
147	被服 身裝品製造技術者 職員	1	1	—
158	靴製造工（護謨靴ヲ除ク）	535	518	17
267	店員賣子	5	5	—
268	商業手助	5	3	2
269	注文取外交員	2	2	—
118	**其ノ他ノ身裝品製造**	**214**	**171**	**43**
84	機械工（ト單ニ申告シタル者）	2	2	—
146	身裝品製造業主	38	37	1
147	被服 身裝品製造技術者 職員	1	1	—
159	其ノ他ノ被服 身裝品製造ニ從事スル勞務者	165	125	40
171	其ノ他ノ紙 紙料 紙製品製造ニ從事スル勞務者	1	—	1
203	其ノ他ノ木竹 草蔓類ニ關スル製造ニ從事スル者	2	2	—
267	店員賣子	1	1	—
345	簿記係 出納係 會計係	1	1	—
347	其ノ他ノ書記的職業	2	2	—
365	雜役夫	1	—	1
119	**紙料 紙製造**	**395**	**271**	**124**
77	鑄工（ト單ニ申告シタル者）	1	1	—
82	旋盤工	1	1	—
84	機械工（ト單ニ申告シタル者）	2	2	—
160	紙 紙料製造業主	40	37	3
167	其ノ他ノ技術者 職員	9	8	1
168	紙料製造工 紙料調成工	21	19	2
169	抄紙工	179	94	85
171	其ノ他ノ紙 紙料 紙製品製造ニ從事スル勞務者	25	15	10
235	大工	1	1	—

	産業及職業	總數	男	女
250	電工	3	3	—
259	選別工	24	6	18
260	機械運轉工 機關工 火夫 注油夫	10	10	—
261	荷造工 發送工 包裝工	4	4	—
267	店員賣子	3	3	—
269	注文取外交員	2	2	—
311	仲仕 荷扱夫 運搬夫	12	11	1
345	簿記係 出納係 會計係	4	4	—
347	其ノ他ノ書記的職業	17	16	1
360	官廳 會社等ノ給仕	2	2	—
362	門衛番人	4	4	—
363	倉庫夫	6	6	—
365	雜役夫	16	15	1
366	日傭（ト單ニ申告シタル者）	9	7	2
120	**紙製品製造**	**3,861**	**3,418**	**443**
76	鍛冶職 鍛冶工	1	1	—
77	鑄工（ト單ニ申告シタル者）	4	4	—
84	機械工（ト單ニ申告シタル者）	1	1	—
161	紙製品製造業主	740	718	22
166	製版 印刷技術者 職員	1	1	—
167	其ノ他ノ技術者 職員	10	9	1
170	紙函製造工	451	380	71
171	其ノ他ノ紙 紙料 紙製品製造ニ從事スル勞務者	2,543	2,199	344
175	印刷工	10	9	1
176	其ノ他ノ製版 印刷ニ從事スル勞務者	1	1	—
260	機械運轉工 機關工 火夫 注油夫	2	1	1
267	店員賣子	44	44	—
268	商業手助	1	1	—
269	注文取外交員	6	6	—
272	其ノ他ノ商業的職業	1	1	—
310	荷車挽馬方	1	1	—
311	仲仕 荷扱夫 運搬夫	5	5	—
312	配達夫	5	5	—
345	簿記係 出納係 會計係	8	8	—
347	其ノ他ノ書記的職業	8	7	1
352	其ノ他ノ藝術家 遊藝家	6	6	—
360	官廳 會社等ノ給仕	1	—	1
362	門衛番人	1	1	—
365	雜役夫	8	8	—
366	日傭（ト單ニ申告シタル者）	2	1	1
121	**製版印刷業**	**3,679**	**3,548**	**131**
73	金屬彫刻工	2	2	—
78	目立職 刄物研職	1	1	—
84	機械工（ト單ニ申告シタル者）	19	19	—
91	仕上工 組立工 調整工	2	2	—
162	製版印刷業主	450	440	10
163	寫眞師	6	6	—
165	製本職	34	26	8
166	製版 印刷技術者 職員	51	49	2
171	其ノ他ノ紙 紙料 紙製品製造ニ從事スル勞務者	2	1	1
172	活字鑄造工	49	40	9
173	文選工 植字工	534	496	38
174	製版工	200	199	1
175	印刷工	1,943	1,895	48
176	其ノ他ノ製版 印刷ニ從事スル勞務者	144	139	5
190	建具職 家具職 指物職	5	5	—

19 産業(小分類)及職業(小分類)別有業人口　府

産業及職業	總數	男	女
248 電氣技術者	1	1	—
258 製圖工	2	2	—
261 荷造工 發送工 包裝工	1	1	—
267 店員賣子	16	16	—
269 注文取外交員	98	97	1
272 其ノ他ノ商業的職業	1	1	—
309 人力車夫	1	1	—
312 配達夫	8	8	—
345 簿記係 出納係 會計係	17	17	—
347 其ノ他ノ書記的職業	63	61	2
352 其ノ他ノ藝術家 遊藝家	2	2	—
360 官廳 會社等ノ給仕	6	5	1
362 門衛番人	1	1	—
363 倉庫夫	5	5	—
364 掃除夫	1	—	1
365 雜役夫	12	8	4
366 日傭（ト單ニ申告シタル者）	2	2	—
122 製本業	**435**	**399**	**36**
165 製本職	418	382	36
171 其ノ他ノ紙 紙料 紙製品製造ニ從事スル勞務者	1	1	—
173 文選工 植字工	1	1	—
175 印刷工	2	2	—
176 其ノ他ノ製版 印刷ニ從事スル勞務者	2	2	—
267 店員賣子	5	5	—
269 注文取外交員	2	2	—
312 配達夫	3	3	—
345 簿記係 出納係 會計係	1	1	—
123 裱具業	**1,337**	**1,319**	**18**
164 裱具師	1,333	1,315	18
190 建具職 家具職 指物職	2	2	—
269 注文取外交員	1	1	—
345 簿記係 出納係 會計係	1	1	—
124 寫眞業	**612**	**595**	**17**
163 寫眞師	609	592	17
269 注文取外交員	1	1	—
347 其ノ他ノ書記的職業	2	2	—
125 皮革 擬革 其ノ製品製造	**108**	**100**	**8**
67 造船 機械技術者 監督	1	1	—
177 皮革 擬革其ノ製品製造業主	11	11	—
179 皮革 骨 角 甲 羽毛品類製造技術者 職員	1	1	—
180 製革工	19	17	2
182 皮革品 擬革品製造工	68	62	6
267 店員賣子	1	1	—
311 仲仕 荷扱夫 運搬夫	1	1	—
345 簿記係 出納係 會計係	2	2	—
347 其ノ他ノ書記的職業	3	3	—
365 雜役夫	1	1	—
126 骨角甲牙貝類細工	**128**	**101**	**27**
178 骨 角 甲 羽毛品類製造業主	25	24	1
183 骨 角 甲 牙 貝類細工職	100	75	25
259 選別工	1	1	—
267 店員賣子	1	1	—
268 商業手助	1	—	1

産業及職業	總數	男	女
127 刷毛 其ノ他ノ羽毛品類製造	**211**	**192**	**19**
178 骨 角 甲 羽毛品類製造業主	47	45	2
184 刷毛 其ノ他ノ羽毛品類製造工	157	140	17
267 店員賣子	5	5	—
347 其ノ他ノ書記的職業	1	1	—
366 日傭（ト單ニ申告シタル者）	1	1	—
128 製材 合板製造	**2,378**	**2,321**	**57**
23 伐木夫	34	34	—
78 目立職 刄物研職	34	34	—
84 機械工（ト單ニ申告シタル者）	3	3	—
185 製材 合板製造業主	226	226	—
187 製材工 木挽職	1,532	1,529	3
188 合板製造工	6	6	—
193 木地職 轆轤工	1	1	—
198 木工（ト單ニ申告シタル者）	2	2	—
203 其ノ他ノ木竹草蔓類ニ關スル製造ニ從事スル者	115	68	47
235 大工	8	8	—
260 機械運轉工 機關工 火夫 注油夫	11	11	—
261 荷造工 發送工 包裝工	3	2	1
267 店員賣子	38	38	—
268 商業手助	1	1	—
272 其ノ他ノ商業的職業	3	3	—
281 料理人	1	—	1
305 舵夫 水夫	1	1	—
310 荷車挽馬方	26	26	—
311 仲仕 荷扱夫 運搬夫	168	167	1
312 配達夫	5	5	—
345 簿記係 出納係 會計係	7	7	—
347 其ノ他ノ書記的職業	70	70	—
362 門衛番人	3	3	—
365 雜役夫	32	29	3
366 日傭（ト單ニ申告シタル者）	48	47	1
129 屋根板製造	**30**	**30**	**—**
189 屋根板製造職	30	30	—
130 建具 家具 指物類製造 裝潢	**5,530**	**5,493**	**37**
72 錻力職 銅工	3	3	—
99 其ノ他ノ金屬工業 機械器具製造 造船 運搬用具製造ニ從事スル勞務者	2	2	—
164 裱具師	1	1	—
186 其ノ他ノ木竹草蔓類ニ關スル製造業主	12	12	—
187 製材工 木挽職	11	11	—
190 建具職 家具職 指物職	5,326	5,306	20
193 木地職 轆轤工	7	7	—
196 漆工 蒔繪師	3	3	—
198 木工（ト單ニ申告シタル者）	23	23	—
203 其ノ他ノ木竹草蔓類ニ關スル製造ニ從事スル者	9	9	—
235 大工	9	9	—
257 塗工（漆工ヲ除ク）	46	45	1
262 其ノ他ノ工業的職業	1	1	—
267 店員賣子	30	30	—
268 商業手助	20	4	16
269 注文取外交員	9	9	—
272 其ノ他ノ商業的職業	2	2	—
311 仲仕 荷扱夫 運搬夫	2	2	—
312 配達夫	2	2	—
345 簿記係 出納係 會計係	1	1	—

19 産業(小分類)及職業(小分類)別有業人口　府

産業及職業	總數	男	女
347 其ノ他ノ書記的職業	4	4	—
352 其ノ他ノ藝術家 遊藝家	1	1	—
353 測量家 設計家	3	3	—
365 雜役夫	2	2	—
366 日傭（ト單ニ申告シタル者）	1	1	—
131 樽 桶 木箱類製造	**1,600**	**1,588**	**12**
72 錻力職 銅工	6	6	—
186 其ノ他ノ木竹草蔓類ニ關スル製造業主	76	74	2
187 製材工 木挽職	8	8	—
191 樽職 桶職	1,084	1,080	4
192 木箱製造工	378	374	4
198 木工（ト單ニ申告シタル者）	2	2	—
203 其ノ他ノ木竹草蔓類ニ關スル製造ニ從事スル者	2	2	—
262 其ノ他ノ工業的職業	1	—	1
267 店員賣子	7	7	—
300 自動車運轉手	2	2	—
310 荷車挽馬方	3	3	—
311 仲仕 荷扱夫 運搬夫	17	17	—
312 配達夫	1	1	—
347 其ノ他ノ書記的職業	1	1	—
362 門衛番人	1	—	1
365 雜役夫	5	5	—
366 日傭（ト單ニ申告シタル者）	6	6	—
132 刳物 木地 曲物製造	**565**	**547**	**18**
91 仕上工 組立工 調整工	1	1	—
186 其ノ他ノ木竹草蔓類ニ關スル製造業主	3	3	—
187 製材工 木挽職	1	1	—
193 木地職 轆轤工	302	298	4
194 曲物職	230	223	7
198 木工（ト單ニ申告シタル者）	2	2	—
203 其ノ他ノ木竹草蔓類ニ關スル製造ニ從事スル者	12	5	7
267 店員賣子	4	4	—
268 商業手助	1	1	—
269 注文取外交員	2	2	—
272 其ノ他ノ商業的職業	1	1	—
311 仲仕 荷扱夫 運搬夫	3	3	—
345 簿記係 出納係 會計係	1	1	—
365 雜役夫	2	2	—
133 漆器製造	**990**	**969**	**21**
144 其ノ他ノ紡織 紡織品製造ニ從事スル勞務者	1	—	1
186 其ノ他ノ木竹草蔓類ニ關スル製造業主	2	2	—
190 建具職 家具職 指物職	2	2	—
196 漆工 蒔繪師	982	962	20
267 店員賣子	1	1	—
272 其ノ他ノ商業的職業	1	1	—
312 配達夫	1	1	—
134 疊表 花莚 莫蓙類製造	**65**	**19**	**46**
186 其ノ他ノ木竹草蔓類ニ關スル製造業主	14	6	8
199 疊表 莚 莫蓙織職	49	11	38
267 店員賣子	2	2	—
135 疊製造	**1,097**	**1,077**	**20**
186 其ノ他ノ木竹草蔓類ニ關スル製造業主	1	1	—
200 疊職	1,092	1,072	20

産業及職業	總數	男	女
267 店員賣子	3	3	—
347 其ノ他ノ書記的職業	1	1	—
136 藁 麥稈 經木 棕梠細工	**384**	**169**	**215**
110 仕上的工程ニ從事スル勞務者（他ニ分類セラレサル者）	1	—	1
186 其ノ他ノ木竹草蔓類ニ關スル製造業主	40	34	6
199 疊表 莚 莫蓙織職	5	—	5
203 其ノ他ノ木竹草蔓類ニ關スル製造ニ從事スル者	322	121	201
261 荷造工 發送工 包裝工	6	6	—
267 店員賣子	1	1	—
272 其ノ他ノ商業的職業	1	1	—
312 配達夫	1	1	—
347 其ノ他ノ書記的職業	2	2	—
360 官廳 會社等ノ給仕	1	1	—
365 雜役夫	2	2	—
366 日傭（ト單ニ申告シタル者）	2	—	2
137 笊 籠 行李類製造	**454**	**390**	**64**
186 其ノ他ノ木竹草蔓類ニ關スル製造業主	101	100	1
201 笊籠 行李類製造職	335	276	59
202 竹細工職	5	4	1
203 其ノ他ノ木竹草蔓類ニ關スル製造ニ從事スル者	2	2	—
267 店員賣子	8	8	—
268 商業手助	3	—	3
138 其ノ他ノ木竹草蔓品製造	**1,912**	**1,617**	**295**
186 其ノ他ノ木竹草蔓類ニ關スル製造業主	363	357	6
193 木地職 轆轤工	1	1	—
195 木型工	115	115	—
198 木工（ト單ニ申告シタル者）	4	3	1
202 竹細工職	1,008	782	226
203 其ノ他ノ木竹草蔓類ニ關スル製造ニ從事スル者	390	334	56
257 塗工（漆工ヲ除ク）	2	—	2
260 機械運轉工 機關工 火夫 注油夫	1	1	—
262 其ノ他ノ工業的職業	1	1	—
267 店員賣子	12	12	—
268 商業手助	2	2	—
312 配達夫	3	3	—
347 其ノ他ノ書記的職業	1	1	—
362 門衛番人	1	—	1
365 雜役夫	1	1	—
366 日傭（ト單ニ申告シタル者）	7	4	3
139 製鹽業	**2**	**2**	**—**
204 製鹽業主 職員	2	2	—
140 精穀業	**449**	**376**	**73**
190 建具職 家具職 指物職	1	1	—
207 精穀 製粉 澱粉製造業主	109	105	4
216 其ノ他ノ飲食料品 嗜好品製造技術者 職員	2	2	—
217 精穀工 製粉工 澱粉製造工	294	225	69
267 店員賣子	14	14	—
268 商業手助	1	1	—
300 自動車運轉手	1	1	—
310 荷車挽馬方	2	2	—
311 仲仕 荷扱夫 運搬夫	2	2	—
312 配達夫	8	8	—

19 産業(小分類)及職業(小分類)別有業人口 府

産業及職業	總數	男	女
345 簿記係 出納係 會計係	1	1	—
347 其ノ他ノ書記的職業	3	3	—
362 門衛番人	1	1	—
365 雜役夫	3	3	—
366 日傭(ト單ニ申告シタル者)	7	7	—
141 製粉 澱粉製造	**216**	**205**	**11**
67 造船 機械技術者 監督	1	1	—
207 精穀 製粉 澱粉製造業主	40	38	2
216 其ノ他ノ飲食料品 嗜好品製造技術者 職員	2	2	—
217 精穀工 製粉工 澱粉製造工	143	135	8
260 機械運轉工 機關工 火夫 注油夫	1	1	—
261 荷造工 發送工 包裝工	1	1	—
267 店員賣子	2	2	—
269 注文取外交員	4	4	—
272 其ノ他ノ商業的職業	1	1	—
281 料理人	1	—	1
312 配達夫	6	6	—
345 簿記係 出納係 會計係	1	1	—
347 其ノ他ノ書記的職業	10	10	—
365 雜役夫	3	3	—
142 麺類 麩 湯葉 豆腐 蒟蒻製造	**1,431**	**1,070**	**361**
208 麺類 麩 湯葉 豆腐 蒟蒻製造業主	404	384	20
218 麺類麩製造工	266	223	43
219 豆腐 湯葉 蒟蒻製造工	636	351	285
267 店員賣子	101	99	2
268 商業手助	11	5	6
269 注文取外交員	1	1	—
312 配達夫	4	4	—
345 簿記係 出納係 會計係	1	1	—
347 其ノ他ノ書記的職業	1	1	—
365 雜役夫	2	—	2
366 日傭(ト單ニ申告シタル者)	4	1	3
143 菓子 麺麭 水飴製造	**3,652**	**3,276**	**376**
91 仕上工 組立工 調整工	1	1	—
211 菓子 麺麭 水飴製造業主	811	790	21
216 其ノ他ノ飲食料品 嗜好品製造技術者 職員	8	8	—
220 菓子 麺麭 水飴製造工	2,292	2,004	288
248 電氣技術者	1	1	—
259 選別工	2	—	2
260 機械運轉工 機關工 火夫 注油夫	2	2	—
261 荷造工 發送工 包裝工	17	3	14
267 店員賣子	393	382	11
268 商業手助	48	18	30
269 注文取外交員	5	5	—
272 其ノ他ノ商業的職業	3	3	—
281 料理人	3	3	—
300 自動車運轉手	2	2	—
310 荷車挽馬方	1	1	—
311 伸仕 荷扱夫 運搬夫	2	2	—
312 配達夫	16	16	—
345 簿記係 出納係 會計係	11	10	1
347 其ノ他ノ書記的職業	25	19	6
363 倉庫夫	1	1	—
365 雜役夫	2	2	—
366 日傭(ト單ニ申告シタル者)	6	3	3

産業及職業	總數	男	女
144 砂糖類製造	**8**	**8**	**—**
67 造船 機械技術者 監督	1	1	—
214 砂糖類製造技術者 職員	3	3	—
221 製糖工	4	4	—
145 麹製造	**70**	**61**	**9**
213 其ノ他ノ飲食料品 嗜好品製造業主	14	14	—
222 麹製造工	48	40	8
267 店員賣子	2	2	—
345 簿記係 出納係 會計係	1	1	—
347 其ノ他ノ書記的職業	3	2	1
365 雜役夫	2	2	—
146 味噌 醤油 酢醸造	**631**	**609**	**22**
191 樽職 桶職	8	8	—
209 味噌 醤油 酢醸造業主	127	123	4
215 醸造技術者 職員	4	4	—
223 味噌 醤油 酢醸造工	287	272	15
261 荷造工 發送工 包裝工	1	1	—
267 店員賣子	154	154	—
268 商業手助	6	5	1
269 注文取外交員	4	3	1
270 集金人	2	2	—
272 其ノ他ノ商業的職業	1	1	—
281 料理人	1	—	1
300 自動車運轉手	3	3	—
311 伸仕 荷扱夫 運搬夫	1	1	—
312 配達夫	8	8	—
345 簿記係 出納係 會計係	4	4	—
347 其ノ他ノ書記的職業	11	11	—
365 雜役夫	3	3	—
366 日傭(ト單ニ申告シタル者)	6	6	—
147 和酒醸造	**1,250**	**1,163**	**87**
77 鑄工(ト單ニ申告シタル者)	2	2	—
84 機械工(ト單ニ申告シタル者)	4	4	—
191 樽職 桶職	25	24	1
192 木箱製造工	2	2	—
210 酒類醸造業主	241	233	8
215 醸造技術者 職員	25	25	—
217 精穀工 製粉工 澱粉製造工	1	1	—
222 麹製造工	1	1	—
224 和酒醸造工	350	337	13
235 大工	2	2	—
248 電氣技術者	1	1	—
260 機械運轉工 機關工 火夫 注油夫	8	8	—
261 荷造工 發送工 包裝工	131	98	33
262 其ノ他ノ工業的職業	16	12	4
267 店員賣子	238	237	1
268 商業手助	30	16	14
269 注文取外交員	4	4	—
272 其ノ他ノ商業的職業	2	2	—
281 料理人	4	3	1
310 荷車挽馬方	3	3	—
311 伸仕 荷扱夫 運搬夫	12	12	—
312 配達夫	7	7	—
345 簿記係 出納係 會計係	30	27	3

19 産業(小分類)及職業(小分類)別有業人口 府

産業及職業	總數	男	女
346 速記者 タイピスト	2	—	2
347 其ノ他ノ書記的職業	76	73	3
360 官廳 會社等ノ給仕	5	4	1
362 門衛番人	4	4	—
363 倉庫夫	2	2	—
364 掃除夫	1	1	—
365 雜役夫	10	9	1
366 日傭(ト單ニ申告シタル者)	11	9	2
148 麥酒醸造	**19**	**18**	**1**
210 酒類醸造業主	2	1	1
261 荷造工 發送工 包裝工	1	1	—
267 店員賣子	1	1	—
269 注文取外交員	1	1	—
272 其ノ他ノ商業的職業	1	1	—
311 伸仕 荷扱夫 運搬夫	3	3	—
312 配達夫	2	2	—
345 簿記係 出納係 會計係	3	3	—
347 其ノ他ノ書記的職業	3	3	—
365 雜役夫	1	1	—
366 日傭(ト單ニ申告シタル者)	1	1	—
149 其ノ他ノ酒類醸造	**22**	**21**	**1**
210 酒類醸造業主	2	2	—
225 其ノ他ノ酒精含有飲料醸造工	1	—	1
267 店員賣子	1	1	—
269 注文取外交員	1	1	—
312 配達夫	14	14	—
347 其ノ他ノ書記的職業	3	3	—
150 清涼飲料製造	**250**	**238**	**12**
213 其ノ他ノ飲食料品 嗜好品製造業主	49	47	2
216 其ノ他ノ飲食料品 嗜好品製造技術者 職員	6	6	—
226 清涼飲料製造工	117	109	8
259 選別工	1	1	—
261 荷造工 發送工 包裝工	1	1	—
262 其ノ他ノ工業的職業	2	1	1
267 店員賣子	29	29	—
269 注文取外交員	3	3	—
272 其ノ他ノ商業的職業	1	1	—
300 自動車運轉手	1	1	—
312 配達夫	19	19	—
345 簿記係 出納係 會計係	5	5	—
347 其ノ他ノ書記的職業	13	13	—
363 倉庫夫	1	1	—
365 雜役夫	1	1	—
366 日傭(ト單ニ申告シタル者)	1	—	1
151 罐詰壜詰製造	**161**	**134**	**27**
82 旋盤工	1	1	—
83 プレス工	1	1	—
84 機械工(ト單ニ申告シタル者)	4	4	—
213 其ノ他ノ飲食料品 嗜好品製造業主	14	14	—
216 其ノ他ノ飲食料品 嗜好品製造技術者 職員	11	11	—
227 罐詰壜詰工	63	44	19
228 魚介類 肉 蔬菜 果實類加工品製造工	1	1	—
243 土工	1	1	—

産業及職業	總數	男	女
260 機械運轉工 機關工 火夫 注油夫	2	2	—
261 荷造工 發送工 包裝工	5	5	—
267 店員賣子	4	4	—
269 注文取外交員	2	2	—
272 其ノ他ノ商業的職業	1	1	—
281 料理人	3	—	3
300 自動車運轉手	2	2	—
311 伸仕 荷扱夫 運搬夫	1	1	—
345 簿記係 出納係 會計係	9	9	—
346 速記者 タイピスト	1	—	1
347 其ノ他ノ書記的職業	16	15	1
360 官廳 會社等ノ給仕	2	2	—
362 門衛番人	2	2	—
365 雜役夫	10	10	—
366 日傭(ト單ニ申告シタル者)	5	2	3
152 屠畜 畜産品製造	**14**	**14**	**—**
11 牧夫 畜産勞務者	1	1	—
213 其ノ他ノ飲食料品 嗜好品製造業主	2	2	—
216 其ノ他ノ飲食料品 嗜好品製造技術者 職員	1	1	—
232 其ノ他ノ飲食料品 嗜好品製造ニ從事スル勞務者	2	2	—
259 選別工	2	2	—
267 店員賣子	1	1	—
269 注文取外交員	1	1	—
311 伸仕 荷扱夫 運搬夫	1	1	—
312 配達夫	3	3	—
153 鹽乾魚介節類製造	**96**	**73**	**23**
191 樽職 桶職	1	1	—
213 其ノ他ノ飲食料品 嗜好品製造業主	24	23	1
216 其ノ他ノ飲食料品 嗜好品製造技術者 職員	1	1	—
228 魚介類 肉 蔬菜 果實類加工品製造工	56	34	22
267 店員賣子	6	6	—
311 伸仕 荷扱夫 運搬夫	1	1	—
345 簿記係 出納係 會計係	3	3	—
347 其ノ他ノ書記的職業	4	4	—
154 海藻 其ノ他ノ水産食料品製造	**648**	**558**	**90**
213 其ノ他ノ飲食料品 嗜好品製造業主	137	136	1
216 其ノ他ノ飲食料品 嗜好品製造技術者 職員	1	1	—
228 魚介類 肉 蔬菜 果實類加工品製造工	452	369	83
243 土工	2	2	—
267 店員賣子	38	38	—
268 商業手助	3	3	—
311 伸仕 荷扱夫 運搬夫	1	1	—
312 配達夫	1	1	—
347 其ノ他ノ書記的職業	1	1	—
362 門衛番人	1	1	—
365 雜役夫	1	—	1
366 日傭(ト單ニ申告シタル者)	10	5	5
155 蔬菜 果實類加工品製造	**88**	**75**	**13**
213 其ノ他ノ飲食料品 嗜好品製造業主	23	21	2
228 魚介類 肉 蔬菜 果實類加工品製造工	44	34	10
267 店員賣子	21	20	1
156 製茶業	**741**	**393**	**348**
2 農業管理人 職員	1	1	—

19 産業(小分類)及職業(小分類)別有業人口 府

	産業及職業	總數	男	女
4	其ノ他ノ農業勞務者	13	13	—
192	木箱製造工	3	3	—
212	製茶業主	81	78	3
216	其ノ他ノ飲食料品 嗜好品製造技術者 職員	3	3	—
229	製茶工	532	208	324
235	大工	1	1	—
244	蒐職	1	1	—
260	機械運轉工 機關工 火夫 注油夫	2	2	—
261	荷造工 發送工 包裝工	12	4	8
262	其ノ他ノ工業的職業	1	1	—
267	店員賣子	30	30	—
268	商業手助	10	10	—
281	料理人	2	1	1
311	伸仕 荷扱夫 運搬夫	3	3	—
345	簿記係 出納係 會計係	6	6	—
347	其ノ他ノ書記的職業	12	12	—
360	官廳 會社等ノ給仕	1	1	—
362	門衛番人	1	1	—
365	雜役夫	6	4	2
366	日傭(ト單ニ申告シタル者)	20	10	10
157	製氷冷藏業	250	250	—
84	機械工(ト單ニ申告シタル者)	11	11	—
91	仕上工 組立工 調整工	1	1	—
213	其ノ他ノ飲食料品 嗜好品製造業主	13	13	—
216	其ノ他ノ飲食料品 嗜好品製造技術者 職員	8	8	—
231	製氷工	82	82	—
260	機械運轉工 機關工 火夫 注油夫	15	15	—
267	店員賣子	9	9	—
270	集金人	1	1	—
272	其ノ他ノ商業的職業	2	2	—
281	料理人	2	2	—
300	自動車運轉手	6	6	—
311	伸仕 荷扱夫 運搬夫	3	3	—
312	配達夫	17	17	—
345	簿記係 出納係 會計係	8	8	—
347	其ノ他ノ書記的職業	49	49	—
360	官廳 會社等ノ給仕	6	6	—
363	倉庫夫	7	7	—
365	雜役夫	6	6	—
366	日傭(ト單ニ申告シタル者)	4	4	—
158	其ノ他ノ飲食料品製造	113	105	8
213	其ノ他ノ飲食料品 嗜好品製造業主	21	20	1
216	其ノ他ノ飲食料品 嗜好品製造技術者 職員	1	1	—
228	骨分離 肉 蔬菜 果實類加工品製造工	10	6	4
232	其ノ他ノ飲食料品 嗜好品製造ニ從事スル勞務者	47	44	3
260	機械運轉工 機關工 火夫 注油夫	1	1	—
267	店員賣子	18	18	—
269	注文取外交員	1	1	—
272	其ノ他ノ商業的職業	1	1	—
312	配達夫	4	4	—
345	簿記係 出納係 會計係	1	1	—
347	其ノ他ノ書記的職業	5	5	—
363	倉庫夫	1	1	—
365	雜役夫	2	2	—
159	土木建築ニ關スル業	31,290	31,174	116
6	造園師 植木職	3	3	—
7	其ノ他ノ農林ニ從事スル者	8	8	—
48	土砂採取夫	9	9	—
53	成型工	1	1	—
67	造船 機械技術者 監督	2	2	—
68	其ノ他ノ技術者 監督	1	1	—
72	鋳力職 銅工	9	9	—
76	鍛冶職 鍛冶工	25	25	—
77	鑄工(ト單ニ申告シタル者)	7	7	—
78	目立職 刃物研職	2	2	—
82	旋盤工	1	1	—
84	機械工(ト單ニ申告シタル者)	6	6	—
91	仕上工 組立工 調整工	2	2	—
98	機械器具裝置工	73	73	—
99	其ノ他ノ金屬工業 機械器具製造 造船 運搬用具製造ニ從事スル勞務者	2	2	—
187	製材工 木挽職	17	17	—
190	建具職 家具職 指物職	17	17	—
197	車大工 船大工	1	1	—
198	木工(ト單ニ申告シタル者)	5	5	—
233	土木建築業主 請負業主	2,373	2,364	9
234	土木建築技術者 職員 監督	674	674	—
235	大工	12,410	12,410	—
236	左官	3,336	3,336	—
237	煉瓦積工 タイル張工	151	151	—
238	石工	1,083	1,083	—
239	鐵筋工 鐵綱工	75	75	—
240	屋根職	981	981	—
241	道路工夫	5	5	—
242	鐵道 軌道線路工夫	3	3	—
243	土工	5,368	5,368	—
244	蒐職	193	193	—
245	其ノ他ノ 土木建築ノ工事ニ從事スル勞務者	617	578	39
248	電氣技術者	1	1	—
250	電工	8	8	—
257	塗工(漆工ヲ除ク)	328	324	4
258	製圖工	17	17	—
260	機械運轉工 機關工 火夫 注油夫	10	10	—
269	注文取外交員	8	8	—
281	料理人	22	3	19
300	自動車運轉手	15	15	—
307	舟夫	1	1	—
310	荷車挽馬方	19	19	—
311	伸仕 荷扱夫 運搬夫	43	42	1
345	簿記係 出納係 會計係	34	34	—
346	速記者 タイピスト	2	—	2
347	其ノ他ノ書記的職業	344	344	—
353	測量家 設計家	38	38	—
360	官廳 會社等ノ給仕	9	9	—
362	門衛番人	11	10	1
363	倉庫夫	2	2	—
364	掃除夫	1	1	—
365	雜役夫	1,692	1,683	9
366	日傭(ト單ニ申告シタル者)	1,225	1,193	32
161	瓦斯發生 供給業ー私營	849	822	27
67	造船 機械技術者 監督	1	1	—
72	鋳力職 銅工	4	4	—

19 産業(小分類)及職業(小分類)別有業人口 府

	産業及職業	總數	男	女
76	鍛冶職 鍛冶工	6	6	—
77	鑄工(ト單ニ申告シタル者)	20	20	—
82	旋盤工	6	6	—
84	機械工(ト單ニ申告シタル者)	3	3	—
86	製罐工 撓鐵工	1	1	—
91	仕上工 組立工 調整工	8	8	—
98	機械器具裝置工	128	128	—
102	度量衡器 計測器 科學的機械器具製造工	1	1	—
107	化學工業技術者 職員 監督	1	1	—
110	化學的工程ニ從事スル 勞務者(他ニ分類セラレサル者)	5	4	1
190	建具職 家具職 指物職	1	1	—
234	土木建築技術者 職員 監督	1	1	—
235	大工	2	2	—
236	左官	3	3	—
237	煉瓦積工 タイル張工	4	4	—
243	土工	10	10	—
245	其ノ他ノ 土木建築ノ工事ニ從事スル勞務者	2	2	—
246	瓦斯 電氣 水道業主	7	7	—
247	瓦斯 電氣 水道業ニ從事スル職員 監督	66	66	—
248	電氣技術者	2	2	—
249	瓦斯發生工 清淨工	93	93	—
250	電工	9	9	—
251	其ノ他ノ瓦斯 電氣 水道業ニ從事スル勞務者	64	59	5
258	製圖工	1	1	—
259	選別工	3	1	2
260	機械運轉工 機關工 火夫 注油夫	10	10	—
261	荷造工 發送工 包裝工	3	2	1
269	注文取外交員	11	11	—
270	集金人	24	24	—
281	料理人	4	1	3
300	自動車運轉手	6	6	—
310	荷車挽馬方	2	2	—
311	伸仕 荷扱夫 運搬夫	18	18	—
312	配達夫	5	5	—
317	電話交換手	1	—	1
345	簿記係 出納係 會計係	46	42	4
346	速記者 タイピスト	1	—	1
347	其ノ他ノ書記的職業	205	201	4
353	測量家 設計家	6	6	—
360	官廳 會社等ノ給仕	10	8	2
362	門衛番人	8	8	—
363	倉庫夫	14	14	—
364	掃除夫	2	—	2
365	雜役夫	17	17	—
366	日傭(ト單ニ申告シタル者)	4	3	1
162	電力發生 供給業ー公營	1,022	980	42
76	鍛冶職 鍛冶工	7	7	—
77	鑄工(ト單ニ申告シタル者)	4	4	—
82	旋盤工	1	1	—
84	機械工(ト單ニ申告シタル者)	4	4	—
87	鎔接工	1	1	—
91	仕上工 組立工 調整工	7	7	—
93	自轉車製造工	1	1	—
165	製本職	1	1	—
198	木工(ト單ニ申告シタル者)	3	3	—
235	大工	2	2	—
238	石工	1	1	—
242	鐵道 軌道線路工夫	1	1	—
243	土工	1	1	—
245	其ノ他ノ 土木建築ノ工事ニ從事スル勞務者	14	12	2
250	電工	336	336	—
251	其ノ他ノ瓦斯 電氣 水道業ニ從事スル勞務者	16	16	—
258	製圖工	6	6	—
260	機械運轉工 機關工 火夫 注油夫	3	3	—
300	自動車運轉手	12	12	—
317	電話交換手	2	2	—
322	公吏(他ニ分類セラレサル者)	245	243	2
323	官公ノ雇傭員(他ニ分類セラレサル者)	287	255	32
346	速記者 タイピスト	2	—	2
360	官廳 會社等ノ給仕	16	15	1
362	門衛番人	12	12	—
363	倉庫夫	3	3	—
364	掃除夫	4	3	1
365	雜役夫	28	26	2
366	日傭(ト單ニ申告シタル者)	2	2	—
163	電力發生 供給業ー私營	1,726	1,694	32
67	造船 機械技術者 監督	3	3	—
76	鍛冶職 鍛冶工	5	5	—
77	鑄工(ト單ニ申告シタル者)	3	3	—
80	鑄物師 鑄造工	1	1	—
82	旋盤工	3	3	—
84	機械工(ト單ニ申告シタル者)	7	7	—
91	仕上工 組立工 調整工	7	7	—
92	檢査工 試驗工 實驗工	2	2	—
102	度量衡器 計測器 科學的機械器具製造工	2	2	—
198	木工(ト單ニ申告シタル者)	1	1	—
234	土木建築技術者 職員 監督	10	10	—
235	大工	2	2	—
242	鐵道 軌道線路工夫	1	1	—
243	土工	9	9	—
245	其ノ他ノ 土木建築ノ工事ニ從事スル勞務者	2	2	—
246	瓦斯 電氣 水道業主	18	18	—
247	瓦斯 電氣 水道業ニ從事スル職員 監督	65	65	—
248	電氣技術者	239	239	—
250	電工	763	763	—
251	其ノ他ノ瓦斯 電氣 水道業ニ從事スル勞務者	19	19	—
258	製圖工	7	7	—
260	機械運轉工 機關工 火夫 注油夫	20	20	—
261	荷造工 發送工 包裝工	1	1	—
262	其ノ他ノ工業的職業	2	2	—
269	注文取外交員	3	3	—
270	集金人	81	75	6
300	自動車運轉手	4	4	—
317	電話交換手	4	1	3
345	簿記係 出納係 會計係	53	51	2
346	速記者 タイピスト	6	—	6
347	其ノ他ノ書記的職業	290	283	7
353	測量家 設計家	28	28	—
360	官廳 會社等ノ給仕	15	13	2
361	案內人 下足番 携帶品係	1	1	—
362	門衛番人	12	12	—
363	倉庫夫	9	9	—
365	雜役夫	24	18	6
366	日傭(ト單ニ申告シタル者)	4	4	—

19 産業(小分類)及職業(小分類)別有業人口 府

	産業及職業	總數	男	女
164	水道業—公營	462	452	10
6	造園師 植木職	1	1	—
76	鍛冶職 鍛冶工	3	3	—
77	鑄工（ト單ニ申告シタル者）	5	5	—
80	鑄物師 鑄造工	1	1	—
84	機械工（ト單ニ申告シタル者）	1	1	—
91	仕上工 組立工 調整工	2	2	—
93	自轉車製造工	1	1	—
98	機械器具裝置工	39	39	—
99	其ノ他ノ金屬工業 機械器具製造 造船 運搬用具製造ニ從事スル勞務者	1	1	—
102	度量衡器 計測器 科學的機械器具製造工	6	6	—
235	大工	2	2	—
238	石工	3	3	—
243	土工	8	8	—
245	其ノ他ノ 土木建築ノ工事ニ從事スル勞務者	3	3	—
250	電工	10	10	—
251	其ノ他ノ瓦斯 電氣 水道業ニ從事スル勞務者	138	138	—
260	機械運轉工 機關工 火夫 注油夫	1	1	—
300	自動車運轉手	3	3	—
317	電話交換手	1	1	—
322	公吏（他ニ分類セラレサル者）	87	85	2
323	官公ノ雇傭員（他ニ分類セラレサル者）	108	105	3
360	官廳 會社等ノ給仕	5	5	—
362	門衛番人	3	3	—
363	倉庫夫	3	3	—
364	掃除夫	2	1	1
365	雜役夫	21	17	4
366	日傭（ト單ニ申告シタル者）	4	4	—
166	映畫製作	2,169	1,898	271
6	造園師 植木職	1	1	—
11	牧夫 畜産勞務者	1	1	—
67	造船 機械技術者 監督	1	1	—
72	鉄力職 銅工	5	5	—
82	旋盤工	1	1	—
91	仕上工 組立工 調整工	1	1	—
99	其ノ他ノ金屬工業 機械器具製造 造船 運搬用具製造ニ從事スル勞務者	1	1	—
107	化學工業技術者 職員 監督	1	1	—
148	裁斷工 裁縫工	5	2	3
159	其ノ他ノ被服 身廻品製造ニ從事スル勞務者	2	1	1
163	寫眞師	306	303	3
164	裱具師	1	1	—
190	建具職 家具職 指物職	3	3	—
198	木工（ト單ニ申告シタル者）	3	3	—
235	大工	86	86	—
248	電氣技術者	18	18	—
250	電工	67	67	—
252	其ノ他ノ製造業主	15	15	—
253	其ノ他ノ技術者 職員	38	38	—
257	塗工（漆工ヲ除ク）	1	1	—
260	機械運轉工 機關工 火夫 注油夫	2	2	—
261	荷造工 發送工 包裝工	3	3	—
262	其ノ他ノ工業的職業	12	6	6
269	注文取外交員	2	2	—
272	其ノ他ノ商業的職業	6	6	—
281	料理人	1	—	1
286	理髮師 髮結 美容師	48	31	17
300	自動車運轉手	12	12	—
317	電話交換手	3	—	3
345	簿記係 出納係 會計係	38	37	1
346	速記者 タイピスト	2	—	2
347	其ノ他ノ書記的職業	147	140	7
348	記者 著述家 文藝家	56	54	2
349	畫家 彫塑家	28	28	—
350	音樂家 舞踊家	3	2	1
351	俳優	823	617	206
352	其ノ他ノ藝術家 遊藝家	206	203	3
357	其ノ他ノ 自由業ニ從事スル者	14	14	—
360	官廳 會社等ノ給仕	14	13	1
361	案內人 下足番 携帶品係	1	1	—
362	門衛番人	20	19	1
363	倉庫夫	4	4	—
364	掃除夫	2	—	2
365	雜役夫	24	20	4
366	日傭（ト單ニ申告シタル者）	3	3	—
367	其ノ他ノ有業者	138	131	7
167	防水布 油布 リノリウム類製造	41	39	2
107	化學工業技術者 職員 監督	1	1	—
111	護謨成型工	21	19	2
144	其ノ他ノ紡織 紡織品製造ニ從事スル勞務者	1	1	—
252	其ノ他ノ製造業主	8	8	—
253	其ノ他ノ技術者 職員	1	1	—
262	其ノ他ノ工業的職業	2	2	—
268	商業手助	3	3	—
345	簿記係 出納係 會計係	2	2	—
347	其ノ他ノ書記的職業	1	1	—
360	官廳 會社等ノ給仕	1	1	—
168	文房具製造	166	148	18
53	成型工	1	—	1
61	石細工師	1	1	—
83	プレス工	2	2	—
91	仕上工 組立工 調整工	2	2	—
110	化學的工程ニ從事スル勞務者（他ニ分類セラレサル者）	5	5	—
170	紙函製造工	5	—	5
171	其ノ他ノ紙 紙料 紙製品製造ニ從事スル勞務者	3	2	1
252	其ノ他ノ製造業主	24	24	—
253	其ノ他ノ技術者 職員	1	1	—
255	文房具 玩具 遊戲品製造工（他ニ分類セラレサル者）	105	96	9
261	荷造工 發送工 包裝工	2	1	1
267	店員賣子	13	12	1
272	其ノ他ノ商業的職業	1	1	—
347	其ノ他ノ書記的職業	1	1	—
169	運動用具 遊戲品 玩具製造（セルロイド玩具ヲ除ク）	940	756	184
53	成型工	10	6	4
54	燒成工	4	3	1
58	繪附工	1	—	1
60	仕上工	2	1	1
163	寫眞師	1	1	—
171	其ノ他ノ紙 紙料 紙製品製造ニ從事スル勞務者	6	6	—
175	印刷工	1	1	—
190	建具職 家具職 指物職	2	2	—
198	木工（ト單ニ申告シタル者）	2	2	—

19 産業(小分類)及職業(小分類)別有業人口 府

	産業及職業	總數	男	女
202	竹細工職	6	6	—
235	大工	2	2	—
252	其ノ他ノ製造業主	163	155	8
253	其ノ他ノ技術者 職員	2	2	—
255	文房具 玩具 遊戲品製造工（他ニ分類セラレサル者）	676	513	163
257	塗工（漆工ヲ除ク）	1	1	—
259	選別工	1	—	1
261	荷造工 發送工 包裝工	1	1	—
262	其ノ他ノ工業的職業	1	1	—
267	店員賣子	30	30	—
268	商業手助	2	1	1
270	集金人	1	1	—
281	料理人	1	—	1
311	仲仕 荷扱夫 運搬夫	1	1	—
312	配達夫	2	2	—
345	簿記係 出納係 會計係	3	3	—
347	其ノ他ノ書記的職業	12	10	2
365	雜役夫	3	2	1
366	日傭（ト單ニ申告シタル者）	3	3	—
170	造花 押繪類製造	85	57	28
252	其ノ他ノ製造業主	1	1	—
256	造花師 押繪職	83	56	27
366	日傭（ト單ニ申告シタル者）	1	—	1
171	印判業	287	280	7
254	印判師	284	279	5
267	店員賣子	1	—	1
268	商業手助	1	—	1
269	注文取外交員	1	1	—
172	其ノ他ノ工業	849	778	71
72	鉄力職 銅工	1	1	—
77	鑄工（ト單ニ申告シタル者）	1	1	—
82	旋盤工	1	1	—
91	仕上工 組立工 調整工	2	2	—
99	其ノ他ノ金屬工業 機械器具製造 造船 運搬用具製造ニ從事スル勞務者	2	2	—
110	化學的工程ニ從事スル勞務者（他ニ分類セラレサル者）	1	1	—
165	製本職	1	1	—
182	皮革品 擬革品製造工	1	1	—
187	製材工 木挽職	1	1	—
190	建具職 家具職 指物職	3	3	—
195	木型工	5	5	—
198	木工（ト單ニ申告シタル者）	3	3	—
235	大工	1	1	—
245	其ノ他ノ 土木建築ノ工事ニ從事スル勞務者	1	—	1
252	其ノ他ノ製造業主	95	87	8
253	其ノ他ノ技術者 職員	7	7	—
257	塗工（漆工ヲ除ク）	257	256	1
258	製罔工	9	8	1
259	選別工	25	18	7
260	機械運轉工 機關工 火夫 注油夫	1	1	—
261	荷造工 發送工 包裝工	53	48	5
262	其ノ他ノ工業的職業	328	283	45
267	店員賣子	7	7	—
269	注文取外交員	1	1	—
272	其ノ他ノ商業的職業	2	2	—
312	配達夫	1	1	—
345	簿記係 出納係 會計係	8	7	1
347	其ノ他ノ書記的職業	21	19	2
352	其ノ他ノ藝術家 遊藝家	1	1	—
353	測量家 設計家	1	1	—
360	官廳 會社等ノ給仕	2	2	—
362	門衛番人	1	1	—
363	倉庫夫	1	1	—
365	雜役夫	2	2	—
366	日傭（ト單ニ申告シタル者）	2	2	—
173	穀類粉類販賣	4,421	4,049	372
217	精穀工 製粉工 澱粉製造工	38	37	1
261	荷造工 發送工 包裝工	1	1	—
263	物品販賣業主	2,123	2,023	100
267	店員賣子	1,113	1,108	5
268	商業手助	1,009	748	261
269	注文取外交員	16	16	—
271	雜商（屋臺店ヲ含ム）商人 行商人 呼賣商人	2	2	—
272	其ノ他ノ商業的職業	8	8	—
281	料理人	1	—	1
300	自動車運轉手	4	4	—
310	荷車挽馬方	7	7	—
311	仲仕 荷扱夫 運搬夫	34	33	1
312	配達夫	28	28	—
345	簿記係 出納係 會計係	4	4	—
347	其ノ他ノ書記的職業	7	6	1
363	倉庫夫	2	2	—
365	雜役夫	8	7	1
366	日傭（ト單ニ申告シタル者）	16	15	1
174	蔬菜果物類販賣	6,101	5,155	946
261	荷造工 發送工 包裝工	4	4	—
263	物品販賣業主	2,315	2,111	204
267	店員賣子	907	895	12
268	商業手助	1,287	753	534
269	注文取外交員	1	1	—
270	集金人	1	1	—
271	雜商（屋臺店ヲ含ム）商人 行商人 呼賣商人	1,354	1,171	183
272	其ノ他ノ商業的職業	10	10	—
281	料理人	1	—	1
300	自動車運轉手	4	4	—
311	仲仕 荷扱夫 運搬夫	76	76	—
312	配達夫	12	12	—
317	電話交換手	1	—	1
345	簿記係 出納係 會計係	41	34	7
347	其ノ他ノ書記的職業	40	38	2
360	官廳 會社等ノ給仕	2	2	—
362	門衛番人	3	3	—
364	掃除夫	5	5	—
365	雜役夫	10	10	—
366	日傭（ト單ニ申告シタル者）	27	25	2
175	豆腐類販賣	1,090	805	285
219	豆腐 湯葉 蒟蒻製造工	33	13	20
263	物品販賣業主	555	506	49
267	店員賣子	134	132	2
268	商業手助	358	145	213
271	雜商（屋臺店ヲ含ム）商人 行商人 呼賣商人	10	9	1

19 産業(小分類)及職業(小分類)別有業人口 府

産業及職業	總數	男	女
176 魚介藻類販賣	6,704	5,618	1,086
228 魚介漬 肉 蔬菜 果實類加工品製造工	99	98	1
261 荷造工 發送工 包裝工	3	3	—
263 物品販賣業主	2,285	2,059	226
267 店員賣子	1,332	1,321	11
268 商業手助	1,104	581	523
269 注文取外交員	1	1	—
270 集金人	4	4	—
271 商店(屋臺店ヲ含ム)商人 行商人 呼賣商人	1,555	1,246	309
272 其ノ他ノ商業的職業	26	25	1
281 料理人	16	15	1
300 自動車運轉手	1	1	—
311 伸仕 荷扱夫 運搬夫	106	106	—
312 配達夫	8	8	—
317 電話交換手	3	—	3
345 簿記係 出納係 會計係	50	47	3
347 其ノ他ノ書記的職業	70	67	3
360 官廳 會社等ノ給仕	2	2	—
362 門衛番人	4	4	—
364 掃除夫	7	7	—
365 雜役夫	18	15	3
366 日傭(ト單ニ申告シタル者)	10	8	2
177 鳥獸肉類販賣	1,777	1,594	183
11 牧夫 畜産勞務者	3	3	—
228 魚介漬 肉 蔬菜 果實類加工品製造工	17	17	—
260 機械運轉工 機關工 火夫 注油夫	1	1	—
263 物品販賣業主	680	612	68
267 店員賣子	707	702	5
268 商業手助	223	134	89
269 注文取外交員	8	8	—
271 商店(屋臺店ヲ含ム)商人 行商人 呼賣商人	56	38	18
272 其ノ他ノ商業的職業	3	3	—
281 料理人	22	21	1
300 自動車運轉手	2	2	—
310 荷車挽馬方	1	1	—
311 伸仕 荷扱夫 運搬夫	11	11	—
312 配達夫	32	31	1
345 簿記係 出納係 會計係	4	4	—
347 其ノ他ノ書記的職業	1	—	1
366 日傭(ト單ニ申告シタル者)	6	6	—
178 酒類 調味料 清涼飲料販賣	5,389	4,842	547
223 味噌 醬油 酢醸造工	15	14	1
226 清涼飲料製造工	10	10	—
263 物品販賣業主	2,655	2,435	220
267 店員賣子	1,673	1,659	14
268 商業手助	847	546	301
269 注文取外交員	25	25	—
270 集金人	1	1	—
271 商店(屋臺店ヲ含ム)商人 行商人 呼賣商人	12	12	—
272 其ノ他ノ商業的職業	23	22	1
300 自動車運轉手	7	7	—
310 荷車挽馬方	1	1	—
311 伸仕 荷扱夫 運搬夫	7	7	—
312 配達夫	36	36	—
345 簿記係 出納係 會計係	24	22	2
347 其ノ他ノ書記的職業	25	21	4
360 官廳 會社等ノ給仕	1	1	—
363 倉庫夫	5	5	—
365 雜役夫	7	3	4
366 日傭(ト單ニ申告シタル者)	15	15	—
179 菓子麵麭類販賣	8,416	5,736	2,680
220 菓子 麵麭 水飴製造工	359	343	16
259 選別工	1	—	1
263 物品販賣業主	4,482	2,907	1,575
267 店員賣子	1,469	1,402	67
268 商業手助	1,403	485	918
269 注文取外交員	15	15	—
270 集金人	1	1	—
271 商店(屋臺店ヲ含ム)商人 行商人 呼賣商人	617	522	95
272 其ノ他ノ商業的職業	12	12	—
281 料理人	4	2	2
312 配達夫	19	19	—
345 簿記係 出納係 會計係	12	12	—
347 其ノ他ノ書記的職業	12	10	2
360 官廳 會社等ノ給仕	2	2	—
365 雜役夫	7	4	3
366 日傭(ト單ニ申告シタル者)	1	—	1
180 茶販賣	1,167	910	257
229 製茶工	135	44	91
259 選別工	6	2	4
261 荷造工 發送工 包裝工	4	4	—
263 物品販賣業主	536	455	81
267 店員賣子	253	250	3
268 商業手助	188	117	71
271 商店(屋臺店ヲ含ム)商人 行商人 呼賣商人	18	17	1
272 其ノ他ノ商業的職業	4	4	—
281 料理人	1	—	1
345 簿記係 出納係 會計係	4	3	1
347 其ノ他ノ書記的職業	10	9	1
366 日傭(ト單ニ申告シタル者)	8	5	3
181 其ノ他ノ飲食料品販賣	5,430	4,109	1,321
11 牧夫 畜産勞務者	7	7	—
218 麵類 麩製造工	10	9	1
219 豆腐 湯葉 蒟蒻製造工	2	2	—
220 菓子 麵麭 水飴製造工	1	1	—
222 麹製造工	1	1	—
228 魚介漬 肉 蔬菜 果實類加工品製造工	8	8	—
232 其ノ他ノ飲食料品 嗜好品製造ニ從事スル勞務者	3	1	2
261 荷造工 發送工 包裝工	1	—	1
262 其ノ他ノ工業的職業	1	—	1
263 物品販賣業主	2,630	1,924	706
267 店員賣子	970	919	51
268 商業手助	858	354	504
269 注文取外交員	1	1	—
271 商店(屋臺店ヲ含ム)商人 行商人 呼賣商人	368	320	48
272 其ノ他ノ商業的職業	7	7	—
281 料理人	181	179	2
300 自動車運轉手	1	1	—
312 配達夫	321	319	2
342 獸醫師	1	1	—

19 産業(小分類)及職業(小分類)別有業人口 府

産業及職業	總數	男	女
345 簿記係 出納係 會計係	9	9	—
347 其ノ他ノ書記的職業	21	21	—
360 官廳 會社等ノ給仕	1	1	—
363 倉庫夫	3	3	—
365 雜役夫	18	15	3
366 日傭(ト單ニ申告シタル者)	6	6	—
182 各種飲食料品販賣	2,312	2,014	298
216 其ノ他ノ飲食料品 嗜好品製造技術者 職員	1	1	—
261 荷造工 發送工 包裝工	5	5	—
263 物品販賣業主	886	807	79
267 店員賣子	874	856	18
268 商業手助	361	188	173
269 注文取外交員	11	11	—
271 商店(屋臺店ヲ含ム)商人 行商人 呼賣商人	126	105	21
272 其ノ他ノ商業的職業	11	10	1
281 料理人	2	2	—
300 自動車運轉手	1	1	—
312 配達夫	4	4	—
345 簿記係 出納係 會計係	10	8	2
347 其ノ他ノ書記的職業	13	13	—
355 計理士	1	1	—
363 倉庫夫	1	1	—
365 雜役夫	4	1	3
366 日傭(ト單ニ申告シタル者)	1	—	1
183 肥料販賣	259	242	17
110 化學的工程ニ從事スル勞務者(他ニ分類セラレサル者)	1	1	—
263 物品販賣業主	112	109	3
267 店員賣子	50	50	—
268 商業手助	45	33	12
269 注文取外交員	7	7	—
271 商店(屋臺店ヲ含ム)商人 行商人 呼賣商人	4	4	—
272 其ノ他ノ商業的職業	1	1	—
300 自動車運轉手	3	3	—
305 舵夫 水夫	1	1	—
307 舟夫	1	1	—
311 伸仕 荷扱夫 運搬夫	4	4	—
312 配達夫	7	7	—
345 簿記係 出納係 會計係	1	1	—
347 其ノ他ノ書記的職業	4	3	1
363 倉庫夫	1	1	—
364 掃除夫	8	8	—
365 雜役夫	3	2	1
366 日傭(ト單ニ申告シタル者)	6	6	—
184 燃料販賣	3,693	3,416	277
22 炭燒夫	21	20	1
23 伐木夫	7	7	—
24 其ノ他ノ林產物業ニ從事スル勞務者	9	9	—
107 化學工業技術者 職員 醫師	1	1	—
110 化學的工程ニ從事スル勞務者(他ニ分類セラレサル者)	1	1	—
113 其ノ他ノ化學製品製造ニ從事スル勞務者	1	—	1
259 選別工	3	2	1
260 機械運轉工 機罐工 火夫 注油夫	2	2	—
261 荷造工 發送工 包裝工	8	5	3
263 物品販賣業主	1,801	1,707	94
267 店員賣子	745	699	46
268 商業手助	488	389	99
269 注文取外交員	62	62	—
270 集金人	1	1	—
271 商店(屋臺店ヲ含ム)商人 行商人 呼賣商人	51	32	19
272 其ノ他ノ商業的職業	19	16	3
300 自動車運轉手	19	19	—
302 船舶運轉士	1	1	—
307 舟夫	2	2	—
310 荷車挽馬方	58	57	1
311 伸仕 荷扱夫 運搬夫	248	246	2
312 配達夫	28	28	—
345 簿記係 出納係 會計係	11	11	—
347 其ノ他ノ書記的職業	59	56	3
360 官廳 會社等ノ給仕	4	3	1
362 門衛番人	2	2	—
363 倉庫夫	15	15	—
365 雜役夫	7	5	2
366 日傭(ト單ニ申告シタル者)	19	18	1
185 木材竹材販賣	2,804	2,762	42
23 伐木夫	117	117	—
24 其ノ他ノ林產物業ニ從事スル勞務者	12	11	1
78 目立職 刃物研職	1	1	—
84 機械工(ト單ニ申告シタル者)	1	1	—
187 製材工 木挽職	96	96	—
189 屋根板製造職	3	3	—
202 竹細工職	26	26	—
203 其ノ他ノ木竹 草莖類ニ關スル製造ニ從事スル者	14	14	—
235 大工	10	10	—
240 屋根職	3	3	—
263 物品販賣業主	1,175	1,162	13
267 店員賣子	715	715	—
268 商業手助	330	306	24
269 注文取外交員	5	5	—
271 商店(屋臺店ヲ含ム)商人 行商人 呼賣商人	6	6	—
272 其ノ他ノ商業的職業	9	9	—
300 自動車運轉手	2	2	—
307 舟夫	1	1	—
310 荷車挽馬方	31	30	1
311 伸仕 荷扱夫 運搬夫	113	112	1
312 配達夫	4	4	—
345 簿記係 出納係 會計係	7	7	—
346 速記者 タイピスト	1	—	1
347 其ノ他ノ書記的職業	13	13	—
363 倉庫夫	1	1	—
365 雜役夫	21	20	1
366 日傭(ト單ニ申告シタル者)	87	87	—
186 石材 煉瓦 瓦 土管 セメント 其ノ他ノ土石類販賣	1,437	1,403	34
47 石切出夫	14	14	—
48 土砂採取夫	14	12	2
53 成型工	1	1	—
61 石細工師	1	1	—
62 煉瓦 瓦製造職	13	10	3
63 其ノ他ノ職業 土石加工ニ從事スル勞務者	1	—	1
237 瓦 瓦工 タイル張工	5	5	—
238 石工	291	291	—

	產業及職業	總數	男	女
240	屋根職	53	53	—
243	土工	21	21	—
245	其ノ他ノ土木建築ノ工事ニ從事スル勞務者	2	1	1
258	製圖工	1	1	—
263	物品販賣業主	537	526	11
267	店員賣子	158	158	—
268	商業手助	132	117	15
269	注文取外交員	5	5	—
271	露店(屋臺店ヲ含ム)商人 行商人 呼賣商人	1	1	—
272	其ノ他ノ商業的職業	5	5	—
300	自動車運轉手	2	2	—
307	舟夫	3	3	—
310	荷車挽馬方	19	19	—
311	仲仕 荷扱夫 運搬夫	74	74	—
312	配達夫	5	5	—
345	簿記係 出納係 會計係	5	4	1
347	其ノ他ノ書記的職業	6	6	—
360	官廳 會社等ノ給仕	1	1	—
365	雜役夫	31	31	—
366	日傭(ト單ニ申告シタル者)	36	36	—
187	**建具 家具 指物類販賣**	**1,465**	**1,407**	**58**
99	其ノ他ノ金屬工業 機械器具製造 造船 運搬用具製造ニ從事スル勞務者	1	1	—
164	裱具師	4	4	—
190	建具職 家具職 指物職	182	182	—
191	樽職 桶職	14	14	—
192	木箱製造工	4	4	—
196	漆工 蒔繪師	2	2	—
198	木工(ト單ニ申告シタル者)	1	1	—
203	其ノ他ノ木竹 草蔓類ニ關スル製造ニ從事スル者	5	5	—
257	塗工(漆工ヲ除ク)	2	2	—
258	製圖工	1	1	—
261	荷造工 發送工 包裝工	1	1	—
262	其ノ他ノ工業的職業	2	2	—
263	物品販賣業主	567	541	26
267	店員賣子	451	449	2
268	商業手助	189	167	22
269	注文取外交員	3	3	—
270	集金人	2	2	—
271	露店(屋臺店ヲ含ム)商人 行商人 呼賣商人	22	16	6
272	其ノ他ノ商業的職業	2	2	—
312	配達夫	2	2	—
347	其ノ他ノ書記的職業	5	4	1
365	雜役夫	1	—	1
366	日傭(ト單ニ申告シタル者)	2	2	—
188	**疊表 莚 荒物類販賣**	**2,167**	**1,740**	**427**
144	其ノ他ノ紡織 紡織品製造ニ從事スル勞務者	1	1	—
191	樽職 桶職	3	3	—
192	木箱製造工	4	4	—
200	疊職	81	80	1
201	籠、行李類製造職	7	6	1
202	竹細工職	30	3	27
203	其ノ他ノ木竹 草蔓類ニ關スル製造ニ從事スル者	12	11	1
261	荷造工 發送工 包裝工	1	1	—
262	其ノ他ノ工業的職業	4	4	—
263	物品販賣業主	1,170	936	234
267	店員賣子	390	388	2
268	商業手助	355	201	154
269	注文取外交員	2	2	—
271	露店(屋臺店ヲ含ム)商人 行商人 呼賣商人	83	78	5
272	其ノ他ノ商業的職業	3	3	—
300	自動車運轉手	1	1	—
310	荷車挽馬方	1	1	—
311	仲仕 荷扱夫 運搬夫	4	4	—
312	配達夫	4	4	—
345	簿記係 出納係 會計係	1	1	—
347	其ノ他ノ書記的職業	4	4	—
365	雜役夫	4	4	—
366	日傭(ト單ニ申告シタル者)	2	—	2
189	**陶磁器 硝子品類販賣**	**1,480**	**1,289**	**191**
53	成型工	10	10	—
57	硝子成型工 加工工	4	4	—
58	繪附工	14	11	3
60	仕上工	2	2	—
245	其ノ他ノ土木建築ノ工事ニ從事スル勞務者	1	1	—
261	荷造工 發送工 包裝工	3	3	—
262	其ノ他ノ工業的職業	1	—	1
263	物品販賣業主	682	613	69
267	店員賣子	439	427	12
268	商業手助	239	139	100
269	注文取外交員	4	4	—
270	集金人	1	1	—
271	露店(屋臺店ヲ含ム)商人 行商人 呼賣商人	44	44	—
272	其ノ他ノ商業的職業	3	2	1
281	料理人	3	1	2
300	自動車運轉手	3	3	—
311	仲仕 荷扱夫 運搬夫	1	1	—
312	配達夫	3	3	—
345	簿記係 出納係 會計係	6	6	—
347	其ノ他ノ書記的職業	8	8	—
360	官廳 會社等ノ給仕	2	—	2
363	倉庫夫	1	1	—
365	雜役夫	5	4	1
366	日傭(ト單ニ申告シタル者)	1	1	—
190	**金屬材料 金屬器具販賣**	**2,480**	**2,318**	**162**
71	箔打職 金粉職	7	6	1
72	錻力職 銅工	15	15	—
73	金屬彫刻工	2	2	—
74	釘 鋲 針製造工	1	1	—
75	針金細工職	3	3	—
76	鍛冶職 鍛冶工	8	8	—
77	鐵工(ト單ニ申告シタル者)	4	4	—
78	目立職 刄物研職	6	6	—
80	鑄物師 鑄造工	4	4	—
83	プレス工	5	5	—
84	機械工(ト單ニ申告シタル者)	1	1	—
90	鍍金工 着色工	1	1	—
98	機械器具裝置工	1	1	—
99	其ノ他ノ金屬工業 機械器具製造 造船 運搬用具製造ニ從事スル勞務者	17	14	3
259	選別工	2	2	—
262	其ノ他ノ工業的職業	1	1	—
263	物品販賣業主	995	924	71
267	店員賣子	931	925	6

	產業及職業	總數	男	女
268	商業手助	320	245	75
269	注文取外交員	4	4	—
271	露店(屋臺店ヲ含ム)商人 行商人 呼賣商人	92	90	2
272	其ノ他ノ商業的職業	10	10	—
310	荷車挽馬方	1	1	—
311	仲仕 荷扱夫 運搬夫	12	12	—
312	配達夫	4	4	—
345	簿記係 出納係 會計係	12	11	1
347	其ノ他ノ書記的職業	18	16	2
366	日傭(ト單ニ申告シタル者)	3	2	1
191	**皮革 擬革 其ノ製品販賣**	**150**	**146**	**4**
180	製革工	6	6	—
182	皮革品 擬革品製造工	8	8	—
263	物品販賣業主	58	55	3
267	店員賣子	64	64	—
268	商業手助	11	10	1
270	集金人	1	1	—
271	露店(屋臺店ヲ含ム)商人 行商人 呼賣商人	1	1	—
345	簿記係 出納係 會計係	1	1	—
192	**織物 被服類販賣**	**20,690**	**19,164**	**1,526**
125	混綿工 打綿工 製綿工	2	2	—
130	綛繰工 絲返工	1	—	1
134	機織工	15	13	2
137	刺繡職	3	—	3
139	漂白工 精練工	1	—	1
140	染色工 捺染工	100	87	13
141	織布仕上工	15	13	2
142	洗張職 洗濯職	3	—	3
144	其ノ他ノ紡織 紡織品製造ニ從事スル勞務者	8	4	4
147	被服 身装品製造技術者 職員	2	2	—
148	裁斷工 裁縫工	523	458	65
171	其ノ他ノ紙 紙料 紙製品製造ニ從事スル勞務者	1	—	1
250	電工	1	1	—
261	荷造工 發送工 包裝工	58	53	5
262	其ノ他ノ工業的職業	1	—	1
263	物品販賣業主	5,726	5,234	492
267	店員賣子	10,950	10,853	97
268	商業手助	1,384	860	524
269	注文取外交員	49	49	—
270	集金人	8	8	—
271	露店(屋臺店ヲ含ム)商人 行商人 呼賣商人	681	540	141
272	其ノ他ノ商業的職業	118	118	—
281	料理人	32	29	3
300	自動車運轉手	9	9	—
311	仲仕 荷扱夫 運搬夫	7	7	—
312	配達夫	12	12	—
317	電話交換手	13	—	13
345	簿記係 出納係 會計係	306	291	15
346	速記者 タイピスト	5	—	5
347	其ノ他ノ書記的職業	473	437	36
352	其ノ他ノ藝術家 遊藝家	23	23	—
360	官廳 會社等ノ給仕	7	2	5
361	案内人 下足番 携帶品係	2	2	—
362	門衛番人	5	3	2
365	雜役夫	136	45	91
366	日傭(ト單ニ申告シタル者)	10	9	1
193	**綿絲 編物 組物類販賣**	**2,835**	**2,600**	**235**
118	紡織 紡織品製造技術者 職員 監督	1	1	—
122	眞綿工	2	1	1
125	混綿工 打綿工 製綿工	22	20	2
130	綛繰工 絲返工	12	1	11
136	撚絲工	6	3	3
138	編工 組工	12	4	8
140	染色工 捺染工	9	9	—
144	其ノ他ノ紡織 紡織品製造ニ從事スル勞務者	5	3	2
259	選別工	1	—	1
263	物品販賣業主	1,145	1,029	116
267	店員賣子	1,189	1,177	12
268	商業手助	246	178	68
269	注文取外交員	4	4	—
270	集金人	1	1	—
271	露店(屋臺店ヲ含ム)商人 行商人 呼賣商人	55	50	5
272	其ノ他ノ商業的職業	12	12	—
281	料理人	1	1	—
300	自動車運轉手	3	3	—
311	仲仕 荷扱夫 運搬夫	8	8	—
312	配達夫	10	10	—
345	簿記係 出納係 會計係	37	36	1
347	其ノ他ノ書記的職業	40	40	—
360	官廳 會社等ノ給仕	1	1	—
362	門衛番人	1	—	1
363	倉庫夫	3	3	—
365	雜役夫	8	5	3
366	日傭(ト單ニ申告シタル者)	1	—	1
194	**紙 紙製品 文房具販賣**	**2,482**	**2,206**	**276**
165	製本職	4	4	—
170	紙函製造工	9	8	1
171	其ノ他ノ紙 紙料 紙製品製造ニ從事スル勞務者	40	33	7
173	文選工 植字工	2	2	—
175	印刷工	3	3	—
255	文房具 玩具 遊戲品製造工(他ニ分類セラレサル者)	1	—	1
259	選別工	1	—	1
261	荷造工 發送工 包裝工	1	1	—
262	其ノ他ノ工業的職業	2	2	—
263	物品販賣業主	991	852	139
267	店員賣子	973	958	15
268	商業手助	259	158	101
269	注文取外交員	11	11	—
271	露店(屋臺店ヲ含ム)商人 行商人 呼賣商人	84	78	6
272	其ノ他ノ商業的職業	11	10	1
300	自動車運轉手	2	2	—
311	仲仕 荷扱夫 運搬夫	6	6	—
312	配達夫	18	18	—
345	簿記係 出納係 會計係	22	22	—
346	速記者 タイピスト	1	—	1
347	其ノ他ノ書記的職業	23	22	1
352	其ノ他ノ藝術家 遊藝家	2	2	—
363	倉庫夫	9	9	—
365	雜役夫	5	3	2
366	日傭(ト單ニ申告シタル者)	2	2	—
195	**玩具 運動用具 遊戲品販賣**	**739**	**618**	**121**

19 産業(小分類)及職業(小分類)別有業人口 府

産業及職業	總數	男	女
144 其ノ他ノ紡織 紡績品製造ニ從事スル勞務者	1	—	1
255 文房具 玩具 遊戯品製造工 (他ニ分類セラレサル者)	30	18	12
257 塗工(漆工ヲ除ク)	2	2	—
261 荷造工 發送工 包裝工	2	2	—
263 物品販賣業主	313	259	54
267 店員賣子	195	189	6
268 商業手助	79	44	35
269 注文取外交員	2	2	—
271 雜店(屋臺店ヲ含ム)商人 行商人 呼賣商人	101	91	10
272 其ノ他ノ商業的職業	4	3	1
345 簿記係 出納係 會計係	5	3	2
347 其ノ他ノ書記的職業	3	3	—
366 日雇(下單ニ申告シタル者)	2	2	—
196 小間物 洋品類販賣	**2,880**	**2,443**	**437**
138 編工組工	3	3	—
140 染色工 捺染工	1	—	1
148 裁斷工 裁縫工	25	15	10
151 其ノ他ノ帽子製造工	4	4	—
152 袋物製造工	7	5	2
153 扇子團扇製造職	4	3	1
155 洋傘組立工	3	3	—
159 其ノ他ノ被服 身裝品製造ニ從事スル勞務者	5	4	1
184 綿毛 其ノ他ノ羽毛品類製造工	4	3	1
202 竹細工職	1	1	—
263 物品販賣業主	1,296	1,087	209
267 店員賣子	947	929	18
268 商業手助	348	188	160
269 注文取外交員	7	7	—
271 雜店(屋臺店ヲ含ム)商人 行商人 呼賣商人	180	146	34
272 其ノ他ノ商業的職業	7	7	—
311 仲仕 荷扱夫 運搬夫	1	1	—
312 配達夫	2	2	—
345 簿記係 出納係 會計係	12	12	—
347 其ノ他ノ書記的職業	18	18	—
365 雜役夫	4	4	—
366 日雇(下單ニ申告シタル者)	1	1	—
197 履物 雨具類販賣	**3,088**	**2,716**	**372**
154 提燈傘合羽職	13	12	1
155 洋傘組立工	3	3	—
156 下駄職	145	144	1
157 草履 履物表 鼻緒製造職	27	24	3
158 靴製造工(雨調靴ヲ除ク)	159	159	—
203 其ノ他ノ木竹草藁類ニ關スル製造ニ從事スル者	1	1	—
263 物品販賣業主	1,569	1,421	148
267 店員賣子	590	586	4
268 商業手助	494	289	205
269 注文取外交員	7	7	—
271 雜店(屋臺店ヲ含ム)商人 行商人 呼賣商人	70	62	8
272 其ノ他ノ商業的職業	1	1	—
311 仲仕 荷扱夫 運搬夫	1	1	—
312 配達夫	1	1	—
345 簿記係 出納係 會計係	3	2	1
347 其ノ他ノ書記的職業	1	1	—
366 日雇(下單ニ申告シタル者)	3	2	1
198 藥品 藥劑 醫料 化粧品類販賣	**4,442**	**3,945**	**497**
91 仕上工 組立工 調整工	2	2	—
107 化學工業技術者 職長 監督	7	7	—
110 化學的工程ニ從事スル勞務者 (他ニ分類セラレサル者)	20	18	2
113 其ノ他ノ化學製品製造ニ從事スル勞務者	7	5	2
261 荷造工 發送工 包裝工	17	7	10
263 物品販賣業主	1,543	1,309	234
267 店員賣子	1,445	1,435	10
268 商業手助	389	213	176
269 注文取外交員	28	28	—
270 集金人	1	1	—
271 雜店(屋臺店ヲ含ム)商人 行商人 呼賣商人	513	477	36
272 其ノ他ノ商業的職業	19	19	—
281 料理人	3	1	2
300 自動車運轉手	1	1	—
310 荷車挽馬方	1	1	—
311 仲仕 荷扱夫 運搬夫	4	4	—
312 配達夫	22	22	—
338 藥劑師	314	299	15
344 其ノ他ノ醫療ニ從事スル者	7	6	1
345 簿記係 出納係 會計係	25	25	—
347 其ノ他ノ書記的職業	41	37	4
360 官廳 會社等ノ給仕	7	7	—
362 門衛番人	2	2	—
363 倉庫夫	8	8	—
365 雜役夫	14	10	4
366 日雇(下單ニ申告シタル者)	2	1	1
199 度量衡 科學的機械 樂器 時計 貴金屬類販賣	**1,521**	**1,452**	**69**
102 度量衡器 計測器 科學的機械器具製造工	5	5	—
103 時計製造工	49	49	—
104 貴金屬細工職 寶石加工職 彫職	2	2	—
105 樂器製造工	6	6	—
163 筥眞師	1	1	—
263 物品販賣業主	634	607	27
267 店員賣子	584	582	2
268 商業手助	139	107	32
269 注文取外交員	14	14	—
271 雜店(屋臺店ヲ含ム)商人 行商人 呼賣商人	23	23	—
272 其ノ他ノ商業的職業	7	6	1
300 自動車運轉手	2	2	—
312 配達夫	1	1	—
345 簿記係 出納係 會計係	18	15	3
346 速記者 タイピスト	1	—	1
347 其ノ他ノ書記的職業	29	26	3
360 官廳 會社等ノ給仕	3	3	—
365 雜役夫	3	3	—
200 電氣機械器具販賣	**877**	**828**	**49**
67 造船 機械技術者 監督	3	3	—
77 鐵工(下單ニ申告シタル者)	1	1	—
91 仕上工 組立工 調整工	23	21	2
96 コイル捲工	1	1	—
99 其ノ他ノ金屬工業 機械器具製造 造船 運搬用具製造ニ從事スル勞務者	1	—	1
248 電氣技術者	2	2	—
250 電工	49	49	—

19 産業(小分類)及職業(小分類)別有業人口 府

産業及職業	總數	男	女
263 物品販賣業主	395	371	24
267 店員賣子	267	264	3
268 商業手助	64	47	17
269 注文取外交員	7	7	—
270 集金人	1	1	—
271 雜店(屋臺店ヲ含ム)商人 行商人 呼賣商人	12	12	—
272 其ノ他ノ商業的職業	7	7	—
281 料理人	1	—	1
345 簿記係 出納係 會計係	17	17	—
347 其ノ他ノ書記的職業	18	18	—
360 官廳 會社等ノ給仕	3	3	—
363 倉庫夫	3	3	—
365 雜役夫	1	—	1
366 日雇(下單ニ申告シタル者)	1	1	—
201 機械 車輛 農具類販賣	**2,751**	**2,668**	**83**
67 造船 機械技術者 監督	5	5	—
76 鍛冶職 鍛冶工	1	1	—
77 鐵工(下單ニ申告シタル者)	2	2	—
82 旋盤工	1	1	—
84 機械工(下單ニ申告シタル者)	3	3	—
91 仕上工 組立工 調整工	26	26	—
93 自轉車製造工	165	165	—
98 機械器具裝置工	6	6	—
99 其ノ他ノ金屬工業 機械器具製造 造船 運搬用具製造ニ從事スル勞務者	2	2	—
111 護謨成型工	4	4	—
147 被服 身裝品製造技術者 職員	17	—	17
148 裁斷工 裁縫工	5	1	4
261 荷造工 發送工 包裝工	3	3	—
263 物品販賣業主	1,181	1,163	18
267 店員賣子	906	900	6
268 商業手助	205	177	28
269 注文取外交員	54	54	—
270 集金人	12	12	—
271 雜店(屋臺店ヲ含ム)商人 行商人 呼賣商人	13	13	—
272 其ノ他ノ商業的職業	29	29	—
300 自動車運轉手	8	8	—
312 配達夫	6	6	—
317 電話交換手	1	—	1
345 簿記係 出納係 會計係	24	21	3
346 速記者 タイピスト	2	—	2
347 其ノ他ノ書記的職業	65	61	4
363 倉庫夫	1	1	—
365 雜役夫	3	3	—
366 日雇(下單ニ申告シタル者)	1	1	—
202 古物商	**2,244**	**2,045**	**199**
190 建具職 家具職 指物職	3	3	—
196 漆工 蒔繪師	2	2	—
259 選別工	1	1	—
263 物品販賣業主	1,625	1,512	113
267 店員賣子	240	238	2
268 商業手助	216	158	58
271 雜店(屋臺店ヲ含ム)商人 行商人 呼賣商人	138	114	24
272 其ノ他ノ商業的職業	5	5	—
311 仲仕 荷扱夫 運搬夫	2	2	—
347 其ノ他ノ書記的職業	8	7	1
348 記者 著述家 文藝家	1	1	—
365 雜役夫	3	2	1
203 新聞 圖書 雜誌 其ノ他ノ出版物ノ發行 販賣	**3,873**	**3,608**	**265**
84 機械工(下單ニ申告シタル者)	4	4	—
91 仕上工 組立工 調整工	1	1	—
163 筥眞師	9	9	—
165 製本職	26	20	6
166 製版 印刷技術者 職員	6	6	—
171 其ノ他ノ紙 紙料 紙製品製造ニ從事スル勞務者	2	2	—
172 活字鑄造工	9	8	1
173 文選工 植字工	172	152	20
174 製版工	7	7	—
175 印刷工	103	100	3
176 其ノ他ノ製版 印刷ニ從事スル勞務者	15	14	1
248 電氣技術者	2	2	—
250 電工	2	2	—
260 機械運轉工 機關工 火夫 注油夫	3	3	—
261 荷造工 發送工 包裝工	11	10	1
262 其ノ他ノ工業的職業	2	1	1
263 物品販賣業主	877	800	77
267 店員賣子	568	552	16
268 商業手助	117	81	36
269 注文取外交員	59	58	1
270 集金人	67	32	35
271 雜店(屋臺店ヲ含ム)商人 行商人 呼賣商人	94	92	2
272 其ノ他ノ商業的職業	66	66	—
281 料理人	1	—	1
300 自動車運轉手	3	3	—
310 荷車挽馬方	1	1	—
311 仲仕 荷扱夫 運搬夫	2	2	—
312 配達夫	681	675	6
317 電話交換手	6	1	5
338 藥劑師	1	1	—
344 其ノ他ノ醫療ニ從事スル者	1	1	—
345 簿記係 出納係 會計係	58	47	11
346 速記者 タイピスト	9	6	3
347 其ノ他ノ書記的職業	263	240	23
348 記者 著述家 文藝家	562	552	10
349 畫家 彫塑家	3	3	—
352 其ノ他ノ藝術家 遊藝家	1	1	—
357 其ノ他ノ自由業ニ從事スル者	2	2	—
360 官廳 會社等ノ給仕	29	28	1
362 門衛番人	11	10	1
363 倉庫夫	1	1	—
365 雜役夫	16	12	4
204 其ノ他ノ物品販賣	**5,584**	**4,899**	**685**
4 其ノ他ノ農業勞務者	5	5	—
6 造園師 植木職	77	77	—
7 其ノ他ノ農耕ニ從事スル者	53	53	—
61 石細工師	2	2	—
74 釘鋲針製造工	1	1	—
98 機械器具裝置工	1	1	—
108 發火物ノ製造ニ從事スル勞務者	1	1	—
109 動植物油脂木蠟製造工 精製工	1	1	—
110 化學的工程ニ從事スル勞務者 (他ニ分類セラレサル者)	6	4	2
111 護謨成型工	6	6	—

19 産業(小分類)及職業(小分類)別有業人口 府

産業及職業	總數	男	女
144 其ノ他ノ紡織 紡織品製造ニ從事スル勞務者	4	3	1
148 裁斷工 裁縫工	1	—	1
172 活字鑄造工	1	1	—
175 印刷工	1	1	—
184 綿毛 其ノ他ノ羽毛品製造工	4	4	—
190 建具職 家具職 指物職	1	1	—
194 曲物職	10	10	—
196 漆工蒔繪師	11	11	—
203 其ノ他ノ木竹草藁類ニ關スル製造ニ從事スル者	6	5	1
256 造花師 押繪職	2	—	2
257 塗工(漆工ヲ除ク)	1	1	—
259 選別工	16	8	8
261 荷造工 發送工 包裝工	12	12	—
262 其ノ他ノ工業的職業	10	9	1
263 物品販賣業主	2,649	2,417	232
267 店員賣子	1,030	996	34
268 商業手助	702	449	253
269 注文取外交員	22	21	1
270 集金人	1	1	—
271 商店(見臺店ヲ含ム)商人 行商人 呼賣商人	627	487	140
272 其ノ他ノ商業的職業	21	21	—
281 料理人	1	1	—
300 自動車運轉手	8	8	—
310 荷車挽馬方	7	7	—
311 仲仕 荷扱夫 運搬夫	53	53	—
312 配達夫	74	74	—
345 簿記係 出納係 會計係	21	19	2
347 其ノ他ノ書記的職業	47	45	2
349 畫家 彫塑家	3	3	—
360 官廳 會社等ノ給仕	1	1	—
362 門衛番人	1	1	—
365 雜役夫	20	16	4
366 日傭(ト單ニ申告シタル者)	62	61	1
367 其ノ他ノ有業者	1	1	—
205 百貨店一呉服 洋服部	**781**	**540**	**241**
137 刺繍職	1	1	—
140 染色工 捺染工	3	3	—
141 織布仕上工	2	2	—
147 裁縫 身装品製造技術者 職員	1	—	1
148 裁斷工 裁縫工	19	13	6
267 店員賣子	612	396	216
272 其ノ他ノ商業的職業	35	35	—
345 簿記係 出納係 會計係	3	—	3
347 其ノ他ノ書記的職業	103	88	15
360 官廳 會社等ノ給仕	2	2	—
206 百貨店一食料品部	**142**	**69**	**73**
267 店員賣子	123	55	68
272 其ノ他ノ商業的職業	9	9	—
345 簿記係 出納係 會計係	2	—	2
347 其ノ他ノ書記的職業	8	5	3
207 百貨店一小間物 洋品部	**123**	**71**	**52**
267 店員賣子	105	57	48
272 其ノ他ノ商業的職業	10	10	—
338 藥劑師	1	1	—
345 簿記係 出納係 會計係	2	—	2
347 其ノ他ノ書記的職業	5	3	2

産業及職業	總數	男	女
208 百貨店一家具部	**34**	**29**	**5**
190 建具職 家具職 指物職	7	7	—
267 店員賣子	23	18	5
272 其ノ他ノ商業的職業	3	3	—
347 其ノ他ノ書記的職業	1	1	—
209 百貨店一其ノ他	**1,578**	**1,082**	**496**
6 造園師 植木職	2	2	—
11 牧夫 畜産勞務者	2	2	—
137 刺繍職	7	7	—
140 染色工 捺染工	27	26	1
142 洗張職 洗濯職	2	1	1
144 其ノ他ノ紡織 紡織品製造ニ從事スル勞務者	1	—	1
148 裁斷工 裁縫工	1	—	1
163 寫眞師	11	11	—
175 印刷工	1	1	—
190 建具職 家具職 指物職	1	1	—
198 木工(ト單ニ申告シタル者)	1	1	—
220 菓子 麵麭 水飴製造工	3	3	—
235 大工	9	9	—
248 電氣技術者	3	3	—
250 電工	12	12	—
257 塗工(漆工ヲ除ク)	1	1	—
260 機械運轉工 機關工 火夫 注油夫	16	12	4
261 荷造工 發送工 包裝工	30	29	1
263 物品販賣業主	22	22	—
267 店員賣子	382	227	155
269 注文取外交員	18	18	—
272 其ノ他ノ商業的職業	97	95	2
280 旅館 料理店 飲食店 貸座敷ノ番頭 案内	6	4	2
281 料理人	85	80	5
284 旅館 下宿屋 料理店 飲食店等ノ女中 給仕人	81	9	72
286 理髮師 髮結 美容師	18	9	9
300 自動車運轉手	8	8	—
311 仲仕 荷扱夫 運搬夫	3	3	—
312 配達夫	16	16	—
317 電話交換手	9	—	9
339 看護人	2	—	2
345 簿記係 出納係 會計係	238	94	144
346 速記者 タイピスト	5	—	5
347 其ノ他ノ書記的職業	310	252	58
349 畫家 彫塑家	2	2	—
352 其ノ他ノ藝術家 遊藝家	24	24	—
360 官廳 會社等ノ給仕	12	3	9
361 案内人 下足番 携帶品係	5	2	3
362 門衛番人	28	27	1
363 倉庫夫	3	3	—
364 掃除夫	18	16	2
365 雜役夫	52	43	9
366 日傭(ト單ニ申告シタル者)	4	4	—
210 各種物品販賣	**3,033**	**1,956**	**1,077**
67 造船 機械技術者 監督	1	1	—
84 機械工(ト單ニ申告シタル者)	1	1	—
91 仕上工 組立工 調整工	1	1	—
107 化學工業技術者 職員 監督	1	1	—
144 其ノ他ノ紡織 紡織品製造ニ從事スル勞務者	1	—	1

19 産業(小分類)及職業(小分類)別有業人口 府

産業及職業	總數	男	女
148 裁斷工 裁縫工	1	—	1
248 電氣技術者	1	1	—
250 電工	1	1	—
257 塗工(漆工ヲ除ク)	3	3	—
261 荷造工 發送工 包裝工	1	1	—
263 物品販賣業主	1,556	1,147	409
267 店員賣子	444	370	74
268 商業手助	749	195	554
269 注文取外交員	8	8	—
270 集金人	1	1	—
271 商店(見臺店ヲ含ム)商人 行商人 呼賣商人	151	127	24
272 其ノ他ノ商業的職業	10	10	—
281 料理人	1	1	—
311 仲仕 荷扱夫 運搬夫	14	14	—
312 配達夫	2	1	1
338 藥劑師	1	1	—
345 簿記係 出納係 會計係	19	15	4
346 速記者 タイピスト	2	—	2
347 其ノ他ノ書記的職業	44	42	2
362 門衛番人	6	5	1
364 掃除夫	2	2	—
365 雜役夫	5	3	2
366 日傭(ト單ニ申告シタル者)	5	3	2
367 其ノ他ノ有業者	1	1	—
211 貿易業	**479**	**466**	**13**
58 繪附工	3	3	—
67 造船 機械技術者 監督	1	1	—
72 鉄力職 銅工	1	1	—
77 鐵工(ト單ニ申告シタル者)	2	2	—
91 仕上工 組立工 調整工	2	2	—
92 檢査工 試驗工 實驗工	1	1	—
93 自轉車製造工	1	1	—
101 精巧工業技術者 職員	1	1	—
107 化學工業技術者 職員 監督	1	1	—
118 紡織 紡織品製造技術者 職員 監督	1	1	—
130 絹繰工 絲返工	1	—	1
140 染色工 捺染工	3	3	—
144 其ノ他ノ紡織 紡織品製造ニ從事スル勞務者	4	4	—
148 裁斷工 裁縫工	1	—	1
182 皮革品 擬革品製造工	1	1	—
235 大工	1	1	—
248 電氣技術者	1	1	—
255 文房具 玩具 遊戯品製造工(他ニ分類セラレサル者)	2	2	—
257 塗工(漆工ヲ除ク)	3	3	—
261 荷造工 發送工 包裝工	3	2	1
262 其ノ他ノ工業的職業	1	1	—
263 物品販賣業主	122	120	2
267 店員賣子	150	149	1
268 商業手助	9	9	—
269 注文取外交員	8	8	—
270 集金人	1	1	—
272 其ノ他ノ商業的職業	23	23	—
300 自動車運轉手	1	1	—
338 藥劑師	1	1	—
345 簿記係 出納係 會計係	21	19	2
347 其ノ他ノ書記的職業	97	93	4
357 其ノ他ノ自由業ニ從事スル者	1	1	—

産業及職業	總數	男	女
360 官廳 會社等ノ給仕	5	5	—
365 雜役夫	4	3	1
367 其ノ他ノ有業者	1	1	—
212 取引所 取引員營業	**358**	**346**	**12**
264 仲買人 周旋人	46	46	—
268 商業手助	6	6	—
269 注文取外交員	46	44	2
272 其ノ他ノ商業的職業	139	139	—
311 仲仕 荷扱夫 運搬夫	8	8	—
317 電話交換手	1	—	1
345 簿記係 出納係 會計係	40	37	3
346 速記者 タイピスト	1	—	1
347 其ノ他ノ書記的職業	59	57	2
360 官廳 會社等ノ給仕	3	2	1
362 門衛番人	3	3	—
363 倉庫夫	1	1	—
365 雜役夫	5	3	2
213 賣買媒介業	**3,372**	**3,250**	**122**
11 牧夫 畜産勞務者	7	7	—
23 伐木夫	2	2	—
91 仕上工 組立工 調整工	1	1	—
234 土木建築技術者 職員 監督	1	1	—
259 選別工	1	1	—
260 機械運轉工 機關工 火夫 注油夫	1	1	—
261 荷造工 發送工 包裝工	8	8	—
264 仲買人 周旋人	1,867	1,831	36
268 商業手助	233	182	51
269 注文取外交員	91	89	2
270 集金人	5	5	—
272 其ノ他ノ商業的職業	926	917	9
281 料理人	1	—	1
300 自動車運轉手	5	5	—
303 船舶機關長 機關士	2	2	—
309 人力車夫	1	1	—
310 荷車挽馬方	1	1	—
311 仲仕 荷扱夫 運搬夫	14	14	—
312 配達夫	4	4	—
317 電話交換手	4	—	4
344 其ノ他ノ醫療ニ從事スル者	1	1	—
345 簿記係 出納係 會計係	64	58	6
346 速記者 タイピスト	1	—	1
347 其ノ他ノ書記的職業	98	89	9
360 官廳 會社等ノ給仕	8	8	—
361 案内人 下足番 携帶品係	1	1	—
363 倉庫夫	1	1	—
364 掃除夫	1	1	—
365 雜役夫	12	11	1
366 日傭(ト單ニ申告シタル者)	9	8	1
367 其ノ他ノ有業者	1	—	1
214 周旋業	**5,264**	**4,907**	**357**
140 染色工 捺染工	62	57	5
142 洗張職 洗濯職	4	4	—
144 其ノ他ノ紡織 紡織品製造ニ從事スル勞務者	1	—	1
148 裁斷工 裁縫工	1	—	1
261 荷造工 發送工 包裝工	4	4	—