



0032496-001

14. 4-50

愛知県統計書

愛知県・〔編〕

愛知県

昭和9年 第1-5編, 昭和10年 第1-5編,  
昭和11年 第1-5編, 昭和12年 第1-5編,  
昭和13年 第1-5編, 昭和14年 第1-5編,  
昭和15年 第1-5編, 昭和16年 第1-5編

昭和11-18

AFB

144

50

144  
50

昭和九年

# 愛知縣統計書

第一編

土地、戶口、其他

---

愛知縣





昭和九年

# 愛知縣統計書

第一編

土地、戶口、其他

愛知縣



14.4-50

## 凡 例

一 昭和九年本縣統計書ハ次ノ五編ニ分ツ

第一編 土地、戸口、其他

第二編 教育

第三編 農林業

第四編 商工業

第五編 警察、衛生、行刑、健康保險

二 本書ハ第一編ニシテ土地、氣象、戸口、社寺及教會、交通、築造、慈善救濟及褒賞、貯金及保險、財政、議會、裁判及登記、官公吏及文書ニ關スル統計ヲ輯録ス

三 本書ハ主トシテ昭和九年ノ事實ヲ掲載ス而シテ概ネ各表ノ冒頭ニ最近十箇年間ノ計數ヲ掲ケ累年比較ノ便ニ供ス

四 本書ハ市區役所町村役場ノ報告及廳中各部課ノ調書、他官廳諸會社等ヨリ得タル材料ニ據リ之ヲ編纂ス

五 本書各表中該當ノ事實ナキモノニ付テハ「一」ヲ、事實不詳又ハ調査ヲ缺クモノ若ハ調査様式ノ改正或ハ掲載様式變更ノタメ登載困難ナルモノニ付テハ「…」ヲ、數カ掲載單位ニ滿タサルモノニ付テハ「○」ヲ填ス

六 本書中總計數ト内譯ヲ集計シタル數ト符合セサルモノアルハ各數ニ於テ四捨五入シタル爲ナリ

七 本書中郡市別表ニ於テ郡市名ノ記載セサルモノアルハ該當事實ナキニ由リ之ヲ省略シタルモノトス

昭和十一年三月

愛知縣總務部統計調査課

目 次

土 地

1	地 勢	1
2	縣ノ位置	1
3	管轄地ノ沿革	2
4	面積及沿海軒程	4
5	市區町村面積	4
6	郡市區劃	6
7	市區町村區劃	7
8	警察區劃	11
9	蠶業取締區劃	12
10	縣森林事務區劃	12
11	縣土木工程	13
12	稅務管區	13
13	專賣局管區	13
14	陸軍管區	14
15	憲兵隊管區	14
16	裁判及登記區劃	15
17	民有有租地ノ一(累年比較)	17
18	民有有租地ノ二(稅務署別)	19
19	民有有租地ノ三(市町村別)	20
20	民有無租地	34
21	民有年期地	36
22	民有地最高最低賃貸價格	36
23	山 嶽	40
24	原 野	40
25	河 川	40
26	池 沼	41
27	島 嶼	41
28	岬 角	41
29	公園及遊園地	41
30	礦 泉	44



31 指定史蹟名勝天然記念物 ... 45

氣象

32 測候所及觀測所 ... 49
33 管内ノ氣象ノ一(總覽) ... 50
34 管内ノ氣象ノ二(月別) ... 52
35 名古屋ノ氣象ノ一 ... 61
36 名古屋ノ氣象ノ二 ... 62

戶口

37 國勢調査世帯及現在人口ノ一(郡市別) ... 63
38 國勢調査世帯及現在人口ノ二(市區町村別) ... 63
39 本籍人口現住人口及現住戶數ノ一(全管累年比較及郡市別) ... 71
40 本籍人口現住人口及現住戶數ノ二(市區町村別) ... 73
41 現住人口階級別市町村數 ... 80
42 現住人口一萬以上ノ町村 ... 81
43 出入人口 ... 82
44 人口動態總覽ノ一(全管累年比較) ... 84
45 人口動態總覽ノ二(市區町村別) ... 86
46 現在人婚姻種別累年比較 ... 93
47 現在人婚姻月別累年比較 ... 93
48 現在人婚姻夫妻年齡別累年比較ノ一(夫ノ年齡) ... 94
49 現在人婚姻夫妻年齡別累年比較ノ二(妻ノ年齡) ... 94
50 現在人婚姻夫妻相互ノ年齡別 ... 95
51 現在人婚姻夫妻配偶上ノ身分別累年比較 ... 95
52 現在人婚姻夫妻年齡及配偶上ノ身分別 ... 96
53 現在人婚姻夫妻相互ノ配偶上ノ身分別 ... 96
54 現在人離婚種別累年比較 ... 97
55 現在人離婚月別累年比較 ... 97
56 現在人離婚者同棲年月別累年比較 ... 98
57 現在人離婚事由別累年比較 ... 98
58 現在人離婚者相互ノ年齡別 ... 99
59 現在人出生體性及身分別累年比較 ... 99
60 現在人出生體性及月別累年比較 ... 100

61 現在人死産體性及身分別累年比較 ... 101
62 現在人死産月別累年比較 ... 101
63 現在人死産體性身分及懷孕月數別 ... 102
64 現在人死亡體性及配偶上ノ身分別累年比較 ... 102
65 現在人死亡體性及月別累年比較 ... 103
66 現在人死亡體性及年齡別累年比較 ... 104
67 現在人死亡原因及年齡別ノ一(總數) ... 106
68 現在人死亡原因及年齡別ノ二(男女別) ... 110
69 現在人小兒死亡年齡別累年比較 ... 120
70 現在人小兒死亡體性年齡及身分別 ... 120
71 現在人死亡體性年齡及身分別 ... 121
72 海外旅券下附人員 ... 122

社寺及教會

73 神社及神職 ... 125
74 神道諸教會 ... 127
75 寺院及住職 ... 128
76 佛道諸教會 ... 130
77 神佛道以外ノ宗教 ... 131
78 國寶補助金下賜ノ社寺及補助金 ... 132
79 國寶 ... 133

交通

80 官設鐵道ノ一(總覽) ... 135
81 官設鐵道ノ二(各線別) ... 135
82 地方鐵道ノ一(總覽) ... 137
83 地方鐵道ノ二(主要線別) ... 138
84 軌道 ... 139
85 道路及橋梁 ... 140
86 船舶 ... 164
87 入港船舶 ... 166
88 港乘降船客 ... 168
89 港輸出入貨物 ... 169
90 入港船舶噸數階級別 ... 170

91	名古屋港入港船舶累年比較	170
92	名古屋港輪移出入貨物累年比較	171
93	名古屋港輪移入貨物重要品種別	171
94	名古屋港輪移出貨物重要品種別	173
95	航路標識	174
96	諸車	176
97	通信機關ノ配置	177
98	郵便事務取扱局所	178
99	内國通常郵便物ノ一(引受)	178
100	内國通常郵便物ノ二(配達)	179
101	内國小包郵便物ノ一(引受)	179
102	内國小包郵便物ノ二(配達)	180
103	電信事務取扱局所	180
104	電信線路及線條	181
105	發信電報通數及料金	181
106	著信電報及中繼信通數	182
107	電話事務取扱局所	182
108	電話線路及線條	183
109	電話加入者及同申込者	183
110	電話通信	184

築 造

111	土木費ノ一(總額)	185
112	土木費ノ二(事業別)	186
113	暴風雨害員數	190
114	暴風雨損失價額	192
115	水害員數	194
116	水害損失價額	194
117	瓦 斯	196
118	電氣事業ノ一(電氣事業者)	196
119	電氣事業ノ二(原動力別發電力數)	198
120	電氣事業ノ三(電燈需用狀況)	199
121	電氣事業ノ四(電力需用狀況)	198
122	水 道	200

123	下水道	202
-----	-----	-----

慈惠救濟及褒賞

124	恤救ノ一(救助人員總數)	203
125	恤救ノ二(救助人員費額)	203
126	行旅病人及行旅死亡人	203
127	軍事救護	204
128	感化事業	204
129	救濟事業總覽	210
130	幼兒保育事業	215
131	貧兒教育事業	217
132	養老事業	217
133	授產事業	217
134	施藥救療事業	218
135	育兒事業	220
136	宿泊救護事業	220
137	職業紹介事業ノ一(一般職業紹介)	222
138	職業紹介事業ノ二(一般職業紹介ノ月別)	222
139	職業紹介事業ノ三(日傭勞動紹介)	223
140	隣保事業	225
141	其ノ他救濟事業	225
142	方面委員事業	227
143	公營住宅	228
144	公設市場	230
145	公設食堂	232
146	公益質屋	232
147	公設浴場	233
148	日本赤十字社愛知支部	234
149	愛國婦人會愛知支部ノ一(會員)	235
150	愛國婦人會愛知支部ノ二(救護、救濟)	236
151	恩賜財團濟生會	237
152	褒 賞	237

貯金及保險

153 貯金累年比較 ..... 239

154 郵便貯金ノ一(累年比較) ..... 239

155 郵便貯金ノ二(都市別) ..... 240

156 銀行貯金 ..... 240

157 簡易生命保險 ..... 241

財 政

158 諸稅負擔 ..... 243

159 國稅總覽 ..... 244

160 地租類別 ..... 246

161 資本利子稅類別 ..... 246

162 織物消費稅類別 ..... 247

163 清涼飲料稅 ..... 248

164 酒稅類別 ..... 248

165 所得稅類別 ..... 249

166 第三種所得種類別 ..... 250

167 營業收益稅類別 ..... 250

168 個人營業收益類別 ..... 252

169 地租納額別人員 ..... 254

170 所得稅納額別人員 ..... 254

171 營業收益稅納額別人員 ..... 256

172 縣稅總覽ノ一(累年比較並都市別) ..... 258

173 縣稅總覽ノ二(經濟別) ..... 260

174 縣稅雜種稅類別 ..... 261

175 市 稅 ..... 260

176 町 村 稅 ..... 262

177 租稅外國庫收入 ..... 264

178 國庫支辨ノ縣經費 ..... 264

179 縣歲入ノ一(總額經濟別) ..... 270

180 縣歲入ノ二(主要費目別) ..... 270

181 縣歲入ノ三(科目別) ..... 272

182 縣歲入ノ四(經濟別) ..... 274

183 縣歲出ノ一(總額經濟別) ..... 274

184 縣歲出ノ二(主要費目別) ..... 276

185 縣歲出ノ三(科目別) ..... 276

186 縣歲出ノ四(經濟別) ..... 285

187 縣特別會計歲入歲出累年比較 ..... 288

188 縣特別會計歲入 ..... 288

189 縣特別會計歲出 ..... 290

190 市歲入ノ一(累年比較) ..... 292

191 市歲入ノ二(市 別) ..... 294

192 市歲出ノ一(累年比較) ..... 296

193 市歲出ノ二(市 別) ..... 298

194 市特別會計歲入歲出累年比較 ..... 300

195 市特別會計歲入 ..... 302

196 市特別會計歲出 ..... 304

197 町村歲入ノ一(累年比較) ..... 306

198 町村歲入ノ二(郡 別) ..... 308

199 町村歲出ノ一(累年比較) ..... 308

200 町村歲出ノ二(郡 別) ..... 312

201 水利組合歲入累年比較 ..... 314

202 水利組合歲出累年比較 ..... 314

203 縣有財產ノ一 ..... 316

204 縣有財產ノ二 ..... 316

205 市町村基本財產 ..... 317

206 縣 債 ..... 318

207 市町村債及水利組合債 ..... 318

208 國稅滯納處分ノ一(科目別) ..... 320

209 國稅滯納處分ノ二(稅務署別) ..... 321

210 縣稅滯納處分ノ一(科目別) ..... 321

211 縣稅滯納處分ノ二(都市別) ..... 322

議 會

212 貴族院多額納稅者議員互選權者 ..... 323

213 衆議院議員選舉 ..... 323

214 縣會議員選舉 ..... 324

215 市會議員選舉 ..... 325

216 衆議院議員及選舉有權者 ..... 326

217 縣會議員及選舉有權者... 327

218 町村會議員及選舉有權者... 328

219 衆議院議員及市町村會議員選舉有權者(市町村別)... 329

裁判及登記

220 訴訟件數... 331

221 民事新受件數ノ一(地方裁判所)... 332

222 民事新受件數ノ二(區裁判所)... 332

223 刑事新受件數ノ一(地方裁判所)... 334

224 刑事新受件數ノ二(區裁判所)... 334

225 登記總覽... 335

226 不動産及船舶登記並其ノ登録税... 336

227 商事會社登記件數並其ノ登録税... 338

官公吏及文書

228 縣官吏... 339

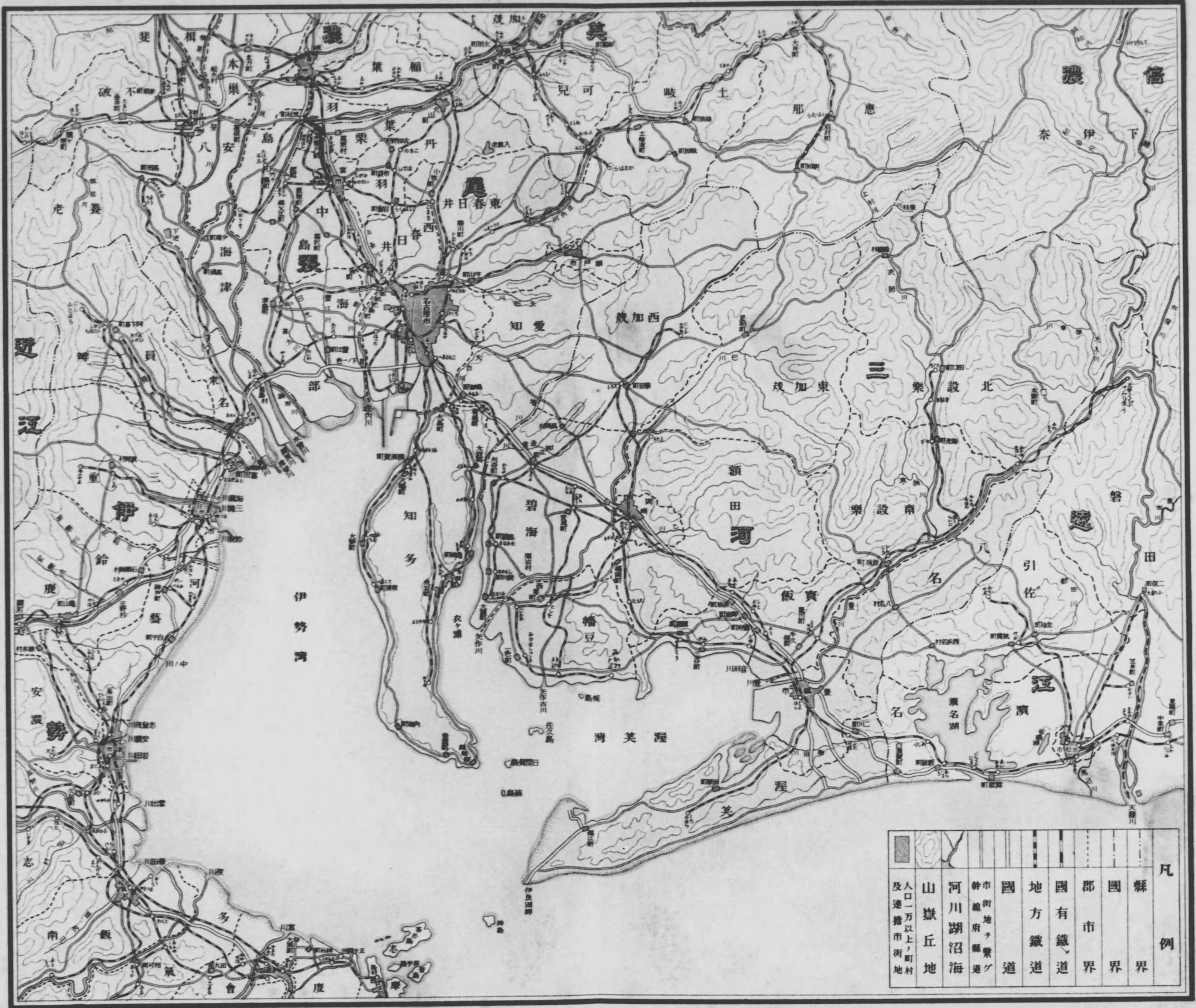
229 縣待遇職員... 339

230 縣吏員職員... 340

231 市吏員... 342

232 町村吏員... 344

233 文書受發通數... 346



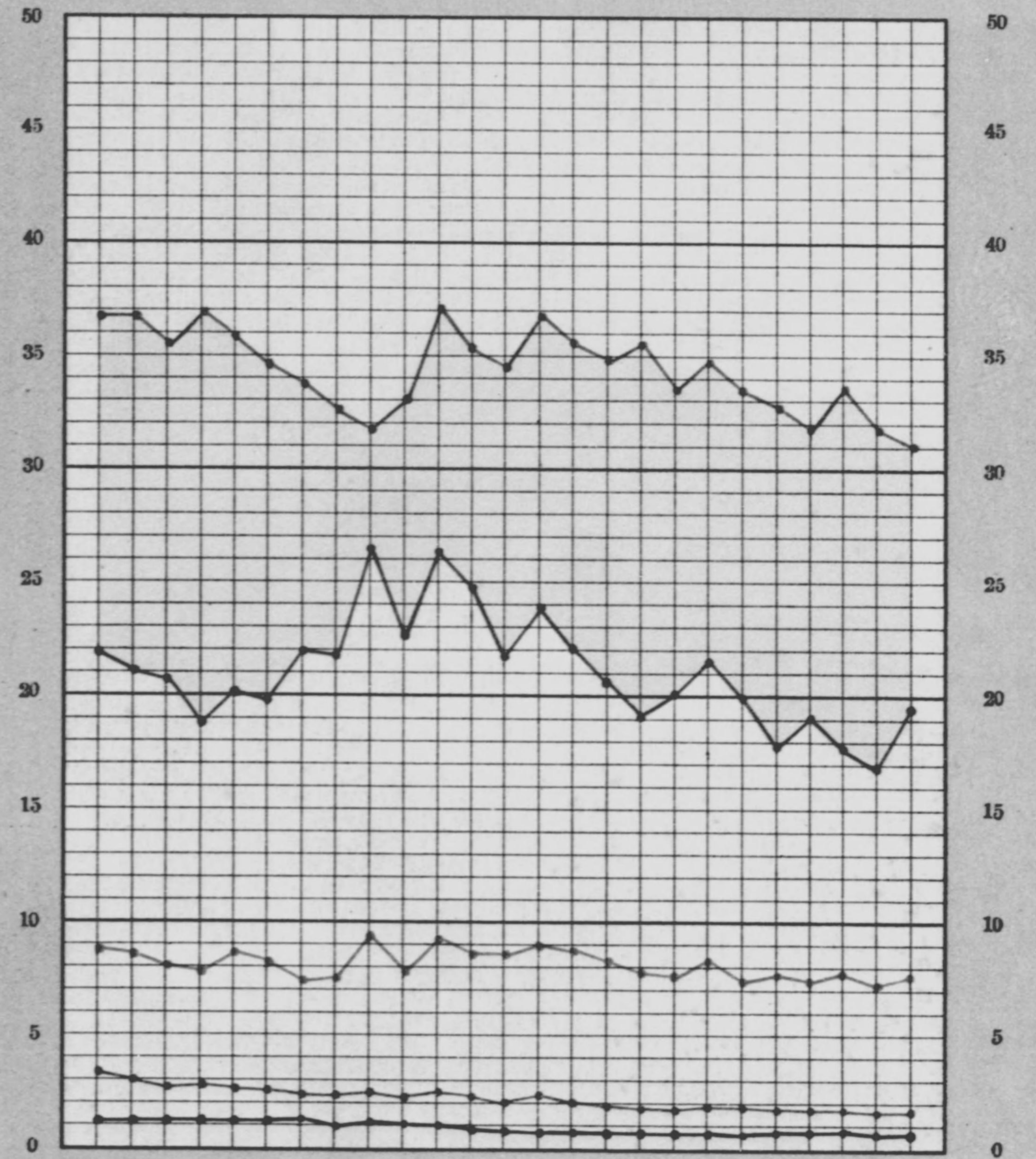
# 愛知縣管内圖

縮尺五拾萬分之壹

	山嶽丘地	凡
	河川湖沼海	例
	人口一萬以上ノ町地及連帶市街地	
	國鐵	
	地方鐵道	
	國有鐵道	
	郡市界	
	國界	
	縣界	

# 人口動態 (人口千=付)

出生率 死亡率 婚姻率  
 死産率 離婚率 人口自然増加率




明治 44 45 46 47 48 49 50 51 52 53 54 55 56 57 58 59 60 61 62 63 64 65 66 67 68 69 70 71 72 73 74 75 76 77 78 79 80 81 82 83 84 85 86 87 88 89 90 91 92 93 94 95 96 97 98 99 昭和 元 二 三 四 五 六 七 八 九

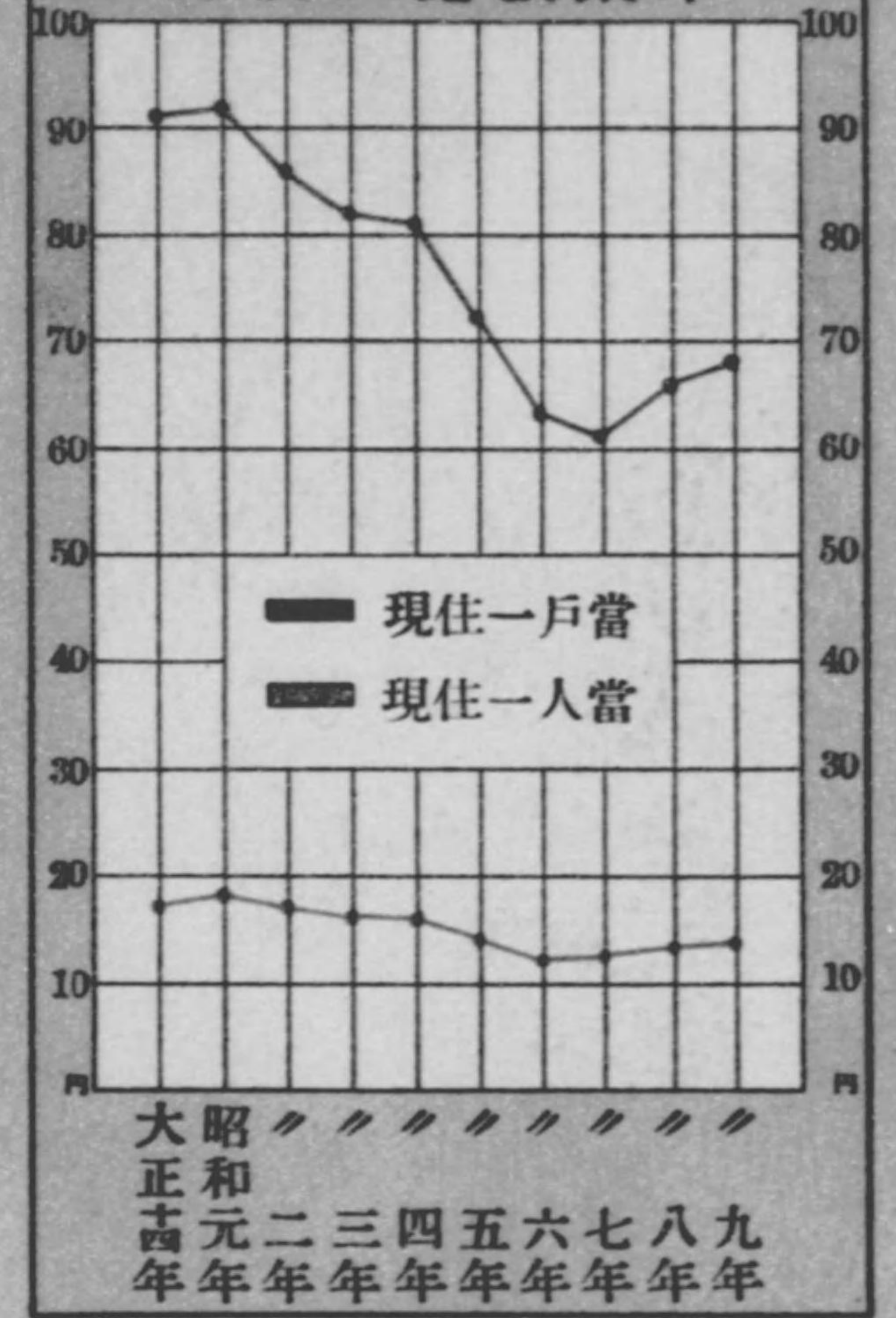
# 諸 税

諸 税 ノ 割 合

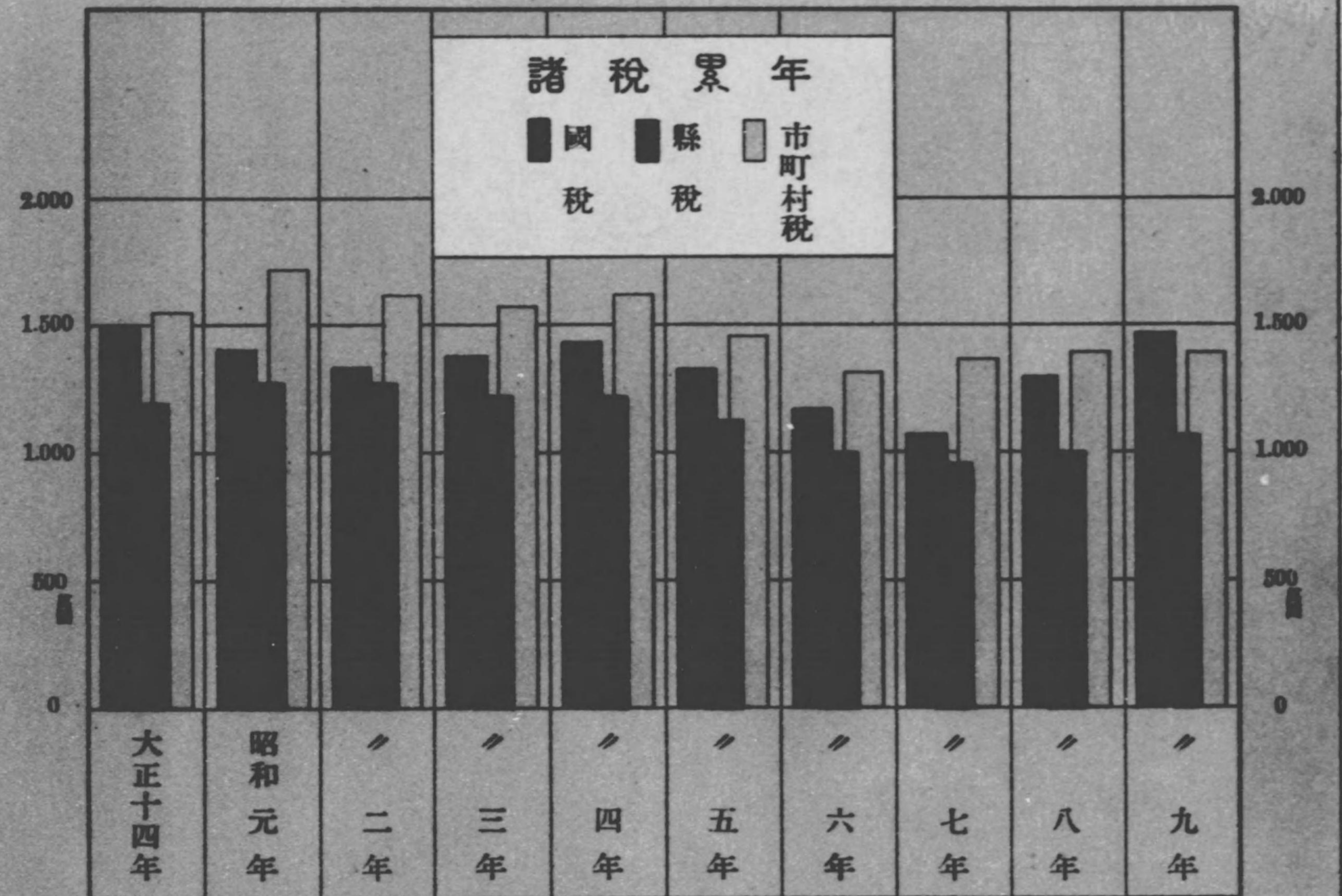
昭和九年度



諸 税 負 担 額 累 年



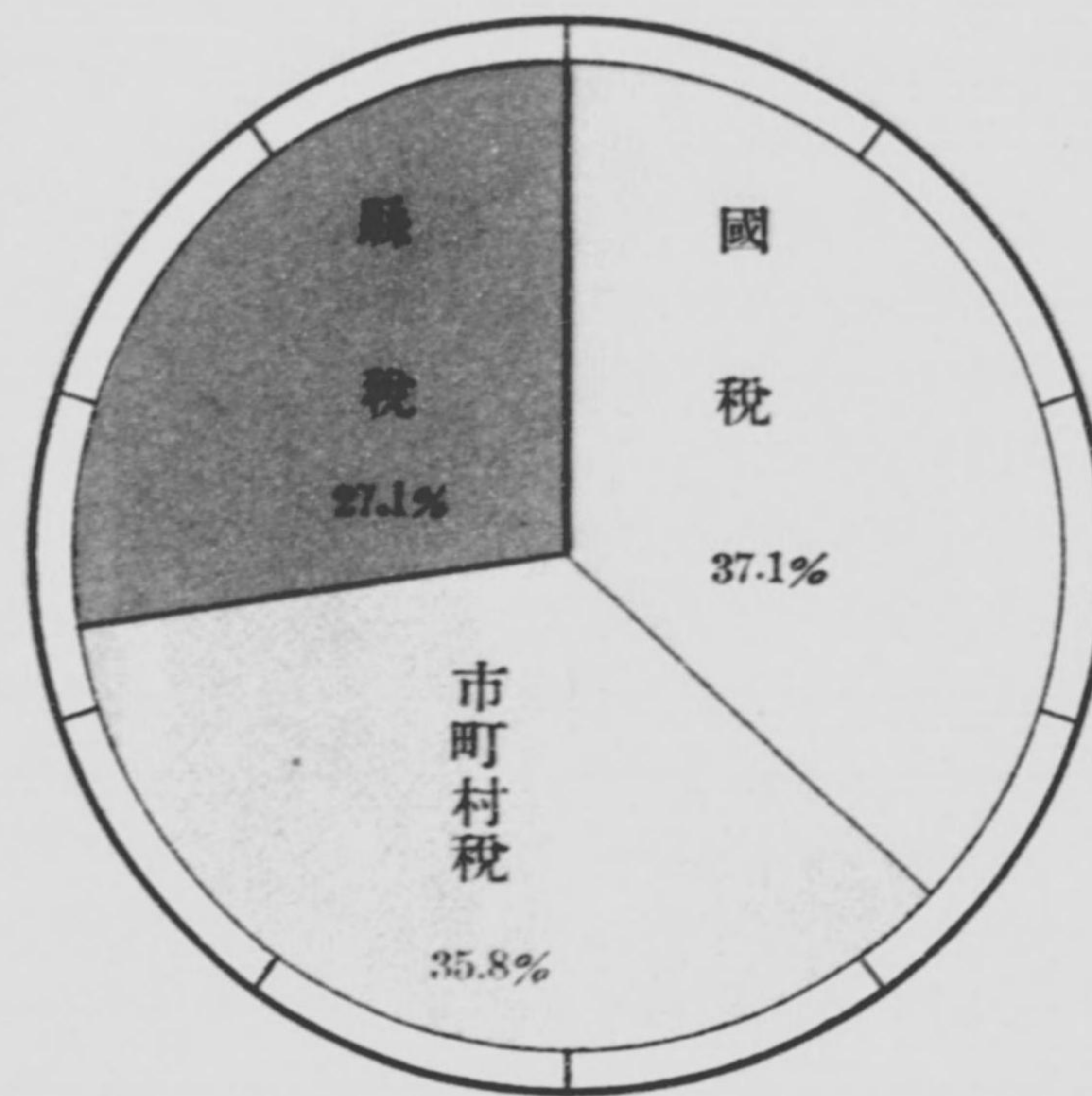
諸 税 累 年



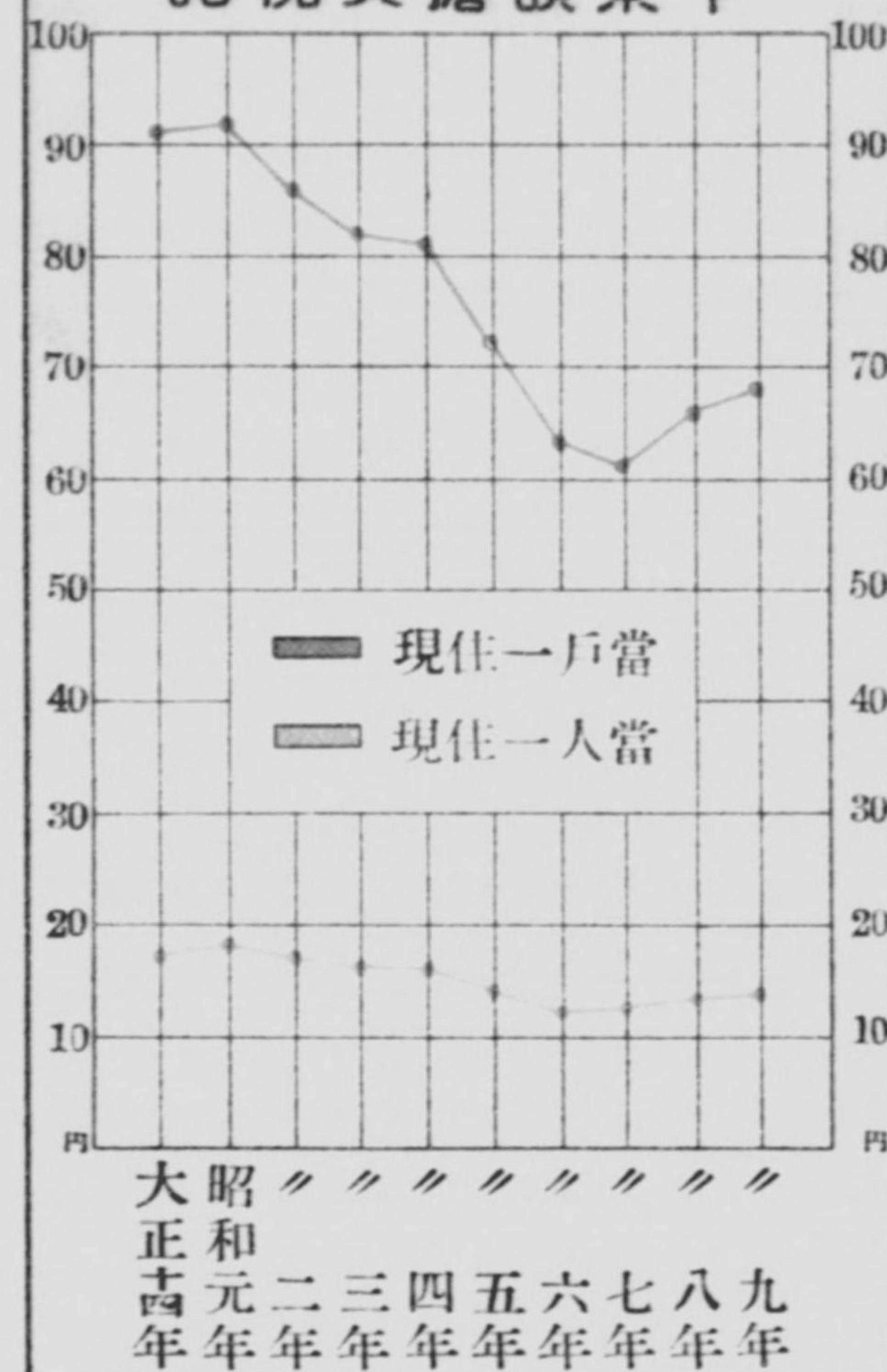
# 諸 税

諸 税 ノ 割 合

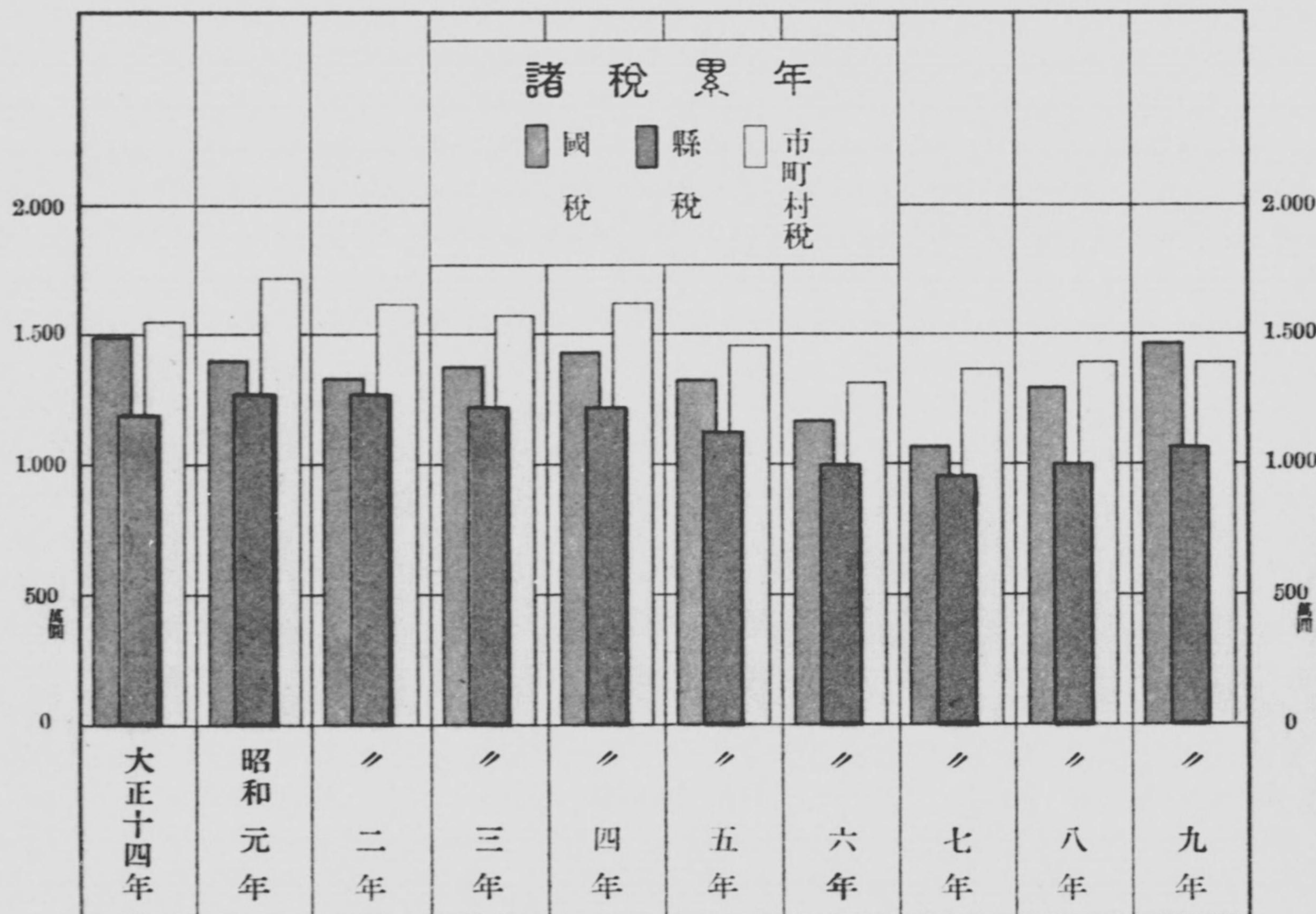
昭和九年度



諸 税 負 擔 額 累 年



諸 税 累 年

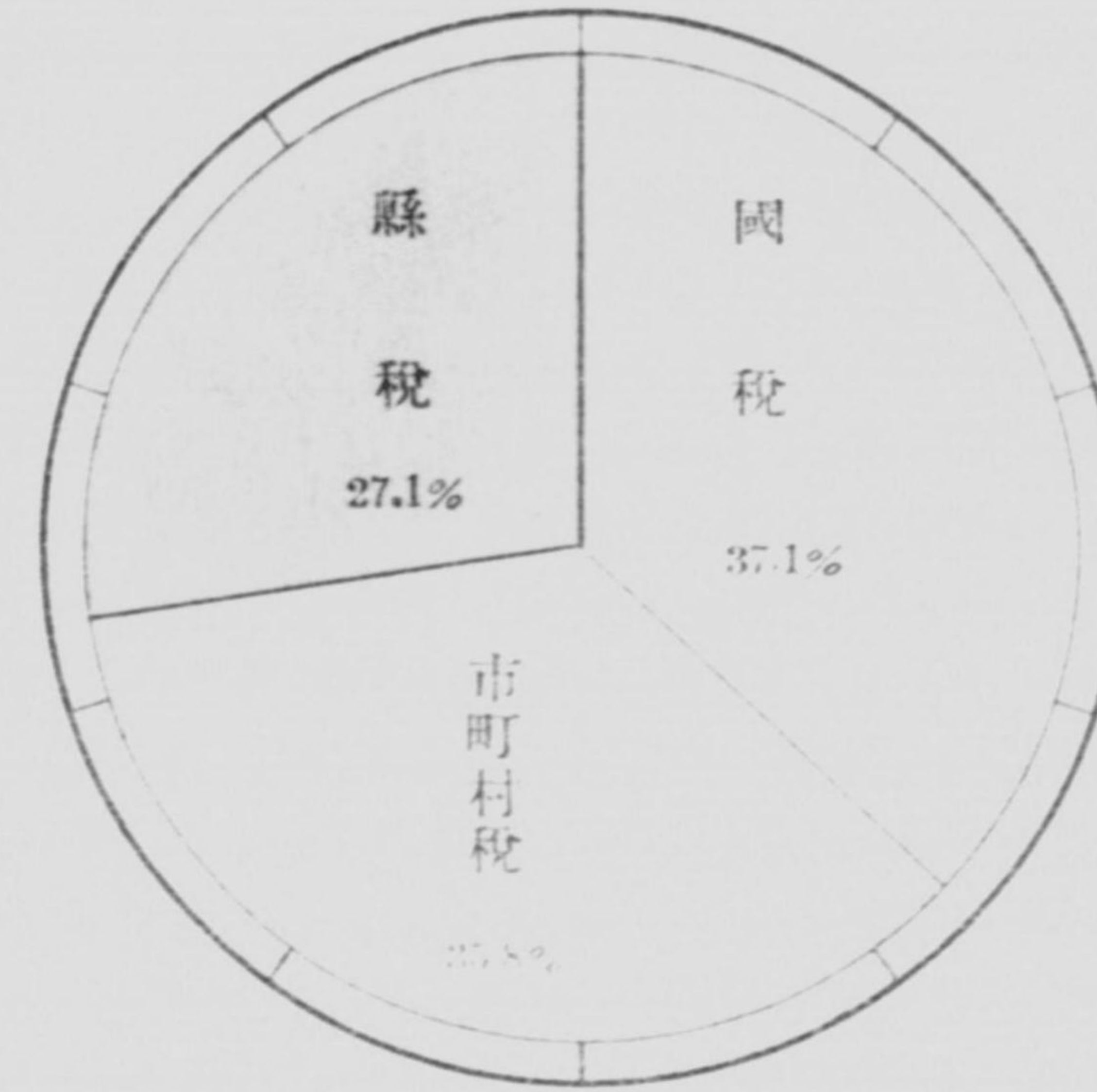




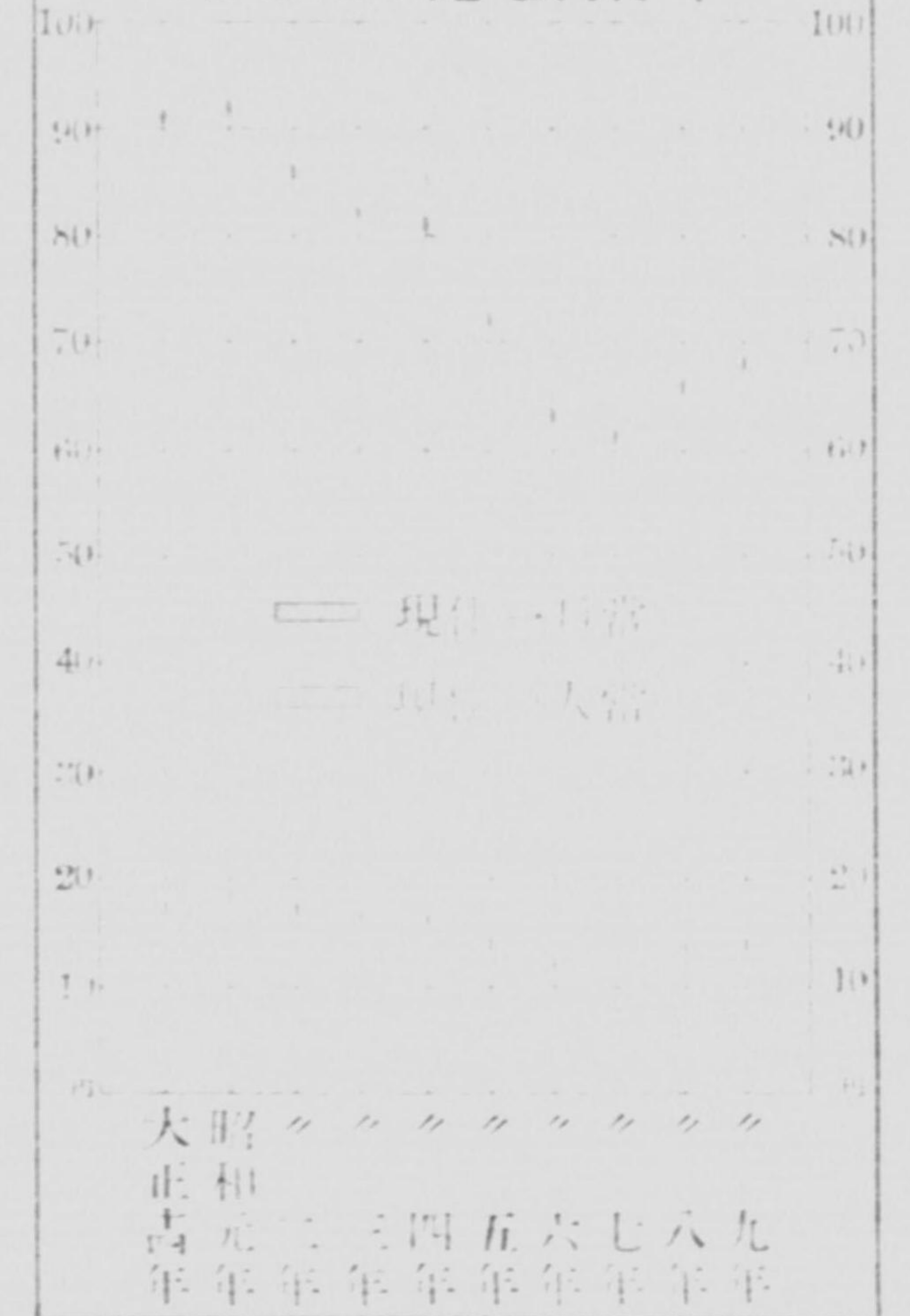
# 諸 税

諸 税 ノ 割 合

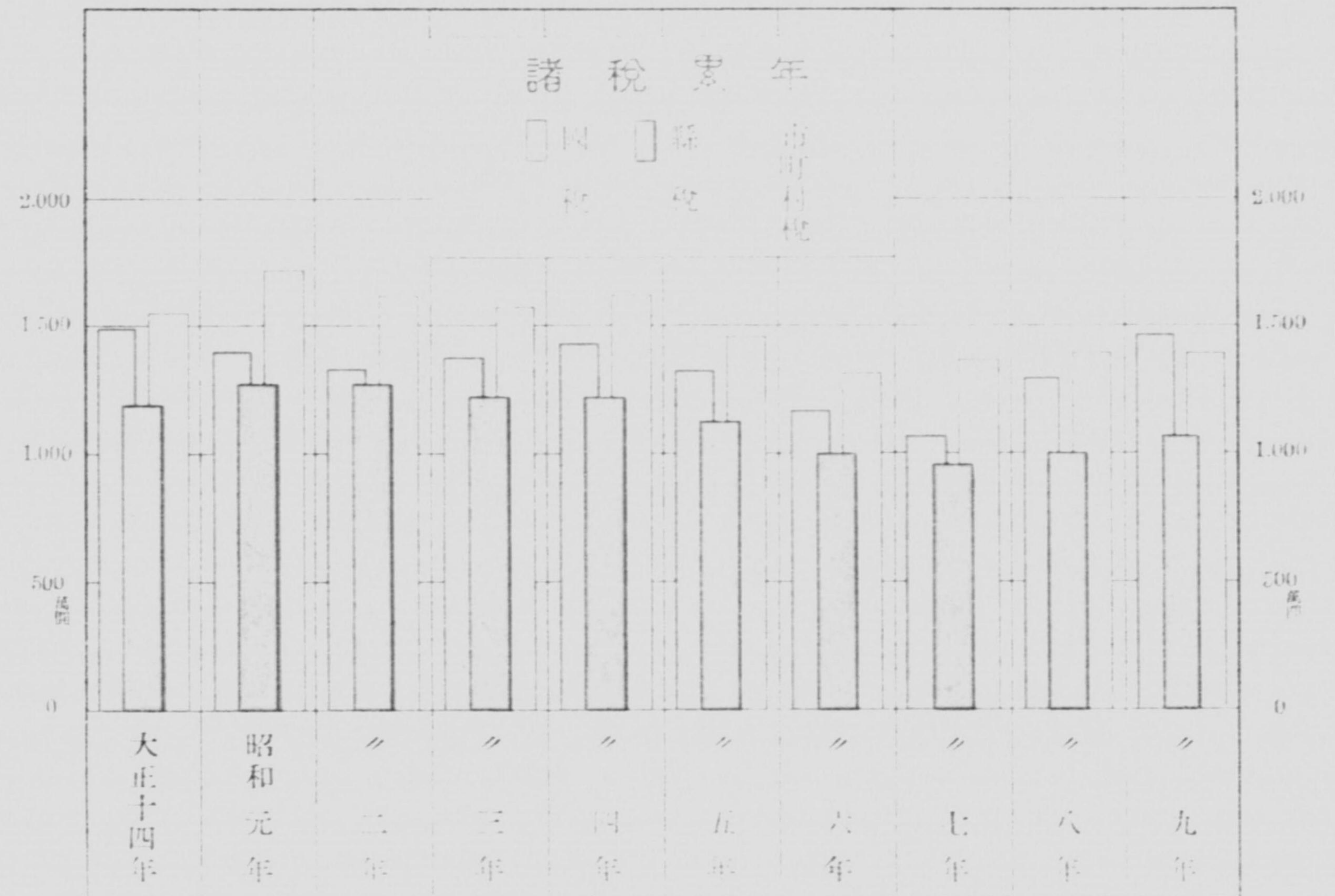
昭 和 九 年 度



諸 税 負 擔 額 累 年



諸 税 累 年



土 地

# 1 地 勢

本縣ハ東海道ノ稍西ニ位シ尾張、三河兩國ヲ管ス。其ノ區域東ハ遠江西ハ美濃、伊勢北ハ美濃、信濃ニ界シ南ハ伊勢海及太平洋ニ臨ム。東經 136 度 40 分ニ起リ 137 度 50 分ニ盡キ北緯 34 度 36 分ニ起リ 35 度 26 分ニ終ル。氣候率ネ中和ナリ。全面積ハ 5,081 方軒ヲ占メ海岸線ハ延長 330 軒ニ亘リテ前面ニ遠江縣ヲ擁シ頗ル良好ノ漁場ニ富メリ。

尾張國 東ハ三河西ハ美濃、伊勢北ハ美濃ニ界シ南ハ海ニ至ル。面積 1,636 方軒分チテ 3 市 8 郡トス。山地ハ全州ノ約  $\frac{1}{10}$ ニテ北東ヨリ延テ東方一帯ニ及ヒ岡阜起伏南走シテ海表ニ突出ス。而シテ西南ハ總テ平行一ノ丘陵ヲ見ス所謂尾張平野ノ地一望渺茫タル廣野ニ屬シ地味膏腴ニシテ穀菜果樹ニ適セリ。木曾川ハ源ヲ信濃國ニ庄内川ハ美濃國ニ發シ前者ハ州ノ北西ヲ繞リ後者ハ中央ヲ貫キ共ニ南流シテ海ニ注ク。沿海ノ地都テ鱗介ニ富ム。

三河國 東ハ遠江西ハ尾張北ハ美濃、信濃ニ界シ南ハ海ニ面ス。面積 3,445 方軒分チテ 2 市 10 郡トス。全州山嶽多ク平坦ノ地ハ約其ノ  $\frac{2}{10}$ ニ過キス。北部ハ美濃、信濃ノ山脈連亘シテ 1,000 米ヲ超ユル峯巒多カラス。最高殆ト 1,200 米ニ及フモノアリ。其ノ脈起伏シテ各地ニ走り隨テ水源ノ茲ニ發スルモノ多ク矢作、豊二川ノ如キ最モ著大ナル流域ニシテ前者ハ源ヲ信濃國ニ發シ州ノ西偏ヲ貫キ後者ハ北設樂郡ニ發シ東偏ヲ流レ共ニ南下シテ海ニ注ク。瀕海ノ地平曠稍五穀ニ適シ魚鹽ノ利ヲ兼ス。渥美郡斜ニ海ニ入り盡頭尾張ノ知多郡ニ對シ共ニ一海門ヲ爲ス。

# 2 縣 ノ 位 置

縣 廳 所 在 地		管 內 極 所 ノ 經 緯 度							
地 名	經 緯 度	方位	地 名	經 度	方位	地 名	緯 度		
名古屋市	東區武平町	東經 136.55	東	三河國北設樂郡富山村	東 137.49.41	南	三河國渥美郡伊良湖岬村大字伊良湖	北 34.35.50	
	中區新榮町								
	同 七曲町	北緯 35.10	西	尾張國海部郡立田村大字立田	經 136.40.35	北	尾張國丹羽郡城東村大字善師野	緯 35.25.55	
	同 西新町								

### 3 管 轄 地

從來屬封セル 土地人民奉還 年 月 日	廢藩置縣年月日	併合年月日
明治二年 二 月 名古屋藩	明治四年七月十四日	名古屋縣
明治二年六月二十日	犬山藩	犬山縣
三河裁判所改		
×明治元年六月九日	三河縣	伊那縣
吉田改		
明治二年六月二十三日	豊橋藩	豊橋縣
舊岡部		
明治二年 五 月	半原藩	半原縣
舊福島		
明治二年 四 月	重原藩	重原縣
明治二年	西尾藩	西尾縣
明治二年	岡崎藩	岡崎縣
明治二年 六 月	刈谷藩	刈谷縣
明治二年 二 月	西端藩	西端縣
明治二年 六 月	舉母藩	舉母縣
明治二年	田原藩	田原縣
明治二年	西大平藩	西大平縣

上記ノ内×ハ三河裁判所ヲ廢シ三河縣ヲ設置シタル又△ハ三河縣ヲ伊那縣ニ併合シタル年月日ナリ尙明治13年5月ニハ三重縣  
岐阜縣美濃國中島郡ノ内4箇村ヲ本縣尾張國中島郡ニ編入ス

### 沿 革

併合年月日
名古屋縣 明治五年十一月二十七日
改稱(明治五年) 四月二日
愛知縣
愛知縣 尾張國一圓 三河國一圓
額田縣 明治五年十一月二十七日

伊勢國桑名郡ノ内15ヶ村ヲ本縣尾張國海部郡ニ同20年7月ニハ

### 4 面積及沿海里程

	面積	全面積ニ對スル百分比	沿海里程
名古屋市	149.95	3.0	方幹...
一宮市	8.30	0.2	—
尾瀬戸市	24.25	0.5	—
愛知郡	190.05	3.7	...
東春日井郡	268.57	5.3	—
西春日井郡	71.80	1.4	—
丹羽郡	158.21	3.1	—
葉栗郡	38.48	0.8	—
中島郡	127.18	2.5	—
海部郡	231.38	4.6	...
國知多郡	367.77	7.2	...
計	1,635.94	32.3	...
豊橋市	115.89	2.2	—
岡崎市	47.37	1.0	—
碧海郡	294.31	5.8	...
幡豆郡	174.45	3.4	...
額田郡	348.65	6.9	—
西加茂郡	357.69	7.0	—
東加茂郡	415.59	8.2	—
北設樂郡	688.01	13.5	—
南設樂郡	299.35	5.9	—
寶飯郡	205.75	4.0	...
渥美郡	278.31	5.5	...
八名郡	219.83	4.3	—
計	3,445.20	67.7	...
總計	5,081.14	100.0	330

5 市 區 町

面積	面積	面積
總面積 5,081.14	山田村 8.95	萩原町 8.99
名古屋市 149.95	桶井村 6.20	朝日村 9.98
東區 29.49	豊山村 6.18	明治村 11.47
西區 19.23	北里村 9.01	祖父江町 16.23
中區 29.09	師勝村 8.41	長岡村 5.11
南區 72.14	西春村 10.02	平和村 8.76
豊橋市 115.89	春日村 4.09	千代田村 10.30
岡崎市 47.37	清洲町 3.75	大里村 9.66
一宮市 8.30	新川町 4.78	海部郡 231.38
瀬戸市 24.25	丹羽郡 158.21	津島町 8.99
愛知郡 190.05	布袋町 7.16	神守村 11.26
下之一色町 1.62	大口村 13.59	七寶村 8.62
鳴海町 26.59	大樂田村 10.84	美和村 9.76
豊明村 23.51	羽黒村 7.65	甚目寺町 10.58
東郷村 17.55	池野村 18.17	大治村 6.49
日進村 34.70	城東村 28.81	大富田村 12.60
天白村 23.49	犬山町 9.10	南陽村 15.19
猪高村 20.24	扶桑村 10.92	蟹江町 10.75
長久手村 21.53	古知野町 12.54	永和村 22.21
幡山村 20.82	西成村 11.60	四山村 9.78
東春日井郡 268.57	飛鳥村 13.70	飛鳥村 13.70
勝川町 14.28	千秋村 8.37	鍋田村 18.63
豊來村 7.40	丹陽村 9.02	彌富町 8.11
小牧町 17.54	岩倉町 10.44	新川町 8.56
味岡村 9.38	葦栗郡 38.48	大濱町 3.27
篠岡村 27.93	草井村 5.83	榑尾町 1.87
坂下町 21.11	宮田町 5.18	旭村 11.34
高藏寺町 23.88	浅井町 6.09	明治村 24.77
篠木村 17.66	葉栗村 7.79	櫻井村 17.46
鳥居松村 8.39	北方村 4.09	六ツ美村 17.52
志段味村 14.74	木曾川町 9.50	保見村 34.72
守山町 19.82	中島郡 127.18	猿投村 45.93
旭村 24.79	稻澤町 16.98	藤岡村 65.06
水野村 22.64	大和村 10.47	小原村 74.71
品野町 39.01	今伊勢村 7.57	石野村 37.00
西春日井郡 71.80	奥町 2.87	高橋村 29.31
西枇杷島町 3.19	起町 8.79	東加茂郡 415.59
庄内町 2.81		御油町 3.50
萩野村 4.41		赤坂町 5.86
		長澤村 12.45
		萩村 11.10
		八幡村 28.16

備考 1 本面積ハ昭和6年3月陸地測量部調査ニ係ルモノニシテ、満干兩潮界間ニ於ケル干潮部面積ノ二分ノ一ヲ含ムモノナリ  
 1 境界ヲ變更シタルモノニシテ陸地測量部發行ニ係ル五萬分ノ一地形圖上ニ於テ修正ナキモノハ舊面積ヲ掲ク、主ナルモノ左ノ如シ  
 岡崎市 昭和3.9.1編入セラレタル額田郡常磐村ノ一部ヲ含マス

村 面 積

面積	面積	面積	面積
寺津町 4.06	松平村 4.58	一宮村 43.80	方野 31.99
一色町 14.93	下山村 20.31	豊川町 109.85	15.07
福地村 15.96	賀茂村 12.65	牛久保町 96.69	8.64
三和村 0.42	旭村 13.31	前芝村 69.01	2.82
豊坂村 6.32	阿摺村 19.96	小坂井町 46.15	9.79
室場村 7.88	北設楽郡 688.01	國府町 7.14	7.14
横須賀村 10.35	田口町 39.34	御津町 15.55	15.55
吉田町 12.28	段嶺村 96.87	大塚村 8.59	8.59
幡豆町 18.78	振草村 62.13	三谷町 3.86	3.86
佐久島村 17.80	御殿村 21.82	蒲郡町 23.40	23.40
豊濱町 11.43	三輪村 48.63	鹽津村 8.50	8.50
師崎町 7.56	本郷町 10.26	形原町 5.69	5.69
篠島村 0.74	下川村 7.50	西浦村 3.64	3.64
日間賀島村 0.74	園村 38.68	渥美郡 278.31	278.31
河和町 24.65	豊根村 120.35	二川町 42.61	42.61
富貴村 9.36	富山村 34.75	高豊村 26.96	26.96
武豊町 13.51	上津具村 28.18	老津村 13.05	13.05
成岩町 17.29	下津具村 25.70	杉山村 18.29	18.29
碧海郡 294.31	名倉村 55.37	神戸村 14.27	14.27
安城町 40.22	稻橋村 59.66	田原町 37.74	37.74
依佐美村 24.99	武節村 33.77	野田村 18.12	18.12
高濱町 13.03	南設楽郡 299.35	赤羽根村 24.06	24.06
新川町 4.56	新城町 2.45	伊良湖岬村 73.88	73.88
大濱町 3.27	千郷村 22.43	福江町 39.93	39.93
榑尾町 1.87	東郷村 28.59	泉村 19.40	19.40
旭村 11.34	長篠村 25.53	八名郡 219.83	219.83
明治村 24.77	鳳來寺村 76.67	大野町 3.72	3.72
櫻井村 17.46	海老町 31.23	七郷村 41.41	41.41
六ツ美村 17.52	作手村 112.45	山吉田村 45.17	45.17
保見村 34.72	寶飯郡 205.75	舟着村 28.83	28.83
猿投村 45.93	御油町 3.50	八名村 38.87	38.87
藤岡村 65.06	赤坂町 5.86	金澤村 2.90	2.90
小原村 74.71	長澤村 12.45	賀茂村 4.33	4.33
石野村 37.00	萩村 11.10	大和村 1.85	1.85
高橋村 29.31	八幡村 28.16	三上村 2.62	2.62
東加茂郡 415.59		石巻村 50.13	50.13
足助町 5.41			
盛岡村 44.68			

豊橋市 昭和7.9.1編入セラレタル八名郡石巻村ノ一部ヲ含マス  
 瀬戸市 大正14.8.26編入セラレタル東春日井郡旭村ノ一部ヲ含マス  
 海部郡津島町 大正14.4.1編入セラレタル佐織村ノ一部ヲ含マス  
 寶飯郡豊川町 昭和8.6.10編入セラレタル豊橋市ノ一部ヲ含マス

6 郡市區劃

	郡市數及所屬國名		町村數			組合町村數		町村役場數	現住		一方新平均人口
	郡	市	總數	町	村	一部事務	全部事務		戶數	人口	
<b>全 管</b>											
大正十四年末	18	4	243	74	169	1	1	239	459 549	2 378 175	481
昭和元年末	18	4	243	76	167	1	1	239	475 256	2 455 124	496
〃二年末	18	4	240	76	167	1	1	239	491 795	2 536 366	512
〃三年末	18	4	240	79	161	1	1	236	508 897	2 627 468	531
〃四年末	18	5	239	79	160	1	1	235	523 699	2 700 404	545
〃五年末	18	5	239	79	160	1	1	235	538 331	2 743 263	554
〃六年末	18	5	239	81	158	1	1	235	544 226	2 789 554	564
〃七年末	18	5	232	81	151	1	—	231	548 707	2 816 756	569
〃八年末	18	5	231	81	150	1	—	230	559 701	2 886 192	583
〃九年末	18	5	231	81	150	1	—	230	570 497	2 914 211	589
<b>郡 市 別 (昭和九年末)</b>											
名古屋市	尾張								241 287	1 121 305	7 565
一宮市	〃								9 626	49 879	5 481
瀬戸市	〃								8 713	43 139	1 554
愛知郡	〃		9	2	7	—	—	9	11 731	63 373	349
東春日井郡	〃		14	6	8	—	—	14	17 397	91 599	359
西春日井郡	〃		12	4	8	—	—	12	12 816	65 253	878
丹羽郡	〃		13	4	9	—	—	13	17 372	96 206	640
栗原郡	〃		6	3	3	—	—	6	6 123	36 791	954
中島郡	〃		13	5	8	—	—	13	19 035	102 935	812
海部郡	〃		19	4	15	—	—	19	23 691	132 161	623
知多郡	〃		28	17	11	—	—	28	38 487	209 818	569
計	8	3	114	45	69	—	—	114	406 278	2 012 459	1 264
豊橋市	三河								27 374	947 735	1 392
岡崎市	〃								15 961	71 623	1 407
碧海郡	〃		16	8	8	—	—	16	32 055	174 649	604
幡豆郡	〃		12	6	6	—	—	12	18 262	97 792	596
額田郡	〃		13	2	11	—	—	13	7 863	44 259	130
西加茂郡	〃		8	1	7	—	—	8	9 782	55 734	157
東加茂郡	〃		7	1	6	—	—	7	6 137	33 943	82
北設樂郡	〃		15	2	13	1	—	14	6 267	37 034	54
南設樂郡	〃		7	2	5	—	—	7	6 296	36 947	125
寶飯郡	〃		18	10	8	—	—	18	17 707	99 828	499
瀨美郡	〃		11	3	8	—	—	11	11 476	71 570	285
八名郡	〃		10	1	9	—	—	10	5 039	30 631	145
計	10	2	117	36	81	1	—	116	164 219	901 752	269

7 市區町村區劃

昭和十年二月一日現在

	市區役所町村役場所在地	大字數	縣廳所在地=達スル距離	役場所在地	大字數	縣廳所在地=達スル距離	
							名古屋市
東區	布袋町	—	...				
西區	南外堀町	—	...	西春日井郡			
中區	新榮町	—	...	西枇杷島町	下小田井	2	6.327
南區	熱田東町	—	...	庄内町	名塚	4	5.782
豊橋市	西八町	—	71.236	萩野村	安井	6	6.000
岡崎市	籠田町	—	38.945	山田村	上小田井	5	8.727
一宮市	人形町	—	21.818	楠村	味鏡	4	9.055
瀬戸市	大字瀬戸	4	21.927	豊山村	豊場	2	12.655
愛知郡				北里村	小針己新田	8	15.600
下之一色町	南ノ切	—	12.982	師勝村	井瀬木	9	12.327
鳴海町	本町	—	12.655	西春日村	西之保	13	13.091
豊明村	香掛新田	6	20.182	春日村	落合	2	13.964
東郷村	春木	3	19.745	清洲町	清洲	6	12.000
日進村	蟹甲新田	14	16.364	新川町	須ヶ口	9	9.491
天白村	島田	5	12.218	丹羽郡			
猪高村	上社	6	12.109	布袋町	小折	10	21.055
長久手村	岩作	4	18.655	大口村	大屋敷	7	24.655
幡山村	菱野	3	19.636	樂田村	若宮	—	20.836
東春日井郡				羽黒村	羽黒	2	25.636
勝川町	味美	6	9.055	池野村	杵下	—	27.491
鷹來村	大手	6	15.273	城東村	富岡	7	30.545
小牧町	小牧	15	16.691	犬山町	犬山	5	27.600
味岡村	岩崎	8	20.073	扶桑村	高雄	6	26.509
篠岡村	池ノ内	7	21.164	古知野町	古知野	17	25.527
坂下町	神屋	7	19.964	西成村	小赤見	13	23.564
高藏寺町	高藏寺	10	19.636	千秋村	佐野	13	19.855
篠木村	關田	10	16.036	丹陽村	三ッ井	11	17.673
鳥居松村	和爾良	5	12.873	岩倉町	岩倉	12	15.818
志段味村	下志段味	4	16.691	葦栗郡			
守山町	守山	10	8.400	草井村	小杵	4	27.491
旭村	新居	4	15.491	宮田町	後飛保	4	27.065
品野町	下品野	8	24.982	淺井町	前野	13	26.836
				栗栗村	大毛	10	26.509

7 市區町村區劃 (續)

役場所在地	大字數	縣廳所在地=達スル距離	役場所在地	大字數	縣廳所在地=達スル距離
北方村	3	29.236	佐屋村	9	20.182
木曾川町	7	27.818	立田村	18	26.291
			八開村	12	25.200
			佐織村	17	20.618
中島郡			知多郡		
稻深町	22	16.800	半田町	—	38.945
大和村	11	24.655	阿久比村	12	36.327
今伊勢村	5	24.764	龜崎町	3	34.364
奥町	—	29.455	東浦村	5	26.836
起町	7	28.473	大府町	7	22.582
萩原町	16	22.582			
朝日村	8	25.855	有松町	2	14.836
明治村	16	20.836	大高町	—	14.727
祖父江町	14	23.236	上野村	4	20.400
長岡村	5	27.273	横須賀町	5	22.300
			八幡町	3	24.545
平和村	9	20.400	岡田町	—	29.455
千代田村	18	18.436	旭村	5	33.709
大里村	11	15.055	三和村	3	36.545
海部郡			大野町	—	34.691
津島町	5	21.600	鬼崎村	4	37.309
神守村	21	16.691			
七寶村	12	13.636	常滑町	—	41.673
美和村	17	14.945	西浦町	6	45.709
甚目寺町	15	11.018	小鈴谷村	5	51.273
			野間村	3	58.619
大治村	12	10.909	内海町	2	60.000
富田村	16	12.655			
南陽村	8	14.509	豊濱町	2	64.473
蟹江町	8	14.073	師崎町	3	62.291
永和村	9	21.709	篠島村	—	72.000
			日間賀島村	—	70.909
十四山村	16	21.273	河和町	7	53.891
飛鳥村	7	22.473			
鍋田村	27	24.655	富貴村	2	47.345
淵富町	8	23.564	武豊町	—	44.400
市江村	8	24.436	成岩町	—	40.800

7 市區町村區劃 (續)

役場所在地	大字數	縣廳所在地=達スル距離	役場所在地	大字數	縣廳所在地=達スル距離
豐海郡			額田郡		
安城町	17	37.636	福岡町	1	45.381
依佐美村	6	34.582	幸田村	11	50.945
高濱町	3	38.291	龍谷村	2	49.091
新川町	—	42.436	藤川村	3	47.345
大濱町	—	44.291	山中村	4	49.745
			本宿村	5	51.709
棚尾町	—	45.164	本宿村	11	55.854
旭村	5	44.727	宮崎村	9	64.363
明治村	8	40.364	河合村	9	49.854
櫻井村	11	39.818	形埜村	8	58.581
六ツ美村	25	50.727	下山村	9	57.381
			常磐村	11	48.981
矢作町	32	37.418	岩津町	26	48.763
上郷村	16	39.164			
高岡村	10	25.527	西加茂郡		
富士松村	6	22.909	舉母町	12	28.691
知立町	8	24.764	三好村	8	21.600
刈谷町	6	28.364	保見村	9	23.564
			猿投村	13	28.036
幡豆郡			藤岡村	19	32.727
西尾町	46	42.218	小原村	44	43.200
平坂町	12	46.361	石野村	22	36.764
寺津町	5	46.364	高橋村	16	30.655
一色町	21	50.400			
福地村	24	46.691	東加茂郡		
			足助町	3	50.836
三和村	17	48.218	盛岡村	23	44.618
三豊坂村	7	51.273	松平村	41	41.782
室場村	6	48.109	下山村	24	57.382
			賀茂村	27	58.036
横須賀村	17	48.655	旭村	29	62.291
吉田町	7	52.364	阿摺村	19	49.855
幡豆町	4	56.182	北設楽郡		
佐久島村	—	60.218	田口町	8	113.127

7 市區町村區劃 (續)

役場所在地	大字數	縣廳所在地=達スル距離	役場所在地	大字數	縣廳所在地=達スル距離
段嶺村	4	117.055	御津町	9	63.818
振草村	7	126.000	大塚村	4	67.309
御殿村	2	126.327	三谷町	—	67.091
三輪村	3	111.927	蒲郡町	11	65.455
本郷町	2	123.709	鹽津村	5	62.291
下川村	2	126.327	形原町	3	63.382
園村	5	134.182	西浦村	—	66.218
豊根村	5	150.208	西浦村	—	66.218
富山村	—	162.218	西浦村	—	66.218
上津具村	—	128.073	上町裏	—	128.073
下津具村	—	129.164	林	—	129.164
名倉村	4	88.473	東納庫	4	88.473
稻橋村	6	77.782	稻橋村	6	77.782
武節村	7	72.982	稻橋村	7	72.982
南設樂郡			二川町	8	84.436
新城町	—	81.273	高豊村	5	85.086
千郷村	9	79.200	老津村	—	82.036
東郷村	15	85.964	老津村	—	82.036
長篠村	5	93.709	老津村	—	82.036
鳳來寺村	8	94.145	杉山村	2	88.145
海老町	5	100.036	神戶村	5	92.509
作手村	17	97.418	田原町	11	90.764
豐橋郡			野田村	3	97.418
御油町	—	59.455	赤羽根村	4	100.691
赤坂町	—	57.818	赤羽根村	4	100.691
長深村	—	55.418	伊良湖岬村	5	115.091
萩村	—	60.218	福江町	8	108.655
八幡村	6	64.582	泉村	7	103.964
一宮村	9	73.345	泉村	7	103.964
豊川町	19	68.509	八名郡		
牛久保町	8	67.855	大野町	—	94.691
前芝村	3	68.836	七郷村	8	101.018
小坂井町	5	65.673	山吉田村	4	96.109
國府町	6	61.855	舟着村	3	84.764
			八名村	7	82.691
			八名村	7	82.691
			金澤村	—	76.909
			賀茂村	—	73.745
			大和村	2	74.182
			三上村	—	73.200
			石巻村	9	74.945

8 警察區劃

昭和九年十二月三十一日現在

所在地	管轄區	管轄區域
名古屋水上署	名古屋市南區築地	名古屋市ノ新堀川、堀川及縣下沿海一帶
新榮署	同 中區新榮町	名古屋市ノ内東區ノ一部、西區ノ一部、中區ノ一部
鍋屋署	同 東區筒井町	名古屋市ノ内東區ノ大部、愛知郡ノ内猪高村
江川署	同 西區天神山町	名古屋市ノ内西區ノ大部、西春日井郡ノ内庄内町、萩野村
笹島署	同 中區牧野町	名古屋市ノ内西區ノ一部、中區ノ一部、南區ノ一部
門前署	同 中區裏門前町	名古屋市ノ内中區ノ大部、南區ノ一部
御器所署	同 中區永金町	名古屋市ノ内中區ノ一部、南區ノ一部
熱田署	同 南區熱田市場町	名古屋市ノ内中區ノ一部、南區ノ大部、愛知郡ノ内下之一色町、日蓮村、天白村、鳴海町、豊明村、東郷村
築地署	同 南區海岸通	名古屋市ノ内南區ノ一部
勝川署	東春日井郡勝川町	東春日井郡ノ内勝川町、守山町、小牧町、鳥居松村、篠木村、坂下町、高藏寺町、味岡村、篠岡村、豊來村
瀬戸署	瀬戸市大字瀬戸	瀬戸市一圓、東春日井郡ノ内品野町、旭村、志段味村、水野村、愛知郡ノ内幡山村、長久手村
西枇杷島署	西春日井郡西枇杷島町	西春日井郡ノ内西枇杷島町、山田村、楠村、豊山村、北里村、師勝村、西春村、春日村、清洲町、新川町
布袋署	丹羽郡布袋町	丹羽郡ノ内布袋町、岩倉町、古知野町、千秋村、西成村、丹陽村、大口村
犬山署	同 犬山町	丹羽郡ノ内犬山町、扶桑村、池野村、羽黒村、樂田村、城東村
葉栗署	葉栗郡葉栗村	葉栗郡一圓
一宮署	一宮市柳町	一宮市一圓、中島郡ノ内奥町、起町、萩原町、祖父江町、大和村、今伊勢村、朝日村、平和村、長岡村
稻澤署	中島郡稻澤町	中島郡ノ内稻澤町、明治村、千代田村、大里村
津島署	海部郡津島町	海部郡ノ内津島町、神守村、七寶村、美和村、甚目寺町、大治村、富田村、南陽村、蟹江町、永和村、佐屋村、立田村、八開村、佐織村
彌富署	同 彌富町	海部郡ノ内彌富町、市江村、十四山村、鍋田村、飛鳥村
牛田署	知多郡牛田町	知多郡ノ内牛田町、阿久比村、龜崎町、東浦村、小鈴谷村、野間村、内海町、豊濱町、師崎町、篠島村、日間賀島村、河和町、富貴村、武豊町、成岩町
横須賀署	同 横須賀町	知多郡ノ内大府町、有松町、大高町、上野村、横須賀町、八幡町、岡田町、旭村三和村、大野町、常滑町、西浦町、鬼崎村
安城署	碧海郡安城町	碧海郡ノ内安城町、依佐美村、六ツ美村、上郷村、高岡村、富士松村、櫻井村、知立町、刈谷町、矢作町
大濱署	同 大濱町	碧海郡ノ内大濱町、高濱町、新川町、櫛尾町、明治村、旭村
西尾署	幡豆郡西尾町	幡豆郡一圓
岡崎署	岡崎市康生町	岡崎市及額田郡一圓
舉母署	西加茂郡舉母町	西加茂郡一圓
足助署	東加茂郡足助町	東加茂郡一圓
田口署	北設樂郡田口町	北設樂郡一圓
御油署	實飯郡御油町	實飯郡一圓
新城署	南設樂郡新城町	南設樂郡一圓
豊橋署	豊橋市中八町	豊橋市一圓、渥美郡ノ内二川町、高豊村、老津村
田原署	渥美郡田原町	渥美郡ノ内田原町、福江町、野田村、泉村、神戶村、杉山村、赤羽根村、伊良湖岬村
富岡署	八名郡八名村	八名郡一圓



9 蠶業取締區劃

昭和九年十二月三十一日現在

Table with 3 columns: 所在地 (Location), 所轄區域 (Jurisdiction Area), and 蠶業取締所 (Silk Industry Supervision Office). Rows include 愛知縣蠶業取締所, 小牧支所, 豊橋支所, etc.

10 縣森林事務區劃

昭和九年十二月三十一日現在

Table with 3 columns: 所在地 (Location), 所轄區域 (Jurisdiction Area), and 森林事務所 (Forest Office). Rows include 瀨戶森林事務所, 日進森林事務所, 猿投森林事務所, etc.

11 縣土木工區

昭和九年十二月三十一日現在

Table with 3 columns: 所在地 (Location), 區 (District), and 土木工區事務所 (Civil Engineering Office). Rows include 愛知縣名古屋土木工區事務所, 一宮土木工區事務所, etc.

12 稅務管區

昭和九年十二月三十一日現在

Table with 4 columns: 監督局 (Supervisory Office), 稅務署 (Tax Office), 管轄區域 (Jurisdiction Area), and 所在地 (Location). Rows include 名古屋稅務監督局, 名古屋稅務署, etc.

13 專賣局管區

昭和九年十二月三十一日現在

Table with 4 columns: 地方專賣局 (Local Monopoly Office), 出張所及專賣官吏派出所 (Branch Office and Monopoly Official Dispatch Office), 管轄區域 (Jurisdiction Area), and 所在地 (Location). Rows include 名古屋地方專賣局, 尾張國一圓, etc.

14 陸軍管區 昭和九年十二月三十一日現在

Table with columns: 師管, 聯隊區, 聯隊區司令部所在地, 管轄區域. Content includes 名古屋, 豊橋, and their respective jurisdictions.

附 陸軍常備團隊配備地

Table with columns: 團, 隊, 所在地. Lists various military units and their deployment locations.

15 憲兵隊管區 昭和九年十二月三十一日現在

Table with columns: 憲兵隊, 憲兵分隊, 憲兵分隊管區. Details the structure and jurisdiction of the military police units.

16 裁判及登記區劃 昭和九年十二月三十一日現在

Table with columns: 控訴院, 地方裁判所同支部, 區裁判所, 管轄區域. Lists judicial and registration districts.

Table with columns: 所在地, 登記區域. Provides detailed jurisdictional information for various locations.

16 裁判及登記區劃 (續)

所在地		登記區域
半田區裁判所(直轄)		知多郡ノ内半田町、龜崎町、武豊町、成岩町、阿久比村、富貴村、河和町ノ一部
同 内海出張所	知多郡内海町	知多郡ノ内内海町、豊濱町、師崎町、野間村、篠島村、日間賀島村、河和町ノ一部
同 大野出張所	知多郡大野町	知多郡ノ内大野町、岡田町、旭村、三和村、鬼崎村ノ一部
同 横須賀出張所	知多郡横須賀町	知多郡ノ内横須賀町、上野村、八幡町
同 緒川出張所	知多郡東浦村	知多郡ノ内大府町、東浦村
同 常滑出張所	知多郡常滑町	知多郡ノ内、常滑町、西浦町、小鈴谷村、鬼崎村ノ一部
岡崎區裁判所 直轄)		岡崎市一圓、碧海郡ノ内矢作町ノ一部、六ツ美村ノ一部、上郷村ノ一部、額田郡ノ内常勢村、岩津町、龍谷村、藤川村、河合村
同 豊富出張所	額田郡豊富村	額田郡ノ内本宿村、宮崎村、山中村、豊富村
同 福岡出張所	額田郡福岡町	碧海郡ノ内六ツ美村ノ一部、幡豆郡ノ内豊坂村、額田郡ノ内福岡町、幸田村
同 安城出張所	碧海郡安城町	碧海郡ノ内安城町、矢作町ノ一部、依佐美村ノ一部
同 知立出張所	碧海郡知立町	碧海郡ノ内知立町、刈谷町、高岡村、富士松村、依佐美村ノ一部、上郷村ノ一部
同 新川出張所	碧海郡新川町	碧海郡ノ内新川町、高濱町、大濱町、旭村、棚尾町、明治村ノ一部
同 西尾出張所	幡豆郡西尾町	碧海郡ノ内櫻井村、明治村ノ一部、幡豆郡ノ内西尾町、平坂町、寺津町、三和村、福地村ノ一部
同 一色出張所	幡豆郡一色町	幡豆郡ノ内一色町、福地村ノ一部
同 横須賀出張所	幡豆郡横須賀村	幡豆郡ノ内吉田町、幡豆町、横須賀村、佐久島村、室場村
同 足助出張所	東加茂郡足助町	東加茂郡ノ内足助町、賀茂村、旭村、阿摺村、盛岡村ノ一部
岡崎區裁判所大沼出張所	東加茂郡下山村	額田郡ノ内形埜村、下山村、東加茂郡ノ内下山村、松平村ノ一部、盛岡村ノ一部
同 舉母出張所	西加茂郡舉母町	西加茂郡ノ内舉母町、三好村、保見村、高橋村、猿投村ノ一部、石野村ノ一部、東加茂郡ノ内松平村ノ一部、盛岡村ノ一部
同 藤岡村出張所	西加茂郡藤岡村	西加茂郡ノ内藤岡村、小原村、猿投村ノ一部、石野村ノ一部
豊橋區裁判所(直轄)		豊橋市ノ一部、寶飯郡ノ内前芝村、渥美郡ノ内二川町、八名郡ノ内石巻村
同 田原出張所	渥美郡田原町	渥美郡ノ内田原町、杉山村、野田村、神戸村、赤羽根村ノ一部
同 福江出張所	渥美郡福江町	渥美郡ノ内福江町、伊良湖岬村、泉村、赤羽根村ノ一部
同 高師出張所	豊橋市南榮町	豊橋市ノ一部、渥美郡ノ内老津村、高豊村
同 御油出張所	寶飯郡御油町	寶飯郡ノ内御油町、國府町、赤坂町、八幡村、御津町、長澤村、大塚村、夜村
同 豊川出張所	寶飯郡豊川町	寶飯郡ノ内豊川町、牛久保町、一宮村、小坂井町
同 蒲郡出張所	寶飯郡蒲郡町	寶飯郡ノ内蒲郡町、三谷町、形原町、西浦村、鹽津村
新城區裁判所(直轄)		南設樂郡ノ内新城町、千郷村、東郷村、鳳來寺村、作手村
同 田口出張所	北設樂郡田口町	北設樂郡ノ内田口町、段嶺村、振草村、名倉村、稻橋村、武節村、上津具村、下津具村、南設樂郡ノ内海老町
同 本郷出張所	北設樂郡本郷町	北設樂郡ノ内本郷町、御殿村、三輪村、園村、富山村、豊根村、下川村
同 大野出張所	八名郡大野町	南設樂郡ノ内長篠村、八名郡ノ内大野町、七郷村、山吉田村、舟着村ノ一部
同 富岡出張所	八名郡八名村	八名郡ノ内八名村、金澤村、賀茂村、大和村、三上村、舟着村ノ一部

17 民有有租地ノ一 (累年比較) 一月一日現在

	總數			田		
	地積	賃貸價額	筆數	地積	賃貸價額	筆數
大正十五年	236,481.1 <sup>町</sup>	87,919,603 <sup>円</sup>	4,931,946	94,256.4 <sup>町</sup>	39,879,594 <sup>円</sup>	2,138,921
昭和二年	288,151.9	88,199,150	4,943,474	94,187.3	39,753,050	2,134,922
〃 三年	289,108.8	88,394,319	4,964,428	94,695.5	39,844,514	2,142,307
〃 四年	290,423.2	88,502,207	4,992,825	94,859.1	39,844,160	2,147,776
〃 五年	291,554.1	88,715,650	5,002,488	95,097.5	39,851,277	2,142,455
〃 六年	292,239.1	90,201,473	5,052,455	95,073.1	39,821,511	2,148,856
〃 七年	292,015.4	72,570,296	5,055,593	94,946.3	25,252,635	2,138,829
〃 八年	292,285.1	74,133,008	5,078,850	95,501.1	25,365,693	2,151,758
〃 九年	292,338.9	74,324,527	5,106,324	95,718.4	25,386,904	2,161,814
〃 十年	292,611.3	74,683,630	5,126,992	96,255.0	25,470,259	2,173,153
				畑 宅 地		
				地積	賃貸價額	筆數
大正十五年	63,133.7 <sup>町</sup>	9,853,535 <sup>円</sup>	1,556,080	16,930.9 <sup>町</sup>	37,562,237 <sup>円</sup>	473,573
昭和二年	63,294.3	9,825,198	1,559,570	17,147.0	37,988,863	479,867
〃 三年	63,244.9	9,789,836	1,559,537	17,245.4	38,126,452	487,525
〃 四年	63,359.2	9,779,460	1,566,569	17,353.4	38,241,528	492,672
〃 五年	63,260.0	9,730,141	1,567,232	17,481.2	38,489,237	498,257
〃 六年	62,753.3	9,600,720	1,557,475	18,284.7	40,120,468	534,904
〃 七年	62,627.6	10,145,751	1,557,185	18,495.1	63,057,647	539,191
〃 八年	62,240.4	10,015,602	1,547,937	19,007.4	37,612,379	557,695
〃 九年	62,039.0	9,961,274	1,549,024	19,209.7	37,828,650	567,899
〃 十年	61,749.5	9,885,365	1,546,597	19,438.1	38,194,220	577,370

17 民有有租地ノ一 (續)

	田			池 沼			山 林		
	地 積	貨貨價額	筆 數	地 積	貨貨價額	筆 數	地 積	貨貨價額	筆 數
大正十五年	212.1	21 167	2 693	1 704.3	38 079	13 828	103 793.8	512 532	630 967
昭和二年	210.8	21 133	2 681	1 766.1	38 244	14 057	104 672.0	518 811	635 716
〃三年	209.1	21 063	2 593	1 776.8	38 379	14 264	105 072.6	519 955	641 008
〃四年	208.8	21 054	2 583	1 789.8	38 549	14 589	105 972.9	522 961	649 379
〃五年	208.9	21 065	2 602	1 813.4	38 824	14 861	106 800.7	529 152	656 154
〃六年	170.9	17 070	2 012	1 828.6	41 565	14 989	107 135.7	535 702	671 472
〃七年	144.3	29 951	1 769	1 863.7	91 004	15 271	106 393.0	874 517	677 985
〃八年	141.2	29 853	1 755	2 019.7	134 206	16 501	106 799.8	863 343	679 617
〃九年	133.2	27 986	1 709	2 030.8	135 501	16 383	106 698.0	860 446	684 543
〃十年	132.5	27 971	1 721	2 027.4	134 530	16 439	106 551.3	856 429	687 414

	牧 場			原 野			雜 種 地		
	地 積	貨貨價額	筆 數	地 積	貨貨價額	筆 數	地 積	貨貨價額	筆 數
大正十五年	0.1	6	2	5 547.5	37 908	102 748	902.3	14 545	13 134
昭和二年	0.1	6	2	5 647.8	38 626	103 320	1 226.5	15 219	13 339
〃三年	0.1	6	2	5 639.8	38 669	103 991	1 224.6	15 445	13 201
〃四年	0.1	6	2	5 649.0	38 541	105 915	1 230.9	15 948	13 340
〃五年	0.1	6	2	5 657.6	38 422	107 456	1 234.7	17 526	13 469
〃六年	0.1	6	2	5 674.0	38 801	108 826	1 318.7	25 630	13 919
〃七年	0.1	7	2	5 690.1	56 773	109 945	1 355.2	62 011	15 416
〃八年	—	—	—	5 198.7	50 573	108 206	1 376.8	61 359	15 381
〃九年	—	—	—	5 135.0	49 935	107 505	1 374.8	73 831	17 447
〃十年	—	—	—	5 086.9	49 239	107 452	1 370.6	65 617	16 846

18 民有有租地ノ二 (稅務署別) 昭和十年一月一日現在

	總 數		田		畑		宅 地		鹽 田	
	地 積	貨貨價額	地 積	貨貨價額	地 積	貨貨價額	地 積	貨貨價額	地 積	貨貨價額
名古屋屋稅務署	11 699.5	27 996 237	4 800.3	1 331 714	1 907.4	404 476	3 725.5	26 086 464	—	—
小牧稅務署	824.3	411 504	160.2	33 762	90.0	9 009	207.9	365 405	—	—
一宮稅務署	724.3	570 578	297.9	87 566	282.8	67 482	128.9	414 720	—	—
津島稅務署	13 821.7	4 169 799	6 995.4	2 077 671	5 025.7	1 173 139	1 415.0	905 428	—	—
半田稅務署	17 781.0	4 917 365	12 511.6	3 436 686	2 426.8	601 126	1 245.0	855 999	—	—
大濱稅務署	27 774.8	4 245 383	10 438.2	2 477 545	6 564.3	468 363	1 768.3	1 225 099	—	—
岡崎稅務署	36 590.5	8 745 027	18 300.4	4 884 351	9 190.4	1 735 744	2 864.6	1 996 263	94.4	24 678
田口稅務署	3 050.7	1 220 843	1 023.3	281 056	678.3	120 380	412.2	809 277	—	—
豊橋稅務署	53 664.2	4 052 779	10 103.3	2 396 125	5 688.7	789 857	1 425.1	638 780	—	—
總計	21 069.9	563 052	1 238.8	245 827	2 154.8	144 322	241.7	90 038	—	—
總計	6 572.8	2 748 035	2 440.2	712 447	2 394.3	391 923	763.3	1 616 440	0.2	5
總計	55 593.5	6 169 575	9 918.9	2 633 460	13 609.1	1 946 795	2 294.0	1 309 552	37.9	3 288
總計	22 871.6	32 947 197	8 721.9	2 469 545	5 352.8	993 270	5 237.8	29 292 306	0.2	5
總計	269 739.7	41 736 433	87 533.1	22 973 714	56 396.7	8 892 095	14 200.3	8 901 914	132.3	27 966
總計	292 611.3	74 683 630	96 225.0	25 470 259	61 749.5	9 885 365	19 438.1	38 194 220	132.5	27 971

	池 沼		山 林		牧 場		原 野		雜 種 地	
	地 積	貨貨價額	地 積	貨貨價額	地 積	貨貨價額	地 積	貨貨價額	地 積	貨貨價額
名古屋屋稅務署	164.0	57 748	841.9	26 057	—	—	164.9	6 726	90.5	33 052
小牧稅務署	23.4	165	4 814.1	47 957	—	—	107.5	782	74.0	8 123
一宮稅務署	0.1	—	354.6	3 065	—	—	9.1	79	2.4	184
津島稅務署	24.8	136	5 502.0	76 242	—	—	179.5	1 410	8.8	3 085
半田稅務署	—	—	13.3	703	—	—	1.0	19	0.4	88
大濱稅務署	11.9	123	270.2	11 045	—	—	95.5	997	8.0	1 396
岡崎稅務署	279.9	6 077	36.1	1 728	—	—	579.2	11 077	702.4	4 672
田口稅務署	165.9	2 736	8 423.1	66 369	—	—	224.0	2 526	191.0	2 745
豊橋稅務署	294.2	21 897	5 028.5	69 543	—	—	706.0	8 977	112.0	3 574
總計	6.1	698	889.6	7 628	—	—	27.5	299	13.7	1 505
總計	59.3	938	35 564.9	222 603	—	—	765.7	4 161	57.2	315
總計	—	—	17 342.4	82 543	—	—	91.0	319	1.2	3
總計	100.7	14 524	684.7	8 950	—	—	177.2	1 611	12.2	2 135
總計	897.1	29 488	26 785.9	231 996	—	—	1 958.8	10 256	91.8	4 740
總計	270.9	72 970	2 784.1	46 403	—	—	379.7	8 734	124.2	36 964
總計	1 756.5	61 560	103 767.2	810 026	—	—	4 707.2	40 505	1 246.4	28 653
總計	2 027.4	134 530	106 551.3	856 429	—	—	5 086.9	49 239	1 370.6	65 617

稅務署名ノ側市トアルハ當該稅務署中市ニ係ルモノ、郡トアルハ其ノ他ノ郡ニ係ルモノヲ示ス以下關係諸表ニ於ケル亦同シ (稅務管區表參照)

19 民 有 有 租

	總 數		田		畑		宅 地		鹽
	地 積	貨貨價額	地 積	貨貨價額	地 積	貨貨價額	地 積	貨貨價額	
名古屋市	11 787	27 795 443	5 008	1 456 919	1 897	417 307	3 603	25 795 057	—
豊橋市	6 616	2 694 746	2 457	719 879	2 465	407 522	723	1 542 367	1
岡崎市	3 039	1 189 723	1 001	276 348	684	121 933	398	781 182	—
一宮市	725	569 860	300	88 103	289	68 096	125	412 884	—
岡崎市	819	401 701	160	33 862	95	9 496	199	355 156	—
愛知県	11 792	1 531 835	4 161	972 099	2 588	255 461	491	257 852	—
下之一色町	100	48 244	61	18 119	19	4 140	19	25 967	—
鳴海町	1 853	210 942	565	120 318	384	28 053	72	55 675	—
豊明村	1 825	256 150	781	176 357	407	39 262	76	36 065	—
東郷村	1 142	149 719	434	101 191	244	25 277	37	15 625	—
日進村	2 062	266 222	754	178 880	494	50 826	78	31 956	—
天白村	1 563	192 115	483	112 880	294	32 526	66	34 338	—
猪高村	1 582	171 710	469	116 096	288	28 045	50	20 850	—
長久手村	1 042	152 450	372	93 012	318	32 718	59	24 601	—
幡山村	624	84 283	243	55 246	141	14 614	35	12 775	—
東春日井郡	14 073	2 582 150	6 204	1 621 900	3 019	430 660	918	479 046	—
勝川町	1 245	313 573	777	213 935	218	38 765	104	56 044	—
豊來村	597	128 305	289	83 410	177	25 794	39	16 926	—
小牧町	1 587	426 750	1 018	261 834	390	67 861	130	94 074	—
味岡村	746	186 712	509	136 723	121	22 781	55	26 108	—
篠岡村	1 338	198 794	493	132 737	270	34 040	64	27 371	—
坂下町	825	90 066	150	33 736	214	32 635	40	19 245	—
高藏寺町	1 536	179 456	409	113 632	178	25 468	68	33 680	—
篠木村	1 249	228 164	502	129 737	434	53 374	84	40 453	—
鳥居松村	678	167 715	424	119 078	168	25 270	46	22 065	—
志段味村	710	100 263	309	75 391	101	11 651	29	10 714	—
守山町	1 282	253 175	577	146 970	350	46 354	95	52 605	—
旭村	918	263 203	406	100 532	273	33 848	63	26 846	—
水野村	457	62 377	148	34 197	65	6 823	37	19 443	—
品野町	905	83 597	193	39 988	60	5 996	64	33 472	—
西春日井郡	5 845	1 939 436	3 680	1 103 739	1 510	363 185	532	466 202	—
西枇杷島町	261	195 133	167	48 936	39	8 090	51	137 791	—
庄内町	217	87 796	158	47 708	31	7 012	28	33 046	—
萩野村	184	52 352	146	40 092	23	4 435	14	40 567	—
川中村	70	17 752	44	11 432	16	2 321	6	2 583	—
山田村	730	234 964	542	169 827	126	33 569	53	31 422	—
楠村	485	124 553	341	90 701	96	18 648	30	14 783	—
豊山村	533	141 665	399	107 413	66	14 316	42	19 252	—

地 三 (市町村別)

昭和八年一月一日現在

田	池		沼		山		林		牧 場		原 野		雜 種 地	
	貨貨價額	地 積	貨貨價額	地 積	貨貨價額	地 積	貨貨價額	地 積	貨貨價額	地 積	貨貨價額	地 積	貨貨價額	
—	168	57 844	859	27 143	—	—	170	6 990	82	34 183	—	—	—	—
19	96	13 387	689	9 022	—	—	177	1 612	8	938	—	—	—	—
—	6	704	909	7 754	—	—	27	239	14	1 503	—	—	—	—
—	—	—	13	679	—	—	1	10	0	88	—	—	—	—
—	—	—	356	3 107	—	—	8	75	1	5	—	—	—	—
—	12	80	4 394	40 545	—	—	85	523	61	5 275	—	—	—	—
—	1	18	—	—	—	—	—	—	—	—	—	—	—	—
—	5	33	817	6 801	—	—	10	62	—	—	—	—	—	—
—	3	15	545	4 334	—	—	12	110	1	7	—	—	—	—
—	2	11	366	2 442	—	—	7	38	52	5 135	—	—	—	—
—	—	—	718	4 457	—	—	17	90	1	13	—	—	—	—
—	1	3	709	12 237	—	—	5	34	5	97	—	—	—	—
—	—	—	759	6 620	—	—	16	98	0	1	—	—	—	—
—	—	—	279	2 033	—	—	13	71	1	15	—	—	—	—
—	—	—	201	1 621	—	—	4	20	0	7	—	—	—	—
—	19	100	3 762	49 182	—	—	150	1 173	1	89	—	—	—	—
—	0	6	124	4 649	—	—	22	174	—	—	—	—	—	—
—	—	—	83	2 105	—	—	9	70	—	—	—	—	—	—
—	0	2	47	2 967	—	—	2	12	—	—	—	—	—	—
—	—	—	60	1 095	—	—	1	5	—	—	—	—	—	—
—	1	3	497	4 540	—	—	13	103	—	—	—	—	—	—
—	2	9	404	4 322	—	—	15	119	—	—	—	—	—	—
—	1	4	871	6 604	—	—	9	68	—	—	—	—	—	—
—	3	16	216	4 502	—	—	10	80	0	2	—	—	—	—
—	2	7	34	1 262	—	—	4	32	—	—	—	—	—	—
—	—	—	254	2 302	—	—	16	126	1	79	—	—	—	—
—	1	5	240	7 088	—	—	19	151	0	2	—	—	—	—
—	9	46	154	1 825	—	—	13	103	0	3	—	—	—	—
—	—	—	201	1 864	—	—	6	48	0	2	—	—	—	—
—	—	—	577	4 057	—	—	11	82	0	1	—	—	—	—
—	8	62	83	4 114	—	—	27	294	5	1 840	—	—	—	—
—	1	8	1	91	—	—	1	14	0	153	—	—	—	—
—	—	—	0	35	—	—	0	3	—	—	—	—	—	—
—	—	—	1	72	—	—	0	3	—	—	—	—	—	—
—	0	1	0	31	—	—	1	5	4	1 379	—	—	—	—
—	3	27	2	85	—	—	3	34	—	—	—	—	—	—
—	0	1	9	343	—	—	8	77	—	—	—	—	—	—
—	—	—	25	665	—	—	2	19	—	—	—	—	—	—

19 民 有 有 租

	總 數		田		畑		宅 地		鹽
	地 積	貨貸價額	地 積	貨貸價額	地 積	貨貸價額	地 積	貨貸價額	
北里村	784	209 107	457	116 873	254	62 639	62	29 064	—
師勝村	695	206 707	423	130 900	212	47 860	55	27 708	—
西春村	847	272 843	482	162 417	291	74 006	67	36 010	—
春日村	334	109 067	158	54 444	139	38 969	29	15 358	—
清洲町	334	122 151	178	60 029	116	29 146	38	32 584	—
新川町	371	165 346	186	62 925	103	22 174	57	78 851	—
<b>丹 羽 郡</b>	<b>11 089</b>	<b>2 768 166</b>	<b>3 936</b>	<b>1 122 810</b>	<b>4 576</b>	<b>986 394</b>	<b>923</b>	<b>627 891</b>	<b>—</b>
布袋町	633	197 781	144	46 571	390	90 643	74	59 226	—
大口村	1 190	318 294	723	198 053	345	75 533	91	43 292	—
樂田村	796	150 093	366	103 762	123	25 885	42	21 058	—
羽黒村	602	116 138	328	80 433	89	13 418	39	19 344	—
池野村	422	28 567	82	18 380	46	5 338	11	3 411	—
城東村	1 157	142 102	373	94 336	184	25 273	46	18 313	—
犬山町	697	265 591	245	72 421	271	56 106	86	132 676	—
扶桑村	939	201 605	125	33 451	651	119 327	88	46 098	—
古知野町	1 116	238 886	105	29 017	782	156 955	129	99 305	—
西成村	1 084	311 618	407	128 260	541	131 696	96	48 309	—
千秋村	754	225 049	286	90 445	390	100 633	64	32 870	—
丹陽村	792	214 584	271	75 798	440	105 123	66	32 674	—
岩倉町	907	307 858	481	151 883	324	83 464	91	71 315	—
<b>蘆 原 郡</b>	<b>2 995</b>	<b>1 241 343</b>	<b>1 020</b>	<b>507 659</b>	<b>1 496</b>	<b>332 513</b>	<b>304</b>	<b>393 244</b>	<b>—</b>
草井村	409	104 909	23	5 324	298	49 589	40	47 910	—
宮田町	413	119 175	49	11 886	280	51 980	44	53 565	—
浅井町	509	174 187	114	47 095	297	61 975	52	63 227	—
葉栗村	660	312 270	322	171 084	265	73 513	55	66 629	—
北方村	286	157 530	150	84 293	97	27 846	33	44 920	—
木曾川町	718	368 272	362	182 977	259	67 610	80	116 993	—
<b>中 島 郡</b>	<b>10 874</b>	<b>5 538 452</b>	<b>5 878</b>	<b>3 175 027</b>	<b>3 815</b>	<b>1 000 773</b>	<b>971</b>	<b>1 352 528</b>	<b>—</b>
稻澤町	1 424	817 083	659	363 011	623	165 743	129	188 274	—
大和村	938	516 280	508	315 578	351	100 029	73	99 961	—
今伊勢村	696	321 422	420	173 255	207	54 823	63	91 973	—
奥町	220	134 150	147	58 216	26	6 472	44	68 781	—
起町	677	354 963	326	159 857	256	64 638	84	129 867	—
萩原町	791	402 457	403	221 684	308	79 661	70	100 270	—
朝日村	769	362 104	405	195 092	282	72 103	70	94 388	—
明治村	987	482 597	514	277 555	374	98 828	81	105 177	—
祖父江町	1 424	682 525	706	377 533	519	128 688	123	174 440	—
長岡村	353	88 134	165	41 734	122	20 372	21	25 337	—

地 づ 三 (續)

田	池 沼		山 林		牧 場		原 野		雜 種 地		
	貨貸價額	地 積	貨貸價額	地 積	貨貸價額	地 積	貨貸價額	地 積	貨貸價額	地 積	貨貸價額
—	—	—	10	518	—	—	1	13	—	—	—
—	1	4	4	228	—	—	1	7	—	—	—
—	—	—	6	388	—	—	2	22	—	—	—
—	—	—	8	294	—	—	0	2	—	—	—
—	—	—	1	80	—	—	0	4	1	308	—
—	3	21	16	1 284	—	—	7	91	—	—	—
—	1	26	1 622	27 844	—	—	26	210	5	2 991	—
—	0	1	24	1 330	—	—	1	9	0	1	—
—	0	3	29	1 397	—	—	2	15	0	1	—
—	0	3	263	2 370	—	—	2	15	—	—	—
—	0	3	144	2 924	—	—	2	16	—	—	—
—	—	—	281	1 421	—	—	2	17	—	—	—
—	1	6	548	4 127	—	—	5	42	0	5	—
—	—	—	89	1 653	—	—	3	25	3	2 710	—
—	0	1	74	2 720	—	—	1	8	—	—	—
—	0	1	98	3 590	—	—	1	9	1	9	—
—	0	3	38	3 079	—	—	1	8	1	263	—
—	0	1	13	1 092	—	—	1	7	0	1	—
—	0	3	11	957	—	—	4	29	—	—	—
—	0	1	10	1 184	—	—	1	10	0	1	—
—	4	44	157	7 772	—	—	13	105	1	6	—
—	0	0	47	2 071	—	—	2	15	0	0	—
—	0	6	39	1 131	—	—	1	7	0	0	—
—	2	29	41	1 838	—	—	3	21	1	2	—
—	2	8	13	1 011	—	—	3	24	0	1	—
—	0	1	5	469	—	—	0	1	0	0	—
—	0	0	12	652	—	—	4	37	0	3	—
—	6	42	109	7 492	—	—	87	870	7	1 720	—
—	0	2	11	993	—	—	1	42	0	18	—
—	0	0	7	710	—	—	0	1	0	1	—
—	—	—	3	276	—	—	0	1	2	1 094	—
—	—	—	1	103	—	—	0	1	2	577	—
—	0	2	11	589	—	—	1	9	0	1	—
—	—	—	11	839	—	—	0	2	0	1	—
—	2	10	8	469	—	—	1	31	0	11	—
—	0	2	17	1 025	—	—	0	8	0	2	—
—	2	9	30	1 450	—	—	43	404	0	1	—
—	1	13	5	325	—	—	39	353	0	0	—

19 民 有 有 租

	總 數		田		畑		宅 地		鹽
	地 積	貨貨價額	地 積	貨貨價額	地 積	貨貨價額	地 積	貨貨價額	
平 租 村	788	434 623	457	263 729	252	70 836	75	100 239	—
千代田村	958	538 013	601	364 508	281	81 532	75	91 798	—
大 里 村	851	503 101	571	363 275	215	57 498	62	82 023	—
<b>海 部 郡</b>	<b>17 733</b>	<b>4 915 033</b>	<b>12 516</b>	<b>3 441 912</b>	<b>2 430</b>	<b>604 157</b>	<b>1 222</b>	<b>845 938</b>	<b>—</b>
津 島 町	846	433 749	580	163 208	116	27 752	99	242 211	—
神 守 村	997	321 842	816	257 421	112	30 652	67	33 711	—
七 寶 村	732	246 188	590	192 872	81	23 967	59	29 299	—
美 和 村	897	287 212	645	199 031	182	49 897	69	38 249	—
菫 目 寺 町	926	318 973	616	212 454	214	58 327	83	47 695	—
大 治 村	600	189 230	374	127 478	129	35 028	50	26 467	—
大 富 田 村	1 031	338 141	771	249 010	165	40 732	91	48 206	—
南 陽 村	1 273	249 419	891	201 451	84	15 395	66	28 557	—
登 江 町	827	239 177	636	165 886	54	12 156	79	59 741	—
永 和 村	785	185 762	639	146 595	61	13 373	54	25 105	—
十 四 山 村	819	198 116	678	160 444	54	12 974	48	32 547	—
飛 鳥 村	1 129	205 200	829	175 453	58	11 255	37	31 289	—
鍋 田 村	1 439	218 956	855	180 026	79	15 808	44	18 582	—
彌 富 町	626	182 420	453	114 687	94	20 557	64	46 978	—
市 江 村	769	175 311	577	134 600	94	20 888	39	19 083	—
佐 屋 村	706	187 677	500	134 144	97	20 645	57	32 073	—
立 田 村	1 459	357 436	988	269 990	209	53 317	67	31 484	—
八 開 村	915	251 161	464	149 064	287	71 609	61	29 075	—
佐 織 村	997	329 063	614	208 098	260	69 825	88	50 586	—
<b>知 多 郡</b>	<b>27 377</b>	<b>4 232 273</b>	<b>10 498</b>	<b>2 498 695</b>	<b>6 532</b>	<b>470 337</b>	<b>1 658</b>	<b>1 190 767</b>	<b>—</b>
牛 田 町	722	290 321	358	80 605	81	5 448	120	202 795	—
阿 久 比 村	1 841	259 406	854	201 819	306	19 753	83	33 442	—
龜 崎 町	1 064	258 805	496	127 544	243	17 775	111	110 974	—
東 浦 村	2 417	368 813	1 103	280 135	396	32 562	93	50 464	—
大 府 町	2 495	329 940	939	219 461	891	61 008	103	44 835	—
有 松 町	235	30 525	55	11 153	105	5 647	21	13 243	—
大 高 町	731	101 715	234	60 762	260	14 370	35	24 992	—
上 野 村	1 402	211 733	552	134 057	537	40 710	74	34 728	—
横 須 賀 町	1 103	206 141	496	130 714	235	20 784	80	51 845	—
八 幡 町	1 288	231 180	546	147 820	340	28 672	86	52 148	—
岡 田 町	291	56 411	131	29 216	73	6 025	39	20 745	—
旭 村	1 096	189 895	482	118 586	281	23 161	80	45 275	—
三 和 村	1 308	167 294	577	129 864	201	14 483	49	19 453	—
大 野 町	21	32 865	1	250	1	337	19	32 249	—

地 三 (續)

田	池 沼		山 林		牧 場		原 野		雜 種 地		
	貨貨價額	地 積	貨貨價額	地 積	貨貨價額	地 積	貨貨價額	地 積	貨貨價額	地 積	貨貨價額
—	—	0	—	3	—	—	—	1	18	7	2
—	—	0	—	2	—	—	—	0	0	0	10
—	—	0	—	3	—	—	—	0	0	0	2
—	—	267	—	29	—	—	—	574	11 138	695	4 242
—	—	1	—	1	—	—	—	1	15	48	485
—	—	1	—	25	—	—	—	0	2	1	3
—	—	1	—	20	—	—	—	0	1	0	2
—	—	0	—	4	—	—	—	0	1	0	3
—	—	2	—	41	—	—	—	7	83	0	1
—	—	1	—	4	—	—	—	4	54	0	2
—	—	1	—	14	—	—	—	2	79	1	57
—	—	19	—	593	—	—	—	213	3 422	0	1
—	—	32	—	664	—	—	—	25	717	1	11
—	—	17	—	265	—	—	—	14	418	0	1
—	—	20	—	601	—	—	—	18	541	0	1
—	—	37	—	1 112	—	—	—	150	2 052	18	38
—	—	40	—	1 203	—	—	—	74	2 634	347	695
—	—	2	—	31	—	—	—	4	57	8	88
—	—	8	—	126	—	—	—	9	120	39	394
—	—	4	—	58	—	—	—	2	256	45	455
—	—	70	—	998	—	—	—	31	424	87	878
—	—	8	—	121	—	—	—	19	252	71	790
—	—	—	—	63	—	—	—	1	10	29	337
—	—	153	—	2 735	—	—	—	211	2 503	172	2 629
—	—	12	—	230	—	—	—	7	90	0	17
—	—	6	—	43	—	—	—	13	125	1	17
—	—	15	—	233	—	—	—	19	191	67	1 207
—	—	28	—	186	—	—	—	14	155	1	14
—	—	4	—	29	—	—	—	12	118	3	37
—	—	0	—	4	—	—	—	1	14	0	9
—	—	1	—	7	—	—	—	14	143	0	3
—	—	29	—	682	—	—	—	5	61	39	108
—	—	14	—	450	—	—	—	7	86	30	547
—	—	1	—	83	—	—	—	10	102	0	10
—	—	—	—	44	—	—	—	1	12	3	26
—	—	0	—	3	—	—	—	3	64	3	74
—	—	1	—	11	—	—	—	3	31	0	3
—	—	—	—	0	—	—	—	0	12	0	0

19 民 有 有 租

	總 數		田		畑		宅 地		鹽
	地 積	貨貨價額	地 積	貨貨價額	地 積	貨貨價額	地 積	貨貨價額	地 積
鬼崎村	420	88 446	216	47 774	110	9 152	54	31 054	—
常滑町	628	151 599	231	43 919	105	5 953	96	99 475	—
西浦町	731	92 983	255	54 010	156	10 662	50	26 330	—
小鈴谷村	835	101 482	273	62 718	177	13 171	48	22 808	—
野間村	1 464	145 654	438	90 779	318	22 790	59	26 208	—
内海町	1 247	122 815	278	68 224	338	23 384	56	26 473	—
豊濱町	811	72 363	125	27 866	271	19 646	39	21 658	—
師崎町	509	44 999	90	19 607	157	11 225	23	12 027	—
篠島村	46	2 391	—	—	12	366	6	1 866	—
日間賀島村	45	2 806	10	115	31	1 092	7	1 557	—
河和町	1 541	188 422	594	138 605	253	18 359	56	26 271	—
富貴村	638	85 632	254	61 270	141	10 841	31	11 907	—
武豊町	1 111	140 822	288	63 292	251	14 597	74	58 793	—
成岩町	1 337	256 815	631	148 530	262	18 364	66	87 147	—
<b>豊 海 郡</b>	<b>24 200</b>	<b>5 565 451</b>	<b>12 061</b>	<b>3 134 369</b>	<b>6 316</b>	<b>1 083 138</b>	<b>1 871</b>	<b>1 274 589</b>	<b>—</b>
安城町	3 466	820 837	1 922	508 144	692	122 335	243	176 372	—
依佐美村	2 190	451 144	1 190	298 940	491	84 489	155	60 185	—
高濱町	1 019	304 898	369	97 791	398	67 065	162	130 850	—
新川町	385	180 962	111	22 169	159	33 794	105	124 492	—
大濱町	276	118 822	98	19 040	109	16 224	67	83 506	—
棚尾町	143	68 458	78	14 487	19	3 793	46	50 178	—
旭村	917	211 621	449	111 819	284	57 974	69	38 528	—
明治村	2 107	452 045	1 099	268 960	660	108 598	151	70 814	—
櫻井村	1 432	288 411	653	166 289	458	76 405	88	41 310	—
六ツ美村	1 422	437 796	947	299 440	351	78 633	119	59 569	—
矢作町	1 804	498 857	1 074	322 715	479	98 954	129	74 974	—
上郷村	1 788	321 573	813	193 097	453	83 828	93	39 609	—
高岡村	3 142	403 302	1 175	269 355	648	78 113	99	42 360	—
富士松村	1 582	303 412	741	191 306	482	69 200	83	39 556	—
知立町	1 391	333 927	757	203 986	351	58 821	94	67 618	—
刈谷町	1 136	369 386	585	146 831	282	44 912	168	174 668	—
<b>幡 豆 郡</b>	<b>12 351</b>	<b>3 069 236</b>	<b>5 467</b>	<b>1 577 767</b>	<b>3 248</b>	<b>733 051</b>	<b>974</b>	<b>695 895</b>	<b>101</b>
西尾町	1 447	532 959	768	221 796	461	93 952	153	215 660	—
平坂町	1 153	312 559	692	186 708	278	59 528	100	64 378	—
寺津町	352	103 700	174	46 569	122	27 753	46	28 693	—
一色町	1 694	481 525	797	218 546	535	131 897	152	108 011	57
福地村	1 071	349 162	630	206 983	340	96 145	93	45 773	—

地 三 (續)

田	池		沼		山		林		牧 場		原 野		雜 種 地	
	貨貨價額	地 積	貨貨價額	地 積	貨貨價額	地 積	貨貨價額	地 積	貨貨價額	地 積	貨貨價額	地 積	貨貨價額	地 積
—	—	7	106	29	—	—	—	—	—	—	4	68	0	1
—	—	4	346	171	—	—	—	—	—	—	11	123	10	302
—	—	0	0	268	—	—	—	—	—	—	2	19	0	21
—	—	1	8	326	—	—	—	—	—	—	10	110	0	3
—	—	1	11	631	—	—	—	—	—	—	13	205	4	41
—	—	2	8	571	—	—	—	—	—	—	1	11	1	10
—	—	3	24	372	—	—	—	—	—	—	1	11	0	11
—	—	2	14	237	—	—	—	—	—	—	0	5	0	13
—	—	0	0	28	—	—	—	—	—	—	0	0	0	2
—	—	0	0	5	—	—	—	—	—	—	1	9	—	—
—	—	3	111	621	—	—	—	—	—	—	10	127	4	67
—	—	0	0	196	—	—	—	—	—	—	16	148	0	4
—	—	6	58	470	—	—	—	—	—	—	16	253	6	75
—	—	13	88	348	—	—	—	—	—	—	17	209	0	7
—	—	<b>114</b>	<b>11 742</b>	<b>3 098</b>	<b>51 788</b>	—	—	—	—	—	<b>651</b>	<b>7 946</b>	<b>89</b>	<b>1 880</b>
—	—	3	35	525	—	—	—	—	—	—	49	688	32	482
—	—	10	463	235	—	—	—	—	—	—	85	1 129	24	754
—	—	45	8 347	27	—	—	—	—	—	—	18	237	0	0
—	—	0	0	4	—	—	—	—	—	—	5	124	1	266
—	—	0	0	0	—	—	—	—	—	—	2	52	—	—
—	—	0	0	0	—	—	—	—	—	—	0	0	0	0
—	—	14	1 426	5	—	—	—	—	—	—	96	1 738	0	0
—	—	2	31	155	—	—	—	—	—	—	37	471	3	49
—	—	3	34	200	—	—	—	—	—	—	25	331	5	79
—	—	0	0	4	—	—	—	—	—	—	1	19	0	0
—	—	0	0	110	—	—	—	—	—	—	11	141	1	22
—	—	1	9	339	—	—	—	—	—	—	85	585	4	47
—	—	18	151	1 056	—	—	—	—	—	—	131	1 129	15	117
—	—	0	0	242	—	—	—	—	—	—	33	336	1	19
—	—	2	19	142	—	—	—	—	—	—	42	550	3	45
—	—	16	1 227	54	—	—	—	—	—	—	31	415	0	0
<b>26 544</b>	<b>163</b>	<b>9 128</b>	<b>2 229</b>	<b>24 365</b>	—	—	—	—	—	—	<b>120</b>	<b>1 959</b>	<b>49</b>	<b>527</b>
—	—	0	0	56	—	—	—	—	—	—	9	149	0	0
—	—	21	776	5	—	—	—	—	—	—	57	1 017	0	0
—	—	9	648	1	—	—	—	—	—	—	0	0	0	0
15 182	120	7 446	2	70	—	—	—	—	—	—	14	173	17	200
—	—	0	0	1	—	—	—	—	—	—	7	199	0	0



19 民 有 有 租

	總 數		田		畑		宅 地		鹽
	地 積	貨貨價額	地 積	貨貨價額	地 積	貨貨價額	地 積	貨貨價額	地 積
三 和 村	1 032	249 786	505	148 364	264	62 799	74	35 862	—
豊 坂 村	1 153	117 311	285	69 672	152	24 396	45	17 719	—
室 塚 村	454	106 679	261	70 276	107	22 835	30	12 954	—
横 須 賀 村	2 051	430 481	737	230 966	461	116 061	132	75 883	—
吉 田 町	790	200 204	332	94 258	211	45 137	68	47 837	43
蠟 豆 町	1 043	174 969	280	82 851	247	47 150	72	39 609	1
佐 久 島 村	111	9 901	6	778	70	5 398	9	3 516	—
<b>關 田 郡</b>	<b>18 406</b>	<b>1 909 939</b>	<b>3 879</b>	<b>1 241 052</b>	<b>1 602</b>	<b>175 585</b>	<b>494</b>	<b>457 088</b>	—
福 岡 町	386	182 295	220	109 239	116	21 656	36	51 188	—
幸 田 村	2 432	455 060	972	300 561	330	34 011	112	115 509	—
龍 谷 村	534	74 730	135	49 353	67	7 128	20	17 208	—
藤 川 村	269	50 381	85	32 925	45	3 859	13	13 247	—
山 中 村	917	83 873	171	56 937	62	5 830	22	19 442	—
本 宿 村	805	80 172	160	52 954	56	5 158	22	20 040	—
豊 富 村	2 540	137 837	284	80 983	194	17 848	43	33 505	—
宮 崎 村	2 627	58 016	135	26 292	108	7 786	27	18 850	—
河 合 村	1 066	80 136	190	51 361	62	5 706	28	19 868	—
形 荃 村	1 894	80 297	252	56 814	53	3 528	26	16 518	—
下 山 村	1 297	83 680	258	62 356	53	3 706	23	15 538	—
常 磐 村	1 524	136 148	342	96 013	88	7 976	35	29 097	—
岩 津 町	2 116	407 404	676	265 264	368	51 593	89	87 078	—
<b>西 加 茂 郡</b>	<b>17 677</b>	<b>2 543 615</b>	<b>4 148</b>	<b>1 629 670</b>	<b>2 490</b>	<b>318 792</b>	<b>562</b>	<b>562 410</b>	—
舉 母 町	2 527	663 158	864	338 514	629	105 881	117	167 069	—
三 好 村	1 795	453 023	795	332 966	423	50 321	73	68 958	—
保 見 村	1 658	208 169	344	152 178	138	18 626	36	33 707	—
猿 投 村	2 100	321 526	517	213 193	293	38 027	70	66 549	—
藤 岡 村	2 946	185 425	334	111 567	140	14 452	62	51 466	—
小 原 村	3 371	237 275	531	146 541	276	18 111	86	62 786	—
石 野 村	1 575	162 065	300	100 058	202	21 034	44	37 826	—
高 橋 村	1 705	312 974	463	184 653	388	52 340	75	74 049	—
<b>東 加 茂 郡</b>	<b>18 593</b>	<b>1 061 733</b>	<b>2 355</b>	<b>627 474</b>	<b>1 557</b>	<b>106 055</b>	<b>358</b>	<b>296 533</b>	—
足 助 町	324	59 264	33	9 429	61	3 287	19	45 482	—
盛 岡 村	2 188	133 412	297	81 473	211	14 521	46	32 471	—
松 平 村	2 279	223 662	414	133 448	298	26 570	66	55 229	—
下 山 村	4 589	798 301	589	139 877	185	9 392	64	45 326	—

地 ノ 三 (續)

田	池		沼		山		林		牧 場		原 野		雜 種 地		
	貨貨價額	地 積	貨貨價額	地 積	貨貨價額	地 積	貨貨價額	地 積	貨貨價額	地 積	貨貨價額	地 積	貨貨價額	地 積	貨貨價額
—	—	町	—	町	—	町	—	町	—	町	—	町	—	町	—
—	—	0	—	0	—	183	—	2 676	—	—	—	5	—	77	—
—	—	0	—	0	—	665	—	5 471	—	—	—	4	—	35	—
—	—	1	—	21	—	52	—	563	—	—	—	3	—	30	—
—	—	0	—	0	—	705	—	7 360	—	—	—	16	—	211	—
11 026	—	12	—	237	—	103	—	1 484	—	—	—	2	—	33	—
—	—	0	—	0	—	432	—	4 894	—	—	—	1	—	20	—
—	—	0	—	0	—	24	—	194	—	—	—	2	—	15	—
—	—	57	—	634	—	12 183	—	34 288	—	—	—	184	—	1 238	—
—	—	0	—	9	—	12	—	196	—	—	—	1	—	7	—
—	—	54	—	471	—	943	—	4 344	—	—	—	19	—	127	—
—	—	0	—	2	—	308	—	1 018	—	—	—	3	—	20	—
—	—	0	—	7	—	122	—	307	—	—	—	5	—	35	—
—	—	0	—	14	—	656	—	1 716	—	—	—	6	—	42	—
—	—	0	—	20	—	555	—	1 921	—	—	—	12	—	79	—
—	—	0	—	22	—	1 978	—	5 212	—	—	—	40	—	266	—
—	—	0	—	2	—	2 336	—	4 948	—	—	—	21	—	138	—
—	—	0	—	55	—	771	—	3 040	—	—	—	15	—	105	—
—	—	0	—	11	—	1 545	—	3 314	—	—	—	18	—	112	—
—	—	—	—	—	—	951	—	2 001	—	—	—	11	—	73	—
—	—	—	—	—	—	1 048	—	2 986	—	—	—	11	—	73	—
—	—	0	—	21	—	959	—	3 285	—	—	—	24	—	161	—
—	—	3	—	11	—	10 057	—	30 271	—	—	—	377	—	2 252	—
—	—	2	—	2	—	821	—	1 173	—	—	—	79	—	428	—
—	—	0	—	1	—	487	—	672	—	—	—	15	—	86	—
—	—	—	—	—	—	952	—	2 532	—	—	—	186	—	1 125	—
—	—	0	—	5	—	1 187	—	3 564	—	—	—	33	—	185	—
—	—	—	—	—	—	2 396	—	7 853	—	—	—	14	—	83	—
—	—	0	—	0	—	2 458	—	9 725	—	—	—	13	—	111	—
—	—	0	—	1	—	1 010	—	3 004	—	—	—	19	—	139	—
—	—	1	—	2	—	747	—	1 748	—	—	—	14	—	95	—
—	—	0	—	5	—	14 142	—	31 273	—	—	—	170	—	372	—
—	—	—	—	—	—	209	—	1 063	—	—	—	2	—	3	—
—	—	0	—	3	—	1 610	—	4 885	—	—	—	23	—	55	—
—	—	—	—	—	—	1 461	—	8 324	—	—	—	36	—	83	—
—	—	0	—	2	—	3 688	—	3 574	—	—	—	60	—	124	—

19 民 有 有 租

	總 數		田		畑		宅 地		鹽
	地 積	貨 貨 價 額	地 積	貨 貨 價 額	地 積	貨 貨 價 額	地 積	貨 貨 價 額	地 積
賀茂村	3 533	106 927	291	61 976	227	12 451	42	28 908	—
旭村	3 527	195 195	409	109 301	389	25 332	76	55 383	—
阿摺村	2 152	144 972	322	91 970	187	14 502	46	33 734	—
北 設 樂 郡	21 072	563 832	1 237	246 400	2 168	145 090	242	89 460	—
田口町	2 193	73 704	148	33 847	164	13 315	25	14 879	—
段嶺村	1 406	34 866	81	13 881	131	9 177	13	2 973	—
振草村	1 957	37 806	67	8 480	170	12 996	16	4 274	—
御殿村	727	26 541	32	7 236	120	11 079	12	3 631	—
三輪村	1 097	32 402	13	2 149	170	13 413	16	7 785	—
本郷町	479	25 774	18	3 611	98	9 319	14	9 711	—
下川村	273	20 829	39	7 538	63	6 982	9	4 829	—
圓村	1 385	24 342	27	3 009	250	11 533	13	2 476	—
豊根村	3 205	36 103	124	13 211	290	13 356	27	5 114	—
富山村	935	6 436	2	170	100	3 399	7	993	—
上津具村	696	34 659	92	21 977	81	6 194	10	5 318	—
下津具村	716	37 959	91	22 582	91	9 154	12	4 489	—
名倉村	2 186	71 941	251	51 190	136	8 493	22	6 467	—
稻橋村	2 306	51 948	143	31 840	150	7 246	23	7 699	—
武節村	1 512	48 520	110	25 679	154	9 434	24	8 822	—
南 設 樂 郡	13 647	920 290	1 487	399 558	1 603	254 642	322	191 785	—
新城町	185	111 819	19	6 799	101	21 490	43	82 827	—
千郷村	1 578	212 453	309	105 893	413	72 113	68	25 666	—
東郷村	1 660	225 469	313	106 263	365	69 381	82	39 395	—
長笹村	1 089	76 765	95	26 943	183	33 817	28	9 824	—
鳳來寺村	3 811	96 680	148	37 952	192	23 656	30	9 714	—
海老町	1 125	54 771	78	20 497	135	17 429	19	10 755	—
作手村	4 199	142 333	525	95 211	214	16 756	52	13 604	—
豊 飯 郡	13 379	2 420 059	3 192	927 472	4 341	796 672	884	630 071	22
御油町	216	33 282	41	10 950	68	12 618	12	8 752	—
赤坂町	272	36 984	70	20 242	56	9 174	10	6 477	—
長澤村	798	45 306	94	26 564	44	7 018	13	5 702	—
萩村	593	46 264	117	30 670	53	7 139	15	5 214	—
八幡村	1 615	193 559	326	87 490	450	73 473	59	24 456	—
一宮村	1 772	202 980	296	78 308	481	83 416	73	28 584	—
豊川町	1 286	309 582	138	45 054	746	159 020	118	96 408	—
牛久保町	754	208 879	292	87 065	329	68 065	60	51 448	—
前芝村	187	59 452	113	33 035	50	11 246	21	14 882	—

地 三 (續)

田	池 沼		山 林		牧 場		原 野		雜 種 地	
	貨 貨 價 額	地 積	貨 貨 價 額	地 積	貨 貨 價 額	地 積	貨 貨 價 額	地 積	貨 貨 價 額	地 積
—	—	—	2 960	3 564	—	—	14	27	1	1
—	0	0	2 632	5 133	—	—	21	45	1	1
—	—	—	1 581	4 730	—	—	16	35	1	1
—	—	—	17 335	82 572	—	—	88	310	1	0
—	—	—	1 854	11 654	—	—	3	9	0	0
—	—	—	1 177	8 816	—	—	5	19	0	0
—	—	—	1 698	12 031	—	—	7	25	0	0
—	—	—	553	4 558	—	—	10	37	0	0
—	—	—	893	9 035	—	—	5	20	0	0
—	—	—	346	3 121	—	—	3	12	0	0
—	—	—	161	1 470	—	—	2	10	0	0
—	—	—	1 090	7 312	—	—	4	12	0	0
—	—	—	2 758	4 408	—	—	6	14	0	0
—	—	—	827	1 876	—	—	—	—	0	0
—	—	—	511	1 166	—	—	1	4	0	0
—	—	—	516	1 713	—	—	6	21	—	—
—	—	—	1 767	5 761	—	—	9	30	0	0
—	—	—	1 977	5 114	—	—	15	49	0	0
—	—	—	1 209	4 537	—	—	14	48	0	0
—	0	2	10 013	73 245	—	—	221	940	1	120
—	—	—	19	657	—	—	3	25	0	21
—	0	1	719	8 460	—	—	68	231	1	90
—	0	0	829	10 008	—	—	71	413	0	9
—	0	0	776	6 141	—	—	7	40	—	—
—	0	0	3 423	25 297	—	—	18	61	0	0
—	0	0	882	6 051	—	—	11	39	0	0
—	0	1	3 365	16 631	—	—	43	131	0	0
2 966	24	3 004	4 712	56 986	—	—	182	1 597	22	1 291
—	—	—	94	591	—	—	1	11	0	0
—	—	—	135	1 080	—	—	1	11	0	0
—	—	—	644	5 999	—	—	3	23	0	0
—	—	—	405	3 219	—	—	3	22	—	—
—	—	—	755	7 958	—	—	24	180	1	2
—	—	—	812	11 790	—	—	110	881	0	1
—	0	2	271	8 057	—	—	9	92	4	949
—	2	123	68	2 141	—	—	3	37	0	0
—	1	211	1	61	—	—	1	17	0	0

19 民 有 有 租

	總 數		田		畑		宅 地		鹽
	地 積	賃貸價額	地 積	賃貸價額	地 積	賃貸價額	地 積	賃貸價額	
小坂井町	870	208 326	222	64 004	554	108 221	62	35 125	—
國府町	582	149 126	230	68 715	240	43 979	55	35 317	—
御津町	1 129	212 672	368	105 288	281	55 794	77	47 303	—
大塚村	535	84 094	127	35 254	208	32 123	30	14 919	0
三谷町	208	75 026	76	22 494	36	9 573	37	42 652	0
蒲郡町	1 399	330 990	366	117 081	383	62 219	128	146 195	0
鹽津村	554	93 278	165	52 847	118	17 695	35	15 944	21
形原町	413	91 747	112	32 388	130	23 000	53	35 492	1
西浦村	196	38 512	39	10 023	87	12 899	26	15 201	—
濃 美 郡	17 071	1 865 516	3 811	899 581	5 460	540 400	728	352 577	13
二川町	2 491	265 238	645	452 265	610	51 188	107	60 585	—
高豊村	1 227	113 694	275	57 856	415	39 022	47	13 438	—
老津村	878	90 005	131	40 286	264	31 783	28	12 816	—
杉山村	1 452	119 277	232	60 254	368	40 488	35	12 075	—
神戸村	1 046	121 164	207	57 076	422	41 122	49	20 011	—
田原町	1 795	357 371	680	169 518	759	80 698	135	92 919	8
野田村	1 222	134 590	406	91 189	198	12 245	42	17 159	—
赤羽根村	1 475	155 566	346	77 302	584	50 689	69	25 077	—
伊良湖岬村	1 410	122 269	254	46 706	575	52 023	62	20 981	—
福江町	1 996	258 902	431	105 058	852	86 286	106	59 126	5
泉 村	1 079	127 440	204	49 071	413	45 856	48	18 390	—
八 名 郡	11 329	956 051	1 390	411 309	2 178	355 080	320	124 219	—
大野町	144	20 880	2	413	44	7 292	10	11 929	—
七郷村	1 666	41 388	41	6 201	187	16 369	21	6 218	—
山吉田村	2 355	88 746	158	40 235	193	26 837	28	8 213	—
舟着村	1 206	95 921	148	38 061	248	37 006	37	12 576	—
八名村	2 212	206 554	348	104 061	513	67 892	66	24 332	—
金澤村	219	42 440	66	23 738	60	13 188	12	4 714	—
賀茂村	336	87 914	161	54 967	114	24 816	19	7 433	—
大和村	143	39 436	18	7 100	96	25 173	15	6 616	—
三上村	188	40 166	10	1 960	122	30 880	15	6 323	—
石巻村	2 860	292 606	437	134 573	601	105 627	97	35 865	—

地 ノ 三 (續)

田	池 沼		山 林		牧 場		原 野		雜 種 地		
	賃貸價額	地 積	賃貸價額	地 積	賃貸價額	地 積	賃貸價額	地 積	賃貸價額	地 積	
—	—	—	—	28	—	—	—	4	40	0	1
—	—	—	5	55	—	—	—	2	19	0	1
—	—	2	558	396	—	—	—	4	58	1	153
5	—	—	—	166	—	—	—	4	48	0	0
0	0	0	—	28	—	—	—	3	43	1	22
—	—	—	—	—	—	—	—	—	—	—	—
2	0	6	—	518	—	—	—	3	61	1	13
2 842	18	2 081	—	184	—	—	—	2	17	11	118
117	1	18	—	111	—	—	—	2	18	3	31
—	—	—	—	42	—	—	—	3	19	0	0
319	871	282 518	—	5 398	—	—	—	745	3 470	45	264
—	0	1	—	932	—	—	—	194	871	3	14
—	0	1	—	257	—	—	—	232	1 039	1	4
—	298	4 044	—	134	—	—	—	23	104	0	1
—	265	2 578	—	516	—	—	—	36	165	0	2
—	0	1	—	310	—	—	—	55	245	3	17
—	—	—	—	—	—	—	—	—	—	—	—
193	196	5 234	—	924	—	—	—	66	366	27	145
—	2	504	—	555	—	—	—	11	63	8	29
—	0	1	—	461	—	—	—	14	61	1	1
—	0	0	—	505	—	—	—	14	63	0	1
126	61	5 045	—	455	—	—	—	85	397	1	45
—	49	10 849	—	349	—	—	—	15	96	1	5
—	—	—	—	—	—	—	—	—	—	—	—
—	0	4	—	6 646	—	—	—	788	4 201	7	65
—	—	—	—	88	—	—	—	0	1	0	5
—	—	—	—	1 416	—	—	—	1	8	0	17
—	0	1	—	1 841	—	—	—	135	494	0	3
—	—	—	—	738	—	—	—	34	184	0	1
—	0	1	—	809	—	—	—	475	2 607	1	11
—	—	—	—	76	—	—	—	5	41	—	—
—	—	—	—	37	—	—	—	5	40	0	0
—	—	—	—	14	—	—	—	0	2	0	0
—	0	2	—	31	—	—	—	10	81	0	0
—	0	0	—	1 596	—	—	—	123	743	6	28

20 民 有 無

	總 數	學校數地	府縣町村 招魂社地	墳墓火葬 場數地	用悪水路	溜 池	堤 塘	井 溝
全								
大 正 十 五 年	14 529.8	453.3	182.0	530.3	1 479.8	2 791.7	342.1	656.3
昭 和 二 年	14 749.2	477.8	181.2	530.7	1 478.2	2 793.5	342.5	653.6
〃 三 年	14 895.3	497.0	183.4	530.0	1 484.6	2 799.9	342.4	696.3
〃 四 年	14 917.6	523.8	184.9	530.3	1 490.0	2 799.8	342.8	695.9
〃 五 年	15 270.3	569.5	187.9	531.7	1 506.7	2 795.4	341.9	696.0
〃 六 年	15 383.4	547.4	190.8	530.7	1 519.6	2 789.2	339.4	694.9
〃 七 年	15 860.7	556.1	191.7	533.4	1 524.2	2 792.9	336.9	695.5
〃 八 年	16 094.7	588.8	192.0	533.6	1 518.4	2 792.3	335.9	693.7
〃 九 年	16 325.5	602.4	193.6	532.4	1 526.4	2 791.9	336.1	692.5
〃 十 年	16 933.9	617.2	194.4	536.0	1 558.3	2 788.1	330.2	691.9
稅 務 署								
名古屋稅務署	749.4	120.3	7.5	42.8	100.8	49.2	22.1	0.3
市								
郡	2 422.2	18.1	6.4	55.7	277.2	495.6	20.1	0.2
小牧稅務署	608.2	5.3	—	6.9	21.7	14.6	3.3	—
市								
郡	3 239.8	44.9	8.5	86.0	235.3	310.6	36.3	—
一宮稅務署	23.8	6.7	—	0.9	2.6	0.0	—	—
市								
郡	185.6	18.2	12.2	22.9	29.9	0.4	7.3	42.4
津島稅務署郡	544.3	13.4	10.5	9.2	335.1	7.1	60.3	37.5
中田稅務署郡	2 458.6	82.5	3.1	44.8	270.4	1 145.7	51.8	5.8
大濱稅務署郡	880.3	97.1	19.4	44.6	250.3	167.5	101.8	11.6
岡崎稅務署	413.8	28.9	5.3	11.8	2.3	42.7	0.5	36.2
市								
郡	3 769.2	46.3	35.2	93.1	7.5	206.5	1.9	326.4
田口稅務署郡	358.0	9.7	15.1	13.5	0.2	3.7	0.1	1.2
豊橋稅務署	279.7	37.6	3.0	14.5	14.3	93.5	0.9	45.7
市								
郡	1 061.0	88.2	68.2	89.3	10.7	251.0	23.8	184.6

租 地 一月一日現在

鐵道軌道 用 地	水道用地	道 路	保安林 砂防地	公園地	官公衙 敷 地	郵便電信 電話用地	試驗場 敷 地	病院隔離 病舎消毒 所敷地	其 他
348.9	59.6	151.0	6 546.6	38.0	27.6	0.2	6.1	29.3	887.0
380.5	64.7	150.1	6 628.4	38.7	27.2	0.3	7.4	29.2	965.2
404.6	73.0	155.4	6 641.4	39.8	25.2	0.3	6.6	29.6	985.8
436.1	73.6	162.7	6 580.7	40.5	26.1	0.3	6.6	30.9	992.6
486.7	73.7	165.8	6 601.7	42.3	31.8	0.2	11.0	32.8	1 195.2
457.0	76.6	170.4	6 610.1	43.8	27.9	0.2	6.6	30.9	1 347.9
529.1	77.9	173.6	7 042.3	44.9	28.7	0.4	6.6	30.2	1 296.3
550.0	85.3	182.7	7 127.4	45.1	29.0	0.4	7.7	37.8	1 304.6
563.0	91.1	191.1	7 402.7	65.9	29.4	0.5	7.6	29.0	1 269.9
571.9	92.2	198.3	8 005.3	72.2	31.9	0.4	8.8	29.2	1 267.6
別 (昭和十年)									
48.4	24.6	72.1	5.7	30.5	9.8	0.0	0.3	6.2	208.8
40.0	—	12.0	1 491.2	2.1	1.1	0.0	—	0.2	2.3
3.2	1.2	0.2	551.1	0.3	0.3	—	—	—	0.1
58.4	54.0	4.7	2 366.9	20.3	2.2	0.0	—	1.2	10.5
4.7	—	6.3	0.0	1.5	0.5	—	—	0.3	0.3
29.5	—	9.1	11.0	—	1.0	0.0	1.0	0.4	0.3
30.9	—	36.4	1.3	—	1.3	0.1	—	0.4	0.8
54.0	0.2	7.6	716.6	4.9	3.1	0.2	—	6.1	61.8
109.0	—	8.6	50.4	0.6	5.5	0.0	5.8	6.2	1.9
13.4	4.0	0.7	195.0	5.4	0.5	0.0	—	1.9	65.2
50.9	—	6.0	2 383.3	—	2.1	0.1	—	1.0	608.9
11.6	—	2.4	0.9	—	0.6	—	1.2	0.1	297.7
20.2	7.3	19.3	14.3	3.9	0.6	—	—	1.8	2.8
7.7	0.9	12.9	217.6	2.7	3.3	0.0	0.5	3.4	6.2

21 民 有

Table with columns for '免' (Exemption) and '租' (Rent) across various land types (田, 畑, 宅地, etc.) for the years 昭和七年 to 昭和十年. Includes a sub-table for '税務' (Taxation) by municipality.

22 民 有 地 最 高

Table showing the highest land prices (最高) and lowest land prices (最低) for various municipalities, categorized by land type (田, 畑, 宅地).

年 有 期 地

一月一日現在

Table showing land prices (減, 租) for various land types (田, 畑, 宅地, etc.) for the year 昭和十年. Includes a sub-table for '署別' (Municipality-wise) prices.

最 低 賃 賃 價 格

(一反歩當但シ宅地ハ一坪當) 昭和十年一月一日現在

Table showing the lowest rental prices (最低賃賃價格) for various municipalities, categorized by land type (畑, 宅地).

22 民有地最高

	最 高		最 低		最	
	郡市區町村大字	貸賃價格	郡市區町村大字	貸賃價格		郡市區町村大字
	田		油			
名古屋稅務署	市	—	—	—	名古屋市南區千代町八ノ割	
	郡	—	—	—	愛知郡長久手村大字岩作字向田	
小牧稅務署	市	—	—	—	瀬戸市大字美濃之池字丸根	
	郡	—	—	—	丹羽郡樂田村字小洞	
一宮稅務署	市	—	—	—	—	
	郡	—	—	—	葉栗郡淺井町大字尾關字平山	
津島稅務署	郡	—	—	—	海部郡十四山村大字神戸新田字北新田北ノ切	
中田稅務署	郡	—	—	—	知多郡河和町大字豊丘字五寶	
大濱稅務署	郡	幡豆郡吉田町大字吉田字東中濱	36,000	幡豆郡吉田町大字吉田字東中濱	18,000	幡豆郡一色町大字松木島字宮東
岡崎稅務署	市	—	—	—	岡崎市大平町字瓦屋前	
	郡	—	—	—	額田郡本宿村大字本宿字後田	
田口稅務署	郡	—	—	—	—	
豊橋稅務署	市	豊橋市船渡町字本島	2,200	豊橋市大山町字西大山	2,181	豊橋市花田町字網田
	郡	寶飯郡鹽津村大字竹ノ谷字太田新田	20,000	瀨美郡福江町大字島字日比濱	2,199	瀨美郡泉村大字伊川津字横津新田
	牧		場		原	
名古屋稅務署	市	—	—	—	名古屋市東區小川町	
	郡	—	—	—	西春日井郡新川町大字下河原字一ノ割	
小牧稅務署	市	—	—	—	瀬戸市大字瀬戸字印所	
	郡	—	—	—	丹羽郡樂田村字向山	
一宮稅務署	市	—	—	—	一宮市柳戸町一丁目	
	郡	—	—	—	中島郡明治村大字船橋字觀音寺	
津島稅務署	郡	—	—	—	海部郡鍋田村大字境新田字堤外	
中田稅務署	郡	—	—	—	知多郡大野町字新町北	
大濱稅務署	郡	—	—	—	幡豆郡一色町大字一色字乾池	
岡崎稅務署	市	—	—	—	岡崎市康生町	
	郡	—	—	—	額田郡福岡町大字福岡字御坊山	
田口稅務署	郡	—	—	—	北設楽郡三輪村大字長岡字上貝津	
豊橋稅務署	市	—	—	—	豊橋市東田町字西前山	
	郡	—	—	—	寶飯郡蒲郡町大字府相字上ヶ濱	

最低賃賃價格 (續)

高	最	低	最	高	最	低
沼			山			
42,000	名古屋市東區鍋屋上野町字汁谷	1,000	名古屋市東區堅三ツ藏町二丁目	30,000	名古屋市東區鍋屋上野町字汁谷	1,400
16,000	愛知郡天白村大字植田字梅森坂	0.442	西春日井郡新川町大字下河原字郷屋敷	9,000	愛知郡日進村大字三本木字上川田	0.350
0.500	瀬戸市大字美濃之池字丸根下	0.500	瀬戸市大字瀬戸字安戸	10,000	瀬戸市大字赤津字上小路	0.591
0.799	東春日井郡志段味村大字中志段味字カラ池	0.461	丹羽郡岩倉町大字曾野字居屋敷	13,995	丹羽郡池野村字高洞	0.293
—	—	—	一宮市常念町	16,000	一宮市字柳戸	3,600
14,000	葉栗郡木曾川町大字里小牧宮東	1,000	中島郡今伊勢村大字本神戸字石原	12,000	葉栗郡木曾川町大字里小牧字道路寺	2,200
3,782	海部郡立田村大字山路字外山	1,400	海部郡津島町大字津島字十願寺トノ割	12,000	海部郡彌富町大字新浦字上六町	0.984
14,000	知多郡河和町大字豊丘字東脇	0.631	知多郡旭村大字日長字大瀬	8,000	知多郡篠島村字小島	0.257
36,000	碧海郡上郷村大字樹塚字岡野	0.519	碧海郡旭村大字平七字宮下	5,096	幡豆郡室場村大字平原字前山	0.300
20,000	岡崎市柱町字羽根田	1,200	岡崎市康生町	31,178	岡崎市欠町字狐ヶ入	0.088
20,000	西加茂郡小原村大字李字大下	0.529	西加茂郡石野村大字石下瀬字下谷下	14,000	東加茂郡松平村大字羽明字コソレ	0.061
—	—	—	北設楽郡御殿村大字中設楽字下柳野	4,790	北設楽郡富山村字大沼	0.078
45,000	豊橋市牛川町字九反畑	0.545	豊橋市松葉町	6,818	豊橋市船渡町字本島	0.339
39,000	南設楽郡海老町大字連合字仲田	0.085	瀨美郡田原町大字白谷字清水	10,000	南設楽郡作手村大字黒瀬字浦山	0.160
野			池			
30,000	名古屋市南區大端崎町字丸池	0.375	名古屋市東區田代町字鹿子殿	2,400,000	名古屋市東區田代町字鹿子殿	1,800
1,400	愛知郡長久手村大字長瀬字段三上	0.050	西春日井郡西枇杷島町大字下小田井字南間屋町	100,000	愛知郡天白村大字平針字屋下	0.428
0.800	瀬戸市大字瀬戸字印所	0.800	瀬戸市大字今字浦山	10,000	瀬戸市大字瀬戸字印所	0.800
0.800	丹羽郡樂田村字向山	0.800	丹羽郡犬山町大字犬山字西畑	100,000	東春日井郡水野村大字上水野字南地藏	0.800
2,199	一宮市字南山	0.750	一宮市北浦町	20,932	一宮市寺前町	20,333
1,400	葉栗郡木曾川町大字里小牧字道路寺	1,000	中島郡今伊勢村大字宮後字西松山	42,977	葉栗郡木曾川町大字門間字下渡	1,000
3,900	海部郡飛鳥村大字政成新田字元政城	0.202	海部郡佐織村大字西川端新田字須原前	39,000	海部郡飛鳥村大字飛鳥新田字堤外野跡	0.199
4,118	知多郡常滑町二ノ田	0.529	知多郡常滑町字中郷	6,864	知多郡上野村大字南柴田新田字新寶	0.259
3,272	碧海郡富士松村大字井ヶ谷字洲原	0.398	碧海郡大濱町字濱家	46,761	碧海郡高岡村大字大林字乾	0.495
15,000	岡崎市天白町字千田	0.428	岡崎市元能見町	27,472	岡崎市柱町字足迫子	0.182
0.797	東加茂郡下山村大字梨野字大下リ	0.197	額田郡岩津町大字細川字御前田	0.636	東加茂郡下山村大字野原字西畑	0.150
0.438	北設楽郡豊根村大字三深字上平	0.250	北設楽郡三輪村大字奈根字竹ノ田	0.400	北設楽郡豊根村大字下黒川字中屋	0.200
3,300	豊橋市野依町字北丸山	0.473	豊橋市岩田町字直合	30,000	豊橋市牛川町字稻ノ場	0.166
6,000	南設楽郡作手村大字菅沼字田ノ口	0.257	寶飯郡蒲郡町大字蒲郡字東深	45,000	南設楽郡作手村大字田原字長ノ山	0.100

23 山 嶽 (海面上)

Table with 4 columns: 所屬地, 高, 所屬地, 高. Lists mountains like 基盤石山, 段戸山, 明神山, etc., with their respective locations and elevations.

24 原 野

Table with 2 columns: 所屬地, 所屬地. Lists plains like 小幡原, 伊保原, 本野原, etc., and their locations.

25 河 川

Table with 6 columns: 水源, 流末, 管内經過距離, 水源, 流末, 管内經過距離. Lists rivers like 豊川, 矢作川, (支)巴川, etc., with their sources and lengths.

26 池 沼

Table with 4 columns: 所屬地, 周圍面積, 所屬地, 周圍面積. Lists ponds like 猫ヶ洞池, 勅使池, 入鹿池, etc., with their locations and areas.

27 島 嶼

Table with 6 columns: 所屬地, 周圍面積, 現住(昭和九年末) 戸數, 人口, 最近陸地, 同距離. Lists islands like 佐久島, 篠島, 日間賀島, etc., with their areas and populations.

28 岬 角

Table with 4 columns: 所屬地, 突出距離, 所屬地, 突出距離. Lists peninsulas like 伊良湖崎, 大洲, 風宮崎, etc., with their locations and distances.

29 公園及遊園地 昭和八年一月一日現在

Table with 6 columns: 所屬, 所在地, 開設年月, 面積, 公園費(昭和八年度豫算) 經常部, 臨時部, 計. Lists parks like 徳川園, 中村公園, 鶴舞公園, etc., with their locations and budgets.

29 公園及遊園地 (續)

	所屬	所在地	開設年月	面積 ヘクタール	公園費(昭和八年度豫算)		
					經常部	臨時部	計
					円	円	円
守下公園	豊橋市	豊橋市花田町	昭和6.4	0.3			
岡崎公園	岡崎市	岡崎市康生町	明治42.4	7.8	3 783	-	3 783
岡崎市若松遊園地	同	同 若松町	昭和7.4	3.0			
釋迦堂遊園地	東天竺山世尊寺	同 欠町	3.4	21.5			
一宮公園	一宮市	一宮市大字一宮	大正2.11	0.5	1 238	-	1 238
瀬戸公園	瀬戸市	瀬戸市大字瀬戸	明治43.6	1.0	803	-	803
松蔭公園	下之一色町	愛知郡下之一色町	大正2.12	0.7	-	-	-
船見遊園地	私設	同 天白村	昭和5.3	3.1	...	...	...
天白溪遊園地	同	同	2.3	10.5	...	...	...
高根山遊園地	幡山村	同 幡山村	4.4	2.5	60	-	60
高藏土地	高藏寺土地株式會社	東春日井郡高藏寺町	3.1	16.5	1 300	-	1 300
白山公園	高藏寺町大字白山	同	明治34.3	4.0	20	-	20
御岳山	名古屋新聞社	同	昭和4.9	2.0	200	-	200
龍泉寺	龍泉寺	同 志段味村	...	...	...	...	...
白深遊園	瀬戸電氣鐵道株式會社 龍泉寺鐵道株式會社	同 守山町	5.2	5.0	300	200	500
岩屋堂公園	品野町	同 品野町	2.8	1.2	-	560	560
鹿夢山遊園地	私設	同	大正10.2	5.0	...	...	...
庄内公園	庄内町	西春日井郡庄内町	昭和7.8	0.5	820	-	820
岡山公園	豊山村大字豊場	同 豊山村	大正3.12	0.1	25	-	25
沖村公園	西春村大字沖村	同 西春村	12.3	0.2	...	...	...
清洲公園	清洲町	同 清洲町	11.10	1.8	440	-	440
▲表忠園	尙武會	丹羽郡布袋町	明治29.4	4.0	50	-	50
▲桃太郎屋敷	私設	同 城東村	昭和5.6	9.9	500	-	500
▲犬山公園	同	同 犬山町	明治41.4	2.5	...	...	...
白帝遊園地	名岐鐵道株式會社	同	大正12.12	1.5	...	...	...
淺野公園	私設	同 西成村	6.4	0.1	760	-	760
曼陀羅寺公園	曼陀羅寺	葉栗郡宮田町	13.1	0.6	120	-	120
雁宿公園	牛田町	知多郡牛田町	2.10	3.2	703	-	703
高根公園	龜崎町	同 龜崎町	明治2.3	5.0	280	-	280
横須賀公園	横須賀町	同 横須賀町	大正4.5	2.1	-	40	40
新舞子	愛知電氣鐵道株式會社	同 旭村	明治44.4	1.5	3 000	10 000	13 000
大野海水浴場	大野町	同 大野町	應保2.0	1.0	525	-	525
時志觀音	時志影現寺	同 河和町	...	0.8	...	...	...
成岩公園	成岩町	同 成岩町	昭和4.11	1.4	60	-	60

29 公園及遊園地 (續)

	所屬	所在地	開設年月	面積 ヘクタール	公園費(昭和八年度豫算)		
					經常部	臨時部	計
					円	円	円
新須磨	新川町	碧海郡新川町	明治45.年	2.5	...	...	...
新明石	同	同	大正3.	1.9	...	...	...
新須磨	大濱熊野大神社	同 大濱町	3.7	0.2	...	...	...
玉津浦	熊野神社	同	3.7	3.0	...	...	...
明治村公園	明治村	同 明治村	昭和5.8	0.4	-	-	-
上野公園	上郷村大字上野	同 上郷村	昭和2.3	0.4	200	25	225
八ツ面公園	西尾町	幡豆郡西尾町	明治42.10	4.0	536	-	536
乃木公園	同	同	昭和1.12	2.1			
西尾公園	同	同	明治19.4	2.5			
紅陵園	私設	同 横須賀村	大正1.4	0.1	-	-	-
吉田公園	正法寺	同 吉田町	...	1.5	200	-	200
見影山公園	幡豆町	同 幡豆町	昭和2.4	4.0	55	-	55
樂師ノ瀨	同	同	2.4	1.0	55	-	55
山中城趾	山中村	額田郡山中村	大正13.5	4.0	-	-	-
足助森林公園	足助町	東加茂郡足助町	13.10	5.0	435	1 000	1 435
松生嶋	私設	同 松平村	...	0.1	-	-	-
白鳥山遊園地	白鳥山保勝會	北設樂郡下津具村	昭和7.4	7.0	-	-	-
大井平遊園地	私設	同 稻橋村	明治33.4	1.2	50	200	250
櫻瀬公園	新城町	南設樂郡新城町	大正5.12	0.9	525	-	525
古城趾遊園地	長篠村	同 長篠村	14.4	0.3	15	-	15
宮路遊園地	宮道天神社	寶飯郡赤坂町	明治31.11	2.0	-	-	-
長山遊園地	豊川鐵道株式會社	同 一宮村	昭和7.6	5.9	7 785	-	7 785
國府樂園	國府町	同 國府町	明治13.5	5.0	60	-	60
御津山遊園地	多門閣	同 御津町	昭和5.7	3.0	270	-	270
美養公園	三谷町	同 三谷町	大正10.3	9.3	286	-	286
三谷濱遊園地	同	同	12.6	8.7	-	150	150
大島遊園地	同	同	昭和5.5	5.6	-	500	500
蒲郡遊園地	蒲郡町	同 蒲郡町	7.4	0.9	585	500	1 085
蒲郡公園	蒲郡殖産株式會社	同	...	0.1	50	-	50
五井山公園	蒲郡町	同	...	10.4	-	-	-
陣ノ山公園	蒲郡町大字清田	同	...	5.0	180	-	180
池ノ原公園	田原町	瀨美郡田原町	明治43.10	0.1	104	-	104
巴江公園	同	同	24.9	0.6			
岡越公園	福江町	同 福江町	昭和3.3	5.0	40	-	40



29 公園及遊園地 (續)

Table with columns: 所屬, 所在地, 開設年月, 面積, 公園費 (昭和八年度豫算) (經常部, 臨時部, 計)

30 鑛 泉 昭和八年一月一日現在

Table with columns: 泉名, 所在地, 泉質, 冷温 (攝氏)

31 指定史蹟名勝天然記念物

昭和十年三月現在

Table with columns: 種目, 名稱, 解説, 指定年月日, 所在地及指定區域

31 指定史蹟名勝天然記念物 (續)

種目	名稱	解説	指定年月日	所在地及指定區域
史蹟	明治天皇名古屋大本營	明治十一年十月北陸東海御巡幸ノ際同月二十五日ヨリ二十七日迄同十三年六月山梨三重京都御巡幸ノ際同月三十日ヨリ七月一日迄同二十年二月京都ニ行幸ノ際同月二十一二十二兩日行在所トナリ同二十三年三月愛知縣下行幸ノ際同月二十八日及三月三十一日ヨリ四月四日迄大本營トナリ、同年五月六日及同二十七年九月十三日廣島及京都ニ行幸ノ際行在所トナリタル處ニシテ主要部分ハヨク舊規ヲ存セリ	昭和八年十一月二日	名古屋市中區下茶屋町五八番ノ内二千八十六坪五合八勺
史蹟	明治天皇八町噺御野立所	明治元年九月東京ニ行幸ノ際同月二十七日熱田神宮御參拜ノ途次徳川慶勝ニ命シ領民收穫ノ狀ヲ觀覽遊ハサレタル處ナリ	昭和八年十一月二日	名古屋市中區熱田東町字濱新開一番ノ一外六筆
史蹟	明治天皇半田大本營及舊社	明治二十三年三月愛知縣下行幸ノ際同月三十日大本營トナリタル處ニシテ舊館主要部分ハ昭和五年十月舊規ノ如ク今ノ地ニ移築シ同社地ハ中野産業合名會社敷地内ニソノマ、保存セラル	昭和八年十一月二日	知多郡半田町字雁宿二七番ノ二、字北條二四番ノ内
史蹟	明治天皇長尾山御野立所	明治二十年二月京都ニ行幸ノ際同月二十三日陸軍海軍對抗運動天覽ノ處ニシテ御休憩ノ建物ハ後鳳翔閣ト呼ビ主要部分ハヨク舊規ヲ存シ山上天覽ノ場所ヲ觀兵臺ト稱シ東屋ノ趾地ヲ切石ニテ園ミ區劃ヲ明ラカニシテ保存セリ	昭和八年十一月二日	知多郡武豊町字迎戸一二七番ノ一外二筆ノ内
史蹟	明治天皇雁宿御野立所	明治二十三年陸海軍聯合大演習御統裁ノ爲メ愛知縣下行幸ノ際三月三十一日御野立所トナリタル處ニシテ今ソノ地點ニ大正二年七月建ツルトコロノ明治天皇駐蹕碑ト題スル碑石アリ	昭和九年十一月一日	知多郡半田町字雁宿六番
史蹟	明治天皇乙川御野立所	明治二十三年陸海軍聯合大演習御統裁ノ爲メ愛知縣下行幸ノ際三月三十一日御野立所トナリタル處ニシテ今ソノ地點ニ明治三十五年八月建ツルトコロノ駐蹕碑ト題スル碑石アリ	昭和九年十一月一日	知多郡龜崎町大字乙川字天王西七番四八番
名勝及天然記念物	乳岩山及乳岩峽	三輪川ノ支流ナル乳岩川ノ峽谷ニシテ其ノ上流ニ於ケル乳岩(洞窟)通天橋一名極樂門(天然石橋)及地獄洞門(天然隧道)ノ三者ハ風化及水蝕現象ノ最モ奇ナルモノトシテ見ルハ乳岩ニハ大小數多ノ鐘乳石ノ懸垂セルアリ、石灰岩以外ノ岩石ニ生シタル鐘乳石ノ例トシテ珍奇ノモノトス、峽谷ノ長サ約四キロメートル其ノ間ハ雄奇ナル流紋岩質ノ凝灰岩ヨリ成リ岩質節理ニ乏シキカ爲ニ河床ハ一様ノ觀ヲ呈シ兩岸ハ概シ懸崖ト成シ蓬萊岩風車岩等ノ巨巖其ノ間ニ時チ壑フニ懸垂タル美林ヲ以テ溪流亦清淺ニシテ他ニ見ルカ如キ土砂ヲ流下堆積セシムルコト稀ナルカ爲ニ巨リテ景致明麗ナリ乳岩ト相待テ幽邃雅麗ナル一勝區ヲ形成ス	昭和九年一月二十二日	北設樂郡三輪村大字川合字乳岩三番外四十筆
名勝及天然記念物	阿寺ノ七瀧	阿寺川ノ上流ニ在リテ第三紀基岩礫岩ノ斷層崖ニ懸ル瀑布ハ七段ヲ成シテ下リ高サ約七十メートルニ達ス第五瀧及第二瀧ノ瀧壺ニハ各深サ七メートル及四メートルノ巨大ナル圓筒狀ノ窟穴ヲ有ス本瀧ハ礫岩ニ懸レル點ト巨大ナル窟穴ヲ有スル點トニ於テ瀑布トシテ本邦罕ニ見ル所ノモノナリ瀑布ノ周圍及其ノ下流約一キロメートルノ間ハ山時チ谷迫リ樹木密生シテ樹間ニ石南多ク幽邃ナル一境地ヲ成ス	昭和九年一月二十二日	八名郡山吉田村大字下吉田字七瀧一番及字ハダナシ一番地
天然記念物	神明社ノ大椎	目通幹圍八メートル餘主幹ノ上部ハ朽チタルモ數本ノ太キ枝擴リ出テ蒼蒼タル樹形ヲ成ス椎ノ巨樹トシテ有數ノモノナリ	昭和七年四月十九日	福豆郡三和村大字上永良字宮東
天然記念物	名古屋城ノ榎	西ノ丸ノ一角ニアリ目通幹圍約七メートル樹勢旺盛榎ノ巨樹トシテ有數ノモノナリ	昭和七年七月二十五日	名古屋市西區南外堀町六丁目一番地
天然記念物	噺稿ノ松	目通幹圍約六メートル主幹屈曲枝條擴リ出テ樹形頗ル美ナリ古來其ノ名高シ黒松ノ巨樹及名木トシテ有數ノモノナリ	昭和八年四月十二日	福豆郡横須賀村大字中野字噺稿

31 指定史蹟名勝天然記念物 (續)

種目	名稱	解説	指定年月日	所在地及指定區域
天然記念物	羽豆神社ノ社叢	師崎ノ南端ニアリ主トシテうばめがしヨリ成リ之ニびやくじん及種々ノ常綠闊葉樹ヲ交フ附近ノ地方ト林相ヲ異ニセル點ニ於テ著シキモノナリ	昭和九年一月二十二日	知多郡師崎町大字師崎字明神山一番、二番、二番ノ一地
天然記念物	鶴ノ山鶴養殖地	古來鶴ノ養殖地トシテ著名ナリ、毎年四五月ノ交松樹ノ上ニ巢ヲ營ミテ養殖ス其ノ採集セラル、養ハ多額ニ上ル	昭和九年一月二十二日	知多郡小鈴谷村大字上野間字曾力外四字ニ跨ル地域
天然記念物	法眼ノ松	目通幹圍約六、五メートル地上約二、五メートルニテ東西ノ二大支幹ニ分レ樹勢旺盛黒松ノ巨樹トシテ有數ノモノナリ	昭和九年一月二十二日	西加茂郡高橋村大字野見字於山一〇三番地
天然記念物	馬脊岩	第三紀ノ集塊質凝灰岩ヲ貫キテ三輪川ノ河床ニ其ノ全長ヲ露出セル流紋岩ノ岩脈ナリ東北ヨリ西南ニ向テ走り長サ約一、二米幅二、九米乃至六、三米高サハ平水面上最高七米ニ及ベリ此ノ種岩脈ノ最モ標式的ノモノナリ	昭和九年五月一日	南設樂郡長森村大字豊岡、八名郡七郷村大字能登瀨大字并代
名勝	水曾川	美濃國土田村ヨリ尾張國犬山町ニ亘ル峽谷ニシテ水曾川ノ一部其ノ絶壁ノ尤ナルモノナリ古生層角岩ヲ以テ構成セル崖谷林木ノ幽致ハ瀟灑岩態ノ奇趣ト相待テ更ニ犬山城ヲ美景トシ遊覽ニ利便多キ特色アル一勝區ヲ成ス	昭和六年五月十一日	左岸丹羽郡犬山町大字木津字西山五十三番ノ一
名勝及天然記念物	水曾川堤(櫻)	明治十八年堤防ノ兩側數里ニ亘リテ植栽セル所ニシテ樹種ハ彼岸櫻及枝垂櫻ヲ主トシ交フルニ小數山櫻ヲ以テ花色ノ紅白花形ノ大小種々アリテ自ラ變化ニ富メリ現存ノ樹數千餘ニ達シ花時盛觀ヲ呈ス此ノ類ノ櫻ヲ多數栽種セル名勝トシテ全國唯一ト謂フヘシ	昭和二年八月十一日	水曾川堤防ノ内豊樂郡草井村大字草井字辰巳番外一番地先ヨリ宮田町淺井町葉栗村地内ヲ經テ北方村大字北方字東山葉栗村境界ヨリ西北方十一間ノ地點ニ至ル
天然記念物	川字蓮花ノ木自生地	花ノ木ハ我邦固有ノ樹種ニシテ當所並岐長野兩縣ノ隣接地ニ自生スルモみち屬ノ一種ナリ	大正十一年十月十二日	北設樂郡豊根村大字坂字瑞字御所平六十九番外一筆
天然記念物	ひさつばたご自生地	ひさつばたごハ朝鮮及支那ニ産スル木犀科ノ樹木ニシテ其ノ本州ニ於ケル自生地ハ從來詳ナラサリシカ近頃尾張及美濃ノ一部ニ自生スルヲ知レリ珍奇ナル樹木ナルニ依リ其ノ自生地ヲ表示シ學術研究ニ資スルノ要アリ	大正十二年三月七日	丹羽郡池野村字西潤四十一番山林三反三畝二十五歩ノ内一反八畝十八歩
天然記念物	清田ノ大樟	目通幹圍十一メートル幹ノ下部ノ東西及南面ハ一大瘤狀ヲ呈ス本邦中部ニ於ケル樟ノ巨樹トシテ代表的ナリ	昭和四年十二月十七日	寶飯郡蒲郡町大字清田字下新屋九十一番
名勝及天然記念物	鳳來寺山	山中珍奇ナル動物、植物岩石ニ富ム、其突兀タル山容觀蒼タル樹林ハ四季折々特殊ナル景趣ヲ添フ加之春夏ノ候佛法僧鳥ノ來ツテ囀鳴スルアリ眞ニ東海ノ靈山ナリ	昭和六年七月三十一日	南設樂郡鳳來寺村大字門谷字鳳來寺一番外六筆
天然記念物	大赤見本郷草自生地	熱帯性植物ニシテ日本特有ノ一奇草ナリ體稍透明ニシテ紫色ヲ帯ビ大サ一寸許一見コトシ(無告示指定)	昭和二年四月八日	
天然記念物	八百富神社社叢	蒲郡町ノ海岸ヲ距ル僅ニ四百米ニ過キサル竹島ニアリ暖地性樹種ヨリ成リ對岸ノ陸地ニ於ケルモノト樹相ヲ異ニスルニヨリテ著シ	昭和五年八月二十五日	寶飯郡蒲郡町大字府相字竹島ノ四百六十二番八百富神社境内
天然記念物	猿投山ノ球狀花崗岩	俗ニ菊石ト稱シ猿投山ヲ成セル粗粒黒雲母花崗岩ヲ貫キテノ岩脈ヲセルモノノ如キ母岩トノ間ニ岩質ノ漸移ヲ示セリ露頭ハ幅二乃至三米長サ約十米ニ及ビ北北西ヨリ南々東ニ向ヒテ龍川ヲ横キリ其ノ河床及右岸ニ現ル該岩ハ球狀體ヲ有セル細粒ノ黒雲母花崗岩ニシテ球狀體ハ大サ徑四乃至八厘米核部ト周邊部トヨリ成ル核部ハ色稍黒クシテ石英正長石パーサイト長石鐵斜長石黒雲母石英ノ放射狀集合ヨリ成ル球狀體ハ二乃至三層ノ間隔ニテ岩體一面ニ分布セリ斯クノ如キ球狀體ヲ成セル花崗岩ハ其ノ現出極メテ四罕ナリトス	昭和六年二月二十日	西加茂郡猿投村大字猿投字白瀨向大字加納字廣澤ニ介在スル河川敷

氣 象

32 測候所及觀測所

昭和九年十二月三十一日現在

測候所又ハ 觀測所名	所在地	北緯	東經	海面上ノ高度	開始年月	
測候所 愛知縣測候所	名古屋市東區田代町字金兒略	度分 35.10	度分 136.58	米 51.7	明治	年月 23.7
觀測所						
堀切	渥美郡伊良湖村大字堀切	34.36	137.05	10.3	〃	24.1
野田	同 野田村大字野田	34.39	137.13	10.0	〃	43.3
田原	同 田原町大字田原	34.40	137.16	15.5	〃	31.6
豊濱	知多郡豊濱町大字豊濱	34.42	136.56	1.5	〃	24.6
形原	寶飯郡形原町大字形原	34.48	137.11	6.0	〃	31.4
岡崎	岡崎市明大寺町	34.57	137.06	53.0	昭和	7.6
半田	知多郡半田町	34.54	136.56	3.0	明治	24.1
常滑	同 常滑町	34.50	136.50	10.0	大正	6.1
大野	同 大野町	34.56	136.50	1.8	明治	28.1
鍋田	海部郡鍋田村大字芝井新田	35.05	136.45	3.9	大正	3.12
豊橋	豊橋市中八町	34.46	137.23	10.0	明治	24.1
國府	寶飯郡國府町大字國府	34.51	137.19	10.0	〃	24.1
西尾	幡豆郡西尾町大字鶴ヶ崎	34.52	137.04	7.9	〃	30.59
豊富	額田郡豊富村大字極山	34.55	137.17	60.5	大正	3.12
安城	碧海郡安城町大字安城	34.57	137.05	17.8	〃	3.5
豊明	愛知郡豊明村大字杏樹新田	35.03	137.01	15.2	〃	3.12
名古屋	名古屋市東區田代町	35.10	136.58	51.7	明治	24.1
鶴舞公園	同 中區鶴舞町	—	—	—	大正	12.9
津島	海部郡津島町大字津島	35.10	136.44	7.9	明治	24.1
舉母	西加茂郡舉母町大字舉母	35.05	137.10	50.0	〃	24.1
瀬戸	瀬戸市大字瀬戸	35.13	137.06	125.0	〃	27.10
小原	西加茂郡小原村大字大草	35.14	137.17	300.0	大正	3.12
稻澤	中島郡稻澤町大字稻澤	35.15	136.47	6.4	明治	24.1
坂下	東春日井郡坂下町大字坂下	35.17	137.01	70.0	〃	3.12
島村	葉栗郡葉栗村大字大毛	35.20	136.49	12.0	〃	24.10
犬山	丹羽郡犬山町大字犬山	35.23	136.56	50.0	〃	26.4
富岡	八名郡八名村大字富岡	34.51	137.31	50.0	〃	24.1
新城	南設樂郡新城町	34.54	137.30	55.0	〃	24.1
高里	同 作手村大字高里	34.59	137.25	554.0	〃	27.9
三輪	北設樂郡三輪村大字川合	35.00	137.40	146.1	大正	3.12
大沼	東加茂郡下山村大字東大沼	35.02	137.18	384.8	明治	31.4
下田	北設樂郡下川村大字下田	35.04	137.42	264.0	〃	24.1
田口	同 田口町大字田口	35.06	137.34	470.3	〃	24.1
足助	東加茂郡足助町大字足助	35.08	137.19	137.0	〃	24.1
怒田	同 賀茂村大字怒田澤	35.09	137.22	740.0	〃	44.9
豊根	北設樂郡豊根村大字黒川	35.09	137.42	580.0	大正	3.12
稻橋	同 稻橋村大字稻橋	35.13	137.31	505.2	〃	3.12

33 管内

観測地			午前十時平均気温		平均気温				気量
観測所	郡	市	平均		最高		最低		昭和九年
			昭和九年	平均	昭和九年	平年	昭和九年	平年	
堀野田	美郡	切瀬	16.7	16.6	19.1	18.9	11.5	12.2	34.4
田原	同	同	16.7	16.3	19.6	19.2	11.1	11.6	35.5
豊形	多郡	濱知	17.1	17.0	19.6	19.5	11.3	11.8	35.8
同	飯郡	原寶	16.4	16.2	19.1	18.7	10.6	11.8	35.6
同	同	同	17.0	16.5	19.7	19.2	10.9	12.2	35.5
岡中	同	崎同	16.2	16.4	19.7	19.9	9.6	10.0	37.3
常大	多郡	田知	16.7	16.1	19.7	18.8	10.2	11.5	37.2
同	同	滑同	15.9	16.1	19.0	19.0	11.1	11.7	37.5
同	同	野同	17.3	16.3	20.3	19.0	10.8	11.8	37.5
同	部郡	田海	15.7	15.5	19.0	18.6	10.4	11.4	37.5
豊西	橋市	豊橋	17.0	16.4	19.6	19.1	10.9	11.7	38.0
同	飯郡	府寶	16.6	16.3	19.7	19.1	8.8	10.9	37.0
同	豆郡	尾幡	16.8	16.0	20.3	19.2	9.9	10.9	37.6
同	田郡	富額	15.6	16.2	18.5	18.8	8.6	9.3	34.0
同	海郡	城碧	15.9	16.2	19.1	19.3	8.9	10.0	35.7
豊名	愛知郡	明愛	16.8	17.0	19.9	19.8	9.1	9.9	37.5
同	市	古屋	15.9	16.2	19.7	19.7	9.0	9.9	37.2
同	同	同	15.5	16.0	19.2	19.6	9.6	10.3	36.0
同	部郡	島海	14.9	15.7	18.3	18.9	10.3	10.8	35.1
同	茂郡	母西	15.0	16.0	18.1	19.2	10.0	10.2	36.5
瀬小	戸市	瀬戸	15.6	15.8	19.4	19.4	9.8	10.2	36.0
同	部郡	原西	13.9	15.0	17.3	17.7	8.1	8.6	36.0
同	部郡	津中	16.2	15.6	19.8	18.9	9.7	10.4	36.0
同	部郡	坂東	16.3	16.2	17.8	19.1	8.8	9.4	35.0
同	部郡	島東	15.9	15.1	18.9	19.2	8.4	10.2	36.8
大富	丹羽郡	山丹	16.3	15.4	19.6	19.1	9.5	10.0	37.6
同	部郡	岡八	16.3	16.7	19.2	19.5	8.8	9.9	35.5
同	部郡	城南	16.9	16.4	19.9	19.3	8.9	10.4	35.5
同	部郡	城里	13.8	13.4	17.1	16.6	6.8	7.5	33.4
同	部郡	三輪	15.2	16.0	19.0	19.6	7.7	8.6	36.0
大下	東加茂郡	沼東	15.0	14.7	17.9	17.8	6.9	8.1	34.1
同	部郡	田北	15.0	15.3	19.2	19.8	7.5	7.9	36.7
同	部郡	田口	15.6	14.5	18.5	17.6	7.2	8.3	35.0
同	部郡	足助	16.0	12.8	19.6	19.3	8.3	8.4	37.6
同	部郡	田深	12.0	12.8	14.7	15.5	5.9	6.6	30.8
豊根	北設楽郡	根北	13.9	14.0	16.4	16.6	6.1	6.7	33.0
同	部郡	橋同	12.6	13.3	15.7	16.3	6.2	6.7	32.0

温度ハ攝氏ノ度ニヨル。温度中(一)ヲ附シタルハ氷點下ヲ示ス。平年トアルハ當該観測所開設以來記録ノ平均ナリ。名古屋ノ

氣象ノ一 (總覽)

温ノ極			降水量				降水日数		最多風向	平均雨量
高	最	低	總	年平均	一日最多	(0.1耗以上ノ日)				
創立以來	昭和九年	創立以來	昭和九年	一ノ年總量	昭和九年	累年絕對	昭和九年	累年平均		
37.7	(→) 3.1	(→) 10.8	1431.5	1787.8	86.5	261.8	88	125	北西	119.3
36.2	(→) 4.3	(→) 5.4	1190.5	1613.6	63.1	193.2	103	127	北西	99.2
39.2	(→) 1.7	(→) 4.5	1302.2	1770.3	66.5	260.0	107	133	西	108.5
36.5	(→) 4.5	(→) 6.5	1266.2	1643.8	54.5	251.0	103	131	西	105.5
37.7	(→) 3.7	(→) 5.7	1221.8	1549.4	64.1	250.3	118	134	北	101.8
37.3	(→) 8.6	(→) 8.6	1239.9	1399.0	58.0	183.1	123	120	西	103.3
38.6	(→) 5.5	(→) 7.0	1293.4	1529.5	49.8	272.0	133	129	北西	107.8
37.5	(→) 3.5	(→) 5.5	1277.3	1509.3	67.0	152.6	117	124	西	106.4
38.4	(→) 3.9	(→) 6.7	1329.8	1591.7	77.9	353.0	120	125	西	110.8
37.5	(→) 3.3	(→) 11.1	1355.4	1645.5	88.0	198.5	133	144	北	113.0
38.0	(→) 2.6	(→) 9.0	1421.5	1765.7	106.5	257.0	109	129	北西	118.5
37.5	(→) 10.0	(→) 10.0	1419.8	1746.9	81.0	212.2	136	132	北西	118.3
40.4	(→) 6.3	(→) 10.2	1165.4	1547.2	76.5	257.0	118	129	西	97.1
39.1	(→) 8.0	(→) 12.1	1295.9	1742.5	85.5	24.0	109	123	西	108.0
37.1	(→) 8.4	(→) 10.0	1241.1	1472.7	72.5	310.0	118	120	北西	103.4
37.9	(→) 7.3	(→) 10.0	1068.7	1455.6	51.2	228.9	93	133	北西	89.1
38.2	(→) 6.8	(→) 10.3	1232.6	1654.4	68.0	315.7	132	143	北北西	102.7
38.4	(→) 6.8	(→) 10.6	1262.0	1488.7	85.3	187.0	116	128	北西	105.2
36.2	(→) 5.7	(→) 12.0	1669.2	1775.0	92.3	255.5	123	139	北西	139.1
36.5	(→) 5.9	(→) 9.3	1159.3	1493.4	52.5	186.5	117	132	北	96.6
38.6	(→) 5.0	(→) 9.4	1203.1	1564.8	95.2	183.0	101	130	西	100.3
36.0	(→) 8.4	(→) 13.8	1428.9	1659.1	114.0	202.0	94	128	西	119.1
38.5	(→) 5.0	(→) 14.7	1387.9	1709.6	79.0	297.2	128	139	北西	115.7
36.7	(→) 7.0	(→) 11.3	1250.2	1544.3	85.0	294.3	109	137	北	104.2
37.0	(→) 6.0	(→) 14.5	1413.2	1708.9	75.0	263.8	112	139	西	117.8
39.0	(→) 6.5	(→) 9.9	1309.6	1768.9	62.4	264.6	124	143	西	109.1
38.0	(→) 7.6	(→) 9.8	1639.7	2111.0	130.2	282.0	109	134	南	136.6
36.5	(→) 10.0	(→) 10.0	1686.0	2144.9	120.0	244.0	115	144	南西	140.1
36.0	(→) 11.0	(→) 12.2	1898.1	2434.9	139.0	350.0	152	149	西	158.2
39.0	(→) 9.0	(→) 9.2	1697.1	2332.2	123.5	227.8	112	136	北	141.4
37.1	(→) 10.0	(→) 11.0	1997.8	1930.5	81.0	274.0	123	136	西	166.5
38.9	(→) 10.0	(→) 13.5	2077.6	2455.0	221.3	316.3	143	144	南	173.1
35.2	(→) 9.0	(→) 12.2	1966.2	2582.8	135.0	233.6	139	148	西	163.9
38.5	(→) 8.2	(→) 11.8	1457.7	17318.5	81.6	216.0	127	134	南	121.5
33.9	(→) 13.1	(→) 17.1	1806.7	2080.9	203.7	398.1	139	166	北西	150.6
36.0	(→) 10.5	(→) 15.0	2072.6	2430.0	182.0	200.0	123	142	西	172.7
33.3	(→) 19.7	(→) 19.7	1888.4	2164.0	207.8	245.6	147	157	南	157.4

氣象ニ於テモ亦同シ

34 管内ノ氣象ノ二 (月別) 昭和九年

		午 前 十 時 氣 温											
		一月	二月	三月	四月	五月	六月	七月	八月	九月	十月	十一月	十二月
畑切	度	5.0	6.4	9.6	13.7	19.8	23.4	27.5	29.4	24.5	18.1	13.0	9.4
野田	度	4.6	6.7	9.1	14.0	20.0	24.3	28.2	29.0	23.9	18.7	12.5	9.7
田原	度	4.3	6.5	9.5	14.8	20.8	24.6	28.7	30.2	24.4	18.8	13.3	9.4
豊濱	度	4.1	5.8	8.2	13.6	20.3	23.9	28.2	29.0	24.4	18.0	12.6	8.3
形原	度	4.9	6.9	9.5	14.2	20.8	24.4	28.3	30.1	24.3	18.4	13.4	9.2
牛田	度	4.1	6.5	9.2	14.0	20.9	24.3	28.5	29.6	23.5	18.3	13.0	8.6
常滑	度	4.0	5.3	7.7	13.3	19.7	23.4	27.5	28.7	23.6	17.2	11.9	8.3
大野	度	5.4	6.1	9.7	14.2	21.3	24.9	29.3	30.4	24.3	18.7	13.6	9.5
鍋田	度	3.1	5.1	7.1	12.9	19.7	23.3	27.7	28.5	23.5	17.5	12.1	7.6
豊橋	度	4.8	7.2	9.4	14.9	21.0	24.8	28.1	28.8	24.5	17.9	13.4	9.6
國府	度	4.1	5.9	9.5	13.7	20.4	24.2	27.9	29.2	24.1	18.3	12.6	9.8
西尾	度	3.8	6.1	9.3	14.2	21.7	25.0	29.0	30.7	24.5	18.0	11.7	7.9
豊富	度	2.4	4.2	7.6	13.9	19.1	22.6	26.9	27.4	23.4	18.2	12.6	8.9
岡崎	度	2.8	4.6	9.0	14.5	20.4	23.9	28.3	29.6	23.7	17.4	12.7	7.4
安城	度	2.8	5.2	8.1	13.4	20.3	23.9	27.9	29.0	23.6	17.2	11.8	7.2
豊明	度	4.0	6.0	9.1	14.2	21.3	24.9	28.5	30.6	24.4	18.4	12.7	8.0
名古屋	度	3.0	5.3	7.8	13.7	20.5	24.1	28.0	29.0	23.6	17.4	11.6	7.3
舞臺	度	2.7	4.6	7.3	12.8	19.7	23.5	27.7	28.4	23.1	17.1	11.1	8.0
津島	度	2.3	4.2	6.9	13.1	18.7	22.6	26.9	27.4	22.6	16.3	10.8	7.0
津島	度	1.5	4.0	7.1	12.9	19.5	23.1	27.5	27.7	22.8	15.9	10.8	6.9
瀬戸	度	2.8	4.8	7.6	13.4	19.8	23.4	27.3	27.9	23.3	17.1	11.4	7.8
小原	度	0.6	2.6	5.4	12.4	18.2	22.2	26.4	26.7	22.2	15.3	9.7	5.0
稻深	度	3.7	6.0	8.2	13.8	20.6	23.7	28.0	28.7	23.7	17.6	12.6	8.2
坂下	度	3.8	5.1	8.7	14.4	20.4	24.2	28.0	29.4	24.1	18.2	11.3	8.0
島村	度	2.8	4.9	7.8	14.7	20.5	23.6	27.9	28.3	23.6	17.3	11.5	7.5
大山	度	2.5	5.2	8.0	14.4	21.1	24.8	28.8	28.9	24.1	18.1	12.5	7.5
富岡	度	5.2	5.9	8.1	15.2	20.9	23.9	27.6	27.9	23.4	17.5	12.4	8.0
新城	度	3.9	6.0	8.2	15.1	21.2	24.5	28.4	29.9	24.7	18.7	13.0	9.7
高里	度	1.1	2.9	5.6	11.1	17.9	21.0	25.4	25.9	21.3	15.7	10.8	7.1
三輪	度	3.9	5.1	7.0	13.2	18.6	23.0	26.7	26.0	22.8	18.0	10.6	7.4
大沼	度	2.2	4.2	7.0	13.1	19.1	22.4	26.5	27.1	22.8	16.1	11.7	8.4
下田	度	2.1	4.1	6.8	12.5	20.0	23.2	27.9	28.1	23.0	16.3	10.4	5.5
田口	度	1.7	5.2	6.9	12.5	19.9	23.2	27.7	28.5	22.9	18.0	11.6	8.6
足助	度	1.4	4.5	7.8	14.8	21.1	24.7	28.3	29.5	23.9	17.7	11.2	7.2
田深	度	1.5	0.1	3.8	10.2	16.3	18.6	23.7	24.3	20.2	14.0	8.4	5.3
豊根	度	0.2	3.4	5.4	12.0	18.9	22.2	26.1	26.4	21.2	15.3	9.6	6.4
稻橋	度	0.7	2.3	5.3	11.3	17.7	19.9	24.1	24.5	20.9	14.6	8.8	4.7

34 管内ノ氣象ノ二 (續)

		平 均 氣 温 (最 高)											
		一月	二月	三月	四月	五月	六月	七月	八月	九月	十月	十一月	十二月
畑切	度	7.1	9.2	12.6	16.1	22.1	25.6	29.8	31.5	26.4	20.7	15.7	12.0
野田	度	6.9	9.5	12.2	17.3	23.1	27.2	30.5	31.4	26.1	22.0	15.7	13.0
田原	度	7.1	9.6	12.5	16.8	23.1	27.0	31.0	31.7	26.6	21.2	16.1	11.9
豊濱	度	6.6	8.6	11.0	16.6	22.8	26.5	31.2	30.9	26.5	21.1	15.8	11.5
形原	度	7.3	9.6	12.9	16.8	23.1	27.3	31.0	32.4	26.5	21.0	16.2	12.6
牛田	度	7.0	9.1	12.7	17.2	23.1	27.3	31.3	32.2	26.1	21.6	16.1	12.2
常滑	度	6.8	9.3	11.1	15.8	23.2	26.4	30.8	31.5	26.1	20.0	15.1	11.7
大野	度	7.9	9.0	13.1	17.1	24.8	28.0	32.2	33.7	27.7	21.7	16.1	12.2
鍋田	度	6.8	8.4	11.6	16.5	22.8	26.5	30.9	31.2	25.2	21.2	15.2	11.7
豊橋	度	6.2	9.1	12.7	17.8	24.4	28.6	31.1	31.9	26.3	20.5	15.1	11.4
國府	度	6.8	9.3	12.7	17.0	28.7	27.2	30.9	32.6	26.8	21.2	15.4	12.6
西尾	度	6.8	9.4	13.1	17.8	24.6	28.1	31.8	33.7	27.2	22.1	16.4	12.1
豊富	度	5.2	7.7	11.4	16.5	21.8	25.6	29.5	29.9	25.6	21.3	15.3	12.6
岡崎	度	6.3	9.1	13.1	17.5	23.8	27.7	31.5	32.5	26.9	21.2	15.5	11.7
安城	度	5.9	8.4	12.2	16.8	23.2	27.1	30.8	31.3	26.5	20.4	15.0	11.5
豊明	度	6.5	9.1	13.0	17.6	24.4	28.0	31.8	33.4	27.0	21.4	15.4	11.7
名古屋	度	6.4	9.2	12.5	17.6	24.6	27.4	31.5	31.9	26.6	21.0	15.5	11.6
舞臺	度	6.0	8.2	11.8	17.1	23.8	27.2	31.0	30.5	26.6	21.6	14.9	11.7
津島	度	5.4	7.9	11.0	16.6	22.3	25.5	30.1	30.2	25.6	19.6	14.1	10.8
津島	度	4.9	7.4	10.9	16.5	22.9	26.0	29.8	31.5	25.7	19.3	13.6	10.3
瀬戸	度	6.6	8.9	11.7	17.1	23.7	27.3	31.1	29.1	26.6	21.1	15.2	11.9
小原	度	3.5	6.6	9.8	16.0	22.3	25.5	29.1	32.4	24.8	18.6	12.8	9.6
稻深	度	6.5	9.1	12.5	17.9	23.9	27.3	31.5	30.2	27.1	21.2	15.6	12.8
坂下	度	3.9	7.6	9.1	15.1	22.1	25.2	30.8	30.2	25.8	19.2	14.6	9.5
島村	度	5.0	7.7	12.0	17.9	23.5	27.6	31.4	30.7	25.9	20.0	14.6	10.5
大山	度	5.9	8.4	12.8	17.2	24.3	27.8	31.9	31.8	26.6	21.1	15.2	11.8
富岡	度	7.2	8.8	12.5	18.0	23.3	26.8	30.2	30.7	26.2	20.4	14.8	11.8
新城	度	7.5	9.5	12.8	19.0	23.5	27.6	30.5	31.7	26.6	22.4	15.3	12.7
高里	度	3.3	5.8	10.3	15.2	20.9	24.6	28.8	28.9	24.9	18.5	13.1	10.3
三輪	度	7.1	8.1	10.5	17.9	23.1	27.6	30.3	32.3	25.9	20.8	13.3	10.6
大沼	度	4.9	7.2	11.8	16.1	22.2	25.5	29.6	29.2	24.6	18.9	13.6	11.7
下田	度	6.4	8.9	11.5	16.9	23.7	26.3	30.7	31.3	26.1	21.5	14.7	12.2
田口	度	5.0	7.7	10.6	16.8	22.7	26.4	29.3	30.4	25.0	20.6	14.2	11.6
足助	度	6.6	8.7	12.0	18.2	24.1	28.3	31.3	33.0	26.5	21.9	13.2	10.8
田深	度	0.9	4.3	6.7	12.8	19.4	22.1	26.0	23.6	23.5	16.1	10.6	7.7
豊根	度	2.3	5.5	8.8	14.7	21.1	25.1	28.4	27.8	23.5	18.5	11.7	9.1
稻橋	度	1.4	5.4	9.0	13.8	20.8	22.6	26.8	27.2	23.5	17.5	11.9	7.9

34 管内ノ氣象ノ二 (續)

		平均氣温 (最低)											
		一月	二月	三月	四月	五月	六月	七月	八月	九月	十月	十一月	十二月
堀野田	切田	0.8	0.8	3.0	8.9	13.7	17.7	23.6	23.1	20.2	13.2	8.1	4.3
豊形	原	1.0	0.9	2.9	8.3	12.8	17.5	23.0	23.4	19.8	12.7	6.8	5.6
牛常	濱	0.6	0.8	2.7	8.3	13.7	17.8	23.4	23.5	19.8	13.2	7.8	4.3
大鍋	原	0.6	0.1	1.6	7.9	12.4	18.0	22.7	23.4	19.2	12.2	6.4	3.1
豊國	田	0.7	0.2	1.8	8.4	13.5	18.5	23.2	23.6	19.6	12.5	6.7	3.8
西	滑	1.2	0.8	1.0	7.6	12.5	17.9	23.2	23.2	18.6	11.3	5.8	2.7
豊	野	0.2	0.8	1.6	8.4	13.4	18.6	23.5	23.7	19.5	12.7	7.0	3.7
岡	田	0.0	0.4	1.9	8.1	12.9	18.1	23.2	23.6	19.4	12.1	6.8	3.5
安	橋	0.8	0.2	1.7	8.0	13.4	18.3	23.3	23.1	18.1	11.3	5.7	3.0
豊	府	0.2	0.1	2.0	8.1	13.3	19.1	23.6	23.7	19.3	12.4	5.3	3.8
名	尾	2.0	1.5	0.8	5.8	10.6	14.1	22.7	21.9	17.2	12.3	3.8	1.8
龜	富	2.0	1.2	0.9	7.6	12.5	18.0	22.9	23.3	18.8	10.9	4.9	1.9
津	崎	2.6	2.6	0.7	6.5	10.9	16.0	21.7	22.3	18.1	9.3	3.4	0.6
舉	城	1.6	0.9	0.7	7.3	11.9	16.7	22.9	23.2	18.6	10.7	4.4	1.7
瀨	明	2.8	2.9	0.4	6.5	11.3	16.8	22.6	22.3	18.4	10.1	4.2	1.1
小	屋	2.7	2.1	0.2	6.7	11.6	16.9	22.5	22.3	18.5	10.2	4.4	1.1
稻	古	3.0	2.1	0.3	6.2	11.8	17.2	22.3	22.1	18.3	10.1	4.2	1.3
坂	舞	2.3	2.2	0.6	6.5	12.8	17.9	22.9	22.9	19.0	11.1	5.0	1.6
島	公	1.2	0.8	1.6	8.0	12.9	18.8	23.1	23.5	18.5	12.0	5.2	2.3
大	津	2.0	1.0	0.9	6.8	12.6	18.1	23.3	23.2	19.1	11.6	5.5	2.0
下	舉	2.5	1.6	1.0	7.3	12.4	17.8	22.7	22.9	19.0	11.4	5.4	2.3
田	瀨	4.0	3.3	1.3	5.7	9.8	15.2	21.7	20.8	18.0	10.4	4.0	0.6
足	小	2.4	1.8	0.4	7.3	12.2	18.3	23.3	23.2	19.1	10.1	4.7	1.6
起	稻	1.8	2.2	1.9	6.8	10.7	16.9	22.1	21.5	17.3	9.6	4.1	2.9
田	坂	1.7	1.3	0.5	5.1	10.4	15.9	21.8	20.8	17.2	9.2	3.5	0.0
豐	島	2.8	2.1	0.5	7.2	12.3	17.3	22.6	22.2	18.4	10.8	5.3	1.8
根	大	2.2	2.0	0.2	6.8	9.2	15.3	22.6	21.8	17.8	10.2	5.5	0.9
橋	富	3.6	2.1	0.7	5.5	10.6	15.5	22.0	21.9	18.3	11.1	5.3	2.4
	新	4.6	3.7	2.0	3.5	8.6	14.4	19.7	18.8	16.4	7.5	3.3	0.2
	高	4.0	4.0	2.1	4.9	8.3	15.5	21.5	21.5	18.4	9.1	3.8	0.2
	三	5.2	4.4	1.4	4.3	9.0	14.4	20.1	19.2	17.0	8.0	2.8	0.5
	大	4.3	4.3	1.5	5.1	9.6	14.8	21.0	20.6	17.6	9.3	2.8	0.4
	下	4.3	3.1	1.7	4.4	8.6	14.2	20.3	19.5	17.0	8.6	3.1	0.1
	田	4.0	3.3	0.9	5.5	10.0	16.4	22.0	21.4	18.4	9.8	3.7	0.9
	足	6.9	5.7	2.9	2.5	7.8	13.6	19.3	18.6	15.7	7.9	2.4	1.1
	起	6.4	6.5	2.2	3.2	7.3	13.6	19.6	18.4	15.9	8.1	2.0	0.4
	田	6.2	4.5	2.4	3.1	8.1	13.3	19.7	19.0	16.5	7.5	2.0	1.6

34 管内ノ氣象ノ二 (續)

		平均氣温 (最高最低平均)											
		一月	二月	三月	四月	五月	六月	七月	八月	九月	十月	十一月	十二月
堀野田	切田	3.9	5.0	7.8	12.5	17.8	21.7	26.7	27.3	23.3	17.0	11.9	8.1
豊形	原	4.0	5.2	7.6	12.7	18.0	22.4	26.7	27.4	22.9	17.4	11.2	8.3
牛常	濱	3.9	5.2	7.6	12.6	18.4	22.4	27.2	27.6	23.2	17.2	12.0	8.2
大鍋	原	3.6	4.3	6.3	12.2	17.6	22.2	27.0	27.2	22.9	16.6	11.1	7.3
豊國	田	3.3	4.9	7.4	12.6	18.3	22.9	27.1	28.0	23.0	16.7	11.4	8.2
西	滑	2.9	4.1	6.8	12.2	17.9	22.6	27.3	27.7	22.4	16.4	11.0	7.4
豊	野	3.5	5.1	6.3	12.1	18.3	22.5	27.2	27.6	22.8	16.4	11.1	7.7
岡	田	4.0	5.2	7.5	12.8	18.9	23.1	27.7	28.7	23.6	16.9	11.4	7.9
安	橋	3.0	4.1	6.7	12.2	18.1	22.4	27.1	27.1	22.1	16.2	10.5	7.3
豊	府	3.0	4.6	7.4	12.9	18.8	23.8	27.4	27.8	22.8	16.5	10.2	7.6
名	尾	2.3	3.9	5.9	11.4	17.2	20.6	26.8	27.2	23.0	16.8	9.6	7.2
龜	富	2.4	4.1	7.0	12.7	18.6	23.0	27.3	28.5	23.0	16.5	10.7	7.0
津	崎	1.3	2.5	5.3	11.5	16.3	20.8	25.6	26.1	21.9	15.3	9.4	6.6
舉	城	2.4	4.1	6.9	12.4	17.9	22.2	27.2	27.9	22.7	16.0	9.9	7.0
瀨	明	1.5	2.7	5.9	11.6	17.2	22.0	26.7	26.8	22.4	15.2	9.6	6.3
小	屋	1.9	3.5	6.4	12.1	18.0	22.4	27.1	27.9	22.7	15.8	9.9	6.4
稻	古	1.7	3.6	6.1	11.9	18.2	22.3	26.9	27.2	22.4	15.5	9.8	6.5
坂	舞	1.6	3.0	6.2	11.8	18.3	22.5	26.9	27.4	22.8	15.9	10.0	6.7
島	公	2.1	3.6	6.3	12.3	17.6	22.2	26.6	27.0	22.0	15.8	9.6	6.5
大	津	1.4	3.2	5.9	11.6	17.7	22.1	26.5	26.7	22.4	15.4	9.5	6.2
下	舉	2.0	3.6	6.3	12.2	18.1	22.6	26.9	27.2	22.8	16.3	10.3	7.1
田	瀨	0.3	1.7	4.3	10.7	16.0	20.3	25.4	24.9	21.4	14.5	8.4	5.1
足	小	2.0	3.6	6.5	12.6	18.1	22.8	27.4	27.8	23.1	15.3	10.1	7.2
起	稻	1.1	2.7	3.6	11.0	16.4	21.1	26.5	25.9	21.6	14.4	9.3	3.3
田	坂	1.6	3.2	5.7	11.5	17.0	21.7	26.6	25.8	21.5	14.6	9.0	5.2
豐	島	1.6	2.8	6.6	12.2	18.3	22.6	27.2	27.0	22.5	16.0	10.2	6.8
根	大	2.5	3.4	6.2	12.4	16.3	21.0	26.4	26.2	22.0	15.3	10.2	6.4
橋	富	2.0	2.7	6.0	12.3	17.1	21.5	26.3	26.8	22.4	16.8	10.3	7.6
	新	0.7	1.1	4.1	9.4	14.7	19.5	24.2	23.9	20.7	13.0	8.2	5.1
	高	1.5	2.3	4.2	11.4	15.7	21.5	25.9	26.9	22.1	14.9	8.5	5.2
	三	0.2	1.4	5.2	10.2	15.6	20.0	24.8	24.2	20.8	13.4	8.2	5.6
	大	1.0	2.3	5.0	11.0	16.6	20.6	25.8	25.9	21.8	15.4	8.6	5.9
	下	0.3	2.3	4.5	10.6	15.6	20.3	24.8	25.0	21.0	14.6	8.7	5.8
	田	1.3	2.7	5.6	11.8	17.0	22.3	26.7	27.2	22.5	15.8	8.4	5.0
	足	3.0	0.7	1.9	7.7	13.6	17.8	22.7	22.6	19.6	12.0	6.5	3.3
	起	2.1	0.5	3.3	9.0	14.3	19.3	24.0	23.1	19.7	13.4	6.9	4.4
	田	2.4	0.4	3.3	8.4	14.4	18.0	23.3	23.1	20.0	12.5	6.9	3.1

34 管内ノ氣象ノ二 (續)

		氣 温 / 極 (最 高)											
		一 月	二 月	三 月	四 月	五 月	六 月	七 月	八 月	九 月	十 月	十 一 月	十 二 月
堀切	度	9.9	13.4	19.7	20.5	26.0	33.4	34.4	33.2	30.5	27.6	21.0	16.2
野田	度	12.0	12.9	18.7	23.1	27.8	34.2	35.5	33.7	30.0	24.9	20.6	19.7
田原	度	11.1	14.0	20.5	21.8	26.4	33.5	35.8	34.0	30.8	28.5	21.2	17.4
豊濱	度	11.1	14.5	18.5	22.0	28.0	34.0	35.6	32.4	30.2	27.3	21.0	16.2
形原	度	10.4	14.5	20.2	23.1	26.8	34.3	35.5	34.7	31.5	29.5	19.6	17.8
牛田	度	10.4	13.4	21.8	23.1	29.4	34.4	36.2	37.2	31.6	27.5	20.5	16.7
常滑	度	12.0	14.2	21.0	20.3	26.8	33.1	37.5	34.1	32.0	27.2	20.3	16.7
大野	度	12.5	13.5	19.7	22.5	29.5	33.5	37.4	37.5	31.5	28.5	20.0	15.5
鍋田	度	10.1	12.6	19.9	22.7	28.2	33.6	37.5	33.9	30.3	27.2	19.7	16.5
豊橋	度	9.1	12.1	19.8	22.5	30.7	35.3	38.0	34.7	29.8	27.7	20.1	14.5
國府	度	10.0	13.7	21.5	23.0	28.0	34.0	37.0	35.3	31.5	28.5	21.7	19.6
西尾	度	10.2	13.4	21.2	23.4	30.5	34.8	37.6	36.8	32.1	28.4	23.4	18.0
豊富	度	8.4	12.4	19.8	21.8	26.8	31.5	34.0	33.0	29.0	27.5	20.3	16.3
岡崎	度	10.2	13.5	21.8	22.8	29.8	34.0	37.3	36.1	31.4	27.3	20.1	17.0
安城	度	9.4	12.9	20.5	22.5	28.7	33.3	35.7	34.4	30.4	27.8	20.0	16.7
豊明	度	9.5	14.0	21.5	23.0	30.0	34.0	37.5	36.8	31.0	29.0	20.0	16.5
名古屋	度	10.0	13.4	21.0	23.4	30.4	34.0	37.2	36.2	31.4	28.1	20.7	16.3
舞臺	度	9.0	12.2	20.5	22.0	28.6	33.2	36.0	34.8	31.2	27.6	20.0	16.2
津島	度	10.1	11.4	18.8	21.9	26.8	32.1	35.1	33.9	30.5	25.6	18.3	14.9
津母	度	7.5	10.9	19.5	22.6	26.4	31.4	36.5	33.7	31.8	25.8	19.6	15.4
瀬戸	度	10.5	12.7	19.0	22.5	29.0	33.5	36.0	35.0	30.8	26.8	20.2	15.8
小原	度	8.0	10.0	18.0	22.0	27.0	31.5	36.0	32.0	29.5	24.0	18.0	13.5
稲深	度	9.5	13.0	21.0	25.0	28.5	32.0	36.0	35.0	31.5	26.0	21.0	17.0
坂下	度	8.5	10.5	16.5	22.5	29.3	29.0	35.0	33.5	30.0	24.5	19.5	14.8
島村	度	11.4	10.5	21.2	22.4	29.5	34.8	36.8	34.2	30.0	25.0	21.2	13.7
犬山	度	10.0	13.2	19.9	22.8	29.9	34.0	37.6	34.9	30.6	27.3	19.9	16.2
富岡	度	11.5	12.4	20.7	23.3	27.5	33.0	35.5	35.0	29.1	26.7	20.0	15.0
新城	度	12.0	13.5	22.0	25.5	27.5	34.5	35.5	35.0	31.5	26.5	21.0	19.5
高里	度	8.0	10.0	22.5	24.0	25.2	32.5	33.0	34.4	30.5	24.0	18.0	15.5
三輪	度	11.5	13.0	18.5	23.5	26.5	31.6	36.0	36.0	31.5	25.0	20.5	15.0
大沼	度	9.9	11.5	19.5	21.9	26.2	31.5	34.1	32.2	29.6	25.9	18.3	16.2
下田	度	11.7	13.0	20.8	22.5	28.3	31.8	36.7	34.0	31.6	28.2	20.8	17.0
田口	度	10.5	10.0	19.5	23.5	27.0	35.0	35.0	33.0	29.5	26.5	19.5	17.0
足助	度	9.5	13.6	20.4	24.0	28.6	34.3	37.6	36.3	32.3	26.0	19.9	18.7
怒田	度	6.1	10.6	15.4	17.9	23.8	27.6	30.8	29.8	30.4	21.7	16.4	12.3
豊根	度	4.0	11.2	17.2	20.8	28.1	29.8	33.0	30.5	29.4	25.5	16.5	14.5
稻橋	度	4.0	9.8	15.5	19.5	28.5	28.0	32.0	31.0	30.0	24.9	16.5	12.0

34 管内ノ氣象ノ二

		氣 温 / 極 (最 低)											
		一 月	二 月	三 月	四 月	五 月	六 月	七 月	八 月	九 月	十 月	十 一 月	十 二 月
堀切	度	↔ 2.7	↔ 1.6	↔ 3.1	2.5	5.0	12.0	19.7	20.0	14.6	6.4	3.4	1.2
野田	度	↔ 1.2	↔ 2.0	↔ 4.3	3.7	6.4	13.2	19.0	19.5	14.2	6.0	2.1	0.4
田原	度	↔ 1.6	↔ 1.7	0.0	3.2	5.5	12.4	19.0	18.9	14.6	6.0	3.5	0.0
豊濱	度	↔ 1.5	↔ 4.5	↔ 4.5	0.5	3.5	14.5	19.7	19.7	13.0	5.5	1.5	↔ 0.3
形原	度	↔ 3.5	↔ 3.7	↔ 3.7	2.3	5.0	15.1	19.5	19.9	14.0	7.2	2.3	↔ 0.1
牛田	度	↔ 4.4	↔ 3.9	↔ 5.5	↔ 0.6	3.3	13.7	19.6	18.6	12.5	3.2	0.9	↔ 1.7
常滑	度	↔ 2.8	↔ 3.2	↔ 3.5	↔ 0.6	4.1	15.1	19.7	18.7	13.3	5.8	3.2	0.0
大野	度	↔ 2.5	↔ 2.8	↔ 3.9	0.3	4.5	15.0	19.8	19.5	13.0	4.2	2.5	↔ 2.0
鍋田	度	↔ 2.8	↔ 2.8	↔ 3.3	0.8	5.4	14.6	20.1	19.4	12.4	3.2	0.8	↔ 0.1
豊橋	度	↔ 2.6	↔ 1.7	1.2	1.8	5.0	14.3	20.2	19.5	12.3	5.2	0.7	0.2
國府	度	↔ 6.0	↔ 5.0	10.0	↔ 0.3	0.1	9.0	19.5	18.0	10.2	6.5	0.0	↔ 2.5
西尾	度	↔ 5.5	↔ 4.9	↔ 6.3	0.1	2.6	13.4	19.8	18.8	12.3	2.8	↔ 0.1	↔ 2.3
豊富	度	↔ 7.1	↔ 5.8	↔ 8.0	↔ 0.2	1.0	10.4	19.0	17.9	10.5	0.0	↔ 1.5	↔ 4.9
岡崎	度	↔ 4.4	↔ 4.6	↔ 8.6	0.6	3.1	11.1	19.9	19.6	12.5	3.6	↔ 0.4	↔ 3.0
安城	度	↔ 5.9	↔ 6.5	↔ 8.4	↔ 1.2	1.3	11.6	19.6	17.4	11.9	1.0	↔ 1.5	↔ 3.7
豊明	度	↔ 5.5	↔ 5.5	↔ 7.3	↔ 1.0	2.5	12.5	20.0	18.0	11.7	2.0	1.0	↔ 3.0
名古屋	度	↔ 6.2	↔ 5.0	↔ 6.8	↔ 1.4	3.9	12.4	19.6	18.0	11.9	3.7	0.0	↔ 2.1
舞臺	度	↔ 6.2	↔ 6.2	↔ 6.8	↔ 1.0	3.8	13.6	19.8	19.4	11.8	4.0	0.0	↔ 1.5
津島	度	↔ 5.7	↔ 3.6	↔ 2.8	1.0	4.5	14.1	19.6	19.6	13.1	4.1	1.1	↔ 0.9
津母	度	↔ 5.5	↔ 4.1	↔ 5.9	0.3	4.5	13.9	20.6	20.1	11.1	4.3	1.6	↔ 3.0
瀬戸	度	↔ 6.0	↔ 5.5	↔ 6.0	0.0	3.6	13.5	19.5	19.2	13.0	4.4	1.0	↔ 1.5
小原	度	↔ 8.4	↔ 6.9	↔ 7.4	↔ 1.0	2.5	10.1	19.0	17.5	11.1	2.2	↔ 1.4	↔ 2.7
稲深	度	↔ 5.0	↔ 5.0	↔ 5.0	↔ 1.0	4.0	12.0	19.8	20.0	13.0	4.0	↔ 2.0	↔ 3.0
坂下	度	↔ 7.0	↔ 5.0	↔ 6.0	↔ 3.5	4.5	12.0	18.0	17.8	10.0	1.5	0.1	↔ 5.0
島村	度	↔ 4.7	↔ 4.3	↔ 6.0	↔ 1.8	1.8	11.2	19.0	19.2	11.4	0.8	↔ 0.8	↔ 3.5
犬山	度	↔ 6.5	↔ 5.1	↔ 6.0	↔ 1.9	4.4	12.8	20.1	19.1	11.9	4.5	↔ 0.5	↔ 2.0
富岡	度	↔ 7.4	↔ 4.8	↔ 7.6	0.0	2.0	12.0	20.3	18.2	10.4	3.2	1.5	↔ 4.0
新城	度	↔ 9.0	↔ 5.0	↔ 10.0	↔ 4.0	2.5	8.0	19.5	18.5	10.0	5.0	0.0	↔ 1.5
高里	度	↔ 11.0	↔ 7.2	↔ 7.5	↔ 2.6	↔ 1.5	8.0	17.4	13.1	10.7	↔ 1.3	↔ 2.0	↔ 5.3
三輪	度	↔ 9.0	↔ 7.5	↔ 7.0	0.0	2.0	11.0	19.0	16.5	11.0	2.0	↔ 0.5	↔ 4.0
大沼	度	↔ 9.0	↔ 8.5	↔ 10.0	↔ 3.5	0.6	11.1	18.0	15.1	8.9	0.4	↔ 1.4	↔ 4.5
下田	度	↔ 10.0	↔ 8.8	↔ 8.0	↔ 1.9	0.2	7.6	16.5	16.3	9.7	1.7	↔ 2.0	↔ 5.0
田口	度	↔ 8.5	↔ 6.0	↔ 9.0	↔ 2.0	0.0	9.0	18.5	16.0	10.0	0.5	↔ 1.0	↔ 5.0
足助	度	↔ 7.9	↔ 7.0	↔ 8.2	↔ 1.7	1.2	11.3	19.3	17.2	10.6	1.8	↔ 1.3	↔ 2.9
怒田	度	↔ 13.1	↔ 9.7	↔ 12.1	↔ 5.5	1.5	9.5	16.4	14.3	7.4	↔ 0.4	↔ 2.4	↔ 4.4
豊根	度	↔ 10.5	↔ 9.7	↔ 10.0	↔ 5.5	0.3	7.0	16.5	14.0	8.5	1.5	↔ 3.5	↔ 3.5
稻橋	度	↔ 19.7	↔ 8.9	↔ 10.8	↔ 3.9	1.1	6.3	15.9	13.9	8.3	↔ 0.9	↔ 3.0	↔ 5.4



34 管内ノ氣象ノ二 (續)

		降 水 量											
		一 月	二 月	三 月	四 月	五 月	六 月	七 月	八 月	九 月	十 月	十 一 月	十 二 月
堀	切	29.8	29.6	81.2	86.2	130.3	160.6	161.8	73.7	275.3	126.8	174.0	102.2
野	田	24.8	20.1	95.8	98.9	87.6	149.6	137.0	31.9	183.4	138.5	128.5	94.4
田	原	20.0	23.1	132.6	92.9	86.9	189.3	141.4	85.1	193.4	134.8	118.7	84.0
豊	濱	13.0	28.0	82.7	83.9	101.5	192.5	163.7	25.8	221.0	140.6	133.9	79.6
形	原	12.3	24.5	67.3	96.5	123.5	217.3	144.5	12.2	182.6	155.5	100.7	84.9
半	田	22.9	29.5	93.4	69.1	70.9	213.2	163.4	21.0	236.8	185.7	117.2	70.3
常	滑	19.4	35.4	90.9	79.3	91.5	182.6	161.1	30.4	179.5	204.8	135.0	67.4
大	野	25.1	35.1	101.2	84.5	85.1	208.7	181.3	38.0	194.1	163.1	144.3	69.1
鍋	田	25.2	26.0	89.3	86.5	122.4	233.4	122.1	60.2	185.3	163.1	167.5	69.4
豊	橋	12.2	28.7	85.2	109.7	124.9	180.4	136.2	183.5	218.5	170.5	103.0	68.7
國	府	13.3	28.6	73.2	112.3	117.7	209.5	166.9	109.1	286.5	126.0	97.9	78.8
西	尾	21.4	27.1	78.2	78.8	48.7	192.8	112.2	25.7	219.9	172.5	108.1	80.0
豊	富	13.6	20.0	70.7	100.2	89.3	226.3	127.7	36.3	242.5	177.7	125.0	66.6
岡	崎	20.8	23.9	67.0	88.2	78.1	173.5	185.1	45.7	223.6	165.9	96.0	72.1
安	城	21.9	26.3	67.7	85.4	52.0	176.3	159.0	25.7	280.8	183.7	94.8	67.5
豊	明	16.5	24.7	62.1	82.0	67.4	154.6	132.4	37.5	177.5	162.2	87.8	64.0
名	屋	21.4	33.4	82.7	98.5	92.2	183.6	99.3	62.9	212.6	146.1	132.4	67.5
古	舞	22.9	82.0	78.8	97.6	107.2	192.1	106.4	88.6	187.4	138.6	145.2	65.2
舞	公	31.8	28.5	104.3	106.0	226.6	242.1	164.1	129.1	210.0	156.9	190.0	79.8
鶴	島	19.9	24.2	70.2	95.9	46.5	153.1	123.3	68.9	251.2	151.2	86.8	68.1
津	母	18.4	27.5	89.0	100.1	75.8	231.4	86.6	53.8	218.7	145.2	86.0	70.6
瀬	戸	28.5	20.0	113.4	129.0	89.0	252.0	115.0	58.0	248.0	166.0	102.0	72.0
小	原	35.1	29.6	97.3	88.3	124.7	237.6	100.5	74.2	192.1	160.7	174.9	72.9
稻	澤	20.5	34.8	76.3	118.5	104.2	200.8	99.1	49.3	225.5	139.8	113.0	68.4
坂	下	37.9	32.5	96.6	103.2	134.4	214.2	110.8	101.7	190.1	178.5	124.1	89.2
島	村	29.1	34.2	90.8	111.5	116.4	192.2	124.4	68.9	184.5	134.6	134.3	88.7
犬	山	15.7	20.8	67.2	112.9	164.7	268.1	181.2	100.5	225.5	224.4	168.2	90.5
富	岡	15.3	21.2	70.8	118.5	179.0	315.6	145.4	123.6	244.8	191.9	166.7	93.2
新	城	20.4	28.4	110.3	116.1	123.7	355.0	166.4	92.0	398.8	218.7	173.0	95.3
高	里	15.9	23.3	127.0	135.6	102.0	311.0	163.4	60.1	318.9	148.5	175.4	116.0
三	輪	24.0	30.0	156.1	233.2	88.0	272.1	284.6	108.2	388.3	216.6	113.0	83.7
大	沼	19.0	31.2	157.7	104.7	157.9	383.8	125.4	115.1	534.9	191.9	160.7	95.3
下	田	19.9	48.5	171.5	158.1	157.5	335.2	159.9	68.1	397.2	172.1	152.3	125.9
田	口	26.0	28.6	109.4	107.8	63.9	188.5	174.4	100.7	334.1	141.4	103.5	79.4
足	助	29.1	26.0	130.3	135.3	86.6	228.5	225.1	67.8	518.9	155.2	115.9	88.0
怒	澤	25.3	30.2	200.8	144.0	161.8	361.5	157.5	85.5	444.7	193.0	148.8	119.5
豊	根	35.2	33.9	157.1	134.1	94.5	219.5	180.6	67.3	567.0	147.9	149.9	101.4
稻	橋												

34 管内ノ氣象ノ二 (續)

		降 水 量 大 日 量											
		一 月	二 月	三 月	四 月	五 月	六 月	七 月	八 月	九 月	十 月	十 一 月	十 二 月
堀	切	13.7	29.5	47.0	21.5	68.7	42.8	47.7	31.0	86.5	65.5	73.6	58.1
野	田	7.7	18.6	32.0	35.8	30.1	49.1	42.0	15.3	39.6	36.5	63.1	45.9
田	原	8.0	22.0	62.0	21.6	34.0	49.5	44.0	54.3	48.0	41.0	66.5	35.0
豊	濱	8.0	19.0	49.0	19.0	42.0	43.2	40.0	20.5	32.0	32.0	54.5	43.4
形	原	3.6	22.7	25.7	28.5	42.3	51.2	33.2	4.8	44.7	64.1	41.2	34.2
半	田	9.2	25.5	34.9	19.4	51.8	45.7	26.8	13.0	44.6	49.8	47.0	36.0
常	滑	8.3	28.6	30.9	24.5	28.4	46.0	27.1	18.0	32.6	67.0	65.4	34.5
大	野	9.8	29.5	37.2	24.0	26.3	51.7	36.6	18.7	47.9	46.3	77.9	35.4
鍋	田	7.5	22.7	39.5	22.0	29.8	79.0	34.3	25.0	38.0	59.0	88.0	36.5
豊	橋	5.0	27.2	24.4	31.0	46.7	54.0	44.2	106.5	35.4	64.4	57.9	25.3
國	府	3.7	26.0	21.0	30.0	63.0	60.0	32.0	62.5	81.0	56.0	45.5	31.0
西	尾	10.7	25.8	23.6	21.2	58.4	41.3	33.1	11.0	46.3	76.5	38.2	39.0
豊	富	6.2	20.0	24.0	26.0	24.8	73.0	40.2	8.3	85.5	73.5	68.0	27.0
岡	崎	10.0	23.4	30.0	30.0	42.0	45.0	53.0	22.5	54.3	58.0	29.7	33.0
安	城	11.5	24.6	30.5	25.5	28.0	44.5	45.5	12.3	57.5	72.5	31.0	34.3
豊	明	12.5	24.1	31.4	26.5	24.4	43.2	32.5	19.0	32.0	51.2	46.1	29.5
名	屋	8.2	31.5	34.0	25.9	25.5	50.6	25.5	23.9	42.5	35.8	68.0	34.9
古	舞	8.5	30.8	26.8	26.4	41.3	56.0	21.7	45.0	34.1	32.5	85.3	34.0
鶴	公	6.6	26.7	40.5	31.8	50.0	73.3	47.7	30.9	38.0	51.3	92.3	37.4
津	島	12.0	13.0	30.7	34.7	68.0	50.6	35.2	21.6	42.0	52.5	32.2	34.3
瀬	母	10.5	27.5	33.5	22.5	22.1	95.2	26.8	29.2	43.5	34.3	37.5	33.7
小	戸	10.0	20.0	40.0	30.0	21.5	114.0	24.0	20.0	44.0	46.0	36.0	34.0
稻	原	12.0	29.6	34.8	22.5	28.0	79.0	24.0	19.3	38.7	48.0	77.4	35.5
坂	澤	8.9	34.0	33.0	25.4	46.8	85.0	28.0	11.0	43.4	32.7	54.8	33.6
島	下	10.2	29.0	33.4	24.2	36.5	75.0	34.7	27.3	28.3	47.0	43.1	46.2
犬	村	12.0	30.3	32.0	30.2	49.6	56.7	40.2	28.7	27.7	30.2	62.4	49.0
富	山	8.6	20.8	14.5	34.3	45.0	81.7	57.3	50.2	42.0	91.2	130.2	42.0
新	岡	8.7	21.0	23.4	29.5	74.5	112.3	24.9	60.6	70.3	82.5	120.0	34.7
高	城	5.5	22.5	24.5	28.5	90.3	139.0	30.7	20.5	93.0	96.6	112.4	40.3
三	里	5.5	23.3	28.6	28.9	39.5	123.5	30.5	17.7	90.0	46.2	112.5	44.7
大	輪	3.2	22.5	41.5	46.2	30.0	81.0	46.7	45.5	66.2	46.7	48.9	32.1
下	沼	9.0	25.8	39.6	21.2	30.3	221.3	26.2	23.0	166.8	76.5	95.8	35.9
田	田	9.0	35.0	65.0	31.5	63.1	135.0	48.0	21.0	98.6	76.7	89.3	50.2
足	口	14.9	23.8	27.9	29.0	62.5	58.7	45.4	43.9	81.6	35.6	56.2	27.2
怒	助	15.0	23.0	26.4	25.5	25.9	90.0	51.2	24.7	203.7	36.1	62.5	43.5
豊	澤	7.0	24.7	50.0	24.0	28.7	182.0	30.0	17.0	100.0	62.0	85.0	46.0
稻	根	12.8	30.3	35.0	20.9	53.0	71.1	29.9	29.2	207.8	35.4	80.1	36.7

34 管内ノ氣象ノ二 (續)

		降 水 日 數											
		一月	二月	三月	四月	五月	六月	七月	八月	九月	十月	十一月	十二月
彌野	切田	4	2	7	10	6	10	11	5	14	7	7	5
田原	田原	9	4	9	13	7	12	10	4	14	9	5	7
豊原	原濱	5	3	11	15	8	9	11	6	14	8	10	7
形原	原濱	4	4	9	12	5	11	13	4	15	11	8	7
中田	原濱	7	4	12	13	7	11	15	6	17	10	7	9
常滑	野田	10	5	15	13	7	13	17	7	18	14	7	7
大鍋	野田	7	4	10	13	7	12	17	5	16	14	8	4
豊橋	野田	7	4	13	12	7	10	17	7	17	12	8	6
國府	野田	12	5	11	13	7	13	19	9	17	10	10	7
西尾	野田	6	2	12	15	6	7	13	7	16	11	7	7
豊岡	野田	5	6	17	20	8	10	14	10	19	9	11	7
岡崎	野田	5	3	12	14	7	13	17	6	16	10	7	8
安城	野田	5	1	12	13	6	11	15	6	17	10	6	7
豊田	野田	6	2	11	15	6	13	17	5	18	10	10	10
名張	野田	8	3	11	15	7	12	16	5	17	10	7	7
舞臺	野田	3	3	7	10	5	9	14	4	15	10	6	7
公田	野田	11	6	11	13	7	11	16	9	17	12	11	8
津島	野田	7	3	9	11	5	10	16	7	19	12	8	9
津島	野田	8	4	10	14	7	10	16	13	16	10	8	7
瀬戸	野田	9	3	8	11	6	10	16	10	18	10	10	6
小坂	野田	9	1	9	11	6	7	13	6	16	9	7	7
坂下	野田	7	1	7	11	7	7	12	6	13	9	8	6
島村	野田	10	1	10	14	7	9	14	11	19	12	12	9
大岡	野田	7	3	11	11	7	8	14	9	15	10	8	6
新高	野田	10	3	9	11	6	8	13	11	16	10	7	8
高里	野田	9	7	13	12	6	8	13	8	19	11	12	6
三大	野田	5	1	11	13	7	11	14	9	17	9	6	6
下田	野田	8	4	14	19	9	13	20	12	21	12	11	9
足助	野田	5	1	9	16	7	9	17	10	16	9	5	8
豊根	野田	9	3	10	15	8	9	18	8	16	12	9	6
稻橋	野田	8	4	13	17	10	9	18	17	18	10	10	9
	野田	8	7	15	16	9	11	20	9	17	10	10	7
	野田	7	5	12	15	7	10	18	10	16	11	9	7
	野田	9	5	15	15	7	11	18	12	18	12	10	7
	野田	8	3	14	15	8	8	16	10	16	8	10	7
	野田	10	7	12	17	8	8	20	13	18	13	12	9

35 名古屋ノ氣象ノ一

	氣 壓			氣 温 (攝氏)				水 蒸 氣 張 力				
	平 均	最 高	最 低	平 均	最 高	最 低	平 均 較 差	平 均	最 大	最 小		
全 年	大正十四年	757.2	770.7	739.6	13.7	34.4	↔	6.0	9.7	10.2	24.9	2.0
	昭和元年	757.3	771.2	732.2	13.5	37.5	↔	7.4	10.4	9.9	24.5	1.0
	〃〃三三	757.1	771.8	740.8	13.9	36.3	↔	10.3	10.2	10.2	24.4	2.0
	〃〃四	757.4	772.9	738.4	14.3	34.1	↔	5.3	9.6	10.7	24.3	2.0
年	〃〃五	757.3	771.0	737.3	14.1	36.6	↔	8.7	10.3	10.4	25.5	1.7
	〃〃五六年	757.5	771.3	741.5	14.6	35.8	↔	4.5	10.5	10.7	26.1	1.9
	〃〃六七八	757.5	770.4	741.3	14.0	34.9	↔	7.6	10.5	10.3	24.4	1.6
	〃〃七八	757.4	773.5	736.2	14.1	38.2	↔	5.0	10.3	10.6	25.9	2.1
昭 和 九 年 月 別	〃〃九	757.3	772.2	737.1	14.4	36.8	↔	6.7	10.9	10.8	26.1	2.1
	〃〃九	757.3	771.7	731.0	13.7	37.2	↔	6.8	10.7	10.3	25.0	2.4
	一二月	759.1	768.5	747.7	0.9	10.0	↔	6.2	9.5	3.7	5.3	2.4
	三四月	757.3	763.7	745.1	2.7	13.4	↔	5.0	11.3	3.7	6.8	2.4
昭 和 九 年 月 別	五六月	756.8	767.4	738.3	5.6	21.0	↔	6.8	12.9	4.7	12.6	2.4
	七八月	758.4	771.7	744.7	11.6	23.4	↔	1.4	11.4	7.5	14.3	3.3
	九十月	756.9	765.1	747.0	17.6	30.4	↔	3.6	12.8	10.6	17.2	4.6
	十一二月	753.7	661.0	746.7	21.8	34.0	↔	12.4	10.2	14.6	23.7	6.9
昭 和 九 年 月 別	七七八	752.9	760.7	745.4	26.1	37.2	↔	19.6	9.2	20.1	24.6	14.0
	八九月	754.7	761.8	749.2	26.5	36.2	↔	18.0	10.3	19.8	25.0	11.7
	九十月	755.3	764.1	731.0	21.9	31.4	↔	11.9	8.4	16.8	23.7	9.9
	十一二月	760.5	767.9	749.1	14.9	28.1	↔	3.7	11.1	10.0	19.4	5.0
昭 和 九 年 月 別	一二月	759.9	767.5	747.3	9.3	20.7	↔	0.0	11.3	6.8	15.9	3.8
	三四月	762.6	78.8	749.2	5.9	16.3	↔	2.1	10.3	5.2	9.2	3.1
	風 向	平均方向	最多風向	風 速 度 (秒時)	平 均	最 大	其ノ方向	濕 度 (%)	平 均	最 小	日 照 時 間	蒸 發 量
	大正十四年	北 西	南 南 東	3.1	22.8	北 北 西	76	24	5.6	2205.5	50	3.4
昭和元年	北 北 西	北 北 西	3.4	20.8	北 北 西	75	21	5.6	2323.2	52	3.5	
〃〃三三	北 北 西	北 北 西	3.2	15.3	北 北 西	75	28	5.8	2257.6	51	3.5	
〃〃四	北 北 西	北 北 西	3.1	16.1	北 北 西	77	25	6.0	2072.5	47	3.3	
全 年	〃〃五	北 北 西	北 北 西	3.1	18.0	北 北 西	76	22	6.0	2163.1	49	3.4
	〃〃五六年	北 北 西	北 北 西	3.0	13.7	北 北 西	77	27	5.9	2192.4	49	3.3
	〃〃六七八	北 北 西	北 北 西	3.1	16.7	北 北 西	76	24	6.3	2222.0	50	3.1
	〃〃七八	北 北 西	北 北 西	3.0	13.8	北 北 西	78	24	6.2	2228.6	50	3.0
昭 和 九 年 月 別	〃〃九	北 北 西	北 北 西	3.1	17.6	北 北 西	77	28	6.2	2387.1	54	3.2
	一二月	北 北 西	北 北 西	3.1	32.9	南 南 東	76	25	6.4	2282.9	52	3.0
	三四月	北 北 西	北 北 西	3.2	12.5	北 北 西	77	33	5.1	189.6	61	1.4
	五六月	北 北 西	北 北 西	3.8	11.9	北 北 西	69	30	4.8	212.3	69	2.3
昭 和 九 年 月 別	七七八	北 北 西	北 北 西	3.5	15.5	北 北 西	69	30	5.8	213.0	58	2.5
	八九月	北 北 西	北 北 西	3.8	13.3	北 北 西	72	25	7.9	159.4	41	2.8
	九十月	北 北 西	北 北 西	3.6	10.1	北 北 西	71	28	4.8	260.5	60	4.5
	十一十二月	北 北 西	北 北 西	2.5	10.9	北 北 西	76	30	8.0	188.2	43	4.2
昭 和 九 年 月 別	七七八	南 南 東	南 南 東	2.2	9.3	西 北 西	82	33	8.2	196.4	45	4.4
	八九月	南 南 東	南 南 東	2.5	9.4	西 北 西	89	33	6.8	238.3	57	5.1
	九十月	北 北 西	北 北 西	2.8	32.9	南 南 東	86	43	8.3	124.5	34	2.7
	十一十二月	北 北 西	北 北 西	2.9	10.0	北 北 西	79	34	6.2	170.0	49	2.5
昭 和 九 年 月 別	一二月	北 北 西	北 北 西	3.0	10.4	北 北 西	77	34	5.2	179.8	58	1.7
	三四月	北 北 西	北 北 西	2.8	11.2	北 北 西	75	35	5.4	150.9	50	1.4

36 名古屋ノ氣象ノ二

	降水量			天氣類別日數										
	總量	一日最多	一時間多	快	晴	曇	雨	雪	霧	霜	電	雷	暴風	
全 年	大正十四年	1813.5	176.6	57.3	68	112	140	19	81	10	37			
	昭和元年	1102.1	63.7	31.8	74	112	144	23	91	15	47			
	〃二年	1176.9	61.4	36.3	59	115	127	26	94	17	46			
	〃三年	1800.1	75.6	21.7	56	128	135	19	89	2	47			
	〃四年	1518.9	126.3	33.3	52	119	135	23	85	12	58			
	〃五年	1426.3	99.3	34.7	56	129	140	7	88	14	27			
	〃六年	1601.8	86.0	33.4	54	149	146	16	86	15	37			
	〃七年	1677.7	143.9	66.1	62	145	154	16	101	16	32			
	〃八年	1318.9	77.4	27.1	57	140	136	19	109	22	44			
	〃九年	1228.7	87.5	17.0	49	151	137	29	123	13	36			
	昭和九年 月別	一月	21.4	8.4	1.5	4	6	10	14	30	—	3		
		二月	32.4	16.0	3.5	3	3	7	7	27	—	9		
三月		68.3	23.9	3.0	3	11	10	7	18	—	8			
四月		113.8	39.4	4.8	2	18	15	—	7	—	5			
五月		92.1	31.7	11.0	11	12	7	—	2	2	1			
六月		181.9	87.5	15.2	1	19	12	—	—	—	1			
七月		92.6	15.9	7.5	—	19	16	—	—	2	—			
八月		57.0	24.2	7.6	2	16	9	—	—	6	—			
九月		224.8	51.7	17.0	1	21	17	—	—	3	3			
十月		146.0	50.0	6.1	5	13	14	—	3	—	1			
十一月		131.9	64.4	16.2	7	5	12	1	14	—	3			
十二月		66.5	23.0	4.3	10	8	8	—	22	—	2			

	地震回数 (有感 無感)	最低地温 (平均)	地面温 (平均)	地 中 温 (平均)									
				米									
				0.1	0.2	0.3	0.5	1.0	2.0	3.0	6.0		
全 年	大正十四年	93	6.1	16.5	16.6	16.8	16.3	16.3	16.7	16.4	16.6	19.6	
	昭和元年	96	5.8	16.6	16.5	16.7	16.3	16.4	16.8	16.6	16.6	16.6	
	〃二年	264	5.5	17.0	16.7	16.9	16.6	16.7	17.0	16.7	16.5	16.6	
	〃三年	185	9.6	17.3	16.8	17.1	16.8	17.0	17.3	17.0	16.8	16.5	
	〃四年	245	6.7	17.3	16.7	16.9	16.8	16.9	17.3	17.1	16.8	16.2	
	〃五年	550	7.1	17.7	17.1	17.4	17.3	17.3	17.9	17.6	17.3	16.0	
	〃六年	401	6.5	17.2	16.4	16.8	16.7	16.8	17.2	17.1	16.7	16.3	
	〃七年	406	6.6	17.2	16.5	16.9	16.9	16.9	17.3	17.2	16.8	16.2	
	〃八年	634	6.7	17.4	16.9	17.3	17.2	17.2	17.5	17.2	16.7	16.1	
	〃九年	492	5.9	16.6	16.3	16.6	16.5	16.5	16.9	16.7	16.4	19.0	
	昭和九年 月別	一月	23	7.6	3.8	4.4	5.2	5.9	6.4	9.2	12.6	15.0	17.2
		二月	44	6.6	5.6	5.8	6.2	6.5	6.7	8.5	10.7	12.9	16.6
三月		29	4.1	8.7	8.4	8.7	8.7	8.7	9.5	10.6	12.0	15.8	
四月		40	3.2	13.6	13.1	13.0	12.7	12.5	12.1	11.8	12.1	15.1	
五月		37	9.0	20.1	19.5	19.2	18.6	18.1	16.6	14.4	13.3	14.7	
六月		40	15.0	25.1	23.6	23.5	22.7	22.3	20.6	17.7	15.5	14.6	
七月		53	20.8	29.4	28.2	28.2	27.2	26.8	24.7	21.0	17.9	14.9	
八月		54	20.1	30.3	29.3	29.4	28.5	28.0	25.5	23.1	20.0	15.5	
九月		37	16.5	24.8	24.8	25.3	25.2	25.0	25.3	23.7	21.3	16.3	
十月		40	7.1	18.0	18.3	18.9	19.3	19.5	21.0	21.7	21.0	17.0	
十一月		48	0.1	11.7	12.2	12.7	13.6	13.9	16.3	18.5	19.3	17.4	
十二月		42	3.1	7.4	8.0	8.4	9.3	9.7	12.3	15.1	16.9	17.3	

戸 口

37 國勢調査世帯及現在人口ノ一 (郡市別) 昭和五年十月一日現在

世帯	人 口				在部除艦船刑務所ノ人員ヲ控除セル人員	大正十四年人口	大正九年人口	人 口 ノ 増 減 (→ハ減)					
	男	女	計	自大正十四年至昭和五年				自大正九年至大正十四年					
				實 數				人口千ニ付	實 數	人口千ニ付			
名古屋市	190379	467031	440373	907404	902642	768558	608127	138846	180.7	160431	263.8		
豊橋市	18312	43862	54693	98555	96823	82371	65163	16184	196.5	17203	264.1		
岡崎市	14006	31746	33761	65507	65206	58948	49352	6559	111.3	9596	194.4		
一宮市	8513	19780	22449	42229	42229	34746	27263	7483	215.4	7483	274.5		
瀬戸市	8259	19606	17703	37309	37309	31279	25773	6030	192.8	5506	213.6		
愛知郡	11604	28954	28251	57205	57205	52923	51665	4277	80.8	1263	24.4		
東春日井郡	16922	42958	42180	85138	84845	80096	79554	5042	62.9	542	6.7		
西春日井郡	11550	29013	30042	59055	59055	53600	46936	5455	101.8	6664	142.0		
丹羽郡	17654	43882	46616	90498	90498	87806	88099	2692	30.7	↔ 293	↔ 3.3		
栗原郡	6335	15945	17964	33909	33909	32696	32879	1213	37.1	↔ 183	↔ 5.6		
中島郡	18768	46942	51439	93331	98381	92913	91107	5468	58.9	1809	19.8		
海部郡	23353	59672	62919	122591	122591	115305	113149	7286	63.2	2156	19.1		
知多郡	41235	94612	98860	193472	193472	181226	176345	9246	50.2	7881	44.7		
碧海郡	33244	80178	83090	163268	163268	148786	140831	14482	97.3	7955	56.5		
幡豆郡	19091	44480	46378	90858	90858	86752	84799	4096	47.2	1963	23.1		
額田郡	8480	20409	20700	41109	41109	40417	41435	692	17.1	↔ 1018	↔ 24.6		
西加茂郡	10604	25777	25658	51435	51435	49602	49824	1833	37.0	↔ 222	↔ 4.5		
東加茂郡	6431	15859	15565	31424	31424	31503	32074	↔ 79	↔ 2.5	↔ 571	↔ 17.8		
北設楽郡	6988	18358	17235	35593	35593	34040	34291	1553	45.6	↔ 251	↔ 7.3		
南設楽郡	6840	17162	17003	34167	34167	34070	33225	97	2.8	845	25.4		
寶飯郡	19441	47985	50346	98331	98331	93461	88623	4870	52.1	4838	54.6		
渥美郡	17048	47278	50224	97802	95944	93024	96256	4778	51.4	↔ 3232	↔ 33.6		
八名郡	6069	15931	16242	32173	32173	32357	32992	↔ 184	↔ 5.7	↔ 635	↔ 19.2		
總 計	521146	1277720	289693	2567413	2558472	2319494	2089762	247919	106.9	229732	109.9		
再掲	市郡別	市	239489	582025	568979	1151004	1144214	975902	775678	175102	179.4	200224	258.1
		郡	281657	695695	720714	1416409	1414258	1343592	1314084	72817	54.2	29503	22.5
		尾張國別	354572	868395	859796	1727191	1722136	1534153	1340897	193038	125.8	193256	144.1
三河	166574	409325	430897	840222	836336	785341	748865	54881	69.9	36476	48.7		

市町村併合ニ依リ區域ノ變更シタル市町村ノ大正九年同十四年人口ハ現在區域ニ組換登錄ス

38 國勢調査世帯及現在人口ノ二 (市區町村別) 昭和五年十月一日現在

世帯	人 口				在部除艦船刑務所ノ人員ヲ控除セル人員	大正十四年人口	大正九年人口	人 口 ノ 増 減 (→ハ減)			
	男	女	計	自大正十四年至昭和五年				自大正九年至大正十四年			
				實 數				人口千ニ付	實 數	人口千ニ付	
名古屋市	190379	467031	440373	907404	902642	768558	608127	138846	180.7	160431	263.8
東 區	47497	114330	110465	224795	222735	177312	133248	47483	267.8	44064	330.7
西 區	33846	87483	80933	168416	165717	153391	131466	15025	98.0	21925	166.8
中 區	64233	157212	145654	302866	302866	270995	225673	31871	117.6	45322	200.8
南 區	44803	103006	103321	211327	211324	166860	117740	44467	266.5	49120	394.4

38 國勢調査世帯及現在人口ノ二 (續)

世帯	人口			在部隊艦船 利務所ノ人 員ヲ控除セ ル人員	大正十四 年人口	大正九年 人口	人口ノ増減(←→減)				
	男	女	計				自大正十四年 至昭和五年		自大正九年 至大正十四年		
							實數	人口千ニ付	實數	人口千ニ付	
豊橋市	18312	43862	54693	98555	96828	82371	65163	16184	196.5	17208	264.1
岡崎市	14026	31746	33761	65507	65206	58948	49352	6559	111.3	9596	194.4
一宮市	8513	19780	22449	42229	42229	34746	27263	7483	215.4	7483	274.5
蒲戸市	8259	19606	17703	37309	37309	31279	25773	6030	192.8	5506	213.6
愛知郡	11604	28954	28251	57205	57205	52928	51665	4277	80.8	1263	24.4
下之一色町	1817	4625	4310	8935	8935	8403	7590	532	63.3	813	107.1
鳴海町	2105	5028	5135	10163	10163	8666	8089	1497	172.7	577	71.3
豊明村	1415	3493	3428	6921	6921	6492	6403	429	66.1	89	13.9
東郷村	774	2019	1888	3907	3907	3667	3620	240	65.4	47	13.0
日進村	1550	3917	3746	7663	7663	7434	7518	229	30.8	84	11.2
天白村	1304	3352	3322	6684	6684	5580	5249	1104	197.8	331	63.1
猪高村	938	2382	2299	4681	4681	4637	4669	44	9.5	32	6.9
長久手村	1043	2504	2534	5038	5038	4934	5182	104	21.1	248	47.9
榑山村	650	1624	1589	3213	3213	3115	3345	98	31.5	230	68.8
東春日井郡	16922	42958	42180	85138	84845	80096	79554	5042	62.9	542	6.7
勝川町	1732	4510	4599	9109	9109	8403	7954	706	84.0	449	56.4
豊來村	566	1562	1492	3054	3054	2880	3059	174	60.4	179	58.5
小牧町	2443	6092	6325	12417	12417	11924	11864	493	41.3	60	5.1
味岡村	824	2147	2040	4187	4187	4160	54329	27	6.5	169	39.0
篠岡村	999	2563	2482	5045	5045	5056	5325	11	2.2	269	50.5
坂下町	913	2206	2389	4595	4595	4705	4570	110	23.4	135	29.5
高蔵寺町	1261	3142	3077	6219	6219	5910	5896	309	52.3	14	2.4
篠木村	1342	3455	3304	6759	6759	6522	6648	237	36.3	126	19.0
鳥居松村	849	2047	2111	4158	4158	3683	3525	475	129.0	158	44.8
志段味村	508	1287	1261	2548	2548	2518	2616	30	11.9	93	37.5
守山町	2129	5631	5101	10732	10439	8611	9060	2131	246.3	449	49.6
旭村	1139	2814	2761	5575	5575	5445	5455	130	23.9	10	1.8
水野村	806	2004	1951	3955	3955	3356	3012	599	178.5	344	114.2
品野町	1411	3498	3237	6785	6785	6923	6241	138	19.9	632	109.3
西春日井郡	11550	29013	30042	59055	59055	53600	46936	5455	101.3	6664	142.0
西枇杷島町	1517	3670	4265	7935	7935	8343	5673	408	48.9	2670	470.7
庄内町	1502	3566	3292	6853	6858	4514	1792	2344	519.3	2722	1519.0
萩野村	404	1041	1044	2085	2085	1514	1317	571	377.1	197	149.6
川中村	139	472	387	859	859	765	701	94	122.9	64	51.3
山田村	1010	2675	2715	5390	5390	5097	4988	293	57.5	109	21.9
楠村	447	1226	1168	2394	2394	2304	2253	90	39.1	51	22.6
豊山村	669	1781	1854	3635	3635	3504	3485	131	37.4	19	5.5
北里村	849	2291	2261	4552	4552	4402	4697	150	34.1	295	62.8

38 國勢調査世帯及現在人口ノ二 (續)

世帯	人口			在部隊艦船 利務所ノ人 員ヲ控除セ ル人員	大正十四 年人口	大正九年 人口	人口ノ増減(←→減)				
	男	女	計				自大正十四年 至昭和五年		自大正九年 至大正十四年		
							實數	人口千ニ付	實數	人口千ニ付	
師勝村	888	2314	2786	5100	5100	4552	4542	548	120.4	10	2.2
西春村	1161	2884	3020	5904	5904	5618	5660	286	50.9	42	7.4
春日村	423	1083	1138	2221	2221	2114	2159	107	50.6	45	20.8
清洲町	874	2051	2169	4220	4220	3990	3798	230	57.6	192	50.6
新川町	1667	3959	3943	7902	7902	6883	5871	1019	148.0	1012	172.3
丹羽郡	17654	43882	46616	90498	90498	87806	88099	2692	37.7	293	3.3
布袋町	1506	3649	4215	7864	7864	7582	7801	282	37.2	219	28.1
大口村	1394	3628	3697	7325	7325	7265	7484	60	8.3	219	29.3
樂田村	721	1785	1725	3510	3510	3390	3480	120	35.4	90	25.9
羽黒村	632	1539	1699	3288	3288	3039	2939	249	81.9	100	34.0
池野村	190	484	421	905	905	933	960	28	30.0	27	28.1
城東村	786	2084	1971	4055	4055	4043	4363	12	3.0	320	73.3
犬山町	2769	6178	6490	12668	12668	11593	11023	1075	92.7	570	51.7
扶桑村	1528	4017	4327	8344	8344	8235	8347	109	13.2	112	13.4
古知野町	2694	6652	7916	14768	14768	13782	13326	986	71.5	456	34.2
西成村	1586	4055	4177	8232	8232	8325	8579	93	11.2	254	29.6
千秋村	1033	2621	2844	5465	5465	5545	5735	80	14.4	190	33.1
丹陽村	1011	2556	2627	5183	5183	5278	5528	95	18.0	250	45.2
岩倉町	1804	4384	4507	8891	8891	8796	8534	95	10.8	262	30.7
豊原郡	6335	15945	17964	33909	33909	32696	32879	1213	37.1	183	5.6
草井村	802	2048	2191	4239	4239	4183	4218	56	13.4	35	8.3
宮田町	948	2311	2493	4804	4804	4547	4745	257	56.5	198	41.7
浅井町	953	2220	2419	4639	4639	4648	5028	9	1.9	380	75.6
葉栗村	941	2455	2457	4912	4912	5011	5138	99	19.8	127	24.7
北方村	830	2054	2313	4367	4367	4205	4062	162	38.5	143	35.2
木曾川町	1861	4857	6091	10948	10948	10102	9688	846	83.7	414	42.7
中島郡	18768	46942	51439	98381	98381	92913	91107	5468	58.9	1806	19.8
稻澤町	2759	6636	7211	13847	13847	12759	11706	1088	85.3	1053	90.0
大和村	1203	3139	3209	6348	6348	6279	6478	69	11.0	199	30.7
今伊勢村	1194	2954	3321	6275	6275	6089	5968	186	30.5	121	20.3
奥町	983	2588	3118	5706	5706	5119	4566	587	114.7	553	121.1
起町	2556	6740	8657	15397	15397	12819	10766	2578	201.1	2053	190.7
萩原町	1346	3285	3496	6781	6781	6403	6618	378	59.0	215	32.5
朝日村	1156	2982	3009	5891	5891	5836	6232	55	9.4	396	63.5
明治村	1403	3427	3588	7015	7015	6946	7206	69	9.9	260	36.1
祖父江町	2358	5782	6108	11890	11890	11629	12019	261	2.4	390	32.4
長岡村	397	929	906	1835	1835	1825	1997	10	5.5	172	86.1

38 國勢調査世帯及現在人口ノ二 (續)

世帯	人口			在部隊艦船 刑務所ノ人 員ヲ控除セ ル人員	大正十四 年人口	大正九年 人口	人口ノ増減 (→ハ減)			
	男	女	計				自大正十四年 至昭和五年		自大正九年 至大正十四年	
							實數	人口千=付	實數	人口千=付
平和村	1254	3182	3330	6512	6394	6833	188	18.5	11	1.7
千代田村	1029	2549	2587	5136	5255	5345	↔ 119	↔ 22.6	↔ 90	↔ 16.8
大里村	1130	2849	2899	5748	5560	5823	188	33.8	↔ 263	↔ 45.2
<b>海部郡</b>	<b>23353</b>	<b>59672</b>	<b>62919</b>	<b>122591</b>	<b>115305</b>	<b>113149</b>	<b>7286</b>	<b>63.2</b>	<b>2156</b>	<b>19.1</b>
津島町	3799	8932	9490	18422	18422	14283	2613	165.3	1497	104.8
神守村	1064	2746	2885	5631	5631	5508	195	35.9	↔ 72	↔ 13.1
七寶村	986	2481	2635	5116	5116	4956	192	39.0	↔ 32	↔ 6.5
美和村	1119	2761	2918	5679	5679	5432	174	31.6	73	13.4
菫目寺村	1478	3809	4087	7896	7896	7357	373	49.6	166	22.6
大治村	816	2312	2303	4615	4615	4141	214	48.6	260	62.8
富田村	1592	4254	4359	8613	8613	8084	335	40.5	194	24.0
南陽村	1390	3791	3589	7380	7380	6826	370	52.8	184	27.0
蟹江町	2129	5291	5220	10511	10511	9819	410	40.6	282	28.7
永和村	787	2047	2154	4201	4201	4035	166	41.1	↔ 172	↔ 40.9
十四山村	814	2138	2236	4374	4374	4349	25	5.7	↔ 158	↔ 35.1
飛島村	633	1778	1823	3601	3601	3590	38	10.7	↔ 27	↔ 7.5
鍋田村	735	2081	2118	4199	4199	4138	60	14.5	1	0.2
彌富町	1070	2657	3531	6188	6188	3728	2331	604.4	129	34.6
市江村	520	1340	1503	2843	2843	2884	↔ 19	↔ 6.6	↔ 22	↔ 7.6
佐屋村	746	1872	2079	3951	3951	3879	5	1.3	67	17.5
立田村	1156	3237	3198	6435	6435	6379	45	7.0	11	1.7
八開村	879	2191	2255	4446	4446	4758	↔ 164	↔ 35.6	↔ 148	↔ 31.1
佐織村	1640	3954	4536	8490	8490	8668	↔ 77	↔ 9.0	↔ 77	↔ 8.9
<b>知多郡</b>	<b>41235</b>	<b>94612</b>	<b>98860</b>	<b>193472</b>	<b>184226</b>	<b>176345</b>	<b>9246</b>	<b>50.2</b>	<b>7881</b>	<b>44.7</b>
牛田町	3542	7804	9046	16850	16850	17805	↔ 771	↔ 43.8	↔ 184	↔ 10.3
阿久比村	1621	3995	4158	8153	8153	7776	422	54.6	↔ 45	↔ 5.8
龜崎町	3487	7224	7694	14918	14918	14479	187	12.7	252	17.4
東浦村	1106	4820	5102	9922	9922	8848	395	41.5	679	76.7
大府町	2070	5054	5041	10095	10095	9098	997	109.6	324	36.9
有松町	490	1153	1122	2275	2275	2140	144	67.6	↔ 9	↔ 4.2
大高町	984	2436	2396	4832	4832	4249	583	137.2	298	75.4
上野村	1720	4213	4170	8383	8383	7569	814	107.5	258	35.3
横須賀町	2111	4807	4896	9703	9703	8850	853	96.4	430	51.1
八幡町	2094	4896	5210	10106	10106	9408	698	74.2	477	53.4
岡田町	688	1584	2237	3821	3821	3153	218	60.5	450	142.7
旭村	1304	2938	3101	6039	6039	5546	493	88.9	226	42.5
三和村	1163	2482	2600	5082	5082	4964	118	23.8	↔ 25	↔ 5.0
大野町	667	1368	1598	2956	2956	2722	54	18.6	180	66.1

38 國勢調査世帯及現在人口ノ二 (續)

世帯	人口			在部隊艦船 刑務所ノ人 員ヲ控除セ ル人員	大正十四 年人口	大正九年 人口	人口ノ増減 (→ハ減)				
	男	女	計				自大正十四年 至昭和五年		自大正九年 至大正十四年		
							實數	人口千=付	實數	人口千=付	
鬼崎村	1129	2733	2845	5578	5578	5100	4673	478	93.7	427	91.4
常滑町	2275	5210	5145	10355	10355	9633	8553	722	75.0	1080	126.3
西浦町	1255	2747	3042	5789	5789	5805	5211	↔ 16	↔ 2.8	594	114.0
小鈴谷村	996	2229	2411	4640	4640	4606	4654	34	7.4	↔ 48	↔ 10.3
野間村	1084	2302	2477	4779	4779	4856	4873	↔ 77	↔ 15.9	↔ 17	↔ 3.5
内海町	1248	2648	2935	5583	5583	5354	5759	229	42.8	↔ 405	↔ 70.3
豊濱町	1338	3242	3294	6536	6536	6441	6295	95	14.7	146	23.2
師崎町	1193	2881	2746	5627	5627	5354	4905	273	51.0	449	91.5
篠島村	468	1203	1171	2374	2374	2237	2047	137	61.2	190	92.8
日間賀島村	373	1076	875	1951	1951	1702	1617	249	146.3	85	52.6
河和町	1126	2615	2747	5362	5362	5135	5079	227	44.2	56	11.0
富貴村	540	1198	1242	2440	2440	2355	2301	85	36.1	54	23.5
武豊町	1408	3284	3207	6491	6491	5875	5101	616	104.9	774	151.7
成岩町	2805	6470	6362	12832	12832	11843	10658	989	83.5	1185	111.2
<b>碧海郡</b>	<b>33244</b>	<b>80178</b>	<b>83090</b>	<b>163268</b>	<b>163268</b>	<b>18786</b>	<b>140831</b>	<b>14482</b>	<b>97.3</b>	<b>7955</b>	<b>56.5</b>
安城町	4365	10832	12133	22965	22965	21033	18520	1932	91.9	2513	135.7
依佐美村	1828	4466	4499	8965	8965	8563	8482	402	46.9	81	9.5
高濱町	2881	6995	6571	13566	13566	12434	10831	1132	91.0	1603	148.0
新川町	2344	5279	5071	10350	10350	9213	8177	1137	123.4	1036	126.7
大濱町	1763	3989	4168	8157	8157	7454	6525	703	94.3	928	142.2
棚尾町	1105	2618	2724	5342	5342	5159	4693	183	35.5	466	99.3
旭村	1167	2909	2969	5878	5878	5719	5591	159	27.8	128	22.9
明治村	2413	5924	5872	11796	11796	10910	10951	886	81.2	↔ 41	↔ 3.7
櫻井村	1330	3232	3250	6482	6482	6166	6330	316	51.2	↔ 164	↔ 25.9
六ツ美村	1724	4190	4761	8951	8951	8746	8845	205	23.4	↔ 99	↔ 11.2
矢作町	2255	5423	6314	11737	11737	11121	11055	616	55.4	66	6.0
上郷村	1398	3416	3495	6911	6911	6747	7059	164	24.3	↔ 312	↔ 44.2
高岡村	1998	5074	5019	10093	10093	9317	9398	776	83.3	↔ 81	↔ 8.6
富士松村	1479	3671	3687	7358	7358	6936	6859	422	60.8	77	11.2
知立町	2107	4951	4987	9938	9938	9031	8866	907	100.4	165	18.6
刈谷町	3087	7209	7870	14779	14779	10237	8648	4542	443.7	1589	183.7
<b>幡豆郡</b>	<b>19091</b>	<b>44480</b>	<b>46378</b>	<b>90858</b>	<b>90858</b>	<b>86762</b>	<b>84793</b>	<b>4096</b>	<b>47.2</b>	<b>1963</b>	<b>23.1</b>
西尾町	3811	8455	8802	17257	17257	16197	15150	1060	65.4	1047	69.1
平坂町	1925	4434	4568	9011	9011	8830	8607	181	20.5	223	25.9
寺津町	1029	2343	2351	4694	4694	4441	4427	253	57.0	14	3.2
一色町	3513	8166	8699	16865	16865	15612	14994	1253	80.3	618	41.2
福地村	1240	3073	3067	6140	6140	6046	6171	94	15.5	↔ 125	↔ 20.3

38 國勢調査世帯及現在人口ノ二 (續)

世帯	人口			在部隊艦船 刑務所ノ人 員ヲ控除セ ル人員	大正十四 年人口	大正九年 人口	人口ノ増減 (一八減)								
	男	女	計				自大正十四年 至昭和五年		自大正九年 至大正十四年						
							實數	人口千二付	實數	人口千二付					
三和村	982	2490	2396	4886	4886	4795	5052	91	19.0	↔	257	↔	50.9		
豊坂村	568	1471	1455	2926	2926	2875	3013	51	17.7	↔	138	↔	45.8		
室場村	147	362	373	735	735	682	693	53	77.7	↔	11	↔	15.9		
花明村	89	257	244	501	501	505	501	↔	4	↔	7.9	↔	8.0		
家武村	107	250	429	499	499	472	453	27	57.2	↔	19	↔	41.9		
平原村	75	192	175	367	367	367	414	-	-	↔	47	↔	113.5		
横須賀村	1910	4516	4876	9392	9392	9331	9039	61	6.5	↔	242	↔	26.6		
吉田町	1624	3695	4048	7743	7743	7393	7157	350	47.3	↔	236	↔	33.0		
幡豆町	1790	4201	4437	8638	8638	7955	7881	683	85.9	↔	74	↔	9.4		
佐久島村	281	566	638	1204	1204	1261	1197	↔	57	↔	45.2	↔	53.5		
田部	8480	20409	20700	41109	41109	40417	41435	692	17.1	↔	1018	↔	24.6		
福岡町	805	1742	1807	3549	3549	3480	3424	69	19.8	↔	56	↔	16.4		
幸田村	1620	3841	3740	7581	7581	7484	7740	97	13.0	↔	256	↔	33.1		
龍谷村	246	600	649	1249	1239	1201	1285	48	40.0	↔	84	↔	65.4		
藤川村	259	560	661	1221	1221	1200	1185	21	17.5	↔	15	↔	12.7		
山中村	341	812	847	1659	1659	1700	1701	↔	41	↔	24.1	↔	0.6		
本宿村	343	833	772	1605	1605	1702	1815	↔	97	↔	57.0	↔	113	↔	62.2
豊富村	764	1860	1811	3671	3671	3667	3810	4	1.1	↔	143	↔	37.5		
宮崎村	554	1311	1265	2576	2576	2492	2453	84	33.7	↔	39	↔	15.9		
河合村	471	1122	1120	2242	2242	2280	2520	↔	38	↔	16.7	↔	240	↔	95.2
形埜村	451	1074	1041	2115	2115	1998	2184	117	58.6	↔	186	↔	85.7		
下山村	372	916	924	1840	1840	1826	1924	14	7.7	↔	98	↔	5.1		
常勢村	623	1655	1537	3242	3242	3223	3276	19	5.9	↔	53	↔	16.2		
岩津町	1626	4083	4476	8559	8559	8164	8118	395	48.4	↔	46	↔	5.7		
西加茂郡	10604	25777	25658	51435	51435	49602	49824	1833	37.0	↔	222	↔	4.5		
舉母町	2846	6799	7145	13944	13944	12689	11924	1255	98.9	↔	765	↔	64.2		
三好村	1278	3144	3121	6265	6265	6021	6175	244	40.5	↔	154	↔	24.9		
保見村	724	1867	1766	3633	3633	3541	3617	29	25.0	↔	76	↔	21.0		
猿投村	1318	3255	2992	6247	6247	5851	5940	396	67.7	↔	89	↔	15.0		
藤岡村	1048	2430	2392	4822	4822	4915	5100	↔	93	↔	18.9	↔	185	↔	36.3
小原村	1455	3553	3411	6964	6964	7288	7354	↔	324	↔	44.5	↔	66	↔	9.0
石野村	765	1879	1867	3746	3746	3642	3769	104	28.6	↔	116	↔	33.4		
高橋村	1170	2850	2964	5814	5814	5655	5946	159	28.1	↔	291	↔	48.9		

38 國勢調査世帯及現在人口ノ二 (續)

世帯	人口			在部隊艦船 刑務所ノ人 員ヲ控除セ ル人員	大正十四 年人口	大正九年 人口	人口ノ増減 (一八減)								
	男	女	計				自大正十四年 至昭和五年		自大正九年 至大正十四年						
							實數	人口千二付	實數	人口千二付					
東加茂郡	6431	15859	15565	31424	31424	31503	32074	↔	79	↔	2.5	↔	571	↔	17.8
足助町	737	1596	1561	3157	3157	3348	3252	↔	191	↔	57.0	↔	96	↔	29.0
盛岡村	710	1750	1680	3430	3430	3457	3590	↔	27	↔	7.8	↔	133	↔	73.0
松平村	1226	2939	2912	5851	5851	5899	6336	↔	48	↔	8.1	↔	437	↔	69.0
下山村	1036	2566	2590	5156	5156	4939	5060	↔	217	↔	44.0	↔	121	↔	23.9
賀茂村	764	1997	1892	3889	3889	3978	3922	↔	89	↔	22.4	↔	56	↔	14.3
旭村	1238	3176	3114	6290	6290	6325	6356	↔	35	↔	5.5	↔	31	↔	4.9
阿摺村	720	1835	1816	3651	3651	3557	3558	↔	94	↔	26.4	↔	1	↔	0.3
北設楽郡	6988	18358	17235	35593	35593	34040	34291	1553	45.6	↔	251	↔	7.3		
田口町	795	1835	1836	3671	3671	3592	3680	↔	79	↔	22.0	↔	88	↔	23.9
段嶺村	535	1546	1170	2716	2716	2153	2154	↔	563	↔	261.5	↔	1	↔	0.4
振草村	567	1621	1437	3058	3058	2804	2778	↔	254	↔	90.6	↔	26	↔	9.4
御殿村	364	933	884	1817	1817	1739	1776	↔	78	↔	44.9	↔	37	↔	20.8
三輪村	621	1723	1457	3180	3180	2504	2319	↔	676	↔	270.0	↔	185	↔	79.8
本郷町	337	918	921	1839	1839	1828	1849	↔	11	↔	6.0	↔	21	↔	11.4
下川村	261	668	677	1345	1345	1231	1263	↔	114	↔	92.6	↔	32	↔	25.3
岡村	357	1032	1052	2084	2084	2060	2001	↔	24	↔	11.7	↔	59	↔	29.5
豊根村	772	134	1923	4062	4062	4050	4179	↔	12	↔	3.0	↔	129	↔	30.9
富山村	190	505	519	1024	1024	1179	1496	↔	155	↔	131.5	↔	317	↔	211.9
上津具村	290	689	701	1390	1390	1552	1439	↔	162	↔	104.4	↔	113	↔	78.5
下津具村	357	939	877	1816	1816	1793	1789	↔	23	↔	12.8	↔	4	↔	2.2
名倉村	496	1247	1194	2441	2441	2458	2659	↔	17	↔	6.9	↔	201	↔	75.6
稻橋村	465	1209	1201	2410	2410	2402	2341	↔	8	↔	3.3	↔	61	↔	26.1
武節村	531	1359	1331	2740	2740	2695	2568	↔	45	↔	16.7	↔	127	↔	49.5
南設楽郡	6840	17162	17005	34167	34167	34070	33225	97	2.8	↔	845	↔	25.4		
新城町	1527	3523	3685	7208	7208	7139	6633	↔	72	↔	10.1	↔	498	↔	75.0
千郷村	904	2319	2354	4673	4673	4682	4735	↔	9	↔	1.9	↔	53	↔	11.2
東郷村	1349	3494	3594	7088	7088	7022	6877	↔	66	↔	9.4	↔	145	↔	21.1
長篠村	582	1503	1579	3082	3082	3152	3037	↔	70	↔	22.2	↔	115	↔	37.9
風來寺村	818	2051	1905	3956	3956	4456	4220	↔	500	↔	112.2	↔	236	↔	55.9
海老町	709	1785	1693	3478	3478	3075	3119	↔	403	↔	131.1	↔	44	↔	14.1
作手村	951	2487	2195	4682	4682	4547	4599	↔	135	↔	29.7	↔	52	↔	11.3
寶飯郡	19441	87985	50346	98331	98331	93461	88623	4870	52.1	↔	4838	↔	54.6		
御油町	337	825	846	1671	1671	1632	1615	↔	39	↔	23.9	↔	17	↔	10.5
赤坂町	306	672	708	1380	1380	1515	1443	↔	135	↔	89.1	↔	72	↔	49.9
長澤村	249	568	571	1139	1149	1306	1246	↔	167	↔	127.9	↔	60	↔	48.2
萩村	246	608	584	1192	1192	1160	1254	↔	32	↔	27.6	↔	94	↔	75.0
八幡村	835	2123	2210	4333	4333	4309	4591	↔	24	↔	5.6	↔	282	↔	61.4





39 本籍人口、現住人口及現住戸數ノ一 (續)

	本籍人口			現住人口			現住戸數
	男	女	計	男	女	計	
	全			管			
大正十四年末	1 133 432	1 113 383	2 251 815	1 181 687	1 196 488	2 378 175	459 549
昭和元年末	1 162 831	1 134 355	2 297 186	1 221 224	1 233 900	2 455 124	475 256
〃 二年末	1 188 098	1 157 754	2 345 852	1 269 730	1 266 636	2 536 366	491 795
〃 三年末	1 208 761	1 183 422	2 392 183	1 310 296	1 317 172	2 627 468	508 897
〃 四年末	1 229 290	1 204 527	2 433 817	1 348 040	1 352 364	2 700 404	523 699
〃 五年末	1 246 176	1 220 738	2 466 914	1 370 498	1 372 765	2 743 263	538 331
〃 六年末	1 265 405	1 240 410	2 505 815	1 394 397	1 395 157	2 789 554	544 226
〃 七年末	1 287 265	1 261 250	2 548 515	1 411 713	1 405 043	2 816 756	548 707
〃 八年末	1 306 987	1 279 789	2 586 776	1 448 842	1 437 350	2 886 192	559 701
〃 九年末	1 319 911	1 293 036	2 612 947	1 458 058	1 456 153	2 914 211	570 497
	都 市			別 (昭和九年末)			
名古屋市	348 206	340 886	689 092	574 566	546 739	1 121 305	241 287
豊橋市	47 154	46 448	93 602	67 926	79 809	147 735	27 374
岡崎市	23 333	23 973	47 356	34 196	37 427	71 623	15 961
一宮市	15 801	15 651	31 452	23 302	26 577	49 879	9 626
瀬戸市	15 289	14 819	30 108	22 401	20 738	43 139	8 713
愛知郡	36 231	35 016	71 247	31 974	31 399	63 373	11 731
東春日井郡	52 717	49 920	102 637	46 799	44 800	91 599	17 397
西春日井郡	34 537	33 586	68 123	32 769	32 484	65 253	12 816
丹羽郡	58 184	55 902	114 086	47 493	48 713	96 206	17 372
栗栗郡	21 406	21 111	42 517	17 945	18 846	36 791	6 123
中島郡	62 440	61 669	124 109	50 347	52 588	102 935	19 035
海部郡	77 069	75 933	153 022	64 577	67 584	132 161	23 691
知多郡	116 354	115 368	231 722	103 394	106 424	209 818	38 487
碧海郡	99 029	98 007	197 036	87 015	87 634	174 649	32 055
幡豆郡	58 898	58 842	117 740	48 304	49 488	97 792	18 262
額田郡	27 213	26 608	53 821	21 924	22 335	44 259	7 863
西加茂郡	33 505	32 151	65 656	28 232	27 502	55 734	9 782
東加茂郡	20 555	19 669	40 223	17 487	16 456	33 943	6 137
北設楽郡	21 684	20 708	42 392	18 897	18 137	37 034	6 267
南設楽郡	21 407	20 577	41 984	18 432	18 515	36 947	6 296
寶飯郡	56 127	55 330	111 457	49 225	50 603	99 828	17 707
渥美郡	51 501	50 492	101 993	35 334	36 243	71 577	11 476
八名郡	21 201	20 371	41 572	15 519	15 112	30 631	5 039
全管	449 833	441 777	891 610	722 391	711 290	1 433 681	302 961
市郡別	870 078	851 259	1 721 337	735 667	744 863	1 480 530	267 536
内國別	838 254	819 861	1 658 115	1 015 567	996 892	2 012 459	406 278
尾張	481 657	473 175	954 832	442 491	459 261	901 752	164 219
三河							

40 本籍人口、現住人口及現住戸數ノ二 (市 區 町 村 別) 昭和九年末現在

	本籍人口			現住人口			現住戸數
	男	女	計	男	女	計	
名古屋市	348 206	340 886	689 092	574 566	546 739	1 121 305	241 287
東區	73 891	72 004	145 895	147 792	142 058	289 845	59 331
西區	68 043	67 451	135 494	94 431	94 152	188 583	43 818
中區	124 682	123 613	248 295	197 371	183 700	381 071	82 141
南區	81 590	77 818	159 408	134 972	126 834	261 806	55 997
豊橋市	47 154	46 448	93 602	67 926	79 809	147 735	27 374
岡崎市	23 333	23 973	47 356	34 196	37 427	71 623	15 961
一宮市	15 801	15 651	31 452	23 302	26 577	49 879	9 626
瀬戸市	15 289	14 819	30 108	22 401	20 738	43 139	8 713
愛知郡	36 231	35 016	71 247	31 974	31 399	63 373	11 731
下之一色町	5 158	4 986	10 144	4 890	4 555	9 445	1 920
吹海町	5 845	5 842	11 687	5 723	6 046	11 769	2 282
豊明村	4 937	4 710	9 647	3 936	3 779	7 715	1 311
東郷村	2 578	2 473	5 051	2 258	2 213	4 471	722
日進村	5 119	5 076	10 195	4 333	4 389	8 722	1 533
天白村	3 776	3 532	7 308	3 658	3 448	7 106	1 354
猪高村	3 181	2 951	6 132	2 688	2 519	5 207	929
長久手村	3 299	3 229	6 528	2 726	2 761	5 487	1 035
幡山村	2 338	2 217	4 555	1 762	1 689	3 451	645
東春日井郡	52 717	49 920	102 637	46 799	44 800	91 599	17 397
勝川町	5 867	5 609	11 476	5 148	5 119	10 267	1 718
鷹來村	2 126	1 685	3 811	1 635	1 201	2 836	563
小牧町	7 438	7 113	14 551	6 378	6 507	12 885	2 405
味岡村	3 018	2 756	5 774	2 125	2 101	4 226	826
篠岡村	3 593	3 498	7 091	2 727	2 587	5 314	968
坂下町	2 918	2 715	5 633	2 498	2 322	4 820	891
高藏寺町	3 702	3 592	7 294	3 312	3 119	6 422	1 297
篠木村	4 498	4 415	8 913	3 626	3 569	7 195	1 345
鳥居松村	2 488	2 391	4 879	2 332	2 270	4 602	923
志段味村	1 764	1 714	3 478	1 316	1 280	2 596	508
守山町	5 708	5 394	11 102	6 057	5 702	11 759	2 425
旭村	3 152	3 042	6 194	3 158	3 004	6 162	1 225
水野村	2 379	2 235	4 614	2 369	2 238	4 607	894
品野町	4 066	3 761	7 827	4 118	3 790	7 908	1 409
西春日井郡	34 537	33 586	68 123	32 769	32 484	65 253	12 816
西枇杷島町	3 561	3 591	7 152	3 966	3 838	7 804	1 523
庄内町	2 483	2 372	4 855	5 107	4 863	9 970	2 008
萩野村	1 675	1 686	3 361	1 860	1 867	3 727	865

40 本籍人口、現住人口及現住戸数ノ二 (續)

	本籍人口			現住人口			現住戸数
	男	女	計	男	女	計	
山田村	3647	3517	7164	2674	2865	5539	950
楠村	1572	1503	3075	1257	1239	2496	441
豊山村	2484	2364	4848	1906	1820	3726	653
北里村	3318	3195	6513	2444	2394	4838	848
師勝村	3207	3130	6337	2644	2713	5357	899
西春村	3947	3994	7941	2970	3094	6064	1188
春日村	1639	1418	3057	1187	1129	2316	427
清洲町	2835	2799	5634	2282	2343	4625	955
新川町	4169	4017	8186	4472	4319	8791	2059
<b>丹羽郡</b>	<b>58184</b>	<b>55932</b>	<b>114086</b>	<b>47493</b>	<b>48713</b>	<b>96206</b>	<b>17372</b>
布袋町	4873	4805	9678	4205	4286	8491	1557
大口村	5123	4913	10036	4019	3932	7951	1329
樂田村	2414	2382	4796	2027	2041	4068	679
羽黒村	2035	1935	3970	1710	1690	3400	624
池野村	712	607	1319	548	475	1023	186
城東村	2735	2628	5364	2188	1979	4167	758
犬山町	7015	7026	14041	7015	7273	14288	2869
扶桑村	5726	5224	10950	4670	4414	9084	1459
古知野町	8135	7946	16081	7260	8086	15346	2630
西成村	6006	5774	11780	4430	4530	8960	1529
千秋村	3860	3802	7662	2723	2937	5660	991
丹陽村	3958	3734	7692	2336	2487	4823	971
岩倉町	5591	5126	10717	4312	4583	8895	1750
<b>藤原郡</b>	<b>21406</b>	<b>21111</b>	<b>42517</b>	<b>17945</b>	<b>18846</b>	<b>36791</b>	<b>6123</b>
草井村	2644	2517	5161	2262	2301	4563	779
宮田町	3326	3147	6473	2637	2655	5292	907
浅井町	2796	2823	5619	2476	2642	5118	930
葉栗村	3631	3558	7189	2811	2891	5702	905
北方村	2910	2985	5895	2350	2499	4849	773
木曾川町	6099	6081	12180	5399	5858	11257	1829
<b>中島郡</b>	<b>62440</b>	<b>61669</b>	<b>124109</b>	<b>50347</b>	<b>52588</b>	<b>102935</b>	<b>19035</b>
稻澤町	8640	8516	17156	7443	7341	14784	2855
大和村	4811	4752	9563	3337	3262	6599	1208
今伊勢村	4229	4179	8408	3827	4262	8089	1385
奥町	3141	3286	6427	2824	3342	6166	1047
起町	7138	7214	14352	7025	7643	14668	2663

40 本籍人口、現住人口及現住戸数ノ二 (續)

	本籍人口			現住人口			現住戸数
	男	女	計	男	女	計	
萩原町	4499	4393	8892	3380	3484	6864	1337
朝日村	4356	4164	8520	3305	3390	6695	1105
明治村	4979	4933	9912	3613	3671	7284	1396
祖父江町	6825	7136	13961	5683	6018	11701	2278
長岡村	1492	1331	2823	1074	967	2041	355
平和村	4626	4215	8841	3369	3472	6841	1243
千代田村	3590	3500	7090	1570	2780	5350	1037
大里村	4114	4050	8164	2897	2956	5853	1136
<b>海部郡</b>	<b>77089</b>	<b>75933</b>	<b>153022</b>	<b>64577</b>	<b>67584</b>	<b>132161</b>	<b>23691</b>
津島町	9168	9565	18733	9676	10292	19968	4253
神守村	3445	3373	6818	2798	2915	5713	1058
七寶村	3592	3472	7064	2644	2795	5439	980
美和村	4081	3726	7807	3100	3021	6121	1084
甚目寺町	4951	4809	9760	4278	4326	8604	1525
大治村	2956	2908	5864	2570	2573	5143	824
富田村	5504	5351	10855	4601	4642	9243	1600
南陽村	4930	4618	9548	3880	3687	7567	1330
蟹江町	6756	6551	13307	5858	5823	11681	2073
永和村	2751	2682	5433	2200	2280	4480	776
十四山村	2993	3020	6013	2176	2328	4504	810
飛鳥村	2417	2356	4773	1912	1942	3854	631
鍋田村	2870	2822	5692	2161	2134	4295	728
淵富町	2703	2849	5552	2789	4050	6839	1182
市江村	1934	1918	3852	1499	1567	3066	526
佐屋村	2500	2523	5023	2053	2167	4220	704
立田村	4629	4269	8898	3458	3250	6708	1117
八開村	3275	3352	6627	2452	2556	5008	871
佐織村	5634	5769	11403	4472	5236	9708	1616
<b>知多郡</b>	<b>116354</b>	<b>115368</b>	<b>231722</b>	<b>103394</b>	<b>106424</b>	<b>209818</b>	<b>38487</b>
牛田町	7004	7144	14148	8363	9738	18101	3604
阿久比村	5480	5308	10788	4419	4364	8783	1367
龜崎町	9700	9686	19386	8318	8517	16835	3301
東浦村	6374	6381	12755	5254	5356	10610	2051
大府町	6239	6213	12452	5318	5318	10636	2097
有松町	1446	1422	2868	1228	1249	2477	479
大高町	2787	2634	5421	2676	2526	5202	903
上野村	5207	4970	10177	4530	4378	8908	1608
横須賀町	5978	5845	11823	5374	5427	10801	1770
八幡町	6269	6035	12304	5485	5449	10934	1824

## 40 本籍人口、現住人口及現住戸数ノ二 (續)

	本籍人口			現住人口			現住戸数
	男	女	計	男	女	計	
岡田町	1529	1550	3079	1756	2567	4323	664
旭村	3679	3724	7403	3361	3431	6792	1180
三和村	3450	3391	6841	2800	2844	5644	1017
大野町	1508	1549	3057	1472	1555	3027	647
鬼崎村	3302	3225	6527	2841	3070	5911	941
常滑町	5806	5789	11595	5836	5811	11647	1176
西浦町	3293	3487	6780	2845	3065	5910	1143
小鈴谷村	3246	3326	6572	2556	2666	5222	991
野間村	3618	3497	7115	2571	2741	5312	959
内津町	4086	4003	8089	2839	2916	5755	1140
豊濱町	4418	4372	8790	3613	3645	7258	1188
師崎町	3465	3461	6926	3055	2991	6046	946
篠島村	1719	1716	3435	1404	2359	2763	420
日間賀島村	1317	1184	2501	1206	1096	2302	347
河和町	3714	3729	7443	2787	2838	5625	1028
富貴村	1714	1701	3415	1392	1391	2783	503
武豊町	3418	3415	6833	3415	3409	6824	1408
成岩町	6588	6611	13199	6680	6707	13387	2835
豊海郡	99029	98007	197036	87015	87634	174649	32055
安城町	11472	11245	22717	10553	10699	21252	4225
依佐美村	6321	6198	12519	5011	4869	9880	1853
高濱町	7551	7414	14965	7684	7351	15035	3020
新川町	5691	5723	11414	5562	5517	11079	1801
大濱町	4961	5206	10167	4468	4768	9236	1487
棚尾町	3412	3426	6838	2852	2802	5654	995
旭村	3620	3641	7261	2988	3023	6011	1061
明治村	8236	8289	16525	6487	6598	13085	2487
櫻井村	4701	4553	9254	3721	3549	7270	1264
六ツ美村	6134	5981	12115	4583	4631	9214	1640
矢作町	7152	7286	14438	6199	6600	12799	2150
上郷村	5366	5343	10709	3842	3768	7610	1345
高岡村	6544	6306	12850	5405	5322	10727	1882
富士松村	5094	4916	10010	3803	3695	7498	1445
知立町	6350	6168	12518	6195	6178	12373	1338
刈谷町	6424	6317	12741	7662	8264	15926	3062
幡豆郡	58898	58842	117740	48304	49488	97792	18262
西尾町	9413	9561	18974	8908	9322	18230	3887
平坂町	5800	5740	11540	4878	5091	9969	1610

## 40 本籍人口、現住人口及現住戸数ノ二 (續)

	本籍人口			現住人口			現住戸数
	男	女	計	男	女	計	
寺津町	3182	3326	6508	2659	2798	5457	986
一色町	10394	10489	20883	8946	9051	17997	3378
福地村	4590	9440	9030	3246	3253	6499	1196
三和村	3907	3811	7718	2564	2552	5116	962
豊坂村	2125	2053	4178	1496	1479	2975	547
室場村	1559	1434	2993	1225	1116	2341	410
横須賀村	6224	6067	12291	5046	5033	10079	1853
吉田町	4956	5080	10036	3855	4235	8090	1510
幡豆町	5648	5779	11427	4815	4829	9644	1664
佐久島村	1100	1062	2162	666	729	1395	259
額田郡	27213	26608	53821	21924	22335	44259	7863
福岡町	2240	2289	4529	1759	1797	3556	700
幸田村	5542	5359	10901	3849	4192	8041	1515
龍谷村	915	913	1828	714	717	1431	240
藤川村	1009	1039	2048	608	721	1329	236
山中村	1220	1166	2386	913	950	1863	321
本宿村	1178	1167	2345	967	935	1902	323
豊富村	2406	2233	4639	2074	1941	4015	687
宮崎村	1752	2609	3361	1439	1404	2843	502
河合村	1284	1281	2565	1147	1161	2308	414
形埜村	1397	1365	2762	1134	1161	2295	394
下山村	1324	1302	2626	1032	1034	2066	536
常磐村	2114	1978	4092	1744	1643	3387	573
岩津町	4832	4907	9739	4544	4679	9223	1602
西加茂郡	33505	32151	65656	28232	27502	55734	9782
舉母町	7788	7366	15154	7599	7364	14963	2809
三好村	4162	4042	8204	3375	3321	6696	1170
保見村	2428	2307	4735	2007	1914	3921	706
猿投村	4167	3918	8085	3777	3517	7294	1130
藤岡村	3445	3436	6881	2655	2647	5302	926
小原村	4756	4415	9171	3709	3465	7174	1271
石野村	2643	2559	5202	2093	2125	4218	634
高橋村	4116	4108	8224	3017	3149	6166	1127
東加茂郡	20555	16668	40223	17487	16456	33943	6137
足助町	1649	1607	3256	1680	1635	3315	735
盛岡村	2596	2417	5013	1958	1878	3836	654

## 40 本籍人口、現住人口及現住戸数ノ二 (續)

	本籍人口			現住人口			現住戸数
	男	女	計	男	女	計	
松平村	4048	3802	7850	3014	2948	5962	1151
下山村	3306	3147	6453	2591	2574	5165	936
賀茂村	2541	2483	5024	2221	2120	4341	685
旭村	4129	4003	8132	4236	3535	7771	1279
阿摺村	2286	2209	4495	1787	1766	3553	697
<b>北設樂郡</b>	<b>21684</b>	<b>20708</b>	<b>42392</b>	<b>18897</b>	<b>18137</b>	<b>37034</b>	<b>6267</b>
田口町	2200	2074	4274	2173	2051	4224	819
段嶺村	1173	1175	2348	1189	1119	2308	365
振草村	1886	1703	3589	1876	1621	3497	514
御殿村	1167	1084	2251	1000	945	1945	340
三輪村	1558	1487	3045	1279	1237	2516	412
本郷町	1021	992	2013	1009	990	1999	351
下川村	886	908	1794	743	803	1546	253
園村	1287	1270	2557	1014	1063	2077	324
豊根村	2448	2366	4814	2225	2094	4319	698
富山村	621	594	1215	545	529	1074	170
上津具村	1022	967	1989	739	745	1484	276
下津具村	1380	1297	2677	1104	1023	2127	360
名倉村	1855	1686	3541	1296	1231	2527	455
{ 稻橋村	1591	1509	3100	1277	1254	2531	438
{ 武節村	1589	1596	3185	1428	1432	2860	492
<b>南設樂郡</b>	<b>21407</b>	<b>20577</b>	<b>41984</b>	<b>18432</b>	<b>18515</b>	<b>36947</b>	<b>6296</b>
新城町	3470	3485	6955	4022	4254	8276	1490
千郷村	3365	3208	6573	2634	2550	5184	851
東郷村	4740	4459	9199	3902	3911	7813	1306
長篠村	2207	2143	4350	1750	1681	3431	538
鳳來寺村	2678	2499	5177	2174	2045	4219	702
海老町	1941	1906	3847	1571	1688	3259	570
作手村	3006	2877	5883	2379	2386	4765	839
<b>豊飯郡</b>	<b>56127</b>	<b>55330</b>	<b>111457</b>	<b>49225</b>	<b>50603</b>	<b>99828</b>	<b>17707</b>
御油町	1224	1214	2438	846	850	1696	310
赤坂町	1040	1058	2098	627	740	1367	304
長澤村	870	868	1738	636	651	1287	239
萩村	935	911	1846	692	715	1407	240
八幡村	3220	3075	6295	2342	2359	4701	792

## 40 本籍人口、現住人口及現住戸数ノ二 (續)

	本籍人口			現住人口			現住戸数
	男	女	計	男	女	計	
一宮村	3535	3589	7124	2681	2752	5434	1006
豊川町	5612	5642	11254	5425	5573	10998	1788
牛久保町	3624	3488	7112	3045	3118	6163	1142
前芝村	1734	1797	3531	1519	1616	3135	514
小坂井町	4019	4011	8030	3253	3561	6814	1384
國府町	3307	3192	6499	3135	3271	6406	980
御津町	4717	4639	9356	4021	4061	8082	1410
大塚村	2157	2112	4269	1644	1711	3355	517
三谷町	3464	3498	6962	3564	3759	7323	1451
蒲郡町	7297	7132	14429	7768	8017	15785	2838
鹽津村	2663	2574	5237	1764	1741	3505	600
形原町	4203	4184	8387	4023	4063	8086	1404
西浦村	2506	2346	4852	2240	2044	4284	788
<b>濃美郡</b>	<b>51501</b>	<b>50492</b>	<b>101993</b>	<b>35334</b>	<b>36243</b>	<b>71577</b>	<b>11476</b>
二川町	6753	6628	13381	5099	5754	10853	1652
高豊村	3169	3115	6284	1975	1909	3884	538
老津村	2297	2267	4564	1521	1592	3113	515
杉山村	2845	2883	5728	1767	1833	3600	495
神戸村	3495	3192	6687	2059	2275	4334	649
田原町	8146	8116	16262	6668	6742	13410	2293
野田村	2545	2452	4997	1739	1705	3444	580
赤羽根村	6148	6061	12209	3191	3158	6349	1052
伊良湖岬村	4307	4339	8646	2832	2835	5667	932
福江町	8303	8211	16514	6581	6469	13050	2085
泉村	3493	3228	6721	1902	1971	3873	685
<b>八名郡</b>	<b>21201</b>	<b>20371</b>	<b>41572</b>	<b>15519</b>	<b>15112</b>	<b>30631</b>	<b>5039</b>
大野町	1094	1056	2150	864	888	1752	309
七郷村	1999	1954	3953	1642	1657	3299	471
山吉田村	2079	2004	4083	1714	1731	3445	521
舟着村	3003	2919	5922	2155	2161	4316	659
八名村	4205	4097	8302	3042	3129	6171	1036
金澤村	667	717	1384	452	511	963	162
賀茂村	1249	1140	2389	881	782	1663	265
大和村	813	738	1551	588	557	1145	190
三上村	804	862	1666	510	545	1055	200
石巻村	5288	4884	10172	3671	3151	6822	1226



43 出 入

出	出				入						在南洋廳管内
	町村ヨリ出寄留者				在陸海軍部隊艦船	在監者	在朝鮮	在臺灣	在關東州		
	本市(市)内他(區)町村	自縣内他郡市	他道府縣	樺太							
總數	108 679	293 904	210 935	1 424	11 662	2 007	8 232	2 923	3 067	493	
全管	54 508 54 471	148 015 145 889	110 915 100 020	824 600	11 662 —	1 882 125	4 623 3 609	1 649 1 274	1 721 1 346	293 200	
名古屋市	30 531 29 348	21 591 22 627	36 821 36 566	166 112	2 606 —	924 105	856 556	611 424	405 355	34 20	
豊橋市	—	6 656 6 191	5 862 5 591	128 96	481 —	34 —	287 252	59 40	139 115	9 3	
岡崎市	—	2 365 2 093	2 280 1 636	5 5	248 —	44 1	46 34	7 1	6 2	7 4	
一宮市	—	1 210 1 168	1 073 882	3 1	126 —	34 —	21 16	20 19	30 25	— —	
瀧戸市	—	1 249 1 286	987 1 005	5 4	131 —	51 —	9 4	1 —	5 1	3 2	
愛知郡	302 287	4 637 4 740	1 464 1 201	1 2	410 —	34 —	90 78	26 35	54 33	8 7	
東春日井郡	1 506 1 440	6 279 6 458	3 172 2 669	38 30	484 —	32 1	254 201	36 31	67 26	10 10	
西春日井郡	766 711	5 817 5 312	2 720 2 241	60 32	302 —	25 —	77 72	26 19	48 27	3 2	
丹羽郡	1 488 1 642	7 427 6 634	4 917 3 860	64 34	519 —	35 1	152 144	55 57	41 37	26 19	
粟栗郡	253 315	2 491 2 188	1 504 1 362	35 40	181 —	17 1	43 43	28 25	21 11	3 2	
中島郡	891 1 038	9 981 9 343	5 130 4 417	22 19	524 —	53 3	179 139	102 68	68 45	2 —	
海部郡	1 462 1 476	10 268 9 234	5 055 4 212	24 12	635 —	67 —	271 205	141 111	113 99	39 23	
知多郡	5 169 5 591	10 490 10 234	7 669 6 971	22 18	1 099 —	149 2	468 401	132 115	199 163	48 37	
碧海郡	3 922 4 524	10 599 11 335	7 045 5 667	41 30	850 —	95 4	437 308	119 84	176 115	28 17	
幡豆郡	1 620 1 901	7 166 7 540	4 987 4 398	14 11	555 —	64 1	400 337	56 44	58 54	12 6	
額田郡	584 587	5 303 5 188	1 438 1 216	5 4	286 —	30 2	60 47	11 5	25 26	17 12	
西加茂郡	665 639	5 075 4 948	1 996 1 662	9 6	296 —	43 1	118 75	9 7	18 24	8 7	
東加茂郡	574 471	3 359 3 127	1 013 881	6 7	194 —	12 1	47 32	20 24	44 35	1 —	
北設楽郡	579 612	2 529 2 452	1 833 1 566	22 10	202 —	12 —	36 27	30 32	24 12	7 6	
南設楽郡	864 832	3 059 2 891	1 621 1 342	13 16	246 —	20 —	54 36	15 6	13 15	1 2	
寶飯郡	1 828 1 895	5 597 5 500	4 719 4 286	37 25	580 —	48 —	329 230	48 36	62 47	10 6	
温美郡	1 027 1 011	10 942 11 326	5 664 4 783	96 80	504 —	43 1	332 277	83 73	98 73	6 4	
八名郡	127 151	3 925 4 074	1 945 1 606	8 6	203 —	16 1	57 45	14 18	7 6	11 11	

人 口 昭和九年未現在

在外國	不詳	合計	人 口									
			本 市 町 村				寄 留 者					
			自郡(市)内他(區)町村	自縣内他郡市	他道府縣	樺太	大	本籍ナキ者及本籍不分明者	朝鮮人	臺灣人	外國人	合計
7 191	5 596	656 113	107 584	347 857	451 55	179	93	48 598	127	1 389	957 377	
4 532	3 745	344 069	53 375	180 387	219 010	103	58	28 254	93	936	482 216	
2 659	1 851	312 044	54 209	167 470	232 540	76	35	20 344	34	453	475 161	
1 469	496	96 560	30 581	101 032	172 480	94	3	17 766	76	888	322 920	
599	376	91 088	29 348	82 602	172 443	71	—	12 029	33	415	296 941	
156	141	13 952	—	22 248	10 395	—	—	2 073	2	6	34 724	
124	40	12 452	—	26 308	17 276	—	—	2 224	—	5	45 813	
54	53	5 115	—	12 378	3 163	—	—	379	—	8	15 928	
28	7	8 811	—	13 137	3 976	—	1	149	—	2	17 265	
18	18	2 553	—	4 597	4 888	1	—	556	—	12	10 054	
16	7	2 134	—	4 674	7 893	—	—	481	—	12	13 060	
5	14	2 460	—	5 618	2 962	—	—	992	—	—	9 572	
3	8	2 313	—	5 289	2 069	—	—	874	—	—	8 232	
103	148	7 277	347	1 652	790	—	4	223	3	1	3 020	
68	73	6 524	292	1 709	768	—	3	134	—	1	2 907	
75	111	12 064	998	2 068	1 986	—	1	1 093	—	—	6 146	
56	56	10 980	1 113	2 119	1 842	—	—	786	—	—	5 860	
56	90	9 990	908	3 417	3 002	—	—	893	—	2	8 222	
41	112	8 569	923	2 966	2 829	1	—	742	—	6	7 467	
85	111	14 920	1 347	1 359	1 365	2	—	156	—	—	4 229	
59	19	12 506	1 646	1 693	1 845	2	—	130	—	1	5 317	
54	79	4 709	229	413	520	—	—	86	—	—	1 248	
33	34	4 054	376	380	931	—	—	102	—	—	1 789	
318	131	17 401	905	1 624	2 587	1	—	191	—	—	5 308	
200	33	15 305	1 077	1 832	3 139	1	—	175	—	—	6 224	
911	241	19 227	1 522	2 131	2 476	—	—	577	—	9	6 715	
528	88	15 988	1 591	2 123	3 487	—	—	426	—	7	7 639	
266	394	25 105	5 030	4 162	3 452	5	—	493	—	3	13 145	
178	163	23 873	5 932	4 632	4 066	1	—	296	—	2	14 929	
304	421	24 037	3 763	4 994	2 661	—	11	552	12	—	12 023	
213	219	22 516	3 747	5 009	2 929	—	10	447	1	—	12 143	
142	211	15 285	1 551	1 936	904	—	—	250	—	—	4 691	
117	51	14 460	1 723	2 114	1 010	—	—	259	—	—	5 106	
45	139	7 934	588	1 673	277	—	—	116	—	—	2 654	
41	44	7 172	599	1 733	462	—	—	105	—	—	2 899	
23	108	8 368	644	1 489	646	—	3	311	—	2	3 095	
22	63	7 454	622	1 355	609	—	1	218	—	—	2 805	
28	73	5 371	368	869	460	—	—	606	—	—	2 303	
14	39	4 631	311	697	221	—	—	190	—	—	1 419	
29	252	5 555	605	832	1 002	—	34	295	—	—	2 768	
23	184	4 888	581	759	793	—	19	165	—	—	2 317	
51	103	6 060	876	1 491	642	—	—	76	—	—	3 085	
56	47	5 243	841	1 574	720	—	—	46	—	—	3 181	
138	214	13 610	1 982	3 024	1 390	—	1	307	—	4	6 708	
96	96	12 267	2 394	3 365	1 611	—	—	168	—	2	7 540	
166	112	19 073	999	896	784	—	—	227	—	—	2 906	
118	55	17 801	946	993	1 424	—	—	189	—	—	3 552	
36	85	6 434	132	434	178	—	1	6	—	1	752	
24	73	6 015	147	402	197	—	1	9	—	—	756	

### 44 人口動態

	實 數										
	婚姻件數		出生			死 産			死 亡		
	總數	男	女	總數	男	女	總數	男	女	總數	男
明治三十四年	13842	2357	58305	29758	28547	(17) 6007	3300	2696	(1) 38195	18674	19520
三十五年	14404	2306	57668	29234	28434	(18) 5945	3245	2681	36429	17769	18660
三十六年	14537	2315	58975	30061	28914	(13) 5844	3134	2697	35898	17518	18380
三十七年	15362	2434	56208	28753	27455	(16) 5631	3102	2513	38443	18715	19728
三十八年	12622	2243	56694	27962	23232	(4) 5082	2745	2333	37535	18356	19179
三十九年	12917	2412	54699	29015	25684	(8) 5559	2989	2561	37169	18109	19060
四十年	15461	2156	61921	31215	30706	(26) 6075	3188	2861	(1) 40600	19775	20824
四十一年	16945	2165	63176	31985	31191	(7) 6229	3409	2813	40334	19729	20605
四十二年	16620	2126	66328	33932	32396	(9) 5940	3185	2746	40913	20101	20742
四十三年	16274	2152	67415	34408	33007	(10) 5910	3167	2733	40239	19738	20501
四十四年	16132	2066	68946	34933	30013	(17) 5731	3062	2652	39430	19489	19941
大正元年	15568	2118	68076	34655	33421	(18) 5186	2837	2331	39770	19588	20182
二年	15540	2174	72445	36966	35479	(14) 5624	3057	2553	36923	18378	18545
三年	17247	2301	71869	36325	35544	(10) 5151	2839	2312	40020	19974	20046
四年	16515	2214	70688	35845	34843	(16) 5185	2759	2410	40381	19912	20469
五年	15216	2305	69878	35662	34216	(12) 4924	2640	2272	45362	22604	22758
六年	15523	2064	68866	34775	34091	(15) 5025	2796	2214	45749	22356	23393
七年	18924	2110	65282	33550	31732	(15) 5042	2734	2293	54276	26734	27542
八年	16240	2050	68759	35321	33433	(9) 4762	2611	2142	47191	23251	23940
九年	19247	2119	77301	39281	38020	(8) 5225	2923	2294	54561	27068	27493
十年	18073	1932	74855	38137	36718	(11) 4933	2714	2208	52258	26201	26057
十一年	18541	1893	74374	37482	36892	(9) 4713	2543	2161	46855	23010	23845
十二年	19209	1876	80087	40719	39368	(16) 4955	2651	2288	51574	26026	25548
十三年	19267	1852	78598	40073	38525	(12) 4646	2482	2152	48981	24679	24302
十四年	19151	1869	80979	41210	39769	(13) 4554	2451	2090	47982	24162	23820
昭和元年	18454	1858	83588	42897	40691	(5) 4514	2430	2079	45213	22745	22468
二年	18399	1880	80863	41014	39849	(10) 4421	2425	1989	48601	24545	24056
三年	19924	1838	85570	43805	41765	(6) 4683	2606	2071	52733	26943	25790
四年	18666	1996	83811	42461	41350	(10) 4550	2443	2097	50365	25517	24488
五年	19360	2008	83762	43278	40484	(11) 4550	2497	2042	45732	23269	22463
六年	19331	1841	83333	42624	40709	(12) 4446	2405	2029	49783	25547	24236
七年	20493	1949	89095	45494	43601	(11) 4565	2548	2006	46936	23924	23012
八年	19366	1956	86140	43975	42165	(21) 4350	2394	1934	45957	23382	22565

本表以下現在人死亡體性年齢及身分別迄ノ事實ハ内閣統計局ニ於テ中央集査ノ下ニ現在地ニ依リテ調査シタルモノナリ  
 死産及死亡ノ部括弧内ハ男女不詳ノ數ナリ 次表亦同シ

### 總 覽 ノ 一 (全管累年比較)

死亡ニ對シ出生ノ増	人 口 千 人 付											
	婚 姻		離 婚		出 生		死 産		死 亡		死亡ニ對シ出生ノ増	
	本 縣	全 國	本 縣	全 國	本 縣	全 國	本 縣	全 國	本 縣	全 國	本 縣	全 國
20110	8.60	8.30	1.50	1.40	36.10	33.10	3.70	3.40	23.60	20.40	12.50	12.70
21239	8.80	8.60	1.40	1.40	35.20	33.90	3.60	3.40	22.20	20.90	13.00	12.00
23077	8.80	8.00	1.40	1.40	35.50	32.00	3.50	3.30	22.60	20.00	13.90	12.00
17765	9.10	8.50	1.40	1.40	33.40	30.60	3.30	3.10	22.80	20.30	10.60	10.30
18659	7.40	7.30	1.30	1.30	32.90	30.30	3.00	3.00	22.00	21.00	10.80	9.40
17530	7.50	7.30	1.40	1.30	31.70	28.50	3.20	3.10	21.50	19.70	10.10	9.10
21321	8.80	8.80	1.20	1.20	35.40	32.90	3.50	3.20	23.20	20.70	12.10	12.20
22842	9.50	9.40	1.20	1.20	35.40	33.70	3.50	3.30	22.60	20.90	12.80	12.80
25415	9.20	8.80	1.20	1.20	36.60	33.90	3.30	3.30	22.60	21.90	14.00	12.00
27176	8.85	8.74	1.17	1.18	36.60	33.90	3.20	3.10	21.90	21.10	14.70	12.80
29516	8.54	8.42	1.09	1.13	36.48	33.98	3.03	3.02	21.00	20.30	15.50	13.70
28306	8.08	8.25	1.10	1.13	35.35	33.31	2.69	2.83	22.60	19.90	14.80	13.40
35552	7.92	8.15	1.11	1.13	36.91	33.21	2.87	2.79	18.81	19.41	18.10	13.80
31849	8.62	8.44	1.15	1.12	35.94	33.69	2.58	2.72	20.01	20.53	15.90	13.20
30307	8.10	8.18	1.09	1.10	34.69	33.05	2.54	2.60	19.82	20.09	14.90	13.00
24516	7.33	7.85	1.11	1.09	33.66	32.68	2.37	2.53	21.85	51.50	11.80	11.20
23117	7.34	7.99	0.98	1.00	32.55	32.35	2.37	2.50	21.62	21.41	10.93	10.94
11006	9.20	8.99	1.03	1.01	31.73	32.19	2.45	2.56	26.38	26.83	5.35	5.37
21568	7.82	8.12	0.99	0.84	33.11	38.87	2.29	2.69	22.72	23.03	10.39	9.03
22740	9.21	9.76	1.01	0.99	36.99	36.19	2.50	2.57	26.11	25.41	10.80	10.78
22597	8.52	9.14	0.91	0.94	35.28	35.05	2.33	2.44	24.63	22.69	10.65	12.37
27519	8.57	8.95	0.87	0.92	34.36	34.16	2.18	2.29	21.65	22.32	12.71	11.84
28513	8.79	8.77	0.86	0.88	36.64	34.94	2.27	2.29	23.60	22.78	13.04	12.16
29617	8.69	8.68	0.83	0.88	35.44	33.79	2.09	2.13	22.08	21.22	13.36	12.57
32997	8.26	8.73	0.81	0.87	34.91	34.92	1.96	2.08	20.69	20.27	14.22	14.65
38375	7.80	8.31	0.78	0.83	35.31	34.77	1.91	2.05	19.10	19.18	16.21	15.29
32262	7.62	7.96	0.78	0.83	33.47	33.61	1.83	1.91	20.12	19.80	13.36	13.80
32837	8.08	8.04	0.75	0.79	34.72	34.40	1.90	1.93	21.40	19.90	13.32	14.50
33446	7.42	7.90	0.79	0.81	33.33	33.00	1.81	1.86	20.03	20.04	13.30	12.96
38030	7.54	7.86	0.78	0.80	32.63	32.35	1.77	1.83	17.81	18.17	14.50	14.19
33550	7.39	7.60	0.70	0.77	31.86	32.17	1.70	1.78	19.03	18.98	12.83	14.02
42159	7.69	7.77	0.73	0.78	33.44	32.92	1.71	1.80	17.62	17.73	15.82	15.19
40183	7.14	7.23	0.72	0.73	31.74	31.55	1.60	1.70	16.93	17.76	14.81	13.79

45 人口動態總覽ノ二 (市區町村別) 昭和五年

	結婚件數	離婚件數	出生			死産			死亡			出生死亡之差 増(+)減(-)
			總數	男	女	總數	男	女	總數	男	女	
名古屋市	5717	719	28262	14568	13694	(6) 1505	824	675	15148	7815	7333	13114
東區	1424	201	6979	3593	3386	(4) 394	199	192	3695	1912	1783	3284
西區	1135	110	4984	2603	2381	(1) 219	120	98	2419	1250	1169	2565
中區	1895	257	8905	4538	4367	(3) 509	284	223	5519	2879	2640	3386
南區	1263	151	7393	3834	3560	383	221	162	3515	1774	1741	3879
豊橋市	497	65	2367	1259	1108	191	121	70	1437	733	704	930
岡崎市	374	42	1978	990	988	119	67	52	1188	624	564	170
一宮市	233	28	1230	632	598	69	32	37	737	384	353	493
瀬戸市	225	43	1249	644	605	72	43	29	676	350	326	573
愛知郡	499	39	1999	1075	924	112	67	45	1009	508	501	990
下之一色町	62	4	320	172	148	16	10	6	168	93	75	152
鳴海町	84	11	327	165	162	9	4	5	143	76	67	184
豊明村	64	3	239	146	93	22	15	7	113	58	55	126
東郷村	25	6	123	64	59	6	5	1	78	38	40	45
日進村	62	5	292	163	129	18	6	12	158	72	86	134
天白村	56	4	267	144	123	12	7	5	132	67	65	135
猪高村	52	1	142	80	62	9	5	4	67	30	37	75
長久手村	55	1	165	80	85	9	6	3	94	45	49	71
幡山村	39	4	124	61	63	11	9	2	56	29	27	68
東春日井郡	693	49	2862	1463	1399	(1) 161	87	73	1578	777	801	1284
勝川町	74	6	323	174	149	24	11	13	181	82	99	142
鷹來村	34	3	88	39	49	5	3	2	51	24	27	37
小牧町	127	11	430	209	221	30	15	15	240	118	122	190
味岡村	40	1	161	81	80	2	1	1	89	48	41	72
篠岡村	48	-	180	93	87	9	3	6	104	52	52	76
坂下町	25	1	150	69	81	10	5	5	94	39	55	56
高蔵寺町	45	4	197	102	95	4	3	1	101	45	56	96
篠木村	51	7	250	121	129	11	7	4	134	68	66	116
鳥居松村	36	1	139	73	66	6	-	6	84	41	43	55
志段味村	29	-	92	55	37	4	2	2	48	30	18	44
守山町	60	5	303	178	125	24	15	9	165	77	88	138
旭村	53	3	194	98	96	13	10	3	90	49	41	104
水野村	30	2	127	67	60	11	3	3	71	40	31	56
品野村	41	5	228	104	124	(1) 8	4	3	126	64	62	102
西春日井郡	478	43	2102	1063	1019	104	54	50	1047	500	547	1055
西枇杷島町	48	5	280	152	128	9	4	5	152	73	79	128
庄内町	49	8	271	144	127	15	8	7	113	52	61	158
萩野村	15	-	63	29	34	4	2	2	29	16	13	34
川中村	11	1	32	13	19	-	-	-	10	4	6	22

45 人口動態總覽ノ二 (續)

	結婚件數	離婚件數	出生			死産			死亡			出生死亡之差 増(+)減(-)
			總數	男	女	總數	男	女	總數	男	女	
山田村	54	5	196	88	108	16	6	10	105	47	58	91
楠村	26	2	81	48	33	5	2	3	31	18	13	50
豊山村	17	1	147	84	63	8	6	2	74	29	45	73
北里村	50	3	149	73	76	7	5	2	90	35	55	59
師勝村	47	4	172	95	77	15	5	10	102	58	44	70
西春村	59	5	214	104	110	13	7	6	99	53	46	115
春日村	23	-	76	37	39	1	1	-	44	19	25	32
清洲町	32	2	153	76	77	3	3	-	80	33	47	73
新川町	47	7	268	140	128	8	5	3	118	63	55	150
丹羽郡	782	79	3011	1556	1455	167	93	74	1762	859	903	1249
布袋町	58	6	236	121	115	14	4	10	139	65	74	97
大口村	77	5	236	111	125	15	9	6	135	65	70	101
樂田村	28	1	103	47	56	9	8	1	68	32	36	35
羽黒村	18	1	102	53	49	6	4	2	60	25	35	42
池野村	13	1	31	14	17	3	1	2	15	8	7	16
城東村	44	3	163	80	83	7	3	4	95	42	53	68
犬山町	114	20	431	218	213	13	10	3	269	133	136	162
扶桑村	58	6	249	119	130	19	11	8	154	77	77	95
古知野町	106	18	449	261	188	30	14	16	264	129	135	185
西成村	99	3	293	147	146	15	11	4	197	98	99	96
千秋村	43	5	225	111	114	7	6	1	107	55	52	113
丹陽村	49	2	191	95	96	8	4	4	95	47	48	96
岩倉町	75	8	302	179	23	21	8	13	164	83	81	133
葉栗郡	292	19	1129	593	536	62	30	32	628	329	299	501
草井村	40	4	140	75	65	5	1	4	74	37	37	66
宮田町	36	2	167	86	81	5	3	2	95	48	47	72
淺井町	45	3	170	95	75	12	6	6	91	56	35	79
葉栗村	41	3	162	72	90	9	4	5	98	50	48	64
北方村	39	2	140	80	60	8	6	2	103	48	55	37
木曾川町	91	5	350	185	165	23	10	13	167	90	77	183
中島郡	854	84	3256	1744	1512	148	80	68	1863	933	930	1393
稻澤町	103	17	470	246	224	26	17	9	294	150	144	176
大和村	62	2	186	99	87	10	4	6	110	49	61	76
今伊勢村	65	3	201	112	89	13	4	9	127	61	66	74
奥町	32	6	166	88	78	8	4	4	99	55	44	67
起町	103	10	435	227	208	18	10	8	231	111	120	204
萩原町	73	5	262	139	123	9	6	3	158	75	83	104
朝日村	59	8	198	104	94	6	3	3	117	65	52	81
明治村	69	3	291	162	129	11	7	4	120	61	59	171



45 人口動態總覽ノ二 (續)

	婚姻件數	離婚件數	出生			死			產			死			出生死亡之差 增(減)
			總數	男	女	總數	男	女	總數	男	女	總數	男	女	
祖父江町	115	16	395	201	194	16	10	6	241	123	118	154			
長岡村	25	1	65	31	34	2	-	2	46	27	19	19			
平和村	52	3	202	114	88	11	7	4	127	59	68	75			
千代田村	35	4	172	94	78	12	4	8	86	39	47	86			
大里村	61	6	213	127	86	6	4	2	107	58	49	106			
<b>澤部郡</b>	<b>1050</b>	<b>77</b>	<b>4084</b>	<b>2121</b>	<b>1963</b>	<b>201</b>	<b>114</b>	<b>87</b>	<b>2362</b>	<b>1196</b>	<b>1165</b>	<b>1722</b>			
津島町	134	10	570	304	266	30	14	16	296	141	155	274			
神守村	42	6	182	101	81	15	7	8	113	59	54	69			
七寶村	61	2	131	106	75	7	5	2	106	59	47	75			
美和村	60	3	181	88	93	16	8	8	114	64	50	67			
甚目寺町	67	5	302	151	151	12	7	5	135	63	72	167			
大治村	40	3	168	90	78	6	5	1	89	41	48	79			
大富村	82	4	298	142	156	19	9	10	183	106	77	115			
南陽村	72	10	258	124	134	14	7	7	164	81	83	94			
賀江町	87	3	389	216	173	12	7	5	190	101	89	199			
永和村	36	1	143	75	68	3	3	-	80	40	40	63			
十四山村	48	4	147	72	75	3	3	-	102	49	53	45			
飛鳥村	38	1	139	58	81	9	7	2	77	38	39	62			
鍋田村	34	3	167	96	71	7	3	4	106	54	52	61			
彌富町	42	5	146	75	71	12	7	5	96	51	45	50			
市江村	14	1	78	38	40	2	2	-	59	26	33	19			
佐屋村	29	1	108	57	51	6	4	2	69	40	29	39			
立田村	58	4	234	129	105	11	6	5	124	55	69	110			
八開村	34	1	152	75	77	7	4	3	90	44	46	62			
佐織村	72	10	241	124	117	10	6	4	169	84	85	72			
<b>知多郡</b>	<b>1599</b>	<b>140</b>	<b>6769</b>	<b>3499</b>	<b>3270</b>	<b>348</b>	<b>185</b>	<b>163</b>	<b>3578</b>	<b>1853</b>	<b>1725</b>	<b>3191</b>			
半田町	95	8	595	323	272	24	10	14	299	163	136	296			
阿久比村	63	8	284	154	130	15	10	5	138	69	69	146			
龜崎町	130	10	496	264	232	25	17	8	286	148	138	210			
東浦村	88	8	387	191	196	24	15	9	182	101	81	205			
大府町	89	3	444	234	210	19	10	9	227	120	107	217			
有松町	20	3	62	30	32	7	2	5	41	23	18	21			
大高町	35	2	135	77	58	10	5	5	93	53	40	42			
上野村	92	4	277	147	130	12	8	4	164	89	75	113			
横須賀町	91	3	321	175	146	19	11	8	168	83	85	153			
八幡町	93	10	376	191	185	19	5	14	188	88	100	188			
岡田町	13	1	90	47	43	8	6	2	45	25	20	45			
旭村	52	2	202	104	98	10	6	4	115	67	48	87			
三和村	55	8	175	85	90	13	4	9	104	51	53	71			

45 人口動態總覽ノ二 (續)

	婚姻件數	離婚件數	出生			死			產			死			出生死亡之差 增(減)
			總數	男	女	總數	男	女	總數	男	女	總數	男	女	
大野町	16	-	82	49	33	1	1	-	52	27	25	30			
鬼崎村	34	4	185	77	108	12	7	5	95	48	47	90			
常滑町	84	6	344	193	151	17	7	10	176	96	80	168			
西浦町	41	3	169	87	82	8	6	2	93	38	55	76			
小鈴谷村	41	5	166	82	84	6	2	4	75	35	40	91			
野間村	42	9	207	104	103	9	6	3	83	43	40	124			
内海町	52	6	165	82	83	6	4	2	123	71	52	42			
豊濱町	71	8	270	137	133	8	3	5	110	54	56	160			
師崎町	57	5	210	89	112	22	14	8	120	76	44	90			
篠島村	14	1	110	55	55	5	4	1	65	27	38	45			
日間賀島村	20	-	72	44	28	2	-	2	34	16	18	38			
河和町	37	5	180	95	85	12	7	5	103	47	56	77			
富貴村	27	4	88	38	50	5	1	4	33	14	19	55			
武豊町	48	8	229	106	123	10	6	4	96	47	49	133			
成岩町	99	7	448	230	218	20	8	12	270	134	136	178			
<b>碧海郡</b>	<b>1395</b>	<b>117</b>	<b>5673</b>	<b>2905</b>	<b>2768</b>	<b>311</b>	<b>172</b>	<b>139</b>	<b>3018</b>	<b>1547</b>	<b>1471</b>	<b>2655</b>			
安城町	167	13	771	400	371	51	29	22	387	198	189	384			
依佐美村	81	9	287	134	153	17	12	5	134	76	58	153			
高濱町	95	7	438	225	213	25	9	16	232	111	121	206			
新川町	67	8	373	190	183	21	10	11	199	107	92	174			
大濱町	86	5	287	153	134	9	4	5	156	76	80	131			
榑尾町	44	4	210	106	104	6	4	2	115	62	53	95			
旭村	54	3	217	109	108	9	4	5	163	91	77	49			
明治村	137	5	454	231	223	22	9	13	204	114	90	250			
櫻井村	62	7	248	130	118	11	8	3	133	67	66	115			
六ツ美村	83	4	302	159	143	16	8	8	186	92	94	116			
矢作町	89	12	359	185	174	25	13	12	207	107	100	152			
上郷村	76	10	275	141	134	9	5	4	131	62	69	144			
高岡村	96	7	362	175	187	25	17	8	212	94	118	150			
富士松村	65	6	266	121	145	9	7	2	132	75	57	134			
知立町	95	10	333	183	150	22	13	9	182	92	90	151			
刈谷町	98	7	491	263	228	34	20	14	240	123	117	251			
<b>幡豆郡</b>	<b>853</b>	<b>74</b>	<b>3324</b>	<b>1731</b>	<b>1593</b>	<b>159</b>	<b>82</b>	<b>77</b>	<b>1798</b>	<b>917</b>	<b>881</b>	<b>1526</b>			
西尾町	131	3	559	302	257	24	14	10	277	140	137	282			
平坂町	85	9	329	168	161	15	5	10	170	92	78	159			
寺津町	50	10	214	105	109	3	1	2	106	48	58	108			
一色町	141	11	592	300	292	28	14	14	358	204	154	234			
福地村	60	4	235	119	116	10	7	3	112	48	64	123			

45 人口動態總覽ノ二 (續)

	婚姻件數	離婚件數	出生			死產			死亡			出生死亡之差 增(+)減(-)
			總數	男	女	總數	男	女	總數	男	女	
三和村	63	5	198	99	99	17	10	7	110	54	56	88
豐坂村	29	1	104	53	51	7	3	4	60	26	34	44
室場村	10	1	27	17	10	-	-	-	17	10	7	10
花明村	4	1	18	12	6	-	-	-	10	5	5	8
家武村	5	-	19	13	6	-	-	-	7	4	3	12
平原村	6	-	9	5	4	-	-	-	7	4	3	2
橫須賀村	100	6	336	177	159	17	7	10	223	117	106	113
吉田町	72	8	288	155	133	19	11	8	133	66	67	155
蠅豆町	82	5	342	178	164	17	10	7	178	82	96	164
佐久島村	15	-	54	28	26	2	-	2	30	17	13	24
<b>額田郡</b>	<b>407</b>	<b>42</b>	<b>1484</b>	<b>760</b>	<b>724</b>	(1) <b>120</b>	<b>70</b>	<b>49</b>	<b>882</b>	<b>467</b>	<b>415</b>	<b>602</b>
福岡町	36	6	109	58	51	5	5	-	71	43	28	38
幸田村	77	4	255	123	132	29	18	11	153	81	72	102
龍谷村	13	-	37	15	22	-	-	-	22	8	14	15
藤川村	17	1	39	15	24	2	1	1	25	14	11	14
山中村	16	4	53	34	19	5	3	2	43	19	24	10
本宿村	20	3	66	35	31	2	2	-	36	16	20	30
豐富村	34	4	146	67	79	19	9	10	73	38	35	73
宮崎村	16	1	100	41	59	5	2	3	41	32	19	49
河合村	20	2	80	43	37	5	1	4	51	23	28	29
形埜村	21	4	83	41	42	10	4	6	62	39	23	21
下山村	16	-	72	36	35	(1) 4	3	-	45	23	22	27
常務村	33	4	102	57	45	11	8	3	68	39	29	34
岩津町	88	8	342	195	147	23	14	9	182	92	90	160
<b>西加茂郡</b>	<b>486</b>	<b>51</b>	<b>1860</b>	<b>951</b>	<b>909</b>	<b>111</b>	<b>67</b>	<b>44</b>	<b>962</b>	<b>492</b>	<b>470</b>	<b>898</b>
舉母町	126	14	453	223	230	19	11	8	234	113	121	219
三好村	63	3	203	108	95	10	4	6	104	52	52	99
保見村	31	3	135	72	63	11	6	5	64	42	22	71
猿投村	67	11	250	135	115	17	9	8	130	67	63	120
藤岡村	43	4	191	93	98	12	8	4	101	56	45	90
小原村	61	6	266	143	123	13	8	5	150	79	71	116
石野村	44	7	146	70	75	12	6	6	62	30	32	84
高橋村	51	3	216	107	109	17	15	2	117	53	64	99
<b>東加茂郡</b>	<b>278</b>	<b>32</b>	<b>1168</b>	<b>610</b>	<b>558</b>	<b>86</b>	<b>42</b>	<b>44</b>	<b>658</b>	<b>350</b>	<b>308</b>	<b>510</b>
足助町	17	2	96	52	44	5	2	3	57	30	27	39

45 人口動態總覽ノ二 (續)

	婚姻件數	離婚件數	出生			死產			死亡			出生死亡之差 增(+)減(-)
			總數	男	女	總數	男	女	總數	男	女	
盛岡村	39	2	145	75	70	6	4	2	73	30	43	72
松平村	48	5	178	93	85	17	12	5	141	77	64	37
下山村	48	4	200	96	104	11	4	7	98	51	47	102
賀茂村	40	6	159	88	71	14	9	5	76	37	39	83
旭村	54	7	257	127	130	20	6	14	142	81	61	115
阿措村	32	6	133	79	54	13	5	8	71	44	27	62
<b>北設樂郡</b>	<b>276</b>	<b>36</b>	<b>1276</b>	<b>645</b>	<b>631</b>	(1) <b>61</b>	<b>31</b>	<b>23</b>	<b>640</b>	<b>327</b>	<b>313</b>	<b>636</b>
田口町	23	5	127	67	60	8	1	7	65	36	29	62
段嶺村	22	4	89	44	45	4	1	3	40	20	20	49
振草村	17	3	121	59	62	2	1	1	54	25	29	67
御殿村	12	2	48	19	29	7	6	1	37	21	16	11
三輪村	16	4	94	56	38	(1) 5	3	1	59	31	23	35
本郷町	10	2	57	34	23	8	3	5	39	22	17	18
下川村	13	2	59	27	32	1	-	1	16	8	8	43
園根村	19	1	85	47	38	4	4	-	44	19	25	41
豐根村	31	1	124	74	50	5	3	2	77	45	32	47
富山村	8	1	38	10	28	2	1	1	21	10	11	17
上津具村	12	2	51	25	26	2	-	2	24	10	14	27
下津具村	23	2	90	44	46	7	4	3	33	20	18	52
名倉村	19	3	99	52	47	2	1	1	43	18	25	56
稻橋村	28	1	96	45	51	1	1	-	40	21	19	55
武節村	23	3	98	42	56	3	2	1	43	21	22	55
<b>南設樂郡</b>	<b>302</b>	<b>39</b>	<b>1220</b>	<b>646</b>	<b>574</b>	<b>60</b>	<b>32</b>	<b>28</b>	<b>635</b>	<b>303</b>	<b>332</b>	<b>585</b>
新城町	48	5	224	131	93	11	5	6	143	72	71	81
千郷村	41	8	175	76	99	5	2	3	91	42	49	84
東郷村	65	9	253	140	113	16	3	6	154	77	77	99
長篠村	30	3	122	63	59	4	2	2	57	23	34	65
鳳來寺村	39	4	143	69	74	7	4	3	59	29	30	84
海老町	28	1	130	63	67	10	5	5	60	31	29	70
作手村	51	9	173	104	69	7	6	1	71	29	42	102
<b>寶飯郡</b>	<b>883</b>	<b>71</b>	<b>3205</b>	<b>1589</b>	<b>1607</b>	<b>178</b>	<b>91</b>	<b>87</b>	<b>1881</b>	<b>907</b>	<b>974</b>	<b>1324</b>
御油町	21	1	64	37	27	3	1	2	36	16	20	23
赤坂町	25	1	53	25	28	2	1	1	30	14	16	23
長深村	10	-	39	21	18	2	1	1	35	18	17	4
萩村	17	1	51	22	29	3	1	2	32	13	19	19
八幡村	33	4	136	57	79	9	6	3	95	44	51	41
一宮村	42	5	168	88	80	7	3	4	107	56	51	61
豐川町	81	6	312	153	159	18	13	5	180	91	89	132

45 人口動態總覽ノ二 (續)

	婚姻件數	離婚件數	出生			死			產			死亡			出生死亡之差 增(+)減(-)
			總數	男	女	總數	男	女	總數	男	女	總數	男	女	
牛久保町	64	4	189	108	81	6	1	5	123	69	54	66			
下地町	49	9	182	95	87	11	4	7	117	65	52	65			
前芝村	14	1	72	38	34	8	4	4	42	16	26	30			
小坂井町	60	6	218	113	105	16	9	7	103	58	45	115			
國府町	49	2	192	102	90	8	4	4	125	59	66	67			
御津町	75	5	228	112	116	17	8	9	129	54	75	99			
大塚村	25	2	89	42	47	2	1	1	55	25	30	34			
三谷町	53	7	212	106	106	15	9	6	147	67	80	65			
蒲郡町	121	10	455	215	240	19	7	12	243	114	129	212			
鹽津村	33	1	138	65	73	6	4	2	82	34	48	56			
形原村	79	3	272	127	145	21	11	10	145	65	80	127			
西浦村	32	3	135	72	63	5	3	2	25	29	26	80			
遷養郡	914	89	3136	1615	1521	(1) 141	80	60	1637	809	828	1499			
牟呂吉田村	75	4	315	142	173	19	11	8	172	79	93	143			
高師村	130	18	464	241	223	22	12	10	273	130	143	191			
高二川町	111	12	324	176	148	14	8	6	170	97	73	154			
高豊村	48	6	140	76	64	5	3	2	61	25	36	79			
高老津村	27	4	94	48	46	3	3	-	38	16	22	56			
杉山村	32	3	89	45	44	5	4	1	53	33	20	36			
神戶村	32	3	154	86	68	(1) 8	6	1	62	23	39	92			
田原町	109	9	435	221	214	17	9	8	219	112	107	216			
野田村	39	2	120	66	54	8	5	3	71	33	38	49			
赤羽根村	81	7	255	142	113	10	4	6	136	63	73	119			
伊良湖岬村	55	7	171	84	87	4	2	2	96	49	47	75			
福江町	125	11	439	221	218	21	11	10	210	105	105	229			
泉村	50	3	136	67	69	5	2	3	76	44	32	60			
八名郡	273	30	1118	590	528	(1) 64	33	30	608	289	319	510			
大野町	14	1	47	26	21	2	-	2	42	19	23	5			
七郷村	30	2	104	44	60	2	2	-	58	30	28	46			
山吉田村	12	2	116	65	51	(1) 10	6	3	77	41	36	39			
舟着村	29	4	150	69	81	9	5	4	89	34	55	61			
八名村	48	7	204	117	87	17	10	7	82	36	46	122			
金澤村	9	2	28	15	13	-	-	-	10	4	6	18			
賀茂村	17	-	52	30	22	2	1	1	19	8	11	33			
大和村	12	1	28	15	13	1	1	-	14	10	4	14			
三上村	8	1	20	12	8	3	3	-	21	9	12	(1) 1			
下川村	34	4	113	55	58	3	1	2	63	28	35	50			
石巻村	60	6	256	142	114	15	4	11	133	70	63	123			

46 現在人婚姻種別累年比較

	普通婚姻	入夫婚姻	婿養子婚姻	計	婚姻百中		
					普通婚姻	入夫婚姻	婿養子婚姻
大正十三年	17943	512	812	19267	93.1	2.7	4.2
〃十四年	17865	451	835	19151	93.3	2.3	4.4
昭和元年	17155	463	836	18454	93.0	2.5	4.5
〃二年	17132	438	829	18399	93.1	2.4	4.5
〃三年	18632	431	861	19924	93.5	2.2	4.3
〃四年	17401	472	793	18666	93.2	2.5	4.3
〃五年	18018	480	862	19360	93.1	2.5	4.4
〃六年	17964	480	887	19331	92.9	2.5	4.6
〃七年	19076	515	902	20493	93.1	2.5	4.4
〃八年	18008	511	847	19366	93.0	2.6	4.4

47 現在人婚姻月別累年比較

	一月	二月	三月	四月	五月	六月	七月	八月	九月	十月	十一月	十二月	計
大正十三年	1810	2233	1892	1592	1451	1193	1263	1390	1676	1483	1513	1771	19267
〃十四年	1738	1944	1944	1645	1632	1195	1256	1136	1750	1560	1633	1718	19151
昭和元年	1668	1650	2081	1656	1637	1211	1204	1173	1503	1451	1545	1675	18454
〃二年	1713	1773	1939	1610	1612	1089	1158	1381	1485	1455	1388	1796	18399
〃三年	1629	1995	2022	1675	2830	1321	1257	1281	1453	1435	1388	1638	19924
〃四年	1740	1651	1934	1643	1574	1137	1253	1272	1465	1544	1673	1780	18666
〃五年	1668	1832	1931	1670	1603	1152	1374	1348	1950	1551	1631	1650	19360
〃六年	1779	1747	2031	1705	1677	1232	1306	1206	1561	1630	1587	1870	19331
〃七年	1827	2204	2688	1748	1695	1183	1219	1289	1646	1575	1669	1750	20493
〃八年	1675	2044	2068	1613	1676	1144	1177	1352	1539	1460	1739	1879	19366

48 現在人婚姻夫妻年齢別累年比較ノ一 (夫ノ年齢)

	妻ノ年齢												計
	0-19	20-24	25-29	30-34	35-39	40-44	45-49	50-54	55-59	60-64	65-69	70以上	
大正十三年	295	5731	7825	2622	1204	653	413	183	164	80	46	21	19267
〃十四年	244	5657	7860	2629	1158	675	422	238	129	67	51	21	19151
昭和元年	241	5302	7813	2491	1088	629	431	220	117	73	27	22	18454
〃二年	211	5048	8115	2540	1089	571	385	214	95	62	43	26	18399
〃三年	204	5418	8936	2756	1097	666	373	228	111	69	38	28	19924
〃四年	192	4723	8402	2651	1058	691	430	250	134	78	33	19	18666
〃五年	169	5130	8837	2709	1011	609	389	273	109	70	39	15	19360
〃六年	162	5120	8766	2781	1098	583	347	221	100	78	45	20	19331
〃七年	158	5307	9410	3023	1090	617	377	228	149	72	33	29	20493
〃八年	168	4775	8986	2866	1058	622	361	251	138	63	49	29	19366

49 現在人婚姻夫妻年齢別累年比較ノ二 (妻ノ年齢)

	夫ノ年齢												計
	0-19	20-24	25-29	30-34	35-39	40-44	45-49	50-54	55-59	60-64	65-69	70以上	
大正十三年	4172	10152	2718	987	512	344	189	103	52	23	11	4	19267
〃十四年	4007	10246	2707	970	495	330	198	109	51	23	12	3	19151
昭和元年	4209	9525	2608	956	509	286	190	101	41	21	5	3	18454
〃二年	4298	9478	2581	976	429	293	174	93	51	12	11	3	18399
〃三年	4580	10287	2913	973	472	309	208	114	38	16	9	5	19924
〃四年	3866	10011	2615	972	467	319	209	126	49	20	8	4	18666
〃五年	3841	10789	2720	949	416	267	196	120	44	20	5	3	19360
〃六年	3444	11215	2662	977	449	235	162	111	43	24	6	3	19331
〃七年	3346	11953	3039	1046	455	277	178	100	65	23	9	2	20493
〃八年	2914	11406	2926	926	518	271	186	113	65	24	13	4	19366

50 現在人婚姻夫妻相互ノ年齢別 (昭和八年)

夫ノ年齢	妻ノ年齢													計	婚姻千中夫ノ年齢
	0-19	20-24	25-29	30-34	35-39	40-44	45-49	50-54	55-59	60-64	65-69	70以上			
0-19	107	57	3	1	-	-	-	-	-	-	-	-	-	168	8.7
20-24	1484	3097	180	11	3	-	-	-	-	-	-	-	-	4775	246.6
25-29	1179	6642	1068	76	15	5	1	-	-	-	-	-	-	8936	464.0
30-34	114	1337	1062	275	61	13	3	1	-	-	-	-	-	2866	148.0
35-39	21	210	419	274	100	24	8	2	-	-	-	-	-	1058	54.6
40-44	6	50	131	168	167	72	19	6	2	1	-	-	-	622	32.1
45-49	2	7	37	81	100	74	43	13	4	-	-	-	-	361	18.6
50-54	1	1	19	27	51	59	46	29	17	1	-	-	-	251	13.0
55-59	-	5	3	8	16	18	37	33	13	4	1	-	-	138	7.1
60-64	-	-	4	4	5	2	16	16	12	4	-	-	-	63	3.3
65-69	-	-	-	1	-	2	9	10	12	11	3	1	-	49	2.5
70以上	-	-	-	-	-	2	4	3	5	3	9	3	-	29	1.5
計	2914	11406	2926	926	518	271	186	113	65	24	13	4	19366	1000.0	
婚姻千中妻ノ年齢	150.5	539.0	151.1	47.8	26.7	14.0	9.6	5.8	3.4	1.2	0.7	0.2	1000.0		

51 現在人婚姻夫妻配偶上ノ身分別累年比較

	夫					妻				
	初婚者	死別者	離別者	身分不詳	計	初婚者	死別者	離別者	身分不詳	計
大正十三年	16712	1349	1194	12	19267	17712	461	1085	9	19267
〃十四年	16744	1369	1029	9	19151	17726	424	991	10	19151
昭和元年	16217	1224	1004	9	18454	17096	371	970	17	18454
〃二年	16088	1230	1075	6	18399	17030	374	986	9	18399
〃三年	17631	1256	1029	8	19924	18588	394	935	7	19924
〃四年	16238	1310	1113	5	18666	17241	452	968	5	18666
〃五年	17135	1303	917	5	19360	18075	406	858	21	19360
〃六年	17011	1317	998	5	19331	18053	397	875	6	19331
〃七年	17934	1471	1082	6	20493	19086	431	970	6	20493
〃八年	16969	1317	1078	2	19366	17958	454	949	5	19366

52 現在人婚姻夫妻年齢及配偶上ノ身分別 (昭和八年)

年 齡	夫					妻				
	初婚者	死別者	離別者	身分不詳	計	初婚者	死別者	離別者	身分不詳	計
0—19	167	—	1	—	168	2911	—	3	—	2914
20—24	4739	9	27	—	4775	11243	44	119	—	11406
25—29	8635	133	218	—	8986	2562	106	257	1	2926
30—34	2325	273	268	—	2866	644	98	182	2	926
35—39	596	281	181	—	1058	283	74	160	1	518
40—44	253	231	137	1	622	141	42	88	—	271
45—49	117	136	108	—	361	87	39	59	1	186
50—54	68	122	61	—	251	55	23	35	—	113
55—59	37	66	35	—	138	19	21	25	—	65
60—64	12	30	20	1	63	7	4	13	—	24
65—69	13	20	16	—	49	5	2	6	—	13
70 以上	7	16	6	—	29	1	1	2	—	4
計	16969	1317	1078	2	19366	17958	454	949	5	19366

53 現在人婚姻夫妻相互ノ配偶上ノ身分別 (昭和八年)

夫ノ身分	妻ノ身分					婚姻千中夫ノ身分
	初婚者	前配偶者ニ死別シタル者	前配偶者ト離別セル者	身分不詳	計	
初婚者	16541	189	237	2	16969	876.2
前配偶者ニ死別シタル者	816	211	288	2	1317	68.0
前配偶者ト離別セル者	599	54	424	1	1078	55.7
身分不詳	2	—	—	—	2	0.1
計	17958	454	949	5	19366	1000.0
婚姻千中妻ノ身分	927.3	23.4	49.0	0.3	100.0	—

54 現在人離婚種別累年比較

年 代	妻ガ夫ノ家ヲ去ル離婚	夫ガ妻ノ家ヲ去ル離婚	離婚者雙方婚家ニ留マル離婚	計	離 婚 百 中		
					妻ガ夫ノ家ヲ去ル離婚	夫ガ妻ノ家ヲ去ル離婚	離婚者雙方婚家ニ留マル離婚
大正十三年	1660	162	30	1852	89.6	8.8	1.6
〃 十四年	1652	171	46	1869	88.4	9.1	2.5
昭和元年	1648	181	29	1858	88.7	9.7	1.6
〃 二年	1664	182	34	1880	88.5	9.7	1.8
〃 三年	1636	161	41	1838	89.0	8.8	2.2
〃 四年	1766	197	33	1996	88.5	9.9	1.6
〃 五年	1793	179	36	2008	89.3	8.9	1.8
〃 六年	1638	168	35	1841	89.0	9.1	1.9
〃 七年	1736	167	46	1949	89.1	8.6	2.6
〃 八年	1744	173	39	1956	89.1	8.9	2.0

55 現在人離婚月別累年比較

年 代	一 月	二 月	三 月	四 月	五 月	六 月	七 月	八 月	九 月	十 月	十一 月	十二 月	計
	大正十三年	163	159	144	165	144	138	121	151	170	151	153	193
〃 十四年	151	159	162	186	153	127	141	123	155	148	183	181	1869
昭和元年	146	174	187	157	174	139	124	120	140	157	155	185	1858
〃 二年	151	156	178	172	171	119	121	149	167	166	164	166	1880
〃 三年	150	164	197	147	187	134	148	152	156	131	116	156	1838
〃 四年	171	171	206	154	189	117	133	155	175	153	194	178	1996
〃 五年	146	183	185	175	186	149	140	171	203	127	169	174	2008
〃 六年	144	168	188	142	186	126	152	137	146	152	134	166	1841
〃 七年	164	144	195	194	185	149	113	159	163	155	155	173	1949
〃 八年	156	170	213	169	195	152	146	136	174	136	155	154	1956

56 現在人離婚者同棲年月別累年比較

Table with columns for years (大正十三年 to 昭和八年) and marital status categories (一年未滿, 一年以上二年未滿, etc.).

57 現在人離婚事由別累年比較

Table with columns for years (大正十三年 to 昭和八年) and divorce reasons (協議上ノ離婚, 夫ヨリ提起シタルモノ, etc.).

58 現在人離婚者相互ノ年齢別 (昭和八年)

Table showing age distribution of divorced couples in 1933, with columns for husband's age (夫ノ年齢) and wife's age (妻ノ年齢).

59 現在人出生體性及身分別累年比較

Table showing birth statistics by sex and body type (男, 女) from 1924 to 1933, including columns for birth type (嫡出子, 庶子, 私生子).

60 現在人出生體性及月別累年比較

	一月	二月	三月	四月	五月	六月	七月	八月	九月	十月	十一月	十二月	計
	總數												
大正十三年	9991	7144	6921	4476	5027	5051	6157	7109	7184	7596	6859	5083	78598
〃十四年	10611	7215	7276	5111	6045	5583	6242	6766	7430	6805	6186	5709	80979
昭和元年	9950	7235	7839	5407	6786	5677	6411	7104	7088	7355	7362	5374	83588
〃二年	10291	7550	7335	5389	5908	5339	6250	7255	7437	6610	6612	4887	80863
〃三年	10306	7636	8085	5650	6163	6056	7008	7339	7507	7263	7306	5251	85570
〃四年	10455	7208	7288	5531	5697	5793	6568	7124	7441	7376	7100	6230	83811
〃五年	9568	6788	7301	5669	6154	5665	6328	7199	7617	7493	7946	6044	83762
〃六年	10621	7347	7681	6111	6401	6123	7031	7116	6858	6840	6384	4856	83333
〃七年	10163	7665	8058	6467	6732	6053	7047	7163	7686	8078	8161	5822	89095
〃八年	11677	7721	7665	6161	5996	5706	6445	6958	7008	7280	7421	6102	86140
	男												
大正十三年	5049	3591	3413	2316	2556	2580	3149	3656	3684	3854	3609	2616	40073
〃十四年	5300	3609	3598	2627	3150	2885	3196	3533	3770	3468	3236	2838	41210
昭和元年	5050	3663	3919	2799	3513	2925	3340	3561	3546	3808	3882	2891	42897
〃二年	5077	3726	3703	2821	2904	2758	3209	3685	3839	3299	3476	2517	41014
〃三年	5168	3877	4113	2852	3088	3153	3631	3805	3850	3713	3843	2712	43805
〃四年	5306	3689	3694	2855	2899	3015	3339	3624	3788	3782	3679	2791	42461
〃五年	5166	3437	3663	2987	3175	2908	3243	3718	3915	3857	4156	3053	43278
〃六年	5285	3694	3896	3105	3282	3155	3567	3616	3469	3428	3391	2736	42624
〃七年	5003	3829	4108	3319	3450	3142	3626	3646	3972	4096	4215	3088	45494
〃八年	5771	3914	3785	3154	3098	2919	3282	3535	3566	3739	3816	3396	43975
	女												
大正十三年	4942	3553	3508	2160	2471	2471	3008	3453	3500	3742	3250	2467	38525
〃十四年	5311	3606	3678	2484	2895	2698	3046	3233	3660	3337	2950	2871	39769
昭和元年	4900	3572	3920	2608	3273	2752	3071	3543	3542	3547	3480	2483	40691
〃二年	5214	3824	3682	2568	3004	2581	3041	3570	3598	3311	3136	2370	39849
〃三年	5138	3759	3972	2798	3075	2903	3377	3534	3657	3550	3463	2539	41765
〃四年	5149	2519	3594	2676	2798	2778	3229	3500	3653	3594	3421	3439	41350
〃五年	4402	3351	3638	2682	2979	2747	3085	3481	3702	3636	3790	2991	40484
〃六年	5336	3653	3785	3006	3119	2968	3464	3500	3389	3376	2993	2120	40709
〃七年	5160	3836	3950	3148	3282	2911	3421	3517	3714	3982	3946	2734	43601
〃八年	5906	3807	3880	3007	2898	2787	3163	3423	3442	3541	3605	2706	42165

61 現在人死產體性及身分別累年比較

	男				女				性不詳	合計	各性死產百中					
	男		女		男		女				男		女			
	嫡出子	庶子	私生子	計	嫡出子	庶子	私生子	計			嫡出子	庶子	私生子	計	嫡出子	庶子
大正十三年	1907	54	521	2482	1664	44	444	2152	12	4646	76.8	2.2	21.0	77.3	2.1	20.6
〃十四年	1894	71	486	2451	1590	54	446	2090	13	4554	77.3	2.9	19.8	76.1	2.6	21.3
昭和元年	1908	61	461	2430	1591	67	421	2079	5	4514	78.5	2.5	19.0	76.5	3.2	20.3
〃二年	1880	55	490	2425	1521	62	403	1986	10	4421	77.5	2.3	20.2	76.6	3.1	20.3
〃三年	2067	73	466	2606	1602	53	416	2071	6	4683	79.3	2.8	17.9	77.3	2.6	20.1
〃四年	1922	92	429	2443	1636	75	386	2097	10	4550	78.7	3.8	17.5	78.0	3.6	18.4
〃五年	1974	82	441	2497	1561	60	△ 1420	2042	11	4550	79.0	3.3	17.7	76.5	2.9	20.6
〃六年	1881	83	441	2405	1589	78	362	2029	12	4446	78.2	3.5	18.3	78.3	3.9	17.8
〃七年	2005	82	461	2548	1579	78	349	2006	11	4565	78.7	3.2	18.1	78.7	3.9	17.4
〃八年	1892	76	426	2394	1474	62	398	1934	22	4350	79.0	3.2	17.8	76.2	3.2	20.6

備考 △印 身分不詳

62 現在人死產月別累年比較

	一月	二月	三月	四月	五月	六月	七月	八月	九月	十月	十一月	十二月	不詳	計
	大正十三年	432	371	384	362	296	375	403	388	424	402	428	381	-
〃十四年	430	391	419	343	371	338	378	396	388	371	320	409	-	4554
昭和元年	362	371	384	327	433	309	388	394	425	357	370	394	-	4514
〃二年	412	367	386	341	351	345	388	374	356	349	372	380	-	4421
〃三年	376	383	394	351	388	362	404	426	380	421	367	431	-	4683
〃四年	418	331	403	324	360	357	415	450	366	390	362	374	-	4550
〃五年	417	313	377	331	359	362	427	394	390	392	400	388	-	4550
〃六年	412	349	383	365	385	332	349	398	398	355	336	384	-	4446
〃七年	357	400	374	364	354	347	417	394	411	391	382	374	-	4565
〃八年	383	377	362	324	354	326	387	364	362	401	351	359	-	4350

63 現在人死産體性身分及懷孕月數別 昭和八年

Table with columns for gender (男, 女), marital status (不詳), and total count (合計). Rows include pregnancy months (三箇月, 四箇月, etc.) and a total row.

64 現在人死亡體性及配偶上ノ身分別累年比較

Table with columns for gender (男, 女) and marital status (未婚者, 有配偶者, etc.). Rows show annual data from 大正十三年 to 昭和八年.

65 現在人死亡體性及月別累年比較

Table with columns for months (一月, 二月, etc.) and total count (合計). Rows show annual data from 大正十三年 to 昭和八年.



66 現在人死亡體性及

	0 — 14									15 —			總
	0 — 4					5 — 14				15-19	20-24	25-29	
	0	1	2	3	4	計	5-9	10-14	計				
大正十三年	13 127	3 828	1 752	1 182	822	20 711	1 456	1 030	2 486	2 178	2 050	1 451	
〃 十四年	12 486	3 153	1 671	1 184	707	19 201	1 314	1 061	2 375	2 298	2 091	1 414	
昭和元年	11 693	3 238	1 563	1 108	656	18 258	1 267	934	2 201	2 236	1 890	1 407	
〃 二年	12 143	3 493	1 821	1 216	844	19 517	1 402	986	2 388	2 546	2 087	1 571	
〃 三年	13 541	3 402	1 711	1 260	789	20 703	1 351	996	2 347	2 773	2 369	1 776	
〃 四年	12 366	3 340	1 760	1 307	857	19 630	1 551	960	2 511	2 753	2 254	1 748	
〃 五年	11 049	2 941	1 475	1 063	721	17 249	1 348	839	2 187	2 457	2 204	1 536	
〃 六年	11 953	2 640	1 413	1 024	717	17 747	1 341	901	2 242	2 506	2 533	1 766	
〃 七年	10 938	2 954	1 490	1 110	736	17 223	1 438	855	2 293	2 436	2 388	1 626	
〃 八年	10 442	2 278	1 290	917	626	15 553	1 327	891	2 218	2 400	2 459	1 657	
男													
大正十三年	7 062	1 904	844	597	353	10 760	692	392	1 084	942	960	653	
〃 十四年	6 736	1 567	798	576	344	10 021	628	441	1 069	997	947	656	
昭和元年	6 316	1 628	755	520	331	9 550	584	360	944	942	914	624	
〃 二年	6 422	1 775	871	598	404	10 070	715	382	1 097	1 164	957	690	
〃 三年	7 311	1 702	848	650	349	10 860	578	385	963	1 193	1 173	821	
〃 四年	6 724	1 691	873	648	400	10 336	723	363	1 036	1 210	1 048	831	
〃 五年	5 965	1 537	756	535	330	9 123	673	324	997	1 026	1 019	745	
〃 六年	6 426	1 410	700	487	368	9 391	637	381	1 018	1 186	1 202	837	
〃 七年	5 980	1 504	782	535	375	9 176	676	354	1 030	1 123	1 144	758	
〃 八年	5 621	1 138	654	458	313	8 184	656	362	1 018	1 086	1 177	802	
女													
大正十三年	6 065	1 924	908	585	469	9 951	764	638	1 402	1 236	1 090	798	
〃 十四年	5 750	1 586	873	608	363	9 180	686	620	1 306	1 301	1 144	758	
昭和元年	5 377	1 610	808	588	325	9 708	683	574	1 257	1 294	976	783	
〃 二年	5 721	1 718	950	618	440	9 447	687	604	1 291	1 382	1 130	881	
〃 三年	6 230	1 700	863	610	440	9 843	773	611	1 384	1 580	1 196	955	
〃 四年	5 642	1 649	887	659	457	9 294	828	597	1 425	1 543	1 206	917	
〃 五年	5 084	1 404	719	528	391	8 126	675	515	1 190	1 431	1 185	791	
〃 六年	5 527	1 230	713	537	349	8 356	704	520	1 224	1 320	1 331	929	
〃 七年	4 958	1 450	708	575	361	8 052	762	501	1 263	1 313	1 244	868	
〃 八年	4 821	1 140	636	459	313	7 369	671	529	1 200	1 314	1 282	855	

年齡別累年比較

— 39			40 — 59					60 以上					年齡 不詳	合計
30-34	35-39	計	40-44	45-49	50-54	55-59	計	60-69	70-79	80-89	90以上	計		
1 185	1 209	8 073	1 331	1 334	1 339	1 807	5 811	4 651	5 110	1 978	158	11 897	3	48 981
1 119	1 108	8 020	1 303	1 468	1 449	1 695	5 915	4 660	5 534	2 093	171	12 458	3	47 932
1 126	1 105	7 764	1 267	1 317	1 466	1 602	5 652	4 318	4 930	1 940	143	11 331	7	45 213
1 190	1 127	8 521	1 277	1 437	1 613	1 665	5 992	4 407	5 464	2 136	170	12 183	—	45 601
1 356	1 320	9 594	1 375	1 550	1 816	1 826	6 567	4 975	5 980	2 400	166	13 521	1	52 733
1 224	1 188	9 167	1 324	1 516	1 687	1 731	6 258	4 437	5 731	2 354	177	12 799	—	50 365
1 204	1 155	8 556	1 186	1 439	1 704	1 632	5 961	4 185	5 190	2 228	173	11 776	3	45 732
1 378	1 222	9 405	1 292	1 576	1 929	1 971	6 768	4 769	6 074	2 587	191	13 621	—	49 783
1 368	1 238	9 056	1 170	1 442	1 786	1 975	6 373	4 412	5 251	2 149	174	11 986	—	46 936
1 454	1 249	9 219	1 162	1 471	1 816	2 024	6 473	4 515	5 316	2 465	198	12 494	—	45 957
數														
538	550	3 643	656	769	763	1 082	3 270	2 631	2 526	710	53	5 920	2	24 679
529	537	3 666	629	806	819	979	3 233	2 632	2 724	780	35	6 171	2	24 162
493	511	3 484	653	717	843	934	3 147	2 448	2 398	755	34	5 615	5	22 745
560	498	3 869	609	807	950	985	3 351	2 520	2 738	852	48	6 158	—	24 545
637	603	4 427	707	867	1 014	1 114	3 702	2 881	3 113	949	47	6 990	1	26 943
550	613	4 252	669	878	953	1 007	3 507	2 605	2 775	911	45	6 336	—	25 517
575	514	3 879	624	842	985	973	3 424	2 353	2 602	841	48	5 844	2	23 259
671	560	4 456	666	904	1 130	1 191	3 691	2 749	2 976	1 015	51	6 791	—	25 547
661	611	4 297	586	778	963	1 152	3 479	2 506	2 557	834	45	5 942	2	23 924
682	610	4 357	614	794	1 052	1 174	3 634	2 590	2 584	973	52	6 199	—	23 392
女														
647	659	4 430	675	565	576	725	2 541	2 020	2 584	1 268	105	5 977	1	24 300
590	571	4 364	674	662	630	716	2 682	2 028	2 810	1 313	136	6 287	1	23 820
633	594	4 280	614	600	623	668	2 505	1 870	2 532	1 205	109	5 716	2	22 463
630	629	4 652	668	630	663	680	2 641	1 887	2 726	1 234	128	6 025	—	24 056
719	717	5 167	668	683	802	712	2 865	2 094	2 867	1 451	119	6 531	—	25 790
674	575	4 915	655	638	734	724	2 751	1 882	3 006	1 443	132	6 463	—	24 843
629	641	4 677	562	597	719	659	2 537	1 832	2 588	1 387	125	5 932	1	22 463
707	662	4 949	626	672	799	780	2 877	2 020	3 098	1 572	140	6 830	—	24 236
707	627	4 759	584	664	823	823	2 894	1 906	2 694	1 315	129	6 044	—	23 012
772	639	4 862	548	677	764	850	2 839	1 925	2 732	1 492	146	6 295	—	22 565





68 現在人死亡原因

年 齢	總 數	腸チフス及 パラチフス	再 掲 腸 チ フ ス	發疹チフス	痘 瘡	麻 疹	猩 紅 熱	百 日 咳
總 數	45 957	499	478	—	1	192	21	221
總 數	23 392	259	250	—	1	77	9	94
0-4	8 184	3	2	—	—	76	4	92
0	5 621	—	—	—	—	26	—	67
1	1 138	1	1	—	—	37	—	17
2	654	—	—	—	—	6	—	2
3	458	2	1	—	—	6	2	5
4	313	—	—	—	—	1	2	1
5-9	656	5	5	—	—	1	1	2
10-14	362	9	9	—	—	—	3	—
15-19	1 086	38	37	—	—	—	1	—
20-24	1 177	42	39	—	—	—	—	—
25-29	802	29	28	—	—	—	—	—
30-34	682	30	30	—	—	—	—	—
35-39	610	30	28	—	—	—	—	—
40-44	614	17	16	—	—	—	—	—
45-49	794	17	17	—	—	—	—	—
50-54	1 052	13	13	—	1	—	—	—
55-59	1 174	7	7	—	—	—	—	—
60-64	1 152	10	10	—	—	—	—	—
65-69	1 438	3	3	—	—	—	—	—
70-79	2 584	5	5	—	—	—	—	—
80-89	973	1	1	—	—	—	—	—
90- 年齢不詳	52	—	—	—	—	—	—	—
總 數	22 565	240	228	—	—	115	12	127
總 數	7 369	4	3	—	—	107	4	122
0-4	4 821	1	1	—	—	46	—	71
0	1 140	—	—	—	—	45	2	31
1	633	1	1	—	—	8	—	10
2	459	2	1	—	—	6	1	4
3	313	—	—	—	—	2	1	6
4	—	—	—	—	—	—	—	—
5-9	671	3	3	—	—	8	7	5
10-14	529	26	24	—	—	—	—	—
15-19	1 314	19	17	—	—	—	—	—
20-24	1 282	32	30	—	—	—	—	—
25-29	855	30	29	—	—	—	—	—
30-34	772	31	30	—	—	—	1	—
35-39	639	20	20	—	—	—	—	—
40-44	548	17	16	—	—	—	—	—
45-49	677	11	10	—	—	—	—	—
50-54	764	13	13	—	—	—	—	—
55-59	850	13	13	—	—	—	—	—
60-64	841	6	6	—	—	—	—	—
65-69	1 084	7	7	—	—	—	—	—
70-79	2 732	6	5	—	—	—	—	—
80-89	1 492	2	2	—	—	—	—	—
90- 年齢不詳	146	—	—	—	—	—	—	—

及 年 齡 別 ノ 二 (男女別) 昭和八年

チ テ	フ リア	流行性 感 冒	赤痢及 疫 痢	再掲赤痢	マ ス ト	呼吸器ノ結 核(氣管及 氣管支ノ淋 巴腺ヲ含 ム)	其ノ他 ノ結核	微 毒	膿毒症及 敗血症 (産ニ ルモノヲ 除ク)	マ ラ リ ア	寄生原蟲及 寄生蠕蟲 (ヘルミン テス)ニ ヨ リ疾患
100	190	494	83	—	4 049	1 343	182	267	1	16	
60	98	215	34	—	2 126	537	113	132	1	8	
48	39	164	14	—	31	28	63	53	1	4	
6	23	2	—	—	14	7	60	39	—	1	
12	6	13	1	—	7	9	3	8	—	2	
12	5	50	6	—	4	1	—	5	—	1	
12	4	65	6	—	3	6	—	1	1	—	
6	1	34	1	—	3	5	—	—	—	—	
9	7	32	3	—	17	41	—	15	—	—	
2	2	1	—	—	29	44	1	7	—	—	
—	3	2	1	—	364	98	—	6	—	—	
—	1	—	—	—	472	120	1	4	—	—	
—	1	2	2	—	341	57	2	3	—	—	
—	4	1	1	—	227	36	6	7	—	1	
—	6	1	1	—	140	22	8	3	—	—	
—	3	1	1	—	130	22	12	7	—	1	
—	1	—	—	—	98	14	5	4	—	—	
1	2	1	1	—	102	15	5	8	—	—	
—	4	2	2	—	68	21	5	6	—	1	
—	3	1	1	—	48	5	4	5	—	—	
—	5	3	3	—	44	7	1	—	—	—	
—	11	2	2	—	13	7	—	3	—	1	
—	5	2	2	—	2	—	—	1	—	—	
—	1	—	—	—	—	—	—	—	—	—	
—	—	—	—	—	—	—	—	—	—	—	
40	92	279	49	—	1 923	806	69	135	—	8	
24	35	175	14	—	25	35	48	61	—	2	
2	21	—	—	—	5	8	43	40	—	1	
5	9	18	—	—	12	9	5	11	—	—	
9	3	58	8	—	3	6	—	1	—	—	
5	1	54	2	—	3	9	—	7	—	—	
3	1	45	4	—	2	3	—	2	—	1	
12	3	70	7	—	18	44	—	10	—	—	
3	1	6	1	—	106	84	—	5	—	—	
—	3	2	1	—	497	206	—	3	—	1	
—	5	1	1	—	429	164	—	6	—	—	
—	3	1	1	—	281	84	1	4	—	—	
—	2	2	2	—	185	55	4	9	—	1	
—	3	1	1	—	107	35	5	9	—	1	
—	4	2	2	—	67	21	1	3	—	—	
—	1	2	2	—	71	24	5	2	—	—	
—	2	1	1	—	48	20	—	7	—	1	
—	5	7	7	—	38	12	2	4	—	—	
—	4	2	2	—	18	7	—	1	—	—	
1	4	1	1	—	16	6	—	2	—	1	
—	13	4	4	—	13	6	3	7	—	1	
—	4	2	2	—	4	3	—	2	—	—	

68 現在人死亡原因

年 齡	其ノ他ノ 傳染病及 寄生虫病	癌、其ノ 他ノ悪性 腫瘍	良性腫瘍及 悪性、良性 ノ別不明ノ 腫瘍	急性關節 レウマチ ス	慢性レウ マチス 及痛風	糖尿病	ビタミン 缺乏症	再掲脚氣
總 數	315	1729	83	20	28	136	933	919
總 數	181	846	26	4	15	77	522	514
{ 總數	77	3	2	—	1	—	292	289
{ 0-4	62	—	1	—	—	—	279	277
{ 0	8	—	1	—	—	—	11	11
{ 1	5	—	—	—	—	—	1	—
{ 2	1	—	—	—	—	—	—	—
{ 3	1	—	—	—	—	—	—	—
{ 4	1	—	—	—	—	—	1	1
{ 5-9	5	1	—	1	2	—	1	—
{ 10-14	2	3	—	—	—	—	11	10
{ 15-19	1	1	1	1	1	1	51	51
{ 20-24	6	—	1	—	—	1	44	44
{ 25-29	5	5	—	—	1	3	24	24
{ 30-34	6	8	1	—	1	1	19	19
{ 35-39	9	32	2	—	—	1	5	5
{ 40-44	5	36	1	—	1	5	22	22
{ 45-49	10	70	2	—	—	10	11	11
{ 50-54	12	121	2	—	1	15	13	13
{ 55-59	9	160	4	—	1	14	6	6
{ 60-64	6	123	2	1	1	10	7	6
{ 65-69	12	135	2	1	2	6	6	6
{ 70-79	12	126	6	—	3	9	7	6
{ 80-89	4	22	—	—	—	1	3	2
{ 90- 年齢不詳	—	—	—	—	—	—	—	—
總 數	134	883	57	16	13	59	411	405
{ 總數	73	3	4	—	—	1	296	296
{ 0-4	61	1	3	—	—	—	284	284
{ 0	2	1	—	—	—	—	9	9
{ 1	6	—	—	—	—	—	2	2
{ 2	3	—	1	—	—	1	1	1
{ 3	1	1	—	—	—	—	—	—
{ 4	—	—	—	—	—	—	—	—
{ 5-9	1	1	—	1	—	—	—	—
{ 10-14	3	—	—	1	1	1	6	6
{ 15-19	3	2	1	—	1	—	24	24
{ 20-24	6	1	1	1	2	1	31	30
{ 25-29	4	9	4	—	—	—	11	10
{ 30-34	2	30	3	—	—	1	11	11
{ 35-39	4	46	5	2	—	2	8	7
{ 40-44	3	76	6	1	—	5	10	10
{ 45-49	1	95	6	2	—	2	4	4
{ 50-54	1	122	7	1	2	8	3	2
{ 55-59	7	130	4	1	2	12	3	1
{ 60-64	6	94	6	1	—	12	1	1
{ 65-69	5	111	5	—	4	10	1	1
{ 70-79	12	135	4	5	1	3	2	2
{ 80-89	3	28	1	—	—	1	—	—
{ 90- 年齢不詳	—	—	—	—	—	—	—	—

及 年 齡 別 ノ 二 (續)

甲狀腺及 副甲狀腺 ノ疾患	其ノ他ノ 全身病	貧 血	白血病其 ノ他ノ血 液及造血 器ノ疾 患	アルコー ル中毒	其ノ他ノ 慢性中毒	腦膜炎 (結核性 ヲ除ク)	脊 髓 癆 (進行性 運動失 調)	腦出血腦 栓塞腦及 血 栓	麻 痺 性 癱 瘓	早發性癱 呆其ノ他 ノ精神病
17	16	23	67	9	24	2202	40	3591	74	97
4	7	14	39	8	9	1117	30	1891	59	48
—	5	3	11	—	5	763	—	3	—	—
—	5	1	7	—	3	347	—	—	—	—
—	—	—	2	—	2	157	—	2	—	—
—	—	—	1	—	—	117	—	1	—	—
—	—	—	2	—	—	80	—	—	—	—
—	—	1	—	—	—	62	—	—	—	—
—	1	—	3	—	—	101	—	1	—	—
—	—	—	2	—	—	35	—	3	—	—
—	—	—	2	—	—	55	—	2	—	3
—	—	—	3	—	—	30	—	5	—	6
—	—	—	3	—	—	24	1	3	3	7
—	—	1	3	—	—	15	1	11	4	6
—	—	1	1	—	—	17	—	26	11	4
—	—	—	2	2	1	16	1	43	10	3
3	—	2	2	1	—	16	2	99	10	6
1	—	2	3	—	—	16	5	156	10	1
—	—	1	2	2	1	10	6	221	4	6
—	—	2	—	3	2	5	4	263	5	3
—	—	—	2	—	—	4	7	328	2	2
—	1	2	—	—	—	10	3	584	—	1
—	—	—	—	—	—	—	—	140	—	—
—	—	—	—	—	—	—	—	—	3	—
13	9	9	28	1	15	1085	10	1700	15	49
3	7	—	6	—	11	739	—	4	—	1
2	3	—	5	—	7	324	—	2	—	—
—	2	—	1	—	4	150	—	1	—	1
—	1	—	—	—	—	120	—	1	—	—
1	1	—	—	—	—	90	—	—	—	—
—	—	—	—	—	—	55	—	—	—	—
—	1	—	2	1	—	98	—	2	—	—
—	—	—	4	—	—	48	—	2	—	—
—	—	1	—	—	—	51	—	1	—	—
1	—	1	3	—	1	32	—	4	—	5
2	—	1	4	—	1	22	2	5	1	3
1	1	1	—	—	1	18	—	5	2	8
1	—	—	1	—	—	12	—	32	1	13
2	—	1	—	—	1	12	—	31	2	2
2	—	1	2	—	—	15	2	72	6	4
—	—	1	3	—	—	10	2	109	1	4
—	—	1	3	—	—	12	—	179	2	7
—	—	—	—	—	—	4	1	186	—	—
—	—	—	—	—	—	4	2	264	—	2
1	—	—	—	—	—	8	1	571	—	—
—	—	—	—	—	—	—	—	218	—	—
—	—	—	—	—	—	—	—	15	—	—









69 現在人小兒死亡年齡別累年比較

	總數	男						女					
		一ヶ月未滿	二ヶ月未滿	三ヶ月未滿	六ヶ月未滿	一ヶ年未滿	計	一ヶ月未滿	二ヶ月未滿	三ヶ月未滿	六ヶ月未滿	一ヶ年未滿	計
		全						警					
大正十三年	13 127	2 578	909	555	1 153	1 867	7 062	2 179	710	475	973	1 728	6 065
〃 十四年	12 486	2 551	926	558	1 101	1 600	6 736	2 057	693	495	891	1 614	5 750
昭和元年	11 693	2 378	708	453	884	1 893	6 316	1 975	654	415	884	1 449	5 377
〃 二年	12 143	2 426	761	530	1 034	1 671	6 422	2 001	697	465	924	1 634	5 721
〃 三年	13 541	2 488	992	680	1 280	1 871	7 311	1 937	836	619	1 206	1 632	6 230
〃 四年	12 366	2 340	833	608	1 131	1 812	6 724	1 903	685	501	941	1 612	5 642
〃 五年	11 049	2 202	744	516	940	1 563	5 965	1 705	661	429	869	1 420	5 084
〃 六年	11 953	2 384	854	563	996	1 629	6 425	1 939	671	485	969	1 463	5 527
〃 七年	10 938	2 295	749	507	892	1 536	5 980	1 777	647	418	820	1 296	4 958
〃 八年	10 442	2 228	706	485	871	1 331	5 621	1 810	571	469	774	1 197	4 821

70 現在人小兒死亡體性年齡及身分別 (昭和八年)

	男					女					合計	
	嫡出子	庶子	私生子	不詳	計	嫡出子	庶子	私生子	不詳	計		
出生日	五日未滿	750	49	109	—	908	564	39	96	—	699	1 607
	五日以上十日未滿	362	23	46	—	431	301	21	42	—	364	795
	十日以上十五日未滿	248	27	29	—	304	178	21	26	—	225	529
	十五日以上一月未滿	532	32	21	—	585	459	37	26	—	522	1 107
	日不詳	—	—	—	—	—	—	—	—	—	—	—
	計	1 892	131	205	—	2 228	1 502	118	190	—	1 810	4 038
出生月	一月以上二月未滿	637	42	27	—	706	524	29	18	—	571	1 277
	二月以上三月未滿	451	21	13	—	485	437	17	15	—	469	954
	三月以上六月未滿	804	42	25	—	871	703	42	29	—	774	1 645
	六月以上一年未滿	1 241	61	29	—	1 331	1 105	52	40	—	1 197	2 528
	月不詳	—	—	—	—	—	—	—	—	—	—	—
計	5 025	297	299	—	5 621	4 271	258	292	—	4 821	10 442	
一年以上二年未滿	1 068	51	19	—	1 138	1 089	34	17	—	1 140	2 278	
二年以上三年未滿	624	23	7	—	654	609	16	11	—	636	1 290	
三年以上四年未滿	449	8	1	—	458	449	8	2	—	459	917	
四年以上五年未滿	306	3	4	—	313	307	4	2	—	313	626	
合計	7 474	382	330	—	8 184	6 725	320	324	—	7 369	15 553	

71 現在人死亡體性年齡及身分別

昭和八年

	男						女						合計
	未婚者	有配偶者	死別者	離別者	身分不詳	計	未婚者	有配偶者	死別者	離別者	身分不詳	計	
0—14	9 202	—	—	—	—	9 202	8 569	—	—	—	—	8 569	17 771
15—19	1 086	—	—	—	—	1 086	1 286	24	1	3	—	1 314	2 400
20—24	1 129	37	1	5	5	1 177	886	361	13	20	2	1 282	2 459
25—29	520	254	9	16	3	802	251	566	17	20	1	855	1 657
30—34	188	438	26	29	1	682	117	580	42	31	2	772	1 454
35—39	87	437	40	42	4	610	83	474	58	23	1	639	1 249
40—44	65	471	53	21	4	614	60	408	57	22	1	548	1 162
45—49	53	611	94	33	3	794	61	453	127	36	—	677	1 471
50—54	77	808	126	39	2	1 052	76	458	203	27	—	764	1 816
55—59	71	868	198	35	2	1 174	54	442	312	38	4	850	2 024
60—64	70	777	283	19	3	1 152	63	342	413	19	4	841	1 993
65—69	76	900	430	29	3	1 438	65	301	691	22	5	1 084	2 522
70—74	46	688	535	20	5	1 294	71	207	935	19	1	1 233	2 527
75—79	33	568	663	18	8	1 290	64	161	1 248	22	4	1 499	2 789
80—84	16	262	422	4	3	707	32	49	936	12	5	1 034	1 741
85—89	9	62	191	2	2	266	26	10	415	6	1	458	724
90—94	3	7	40	—	—	50	2	1	123	1	1	128	178
95以上	—	—	2	—	—	2	1	1	16	—	—	18	20
不詳	—	—	—	—	—	—	—	—	—	—	—	—	—
計	12 731	7 188	3 113	312	48	23 392	11 767	4 838	5 607	321	32	22 565	45 957
各性死亡千中	544.2	307.3	133.1	13.3	2.1	1 000.0	521.5	214.4	248.5	14.2	1.4	1 000.0	...

72 海外旅券下附人員 昭和九年

	移民		修學		商用		農業		視察		呼寄		其他		合計	
	男	女	男	女	男	女	男	女	男	女	男	女	男	女	男	女
	全 管															
大正十四年	43	28	2	-	56	6	6	5	22	1	9	12	4	4	142	56
昭和元年	62	38	11	-	73	-	-	-	19	1	2	6	31	30	193	75
〃二年	52	32	3	-	51	13	3	1	15	1	6	9	7	3	137	59
〃三年	72	46	6	-	82	19	4	4	45	1	2	5	21	14	232	89
〃四年	83	51	8	-	58	3	1	-	62	-	2	4	32	21	246	79
〃五年	87	33	8	5	65	7	5	3	48	5	1	5	5	15	219	73
〃六年	68	31	8	-	83	1	5	2	17	2	5	23	3	1	189	60
〃七年	399	294	2	-	63	1	1	1	20	-	7	10	22	15	514	321
〃八年	572	487	1	1	54	10	2	-	28	2	4	6	12	11	673	517
〃九年	407	293	2	-	70	10	-	-	49	2	3	4	20	12	551	321
郡 市 別 (昭和九年)																
名古屋市	118	98	1	-	59	9	-	-	42	2	2	3	11	11	233	123
豊橋市	8	6	-	-	-	-	-	-	-	-	-	-	1	-	9	6
岡崎市	8	2	-	-	1	-	-	-	-	-	-	-	-	-	9	2
一宮市	3	1	-	-	2	-	-	-	-	-	-	-	-	-	5	1
瀬戸市	5	2	-	-	-	-	-	-	1	-	-	-	-	-	6	2
愛知郡	47	35	-	-	1	-	-	-	2	-	-	-	-	-	50	35
東春日井郡	21	11	-	-	3	-	-	-	-	-	-	-	1	-	25	11
西春日井郡	15	5	-	-	-	-	-	-	-	-	-	-	-	-	15	5
丹羽郡	8	6	-	-	-	-	-	-	-	-	1	1	-	-	9	7
栗栗郡	8	5	-	-	-	-	-	-	-	-	-	-	-	-	8	5
中島郡	3	1	-	-	-	-	-	-	-	-	-	-	1	-	4	1
海部郡	30	23	1	-	1	-	-	-	1	-	-	-	5	1	38	24
知多郡	20	12	-	-	1	-	-	-	-	-	-	-	-	-	21	12
碧海郡	34	25	-	-	1	-	-	-	3	-	-	-	1	-	39	25
幡豆郡	16	9	-	-	-	-	-	-	-	-	-	-	-	-	16	9
額田郡	7	6	-	-	1	1	-	-	-	-	-	-	-	-	8	7
西加茂郡	18	18	-	-	-	-	-	-	-	-	-	-	-	-	18	18
東加茂郡	5	2	-	-	-	-	-	-	-	-	-	-	-	-	5	2
北設楽郡	12	9	-	-	-	-	-	-	-	-	-	-	-	-	12	9
南設楽郡	-	-	-	-	-	-	-	-	-	-	-	-	-	-	-	-
寶飯郡	12	5	-	-	-	-	-	-	-	-	-	-	-	-	12	5
渥美郡	6	6	-	-	-	-	-	-	-	-	-	-	-	-	6	6
八名郡	3	6	-	-	-	-	-	-	-	-	-	-	-	-	3	6

72 海外旅券下附人員 (續)

	移民		修學		商用		農業		視察		呼寄		其他		合計		
	男	女	男	女	男	女	男	女	男	女	男	女	男	女	男	女	
	渡 航 國 別 (昭和九年)																
伯刺西爾	383	289	-	-	-	-	-	-	-	-	-	-	-	-	-	353	289
歐米洲各國	-	-	-	-	1	-	-	-	5	-	-	-	1	1	7	1	
馬來諸邦海峽殖民地	-	-	-	-	14	1	-	-	1	-	-	-	-	-	15	1	
布哇	-	-	-	-	-	-	-	-	-	-	-	-	-	-	-	-	
比律賓群島	4	1	-	-	5	1	-	-	3	1	-	-	1	2	13	5	
北米合衆國	-	-	-	-	16	6	-	-	10	-	-	-	-	4	28	10	
北米諸國	-	-	2	-	3	-	-	-	1	-	-	-	-	-	4	-	
英領印度	-	-	-	-	2	-	-	-	3	1	1	1	2	2	8	4	
蘭領東印度	11	2	-	-	13	2	-	-	2	-	2	3	2	2	30	9	
英國	-	-	-	-	-	-	-	-	-	-	-	-	9	-	9	-	
濠洲及新西蘭	-	-	-	-	-	-	-	-	-	-	-	-	1	-	1	-	
香港	3	1	-	-	3	-	-	-	4	-	-	-	-	-	10	1	
加奈陀	-	-	-	-	-	-	-	-	8	-	-	-	1	1	9	1	
南米諸國	1	-	-	-	4	-	-	-	3	-	-	-	-	-	8	-	
暹羅	2	-	-	-	5	-	-	-	2	-	-	-	-	-	9	-	
佛 國	-	-	-	-	-	-	-	-	-	-	-	-	3	-	3	-	
佛領印度支那	2	-	-	-	-	-	-	-	-	-	-	-	-	-	2	-	
墨西哥	-	-	-	-	-	-	-	-	-	-	-	-	-	-	-	-	
亞爾然丁	-	-	-	-	3	-	-	-	-	-	-	-	-	-	3	-	
エチオピヤ	-	-	-	-	-	-	-	-	-	-	-	-	-	-	-	-	
ソグエイト	1	-	-	-	-	-	-	-	-	-	-	-	-	-	1	-	
イラン	-	-	-	-	1	-	-	-	-	-	-	-	-	-	1	-	
獨逸	-	-	-	-	-	-	-	-	2	-	-	-	-	-	2	-	
歐洲各國	-	-	-	-	-	-	-	-	5	-	-	-	-	-	5	-	
計	407	293	2	-	70	10	-	-	49	2	3	4	20	12	551	321	

社 寺 及 教 會

73 神社及神職

	官幣社		國幣社		縣社		郷社		村社	
	神社	神職	神社	神職	神社	神職	神社	神職	神社	神職
	全				管					
大正十四年末	1	21	3	11	28	39	175	135	2356	205
昭和元年末	1	19	4	17	28	35	175	127	2355	232
〃 二年末	1	17	4	17	28	37	181	139	2350	209
〃 三年末	1	18	4	18	28	36	182	138	2353	220
〃 四年末	1	21	4	19	30	40	185	143	2345	211
〃 五年末	1	21	4	19	30	39	188	145	2343	215
〃 六年末	1	21	4	19	30	36	193	152	2342	203
〃 七年末	1	21	4	22	31	44	197	156	2334	209
〃 八年末	1	21	4	18	31	44	199	158	2332	206
〃 九年末	1	21	4	22	31	46	200	154	2332	210
	郡				市 別 (昭和九年末)					
名古屋市	1	21	-	-	5	11	20	18	169	22
豊橋市	-	-	-	-	2	3	4	5	72	3
岡崎市	-	-	-	-	3	4	2	1	37	5
一宮市	-	-	1	5	-	-	-	-	-	-
瀬戸市	-	-	-	-	-	-	1	1	3	-
愛知郡	-	-	-	-	-	-	5	6	58	5
東春日井郡	-	-	-	-	1	1	11	6	100	8
西春日井郡	-	-	-	-	-	-	9	7	80	3
丹羽郡	-	-	1	4	1	3	14	7	158	12
栗栗郡	-	-	-	-	1	-	6	5	45	2
中島郡	-	-	-	-	1	2	16	10	226	4
海部郡	-	-	1	7	1	2	23	5	282	13
知多郡	-	-	-	-	1	1	9	9	135	39
碧海郡	-	-	-	-	2	4	16	17	144	11
幡豆郡	-	-	-	-	2	2	8	8	114	13
額田郡	-	-	-	-	-	-	5	6	103	5
西加茂郡	-	-	-	-	1	1	6	5	118	13
東加茂郡	-	-	-	-	1	2	3	3	157	16
北設楽郡	-	-	-	-	-	-	5	9	63	9
南設楽郡	-	-	-	-	1	1	5	5	59	5
寶飯郡	-	-	1	6	6	7	22	14	89	7
渥美郡	-	-	-	-	1	1	6	4	78	7
八名郡	-	-	-	-	1	1	4	3	42	8

73 神社及神職 (續)

	無格社		計		神饌幣帛料供進ノ指定神社 (再掲)				計
	神社	神職	神社	神職	縣社	郷社	村社	計	
	全		管						
大正十四年末	962	10	3525	421	29	167	837	1033	
昭和元年末	959	13	3522	443	28	168	856	1052	
〃 二年末	958	15	3522	434	28	174	856	1058	
〃 三年末	953	16	3521	446	28	175	880	1083	
〃 四年末	952	16	3517	450	30	178	886	1094	
〃 五年末	947	18	3513	457	30	181	894	1105	
〃 六年末	949	20	3519	454	30	181	905	1116	
〃 七年末	948	23	3515	475	31	190	901	1122	
〃 八年末	949	19	3516	466	31	192	910	1133	
〃 九年末	948	19	3516	493	31	193	923	1147	
	郡		市		別 (昭和九年末)				
名屋古市	87	3	262	96	5	19	65	89	
豊橋市	40	3	118	14	2	4	14	20	
岡崎市	6	-	48	10	3	2	25	30	
一宮市	-	-	1	5	-	-	-	-	
瀬戸市	4	-	8	1	-	1	1	2	
愛知郡	22	2	85	13	-	5	21	26	
東春日井郡	42	-	154	15	1	10	52	63	
西春日井郡	52	-	141	10	-	9	32	41	
丹羽郡	82	1	256	27	1	13	56	70	
栗栗郡	14	-	66	7	1	6	19	26	
中島郡	79	1	322	17	1	16	33	50	
海部郡	111	1	418	28	1	20	39	60	
知多郡	77	2	222	51	1	9	110	120	
碧海郡	72	-	234	32	2	16	112	130	
幡豆郡	45	-	169	23	2	8	56	66	
額田郡	46	2	154	13	-	5	50	55	
西加茂郡	16	-	141	19	1	6	44	51	
東加茂郡	11	-	172	21	1	3	19	23	
北設樂郡	22	1	90	19	-	4	5	9	
南設樂郡	12	-	77	11	1	5	12	18	
寶飯郡	60	2	178	36	6	22	64	92	
渥美郡	24	1	109	13	1	6	63	70	
八名郡	24	-	71	12	1	4	31	36	

74 神道諸教會

	神道	黑住教	修成派	大社教	扶桑教	大成教	實行教	神智教	御嶽教	神理教	金光教	天理教	計
		全		管									
大正十四年末	38	10	18	4	24	2	2	10	101	4	22	107	342
昭和元年末	23	10	20	5	24	2	8	11	120	4	24	140	391
〃 二年末	27	10	23	5	31	2	8	11	120	5	30	151	432
〃 三年末	27	10	33	7	31	2	9	14	130	5	28	171	467
〃 四年末	26	9	32	6	33	2	13	15	134	6	33	192	501
〃 五年末	29	9	32	6	34	2	13	16	137	7	35	195	515
〃 六年末	34	9	31	6	37	2	14	16	140	9	37	207	542
〃 七年末	35	9	32	6	39	2	14	16	146	10	37	211	557
〃 八年末	35	9	33	6	43	2	14	17	149	11	39	213	571
〃 九年末	35	9	33	6	44	2	14	18	155	12	41	224	593
	郡		市 別 (昭和九年末)										
名屋古市	7	3	6	-	19	-	5	10	42	3	21	75	191
豊橋市	-	-	1	-	1	-	-	-	2	2	-	19	25
岡崎市	-	-	-	1	1	-	-	-	6	4	2	4	18
一宮市	1	-	1	-	5	-	2	-	2	-	2	2	15
瀬戸市	-	-	-	-	2	-	-	-	3	-	-	3	8
愛知郡	1	1	-	-	-	-	-	-	5	-	-	2	9
東春日井郡	2	1	-	-	1	-	-	-	9	-	1	17	31
西春日井郡	-	-	-	-	1	-	-	1	6	-	-	1	9
丹羽郡	1	-	5	1	5	1	-	-	6	-	-	15	34
栗栗郡	-	-	-	-	-	-	-	1	1	-	-	4	6
中島郡	-	-	3	-	2	-	-	-	7	-	1	8	21
海部郡	1	-	-	-	1	-	-	-	6	-	-	9	17
知多郡	8	4	4	2	3	1	3	1	23	-	2	33	84
碧海郡	-	-	-	1	-	-	-	-	6	-	2	3	12
幡豆郡	2	-	1	-	-	-	-	1	-	-	1	9	14
額田郡	-	-	-	-	1	-	-	-	1	1	-	5	8
西加茂郡	4	-	-	-	-	-	-	-	12	-	-	4	20
東加茂郡	1	-	-	-	-	-	-	-	4	1	1	-	7
北設樂郡	1	-	-	-	-	-	-	1	3	-	-	-	5
南設樂郡	2	-	-	-	1	-	1	1	-	-	3	-	8
寶飯郡	1	-	2	-	1	-	1	-	3	1	-	3	12
渥美郡	3	-	9	1	-	-	2	2	7	-	4	6	34
八名郡	-	-	1	-	-	-	-	-	1	-	1	2	5

75 寺 院

	天 臺		真 言		淨 土		臨 濟		曹 洞		
	寺 院	住 職	寺 院	住 職	寺 院	住 職	寺 院	住 職	寺 院	住 職	
<b>全 部</b>											
大正十四年末	82	68	282	250	749	687	362	328	1029	927	
昭和元年末	83	69	283	250	751	689	363	335	1029	942	
〃二年末	83	74	278	261	751	690	363	324	1030	907	
〃三年末	83	74	278	260	753	692	364	326	1032	909	
〃四年末	83	74	278	260	755	692	364	326	1033	873	
〃五年末	83	74	278	260	756	693	363	326	1033	913	
〃六年末	83	73	278	258	754	693	363	327	984	854	
〃七年末	84	73	282	262	749	695	365	328	1029	912	
〃八年末	84	73	282	262	752	698	365	328	1031	914	
〃九年末	86	77	276	256	765	696	362	328	1050	898	
<b>都 市</b>											
名古屋市	14	8	54	54	119	108	38	37	144	123	
豊橋市	2	2	7	7	30	26	22	22	22	22	
岡崎市	3	1	7	6	15	13	1	1	11	10	
一宮市	—	—	3	2	13	10	5	5	—	—	
瀬戸市	1	1	1	1	—	—	—	—	4	4	
愛知郡	2	1	10	9	15	15	4	4	39	39	
東春日井郡	10	10	6	4	8	7	40	37	51	45	
西春日井郡	8	8	7	7	16	15	7	7	60	59	
丹羽郡	2	2	19	16	22	22	40	38	32	32	
東栗郡	1	1	2	2	15	15	12	10	—	—	
中島郡	1	1	31	31	32	25	30	30	19	13	
海部郡	4	4	37	37	42	36	2	2	40	34	
知多郡	23	23	33	29	58	58	12	11	146	145	
碧海郡	2	1	4	4	69	57	9	9	31	28	
幡豆郡	—	—	3	3	105	101	16	16	18	15	
額田郡	6	6	2	2	52	51	22	15	23	21	
西加茂郡	—	—	7	5	47	43	5	5	39	36	
東加茂郡	3	3	1	—	24	16	5	5	38	33	
北設楽郡	1	1	1	1	—	—	6	5	25	21	
南設楽郡	—	—	10	10	4	4	24	18	54	40	
東飯郡	1	1	19	16	67	63	15	12	127	81	
瀬美郡	2	2	5	5	12	10	18	17	88	69	
八名郡	—	—	7	5	—	—	29	22	39	28	

及 住 職

	黄 檗		真		日 蓮		時		各宗聯合		計		境外佛堂
	寺 院	住 職	寺 院	住 職	寺 院	住 職	寺 院	住 職	寺 院	住 職	寺 院	住 職	
<b>警 署</b>													
13	13	964	931	140	132	11	9	1	1	3633	3346	567	
13	13	965	931	140	133	11	9	1	—	3639	3371	567	
13	13	967	895	140	137	11	10	1	—	3637	3311	567	
13	13	969	897	140	135	11	10	1	—	3644	3316	567	
13	12	969	897	140	134	11	10	1	—	3647	3278	568	
13	12	971	899	140	135	11	10	1	—	3649	3222	568	
13	11	973	895	140	135	11	11	1	—	3600	3257	568	
13	11	976	899	140	135	12	11	1	—	3651	3326	572	
13	11	978	901	140	135	12	11	1	—	3658	3333	572	
14	14	988	895	137	133	14	12	1	1	3693	3310	574	
<b>別 (昭和九年末)</b>													
5	5	112	97	46	46	2	2	1	1	535	481	96	
—	—	8	8	5	4	—	—	—	—	96	91	5	
—	—	23	18	3	3	—	—	—	—	63	52	13	
—	—	5	4	2	2	—	—	—	—	28	23	9	
—	—	3	2	—	—	—	—	—	—	9	8	—	
1	1	22	20	—	—	—	—	—	—	93	89	17	
2	2	7	7	5	5	—	—	—	—	129	117	34	
—	—	18	14	12	12	—	—	—	—	128	122	28	
1	1	35	33	7	7	—	—	—	—	158	151	86	
1	1	22	20	1	1	—	—	—	—	54	50	24	
1	1	126	108	6	6	—	—	—	—	246	216	40	
—	—	161	151	13	13	5	5	—	—	304	282	49	
1	1	31	25	2	2	3	2	—	—	309	296	31	
—	—	144	136	2	2	3	2	—	—	264	239	14	
1	1	87	85	9	7	—	—	—	—	239	228	79	
—	—	72	62	9	9	—	—	—	—	186	166	16	
1	1	33	31	2	2	—	—	—	—	134	123	5	
—	—	34	34	—	—	—	—	—	—	105	91	1	
—	—	—	—	1	1	—	—	—	—	34	29	—	
—	—	1	1	—	—	—	—	—	—	93	73	1	
—	—	26	21	7	7	1	1	—	—	263	202	18	
—	—	16	16	4	3	—	—	—	—	145	122	4	
—	—	2	2	1	1	—	—	—	—	78	58	4	



78 國寶補助金下賜ノ社寺及補助金

	神社數	寺院數	下賜金	積立金及利子
大正十四年末	10	44	6 750	65 611
昭和元年末	10	44	6 750	58 795
〃二年末	10	44	6 750	58 280
〃三年末	10	44	6 750	76 686
〃四年末	10	44	6 750	81 020
〃五年末	10	44	6 750	86 666
〃六年末	10	44	6 750	99 715
〃七年末	10	44	6 750	111 204
〃八年末	10	44	6 750	115 840
〃九年末	10	44	6 750	102 268
	都	市	別	(昭和九年末)
名古屋市	2	4	1 150	10 263
豊橋市	-	-	-	-
岡崎市	-	1	100	490
一宮市	-	2	200	3 331
瀬戸市	-	-	-	-
愛知郡	-	1	200	1 715
東春日井郡	-	1	150	200
西春日井郡	-	1	100	3 992
丹羽郡	-	6	650	9 001
栗原郡	-	1	100	2 319
中島郡	1	7	1 450	7 947
海部郡	2	5	550	14 432
知多郡	-	4	450	19 604
碧海郡	-	2	200	3 387
幡豆郡	-	3	300	5 714
額田郡	2	5	700	8 184
西加茂郡	-	-	-	-
東加茂郡	1	-	100	688
北設楽郡	-	-	-	-
南設楽郡	-	1	150	4 413
寶飯郡	2	-	200	6 588
渥美郡	-	-	-	-
八名郡	-	-	-	-

79 國寶

	建 造 物			寶 物									
	社 寺	城 棟 數	所 有 社 寺 數	件 數									
				繪 畫	彫 刻	美 工	術 藝	刀 劍	筆 蹟	書 籍	金 石 文	經 卷	計
大正十四年末	28	-	30	34	39	57	5	24	-	75	-	-	200
昭和元年末	29	-	32	33	36	51	5	22	1	39	1	1	156
〃二年末	29	-	32	33	36	51	5	22	1	39	1	1	156
〃三年末	33	-	35	34	36	52	5	23	2	39	1	1	159
〃四年末	33	-	35	34	36	52	5	23	2	39	1	1	159
〃五年末	33	1	59	35	36	52	5	24	2	39	1	1	160
〃六年末	33	1	59	42	36	59	6	24	2	39	1	1	168
〃七年末	33	1	59	42	36	59	6	24	2	39	1	1	168
〃八年末	33	1	67	41	39	59	8	27	2	29	1	1	166
〃九年末	33	1	67	41	39	59	8	28	2	29	1	1	167
	都	市	別	(昭和九年末)									
名古屋市	6	1	51	7	3	17	2	21	2	29	-	1	75
豊橋市	-	-	-	-	-	-	-	-	-	-	-	-	-
岡崎市	1	-	8	-	-	-	-	-	-	-	-	-	-
一宮市	-	-	-	1	-	12	-	-	-	-	-	-	12
瀬戸市	-	-	-	1	-	-	1	-	-	-	-	-	1
愛知郡	-	-	-	-	-	-	-	-	-	-	-	-	-
東春日井郡	3	-	3	3	-	2	-	2	-	-	-	-	4
西春日井郡	1	-	1	1	-	1	-	-	-	-	-	-	1
丹羽郡	-	-	-	2	-	2	-	-	-	-	-	-	2
栗原郡	-	-	-	1	5	-	1	-	-	-	-	-	6
中島郡	4	-	4	6	2	11	2	-	-	-	-	-	15
海部郡	2	-	2	4	3	1	-	2	-	-	-	-	6
知多郡	-	-	-	2	1	1	-	-	-	-	-	-	2
碧海郡	2	-	2	2	23	-	-	-	-	-	-	-	23
幡豆郡	3	-	3	-	-	-	-	-	-	-	-	-	-
額田郡	6	-	8	1	-	-	-	2	-	-	-	-	2
西加茂郡	-	-	-	2	1	-	-	1	-	-	-	-	2
東加茂郡	1	-	1	-	-	-	-	-	-	-	-	-	-
北設楽郡	-	-	-	-	-	-	-	-	-	-	-	-	-
南設楽郡	-	-	-	-	-	-	-	-	-	-	-	-	-
寶飯郡	3	-	3	4	1	3	1	-	-	-	-	-	5
渥美郡	1	-	1	2	-	7	1	-	-	-	1	-	9
八名郡	-	-	-	2	-	2	-	-	-	-	-	-	2



交 通

80 官設鐵道ノ一 (總覽)

區 間	線路杆數 (年度末現在)	乘降人員	荷 物 數 量		貨 金			
			發送手 小 荷 物	發着貨物	乘 客	手小荷物	貨 物	
總 數								
大正十四年度	189.1	25 382 527	3 270 790	3 891 587	8 726 161	1 812 299	8 022 324	
昭和元年度	189.1	29 531 870	52 179 847	4 016 139	8 522 782	1 889 201	8 210 348	
〃 二年度	189.1	28 150 487	53 123 413	4 454 115	8 553 473	1 556 254	8 695 122	
〃 三年度	189.1	29 072 546	50 804 232	4 555 387	9 204 883	1 470 911	9 187 224	
〃 四年度	189.1	28 692 247	45 778 000	4 497 551	8 809 969	1 190 663	8 917 868	
〃 五年度	189.1	26 725 246	24 577 005	3 685 649	7 900 496	1 175 360	7 612 419	
〃 六年度	188.0	26 117 641	22 028 000	3 745 987	7 471 909	1 031 771	7 673 788	
〃 七年度	188.0	25 312 964	19 954 003	3 852 445	7 576 310	875 345	7 482 863	
〃 八年度	188.0	26 992 651	21 909 000	4 231 573	8 171 104	937 621	8 103 351	
〃 九年度	188.0	29 493 390	22 820 276	4 626 838	8 957 186	1 022 971	9 082 413	
路 線 別 (昭和九年度)								
東海道線	靜岡縣界—岐阜縣界	108.2	22 023 401	21 126 156	2 499 108	8 014 641	944 204	5 759 318
武 豊 線	大府驛—武豊港驛	20.3	2 104 097	293 264	265 482	268 971	15 501	685 645
中 央 線	名古屋驛—岐阜縣界	30.1	3 382 076	826 211	414 328	455 693	47 565	910 432
關 西 線	名古屋驛—三重縣界	18.0	1 983 816	574 645	106 199	217 881	15 701	119 763
臨 港 線	名古屋驛—堀川口驛	10.0	—	—	916 047	—	—	1 225 735
白 鳥 線	八幡信號所—白鳥驛	1.4	—	—	425 674	—	—	381 520

81 官設鐵道ノ二 (各驛別) 昭和九年度

	乘 降 人 員		荷 物 數 量			貨 金				
	乘 車	降 車	發 送		到着貨物	乘 客	手小荷物	貨 物	計	
			手小荷物	貨 物						
東 海 道	二川驛	110 383	105 074	21 613	6 440	15 900	25 157	838	26 844	52 839
	豊橋驛	871 660	874 708	960 515	90 498	105 936	690 891	50 480	530 391	1 271 762
	御油驛	210 201	210 338	45 316	5 013	4 728	50 946	2 010	42 414	95 370
	三河三谷驛	178 450	173 223	481 884	11 602	6 490	53 343	11 382	66 874	131 599
	蒲郡驛	363 830	364 346	257 603	62 560	27 582	172 961	7 792	196 779	377 532
海 道	幸田驛	112 024	112 244	36 174	2 966	10 802	34 574	1 202	9 611	45 387
	岡崎驛	437 713	440 541	147 621	28 085	55 351	280 209	6 570	177 477	464 256
道 安	安城驛	283 582	286 941	167 513	17 294	25 842	114 597	12 872	60 785	188 254
	刈谷驛	501 500	553 543	98 752	39 209	72 820	151 764	5 332	145 715	302 811
線 大府	大府驛	186 402	190 095	47 133	18 985	4 128	48 500	2 090	60 381	110 971

81 官設鐵道ノ二 (續)

區 間	乗降人員		荷 物 數 量			貨 金				
	乗 車	降 車	發 送		到着貨物	乗 客	手小荷物	貨 物	計	
			手小荷物	貨 物						
東 海 道 線	17 462	18 053	-	-	-	-	-	-	-	
共和驛	241 583	249 737	122 066	4 938	4 963	48 826	7 810	29 128	85 764	
大高驛	1 135 793	1 159 989	1 024 666	153 708	171 611	608 532	64 181	844 961	1 517 674	
熱田驛	4 727 372	4 591 701	15 742 687	461 832	714 817	5 089 641	653 283	2 877 168	8 620 092	
名古屋驛	104 638	105 768	185 688	24 626	44 305	37 914	7 978	155 460	201 352	
枇杷島驛	77 419	73 379	11 886	2 680	4 002	12 131	658	9 671	22 460	
清洲驛	269 235	277 411	40 796	16 126	14 850	78 229	2 213	78 884	159 326	
稻澤驛	995 719	856 202	1 657 202	58 337	1 854 132	442 854	103 205	411 674	957 733	
尾張一宮驛	44 730	-	-	81	-	-	-	-	112 981	
新一宮驛	251 229	259 174	77 041	3 597	20 809	73 572	4 308	35 101	-	
木曾川驛	計	11 120 934	10 902 467	21 126 156	1 008 577	1 490 531	8 014 641	944 204	5 759 318	14 718 163
武 豊 線	23 050	22 844	-	-	-	-	-	-	-	
尾張森岡驛	148 855	149 281	22 728	4 992	2 071	31 536	619	20 525	52 680	
緒川驛	63 813	65 905	-	-	-	-	-	-	-	
尾張生地驛	231 002	233 235	70 608	12 017	6 595	58 509	2 610	55 797	116 916	
龜崎驛	18 157	18 674	-	-	-	-	-	-	-	
藤江驛	44 932	43 825	-	-	-	-	-	-	-	
乙川驛	326 955	313 787	118 591	98 709	57 556	111 387	5 168	328 107	444 662	
牛田驛	16 455	16 249	-	-	-	-	-	-	-	
東成岩驛	181 557	185 521	81 337	30 366	23 880	67 539	7 104	209 569	284 212	
武豊驛	-	-	-	25 964	3 332	-	-	71 647	71 647	
武豊港驛	計	1 054 776	1 049 321	293 264	172 048	93 434	268 971	15 501	685 645	970 117
中 央 線	536 541	540 909	522 380	69 296	137 129	202 957	26 008	499 792	728 757	
千種驛	471 136	484 947	224 300	33 966	61 480	147 517	13 997	236 063	397 577	
大曾根驛	216 723	221 768	50 632	2 721	8 245	28 301	6 205	7 352	41 858	
勝川驛	124 343	123 355	9 618	43 655	949	17 596	593	29 942	48 131	
鳥居松驛	247 414	259 808	17 111	45 249	11 638	45 323	705	137 283	183 311	
高藏寺驛	84 410	70 722	2 170	-	-	13 999	57	-	14 056	
定光寺驛	計	1 680 567	1 701 509	826 211	194 887	219 441	455 693	47 565	910 432	1 413 690
西 線	154 998	168 324	210 530	12 436	62 316	49 071	5 519	81 001	135 591	
八田驛	395 644	402 226	121 851	2 967	5 177	71 485	3 712	13 903	89 100	
蟹江驛	114 196	107 413	31 093	1 508	1 273	20 435	552	4 477	25 464	
永和驛	305 069	335 946	211 166	6 543	13 979	76 890	5 918	20 382	103 190	
彌富驛	計	969 907	1 013 909	574 645	23 454	82 745	217 881	15 701	119 763	353 345
臨 港 線	-	-	-	726 001	119 754	-	-	1 150 045	1 150 045	
名古屋港驛	-	-	-	46 136	24 156	-	-	75 690	75 690	
堀川口驛	計	-	-	772 137	143 910	-	-	1 225 735	1 225 735	
白 島 線	-	-	-	-	-	-	-	-	-	
八幡信號所	-	-	-	137 262	288 412	-	-	381 520	381 520	
白島驛	計	-	-	137 262	288 412	-	-	381 520	381 520	
總 計	14 826 184	14 667 206	22 820 276	2 308 365	2 318 473	8 957 186	1 022 971	9 082 413	19 062 570	

82 地方鐵道ノ一 (總覽)

區 間	線路軒數 (年度末現在)	乗降人員	發送手小 荷物數量	發着貨 物數量	貨 金			
					乗 客	貨 物	計	
全 管	302.6	40 889 099	8 775 032	2 814 005	3 479 828	1 292 659	4 772 487	
大正十四年度	354.1	48 509 430	8 851 815	1 521 962	4 074 795	1 190 071	5 264 866	
昭和元年度	372.7	53 391 644	7 560 602	2 473 766	4 853 399	1 294 784	6 148 183	
〃 二年度	388.7	62 785 942	8 965 325	2 291 405	5 382 864	1 317 620	6 700 484	
〃 三年度	409.6	66 510 381	8 245 304	2 922 789	5 806 922	1 419 251	7 226 173	
〃 四年度	415.2	65 212 906	9 168 966	1 160 357	5 576 034	1 166 690	6 742 724	
〃 五年度	453.3	61 894 269	4 475 977	1 923 940	4 985 249	917 907	5 903 156	
〃 六年度	484.2	55 002 234	3 654 076	1 528 553	5 446 790	899 321	6 346 111	
〃 七年度	487.9	45 228 572	4 133 709	1 445 920	5 601 451	1 019 254	6 620 705	
〃 八年度	544.6	63 492 079	4 235 687	1 857 432	5 713 556	1 038 098	6 751 654	
〃 九年度	會 社 別	(昭和九年度)						
豊川鐵道株式會社	吉田……長篠	28.0	4 336 358	297 073	63 611	284 208	32 671	316 879
	吉田……船町	1.7	-	-	104 548	-	23 512	23 512
	計	29.7	4 336 358	297 073	168 159	284 208	56 183	340 391
鳳來寺鐵道株式會社	長篠……三河川合	17.2	450 120	44 285	42 618	60 302	18 033	78 335
田口鐵道株式會社	鳳來寺口……清崎	22.6	242 236	77 507	26 557	48 690	17 673	66 363
三河鐵道株式會社	西中金……三河島羽	67.3	3 468 938	969 607	407 880	328 259	194 486	522 745
	新川町……新川口	0.6	-	-	22 721	-	15 258	15 258
	大濱港……大濱口	0.4	-	-	2 262	-	1 826	1 826
	三河岩脇……門立	1.5	61 753	4 912	3 292	4 032	786	4 818
	上舉母……岡崎井田	11.4	470 235	25 660	67 911	13 898	14 487	28 385
	計	121.0	4 693 282	1 121 971	573 241	455 181	262 549	717 730
愛知電氣鐵道株式會社	神宮前……吉田	63.0	10 285 441	171 895	94 078	1 465 537	132 321	1 597 858
	小坂井……伊奈	1.2	422 596	65 796	104 228	714 165	198 673	912 838
	神宮前……常滑	29.5	8 364 499	25 120	18 296	141 744	34 356	176 100
	大江……東名古屋港	1.9	3 215 798	25 120	18 296	141 744	34 356	176 100
	岡崎新……吉良吉田	22.1	1 579 380	25 120	18 296	141 744	34 356	176 100
	西尾……港前	4.5	73 352	25 120	18 296	141 744	34 356	176 100
	計	122.2	23 941 066	262 811	216 602	2 321 446	365 350	2 686 796
碧南電氣鐵道株式會社	今村……西尾	25.0	809 012	9 373	12 301	76 922	8 382	85 304
瀬戸電氣株式會社	堀川……尾張瀬戸	21.0	6 865 605	449 396	169 249	468 858	111 016	579 874
名岐鐵道株式會社	柳橋……東一宮	20.9	9 249 768	563 967	51 762	883 966	46 751	930 717
	岩倉……犬山橋	16.4	1 590 507	95 140	41 632	173 787	9 363	183 150
	犬山口……愛岐	5.4	59 903	125	-	4 538	56	4 594
	枇杷島橋……津島	14.1	2 416 434	110 498	113 316	119 276	15 392	134 668
	丸ノ内……清洲	1.0	429 626	46 300	2 683	22 930	1 766	24 696
	須ヶ口……木曾川港	22.4	2 624 412	324 419	113 316	182 519	22 062	204 581
	彌富……新一宮	25.1	1 704 708	393 636	244 429	204 382	58 564	266 946
	上飯田……犬山	20.6	951 194	11 833	-	90 530	280	90 810
	味鋤……新勝川	2.1	51 286	57	-	3 118	1	3 119
	岩倉……小牧	5.1	360 691	97 652	5 031	29 272	3 335	32 607
	計	133.1	19 438 529	1 643 627	572 169	1 714 318	157 570	1 871 888
知多鐵道株式會社	太田川……河和口	25.8	2 143 960	6 931	900	192 067	1 508	193 575
渥美電鐵株式會社	新豊橋……黒川原	20.9	517 470	310 841	49 663	83 012	36 904	119 916
三信鐵道株式會社	三河川合……三輪村	6.1	54 441	11 872	25 973	8 552	2 930	11 482

83 地方鐵道ノ二 (主要線別) (昭和九年度)

Table with columns for Station Name (驛名), Passenger Staff (乗降人員), Freight Volume (貨物數量), and Freight (貨運). It lists various railway lines and stations such as 豊川鐵道, 長來寺鐵道, and 三河鐵道.

83 地方鐵道ノ二 (續)

Continuation of the railway statistics table, listing stations like 瀬戸電氣鐵道, 岐鐵道, and 知多鐵道.

84 軌道

Table showing railway statistics for 1934 (昭和九年度), including passenger volume (乗客人員), freight volume (貨物), and total revenue (金計) for various lines like 名古屋電氣軌道 and 三河鐵道.

85 道路及

	道 路 延 長				路		二米以上 二十米未	二十米以 上六十米未	六十米以 上二十米未	
	道 路	橋 梁	渡 船 場	計	一般幅員	最急勾配				
										米
一	號	92586.80	3061.25	—	95648.05	8.00	1/10	108	13	7
十	二	號	33895.00	618.18	—	34513.18	5.30	1/17	16	3
三	十	號	3737.00	33.12	—	3770.12	11.50	1/25	3	1
特	四	號	10035.00	67.91	—	10102.91	6.50	1/15	5	1
特	五	號	8018.00	105.25	—	8123.25	5.50	1/30	6	2
特	六	號	9615.00	50.01	—	9665.01	3.60	1/20	10	—
特	七	號	3722.00	45.36	—	3767.36	4.00	1/25	2	1
	計	161608.80	3981.08	—	165589.88	...	...	150	21	9
府										
名 古 屋 長 野 線		24844.90	523.00	—	25367.90	4.50	1/15	23	2	—
名 古 屋 布 袋 線		16287.70	460.30	—	16748.00	4.30	1/10	13	1	1
名 古 屋 栗 栗 線		4571.00	14.20	—	4585.20	5.30	1/30	4	—	—
名 古 屋 津 島 線		14958.50	501.93	—	15460.43	6.00	1/18	32	1	2
名 古 屋 牛 田 線		25841.60	652.40	—	26494.00	5.60	1/20	26	4	1
名 古 屋 安 城 線		3701.00	16.00	—	3717.00	5.50	1/30	4	—	—
名 古 屋 西 尾 線		16519.00	371.00	—	16890.00	4.20	1/30	28	—	—
名 古 屋 舉 母 線		25938.85	257.90	—	26196.75	7.60	1/10	21	2	1
名 古 屋 足 助 線		31402.11	364.89	—	31767.00	4.30	1/18	28	2	—
名 古 屋 田 口 線		51937.00	720.00	—	52657.00	4.00	1/7	38	3	1
名 古 屋 大 山 線		23553.80	554.10	—	24112.90	6.00	1/15	19	1	—
名 古 屋 樂 田 線		1110.00	6.30	—	1116.30	6.00	1/30	1	—	—
名 古 屋 瀬 戸 線		16148.80	335.90	—	16484.70	5.50	1/20	10	1	—
名 古 屋 一 宮(三河)線		145.00	—	—	145.00	5.50	1/30	—	—	—
名 古 屋 大 濱 線		25522.00	445.00	—	25967.00	3.60	1/13	24	9	1
名 古 屋 龜 崎 線		7968.00	50.00	—	8018.00	3.60	1/15	7	1	—
名 古 屋 常 滑 線		23288.00	186.00	—	23474.00	4.00	1/25	22	3	—
名 古 屋 今 尾 線		16142.00	235.20	273.00	16650.20	4.00	1/20	22	3	—
名 古 屋 大 垣 線		14841.00	99.45	538.00	15478.45	5.30	1/15	14	1	—
名 古 屋 飯 田 線		40689.00	249.00	—	40938.00	3.60	1/10	21	3	—
名 古 屋 桑 名 線		22148.80	522.10	—	22670.90	5.10	1/30	24	5	2
名 古 屋 港 線		4749.30	108.70	—	4858.00	16.00	1/40	1	2	—
名 古 屋 停 車 場 線		1504.45	25.76	—	1530.21	24.54	1/32	—	1	—
名 古 屋 押 切 停 車 場 線		101.90	—	—	101.90	15.80	—	—	—	—
名 古 屋 大 曾 根 停 車 場 線		259.80	—	—	259.80	11.10	—	—	—	—
名 古 屋 千 種 停 車 場 線		2594.72	—	—	2594.72	23.02	—	—	—	—
名 古 屋 熱 田 停 車 場 線		360.00	—	—	360.00	14.70	1/40	—	—	—
名 古 屋 神 宮 前 停 車 場 線		438.80	—	—	438.80	13.80	1/23	—	—	—
豊 橋 本 郷 線		55947.00	636.28	—	56583.28	3.60	1/12	44	10	—
豊 橋 飯 田 線		26176.00	147.00	—	26323.00	4.00	1/10	27	—	—

橋 梁 昭和九年十二月三十一日現在

橋	二百米以上 二百米未	二百米以 上	合 計											
			木桁橋	混 凝 土 桁 橋	石桁橋	鐵桁橋	木鐵混 合桁橋	鐵構橋	木鐵混 合構橋	木構橋	混 凝 土 拱 橋	鐵線吊橋	其他橋	計
2	3	34	77	14	2	—	5	—	—	—	—	—	1	133
—	—	9	4	4	2	—	—	1	—	—	—	—	—	20
—	—	2	2	—	—	—	—	—	—	—	—	—	—	4
—	—	1	5	—	—	—	—	—	—	—	—	—	—	6
—	—	2	6	—	—	—	—	—	—	—	—	—	—	8
—	—	5	5	—	—	—	—	—	—	—	—	—	—	10
—	—	1	2	—	—	—	—	—	—	—	—	—	—	3
2	3	54	101	18	4	—	5	1	—	—	—	—	1	184
道														
1	1	13	—	14	—	—	—	—	—	—	—	—	—	27
—	1	4	2	6	2	—	1	—	—	—	—	—	1	16
—	—	1	3	—	—	—	—	—	—	—	—	—	—	4
—	1	16	17	2	1	—	—	—	—	—	—	—	—	36
1	—	20	12	—	—	—	—	—	—	—	—	—	—	32
—	—	2	2	—	—	—	—	—	—	—	—	—	—	4
—	1	13	2	—	13	—	1	—	—	—	—	—	—	29
—	—	10	4	10	—	—	—	—	—	—	—	—	—	24
1	—	8	15	6	—	—	1	—	—	—	—	—	1	31
—	—	18	16	3	2	1	—	—	—	—	—	—	2	42
1	1	6	7	9	—	—	—	—	—	—	—	—	—	22
—	—	—	—	1	—	—	—	—	—	—	—	—	—	1
1	—	2	—	9	1	—	—	—	—	—	—	—	—	12
—	—	12	19	3	—	—	—	—	—	—	—	—	—	34
—	—	—	8	—	—	—	—	—	—	—	—	—	—	8
—	—	1	16	6	1	—	—	—	—	—	—	1	—	25
—	—	14	8	3	—	—	—	—	—	—	—	—	—	25
—	—	3	2	10	—	—	—	—	—	—	—	—	—	15
—	—	10	8	1	—	—	1	—	—	—	—	3	1	24
—	—	13	13	5	—	—	—	—	—	—	—	—	—	31
—	—	1	1	—	—	—	—	—	—	—	—	1	—	3
—	—	—	—	—	—	—	—	—	—	—	—	1	—	1
—	—	—	—	—	—	—	—	—	—	—	—	—	—	—
—	—	34	10	1	—	2	1	—	4	—	1	1	—	54
—	—	20	1	5	—	—	—	—	1	—	—	—	—	27





85 道 路 及

道 路	道 路 延 長				路		府 縣		
	道	路	延	長	一般幅員	最急勾配	二	二	六
							米	十	十
熱田學母線	8 172.00	162.18	—	8 334.18	3.60	1/25	4	1	1
鳴海學母線	9 645.00	27.00	—	9 672.00	3.60	1/40	5	—	—
鳴海多治見線	25 176.00	413.00	—	25 589.00	4.00	1/15	11	3	—
有松學母線	3 912.00	3.00	—	3 915.00	3.60	1/15	1	—	—
勝川東枇杷島線	8 302.00	41.00	—	8 343.00	2.70	1/20	6	—	—
樂田高藏寺停車場線	6 403.00	23.35	—	6 426.35	6.00	1/20	6	—	—
小牧清洲線	12 340.00	31.00	—	12 371.00	4.00	1/30	5	—	—
勝川岩倉線	5 560.00	80.00	—	5 640.00	4.00	1/40	7	2	—
勝川稻澤線	11 688.00	361.19	—	12 049.19	4.00	1/20	22	3	—
內津瀬戸線	7 907.00	59.00	—	7 966.00	4.50	1/30	11	—	—
勝川清洲線	9 236.00	201.00	—	9 437.00	5.50	1/30	15	—	1
岩倉新川線	3 486.00	—	—	3 486.00	6.00	1/60	—	—	—
小牧勝川停車場線	4 511.00	28.00	—	4 539.00	7.30	1/50	5	—	—
小牧岩倉線	3 204.00	45.00	—	3 249.00	4.60	1/21	1	1	—
岩倉一宮線	7 033.00	45.50	—	7 078.50	3.60	1/250	7	—	—
小牧一宮線	3 503.00	17.90	—	3 520.90	3.60	1/300	3	—	—
布袋樂田線	7 327.00	50.46	—	7 377.46	3.30	1/30	6	—	—
布袋一宮線	4 498.00	16.90	—	4 514.90	3.60	1/25	4	—	—
布袋稻澤線	12 157.00	55.05	—	12 212.05	5.50	1/30	8	—	—
布袋奧線	6 521.00	48.60	—	6 569.60	5.50	1/100	10	—	—
布袋停車場線	208.00	—	—	208.00	4.50	1/400	—	—	—
大山岩倉線	3 972.00	—	—	3 972.00	3.00	1/100	—	—	—
大山栗栖線	4 841.00	37.00	—	4 878.00	3.20	1/18	5	—	—
大山御蓋線	5 406.00	36.70	—	5 442.70	4.30	1/30	5	—	—
大山停車場線	488.00	—	—	488.00	9.90	—	—	—	—
古知野一宮線	1 300.00	3.70	—	1 303.70	4.00	1/100	1	—	—
大山豊岡線	6 903.00	42.50	—	6 945.50	4.60	1/20	12	—	—
古知野關線	4 376.00	6.80	227.00	4 609.80	4.00	1/40	2	—	—
古知野停車場線	369.00	—	—	369.00	3.60	1/80	—	—	—
岩倉萩原線	7 023.00	21.30	—	7 044.30	3.20	1/100	6	—	—
岩倉停車場線	159.00	—	—	159.00	4.70	1/250	—	—	—
小牧御蓋線	6 682.00	73.05	—	6 755.05	4.00	1/10	10	—	—
古知野豊岡線	4 127.00	42.43	—	4 169.43	4.00	1/100	1	1	—
淺井那加停車場線	1 302.00	121.10	—	1 423.10	7.30	1/30	1	—	—
淺井清洲線	7 579.00	69.30	—	7 643.30	5.50	1/30	6	1	—
奧淺井線	1 490.00	12.10	—	1 502.10	4.00	1/60	1	—	—
一宮稻澤線	2 578.00	6.40	—	2 584.40	3.20	1/15	2	—	—
奧起線	3 249.00	5.20	—	3 254.20	4.00	1/80	2	—	—
奧木曾川線	3 166.00	14.20	—	3 180.20	7.50	1/30	3	—	—
奧萩原線	4 589.00	40.20	—	4 629.20	3.60	1/80	7	1	—

橋 梁 (續)

橋	梁											計			
	百二十米 以上二百 米未滿	二百米 以上	合					計							
			木桁橋	混凝土 桁橋	石桁橋	鐵桁橋	木鐵 合桁橋	鐵構橋	木混 合構橋	木構橋	混凝土 拱橋		鐵線吊橋	其他橋	
—	—	—	5	—	—	1	—	—	—	—	—	—	—	—	6
—	—	—	1	—	—	4	—	—	—	—	—	—	—	—	5
2	—	—	8	—	—	8	—	—	—	—	—	—	—	—	16
—	—	—	1	—	—	—	—	—	—	—	—	—	—	—	1
—	—	—	3	—	—	3	—	—	—	—	—	—	—	—	6
—	—	—	—	—	—	1	5	—	—	—	—	—	—	—	6
—	—	—	1	—	—	4	—	—	—	—	—	—	—	—	5
—	—	—	4	—	—	5	—	—	—	—	—	—	—	—	9
1	—	—	—	—	—	23	—	—	1	—	—	—	—	—	26
—	—	—	6	—	—	5	—	—	—	—	—	—	—	—	11
—	—	—	—	—	—	1	15	—	—	—	—	—	—	—	16
—	—	—	—	—	—	—	—	—	—	—	—	—	—	—	—
—	—	—	—	—	—	5	—	—	—	—	—	—	—	—	5
—	—	—	—	—	—	2	—	—	—	—	—	—	—	—	2
—	—	—	1	—	—	6	—	—	—	—	—	—	—	—	7
—	—	—	—	—	—	2	—	—	—	—	—	—	—	—	3
—	—	—	2	—	—	4	—	—	—	—	—	—	—	—	6
—	—	—	2	—	—	2	—	—	—	—	—	—	—	—	4
—	—	—	2	—	—	3	—	—	—	—	—	—	—	—	8
—	—	—	1	—	—	7	2	—	—	—	—	—	—	—	10
—	—	—	—	—	—	—	—	—	—	—	—	—	—	—	—
—	—	—	—	—	—	—	—	—	—	—	—	—	—	—	—
—	—	—	—	—	—	4	1	—	—	—	—	—	—	—	5
—	—	—	—	—	—	5	—	—	—	—	—	—	—	—	5
—	—	—	—	—	—	—	—	—	—	—	—	—	—	—	—
—	—	—	—	—	—	—	—	—	1	—	—	—	—	—	1
—	—	—	—	—	—	9	3	—	—	—	—	—	—	—	12
—	—	—	—	—	—	—	2	—	—	—	—	—	—	—	2
—	—	—	—	—	—	—	—	—	—	—	—	—	—	—	—
—	—	—	—	—	—	—	1	5	—	—	—	—	—	—	6
—	—	—	—	—	—	—	—	—	—	—	—	—	—	—	—
—	—	—	—	—	—	4	6	—	—	—	—	—	—	—	10
—	—	—	—	—	—	1	1	—	—	—	—	—	—	—	2
1	—	—	—	—	—	—	1	—	—	—	—	—	—	—	2
—	—	—	—	—	—	—	1	6	—	—	—	—	—	—	7
—	—	—	—	—	—	—	—	—	—	—	—	—	—	—	—
—	—	—	—	—	—	—	—	—	—	—	—	—	—	—	—
—	—	—	—	—	—	2	—	—	—	—	—	—	—	—	2
—	—	—	—	—	—	—	2	—	—	—	—	—	—	—	2
—	—	—	—	—	—	—	2	1	—	—	—	—	—	—	3
—	—	—	—	—	—	—	6	1	—	—	—	—	—	—	8









