


社會統計月刊

第三卷 第九號



北京特別市社會局編纂委員會編

中華民國二十九年九月出版

社會統計月刊

第三卷 第九號

北京特別市社會局編纂委員會編

中華民國二十九年九月出版

北京特別市社會局社會統計月刊

第三卷 第九號

目 錄

經 濟

商 業

本市城內商店分類及營業情況變動統計表.....	1
本市城內商店總數及營業歇業遷移調查統計表.....	10
本市各區商號遷移月報表.....	11
本市社會局所轄各市場商號統計月報表.....	12
本市社會局所轄各市場攤地承租退租月報表.....	12

物 價

本市零售物價及指數表.....	13
本市零售物價指數表.....	15
本市零售物價指數圖.....	16
本市建築材料價格及指數表.....	17

食 糧

本市食糧輸入量調查統計表.....	19
本市食糧儲存量與消耗量調查表.....	20

煤 炭

本市煤炭輸入量消費量及儲存量調查表.....	21
------------------------	----

金 融

本市足金價格及指數表.....	22
本市銀行業存放款額調查表.....	23
本市錢業存放款額調查表.....	25
本市兌換業存放款額調查表.....	27

農 工

婦女手工廠藝徒人數分類統計表.....	29
工廠礦廠勞工狀況調查表.....	30

公 用

度 量 衡

檢定度量衡器具數目統計表.....	31
檢查度量衡器具數目統計表.....	32

水 電

二十九年八月份水電各項數目報告表.....	33
-----------------------	----

救 濟

救濟院收容人數分類統計月報表.....	35
救濟院出院人數分類統計月報表.....	36

職 業 介 紹

職業介紹處登記求職人數統計表.....	37
職業介紹處求職者職業分類統計表.....	38
職業介紹處介紹得職人數統計表.....	39

觀 光

本市各名勝遊覽機關門票進款統計表.....	41
本市各名勝遊覽機關遊人國籍人數統計表.....	43
本市遊覽車乘客國籍人數統計表.....	47

雜 項

火 災

本市火災調查表.....	49
--------------	----

會 計

北京特別市社會局收支對照表(一).....	50
北京特別市社會局收支對照表(二).....	50

人 事

北京特別市公署社會局職員錄.....	51
--------------------	----

本市城內商店分類及營業情況變動統計表

二十九年八月份

調查統計股編製

業別	城內商店分類家數	開業家數	歇業家數	遷移家數	附註
總計	24895	196	85	42	
農	1304	9	10	2	
米	831	4	7	2	
碾	14	—	—	—	
碾	6	—	—	—	
茶	128	1	1	—	
鮮	137	—	—	—	
青	34	1	2	—	
花	5	—	—	—	
鮮	40	—	—	—	
棉	94	2	—	—	
花	15	1	—	—	
林	270	1	2	2	
木	81	1	1	—	
棺	86	—	—	—	
劈	103	—	1	1	
畜	1833	13	6	3	
豬	39	—	—	—	
豬	556	5	2	1	
豬	9	—	—	—	
豬	6	—	—	—	
豬	227	2	2	—	
牛	68	—	—	—	
牛	6	1	—	—	
湯	205	—	—	—	
牛	40	—	—	—	
牛	25	3	—	—	
駝	4	—	—	—	
皮	3	—	—	—	
下					

內有郊外
營業家數
遷移家數
歇業家數
二十七
三家
未列表內

本市城內商店分類及營業情況變動統計表(續)

業 別	城內商店 分類家數	開業家數	歇業家數	遷移家數	附 註
駝 羊 牛 馬 店	16	—	—	—	
鷄 鴨 店	20	—	—	—	
鳥 毛 舖	4	—	—	—	
骨 毛 廠	63	—	—	—	
皮 局	293	1	1	—	
皮 貨	54	—	—	—	
皮 革	50	—	1	1	
皮 碎	131	1	—	1	
馬 尾	14	—	—	—	
水 產 品	71	1	—	—	
天 然 冰	16	—	—	—	
魚 產 品	55	1	—	—	
煤 業	1162	10	2	3	
汽 油	1142	10	2	3	
金 屬 製 品	20	—	—	—	
珠 業 店	1301	12	3	—	
石 金	10	1	—	—	
鑽 包	4	—	—	—	
捶 鏡	22	—	—	—	
首 飾	5	—	—	—	
料 銅	261	1	—	—	
五 銅	11	—	—	—	
拔 刀	254	2	2	—	
織 金 織 銅	51	—	—	—	
行 床	2	—	—	—	
絲 剪	16	—	—	—	
廠 鋪	100	—	—	—	
針 鏡	68	2	—	—	
	476	5	1	—	
	3	—	—	—	
	10	1	—	—	

本市城內商店分類及營業情況變動統計表(續)

業	別	城內商店 分類家數	開業家數	歇業家數	遷移家數	附註
土	分石	8	—	—	—	
	石	189	4	—	—	
	陶	58	—	—	—	
	大	32	—	—	—	
	磁	10	—	—	—	
	土	78	3	—	—	
	土	11	1	—	—	
	木	1140	6	1	5	
	桌	314	5	—	3	
	小	104	—	—	—	
箱	78	—	—	—		
山	31	—	—	—		
席	99	—	—	—		
簾	84	1	—	1		
簾	30	—	—	—		
瓦	35	—	—	—		
扇	228	—	—	—		
扇	13	—	—	—		
篋	21	—	—	—		
籠	20	—	—	—		
籠	32	—	—	—		
籠	34	—	—	1		
籠	17	—	1	—		
紡	1070	23	5	4		
綢	87	—	—	—		
洋	350	14	3	—		
綢	55	2	—	—		
夏	11	—	—	—		
布	4	—	—	—		
布	4	—	—	—		
布	21	1	—	—		

本市城內商店分類及營業情況變動統計表(續)

業	別	城內商店 分類家數	開業家數	歇業家數	遷移家數	附註
	綢	片	71	2	—	—
	絨	線	303	2	1	3
	織	衣 襪 毛 巾	117	1	1	1
	地	毯	47	1	—	—
化	學	工 業 品	662	1	3	2
	料	器	38	—	—	1
	造	紙(附染紙)	85	1	—	—
	人	造	2	—	—	—
	油		79	—	—	—
	顏		98	—	1	—
	料		69	—	—	—
	膠		9	—	—	—
	漿		1	—	—	—
	酒		1	—	—	—
	牙		1	—	—	—
	化	學 工	3	—	—	—
	洗		216	—	1	1
	滌		20	—	—	—
	硝		8	—	—	—
	洗	染 皮	32	—	—	—
藝	書	用 品	582	9	2	1
	畫		146	2	1	—
	南	紙 文 具(附帖套)	419	7	1	1
	字		8	—	—	—
	體	育 用	8	—	—	—
	修	理 自 來 水	1	—	—	—
美	術	工 藝 品	1124	9	4	—
	珠		58	—	—	—
	古		117	—	—	—
	玉		146	—	—	—
	字		47	—	—	—

本市城內商店分類及營業情況變動統計表(續)

業	別	城內商店 分類家數	開業家數	歇業家數	遷移家數	附註
照	像	91	—	1	—	
製	版	7	—	—	—	
油	畫	3	—	—	—	
電	刻	4	—	—	—	
雕	刻	2	—	—	—	
印	刷	165	5	1	—	
印	繡	1	—	—	—	
訂	書	15	—	—	—	
裝	畫	106	—	—	—	
圖	字	126	—	2	—	
畫	像	7	—	—	—	
燈	畫	14	—	—	—	
雕	漆	9	1	—	—	
翠	花	7	—	—	—	
嵌	指	4	—	—	—	
盆	景	7	—	—	—	
隨	花	14	—	—	—	
草	花	39	—	—	—	
鏡	花	1	—	—	—	
佛	像	10	—	—	—	
玻	框	66	1	—	—	
鏡	匣	57	—	—	—	
美	社	1	—	—	—	
鞋	業	2527	22	10	1	
西	服	123	2	—	—	
新	機	143	4	1	—	
估	衣	171	8	—	1	
軍	衣	46	—	—	—	
雨	衣	4	—	—	—	
鞋	店	297	1	—	—	
帽	店	155	1	2	—	

本市城內商店分類及營業情況變動統計表(續)

業	別	城內商店 分類家數	開業家數	歇業家數	遷移家數	附	註
	衣	1060	5	5	—		
	鞋	259	1	—	—		
	衣帶	28	—	—	—		
	頭結	98	—	—	—		
	頭頁	11	—	—	—		
	布	7	—	—	—		
	布	4	—	—	—		
	靴	1	—	—	—		
	險	9	—	—	—		
	業	111	—	2	—		
	械	451	1	1	1		
	料	9	—	—	—		
	電	151	1	—	—		
	電	22	—	—	—		
	(附眼鏡)	252	—	1	1		
	械	9	—	—	—		
	具	8	—	—	—		
	業	732	14	1	1		
	(附修理)	166	1	—	—		
	行	19	—	—	—		
	行	217	7	1	—		
	車	117	—	—	—		
	車	37	—	—	—		
	車	48	1	—	1		
	帶	17	—	—	—		
	舖	18	—	—	—		
	舖	60	4	—	—		
	棧	32	1	—	—		
	行	1	—	—	—		
	業	463	5	—	—		
	館	82	4	—	—		

本市城內商店分類及營業情況變動統計表(續)

業	別	城內商店 分類家數	開業家數	歇業家數	遷移家數	附註
建 雜	客	棧	137	—	—	—
	公	寓	114	1	—	—
	小	店	130	—	—	—
	築	業	374	1	—	—
	木	廠	368	1	—	—
	器	井	5	—	—	—
	修	灶	1	—	—	—
	理	業	1820	20	14	5
	品	烟	530	4	3	—
	油	貨	444	5	9	4
	柴	賣	1	—	—	—
	廣	貨	185	7	—	—
	裝	品	18	—	—	—
		貨	21	1	—	—
		器	52	1	—	1
		貨	170	2	1	—
		帽	11	—	—	—
		編	89	—	—	—
		袋	72	—	—	—
		包	55	—	—	—
	貨	9	—	—	—	
	傘	28	—	—	—	
	衡	11	—	—	—	
	具	21	—	—	—	
	子	19	—	1	—	
	髮	17	—	—	—	
	子	47	—	—	—	
	炮	11	—	—	—	
	藥	59	—	—	—	
	袋	31	—	—	—	
	類	6	—	—	—	

本市城內商店分類及營業情況變動統計表(續)

業	別	城內商店分類	店數	開業家數	歇業家數	遷移家數	附註
飲	食	陳紙業	11	—	—	—	
		味果	11	—	—	—	
		雜貨	2167	14	5	1	
		海乾	56	1	—	—	
		雜貨	221	1	1	—	
		雜貨	154	—	—	—	
		雜貨	28	—	—	—	
		麵	2	—	—	—	
		麵	8	—	—	—	
		麵	2	—	—	—	
		房	34	1	—	—	
		房	45	—	—	—	
		腐貨	100	1	1	—	
		雜貨	1127	8	2	1	
		飲	店	店	2	—	—
局	12			—	—	—	
子	343			2	1	—	
子	4			—	—	—	
莊	6			—	—	—	
莊	5			—	—	—	
湯	10			—	—	—	
炸	8			—	—	—	
業	2375			13	12	—	
莊	30			—	—	—	
館	157			2	4	—	
舖	443			1	—	—	
茶	5			—	—	—	
堂	24			1	—	—	
社	30			—	1	—	
水	17	—	—	—			
水	10	—	—	—			

本市城內商店分類及營業情況變動統計表(續)

業	別	城內商店 分類家數	開業家數	歇業家數	遷移家數	附註
	棍	30	—	2	—	
	食	190	1	—	—	
	食	6	—	—	—	
	館	137	1	—	—	
	館	339	—	3	—	
	首	145	1	—	—	
	餅	479	5	1	—	
	麵	324	1	1	—	
藥	業	1522	6	—	5	
	藥	503	3	—	3	
	藥	113	1	—	—	
	牙	87	—	—	—	
	醫	1	—	—	—	
	髮	525	1	—	1	
	堂	111	1	—	—	
	局	182	—	—	1	
	業	132	—	—	—	
銀	行	35	—	—	—	
	所	97	—	—	—	
典	業	83	—	—	—	
	舖	83	—	—	—	
交	業	1	—	—	—	
	所	1	—	—	—	
物	業	215	1	2	1	
	舖	121	—	—	1	
	房	34	—	1	—	
	帳	34	1	—	—	
	除	4	—	—	—	
	舖	21	—	1	—	
	被	1	—	—	—	
娛	業	93	—	1	1	
	影	14	—	—	—	

本市城內商店分類及營業情況變動統計表(續)

業 別	城內商店分類	開業家數	歇業家數	遷移家數	附 註
醫 藥 土 其	院	16	—	—	
	社	23	—	—	
	社	40	—	1	
	業	308	—	—	
	社	41	—	—	
	所	264	—	—	1
	行	3	—	—	—
	業	308	1	—	3
	店	308	1	—	3
	他	557	—	1	1
	井	222	—	1	—
	衣	279	—	—	1
	業	4	—	—	1
	社	5	—	—	—
	館	38	—	—	—
票	8	—	—	—	
廠	1	—	—	—	

本市城內商店總數及營業歇業遷移調查統計表

28年1月至29年8月

項 目	總 數	營 業	歇 業	遷 移
28年 1月	23196	183	85	49
2 月	23243	195	58	37
3 月	23355	229	117	42
4 月	23452	197	100	57
5 月	23554	205	103	52
6 月	23607	146	93	48
7 月	23653	130	84	33
8 月	23696	121	78	41
9 月	23731	127	92	41
10月	23771	144	104	37
11月	23839	139	71	41
12月	23930	154	63	34
29年 1月	24042	199	87	21
2 月	24135	199	73	24
3 月	24279	250	106	48
4 月	24342	161	98	52
5 月	24525	266	83	42
6 月	24641	192	76	52
7 月	24784	211	68	49
8 月	24895	196	85	42

調查統計股編製

本市各區商號遷移月報表

二十九年八月份

分		區	商號遷入家數	商號遷出家數
內	一	區	4	5
內	二	區	1	3
內	三	區	1	
內	四	區	3	3
內	五	區	2	4
內	六	區	—	—
外	一	區	8	8
外	二	區	5	7
外	三	區	10	6
外	四	區	2	3
外	五	區	8	4
東		郊		2
西		郊	1	2
南		郊	3	1
北		郊	—	—
合		計	48	48

商業股編製

本市社會局所轄各市場商號統計月報表

二十九年八月份

場別 業別	東安市場	西安市場	西單市場	廣安市場	文化商場	朝陽市場	東單菜市場
飲 食 類	33	5	—	4	—	21	33
服 用 類	62	3	—	—	—	9	—
醫 藥 類	7	1	—	—	—	5	—
娛 樂 類	8	9	—	—	—	2	—
油 鹽 蔬 菜 類	—	—	14	12	—	—	44
魚 肉 海 味 類	4	—	33	48	—	1	70
美 術 工 藝 圖 書 類	19	1	—	—	21	—	—
其 他 雜 業 類	98	2	47	2	—	30	18
合 計	231	21	94	66	21	68	165

商業股編製

本市社會局所轄各市場攤地承租退租月報表

二十九年八月份

市 場 名 稱	承 租 戶 額	承 租 段 額	退 租 戶 額	退 租 段 額
東 安 市 場	2	2	2	2
西 安 市 場	—	—	—	—
西 單 菜 市 場	—	—	—	—
廣 安 市 場	2	2	2	2
文 化 商 場	—	—	—	—
朝 陽 市 場	—	—	—	—
東 單 菜 市 場	2	2	1	1
合 計	6	6	5	5

商業股編製

物 價



本市零售物價及指數表

二十九年八月份

品 名	單位	市 價 (元)				指 數 (二十六年四月=100)			
		本月平均	上 旬	中 旬	下 旬	本月平均	上 旬	中 旬	下 旬
總 指						332.64	334.10	331.80	332.01
(1) 食 物						333.60	333.27	326.59	337.95
1. 糧 食						396.81	398.14	394.16	398.14
中 西 貢 米	1包	71.33	72.00	70.00	72.00	433.19	437.24	425.09	437.24
中 仰 光 米	"	69.33	70.00	68.00	70.00	487.79	492.51	478.44	492.51
燕 湖 牌 米	"	nil	nil	nil	nil	nil	nil	nil	nil
桃 牌 麵	1袋	nil	nil	nil	nil	nil	nil	nil	nil
綠 砲 車 麵	"	nil	nil	nil	nil	nil	nil	nil	nil
伏 地 麵	1市斤	.23	.23	.23	.23	318.18	318.18	318.18	318.18
玉 枚 麵	"	.187	.19	.18	.19	327.48	333.33	315.79	333.33
播 橋 麵	"	.22	.22	.22	.22	301.37	301.37	301.37	301.37
高 小 麵	"	.24	.24	.24	.24	315.79	315.79	315.79	315.79
綠 豌豆	"	.24	.24	.24	.24	303.80	303.80	303.80	303.80
菜 豆	"	.19	.19	.19	.19	593.75	593.75	593.75	593.75
小 綠 豌豆	"	.30	.30	.30	.30	428.57	428.57	428.57	428.57
豌豆	"	.24	.24	.24	.24	357.00	375.00	375.00	375.00
豌豆	"	.24	.24	.24	.24	480.00	480.00	480.00	480.00
2. 蔬 菜						351.26	331.20	330.57	372.02
白 油 菜	"	.126	.16	.10	.12	436.78	551.72	344.83	413.70
油 菜	"	.14	.14	.14	.14	254.55	254.55	254.55	254.55
蒜 菜	"	.133	.14	.12	.14	740.74	777.78	666.67	777.78
蒜 菜	"	.062	.067	.06	.06	744.77	223.33	200.00	200.00
蒜 菜	"	.24	.24	.24	.24	255.32	255.32	255.32	255.32
蒜 菜	"	.086	.10	.08	.08	117.12	135.14	108.11	108.11
白 蘿 蔔	"	.20	.20	.16	.24	689.66	689.66	551.72	827.59
馬 菜	"	.12	.12	.12	.12	230.77	230.77	230.77	230.77
菜 豆	"	.373	.40	.36	.36	472.57	506.33	455.70	455.70
豆 芽	"	.08	.08	.08	.08	235.29	235.29	235.29	235.29
3. 魚 肉						333.33	333.33	333.33	333.33
魚 肉	1塊	.03	.03	.03	.03	333.33	333.33	333.33	333.33
3. 魚 肉						304.14	293.56	309.44	309.44
猪 肉	1市斤	公價 .76	.76	.76	.76	311.48	311.48	311.48	311.48
羊 肉	"	.90	.90	.90	.90	315.97	315.97	315.97	315.97
牛 肉	"	.71	.71	.71	.71	312.78	312.78	312.78	312.78
猪 中 肉	"	1.40	1.40	1.40	1.40	560.00	560.00	560.00	560.00
中 魚	"	.52	.44	.56	.56	239.63	202.76	253.07	253.07
中 魚	"	.500	.56	.48	.48	121.49	134.29	115.10	115.10
白 魚	1市斤	.56	.48	.64	.64	189.25	154.84	206.45	206.45
鴨 雞	"	1.13	1.00	1.20	1.20	305.48	259.54	303.45	323.15
雞 蛋	1市斤	.833	.80	.85	.85	285.39	273.97	291.10	291.10
雞 蛋	1個	.06	.06	.06	.06	400.00	400.00	400.00	400.00
4. 調 味						272.18	272.18	272.18	272.18
香 豆	1市斤	.80	.80	.80	.80	316.21	316.21	316.21	316.21
豆 油	"	.68	.68	.68	.68	291.85	291.85	291.85	291.85

本市零售物價及指數表(續)

品名	單位	市價 (元)				指數 (二十六年四月=100)			
		本月平均	上旬	中旬	下旬	本月平均	上旬	中旬	下旬
甜黃中	1市斤	.40	.40	.40	.40	208.33	208.33	208.33	208.33
香鹽	"	.24	.24	.24	.24	269.66	269.42	269.42	269.66
白大	"	.20	.20	.20	.20	250.00	250.00	250.00	250.00
醋糖	"	.14	.14	.14	.14	127.27	127.27	127.27	127.27
沙	"	.12	.12	.12	.12	150.00	150.00	150.00	150.00
(II) 塊末紅烟元木木	1磅	.70	.70	.70	.70	336.54	336.54	336.54	336.54
亞細亞煤油	100市斤	1.20	1.20	1.20	1.20	500.00	500.00	500.00	500.00
煤	"	288.71	287.36	289.38	289.38				
煤	"	1.30	1.30	1.30	1.30	280.78	280.78	280.78	280.78
煤	"	1.025	1.025	1.025	1.025	341.67	341.67	341.67	341.67
煤	"	nil	nil	nil	nil	nil	nil	nil	nil
煤	"	0.975	0.975	0.975	0.975	250.00	250.00	250.00	250.00
煤	"	.90	.90	.90	.90	300.00	300.00	300.00	300.00
煤	"	8.50	8.50	8.50	8.50	193.18	193.18	193.18	193.18
煤	"	3.50	3.50	3.50	3.50	291.67	291.67	291.67	291.67
亞細亞煤油	1市斤	.40	0.40	0.40	0.40	242.42	242.42	242.42	242.42
亞細亞煤油	5加侖	15.75	15.75	15.75	15.75	281.25	281.25	281.25	281.25
亞細亞煤油	10厘	.126	.12	.13	.13	281.48	266.67	288.89	288.89
亞細亞煤油	6支	1.00	1.00	1.00	1.00	500.00	500.00	500.00	500.00
亞細亞煤油	1市斤	1.76	1.76	1.76	1.76	213.33	213.33	213.33	213.33
(III) 線市布	1市斤	398.19	400.19	400.19	394.19				
線市布	1市尺	1.60	1.60	1.60	1.60	347.83	347.83	347.83	347.83
線市布	"	.356	.36	.36	.35	396.29	400.00	400.00	388.89
線市布	"	.473	.48	.48	.46	422.62	428.57	428.57	410.71
線市布	"	.39	.39	.39	.39	414.89	414.89	414.89	414.89
線市布	"	.51	.52	.52	.49	392.31	400.00	400.00	376.92
線市布	"	.553	.56	.56	.54	477.01	482.76	482.76	465.52
線市布	"	.74	.72	.72	.78	336.36	327.27	327.27	354.55
(IV) 紅綠花茶酒	1市斤	310.04	312.58	311.04	306.51				
紅綠花茶酒	"	2.40	2.40	2.40	2.40	250.00	250.00	250.00	250.00
紅綠花茶酒	"	3.20	3.20	3.20	3.20	333.34	333.34	333.34	333.34
紅綠花茶酒	"	4.80	4.80	4.80	4.80	300.00	300.00	300.00	300.00
紅綠花茶酒	"	.96	.96	.96	.96	436.36	436.36	436.36	436.36
紅綠花茶酒	"	1.40	1.40	1.40	1.40	246.48	246.48	246.48	246.48
紅綠花茶酒	10支	.366	.32	.30	.30	306.66	320.00	300.00	300.00
紅綠花茶酒	10支	.10	.10	.10	.10	200.00	200.00	200.00	200.00
紅綠花茶酒	1市斤	2.56	2.56	2.56	2.56	160.00	160.00	160.00	160.00
紅綠花茶酒	1塊	nil	nil	nil	nil	nil	nil	nil	nil
紅綠花茶酒	1條	.76	.76	.76	.76	380.00	380.00	380.00	380.00
紅綠花茶酒	1張	.05	.05	.05	.05	384.62	384.62	384.62	384.62
紅綠花茶酒	"	.08	.08	.08	.08	380.95	380.95	380.95	380.95
紅綠花茶酒	"	.066	.07	.07	.06	392.15	411.76	411.76	352.91
紅綠花茶酒	"	.13	.13	.13	.13	200.00	200.00	200.00	200.00

調查統計股編製

本市零售物價指數表

28年1月至29年8月
(26年4月=100)

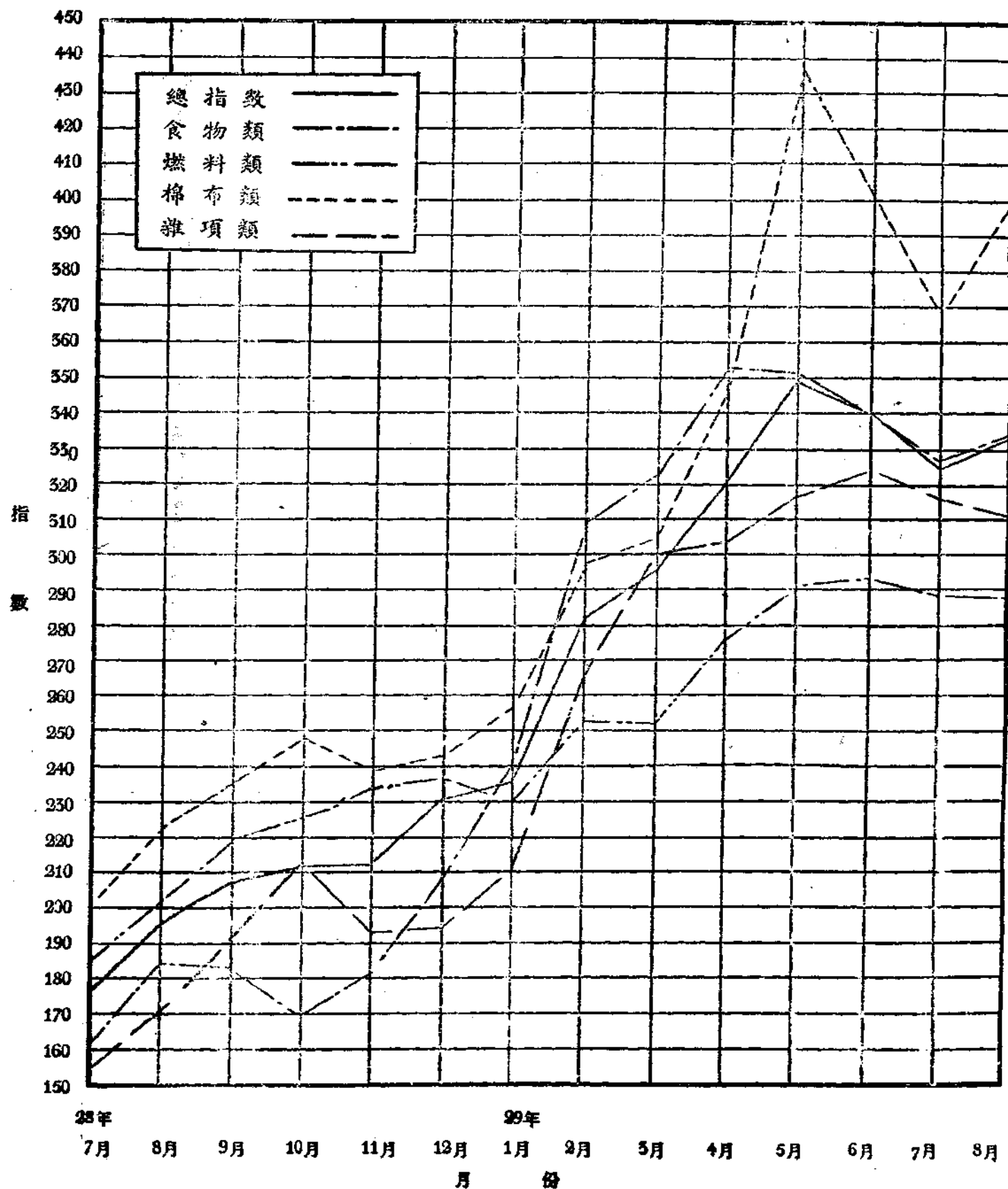
類別	29年																			
	1月	2月	3月	4月	5月	6月	7月	8月	9月	10月	11月	12月	1月							
總指數	141.67	146.61	148.59	151.80	162.08	163.59	176.87	195.11	207.38	211.68	211.99	230.86	235.03	281.29	295.16	320.17	349.50	339.81	325.72	332.64
食物類	128.80	141.25	144.85	141.87	147.04	145.47	162.25	184.51	183.02	169.52	181.21	208.26	241.25	308.96	323.54	353.71	352.21	339.88	327.20	333.60
燃料類	160.34	162.46	164.74	167.04	169.18	173.28	185.03	202.40	219.43	226.19	234.88	237.70	230.24	253.41	252.47	276.48	290.86	293.08	289.37	288.71
棉布類	138.47	149.31	152.73	159.77	182.08	183.54	201.30	222.61	235.60	247.46	238.63	243.21	257.05	297.19	304.76	347.11	437.39	402.25	369.76	398.19
雜項類	139.07	135.39	135.39	138.50	150.97	150.52	154.89	170.92	191.46	213.52	193.22	194.26	211.58	263.59	299.88	303.38	317.13	324.02	316.52	310.04

調查統計股編製

本市零售物價指數圖

28年7月—29年8月 (26年4月=100)

調查統計股製



本市建築材料價格及指數表

二十九年八月份

類別	品名	單位	26年4月 市價(元)	29年8月 市價(元)	指數 26年4月=100	附註		
五 鐵	圓板	鐵	市斤	0.15	0.55	366.66	1市斤=壹磅	
	板	鐵	"	0.15	0.65	433.33		
	鐵管	直徑	英尺	0.50	2.80	560.00		
	"	直徑	"	0.85	3.80	447.06		
	鐵絲	(大小號)	市斤	0.20	0.90	450.00		
	洋釘	(大小號)	"	0.16	0.65	406.25		
	螺旋釘	6分	羅	0.16	0.90	562.50		1羅=12打
	"	1寸	"	0.34	1.80	529.40		
	"	1寸2分	"	0.40	2.40	600.00		
	"	1寸5分	"	0.45	3.00	666.66		
銅	黃銅	圓	市斤	0.85	4.00	470.58		
	紅銅	圓	"	0.80	5.00	555.56		
	板	圓	"	0.90	5.00	555.56		
	銅絲	(大小號)	"	1.20	3.60	300.00		
	銅釘	(大小號)	磅	0.95	4.00	421.05		
	黃銅管	管	市斤	2.00	5.50	275.00		
金 鉛	黃銅管	管	"	1.60	6.00	375.00		
	鉛塊	塊	"	0.12	1.00	833.33		
	鉛絲	(粗)	"	0.18	0.75	416.66		
	"	(細)	"	0.24	1.00	416.66		
鋼	鉛鐵	(3尺寬長)	張	1.40	8.00	571.42		
	鋼條	管	"					
玻 璃	鋼絲	(20號)	磅	2.20	12.0	545.45	缺貨 "	
	薄玻璃	玻璃	方英尺	0.11	0.18	163.63		
	花玻璃	玻璃	"	0.50	1.20	240.00		
	玻磚	玻璃	"	1.30	1.80	138.46		
玻 璃	色玻璃	紅黃藍綠紫	"	0.80	3.20	400.00		

本市建築材料價格及指數表(續)

類別	品名	單位	26年4月 市價(元)	29年8月 市價(元)	指數 26年4月=100	附註	
灰	洋白灰	1 袋	4.10	12.5	304.88	1袋=85斤	
	青灰	百 市斤	0.45	1.60	355.55		
	高次貨	"	0.48	1.65	343.75		
	純沙	"	0.45	1.50	333.33		
	長石	1 市尺	0.20	0.60	300.00		
	青白磁刀	1 市斤	0.40 0.65	1.50 1.80	375.00 276.92		
磚	紅長磚大開條	百 塊	1.60	5.00	312.50		
	機器紅長磚	"	1.80	5.50	305.50		
	次長條四丁紅磚	"	1.50	3.80	253.33		
	灰長磚大開條	"	1.40	5.00	357.14		
	灰小長條斧刃磚	"	0.90	3.50	388.88		
	尺四灰方磚	"	8.00	45.00	562.50		
	尺二灰方磚	"	6.00	35.00	583.33		
瓦	大板瓦	"	0.60	3.50	583.33		
木	上等紅松方木	100 方寸	16.00	—	—	缺貨	
	黃花松方木	"	15.00	40.00	266.66		
	美一4寸毛板	"	15.00	90.00	600.00		
	美松	100 呎	20.00	90.00	450.00		
	12寸以下方木板	1 塊	2.40	10.00	416.66		1塊=1丈長 2吋厚1呎寬
	杉木四尺板條	1 捆	1.40	5.60	400.00		1捆=90條
	杉木一寸板	1 捆	12.00	35.00	291.60		
電	白線(德國西門子)	7 2 碼	8.00	62.00	775.00		
	"(東洋中常)	"	3.50	26.00	742.85		
	電鈴線(小線)	1 5 碼	0.20	0.50	250.00		
	黑線(德國西門子)	1 0 0 碼	4.50	24.00	533.33		
	"(東洋)	"	3.10	17.50	564.50		
	盤起(西洋)	1 隻	0.33	0.75	227.27		
	"(東洋)	"	0.13	0.40	307.60		
	"(上海)	"	0.13	0.30	230.77		

調查統計及編製

食糧



本市食糧輸入量調查表

二十九年八月份

類	別	輸入量 (噸)			
		共計	上旬	中旬	下旬
計	總	10,577.10	4,640.00	1,773.90	4,632.20
大	米	2,339.00	1,714.00	450.00	175.00
麵	粉	2,363.00	1,419.00	293.00	651.00
小	米	890.20	30.00	10.00	850.20
生	米	113.00	30.00	10.00	73.00
高	梁	865.60	62.00	80.00	723.60
麥	類	2,848.10	962.00	813.00	1,073.10
豆	類	1,018.50	423.00	115.90	479.60
芝	蔴	37.70	—	2.00	35.70
玉	米	102.00	—	—	102.00

附 表

類	別	單位	輸入量			
			總計	上旬	中旬	下旬
大	米	噸 折合包	2,339.00 23,390.00	1,714.00 17,140.00	450.00 4,500.00	175.00 1,750.00
麵	粉	噸 折合袋	2,363.00 106,335.00	1,419.00 63,855.00	293.00 13,185.00	651.00 29,295.00
雜	糧	噸 折合石	5,875.10 117,502.00	1,507.00 30,140.00	1,030.90 20,618.00	3,337.20 66,744.00

附注：根據本市食糧輸入聯合辦事處報告

調查統計股編製

本市食糧儲存量及消耗量調查表

二十九年八月

類	別	單位	儲 存 量			消 耗 量		
			上 旬	中 旬	下 旬	上 旬	中 旬	下 旬
大	米	包	58,478	57,569	51,697	12,404	19,310	11,481
麵	粉	袋	432,403	377,939	308,745	51,614	55,317	62,019
雜	糧	石	491,701	584,086	558,976	58,332	51,881	74,200
雜	糧	斤	—	—	—	2,349,899	3,001,501	2,919,366

煤 炭

III

本市煤炭輸入量消費量及儲存量調查表

二十九年八月份

單位：噸

期 別	項 別	類 別				
		無 烟 塊	無 烟 末	有 烟 塊	有 烟 末	煤 球
七 月	原 存 量	24418.57	60233.55	56.80	491.61	4080.31
八 月 上 旬	輸 入 量	6235.80	13857.24	1.00	589.32	621.73
	消 費 量	2493.33	1985.15	1.20	376.42	905.47
	儲 存 量	28161.04	72105.64	56.60	704.51	3796.57
八 月 中 旬	輸 入 量	8070.74	13854.04	—	82.75	664.70
	消 費 量	2352.48	2827.96	—	161.77	937.32
	儲 存 量	33879.30	83131.72	56.60	625.49	3523.95
八 月 下 旬	輸 入 量	6044.22	12916.12	—	230.00	949.09
	消 費 量	3054.39	5152.08	—	461.86	990.05
	儲 存 量	36869.13	90895.76	56.60	393.63	3482.99

調查統計股編製

本市足金價格及指數表

二十九年八月份

項 日	別 期	每兩 (元) 價格	指 數 (27年4月=100)	項 日	別 期	每兩 (元) 價格	指 數 (27年4月=100)
一	日	520	361.12	十	七 日	525	364.52
二	日	530	368.12	十	八 日	520	361.12
三	日	540	374.92	十	九 日	530	368.12
四	日	540	374.92	二	十 日	540	374.92
五	日	560	388.72	二	十 一 日	540	374.92
六	日	560	388.72	二	十 二 日	530	368.12
七	日	460	388.72	二	十 三 日	530	368.12
八	日	570	395.52	二	十 四 日	530	368.12
九	日	570	395.52	二	十 五 日	530	368.12
十	日	570	395.52	二	十 六 日	540	374.92
十	一 日	570	395.52	二	十 七 日	540	374.92
十	二 日	570	395.52	二	十 八 日	540	374.92
十	三 日	570	395.52	二	十 九 日	540	374.92
十	四 日	560	388.72	三	十 日	540	374.92
十	五 日	550	381.72	三	十 一 日	555	385.12
十	六 日	545	378.32				

調查統計部編製

本市銀行業存放款額調查表

二十九年八月分

名 稱	類 別	存 款				利 率	
		總 計	定 期	活 期	儲 蓄	最 高	最 低
總 計		109,763,329.06	56,376,472.51	37,527,112.26	15,859,744.29		
中 國 銀 行		10,315,954.61	7,234,555.62	2,293,256.92	788,133.07	1%	.1%
交 通 銀 行		12,727,747.99	6,838,088.65	2,770,888.85	3,118,770.49	1%	.1%
匯 業 銀 行		10,232,409.08	7,072,365.03	2,293,149.52	866,894.53	.9%	.2%
新 華 銀 行		4,910,251.04	1,736,609.09	2,440,175.94	733,466.01	1.1%	.3%
金 城 銀 行		22,467,546.49	11,567,041.59	7,740,565.06	3,159,939.84	.8%	.2%
中 孚 銀 行		9,049,597.81	3,337,391.16	3,167,682.35	2,544,524.30	1%	.4%
中 國 實 業 銀 行		649,527.30	164,983.49	149,821.23	334,722.58	1%	.2%
浙 江 興 業 銀 行		2,322,552.13	1,546,212.57	621,052.64	155,286.92	1%	.1%
中 國 農 工 銀 行		1,834,280.39	729,282.09	890,699.97	214,298.33	1.2%	.2%
大 陸 銀 行		11,699,329.26	6,740,357.60	3,220,997.92	1,737,973.74	.9%	.2%
中 南 銀 行		9,361,972.55	5,582,342.69	2,603,437.56	1,176,142.30	.85%	.2%
上 海 銀 行		1,470,888.09	514,457.77	486,845.61	469,584.71	.9%	.2%
大 生 銀 行		482,663.09	288,907.63	193,755.46	—	.9%	.2%
國 華 銀 行		1,482,675.05	281,993.70	1,026,885.24	173,796.11	.9%	.2%
大 中 銀 行		5,414,667.02	2,005,235.66	3,409,431.38	—	1.2%	.4%
中 央 銀 行		51,509.90	25,690.93	25,818.97	—	.1%	.3%
河 北 省 銀 行		4,616,181.44	462,253.49	4,153,927.95	—	1%	.2%
聚 興 誠 銀 行		384,607.54	95,471.39	21,778.31	267,357.84	1.2%	.3%
中 國 國 貨 銀 行		289,027.28	153,232.38	16,941.38	118,853.52	.8%	.2%

本市銀行業存放款額調查表(續)

放 款				附 記	
總 計	信 用	抵 押	利 率		
			最 高	最 低	
63,741,991.00	27,142,433.25	36,599,507.75			
253,952.61	195,765.44	58,187.17	1.1%	.8%	
13,199,334.13	1,544,260.61	11,655,073.52	1.2%	7%	
5,590,002.62	2,873,666.40	2,716,336.22	1%	.9%	
334,580.50	6,280.58	328,299.92	1.2%	.8%	
18,075,612.03	9,723,533.32	8,352,078.71	1.2%	1%	
4,444,680.73	714,890.83	3,729,789.90	1.2%	.85%	
60,989.17	45,470.15	15,519.02	1.2%	1%	
668,879.32	22,693.26	646,186.06	1.2%	.9%	
3,656,502.31	2,388,493.67	1,268,008.64	1.5%	1%	
4,773,817.76	3,596,886.60	1,176,931.16	1.2%	1%	
4,069,413.01	1,822,324.39	2,247,088.62	1.2%	.95%	
84,491.60	3,523.42	80,968.18	1.2%	.9%	
452,176.86	357,826.86	94,350.00	1.5%	.7%	
283,681.30	172,849.92	106,831.38	1.1%	1%	
3,114,966.21	1,845,162.32	1,269,803.89	1.5%	1%	
48,588.97	—	48,588.97	1%	.5%	
4,554,089.58	1,810,309.82	2,743,779.76	1.2%	.8%	
20,977.02	726.80	20,250.22	1.2%	1%	
25,255.27	13,818.86	11,436.41	1.2%	1%	

本市錢業存放款額調查表

二十九年八月份

名 類 項 冊	別 目	存				款	
		總 計	定 期	活 期	儲 蓄	利 率	
						最 高	最 低
	計號	47752370.87	6446383.97	61263592.04	4239486		
總大	銀銀	440692.93	237930.00	202762.93	—	1%	.3%
德恒	通銀	855283.91	388852.80	466431.11	—	.84%	.3%
中德	裕銀	1540590.97	87224.40	1453366.57	—	1%	.2%
永增	合銀	788116.85	310323.44	477793.41	—	1%	.2%
永永	通銀	106215.86	38250.00	67965.86	—	1%	.2%
永永	泰成	191065.88	21300.00	169765.88	—	1%	.2%
同同	泰昌	338307.04	22000.00	316307.04	—	.9%	.2%
同同	昌德	315477.33	40800.00	274677.33	—	1%	.2%
同同	長銀	1434038.04	244061.11	1189976.93	—	1%	.2%
同同	義銀	302084.92	1480.00	300604.93	—	1%	.2%
同同	北銀	228396.87	41192.00	214204.87	—	1%	.3%
同同	北銀	1425419.74	11910.00	4113509.74	—	1%	.2%
同同	陽銀	262361.41	6300.00	256061.41	—	1.2%	.2%
同同	升泰	251842.18	99621.60	152220.58	—	1%	.2%
同同	恒德	1037070.20	—	1037070.20	—	1.4%	.2%
同同	恒誠	161110.54	47120.00	113990.54	—	1%	.2%
同同	信泰	3768609.73	986974.19	2781635.54	—	1.2%	.2%
同同	信裕	298588.46	22285.38	276303.08	—	1%	.2%
同同	厚祥	647764.01	42240.00	605524.01	—	1.2%	.2%
同同	瑞興	262099.77	39868.60	222231.17	—	1%	.3%
同同	瑞興	507763.17	75050.00	432713.17	—	1%	.2%
同同	興和	1203094.97	197928.49	1005166.48	—	1%	.2%
同同	昌豐	45425.51	24550.00	20875.51	—	1%	.2%
同同	豐銀	240893.76	35000.00	205893.76	—	1%	.2%
同同	馮豐	225112.25	—	225112.25	—	1.2%	.3%
同同	馮豐	292693.35	50200.00	242493.35	—	1%	.3%
同同	亨豐	20658.98	9057.44	11601.54	—	1.2%	.2%
同同	明泰	699815.07	70087.39	629737.68	—	1%	.2%
同同	厚銀	943041.00	107945.76	835095.24	—	1.2%	.2%
同同	厚銀	475592.99	87100.00	388492.99	—	1%	.2%
同同	厚銀	855423.21	5000.00	850423.21	—	1.2%	.2%
同同	厚銀	405822.02	15000.00	390822.02	—	1.2%	.3%
同同	陸盛	261519.38	2600.00	258919.38	—	1.2%	.2%
同同	長銀	1841104.83	196520.80	1643949.03	635.00	1.2%	.2%
同同	長銀	2109231.93	23470.00	2085761.93	—	1.2%	.2%
同同	義生	895434.19	203760.00	691674.19	—	1%	.2%
同同	義生	131962.95	8500.00	123462.95	—	1%	.2%
同同	泰聚	831203.94	106269.10	724934.84	—	1%	.3%
同同	泰聚	994866.01	207594.11	787271.90	—	1%	.2%
同同	和銀	335841.25	16832.00	319009.25	—	1%	.3%
同同	和銀	715613.24	81500.00	634113.24	—	1%	.2%
同同	和銀	732455.67	74737.69	657717.98	—	1%	.2%
同同	和銀	154243.27	10700.00	143543.27	—	1%	.2%
同同	和銀	259879.99	29571.69	230308.30	—	1%	.2%
同同	利通	1002971.84	124274.31	878697.53	—	1%	.2%
同同	厚銀	221631.58	14130.90	207500.68	—	1%	.2%
同同	厚銀	1820269.32	347265.13	1473004.19	—	1%	.2%
同同	德銀	1235360.00	197114.74	1038265.26	—	1%	.2%
同同	德銀	489344.82	168802.00	303074.71	17468.11	1%	.2%
同同	瑞生	1501971.13	99340.00	1402631.13	—	1%	.3%
同同	瑞生	3366405.40	193232.14	3227173.26	—	1%	.2%
同同	大銀	268656.16	7900.00	260756.16	—	1%	.2%
同同	大銀	975565.40	110579.37	864986.03	—	1%	.2%
同同	源裕	937834.19	115270.00	822564.19	—	1%	.2%
同同	源裕	287480.41	16150.00	271330.41	—	1%	.3%
同同	源裕	205576.51	5489.00	200087.51	—	1%	.2%
同同	源裕	36102.86	1900.00	34202.86	24291.75	1%	.2%
同同	通裕	2038024.74	52674.38	1985350.36	—	1%	.2%
同同	通裕	1003376.07	255865.49	747510.58	—	1%	.2%
同同	慶生	2528950.87	489688.52	2039262.35	—	1.2%	.2%

本市錢業存放款額調查表(續)

放		款		率		附	記
總	計	信	用	抵	押		
48330379.42	46928458.42			1401921.00			
431914.95	423914.95			8000.00		1.5%	.2%
907534.59	907534.59			—		1.5%	1.2%
1594573.52	1542573.52			52000.00		1.5%	.2%
1059778.71	1059778.71			—		1.5%	1.2%
120341.13	120341.13			—		1.5%	.2%
19371.60	19371.60			—		1.4%	.3%
358935.00	358935.00			—		1.5%	.5%
357679.04	357679.04			—		1.5%	.2%
1497860.31	1487860.31			10000.00		1.5%	.2%
284031.28	284031.82			—		1.5%	.2%
242809.20	242509.20			300.00		1.5%	1.2%
959165.33	953878.06			5287.27		1.2%	.2%
285442.17	285442.17			—		1.5%	.2%
295991.50	295991.50			—		1.5%	.2%
1112308.57	1112308.57			—		1.5%	.3%
209610.26	209610.26			—		1.5%	.2%
3898771.29	3141696.10			757075.19		1.5%	.2%
511466.94	311466.94			—		1.5%	.2%
716826.29	716826.29			—		1.5%	.3%
267910.47	267910.47			—		1.5%	.3%
526893.62	526893.62			—		1.5%	.2%
1169907.02	1169907.02			—		1.5%	.2%
44994.54	44994.54			—		1.5%	.3%
271388.15	271388.15			—		1.5%	.2%
296241.75	296241.75			—		1.5%	.2%
336533.26	336538.26			—		1.5%	.2%
31287.18	31287.18			—		1.6%	.3%
736460.19	786460.19			—		1.5%	.15%
951200.07	942200.07			9000.00		1.5%	.2%
451314.04	451314.04			—		1.5%	.2%
985318.35	985318.35			—		1.5%	.2%
436222.87	436222.87			—		1.5%	.3%
189159.86	188159.86			1000.00		1.5%	.2%
1792876.92	1746676.92			46200.00		1.5%	.2%
2099503.99	2008708.99			800.00		1.2%	.2%
975793.72	975793.72			—		1.5%	.2%
239655.05	239655.05			—		1.5%	.4%
714474.06	637079.16			77394.90		1.5%	.3%
105452.08	1054502.08			—		1.5%	.2%
313737.42	303737.42			—		1.5%	.3%
782055.73	782055.73			—		1.5%	.2%
838338.22	837338.22			1000.00		1.5%	.2%
175072.83	175072.83			—		1.5%	.2%
270544.31	270544.31			—		1.5%	.2%
1043174.27	1001154.27			42020.00		1.5%	.2%
233549.69	229549.60			4000.00		1.5%	.2%
1568794.69	1519882.69			43911.91		1.5%	.2%
1222631.68	1161971.67			60660.00		1.5%	.2%
447322.53	432292.53			15100.00		1.5%	.2%
1529831.27	1526831.27			—		1.5%	.2%
3357285.65	3122891.83			234393.82		1.5%	.2%
248488.27	248488.27			—		1.5%	.2%
926590.99	921090.99			500.00		1.5%	.2%
1136720.44	1136720.44			—		1.5%	.2%
274461.53	274461.59			—		1.5%	.2%
211616.72	211616.72			—		1.5%	.2%
78167.41	78167.41			—		1.5%	.2%
1992144.61	1992144.61			—		1.5%	.2%
959076.04	959076.04			—		1.5%	.2%
2452444.34	2421166.43			31277.91		1.5%	.2%

本市兌換業存放款額調查表

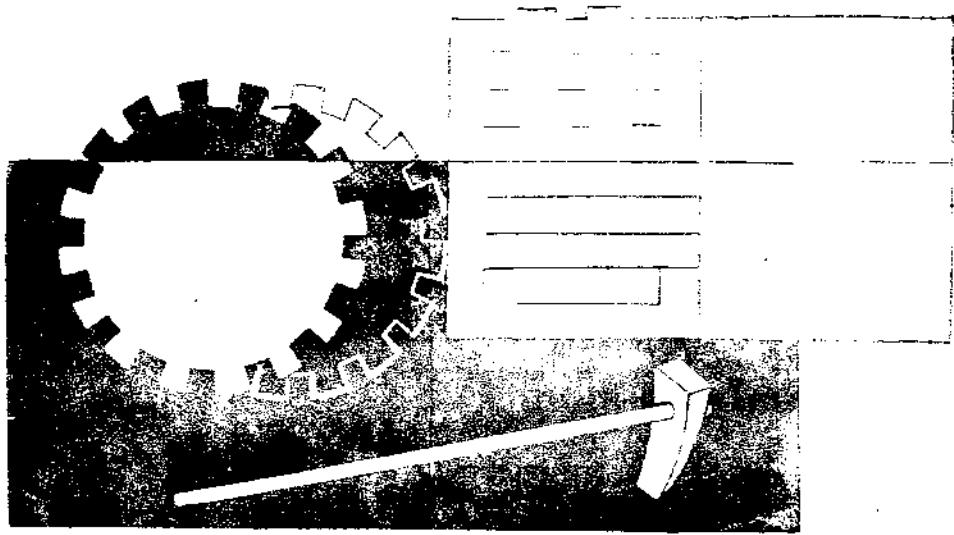
二十九年八月份

字	號	存				利率	
		總計	定期	活期	儲蓄	最	高
						最	低
總計		3754560.44	781951.16	2972239.28	370.00	—	—
振大	號	891735.98	179032.05	712703.93	—	1%	.3%
裕豐	號	326930.95	86445.08	240485.87	—	1%	.3%
裕大	號	50952.39	3854.29	47098.10	—	1%	.4%
中源	號	203204.66	35840.00	167364.66	—	1%	.2%
正義	號	54308.47	13020.92	41287.55	—	1%	.3%
豫發	號	271966.42	44314.43	227651.99	—	1%	.2%
豫發	號	241959.78	106899.90	135059.88	—	1%	.3%
隆裕	號	64495.24	3000.00	61495.24	—	1%	.3%
源昌	號	66181.23	27542.58	38638.65	—	1%	.2%
大豐	號	252507.38	48750.74	203756.64	—	1%	.3%
晉鴻	號	65279.06	14100.00	51179.06	—	1%	.3%
源利	號	182161.40	650.00	181511.40	—	1%	.4%
福源	號	28570.61	—	28570.61	—	.6%	.4%
永興	號	51117.70	3650.00	47467.70	—	1.2%	.2%
會源	號	30400.00	—	30400.00	—	1.2%	.8%
五昌	號	2014177.33	48537.26	155640.07	—	1%	.2%
平易	號	232262.86	29412.41	202480.45	370.00	1%	.4%
亨記	號	181402.72	75158.11	106244.61	—	1%	.6%
天聚	號	30131.93	—	30131.93	—	.5%	.3%
永增	號	136259.97	33312.14	104947.83	—	1%	.4%
利通	號	8084.61	—	8084.61	—	.5%	.3%
源利	號	13379.91	—	13379.91	—	—	.4%
瑞成	號	18361.97	—	18361.97	—	.5%	.3%
天昌	號	79308.62	—	79308.62	—	.7%	.3%
源盛	號	5500.00	5500.00	—	—	.5%	—
同益	號	61919.25	22931.25	38988.00	—	1%	.4%

本市兌換業存放款額調查表 (續)

總計	信	用	抵	押	款		附	記
					種	率		
					最	最		
					高	低		
3249044.86	3140284.47		108760.39		—	—		
867495.80	867495.80		—		1.5%	.3%		
322028.12	292057.90		29970.22		1.5%	1.2%		
38218.16	37618.16		600.00		1.5%	1%		
141322.58	127249.98		14072.60		1.5%	.1%		
22897.90	19097.90		3000.00		1.5%	.8%		
99227.82	99227.82		—		1.5%	1.2%		
195721.19	195721.19		—		1.5%	1.2%		
57757.84	57257.84		500.00		1.5%	1%		
49967.60	45426.53		4541.07		1.4%	.2%		
229898.80	229898.80		—		1.6%	1.4%		
50964.65	50964.65		—		1.5%	.3%		
247726.71	247726.71		—		1.5%	1.2%		
23407.78	23407.78		—		1.2%	1.2%		
54746.21	54746.21		—		1.5%	.3%		
57294.00	41144.00		16150.00		1.5%	1.2%		
96468.30	95601.30		867.00		1.5%	.3%		
208329.23	186629.23		21700.00		1.6%	1.2%		
139129.67	137129.67		2000.00		1.8%	1.2%		
7250.47	6595.47		655.00		1.5%	1%		
133097.64	118793.14		14304.50		1.5%	1.2%		
12924.68	12924.68		—		1.5%	.3%		
1276.45	1276.45		—		—	1.5%		
12170.38	12170.38		—		1.5%	1.2%		
105257.33	105257.33		—		1.5%	1.2%		
14764.50	14764.50		—		1.5%	—		
59701.05	59701.05		—		1.2%	1%		

調查統計科編製



婦女手工廠藝徒人數分類統計表

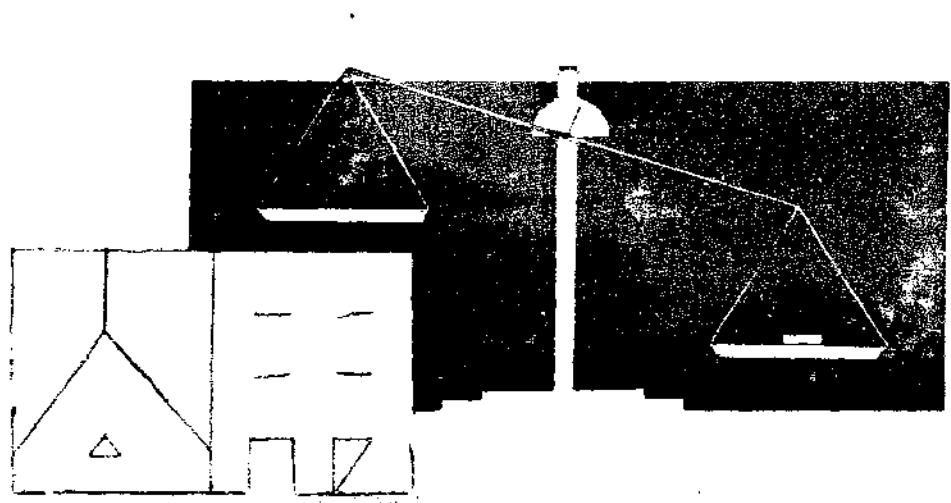
二十九年八月份

項 部	別	已否婚嫁		年 齡	差 別			教 育 程 度					附 記		
		共計	已婚		未婚	共 計	十四歲以上	二十歲以上	三十歲以上	共計	高中	初中		高小	初小
總	計	200	43	157	200	128	58	14	200	—	5	50	88	57	一 本月內退職者十五名(已照額隨時補齊) 二 本月尚有存記候補者一九六名
中	西服裝部	32	16	16	32	15	11	6	32	—	2	3	13	14	
工	藝美術部	41	4	37	41	29	12	—	41	—	2	13	11	15	
兒	童玩具部	11	—	11	11	9	2	—	11	—	—	8	3	—	
毛	巾衣被部	32	13	19	32	15	11	6	32	—	1	4	15	12	
機	器織品部	29	3	26	29	24	5	—	29	—	—	9	15	5	
機	織襪子部	31	6	25	31	21	8	2	31	—	—	8	16	7	
手	工織品部	24	1	23	24	15	9	—	24	—	—	5	15	4	

農工股編製

工廠礦廠勞工狀況調查表

工廠名稱及業別	工廠名稱	永起機器造紙廠												
	設立地點	彰儀門內南綫閣十三號												
	設立年月	民國十一年元月												
	資本額	一萬九千元正												
	經營者	李顯庭 河北省遷安縣人												
	業別	造各種包裹紙												
勞工人數 勞工分類 工作時間 及工資	年齡及性別分類	男	工	女	工	童	工	總計	備考					
	工作分類	全體	機器	造紙										
	人數	67			17			9			93			
	工作時間	最長												
		最短												
		平均	十小時											
	工資	最高	20元											
		最低	5.4元	5元										
		平均	9元	8元										
	換班方法	每星期換班一次												
每年假期	春節 端節 秋節													
僱傭及解僱之程序	有簡單鋪保一份 如自行告退或犯廠規出廠者將保單退回無其他手續													
工資支給日期	每月二次													
考動及賞罰	考動之方法													
	賞罰辦法													
	年終獎金	看平時之成績如何而定之												
傷害療撫卹並	傷害之種類及原因													
	治療及預防設施	慈仁醫院為本廠委託醫院												
	撫卹辦法	隨時酌量辦理												
退養職老及	退職年限及養老年齡之規定	因本廠範圍太小無此例												
	退職金及養老金	同前												
福利設施之狀況	儲蓄金													
	合作社													
	衛生設備	隨時清潔並有委託醫院檢查												
	教育設施	新民會本廠支會設有識字班												
	娛樂設備													
其他														
其他勞工狀況														



檢定度量衡器具數目統計表

二十九年八月份

日期	項別	度	器量	器衡	器附	註	
八月一日	日	—	—	—	36	星期日無檢定器具	
二日	日	50	—	—	5		
三日	日	60	—	21	8		
五日	日	—	—	1	32		
六日	日	—	—	24	25		
七日	日	—	—	—	26		
八日	日	—	—	19	9		
九日	日	—	—	—	10		
十日	日	—	—	—	14		
十二日	日	—	—	—	21		
十三日	日	—	—	—	9		
十四日	日	—	—	—	13		
十五日	日	35	—	8	19		
十六日	日	—	—	—	16		
十七日	日	—	—	—	14		
十九日	日	—	—	—	11		
二十日	日	—	—	—	2		
二十一日	日	—	—	—	2		
二十二日	日	—	—	—	9		
二十三日	日	—	—	—	21		
二十四日	日	—	—	—	9		
二十六日	日	—	—	—	26		
二十七日	日	—	—	—	11		
二十八日	日	—	—	—	12		
二十九日	日	—	—	—	7		
三十日	日	—	—	10	6		
三十一日	日	—	—	—	5		
計		35具		83具	378具		

公用股編製

檢查度量衡器具數目統計表

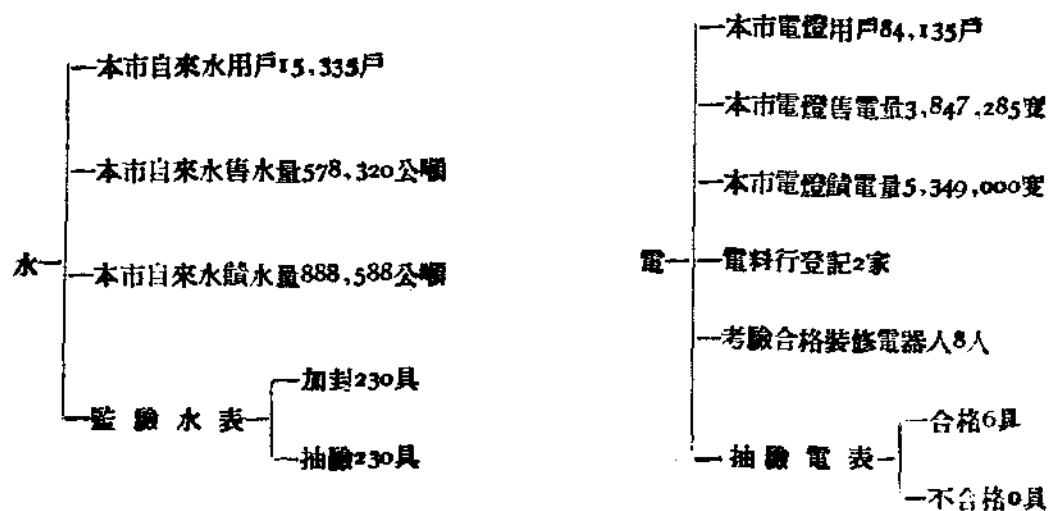
二十九年八月份

項別 日期	度	器 量	器 衡	器 附	註
八月一日	10		46	75	
二日	—		—	—	內 勤
三日	—		49	73	
五日	—		14	57	
六日	14		11	70	
七日	13		12	51	
八日	—		—	—	內 勤
九日	15		6	68	
十日	3		88	93	
十二日	—		—	—	內 勤
十三日	5		95	84	
十四日	—		17	73	
十五日	—		—	—	內 勤
十六日	—		—	—	內 勤
十七日	9		50	77	
十九日	9		6	54	
二十日	7		—	42	
二十一日	—		2	68	
二十二日	3		69	74	
二十三日	—		—	—	內 勤
二十四日	—		—	—	內 勤
二十六日	38		—	130	
二十七日	1		57	89	
二十八日	24		30	32	
二十九日	4		58	82	
三十日	20		12	106	
三十一日	—		—	—	內 勤
總計	175具		622具	1398具	

公用股編器

二十九年八月份水電各項數目報告表

公用股編製





救濟院收容人數分類統計月報表

二十九年八月月份


日期	總計	勞工部				第一習藝部				第二習藝部				部				附記									
		共	勞	工	老	共	機	機	印	共	挑	刺	縫	編	理	走	雜	作	共	計	男	女	童	童	童	童	童
1	1388	320	72	149	59	338	128	93	64	53	140	88	6	13	5	7	6	15	590	290	269	63	28	28	28	28	28
2	1369	318	72	187	69	337	128	93	64	52	141	89	6	13	5	7	6	15	593	291	211	63	28	28	28	28	28
3	1389	317	72	186	59	337	128	93	64	52	140	88	6	13	5	7	6	15	595	291	212	64	28	28	28	28	28
4	1388	318	72	187	59	337	128	93	64	52	139	88	6	13	5	7	6	15	595	291	212	64	28	28	28	28	28
5	1387	317	72	186	59	337	128	93	64	52	139	88	6	13	5	7	6	15	594	290	212	64	28	28	28	28	28
6	1387	317	72	186	59	337	128	93	64	52	139	88	6	13	5	7	6	15	594	290	212	64	28	28	28	28	28
7	1390	320	73	186	58	336	129	92	64	51	140	89	6	13	5	7	6	15	594	290	212	64	28	28	28	28	28
8	1388	320	73	189	58	333	128	92	64	51	140	89	6	13	5	7	6	15	595	291	212	64	28	28	28	28	28
9	1388	320	73	189	58	333	128	92	64	49	140	89	6	13	5	7	6	15	595	291	212	64	28	28	28	28	28
10	1388	320	73	190	57	333	128	92	64	49	140	89	6	13	5	7	6	15	595	291	212	64	28	28	28	28	28
11	1385	319	73	189	57	332	128	92	63	49	140	89	6	13	5	7	6	15	592	290	211	63	29	29	28	28	28
12	1385	318	73	188	57	332	128	92	63	49	140	89	6	13	5	7	6	15	595	291	212	64	29	29	28	28	28
13	1384	317	72	188	57	332	128	92	63	49	140	89	6	13	5	7	6	15	595	291	212	64	29	29	28	28	28
14	1387	319	72	190	57	332	128	92	63	49	140	89	6	13	5	7	6	15	596	292	212	64	28	28	28	28	28
15	1390	317	69	191	57	335	128	92	63	52	140	89	6	13	5	7	6	15	598	292	214	64	28	28	28	28	28
16	1392	317	69	191	57	337	129	92	63	53	140	89	6	13	5	7	6	15	603	292	214	64	28	28	28	28	28
17	1396	315	69	188	58	338	130	92	63	53	140	89	6	13	5	7	6	15	603	292	217	66	28	28	28	28	28
18	1391	315	69	188	58	338	130	92	63	53	140	89	6	13	5	7	6	15	598	290	215	65	28	28	28	28	28
19	1388	313	63	191	59	338	130	92	63	53	139	89	6	13	5	7	6	15	598	290	215	65	28	28	28	28	28
20	1385	312	63	190	59	338	130	92	63	53	139	89	6	13	5	7	6	15	598	290	215	65	28	28	28	28	28
21	1378	311	63	189	59	335	129	92	61	53	141	91	5	13	5	7	6	15	594	287	215	64	28	28	28	28	28
22	1376	310	63	188	59	335	129	92	61	53	140	91	5	13	5	7	6	15	592	286	215	63	28	28	28	28	28
23	1383	310	63	188	59	335	129	92	61	53	140	91	5	13	5	7	6	15	591	286	214	63	28	28	28	28	28
24	1380	305	60	187	59	335	129	92	61	53	140	91	5	13	5	7	6	15	598	289	216	65	28	28	28	28	28
25	1379	304	59	187	59	335	129	92	61	53	140	91	5	13	5	7	6	15	600	289	217	66	28	28	28	28	28
26	1382	307	59	190	59	335	129	92	61	53	140	91	5	13	5	7	6	15	600	289	217	66	28	28	28	28	28
27	1384	305	59	188	59	335	129	92	61	53	140	91	5	13	5	7	6	15	606	291	217	70	28	28	28	28	28
28	1382	303	59	186	59	335	129	92	61	53	138	89	5	13	5	7	6	15	606	291	217	70	28	28	28	28	28
29	1379	300	57	185	59	335	129	92	61	53	138	90	4	13	5	7	6	15	606	291	217	70	28	28	28	28	28
30	1379	300	57	185	59	335	129	92	61	53	138	90	4	13	5	7	6	15	606	291	217	70	28	28	28	28	28
31	1374	299	57	184	59	333	122	97	61	53	138	90	4	13	5	7	6	15	604	290	216	70	28	28	28	28	28

公益救濟院編製

救濟院出院人數分類統計月報表

二十九年八月月份

日	部	期	總計		勞工部		第一習藝部		第二習藝部		婦女兒童部		雜作部	
			勞	共	勞	共	印	機	機	織	編	理	走	雜
1	日		1388	320	3	335	1	140	1	598	1	598	1	598
2	日		1389	318	3	337	1	141	1	593	1	593	1	593
3	日		1389	317	1	337	1	140	1	595	1	595	1	595
4	日		1389	317	1	337	1	140	1	595	1	595	1	595
5	日		1388	318	1	337	1	139	1	594	1	594	1	594
6	日		1387	317	1	337	1	139	1	594	1	594	1	594
7	日		1387	317	1	336	1	140	1	594	1	594	1	594
8	日		1390	320	4	333	1	140	1	595	1	595	1	595
9	日		1388	320	1	333	2	140	1	595	1	595	1	595
10	日		1388	320	1	333	1	140	1	595	1	595	1	595
11	日		1383	319	1	332	1	140	1	592	1	592	1	592
12	日		1385	318	1	332	1	140	1	595	1	595	1	595
13	日		1384	317	1	332	1	146	1	595	1	595	1	595
14	日		1387	319	1	332	1	146	1	596	1	596	1	596
15	日		1390	317	1	335	1	140	1	598	1	598	1	598
16	日		1392	317	1	337	1	140	1	598	1	598	1	598
17	日		1396	315	1	338	1	140	1	603	1	603	1	603
18	日		1391	315	1	338	1	140	1	598	2	598	2	598
19	日		1388	313	2	338	1	139	1	598	3	598	3	598
20	日		1385	312	1	338	1	141	1	594	1	594	1	594
21	日		1378	311	1	335	1	140	1	562	1	562	1	562
22	日		1376	310	1	335	1	140	1	591	1	591	1	591
23	日		1383	310	1	335	1	140	1	598	1	598	1	598
24	日		1380	305	2	335	1	140	1	600	1	600	1	600
25	日		1379	304	3	335	1	140	1	600	1	600	1	600
26	日		1382	307	1	335	1	140	1	600	1	600	1	600
27	日		1384	305	1	335	1	140	1	600	1	600	1	600
28	日		1382	303	2	335	2	138	2	606	1	606	1	606
29	日		1379	300	2	335	2	138	1	606	2	606	2	606
30	日		1379	300	2	335	1	138	1	606	1	606	1	606
31	日		1374	299	2	333	1	138	1	604	1	604	1	604





職業介紹

職業介紹處登記求職人數統計表

二十九年八月份

日期	總計	性別						年齡						教育程度			
		男性			女性			11-20	21-30	31-40	41-50	51-60	61-70	高等教育	中等教育	初等教育	不識字
		共計	已婚	未婚	共計	已婚	未婚										
總計	100	81	42	39	19	4	15	33	51	13	2	1	—	2	48	46	4
一日	1	1	1	—	—	—	—	—	1	—	—	—	—	1	—	—	—
二日	8	8	4	4	—	—	—	2	4	2	—	—	—	—	4	3	1
三日	4	4	3	1	—	—	—	1	2	1	—	—	—	—	2	1	1
四日	3	2	1	1	1	1	—	1	2	—	—	—	—	—	1	1	1
五日	4	3	2	1	1	—	1	1	—	2	—	1	—	—	—	4	—
六日	3	3	1	2	—	—	—	—	3	—	—	—	—	—	2	—	1
七日	1	1	—	1	—	—	—	—	1	—	—	—	—	—	1	—	—
八日	3	1	—	1	2	2	—	—	3	—	—	—	—	—	2	1	—
九日	10	7	5	2	3	—	3	3	6	1	—	—	—	—	5	5	—
十日	4	2	—	2	2	—	2	2	2	—	—	—	—	—	2	2	—
十一日	2	2	1	1	—	—	—	1	—	—	1	—	—	—	1	1	—
十二日	3	2	1	1	1	—	1	2	—	1	—	—	—	—	1	2	—
十三日	1	1	1	—	—	—	—	—	1	—	—	—	—	—	—	1	—
十四日	3	1	1	—	2	—	2	1	1	1	—	—	—	—	2	1	—
十五日	2	2	—	2	—	—	—	1	1	—	—	—	—	—	1	1	—
十六日	1	1	1	—	—	—	—	—	1	—	—	—	—	—	—	1	—
十七日	3	1	1	—	2	—	2	1	1	1	—	—	—	—	2	1	—
十八日	2	2	—	2	—	—	—	1	1	—	—	—	—	—	1	1	—
十九日	1	1	1	—	—	—	—	1	—	—	—	—	—	—	—	1	—
二十日	1	1	—	1	—	—	—	—	1	—	—	—	—	—	1	—	—
二十一日	1	1	—	1	—	—	—	1	—	—	—	—	—	—	—	1	—
二十二日	4	4	2	2	—	—	—	—	3	1	—	—	—	—	1	3	—
二十三日	4	4	2	2	—	—	—	1	3	—	—	—	—	—	2	2	—
二十四日	2	1	—	1	1	—	1	2	—	—	—	—	—	—	1	1	—
二十五日	7	5	4	1	2	1	1	2	4	1	—	—	—	1	2	4	—
二十六日	6	4	1	3	2	—	2	3	3	—	—	—	—	—	4	2	—
二十七日	4	3	2	1	1	—	1	2	2	—	—	—	—	—	4	—	—
二十八日	6	6	3	3	—	—	—	—	3	2	1	—	—	—	2	4	—
二十九日	9	8	3	5	1	—	1	6	3	—	—	—	—	—	6	3	—
三十日	3	3	3	—	—	—	—	—	2	1	—	—	—	—	1	2	—

職業介紹處編製

職業介紹處登記求職者職業分類統計表

二十九年八月份

業	人 別	數	共	計	男	性	女	性
僕		役		22		19		3
護		士		1		—		1
書		記		10		10		—
教		師		10		7		3
打		員		4		1		3
會	計	司		3		3		—
送	簿	員		3		3		—
店	員	交		13		8		5
事	及	員		15		13		2
厨	務	役		7		7		—
工		人		—		—		—
練	習	生		5		4		1
醫	院	生		1		—		1
印	助	工		—		—		—
機	手	工		—		—		—
保	刷	工		—		—		—
汽	械	辦		—		—		—
西	車	理		—		—		—
電	及	工		—		—		—
通	車	工		—		—		—
車	服	譯		5		5		—
各	氣	夫		—		—		—
種	手	人		1		1		—
	項	計		100		81		19

職業介紹處編製

職業介紹處介紹得職人數統計表

二十九年八月份

項 別	業 別	總 計	性 別						年 齡						教 育 程 度									
			男 性			女 性			11-20		21-30		31-40		41-50		51-60		61-70		高 等	中 等	初 等	教 字
			共計	已婚	未婚	共計	已婚	未婚	11-20	21-30	31-40	41-50	51-60	61-70	高 等	中 等	初 等	教 字						
			共計	已婚	未婚	共計	已婚	未婚	11-20	21-30	31-40	41-50	51-60	61-70	高 等	中 等	初 等	教 字						
	計 役 手	32	18	8	10	14	3	11	13	12	1	—	1	—	3	10	19	—						
	助 師 員	10	10	2	8	—	—	—	6	3	1	—	—	—	—	4	6	—						
藥 華 店 華	交 店 語	7	—	—	—	7	1	6	7	—	—	—	—	—	—	2	5	—						
	教 際 員	2	—	—	—	2	—	2	1	1	—	—	—	—	—	—	2	—						
	教 師 員	2	2	1	1	—	—	—	—	2	—	—	—	—	—	2	—	—						
	教 師 役	2	—	—	—	2	—	2	2	—	—	—	—	—	—	—	2	—						
	教 師 役	1	1	1	—	—	—	—	—	1	—	—	—	—	1	—	—	—						
	教 師 役	1	1	1	—	—	—	—	—	—	—	—	1	—	—	—	1	—						
	教 師 役	1	—	—	—	1	1	—	—	1	—	—	—	—	—	—	—	—						
	教 師 役	1	1	1	—	—	—	—	—	1	—	—	—	—	—	1	—	—						
	教 師 役	1	1	—	1	—	—	—	1	—	—	—	—	—	—	—	1	—						
	教 師 役	1	—	—	—	1	—	1	1	—	—	—	—	—	1	—	—	—						
	教 師 役	1	1	1	—	—	—	—	—	1	—	—	—	—	—	—	1	—						

職業介紹處編製



本市各名勝遊覽機關門券進款統計表

二十九年八月份

日	遊覽機關 門券進款 期 (元)	頤和園	玉泉山	天壇	先農壇	孔廟	北海公園	中央公園	中南海公園	國貨陳列館
一	日	198.50	17.70	60.15	6.09	4.45	116.00	211.40	30.70	.66
二	日	164.90	12.30	36.15	6.42	3.35	104.00	203.60	32.10	1.05
三	日	226.70	14.00	43.62	9.26	6.15	75.00	142.50	35.00	.51
四	日	466.30	52.10	99.30	1.00	19.00	210.00	423.90	54.75	1.62
五	日	71.30	2.60	13.02	1.00	.80	6.00	11.10	4.40	.48
六	日	233.90	21.25	72.30	6.60	5.15	113.00	212.50	28.80	例假
七	日	176.00	8.20	46.89	5.11	8.65	51.00	101.30	10.00	1.11
八	日	86.60	7.90	43.95	3.27	7.45	44.00	104.90	16.50	1.50
九	日	212.50	13.90	45.00	5.15	8.80	62.00	183.80	19.50	1.68
十	日	203.20	21.65	39.36	6.29	7.15	109.00	315.00	26.30	1.71
十一	日	667.90	58.20	51.80	2.81	12.15	200.00	455.00	57.50	1.02
十二	日	143.70	9.75	50.61	5.89	7.05	81.00	264.60	21.50	.69
十三	日	160.50	9.00	30.06	8.50	6.20	57.00	193.70	12.75	例假
十四	日	320.50	12.80	44.01	6.32	7.25	122.00	285.40	34.20	.51
十五	日	221.40	12.45	52.20	6.61	7.20	115.00	328.70	32.30	1.65
十六	日	247.80	11.00	49.53	8.09	5.55	112.00	370.10	34.40	.75
十七	日	236.30	11.60	46.50	8.56	6.6	738.00	471.80	42.80	.99
十八	日	393.80	33.15	82.92	6.48	9.20	177.00	710.00	78.35	1.38
十九	日	319.20	19.00	48.60	9.48	5.20	140.00	245.70	13.80	.78
二十	日	267.00	13.55	41.40	8.82	9.20	85.00	222.20	26.80	例假
二十一	日	168.30	5.60	21.03	3.23	3.90	12.00	52.80	7.50	.51
二十二	日	84.40	2.50	27.20	2.08	5.55	11.00	28.00	9.70	.87
二十三	日	86.90	5.00	40.22	5.04	9.80	56.00	127.00	18.10	.69
二十四	日	258.40	11.80	53.28	7.12	10.80	81.00	255.00	26.50	.99
二十五	日	757.60	69.40	196.08	9.00	9.20	167.00	287.30	29.70	1.71
二十六	日	208.90	9.20	55.10	8.12	3.60	58.00	147.70	22.50	.84
二十七	日	205.40	10.60	56.04	7.54	16.30	55.00	152.70	21.70	例假
二十八	日	230.40	19.45	42.54	9.74	5.95	48.00	102.30	18.60	1.44
二十九	日	208.30	4.75	49.47	8.90	6.50	42.00	119.10	17.10	.81
三十	日	163.60	10.35	68.91	7.43	9.65	43.00	100.90	18.50	.69
三十一	日	207.5	8.35	56.43	7.51	5.70	68.00	145.00	21.10	1.08
總計		7597.70	519.10	1765.85	218.43	244.50	4951.00	6975.00	966.45	27.72

本市各名勝遊覽機關門券進款統計表(續)

歷史博物館	古物陳列所	故宮博物院	太廟	景山	農事試驗場	雍和宮	園城	總計
3.20	24.50	154.40	10.95	27.35	19.65	20.45	6.90	1134.65
2.40	156.95	164.50	18.70	22.95	27.15	6.65	5.60	968.77
1.60	242.70	160.50	19.25	19.95	25.90	12.85	6.80	1042.29
4.80	287.10	175.75	26.80	35.15	46.50	24.65	17.40	1956.21
6.40	41.25	9.40	7.95	4.90	4.80	1.90		187.39
.80	275.25	177.20	18.15	25.25	28.90	10.75	10.20	1240.09
2.60	252.95	107.20	15.25	25.25	25.50	11.70	9.30	867.01
3.60	194.45	82.50	10.20	16.70	20.70	16.40	6.10	666.72
3.20	238.75	101.70	15.25	21.95	23.70	18.00	7.20	982.08
4.40	240.55	115.10	18.60	23.25	27.70	11.10	6.90	1177.26
8.20	327.10	130.35	30.95	31.2	55.30	34.90	17.30	2251.77
1.80	212.20	139.70	15.90	21.95	32.35	9.85	6.80	1025.34
7.40	173.35	104.40	12.35	12.55	13.95	12.60	4.70	819.10
2.80	290.50	190.10	19.85	23.55	26.75	16.75	5.20	1408.49
3.40	247.75	129.60	18.25	21.55	30.25	9.55	8.10	1245.96
6.20	210.55	138.00	19.40	22.10	33.80	8.40	8.30	1285.97
2.60	204.90	151.60	18.45	22.90	25.00	12.60	5.30	2096.50
2.40		125.70	17.95	33.90	22.70		13.40	3301.33
2.80	329.35	128.90	17.75	18.35	29.80	8.35	7.20	1461.26
6.40	258.55	136.30	18.90	18.85	31.05	13.55	6.30	1163.93
8.60	227.00	54.70	9.10	6.25	3.40	7.45	1.60	492.97
4.60	128.10	56.00	6.65	8.20	6.85	10.15	4.00	395.92
5.20	286.50	128.40	10.35	20.60	17.95	13.6	7.90	839.25
9.40	348.05	124.75	24.80	28.70	27.85	10.70	10.30	1289.45
2.20	411.50	188.55	36.85	53.25	73.85	35.65	16.30	2377.33
4.40	234.40	156.90	20.95	15.80	24.40	11.65	7.60	990.13
6.20	718.10	151.75	18.55	22.65	37.00	14.30	8.00	1502.73
5.40	228.45	95.30	16.10	17.25	23.75	6.10	7.30	878.07
3.60	251.45	102.00	18.05	18.55	18.10	5.40	5.40	879.45
3.40	201.50	106.00	15.80	18.35	21.30	13.95	5.50	808.83
6.00	220.75	116.95	17.25	22.15	22.05	13.30	8.90	948.02
136.00	7675.50	3904.20	545.30	681.35	827.95	403.25	242.00	37684.30

觀光科宣傳股製

本市主要名勝遊覽機關遊人國籍人數統計表

二十九年八月份

日期	遊覽機關 名稱	頤和園			玉泉山			天壇			先農壇			
		國人	日本人		國人	日本人		國人	日本人		國人	日本人		
			普通	軍人		普通	軍人		普通	軍人		普通	軍人	
一	日	陰	141	239	12	5	29	7	78	161	2	189	12	
二	日	陰	123	221	19	7	18	8	56	81		176	20	
三	日	雨	175	272	17	9	20	5	49	109	19	255	19	
四	日	陰	320	541	28	32	76	30	103	214	55	295	29	
五	日	雨	50	126	5	2	4		3	45	4	29		
六	日	晴	184	244	23	10	36	9	82	200	21	185	6	
七	日	雨	137	239	9	4	20	2	51	123	5	147	7	
八	日	陰	51	156		5	15	4	28	149	3	96		
九	日	陰	140	237	23	4	64	8	51	105	23	158	4	
十	日	陰	147	254	15	28	28	3	45	100	12	178	10	
十一	日	陰	442	704	62	25	132	12	102	420	36	368	20	
十二	日	雨	186	171	8	7	8	5	28	130	26	166	12	
十三	日	雨	113	169	6	4	7	8	21	91	5	242	18	
十四	日	晴	334	324	21	7	13	7	32	120	12	175	19	
十五	日	晴	207	228	9	9	22	2	41	161	12	177	26	
十六	日	晴	198	245	12	7	23	2	34	148	12	226	12	
十七	日	晴	201	308	19	9	24	5	17	154	11	228	16	
十八	日	陰	254	385	38	23	55	12	21	266	34	166	11	
十九	日	晴	309	242	7	5	78	6	10	173	7	161	28	
二十	日	晴	216	272	16	4	16	8	51	110	2	212	10	
二十一	日	雨	110	250	15	2	8	2	6	178	1	215		
二十二	日	雨	49	186	4	5			7	187	14	85		
二十三	日	晴	52	129	6	5		5	25	138	12	54	18	
二十四	日	晴	208	267	31	7	20	8	34	174	26	113	19	
二十五	日	晴	561	862	54	55	92	23	136	522	78	164	15	
二十六	日	晴	203	187	11	3	12	7	21	177	13	220	18	
二十七	日	晴	172	262	22	5	31	7	51	175	15	189	13	
二十八	日	陰	167	234	25	10	18	13	43	101	11	185	27	
二十九	日	陰	129	452	22	2	30		49	130	9	230	7	
三十	日	雨	136	189	12	5	33	7	42	198	29	177	10	
三十一	日	晴	173	253	18	2	6	14	53	134	16	170	15	
共	計		5888	8848	569	307	938	229	1370	5174	525	5698	421	
總	計		15305			1474			7069			6123		

本市各名勝遊覽機關遊人國籍人數統計表(續)

五 塔 寺			孔 廟			北 海 公 園			團 城			中 央 公 園				
國 人	日 本 人		國 人	日 本 人		國 人	日 本 人		國 人	日 本 人		國 人	日 本 人			
	普 通	軍 人		普 通	軍 人		普 通	軍 人		普 通	軍 人		普 通	軍 人		
2				14		6	1201	1193		12	36	73	2	2656	1636	118
				3		8	1152	1012		8	28	38	6	2100	2320	72
				4	7	11	884	669		6	39	57	4	1500	1600	50
3				9	20	50	2156	2090		18	108	122	10	6094	2428	138
				2			82	62		2				154	90	16
I				5	14	4	1152	1147		7	66	72	6	2200	2320	50
				8	7	12	642	422		4	72	83	2	1436	682	62
				7	9	13	562	365		5	29	82	2	1494	796	56
				9	3	11	664	636		6	36	93	4	2564	1358	128
I				6	11	11	1622	859		8	38	155	4	4474	2184	184
				16	19	14	2496	1702		10	82	237	8	7128	2230	124
				10	5	7	912	788		8	42	76	4	3520	2116	124
				8	8	7	696	507		6	26	69	3	2540	1664	86
				10	17	6	1452	1116		14	28	35	6	3338	2620	124
4				10		9	1366	1020		10	46	67	10	3946	2968	182
				5	8	6	1099	1217		12	42	119	4	5012	2766	146
				8	8	6	8962	6070		26	26	66	6	6058	3580	124
3	I			18	16	5	19844	15858		54	86	118	28	11628	3946	188
	6			6	16	5	1423	1488		12	38	78	8	2990	2126	82
				16	13	5	892	946		8	34	65	8	3106	1526	96
				4	2	6	142	122		2	11	19	2	600	475	56
				6	10	6	140	118		4	26	28	4	422	170	16
				9	8	12	669	549		8	38	59	8	1756	926	42
				11	26	9	998	818		12	56	78	11	2800	2470	100
				18	43	17	1884	1632		22	98	117	16	2976	3026	128
4	2			8	8		622	618		6	42	76	2	2046	1130	62
3		3		38	17	9	546	651		5	38	91	4	1600	1570	54
		3		4	11	4	518	500		4	42	90	2	1160	976	62
		2		7	5	6	402	524		6	26	76	4	1604	846	54
	3			14	1	10	511	427		10	32	67	2	1200	920	18
		3		7	10	6	722	718		12	42	97	6	1906	1000	46
21	12	11	281	350	281	5641345854	377	1353	2502	186	910	4546	15	2788		
44			912			102594			4041			145417				

本市各名勝遊覽機關遊人國籍人數統計表(續)

中南海公園			香山靜宜園			國貨陳列館			鼓樓			歷史博物館			
國 人	日 本 人		歐 美 人	國 人	日 本 人		歐 美 人	國 人	日 本 人		歐 美 人	國 人	日 本 人		歐 美 人
	普 通	軍 人			普 通	軍 人			普 通	軍 人			普 通	軍 人	
319	269		26	82	10		4	11	14		2	92	2		16
358	1254		30	43			4	17	20		2	85	1		12
384	274		42	40	5			8	12			92	3		8
540	484		71	70	10		16	30	32		2	106	8		24
51	28		9	7				7	9			停	止	閱	覽
360	195		21	66	8		6	例			假	96	2		4
201	155		24	64	6		6	18	24		2	85	1		13
185	131		14	18				28	28		2	90			18
186	183		21	35				32	34			98	3		16
304	202		20	70	4		4	28	28		6	106	1		22
618	500		32	111	67		12	16	19		2	79			41
196	205		29	30			2	9	14			停	止	閱	覽
109	129		17	7			2	例			假	87			9
314	339		31	133	7		4	18	12		2	69			37
326	287		33	47	1			31	34		2	80	3		14
315	348		25	46			5	15	14			83	1		17
435	400		21	65	12			18	15			79			31
1059	466		42	46	33		6	25	27		2	64			13
1985	556		75	70	14		4	14	16			停	止	閱	覽
296	203		37	47				例			假	73	2		12
75	64		11	26			6	13	6			46			14
96	91		7	10				18	19		2	61	2		32
174	178		10	25	1			13	12		2	69			42
305	181		44	74			40	18	20		2	105			23
524	428		42	170	39		40	22	36		3	111	3		26
240	189		21	81	6			10	15		2	停	止	閱	覽
226	194		14	40				例			假	70			22
168	186		18	39			1	2	24		3	93	4		31
186	146		10	25				15	16			95			27
207	141		12	41			2	12	12		2	78			18
218	193		11	46	4			20	24		2	103			17
10960	7599		820	1674	227		164	493	536		42	2307	36		30
19379			2065			1076			2343			678			

本市主要名勝遊覽機關遊人國籍人數統計表(續)

古物陳列所			故宮博物院			太 廟			景 山			農事試驗場			雍 和 宮				
國 人	日本人		歐 美 人	國 人	日本人		歐 美 人	國 人	日本人		歐 美 人	國 人	日本人		歐 美 人	國 人	日本人		歐 美 人
	普 通	軍 人			普 通	軍 人			普 通	軍 人			普 通	軍 人			普 通	軍 人	
168	211		18	673	15	20	172	73	21	347	177	35	192	12	4	2	35	12	
100	135		18	722	102	25	258	143	45	250	182	59	269	25	9	5		6	
157	145		19	719	79	15	325	118	31	191	204	13	230	32	11	6	31		
220	178		39	244	160	14	475	75	55	453	230	40	434	43	17	12	34	27	
119	32		5	8	14	4	141	25	8	60	50	6	50	5			6		
184	222		19	180	217	21	286	139	41	297	200	13	270	25	6	12	9	10	
177	180		21	147	59	13	196	125	52	363	153	5	247	19	3	6	24		
146	115		29	114	52	10	175	62	24	222	104	15	203	16	2	13	16	11	
126	149		40	185	93	10	261	98	33	258	199	12	232	17	4	29	20	3	
140	219		29	139	96	17	275	134	42	265	222	13	263	22	5	4	22		
246	324		19	175	180	16	513	118	30	412	236	20	438	112	33	14	58	22	
120	133		25	155	122	17	288	66	15	280	146	33	301	31	6	5	20		
114	116		12	91	101	29	160	107	32	181	73	15	133	12	3	12	14	2	
174	173		36	198	195	21	258	143	54	269	222	13	233	37	16	7	23	13	
154	162		14	125	154	12	296	110	19	285	192	16	278	24	7	6	6	11	
132	143		16	151	145	21	218	182	71	275	186	6	321	32	14	8	11	5	
198	165		25	242	66	10	323	70	40	254	198	17	235	23	8	9	20	3	
				167	156	12	296	70	21	424	256	22	221	19	6				
222	190		23	227	140	16	218	155	59	230	160	7	266	35	9	17	6		
152	188		32	139	143	26	375	133	29	170	196	13	301	27	5	10	23	10	
66	92		20	58	67	7	143	67	19	60	73	3	30	6		1	16		
95	107		12	64	166	6	102	46	11	84	84	4	59	10	2	10	17	4	
172	187		25	180	98	13	222	31	12	250	165	12	169	16	3	12	16	4	
242	215		37	168	273	15	448	65	34	370	242	13	250	28	7	5	16	5	
310	277		21	256	206	20	593	127	70	803	280	40	577	182	15	25	47	21	
170	171		15	211	118	21	276	123	52	180	145	16	231	23	4	8	15	9	
134	1107		28	155	188	15	270	105	45	247	204	13	309	43	22	7	25	6	
156	155		18	116	82	13	215	105	43	213	127	5	204	29	11	4	6	4	
168	157		15	97	248	15	211	133	62	214	160	11	162	18	3	5	7		
134	150		14	122	86	14	260	78	12	227	149	11	203	12	2	7	13	11	
134	152		28	146	109	19	293	70	17	239	218	17	210	15	6	12	25	5	
740	5950		672	6350	4040	487	8542	2332	1000	3373	5133	518	7521	950	243	273	587	204	
11362			10877			12633			14324			8714			1064				

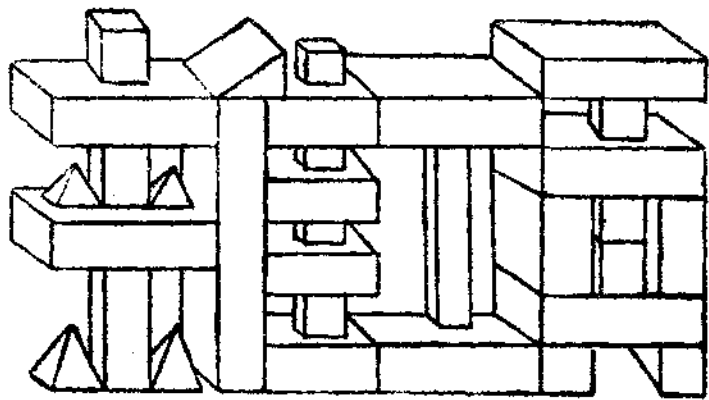
觀光科宣傳股製

本市遊覽車乘客國籍人數統計表

二十九年八月份

路 別	國 籍	人 數	備 考
第 一 路	國 人	7	
	日 本 人	874	
	歐 美 人	—	
	共 計	881	
第 二 路	國 人	—	
	日 本 人	—	
	歐 美 人	—	
	共 計	—	
總 計		881	

觀光科宣傳股製



本市火災調查表

二十九年八月份

戶主	區別	地址	日期	起火原因	火災次數		損房	損失總值(元)		備致
					已成災	未成災		間	總值	
吳瑞春茶葉店	內一	取四南大街	1日23時10分	電綫走火	1			2	4000	
德盛磁廠	外二	甘井胡同	3日21時	不明	1				10000	燒燬器三 百餘套
仁一堂藥舖堆房	內五	地安門外大街	4日6時20分	電綫走火	1			10	30500	
仁一堂藥舖	內五	地安門外大街	5日19時40分	不明	1			3	9000	
韓人李鳳浩住宅	內四	朝內南水陽	13日4時	火酒瓶爆炸	1			3	2000	
榮茂號估衣舖	外五	正陽門大街	3日2時	不明	1			5	11000	

北京特別市社會局收支對照表(一)

中華民國二十九年八月份

收	入	摘	要	支	出
9134.25		收 入 之 部	由 財 政 局 撥 給 經 費		
		支 出 之 部	支 出 之 部		
		經 常 門	經 常 門		
		俸 餉 文 郵 租 消 雜 購 營 特 旅 其	薪 資 具 電 賦 耗 支 置 繕 費 費 他		5967.00
					789.00
					559.49
					46.05
					56.18
					684.72
					76.00
					300.00
					190.45
		支 出 合 計	支 出 合 計		8668.89
		合 計	合 計		465.36
9134.25					9134.25

事務股製

北京特別市社會局收支對照表(二)

中華民國二十九年七月份

收	入	摘	要	支	出
10571.00		收 入 之 部	由 財 政 局 發 給 各 附 屬 機 關 經 費		
		支 出 之 部	支 出 之 部		
		經 常 門	經 常 門		
		東 安 市 場 管 理 處	東 安 市 場 管 理 處		643.82
		東 單 菜 市 場 管 理 處	東 單 菜 市 場 管 理 處		309.90
		西 安 市 場 管 理 處	西 安 市 場 管 理 處		409.8
		西 單 菜 市 場 管 理 處	西 單 菜 市 場 管 理 處		183.55
		廣 安 市 場 管 理 處	廣 安 市 場 管 理 處		77.95
		文 化 商 場 管 理 處	文 化 商 場 管 理 處		57.95
		朝 陽 市 場 管 理 處	朝 陽 市 場 管 理 處		6.00
		平 民 住 宅 事 務 所	平 民 住 宅 事 務 所		43.00
		救 濟 院	救 濟 院		9088.82
		支 出 合 計	支 出 合 計		10452.30
		合 計	合 計		118.70
10571.00					10571.00

事務股製

人事

北京特別市公署社會局職員錄

職別	姓名	別號	性別	年齡	籍貫	到局年月	住 址	電 話
局 長	張 水 淇		男	43	江蘇南匯	二十七年一月	無量大人胡同五十號	5-2536
轉 佐 官	益 倉 初		男	37	日 本 高 知 縣		東德福胡同甲六十一號	5-3815

秘 書 室

秘 書	趙 尚 序	宜平	男	47	山東掖縣	二十四年十一月	西城南草廠甲九號	
	廖 炳 輝		男	33	福 建	二十六年八月	關才胡同南寬街十號	
幫 辦 秘 書	孫 乃 昭							

第 一 科

科 長	吳 修 源	信三	男	54	江蘇金山	二十七年一月	朝內南小街後拐棒胡同二號	5-2534
-----	-------	----	---	----	------	--------	--------------	--------

文 書 股

股 長	孫 乃 昭	佐韻	男	55	浙江嘉興	二十七年一月	景山東街二眼井四號	
科 員	張 仲 元		女	38	北 京	二十七年一月	東單洋濼胡同十六號	
	徐 正 珮	海澄	男	29	江蘇江寧	二十五年四月	西四大拐棒胡同二十二號	
	田 潤 芳		男	47	河北昌平	二十一年七月	西西南玉帶胡同八號	
辦 事 員	戴 全 潤	雨田	男	35	北 京	十八年七月	朝內南弓匠營三十號	
	陳 椿 華	英才	男	29	浙江紹興	十八年六月	司法部街四號	
	孫 華 甫		男	43	河北大興	二十一年七月	府右街小菜園十八號	
	邱 建 中		男	26	廣東梅縣	二十九年五月	西單二龍路	
書 記	唐 士 毅	子剛	男	32	北 京	二十三年六月	地外馬尾巴斜街六號	
	馮 振 琦	子瑜	男	34	北 京	二十四年十一月	地內安樂堂八號	
	平 鐵 岩		男	29	河北宛平	二十七年二月	西西北後毛家灣四號	
	劉 恒 楨		男	28	河北南宮	二十七年七月	驛馬市大街五號	
	易 載 榮	協和	男	30	北 京	二十八年一月	地內慈惠殿三號	

事 務 股

股 科 科 兼訪事室主任 科 辦 事 員 分會計室主任 會 計 員	長	錢 自 民	震 欽	男	40	浙江杭縣	二十七年一月	無量大人胡同五十號	5-2536
	員	孫 德 威		男	26	江蘇吳江	二十二年三月	本 局	
	員	張 凱 義		男	32	北 京	二十七年一月	崇外河泊廠一六九號	
	員	朱 炳 湖	紹 芝	男	37	浙江鎮海	二十一年九月	錦什坊街巡捕廳胡同二十七號	
	員	陳 崧	洛 莽	男	60	江蘇灌雲	二十三年九月	西單口袋胡同二十六號	
	員	鄧 安 榮		男	32	河北高陽	二十九年五月	西四小拐棒胡同七號	
	員	張 由 治	明 之	男	26	江蘇江陰	二十七年三月	東城方巾巷三十四號	
	員	龐 士 名	子 英	男	62	北 京	十八年六月	北新橋瓦岔胡同十八號	
	員	朱 大 甄	鈞 甫	男	26	北 京	二十一年七月	光明殿三十八號	
	員	鄭 寶 璋	子 仁	男	47	浙江紹興	二十一年十月	鼓樓東大街二四七號	
	王 繩	祖 盒	男	24	河北房山	二十八年八月	西直門內南小街冰窖胡同二十五號		

公 用 股

股 科 辦 事 員	長	史 法 鏗	鐵 軒	男	33	福 建	二十三年八月	本 局
	員	胡 寶 忠	菊 生	男	51	浙江紹興	二十三年七月	魏 家 胡 同 三 號
	員	孫 寶 琛	伯 璵	男	32	河 北	二十五年三月	小 絨 線 胡 同 十 一 號
	員	李 寶 成	曠 生	男	31	天 津	二十一年七月	安內壽比胡同十五號
	員	張 濤	松 波	男	25	河北宛平	二十三年九月	光 明 殿 三 十 三 號
	員	李 寶 葵	叔 陽	男	29	安徽石埭	二十三年九月	前外冰窖胡同三十一號
	員	胡 蔭 軒		男	31	河北定興	二十七年三月	西 斜 街 九 號
	員	桂 祿	受 百	男	43	河北宛平	二十七年九月	西直門內後桃園十八號
	員	安 遜	子 謙	男	29	山 西	二十八年四月	西四北前紗絡胡同十一號

公益救濟股

股 科	長 員	陳元章	君善	男	44	山東濰縣	二十一年七月	大將坊胡同十二號
		楊景桂	馨山	男	54	河北磁縣	二十一年七月	府右街甲十一號
		宋鼎鏞	麗笙	男	42	山西汾陽	十八年七月	內六區觀音堂一號
		陶裕光	昆吾	男	31	北 京	十九年四月	朝內南豆芽菜胡同十號
辦 事 員		周 健		男	26	北 京	二十八年九月	西安門外大街七十二號
		陶克敏	月如	男	23	浙江紹興	二十八年十二月	
調 查 員	記	白柏權		男	38	北 京	二十八年六月	內四區椿樹胡同十三號

風化宗教股

兼 股 科	長 員	陳元章						
辦 事 員	記	楊景鏞						
		陶裕光						
書	記	白柏權						

第 二 科

科 書	長 記	喻誠京	元璋	男	29	湖北鄂城	二十六年七月	西單北前泥窪十四號	2-0007
		陳德璋	墨林	男	28	北 京	二十六年四月	光明殿三十八號	

商 業 股

股 科	長 員	李芳林	錦詢	男	33	奉 天	二十七年一月	府右街歪頭作甲二號	
		陳 烈	歷峰	男	36	河北大興	十八年六月	北羅鼓巷下窪子三號	
		吳 肇	熙辰	男	33	浙江杭縣	十九年一月	虎坊橋杭州會館	
		朱 之	棟	紹明	男	31	河北河間	二十五年二月	後門內北河沿二十八號
		趙綺生			男	33	北 京	二十七年一月	綠米倉二十一號
		朱實齋			男	48	北 京	二十七年二月	王府倉胡同二十二號
		張 紀	維耘		男	41	河北宛平	十八年四月	西單新皮庫胡同一號
		王韻泉			男	41	河北永年	十八年六月	北澤沿五十二號
		吳清峻	茂竹		男	44	北 京	二十年七月	達子營十一號
		金之銑	麗生		男	30	吉林瀋江	二十七年三月	官馬司十一號
書	記	張松年	維延	男	32	北 京	二十七年三月	本 局	

農 工 股

股	長	楊 運 榮	擎天	男	36	山 東	二十七年一月	崇內東城根四十九號	
科	員	陶 容 海	濤生	男	47	河北大興	二十年八月	西四寧狀元胡同志善里六號	
		程 鴻 年	發祥	男	47	北 京	二十七年五月	琉璃廠北椿樹胡同	
書	記	沈 元 亮		男	40	浙江杭縣	二十八年十二月	海寧寺西大街南灰廠三號	2-0292

調 查 統 計 股

股	長	徐 秩 民	其光	男	37	北 京	二十九年四月	前內法憲胡同二十二號	2-1511
科	員	劉 浩 興	剛成	男	26	河北獻縣	二十六年七月	蓮華寺灣五號	
		章 猶 興	軼凡	男	27	浙 江	二十七年七月	報子街十四號	2-2688
		霍 志 清	欣然	男	28	山東陵縣	二十七年九月	西城中寬街六號	
辦 事 員		郭 祥 石		男	36	北 京	二十三年九月	府右街東紅門十三號	
		安 德 明	毓卿	男	33	河北天津	二十三年十月	內一大紗帽胡同六號	
		馬 仲 英	乘時	男	28	廣 東	二十八年八月	前外草廠七條五號	
		徐 卓 夫		男	29	山東新泰	二十九年六月	地外興化寺街福壽里十號	
調 查 員		俞 鏡 湖		男	30	北 京	二十四年六月	外四兵馬司後街三十一號	
		侯 封	子厚	男	25	河北藁縣	二十六年七月	地外方磚廠辛寺胡同七號	
		吳 英 年	逸寬	男	24	湖北房縣	二十六年七月	官外椿樹上頭條十八號	
		劉 遜	筱庭	男	46	河北南宮	二十六年七月	內五前羅圈胡同三號	
		夏 午 樵		男	35	北 京	二十八年二月	琉璃廠師古齋	

職 業 介 紹 處

主任 科員	錢 世 勛	仲人	男	23	滄 陽	二十九年五月	府右街達子營四十一號	
辦 事 員	金 世 英	伯雄	男	32	天 津	二十七年九月	東四十條六十五號	
書 記	張 國 棟	顯光	男	45	河北大興	二十七年九月	東直門內小菊胡同四十二號	

總 行 處

科	主任	副主任	主任	副主任	主任	副主任	主任	副主任
科	主任	副主任	主任	副主任	主任	副主任	主任	副主任

分 行 處

科	主任	副主任	主任	副主任	主任	副主任	主任	副主任
科	主任	副主任	主任	副主任	主任	副主任	主任	副主任
科	主任	副主任	主任	副主任	主任	副主任	主任	副主任
科	主任	副主任	主任	副主任	主任	副主任	主任	副主任

支 行 處

科	主任	副主任	主任	副主任	主任	副主任	主任	副主任
科	主任	副主任	主任	副主任	主任	副主任	主任	副主任
科	主任	副主任	主任	副主任	主任	副主任	主任	副主任
科	主任	副主任	主任	副主任	主任	副主任	主任	副主任
科	主任	副主任	主任	副主任	主任	副主任	主任	副主任
科	主任	副主任	主任	副主任	主任	副主任	主任	副主任

北京特別市公署社會局各附屬機關首領職員錄

職 別	姓 名	別 號	性 別	年 齡	籍 貫	任 職 年 月	任 職 地 點	備 註
教濟院院長	張寶興	1007	男	45	河北宛平	二十六年五月	開明里四十四號	
婦女手工廠廠長	邢大安	1008	男	40	北 京	二十六年六月	西便門外中里十一號	
東安市場管理員	錢 遜 芬		男	40	浙江杭州	二十六年二月	東安門外中里五十五號	
東單菜市場管理員	宋 宇 輝		男	40	北 京	二十六年三月	東便門外中里五十五號	
西單市場管理員	林 誠 齋	1009	男	42	廣 東	二十六年六月	西便門外中里十一號	
廣安市場管理員	魏 光 瀾	1010	男	40	北 京	二十六年六月	廣安門外中里十一號	
文化市場管理員	湯 秉 華	1011	男	40	河北大興	二十六年六月	文化市場中里十一號	
三聖市場管理員	董 德 昌	1012	男	40	河北大興	二十六年六月	三聖市場中里十一號	

觀 光 科

科 長	劉 德 明	友松	男	36	江蘇鎮江	二十七年三月	西安門借薪司二十四號	
專 員	石橋丑雄		男	48	日本島根	二十七年六月	西安門內酒廠局三號	2-0328

宣 傳 股

股 長	夏 承 楹		男	30	江蘇江寧	二十七年三月	宣外永光寺街一號	3-0746
科 員	陶 一 清	聖識	男	29	上 海	二十七年三月	東單侯位胡同十二號	
辦 事 員	崇 璋	煥卿	男	48	北 京	二十八年六月	西單成方街鐵匠營十號	
	王 世 英		女	20	北 京	二十七年六月	西四六合大院馬家二條四號	
	張 居 生		男	25	河北寧津	二十九年七月	宣內油房胡同乙七號	

事 業 股

股 長	馬 宗 良	毓賢	男	38	河北遷安	二十七年三月	府右街西椅子胡同六號	
科 員	王 毓 槐	蔭三	男	38	陝西清澗	二十三年六月	騎河樓廟兒胡同五號	
	王 靜 怡	靜怡	男	42	貴州婺川	二十八年十月	宮門口頭條六號	
	盧 坦	耀中	男	45	福建閩侯	二十八年十一月	象鼻子前坑鐵廠九號	
助 理 員	劉 國 楨		男	31	河北保定	二十七年九月	景山東街十號	
辦 事 員	魯 秉 和		男	28	河北通縣	二十七年六月	崇外花市下四條三十二號	

北京特別市公署社會局各附屬機關首領職員錄

職 別	姓 名	別號	性別	年齡	籍 貫	任 職 年 月	住 址	電 話
救濟院代理院長	譚 寶 襄	匡岑	男	45	河北宛平	二十六年九月	西單興盛胡同十四號	2-0203
婦女手工廠廠長	邢 大 安	靜庵	男	40	北 京	二十八年六月	西城大乘巷甲二十六號	借2-1089
東安市場兼朝陽市場管理員	錢 選 青		男	56	浙江杭縣	二十七年三月	無量大人胡同五十號	5-2536
東單菜市場管理員	索 宇 暉		男	28	北 京	二十八年三月	安內五道營五十九號	
西單市場兼西安市場管理員	林 誠	筠生	男	43	福 建	二十八年八月	南橫街大川淀二十九號	
廣安市場管理員	趙 光 瀛	憲周	男	51	北 京	二十八年三月	宣外西磚胡同三號	
文化商場管理員	楊 承 麟	仁趾	男	50	河北大興	二十一年三月	柵皮廠後王子胡同九號	
平民住宅管理員	陳 椿 源	仲才	男	34	河北大興	二十六年十一月	司法部街九號	

社會統計月刊 第三卷 第九號

中華民國二十九年九月出版
(非賣品)

編輯者 北京特別市社會局編纂委員會
主席 喻誠京
委員 王世英
宋鼎鏞
胡蔭軒
徐正燭
孫德威
陳烈海
陶容浩
劉國楨
劉寶世助
印刷者 北京特別市社會局救濟院