

康德七年度

地方財政概要



第202號

滿洲帝國

國務院總務廳地方處

(康 德 七 年 度)

地 方 財 政 概 要

凡 例

- 1 本書依據計數以表示地方財政之概要、爲目的而編纂者
- 2 康德三年度以前之預決算不包含旗財政
- 3 康德二年度之預決算爲半度分
- 4 省地方費稅及市縣旗稅、街村稅之一戶平均額竝一人平均額依照治安部警務司調查之康德五年十二月末現在之戶數及人口數算出之

省 地 方 費

- 1 省地方費之分集計一般會計竝特別會計之當初預算以後之追加更正不包含

市 縣 旗 費

- 1 市縣旗費之一般、特別各會計皆依照各省報告之當初認可預算編製之
- 2 地方別累年比較表之計數對於康德三年度以前則依決算對於康德四年度以降則依預算
- 3 主要費目別分類中歲入其他欄所包含之費目爲報償金、給與金、捐助金、負擔金、委託工事收入等
- 4 主要費目別分類歲出之一科目中所包含之費目或他科目爲便宜而合算者概如下記

甲 公 署 費……公署費

乙 警 察 費……警察費、臨時警察費、警備電話架設費、電話局費、其他警察關係諸費

丙 教 育 費……國民學校費、民衆教育費、地方改良費、學事諸費、青年訓練所費其他教育關係諸費

丁 土 木 費……土木費、營繕費、其他土木關係諸費

戊 勸 業 費……勸業費、市場費、其他授產關係諸費

- 1 本書ハ計數ニ據リ地方財政ノ概要ヲ表ハスヲ目的トシテ編纂セリ

2 康德三年度以前ノ豫決算ハ旗財政ヲ含マズ

3 康德二年度ノ豫決算ハ半度分トス

4 省地方費稅及市縣旗稅、街村稅ノ一戶平均額竝一人平均額ハ治安部警務司調査ニ係ル康德五年十二月末現在ノ戶數及人口數ニ依リ算出ス

省 地 方 費

- 1 省地方費ノ分ハ一般會計竝特別會計當初豫算ヲ集計シクルモノニシテ爾後ノ追加更正ヲ含マズ

市 縣 旗 費

1 市縣旗費ハ一般、特別各會計トモ各省報告ニ係ル當初認可預算ニ依リ編製セリ

2 地方別累年比較表ノ計數ハ康德三年度以前ニ付テハ決算ニ依リ康德四年度以降ニ付テハ豫算ニ依ル

3 主要費目別分類中歲入其他欄ニ含マル、費目ハ報償金、給與金、捐助金、負擔金、委託工事收入等トス

4 主要費目別分類歲出ノ一科目中ニ包含セル費目又ハ他科目ニシテ便宜合算セルモノ下記ノ如シ

イ 公 署 費……公署費

ロ 警 察 費……警察費、臨時警察費、警備電話架設費、電話局費、其他警察關係諸費

ハ 教 育 費……國民學校費、民衆教育費、地方改良費、學事諸費、青年訓練所費其他教育關係諸費

ニ 土 木 費……土木費、營繕費、其他土木關係諸費

ホ 勸 業 費……勸業費、市場費、其他授產關係諸費

己 衛生費……衛生諸費、傳染病預防費、病院費、
其他衛生關係費

庚 其他……給與金、街村育成費、史蹟名勝天
然記念物調査保存費、財産造成
費、財産費、諸稅及負擔、縣稅辦
理費、公園費、積立金、退還金、
土地課稅臺帳整備費、調査費、雜
支出等不屬於他之費目者

街 村 費

- 1 街村費依照各省報告之康德六、七年度當初預算而編
成
- 2 主要費目別之分類準於市縣旗費之例

地 方 債

- 1 地方債則依康德七年十二月末現在編製之

己 衛生費……衛生諸費、傳染病豫防費、病院費、
其他衛生關係費

ト 其他……給與金、街村育成費、史蹟名勝天
然記念物ノ調査及保存費、財産造
成費、財産費、諸稅及負擔、縣稅
辦理費、公園費、積立金、退還金、
土地課稅臺帳整備費、調査費、雜
支出等他ノ費目ニ屬セザルモノ

街 村 費

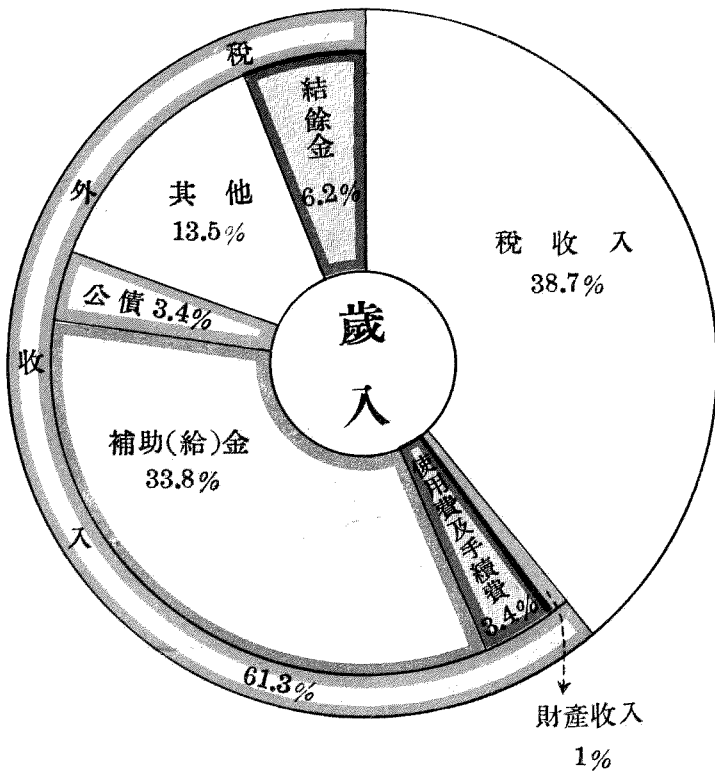
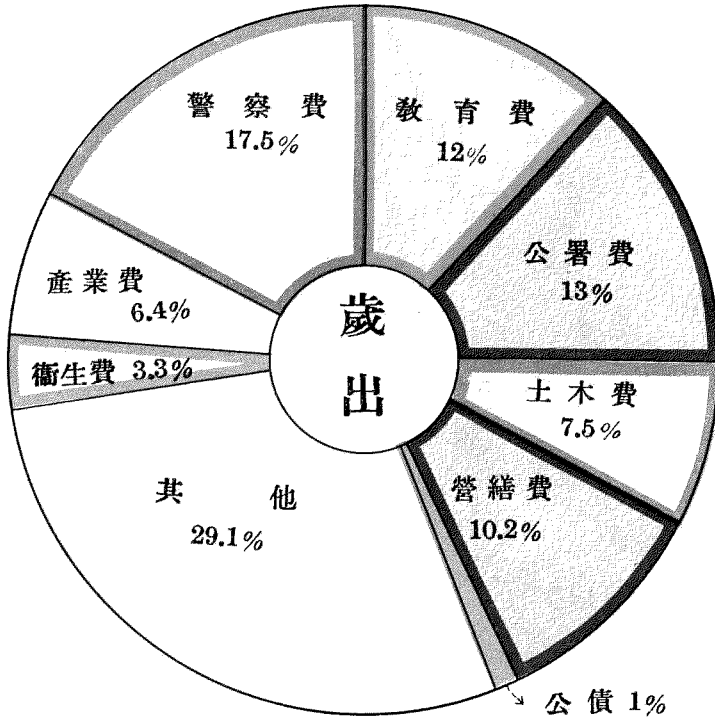
- 1 街村費ハ各省報告ニ係ル康德六、七年度當初豫算ニ
依リ編成セリ
- 2 主要費目別ノ分類ハ市縣旗費ノ例ニ準ス

地 方 債

- 1 地方債ハ康德七年十二月末現在ニ依リ編製セリ

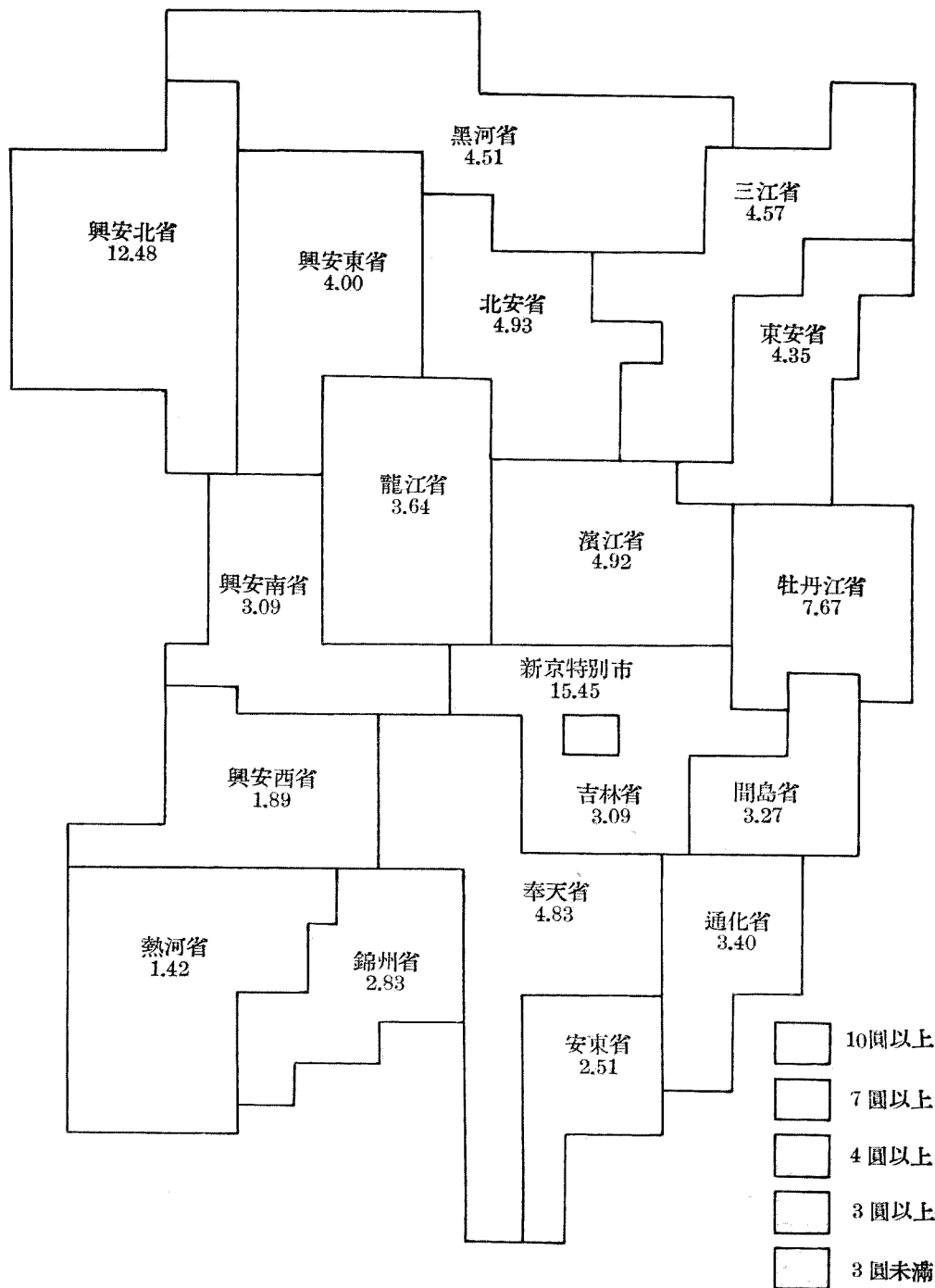
地方處財務科調査股

康德七年度地方費總覽



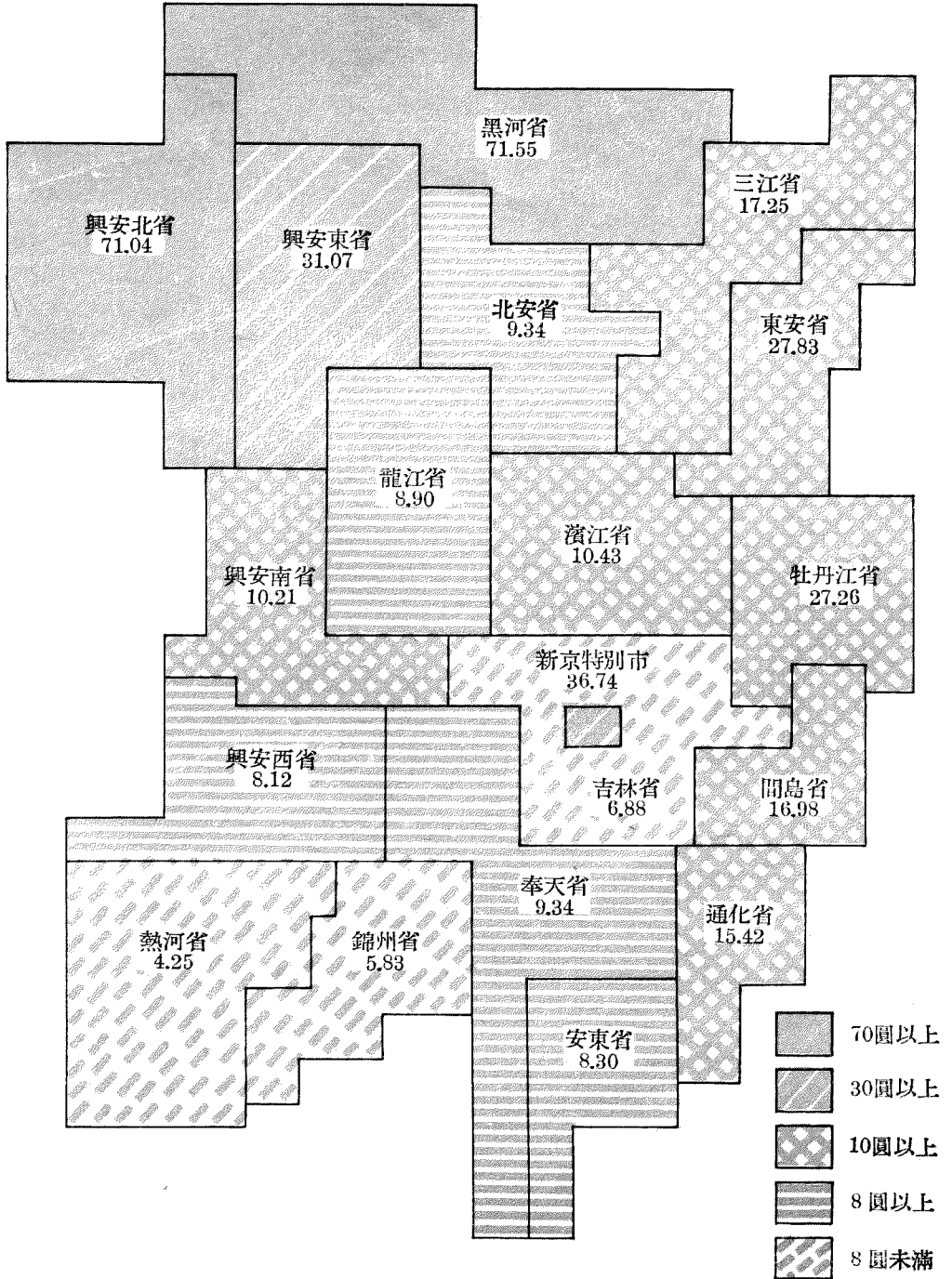
康德七年度 地方稅一人當

全國平均 3圓70

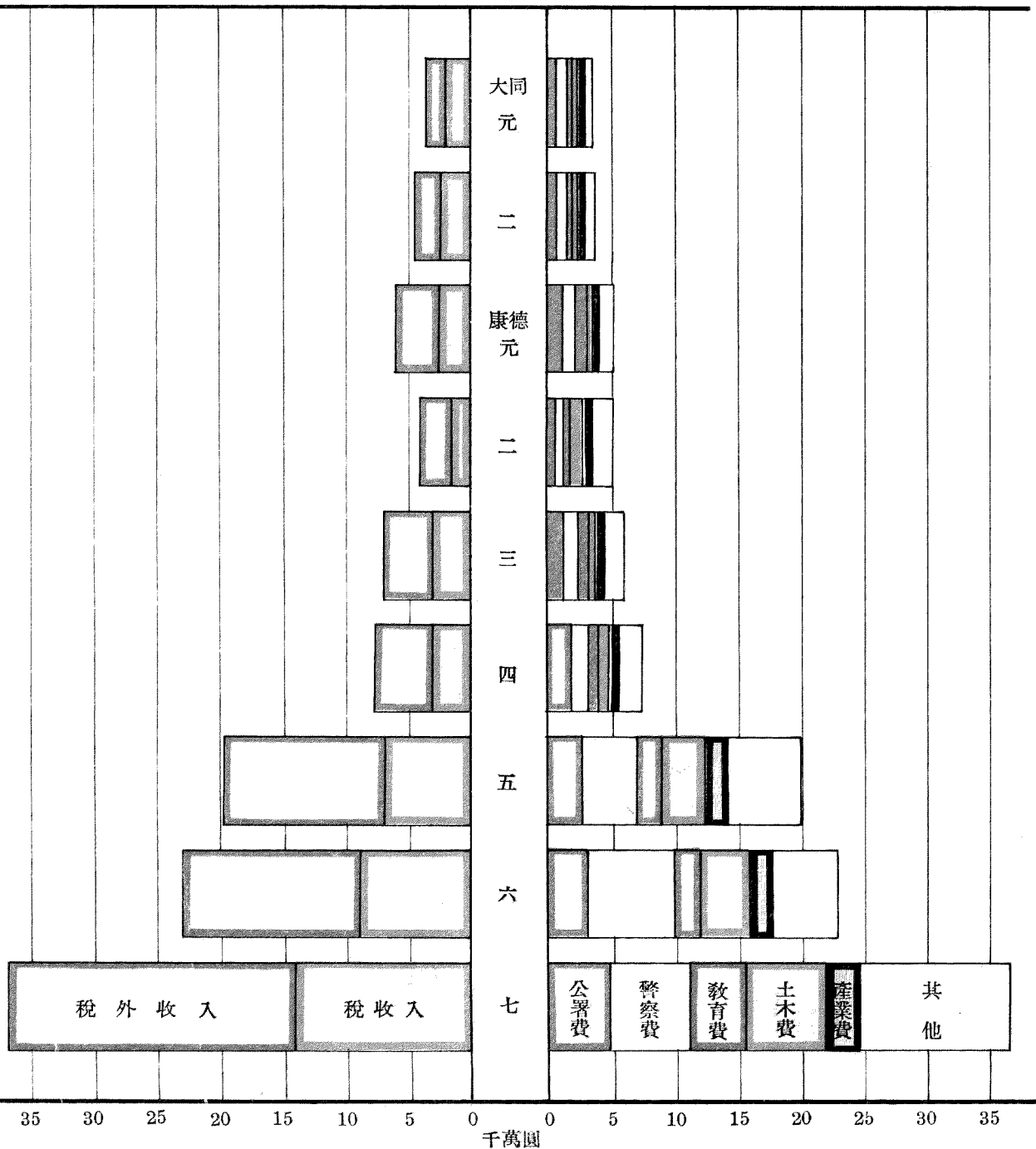


康德七年度 地方費歲出一人當


全國平均 9圓55



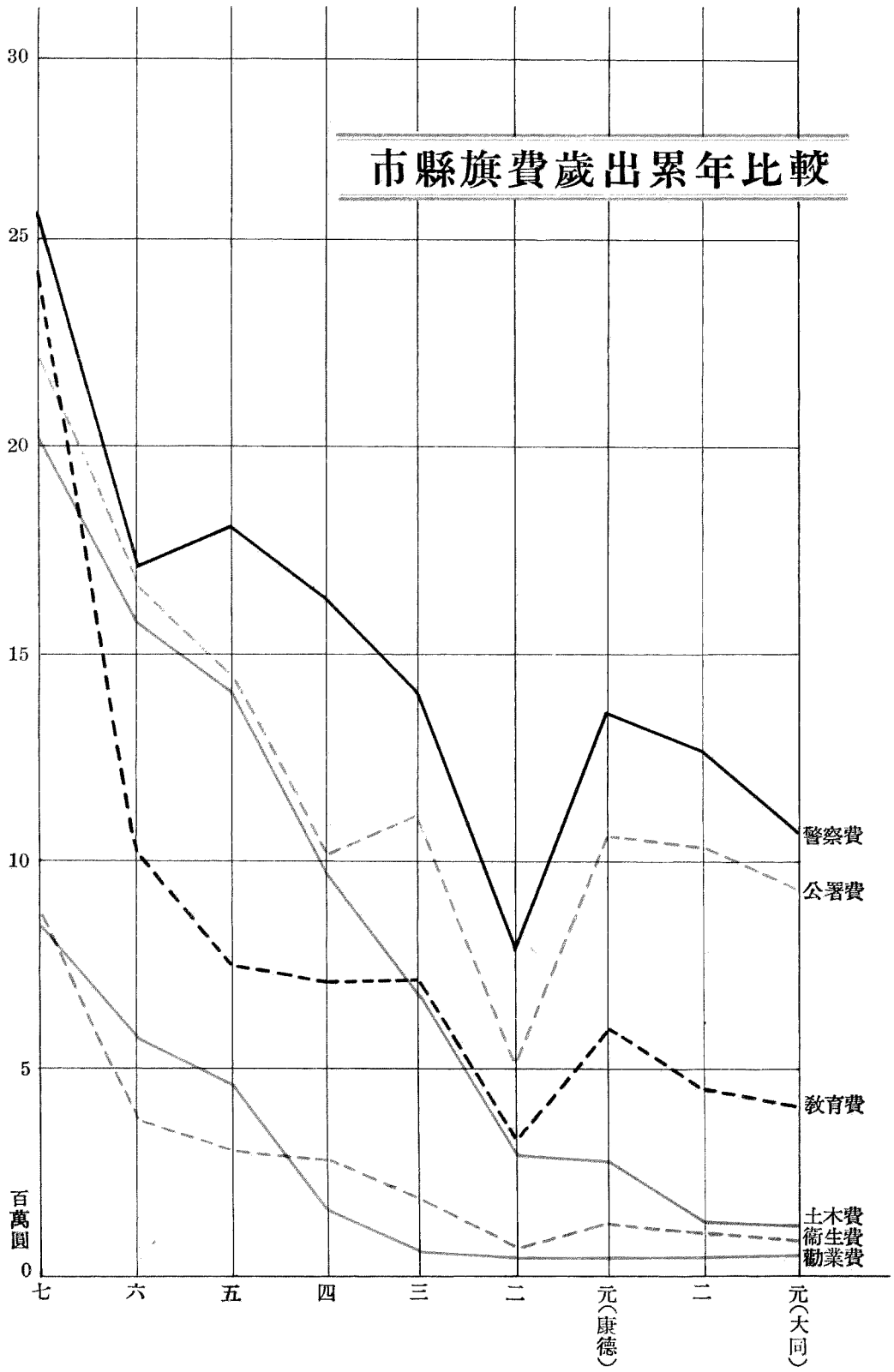
地方費累年比較



市縣旗費歲入累年比較



市縣旗費歲出累年比較



(康 德 七 年 度)

地方財政概要

目 次

第一部 圖 表

(1) 康德七年度地方費

- 1 歲 入 歲 出 總 覽
- 2 地 方 稅 一 人 當
- 3 地 方 費 歲 出 一 人 當

(2) 地方費累年比較

- 1 歲入歲出、主要費目別

(3) 市縣旗費累年比較

- 1 歲入歲出、主要費目別

第二部 總 括

第一章 地方預算總覽.....	頁 1
第一節 地方費一般會計總覽.....	1
1 地方稅負擔狀況(累年比較、七年度地方別).....	2
2 地方費歲出總覽(七年度地方別).....	3
第二節 地方費累年比較.....	4
1 歲入歲出、主要費目別.....	4

第三部 省 地 方 費

第一章 康德七年度總覽.....	5
第二章 主要費目別累年比較.....	5
第三章 省地方費一般會計.....	6
第一節 主要費目別分類表.....	6
第二節 稅收入分類表.....	8
第四章 省地方費特別會計.....	9

第四部 市 縣 旗 費

第一章 康德七年度總覽	12
第二章 市縣旗費累年比較	12
第一節 稅收入、稅外收入割合	12
第二節 市縣旗費主要費目別累年比較	14
第三章 市縣旗費一般會計	19
第一節 主要費目別分類表	19
1 總 表 (20)	
2 新京特別市 (20)	
3 吉 林 省 (22)	
4 龍 江 省 (24)	
5 北 安 省 (26)	
6 三 江 省 (28)	
7 東 安 省 (30)	
8 牡 丹 江 省 (30)	
9 濱 江 省 (32)	
10 間 島 省 (34)	
11 通 化 省 (34)	
12 安 東 省 (36)	
13 奉 天 省 (38)	
14 錦 州 省 (42)	
15 熱 河 省 (44)	
16 興安西省 (46)	
17 興安南省 (46)	
18 興安東省 (48)	
19 興安北省 (48)	
附 市 總 括 (50)	
第二節 稅收入分類表	53
1 總 表 (54)	
2 新京特別市 (54)	
3 吉 林 省 (60)	
4 龍 江 省 (62)	
5 北 安 省 (64)	
6 三 江 省 (66)	
7 東 安 省 (68)	
8 牡 丹 江 省 (68)	
9 濱 江 省 (70)	
10 間 島 省 (72)	
11 通 化 省 (72)	
12 安 東 省 (74)	
13 奉 天 省 (76)	
14 錦 州 省 (80)	
15 熱 河 省 (82)	
16 興安西省 (84)	
17 興安南省 (84)	
18 興安東省 (86)	
19 興安北省 (86)	
第四章 市縣旗費特別會計	89
第一節 總 表	90
第二節 經 濟 別 表	92

第五部 街 村 費

第一章 康德六年度街村費	109
第一節 主要費目別分類表	109
1 總 表 (110)	
2 吉 林 省 (112)	
3 龍 江 省 (114)	
4 北 安 省 (116)	
5 三 江 省 (118)	
6 東 安 省 (120)	
7 牡 丹 江 省 (120)	
8 濱 江 省 (122)	
9 間 島 省 (124)	

10 通化省 (124)	11 安東省 (126)	12 奉天省 (128)
13 錦州省 (130)	14 熱河省 (132)	15 興安西省 (134)
16 興安南省 (134)	17 興安東省 (136)	18 興安北省 (136)

第二章 康德七年度街村費 139

第一節 主要費目別分類表 139

1 總表 (140)	2 吉林省 (142)	3 龍江省 (144)
4 北安省 (146)	5 三江省 (148)	6 東安省 (150)
7 牡丹江省 (150)	8 濱江省 (152)	9 間島省 (154)
10 通化省 (154)	11 安東省 (156)	12 奉天省 (158)
13 錦州省 (160)	14 熱河省 (162)	15 興安西省 (164)
16 興安南省 (164)	17 興安東省 (166)	18 興安北省 (166)

第六部 地方債

第一章 地方債現況調 169

1 資金別 (170)	2 借入先別 (170)	3 省市別 (171)
4 各級團體別 (171)	5 年度別 (172)	

第一章 地方預算總覽

會計別 經費別	會計		計
	一般	特別	
省地方費	131,769,325	23,483,821	155,253,146
市縣旗費	160,095,947	83,519,162	243,715,109
街村費	77,097,309	—	77,097,309
計	368,962,581	107,102,983	476,065,564

第一節 地方費一般會計總覽

科目	省地方費	市縣旗費	街村費	計
歲出總額	131,769,325	160,095,947	77,097,309	368,962,581
一 戶常當	20.70	25.37	12.40	58.47
一 戶人	8.38	4.15	2.02	9.55
1 公務費	—	22,591,265	26,298,593	48,889,958
2 警察費	34,852,719	25,561,328	4,377,398	64,901,445
3 教育費	7,957,957	24,484,543	11,905,326	44,347,836
4 土木費	20,005,879	4,423,014	3,531,199	27,960,092
5 營業費	6,989,957	21,024,655	9,975,744	37,990,356
6 衛生費	13,308,972	8,680,072	1,878,170	23,867,214
7 公債費	1,814,611	8,743,473	1,823,814	12,381,898
8 其他費	—	3,716,044	78,747	3,794,791
9 其他費	46,829,220	40,971,553	17,228,218	105,028,991
歲入總額	131,769,325	160,095,947	77,097,309	368,962,581
1 稅收	25,421,243	58,903,608	58,547,739	142,872,590
一 戶常當	4.07	9.33	9.41	22.64
一 戶人	0.65	1.52	1.53	3.70
勸募所得稅附加稅(捐)	1,318,499	336,415	(戶別課稅) 7,418,904	9,073,818
法人營業稅附加稅(捐)	8,313,160	2,140,000	—	10,453,160
出產權石稅附加稅(捐)	5,891,071	15,000	—	5,906,071
礦區稅附加稅	231,914	—	—	231,914
礦產稅附加稅	469,514	—	—	469,514
禁烟特稅附加稅(捐)	242,337	235,525	—	477,862
家屋稅	3,836,451	810,454	—	4,646,905
牲畜稅	4,839,406	—	—	4,839,406
營業稅附加稅(捐)	50,000	12,653,813	(營業課稅) 4,198,737	16,902,550
家屋稅附加稅(捐)	10,000	3,628,566	(房屋課稅) 412,299	4,050,865
自由聯業稅附加稅(捐)	250	113,951	—	114,201
遊樂與飲食稅附加稅	—	2,816,543	—	2,816,543
地租	19,325	20,542,510	(土地課稅) 46,395,540	66,957,375
雜捐	199,216	15,610,831	—	15,810,047
其他	—	—	122,259	122,259
2 外收入	106,348,082	101,192,339	18,549,570	226,089,991
財使補助	4,659	3,475,404	668,603	4,148,666
費用及手續費	1,113,767	8,710,190	3,040,612	12,864,569
補助金	85,015,594	37,454,950	2,309,153	124,779,697
結餘	6,818,296	10,789,089	5,349,077	22,956,462
公債	659,000	12,057,464	73,628	12,790,092
其他收入	12,736,766	28,705,242	7,108,497	48,550,505
稅收	19	37	76	39
外收入	81	63	24	61

1. 地方税負擔狀況

	省地方費税			市縣旗税			街村税			計		
	預算額	一戸當	一人當	預(決)算額	一戸當	一人當	預算額	一戸當	一人當	預(決)算額	一戸當	一人當
累 年 比 較												
大 同 元 年 度				18,186,530	3.76	0.61				18,186,530	3.76	0.61
大 同 二 年 度				21,255,477	4.09	0.69				21,255,477	4.09	0.69
康 德 元 年 度				23,946,709	4.37	0.73				23,946,709	4.37	0.73
康 德 二 年 度				13,257,912	2.33	0.38				13,257,912	2.33	0.38
康 德 三 年 度				35,750,623	6.12	1.01				35,750,623	6.12	1.01
康 德 四 年 度	4,775,243	0.79	0.16	31,106,175	5.13	0.84	30,402,276	5.01	0.82	66,283,694	10.93	1.79
康 德 五 年 度	12,128,256	1.92	0.31	35,002,997	5.54	0.90	32,484,027	5.14	0.84	79,615,280	12.61	2.06
康 德 六 年 度	16,672,383	2.64	0.43	44,831,750	7.10	1.16	47,168,096	7.58	1.23	108,672,229	17.32	2.82
康 德 七 年 度	25,421,243	4.07	0.66	58,903,608	9.33	1.52	58,547,739	9.41	1.53	142,872,590	22.64	3.70
地 方 別 (康德七年度)												
吉 林 省	2,800,000	3.58	0.52	5,824,395	18.61	1.09	7,291,433	10.35	1.48	15,915,828	32.54	3.09
龍 江 省	1,193,231	4.24	0.69	2,734,308	9.34	1.50	2,643,524	9.03	1.45	6,571,063	22.61	3.64
北 安 省	1,384,091	4.36	0.67	2,727,991	15.00	2.00	5,083,397	14.76	2.26	9,195,479	34.12	4.93
黑 河 省	331,041	22.26	4.51	—	—	—	—	—	—	331,041	22.26	4.51
三 江 省	760,839	3.74	0.62	2,082,901	10.57	1.78	2,531,487	12.84	2.17	5,375,227	27.15	4.57
東 安 省	158,476	3.16	0.53	533,128	9.40	1.55	763,257	13.24	2.27	1,454,861	25.80	4.35
牡 丹 江 省	647,470	7.37	1.49	1,441,572	16.73	3.36	918,995	14.94	2.82	3,008,037	33.16	7.67
濱 江 省	3,164,100	5.18	0.85	7,480,920	12.26	2.01	6,858,954	13.09	2.06	17,503,974	30.53	4.92
間 島 省	462,916	3.58	0.65	949,006	7.50	1.40	862,772	6.69	1.22	2,274,694	17.77	3.27
通 化 省	223,463	1.69	0.26	1,012,995	7.57	1.20	1,619,585	12.26	1.94	2,856,043	21.52	3.40
安 東 省	732,407	2.19	0.32	2,271,660	6.77	1.01	2,613,692	7.86	1.18	5,617,759	16.82	2.51
奉 天 省	10,857,249	7.07	1.13	16,794,496	10.65	1.72	16,090,337	13.05	1.98	43,742,082	30.77	4.83
錦 州 省	1,194,493	1.66	0.28	4,007,426	5.61	0.94	6,389,711	9.92	1.61	11,591,630	17.19	2.83
熱 河 省	704,700	0.94	0.17	2,148,182	2.84	0.50	3,143,118	4.22	0.75	5,996,000	8.00	1.42
興 安 西 省	291,837	2.66	0.50	530,756	4.42	0.83	363,610	3.12	0.56	1,186,203	8.04	1.89
興 安 南 省	312,600	2.15	0.35	1,055,353	7.28	1.21	1,135,265	7.83	1.30	2,503,218	17.26	2.86
興 安 東 省	47,861	2.43	0.41	261,972	12.56	1.92	193,953	9.79	1.67	503,785	24.78	4.00
興 安 北 省	154,469	7.04	1.77	627,940	27.59	6.62	44,649	24.06	4.69	827,058	58.69	12.48
計	25,421,243	4.07	0.66	52,485,001	8.41	1.37	58,547,739	9.41	1.53	136,453,983	21.88	3.57
新 京 特 別 市	—	—	—	6,418,607	76.27	15.45	—	—	—	6,418,607	76.27	15.45
總 計	25,421,243	4.07	0.66	58,903,608	9.33	1.52	58,547,739	9.41	1.53	142,872,590	22.64	3.70
前年度=對シ比較増△減	8,748,860	1.43	0.22	14,071,858	2.23	0.36	11,379,643	1.83	0.30	34,200,361	5.32	0.88

(註) 累年比較表ニ於ケル計數ハ康德三年度迄ハ決算額、康德四年度以降ハ預算額トス

2. 地方費歳出總覽

			省地方費	市縣旗費	街村費	計	一戶當	一人當	
			地方別 (康徳七年度)						
吉	林	省	10,331,938	16,074,825	10,244,127	36,650,890	46.94	6.88	
龍	江	省	5,992,918	5,730,302	3,652,091	15,375,311	54.63	8.90	
北	安	省	6,824,362	6,271,750	6,031,022	19,127,134	60.34	9.34	
黑	河	省	5,240,824	—	—	5,240,824	352.54	71.55	
三	江	省	10,900,213	7,126,648	3,064,822	21,091,683	103.84	17.25	
東	安	省	5,455,224	1,713,014	1,053,121	8,221,359	164.12	27.83	
牡	丹	江	省	5,906,359	4,615,547	1,255,506	11,777,412	134.15	27.26
濱	江	省	11,251,000	19,144,443	8,382,049	38,777,492	63.56	10.43	
間	島	省	6,743,835	3,991,652	1,233,055	11,968,542	92.77	16.98	
通	化	省	6,955,237	3,830,854	2,121,877	12,907,968	97.76	15.42	
安	東	省	6,629,704	8,545,460	3,407,412	18,582,576	55.75	8.30	
奉	天	省	24,592,401	42,614,765	22,481,258	89,688,424	58.46	9.34	
錦	州	省	7,363,253	9,447,215	7,942,068	24,752,536	34.48	5.83	
熱	河	省	7,295,881	6,124,471	4,125,873	17,546,225	23.47	4.25	
興	安	西	省	1,930,964	2,308,514	485,459	4,724,937	43.11	8.12
興	安	南	省	2,570,721	4,926,661	1,376,622	8,874,004	61.28	10.21
興	安	東	省	1,616,129	1,766,432	196,298	3,578,859	182.07	31.07
興	安	北	省	4,168,362	1,962,323	44,649	6,175,334	301.56	71.04
計			131,769,325	146,194,876	77,097,309	355,061,510	58.96	8.28	
新 京 特 別 市			—	13,901,071	—	13,901,071	181.13	36.74	
總 計			131,769,325	160,095,947	77,097,309	368,962,581	58.47	9.55	
前年度ニ對シ比較△増減			44,398,958	50,983,089	14,377,461	109,759,508	17.40	2.84	

第二節 地方費累年比較

		大同元年度 (決算)	大同二年度 (決算)	康德元年度 (決算)	康德二年度 (決算)	康德三年度 (預算)	康德四年度 (預算)	康德五年度 (預算)	康德六年度 (預算)	康德七年度 (預算)									
實數	歲出總額	31,884,875.90	42,276,651.53	58,994,327.92	38,627,136.09	59,812,530	73,093,647	199,996,389	237,605,119	368,962,581									
	稅收入	18,186,531.40	21,255,478.42	23,946,710.46	13,257,913.40	31,377,533	31,106,175	77,533,529	93,988,160	142,872,590									
	稅外收入	13,698,344.50	21,021,173.55	35,047,617.46	25,369,222.69	28,434,997	41,987,472	122,462,860	143,616,959	226,089,991									
數	歲出總額	32,888,547.38	38,718,634.72	50,530,266.62	31,708,725.01	59,812,530	73,093,647	199,996,389	237,605,119	368,962,581									
	公署費	9,466,682.32	10,337,725.43	10,427,779.60	5,284,310.51	11,325,672	12,440,235	25,021,672	29,209,836	48,689,958									
	警察費	11,822,513.81	12,813,004.17	13,836,152.13	7,993,109.52	16,165,323	16,486,278	48,008,420	48,026,401	64,901,445									
	教育費	4,281,300.40	4,727,684.30	5,815,726.61	3,327,407.19	7,070,108	7,068,102	22,913,968	23,734,765	44,347,836									
	土木費	1,013,340.00	1,177,263.76	3,025,248.42	3,036,400.19	7,306,037	9,926,876	35,505,752	41,492,543	65,950,448									
	產業費	280,136.84	2,853,497	160,193.62	114,114.55	551,792	1,599,525	11,319,903	14,311,996	23,867,214									
	其他	6,024,574.01	9,454,422.09	17,265,166.24	11,953,383.05	17,393,598	25,572,631	57,226,674	80,829,578	121,205,680									
	千指 分 比 例 數	歲入總額	1,000	43	1,000	57	1,000	80	1,000	52	1,000	81	1,000	100	1,000	273	1,000	325	1,000
稅收入		570	58	502	68	405	76	343	42	524	101	425	100	387	249	396	302	387	459
稅外收入		430	32	498	50	595	83	657	60	476	67	575	100	613	291	604	342	613	538
歲入總額		1,000	44	1,000	52	1,000	69	1,000	43	1,000	81	1,000	100	1,000	273	1,000	325	1,000	504
公署費		287	76	266	83	206	83	165	42	189	91	170	100	125	201	122	234	131	391
警察費		359	71	330	77	273	83	252	48	270	98	225	100	240	291	202	291	175	393
教育費		130	60	122	66	115	82	104	47	118	100	95	100	114	324	99	335	120	627
土木費		30	10	30	11	59	30	95	30	122	73	135	100	177	357	174	418	178	664
產業費	9	17	5	13	3	10	3	7	9	34	21	100	56	707	60	894	64	1,492	
其他	185	23	247	46	344	67	380	46	292	68	353	100	288	223	343	316	332	473	

第一章 康德七年度總覽

(歲 入)

	一 般 會 計										特別會計	歲入合計	
	個 有 財 源			省 地 方	國 庫 金	補 給 (足) 金	補 給 (足) 金						計
	稅 收 入	稅 外 收 入	小 計				指 補 給	定 金	行 政 費 金	小 計			
省 地 方 費	25,421,243	16,574,752	41,995,995	659,000	4,098,736	34,176,594	50,839,000	85,015,594	131,769,325	23,483,821	155,253,146		
計	25,421,243	16,574,752	41,995,995	659,000	4,098,736	34,176,594	50,839,000	85,015,594	131,769,325	23,483,821	155,253,146		

(歲 出)

	一 般 會 計										特別會計	合 計
	警 察 費	土 木 費	產 業 費	教 育 費	補 助 市 縣 旗 費	營 繕 費	衛 生 費	其 他	計			
省 地 方 費	34,862,719	20,005,879	13,308,972	7,957,967	30,241,245	6,989,957	1,814,611	16,587,975	131,769,325	23,483,821	155,253,146	
計	34,862,719	20,005,879	13,308,972	7,957,967	30,241,245	6,989,957	1,814,611	16,587,975	131,769,325	23,483,821	155,253,146	

第二章 主要費目別累年比較

(歲 入)

	年 度 別	個 有 財 源					省 地 方 債	國 庫 金	補 給 (足) 金					歲入合計					
		稅 收 入	稅 外 收 入	小 計		指 補 給			定 金	行 政 費 金	小 計								
實 數	康 德 四 年 度	4,775,243	2,763,623	7,538,865		—	2,757,262	31,863,774	—	31,863,774	42,139,902								
	康 德 五 年 度	12,128,256	10,994,610	23,122,856		596,600	3,185,855	7,127,621	57,451,500	44,579,121	71,284,442								
	康 德 六 年 度	16,672,383	14,503,081	31,175,464		828,000	—	22,402,903	32,964,000	55,365,903	87,370,367								
	康 德 七 年 度	25,421,243	16,574,752	41,995,995		659,000	4,098,736	34,176,594	50,839,000	85,015,594	131,769,325								
千 分 比	康 德 四 年 度	113	100	66	100	179	100	—	—	756	100	—	—	756	100	1,000	100		
	康 德 五 年 度	170	253	154	397	324	306	6	100	45	116	100	22	525	100	625	139	1,000	169
	康 德 六 年 度	191	349	166	524	357	413	9	208	—	—	256	70	378	88	634	173	1,000	207
	康 德 七 年 度	192	532	126	599	318	557	6	166	31	149	268	107	386	136	645	263	1,000	312

(歲 出)

	年 度 別	警 察 費	土 木 費	產 業 費	教 育 費	補 助 市 縣 旗 費	營 繕 費	衛 生 費	其 他	歲出合計									
實 數	康 德 四 年 度	11,824,758	10,695,366	2,306,333	4,330,948	7,916,792	1,843,706	715,278	3,106,681	42,139,902									
	康 德 五 年 度	19,924,712	13,441,459	5,669,359	5,677,973	16,736,518	3,404,879	686,182	5,713,380	71,284,442									
	康 德 六 年 度	25,382,973	16,350,128	7,613,688	3,011,400	19,769,670	5,668,124	814,223	8,830,161	87,370,367									
	康 德 七 年 度	34,862,719	20,005,879	13,308,972	7,957,967	30,241,245	6,989,957	1,814,611	16,587,975	131,769,325									
千 分 比	康 德 四 年 度	281	100	239	100	55	100	102	100	188	100	44	100	17	100	74	100	1,000	100
	康 德 五 年 度	279	168	188	133	80	247	79	131	235	211	48	184	10	96	81	184	1,000	169
	康 德 六 年 度	290	214	187	161	87	330	34	70	226	249	65	307	9	113	102	285	1,000	207
	康 德 七 年 度	264	294	152	198	101	577	60	183	230	381	53	579	14	253	126	533	1,000	312

第三章 省 地 方

第一節 主 要 費

省 別 費 目 別	吉 林 省		龍 江 省		北 安 省		黑 河 省	
	預 算 額	割 合	預 算 額	割 合	預 算 額	割 合	預 算 額	割 合
歲 入 總 額	10,331,938	100	5,992,918	100	6,824,362	100	5,240,824	100
個 有 財 源	4,157,837	40	2,066,348	34	1,537,578	22	942,619	18
稅 收 入	2,800,000	27	1,193,231	20	1,384,091	20	331,041	6
稅 外 收 入	1,357,837	13	873,117	14	153,487	2	611,578	12
省 地 方 費 債 金	—	—	—	—	—	—	309,000	6
國 庫 負 擔 金	449,783	4	185,272	4	171,084	4	25,721	1
補 給 (足) 金	5,724,318	56	3,741,298	62	5,115,700	74	3,963,484	75
指 定 補 給 金	2,476,318	24	903,298	15	2,637,700	38	2,467,484	47
行 政 費 補 足 金	3,248,000	32	2,838,000	47	2,478,000	36	1,496,000	28
歲 出 總 額	10,331,938	100	5,992,918	100	6,824,362	100	5,240,824	100
警 察 費	2,163,224	21	713,693	12	1,355,489	20	2,579,278	49
教 育 費	709,360	7	355,859	6	272,741	4	244,103	5
土 木 費	1,547,037	15	1,032,730	17	1,736,697	24	317,805	6
勸 業 費	1,506,285	14	949,817	16	758,555	12	177,075	3
衛 生 費	354,014	3	27,952	1	33,530	1	203,051	4
防 衛 費	8,000	1	58,305	1	31,350	1	—	—
營 繕 費	685,000	7	448,827	7	385,150	6	460,338	9
補 助 市 縣 旗 行 政 費	2,205,516	21	1,772,263	30	1,764,954	25	—	—
省 地 方 費 管 理 費	169,675	2	91,316	2	81,735	1	54,441	1
其 他	982,827	9	542,145	8	404,051	6	1,204,733	25

省 別 費 目 別	通 化 省		安 東 省		奉 天 省		錦 州 省		熱 河 省	
	預 算 額	割 合	預 算 額	割 合	預 算 額	割 合	預 算 額	割 合	預 算 額	割 合
歲 入 總 額	6,955,237	100	6,629,704	100	24,592,401	100	7,363,253	100	7,295,881	100
個 有 財 源	1,291,055	19	1,970,331	30	14,919,077	61	2,822,706	38	1,534,412	22
稅 收 入	223,463	3	732,407	11	10,857,249	44	1,194,493	16	704,700	10
稅 外 收 入	1,067,593	16	1,237,924	19	4,061,828	17	1,628,213	22	929,712	12
省 地 方 費 債 金	—	—	350,000	5	—	—	—	—	—	—
國 庫 負 擔 金	115,759	2	227,839	3	1,305,514	5	452,854	6	208,750	3
補 給 (足) 金	5,548,422	79	4,081,504	62	8,369,810	34	4,087,693	56	5,452,719	75
指 定 補 給 金	2,580,422	37	605,504	9	1,457,810	6	821,693	12	1,018,719	14
行 政 費 補 足 金	2,968,000	42	3,476,000	53	6,912,000	28	3,266,000	44	4,434,000	61
歲 出 總 額	6,955,237	100	6,629,704	100	24,592,401	100	7,363,253	100	7,295,881	100
警 察 費	3,111,550	45	874,259	13	4,635,388	19	771,920	10	1,370,939	18
教 育 費	277,092	4	439,669	6	2,279,989	10	704,425	9	357,852	5
土 木 費	1,171,195	17	1,032,537	15	2,311,667	9	1,586,563	20	1,000,500	13
勸 業 費	282,243	4	855,749	13	1,357,721	5	1,141,066	15	1,003,879	14
衛 生 費	14,565	1	14,785	1	12,842	1	26,503	1	223,949	3
防 衛 費	6,859	1	13,501	1	266,277	1	40,916	2	8,300	1
營 繕 費	253,620	3	248,343	3	954,108	3	701,760	9	261,199	4
補 助 市 縣 旗 行 政 費	1,446,243	20	1,695,003	25	9,551,653	38	1,519,423	21	1,829,608	25
省 地 方 費 管 理 費	31,290	1	45,216	2	226,479	1	100,142	4	72,562	1
其 他	360,480	4	1,410,542	21	2,870,707	13	770,535	9	1,167,095	16

費一般會計

目別分類表

三江省		東安省		牡丹江省		濱江省		間島省	
預算額	割合	預算額	割合	預算額	割合	預算額	割合	預算額	割合
10,900,213	100	5,455,224	100	5,906,359	100	11,251,000	100	6,743,835	100
991,329	10	863,381	16	1,332,123	22	4,698,096	42	987,343	15
760,839	7	158,476	3	647,470	11	3,164,100	28	462,916	7
230,490	3	704,905	13	674,653	11	1,533,996	14	524,427	8
—	—	—	—	—	—	—	—	—	—
122,694	1	52,654	1	85,251	2	372,598	3	151,269	2
9,786,190	89	4,539,189	83	4,498,985	76	6,180,306	55	5,605,223	83
5,374,190	49	2,869,189	52	2,213,985	37	2,131,306	19	2,289,223	33
4,412,000	40	1,670,000	31	2,285,000	39	4,049,000	36	3,316,000	50
10,900,213	100	5,455,224	100	5,906,359	100	11,251,000	100	6,743,835	100
5,391,536	49	2,926,871	54	2,354,676	39	1,955,185	17	1,812,566	26
228,563	2	119,284	3	156,869	3	936,890	8	323,846	4
1,775,678	16	545,391	10	870,808	14	2,100,438	18	1,185,155	17
700,143	6	459,299	8	672,888	11	1,250,501	11	793,698	12
53,860	1	42,222	1	26,799	1	18,200	1	326,084	5
35,120	1	15,000	1	49,300	1	19,000	1	28,057	1
304,953	3	291,700	5	479,222	8	721,116	6	293,390	4
1,481,920	13	704,038	13	754,749	13	2,799,879	25	1,324,589	20
59,836	1	77,355	1	49,577	1	82,219	1	33,521	1
858,604	8	273,764	4	491,471	9	1,367,571	12	622,929	11
興安西省		興安南省		興安東省		興安北省		計	
預算額	割合	預算額	割合	預算額	割合	預算額	割合	預算額	割合
1,930,964	100	2,570,721	100	1,616,129	100	4,168,362	100	131,769,325	100
350,462	18	935,847	36	64,633	4	440,817	11	41,995,995	32
291,837	15	312,600	12	47,861	3	154,469	4	25,421,243	14
58,625	3	623,247	24	16,772	1	286,348	7	16,574,752	13
—	—	—	—	—	—	—	—	659,000	1
35,877	2	71,784	3	20,506	1	44,497	1	4,098,756	3
1,543,625	80	1,563,090	61	1,530,990	95	3,683,048	88	85,015,594	64
437,625	23	427,090	17	551,990	34	2,913,048	70	34,176,594	25
1,106,000	57	1,136,000	44	979,000	61	770,000	18	50,839,000	39
1,930,964	100	2,570,721	100	1,616,129	100	4,168,362	100	131,769,325	100
274,469	14	185,406	7	188,519	11	2,197,750	52	34,862,719	26
104,698	5	148,643	5	116,580	7	181,494	4	7,957,967	6
215,500	12	873,576	33	428,502	26	274,000	6	20,005,879	15
208,853	10	445,156	17	346,247	21	399,197	9	13,308,972	10
63,600	3	145,575	5	32,250	2	79,160	2	1,814,611	1
3,000	1	11,700	1	14,000	1	5,980	1	614,665	1
85,000	4	119,739	4	87,500	5	197,992	4	6,989,957	5
747,744	38	279,000	10	265,663	16	98,990	2	30,241,245	23
36,686	2	35,288	2	19,905	1	18,900	1	1,286,445	1
191,414	11	326,138	16	116,963	10	714,899	19	14,686,867	12

第二節 稅收入分類表

年 度 別	牲畜稅	家屋稅	國 稅 附 加 稅							合 計	一 戶 當	一 人 當
			勸券 稅附 加稅	所得 稅附 加稅	法人 營業 稅附 加稅	出產 糧石 稅附 加稅	礦 稅附 加稅	區 稅附 加稅	廠 產 稅附 加稅			
累 年 比 較												
康 德 四 年 度	外 8,990 4,465,293	.74	.12
康 德 五 年 度	2,104,540	2,586,102	553,351	1,534,294	4,555,744	111,600	147,543	266,500	7,169,032	外 268,582 11,859,574	1.92	.31
康 德 六 年 度	3,457,333	3,477,479	781,500	2,574,767	5,392,000	175,000	222,950	316,625	9,462,842	外 274,729 16,397,654	2.64	.43
康 德 七 年 度	4,839,406	3,836,451	1,318,499	8,313,160	5,891,071	231,914	469,614	242,337	16,466,595	外 278,791 25,142,452	4.07	.66
省 別 (康德七年度)												
吉 林 省	850,000	270,000	72,000	305,000	1,250,000	28,000	25,000	—	1,680,000	2,800,000	3.58	.52
龍 江 省	451,000	161,610	59,290	101,761	418,730	832	8	—	580,621	1,193,231	4.24	.69
北 安 省	266,804	152,508	17,328	30,000	917,151	200	100	—	964,779	1,384,091	4.36	.67
黑 河 省	13,000	22,000	12,000	1,000	3,500	750	—	—	17,250	外 278,791 52,250	22.26	4.51
三 江 省	158,000	160,800	34,760	40,428	321,885	16,946	28,020	—	442,039	760,839	3.74	.62
東 安 省	19,600	39,245	6,660	—	82,000	101	10,870	—	99,631	158,476	3.16	.53
牡 丹 江 省	202,500	180,405	45,061	81,393	85,836	22,253	30,022	—	264,565	647,470	7.37	1.49
濱 江 省	390,000	900,000	231,000	858,000	784,000	800	300	—	1,874,100	3,164,100	5.18	.85
間 島 省	78,582	116,400	27,443	157,594	41,530	35,947	5,420	—	267,934	462,916	3.58	.65
通 化 省	—	40,000	13,552	1,243	151,146	11,435	6,087	—	183,463	223,463	1.69	.26
安 東 省	136,775	151,000	42,688	293,810	90,687	17,417	30	—	444,632	732,407	2.19	.32
奉 天 省	1,026,110	1,270,750	609,840	6,300,000	326,726	57,178	266,645	—	8,560,389	10,857,249	7.07	1.13
錦 州 省	452,000	198,415	90,121	120,000	227,030	19,780	87,147	—	544,078	1,194,493	1.66	.28
熱 河 省	310,000	75,000	20,150	9,100	54,750	20,275	2,925	212,500	319,700	704,700	.94	.17
興 安 西 省	230,000	14,300	4,400	100	13,200	—	—	29,837	47,537	291,837	2.66	.50
興 安 南 省	165,000	27,500	7,000	3,600	109,500	—	—	—	120,100	312,600	2.15	.35
興 安 東 省	21,360	10,000	6,500	1	10,000	—	—	—	16,501	47,851	2.43	.41
興 安 北 省	68,675	46,518	18,706	10,130	3,400	—	7,940	—	39,276	154,469	7.04	1.77
計	4,839,406	3,836,451	1,318,499	8,313,160	5,891,071	231,914	469,614	242,337	16,466,595	外 278,791 25,142,452	4.07	.66
前年度ニ對シ比較増△減	1,382,073	358,972	536,999	5,738,393	499,071	56,914	246,653	△ 74,288	7,003,753	外 4,062 8,744,796	1.43	.23

康德七年度黑河省外書ハ地捐 19,325 營業稅附加稅 50,000 自由職業稅附加稅 250 家屋附加稅 10,000 雜捐 199,216

第四章 省地方費特別會計

(歲 入)

省 別 經 濟 別	濱 江	三 江	牡 丹 江	黑 河	奉 天	間 島	興 安 東	計
農地造成事業經濟	588,600	171,440	—	—	746,472	—	—	1,476,512
結 餘 金	294,100	165,492	—	—	26,272	—	—	485,864
國庫補給金	192,500	—	—	—	—	—	—	192,500
雜 收 入	—	5,948	—	—	200	—	—	6,148
回 收 金	72,500	—	—	—	—	—	—	72,000
納 付 金	—	—	—	—	720,000	—	—	720,000
省 會 館 經 濟	—	63,917	28,915	—	—	—	—	92,832
使 用 費	—	—	8,904	—	—	—	—	8,904
雜 收 入	—	—	10	—	—	—	—	10
結 餘 金	—	48,917	1	—	—	—	—	48,918
滾 入 金	—	15,000	20,000	—	—	—	—	35,000
防 水 開 發 事 業 經 濟	20,265,000	—	—	—	—	—	—	20,265,000
省 地 方 費 債	20,000,000	—	—	—	—	—	—	20,000,000
貸 款 利 息	265,000	—	—	—	—	—	—	265,000
郡 邑 計 畫 事 業 經 濟	—	—	—	768,609	—	—	—	768,609
土 地 收 入	—	—	—	156,983	—	—	—	156,983
省 地 方 債	—	—	—	75,000	—	—	—	75,000
滾 入 金	—	—	—	25,000	—	—	—	25,000
結 餘 金	—	—	—	510,625	—	—	—	510,625
雜 收 入	—	—	—	1,001	—	—	—	1,001
給 水 事 業 經 濟	—	—	—	580,897	—	—	—	580,897
借 入 金	—	—	—	412,000	—	—	—	412,000
滾 入 金	—	—	—	100,000	—	—	—	100,000
結 餘 金	—	—	—	67,486	—	—	—	67,486
雜 收 入	—	—	—	1,411	—	—	—	1,411
耕 牛 資 金 經 濟	—	—	—	—	—	79,971	—	79,971
貸 付 料	—	—	—	—	—	44,192	—	44,192
雜 收 入	—	—	—	—	—	1,685	—	1,685
結 餘 金	—	—	—	—	—	34,094	—	34,094
森 林 交 付 金 經 濟	—	—	—	—	—	—	220,000	220,000
交 付 金	—	—	—	—	—	—	220,000	220,000
總 計	20,823,600	235,357	28,915	1,349,506	746,472	79,971	220,000	23,483,821

(歲 出)

省 別 經 濟 別	濱 江	三 江	牡 丹 江	黑 河	奉 天	間 島	興 安 東	計
農地造成事業經濟	558,600	171,440	—	—	746,472	—	—	1,476,512
貸款支出款	366,100	—	—	—	—	—	—	366,100
公債費(利息)	192,500	—	—	—	—	—	—	192,500
轉貸金	—	141,979	—	—	—	—	—	141,979
預備費	—	29,461	—	—	60,154	—	—	89,615
其他	—	—	—	—	686,318	—	—	686,318
省會館經濟	—	63,917	28,915	—	—	—	—	92,832
管理費	—	—	27,238	—	—	—	—	27,238
營繕費	—	68,917	—	—	—	—	—	68,917
工事費	—	58,917	—	—	—	—	—	58,917
初度施設費	—	5,000	—	—	—	—	—	5,000
預備費	—	—	1,677	—	—	—	—	1,677
防水開發事業經濟	20,265,000	—	—	—	—	—	—	20,265,000
事務費	241,815	—	—	—	—	—	—	241,815
俸津	150,744	—	—	—	—	—	—	150,744
辦公費	91,071	—	—	—	—	—	—	91,071
事業費	1,987,075	—	—	—	—	—	—	1,987,075
防水事業費	912,375	—	—	—	—	—	—	912,375
土地改良事業費	1,074,700	—	—	—	—	—	—	1,074,700
公債各項支出款	783,334	—	—	—	—	—	—	783,334
繳納金	6,236	—	—	—	—	—	—	6,236
營繕費	800,000	—	—	—	—	—	—	800,000
各種支出款	18,540	—	—	—	—	—	—	18,540
各種工作費	400,000	—	—	—	—	—	—	400,000
貸款支出款	15,900,000	—	—	—	—	—	—	15,900,000
預備費	128,000	—	—	—	—	—	—	128,000
都邑計畫事業經濟	—	—	—	768,509	—	—	—	768,509
(孫吳)事業費	—	—	—	371,908	—	—	—	371,908
(西崗子)事業費	—	—	—	146,196	—	—	—	146,196
(神武屯)事業費	—	—	—	148,989	—	—	—	148,989
預備費	—	—	—	101,516	—	—	—	101,516
給水事業經濟	—	—	—	580,897	—	—	—	580,897
事業費	—	—	—	580,897	—	—	—	580,897
耕牛資金經濟	—	—	—	—	—	79,971	—	79,971
事務取扱費	—	—	—	—	—	3,570	—	3,570
事業費	—	—	—	—	—	72,350	—	72,350
預備費	—	—	—	—	—	4,051	—	4,051
森林交付金經濟	—	—	—	—	—	—	220,000	220,000
營繕費	—	—	—	—	—	—	100,000	100,000
交付金	—	—	—	—	—	—	50,000	50,000
補助勸業費	—	—	—	—	—	—	50,000	50,000
預備費	—	—	—	—	—	—	20,000	20,000
總 計	20,823,600	235,957	28,915	1,349,506	746,472	79,971	220,000	23,483,821

第四部
市縣旗費

第一章 康 德 七

(歲)

	稅 收 入					
	財 產 收 入	使 用 費 及 手 續 費	交 付 金	雜 收 入	繳 納 金	
市 縣 旗 費	58,903,608	3,475,404	8,710,190	2,224,980	8,334,074	6,917,050
計	58,903,608	3,475,404	8,710,190	2,224,980	8,334,074	6,917,050

(歲)

	公 署 費 警 察 費 教 育 費 土 木 營 繕 費 勸 業 費				
	市 縣 旗 費	22,391,265	25,661,328	24,484,543	20,270,456
計	22,391,265	25,661,328	24,484,543	20,270,456	8,680,072

第二章 市 縣 旗

第一節 稅 收 入

年 度 別	歲				累 年
	稅 收 入	一 戶 當 一 人 當	稅 外 收 入	稅 外 收 入	
大大康康康康康康康	18,186,530	3.76	.61	13,254,199	
同同德德德德德德德	21,255,477	4.09	.69	18,234,390	
元二元二三三四五六七	23,946,709	4.37	.73	23,625,954	
年年年年年年年年年	13,257,912	2.33	.38	20,279,335	
度度度度度度度度度	35,750,623	6.12	1.01	30,585,305	
度度度度度度度度度	31,106,175	5.13	.84	41,987,472	
度度度度度度度度度	35,002,997	5.54	.90	59,349,220	
度度度度度度度度度	44,831,750	7.10	1.16	64,281,108	
度度度度度度度度度	58,903,608	9.33	1.52	101,192,339	
省省省省省省省省省	5,824,395	18.61	1.09	10,250,430	
省省省省省省省省省	2,734,308	9.34	1.50	2,995,994	
省省省省省省省省省	2,727,991	14.78	2.17	3,543,759	
省省省省省省省省省	—	—	—	—	
省省省省省省省省省	2,082,901	10.57	1.78	5,043,747	
省省省省省省省省省	533,128	9.40	1.55	1,179,886	
省省省省省省省省省	1,441,572	16.73	3.36	3,173,975	
省省省省省省省省省	7,480,920	12.26	2.01	11,663,523	
省省省省省省省省省	949,006	7.50	1.40	3,042,646	
省省省省省省省省省	1,012,995	7.57	1.20	2,817,859	
省省省省省省省省省	2,271,660	6.77	1.01	6,273,800	
省省省省省省省省省	16,794,496	10.65	1.72	25,820,269	
省省省省省省省省省	4,007,426	5.61	0.94	5,439,789	
省省省省省省省省省	2,148,182	2.84	0.50	3,976,289	
省省省省省省省省省	50,756	4.42	0.83	1,777,758	
省省省省省省省省省	1,055,353	7.28	1.21	3,871,308	
省省省省省省省省省	261,972	12.56	1.92	1,504,460	
省省省省省省省省省	627,940	27.59	6.62	1,334,383	
計	52,485,001	8.41	1.37	93,709,875	
新 京 特 別 市	6,418,607	76.27	15.45	7,482,464	
總 計	58,903,608	9.33	1.52	101,192,339	

年度總覽

入)

會計					計	特別會計	歲入合計
收							
國庫補助	省地方費補助	縣市債	其他	小計			
1,916,739	35,538,211	12,057,464	22,018,227	101,192,339	160,095,947	83,619,162	243,715,109
1,916,739	35,538,211	12,057,464	22,018,227	101,192,339	160,095,947	83,619,162	243,715,109

出)

會計					計	特別會計	歲出合計
出							
衛生費	社會事業費	各種補助	其他	小計			
8,743,473	754,733	5,700,760	43,409,317	160,095,947	83,619,162	243,715,109	
8,743,473	754,733	5,700,760	43,409,317	160,095,947	83,619,162	243,715,109	

費累年比較

稅外收入割合

入	歲		出	
	入	外	預	算
比	分	比	(決)	額
稅	收	稅	外	收
入	稅	外	收	入
58	42	32,530,385	6.64	1.09
54	46	36,343,906	6.91	1.16
50	50	41,604,413	7.49	1.25
65	35	26,698,498	4.63	0.77
54	46	55,003,065	9.26	1.53
43	57	73,093,647	12.06	1.98
37	63	94,352,217	14.95	2.44
41	59	109,112,858	17.29	2.83
37	63	160,095,947	25.37	4.15
別 (康德七年度)				
36	64	16,074,825	51.78	3.02
48	52	5,730,302	19.57	3.14
43	57	6,271,750	34.00	5.00
—	—	—	—	—
29	71	7,126,648	36.16	6.10
31	69	1,713,014	30.24	4.98
31	69	4,615,547	53.58	10.78
39	61	19,144,443	31.37	5.15
24	76	3,991,652	31.50	5.80
26	74	3,830,854	28.63	4.53
26	74	8,545,460	25.46	3.81
39	61	42,614,765	27.02	4.37
42	58	9,447,215	13.24	2.21
35	65	6,124,471	8.11	1.45
23	77	2,308,514	19.18	3.61
21	79	4,926,661	34.02	5.67
12	88	1,766,432	89.86	15.33
33	67	1,962,323	86.09	20.69
40	60	146,194,876	23.45	3.82
46.1	54	13,901,071	165.19	33.47
37	63	160,095,947	25.37	4.15

第二節 市縣旗費主

(歲)

年度別	縣市別	稅 收 入			稅									外		
					財 產 收 入			使 用 費 及 手 續 費			交 付 金			雜 收 入		
		實 數	千 分 比	指 數	實 數	千 分 比	指 數	實 數	千 分 比	指 數	實 數	千 分 比	指 數	實 數	千 分 比	指 數
大同元年度	縣	15,378,501	593	100	298,673	12	100	221,945	8	100	65,330	3	100	1,289,442	50	100
	市	2,808,029	507	100	515,850	93	100	387,862	70	100	—	—	—	287,837	52	100
	計	18,186,530	578	100	814,523	26	100	609,807	19	100	65,330	2	100	1,577,279	50	100
大同二年度	縣	18,729,067	551	121	422,665	12	142	686,105	20	309	202,022	6	309	3,301,865	97	256
	市	2,526,410	457	90	624,857	113	121	586,842	106	151	—	—	—	608,919	110	211
	計	21,255,477	538	116	1,047,522	27	128	1,272,947	32	208	202,022	5	309	3,910,784	99	247
康德元年度	縣	20,755,250	562	135	478,676	13	160	1,324,861	36	596	565,568	15	865	3,220,494	87	249
	市	3,191,459	299	114	786,431	74	152	841,935	79	217	406	1	100	439,926	12	152
	計	23,946,709	503	132	1,265,107	27	155	2,166,856	46	355	565,974	12	866	3,660,420	77	232
康德二年度	縣	11,375,778	455	74	286,174	11	95	819,325	33	369	309,273	12	473	3,023,233	121	234
	市	1,882,134	220	67	331,794	38	64	605,752	71	156	14,724	2	3,626	476,011	56	165
	計	13,257,912	395	73	617,968	18	75	1,425,077	42	233	323,997	10	495	3,499,244	104	222
康德三年度	縣	31,098,856	579	202	628,094	12	210	1,592,826	30	717	947,226	18	1,449	5,594,325	104	433
	市	4,651,767	368	166	840,932	67	163	1,670,450	132	430	5,596	1	1,378	999,140	79	347
	計	35,750,623	538	197	1,469,076	22	180	3,263,276	49	535	952,822	14	1,458	6,593,465	99	418
康德四年度	縣	26,288,585	535	171	748,424	15	250	1,876,428	38	845	676,018	14	1,034	4,529,050	92	351
	市	4,817,590	200	172	1,351,471	56	261	5,400,307	225	1,392	61,041	3	15,034	903,057	37	313
	計	31,106,175	425	171	2,099,895	29	257	7,276,735	100	1,193	737,059	10	1,128	5,432,117	74	344
康德五年度	縣	25,920,541	416	175	3,335,455	52	1,136	2,343,741	36	1,056	1,162,882	18	1,780	6,517,868	100	505
	市	8,082,456	272	287	591,842	20	114	3,188,976	107	822	561,412	19	138,278	1,593,216	54	553
	計	35,002,997	370	192	3,987,297	42	489	5,532,717	59	907	1,724,294	18	2,639	8,111,084	86	514
康德六年度	縣	32,255,078	432	210	1,963,265	26	657	2,839,832	39	1,302	1,182,967	16	1,810	5,754,523	77	446
	市	12,575,672	364	447	776,719	23	151	3,707,846	88	955	581,197	17	143,151	1,328,874	39	461
	計	44,831,750	410	246	2,739,984	25	336	6,597,648	60	1,081	1,764,164	16	2,700	7,083,397	65	448
康德七年度	縣	35,702,054	349	232	2,467,956	24	826	3,699,275	36	1,567	2,141,052	21	3,277	6,482,706	63	533
	市	23,201,554	401	826	1,007,448	17	195	5,010,915	87	1,292	83,928	1	20,672	1,851,368	32	643
	計	58,903,608	368	324	3,475,404	22	426	8,710,190	54	1,427	2,224,980	14	3,406	8,334,074	52	528

康德三年度迄ハ決算額、康德四年度以降ハ預算額トス

要費目別累年比較

入)

收									入						合 計		
國庫補助			省地方費補助			縣 市 債			其 他			計			合 計		
實 數	千分 比	指 數	實 數	千分 比	指 數	實 數	千分 比	指 數	實 數	千分 比	指 數	實 數	千分 比	指 數	實 數	千分 比	指 數
5,014,240	194	100	—	—	—	2,772,525	107	100	865,779	52	100	10,528,335	407	100	25,906,836	1,000	100
802,127	145	100	—	—	—	101,498	18	100	630,690	115	100	2,725,864	493	100	5,533,893	1,000	100
5,816,367	185	100	—	—	—	2,874,424	91	100	1,496,469	49	100	13,254,199	422	100	31,440,729	1,000	100
5,620,974	165	112	—	—	—	2,187,195	64	79	2,820,156	85	325	15,240,982	449	144	33,970,049	1,000	131
498,018	90	62	—	—	—	—	—	—	674,772	124	107	2,993,408	543	109	5,519,818	1,000	100
6,118,992	155	105	—	—	—	2,187,195	55	76	3,494,928	89	233	18,234,390	462	137	39,489,867	1,000	125
4,535,781	123	90	—	—	—	2,269,856	61	82	3,779,189	103	436	16,175,425	438	153	36,930,675	1,000	138
745,873	70	95	—	—	—	3,417,000	321	100	1,218,898	144	193	7,450,529	701	273	10,641,988	1,000	192
5,282,654	111	91	—	—	—	5,686,856	120	197	4,998,087	104	333	23,625,954	497	178	47,572,663	1,000	151
3,134,805	125	63	—	—	—	1,649,506	66	59	4,393,103	177	507	13,620,419	545	129	24,996,197	1,000	95
454,637	53	57	—	—	—	1,016,201	119	29	3,759,797	441	596	6,658,916	780	244	8,541,050	1,000	154
3,589,442	107	62	—	—	—	2,665,707	79	93	8,157,900	299	545	20,279,335	605	153	33,537,247	1,000	106
5,405,243	101	107	—	—	—	1,419,637	26	51	7,011,637	130	809	22,598,988	421	214	53,697,844	1,000	207
891,546	71	111	—	—	—	230,000	18	7	3,348,601	254	520	7,986,315	632	292	12,638,082	1,000	228
6,296,789	94	108	—	—	—	1,649,637	25	57	10,360,238	159	692	30,585,303	462	230	66,335,926	1,000	210
—	—	—	9,277,386	189	100	829,493	17	30	4,848,774	100	560	22,785,583	465	216	49,074,168	1,000	189
—	—	—	2,236,039	93	100	5,031,000	209	147	4,218,974	177	668	19,201,889	800	704	24,019,479	1,000	434
—	—	—	11,513,425	157	100	5,860,493	80	203	9,067,748	125	605	41,987,472	575	316	73,093,647	1,000	232
1,447,514	22	29	15,296,408	236	164	709,839	11	26	6,858,972	109	796	37,772,679	584	358	64,693,220	1,000	249
1,051,046	35	131	6,194,650	208	277	3,450,000	116	101	4,935,399	285	782	21,576,541	728	791	29,658,997	1,000	535
2,498,560	26	43	21,491,058	228	186	4,169,839	44	145	11,834,371	127	790	59,349,220	630	447	94,352,217	1,000	300
1,359,336	18	27	16,824,882	225	181	654,078	9	24	11,763,463	158	1,359	42,388,321	568	403	74,644,399	1,000	288
709,029	21	88	7,061,053	205	315	2,730,101	79	80	4,997,968	164	792	21,892,787	636	803	34,468,459	1,000	622
2,068,365	19	36	23,865,935	219	207	3,394,179	31	118	16,767,436	155	1,120	64,281,108	590	484	109,112,858	1,000	347
1,003,970	10	20	27,534,437	269	297	2,732,646	28	99	20,465,551	200	2,364	66,527,603	651	632	102,229,657	1,000	395
912,769	16	114	8,003,774	138	342	9,324,818	161	9,187	8,469,716	147	1,343	34,664,736	599	1,272	57,866,290	1,000	1,046
1,816,739	12	32	35,538,211	222	309	12,057,464	75	419	28,935,277	181	1,934	101,192,339	632	763	160,095,947	1,000	509

年度別	縣市別	公署費			警察費			教育費			土木費			勸業費		
		實數	千分比	指數	實數	千分比	指數	實數	千分比	指數	實數	千分比	指數	實數	千分比	指數
大同元年度	縣	7,442,968	269	100	11,814,533	428	100	4,009,656	145	100	140,004	5	100	249,898	9	100
	市	2,023,713	413	100	7,980	2	100	273,644	56	100	873,424	178	100	30,238	6	100
	計	9,466,681	291	100	11,822,513	363	100	4,283,300	132	100	1,013,428	31	100	280,136	9	100
大同二年度	縣	8,421,107	270	113	12,794,211	410	108	4,389,318	141	109	370,358	12	264	200,236	6	80
	市	1,916,617	375	94	18,792	4	235	338,366	66	123	805,863	158	92	8,298	2	27
	計	10,337,724	284	109	12,813,003	353	108	4,727,684	130	110	1,177,261	22	116	208,534	6	74
康德元年度	縣	8,203,565	245	110	13,821,599	413	116	4,914,482	147	122	982,692	29	701	160,193	5	64
	市	2,224,214	272	109	14,552	2	182	901,244	110	329	2,042,554	250	233	—	—	—
	計	10,427,779	251	110	13,836,151	333	117	5,815,726	141	135	3,025,246	73	298	160,193	4	57
康德二年度	縣	4,140,993	199	56	7,958,351	383	67	2,678,448	129	66	1,129,428	54	806	112,229	5	44
	市	1,143,316	193	56	34,757	6	435	648,958	109	237	1,906,969	321	218	1,884	3	62
	計	5,284,309	198	55	7,993,108	299	67	3,327,406	125	77	3,036,397	114	299	114,113	4	—
康德三年度	縣	9,220,476	209	123	14,156,548	320	119	5,680,334	129	141	4,731,807	107	3,379	398,969	9	159
	市	2,299,953	213	113	—	—	1,408,755	130	514	2,292,713	212	262	—	—	—	
	計	11,520,429	209	121	14,156,548	257	119	7,089,089	129	165	7,024,520	128	693	398,969	7	142
康德四年度	縣	10,063,428	205	135	16,486,278	336	139	5,391,331	110	134	4,596,946	94	3,283	1,554,065	32	621
	市	59,157	2	3	—	—	1,676,771	70	612	5,329,930	222	610	45,460	2	150	
	計	10,122,585	138	106	16,486,278	226	139	7,068,102	97	165	9,926,876	136	979	1,599,525	22	570
康德五年度	縣	11,585,086	179	155	18,036,002	279	152	5,467,532	85	136	6,656,922	103	4,754	4,733,039	73	1,893
	市	3,368,913	114	166	—	—	1,923,502	65	702	7,851,243	265	898	157,099	5	519	
	計	14,954,999	160	157	18,036,002	191	152	7,391,034	9	172	14,608,165	154	1,431	4,890,138	52	1,745
康德六年度	縣	12,829,310	172	172	17,604,817	236	149	7,493,201	100	187	8,549,999	115	6,106	5,562,240	75	2,225
	市	4,069,555	118	201	—	—	3,261,723	95	1,191	7,209,686	209	825	223,642	6	739	
	計	16,898,865	155	178	17,604,817	161	149	10,760,924	99	251	15,759,685	144	1,555	5,785,882	53	2,065
康德七年度	縣	16,300,154	159	219	25,661,328	251	217	19,710,375	193	492	6,492,187	64	5,637	8,190,856	80	3,278
	市	6,091,111	105	301	—	—	4,974,168	83	1,745	13,778,269	238	1,578	489,216	8	1,618	
	計	22,391,265	140	237	25,661,328	160	217	24,684,543	153	573	20,270,456	129	2,000	8,680,072	54	3,099

出)

衛生費			社會事業費			各種補助費			其他			計		
實數	千分比	指數	實數	千分比	指數	實數	千分比	指數	實數	千分比	指數	實數	千分比	指數
54,491	2	100	97,968	4	100	209,191	7	100	3,609,389	131	100	27,628,098	1,000	100
719,151	147	100	40,842	8	100	120,365	25	100	8,2930	165	100	4,902,287	1,000	100
773,642	24	100	138,810	4	100	329,556	10	100	4,422,319	136	100	32,530,385	1,000	100
96,396	3	177	53,168	2	54	460,478	15	220	4,448,633	141	123	31,233,945	1,000	113
772,051	151	107	71,781	14	176	574,318	112	477	602,875	118	74	5,109,961	1,000	104
868,447	24	112	124,949	3	90	1,034,796	28	314	5,051,508	140	114	36,343,806	1,000	112
232,947	7	427	60,536	2	62	737,850	22	353	4,323,880	130	120	33,427,744	1,000	121
922,021	115	128	121,094	15	296	370,909	45	308	1,580,081	193	194	8,176,669	1,000	168
1,154,868	28	149	181,630	4	131	1,108,759	27	336	5,903,961	141	134	41,604,413	1,000	128
197,364	10	362	73,122	4	75	413,603	20	198	4,060,207	196	112	20,763,745	1,000	75
442,743	75	62	65,007	11	159	49,531	8	41	1,641,588	274	202	5,934,753	1,000	100
640,107	24	83	138,129	5	100	463,134	17	141	5,701,795	214	129	26,698,498	1,000	82
548,675	12	1,007	193,661	4	188	1,132,776	27	542	8,127,732	183	225	44,190,978	1,000	160
1,454,718	135	202	171,859	16	420	113,263	10	94	3,070,826	284	378	10,812,087	1,000	221
2,003,393	36	259	365,520	7	264	1,246,039	23	378	11,198,558	204	253	55,003,065	1,000	180
1,114,573	23	2,045	228,953	0.5	234	999,493	2	478	8,639,101	197.5	239	49,074,168	1,000	189
1,785,425	74	248	247,312	10	606	86,267	4	71	14,789,157	616	1,819	24,019,479	1,000	434
2,899,998	40	375	476,265	7	443	1,085,760	15	330	23,428,258	319	530	73,093,647	1,000	225
681,288	11	1,250	196,639	3	201	2,039,828	32	975	15,295,884	235	424	64,693,220	1,000	249
2,555,072	86	355	219,728	7	538	265,799	9	221	13,317,641	448	1,639	29,658,997	1,000	535
3,236,360	34	419	416,367	4	300	2,305,627	24	700	28,613,525	303	647	94,352,217	1,000	300
796,518	11	1,452	183,557	2	187	3,812,215	51	1,822	17,806,442	236	493	74,644,399	1,000	288
3,485,421	101	485	269,659	8	660	496,085	14	422	15,452,688	449	1,901	34,468,459	1,000	622
4,281,939	39	563	453,316	42	327	4,308,300	39	1,307	33,259,130	268	752	109,112,858	1,000	347
2,393,448	23	4,392	134,935	1	138	4,186,897	41	2,001	19,159,477	188	531	102,229,657	1,000	395
6,350,025	110	883	619,798	10	1,518	1,513,863	26	1,258	24,249,840	420	2,983	57,866,290	1,000	1,046
8,743,473	55	1,130	754,733	5	544	5,700,780	36	1,730	43,409,317	270	982	160,095,947	1,000	509

第三章 市縣旗費一般會計

第一節 主要費目別分類表

省市名稱	歲										
	總額	稅收入	一戶當	一人當	%	稅					
						財產收入	%	使用費及手續費	%	交附金	%
吉林省	16,074,825	5,824,295	18.61	1.09	36	493,426	3.1	686,998	4.3	199,537	1.2
黑龍江省	5,730,302	2,734,308	9.34	1.50	48	62,673	1	336,718	6	61,392	1
安徽省	6,271,750	2,727,991	14.78	2.17	43	89,665	1	351,128	5	454,010	7
河南省	—	—	—	—	—	—	—	—	—	—	—
山東省	7,126,648	2,829,901	10.57	1.78	29	131,121	1.8	326,803	5	41,193	0.6
江蘇省	1,713,014	533,128	9.40	1.55	31	6,171	0.4	14,073	0.8	62,491	3.6
浙江省	4,615,547	1,441,572	16.73	3.36	31	110,535	2.3	311,741	6.7	17,147	0.3
江西省	19,144,443	7,480,920	12.26	2.01	39	170,797	0.9	2,429,029	13	565,313	3.0
福建省	3,991,652	949,006	7.50	1.40	24	217,553	5	335,820	8	16,957	—
廣東省	3,830,854	1,012,995	7.57	1.20	26	59,467	2	223,888	6	48,602	1
廣西省	8,545,460	2,271,660	6.77	1.01	26	37,272	0.4	229,262	3	54,876	0.6
雲南省	42,614,765	16,794,496	10.65	1.72	39	636,143	1	2,216,288	5	245,431	0.6
四川省	9,447,215	4,007,426	5.61	0.94	42	96,856	1	246,948	3	77,922	1
陝西省	6,124,471	2,148,182	2.84	0.50	35	17,616	0.3	140,845	2	293,797	5
甘肅省	2,308,514	530,756	4.42	0.83	23	138,788	6	148,057	6.4	43,973	—
青海省	4,926,661	1,055,353	7.28	1.21	21	578,733	12	164,070	3	24,976	1.9
寧夏省	1,766,432	261,972	12.56	1.92	12	56,596	3	49,501	3	5,846	0.3
察哈爾省	1,962,323	627,940	27.59	6.62	33	93,584	5	118,030	6	8,917	0.4
綏遠省	—	—	—	—	—	—	—	—	—	—	—
熱河省	—	—	—	—	—	—	—	—	—	—	—
察哈爾省	—	—	—	—	—	—	—	—	—	—	—
綏遠省	—	—	—	—	—	—	—	—	—	—	—
熱河省	—	—	—	—	—	—	—	—	—	—	—
總計	146,194,876	52,485,001	8.41	1.37	40	2,996,996	2	8,329,199	6	2,222,380	1
新北京特別市	13,901,071	6,418,607	76.27	15.45	46.1	478,408	5	380,991	3	2,600	0.02
合計	160,095,947	58,903,608	9.33	1.52	37	3,475,404	2	8,710,190	5	2,224,980	1

省市名稱	歲										
	總額	一戶當	一人當	公學費	%	警察費	%	教育費	%		
吉林省	16,074,825	51.38	3.02	2,287,139	14	3,797,443	24	2,347,615	15		
黑龍江省	5,730,302	19.57	3.14	1,406,327	24	1,469,966	26	1,359,451	24		
安徽省	6,271,750	34.00	5.00	1,026,766	16	2,020,304	33	21,015	0.3		
河南省	—	—	—	—	—	—	—	—	—		
山東省	7,126,648	36.16	6.10	1,509,419	21	1,784,516	25	720,708	10		
江蘇省	1,713,014	30.24	4.98	427,503	25	310,425	18	337,390	20		
浙江省	4,615,547	53.58	10.78	975,026	21	354,076	8	480,591	10		
江西省	19,144,443	31.37	5.15	2,427,977	13	2,043,508	11	2,437,972	13		
福建省	3,991,652	31.50	5.80	416,391	10	850,364	21	1,265,784	32		
廣東省	3,830,854	28.63	4.53	727,756	19	1,262,208	33	583,465	15		
廣西省	8,545,460	25.46	3.81	1,091,154	13	1,424,491	28	1,515,649	18		
雲南省	42,614,765	27.02	4.37	5,222,964	12	4,131,909	10	7,450,418	17		
四川省	9,447,215	13.24	2.21	1,268,542	13	2,021,470	21	2,789,367	30		
陝西省	6,124,471	8.11	1.45	1,123,038	18	2,285,890	—	999,727	—		
甘肅省	2,308,514	19.18	3.61	407,467	20	617,492	27	317,163	14		
青海省	4,926,661	34.02	5.67	702,081	14	1,143,008	23	663,938	13		
寧夏省	1,766,432	89.86	15.33	209,648	12	144,258	8	167,372	9		
察哈爾省	1,962,323	86.09	20.69	438,162	22	—	—	333,255	17		
綏遠省	—	—	—	—	—	—	—	—	—		
熱河省	—	—	—	—	—	—	—	—	—		
總計	146,194,876	23.45	3.82	21,667,460	15	25,661,328	18	23,780,878	16		
新北京特別市	13,901,071	165.19	33.47	723,805	5	—	—	693,664	5		
合計	160,095,947	25.37	4.15	22,391,265	14	25,661,328	16	24,484,543	15		

表)

外		收 入										入	
雜收入	%	繳納金	%	國庫補助	%	省地方補助	%	縣市債	%	其他	%	計	%
1,131,309	7	22,107	0.2	5,908	—	3,105,907	19	320,000	2	4,285,238	29	10,250,430	64
335,407	6	959	0.02	185,272	3	1,712,830	30	—	—	300,743	4.98	2,995,994	52
211,704	3	11,340	0.1	52,304	0.8	1,702,859	27	470,000	7	200,749	6.1	3,543,759	57
—	—	—	—	—	—	—	—	—	—	—	—	—	—
608,723	8.5	—	—	3,500	0.1	2,984,963	42	100,000	1.4	847,444	11.6	5,043,747	71
32,355	1.9	1,221	0.1	33,052	2	765,057	45	—	—	264,465	15.2	1,179,886	69
95,688	2	1	—	29,091	0.6	1,368,405	29	704,000	15	537,367	13.1	3,173,975	69
1,721,669	9	76,795	0.4	253,714	1	2,821,310	15	346,186	2	3,278,710	16.7	11,663,523	61
135,589	3	8,806	—	12,641	—	1,546,459	39	524,823	13	243,998	—	3,042,646	76
295,102	8	12,153	0.3	158,443	4	1,934,391	51	17,900	0.5	67,913	1.2	2,817,859	74
663,145	8	558,484	6	266,600	3	2,358,165	27	976,083	11	1,129,913	15	6,273,800	74
1,409,568	3	6,139,811	14	169,360	0.4	7,721,368	18	4,114,000	10	3,168,300	10	25,820,269	61
423,304	4	32,568	1	50,766	1	2,238,147	24	500,000	5	1,773,278	18	5,439,789	58
357,976	6	37,831	0.6	36,553	0.6	2,821,066	46	—	5	270,600	4.5	3,976,289	65
228,184	9.9	1,788	0.8	24,040	1	616,077	26	—	—	576,851	25	1,777,758	77
361,405	7	5,470	0.1	33,610	0.7	754,014	15	220,500	4	1,729,030	36.7	3,871,308	79
23,708	1	—	—	14,680	0.8	558,280	32	679,467	38	116,382	9.9	1,504,460	88
99,458	5	2,501	5	19,590	1	527,913	24	—	—	464,390	20.6	1,334,383	67
8,134,294	5	6,911,835	4	1,349,124	0.9	35,538,211	24	8,972,484	6	19,255,372	11.1	93,709,875	60
199,780	1	5,215	0.04	567,615	4	—	—	3,085,000	22	2,762,855	18.94	7,482,464	54
8,334,074	5	6,917,050	4	1,916,739	1	35,538,211	22	12,057,484	7	22,018,227	16	101,192,339	63

出

土木費	%	勸業費	%	衛生費	%	社會事業費	%	各種補助	%	其他	%
2,063,505	13	1,739,659	11	473,058	3	16,923	1	703,681	4	2,645,802	16
197,818	3	158,484	3	400,392	7	6,791	0.1	122,316	2	608,757	10.9
1,114,161	18	511,721	8	395,681	6	—	—	210,469	3	971,633	15.7
—	15	—	—	—	—	—	—	—	—	—	—
1,049,963	—	613,882	9	567,715	8	6,710	0.1	192,477	2.7	681,258	9.2
116,649	7	126,211	7	57,679	3	2,102	0.1	128,974	8	206,081	11.9
57,190	1	294,503	6	248,431	5	21,700	0.5	237,820	5	1,946,210	43.5
1,590,065	8	708,180	4	1,208,949	6	181,354	0.9	465,279	2	8,081,159	42.1
212,971	5	199,649	5	47,893	1	4,520	—	83,245	2	910,835	23
145,134	4	39,025	1	302,804	3	—	—	153,107	4	617,355	16
1,465,685	17	652,278	7	413,581	4.8	19,173	0.2	146,871	1.3	1,816,578	10.7
3,206,889	8	1,255,044	3	2,707,283	6	256,627	0.5	1,856,525	4	16,527,106	39.5
648,763	1	580,621	6	53,092	1	22,925	1	155,548	2	1,906,787	25
323,730	—	566,328	—	56,565	—	2,260	0.02	161,239	—	605,694	11.08
175,060	7	218,100	9	60,374	3	443	0.01	54,100	2	458,315	19.8
538,451	12	544,508	11	57,845	1	26,144	0.5	135,879	3	1,069,808	22.5
7,000	0.4	196,966	11	6,500	0.4	2,150	0.1	100,000	7	932,538	51.1
539,638	27	122,522	6	187,695	9	5,998	—	79,330	4	255,723	—
13,497,672	9	8,527,681	6	7,245,537	5	575,820	8.3	4,986,860	3	40,241,639	27.7
6,772,784	49	152,391	1	1,497,936	11	178,913	1	713,900	5	3,167,678	23
20,270,456	13	8,680,072	5	8,743,473	5	754,733	8.5	5,780,760	4	43,409,317	27.5

市 縣 旗 名	歲						稅					
	總 額	稅 收 入	一戶當	一人當	%		財 產 收 入	%	使 用 費 及 手 續 費	%	交 附 金	%
吉 林 市	2,061,147	638,907	22.09	4.12	31		54,959	3	222,708	10	5,410	0.3
永 吉 縣	1,214,154	395,317	4.41	.68	32		137,737	11	98,698	8	20,397	2
蛟 河 縣	966,497	145,857	5.46	.93	15		10,831	1	4,761	0.5	5,566	0.6
敦 化 縣	682,063	153,452	9.87	1.67	23		10,194	1.5	39,150	5.7	7,828	1
敦 化 縣	734,792	113,198	4.95	.75	15		1,883	0.3	10,656	1.4	5,905	0.8
樺 甸 縣	658,012	390,895	10.02	1.77	59		5,236	0.8	37,455	5.6	8,436	1.3
伊 通 縣	641,924	365,674	7.06	1.05	57		32,165	5	37,116	5.8	13,400	2.1
雙 陽 縣	515,370	223,207	6.32	.91	43		11,723	2.3	4,696	1	9,945	2.2
九 臺 縣	684,929	308,794	7.34	.91	45		61,141	9	19,411	3	11,020	1.7
懷 德 縣	881,034	329,192	5.82	.74	37		12,806	1.6	4,649	6	11,920	1.5
長 嶺 縣	1,085,414	546,157	10.55	1.49	50		8,159	0.8	24,270	2	20,203	2
乾 安 縣	390,518	135,741	5.92	.79	35		5,132	1.6	1,600	0.4	3,310	1
扶 餘 縣	390,119	86,551	7.91	1.09	22		2,160	0.6	4,577	1.2	22,254	5.6
農 安 縣	852,334	459,366	6.82	1.08	54		43,910	5.1	41,168	4.7	11,122	1.2
德 惠 縣	590,564	320,841	7.55	.93	54		10,511	1.8	22,137	3.7	8,900	1.5
德 惠 縣	531,611	241,081	7.07	.83	45		6,518	1.2	30,764	5.8	9,111	1.7
舒 蘭 縣	1,090,955	574,938	6.84	.99	53		8,146	0.7	69,407	6.4	16,190	1.5
郭 爾 羅 斯 前 旗	640,208	214,247	5.95	.90	33		40,332	6.3	10,786	1.7	7,620	1.2
郭 爾 羅 斯 前 旗	1,462,175	181,000	3.22	1.63	12		29,883	2	2,989	0.2	1,000	0.1
市 縣 旗 計	2,061,147	638,907	22.09	4.12	31		54,959	2.7	222,708	11	5,410	0.3
市 縣 旗 計	14,013,678	5,185,488	18.26	1.00	37		438,467	3.1	464,290	3.3	194,127	1.4
市 縣 旗 總 計	16,074,825	5,824,395	18.61	1.09	36		493,426	3.1	686,998	4.3	199,537	1.2

市 縣 旗 名	歲										
	總 額	一戶當	一人當	公 營 費	%	警 察 費	%	教 育 費	%		%
吉 林 市	2,061,147	71.26	13.41	308,988	15	—	—	309,044	15		
永 吉 縣	1,214,154	13.53	2.08	144,852	12	414,757	34	191,521	16		
蛟 河 縣	966,497	36.21	6.18	106,492	11	425,660	44	63,913	7		
敦 化 縣	682,063	49.68	7.42	104,218	15	230,181	34	60,628	9		
敦 化 縣	734,792	32.05	4.85	121,157	16	249,171	34	64,821	9		
樺 甸 縣	658,012	16.87	2.98	105,615	16	193,780	29	109,599	17		
伊 通 縣	641,924	12.39	1.84	102,068	16	188,068	29	111,078	17		
雙 陽 縣	515,370	14.59	2.09	95,672	19	141,583	27	79,444	15		
九 臺 縣	684,929	16.28	2.01	110,678	16	144,677	21	142,749	21		
懷 德 縣	881,034	15.56	1.98	147,895	17	235,262	27	197,745	21		
長 嶺 縣	1,086,414	20.98	2.96	119,235	11	250,296	23	164,204	15		
乾 安 縣	390,518	17.02	2.27	79,488	21	112,513	29	47,423	12		
扶 餘 縣	390,119	35.68	4.90	78,571	20	102,686	26	51,382	14		
農 安 縣	852,334	12.65	2.00	117,353	14	217,495	26	177,658	21		
德 惠 縣	590,564	13.89	1.71	105,230	18	185,684	31	136,193	23		
德 惠 縣	531,611	15.59	1.94	91,209	17	147,275	28	113,578	21		
舒 蘭 縣	1,090,955	12.98	1.89	139,083	13	244,910	22	146,374	13		
郭 爾 羅 斯 前 旗	640,208	17.71	2.69	96,837	15	152,730	24	96,245	15		
郭 爾 羅 斯 前 旗	1,462,175	25.99	13.20	112,498	8	160,107	11	84,016	6		
市 縣 旗 計	2,061,147	71.26	13.41	308,988	15	—	—	309,044	15		
市 縣 旗 計	14,013,678	17.23	2.71	1,978,151	14	3,797,443	24	2,038,571	15		
市 縣 旗 總 計	16,074,825	51.38	3.02	2,287,139	14	3,797,443	23	2,347,615	15		

省)

入													
外				入									
雜收入	%	繳納金	%	國庫補助	%	省地方補助	%	縣市債	%	其他	%	計	%
64,335	3.1	—	—	357	0.1	552,604	27	320,000	15.5	201,867	10	1,422,240	69
53,491	4.3	3,612	0.3	4,537	0.4	79,374	7	—	—	420,991	35	818,837	68
35,009	3.6	11,350	1.3	—	—	338,180	35	—	—	414,943	43	820,640	85
53,013	7.8	770	—	—	—	314,295	46	—	—	103,386	15	528,636	77
17,732	2.4	1	—	1,014	0.1	304,068	42	—	—	280,335	38	621,594	85
10,954	1.6	3,733	0.7	—	—	132,059	20	—	—	69,234	11	267,117	41
58,702	9	1,356	0.2	—	—	80,358	12.6	—	—	53,153	8.3	276,250	43
26,082	5	258	0.2	—	—	185,892	36	—	—	53,567	10	292,163	57
27,945	4	1	—	—	—	85,280	12.3	—	—	171,337	25	376,135	55
72,812	8.3	—	—	—	—	211,467	24	—	—	238,188	27	551,842	63
189,575	1.7	1,024	0.2	—	—	141,658	13	—	—	155,368	15	540,257	50
95,076	24	—	—	—	—	75,577	19	—	—	74,082	19	254,777	65
2,719	0.6	—	—	—	—	123,322	32	—	—	148,536	38	303,568	78
30,641	3.5	1	—	—	—	48,029	5.5	—	—	218,097	26	392,968	46
63,767	11	—	—	—	—	66,687	11	—	—	97,721	17	269,723	46
116,439	22	—	—	—	—	73,222	14	—	—	54,476	10	290,530	55
136,937	13	—	—	—	—	47,347	4.3	—	—	237,990	22	516,017	47
37,588	5.8	—	—	—	—	230,263	36	—	—	99,572	16	425,961	67
38,682	2.7	1	—	—	—	16,225	1.1	—	—	1,192,395	82	1,281,175	88
64,335	31	—	0.2	357	—	552,604	27	320,000	19	201,867	9.8	1,422,240	69
1,066,974	76	22,107	0.2	5,551	—	2,553,303	18	—	—	4,083,371	29	8,828,190	63
1,131,309	7	22,107	0.2	59,08	—	3,105,907	19	320,000	2	4,285,238	29	10,250,430	94

出

土木費	%	勸業費	%	衛生費	%	社會事業費	%	各種補助	%	其他	%
600,150	29	9,657	1	207,477	10	16,923	1	66,808	3	542,100	26
44,171	4	219,732	18	7,343	1	—	—	55,632	5	136,146	11
108,578	11	97,799	10	7,510	1	—	—	52,100	5	104,445	11
77,783	11	68,565	10	45,606	7	—	—	41,379	6	53,708	8
38,850	5	52,041	7	3,225	1	—	—	23,431	3	182,096	25
53,350	8	75,371	11	17,879	3	—	—	10,170	2	92,248	14
29,450	5	78,258	12	4,161	1	—	—	8,028	1	120,813	19
54,500	11	79,259	15	5,730	1	—	—	12,996	3	46,186	9
91,453	13	99,984	15	35,155	5	—	—	8,574	1	51,659	8
119,576	14	92,612	11	5,265	1	—	—	10,825	1	71,254	8
74,180	7	106,126	10	9,044	1	—	—	261,141	24	102,188	9
25,060	6	83,599	21	6,200	2	—	—	—	—	36,235	9
52,250	13	62,526	16	4,590	1	—	—	5,000	1	33,114	9
87,070	10	105,013	12	34,464	4	—	—	9,779	2	103,508	12
10,205	2	89,359	15	6,472	1	—	—	10,124	2	47,297	8
14,712	3	93,957	17	2,631	1	—	—	14,710	3	53,539	10
275,616	25	136,827	13	58,032	5	—	—	6,407	1	83,706	8
75,051	12	75,825	12	5,320	1	—	—	61,360	9	76,832	12
231,500	16	113,149	8	6,954	1	—	—	45,217	3	708,734	48
600,150	29	9,657	1	207,477	10	16,923	1	66,808	3	542,100	26
1,463,355	10	1,730,002	12	265,581	2	—	—	636,873	4.5	2,103,702	15
2,063,505	13	1,739,659	11	473,058	3	16,923	1	703,681	4	2,645,802	16

省)

外		入										計	
雜收入	%	繳納金	%	國庫補助	%	省地方補助	%	縣市旗	%	其他	%		%
24,971	2	—	—	30,014	3	391,076	24	—	—	23,321	1.2	681,814	59
40,503	9	—	—	17,971	4	108,940	25	—	—	80,002	20	266,091	62
4,403	3	—	—	6,114	4	59,141	36	—	—	16,000	8.6	89,709	54
3,203	2	—	—	5,002	3	46,025	26	—	—	1	—	61,648	35
2,212	1	—	—	5,374	4	94,687	65	—	—	1	—	106,477	73
24,002	4	—	—	15,748	2	93,745	15	—	—	24,000	42	203,698	32
8,112	4	—	—	6,855	3	81,056	39	—	—	7,000	3.5	110,832	53
3,020	2	—	—	4,261	3	78,976	61	—	—	1	—	90,537	70
60,869	17	226	0.06	13,895	4	73,505	20	—	—	45,000	13.24	210,332	59
3,743	2	—	—	5,373	3	50,511	32	—	—	1	—	66,986	42
27,087	10	—	—	11,487	4	59,817	21	—	—	1	—	112,188	40
7,450	3	—	—	8,152	4	52,495	24	—	—	30,413	14.4	114,474	53
36,503	10	—	—	12,598	3	84,765	23	—	—	1,000	1	168,793	46
21,950	5	506	0.07	17,045	4	73,702	18	—	—	31,001	7.13	168,532	40
43,943	17	427	0.17	7,967	3	76,654	30	—	—	6,199	2.13	145,367	56
4,627	3	—	—	5,002	3	67,647	40	—	—	10,000	6.0	91,055	54
17,564	8	—	—	9,264	4	85,509	38	—	—	1	—	119,974	54
615	0.5	—	—	2,224	2	64,671	56	—	—	1	—	77,159	67
650	0.6	—	—	926	0.3	69,908	63	—	—	26,800	24.4	110,328	99
24,971	2	—	—	30,014	3	391,076	34	—	—	23,321	1.2	681,814	59
310,438	7	959	0.02	155,258	3	1,321,754	29	—	—	277,422	6.99	2,314,180	51
335,407	6	959	0.02	185,272	3	1,712,830	30	—	—	300,743	4.98	2,995,994	52

出

土木費	%	勸業費	%	衛生費	%	社會事業費	%	各種補助	%	其他	%
93,588	8	28,123	2	125,237	11	6,491	0.6	37,360	3	366,546	32.4
8,000	2	12,475	3	19,186	4	—	—	9,468	2	32,277	8
2,408	1	3,820	2	8,063	5	—	—	—	—	9,584	6
8,800	5	3,198	2	6,497	4	—	—	—	—	10,443	5
500	0.3	1,950	1	6,775	5	150	0.1	5,000	3	8,458	6.6
28,600	4	22,174	3	43,632	7	—	—	18,095	3	19,681	4
800	0.4	2,500	1	9,933	5	—	—	7,296	3	10,394	5.6
500	0.4	3,674	3	7,658	6	—	—	—	—	6,921	5
28,672	8	8,640	2	21,530	6	—	—	10,112	3	6,923	3
500	0.3	2,470	1	7,357	5	—	—	—	—	8,144	5.7
800	0.3	4,814	1	20,358	7	—	—	12,783	4	7,577	3.7
—	—	2,618	1	11,213	5	—	—	2,360	1	9,537	6
8,600	2	10,775	3	39,899	11	100	0.03	8,000	4	14,658	1.97
7,650	2	18,168	4	21,176	5	50	0.01	11,842	3	20,570	4.99
2,000	0.8	15,015	6	20,454	8	—	—	—	2	19,783	6.2
1,000	0.6	6,608	4	7,969	5	—	—	—	—	10,332	7.4
1,000	0.4	7,155	3	9,801	4	—	—	—	—	14,306	7.6
500	0.4	3,158	3	7,805	9	—	—	—	—	6,677	3.6
3,900	3	1,150	1	5,849	5	—	—	—	—	25,846	24
93,588	8	28,123	2	125,237	11	6,491	0.6	37,360	3	366,546	32.4
104,230	2	130,361	3	275,155	6	300	0.01	84,956	2	242,211	5.99
197,818	3	158,484	3	400,392	7	6,791	0.1	122,316	2	808,757	10.9

縣 名	歲						稅 用 費 及 費					
	總 額	稅 收 入	一 戶 當	一 人 當	%	財 產 收 入	%	使 手 續 費	及 費	%	交 附 金	%
北 安 縣	437,057	84,501	11.28	1.99	19	2,678	0.4	7,133	1.6	26,932	6	
通 北 縣	360,273	33,008	9.05	1.46	9	551	—	6,034	1	23,142	6	
綏 棧 縣	423,397	91,308	7.77	1.27	21	409	—	12,169	3	8,395	2	
鐵 驪 縣	322,049	55,492	20.63	2.24	17	9,240	2	19,914	6	4,815	1	
慶 城 縣	364,489	137,281	6.16	0.94	38	2,823	0.5	18,603	5	17,881	5	
綏 化 縣	684,656	481,867	12.44	1.91	68	9,301	1	70,061	10	33,679	5	
望 奎 縣	360,011	223,087	7.03	1.06	62	3,229	0.8	17,234	5	16,508	4	
海 倫 縣	620,627	427,625	7.96	1.24	69	9,687	1	40,668	6	28,216	4	
明 水 縣	284,833	156,253	7.36	1.14	55	2,427	0.7	13,619	5	24,179	8	
拜 泉 縣	525,818	325,890	6.69	1.07	62	26,861	5	30,809	6	46,114	9	
依 安 縣	277,203	105,708	7.31	1.05	38	5,948	1	8,083	3	19,839	7	
克 山 縣	752,798	415,224	11.07	1.90	74	9,085	1	85,833	11	108,682	14	
克 東 縣	262,940	72,000	6.35	1.02	28	954	—	6,890	2	33,837	13	
德 都 縣	286,101	40,081	7.00	1.06	14	—	—	5,239	1	20,929	7	
嫩 江 縣	309,498	78,666	12.44	1.64	25	6,471	2	8,859	3	40,592	15	
總 計	6,271,750	2,727,991	14.78	2.17	43	89,665	1	351,128	5	454,010	7	

縣 名	歲										
	總 額	一 戶 當	一 人 當	公 所 費	%	警 察 費	%	土 木 費	%		
北 安 縣	437,057	58.36	10.31	53,494	12	151,130	35	1,001	0.2		
通 北 縣	360,273	98.78	16.05	56,796	17	108,044	50	1,001	0.2		
綏 棧 縣	423,397	36.03	5.90	56,169	17	202,339	48	1,001	0.2		
鐵 驪 縣	322,049	119.76	13.05	50,988	15	112,322	35	1,001	0.3		
慶 城 縣	364,489	16.37	2.50	61,431	17	156,158	43	1,001	0.2		
綏 化 縣	684,656	17.75	2.70	93,633	14	165,777	24	2,001	0.2		
望 奎 縣	360,011	11.37	1.71	76,965	21	100,595	28	1,001	0.2		
海 倫 縣	620,627	11.56	1.80	98,926	16	215,439	35	2,001	0.3		
明 水 縣	284,833	13.42	2.09	65,249	23	76,615	27	1,001	0.3		
拜 泉 縣	525,818	10.80	1.72	83,482	16	160,340	31	2,001	0.1		
依 安 縣	277,203	19.20	2.77	62,296	22	63,126	23	1,001	0.3		
克 山 縣	752,798	20.08	3.44	85,914	11	143,660	19	4,001	0.1		
克 東 縣	262,940	23.21	3.74	54,733	21	78,736	30	1,001	0.3		
德 都 縣	286,101	49.98	7.67	57,420	20	111,595	39	1,001	0.3		
嫩 江 縣	309,498	48.96	6.48	69,270	22	102,428	34	1,001	0.3		
總 計	6,271,750	34.00	5.00	1,026,766	16	2,020,304	33	21,015	0.3		

省)

入													
外				收				入					
雜收入	%	繳納金	%	國庫補助	%	省地方補助	%	縣市旗	%	其他	%	計	%
13,384	4	—	—	138	—	222,287	51	80,000	18	4	—	352,556	81
5,066	1	—	—	3,337	0.1	239,131	69	50,000	14	4	—	327,265	91
6,691	1	558	—	6,919	1.4	226,945	54	60,000	14	10,003	36	332,089	79
4,456	1	—	—	5,355	1.5	152,774	41	50,000	16	40,003	14.5	266,557	83
8,327	2	—	—	4,650	1.1	174,920	58	—	—	4	—	227,208	62
27,512	4	1,200	0.1	3,129	0.4	17,604	2	—	—	40,003	9.5	202,789	32
13,747	4	—	—	3,204	0.8	72,999	20	—	—	10,003	3.4	136,924	38
22,521	3	4,940	0.6	3,743	0.4	53,224	9	—	—	30,003	2	193,002	31
14,919	5	—	—	3,156	1	60,277	21	—	—	10,003	4.3	128,580	45
15,183	5	1,050	0.1	2,815	0.3	47,093	9	—	—	30,003	5.6	199,928	38
26,676	9	692	—	3,180	1.1	65,375	24	30,000	11	10,702	5.9	171,495	62
32,194	4	2,900	0.2	2,271	0.2	46,604	6	50,000	7	4	—	337,574	26
3,906	1	—	—	2,599	0.7	82,781	25	50,000	19	10,003	6	190,940	73
6,758	2	—	—	2,221	0.7	150,870	53	50,000	18	10,003	1.3	246,020	86
10,364	5	—	—	5,587	1.6	108,975	35	50,000	16	4	—	233,832	75
211,704	3	11,340	0.1	52,304	0.8	1,702,859	27	470,000	7	200,749	6.1	3,543,759	57

出

教育費	%	勸業費	%	衛生費	%	社會事業費	%	各種補助	%	其他	%
55,591	13	25,803	5	7,974	1	—	—	31,958	0.7	110,106	33.1
32,006	8	16,696	4	10,907	3	—	—	3,483	0.8	61,340	1.7
34,210	8	26,059	6	19,324	5	—	—	12,630	2	71,665	13.8
22,983	7	35,457	11	30,870	9	—	—	7,074	2	61,354	20.7
64,699	17	23,085	6	26,961	7	—	—	15,229	4	15,927	5.8
174,389	26	74,551	11	57,849	8	—	—	29,457	4	86,999	12.8
58,184	27	40,106	11	22,475	6	—	—	8,008	2	12,677	4.8
137,869	22	59,438	9	45,993	7	—	—	36,693	6	24,268	4.7
75,771	27	24,832	8	18,763	6	—	—	13,854	5	8,748	3.7
117,940	22	37,572	7	41,326	8	—	—	11,200	2	71,957	14.9
53,450	19	18,138	6	13,478	5	—	—	6,487	2	59,227	22.7
153,378	20	85,902	11	56,181	7	—	—	15,427	2	208,335	29.9
32,011	12	17,730	6	12,031	5	—	—	9,001	3	57,697	22.7
30,348	11	14,554	5	9,790	3	—	—	2,329	0.7	59,064	2.1
33,332	11	11,800	5	21,759	7	—	—	7,639	2	62,269	20.7
1,114,161	18	511,721	8	395,681	8	—	—	210,469	3	971,633	15.7

市	縣	名	歲						稅					
			總額	稅收入	一戶當	一人當	%	財產收入		使用費及手續費	%	交附金	%	
									%					
佳	木	斯	市	1,197,404	588,353	33.76	6.22	49	17,762	1.5	106,640	9	2,470	0.2
樺	川		縣	849,170	207,935	6.73	1.12	24	29,177	3.4	39,862	5	5,410	0.6
富	錦		縣	793,017	297,839	8.36	1.39	38	3,977	0.5	39,622	5	10,743	1.3
勃	利		縣	610,775	202,553	11.18	1.90	33	27,178	4.4	29,647	5	3,500	0.6
依	蘭		縣	853,974	267,179	7.52	1.19	31	17,859	2.1	47,941	5	6,100	0.7
方	正		縣	403,915	92,912	7.53	1.22	23	3,759	0.9	10,631	3	2,025	0.5
通	河		縣	475,982	111,725	10.68	2.05	23	10,532	2.2	16,057	3	2,200	0.5
湯	原		縣	497,882	116,737	13.19	2.19	23	7,121	1.4	10,427	2	2,425	0.5
鶴	立		縣	562,056	68,575	6.26	1.11	12	2,002	0.4	8,073	1	2,611	0.5
羅	北		縣	256,964	12,966	6.47	1.11	5	3,926	1.5	4,471	2	783	0.3
綏	濱		縣	208,010	41,286	6.39	0.99	20	4,818	2.3	5,084	2	1,275	0.6
同	江		縣	224,928	57,706	8.50	1.59	26	2,097	0.9	6,955	3	1,350	0.6
撫	遠		縣	192,571	17,135	10.42	2.19	9	913	0.5	1,393	0.7	301	0.2
市			計	1,197,404	588,353	33.76	6.22	49	17,762	1.5	106,640	9	2,470	0.2
縣	旗		計	5,929,244	1,494,548	8.32	1.39	25	113,359	1.9	220,163	4	38,723	0.7
總			計	7,126,648	2,082,901	10.57	1.78	29	131,121	1.8	326,803	5	41,193	0.6

市	縣	名	歲											
			總額	一戶當	一人當	公	警	警	警	警	警	警		
佳	木	斯	市	1,197,404	63.71	12.66		305,061	25				68,614	6
樺	川		縣	849,170	27.48	4.57		142,606	17	288,160	34		116,541	14
富	錦		縣	793,017	22.25	3.71		152,313	19	291,695	37		113,935	14
勃	利		縣	610,775	33.72	5.72		115,069	19	171,044	28		51,885	9
依	蘭		縣	853,974	24.04	3.81		155,075	18	309,512	36		89,805	10
方	正		縣	403,915	32.74	5.31		100,459	25	150,014	37		44,108	11
通	河		縣	475,982	45.50	8.74		108,380	23	151,907	32		48,614	10
湯	原		縣	497,882	56.26	9.35		87,892	18	194,632	39		55,288	11
鶴	立		縣	562,056	51.32	9.09		86,077	15	171,872	31		34,774	6
羅	北		縣	256,964	128.23	22.04		51,696	20	15,547	6		18,898	7
綏	濱		縣	208,010	32.19	4.97		82,282	40	11,513	6		35,664	17
同	江		縣	224,928	33.15	6.19		63,982	28	15,460	7		30,089	13
撫	遠		縣	192,571	117.14	24.65		58,527	30	13,160	7		12,493	7
市			計	1,197,404	63.71	12.66		305,061	25				68,614	6
縣	旗		計	5,929,244	33.00	5.52		1,204,358	20	1,784,518	30		652,094	11
總			計	7,126,648	36.16	6.10		1,509,419	21	1,784,518	25		720,708	10

省)

外		入											
雜收入	%	繳納金	%	國庫補助	%	省地方補助	%	縣市債	%	其他	%	計	%
19,009	1.5	—	—	3,500	0.3	120,859	16	100,000	8.3	168,811	14.2	609,051	51
132,397	15.6	—	—	—	—	595,064	47	—	—	39,325	4.4	641,235	76
178,355	22.5	—	—	—	—	206,081	26	—	—	56,400	6.7	495,178	62
7,516	1.2	—	—	—	—	316,731	52	—	—	23,650	3.8	408,222	67
157,007	18.4	—	—	—	—	315,388	37	—	—	42,500	5.8	586,795	69
7,597	1.9	—	—	—	—	241,541	60	—	—	45,450	10.7	311,003	77
75,542	15.9	—	—	—	—	227,176	48	—	—	32,750	7.4	364,257	77
14,906	3.0	—	—	—	—	320,426	64	—	—	25,770	6.1	381,145	77
6,301	1.1	—	—	—	—	331,581	59	—	—	143,113	26	493,481	88
3,252	1.3	—	—	—	—	109,081	42	—	—	122,485	47.8	243,998	95
4,452	2.2	—	—	—	—	123,127	59	—	—	27,968	13.9	166,724	80
1,584	0.7	—	—	—	—	118,836	53	—	—	36,400	15.8	167,222	74
805	0.4	—	—	—	—	89,202	46	—	—	82,822	43.2	175,436	91
19,009	1.5	—	—	3,500	0.3	190,859	16	100,000	8.3	168,811	14.2	609,051	51
598,714	10.0	—	—	—	—	2,794,104	47	—	—	678,633	11.4	4,434,696	75
608,723	8.5	—	—	3,500	0.1	2,984,963	42	100,000	1.4	847,474	11.6	5,043,747	71

出

土木費	%	勸業費	%	衛生費	%	社會事業費	%	各種補助費	%	其他	%
432,100	36	17,505	1.5	17,212	15	3,000	0.3	9,110	0.8	186,802	15.9
42,200	5	109,221	13	58,978	7	500	0.1	12,610	1.5	78,354	9.4
54,900	7	83,834	11	34,845	4	600	0.1	13,547	1.7	47,348	6.2
62,300	10	52,299	9	52,106	9	300	0.1	40,956	6.7	64,816	9.2
23,100	5	74,846	9	75,242	9	660	0.1	76,016	8.9	49,718	6
26,400	7	29,253	7	25,408	6	200	0.1	6,051	1.5	22,022	5.4
26,000	5	46,746	10	33,338	7	250	0.1	9,601	2.0	51,146	10.9
27,650	5	65,272	13	20,719	4	250	0.1	6,600	1.3	39,579	8.6
169,213	30	40,512	7	21,250	4	250	0.1	5,600	1.0	32,508	5.9
130,800	51	6,320	3	17,028	7	200	0.1	6,816	2.6	9,659	3.3
12,900	6	31,103	15	15,356	7	200	0.1	—	—	18,992	9.1
21,200	3	43,921	20	26,962	12	200	0.1	5,550	2.5	17,564	8.4
21,200	11	13,050	7	11,271	6	100	0.1	20	—	62,750	32
432,100	36	17,505	15	175,212	15	3,000	0.3	9,110	0.8	186,802	15.9
617,863	10	596,377	10	392,503	7	3,710	0.1	183,387	3.1	484,458	9.8
1,048,963	15	613,882	9	567,775	8	6,710	0.1	192,477	2.7	681,258	9.2

縣 名	歲						稅					
	總 額	稅 收 入	一戶當	一人當	%	財 產 收 入		使 用 費 及 手 續 費		交 附 金		
						財 產 收 入	%	使 用 費 及 手 續 費	%	交 附 金	%	
密 林 縣	504,338	304,476	9.34	1.49	60	2,800	0.5	6,972	1.3	40,561	8.1	
山 口 縣	334,177	62,590	8.18	1.53	19	—	—	1,629	0.2	3,963	1.2	
寶 饒 縣	468,247	85,252	9.82	1.52	18	2,821	0.6	2,191	0.5	8,316	1.8	
饒 虎 縣	138,662	22,915	7.79	2.19	16	1	0.1	1,018	0.7	4,924	3.5	
河 林 縣	267,590	57,895	12.08	1.77	22	549	0.2	2,263	0.9	4,727	1.8	
總 計	1,713,014	533,128	9.40	1.55	31	6,171	0.4	14,073	0.8	62,491	3.6	

縣 名	歲						費			
	總 額	一戶當	一人當	公 署 費	%	警 察 費	%	教 育 費	%	
密 林 縣	504,338	15.47	2.48	140,274	28	14,031	3	180,334	36	
山 口 縣	334,177	33.71	8.15	69,362	21	95,327	28	45,593	14	
寶 饒 縣	468,247	53.93	8.32	82,913	19	185,803	40	59,259	13	
饒 虎 縣	138,662	47.63	13.26	53,712	39	4,253	3	9,775	7	
河 林 縣	267,590	55.81	8.19	81,242	30	10,011	4	42,429	16	
總 計	1,713,014	30.24	4.98	427,503	25	310,425	18	337,390	20	

市 縣 名	歲						稅					
	總 額	稅 收 入	一戶當	一人當	%	財 產 收 入		使 用 費 及 手 續 費		交 附 金		
						財 產 收 入	%	使 用 費 及 手 續 費	%	交 附 金	%	
牡 丹 江 市	1,565,974	711,438	28.88	6.96	45	740	—	129,793	8	4,955	—	
安 棧 縣	1,058,860	465,800	11.71	2.23	44	45,319	4	44,321	4	8,500	—	
穆 稜 縣	706,116	108,000	8.70	1.64	15	26,416	4	43,863	6	2,242	—	
綏 陽 縣	798,942	81,141	27.79	4.33	10	37,059	5	29,771	4	750	—	
東 寧 縣	485,655	75,193	13.38	2.30	16	1	—	63,988	13	700	—	
市 計	1,565,974	711,438	28.88	6.96	45	740	—	129,793	8	4,955	—	
縣 計	3,049,573	730,134	11.87	2.24	24	109,795	3.6	181,948	5	12,192	0.3	
總 計	4,615,547	1,441,572	16.73	3.36	31	110,535	2.3	311,741	6.7	17,147	0.3	

市 縣 名	歲						費			
	總 額	一戶當	一人當	公 署 費	%	警 察 費	%	教 育 費	%	
牡 丹 江 市	1,565,974	63.57	15.32	384,090	25	—	—	80,402	5	
安 棧 縣	1,058,860	26.63	5.07	121,955	12	221,058	21	199,395	19	
穆 稜 縣	706,116	54.83	10.74	127,413	18	133,018	19	90,854	13	
綏 陽 縣	798,942	214.59	42.64	167,279	19	—	—	66,131	8	
東 寧 縣	485,655	86.44	14.88	174,289	36	—	—	43,809	9	
市 計	1,565,974	63.57	15.32	384,090	25	—	—	80,402	5	
縣 計	3,049,573	49.50	9.36	590,936	19	354,076	12	400,189	13	
總 計	4,615,547	53.58	10.78	975,026	21	354,076	8	480,591	10	

省)

入													
外		收						入					
雜收入	%	繳納金	%	國庫補助	%	省地方補助	%	縣市債	%	其他	%	計	%
2,412	0.5	—	—	18,442	4	119,573	24	—	—	9,102	1.6	199,862	40
1,310	0.4	1,220	0.4	—	—	185,415	56	—	—	78,050	22.8	271,587	81
22,631	4.8	—	—	5,460	1	267,019	57	—	—	74,557	16.3	382,995	82
1,002	0.7	—	—	3,380	2	95,920	69	—	—	9,502	8.0	115,747	84
5,000	1.9	1	0.1	5,770	2	98,130	37	—	—	93,255	34.1	209,695	78
32,355	1.9	1,221	0.1	33,052	2	766,057	45	—	—	264,466	15.2	1,179,886	89

出													
土木費	%	勸業費	%	衛生費	%	社會事業費	%	各種補助費	%	其他	%	計	%
8,400	2	51,118	10	31,767	6	1,000	0.2	65,951	1.3	11,463	2.4	114,739	2.4
76,172	23	7,768	2	2,500	1	700	0.2	1,950	0.5	34,835	10.3	83,065	23
6,000	1	28,803	6	7,242	1	400	1	16,896	4	79,931	1.5	91,472	2.5
1,100	1	6,468	5	5,880	4	—	—	33,961	24	23,513	16.9	63,362	17.5
24,977	9	32,054	12	10,290	4	2	—	10,216	4	56,369	2.1	107,938	29.5
116,649	7	126,211	7	57,679	3	2,102	0.1	128,974	8	206,081	11.9	415,150	11.9

江 省)

入													
外		收						入					
雜收入	%	繳納金	%	國庫補助	%	省地方補助	%	縣市債	%	其他	%	計	%
13,131	1	—	—	—	—	56,030	4	404,000	26	245,887	16	854,536	55
68,640	6	1	—	7,431	1	309,903	29	—	—	107,946	10	593,060	56
1,950	—	—	—	4,220	1	487,325	69	—	—	32,095	4	598,116	85
3,782	1	—	—	15,140	2	209,325	26	300,000	37	121,974	15	717,801	90
8,185	1	—	—	2,300	—	305,822	63	—	—	29,466	6	410,462	84
13,131	1	—	—	—	—	56,030	4	404,000	26	245,887	16	854,536	55
82,557	2.7	1	—	29,091	0.9	1,312,375	43	300,000	10.5	291,480	10	2,319,439	76
95,688	2	1	—	29,091	0.6	1,368,405	29	704,000	15	537,367	13.1	3,173,975	69

出													
土木費	%	勸業費	%	衛生費	%	社會事業費	%	各種補助	%	其他	%	計	%
27,510	2	20,920	1	231,591	15	14,100	1	72,500	5	734,861	47	1,066,981	47
12,200	1	143,809	14	9,440	1	1,000	—	90,000	8	260,003	25	426,452	25
5,000	1	74,636	11	2,400	—	300	—	49,020	7	223,475	31	300,501	31
9,408	1	19,161	2	2,000	—	4,300	1	10,300	1	520,291	67	546,099	67
3,000	1	35,977	7	3,000	1	2,000	—	16,000	3	207,580	43	213,580	43
27,510	2	20,920	1	231,591	15	14,100	0.9	72,500	5	734,861	46.1	1,066,981	46.1
29,680	0.9	273,583	9	16,840	0.1	7,600	0.02	165,320	5	1,211,349	49.98	1,211,349	49.98
57,190	1	294,503	6	248,431	5	21,700	0.5	237,820	5	1,946,210	43.5	1,946,210	43.5

市縣旗名	歲						稅					
	總額	稅收入	一戶當	一人當	%		財產收入		使用費及手續費		交附金	
							%	%	%	%		
哈爾濱市	10,666,022	3,624,704	32.82	7.12	34	—	—	2,170,996	31	18,500	1	
呼蘭縣	743,534	337,297	7.74	1.19	45	9,541	1.3	38,624	5.2	41,071	5.5	
賓州縣	533,099	288,214	6.56	1.03	54	4,172	0.8	10,079	1.9	30,573	5.7	
阿城縣	563,777	256,097	5.39	1.14	45	26,656	4.7	34,022	6	37,630	6.6	
雙陽縣	543,097	253,291	8.27	1.25	47	16,093	2.9	13,722	2.5	35,464	6.5	
肇東縣	979,890	541,353	6.38	1.06	55	10,339	1.1	31,931	3.3	57,616	5.9	
蘭州縣	401,440	260,761	11.62	1.10	65	1,788	0.4	6,815	1.7	22,581	5.6	
東寧縣	523,683	276,922	11.05	1.42	53	36,441	6.9	7,752	1.5	27,771	5.3	
關西縣	398,779	207,230	8.27	1.15	52	3,980	1	5,199	1.3	18,939	4.7	
安達縣	328,434	133,266	7.44	1.23	41	5,690	1.7	33,955	11.8	19,035	5.8	
青岡縣	395,253	222,705	7.20	1.16	56	27,076	6.9	11,804	2.9	19,558	4.9	
東巴縣	210,871	31,771	5.74	0.96	15	249	0.1	1,723	0.8	7,506	3.6	
木蘭縣	569,343	352,172	7.58	1.18	62	625	0.1	19,192	3.4	48,702	8.6	
延壽縣	289,501	79,084	5.45	0.99	27	1,664	0.6	8,635	2.9	11,853	4.1	
珠河縣	453,175	221,194	10.9	1.82	49	1,109	0.2	3,891	0.9	23,242	5.1	
郭爾羅斯後旗	579,647	122,237	6.85	1.44	21	1,041	0.1	16,904	2.9	26,009	4.5	
郭爾羅斯後旗	296,314	43,004	4.81	1.37	15	79	0.02	664	0.2	14,295	4.8	
郭爾羅斯後旗	668,584	229,618	7.90	1.10	34	24,254	3.6	8,121	1.2	104,968	16	
市計	10,666,022	3,624,704	32.82	7.12	34	—	—	2,170,996	31	18,500	1	
縣旗計	8,478,421	3,856,216	7.50	1.48	46	170,797	2	258,033	3	546,813	6.4	
總計	19,144,443	7,480,920	12.26	2.01	39	170,797	0.9	2,429,029	13	565,313	3	

市縣旗名	歲									
	總額	一戶當	一人當	公署費	%	警察費	%	教育費	%	
哈爾濱市	10,666,022	96.50	21.00	984,029	9	—	—	905,836	8	
呼蘭縣	743,534	17.08	2.63	108,758	15	154,200	21	156,104	21	
賓州縣	533,099	12.13	1.91	98,570	18	149,559	28	112,160	21	
阿城縣	563,777	11.87	2.50	92,865	16	130,395	23	104,596	19	
雙陽縣	543,097	17.74	2.68	94,126	17	109,962	20	99,578	18	
肇東縣	979,890	11.55	1.91	118,976	12	249,004	25	223,109	23	
蘭州縣	401,440	17.89	1.70	81,123	20	117,472	29	78,981	20	
東寧縣	523,683	18.00	2.69	88,796	17	102,530	19	105,097	20	
關西縣	398,779	15.91	2.22	91,861	23	99,746	25	64,266	16	
安達縣	328,434	18.36	3.05	64,521	20	83,210	25	49,728	15	
青岡縣	395,253	13.84	1.55	83,574	21	107,257	27	56,091	14	
東巴縣	210,871	38.19	6.36	55,452	26	50,512	24	25,740	12	
木蘭縣	569,343	12.26	1.91	96,216	17	143,805	25	161,976	28	
延壽縣	289,501	20.01	3.61	66,512	23	112,483	38	31,952	11	
珠河縣	453,175	22.53	3.73	87,024	19	124,859	28	62,523	14	
郭爾羅斯後旗	579,647	32.54	6.84	68,227	12	122,271	21	73,402	13	
郭爾羅斯後旗	296,314	33.17	9.94	58,516	20	70,000	24	40,590	14	
郭爾羅斯後旗	668,584	23.28	3.23	88,831	13	116,203	17	85,243	13	
市計	10,666,022	96.50	21.00	984,029	9	—	—	905,836	8	
縣旗計	8,478,421	18.48	2.60	1,443,848	17	2,043,508	24	1,532,136	18	
總計	19,144,443	31.37	5.15	2,427,877	13	2,043,508	11	2,437,972	13	

省)

入														
外		政						入						
雜收入	%	繳納金	%	國庫補助	%	省補	地方費助	%	縣市債	%	其他	%	計	%
962,152	14	69,300	1	253,678	4	943,879	13	300,000	4	2,522,815	3.3	7,041,318	66	
106,247	14	1	—	—	—	77,561	10	—	—	133,092	19	406,237	55	
138,634	26	988	0.2	3	—	58,435	11	—	—	2,001	0.4	244,885	46	
55,292	9.8	1,432	0.3	3	—	87,676	16	—	—	64,969	11.6	307,680	55	
17,981	3.3	488	0.02	3	—	143,555	27	18,855	3.5	40,445	7.3	289,806	53	
78,628	8	1	—	—	—	133,918	14	—	—	125,874	12.7	438,537	45	
4,854	1.2	—	—	3	—	74,597	19	—	—	30,001	7.1	140,679	35	
18,559	3.5	976	0.2	3	—	67,729	13	—	—	87,530	16.6	246,761	47	
57,821	14	754	0.2	—	—	59,366	15	—	—	45,490	11.8	191,549	48	
25,171	7.7	404	0.1	3	—	85,009	26	—	—	20,001	5.9	195,168	59	
23,182	5.8	646	0.2	—	—	34,281	8.7	—	—	56,001	14.6	172,548	44	
3,006	1.4	1	—	3	—	160,310	76	—	—	6,302	3.1	179,100	85	
62,801	11	1,800	0.3	3	—	70,047	12	—	—	14,001	2.6	217,171	38	
560	0.2	1	—	3	—	180,716	62	—	—	6,985	3.2	210,417	73	
30,718	6.7	—	—	3	—	120,686	27	27,331	6	25,001	5.1	231,981	51	
8,385	1.4	1	—	3	—	275,065	47	—	—	130,002	23.1	457,410	79	
2,745	0.9	1	—	3	—	197,524	67	—	—	38,001	12.1	253,310	85	
174,695	1.9	1	—	—	—	45,926	7	—	—	130,001	19.2	438,966	66	
962,152	14	69,300	1	253,678	4	943,879	13	300,000	4	2,322,813	33	7,041,318	66	
759,517	8.9	7,495	0.1	36	—	1,877,431	22	46,186	0.6	955,897	11	4,622,205	54	
1,721,669	9	76,795	0.4	253,714	1	2,021,310	15	346,186	2	3,278,710	16.7	11,663,523	61	

出

土木費	%	勸業費	%	衛生費	%	社會事業費	%	各種補助	%	其他	%
1,256,289	12	62,961	1	1,203,728	10	171,593	2	180,917	2	5,900,679	56
40,520	54	57,581	7.7	—	—	2	—	14,327	1.9	212,042	28
—	—	24,544	4.6	1	—	1,614	0.3	11,159	2.1	135,492	26
24,000	4.2	58,348	6.8	1	—	2	—	31,202	5.5	142,368	25.5
17,001	3.1	37,966	6.9	2	—	2	—	42,304	7.8	142,156	27.2
65,000	6.6	67,839	6.9	5,210	0.06	3,500	0.35	23,929	2.4	223,283	23.7
5,005	1.1	33,168	8.2	1	—	2	—	9,972	2.5	75,716	19.2
34,230	6.5	49,258	9.4	—	—	500	0.1	22,557	4.3	119,715	23.7
—	—	43,093	1.1	1	—	1,171	0.3	12,185	3.1	86,456	21.6
13,500	4.1	24,015	7.3	1	—	2	—	7,490	2.3	85,967	26.3
10,000	2.5	35,024	8.8	—	—	2	—	12,549	3.2	90,756	23.5
15,900	7.6	12,781	6	1	—	2	—	3,123	1.5	47,360	22.9
5,000	0.8	26,155	6.3	—	—	2	—	9,685	1.7	116,504	21.2
3,430	1.2	20,096	6.9	1	—	600	0.21	8,282	2.9	46,145	16.8
19,200	4.2	25,133	5.5	—	—	1,100	0.20	25,440	5.6	107,896	23.5
33,000	5.6	48,968	8.4	1	—	360	6	44,498	7.7	188,920	32.2
—	—	39,264	1.3	—	—	600	0.02	2,123	1.1	84,221	26.7
48,000	7.1	51,986	7.8	1	—	300	0.04	2,527	0.37	275,483	41.7
1,256,279	12	62,961	1	1,203,728	10	171,593	2	180,917	2	5,900,679	56
333,786	3.9	645,219	7.6	5,221	0.06	9,761	0.11	284,362	3.4	2,180,480	25.93
1,590,065	8	708,180	4	1,208,949	6	181,354	0.9	465,279	2	8,081,159	42.1

縣 名	歲						稅					
	總 額	稅 收 入	一戶當	一人當	%	財 產 收 入		使 用 費 及 手 續 費		交 附 金		
						%	%	%	%	%	%	
延 吉 縣	1,479,432	551,924	8.80	1.60	37	100,749	7	159,276	11	9,586	1	
汪 清 縣	771,470	121,490	6.30	1.20	16	17,467	2	49,282	6	2,308	—	
琿 春 縣	621,947	149,196	8.70	1.50	24	46,988	8	47,403	8	2,714	—	
和 龍 縣	704,133	95,489	4.40	0.80	14	51,629	7	61,439	9	2,050	—	
安 圖 縣	414,670	30,907	5.70	1.10	7	990	—	18,420	4	299	—	
總 計	3,991,652	949,006	7.50	1.40	24	217,553	5	335,820	8	16,957	—	

縣 名	歲									
	總 額	一戶當	一人當	公 署 費	%	警 察 費	%	教 育 費	%	
延 吉 縣	1,479,432	23.50	4.40	122,184	9	301,333	20	555,149	38	
汪 清 縣	771,470	39.80	7.50	80,644	10	182,993	24	200,967	26	
琿 春 縣	621,947	36.10	6.20	102,092	16	—	—	198,119	32	
和 龍 縣	704,133	32.40	5.80	69,994	10	158,122	22	138,180	34	
安 圖 縣	414,670	77.00	14.40	41,477	10	207,916	50	73,369	18	
總 計	3,991,652	31.50	5.80	416,391	10	850,364	21	1,265,784	32	

縣 名	歲						稅					
	總 額	稅 收 入	一戶當	一人當	%	財 產 收 入		使 用 費 及 手 續 費		交 附 金		
						%	%	%	%	%	%	
通 化 縣	669,015	305,266	10.28	1.56	46	27,891	4	103,555	15	8,101	1.2	
柳 河 縣	469,161	207,969	8.31	1.23	44	4,247	0.9	26,775	6	7,233	1.5	
金 川 縣	358,026	62,502	8.22	1.40	17	3,001	0.8	10,302	3	6,983	1.9	
輝 南 縣	359,303	117,070	8.19	1.30	32	1,571	0.4	4,501	1	7,350	2	
濛 江 縣	307,829	8,603	2.27	0.44	3	1,239	0.4	2,453	0.8	300	0.09	
撫 松 縣	385,012	79,335	8.24	1.54	21	1,852	5	17,589	4.6	2,675	0.7	
長 白 縣	332,146	28,377	3.79	0.70	9	11,083	3	9,319	3	3,203	1	
臨 江 縣	461,193	98,587	5.32	0.85	21	4,882	1	30,892	6	7,404	2	
輯 安 縣	489,169	105,286	5.90	0.85	21	3,701	0.8	18,502	4	5,353	1	
總 計	3,830,854	1,012,995	7.57	1.20	26	59,467	2	223,888	6	48,602	1	

縣 名	歲									
	總 額	一戶當	一人當	公 署 費	%	警 察 費	%	教 育 費	%	
通 化 縣	669,015	22.53	3.43	100,193	15	142,263	21	116,195	17	
柳 河 縣	469,161	18.75	2.78	95,616	20	94,489	20	90,318	19	
金 川 縣	358,026	47.10	8.06	69,786	19	117,558	33	54,667	15	
輝 南 縣	359,303	25.16	4.01	81,446	23	119,790	33	63,803	18	
濛 江 縣	307,829	81.54	15.68	68,327	22	150,426	49	26,848	9	
撫 松 縣	385,012	40.03	7.51	72,830	19	169,403	44	43,689	11	
長 白 縣	332,146	44.46	8.20	65,607	20	138,049	42	48,910	15	
臨 江 縣	461,193	24.91	3.98	86,320	19	182,703	40	55,235	12	
輯 安 縣	489,169	27.42	4.04	86,631	18	147,527	30	83,800	17	
總 計	3,830,854	28.83	4.53	727,756	19	1,262,208	33	583,465	15	

省)

外						收						入	
雜收入	%	繳納金	%	國庫補助	%	省地方補助	%	縣債	%	其他	%	計	%
83,524	6	6,345	—	2,001	—	386,689	26	88,954	6	90,645	6	927,508	63
17,207	2	—	—	2,480	—	386,759	50	135,789	18	58,688	5	649,980	84
31,064	5	—	—	2,840	—	133,126	21	159,248	26	49,368	8	472,751	76
2,057	—	2,461	—	2,480	—	321,612	46	119,607	17	45,309	6	608,644	85
1,737	—	—	—	2,840	1	318,264	77	21,225	5	19,988	5	383,763	93
135,589	3	8,806	—	12,641	—	1,546,459	39	524,823	13	243,998	6	3,042,646	76

出

土木費	%	勸業費	%	衛生費	%	社會事業費	%	各種補助	%	其他	%
95,089	6	76,605	5	12,821	1	1,400	—	36,969	2	277,884	19
52,595	7	37,219	5	12,802	2	1,010	—	9,410	1	193,830	25
34,994	6	32,230	5	7,610	1	930	—	24,926	4	221,046	36
16,613	2	41,101	6	6,380	1	780	—	8,640	1	164,323	24
13,680	3	12,496	3	8,280	2	400	—	3,300	0.8	53,752	13.2
212,971	5	199,649	5	47,893	1	4,520	—	83,245	2	910,835	23

省)

外						收						入	
雜收入	%	繳納金	%	國庫補助	%	省地方補助	%	縣債	%	其他	%	計	%
70,901	11	1,504	0.2	30,828	5	93,144	14	17,900	2.6	9,925	0.8	363,749	54
41,976	9	428	0.01	26,394	6	148,578	32	—	—	5,561	0.59	261,192	55
62,276	17	—	—	14,295	4	193,062	54	—	—	5,599	23	295,524	83
36,452	10	804	0.2	16,302	5	170,154	47	—	—	5,099	2.4	242,233	63
4,722	1.5	—	—	8,132	3	276,901	90	—	—	5,479	1.21	299,226	97
24,411	6	—	—	11,203	3	236,249	61	—	—	11,698	3.2	305,677	79
9,962	3	1,556	0.5	12,900	4	251,874	76	—	—	3,872	0.5	303,769	91
30,870	6	7,861	2	12,855	3	262,192	57	—	—	5,650	—	362,606	79
13,532	3	—	—	25,534	5	302,231	62	—	—	15,030	3.2	383,883	79
295,102	8	12,153	0.3	158,443	4	1,934,391	51	17,900	0.5	67,913	1.2	2,817,859	74

出

土木費	%	勸業費	%	衛生費	%	社會事業費	%	各種補助	%	其他	%
45,334	7	2,675	0.4	102,909	15	—	—	29,872	4	129,574	20.6
12,000	2	6,760	1.4	35,165	8	—	—	33,631	7	101,182	22.6
8,300	2	3,555	0.9	29,868	8	—	—	8,375	2	65,917	20.1
8,000	2	7,630	2.1	7,886	2	—	—	8,475	2	62,273	17.9
16,500	5	1,380	0.4	5,862	2	—	—	5,932	2	32,554	10.6
24,500	6	2,855	0.7	26,224	7	—	—	3,512	0.9	41,999	11.4
4,000	1	3,525	1.0	19,688	6	—	—	13,934	4	37,433	11.0
16,000	3	3,925	0.8	47,299	10	—	—	9,388	2	60,323	13.2
10,500	2	6,720	1.2	27,903	6	—	—	39,988	8	85,100	17.8
145,134	4	39,025	1.0	302,804	8	—	—	153,107	4	617,355	16

市 縣 名	歲						稅					
	總 額	稅 收 入	一戶當	一人當	%	財 產 收 入	%	使 用 費 及 費		%	交 附 金	%
								手 續	費			
安 東 市	3,461,516	1,048,576	25.04	4.88	30	3,030	0.1	179,162	5	3,265	0.1	
安 東 縣	768,945	241,729	4.64	0.67	31	6,167	0.8	14,471	2	7,830	1.0	
莊 河 縣	1,274,758	411,946	4.70	0.67	32	12,147	0.9	14,738	1	18,772	1.5	
岫 巖 縣	753,809	158,997	4.30	0.58	21	4,949	0.7	9,275	1	6,984	0.9	
鳳 城 縣	916,537	204,120	3.45	0.54	22	3,747	0.4	3,490	0.4	6,225	0.7	
寬 甸 縣	683,466	152,845	3.33	0.48	19	1,438	0.2	6,938	0.9	8,200	1.2	
桓 仁 縣	685,399	73,447	4.07	0.61	11	5,794	0.9	2,088	0.3	3,600	0.3	
市 計	3,461,516	1,048,576	25.04	4.88	30	3,030	0.1	179,162	5	3,265	0.1	
縣 計	5,083,944	1,223,684	4.16	0.60	24	34,242	0.7	50,100	1	51,611	1.0	
總 計	8,545,460	2,271,660	6.77	1.01	26	37,272	0.4	229,262	3	54,876	0.6	

市 縣 名	歲									
	總 額	一戶當	一人當	公 署 費	%	警 察 費	%	教 育 費	%	
安 東 市	3,461,516	82.68	16.10	325,729	9	—	—	206,883	6	
安 東 縣	768,945	14.75	2.15	138,601	18	171,719	22	193,550	25	
莊 河 縣	1,274,758	14.55	2.07	180,499	14	305,313	24	348,237	27	
岫 巖 縣	753,809	20.37	2.75	115,522	15	200,684	27	193,553	26	
鳳 城 縣	916,567	15.52	2.45	144,905	16	259,814	28	270,625	29	
寬 甸 縣	683,466	17.16	2.45	92,454	14	244,947	36	173,086	25	
桓 仁 縣	686,399	38.03	5.67	93,444	14	242,014	35	129,715	19	
市 計	3,461,516	82.68	16.10	325,729	9	—	—	206,883	6	
縣 計	5,083,944	17.31	2.51	765,425	15	1,424,491	28	1,308,766	26	
總 計	8,545,460	25.46	3.81	1,091,154	13	1,424,491	28	1,515,649	18	

省)

外		收										入	
雜收入	%	繳納金	%	國庫補助	%	省地方補助	%	縣市債	%	其他	%	計	%
100,470	3	—	—	52,095	1	567,547	16	901,818	26	605,553	18.8	2,412,940	70
42,746	6	80,000	10	33,727	4	234,014	30	—	—	108,261	15.2	27,216	69
144,053	11	174,119	14	53,762	4	192,881	15	40,000	3	212,340	17.6	862,812	68
150,142	20	85,121	11	33,218	4	200,100	27	—	—	105,023	14.4	594,812	79
84,261	9	80,000	9	45,748	5	428,976	47	—	—	60,000	6.5	712,447	78
83,355	12	80,458	12	27,337	4	339,395	50	—	—	4,400	0.7	550,621	81
58,118	8	58,786	9	20,713	3	395,252	57	34,265	5	34,336	5.5	612,952	89
100,470	3	—	—	52,095	1	567,547	16	901,818	26	605,553	18.8	2,412,940	70
582,675	11	558,484	1	214,505	4	1,790,618	35	74,285	1	524,360	11.3	3,860,860	78
663,145	8	558,484	6	266,600	3	2,358,165	27	976,083	11	1,129,913	15	6,273,868	74

出

土木費	%	勸業費	%	衛生費	%	社會事業費	%	各種補助	%	其他	%
1,210,754	35	15,938	0.4	367,021	1.1	18,633	0.5	21,528	0.6	1,295,030	37.5
6,880	1	129,268	17	2,600	0.3	—	—	12,802	1.7	113,525	15
108,894	8	156,104	12	6,080	0.4	540	0.04	28,583	2.2	143,508	12.36
96,892	13	70,497	9	10,941	1	—	—	16,810	2.2	48,910	6.76
33,665	4	94,204	10	6,303	0.7	—	—	33,534	3.7	73,517	8.6
7,000	1	71,809	10	3,665	0.6	—	—	15,093	2.2	75,412	11.2
1,600	0.2	114,458	17	16,971	2	—	—	18,521	2.7	62,676	10.1
1,210,754	35	15,938	0.4	367,021	1.1	18,633	0.02	21,528	0.6	1,295,030	38.88
254,931	5	638,340	12	46,568	0.9	540	0.01	125,343	2.5	521,548	18.58
1,465,685	17	852,278	7	413,581	4.8	19,173	0.2	146,871	13	1,816,578	18.7

市	縣	名	歲					稅					
			總 額	稅 收 入	一戶當	一人當	%	財 產 收 入	%	稅 使 用 費 及 手 續 費	%	交 附 金	%
奉 天 市			13,317,309	4,606,084	28.68	5.52	35	392,734	3	919,812	2	17,680	0.1
遼 陽 市			853,389	322,051	19.94	3.41	38	4,801	0.5	83,084	10	2,050	0.2
鞍 山 市			1,932,030	1,583,914	51.83	8.86	72	2	—	112,592	6	3,417	0.1
營 口 市			1,154,676	617,126	20.91	3.73	53	5,826	0.5	35,848	3	1,310	0.1
撫 順 市			1,420,070	590,074	13.20	2.54	42	2,982	0.2	144,155	10	2,561	0.1
鐵 嶺 市			555,833	154,423	15.13	2.99	28	1,707	0.3	50,575	9	1,340	0.2
四 平 街 市			791,220	220,556	17.05	3.57	28	1,440	0.2	66,666	8	1,800	0.2
本 溪 湖 市			1,085,978	768,494	62.19	9.72	71	7,862	0.7	16,014	1	1,010	0.09
瀋 陽 縣			1,614,087	609,588	7.29	1.19	38	5,002	0.3	67,373	4	11,130	0.9
撫 順 縣			568,441	118,035	3.69	0.61	21	3,832	0.7	20,476	4	5,250	0.9
本 溪 縣			678,582	118,574	2.61	0.39	17	4,299	0.6	8,759	1	5,625	0.8
遼 陽 縣			1,523,387	495,883	4.53	0.69	32	19,906	1	19,040	1	10,120	0.6
遼 中 縣			754,642	308,076	5.80	0.92	41	3,411	0.4	17,172	2	9,600	1
海 城 縣			1,872,752	660,599	5.83	0.89	35	17,340	0.9	115,061	6	14,500	0.7
蓋 平 縣			1,358,401	547,353	6.13	0.88	40	14,236	1	41,693	3	13,437	0.9
復 新 縣			1,295,168	522,843	5.84	0.82	40	4,250	0.3	27,586	2	22,301	2
民 嶺 縣			844,824	325,035	4.34	0.92	38	1,902	0.2	14,257	2	10,250	1
鐵 庫 縣			1,245,048	309,152	6.05	1.00	25	800	0.06	32,954	3	8,120	0.6
法 康 縣			669,267	321,844	7.18	1.21	48	1,551	0.2	51,889	8	8,570	1
康 平 縣			421,595	139,813	5.57	0.89	33	1,240	0.2	6,957	2	3,000	0.7
遼 源 縣			443,396	147,056	6.69	1.15	33	1,567	0.3	8,902	2	12,170	3
雙 山 縣			320,459	104,218	9.12	1.36	33	4,838	1	2,298	1	5,515	2
梨 樹 縣			943,866	491,726	9.28	1.34	52	3,930	0.4	20,988	2	9,900	1
昌 圖 縣			1,195,976	595,637	6.10	1.17	50	8,495	0.7	97,614	8	10,414	0.8
開 原 縣			1,061,554	406,021	7.71	1.25	38	14,560	1	35,515	3	8,143	0.7
西 豐 縣			733,858	351,722	8.49	1.32	48	18,336	2	34,315	5	6,675	0.9
西 安 縣			1,079,054	511,445	9.64	1.45	47	19,098	2	94,347	9	12,100	1
東 豐 縣			887,236	458,282	11.19	1.67	52	38,080	4	18,718	2	10,442	1
海 龍 縣			805,761	392,483	9.25	1.48	49	11,906	1	25,182	3	9,362	1
清 原 縣			546,196	113,960	5.83	0.93	21	18,392	3	17,375	3	5,166	1
興 京 縣			639,105	82,409	4.75	0.75	13	1,748	0.2	9,071	1	2,973	0.4
市 計			21,110,510	8,662,722	29.98	5.66	41	417,354	1	1,420,746	7	30,668	0.1
縣 計			21,504,255	8,131,774	6.52	1.00	37	218,789	1	787,542		214,763	0.1
總 計			42,614,765	16,794,496	10.85	1.72	39	636,143	1	2,218,288	5	245,431	0.1

省) (其 一)

外		收 入										入		
雜 收 入	%	繳 納 金	%	國 庫 補 助	%	省 補	地 方 費 助	%	縣 市 債	%	其 他	%	計	%
206,099	1	33,000	0.2	2,710	0.02	2,184,600	16	3,744,000	28	1,211,090	12.68	8,711,225	65	
73,706	9	1	—	—	—	325,824	38	—	—	41,872	4.8	531,338	62	
24,500	1	—	—	—	—	326,073	17	—	—	81,532	3.9	548,116	28	
51,874	4	—	—	2,800	0.2	425,111	37	—	—	14,781	2.7	537,550	47	
26,305	2	—	—	—	—	547,776	38	—	—	106,217	7.9	829,996	58	
8,176	1	—	—	—	—	271,170	48	—	—	68,447	12.8	401,415	72	
34,081	4	1	—	—	—	339,283	43	70,000	9	57,393	7.8	570,664	72	
8,000	1	1	—	—	—	284,296	26	—	—	301	6	317,484	29	
68,439	4	615,477	38	7,560	0.5	111,979	7	—	—	117,539	7.9	1,004,499	62	
20,897	4	132,223	23	6,160	1	230,721	41	—	—	30,877	5.1	450,406	79	
6,110	1	177,617	26	9,660	1	326,454	48	—	—	21,284	5.2	559,808	83	
17,487	1	558,432	36	6,160	0.4	100,430	7	—	—	295,929	22.0	1,027,504	68	
92,169	12	215,327	28	9,360	1	46,919	6	—	—	52,608	9.0	446,565	59	
91,020	5	632,499	34	6,300	0.3	153,768	8	—	—	181,665	11.0	1,212,153	65	
80,724	6	339,606	25	6,160	0.5	138,173	10	—	—	177,009	14.6	811,038	60	
27,884	1	446,563	34	7,140	0.5	163,402	13	—	—	73,194	7.5	772,325	60	
52,468	6	339,572	40	6,300	0.7	83,775	10	—	—	11,265	2.3	519,789	62	
45,854	4	338,520	27	6,160	0.5	80,775	6	300,000	24	122,713	9.9	935,896	75	
18,972	3	193,216	29	6,160	0.9	27,778	4	—	—	39,287	6.1	347,423	52	
4,770	1	131,564	31	9,060	2	113,176	27	—	—	11,815	3.3	281,582	67	
15,618	4	90,703	21	6,160	1	151,101	34	—	—	7,079	2.0	293,300	67	
3,976	1	59,347	19	9,060	3	123,713	39	—	—	7,494	2.0	216,241	67	
115,945	12	177,040	19	7,070	0.7	45,121	5	—	—	72,146	7.3	452,140	48	
92,237	8	230,000	19	6,160	0.5	62,084	5	—	—	93,365	8.7	600,369	50	
43,834	4	265,913	25	6,160	0.6	259,397	24	—	—	21,911	4.7	655,533	62	
42,843	6	178,616	24	6,160	0.8	43,295	6	—	—	56,896	9.3	387,136	52	
34,480	3	276,035	25	6,160	0.6	40,114	4	—	—	85,275	10.4	567,609	53	
8,026	1	260,876	29	6,160	0.7	29,855	3	—	—	56,797	11.3	428,954	48	
43,057	5	214,433	27	6,160	0.8	67,981	8	—	—	35,197	6.2	413,278	51	
29,232	5	129,218	24	9,360	2	211,488	39	—	—	12,005	5.0	432,236	79	
20,785	3	104,006	16	9,060	1	405,736	63	—	—	3,317	2.6	556,696	87	
432,741	2	33,003	0.1	5,510	0.02	4,704,133	22	3,814,000	18	1,581,633	8.77	12,447,788	59	
978,827	4	6,106,808	28	163,850	0.7	3,017,235	14	300,000	1.3	1,586,867	10.1	13,372,481	63	
1,409,568	3	6,139,811	14	169,360	0.4	7,721,368	18	4,114,000	10	3,168,300	10	25,820,269	61	

市	縣	名	歲													
			總	額	一戶當	一人當	公	署	費	%	警	察	費	%	教	育
奉	天	市	13,317,309	82.92	15.95		1,238,174	9							909,719	7
遼	陽	市	853,389	52.84	9.02		129,304	15							151,760	18
鞍	山	市	1,932,030	72.35	12.37		285,371	15							142,495	7
營	口	市	1,154,676	39.21	6.97		169,143	15							158,140	14
撫	順	市	1,420,070	31.79	6.13		160,852	11							158,727	11
鐵	嶺	市	555,838	54.44	10.77		93,908	17							110,749	20
四	平	街	791,220	61.14	12.99		121,012	15							93,925	12
本	溪	湖	1,085,978	87.89	13.73		135,164	12							112,716	10
瀋	陽	縣	1,614,087	19.31	3.14		213,913	13		252,681	16				539,146	33
撫	順	縣	568,441	17.78	2.94		97,247	14		156,148	27				157,131	28
本	溪	縣	678,382	14.94	2.21		116,747	17		162,330	24				151,365	22
遼	陽	縣	1,523,387	13.89	2.11		156,488	10		241,064	16				517,244	34
遼	中	縣	754,642	14.21	2.24		121,464	16		135,280	18				217,713	29
海	城	縣	1,872,752	16.51	2.52		179,300	10		276,974	15				553,051	29
蓋	平	縣	1,358,401	15.20	2.18		129,017	9		232,242	17				365,923	27
復		縣	1,295,168	14.47	2.01		160,652	12		175,727	13				388,361	30
新	民	縣	844,824	11.28	1.87		103,566	12		192,749	23				298,567	35
鐵	嶺	縣	1,245,048	24.36	4.02		155,177	12		143,474	11				286,006	23
法	庫	縣	669,267	14.93	2.51		105,952	16		111,522	17				172,733	26
康	平	縣	421,395	16.78	2.67		80,263	19		94,938	22				112,134	27
遼	源	縣	440,396	20.03	3.42		84,586	19		107,556	24				84,754	19
雙	山	縣	320,459	28.03	4.17		67,287	18		92,076	29				50,988	16
梨	樹	縣	943,866	17.81	2.56		165,687	17		218,534	23				185,019	20
昌	圖	縣	1,195,976	12.25	2.34		148,800	12		221,348	18				354,738	30
開	原	縣	1,061,554	20.16	3.25		128,708	12		214,409	20				231,499	22
西	豐	縣	738,858	17.84	2.77		109,381	15		185,995	26				152,335	21
西	安	縣	1,079,054	20.34	3.05		146,365	13		183,538	17				213,027	20
東	豐	縣	887,236	21.67	3.22		120,455	14		165,830	19				227,513	26
海	龍	縣	805,761	18.99	3.03		132,161	16		193,159	24				184,356	23
清	原	縣	546,195	23.34	4.46		80,083	15		158,233	29				85,670	16
興	京	縣	639,105	36.82	5.78		86,637	14		215,102	34				82,914	63
市		計	21,110,510	73.40	13.81		2,332,928	11							1,838,231	9
縣		計	21,504,255	17.24	2.66		2,890,036	13		4,131,909	19				5,612,187	26
總		計	42,614,765	27.02	4.37		5,222,964	12		4,131,909	10				7,450,418	17

省) (其 二)

出

土 木 費	%	勸 業 費	%	衛 生 費	%	社 會 事 業 費	%	各 種 補 助	%	其 他	%
1,650,695	12	72,460	1	1,285,690	10	131,442	0.8	100,900	0.7	7,928,229	59.5
82,914	10	11,495	1	132,720	15	17,011	2	36,094	4	292,091	35.0
396,534	20	7,539	0.3	267,192	14	1,800	00.9	71,833	4	759,266	39.61
195,938	17	19,531	2	67,468	6	26,510	2	47,769	4	470,177	37.0
98,976	7	5,550	0.4	339,350	24	11,719	1	38,753	3	606,143	42.6
67,509	12	4,550	1	54,908	10	4,440	1	5,000	0.8	214,774	38.2
84,456	11	3,620	0.5	106,067	13	1,180	0.1	24,200	3	356,760	45.4
58,427	5	2,670	0.2	166,998	15	1,148	0.1	18,382	1	590,473	56.7
47,150	3	53,215	3	23,839	1	1,800	0.1	122,343	7	360,000	23.9
17,100	3	22,805	4	690	0.1	500	0.1	8,060	1	108,760	22.8
5,000	1	20,341	3	—	—	—	—	57,980	8	164,619	25.0
76,870	5	149,389	10	6,250	0.4	1,500	0.1	67,148	4	307,434	23.5
10,000	1	41,223	5	12,064	2	43,897	6	30,979	4	142,022	18.0
65,649	5	108,219	10	32,375	2	1,700	0.09	213,823	11	441,661	19.91
24,450	2	42,041	7	30,496	2	1,800	0.1	110,697	8	369,735	27.9
19,060	1	75,235	6	13,495	1	1,000	0.07	118,440	9	343,198	27.93
5,000	1	35,214	4	1,140	0.1	1,000	0.1	25,760	3	181,828	21.8
33,875	3	51,672	4	2,300	0.2	—	—	33,636	3	538,908	43.8
13,000	2	56,555	8	14,615	2	—	—	37,316	5	157,574	24.0
10,000	2	20,916	5	700	0.08	—	—	6,160	1	96,284	23.92
1,000	0.2	22,016	5	600	0.1	480	0.1	57,446	13	81,858	19.6
4,000	1	18,214	6	1,000	0.3	—	—	10,160	3	76,734	26.7
12,060	1	63,468	7	15,015	1	2,000	0.2	75,938	8	206,145	12.0
32,438	3	58,973	5	28,390	2	—	—	36,070	3	315,219	27.0
19,500	2	32,828	5	1,350	0.1	800	0.07	225,660	12	206,800	19.83
39,697	5	28,908	4	19,415	3	—	—	23,760	3	179,369	23.0
92,048	8	76,511	7	59,932	5	—	—	28,160	3	279,473	27.0
27,150	3	33,412	4	17,626	2	2,000	0.2	82,572	9	209,678	22.8
9,893	1	28,233	4	4,800	0.6	1,500	0.1	84,735	10	166,924	20.3
5,000	1	17,434	3	—	—	1,400	0.2	17,905	3	180,471	32.80
1,500	0.2	18,807	3	800	0.1	—	—	38,846	6	194,499	29.7
2,635,449	12	127,415	1	2,420,393	11	195,250	0.8	342,931	2	11,217,913	53.2
571,440	3	1,127,629	5	286,890	1	61,377	0.2	1,513,594	7	5,309,193	25.8
3,206,889	8	1,255,044	3	2,707,283	8	256,627	0.5	1,856,525	4	16,527,108	39.5

市 縣 旗 名	歲										
	總 額	稅 收 入	一 戶 當 一 人 當			稅 用 費 及 交 附 金					
			%	財 產 收 入	%	使 用 費 手 續 費	%	%	%		
錦 州 市	1,211,171	461,178	21.47	4.17	38	2,153	1	76,245	5	4,345	1
新 市	663,842	275,729	15.60	2.17	42	4,249	1	13,810	2	1,001	1
錦 縣	852,333	363,905	5.53	0.96	43	11,847	1	16,608	2	11,800	1
北 鎮 縣	567,850	253,935	5.16	0.93	44	7,143	1	11,736	2	6,202	1
黑 山 縣	636,818	344,261	5.27	0.88	54	7,834	1	13,452	2	10,331	2
臺 安 縣	339,814	122,531	4.39	0.66	36	5,920	2	8,540	3	4,001	1
盤 山 縣	648,641	321,055	6.66	1.08	49	13,021	2	9,486	1	5,663	1
綏 中 縣	609,777	284,871	5.66	0.97	47	10,439	2	10,073	2	5,700	1
興 城 縣	668,868	202,801	4.87	0.80	30	5,954	1	8,926	1	4,923	1
錦 西 縣	510,932	196,901	4.21	0.70	38	3,414	1	14,947	3	7,060	1
義 縣	627,798	304,537	4.75	0.87	49	5,343	1	37,405	6	7,084	1
彰 武 縣	439,987	213,972	7.57	1.16	49	6,492	1	8,130	2	3,810	1
吐 默 特 左 旗	629,878	245,076	4.43	0.68	39	10,296	2	7,819	1	2,000	1
吐 默 特 中 旗	492,457	206,972	3.68	0.59	42	710	1	4,777	1	1,502	1
吐 默 特 右 旗	547,049	212,701	2.92	0.47	39	2,041	1	5,031	1	2,500	1
市 計	1,875,013	736,907	18.82	3.10	39	6,492	1	90,055	5	5,346	1
縣 旗 計	7,572,202	3,270,519	4.85	0.81	43	90,454	1	156,893	2	72,576	1
總 計	9,447,215	4,007,426	5.61	0.94	42	96,856	1	246,948	3	77,922	1

市 縣 旗 名	歲									
	總 額	一 戶 當	一 人 當	公 署 費	%	警 察 費	%	教 育 費	%	
錦 州 市	1,211,171	56.40	10.95	169,718	14	—	—	201,432	17	
新 市	663,842	37.56	5.24	160,919	24	—	—	35,830	13	
錦 縣	852,333	12.95	2.26	90,440	11	179,484	21	354,519	42	
北 鎮 縣	567,850	11.68	2.11	65,639	12	122,059	21	256,158	45	
黑 山 縣	636,818	9.75	1.63	90,715	14	181,644	29	213,816	34	
臺 安 縣	339,814	12.17	1.84	45,308	13	86,939	25	103,473	30	
盤 山 縣	648,641	13.46	2.19	85,671	13	162,791	25	157,719	24	
綏 中 縣	609,777	12.11	2.08	65,963	11	196,615	32	163,386	26	
興 城 縣	668,868	16.06	2.64	65,015	10	126,826	19	170,680	26	
錦 西 縣	510,932	10.94	1.83	54,574	9	137,586	27	191,520	37	
義 縣	627,798	9.79	1.80	77,538	12	166,533	27	267,211	43	
彰 武 縣	439,987	15.58	2.39	63,143	14	120,173	27	135,052	31	
吐 默 特 左 旗	629,878	11.39	1.75	89,386	14	176,145	28	235,354	37	
吐 默 特 中 旗	492,457	8.77	1.40	65,773	13	174,833	35	122,294	25	
吐 默 特 右 旗	547,049	7.52	1.22	77,840	14	189,842	35	133,923	24	
市 計	1,875,013	47.90	7.90	330,637	18	—	—	287,262	15	
縣 旗 計	7,572,202	11.23	1.88	938,005	12	2,021,470	27	2,502,105	33	
總 計	9,447,215	13.24	2.21	1,268,642	13	2,021,470	21	2,789,367	30	

省)

入													
外		收						入					
雜收入	%	繳納金	%	國庫補助	%	省地方補助	%	縣市債	%	其他	%	計	%
13,515	2	—	—	—	—	168,733	14	400,000	33	85,002	6	749,993	62
6,931	1	—	—	—	—	302,122	46	—	—	10,000	7	388,113	58
110,832	1	5,455	1	4,170	1	117,606	14	—	—	210,109	36	488,427	57
21,738	1	750	1	—	—	146,115	26	—	—	123,231	24	316,915	56
50,533	1	—	—	3,300	1	69,257	11	—	—	137,850	28	292,557	46
33,101	1	—	—	5,876	2	102,532	30	—	—	57,350	25	217,283	64
39,670	1	—	—	5,720	1	100,945	16	—	—	153,081	29	327,586	51
28,289	1	375	1	4,988	1	125,225	21	—	—	139,817	24	324,906	53
6,880	1	3,375	1	5,290	1	210,287	31	100,000	15	120,332	18	466,067	70
11,144	1	4,125	1	5,486	1	146,482	29	—	—	121,373	25	314,031	62
8,281	1	1,998	1	2,928	1	117,135	19	—	—	143,087	21	323,261	51
14,370	1	12,205	3	2,420	1	96,150	22	—	—	82,438	20	226,015	51
43,070	1	—	—	2,760	1	140,678	22	—	—	178,179	33	384,802	61
13,500	1	1	—	2,420	1	199,416	40	—	—	63,160	13	285,485	58
21,350	1	4,284	1	5,408	1	195,465	36	—	—	88,269	19	334,348	61
20,446	1	—	—	—	—	470,855	25	400,000	21	145,002	7	1,138,106	61
402,858	3	32,568	1	50,766	1	1,767,292	23	100,000	1	1,628,276	24	4,301,683	57
423,304	4	32,568	1	50,766	1	2,238,147	24	500,000	5	1,773,278	18	5,439,789	58

出

土木費	%	勸業費	%	衛生費	%	社會事業費	%	各種補助	%	其他	%
472,404	39	6,784	1	9,629	1	8,700	1	13,911	1	328,593	26
52,300	8	30,000	5	3,950	1	1,630	1	8,108	1	321,135	47
15,078	2	66,535	8	2,300	1	700	1	12,000	1	131,277	13
5,540	1	38,465	7	3,380	1	700	1	12,000	1	63,909	11
1,500	1	54,962	9	800	1	500	1	14,104	1	78,777	10
1,000	1	33,338	10	3,380	1	500	1	—	—	65,876	19
39,500	6	52,168	8	4,620	1	500	1	17,500	3	127,172	21
27,500	5	38,737	6	3,033	1	1,000	1	19,435	3	97,108	17
12,701	2	42,709	6	3,520	1	300	1	14,000	2	233,117	34
4,200	1	38,500	8	3,210	1	1,300	1	10,000	2	70,042	14
2,500	1	44,033	6	750	1	1	1	12,000	2	57,232	7
6,040	1	36,682	8	2,670	1	500	1	4,000	1	71,727	16
4,500	1	24,176	4	3,760	1	1,954	1	9,500	2	85,103	12
500	1	32,237	7	3,220	1	970	1	200	1	92,430	16
3,500	1	41,295	8	4,870	1	3,700	1	8,790	2	83,289	14
524,704	28	36,784	2	13,579	1	10,300	1	22,019	1	649,728	34
124,059	2	543,837	7	39,513	1	12,625	1	133,529	2	1,257,059	15
648,763	1	580,621	6	53,092	1	22,925	1	155,548	2	1,906,787	25

縣 旗 名	歲											
	總 額	稅 收 入	一戶當	一人當	%	稅 用 費 及 費						
						財 產 收 入	%	使 用 手 續	%	交 附 金	%	
承 德 縣	447,945	179,389	3.15	0.57	40	347	0.07	10,000	2	12,624	3	
興 隆 縣	397,859	39,070	1.34	0.23	10	4,896	1.2	1,826	0.5	1,901	0.5	
灤 平 縣	431,019	42,037	0.96	0.18	10	527	0.1	6,817	1.6	8,419	2	
豐 寧 縣	440,096	115,944	2.26	0.44	26	1,576	0.3	4,555	1	9,881	2	
隆 化 縣	300,880	94,247	2.79	0.53	31	3,450	1.1	4,488	0.5	16,476	5	
圍 場 縣	467,651	186,771	3.52	0.69	40	365	0.07	8,541	1.8	58,640	13	
青 龍 縣	523,878	97,797	1.37	0.23	19	1	—	7,102	1.3	3,870	0.7	
翁 牛 特 右 旗	521,499	275,153	5.81	1.04	53	146	0.02	51,949	1.0	52,301	10	
翁 牛 特 左 旗	244,747	86,940	4.26	0.79	35	—	—	1,566	0.6	9,301	4	
敖 漢 旗	345,623	111,884	2.64	0.42	32	972	0.3	1,876	0.5	9,386	3	
喀 喇 沁 右 旗	702,765	301,604	3.34	0.58	43	4,168	0.6	11,576	1.6	43,990	6	
喀 喇 沁 中 旗	627,071	291,101	3.52	0.66	46	715	0.1	12,971	2	42,238	7	
喀 喇 沁 左 旗	673,438	326,245	2.44	0.40	48	453	0.06	17,578	3	24,770	4	
總 計	6,124,471	2,148,182	2.84	0.50	35	17,616	0.3	140,845	2	293,797	5	

縣 旗 名	歲									
	總 額	一戶當	一人當	公 署 費	%	警 察 費	%	教 育 費	%	
承 德 縣	447,945	7.89	1.43	89,386	20	110,929	25	85,944	19	
興 隆 縣	397,859	13.69	2.17	55,089	14	239,407	60	33,409	8	
灤 平 縣	431,019	9.91	1.94	60,526	14	199,848	46	87,793	20	
豐 寧 縣	440,096	8.59	1.69	70,911	16	219,295	50	58,877	13	
隆 化 縣	300,880	8.92	1.69	60,824	20	91,469	30	69,770	23	
圍 場 縣	467,651	8.82	1.74	97,005	21	135,550	29	87,971	19	
青 龍 縣	523,878	7.47	1.25	65,773	13	243,098	46	127,059	24	
翁 牛 特 右 旗	521,499	11.01	1.98	97,680	19	162,095	31	62,601	12	
翁 牛 特 左 旗	244,747	12.01	2.24	73,604	30	86,283	35	20,775	8	
敖 漢 旗	345,623	8.17	1.31	82,249	24	144,044	42	41,693	12	
喀 喇 沁 右 旗	702,765	7.78	1.35	119,355	17	200,699	29	106,578	15	
喀 喇 沁 中 旗	627,071	7.60	1.44	119,131	19	179,610	29	97,566	16	
喀 喇 沁 左 旗	673,438	5.05	0.84	131,505	20	273,563	41	118,691	18	
總 計	6,124,471	8.11	1.45	1,123,038	18	2,285,898	37	999,727	16	

省)

入													
外		收						入					
雜收入	%	繳納金	%	國庫補助	%	省地方補助	%	縣旗債	%	其他	%	計	%
42,464	9	—	—	1	—	193,120	43	—	—	10,000	2.83	268,556	60
3,875	0.9	—	—	2,681	0.7	335,510	84	—	—	8,000	3.4	358,789	90
6,352	1.5	—	—	2,661	0.6	357,206	83	—	—	7,000	1.2	388,982	90
3,787	0.9	—	—	3,000	0.7	292,752	67	—	—	8,600	2.1	324,152	74
13,932	5	8,119	3	3,241	1.0	148,927	49	—	—	8,000	3.9	206,633	69
80,139	1.7	1,550	0.3	3,681	0.8	103,964	22	—	—	24,000	5.03	280,880	60
2,902	0.5	21,162	4	2,921	0.5	386,123	73.7	—	—	2,000	0.3	426,081	81
57,620	11	2,521	0.5	1	—	63,808	12	—	—	21,000	3.48	246,346	47
8,555	3	—	—	3,001	1.2	128,383	52	1	—	7,000	3.2	157,807	64
15,440	4	—	—	3,021	0.9	178,043	52	1	—	25,000	7.3	233,739	68
24,509	3	—	—	2,401	0.3	254,516	36	1	—	60,000	9.5	401,161	57
77,457	12	1,108	0.2	5,001	0.8	166,479	27	1	—	30,000	4.9	335,970	54
20,944	3	3,371	0.5	4,941	0.7	215,135	32	1	—	60,000	8.74	347,193	52
357,976	6	37,831	0.6	36,553	0.6	2,821,066	46	5	—	270,690	4.5	3,976,289	65

出

土木費	%	勸業費	%	衛生費	%	社會事業費	%	各種補助	%	其他	%
11,600	3	45,981	10	800	0.1	600	0.1	12,601	3	88,104	18.9
5,100	1	39,739	10	3,080	0.7	—	—	12,286	3	9,749	60
5,975	1	38,500	9	2,979	0.7	—	—	11,221	3	24,177	6.3
10,000	2	38,565	9	3,550	0.8	—	—	7,061	2	31,837	7.2
7,001	2	28,306	9	3,825	1.2	—	—	10,382	2	29,303	12.8
12,000	2	43,929	9	5,480	1.2	—	—	11,703	3	74,013	15.8
2,000	0.3	53,344	10	5,111	0.9	—	—	12,581	2	14,912	3.8
13,800	3	43,222	8	4,760	0.9	—	—	16,687	3	120,554	23.1
5,501	2	27,969	11	3,500	1	—	—	4,652	2	22,463	11
4,001	1	35,078	10	3,720	1	—	—	17,019	5	17,819	5
127,000	18	63,563	9	6,940	0.9	—	—	15,902	2	62,728	9.1
99,751	16	49,085	8	5,680	0.9	660	0.01	13,353	2	62,235	9.01
20,001	3	58,047	9	7,140	1	1,000	0.14	15,791	2	47,700	5.86
323,730	5	566,328	9	56,565	0.9	2,260	0.02	161,239	3	605,894	11.08

縣 旗 名	歲					稅					
	總 額	稅 收 入	一戶當	一人當	%	財 產 收 入		使 用 費 及 費		交 附 金	
						%	%	%	%	%	%
巴 林 右 翼 旗	238,537	36,513	3.87	0.83	15	12,449	5	1,690	1	1,310	1
阿 魯 科 爾 特 旗	182,309	42,660	3.08	0.61	23	11,497	1	12,041	1	3,700	3
扎 魯 木 特 旗	331,866	78,895	5.42	0.97	24	19,657	6	4,181	1	1,715	5
克 魯 魯 旗	330,960	18,274	4.32	0.84	6	9,507	3	830	0.2	710	0.2
開 通 旗	316,413	119,217	4.85	0.79	38	37,628	12	4,216	2	1,588	0.5
林 西 旗	360,698	101,796	5.43	1.10	28	45,560	14	69,678	17	24,500	7
阿 魯 科 爾 特 旗	352,273	63,551	3.35	0.62	18	2,130	1	41,497	12	5,850	2
林 西 旗	195,458	69,850	4.35	0.93	36	360	0.3	22,954	12	4,600	4
總 計	2,308,514	530,756	4.42	0.83	23	138,788	6	148,057	6	43,973	2

縣 旗 名	歲				費				
	總 額	一戶當	一人當	公 署 費	%	警 察 費	%	教 育 費	%
巴 林 右 翼 旗	238,537	25.31	5.40	37,328	18	36,253	15	20,780	9
阿 魯 科 爾 特 旗	182,309	13.17	2.61	45,569	26	66,219	36	32,277	18
扎 魯 木 特 旗	331,866	22.80	4.07	47,280	15	84,537	25	48,459	15
克 魯 魯 旗	330,960	77.47	14.98	36,916	14	44,710	13	31,132	10
開 通 旗	316,413	12.87	2.09	64,807	23	112,145	35	64,019	20
林 西 旗	360,698	19.25	3.91	60,745	20	104,348	29	39,544	11
阿 魯 科 爾 特 旗	352,273	18.57	3.43	59,447	19	100,985	28	47,866	13
林 西 旗	195,458	17.36	2.60	55,375	31	68,295	35	33,086	17
總 計	2,308,514	19.18	3.61	407,467	20	617,492	27	317,163	14

縣 旗 名	歲					稅					
	總 額	稅 收 入	一戶當	一人當	%	財 產 收 入		使 用 費 及 費		交 附 金	
						%	%	%	%	%	%
科 爾 沁 右 翼 前 旗	497,301	118,549	9.28	1.54	24	47,464	10	9,651	2	1,160	0.2
爾 沁 右 翼 前 旗	199,214	90,180	10.91	1.61	45	4,420	2	3,544	2	1,000	0.5
爾 沁 右 翼 中 旗	331,566	86,551	5.51	0.87	26	39,100	12	6,788	2	1,400	0.4
爾 沁 右 翼 中 旗	488,540	105,020	5.97	1.02	21	31,012	6	4,200	1	1,100	0.2
爾 沁 右 翼 後 旗	1,277,495	127,146	3.34	0.57	10	299,400	23	20,502	2	1,762	0.1
爾 沁 右 翼 後 旗	308,758	93,699	7.58	1.38	30	30,008	10	2,193	1	1,050	0.3
爾 沁 右 翼 後 旗	194,937	21,595	12.08	2.06	11	10,737	6	2,192	1	116	0.06
爾 沁 右 翼 後 旗	339,803	55,586	5.32	0.83	16	27,752	8	388	0.1	1,387	0.4
爾 沁 右 翼 後 旗	1,289,047	357,027	10.68	1.78	28	88,840	7	114,612	9	16,001	1.2
總 計	4,926,661	1,055,353	7.28	1.21	21	578,733	12	164,070	3	24,976	0.5

縣 旗 名	歲				費				
	總 額	一戶當	一人當	公 署 費	%	警 察 費	%	教 育 費	%
科 爾 沁 右 翼 前 旗	497,301	38.15	6.47	64,196	13	148,457	30	64,652	13
爾 沁 右 翼 前 旗	199,214	24.11	3.57	41,477	21	70,821	36	25,228	13
爾 沁 右 翼 中 旗	331,566	21.11	3.33	38,163	11	94,994	29	50,280	15
爾 沁 右 翼 中 旗	488,540	27.79	4.78	73,609	15	126,317	26	40,575	8
爾 沁 右 翼 後 旗	1,277,495	33.62	5.77	198,223	15	271,896	21	157,319	12
爾 沁 右 翼 後 旗	308,758	24.98	4.56	49,621	16	65,599	21	39,305	13
爾 沁 右 翼 後 旗	194,937	10.90	18.73	36,493	19	32,295	16	17,977	9
爾 沁 右 翼 後 旗	339,803	32.53	5.08	70,273	21	59,375	17	42,869	13
爾 沁 右 翼 後 旗	1,289,047	38.57	6.43	130,026	10	272,254	21	225,732	17
總 計	4,926,661	34.02	5.67	702,081	14	1,143,008	23	663,937	13

西 省)

入													
外		收										入	
雜收入	%	繳納金	%	國庫補助	%	省地方補助	%	縣旗債	%	其他	%	計	%
9,100	6	—	—	3,080	1	46,563	19	—	—	127,832	52	202,024	85
15,880	9	—	—	2,960	2	81,891	45	—	—	11,680	16	139,649	77
64,588	19	—	—	3,020	1	58,472	18	—	—	101,338	26	252,971	76
5,831	2	—	—	3,020	1	66,696	20	—	—	226,122	67.6	312,686	94
13,150	4	—	—	2,960	1	111,052	35	—	—	26,602	7.5	197,196	62
10,420	2	—	—	2,960	1	83,268	23	—	—	31,516	7.0	258,902	72
87,019	25	1,788	1	3,020	1	101,060	29	—	—	46,358	11	288,722	82
22,196	11	—	—	3,020	1	67,075	34	—	—	5,403	1.7	125,608	64
228,184	10	1,788	1	24,040	1	616,077	26	—	—	576,851	25	1,777,758	77

出

土木費	%	勸業費	%	衛生費	%	社會事業費	%	各種補助	%	其他	%
5,500	2	9,903	4	3,180	1	—	—	—	—	125,593	51
200	0.1	20,945	11	2,960	1	—	—	8,500	7	5,639	0.9
43,800	13	63,291	19	4,320	2	—	—	7,000	2	33,179	9
37,450	11	24,354	8	4,920	1	—	—	4,600	1	146,878	42
13,510	4	24,381	8	5,960	2	—	—	7,000	2	24,591	6
50,500	17	35,238	10	4,760	1	—	—	11,500	3	54,063	9
19,100	6	28,050	8	30,854	9	443	0.1	8,500	2	57,028	14.9
5,000	2	11,938	6	3,420	2	—	—	7,900	4	11,344	3
175,060	7	218,100	9	60,374	3	443	0.01	54,100	2	458,315	17.97

南 省)

入													
外		收										入	
雜收入	%	繳納金	%	國庫補助	%	省地方補助	%	縣旗債	%	其他	%	計	%
18,533	4	—	—	2,550	0.5	105,892	21	—	—	193,502	38.3	378,752	76
5,290	3	—	—	2,670	1	74,210	37	—	—	17,900	9.5	109,034	55
28,617	0.9	—	—	2,900	1	101,422	31	—	—	64,788	18.6	245,015	74
16,821	3	—	—	2,550	0.5	51,201	10	—	—	276,636	58.3	383,520	79
132,200	10	—	—	0	—	81,130	6	—	—	615,355	48.9	1,150,349	90
46,886	15	—	—	2,550	1	86,440	28	—	—	45,932	14.7	215,059	70
11,098	6	—	—	2,900	1	70,177	41	20,000	10	46,122	23.94	173,342	89
19,000	6	—	—	2,490	1	49,244	14	50,000	15	133,956	39.5	284,127	84
82,960	6	5,470	0.4	15,000	1	124,298	10	150,000	12	334,839	25.4	932,020	72
361,405	7	5,470	0.1	33,610	0.7	754,014	15	220,000	4	1,729,030	36.7	3,871,308	79

出

土木費	%	勸業費	%	衛生費	%	社會事業費	%	各種補助	%	其他	%
41,100	8	72,241	14	8,785	2	1,866	0.3	22,540	4	73,464	15.7
11,250	6	29,623	15	3,020	1	150	0.08	550	0.3	17,095	7.26
21,000	6	48,086	14	3,101	1	240	0.07	6,000	1.8	69,702	22.13
20,312	4	39,004	8	3,050	1	2,500	0.5	31,568	6	151,605	31.5
200,425	16	120,676	9	5,812	1	15,000	1.2	54,000	4	254,144	20.8
65,446	21	45,284	15	12,435	4	1,536	0.5	600	0.2	27,932	9.3
24,500	12	19,440	10	3,000	1	251	0.1	1,620	0.8	59,361	32.1
75,700	22	43,067	13	2,850	1	3,100	0.9	6,500	2	36,069	10.1
123,718	10	127,087	10	15,792	1	1,501	0.1	12,501	1	380,436	29.9
583,451	12	544,508	11	57,845	1	26,144	0.5	135,879	3	1,069,808	22.5

旗 名	歲					稅					
	總 額	稅 收 入	一戶當	一人當	%	財 產 收 入	%	使 用 費 及 手 續 費	%	交 附 金	%
布 特 哈 旗 喜 扎 爾 旗 阿 力 嘎 爾 旗 草 達 瓦 旗 巴 彥 達 彥 旗	543,706 286,413 354,815 293,486 288,012	140,020 53,930 26,398 32,710 8,914	11.90 24.52 5.67 10.91 5.35	2.17 2.68 0.97 1.48 0.96	22 12 7 11 5	10,000 12,600 11,824 10,600 11,572	2 4 3 4 4	16,651 10,650 4,840 6,660 10,700	3 4 1 2 4	2,200 950 1,505 1,030 160	0.4 0.3 0.4 0.4 0.1
總 計	1,766,432	261,872	12.56	1.92	12	56,596	3	49,501	3	5,846	0.3

旗 名	歲					警 察 費	%	教 育 費	%
	總 額	一戶當	一人當	公 署 費	%				
布 特 哈 旗 喜 扎 爾 旗 阿 力 嘎 爾 旗 草 達 瓦 旗 巴 彥 達 彥 旗	543,706 286,413 354,815 293,486 288,012	53.76 205.50 76.20 97.60 172.90	9.82 22.60 13.03 13.29 31.10	58,946 43,563 36,581 40,295 30,263	11 15 10 14 11	49,656 31,351 18,545 24,622 20,104	9 11 5 8 7	64,760 14,386 24,909 37,356 25,961	12 5 7 12 9
總 計	1,766,432	89.86	15.33	209,648	12	144,258	8	167,372	9

市 旗 名	歲					稅					
	總 額	稅 收 入	一戶當	一人當	%	財 產 收 入	%	使 用 費 及 手 續 費	%	交 附 金	%
索 倫 旗 新 巴 彥 旗 陳 巴 彥 旗 額 爾 古 斯 旗 滿 洲 里 市	156,918 160,099 298,988 126,110 261,163 85,143 160,971 712,931	57,150 59,650 63,701 27,367 116,592 3,977 34,562 264,861	14.52 15.20 10.57 8.94 60.89 6.54 18.69 48.22	3.38 5.58 4.81 4.07 10.50 1.23 5.27 10.00	36 37 21 21 45 5 21 37	10,080 10,480 12,480 10,775 11,873 10,230 11,956 15,700	6 6 4 8 4 12 7 2	6,250 5,402 3,920 200 696 3,126 14,028 84,408	4 3 1 0.1 0.2 0.3 0.8 11	800 1,270 1,500 700 1,350 500 597 2,200	0.5 0.7 0.5 0.5 0.5 0.5 0.3 0.3
市 旗 總 計	873,802	299,423	14.60	3.44	34	27,666	3	98,436	11	2,797	0.3
市 旗 總 計	1,088,421	328,517	21.26	5.32	30	65,918	6	19,594	1	6,120	0.5
總 計	1,962,323	627,940	27.59	6.62	33	93,584	5	118,030	6	8,917	0.4

市 旗 名	歲					警 察 費	%	教 育 費	%
	總 額	一戶當	一人當	公 署 費	%				
索 倫 旗 新 巴 彥 旗 陳 巴 彥 旗 額 爾 古 斯 旗 滿 洲 里 市	156,918 160,099 298,988 126,110 261,163 85,143 160,971 712,931	39.89 30.94 120.56 91.25 134.48 140.04 87.06 129.79	9.28 14.97 22.58 18.78 23.72 26.34 24.53 26.92	45,840 67,363 49,884 37,222 39,364 43,787 52,479 102,223	29 41 16 29 14 51 31 13	— — — — — — — —	— — — — — — — —	47,574 23,227 21,153 19,856 74,506 17,954 34,502 94,484	30 14 7 15 28 21 21 13
市 旗 總 計	873,802	42.61	10.05	154,702	17	—	—	128,988	15
市 旗 總 計	1,088,421	70.44	17.61	283,460	25	—	—	204,267	19
總 計	1,962,323	86.09	20.89	438,162	22	—	—	333,255	17

東 省)

外		收 入											
雜 收 入	%	繳 納 金	%	國 庫 補 助	%	省 地 方 費 助	%	縣 市 債	%	其 他	%	計	%
6,972	1	—	—	3,140	0.5	157,179	25	180,000	33	45,544	9.1	403,686	78
1,192	0.4	—	—	2,900	1	74,812	26	112,000	39	17,379	13.3	232,483	88
11,461	3	—	—	2,900	0.8	108,509	31	172,376	49	15,001	4.8	328,417	93
2,151	0.7	—	—	2,840	1	100,494	34	107,000	36	30,001	10.9	260,776	89
1,932	0.7	—	—	2,900	1	117,286	41	108,091	38	26,457	8.2	279,098	97
23,708	1	—	—	14,680	0.8	558,280	32	679,467	38	116,382	9.9	1,504,460	88

出

土 木 費	%	勸 業 費	%	衛 生 費	%	社 會 事 業 費	%	各 種 補 助	%	其 他	%
1,500	0.3	50,407	9	2,096	0.4	500	0.1	29,460	5	286,381	53.
3,500	1.2	41,982	15	277	0.1	350	0.1	5,080	2	145,924	50.
1,500	0.4	43,122	12	1,045	0.3	600	0.2	12,560	4	215,953	61.
500	0.2	34,253	12	1,541	0.5	400	0.1	19,760	8	134,779	45.
—	—	27,202	9	1,541	0.5	300	0.1	33,140	11	149,501	52.
7,000	0.4	196,966	11	6,500	0.4	2,150	0.1	100,000	7	932,538	51.1

北 省)

外		收 入											
雜 收 入	%	繳 納 金	%	國 庫 補 助	%	省 地 方 費 助	%	縣 市 債	%	其 他	%	計	%
11,631	7	—	—	3,030	2	24,590	16	—	—	43,437	22.5	99,788	64
18,451	11	2,000	9	3,150	2	22,760	14	—	—	36,936	17.3	100,449	63
17,603	6	—	—	3,150	1	181,540	55	—	—	15,094	11.5	235,287	79
29,559	23	1	—	3,090	2	34,120	28	—	—	20,298	22.4	98,743	79
1,611	0.6	—	—	3,150	1	82,890	33	—	—	37,941	15.7	144,471	55
6,300	7	500	2	4,020	5	41,262	37	—	—	15,228	31.2	81,166	95
5,402	3	—	3	—	—	54,792	34	—	—	39,624	30.9	126,409	79
8,931	1	—	10	—	—	71,999	10	—	—	264,832	28.7	448,070	63
14,333	2	—	8	—	—	126,781	14	—	—	304,456	27.7	574,479	66
85,125	8	2,501	1	19,590	1	401,122	33	—	—	159,934	19.5	759,904	70
99,458	5	2,501	5	19,590	1	527,913	24	—	—	464,390	20.6	1,334,383	67

出

土 木 費	%	勸 業 費	%	衛 生 費	%	社 會 事 業 費	%	各 種 補 助	%	其 他	%
20,900	13	28,000	17	16,212	10	1	—	4,640	3	14,651	11
—	—	16,937	11	17,448	10	1	—	7,140	4	7,083	6
168,400	56	24,140	8	15,663	5	1	—	5,440	2	14,307	6
20,000	15	22,010	17	8,060	6	100	0.4	11,180	9	7,682	9
95,387	36	13,913	5	17,491	6	1,200	46	3,140	1	16,165	9.6
10,000	11	—	—	4,970	5	100	0.1	1,000	1	7,332	10.9
25,200	15	3,684	2	8,801	5	652	1	1,790	1	33,563	24
199,751	28	13,838	1	59,050	13	3,643	0.6	45,000	6	154,940	25.4
224,951	26	17,522	2	107,851	22	4,595	0.7	46,780	5	188,503	12.3
314,687	29	105,000	9	78,844	7	1,403	0.1	32,540	3	67,220	7.9
539,638	27	122,522	6	187,695	9	5,998	0.4	79,330	4	255,723	14.6

市名	歲					稅					
	總額	稅收入	一戶當	一人當	%	財產收入		使用費及手續費		交附金	
						%	%	%	%	%	%
吉林	2,061,147	638,907	22.09	4.12	31	54,959	27	222,708	11	5,410	0.3
龍江	1,153,731	471,917	21.70	4.69	41	1,127	0.1	203,388	18	7,917	0.7
三江	1,197,404	588,353	33.76	6.22	49	17,762	1.5	106,640	9	2,470	0.2
牡丹江	1,565,974	711,438	28.88	6.96	45	740	—	129,793	8	4,955	—
濱安	10,666,022	3,624,704	32.82	7.12	34	—	—	2,170,996	31	18,500	1
安東	3,461,516	1,048,576	25.04	4.88	30	3,030	0.1	179,162	5	3,265	0.1
奉天	13,317,309	4,606,084	28.68	5.52	35	392,734	3	919,812	7	17,180	0.1
	1,420,070	590,074	13.20	2.54	42	2,982	0.2	144,155	10	2,561	0.1
	853,389	322,051	19.94	3.41	38	4,801	0.5	83,084	10	2,050	0.2
	1,932,030	1,383,914	51.83	8.86	72	2	—	112,592	6	3,417	0.1
	1,154,676	617,126	20.91	3.73	53	5,826	0.5	35,848	3	1,310	0.1
	555,838	154,423	15.13	2.99	28	1,707	0.3	50,575	9	1,340	0.2
	791,220	220,556	17.05	3.57	28	1,440	0.2	66,666	8	1,800	0.2
	1,085,978	768,494	62.19	9.72	71	7,862	0.7	16,014	1	1,010	0.09
錦州	1,211,171	461,178	21.47	4.17	38	2,153	1	76,245	5	4,345	1
	663,842	275,729	15.60	2.17	42	4,249	1	13,810	2	1,001	1
興安北	160,971	34,562	18.69	5.27	21	11,966	7	14,028	0.8	597	0.3
	712,931	264,861	48.22	10.00	37	15,700	2	84,408	11	2,200	0.3
計	43,965,219	16,782,947	19.48	5.74	38	529,040	1	4,629,924	11	81,328	0.1
新 京 特 別 市	13,901,071	6,418,607	76.27	15.45	46	478,438	5	380,991	3	2,600	0.02
總 計	57,866,290	23,201,554	24.72	7.02	40	1,007,448	2	5,010,915	9	83,928	0.1

市名	歲					費			
	總額	一戶當	一人當	公 署 費	%	警 察 費	%	教 育 費	%
吉林	2,061,147	71.26	13.41	308,988	15	—	—	309,044	15
龍江	1,153,731	53.05	11.48	241,142	21	—	—	255,244	22
三江	1,197,404	68.71	12.66	305,061	25	—	—	68,614	6
牡丹江	1,565,974	63.57	15.32	384,090	25	—	—	80,402	5
濱安	10,666,022	96.50	21.00	984,029	9	—	—	905,836	8
安東	3,461,516	82.68	16.10	325,729	9	—	—	206,885	6
奉天	13,317,309	82.92	15.95	1,238,174	9	—	—	909,719	7
	1,420,070	31.79	6.13	160,852	11	—	—	158,727	11
	853,389	52.84	9.02	129,304	15	—	—	151,760	18
	1,932,030	73.35	12.37	285,371	15	—	—	142,495	7
	1,154,676	39.21	6.97	169,143	15	—	—	158,140	14
	555,838	54.44	10.77	93,908	17	—	—	110,749	20
	791,220	61.14	12.99	121,012	15	—	—	93,925	12
	1,085,978	87.89	13.73	135,164	12	—	—	112,716	10
錦州	1,211,171	56.40	10.95	169,718	14	—	—	201,432	17
	663,842	57.56	5.24	160,919	24	—	—	85,830	13
興安北	160,971	87.06	24.53	52,479	31	—	—	34,502	21
	712,931	129.79	26.92	102,223	13	—	—	94,486	13
計	43,965,219	51.62	15.03	5,367,306	12	—	—	4,080,504	9
新 京 特 別 市	13,901,071	165.19	33.49	723,805	5	—	—	693,664	5
總 計	57,866,290	61.66	17.51	6,091,111	11	—	—	4,774,168	8

總括)

外		收						入					
雜收入	%	繳納金	%	國庫補助	%	省地方補助	%	市債	%	其他	%	計	%
64,335	31	—	—	357	—	552,504	27	320,000	16	201,867	9.8	1,422,240	69
24,971	2	—	—	30,014	3	391,076	34	—	—	23,321	1.2	681,814	59
19,009	1.5	—	—	3,500	0.3	190,859	16	100,000	8.3	168,811	14.2	609,051	51
13,131	1	—	—	—	—	56,030	4	404,000	26	245,887	16	854,536	55
962,152	14	69,300	1	253,678	4	943,879	13	300,000	3	2,322,813	33	7,041,318	66
100,470	3	33,000	0.2	52,095	1	667,547	16	901,818	26	605,553	18.8	2,412,940	70
206,099	1	1	—	2,710	0.02	2,184,600	16	3,744,000	28	1,211,090	12.6	8,711,225	65
26,305	2	—	—	—	—	547,776	38	—	—	106,217	7.9	829,996	58
73,706	9	—	—	—	—	325,824	38	—	—	41,872	4.8	531,338	62
24,500	1	—	—	—	—	326,073	17	—	—	81,532	3.9	548,116	28
51,874	4	1	—	2,800	0.2	425,111	37	—	—	14,781	2.7	537,550	47
8,176	1	1	—	—	—	271,170	49	—	—	68,447	12.8	401,415	72
34,981	4	—	—	—	—	339,283	43	70,000	9	57,393	7.8	570,664	72
8,000	1	—	—	—	—	284,296	26	400,000	33	301	6	317,484	29
13,515	2	—	—	—	—	168,773	14	—	—	85,002	6	749,993	62
6,931	1	—	—	—	—	302,122	46	—	—	60,000	7	388,113	58
5,402	3	—	—	—	—	54,792	34	—	—	39,624	30.9	126,409	79
8,931	1	—	—	—	—	71,999	10	—	—	264,832	28.7	448,070	63
1,851,588	4	102,303	0.2	345,154	1	8,003,774	18	6,239,818	14	5,599,343	12.7	27,182,272	82
192,780	1	5,215	0.04	567,615	4	—	—	3,085,000	22	2,762,855	18.9	7,482,464	54
1,851,368	3	107,518	0.1	912,769	2	8,003,774	14	9,324,818	16	8,362,198	13.8	34,664,736	60

出

土木費	%	勸業費	%	衛生費	%	社會事業費	%	各種補助費	%	其他	%
600,150	29	9,557	1	207,477	10	16,923	1	66,808	3	542,100	26
93,588	8	28,123	2	125,237	11	6,491	0.6	37,360	3	366,546	32.4
432,100	36	17,505	1.5	175,212	15	3,000	0.3	9,110	0.8	186,802	15.9
27,510	2	20,920	1	231,591	15	14,100	0.9	72,500	5	734,861	46.1
1,256,279	12	62,961	1	1,203,728	10	171,593	2	180,917	2	5,000,679	56
1,210,754	35	15,938	0.4	367,021	10	18,633	0.02	21,528	0.6	1,295,030	38.8
1,650,695	12	72,450	1	1,285,690	10	131,442	0.8	100,900	0.7	7,928,229	59.5
98,976	7	5,550	0.4	339,350	24	11,719	1	38,753	3	606,143	45.6
82,914	10	11,495	1	132,720	15	17,011	2	36,094	4	292,091	35
396,534	20	7,539	0.3	267,192	14	1,800	0.09	71,833	4	759,266	39.6
195,938	17	19,531	2	67,468	6	26,510	2	47,769	4	470,177	37
67,509	12	4,550	1	54,908	10	4,440	1	5,000	0.8	217,774	38.2
84,456	11	3,620	0.5	106,067	13	1,180	0.1	24,200	3	356,760	45.4
58,427	5	2,670	0.2	166,998	15	1,148	0.1	18,382	1	590,473	56.7
472,404	39	6,784	1	9,629	1	8,700	1	13,911	1	328,593	26
52,300	8	30,000	5	3,950	1	1,600	1	8,108	1	321,135	47
25,200	15	3,684	2	8,801	5	952	1	1,790	1	33,563	24
192,751	28	13,838	1	99,050	13	3,643	0.6	45,000	6	154,940	25.4
7,005,485	16	336,825	1	4,852,089	11	440,885	1	799,963	2	21,082,162	40
6,772,784	49	152,391	1	1,497,936	11	178,913	1	713,900	5	3,167,678	23
13,778,269	24	489,216	1	6,350,025	11	619,798	1	1,513,863	3	24,249,840	41

第二節 稅收入分類表

省市名稱	市 縣									
	國 稅 及 附 加 稅									
	營業稅 附加捐	自由職業 稅附加捐	家屋稅 附加捐	遊興飲食 稅附加捐	勸勞所得 稅附加稅	法人營業 稅附加稅	出產糧石 稅附加稅	禁烟特稅 附加稅	家屋稅	計
吉 林 省	849,808	4,354	152,834	168,596	—	—	—	—	—	1,175,592
龍 江 省	517,975	4,218	93,164	100,556	—	—	—	—	—	715,913
北 安 省	541,800	1,869	68,704	105,050	—	—	—	—	—	717,423
三 江 省	557,017	3,630	117,678	94,408	—	—	—	—	—	772,733
東 安 省	73,640	736	19,006	36,790	—	—	—	—	—	130,172
牡 丹 江 省	441,100	2,840	118,326	233,500	—	—	—	—	—	795,766
濱 江 省	2,227,987	17,453	639,613	436,824	—	—	—	—	—	3,321,877
間 島 省	192,426	2,081	60,436	101,021	—	—	—	—	—	355,964
通 化 省	134,607	799	27,893	97,632	—	—	—	—	—	260,931
安 東 省	747,258	6,168	108,066	96,251	—	—	—	—	—	958,343
奉 天 省	4,084,224	45,475	1,585,272	810,016	—	—	—	—	—	6,324,987
錦 州 省	568,064	5,236	132,633	85,463	—	—	—	—	—	791,396
熱 河 省	232,581	1,276	31,385	18,395	—	—	—	214,525	—	498,162
興 安 西 省	65,340	229	7,250	2,890	—	—	—	21,000	—	96,709
興 安 南 省	148,985	447	13,902	21,050	—	—	—	—	—	184,384
興 安 東 省	23,520	70	7,500	8,630	—	—	—	—	—	39,720
興 安 北 省	160,481	968	37,046	55,675	—	—	—	—	—	254,168
計	11,566,813	97,849	3,020,726	2,473,347	—	—	—	235,525	—	17,394,260
新 京 特 別 市	1,087,000	16,102	607,840	343,196	336,415	2,140,000	15,000	—	810,454	5,356,007
合 計	12,653,813	113,951	3,628,566	2,816,543	336,415	2,140,000	15,000	235,525	810,454	22,750,267

表) (其 一)

地	旗 立 稅								計									
	獨 捐	法			定			雜		稅 捐								
		車	捐	船	捐	漁	業	捐			不 取	動 得	產 捐	屠	宰	捐	收	畜
3,106,361	526,632	3,450	14,491	640,496	314,175	—	20,652	1,519,896										
1,412,083	270,698	1,578	56,510	128,732	105,201	—	19,191	581,820										
1,356,280	326,549	150	610	188,510	131,710	—	6,759	654,288										
736,182	173,808	3,866	30,379	164,744	94,343	—	30,557	497,697										
301,675	59,421	872	6,600	26,832	23,375	—	4,181	101,281										
342,967	103,756	254	810	93,000	46,669	—	28,200	272,689										
2,412,785	661,712	7,820	20,924	608,330	185,474	—	166,298	1,650,558										
414,479	49,328	—	—	94,000	26,333	—	6,702	176,363										
482,413	66,252	1,702	105	81,600	60,485	—	3,506	213,650										
599,809	249,403	7,170	45,864	221,640	158,093	—	10,246	692,416										
4,982,855	1,263,376	11,983	135,375	2,505,291	1,052,066	—	189,656	5,157,747										
2,074,254	266,868	3,930	103,183	304,299	425,955	—	18,184	1,122,419										
1,330,368	83,337	1,036	—	23,272	155,289	—	3,890	266,824										
201,649	45,221	—	4,900	13,300	33,780	132,697	—	228,998										
584,352	105,021	—	1,051	47,210	47,401	69,643	1,500	271,826										
102,910	34,790	—	1,554	13,200	5,860	—	—	55,404										
82,945	43,877	230	9,160	12,610	23,643	112,064	4,140	205,724										
20,524,367	4,309,959	44,041	430,616	5,167,066	2,889,852	314,404	513,662	13,669,800										
18,143	259,429	—	—	371,186	91,495	—	74,200	796,310										
20,542,510	4,569,388	44,041	430,616	5,538,252	2,981,347	314,404	587,862	14,465,810										

省市名稱	市			縣		
	獨			可		
	特別營業捐	特別職業捐	特別取得捐	牲畜捐	娛樂捐	山貨皮毛捐
吉林省	5,000	1,440	9,000	—	—	—
龍江省	6,370	2,452	9,980	—	—	—
北安省	—	—	—	—	—	—
三江省	1,500	11,000	4,500	—	—	—
東安省	—	—	—	—	—	—
牡丹江省	1,200	6,500	7,250	—	—	—
濱江省	—	—	—	—	—	—
間島省	—	—	—	—	—	2,200
通化省	—	—	—	—	—	—
安東省	3,136	1,619	7,031	—	—	—
奉天省	32,232	15,881	115,554	—	—	—
錦州省	400	150	3,000	—	—	—
熱河省	—	—	—	—	—	—
興安西省	—	—	—	—	—	—
興安南省	—	—	—	—	—	181
興安東省	—	—	—	—	40,000	8,850
興安北省	495	420	1,170	—	—	19,016
計	50,333	39,462	157,485	—	40,000	30,247
新 京 特 別 市	—	—	—	135,080	—	—
合 計	50,333	39,462	157,485	135,080	40,000	30,247

表) (其 二)

立		旗		稅		稅		捐	
電燈電熱消費捐	土地增加捐	草 刀 捐	雜 席	捐	山 份 捐	馱 捐	梨 捐	捐	襪 捐
5,606									
		3,980							
	1,500								
	14,000								
48,000	29,700								
	1				6,000				50,000
	3,000								
66,000	63,000			18,000					
				14,727					
						34,828	18,000		
		546							
119,606	111,201	4,526	32,727	6,000	34,828	18,000	50,000		
62,025	48,000								
181,631	159,201	4,526	32,727	6,000	34,828	18,000	50,000		

省市名稱	市					縣				立
	獨		許			可				
	皮毛捐	窯捐	妓女捐	行商捐	狗捐	畜犬捐	皮張捐	柴草捐	木炭捐	
吉林省						1,500				
龍江省						1,710				
北安省										
三江省										
東安省										
牡丹江省										
濱江省					18,000					
間島省										
通化省										
安東省						3,456				
奉天省						18,240				
錦州省						1,080				
熱河省										
興安西省	3,400									
興安南省				3,838			4,273	5,533		
興安東省		450	2,260						1,488	
興安北省		900	1,500	10,700	1,000	140				
計	3,400	1,350	3,760	14,538	19,000	26,126	4,273	5,533	1,488	
新 京 特 別 市						3,042				
合 計	3,400	1,350	3,760	14,538	19,000	29,168	4,273	5,533	1,488	

表) (其 三)

旗								稅		獨立捐計	市縣旗稅總計
雜							捐	計	雜捐計		
狩獵捐	小腸捐	秧草場	炭窖捐	石頭捐	柳叢捐	特 職 業 別 捐	計	雜捐計	獨立捐計	市縣旗稅總計	
							22,546	1,542,442	4,648,803	5,824,395	
							24,492	606,312	2,018,395	2,734,308	
								654,288	2,010,568	2,727,991	
11,001						46,788	76,289	573,986	1,310,168	2,082,901	
								101,281	402,956	533,128	
1,200							30,150	302,839	645,806	1,441,572	
							95,700	1,746,258	4,159,043	7,480,920	
							2,200	178,563	593,042	949,003	
							56,001	269,651	752,064	1,012,995	
2,850							21,092	713,508	1,313,317	2,271,660	
							328,907	5,486,654	10,469,509	16,794,490	
							19,357	1,141,776	3,216,030	4,007,423	
							52,828	319,652	1,650,020	2,148,182	
							3,400	232,398	434,047	530,756	
320	100						14,791	286,617	870,969	1,055,355	
		8,070	1,770	1,050			63,935	119,342	222,252	261,977	
650		48,992	100	600	300		85,085	290,807	373,752	627,940	
16,021	100	56,162	1,870	1,650	300	46,788	896,774	14,566,374	35,090,741	52,485,000	
							248,147	1,044,457	1,062,600	6,418,600	
16,021	100	56,162	1,870	1,650	300	46,788	1,144,921	15,610,831	36,153,341	58,903,800	

省)

地	旗 立								稅 稅	
	獨 捐		法 定			雜 稅			觀 覺 捐	計
	車	捐 船	捐 漁 業	捐 不 取 動 產	屠 宰 捐	收 畜 捐	計			
—	49,505	200	—	60,800	27,473	—	15,300	153,278		
221,740	40,269	900	121	62,000	18,643	—	400	120,333		
55,000	13,986	50	100	10,000	8,535	—	1,720	34,391		
41,406	14,014	—	—	8,330	10,500	—	400	33,244		
52,514	11,138	126	108	3,800	9,524	—	461	25,157		
262,932	21,726	—	—	46,067	14,407	—	86	82,286		
225,000	28,000	—	—	45,000	37,630	—	1	110,631		
148,500	24,000	—	—	25,000	12,000	—	1	61,001		
179,511	34,793	—	—	31,699	21,589	—	50	88,131		
199,215	34,470	—	—	60,000	14,000	—	1	108,471		
374,898	22,370	—	—	45,000	25,105	—	40	92,515		
66,855	14,400	—	—	43,500	5,000	—	50	62,950		
50,400	12,870	—	—	10,000	7,450	—	1	30,331		
303,498	35,872	1,569	5,000	20,000	16,018	—	1,598	80,048		
190,000	39,400	1	79	35,000	5,124	—	30	79,634		
83,202	29,514	176	183	63,900	17,209	—	400	111,382		
395,873	54,808	238	400	50,000	40,000	—	50	145,496		
119,000	28,069	198	500	20,500	21,330	—	63	70,760		
136,817	17,428	1	8,000	1,800	2,628	—	—	29,857		
—	49,505	200	—	60,800	27,473	—	15,300	153,278		
3,106,361	477,127	3,250	14,491	579,696	286,702	—	5,352	1,366,618		
3,106,361	526,632	3,450	14,491	640,496	314,175	—	20,652	1,519,896		

地	旗 立														稅 稅		市 縣 旗 稅 總 計
	雜 稅														獨 立 稅 計		
	窯 捐	妓 女 捐	行 商 捐	狗 捐	畜 犬 捐	皮 張 捐	柴 草 捐	木 炭 捐	狩 獵 捐	小 腸 捐	秧 草 場	炭 窰 捐	石 頭 捐	柳 叢 捐		計	
—	—	—	—	1,500	—	—	—	—	—	—	—	—	—	16,940	170,218	170,218	638,907
—	—	—	—	—	—	—	—	—	—	—	—	—	—	—	120,333	342,073	395,317
—	—	—	—	—	—	—	—	—	—	—	—	—	—	—	34,391	89,391	145,857
—	—	—	—	—	—	—	—	—	—	—	—	—	—	500	33,744	75,150	153,432
—	—	—	—	—	—	—	—	—	—	—	—	—	—	5,106	30,263	82,777	113,198
—	—	—	—	—	—	—	—	—	—	—	—	—	—	—	82,286	345,218	390,895
—	—	—	—	—	—	—	—	—	—	—	—	—	—	—	110,631	335,631	365,674
—	—	—	—	—	—	—	—	—	—	—	—	—	—	—	61,001	209,501	223,207
—	—	—	—	—	—	—	—	—	—	—	—	—	—	—	88,131	267,642	308,794
—	—	—	—	—	—	—	—	—	—	—	—	—	—	—	108,471	307,686	329,192
—	—	—	—	—	—	—	—	—	—	—	—	—	—	—	92,515	467,413	546,157
—	—	—	—	—	—	—	—	—	—	—	—	—	—	—	62,950	129,805	135,741
—	—	—	—	—	—	—	—	—	—	—	—	—	—	—	30,331	80,731	86,551
—	—	—	—	—	—	—	—	—	—	—	—	—	—	—	80,048	383,546	459,366
—	—	—	—	—	—	—	—	—	—	—	—	—	—	—	79,634	269,634	320,841
—	—	—	—	—	—	—	—	—	—	—	—	—	—	—	111,382	194,584	241,081
—	—	—	—	—	—	—	—	—	—	—	—	—	—	—	145,496	541,369	574,938
—	—	—	—	—	—	—	—	—	—	—	—	—	—	—	70,760	189,760	214,247
—	—	—	—	—	—	—	—	—	—	—	—	—	—	—	29,857	166,674	181,000
—	—	—	—	1,500	—	—	—	—	—	—	—	—	—	16,940	170,218	170,218	638,907
—	—	—	—	—	—	—	—	—	—	—	—	—	—	5,606	1,372,224	4,478,585	5,185,486
—	—	—	—	1,500	—	—	—	—	—	—	—	—	—	22,546	1,542,442	4,648,803	5,824,995

市縣旗名	市 稅 及 附 加 稅									
	國 稅 及 附 加 稅									
	營業稅 附加捐	自由職業 稅附加捐	家屋稅 附加捐	遊興飲食 稅附加捐	勤勞所得 稅附加捐	法人營業 稅附加捐	出產錫石 稅附加捐	禁烟特稅 附加捐	鑛區稅 附加捐	家屋稅
齊齊哈爾市	216,000	2,700	50,625	70,875						340,200
齊齊哈爾縣	29,300	50	4,980	2,500						36,830
齊齊哈爾縣	4,500	1	554	100						5,155
齊齊哈爾縣	5,000	230	600							5,830
齊齊哈爾縣	2,100	1	500	50						2,651
齊齊哈爾縣	64,000	300	8,000	6,000						78,300
齊齊哈爾縣	8,000	50	1,770	1,250						11,070
齊齊哈爾縣	2,700	50	300							3,050
齊齊哈爾縣	37,000	60	4,300	4,000						45,360
齊齊哈爾縣	7,068	8	935	1						8,012
齊齊哈爾縣	14,500	50	4,000	100						18,650
齊齊哈爾縣	12,070	50	1,250	360						13,730
齊齊哈爾縣	30,336	222	5,410	7,000						42,968
齊齊哈爾縣	56,300	320	6,630	7,000						70,220
齊齊哈爾縣	18,000	50	2,000	1,000						21,050
齊齊哈爾縣	2,500	30	500	20						3,050
齊齊哈爾縣	8,300	44	840	300						9,484
齊齊哈爾縣	300	1								301
齊齊哈爾縣	1	1								2
齊齊哈爾市	216,000	2,700	50,625	70,875						340,200
齊齊哈爾市縣總	301,975	1,518	42,539	29,681						375,113
齊齊哈爾市縣總	517,975	4,218	93,164	100,556						715,913

市縣旗名	市 獨 捐 可																
	特許別特別特別性娛樂山貨電電熱士地草刀席捐山份捐獸捐梨捐渡捐皮毛捐																
	特業捐	別特捐	別特捐	別特捐	性捐	娛樂捐	山貨捐	電燈捐	電熱捐	士地捐	草刀捐	席捐	山份捐	獸捐	梨捐	渡捐	皮毛捐
齊齊哈爾市	5,950	2,451	9,900														
齊齊哈爾縣	7																
齊齊哈爾縣																	
齊齊哈爾縣																	
齊齊哈爾縣																	
齊齊哈爾縣																	
齊齊哈爾縣																	
齊齊哈爾縣																	
齊齊哈爾縣																	
齊齊哈爾縣																	
齊齊哈爾縣																	
齊齊哈爾縣																	
齊齊哈爾縣																	
齊齊哈爾縣																	
齊齊哈爾縣																	
齊齊哈爾縣																	
齊齊哈爾市	400		30									3,500					
齊齊哈爾市	23	1	50									480					
齊齊哈爾市	5,950	2,451	9,900														
齊齊哈爾市縣總	420	1	80									3,980					
齊齊哈爾市縣總	6,370	2,452	9,980									3,980					

省)

地	旗											計		
	獨					立					稅			
	捐	法		定		雜			捐					
車	捐	船	捐	漁業	捐	不取	動得	產捐	屠宰	捐	收畜	捐	觀覽	捐
680	44,392		250				28,600		23,784				14,000	111,026
85,307	19,176		240		610		10,000		8,790				630	39,446
60,158	8,400		20	1,800					1,225					11,445
83,249	12,440			250			10,000		1,450					24,140
23,970	5,407			600			5,000		1,190					12,197
277,200	43,285			1,050			28,000		13,060				600	85,995
67,328	10,940						5,000		3,975				50	19,965
24,804	3,811			5,000			1,000		1,600					11,411
67,221	16,880	210		4,000			5,000		9,150				600	35,840
72,223	9,000			400			800		1,695					11,893
77,675	15,124	635		40,800			8,952		5,064				750	71,303
75,613	11,494						600		1,600				1	13,695
110,000	15,657						17,400		10,500				1,560	45,097
143,000	21,020						5,500		8,700				700	35,920
76,286	12,620						500		2,500				300	15,920
64,221	8,070						400		3,400					11,870
75,250	9,064						2,000		7,275					18,339
27,898	3,195	225		2,000										5,420
	653								245					898
680	44,392		250				28,600		23,784				14,000	111,026
1,411,403	226,218		1,328		56,510		100,132		81,417				5,191	470,794
1,412,083	270,608		1,578		56,510		128,732		185,201				19,191	581,820

立	旗														市縣旗稅總計			
	稅																	
祭捐	妓女捐	行商捐	狗捐	畜犬捐	皮張捐	柴草捐	木炭捐	符籙捐	小腸捐	秧草場	炭窖捐	石頭捐	柳叢捐	計	雜捐計	獨立稅計		
				1,710										20,011	131,037	131,717	471,917	
															39,446	124,753	161,583	
															11,445	71,603	76,758	
															24,140	107,389	113,219	
															12,197	36,167	38,818	
															85,995	363,195	441,495	
															19,965	87,293	98,363	
															11,411	36,215	39,265	
															55,840	103,061	148,421	
															11,893	84,116	92,128	
															71,303	148,978	167,628	
															13,695	89,308	103,038	
															45,097	155,097	198,065	
															35,920	178,920	249,140	
															15,920	92,206	113,256	
															11,870	76,091	79,141	
															18,339	93,589	103,073	
															3,930	9,350	37,248	
															551	1,449	1,451	
															20,011	131,037	131,717	471,917
															4,481	475,275	1,886,678	2,282,391
															24,492	606,312	2,018,395	2,734,308

省)

旗 稅											
地	立					稅				計	
	獨	法			定	雜			稅		
捐	車	捐	船	捐	漁業捐	不取	動產捐	屠宰捐	收畜捐	觀覺捐	
12,221	5,246						2,500	5,634		300	13,680
18,000	1,500						1,000	1,997		1	4,498
53,615	8,328						2,000	6,294		1	16,623
19,135	7,022						960	2,250		35	10,267
77,324	16,000						10,000	6,794		10	32,807
250,387	49,600						44,050	20,930		1,750	116,330
131,805	25,829						15,000	9,750		350	50,929
213,143	54,712						35,000	21,600		1,120	112,432
87,500	25,288						12,000	4,665		100	42,053
196,000	45,388						15,000	6,252		900	67,540
59,145	19,487						13,000	1,925		1	34,413
152,399	44,400						30,000	39,400		1,750	115,550
43,500	11,460						2,000	2,310		10	15,780
19,705	5,564	100			310		4,000	1,905		1	11,880
22,430	6,725	50			300		2,000	1		430	9,506
1,356,280	328,549	150			610		188,510	131,710		6,759	654,280

旗 稅														獨立稅計	市縣旗稅總計		
立													雜捐計				
獨	雜	稅	計	獨	立	稅	計	獨	立	稅	計	獨		立	稅	計	
捐	妓女捐	行商捐	狗捐	捐	畜犬捐	皮浪捐	柴草捐	木炭捐	守獵捐	小腸捐	映草場	炭窖捐	石頭捐	柳叢捐	計		
															13,680	25,901	84,501
															4,498	22,498	33,008
															16,623	70,238	91,308
															10,267	29,402	55,492
															32,807	110,131	137,281
															116,330	365,717	481,867
															50,929	182,734	223,087
															112,432	325,575	427,625
															42,053	129,553	156,253
															67,540	263,540	325,890
															34,413	93,558	105,708
															115,550	267,949	415,224
															15,780	59,280	72,000
															11,880	31,586	40,081
															9,506	31,906	78,666
															654,280	2,010,568	2,727,801

省)

地	旗							稅			計
	獨		立			稅					
	捐	法	定	動	產	屠	雜	捐			
車	捐	船	捐	漁業	不取	屠宰	收畜	捐	觀覽	捐	
10,300	58,718	700	4,500	70,000	18,520	—	26,400	178,838			
150,000	7,190	150	1,000	5,800	8,600	—	350	21,090			
128,260	16,691	580	7,500	25,000	11,800	—	1,000	62,571			
91,630	15,776	—	—	11,500	5,000	—	2,000	34,276			
149,000	18,986	520	4,000	20,000	13,675	—	700	59,881			
50,249	7,000	100	500	3,000	4,000	—	1	14,601			
32,660	20,687	410	500	10,000	8,142	—	100	39,839			
27,315	13,200	76	479	10,500	7,326	—	1	31,582			
23,800	8,500	80	600	1,623	7,520	—	1	18,324			
2,595	1,100	140	500	20	3,410	—	1	5,171			
27,453	1,920	210	300	800	2,400	—	1	5,631			
36,000	4,000	100	2,500	8,500	1,500	—	1	16,601			
6,920	40	800	8,000	1	450	—	1	9,292			
10,300	58,718	700	4,500	70,000	18,520	—	26,400	178,838			
725,882	115,090	3,166	25,879	94,744	75,823	—	4,157	318,859			
736,182	173,808	3,866	30,379	164,744	94,343	—	30,557	497,697			

察	旗													稅		市縣旗稅 總計														
	立											稅																		
	捐	妓女	捐	行商	捐	狗	捐	畜犬	捐	皮張	捐	柴草	捐	木炭	捐		貯糞	捐	小腸	捐	映草場	捐	炭窖	捐	石頭	捐	柳叢	捐	計	雜捐計
—	—	—	—	—	—	—	—	—	—	—	—	—	—	—	—	4,000	—	—	—	—	—	—	—	—	—	—	22,500	201,338	211,638	588,353
—	—	—	—	—	—	—	—	—	—	—	—	—	—	—	—	—	—	—	—	—	—	—	—	—	—	—	—	21,090	171,090	207,935
—	—	—	—	—	—	—	—	—	—	—	—	—	—	—	—	—	—	—	—	—	—	—	—	—	—	—	—	62,571	190,831	297,839
—	—	—	—	—	—	—	—	—	—	—	—	—	—	—	—	—	—	—	—	—	—	—	—	—	—	—	—	34,276	125,906	202,553
—	—	—	—	—	—	—	—	—	—	—	—	—	—	—	—	2,000	—	—	—	—	—	—	—	—	—	—	3,400	63,281	212,281	267,179
—	—	—	—	—	—	—	—	—	—	—	—	—	—	—	—	—	—	—	—	—	—	—	—	—	—	—	10,000	24,601	74,850	92,912
—	—	—	—	—	—	—	—	—	—	—	—	—	—	—	—	1	—	—	—	—	—	—	—	—	—	—	2,001	41,840	74,500	111,725
—	—	—	—	—	—	—	—	—	—	—	—	—	—	—	—	5,000	—	—	—	—	—	—	—	—	—	—	34,500	66,082	93,397	116,737
—	—	—	—	—	—	—	—	—	—	—	—	—	—	—	—	—	—	—	—	—	—	—	—	—	—	—	3,888	22,212	46,012	68,575
—	—	—	—	—	—	—	—	—	—	—	—	—	—	—	—	—	—	—	—	—	—	—	—	—	—	—	—	5,171	7,766	12,966
—	—	—	—	—	—	—	—	—	—	—	—	—	—	—	—	—	—	—	—	—	—	—	—	—	—	—	—	5,631	33,084	41,286
—	—	—	—	—	—	—	—	—	—	—	—	—	—	—	—	—	—	—	—	—	—	—	—	—	—	—	—	16,601	52,601	57,706
—	—	—	—	—	—	—	—	—	—	—	—	—	—	—	—	—	—	—	—	—	—	—	—	—	—	—	—	9,292	16,212	17,135
—	—	—	—	—	—	—	—	—	—	—	—	—	—	—	—	4,000	—	—	—	—	—	—	—	—	—	—	22,500	201,338	211,638	588,353
—	—	—	—	—	—	—	—	—	—	—	—	—	—	—	—	7,001	—	—	—	—	—	—	—	—	—	—	53,789	372,648	1,098,530	1,494,548
—	—	—	—	—	—	—	—	—	—	—	—	—	—	—	—	11,001	—	—	—	—	—	—	—	—	—	—	76,289	573,986	1,310,168	2,082,901

省)

地	旗										計			
	獨					立								
	捐	法		定		雜			稅	捐				
車	捐	船	捐	漁業	捐	不取	動得	產捐	屠宰	捐	收畜	捐	觀覽	捐
207,510	25,000		60		500			8,000		12,150			2,800	48,510
26,965	4,035							4,000		2,870			120	11,025
50,000	3,836				600			9,000		3,025			1,260	17,721
5,200	550		412		3,500			3,832		1,400			1	9,695
12,700	6,000		400		2,000			2,000		3,930				14,330
301,675	39,421		872		6,600			26,832		23,375			4,181	101,281

地	旗													獨立稅計	市縣旗稅總計															
	立																													
	雜											捐																		
捐	妓女	捐	行商	捐	狗	捐	畜犬	捐	皮張	捐	柴草	捐	木炭	捐	符籙	捐	小腸	捐	秧草	捐	炭密	捐	石頭	捐	柳叢	捐	計	雜捐計	獨立稅計	市縣旗稅總計
																											48,510	256,020	304,476	
																											11,025	37,990	62,590	
																											17,721	67,721	85,252	
																											9,695	14,895	22,915	
																											14,330	26,330	57,895	
																											101,281	402,956	533,128	

江 省)

地	旗										計			
	獨					立								
	捐	法		定		雜			稅	捐				
車	捐	船	捐	漁業	捐	不取	動得	產捐	屠宰	捐	收畜	捐	觀覽	捐
11,600	39,971		3		9			55,000		14,670			25,550	135,203
288,000	17,000		250		800			26,000		15,150			2,100	61,300
31,860	9,600							5,000		10,825			100	25,525
307	14,885							5,000		2,774			350	23,009
11,200	22,300		1		1			2,000		3,250			100	27,652
11,600	39,971		3		9			55,000		14,670			25,500	135,203
331,367	63,785		251		801			38,000		31,999			2,650	137,486
342,967	103,756		254		810			93,000		46,669			28,200	272,489

地	旗													獨立稅計	市縣旗稅總計															
	立																													
	雜											捐																		
捐	妓女	捐	行商	捐	狗	捐	畜犬	捐	皮張	捐	柴草	捐	木炭	捐	符籙	捐	小腸	捐	秧草	捐	炭密	捐	石頭	捐	柳叢	捐	計	雜捐計	獨立稅計	市縣旗稅總計
																											26,950	162,153	173,753	711,438
																												61,300	349,300	465,800
																												25,525	57,385	108,000
																											3,200	26,209	26,516	81,141
																												27,652	38,852	75,193
																											26,950	162,153	173,753	711,438
																											3,200	140,686	472,053	730,134
																											30,150	302,039	645,806	1,441,572

省)

地	旗										稅	
	立										稅	
	獨	雜								捐	計	
捐	法		定		雜		捐		計	計		
	車	船	漁業	不取	動產	屠宰	牧畜	觀覽				
62,204	274,500	5,500	—	—	320,000	—	—	158,800	758,800			
202,541	30,397	172	2,400	—	25,000	17,525	—	840	76,334			
204,022	17,980	200	535	—	27,440	15,480	—	1	61,636			
143,267	22,899	—	—	—	22,050	14,786	—	700	60,435			
162,885	17,910	1	1	—	16,000	12,335	—	70	46,317			
334,664	55,663	770	905	—	30,200	30,758	—	1,903	120,199			
154,500	36,292	1	1	—	30,000	19,165	—	1	85,460			
151,964	29,541	—	—	—	35,000	11,189	—	2,000	77,730			
136,289	28,024	40	1	—	10,300	4,575	—	1	42,941			
55,052	20,525	—	—	—	6,250	10,094	—	476	37,345			
126,000	36,304	—	—	—	25,000	7,030	—	1	68,335			
21,122	2,736	1	1	—	1,040	1,390	—	1	5,169			
191,250	36,010	100	822	—	30,000	13,450	—	500	80,882			
42,250	10,348	532	630	—	5,250	5,775	—	1	22,536			
175,094	9,940	1	1	—	10,000	5,400	—	1	25,343			
72,240	5,645	1	1	—	3,000	6,780	—	—	15,927			
21,000	3,000	1	1	—	1,000	2,500	—	500	7,003			
156,441	23,998	500	15,625	—	10,800	7,242	—	501	58,166			
62,204	274,500	5,500	—	—	320,000	—	—	158,800	758,800			
2,350,581	387,212	2,320	20,924	—	288,330	185,474	—	7,498	891,758			
2,412,785	861,712	7,820	20,924	—	608,330	185,474	—	166,298	1,650,558			

立	旗										稅		市縣旗稅 總計				
	捐										獨立稅計						
	雜	捐															
窯捐	妓女捐	行商捐	狗捐	各犬捐	皮張捐	柴草捐	木炭捐	鈔磁捐	小腸捐	秧草場	炭窖捐	石頭捐	柳叢捐	計	雜捐計	獨立稅計	市縣旗稅總計
—	—	—	18,000	—	—	—	—	—	—	—	—	—	—	95,700	854,500	916,704	3,624,704
—	—	—	—	—	—	—	—	—	—	—	—	—	—	—	76,334	278,875	337,297
—	—	—	—	—	—	—	—	—	—	—	—	—	—	—	61,636	265,658	288,214
—	—	—	—	—	—	—	—	—	—	—	—	—	—	—	60,435	203,702	256,097
—	—	—	—	—	—	—	—	—	—	—	—	—	—	—	46,317	209,202	253,291
—	—	—	—	—	—	—	—	—	—	—	—	—	—	—	120,199	454,863	541,353
—	—	—	—	—	—	—	—	—	—	—	—	—	—	—	85,460	239,960	260,761
—	—	—	—	—	—	—	—	—	—	—	—	—	—	—	77,730	229,694	276,922
—	—	—	—	—	—	—	—	—	—	—	—	—	—	—	42,941	179,230	207,230
—	—	—	—	—	—	—	—	—	—	—	—	—	—	—	37,345	92,397	133,266
—	—	—	—	—	—	—	—	—	—	—	—	—	—	—	68,335	194,335	222,705
—	—	—	—	—	—	—	—	—	—	—	—	—	—	—	5,169	26,291	31,771
—	—	—	—	—	—	—	—	—	—	—	—	—	—	—	80,882	272,132	352,172
—	—	—	—	—	—	—	—	—	—	—	—	—	—	—	22,536	64,786	79,084
—	—	—	—	—	—	—	—	—	—	—	—	—	—	—	25,343	200,437	221,194
—	—	—	—	—	—	—	—	—	—	—	—	—	—	—	15,927	88,167	122,237
—	—	—	—	—	—	—	—	—	—	—	—	—	—	—	7,003	28,003	43,004
—	—	—	—	—	—	—	—	—	—	—	—	—	—	—	58,166	214,607	229,618
—	—	—	18,000	—	—	—	—	—	—	—	—	—	—	95,700	854,500	916,704	3,824,704
—	—	—	—	—	—	—	—	—	—	—	—	—	—	—	891,758	3,242,339	3,858,216
—	—	—	18,000	—	—	—	—	—	—	—	—	—	—	95,700	1,746,258	4,159,043	7,480,920

縣名	市 縣										
	國 稅 及 附 加 稅										
	營業稅附加捐	自由職業稅附加捐	家屋稅附加捐	遊興飲食稅附加捐	勤勞所得稅附加捐	法人營業稅附加捐	出產糧石稅附加捐	禁烟特稅附加捐	礦區稅附加捐	家屋稅	計
延汪瑋和安	縣縣縣縣縣縣縣縣縣縣縣縣	126,656	1,350	40,293	75,000						243,299
	吉清春龍圖	19,718	172	5,000	7,500						52,590
	縣縣縣縣縣縣縣縣縣縣縣縣	32,500	500	7,500	12,500						53,000
	縣縣縣縣縣縣縣縣縣縣縣縣	9,597	49	7,083	5,321						22,050
	縣縣縣縣縣縣縣縣縣縣縣縣	3,955	10	560	700						5,225
總計		192,426	2,081	60,436	101,021						355,964

縣名	市 縣															
	獨 許 可															
	特營業捐	別特職捐	別特業捐	別特取得捐	別性各捐	娛樂捐	山貨捐	電燈消費捐	電熱土增加捐	地草刀捐	幣捐	山份捐	馱捐	梨捐	錢捐	皮毛捐
延汪瑋和安	縣縣縣縣縣縣縣縣縣縣縣縣															
	吉清春龍圖						2,200									
總計							2,200									

(通 化

縣名	市 縣										
	國 稅 及 附 加 稅										
	營業稅附加捐	自由職業稅附加捐	家屋稅附加捐	遊興飲食稅附加捐	勤勞所得稅附加捐	法人營業稅附加捐	出產糧石稅附加捐	禁烟特稅附加捐	礦區稅附加捐	家屋稅	計
通柳金輝濠撫長臨輯	縣縣縣縣縣縣縣縣縣縣縣縣	50,000	350	10,000	78,527						138,877
	化河川南江松白江安	15,000	100	3,532	100						18,732
	縣縣縣縣縣縣縣縣縣縣縣縣	3,600	8	1,226	1,034						5,868
	縣縣縣縣縣縣縣縣縣縣縣縣	6,500	20	1,700	100						8,320
	縣縣縣縣縣縣縣縣縣縣縣縣	1,600	10	600	123						2,333
	縣縣縣縣縣縣縣縣縣縣縣縣	14,515	40	2,500	1,975						19,030
	縣縣縣縣縣縣縣縣縣縣縣縣	8,392	21	1,535	1						9,949
	縣縣縣縣縣縣縣縣縣縣縣縣	27,000	150	3,800	14,272						45,222
	縣縣縣縣縣縣縣縣縣縣縣縣	8,000	100	3,000	1,500						12,600
總計		134,607	799	27,893	97,632						260,931

縣名	市 縣															
	獨 許 可															
	特營業捐	別特職捐	別特業捐	別特取得捐	別性各捐	娛樂捐	山貨捐	電燈消費捐	電熱土增加捐	地草刀捐	幣捐	山份捐	馱捐	梨捐	錢捐	皮毛捐
通柳金輝濠撫長臨輯	縣縣縣縣縣縣縣縣縣縣縣縣															
	化河川南江松白江安									1						
	縣縣縣縣縣縣縣縣縣縣縣縣											6,000			40,000	
	縣縣縣縣縣縣縣縣縣縣縣縣														10,000	
總計										1		6,000			50,000	

省)

旗 稅										
地	立 稅									
	獨 捐	法 捐			定 捐			雜 捐		
	車	船	漁業	不取	動得	產捐	屠宰	收畜	觀覽	
190,863	24,162	—	—	—	75,000	14,000	—	—	4,600	117,762
71,500	7,500	—	—	—	6,500	3,500	—	—	100	17,600
71,366	10,326	—	—	—	9,000	3,504	—	—	2,000	24,830
61,750	6,468	—	—	—	2,500	2,720	—	—	1	11,689
19,000	872	—	—	—	1,000	2,609	—	—	1	4,482
414,479	49,328	—	—	—	94,000	26,333	—	—	6,702	176,363

旗 稅													市縣旗稅 總 計						
立 稅												獨立稅計							
黨	捐	妓女捐	行商捐	狗捐	捐	畜犬捐	皮張捐	柴草捐	木炭捐	窩穢捐	小腸捐		秧草場	炭窑捐	石頭捐	柳叢捐	計	雜捐計	獨立稅計
												—							
—	—	—	—	—	—	—	—	—	—	—	—	—	—	—	—	—	17,600	89,100	121,490
—	—	—	—	—	—	—	—	—	—	—	—	—	—	—	—	—	24,830	96,196	149,196
—	—	—	—	—	—	—	—	—	—	—	—	—	—	—	—	—	11,689	73,439	95,489
—	—	—	—	—	—	—	—	—	—	—	—	—	—	—	—	—	2,200	6,682	30,907
—	—	—	—	—	—	—	—	—	—	—	—	—	—	—	—	—	2,200	176,563	593,042
—	—	—	—	—	—	—	—	—	—	—	—	—	—	—	—	—	2,200	176,563	593,042

省)

旗 稅										
地	立 稅									
	獨 捐	法 捐			定 捐			雜 捐		
	車	船	漁業	不取	動得	產捐	屠宰	收畜	觀覽	
94,790	28,722	102	—	—	25,000	15,325	—	—	2,450	71,599
142,086	12,000	—	—	—	25,000	10,000	—	—	150	47,150
48,533	3,000	—	—	—	1,500	3,600	—	—	1	8,101
88,170	6,080	—	—	—	10,000	4,500	—	—	—	20,580
4,320	850	—	—	—	300	800	—	—	—	1,950
4,300	3,200	400	—	100	1,300	5,000	—	—	5	10,005
9,828	2,000	100	—	—	1,500	5,000	—	—	—	8,600
29,000	4,400	800	—	5	7,000	11,260	—	—	900	24,365
61,386	6,000	300	—	—	10,000	5,000	—	—	—	21,300
482,413	66,252	1,702	—	105	81,600	60,485	—	—	3,506	213,650

旗 稅													市縣旗稅 總 計							
立 稅												獨立稅計								
黨	捐	妓女捐	行商捐	狗捐	捐	畜犬捐	皮張捐	柴草捐	木炭捐	窩穢捐	小腸捐		秧草場	炭窑捐	石頭捐	柳叢捐	計	雜捐計	獨立稅計	總 計
												—								
—	—	—	—	—	—	—	—	—	—	—	—	—	—	—	—	—	—	47,151	189,237	207,969
—	—	—	—	—	—	—	—	—	—	—	—	—	—	—	—	—	—	8,101	56,634	62,502
—	—	—	—	—	—	—	—	—	—	—	—	—	—	—	—	—	—	20,580	108,750	117,070
—	—	—	—	—	—	—	—	—	—	—	—	—	—	—	—	—	—	1,950	6,270	8,603
—	—	—	—	—	—	—	—	—	—	—	—	—	—	—	—	—	—	46,000	56,005	60,305
—	—	—	—	—	—	—	—	—	—	—	—	—	—	—	—	—	—	8,600	18,428	28,377
—	—	—	—	—	—	—	—	—	—	—	—	—	—	—	—	—	—	24,365	53,365	98,587
—	—	—	—	—	—	—	—	—	—	—	—	—	—	—	—	—	—	10,000	31,300	105,286
—	—	—	—	—	—	—	—	—	—	—	—	—	—	—	—	—	—	56,001	269,651	752,064
—	—	—	—	—	—	—	—	—	—	—	—	—	—	—	—	—	—	56,001	269,651	752,064

省)

地	旗									稅		計
	獨				立					稅		
	捐	法		捐	漁業捐	不取	動得	產捐	屠宰捐	收畜捐	觀覽捐	
5,800	89,509		3,400	40,249		78,000		19,618		9,744	240,520	
127,157	35,662		835	1,231		22,893		29,790		1	97,412	
173,958	50,457		2,565	4,384		60,000		69,510		500	187,416	
90,000	27,845					6,747		19,075			53,667	
75,295	35,167					20,000		10,600		1	65,768	
87,340	6,855		300			15,000		4,300			26,455	
40,278	3,908		70			12,000		5,200			21,178	
5,800	89,509		3,400	40,249		78,000		19,618		9,744	240,520	
594,009	159,894		3,770	5,615		143,640		138,475		502	451,896	
599,809	249,403		7,170	45,864		221,640		158,093		10,246	692,416	

旗													稅		市縣旗稅 總計		
立											稅		獨立稅計				
雜											捐						
窯捐	妓女捐	行商捐	狗捐	畜犬捐	皮張捐	柴草捐	木炭捐	寶器捐	小腸捐	映草場	炭窑捐	石頭捐	柳叢捐	計	雜捐計	獨立稅計	市縣旗稅 總計
				3,456				2,850						21,092	261,612	267,412	1,048,576
															97,412	224,569	241,729
															187,416	361,354	411,946
															53,667	143,667	158,997
															65,768	141,064	204,120
															26,455	113,795	132,845
															21,178	61,456	73,447
				3,456				2,850						21,092	261,612	267,412	1,048,576
															451,896	1,045,905	1,223,004
				3,456				2,800						21,092	713,508	1,313,317	2,271,660

省) (其 一)

地	捐								計		
	獨				立						
	捐	法	定	雜	稅	捐	捐	捐			
車	捐	船	捐	漁業捐	不取	動得	森捐	屠宰捐	收畜捐	觀覽捐	
65,780	301,224	—	—	—	—	350,000	—	254,200	—	120,000	1,025,424
5,500	21,800	—	—	—	—	49,100	—	20,915	—	5,300	97,115
31,800	78,750	—	—	—	—	535,000	—	36,997	—	30,000	680,747
15,675	32,262	6,300	—	23,907	—	35,000	—	28,300	—	7,816	133,585
10,946	51,654	—	—	—	—	51,036	—	38,510	—	9,800	151,000
6,000	13,000	—	—	—	—	7,650	—	20,200	—	3,100	43,950
6,105	12,724	—	—	—	—	18,120	—	15,776	—	2,100	48,720
2,266	20,308	240	—	—	—	611,381	—	9,566	—	1,155	642,650
387,108	47,700	—	—	—	—	95,000	—	58,930	—	50	202,140
84,809	10,200	16	—	—	—	15,000	—	700	—	—	25,916
—	8,777	—	—	—	—	29,800	—	4,875	—	1	43,453
326,295	33,642	—	—	—	—	58,000	—	42,050	—	100	133,792
193,918	26,000	588	—	300	—	40,000	—	25,000	—	50	91,938
361,793	45,000	200	—	142	—	67,564	—	50,000	—	3,000	165,906
192,337	47,000	3,000	—	82,600	—	85,000	—	55,550	—	400	27,455
195,615	92,955	1,078	—	28,175	—	70,000	—	61,766	—	633	254,607
208,570	27,306	43	—	—	—	18,000	—	28,560	—	1,050	75,059
204,598	34,694	470	—	50	—	40,000	—	21,000	—	—	96,214
217,580	23,060	14	—	—	—	27,000	—	27,800	—	200	78,074
91,411	20,108	2	—	201	—	9,000	—	12,505	—	—	41,816
61,413	12,640	—	—	—	—	5,000	—	17,985	—	400	36,025
81,000	10,956	—	—	—	—	1,800	—	6,610	—	1	19,367
440,124	33,337	—	—	—	—	20,100	—	9,500	—	15	62,952
398,173	43,122	32	—	—	—	50,000	—	39,925	—	24	133,103
209,177	46,304	—	—	—	—	35,000	—	32,452	—	2,975	116,731
216,371	29,940	—	—	—	—	38,000	—	26,439	—	156	94,535
280,794	58,172	—	—	—	—	50,340	—	31,505	—	1,120	141,137
337,224	33,379	—	—	—	—	30,000	—	23,732	—	10	87,121
208,201	32,167	—	—	—	—	40,000	—	40,875	—	200	113,242
67,352	9,018	—	—	—	—	16,000	—	5,010	—	—	30,028
56,578	6,177	—	—	—	—	6,400	—	4,733	—	—	17,310
4,982,855	1,263,376	11,983	—	135,375	—	2,505,291	—	1,052,066	—	189,656	51,157,747

省) (其 二)

立 旗 稅														市縣旗稅			
捐 稅														獨立稅計	總 計		
糞捐	妓女捐	行商捐	狗捐	畜犬捐	皮張捐	柴草捐	木炭捐	狩獵捐	小腸捐	秧草場	炭窖捐	石頭捐	柳叢捐			計	雜捐計
				10,080										224,380	1,249,804	1,315,584	4,606,084
				2,600										7,650	104,765	110,265	322,051
				1,300										25,737	704,484	738,284	1,383,914
				1,320										9,780	143,365	159,040	617,126
				1,200										21,350	172,350	183,296	590,074
				900										5,732	49,682	55,682	154,423
				720										7,548	56,282	62,373	220,556
				120										8,730	651,380	653,646	768,494
															201,680	588,788	609,588
															25,916	110,725	118,035
															43,455	101,975	118,574
															133,792	460,087	495,883
															91,938	285,856	308,076
														1,800	183,906	545,699	660,599
															313,640	466,887	547,363
															254,607	450,22	522,843
															75,059	283,629	325,035
															96,214	300,812	309,152
															78,074	295,654	321,844
															41,816	133,227	139,813
															36,025	96,438	147,096
															19,367	100,367	104,218
															62,952	463,076	491,726
															133,105	531,276	595,607
															116,731	325,908	406,021
															94,535	310,906	351,722
															141,137	421,931	511,445
															87,121	424,345	458,282
															113,242	321,263	392,483
															30,028	97,380	113,960
															17,310	73,888	82,409
				18,240										328,907	5,486,654	10,469,509	16,794,496

省)

地	旗									稅
	捐	法					雜			計
		車	捐	船	捐	漁業捐	不取	動產	屠宰捐	
9,526	42,548	—	—	2,000	80,500	37,924	—	13,000	175,472	
9,637	24,917	—	—	—	80,000	13,250	—	—	118,167	
247,403	20,155	1,230	8,000	25,000	49,488	—	50	103,923		
158,885	15,906	—	—	13,798	26,552	—	600	56,856		
201,861	32,020	—	—	20,000	42,850	—	100	94,970		
89,346	13,920	200	400	3,500	11,700	—	—	29,720		
198,376	15,301	1,681	50,000	2,000	17,775	—	300	87,057		
138,567	7,578	230	32,486	10,000	36,000	—	900	87,294		
118,825	9,760	481	5,100	12,000	32,300	—	300	59,941		
107,268	10,652	108	5,197	16,000	37,126	—	350	69,433		
177,267	24,173	—	—	20,000	35,810	—	1,000	80,983		
156,529	13,038	—	—	3,000	16,875	—	100	33,013		
193,000	25,000	—	—	1	20,000	—	—	45,001		
127,764	6,473	—	—	13,000	21,805	—	1,400	42,678		
140,000	5,327	—	—	6,000	26,500	—	84	37,911		
19,163	67,465	—	2,000	160,000	51,174	—	13,000	293,639		
2,055,091	199,403	3,930	101,183	144,299	374,781	—	—	828,780		
2,074,254	266,868	3,930	103,183	304,299	425,955	—	18,184	1,122,419		

旗													稅		市縣旗稅 總計																
立											稅		獨立稅計																		
祭	捐	妓女	捐	行商	捐	狗	捐	畜犬	捐	皮退	捐	柴草		捐		木炭	捐	符籙	捐	小腸	捐	秧草	捐	炭窖	捐	石頭	捐	柳叢	捐	計	雜捐計
—	—	—	—	—	—	—	—	1,080	—	—	—	—	—	—	—	—	—	—	—	—	—	—	—	—	—	—	—	1,080	176,552	186,078	461,178
—	—	—	—	—	—	—	—	—	—	—	—	—	—	—	—	—	—	—	—	—	—	—	—	—	—	—	—	3,550	121,717	131,354	275,729
—	—	—	—	—	—	—	—	—	—	—	—	—	—	—	—	—	—	—	—	—	—	—	—	—	—	—	—	—	103,923	351,326	363,906
—	—	—	—	—	—	—	—	—	—	—	—	—	—	—	—	—	—	—	—	—	—	—	—	—	—	—	—	—	56,856	215,741	250,935
—	—	—	—	—	—	—	—	—	—	—	—	—	—	—	—	—	—	—	—	—	—	—	—	—	—	—	—	—	94,970	296,831	344,261
—	—	—	—	—	—	—	—	—	—	—	—	—	—	—	—	—	—	—	—	—	—	—	—	—	—	—	—	—	29,720	119,066	122,531
—	—	—	—	—	—	—	—	—	—	—	—	—	—	—	—	—	—	—	—	—	—	—	—	—	—	—	—	14,727	101,784	300,160	321,055
—	—	—	—	—	—	—	—	—	—	—	—	—	—	—	—	—	—	—	—	—	—	—	—	—	—	—	—	—	87,294	225,861	284,871
—	—	—	—	—	—	—	—	—	—	—	—	—	—	—	—	—	—	—	—	—	—	—	—	—	—	—	—	—	59,941	178,766	202,801
—	—	—	—	—	—	—	—	—	—	—	—	—	—	—	—	—	—	—	—	—	—	—	—	—	—	—	—	—	69,433	176,701	196,901
—	—	—	—	—	—	—	—	—	—	—	—	—	—	—	—	—	—	—	—	—	—	—	—	—	—	—	—	—	80,983	258,250	304,537
—	—	—	—	—	—	—	—	—	—	—	—	—	—	—	—	—	—	—	—	—	—	—	—	—	—	—	—	—	33,013	189,542	213,972
—	—	—	—	—	—	—	—	—	—	—	—	—	—	—	—	—	—	—	—	—	—	—	—	—	—	—	—	—	45,001	238,001	245,076
—	—	—	—	—	—	—	—	—	—	—	—	—	—	—	—	—	—	—	—	—	—	—	—	—	—	—	—	—	42,678	170,442	206,972
—	—	—	—	—	—	—	—	—	—	—	—	—	—	—	—	—	—	—	—	—	—	—	—	—	—	—	—	—	37,911	177,911	212,701
—	—	—	—	—	—	—	—	1,080	—	—	—	—	—	—	—	—	—	—	—	—	—	—	—	—	—	—	—	4,630	298,269	317,432	736,907
—	—	—	—	—	—	—	—	—	—	—	—	—	—	—	—	—	—	—	—	—	—	—	—	—	—	—	—	14,727	843,507	2,898,598	3,270,519
—	—	—	—	—	—	—	—	1,080	—	—	—	—	—	—	—	—	—	—	—	—	—	—	—	—	—	—	—	19,357	1,141,776	3,216,030	4,007,426

縣 旗 名	市 縣										
	國 稅 及 附 加 稅										
	營業稅 附加稅	自由職業 稅附加捐	家屋稅 附加捐	遊興飲食 稅附加捐	勤勞所得 稅附加稅	法人營業 稅附加稅	出產糧石 稅附加稅	禁烟特稅 附加稅	鑛區稅 附加稅	家屋稅	計
承 德 縣	38,196	378	9,701	12,215	—	—	—	6,375	—	—	66,865
興 隆 縣	2,000	10	1,000	—	—	—	—	—	—	—	3,010
灤 平 縣	4,984	32	692	—	—	—	—	6,000	—	—	11,708
豐 寧 縣	7,000	30	1,480	—	—	—	—	6,800	—	—	15,310
隆 化 縣	8,000	8	1,700	—	—	—	—	13,600	—	—	23,308
圍 場 縣	26,800	100	2,070	—	—	—	—	55,250	—	—	84,220
青 龍 縣	7,000	50	640	—	—	—	—	—	—	—	7,690
翁 牛 特 右 旗	64,161	333	4,910	4,160	—	—	—	31,875	—	—	105,439
翁 牛 特 左 旗	5,000	1	825	—	—	—	—	6,375	—	—	12,201
敖 漢 旗	5,400	10	201	—	—	—	—	7,500	—	—	13,111
喀 喇 沁 右 旗	11,150	—	1,550	804	—	—	—	31,875	—	—	45,379
喀 喇 沁 中 旗	25,890	203	3,044	371	—	—	—	31,875	—	—	61,383
喀 喇 沁 左 旗	27,000	121	3,572	845	—	—	—	17,000	—	—	48,538
總 計	232,581	1,276	31,385	18,395	—	—	—	214,525	—	—	488,162

縣 旗 名	市 縣																
	獨 可																
	特 營 業 捐	別 特 捐 取 得 捐	別 特 捐 取 得 捐	別 特 捐 取 得 捐	牲 畜 捐	娛 樂 捐	山 貨 捐	電 燈 消 費 捐	電 熱 捐	土 地 增 加 捐	草 刀 捐	席 捐	山 份 捐	馱 捐	梨 捐	棧 捐	皮 毛 捐
承 德 縣	—	—	—	—	—	—	—	—	—	—	—	—	—	—	1,674	—	—
興 隆 縣	—	—	—	—	—	—	—	—	—	—	—	—	—	—	1,100	—	—
灤 平 縣	—	—	—	—	—	—	—	—	—	—	—	—	—	—	3,530	—	—
豐 寧 縣	—	—	—	—	—	—	—	—	—	—	—	—	—	—	1,080	—	—
隆 化 縣	—	—	—	—	—	—	—	—	—	—	—	—	—	—	1,800	—	—
圍 場 縣	—	—	—	—	—	—	—	—	—	—	—	—	—	—	1,066	—	—
青 龍 縣	—	—	—	—	—	—	—	—	—	—	—	—	—	—	15,600	—	—
翁 牛 特 右 旗	—	—	—	—	—	—	—	—	—	—	—	—	—	—	668	—	—
翁 牛 特 左 旗	—	—	—	—	—	—	—	—	—	—	—	—	—	—	115	—	—
敖 漢 旗	—	—	—	—	—	—	—	—	—	—	—	—	—	—	1,834	—	—
喀 喇 沁 右 旗	—	—	—	—	—	—	—	—	—	—	—	—	—	—	631	—	—
喀 喇 沁 中 旗	—	—	—	—	—	—	—	—	—	—	—	—	—	—	2,150	—	—
喀 喇 沁 左 旗	—	—	—	—	—	—	—	—	—	—	—	—	—	—	3,580	18,000	—
總 計	—	—	—	—	—	—	—	—	—	—	—	—	—	—	34,828	18,000	—

省)

		旗					稅				
地	獨 捐	立			不 取 得	雜			獨 立 稅 計		
		車	捐	船		捐	捐	捐		捐	
	69,089	10,468		234		4,948	25,015		1,096	41,761	
	28,450	560				3,400	2,550			6,519	
	17,116	1,400		1		2,400	5,812		70	9,683	
	81,698	8,316				1,800	7,425		315	17,856	
	56,769	5,359		1		1,100	5,750		100	12,370	
	82,166	6,515				2,400	10,374			19,319	
	65,853	1,200		800		500	6,000		154	8,654	
	128,351	14,400				1,400	23,435		1,400	40,695	
	64,187	4,750				1	5,625		21	10,437	
	81,773	5,036				630	9,500			15,166	
	230,152	11,442				500	13,500			25,442	
	198,079	6,739				3,945	18,423		384	29,489	
	226,685	7,012				200	21,880		350	29,442	
	1,330,368	83,337		1,036		23,272	155,289		3,890	266,824	

		旗												稅		獨立稅計	市縣旗稅 總 計														
		立						雜						捐																	
察	捐	妓女	捐	行商	捐	狗	捐	畜犬	捐	皮張	捐	柴草	捐	木炭	捐	狗	捐	小腸	捐	砍草場	捐	炭窑	捐	石頭	捐	柳葦	捐	計	雜捐計		
																											1,674	43,435	112,524	179,389	
																												1,100	7,610	36,060	39,070
																												3,530	13,213	30,329	42,037
																												1,080	18,936	100,634	115,944
																												1,800	14,170	70,939	94,247
																												1,063	20,325	102,491	186,711
																												15,600	24,254	90,107	97,797
																												668	41,363	169,714	275,153
																												115	10,552	74,739	86,940
																												1,824	17,030	98,773	111,884
																												631	26,073	256,225	301,604
																												2,150	31,639	229,718	291,101
																												21,580	51,022	277,707	326,245
																												52,828	319,652	1,650,020	2,148,182

西 省)

地	旗 稅									
	獨 立				雜 捐					
	捐 車	捐 船	捐 漁業	不取	動得	產稅	屠宰捐	牧畜捐	觀覽捐	計
7,312	3,500	—	—	—	300	900	22,501	—	—	27,201
14,000	4,000	—	—	—	800	1,755	15,000	—	—	21,555
21,500	6,545	—	—	—	2,500	1,850	41,500	—	—	52,395
6,290	2,000	—	—	—	200	300	8,700	—	—	11,200
72,021	10,000	—	—	500	1,500	7,000	22,996	—	—	41,996
31,526	6,700	—	—	3,500	1,000	7,000	22,000	—	—	40,200
15,000	6,476	—	—	—	5,000	8,975	—	—	—	20,451
34,000	6,000	—	—	—	2,000	6,000	—	—	—	14,000
201,649	45,221	—	—	4,000	13,300	33,780	132,697	—	—	228,998

地	旗 稅													獨立稅計	市縣旗稅總計			
	雜 捐											計	雜捐計					
	祭捐	妓女捐	行商捐	狗捐	畜犬捐	皮張捐	柴草捐	木炭捐	符籙捐	小腸捐	秧草場					炭窖捐	石頭捐	柳叢捐
—	—	—	—	—	—	—	—	—	—	—	—	—	—	—	500	27,701	35,013	36,513
—	—	—	—	—	—	—	—	—	—	—	—	—	—	—	150	21,705	35,705	42,660
—	—	—	—	—	—	—	—	—	—	—	—	—	—	—	1,500	53,895	75,395	78,895
—	—	—	—	—	—	—	—	—	—	—	—	—	—	—	50	11,250	17,540	18,274
—	—	—	—	—	—	—	—	—	—	—	—	—	—	—	1,200	43,195	115,217	119,217
—	—	—	—	—	—	—	—	—	—	—	—	—	—	—	—	40,200	71,726	101,796
—	—	—	—	—	—	—	—	—	—	—	—	—	—	—	—	20,451	35,451	63,551
—	—	—	—	—	—	—	—	—	—	—	—	—	—	—	—	14,000	48,000	69,850
—	—	—	—	—	—	—	—	—	—	—	—	—	—	—	3,400	232,398	434,047	530,758

南 省)

地	旗 稅									
	獨 立				雜 捐					
	捐 車	捐 船	捐 漁業	不取	動得	產稅	屠宰捐	牧畜捐	觀覽捐	計
45,533	7,770	—	—	1	10,500	7,500	3,820	—	—	29,591
61,250	8,500	—	—	—	80	4,000	8,000	—	—	20,580
46,000	12,000	—	—	—	5,000	9,000	12,000	150	—	38,150
65,084	14,630	—	—	1,000	200	600	14,800	—	—	31,230
93,000	20,000	—	—	—	—	500	12,000	150	—	52,650
68,709	7,402	—	—	—	400	1,000	9,885	—	—	18,685
18,353	1,000	—	—	—	30	800	1,300	—	—	3,130
35,423	6,438	—	—	50	5,000	1	7,840	—	—	19,357
150,000	27,251	—	—	—	26,000	24,000	—	1,200	—	78,451
584,352	105,021	—	—	1,051	47,210	47,401	69,643	1,500	—	271,826

地	旗 稅													獨立稅計	市縣旗稅總計			
	雜 捐											計	雜捐計					
	祭捐	妓女捐	行商捐	狗捐	畜犬捐	皮張捐	柴草捐	木炭捐	符籙捐	小腸捐	秧草場					炭窖捐	石頭捐	柳叢捐
—	—	—	—	—	100	2,500	—	—	—	—	—	—	—	—	2,650	32,241	78,774	118,549
—	10	—	—	—	2,000	—	—	—	100	—	—	—	—	—	2,110	22,690	83,940	90,180
—	900	—	—	—	200	—	—	—	—	—	—	—	—	—	1,300	39,450	85,450	86,551
—	2,000	—	—	—	1,565	—	—	—	—	—	—	—	—	—	3,566	34,796	99,880	105,020
—	—	—	—	—	—	—	—	—	—	—	—	—	—	—	546	33,196	126,196	127,146
—	128	—	—	—	2,175	1,267	—	—	220	—	—	—	—	—	3,788	22,473	91,182	93,699
—	—	—	—	—	—	—	—	—	—	—	—	—	—	—	30	3,160	21,513	21,595
—	800	—	—	—	—	—	—	—	—	—	—	—	—	—	801	20,160	55,583	55,586
—	—	—	—	—	—	—	—	—	—	—	—	—	—	—	—	78,451	228,451	357,027
—	3,838	—	—	—	4,273	5,533	—	—	320	100	—	—	—	—	14,781	286,617	670,668	1,055,353

東 省)

旗										稅			稅		
地	捐	獨		立				雜			捐				
		車	船	漁業	不取	動產	屠宰	收畜	觀覽	計	計	計			
	60,000	16,000	—	150	6,000	3,000	—	—	—	—	—	—	25,150		
	1,050	12,000	—	60	300	1,700	—	—	—	—	—	—	14,060		
	17,500	3,500	—	—	3,600	310	—	—	—	—	—	—	7,410		
	21,000	2,240	—	400	3,000	850	—	—	—	—	—	—	6,490		
	3,360	1,050	—	944	300	—	—	—	—	—	—	—	2,294		
	102,901	34,790	—	1,554	13,200	5,860	—	—	—	—	—	—	55,404		

旗														稅		市縣旗稅 總計														
立														稅																
窯	捐	妓女	捐	行商	捐	狗	捐	畜犬	捐	皮張	捐	柴草	捐	木炭	捐	宮殿	小腸	捐	秧草	場	炭窖	捐	石頭	捐	柳叢	捐	計	雜捐計	獨立稅計	總計
200	1,000	—	—	—	—	—	—	—	—	—	—	—	—	—	—	—	—	—	—	4,000	800	250	—	33,250	58,400	118,400	140,020			
200	1,200	—	—	—	—	—	—	—	—	—	—	—	—	—	—	—	—	—	—	2,500	150	450	—	25,000	39,060	40,110	53,930			
—	—	—	—	—	—	—	—	—	—	—	—	—	—	—	—	—	—	—	—	20	120	—	—	1,468	8,878	26,378	26,398			
50	63	—	—	—	—	—	—	—	—	—	—	—	—	—	—	—	—	—	—	50	300	350	—	960	7,450	28,450	32,710			
—	—	—	—	—	—	—	—	—	—	—	—	—	—	—	—	—	—	—	—	560	400	—	—	3,260	5,554	8,914	8,914			
450	2,260	—	—	—	—	—	—	—	—	—	—	—	—	—	—	—	—	—	—	1,488	8,670	1,770	1,050	—	63,938	119,342	222,252	281,972		

北 省)

旗										稅			稅		
地	捐	獨		立				法			定				
		車	船	漁業	不取	動產	屠宰	收畜	觀覽	計	計	計			
	6,000	3,800	—	100	900	500	17,000	—	—	—	—	—	22,300		
	500	3,500	—	3,000	—	300	34,000	—	—	—	—	—	40,800		
	300	1,500	200	6,000	20	—	33,080	—	—	—	—	—	40,800		
	1,120	2,046	—	20	—	—	17,490	—	—	—	—	—	19,556		
	73,884	3,920	—	40	270	1,480	10,534	—	—	—	—	—	16,044		
	640	29	30	—	20	—	160	—	—	—	—	—	239		
	1	3,566	—	—	400	4,363	—	140	—	—	—	—	8,469		
	500	25,516	—	—	11,000	17,000	—	4,000	—	—	—	—	57,516		
	501	29,082	—	—	11,400	21,363	—	4,140	—	—	—	—	65,985		
	82,444	14,795	230	9,160	1,210	2,280	112,064	—	—	—	—	—	139,739		
	82,945	43,877	230	9,160	12,610	23,643	112,064	4,140	—	—	—	—	205,724		

旗														稅		市縣旗稅 總計													
立														稅															
窯	捐	妓女	捐	行商	捐	狗	捐	畜犬	捐	皮張	捐	柴草	捐	木炭	宮殿	小腸	捐	秧草	場	炭窖	捐	石頭	捐	柳叢	捐	計	雜捐計	獨立稅計	總計
800	—	200	—	—	—	—	—	—	—	—	—	—	—	—	—	—	—	—	—	200	—	600	—	22,420	44,720	50,720	57,130		
—	1,500	2,000	—	—	—	—	—	—	—	—	—	—	—	—	—	—	—	—	—	200	—	—	—	15,900	56,700	57,200	59,650		
100	—	5,000	—	—	—	—	—	—	—	—	—	—	—	—	—	—	—	—	—	200	—	—	—	20,500	61,300	61,600	63,701		
—	—	3,500	—	—	—	—	—	—	—	—	—	—	—	—	—	—	—	—	—	50	—	—	—	150	6,675	26,231	27,351		
—	—	—	—	—	—	—	—	—	—	—	—	—	—	—	—	—	—	—	—	—	—	—	—	—	15,038	31,082	104,965	116,692	
—	—	—	—	—	—	—	—	—	—	—	—	—	—	—	—	—	—	—	—	—	—	—	—	—	1,760	1,999	2,639	3,977	
—	—	—	—	—	—	—	—	—	—	—	—	—	—	—	—	—	—	—	—	—	—	—	—	—	1,100	9,569	9,570	34,562	
—	—	—	—	—	—	—	—	—	—	—	—	—	—	—	—	—	—	—	—	—	—	—	—	—	1,690	59,206	59,706	264,861	
—	—	—	—	—	—	—	—	—	—	—	—	—	—	—	—	—	—	—	—	—	—	—	—	—	2,790	68,775	69,276	299,423	
900	1,500	10,700	—	—	—	—	—	—	—	—	—	—	—	—	—	—	—	—	—	650	48,092	100	600	300	82,293	222,032	304,476	328,517	
900	1,500	10,700	1,000	140	—	—	—	—	—	—	—	—	—	—	—	—	—	—	—	650	48,092	100	600	300	85,083	290,807	373,752	627,940	

第四章 市縣旗費特別會計

第一節 總

省 市 名 稱	都 區 計 畫 事 業 特 別 會 計	水 道 特 別 會 計	市 場 特 別 會 計	住 宅 特 別 會 計	開 拓 民 特 別 會 計	病 院 特 別 會 計	基 本 財 產 特 別 會 計	地 租 特 別 會 計	牧 場 特 別 會 計	義 倉 特 別 會 計
吉 林 省	2,662,303	519,029	25,813	61,865	—	—	—	—	—	—
龍 江 省	658,176	98,324	36,500	(代用官倉) 18,084 33,800	—	364,889	—	—	—	—
北 安 省	—	—	—	—	—	—	—	—	—	—
三 江 省	3,394,400	622,710	—	36,022	—	—	—	—	—	—
東 安 省	595,141	282,000	—	951,504	—	—	—	—	—	—
牡 丹 江 省	2,894,592	1,614,400	245,939	72,493	—	—	—	—	—	—
濱 江 省	2,849,871	3,123,405	361,124	—	—	—	4,602,719	214,426	295,048	—
閩 島 省	1,457,002	—	—	—	—	—	—	—	—	750,837
通 化 省	2,922,109	610,280	—	—	221,636	—	—	—	—	—
安 東 省	—	—	—	—	—	—	—	—	—	457,415
奉 天 省	7,689,291	1,282,947	1,188,554	—	—	—	—	—	—	—
錦 州 省	29,832,654	11,761,624	—	23,570	—	—	—	—	—	—
熱 河 省	—	—	—	—	—	—	—	—	—	—
興 安 西 省	—	—	—	—	—	—	—	—	—	—
興 安 南 省	—	—	—	—	—	—	—	—	—	—
興 安 東 省	—	—	—	—	—	—	—	—	—	—
興 安 北 省	—	—	—	—	—	—	—	—	—	—
計	54,785,539	19,914,719	1,858,930	1,197,338	221,636	364,889	4,602,719	214,426	295,048	1,208,252
新 京 特 別 市	—	6,207,056	—	144,162	—	948,299	—	—	—	—
合 計	54,785,539	26,121,775	1,858,930	1,341,500	221,636	1,313,188	4,602,719	214,426	295,048	1,208,252

表

漁業 附特別會計	業寄 金特別會計	印刷所 特別會計	慈善救濟 特別會計	土地事業 特別會計	生業貸 資特別會計	國有財 產管理特別會計	縣營當 業特別會計	縣濟善 堂特別會計	復興工 作特別會計	製水事 業特別會計	乘合自 動車事 業特別會計	計
					4,501	190,998						3,464,509
				397,994								1,507,767
												4,053,1324
												1,628,645
											410,978	5,239,402
												11,446,593
												2,207,839
												3,754,025
51,477	24,255	31,563					113,601					678,311
	29,724						96,115	96,666	185,773	22,504		40,591,574
												11,647,848
51,477	53,979	31,563	397,994	4,501	190,998	209,716	96,666	185,773	22,504	410,978		86,319,645
												7,299,517
51,477	53,979	31,563	397,994	4,501	190,998	209,716	96,666	185,773	22,504	410,978		83,619,162

第二節 經濟別表

都邑計畫事業特別會計

(歲 入)

	國補	庫助	土賣	地價	貸地料	小作料	受益者負擔金	繳納金	結餘金	雜收入	都邑計畫收入	市縣貢	其他	計
(吉林省)														
吉林 市	—	—	2,440,000	—	—	—	—	—	16,001	4,301	202,000	1	—	2,662,303
計	—	—	2,440,000	—	—	—	—	—	16,001	4,301	202,000	1	—	2,662,303
(龍江省)														
齊齊哈爾 市	241,000	—	28,000	—	—	—	—	—	—	—	—	150,000	—	419,000
白城 縣	—	—	—	—	—	—	—	—	82,189	6,987	150,000	—	—	239,176
計	241,000	—	28,000	—	—	—	—	—	82,189	6,987	150,000	150,000	—	658,176
(三江省)														
佳木斯 市	—	—	1,707,321	143,000	7,000	—	—	—	350,000	18,505	—	300,000	31,974	2,557,798
勃利 縣	—	—	144,000	18,500	13,750	25,000	—	—	75,278	8,429	—	150,000	—	434,957
富錦 縣	—	—	—	17,150	600	—	—	—	82,045	1,850	—	300,000	—	401,645
計	—	—	1,851,321	178,650	21,350	25,000	—	—	507,323	28,782	—	750,000	31,974	3,394,400
(東安省)														
密山 縣	—	—	—	60,395	7,230	—	—	—	10,000	1,000	—	120,000	25,306	223,931
林口 縣	—	—	—	12,000	1,500	—	—	—	6,577	8,000	—	—	—	28,177
虎林 縣	—	—	—	18,228	7,140	—	—	—	51,665	—	—	66,000	—	143,033
計	—	—	—	90,623	15,870	—	—	—	68,342	9,000	—	186,000	25,306	395,141
(牡丹江省)														
牡丹江 市	50,000	—	1,075,902	—	—	—	—	—	200,000	3,005	—	750,000	145,699	2,224,604
綏陽 縣	50,000	—	6,000	2,458	—	—	—	—	85,530	—	—	150,000	—	294,988
東寧 縣	—	—	170,500	—	—	—	—	—	50,000	4,500	—	112,500	37,500	375,000
計	100,000	—	1,252,402	2,458	—	—	—	—	336,530	7,503	—	1,012,500	183,199	2,894,592
(濱江省)														
哈爾濱 市	—	—	1,500,000	60,000	300,000	—	—	—	38,500	265,254	2,500	—	683,617	2,849,871
計	—	—	1,500,000	60,000	300,000	—	—	—	38,500	265,254	2,500	—	683,617	2,849,871
(間島省)														
延吉 縣	110,000	—	—	—	—	—	1	—	278,957	10,002	112,254	200,000	—	711,214
琿春 縣	114,200	—	—	—	—	—	1	—	222,784	2	123,001	285,800	—	745,788
計	224,200	—	—	—	—	—	2	—	501,741	10,004	235,255	485,800	—	1,457,002
(通化省)														
通化 縣	200,000	—	—	—	—	—	—	—	50,000	3,717	2,068,391	600,000	1	2,922,109
計	200,000	—	—	—	—	—	—	—	50,000	3,717	2,068,391	600,000	1	2,922,109
(錦州省)														
錦州 市	128,125	—	3,000,000	32,000	30,000	100,000	—	—	789,528	21,825	—	1,500,000	92,000	5,693,478
阜新 市	20,000	—	670,000	17,300	10,000	102,000	—	—	465,340	20,000	—	300,000	—	1,605,640
錦西 縣	25,000	—	771,240	168,000	10,000	130,000	—	—	150,000	4,000	—	600,000	—	1,878,240
吐默特 中旗	21,500	—	384,950	5,360	1,388	68,500	—	—	1,000	1,098	—	221,500	—	705,296
計	194,625	—	4,826,190	222,660	51,388	400,500	—	—	1,406,868	46,923	—	2,621,500	92,000	8,862,654
(奉天省)														
奉天 市	—	—	7,184,488	76,032	—	30,000	3,500	—	5,002,867	9,615	—	—	15,000	12,321,502
鞍山 市	—	—	5,611,000	255,475	15,000	50,000	—	—	2,995	12,762	—	2,000,000	1,292,500	9,239,732
撫順 市	—	—	1,176,018	19,350	300	1	1	—	1	411	—	1,000,000	208,551	2,404,633
本溪 市	—	—	3,318,941	9,000	5,457	—	—	—	1	390	—	307,600	35,001	3,676,390
海龍 縣	—	—	29,327	—	—	—	—	—	17,442	265	—	—	—	47,034
計	—	—	17,319,774	359,857	20,757	80,001	3,501	—	5,023,306	23,443	—	3,307,600	1,551,052	27,689,291
合 計	959,825	—	29,217,687	914,248	409,365	505,503	42,001	—	8,257,554	143,160	2,655,646	9,113,401	2,567,149	54,785,538

(歲 出)

	地 買 收 費	施 設 費	事 務 費	公 債 費			受 託 工 事 費	公 債 費	預 備 費	其 他	計
				本 債	金 還 利 息	計					
(吉 林 省)											
吉 林 市	928,300	1,405,349	—	24,931	115,432	140,363	—	—	10,450	178,141	2,652,303
計	928,300	1,405,349	—	24,931	115,432	140,363	—	—	10,450	178,141	2,662,303
(龍 江 省)											
齊 齊 哈 爾 市	—	437,296	—	—	—	—	—	8,250	3,454	—	419,000
白 城 縣	—	184,876	—	18,775	9,925	28,700	—	—	25,600	—	239,176
計	—	592,172	—	18,775	9,925	28,700	—	8,250	29,054	—	658,176
(三 江 省)											
佳 木 斯 市	167,400	228,681	243,972	48,400	108,740	157,140	—	—	15,000	1,745,605	2,557,798
勃 利 縣	41,700	250,400	64,146	5,249	24,139	29,388	—	—	1,300	48,023	434,957
富 錦 縣	90,000	244,006	43,639	—	24,000	24,000	—	—	—	—	406,645
計	299,100	723,087	351,757	53,649	156,879	210,528	—	—	16,300	1,793,628	3,394,400
(東 安 省)											
密 山 縣	—	165,354	31,177	—	14,400	14,400	—	—	3,800	9,200	223,931
林 口 縣	—	19,400	8,543	—	—	—	—	—	232	2	28,177
虎 林 縣	—	111,800	9,478	—	12,600	12,600	—	—	9,154	1	143,033
計	—	296,554	49,198	—	27,000	27,000	—	—	13,186	9,203	395,141
(牡 丹 江 省)											
牡 丹 江 市	157,835	176,938	64,730	100,330	209,445	309,775	1,480,936	—	17,664	16,726	2,224,604
綏 陽 縣	68,400	145,000	38,213	—	—	—	1,000	12,375	—	30,000	294,988
東 寧 縣	4,001	215,500	108,510	3,778	18,306	22,084	20,000	—	1,000	3,905	375,000
計	230,236	537,438	211,453	104,108	227,751	331,859	1,501,936	12,375	18,664	50,631	2,894,592
(濱 江 省)											
哈 爾 濱 市	240,000	1,000,000	—	452,611	725,737	1,178,348	—	—	5,000	426,523	2,849,871
計	240,000	1,000,000	—	452,611	725,737	1,178,348	—	—	5,000	426,523	2,849,871
(間 島 省)											
延 吉 縣	249,158	383,567	46,835	4,400	20,802	25,202	—	—	4,800	1,652	711,214
琿 春 縣	258,000	383,738	63,254	2	21,907	21,909	—	—	15,539	3,348	745,788
計	507,158	767,305	110,089	4,402	42,709	47,111	—	—	20,339	5,000	1,457,002
(通 化 省)											
通 化 縣	1,039,633	1,592,289	188,396	16,602	54,710	71,312	—	—	—	30,479	2,922,109
計	1,039,633	1,592,289	188,396	16,602	54,710	71,312	—	—	—	30,479	2,922,109
(錦 州 省)											
錦 州 市	2,790,500	1,567,805	360,210	91,305	219,788	311,093	—	—	16,164	647,706	5,693,478
阜 新 市	150,000	952,000	128,976	—	57,071	57,071	—	—	43,071	274,522	1,605,640
錦 西 縣	755,730	732,140	100,589	11,800	72,900	84,700	—	—	30,000	155,022	1,858,240
吐 默 特 中 旗	154,000	352,554	76,192	—	39,180	39,180	—	—	51,520	31,850	705,295
計	3,850,230	3,604,499	665,967	103,105	388,939	492,044	—	—	140,814	1,109,100	9,862,654
(奉 天 省)											
奉 天 市	4,965,861	6,193,438	391,878	177,914	488,923	666,837	3,150	—	25,659	74,671	12,321,502
鞍 山 市	3,155,400	4,448,540	1,006,976	—	300,000	300,000	—	—	90,000	238,816	9,239,732
撫 順 市	715,601	1,200,714	291,904	—	82,500	82,500	1	—	59,125	54,788	2,404,633
本 溪 湖 市	240,000	2,958,982	367,751	—	72,183	72,183	—	—	1	37,473	3,676,390
海 龍 縣	845	6,270	15,692	11,002	11,537	22,539	—	—	1,000	688	47,034
計	9,077,715	14,807,944	2,074,201	188,916	955,143	1,144,059	3,151	—	175,785	406,436	27,689,291
合 計	16,172,072	25,326,637	3,651,061	987,089	2,704,225	3,871,324	1,505,087	20,825	429,592	4,009,141	54,785,538

水道特別會計

(歲入)

	使用費及手續費			給水工 事收入	雜收入	結餘金	受託工 事收入	國庫 補助	繳納金	市縣債	其他	計
	使用料	手續費	計									
(吉林省)												
吉林 市	295,857	—	295,857	34,700	11,500	48,000	—	—	—	1	—	390,058
敦化 縣	75,600	1,521	77,121	40,000	321	11,529	—	—	—	—	—	128,971
計	371,457	1,521	372,978	74,700	11,821	59,529	—	—	—	1	—	519,029
(龍江省)												
齊齊哈爾 市	31,811	100	31,911	32,730	4	6,000	—	—	—	—	27,679	98,324
計	31,811	100	31,911	32,730	4	6,000	—	—	—	—	27,679	98,324
(三江省)												
佳木斯 市	12,300	4,300	16,600	106,100	10	—	—	—	—	200,000	—	322,710
富錦 縣	—	—	—	—	—	—	—	96,300	—	203,700	—	300,000
計	12,300	4,300	16,600	106,100	10	—	—	96,300	—	493,700	—	622,710
(東安省)												
密山 縣	—	—	—	—	—	—	—	82,000	—	—	—	82,000
虎林 縣	—	—	—	—	—	—	—	60,000	—	140,000	—	200,000
計	—	—	—	—	—	—	—	142,000	—	140,000	—	282,000
(牡丹江省)												
牡丹江 市	79,593	11,100	90,693	108,000	101	—	—	35,000	—	250,000	35,000	518,794
綏陽 縣	—	—	—	—	—	148,575	—	85,000	—	165,000	—	398,575
東寧 縣	—	—	—	—	31	297,000	—	—	—	265,000	135,000	697,031
計	79,593	11,100	90,693	108,000	132	445,575	—	120,000	—	680,000	170,000	1,614,400
(濱江省)												
哈爾濱 市	757,803	1,685	759,488	188,710	15,206	110,000	—	1	—	1,350,000	700,000	3,123,405
計	757,803	1,685	759,488	188,710	15,206	110,000	—	1	—	1,350,000	700,000	3,123,405
(通化省)												
通化 縣	2,280	—	2,280	—	—	—	—	88,000	—	500,000	20,000	610,280
計	2,280	—	2,280	—	—	—	—	88,000	—	500,000	20,000	610,280
(錦州省)												
錦州 市	33,864	5,646	39,510	262,044	251	459,819	—	235,000	—	765,000	—	1,761,624
計	33,864	5,646	39,510	262,044	251	459,819	—	235,000	—	765,000	—	1,761,624
(新京特別市)												
新京特別 市	1,369,953	6,358	1,376,311	—	19,835	87,110	1,450,900	100,000	—	3,169,300	3,600	6,207,056
計	1,369,953	6,358	1,376,311	—	19,835	87,110	1,450,900	100,000	—	3,169,300	3,600	6,207,056
(奉天省)												
奉天 市	1,170,414	77,501	1,247,915	876,000	506,170	38,292	—	—	10,000	5,610,000	—	8,288,577
遼陽 市	48,924	525	49,449	37,200	1,296	1,612	—	—	—	—	—	89,557
鞍山 市	241,777	4,303	246,080	247,500	2,230	460,000	—	—	1	1,275,000	225,000	2,455,810
鐵嶺 市	30,532	33	30,565	6,390	378	4,886	—	—	—	—	—	42,219
四平街 市	58,924	452	59,376	35,000	400	8,145	—	—	—	—	—	102,921
本溪湖 市	114,296	1,822	116,118	47,524	417	140,902	—	—	1	—	—	304,061
計	1,664,867	84,636	1,749,503	1,249,614	510,891	652,937	—	—	10,002	6,885,000	225,000	11,282,947
合 計	4,323,928	115,346	4,439,274	2,021,898	558,150	1,820,970	1,450,900	781,301	10,002	13,893,001	1,146,279	26,121,777

(歲 出)

	上 水 道 費					諸稅及 負擔	事務費	公債費	營繕費	受託工 事費	滾入金	其 他	計
	辦公費	維持費	上 道 水 費	其 他	計								
(吉 林 省)													
吉 林 市	54,388	57,685	31,000	29,907	172,980	15	—	134,575	—	—	—	82,488	390,058
敦 化 縣	13,779	5,350	80,000	17,477	116,606	—	—	10,050	—	—	—	2,315	128,971
計	68,167	63,035	111,000	47,384	289,586	15	—	144,625	—	—	—	84,803	519,029
(龍 江 省)													
齊 齊 哈 市	19,848	11,050	—	7,093	37,991	—	—	29,079	—	30,273	—	981	98,324
計	19,848	11,050	—	7,093	37,991	—	—	29,079	—	30,273	—	981	98,324
(三 江 省)													
佳 木 斯 市	26,346	—	241,110	8,352	275,808	—	12,403	31,891	500	—	—	2,108	322,710
富 錦 縣	—	—	242,651	—	242,651	—	41,145	11,204	—	—	—	5,000	300,000
計	26,346	—	483,761	8,352	518,459	—	53,548	43,095	500	—	—	7,108	622,710
(東 安 省)													
密 山 縣	10,030	—	64,900	5,767	80,697	742	—	—	—	—	—	561	82,000
虎 林 縣	10,882	—	177,314	7,954	196,150	—	—	3,850	—	—	—	—	200,000
計	20,912	—	242,214	13,721	276,847	742	—	3,850	—	—	—	561	282,000
(牡 丹 江 省)													
牡 丹 江 市	—	—	—	—	—	—	12,638	48,555	—	431,078	—	26,523	518,794
綏 陽 縣	23,355	—	—	—	23,355	—	—	—	—	351,886	—	23,334	398,575
東 寧 縣	—	—	—	—	—	—	45,338	14,353	—	612,000	—	25,340	697,031
計	23,355	—	—	—	23,355	—	57,976	62,908	—	1,394,964	—	75,197	1,614,400
(濱 江 省)													
哈 爾 濱 市	37,623	141,380	—	260,678	475,681	—	113,673	70,125	94,000	—	235,300	2,134,626	3,123,405
計	73,623	141,380	—	260,678	475,681	—	113,673	70,125	94,000	—	235,300	2,134,626	3,123,405
(通 化 省)													
通 化 縣	—	—	557,780	12,000	569,780	—	13,000	27,500	—	—	—	—	610,280
計	—	—	557,780	12,000	569,780	—	13,000	27,500	—	—	—	—	610,280
(錦 州 省)													
錦 州 市	—	11,206	1,238,438	—	1,249,644	3,244	153,537	107,450	—	—	—	247,749	1,761,624
計	—	11,206	1,238,438	—	1,249,644	3,244	153,537	107,450	—	—	—	247,749	1,761,624
(新 京 特 別 市)													
新 京 特 別 市	—	630,372	148,435	—	778,807	46,493	45,460	705,695	3,257,741	1,200,000	—	172,860	6,207,056
計	—	630,372	148,435	—	778,807	46,493	45,460	705,695	3,257,741	1,200,000	—	172,860	6,207,056
(奉 天 省)													
奉 天 市	—	187,343	373,800	6,930,062	7,491,205	—	235,267	408,325	—	10,000	26,157	117,423	8,288,377
遼 陽 市	—	3,880	28,445	40,170	72,495	—	13,785	—	—	—	300	2,977	89,557
鞍 山 市	—	15,186	135,376	257,210	497,772	—	69,062	77,532	—	1	—	1,901,444	2,455,811
鐵 嶺 市	—	4,173	13,164	11,467	28,804	—	9,426	—	—	—	132	3,857	42,219
四 平 街 市	—	10,871	22,362	48,004	81,237	—	20,387	—	—	—	101	1,196	102,921
本 溪 湖 市	—	4,651	61,671	124,849	191,171	—	54,559	41,590	—	1	598	16,143	304,062
計	—	226,104	634,818	7,411,762	8,272,684	—	402,486	527,447	—	10,002	27,280	2,043,040	11,282,847
合 計	232,251	1,083,147	3,416,448	7,760,990	12,492,834	50,484	839,880	1,721,774	3,352,241	2,639,239	282,589	4,766,925	26,121,775

市場特別會計

(歲入)

	使用料	株配當式金	滾入金	雜收入	結餘金	國庫補助	市縣債	其他	計
(吉林省)									
吉林市	24,729	—	—	2	1,082	—	—	—	25,813
計	24,729	—	—	2	1,082	—	—	—	25,813
(龍江省)									
洮南縣	36,380	—	—	120	—	—	—	—	36,500
計	36,380	—	—	120	—	—	—	—	36,500
(牡丹江省)									
牡丹江市	44,916	2,000	1	21	1	—	200,000	—	246,939
計	44,916	2,000	1	21	1	—	200,000	—	246,939
(濱江省)									
哈爾濱市	205,253	—	—	3,551	77,000	—	—	75,320	361,124
計	205,253	—	—	3,551	77,000	—	—	75,320	361,124
(奉天省)									
奉天市	247,096	23,552	—	6,303	61,533	—	850,000	—	1,188,554
計	247,096	23,552	—	6,303	61,533	—	850,000	—	1,188,554
合計	558,374	25,552	1	9,997	139,676	—	1,050,000	75,320	1,858,930

(歲出)

	市場費				滾入金	公債費			營繕費	預備費	其他	計
	辦公費	需用品	其他	計		本償	金還	利息				
(吉林省)												
吉林市	1,579	—	4,112	5,691	—	16,916	1,842	18,758	—	410	954	25,813
計	1,579	—	4,112	5,691	—	16,916	1,842	18,758	—	410	954	25,813
(龍江省)												
洮南縣	9,838	—	6,342	16,180	11,000	3,000	1,470	4,470	—	599	4,251	36,500
計	9,838	—	6,342	16,180	11,000	3,000	1,470	4,470	—	599	4,251	36,500
(牡丹江省)												
牡丹江市	17,034	1,513	—	18,547	—	—	19,800	19,800	200,000	3,000	5,592	246,939
計	17,034	1,513	—	18,547	—	—	19,800	19,800	200,000	3,000	5,592	246,939
(濱江省)												
哈爾濱市	33,176	—	11,737	44,913	209	56,830	42,842	99,672	210,000	5,000	1,330	361,124
計	33,176	—	11,737	44,913	209	56,830	42,842	99,672	210,000	5,000	1,330	361,124
(奉天省)												
奉天市	40,555	544	18,363	59,462	1,604	—	105,875	105,875	850,000	10,000	161,613	1,188,554
計	40,555	544	18,363	59,462	1,604	—	105,875	105,875	850,000	10,000	161,613	1,188,554
合計	102,182	2,057	40,554	144,783	12,813	76,746	171,829	248,575	1,260,000	19,009	173,740	1,858,930

住宅特別會計

(歲入)

	使 用 料	雜 收 入	結 餘 金	其 他	計
(吉 林 省)					
吉 林 市	59,055	10	2,800	—	61,865
計	59,055	10	2,800	—	61,865
(龍 江 省)					
齊 齊 哈 爾 市	48,251	2	2	3,629	51,884
計	48,251	2	2	3,629	51,884
(三 江 省)					
佳 木 斯 市	25,920	102	10,000	—	36,022
計	25,920	102	10,000	—	36,022
(東 安 省)					
密 山 縣	2,880	2	—	297,284	300,166
林 口 縣	1,245	2	—	166,482	167,729
寶 清 縣	750	2	—	85,000	85,752
饒 河 縣	300	2	—	143,164	143,466
虎 林 縣	1,919	2	—	252,470	254,391
計	7,094	10	—	944,400	951,504
(牡 丹 江 省)					
牡 丹 江 市	33,612	—	—	—	33,612
東 寧 縣	38,881	—	—	—	38,881
計	72,493	—	—	—	72,493
(錦 州 省)					
錦 州 市	14,520	2,350	5,000	1,700	23,570
計	14,520	2,350	5,000	1,700	23,570
(新 京 特 別 市)					
新 京 特 別 市	124,935	2,227	17,000	—	144,162
計	124,935	2,227	17,000	—	144,162
合 計	352,288	4,701	34,802	949,729	1,341,510

住宅特別會計

(歲 出)

	市營住宅費			諸稅及負擔	公債費	財產費	雜支出	積存金	營繕費	退還金	預備費	其他	計
	辦公費	維持費	計										
(吉林省)													
吉 林 市	3,136	18,060	21,196	1,414	34,319	1,393	1	1	2,000	—	1,500	41	61,865
計	3,136	18,060	21,196	1,414	34,319	1,393	1	1	2,000	—	1,500	41	61,865
(龍江省)													
齊 齊 哈 爾 市	5,447	1,978	7,425	1,103	42,824	—	32	—	—	—	500	—	51,884
計	5,447	1,978	7,425	1,103	42,824	—	32	—	—	—	500	—	51,884
(三江省)													
佳 木 斯 市	—	5,257	5,257	864	28,151	—	—	1,250	—	—	500	—	36,022
計	—	5,257	5,257	864	28,151	—	—	1,250	—	—	500	—	36,022
(東安省)													
密 山 縣	100	—	100	—	894	—	—	—	292,836	—	5,000	1,336	300,165
林 口 縣	100	—	100	—	412	—	—	—	165,000	—	1,717	500	167,729
費 清 縣	100	—	100	—	138	—	—	—	85,000	—	414	100	85,752
饒 河 縣	100	—	100	—	—	—	—	—	142,964	—	150	50	143,264
虎 林 縣	100	—	100	—	756	—	—	—	250,000	—	3,285	250	254,391
計	500	—	500	—	2,200	—	—	—	935,800	—	10,566	2,236	951,302
(牡丹江省)													
牡 丹 江 市	6,574	—	6,574	—	24,009	—	—	3,029	—	—	—	—	33,612
東 寧 縣	2,245	4,203	6,448	—	25,306	—	1,200	1,944	—	—	3,983	—	38,881
計	8,819	4,203	13,022	—	49,315	—	1,200	4,973	—	—	3,983	—	72,493
(錦州省)													
錦 州 市	—	5,880	5,880	505	13,185	—	—	—	4,000	—	—	—	23,570
計	—	5,880	5,880	505	13,185	—	—	—	4,000	—	—	—	23,570
(新京特別市)													
新 京 特 別 市	25,699	21,303	47,002	3,739	81,446	—	—	—	2,772	5,215	3,988	—	144,162
計	25,699	21,303	47,002	3,739	81,446	—	—	—	2,772	5,215	3,988	—	144,162
合 計	43,601	56,681	100,282	7,625	251,440	1,393	1,233	6,224	944,572	5,215	21,037	2,217	1,341,298

開拓民特別會計

(歲 入)

	補 助 金	資 金	債 還 利 子	稅 負 擔 金	計
(通化省)					
輝 南 縣	—	11,503	181,593	26,340	221,636
計	—	11,503	181,593	26,340	221,636

(歲 出)

	開 拓 事 業 費				公 債 費			營 繕 費	計
	辦公費	需用費	其 他	計	本金償還	利 息	計		
(通化省)									
輝 南 縣	11,503	181,593	—	193,096	—	26,340	26,340	2,200	221,636
計	11,503	181,593	—	193,096	—	26,340	26,340	2,200	221,636

病 院 特 別 會 計

(歲 入)

	使 用 料	手 數 料	滾 入 金	雜 收 入	結 餘 金	國 庫 補 助	計
(龍 江 省)							
齊 齊 哈 爾 市	121,333	134,922	50,000	58,633	1	—	364,889
計	121,333	134,922	50,000	58,633	1	—	364,889
(新 京 特 別 市)							
新 京 特 別 市	299,953	335,767	—	187,579	55,000	70,000	948,299
計	299,953	335,767	—	187,579	55,000	70,000	948,299
合 計	421,286	470,689	50,000	246,212	55,001	70,000	1,313,188

(歲 出)

	病 院 費					諸 稅 及 負 擔	公 債 費			營 繕 費	預 備 費	其 他	計
	依 津	辦 公 費	藥 品 費	其 他	計		本 金 還	利 息	計				
(龍 江 省)													
齊 齊 哈 爾 市	102,175	140,268	—	102,083	344,526	—	—	—	5,829	—	3,000	11,534	364,889
計	102,175	140,268	—	102,083	344,526	—	—	—	5,829	—	3,000	11,534	364,889
(新 京 特 別 市)													
新 京 特 別 市	154,565	343,263	144,000	168,746	810,574	6,010	70,002	32,634	102,636	2,000	5,996	21,083	948,299
計	154,565	343,263	144,000	168,746	810,574	6,010	70,002	32,634	102,636	2,000	5,996	21,083	948,299
合 計	256,680	483,531	144,000	270,829	1,155,100	6,010	70,002	32,634	108,465	2,000	8,996	32,617	1,313,188

基 本 財 產 特 別 會 計

(歲 入)

	財 生 收 入	所 入	使 用 料 及 手 數 料	雜 收 入	結 餘 金	財 產 賣 與 金	退 還 金	雜 收 入	其 他	合 計
(濱 江 省)										
哈 爾 濱 市	846,172		5,100	340,101	40,000	3,255,008	106,338	—	10,000	4,602,719
計	846,172		5,100	340,101	40,000	3,255,008	106,338	—	10,000	4,602,719

(歲 出)

	雜 支 出	給 與 金	管 理 費	諸 稅 及 負 擔	財 產 造 成 費	調 查 費 及 整 理 費	償 還 金	投 資 金	滾 入 金	融 資 金	預 備 費	其 他	計
(濱 江 省)													
哈 爾 濱 市	1	2,002	121,558	29,468	913,500	40,690	472,476	600,000	39,024	2,350,000	25,000	9,000	4,602,719
計	1	2,002	121,558	29,468	913,500	40,690	472,476	600,000	39,024	2,350,000	25,000	9,000	4,602,719

地 租 特 別 會 計

(歲 入)

	租 金 收 入						雜 收 入	土 地 賣 金	滾 入 金	結 餘 金	歲 入 合 計
	宅 地 收 入	農 耕 地 收 入	滯 納 地 租	土 全	其 他	計					
(濱 江 省)											
阿 城 縣	5,740	4,284	—	—	121	10,145	2,375	—	—	—	12,520
雙 城 縣	2,800	8,100	—	—	—	10,900	500	1	—	1	11,402
肇 東 縣	37,549	816	3,746	—	—	42,211	20	40,000	4,800	—	87,031
安 達 縣	25,097	18,960	—	—	—	44,057	4,885	1	—	1	48,944
珠 河 縣	13,000	16,800	—	—	230	30,030	7,796	3	4,000	1,500	43,329
葦 河 縣	8,000	2,700	—	—	—	10,700	500	—	—	—	11,200
計	92,286	51,660	3,746	351	148,043	16,076	40,005	8,800	1,500	214,426	

(歲 出)

	土 地 管 理 費			諸 稅 及 負 擔	雜 支 出	土 木 事 業 費	土 地 買 收 費	償 還 金	積 立 金	納 付 金	預 備 費	歲 出 合 計
	俸 津	辦 公 費	計									
(濱 江 省)												
阿 城 縣	—	810	810	132	—	—	—	3,370	8,208	—	—	12,520
雙 城 縣	—	1,342	1,342	208	1	1,311	—	8,490	—	—	50	11,402
肇 東 縣	1,080	4,958	6,038	—	—	21,200	26,900	23,070	723	10,000	—	87,031
安 達 縣	864	2,662	3,526	537	—	2,340	7,700	33,120	1,691	—	—	48,944
珠 河 縣	576	1,577	2,153	—	—	8,000	—	31,430	1,746	—	—	43,329
葦 河 縣	864	1,166	2,030	—	—	—	—	7,890	1,280	—	—	11,200
計	3,384	12,515	15,899	907	1	32,851	33,700	107,370	13,648	10,000	50	214,426

牧 場 特 別 會 計

(歲 入)

	由 財 產 所 生 之 收 入	事 業 收 入	小 作 料	雜 收 入	結 餘 金	縣 一 般 會 計 入	省 補 助 費	歲 入 合 計
肇 州 縣	—	—	—	—	31,415	—	77,856	109,271
安 達 縣	1	31,140	1	18,871	—	1	135,763	185,777
計	1	31,140	1	18,871	31,415	1	213,619	295,048

(歲 出)

	祭 祀 費	牧 場 費					機 密 費	營 繕 費				開 辦 費	預 備 費	歲 出 合 計
		俸 津	辦 公 費	事 業 費	其 他	計		新 營 費	改 修 費	設 備 費	計			
(濱 江 省)														
肇 州 縣	—	10,164	6,609	—	46,608	63,281	—	14,475	29,100	2,315	45,890	—	—	109,271
安 達 縣	50	11,452	28,672	57,300	—	97,424	200	75,000	—	—	75,000	11,103	2,000	185,777
計	50	21,616	35,281	57,300	46,608	160,805	200	89,475	29,100	2,315	120,890	11,103	2,000	295,048

義倉特別會計

(歲入)

			義倉收入	回收金	過年度收入	積存金	存款利息	雜收入	結餘金	計
(間島省)										
延吉	縣		69,203	42,420	81,700	148,736	3,214	1	—	345,274
汪清	縣		26,438	21,378	32,391	32,800	900	21	—	113,928
琿春	縣		25,940	26,105	19,796	36,902	137	480	—	109,360
和龍	縣		18,050	20,030	12,920	114,571	600	1	—	166,172
安圖	縣		3,705	667	1,616	10,113	1	1	—	16,103
計			143,336	110,600	148,423	343,122	4,852	504	—	750,837
(安東省)										
安東	縣		61,920	3,200	—	—	—	22,000	1	87,121
莊河	縣		65,411	27,062	—	—	—	18,550	57,000	168,023
岫巖	縣		23,901	9,782	—	—	—	12,333	15,000	61,016
鳳城	縣		16,100	1,100	—	—	—	150	1	17,351
寬甸	縣		33,189	20,600	—	—	—	44,002	1	97,792
桓仁	縣		15,129	3,535	—	—	—	21	7,427	26,112
計			215,650	65,279	—	—	—	97,056	79,430	457,415
合 計			358,986	175,879	148,423	343,122	4,852	97,560	79,430	1,208,252

(歲出)

			辦公費	雜支出	財產管理費	事業費	營繕費	積存金	預備費	儲蓄款	公債費	糧穀輸送費	計
(間島省)													
延吉	縣		14,151	2	1,572	6,001	20,701	299,847	3,000	—	—	—	345,274
汪清	縣		6,397	850	—	3	1,380	104,798	500	—	—	—	113,928
琿春	縣		8,002	2	—	3	3,300	97,053	1,000	—	—	—	109,360
和龍	縣		6,912	2	—	1,402	6,200	150,056	1,500	—	—	—	166,172
安圖	縣		1,595	2	—	3,600	302	10,554	50	—	—	—	16,103
計			37,057	858	1,572	11,009	31,883	662,308	6,150	—	—	—	750,837
(安東省)													
安東	縣		—	—	7,853	3	10,000	—	—	69,265	—	—	87,121
莊河	縣		—	—	4,304	3	20,500	—	—	143,216	—	—	168,023
岫巖	縣		—	—	5,101	3	—	—	—	39,949	15,963	—	61,016
鳳城	縣		—	—	2,904	3	1,800	—	—	7,240	5,403	—	17,351
寬甸	縣		—	—	7,797	3	—	—	—	88,641	1,351	—	97,792
桓仁	縣		—	—	2,913	7,001	—	—	—	13,461	2,737	—	26,112
計			—	—	30,872	7,016	32,300	—	—	361,772	25,454	—	457,415
合 計			37,057	858	32,444	18,025	84,183	662,308	6,150	361,772	25,454	—	1,208,252

漁業寄附金特別會計

(歲 入)

	回 收 金	雜 收 入	結 餘 金	計
(安 東 省)				
寬 甸 縣	22,000	50	—	22,050
桓 仁 縣	14,080	1	15,346	29,427
計	36,080	51	15,346	51,477

(歲 出)

	管 理 費	糧 穀 買 上 費	事 業 費	儲 蓄 穀 款	預 備 費	計
(安 東 省)						
寬 甸 縣	550	—	1	21,499	—	22,050
桓 仁 縣	3,426	12,800	12,800	—	401	29,427
計	3,976	12,800	12,801	21,499	401	51,477

印刷所特別會計

(歲 入)

	作 業 收 入	雜 收 入	結 餘 金	計
(安 東 省)				
鳳 城 縣	24,215	40	—	24,255
計	24,215	40	—	24,255
(奉 天 省)				
鐵 嶺 縣	29,325	400	1	29,724
計	29,323	400	1	29,724
合 計	53,538	440	1	58,979

(歲 出)

	事 務 費	事 業 費	退 職 金	預 備 費	積 立 金	各 支 出 項 款	雜 支 出	撥 入 一 般 會 計	雜 支 出	計
(安 東 省)										
鳳 城 縣	2,287	20,027	120	621	1,200	—	—	—	—	24,255
計	2,287	20,027	120	621	1,200	—	—	—	—	24,255
(奉 天 省)										
鐵 嶺 縣	—	25,073	—	399	—	1,489	7	2,056	700	29,724
計	—	25,073	—	399	—	1,489	7	2,056	700	29,724
合 計	2,287	45,100	120	1,020	1,200	1,489	7	2,056	700	58,979

慈善救濟特別會計

(歲 入)

	回收金	雜收入	作業收入	結餘金	滙入金	財產賞與金	寄附金	計
(安 東 省)								
鳳 城 縣	15,681	2,780	8,600	1	2,700	1,800	1	31,563
計	15,681	2,780	8,600	1	2,700	1,800	1	31,563

(歲 出)

	所 費	救 護 費	貸 付 金	作 業 費	積 立 金	修 繕 費	豫 備 費	計
(安 東 省)								
鳳 城 縣	5,026	5,747	5,800	8,187	4,303	500	2,000	31,563
計	5,026	5,747	5,800	8,187	4,303	500	2,000	31,563

土地事業費特別會計

(歲 入)

	土 地 收 入	雜 收 入	計
(龍 江 省)			
齊 齊 哈 爾 市		397,956	397,994
計		397,956	397,994

(歲 出)

	土 地 事 業 費				計
	土 地 買 收 費	買 收 地 施 設 費	事 務 費	雜 支 出	
(龍 江 省)					
齊 齊 哈 爾 市	153,000	236,994	2,000	6,000	397,994
計	153,000	236,994	2,000	6,000	397,994

生產貸付資金特別會計

(貸 入)

	回 收 金	雜 收 入	結 餘 金	計
(吉 林 省)				
吉 林 市	3,000	1	1,500	4,501
計	3,000	1	1,500	4,501

(貸 出)

	貸 付 金	計
(吉 林 省)		
吉 林 市	4,501	4,501
計	4,501	4,501

國有財產管理特別會計

(歲 入)

	財 產 收 入	手 續 費	雜 收 入	滾 入 金	其 他	計
(吉 林 省)						
乾 安 縣	157,369	1	28,797	4,381	450	190,998
計	157,369	1	28,797	4,381	450	190,998

(歲 出)

	財 產 管 理 費	給 與 金	恩 給 金	諸 稅 及 負 擔	租 金 辦 理 費	預 備 費	撥 入 一 般 會 計	積 立 金	公 債 費	宣 傳 費	調 查 費	雜 支 出	計
(吉 林 省)													
乾 安 縣	8,212	2	20	2,354	1	200	50,000	79,559	50,000	50	400	200	190,998
計	8,212	2	20	2,354	1	200	50,000	79,559	50,000	50	400	200	190,998

縣營當業特別會計

(歲 入)

	事業收入	雜收入	結餘金	融資金	計
(奉天省)					
新民縣	24,900	114	1	10,000	34,915
西豐縣	20,138	62	221	18,148	38,569
清原縣	12,400	223	8	10,000	22,631
計	57,338	399	230	38,148	96,115
(安東省)					
岫巖縣	112,500	1,100	1	—	113,601
計	112,500	1,100	1	—	113,601
合 計	169,838	1,499	231	38,148	209,716

(歲 出)

	事業費	當業資金	各項支出款	雜支出	預備費	資金利息	計
(奉天省)							
新民縣	3,341	28,222	206	46	1,500	1,600	34,915
西豐縣	6,134	29,911	646	12	15	1,815	38,569
清原縣	2,072	17,653	201	5	—	2,700	22,631
計	11,547	75,786	1,053	63	1,551	6,115	96,115
(安東省)							
岫巖縣	13,200	100,000	1	100	300	—	113,601
計	13,200	100,000	1	100	300	—	113,601
合 計	24,747	175,786	1,054	163	1,851	6,115	209,716

縣立濟善堂特別會計

(歲 入)

	事業收入	雜收入	結餘金	捐助金	滾入金	計
(奉天省)						
西豐縣	80,314	267	6,084	1	10,000	96,666
計	80,314	267	6,084	1	10,000	96,666

(歲 出)

	社會事業費	各項支出款	雜支出	預備費	計
(奉天省)					
西豐縣	93,098	3,026	42	500	96,666
計	93,098	3,026	42	500	96,666

復興工作特別會計

(歲 入)

	回 收 金	結 餘 金	雜 收 入	計
(奉 天 省)				
撫 順 縣	34,629	9,699	31,131	75,459
清 原 縣	105,223	80,550	—	185,773
計	139,852	90,249	31,131	261,232

(歲 出)

	貸 付 金	償 還 金	上 年 度 未 還 金	計
(奉 天 省)				
撫 順 縣	—	48,514	26,945	75,459
清 原 縣	118,870	66,903	—	185,773
計	118,870	115,417	26,945	261,232

製水事業特別會計

(歲 入)

	作 業 收 入	雜 收 入	結 餘 金	計
(奉 天 省)				
本 溪 湖 市	22,500	3	1	22,504
計	22,500	3	1	22,504

(歲 出)

	作業費	營業費	事業費	各項支出款	雜支出	積立金	預備費	計
(奉 天 省)								
本 溪 湖 市	6,649	5,116	4,506	1,132	1	4,000	1,100	22,504
計	6,649	5,116	4,506	1,132	1	4,000	1,100	22,504

乘合自動車事業特別會計

(歲 入)

	事業費	結餘金	積存金滾入	市縣債	其他	計
(牡 丹 江 省)						
牡 丹 江 市	350,976	1	1	60,000	—	410,978
計	350,976	1	1	60,000	—	410,978

(歲 出)

	事業費	給與金	補給金及 納付金	負擔金	預備費	積存金	公債費	新增 車費	增築費	計
(牡 丹 江 省)										
牡 丹 江 市	258,140	302	1,563	1,000	3,000	29,823	12,150	45,000	60,000	410,978
計	258,140	302	1,563	1,000	3,000	29,823	12,150	45,000	60,000	410,978

第一章 康德六年度街村費

第一節 主要費目別分類表

省	名	稱	歲					稅					
			總額	稅收入	一戶當	一人當	%	財產收入	%	使用料及費	%	交付金	%
吉	林	省	7,723,021	539,099	6.91	1.01	70	19,761	0.3	150,148	2	434	—
龍	江	省	2,232,747	1,796,216	6.13	0.99	80	22,605	1	99,046	4	—	—
北	安	省	4,246,808	3,643,481	11.25	1.80	86	9,438	0.2	44,241	1	—	—
三	江	省	2,445,361	2,268,584	12.41	2.09	93	872	—	45,012	1.8	—	—
東	安	省	524,293	446,887	8.92	1.51	85	4,488	1	18,351	2	—	—
牡	丹	江	736,076	670,924	10.62	2.03	91	18,646	3	17,390	3	—	—
濱	江	省	7,737,714	5,558,548	10.93	1.87	76	10,749	0.2	25,494	0.5	—	—
間	島	省	925,347	579,031	4.50	0.80	63	19,378	2	106,044	11	17,267	2
通	化	省	1,690,659	1,337,566	10.25	1.63	79	8,706	0.5	83,610	5	365	0.09
	東	省	3,322,108	2,245,440	7.66	1.10	68	31,150	1	132,487	4	5,251	—
奉	天	省	19,904,123	14,357,146	11.67	1.78	72	244,903	1	900,005	5	33,638	—
錦	州	省	6,364,014	5,075,424	7.28	1.22	80	12,233	1	304,766	5	5,845	1
熱	河	省	3,065,614	2,383,142	3.16	0.57	78	14,717	0.5	76,045	2	—	—
興	安	西南	247,054	204,328	1.77	0.32	83	—	—	688	—	1,400	5
興	安	省	1,101,726	825,181	5.59	0.92	74.9	450	0.1	16,823	1.5	—	—
興	安	東北	46,450	38,427	8.20	1.42	83	—	—	—	—	—	—
興	安	省	48,286	44,686	34.91	5.60	93	—	—	3,500	7	—	—
計			62,361,401	46,872,110	7.51	1.22	75	418,096	0.8	2,023,750	3	64,200	0.1

省	名	稱	歲												
			總額	一戶當	一人當	公	所	費	%	自	衛	費	%	教	育
吉	林	省	7,723,021	10.85	1.56	—	—	2,747,351	36	345,672	4	—	—	763,615	10
龍	江	省	2,232,747	7.63	1.23	—	—	839,599	38	107,190	5	—	—	334,526	15
北	安	省	4,246,808	13.11	2.10	—	—	1,036,327	24	470,492	11	—	—	838,739	20
三	江	省	2,445,361	12.41	2.09	—	—	724,056	30	806,214	33	—	—	296,166	12
東	安	省	524,293	10.47	1.68	—	—	240,083	46	75,565	14	—	—	48,076	9
牡	丹	江	736,076	11.65	2.23	—	—	366,363	50	51,426	7	—	—	156,556	21
濱	江	省	7,737,714	14.66	2.42	—	—	1,927,851	28	1,054,386	16	—	—	858,589	12
間	島	省	925,347	7.30	1.30	—	—	476,342	49	43,047	5	—	—	—	—
通	化	省	1,690,659	12.95	2.06	—	—	538,703	31	436,218	25	—	—	233,551	13
	東	省	3,322,108	11.33	1.63	—	—	1,169,584	35	176,164	5	—	—	932,105	28
安	天	省	19,904,123	16.18	2.47	—	—	5,490,707	28	660,335	3	—	—	6,907,961	35
奉	州	省	6,364,014	9.13	1.53	—	—	1,713,680	27	341,393	5	—	—	2,406,485	38
熱	河	省	3,065,614	4.06	0.73	—	—	1,292,192	40	145,728	5	—	—	656,681	21
興	安	西南	247,054	2.15	0.39	—	—	185,981	75	10,802	4	—	—	10,381	4
興	安	省	1,101,726	7.46	1.23	—	—	490,969	44.7	11,814	1.1	—	—	244,294	22.2
興	安	東北	46,450	10.00	1.71	—	—	28,370	61	—	—	—	—	10,380	22
興	安	省	48,286	37.72	5.10	—	—	28,343	59	—	—	—	—	5,180	11
計			62,361,401	10.00	1.63	—	—	19,296,501	31	4,736,446	8	—	—	14,703,285	24

表)

入											
外				收				入			
雜收入	%	補助金	%	結餘金	%	街村債	%	其他	%	計	%
577,412	7	150,829	2	892,247	12	—	—	525,091	6.7	2,325,922	30
120,614	5	25,611	1	123,823	6	—	—	44,832	3.0	436,531	20
54,439	1	—	—	217,700	1	—	—	277,509	0.7	603,327	14.24
24,716	1.1	86,081	3.4	8,107	0.3	—	—	11,989	0.4	176,777	7.0
30,965	6	7,296	1	8,656	2	—	—	7,650	1	77,406	15
12,878	2	3,805	0.5	12,076	1.6	—	—	357	0.2	65,152	9
45,593	0.7	958,441	8	—	—	—	—	1,138,889	14.6	2,179,166	24
49,723	5	37,470	4	40,344	4	54,000	6	22,090	2	346,316	37
94,154	5.6	31,588	2	106,529	6	8,783	0.5	19,358	1.31	353,093	21
253,835	8	49,373	1	328,707	10	195,700	6	80,165	2	1,076,668	32
1,177,349	6	1,560,523	8	1,129,603	6	—	—	500,956	2	5,546,977	28
342,625	5	82,508	1	319,307	5	—	—	221,306	2	1,288,590	20
249,832	8	70,826	2	205,033	7	—	—	66,019	3	682,472	22
28,389	—	600	—	11,649	11	—	—	—	—	42,726	17
87,721	8	50,831	4.6	113,348	10.3	—	—	7,372	0.6	276,545	25.1
650	1	—	—	7,375	16	—	—	—	3	8,023	17
—	—	—	—	—	—	—	—	—	—	3,600	7
3,150,895	5	3,115,782	5	3,524,502	6	258,483	0.4	2,933,583	4.7	15,488,291	25

出

土木費	%	營繕費	%	勸業費	%	衛生費	%	公債費	%	其他	%
1,347,224	17	—	—	161,170	2	159,345	2	—	—	2,198,644	29
151,737	7	242,047	11	125,817	6	79,717	4	3,135	0.1	348,979	13.9
425,128	10	793,589	19	71,750	2	68,389	2	—	—	542,594	12
75,577	3.1	31,260	1.3	24,657	1	58,333	2.4	2,282	0.09	426,816	17.11
22,717	4	25,966	5	14,864	3	21,910	4	—	—	76,012	14
29,130	4	17,958	2	5,930	0.8	41,002	6	1,912	0.3	66,699	9
588,248	6	886,793	10	167,549	3	91,806	2	—	—	2,162,492	26
35,857	4	76,585	8	14,666	2	82,670	9	2,497	3	193,683	20
30,422	1	149,144	8	20,806	1	28,794	1	33,521	1	219,500	12
57,142	2	121,531	4	87,981	3	12,645	6	163,510	5	631,446	18
958,675	5	—	—	476,583	2	287,932	1	1,602	—	5,120,328	26
299,706	5	436,212	7	276,603	4	110,880	2	3,158	—	775,897	11
69,764	3	165,185	6	65,645	2	66,630	2	—	—	603,789	19
4,200	2	3,600	6	3,256	1	4,650	2	—	—	24,184	9
58,636	5.3	97,404	8.8	10,800	0.9	21,124	—	—	—	166,685	15.1
—	—	7,950	15	—	—	—	—	—	—	630	2
700	1	400	1	—	—	1,200	2	—	—	12,463	26
4,154,863	7	3,052,724	5	1,528,077	2	1,137,027	2	211,617	0.3	13,540,861	20.7

縣 旗 名	歲						稅					
	總 額	稅 收 入	一 戶 當	一 人 當	%	財 產 收 入	使 用 料 及 費 用					
							%	手 續 費	%	交 付 金	%	
永 蛟 縣	785,466	551,109	6.14	0.95	70	60	0.01	11,945	1.5	—	—	
河 化 縣	370,140	320,378	12.00	2.05	87	4,553	1	19,010	5	—	—	
甸 甸 縣	233,906	189,483	13.80	2.06	81	—	—	18,594	8	—	—	
甸 甸 縣	51,704	41,932	6.07	0.92	81	1	0.001	60	0.01	—	—	
磐 石 縣	434,393	402,075	10.30	1.82	93	—	—	24,096	5	—	—	
伊 通 縣	409,247	276,953	5.35	0.79	68	—	—	3,993	1	—	—	
雙 陽 縣	382,864	281,222	7.96	1.14	74	968	0.3	12,112	3	134	0.03	
九 臺 縣	290,187	218,765	4.20	0.64	75	22	0.01	4,231	2	—	—	
長 春 縣	576,315	446,161	8.35	1.00	77	—	—	1,200	0.2	—	—	
懷 德 縣	940,783	472,693	9.13	1.29	50	2,410	0.3	2,036	0.2	300	0.03	
長 嶺 縣	213,836	189,097	8.64	1.10	88	—	—	2,833	1	—	—	
乾 安 縣	98,950	70,688	6.46	0.89	71	—	—	1,378	1	—	—	
扶 農 縣	496,991	426,373	6.33	1.03	86	41	0.01	42,200	8	—	—	
安 廣 縣	417,459	375,176	8.82	1.09	90	—	—	770	0.2	—	—	
德 惠 縣	215,467	158,387	4.65	0.58	74	—	—	695	0.3	—	—	
榆 樹 縣	1,309,473	608,484	7.24	1.05	76	33	0.003	4,995	0.4	—	—	
舒 蘭 縣	495,780	368,123	10.18	1.55	74	11,673	2	—	—	—	—	
郭 爾 羅 斯 前 旗	—	—	—	—	—	—	—	—	—	—	—	
計	7,723,021	5,397,099	6.91	1.01	70	19,761	0.3	150,148	2	434	—	

縣 旗 名	歲									
	總 額	一 戶 當	一 人 當	公 所 費	%	自 衛 費	%	教 育 費	%	
永 蛟 縣	785,466	8.75	1.35	312,571	40	—	—	62,334	8	—
河 化 縣	370,140	13.91	2.37	151,740	41	—	—	16,843	5	—
甸 甸 縣	233,906	17.03	2.54	76,796	33	71,356	31	5,142	2	—
甸 甸 縣	51,764	7.50	1.14	20,099	39	14,273	28	2,578	5	—
磐 石 縣	434,393	11.14	1.97	214,712	49	30,028	7	25,616	6	—
伊 通 縣	409,247	7.90	1.17	181,239	44	25,453	6	10,567	3	—
雙 陽 縣	382,864	10.84	1.55	156,705	41	13,350	3	52,556	15	—
九 臺 縣	290,187	6.90	0.85	121,986	42	17,087	6	51,647	18	—
長 春 縣	576,315	12.37	1.30	171,109	30	—	—	121,401	21	—
懷 德 縣	940,783	18.17	2.56	280,760	30	69,897	7	152,981	16	—
長 嶺 縣	213,836	9.32	1.24	73,587	34	—	—	20,160	9	—
乾 安 縣	98,950	9.05	1.24	51,483	52	6,771	7	19,339	20	—
扶 農 縣	496,991	7.38	1.17	242,326	49	28,493	6	42,116	8	—
安 廣 縣	417,459	9.82	1.21	164,583	39	18,424	4	31,084	7	—
德 惠 縣	215,567	6.32	0.79	109,489	51	14,620	7	38,884	18	—
榆 樹 縣	1,309,473	15.58	2.26	236,618	18	27,163	2	52,254	4	—
舒 蘭 縣	495,780	13.72	2.08	181,548	37	8,757	1	58,113	12	—
郭 爾 羅 斯 前 旗	—	—	—	—	—	—	—	—	—	—
計	7,723,021	10.85	1.56	2,747,351	36	345,672	4	763,615	10	—

省)

入

外		補助金		結餘金		街村債		其他		計	
雜收入	%		%		%		%		%		%
5,453	0.8	21,963	3	140,776	18	—	—	54,160	7	234,357	30
15,443	4	3,392	1	2,864	1	—	—	4,500	1	49,762	13
465	0.1	17,633	7	7,731	3	—	—	—	—	44,423	19
7,180	14	—	—	—	—	—	—	2,591	5	9,832	19
1,447	0.3	3,000	0.7	3,775	1	—	—	—	—	32,318	7
65,731	16	—	—	62,547	15	—	—	23	0.01	132,294	32
15,399	4	7,017	2	40,655	11	—	—	25,357	7	401,642	27
16,287	6	—	—	31,032	11	—	—	19,850	7	71,422	25
91,894	16	—	—	37,060	7	—	—	—	—	130,154	23
196,582	21	64,363	7	194,339	21	—	—	8,060	0.9	468,090	50
2,954	1	—	—	18,952	9	—	—	—	—	24,739	22
8,627	9	1,500	2	16,757	17	—	—	—	—	28,262	29
3,534	0.7	3,001	0.6	21,113	4	—	—	729	0.2	70,618	14
20,417	5	180	0.04	20,916	5	—	—	—	—	42,283	10
23,219	11	26,780	12	1,586	0.7	—	—	4,800	2	57,080	16
49,000	4	2,000	0.2	230,000	18	—	—	414,961	32	700,989	54
53,780	11	—	—	62,144	13	—	—	60	0.01	127,657	26
—	—	—	—	—	—	—	—	—	—	—	—
577,412	7	150,829	2	892,247	12	—	—	535,091	6.7	2,325,922	30

出

土木費	%	營繕費	%	勸業費	%	衛生費	%	公債費	%	其他	%
192,646	25	—	—	21,022	3	21,043	3	—	—	175,850	22
22,136	6	—	—	4,054	1	18,539	5	—	—	156,828	42
25,163	11	—	—	2,393	1	17,952	8	—	—	35,104	15
4	0.01	—	—	—	—	3,398	5	—	—	11,412	22
85,322	20	—	—	4,543	1	26,365	6	—	—	47,807	11
76,888	19	—	—	6,750	2	8,564	2	—	—	99,786	24
39,421	10	—	—	4,658	1	2,800	1	—	—	113,374	30
55,559	19	—	—	10,360	4	1,924	1	—	—	31,624	11
12,310	2	—	—	8,570	2	931	0.2	—	—	261,994	45
267,165	28	—	—	5,302	0.6	14,805	2	—	—	149,875	16
19,701	9	—	—	27,556	13	3,650	2	—	—	69,182	32
8,190	8	—	—	1,170	1	6,651	7	—	—	5,346	5
37,471	8	—	—	8,187	2	10,166	2	—	—	128,232	26
119,143	29	—	—	3,480	1	9,076	2	—	—	71,669	17
27,426	13	—	—	6,880	3	2,450	1	—	—	15,718	7
288,953	21	—	—	36,500	3	2,400	0.2	—	—	665,585	51
69,726	14	—	—	9,745	2	8,633	1	—	—	159,258	32
—	—	—	—	—	—	—	—	—	—	—	—
1,347,224	17	—	—	161,170	2	159,345	2	—	—	2,198,644	29

縣	旗	名	歲					稅					
			總額	稅收入	一戶當	一人當	%	財產收入	%	使用料及費		交付金	%
										使手	續費		
龍景	江星	縣	246,797	190,474	5.79	0.93	77	860	0.6	6,382	2	—	—
甘富	南裕	縣	102,299	86,505	8.70	1.34	85	—	—	232	0.2	—	—
訥林	河旬	縣	134,349	108,292	8.55	1.22	81	—	—	2,568	2	—	—
泰泰	康來	縣	38,005	37,151	6.27	1.01	98	—	—	564	1	—	—
鎮東	東	縣	233,463	200,338	5.63	0.97	86	—	—	4,590	2	—	—
大	賽廣	縣	107,206	95,281	6.60	1.02	89	80	0.1	8,545	8	—	—
安	城	縣	37,257	30,266	7.00	1.09	81	—	—	1,498	4	—	—
白	來東	縣	143,710	109,317	4.33	0.91	76	—	—	13,749	10	—	—
洮	南	縣	88,228	83,751	8.81	1.28	95	478	0.5	281	0.3	—	—
開	通	縣	144,588	127,581	7.13	1.04	88	—	—	11	0.01	—	—
瞻	賽廣	縣	132,101	110,633	7.27	1.03	84	—	—	5,102	4	—	—
醴	城	縣	178,541	117,373	5.92	0.92	66	—	—	25,194	14	—	—
杜	南	縣	377,156	311,971	10.74	1.78	83	4,649	1.2	19,266	5	—	—
依	通	縣	120,143	68,866	5.03	0.83	57	1,270	1.1	8,163	7	—	—
	榆	縣	64,977	57,651	7.34	1.16	89	25	0.1	2,901	4	—	—
	泉	縣	83,927	60,766	4.08	0.65	72	15,243	18	—	—	—	—
	伯	旗	—	—	—	—	—	—	—	—	—	—	—
	明	旗	—	—	—	—	—	—	—	—	—	—	—
	特	旗	—	—	—	—	—	—	—	—	—	—	—
	安	旗	—	—	—	—	—	—	—	—	—	—	—
	計		2,232,747	1,798,218	6.13	0.99	80	22,605	1	99,046	4	—	—

縣	旗	名	歲											
			總額	一戶當	一人當	公	所	費	%	自	衛	費	%	教
龍景	江星	縣	246,797	7.50	1.20	87,793	36	9,394	4	48,466	20			
甘富	南裕	縣	102,299	10.29	1.59	33,574	33	2,600	3	18,192	18			
訥林	河旬	縣	134,349	10.60	1.52	53,723	40	19,245	14	16,286	12			
泰泰	康來	縣	38,005	6.41	1.04	15,514	41	4,566	12	2,001	5			
鎮東	東	縣	233,463	6.56	1.13	119,956	51	8,262	4	37,929	16			
大	賽廣	縣	107,206	7.43	1.14	39,206	37	10,350	10	25,949	24			
安	城	縣	37,257	8.62	1.34	15,628	42	4,080	11	5,562	15			
白	來東	縣	143,710	7.01	1.19	54,180	38	6,616	5	26,267	18			
洮	南	縣	88,228	9.28	1.35	63,717	72	2,225	3	6,797	8			
開	通	縣	144,588	8.08	1.18	49,324	34	1,000	1	22,626	16			
瞻	賽廣	縣	132,101	8.68	1.23	49,070	37	6,958	5	21,958	17			
醴	城	縣	178,541	9.00	1.41	61,957	35	3,920	2	23,445	13			
杜	南	縣	377,156	12.98	2.16	67,546	18	17,119	5	38,858	10			
依	通	縣	120,143	6.43	1.45	52,409	44	5,271	4	11,198	9			
	榆	縣	64,977	8.27	1.31	36,870	57	3,984	6	17,047	26			
	泉	縣	83,927	5.63	0.89	39,132	47	1,600	2	11,945	14			
	伯	旗	—	—	—	—	—	—	—	—	—			
	明	旗	—	—	—	—	—	—	—	—	—			
	特	旗	—	—	—	—	—	—	—	—	—			
	安	旗	—	—	—	—	—	—	—	—	—			
	計		2,232,747	7.63	1.23	839,599	38	107,190	5	334,526	15			

省)

入											
外		收				入					
雜 收 入	%	補 助 金	%	結 餘 金	%	街 村 債	%	其 他	%	計	%
14,443	6	7,703	3	26,235	10	—	—	700	0.4	56,323	23
9,054	9	—	—	6,508	6	—	—	—	—	15,794	15
3,259	2	—	—	12,430	9	—	—	7,800	6.0	26,057	19
290	1	—	—	—	—	—	—	—	—	854	2
4,722	2	7,113	3	16,700	7	—	—	—	—	33,125	14
750	1	—	—	2,550	2	—	—	—	—	11,925	11
180	0.4	—	—	4,858	13	—	—	455	1.6	6,991	19
4,293	3	—	—	16,351	11	—	—	—	—	34,393	24
3,707	4	—	—	—	—	—	—	11	0.2	4,477	5
3,832	3	—	—	13,164	9	—	—	—	—	17,007	12
5,541	4	10,795	8	10	0.01	—	—	20	0.02	21,468	16
20,481	11	—	—	2,219	1.2	—	—	13,274	7.8	61,168	34
15,181	4	—	—	6,457	2	—	—	19,632	4.8	65,185	17
27,062	23	—	—	11,842	10	—	—	2,940	1.9	51,277	43
4,400	7	—	—	—	—	—	—	—	—	7,326	11
3,419	4	—	—	4,499	5	—	—	—	—	23,161	28
—	—	—	—	—	—	—	—	—	—	—	—
—	—	—	—	—	—	—	—	—	—	—	—
120,614	5	25,611	1	123,823	6	—	—	44,832	3.0	436,531	20

出

土 木 費	%	營 繕 費	%	勸 業 費	%	衛 生 費	%	公 債 費	%	其 他	%
9,672	4	35,690	14	5,070	2	5,751	2	—	—	44,961	18
14,208	14	18,400	18	680	1	856	1	—	—	13,789	12
20,710	15	—	—	—	—	—	—	—	—	24,385	19
1,960	5	4,200	11	3,346	8	72	0.2	—	—	6,346	17.8
21,860	9	29,500	13	1,560	1	3,096	1	—	—	11,300	5.0
1,450	1	18,750	17	—	—	3,376	3	—	—	8,125	8.0
190	0.5	8,539	23	746	2	642	2	—	—	1,870	4.5
7,220	5	5,300	4	4,420	3	6,077	4	—	—	33,630	23
4,292	5	—	—	2,393	3	826	1	—	—	7,978	8.0
8,755	6	16,900	12	3,600	2	2,878	2	—	—	39,505	27
5,520	4	22,331	17	9,646	7	5,445	4	—	—	11,173	9.0
26,150	15	27,850	16	2,300	1	23,449	13	—	—	9,470	5.0
23,670	6	25,605	7	81,860	22	19,202	5	—	—	103,296	27
2,940	2	22,140	18	2,496	2	6,987	6	3,135	3	13,567	12
—	—	1,662	3	3,680	6	300	0.5	—	—	1,434	1.5
3,140	4	5,180	6	4,020	5	760	1	—	—	18,150	21
—	—	—	—	—	—	—	—	—	—	—	—
—	—	—	—	—	—	—	—	—	—	—	—
151,737	7	242,047	11	125,817	6	79,717	4	3,135	0.1	348,979	13.9

縣 名	歲					稅 用 料 及 費					
	總 額	稅 收 入	一 戶 當	一 人 當	%	財 產 收 入		稅 使 用 手 續 費		交 付 金	
							%		%		%
北 安 縣	59,613	47,781	7.74	1.51	80	—	—	9,543	16	—	—
北 北 縣	27,089	26,941	7.71	1.27	99	—	—	—	—	—	—
綏 棧 縣	36,689	29,277	27.27	4.31	80	—	—	4,408	1	—	—
鐵 驢 縣	46,416	44,494	16.60	1.83	96	—	—	—	—	—	—
慶 城 縣	260,237	257,887	11.82	1.85	99	—	—	2,200	0.8	—	—
綏 化 縣	416,654	364,347	9.52	1.43	87	2	—	2,102	0.5	—	—
望 奎 縣	565,400	417,296	13.16	1.99	74	—	—	—	—	—	—
海 倫 縣	943,091	911,461	14.21	2.33	97	1,330	0.1	5,736	0.6	—	—
明 水 縣	366,244	319,796	15.04	2.38	87	312	1	2,661	0.7	—	—
拜 泉 縣	765,525	611,901	12.65	2.02	80	1,856	0.2	10,560	0.1	—	—
依 安 縣	161,097	148,487	9.66	1.57	92	—	—	12	0.001	—	—
克 山 縣	398,288	289,210	7.69	1.23	73	2,074	1	23	0.001	—	—
德 都 縣	112,945	102,187	9.27	1.51	90	50	0.04	1,541	1	—	—
嫩 江 縣	40,932	37,906	8.17	1.05	93	214	1	56	0.1	—	—
江 縣	46,588	34,510	5.20	0.75	74	3,600	0.8	5,399	12	—	—
計	4,246,808	3,643,481	1.125	1.80	86	9,438	0.2	44,241	1	—	—

縣 名	歲										
	總 額	一 戶 當	一 人 當	公 所 費	%	自 衛 費	%	教 育 費	%		%
北 安 縣	59,613	9.66	1.88	31,768	53	4,000	7	3,610	6		
北 北 縣	27,089	7.75	1.27	9,911	37	2,820	10	2,330	9		
綏 棧 縣	36,689	34.18	5.41	17,812	49	10,760	29	6,076	16		
鐵 驢 縣	46,416	17.31	1.91	19,655	42	11,664	25	4,732	10		
慶 城 縣	260,237	11.93	1.86	69,136	27	16,273	6	28,287	11		
綏 化 縣	416,654	10.90	1.63	32,434	8	120,527	29	149,625	36		
望 奎 縣	565,400	17.83	2.69	138,043	24	37,930	6	123,132	21		
海 倫 縣	943,091	14.70	2.41	213,221	23	130,266	14	152,942	16		
明 水 縣	366,244	17.22	2.72	91,091	25	17,958	5	67,815	19		
拜 泉 縣	765,525	15.83	2.53	181,294	24	76,675	10	186,797	24		
依 安 縣	161,097	10.48	1.71	51,229	32	5,833	4	42,417	26		
克 山 縣	398,288	10.60	1.69	116,138	29	21,212	5	39,376	10		
德 都 縣	112,945	10.24	1.66	22,631	20	9,200	8	26,857	24		
嫩 江 縣	40,932	8.83	1.14	21,053	51	3,714	9	3,153	8		
江 縣	46,588	7.02	1.01	20,911	45	1,660	4	1,590	3		
計	4,246,808	13.11	2.10	1,036,327	24	476,492	11	833,739	20		

省)

入											
外		收				入					
雜 收 入	%	輔 助 金	%	結 餘 金	%	街 村 債	%	其 他	%	計	%
789	0.1	—	—	1,500	0.3	—	—	—	—	11,832	20
148	1	—	—	—	—	—	—	—	—	148	1
4	0.01	—	—	—	—	—	—	3,000	0.8	7,412	20
400	0.9	—	—	522	1	—	—	1,000	0.2	1,922	4
150	0.1	—	—	—	—	—	—	—	—	2,350	0.91
1,004	0.2	—	—	33,219	0.8	—	—	15,980	0.4	52,307	14
—	—	—	—	—	—	—	—	148,104	2.6	148,104	26
2,981	0.3	—	—	1,425	0.2	—	—	20,158	0.2	31,630	3
5,595	2	—	—	37,880	1	—	—	—	—	46,448	13
38,774	5	—	—	77,570	1	—	—	24,863	0.3	153,624	20
332	0.2	—	—	386	0.2	—	—	11,880	0.7	12,610	7
1,562	0.4	—	—	55,897	0.1	—	—	49,522	2.1	109,078	27
1,867	22	—	—	7,300	2	—	—	—	—	10,758	10
756	2	—	—	2,000	0.4	—	—	—	—	3,026	7
77	0.02	—	—	1	—	—	—	3,001	0.6	12,078	26
54,439	1	—	—	217,700	1.5	—	—	277,509	0.7	603,327	14.24

出											
土 木 費	%	營 繕 費	%	勸 業 費	%	衛 生 費	%	公 債 費	%	其 他	%
1,416	2	—	—	—	—	9,802	16	—	—	9,017	16
3,000	11	3,200	12	1,050	4	650	2	—	—	4,128	15
—	—	—	—	—	—	390	0.1	—	—	1,651	5.9
—	—	6,600	14	—	—	—	—	—	—	3,765	9.0
42,790	65	19,093	7	18,694	7	17,404	7	—	—	48,560	19
66,375	16	9,001	0.2	650	0.2	—	—	—	—	38,042	10.6
2,440	0.4	125,413	22	—	—	2,400	4	—	—	136,042	22.6
83,819	9	242,668	26	7,560	0.8	13,642	1	—	—	98,973	10.2
8,836	2	125,547	34	16,000	4	474	0.1	—	—	38,523	10.9
97,462	12	134,600	17	13,673	2	3,278	4	—	—	71,746	7.0
31,966	20	13,200	8	4,652	3	1,060	0.7	—	—	10,740	6.3
76,348	19	92,867	23	8,195	2	11,222	3	—	—	32,930	9.0
7,312	6	15,800	14	—	—	—	—	—	—	31,145	28
1,864	5	5,400	13	495	0.1	606	0.2	—	—	4,647	13.7
1,500	3	—	—	781	2	7,461	16	—	—	12,685	27
425,128	10	793,389	19	71,750	2	69,389	2	—	—	542,594	12

縣名	歲						稅					
	總額	稅收入	一戶當	一人當	%	財產收入		使用料及費		交付金		
						額	%	額	%	額	%	
樺川縣	363,297	334,682	11.76	1.96	92	780	0.2	1,315	0.4	—	—	
富錦縣	649,929	581,523	18.23	3.04	89	—	—	2,820	0.4	—	—	
勃利縣	209,760	197,359	11.57	1.96	94	22	—	4,439	2.2	—	—	
依蘭縣	259,225	244,700	7.29	1.16	94	—	—	13,531	5.2	—	—	
方正縣	245,556	238,335	19.89	3.23	97	21	—	2,138	0.9	—	—	
通河縣	108,039	86,432	10.33	1.98	81	21	—	2,513	2.0	—	—	
湯原縣	215,021	210,403	24.29	4.03	98	18	—	3,738	1.7	—	—	
鶴立縣	145,034	131,092	13.24	2.35	90	10	—	12,071	8.3	—	—	
蘿北縣	22,677	22,677	11.32	1.94	100	—	—	—	—	—	—	
綏濱縣	136,105	130,951	21.00	3.25	96	—	—	2,380	1.7	—	—	
同江縣	82,715	82,684	12.19	2.27	99.9	—	—	—	—	—	—	
撫遠縣	8,003	7,746	4.87	1.02	97	—	—	67	0.8	—	—	
計	2,445,361	2,268,584	12.41	2.09	93	872	—	45,012	1.8	—	—	

縣名	歲									
	總額	一戶當	一人當	公所費	%	自衛費	%	教育費	%	
樺川縣	363,297	11.75	1.96	134,231	37	108,126	30	46,829	13	
富錦縣	649,929	18.23	3.04	179,096	28	211,153	32	34,683	53	
勃利縣	209,760	11.57	1.96	77,920	37	52,474	25	20,919	10	
依蘭縣	259,225	7.29	1.16	100,288	39	87,866	34	30,628	12	
方正縣	245,556	19.90	3.22	46,169	19	110,013	45	31,079	13	
通河縣	108,039	10.32	1.98	30,062	28	33,381	31	25,250	23	
湯原縣	215,021	24.29	4.03	48,255	22	104,883	49	42,750	20	
鶴立縣	145,034	13.27	2.35	36,993	26	50,016	35	30,099	20	
蘿北縣	22,677	11.32	1.94	11,590	51	3,330	15	2,750	12	
綏濱縣	136,105	21.06	2.71	32,662	24	10,305	8	31,179	23	
同江縣	82,715	12.19	2.28	21,569	26	33,374	40	—	—	
撫遠縣	8,003	4.87	1.02	5,221	65	1,293	16	—	—	
計	2,445,361	12.41	2.09	724,056	30	806,214	33	296,166	12	

省)

入											
外				收				入			
雜收入	%	補助金	%	結餘金	%	街村債	%	其他	%	計	%
13,636	3.8	11,907	3.3	16	—	—	—	961	0.4	28,615	8
5,550	0.8	48,936	7.4	—	—	—	—	11,000	2.0	68,406	11
1,469	0.7	3,460	1.6	3,011	—	—	—	—	—	12,401	6
994	0.4	—	—	—	1.4	—	—	—	—	14,525	6
35	—	7	—	5,006	2.0	—	—	14	—	7,221	3
35	—	19,017	17	7	—	—	—	14	—	21,607	19
862	0.4	—	—	—	—	—	—	—	—	4,618	2
1,861	1.3	—	—	—	—	—	—	—	—	13,942	10
—	—	—	—	—	—	—	—	—	—	—	—
18	—	2,750	2.2	6	—	—	—	—	—	5,154	4
23	—	4	—	4	—	—	—	—	—	31	0.1
133	1.5	—	—	57	0.7	—	—	—	—	257	3
24,716	1.1	86,081	3.4	8,107	0.3	—	—	11,989	0.4	176,777	7

出											
土木費	%	營繕費	%	勸業費	%	衛生費	%	公債費	%	其他	%
12,000	3.3	—	—	5,000	1.4	920	0.2	2,282	0.6	53,909	14.5
35,760	5.5	3,000	0.5	6,900	1.1	14,789	2.3	—	—	164,548	25.3
4,600	2.2	5,200	2.6	—	—	7,901	3.6	—	—	40,746	19.6
101	0.4	—	—	6,770	2.7	11,891	4.6	—	—	21,681	7.3
9,042	3.7	7,100	2.1	706	0.3	768	0.3	—	—	40,679	15.8
2,847	2.6	2,380	2.2	1,200	1.1	2,493	2.4	—	—	10,426	9.7
2,591	1.2	—	—	340	0.1	3,628	1.7	—	—	12,574	6
6,540	4.7	—	—	351	0.2	11,499	8	—	—	9,536	6.1
200	0.9	—	—	400	1.8	1,230	5.4	—	—	3,177	13.9
864	0.6	13,580	10.0	2,240	1.6	2,520	1.9	—	—	42,755	30.9
550	0.7	—	—	700	0.8	644	0.8	—	—	25,878	31.7
482	6.0	—	—	50	0.6	50	0.6	—	—	907	11.8
75,577	3.1	31,260	1.3	24,657	1.0	58,333	2.4	2,282	0.09	426,816	17.11

縣 名	歲					稅					
	總 額	稅 收 入	一戶當	一人當	%	財 產 收 入		使 用 料 及 費		交 付 金	
						%	%	%	%	%	%
密 山 縣	283,803	241,713	7.42	1.18	85	2,790	1	5,805	2	—	—
林 口 縣	68,376	57,613	7.53	1.40	84	450	1	1,497	2	—	—
寶 清 縣	83,777	80,797	9.31	1.43	96	—	—	680	1	—	—
饒 河 縣	22,574	18,204	6.19	1.74	80	—	—	3,664	16	—	—
虎 林 縣	65,663	48,560	10.12	1.48	74	1,248	2	6,705	10	—	—
計	524,293	446,887	8.92	1.51	85	4,488	1	18,351	4	—	—

縣 名	歲										
	總 額	一戶當	一人當	公 所 費	%	自 衛 費	%	教 育 費	%		%
密 山 縣	283,803	8.70	1.39	135,473	48	40,417	14	25,731	9		
林 口 縣	68,376	8.94	1.66	29,745	43	11,665	17	9,817	11		
寶 清 縣	83,777	9.45	1.48	33,577	40	5,700	7	3,928	5		
饒 河 縣	22,574	7.71	2.26	14,457	63	300	1	—	—		
虎 林 縣	65,663	13.68	2.00	26,831	47	17,483	27	8,600	13		
計	524,293	10.47	1.68	240,083	46	75,565	14	48,076	9		

縣 名	歲					稅					
	總 額	稅 收 入	一戶當	一人當	%	財 產 收 入		使 用 料 及 費		交 付 金	
						%	%	%	%	%	%
寧 安 縣	475,733	439,717	11.06	2.11	92	1,364	0.3	13,754	3	—	—
穆 稜 縣	141,471	133,274	10.35	1.95	94	5,219	4	2,978	2	—	—
東 寧 縣	118,872	97,933	9.30	1.88	82	12,063	10	658	0.6	—	—
計	736,076	670,924	10.62	2.03	91	18,646	25	17,280	24	—	—

縣 名	歲										
	總 額	一戶當	一人當	公 所 費	%	自 衛 費	%	教 育 費	%		%
寧 安 縣	475,733	11.97	2.28	236,765	50	10,955	2	129,340	27		
穆 稜 縣	141,471	10.99	2.05	62,144	44	29,567	21	26,016	18		
東 寧 縣	118,872	10.29	2.28	67,454	57	10,904	9	1,200	1		
計	736,076	11.65	2.23	366,363	50	51,426	7	156,556	21		

省)

入											
外		收						入			
雜收入	%	補助金	%	結餘金	%	街村債	%	其他	%	計	%
20,849	7	6,996	3	—	—	—	—	5,650	2	42,090	15
812	1	—	—	2,004	12	—	—	—	—	10,763	16
—	—	300	0.4	—	—	—	—	2,000	2.6	2,980	4
154	1	—	—	652	3	—	—	—	—	4,470	20
9,150	14	—	—	—	—	—	—	—	—	17,103	26
30,965	6	7,296	1	8,656	2	—	—	7,650	1	77,406	15

出

土木費	%	營繕費	%	勸業費	%	衛生費	%	公債費	%	其他	%
17,762	6	21,212	7	13,998	5	6,217	2	—	—	22,993	8
1,840	3	2,154	3	100	0.1	4,320	6	—	—	8,735	13
1,300	2	1,700	2	—	—	1,200	1	—	—	36,372	43
1,165	5	—	—	765	4	3,391	17	—	—	2,095	10
650	0.9	—	—	—	—	6,282	9	—	—	5,817	8
22,717	4	25,066	5	14,864	3	21,910	4	—	—	76,012	14

江 省)

入											
外		收						入			
雜收入	%	補助金	%	結餘金	%	街村債	%	其他	%	計	%
6,280	1.3	3,905	0.8	10,456	2	—	—	357	0.6	36,016	8
—	—	—	—	—	—	—	—	—	—	8,197	6
6,592	6	—	—	1,520	1	—	—	—	—	20,939	18
12,878	17	3,835	8	12,076	1.6	—	—	357	0.3	65,152	9

出

土木費	%	營繕費	%	勸業費	%	衛生費	%	公債費	%	其他	%
21,220	4	9,532	2	4,060	0.9	32,414	7	1,912	0.4	29,535	6.7
4,315	3	1,526	1	1,020	0.7	5,470	4	—	—	11,313	8.3
3,595	5	5,900	5	850	0.7	3,118	3	—	—	25,851	19.3
29,130	4	17,058	2	5,930	0.8	41,002	6	1,912	0.3	66,699	9

縣	旗	名	歲					稅					
			總額	稅收入	一戶當	一人當	%	財產收入	%	使用料及費		交付金	%
										手	續		
呼	關	縣	678,891	589,400	12.76	2.04	87	1,074	0.1	5,022	0.7	—	—
賓		縣	639,947	463,155	10.56	1.66	72	1,402	0.2	4,580	0.7	—	—
阿	城	縣	404,853	344,244	7.85	1.23	85	66	—	110	—	—	—
五	常	縣	530,884	360,711	11.16	1.78	68	184	—	—	—	—	—
雙	城	縣	1,496,446	783,345	10.22	1.53	52	1,153	—	160	—	—	—
肇	州	縣	461,673	378,392	11.69	1.61	82	—	—	76	—	—	—
肇	東	縣	409,831	242,668	8.59	1.28	59	—	—	60	—	—	—
關	西	縣	403,594	268,426	9.98	1.49	66	63	—	1,691	0.4	—	—
安	達	縣	318,947	196,926	11.60	1.92	62	1,600	0.5	8,000	2.5	—	—
青	岡	縣	388,701	243,861	7.46	1.28	63	—	—	143	—	—	—
東	興	縣	43,500	38,179	6.76	1.15	86	250	0.5	1,114	2.5	—	—
巴	彥	縣	660,355	598,451	13.39	2.03	91	9	—	12	—	—	—
木	蘭	縣	192,608	163,376	11.20	2.04	85	3,980	2.0	26	—	—	—
延	壽	縣	302,423	298,886	15.23	2.51	99	20	—	63	—	—	—
珠	河	縣	213,134	182,355	11.19	2.95	86	696	0.3	3,959	1.8	—	—
章	河	縣	164,630	142,304	17.14	4.02	86	236	0.1	430	0.2	—	—
郭	爾	旗	427,297	263,869	9.08	1.29	62	16	—	48	—	—	—
計			7,737,714	5,558,548	10.93	1.87	76	10,749	0.2	25,494	0.5	—	—

縣	旗	名	歲									
			總額	一戶當	一人當	公	所	費	%	自	衛	費
呼	關	縣	678,891	14.70	2.35	156,713	23	71,865	11	71,871	10	
賓		縣	639,947	14.59	2.29	150,537	24	225,990	35	53,252	8	
阿	城	縣	404,853	9.23	1.45	142,773	35	49,894	12	95,877	24	
五	常	縣	530,884	16.42	2.62	106,756	20	115,330	22	38,744	7	
雙	城	縣	1,496,446	19.53	2.92	183,785	12	24,063	2	149,852	10	
肇	州	縣	461,673	14.27	1.96	213,780	46	15,380	3	61,928	13	
肇	東	縣	409,831	14.51	2.16	119,615	29	50,713	12	50,932	12	
關	西	縣	403,594	15.00	2.25	164,169	41	40,610	10	48,817	12	
安	達	縣	318,947	18.79	3.11	85,493	27	30,107	9	33,210	10	
青	岡	縣	388,701	13.48	2.03	113,271	29	25,980	7	17,513	4	
東	興	縣	43,500	7.83	1.33	13,742	31	13,181	30	6,916	16	
巴	彥	縣	660,355	14.78	2.24	100,709	15	156,082	24	93,319	14	
木	蘭	縣	192,608	13.21	2.40	54,197	28	64,027	33	20,310	10	
延	壽	縣	302,423	15.41	2.54	83,408	28	87,079	29	37,307	12	
珠	河	縣	213,134	13.08	2.59	83,821	39	17,530	8	34,464	16	
章	河	縣	164,630	19.83	4.65	44,682	27	40,475	24	13,441	8	
郭	爾	旗	427,297	14.71	2.10	110,400	26	26,080	6	30,836	7	
計			7,737,714	14.66	2.42	1,927,851	28	1,054,386	16	858,589	12	

省)

入

外

收

入

雜 收 入	%	補 助 金	%	結 餘 金	%	街 村 債	%	其 他	%	計	%
1,395	0.3	82,000	12	—	—	—	—	—	—	89,491	13
2,524	0.4	81,000	13	—	—	—	—	87,286	13.7	176,792	28
88	—	40,573	10	—	—	—	—	19,772	5	60,609	15
92	—	64,000	12	—	—	—	—	105,897	20	170,173	32
17,158	1.1	425,630	28	—	—	—	—	269,000	18.9	713,101	48
152	—	67,155	15	—	—	—	—	15,898	3	83,281	18
1,040	0.2	66,526	16	—	—	—	—	99,537	24.8	167,163	41
7,915	1.9	—	—	—	—	—	—	125,499	31.7	135,168	34
7,912	2.4	31,252	10	—	—	—	—	73,257	22.6	122,021	38
547	0.1	—	—	—	—	—	—	144,150	36.9	144,840	37
1,517	3.4	1	—	—	—	—	—	2,439	7.6	5,321	14
12	—	3	—	—	—	—	—	61,868	9	61,904	9
52	—	12,911	7	—	—	—	—	12,263	6	29,232	15
164	—	—	—	—	—	—	—	3,290	1	3,537	1
4,257	1.9	—	—	—	—	—	—	21,867	10	30,779	14
736	0.4	—	—	—	—	—	—	20,924	13.3	22,326	14
32	—	87,390	20	—	—	—	—	75,942	18	163,428	38
45,593	0.7	958,441	8	—	—	—	—	1,138,889	14.6	2,179,166	24

出

土 木 費	%	建 築 費	%	勸 業 費	%	衛 生 費	%	公 債 費	%	其 他	%
98,143	14	69,540	10	25	0	11,457	2	—	—	199,277	30
5,000	1	76,000	12	6,900	1	7,512	1	—	—	114,756	18
8,400	2	35,173	9	2,700	1	5,280	1	—	—	64,756	16
12,000	2	52,900	9	19,450	4	14,205	3	—	—	171,499	33
224,900	15	226,640	15	22,800	1	12,738	1	—	—	651,668	44
44,755	10	23,400	5	—	—	—	—	—	—	102,430	23
32,450	8	38,353	9	2,150	0.5	—	—	—	—	115,618	29.5
17,358	4	10,016	2	3,099	0.7	2,285	1	—	—	117,240	29.3
6,250	2	30,282	9	13,601	4	8,847	3	—	—	111,157	36
50,000	13	66,000	17	33,100	8	3,442	1	—	—	79,395	21
1,450	3	2,100	5	—	—	600	1	—	—	5,511	14
41,400	6	141,374	21	22,600	3	5,376	1	—	—	99,495	16
—	—	2,500	1	65	0	1,250	1	—	—	50,259	27
1,220	0.4	14,350	5	28,724	9	363	0.1	—	—	49,972	16.5
6,046	3	1,200	0.5	—	—	12,850	6	—	—	57,223	27.5
4,866	3	27,215	16	2,335	1	5,601	3	—	—	26,015	1.8
34,010	8	69,750	16	10,000	2	—	—	—	—	146,221	35
588,248	6	886,793	10	167,548	3	91,806	2	—	—	2,162,492	28

縣 名	歳					税					
	總 額	稅 收 入	一戶當	一人當	%	財 產 收 入		使 用 料 及 費		交 付 金	
						%	%	%	%	%	%
延 吉 縣	490,648	291,867	4.60	0.80	59	7,038	1	65,592	13	3,268	1
汪 清 縣	103,950	62,894	3.20	0.60	61	7,091	7	11,963	12	3,826	4
琿 春 縣	167,447	99,858	5.70	0.90	60	1,362	1	15,417	9	4,992	3
和 龍 縣	132,563	101,596	4.60	0.80	77	3,148	2	11,707	9	4,781	3
安 圖 縣	30,739	22,816	4.20	0.70	74	739	2	1,365	5	400	1
計	925,347	579,031	4.50	0.80	63	19,378	2	106,044	11	17,267	2

縣 名	歳										
	總 額	一戶當	一人當	公 所 費	%	自 衛 費	%	教 育 費	%		%
延 吉 縣	490,648	7.80	1.40	226,469	46	22,700	5				
汪 清 縣	103,950	5.30	1.00	51,338	49	3,775	4				
琿 春 縣	167,447	9.70	1.60	92,852	55	6,357	4				
和 龍 縣	132,563	6.00	1.00	87,486	66	7,000	5				
安 圖 縣	30,739	5.60	1.00	18,197	59	3,206	10				
計	925,347	7.30	1.30	476,342	49	43,047	5				

縣 名	歳					税					
	總 額	稅 收 入	一戶當	一人當	%	財 產 收 入		使 用 料 及 費		交 付 金	
						%	%	%	%	%	%
通 柳 縣	239,020	167,820	6.18	92	71	1,883	0.8	15,113	6		
化 河 川 縣	427,786	295,180	12.21	1.88	69	2,556	0.6	15,375	4	365	0.09
金 輝 縣	159,051	133,075	18.20	3.13	84	972	0.6	12,245	7.5		
羅 通 縣	179,883	156,635	10.92	1.73	87	1,341	0.7	6,052	3		
濛 江 縣	54,857	46,705	11.72	2.12	85	25	0.05	2,770	5		
南 江 縣	123,145	104,300	11.78	2.21	85	281	0.2	3,663	3		
松 白 縣	95,380	62,682	7.88	1.46	65	384	0.4	6,246	7		
白 江 縣	204,047	179,467	9.65	1.58	88	537	0.3	10,385	5		
安 圖 縣	207,490	191,702	10.55	1.55	92	727	0.4	11,761	6		
計	1,690,659	1,337,566	10.25	1.63	79	8,706	0.5	83,610	5	365	0.09

縣 名	歳										
	總 額	一戶當	一人當	公 所 費	%	自 衛 費	%	教 育 費	%		%
通 柳 縣	239,020	8.81	1.32	74,481	31	34,116	14	36,039	15		
化 河 川 縣	427,786	17.71	2.73	161,295	38	50,739	12	56,477	13		
金 輝 縣	159,051	21.76	3.74	38,554	24	69,960	44	21,266	13		
羅 通 縣	179,883	12.54	1.99	75,235	42	22,435	12	23,835	13		
濛 江 縣	54,857	13.77	2.49	18,819	34	16,535	30	8,368	15		
南 江 縣	123,145	13.91	2.61	30,697	25	64,313	52	12,590	10		
松 白 縣	95,380	11.99	2.21	18,754	10	15,091	16	20,575	22		
白 江 縣	204,047	10.92	1.80	52,828	26	82,589	40	21,934	11		
安 圖 縣	207,490	11.42	1.68	68,039	33	80,440	39	32,467	16		
計	1,690,659	12.96	2.06	538,703	32	436,218	26	233,551	14		

省)

入											
外		收						入			
雜收入	%	補助金	%	結餘金	%	街村債	%	其他	%	計	%
20,168	4	16,533	4	14,743	3	54,000	11	17,439	4	198,781	41
12,905	12	3,410	3	1,501	1	—	—	360	—	41,056	39
14,536	8	7,776	5	23,240	14	—	—	266	—	67,589	40
996	1	6,451	5	9	—	—	—	3,875	3	30,967	23
1,118	4	3,300	11	851	3	—	—	150	—	7,923	26
49,723	5	37,470	4	40,344	4	54,000	6	22,090	3	346,316	37

出											
土木費	%	營繕費	%	勸業費	%	衛生費	%	公債費	%	其他	%
23,595	5	58,470	12	9,101	2	58,717	12	2,497	1	89,099	18
1,150	1	3,250	3	588	1	5,491	5	—	—	38,358	37
7,946	5	13,855	8	3,620	2	8,884	5	—	—	33,933	20
2,906	2	850	1	1,357	1	6,620	5	—	—	26,335	20
260	1	160	1	—	—	2,958	10	—	—	5,958	18
35,857	4	76,585	8	14,666	2	82,670	9	2,497	3	193,683	20

省)

入											
外		收						入			
雜收入	%	補助金	%	結餘金	%	街村債	%	其他	%	計	%
6,771	3	20,551	9	9,802	4	—	—	17,080	0.2	71,200	29
51,330	12	1,801	0.4	61,174	14	—	5	—	—	132,606	31
5,859	4	1,500	0.9	5,400	3	—	—	—	—	25,976	16
4,983	3	3	0.01	10,636	6	—	11	—	222	23,248	13
5,135	9	—	—	122	0.6	—	—	—	100	8,152	15
2,397	2	933	0.8	10,275	8	—	—	—	1,296	18,845	15
8,432	9	3,500	4	4,709	5	8,767	9	—	660	32,698	34
9,247	4	—	—	4,411	2.7	—	—	—	—	24,580	12
—	—	3,300	1.6	—	—	—	—	—	—	15,788	8
94,154	5.6	31,588	2	106,529	6	8,783	0.5	19,358	1.31	353,093	21

出											
土木費	%	營繕費	%	勸業費	%	衛生費	%	公債費	%	其他	%
6,120	3	34,530	14	1,900	1	11,924	5	—	—	39,910	17
11,180	3	62,290	15	12,181	3	6,445	2	4,350	1	62,828	13
—	—	3,586	2	330	0.2	3,000	2	1,300	0.8	21,055	14
1,910	1	17,097	10	2,200	1	1,916	1	59	0.03	35,196	19.97
86	0.2	1,800	3	425	0.7	—	—	—	—	8,824	17.1
113	0.09	2,300	2	2,400	2	—	—	5,832	5	4,900	3.91
393	0.4	9,356	10	—	—	1,101	1	21,980	23	8,130	7.6
9,640	0.5	4,335	2	70	0.03	2,910	1	—	—	29,241	19.47
980	0.5	13,350	6	1,300	0.6	1,498	0.7	—	—	9,416	4.2
30,422	2	149,144	9	20,866	1	20,794	2	30,521	2	219,500	12

縣 名	歲										
	總 額	稅 收 入	一戶當	一人當	%	稅 用 料 及 費					
						財 產 收 入	%	使 手	%	交 付 金	%
安 東 縣	628,899	468,629	8.99	1.30	75	821	—	28,529	4	44	—
莊 河 縣	738,321	460,702	5.26	0.75	62	1,606	—	47,790	7	1,536	—
岫 巖 縣	306,186	262,633	7.10	0.96	86	2,978	1	13,928	4	—	—
鳳 城 縣	732,939	501,687	8.49	1.33	68	13,242	2	23,683	3	2,708	—
寬 甸 縣	615,219	341,104	8.56	1.25	55	9,995	2	11,797	2	743	—
桓 仁 縣	300,544	210,685	11.67	1.67	70	2,508	1	6,760	2	220	—
計	3,322,108	2,245,440	7.66	1.10	68	31,150	1	132,487	4	5,251	—

縣 名	歲										
	總 額	一戶當	一人當	公 所 費	%	自 衛 費	%	教 育 費	%		
安 東 縣	628,899	12.06	1.74	260,963	41	19,339	3	153,733	24		
莊 河 縣	738,321	8.42	1.20	279,921	38	28,587	4	256,017	35		
岫 巖 縣	306,186	8.27	1.12	125,214	41	17,562	6	116,487	38		
鳳 城 縣	732,939	12.41	1.94	247,655	34	63,711	5	221,939	30		
寬 甸 縣	615,219	15.44	2.25	168,984	27	2,597	—	121,643	20		
桓 仁 縣	300,544	16.65	2.48	86,847	29	44,368	15	62,286	20		
計	3,322,108	11.33	1.63	1,169,584	35	176,164	5	932,105	28		

省)

入												
外		收						入				
雜收入	%	補助金	%	結餘金	%	街村債	%	其	他	%	計	%
88,171	14	—	—	41,974	7	—	—	—	731	—	160,270	25
53,471	7	19,022	3	150,214	20	—	—	—	3,980	1	277,619	38
21,035	7	—	—	5,612	2	—	—	—	—	—	43,553	14
43,830	6	27,858	4	69,757	10	40,700	5.5	—	9,474	1.5	231,252	32
32,826	5	2,493	1	53,876	9	155,000	25	—	7,385	1	274,115	45
14,502	5	—	—	7,274	3	—	—	—	58,595	19	89,859	30
253,835	8	49,373	1	328,707	10	195,700	6	—	80,165	2	1,076,668	32

出												
土木費	%	營繕費	%	勸業費	%	衛生費	%	公債費	%	其	他	%
10,031	2	22,829	4	31,966	5	192	—	—	44	—	129,802	21
8,975	1	36,744	5	37,883	5	571	—	—	59	—	89,564	12
8,249	3	4,384	1	3,494	1	679	—	—	—	—	30,117	10
25,099	4	22,611	3	6,585	1	8,195	—	—	2,239	—	134,905	18
2,909	1	22,487	4	6,232	1	1,038	1	—	161,168	26	128,161	21
1,879	1	12,476	4	1,821	1	1,970	1	—	—	—	88,897	29
57,142	2	121,531	4	87,981	3	12,845	—	—	163,510	5	601,448	18

縣 名	歲					稅					
	總 額	稅 收 入	一戶當	一人當	%	財 產 收 入		使 用 料 及 費 手 續		交 付 金	
						%	%	%	%	%	%
瀋 陽 縣	1,642,599	1,315,721	17.70	2.57	80	12,380	1	77,342	5	—	—
	547,655	379,990	12.08	1.98	69	35,676	7	20,646	4	—	—
	778,375	454,042	10.01	1.49	58	10,633	1	37,935	5	—	—
	1,688,584	1,302,239	11.95	1.80	77	27,622	2	92,671	5	22,062	1
	853,998	726,754	13.60	2.14	85	13,416	2	24,223	3	—	—
海 遼 復 新 縣	1,708,995	1,215,602	10.89	1.65	71	10,200	1	105,829	6	—	—
	1,050,064	694,782	7.89	1.12	66	9,692	1	77,452	7	—	—
	1,359,126	988,550	10.93	1.52	73	2,882	1	70,367	5	1,899	—
	847,772	698,145	9.50	1.56	82	9,558	1	32,137	4	—	—
	738,754	638,970	14.15	2.31	86	27,263	4	27,088	4	40	—
法 康 復 新 縣	593,101	505,168	11.15	1.85	85	12,270	2	34,169	6	—	—
	421,114	296,842	11.92	1.89	70	1,279	1	16,742	4	—	—
	298,191	194,763	8.97	1.52	65	689	—	14,401	5	—	—
	193,311	179,385	17.92	2.65	93	—	—	3,650	2	—	—
	817,087	468,849	8.88	1.28	57	735	—	21,509	3	22	—
昌 開 西 西 東 縣	1,254,161	821,287	10.00	1.64	65	1,255	—	46,866	4	—	—
	993,846	588,433	11.14	1.79	59	22,167	2	45,260	5	—	—
	736,696	530,623	17.58	2.63	72	4,936	1	34,466	4	—	—
	1,165,178	730,419	14.17	2.17	63	13,692	1	56,393	5	9,615	1
	789,962	632,706	15.33	2.28	80	2,543	1	16,829	2	—	—
海 清 興 縣	650,126	459,958	10.99	1.74	71	10,389	2	24,965	4	—	—
	318,553	239,323	62.26	1.94	75	12,542	4	12,082	4	—	—
	456,875	294,585	17.05	2.70	64	3,084	1	6,885	1	—	—
計	18,804,123	14,357,148	11.67	1.78	72	244,803	1	800,005	5	33,638	—

縣 名	歲									
	總 額	一戶當	一人當	公 所 費	%	自 衛 費	%	教 育 費	%	
瀋 陽 縣	1,642,599	22.10	3.21	372,456	23	99,042	6	758,696	47	
	547,655	17.41	2.85	198,941	26	17,400	3	185,943	34	
	778,375	17.16	2.56	250,358	32	47,120	6	250,141	32	
	1,688,584	15.49	2.34	486,714	29	14,880	0.9	527,640	31	
	853,998	15.97	2.52	243,170	29	10,609	1	261,016	31	
海 遼 復 新 縣	1,708,995	15.17	2.29	467,202	27	30,147	2	653,906	38	
	1,050,064	11.75	1.63	263,225	25	12,721	1	465,192	44	
	1,359,126	15.23	2.12	337,971	25	42,153	3	527,575	39	
	847,772	11.53	1.89	212,188	25	27,762	3	396,526	47	
	738,754	14.65	2.39	207,273	28	11,485	2	361,198	49	
法 康 復 新 縣	593,101	13.10	2.18	170,668	29	1,180	0.2	238,263	40	
	421,114	16.91	2.68	122,726	29	20,455	5	135,162	32	
	298,191	13.74	2.33	71,779	24	10,889	4	106,330	36	
	193,311	17.07	2.53	65,774	33	9,638	5	59,433	31	
	817,087	15.48	2.23	258,118	30	35,135	4	215,399	28	
昌 開 西 西 東 縣	1,254,161	15.79	2.49	319,952	26	46,950	4	453,802	36	
	993,846	18.81	3.04	268,196	27	37,910	4	300,234	30	
	736,696	17.59	2.64	219,781	30	8,725	1	205,683	28	
	1,165,178	22.60	3.47	288,328	24	22,117	2	208,201	18	
	789,962	19.13	2.84	215,280	27	39,486	5	192,990	24	
海 清 興 縣	650,126	15.51	2.45	209,493	32	39,655	6	172,680	27	
	318,553	16.32	2.59	109,767	34	21,520	7	91,840	29	
	456,875	26.45	4.19	132,047	29	53,356	12	140,111	31	
計	18,804,123	16.18	2.47	5,490,707	28	660,335	3	6,907,961	35	

省)

入

外		收				入					
雜收入	%	補助金	%	結餘金	%	街村債	%	其他	%	計	%
48,092	3	104,115	6	60,478	4	—	—	24,471	1	326,878	20
38,319	7	20,717	4	41,925	8	—	—	10,382	1	167,665	31
8,202	1	230,750	30	6,243	1	—	—	30,570	4	324,333	42
46,346	3	—	—	196,673	12	—	—	971	—	386,345	23
41,311	5	—	—	45,271	5	—	—	3,023	—	127,244	15
96,809	6	209,860	12	66,710	4	—	—	3,985	—	493,393	29
62,910	6	107,105	10	70,663	7	—	—	27,460	3	355,282	34
41,974	3	145,526	11	71,321	5	—	—	36,607	2	370,576	27
71,442	8	21,249	3	10,666	1	—	—	4,575	1	149,627	18
17,276	2	6,080	1	17,802	2	—	—	4,235	1	99,784	14
14,210	2	15,000	3	3,251	1	—	—	9,033	1	87,933	15
36,552	9	8,520	2	23,115	5	—	—	38,064	9	124,272	30
29,056	10	53,022	18	1,436	1	—	—	4,784	1	103,428	35
1,577	1	6,000	3	2,699	1	—	—	—	—	13,926	7
155,190	19	105,839	13	58,832	7	—	—	6,011	1	348,238	43
165,242	13	121,726	10	41,339	3	—	—	56,446	5	432,874	35
25,072	3	168,000	17	42,892	4	—	—	102,022	10	405,413	41
38,104	5	34,582	5	81,829	11	—	—	12,156	2	206,073	28
145,370	12	22,240	2	185,899	16	—	—	1,550	—	434,759	37
8,880	1	64,324	8	64,230	8	—	—	450	—	157,256	20
66,124	10	47,448	7	26,221	4	—	—	15,011	2	190,158	29
15,531	5	28,968	9	10,107	3	—	—	—	24	79,230	25
3,720	1	39,452	9	—	—	—	—	109,150	—	162,290	36
1,177,348	6	1,560,523	8	1,129,603	6	—	—	500,956	2	5,546,977	28

出

土木費	%	營繕費	%	勸業費	%	衛生費	%	公債費	%	其他	%
52,685	3	—	—	23,685	1	23,779	1	—	—	312,256	19
5,592	1	—	—	6,908	1	3,863	1	2	—	129,006	24
26,914	3	—	—	2,778	1	51,339	7	—	—	149,725	19
12,700	1	—	—	52,854	3	3,250	—	—	—	590,546	25.1
147,475	17	—	—	—	—	—	—	—	—	191,728	22
110,762	7	—	—	69,285	4	—	—	—	—	377,693	22
44,584	4	—	—	18,543	2	7,432	1	—	—	238,367	23
40,671	3	—	—	14,162	1	9,085	1	—	—	387,509	18
15,157	2	—	—	7,921	1	6,113	1	—	—	182,105	21
21,306	3	—	—	23,880	3	8,720	1	—	—	104,892	14
13,040	2	—	—	34,635	6	11,207	2	—	—	124,106	20.8
52,220	12	—	—	7,179	2	2,570	1	—	—	80,802	19
8,468	3	—	—	9,814	3	8,991	3	—	—	81,920	27
1,330	1	—	—	7,303	4	1,428	1	—	—	48,405	25
31,650	4	—	—	16,236	2	15,098	2	—	—	245,451	30
70,671	5	—	—	10,430	1	5,938	1	—	—	346,418	27
114,635	11	—	—	26,664	3	41,637	4	—	—	204,570	21
45,988	6	—	—	15,581	2	300	—	—	—	241,338	23
55,591	5	—	—	63,099	6	33,998	3	—	—	493,844	42
38,658	6	—	—	38,044	5	8,726	1	1,600	—	255,178	32
39,865	6	—	—	13,228	2	32,815	5	—	—	142,590	22
8,713	3	—	—	706	—	2,184	1	—	—	83,823	26
—	—	—	—	13,648	3	9,459	2	—	—	1,8254	23
958,675	5	—	—	476,583	2	287,932	1	1,602	—	5,127,328	26

縣	旗	名	歲						稅					
			總額	稅收入	一戶當	一人當	%	財產收入	%	稅使手	用及費	%	交付金	%
阜新縣			582,220	406,767	7.51	1.15	70	585	1	25,254	4	2,523	1	
錦縣			669,187	515,600	7.99	1.40	77	558	1	47,451	7	—	—	
北鎮縣			546,747	434,892	8.94	1.68	80	960	1	16,219	2	32	1	
黑山縣			611,335	534,516	7.88	1.38	87	785	1	29,518	4	—	—	
臺安縣			378,311	272,314	9.87	1.47	72	1,389	1	15,106	4	105	1	
盤山縣			517,236	398,218	8.22	1.35	77	1,474	1	19,577	4	—	—	
綏中縣			499,526	349,287	6.94	1.18	70	2,378	1	26,155	5	1,809	1	
興城縣			350,505	263,277	7.04	1.01	75	309	1	21,658	6	—	—	
錦西縣			359,031	323,801	7.00	1.19	90	819	1	22,857	5	194	1	
義縣			634,015	471,345	7.32	1.35	74	1,017	1	47,253	7	114	1	
彰武縣			389,585	338,441	11.66	1.76	87	1,524	1	8,433	2	—	—	
吐默特左旗			126,900	126,900	8.16	1.45	100	—	—	—	—	—	—	
朝陽縣			670,162	610,812	5.07	0.83	91	435	1	25,285	3	1,058	1	
吐默特右旗			29,254	29,254	3.56	0.60	100	—	—	—	—	—	—	
計			6,364,014	5,075,424	7.28	1.22	80	12,233	1	304,766	5	5,845	1	

縣	旗	名	歲												
			總額	一戶當	一人當	公	所	費	%	自	衛	費	%	學	校
阜新縣			582,220	10.76	1.65			156,402	27		31,493	5		196,490	34
錦縣			669,187	10.35	1.81			149,741	22		22,952	3		364,148	54
北鎮縣			546,747	11.24	2.12			137,789	25		32,000	6		230,592	42
黑山縣			611,335	9.01	1.59			158,241	26		37,172	6		227,634	37
臺安縣			378,311	13.71	2.05			77,757	25		7,442	2		118,997	31
盤山縣			517,236	10.68	1.76			127,157	25		25,231	5		187,897	36
綏中縣			499,526	9.93	1.69			118,984	24		20,678	4		170,258	34
興城縣			350,505	9.37	1.35			90,953	26		13,911	4		141,044	40
錦西縣			359,031	1.77	1.32			123,038	34		25,243	7		138,519	38
義縣			634,015	9.84	1.82			149,403	23		20,971	3		275,398	43
彰武縣			389,585	13.28	2.02			109,647	28		39,322	10		105,639	27
吐默特左旗			126,900	8.16	1.45			47,143	37		17,187	14		50,867	38
朝陽縣			670,162	5.58	0.91			247,254	37		47,791	7		191,519	29
吐默特右旗			29,254	3.56	0.60			20,171	69		—	—		7,483	25
計			6,364,014	9.13	1.53			1,713,680	27		341,393	5		2,406,485	38

省)

入												
外		收				入						
雜收入	%	補助金	%	結餘金	%	街村債	%	其	他	%	計	%
68,761	11	9,584	2	53,417	9	—	—	15,329	2	175,453	30	
37,152	6	28,940	4	38,486	6	—	—	1,000	1	153,587	23	
35,335	6	13,226	2	45,731	7	—	—	352	1	111,855	20	
36,583	6	—	—	9,745	1	—	—	88	1	76,819	13	
9,860	2	—	—	22,363	6	—	—	57,174	14	105,997	28	
32,272	6	8,090	2	16,257	3	—	—	41,348	7	119,018	23	
30,589	6	960	1	6,281	1	—	—	81,967	15	150,239	30	
22,902	7	4,200	1	23,103	7	—	—	15,056	3	87,228	25	
6,079	7	—	—	3,280	1	—	—	2,001	1	35,230	10	
36,078	5	11,424	2	59,793	9	—	—	6,991	1	162,670	26	
12,582	3	—	—	28,505	7	—	—	—	—	51,144	13	
—	—	—	—	—	—	—	—	—	—	—	—	
14,232	1	6,084	1	12,246	2	—	—	—	—	59,350	9	
—	—	—	—	—	—	—	—	—	—	—	—	
342,625	5	82,508	1	319,307	5	—	—	221,306	2	1,288,590	20	

出

土木費	%	營繕費	%	勸業費	%	衛生費	%	公債費	%	其	他	%
15,840	5	64,179	11	29,799	5	15,747	3	3,058	1	69,212	11	
23,869	4	3,280	1	21,190	3	2,935	1	—	—	81,072	12	
7,730	1	55,439	10	30,895	6	1,892	1	—	—	50,410	9	
22,414	4	12,829	2	17,639	3	12,554	2	—	—	122,852	20	
51,711	1	50,368	13	22,260	6	3,451	1	—	—	46,325	21	
11,449	2	94,786	18	9,925	2	5,779	1	100	1	54,912	11	
84,722	17	25,420	5	22,581	5	11,768	2	—	—	45,115	9	
15,368	4	16,800	5	13,846	4	2,619	1	—	—	55,964	16	
6,244	1	2,290	6	19,308	5	4,140	1	—	—	40,249	10	
17,857	3	60,317	10	33,257	5	25,389	4	—	—	51,423	9	
22,719	6	41,124	11	17,399	4	9,175	1	—	—	44,560	13	
—	—	580	1	2,028	2	—	—	—	—	9,095	8	
19,783	3	8,800	1	36,476	5	15,431	2	—	—	103,108	16	
—	—	—	—	—	—	—	—	—	—	1,600	6	
299,706	5	436,212	7	276,603	4	110,880	2	3,158	1	775,897	11	

縣	旗	名	歲					稅						
			總 額	稅 收 入	一戶當	一人當	%	財 產 收 入	%	使 用 手 續 費	及 費	%	交 付 金	%
承	德	縣	252,952	184,636	3.25	0.59	73	9,444	4	16,586	7	—	—	
興	隆	縣	70,344	69,769	2.40	0.43	99	19	—	518	0.7	—	—	
灤	平	縣	160,224	127,581	2.93	0.52	79	924	0.5	10,584	7	—	—	
豐	寧	縣	298,699	217,720	4.25	0.84	73	1,722	0.5	2,026	0.7	—	—	
隆	化	縣	112,641	88,826	2.63	0.44	79	226	0.2	3,902	3	—	—	
圍	場	縣	288,013	167,304	3.16	0.62	58	—	—	1,083	0.4	—	—	
青	龍	縣	217,949	169,175	2.37	0.40	78	—	—	—	—	—	—	
翁	牛	特 右 旗	298,036	255,905	5.41	0.97	86	245	—	3,127	1	—	—	
翁	牛	特 左 旗	83,402	80,874	3.97	0.75	97	710	0.8	102	0.1	—	—	
敖	漢	旗	124,048	64,188	1.52	0.24	51	210	0.1	1,280	1	—	—	
喀	喇	沁 右 旗	355,693	288,444	3.19	0.56	82	813	0.2	15,100	4	—	—	
喀	喇	沁 中 旗	322,147	300,946	3.65	0.69	93	—	—	4,874	1	—	—	
喀	喇	沁 左 旗	481,466	367,774	2.76	0.46	76	404	—	16,853	3	—	—	
計			3,065,614	2,383,142	3.16	0.57	78	14,717	0.5	76,045	2	—	—	

縣	旗	名	歲					費			
			總 額	一戶當	一人當	公 所 費	%	自 衛 費	%	教 育 費	%
承	德	縣	252,952	4.45	0.81	89,324	36	5,000	2	41,068	19
興	隆	縣	70,344	2.42	0.43	37,969	54	—	—	15,409	21
灤	平	縣	160,224	3.68	0.72	69,099	44	9,782	6	55,877	34
豐	寧	縣	298,699	5.83	1.11	110,974	37	26,914	9	42,377	14
隆	化	縣	112,641	3.34	0.63	59,073	53	5,935	5	32,612	29
圍	場	縣	288,013	5.44	1.07	97,735	34	20,000	7	93,280	32
青	龍	縣	217,949	3.05	0.52	66,984	31	11,869	5	86,661	40
翁	牛	特 右 旗	298,036	6.32	1.10	117,937	39	16,231	5	34,919	12
翁	牛	特 左 旗	83,402	4.10	0.78	44,591	34	7,226	9	17,167	21
敖	漢	旗	124,048	2.93	0.47	75,163	61	—	—	19,429	16
喀	喇	沁 右 旗	355,693	3.94	0.68	151,461	42	29,379	8	71,673	21
喀	喇	沁 中 旗	322,147	3.91	0.74	135,925	42	9,020	3	64,788	20
喀	喇	沁 左 旗	481,466	3.61	0.6	235,957	49	4,372	1	81,421	17
計			3,065,614	4.08	0.73	1,292,192	40	145,728	5	656,681	21

省)

入

外		收				入				計	
雜收入	%	補助金	%	結餘金	%	街村債	%	其他	%		%
4,618	2	17,024	6	20,643	8	—	—	—	—	68,316	27
19	—	—	—	19	—	—	—	—	—	575	0.8
8,022	5	1,721	2	3,832	2	—	—	7,560	5	32,643	21
4,797	2	—	—	45,677	15	—	—	26,757	9	80,979	27
10,870	10	5,080	4	3,737	3	—	—	—	—	23,815	21
113,359	39	6,267	2	—	—	—	—	—	—	120,709	42
—	—	31,234	14	17,540	8	—	—	—	—	48,774	22*
33,426	11	2,000	0.6	2,633	0.9	—	—	700	0.2	42,131	14
1,716	2	—	—	—	—	—	—	—	—	2,528	3
11,687	9	—	—	46,683	38	—	—	—	—	59,860	49
11,683	3	2,650	0.7	6,003	2	—	—	31,000	9	67,249	18
12,116	4	4,050	1	160	0.5	—	—	1	—	21,201	7
37,519	8	800	0.1	58,106	12	—	—	—	—	113,692	24
249,832	8	70,826	2	205,033	7	—	—	66,019	2	682,472	22

出

土木費	%	營繕費	%	勸業費	%	衛生費	%	公債費	%	其他	%
11,913	5	26,450	10	7,000	3	22,407	9	—	—	49,790	19
—	—	—	—	—	—	—	—	—	—	16,966	25
5,983	3	4,557	3	3,020	2	679	0.4	—	—	11,227	7
—	—	4,612	2	2,630	1	1,413	0.4	—	—	109,779	36
2,249	2	—	—	—	—	1,501	1	—	—	11,271	10
5,055	1	28,530	10	860	0.3	4,443	2	—	—	33,110	13
15	—	7,850	4	1,206	0.6	1,550	0.7	—	—	41,814	19
17,103	6	29,951	10	9,335	3	22,445	8	—	—	50,065	17
1,350	1	—	—	959	1	450	0.5	—	—	11,659	13
56	—	906	0.7	140	0.1	28	—	—	—	28,326	22
3,890	1	29,929	9	26,542	7	2,200	0.6	—	—	40,619	11
14,250	5	32,400	10	9,900	3	7,469	2	—	—	48,395	15
7,900	2	—	—	4,003	0.8	2,045	0.4	—	—	145,768	30
69,784	3	165,185	6	65,645	2	66,630	2	—	—	603,789	19

縣 旗 名	歲					稅					
	總 額	稅 收 入	一戶當	一人當	%	財 產 收 入		使 用 料 及 費		交 付 金	
						%	%	%	%	%	%
巴 林 右 翼 旗 巴 魯 科 爾 特 旗 阿 扎 奈 曼 旗	13,337	12,728	1.27	0.28	96	—	—	—	—	—	—
	14,203	12,826	0.91	0.17	91	—	—	—	—	—	
	37,241	37,241	2.55	0.46	100	—	—	—	—	—	
	36,553	36,553	1.42	0.23	100	—	—	—	—	—	
什 克 魯 西 旗 開 林 騰 旗 縣	57,900	29,950	1.65	0.32	52	—	—	71	—	—	
	30,264	18,055	0.98	0.17	60	—	—	—	1,400	4	
	57,556	56,939	4.00	0.74	99	—	—	617	1	—	
	247,054	204,328	1.77	0.32	83	—	—	688	—	1,400	

縣 旗 名	歲					稅			
	總 額	一戶當	一人當	公 所 費	%	自 衛 費		教 育 費	
						%	%	%	%
巴 林 右 翼 旗 巴 魯 科 爾 特 旗 阿 扎 奈 曼 旗	13,337	1.33	0.29	11,581	87	—	—	—	—
	14,203	1.01	0.18	13,230	93	—	—	—	—
	37,241	2.55	0.47	37,241	100	—	—	—	—
	36,553	1.42	0.23	28,602	78	—	—	—	—
什 克 魯 西 旗 開 林 騰 旗 縣	57,900	3.21	0.63	46,050	80	—	—	4,900	8
	30,264	1.64	0.28	19,784	65	3,750	12	—	—
	57,556	4.04	0.75	29,493	51	7,052	12	5,481	10
	247,054	2.15	0.39	185,981	75	10,802	4	10,381	4

縣 旗 名	歲					稅					
	總 額	稅 收 入	一戶當	一人當	%	財 產 收 入		使 用 料 及 費		交 付 金	
						%	%	%	%	%	%
科 爾 沁 右 翼 前 旗 庫 爾 沁 左 翼 前 旗 科 爾 沁 左 翼 中 旗 科 爾 沁 右 翼 中 旗 科 扎 通 右 翼 特 旗	67,511	57,300	5.17	0.89	84.9	—	—	—	—	—	—
	20,550	20,289	2.50	0.36	98.7	—	—	—	—	—	
	129,803	128,307	7.79	1.24	98.8	—	—	1,063	1.2	—	
	109,269	72,994	4.17	0.68	66.8	—	—	—	—	—	
科 爾 沁 右 翼 中 旗 科 扎 通 右 翼 特 旗	146,290	137,490	3.86	0.66	94.0	—	—	—	—	—	
	68,201	59,084	4.78	0.87	86.9	—	—	—	—	—	
	14,245	8,445	4.73	0.83	59.3	—	—	—	—	—	
	39,645	31,560	3.07	0.48	79.6	—	—	—	—	—	
計	506,212	309,712	8.98	1.47	61.2	450	0.1	15,760	3.1	—	
計	1,101,726	825,181	5.59	0.92	74.9	450	0.1	16,823	1.5	—	

縣 旗 名	歲					稅			
	總 額	一戶當	一人當	公 所 費	%	警 察 費		教 育 費	
						%	%	%	%
科 爾 沁 右 翼 前 旗 庫 爾 沁 左 翼 前 旗 科 爾 沁 左 翼 中 旗 科 爾 沁 右 翼 中 旗 科 扎 通 右 翼 特 旗	67,511	6.09	1.05	37,469	55.5	—	—	12,758	18.9
	20,550	2.55	0.37	9,021	43.9	—	—	5,640	27.4
	129,803	7.87	1.26	35,487	27.3	900	4.5	30,825	23.7
	109,269	6.24	1.02	67,047	61.4	—	—	25,716	23.5
科 爾 沁 右 翼 中 旗 科 扎 通 右 翼 特 旗	146,290	4.11	0.71	138,475	94.7	—	—	—	—
	68,201	5.52	1.01	32,899	48.2	—	—	29,082	42.6
	14,245	7.98	1.39	12,345	86.7	—	—	—	—
	39,645	3.86	0.60	36,735	92.7	1,610	4.1	—	—
計	506,212	14.68	2.40	121,491	24.0	9,204	1.8	140,273	27.7
計	1,101,726	7.46	1.23	490,969	44.7	11,814	1.1	244,294	22.2

西 省)

入											
外		收						入			
雜 收 入	%	補 助 金	%	結 餘 金	%	街 村 債	%	其 他	%	計	%
---	---	600	4	9	---	---	---	---	---	609	4
---	---	---	---	1,341	9	---	---	---	---	1,341	9
---	---	---	---	---	---	---	---	---	---	---	---
---	---	---	---	---	---	---	---	---	---	---	---
17,580	30	---	---	10,299	18	---	---	---	---	27,950	48
10,809	36	---	---	---	---	---	---	---	---	12,209	40
---	---	---	---	---	---	---	---	---	---	617	1
28,389	---	800	---	11,649	11	---	---	---	---	42,728	17

出											
土 木 費	%	營 繕 費	%	勸 業 費	%	衛 生 費	%	公 債 費	%	其 他	%
300	2	---	---	736	6	300	2	---	---	420	3
---	---	---	---	---	---	---	---	---	---	973	7
---	---	---	---	---	---	---	---	---	---	---	---
---	---	---	---	---	---	---	---	---	---	7,951	22
---	---	---	---	---	---	---	---	---	---	6,950	12
1,600	5	---	---	---	---	850	3	---	---	4,280	14
2,300	4	3,500	6	2,520	4	3,500	6	---	---	3,610	6
4,200	2	3,600	6	3,256	1	4,650	2	---	---	24,184	9

南 省)

入											
外		收						入			
雜 收 入	%	補 助 金	%	結 餘 金	%	街 村 債	%	其 他	%	計	%
7,704	11.4	1,600	2.4	907	1.3	---	---	---	---	10,211	15.1
---	---	261	1.3	---	---	---	---	---	---	261	1.3
33	---	---	---	---	---	---	---	400	---	1,496	1.2
2,268	2.1	24,702	22.6	7,805	7.1	---	---	1,500	1.4	36,275	33.2
8,800	6.0	---	---	---	---	---	---	---	---	8,800	6.0
---	---	---	---	9,115	13.1	---	---	---	---	9,117	13.1
---	---	4,268	30.0	1,532	10.7	---	---	---	---	5,800	40.7
---	---	---	---	8,085	20.4	---	---	---	---	8,085	20.4
68,914	13.6	20,000	4.0	85,904	1.7	---	---	5,472	1.0	196,500	38.8
87,721	8.0	50,831	4.6	113,348	10.3	---	---	7,372	0.6	276,545	25.1

出											
土 木 費	%	營 繕 費	%	勸 業 費	%	衛 生 費	%	公 債 費	%	其 他	%
---	---	7,985	11.8	---	---	---	---	---	---	9,299	13.8
---	---	3,750	18.2	---	---	---	---	---	---	1,239	6.0
9,876	7.6	30,400	15.7	3,750	2.9	320	---	---	---	29,145	22.5
---	---	13,369	12.2	---	---	---	---	---	---	3,037	2.8
4,635	3.2	---	---	---	---	---	---	---	---	3,180	2.1
---	---	2,000	3.0	---	---	---	---	---	---	4,220	6.2
---	---	1,500	10.5	---	---	---	---	---	---	400	2.8
---	---	300	0.7	---	---	---	---	---	---	1,000	2.5
44,125	8.7	48,100	9.5	7,050	1.4	20,804	---	---	---	115,165	22.8
58,636	5.3	97,404	8.8	10,800	0.9	21,124	---	---	---	186,685	15.1

旗 名	歲					稅 用 料 及 費					
	總 額	稅 收 入	一 戶 當	一 人 當	%	財 產 收 入	%	使 手 續	%	交 付 金	%
布 特 哈 旗 喜 扎 爾 旗 阿 力 榮 瓦 旗 莫 力 達 彥 旗 巴 彥 旗 計	46,450	38,427	8.20	1.42	83						
計	46,450	38,427	8.20	1.42	83						

旗 名	歲									
	總 額	一 戶 當	一 人 當	公 所 費	%	自 衛 費	%	教 育 費	%	
布 特 哈 旗 喜 扎 爾 旗 阿 力 榮 瓦 旗 莫 力 達 彥 旗 巴 彥 旗 計	46,450	10.00	1.71	28,370	61			10,380	22	
計	46,450	10.00	1.71	28,370	61			10,380	22	

旗 名	歲					稅 用 料 及 費					
	總 額	稅 收 入	一 戶 當	一 人 當	%	財 產 收 入	%	使 手 續	%	交 付 金	%
索 倫 旗 新 巴 爾 右 翼 旗 新 巴 爾 左 翼 旗 陳 巴 爾 虎 納 左 翼 旗 額 爾 克 納 右 翼 旗 滿 洲 里 市 海 拉 爾 市 計	48,286	44,686	34.91	5.60	93			3,600	7		
計	48,286	44,686	34.91	5.60	93			3,600	7		

旗 名	歲									
	總 額	一 戶 當	一 人 當	公 所 費	%	自 衛 費	%	教 育 費	%	
索 倫 旗 新 巴 爾 右 翼 旗 新 巴 爾 左 翼 旗 陳 巴 爾 虎 納 左 翼 旗 額 爾 克 納 右 翼 旗 滿 洲 里 市 海 拉 爾 市 計	48,286	37.72	5.10	28,343	59			5,180	11	
計	48,286	37.72	5.10	28,343	59			5,180	11	

東 省)

入											
外		收						入			
雜 收 入	%	補 助 金	%	結 餘 金	%	街 村 債	%	其 他	%	計	%
—	—	—	—	—	—	—	—	—	—	—	—
650	1	—	—	7,373	16	—	—	—	—	8,023	17
—	—	—	—	—	—	—	—	—	—	—	—
65,000	1	—	—	7,373	16	—	—	—	—	8,023	17

出											
土 木 費	%	營 繕 費	%	勸 業 費	%	衛 生 費	%	公 債 費	%	其 他	%
—	—	—	—	—	—	—	—	—	—	—	—
—	—	7,050	15	—	—	—	—	—	—	650	2
—	—	—	—	—	—	—	—	—	—	—	—
—	—	7,050	15	—	—	—	—	—	—	650	2

北 省)

入											
外		收						入			
雜 收 入	%	補 助 金	%	結 餘 金	%	街 村 債	%	其 他	%	計	%
—	—	—	—	—	—	—	—	—	—	—	—
—	—	—	—	—	—	—	—	—	—	3,600	7
—	—	—	—	—	—	—	—	—	—	—	—
—	—	—	—	—	—	—	—	—	—	3,600	7

出											
土 木 費	%	營 繕 費	%	勸 業 費	%	衛 生 費	%	公 債 費	%	其 他	%
—	—	—	—	—	—	—	—	—	—	—	—
700	1	400	1	—	—	1,200	2	—	—	12,463	26
—	—	—	—	—	—	—	—	—	—	—	—
700	1	400	1	—	—	1,200	2	—	—	12,463	26

第二章 康德七年度街村費

第一節 主要費目別分類表

省名	歲											
	總額	稅收入	一戶當	一人當	%	稅						
						財產收入	%	使手	用續	及費	%	交付金
吉林 龍北 三	林省	10,244,127	7,291,433	10.35	1.48	71	35,715	0.3	398,291	4	96,995	0.9
	江省	3,652,091	2,643,524	9.03	1.45	72	18,046	0.5	176,823	5	—	—
	安省	6,031,022	5,083,397	14.76	2.26	84	19,541	0.32	181,264	3	—	—
	江省	3,064,822	2,531,487	12.84	2.17	83	54,494	1.8	121,340	4	27	—
東丹 牡濱 間通	安省	1,053,121	763,257	13.24	2.27	72	7,361	0.6	82,877	8	—	—
	丹江	1,255,506	918,995	14.94	2.82	73	37,056	3	92,471	7	—	—
	濱江	8,382,049	6,858,954	13.09	2.06	82	17,150	—	172,937	2	—	—
	間通	1,233,055	862,772	6.69	1.22	70	28,949	2	122,283	10	20,494	2
安奉 錦熱	東省	3,407,412	2,613,692	7.86	1.18	77	42,145	1	135,502	4	9,373	—
	天省	22,481,258	16,090,337	13.05	1.98	71.57	346,714	1.54	1,014,495	4.51	105,830	0.47
	州省	7,942,068	6,389,711	9.92	1.61	80	22,961	1	344,168	4	28,409	1
	河省	4,125,873	3,143,118	4.22	0.75	76	19,176	0.5	53,033	1	—	—
興興 興興	安省	485,459	363,610	3.12	0.56	74	88	—	10,672	2	8,512	2
	安省	1,376,622	1,135,265	9.16	1.53	82	2,049	—	28,288	2	11,260	1
	安省	196,298	193,953	9.79	1.67	98	—	—	845	0.4	—	—
	安省	44,649	44,649	24.06	4.69	100	—	—	—	—	—	—
計		77,097,309	58,547,739	9.41	1.53	76	668,603	1	3,040,612	4	282,200	0.4

省名	歲									
	總額	一戶當	一人當	公所費	%	自衛費	%	教育費	%	
吉林 龍北 三	林省	10,244,127	14.54	2.01	3,828,424	37	584,825	6	1,528,783	15
	江省	3,652,091	12.47	2.00	1,287,738	35	206,444	6	612,875	17
	安省	6,031,022	18.10	2.86	1,687,821	28	778,669	13	1,181,743	20
	江省	3,064,822	15.55	2.62	1,084,348	35	261,618	7	557,081	18
東丹 牡濱 間通	安省	1,053,121	18.27	3.14	561,510	53	64,050	6	178,940	17
	丹江	1,255,506	20.41	3.85	570,694	45	106,238	8	234,063	19
	濱江	8,382,049	15.99	2.52	2,658,328	32	707,975	9	1,263,142	15
	間通	1,233,055	9.58	1.75	638,280	52	63,782	5	—	—
安奉 錦熱	東省	3,407,412	10.25	1.54	1,317,583	39	126,439	4	749,754	22
	天省	22,481,258	18.23	2.77	6,425,227	28	550,060	2	3,065,458	14
	州省	7,942,068	12.34	2.01	2,551,800	32	191,962	2	1,219,499	15
	河省	4,125,873	5.54	0.99	1,957,762	45	229,378	5	696,947	17
興興 興興	安省	485,459	4.17	0.75	290,341	60	7,219	1	18,820	4
	安省	1,376,622	—	—	650,582	47	63,276	5	160,357	12
	安省	196,298	9.98	1.70	117,692	60	426	12	26,442	13.5
	安省	44,649	24.06	4.69	28,958	65	—	—	5,957	13
計		77,097,309	12.40	2.02	26,298,693	34	4,377,398	7	11,905,326	15

表)

入											
外				收				入			
雜收入	%	補助金	%	結餘金	%	街村債	%	其他	%	計	%
813,984	8	519,953	5	864,162	8	—	—	223,594	2	2,952,694	29
292,264	10	46,628	1	277,141	8	—	—	197,665	3.5	1,008,567	28
151,718	2.5	69,483	1	322,480	5	—	—	203,039	4.18	947,625	16
178,505	5.6	38,858	12	84,977	2.8	—	—	55,134	1.6	533,335	17
35,442	3	54,332	5	58,892	6	—	—	50,960	5.4	289,864	28
85,414	7	13,300	1	95,852	8	—	—	12,418	1	336,511	27
242,321	3	33,925	—	743,606	9	—	—	313,156	4	1,523,095	18
55,956	5	61,929	5	29,384	2	—	—	51,288	4	370,283	30
153,642	7	84,464	4	115,665	5	26	—	24,814	1.18	502,292	24
248,177	7	30,621	1	168,794	5	13,602	0.3	145,506	4.7	793,720	23
1,400,653	6.23	1,028,509	4.57	1,818,530	8.08	—	—	676,180	3	6,390,921	28.43
587,894	7	46,172	1	398,311	5	—	—	124,442	1	1,552,357	20
306,896	7	142,359	3	307,586	7	60,000	1	93,695	4.5	982,755	24
49,929	10	28,848	6	10,450	2	—	—	13,350	3	121,849	26
37,890	3	109,262	8	52,247	4	—	—	361	—	241,357	18
—	—	500	2	1,000	5	—	—	—	—	2,345	11
—	—	—	—	—	—	—	—	—	—	—	—
4,640,695	9	2,309,153	3	5,349,077	7	73,628	0.1	2,185,602	2.5	18,549,570	24

出

土木費	%	營繕費	%	勸業費	%	衛生費	%	公債費	%	其他	%
659,263	7	1,420,109	14	269,714	3	334,015	3	—	—	1,608,994	16
172,398	5	592,910	16	116,471	3	131,403	4	—	—	531,852	14
423,819	10	751,768	12	94,596	2	152,613	3	—	—	959,993	12
102,938	3.4	139,778	4.6	21,865	0.7	148,519	4.8	—	—	748,675	24.5
17,412	2	—	—	4,332	0.4	59,131	6	—	—	167,746	15.4
36,476	2	—	—	18,693	1	114,920	9	—	—	175,322	16
310,939	3	188,204	2	168,216	2	128,452	2	—	—	2,946,793	35
52,325	4	54,696	4	21,487	2	122,502	10	—	—	279,983	23
13,697	0.6	170,907	8	23,596	1	19,651	0.9	—	—	321,919	16.5
55,109	1	173,198	5	66,385	2	19,653	1	55,454	1	843,837	25
1,149,964	5	5,476,330	24	592,983	3	324,888	1	—	—	4,896,348	23
331,357	4	456,199	5	383,683	5	127,848	2	3,293	1	2,676,427	24
120,387	3	342,983	8	73,502	2	96,950	2	—	—	707,964	18
8,680	2	52,988	11	12,667	3	8,922	2	—	—	85,822	18
63,231	5	131,274	10	9,980	1	34,047	2	20,000	1	243,875	17
2,224	1.1	24,100	12.3	—	—	—	—	—	—	25,414	12.9
980	2	300	1	—	—	1,200	2	—	—	7,254	17
3,531,199	5	9,975,744	13	1,878,170	2	1,823,814	2	78,747	0.1	17,228,218	21.9

縣 旗 名	歲						稅					
	總 額	稅 收 入	一戶當	一人當	%	財 產 收 入		使 用 料 及 費		交 付 金		
						稅 收 入	%	使 用 料 及 費	%	交 付 金	%	
永 蛟 縣	1,016,397	775,331	8.63	1.32	76	145	0.01	34,021	3	—	—	
吉 河 縣	448,994	342,553	12.90	2.19	76	6,746	2	34,938	8	5,775	1	
敦 化 縣	250,899	204,756	14.90	2.23	82	75	0.03	19,137	8	12	0.06	
磬 石 縣	482,161	396,241	10.00	1.80	82	—	—	33,556	7	5,381	1	
伊 通 縣	631,695	471,637	9.11	1.34	75	3,455	0.5	21,415	3	—	—	
雙 陽 縣	426,473	309,360	8.76	1.25	73	2,481	0.6	15,371	4	10,138	2	
九 臺 縣	524,543	339,955	8.08	1.00	65	109	0.02	29,142	6	11,000	2	
長 春 縣	975,885	740,729	13.08	1.66	76	—	—	32,548	3	11,950	1	
懷 德 縣	1,261,917	470,691	9.09	1.28	37	796	0.06	27,609	2	11,861	1	
長 嶺 縣	276,076	219,346	9.56	1.27	79	—	—	8,769	3	—	—	
乾 安 縣	197,335	152,783	13.97	1.92	77	—	—	6,165	3	—	—	
扶 餘 縣	676,998	601,734	8.92	1.41	89	1,157	0.2	51,323	8	12,971	2	
農 安 縣	637,476	511,461	12.03	1.49	80	27	0.004	19,008	3	11,799	2	
德 惠 縣	326,555	198,545	5.83	0.72	61	15	0.005	19,228	6	—	—	
榆 樹 縣	1,529,116	1,139,715	13.56	1.97	74	1,343	0.1	30,048	2	16,108	1	
舒 蘭 縣	581,607	416,496	11.52	1.75	71	19,366	3	16,013	3	—	—	
郭 爾 羅 斯 前 旗	—	—	—	—	—	—	—	—	—	—	—	
計	10,244,127	7,291,433	10.35	1.48	71	35,715	0.3	398,291	4	96,995	0.9	

縣 旗 名	歲										
	總 額	一戶當	一人當	公 所 費	%	自 衛 費	%	教 育 費	%		%
永 蛟 縣	1,016,397	11.32	1.74	454,377	45	29,800	3	119,222	12		
吉 河 縣	448,994	16.83	2.87	186,260	41	124,171	28	47,373	11		
敦 化 縣	250,899	18.27	2.72	82,838	33	83,330	33	12,761	5		
磬 石 縣	482,161	12.36	2.18	218,261	45	78,000	16	62,878	13		
伊 通 縣	631,695	12.19	1.81	244,854	38	40,855	6	66,161	11		
雙 陽 縣	426,473	12.07	1.73	194,329	46	13,736	3	62,137	14		
九 臺 縣	524,543	12.47	1.54	171,207	33	28,667	5	92,139	18		
長 春 縣	975,885	17.24	2.19	343,415	35	64,757	7	186,410	19		
懷 德 縣	1,261,917	24.37	3.44	329,185	26	23,358	2	269,938	21		
長 嶺 縣	276,076	12.03	1.61	115,505	42	13,840	5	31,861	12		
乾 安 縣	197,335	18.04	2.48	100,584	51	9,048	5	24,765	13		
扶 餘 縣	676,998	10.04	1.59	332,568	49	25,680	4	94,211	14		
農 安 縣	637,476	15.00	1.85	227,434	35	6,373	1	59,150	9		
德 惠 縣	326,555	9.57	1.20	143,910	44	12,380	4	81,151	25		
榆 樹 縣	1,529,116	18.19	2.64	415,870	27	22,630	1	224,698	15		
舒 蘭 縣	581,607	16.10	2.44	267,827	46	8,200	2	93,928	16		
郭 爾 羅 斯 前 旗	—	—	—	—	—	—	—	—	—		
計	10,244,127	14.54	2.01	3,828,424	37	584,825	6	1,528,783	15		

省)

入

外		收				入				計	
雜收入	%	補助金	%	結餘金	%	街村債	%	其他	%		%
50,335	5	—	—	88,890	9	—	—	67,175	7	241,066	24
20,904	5	17,538	4	12,039	3	—	—	8,501	2	106,441	24
2,454	1	9,085	4	6,366	3	—	—	9,014	4	46,143	18
—	—	—	—	—	—	—	—	—	—	—	—
18,925	4	—	—	28,058	6	—	—	—	—	85,920	18
81,345	13	600	0.09	53,081	8	—	—	162	0.03	160,058	26
19,856	4	14,126	3	44,952	11	—	—	10,189	2	117,113	27
12,581	2	7,240	2	50,950	10	—	—	73,566	14	184,588	35
86,915	9	31,077	3	72,666	7	—	—	—	—	235,156	24
282,203	22	424,935	34	24,790	2	—	—	19,032	2	791,226	63
3,811	1	—	—	44,150	16	—	—	—	—	56,730	21
4,277	2	4,500	2	29,492	15	—	—	18	0.01	44,552	23
6,072	0.8	—	—	122	0.02	—	—	3,519	0.5	75,264	11
33,041	5	2,856	0.4	59,230	9	—	—	54	0.008	126,015	19
59,680	18	7,882	2	41,105	13	—	—	—	—	127,910	39
62,710	4	—	—	259,192	17	—	—	20,000	1	389,401	25
68,375	12	14	0.02	49,079	8	—	—	12,264	2	165,111	28
—	—	—	—	—	—	—	—	—	—	—	—
813,984	8	519,953	5	864,162	8	—	—	223,594	2	2,952,694	29

出

土木費	%	營繕費	%	勸業費	%	衛生費	%	公債費	%	其他	%
1,460	0.14	211,128	20	53,544	5	16,670	2	—	—	130,096	13
4,886	1	9,200	2	5,750	1	26,593	6	—	—	44,761	10
3,408	1	9,756	4	5,876	3	27,664	11	—	—	25,266	10
—	—	—	—	—	—	—	—	—	—	—	—
13,596	3	50,043	10	3,386	1	17,000	4	—	—	38,997	8
56,788	9	101,353	16	3,980	1	15,475	3	—	—	102,229	16
16,551	4	10,215	2	20,781	5	8,843	2	—	—	99,881	24
47,673	9	68,700	13	18,765	4	4,858	0.9	—	—	92,534	18
17,495	2	169,290	18	11,127	1	5,212	0.5	—	—	178,179	18
193,578	15	75,507	6	25,116	2	110,037	9	—	—	235,198	19
11,306	4	30,600	11	26,514	10	8,079	3	—	—	38,271	13
4,859	2	30,582	15	7,411	4	4,539	2	—	—	15,547	8
28,259	4	—	—	5,013	1	40,847	6	—	—	150,420	22
99,000	16	88,400	14	6,680	1	15,030	2	—	—	135,409	21
7,794	2	22,000	7	6,570	2	2,670	1	—	—	50,080	15
144,332	10	494,960	32	62,703	4	14,746	1	—	—	149,177	10
18,278	3	48,375	8	6,298	1	15,752	3	—	—	122,949	21
—	—	—	—	—	—	—	—	—	—	—	—
669,263	7	1,420,109	14	269,714	3	334,015	3	—	—	1,608,994	16

縣	旗	名	歲					稅					
			總額	稅收入	一戶當	一人當	%	財產收入		使手用及費		交付金	
								%	%	%	%	%	%
龍景甘富	江星南裕	縣	494,151	351,254	10.68	1.71	71	2,282	0.5	20,053	4	—	—
		縣	169,591	139,704	14.05	2.16	82	216	0.1	365	0.2	—	—
		縣	271,291	135,563	10.70	1.53	50	—	—	565	0.2	—	—
		縣	69,395	51,485	8.69	1.40	74	—	—	2,980	4	—	—
訥林泰泰鎮	河甸康來東	縣	352,023	265,778	7.47	1.28	76	—	—	20,585	6	—	—
		縣	176,650	156,762	10.87	1.67	89	50	0.03	9,496	5	—	—
		縣	—	—	—	—	—	—	—	—	—	—	—
		縣	295,902	224,780	10.97	1.74	76	—	—	22,584	8	—	—
大安白洮開	賚廣城南通	縣	111,982	85,954	9.04	1.32	77	587	0.5	3,321	3	—	—
		縣	277,273	259,639	14.51	2.12	94	—	—	6,491	2	—	—
		縣	191,873	123,241	8.10	1.15	64	43	0.02	4,308	2	—	—
		縣	221,170	163,478	8.24	1.29	74	1,467	0.7	26,540	12	—	—
瞻體杜依	榆泉伯明	縣	564,102	408,057	14.05	2.33	72	2,686	0.5	38,677	7	—	—
		縣	207,910	115,919	8.46	1.40	56	660	0.3	13,275	6	—	—
		縣	118,219	84,654	10.77	1.70	72	48	0.04	4,355	4	—	—
		縣	130,559	77,205	5.18	0.82	59	10,007	8	2,628	2	—	—
爾克	特安	旗	—	—	—	—	—	—	—	—	—	—	
計			3,652,091	2,643,524	9.03	1.45	72	18,046	0.5	176,823	5	—	—

縣	旗	名	歲									
			總額	一戶當	一人當	公所費	%	自衛費	%	教育費	%	
龍景甘富	江星南裕	縣	494,151	15.02	2.41	163,722	33	29,762	6	98,159	20	
		縣	169,591	17.06	2.63	43,940	26	5,650	3	31,780	19	
		縣	271,291	21.42	3.07	82,497	30	28,128	10	19,351	7	
		縣	69,395	11.71	1.89	24,627	35	5,844	8	15,851	23	
訥林泰泰鎮	河甸康來東	縣	352,023	9.90	1.70	114,706	33	21,364	6	69,206	20	
		縣	176,650	12.24	1.88	69,728	39	17,589	10	37,503	21	
		縣	—	—	—	—	—	—	—	—	—	
		縣	295,902	14.42	2.29	91,207	31	30,090	10	49,045	17	
大安白洮開	賚廣城南通	縣	111,982	11.78	1.72	75,858	68	2,565	2	9,672	9	
		縣	277,273	15.50	2.26	87,316	31	4,500	2	38,875	14	
		縣	191,873	12.61	1.79	74,027	39	4,878	3	47,366	25	
		縣	221,170	11.15	1.74	97,988	44	5,910	3	41,441	19	
瞻體杜依	榆泉伯明	縣	564,102	19.42	3.22	140,706	26	35,792	6	87,544	16	
		縣	207,910	15.19	2.51	89,606	43	5,625	3	28,484	14	
		縣	118,219	15.05	2.39	64,477	55	6,697	6	21,115	18	
		縣	130,559	8.76	1.39	67,333	52	2,050	2	17,483	13	
爾克	特安	旗	—	—	—	—	—	—	—	—		
計			3,652,091	12.47	2.00	1,287,738	35	206,444	6	612,875	17	

省)

外		收				入		入		計	
雜收入	%	補助金	%	結餘金	%	街村債	%	其他	%	計	%
50,774	15	10,317	2	21,338	4	—	—	38,133	17	142,897	29
24,506	14	—	—	4,800	3	—	—	—	—	29,887	18
10,881	4	—	—	36,522	13	—	—	87,760	32.8	135,728	50
7,750	11	—	—	4	0.01	—	—	7,176	10.99	17,910	26
6,685	1	8,000	2	40,575	12	—	—	10,400	3	86,245	24
841	0.5	—	—	9,500	5	—	—	—	—	19,887	11
—	—	—	—	—	—	—	—	—	—	—	—
2,972	1	—	—	45,466	15	—	—	—	—	71,122	24
9,335	8	—	—	12,267	11	—	—	18	0.5	26,028	23
3,132	3	4,000	1	11	—	—	—	4,000	1	17,634	6
42,827	22	6,111	3	15,323	8	—	—	20	0.9	68,632	36
14,927	8	8,000	4	4,088	2	—	—	2,670	0.02	57,692	26
57,155	12	4,200	1	23,932	4	—	—	29,395	3.5	156,045	28
42,516	21	6,000	3	25,460	12	—	—	4,030	1.7	91,941	44
11,194	13	—	—	9,901	8	—	—	8,067	2.96	33,565	28
6,769	5	—	—	27,954	21	—	—	5,996	5	53,354	41
—	—	—	—	—	—	—	—	—	—	—	—
—	—	—	—	—	—	—	—	—	—	—	—
292,264	10	48,628	1	277,141	8	—	—	197,665	3.5	1,008,567	28

出

土木費	%	營繕費	%	勸業費	%	衛生費	%	公債費	%	其他	%
15,631	3	124,444	25	10,037	2	18,469	4	—	—	33,927	7.0
19,700	12	44,750	26	1,800	1	1,408	1	—	—	20,563	12
17,550	6	70,282	26	—	—	—	—	—	—	53,483	21
1,320	2	11,231	16	3,884	6	1,160	2	—	—	5,478	8
42,975	12	40,000	11	3,500	1	17,962	5	—	—	42,310	12
2,168	1	30,613	17	4,309	2	2,451	1	—	—	12,289	9
—	—	—	—	—	—	—	—	—	—	—	—
11,972	4	24,345	8	2,255	1	11,751	4	—	—	75,237	25
3,186	3	5,051	5	2,486	2	1,719	2	—	—	11,445	9
6,600	2	57,700	21	3,150	1	4,982	2	—	—	74,150	27
3,291	2	18,504	10	28,632	15	6,367	3	—	—	8,808	3
11,230	5	21,750	10	2,040	1	31,121	14	—	—	9,690	4
25,546	5	83,610	15	45,388	8	24,757	4	—	—	120,759	20
2,725	1	29,902	14	2,998	1	8,056	4	—	—	40,514	20
—	—	19,420	16	2,010	2	400	0.3	—	—	4,100	2.7
8,504	7	11,308	9	3,982	3	800	0.6	—	—	19,099	13.4
—	—	—	—	—	—	—	—	—	—	—	—
—	—	—	—	—	—	—	—	—	—	—	—
172,398	5	592,910	16	116,471	3	131,403	4	—	—	531,852	14

縣 名	歲					稅						
	總 額	稅 收 入	一戶當	一人當	%	財 產 收 入		使 用 料 及 費			交 付 金	
						%	%	手 續	%	%	%	
北 安 縣	140,085	88,819	10.59	1.79	63	—	—	18,488	13	—	—	
通 北 縣	42,006	37,024	10.82	1.79	88	—	—	1,300	3	—	—	
綏 化 縣	166,316	133,714	12.45	1.87	77	43	0.03	8,723	5	—	—	
鐵 嶺 縣	65,909	51,040	19.04	1.96	77	—	—	6,432	10	—	—	
慶 城 縣	388,418	321,313	14.18	2.22	83	1,151	0.3	14,777	4	—	—	
綏 化 縣	603,685	563,605	14.59	2.19	93	2	—	18,105	3	—	—	
望 奎 縣	584,535	582,345	18.40	2.75	99	—	—	1,710	0.3	—	—	
海 倫 縣	1,095,440	898,858	13.45	2.24	88	11,989	1	40,328	4	—	—	
明 水 縣	503,686	426,636	19.53	3.11	85	270	0.01	10,260	2	—	—	
拜 泉 縣	977,558	646,547	13.37	2.12	66	1,352	4	19,985	2	—	—	
依 蘭 縣	251,421	239,417	15.30	2.54	95	18	0.01	3,215	2	—	—	
克 山 縣	832,330	772,732	20.25	3.39	95	2,452	0.03	10,881	1	—	—	
東 寧 縣	186,784	155,787	13.45	2.06	78	610	0.4	7,115	5	—	—	
都 爾 濟 特 旗	89,244	83,081	13.66	2.13	93	453	0.05	1,379	2	—	—	
嫩 江 縣	103,605	82,479	12.42	1.71	78	1,301	1.2	18,566	18	—	—	
計	6,031,022	5,083,397	14.76	2.26	84	19,641	0.32	181,264	3	—	—	

縣 名	歲									
	總 額	一戶當	一人當	公 所 費	%	自 衛 費	%	教 育 費	%	
北 安 縣	140,085	16.71	2.83	45,207	32	—	—	50,328	36	
通 北 縣	42,006	12.28	2.04	14,281	34	—	—	18,500	44	
綏 化 縣	166,316	15.49	2.32	51,857	31	52,307	31	26,565	16	
鐵 嶺 縣	65,909	24.59	2.53	23,313	35	11,598	17	14,324	22	
慶 城 縣	388,418	17.15	2.68	119,894	31	53,602	14	48,351	12	
綏 化 縣	603,685	15.24	2.35	181,033	33	50,915	10	219,190	37	
望 奎 縣	584,535	18.47	2.76	178,749	31	97,920	17	130,494	20	
海 倫 縣	1,095,440	16.40	2.73	282,367	26	189,579	17	170,209	15	
明 水 縣	503,686	23.68	3.73	164,691	32	42,026	8	111,124	22	
拜 泉 縣	977,558	20.61	3.22	241,492	27	79,187	16	198,698	21	
依 蘭 縣	251,421	16.07	2.66	61,447	24	38,364	15	44,363	18	
克 山 縣	832,330	21.82	3.66	218,083	26	99,897	12	74,571	10	
東 寧 縣	186,784	16.40	2.53	36,962	20	63,274	34	22,496	11	
都 爾 濟 特 旗	89,244	14.67	2.29	31,910	36	—	—	28,142	31	
嫩 江 縣	103,605	75.46	2.13	36,535	35	—	—	24,391	23	
計	6,031,022	18.10	2.86	1,687,821	28	778,669	13	1,181,743	20	

省)

入											
外 收											
雜 收 入	%	補 助 金	%	結 餘 金	%	街 村 債	%	其 他	%	計	%
6,432	5	20,104	14	6,242	4	—	—	—	—	51,266	37
200	0.4	3,482	8	—	—	—	—	—	—	4,982	12
18,299	11	5,535	3	—	—	—	—	2	—	32,602	23
860	0.13	7,073	11	504	0.7	—	—	—	—	14,869	23
7,434	2	5,400	1	20,788	5	—	—	17,555	5	67,105	17
2,798	0.5	1,295	0.2	17,604	3	—	—	276	0.3	40,080	7
480	0.1	—	—	—	—	—	—	—	—	2,190	0.4
38,241	3.5	7,600	1	32,209	3	—	—	66,215	7.1	196,582	12
3,316	0.6	7,666	2	17,132	3	—	—	38,406	7	77,050	15
62,602	6.4	—	—	200,155	20	—	—	46,917	1.6	331,011	34
500	0.2	—	—	5	0.01	—	—	8,266	2.78	12,004	5
2,346	0.03	—	—	19,118	2	—	—	24,801	1.94	59,598	5
5,954	3.2	9,000	5	8,318	5	—	—	—	1.4	30,997	22
1,003	1.1	2,328	3	400	0.05	—	—	600	0.8	6,163	7
1,253	1.2	—	—	5	0.04	—	—	1	2.59	21,126	22
151,718	2.5	69,483	1	322,480	5	—	—	203,039	4.18	947,625	16

出

土 木 費	%	營 繕 費	%	勸 業 費	%	衛 生 費	%	公 債 費	%	其 他	%
6,050	4	4,131	3	—	—	21,342	15	—	—	13,027	10
2,300	5	2,008	5	800	2	686	1	—	—	3,431	9
7,822	5	9,001	5	15	0.1	2,242	1	—	—	16,507	11
800	1	3,600	5	—	—	5,862	9	—	—	6,412	11
31,930	8	20,000	5	12,900	3	9,343	2	—	—	92,398	25
24,077	3	23,721	4	3,857	1	16,862	1	—	—	84,030	11
10,920	2	—	—	96	0.01	5,310	—	—	—	161,046	29
66,454	6	236,300	22	8,875	1	24,287	2	—	—	117,369	11
21,209	2	5,500	1	14,175	3	8,344	2	—	—	136,617	30
86,616	9	189,000	1.8	14,906	2	6,864	0.7	—	—	160,795	24
20,796	8	40,616	1.6	12,370	3	5,091	2	—	—	28,377	14
124,011	13	172,041	16	22,162	3	26,866	3	—	—	94,699	17
9,308	5	34,950	14	2,600	1	5,148	4	—	—	12,046	8
5,376	6	10,900	12	940	1	880	1	—	—	11,096	13
6,150	6	—	—	900	1	13,486	13	—	—	22,143	22
423,819	10	751,768	12	94,596	2	152,613	3	—	—	959,993	12

縣名	歲					稅					
	總額	稅收入	一戶當	一人當	%	財產收入		使用料及費		交付金	
						金額	%	金額	%	金額	%
樺川縣	404,500	368,241	11.91	1.98	91	3,270	0.8	3,451	0.9	—	—
富錦縣	774,544	613,454	17.21	2.87	79	50	—	32,760	4	—	—
勃利縣	344,542	298,082	16.45	2.79	87	1,260	0.4	25,855	7.4	—	—
依蘭縣	420,684	376,478	10.59	1.68	89	5,167	1.2	21,265	5.1	—	—
方正縣	187,759	161,981	13.13	2.13	86	24	—	1,748	0.9	—	—
通河縣	218,116	130,660	11.49	2.40	60	24	—	10,210	5	—	—
鳳山縣	—	—	—	—	—	—	—	—	—	—	—
湯原縣	128,148	123,353	13.93	2.32	96	18	—	3,767	3	27	—
鶴立縣	195,990	124,283	11.34	2.00	63	22,125	11.0	13,211	6.7	—	—
蘿北縣	41,381	36,020	17.97	3.08	87	4,795	11.0	566	1.4	—	—
綏濱縣	169,126	151,147	23.39	3.60	89	12,608	7.5	2,560	1.5	—	—
同江縣	149,231	120,090	17.81	3.33	80	5,153	3.5	5,862	3.9	—	—
撫遠縣	30,801	27,698	16.84	3.55	90	—	—	85	—	—	—
計	3,064,822	2,531,487	12.84	2.17	83	54,494	1.8	121,340	4.0	27	—

縣名	歲				公 所 費		自 衛 費		教 育 費	
	總額	一戶當	一人當	公 所 費	%	自 衛 費	%	教 育 費	%	
樺川縣	404,500	13.09	2.18	181,770	46	1,100	3	35,855	9	
富錦縣	774,544	21.72	3.63	233,809	30	15,894	2	121,632	16	
勃利縣	344,542	19.01	3.23	126,540	37	36,829	11	70,392	20	
依蘭縣	420,684	11.84	1.88	150,108	37	53,077	13	77,986	17	
方正縣	187,759	15.22	2.47	66,512	35	49,159	26	47,112	25	
通河縣	218,116	20.84	4.00	93,557	43	8,520	4	47,434	22	
鳳山縣	—	—	—	—	—	—	—	—	—	
湯原縣	128,148	12.75	2.41	48,402	38	15,526	12	44,578	35	
鶴立縣	195,990	17.89	3.17	55,172	28	21,034	11	27,232	14	
蘿北縣	41,381	20.65	3.55	19,365	46	3,896	9	6,129	15	
綏濱縣	169,126	26.17	4.04	45,690	27	18,537	11	51,013	30	
同江縣	149,231	21.99	4.11	47,095	32	37,246	25	18,230	12	
撫遠縣	30,801	18.74	3.94	16,328	53	800	3	9,488	31	
計	3,064,822	15.55	2.62	1,084,348	35	261,618	9	557,001	18	

省)

入

外

收

入

雜收入	%	補助金	%	結餘金	%	街村債	%	其他	%	計	%
10,130	2.5	—	—	115	—	—	—	19,293	4.8	36,259	9
85,734	11	12	—	39,529	5.1	—	—	3,005	0.4	161,090	20
2,982	0.8	1	—	5,727	1.5	—	—	10,635	3	46,460	13
8,485	2	1,500	0.4	5,519	1.3	—	—	2,270	0.6	44,206	11
7,884	4	7	—	16,101	9	—	—	14	—	25,778	14
34,543	16	34,363	16	8,300	3.8	—	—	16	—	87,456	40
—	—	—	—	—	—	—	—	—	—	—	—
983	0.8	—	—	—	—	—	—	—	—	4,795	4
13,666	7	5	—	6,600	3.4	—	—	16,100	8.2	71,707	37
—	—	—	—	—	—	—	—	—	—	5,361	13
930	0.5	1,332	0.8	501	0.3	—	—	48	—	17,979	11
13,168	8.8	4	—	1,201	0.7	—	—	3,753	2.5	29,141	20
—	—	1,634	5	1,384	5	—	—	—	—	3,103	10
178,505	5.6	38,858	1.2	84,977	2.8	—	—	55,134	1.6	533,335	17

出

土木費	%	營繕費	%	勸業費	%	衛生費	%	公債費	%	其他	%
9,050	2.2	5,236	1.3	6,800	1.7	7,617	1.9	—	—	157,072	34.6
15,182	1.9	11,694	1.5	2,875	0.3	48,859	6.3	—	—	324,599	42
8,156	2.4	30,200	9	—	—	22,869	0.7	—	—	49,556	19.9
15,084	3.5	49,000	12.0	6,263	1.5	31,060	0.7	—	—	38,109	15.3
4,242	2.3	8,100	4.3	616	0.4	3,556	1.9	—	—	8,462	5.1
17,190	7.9	13,000	6	1,600	0.7	6,396	3	—	—	30,419	13.4
—	—	—	—	—	—	—	—	—	—	—	—
1,058	0.5	1,500	1.1	8	—	6,064	4.7	—	—	11,012	8.7
13,201	6.8	15,000	7.7	1,302	0.6	14,030	7.2	—	—	49,019	24.7
749	2	—	—	600	1.4	1,722	4.2	—	—	8,920	22.4
10,574	6.3	48	—	36	—	2,372	1.5	—	—	40,856	24.2
7,002	4.7	6,000	4	1,088	0.7	3,424	2.3	—	—	29,146	19.3
1,450	5	—	—	680	2.3	550	1.9	—	—	1,505	3.8
102,938	3.4	139,778	4.6	21,865	0.7	148,519	4.8	—	—	748,675	24.5

縣 名	歲						稅					
	總 額	稅 收 入	一戶當	一人當	%	財 產 收 入	%	使 用 料 及 費		%	交 付 金	%
								手 續	費			
密 山 縣	597,103	386,781	11.60	2.01	65	1,784	0.3	44,674	7	—	—	
林 口 縣	99,754	76,337	9.89	1.85	72	631	0.06	5,886	6	—	—	
寶 清 縣	201,004	190,829	21.80	3.34	95	1	—	8,905	4	—	—	
饒 河 縣	49,364	33,628	11.44	2.75	68	864	2	9,690	20	—	—	
虎 林 縣	105,896	75,682	15.47	2.37	71	4,081	4	13,722	13	—	—	
計	1,053,121	763,257	13.24	2.27	72	7,361	0.6	82,877	8	—	—	

縣 名	歲										
	總 額	一戶當	一人當	公 所 費	%	自 電 費	%	教 育 費	%		%
密 山 縣	597,103	17.91	3.10	338,163	57	11,058	2	103,225	17		
林 口 縣	99,754	12.93	2.37	46,520	47	2,550	3	23,290	23		
寶 清 縣	201,004	22.96	3.52	82,087	41	42,131	21	41,262	21		
饒 河 縣	49,364	16.48	4.03	30,280	61	1,500	3	—	—		
虎 林 縣	105,896	21.64	3.32	64,460	61	6,811	6	10,463	10		
計	1,053,121	18.27	3.14	561,510	53	64,050	6	178,940	17		

縣 名	歲						稅					
	總 額	稅 收 入	一戶當	一人當	%	財 產 收 入	%	使 用 料 及 費		%	交 付 金	%
								手 續	費			
寧 安 縣	849,060	693,573	17.44	3.32	82	4,413	1	30,399	4	—	—	
穆 稜 縣	230,690	147,075	11.88	2.23	64	14,821	6	29,628	13	—	—	
綏 陽 縣	103,340	33,750	9.06	1.80	32	1	—	31,266	30	—	—	
東 寧 縣	72,416	44,597	7.93	1.36	62	17,822	25	1,178	2	—	—	
計	1,255,506	918,995	14.94	2.82	73	37,056	3	92,471	7	—	—	

縣 名	歲										
	總 額	一戶當	一人當	公 所 費	%	自 衛 費	%	教 育 費	%		%
寧 安 縣	849,060	21.35	4.07	349,395	41	74,911	9	196,956	23		
穆 稜 縣	230,690	18.59	3.51	106,844	46	28,388	12	36,157	16		
綏 陽 縣	103,340	27.75	5.51	57,670	56	1,876	2	—	—		
東 寧 縣	72,416	12.88	2.21	56,785	78	63	—	950	1		
計	1,255,506	20.41	3.85	570,694	45	106,238	8	234,063	19		

省)

入											
外		收						入			
雜收入	%	補助金	%	結餘金	%	街村債	%	其他	%	計	%
28,749	5	46,476	8	39,289	6	—	—	49,350	8.7	210,322	35
2,378	2	7,850	8	6,672	7	—	—	—	—	23,417	28
357	0.01	6	—	6	—	—	—	900	1	10,175	5
1,282	2	—	—	3,400	7	—	—	500	1	15,736	32
2,676	3	—	—	9,525	9	—	—	210	0.2	30,214	29
35,442	3	54,332	5	58,892	6	—	—	50,960	5.4	289,864	28

出

土木費	%	營繕費	%	勸業費	%	衛生費	%	公債費	%	其他	%
12,880	2	—	—	2,432	0.4	23,863	4	—	—	104,782	17.6
1,402	1	—	—	460	0.4	6,440	6	—	—	19,092	19.6
1,730	1	—	—	—	—	11,124	6	—	—	22,670	10
850	2	—	—	1,050	2	6,874	14	—	—	8,810	18
550	1	—	—	300	0.3	10,830	10	—	—	12,392	11.7
17,412	2	—	—	4,332	0.4	59,131	6	—	—	167,746	15.4

江 省)

入											
外		收						入			
雜收入	%	補助金	%	結餘金	%	街村債	%	其他	%	計	%
49,137	6	4,000	1	55,120	6	—	—	12,418	1	155,487	18
16,400	7	200	1	22,566	10	—	—	—	—	83,615	36
18,258	18	5,000	5	15,066	15	—	—	—	—	69,590	67
1,619	2	4,100	6	3,100	4	—	—	—	—	27,819	38
85,414	7	13,300	1	95,852	8	—	—	12,418	1	336,511	27

出

土木費	%	營繕費	%	勸業費	%	衛生費	%	公債費	%	其他	%
27,767	3	—	—	16,165	2	55,885	7	—	—	127,981	15
7,525	3	—	—	1,678	1	20,853	9	—	—	29,245	13
—	—	—	—	—	—	36,564	35	—	—	7,230	7
1,184	2	—	—	850	1	718	1	—	—	11,866	17
36,476	2	—	—	18,693	1	114,020	9	—	—	175,322	16

縣 旗 名	歲						稅					
	總 額	稅 收 入	一戶當	一人當	%	財 產 收 入		使 用 料 及 費		交 付 金		
						%	%	%	%	%	%	
呼 賓 阿 五 雙	654,817	590,882	13.01	2.09	90	4,891	1	1,448	—	—	—	
關 縣	567,935	519,288	11.81	1.84	91	2,468	1	8,224	2	—	—	
城 常 城	577,487	408,577	10.32	1.81	71	66	—	15,263	3	—	—	
雙 城 縣	660,424	539,810	15.39	2.53	82	40	—	9,510	1	—	—	
雙 城 縣	1,284,846	840,349	10.50	1.60	65	478	—	40,539	3	—	—	
肇 肇 關 安 青	436,236	409,128	12.64	1.74	94	—	—	8,713	2	—	—	
州 東 西 達 岡	458,920	358,069	12.31	1.84	78	—	—	10,377	2	—	—	
關 縣	514,778	329,596	12.11	1.80	64	275	—	15,432	3	—	—	
安 縣	348,361	267,829	15.34	2.49	78	3,731	1	10,798	3	—	—	
青 岡 縣	506,505	498,379	17.27	2.57	98	—	—	6,470	2	—	—	
東 巴 木 延 珠	94,078	84,107	12.92	2.34	89	—	—	5,466	6	—	—	
興 彥 蘭 壽 河	777,113	728,172	16.13	2.43	94	92	—	19,702	2	—	—	
縣	181,338	162,751	10.71	1.94	90	3,000	2	3,220	2	—	—	
縣	343,527	337,573	15.74	2.63	98	20	—	5,598	2	—	—	
縣	268,892	247,056	14.94	2.91	92	995	—	6,979	3	—	—	
章 郭 爾 羅 斯 後 旗	177,334	133,122	12.62	2.75	75	369	—	4,632	3	—	—	
縣	529,458	404,266	13.60	1.99	77	725	—	566	—	—	—	
計	8,383,049	6,858,954	13.09	2.06	82	17,150	—	172,937	2	—	—	

縣 旗 名	歲									
	總 額	一戶當	一人當	公 所 費	%	自 衛 費	%	學 校 費	%	
呼 賓 阿 五 雙	654,817	14.42	2.32	268,031	41	—	—	107,717	16	
關 縣	567,935	12.92	2.01	188,547	33	23,972	4	61,558	11	
城 常 城	577,487	14.59	2.56	202,698	35	108,068	19	111,526	19	
雙 城 縣	660,424	18.83	3.10	146,365	22	600	—	114,546	17	
雙 城 縣	1,284,846	16.06	2.44	271,959	21	14,970	1	172,376	13	
肇 肇 關 安 青	436,236	13.48	1.85	223,613	51	19,780	5	87,901	20	
州 東 西 達 岡	458,920	15.78	2.36	154,626	34	46,213	10	100,862	22	
關 縣	514,778	18.91	2.81	167,822	33	26,816	5	62,509	12	
安 縣	348,361	19.95	3.24	112,226	32	43,932	13	38,426	11	
青 岡 縣	506,505	17.55	2.61	140,952	29	22,184	4	40,910	8	
東 巴 木 延 珠	94,078	14.45	2.61	28,367	30	17,585	19	15,333	17	
興 彥 蘭 壽 河	777,113	17.22	2.61	252,373	33	126,014	16	118,812	15	
縣	181,338	11.93	2.16	52,880	29	59,380	32	28,776	16	
縣	343,527	16.02	2.67	122,246	36	100,251	29	63,001	17	
縣	268,892	16.27	3.17	111,251	41	27,053	10	55,492	21	
章 郭 爾 羅 斯 後 旗	177,334	16.81	3.67	56,161	32	43,779	25	26,431	15	
縣	529,458	17.81	2.61	168,211	32	27,328	5	56,966	11	
計	8,382,049	15.99	2.52	2,668,328	32	707,075	9	1,263,142	15	

省)

入

外		收		入		計					
雜收入	%	補助金	%	結餘金	%	街付債	%	其他	%	計	%
696	—	3,000	1	53,900	8	—	—	—	—	63,935	10
145	—	—	—	2,329	—	—	—	35,481	6	48,647	9
63,903	11	—	—	51,432	9	—	—	38,246	6	168,910	29
480	—	—	—	19,064	3	—	—	91,520	14	120,614	18
2,718	—	30,880	3	369,882	29	—	—	—	—	444,497	35
88	—	—	—	—	—	—	—	18,307	4	27,108	6
81,354	18	—	—	9,100	2	—	—	20	—	100,851	22
53,932	10	21	—	75,259	15	—	—	40,263	8	185,182	36
26,553	8	—	—	23,550	6	—	—	15,900	4	80,532	22
1,634	—	—	—	22	—	—	—	—	—	8,126	2
1,259	1	1	—	1	—	—	—	3,244	4	9,971	11
5,053	1	23	—	24,020	3	—	—	51	—	48,941	6
93	—	—	—	11	—	—	—	12,263	6	18,587	10
315	—	—	—	21	—	—	—	—	—	5,954	2
2,412	1	—	—	—	—	—	—	11,450	4	21,836	8
811	—	—	—	38,400	22	—	—	—	—	44,212	25
875	—	—	—	76,615	14	—	—	46,411	9	125,192	23
242,321	3	33,925	—	743,606	9	—	—	313,156	4	1,523,095	18

出

土木費	%	土木維持費	%	勸業費	%	衛生費	%	公債費	%	其他	%
2,500	—	3,188	1	8,335	1	12,438	2	—	—	252,608	39
5,000	1	800	—	10,600	2	8,670	2	—	—	268,788	47
7,215	1	8,766	2	6,541	1	8,689	2	—	—	123,984	21
7,700	1	31,000	5	25,650	4	19,162	3	—	—	315,401	48
227,400	18	23,450	2	29,260	2	13,488	1	—	—	531,943	42
—	—	35,180	8	4	—	1,050	—	—	—	68,708	16
4,457	1	1,155	—	20,280	4	9,012	2	—	—	122,315	27
2,076	—	15,818	3	12,836	3	3,127	1	—	—	223,774	43
2,431	1	12,359	4	12,050	3	6,820	2	—	—	120,067	34
19,850	4	9,454	2	16,088	3	12,731	2	—	—	244,336	48
5,100	5	—	—	—	—	1,150	1	—	—	26,543	28
11,000	2	7,534	1	2,792	—	8,742	1	—	—	249,846	32
—	—	8,700	5	55	—	1,060	1	—	—	30,487	17
—	—	1,050	—	17,770	4	—	—	—	—	39,209	14
4,310	2	6,976	3	3,500	1	15,738	6	—	—	44,572	16
7,900	4	6,023	4	2,407	1	6,575	4	—	—	28,058	15
4,000	1	16,751	3	48	—	—	—	—	—	256,154	48
310,939	3	188,204	2	188,216	2	128,452	2	—	—	2,946,793	35

縣名	歲						稅					
	總額	稅收入	一戶當	一人當	%	財產收入		使用料及費		交付金		
						%	%	%	%	%	%	
延吉縣	547,090	376,827	6.17	1.15	69	9,504	2	75,405	14	7,835	1	
汪清縣	142,112	92,615	4.14	0.75	65	9,311	7	15,900	11	3,665	3	
琿春縣	335,331	231,244	13.12	2.34	69	3,840	1	22,847	7	4,275	1	
龍圖縣	161,197	129,230	5.75	1.04	80	5,524	3	6,732	4	4,169	3	
安圖縣	47,325	32,856	5.63	1.14	69	770	2	1,399	3	550	1	
計	1,233,055	862,772	6.69	1.22	70	28,949	2	122,283	10	20,494	2	

縣名	歲						費					
	總額	一戶當	一人當	公所費	%	自衛費	%	教育費	%		%	
延吉縣	547,090	8.97	1.66	266,665	49	25,255	5	—	—	—	—	
汪清縣	142,112	6.35	1.15	84,657	59	14,470	10	—	—	—	—	
琿春縣	335,331	19.02	3.39	143,618	43	16,221	5	—	—	—	—	
龍圖縣	161,197	7.18	1.30	109,983	60	4,017	2	—	—	—	—	
安圖縣	47,325	8.11	1.65	33,357	70	3,819	8	—	—	—	—	
計	1,233,055	9.51	1.75	638,280	52	63,782	5	—	—	—	—	

縣名	歲						稅					
	總額	稅收入	一戶當	一人當	%	財產收入		使用料及費		交付金		
						%	%	%	%	%	%	
通柳縣	317,049	263,567	8.93	1.34	83	1,365	0.4	19,042	6	—	—	
化河縣	477,276	334,216	13.43	2.12	70	4,581	0.9	18,776	4	748	0.16	
南江縣	198,817	150,753	19.71	3.44	76	3,745	1.8	4,222	2	—	—	
輝濛縣	237,249	216,412	15.42	2.43	91	1,043	0.4	13,718	0.8	—	—	
濛濛縣	57,306	42,194	10.99	2.09	74	32	0.05	2,905	5	—	—	
撫長縣	170,746	134,101	15.25	2.84	78	1,623	0.9	5,426	3	—	—	
臨輯縣	103,446	79,103	10.16	1.87	76	896	0.8	6,948	7	—	—	
白江縣	309,306	227,250	12.17	1.94	73	645	0.2	19,198	6	552	0.18	
安圖縣	250,682	171,989	10.16	1.41	69	3,128	1.2	15,088	6	—	—	
計	2,121,877	1,619,585	12.26	1.94	76	17,058	0.8	105,323	5	1,300	0.06	

縣名	歲						費					
	總額	一戶當	一人當	公所費	%	自衛費	%	教育費	%		%	
通柳縣	317,049	10.74	1.61	118,288	37	34,543	11	52,030	16	—	—	
化河縣	477,276	19.18	3.03	178,822	37	70,166	15	90,978	19	—	—	
南江縣	198,817	26.00	4.54	60,238	30	47,118	24	41,786	21	—	—	
輝濛縣	237,249	16.91	2.66	89,234	38	10,127	4	43,037	18	—	—	
濛濛縣	57,306	14.93	2.84	25,629	45	13,905	24	14,417	25	—	—	
撫長縣	170,746	19.42	3.61	50,346	29	83,256	49	25,294	15	—	—	
臨輯縣	103,446	13.29	2.44	21,099	20	18,416	18	26,251	25	—	—	
白江縣	309,306	16.57	2.64	99,190	32	90,547	29	46,538	15	—	—	
安圖縣	250,682	14.81	2.05	88,759	35	66,959	27	65,134	26	—	—	
計	2,121,877	16.06	2.54	731,605	34	435,037	20	405,465	19	—	—	

省)

入											
外		收						入			
雜收入	%	補助金	%	結餘金	%	街村債	%	其他	%	計	%
25,473	5	28,380	5	5,243	0.9	—	—	18,423	3.1	170,263	31
13,050	9	3,410	2	1,321	1	—	—	2,840	2	49,497	35
11,872	4	19,376	6	19,362	6	—	—	22,515	6	104,087	31
709	0.4	7,463	5	10	0.01	—	—	7,360	4.59	31,967	20
4,852	10	3,300	7	3,448	7	—	—	150	1	14,469	31
55,956	5	61,929	5	29,384	2	—	—	51,288	4	370,283	30

出

土木費	%	營繕費	%	勸業費	%	衛生費	%	公債費	%	其他	%
32,603	6	18,143	3	13,831	3	82,989	15	—	—	107,604	19
2,602	2	9,500	7	1,330	0.9	11,321	8	—	—	18,232	13.1
13,470	4	27,053	8	4,200	1	19,996	6	—	—	110,773	33
3,050	2	—	—	2,126	1	6,457	4	—	—	35,564	23
600	1	—	—	—	—	1,739	4	—	—	7,810	17
52,325	4	54,696	4	21,487	2	122,502	10	—	—	279,983	23

省)

入											
外		收						入			
雜收入	%	補助金	%	結餘金	%	街村債	%	其他	%	計	%
15,992	5	—	—	15,463	5	—	—	1,620	0.6	53,482	17
59,995	12	1,013	0.2	57,938	12	9	0.01	—	—	143,060	30
10,230	5	23,450	12	257	0.1	—	—	6,160	31	48,064	24
5,157	2	8	—	652	0.2	12	—	247	0.11	20,837	9
2,664	5	9,500	16	5	0.01	5	0.01	1	0.01	15,112	26
21,953	13	—	—	643	0.4	—	—	7,000	4.16	36,645	22
5,233	5	—	—	3,560	3.4	—	—	7,706	7.45	24,343	24
19,808	6	23,313	7	18,540	6	—	—	247	—	82,056	27
12,510	5	27,180	11	18,607	7	—	—	2,080	0.83	78,693	31
153,642	7	84,464	4	115,665	5	26	—	24,814	1.18	502,292	24

出

土木費	%	營繕費	%	勸業費	%	衛生費	%	公債費	%	其他	%
7,094	2	17,440	5	5,620	2	380	0.1	—	—	81,654	26.9
5,955	1	61,208	13	5,280	1	3,792	0.7	—	—	61,075	13.3
—	—	26,300	13	1,310	0.6	3,140	1.5	—	—	18,925	9.9
648	0.2	36,098	15	5,650	2	2,015	0.8	—	—	50,440	22
—	—	903	1	461	0.8	—	—	—	—	1,991	4.2
—	—	6,000	3	1,800	1	80	0.01	—	—	3,970	2.99
—	—	8,643	8	—	—	1,274	1.2	—	—	27,763	27.8
—	—	—	—	765	0.2	6,840	2.2	—	—	65,426	21.6
—	—	14,315	5	2,710	1	2,130	0.8	—	—	10,675	5.2
13,697	0.8	170,907	8	23,596	1	19,651	0.9	—	—	321,919	16.5

縣 名	歲						稅					
	總 額	稅 收 入	一戶當	一人當	%	財 產 收 入	%	使 用 料 及 費		%	交 付 金	%
								手 續 費	費 用			
安 東 縣	806,100	548,398	10.53	1.52	68	966	—	30,022	4	211	—	
莊 河 縣	924,711	784,044	8.95	1.27	85	3,026	—	43,221	5	1,850	—	
岫 巖 縣	357,413	336,114	8.99	1.22	94	3,397	1	14,950	4	—	—	
鳳 城 縣	396,767	255,995	4.44	0.69	65	2,577	2	17,805	4	—	—	
寬 甸 縣	619,502	456,747	12.28	1.80	74	18,210	2	12,665	2	4,765	1	
桓 仁 縣	302,919	232,394	12.50	1.92	77	7,969	3	16,839	6	2,546	1	
計	3,407,412	2,613,692	7.86	1.18	77	42,145	1	135,502	4	9,373	—	

縣 名	歲										
	總 額	一戶當	一人當	公 器 費	%	自 衛 費	%	教 育 費	%		
安 東 縣	806,100	15.48	2.24	307,392	38	43,936	6	247,013	31		
莊 河 縣	924,711	10.56	1.50	364,604	39	35,620	4	116,264	13		
岫 巖 縣	357,413	9.56	1.30	171,980	48	—	—	145,998	41		
鳳 城 縣	396,767	6.88	1.07	141,661	35	15,509	4	79,680	20		
寬 甸 縣	619,502	16.66	2.45	217,840	35	26,626	4	102,289	17		
桓 仁 縣	302,919	1.629	2.50	114,106	38	4,748	2	58,510	19		
計	3,407,412	10.25	1.54	1,317,583	39	126,439	4	749,754	22		

省)

入											
收											
外											
雜收入	%	補助金	%	結餘金	%	街村債	%	其他	%	計	%
105,984	13	—	—	76,577	9	—	—	43,942	5	257,702	32
47,927	5	1,183	—	11,233	1	—	—	32,227	3	140,667	15
2,850	1	—	—	102	—	—	—	—	—	21,299	6
36,843	9	20,032	5	32,751	8	13,600	3	11,162	6	140,772	35
41,809	7	4,843	1	33,527	5	2	—	46,935	9	162,755	26
12,764	4	4,563	2	14,604	5	—	—	11,240	4	70,525	23
248,177	7	30,621	1	168,794	5	13,602	0.3	145,506	4.7	793,720	23

出

土木費	%	營繕費	%	勸業費	%	衛生費	%	公債費	%	其他	%
10,900	1	35,150	4	34,522	4	1,710	—	—	—	125,477	16
10,769	1	43,547	5	11,344	1	8,166	1	—	—	334,397	36
9,306	3	5,364	1	4,080	1	1,884	1	—	—	18,801	5
20,148	5	23,116	6	7,433	2	3,214	1	3,258	1	102,748	26
2,264	—	54,629	9	5,072	1	931	—	52,196	9	157,655	25
1,722	—	11,392	4	3,934	1	3,748	1	—	—	104,759	35
55,109	1	173,198	5	66,385	2	19,653	1	55,454	1	843,837	25

縣 名	歲						稅					
	總 額	稅 收 入	一戶當	一人當	%	財 產 收 入		使 用 料 及 費		交 付 金		
						額	%	手 續	%	額	%	
瀋撫本遼遼	陽 順 縣	1,570,784	1,294,994	15.61	2.53	78	9,009	0.5	80,981	5	17,562	1
	遼 陽 縣	539,684	340,439	10.70	1.77	63	77,859	14	24,094	5	2,980	1
	遼 中 縣	650,425	451,514	12.33	1.86	69	11,315	2	33,731	5	—	—
	遼 寧 縣	1,690,450	1,394,533	12.81	1.93	82	10,390	1	116,887	7	19,240	1
	遼 寧 縣	995,290	775,773	14.63	2.30	78	15,271	1	23,028	2	3,300	0.3
海蓋復新鐵	城 平 縣	1,971,529	1,416,399	12.59	1.89	72	25,933	1	132,291	7	22,177	1
	遼 寧 縣	1,212,718	853,341	9.53	1.36	70	14,295	1	79,317	7	1,700	0.1
	遼 寧 縣	1,521,601	1,095,240	12.25	1.70	72	4,157	1	77,412	5	3,346	0.2
	遼 寧 縣	1,364,761	983,605	13.27	2.19	72	10,556	1	30,508	2	—	—
	遼 寧 縣	922,289	575,815	11.23	1.84	62	52,907	6	24,264	3	26	0.05
法康遼雙梨	庫 平 縣	662,271	551,478	12.45	2.08	83	15,459	2	32,349	5	10,000	2
	遼 寧 縣	434,141	324,381	12.86	2.04	75	596	0.1	16,168	4	—	—
	遼 寧 縣	366,121	236,828	10.67	1.82	65	679	0.2	17,946	5	—	—
	遼 寧 縣	275,108	238,665	20.80	3.09	87	—	—	3,943	1	400	0.1
	遼 寧 縣	948,022	648,100	12.20	1.75	68	1,138	0.1	28,524	3	8,959	1
昌開西西東	圖 原 縣	1,131,718	824,839	20.94	1.17	73	1,768	0.1	47,752	4	2,906	0.2
	遼 寧 縣	1,118,307	680,574	12.85	2.07	61	25,815	2	47,418	4	3,930	0.3
	遼 寧 縣	956,126	689,370	16.68	2.59	72	5,304	0.2	41,906	4	489	0.05
	遼 寧 縣	1,430,896	780,576	14.91	2.27	55	24,440	2	70,308	5	9,598	0.7
	遼 寧 縣	942,657	707,862	17.29	2.56	75	4,903	1	16,148	2	—	—
海清興	龍 原 縣	844,135	643,739	15.21	2.39	76	12,275	1	38,940	5	117	0.01
	遼 寧 縣	419,342	318,456	15.89	2.57	76	17,138	3	14,561	4	—	—
	遼 寧 縣	412,883	263,716	15.00	2.36	64	5,502	1	16,919	4	—	—
計	22,481,258	16,090,337	13.05	1.98	72	346,714	2	1,014,495	4	105,830	0.5	

縣 名	歲									
	總 額	一戶當	一人當	公 所 費	%	自 衛 費	%	教 育 費	%	
瀋撫本遼遼	陽 順 縣	1,570,784	20.14	3.26	385,334	23	21,500	1	324,964	19
	遼 陽 縣	539,684	16.96	2.81	226,039	42	17,200	3	76,660	14
	遼 中 縣	650,425	17.77	2.68	226,231	35	25,255	4	110,048	17
	遼 寧 縣	1,690,450	15.53	2.34	325,524	19	44,280	3	202,043	12
	遼 寧 縣	995,290	17.15	2.96	305,555	31	4,750	0.4	128,799	13
海蓋復新鐵	城 平 縣	1,971,529	17.52	2.64	496,122	25	24,344	1	286,841	14
	遼 寧 縣	1,212,718	13.55	1.92	372,996	31	9,933	1	186,828	15
	遼 寧 縣	1,521,601	17.02	2.36	419,329	28	42,669	3	237,975	14
	遼 寧 縣	1,364,761	18.41	3.05	305,713	22	22,356	2	173,520	13
	遼 寧 縣	922,289	17.99	2.95	274,410	30	8,180	1	147,880	16
法康遼雙梨	庫 平 縣	662,271	14.95	2.50	192,981	29	—	—	75,136	11
	遼 寧 縣	434,141	17.21	2.73	140,023	32	25,142	6	44,173	10
	遼 寧 縣	366,121	16.49	2.82	98,549	27	8,614	2	48,073	13
	遼 寧 縣	275,108	23.98	3.57	79,806	29	20,457	7	36,516	13
	遼 寧 縣	948,022	17.85	2.57	321,848	34	36,805	4	118,917	14
昌開西西東	圖 原 縣	1,131,718	28.74	1.60	381,453	34	42,232	4	202,534	18
	遼 寧 縣	1,118,307	21.11	3.41	322,924	29	27,086	2	118,661	11
	遼 寧 縣	956,126	23.14	3.59	255,982	27	10,934	1	123,823	13
	遼 寧 縣	1,430,896	27.34	4.16	370,900	30	67,293	5	120,956	8
	遼 寧 縣	942,657	23.03	3.42	320,331	34	30,306	3	123,591	13
海清興	龍 原 縣	844,135	19.94	3.13	297,491	35	21,276	3	91,408	11
	遼 寧 縣	419,342	20.92	3.38	157,039	37	7,933	2	46,640	11
	遼 寧 縣	412,883	23.48	3.70	148,647	36	31,520	8	39,472	10
計	22,481,258	18.23	2.77	6,425,227	28	550,060	2	3,065,458	14	

省)

入												
外		收				入						
雜收入	%	補助金	%	結餘金	%	街村債	%	其	他	%	計	%
98,595	6	63,000	4	72,863	4	—	—	33,780	1.5	—	375,790	22
34,397	6	—	—	43,605	8	—	—	16,310	3	—	199,245	37
3,661	1	148,423	23	1,781	0.2	—	—	—	—	—	198,911	31
27,927	2	24,271	1	91,970	5	—	—	5,232	1	—	295,917	18
71,308	7	—	—	106,345	11	—	—	265	0.7	—	219,517	22
124,973	6	187,600	9	55,455	3	—	—	6,701	1	—	555,130	28
68,558	6	94,240	8	93,517	7	—	—	7,750	0.9	—	359,377	30
73,482	5	99,500	6	121,185	8	—	—	47,279	3	—	426,361	28
59,305	4	—	—	20,577	2	—	—	260,210	19	—	381,156	28
43,595	5	2,040	0.2	223,342	23	—	—	300	0.75	—	346,474	38
32,670	5	17,000	2	3,267	0.5	—	—	48	0.05	—	110,793	17
37,293	9	100	0.02	49,463	11	—	—	6,140	1	—	109,760	25
32,479	8	60,000	16	9,839	3	—	—	8,250	3	—	129,193	35
1,800	1	4,000	1	1,300	0.4	—	—	25,000	10	—	36,443	13
178,605	19	13,006	1	67,774	7	—	—	1,916	0.1	—	299,922	32
157,321	14	11,400	1	53,863	5	—	—	32,769	3	—	306,879	27
34,775	3	194,000	17	53,389	5	—	—	78,406	8	—	437,733	39
44,772	5	5,000	1	99,906	10	—	—	70,279	8	—	266,756	28
136,003	7	4,291	0.2	370,572	26	—	—	35,108	4	—	650,320	45
7,916	1	64,324	7	141,411	14	—	—	88	0.01	—	234,795	25
64,569	7	26,022	3	42,165	5	—	—	16,308	3	—	200,396	24
31,657	7	—	—	21,530	5	—	—	16,000	5	—	100,886	24
35,002	8	10,292	2	73,411	18	—	—	8,041	3	—	149,167	36
1,400,663	6	1,028,509	5	1,818,530	8	—	—	676,180	3	—	6,390,921	28

出

土木費	%	納付金	%	勸業費	%	衛生費	%	公債費	%	其	他	%
36,103	2	511,600	31	27,391	2	5,841	0.3	—	—	—	358,051	21.7
13,567	3	70,439	13	14,330	3	5,723	1	—	—	—	115,726	21
18,478	3	181,046	28	4,164	1	7,934	1	—	—	—	77,269	11
24,450	1	558,431	33	24,717	1	9,826	1	—	—	—	501,179	30
148,741	15	211,974	21	50,802	5	5,196	1	—	—	—	139,473	13.6
85,576	3	628,093	32	21,238	1	28,769	1	—	—	—	400,546	23
35,399	2	320,604	26	20,647	2	11,534	1	—	—	—	254,777	22
29,270	2	357,321	23	20,290	1	9,681	1	—	—	—	405,066	26
275,090	21	304,209	22	67,825	5	7,162	1	—	—	—	208,286	14
13,151	2	270,005	29	35,870	4	8,596	1	—	—	—	164,197	17
13,906	4	165,451	25	61,396	9	24,880	4	—	—	—	128,521	18
19,241	2	106,704	24	10,565	2	2,660	1	—	—	—	85,633	23
6,358	1	91,823	25	8,370	2	22,778	6	—	—	—	81,556	24
2,950	5	2,403	1	4,844	2	3,312	1	—	—	—	124,820	42
42,858	4	175,839	18	19,977	2	16,913	2	—	—	—	214,867	22
42,194	11	230,000	20	24,977	2	6,804	1	—	—	—	201,524	10
126,082	8	253,515	23	39,975	3	39,910	4	—	—	—	190,154	20
78,638	4	194,900	20	18,180	2	—	—	—	—	—	273,659	33
56,124	4	313,792	22	60,762	4	50,380	4	—	—	0.3	390,592	23
39,588	4	269,002	28	31,931	3	10,468	1	—	—	—	117,440	14
33,420	2	139,668	17	13,482	1	36,341	4	—	—	—	211,049	27
7,140	1	34,000	8	4,122	1	3,158	1	—	—	—	159,310	39
1,540	0.5	85,511	21	7,128	2	7,022	2	—	—	—	91,943	20.7
1,149,964	5	5,476,339	24	592,983	3	324,888	1	—	—	—	4,896,348	23

縣	旗	名	歲					稅							
			總額	稅收入	一戶當	一人當	%	財產收入	%	稅 使 手	用 料 及 費	%	交 付 金	%	
錦	縣	970,105	782,387	12.16	2.13	81	1,689	1	55,602	5	7,453	1			
北	鎮	723,821	539,715	12.12	2.15	74	1,501	1	20,441	2	34	1			
黑	山	800,730	672,555	10.52	1.74	84	2,001	1	34,461	3	458	1			
臺	安	394,546	326,852	11.82	1.78	83	1,396	1	16,136	4	260	1			
盤	山	749,084	444,879	9.36	1.51	59	2,509	1	23,287	3	—	—			
綏	中	472,157	373,926	7.57	1.28	79	3,247	1	27,404	6	1,119	1			
興	城	376,780	316,432	7.60	1.24	84	586	1	23,794	6	—	—			
錦	西	452,952	400,557	8.55	1.41	88	1,392	1	27,202	6	6,789	1			
義	縣	733,240	596,446	9.25	1.70	81	2,005	1	49,421	7	9,800	1			
彰	武	528,014	411,487	15.03	2.15	78	3,432	1	14,694	3	—	—			
吐	獸	特	左	旗	688,948	548,341	9.35	1.47	79	752	1	21,103	3	1,414	1
吐	獸	特	中	旗	477,753	442,324	8.46	1.29	92	953	1	12,495	2	496	1
吐	獸	特	右	旗	573,938	533,810	7.22	1.19	93	1,498	1	18,128	2	586	1
		計			7,942,068	6,389,711	9.92	1.61	80	22,961	1	344,168	4	28,409	1

縣	旗	名	歲											
			總額	一戶當	一人當	公	所	費	%	自	衛	費	%	教
錦	縣	970,105	15.08	2.65	202,658	21	17,000	2	183,623	19				
北	鎮	723,821	15.23	2.70	219,673	30	38,020	5	129,490	18				
黑	山	800,730	12.52	2.07	258,373	32	25,474	3	134,476	17				
臺	安	394,546	14.26	2.15	123,324	31	8,133	2	55,700	14				
盤	山	749,084	15.75	2.55	177,290	13	19,433	2	87,146	11				
綏	中	472,157	9.56	1.63	156,674	38	6,294	1	56,756	2				
興	城	376,780	9.00	1.47	121,094	32	10,510	3	64,579	17				
錦	西	452,952	9.80	1.61	157,058	33	8,812	1	57,304	17				
義	縣	733,240	11.37	2.09	226,196	31	13,577	2	121,129	17				
彰	武	528,014	19.29	2.76	214,670	41	7,290	1	79,795	15				
吐	獸	特	左	旗	688,948	11.76	1.86	236,858	34	20,964	3	133,096	19	
吐	獸	特	中	旗	477,753	9.14	1.40	208,107	44	7,609	2	50,085	10	
吐	獸	特	右	旗	573,938	7.77	1.29	249,825	44	8,846	2	61,320	11	
		計			7,942,068	12.34	2.01	2,551,800	32	191,962	2	1,218,499	15	

省)

入												
外				收				入				
雜收入	%	補助金	%	結餘金	%	街村債	%	其	他	%	計	%
62,345	5	10,000	1	48,592	5	—	—	2,037	1	187,718	19	
72,789	9	17,173	2	71,869	10	—	—	299	1	184,106	26	
72,727	9	132	1	18,262	2	—	—	134	0.1	128,175	16	
14,958	4	—	—	34,923	7	—	—	21	0.05	67,694	17	
83,537	11	7,543	1	72,108	10	—	—	115,221	15	304,205	41	
44,120	10	7,335	1	15,006	3	—	—	—	—	98,231	21	
24,385	6	1,300	1	8,637	2	—	—	1,646	1	60,348	16	
10,623	2	—	—	5,166	1	—	—	1,223	1	52,395	12	
50,898	7	1	—	22,733	3	—	—	1,936	0.2	136,794	19	
43,700	8	—	—	54,701	10	—	—	—	—	116,527	22	
94,001	13	2,688	1	19,424	2	—	—	1,225	0.1	140,607	21	
6,935	1	—	—	13,850	3	—	—	700	0.01	35,429	8	
6,876	1	—	—	13,040	2	—	—	—	—	40,128	7	
587,894	7	46,172	1	398,311	5	—	—	124,442	1	1,552,357	20	

出												
土木費	%	營繕費	%	勸業費	%	衛生費	%	公債費	%	其	他	%
42,705	4	106,130	11	46,890	5	2,945	1	260	1	362,894	36	
17,854	2	47,342	7	33,496	5	21,620	3	—	—	216,326	30	
29,287	4	7,045	1	37,707	5	12,437	1	—	—	295,931	37	
44,181	1	6,500	2	22,796	6	4,158	1	—	—	129,754	43	
101,375	26	143,599	19	10,159	1	4,707	1	488	1	204,887	27	
14,652	3	3,300	1	35,907	8	13,431	2	645	1	184,498	43	
7,953	2	8,160	2	18,380	5	3,170	1	—	—	142,934	38	
17,586	4	—	—	29,875	9	13,751	1	590	1	167,976	34	
15,686	2	71,060	10	26,583	4	26,634	4	—	—	232,375	30	
22,778	4	28,237	5	21,072	4	12,838	2	—	—	141,334	28	
4,771	1	18,276	3	26,293	4	1,765	1	—	—	246,925	35	
6,060	1	11,100	2	31,958	7	7,040	1	630	1	155,164	32	
6,469	1	5,450	1	42,567	7	3,352	1	680	1	195,429	32	
331,357	4	456,199	5	383,683	5	127,848	2	3,293	1	2,676,427	34	

縣 旗 名	歲						稅					
	總 額	稅 收 入	一戶當	一人當	%	財 產 收 入	%	使 用 料 及 費 手 續	%	交 付 金	%	
承 德 縣	305,757	243,347	4.37	0.79	79	9,334	3	7,113	2	—	—	
興 隆 縣	109,828	109,519	4.02	0.69	99.7	19	0.02	138	0.1	—	—	
灤 平 縣	181,007	151,538	3.70	0.66	84	981	0.5	7,965	4	—	—	
豐 寧 縣	295,171	260,744	5.12	1.02	88	4,004	1	1,311	0.4	—	—	
隆 化 縣	135,166	113,931	3.39	0.65	84	904	0.7	3,914	3	—	—	
圍 場 縣	335,731	202,832	3.99	0.78	60	—	—	1,783	0.5	—	—	
青 龍 縣	188,667	160,150	2.26	0.39	85	—	—	—	—	—	—	
翁 牛 特 右 旗	434,517	323,350	6.95	1.27	74	410	0.1	6,047	1	—	—	
翁 牛 特 左 旗	104,106	80,046	3.76	0.71	77	773	1	261	0.2	—	—	
敖 漢 旗	213,598	126,211	2.99	0.48	59	308	0.1	1,132	0.5	—	—	
喀 喇 沁 右 旗	546,777	487,652	5.48	0.94	89	1,612	0.3	5,499	1	—	—	
喀 喇 沁 中 旗	552,752	438,770	5.29	1.01	79	—	—	5,122	1	—	—	
喀 喇 沁 左 旗	722,796	445,028	3.35	0.56	61	831	0.01	12,748	2	—	—	
計	4,125,873	3,143,118	4.22	0.75	76	19,176	0.5	53,033	1	—	—	

縣 旗 名	歲						費			
	總 額	一戶當	一人當	公 所 費	%	自 衛 費	%	教 育 費	%	
承 德 縣	305,757	5.49	0.99	98,698	32	12,000	4	48,563	16	
興 隆 縣	109,828	4.02	0.69	56,800	52	10,590	10	25,778	23	
灤 平 縣	181,007	4.42	0.79	104,254	57	11,943	6	37,515	21	
豐 寧 縣	295,171	5.79	1.15	139,120	47	18,353	6	54,885	18	
隆 化 縣	135,166	4.01	0.77	74,228	55	1,140	1	38,569	28	
圍 場 縣	335,731	6.60	1.29	154,498	46	20,138	6	90,786	27	
青 龍 縣	188,667	2.66	0.45	89,021	47	9,000	5	46,850	25	
翁 牛 特 右 旗	434,517	9.34	1.72	188,006	43	39,396	9	85,219	19	
翁 牛 特 左 旗	104,106	4.86	0.92	53,110	51	8,450	8	21,250	20	
敖 漢 旗	213,598	5.06	0.81	121,186	57	10,254	5	24,548	11	
喀 喇 沁 右 旗	546,777	6.15	1.05	212,850	39	30,065	5	57,865	10	
喀 喇 沁 中 旗	552,752	6.68	1.30	207,233	37	16,558	3	88,157	16	
喀 喇 沁 左 旗	722,796	5.43	0.90	358,758	49	41,491	6	76,962	11	
計	4,125,873	5.54	0.99	1,857,762	45	229,378	5	636,947	17	

省)

外		收		入		入		入		入											
雜	收	入	%	補	助	金	%	結	餘	金	%	街	村	債	%	其	他	%	計	%	
	5,549	2		27,600	9			12,805	4									9	1	62,410	21
	57	0.1		38	0.03			19	0.02									38	0.03	309	0.3
	11,281	6		30	0.01			6,967	4									2,245	1.49	29,469	16
	3,812	1						25,300	8											34,427	12
	13,573	10						2,844	2											21,235	16
	98,623	29		17,100	5			15,309	5									84	0.5	132,899	40
								5,972	3									22,545	12	28,517	15
	35,798	8		328	0.07			52,518	12									16,066	4.83	111,167	26
	9,813	9		8,114	8			5,099	5											24,060	23
	11,449	5						64,805	30									9,693	5.4	87,387	41
	12,414	2		7,735	1			11,350	2									20,515	4.7	59,125	11
	47,868	9		33,324	6			26,668	5									1,000	0.18	113,982	21
	56,659	8		48,100	7			77,930	11	60,000	8							21,500	2.99	277,768	39
	306,896	7		142,369	3			307,586	7	60,000	1							93,695	4.5	982,755	24

出

土	木	費	%	營	繕	費	%	勸	業	費	%	衛	生	費	%	公	債	費	%	其	他	%	
	23,923	8		27,600	9			6,790	2			41,191	13									46,992	16
	3,900	3		886	1			3,710	3			2,360	2									5,804	6
	8,276	4		2,006	1			4,520	3			796	0.4									11,697	7.6
	8,380	3		37,247	13			3,529	1			1,857	1									31,800	11
	2,255	2						1,593	1			1,368	1									16,013	12
	9,482	3		11,806	3			3,680	1			4,599	1									40,742	13
	15	0.01		8,500	4			1,306	1													33,975	17.99
	14,738	3		22,528	5			3,986	1			21,783	5									58,861	15
	1,330	1		1,196	7			1,530	1			300	0.2									16,940	17.8
	9,107	4						1,492	1			1,208	0.5									45,803	21.5
	5,675	1		73,110	13			32,456	6			9,070	2									125,686	24
	26,194	5		75,566	14			4,500	1			10,734	2									123,810	22
	7,112	1		82,538	11			4,410	1			1,684	0.2									149,841	20.8
	120,387	3		342,983	8			73,502	2			96,950	2									707,964	18

縣 旗 名	歲					稅						
	總 額	稅 收 入	一戶當	一人當	%	財產收入	%	稅 使 手 續	用 料 及 費	%	交 付 金	%
巴 林 右 翼 旗 巴 林 左 翼 旗 阿 爾 泰 旗 阿 爾 泰 旗 阿 爾 泰 旗 阿 爾 泰 旗 阿 爾 泰 旗	39,742	39,742	3.96	0.87	100	—	—	—	—	—	—	—
	18,430	17,259	1.20	0.22	94	—	—	—	—	—	—	—
	85,511	54,816	3.54	0.64	64	—	—	—	—	—	4,475	5
	90,530	71,489	2.73	0.44	79	—	—	—	3,525	4	—	—
	97,200	77,444	4.33	0.83	80	—	—	—	1,645	2	2,837	3
	56,432	23,102	1.26	0.22	41	—	—	—	30	1	1,200	2
	97,614	79,758	5.59	1.04	82	88	—	—	5,472	6	—	—
計	485,459	363,610	3.12	0.56	74	88	—	10,672	2	8,512	2	—

縣 旗 名	歲										
	總 額	一戶當	一人當	公 所 費	%	自 衛 費	%	教 育 費	%	—	%
巴 林 右 翼 旗 巴 林 左 翼 旗 阿 爾 泰 旗 阿 爾 泰 旗 阿 爾 泰 旗 阿 爾 泰 旗 阿 爾 泰 旗	39,742	3.97	0.87	24,802	62	—	—	—	—	—	—
	18,430	1.28	0.23	17,494	95	1,060	3	4,000	10	—	—
	85,511	5.52	1.00	41,073	48	—	—	—	—	—	—
	90,530	3.45	0.56	63,633	70	—	—	6,177	7	—	—
	97,200	5.46	1.04	65,419	68	—	—	—	—	—	—
	56,432	3.07	0.52	28,382	50	500	1	200	1	—	—
	97,614	5.32	0.91	49,538	51	5,659	6	8,443	9	—	—
計	485,459	4.17	0.75	290,341	60	7,219	1	18,820	4	—	—

縣 旗 名	歲					稅						
	總 額	稅 收 入	一戶當	一人當	%	財產收入	%	稅 使 手 續	用 料 及 費	%	交 付 金	%
科 爾 沁 旗 科 爾 沁 旗 科 爾 沁 旗 科 爾 沁 旗 科 爾 沁 旗 科 爾 沁 旗 科 爾 沁 旗 科 爾 沁 旗 科 爾 沁 旗 科 爾 沁 旗	132,957	94,696	8.04	1.45	7.1	97	—	—	4,458	3	—	—
	38,840	30,384	3.70	0.53	7.9	—	—	—	2,898	2	—	—
	132,765	129,381	7.63	1.24	9.3	—	—	—	30	—	—	—
	129,110	96,083	5.30	0.90	7.4	1,000	1	—	—	—	—	—
	208,573	148,900	4.40	0.73	7.1	—	—	—	—	—	11,260	5
	117,196	110,196	9.12	1.65	9.4	—	—	—	—	—	—	—
	20,563	16,344	11.31	1.90	7.9	36	2	—	—	—	—	—
	69,092	40,000	4.23	0.64	5.8	—	—	—	—	—	—	—
	527,526	468,831	14.19	2.40	8.9	916	0.6	—	20,902	4	—	—
	計	1,376,622	1,135,265	7.83	1.30	8.2	2,049	—	28,288	2	11,260	1

縣 旗 名	歲											
	總 額	一戶當	一人當	公 所 費	%	自 衛 費	%	教 育 費	%	—	%	
科 爾 沁 旗 科 爾 沁 旗 科 爾 沁 旗 科 爾 沁 旗 科 爾 沁 旗 科 爾 沁 旗 科 爾 沁 旗 科 爾 沁 旗 科 爾 沁 旗 科 爾 沁 旗	132,957	10.41	1.73	61,144	46	—	—	—	—	—	7,741	12
	38,840	4.70	0.70	24,714	63	—	—	1,250	3	—	5,454	14
	132,765	8.45	1.34	55,904	42	—	—	—	—	—	22,113	17
	129,110	7.34	1.26	79,218	61	—	—	800	1	—	20,768	16
	208,573	5.49	0.94	163,243	78	—	—	—	—	—	—	—
	117,196	9.48	1.73	60,068	51	—	—	3,100	3	—	16,362	14
	20,563	11.51	1.98	18,246	89	—	—	—	—	—	—	—
	69,092	6.62	1.03	45,592	66	—	—	600	1	—	—	—
	527,526	15.79	2.63	142,453	27	—	—	56,546	11	—	77,919	15
	計	1,376,622	916	1.53	650,582	47	63,276	5	163,357	12	—	—

西 省)

入											
外 收											
雜 收 入	%	補 助 金	%	結 餘 金	%	町 村 債	%	其 他	%	計	%
—	—	—	—	1,171	6	—	—	—	—	1,171	6
18,020	21	—	—	—	—	—	—	8,200	10	30,595	36
9,687	11	—	—	5,829	6	—	—	—	—	19,041	21
1,434	1	13,840	14	—	—	—	—	—	—	19,756	20
12,100	21	15,000	27	—	—	—	—	5,000	9	33,330	59
8,688	9	8	—	3,450	4	—	—	150	1	17,856	18
49,929	10	28,848	6	10,450	2	—	—	13,350	3	121,849	26

出

土 木 費	%	營 繕 費	%	勸 業 費	%	衛 生 費	%	公 債 費	%	其 他	%
—	—	4,200	11	4,570	12	1,010	3	—	—	—	—
—	—	23,335	27	—	—	—	—	—	—	936	5
—	—	—	—	—	—	—	—	—	—	21,103	25
—	—	—	—	—	—	—	—	—	—	20,720	23
3,150	3	1,900	2	—	—	700	1	—	—	26,031	27
1,300	2	20,000	35	500	1	1,900	3	—	—	3,650	6
4,230	4	3,553	2	7,497	8	5,312	5	—	—	13,382	14
8,680	2	52,988	11	12,667	3	8,922	2	—	—	85,822	18

南 省)

入											
外 收											
雜 收 入	%	補 助 金	%	結 餘 金	%	街 村 債	%	其 他	%	計	%
8,706	7	21,130	16	3,870	3	—	—	—	—	38,261	29
96	1	—	—	7,910	20	—	—	—	—	8,006	21
41	—	445	1	—	—	—	—	—	—	3,384	3
2,161	2	27,702	21	2,134	2	—	—	—	—	33,027	26
8,350	5	40,063	19	—	—	—	—	—	—	59,573	27
—	—	7,000	6	—	—	—	—	—	—	7,000	6
1,257	6	2,922	13	4	—	—	—	—	—	4,219	21
11,000	26	—	—	18,090	26	—	—	2	—	29,092	42
6,279	1	10,900	2	20,239	4	—	—	359	0.4	58,695	11
37,990	3	109,262	8	52,247	4	—	—	361	—	241,357	18

出

土 木 費	%	營 繕 費	%	勸 業 費	%	衛 生 費	%	公 債 費	%	其 他	%
15,600	11	18,710	14	—	—	7,465	6	—	—	11,317	9
300	1	5,054	13	—	—	—	—	—	—	2,068	6
13,531	10	—	—	5,990	4	360	1	—	—	34,767	26
800	1	21,860	17	—	—	—	—	—	—	5,654	4
—	—	17,000	8	—	—	—	—	—	—	8,330	4
—	—	13,389	11	—	—	1,100	1	20,000	10	23,177	20
—	—	1,107	5	—	—	—	—	—	—	1,210	6
—	—	19,000	27	—	—	—	—	—	—	3,900	6
32,900	6	35,154	6	3,990	1	25,122	5	—	—	153,442	29
63,231	5	131,274	10	9,980	1	34,647	2	20,000	1	243,875	17

旗 名	歲					稅					
	總 額	稅 收 入	一戶當	一人當	%	財 產 收 入	%	使 用 手 續 費		交 付 金	%
								及	費		
布 特 哈 旗	88,998	88,998	8.79	1.62	100	—	—	—	—	—	—
喜 扎 嘎 爾 旗	10,273	8,928	7.40	81	87	—	—	845	8	—	—
阿 力 達 瓦 旗	73,200	72,200	15.70	2.69	99	—	—	—	—	—	—
莫 巴 旗	—	—	—	—	—	—	—	—	—	—	—
計	23,826	23,826	14.30	2.56	100	—	—	—	—	—	—
計	196,297	193,952	9.79	1.67	98	—	—	845	0.4	—	—

旗 名	歲									
	總 額	一戶當	一人當	公 所 費	%	自 衛 費	%	教 育 費	%	
布 特 哈 旗	88,998	8.79	1.62	52,175	59	426	0.4	13,464	15	
喜 扎 嘎 爾 旗	10,273	7.40	81	10,123	99	—	—	—	—	
阿 力 達 瓦 旗	73,200	15.70	2.69	38,211	52	—	—	12,978	18	
莫 巴 旗	—	—	—	—	—	—	—	—	—	
計	23,826	14.30	2.56	17,182	72	—	—	—	—	
計	196,298	9.98	1.70	117,692	60	426	0.2	26,442	14	

旗 名	歲					稅					
	總 額	稅 收 入	一戶當	一人當	%	財 產 收 入	%	使 用 手 續 費		交 付 金	%
								及	費		
索 倫 旗	—	—	—	—	—	—	—	—	—	—	—
東 新 巴 爾 旗	—	—	—	—	—	—	—	—	—	—	—
西 新 巴 爾 旗	—	—	—	—	—	—	—	—	—	—	—
陳 額 旗	44,649	44,649	24.06	4.69	100	—	—	—	—	—	—
東 額 旗	—	—	—	—	—	—	—	—	—	—	—
西 額 旗	—	—	—	—	—	—	—	—	—	—	—
計	44,649	44,649	24.06	4.69	100	—	—	—	—	—	—

旗 名	歲									
	總 額	一戶當	一人當	公 所 費	%	自 衛 費	%	教 育 費	%	
索 倫 旗	—	—	—	—	—	—	—	—	—	—
東 新 巴 爾 旗	—	—	—	—	—	—	—	—	—	—
西 新 巴 爾 旗	—	—	—	—	—	—	—	—	—	—
陳 額 旗	44,649	24.06	4.69	28,958	65	—	—	5,957	13	
東 額 旗	—	—	—	—	—	—	—	—	—	
西 額 旗	—	—	—	—	—	—	—	—	—	
計	44,649	24.06	4.69	28,958	65	—	—	5,957	13	

東 省)

外		收						入			
雜 收 入	%	補 助 金	%	結 餘 金	%	街 村 債	%	其 他	%	計	%
—	—	—	—	—	—	—	—	—	—	—	—
—	—	500	5	—	—	—	—	—	—	1,345	13
—	—	—	—	1,100	1	—	—	—	—	1,000	1
—	—	—	—	—	—	—	—	—	—	—	—
—	—	500	0.2	1,100	0.5	—	—	—	—	2,345	1.1

出

土 木 費	%	營 繕 費	%	勸 業 費	%	衛 生 費	%	公 債 費	%	其 他	%
—	—	9,900	11	—	—	—	—	—	—	13,034	14.6
—	—	—	—	—	—	—	—	—	—	150	1
1,500	2	13,200	18	—	—	—	—	—	—	7,310	10
724	3	—	—	—	—	—	—	—	—	—	—
—	—	1,000	4	—	—	—	—	—	—	4,920	21
2,224	1	24,100	12	—	—	—	—	—	—	25,414	12.8

北 省)

外		收						入			
雜 收 入	%	補 助 金	%	結 餘 金	%	街 村 債	%	其 他	%	計	%
—	—	—	—	—	—	—	—	—	—	—	—
—	—	—	—	—	—	—	—	—	—	—	—
—	—	—	—	—	—	—	—	—	—	—	—
—	—	—	—	—	—	—	—	—	—	—	—
—	—	—	—	—	—	—	—	—	—	—	—
—	—	—	—	—	—	—	—	—	—	—	—

出

土 木 費	%	營 繕 費	%	勸 業 費	%	衛 生 費	%	公 債 費	%	其 他	%
—	—	—	—	—	—	—	—	—	—	—	—
—	—	—	—	—	—	—	—	—	—	—	—
980	2	300	1	—	—	1,200	2	—	—	7,254	17
—	—	—	—	—	—	—	—	—	—	—	—
980	2	300	1	—	—	1,200	2	—	—	7,254	17

第一章 地方債現況調

(康德七年十二月末日現在)

1. 資 金 別

資 金 區 分	起 債 許 可 額	借 入 額	償 還 濟 額	未 償 還 額
1. 復 興 資 金	12,052,422.30	11,225,864.10	1,887,463.28	9,338,400.82
2. 特 殊 復 興 資 金	10,457,919.00	8,969,594.00	1,010,145.89	7,959,488.11
3. 都 呂 計 畫 事 業 資 金	52,652,260.00	50,146,700.00	2,080,511.14	48,066,188.86
4. 公 企 業 資 金	52,324,310.00	37,430,475.64	3,152,659.56	34,277,816.08
5. 株 式 投 資 資 金	3,792,500.00	1,842,500.00	98,424.09	1,740,075.91
6. 土 木 治 水 事 業 資 金	27,100,300.00	26,792,700.00	359,678.85	26,433,021.15
7. 產 業 資 金	9,893,300.00	8,704,300.00	148,299.14	8,556,000.86
8. 教 育 資 金	2,741,000.00	2,473,000.00	206,178.91	2,266,821.09
9. 衛 生 資 金	3,545,500.00	2,423,000.00	347,389.87	2,075,610.13
10. 其 他 資 金	13,006,278.26	10,852,278.26	3,096,678.75	7,755,599.51
合 計	187,673,789.56	160,860,412.00	12,387,429.48	148,472,982.52

2. 借 入 先 別

	起 債 許 可 額	借 入 額	償 還 濟 額	未 償 還 額
1. 貯 金 部	46,000,890.00	37,673,582.04	1,745,448.27	35,928,133.77
2. 滿 洲 中 央 銀 行	28,613,300.56	27,083,553.96	6,342,779.81	20,740,774.15
3. 滿 洲 興 業 銀 行	27,481,180.00	25,275,180.00	1,163,022.93	24,112,157.07
4. 東 洋 拓 殖 會 社	8,755,000.00	8,755,000.00	373,155.39	8,381,844.61
5. 滿 洲 房 產 會 社	1,302,480.00	1,266,452.00	53,529.26	1,212,922.74
6. 投 資 特 別 會 計	24,507,700.00	20,412,200.00	1,806,549.08	18,605,650.92
7. 北 邊 振 興 特 別 會 計	17,166,369.00	13,149,444.00	885,444.74	12,263,999.26
8. 郵 政 生 命 保 險 特 別 會 計 積 立 金	1,270,000.00	540.00	—	540,000.00
9. 其 他	30,274,400.00	26,705,000.00	17,500.00	26,687,500.00
合 計	187,673,789.56	160,860,412.00	12,387,429.48	148,472,982.52

3. 省 (市) 別

省市名稱	起債許可額	借入額	償還濟額	未償還額
吉林省	5,890,249.96	4,519,249.96	945,243.07	3,574,006.89
龍江省	3,087,900.00	2,294,400.00	234,108.19	2,060,291.81
北安省	4,063,900.00	2,723,550.00	312,587.23	2,410,962.77
黑河省	3,710,092.00	3,117,092.00	333,633.01	2,783,458.99
三江省	11,972,500.00	11,020,322.00	860,520.29	10,159,801.71
東安省	7,367,644.00	5,615,744.00	312,619.01	5,303,124.99
牡丹江省	11,798,975.00	9,555,875.00	765,215.28	8,790,659.72
濱江省	53,401,940.54	51,350,440.54	3,300,547.36	48,049,893.18
間島省	5,070,157.69	3,751,842.69	522,053.26	3,229,789.43
通化省	7,285,722.00	6,250,384.10	732,290.96	5,518,093.14
安東省	7,661,405.30	6,613,915.00	436,130.91	6,177,784.09
奉天省	33,360,106.22	28,904,606.22	1,064,245.95	27,840,360.27
錦州省	9,064,553.99	7,339,053.99	278,770.13	7,060,283.86
熱河省	3,459,900.00	2,903,911.60	569,646.77	2,334,264.83
興安西省	818,000.00	478,000.00	23,365.21	454,634.79
興安南省	796,300.00	708,300.00	109,598.24	598,701.76
興安東省	695,300.00	339,300.00	28,901.98	310,398.02
興安北省	2,458,142.86	1,657,642.86	15,747.62	1,641,895.24
計	171,963,789.56	149,143,629.96	10,845,224.47	138,298,405.49
新 京 特 別 市	15,710,000.00	11,716,782.04	1,542,205.01	10,174,577.03
合 計	187,673,789.56	160,860,412.00	12,387,429.48	148,472,982.52

4. 各級團體別

區分	起債許可額	借入額	償還濟額	未償還額
省地方費債	48,841,919.00	43,913,694.00	1,682,799.38	42,230,894.62
市債	94,406,402.86	80,530,184.90	6,371,824.34	74,158,360.56
縣債	40,629,496.27	33,995,661.67	4,202,921.93	29,792,739.74
旗債	3,601,671.43	2,240,171.43	129,883.83	2,110,287.60
街債	194,300.00	180,700.00	0	180,700.00
合 計	187,673,789.56	160,860,412.00	12,387,429.48	148,472,982.52

省 市 名 稱	大 同 二 年		康 德 元 年		康 德 二 年		康 德 三 年	
	許 可 額	現 在 額	許 可 額	現 在 額	許 可 額	現 在 額	許 可 額	現 在 額
吉 林 省	—	—	290,250.00	182,400.00	824,996.96	378,741.18	140,000.00	31,179.72
龍 江 省	—	—	203,000.00	98,590.00	386,300.00	344,092.64	492,000.00	106,750.00
北 安 省	—	—	58,000.00	47,700.00	132,600.00	116,937.00	80,000.00	73,600.00
黑 河 省	—	—	—	—	13,000.00	13,000.00	—	—
三 江 省	—	—	291,750.00	128,946.00	384,400.00	288,418.44	371,250.00	330,820.00
東 安 省	—	—	—	—	55,782.00	48,982.00	74,560.00	50,252.00
牡 丹 江 省	—	—	60,000.00	10,000.00	382,400.00	303,970.00	642,420.00	499,612.68
濱 江 省	—	—	8,563,571.43	6,520,850.34	6,439,769.23	5,739,229.53	2,769,599.88	2,419,518.01
間 島 省	—	—	173,332.00	93,896.53	518,945.69	322,393.95	415,580.00	352,112.64
通 化 省	—	—	399,500.00	229,446.90	746,500.00	634,404.72	408,045.00	343,493.41
安 東 省	—	—	41,500.00	12,000.00	273,300.00	249,684.57	595,505.30	526,212.12
奉 天 省	—	—	1,195,060.00	1,033,492.95	547,294.55	426,758.98	2,107,591.67	1,776,314.64
錦 州 省	—	—	40,000.00	22,000.00	264,853.99	145,669.78	970,000.00	903,546.48
熱 河 省	—	—	—	—	624,000.00	505,550.85	350,000.00	332,554.30
興 安 西 省	—	—	—	—	29,000.00	26,000.00	—	—
興 安 南 省	—	—	—	—	60,000.00	12,000.00	—	—
興 安 東 省	—	—	—	—	—	—	—	—
興 安 北 省	—	—	—	—	12,142.86	6,578.51	—	—
新 京 特 別 市	1,500,000.00	842,676.80	500,000.00	360,000.00	1,420,000.00	1,071,743.81	130,000.00	42,422.34
合 計	1,500,000.00	842,676.80	11,815,963.43	8,739,322.72	13,105,285.28	10,634,255.96	9,546,551.85	7,788,388.34

別

康 德 四 年		康 德 五 年		康 德 六 年		康 德 七 年		合 計	
許 可 額	現 在 額	許 可 額	現 在 額	許 可 額	現 在 額	許 可 額	現 在 額	許 可 額	現 在 額
1,143,500.00	806,356.89	715,000.00	452,829.10	1,722,500.00	1,722,500.00	1,054,000.00	—	5,890,249.96	3,574,006.89
984,100.00	922,336.84	376,500.00	373,939.85	70,000.00	64,582.48	576,000.00	150,000.00	3,087,900.00	2,060,291.81
135,000.00	98,100.03	157,000.00	56,487.00	1,185,400.00	1,042,528.74	2,315,900.00	975,550.00	4,063,900.00	2,410,962.77
—	—	373,000.00	189,861.32	1,609,900.00	1,101,355.67	1,714,192.00	1,479,242.00	3,710,092.00	2,783,458.99
735,800.00	652,531.54	1,667,950.00	1,355,669.57	3,997,650.00	3,688,397.18	4,533,700.00	3,715,018.88	11,972,500.00	10,159,801.71
221,900.00	174,968.97	163,650.00	638,369.90	2,276,227.00	2,084,453.52	4,075,525.00	2,306,098.60	7,367,644.00	5,303,124.99
1,080,600.00	1,013,432.38	1,923,000.00	1,900,835.64	4,498,655.00	3,973,309.02	3,211,900.00	1,089,500.00	11,798,975.00	8,790,659.72
1,281,500.00	1,007,085.60	3,500,000.00	3,500,000.00	3,906,000.00	3,813,209.70	26,941,500.00	25,050,000.00	53,401,940.54	48,049,893.18
76,000.00	68,875.02	638,000.00	552,002.28	1,431,625.00	1,270,509.01	1,816,675.00	570,000.00	5,070,157.69	3,229,789.43
1,347,177.00	728,286.59	1,261,600.00	1,208,561.52	1,943,900.00	1,443,900.00	1,180,000.00	950,000.00	7,286,722.00	5,518,093.14
1,422,000.00	1,263,602.54	1,542,800.00	1,479,920.72	2,828,700.00	2,145,364.14	957,600.00	500,000.00	7,661,405.30	6,177,784.09
4,950,200.00	4,581,237.78	7,656,412.00	7,540,963.45	9,170,548.00	9,081,592.47	7,733,000.00	3,400,000.00	33,360,106.22	27,840,360.27
961,800.00	909,671.21	967,900.00	944,896.39	3,734,500.00	3,734,500.00	2,125,500.00	400,000.00	9,064,553.99	7,060,283.86
—	—	1,200,000.00	692,590.50	857,900.00	802,569.18	428,000.00	—	3,459,900.00	2,334,264.83
117,000.00	103,878.41	54,500.00	48,569.19	277,500.00	276,187.19	340,000.00	—	818,000.00	454,634.79
26,300.00	18,358.05	160,000.00	157,724.86	312,000.00	260,618.85	238,000.00	150,000.00	796,300.00	598,701.76
198,000.00	190,640.80	141,300.00	119,757.22	—	—	356,000.00	—	695,300.00	310,398.02
519,000.00	519,000.00	—	—	646,500.00	636,216.73	1,280,500.00	480,000.00	2,458,142.86	1,641,895.24
360,000.00	325,882.82	7,000,000.00	6,550,000.00	1,000,000.00	981,851.26	3,800,000.00	—	15,710,000.00	10,174,577.03
15,559,877.00	13,384,245.47	29,998,612.00	27,763,978.61	41,649,505.00	38,124,705.14	64,877,992.00	41,195,409.48	187,873,789.56	148,472,982.57

