

# Правила та особливості роботи з Вікісховищем. Завантаження слухачами власних фотографій рідного краю



Доцентка кафедри туризму  
Національного університету  
«Львівська політехніка»  
Галина Ільницька-Гикавчук

Користувачка: Галина Україна

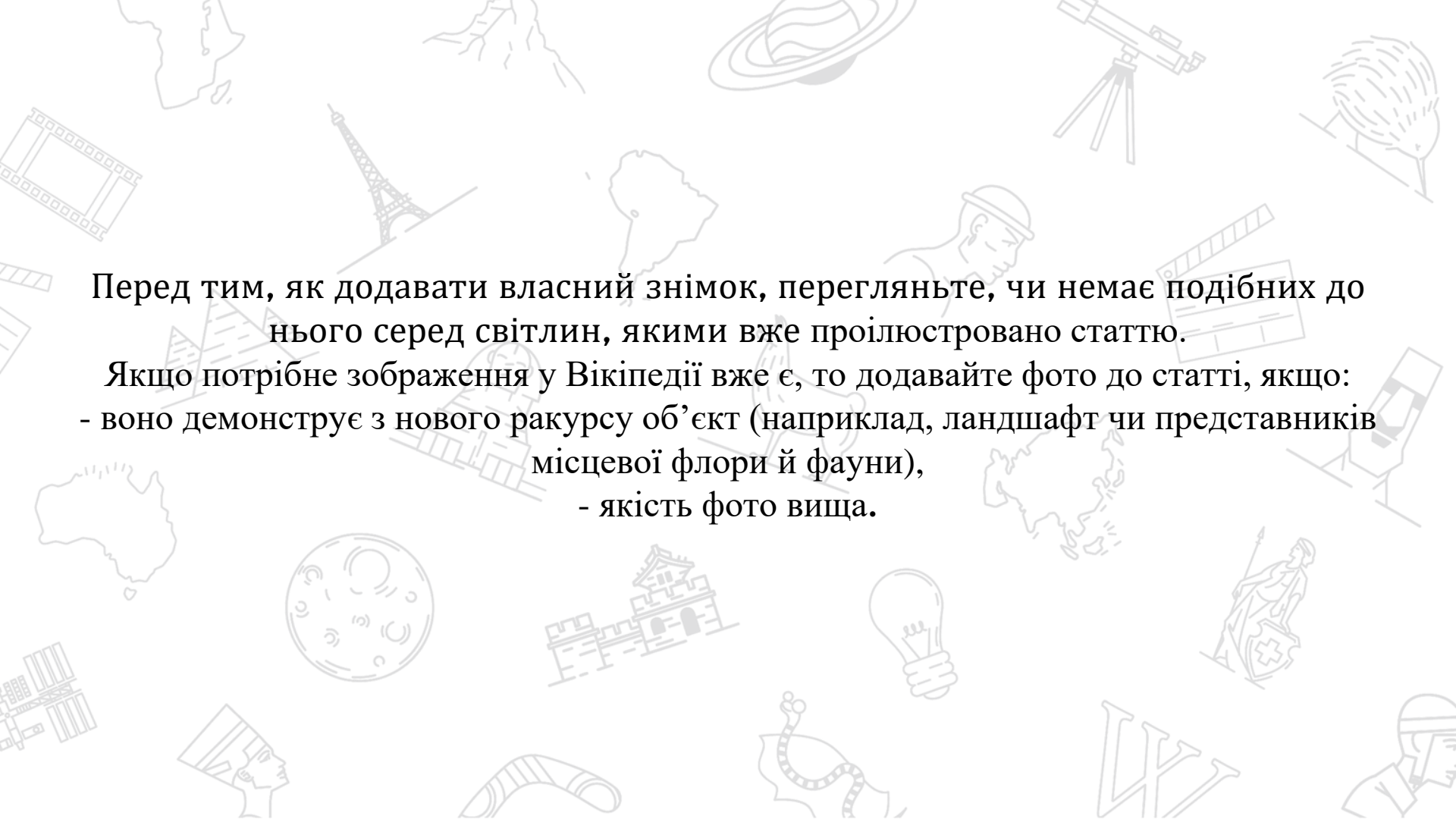


Брати зображення з Інтернету і сканувати ілюстрації з книг можна тільки з дозволу власників авторських прав.

**Не підлягають вимогам авторського права такі матеріали:**

- матеріали в суспільному надбанні, автор яких помер понад 70 років тому;
- репродукції тих картин та ілюстрацій, які вже перейшли в суспільне надбання.

У більшості випадків можна завантажувати свої власні фотографії.



Перед тим, як додавати власний знімок, перегляньте, чи немає подібних до нього серед світлин, якими вже проілюстровано статтю.

Якщо потрібне зображення у Вікіпедії вже є, то додавайте фото до статті, якщо:

- воно демонструє з нового ракурсу об'єкт (наприклад, ландшафт чи представників місцевої флори й фауни),
- якість фото вища.

**Зображення, яке ви збираєтеся помістити в свою статтю, повинне відповідати ряду вимог:**

- Дотримання авторського права: ніколи не поміщайте у Вікіпедію файли, якщо це не дозволено їх правовласником.
- Для кольорових зображень (фотографії, репродукції художніх творів) застосовуйте формат JPEG;
- Для захоплень з екрану використовуйте формат PNG.

Якщо ваші зображення мають інші формати, то сконвертуйте їх у ті, що рекомендуються.

Максимальний розмір файлу зображення у Вікіпедії складася — 2 Мбайти.

# Як завантажити фото

Файли, які можна розмістити на умовах вільної ліцензії, рекомендовано завантажувати у Вікісховище.

Створіть обліковий запис у Вікіпедії або увійдіть у вже існуючий.  
Відкрийте статтю, куди хочете додати фото.

і повідомлення



Обговорення

Чернетка

Налаштування

Бета

Список спостереження

Внесок

Вийти

Читати

Переглянути код

Переглянути історію



Церква святих апостолів Петра і Павл



понеділок, 28 серпня 2023 року

**1 284 490** статей українською

**165 174** зареєстровані дописувачі

**3468** з них активні останнього місяця

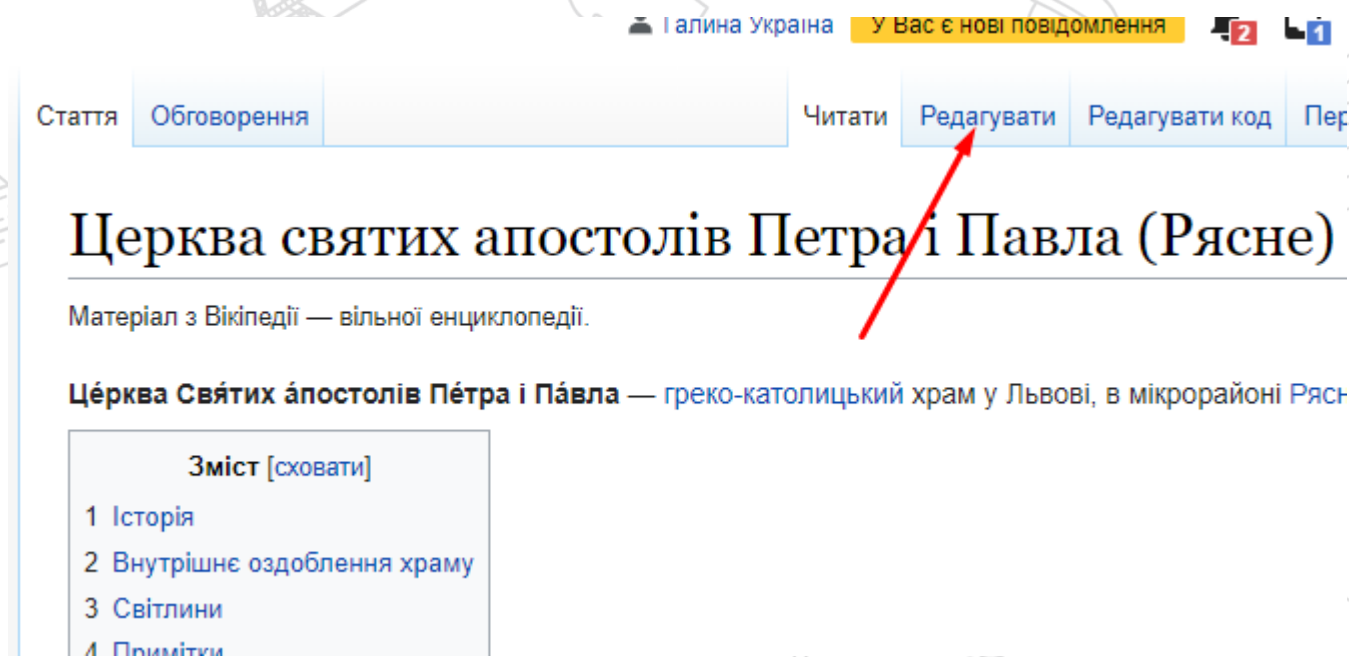
Створити статтю

Реєстрація

Довідка

Проекти

Перейшовши до статті, натисніть у верхньому правому куті екрану кнопку «Редагувати»:



Ірина Україна У Вас є нові повідомлення 2 1

Стаття [Обговорення](#) [Читати](#) **Редагувати** [Редагувати код](#) [Переклад](#)

## Церква святих апостолів Петра і Павла (Рясне)

Матеріал з Вікіпедії — вільної енциклопедії.

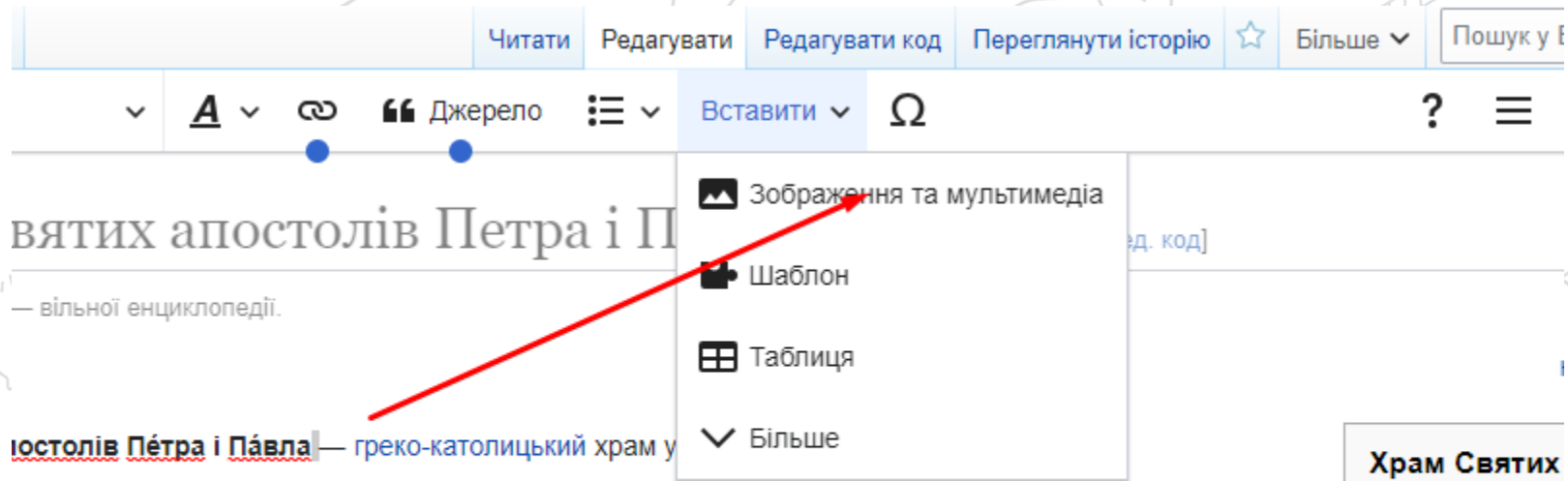
**Цéрква Св'ятих áпостолів Пётра і Пáвла** — греко-католицький храм у Львові, в мікрорайоні Рясне

**Зміст** [\[сховати\]](#)

- 1 Історія
- 2 Внутрішнє оздоблення храму
- 3 Світлини
- 4 Примітки



У меню редактора з випадного списку «Вставити» обираємо пункт «Зображення та мультимедіа»:



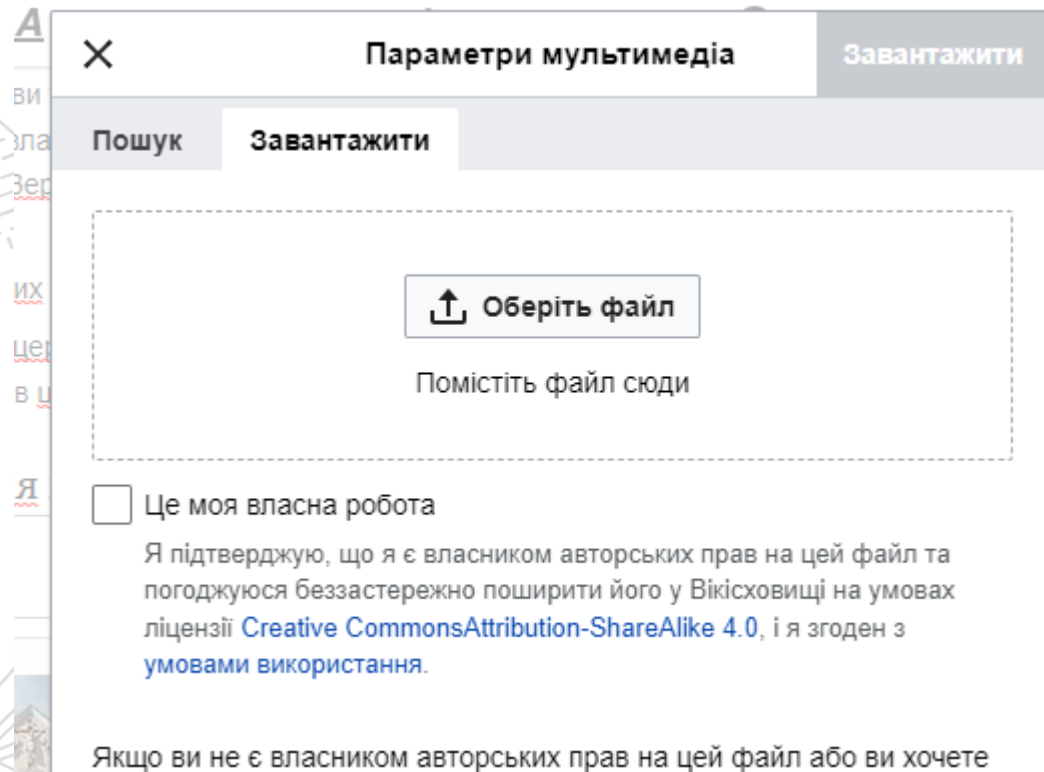
The screenshot shows the Wikipedia editor interface. At the top, there are tabs for 'Читати', 'Редагувати', 'Редагувати код', 'Переглянути історію', 'Більше', and a search box. Below the tabs is a toolbar with icons for undo, redo, source, list, insert, and link. The 'Вставити' (Insert) menu is open, showing options: 'Зображення та мультимедіа' (Image and media), 'Шаблон' (Template), 'Таблиця' (Table), and 'Більше' (More). A red arrow points to the 'Зображення та мультимедіа' option. The main text area shows the title 'Святих апостолів Петра і Павла' and a snippet of text: '— греко-католицький храм у'.

парафія у Рясній-Польській, до якої належали Брюховичі, Рокитне та Рясна-Руська, була заснована ще 17-го століття, а у другій половині того ж століття при костелі діяла парафіяльна школа. Інформації стосовно

Храм Святих



# Переходимо у вкладку «Завантажити»



**Обираємо фото**  
Вкажіть у пошуку назву фото,  
яке хочете додати до статті.  
Виберіть серед  
запропонованих за  
результатами пошуку світлин  
потрібну, натиснувши на неї.

Фігура Матері Божої Фатімської.jpg

### Деталі

Назва

 \*

Унікальна описова назва файлу. Ви можете використовувати простий текст з пробілами. Не вказуйте розширення файлу.

Опис

 \*

Коротко напишіть усе основне та цікаве про цю роботу. Наприклад, для фото опишіть, що сфотографовано, місце та нагоду знімка.

Категорії

Дата

 \*






## Параметри мультимедіа

Використати це зображення



### Фігура Матері Божої Фатімської

-  3456 x 4608 пікс. · JPG
-  Завантажено: Галина Україна
-  Завантажено: декілька секунд тому
-  [Додаткова інформація](#)



## Додаємо опис зображення

Напишіть короткий опис фотографії (що зображено, з якого місця сфотографовано, коли сфотографовано) і натисніть «Вставити».

✕ Параметри мультимедіа Вставити

Загальне Додатково

Фігура Матері Божої Фатімської.jpg (сторінка опису)

Підпис ⓘ

← → A ∨ ↻ “ ” + ∨ Ω

Текст заміщення ⓘ

Змінити зображення

## Публікуємо фото

Далі натисніть кнопку «Опублікувати зміни»:

Ω ? ≡ ✎ ✓ Опублікувати зміни...

ого Святого Причастя, понад 1500 молодих пар али понад 3000 дітей.

Фігура Матері Божої Фатімської, 2023 р.

Зображення Редагувати

Короткий опис змін.  
Зберегти зміни.

Зберегти зміни

Зберегти зміни

Короткий опис змін:

додано фото [Фігури Матері Божої Фатімської на храмі](#)

Незначна зміна

Спостерігати за цією сторінкою Назавжди

Зберігаючи свої зміни, Ви погоджуєтесь з [Умовами використання](#), а також даєте невідкличну згоду на публікацію на умовах ліцензій [CC BY-SA 4.0](#) та [GFDL](#). Ви погоджуєтесь, що гіперпосилання або URL є достатнім зазначенням авторства згідно з ліцензією Creative Commons. Якщо Ви не бажаєте, щоб написане Вами безжалісно редагувалось і поширювалось за бажанням будь-кого, — не пишіть тут.

Ви також гарантуєте, що написане Вами або належить Вам, або взято з джерела, яке є суспільним надбанням чи подібним вільним джерелом. **НЕ ПУБЛІКУЙТЕ ТУТ БЕЗ ДОЗВОЛУ ТВОРИ, ЩО Є ОБ'ЄКТОМ АВТОРСЬКОГО ПРАВА, Й ЛІЦЕНЗІЯ ЯКИХ НЕ ДОЗВОЛЯЄ ПОДІБНОЇ ПУБЛІКАЦІЇ!**

Перевірити свої зміни





Головна сторінка  
Ласкаво просимо  
Портал спільноти  
Кнайпа  
Довідка

Участь  
Завантажити файл  
Нові редагування  
Нові файли  
Випадковий файл  
Контакти  
Інструменти

українська Галина Україна У Вас є нові повідомлення Обговорення Налаштування Бета Список спостереження Завантаження Внесок Ви

Спеціальна сторінка

Пошук у Wikimedia Commons

## Пошук медіа

[Перемкнутись на Special:Search](#) | [Довідк](#)

**Шукаєте Спеціальна:Пошук?**

Тепер ви можете відкоригувати бажаний спосіб пошуку у своїх [налаштуваннях](#).

фото місяця

**Знайти**

[Зображення](#) [Аудіо](#) [Відео](#) [Інші медіа](#) [Категорії та сторінки](#)

[Ліцензія](#) [Тип файлу](#) [Розмір медіа](#) [Оцінки громади](#) [Сортувати за: Актуальність](#)

97 результаті

Чи мали ви на увазі: [фото місця](#)





# Вікісховище

Отримали нове повідомлення на сторінці обговорення



[говорити](#) [Уподобання](#) [Бета](#) [Список спостереження](#) [Завантаження](#) [Внески](#)

Пошук у Wikimedia Commons

## Україна


Дс


[Журнал переміщень](#) · [журнал блокувань](#) · [додавання](#) · [Журнал фільтрації зловживань](#) )

вміщені файли, які не були видалені; для них перегляньте [журнал завантажень](#) .

) 500


Показати список файлів

▼ Дата	Ім'я	Мініатюра	Розмір	опис	Потенціал
15:08, 28 серпня 2023	Фігура Матері Божої Фатімської.jpg ( файл )		4,86 МБ	Завантажено під час редагування "Церква святих апостолів Петра і Павла (Рясне)" на uk.wikipedia.org	Так




- Сільський насос
- Центр допомоги
- брати участь
- Завантажити файл**
- Останні зміни
- Останні файли
- Випадковий файл
- Зв'яжіться з нами
- Інструменти
- Спеціальні сторінки
- Версія для друку

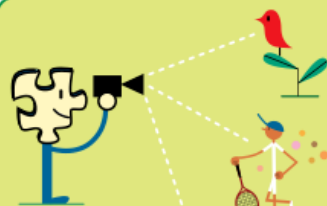


 Завантажуйте лише вільно ліцензований або загальнодоступний вміст. У Wikimedia Commons заборонено **добр**

- ВЧИТИСЯ**
- Завантажити
- Права звільнення
- Опишіть
- Додайте дані

# What can I upload to Wikimedia Commons?

You may upload works that you created entirely yourself 



This includes photos and videos of:

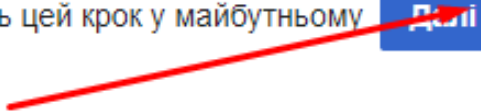
- natural landscapes, animals, plants.
- public figures and people photographed

Remember: By sharing your work on Wikimedia Commons, you grant anyone permission to use, copy, modify, and sell it without notifying you.

Click the Help desk.



Пропустіть цей крок у майбутньому [Далі](#)



# Завантажуємо з комп'ютера фото, яке хочемо додати. Натискаємо «Продовжити»

вчитися

**Завантажити**

Права звільнення

Опишіть

Додайте дані

вик




Фігура Матері Божої Фатімської.jpg



Цей файл є дублікатом наступних файлів:


- Файл:Фігура Матері Божої Фатімської.jpg
- Невідоме ім'я файлу

 **видалити**

 **Додайте більше файлів**

Перетягніть файли сюди

[Додайте більше зображень із Flickr](#)

 **Особисті дані**

Метадані EXIF у цьому файлі можуть містити місцезнаходження або інші особисті дані

## Підтверджуємо своє авторство



Цей сайт вимагає від вас надати інформацію про авторські права на цю роботу , щоб переконатися, що кожен може законно використовувати її повторно .

Цей файл є моєю власною роботою.

я,  , власник авторських прав на цей твір , безповоротно надає будь-кому право використовувати цей твір за ліцензією Creative Commons Attribution ShareAlike 4.0 ( [юридичний код](#) ).

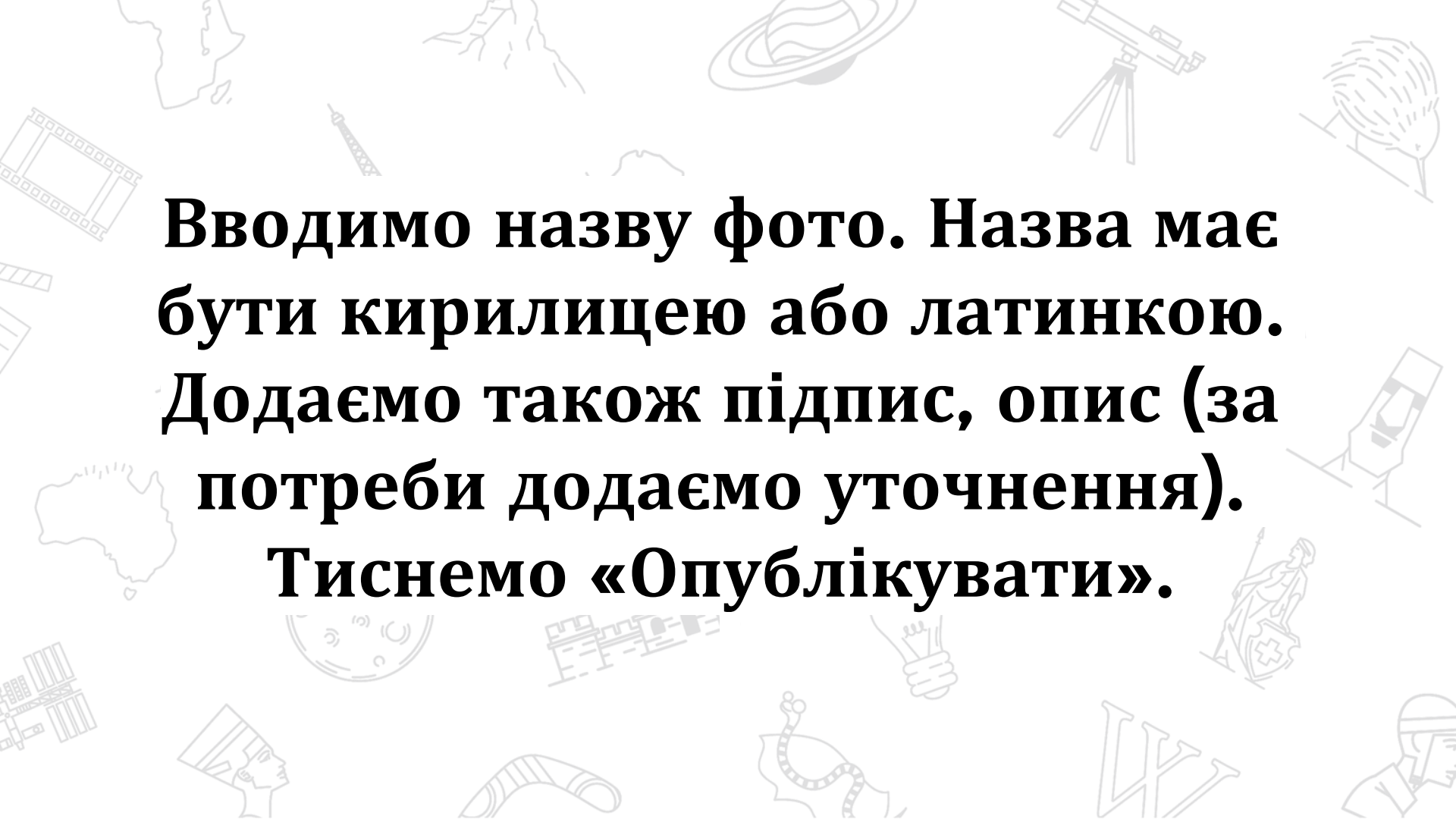
(Будь-хто може використовувати, ділитися чи реміксувати цей твір , за умови, що він згадає мене та ділиться будь-якою похідною роботою за цією ліцензією.)

[Використовуйте іншу ліцензію](#)

Цей файл не є моєю роботою.

[Назад](#)

[Далі](#)



**Вводимо назву фото. Назва має  
бути кирилицею або латинкою.  
Додаємо також підпис, опис (за  
потреби додаємо уточнення).  
Тиснемо «Опублікувати».**

Завантажуйте лише вільно ліцензовані або загальнодоступні файли. У Вікіпедії Commons заборонено добувати файли з Інтернету. (допомога)

вчитися

Завантажити

Права звільнення

Опишіть

Додайте дані

**використання**

## Дякуємо за завантаження!

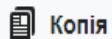
Тепер ви можете використовувати ці файли на вікі або створювати посилання на них в Інтернеті.



Фото храму Св.  
Петра і Павла  
(Рясне, Львів).jpg

Щоб використати файл у вікі, скопіюйте цей текст на сторінку:

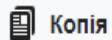
```
[[File:Фото храму Св. Петра і Павла (Рясне, Львів).jpg|thumb|Фото храму Св. Петра і
```



Копія

Щоб створити посилання на нього в HTML, скопіюйте цю URL-адресу:

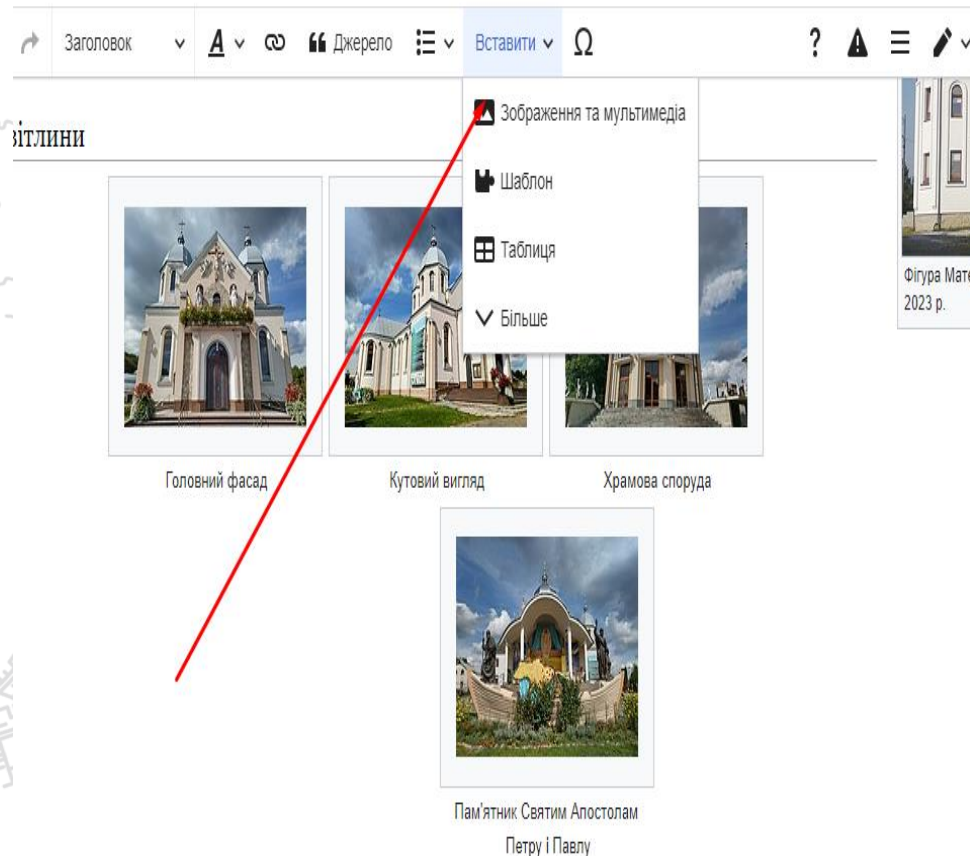
```
https://commons.wikimedia.org/wiki/File:%D0%A4%D0%BE%D1%82%D0%BE_%D1%85%D1%
```



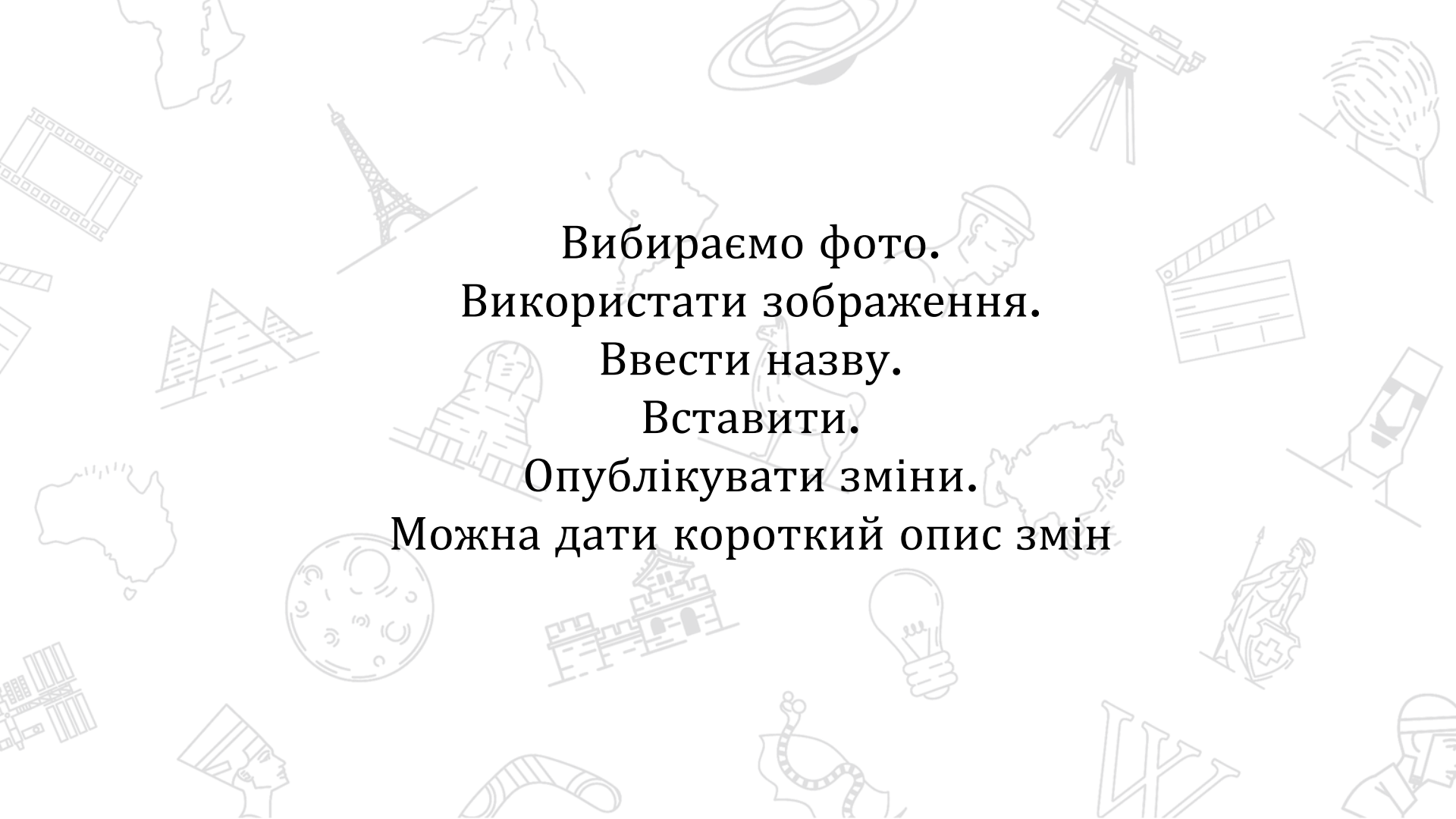
Копія



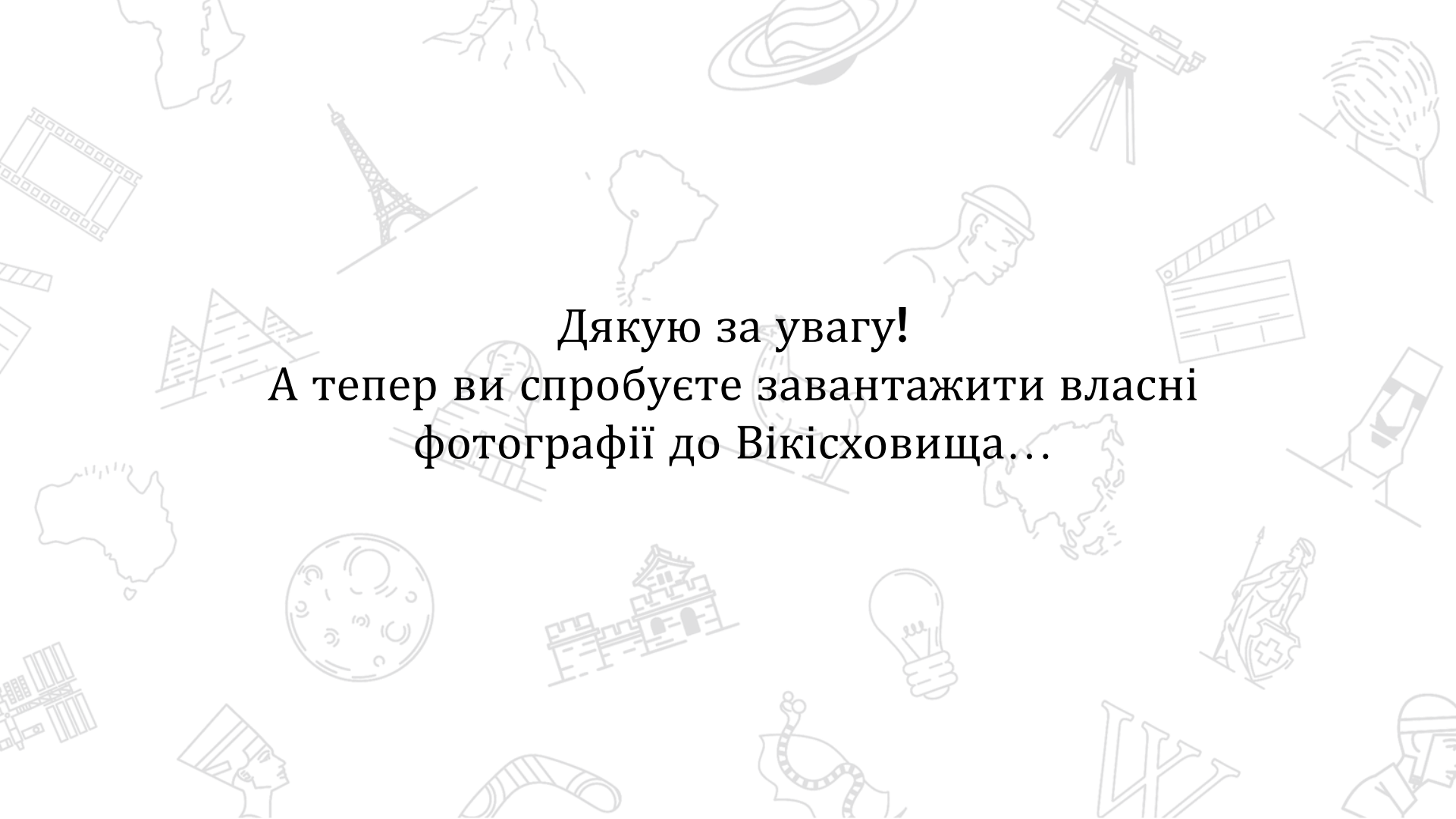
Поверніться до статті,  
натисніть  
«Редагувати». Навести  
курсор на місце, де  
треба додати фото.  
Вставити –  
Зображення та  
мультимедіа.



The screenshot shows a web editor interface. At the top, there is a navigation bar with icons for back, search, undo, redo, source, and a dropdown menu labeled 'Вставити' (Insert). The 'Вставити' menu is open, showing options: 'Зображення та мультимедіа' (Images and multimedia), 'Шаблон' (Template), 'Таблиця' (Table), and 'Більше' (More). Below the menu, there is a gallery of images. The first row contains three images: 'Головний фасад' (Main facade), 'Кутовий вигляд' (Corner view), and 'Храмова споруда' (Church building). The second row contains one image: 'Пам'ятник Святим Апостолам Петру і Павлу' (Monument to the Holy Apostles Peter and Paul). A red arrow points from the 'Зображення та мультимедіа' option in the menu to the first image in the gallery. The background of the page is decorated with faint line-art icons of various objects and buildings.



Вибираємо фото.  
Використати зображення.  
Ввести назву.  
Вставити.  
Опублікувати зміни.  
Можна дати короткий опис змін



**Дякую за увагу!**  
**А тепер ви спробуйте завантажити власні  
фотографії до Вікісховища...**