




始



14.20
75

昭和八年

大阪港勢一斑

大阪市役所



昭和八年

大阪港勢一斑

大阪市役所港灣部編纂



發行所寄贈本

14.2p-75

緒 言

昭和八年大阪港勢一斑を上梓するに方り敢て序す。
世界的の不景氣は自足自給主義に保護貿易の拍車をかけ更に深刻化せるものあり、此の雰圍氣中にありて獨り本港は恒例の躍進を續け本期亦出入船舶貨物共に一大記録を畫せり、こは全く本港が國際的港灣としての眞に卓越せる地位を實證するものにして亦前途洋々たる將來を約束するものに他ならず。

圖らざりき本年九月二十一日未曾有の大颱風は大高潮を伴ひて其の第一撃を本港に加へ港灣施設を破壊し去れり。

雖然此の無上の災禍に直面し、自失退嬰することなく能く官民一致の實を擧げ以て復舊工作に最善を竭したる結果、其利用恢復の豫想外に速なることを得たるは吾人の最も欣快とする所なり。

蓋し本港の國家的使命の重大なるに鑑み、單なる復舊修理に止めず、更に進んで恒久的なる復興修築計畫を遂行し、以て或は重來することなきを保し難き天災地禍に備ふるの策を講ずること共に、更に向上の一路を躍進しつつありし我大阪港の發展に併せ資し、事前に倍し之が成育を助長せんことを期せずんばならず、是れ本市自衛上將又市勢の伸展を期圖する上に於て、正に必須の緊要事たること共に、邦家に對する當然の責務たるを確信するものなり。

本書港勢の發展に伴ひ江湖に見ゆること既に回あり、一般商工業劃策の上に將又港灣經營の準繩として有力なる資料たる事を信ずるものなり。

内容の確正を念とし編纂に意を注ぎたりと雖も尙遺漏不備なきを保せず、幸に識者の叱正を俟つて完璧を期せんぞす。

尙本調査に際し各種の材料を提供せられ且又諸般の便宜を與へられたる各位に對し深甚なる謝意を表するものなり。

昭和九年十二月

編 者 識

凡 例

- 一、本書は大阪市に於ける昭和八年一月より同年十二月に至る一箇年間の船舶及海陸出入貨物を經とし、港灣其他商工業に關する各種材料を緯として蒐集編纂したるものなり、但し港灣設備等は可成最近の調査を掲げたり。
- 一、海運貨物及船舶は、大阪、神戸、兩税關、入津料取立所、港務部、水上警察署、大阪商船會社、日本郵船會社、尼崎汽船部、攝陽商船會社、其他阪神各關係回漕仲次業者二百有餘店の原簿、運送狀及申込書等に就き精細なる調査を遂げたり。
- 一、鐵道貨物は大阪鐵道局の各驛發着主要貨物月報に依り調査せり。
- 一、其他各種の調査は、或は關係業者に就き、或は吏員を派遣して實地を調査する等機宜の方法を執れり。
- 一、調査材料中品名を明記せず甚しきは包裝のみ記載せるが如きものあり此等は可及的内容を明かにするに努めたるも、絶対に不明のものは己むなく雜品中に收めたり、又才數斤量の記載なきものは、實地に就き或は當業者の言に聞き各種の荷造よりして之を算出せり。
- 一、本調査は總て噸量を本位とせり、其の算出は海運にありては主として容積四十才を一噸とし、重量品のみ千五百斤噸を用ひ、鐵道は主として重量により千斤を一噸とし、輕量品のみ百才を以て一噸とせり、而して其端數は四捨五入とす。
- 一、船舶は主として總噸數を掲げ、海陸兩運貨物を併記せる場合は、鐵道貨物を海運噸量に換算せり。
- 一、價額は、大阪に於ける市價を本位として算出したるものなるを以て外

昭和八年大阪港勢一斑目次

附 圖

大阪港圖	卷頭
大阪港入港船舶累年比較	6—7
同上場所別	6—7
大阪海陸集散貨物累年比較	18—19
大阪海陸兩運集散主要貨物昭和七・昭和八兩年對照表	22—23
大阪港海運集散貨物貿易別累年比較	84—85
三港對外貿易比較歩合表	104—105
大阪港海運貨物輸送徑路別噸量表	118—119
同上價額表	118—119
大阪港海運集散貨物船種別	130—131
大阪港海運集散貨物荷役場所別	134—135
大阪と海運にて貨物一萬噸以上を取引する各地(昭和八年内地)	146—147
大阪と海運にて貨物五千噸以上を取引する各地(昭和八年外國)	202—203
築港出入海運貨物噸量	附錄 2—3
築港集散主要貨物噸量五箇年對照及昭和八年貿易別種別表	附錄 6—7
總 說	1

第一章 船 舶

第一節 入港船舶	3
第一款 築港開放前	3
入港船舶年次表 其ノ一	3
第二款 築港開放後	4
入港船舶年次表 其ノ二	5
大阪港入港船舶累年比較	
同上場所別	

國貿易貨物品價の如き税關統計と一致せざる點ある而已ならず、本書の所謂外國貿易貨物は、大阪税關に於て手數せられたるもの、外神戸税關を經由せる事實上の大阪外國貿易貨物を包含せしめたるを以て税關統計と其内容を異にせり。

- 一、單に出貨、入貨、又は發送、到着と記載せるは、悉く大阪を本位とせるものにして、例之「大阪より出賃」「大阪に到着」とあるが如し。
- 一、其他各種調査も可及的細密の數字を得るに努めたるも、本書には煩を避け概要を摘記するに止めたり。

第二節 碇 繫 場 6

第一款 築 港 6

第二款 安 治 川 7

第三款 木 津 川 7

第四款 尻 無 川 8

昭和八年入港船舶碇繫場及船種別表 8

第三節 航路及國籍別 9

定期航路線數累年比較表 9

定期航路線別表 10

入港汽船航路及國籍別表 11

昭和八年入港汽船航路及國籍別碇繫場所別表 12

昭和八年出入汽船載貨空船艘噸數表 12

第一款 外 航 12

昭和八年出入汽船外航々路別表 13

第二款 內 航 13

昭和八年出入汽船內航々路別表 14

昭和八年入港帆船船仕出地方別表 16

第二章 貨 物

第一節 海陸兩運貨物の梗概 18

大正元年以降海陸兩運貨物噸量年次表 18

第一款 海陸兩運集散比較 18

昭和八年海陸集散貨物噸量價額表 18

大阪海陸集散貨物累年比較

附海陸乘降客人員 19

昭和八年海陸乘降客人員表 19

第二款 內 外 貿 易 20

昭和八年海陸集散貨物內外貿易別噸量價額表 20

第三款 神 戶 經 由 21

昭和八年神戸經由內外貿易貨物表 22

昭和八年海陸出入貨物內外輸送系路別總噸量表 22

大阪海陸兩運集散主要貨物昭和七・昭和八兩年對照表

昭和八年海陸出入貨物內外輸送系路別總價額表 23

第二節 海陸兩運主要貨物 23

第一款 海陸主要貨物發着の狀況 23

昭和八年海陸主要貨物噸量價額表 23

五箇年對照海陸輸送貨物類別表 25

第二款 海陸兩運の季節集散關係 25

五箇年對照海陸輸送貨物月別噸量表 26

第三章 海 運 貨 物

第一節 集 散 一 般 30

第一款 集散貨物の消長 30

海運集散貨物噸量及價額累年對照表 30

第二款 海運貨物の地方別集散 31

昭和八年海運貨物地方別集散噸量表 31

昭和八年海運貨物仕向仕出地別表 32

第三款 貨 物 の 種 類 80

海運集散貨物品種別噸量價額表 80

第二節 內 外 貿 易 別 84

第一款 各貿易の概要 84

海運集散貨物內外貿易別噸量價額表 84

第二款 內地貿易貨物 84

大阪港海運集散貨物貿易別累年比較

海運內地貿易貨物品種別噸量價額表 85

第三款 朝鮮貿易貨物 89

海運朝鮮貿易貨物品種別噸量價額表 89

第四款 外國貿易貨物 93

海運外國貿易貨物品種別噸量價額表93

第五款 稅關統計上の外國貿易97

 明治元年以来大阪港外國貿易年次表98

 明治三十六年以来大阪港朝鮮貿易年次表98

 大阪港輸出入重要品價額累年對照表99

 對外貿易總價額各港累年比較表101

 三港對外貿易率比較表103

 外國貿易增加步合表104

 三港對外貿易比較步合表

第三節 季節集散狀態105

第一款 月別集散噸量及價額105

 海運集散貨物月別噸量表105

 海運集散貨物月別價額表105

 海運集散貨物貿易別月別噸量表106

第二款 季節と貨物107

 昭和八年海運貨物品種別月別噸量表108

第四節 大阪港集散貨物の神戸港經由狀態116

第一款 大阪神戸兩港の關係116

 阪神兩港外國貿易噸量比較表117

第二款 阪神間船聯絡118

 海運集散貨物貿易別輸送系路表118

 大阪港海運貨物輸送徑路別噸量表

 同 上 價額表

 海運貨物主要品種別輸送系路表（其一 總集散貨物）120

 同 （其二 內地）122

 同 （其三 朝鮮）125

 同 （其四 外國）127

第三款 阪神間鐵道聯絡129

 神戸港經由大阪出入鐵道連絡貨物貿易別表129

第五節 汽船貨物と帆船貨物130

第一款 船種別輸送貨物數量130

 各種船舶載貨噸量表130

 大阪港海運集散貨物船種別

第二款 各種船舶載貨の貿易別131

 昭和八年各種船舶載貨貿易別噸量表131

第三款 各種船舶載貨の種類131

 昭和八年各種船舶載貨品類別表132

 昭和八年各種船舶載貨主要品種別表132

第六節 荷役場所と貨物134

第一款 築港及河川貨物集散數量134

 荷役場所別出入貨物噸量表134

 大阪港海運集散貨物荷役場所別

 荷役場所別出入割合表135

第二款 荷役場所と貿易關係135

 荷役場所別出入貨物貿易別表135

第三款 荷役場所別各種積載貨物136

 荷役場所別出入貨物積載船種別噸量表137

 荷役場所別貨物船種別貿易別噸量表138

第四款 荷役場所と貨物の種類139

 昭和八年荷役場所別出入貨物品類別表140

 昭和八年荷役場所別出入貨物主要品種別表140

第四章 海運貨物集散狀況

第一節 運送系統142

第一款 汽船貨物142

 昭和八年航路別汽船積載貨物表143

第二款 神戸經由間接汽船貨物144

 昭和八年阪神接續貿易貨物地方別表144

第三款 帆 舩 船 貨 物 145
 昭和八年帆舩船輸送貨物地方別表 145

第二節 内地各港との集散 146

第一款 集散數量及價額 146
 昭和八年地方別集散數量 146
 大阪と海運にて貨物一萬噸以上を取引する各地（昭和八年内地）
 昭和八年主要仕向仕出港 147
 昭和八年内地各港出入貨物表 148

第二款 港別重要出入貨物 157
 昭和八年内地港別品種別噸量表 157

大阪府 157
 徳島縣 157
 香川縣 159
 愛媛縣 162
 高知縣 165
 兵庫縣 167
 岡山縣 170
 廣島縣 172
 山口縣 176
 大分縣 177
 宮崎縣 179
 鹿兒島縣 180
 福岡縣 181
 佐賀縣 183
 長崎縣 184
 熊本縣 185
 沖繩縣 185
 臺 灣 185
 島根縣 187

新潟縣 187
 富山縣 187
 和歌山縣 188
 三重縣 190
 愛知縣 191
 静岡縣 191
 神奈川縣 191
 東京府 191
 岩手縣 192
 青森縣 192
 秋田縣 192
 北海道 192
 樺 太 194

第三節 朝鮮各港との集散 195

第一款 集散數量及價額 195
 昭和八年朝鮮各港移出入貨物表 195

第二款 出入貨物の種類 196
 對朝鮮貿易地方別並品種別累年比較表 196

第三款 港別重要出入貨物 197
 昭和八年朝鮮港別品種別噸量表 197

一 南 朝 鮮 197
 釜 山 馬 山 木 浦 群 山 仁 川 鎮南浦 新義州
 瓮二浦 麗 水 濟州島 浦 項

二 北 朝 鮮 200
 元 山 西湖津 新 浦 城 津 清 津 新 昌 雄 基

第四節 外國各港との集散 201

第一款 集散數量及價額 201
 昭和八年對外國各港輸出入貨物表 202
 大阪と海運にて貨物五千噸以上を取引する各地（昭和八年外國）

第二款 出入貨物の種類216

對外貿易地方別並品種別累年比較表216

一 東洋方面216

關東州...滿洲國...露領亞細亞...北支那...長江流域...南支那...英領香港...

佛領印度...暹羅...海峽殖民地...英領印度...亞刺比亞...シリヤ

二 南洋方面223

南洋...露洲

三 歐洲方面224

土耳其...伊太利...佛蘭西...西班牙...英吉利...白耳義...和蘭...

獨逸...丁抹...諾威...瑞典

四 亞米利加227

北亞米利加...南亞米利加

五 亞弗利加228

亞弗利加

第三款 對外各港重要出入貨物228

昭和八年外國港別品種別噸量表228

一 東洋方面228

大連...琿春...安東縣...營口及牛莊...浦鹽斯德...沿海洲...北樺太...秦皇島...天津...芝罘...青島...上海...南京...九江...漢口...長沙...重慶...福州...廈門...汕頭...廣東...香港...ホンゲ...海防...ハノイ...カンフア...西貢...盤谷...新嘉坡...ボートセツトハム...彼南...蘭貢...甲谷陀...マドラス...忠竹林...古倫母...孟買...加勒智...アデン...バストラ...アレキサンドレット

二 南洋方面234

マニラ...イロイロ...セブ...ザンボアンガ...ダバオ...サンダカン...タワオ...サマリダ...バリクバマン...バンジャルマシン...ボンチヤナコ...メナド...ゴロンタロ...マカツサー...パタピヤ...チエリボン...サマラン...スラバヤ...プロバリソゴ...チイラチヤツブ...バレンバン...メダン...コタレジャ...シボルカ...バダン...ベラワンテリー...ラホール...バラオ島...クリスマス島...アンガウル島...マカテア島...大洋島...サイパン島...ボナベ島...ヤツブ島...ヤルト島...テナン島...タウスビル...アリスベン...シドニー...メルボルン...アデレード...フレマントル...パース...ニュージールランド...ウエリントン...木曜島...ホバート

三 歐洲方面238

スタンプル...イズミール...オテウサ...パトラス...サロニカ...マルタ...ベリユース...トリエスト...ベニス...タラント...ナポリ...セノア...マルセイユ...

ボルドー...ルアーブル...ダンキルク...パロセロナ...バレンシヤ...ジブラルタル...リスボン...ロンドン...ニューボート...スワンシー...リバプール...パークンヘッド...マンチエスター...グラスゴ...ニューカウスル...ミッドルスバラ...イミンハム...アントワープ...ロツテルダム...アムステルダム...ブレーメン...ハンブルグ...コペンハーゲン...オスロ...サーバスブルグ...ゴゼンブルグ...ストックホルム...ヘルシングフォールス...リガ...ダンチヒ

四 亞米利加242

ピクトリヤ...晚香坡...シヤトル...タコマ...グレースハーバー...ボートランド...クースベイ...桑港...オークランド...ロスアンゼルス...マンサニヨ...ガルベストン...ニューオルリンズ...タンパ...パナマ...サバンナ...リツチモンド...バルチモア...フィラデルフィヤ...紐育...ボストン...モントリール...トロント...クリーブランド...シカゴ...ハバナ...ホノルル...カヤオ...イキケ...バルバライソ...タルタル...ヴェノスアイレス...モンテビデオ...サントス...リオアジヤネイロ...バイヤ

五 亞弗利加245

モンバサ...ザンジバル...ダレサレム...ベイラ...ダーバン...ボートエリザベス...ケープタウン...チアチ...ボートスーダン...コセア...ボートサイド...アレキサンドリヤ...アルゼ...カサブランカ...モンロピヤ

第五章 鐵道發着貨物

第一節 發着の概況247

第一款 發着貨物の趨勢247

大阪市内各驛發着貨物累年對照表247

第二款 驛別集散數量247

大阪市内各驛別集散貨物噸量表248

第三款 季節に依る集散狀況249

昭和八年大阪市内各驛發着貨物噸量表249

第二節 鐵道貨物の種類251

第一款 主要發着貨物251

主要品種251

昭和八年大阪市内各驛發送貨物噸量表252

昭和八年大阪市内各驛到着貨物噸量表254

第二款 主要貨物季節關係257

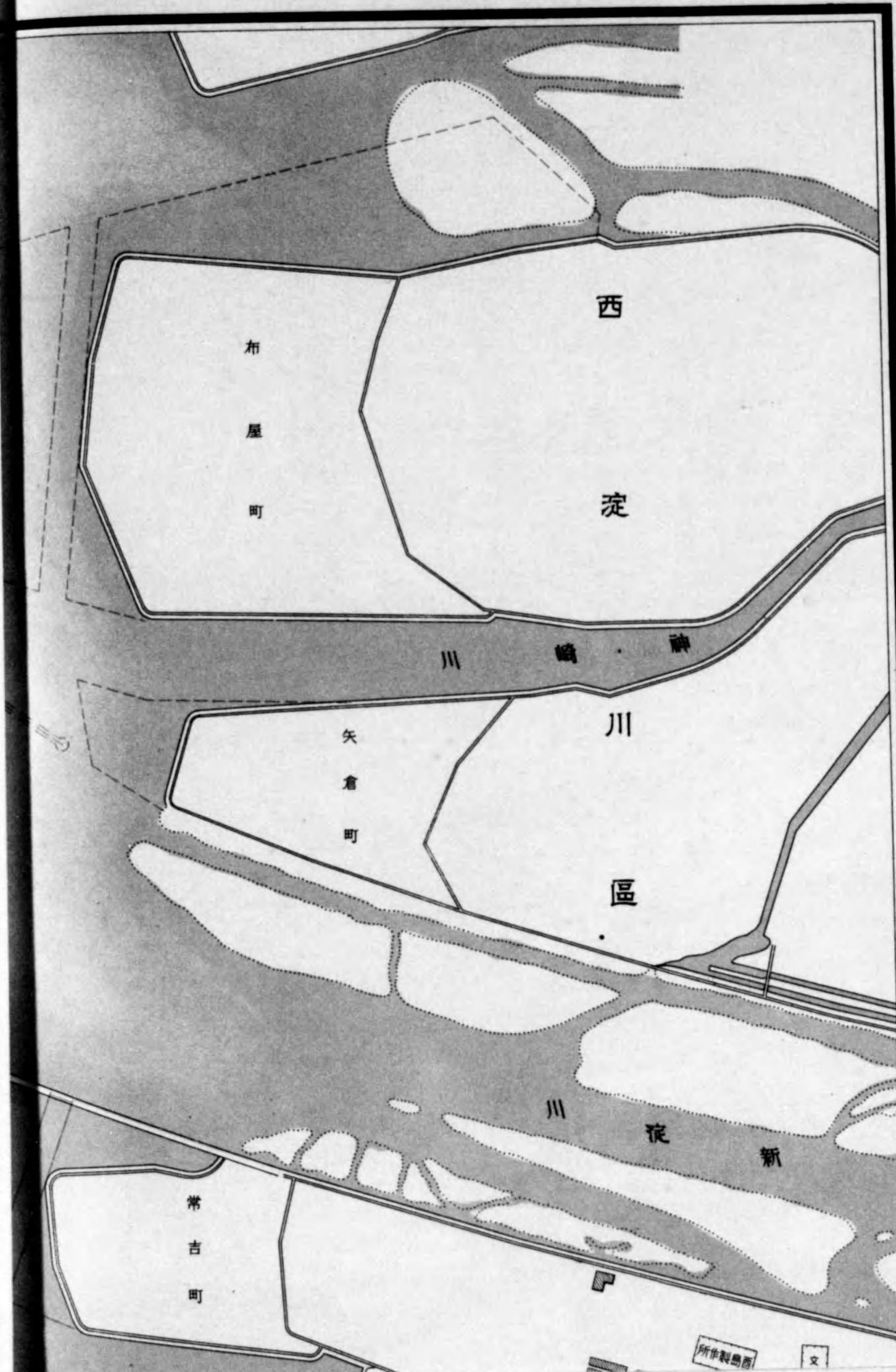
昭和八年大阪市内各驛發送貨物月別噸量表258

昭和八年大阪市内各驛到着貨物月別噸量表260

附 錄

築 港 の 現 狀


第一	入港汽船と出入貨物	1
	築港入港汽船噸數別年次表	1
	築港出入貨物年次表	2
	築港出入海運貨物噸量	
	築港出入主要貨物貿易別噸量表	3
第二	築港出入貨物積載船舶の種類	6
	築港出入貨物積載船舶別噸量表	6
	築港出入主要貨物船舶別噸量表	6
	築港集散主要貨物噸量五箇年對照及昭和八年貿易別種別表	
第三	船車連絡貨物	9
	櫻島最近十ヶ年集散貨物年次表	9
	築港埠頭最近五ヶ年集散貨物年次表	10
	昭和八年櫻島集散貨物品種別輸送系路表	10
	昭和八年築港埠頭集散貨物品種別輸送系路表	12
第四	倉庫及上屋出入貨物	14
	築港埠頭輸入税關上屋出入貨物噸量表	14
	築港埠頭倉庫及上屋出入貨物噸量表	15
	櫻島倉庫及上屋出入貨物噸量表	15
第五	港灣設備及其利用	15
	繫船浮標繫留汽船年次表	16
	維繫汽船年次表	16
	昭和八年築港在港汽船月別表	18
	同 上 繫船場所別表	18
	昭和八年築港汽船滯泊時數表	20
	同 上 繫船場所別表	20
	官 設 標 識	23
	市 設 標 識	23
第六	埋立地及其利用	24
	埋立地及其利用	24
	埋立地内上屋及倉庫現在表	26



0 1 2 3 4 5 6 7 8 9 10 1 2 3 4 5

大阪港之圖

縮尺一萬五千分之一

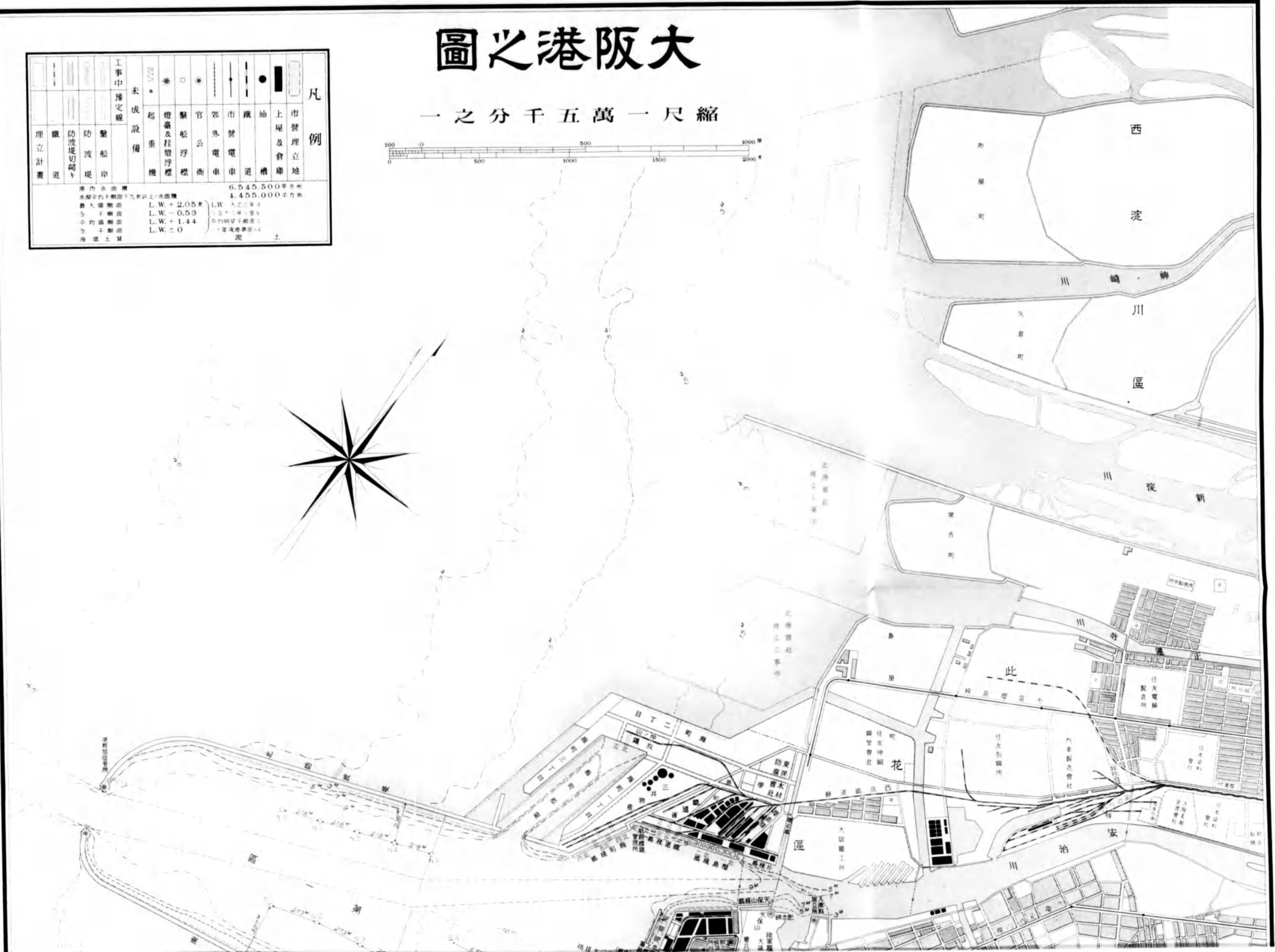


理立計畫	鐵道	防波堤切開	防波堤	繫船岸	未成設備	起機	燈臺及柱燈浮標	官船浮標	官公商	郊外電車	市營電車	鐵道	油槽	上屋及倉庫	市營理立地
凡例															

港内水面積 6,545,500 平方米
 本圖平均千噸以下九米以上水面積 4,455,000 平方米

最大潮位 L.W. + 2.05 米
 平均潮位 L.W. - 0.53 米
 平均千噸以下 L.W. + 1.44 米
 海床土質 L.W. = 0

L.W. 以上三年
 以下二年
 平均千噸以下
 最高水位 + 1.4 米



1
1
2
3
6
6
6
9
9
10
10
12
14
14
15
15
15
16
16
18
18
20
20
23
23
24
24
26



昭和八年 大阪港勢一斑

總論

大阪港の位置 東徑百三十五度二十九分北緯三十四度四十一分本州の中央要部畿内平原の臨海地域に坐す。

港域 港灣區域は外方經界は「神崎川口左岸ヨリ南西微南ニ引キタル一線ト大和川口左岸ヨリ正西ニ引キタル一線トヨリテ圍マレタル區域」とあるも、其の内方の限界に至りては築港則ち大阪港なりとし、或は築港を新港安治川を舊港とするありて、其の見解一致せざるも茲には普通の概念に従ひ航洋船舶の出入し得る築港、安治川、尻無川及木津川の全部を以て港を形成するものと見做せり。

沿革 淀川の末流海に注ぐ所、瀬戸内海を控制し畿甸の關門として内外交通の衝路を占め、皇祖神武東征の際、蹕を止め浪花津の稱を賜ひ、爾後仁徳孝徳二帝の帝都と爲し給ふあり、三韓隋唐の交通接衝皆此の地に於て行はれしが、三韓の反亂するに及び太宰府の規模を擴大し之が戡定征討の策源地とし、外交接衝の任を兼ねしめたるを以て、海外との交通中絶せられ、加ふるに累年河川の氾濫する有りて治水の役に疲れ、降て源右府の覇府を鎌倉に開きしより力を東方の經營に注ぎ、北條氏を経て足利氏覇府を京師に置けりと雖も、戰亂相續き兵馬倥傯二百年、天與形勢の地空しく荒廢に委し殆んど蒿草裏々の地たらんとしたるも、豊臣氏海内を戡定し居城を茲にトせしより、爾來我邦經濟界の中心として活躍すべき都市の基礎は築かれたり、次で徳川氏は財政運籌の地として經營其の開發に努め、關西諸侯亦各穀倉を設け貨財交易の地となし一大市場を形成するに至る、於此幕府は常に意を河海の交通に用ひ、道頓堀、安治川の開鑿、大和川水路の變更等其の施設見るべきもの不尠、然れども當時佛教徒跳梁の際に當り、外教の傳播を阻止する策として、鎖國を以て其の政綱と爲し、數量を限りたる朱印船の北支那朝鮮に交通するもの外、曩に交通したる西葡等諸國の通商交易は盡く之を禁じ、獨り和蘭船艦の出入寄泊を遠く九州の西端たる長崎港に限りて許されたるを以て、大阪港の世界的貿易港として發達を遂ぐる能はずして單に内國交通の港灣たるに過ぎざりしは、封建の制度として蓋し已むを得ざるものありしなるべし、王政復古維新の鴻業成りてより開國の國是を定め、明治元年治河使を置き航路の浚渫、港口修築の事を掌らしめ、同四年に至り波止場を川口に設け公共の使用に供せり、現今の川口波止場之れなり。

築港 如斯歴代の爲政者は河川海港の改善に努力せるも、其の港灣は遠く西方に展開して風波に曝露し、河口は斷へず土砂の埋没する所となり、隨而浚渫すれば隨而堆積し河川の幅員水深共に維新以後の急激なる貿易の發展、船型の増大に應ずる能はず、大型船舶は遠く天保山沖合に假泊して交易を行ひ、爲に蒙る所の不便不利實に勝れざるものあり、加ふるに海難の頻出するあり漸時大勢に背馳するの現象を呈し、將に開港地としての價値を減却し其の立脚點を失ふに至らむとせり、茲に於て根本的方策として築港工事急施の議朝野有識者の間に唱導せられ、企劃幾度か蹉跌したるも。

第一次工事 遂に明治三十年大阪市は國庫補助（四百六拾八萬圓）の下に起工し、明治三十六年八月防波堤工事及港内一部の浚渫工事完了を機とし利用を開始せり、爾來大正四年に至る間年を闊する十九年、工費を投ずる貳千五百餘萬圓、幾多の支障を排し銳意工事の進捗に努め豫定計劃の大部を竣成したりしが、

工事中止 大正五年以降本市財政状態は其の續行を許さざるものありしを以て大正四年度限り築港工事の施行を一時中止せり。

委託工事 大正五年中止中の設備の一たる南海岸通一丁目に於ける第一繫船岸四百三十六米の築造を住友吉左衛門に委託施行せしむる事とし、大正十五年三月末工費貳百五拾八萬圓を投じ之れが完成を告げたり。

工事再開 然るに一面歐州戰亂殊に英米の參戰は本市經濟界に意外の好況を齎し、従つて船舶貨物輻輳の度日に加はり、港灣設備の完成は一日を忽諸に付すべからざるものあり、大正六年中議を決議し同七年より再び工を起し、千五百參拾六萬五千圓の資を以て豫定工事の殘部即ち第二、六、七號繫船岸の築造、第一第三突堤其の他の埋立工事及港内浚渫工事並に之れに附帶する必要設備を充實することとし、昭和三年度末之れが完成を見たり。之に對し國庫補助金參百四拾七萬餘圓を下附せられたり。

陸上設備 上記第一及第三突堤上に上屋（十二棟約二萬九千九百平方メートル）の建設及強力なる曳船設備の費用として貳百五拾七萬圓の豫算を計上し、昭和元年度に工を起し、同四年度に完成せり、之に對し國庫より百貳拾萬圓の補助金を下附せらる。

梅町埋立 又櫻島埋立地は既に狹隘を感ずるに至りたるを以て、其西地先海面埋立の計を樹て大正十三年三月工事に着手せり、此工事費豫算額四百貳拾貳萬五千圓、埋立總面積五拾六萬四千平方メートルにして、内參拾六萬四千平方メートルは既に竣功利用に供し、昭和十一年三月迄に全成の豫定なり。又同埋立地々先に三井物産株式會社との特約に基き本市に於て延長三百六十四米の繫船棧橋を工費百貳拾萬圓を以て築造することとし、大正十五年に着手し昭和三年度末に之が竣功を見たり。尙南滿洲鐵道株式會社及沖ノ山炭礦株式會社との契約により、工費貳百四拾四萬六千圓を以て本埋立地内の船渠岸の一部たる繫船岸延長五百十八米、荷揚護岸延長二百五十六米及船渠内浚渫工事を昭和五年九月着手、荷揚護岸は既に竣功利用に供し、繫船岸は本年七月工事竣功近く陸上設備の完成と相俟つて利用開始を見んとす。尙更に日本食糧工業株式會社との特約に基き本埋立地内繫船岸の一部延長百七十五米を工事費七拾四萬圓を以て築造の計劃を樹て目下當局に申請中なり。

第二次工事 上記の通り着々港灣施設の充實を計りつゝあるも、當港の發展は近年頗る激進し、到底前叙の諸施設を以て満足する能はず。之が擴築改善を促すこと頗る急なる實狀にあるを以て、内務省港灣調査會の議決を経て大規模の第二次修築計劃を確定し、昭和四年七月其第一期工事に着手目下進捗中なり、主なる施設計劃は第二繫船突堤埋築、繫船岸二ヶ所延長計約七百米並荷揚場の築造、木津川港内取込工事、北海岸通地先波除堤新設、其他港内浚渫工事及木津川運河橋架梁設等にして、此工事費豫算額九百拾六萬圓、昭和十一年度完成の豫定とす、而して本工事費に對しては參百八拾四萬貳千圓の國庫補助を受くることとなれり、尙本計劃の中尻無川口北岸繫船岸（第八號繫船岸）は既に竣功利用を開始せり。

南港町埋立 更に第二次修築計畫に順應し、別途住吉區地先海面約九十一萬五千平方メートルを埋立て港灣設備用地に供する外、飛行場敷地其の他の利用に供するの計を樹て、昭和八年七月工事に着手せり、埋立工費概算五百貳拾貳萬圓、工期十ヶ年の豫定とす。

臨港鐵道 臨港鐵道は港北櫻島埋立地を終端とせる西成線が明治三十一年四月に開通し出入貨物は年と共に増加しつゝあり、又關西本線今宮驛より分岐し主要港域に達する他の一線は昭和三年十二月一日其の營業を開始し盛に利用されつゝあり。

港内面積 六百五十四萬五千五百平方メートル
水深 港域中四百四十五萬五千平方メートルは平均朔望干潮面下九米以上内二十五萬六千平方メートルは十米二

潮位 最大滿潮 平均朔望干潮面上二米五厘
 平均滿潮 平均朔望干潮面上一米四十四厘
 最大干潮 平均朔望干潮面下五十三厘
 （大正三年より同十二年に至る調査）

港底土質 泥土にして錨爪に最も便なり。

第一章 船 舶

第一節 入 港 船 舶

第一款 築 港 開 放 前

築港開放以前は僅に帆船の出入と小型汽船の滿潮を待ちて河川に溯航するあるのみにて、航洋汽船の大部は神戸に寄港し舢舨又は鐵道により阪神間の連絡を持するの狀勢なりしなり、即ち明治十年より同廿五年に至る十五箇年間の出入船舶は一進一退増加の趨勢遅々たるも、汽船は時代の趨勢に應じ漸次増進せるを見るべし、爾後明治三十五年築港開放前年に至る十箇年間は日清戰役後の大膨脹時代に際會し汽船及洋型帆船の増加異常の數字を示せるに反し、和型帆船は激減の趨勢を表せり、之れ當時本邦に於ける海運業革命の一現象たるべし、此の十年間の増加は艘數に於て三割五分、噸數に於て十五割に達せり、其の艘數に比し噸數の増加割合の大なるは船型増大の結果に外ならず。（石數船は十石を一噸に、舢舨は一艘平均二十噸に換算せり）

入 港 船 舶 年 次 表 其 ノ 一

年 次	場 所	汽 船		洋 型 帆 船		和 型 帆 船		舢舨艘數	總 合 計	
		艘 數	噸 數	艘 數	噸 數	艘 數	石 數		艘 數	換算噸數
明 治 一〇年	安治川	987	70,855	—	—	17,845	1,700,090	25,033	43,865	741,524
	木津川	—	—	6	1,250	8,646	1,661,370	9,939	18,591	366,167
	尻無川	—	—	—	—	225	12,810	13,480	13,705	270,881
	計	987	70,855	6	1,250	26,716	3,374,270	48,452	76,161	1,378,572
一 五 年	安治川	3,800	399,945	12	1,050	13,627	1,234,860	20,084	37,523	926,161
	木津川	15	1,651	16	2,314	9,082	1,850,280	10,051	19,164	390,013
	尻無川	—	—	—	—	425	25,260	20,952	21,377	421,566
	計	3,815	401,596	28	3,364	23,134	3,110,400	51,087	78,064	1,737,740
二 〇 年	安治川	3,942	578,648	151	13,125	16,152	1,700,985	11,042	31,287	982,711
	木津川	6	1,117	215	20,410	12,061	1,869,620	9,639	21,921	401,269
	尻無川	—	—	—	—	967	59,220	20,539	21,506	416,702
	計	3,948	579,765	366	33,535	29,180	3,629,820	41,220	74,714	1,800,682
二 五 年	安治川	7,053	586,558	309	18,753	17,146	2,072,940	10,094	34,602	1,014,485
	木津川	168	12,232	177	19,817	13,001	1,985,090	6,675	20,021	364,058
	尻無川	—	—	—	—	4,171	281,150	24,947	29,118	527,055
	計	7,221	598,790	486	38,570	34,318	4,339,180	41,716	83,741	1,905,598

(續) 入港船舶年次表其ノ一

年次	場所	汽船		洋型帆船		和型帆船		船隻艘數	總合計	
		艘數	噸數	艘數	噸數	艘數	石數		艘數	換算噸數
三〇年	安治川	9,218	1,682,478	112	8,573	12,946	2,326,820	27,162	49,438	2,466,973
	木津川	882	36,932	86	9,587	16,341	2,493,190	18,416	35,725	664,158
	尻無川	—	—	—	—	2,121	160,840	36,368	38,489	743,444
	計	10,100	1,719,410	198	18,160	31,408	4,980,850	81,946	123,652	3,874,575
三五〇年	安治川	10,184	2,267,425	4,992	500,697	6,824	841,280	29,273	51,273	3,437,710
	木津川	822	44,265	2,514	247,216	11,922	1,607,520	10,959	26,217	671,413
	尻無川	28	143	—	—	3,571	254,360	32,145	35,744	668,479
	計	11,034	2,311,833	7,506	747,913	22,317	2,703,160	72,377	113,234	4,777,602

備考 本表中には天保山沖と河川間を往復せる荷役船及小蒸汽船を含む

第二款 築港開放後

明治三十六年八月築港の開放後は大阪港の面目一新し、港内九米の水深は優に一萬噸級の大船を容るゝに足り、千噸級の沿岸航路船は自由に安治川の上流に溯航するを得るに至りたるにより曩に寄港を嫌忌したる船主も進んで航路を延長し來り、或は基點を大阪に移す等其の發達の急なるものあり、即ち開放初年の明治三十六年より同四十四年に至る間の増加は艘數四割噸量七割にして大正元年以降昭和八年に至る二十二ヶ年間は艘數五割噸量實に三十二割を超へ異常なる大増加率を示せり、蓋し此の如きは本邦諸港に其の比儔を見ざる所、以て築港の効果の如何に大なるやを思はしむ、安治、木津、尻無の三河川に溯航する所謂築港河川間航行船舶は府入津料取立所の料金徴收傳票に依り調査蒐集したるものなるも、昭和二年より百噸未滿の船舶には入津料を徴收せざる事となりたる爲め該調査不可能となれり。更に之を増加の最も著しき汽船を見るに、明治三十七年の日露戦役の餘波を蒙り、艘數に減退を示し又大正六、七兩年の歐洲戦亂の影響を受け大型船不足を告げたる結果艘噸數に多少の減少を來したる事あるも、比年健實なる逐増の一方を辿り、殊に近年に至り一般經濟界未曾有とも稱すべき不振不況となりたるにも拘らず尙依然として増進の勢頗強する事なく昭和八年には大正元年に比し艘數十一割噸量に於て四十八割強の増嵩となれり。

尙出入船舶中帆船及船隻の數多きは帆船による石炭の入貨多大なると神戸經由貨物の船隻により接続するものあるとによる。

入港船舶年次表其ノ二

年次	場所	汽船		洋型帆船		和型帆船		船隻艘數	總合計	
		艘數	噸數	艘數	噸數	艘數	石數		艘數	換算噸數
明治三十六年	計	14,971	2,922,807	7,358	732,519	25,017	2,804,360	77,678	125,024	5,489,322
三十七年	同	11,983	3,121,873	7,793	788,376	31,878	3,335,980	78,858	130,512	5,821,007
三十八年	同	14,937	4,071,065	8,131	839,204	38,633	3,958,160	83,920	145,521	6,984,485
三十九年	同	19,525	4,491,610	7,887	823,911	38,345	4,181,090	90,735	157,692	7,548,330
四十年	同	20,151	4,992,558	8,548	836,453	43,082	4,568,550	93,870	165,551	8,163,271
四十一年	同	20,216	4,931,742	9,100	928,733	41,363	4,633,800	92,314	162,993	8,160,135
四十二年	同	20,561	4,941,673	10,405	1,023,190	41,322	4,670,890	90,399	162,687	8,239,932
四十三年	同	21,166	5,261,865	11,660	1,103,081	45,550	5,384,320	91,133	169,509	8,726,038
四十四年	同	21,106	5,533,320	13,588	1,227,231	48,454	5,833,300	93,683	179,831	9,217,541
大正元年	同	9,726 (13,785)	5,423,577 (508,135)	14,529 (460)	1,314,851 (47,726)	41,526 (5,340)	5,036,682 (496,586)	56,343 (46,441)	122,124 (66,026)	8,368,956 (1,534,340)
大正二年	同	9,495 (13,687)	6,003,407 (475,577)	16,052 (1,380)	1,411,884 (36,689)	37,988 (6,251)	4,507,027 (601,920)	52,625 (49,514)	116,160 (70,832)	8,918,494 (1,564,738)
大正三年	同	9,869 (19,031)	6,740,030 (599,058)	17,257 (1,773)	1,334,613 (39,263)	29,708 (5,695)	3,430,649 (578,280)	54,605 (42,925)	111,439 (69,424)	9,509,808 (1,554,649)
大正四年	同	10,461 (23,297)	7,134,423 (611,778)	21,028 (1,789)	1,399,170 (57,286)	23,204 (6,830)	2,761,694 (706,300)	60,374 (38,741)	115,067 (70,657)	10,017,242 (1,514,514)
大正五年	同	10,609 (28,794)	6,804,598 (660,997)	23,601 (7,569)	1,629,120 (144,686)	25,655 (6,562)	2,973,374 (617,458)	69,819 (42,294)	129,684 (85,219)	10,127,435 (1,713,309)
大正六年	同	10,525 (30,771)	6,531,750 (578,467)	35,094 (2,235)	1,858,858 (59,133)	27,413 (4,232)	3,151,843 (378,648)	62,221 (53,342)	135,253 (90,580)	9,950,212 (1,742,305)
大正七年	同	10,052 (33,227)	6,242,587 (627,157)	45,797 (2,886)	2,142,615 (79,233)	20,132 (3,646)	2,085,600 (338,390)	83,185 (52,259)	159,166 (92,018)	10,257,462 (1,785,409)
大正八年	同	10,657 (53,528)	7,205,075 (720,203)	46,414 (3,522)	3,330,369 (122,328)	21,637 (2,949)	2,275,800 (235,490)	72,983 (57,620)	151,691 (117,619)	11,222,684 (2,018,480)
大正九年	同	10,811 (58,169)	7,739,378 (606,147)	46,951 (2,866)	2,238,525 (103,563)	16,411 (2,610)	1,693,810 (252,910)	103,023 (34,166)	177,196 (97,811)	12,207,744 (1,418,321)
大正十年	同	10,854 (70,637)	9,341,618 (704,952)	49,765 (4,957)	2,239,191 (94,024)	18,888 (523)	1,903,310 (42,020)	91,197 (44,236)	170,704 (120,353)	13,595,080 (1,687,898)
大正十一年	同	11,638 (81,654)	11,805,487 (883,992)	56,092 (9,566)	2,199,436 (288,997)	22,865 (2,403)	2,436,280 (265,540)	85,772 (62,551)	176,368 (156,174)	15,963,991 (2,450,563)
大正十二年	同	12,766 (94,209)	15,321,768 (758,425)	61,672 (10,913)	2,051,596 (283,240)	19,876 (578)	2,111,160 (64,700)	87,355 (65,077)	181,669 (170,777)	19,331,580 (2,349,675)
大正十三年	同	13,547 (122,055)	18,178,531 (1,111,431)	56,410 (8,769)	1,991,094 (339,071)	17,736 (534)	1,868,604 (60,180)	93,412 (50,973)	181,105 (182,331)	22,224,725 (2,475,980)
大正十四年	同	13,756 (137,704)	18,582,492 (1,221,970)	55,753 (5,427)	1,995,416 (266,298)	15,912 (299)	1,670,784 (40,376)	88,560 (49,984)	173,981 (193,414)	22,506,186 (2,491,985)
昭和元年	同	14,732	20,477,331	67,705	2,176,577	14,061	1,443,681	87,359	183,857	24,545,456
昭和二年	同	15,526	21,443,523	67,051	2,207,226	11,427	1,168,098	84,629	178,633	25,460,138

(續) 入港船舶年次表其ノ二

年次	場所	汽船		洋型帆船		和型帆船		解船艘數	總合計	
		艘數	噸數	艘數	噸數	艘數	石數		艘數	換算噸數
昭和三年	計	16,498	22,970,490	67,155	2,200,995	11,674	1,174,671	85,952	181,279	27,007,992
昭和四年	同	17,203	24,898,760	67,173	2,212,048	11,484	1,161,640	85,821	181,681	28,943,392
昭和五年	同	17,487	25,944,215	66,815	2,204,443	9,775	1,002,842	84,915	178,992	29,947,242
昭和六年	築港	11,320	24,171,818	2,528	113,099	3,607	398,528	6,831	24,286	24,461,390
	安治川	6,107	2,992,520	24,941	947,926	1,316	142,460	33,529	65,893	4,625,272
	木津川	693	80,817	18,550	566,459	1,563	161,700	13,925	34,731	941,946
	尻無川	3	1,350	20,410	478,422	3,228	330,830	30,464	54,105	1,122,135
	計	18,123	27,246,505	66,429	2,105,906	9,714	1,033,518	84,749	179,015	31,150,743
昭和七年	築港	12,225	25,559,151	2,740	132,606	3,347	363,993	6,725	25,037	25,862,656
	安治川	6,694	2,904,346	25,104	1,046,227	1,215	132,740	33,191	66,204	4,627,667
	木津川	671	89,632	18,711	569,502	1,608	163,310	13,816	34,806	951,785
	尻無川	1	174	20,649	489,762	3,320	343,110	30,257	54,227	1,129,387
	計	19,591	28,553,303	67,204	2,238,097	9,490	1,003,153	83,989	180,274	32,571,495
昭和八年	築港	13,147	28,418,997	3,899	315,171	3,460	395,005	6,381	26,887	28,901,289
	安治川	7,076	3,055,803	24,862	1,041,455	1,229	130,980	32,983	66,150	4,770,016
	木津川	806	130,703	18,974	592,950	1,536	152,780	14,782	36,098	1,034,571
	尻無川	9	1,521	20,855	499,831	3,257	341,730	30,410	54,531	1,143,725
	計	21,038	31,607,024	68,590	2,449,407	9,482	1,020,495	84,556	183,666	35,849,601

備考 築港、河川間の航行船舶は大正元年以後同十四年迄は括弧内に別記せるも其の以前は合算せり、昭和元年以降は之を缺く。

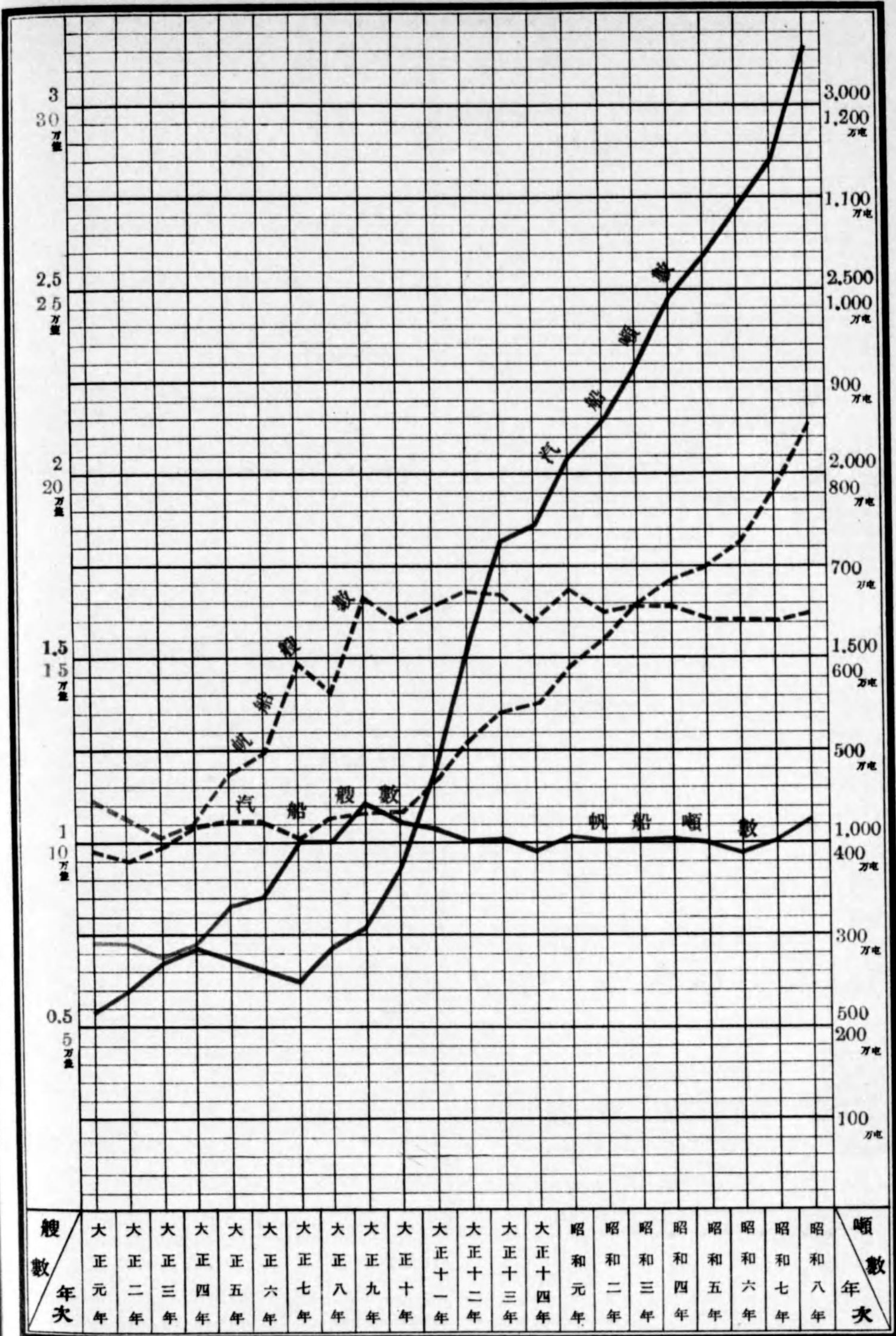
第二節 碇 繫 場

第一款 築 港

開放後港内諸般設備の進捗すると共に船舶の出入年々漸増し、大正十年には入港總噸數の半以上に達し現時は其の八割強を占むる盛況を呈せり。

汽船 航洋汽船就中外國貿易船の碇繫場としては、水深及荷役設備の關係上築港を主とし安治川、木津川を従として、尻無川は僅に修理船を見るのみ、昭和八年は入港汽船艘數の六割二分強噸數の八割九分強に當れり。

大阪港入港船舶累年比較

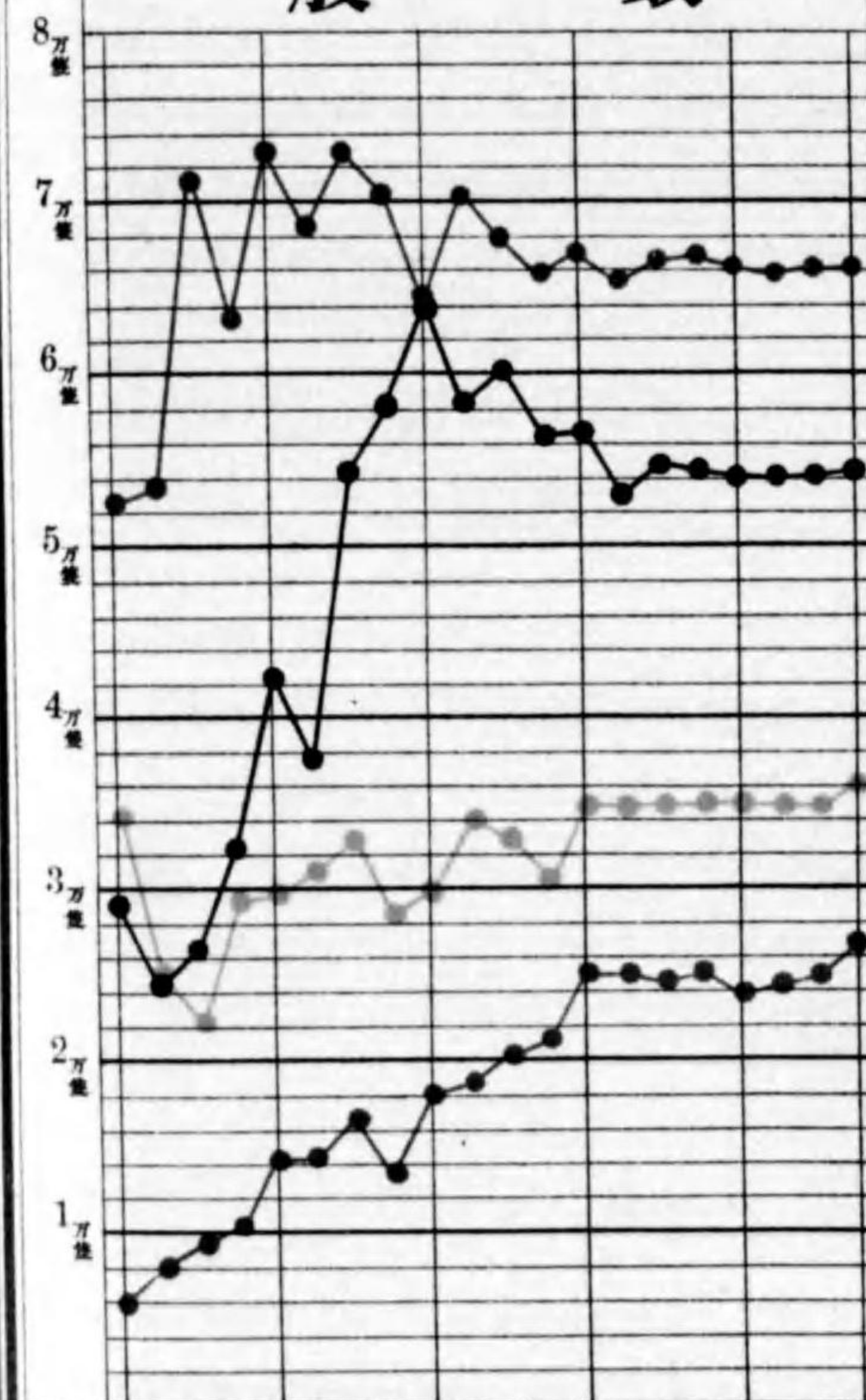


大阪港入港船舶累年比較 場所別

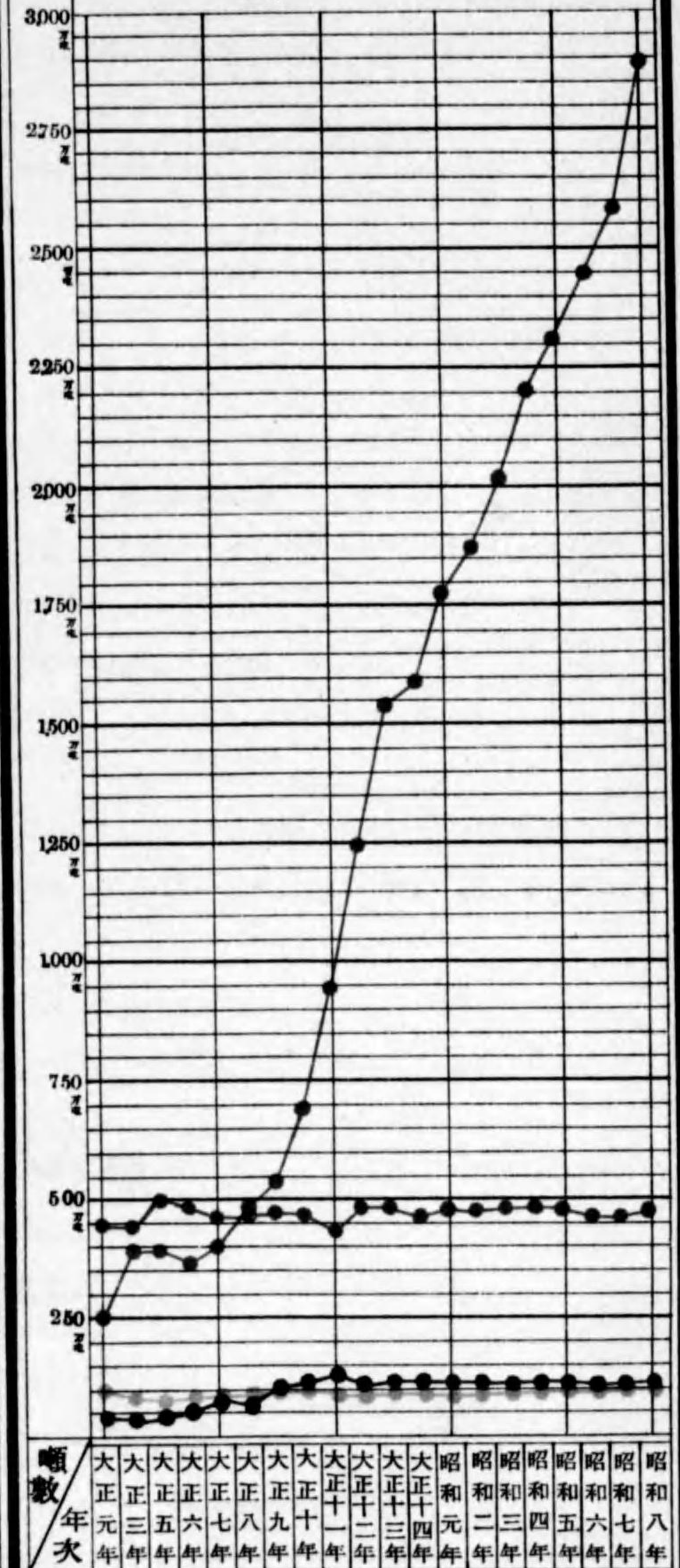
凡例

- 築港 —●—
- 安治川 —●—
- 木津川 —●—
- 尻無川 —●—

艘數



噸數



艘數
年次

噸數
年次

洋型帆船 沿岸及近海航路の頻繁を加ふると和型帆船の地位を奪ふるを以て逐年漸増の趨勢を呈し加ふるに歐洲戰亂以來航洋汽船の補充を洋型帆船に需めたるを動機とし急激の増加を來したる而已ならず、各河川より其の碇繫場を移したるもの尠からざるを以て、大正六年以降特に其の甚しきを見る。

和型帆船 和型帆船は二百石以下のもの多數を占め、主として沿岸の廻航に従事し、從て貨物の關係上市の中央部に近く諸川を溯行するを以て、築港に於ける碇繫寄船は數ふるに足らざる觀ありしも本年は最高位にあり隻數三割六分噸數三割八分強を占む。

舢舨 舢舨は主として阪神間連絡の爲めに使用せられ、載貨の關係上河川を溯航するもの多きを以て築港に於ける數は各河川に比して少數なり。

第二款 安 治 川

明治四年治河使によりて築造せられたる川口波止場は明治三十六年築港開放に至る迄數十年間は、大阪港に於ける航洋船舶の碇繫場として其の權威を有せしも、爾來航洋船舶は漸く去て築港に碇繫するに至る、然れども内地沿岸貿易地として小型汽船、帆舢舨日に其數を増加し、沿岸の如きは寸土尺地も剩さざるの盛況を來せり、本年は總入港艘數の三割六分噸數の一割三分を占む。

汽船 近海沿岸貿易の隆盛と共に近海航路に従事する千噸級以下の汽船は逐年其數の増加を見たるも築港に於ける設備進捗に伴ひ碇泊場を築港に移し溯航を避くるもの増加するの傾向あり、而して本年は艘數三割三分噸數一割に當る。

洋型帆船 沿岸貿易貨物の集散、殊に大阪に於ける工業の原動力たる石炭の集散は大部分安治川沿岸に於て行はるゝを以て其出入頻繁を極め大阪に入港したる洋型帆船の艘數三割六分噸數四割二分に當れり。

和型帆船 比年洋型帆船の爲め其の地位を奪はれ逐次入港數の減少しつつありし和型帆船の本川に於ける入港數は、大正四年以降歐亂に因る汽船々腹の不足を補充したる一時の現象として漸増の觀ありしも七年以降は再び遞減の傾向を示せり。

舢舨 沿岸貿易の隆盛は延て小型汽船、洋型帆船等の航行を頻繁ならしめ、殊に河川支流水深の増加は其の脈絡を辿り遠く市内の各所に廻行するもの多きを加へ、一面其の廻行に航洋船の出入比較的頻繁ならざる木津川及流勢の緩にして航程の近き尻無川を選ぶ傾向あるを以て漸衰の體なり。

第三款 木 津 川

古來大阪港に於ける海口の最勝地として稱へられたるも、其の水路は屈曲迂回甚しく其の航程は市の南隅に偏在し水深亦淺く巨船を容るゝに足らず漸衰の體なりしも、近時沿岸地の發達と設備進捗は多少の活況を促せり、本年は隻數一割九分噸數三分弱に當れり。

汽船 大正二年以降其の跡を絶ち大正八年より僅かに修繕船の溯行するに過ぎざりしも昭和五年より小型貨物船の溯行するに至れり。

洋型帆船 明治初年の頃東北廻船の出入するもの多く明治二十年前後に於ける洋型帆船の入港数の如きは遙かに安治川を凌駕したりしも、其の發達遅々として後年開鑿の安治川に其權威を奪はれ、帆船亦漸次減少の傾向にあり。

第四款 尻無川

河口を築港内港の要部たる中央に開き市の中心に通ずる最捷路を占めたるも、水深幅員は安治、木津の兩川に及ばず、且其の上流に於ては僅に小型帆船の運行するを得るが如き状態に有りしが、岩崎運河の開鑿及河岸整理河身浚渫により著しく出入数を増加し、安治川に次ぎ遙に木津川を凌駕するに至れり、現在は艘數二割九分噸數三分強を占む。

昭和八年 入港船舶碇繋場及船種別表 (△印減)

船種別	築港		安治川		木津川		尻無川		計		前年比較増減		
	艘數	總噸數又ハ石數	艘數	總噸數又ハ石數	艘數	總噸數又ハ石數	艘數	總噸數又ハ石數	艘數	總噸數又ハ石數	艘數	總噸數又ハ石數	
汽船	五百噸未満	2,893	932,112	4,766	1,336,158	802	128,051	9	1,521	8,470	2,397,842	561	45,750
	五百噸以上	1,497	1,225,220	2,118	1,460,393	4	2,652	—	—	3,619	2,688,265	543	329,803
	千噸以上	4,153	5,910,576	185	243,305	—	—	—	—	4,338	6,153,881	△ 17	△ 90,407
	二千噸以上	1,285	3,079,046	7	15,947	—	—	—	—	1,292	3,094,993	△ 96	△ 237,882
	三千噸以上	1,082	3,569,554	—	—	—	—	—	—	1,082	3,569,554	92	305,031
	四千噸以上	578	2,560,948	—	—	—	—	—	—	578	2,560,948	69	326,379
	五千噸以上	799	4,444,247	—	—	—	—	—	—	799	4,444,247	58	336,099
	六千噸以上	379	2,451,737	—	—	—	—	—	—	379	2,451,737	37	242,720
	七千噸以上	227	1,706,599	—	—	—	—	—	—	227	1,706,599	92	700,608
	八千噸以上	67	567,572	—	—	—	—	—	—	67	567,572	30	255,015
帆船	九千噸以上	65	621,252	—	—	—	—	—	—	65	621,252	18	171,141
	一萬噸以上	122	1,350,134	—	—	—	—	—	—	122	1,350,134	60	669,464
	計	13,147	28,418,997	7,076	3,055,803	806	130,703	9	1,521	21,038	31,607,024	1,447	3,053,721
	前年比較増減	922	2,859,846	382	151,457	135	41,071	8	1,347	1,447	3,053,721	—	—
洋型帆船	五十噸未満	2,008	43,799	18,834	246,823	15,676	262,286	19,144	338,356	55,662	891,264	△ 20	22,744
	五十噸以上	791	56,827	2,138	181,052	2,468	206,768	1,432	121,363	6,829	566,010	671	50,738
	百噸以上	1,100	214,545	3,890	613,580	830	123,896	279	40,112	6,099	992,133	735	137,828
	計	3,899	315,171	24,862	1,041,455	18,974	592,950	20,855	499,831	68,590	2,449,407	1,386	211,310
前年比較増減	1,159	182,565	△ 242	△ 4,772	263	23,448	206	10,069	1,386	211,310	—	—	

(續) 昭和八年 入港船舶碇繋場及船種別表 (△印減)

船種別	築港		安治川		木津川		尻無川		計		前年比較増減		
	艘數	總噸數又ハ石數	艘數	總噸數又ハ石數	艘數	總噸數又ハ石數	艘數	總噸數又ハ石數	艘數	總噸數又ハ石數	艘數	總噸數又ハ石數	
和型帆船	百石未満	936	74,678	871	70,280	1,012	77,120	2,116	168,330	4,935	390,408	△ 47	△ 5,272
	百石以上	2,450	288,447	319	47,560	510	71,980	1,124	168,510	4,403	576,497	13	14,599
	二百石以上	17	4,040	13	3,120	10	2,420	9	2,180	49	11,760	19	4,710
	三百石以上	4	1,280	11	3,560	4	1,260	5	1,500	24	7,600	2	445
	四百石以上	4	1,660	15	6,460	—	—	3	1,210	22	9,330	△ 5	△ 2,540
	五百石以上	49	24,900	—	—	—	—	—	—	49	24,900	10	5,400
計	3,460	395,005	1,229	130,980	1,536	152,780	3,257	341,730	9,482	1,020,495	△ 8	17,342	
前年比較増減	113	31,012	14	△ 1,760	△ 72	△ 10,530	△ 63	△ 1,380	△ 8	17,342	—	—	
帆船	計	6,381	—	32,983	—	14,782	—	30,410	—	84,556	—	567	—
	前年比較増減	△ 344	—	△ 208	—	966	—	153	—	567	—	—	—
合計	汽船	13,147	28,418,997	7,076	3,055,803	806	130,703	9	1,521	21,038	31,607,024	1,447	3,053,721
	洋型帆船	3,899	315,171	24,862	1,041,455	18,974	592,950	20,855	499,831	68,590	2,449,407	1,386	211,310
	和型帆船	3,460	39,501	1,229	13,098	1,536	15,278	3,257	34,173	9,482	102,050	△ 8	1,735
	換算噸數	6,381	127,620	32,983	659,660	14,782	295,640	30,410	608,200	84,556	1,691,120	567	11,340
計	26,887	28,901,289	66,150	4,770,016	36,098	1,034,571	54,531	1,143,725	183,666	35,849,601	3,392	3,278,106	
前年比較増減	1,850	3,038,633	△ 54	142,349	1,292	82,786	304	14,338	3,392	3,278,106	—	—	

第三節 航路及國籍別

定期航路 遠洋航路從事船は載貨關係輸送經濟關係の如何を顧みず多く神戸に寄港し大阪を以て定期寄港地としたるもの比較的尠なく大正初年に於ては外國五線、朝鮮五線、内地二十五線、計三十五線に過ぎざりしが港灣設備の完成に伴ひ年々其の數を増し現在に於ては計百六線に達し、就中外國航路は五十一線に増大せり。

定期航路線數累年比較表

年次	大正五年	昭和元年	昭和二年	昭和三年	昭和四年	昭和五年	昭和六年	昭和七年	昭和八年	昭和九年
外國航路	26	25	31	34	35	42	44	40	50	51
朝鮮	7	7	8	9	9	10	10	10	12	12
内地	36	37	40	41	42	39	40	39	41	43

定期航路線別表 (昭和九年八月現在)

Table with columns: 航路別, 會社名, 航路別, 會社名, 航路別, 會社名. It lists various shipping routes and companies, categorized into 外國航路 (Foreign Routes) and 内國航路 (Domestic Routes).

内外航路及國籍 内航の大正元年に対する昭和八年の増加率は艘數に於て九割、噸數に於て二十五割餘、近時船型増大に伴ふ噸數の増加特に著しく、外航に至りては艘數百十四割噸數實に二百三十三割の大増加率を示し最近數年間の噸噸共増嵩甚だしきを見る、要するに大阪港は内航頻繁の度を加ふると共に更に異常なる勢を以て外航從事船の入港躍進しつゝあるものと云ふべし、而して之れを國籍別にせば從來内國船が殆んど其全部を占めたりしが、大正十二年の關東大震災を契機とし一面大阪港の眞價世界的に周知せらるゝに及び外國船の入港累加し昭和八年は總入港噸數の一割強を占む。

入港汽船航路及國籍別表

Table with columns: 年次, 内國船, 外國船, 計, 内國船, 外國船, 計. It provides a detailed breakdown of ship arrivals by year, nationality, and tonnage from 1911 to 1935.

本表中大正十年迄は換算總噸數を掲ぐ

更に昭和八年分を碇繋場所別に區分せる次表を觀れば内航は艘數の大半噸數の八割一分を占め、外國船は勿論外航從事船の全部を吞吐せるは築港なることを知るに足らん。

昭和八年 入港汽船航路及國籍別航路別表

區別	内航						外航						總計	
	内國船		外國船		計		内國船		外國船		計		艘數	總噸數
	艘數	總噸數	艘數	總噸數	艘數	總噸數	艘數	總噸數	艘數	總噸數	艘數	總噸數		
築港	10,274	13,969,548	—	—	10,274	13,969,548	2,362	11,123,321	511	3,326,128	2,873	14,449,449	13,147	28,418,997
安治川	7,076	3,055,803	—	—	7,076	3,055,803	—	—	—	—	—	—	7,076	3,055,803
木津川	806	130,703	—	—	806	130,703	—	—	—	—	—	—	806	130,703
尻無川	9	1,521	—	—	9	1,521	—	—	—	—	—	—	9	1,521
計	18,165	17,157,575	—	—	18,165	17,157,575	2,362	11,123,321	511	3,326,128	2,873	14,449,449	21,038	31,607,024

載貨空船別 當港には大量の工業原料品を積載せる貨物船の入港するもの多く、是等は概して片荷航海をなすを以て、無載貨の儘出港するもの尠からず、近時一般經濟界不振の影響を受け空船増加の傾きあり、次表中空船の大部は客船及臨時船にして一部は修繕の爲出入するものなり。

昭和八年 出入汽船載貨空船別艘噸數表 (△印減)

區別	出港						入港					
	内航		外航		計		内航		外航		計	
	艘數	總噸數	艘數	總噸數	艘數	總噸數	艘數	總噸數	艘數	總噸數	艘數	總噸數
載貨船	13,402	10,565,790	1,787	8,540,164	15,189	19,105,954	15,426	13,540,734	2,382	11,896,832	17,808	25,437,566
前年比較	329 △	327,282	250	1,327,991	579	1,000,709	925	355,573	345	2,121,223	1,270	2,476,796
空船	4,816	6,914,875	1,024	5,558,559	5,840	12,473,434	2,739	3,616,841	491	2,552,617	3,230	6,169,458
前年比較	476 △	307,022	329	2,264,657	805	1,957,635	82 △	73,628	95	650,553	177	576,925

第一款 外航

外國航路 外國航路の定期船は、大連、濠洲及南洋北支那を主たるものとし亞米利加、英領印度、上海之れに亞ぐ、其他は多く不定期船なり、本年は一體に増加を示し其主なるものは歐洲、大連、亞米利加濠洲及南洋等にして出入計に於て隻數は百十餘隻噸數六百三十六萬餘噸を増加せり、斯の不況深刻の折柄尙且増加の趨勢にあるは一に港灣設備の完成に依り各航路を延長し來りたるものにして大阪港の眞價近時世界的に認識せられたるに依る。

昭和八年 出入汽船外航々路別表 (△印減)

區別	出港					入港				
	艘數	總噸數	登簿噸數	前年比較増減		艘數	總噸數	登簿噸數	前年比較増減	
				艘數	總噸數				艘數	總噸數
沿海洲	67	191,823	115,709	14	39,687	71	170,043	103,112	△ 16	△ 43,369
大連	574	2,539,369	1,552,246	171	720,274	467	2,129,055	1,311,348	125	551,463
滿洲	152	355,832	212,194	31	122,935	134	286,290	173,771	△ 10	△ 5,089
北支那	364	1,027,767	605,252	△ 19	△ 10,768	373	991,861	603,470	21	30,772
上海	198	763,619	465,865	4 △	18,606	150	485,856	293,020	17	15,700
香港	44	323,612	203,931	5	11,710	14	60,751	36,551	1	23,964
佛領印度	51	202,914	124,407	14	63,466	71	282,012	173,613	21	103,048
英領印度	296	1,771,552	1,131,279	6	41,006	307	1,806,131	1,135,465	△ 1	40,544
海峽殖民地	37	214,145	130,745	3	24,291	6	31,589	19,699	△ 3	△ 4,475
濠洲及南洋	454	2,430,979	1,531,433	26	171,809	463	2,413,526	1,518,953	56	353,327
亞米利加	336	2,378,409	1,460,793	169	1,226,579	511	3,513,039	2,151,204	38	394,940
亞弗利加	27	167,249	108,567	10	44,695	50	324,931	217,003	12	37,128
歐洲	211	1,731,453	1,079,427	147	1,161,622	256	1,954,365	1,209,921	179	1,273,823
不詳	—	—	—	△ 2	△ 6,052	—	—	—	—	—
計	2,811	14,098,723	8,721,850	579	3,592,648	2,873	14,449,449	8,947,130	440	2,771,776

第二款 内航

内國航路 内國航路に於て從事船の出入最も多數なるは瀬戸内海より九州沿岸に至る四國、山陽、紀淡及九州の四線にして、總出入船艘數の八割五分噸數の六割五分を占む、蓋し經濟的關係の最も密接せる關西の中心市場たる我大阪との航路の盛なるは當然なるべし、近時工業の勃興に伴ひ交通の頻繁を加へたる四國航路を首とし九州沿岸航路、山陽航路及紀淡航路之に次ぐ、船種は概ね貨客併用船にして紀淡航路の如き一艘平均五百七十噸内外を算するに過ぎざるも山陽、九州線にありては小數の貨物船を見る、一艘平均は共に九百噸内外に當れり、近年迄出入僅少なりし東海岸沿線は關東震火災後、京濱への航行一層頻數を重ねたるにより隻數に於て各線中第五位を占むるに至れり、沖繩は叢爾たる島嶼に過ぎざるも需給物資の關係上交通比較的頻繁にして定期航路として二線を有す、帝國版圖の南端たる臺灣は其經濟的關係に於ては大阪と最も密なるものあり、從つて其物資の需給は大阪を目的とせるに多きを占むるに拘はらず、航路船は比較的疎なり、こは定期臺灣航路が神戸港を起點とし大阪に寄港せざるものにして、命令航路の關係上已むを得ざるものとするも、特産品たる砂糖の如き、其搭載貨物の主として大阪に出入するものなるに對して遺憾なき能はず。

其他日本海に面せる山陰及北陸沿岸航路及び東山沿岸は、其地勢上に依る經濟的關係と物資の需給關

係とにより其の航通稀薄なるを免れず、北海道、樺太方面への出入は郵船の定期航路二線によるもの其大部分を占め他は不定期船なり、是等は北海産物の積取船なるを以て入港に偏せり、共に船型は大にして一艘平均三千四十噸内外を示せり。

朝鮮航路 由來朝鮮の地たる内地に一葦帯水を隔つるに過ぎずして、内地各港間の関係と何等逕庭するなきを以て其交通關係の密接なるべきは當然なるも、北鮮の如き僻陬の地天與富源の開發は遅々として進まず、物資の需給又盛ならざる關係上南鮮に密にして北鮮に疎なり。蓋し滿洲國の日本海への門口を羅津に築設せらるゝやに聞く、之が完成の時は、此の方面と大阪との交通關係に一新紀元を劃すべきや必せり。

昭和八年 出入汽船内航々路別表 (△印減)

區別	出 港					入 港				
	艘數	總噸數	登簿噸數	前年比較増減		艘數	總噸數	登簿噸數	前年比較増減	
				艘數	總噸數				艘數	總噸數
紀伊淡路線	2,093	1,211,957	616,396	302	79,373	2,124	1,204,408	616,729	329	75,236
四國線	5,446	2,980,082	1,613,058	△ 1	376,047	5,387	2,860,162	1,540,072	—	△ 397,483
山陽線	2,157	2,322,128	1,398,922	188	163,262	1,699	1,279,804	737,883	91	36,036
九州線	5,188	4,794,190	2,698,388	565	85,451	4,779	3,697,384	2,003,305	705	434,241
沖繩線	121	261,185	133,090	△ 10	△ 9,150	137	285,889	146,349	△ 6	△ 5,438
臺灣線	350	1,211,541	732,412	△ 25	21,879	334	1,128,664	686,069	△ 53	△ 158,617
山陰線	8	4,208	2,399	7	3,627	7	3,136	1,792	2	1,235
北陸線	27	41,250	25,418	△ 1	△ 1,320	24	29,036	17,610	5	6,363
東海沿岸線	631	1,011,613	620,303	△ 126	△ 196,748	735	1,121,515	682,511	△ 142	△ 241,287
東山沿岸線	17	28,113	17,384	△ 1	△ 4,413	99	130,947	78,688	11	13,569
北海道及樺太線	372	1,200,723	764,329	△ 56	△ 179,501	854	2,534,784	1,614,358	39	211,114
其他	599	682,536	399,606	△ 107	△ 416,978	569	835,007	492,878	△ 18	113,919
計	17,009	15,749,526	9,021,705	735	△ 830,565	16,748	15,110,736	8,618,244	963	88,888
南朝鮮線	966	1,299,972	790,576	21	67,241	1,170	1,631,322	998,985	△ 3	97,225
北朝鮮線	243	431,167	263,508	49	129,020	247	415,517	250,269	47	95,832
計	1,209	1,731,139	1,054,084	70	196,261	1,417	2,046,839	1,249,254	44	193,057
合計	18,218	17,480,665	10,075,789	805	△ 634,304	18,165	17,157,575	9,867,498	1,007	281,945

帆船 其の出入は汽船と異なり其多くは一定の航路を有せず隨所に航行するものにして、一日殆んど四百四十隻以上の多きに達し帆走するもの曳航せらるゝもの舳艫相望み來往接の如く、且つ其の出入時、碇泊場所の如きも一定せず、或は旬日或は月餘に亘りて滞留し或は隨時碇泊場所を移す等殆んど摸索に苦しむものあり、従て是等船種、載貨、航路の如きも正確を期すること甚だ困難なり、殊に出港時には空船多く隨て其仕向地を知るは最も至難とするを以て、茲には入港帆船の仕出地關係を記述するに止めたるも仕向地も亦是と大差なかる可きを信ず、而して是等の調査は仕出各港別に詳細を悉したるも記述の繁を避くる爲め之れを地方別に總括せり。

各港中航行の尤も殷盛なるは阪神間連絡貨物輸送航路に當る兵庫縣にして、總入港數九萬五千餘艘を算し其大部は帆船にして多くは曳航せらるゝ、積量は比較的大にして大なるは二三百噸に上り小なるも二三十噸を下らず、之に次ぐを和歌山よりの一萬三千餘艘、福岡よりの九千九百餘艘、大阪附近よりの八千餘艘、香川よりの六千八百餘艘、徳島、岡山よりの五千餘艘、愛媛、山口よりの四千餘艘を主なるものとす、而して之等の内大阪府を除けば他は何れも洋型帆船其大部を占む、是れ航路風波の難易に基くものにして就中福岡よりするものは船型大にして其一艘平均洋型帆船八十二噸、和型船三百五十石を示す、河川隨所に見る石炭船は大抵若松港仕出に屬す、其他大阪附近の如きは概して小なる和型帆船にして、一艘平均八十石内外なり、四國外海に面せる高知よりするものは船型大にして、洋型帆船其大部分を占め木材及土佐炭を積載し來るもの多し、而して九州西沿岸及東海道方面、日本海沿岸よりせるものは至つて尠く、是等は航路の關係上船型概して大なり、之れを前年に比するに從來各地共に帆船を廢し洋帆船を使用するもの益々増加したるを以て帆船の實數に於て多少減少を來せり。

是を要するに帆船の入港は大阪附近沿岸よりするを第一とし四國、中國、九州沿岸よりするもの之に次ぐ、是に神戸兵庫よりの所謂阪神間連絡船を加算せば入港帆船の全部とも稱すべく、即ち瀬戸内海沿岸を其勢力範圍とするものなり、是れ内海は風波平穩にして帆船の航行に適せると、大阪輸入の大部分を占むる原料品の前記地方より産出するもの多く、是等は帆船輸送を利益とし、且大阪港に於ける河川水運の利便は帆船の入津に至大の便益を與ふるが故なり。

昭和八年 入 港 帆 艇 船

仕出地方別	船種別	洋 型 帆 船								二 百
		百 噸 以 上		五 十 噸 以 上		五 十 噸 未 滿		計		
		隻 數	總 噸 數	隻 數	總 噸 數	隻 數	總 噸 數	隻 數	總 噸 數	
大 阪 府		4	578	9	769	425	3,950	438	5,297	7
德 島 縣		102	17,583	449	33,435	4,110	84,910	4,661	135,928	4
香 川 縣		69	12,945	318	23,767	3,644	74,608	4,031	111,320	5
愛 媛 縣		174	32,471	361	29,851	3,136	62,922	3,671	125,244	—
高 知 縣		256	41,956	545	42,840	612	12,976	1,413	97,772	—
兵 庫 縣		23	4,188	21	1,587	21,308	180,573	21,352	186,348	—
岡 山 縣		80	12,350	245	19,589	3,701	73,702	4,026	105,641	—
廣 島 縣		273	46,173	741	55,740	1,924	34,724	2,938	136,637	4
山 口 縣		542	86,417	529	46,302	2,266	47,133	3,337	179,852	48
大 分 縣		165	27,590	226	19,927	420	12,536	811	60,053	1
宮 崎 縣		352	58,456	413	34,811	112	4,498	877	97,765	—
鹿 兒 島 縣		84	14,235	76	6,115	4	126	164	20,476	—
福 岡 縣		3,132	481,520	1,267	113,839	3,839	82,328	8,238	677,687	64
佐 賀 縣		10	1,315	18	1,496	1	26	29	2,837	—
長 崎 縣		22	3,666	251	20,480	—	—	273	24,146	—
熊 本 縣		7	1,256	72	5,040	—	—	79	6,296	—
和 歌 山 縣		463	93,356	778	70,760	10,152	215,958	11,393	380,074	10
三 重 縣		162	25,473	281	22,451	4	161	447	48,085	1
愛 知 縣		9	1,135	32	2,356	1	37	42	3,428	—
靜 岡 縣		2	314	18	1,246	—	—	20	1,569	—
神 奈 川 縣		4	542	79	5,399	—	—	83	5,941	—
東 京 府		164	28,614	100	8,310	3	96	267	37,020	—
計		6,099	992,133	6,829	566,010	55,662	891,264	68,590	2,449,407	144

仕 出 地 方 別 表

和 石 以 上	百 石 以 上	百 石 未 滿	計	艇 船	隻 數 計	前 年 比 較 增 減 隻 數 (△印減)						
							和 石 以 上		百 石 未 滿		計	
							石 數	隻 數	石 數	隻 數	石 數	隻 數
1,660	101	12,658	1,065	86,793	1,173	101,111	6,959	8,570	46			
960	156	19,867	191	14,800	351	35,627	721	5,733	924			
1,110	847	110,810	148	11,120	1,000	123,040	1,803	6,834	64			
—	216	28,620	46	3,490	262	32,110	930	4,863	109			
—	32	4,990	—	—	32	4,990	—	1,445	△ 74			
—	1,951	248,952	2,859	225,585	4,810	474,537	68,988	95,150	39			
—	253	31,890	342	26,630	595	58,520	1,052	5,673	2,222			
1,120	219	29,780	43	3,340	266	34,240	434	3,638	△ 1,122			
16,230	177	23,870	—	—	225	40,100	463	4,025	△ 1,126			
320	105	16,440	—	—	106	16,760	—	917	398			
—	63	10,060	—	—	63	10,060	—	941	537			
—	—	—	—	—	—	—	—	164	△ 221			
28,870	18	3,150	12	990	94	33,010	1,650	9,982	△ 84			
—	—	—	—	—	—	—	—	29	△ 29			
—	—	—	—	—	—	—	—	273	87			
—	—	—	—	—	—	—	—	79	△ 21			
3,010	260	34,720	229	17,660	499	55,390	1,556	13,448	△ 170			
310	5	690	—	—	6	1,000	—	453	266			
—	—	—	—	—	—	—	—	42	△ 23			
—	—	—	—	—	—	—	—	20	4			
—	—	—	—	—	—	—	—	83	70			
—	—	—	—	—	—	—	—	267	49			
53,590	4,403	576,497	4,935	390,408	9,482	1,020,495	84,556	162,628	1,945			

第二章 貨物

第一節 海陸兩運貨物の梗概

出入貨物に就ては大正元年以降の調査を有するのみなるを以て、其以前に於ける趨勢を窺ひ難きも、既往二十二間に於ける數量は下表に示す如く船舶の増加に比例し海陸共増進するを常とせるも一般不況の深刻は遂に昭和四、五兩年に減少を來せり。而して六年に至り海運は舊態に復し七年には俄然擡頭八年は嘗て見ざる激増を示す、又不況中の陸運も非常時てふ好況の因に飛躍的回復を示せり。

大正元年以降 海陸兩運貨物噸量年次表

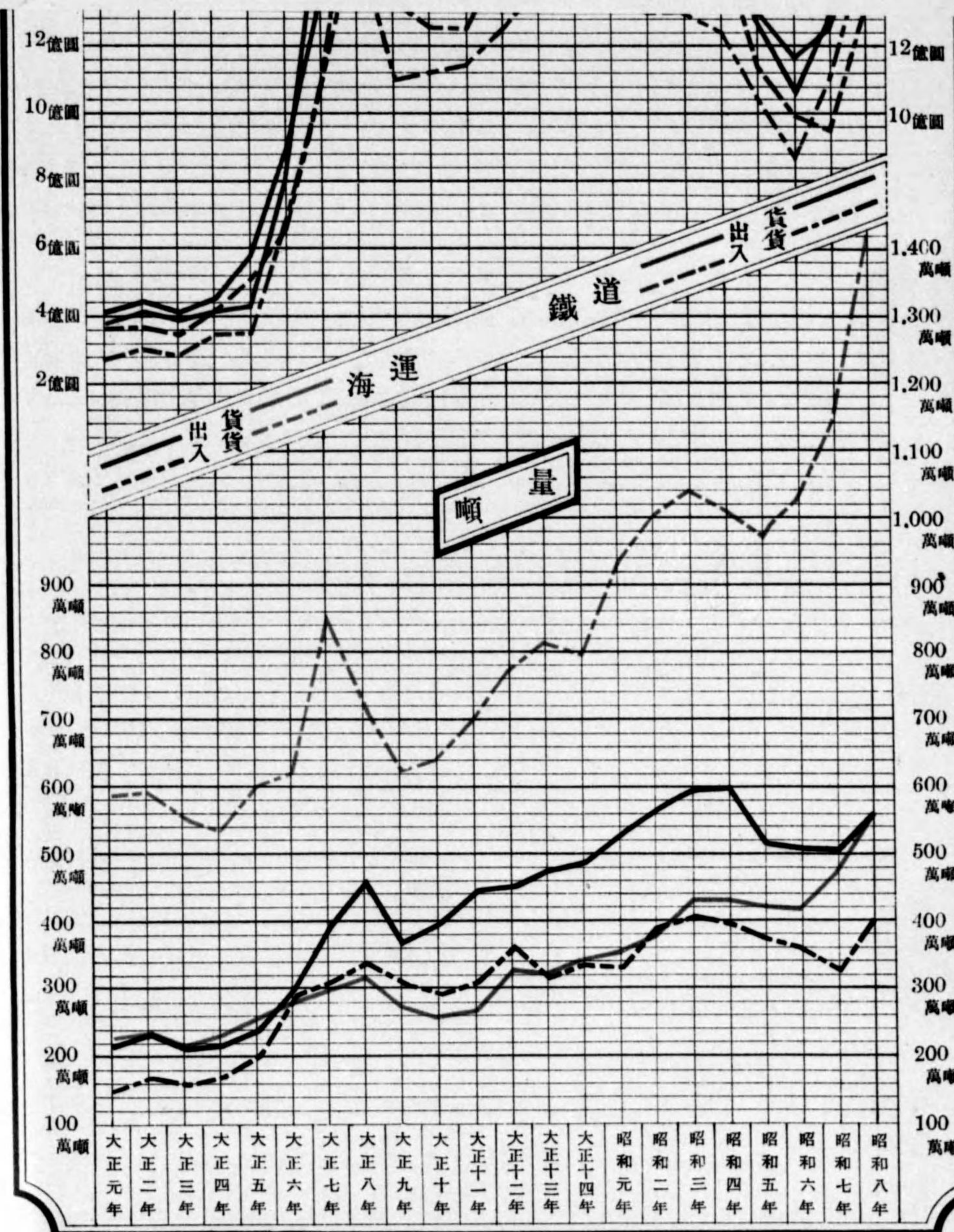
年次	海陸別			年次	海陸別		
	海運發着	鐵道發着	計		海運發着	鐵道發着	計
大正元年	8,142,058	3,637,773	11,779,831	大正十二年	10,960,493	8,067,683	19,028,176
同二年	8,296,745	3,960,304	12,257,049	同十三年	11,324,231	7,930,848	19,255,079
同三年	7,669,595	3,704,867	11,374,462	同十四年	11,353,543	8,225,237	19,578,780
同四年	7,675,012	3,829,825	11,504,837	昭和元年	12,764,450	8,604,963	21,369,413
同五年	8,575,369	4,384,869	12,960,238	同二年	13,770,826	9,556,739	23,327,565
同六年	9,001,803	5,867,900	14,869,703	同三年	14,633,764	9,994,717	24,628,481
同七年	11,497,229	6,999,145	18,496,374	同四年	14,355,237	9,905,660	24,260,897
同八年	10,312,268	7,921,196	18,233,464	同五年	13,915,650	8,862,470	22,778,120
同九年	8,943,729	6,698,098	15,641,829	同六年	14,349,140	8,620,815	22,969,955
同十年	8,927,868	6,868,266	15,796,134	同七年	16,069,992	8,264,303	24,334,295
同十一年	9,631,481	7,468,065	17,099,546	同八年	19,764,595	9,559,661	29,324,256

第一款 海陸兩運集散比較

出入貨物の數量に就ては、凡例記述の如く海運は容積噸、鐵道は重量噸を本位とし且つ其基數の算出に於て一致せざるを以て兩者を比較對照の便宜上鐵道貨物を海運噸量に換算し、尙價額に就ても鐵道貨物中には調査不可能の事情あるを以て、海運貨物各種の一噸平均出入價額を準用し以て大勢を知るに便せり。

昭和八年 海陸集散貨物噸量價額表 (△印入超)

輸送路別	出 貨		入 貨		合 計		出 入 超 過	
	噸 量	價 額	噸 量	價 額	噸 量	價 額	噸 量	價 額
海 運	5,539,724	1,661,798,278	14,224,871	1,453,463,959	19,764,595	3,115,262,237	△ 8,685,147	208,334,319
陸 運	5,569,739	1,530,628,297	3,989,922	1,311,264,364	9,559,661	2,841,892,661	1,579,817	219,363,933
計	11,109,463	3,192,426,575	18,214,793	2,764,728,323	29,324,256	5,957,154,898	△ 7,105,330	427,698,252



第二章 貨物

第一節 海陸兩運貨物の梗概

出入貨物に就ては大正元年以降の調査を有するのみなるを以て、其以前に於ける趨勢を窺ひ難往二十二年間に於ける數量は下表に示す如く船舶の増加に比例し海陸共増進するを常とせるも、昭和四年、五兩年に減少を來せり。而して六年に至り海運は舊態に復し七年には俄に年々皆て見ざる激増を示す、又不況中の陸運も非常時てふ好況の因に飛躍的回復を示せり。

大正元年以降 海陸兩運貨物噸量年次表

年次	海陸別			年次	海陸別		
	海運發着	鐵道發着	計		海運發着	鐵道發着	計
大正元年	8,142,058	3,637,773	11,779,831	大正十二年	10,960,493	8,067,683	19,028,176
同二年	8,296,745	3,960,304	12,257,049	同十三年	11,324,231	7,930,848	19,255,079
同三年	7,669,595	3,704,867	11,374,462	同十四年	11,353,543	8,225,237	19,578,780
同四年	7,675,012	3,829,825	11,504,837	昭和元年	12,764,450	8,604,963	21,369,413
同五年	8,575,369	4,384,869	12,960,238	同二年	13,770,826	9,556,739	23,327,565
同六年	9,001,803	5,867,900	14,869,703	同三年	14,633,764	9,994,717	24,628,481
同七年	11,497,229	6,999,145	18,496,374	同四年	14,355,237	9,905,660	24,260,897
同八年	10,312,268	7,921,196	18,233,464	同五年	13,915,650	8,862,470	22,778,120
同九年	8,943,729	6,698,098	15,641,829	同六年	14,349,140	8,620,815	22,969,955
同十年	8,927,868	6,868,266	15,796,134	同七年	16,069,992	8,264,303	24,334,295
同十一年	9,631,481	7,468,065	17,099,546	同八年	19,764,595	9,559,661	29,324,256

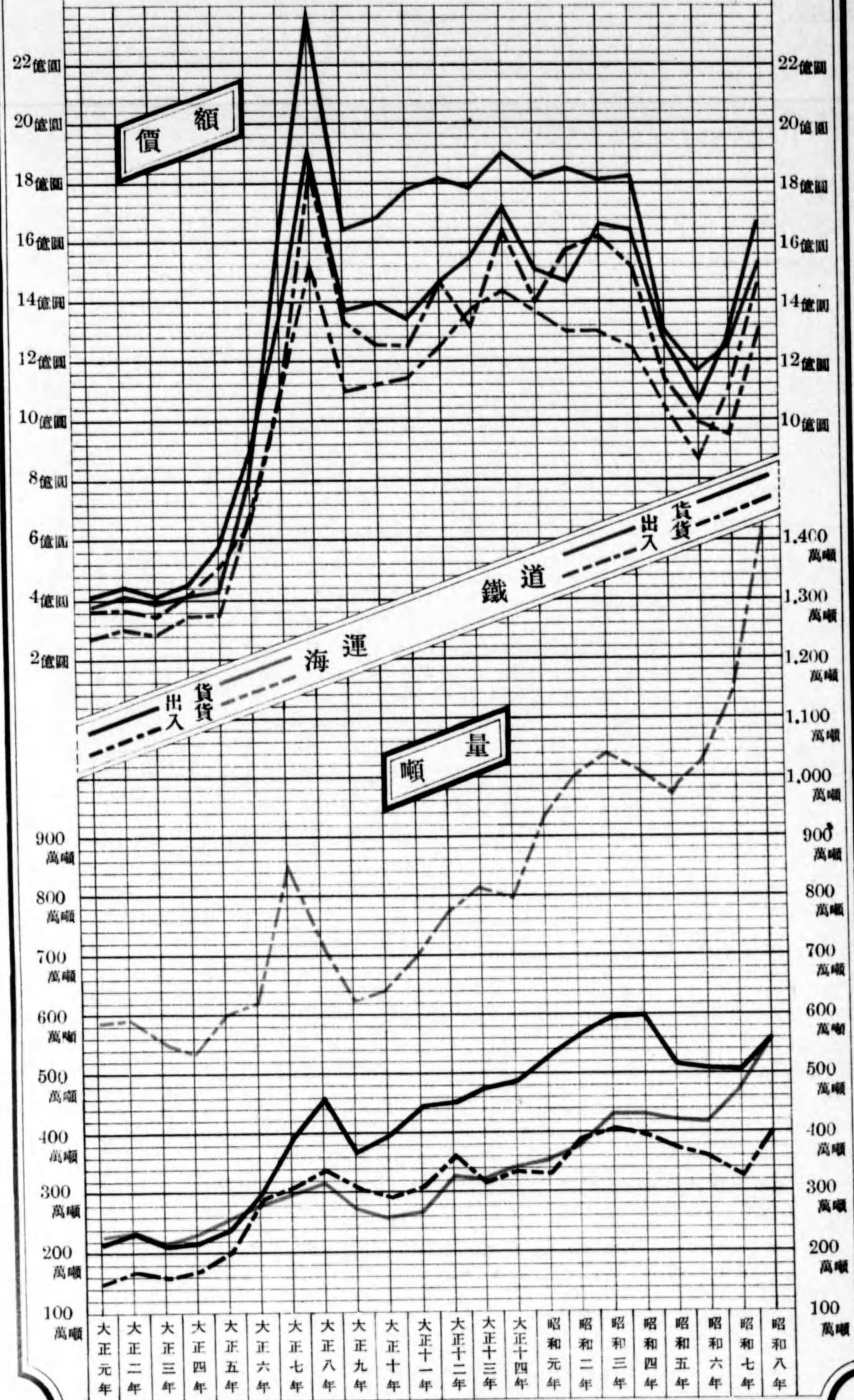
第一款 海陸兩運集散比較

出入貨物の數量に就ては、凡例記述の如く海運は容積噸、鐵道は重量噸を本位とし且つ其基數の算出に於て一致せざるを以て兩者を比較對照の便宜上鐵道貨物を海運噸量に換算し、尙價額に就ても鐵道貨物中には調査不可能の事情あるを以て、海運貨物各種の一噸平均出入價額を準用して大勢を知るに便せり。

昭和八年 海陸集散貨物噸量價額表 (△印入超)

輸送路別	出 貨		入 貨		合 計		出 入 超 過	
	噸 量	價 額	噸 量	價 額	噸 量	價 額	噸 量	價 額
海 運	5,539,724	1,661,798,278	14,224,871	1,453,463,959	19,764,595	3,115,262,237	△ 8,685,147	208,334,319
陸 運	5,569,739	1,530,628,297	3,989,922	1,311,264,364	9,559,661	2,841,892,661	1,579,817	219,363,933
計	11,109,463	3,192,426,575	18,214,793	2,764,728,323	29,324,256	5,957,154,898	△ 7,105,330	427,698,252

大阪海陸集散貨物累年比較



即ち大阪に於ける昭和八年中の趨勢は、噸量入超價額出超の常態を辿り海運の數量に於て約十五割強の大入超を示せるに反し鐵道は三割九分強出超し、價額に於て共に出超を示せり、如斯海運數量に於て入超し價額に於て出超を示せる所以は、蓋し大商工都市たる關係上原料品、食料品、半製品等の入貨多く、而して是等大量品及外國輸入貨物の殆んど全部は海運に依る輸入に係り、之れに依りて加工精製し商品化したる比較的高級品を海陸兩運により搬出したる結果に因る。

其の一噸當り平均價格を見るに海運出貨貳百九拾九圓、入貨百貳圓鐵道出貨貳百七拾四圓、同入貨參百貳拾八圓にして海運出貨價格は入貨の約三倍に當る、之れ前述の如く其の出入により品種を異にするに因る、鐵道貨物は海運により到着せる原料品中の最低級品たる石炭、木材等の後方地域に分布せらるゝもの尠なからざるを以て惹て出貨に於ける平均價格を低下せしめ而して附近工場よりの生産品及大阪を集散市場とせる比較的高級貨物の到着せるもの多きを以て、其平均價格は海運のそれに反し高位を示せり。

附 海陸乗降客人員

船舶の出入集散貨物の年々増加すると共に船客激増し陸上の往來も亦交通機關の充實に伴ひ漸増の趨勢にあり、蓋し我國商工業の大都市として當然の現象ならん、今本年の乗降人員を見るに海運にありては天保山棧橋の壹百萬餘人を第一とし、陸上省線にありては大阪驛の二千六百六十七萬人を最多とし社線は阪神急行電鐵梅田驛四千四百十萬二千人其首位を占む、之を前年と比較するに船によるものは六分強増加し又汽車電車によるものは一割三分増、合計に於て一割四分二千八百二十六萬四千人の大増加を示せり。

昭和八年 海陸乗降客人員表

海 運 之 部 (△印減)

場 所 別	乗 客 人 員	降 客 人 員	計	前 年 比 較 増 減
築 港 大 棧 橋	192,534	289,766	482,300	34,358
天 保 山 棧 橋	521,176	479,956	1,001,132	61,069
安 治 川	73,709	121,390	195,099	12,012
計	787,419	891,112	1,678,531	107,439

陸 運 之 部

線 名	驛 名	乗 客 人 員	降 客 人 員	計	前 年 比 較 増 減
省 線	大 阪	13,162,186	13,508,310	26,670,496	4,856,731
同	湊 町	663,751	606,739	1,270,490	353,102
同	今 宮	319,012	319,572	638,584	70,932
同	天 王 寺	4,537,444	4,713,376	9,250,820	3,513,639
同	平 野	453,887	452,020	905,907	40,011

(續) 昭和八年 海陸乘降客人員表
陸 運 之 部

線 名	驛 名	乘 客 人 員		計	前 年 比 較 増 減	
		乗 客 人 員	降 客 人 員			
省 線	寺田町	1,183,915	1,104,366	2,288,281	2,288,281	
	同 桃谷	1,458,097	1,368,373	2,826,470	810,209	
	同 鶴橋	2,071,438	1,955,557	4,026,995	2,067,381	
	同 玉造	1,969,931	1,914,846	3,884,777	224,818	
	同 森ノ宮	1,327,850	1,328,387	2,656,237	1,333,521	
	同 京橋	2,010,072	2,054,778	4,064,850	1,076,177	
	同 櫻ノ宮	1,047,548	1,001,045	2,048,593	910,491	
	同 天満	1,490,413	1,524,977	3,015,390	1,414,699	
	同 片町	2,046,965	2,000,245	4,047,210	984,045	
	同 放出	1,077,608	1,069,975	2,147,583	402,489	
	同 福島	136,291	132,178	268,469	43,324	
	同 野田	150,900	140,579	291,479	10,012	
	同 西九條	155,994	148,949	304,943	45,153	
	同 安治川口	276,906	272,327	549,233	118,501	
	同 櫻島	98,832	94,332	193,164	27,243	
		計	35,639,040	35,710,931	71,349,971	20,590,759
	南海鐵道線	難波	20,777,625	20,607,147	41,384,772	△ 848,764
同	惠美須町	5,120,118	5,173,723	10,293,841	465,099	
同	汐見橋	996,496	960,143	1,956,639	243,141	
阪神電氣鐵道線	梅田	不詳	不詳			
阪神急行電鐵線	梅田	21,078,349	20,024,431	41,102,780	2,737,645	
京阪電氣鐵道線	天満	8,072,877	8,072,877	16,145,754	64,202	
同	天神橋六丁目	4,827,735	4,400,548	9,228,283	461,689	
大阪電氣軌道線	上本町六丁目	9,865,294	9,836,813	19,702,107	701,309	
大阪鐵道線	阿部野	4,582,681	4,478,195	9,060,876	2,019,767	
阪堺電氣鐵道線	芦原橋	1,241,919	1,193,219	2,435,138	156,656	
阪和電氣鐵道線	天王寺	4,655,855	4,527,328	9,183,183	1,565,411	
	計	81,218,949	79,274,424	160,493,373	7,566,155	
	合計	116,857,989	114,985,355	231,843,344	28,156,914	

第二款 内外貿易

昭和八年 海陸集散貨物内外貿易別噸量價額表 (△印入超)

貿易別	出 貨		入 貨		合 計		出 入 超 過	
	噸 量	價 額	噸 量	價 額	噸 量	價 額	噸 量	價 額
内地	9,228,974	2,428,955,786	13,238,268	2,111,996,538	22,467,242	4,540,952,324	△ 4,009,294	316,959,248
朝鮮	536,291	171,914,486	1,041,748	115,602,597	1,578,039	287,517,083	△ 505,457	56,311,889
外國	1,344,198	591,556,303	3,934,777	537,129,188	5,278,975	1,128,685,491	△ 2,590,579	54,427,115

(噸 量 内 譯)

貿易別	出 貨		入 貨		合 計		出 入 超 過	
	海 運	鐵 道	海 運	鐵 道	海 運	鐵 道	海 運	鐵 道
内地	3,723,094	5,505,880	9,249,259	3,989,009	12,972,353	9,494,889	△ 5,526,165	1,516,871
朝鮮	497,792	38,499	1,040,850	898	1,538,642	39,397	△ 543,058	37,601
外國	1,318,838	25,360	3,934,762	15	5,253,600	25,375	△ 2,615,924	25,345

(價 額 内 譯)

貿易別	出 貨		入 貨		合 計		出 入 超 過	
	海 運	鐵 道	海 運	鐵 道	海 運	鐵 道	海 運	鐵 道
内地	943,543,333	1,485,412,453	800,895,821	1,311,100,717	1,744,439,154	2,796,513,170	142,647,512	174,311,736
朝鮮	144,349,202	27,565,284	115,446,345	156,252	259,795,547	27,721,536	28,902,857	27,409,032
外國	573,905,743	17,650,560	537,121,793	7,395	1,111,027,536	17,657,955	36,783,950	17,643,165

如上内外各貿易を通じ數量に於ては七百拾萬五千餘噸を入超し、價額は四億貳千七百七拾萬圓に達する出超を示し、其一噸當り平均價格に見るも内地出貨貳百六拾參圓、同入貨百五拾九圓、朝鮮出貨參百貳拾圓、同入貨壹百拾壹圓、外國輸出四百四拾圓、同輸入百參拾六圓にして各貿易共に大差を示せり、以て出入貨物の精粗如何を推知す可きなり。

是等内外貿易貨物を海陸兩運に區別するに、數量にありては内地貿易は海運五割八分、陸運四割二分にして、鐵道は出貨に於て入貨の一俵半弱、海運は入貨に於て出貨の二俵強を各占む、朝鮮及外國貿易は各其九割九分迄海運に屬し、鐵道は一分強を算するに過ぎず、更に之れを價額に見るに内地貿易は海運三割八分強、鐵道六割一分弱にして、出入共に鐵道に多く、朝鮮貿易及外國貿易は大部分海運に屬す。

第三款 神戸經由

神戸港出入の本船に積卸せられ阪神間を鐵道若くは船に依る所謂阪神連絡貨物は年々漸減の傾向を辿り、前記總出入貨物中僅かに數量の二分弱價額の三分強を占む、而して是が輸送路は全部海路にして従來の鐵道は貨物自動車に侵蝕せられ其の後を斷つ、是等神戸經由貨物は其の七割六分外國貿易に屬し内地貿易は僅に二割四分なり。

昭和八年 神戸經由内外貿易貨物表

貿易別	出入別	噸 量								
		出 貨			入 貨			計		
		海 運	鐵 道	計	海 運	鐵 道	計	海 運	鐵 道	計
内地		73,986	—	73,986	53,475	—	53,475	127,461	—	127,461
朝鮮		—	—	—	—	—	—	—	—	—
外國		190,316	—	190,316	211,365	—	211,365	401,681	—	401,681
計		264,302	—	264,302	264,840	—	264,840	529,142	—	529,142

貿易別	出入別	價 額								
		出 貨			入 貨			計		
		海 運	鐵 道	計	海 運	鐵 道	計	海 運	鐵 道	計
内地		29,846,250	—	29,846,250	9,503,861	—	9,503,861	39,350,111	—	39,350,111
朝鮮		—	—	—	—	—	—	—	—	—
外國		105,399,870	—	105,399,870	74,014,055	—	74,014,055	179,413,925	—	179,413,925
計		135,246,120	—	135,246,120	83,517,916	—	83,517,916	218,764,036	—	218,764,036

外國貿易は出入を通じて其九割強は大阪税關取扱に屬せるも、阪神間連絡貨物のみに見れば神戸税關輸出入手数のもの五割一分に達す。叙上の關係を明かにせん爲め次に詳細なる輸送系路表を掲ぐ。

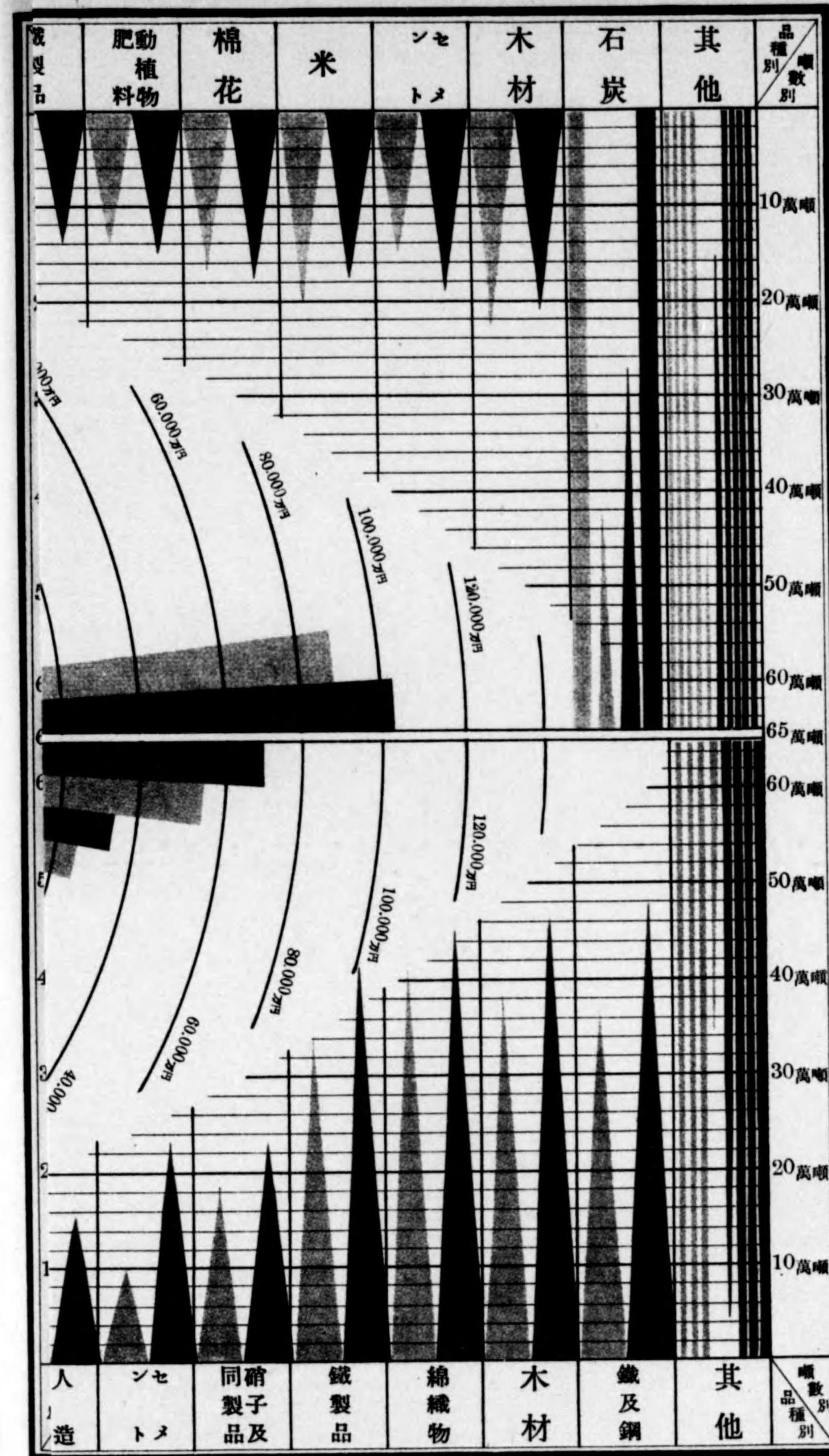
昭和八年 海陸出入貨物内外輸送系路別總噸量表

(出 貨 之 部)

貿易別	系路別	噸 量							
		大 阪 直 接		神 戶 經 由		計		計	
		海 運	鐵 道	海 運	鐵 道	海 運	鐵 道	海 運	鐵 道
内地		3,649,108	5,505,880	73,986	—	3,723,094	5,505,880	9,228,974	—
朝鮮		497,792	38,499	—	—	497,792	38,499	536,291	—
外國	大阪税關手数	1,128,522	25,360	119,103	—	1,247,625	25,360	1,272,985	—
	神戸税關手数	—	—	71,213	—	71,213	—	71,213	—
計		1,128,522	25,360	190,316	—	1,318,838	25,360	1,344,198	—
合計		5,275,422	5,569,739	264,302	—	5,539,724	5,569,739	11,109,463	—

(入 貨 之 部)

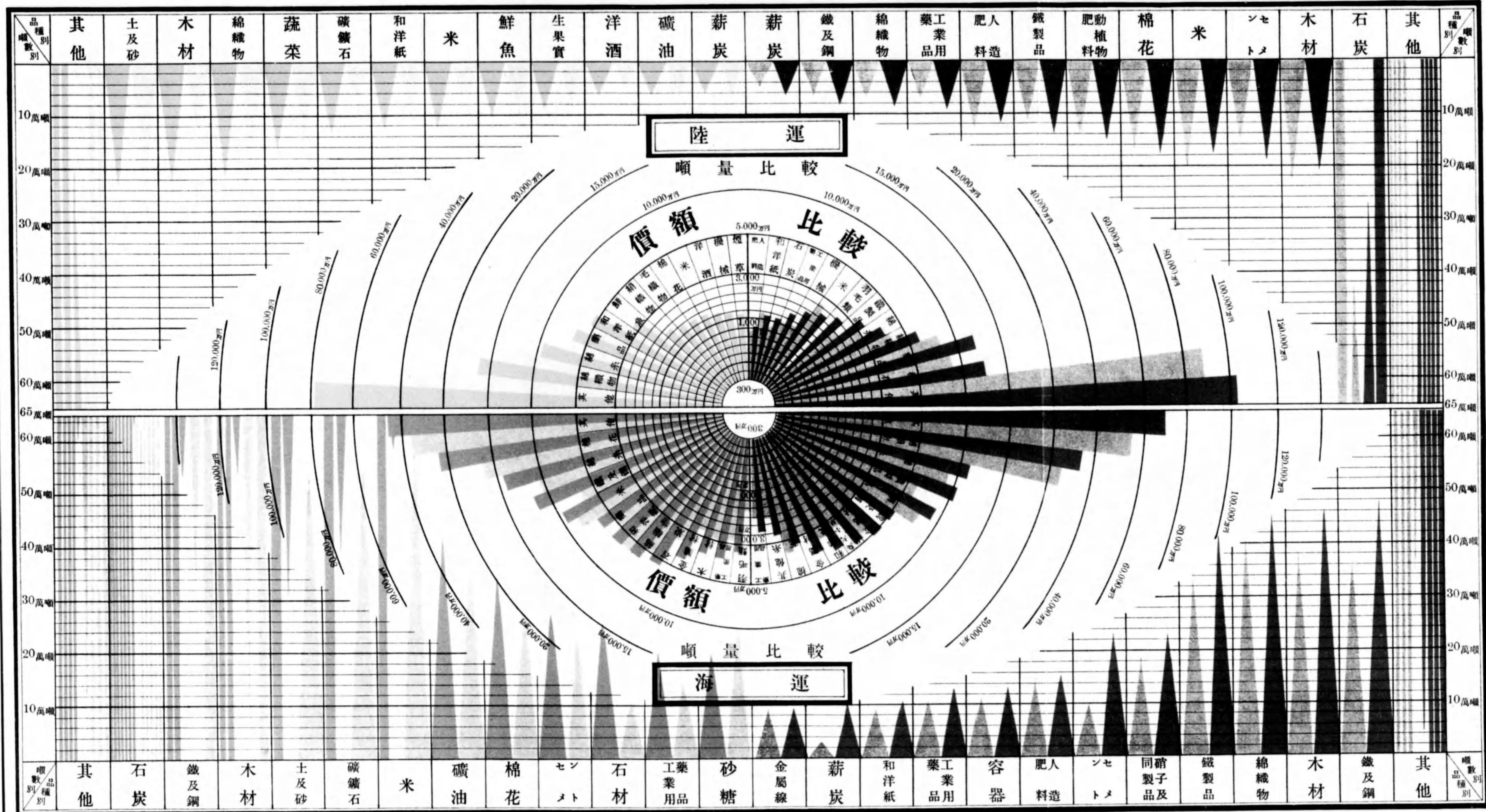
貿易別	系路別	噸 量							
		大 阪 直 接		神 戶 經 由		計		計	
		海 運	鐵 道	海 運	鐵 道	海 運	鐵 道	海 運	鐵 道
内地		9,195,784	3,989,009	53,475	—	9,249,259	3,989,009	13,238,268	—
朝鮮		1,040,850	898	—	—	1,040,850	898	1,041,748	—
外國	大阪税關手数	3,723,397	15	81,217	—	3,804,614	15	3,804,629	—
	神戸税關手数	—	—	130,148	—	130,148	—	130,148	—
計		3,723,397	15	211,365	—	3,934,762	15	3,934,777	—
合計		13,960,031	3,989,922	264,840	—	14,224,871	3,989,922	18,214,793	—



出 貨
昭和八年
入 貨
昭和七年
出 貨
昭和八年
入 貨

露光量違いの為重複撮影

大阪海陸兩運集散主要貨物 昭和七八兩年對照表



出 貨
昭 和
八 年
入 貨
昭 和
八 年
出 貨
昭 和
八 年
入 貨

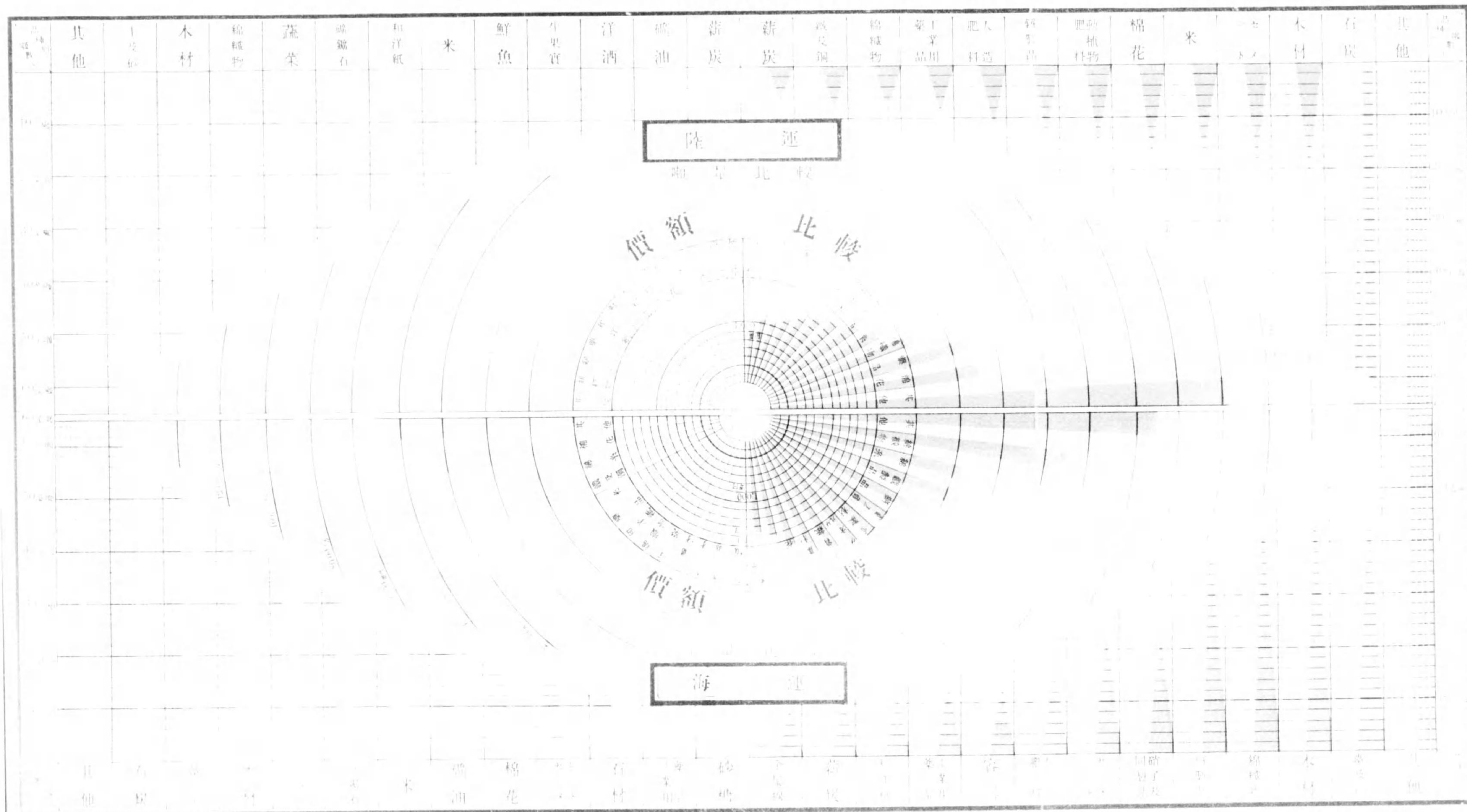
1 2 3 4 5 6 7 8 9 10
1 2 3 4 5 6 7 8 9 10

計	9,228,974
95,880	536,291
38,499	1,272,985
25,360	71,213
25,360	1,344,198
69,739	11,109,463

計	13,238,268
89,009	1,041,748
898	3,804,629
15	130,148
15	3,934,777
89,922	18,214,793

露光量違いの為重複撮影

大阪海陸兩運集散主要貨物 昭和七、八年 兩年對照表



昭和八年 海陸出入貨物内外輸送系路別總價額表

(出貨之部)

貿易別	系路別	大阪直接		神戸經由		計		
		海運	鐵道	海運	鐵道	海運	鐵道	計
内地		913,697,083	1,485,412,453	29,846,250	—	943,543,333	1,485,412,453	2,428,955,786
朝鮮		144,349,202	27,565,284	—	—	144,349,202	27,565,284	171,914,486
外國	大阪稅關手數	468,505,873	17,650,560	61,686,297	—	530,192,170	17,650,560	547,842,730
	神戸稅關手數	—	—	43,713,573	—	43,713,573	—	43,713,573
	計	468,505,873	17,650,560	105,399,870	—	573,905,743	17,650,560	591,556,303
合計		1,526,552,158	1,530,628,297	135,246,120	—	1,661,798,278	1,530,628,297	3,192,426,575

(入貨之部)

貿易別	系路別	大阪直接		神戸經由		計		
		海運	鐵道	海運	鐵道	海運	鐵道	計
内地		791,391,960	1,311,100,717	9,503,861	—	800,895,821	1,311,100,717	2,111,996,538
朝鮮		115,446,345	156,252	—	—	115,446,345	156,252	115,602,597
外國	大阪稅關手數	463,107,738	7,395	27,186,951	—	490,294,689	7,395	490,302,084
	神戸稅關手數	—	—	46,827,104	—	46,827,104	—	46,827,104
	計	463,107,738	7,395	74,014,055	—	537,121,793	7,395	537,129,188
合計		1,369,946,043	1,311,264,364	83,517,916	—	1,453,463,959	1,311,264,364	2,764,728,323

第二節 海陸兩運主要貨物

第一款 海陸主要貨物發着の狀況

海陸兩運貨物を百有餘種に區別し更に之れを食料品, 原料品, 原料用製品, 全製品及其他の五種に類別し調査精細を悉したるも, 之等細目に渉れる各種別に就ての分布集散状態は從來海陸兩運貨物仕向仕出地別表として記述せしも昭和二年より鐵道省統計事務取扱變更せられ調査不能に付き之を欠き茲には海陸兩運主要品中數量及價額の大きなるもの各數種を掲げ, 更に其五大類別の集散状態五ヶ年間を表示せんとす。

昭和八年 海陸主要貨物噸量價額表 (○印出超 △印入超)

品名	噸量 (單位千噸)							價額 (單位千圓)						
	入貨			出貨				入貨			出貨			
	海運	鐵道	計	海運	鐵道	計	海運	鐵道	計	海運	鐵道	計		
石炭△	4,565	15	4,580	68	1,025	1,093	綿織物○	63,422	163,576	226,998	337,874	61,173	399,047	
木材△	1,363	223	1,586	465	208	673	棉花△	240,053	16,608	256,661	32,933	125,839	158,772	
鐵及鋼△	1,418	22	1,440	482	79	561	糸△	142,360	96,115	238,475	111,556	41,618	153,174	
土及砂△	990	231	1,221	87	15	102	藥品○	65,545	67,182	132,727	92,324	120,891	213,215	

(續) 昭和八年海陸主要貨物噸量價額表 (○印出超 △印入超)

Table with columns for quantity (噸) and value (價額) for various goods like 礦石, 米, 綿織物, etc., categorized by transport mode (海運, 鐵道).

而して是等の海陸相互運輸關係を見るに原料品は主として海運よりの到着に屬し、石炭の二割四分、木材の四割強は兩運により各地に分布發送せられ、残る石炭の七割六分三百四十八萬餘噸、木材の六割九十一萬餘噸は當地に於て消費、使用又は加工せられたるものと見るべく、精製品殊に海運により發送せし綿織物は鐵道による到着品其大部を占む、其他砂糖の海運により到着するものは多く粗糖にして、精製品として内國及各地朝鮮外國等に發送せられ、輸入棉花の綿絲、綿布となり、鐵材の鐵製品となり、礦物の肥料となりて發送せらるゝ等、仔細に兩運の關係を考査する時は大阪商工業の面目其の間に躍如たるを覺ゆ。

五ヶ年對照 海陸輸送貨物類別表 (噸量之部)

Table showing cargo categories (食料品, 原料品, etc.) and their quantities by year (4, 5, 6, 7, 8) and transport mode (海運, 陸運).

(價額之部) (單位千圓)

Table showing the value of cargo categories by year and transport mode, with values in thousands of yen.

第二款 海陸兩運の季節集散關係

海陸總集散貨物の月別消長は各年經濟狀態の變動により多少の差違を免れざるも、既往五箇年の平均に徴するに、出貨總量に於て一月を最低とし二月より三月に漸増し四月より低下しつゝ夏枯期を經過して八月に至り冬期需要品の出盛期に入るに隨ひ再び漸増して十二月を最高潮時とす、入貨總量に於ては最高を三月最低を八月とし、其の間夏期凋零し初秋より増加して十二月旺盛を極め出入共財界の移動と其の換を一にせり而して昭和八年の月別順位は以下の如し。

Table showing the monthly ranking of cargo volume for sea and land transport from January to December.

五ヶ年
對照
海陸輸送貨物月別噸量表 (出貨之部)

種類別	年次 月別	4		5		6		7		8	
		海運	鐵道	海運	鐵道	海運	鐵道	海運	鐵道	海運	鐵道
食 料 品	1	39,918	44,498	34,362	35,501	34,481	36,016	41,347	33,632	39,867	33,623
	2	27,657	35,122	30,222	30,511	33,262	35,632	28,257	26,112	30,794	23,307
	3	34,423	37,410	35,878	34,314	37,543	41,676	37,210	30,670	35,284	31,558
	4	31,295	36,623	31,013	27,197	40,288	32,825	31,795	31,527	36,716	33,700
	5	31,653	34,388	33,229	28,546	34,619	26,451	32,247	35,066	33,558	33,732
	6	29,332	28,093	29,500	21,547	33,809	25,882	32,288	36,282	36,072	40,536
	7	31,838	27,224	30,034	22,495	46,657	28,967	35,581	36,777	38,806	34,692
	8	29,775	24,781	35,860	30,789	35,335	20,692	33,602	33,759	36,261	30,525
	9	30,234	21,596	35,860	27,231	31,752	17,480	30,372	31,025	37,044	27,310
	10	39,991	35,151	30,821	23,147	31,393	25,475	29,743	36,113	35,349	29,540
	11	34,371	38,265	33,352	27,584	32,285	35,120	34,925	39,772	36,526	38,379
	12	40,386	49,153	37,387	49,222	40,343	47,448	42,254	52,857	47,964	47,444
計		400,873	412,304	397,518	358,084	425,767	373,164	409,621	423,592	444,221	404,646
原 料 品	1	42,592	133,303	47,788	129,151	39,222	121,473	56,639	130,556	72,506	148,125
	2	45,537	148,227	57,224	128,437	33,106	133,624	60,476	127,155	78,965	155,341
	3	62,854	167,836	67,906	142,799	49,279	144,586	80,096	141,125	88,775	150,859
	4	54,880	142,889	63,209	128,248	57,994	128,627	61,017	118,060	83,630	140,254
	5	62,573	136,143	62,216	120,844	62,817	117,231	71,148	123,213	89,603	132,240
	6	50,968	129,153	51,430	101,666	55,028	102,272	65,741	106,374	78,358	119,369
	7	49,942	127,471	50,363	100,957	54,208	119,630	59,816	100,041	76,848	118,164
	8	45,986	134,504	48,309	81,419	51,247	109,166	61,726	101,881	81,761	124,109
	9	54,540	134,663	52,640	111,080	55,658	117,357	71,798	125,926	93,405	138,641
	10	60,144	135,446	52,928	114,909	66,254	128,398	82,599	134,023	97,552	150,986
	11	58,604	132,729	47,650	126,290	56,145	141,666	66,252	132,790	105,712	156,801
	12	58,360	142,013	55,701	140,023	54,678	152,175	71,820	164,439	92,676	158,231
計		646,980	1,964,377	657,364	1,420,826	640,636	1,516,205	809,128	1,505,583	1,039,771	1,673,120
原 料 用 製 品	1	89,408	66,978	89,654	65,086	76,231	58,968	87,922	69,137	105,743	74,819
	2	85,884	69,382	97,623	69,749	84,729	60,460	92,529	68,421	116,432	65,576
	3	111,781	90,374	112,205	89,427	113,698	89,214	113,633	75,778	123,765	71,733
	4	115,551	78,983	110,854	74,902	109,869	71,824	94,774	54,651	116,890	70,580
	5	117,475	85,765	122,984	81,092	103,312	68,138	100,014	57,993	126,517	75,553
	6	110,446	88,287	109,835	61,649	99,023	51,300	101,530	52,999	132,802	77,369
	7	111,632	64,640	92,869	46,389	106,473	45,768	112,042	45,766	134,022	53,663
	8	85,900	55,247	88,417	40,369	95,140	85,969	105,230	45,029	131,439	46,315
	9	94,841	57,293	93,830	45,935	95,294	41,651	123,847	51,208	136,220	52,111
	10	117,905	61,650	91,824	50,660	100,458	46,967	111,936	60,562	140,377	57,872
	11	111,495	60,339	105,770	49,706	97,668	52,711	115,689	63,321	136,551	60,406
	12	102,335	68,409	99,971	61,424	99,847	69,213	122,087	79,733	131,386	71,762
計		1,254,653	847,347	1,216,140	736,438	1,181,742	692,183	1,281,233	724,998	1,532,144	777,759

(續)
五ヶ年
對照
海陸輸送貨物月別噸量表 (出貨之部)

種類別	年次 月別	4		5		6		7		8	
		海運	鐵道	海運	鐵道	海運	鐵道	海運	鐵道	海運	鐵道
全 製 品	1	141,374	243,905	141,135	196,133	123,267	168,055	130,879	197,399	171,215	196,949
	2	131,719	231,084	153,117	220,478	130,555	189,456	138,432	203,226	180,599	197,690
	3	178,831	275,728	190,971	261,054	163,980	243,059	192,287	212,288	217,530	222,080
	4	170,945	257,237	163,848	248,672	165,166	225,640	165,798	177,670	199,656	192,315
	5	179,327	267,154	170,053	234,074	156,022	227,025	184,671	184,667	205,851	208,627
	6	156,381	235,976	140,147	190,250	150,212	186,385	158,079	160,489	189,867	208,191
	7	164,768	252,570	138,984	178,978	157,499	196,693	158,988	160,590	181,555	205,699
	8	155,136	243,987	141,019	217,390	148,261	191,228	182,355	166,698	212,319	227,405
	9	180,419	259,475	170,630	220,528	163,689	210,079	205,978	206,913	229,926	253,503
	10	182,877	265,167	165,093	223,420	161,114	208,206	210,327	216,900	236,286	253,731
	11	158,458	246,062	149,337	205,442	148,762	193,091	215,687	230,797	235,004	251,419
	12	148,912	246,271	147,990	222,329	163,831	231,372	225,256	244,121	227,926	265,414
計		1,946,147	3,024,616	1,872,324	2,618,748	1,832,358	2,470,289	2,168,737	2,361,758	2,487,564	2,683,023
其 他	1	2,572	839	3,344	1,259	2,938	1,467	2,366	2,816	2,535	2,412
	2	1,046	1,066	2,745	1,169	3,584	1,436	2,252	2,413	2,901	2,191
	3	1,251	1,080	3,169	1,356	3,927	1,789	8,401	2,285	2,380	2,443
	4	2,176	919	2,576	1,004	3,411	1,612	3,054	2,101	3,799	2,258
	5	1,736	875	1,686	1,294	1,731	2,383	3,217	3,685	2,914	3,116
	6	2,395	1,036	2,103	981	3,141	1,861	1,997	2,157	2,877	2,003
	7	2,140	628	2,160	1,124	3,086	2,009	2,384	1,997	2,500	2,079
	8	1,659	1,199	2,898	1,108	2,244	2,517	2,407	1,946	2,573	2,495
	9	1,461	1,455	1,704	1,106	2,759	2,803	2,345	2,169	2,855	2,502
	10	1,693	988	2,795	1,155	3,657	2,624	2,903	2,400	4,177	4,478
	11	1,276	750	5,197	1,522	2,604	3,678	2,688	2,897	2,794	2,446
	12	1,422	1,017	4,941	1,611	3,148	2,666	2,715	2,306	3,719	3,068
計		20,827	11,852	35,318	14,689	36,230	26,845	31,729	29,172	36,024	31,491
計	1	315,864	489,523	316,583	427,130	276,139	385,979	319,153	433,940	391,866	455,928
	2	291,843	484,881	340,931	445,344	290,236	420,608	321,946	427,327	409,691	424,105
	3	389,140	572,428	410,129	528,950	368,427	520,324	426,627	462,146	467,744	478,673
	4	374,847	516,651	371,500	480,023	376,728	460,028	356,438	384,009	440,691	439,107
	5	392,764	524,325	390,168	465,850	358,501	441,228	391,297	404,624	458,443	453,268
	6	349,524	482,545	333,019	376,096	341,213	365,700	359,635	358,301	439,976	447,468
	7	360,320	472,533	314,410	349,943	361,923	393,067	368,811	345,171	433,531	414,297
	8	318,456	459,718	316,503	371,075	332,227	359,572	385,320	349,313	464,553	430,849
	9	361,495	474,482	354,664	405,930	349,152	389,370	434,340	417,241	499,450	474,067
	10	402,610	498,402	343,461	413,291	362,876	411,670	437,508	449,998	513,721	496,607
	11	364,204	478,145	341,306	410,544	337,464	426,266	435,241	469,577	516,587	509,451
	12	351,415	506,863	345,990	474,609	361,847	502,874	464,132	543,456	503,671	545,919
計		4,272,480	5,960,496	4,178,664	5,148,785	4,116,733	5,078,686	4,700,448	5,045,103	5,539,724	5,569,739

五ヶ年
對照 海陸輸送貨物月別噸量表 (入貨之部)

種類別	年次 月別	4		5		6		7		8	
		海運	鐵道	海運	鐵道	海運	鐵道	海運	鐵道	海運	鐵道
		噸	噸	噸	噸	噸	噸	噸	噸	噸	噸
食 料 品	1	144,557	63,397	137,093	58,683	131,286	65,842	183,597	61,455	148,564	62,693
	2	111,864	49,519	130,122	52,586	158,947	49,365	156,918	49,318	126,573	54,808
	3	135,699	49,771	151,657	53,277	164,937	49,806	138,609	53,774	158,985	51,431
	4	138,348	55,555	142,072	53,238	136,067	50,051	150,229	48,496	158,552	54,125
	5	111,478	56,900	120,925	57,969	118,643	54,675	152,782	55,960	160,482	60,009
	6	93,017	55,697	93,319	55,776	97,714	51,967	112,631	52,993	159,666	53,769
	7	63,520	52,224	70,513	46,360	96,678	48,889	110,487	49,950	105,090	48,876
	8	63,570	52,846	65,718	53,393	75,540	52,545	96,616	49,691	106,015	52,053
	9	62,429	60,832	67,048	70,025	62,874	57,739	121,084	59,933	95,450	62,122
	10	96,456	72,353	80,326	71,004	86,355	59,396	102,678	64,541	88,185	61,226
	11	114,501	71,979	100,749	83,699	150,135	79,792	128,571	71,387	140,569	68,142
	12	124,369	73,808	144,348	81,082	159,106	88,487	186,385	76,618	195,268	113,964
計		1,259,808	714,881	1,308,890	737,012	1,438,282	708,554	1,640,587	694,116	1,643,197	743,218
原 料 品	1	588,052	67,076	540,116	59,821	485,514	37,830	497,227	54,194	664,439	61,538
	2	629,755	64,727	501,139	56,021	499,722	42,039	503,340	61,097	700,810	59,205
	3	603,897	69,466	553,420	65,990	550,608	46,478	621,196	61,763	744,731	66,851
	4	507,065	63,284	488,885	52,787	497,720	39,241	529,186	41,756	666,448	69,466
	5	558,898	57,453	552,139	50,833	546,571	45,962	530,980	46,293	692,216	72,328
	6	522,977	51,664	520,247	52,460	475,262	46,003	470,011	42,329	648,020	49,041
	7	547,845	52,374	486,462	54,033	515,605	64,077	470,913	40,635	751,978	53,021
	8	553,191	58,118	446,599	47,280	454,219	48,331	453,088	43,979	720,479	48,803
	9	532,955	54,218	487,727	50,238	584,573	49,235	566,742	50,623	754,076	54,077
	10	538,438	62,440	516,293	51,167	602,660	48,740	600,355	56,976	732,371	57,179
	11	575,730	64,605	563,977	46,467	567,074	69,665	654,149	52,897	866,544	70,051
	12	601,117	58,980	559,926	52,530	600,490	71,827	651,497	58,500	913,437	67,129
計		6,759,920	724,405	6,216,930	639,627	6,380,018	609,428	6,548,684	611,042	8,855,549	728,669
原 料 用 製 品	1	124,534	29,015	127,325	24,470	127,748	16,696	195,134	18,460	231,733	20,748
	2	93,200	23,902	124,369	24,987	129,303	18,983	189,599	17,921	222,322	21,503
	3	116,626	30,272	133,310	29,213	164,346	20,848	232,788	24,278	253,182	24,749
	4	128,188	23,620	133,129	22,155	145,431	23,181	203,222	20,025	223,890	22,913
	5	118,855	27,927	133,775	23,003	146,242	22,347	197,489	19,463	257,242	21,300
	6	109,015	28,077	127,963	22,490	150,165	20,983	214,248	18,618	248,786	21,608
	7	138,209	26,178	124,584	20,982	135,896	20,833	144,578	19,222	231,288	19,516
	8	122,286	24,817	123,011	18,602	137,660	19,071	165,940	17,951	201,301	19,012
	9	117,572	23,298	114,002	20,704	124,922	20,845	177,201	20,917	214,962	21,814
	10	132,270	23,622	138,359	21,911	152,258	19,699	206,208	20,133	224,585	26,119
	11	128,662	23,077	129,548	21,874	142,768	20,384	240,462	23,043	282,967	25,048
	12	120,216	22,979	155,104	20,329	176,513	22,054	236,915	24,772	287,845	30,530
計		1,454,633	306,784	1,564,479	270,720	1,733,252	245,924	2,404,164	244,803	2,880,103	274,865

(續) 五ヶ年
對照 海陸輸送貨物月別噸量表 (入貨之部)

種類別	年次 月別	4		5		6		7		8	
		海運	鐵道	海運	鐵道	海運	鐵道	海運	鐵道	海運	鐵道
		噸	噸	噸	噸	噸	噸	噸	噸	噸	噸
全 製 品	1	40,467	177,541	56,258	126,879	38,352	156,148	44,650	120,561	54,032	166,446
	2	32,473	192,230	37,185	131,830	38,530	183,713	49,716	122,970	51,090	178,383
	3	47,978	222,542	45,271	180,004	49,808	240,577	47,527	168,180	53,849	191,405
	4	45,255	185,493	46,270	151,259	43,907	241,970	50,582	122,288	53,362	174,950
	5	49,416	190,081	56,142	166,830	45,470	229,728	58,235	133,208	57,123	182,289
	6	46,222	159,833	42,205	135,080	44,651	131,770	44,348	111,567	49,165	172,791
	7	37,793	171,405	44,000	180,787	43,700	130,339	44,421	115,905	55,714	181,454
	8	39,502	166,269	45,738	177,411	37,830	133,814	42,080	120,066	52,373	180,796
	9	42,026	171,392	45,829	194,080	44,867	125,830	51,948	141,604	53,906	191,740
	10	45,747	199,785	46,479	209,582	49,119	120,459	56,362	153,406	52,564	193,453
	11	48,779	174,394	49,698	186,300	42,357	119,498	52,912	145,890	57,695	187,391
	12	49,979	168,470	39,433	210,547	48,940	149,009	62,640	197,417	55,751	223,018
計		525,637	2,179,435	554,508	2,050,589	527,621	1,962,855	605,421	1,553,062	646,624	2,224,116
其 他	1	6,807	1,344	7,458	1,495	11,831	1,005	15,498	1,130	13,621	1,563
	2	5,436	1,473	5,759	1,479	11,042	892	12,997	946	18,218	1,404
	3	7,898	1,555	4,253	1,217	13,951	1,060	16,337	1,076	16,360	1,257
	4	5,870	1,190	6,176	1,222	16,791	1,151	11,421	725	12,211	1,242
	5	6,685	1,294	8,515	977	16,306	971	14,980	1,056	14,921	1,420
	6	6,166	1,506	5,307	1,292	10,822	1,095	11,778	1,081	16,128	1,429
	7	7,928	1,891	9,956	1,604	13,697	1,561	13,964	1,460	19,555	1,658
	8	7,937	1,680	7,263	1,529	10,129	1,431	13,835	1,818	15,827	1,556
	9	6,856	2,484	6,486	1,393	10,309	1,674	11,980	1,913	13,819	1,979
	10	7,446	2,085	9,168	1,191	11,680	1,385	15,309	1,585	22,932	2,206
	11	8,606	1,580	10,358	1,074	12,704	1,317	15,413	1,707	15,689	1,557
	12	5,124	1,577	11,480	1,264	13,972	1,826	17,176	1,680	20,117	1,782
計		82,759	19,659	92,179	15,737	153,234	15,368	170,688	16,177	199,398	19,053
計	1	904,417	338,373	868,250	271,268	794,731	277,521	936,106	255,800	1,112,189	312,988
	2	877,728	331,851	798,574	266,903	837,544	294,992	912,570	252,252	1,119,013	315,303
	3	912,098	373,606	887,911	329,701	943,740	358,769	1,056,457	309,071	1,227,105	355,693
	4	824,726	329,142	816,532	280,661	839,916	355,594	944,640	233,290	1,114,463	322,696
	5	845,332	333,655	871,496	299,612	873,232	353,683	954,466	255,980	1,181,984	337,352
	6	777,397	296,777	794,041	267,098	778,614	251,818	853,396	226,588	1,121,765	298,658
	7	795,295	304,072	735,515	303,766	805,576	265,699	784,363	227,172	1,163,625	304,525
	8	786,486	303,730	688,329	298,215	715,378	255,192	771,559	233,505	1,095,995	302,220
	9	761,838	312,224	721,092	336,440	827,545	255,323	928,955	274,990	1,132,213	331,732
	10	820,357	360,285	790,625	354,855	902,072	249,679	980,912	296,641	1,120,637	340,183
	11	876,278	335,635	854,330	339,414	915,038	290,656	1,091,507	294,924	1,363,464	352,169
	12	900,805	325,814	910,291	365,752	999,021	333,203	1,154,613	358,987	1,472,418	436,423
計		10,082,757	3,945,164	9,736,986	3,713,685	10,232,407	3,542,129	11,369,544	3,219,200	14,224,871	3,989,922

第三章 海運貨物

第一節 集散一般

第一款 集散貨物の消長

昭和八年中大阪港海運集散貨物の總數量及其概算價額は

一千九百七十六萬四千五百九十五噸 參拾壹億千五百貳拾六萬貳千貳百參拾七圓

入超 八百六十八萬五千四百四十七噸 出超 貳億八百參拾參萬四千參百拾九圓

如斯數量入超價額出超の結果を示すは比年同一の現象にして、是れ大阪市が生産消費の大都市として巨額の原料品、原料用製品及食料品を輸入し、加工精製品を輸出するを以て、入貨の數量は巨大なるも價額低く、出貨は數量尠きも價額の大なるに因る、斯る常態の下に逐年増加の一路を辿りしも近時經濟界の不況は遂に昭和四、五年と嘗て見ざる減少を來せるも、六年は噸量稍々好轉を表し、七年は出入噸量價額共増加を示す、本年は非常時てふ特異性も加はり驚異的躍進を示し、是れを前年に比するに出貨は噸量一割八分、價額二割九分、入貨は噸量二割五分、價額三割二分と各激増せり。

海運集散貨物噸量及價額累年對照表

噸 量			年 次	價 額		
出 貨	入 貨	計		出 貨	入 貨	計
2,263,632	5,873,300	8,136,932	大正 元	414,275,785	360,174,678	774,450,463
2,373,265	5,918,103	8,291,368	" 2	441,639,240	360,183,785	801,823,025
2,163,535	5,506,060	7,669,594	" 3	403,658,541	343,174,671	746,833,212
2,332,270	5,342,742	7,675,012	" 4	443,060,810	414,808,665	857,869,475
2,561,024	6,014,345	8,575,369	" 5	574,817,196	500,127,160	1,074,944,356
2,809,741	6,192,062	9,001,803	" 6	906,486,399	646,815,699	1,553,302,098
2,989,450	8,507,779	11,497,229	" 7	1,338,613,128	1,076,949,527	2,415,562,655
3,161,464	7,150,804	10,312,268	" 8	1,918,912,106	1,541,001,150	3,459,913,256
2,692,711	6,251,018	8,943,729	" 9	1,373,831,976	1,102,217,593	2,476,049,569
2,555,470	6,372,398	8,927,868	" 10	1,394,592,791	1,119,627,984	2,514,220,775
2,637,569	9,993,912	9,631,481	" 11	1,348,218,446	1,144,409,136	2,492,627,582
3,258,771	7,701,722	10,960,493	" 12	1,474,279,615	1,242,783,925	2,717,063,540
3,204,437	8,119,794	11,324,231	" 13	1,553,512,966	1,277,493,817	2,831,006,783
3,404,115	7,949,428	11,353,543	" 14	1,720,256,224	1,436,365,314	3,156,621,538
3,495,627	9,268,823	12,764,450	昭和 元	1,504,043,103	1,365,959,111	2,870,002,214
3,765,226	10,005,600	13,770,826	" 2	1,472,887,133	1,297,844,688	2,770,731,821
4,261,025	10,372,739	14,633,764	" 3	1,655,691,680	1,295,095,756	2,950,787,436
4,272,480	10,082,757	14,355,237	" 4	1,637,622,518	1,235,459,534	2,873,082,052
4,178,664	9,736,986	13,915,650	" 5	1,268,535,308	1,025,738,404	2,294,273,712
4,116,733	10,232,407	14,349,140	" 6	1,057,555,227	863,104,715	1,920,659,942
4,700,448	11,369,544	16,069,992	" 7	1,286,237,879	1,099,735,664	2,385,973,543
5,539,724	14,224,871	19,764,595	" 8	1,661,798,278	1,453,463,959	3,115,262,237

第二款 海運貨物の地方別集散

海運貨物の集散状況を地方別に見るに、特種貨物の生産地を除けば大阪との距離の大小に反比例せるを知るべし、之れ實に大阪との經濟關係の粗密を如實に物語るものと云ふべし、今次の二表に依つて如何に隣接地方との需給物資の移動するやを窺はん。

昭和八年 海運貨物地方別集散噸量表

地 方 別	出 貨	入 貨	計	地 方 別	出 貨	入 貨	計
近 畿	617,544	1,255,156	1,870,700	島 根 縣	—	4,495	4,495
大 阪 府	33,967	83,580	117,547	四 國	982,402	1,232,578	2,214,980
兵 庫 縣	382,703	435,423	818,126	德 島 縣	230,516	267,652	498,168
和 歌 山 縣	167,479	651,394	818,873	香 川 縣	279,734	217,152	496,886
三 重 縣	33,395	82,759	116,154	愛 媛 縣	322,456	556,593	879,049
關 東	146,403	195,037	341,440	高 知 縣	149,696	191,181	340,877
神 奈 川 縣	6,235	39,173	45,408	九 州	817,030	3,574,687	4,391,717
東 京 府	140,168	155,864	296,032	福 岡 縣	377,429	2,528,576	2,906,005
奥 羽	4,055	132,554	136,607	佐 賀 縣	8,468	217,073	225,541
岩 手 縣	67	106,760	106,827	長 崎 縣	122,174	362,142	484,316
青 森 縣	3,986	20,885	24,871	熊 本 縣	29,083	29,904	58,987
秋 田 縣	—	4,909	4,909	大 分 縣	126,732	159,358	286,090
中 部	57,441	17,483	74,924	宮 崎 縣	46,228	151,642	197,870
愛 知 縣	55,756	12,126	67,882	鹿 兒 島 縣	66,099	61,902	128,001
靜 岡 縣	331	1,154	1,485	沖 繩 縣	40,817	64,090	104,907
新 潟 縣	1,354	2,643	3,997	臺 灣	270,209	321,618	591,827
富 山 縣	—	1,560	1,560	北 海 道	141,537	916,419	1,057,956
中 國	674,001	1,157,136	1,831,137	樺 太	12,474	448,591	461,065
岡 山 縣	177,891	171,398	349,289	朝 鮮	497,792	1,040,850	1,538,642
廣 島 縣	361,155	389,003	750,158	外 國	1,318,838	3,934,762	5,253,600
山 口 縣	134,955	592,240	727,195	總 計	5,539,724	14,224,871	19,764,595

昭和八年 海運貨物仕向仕出地別表

品種別	發着別	各 港 別 噸 量									
米	發	內地	小樽 6,085	田邊 4,045	和歌山 3,412	德島 1,727	高松 1,386				
		高知 1,098	大東島 928	勝浦 873	丸龜 708	飾磨 640	小豆島 546				
		三島 414	古座 369	川之石 360	廣島 341	今治 328	箕島 327				
		神戸 320	尾鷲 317	南部 302	若松 299	玉島 255	海南 250				
		名瀬 246	東京 242	串本 239	岡山 212	赤穂 210	須崎 206				
	送	小松島 174	觀音寺 167	橋 163	名古屋 150	福山 143	佐賀關 140				
		撫養 135	那覇 124	志度 118	室戸 112	長濱 110	高濱 108				
		御坊 107	其他 2,295								
		朝鮮	諸港 128								
		外國	諸港 139								
麥	到	內地	基隆 38,035	若松 23,517	大分 16,519	大川 8,724	三角 7,794				
		高松 6,722	門司 5,341	高雄 4,612	東京 3,033	洲本 2,013	宇島 1,839				
		觀音寺 1,621	波見 941	網干 653	高濱 465	鹿兒島 446	玉島 410				
		岡山 388	小樽 380	網島 355	其他 3,891						
		朝鮮	群山 183,121	仁川 164,482	木浦 97,483	釜山 78,046	麗水 16,120				
	着	馬山 15,929	鎮南浦 10,232	浦項 9,351	西湖津 2,965	元山 2,769	新義州 649				
		其他 411									
		外國	桑港 2,332								
		發	內地	高知 208	德島 191	其他 742					
		送	朝鮮	釜山 197	仁川 149	其他 73					
大豆	發	內地	鹿兒島 1,341	德島 929	高松 725	三角 549	坂出 439				
		丸龜 428	觀音寺 370	廣島 328	洲本 323	多度津 302	其他 853				
		朝鮮	仁川 1,183	鎮南浦 1,020	其他 353						
		外國	晚香坡 3,622	シドニー 3,396	メルボルン 2,591	アアレイド 223	其他 23				
		送	內地	和歌山 380	大東島 232	東京 161	德島 139	其他 244			
	到	朝鮮	諸港 7								
		外國	諸港 11								
		內地	諸港 494								
		朝鮮	鎮南浦 13,268	仁川 8,239	城津 3,435	新義州 3,300	元山 3,072				
		清津 3,045	群山 1,502	雄基 1,392	釜山 1,069	木浦 483	新昌 389				
着	浦項 344	其他 5,910									
	外國	大連 9,296	營口及莊 564	其他 144							

(續) 昭和八年 海運貨物仕向仕出地別表

品種別	發着別	各 港 別 噸 量										
其他	發	內地	和歌山 208	神戸 117	德島 106	其他 774						
		朝鮮	諸港 46									
	送	外國	諸港 139									
		到	內地	小樽 11,978	基隆 425	其他 1,380						
	着	朝鮮	清津 320	其他 255								
		外國	大連 4,476	青島 3,979	蘭貫 2,332	上海 1,673	天津 774					
	雜穀	發	營口及莊	693	漢口 405	其他 310						
			內地	若松 442	長崎 112	其他 930						
		送	朝鮮	諸港 25								
			外國	諸港 8								
到		內地	銅路 1,262	室蘭 1,100	小樽 368	其他 924						
		朝鮮	諸港 335									
着		外國	大連 5,417	天津 981	營口及莊 535	上海 492	其他 1,030					
		發	內地	德島 9,370	高知 6,027	飾磨 4,229	高松 3,895	東京 3,525				
砂		發	小樽 3,280	觀音寺 3,015	下關 2,813	和歌山 1,837	函館 1,784	宇和島 1,629				
			廣島 1,492	尾道 1,476	洲本 1,416	高濱 1,375	網干 1,217	丸龜 1,216				
	那覇 1,212		長濱 1,058	名古屋 929	小豆島 880	今治 790	撫養 707					
	勝浦 676		福山 666	岡山 629	橋 587	玉島 553	福真 522					
	吳 517		坂出 516	高砂 482	新居濱 475	八幡濱 382	白杵 379					
	送	笠岡 348	基隆 344	三島 321	佐世保 320	名瀬 311	鹿兒島 285					
		串本 276	木本 224	長崎 221	倉敷 206	下田 191	古座 186					
		津 182	須崎 173	若松 172	三原 168	田邊 167	壬生川 151					
		門司 147	銅路 134	青森 128	由岐 120	室戸 114	三瓶 101					
		其他 2,191										
到	朝鮮	仁川 428	其他 118									
	外國	大連 9,394	天津 4,583	上海 1,750	青島 1,514	漢口 881						
着	浦新	504	廣東 492	孟買 249	安東縣 226	香港 129	其他 245					
	發	內地	高雄 74,889	那覇 51,053	基隆 16,080	花蓮港 9,266	下關 6,423					
糖	到	東京 2,543	鹿兒島 2,222	古仁屋 1,806	小樽 956	八重山 711	名瀬 698					
		卑南 625	宮古 575	四日市 360	橫濱 335	其他 4,908						
	着	朝鮮	鎮南浦 363	其他 28								
		外國	スバ 5,718	パピ 4,985	プロパ 1,700	ハバナ 1,690	サマン 1,320					
	到	チエリン	1,046	其他 141								
		ボ										

(續) 昭和八年 海運貨物仕向仕出地別表

品種別	發着別	各 港 別 噸 量												
菓	發	內地	廣島 4,738	備磨 4,046	岡山 2,931	尾道 2,460	若松 1,812	德島 1,756	神戶 1,100	吳 957	高松 938	丸龜 874	高知 830	
		高濱	773	福山 751	基隆 588	宇和島 523	田邊 472	鹿兒島 392	洲本 371	今治 355	大分 340	網干 310	那霸 287	小樽 285
		八幡濱	282	函館 274	觀音寺 269	別府 265	笠岡 244	下關 229	福岡 226	留萌 220	佐世保 191	和歌山 166	坂出 161	長崎 158
		新居濱	156	門司 149	長濱 132	湯淺 129	倉敷 129	宇部 123	橋 121	海南 115	三島 114	安平 111	中津 109	小倉 109
		川之江	106	其他 1,921					朝鮮	仁川 884	釜山 687	鎮南浦 187	其他 370	
		外國	大連 675	上海 110	其他 315									
		子	到	內地	德島 2,197	備磨 1,825	其他 757							
		朝鮮	諸港 37											
		外國	諸港 16											
		鹽	發送	內地	諸港 85									
到	內地		坂出 15,606	赤穂 6,288	高松 6,079	多度津 3,889	安平 2,444	三田尻 2,095	堂浦 2,033	撫養 1,578	瀬戸田 1,122	弓削 1,109	備磨 957	
着	外國		大連 18,094	青島 16,418	ボートサイド 13,527	オークランド 6,854	チブチ 46,248	桑港 1,054	ハンブルグ 1,053	其他 91				
和	發	內地	東京 6,276	高知 2,637	函館 1,738	下關 1,547	鞆 1,526	德島 1,305	小樽 1,264	熊本 1,002	三角 975	大分 950	田邊 785	
		長崎	689	白杵 562	和歌山 561	鹿兒島 549	若松 504	中津 424	高松 416	門司 408	岡山 404	橫濱 378	基隆 317	牛深 317
		別府	306	宇部 287	勝浦 266	新宮 263	宇和島 260	那霸 246	三原 242	廣島 233	備磨 208	吳 202	高雄 190	八幡濱 182
		小豆島	173	長濱 167	小倉 156	木本 152	古座 145	串本 143	細島 140	高濱 140	福岡 134	須崎 133	油津 132	銅路 128
		三田尻	126	島原 125	安藝 125	福山 123	神戶 120	土々呂 119	觀音寺 116	御坊 106	其他 2,373			
		朝鮮	仁川 932	釜山 733	清津 351	鎮南浦 293	麗水 178		新義州 174	群山 174	木浦 147	其他 331		
		外國	大連 919	其他 173										

(續) 昭和八年 海運貨物仕向仕出地別表

品種別	發着別	各 港 別 噸 量												
酒	到	內地	那霸 6,060	玉島 1,561	彦崎 1,047	若松 891	鞆 745	廣島 432	竹原 327	其他 3,707				
		朝鮮	諸港 22											
洋	發	內地	廣島 4,028	德島 2,539	門司 2,460	高知 2,413	高松 1,553	若松 1,367	吳 1,231	基隆 1,138	宇和島 822	鹿兒島 791	別府 756	
		洲本	610	高濱 593	高雄 590	福岡 537	尾道 513	觀音寺 506	今治 459	大分 433	佐世保 418	安平 408	八幡濱 402	新宮 393
		丸龜	393	田邊 391	東京 391	小豆島 378	神戶 370	下關 346	小樽 345	長崎 282	三島 211	長濱 209	那霸 197	熊本 179
		川之江	177	備磨 171	竹原 169	新居濱 168	室戸 168	小倉 164	玉島 156	撫養 146	油津 141	橋 140	岡山 128	大牟田 128
		佐伯	118	和歌山 116	其他 2,809				朝鮮	仁川 3,068	釜山 1,261	鎮南浦 940	新義州 687	群山 552
		木浦	448	西湖津 257	元山 254	清津 171	其他 238		外國	營口及莊 1,709	大連 1,115	安東縣 726	其他 157	
		酒	到	內地	門司 3,217	若松 1,308	其他 994			朝鮮	諸港 141			
		外國	パロセナ 631	ボルネ 214	其他 167									
		茶	發送	內地	基隆 117	其他 775				朝鮮	諸港 169			
			到	外國	浦羅 232	大連 222	其他 109							
清涼飲	發送	內地	基隆 390	高知 282	若松 265	德島 238	佐世保 230	高雄 164	廣島 147	安平 138	福岡 130	下關 111	鹿兒島 110	
	到	朝鮮	仁川 423	清津 161	釜山 154	群山 114	其他 387	高松 107	長崎 101	其他 1,405				
料	發送	內地	諸港 345					朝鮮	仁川 423	清津 161	釜山 154	群山 114	其他 387	
	到	外國	諸港 8											
煙	發送	內地	高知 1,074	德島 725	勝浦 549	吳 530	串本 301	洲本 295	鹿兒島 291	廣島 237	那霸 201	大分 192	小松島 158	

(續) 昭和八年海運貨物仕向仕出地別表

品種別	發着別	各 港 別 噸 量									
草	送	高松 138	基隆 112	宇和島 108	觀音寺 105	高雄 101	其他 957				
		朝鮮 諸港 10	大連 1,129	其他 92							
草	到	內地 鹿兒島 4,586	高松 3,697	廣島 3,266	德島 2,862	其他 815					
	着	朝鮮 諸港 13	大連 415	其他 31							
醸	發	內地 高知 1,413	小樽 965	和歌山 756	廣島 604	高松 552					
		德島 550	基隆 459	若松 449	函館 400	尾道 397	吳 392				
造	送	下關 388	小豆島 366	飾磨 318	高濱 285	大分 277	田邊 255				
		大東島 248	那霸 220	丸龜 217	別府 201	新宮 186	御坊 185				
品	到	門司 175	留萌 168	長崎 167	鹿兒島 158	洲本 142	福岡 141				
	着	玉島 139	福山 136	新 132	岡山 126	網干 114	佐世保 113				
品	送	宇部 112	今治 109	其他 2,164							
		朝鮮 仁川 1,010	釜山 534	鎮南浦 411	群山 190	清津 166					
品	到	新義州 136	木浦 136	浦項 131	其他 282						
	着	外國 大連 741	新嘉坡 175	上海 109	其他 355						
蔬	發	內地 高松 983	德島 504	飾磨 414	小樽 379	高知 327					
		田邊 326	東京 218	下關 173	函館 172	勝浦 164	三原 147				
菜	送	壬生川 147	觀音寺 139	吳 114	其他 1,293						
		朝鮮 仁川 226	釜山 111	其他 210							
菜	到	外國 大連 1,191	浦項 125	其他 186							
	着	內地 高知 16,654	小樽 9,966	德島 6,176	函館 3,810	手結 3,090					
菜	發	奈半利 2,780	那霸 1,502	室戶 1,448	安藝 1,224	吉良川 960	尾道 892				
		油津 640	下田 606	小松島 576	土々呂 522	橋 387	鹿兒島 322				
菜	到	其他 5,072									
	着	朝鮮 諸港 84	諸港 6								
菜	發	內地 德島 1,981	高知 1,809	勝浦 426	別府 324	廣島 302					

(續) 昭和八年海運貨物仕向仕出地別表

品種別	發着別	各 港 別 噸 量									
生	送	小樽 294	田邊 223	函館 190	若松 189	高松 147	大分 142				
		飾磨 131	鹿兒島 130	串本 118	觀音寺 105	吳 104	其他 1,563				
果	到	朝鮮 仁川 4,051	群山 3,264	木浦 2,044	釜山 1,940	鎮南浦 1,414					
	着	西湖津 1,239	元山 1,312	清津 916	雄基 634	城津 320	浦項 190				
實	發	新昌 107	其他 114								
		外國 大連 10,865	青島 478	其他 181							
實	到	內地 高雄 50,500	田邊 11,209	德島 10,271	高知 9,196	宇和島 5,119					
	着	高濱 4,875	大長 4,307	今治 3,891	八幡濱 3,088	御坊 3,083	郡中 2,704				
乾	發	湯淺 2,586	高松 2,451	小松島 2,298	尾道 2,281	箕島 1,908	手結 1,375				
		奈半利 1,255	福島 839	志筑 693	久賀 602	海南 601	多度津 596				
乾	到	三瓶 591	長濱 521	油津 518	福山 502	鹿兒島 343	木本 338				
	着	川之石 320	竹原 309	其他 5,462							
乾	發	朝鮮 鎮南浦 1,287	西湖津 393	元山 375	其他 131						
	送	外國 天津 380	其他 80								
果	到	內地 諸港 14									
	着	朝鮮 諸港 7	諸港 1								
鳥	發	內地 諸港 306									
	到	朝鮮 鎮南浦 591	其他 57								
獸	發	內地 諸港 4									
	到	朝鮮 諸港 28									
肉	發	內地 高知 234	其他 72								
	到	朝鮮 諸港 175									
鮮	發	內地 諸港 8									
	到	朝鮮 青島 3,660	大連 294	其他 41							
鮮	發	內地 德島 229	田邊 146	高知 120	其他 461						
	到	朝鮮 諸港 7									
鮮	發	內地 長崎 11,886	玉島 4,806	飯屋 4,543	由良 (兵庫) 3,247	福良 3,043					
	到	下關 2,713	志筑 1,901	和歌山 1,696	勝浦 1,486	明石 1,468	小松島 1,219				
鮮	發	樺泊 1,186	宮島 1,124	撫養 1,103	廣島 981	八幡濱 915	德島 845				
	到	高知 843	田邊 790	味野 780	今治 741	串本 693	穴喰 601				
鮮	發	牛窓 597	由岐 595	橋 593	三田尻 564	甲浦 558	油津 519				

(續) 昭和八年 海運貨物仕向仕出地別表

品種別	發着別	各 港 別 噸 量												
魚	着	玉島	489	室戸	482	宇和島	463	宇野	395	土々呂	393	佐伯	351	
		三瓶	323	鞆	322	宿毛	308	高松	307	其他	3,210			
		朝鮮	諸港	73										
		外國	諸港	31										
乾	送	內地	德島	1,611	高知	850	高松	484	尾道	321	丸龜	225		
		廣島	214	笠岡	205	田邊	137	其他	1,447					
		朝鮮	仁川	169	其他	104								
		外國	諸港	106										
魚	到	內地	宇和島	3,183	勝浦	2,653	長崎	2,235	郡中	1,667	高知	1,568		
		函館	1,211	小樽	972	牛深	966	樺	807	船越	753	德島	622	
		平戸	538	尾道	474	波見	457	八幡濱	431	鹿兒島	426	洲本	408	
		古江	356	其他	7,047									
		朝鮮	浦項	466	元山	415	釜山	395	其他	752				
		外國	諸港	189										
鹽	送	內地	下關	443	室戸	196	基隆	108	其他	374				
		朝鮮	諸港	20										
		外國	諸港	43										
魚	到	內地	小樽	414	其他	495								
		朝鮮	諸港	220										
		外國	沿海洲	287										
乾	送	內地	諸港	11										
		外國	諸港	2										
具	到	朝鮮	諸港	1										
魚	送	內地	若松	138	其他	586								
		朝鮮	諸港	28										
		外國	大連	127	其他	48								
節	到	內地	高知	776	鹿兒島	640	基隆	529	下田	452	長崎	403		
		串本	377	其他	1,498									
		朝鮮	諸港	7										
乾	發	內地	德島	1,079	高松	1,049	尾道	760	廣島	658	下關	580		
		飾磨	564	高知	458	函館	412	基隆	277	丸龜	235	吳	222	

(續) 昭和八年 海運貨物仕向仕出地別表

品種別	發着別	各 港 別 噸 量											
物	送	田邊	215	觀音寺	213	福山	132	佐世保	127	福岡	127	宇和島	121
		新居濱	117	高濱	113	坂出	112	若松	101	其他	2,683		
		朝鮮	釜山	118	仁川	116	其他	60					
		外國	スラヤ	643	大連	628	上海	463	サラン	231	香港	113	
		パビ	110	其他	487								
物	到	內地	飾磨	5,402	高雄	3,432	其他	2,834					
		朝鮮	諸港	224									
		外國	諸港	21									
穀	發	內地	德島	4,618	高知	1,219	味野	1,075	和歌山	981	今治	885	
		高松	873	那覇	769	飾磨	687	長崎	564	下關	522	基隆	518
		岡山	515	宇和島	497	洲本	475	福山	472	赤穂	454	若松	451
		小豆島	430	八幡濱	374	高濱	351	廣島	345	觀音寺	321	鹿兒島	201
		川之石	195	玉島	173	尾道	166	大分	154	吳	153	福岡	131
		大東島	127	倉敷	125	東京	119	笠岡	119	小樽	112	丸龜	112
		田邊	111	其他	2,180								
		朝鮮	清津	640	釜山	530	仁川	325	鎮南浦	113	其他	171	
		外國	大連	2,193	琿春	517	上海	244	營口及莊	166	青島	160	
		其他	240										
源	到	內地	小樽	9,313	長崎	1,826	鹿兒島	1,325	三角	1,077	波見	935	
		銅路	465	東京	384	飾磨	372	廣島	346	其他	1,963		
		朝鮮	諸港	548									
		外國	新嘉坡	3,632	ズラヤ	1,520	大連	1,361	メルボン	256	其他	529	
昆	發	內地	廣島	498	飾磨	465	那覇	429	高知	392	德島	314	
		尾道	302	鹿兒島	302	下關	207	高松	176	福山	138	福岡	134
		基隆	110	宇和島	101	其他	1,979						
		朝鮮	仁川	171	釜山	117	其他	123					
		外國	大連	1,212	上海	425	安東縣	197	青島	195	天津	116	
		漢口	115	其他	81								
布	到	內地	函館	3,238	根室	774	亞庭灣沿岸	739	小樽	473	厚岸	362	
		其他	921										
		朝鮮	諸港	45									
		外國	諸港	15									

(續) 昭和八年海運貨物仕向仕出地別表

品種別	發着別	各 港 別 噸 量												
海	發	內地	鳥羽	144	下關	129	德島	119	高松	102	廣島	101		
		其他	794											
	送	朝鮮	諸港	28										
草	到	內地	撫養	713	其他	1,609								
		朝鮮	木浦	1,164	其他	311								
石	發	內地	神戶	11,994	岸和田	9,800	德島	7,330	和歌山	5,543	西宮	4,772		
		飾磨	3,310	堺	1,829	福良	1,564	尼崎	1,555	坂出	1,551	吳	1,498	
		高砂	1,241	志筑	1,087	網干	1,026	佐野(大阪)	1,001	高松	998	高知	934	
		御影	904	丸龜	791	小松島	719	徳山	693	廣島	552	伊部	500	
		撫養	496	多度津	484	貝塚	476	尾道	476	宇和島	440	岡山	371	
		明石	369	都志	341	觀音寺	294	大分	260	別府	233	玉島	211	
		赤穂	209	北條	198	湊	171	小豆島	156	橋	111	其他	1,249	
		送	朝鮮	諸港	18									
		送	外國	諸港	2									
		炭	到	內地	若松	1,600,408	室蘭	546,459	宇部	408,578	瀬戸	199,603	福岡	190,726
住江	142,014			小樽	136,870	佐世保	117,060	唐津	52,920	基隆	37,013	釧路	32,164	
大牟田	27,334			伊萬里	14,903	亞庭灣沿岸	3,520	岩内	2,728	本斗	2,288	小野田	880	
其他	70													
朝鮮	鎮南浦			224,662	麗水	5,363	兼二浦	5,225	元山	1,480	清津	319		
送	外國			大連	536,878	ホケノ	85,960	營口及牛莊	56,574	福州	40,834	清カフ	31,897	
秦皇島	30,125			青島	12,785	北樺太	8,482	天津	5,250	海防	1,330	孟買	850	
リパブール	580			ボートサイド	300	其他	345							
骸	發			內地	新居濱	37,080	神戶	15,111	東京	8,347	吳	4,174	名古屋	3,981
				廣島	3,351	高砂	3,303	飾磨	2,860	鞆	1,747	岡山	1,302	武豊
		相生	1,179	高松	1,114	佐世保	1,030	四日市	1,009	和歌山	797	徳島	669	
		福山	532	橋	454	若松	436	小倉	363	徳山	311	下田	250	
		明石	249	高知	239	四坂島	169	小松島	169	福岡	160	長崎	160	
		宇部	121	田邊	111	其他	1,032							
		送	朝鮮	釜山	365	其他	81							
		送	外國	大連	1,092	其他	19							
		炭	到	內地	若松	3,848	大牟田	2,920	其他	41				
				外國	大連	1,615	青島	200	其他	17				

(續) 昭和八年海運貨物仕向仕出地別表

品種別	發着別	各 港 別 噸 量											
礦	發	內地	四坂島	23,803	新居濱	19,578	佐賀關	18,190	佐伯	1,656	門司	1,280	
		高濱	1,250	大分	1,210	津久見	1,160	伊部	1,014	若松	987	由良(和歌山)	808
		三角	520	直島	505	神戶	347	赤穂	296	笠岡	193	大牟田	180
		堺	180	由良(兵庫)	160	洲本	150	東京	132	吳	127	宇部	121
		水俣	120	島原	105	其他	717						
礦	送	朝鮮	鎮南浦	567	釜山	102	其他	38					
		外國	上海	947	ハンプグ	659	大連	402	マルセイユ	136	香港	128	
		アントワープ	109	ロンドン	108	其他	253						
		內地	小大下(愛媛)	191,542	吳	140,855	大島	63,910	新居濱	54,681	東野	50,910	
		由良(和歌山)	41,689	湯淺	27,357	弓削	16,346	倉橋島	16,323	伊部	15,530	三島	5,020
石	到	東京	4,868	和江	3,963	小樽	2,411	高濱	1,854	鶴崎	532	其他	1,777
		朝鮮	仁川	2,500	釜山	816	西湖津	602	鎮南浦	319	其他	718	
		外國	コセア	89,800	タンバ	57,737	營口及牛莊	35,039	大連	22,337	アルー	21,610	
		クリスマス島	10,500	カサブ	4,000	甲谷陀	3,424	上海	3,324	ロンドン	2,841	ロスアンゼルス	2,562
		浦ス	2,140	ランカテ	1,000	ロッテ	834	暹香坡	791	大洋島	600	紐育	488
		ハンブ	478	ア島	1,000	ルダム	834	ダバ	339	天津	233	リパブール	228
		桑港	227	青島	468	新嘉坡	351	其他	1,344				
		內地	高知	569	名古屋	486	若松	299	東京	125	横濱	102	
		送	德島	102	其他	811							
		朝鮮	諸港	31									
外國	諸港	142											
材	到	內地	小豆島	33,940	北木島	30,714	牛窓	27,610	倉橋島	27,137	家島	27,097	
		伊部	25,707	本島	25,125	郡中	18,418	音戸	17,407	與島	4,976	大島	3,845
		味野	1,324	洲本	623	廣島	532	尾道	432	小大下(愛媛)	415	其他	644
		朝鮮	浦項	459	其他	1,242							
		外國	諸港	6									
土	發	內地	伊部	22,187	神戶	5,182	赤穂	3,896	佐世保	3,657	廣島	3,249	
		水俣	2,881	鹿兒島	2,536	若松	2,433	徳島	1,819	新居濱	1,603	下關	1,599
		吳	1,599	和歌山	1,391	宇和島	1,378	田邊	1,325	基隆	1,275	那覇	1,256
		高知	1,161	福良	980	高雄	921	長崎	904	飾磨	903	福岡	827
		岡山	797	大東島	761	名古屋	692	八幡濱	627	高松	570	笠岡	491
		大分	439	忠海	439	洲本	375	宮崎	360	北木島	333	玉島	324
		今治	306	御坊	297	丸龜	291	大川	289	郡中	275	小樽	270

(續) 昭和八年海運貨物仕向仕出地別表

品種別	發着別	各 港 別 噸 量							
薪	着	外 國	新嘉坡 949	マカツ サー 500	バレン パン 369	其他 88			
	發	内地	東京 44,998	廣 島 5,136	和歌山 4,937	岡 山 4,430	高 松 3,952		
		小樽 2,712	名古屋 2,614	尾 道 2,151	函 館 2,103	神 戸 1,962	高 砂 1,516		
		福 山 1,490	德 島 1,481	吳 1,359	宇 野 1,289	飾 磨 1,225	下 關 1,195		
		玉 島 1,173	笠 岡 1,117	高 知 873	留 萌 859	倉 敷 850	味 野 717		
		小 倉 657	今 治 631	明 石 623	丸 龜 537	坂 出 485	彦 崎 440		
		若 松 384	多度津 370	宇 島 345	西 條 343	福 岡 324	觀 音 寺 324		
		宇 部 315	海 南 311	田 邊 311	新居濱 271	高 濱 263	撫 養 252		
		稚 内 245	福 良 240	小松島 239	門 司 227	竹 原 200	小豆島 199		
		赤 穂 161	古 座 148	中 津 131	牛 窓 113	志 度 113	武 豊 106		
三 原 103	其他 1,692								
炭	送	朝 鮮	諸 港 50						
	外 國	諸 港 30							
	到	内地	延 岡 43,529	高 知 26,728	福 島 15,865	下 田 9,736	鹿兒島 8,578		
		德 島 6,215	白 杵 6,212	油 津 5,744	佐 伯 5,263	中 津 5,067	宮 崎 3,855		
		竹 原 3,821	田 邊 3,203	津久見 2,974	蒲 江 1,853	細 島 1,531	撫 養 854		
		古 江 817	波 見 809	岡 山 743	玉 島 684	別 府 684	宇 島 550		
		内 海 425	小 樽 392	萩 332	箕 島 305	其他 2,299			
		朝 鮮	仁 川 2,886	清 津 333	其他 355				
		外 國	ロ ン 2,282	リパブ ール 1,268	グ ラス ゴ 1,041	大 連 608	新嘉坡 307		
		ロ ス ア ン セ ル ス 300	マニラ 221	其他 674					
棉		發	内地	今 治 3,993	和歌山 3,708	川之石 3,403	宇 部 3,039	岸和田 1,918	
	大 君 1,910	門 司 1,646	小 樽 1,639	德 島 1,609	鹿兒島 1,580	若 松 1,371			
	大 分 1,364	廣 島 1,308	三 島 1,268	飾 磨 987	長 崎 966	佐 野 (大阪) 840			
	彦 崎 823	尼 崎 753	三本松 751	三 瓶 719	御 坊 640	貝 塚 567			
	東 京 563	玉 島 558	函 館 442	高 松 356	高 濱 349	坂 出 310			
	倉 敷 270	味 野 247	神 戸 243	堺 241	福 山 236	小松島 232			
	觀 音 寺 171	下 關 155	洲 本 151	赤 穂 142	吳 134	福 岡 124			
	笠 岡 123	湯 淺 119	岡 山 111	其他 1,242					
	朝 鮮	釜 山 1,813	仁 川 192	其他 75					
	外 國	大 連 113	其他 25						
送	内地	川之石 2,687	玉 島 1,196	和歌山 1,035	神 戸 680	笠 岡 370			
	高 松 356	其他 2,264							

(續) 昭和八年海運貨物仕向仕出地別表

品種別	發着別	各 港 別 噸 量								
花	着	朝 鮮	木 浦 5,283	釜 山 3,373	馬 山 541	鎮南浦 323	其他 92			
		外 國	ガルベ ストン 169,159	孟 買 51,334	ニユー オ ル リ ン ス 28,276	加刺智 12,535	ロ ス ア ン セ ル ス 6,595			
		上 海 6,174	甲谷陀 6,100	ボート サイド 5,137	關 貢 4,332	古倫母 4,254	モ バ イ ズ ミ ル ヤ 3,872			
		サ バ ナ 3,722	アレキ サ ン ド リ ヤ 3,665	青 島 2,424	桑 港 1,344	天 津 1,094	イ ー ズ 1,087			
		バ レ ン 866	大 連 533	忠竹林 364	ダ レ サ ム 257	ボート エ リ ザ ベ ス 246	ス ラ ヤ 228			
		カ ヤ オ 216	紐 育 204	其他 676						
		發	内地	諸 港 99						
			朝 鮮	木 浦 193						
		到	内地	諸 港 199						
			朝 鮮	馬 山 1,488	鎮南浦 338	其他 412				
實	着	外 國	天津 43,482	青 島 14,065	營口及 牛 莊 7,750	大 連 2,792	漢 口 2,254			
	西 貢 1,352	上 海 266	其他 517							
製	紙	送	内地	高 砂 6,524	高 知 2,920	德 島 1,839	岩 國 1,254	高 松 1,111		
			洲 本 836	小 倉 612	大 分 514	勝 浦 497	廣 島 273	御 坊 248		
			川之江 211	細 島 160	門 司 136	三 島 134	和歌山 120	其他 857		
			朝 鮮	釜 山 171	其他 20					
			外 國	諸 港 30						
			到	内地	オホーツ ク海沿岸 10,815	亞 庭 灣 沿 岸 8,950	間宮海 峽沿岸 8,431	小 樽 1,434	高 知 477	
				其他 615						
			料	着	朝 鮮	新義州 1,515	其他 382			
					外 國	シ ヤ ル 8,161	ゴ ー セ ン ア ル グ 1,654	晚香坡 1,324	グ レ ー ス ハ ー バ ー 647	ハ ン ブ ル グ 527
			襪	及	送	内地	高 松 8,095	大 分 2,150	高 砂 1,355	廣 島 877
洲 本 651	御 坊 476	三 島 390				東 京 379	福 山 372	那 霸 305		
飾 磨 268	津 田 266	高 知 252				彦 崎 234	岡 山 134	丸 龜 121		
川之江 107	基 隆 106	小 樽 105				其他 1,375				
朝 鮮	鎮南浦 1,281	仁 川 1,159				釜 山 964	清 津 561	群 山 490		
新義州 392	木 浦 279	西潮津 270				元 山 233	浦 項 176	雄 基 154		
城 津 147	馬 山 112	其他 118								
外 國	大 連 11,245	青 島 2,369				安東縣 1,187	桑 港 1,047	營口及 牛 莊 1,014		
天 津 879	浦 斯 德 723	ロ ド シ ヤ ル 263				甲谷陀 227	上 海 223	ロ ス ア ン セ ル ス 202		
琿 春 199	晚香坡 174	126				ア ン ト ワ ー プ 100	其他 745			

(續) 昭和八年 海運貨物仕向仕出地別表

品種別	發着別	各 港 別 噸 量							
物	到	内地	德島 1,434	若松 1,272	玉島 1,040	鹿兒島 679	川之石 599		
	着	高知 567	廣島 473	東京 466	岡山 463	中津 390	高松 386		
獸	發	和歌山 376	高濱 353	大川 326	其他 4,209				
	送	朝鮮	釜山 3,108	鎮南浦 678	仁川 406	群山 324	其他 896		
皮	發	外國	上海 1,601	大連 249	青島 231	其他 569			
	到	内地	若松 242	廣島 201	小倉 192	基隆 169	長崎 156		
革	發	吳	118	高知 105	其他 919				
	着	朝鮮	仁川 210	其他 91					
羽	發	外國	大連 713	其他 29					
	到	内地	基隆 997	飾磨 481	大川 406	鹿兒島 350	其他 3,836		
毛	發	朝鮮	仁川 1,995	釜山 650	群山 612	其他 690			
	着	外國	大連 1,758	漢口 1,652	上海 1,245	青島 615	桑港 561		
類	發	天津 520	フライア 321	ルフィヤ 261	香港 258	ホートランド 243	其他 1,437		
	到	内地	諸港 268						
齒	發	朝鮮	諸港 9						
	着	外國	諸港 217						
牙	發	内地	諸港 458						
	到	朝鮮	諸港 69						
甲	發	外國	シニド 9,159	メルボン 7,806	アリスン 2,808	ウエリントン 1,750	アエノスアイレス 422		
	着	ボートエリザベス 327	アアレド 281	天津 232	其他 944				
殼	發	内地	洲本 3,782	其他 341					
	到	朝鮮	諸港 10						
及	發	外國	上海 125	其他 14					
	到	内地	諸港 740						
骨	發	朝鮮	諸港 396						
	着	外國	上海 3,520	漢口 2,754	シニド 1,495	九江 1,134	新嘉坡 718		
角	發	アエノスアイレス 716	マカッター 528	スバヤン 432	青島 427	大連 402	アリスン 352		
	到	木曜島 268	桑港 250	スタウンスピル 244	其他 2,026				
麻	發	内地	高知 2,115	三原 592	廣島 525	新居濱 306	下關 244		
	送	朝鮮	諸港 191						
	到	外國	諸港 5						

(續) 昭和八年 海運貨物仕向仕出地別表

品種別	發着別	各 港 別 噸 量									
芋	到	内地	諸港 385								
	着	朝鮮	諸港 16								
其他植物纖維	發	外國	上海 4,758	マニラ 3,678	天津 2,195	蘭貫 1,238	營口及莊 745				
	到	漢口 649	其他 338								
及	發	内地	諸港 293								
	送	朝鮮	諸港 29								
及	發	外國	諸港 2								
	到	内地	諸港 160								
及	發	朝鮮	諸港 9								
	着	外國	上海 452	セア 417	マカッター 400	其他 111					
及	發	内地	若松 35,189	東京 25,448	基隆 22,676	飾磨 16,885	廣島 16,522				
	到	名古屋 12,983	高雄 11,503	長崎 11,166	新居濱 9,612	小樽 9,172	宇部 8,483				
及	發	福岡 6,558	德島 6,459	佐世保 6,406	函館 5,924	安平 5,370	吳 5,168				
	到	尾道 5,067	下關 4,891	高知 4,618	鞆 4,521	和歌山 4,263	德山 4,074				
及	發	岡山 4,020	宇野 3,535	大分 3,476	高松 3,468	鹿兒島 3,460	熊本 3,437				
	到	小倉 3,278	神戸 3,258	大川 3,013	津久見 2,983	那覇 2,783	丸龜 2,655				
及	發	福山 2,338	高濱 1,936	留萌 1,927	門司 1,925	明石 1,804	三角 1,782				
	到	今治 1,755	相生 1,640	大牟田 1,621	高砂 1,593	横濱 1,537	三原 1,445				
及	發	佐賀關 1,314	佐伯 1,301	洲本 1,289	土々呂 1,255	細島 1,139	觀音寺 1,124				
	到	田邊 1,093	亞庭灣沿岸 1,060	宇和島 982	坂出 938	彦崎 921	中津 907				
及	發	因島 874	岩國 854	青森 757	室戸 712	須崎 687	八幡濱 678				
	到	水俣 673	岸和田 615	網干 604	唐津 575	箕島 564	西宮 555				
及	發	宮崎 548	鳥羽 540	別府 518	下田 515	油津 505	島原 503				
	到	長濱 459	三田尻 452	新宮 451	宇島 433	赤穂 419	笠岡 407				
及	發	玉島 406	味野 400	倉敷 389	糸崎 375	三島 371	白杵 366				
	到	川之江 340	名瀬 337	忠海 331	内海 315	東野 293	竹原 292				
及	發	柳井 292	橋 276	オホーツク海沿岸 271	四日市 269	奈半利 264	牛深 251				
	到	御坊 245	尼崎 243	西條 240	萩 239	壬生川 232	伊萬里 231				
及	發	間宮海峽沿岸 231	延岡 230	三瓶 229	小松島 216	下松 212	勝浦 203				
	到	五島 181	平戸 178	小豆島 173	郡中 163	銅路 141	尾鷲 136				
及	發	澎湖島 129	多度津 120	守江 114	撫養 106	北條 102	大東島 101				
	到	川之石 100	其他 1,802								
及	發	朝鮮	仁川 29,513	鎮南浦 12,912	釜山 10,448	群山 7,826	元山 5,336				
	到	西湖津 5,321	清津 5,174	新義州 2,998	木浦 2,857	雄基 2,253	城津 2,170				

(續) 昭和八年 海運貨物仕向仕出地別表

品種別	發着別	各 港 別 噸 量							
鋼	送	浦項 1,905	新昌 569	麗水 276	馬山 252	其他 33			
		外國 大連 25,098	青島 8,206	天津 7,225	パビタヤ 1,295	上海 1,285			
		スラヤ 1,107	盤谷 798	孟買 601	マッサリ 519	バダシ 487	新嘉坡 338		
	鋼	到	安東縣 317	甲谷陀 301	サラマン 254	チエリ 229	蘭買 227	營口及莊 175	
			パレン 159	香港 125	メナド 118	彼南 117	其他 538		
			內地 若松 444,063	釜石 106,760	東京 42,820	徳山 17,324	宇島 10,532		
		鋼	到	横濱 9,113	小倉 8,182	門司 7,975	那覇 1,281	下關 840	田邊 663
				高知 610	福岡 509	長崎 463	高松 432	新 416	名古屋 374
				徳島 346	亞庭灣沿岸 334	新居濱 305	其他 4,505		
			鋼	送	朝鮮 兼二浦 26,111	鎮南浦 1,740	仁川 442	其他 574	
外國 大連 148,122					アントワープ 139,019	甲谷陀 98,404	ロンドン 71,649	リバプール 22,311	
ロッテ 18,795					紐育 17,612	孟買 14,019	ハンブルグ 13,641	バルチア 13,605	晚香坡 12,165
鋼				到	グラス 11,368	スワン 11,242	シヤル 10,528	マニラ 8,942	上海 8,685
	ゴム 7,751				桑港 7,622	新嘉坡 7,122	ニューオーストラリア 6,928	ロスアンゼルス 6,825	スラヤ 6,427
	蘭買 5,894				ダンキク 5,704	ガルベステン 4,477	ニユルカ 4,445	パビヤ 4,397	プレーン 3,540
	鋼			到	シド 2,866	マラ 2,273	ニユート 2,073	サンパナ 2,064	コハーゲン 1,563
		ニライア 1,424			加刺智 1,355	ボートランド 1,261	浦新 1,216	セノア 1,096	パークヘッド 1,057
		タコマ 1,052			メルボン 1,051	オスロ 1,028	ボート 772	ベラワン 758	チエリ 737
		鋼		送	ナホリ 661	パリク 630	サラマン 457	ボートセム 456	ミッドル 384
			ゴゼン 309		アルグイ 270	モリール 209	其他 2,724		
			內地 新居濱 2,983		佐世保 1,168	佐賀關 828	長崎 689	若松 490	
			鋼	到	基隆 329	廣島 266	門司 242	下關 175	因島 112
其他 1,539									
朝鮮 仁川 192					其他 161				
鋼				送	外國 大連 898	上海 174	盤谷 170	其他 278	
	內地 新居濱 13,016				佐賀關 7,946	土々呂 1,970	其他 1,709		
	朝鮮 鎮南浦 1,016				仁川 523	其他 242			
	鋼			到	外國 紐育 3,097	タコマ 2,007	シヤル 1,169	ロスアンゼルス 813	桑港 619
		大連 534			香港 270	其他 1,071			
		內地 若松 8,388			廣島 4,131	小樽 3,886	基隆 3,144	名古屋 2,751	
		鋼		到	長崎 2,520	函館 2,065	吳 2,029	福岡 1,997	門司 1,962
			飾磨 1,909		東京 1,892	大分 1,578	徳島 1,240	下關 1,141	新居濱 1,036
			高知 1,007		鹿兒島 983	高雄 925	尾道 853	大川 853	岡山 820
			鋼	送	高松 705	福山 585	宇部 507	今治 489	高砂 470
內地 若松 8,388					廣島 4,131	小樽 3,886	基隆 3,144	名古屋 2,751	
長崎 2,520					函館 2,065	吳 2,029	福岡 1,997	門司 1,962	佐世保 1,912

(續) 昭和八年 海運貨物仕向仕出地別表

品種別	發着別	各 港 別 噸 量							
鋼	送	高濱 412	佐賀關 408	宇和島 385	中津 384	安平 378	土々呂 377		
		丸龜 366	小倉 362	那覇 350	神戸 336	横濱 288	細島 288		
		玉島 281	觀音寺 276	和歌山 268	洲本 259	笠岡 258	坂出 241		
	鋼	到	内海 233	留萌 233	別府 205	宇野 201	網干 179	島原 174	
			田邊 172	新 165	四坂島 158	佐伯 157	八幡濱 154	宇島 152	
			須崎 147	亞庭灣沿岸 144	長濱 143	大牟田 140	岩國 133	三角 127	
		鋼	送	彦崎 126	倉敷 120	箕島 116	伊萬里 115	味野 114	四日市 112
				白杵 112	三原 110	因島 104	其他 2,985		
				朝鮮 仁川 5,224	釜山 3,080	鎮南浦 2,654	群山 1,925	清津 1,845	
			鋼	到	雄基 906	西湖津 790	元山 779	新義州 770	木浦 745
城津 280					馬山 146	其他 119			
外國 孟買 4,886					大連 807	上海 534	新嘉坡 442	天津 364	
鋼				送	加刺智 276	香港 245	甲谷陀 198	マラス 190	バスラ 151
	內地 大牟田 12,654				下關 3,829	門司 1,241	佐世保 1,137	若松 971	
	東京 966				佐賀關 875	吳 649	小倉 478	青森 403	長崎 339
	鋼			到	其他 2,968				
		朝鮮 釜山 423			鎮南浦 312	其他 671			
		外國 晚香坡 31,894			蘭買 9,475	桑港 9,057	シヤル 5,341	ホート 3,717	
		鋼		送	ロンドン 3,147	ガルベステン 2,729	シド 2,718	ハンブルグ 1,739	アントワープ 1,729
			ボートエ 1,651		紐育 1,624	メルボン 1,506	上海 1,350	ロスアンゼルス 1,281	香港 957
			リバプール 862		マイセ 804	新嘉坡 688	プレーン 511	彼南 462	スワン 400
			鋼	到	セノア 381	漢口 348	グラスゴ 307	タコマ 282	カーフ 226
內地 神戸 24,489					四日市 13,128	堺 12,246	西宮 10,410	徳島 8,015	
三原 6,661					東京 6,261	高松 5,813	飾磨 5,743	武豊 5,611	名古屋 5,344
鋼				送	箕島 4,313	和歌山 3,544	田邊 2,584	岡山 2,452	延岡 2,370
	高知 2,230				多度津 2,075	彦崎 2,054	貝塚 1,957	高砂 1,661	引田 1,608
	洲本 1,534				宇野 1,483	伊部 1,247	佐世保 1,200	勝浦 1,160	廣島 1,066
	鋼			到	福山 931	赤穂 908	小松島 895	串本 824	丸龜 756
		古座 710			玉島 699	高濱 681	尾鷲 655	御坊 642	周參見 640
		明石 613			鹿兒島 602	小豆島 562	宿毛 538	福岡 536	日和佐 531
		鋼		送	新宮 486	網干 478	岸和田 394	名瀬 358	笠岡 325
			新居濱 296		牛窓 256	木本 247	大東島 245	須崎 238	撫養 238
			相生 230		長島 223	古仁屋 210	下田 207	若松 171	那覇 153
			鋼	到	基隆 143	奈半利 140	今治 134	佐伯 129	三本松 128
吳 116					島羽 112	宇部 112	福真 100	其他 1,297	
內地 神戸 24,489					四日市 13,128	堺 12,246	西宮 10,410	徳島 8,015	

(續) 昭和八年海運貨物仕向仕出地別表

品種別	發着別	各 港 別 噸 量						
ン	送	朝鮮	仁川 2,002	清津 854	鎮南浦 218	其他 52		
		外國	香港 14,069	古倫母 12,351	大連 6,845	モンサ 3,772	蘭買 3,557	
		パビ	3,268	甲谷陀 2,409	スバ 1,994	ベラワン 1,781	カヤオ 1,543	加刺智 1,394
ト	到	内地	宇部 51,264	津久見 48,015	門司 34,304	佐伯 32,079	高知 31,052	
		東京 14,784	小野田 13,360	由良 (和歌山) 10,024	八戸 8,547	函館 7,170	四日市 5,190	
		朝鮮	元山 2,590	諸港 66				
製	送	内地	東京 1,991	オホーツク海岸 1,141	吳 939	四坂島 673	新居濱 543	
		基隆 504	宇部 484	神戸 436	岸和田 353	若松 316	福岡 275	
		德島 252	高知 222	名古屋 222	那覇 220	小樽 216	廣島 191	
煉	發	内地	高知 15,916	洲本 2,475	函館 1,818	伏木 1,560	飾磨 436	
		德島 404	廣島 322	其他 1,465				
		朝鮮	諸港 105					
瓦	到	内地	高雄 3,355	高知 1,755	基隆 1,392	間宮海岸 1,293	新居濱 797	
		德島 422	名古屋 415	吳 343	廣島 342	神戸 323	飾磨 291	
		福山 286	高松 282	和歌山 282	若松 269	長崎 258	函館 246	
豆	發	内地	高知 498	大東島 424	和歌山 270	高濱 242	海南 237	
		那覇 194	箕島 165	長濱 153	若松 116	宇和島 110	其他 941	
		朝鮮	諸港 16					

(續) 昭和八年海運貨物仕向仕出地別表

品種別	發着別	各 港 別 噸 量						
及	送	其他 1,734						
		朝鮮	仁川 719	雄基 553	清津 416	釜山 329	鎮南浦 242	
		城津 190	其他 306					
瓦	到	内地	都志 13,822	若松 5,789	岸和田 5,251	堺 4,864	湊 3,930	
		高砂 3,112	貝塚 2,864	福良 1,252	西宮 1,032	洲本 761	其他 690	
		朝鮮	諸港 2					
人	發	内地	高雄 32,705	基隆 11,737	鹿兒島 6,348	小樽 5,176	高知 4,416	
		那覇 4,093	若松 3,560	門司 3,433	德島 3,426	熊本 2,812	大分 2,314	
		三角 1,975	細島 1,620	安平 1,809	高松 1,795	延岡 1,768	高濱 1,637	
造	到	内地	高知 15,916	洲本 2,475	函館 1,818	伏木 1,560	飾磨 436	
		德島 404	廣島 322	其他 1,465				
		朝鮮	諸港 105					
料	發	内地	高雄 3,355	高知 1,755	基隆 1,392	間宮海岸 1,293	新居濱 797	
		德島 422	名古屋 415	吳 343	廣島 342	神戸 323	飾磨 291	
		福山 286	高松 282	和歌山 282	若松 269	長崎 258	函館 246	
豆	發	内地	高知 498	大東島 424	和歌山 270	高濱 242	海南 237	
		那覇 194	箕島 165	長濱 153	若松 116	宇和島 110	其他 941	
		朝鮮	諸港 16					

(續) 昭和八年 海運貨物仕向仕出地別表

品種別	發着別	各 港 別 噸 量						
肥料	到	內地 諸港 14						
	着	朝鮮 新義州 300 其他 25						其他 81
植物	發	內地 高松 13,805 德島 2,389 高知 1,414 坂出 1,318 高濱 869						
		大分 688 尾道 662 觀音寺 611 湯淺 541 那霸 521 丸龜 517						
		東京 480 福山 422 勝浦 393 多度津 351 鹿兒島 334 箕島 319						
		吳 317 和歌山 264 安藝 247 高雄 243 郡中 241 今治 227						
		細島 214 若松 206 宇和島 204 田邊 198 味野 176 海南 172						
		岡山 164 新宮 151 洲本 135 糸崎 129 神戸 124 津田 122						
		大長 112 木本 110 南部 109 飾磨 106 基隆 106 小豆島 102						
		津久見 100 三原 100 八幡濱 100 其他 2,415						
		朝鮮 仁川 1,564 釜山 188 其他 4						
		外國 桑港 4,683 大連 2,576 シタル 800 晚香坡 275 青島 265						
肥料	到	內地 若松 1,162 德島 404 其他 1,393						
		朝鮮 仁川 8,735 鎮南浦 8,293 釜山 5,414 木浦 1,849 馬山 1,692						
		外國 上海 21,937 漢口 3,247 天津 2,842 甲谷陀 2,174 青島 1,454						
		古倫母 937 孟買 642 香港 548 蘭貫 436 廣東 408 大連 364						
動物	發	內地 丸龜 1,287 坂出 1,166 箕島 650 尾道 586 鹿兒島 562						
		高知 511 笠岡 180 小豆島 167 玉島 156 名古屋 135 三原 120						
肥料	到	內地 函館 531 其他 418						
		朝鮮 諸港 340						
海産	發	內地 和歌山 4,591 尾道 2,648 德島 1,228 小松島 1,045 笠岡 984						
		飾磨 972 三原 781 箕島 686 海南 635 細島 616 田邊 506						
		高濱 481 白杵 446 福山 400 高松 385 廣島 383 橋 372						
		湯淺 362 坂出 332 洲本 239 津久見 219 今治 203 多度津 201						
		丸龜 173 撫養 172 都志 170 宇島 156 南部 130 八幡濱 125						
		高知 124 延岡 110 玉島 109 其他 739						

(續) 昭和八年 海運貨物仕向仕出地別表

品種別	發着別	各 港 別 噸 量						
肥料	送	外國 諸港 134						
	到	內地 函館 14,464 小樽 5,816 亞庭灣 604 利尻島 521 青森 425						
植物	發	朝鮮 釜山 4,358 清津 2,975 新浦 2,088 元山 1,784 雄基 1,682						
		西湖津 801 新昌 790 城津 385 濟州島 338 其他 156						
經木及麥稈眞田	發	內地 高松 474 德島 389 神戸 207 丸龜 116 川之江 114						
		尾道 100 其他 1,023						
肥料	到	朝鮮 諸港 110						
		外國 諸港 4						
工業	發	內地 諸港 537						
		外國 諸港 205						
		內地 德島 2,262 小豆島 1,825 高雄 1,440 小樽 1,310 宇和島 1,216						
		高松 1,167 廣島 881 若松 700 基隆 671 高知 645 吳 608						
		飾磨 548 神戸 535 和歌山 529 大川 475 笠岡 398 今治 354						
		岡山 346 福山 329 門司 321 三原 316 高濱 315 尾道 298						
		丸龜 267 佐世保 257 洲本 255 名古屋 238 鹿兒島 226 橫濱 220						
		小倉 207 觀音寺 197 大分 192 福岡 170 下松 167 長崎 165						
		東京 164 玉島 162 須崎 149 大東島 145 下關 143 御影 141						
		明石 129 中津 126 忠海 122 那霸 120 別府 116 撫養 111						
木	發	新居濱 104 宇島 101 其他 2,109						
		朝鮮 仁川 2,800 鎮南浦 1,979 釜山 1,345 浦項 376 群山 254						
肥料	到	元山 225 木浦 160 其他 320						
		外國 巴塔 3,971 青島 1,820 古倫母 1,413 スラヤ 1,176 新嘉坡 1,148						
工業	發	甲谷陀 1,069 大連 863 サラマン 607 上海 597 スベラワン 452 西貢 171						
		モンサ 138 タワオ 138 ボートセム 138 パリク 117 マカツ 106 其他 531						
肥料	到	內地 青森 4,365 德島 3,067 和歌山 2,754 箕島 2,568 高知 2,132						
		名古屋 1,757 飾磨 1,519 函館 1,020 須崎 913 小樽 863 細島 807						
海産	發	東京 463 其他 2,947						
		朝鮮 諸港 99						
製	發	外國 諸港 47						
		內地 廣島 2,050 觀音寺 1,790 高知 1,254 川之石 892 德島 741						

(續) 昭和八年 海運貨物仕向仕出地別表

品種別	發着別	各 港 別 噸 量											
綿	送	宇和島	182	若松	160	高松	157	三瓶	151	坂出	134	福山	120
		函館	119	長崎	104	其他	1,378						
		朝鮮		仁川	421	釜山	155	其他	77				
綿	到	内地	諸港	1,547									
		朝鮮	諸港	16									
		外國	諸港	1									
綿	發	内地	今治	9,756	德島	8,000	彦崎	6,235	尾道	3,308	笠岡	2,968	
		觀音寺	2,685	岡山	1,747	鞆	1,607	若松	1,153	安平	1,123	門司	1,097
		西條	1,058	備前	1,021	三本松	878	下關	845	味野	821	基隆	683
		岩國	635	壬生川	613	柳井	608	廣島	550	吳	468	鹿兒島	445
		長崎	364	新居濱	362	八幡濱	339	手結	334	高知	326	高濱	326
		高松	322	小樽	278	函館	258	宇和島	239	音戸	238	津	237
		名古屋	235	大分	218	那覇	217	室積	205	丸龜	187	福良	184
		明石	180	多度津	178	小倉	133	土々呂	132	高雄	130	坂出	127
		撫養	120	福河	116	福山	114	佐世保	111	室戸	100	其他	2,778
		朝鮮		木浦	616	釜山	366	仁川	181	其他	679		
綿	送	外國	孟買	4,484	大連	2,572	甲谷陀	795	マラスパ	444	天津	403	
		香港	305	蘭買	220	ハバナ	181	スラヤ	159	新嘉坡	151	上海	117
		マカッサ	108	其他	822								
糸	到	内地	長崎	13,928	若松	13,798	宇部	11,758	玉島	7,830	大分	5,323	
		門司	4,848	川之石	3,813	德島	3,338	今治	3,267	鹿兒島	2,334	大君	2,089
		洲本	2,049	味野	1,640	廣島	1,273	彦崎	1,186	高濱	987	三瓶	458
		笠岡	426	小松島	408	御坊	391	三本松	340	其他	1,448		
糸	着	朝鮮	諸港	15									
		外國	大連	3,903	上海	3,493	グラスゴ	730	其他	154			
絹	發	内地	諸港	96									
		朝鮮	諸港	8									
糸	到	内地	別府	416	大分	303	其他	769					
		外國	諸港	5									
糸	發	内地	下關	389	別府	385	小倉	376	基隆	287	若松	256	

(續) 昭和八年 海運貨物仕向仕出地別表

品種別	發着別	各 港 別 噸 量											
其他	送	手結	232	小樽	230	德島	193	廣島	179	吳	153	高松	151
		高知	149	尾道	143	門司	140	高濱	120	室積	119	其他	1,830
		朝鮮		仁川	167	釜山	124	其他	180				
糸	到	外國	大連	8,664	孟買	1,110	甲谷陀	785	上海	724	マラスパ	560	
		シドニー	444	青島	358	天津	280	新嘉坡	125	蘭買	120	ドスラヤ	110
		加刺智	105	其他	412								
糸	着	内地	土々呂	8,088	細島	837	其他	605					
		朝鮮	諸港	51									
綿	發	内地	高松	3,484	德島	2,682	高知	2,430	基隆	2,282	名古屋	2,157	
		岡山	2,050	和歌山	1,782	尼崎	1,773	若松	1,754	長崎	1,709	門司	1,530
		廣島	1,456	海南	1,434	尾道	1,151	田邊	985	神戸	846	備前	832
		丸龜	769	那覇	733	玉島	692	鹿兒島	665	新居濱	601	下關	588
		高濱	576	東京	548	福山	539	觀音寺	464	吳	457	名瀬	451
		勝浦	417	坂出	391	今治	382	大津田	370	倉敷	341	串本	334
		湯淺	322	五島	321	明石	312	福岡	309	下田	304	高砂	296
		彦崎	278	小倉	278	小松島	271	赤穂	265	笠岡	262	八幡濱	254
		三島	239	宮崎	237	高雄	232	室戸	222	宇和島	220	佐世保	215
		島原	211	須崎	208	箕島	201	小豆島	197	御坊	191	橋	185
糸	送	宇野	185	尾鷲	174	志度	167	八重山	146	木本	145	郡家	143
		古仁屋	126	古座	119	三本松	117	志筑	117	水俣	116	延岡	113
		平戸	113	武豊	110	洲本	110	三原	110	其他	3,235		
		朝鮮	仁川	738	鎮南浦	678	西湖津	369	釜山	357	清津	218	
糸	着	群島	178	元山	148	其他	174						
		外國	大連	1,884	青島	365	マワオ	217	上海	158	天津	120	
油	到	内地	東京	41,060	神戸	35,712	糸崎	30,323	下松	18,866	横濱	11,547	
		新潟	2,222	若松	1,072	船川	945	徳山	479	基隆	443	小倉	321
		下關	310	其他	1,066								
糸	着	朝鮮	諸港	38									
		外國	ロスアンゼルス	142,943	桑港	82,917	北樺太	12,595	オークランド	4,950	紐育	4,383	
糸	發	マワオ	1,572	新嘉坡	1,025	ハンブルグ	808	ニューオーストラリア	713	浦斯	666	其他	656
		内地	尾道	1,187	基隆	970	小樽	682	徳島	479	岡山	427	

(續) 昭和八年海運貨物仕向仕出地別表

品種別	發着別	各 港 別 噸 量																																
植 物 油	送	和歌山 422	飾磨 416	若松 407	高松 376	海南 355	廣島 354	函館 295	丸龜 255	長崎 244	吳 239	網干 228	安平 219	佐世保 205	高知 202	高雄 197	神戶 170	高濱 162	福山 147	那覇 109	亞庭灣沿岸 108	其他 2,165	朝鮮 仁川 579	釜山 433	元山 147	群山 119	其他 411	外國 紐育 2,287	大連 690	桑港 448	上海 406	青島 299	天津 214	其他 491
	到	內地 其他 1,111	若松 2,176	高松 1,090	橫濱 426	大川 349	小豆島 334	朝鮮 木浦 610	其他 86	外國 上海 470	新嘉坡 362	香港 247	其他 491																					
魚 油	發	內地 多度津 116	其他 335																															
	送	朝鮮 諸港 12	大連 586	上海 392	青島 119	マニラ 101	其他 779																											
油 着	到	內地 函館 9,598	小樽 2,238	青森 1,938	亞庭灣沿岸 566	間宮海岸 353	厚岸 303	其他 1,005	朝鮮 清津 1,113	釜山 890	元山 743	其他 255																						
	着	外國 諸港 21																																
油 脂	發	內地 基隆 1,577	若松 810	神戶 406	廣島 338	德島 292	長崎 203	安平 172	伊部 170	鹿兒島 150	吳 145	下關 136	福岡 106	高雄 103	其他 1,440																			
	送	朝鮮 仁川 531	釜山 235	其他 339	外國 大連 416	上海 259	青島 213	其他 379																										
蠟 及 燭	到	內地 德山 3,417	延岡 647	下松 434	小倉 328	其他 1,588	朝鮮 西湖津 791	其他 148	外國 サバナ 5,807	シドニー 2,731	メルボルン 1,463	香港 889	バリクパパン 688	紐育 578	甲谷陀 497	桑港 309	古倫母 211	其他 1,210																
	着	內地 和歌山 887	尾道 673	若松 474	味野 328	宇和島 209	飾磨 191	長崎 185	下關 172	廣島 168	德島 152	基隆 143	小豆島 143	福山 136	今治 128	鹿兒島 127	高濱 120	福岡 112	其他 2,250	朝鮮 仁川 490	釜山 447	其他 504												

(續) 昭和八年海運貨物仕向仕出地別表

品種別	發着別	各 港 別 噸 量																																																																																										
料 著	送	外國 上海 870	天津 682	大連 552	孟買 324	營口及牛莊 214	青島 162	漢口 139	其他 124																																																																																			
	到	內地 大李田 1,535	味野 1,014	福山 629	若松 624	德島 487	其他 1,066	朝鮮 諸港 95	外國 諸港 469																																																																																			
塗 料	發	內地 若松 3,209	佐世保 2,742	基隆 2,521	廣島 1,419	下關 1,284	長崎 1,196	高雄 1,018	小樽 941	德島 889	高松 818	吳 712	神戶 706	新居濱 628	高知 626	函館 586	尾道 583	門司 519	小倉 481	福岡 453	鹿兒島 452	飾磨 425	安平 375	高濱 351	東京 328	和歌山 285	今治 266	尾鷲 234	宇部 223	岡山 216	大川 203	大分 177	名古屋 174	宇和島 163	明石 151	洲本 147	那覇 146	丸龜 145	宇野 144	木本 137	田邊 137	小豆島 124	福山 122	八幡濱 121	熊本 120	亞庭灣沿岸 115	四日市 113	德山 112	釧路 103	其他 3,113	朝鮮 仁川 1,284	釜山 907	鎮南浦 363	清津 214	西湖津 198	木浦 131	群山 120	元山 117	新義州 106	其他 156	外國 甲谷陀 5,379	大連 4,456	孟買 3,144	蘭買 887	天津 776	マニラ 626	上海 614	スラバヤ 533	盤谷 515	香港 494	青島 463	サラマン 458	パピタヤカ 388	加刺智 280	新嘉坡 271	西貢 238	海防 212	安東縣 138	マツサー 117	チイラチヤップ 107	メルボン 100	其他 744										
	到	內地 東京 9,836	船川 3,964	若松 982	橫濱 537	大李田 431	新瀉 421	其他 928	朝鮮 諸港 76	外國 甲谷陀 517	漢口 406	上海 363	ブレンメン 319	ウエリントン 231	桑港 230	其他 1,510																																																																												
顏 料 及 填 充 料	發	內地 若松 307	廣島 182	長崎 161	東京 145	基隆 133	福岡 118	高知 103	其他 1,665	朝鮮 鎮南浦 170	仁川 129	其他 140	外國 大連 463	香港 356	上海 286	青島 233	天津 115	其他 230																																																																										
	到	內地 基隆 1,531	下關 587	其他 837	朝鮮 鎮南浦 1,088	元山 807	其他 691																																																																																					

(續) 昭和八年海運貨物仕向仕出地別表

品種別	發着別	各 港 別		噸 量			
工業	着	外國 諸港 61					
	業	内地	和歌山 8,677	東京 4,980	若松 4,867	高知 4,447	網干 3,745
		德島	3,306	宇和島 3,190	廣島 3,077	高松 3,008	味野 2,557
		福山	2,104	赤穂 1,710	新居濱 1,660	彦崎 1,652	高砂 1,597
		尼崎	1,483	尾道 1,452	問宮海岸 1,379	洲本 1,294	丸龜 1,203
		八幡濱	962	福岡 941	吳 938	名古屋 863	高濱 844
		岡山	756	長崎 754	撫養 692	門司 680	小樽 670
		坂出	664	三島 656	小野田 638	佐世保 622	那覇 549
		小倉	503	高雄 490	笠岡 469	大分 455	觀音寺 453
		熊本	423	小豆島 419	玉島 416	下關 415	田邊 391
佐伯		381	川之江 381	大川 355	明石 347	安平 341	
業用	西湖津	320	箕島 286	函館 256	御坊 251	中津 239	
	下田	235	須崎 205	神戸 196	郡中 195	宇野 193	
	三角	170	長濱 169	宇部 167	川之石 161	留萌 159	
	別府	138	室戸 133	柳井 131	島原 125	西條 119	
	四日市	114	湯淺 112	細島 108	延岡 106	唐津 104	
	其他	2,258					
	朝鮮	仁川 1,855	鎮南浦 1,352	釜山 1,315	群山 268	元山 243	
	城津	212	清津 185	木浦 166	新義州 161	其他 631	
	外國	上海 5,478	大連 3,589	青島 3,296	天津 2,925	甲谷陀 2,766	
	新嘉坡	2,216	孟買 1,988	スラバヤ 1,813	バビタヤ 1,203	メルボン 636	
業用品	營口及牛巴パン	445	サマツマ 437	香港 388	古倫母 329	漢口 259	
	イロ	204	マサ 171	マラス 169	盤谷 166	彼南 122	
	其他	118	其他 855				
	内地	德山 32,797	高雄 21,678	若松 14,508	水俣 14,048	細島 12,056	
	高知	4,880	大牟田 4,535	函館 4,253	撫養 3,282	廣島 3,273	
	下關	2,575	東京 2,527	尾道 2,224	岡山 2,007	別府 1,700	
	佐賀關	1,347	大分 1,200	新居濱 1,132	味野 1,091	和歌山 1,077	
	高砂	596	高松 594	那覇 517	八戸 470	長崎 406	
	其他	4,521					
	朝鮮	西湖津 982	其他 970				
外國	モンス 10,294	バーケンヘッド 7,019	紐育 5,773	天津 4,676	ロスアン 4,195		
アサキ	3,354	イキケ 2,875	上海 1,507	桑港 753	ロンドン 747		
オツダン	598	ボト 508	大連 494	新嘉坡 371	グラスゴ 287		
其他	1,735						

(續) 昭和八年海運貨物仕向仕出地別表

品種別	發着別	各 港 別		噸 量		
疊疊表及敷物	發	内地	德島 253	田邊 253	高知 198	其他 1,299
	送	朝鮮	仁川 156	其他 317		
菓	發	内地	彦崎 3,135	岡山 1,991	尾道 1,635	守江 1,359
	送	朝鮮	諸港 10			
製	發	内地	東野 1,143	坂出 998	高知 338	東京 321
	送	朝鮮	諸港 258			
品	發	内地	高砂 15,983	德島 6,289	網干 2,250	玉島 1,493
	送	朝鮮	諸港 826			
菓	發	内地	下關 3,600	基隆 2,305	高知 1,986	函館 1,932
	送	朝鮮	釜山 1,470			
製	發	内地	小樽 1,797	門司 1,206	若松 1,155	高雄 1,063
	送	朝鮮	諸港 245			
品	發	内地	高砂 15,983	德島 6,289	網干 2,250	玉島 1,493
	送	朝鮮	諸港 826			
菓	發	内地	下關 3,600	基隆 2,305	高知 1,986	函館 1,932
	送	朝鮮	釜山 1,470			
製	發	内地	小樽 1,797	門司 1,206	若松 1,155	高雄 1,063
	送	朝鮮	諸港 245			
品	發	内地	高砂 15,983	德島 6,289	網干 2,250	玉島 1,493
	送	朝鮮	諸港 826			
菓	發	内地	下關 3,600	基隆 2,305	高知 1,986	函館 1,932
	送	朝鮮	釜山 1,470			
製	發	内地	小樽 1,797	門司 1,206	若松 1,155	高雄 1,063
	送	朝鮮	諸港 245			
品	發	内地	高砂 15,983	德島 6,289	網干 2,250	玉島 1,493
	送	朝鮮	諸港 826			
菓	發	内地	下關 3,600	基隆 2,305	高知 1,986	函館 1,932
	送	朝鮮	釜山 1,470			
製	發	内地	小樽 1,797	門司 1,206	若松 1,155	高雄 1,063
	送	朝鮮	諸港 245			
品	發	内地	高砂 15,983	德島 6,289	網干 2,250	玉島 1,493
	送	朝鮮	諸港 826			
菓	發	内地	下關 3,600	基隆 2,305	高知 1,986	函館 1,932
	送	朝鮮	釜山 1,470			
製	發	内地	小樽 1,797	門司 1,206	若松 1,155	高雄 1,063
	送	朝鮮	諸港 245			
品	發	内地	高砂 15,983	德島 6,289	網干 2,250	玉島 1,493
	送	朝鮮	諸港 826			
菓	發	内地	下關 3,600	基隆 2,305	高知 1,986	函館 1,932
	送	朝鮮	釜山 1,470			
製	發	内地	小樽 1,797	門司 1,206	若松 1,155	高雄 1,063
	送	朝鮮	諸港 245			
品	發	内地	高砂 15,983	德島 6,289	網干 2,250	玉島 1,493
	送	朝鮮	諸港 826			
菓	發	内地	下關 3,600	基隆 2,305	高知 1,986	函館 1,932
	送	朝鮮	釜山 1,470			
製	發	内地	小樽 1,797	門司 1,206	若松 1,155	高雄 1,063
	送	朝鮮	諸港 245			
品	發	内地	高砂 15,983	德島 6,289	網干 2,250	玉島 1,493
	送	朝鮮	諸港 826			
菓	發	内地	下關 3,600	基隆 2,305	高知 1,986	函館 1,932
	送	朝鮮	釜山 1,470			
製	發	内地	小樽 1,797	門司 1,206	若松 1,155	高雄 1,063
	送	朝鮮	諸港 245			
品	發	内地	高砂 15,983	德島 6,289	網干 2,250	玉島 1,493
	送	朝鮮	諸港 826			
菓	發	内地	下關 3,600	基隆 2,305	高知 1,986	函館 1,932
	送	朝鮮	釜山 1,470			
製	發	内地	小樽 1,797	門司 1,206	若松 1,155	高雄 1,063
	送	朝鮮	諸港 245			
品	發	内地	高砂 15,983	德島 6,289	網干 2,250	玉島 1,493
	送	朝鮮	諸港 826			
菓	發	内地	下關 3,600	基隆 2,305	高知 1,986	函館 1,932
	送	朝鮮	釜山 1,470			
製	發	内地	小樽 1,797	門司 1,206	若松 1,155	高雄 1,063
	送	朝鮮	諸港 245			
品	發	内地	高砂 15,983	德島 6,289	網干 2,250	玉島 1,493
	送	朝鮮	諸港 826			
菓	發	内地	下關 3,600	基隆 2,305	高知 1,986	函館 1,932
	送	朝鮮	釜山 1,470			
製	發	内地	小樽 1,797	門司 1,206	若松 1,155	高雄 1,063
	送	朝鮮	諸港 245			
品	發	内地	高砂 15,983	德島 6,289	網干 2,250	玉島 1,493
	送	朝鮮	諸港 826			
菓	發	内地	下關 3,600	基隆 2,305	高知 1,986	函館 1,932
	送	朝鮮	釜山 1,470			
製	發	内地	小樽 1,797	門司 1,206	若松 1,155	高雄 1,063
	送	朝鮮	諸港 245			
品	發	内地	高砂 15,983	德島 6,289	網干 2,250	玉島 1,493
	送	朝鮮	諸港 826			
菓	發	内地	下關 3,600	基隆 2,305	高知 1,986	函館 1,932
	送	朝鮮	釜山 1,470			
製	發	内地	小樽 1,797	門司 1,206	若松 1,155	高雄 1,063
	送	朝鮮	諸港 245			
品	發	内地	高砂 15,983	德島 6,289	網干 2,250	玉島 1,493
	送	朝鮮	諸港 826			
菓	發	内地	下關 3,600	基隆 2,305	高知 1,986	函館 1,932
	送	朝鮮	釜山 1,470			
製	發	内地	小樽 1,797	門司 1,206	若松 1,155	高雄 1,063
	送	朝鮮	諸港 245			
品	發	内地	高砂 15,983	德島 6,289	網干 2,250	玉島 1,493
	送	朝鮮	諸港 826			
菓	發	内地	下關 3,600	基隆 2,305	高知 1,986	函館 1,932
	送	朝鮮	釜山 1,470			
製	發	内地	小樽 1,797	門司 1,206	若松 1,155	高雄 1,063
	送	朝鮮	諸港 245			
品	發	内地	高砂 15,983	德島 6,289	網干 2,250	玉島 1,493
	送	朝鮮	諸港 826			
菓	發	内地	下關 3,600	基隆 2,305	高知 1,986	函館 1,932
	送	朝鮮	釜山 1,470			
製	發	内地	小樽 1,797	門司 1,206	若松 1,155	高雄 1,063
	送	朝鮮	諸港 245			
品	發	内地	高砂 15,983	德島 6,289	網干 2,250	玉島 1,493
	送	朝鮮	諸港 826			
菓	發	内地	下關 3,600	基隆 2,305	高知 1,986	函館 1,932
	送	朝鮮	釜山 1,470			
製	發	内地	小樽 1,797	門司 1,206	若松 1,155	高雄 1,063
	送	朝鮮	諸港 245			
品	發	内地	高砂 15,983	德島 6,289	網干 2,250	玉島 1,493
	送	朝鮮	諸港 826			
菓	發	内地	下關 3,600	基隆 2,305	高知 1,986	函館 1,932
	送	朝鮮	釜山 1,470			
製	發	内地	小樽 1,797	門司 1,206	若松 1,155	高雄 1,063
	送	朝鮮	諸港 245			
品	發	内地	高砂 15,983	德島 6,289	網干 2,250	玉島 1,493
	送	朝鮮	諸港 826			
菓	發	内地	下關 3,600	基隆 2,305	高知 1,986	函館 1,932
	送	朝鮮	釜山 1,470			
製	發	内地	小樽 1,797	門司 1,206	若松 1,155	高雄 1,063
	送	朝鮮	諸港 245			
品	發	内地	高砂 15,983	德島 6,289	網干 2,250	玉島 1,493
	送	朝鮮	諸港 826			
菓	發	内地	下關 3,600	基隆 2,305	高知 1,986	函館 1,932
	送	朝鮮	釜山 1,470			
製	發	内地	小樽 1,797	門司 1,206	若松 1,155	高雄 1,063
	送	朝鮮	諸港 245			
品	發	内地	高砂 15,983	德島 6,289	網干 2,250	玉島 1,493
	送	朝鮮	諸港 826			
菓	發	内地	下關 3,600	基隆 2,305	高知 1,986	函館 1,932
	送	朝鮮	釜山 1,470			
製	發	内地	小樽 1,797	門司 1,206	若松 1,155	高雄 1,063
	送	朝鮮	諸港 245			
品	發	内地	高砂 15,983	德島 6,289	網干 2,250	玉島 1,493
	送	朝鮮	諸港 826			
菓	發	内地	下關 3,600	基隆 2,305	高知 1,986	函館 1,932
	送	朝鮮	釜山 1,470			
製	發	内地	小樽 1,797	門司 1,206	若松 1,155	高雄 1,063
	送	朝鮮	諸港 245			
品	發	内地	高砂 15,983	德島 6,289	網干 2,250	玉島 1,493
	送	朝鮮	諸港 826	</		

(續) 昭和八年海運貨物仕向仕出地別表

品種別	發着別	各 港 別 噸 量								
鐵	發	內地	鹿兒島 263	宮崎 236	延岡 107	其他 972				
	送	朝鮮	仁川 107	其他 365						
寸	到	內地	飾磨 646	網干 328	其他 161					
	着	朝鮮	諸港 1							
鐵	發	內地	若松 11,015	佐世保 3,974	長崎 3,954	基隆 3,684	吳 2,956			
		廣島 2,004	新居濱 1,635	橫濱 1,484	東京 1,438	下關 1,407	名古屋 1,371			
		高雄 1,250	飾磨 1,020	高知 984	福岡 962	尾道 932	德島 788			
		德山 777	宇部 762	宇野 702	大分 664	安平 583	鹿兒島 530			
		下松 525	高砂 511	大川 489	小倉 452	土々呂 432	田邊 422			
		高松 399	今治 377	佐伯 355	熊本 351	函館 350	福山 348			
		岡山 345	岩國 339	小樽 305	丸龜 291	門司 280	明石 266			
		小豆島 247	三原 243	三田尻 242	和歌山 237	彦崎 232	那覇 231			
		別府 222	南部 202	高濱 201	水俣 195	因島 195	坂出 191			
		三角 187	中津 182	長濱 173	洲本 169	宇和島 164	大牟田 161			
		小松島 147	倉敷 136	八幡濱 126	亞庭灣沿岸 123	觀音寺 105	其他 2,672			
		朝鮮	仁川 4,007	釜山 2,119	鎮南浦 1,048	群山 981	清津 693			
管	送	西湖津 608	雄基 451	麗水 308	元山 247	新義州 235	城津 190			
		木浦 173	其他 169							
		外國	大連 9,071	アムステルダム 1,985	上海 1,814	新嘉坡 1,761	青島 940			
		孟買 848	パピヤマン 648	天津 431	香港 373	暹羅 355	青島及牛莊 216			
		ベラワンテラー 215	マサラ 175	マドラス 113	パルク 100	其他 257				
		內地	東京 10,726	橫濱 2,455	門司 548	其他 1,327				
		朝鮮	諸港 394							
		外國	紐育 795	ハンブルグ 520	ロッテルダム 409	大連 374	フィラデルフィア 324			
		桑港 285	其他 1,349							
		金	發	內地	若松 650	新居濱 581	廣島 417	四坂島 310	基隆 266	
				吳 231	飾磨 190	高知 174	岡山 167	佐世保 158	德島 150	
		屬	送	下關 139	高雄 123	田邊 108	今治 104	其他 2,262		
朝鮮	諸港 181									
管	到	外國	上海 663	大連 540	天津 206	其他 168				
		內地	東京 349	門司 309	其他 310					
管	着	朝鮮	諸港 1							

(續) 昭和八年海運貨物仕向仕出地別表

品種別	發着別	各 港 別 噸 量						
鐵	發	外國	諸港 9					
		內地	若松 19,409	基隆 13,406	德島 9,185	廣島 9,178	函館 5,706	
		高知 5,678	飾磨 5,517	神戸 5,383	東京 5,330	新居濱 5,152	鹿兒島 4,945	
		長崎 4,813	小樽 4,487	福岡 4,328	高雄 4,153	高松 3,987	吳 3,964	
		岡山 3,949	下關 3,886	大分 3,796	門司 3,152	佐世保 3,098	那覇 2,607	
		尾道 2,600	宇部 2,485	高濱 2,257	今治 2,155	丸龜 2,138	宇和島 2,133	
		名古屋 2,076	土々呂 2,071	安平 2,035	小倉 1,984	洲本 1,877	德山 1,589	
		佐伯 1,192	和歌山 1,159	八幡濱 1,159	三角 1,126	唐津 1,121	田邊 1,092	
		三田尻 1,083	宇野 1,039	觀音寺 1,015	津久見 977	網 961	大川 957	
		細島 948	須崎 935	玉島 928	坂出 926	水俣 879	別府 854	
		高砂 848	長濱 837	岩國 797	宮崎 770	亞庭灣沿岸 770	下田 758	
		油津 730	笠岡 725	網干 702	青森 697	中津 693	小松島 684	
管	送	白杵 650	留萌 613	三島 607	小豆島 583	倉敷 529	因島 522	
		熊本 521	味野 520	延岡 490	島原 480	三瓶 472	橫濱 472	
		相生 455	オホーツク海沿岸 447	撫養 447	勝浦 442	内海 432	三原 390	
		佐賀關 390	奈半利 373	彦崎 363	宇島 361	名瀬 337	多度津 333	
		三本松 329	郡中 326	川之江 314	銅路 300	古座 291	川之石 288	
		間宮海峽沿岸 286	守江 283	串本 273	木本 258	室戸 256	西條 251	
		大牟田 247	赤穂 236	尾鷲 219	萩 218	竹原 214	箕島 212	
		伊萬里 212	宮島 210	御坊 209	忠海 207	柳井 201	四日市 199	
		武豊 197	明石 185	鳥羽 176	福山 174	安藝 172	手結 170	
		古仁屋 164	橋 161	宮古 158	壬生川 140	糸崎 132	小野田 131	
		下松 130	澎湖島 112	大東島 112	湯淺 110	津田 106	新宮 102	
		其他 2,721						
管	着	朝鮮	仁川 16,880	釜山 10,013	鎮南浦 6,819	清津 3,691	西湖津 3,445	
		雄基 2,698	元山 2,535	群山 2,059	新義州 1,738	木浦 1,565	城津 1,462	
		馬山 600	浦項 473	新昌 360	麗水 207	其他 116		
		外國	大連 52,660	新嘉坡 12,436	スバヤマン 10,081	パピヤマン 9,287	甲谷陀 9,143	
		孟買 7,068	青島 6,399	天津 5,754	マサラ 5,422	盤谷 4,692	上海 4,578	
		蘭買 4,102	ベラワンテラー 2,170	マニラ 1,923	マカウ 1,773	加刺智 1,469	モンサ 1,206	
		香港 1,081	チエリ 1,075	ダ 925	パタン 912	古倫母 847	セア 754	
		パレン 741	ボート 722	安東縣 584	メナド 523	營口及牛莊 489	紐育 482	
		彼南 472	サイド 461	ベイラ 340	漢口 329	チイラチ 318	リパル 254	
		アレキサン 249	マラ 249	ベイン 220	漢シ 178	キヤレキヤ 149	ダレサム 148	
		メルボン 127	ダバオ 114	ロンドン 103	ケープ 103	其他 1,318		

(續) 昭和八年海運貨物仕向仕出地別表

品種別	發着別	各 港 別 噸 量							
品	到	內地	若松 14,534	東京 6,795	洲本 3,309	飾磨 3,207	新 2,836		
		德島 1,143	高松 787	廣島 786	門司 706	橫濱 679	小倉 651		
		高知 519	尾道 517	小樽 504	新居濱 475	亞細亞沿岸 473	其他 4,627		
品	着	朝鮮	仁川 659	其他 760					
		外國	紐育 6,094	大連 2,166	ハンブ 1,990	アント 680	ロソ 535		
		桑港 414	ロッテ 271	孟買 251	ガルベ 217	其他 1,404			
金	發	內地	基隆 8,366	小樽 5,834	若松 4,820	廣島 3,958	東京 3,716		
		名古屋 3,456	函館 2,978	宇和島 2,126	高雄 2,067	大分 1,726	福岡 1,526		
		德島 1,499	留萌 1,161	長崎 1,129	吳 1,010	高知 947	安平 792		
		佐世保 787	鹿兒島 727	下關 727	飾磨 668	門司 624	熊本 617		
		島羽 590	高松 586	新居濱 524	福山 496	岡山 467	神戸 389		
		尾道 387	四日市 362	高濱 333	青森 320	小倉 311	丸龜 277		
		橫濱 270	那覇 261	土々呂 254	宇部 251	長島 251	橋 241		
		八幡濱 236	今治 232	大川 223	勝浦 215	新 195	亞細亞沿岸 180		
		岩國 175	觀音寺 166	西條 156	佐伯 154	細島 152	長濱 151		
		洲本 149	尾鷲 143	和歌山 139	小松島 138	別府 130	須崎 129		
		坂出 128	三原 128	多度津 117	三田尻 115	船越 113	志筑 111		
		間宮海岸 110	田邊 109	下田 106	玉島 103	吉良川 103	銅路 102		
		其他 3,647							
		朝鮮	仁川 4,402	釜山 2,303	鎮南浦 840	清津 717	元山 676		
		新義州 650	西湖津 571	群山 559	木浦 314	雄基 256	浦項 108		
城津 100	麗水 100	其他 98							
外國	大連 5,569	青島 2,070	天津 1,678	上海 1,092	盤谷 1,086				
甲谷陀 812	孟買 747	パビ 556	新嘉坡 436	スラ 435	加刺智 429				
ペラワン 326	安東縣 224	サヤ 222	暹羅 207	ロソ 189	古倫母 102				
其他 923									
線	到	內地	門司 2,461	東京 692	小倉 333	若松 311	其他 1,214		
		朝鮮	諸港 91						
線	着	外國	紐育 531	其他 494					
		內地	若松 1,418	廣島 1,045	基隆 770	オホーク 590	德島 582		
金	發	福岡 573	吳 492	鹿兒島 489	小樽 457	高松 421	尾道 387		
		福山 353	飾磨 331	高雄 315	丸龜 308	神戸 301	高知 297		
		小倉 272	新居濱 251	長崎 247	大分 244	門司 239	土々呂 211		
		安平 203	宇部 191	岡山 190	佐世保 189	高濱 170	田邊 159		

(續) 昭和八年海運貨物仕向仕出地別表

品種別	發着別	各 港 別 噸 量								
品	到	坂出 149	下關 142	那覇 138	今治 138	洲本 129	觀音寺 127			
		函館 121	宇和島 107	其他 1,449						
		朝鮮	仁川 526	釜山 501	鎮南浦 142	其他 333				
品	着	外國	大連 2,538	甲谷陀 295	上海 245	天津 234	孟買 224			
		青島 212	マラ 191	スラ 128	盤谷 113	パビ 110	新嘉坡 105			
		其他 636								
品	到	內地	門司 937	其他 858						
		朝鮮	諸港 53							
品	着	外國	ハンブ 465	紐育 341	其他 273					
		內地	新居濱 1,825	德島 1,482	若松 808	基隆 506	丸龜 505			
金	發	福岡 440	廣島 404	鹿兒島 375	洲本 356	高知 351	岩國 311			
		吳 305	三瓶 281	長崎 253	高松 248	尾道 237	宇和島 229			
		佐世保 225	今治 211	下關 210	三本松 208	大分 198	高濱 190			
		佐伯 174	那覇 157	高雄 147	津久見 146	小豆島 140	大川 133			
		八幡濱 128	小松島 121	撫養 120	飾磨 113	三田尻 105	觀音寺 103			
		多度津 102	其他 3,647							
		朝鮮	仁川 1,019	釜山 757	鎮南浦 178	木浦 159	群山 131			
		其他 412								
		外國	上海 3,464	大連 3,205	青島 1,023	天津 256	營口及莊 184			
		孟買 134	其他 628							
		線	到	內地	東京 612	基隆 430	其他 2,058			
				朝鮮	諸港 89					
		線	着	外國	紐育 220	其他 399				
				內地	若松 2,595	基隆 1,934	高知 1,145	德島 754	廣島 665	
		金	發	福岡 517	高松 470	新居濱 443	飾磨 436	吳 429	高濱 397	
宇和島 383	門司 344			長崎 277	大分 235	那覇 227	丸龜 221			
小樽 218	高雄 214			尾道 213	三田尻 189	小倉 171	今治 170			
宇部 168	八幡濱 167			佐世保 166	洲本 154	下關 152	多度津 148			
熊本 144	岡山 136			神戸 134	鹿兒島 131	福山 130	長濱 124			
別府 113	其他 2,649									
朝鮮	仁川 1,035	釜山 341	西湖津 221	清津 165	鎮南浦 162					
元山 109	雄基 102	其他 297								
外國	大連 2,163	上海 1,684	青島 637	天津 468	孟買 468					

(續) 昭和八年海運貨物仕向仕出地別表

品種別	發着別	各 港 別 噸 量																
品	送	ス ラ マ ニ ラ	439	甲 谷 陀	434	香 港	401	加 刺 智	352	サ マ ン	306	新 嘉 坡	234					
		マ ニ ラ	194	パ タ ヤ	179	メ ル ボ ン	164	シ ド ー	142	盤 谷	118	其 他	653					
品	到	内 地 門 司 364 名古屋 335 其他 1,617																
	着	朝 鮮 諸 港 52 外 國 諸 港 298																
石	發	内 地	德 島 1,262	小 樽 1,076	若 松 1,066	大 川 991	廣 島 887	高 知 861	高 松 652	福 岡 613	基 隆 591	岡 山 436	宮 崎 406					
		吳 368	函 館 361	長 崎 355	留 萌 342	佈 磨 332	福 山 319	下 關 259	坂 出 249	大 分 248	宇 和 島 218	八 幡 濱 209	神 戶 194					
製	發	洲 本 188	鹿 兒 島 186	新 居 濱 174	海 南 167	尾 道 163	安 平 161	玉 島 159	高 濱 158	中 津 153	丸 龜 134	白 杵 130	田 邊 121					
		別 府 118	名 古 屋 115	須 崎 111	宇 野 108	細 島 107	高 雄 105	其 他 2,625	朝 鮮 仁 川 575	鎮 南 浦 450	釜 山 350	新 義 州 115	其 他 381					
品	送	外 國 大 連 180 マニラ 159 其他 156																
	到	内 地 廣 島 635 下 關 468 三 角 366 吳 330 其 他 1,156																
製	發	朝 鮮 諸 港 43 外 國 諸 港 53																
	到	内 地	若 松 1,964	德 島 1,498	宇 部 1,240	長 崎 950	基 隆 925	大 分 670	坂 出 634	廣 島 555	宇 和 島 486	福 岡 445	高 松 412					
木	發	小 豆 島 367	洲 本 330	新 居 濱 326	下 關 318	大 川 313	佈 磨 312	吳 289	鹿 兒 島 288	倉 敷 273	小 倉 254	佐 世 保 251	尾 道 246					
		高 知 233	八 幡 濱 229	丸 龜 222	神 戶 218	小 樽 202	今 治 194	高 雄 189	高 濱 178	函 館 175	門 司 174	間 宮 海 峽 沿 岸 174	和 歌 山 168					
製	發	那 霸 156	安 平 109	三 原 104	田 邊 102	其 他 2,745	朝 鮮 仁 川 1,186	釜 山 706	群 山 336	鎮 南 浦 323	木 浦 246	清 津 243	西 湖 津 160					
		其 他 861	大 連 3,066	孟 買 1,443	上 海 1,291	甲 谷 陀 334	青 島 237	送	外 國 大 連 3,066 孟 買 1,443 上 海 1,291 甲 谷 陀 334 青 島 237									
品	到	内 地 和 歌 山 3,701 須 崎 2,933 德 島 1,628 小 樽 1,579 函 館 1,337																
	着	高 知 934 高 雄 579 宇 和 島 498 名 古 屋 406 其 他 2,876 朝 鮮 諸 港 184 外 國 諸 港 73																

(續) 昭和八年海運貨物仕向仕出地別表

品種別	發着別	各 港 別 噸 量											
竹	發	内 地	德 島 562	那 霸 445	槽 386	若 松 371	高 松 307	廣 島 237	佈 磨 179	田 邊 163	鹿 兒 島 135	高 知 134	神 戶 127
		小 松 島 126	多 度 津 119	福 岡 119	吳 104	其 他 2,411	朝 鮮 諸 港 276	外 國 大 連 332	其 他 94				
藤	送	内 地 白 杵 984 丸 龜 735 別 府 542 德 島 384 其 他 1,668											
	到	朝 鮮 諸 港 10											
製	發	内 地	門 司 8,498	東 京 6,707	若 松 6,272	德 島 6,091	廣 島 4,764	佈 磨 4,391	小 豆 島 3,933	福 岡 3,256	高 知 3,237	小 樽 2,847	岡 山 2,800
		和 歌 山 2,646	神 戶 2,431	高 松 2,351	小 倉 2,351	丸 龜 2,328	基 隆 1,890	三 原 1,718	福 山 1,637	尾 道 1,508	吳 1,502	下 關 1,249	函 館 1,243
硝	發	田 邊 1,187	佐 世 保 1,123	高 濱 1,099	鹿 兒 島 1,039	宇 和 島 1,037	大 分 1,000	玉 島 993	水 俣 959	觀 音 寺 887	新 居 濱 874	洲 本 851	長 崎 847
		須 崎 838	赤 穂 752	別 府 711	倉 敷 705	八 幡 濱 628	高 雄 595	今 治 582	笠 岡 571	白 杵 558	安 平 550	壬 生 川 549	網 干 523
子	發	竹 原 500	坂 出 483	高 砂 470	那 霸 474	留 萌 395	橫 濱 388	名 古 屋 385	長 濱 364	下 田 343	撫 養 341	小 松 島 305	島 原 301
		亞 庭 灣 沿 岸 267	新 258	彦 崎 256	三 島 239	郡 中 232	大 川 225	宮 崎 205	宇 部 201	津 197	土 々 呂 195	川 之 石 194	多 度 津 187
及	發	四 日 市 182	唐 津 182	奈 半 利 181	明 石 174	油 津 170	御 坊 166	味 野 160	中 津 155	佐 伯 142	海 南 142	名 瀨 137	佐 賀 關 128
		糸 崎 128	伊 萬 里 121	室 戸 117	大 手 田 107	青 森 100	其 他 2,736	朝 鮮 仁 川 2,809	釜 山 1,706	鎮 南 浦 1,033	馬 山 534	群 山 468	木 浦 257
同	發	元 山 115	城 津 114	其 他 178	外 國 孟 買 18,963	甲 谷 陀 16,645	マニラ 8,836	大 連 6,619	ス ラ マ ニ ラ	6,284	關 貫 5,080	サ マ ン	3,798
		盤 谷 2,855	加 刺 智 2,708	上 海 2,657	青 島 1,802	ダ バ ン	1,567	天 津 1,430	マ カ ッ マ ニ ラ	1,384	香 港 995	ベ ラ ワ ン	936
製	送	パ レ ン	660	ケ ー ブ	656	バ ダ ン	625	メ ナ ド	625	メ ル ボ ン	302	彼 南	291
		營 口 及 牛 莊 501	チ イ ラ チ	451	ボ ー ダ ン	388	メ ル ボ ン	302	メ ル ボ ン	302	メ ル ボ ン	302	ニ ュ ー ゼ ー ラ ン ド
製	到	安 東 縣 266	パ ス ラ	237	ア ア ン	168	ア レ キ サ ン ド リ ヤ	128	ダ レ サ ム	118	メ ダ ン	105	其 他 984
	到	内 地 若 松 7,991 德 島 2,452 廣 島 1,842 田 邊 1,805 高 松 1,685											

(續) 昭和八年 海運貨物仕向仕出地別表

品種別	發着別	各 港 別 噸 量											
品	着	玉島	1,194	高知	1,015	觀音寺	910	橫濱	841	尾道	803	下關	655
		基隆	637	新居濱	498	高雄	463	撫養	403	門司	322	其他	3,398
皮	發	朝鮮		諸港	471								
		外國		アントワープ	2,783	ハンブルグ	953	ロツテルダム	933	バーゲンヘッド	700	紐育	546
革	送	大連	248	其他	691								
		內地		若松	270	廣島	244	基隆	163	其他	1,818		
製	到	朝鮮		仁川	149	釜山	107	其他	100				
		外國		大連	917	新嘉坡	846	甲谷陀	411	スラヤ	308	サマン	308
品	着	天津	299	孟買	248	パビタヤ	189	青島	173	スベラワン	151	上海	123
		加刺智	100	其他	436								
護	發	內地		諸港	171								
		朝鮮		諸港	88								
謨	送	外國		諸港	117								
		內地		若松	3,197	廣島	1,014	德島	794	高知	727	基隆	711
及	到	高松	495	大分	438	小倉	383	鹿兒島	334	高濱	314	飾磨	290
		福岡	279	長崎	269	吳	269	下關	263	尾道	252	門司	231
同	發	佐世保	223	宇和島	222	福山	211	神戸	209	岡山	191	高雄	189
		安平	186	大川	183	新居濱	172	丸龜	168	今治	153	土々呂	133
製	送	那覇	129	洲本	122	網干	112	別府	109	宇島	101	宇部	101
		小樽	101	其他	2,601								
品	到	朝鮮		釜山	513	仁川	329	鎮南浦	236	其他	501		
		外國		大連	1,859	天津	1,007	甲谷陀	724	青島	680	上海	280
漆	着	孟買	642	サマン	494	新嘉坡	447	スラヤ	435	パビタヤ	317	蘭買	199
		ダバン	131	加刺智	126	其他	999						
物	到	內地		門司	581	其他	1,737						
		朝鮮		諸港	467								
着	發	外國		新嘉坡	4,040	アントワープ	424	マカッサー	276	スラヤ	248	其他	1,418
		內地		小樽	516	鹿兒島	478	若松	459	函館	343	高知	257
送	到	德島	207	廣島	191	島原	183	福岡	172	佐世保	163	笠岡	161
		飾磨	152	基隆	122	長崎	118	其他	2,022				
物	着	朝鮮		仁川	184	釜山	146	其他	136				
		外國		大連	302	其他	104						

(續) 昭和八年 海運貨物仕向仕出地別表

品種別	發着別	各 港 別 噸 量											
器	到	內地		高松	423	其他	223						
		朝鮮		諸港	12								
着	發	外國		諸港	14								
		內地		德島	6,229	廣島	2,593	高知	2,591	鹿兒島	2,503	高松	2,389
陶	送	飾磨	1,944	若松	1,914	岡山	1,696	今治	1,559	那覇	1,521	宇和島	1,388
		尾道	1,332	高濱	1,224	吳	1,219	田邊	1,208	福岡	1,131	福山	1,016
磁	到	宮崎	1,007	郡中	994	大川	931	宇部	931	洲本	881	基隆	858
		下關	794	丸龜	708	多度津	651	別府	602	大分	595	笠岡	587
器	着	長崎	527	新居濱	526	坂出	507	長濱	495	八幡濱	489	延岡	465
		小倉	461	東京	412	高砂	400	網干	398	觀音寺	398	三原	371
荒	發	神戸	332	油津	308	和歌山	308	小松島	302	佐世保	296	玉島	284
		佐伯	279	島原	273	明石	257	湯淺	255	下田	240	御坊	236
物	到	小樽	233	萩	229	白杵	221	門司	214	撫養	211	名瀬	199
		高雄	166	川之江	149	須崎	144	壬生川	135	内海	131	安平	104
着	發	櫛	103	箕島	102	其他	1,834						
		朝鮮		仁川	1,342	釜山	598	鎮南浦	256	清津	192	西湖津	140
送	到	雄基	118	群山	100	其他	424						
		外國		大連	2,248	甲谷陀	897	上海	489	孟買	482	蘭買	383
器	着	青島	377	天津	238	香港	212	加刺智	166	新嘉坡	121	其他	619
		內地		伊萬里	6,086	小倉	2,450	四日市	1,759	名古屋	1,596	武豊	1,530
荒	發	門司	336	其他	1,751								
		朝鮮		諸港	177								
物	到	外國		諸港	83								
		內地		基隆	712	高知	472	若松	429	德島	406	飾磨	330
着	發	福岡	320	佐世保	301	高松	260	大分	250	長崎	248	廣島	241
		高雄	240	岡山	233	那覇	216	下關	212	安平	184	和歌山	183
送	到	宇和島	161	鹿兒島	141	神戸	128	丸龜	121	吳	118	高濱	106
		田邊	106	尾道	104	其他	2,246						
物	着	朝鮮		仁川	962	釜山	702	清津	351	鎮南浦	310	木浦	150
		外國		大連	730	其他	258						
着	發	群山	140	雄基	130	元山	104	其他	384				
		內地		高知	577	其他	796						
送	到	朝鮮		諸港	15								
		外國		天津	3,931	其他	13						

(續) 昭和八年海運貨物仕向仕出地別表

品種別	發着別	各 港 別 噸 量							
刷子及刷毛	發	內地	若松 168	基隆 120	其他 1,029				
	送	朝鮮	諸港 186						
	到	外	大連 254	紐育 108	其他 983				
家	發	內地	廣島 1,644	若松 1,604	德島 1,532	高知 1,196	神戸 1,041		
		高松 996	飾磨 822	吳 807	鹿兒島 715	宇和島 573	尾道 562		
		基隆 546	大分 533	田邊 470	長崎 446	福岡 440	佐世保 388		
		高濱 362	和歌山 359	洲本 353	丸龜 347	小倉 346	岡山 339		
		福山 326	小豆島 323	別府 315	今治 299	新居濱 298	下關 271		
		那覇 229	勝浦 197	小松島 195	門司 193	高雄 183	萩 175		
		坂出 172	八幡濱 164	三本松 153	宇部 150	笠岡 145	觀音寺 144		
		大川 135	玉島 135	長濱 129	安平 117	網干 108	撫養 107		
		三田尻 107	名瀬 106	御坊 106	鞆 101	其他 3,234			
		朝鮮	仁川 983	釜山 874	群山 170	木浦 157	鎮南浦 148		
具	到	外	清津 117	其他 334					
		內地	德島 12,429	高松 638	高知 397	其他 5,298			
		朝鮮	諸港 251						
農	發	內地	宇和島 2,861	高知 292	八幡濱 220	若松 192	德島 160		
		尾道 145	小松島 123	基隆 117	鹿兒島 106	小倉 106	大分 102		
		其他 1,708							
		朝鮮	木浦 400	釜山 276	仁川 236	群山 166	鎮南浦 127		
		其他 162							
		外	甲谷陀 600	新嘉坡 224	スバ	ラヤ 205	其他 304		
		到	內地	宇和島 3,895	高濱 610	高知 341	其他 304		
		朝鮮	諸港 11						
		船具及漁	發	內地	諸港 987				
				朝鮮	諸港 56				
外	孟買 109			其他 180					
到	內地	諸港 331							

(續) 昭和八年海運貨物仕向仕出地別表

品種別	發着別	各 港 別 噸 量									
具	着	朝鮮	諸港 2								
		外	諸港 4								
織	發	內地	基隆 9,583	若松 7,866	德島 6,204	小樽 5,026	飾磨 4,454				
		廣島 3,890	鹿兒島 3,415	大分 2,800	高知 2,788	高濱 2,731	味野 2,507				
		高松 2,427	別府 2,149	小倉 1,790	神戸 1,772	今治 1,708	那覇 1,485				
		尾道 1,444	下關 1,382	函館 1,349	西條 1,348	宇和島 1,282	觀音寺 1,129				
		宇島 1,090	福山 956	細島 905	安平 884	八幡濱 864	土々呂 779				
		撫養 711	門司 699	吳 693	新居濱 641	洲本 618	丸龜 545				
		勝浦 526	長崎 520	長濱 504	高雄 482	佐世保 458	多度津 444				
		坂出 426	佐伯 394	玉島 379	柳井 355	福岡 355	笠岡 348				
		名瀬 326	油津 319	内海 312	福真 276	田邊 272	小松島 267				
		網干 267	三田尻 265	彦崎 260	三島 237	川之江 227	守江 220				
送	物	志筑 216	小豆島 202	壬生川 177	串本 176	島原 172	唐津 162				
		木本 155	下田 147	三瓶 145	川之石 136	宇部 121	郡中 118				
		手結 116	大川 110	郡家 104	其他 2,718						
		朝鮮	仁川 12,722	釜山 3,417	群山 2,898	清津 2,525	木浦 2,378				
		元山 2,024	西湖津 1,424	雄基 1,241	城津 1,154	鎮南浦 611	麗水 415				
		馬山 257	新義州 208	其他 126							
		外	大連 61,781	スバ	ラヤ 30,773	孟買 20,779	ボート	サイド 20,122	青島 19,871		
		パ	タビ	ヤ 19,278	上海 19,096	スバ	サヤ 17,386	天津 16,814	新嘉坡 9,338	甲谷陀 8,927	
		香	港	8,155	モ	ンサ 7,754	ア	テン 5,664	加刺智 5,635	蘭買 4,916	ダレ
		盤	谷	3,679	古	倫母 3,534	マ	カツ 3,455	チ	エリ 2,877	マル
バ	ス	ラ 2,255	ボ	ート	ス 2,080	マ	ニラ 1,890	アレ	キ		
漢	口	1,302	營	口及 1,289	チ	アチ 1,257	グ	エノ 1,135	バ		
メ	ル	ボ 999	ン	ベ 885	パ	レン 771	ス	タ 735	アレ		
メ	ナ	ド 537	ジ	プ 494	パ	レン 469	ロ	ド 408	アレ		
ベ	リ	ユ 338	ン	ス 334	ア	ン 301	ザ	ン 286	アレ		
ア	リ	ス 174	パ	リ 154	フ	レ 140	ハ	ン 105	アレ		
ベ	ン		パ	ン	ン	トル	ル	グ	アレ		
物	到	內地	今治 13,003	德島 10,315	高濱 6,127	味野 5,365	八幡濱 4,762				
		西條 4,748	洲本 3,618	小松島 3,064	笠岡 3,018	飾磨 2,931	赤穂 2,749				
		三瓶 2,396	彦崎 2,184	宇和島 1,904	若松 1,643	門司 1,601	尾道 1,593				
		觀音寺 1,484	鹿兒島 1,461	廣島 1,379	川之石 1,360	福山 1,284	宇部 786				
		箕島 696	撫養 389	高松 315	其他 3,457						
		朝鮮	木浦 313	其他 173							
外	諸港 109										

(續) 昭和八年海運貨物仕向仕出地別表

品種別	發着別	各 港 別		噸 量								
絹織物	發	內地	諸港	211								
		朝鮮	諸港	159								
		外國	スハラ	1,667	パビ	863	孟買	473	大連	327	サマン	290
織物	送	甲谷陀	新嘉坡	166	チエリ	125	パダン	119	モバ	118	加刺智	112
		其他		601								
毛織物	發	內地	諸港	191								
		內地	若松	2,495	德島	855	別府	574	基隆	570	高松	476
		大分	小倉	355	廣島	352	宇島	321	尾道	310	下關	308
織物	送	高濱	宇和島	265	門司	238	高知	231	今治	228	飾磨	197
		觀音寺	細島	190	八幡濱	177	坂出	162	新居濱	160	洲本	143
		長崎	鹿兒島	133	多度津	132	福岡	131	三田尻	125	勝浦	125
物	到	土々呂	安平	110	吳	107	其他	1,966				
		朝鮮	仁川	401	釜山	146	清津	111	其他	244		
		外國	大連	2,430	上海	341	孟買	141	其他	479		
麻織物	發	內地	福山	482	其他	1,020						
		朝鮮	諸港	9								
		外國	ロンドン	401	其他	194						
織物	送	內地	福岡	211	廣島	192	若松	187	其他	532		
		朝鮮	諸港	65								
		外國	大連	130	其他	33						
其他織物	發	內地	諸港	367								
		朝鮮	諸港	20								
		外國	諸港	30								
布	發	內地	手結	147	基隆	128	德島	116	其他	956		
		朝鮮	諸港	293								
		外國	大連	2,390	スハラ	2,271	孟買	1,517	パビ	1,380	甲谷陀	880
織物	送	サマン	チエリ	401	新嘉坡	306	カサブ	304	古倫母	201	加刺智	195
		關買	ホート	156	マルセ	154	香港	106	其他	938		
		內地	諸港	390								
布	發	外國	諸港	4								
		內地	若松	689	基隆	332	德島	224	飾磨	214	大分	201

(續) 昭和八年海運貨物仕向仕出地別表

品種別	發着別	各 港 別		噸 量								
帛製	送	鹿兒島	廣島	196	高松	177	高知	151	安平	127	長崎	121
		下關	宇和島	112	其他	2,301						
		朝鮮	仁川	526	釜山	457	鎮南浦	202	群山	115	其他	223
品	到	外國	大連	2,309	上海	466	スハラ	327	孟買	240	甲谷陀	216
		營口及莊	新嘉坡	180	パビ	166	天津	152	關買	151	安東縣	138
		青島	香港	117	パビ	113	其他	867				
莫大	發	內地	諸港	886								
		朝鮮	諸港	12								
		外國	諸港	118								
小及	送	內地	若松	3,424	小樽	3,014	德島	2,042	廣島	1,896	基隆	1,891
		飾磨	鹿兒島	1,507	大分	1,279	高松	1,185	神戶	1,123	長崎	1,083
		高知	福岡	999	三本松	938	別府	806	尾道	797	今治	728
タ	發	小倉	高濱	609	函館	595	下關	575	吳	511	福山	481
		細島	宇和島	426	那覇	425	安平	409	宇島	358	柳井	342
		門司	佐世保	312	八幡濱	302	土々呂	299	名古屋	289	丸龜	263
オ	送	三田尻	觀音寺	261	大川	256	中津	251	高雄	243	坂出	243
		內海	長濱	226	笠岡	210	引田	176	新居濱	171	留萌	138
		多度津	宇部	129	佐伯	127	網干	117	勝浦	111	洲本	101
ル	發	撫養	白杵	100	其他	2,398						
		朝鮮	仁川	2,212	釜山	1,404	鎮南浦	1,139	清津	470	群山	405
		木浦	元山	271	西湖津	241	新義州	217	雄基	177	馬山	139
被	到	浦項	城津	113	其他	156						
		外國	甲谷陀	8,411	大連	6,902	孟買	2,252	關買	1,519	ロンドン	1,383
		スハラ	加刺智	1,226	マニラ	1,023	リパ	871	青島	869	ポート	801
布	發	天津	新嘉坡	620	サマン	570	上海	230	古倫母	224	ダバ	223
		營口及莊	盤谷	215	モバ	210	パビ	206	アント	183	アン	170
		香港	ダサレム	100	其他	1,402						
織物	送	內地	今治	9,442	和歌山	1,042	向島	917	川之石	580	名古屋	309
		其他		2,219								
		朝鮮	諸港	57								
布	發	外國	諸港	1								
		內地	若松	2,059	廣島	1,401	鹿兒島	969	大分	916	德島	858
		高知	高松	756	基隆	582	長崎	574	小樽	533	飾磨	514

(續) 昭和八年海運貨物仕向仕出地別表

品種別	發着別	各 港 別 噸 量											
服	送	那 霸	451	尾 道	439	別 府	434	高 濱	389	宇和島	350	今 治	326
		小 倉	310	多度津	285	福 岡	270	吳	259	洲 本	252	八幡濱	243
		下 關	233	神 戶	233	勝 浦	230	佐世保	226	味 野	204	函 館	198
		岡 山	181	長 濱	163	丸 龜	163	觀音寺	160	安 平	158	細 島	157
		撫 養	155	門 司	151	田 邊	146	木 本	137	新居濱	120	高 雄	120
		小豆島	108	油 津	104	三田尻	103	柳 井	102	土々呂	102	其 他	2,516
		朝 鮮		釜 山	1,276	仁 川	375	鎮南浦	269	清 津	268	群 山	153
		木 浦	104	其 他	408								
		外 國		大 連	1,617	スバ	339	甲谷陀	272	パビ	210	新嘉坡	192
		サ	185	蘭 貫	161	孟 買	131	ロ	112	ン	867		
服	着	內 地	撫 養	1,998	若 松	920	味 野	447	今 治	389	門 司	371	
		德 島	364	其 他	2,442								
		朝 鮮	諸 港	76									
洋	送	內 地	別 府	126	若 松	112	基 隆	111	其 他	664			
		朝 鮮	諸 港	306									
余	着	內 地	古倫母	255	其 他	316							
		朝 鮮	諸 港	71									
服	送	內 地	德 島	2,348	若 松	1,930	大 分	981	鹿兒島	962	高 松	908	
		基 隆	775	那 霸	659	宇和島	626	高 知	605	高 濱	583	別 府	525
		廣 島	497	下 關	429	今 治	418	長 崎	406	尾 道	380	福 岡	350
		小 倉	346	飾 磨	329	吳	287	門 司	270	名 瀬	263	土々呂	223
		宇 島	221	安 平	210	洲 本	205	佐世保	194	多度津	181	八幡濱	169
		高 雄	166	勝 浦	161	三 原	156	柳 井	153	三田尻	152	內 海	151
		白 杵	146	撫 養	142	坂 出	142	笠 岡	128	觀音寺	127	福 山	110
		細 島	104	丸 龜	103	唐 津	101	佐 伯	100	其 他	2,314		
		朝 鮮		釜 山	429	仁 川	375	清 津	178	鎮南浦	145	其 他	458
		外 國		大 連	4,530	甲谷陀	1,998	青 島	1,991	新嘉坡	919	ロ	856
附	送	蘭 貫	602	加刺智	339	天 津	302	ア	230	マ	180		
		ボ	133	ア	108	其 他	871	ン		上 海	137		
屬	到	內 地	德 島	4,250	尾 道	1,153	門 司	1,130	高 松	647	廣 島	369	
		其 他	1,649										

(續) 昭和八年海運貨物仕向仕出地別表

品種別	發着別	各 港 別 噸 量											
品	着	朝 鮮	諸 港	154									
		外 國	諸 港	3									
帽	發	內 地	若 松	1,745	德 島	966	廣 島	809	鹿兒島	684	高 知	625	
		飾 磨	536	福 岡	525	大 分	509	高 松	412	基 隆	407	尾 道	372
		下 關	350	神 戶	317	吳	301	宇和島	297	長 崎	287	小 倉	280
		高 濱	227	今 治	211	福 山	206	佐世保	206	別 府	199	那 霸	187
		中 津	169	門 司	160	丸 龜	159	大 川	157	熊 本	147	宇 島	141
		觀音寺	140	笠 岡	109	宇 部	105	安 平	103	田 邊	102	其 他	2,354
		朝 鮮		釜 山	813	仁 川	699	鎮南浦	359	木 浦	180	群 山	151
		其 他	476										
		外 國		大 連	3,731	甲谷陀	1,115	蘭 貫	687	スバ	503	青 島	413
		上 海	306	孟 買	284	モ	204	ン	196	ス	176	青	165
子	着	加刺智	146	新嘉坡	141	香 港	111	其 他	449				
		內 地	多度津	5,733	高 松	2,139	川之江	681	其 他	1,672			
石	發	朝 鮮	諸 港	22									
		外 國	上 海	930									
服	送	內 地	若 松	3,996	德 島	2,696	高 知	2,243	小 樽	2,159	高 松	2,117	
		廣 島	1,794	尾 道	1,462	岡 山	1,453	門 司	1,390	基 隆	1,356	飾 磨	1,355
		吳	1,006	那 霸	958	鹿兒島	892	函 館	849	高 雄	848	長 崎	821
		下 關	779	神 戶	672	高 濱	655	佐世保	630	安 平	613	大 分	596
		宇和島	527	福 山	479	丸 龜	475	福 岡	426	新居濱	393	笠 岡	363
		玉 島	356	八幡濱	344	今 治	329	觀音寺	316	洲 本	308	別 府	305
		宇 部	292	銅 路	241	三 島	235	留 萌	231	大 川	227	網 干	227
		撫 養	226	小 倉	216	內 海	200	田 邊	183	長 濱	164	宮 崎	161
		名 瀬	157	小松島	140	延 岡	136	東 京	119	宇 島	115	倉 敷	111
		坂 出	107	油 津	106	和歌山	106	其 他	2,373				
附	送	朝 鮮	釜 山	1,700	仁 川	1,338	新義州	874	鎮南浦	706	群 山	621	
		清 津	459	木 浦	405	元 山	241	雄 基	231	西湖津	174	馬 山	132
輪	到	其 他	237										
		外 國		大 連	4,294	スバ	461	青 島	358	天 津	354	安東縣	292
輪	到	孟 買	212	營口及	205	新嘉坡	170	青 島	167	蘭 貫	163		
		其 他	837										
輪	到	內 地	東 京	3,206	若 松	375	其 他	1,268					

(續) 昭和八年 海運貨物仕向仕出地別表

品種別	發着別	各 港 別 噸 量										
着	朝鮮	諸港	43									
	外國	諸港	6									
小 間 物	發	內地	若松 3,403	神戸 2,279	廣島 1,786	基隆 1,718	飾磨 1,330					
		高松	1,386	高知 1,247	徳島 1,095	鹿兒島 1,051	大分 946	下關 885				
		長崎	782	門司 752	岡山 706	高濱 565	尾道 558	福岡 521				
		吳	493	佐世保 482	安平 436	那覇 425	小倉 403	宇和島 362				
		宇島	361	内海 326	小樽 316	高雄 311	別府 303	丸龜 290				
		今治	270	小豆島 250	八幡濱 217	宇部 206	大川 195	土々呂 185				
		細島	183	福山 183	柳井 165	觀音寺 147	函館 146	多度津 138				
		三田尻	138	洲本 131	笠岡 110	三島 101	其他 2,675					
		朝鮮	釜山 1,429	仁川 1,245	群山 319	鎮南浦 312	清津 258					
		木浦	169	新義州 120	元山 114	西湖津 112	其他 236					
送	外國	大連 2,404	蘭貫 428	上海 399	甲谷陀 325	孟買 198						
	青島	192	新嘉坡 130	古倫母 106	其他 667							
類 着	到	內地	廣島 670	高濱 398	其他 2,804							
		朝鮮	諸港 381									
文 房	發	內地	若松 2,597	廣島 1,102	徳島 918	基隆 912	鹿兒島 742					
		高知	721	大分 710	神戸 570	長崎 546	下關 527	高松 487				
		尾道	484	門司 466	飾磨 424	福岡 383	吳 372	高濱 369				
		小倉	327	那覇 309	佐世保 300	別府 287	安平 269	宇和島 246				
		内海	236	宇島 232	福山 203	洲本 190	三田尻 189	小樽 185				
		高雄	175	丸龜 175	笠岡 164	土々呂 147	八幡濱 128	柳井 128				
		今治	123	細島 108	大川 103	其他 2,360						
		朝鮮	釜山 1,035	仁川 919	鎮南浦 367	清津 183	木浦 167					
		群山	158	元山 106	其他 344							
		送	外國	大連 877	甲谷陀 853	孟買 341	蘭貫 184	上海 163				
天津	157		青島 140	スバ ラヤ	108	其他 740						
具 着	到	內地	諸港 1,069									
		朝鮮	諸港 22									
		外國	諸港 17									
發	內地	若松 750	徳島 563	廣島 547	神戸 319	高知 313						

(續) 昭和八年 海運貨物仕向仕出地別表

品種別	發着別	各 港 別 噸 量										
玩	送	吳	259	下關 247	高濱 242	飾磨 241	尾道 230	鹿兒島 222				
		小倉	212	高松 196	福岡 176	宇和島 172	別府 171	佐世保 168				
		門司	159	今治 153	基隆 152	長崎 134	大分 117	丸龜 114				
具 到	着	其他	1,700									
		朝鮮	釜山 153	仁川 105	其他 135							
		外國	甲谷陀 2,983	孟買 2,038	大連 1,123	スバ ラヤ	698	青島 461				
具 着	到	ロ ン ド	381	ホート サイド	291	天津 257	古倫母 209	新嘉坡 204	蘭貫 166			
		紐育	134	セノア 129	其他 850							
		內地	諸港 343									
和 洋	發	內地	若松 4,544	東京 3,669	基隆 3,606	小樽 2,410	徳島 2,285					
		飾磨	2,261	神戸 2,227	廣島 2,146	高松 1,955	鹿兒島 1,471	高知 1,333				
		大分	1,270	安平 911	尾道 874	高濱 827	函館 813	箕島 772				
		小倉	682	門司 566	洲本 478	下關 442	吳 436	和歌山 421				
		福山	388	宇和島 386	長崎 356	三島 320	丸龜 309	那覇 305				
		味野	301	今治 291	高雄 288	福岡 286	佐世保 250	岩國 244				
		別府	236	川之江 235	觀音寺 232	留萌 231	岡山 218	西條 207				
		高砂	206	玉島 200	八幡濱 192	網干 185	多度津 178	田邊 177				
		新居濱	155	内海 151	彦崎 145	宇野 143	宇島 135	笠岡 133				
		郡家	126	亞庭灣 沿岸	123	宇部 119	土々呂 118	長濱 113	大川 112			
送	津田	107	撫養 106	釧路 103	三本松 102	其他 2,183						
	朝鮮	仁川 4,831	釜山 2,977	鎮南浦 2,405	群山 861	木浦 678						
具 到	着	清津	651	新義州 554	西湖津 379	元山 374	雄基 193	城津 126				
		馬山	112	其他 265								
		外國	大連 19,585	天津 4,393	青島 2,747	香港 2,730	營口及 牛莊	1,949				
		上海	1,871	盤谷 1,673	甲谷陀 1,642	スバ ラヤ	1,368	パビ タヤ	962	新嘉坡	928	
		シ ド ー	813	サラ マン	581	マニラ 501	孟買 433	安東縣 195	メル ボン	161		
		漢口	121	其他 499								
		內地	高知 19,749	小樽 15,907	高松 15,591	間宮海 映沿岸	14,363	オホー ツグ 海沿岸	13,648			
		亞庭灣 沿岸	9,042	大分 7,651	徳島 6,331	岡山 6,164	川之江 4,875	若松 3,374				
		岩國	3,259	洲本 3,098	三島 2,005	西條 1,365	壬生川 1,311	門司 1,278				
		東京	1,241	長濱 748	須崎 558	御坊 480	高濱 437	函館 404				
手結	374	宇和島 357	八幡濱 322	其他 2,700								

(續) 昭和八年 海運貨物仕向仕出地別表

品種別	發着別	各 港 別		順 量				
紙	着	朝鮮	鎮南浦 3,269	其他 486				
		外國	晚香坡 2,137	ゴーセン アルグ 1,686	サン パナ 1,180	ロト ン 492	ハンブ ルグ 466	
紙	發	內地	宇部 5,989	若松 2,206	高知 2,050	廣島 1,189	徳島 937	
		鹿兒島	849	大分 808	高松 685	基隆 642	飾磨 596	尾道 553
		神戸	525	長崎 512	下關 431	佐世保 401	門司 364	高濱 363
		吳	325	小倉 314	福岡 272	三田尻 265	別府 265	那覇 237
		小樽	227	安平 203	宇和島 187	柳井 176	新居濱 170	丸龜 162
		福山	155	洲本 140	笠岡 127	内海 125	高雄 123	今治 117
		宇島	112	八幡濱 107	函館 106	土々呂 103	其他 2,316	
		朝鮮	仁川 1,262	釜山 1,060	鎮南浦 373	清津 195	群山 193	
		木浦	156	其他 483				
		外國	大連 4,391	ス パ ラ ヤ 435	甲谷陀 381	サ ラ マ ン タ ヤ 257	上 海 229	
製	送	青島	190	孟買 159	天津 123	新嘉坡 118	ハラ ビ 107	ロ ッ テ ム 101
		其他	545					
品	到	内地	飾磨 1,024	東京 437	三島 322	其他 1,556		
		朝鮮	諸港 41					
品	着	朝鮮	諸港 84					
		内地	若松 3,111	基隆 1,480	廣島 1,464	大分 1,355	箕島 1,320	
製	發	徳島	1,155	鹿兒島 1,120	高松 811	飾磨 769	長崎 759	福山 714
		吳	611	佐世保 586	福岡 577	岡山 536	下關 525	高知 491
		尾道	474	高濱 461	東京 429	和歌山 370	今治 363	安平 340
		別府	326	那覇 323	宇和島 322	宇部 294	門司 290	洲本 277
		玉島	245	丸龜 233	神戸 212	小樽 209	三原 203	伊萬里 198
		宇島	198	小倉 196	島原 196	高雄 193	内海 189	唐津 186
		笠岡	177	熊本 170	八幡濱 167	三田尻 160	田邊 159	小豆島 156
		土々呂	152	網干 151	白杵 145	佐伯 134	函館 134	新居濱 129
		観音寺	126	宮崎 118	彦崎 114	萩 114	郡中 109	大川 107
		長濱	104	高砂 101	其他 2,497			
		朝鮮	仁川 1,809	釜山 1,185	鎮南浦 407	清津 204	木浦 176	
		馬山	166	群山 164	元山 115	其他 285		
		外國	上海 4,371	大連 4,029	天津 1,236	青島 575	ハラ ワ ン ア リ ー 566	
		孟買	482	營口及 牛莊 460	ハラ ビ 376	新嘉坡 342	ス パ ラ ヤ マン 260	甲谷陀 214
		マニラ	179	安東縣 178	香港 154	盤谷 118	ハラ サ ラ 115	其他 636

(續) 昭和八年 海運貨物仕向仕出地別表

品種別	發着別	各 港 別		順 量				
品	到	内地	若松 2,819	撫養 1,497	箕島 616	小樽 506	其他 3,347	
		朝鮮	西湖津 753	其他 1,053				
		外國	ダ ー ン 6,174	ア エ ノ ス 2,806	上 海 1,429	大 連 1,414	紐 育 1,324	
着	着	新嘉坡	1,173	營口及 牛莊 1,070	甲谷陀 1,065	マルセ ユ 514	ア ン ト ワ ー プ 475	
		ハンブ ルグ 474	パ ル マ ン サ タ ム 1,104	天 津 245	モ ア 241	桑 港 214	其他 1,919	
賣	發	内地	基隆 401	若松 339	廣島 231	鹿兒島 178	大分 162	
		徳島 150	高知 135	吳 130	高松 129	下關 115	其他 2,052	
業	送	朝鮮	仁川 205	釜山 130	其他 157			
		外國	大連 396	其他 198				
業	到	内地	諸港 374					
		朝鮮	諸港 44					
爆	着	外國	上海 271	其他 108				
		内地	小倉 336	新居濱 251	長崎 204	基隆 174	田邊 131	
物	發	高知	128	白杵 113	其他 1,344			
		朝鮮	釜山 273	其他 98				
車	送	外國	諸港 46					
		内地	諸港 44					
輻	到	外國	諸港 144					
		内地	若松 2,357	東京 1,740	徳島 751	基隆 730	廣島 535	
輻	發	高松	412	高雄 369	大分 365	高知 331	安平 302	那覇 294
		横濱	292	神戸 265	鹿兒島 220	吳 186	小樽 170	尾道 167
		下關	166	高濱 164	福岡 153	福山 145	長崎 144	飾磨 134
		勝浦	127	岡山 126	別府 107	丸龜 100	其他 2,915	
		朝鮮	仁川 3,010	鎮南浦 1,672	釜山 498	木浦 225	群山 159	
		元山	141	新義州 111	其他 231			
		外國	大連 5,213	甲谷陀 926	新嘉坡 630	ス パ ラ ヤ 600	パ タ ヤ 551	
		孟買	521	ハラ マン 445	ダ バ ン 264	ベ ラ ワ ン ア リ ー 188	加 刺 智 155	マ ニ ラ 153
		チェ リ ン ボ ン	143	天津 113	香港 103	其他 1,026		
		内地	東京 655	其他 860				
		朝鮮	諸港 182					
		外國	紐育 299	其他 14				

(續) 昭和八年 海運貨物仕向仕出地別表

品種別	發着別	各 港 別 噸 量					
容	發	內地	小豆島 17,180	德島 11,486	函館 9,959	廣島 4,976	飾磨 4,968
		大牟田 4,697	高知 4,022	東京 3,994	若松 3,640	門司 3,619	高松 3,135
		橋 2,947	下關 2,407	下松 2,350	笠岡 1,849	玉島 1,515	和歌山 1,220
		小樽 1,212	水俣 1,147	洲本 988	丸龜 969	青森 942	三田尻 921
		東野 911	吳 897	宇和島 847	福山 812	網干 738	明石 715
		坂出 702	津久見 656	田邊 647	那覇 645	觀音寺 620	四日市 614
		伊部 605	岡山 593	彦崎 591	長崎 584	味野 567	名古屋 564
		尾道 538	岩屋 529	新居濱 502	福岡 483	湯淺 474	赤穂 462
		八幡濱 452	中津 446	宇部 421	神戸 421	小野田 400	徳山 399
		島原 392	糸崎 386	南部 369	箕島 337	高濱 304	小松島 294
		鞆 293	細島 256	忠海 253	撫養 231	三原 223	高砂 217
		別府 216	佐世保 189	基隆 187	長濱 161	白杵 160	竹原 152
		須崎 151	郡家 127	大川 124	宇野 118	横濱 113	串本 108
		海南 100	其他 2,913				
		送	送	朝鮮	仁川 3,173	釜山 878	鎮南浦 560
浦項 310	西湖津 146			清津 132	其他 412		
外國	大連 4,751			青島 345	其他 142		
器	到	內地	和歌山 2,176	田邊 1,838	徳島 1,327	飾磨 1,227	高知 1,054
		高松 792	神戸 761	廣島 747	洲本 482	觀音寺 419	箕島 415
		若松 339	尾道 313	其他 3,499			
		朝鮮	諸港 364				
着	着	外國	諸港 12				
		發	內地	徳島 139	高知 126	其他 848	
種	送	朝鮮	諸港 35				
		外國	諸港 34				
		到	內地	門司 5,034	若松 4,584	細島 1,271	鹿兒島 857
苗	到	其他	981				
		朝鮮	諸港 215				
		外國	天津 19,747	大連 13,600	營口及莊 5,943	スラバヤ 5,432	上海 4,394
		サマン 1,333	ボートス 1,327	マカッ 1,016	プロバゴ 877	ブエノスアイレス 667	甲谷陀 662
		シラシニ 522	西貢 458	チエリ 381	紐育 226	其他 983	

(續) 昭和八年 海運貨物仕向仕出地別表

品種別	發着別	各 港 別 噸 量							
動	發	內地	高知 11,976	和歌山 2,888	多度津 2,239	新瀉 1,344	廣島 1,273		
		尾道 1,270	下田 1,050	徳島 949	洲本 948	觀音寺 909	須崎 883		
		手結 857	那覇 830	今治 688	高松 545	下關 460	柳井 440		
		橋 401	福山 274	吳 270	田邊 253	岡山 242	丸龜 240		
		笠岡 204	新居濱 202	飾磨 200	安藝 196	高濱 193	若松 185		
		北條 184	佐世保 160	室戸 144	宇和島 135	三島 132	下松 132		
		坂出 121	高砂 120	網干 115	壬生川 106	東野 100	其他 493		
		朝鮮	諸港 11						
		飼	到	內地	小樽 10,359	波見 1,195	名古屋 1,125	鹿兒島 892	網干 820
				其他	976				
朝鮮	鎮南浦 5,867			仁川 4,228	釜山 4,185	群山 2,274	新義州 346		
料	着	其他	716						
		外國	上海 54,082	青島 17,879	天津 8,574	大連 7,014	漢口 723		
生	發	內地	諸港 38						
		外國	諸港 27						
鳥	到	內地	諸港 1,182						
		發	內地	徳島 128	其他 25				
牛	送	外國	諸港 42						
		到	內地	鹿兒島 2,616	那覇 976	徳島 690	高知 504	其他 485	
馬	着	朝鮮	釜山 705	其他 10					
		發	內地	諸港 10					
其他	送	外國	ハンブ 210						
		到	內地	諸港 99					
動物	着	外國	諸港 6						

第三款 貨物の種類

貨物を種類により食糧品、原料品、原料用製品、全製品及其他に五大類別し更に百二十六種の品種に細別し其主なる品種の出入を類別毎に示せば次の如し。

區分	主要品	
	出 貨	入 貨
食料品	砂糖、洋酒、和酒、菓子、生果實、	米、砂糖、生果實、鹽、鮮魚、
原料品	木材、薪炭、骸炭、土及砂、礦石、	石炭、木材、土及砂、礦石、棉花、
原料用製品	鐵及鋼、セメント、人造肥料、工業用藥品、金屬材	鐵及鋼、礦油、セメント、工業用藥品、金屬材
全製品	綿織物、鐵製品、硝子及同製品、容器、和洋紙	和洋紙、綿織物、鐵製品、硝子及同製品、藥品
其他	動物飼料、種子及苗木	動物飼料、種子及苗木

海運集散貨物品種別噸量價額表

區分	出 貨				入 貨			
	昭和八年		昭和七年		昭和八年		昭和七年	
	噸量	價額	噸量	價額	噸量	價額	噸量	價額
食料品	444,221	88,579,373	409,621	77,230,529	1,643,197	232,167,033	1,640,587	232,873,540
米	30,998	4,213,226	31,183	4,240,293	711,589	95,557,020	644,733	84,679,657
麥	1,582	134,712	3,754	292,887	18,998	1,545,845	26,226	1,822,847
大豆	1,174	107,997	1,679	139,334	50,594	4,504,588	47,865	3,820,425
其他豆	1,390	135,108	1,617	149,004	29,000	2,900,852	27,386	2,540,372
雜穀	1,517	150,207	1,900	180,545	12,444	1,367,236	18,243	1,689,777
砂糖	89,250	13,495,514	83,962	12,300,576	190,441	28,739,073	253,166	37,280,786
菓子	37,326	8,626,706	30,201	7,430,137	4,832	1,116,784	4,145	1,020,352
鹽	85	2,805	948	31,284	109,146	2,841,750	104,101	2,897,213
和酒	37,900	12,374,284	34,273	10,850,718	14,792	4,807,400	13,705	4,317,075
洋酒	45,134	10,355,978	28,344	6,170,720	6,672	1,768,968	7,388	1,758,024
茶	1,634	598,445	1,379	502,638	949	374,346	612	290,808
清涼飲料	5,668	647,543	5,544	587,096	353	40,523	274	28,914
煙草	7,305	3,170,919	7,309	3,371,996	15,685	7,223,132	25,639	11,908,098
釀造品	18,555	2,507,220	21,260	2,764,207	56,476	7,455,012	46,875	6,000,112
蔬菜	7,549	101,141	6,918	83,016	56,717	737,339	37,838	454,224
生果實	37,247	2,747,429	33,135	1,968,840	137,278	10,303,210	110,962	6,446,076
乾果	22	2,902	56	6,314	958	125,886	392	56,215
鳥獸肉	334	153,974	533	231,322	4,178	1,918,068	3,345	1,321,596
鮮魚	965	299,493	846	232,670	59,183	18,409,168	59,150	16,269,691
乾魚	5,873	1,241,790	4,289	816,763	28,991	6,140,806	37,678	7,195,898
鹽魚	1,184	313,717	805	192,349	1,416	378,397	5,023	1,182,033

(續) 海運集散貨物品種別噸量價額表

區分	出 貨				入 貨			
	昭和八年		昭和七年		昭和八年		昭和七年	
	噸量	價額	噸量	價額	噸量	價額	噸量	價額
乾貝	13	6,289	3	1,341	1	473	14	6,258
魚節	927	708,825	685	555,923	4,682	3,394,450	4,957	3,848,881
乾物	13,324	3,549,052	12,581	3,205,116	11,913	2,659,602	6,869	1,486,098
穀粉及澱粉	26,873	3,921,225	27,023	4,660,556	25,852	3,828,818	34,815	5,944,449
昆布	8,299	1,265,487	9,187	1,268,776	6,567	1,030,659	20,666	3,058,568
海藻	1,604	255,813	1,632	243,134	3,797	611,317	4,619	706,707
其他	60,491	17,491,572	58,575	14,752,974	79,693	22,386,317	93,901	24,840,386
原料品	1,039,771	64,568,744	809,128	59,604,691	8,855,549	422,256,259	6,548,684	280,504,500
石炭	67,757	813,084	50,966	560,626	4,564,777	54,777,324	3,345,062	36,267,808
骸炭	94,638	3,974,796	45,731	1,737,778	8,641	361,090	7,497	284,013
礦石	78,238	1,039,030	65,524	860,476	907,218	13,632,699	595,336	8,738,423
石材	2,667	44,518	3,701	69,995	247,653	3,962,526	110,524	1,657,944
土及砂	87,506	175,012	69,204	138,408	990,373	1,980,746	586,223	1,172,446
木材	464,778	15,434,517	379,774	9,096,844	1,363,420	38,137,098	1,249,407	28,630,760
木皮	5,673	391,777	4,717	293,318	4,521	454,349	4,027	278,747
竹材及藤	2,458	54,237	2,398	45,592	18,824	496,086	18,698	430,590
薪炭	101,322	1,418,508	30,731	399,477	169,343	2,377,503	142,978	1,843,960
棉花	45,539	32,933,529	66,916	37,312,255	332,894	240,052,974	295,117	163,289,706
棉實	296	15,096	133	6,118	74,915	3,675,709	47,091	2,121,212
製紙原料	18,467	2,567,183	25,370	2,943,616	45,411	6,670,305	38,082	4,666,692
襪及屑物	45,926	2,182,048	40,656	1,576,136	21,095	899,135	15,658	544,868
獸皮革	3,145	854,834	2,960	698,882	18,888	8,410,341	18,250	6,436,996
羽毛類	494	678,447	256	247,961	24,256	33,817,621	15,771	15,417,152
齒牙甲殼及骨角	4,272	657,508	2,506	299,394	16,402	4,631,480	14,506	2,939,234
麻苧	4,857	2,409,202	5,913	2,442,091	14,002	4,891,241	11,255	3,002,327
其他植物纖維	324	21,744	456	30,858	1,549	390,823	1,440	281,320
其他	11,414	903,674	11,210	844,866	31,367	2,637,209	31,762	2,500,302
原料用製品	1,532,144	341,356,227	1,281,233	263,546,031	2,880,103	449,440,312	2,404,164	299,929,878
鐵及鋼	482,345	52,340,855	369,171	30,672,568	1,418,057	115,851,663	982,143	65,360,611
銅	10,804	7,453,732	16,726	8,212,002	36,002	23,196,246	30,402	16,902,614
金屬材	93,280	51,081,000	102,528	45,958,209	116,567	44,940,221	91,078	27,967,510
セメント	226,307	4,642,237	101,314	1,758,244	261,801	6,021,357	239,266	5,251,628
礦石製品	20,980	650,380	18,392	514,976	28,872	890,711	38,574	1,080,072
煉瓦及瓦	22,473	430,032	18,505	338,880	46,750	905,155	48,793	882,959
人造肥料	154,415	11,889,314	149,037	9,630,109	28,756	2,244,888	35,668	2,319,241
豆粕肥料	3,366	191,862	6,846	321,762	21,501	1,183,233	43,254	1,860,674
植物肥料	43,445	2,037,474	44,897	1,685,596	66,482	3,452,774	65,707	3,000,052

(續) 海運集散貨物品種別噸量價額表

區分	出 貨				入 貨			
	昭和八年		昭和七年		昭和八年		昭和七年	
	噸量	價額	噸量	價額	噸量	價額	噸量	價額
動物肥料	7,121	186,874	5,406	129,064	4,570	259,903	5,936	360,596
海產肥料	20,857	816,103	26,052	915,114	39,854	1,554,306	76,255	2,668,925
經木及麥稈填田	2,537	571,189	2,516	557,702	742	217,995	436	169,764
加工木材	45,906	2,026,696	47,658	1,786,745	25,321	1,038,584	23,434	843,624
製 綿	13,245	5,075,910	8,677	2,906,213	1,564	591,285	1,007	331,303
綿 糸	69,995	111,555,937	79,291	90,970,913	91,227	142,360,665	89,964	104,621,100
絹 糸	224	972,064	282	1,058,529	1,493	6,554,518	845	3,216,012
其他糸	19,600	27,073,291	16,660	19,581,576	9,719	11,518,358	383	534,026
礦 油	56,921	4,119,522	62,152	3,919,932	397,632	23,818,172	394,935	18,852,455
植 物 油	17,544	5,462,541	14,820	4,007,029	7,752	2,312,058	8,462	2,205,156
魚 油	2,440	249,806	1,347	105,330	19,023	1,979,106	22,231	1,764,649
油脂及蠟	8,420	3,501,373	7,784	2,474,370	21,736	7,697,850	23,698	6,310,704
染 料	11,106	4,659,090	9,967	3,322,270	5,919	3,040,923	9,131	3,051,677
塗 料	54,789	14,920,098	46,913	10,576,933	20,751	5,729,994	12,679	2,922,102
顏料及填充料	4,936	3,083,442	4,501	2,343,586	5,602	3,414,607	2,844	1,455,911
工業用藥品	127,391	25,079,482	107,540	18,566,316	194,926	37,863,432	139,560	24,299,394
其 他	11,697	1,285,923	12,251	1,232,063	7,484	802,328	17,479	1,697,119
全 製 品	2,487,564	1,165,894,066	2,168,737	884,715,252	646,624	330,513,473	605,421	272,178,120
疊、疊表及敷物	2,870	397,014	2,872	357,623	10,397	1,488,296	11,695	1,509,928
藁、藁、棕櫚製品	8,552	262,944	6,069	168,890	32,616	950,904	5,402	142,936
麻、苧製品	41,687	19,569,656	41,325	16,177,293	8,308	3,895,696	10,581	4,114,680
襪 寸	2,659	194,879	2,734	190,347	1,136	80,656	912	62,928
鐵 管	89,231	14,792,718	82,030	10,452,257	19,506	3,252,084	34,144	4,392,088
金 屬 管	7,788	5,370,882	5,636	3,159,607	978	686,895	345	196,107
鐵 製 品	419,480	103,283,229	336,550	64,419,311	57,989	14,835,679	41,281	8,145,010
金 屬 線	94,683	42,859,659	85,886	29,867,188	6,127	2,726,239	9,980	3,199,468
金 屬 製 品	20,728	15,150,232	21,608	12,575,824	2,927	2,198,833	2,118	1,274,134
機 械 類	27,044	14,554,210	20,989	9,174,313	3,808	2,116,395	2,597	1,193,653
電 氣 用 品	28,631	11,212,385	24,780	8,635,818	2,666	1,023,420	1,669	560,232
石 製 品	19,844	1,410,904	16,295	1,115,000	3,051	216,992	2,632	179,456
木 製 品	29,853	3,111,944	29,315	2,555,826	16,728	1,740,077	15,009	1,306,515
竹及藤製品	6,627	781,038	7,672	767,291	4,323	492,822	2,600	254,800
硝子及同製品	232,541	18,601,825	183,548	12,280,772	34,239	3,006,333	35,066	2,518,418
皮 革 製 品	7,360	2,059,344	5,629	1,395,215	376	127,494	295	71,548
護 膜 及 同 製 品	26,195	24,744,760	23,623	18,287,725	9,191	7,144,706	8,210	4,600,490
漆 器	6,416	934,706	5,571	723,105	672	97,720	657	84,973
陶 磁 器	65,392	3,714,880	59,442	2,785,422	15,768	898,693	16,670	783,490

(續) 海運集散貨物品種別噸量價額表

區分	出 貨				入 貨			
	昭和八年		昭和七年		昭和八年		昭和七年	
	噸量	價額	噸量	價額	噸量	價額	噸量	價額
荒 物	12,689	1,108,050	10,558	839,956	5,332	537,432	4,037	353,388
刷子及刷毛	2,848	561,692	3,033	505,136	109	20,056	102	15,961
家 具	29,604	729,116	28,338	591,726	19,066	368,031	21,673	437,048
農 具	8,832	688,896	5,091	381,825	5,161	402,558	457	34,280
船具及漁具	1,332	157,565	879	90,264	337	37,900	328	33,128
綿 織 物	453,951	337,874,427	425,946	255,309,306	84,227	63,422,277	81,002	49,972,857
絹 織 物	5,435	19,887,925	3,978	12,728,240	191	652,456	51	149,303
毛 織 物	16,918	19,966,668	14,775	15,309,135	2,106	3,062,504	2,234	3,056,549
麻 織 物	1,350	1,154,684	1,041	789,509	417	351,183	651	471,371
其他織物	13,799	21,416,905	14,357	22,927,485	394	544,452	1,962	2,777,557
布帛製品	12,435	2,809,485	12,430	2,283,756	1,016	228,994	1,313	273,417
莫大小及タオル	78,567	47,641,769	69,150	35,050,492	14,567	8,667,368	11,482	5,672,124
被 服	27,048	13,917,864	27,115	12,674,965	7,011	3,646,128	6,212	2,951,129
洋 傘	1,890	801,086	1,711	709,997	78	32,448	84	34,524
履物及同附屬品	35,517	24,733,872	29,589	19,124,671	9,355	6,660,985	6,228	4,168,362
帽 子	25,809	16,422,359	19,911	10,941,527	11,177	7,292,899	10,339	5,832,032
石 鹼	56,791	23,351,364	52,025	21,653,011	4,898	2,062,874	3,953	1,664,433
小 間 物 類	40,121	9,918,256	36,806	7,879,705	4,337	1,068,498	3,765	807,299
文 房 具	25,756	20,529,674	25,331	18,694,435	1,108	891,971	997	742,506
玩 具	17,874	4,204,338	14,315	3,051,799	364	85,628	565	122,126
和 洋 紙	104,352	44,454,768	92,685	36,139,810	147,721	64,665,128	161,155	64,110,498
紙 製 品	36,192	7,841,568	27,277	5,099,083	3,464	738,064	2,468	455,360
藥 品	48,137	92,324,357	46,718	78,743,373	32,675	65,545,584	29,217	50,489,528
賣 藥	5,108	4,740,698	4,527	4,138,353	797	707,897	1,060	857,802
爆 發 物	3,098	3,200,050	2,752	2,707,816	188	237,692	306	297,724
車 輛	30,845	13,419,614	18,912	6,583,880	2,010	1,234,828	2,996	2,930,050
容 器	128,022	1,941,282	111,926	1,589,344	15,765	236,547	13,491	189,224
雜 品	125,663	147,308,525	105,987	113,087,826	41,947	50,131,157	35,230	38,687,686
其 他	36,024	1,399,868	31,729	1,141,376	199,398	19,086,882	170,688	14,249,626
種子及苗木	1,182	247,344	1,461	265,468	70,868	13,314,644	62,347	9,649,294
動物飼料	34,362	1,065,222	30,091	842,578	121,257	4,376,885	101,801	3,439,556
生 鳥	65	6,847	16	1,632	1,182	126,474	1,357	138,414
牛 馬	195	40,965	151	30,158	5,986	1,251,074	5,095	1,008,810
其他動物	220	39,490	10	1,540	105	17,805	88	13,552
計	5,539,724	1,661,798,278	4,700,448	1,286,237,879	14,224,871	1,453,463,959	11,369,544	1,099,735,664
金銀塊及寶石(附)	71,845	3,304,870	121,679	4,940,167	44,388	4,172,472	38,082	2,818,068

第二節 内外貿易別

第一款 各貿易の概要

昭和八年の集散貨物を内外貿易別に區分せば、内地六割六分、朝鮮八分弱、外國二割六分強に當り、噸量は何れも入超にして内地十四割八分、朝鮮十割九分、外國十九割八分を示せるも、價額は内地一割七分強、朝鮮二割五分、外國七分の各出超を示せり、此の現象は我が大阪の生産都市たる所以即ち低級なる原料品を搬入し、之を高級品化して吐出するに由るものにして實に大阪の特色たり。

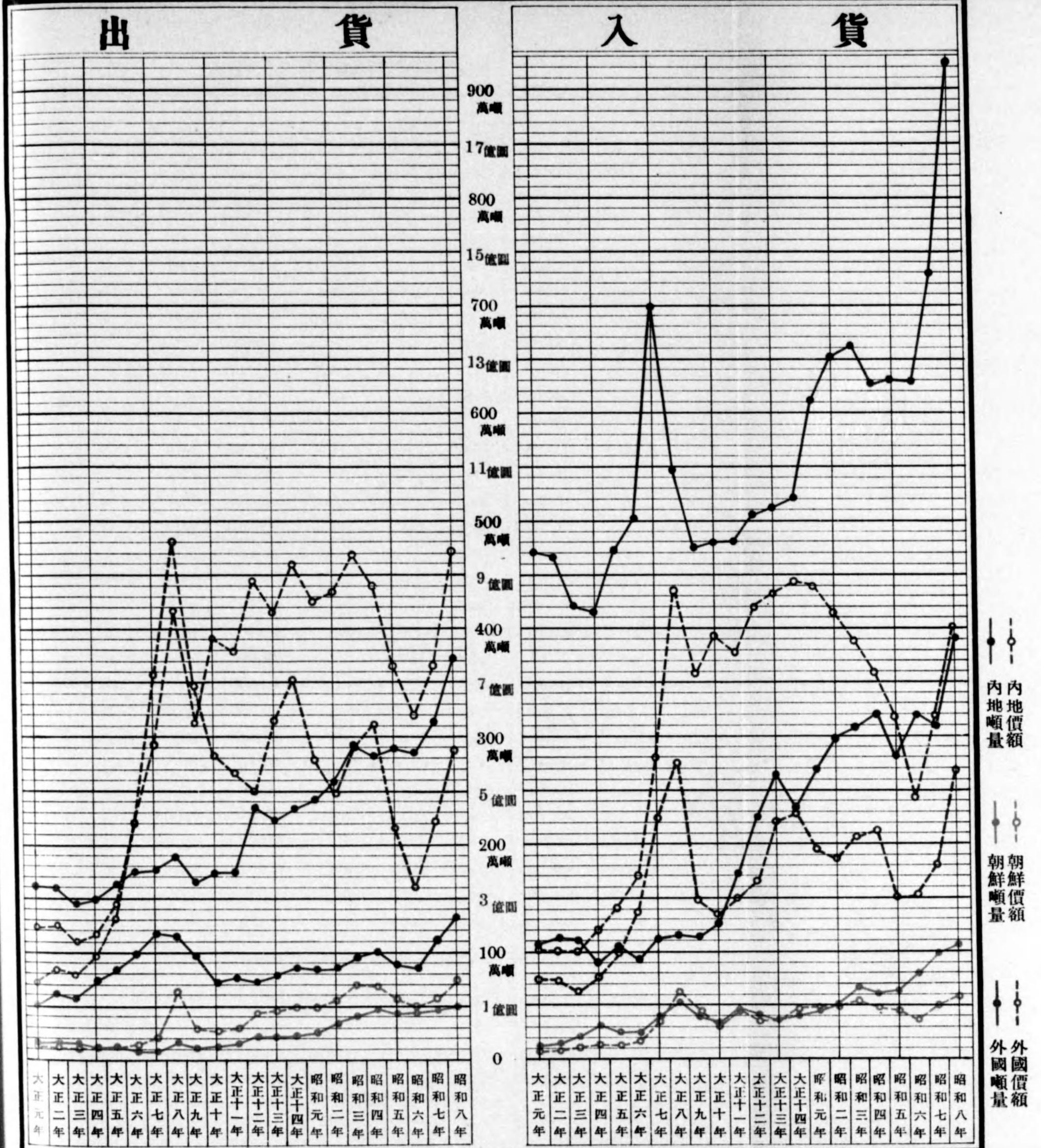
海運集散貨物内外貿易別噸量價額表

出入別	貿易別 年次	内地		朝鮮		外國		計	
		噸量	價額	噸量	價額	噸量	價額	噸量	價額
出 貨	昭和 4	2,810,184	880,682,036	456,068	133,015,841	1,006,228	623,924,641	4,272,480	1,637,622,518
	" 5	2,875,459	728,908,854	420,912	111,388,390	882,293	428,238,064	4,178,664	1,268,535,308
	" 6	2,838,751	640,604,123	434,083	97,728,700	843,899	319,222,404	4,116,733	1,057,555,227
	" 7	3,128,891	732,852,852	460,195	111,169,828	1,111,362	442,215,199	4,700,448	1,286,237,879
	" 8	3,723,094	943,543,333	497,792	144,349,202	1,318,838	573,905,743	5,539,724	1,661,798,278
入 貨	昭和 4	6,267,152	714,450,835	610,222	96,895,978	3,205,383	424,112,721	10,082,757	1,235,459,534
	" 5	6,300,483	632,809,066	630,754	91,313,064	2,805,749	301,616,274	9,736,986	1,025,738,404
	" 6	6,235,537	484,846,693	794,436	71,483,699	3,202,434	306,774,323	10,232,407	863,104,715
	" 7	7,297,870	635,969,699	975,106	101,035,226	3,096,568	362,730,739	11,369,544	1,099,735,664
	" 8	9,249,259	800,895,821	1,040,850	115,446,345	3,934,762	537,121,793	14,224,871	1,453,463,959
合 計	昭和 4	9,077,336	1,595,132,871	1,066,290	229,911,819	4,211,611	1,048,037,362	14,355,237	2,873,082,052
	" 5	9,175,942	1,361,717,920	1,051,666	202,701,454	3,688,042	729,854,338	13,915,650	2,294,273,712
	" 6	9,074,283	1,125,450,816	1,228,519	169,212,399	4,046,333	625,996,727	14,349,140	1,920,659,942
	" 7	10,426,761	1,368,822,551	1,435,301	212,205,054	4,207,930	804,945,938	16,069,992	2,385,973,543
	" 8	12,972,353	1,744,439,154	1,538,642	259,795,547	5,253,600	1,111,027,536	19,764,595	3,115,262,237

第二款 内地貿易貨物

區分	主要品	
	出 貨	入 貨
食料品	砂糖, 菓子, 洋酒, 和酒, 米	砂糖, 生果實, 米, 鮮魚, 蔬菜
原料品	木材, 薪炭, 骸炭, 土及砂, 礦鑽石	石炭, 土及砂, 木材, 礦鑽石, 石材
原料用製品	鐵及鋼, セメント, 人造肥料, 工業用藥品, 金屬材	鐵及鋼, セメント, 工業用藥品, 礦油, 綿糸
全製品	鐵製品, 容器, 硝子及同製品, 綿織物, 金屬線	和洋紙, 綿織物, 鐵製品, 蔴蔴棕櫚製品, 硝子及同製品
其他	動物飼料, 種子及苗木	動物飼料, 種子及苗木, 牛馬, 生鳥

大阪港海運集散貨物貿易別累年比較



海運內地貿易貨物品種別噸量價額表

品 種 別	出 貨				入 貨			
	昭 和 八 年	昭 和 七 年	昭 和 六 年	昭 和 八 年	昭 和 七 年	昭 和 六 年		
	噸 量	價 額	噸 量	噸 量	噸 量	價 額	噸 量	
食 料 品	331,173	67,299,718	313,087	296,253	864,840	135,035,569	883,076	719,099
米	30,731	4,179,416	30,951	25,287	127,699	17,367,064	95,522	73,048
麥	1,141	96,985	2,565	959	6,587	559,895	7,438	5,618
大 豆	1,156	106,352	1,653	2,054	494	45,448	1,218	866
其 他 豆	1,205	116,885	1,469	1,325	13,783	1,336,951	15,362	14,553
雜 穀	1,484	146,916	1,849	1,494	3,654	361,746	3,319	632
砂 糖	68,737	10,516,761	71,047	79,680	173,450	26,537,850	243,700	243,264
菓 子	34,098	7,876,638	27,533	18,208	4,779	1,103,949	4,078	3,663
鹽	85	2,805	948	1,556	45,807	1,511,651	50,289	35,936
和 酒	33,495	10,885,875	28,545	38,296	14,770	4,800,250	13,704	21,895
洋 酒	33,551	7,582,526	19,161	17,099	5,519	1,247,294	6,506	2,471
茶	902	295,856	833	941	827	271,256	393	286
清 涼 飲 料	3,818	439,070	4,063	2,465	345	39,675	256	189
煙 草	6,074	2,830,484	6,776	6,277	15,226	7,095,316	25,457	29,441
釀 造 品	14,179	1,871,628	16,265	16,673	56,465	7,453,380	46,853	42,986
蔬 菜	5,500	71,500	5,782	4,666	56,627	736,151	37,660	30,810
生 果 實	8,178	613,350	8,942	6,081	134,632	10,097,400	108,135	70,685
乾 果	14	1,834	35	47	306	40,086	63	45
鳥 獸 肉	306	141,066	532	525	175	80,675	171	146
鮮 魚	956	297,316	842	749	59,079	18,373,569	58,891	11,802
乾 魚	5,494	1,164,728	4,129	4,110	26,774	5,676,088	29,044	26,243
鹽 魚	1,121	297,065	741	489	909	240,885	3,564	2,123
乾 貝	11	5,203	3	—	—	—	14	17
魚 節	724	524,900	534	751	4,675	3,389,375	4,827	5,140
乾 物	10,355	2,309,165	9,915	9,224	11,668	2,601,964	6,415	12,234
穀 粉 及 澱 粉	21,574	3,128,230	21,579	19,173	18,006	2,610,870	20,102	18,922
昆 布	5,547	870,879	4,302	4,049	6,507	1,021,599	20,654	12,493
海 草	1,389	223,629	1,204	1,727	2,322	373,842	2,277	2,166
其 他	39,348	10,702,656	40,889	32,348	73,755	20,061,360	77,164	51,425
原 料 品	913,949	58,254,259	691,766	566,804	6,241,294	92,680,366	4,488,503	4,213,423
石 炭	67,737	812,844	50,964	35,068	3,515,538	42,186,456	2,637,957	2,777,231
骸 炭	93,081	3,909,402	44,978	36,251	6,809	285,978	6,614	8,903
礦 石	74,789	972,257	63,922	36,792	639,568	8,314,384	392,379	224,158
石 材	2,494	39,904	2,116	1,784	245,946	3,935,136	110,418	97,322

(續) 海運內地貿易貨物品種別噸量價額表

品 種 別	出 貨				入 貨			
	昭 和 八 年	昭 和 七 年	昭 和 六 年	昭 和 八 年	昭 和 七 年	昭 和 六 年	昭 和 六 年	
	噸 量	價 額	噸 量	噸 量	噸 量	價 額	噸 量	
土 及 砂	78,367	156,734	54,799	47,005	927,155	1,854,310	560,547	337,876
木 材	386,986	11,222,594	342,915	292,207	658,924	19,108,796	564,655	569,185
木 皮	5,001	345,069	4,486	7,333	1,476	101,844	2,984	2,714
竹 材 及 藤	2,270	49,940	2,269	3,739	16,917	372,174	16,986	18,520
薪 炭	101,242	1,417,388	30,681	28,293	159,068	2,226,952	130,683	114,392
棉 花	43,321	31,321,083	38,300	36,933	8,588	6,209,124	10,530	6,332
棉 實	99	5,049	133	99	199	10,149	50	3
製 紙 原 料	18,246	2,536,194	25,079	15,427	30,722	4,270,358	28,224	35,156
襪 襪 及 屑 物	18,867	811,281	11,910	10,119	13,033	560,419	9,670	5,852
獸 皮 革	2,102	538,112	2,099	1,760	6,070	1,553,920	6,295	5,347
羽 毛 類	268	363,944	116	179	458	621,964	166	663
齒 牙 甲 殼 及 骨 角	4,123	630,819	2,434	3,933	740	113,220	620	867
麻 苧	4,661	2,311,856	5,632	1,245	385	190,960	689	465
其 他 植 物 纖 維	293	19,631	167	574	160	10,720	58	79
其 他	10,002	790,158	8,766	8,063	9,538	753,502	8,978	8,358
原料用製品	1,097,416	259,193,440	876,619	826,216	1,553,424	318,002,833	1,357,336	844,736
鐵 及 鋼	542,983	37,042,164	263,833	216,290	657,847	71,047,476	526,022	165,027
銅	8,951	6,189,183	6,452	8,376	24,641	17,076,213	25,703	22,365
金 屬 材	65,181	35,588,826	73,771	64,926	26,510	14,474,460	19,409	23,290
セメント	160,645	3,694,835	42,015	73,704	259,145	5,960,335	227,042	179,812
礦 石 製 品	12,989	402,659	12,329	7,705	24,446	757,826	31,418	41,907
煉 瓦 及 瓦	18,703	355,357	14,622	14,376	43,367	823,973	47,856	57,376
人 造 肥 料	121,113	9,446,814	120,111	98,745	17,662	1,377,636	6,128	5,028
豆 粕 肥 料	3,350	190,950	6,842	8,619	14	798	88	72
植 物 肥 料	32,528	1,463,760	27,886	34,046	2,959	133,155	5,896	4,566
動 物 肥 料	7,073	183,898	5,248	4,031	949	24,674	796	358
海 產 肥 料	20,723	808,197	25,849	14,029	24,497	955,383	41,476	18,444
經 木 及 麥 稈 填 田	2,423	545,175	2,235	2,276	537	120,825	192	198
加 工 木 材	23,992	983,672	34,290	49,279	25,175	1,032,175	22,710	33,006
製 綿	11,767	4,447,926	7,604	8,547	1,547	584,766	988	2,521
綿 糸	57,392	91,540,240	51,340	48,395	82,932	132,276,540	84,524	65,124
絹 糸	96	421,536	9	5	1,488	6,533,808	778	348
其 他 糸	5,532	6,227,776	3,837	4,198	9,530	11,131,040	234	365
礦 油	51,031	3,674,232	53,402	56,532	144,366	10,394,352	153,761	135,239

(續) 海運內地貿易貨物品種別噸量價額表

品 種 別	出 貨				入 貨			
	昭 和 八 年	昭 和 七 年	昭 和 六 年	昭 和 八 年	昭 和 七 年	昭 和 六 年	昭 和 六 年	
	噸 量	價 額	噸 量	噸 量	噸 量	價 額	噸 量	
植 物 油	11,020	3,239,880	10,553	11,912	5,486	1,612,884	4,701	3,531
魚 油	451	46,904	189	325	16,001	1,664,104	17,195	11,366
油 脂 及 蠟	6,048	2,534,112	5,142	4,663	6,414	2,687,466	2,601	1,675
染 料	6,598	2,593,014	5,396	6,367	5,355	2,104,515	8,894	5,898
塗 料	30,253	7,926,286	27,973	23,740	17,099	4,479,938	10,639	11,562
顏 料 及 填 充 料	2,814	1,713,726	2,766	2,118	2,955	1,799,595	1,620	1,334
工 業 用 藥 品	90,534	17,563,596	71,045	60,872	145,186	28,166,084	99,374	51,480
其 他	3,446	368,722	1,880	2,140	7,316	782,812	17,291	2,844
全 製 品	1,344,891	577,460,685	1,216,375	1,113,759	554,697	250,721,067	524,947	437,000
疊, 疊 表 及 敷 物	2,003	286,429	2,068	2,259	10,326	1,476,618	11,625	7,640
菓, 間, 棕 櫚 製 品	6,427	186,383	4,458	4,931	31,207	905,003	4,925	6,006
麻 苧 製 品	30,031	14,084,539	26,604	25,794	8,027	3,764,663	10,023	8,291
熨 斗	1,578	112,038	1,812	1,574	1,135	80,585	912	1,119
鐵 管	58,700	10,213,800	55,392	47,595	15,056	2,619,744	32,419	40,705
金 屬 管	6,030	4,239,090	4,333	5,328	968	680,504	336	665
鐵 製 品	210,492	52,833,492	186,098	163,449	42,548	10,679,548	32,249	26,723
金 屬 線	65,886	30,109,902	62,232	49,177	5,011	2,290,027	4,614	5,152
金 屬 製 品	14,195	10,333,960	15,955	15,050	1,795	1,306,760	1,642	1,480
機 械 類	15,494	7,963,916	11,295	9,699	3,100	1,593,400	1,958	1,636
電 氣 用 品	17,163	6,298,821	15,309	12,091	2,316	849,972	1,513	1,479
石 製 品	17,478	1,240,938	13,301	15,581	2,955	209,805	2,520	2,973
木 製 品	18,918	1,967,472	19,999	15,629	16,471	1,712,984	14,743	7,595
竹 及 藤 製 品	5,925	675,450	7,125	6,321	4,313	491,682	2,595	2,878
硝 子 及 同 製 品	107,741	8,942,503	80,496	84,869	26,914	2,233,862	28,150	19,664
皮 革 製 品	2,495	673,650	2,572	2,022	171	46,170	234	179
護 謨 及 同 製 品	15,876	15,494,976	15,701	13,927	2,318	2,262,368	1,660	1,623
漆 器	5,544	809,424	4,818	4,317	646	94,316	636	485
陶 磁 器	55,990	3,191,430	52,386	48,177	15,508	883,956	16,242	15,861
荒 物	8,468	728,248	7,735	6,944	1,373	118,078	1,891	1,853
刷 子 及 刷 毛	1,317	242,328	1,413	1,671	108	19,872	100	198
家 具	24,738	470,022	24,162	22,003	18,762	356,478	20,578	25,349
農 具	6,132	478,296	2,637	1,680	5,150	401,700	456	348
船 具 及 漁 具	987	110,544	741	876	331	37,072	328	308
綿 織 物	93,328	70,275,984	90,755	92,163	83,632	62,974,896	80,627	58,476

(續) 海運內地貿易貨物品種別噸量價額表

品 種 別	出 貨				入 貨			
	昭 和 八 年		昭 和 七 年		昭 和 八 年		昭 和 七 年	
	噸 量	價 額	噸 量	噸 量	噸 量	價 額	噸 量	噸 量
絹 織 物	211	720,776	273	397	191	652,456	44	54
毛 織 物	12,625	14,884,875	11,989	10,416	1,502	1,770,858	816	692
麻 織 物	1,122	930,138	784	627	367	304,243	448	591
其 他 織 物	1,347	1,861,554	2,358	1,912	390	538,980	1,952	1,912
布 帛 製 品	5,164	1,130,916	5,527	8,053	886	194,034	1,373	1,573
莫 大 小 及 タオル	39,220	23,355,900	37,545	35,810	14,509	8,632,855	11,424	13,223
被 服	20,109	10,456,680	20,876	17,105	6,931	3,604,120	6,138	4,924
洋 傘	1,013	421,408	1,122	1,248	71	29,536	80	99
履 物 及 全 附 屬 品	20,736	14,764,032	20,530	18,989	9,198	6,548,976	6,053	5,119
帽 子	14,504	9,384,088	14,026	13,510	10,225	6,615,575	10,278	9,171
石 鹼	42,034	17,696,314	40,883	35,048	4,849	2,041,429	3,879	1,834
小 間 物 類	30,958	7,615,668	29,220	29,473	3,872	952,512	3,241	3,262
文 房 具	18,914	15,206,856	19,319	19,058	1,069	859,476	939	1,342
玩 具	7,557	1,760,781	8,018	7,787	343	79,919	502	278
和 洋 紙	46,794	20,495,772	42,466	36,782	136,632	59,844,816	150,464	100,954
紙 製 品	25,434	5,392,008	19,071	15,980	3,339	707,868	2,372	1,613
藥 品	29,335	60,312,760	31,118	30,394	8,785	18,061,960	9,920	9,481
賣 藥	4,022	3,744,482	3,716	3,801	374	348,194	313	221
爆 發 物	2,681	2,769,473	2,264	2,130	44	45,452	44	69
車 輛	13,767	6,043,713	12,171	9,130	1,515	665,085	1,105	1,298
容 器	116,352	1,745,280	101,641	86,899	15,389	230,835	13,196	15,528
雜 品	98,056	114,823,576	82,061	78,083	34,075	39,901,825	27,390	25,076
其 他	35,665	1,335,231	31,044	35,719	35,004	4,455,986	44,008	21,279
種 子 及 苗 木	1,113	232,617	851	816	13,085	2,734,765	20,016	5,982
動 物 飼 料	34,351	1,064,881	30,081	34,819	15,367	476,377	17,504	6,587
生 鳥	38	4,066	16	28	1,182	126,474	1,357	1,140
牛 馬	153	31,977	86	45	5,271	1,101,639	5,043	7,519
其 他 動 物	10	1,690	10	11	99	16,731	88	51
計	3,723,094	943,543,333	3,128,891	2,838,751	9,249,259	800,895,821	7,297,870	6,235,537
金 銀 塊 及 寶 石	—	—	—	6	44,388	4,172,472	38,082	2,441

第三款 朝鮮貿易貨物

區 分	主 要 品	
	出 貨	入 貨
食 料 品	生果實, 洋酒, 和酒, 釀造品, 菓子	米, 大豆, 麥, 生果實, 乾魚
原 料 品	木材, 土及砂, 氈毯及屑物, 棉花, 礦鑛石	石炭, 棉花, 氈毯及屑物, 礦鑛石, 獸皮革
原 料 用 製 品	鐵及鋼, 金屬材, 人造肥料, 加工木材, 工業用藥品	鐵及鋼, 植物肥料, 海產肥料, 人造肥料, 魚油
全 製 品	鐵製品, 綿織物, 和洋紙, 金屬線, 鐵管	和洋紙, 藥品, 鐵製品, 蕁麻棕櫚製品, 綿織物
其 他	種子及苗木	動物飼料, 種子及苗木

海運朝鮮貿易貨物品種別噸量價額表

品 種 別	出 貨				入 貨			
	昭 和 八 年		昭 和 七 年		昭 和 八 年		昭 和 七 年	
	噸 量	價 額	噸 量	噸 量	噸 量	價 額	噸 量	噸 量
食 料 品	48,800	8,334,708	51,064	48,595	635,066	83,668,425	597,344	546,881
米	128	17,408	113	8	581,558	77,928,772	538,462	490,447
麥	419	35,615	1,164	181	2,556	217,260	1,651	125
大 豆	7	644	3	3	40,096	3,688,832	36,489	35,998
其 他 豆	46	4,462	28	32	575	55,775	594	229
雜 穀	25	2,475	36	43	335	35,165	488	345
砂 糖	546	83,538	335	446	391	59,823	524	1,387
菓 子	2,128	491,568	1,977	1,555	37	8,547	36	37
鹽	—	—	—	2	—	—	—	—
和 酒	3,313	1,076,725	4,249	4,101	22	7,150	1	16
洋 酒	7,876	1,779,976	7,264	6,656	141	31,866	104	52
茶	169	55,432	165	217	—	—	—	1
清 涼 飲 料	1,239	142,485	1,339	1,041	—	—	5	8
煙 草	10	4,660	355	390	13	6,058	—	—
釀 造 品	2,996	395,472	3,948	7,449	8	1,056	20	120
蔬 菜	547	7,111	369	656	84	1,092	136	62
生 果 實	17,545	1,315,875	16,358	14,834	2,186	163,950	2,313	6,495
乾 果	7	917	10	6	648	84,888	194	11
鳥 獸 肉	28	12,908	1	14	8	3,688	—	1
鮮 魚	7	2,177	2	4	73	22,703	222	200
乾 魚	273	57,876	73	145	2,028	429,936	8,610	3,022
鹽 魚	20	5,300	18	15	220	58,300	305	583
乾 魚 貝	—	—	—	—	1	473	—	—
魚 節	28	20,300	32	29	7	5,075	50	7
乾 物	294	65,562	344	147	224	49,952	436	212

(續) 海運朝鮮貿易貨物品種別噸量價額表

品 種 別	出 貨				入 貨			
	昭 和 八 年		昭 和 七 年		昭 和 八 年		昭 和 七 年	
	噸 量	價 額	噸 量	噸 量	噸 量	價 額	噸 量	噸 量
穀粉及澱粉	1,779	257,955	3,344	3,353	548	79,460	136	323
昆 布	411	64,527	340	386	45	7,065	12	4
海 草	28	4,508	42	22	1,475	237,475	2,342	4,472
其 他	8,931	2,429,232	9,155	6,860	1,787	486,064	4,214	2,724
原 料 品	52,701	3,161,851	47,641	50,008	276,847	11,986,356	220,048	154,415
石 炭	18	216	1	1	237,049	2,844,588	179,231	123,886
骸 炭	446	18,732	413	870	—	—	10	—
礦 鑛 石	707	9,191	158	79	4,955	64,415	3,146	2,775
石 材	31	496	137	201	1,701	27,216	99	193
土 及 砂	6,375	12,750	13,305	19,197	392	784	395	927
木 材	33,747	978,663	19,127	19,495	3,455	100,195	7,248	1,249
木 皮	652	44,988	177	159	197	13,593	162	83
竹 材 及 籐	165	3,630	124	45	1	22	—	4
薪 炭	50	700	24	161	3,574	50,036	4,918	4,246
棉 花	2,080	1,503,840	1,743	1,082	9,612	6,949,476	7,471	6,549
棉 質	197	10,047	—	—	2,258	114,138	2,067	3,817
製 紙 原 料	191	26,549	297	109	1,897	263,683	1,552	10
襪 襪 及 屑 物	6,336	272,448	9,599	6,018	5,412	232,716	4,934	5,893
獸 皮 革	301	77,056	419	686	3,947	1,010,432	5,086	3,589
羽 毛 類	9	12,222	11	16	69	93,702	147	3
齒 牙 甲 殼 及 骨 角	10	1,530	13	4	396	60,588	408	369
麻 苧	191	94,736	280	162	16	7,936	82	2
其他植物纖維	29	1,943	55	49	9	603	—	—
其 他	1,166	92,114	1,758	1,674	1,927	152,233	3,092	820
原料用製品	169,633	31,059,974	153,399	151,158	97,600	10,807,115	136,844	68,470
鐵 及 鋼	89,843	9,703,044	73,963	71,774	28,867	3,117,636	30,930	559
銅	353	244,629	332	398	1,781	1,234,233	1,053	1,191
金 屬 材	19,759	10,788,414	20,202	18,243	1,406	767,676	755	705
セメント	3,126	71,898	466	6,945	2,590	59,570	—	6,443
礦 石 製 品	2,219	68,789	2,863	1,827	105	3,255	43	4
煉 瓦 及 瓦	2,755	52,345	1,953	6,250	2	38	—	—
人 造 肥 料	19,206	1,498,068	14,602	12,991	9,194	717,132	28,719	1,243
豆 粕 肥 料	16	912	4	43	325	18,525	100	—
植 物 肥 料	1,756	79,020	8,348	5,225	28,055	1,262,475	26,411	26,662

(續) 海運朝鮮貿易貨物品種別噸量價額表

品 種 別	出 貨				入 貨			
	昭 和 八 年		昭 和 七 年		昭 和 八 年		昭 和 七 年	
	噸 量	價 額	噸 量	噸 量	噸 量	價 額	噸 量	噸 量
動 物 肥 料	—	—	19	9	340	8,840	831	426
海 產 肥 料	—	—	20	—	15,357	598,923	34,779	17,494
經 木 及 麥 稈 眞 田	110	24,750	26	20	—	—	—	2
加 工 木 材	7,459	305,819	3,217	3,806	99	4,059	724	382
製 綿	653	246,834	358	581	16	6,048	19	—
綿 糸	1,842	2,937,990	1,808	2,194	15	23,925	7	16
絹 糸	8	35,128	—	—	—	—	—	—
其 他 糸	471	550,128	559	492	51	59,568	1	8
礦 油	2,860	205,920	4,394	3,315	38	2,736	36	3
植 物 油	1,689	496,566	1,554	1,134	696	204,624	1,351	1,564
魚 油	12	1,248	75	8	3,001	312,104	4,756	9,186
油 脂 及 蠟	1,105	462,995	1,372	1,563	939	393,441	4,569	24
染 料	1,441	566,313	1,471	1,291	95	37,335	6	29
塗 料	3,596	942,152	3,727	4,634	76	19,912	64	61
顏 料 及 填 充 料	439	267,351	490	399	2,586	1,574,874	1,153	1,527
工 業 用 藥 品	6,388	1,239,272	8,491	6,607	1,952	378,688	533	941
其 他	2,527	270,389	3,085	1,409	14	1,498	4	—
全 製 品	226,612	101,785,013	208,032	184,304	12,791	8,243,983	10,074	10,899
疊, 疊表及敷物	473	67,639	389	421	10	1,430	3	7
菓 餅, 粽 糕 製 品	258	7,482	224	291	569	16,501	63	112
麻 苧 製 品	5,505	2,581,845	5,112	2,922	245	114,905	99	417
燐 寸	472	33,512	355	82	1	71	—	—
鐵 管	11,229	1,953,846	14,855	8,349	394	68,556	164	235
金 屬 管	181	127,243	376	791	1	703	—	24
鐵 製 品	54,661	13,719,911	53,631	44,936	1,419	356,169	1,848	2,108
金 屬 線	11,694	5,344,158	13,084	16,025	91	41,587	105	256
金 屬 製 品	1,502	1,093,456	2,057	2,529	53	38,584	57	25
機 械 類	2,656	1,365,184	1,678	1,224	89	45,746	82	45
電 氣 用 品	2,432	892,544	2,109	1,853	52	19,084	28	40
石 製 品	1,871	132,841	1,606	1,366	43	3,053	52	23
木 製 品	3,703	385,112	3,895	3,086	184	19,136	83	99
竹 及 籐 製 品	276	31,464	232	309	10	1,140	5	10
硝 子 及 全 製 品	8,287	687,821	7,042	6,448	471	39,093	737	652
皮 革 製 品	356	96,120	298	283	88	23,730	58	36

(續) 海運朝鮮貿易貨物品種別噸量價額表

品 種 別	出 貨				入 貨			
	昭 和 八 年		昭 和 七 年	昭 和 六 年	昭 和 八 年		昭 和 七 年	昭 和 六 年
	噸 量	價 額	噸 量	噸 量	噸 量	價 額	噸 量	噸 量
護 謨 及 全 製 品	1,579	1,541,104	1,928	2,428	467	455,792	260	183
漆 器	466	68,036	528	425	12	1,752	2	3
陶 磁 器	3,170	180,690	2,880	2,646	177	10,089	254	45
荒 物	3,233	278,058	1,796	1,232	15	1,290	7	6
刷 子 及 刷 毛	186	34,224	166	186	1	184	1	1
家 具	2,783	52,877	2,766	2,572	251	4,769	402	342
農 具	1,367	106,626	1,102	1,572	11	858	—	24
船 具 及 漁 具	56	6,272	83	47	2	224	—	1
綿 織 物	31,400	23,644,200	22,717	23,298	486	365,958	92	868
絹 織 物	159	543,144	373	439	—	—	—	1
毛 織 物	902	1,063,458	956	709	9	10,611	1	5
麻 織 物	65	53,885	43	76	20	16,580	153	1
其 他 織 物	293	404,926	465	152	—	—	3	—
布 帛 製 品	1,523	353,537	2,256	1,399	12	2,628	32	15
莫 大 小 及 タオル	7,404	4,405,380	5,417	5,613	57	33,915	54	82
被 服	2,853	1,483,560	2,449	1,940	76	39,520	63	59
洋 傘	306	127,296	281	200	7	2,912	4	1
履 物 及 全 附 屬 品	1,585	1,128,520	1,264	1,389	154	109,648	53	100
帽 子	2,678	1,732,666	1,936	1,416	22	14,234	17	12
石 鹼	7,118	2,996,678	7,724	4,320	43	18,103	72	73
小 間 物 類	4,314	1,061,244	4,365	3,920	381	93,726	297	270
文 房 具	3,279	2,633,316	3,523	3,202	22	17,688	40	42
玩 具	393	91,569	624	513	5	1,165	12	5
和 洋 紙	14,406	6,309,828	12,778	12,327	3,755	1,644,690	3,393	3,488
紙 製 品	3,722	789,064	4,391	3,295	41	8,692	64	93
藥 品	4,511	9,274,616	4,117	3,384	1,806	3,713,136	675	539
賣 藥	492	458,052	383	421	44	40,964	33	35
爆 發 物	371	383,243	450	405	—	—	2	—
車 輛	6,047	2,654,633	2,326	3,060	182	79,898	41	86
容 器	6,432	96,480	4,690	3,701	364	5,460	225	81
雜 品	7,963	9,324,673	6,312	7,102	649	759,979	438	349
其 他	46	7,656	59	18	18,546	740,466	10,796	13,771
種 子 及 苗 木	35	7,315	59	16	215	44,935	88	129
動 物 飼 料	11	341	—	1	17,616	546,096	10,656	13,642

(續) 海運朝鮮貿易貨物品種別噸量價額表

品 種 別	出 貨				入 貨			
	昭 和 八 年		昭 和 七 年	昭 和 六 年	昭 和 八 年		昭 和 七 年	昭 和 六 年
	噸 量	價 額	噸 量	噸 量	噸 量	價 額	噸 量	噸 量
生 鳥	—	—	—	1	—	—	—	—
牛 馬	—	—	—	—	715	149,435	52	—
其 他 動 物	—	—	—	—	—	—	—	—
計	497,792	144,349,202	460,195	434,083	1,040,850	115,446,345	975,106	794,436

第四款 外國貿易貨物

區 分	主 要 品	
	出 貨	入 貨
食 料 品	砂糖, 生果實, 洋酒, 穀粉及澱粉, 乾物	鹽, 砂糖, 其他豆, 大豆, 麥
原 料 品	木材, 蠟燭及屑物, 土及砂, 礫石, 骸炭	石炭, 木材, 棉花, 礫石, 棉實
原 料 用 製 品	セメント, 鐵及鋼, 工業用藥品, 塗料, 加工木材	鐵及鋼, 礫油, 金屬材, 工業用藥品, 植物肥料
全 製 品	綿織物, 鐵製品, 硝子及全製品, 和洋紙, 莫大小及タオル	藥品, 鐵製品, 和洋紙, 硝子及全製品, 護謨及全製品
其 他	其他動物, 牛馬	動物飼料, 種子及苗木

海運外國貿易貨物品種別噸量價額表

品 種 別	出 貨				入 貨			
	昭 和 八 年		昭 和 七 年	昭 和 六 年	昭 和 八 年		昭 和 七 年	昭 和 六 年
	噸 量	價 額	噸 量	噸 量	噸 量	價 額	噸 量	噸 量
食 料 品	64,248	12,944,947	45,470	80,919	143,291	13,463,039	160,167	172,302
米	139	16,402	119	51,005	2,332	261,184	10,749	8,811
麥	22	2,112	25	297	9,855	768,690	17,137	20,125
大 豆	11	1,001	23	54	10,004	770,308	10,158	11,695
其 他 豆	139	13,761	120	110	14,642	1,508,126	11,430	16,839
雜 穀	8	816	15	10	8,455	972,325	14,436	19,644
砂 糖	19,967	2,895,215	12,580	14,231	16,600	2,141,400	8,942	10,768
菓 子	1,100	258,500	691	468	16	4,288	31	55
鹽	—	—	—	—	63,339	1,330,119	53,812	40,928
和 酒	1,092	411,684	1,479	1,150	—	—	—	—
洋 酒	3,707	993,476	1,919	929	1,012	489,808	778	784
茶	563	247,157	381	339	122	103,090	219	245
清 涼 飲 料	611	65,988	142	66	8	848	13	50
煙 草	1,221	335,775	178	—	446	121,758	182	470

(續) 海運外國貿易貨物品種別噸量價額表

品 種 別	出 貨				入 貨			
	昭和八年		昭和七年	昭和六年	昭和八年		昭和七年	昭和六年
	噸 量	價 額	噸 量	噸 量	噸 量	價 額	噸 量	噸 量
釀 造 品	1,380	240,120	1,047	1,184	3	576	2	2
蔬 菜	1,502	22,530	767	239	6	96	42	—
生 果 實	11,524	818,204	7,835	2,402	460	41,860	514	690
乾 果	1	151	11	3	4	912	135	97
鳥 獸 肉	—	—	—	—	3,995	1,833,705	3,174	7,731
鮮 魚	—	—	2	1	31	12,896	37	60
乾 魚	106	19,186	87	51	189	34,776	24	3
鹽 魚	43	11,352	46	46	287	79,212	1,154	599
乾 貝	2	1,086	—	—	—	—	—	—
魚 節	175	163,625	119	132	—	—	80	—
乾 物	2,675	1,174,325	2,322	614	21	7,686	18	13
穀 粉 及 澱 粉	3,520	535,040	2,100	1,018	7,298	1,138,488	14,577	17,503
昆 布	2,341	330,081	4,545	1,557	15	1,995	—	—
海 草	187	27,676	386	54	—	—	—	—
其 他	12,212	4,359,684	8,531	4,959	4,151	1,838,893	12,523	15,190
原 料 品	73,121	3,152,634	69,721	23,824	2,337,408	317,589,537	1,840,133	2,012,180
石 炭	2	24	1	—	812,190	9,746,280	527,874	627,656
骸 炭	1,111	46,662	340	49	1,832	75,112	873	2,951
礦 鐵 石	2,742	57,582	1,444	1,950	262,695	5,253,900	199,811	159,324
石 材	142	4,118	1,448	88	6	174	7	1,658
土 及 砂	2,764	5,528	1,100	2,858	62,826	125,652	25,281	28,554
木 材	44,045	1,233,260	17,732	8,730	701,041	18,928,107	677,504	858,272
木 皮	20	1,720	54	5	2,848	338,912	881	680
竹 材 及 藤	23	667	5	—	1,906	123,890	1,712	2,029
薪 炭	30	420	26	32	6,701	100,515	7,377	3,594
棉 花	138	108,606	26,873	838	314,694	226,894,374	277,116	208,168
棉 實	—	—	—	—	72,478	3,551,422	44,974	52,368
製 紙 原 料	30	4,440	—	96	12,792	2,136,264	8,306	9,404
襪 及 屑 物	20,723	1,098,319	19,147	8,295	2,650	106,000	1,054	1,871
獸 皮 革	742	239,666	442	174	8,871	5,845,989	6,869	7,125
羽 毛 類	217	302,281	129	92	23,729	33,101,955	15,458	14,391
齒 牙 甲 殼 及 骨 角	139	25,159	59	259	15,266	4,457,672	13,478	11,754
麻 苧	5	2,610	1	9	13,601	4,692,345	10,484	12,124
其他 植物 纖維	2	170	234	86	1,380	379,500	1,382	2,063

(續) 海運外國貿易貨物品種別噸量價額表

品 種 別	出 貨				入 貨			
	昭和八年		昭和七年	昭和六年	昭和八年		昭和七年	昭和六年
	噸 量	價 額	噸 量	噸 量	噸 量	價 額	噸 量	噸 量
其 他	246	21,402	686	265	19,902	1,731,474	19,692	8,194
原 料 用 製 品	265,095	71,102,813	251,215	204,368	1,229,079	120,630,364	909,984	820,046
鐵 及 鋼	49,519	5,595,647	31,375	23,341	731,343	41,686,551	425,191	361,450
銅	1,520	1,019,920	9,942	10,257	9,580	4,885,800	3,646	8,094
金 屬 材	8,340	4,703,760	8,555	8,014	88,651	29,698,085	70,914	62,476
セメント	62,536	875,504	58,833	69,575	66	1,452	12,224	9,144
礦 石 製 品	5,772	178,932	3,200	3,297	4,321	129,630	7,113	3,743
煉 瓦 及 瓦	1,015	22,330	1,930	2,022	3,381	81,144	937	346
人 造 肥 料	14,096	944,432	14,324	10,382	1,900	150,100	821	279
豆 粕 肥 料	—	—	—	—	21,162	1,163,910	43,066	45,241
植 物 肥 料	9,161	494,694	8,663	5,830	35,468	2,057,144	33,400	41,386
動 物 肥 料	48	2,976	139	30	3,281	226,389	4,309	7,332
海 產 肥 料	134	7,906	183	3	—	—	—	—
經 木 及 麥 稈 眞 田	4	1,264	255	52	205	97,170	244	312
加 工 木 材	14,455	737,205	10,151	7,453	47	2,350	—	—
製 綿	825	381,150	715	678	1	471	—	—
綿 糸	10,761	17,077,707	26,143	11,270	8,280	10,060,200	5,433	19,641
絹 糸	120	515,400	273	124	5	20,710	67	58
其 他 糸	13,797	20,295,387	12,264	5,042	138	327,750	148	304
礦 油	3,030	239,370	4,356	583	253,228	13,421,084	241,138	182,731
植 物 油	4,835	1,726,095	2,713	3,556	1,570	494,550	2,410	2,120
魚 油	1,977	201,654	1,083	385	21	2,898	280	4
油 脂 及 蠟	1,267	504,266	1,270	887	14,383	4,616,943	16,528	18,716
染 料	3,067	1,499,763	3,100	754	469	899,073	231	386
塗 料	20,940	6,051,660	15,213	10,248	3,576	1,230,144	1,976	2,171
顏 料 及 填 充 料	1,683	1,102,365	1,245	1,313	61	40,138	71	134
工 業 用 藥 品	30,469	6,276,614	28,004	23,173	47,788	9,318,660	39,653	52,786
其 他	5,724	646,812	7,286	6,099	154	18,018	184	1,192
全 製 品	916,061	486,648,368	744,330	534,295	79,136	71,548,423	70,400	79,722
疊,疊表及敷物	394	42,946	415	428	61	10,248	67	99
藥,菌,棕櫚製品	1,867	69,079	1,387	557	840	29,400	414	830
麻 苧 製 品	6,151	2,903,272	9,609	3,984	36	16,128	459	118
織 寸	609	49,329	567	134	—	—	—	54
鐵 管	19,302	2,625,072	11,783	10,506	4,056	563,784	1,561	3,629

(續)

海運外國貿易貨物品種別噸量價額表

品 種 別	出 貨				入 貨			
	昭和八年		昭和七年	昭和六年	昭和八年		昭和七年	昭和六年
	噸量	價 額	噸量	噸量	噸量	價 額	噸量	噸量
金 屬 管	1,577	1,004,549	927	1,878	9	5,688	9	12
鐵 製 品	154,327	36,729,826	96,821	46,701	14,022	3,799,962	7,184	14,609
金 屬 線	17,103	7,405,599	10,570	7,158	1,025	394,625	5,261	9,469
金 屬 製 品	5,031	3,702,816	3,596	3,144	1,079	853,489	419	1,374
機 械 類	8,894	5,025,110	8,016	10,399	619	477,249	557	699
電 氣 用 品	9,036	4,021,020	7,362	6,345	298	154,364	128	236
石 製 品	495	37,125	1,388	1,259	53	4,134	60	58
木 製 品	7,232	759,360	5,421	5,309	73	7,957	183	623
竹及藤製品	426	74,124	315	200	—	—	—	25
硝子及全製品	116,513	8,971,501	96,010	76,068	6,854	733,378	6,179	6,330
皮 革 製 品	4,509	1,289,574	2,759	1,548	117	57,564	3	57
護 謨 及 全 製 品	8,740	7,708,680	5,994	4,035	6,406	4,426,546	6,290	5,238
漆 器	406	57,246	225	145	14	1,652	19	23
陶 磁 器	6,232	342,760	4,176	2,459	83	4,648	174	506
荒 物	988	101,764	1,027	626	3,944	418,064	2,139	1,427
刷 子 及 刷 毛	1,345	285,140	1,454	1,322	—	—	1	6
家 具	2,083	206,217	1,410	423	53	6,784	693	521
農 具	1,333	103,974	1,352	415	—	—	1	—
船 具 及 漁 具	289	40,749	55	42	4	604	—	24
綿 織 物	329,223	243,954,243	312,474	223,159	109	81,423	283	148
絹 織 物	5,065	18,624,005	3,332	1,771	—	—	7	10
毛 織 物	3,391	4,018,335	1,830	468	595	1,281,035	1,417	1,531
麻 織 物	163	170,661	214	96	30	30,360	50	17
其 他 織 物	12,159	19,150,425	11,534	5,262	4	5,472	7	5
布 帛 製 品	5,748	1,345,032	4,647	3,417	118	32,332	108	52
莫大小及タオル	31,943	19,900,489	26,188	22,827	1	598	4	17
被 服	4,086	1,977,624	3,790	2,467	4	2,488	11	54
洋 傘	571	252,382	308	210	—	—	—	—
履物及全附屬品	13,196	8,841,320	7,795	7,878	3	2,361	122	10
帽 子	8,627	5,305,605	3,949	2,951	930	663,090	44	43
石 鹼	7,639	2,658,372	3,418	1,674	6	3,342	2	30
小 間 物 類	4,849	1,241,344	3,221	2,058	84	22,260	227	185
文 房 具	3,563	2,686,502	2,489	1,358	17	14,807	18	45
玩 具	9,924	2,351,988	5,673	3,990	16	4,544	51	32

(續)

海運外國貿易貨物品種別噸量價額表

品 種 別	出 貨				入 貨			
	昭和八年		昭和七年	昭和六年	昭和八年		昭和七年	昭和六年
	噸量	價 額	噸量	噸量	噸量	價 額	噸量	噸量
和 洋 紙	43,152	17,649,168	37,441	31,780	7,354	3,175,622	7,298	7,866
紙 製 品	7,036	1,660,496	3,815	3,308	84	21,504	32	97
藥 品	14,291	22,736,981	11,483	9,396	22,084	43,770,488	18,622	11,313
賣 藥	594	538,164	428	583	379	318,739	714	891
爆 發 物	46	47,334	38	45	144	192,240	260	292
車 輛	11,031	4,721,268	4,415	3,491	313	489,845	1,850	1,654
容 器	5,238	99,522	5,595	2,448	12	252	70	29
雜 品	19,644	23,160,276	17,614	18,573	7,223	9,469,353	7,402	9,434
其 他	313	56,981	626	493	145,848	13,890,430	115,884	118,184
種 子 及 苗 木	34	7,412	551	13	57,568	10,534,944	42,243	46,524
動 物 飼 料	—	—	10	452	88,274	3,354,412	73,641	71,652
生 鳥	27	2,781	—	1	—	—	—	—
牛 馬	42	8,988	65	23	—	—	—	—
其 他 動 物	210	37,800	—	4	6	1,074	—	8
計	1,318,838	573,905,743	1,111,362	843,899	3,934,762	537,121,793	3,096,568	3,202,434
金銀塊及寶石 (C.R.)	71,845	3,304,870	121,679	2,686	—	—	—	—

第五款 税關統計上の外國貿易

一 大阪港 茲に税關統計により對外貿易上に於ける大阪港發展の道程を示す所あらむとす。
而して爰に注意すべきは、此の掲數は神戸税關に於て手續せられたる大阪港の外國貿易貨物は包含せざること並に大正九年九月以降朝鮮貿易に對し關稅撤廢せられし結果、十年よりの外國貿易中に之を含まざるに至りしことなり、從つて九年以前の夫れとの比較對照上朝鮮貿易額を控除し之を別表に掲記せりと雖も、明治三十五年以前の分は區分不可能に屬するものあるを以て止むを得ず從來の儘とせり、爲に三十五年前と三十六年後とはその内容に於て差あり。

明治元年以降大阪港外國貿易年次表 (大阪税關取扱の分)

Table with columns for year (年次), export (輸出), import (輸入), total (計), and excess (超過額). It lists trade data from Meiji 1 to Meiji 44.

備考 明治三十五年以前は五年目毎の分を抽記せり、各年のもの所要の場合には昭和三年以前の港勢一斑に就き之を見らるべし。

明治三十六年以降大阪港朝鮮貿易年次表 (大阪税關取扱の分)

Table with columns for year (年次), export (移出), import (移入), total (計), and excess (移出入超過額). It lists trade data from Meiji 36 to Meiji 44.

大阪港輸出入重要品價額累年對照表

(大阪税關取扱の分)

(出 貨 之 部)

Large table with columns for year (年次) and various goods categories (綿糸, 綿布, 糖, 酒精, 燐寸, 金屬材, etc.). It lists price and volume data from Meiji 36 to Meiji 44.

大阪港輸出入重要品價額累年對照表

(大阪稅關取扱の分)

(入貨之部)

年次	米	豆類	棉花	砂糖	麻類	獸皮	獸毛	鐵及鋼	金屬材	車輛及全部分品	木材	石炭	礦油	綿糸
明治36	183,694	2,604	360,591	5,748,450	46,726	—	—	—	—	—	—	—	—	—
" 37	162	2,774	588,020	7,729,751	84,707	1,535,882	472,430	279,291	305,817	59,856	—	—	—	—
" 38	—	25,873	868,605	5,252,229	439,690	1,719,740	519,630	487,678	537,347	86,214	—	—	—	—
" 39	149,982	72,502	1,804,636	6,599,636	836,703	988,483	766,355	439,025	1,040,702	137,412	—	—	—	—
" 40	45,567	64,888	8,617,374	4,092,946	877,241	993,166	1,880,306	1,233,389	624,357	141,933	—	—	—	—
" 41	49	46,752	5,938,337	4,884,749	560,452	596,270	358,162	763,059	117,760	288,523	—	—	—	—
" 42	—	123,173	8,738,515	3,004,627	651,618	836,481	475,570	342,834	71,677	372,156	—	—	—	—
" 43	1,150,923	1,062,476	13,947,986	2,655,753	630,529	608,278	282,443	624,184	168,008	460,763	—	—	—	—
" 44	18,722	2,074,669	4,703,677	5,191,660	587,563	139,915	277,077	619,164	133,557	679,276	—	—	—	—
大正元	5,455	77,955	10,838,942	4,025,009	878,285	206,109	200,166	920,453	262,834	896,067	—	—	—	—
" 2	2,982	273,169	17,663,441	7,265,824	908,248	460,079	199,218	2,592,235	263,290	739,836	—	—	—	—
" 3	109	357,436	20,181,731	4,219,678	952,301	856,637	388,966	911,197	1,024,987	318,765	—	—	—	—
" 4	96	134,315	21,572,160	2,186,705	785,627	3,709,640	696,754	1,966,396	4,500,244	87,863	—	—	—	—
" 5	2,013,000	238,086	25,706,246	1,236,491	1,180,931	4,654,821	789,807	7,844,377	18,601,014	24,736	—	—	—	—
" 6	—	388,026	30,329,569	1,316,412	1,694,424	3,341,604	835,313	14,331,695	13,527,197	27,778	—	—	—	—
" 7	—	654,664	35,054,283	6,312,828	2,749,255	6,898,686	2,245,707	13,113,878	2,603,724	68,777	—	—	—	—
" 8	—	850,181	42,672,315	12,253,065	2,401,418	9,167,315	3,304,734	9,970,863	3,080,353	670,568	—	—	—	—
" 9	1,191,964	465,947	57,360,805	13,382,286	2,645,085	10,584,683	2,702,531	13,267,543	7,704,231	684,090	—	—	—	—
" 10	11,100	729,252	20,936,688	13,268,582	2,513,352	5,281,109	799,241	5,571,474	3,420,776	531,164	—	—	—	—
" 11	26,103	725,891	23,842,791	13,338,962	2,859,752	3,081,550	1,298,905	4,573,408	3,857,168	407,301	—	—	—	—
" 12	1,451,226	895,960	38,379,451	15,509,557	3,298,555	4,141,790	1,535,277	9,963,147	5,919,082	346,075	—	—	—	—
" 13	7,559,832	1,323,135	78,466,016	15,125,576	4,524,660	3,972,824	8,374,957	16,493,526	15,069,703	758,395	—	—	—	—
" 14	785,232	2,012,903	125,835,479	13,767,841	5,085,554	4,490,238	15,661,962	14,863,020	19,749,375	656,827	—	—	—	—
昭和元	33,111	1,056,615	71,651,589	14,474,673	3,936,552	5,943,571	17,910,935	19,085,895	19,947,720	835,609	33,856,525	5,794,709	773,467	—
" 2	417,610	5,002,329	58,081,093	12,172,417	2,735,200	4,841,566	23,445,635	19,309,394	16,453,481	4,246,682	32,845,553	6,703,763	677,174	—
" 3	98,496	2,063,947	69,335,027	8,575,109	3,233,283	4,597,528	21,747,193	21,228,310	25,215,286	9,891,231	32,943,397	6,583,600	898,972	—
" 4	98,649	2,432,144	82,610,354	4,163,925	3,496,431	5,244,202	18,837,531	21,332,455	23,436,163	10,867,596	30,758,531	8,485,569	1,188,868	—
" 5	—	1,948,262	66,492,662	1,691,008	1,345,893	2,973,952	7,584,732	12,778,202	19,961,790	5,430,467	19,583,410	6,005,913	3,465,334	1,269,948
" 6	—	1,574,266	64,034,543	621,474	1,846,605	3,106,489	12,157,676	9,917,567	9,349,924	4,440,654	19,102,936	6,389,101	4,389,846	13,821,461
" 7	—	1,368,617	115,678,377	329,564	1,679,438	2,981,243	13,795,429	12,618,175	15,612,605	4,855,518	15,123,796	5,360,922	5,766,409	5,043,363
" 8	—	1,600,942	191,696,863	1,027,249	2,928,198	4,994,991	30,312,491	32,142,960	25,632,569	4,363,611	19,495,722	8,469,799	7,044,312	12,427,684

前掲二表に於ける輸出入重要品の推移は、世界經濟の變遷過程と我國産業部門の興亡史を如實に表せるものにして、最近輸出に於ける砂糖、燐寸、清酒類の減退と、人絹糸布、車輛類の擡頭、輸入に於ける米、砂糖の激減と、木材、石炭、礦油、綿糸類の躍進等之れを證するに足る。

二 各港對外貿易額 昭和八年中我國重要各港に於ける貿易額を見るに、第一位として總額の三割四分を占むる神戸は、出三割五分、入三割三分、之れに次ぐは横濱の二割五分にして、内出二割七分弱、入二割五分、大阪は第三位にありて出二割五分弱、入二割三分、計二割四分を示せり。

對外貿易總價額各港累年比較表 (稅關統計に依る)

年次	大阪	神戸	横濱	長崎	門司	其他諸港	合計
明治 36	10,548,467	89,791,257	145,982,050	4,669,378	15,246,114	11,703,684	277,740,950
" 37	17,052,105	86,694,122	169,914,528	3,598,496	11,661,664	9,950,255	298,871,170
" 38	36,824,071	83,011,781	144,757,689	3,764,546	13,388,566	13,168,090	294,914,743
" 39	44,204,555	109,733,843	199,906,060	5,084,058	16,901,005	22,715,777	398,545,096
" 40	40,365,625	105,590,299	204,068,548	4,264,860	17,805,242	27,527,823	399,620,397
" 41	31,108,987	82,916,049	189,097,354	3,409,117	13,031,648	28,409,347	347,972,502
" 42	35,969,286	99,072,201	204,163,979	3,379,285	12,651,040	30,878,878	386,114,669
" 43	42,369,101	120,993,886	224,390,372	3,132,722	14,551,104	35,541,481	440,978,666
" 44	45,512,269	120,581,872	228,081,797	3,405,183	14,326,469	37,526,298	447,433,888
大正 元	57,312,895	150,475,871	257,850,512	3,953,484	15,797,852	41,591,207	526,981,842
" 2	73,452,450	170,470,039	316,821,388	4,745,618	20,895,808	46,074,910	632,460,213
" 3	74,342,708	167,522,636	269,452,473	4,216,394	19,965,938	55,601,312	591,101,461
" 4	93,822,656	197,597,830	305,953,588	4,639,673	18,604,378	87,688,892	708,306,997
" 5	141,805,247	331,104,640	497,653,158	9,935,514	27,249,807	119,719,752	1,127,458,118
" 6	255,316,717	479,770,388	667,065,145	19,783,726	42,486,082	138,582,990	1,603,005,048
" 7	405,825,117	539,350,392	816,989,994	14,468,909	47,197,750	138,268,506	1,962,100,668
" 8	438,837,169	443,249,116	1,019,309,690	8,222,708	44,473,092	144,780,842	2,098,872,617
" 9	472,006,532	518,987,252	766,164,231	12,226,876	46,778,835	182,230,885	1,948,394,611
" 10	292,057,917	229,144,369	602,993,259	10,155,701	29,138,120	89,348,349	1,252,837,715
" 11	322,774,688	279,816,000	895,463,242	14,617,723	24,919,122	99,869,102	1,637,459,877
" 12	296,769,996	357,111,891	668,611,000	8,986,021	22,881,141	104,607,863	1,458,967,912
" 13	402,378,521	580,293,517	672,283,621	13,699,501	28,456,374	109,923,303	1,807,034,837
" 14	500,672,681	715,933,835	900,728,263	16,129,611	33,920,400	138,205,017	2,305,589,807
昭和 元	418,250,303	680,682,052	760,359,929	13,217,526	35,652,660	136,565,421	2,044,727,891
" 2	363,351,871	705,729,628	749,006,091	10,461,302	36,872,667	126,895,606	1,992,317,165
" 3	409,894,380	631,410,633	742,296,128	11,738,437	43,716,910	132,898,864	1,971,955,352
" 4	444,948,613	701,893,052	781,856,984	10,360,096	41,715,797	167,844,110	2,148,618,652
" 5	299,319,355	523,172,352	449,837,517	9,684,072	43,753,092	144,085,905	1,469,852,293
" 6	218,914,257	409,011,292	370,662,379	8,740,209	39,512,486	100,140,703	1,146,981,326
" 7	334,212,392	499,302,488	400,658,893	5,716,784	40,971,507	129,128,936	1,409,991,000
" 8	463,529,321	650,539,328	500,887,951	5,294,756	46,980,965	193,813,417	1,861,045,718
明治 36	11,129,579	153,386,572	110,792,368	12,556,141	8,272,409	12,086,299	308,223,368
" 37	13,487,181	174,004,793	136,285,165	20,724,059	9,947,875	10,510,891	364,959,964
" 38	15,742,465	227,624,931	188,650,034	19,445,266	16,379,885	14,544,899	482,387,478
" 39	20,976,467	190,726,758	148,910,359	13,419,376	21,639,401	14,905,805	410,578,166
" 40	25,943,747	220,242,980	171,665,487	15,755,563	26,101,405	18,186,652	478,095,834
" 41	19,195,739	189,241,918	150,744,069	14,249,480	21,676,774	27,431,135	422,539,043
" 42	19,723,173	181,718,786	130,047,153	9,052,954	15,095,439	24,422,271	380,059,776
" 43	23,911,838	229,536,570	153,450,366	8,778,291	18,233,641	21,731,767	455,641,973
" 44	20,082,454	256,716,665	175,834,648	10,432,770	20,215,104	30,524,064	513,805,705

(續) 對外貿易總價額各港累年比較表 (稅關統計に依る)

年次	大阪	神戸	横濱	長崎	門司	其他諸港	合計
大正 元	26,582,624	302,199,803	215,369,886	12,685,713	26,842,033	35,312,218	618,992,277
" 2	41,765,529	346,608,977	235,102,105	16,136,906	39,534,075	50,374,052	729,431,644
" 3	41,406,054	281,959,911	178,781,276	13,001,368	32,274,349	48,312,767	595,735,735
" 4	50,610,954	269,216,398	140,350,624	7,829,518	23,200,974	41,241,470	532,449,938
" 5	81,980,705	374,099,070	209,737,683	14,102,345	30,830,043	45,678,064	756,427,907
" 6	93,641,621	530,929,041	287,267,699	12,383,743	39,917,034	71,671,969	1,035,811,107
" 7	137,538,442	784,310,224	518,679,128	24,340,333	62,524,037	140,551,667	1,667,943,831
" 8	167,670,519	1,015,141,760	689,430,636	40,302,211	79,630,915	181,283,839	2,173,459,880
" 9	185,777,315	1,127,576,835	710,044,684	42,284,173	79,102,645	191,389,129	2,336,174,781
" 10	118,872,524	768,209,362	520,400,765	22,732,519	60,289,996	123,649,666	1,614,154,832
" 11	128,793,798	856,351,000	652,154,110	21,116,067	64,446,696	189,208,843	1,912,070,514
" 12	177,275,161	1,007,926,455	515,280,000	29,771,309	68,645,072	200,931,491	1,999,829,488
" 13	272,753,565	1,177,039,408	635,848,553	23,570,821	91,897,437	252,292,472	2,453,402,256
" 14	306,367,927	1,220,404,435	620,293,595	34,061,625	93,097,094	298,433,187	2,572,657,863
昭和 元	280,990,900	1,052,418,154	639,639,704	22,548,166	94,694,641	287,192,928	2,377,484,493
" 2	264,923,776	966,191,640	574,819,951	25,482,003	82,465,610	265,270,878	2,179,153,858
" 3	297,418,026	878,735,554	614,343,218	23,901,869	80,887,105	301,028,955	2,196,314,727
" 4	317,316,154	882,331,309	582,460,030	26,154,073	79,189,348	323,789,101	2,216,240,015
" 5	231,345,394	563,668,646	392,837,595	17,409,460	60,922,895	279,886,880	1,546,070,870
" 6	215,836,411	457,740,589	305,637,216	10,310,214	43,031,111	203,119,725	1,235,675,266
" 7	267,987,439	535,647,156	355,358,055	10,043,796	44,433,074	217,991,480	1,431,461,000
" 8	441,691,657	641,121,502	456,354,128	12,658,785	61,818,644	303,575,142	1,917,219,858
明治 36	21,478,046	243,177,829	256,774,418	17,225,519	23,518,523	23,789,983	585,964,318
" 37	30,539,286	260,698,915	306,199,693	24,322,555	21,609,539	20,461,146	663,831,134
" 38	52,566,534	310,636,712	333,407,723	23,209,812	29,768,451	27,712,989	777,302,221
" 39	65,180,820	300,460,601	348,816,419	18,503,434	38,540,406	37,621,582	809,123,262
" 40	66,307,372	325,833,279	375,934,035	20,020,423	43,906,647	45,714,475	877,716,231
" 41	50,304,726	272,157,967	339,841,423	17,658,525	34,708,422	55,840,482	770,511,545
" 42	55,692,459	280,790,987	334,211,132	12,432,239	27,746,479	55,301,149	766,174,445
" 43	66,280,939	350,530,456	377,840,738	11,911,013	32,784,745	57,272,748	896,620,639
" 44	63,594,723	377,298,537	403,916,445	13,837,953	34,541,573	68,050,362	961,239,593
大正 元	83,895,520	452,675,674	473,220,398	16,639,217	42,639,885	76,903,425	1,145,974,119
" 2	115,127,979	517,079,016	551,923,493	20,882,524	60,429,883	96,448,962	1,361,891,857
" 3	115,748,762	449,482,547	448,233,749	17,217,762	52,240,287	103,914,079	1,186,837,186
" 4	144,433,599	466,814,228	446,304,212	12,469,191	41,805,352	128,930,362	1,240,756,935
" 5	223,785,952	705,203,710	707,390,841	24,037,859	58,079,850	165,397,816	1,883,896,028
" 6	348,958,338	1,010,699,429	954,332,844	32,167,469	82,403,116	210,254,959	2,638,816,155
" 7	543,363,559	1,323,660,616	1,335,669,122	38,809,242	119,721,787	278,820,173	3,630,044,499
" 8	606,507,688	1,458,390,876	1,708,740,326	48,524,919	124,104,007	326,064,681	4,212,332,497
" 9	657,783,847	1,646,564,087	1,476,208,914	54,511,049	125,881,480	323,620,014	4,284,569,392
" 10	410,930,441	997,363,731	1,123,394,024	32,888,220	89,428,116	212,998,015	2,866,992,547

(續) 對外貿易總價額各港累年比較表 (稅關統計に依る)

年次	大阪	神戸	横濱	長崎	門司	其他諸港	合計
大正 11	451,568,486	1,136,167,000	1,547,617,352	35,733,790	89,365,818	289,077,945	3,549,530,391
" 12	474,045,157	1,365,038,346	1,183,891,000	38,757,330	91,526,213	305,539,354	3,458,797,400
" 13	675,132,086	1,757,332,925	1,308,132,174	37,270,322	120,353,811	362,215,775	4,260,437,093
" 14	807,040,608	1,936,338,270	1,521,021,858	50,191,236	127,017,494	436,638,204	4,878,247,670
昭和 元	699,241,203	1,733,100,206	1,399,999,633	35,765,692	130,347,301	423,758,349	4,422,212,384
" 2	628,275,647	1,671,921,268	1,323,826,042	35,943,305	119,338,277	392,166,484	4,171,471,023
" 3	707,312,406	1,510,146,187	1,356,639,346	35,640,306	124,604,015	433,927,819	4,168,270,079
" 4	762,264,767	1,584,224,361	1,364,317,014	36,514,169	120,905,145	496,633,211	4,364,858,667
" 5	530,664,749	1,086,840,998	842,675,112	27,093,532	104,675,987	423,972,785	3,015,923,163
" 6	434,750,668	866,751,881	676,299,595	19,050,423	82,543,597	303,260,428	2,382,656,592
" 7	602,199,831	1,034,949,644	756,016,948	15,760,580	85,404,581	347,120,416	2,841,452,000
" 8	905,220,978	1,291,660,830	957,242,059	17,953,541	108,799,609	497,388,559	3,778,265,576

三 三港對外貿易比較 我國對外貿易上に於ける大阪港の地位を見るに下表の如く明治三十六年には全國貿易に對し輸出に於ても輸入に於ても僅かに三分六七厘に過ぎざりしが、漸次増嵩し昭和八年には輸出二割五分弱を超え、輸入亦二割三分、合計に於て二割四分を占むるに至れり、特に輸出の進出振目覺ましきものあり。即ち全國輸出總額の四分の一に達せんとせり。

三港對外貿易率比較表 (全國ヲ1,000トス)

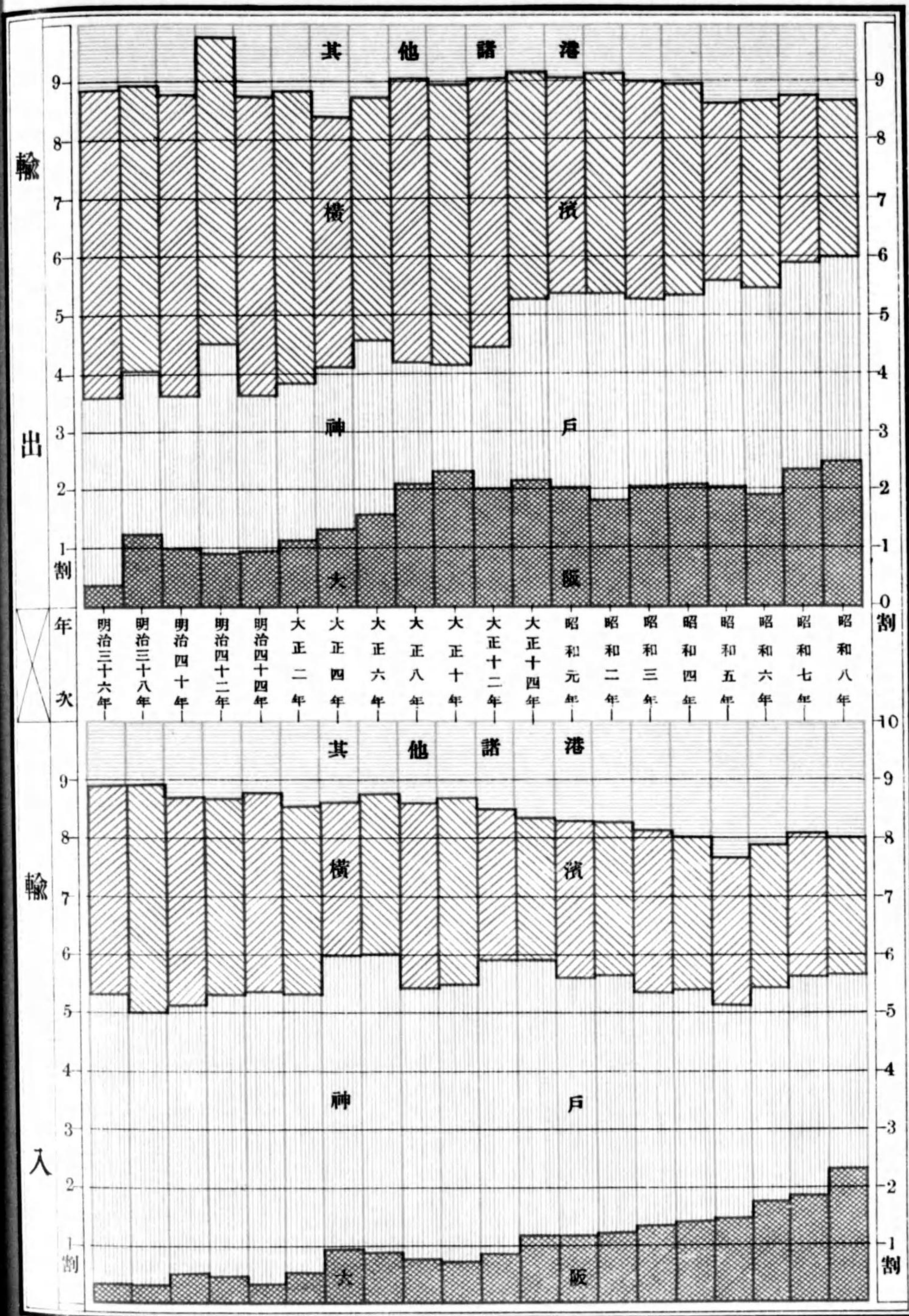
年次	輸出				輸入				合計			
	大阪	神戸	横濱	其他	大阪	神戸	横濱	其他	大阪	神戸	横濱	其他
明治 36	037	323	525	115	036	497	359	108	036	415	438	111
" 38	124	281	490	105	032	471	391	106	067	399	428	106
" 40	101	264	510	125	054	460	359	127	075	371	428	126
" 42	093	356	528	023	051	478	342	129	072	366	436	126
" 44	097	269	509	125	039	499	342	120	066	392	420	122
大正 2	116	269	500	115	057	475	322	146	084	379	405	132
" 4	132	278	431	159	095	505	263	137	116	376	359	149
" 6	159	299	416	126	090	512	277	121	132	383	361	124
" 8	209	211	485	095	077	467	317	139	141	341	400	118
" 10	233	182	481	104	073	475	322	130	143	347	391	119
" 12	203	244	458	095	088	504	257	151	137	394	342	127
" 13	222	321	372	085	111	480	259	150	158	412	307	123
" 14	217	310	390	083	119	474	241	166	165	396	311	128
昭和 元	204	332	371	093	118	442	269	171	158	391	316	135
" 2	182	354	379	085	121	443	263	173	150	400	317	133
" 3	207	320	376	097	135	400	279	186	169	362	325	144
" 4	207	327	364	102	143	398	263	196	175	363	312	150
" 5	204	356	306	148	149	364	254	233	173	363	279	185
" 6	191	357	323	129	175	370	247	208	182	364	284	170
" 7	237	354	284	125	187	374	249	190	212	364	266	158
" 8	249	350	269	132	231	334	238	197	240	342	253	165

四 各港貿易増進率 前項各港貿易額を其の増進率に徴するときは、既往三十一箇年間に於て神戸は出入合計四十三割一分強、横濱は出入合計二十七割二分強を増加し、其の増進率は敢て尠なりと云ふを得ざるも、之れを全國總貿易額の増進率五十四割四分に比し何れも不及に反し、大阪は出四百三十七割強、入三百八十六割強、出入合計四百一十一割四分強の大増進率を示せり。之れ築港開放により爾後頗るに激増したるに因る。尤も他の二港の如き其の開放は速く維新の初めにあるものと同一に認むるは聊か妥當を缺くの嫌なきにあらざるも、大正元年以降の状況に見るも神戸十八割、横濱十割、大阪は九十七割にして最大の増加率を示せり。

外國貿易増加歩合表 (明治三十六年ヲ百トス)

年次	輸 出				輸 入				合 計			
	全國	大阪	神戸	横濱	全國	大阪	神戸	横濱	全國	大阪	神戸	横濱
明治 37	107,6	164,8	96,6	116,4	118,4	121,2	113,4	123,0	113,4	142,2	107,2	119,2
" 38	106,2	355,9	92,5	99,2	156,5	141,4	148,4	170,3	132,7	244,7	127,7	129,4
" 39	134,5	427,1	122,2	136,9	133,2	188,5	124,3	134,4	138,1	308,1	123,6	135,8
" 40	143,9	390,0	117,6	139,8	155,1	233,1	143,6	155,1	149,8	308,7	134,0	146,4
" 41	125,3	300,6	92,3	129,5	137,1	172,5	123,4	136,1	131,5	234,2	111,9	132,4
" 42	139,0	347,5	110,4	139,8	123,3	177,2	118,5	117,4	130,8	259,3	115,4	130,2
" 43	158,8	409,4	134,8	153,7	147,8	214,8	149,6	138,5	153,0	308,6	144,1	147,1
" 44	161,1	420,5	134,3	156,2	162,2	180,4	167,4	158,7	164,0	296,1	155,1	157,9
大正 元	189,7	553,8	167,6	176,6	200,8	238,8	197,0	194,3	195,6	309,6	186,1	184,3
" 2	227,7	409,8	189,9	217,0	236,7	374,5	226,0	212,2	232,4	536,0	212,6	214,9
" 3	212,8	718,4	186,6	184,6	193,3	372,0	183,8	161,4	202,5	538,9	184,2	174,6
" 4	255,0	906,6	220,1	209,6	172,7	454,7	175,5	126,7	211,7	672,5	192,0	173,8
" 5	405,9	1,370,3	368,7	340,9	245,4	736,6	243,9	189,3	321,5	1,041,9	290,0	257,5
" 6	577,2	2,467,2	534,3	457,0	336,1	841,4	346,1	259,4	450,3	1,624,7	415,6	371,7
" 7	706,4	3,921,6	600,7	559,6	541,2	1,235,8	511,3	468,2	619,5	2,529,9	544,3	520,2
" 8	755,7	4,240,2	493,6	698,2	705,2	1,506,5	661,8	622,3	729,1	2,824,4	599,7	665,4
" 9	701,5	4,561,1	578,0	521,5	757,9	1,669,2	735,1	640,9	731,2	3,062,6	677,1	574,9
" 10	451,1	2,822,2	255,2	413,1	523,7	1,068,1	500,8	469,7	489,3	1,923,3	410,1	437,5
" 11	589,6	3,119,1	311,6	616,8	620,4	1,157,2	558,3	588,6	605,8	2,102,5	467,2	271,5
" 12	525,3	2,867,8	397,7	458,0	648,8	1,513,0	657,5	465,1	590,4	2,207,1	561,3	461,1
" 13	650,6	3,888,4	646,2	460,5	795,9	2,450,7	767,3	573,9	727,0	3,143,3	722,6	509,4
" 14	830,1	4,838,1	797,3	617,0	834,6	2,752,7	795,6	559,8	831,5	3,757,5	796,2	590,2
昭和 元	736,2	4,044,9	758,0	520,8	771,3	2,524,6	686,1	577,3	754,7	3,256,8	712,7	545,2
" 2	717,3	3,511,1	785,9	513,1	707,0	2,380,3	629,9	518,8	711,8	2,925,1	687,8	515,5
" 3	709,9	3,960,9	703,1	508,4	712,5	2,672,3	572,8	554,4	711,3	3,293,1	621,0	528,3
" 4	773,6	4,299,7	781,7	535,6	719,0	2,856,5	575,2	525,4	744,9	3,549,0	651,5	531,3
" 5	529,2	2,892,4	582,6	308,1	501,6	2,078,6	367,4	354,6	514,7	2,474,4	446,9	328,1
" 6	413,0	2,115,4	455,5	253,9	400,9	1,959,4	298,4	275,8	406,6	2,024,2	356,4	263,4
" 7	507,7	3,229,6	556,1	274,5	464,4	2,407,9	349,2	320,7	484,9	2,803,8	425,6	294,4
" 8	670,1	4,479,2	724,5	343,1	622,0	3,968,6	418,0	411,9	644,8	4,214,6	531,2	372,8

三港對外貿易比較歩合表 全國ヲ一トシタル比率



第三節 季節集散状態

第一款 月別集散噸量及價額

季節に依る海運貨物の集散状態は一月より漸増して三月に至り激増爾後夏枯期に入るに随ひ逐次減少して八月最低を示し晩秋より再び遞増し十二月最高を録し旺盛の下に越年せり、其の價額に於ても大體之れに伴つて上下すべきものなるも出入貨物の精粗如何により事實は往々之に伴はざる事あるも本年は大體噸量と道程を同じくす而して其の出入別及前年比較は次表の如し。

海運集散貨物月別噸量表 (△印減)

年次 月別	昭和八年			昭和七年			前年比較増減		
	出 貨	入 貨	計	出 貨	入 貨	計	出 貨	入 貨	計
1 月	391,866	1,112,189	1,504,055	319,153	936,106	1,255,259	72,713	176,083	248,796
2 月	409,691	1,119,013	1,528,704	321,946	912,570	1,234,516	87,745	206,443	294,188
3 月	467,744	1,227,105	1,694,849	426,627	1,056,457	1,483,084	41,117	170,648	211,765
4 月	440,691	1,114,463	1,555,154	356,438	944,640	1,301,078	84,253	169,823	254,076
5 月	458,443	1,181,984	1,640,427	391,297	954,466	1,345,763	67,146	227,518	294,664
6 月	439,976	1,121,765	1,561,741	359,635	853,396	1,213,031	80,341	268,369	348,710
7 月	433,531	1,163,625	1,597,156	368,811	784,363	1,153,174	64,720	379,262	443,982
8 月	464,353	1,095,995	1,560,348	385,320	771,559	1,156,879	79,033	324,436	403,469
9 月	499,450	1,132,213	1,631,663	434,340	928,955	1,363,295	65,110	203,258	268,368
10 月	513,721	1,120,637	1,634,358	437,508	980,912	1,418,420	76,213	139,725	215,938
11 月	516,587	1,363,464	1,880,051	435,241	1,091,507	1,526,748	81,346	271,957	353,303
12 月	503,671	1,472,418	1,976,089	464,132	1,154,613	1,618,745	39,539	317,805	357,344
計	5,539,724	14,224,871	19,764,595	4,700,448	11,369,544	16,069,992	839,276	2,855,327	3,694,603

海運集散貨物月別價額表 (△印減)

年次 月別	昭和八年			昭和七年			前年比較増減		
	出 貨	入 貨	計	出 貨	入 貨	計	出 貨	入 貨	計
1 月	114,961	123,496	238,457	83,517	97,514	181,031	31,444	25,982	57,426
2 月	119,683	121,350	241,033	84,696	94,212	178,908	34,987	27,138	62,125
3 月	142,327	132,985	275,312	117,823	109,060	226,883	24,504	23,925	48,429
4 月	134,820	121,364	256,184	99,683	99,313	198,996	35,137	22,051	57,188
5 月	139,226	126,805	266,031	107,958	101,268	209,226	31,268	25,537	56,805
6 月	129,967	114,093	244,060	99,751	83,372	183,123	30,216	30,721	60,937
7 月	125,520	111,333	236,853	101,240	76,259	177,499	24,280	35,074	59,354
8 月	144,927	103,046	247,973	113,539	70,169	183,708	31,388	32,877	64,265
9 月	154,568	103,131	260,699	124,551	83,439	207,990	30,017	22,692	52,709
10 月	155,879	110,632	266,511	118,781	84,481	203,262	37,098	26,151	63,249
11 月	152,381	131,868	284,249	113,337	93,296	206,633	39,044	38,572	77,616
12 月	147,539	150,361	297,900	121,362	107,353	228,715	26,177	43,008	69,185
計	1,661,798	1,453,464	3,115,262	1,286,238	1,099,736	2,385,974	375,560	353,728	729,288

更に是等の季節關係を内外貿易別に觀るに

内地貿易 出入は秋冬に多く春夏に少なく内出貨は十月最高位を占め一月を最低とし一進一退、沈衰の夏枯期を経て再び遞増に轉じ晩秋より歳末に盛なり、入貨は一月より遞増三月に至り、四月より遞減し六月の最低より一進一退九月に至り再び増高し十二月最高位を占め旺盛の中に越年せり、此の出入年計を前年に比するに出貨に於て五十九萬四千餘噸入貨に於て百九十五萬一千餘噸の大増加を示せり。

朝鮮貿易 出入は秋、夏、冬、春の順位にして前年に比し、春に一分、夏季に三割二分秋季に四分、冬季に七分と各増加を示す、移出は冬より夏、夏より春秋に多く、移入は秋冬夏春の順位となれり。

外國貿易 秋季に初まり冬春之れに次ぎ夏季最低を示す、而して前年に比するに各季を通じ二割四分の増加を見る、輸出は秋春夏秋冬の順となり、輸入は秋第一位を占め冬春之れに次ぎ夏最下位を現す。

海運集散貨物貿易別月別噸量表 (出貨之部)

年次貿易別月別	昭和八年			昭和七年			前年比較増減(△印減)		
	内地	朝鮮	外國	内地	朝鮮	外國	内地	朝鮮	外國
1月	280,909	24,128	86,829	237,316	31,825	50,012	43,593△	7,697	36,817
2月	291,935	27,515	90,241	239,096	30,898	51,952	52,839△	3,383	38,289
3月	319,094	36,692	111,958	288,516	47,706	90,405	30,578△	11,014	21,553
4月	296,793	44,781	99,117	230,432	44,766	81,240	66,361	15	17,877
5月	304,380	41,992	112,071	250,406	43,998	96,893	53,974△	2,006	15,178
6月	296,796	44,879	98,301	235,626	37,602	86,407	61,170	7,277	11,894
7月	299,670	36,378	97,483	250,334	29,134	89,343	49,336	7,244	8,140
8月	309,143	40,108	115,102	242,352	32,776	110,192	66,791	7,332	4,910
9月	331,934	46,669	120,847	277,824	41,566	114,950	54,110	5,103	5,897
10月	339,529	47,692	126,500	296,399	37,615	103,494	43,130	10,077	23,006
11月	333,630	58,116	124,841	281,742	40,744	112,755	51,888	17,372	12,086
12月	319,281	48,842	135,548	298,848	41,565	123,719	20,433	7,277	11,829
計	3,723,094	497,792	1,318,838	3,128,891	460,195	1,111,362	594,203	37,597	207,476

海運集散貨物貿易別月別噸量表 (入貨之部)

年次貿易別月別	昭和八年			昭和七年			前年比較増減(△印減)		
	内地	朝鮮	外國	内地	朝鮮	外國	内地	朝鮮	外國
1月	722,636	86,203	303,350	586,021	82,460	257,625	136,615	3,743	35,725
2月	776,768	39,605	302,640	565,671	54,379	292,520	211,097△	14,774	10,120
3月	841,595	59,131	326,379	648,523	65,922	342,012	193,072△	6,791△	15,633
4月	754,640	71,521	288,302	607,788	54,629	282,223	146,852	16,892	6,079
5月	746,927	70,448	364,609	586,833	62,638	304,995	160,094	7,810	59,614
6月	718,844	90,757	312,164	539,021	49,231	265,144	179,823	41,526	47,020
7月	777,321	83,490	302,814	549,470	68,625	166,268	227,851	14,865	136,546
8月	728,383	92,413	275,199	518,593	74,958	178,008	209,790	17,455	97,191
9月	745,368	89,573	297,272	606,462	94,970	227,523	138,906△	5,397	69,749
10月	726,020	94,819	299,798	676,837	95,390	208,685	49,183△	571	91,113
11月	820,920	109,709	432,835	700,945	116,468	274,094	119,975△	6,759	158,741
12月	889,837	153,181	429,400	711,706	155,436	287,471	178,131△	2,255	141,929
計	9,249,259	1,040,850	3,934,762	7,297,870	975,106	3,096,568	1,951,389	65,744	838,194

第二款 季節と貨物

一、食料品 出貨は十二月を最高とし、七、九、四月之に次ぎ、入貨も又十二月を最高とし五、六、三、四月之れに次ぐ、其の主なるもの米の出入は冬秋の順位にて地方農家の資金需用季及新舊穀端境期に多く、砂糖の入貨は上半期に多く出貨は上下兩期相半せり、和酒は出入共に年首の需要季に近き春冬の兩季に多く、生果實の出入は夏に多し。

二、原料品 出貨は十一月を最高位とし、十、九、十二、五月之に次ぎ一月を最低とす、入貨は十二、十一、九、七、三月の順位にして六月を最低とす、其の主なる石炭の入貨は晩秋より冬季に増加し、出貨は春夏に減少を示せり、木材の出貨は秋に入貨は夏盛にして棉花は出入共春季に最も多し。

三、原料用製品 各月一昂一低常なきも出入貨共概して下半期に於て増加を示し、其の主なるもの入貨に於ては鐵材は十一月を最高とし、十二、五兩月之に次ぎ二月最低にあり、工業用藥品は秋季に礦油肥料は冬季に金屬材は春季に多し、出貨に於ける綿絲は十二月を最高として十一、五、十、三月旺盛を極むるも大差を認めず、肥料類の春秋夏季に多きは施肥の關係に依るなるべく、其他鐵材は九月を最高とし十二月之に次ぎ秋季に多く、金屬材は六月を最高とし九月之に次ぎ夏秋二季に多し。

四、全製品 出貨は最高を十月とし、十一、九、十二、八月の順位となり、入貨は十一月を最高とし五、十二月旺盛にして夏枯期の六、七、八月沈衰を示す、和洋紙は夏冬に多く五月最も盛なり、其他鐵管綿布類は下半期に多く、硝子及同製品は夏秋の間に多し、出貨にありては鐵製品、綿織物は共に下半期に於て増加し硝子及同製品は春秋に多く、和洋紙は十一月を最高として夏秋に多く容器、藥品は上下半期相半し鐵管は八、六、九、五月に多く金屬線は十一、十二の兩月旺盛にして下半期に増加を示せり。

昭和八年 海運貨物品種別月別噸量表

出貨之部

品種別	一月	二月	三月	四月	五月	六月	七月	八月	九月	十月	十一月	十二月	計
食料品	39,867	30,794	35,264	36,716	33,558	36,072	38,806	36,261	37,044	35,349	36,526	47,964	444,221
米	7,352	1,711	1,732	1,636	2,102	2,761	2,282	2,575	1,964	2,227	2,483	2,173	30,998
麥	123	166	58	115	180	81	168	162	113	205	137	74	1,582
大豆	265	258	84	68	24	85	77	47	67	79	52	68	1,174
其他豆	121	101	106	92	88	125	68	173	99	130	123	164	1,390
雜穀	66	113	118	129	130	138	71	125	139	149	147	192	1,517
砂糖	7,758	5,454	8,006	8,168	6,504	5,744	8,110	7,610	10,151	8,723	5,608	7,414	89,250
菓子	2,061	2,658	2,857	2,903	2,998	2,689	2,834	3,339	3,894	4,273	3,549	3,271	37,326
鹽	3	4	1	4	33	5	5	6	5	8	9	2	85
和酒	2,669	2,826	3,251	3,051	1,922	3,114	3,451	3,380	2,842	3,552	2,994	4,848	37,900
洋酒	1,640	3,770	4,407	5,672	6,560	7,118	7,234	3,746	1,993	850	1,078	1,066	45,134
茶	116	82	106	330	106	123	104	125	149	142	138	113	1,634
清涼飲料	250	627	940	743	575	626	864	557	114	123	59	190	5,668
煙草	359	588	367	558	709	592	516	759	513	580	500	1,264	7,305
釀造品	982	1,101	1,566	1,761	1,420	1,387	1,308	1,375	1,847	2,073	1,804	1,931	18,555
蔬菜	494	801	585	722	705	788	580	394	692	347	512	929	7,549
生果實	6,386	2,080	980	645	228	229	288	1,588	1,847	1,342	7,207	14,427	37,247
乾果	2	—	—	1	—	1	—	1	2	3	9	3	22
鳥獸肉	67	64	30	31	9	7	17	6	9	29	31	34	334
鮮魚	110	108	100	83	37	53	57	40	46	116	113	100	963
乾魚	552	613	584	352	323	169	357	587	447	826	606	457	5,873
鹽魚	204	303	126	28	15	23	33	57	52	42	63	238	1,184
乾貝	2	2	2	1	—	1	—	—	—	1	1	3	13
魚節	62	72	93	98	64	71	65	86	68	78	92	78	927
乾物	1,206	1,397	1,377	981	865	818	1,029	1,440	1,578	1,034	957	642	13,324
穀粉及澱粉	2,459	1,769	2,199	2,877	2,137	1,983	2,632	1,786	2,129	2,159	2,398	2,345	26,873
昆布	598	408	432	469	377	556	614	825	906	995	872	1,247	8,299
海藻	89	57	112	264	155	220	139	123	135	98	111	101	1,604
其他	3,871	3,661	5,045	4,934	5,292	6,565	5,903	5,349	5,243	5,165	4,873	4,590	60,491
原料品	72,506	78,965	88,775	83,630	89,603	78,358	76,848	81,761	93,405	97,532	105,712	92,676	1,039,771
石炭	2,726	2,755	4,793	3,997	5,370	4,485	5,000	5,443	7,551	7,599	10,000	8,038	67,757
骸炭	9,363	7,051	8,619	8,467	7,809	6,286	7,452	6,786	9,130	7,585	7,930	8,160	94,638
礦石	5,388	5,950	6,254	6,710	6,053	5,935	6,344	5,773	5,927	8,035	7,689	8,180	78,238

(續) 昭和八年 海運貨物品種別月別噸量表

出貨之部

品種別	一月	二月	三月	四月	五月	六月	七月	八月	九月	十月	十一月	十二月	計
石材	82	67	468	156	180	53	486	208	402	172	313	80	2,667
土及砂	3,361	4,960	5,286	8,789	6,807	7,652	6,243	8,637	6,155	6,865	14,371	8,380	87,506
木材	33,499	37,013	42,050	38,856	38,098	34,487	36,207	33,588	37,863	45,367	48,173	39,577	464,778
木皮	220	141	958	495	375	802	311	610	537	618	276	330	5,673
竹材及籐	206	142	170	101	74	129	136	186	119	973	109	113	2,458
薪炭	8,845	11,607	8,267	5,500	9,524	6,780	4,700	9,586	13,440	8,554	5,596	8,923	101,322
棉花	2,325	3,376	4,655	3,767	7,323	4,818	2,926	3,384	3,446	2,745	3,552	3,222	45,539
棉實	4	—	2	—	33	4	56	3	1	—	—	193	296
製紙原料	1,702	1,007	3,048	1,587	1,872	1,848	1,076	736	1,841	1,819	1,242	689	18,467
襪及屑物	3,118	3,112	2,423	2,943	4,476	2,757	3,830	4,604	4,627	4,687	4,194	5,155	45,926
獸皮革	267	192	285	273	280	282	261	324	322	367	173	119	3,145
羽毛類	27	20	27	35	41	39	54	66	39	63	34	49	494
齒牙甲殼及角	312	376	395	320	395	357	778	500	219	526	152	32	4,272
麻苧	285	275	303	485	199	339	160	324	843	360	820	464	4,857
其他植物纖維	7	17	25	22	33	33	31	22	33	26	43	32	324
其他	769	904	837	1,127	661	1,272	797	981	910	1,171	1,045	940	11,414
原料用品	105,743	116,432	123,765	116,890	126,517	132,802	134,022	131,439	136,220	140,377	136,551	131,386	1,532,144
鐵及鋼	28,449	37,545	40,623	36,107	37,150	40,259	40,042	41,540	53,373	42,623	41,117	43,517	482,345
銅	653	1,276	392	674	662	926	887	1,472	998	677	1,392	795	10,804
金屬材	6,924	5,970	6,612	6,765	8,596	9,327	7,480	8,001	9,311	9,203	7,522	7,569	93,280
セメント	18,141	21,058	23,239	14,643	17,798	15,090	17,981	18,413	19,177	21,642	21,343	17,782	226,307
礦石製品	1,341	1,060	1,607	1,285	1,813	2,181	1,805	4,782	1,807	2,113	2,263	1,923	20,980
煉瓦及瓦	1,058	1,145	1,374	1,450	1,395	2,598	2,033	1,761	2,474	3,272	2,389	1,524	22,473
人造肥料	9,600	9,000	8,971	11,423	15,391	17,804	21,294	16,787	7,862	13,315	13,337	9,631	154,415
豆粕肥料	313	285	275	190	304	337	413	71	112	103	291	672	3,366
植物肥料	3,291	3,334	3,761	4,826	5,325	5,286	4,746	2,085	1,397	2,165	3,602	2,827	43,445
動物肥料	369	458	370	555	931	908	508	432	486	801	758	545	7,121
海產肥料	2,286	2,159	1,010	1,021	2,632	1,999	2,260	891	1,809	1,160	1,684	1,946	20,857
經木及麥稈真田	214	350	245	264	225	98	222	128	148	261	204	178	2,537
加工木材	3,403	3,755	4,081	3,654	3,916	4,093	4,185	4,015	3,198	4,154	4,027	3,425	45,906
製綿	895	734	517	810	1,136	1,183	803	777	1,557	1,715	1,386	1,732	13,245
綿糸	5,351	5,257	6,094	5,536	6,464	4,938	5,599	5,464	5,436	6,288	6,709	6,859	69,995
絹糸	21	16	28	30	7	—	15	1	21	1	44	40	224

(續) 昭和八年 海運貨物品種別月別噸量表

出貨之部

月別 品種別	一月	二月	三月	四月	五月	六月	七月	八月	九月	十月	十一月	十二月	計
其他糸	881	851	1,379	1,315	1,217	1,013	1,706	2,763	2,864	2,107	1,738	1,766	19,600
礦油	3,384	4,438	3,781	4,089	3,565	5,068	4,932	5,477	5,151	6,508	5,699	4,829	56,921
植物油	1,393	1,307	1,526	1,484	1,252	1,584	1,153	1,261	1,326	1,842	1,636	1,780	17,544
魚油	229	101	142	215	281	193	202	174	265	334	154	150	2,440
油脂及蠟	712	526	639	474	579	722	574	701	842	912	927	812	8,420
染料	779	986	4,040	543	753	782	764	960	1,091	1,138	1,158	1,112	11,106
塗料	4,331	4,022	5,584	4,552	4,044	5,365	4,741	4,278	4,597	4,653	4,113	4,509	54,789
顏料及填充料	478	250	441	347	338	649	276	408	491	511	370	377	4,936
工業用藥品	10,374	10,089	9,144	14,030	9,920	9,964	8,889	10,813	9,252	10,771	10,732	13,413	127,391
其他	873	460	890	608	823	435	512	984	1,175	1,308	1,956	1,673	11,697
全製品	171,215	180,599	217,560	199,656	205,851	189,867	181,355	212,319	229,926	236,286	235,004	227,926	2,487,564
疊疊表及物	180	155	211	179	247	188	273	337	322	304	209	265	2,870
數表及物	728	537	599	704	1,134	690	1,193	820	511	687	479	470	8,552
麻芋製品	4,160	2,585	2,817	2,380	2,618	2,900	2,765	3,982	4,162	4,702	4,828	3,788	41,687
燐寸	185	157	323	173	174	307	256	193	257	200	225	209	2,659
鐵管	4,808	5,912	7,308	7,458	8,242	8,710	6,443	8,896	8,628	7,770	7,673	7,383	89,231
金屬管	400	499	445	1,216	464	567	773	641	815	740	808	420	7,788
鐵製品	26,861	27,058	33,274	32,908	34,393	33,379	34,810	36,836	36,335	41,535	40,163	41,928	419,480
金屬線	7,613	7,424	8,008	7,620	8,283	8,295	6,836	7,713	7,816	8,025	8,735	8,315	94,683
金屬製品	1,618	1,387	1,721	1,367	1,239	1,330	1,170	1,866	2,126	2,502	2,250	2,152	20,728
機械類	1,246	1,553	1,921	2,297	2,222	1,982	1,691	2,423	2,755	3,362	2,775	2,817	27,044
電氣用品	1,938	2,093	2,268	2,359	2,470	2,219	2,453	2,058	2,520	2,828	2,550	2,875	28,631
石製品	1,742	1,956	2,375	1,549	1,422	1,367	1,210	1,399	1,856	2,201	1,466	1,301	19,844
木製品	2,156	2,154	2,636	2,374	2,391	2,453	1,749	2,053	2,480	2,963	3,630	2,814	29,853
竹及藤製品	412	388	558	964	853	807	526	356	284	821	283	375	6,627
硝子製品	16,503	18,333	22,574	18,324	19,852	16,051	16,500	16,558	19,599	19,304	23,120	25,823	232,541
皮革製品	601	637	710	463	477	480	448	595	687	802	775	683	7,366
護膜及品	1,770	1,867	2,379	2,244	2,311	2,165	1,953	2,183	2,289	2,493	2,290	2,351	26,195
漆器	419	426	492	501	467	326	364	430	673	742	884	692	6,416
陶磁器	4,446	4,499	5,324	4,524	4,997	4,385	4,944	5,063	6,537	6,866	7,491	6,316	65,392
荒物	827	879	1,038	967	1,015	805	756	897	1,305	1,519	1,420	1,261	12,689
刷子及刷毛	189	222	298	227	205	227	217	274	252	261	246	230	2,848
家具	2,027	1,993	2,860	2,575	2,706	2,600	1,996	2,047	2,392	2,993	2,750	2,665	29,604

(續) 昭和八年 海運貨物品種別月別噸量表

出貨之部

月別 品種別	一月	二月	三月	四月	五月	六月	七月	八月	九月	十月	十一月	十二月	計
農具	215	231	360	389	808	429	743	1,503	1,064	1,358	1,220	512	8,832
船具及漁具	72	127	150	89	126	102	90	127	132	102	105	110	1,332
綿織物	33,600	33,748	39,027	37,069	40,968	34,011	29,794	38,724	43,571	41,820	40,521	41,098	453,951
絹織物	302	356	284	417	285	309	222	365	460	640	1,089	706	5,435
毛織物	1,010	1,007	1,328	1,351	1,083	1,079	913	1,555	2,212	2,081	2,137	1,162	16,918
麻織物	92	120	149	169	96	59	105	131	67	92	215	55	1,350
其他織物	951	1,092	1,104	1,049	1,202	1,049	1,112	1,137	1,264	1,328	1,105	1,406	13,799
布帛製品	812	805	1,152	1,157	1,052	965	676	969	1,180	1,481	1,030	1,156	12,435
莫大小及ル	3,428	4,388	6,706	5,615	4,870	5,147	6,574	9,601	9,646	9,172	7,822	5,598	78,567
被服	1,174	1,493	2,271	1,762	1,792	1,530	1,801	2,941	4,131	3,439	2,945	1,769	27,048
洋傘	86	183	394	319	202	128	98	80	92	76	102	130	1,890
履物及品	2,074	2,498	3,208	3,068	3,337	2,980	2,681	2,644	3,606	3,079	3,071	3,271	35,517
全附屬子	1,273	2,690	3,162	2,157	1,807	1,727	2,112	3,197	2,885	2,053	1,335	1,411	25,809
石鹼	3,751	4,745	5,239	4,665	4,673	4,646	4,708	5,337	4,870	4,954	4,204	4,999	56,791
小間物類	2,682	2,979	3,780	3,281	3,652	2,847	2,611	3,313	3,727	4,017	3,892	3,340	40,121
文房具	2,845	2,639	2,678	2,118	2,067	1,633	1,352	1,730	2,015	2,200	2,102	2,377	25,756
玩具	1,370	1,566	1,673	1,602	1,443	1,205	1,206	1,265	1,141	1,749	1,890	1,764	17,874
和洋紙	8,219	7,838	8,632	7,355	7,709	8,258	8,904	8,952	9,060	9,674	10,521	9,230	104,352
紙製品	2,537	2,771	4,149	2,546	2,833	2,840	1,772	3,256	3,338	3,332	3,589	3,229	36,192
藥品	3,073	3,286	4,585	3,948	3,951	3,834	3,355	4,817	4,209	4,991	4,404	3,684	48,137
賣藥	310	491	463	372	452	319	391	433	457	643	405	372	5,108
爆發物	187	198	316	348	303	318	287	208	265	165	250	253	3,098
車輻	1,550	2,666	2,714	3,120	1,926	2,543	2,277	3,698	2,862	2,672	3,143	1,674	30,845
容器	10,372	10,957	11,971	10,720	10,839	9,858	7,559	8,717	11,612	10,606	12,169	12,642	128,022
雜品	8,401	9,011	11,926	11,597	10,191	9,918	10,686	9,999	11,459	10,942	10,688	10,845	125,663
其他	2,535	2,901	2,380	3,799	2,914	2,877	2,500	2,573	2,855	4,177	2,794	3,719	36,024
種子及苗木	62	79	96	52	57	36	138	173	139	77	197	76	1,182
動物飼料	2,467	2,818	2,267	3,702	2,843	2,832	2,349	2,377	2,682	3,832	2,578	3,615	34,362
生鳥	1	1	—	20	3	2	2	5	3	26	1	1	65
牛馬	5	2	16	25	11	7	10	11	31	32	18	27	195
其他動物	—	1	1	—	—	—	1	7	—	210	—	—	220
計	391,866	409,691	467,744	440,691	458,443	439,976	433,531	464,353	499,450	513,721	516,587	503,671	5,539,724
金銀塊石	1,811	6,854	7,421	10,603	2,748	10,205	1,674	5,716	10,791	—	7,489	6,533	71,845

昭和八年 海運貨物品種別月別噸量表

入貨之部

月別 品種別	一月	二月	三月	四月	五月	六月	七月	八月	九月	十月	十一月	十二月	計
食料品	148,364	126,573	158,983	158,552	160,482	159,666	105,090	106,015	95,450	88,185	140,569	195,268	1,643,197
米	76,276	43,295	59,903	57,354	55,482	70,988	44,927	49,043	41,029	39,528	70,459	103,305	711,589
麥	978	3,390	2,024	1,486	2,227	1,342	1,250	1,474	1,337	699	1,644	1,147	18,998
大豆	6,996	3,117	4,978	3,072	3,795	3,351	2,502	2,394	4,201	2,994	5,053	8,141	50,594
其他豆	2,493	1,800	3,243	2,611	2,297	1,801	1,825	1,714	2,600	2,363	3,480	2,773	29,000
雜穀	513	458	992	398	2,936	1,409	806	1,143	880	617	1,073	1,219	12,444
砂糖	21,097	29,826	44,810	43,120	18,019	5,574	2,848	5,125	6,859	3,427	2,743	6,993	190,441
菓子	355	448	438	343	361	306	394	278	484	523	474	428	4,832
鹽	4,154	13,755	8,882	9,505	20,154	5,834	4,216	9,506	4,777	3,071	9,999	15,293	109,146
和酒	617	1,028	965	1,377	1,158	1,408	1,206	1,306	1,600	1,017	1,441	1,669	14,792
洋酒	190	312	718	270	462	1,837	753	981	526	240	181	202	6,672
茶	35	23	51	23	130	87	39	191	67	146	112	45	949
清涼飲料	7	3	20	66	56	73	40	11	35	22	13	7	353
煙草	974	1,611	1,097	1,023	858	1,472	878	2,219	1,377	1,130	1,121	1,925	15,685
釀造品	4,027	4,433	5,094	4,196	3,880	4,178	3,281	4,457	5,471	5,545	4,787	7,127	56,476
蔬菜	6,692	2,715	1,590	4,345	11,890	13,342	3,141	1,713	682	1,989	4,754	3,864	56,717
生果實	6,694	5,100	8,286	12,476	20,016	28,105	15,832	5,919	2,303	5,369	9,301	17,877	137,278
乾果	154	49	80	13	—	186	—	10	14	109	203	140	958
鳥獸肉	314	242	335	332	382	309	376	384	319	367	365	453	4,178
鮮魚	4,324	4,730	4,602	4,507	4,281	4,866	5,561	4,147	4,292	5,558	5,935	6,380	59,183
乾魚	2,723	2,911	1,978	1,147	1,846	1,441	1,555	1,546	2,265	2,474	5,135	3,970	28,991
鹽魚	53	43	185	113	22	10	10	8	411	98	322	141	1,416
乾貝	—	1	—	—	—	—	—	—	—	—	—	—	1
魚節	366	162	198	194	291	354	544	558	584	416	394	621	4,682
乾物	236	395	382	897	937	1,601	2,486	2,466	1,088	656	379	390	11,913
穀粉及澱粉	2,464	1,782	1,400	2,508	1,805	2,391	2,486	2,193	2,204	1,795	2,415	2,409	25,852
昆布	497	216	367	365	208	25	198	398	1,578	1,134	901	680	6,567
海藻	260	248	187	193	206	378	562	716	300	221	203	323	3,797
其他	4,875	4,480	6,178	6,618	6,783	6,998	7,374	6,115	8,167	6,677	7,682	7,746	79,693
原料品	664,439	700,810	744,731	666,448	692,216	648,020	751,978	720,479	754,076	732,371	866,544	913,437	8,855,549
石炭	324,719	384,821	422,784	337,724	313,151	296,666	360,680	350,493	373,133	395,501	481,358	523,747	4,564,777
骸炭	1,296	784	436	689	255	633	939	635	275	686	1,144	869	8,641
礦鑛石	74,860	68,223	83,349	76,795	88,096	67,651	67,211	63,692	67,365	79,934	88,827	81,215	907,218

(續) 昭和八年 海運貨物品種別月別噸量表

入貨之部

月別 品種別	一月	二月	三月	四月	五月	六月	七月	八月	九月	十月	十一月	十二月	計
石 材	20,472	20,090	19,392	20,972	19,468	19,226	19,883	19,345	22,431	20,591	23,115	22,668	247,653
土 及 砂	86,002	84,794	73,665	89,381	81,768	85,327	85,768	77,165	77,750	70,952	84,276	93,525	990,373
木 材	79,186	68,288	77,985	83,579	120,040	125,459	156,759	162,307	166,361	109,448	113,430	100,578	1,363,420
木 皮	377	404	853	715	616	441	95	209	111	231	231	238	4,521
竹材及藤	1,258	1,578	2,081	2,331	1,552	1,412	1,322	1,248	782	1,556	1,575	2,129	18,824
薪 炭	14,640	15,538	15,434	11,755	14,397	12,750	15,333	11,037	11,060	13,789	18,013	15,597	169,343
棉 花	32,289	37,824	34,839	26,607	33,271	20,937	27,883	17,457	17,237	19,806	25,456	39,288	332,894
棉 質	9,361	5,132	2,861	3,292	7,147	4,414	3,603	4,659	4,115	3,818	12,349	14,164	74,915
製紙原料	7,732	3,182	1,500	4,105	2,414	3,930	2,977	2,577	2,650	5,758	3,455	5,131	45,411
紙及層物	1,755	1,624	1,226	1,491	1,879	1,824	2,060	1,721	2,141	1,982	1,656	1,736	21,095
獸 皮 革	2,033	1,728	1,665	1,247	1,569	1,272	1,302	1,131	1,701	1,609	1,773	1,858	18,888
羽 毛 類	2,341	2,123	2,514	2,301	2,774	1,733	856	830	1,018	1,941	3,274	2,551	24,256
齒牙甲殼及角骨	1,586	1,899	1,215	1,052	1,068	994	1,544	1,268	1,149	1,191	1,749	1,687	16,402
麻 苧	1,552	937	992	700	707	826	800	2,106	1,525	1,266	1,137	1,454	14,002
其他植物纖維	156	112	78	71	101	153	81	198	136	144	155	164	1,549
其 他	2,824	1,729	1,862	1,641	1,943	2,372	2,882	2,401	3,136	2,168	3,571	4,838	31,367
原料用品	231,733	222,322	253,182	223,890	257,242	248,786	231,288	201,301	214,962	224,585	282,967	287,845	2,880,103
鐵 及 鋼	108,473	95,386	121,151	104,723	130,673	128,667	124,470	99,380	106,022	115,841	146,177	137,094	1,418,057
銅	2,471	2,812	2,992	3,386	3,398	2,831	2,650	2,660	2,228	2,483	2,838	5,253	36,002
金 屬 材	10,115	12,318	15,124	15,502	11,133	10,241	6,005	6,021	7,061	7,814	7,397	7,836	116,567
セメント	17,616	28,065	29,204	24,833	27,950	13,060	14,829	13,020	17,398	19,407	30,130	26,289	261,801
礦石製品	2,536	5,195	2,163	2,094	1,523	1,864	1,598	2,093	2,418	2,175	2,856	2,357	28,872
煉瓦及瓦	3,522	3,215	3,310	3,956	3,980	3,968	3,937	4,473	4,089	3,881	3,836	4,583	46,750
人造肥料	3,723	2,131	120	2,336	2,543	5,639	4,110	923	1,119	919	3,400	1,793	28,756
豆粕肥料	3,917	1,121	2,357	1,476	2,682	1,736	1,278	256	219	733	1,708	4,018	21,501
植物肥料	11,939	6,050	3,929	3,082	3,744	5,733	4,478	4,609	4,275	3,532	5,758	9,353	66,482
動物肥料	411	982	175	101	565	218	225	166	215	132	803	577	4,570
海產肥料	5,084	714	2,470	1,558	3,442	5,580	2,574	3,663	3,093	733	5,257	5,686	39,854
經木及麥稈真田	190	168	53	35	32	11	2	26	38	51	64	72	742
加工木材	2,187	2,499	3,162	2,614	1,393	2,032	1,923	2,053	1,934	1,371	2,122	2,031	25,321
製 綿	236	130	192	152	143	295	70	65	50	127	59	45	1,564
綿 糸	6,487	6,995	8,098	7,229	7,990	7,508	6,617	7,420	7,652	8,072	9,084	8,075	91,227
絹 糸	193	167	212	165	92	64	111	131	103	109	67	79	1,493

(續) 昭和八年 海運貨物品種別月別噸量表

入貨之部

月別	一月	二月	三月	四月	五月	六月	七月	八月	九月	十月	十一月	十二月	計
其他糸	22	110	25	86	9	11	42	391	1,882	2,578	2,139	2,424	9,719
礦油	28,672	35,372	33,352	28,004	34,470	34,916	32,359	33,170	32,643	31,163	32,362	41,149	397,632
植物油	429	589	449	411	353	541	758	875	913	1,110	594	730	7,752
魚油	3,225	872	346	161	429	1,656	3,555	1,633	929	1,065	1,341	3,811	19,023
油脂及蠟	1,601	1,783	2,114	1,900	1,438	1,508	1,375	1,464	1,692	1,957	2,736	2,168	21,736
染料	664	616	483	582	531	323	228	449	622	361	524	536	5,919
塗料	1,017	2,427	4,171	1,609	979	2,111	1,725	1,129	1,593	1,276	1,442	1,272	20,751
顏料及填充料	767	414	572	464	571	314	195	324	436	509	483	553	5,602
工業用藥品	15,779	11,732	15,558	15,836	16,701	17,870	15,215	14,519	15,673	16,751	19,703	19,589	194,926
其他	457	459	1,400	1,595	478	89	959	388	665	435	87	472	7,484
全製品	54,032	51,090	53,849	53,362	57,123	49,165	55,714	52,373	53,906	52,564	57,695	55,751	646,624
疊及物	737	581	809	964	792	758	831	594	1,130	1,425	1,088	688	10,397
敷蓋、標、標製	2,495	2,552	2,566	2,521	2,918	3,068	2,663	2,537	2,563	3,098	2,741	2,894	32,616
麻芋製品	603	604	562	881	751	679	566	610	684	943	590	835	8,308
摺寸	46	70	104	112	111	116	113	100	83	79	103	99	1,136
鐵管	1,215	1,278	694	1,405	1,780	638	2,162	1,060	1,554	1,454	2,545	3,721	19,506
金屬管	23	43	91	39	75	389	29	73	41	10	105	60	978
鐵製品	8,544	5,484	3,926	3,870	4,661	3,735	3,895	5,853	4,363	4,317	5,323	4,018	57,989
金屬線	576	451	564	592	464	688	460	336	402	257	670	667	6,127
金屬製品	294	228	907	259	87	270	180	260	159	61	118	104	2,927
機械類	171	269	190	162	252	226	429	581	647	318	256	307	3,808
電氣用品	128	152	180	116	174	139	318	266	276	396	304	217	2,666
石製品	235	240	172	356	214	275	328	163	142	412	213	301	3,051
木製品	895	684	1,100	1,615	1,497	932	2,805	1,762	2,082	1,109	1,369	878	16,728
竹及藤製品	338	410	409	617	429	250	251	355	283	335	321	325	4,323
硝子製品	1,990	2,216	3,609	2,529	3,560	3,086	3,598	2,593	3,323	2,613	3,094	2,028	34,239
皮革製品	14	15	14	29	68	14	25	19	51	26	18	83	376
護同製	983	765	981	833	620	608	614	658	649	612	855	1,013	9,191
漆器	41	36	48	65	42	54	70	52	57	59	82	66	672
陶磁器	1,085	1,312	1,799	1,262	1,039	1,132	1,186	1,577	1,288	1,468	1,467	1,153	15,768
荒物	478	573	592	550	729	209	332	244	327	280	336	682	5,332
刷子及刷毛	6	8	9	10	8	15	8	4	6	19	8	8	109
家具	1,810	1,631	1,959	1,562	1,566	1,299	1,279	1,395	1,368	2,003	1,641	1,553	19,066

(續) 昭和八年 海運貨物品種別月別噸量表

入貨之部

月別	一月	二月	三月	四月	五月	六月	七月	八月	九月	十月	十一月	十二月	計
農具	6	19	26	68	895	72	2,746	64	494	367	277	127	5,161
船具及漁具	17	29	15	41	58	14	39	19	21	21	32	31	337
綿織物	7,042	6,303	6,398	6,578	7,401	7,291	6,366	7,096	6,938	7,353	8,264	7,197	84,227
絹織物	22	19	3	7	3	6	2	1	81	4	37	6	191
毛織物	414	244	126	117	81	138	111	144	141	162	144	284	2,106
麻織物	15	6	7	55	39	44	79	34	12	22	63	41	417
其他織物	16	29	19	26	37	20	28	29	40	64	48	38	394
布帛製品	79	88	63	69	74	95	90	63	74	77	80	164	1,016
莫大小及ル	896	789	1,141	1,171	961	1,177	1,218	1,283	1,519	1,550	1,412	1,450	14,567
被服	426	444	523	526	474	364	352	840	974	769	711	608	7,011
洋傘	1	5	8	15	12	8	8	4	4	4	5	4	78
履物及全附屬	551	648	695	1,290	594	487	887	936	805	797	872	793	9,355
帽子	1,509	1,670	2,555	1,747	1,697	666	129	128	199	128	319	430	11,177
石鹼	226	269	470	503	456	443	386	401	477	294	473	500	4,898
小間物類	278	392	215	259	279	338	437	457	418	398	418	448	4,337
文房具	67	70	90	66	91	180	57	48	119	153	61	106	1,108
玩具	20	31	28	43	57	31	30	30	26	20	22	26	364
和洋紙	12,164	13,405	11,491	11,647	13,789	11,275	13,287	12,525	12,221	11,140	12,335	12,442	147,721
紙製品	160	168	472	274	241	237	380	326	396	336	240	234	3,464
藥品	2,216	2,480	2,855	3,054	3,092	2,904	2,386	2,274	2,247	2,501	2,815	3,851	32,675
賣藥	56	27	69	58	82	94	44	78	94	65	80	50	797
爆發物	—	7	2	69	8	63	7	5	21	3	—	3	188
車輛	113	96	100	116	90	163	125	122	340	180	296	269	2,010
容器	1,046	1,154	1,636	1,591	1,508	1,169	1,204	1,060	1,200	1,440	1,571	1,186	15,765
雜品	3,985	3,096	3,557	3,623	3,267	3,306	3,174	3,314	3,567	3,422	3,873	3,763	41,947
其他	13,621	18,218	16,360	12,211	14,921	16,128	19,555	15,827	13,819	22,932	15,689	20,117	199,398
種子及苗木	4,702	6,651	6,879	3,471	3,469	5,127	10,486	4,719	2,473	9,217	7,228	6,446	70,868
動物飼料	8,309	11,016	8,986	8,324	10,852	10,442	8,548	10,467	10,852	13,111	7,843	12,507	121,257
生鳥	153	72	52	50	62	67	102	106	126	116	109	167	1,182
牛馬	448	475	439	358	531	487	412	522	349	476	502	987	5,986
其他動物	9	4	4	8	7	5	7	13	19	12	7	10	105
計	1,112,189	1,119,013	1,227,105	1,114,463	1,181,984	1,121,765	1,163,625	1,095,995	1,132,213	1,120,637	1,363,464	1,472,418	14,224,871
金銀塊及石	3,544	2,915	3,610	3,713	4,118	4,349	2,489	4,006	4,826	4,323	4,893	1,602	44,388

第四節 大阪港集散貨物の神戸港經由状態

第一款 大阪、神戸兩港の關係

阪神兩港は共に大阪灣頭に位し、海上僅かに十六海里を隔て、指呼の間にあり。其の運輸關係の密接なる寧ろ兩者を擧げて一港と看做すの至當なるを感ず。蓋し大阪港の設備整はざる時代にありては大阪貨物が神戸に依りしは己を得ざる處なりしも、大阪港の設備充實に伴ひ漸次大阪港の直發着に革まれるは事實の證明する處たり。然りと雖も多年の因襲設備の關係等諸般の事情は、今尙ほ全部をして大阪港に寄らしむるに至らず、大阪港輸出入貨物にして兩港間を船を以て連絡するものあり。

現在に於ける神戸港經由大阪出入貨物の輸送経路を分類せば下の如し。

出貨の場合

- 第一、大阪税關にて輸出手續後、神戸に輸送し本船に積載するもの。
- 第二、神戸に輸送し、直に同地税關を経て輸出せらるゝもの。
- 第三、神戸に輸送し一旦倉庫に入り、更に神戸税關を経て輸出せらるゝもの。

入貨の場合

- 第一、神戸入港本船より、保税の儘輸送せられ大阪税關にて輸入手数を爲すもの。
- 第二、神戸税關にて輸入手数後直ちに大阪に輸送せらるゝもの。
- 第三、神戸税關輸入手数後倉庫に入れ、更に大阪に輸送せらるゝもの。

但以上は外國貿易貨物の場合を擧げたるものにして其の他の場合は是より税關々係を除きたるものと知るべし。

即ち出入共第一の場合は、大藏省統計による所謂大阪港外國貿易にして、第二及第三の場合は神戸港の外國貿易として計上せられ居れり。然れども本書に於ては大阪港に於ける貿易の實況を記述するの目的にあるを以て、神戸税關を經由せるものと雖も事實に於て大阪に出入せる貨物は之を大阪港の外國貿易中に算入せり。尤も第三の場合に於ける貨物は其の數量、品目、仕向、仕出地等の調査不可能に屬するものあるを以て、之等は阪神間需給關係に屬するものと共に内地貿易貨物として計上せり。

昭和四年以降事實上の阪神兩港貿易額を比較するに次表の如し。

阪神兩港外國貿易噸量比較表

(大阪港外國貿易質量)

區分	年次	大阪税關取扱			神戸税關取扱			合計		
		海運	鐵道	計	船運連絡	鐵道連絡	計	海運	鐵道	計
輸出	昭和4	843,785	55,037	898,822	162,443	12,250	174,693	1,006,228	67,287	1,073,515
	" 5	761,799	42,495	804,294	120,494	980	121,474	882,293	43,475	925,768
	" 6	759,194	8,630	767,824	84,705	—	84,705	843,899	8,630	852,529
	" 7	1,028,740	8,273	1,037,013	82,622	—	82,622	1,111,362	8,273	1,119,635
	" 8	1,247,625	25,360	1,272,985	71,213	—	71,213	1,318,838	25,360	1,344,198
輸入	昭和4	2,969,339	4,694	2,974,033	236,044	14,400	250,444	3,205,383	19,094	3,224,477
	" 5	2,634,523	3,117	2,637,640	171,226	1,220	172,446	2,805,749	4,337	2,810,086
	" 6	3,050,338	2,991	3,053,329	152,096	—	152,096	3,202,434	2,991	3,205,425
	" 7	2,946,962	1,569	2,948,531	149,606	—	149,606	3,096,568	1,569	3,098,137
	" 8	3,804,614	15	3,804,629	130,148	—	130,148	3,934,762	15	3,934,777
出入計	昭和4	3,813,124	59,731	3,872,855	398,487	26,650	425,137	4,211,611	86,381	4,297,992
	" 5	3,396,322	45,612	3,441,934	291,720	2,200	293,920	3,688,042	47,812	3,735,854
	" 6	3,809,532	11,621	3,821,153	236,801	—	236,801	4,046,333	11,621	4,057,954
	" 7	3,975,702	9,842	3,985,544	232,228	—	232,228	4,207,930	9,842	4,217,772
	" 8	5,052,239	25,375	5,077,614	201,361	—	201,361	5,253,600	25,375	5,278,975

(神戸港外國貿易質量)

區分	年次	神戸税關取扱總量	神戸税關取扱總量 中大阪出入貨物	差引神戸港貿易額	大阪港當該年度を百 としたる神戸の指數
輸出	昭和4	1,060,398	174,693	885,705	83
	" 5	1,032,230	121,474	910,756	103
	" 6	881,047	84,723	796,324	94
	" 7	1,180,831	82,622	1,098,209	98
	" 8	1,372,260	71,213	1,301,047	97
輸入	昭和4	4,351,986	250,444	4,101,542	127
	" 5	3,613,417	172,446	3,440,971	123
	" 6	3,368,774	152,109	3,216,665	100
	" 7	3,098,890	149,606	2,949,284	95
	" 8	3,050,921	130,148	2,920,773	74
合計	昭和4	5,412,384	425,137	4,987,247	116
	" 5	4,645,647	293,920	4,351,727	118
	" 6	4,249,821	236,832	4,012,989	99
	" 7	4,279,721	232,228	4,047,493	96
	" 8	4,423,181	201,361	4,221,820	80

第二款 阪神間 船 船 連絡

昭和八年中海運出入貨物の大阪港に於て直接本船に積卸せられたるものは、一千九百二十三萬五千餘噸にして、其の餘の五十二萬九千餘噸は船船を以て神戸港に連絡せるものに屬す。而して是等神戸港經由貨物は出貨五分、入貨二分弱に相當せり。斯の如く入貨の比が出貨に比し少なきは大量の原料品を積載せる船舶は直接本船を大阪港に入港せしむるを利益とするを以てなり。

更に之れを貿易別に區分すれば、内地貿易は僅かに一分弱に止まり、朝鮮貿易は全部直接出入に屬し外國貿易は今尙比較的多く、即ち出貨の一分六分強、入貨の五分強は神戸經由に屬す。

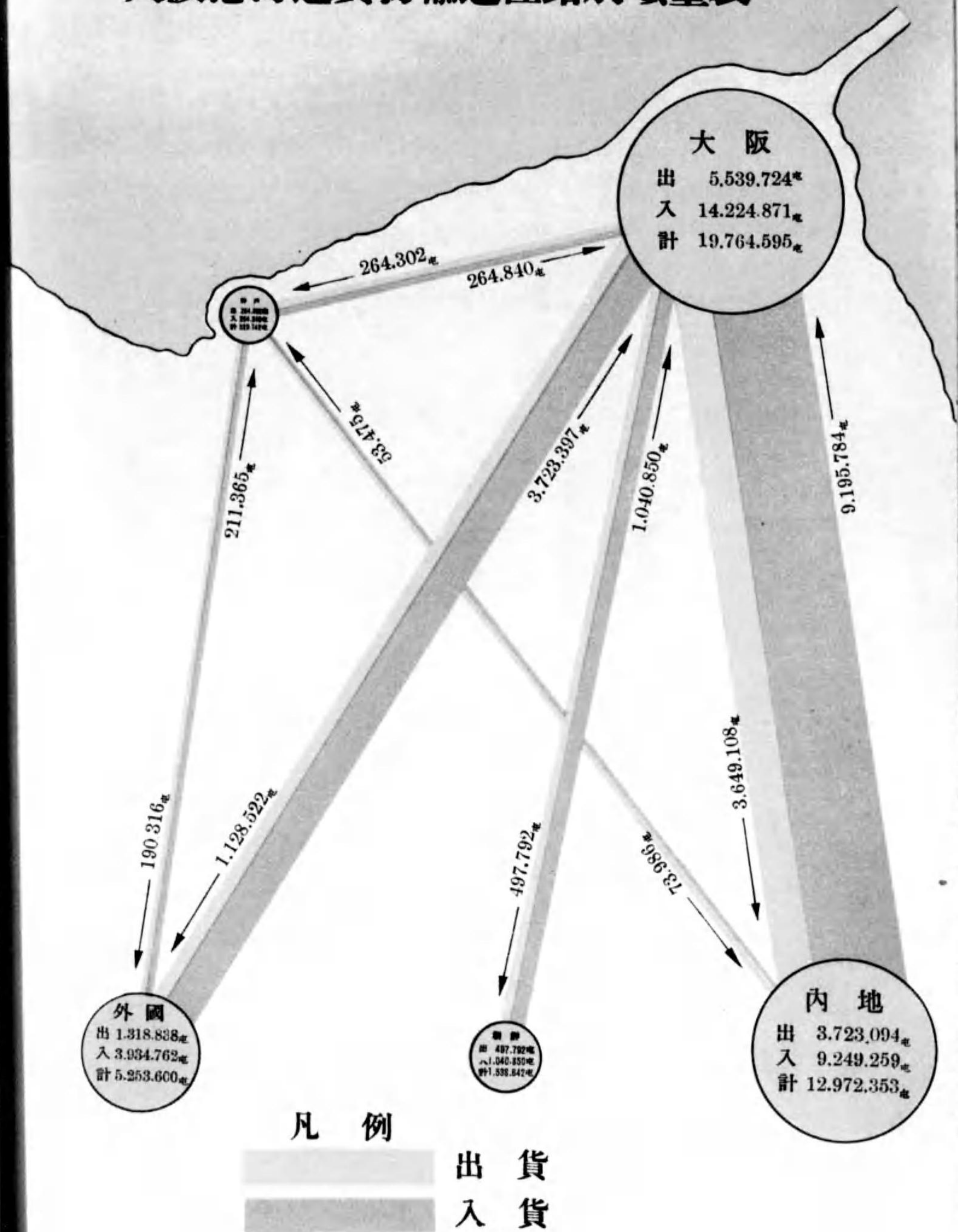
山來大阪港の對外貿易として一般に知られたるものは、前款に叙せる如く單に大阪税關通過貨物を意味するに過ぎず、從つて神戸税關を經由し大阪に出入せる實質上の大阪港貿易貨物、即ち輸出七萬一千餘噸約六分強、輸入十三萬餘噸約四分弱は神戸港貿易中に包含せられたるものと云ふべし。而して神戸税關經由貨物は勿論大阪税關扱のもの、外國輸出十一萬九千餘噸、輸入八萬一千餘噸も亦神戸港に於て本船積卸をなせり。

海運集散貨物貿易別輸送系路表

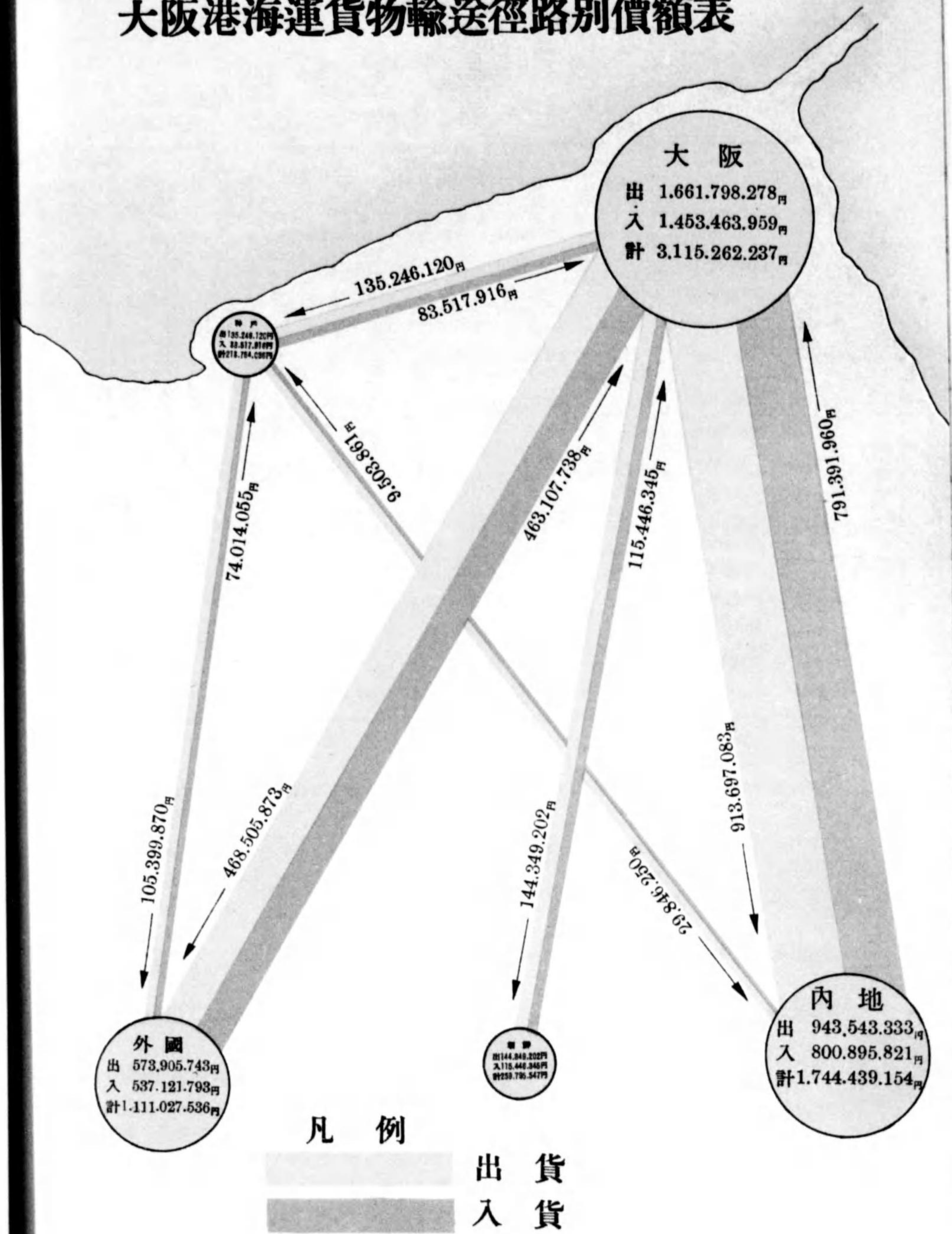
(出貨之部)

區分	年次	内地	朝鮮	外國			合計
				大阪税關 手數	神戸税關 手數	計	
大阪本船積	昭和 4	2,725,345	456,068	760,336	—	760,336	3,941,749
	" 5	2,788,655	420,912	688,633	—	688,633	3,898,200
	" 6	2,760,190	434,083	696,332	—	696,332	3,890,605
	" 7	3,054,858	460,195	933,533	—	933,533	4,448,686
	" 8	3,649,108	497,792	1,128,522	—	1,128,522	5,275,422
神戸本船積 (阪神間 船船連絡)	昭和 4	84,839	—	83,449	162,443	245,892	330,731
	" 5	86,804	—	73,116	120,494	193,660	280,464
	" 6	78,561	—	62,862	84,705	147,567	226,128
	" 7	74,033	—	95,207	82,622	177,829	251,862
	" 8	73,986	—	119,103	71,213	190,316	264,302
計	昭和 4	2,810,184	456,068	843,785	162,443	1,006,228	4,272,480
	" 5	2,875,459	420,912	761,799	120,494	882,293	4,178,664
	" 6	2,838,751	434,083	759,194	84,705	843,899	4,116,733
	" 7	3,128,891	460,195	1,028,740	82,622	1,111,362	4,700,448
	" 8	3,723,094	497,792	1,247,625	71,213	1,318,838	5,539,724

大阪港海運貨物輸送徑路別噸量表



大阪港海運貨物輸送徑路別價額表



海運集散貨物貿易別輸送系路表

(入貨之部)

區分	年次	内地	朝鮮	外 國			合 計
				大阪税關 手 數	神戸税關 手 數	計	
大阪本船卸	昭和 4	6,215,658	610,222	2,851,803	—	2,851,803	9,677,683
	" 5	6,259,963	630,754	2,558,486	—	2,558,486	9,449,203
	" 6	6,185,130	794,436	2,954,570	—	2,954,570	9,934,136
	" 7	7,246,944	975,106	2,855,631	—	2,855,631	11,077,681
	" 8	9,195,784	1,040,850	3,723,397	—	3,723,397	13,960,031
神戸本船卸 (阪神間 貯船連絡)	昭和 4	51,494	—	117,536	236,044	353,580	405,074
	" 5	40,520	—	76,037	171,226	247,263	287,783
	" 6	50,407	—	95,768	152,096	247,864	298,271
	" 7	50,926	—	91,331	149,606	240,937	291,863
	" 8	53,475	—	81,217	130,148	211,365	264,840
計	昭和 4	6,267,152	610,222	2,969,339	236,044	3,205,383	10,082,757
	" 5	6,300,483	630,754	2,634,523	171,226	2,805,749	9,736,986
	" 6	6,235,537	794,436	3,050,338	152,096	3,202,434	10,232,407
	" 7	7,297,870	975,106	2,946,962	149,606	3,096,568	11,369,544
	" 8	9,249,259	1,040,850	3,804,614	130,148	3,934,762	14,224,871

斯く阪神間の運輸關係は錯綜せりと雖も、要するに神戸港の大阪港に於ける運輸機關の不備を補ひし時代は別として、大阪港の設備略々竣成せる今日に於ては兩者各其の特質を發揮し、長短相扶けて共存共榮を遂ぐべきものなるべし。一例を擧ぐれば總集散貨物出貨之部に於ける綿絲、綿布類、硝子及同製品、金屬材、莫大小及タオル、鐵製品等の如き、入貨之部に於ける鐵材、棉花、金屬材、豆粕其他肥料砂糖、工業用藥品、棉實、礦鑛石、木材等の如き外國貿易品に屬するものは從來兩港の積卸數量相等しく、若くは神戸港の夫れの優越せるもの多かりしも逐次其の種目及數量を減じ、直接積卸に於て増加しつつある等、是等貿易關係の變遷を詳細に觀察せば又興味の油然たるものあるべし。

海運貨物主要品種別輸送系路表 (其一 總集散貨物)

(出貨之部)

年次 輸送路別 品種別	昭和八年		昭和七年		昭和六年	
	大阪積	神戸積	大阪積	神戸積	大阪積	神戸積
鐵及鋼	473,101	9,244	360,615	8,556	299,158	12,247
木材	463,279	1,499	379,039	735	317,762	2,670
棉織物	381,690	72,261	358,524	67,412	282,387	56,233
鐵製品	400,563	18,917	323,802	12,748	243,478	11,608
硝子及全製品	220,617	11,924	170,057	13,491	156,651	10,734
セメント	226,156	151	100,323	991	149,968	256
人造肥料	140,409	14,006	137,930	11,107	118,222	3,896
容器	127,855	167	111,551	375	92,810	238
工業用藥品	123,956	3,455	102,910	4,630	86,504	4,148
和洋紙	97,894	6,458	91,321	1,364	76,124	4,765
薪炭	101,316	6	30,731	—	28,483	3
金屬線	90,511	4,172	80,709	5,177	64,223	8,137
炭	94,635	3	45,727	4	37,169	1
金屬材	90,773	2,507	98,886	3,642	86,456	4,727
砂糖	81,806	7,444	77,363	6,599	87,425	6,932
鐵管	87,616	1,615	80,171	1,859	64,681	1,769
土及砂	86,722	784	68,673	531	68,859	201
莫大小及タオル	65,369	13,198	56,936	12,214	52,263	11,987
礦鑛石	77,241	997	65,068	456	38,113	708
豆粕其他肥料	69,565	5,224	77,906	5,295	68,727	3,138
綿糸	66,465	3,530	71,551	7,740	56,448	5,411
石炭	67,757	—	50,966	—	35,069	—
染塗料	60,497	5,398	50,779	6,101	41,354	5,680
陶磁器	64,097	1,295	58,394	1,048	52,049	1,233
礦油	53,818	3,103	56,679	5,473	59,166	1,264
石鹼	55,419	1,372	50,865	1,160	39,730	1,312
藥品	46,240	1,897	44,736	1,982	41,477	1,697
襪及屑物	44,749	1,177	40,368	288	23,674	758
加工木材	44,901	1,005	47,502	156	59,817	721
棉花	45,533	6	66,893	23	38,834	19
洋酒	44,598	536	28,030	314	24,387	297
麻苧製品	38,783	2,904	37,673	3,652	28,826	3,874
小間物類	37,889	2,232	34,875	1,931	33,571	1,880

(續) 海運貨物主要品種別輸送系路表 (其一總集散貨物)

(出貨之部)

年次 輸送路別 品種別	昭和八年		昭和七年		昭和六年	
	大阪積	神戸積	大阪積	神戸積	大阪積	神戸積
和酒	37,545	355	33,759	514	42,959	588
菓子	36,669	657	29,536	665	19,614	617
生果實	35,830	1,417	33,104	31	23,221	96
紙製品	34,860	1,332	26,546	731	21,775	808
履物及全附屬品	33,447	2,070	28,026	1,563	26,870	1,386
動物飼料	34,360	2	30,091	—	35,272	—
米	30,978	20	31,033	150	75,989	311
車輛	29,941	904	18,345	567	15,196	485

海運貨物主要品種別輸送系路表 (其一總集散貨物)

(入貨之部)

年次 輸送路別 品種別	昭和八年		昭和七年		昭和六年	
	大阪卸	神戸卸	大阪卸	神戸卸	大阪卸	神戸卸
石炭	4,564,747	30	3,345,062	—	3,528,743	30
鐵及鋼	1,369,418	48,639	923,350	58,793	468,151	58,885
木材	1,359,145	4,275	1,243,555	5,852	1,426,141	2,565
土及砂	990,371	2	586,137	86	367,292	65
礦鑛石	905,553	1,665	594,250	1,086	384,476	1,781
米	676,273	35,316	604,250	40,483	547,192	25,114
礦油	394,051	3,581	391,658	3,277	314,068	3,905
棉花	283,682	49,217	247,093	48,024	172,182	48,867
セメント	261,782	19	239,266	—	195,399	—
石材	247,653	—	110,524	—	99,172	1
工業用藥品	187,028	7,898	127,295	12,265	92,616	12,591
砂糖	177,652	12,789	242,057	11,109	233,602	21,817
薪炭	169,343	—	142,968	10	122,015	217
和洋紙	146,760	961	160,381	774	111,040	1,268
生果實	137,276	2	110,901	61	76,293	1,577
豆粕其他肥料	112,236	20,171	167,242	23,910	137,610	24,371
動物飼料	120,952	305	101,577	224	91,394	487
金屬材	99,709	16,858	73,577	17,501	70,591	15,880
鹽	106,305	2,841	103,600	501	76,854	10
綿糸	90,840	387	89,764	200	84,669	112

(續) 海運貨物主要品種別輸送系路表 (其一總集散貨物)

(入貨之部)

年次 輸送路別 品種別	昭和八年		昭和七年		昭和六年	
	大阪卸	神戸卸	大阪卸	神戸卸	大阪卸	神戸卸
棉織物	80,136	91	80,886	116	59,397	95
棉實	70,899	4,016	46,057	1,034	53,035	3,153
種子及苗木	68,412	2,456	61,294	1,053	51,574	1,061
鮮魚	59,183	—	59,137	13	11,968	94
鐵製品	55,750	2,239	38,037	3,244	37,468	5,972
蔬菜	56,690	27	37,838	—	30,830	42
釀造品	56,476	—	46,873	2	43,102	6
大豆	45,967	4,627	43,412	4,453	44,249	4,310
煉瓦及瓦	46,749	1	48,793	—	57,722	—
製紙原料	45,137	274	37,802	280	44,090	480
銅	32,676	3,326	27,959	2,443	27,533	4,117
硝子及全製品	32,627	1,612	31,642	3,424	23,170	3,476
藥品	28,774	3,901	24,846	4,371	18,819	2,514
蕁藁棕櫚製品	32,616	—	5,402	—	6,945	3

海運貨物主要品種別輸送系路表 (其二內地)

(出貨之部)

年次 輸送路別 品種別	昭和八年		昭和七年		昭和六年	
	大阪積	神戸積	大阪積	神戸積	大阪積	神戸積
木材	385,698	1,288	342,458	457	289,549	2,658
鐵及鋼	336,051	6,932	259,360	4,473	208,845	7,445
鐵製品	203,467	7,025	179,499	6,599	157,138	6,311
セメント	160,543	102	41,879	136	73,599	105
人造肥料	114,851	6,262	118,130	1,981	98,100	645
容器	116,197	155	101,298	343	86,677	222
硝子及全製品	106,501	1,240	79,142	1,354	83,543	1,326
薪炭	101,236	6	30,681	—	28,290	3
棉織物	84,516	8,812	81,690	9,065	82,551	9,612
骸炭	93,081	—	44,977	1	36,251	—
工業用藥品	89,907	627	70,299	746	60,290	582
土及砂	77,718	649	54,296	503	47,005	—
礦鑛石	74,778	11	63,921	1	36,784	8

(續) 海運貨物主要品種別輸送系路表 (其二內地)

(出貨之部)

年次 輸送路別 品種別	昭和八年		昭和七年		昭和六年	
	大阪積	神戸積	大阪積	神戸積	大阪積	神戸積
砂	68,512	225	70,954	93	79,592	88
石炭	67,737	—	50,964	—	35,068	—
金屬線	62,248	3,638	58,314	3,918	42,793	6,384
金屬材	64,033	1,148	72,336	1,435	62,797	2,129
豆粕其他肥料	63,653	21	65,657	168	60,603	122
鐵管	57,416	1,284	54,080	1,312	46,385	1,210
綿糸	56,925	467	50,812	528	47,727	668
陶磁器	55,361	629	51,681	705	47,198	979
礦油	49,320	1,711	48,282	5,120	55,540	992
和洋紙	44,484	2,310	40,339	2,127	34,272	2,510
棉花	43,315	6	38,285	15	36,915	18
石鹼	41,254	780	39,858	1,025	33,850	1,198
莫大小及タオル	37,435	1,785	36,069	1,476	33,781	2,029
染塗料	34,569	2,282	30,666	2,703	27,684	2,423
動物飼料	34,349	2	30,081	—	34,819	—
菓子	33,612	486	26,938	595	17,600	608
洋酒	33,046	505	18,853	308	16,804	295
和酒	33,271	224	28,115	430	37,745	551
小間物類	29,455	1,503	27,603	1,617	27,793	1,680
米	30,729	2	30,853	98	25,287	—
麻苧製品	29,509	522	25,589	1,015	24,599	1,195
藥品	28,144	1,191	29,660	1,458	29,118	1,276
紙製品	24,923	511	18,485	586	15,327	653
家具	24,270	468	23,677	485	21,395	608
加工木材	23,549	443	34,290	—	48,578	701
穀粉及澱粉	21,413	161	21,471	108	19,038	135
履物及全附屬品	20,068	668	19,844	686	18,314	675
被服	19,586	523	20,087	789	16,556	549
木製品	18,370	548	19,567	432	15,139	490
文房具	18,172	742	18,417	902	18,226	832
襪及屑物	18,786	81	11,818	92	10,072	47
煉瓦及瓦	18,328	375	14,416	206	14,015	361
製紙原料	18,245	1	25,079	—	15,399	28

(續) 海運貨物主要品種別輸送系路表 (其二內地)

(出貨之部)

年次 輸送路別 品種別	昭和八年		昭和七年		昭和六年	
	大阪積	神戸積	大阪積	神戸積	大阪積	神戸積
石製品	17,024	454	13,059	242	15,159	422
電氣用品	15,604	1,559	13,747	1,562	10,738	1,353
護膜及全製品	15,348	528	15,144	557	13,219	708
機械類	15,072	422	10,866	429	9,328	371
金屬製品	13,882	313	15,270	685	14,207	843
釀造品	13,831	348	15,993	272	15,884	829

海運貨物主要品種別輸送系路表 (其二內地)

(入貨之部)

年次 輸送路別 品種別	昭和八年		昭和七年		昭和六年	
	大阪卸	神戸卸	大阪卸	神戸卸	大阪卸	神戸卸
石炭	3,515,538	—	2,637,957	—	2,777,231	—
土及砂	927,153	2	560,538	9	337,861	15
木材	656,704	2,220	564,432	223	569,005	180
鐵及鋼	657,691	156	525,999	23	164,998	29
礦鑛石	639,565	3	392,379	—	224,158	—
セメント	259,126	19	227,042	—	179,812	—
石材	245,946	—	110,418	—	97,321	1
砂糖	166,388	7,062	235,571	8,129	224,509	18,755
薪炭	159,068	—	130,683	—	114,391	1
工業用藥品	142,493	2,693	97,363	2,011	50,388	1,092
礦油	144,365	1	153,758	3	135,181	58
和洋紙	136,459	173	150,343	121	100,394	560
生果實	154,632	—	108,075	60	69,144	1,541
米	94,031	33,668	60,784	34,738	52,790	20,258
綿織物	83,547	85	80,534	93	58,401	75
綿糸	82,927	5	84,521	3	65,119	5
鮮魚	59,079	—	58,891	—	11,708	94
蔬菜	56,600	27	37,660	—	30,770	40
釀造品	56,465	—	46,853	—	42,982	4

(續) 海運貨物主要品種別輸送系路表 (其二內地)

(入貨之部)

年次 輸送路別 品種別	昭和八年		昭和七年		昭和六年	
	大阪卸	神戸卸	大阪卸	神戸卸	大阪卸	神戸卸
鹽	45,807	—	50,289	—	35,936	—
煉瓦及瓦	43,366	1	47,856	—	57,376	—
鐵製品	42,328	220	32,130	119	26,587	136
菓、蘭、棕櫚製品	31,207	—	4,925	—	6,005	1
製紙原料	30,722	—	28,224	—	35,156	—
豆粕其他肥料	28,211	208	48,255	1	23,440	—
乾鹽魚	27,679	4	32,606	2	28,365	1
硝子及全製品	26,680	234	28,142	8	19,627	37
金屬材	26,437	73	19,377	32	23,281	9
加工木材	25,161	14	22,710	—	32,972	34
銅	24,467	174	25,526	177	22,301	64
礦石製品	24,445	1	31,418	—	41,907	—
染塗料	22,335	119	19,524	9	17,424	36
家具	18,659	103	20,483	95	25,262	87
穀粉及澱粉	18,000	6	20,102	—	18,920	2
人造肥料	17,654	8	6,128	—	5,028	—
竹材及藤	16,774	143	16,842	144	18,446	54
木製品	16,457	14	14,737	6	7,587	8
魚油	15,991	10	17,195	—	11,366	—
容器	15,322	67	13,079	117	15,460	68
煙草	15,226	—	25,457	—	29,441	—

海運貨物主要品種別輸送系路表 (其三朝鮮)

(移出之部)

年次 輸送路別 品種別	昭和八年		昭和七年		昭和六年	
	大阪積	神戸積	大阪積	神戸積	大阪積	神戸積
鐵及鋼	89,843	—	73,963	—	71,774	—
鐵製品	54,661	—	53,631	—	44,936	—
木材	33,747	—	19,127	—	19,495	—

(續) 海運貨物主要品種別輸送系路表 (其三朝鮮)

(移 出 之 部)

年次 輸送路別 品 種 別	和 和 八 年		昭 和 七 年		昭 和 六 年	
	大 阪 積	神 戶 積	大 阪 積	神 戶 積	大 阪 積	神 戶 積
綿 織 物	31,400	—	22,717	—	23,298	—
金 屬 材	19,759	—	20,202	—	18,243	—
人 造 肥 料	19,206	—	14,602	—	12,991	—
生 果 實	17,545	—	16,358	—	14,834	—
和 洋 紙	14,406	—	12,778	—	12,327	—
金 屬 線	11,694	—	13,084	—	16,025	—
鐵 管	11,229	—	14,855	—	8,349	—
硝子及全製品	8,287	—	7,042	—	6,448	—
洋 酒	7,876	—	7,264	—	6,656	—
加 工 木 材	7,459	—	3,217	—	3,806	—
莫大小及タオル	7,404	—	5,417	—	5,613	—
石 鹼	7,118	—	7,724	—	4,320	—
容 器	6,432	—	4,690	—	3,701	—
工業用藥品	6,388	—	8,491	—	6,607	—
土 及 砂	6,375	—	13,305	—	19,197	—
襪 及 屑 物	6,356	—	9,599	—	6,018	—
車 輛	6,047	—	2,326	—	3,060	—
麻 苧 製 品	5,505	—	5,112	—	2,922	—
染 塗 料	5,037	—	5,198	—	5,925	—
藥 品	4,511	—	4,117	—	3,384	—
小 間 物 類	4,314	—	4,365	—	3,920	—
紙 製 品	3,722	—	4,391	—	3,295	—
木 製 品	3,703	—	3,895	—	3,086	—
和 酒	3,313	—	4,249	—	4,101	—
文 房 具	3,279	—	3,523	—	3,202	—
荒 物	3,233	—	1,796	—	1,232	—
陶 磁 器	3,170	—	2,880	—	2,646	—
セメント	3,126	—	466	—	6,945	—

海運貨物主要品種別輸送系路表 (其三朝鮮)

(移 入 之 部)

年次 輸送路別 品 種 別	昭 和 八 年		昭 和 七 年		昭 和 六 年	
	大 阪 卸	神 戶 卸	大 阪 卸	神 戶 卸	大 阪 卸	神 戶 卸
米	581,558	—	538,462	—	490,447	—
石 炭	237,049	—	179,231	—	123,886	—
豆粕其他肥料	44,077	—	27,342	—	44,582	—
大 豆	40,096	—	36,489	—	35,998	—
鐵 及 鋼	28,867	—	30,930	—	559	—
動物飼料	17,616	—	10,656	—	13,642	—
棉 花	9,612	—	7,471	—	6,549	—
人造肥料	9,194	—	28,719	—	1,243	—
襪 及 屑 物	5,412	—	4,934	—	5,893	—
礦 鐵 石	4,955	—	3,146	—	2,775	—
獸 皮 革	3,947	—	5,086	—	3,589	—
和 洋 紙	3,755	—	3,393	—	3,488	—
薪 炭	3,574	—	4,918	—	4,246	—

海運貨物主要品種別輸送系路表 (其四外國)

(輸 出 之 部)

年次 輸送路別 品 種 別	昭 和 八 年			昭 和 七 年			昭 和 六 年		
	大 阪 積 稅 關 扱	神 戶 積 稅 關 扱	神 戶 積 稅 關 扱	大 阪 積 稅 關 扱	神 戶 積 稅 關 扱	神 戶 積 稅 關 扱	大 阪 積 稅 關 扱	神 戶 積 稅 關 扱	神 戶 積 稅 關 扱
綿 糸	7,698	779	1,875	18,931	4,396	2,816	6,527	1,900	2,843
硝子及全製品	105,829	5,599	1,985	83,873	6,993	5,144	66,660	4,061	5,347
綿 織 物	265,774	22,186	22,791	254,127	36,480	21,862	176,534	24,576	22,049
莫大小及タオル	20,530	4,241	5,830	15,450	5,320	5,418	12,869	4,514	5,444
砂 糖	12,748	629	6,590	6,074	124	6,382	7,387	362	6,482
金 屬 材	6,981	1,216	143	6,348	217	1,990	5,416	601	1,997
和 洋 紙	39,004	1,550	1,555	34,876	764	1,801	29,525	369	1,886
米	121	16	2	67	39	13	50,694	301	10
工業用藥品	27,661	1,116	1,572	24,120	855	3,029	19,607	451	3,115
木 材	43,834	146	—	17,459	273	—	8,718	6	6
セメント	62,487	47	2	57,978	840	15	69,424	131	20
陶 磁 器	5,566	475	122	3,833	209	134	2,205	88	166
乾 物	2,163	267	238	1,854	242	226	422	15	177
人造肥料	6,352	5,255	—	5,198	9,126	—	7,131	3,251	—
鐵 及 鋼	47,207	1,534	732	27,292	268	3,815	18,539	329	4,473
鐵 製 品	142,435	7,450	2,652	90,672	3,390	2,759	41,404	2,588	2,709
生 果 實	10,143	89	—	7,820	13	2	2,329	72	1
昆 布	2,281	55	—	4,523	22	—	1,553	3	1

第五節 汽船貨物と帆艇船貨物

第一款 船種別輸送貨物數量

貨物と其積載船舶との關係を見るに昭和八年中に於て

(1)直接汽船により出入したるもの 六割七分、一千三百十八萬七千噸

(内出貨二割四分弱、入貨七割六分、差引入超六百九十萬二千噸)

(2)間接汽船により出入したるもの(阪神間艇船連絡) 三分弱、五十二萬九千噸

(内出貨四割九分強、入貨五割一分、差引入超五百噸)

(3)其他帆艇船により出入したるもの 三割強、六百四萬八千噸

(内出貨三割五分、入貨六割五分強、差引入超一百七十八萬二千噸)

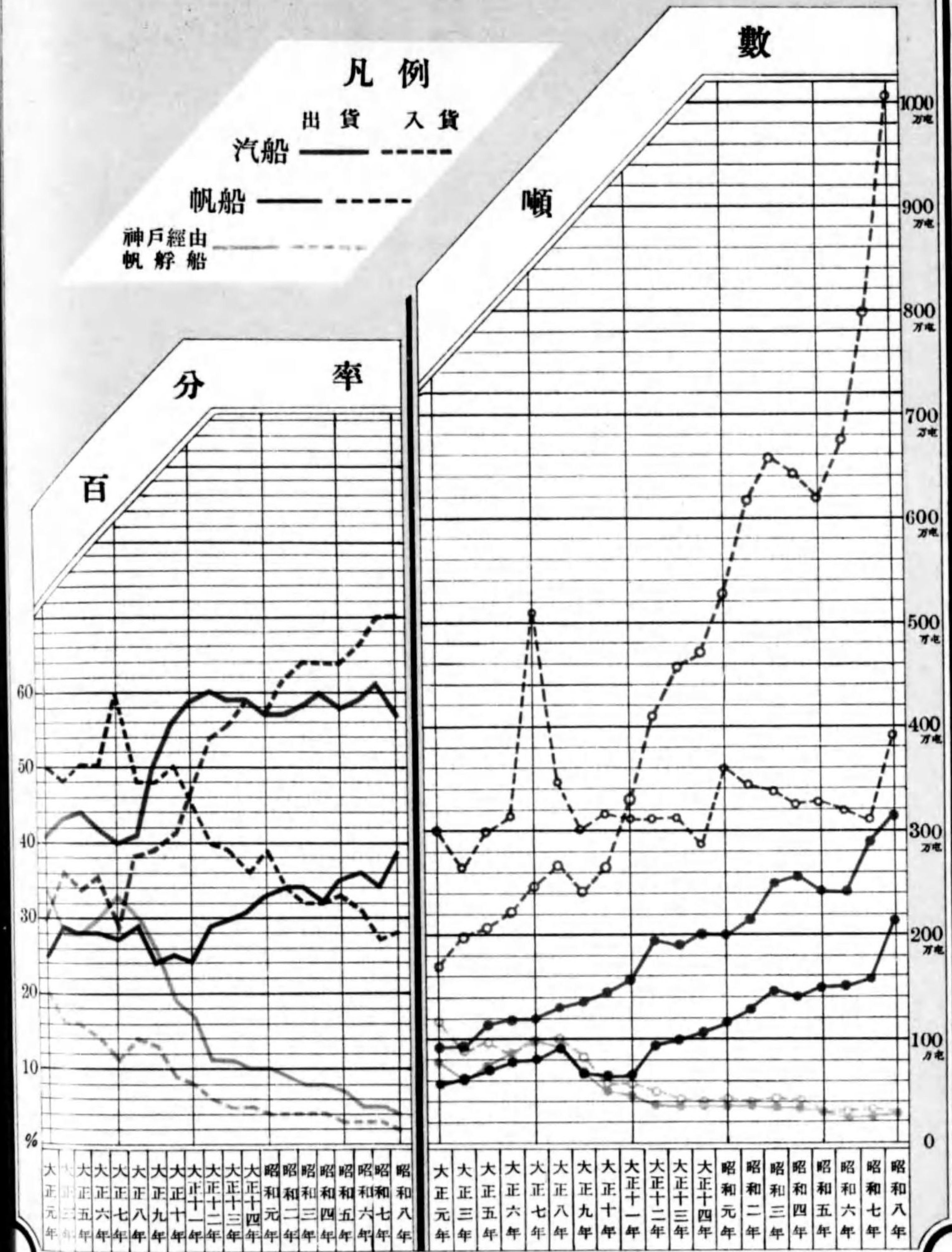
にして、運輸機關の實質上より見たる、換言せば直接間接を合したる汽船貨物は總出入量の七割一千三百七十一萬六千噸を算し、出入當時の船種により間接汽船貨物を帆艇船貨物として掲上せば總出入量の三割三分強六百五十七萬七千噸は帆艇船貨物となる、之れを出入關係に徴するに、出貨は直接汽船五割六分、間接汽船五分弱、帆艇船三割九分、入貨は直接汽船七割一分弱、間接汽船二分弱にして帆艇船は二割七分強に相當する優勢を示せり。

如斯帆艇船輸送の比較的大阪港に盛なるは、一面市内を縦横に貫流せる河川の脈絡により、此種の小船を直ちに倉庫工場の所在地若くは其の附近に溯航せしめ得るの便あるが爲ならむも、大阪の大生産都市として當然要求する原料品、原料用製品、食料品等低級品の大輸入あるによることこそ寧ろ其の主因と云ふべきなり。

各種船舶載貨噸量表

船種別	出 貨			入 貨			合 計		
	昭和八年	昭和七年	昭和六年	昭和八年	昭和七年	昭和六年	昭和八年	昭和七年	昭和六年
直接汽船	3,142,356	2,879,534	2,409,033	10,044,792	7,985,779	6,736,448	13,187,148	10,865,313	9,145,481
間接汽船 (神戸連絡) (帆艇船)	264,302	251,862	226,128	264,840	291,863	298,271	529,142	543,725	524,399
其他帆艇船	2,133,066	1,569,052	1,481,572	3,915,239	3,091,902	3,197,688	6,048,305	4,660,954	4,679,260
計	5,539,724	4,700,448	4,116,733	14,224,871	11,369,544	10,232,407	19,764,595	16,069,992	14,349,140

大阪港海運集散貨物船種別



第二款 各種船舶載貨の貿易別

船舶の種類による積卸貨物を更に貿易別に区分するに、直接汽船出入貨物は内地貿易五割一分強、朝鮮貿易一割二分弱、外國貿易三割七分にして、間接汽船貨物は其の七割五分強まで外國貿易に屬し、内地出入は二割五分弱に過ぎず、帆解船貨物は悉く内地貿易に屬す、而して從來内地貿易は大半帆解船之を占めしも本年は直接汽船過半を占め、帆解船、間接汽船之に次ぎ外國貿易及朝鮮貿易は大部分直接汽船に屬す。

昭和八年 各種船舶載貨貿易別噸量表 (△印減)

船種別	内地				朝鮮				外國			
	出貨		入貨		出貨		入貨		出貨		入貨	
	噸數	前年比較	噸數	前年比較	噸數	前年比較	噸數	前年比較	噸數	前年比較	噸數	前年比較
直接汽船	1,516,042	30,236	5,280,545	1,125,503	497,792	37,597	1,040,850	65,744	1,128,522	194,989	3,723,397	867,766
間接汽船 (帆解船)	73,986	△ 47	53,475	2,549	—	—	—	—	190,316	12,487	211,365	△ 29,572
其他帆解船	2,133,066	564,014	3,915,239	823,337	—	—	—	—	—	—	—	—
計	3,723,094	594,203	9,249,259	1,951,389	497,792	37,597	1,040,850	65,744	1,318,838	207,476	3,934,762	838,194

第三款 各種船舶載貨の種類

船舶の種類により載貨の性質を異にするは自明の理にして、直接間接を問はず汽船輸送貨物は精製品を主とし、帆解船貨物は原料品若くは半製品に限らるゝを常とし、汽船にて原料品を輸送するは急送を要する場合に非ざれば航路の險悪なるに因るか、或は仕出地の遠隔せる爲め帆船の航行に適せざる場合に限り。

一、直接汽船貨物 一千三百十八萬七千噸中食料品は一割二分、原料品四割五分、原料用製品二割五分、全製品一割七分、其他一分弱を占め全製品に一百三十一萬餘噸の出超を示すも他は何れも入超し、原料品の五百四十三萬四千噸は最も甚し。

二、間接汽船貨物 五十二萬九千噸中食料品一割六分弱、原料品一割四分、原料用製品三割一分、全製品三割八分其他一分にして全製品の出超十六萬三千噸の外全部入超を示せり。

三、帆解船貨物 六百四萬八千餘噸中食料品六分強、原料品六割五分、原料用製品一割六分弱、全製品一割二分其他一分弱の割合となり、原料用製品、全製品其他に於て出超し、食料品九萬四千噸、原料品實に二百三十一萬四千噸の大入超を現す。

更に之を品類の上より見れば食料品は直接汽船に依るもの其の八割弱、間接汽船及帆解船は僅かに二割内外に過ぎず、原料品は直接汽船六割、間接汽船僅かに一分弱、帆解船三割九分にして比較的大部を

占むるも石炭、土及砂、石材等の荒荷を主とし、木材、棉花、棉實等の如きは遠洋汽船に依りて輸入せらるゝを以て直接又は間接汽船に於て多し、原料用製品の出入貨は第一直接汽船、第二帆解船、第三間接汽船の順位にして其の主要品たる鐵材、綿絲、綿織物、肥料は直接汽船を主とし、煉瓦及瓦、薪炭の如き荒荷は帆船に大なり、全製品の出入は大半汽船に依るものと謂ふべく只容器の如き特種品の帆船に依るもの亦尠からず其の品類別及主要貨物次表の如し。

昭和八年 各種船舶載貨品類別表

品 類 別	出 貨				入 貨			
	直接汽船	間接汽船	帆 解 船	計	直接汽船	間接汽船	帆 解 船	計
食 料 品	272,403	20,270	151,548	444,221	1,331,206	66,438	245,553	1,643,197
原 料 品	232,391	5,202	802,178	1,039,771	5,666,744	71,928	3,116,877	8,855,549
原料用製品	877,584	57,424	597,136	1,532,144	2,407,375	106,043	366,685	2,880,103
全 製 品	1,756,006	181,376	550,182	2,487,564	445,122	17,670	183,832	646,624
其 他	3,972	30	32,022	36,024	194,345	2,761	2,292	199,398
計	3,142,356	264,302	2,133,066	5,539,724	10,044,792	264,840	3,915,239	14,224,871

昭和八年 各種船舶載貨主要品種別表

(出 貨 之 部)

品 種 別	直接汽船	間接汽船 (神戸接續) (帆解船)	其他帆解船	品 種 別	直接汽船	間接汽船 (神戸接續) (帆解船)	其他帆解船
鐵 及 鋼	334,052	9,244	139,049	石 鹼	37,855	1,372	17,564
木 材	132,535	1,499	330,744	塗 料	40,308	5,168	9,313
綿 織 物	366,458	72,261	15,232	藥 品	34,950	1,897	11,290
鐵 製 品	321,777	18,917	78,786	襪 襪 及 層 物	27,398	1,177	17,351
硝子及全製品	136,371	11,924	84,246	加 工 木 材	28,653	1,005	16,248
セメント	74,257	151	151,899	棉 花	16,632	6	28,901
人 造 肥 料	94,741	14,006	45,668	洋 酒	29,003	536	15,595
容 器	38,379	167	89,476	植 物 肥 料	9,542	5,122	28,781
工業用藥品	60,894	3,435	63,062	麻 苧 製 品	30,979	2,904	7,804
和 洋 紙	81,583	6,458	16,311	小 間 物 類	30,621	2,232	7,268
薪 炭	9,061	6	92,255	和 酒	25,234	355	12,311
金 屬 線	80,601	4,172	9,910	菓 子	13,201	657	23,468

(續) 昭和八年 各種船舶載貨主要品種別表

(出 貨 之 部)

品 種 別	直接汽船	間接汽船 (神戸接續) (帆解船)	其他帆解船	品 種 別	直接汽船	間接汽船 (神戸接續) (帆解船)	其他帆解船
骸 炭	2,012	3	92,623	生 果 實	35,339	1,417	491
金 屬 材	75,142	2,507	15,631	紙 製 品	23,960	1,332	10,900
砂 糖	58,269	7,444	23,537	履物及全附屬品	29,604	2,070	3,843
鐵 管	71,221	1,615	16,395	動 物 飼 料	2,866	2	31,494
土 及 砂	27,775	784	58,947	米	14,362	20	16,616
莫大小及タオル	59,647	13,198	5,722	車 輛	26,806	904	3,135
礦 鑛 石	4,119	997	73,122	木 製 品	22,718	1,198	5,937
綿 糸	52,209	3,530	14,256	家 具	17,389	577	11,638
石 炭	139	—	67,618	電 氣 用 品	22,409	3,259	2,963
陶 磁 器	17,038	1,295	47,059	被 服	22,428	1,347	3,273
礦 油	13,191	1,873	41,857	機 械 類	19,835	1,102	6,107

昭和八年 各種船舶載貨主要品種別表

(入 貨 之 部)

品 種 別	直接汽船	間接汽船 (神戸接續) (帆解船)	其他帆解船	品 種 別	直接汽船	間接汽船 (神戸接續) (帆解船)	其他帆解船
石 炭	3,182,478	30	1,382,269	鹽	63,029	2,841	43,276
鐵 及 鋼	1,354,853	48,639	14,565	綿 糸	70,153	387	20,687
木 材	1,160,135	4,275	199,010	綿 織 物	55,922	91	28,214
土 及 砂	174,618	2	815,753	棉 實	70,719	4,016	180
礦 鑛 石	615,161	1,665	290,392	種 子 及 苗 木	68,163	2,456	249
米	660,867	35,316	15,406	植 物 肥 料	56,082	9,531	869
礦 油	334,583	3,581	59,468	鮮 魚	10,203	—	48,980
棉 花	278,914	49,217	4,763	鐵 製 品	43,557	2,239	12,193
セメント	160,846	19	100,936	蔬 菜	55,534	27	1,156
石 材	2,020	—	245,633	釀 造 品	2,296	—	54,180
工業用藥品	114,701	7,898	72,327	大 豆	45,943	4,627	24
砂 糖	177,202	12,789	450	煉 瓦 及 瓦	3,775	1	42,974
薪 炭	21,567	—	147,776	製 紙 原 料	45,041	274	96
和 洋 紙	124,352	961	22,408	海 産 肥 料	39,482	208	164
生 果 實	104,145	2	33,131	銅	32,521	3,326	155
動 物 飼 料	119,634	305	1,318	硝子及全製品	11,649	1,612	20,978
金 屬 材	99,277	16,858	432	藥 品	26,138	3,901	2,636

第六節 荷役場所と貨物

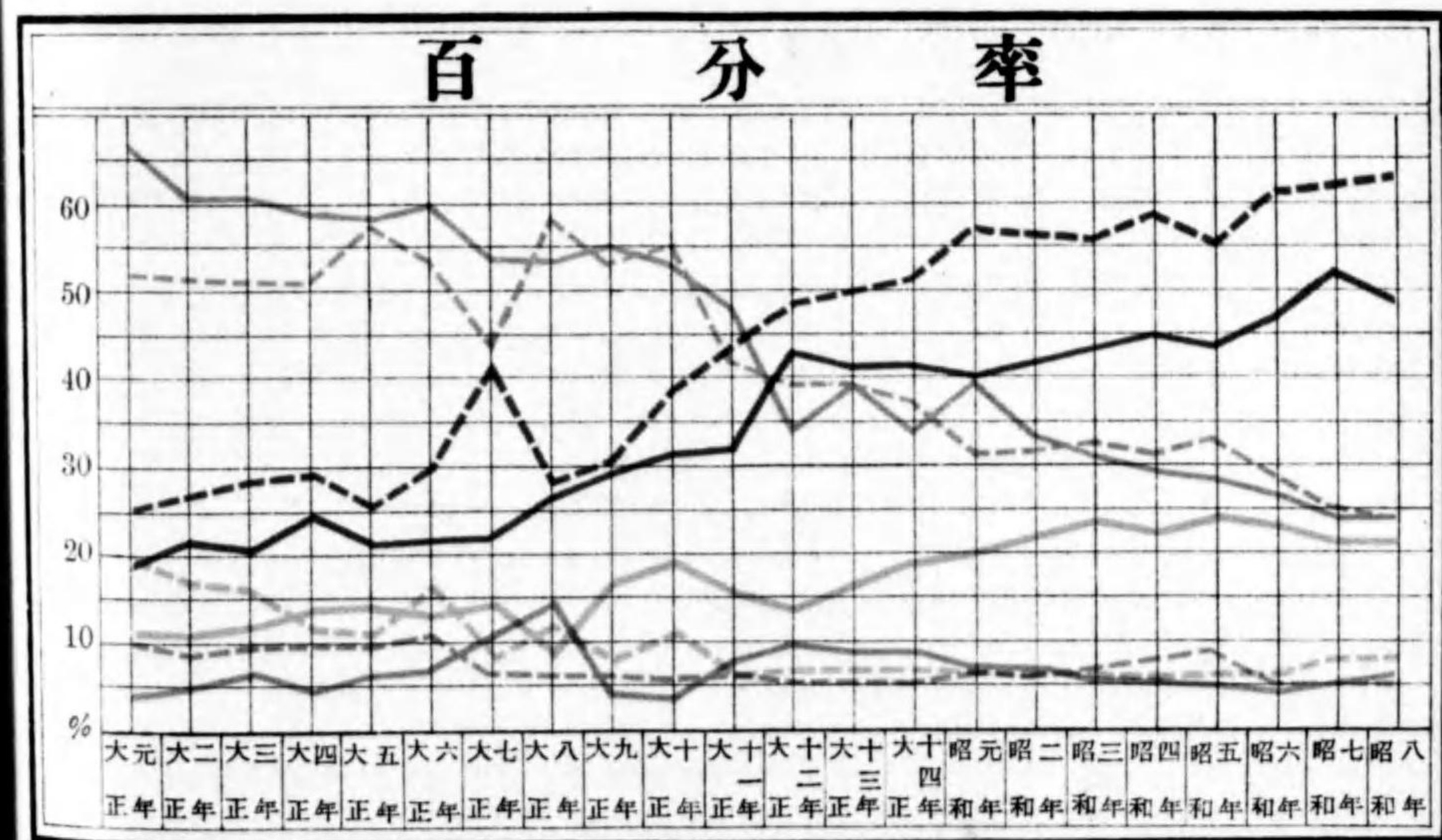
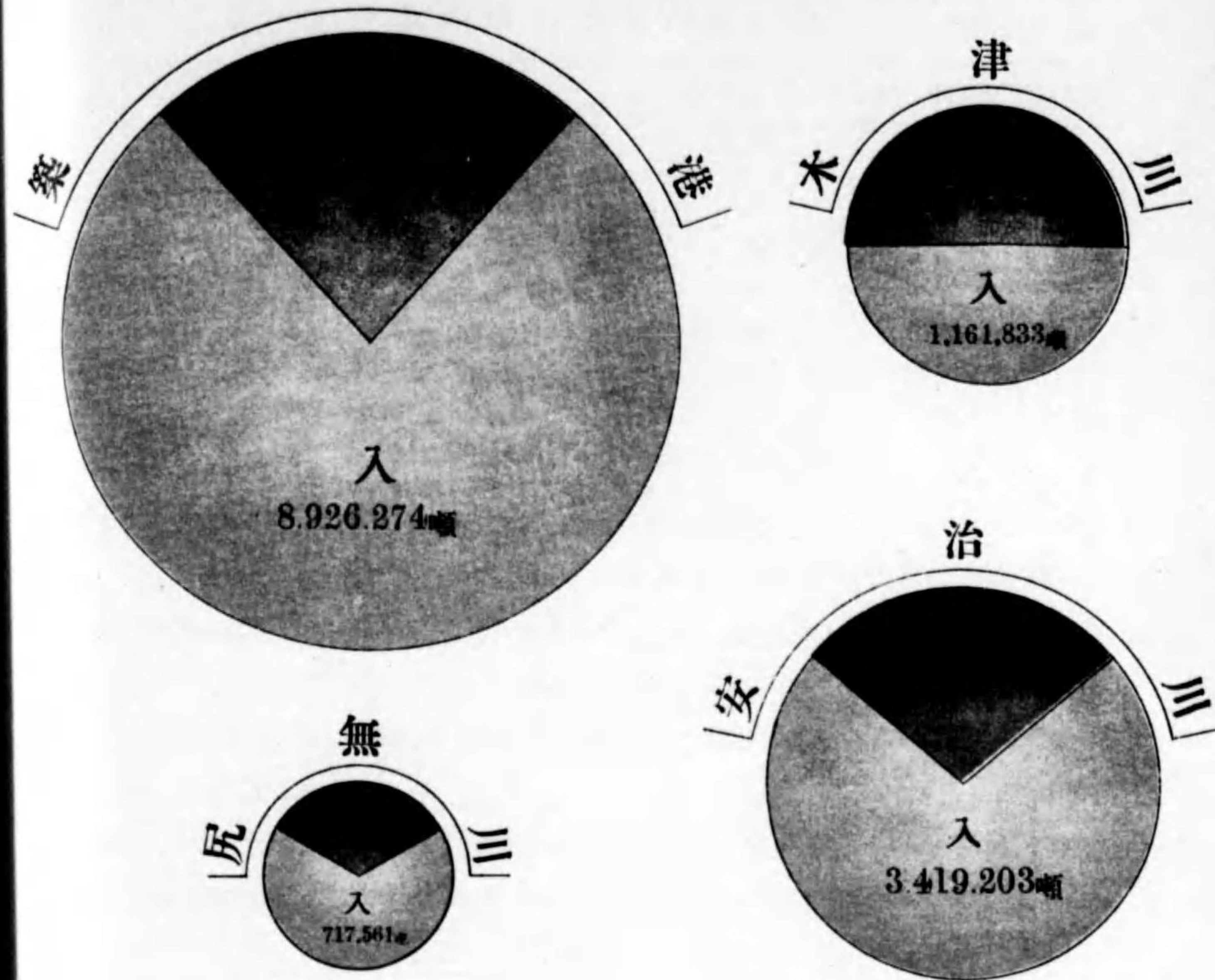
第一款 築港及河川貨物集散數量

昭和八年中の海運集散貨物を荷役場所に區別すれば、築港を首位とし安治川之に次ぎ尻無川最末位にあり。而して往年は安治川常に第一位を占めたりしが大正十二年以降築港に之れを奪はれたるは注目値するものあり。之れ畢竟築港設備の進捗に伴ひ殊に出入船型の増大せる結果に外ならず。

荷役場所別出入貨物噸量表

區分	年次	築港	安治川	木津川	尻無川	計
出入總量	昭和 4	7,685,891	4,347,176	1,456,005	866,165	14,355,237
	" 5	7,184,718	4,287,738	1,605,953	837,241	13,915,650
	" 6	8,113,131	3,965,585	1,608,123	662,301	14,349,140
	" 7	9,477,968	3,960,399	1,863,119	768,506	16,069,992
	" 8	11,614,054	4,735,825	2,338,804	1,075,912	19,764,595
出 貨	昭和 4	1,910,911	1,240,133	899,833	221,603	4,272,480
	" 5	1,812,111	1,172,145	991,580	202,828	4,178,664
	" 6	1,913,494	1,067,283	957,550	178,406	4,116,733
	" 7	2,410,453	1,080,461	984,840	224,694	4,700,448
	" 8	2,687,780	1,316,622	1,176,971	358,351	5,539,724
入 貨	昭和 4	5,774,980	3,107,043	556,177	644,562	10,082,757
	" 5	5,372,607	3,115,593	614,373	634,413	9,736,986
	" 6	6,199,637	2,898,302	650,573	483,895	10,232,407
	" 7	7,067,516	2,879,938	878,279	543,812	11,369,544
	" 8	8,926,274	3,419,203	1,161,833	717,561	14,224,871

大阪港海運集散貨物荷役場所別 昭和八年噸量 累年百分率



出入貨物
 築港
 安治川
 木津川
 尻無川

第六節 荷役場所と貨物

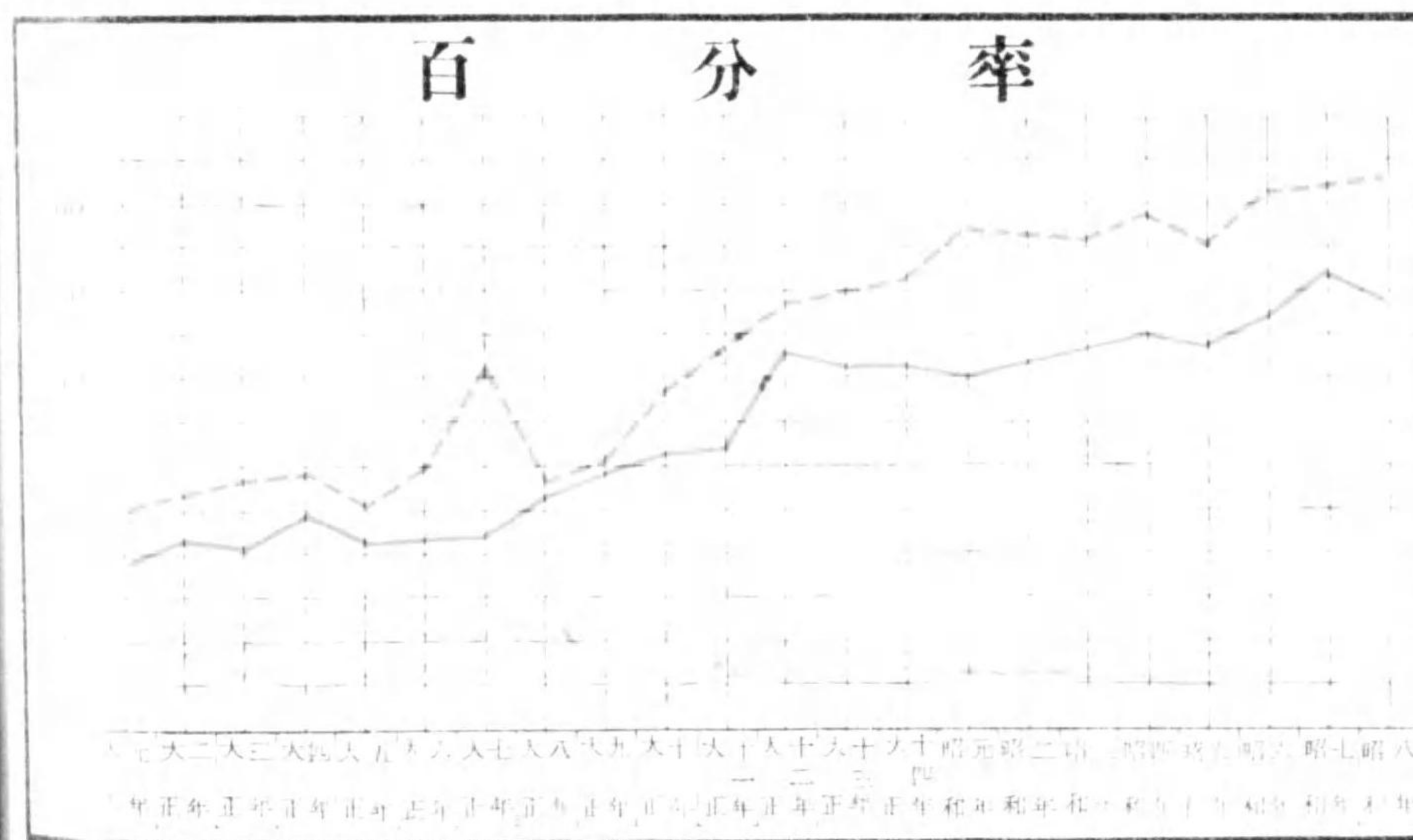
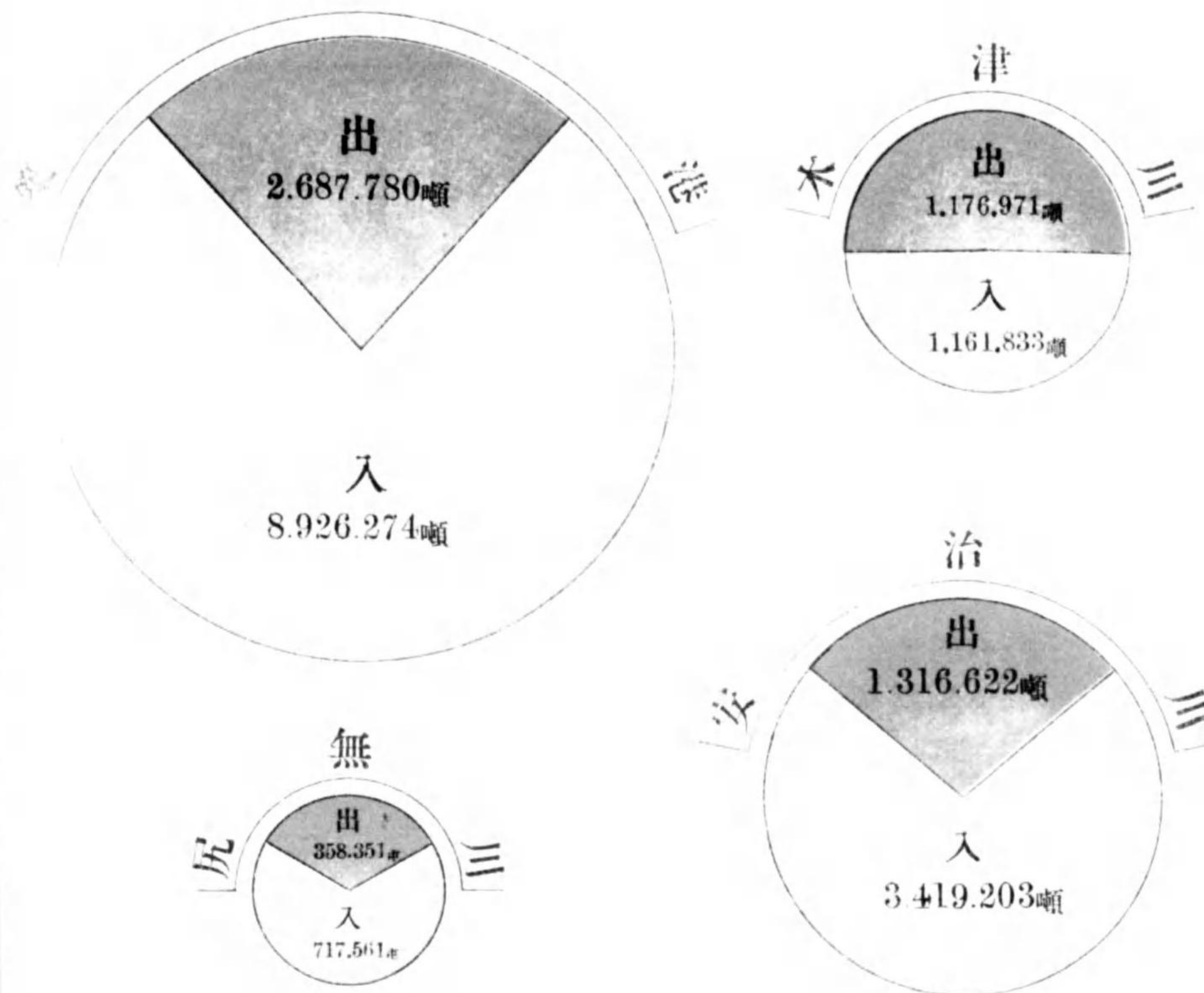
第一款 築港及河川貨物集散數量

昭和八年中の海運集散貨物を荷役場所に區別すれば、築港を首位とし安治川之に次ぎ尻無川最末位あり。而して往年は安治川當に第一位を占めたりしが、大正十二年以降築港に之れを奪はれたるは、注目すべきものあり。之れ單に築港、河川の増長に伴ひ、殊に出入船型の増大せる結果に外ならず。

荷役場所別出入貨物噸量表

年次	築港	安治川	木津川	尻無川	計
昭和 4	7,685,871	4,447,176	1,456,705	866,165	14,455,917
" 5	7,184,718	4,267,208	1,675,983	847,341	13,975,250
" 6	8,113,131	3,965,585	1,608,123	692,371	14,389,210
" 7	9,477,968	3,767,399	1,863,119	768,576	16,077,062
" 8	11,614,054	4,735,825	2,338,804	1,075,912	19,764,595
出 貨					
昭和 4	1,211,111	1,211,111	879,833	221,603	4,523,662
" 5	1,512,141	1,111,145	911,111	274,825	4,815,222
" 6	1,713,274	1,111,251	767,355	178,111	4,770,091
" 7	2,417,451	1,211,161	784,811	221,604	4,634,827
" 8	2,687,780	1,316,622	1,176,971	358,351	5,539,724
入 貨					
昭和 4	6,474,760	3,236,065	576,872	644,562	10,932,260
" 5	5,672,577	3,156,063	704,872	572,536	10,106,048
" 6	6,400,000	2,854,334	830,768	383,870	10,478,972
" 7	7,060,517	2,556,238	1,082,247	546,814	11,245,816
" 8	8,926,274	3,419,203	1,161,833	717,561	14,224,871

大阪港海運集散貨物荷役場所別 昭和八年噸量 累年百分率



出入貨物 築港 安治川 木津川 尻無川

荷役場所別出入割合表

區分	年次	築港	安治川	木津川	尻無川
總量に對する割合	昭昭 4	5,36	3,03	1,01	,60
	" 5	5,16	3,08	1,16	,60
	" 6	5,66	2,76	1,12	,46
	" 7	5,90	2,46	1,16	,48
	" 8	5,88	2,40	1,18	,54

第二款 荷役場所と貿易關係

荷役場所と貿易との關係を見るに内地集散貨物の三割九分は築港，三割五分は安治川，一割八分は木津川，八分は尻無川の割合にして朝鮮貿易貨物は全部築港に於て吞吐す。而して外國貿易貨物は築港九割四分，安治川四分，尻無川，木津川各一分の順位にして，河川に出入するものは悉く神戸經由の輸送貨物にして，大阪港直接本船積卸に屬する外國貿易貨物の出入は築港に限られたり。

是れを前年に比するに，安治川及尻無川は外國入貨に，木津川は外國出入貨に僅の減少を見る外各貿易共に著しき増加を來せり。

更に之を各場所毎に貿易別とせば築港は内地貿易四割四分，朝鮮貿易一割三分，外國貿易四割三分に當り，安治川以下は殆んど内地貿易に屬し朝鮮貿易皆無にして外國貿易約三分強に過ぎず。

荷役場所別出入貨物貿易別表

(出 貨 之 部)

貿易別	場所別		築港	安治川	木津川	尻無川	計
	年次						
内地貿易	昭昭 4	4	678,425	1,082,651	870,310	178,798	2,810,184
	" 5	5	683,976	1,050,086	970,718	170,679	2,875,459
	" 6	6	761,248	979,740	943,270	154,493	2,838,751
	" 7	7	981,226	975,653	970,630	201,382	3,128,891
	" 8	8	1,030,651	1,194,576	1,163,034	334,833	3,723,094
朝鮮貿易	昭和 4	4	456,068	—	—	—	456,068
	" 5	5	420,912	—	—	—	420,912
	" 6	6	434,083	—	—	—	434,083
	" 7	7	460,195	—	—	—	460,195
	" 8	8	497,792	—	—	—	497,792
外國貿易	昭和 4	4	776,418	157,482	29,523	42,805	1,006,228
	" 5	5	707,223	122,059	20,862	32,149	882,293
	" 6	6	718,163	87,543	14,280	23,913	843,899
	" 7	7	969,032	104,808	14,210	23,312	1,111,362
	" 8	8	1,159,337	122,046	13,937	23,518	1,318,838

荷役場所別出入貨物貿易別表

(入貨之部)

貿易別	場所別		築港	安治川	木津川	尻無川	計
	年次						
内地貿易	昭和	4	2,210,376	2,963,286	525,037	568,453	6,267,152
	"	5	2,111,322	3,001,485	593,833	593,843	6,300,483
	"	6	2,357,379	2,799,246	632,183	446,729	6,235,537
	"	7	3,146,313	2,789,923	857,844	503,790	7,297,870
	"	8	4,081,752	3,539,400	1,146,395	681,712	9,249,259
朝鮮貿易	昭和	4	610,222	—	—	—	610,222
	"	5	630,754	—	—	—	630,754
	"	6	794,436	—	—	—	794,436
	"	7	975,106	—	—	—	975,106
	"	8	1,040,850	—	—	—	1,040,850
外國貿易	昭和	4	2,954,382	143,757	31,135	76,109	3,205,383
	"	5	2,630,531	114,108	20,540	40,570	2,805,749
	"	6	3,047,822	99,056	18,390	37,166	3,202,434
	"	7	2,946,096	90,015	20,435	40,022	3,096,568
	"	8	3,803,672	79,803	15,458	35,849	3,934,762

第三款 荷役場所別各船種積載貨物

築港、安治川、木津川及尻無川に於ける出入貨物を其の積載船種別により觀察するに、築港出入貨物一千百六十一萬四千餘噸中直接汽船貨物は八割九分、間接汽船貨物は一分、帆艇船貨物は一割弱、安治川は直接汽船五割六分、間接汽船七分、帆艇船三割七分、木津川及尻無川は帆艇船大部を占む。

更に之を各船種輸送の全量より見るに直接汽船は築港七割九分、安治川二割、木津川一分、尻無川は之を欠く、間接汽船貨物は安治川五割三分にして第一位を占め、築港、尻無川各一割一分、木津川は六分に過ぎず、其他帆艇船貨物は木津川三割五分、安治川二割九分、築港一割九分、尻無川一割七分に相當す。

荷役場所別出入貨物積載船種別噸量表

(出貨之部)

船種別	場所別		築港	安治川	木津川	尻無川	計
	年次						
直接汽船	昭和	4	1,842,331	712,399	—	—	2,554,730
	"	5	1,681,311	708,542	26,947	—	2,416,900
	"	6	1,706,159	664,291	38,583	—	2,409,033
	"	7	2,091,179	743,523	44,832	—	2,879,534
	"	8	2,214,212	853,193	74,951	—	3,142,356
間接汽船 (神戸接續 帆艇船)	昭和	4	16,082	242,321	29,523	42,805	330,731
	"	5	18,590	208,863	20,862	32,149	280,464
	"	6	21,831	166,104	14,280	23,913	226,128
	"	7	35,499	178,841	14,210	23,312	251,862
其他帆艇船	昭和	4	52,498	285,413	870,310	178,798	1,387,019
	"	5	112,210	254,640	943,771	170,679	1,481,300
	"	6	185,504	236,888	904,687	154,493	1,481,572
	"	7	283,775	158,097	925,798	201,382	1,569,052
"	8	442,753	267,397	1,088,083	534,833	2,133,066	

(入貨之部)

船種別	場所別		築港	安治川	木津川	尻無川	計
	年次						
直接汽船	昭和	4	5,136,040	1,286,599	—	—	6,422,639
	"	5	4,855,413	1,276,942	53,785	—	6,186,140
	"	6	5,569,429	1,113,566	53,453	—	6,736,448
	"	7	6,658,655	1,259,456	67,668	—	7,985,779
	"	8	8,140,875	1,808,673	95,244	—	10,044,792
間接汽船 (神戸接續 帆艇船)	昭和	4	102,579	195,251	31,135	76,109	405,074
	"	5	72,045	154,628	20,540	40,570	287,783
	"	6	93,252	149,463	18,390	37,166	298,271
	"	7	90,465	140,941	20,435	40,022	291,863
其他帆艇船	昭和	4	536,361	1,625,193	525,037	568,453	3,255,044
	"	5	445,149	1,684,023	540,048	593,843	3,263,063
	"	6	536,956	1,635,273	578,730	446,729	3,197,688
	"	7	318,395	1,479,541	790,176	503,790	3,091,902
"	8	705,124	1,477,252	1,051,151	681,712	3,915,239	

更に是等の荷役場所別積載船種別関係を内外貿易別に区分せば次表の如し。

荷役場所別貨物船種別貿易別噸量表

(出 貨 之 部)

場所別	船種別 年次 貿易別	直接汽船積			神戸接續帆船積			其他帆船積		
		昭和八年	昭和七年	昭和六年	昭和八年	昭和七年	昭和六年	昭和八年	昭和七年	昭和六年
築 港	内地貿易	587,898	697,451	575,744	—	—	—	442,753	283,775	185,504
	朝鮮貿易	497,792	460,195	434,083	—	—	—	—	—	—
	外國貿易	1,128,522	933,533	696,332	30,815	35,499	21,831	—	—	—
安 治 川	内地貿易	853,195	743,523	664,291	73,986	74,033	78,561	267,397	158,097	236,888
	朝鮮貿易	—	—	—	—	—	—	—	—	—
	外國貿易	—	—	—	122,046	104,808	87,543	—	—	—
木 津 川	内地貿易	74,951	44,832	38,583	—	—	—	1,088,083	925,798	904,687
	朝鮮貿易	—	—	—	—	—	—	—	—	—
	外國貿易	—	—	—	13,937	14,210	14,280	—	—	—
尻 無 川	内地貿易	—	—	—	—	—	—	334,833	201,382	154,493
	朝鮮貿易	—	—	—	—	—	—	—	—	—
	外國貿易	—	—	—	23,518	23,312	23,913	—	—	—

(入 貨 之 部)

場所別	船種別 年次 貿易別	直接汽船卸			神戸接續帆船卸			其他帆船卸		
		昭和八年	昭和七年	昭和六年	昭和八年	昭和七年	昭和六年	昭和八年	昭和七年	昭和六年
築 港	内地貿易	3,376,628	2,827,918	1,820,423	—	—	—	705,124	318,395	536,956
	朝鮮貿易	1,040,850	975,106	794,436	—	—	—	—	—	—
	外國貿易	3,723,397	2,855,631	2,954,570	80,275	90,465	93,252	—	—	—
安 治 川	内地貿易	1,808,673	1,259,456	1,113,566	53,475	50,926	50,407	1,477,252	1,479,541	1,635,273
	朝鮮貿易	—	—	—	—	—	—	—	—	—
	外國貿易	—	—	—	79,803	90,015	99,056	—	—	—
木 津 川	内地貿易	95,244	67,668	53,453	—	—	—	1,051,151	790,176	578,730
	朝鮮貿易	—	—	—	—	—	—	—	—	—
	外國貿易	—	—	—	15,438	20,435	18,390	—	—	—
尻 無 川	内地貿易	—	—	—	—	—	—	681,712	503,790	446,729
	朝鮮貿易	—	—	—	—	—	—	—	—	—
	外國貿易	—	—	—	35,849	40,022	37,166	—	—	—

第四款 荷役場所と貨物の種類

築港は食料品一割二分，原料品四割九分，原料用製品二割四分，全製品一割三分，其他二分の割合にして，安治川は食料品一割，原料品五割，原料用製品一割九分，全製品二割，其他一分弱，木津川は食料品一割一分，原料品四割四分，原料用製品一割九分，全製品二割五分，其他一分，尻無川は食料品三分，原料品六割八分，原料用製品二割，全製品九分に當り，更に之等品類を場所別にせば，食料品の四割三分は築港之を占め，二割九分は木津川に出入し，安治川二割六分，尻無川二分を有するに過ぎず。原料品は築港五割八分，安治川二割四分，木津川一割一分，尻無川七分の順位にして，原料用製品は築港六割四分，安治川二割一分，木津川一割，尻無川末位にあり。全製品は築港四割八分，安治川三割一分，之に次ぐ木津川一割八分，尻無川僅かに三分を示し，各品種に於て築港最高位を占む。

如斯荷役場所により集散貨物の種類數量を異にするは，積載船舶の種類，取引地方，品種による中央市場の所在地關係，市内河川の脈絡關係及其の沿岸地域の狀勢等に左右せらるゝによるものにして，例之砂糖の築港及安治川に多きは外國糖又は其の原料等の直接汽船及神戸經由にて輸入せられ，加工精糖として更に汽船貨物として各地に搬出せらるゝ爲めにして，棉花の輸入，綿絲，綿布の輸出又略之に同じく，和酒の安治川，尻無川，鮮魚の安治川に入貨するもの多きは，和酒の西攝播磨地方より，鮮魚は攝南紀泉地方よりの廻漕にかゝるもの多く，共に吃水浅き帆船，小廻船等に積載し來り，直に中央集散市場に入るが爲に，其の最捷路たる河川を選ぶに依る。其他薪炭は木津川に，果實及乾鹽魚は安治川及築港に，鐵材は築港及安治川に，木材は築港及木津川に，煉瓦は尻無川，築港に主として積卸せられ石炭は築港，安治川に多く，築港の二百四十九萬餘噸は總出入量の五割四分に當れり，全製品に屬するものは出入汽船によるもの多き關係上築港及安治川に集散する等自ら其分布の系統を窺ふに足るものあり。

昭和八年 荷役場所別出入貨物品類別表

品類別 場所別	食料品		原料品		原料用製品		全製品		其他		出入合計
	出貨	入貨	出貨	入貨	出貨	入貨	出貨	入貨	出貨	入貨	
築港	188,726	1,147,110	397,449	5,340,040	821,023	2,027,375	1,271,782	234,147	8,800	177,602	11,614,054
安治川	114,377	337,802	180,550	2,214,211	325,229	582,880	695,364	264,692	1,102	19,618	4,735,825
木津川	130,090	134,310	270,677	762,698	310,893	127,279	439,828	135,368	25,483	2,178	2,338,804
尻無川	11,028	23,975	191,095	538,600	74,999	142,569	80,590	12,417	639	—	1,075,912
計	444,221	1,643,197	1,039,771	8,855,549	1,532,144	2,880,103	2,487,564	646,624	36,024	199,398	19,764,595

昭和八年 荷役場所別出入貨物主要品種別表

(出貨之部)

品種別	場所別				品種別	場所別			
	築港	安治川	木津川	尻無川		築港	安治川	木津川	尻無川
米	18,320	2,533	8,909	1,236	塗料	27,049	14,979	11,183	1,578
砂糖	33,934	29,251	23,066	2,999	工業用藥品	67,109	21,133	34,179	4,970
和酒	16,500	8,926	10,594	1,880	麻苧製品	18,594	13,529	7,135	2,429
洋酒	15,999	13,762	14,690	683	燐寸	1,171	326	1,133	29
生果實	32,620	4,101	526	—	鐵管	40,552	30,761	14,651	3,267
石炭	32,644	32,631	1,867	615	鐵製品	242,244	100,093	66,508	10,635
骸炭	5,140	64,929	2,547	22,022	金屬線	53,055	31,860	8,642	1,126
礦鑛石	50,240	25,936	1,690	372	金屬製品	7,962	6,590	5,958	218
土及砂	40,778	14,258	30,845	1,625	電氣用品	12,111	13,777	2,715	28
木材	126,979	9,679	180,857	147,263	機械類	13,186	9,106	3,726	1,026
薪炭	64,241	14,284	11,739	11,058	木製品	12,343	10,383	6,930	197
棉花	29,251	9,232	6,742	314	硝子及同製品	131,855	28,893	59,750	12,043
襪及屑物	27,311	2,684	14,714	1,217	陶磁器	12,462	6,748	43,010	3,172
鐵及鋼	237,076	120,536	98,000	26,733	家具	7,336	10,716	11,095	457
銅	2,310	7,147	1,340	7	綿織物	334,679	101,161	11,368	6,743
金屬材	40,524	36,803	14,983	970	莫大小及タオル	35,894	35,722	4,526	2,425
セメント	177,959	1,720	29,663	16,965	履物及同附屬品	16,582	14,496	4,369	70
煉瓦及瓦	11,654	1,784	6,720	2,315	石鹼	22,768	18,868	15,005	150
人造肥料	108,697	34,976	8,875	1,867	小間物類	12,086	24,571	3,397	67
植物肥料	15,778	4,188	21,401	2,078	文房具	8,687	14,034	2,946	89
加工木材	26,311	4,012	14,021	1,562	和洋紙	67,546	24,704	10,571	1,531
綿糸	13,289	41,712	13,978	1,016	紙製品	12,342	13,607	10,115	128
礦油	21,013	7,415	22,133	6,360	藥品	22,061	16,651	9,103	322
植物油	4,775	5,678	6,364	727	容器	30,396	13,799	60,229	23,598

昭和八年 荷役場所別出入貨物主要品種別表

(入貨之部)

品種別	場所別				品種別	場所別			
	築港	安治川	木津川	尻無川		築港	安治川	木津川	尻無川
米	607,143	91,959	12,487	—	製紙原料	45,275	39	97	—
大豆	45,943	978	957	2,716	鐵及鋼	1,140,278	251,096	7,227	19,456
其他豆	24,188	3,669	470	673	銅	11,697	24,021	284	—
砂糖	168,479	18,976	1,122	1,864	金屬材	86,790	26,573	2,372	832
鹽	65,783	25,019	1,627	16,717	セメント	157,649	26,892	10,109	67,151
和酒	6,896	3,152	4,744	—	煉瓦及瓦	4,706	2,685	2,485	36,874
釀造品	284	6,474	49,715	3	人造肥料	27,362	1,299	25	70
蔬菜	40,302	14,602	1,813	—	植物肥料	54,874	7,294	1,853	2,461
生果實	65,920	51,165	20,193	—	加工木材	10,452	4,583	10,286	—
鮮魚	18,412	40,547	224	—	綿糸	8,349	69,505	8,960	4,413
乾魚	9,444	14,902	4,645	—	礦油	299,355	61,603	36,422	252
石炭	2,458,783	1,984,700	119,971	1,323	塗料	18,709	1,371	201	470
礦鑛石	760,094	31,930	115,194	—	工業用藥品	95,493	71,192	21,832	6,409
石材	44,003	32,640	43,265	127,745	鐵管	17,667	1,408	414	17
土及砂	398,652	89,764	214,266	287,691	鐵製品	23,894	24,209	9,328	558
木材	1,153,331	12,456	98,784	98,849	陶磁器	572	12,422	1,597	1,177
薪炭	15,207	9,593	138,592	5,951	硝子及全製品	11,181	4,263	18,728	67
棉花	287,013	30,508	10,114	5,259	綿織物	1,180	66,090	11,617	5,340
棉花實	74,524	284	60	47	和洋紙	79,086	44,043	24,514	78

第四章 海運貨物集散狀況

第一節 運送系統

第一款 汽船貨物

昭和八年中直接汽船により輸送せられたる貨物は

出貨 三百十四萬二千三百五十六噸

入貨 一千四萬四千七百九十二噸

汽船一艘當載貨量 { 出貨 二百十二噸
入貨 五百六十七噸

登簿噸數に對する載貨量の割合 { 出港時 二割八分
入港時 六割七分

にして一艘當載貨量の尠なるは貨客併用船を含む爲にして、入港時載貨の多量なるは原料品積載の船入港するによる、今之を内外航路別に區分するに

一、内地航路 内地航路中最も殷賑なる四國沿岸線、之に次ぐ中國、紀伊、淡路の各線は船數及航海度數共に多く輸送總量相當に大なるも船型概して小なると貨客併用多きを以て一艘平均載貨は少量なるを免れず、不定期貨物船を多く包含する九州線、入貨に原料品、食料品の大量輸送ある沖繩及臺灣線、貨物本位なる北海道、東海、東山各航路は何れも船型比較的大にして載貨量も亦比較的多し。

二、朝鮮航路 朝鮮航路は大部分貨客併用の定期船なるも、其の殆ど總ては當港を起點とするを以て、雜貨類の如き高級貨物あるも尙且つ載貨量比較的旺盛なり。

三、外國航路 外國航路從事船は一艘平均載貨量比較的多量にして、其の輸送貨物は亞米利加、關東州英領印度、長江流域、北支那の各線を多しとす。

昭和八年 航路別汽船積載貨物表 (△印減)

航路別	出 貨				入 貨			
	積載噸量	從事船當	同登簿當	前年比較増減噸量	積載噸量	從事船當	同登簿當	前年比較増減噸量
内地								
紀伊淡路線	27,245	22	0,07	356	170,363	124	0,38	4,751
四國線	312,916	58	0,20	27,436	507,868	96	0,34	105,222
山陽線	149,620	116	0,31	17,235	533,234	363	1,07	84,545
九州線	515,568	152	0,44	92,640	2,058,769	515	1,43	604,322
沖繩線	40,817	349	0,32	2,132	64,090	486	0,45	10,202
臺灣線	270,209	883	0,41	△ 24,509	321,618	1,024	0,49	24,957
山陰線	—	—	—	—	4,495	642	2,51	4,495
北陸線	1,354	90	0,13	△ 303	4,203	191	0,31	△ 437
東海沿岸線	114,235	253	0,31	6,027	171,816	307	0,42	46,134
東山沿岸線	4,053	507	0,65	1,041	132,554	1,353	1,88	35,078
北海道及樺太線	154,011	634	0,36	△ 17,833	1,365,010	1,743	0,92	259,709
計	1,590,028	128	0,30	104,222	5,334,020	379	0,80	1,178,978
朝鮮								
南朝鮮	405,778	525	0,66	26,230	982,625	873	1,03	114,212
北朝鮮	92,014	458	0,45	11,367	58,225	251	0,25	△ 48,468
計	497,792	511	0,61	37,597	1,040,850	763	0,88	65,744
外國								
露領亞細亞	1,850	53	0,04	689	74,304	1,376	0,95	△ 67,568
關東州	333,290	894	0,34	135,473	854,789	2,148	0,76	319,318
滿洲國	18,694	176	0,13	10,257	121,648	1,466	1,09	14,847
北支那	128,024	406	0,24	△ 42,495	195,919	605	0,36	43,651
長江流域	59,612	438	0,19	146	130,462	932	0,49	43,507
英領香港	27,104	1,936	0,37	△ 4,814	52,516	4,376	1,88	25,148
佛領印度	19,518	476	0,20	8,042	128,003	2,098	0,86	51,209
英領印度	202,650	930	0,24	971	198,021	822	0,22	72,298
海峽殖民地	43,673	1,618	0,44	24,480	16,247	2,708	0,82	6,187
濠洲及南洋諸島	222,546	856	0,25	49,064	211,065	603	0,19	△ 1,656
亞米利加	5,249	37	0,01	2,570	1,220,993	2,523	0,60	115,280
亞弗利加	43,555	2,904	0,74	12,207	165,632	5,521	1,43	81,135
歐 洲	22,757	219	0,04	△ 1,580	353,798	1,778	0,39	164,410
不 詳	—	—	—	△ 21	—	—	—	—
計	1,128,522	632	0,21	194,989	3,723,397	1,563	0,51	867,766
總 計	3,216,342	212	0,28	336,808	10,098,267	567	0,67	2,112,488