


始



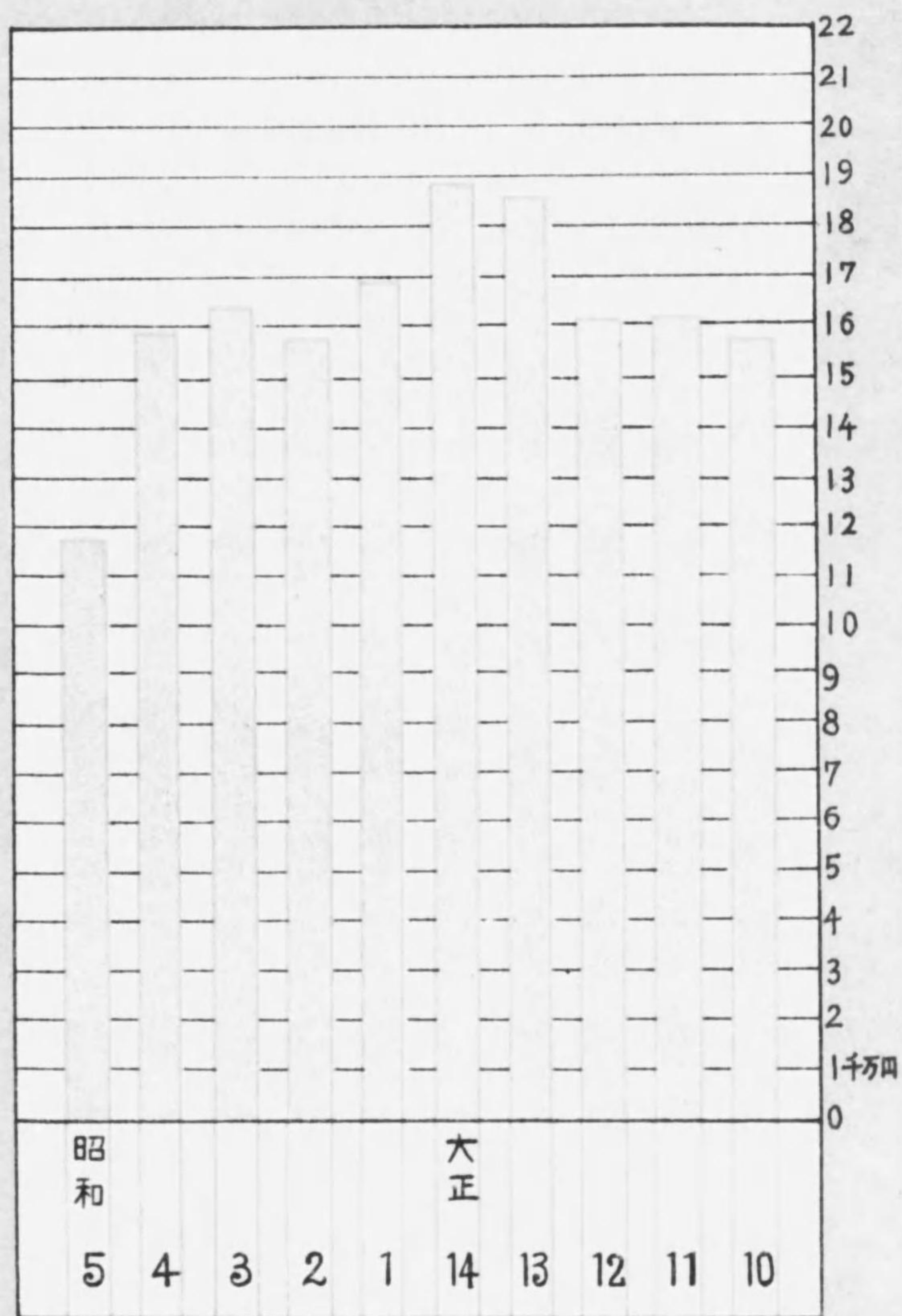
統計から
見た
大分縣の産業

昭和七年三月刊元 大分縣知事官房

特255
384

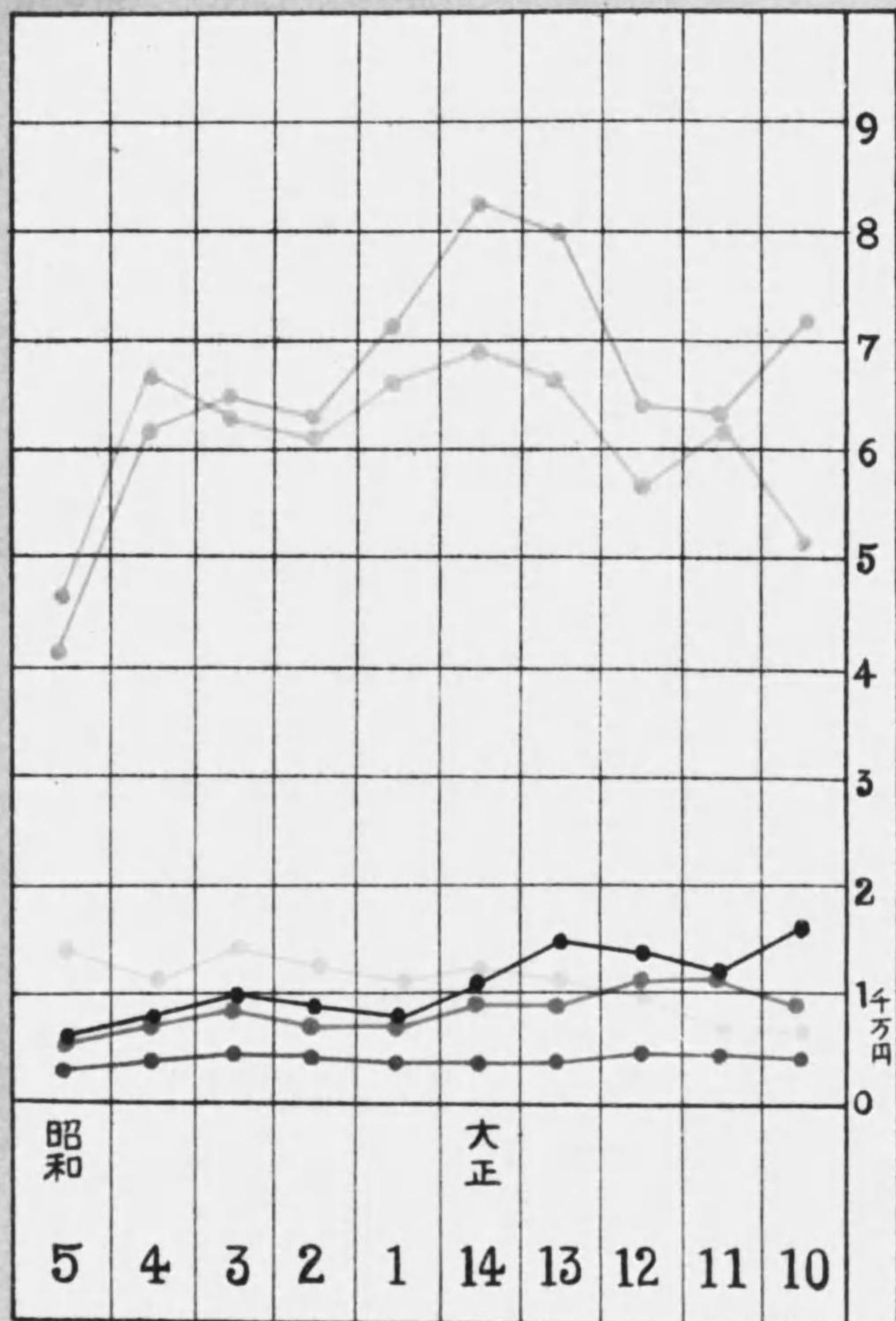
333-415

大分縣生產物總價額累率比較



生産物價額累年比較

● 畜産	● 水産	● 林産	● 鉱産	● 工産	● 農産	凡例
------	------	------	------	------	------	----



目次

圖表 大分縣生產物總額累年比較生產物
價額比較

記述

統計表

第一表	大分縣生產額(全管).....	1
第二表	町村別生產額.....	3
	西國東郡.....	3
	東國東郡.....	3
	速見郡.....	5
	大分郡.....	5
	北海部郡.....	7
	南海部郡.....	9
	大野郡.....	9
	直入郡.....	11
	玖珠郡.....	13
	日田郡.....	13
	下毛郡.....	15
	宇佐郡.....	15

統計から見た **大分縣の生産** 昭和五年の展望

(生産總額) 縣土面積四百十方里二百五十六市町村十九萬三百十八世帯九十四萬五千七百七十一人の吾大分縣が陸に海に年々産み出す所の生産物價額は一体幾許に達するか。

縣統計係に於て年々調査しつゝある産業統計上の數字に依て之を観ると昭和五年大分縣生産總額は一億一千九百五十三萬二千九百九十圓にして一世帯當六百二十八圓一人當百二十六圓に該りその種類別を観ると

種別	價額	百分比例
總數	119,532,990	100.00
工産	47,165,143	39.46
農産	41,894,897	35.05
鑛産	14,567,624	12.18
林産	6,665,219	5.58
水産	6,288,801	5.26
畜産	2,951,306	2.47

であり右分類中農産、工産より抽出して蠶糸類の一項を設ければ次の通りである

種別	價額	百分比例
總數	119,532,990	100.00
工産	39,790,590	33.29
農産	36,563,893	30.59
蠶糸類	14,567,624	12.18
林産	6,665,219	5.58
水産	6,288,801	5.26
畜産	2,951,306	2.47

(各産業の全國的地位)

次に本縣生産界の昭和五年に於ける状態を全國各府縣のそれに比較すれば次の通りであつて鑛産の第八位林産の第十一位を除けば概ね中位にあり工産の第三十三位が最低で總生産額の順位は第三十位一戸當六百二十三圓一人當百二十六圓の割合である。

種別	順位	價格
農産	24	36,563,893
蠶糸類	23	12,705,557
畜産	26	2,951,306
水産	23	6,288,801
林産	11	6,665,219
鑛産	8	14,567,624
工産	33	39,790,590
計	30	119,532,990

(生産消長) 今之を前年即ち昭和四年の事實に對比すれば生産總額に於ては實に四千百三十四萬五千六百四十圓(二割六分)を減じ、各産業中獨り鑛産に於て三百二萬九十圓(二割六分)の増加を見たるのみにして他は工、農、林、水、畜産共に著しく減少し其の級別は次の通りである

種別	價額	増減率(△ハ減)
總數	△41,315,740	△0.26
工産	△29,742,517	△0.31
農産	△19,791,261	△0.32
鑛産	3,020,090	0.25
林産	△1,850,142	△0.22
水産	△1,467,879	△0.19
畜産	△513,901	△0.15

更に農産、工産より蠶糸類を抽出すれば次の通りとなる

種別	價額	増減率(△ハ減)
總數	△41,315,940	△0.26
工業	△11,433,100	△0.22
農産	△14,349,495	△0.28
鑛産	3,020,090	0.26
蠶糸類	△14,751,213	△0.54
林産	△1,850,142	△0.22
水産	△1,467,879	△0.19
畜産	△513,901	△0.15

最近十年間本縣の生産物總額は、大正十年に於て一億五千九百八十八萬四千二百二十七圓を算し、爾後各年遞増して大正十四年に於て最高レコード一億八千九百六十七萬二千九百九十二圓、大正十年總額を百として其の指數百十九に達したるが、昭和元年よりは我國財界稀有の不景氣に基因して加速度的に減少し、昭和五年に至りて遂に最低レコード指數七十五を示すに至つた。

蓋し我國財界は從來深刻なる不況の裡に呻吟して居たが、昭和五年に入りて不況の波浪は一層激成され、國産愛用、副業の奨励、産業の合理化等に當局は全力を擧げたるも一般大衆の購買力の減退、物價下落等に據て生産界は益々萎微沈衰して減資、操短、生産制限等隨所に行はるゝに至り、本縣の生産界亦勿論此の動搖を免るゝこと能はず前記の如き結果を招來したのである。

次に産業別に前年と對照して其の増減の跡を窺ふと

(一) 工業は生産額四千七百十六萬五千四百四十三圓で縣生産總額の三割九分強に該り、昭和四年の六千七百九十萬七千六百九十圓に比較すれば二千七十四萬二千五百四十七圓三割一分の減を示して居るが、品種別に之を觀れば本縣主要工業たる蠶糸類の六百數萬圓減を筆頭として絹綿紡績の五百數萬圓セメントの四百數萬圓之れに次ぎ清酒、豊後表、綿織物等何

れも著しく減額し、罐詰、醬油、菓子等に於て僅かに二十萬圓乃至四十萬圓餘の増加を示すに過ぎない、今其主なるものゝ前年との増減を示せば次の通である。

工業	(工業物)△ハ減(五年)
紡績(絹綿類)	△5,257,344
清酒	△1,527,954
蠶糸類	△6,114,662
セメント	△4,536,223
木製品	△245,336
罐詰	428,168
醬油	301,129
豊後表	△919,376
綿織物	△730,059
菓子	214,709
機械器具	△288,703
竹製品	△186,255
機械製麥粉	△122,428
和紙	△214,078
製造肥料	△379,103
洋服	△1,516
下駄	△82,346
味噌	△107,427
瓦及土管類	△127,111
麵類	△105,842
製茶	△25,785
傘	△50,286
石細工	△73,969
石灰	△49,155

薬製	品	△	58,170
焼耐		△	34,877
絆物		△	5,588
煉炭	々團		68,276
工業用	藥物	△	415,042
皮革製	品	△	9,822
製氷			25,957
漆器		△	320
セメント	製品	△	20,514
樟腦及	樟腦油		37,505
耐			4,210
提灯		△	11,890
紙布製	品	比較不能ナリ	
其他工	產物	△	121,320
合計		△	20,742,547

(二) 農産は生産額四千百八十九萬四千八百九十七圓で縣生産總額の三割五分に該り昭和四年の六千百六十八萬六千五百五十八圓に比較すれば一千九百七十九萬一千二百六十一圓三割二分の減を示して居るが今之を品種別に觀れば米、表、繭、七島繭等主要產物の八百餘萬圓乃至百餘萬圓減を始め普通作物も悉く激減し僅かに密柑、ネーブル、葉煙草等四萬餘圓乃至十七萬圓の増を觀るに過ぎない古來農產物豊穰を以て謳歌せらるゝ本縣は耕地面積九萬一千餘町農家十萬七千餘戸を有し縣市町村當局全力を擧げ各種獎勵助長施設を講じつゝあるも經濟界の不況深刻にて農產物價格擡頭せず大正十四年の八千三百四十六萬六千八百四十八萬圓を最高レコードとし其後年を追ふて減少五年に於ては其半額に激減するの狀態を來して居る。今前年度に比し品種別に其増減の有様を示せば次の通りである

生産額ノ價額調
縣勢要覽昭和六年
同五年 } 比較
△ハ減

農	業 (農產物)	(五年)
米		△8,699,425
麥		△2,629,319
繭		△5,301,435
サ	ツ マ イ モ	△ 256,257
七	島 繭	△1,163,551
葉	煙 草	39,452
生	大 根	△ 264,214
サ	ト イ モ	△ 96,329
綠	肥	△ 26,584
大	豆	△ 100,377
蠶	種	△ 200,780
ツ	ケ ナ	△ 83,301
ナ	ス	△ 103,660
粟		△ 71,949
ス	イ カ	6,203
コ	ン ニ ヤ ク 芋	△ 148,800
ゴ	ボ ウ	△ 61,009
小	豆	△ 50,632
タ	マ ネ ギ	△ 42,435
カ	ボ チ ヤ	△ 31,095
キ	ウ リ	△ 28,340
ネ	ギ	△ 41,350
ソ	ラ マ メ	5,400
ジ	ヤ ガ イ モ	△ 49,133

ソ	バ	△	17,673
キ	ヤベツ	△	26,804
シ	ロウリ	△	17,347
ハ	ゼ	△	108,686
ト	ウモロコシ	△	35,084
マ	クワウリ	△	6,433
ニ	ンジン	△	15,048
ナ	タネ	△	23,552
レ	ンコン	△	20,095
其他農産物		△	246,283
計		△	19,915,925
果	密柑		178,361
	柿	△	32,263
	梨		779
	ネブール		32,480
	夏橙		4,094
	梅	△	18,862
	枇杷		9,315
實	桃	△	3,479
	其他果實	△	45,761
	計		124,664
合計		△	19,791,261

(三) 鑛産は一千四百五十六萬七千六百二十四圓で縣生産總額の一割二分強に該り昭和四年の一千百五十四萬七千五百三十四圓に比すれば三百二萬九千圓二割六分の増加であつて他の生産價額の激減に比し獨り鑛業は頭角を表はして居る譯である其主なるものは金であつて總額六百六十四萬四千五百〇六圓で前年に比し百七十九萬九千餘圓の増加で例年通

り本年も亦引續き全國第一位の順位にあること確實であらう次ぎは銅の百三十六萬餘圓増で生産總額一千百五十六萬八千十六圓、前年に於ても全國第四位の順位を占めて居たから今年は更に其地位も進む事と思はれる其の他銀硫黃等など何れも増加し只錫其の他に於て十九萬餘圓を減じて居るに過ぎない。

之等は主として水郷日田の鯛生金山、東洋第一を誇る大煙突の久原製鍊所等に於て製出精鍊されるものであつて次に前年との増減を品種別に示せば次の通りとなる。

鑛業	(鑛産物)五年△ハ減
銅	1,360,789
金	1,799,068
銀	53,527
錫	△ 75,650
硫	6,341
其	△ 123,985
計	3,020,090

(四) 林産物は六百六十六萬五千二百十九圓で縣生産總額五分六厘に該り昭和四年の八百五十一萬五千三百六十一圓に比較すれば百八十五萬百四十二圓二割二分の減で用材の六十九萬餘圓木炭の四十七萬餘圓減を筆頭に薪炭材、椎茸等悉く減少して居る林産物は大正十三年にあつては一千五百四十六萬餘圓の産額があつたが其後追年減少五年に至りて遂に前記の通り其二分の一にも及ばぬ状態に陥つた。

本縣は林野面積全縣の七割八分を占め天恵の林業地で前途洋々たるものがあるが財界不況に依る減少は止むを得ない處である。前年度と比較した品種別減少を示せば次の通りとなる

林業		(林産物) 五年△ハ減
用材	材	△ 697,526
木炭	炭材	△ 478,856
薪炭	材	△ 84,448
椎茸	茸	△ 91,355
竹材	材	△ 123,464
其他	他	△ 374,493
合計		△ 1,850,142

(五) 水産物は六百二十八萬八千八百一圓にて縣生産總額の五分三厘に該つて居る之れを昭和四年の七百七十五萬六千六百八十圓に比較すれば百四十六萬七千八百七十九圓一割九分の減少で内漁獲物三十三萬六千七百七十七圓水産製製造物七十三萬七千七百八十六圓減の割合となつて居る。

本縣の海岸線は出入復雜。延長實に百八十里餘に及び漁船總數一萬餘水産業者三萬餘人に達し沿岸漁撈、遠海出漁水産養殖等盛況を極め大正十一、十二年には一千万圓を突破したが其後財界不況に依る價格下落の結果漸次減少今日に至つたのは自然の趨勢として止むを得ない處で之れが前途は極めて洋々たるものがある。

今品種別に列記前年に對比して價格の減少の状態を示せば次の通である

水産業		(漁獲物) 五年△ハ減
タ	イ	△ 47,438
イ	ワ	△ 181,469
サ	ハ	△ 44,009
ア	ヂ	5,992
ブ	リ	△ 25,540
カレイ、ヒラメ		△ 5,512

ボ	ラ	△ 4,980
ウ	ナ	△ 3,082
ア	ユ	1,967
ク	ロ	△ 110
サ	ダ	△ 4,727
其他漁獲物	イ	△ 85,058
計	バ	△ 393,916
遠洋漁獲物		△ 184,539
水産動物類		△ 152,301
藻類		△ 15,746
水産養殖漁獲物		12,710
貝類		4,199
計		△ 336,177

(水産製造物)		五年
食料	煮乾	△ 364,238
食料	雜類	5,976
食料	鹽	△ 252,378
食料	素乾	△ 41,432
同	節類	16,940
同	鹽乾	△ 14,848
肥	料	△ 35,222
スキ	フ	△ 2,952
食料	鹽藏	126
漁	油	232
計		△ 737,786
合計		△ 1,467,879

(六) 畜産は五年二百九十五萬一千三百六圓で縣生産總額の二分五厘に該つて居る之れを昭和四年の三百四十六萬五千二百

七圓に比すれば五十一萬三千九百一圓の減少で其主なるものは鶏鶯の産卵十五萬六千七百二十八圓屠殺の十九萬三千百三十七圓減等で其他も悉く減少して居る。

本縣畜産界の大勢は昔スルスミ今豊後牛であり馬に於て今其面影を留めて居ないけれど畜牛にあつては其素質、頭數産牛頭數共に斷然頭角を表はし昭和三年には全國第一位昭和四年には第二位の順位をかり得て居るのである。次に前年に對比して各品種別の増減を示す。

畜産業	(畜産物)△ハ減 (五年)
ニハトリ, アヒル, タマゴ	△ 156,728
コウシ	△ 88,418
屠殺	△ 193,137
牛乳	△ 29,819
ニハトリ, アヒル, ヒナ	△ 25,377
コウマ	△ 14,178
ブタ	△ 6,412
養蜂	△ 2,937
養兔	比較不能ナリ
ギジ	△ 912
ヒツジ	△ 6
合計	△ 513,901

昭和四年の畜産統計は前年より一萬五千五百七十九圓の増加を示し、そのうち鶏鶯の産卵は前年より一萬六千七百二十八圓の増加を示し、屠殺は前年より十九萬三千百三十七圓の増加を示し、牛乳は前年より二萬九千八百一十九圓の増加を示し、ニハトリ、アヒル、ヒナは前年より二萬五千三百七十七圓の増加を示し、コウマは前年より一萬四千一百七十八圓の増加を示し、ブタは前年より六千四百一十二圓の増加を示し、養蜂は前年より二千九百三十七圓の増加を示し、養兔は前年より比較不能ナリを示し、ギジは前年より九百一十二圓の増加を示し、ヒツジは前年より六圓の増加を示し、合計は前年より五十一萬三千九百一圓の増加を示す。

統計表

品名	昭和三年	昭和四年	増減
ニハトリ	1,234,567	1,345,678	111,111
アヒル	567,890	678,901	111,011
タマゴ	2,345,678	2,456,789	111,111
コウシ	789,012	890,123	101,111
屠殺	1,567,890	1,678,901	111,011
牛乳	29,819	30,910	1,091
ニハトリ	123,456	134,567	11,111
アヒル	67,890	78,901	11,011
ヒナ	25,377	26,488	1,111
コウマ	14,178	15,289	1,111
ブタ	6,412	7,523	1,111
養蜂	2,937	4,048	1,111
養兔	比較不能	比較不能	比較不能
ギジ	912	1,023	111
ヒツジ	6	17	11
合計	5,139,011	5,652,922	513,911

第一表 大分縣

	指數	總額	分類			
			農產	畜產	林產	水產
全						
大正十年	100	159,84,127	71,450,213	3,759,399	10,451,030	9,462,871
大正十一年	105	161,841,168	63,815,587	4,030,591	12,770,095	11,490,277
大正十二年	101	162,232,492	64,502,084	4,126,331	14,745,674	10,585,724
大正十三年	117	183,579,923	80,082,730	3,672,374	15,461,930	9,038,458
大正十四年	119	189,672,192	83,466,848	3,433,159	10,980,320	9,678,184
昭和元年	107	170,566,501	71,247,220	3,511,940	8,613,770	8,339,581
昭和二年	99	158,875,596	63,048,374	3,623,666	9,413,961	7,689,192
昭和三年	104	165,773,196	65,603,097	3,763,406	9,860,762	8,474,704
昭和四年	101	160,878,630	61,686,158	3,465,207	8,515,361	7,756,680
昭和五年	75	119,532,990	41,894,897	2,951,306	6,665,219	6,288,801
郡 市						
西國東郡		4,140,114	2,378,691	125,796	175,224	125,802
東國東郡		5,759,686	2,891,620	100,868	325,182	623,790
速見郡		5,184,240	2,857,277	191,439	315,571	207,388
大分郡		8,460,282	5,290,266	281,842	365,837	311,417
北海部郡		28,652,534	4,097,862	214,623	658,012	2,263,787
南海部郡		7,790,137	2,312,563	178,762	934,865	1,185,830
大直野郡		8,920,299	5,650,951	368,724	936,154	32,480
珠入郡		4,312,049	2,673,969	260,458	409,796	4,240
玖珠郡		2,944,214	1,649,063	210,622	485,367	24,068
日田郡		7,628,516	2,543,337	190,904	1,318,873	25,005
宇毛郡		4,506,858	3,115,216	130,022	370,929	193,081
宇佐郡		8,426,511	4,974,784	301,264	190,391	522,942
大別分市		10,839,081	684,562	200,135	97,694	169,957
津府市		2,433,606	153,753	270,162	17,320	189,580
中津市		9,484,869	590,983	56,285	10,000	406,434

生 産 額

工 産	礦 産	百 分 比 例						一 戸 當	一 人 當
		農 産	畜 産	林 産	水 産	工 産	礦 石		
管									
51,384,700	7,375,914	44.7	2.4	10.3	5.9	32.1	4.6	972	174.10
62,852,612	7,882,006	39.2	2.5	7.8	7.1	38.6	4.8	969	175.01
57,985,041	10,287,638	39.8	2.6	9.1	6.5	33.7	6.3	954	172.11
67,303,591	11,293,790	42.9	2.0	8.3	4.8	36.0	6.0	1,090	191.02
69,487,095	12,616,536	44.0	1.8	5.8	5.1	35.6	6.7	1,018	207.26
66,983,884	11,837,706	41.8	2.0	5.1	4.9	39.3	6.9	958	177.32
61,850,433	13,244,970	39.7	2.3	5.9	4.9	38.9	8.3	887	163.01
63,825,911	14,245,316	39.6	2.3	5.9	5.1	38.5	8.6	917	167.82
67,907,690	11,547,534	38.3	2.2	5.3	4.8	42.2	7.2	885	161.31
47,165,143	14,567,624	35.0	2.5	5.6	5.3	39.4	12.2	628	126.39
別 (昭和五年)									
1,334,601	—	57.5	3.0	4.2	3.1	33.2	—	446	97.46
1,818,226	—	50.2	1.8	5.6	10.8	31.6	—	428	90.20
1,519,150	9,415	55.1	3.6	6.2	4.0	29.3	1.8	369	74.76
2,210,920	—	62.5	3.3	4.3	3.7	26.2	—	471	87.95
8,610,727	12,764,523	14.3	0.8	2.4	7.9	30.1	44.5	1,400	284.31
3,140,866	3,251	30.1	2.3	12.1	15.2	41.3	0.0	464	96.41
1,786,413	145,577	63.4	4.1	10.5	0.4	20.0	1.6	510	103.44
963,586	—	62.0	6.0	9.5	0.1	22.4	—	447	93.60
548,789	26,955	56.1	7.1	16.5	0.8	18.6	0.9	432	83.46
2,636,494	1,533,903	33.3	2.1	17.4	0.4	26.7	20.1	564	104.12
697,610	—	69.1	2.9	8.2	4.3	15.5	—	467	94.93
2,607,130	—	58.0	2.4	2.2	6.2	30.6	—	530	113.23
9,684,729	—	6.3	1.8	0.9	1.6	89.4	—	1,043	189.18
1,802,785	—	6.3	11.1	0.7	7.8	74.1	—	247	53.50
8,401,167	—	6.2	0.6	0.1	4.3	88.8	—	1,607	331.38

第二表 町 村 別

町 村 名	總 額	農 產	畜 產	林 產
西 國				
總 數	4,140,114	2,378,691	125,796	175,224
高田町	1,446,004	440,444	82,061	4,001
田內村	204,775	177,338	2,580	5,435
田染村	319,177	257,548	3,466	31,505
田原村	185,779	104,381	1,160	25,180
田朝村	131,204	86,413	752	10,210
東西村	102,052	80,617	3,082	11,733
草部村	151,666	109,845	1,273	14,098
吳地村	256,791	118,883	2,177	3,840
西真村	198,803	185,004	6,897	107
中上村	144,637	128,510	1,936	1,778
白野村	152,862	101,928	1,972	2,696
三香村	110,797	84,961	3,103	16,461
重地村	166,774	128,694	2,602	4,597
重地町	141,529	100,670	3,810	2,890
重地村	291,152	177,545	5,896	14,138
重地村	133,112	97,900	2,529	23,653
東 國				
總 數	5,759,686	2,891,620	100,868	325,182
竹上町	410,072	172,039	3,217	21,132
伊伊村	127,533	90,269	3,734	12,685
伊美村	181,946	135,306	4,290	7,676
伊島村	370,960	71,620	6,167	-
伊毛村	205,238	136,638	5,075	13,570
來富町	150,746	101,274	1,830	16,523
上浦町	551,366	231,912	4,013	20,378
豐國村	141,369	91,287	2,942	13,110
豐國村	228,456	149,314	2,440	28,832
豐國町	803,314	306,962	23,236	12,866
旭武村	241,719	130,160	2,827	4,373
中西村	239,717	156,812	4,916	11,155
西武村	305,047	156,148	6,742	40,407
西武村	270,201	141,447	3,903	75,786
西武村	191,850	107,737	2,971	20,971

生 產 額

水 產	工 產	礦 產	一 戶 當	一 人 當
東 郡				
125,802	1,334,601	-	446	97.40
30,787	888,710	-	638	135.52
-	19,422	-	429	92.24
-	26,658	-	405	87.21
225	54,333	-	373	92.68
-	33,829	-	290	61.74
-	6,617	-	298	61.92
-	26,450	-	365	80.03
33,527	98,364	-	592	120.50
5,515	1,280	-	555	116.26
2,449	9,964	-	349	80.26
26,310	19,948	-	389	85.45
-	6,272	-	319	72.09
4,839	28,042	-	311	70.86
2,915	31,244	-	328	76.58
19,235	77,438	-	388	91.52
-	6,030	-	367	82.37
東 郡				
623,790	1,818,226	-	428	90.20
21,342	191,342	-	605	134.44
-	20,845	-	390	86.88
8,090	26,584	-	300	69.21
285,168	8,005	-	518	110.54
17,742	32,213	-	295	65.36
4,275	26,844	-	272	57.69
90,459	204,604	-	511	112.00
-	34,030	-	311	72.68
-	47,810	-	490	99.93
82,775	377,475	-	434	92.61
7,275	97,094	-	542	107.53
11,270	55,564	-	305	64.20
-	101,705	-	530	107.68
925	48,640	-	576	118.25
185	59,986	-	370	81.33

町村名	總額	農產	畜產	林產
西安南奈大	338,069	217,466	6,962	12,976
安岐町	243,174	109,041	4,585	1,618
岐安村	211,495	133,586	496	3,179
安狩江村	317,677	153,376	5,072	6,625
內村	179,726	98,216	5,450	1,770
速見				
總數	5,184,240	2,357,277	191,439	315,571
石朝龜壘日	287,431	229,224	22,982	8,972
垣日川岡出	188,484	114,579	8,179	3,400
藤川大東八	235,367	107,368	13,527	8,704
原崎神坂	309,919	147,541	13,440	25,966
村村村	393,560	75,437	5,068	951
村村村	199,400	152,776	5,005	3,675
村村村	128,578	106,321	6,197	165
村村村	372,535	279,697	7,470	9,900
村村村	219,517	118,489	2,186	3,887
村村村	236,842	140,689	6,485	4,078
村村村	610,262	158,164	23,852	1,160
村村村	231,383	135,646	3,660	20,147
村村村	302,173	168,004	5,307	75,093
村村村	304,393	151,325	9,298	4,052
村村村	357,928	191,984	4,475	50,407
山浦村	102,368	75,951	5,698	6,443
山浦村	207,459	151,631	6,900	23,456
山浦村	113,425	93,538	10,140	2,864
山浦村	183,842	120,564	17,656	31,331
山浦村	192,342	112,828	13,914	26,918
大分				
總數	8,460,282	5,290,266	281,842	365,837
八瀨東日桃	116,139	103,776	1,929	5,311
幡尾村	566,845	376,153	5,267	3,231
大分村	426,248	261,652	15,536	9,133
大分村	141,099	104,167	3,197	—
大分村	130,745	107,824	2,034	66
三佐村	320,983	93,333	5,351	—

水產	工產	礦產	一戶當	一人當
—	150,665	—	479	94.7
31,773	96,157	—	330	68.44
—	74,235	—	551	102.47
62,511	90,093	—	363	71.34
—	74,290	—	434	83.56
郡				
207,388	1,519,150	93,415	369	74.76
4,041	22,212	—	309	61.42
—	62,326	—	286	53.91
23,359	82,409	—	197	39.62
21,182	101,790	—	400	80.77
67,445	247,659	—	428	91.14
—	37,944	—	442	84.85
1,440	13,955	—	279	53.02
22,170	53,293	—	437	81.39
57,095	37,890	—	351	63.25
—	85,590	—	324	63.23
1,810	425,276	—	406	90.68
7,200	48,730	—	370	70.60
—	51,770	1,997	493	105.25
525	139,196	—	508	112.41
—	19,644	91,418	513	109.26
—	14,276	—	294	59.62
—	25,471	—	489	99.26
—	1,892	—	321	59.29
371	9,920	—	289	63.11
750	37,932	—	305	65.78
郡				
311,417	2,210,920	—	471	87.95
4,965	108	—	181	33.74
600	191,594	—	689	124.83
30,697	109,227	—	407	80.52
25,130	11,605	—	315	61.32
513	20,308	—	266	49.41
185,818	34,449	—	475	93.31

町村名	總額	農產	畜產	林產
鶴崎町	546,072	79,110	4,194	9,000
別保村	389,264	155,736	419	122
高明村	174,353	138,631	2,380	4,660
高田村	170,948	137,578	11,835	243
松岡村	322,244	175,323	8,391	948
判野村	279,574	166,046	7,161	16,841
吉野村	445,608	321,809	6,890	4,635
竹中村	180,628	168,809	2,460	7,199
中村	315,527	2,911	23,610	55,706
東植田村	239,498	226,158	3,637	3,803
植津原村	541,141	311,451	20,272	5,179
野來川村	586,247	439,724	26,356	27,115
石城川村	255,025	192,185	5,290	2,855
石城川村	463,595	266,593	13,364	134,971
由布川村	201,343	179,149	12,651	143
挾谷村	213,516	135,023	7,870	14,823
阿南村	247,538	174,222	8,300	4,185
阿東村	243,847	141,708	15,995	4,151
東庄內村	193,628	142,095	7,464	4,751
西南庄內村	311,466	196,838	26,718	24,569
湯平村	261,383	197,133	15,623	17,401
湯平村	107,775	55,304	17,618	4,740
北 海 郡				
總數	28,652,534	4,097,862	214,623	698,012
川丹小坂	142,890	124,672	640	15,168
丹生佐井町	254,698	210,738	7,441	2,496
小坂	765,555	291,253	8,932	173
佐井市	119,080	108,700	5,186	926
小坂	449,131	252,824	21,060	11,167
神佐一佐下	532,092	212,851	15,955	30,723
神佐一佐下	15,774,786	135,829	30,755	29,176
神佐一佐下	147,178	85,836	3,581	8,733
神佐一佐下	195,548	124,729	10,513	4,323
神佐一佐下	193,173	110,575	5,263	19,427
海下北津留村	75,981	31,904	640	144
海下北津留村	189,345	146,869	7,527	8,407
海下北津留村	149,007	96,727	6,066	31,394
海下北津留村	468,369	316,055	13,100	55,317
海下北津留村	2,702,789	471,673	49,725	67,274

水產	工產	礦產	一戶當	一人當
34,731	419,137	—	560	122.52
—	232,987	—	1,084	191.76
—	28,632	—	298	52.90
804	20,188	—	420	71.32
4,113	133,469	—	557	95.93
—	89,526	—	442	85.18
883	111,441	—	441	81.18
—	2,160	—	358	67.37
1,550	26,250	—	426	81.77
2,765	83,085	—	3	94.82
4,105	170,137	—	552	99.68
4,210	88,842	—	508	94.22
4,420	50,275	—	463	79.52
1,357	52,310	—	744	127.51
—	9,403	—	544	94.31
1,400	53,400	—	435	79.85
1,628	59,200	—	468	85.03
740	81,250	—	406	76.54
293	39,025	—	506	90.82
590	62,751	—	414	79.54
195	31,051	—	447	86.49
30	30,083	—	245	48.89
北 海 郡				
2,266,787	8,610,727	12,764,523	1,409	284.31
610	1,800	—	326	64.92
—	34,025	—	416	82.96
50,256	14,941	—	715	142.11
1,051	3,217	—	310	61.73
17,659	145,521	—	408	85.01
22,915	249,648	—	582	121.12
840,854	1,973,649	12,764,523	5,487	1,130.65
44,061	4,967	—	315	62.44
37,963	19,020	—	464	85.05
5,221	55,687	—	515	79.65
42,405	888	—	141	30.26
—	26,542	—	370	68.60
—	14,920	—	534	92.67
72	83,825	—	560	110.13
266,095	1,848,022	—	654	133.34

町村名	總額	農產	畜產	林產
下青津日四保	1,638,765	145,517	3,084	48,754
浦江久代浦戶島	2,895,922	410,028	4,552	329,473
村町村	970,490	680,809	14,193	27,109
村	204,934	73,717	2,764	928
村	313,272	61,667	2,328	7,000
村	460,490	4,861	418	-
南 海				
總數	7,790,137	2,342,563	178,762	938,865
東上浦村	530,169	116,093	6,776	236,236
西上浦村	80,389	51,978	5,245	1,510
八大幡島村	2,076,042	104,196	6,751	7,885
佐入伯村	121,522	46,978	454	300
村	917,760	200,808	69,506	1,207
鶴岡村	301,039	170,931	6,618	7,719
明上野村	314,223	154,204	4,882	118,613
中野村	174,595	112,164	1,102	2,972
因野尾村	137,028	74,932	4,984	28,235
村	264,141	80,868	5,675	160,080
川原木村	180,881	93,510	1,404	36,131
直見村	178,821	102,526	3,680	42,541
切畑村	208,113	132,136	2,462	40,397
上下堅田村	226,218	142,172	9,806	29,946
村	226,006	186,356	5,051	4,755
青木山立村	156,354	81,306	2,820	60,512
西中浦村	148,600	105,450	8,332	13,757
中浦村	177,461	63,532	3,150	8,086
東中浦村	103,525	22,238	2,543	610
村	235,134	6,989	1,009	-
米上水入江村	245,747	61,051	5,045	13,109
下入江村	106,678	44,165	2,689	32,517
滿江村	102,837	34,206	94	2,150
名護村	344,205	53,686	3,799	4,696
村	190,688	84,088	14,041	79,900
大 野				
總數	8,920,299	5,650,951	368,724	936,154

水產	工產	礦產	一戶當	一人當
33,780	1,407,600	-	1,740	350.76
14,290	2,137,579	-	2,189	490.38
122,633	125,746	-	708	149.28
115,433	12,122	-	408	72.12
225,569	21,708	-	447	74.85
425,920	29,300	-	884	190.60
部 郡				
1,185,830	3,140,866	3,251	464	96.41
102,738	68,326	-	50	98.41
5,496	13,060	-	166	34.39
23,194	1,934,016	-	1,123	452.59
69,670	4,120	-	206	33.23
82,393	563,846	-	354	76.85
1,717	114,054	-	381	80.88
1,016	75,508	-	549	110.05
4,658	53,649	-	439	86.18
4,850	24,087	-	303	66.58
1,280	16,399	-	600	128.66
413	46,422	-	357	77.50
868	29,206	-	403	87.44
538	32,580	-	415	87.19
2,708	41,586	-	367	79.60
975	28,869	-	376	83.30
1,650	10,066	-	567	128.16
1,114	14,917	-	328	64.16
94,302	8,451	-	260	54.54
79,464	670	-	328	68.12
221,636	5,500	-	394	78.88
149,900	17,391	3,251	293	63.26
12,706	14,601	-	213	42.10
61,217	4,316	-	142	27.89
261,590	15,434	-	437	80.65
8,837	3,822	-	378	82.91
郡				
32,480	1,786,413	145,577	510	103.44

町 村 名	總 額	農 產	畜 產	林 產
	円	円	円	円
川登村	265,826	141,981	9,881	52,863
田野市	210,809	155,614	6,900	37,005
野津市	277,308	171,666	5,097	4,189
戸上村	320,200	290,518	5,847	8,823
南野津村	284,206	246,670	14,054	5,808
菅尾村	261,529	226,211	4,658	15,063
百枝村	244,785	208,872	5,563	396
三重田村	700,078	343,432	26,136	84,193
新重岡村	266,360	230,336	11,937	20,025
	276,782	171,768	6,681	75,998
小白野市	390,608	126,949	7,622	207,877
合山川村	188,595	81,617	11,424	84,141
牧南緒方村	240,601	177,338	11,685	17,431
	238,665	140,450	8,020	5,276
	269,590	214,609	6,960	15,839
長谷川村	260,885	59,290	6,946	52,831
上緒方村	176,316	125,759	9,173	14,791
小緒方村	173,773	153,518	6,086	3,562
上井田村	378,753	235,006	9,068	4,494
	602,080	393,439	22,816	34,794
大野町	1,165,311	765,005	113,089	68,165
大野村	259,078	161,690	18,906	34,962
今市村	165,189	123,005	11,010	25,076
井長谷村	689,163	243,901	7,646	8,426
	250,623	189,620	7,832	45,667
犬飼町	178,245	89,667	3,823	5,481
柴原村	187,400	172,420	9,834	2,928
直 入				
總 數	4,312,049	2,673,969	260,458	409,796
竹田町	267,932	5,984	27,247	1,190
豊岡村	193,333	105,656	5,912	2,285
岡本村	113,064	95,165	5,962	3,643
玉本村	214,755	91,639	5,514	31,357
松本村	237,644	137,041	9,949	29,858
入野村	171,797	94,476	7,779	5,954
宮田村	162,107	83,267	8,834	68,471
柏原村	219,352	130,583	14,129	18,551
菰萩村	141,469	104,027	7,227	7,292
	270,345	214,995	13,369	9,856

水 産	工 産	礦 産	一 戸 當	一 人 當
円	円	円	円	円
75	61,029	—	448	85.28
—	11,290	—	504	98.05
—	93,351	—	442	91.94
696	14,316	—	580	111.34
—	17,674	—	412	81.86
3,430	12,167	—	671	125.98
5,892	24,062	—	534	96.07
1,760	245,157	—	113	81.19
—	3,462	—	625	117.86
—	22,281	—	350	75.24
4,338	38,406	5,366	529	117.65
1,910	6,757	2,746	386	83.78
2,130	32,017	—	528	102.12
2,473	82,446	—	414	82.81
469	31,713	—	540	107.88
128	4,175	137,465	545	127.76
261	26,332	—	369	76.83
—	5,607	—	461	90.22
—	130,185	—	594	123.25
123	145,873	—	611	127.67
—	219,052	—	516	103.76
80	43,440	—	534	105.53
—	6,093	—	459	89.05
170	426,020	—	1,463	272.29
—	7,504	—	546	111.54
8,490	70,784	—	276	61.32
—	2,218	—	515	101.63
郡				
4,240	963,586	—	447	93.66
3,544	229,957	—	216	48.94
60	79,420	—	302	61.30
—	8,294	—	332	68.82
—	186,245	—	409	89.48
—	59,796	—	784	161.97
24	63,564	—	499	101.84
—	1,535	—	436	100.50
—	53,089	—	436	98.85
—	22,923	—	407	88.16
—	32,125	—	442	95.46

町村名	總額	農產	畜產	林產
菅宮	111,625	87,561	6,870	1,490
生城	274,510	231,775	14,513	16,602
城原	273,209	201,094	7,808	5,816
明治	186,437	160,761	5,590	9,497
明白	180,423	105,947	20,317	17,200
久都長阿	337,787	150,181	13,645	76,570
野下	337,271	254,438	30,891	15,339
蘇竹	236,869	150,824	24,377	19,728
野田	88,295	67,169	13,691	5,821
村	294,829	210,336	16,834	63,276
玖 珠				
總數	2,944,214	1,649,063	210,022	485,367
森東野飯南	533,232	375,972	26,130	76,730
飯上	360,990	263,602	18,762	25,685
山田	303,252	140,164	25,032	104,075
村	142,824	80,524	20,550	14,226
村	306,437	160,183	36,806	92,285
玖北	623,363	338,489	35,807	103,888
山	324,900	233,264	18,566	14,652
八	306,116	216,895	28,369	53,820
日 田				
總數	7,628,516	2,543,337	160,904	1,328,873
西東三小大	225,933	147,619	3,592	6,940
有	272,102	158,585	3,622	57,816
花	229,844	151,224	3,262	27,789
野	143,267	64,520	1,823	37,925
大	300,988	153,786	4,698	18,913
夜光朝日三	106,756	82,412	6,201	13,075
明	301,541	224,397	9,962	697
日	122,334	106,041	2,043	6,274
田	1,453,550	157,403	45,032	4,296
芳	222,412	170,306	3,920	2,816
馬五高前	101,922	74,624	2,756	18,283
原	279,988	168,024	4,682	38,559
和	266,055	130,291	3,726	33,338
津	123,928	61,019	4,230	55,459

水產	工產	礦產	一戶當	一人當
—	15,701	—	417	89.14
357	11,299	—	163	108.81
—	58,401	—	559	103.51
—	10,589	—	454	85.88
159	36,800	—	461	91.40
96	97,295	—	597	133.30
—	36,003	—	628	130.27
—	41,910	—	422	91.70
—	1,614	—	352	70.19
—	13,323	—	570	117.70
郡				
24,068	548,789	26,955	432	83.46
2,320	155,180	—	336	80.19
460	112,481	—	547	101.23
241	38,740	—	334	72.98
—	569	26,955	308	61.04
400	16,763	—	328	61.65
17,437	126,742	—	589	112.91
3,140	95,278	—	423	76.37
70	6,926	—	470	86.77
郡				
25,005	2,036,494	1,533,903	564	104.12
—	67,782	—	535	90.52
—	52,079	—	455	77.88
—	47,569	—	386	71.20
81	38,918	—	373	66.51
—	123,591	—	438	85.75
—	5,068	—	299	56.54
—	66,485	—	462	82.03
—	7,976	—	408	71.17
7,004	1,239,815	—	578	109.13
5,953	39,387	—	280	50.92
—	6,259	—	280	51.79
2,570	66,153	—	420	78.64
—	98,700	—	371	66.07
—	3,220	—	250	49.57

町村名	總額	農產	畜產	林產
中上大江五	1,816,073	119,843	5,63	117,588
津山	208,140	10,714	12,030	79,225
江川	998,573	187,656	10,53	744,292
馬場	240,787	127,906	11,53	48,005
馬場	224,33	154,967	21,568	37,553
下 毛				
總數	4,506,858	3,115,216	130,022	370,929
鶴大和櫻	513,142	317,387	49,937	292
居幡水田洲	170,964	160,494	7,753	17
村	295,965	273,597	11,715	100
村	395,410	271,161	6,832	—
村	241,076	95,201	4,048	116
尾三山真深	211,095	183,902	1,283	1,290
紀保口坂秣	211,922	182,354	2,112	—
村	351,652	285,816	17,199	28,994
村	291,310	196,790	4,420	5,232
村	202,460	183,044	2,292	4,685
東耶馬溪	210,484	109,377	592	44,246
耶馬溪	223,777	155,286	5,138	19,349
民津谷	144,236	69,300	1,452	61,427
上東	178,964	97,639	919	9,192
谷	91,266	63,586	1,095	24,907
西深山下三	92,193	63,433	1,378	11,960
耶馬溪	42,891	21,821	787	14,413
村	81,318	47,73	2,289	24,190
村	165,745	116,619	1,578	12,745
村	244,720	139,839	3,543	48,194
潤槻	65,152	57,696	2,660	2,716
部木	81,556	23,106	870	54,840
宇 佐				
總數	8,496,511	4,974,784	201,264	190,391
龍明南院	258,002	172,274	7,037	3,625
王治	171,836	140,316	7,949	10,693
院內	206,204	146,011	10,915	41,951
院內	94,713	78,135	1,487	10,809

水產	工產	礦產	一戶當	一人當
466	38,637	1,533,903	1,668	344.08
565	13,606	—	413	71.87
5,926	70,161	—	1,035	71.90
1,880	41,443	—	288	53.39
560	9,645	—	327	58.89
郡				
193,081	697,610	—	467	94.93
1,735	143,791	—	665	131.63
—	2,700	—	503	98.26
—	10,553	—	850	168.35
77,663	39,754	—	702	133.63
107,455	34,262	—	377	77.05
130	24,490	—	588	123.66
—	27,456	—	417	89.87
468	19,175	—	787	162.95
735	84,133	—	577	116.38
—	12,339	—	455	94.08
2,080	54,189	—	401	82.45
2,560	41,444	—	357	72.40
—	12,117	—	412	82.50
—	71,154	—	460	96.35
—	1,678	—	417	88.69
—	15,422	—	384	77.21
—	5,340	—	268	51.76
—	5,101	—	305	62.12
255	34,548	—	288	57.59
—	53,144	—	318	64.30
—	2,080	—	196	40.59
—	2,740	—	307	66.31
郡				
522,942	2,607,130	—	560	113.23
252	74,814	—	563	117.70
—	12,848	—	391	79.92
—	7,327	—	366	72.12
205	4,074	—	301	60.60

町 村 名	總 額	農 產	畜 產	林 產
東 院 內 村	208,136	150,313	6,771	17,620
高 並 村	112,326	73,756	717	9,652
佐 田 村	180,476	162,165	3,189	8,776
津 房 村	259,267	208,695	11,679	32,871
安 心 院 村	336,183	209,006	2,958	4,020
兩 川 村	150,098	92,435	2,270	4,548
豐 川 村	213,084	180,331	2,154	44
四 日 市 町	401,215	244,673	6,539	35
驛 館 村	307,230	267,860	6,532	117
西 馬 城 村	177,779	154,848	2,196	18,120
長 峰 村	296,691	281,137	3,233	246
橫 山 村	288,976	218,525	35,421	4,284
麻 生 村	168,073	105,484	2,131	10,098
天 津 村	221,648	190,406	6,164	6,800
柳 ヶ 浦 村	857,939	204,733	29,305	28
八 幡 村	277,533	227,650	4,210	237
高 家 村	209,794	173,267	3,608	8
糸 口 村	211,143	181,588	2,038	595
長 洲 町	1,107,523	146,270	11,214	811
字 佐 町	382,655	288,300	13,528	179
北 馬 城 村	672,150	220,561	5,160	2,169
封 戶 村	220,277	145,466	4,037	518
和 間 村	502,810	310,546	8,771	1,537

水 產	工 產	鑛 產	一 戶 當	一 人 當
1,130	32,297	—	430	97.90
52	38,149	—	488	93.14
270	6,076	—	404	75.99
—	6,022	—	463	95.60
660	122,539	—	514	102.47
70	50,775	—	409	87.16
166	30,389	—	421	89.04
1,010	148,928	—	472	96.03
400	32,321	—	496	102.21
—	2,555	—	539	110.87
—	12,075	—	565	124.24
748	29,677	—	589	124.53
—	50,330	—	497	98.92
3,676	14,602	—	339	69.91
8,195	615,678	—	1,233	245.41
27,168	18,268	—	512	103.36
28,730	7,981	—	418	84.04
—	26,872	—	515	102.15
275,034	674,194	—	611	122.39
4,000	76,948	—	519	104.40
155	444,105	—	1,045	193.65
59,401	10,855	—	602	124.66
115,585	66,401	—	753	146.69

昭和七年三月三十日印刷
昭和七年三月三十一日發行

大分縣知事官房

大分市南新地四四九
印刷人 野崎〔板太郎

大分市南新地四四九
印刷所 〔大分印刷株式會社

特255

384

終

3

4