




始



大 正 七 年
栃 木 縣 統 計 書
第 四 編
(警 察 及 衛 生)

大正九年八月刊行

栃 木 縣

144-40

大正七年
 栃木縣統計書
 第四編
 (警察及衛生)

大正九年八月刊行

栃木縣

大正
 9.11.17
 内交

凡 例

1. 本縣統計書ハ次ノ四編ヨリ成リ本編ハ其ノ第四編トス
第一編 (土地戸口其他)
第二編 (學 事)
第三編 (産 業)
第四編 (警察及衛生)
2. 本編ハ本縣警察部ノ調査ニ基キ編纂セリ
3. 諸表題目ハ次ニ何年トアルハ一曆年内ノ事實何年度トアルハ一會計年度内ノ事實又何年何月何日トアルハ該日ノ現在數ヲ掲ケタルモノトス但シ明治四十五年一月一日ヨリ大正元年十二月三十一日ニ至ル一曆年間ノ事實ハ略シテ大正元年ト記シ又會計年度ニ係ルモノモ之ニ準シテ大正元年度ト記ス
4. 數位ハ概ネ圓石貫斤等ノ一位ニ止メ以下ノ端數ハ四捨五入ノ法ヲ用フ
5. 表中數字ノ間ニ「,」ヲ附セルハ千位及百万位ニシテ「.」ヲ附セルハ其ノ一位ヲ示スモノトス
6. 表中全ク記載スヘキモノナキ事項ハ之ヲ省キ或欄ニ限リ記載スヘキ事實ナキモノハ「-」ヲ填シ事實不詳又ハ調査未了ノモノハ「?」ヲ附シ計數ノ一位ニ滿タサルモノハ「○」ヲ掲出ス

大 正 九 年 三 月

栃 木 縣 内 務 部

大正七年 栃木縣統計書第四編目次

警 察

第一	警察區劃	1
第二	警察官吏其他配置	1
第三	警察官吏其他現員及俸給	2
第四	警部現員俸給別	2
第五	警部補現員俸給別	2
第六	巡查現員俸給別	3
第七	警察官吏奉職年數	3
第八	警察官吏年齡別	4
第九	警察官吏任免其他異動	4
第一〇	警察官吏轉免退職死亡者勤續年數	5
第一一	精勤證書授與數	5
第一二	警察賞與人員及金額	5
第一三	警察官吏賞與人員署別	6
第一四	巡查懲罰人員	6
第一五	巡查採用試驗成績及教習巡查任免	7
第一六	巡查教育程度	8
第一七	巡查退隱料其他給與	8
第一八	巡查給助年金給與者	8
第一九	警察上ニ死傷セル人員	9
第二〇	救護件數	9
第二一	救護件數署別	9
第二二	行政警察實効件數	10
第二三	自殺者ノ署別	11
第二四	自殺者ノ所爲月別	11
第二五	自殺者ノ年齡及因由	12
第二六	自殺者ノ住所及緣事上ノ關係	12

第二七	棄兒年齡別	13
第二八	變死人員	13
第二九	變死人員署別	14
第三〇	變死セントセン人員	14
第三一	消防組	15
第三二	火災署別	15
第三三	火災月別	16
第三四	火災原因月別	16
第三五	火災燒失建坪及損害見積價格	17
第三六	盜難署別	18
第三七	盜難月別	18
第三八	盜難物署別	19
第三九	盜難物月別	19
第四〇	盜難發見署別	20
第四一	盜難物發見事由別	20
第四二	犯罪件數並檢舉件數逮捕人員	21
第四三	犯罪件數署別	21
第四四	檢舉犯罪件數署別	22
第四五	逮捕人員署別	22
第四六	警察犯處罰令犯則人員署別	23
第四七	內務省令警察犯處罰令犯則者處斷人員	23
第四八	栃木縣令警察犯處罰令犯則者處斷人員	24
第四九	諸規則法令違犯者處斷人員	25
第五〇	刑事視察人員其他	26
第五一	密賣淫處罰人員其他	27
第五二	乞丐浮浪者驅除署別	27
第五三	假出獄假出場者	28
第五四	囚徒取扱署別	28
第五五	囚徒押送署別	29
第五六	外國旅券下付人員年別	29
第五七	狩獵人員年別	30

第五八	取締諸營業者其他ノ員數	30
第五九	令狀執行署別	31
第六〇	告訴告發說諭願取扱件數署別	32
第六一	檢證檢視度數署別	32
第六二	各署長駐在所監督巡視度數	33
第六三	各署警部警部補駐在所監督巡視度數	34
第六四	各署巡查部長駐在所監督巡視度數	34
第六五	各署長署在地及派出所監督巡視度數	35
第六六	各署警部警部補署在地及派出所監督巡視度數	36
第六七	各署巡查部長署在地及派出所監督巡視度數	36
第六八	警察部文書收發件數	37
第六九	警察署警察分署文書收發件數	37
第七〇	警察署警察分署諸願屆件數	38
第七一	警察費	39

衛 生

第七二	氣象	41
第七三	面積町村數及戶口	42
第七四	生產及死產	42
第七五	結婚及離婚	42
第七六	結婚離婚生產死產及死亡步合	43
第七七	死亡者病類別	43
第七八	死亡者年齡別	44
第七九	傳染病患者及死亡者郡市別	44
第八〇	傳染病患者及死亡者月別	45
第八一	傳染病患者年齡別	46
第八二	傳染病患者發生戶數	46
第八三	傳染病患者職業別	47
第八四	第一期種痘成績	47
第八五	第二期種痘成績	48
第八六	中毒患者(劇毒藥服用)	49

第八七	中毒患者(藥物以外ノ中毒)	49
第八八	娼妓健康診斷成績	50
第八九	娼妓病類別	60
第九〇	密賣淫健康診斷成績	51
第九一	醫師	52
第九二	藥劑師・藥種商・製藥者	52
第九三	牛乳搾取及販賣	53
第九四	產婆	53
第九五	產婆試驗成績	54
第九六	看護婦資格別	54
第九七	看護婦試驗成績	55
第九八	鍼灸按摩	55
第九九	公私立病院	56
第一〇〇	藥品巡視成績(其一)	57
第一〇一	同上(其二)	57
第一〇二	屠獸頭數月別	58
第一〇三	屠獸斤量月別	59
第一〇四	屠殺禁止及廢棄頭數	60
第一〇五	獸肉	61
第一〇六	獸肉販賣及行商	61
第一〇七	獸疫	62
第一〇八	氷雪製造及販賣	63
第一〇九	清涼飲料水製造業者	63
第一一〇	飲食物其他ノ物品試驗成績	64
第一一一	理髮營業	65
第一一二	汚物掃除(其一)	65
第一一三	同上(其二)	65
第一四四	汚物掃除吏員	66
第一一五	精神病者監置	66
第一一六	精神病者年齡別	67
第一一七	墓地火葬場及斃獸捨場	67

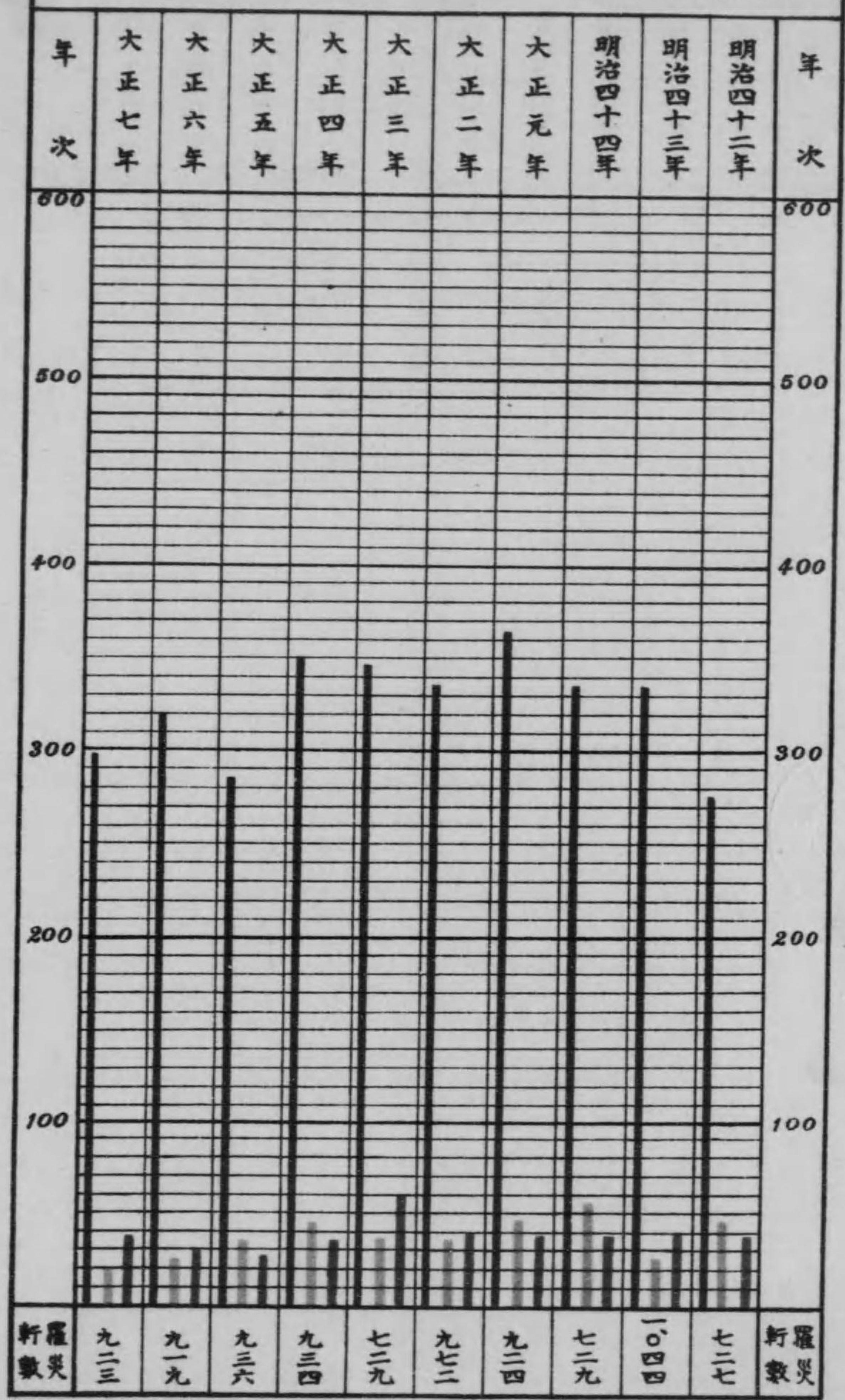
第一一八	死体埋火葬	68
第一一九	宇都宮市水道各種水質試驗成績	68
第一二〇	鑛泉	69
第一二一	鑛泉並浴客數	69
第一二二	壯丁トラホーム花柳病患者	70
第一二三	トラホーム患者	70
第一二四	衛生試驗	71
第一二五	衛生組合	72
第一二六	衛生講習講話會及幻燈會	72
第一二七	春期清潔法施行成績	73
第一二八	秋期清潔法施行成績	73
第一二九	宇都宮市水道濾過水々質試驗成績月別表	74

附 錄

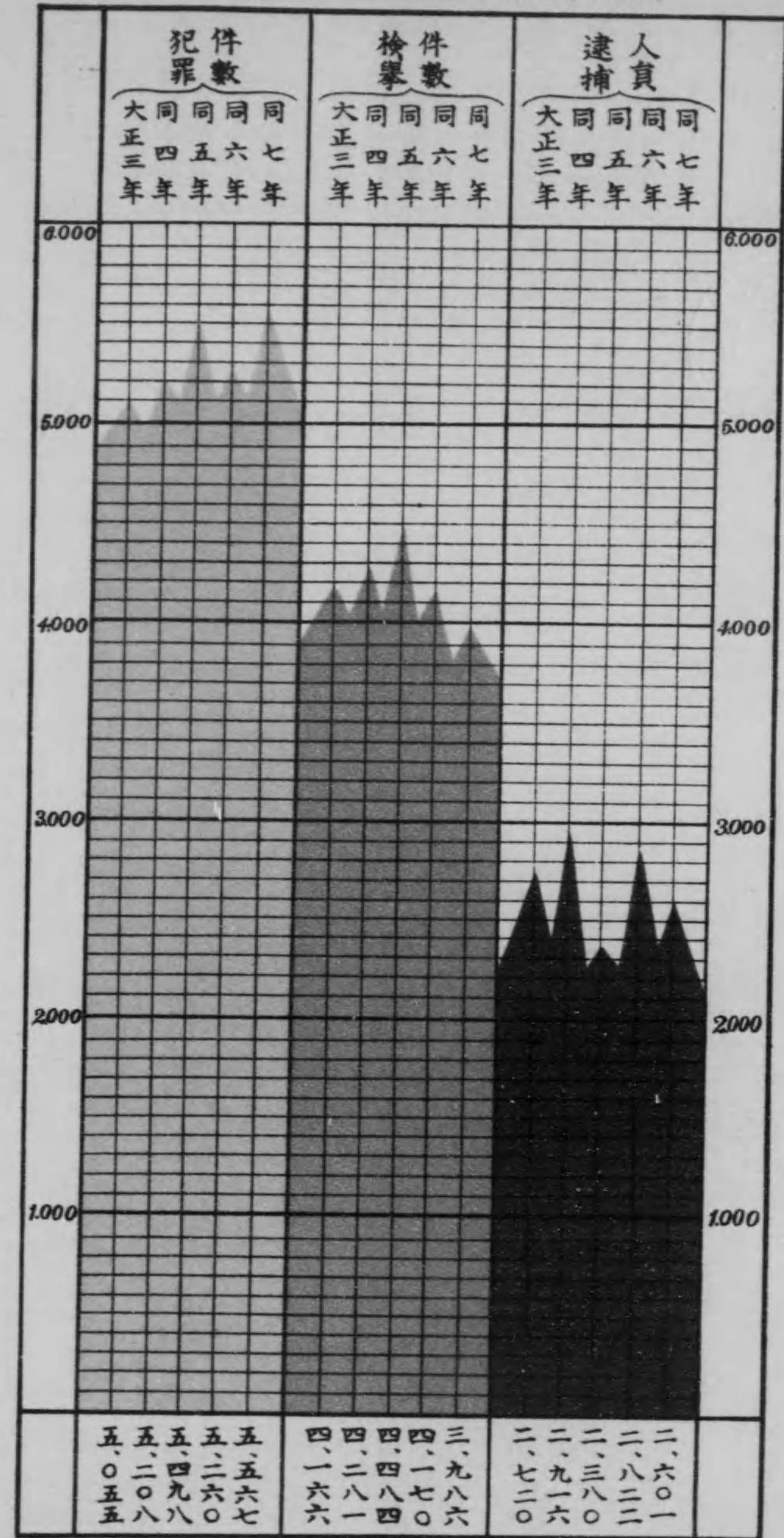
大正七年警察事務沿革	1
大正七年警察事務提要	2
大正七年衛生事務提要	3

火 災

失火度數 ■
 放火度數 ■
 雷火不審火度數 ■



犯罪件數檢舉件數逮捕人負累年比較



警 察

官 署	署	11
	分署	7
警部補巡查定員	警部補	18
	巡 查	560
巡查派出所	部 長	8
	其 他	15
	請 願	15
巡查駐在所		291
受持巡查對一人口		2,785
犯 罪 件 數		5,567
檢 舉 件 數		3,986
盜 難 件 數	強 盜	43
	其 他	2,898
火 災 度 數		352
自 殺 者		232
被 殺 害 者		8
其 他 變 死 者		125
消 防 組 數		175
同 上 部 數		1,477
同 上 人 員		69,102

警察

警察 1

第一

警察區劃

大正七年十二月三十一日

署名	位置	距離					駐在所	現住		町數	村數	面積
		警察部	警察署	巡查部長	巡查	請願巡查		戶數	人口			
宇都宮市	宮野町	5.00	—	—	—	—	28	24,428	133,476	(市) 1	15	31.12
	河内郡上三川町	4.09	—	—	—	—	7	3,814	22,198	1	4	6.35
小房部	下都賀郡小山町	9.22	—	—	—	—	17	9,389	56,264	2	8	16.85
	同 上板木町	7.21	—	1	2	—	32	20,015	113,984	2	17	15.83
佐野部	同 上部屋村	11.15	3.34	—	—	—	8	4,137	23,871	1	5	4.86
	安蘇郡佐野町	12.00	—	1	1	—	25	15,483	86,886	5	10	23.92
足利部	足利郡足利町	15.20	—	1	1	—	26	18,297	104,966	1	15	14.88
	上都賀郡鹿沼町	3.13	—	1	—	1	26	12,969	74,249	2	14	33.22
日光部	同 上日光町	9.07	—	1	3	5	13	8,575	41,807	2	4	11.94
	同 上足尾町	16.08	—	—	—	5	4	8,732	37,770	1	—	11.11
矢板部	同 上矢板町	8.20	—	—	—	3	14	8,149	44,623	1	9	74.94
	同 上喜連川町	6.09	4.00	1	—	—	9	6,237	34,110	2	3	9.24
大田部	那須郡大田原町	10.35	—	—	—	—	10	7,619	41,385	2	6	15.11
	同 上黒磯町	12.30	1.31	—	—	—	10	5,283	31,480	2	4	48.07
川島部	同 上川西町	12.04	2.23	—	1	—	8	5,869	30,315	2	5	21.50
	同 上烏山町	8.21	8.14	1	—	—	16	9,156	47,731	2	8	19.00
茂木部	芳賀郡茂木町	5.15	—	1	—	—	25	12,816	73,058	3	10	41.86
	同 上茂木町	8.08	6.12	—	—	—	13	7,342	37,817	1	6	21.42
計	—	—	—	8	15	15	291	188,310	1,035,990	(市) 32	143	421.12

本表巡查部長派出所々在地ハ下都賀郡壬生町、安蘇郡田沼町、足利郡御厨村、上都賀郡今市町、同郡栗野町、那須郡馬頭町、芳賀郡祖母ヶ井村、塩谷郡氏家町ノ八ヶ所ナリ

第二

警察官吏其他配置

大正七年十二月三十一日

署名	警察部長	警視	警部	警部補	巡查	技師	技手	警察官	通辯	書記	定員巡查對一人口	受持巡查對一人口
宇都宮市	—	1	1	3	93	—	—	—	—	—	1,376	3,708
小房部	—	—	1	—	12	—	—	—	—	—	1,850	2,466
佐野部	—	—	1	1	29	—	—	—	—	—	2,009	2,813
	—	—	1	2	55	—	—	—	—	—	2,072	2,714
足利部	—	—	1	—	13	—	—	—	—	—	1,836	2,387
	—	—	1	2	41	—	—	—	—	—	2,119	2,803
日光部	—	—	1	2	46	—	—	—	—	—	2,187	2,999
	—	—	1	1	37	—	—	—	—	—	1,954	2,320
矢板部	—	1	1	—	29	—	—	—	1	—	1,394	2,090
	—	—	1	1	9	—	—	—	—	—	3,434	3,777
大田部	—	—	1	1	22	—	—	—	—	—	2,028	2,349
	—	—	1	—	17	—	—	—	—	—	2,006	2,843
川島部	—	—	1	1	18	—	—	—	—	—	2,069	3,183
	—	—	1	—	17	—	—	—	—	—	1,749	2,623
茂木部	—	—	1	—	16	—	—	—	—	—	1,783	2,526
	—	—	1	—	25	—	—	—	—	—	1,909	2,652
警察部	—	—	1	1	35	—	—	—	—	—	2,149	2,706
	—	—	1	—	20	—	—	—	—	—	1,891	2,521
警察部	1	—	6	8	15	1	13	5	—	3	—	—
巡查部	—	—	1	—	4	—	—	—	—	—	—	—
計	1	2	25	23	553	1	13	5	1	3	1,850	2,785

本表ノ外ニ警察部ニ屬スル兼務ノ警視一、巡查ノ定員ハ五百六十ナリ

第三 警察官吏其他現員及俸給 大正七年十二月三十一日

Table with 6 columns: 官職, 人員, 俸給年額, 官職, 人員, 俸給年額. Rows include 警察部長, 警視, 技師, 警部, 警部補, 警察醫, 屠畜技手, 衛生試驗技手, 液罐検査技手, 火藥検査技手, 電話技手, 通辯, 巡查, 書記及履, 市水道水質検査員, 總計.

第四 警部現員俸給別 大正七年十二月三十一日

Table with 10 columns: 種別, 警察部, 警署, 警長, 警分署長, 署僚, 計, 種別, 警察部, 警署, 警長, 警分署長, 署僚, 計. Rows include 五十圓, 四十五圓, 四十圓, 三十八圓, 三十五圓, 三十三圓, 三十圓, 二十八圓, 二十五圓, 二十三圓, 總計.

第五 警部補現員俸給別 大正七年十二月三十一日

Table with 5 columns: 種別, 警察部, 警察署, 警察分署, 合計. Rows include 二十六圓, 二十五圓, 二十四圓, 二十三圓, 二十二圓, 二十一圓, 二十圓, 十九圓, 十八圓, 十七圓, 總計.

第六 巡查現員俸給別 大正七年十二月三十一日

Table with 18 columns: 署名, 巡査部長, 巡査, 合計. Rows include 宇都宮, 上三川, 小幡, 野屋, 佐野, 足利, 鹿沼, 日光, 足尾, 矢板, 喜連川, 大田原, 黒磯, 川西, 鳥山, 眞岡, 茂木, 警察部, 巡查教習所, 總計.

第七 警察官吏奉職年數 大正七年十二月三十一日

Table with 8 columns: 年數, 警察部長, 警視, 警部, 警部補, 巡查部長, 巡查, 合計. Rows include 一年未滿, 一年以上三年未滿, 三年以上五年未滿, 五年以上七年未滿, 七年以上十年未滿, 十年以上十五年未滿, 十五年以上二十年未滿, 二十年以上二十五年未滿, 二十五年以上三十年未滿, 三十年以上, 總計.

第八 警察官吏年齡別 大正七年十二月三十一日

Table showing age distribution of police officers by rank (Inspector General, Inspector, etc.) and age group (20-25, 26-30, etc.).

第九 警察官吏任免其他異動 大正七年

Table detailing personnel movements including promotions, transfers, dismissals, and deaths among police officers.

第一〇 警察官吏轉免退職死亡者勤續年數 大正七年

Table showing the number of years of service for police officers who were transferred, dismissed, or died.

第一一 精勤證書授與數 大正七年十二月三十一日

Table detailing the number of Meritorious Service Certificates awarded to police officers.

第一二 警察賞與人員及金額 大正七年

Table detailing the number of personnel and amounts of awards given to police officers and citizens.

第一三 警察官吏賞與人員署別 大正七年

Table with columns for Police Division (署名), Police Department (警部), Police Section (警部補), and various crime categories (強盜, 殺人, 放火, etc.). It includes a summary row for '大正六年' through '大正三年' and a total row.

本表ノ賞與人員ハ總テ四百六人ニシテ(賞詞ヲ除ク)前年ニ比較スルトキハ七十一人ノ増ナリ

第一四 巡查懲罰人員 大正七年

Table with columns for Police Division (署名), Police Department (警部), Police Section (警部補), and various punishment categories (人員, 罰俸, 呵責). It includes a summary row for '大正六年' through '大正三年' and a total row.

第一四 巡查懲罰人員 (續)

Table with columns for Police Division (署名), Police Department (警部), Police Section (警部補), and various punishment categories (人員, 罰俸, 呵責). It includes a summary row for '大正六年' through '大正三年' and a total row.

第一五 巡查採用試験成績及教習巡查任免

Table with columns for Category (種別), Year (大正七年, 同六年, 同五年, 同四年, 同三年), and various examination results (志願者總數, 學術不合格者, etc.).

本表合格者ト受業生ヲ命セラレタル數ト符合セサルハ前職アルモノ又ハ資格ナキモノニシテ入所セシメサル等ニ依ル

第一六 巡查教育程度

種 別	大 正 七 年		同 六 年		同 五 年		同 四 年		同 三 年	
	巡查部長	巡 査	巡查部長	巡 査	巡查部長	巡 査	巡查部長	巡 査	巡查部長	巡 査
中學又ハ専門學校卒業	—	4	—	3	—	3	—	11	—	3
同上ニ在學セシモノ	—	13	—	13	—	9	—	—	—	12
高等小學校卒業	—	65	—	50	—	60	—	91	—	46
同上ニ在學セシモノ	—	6	—	—	—	—	—	4	—	4
尋常小學校卒業	—	1	—	3	—	2	—	3	—	—
同上ニ在學セシモノ	—	—	—	—	—	—	—	—	—	—
以上ニ該當セザルモノ	—	—	—	1	—	—	—	—	—	—
總 計	—	89	—	70	—	74	—	109	—	65

本表人員ハ各年中ニ採用セシモノ教育程度ヲ掲グ

第一七 巡查退隱料其他給與

種 別	大 正 七 年		同 六 年		同 五 年		同 四 年		同 三 年	
	人 員	金 額	人 員	金 額	人 員	金 額	人 員	金 額	人 員	金 額
退 隱 料	29	1,957	38	2,489	20	1,345	22	1,465	27	1,592
扶 助 料	8	226	7	160	6	177	—	—	7	247
退職一時金	11	445	15	427	18	678	18	596	29	1,038
給 助 料	6	131	3	56	5	78	2	29	6	91
療 治 料	12	615	4	84	7	222	2	114	10	157
吊 祭 料	3	364	2	171	3	310	4	256	4	474
總 計	69	3,738	69	3,387	59	2,810	48	2,460	83	3,539

第一八 巡查給助年金給與者 大正七年

種 別	年 末 現 在		初 給 與 年 々 ノ 異 動		
	人 員	金 額	廢 止	停 止	死 亡
退職給助	72	1,905	18	—	—
傷 疾 給 助	2	40	—	—	—
死 亡 給 助	3	90	—	—	—
總 計	77	2,035	18	—	—

第一九 警察上ニ死傷セル人員 大正七年

種 別	警 部 補		巡 査		人 民	
	死 亡	負 傷	死 亡	負 傷	死 亡	負 傷
暴行者又ハ發狂人等取押ニ關シ	—	—	—	1	—	—
犯罪人ノ拒捕ニヨリ	—	—	—	1	—	—
犯人押送ノ際反抗ニヨリ	—	—	—	—	—	—
水火災ノ警防又ハ消防ニヨリ	—	—	—	1	—	3
人命救助ニ關シテ	—	—	—	—	—	—
傳染病ニ感染シテ	—	—	1	3	—	—
其 他	—	—	—	—	1	—
總 計	—	—	1	7	—	3

大 正 六 年	—	—	—	4	1	5
同 五 年	—	—	1	7	1	10
同 四 年	—	—	—	5	1	8
同 三 年	—	1	2	8	3	25

第二〇 救護件數 大正七年

種 別	警察官	人 民	吏民協力	計	種 別	警察官	人 民	吏民協力	計
自殺セントセシ人	42	3	2	47	迷 見	9	5	1	15
殺サレントセシ人	—	2	—	2	棄 兒	—	—	—	—
傷セラレシ人	—	—	—	—	醉 狂	77	—	—	77
災害其他ノ事故ニテ傷セシ人	1	—	—	1	精 神 病 者	38	2	2	42
災害其他ノ事故ニテ死セントセシ人	2	13	—	15	火 災 消 止 家	1	43	5	49

第二一 救護件數署別 大正七年

署 名	窃盜ニ罹ラントセシ件數	自殺セントセシ人	殺サレントセシ人	傷セラレシ人	災害其他ノ事故ニテ傷セシ人	災害其他ノ事故ニテ死セントセシ人	途上發病セシ人	迷 見	棄 兒	醉 狂	精 神 病 者	火 災 消 止 家
宇 都 宮	—	2	—	—	—	1	43	1	—	19	7	4
上 三 川	—	—	—	—	—	—	—	—	—	—	—	—
小 山 木	—	—	—	—	—	3	—	—	—	10	6	—
木	—	—	—	—	—	—	—	4	—	—	2	9

第二一 救護件數署別 (續)

Table with 13 columns: 署名, 窃盗ニシテ, 自殺セシ人, 殺レシ人, 傷セシ人, 災害ノ事, 災害ノ事, 災害ノ事, 途上登シ, 迷兒, 棄兒, 醉狂, 精神病者, 火災, 火災. Rows include various police divisions like 屋野利, 沼光, 尾板, etc., and a summary row for 大正六年 to 同三年.

第二二 行政警察實効件數 大正七年

Table with 4 columns: 種別, 件數, 種別, 件數. Lists various administrative and police actions such as '道路不案内者ニ教示ス', '販賣ノ飲食物ニ蓋ヲ爲ス様注意', etc., with corresponding counts.

本表ノ件數ヲ前年ニ對比スレハ總數ニ於テ十二万八千〇一ノ増ナリ

第二三 自殺者ノ署別 大正七年

Table with 11 columns: 署名, 絞レテ, 入水, 刃物, 銃ニテ, 毒物又ハ劇薬ニテ, 汽車ニテ, 電車ニテ, 其他, 計. Rows list police divisions and their suicide statistics for 大正六年, 同五年, 同四年, and 同三年.

第二四 自殺者ノ所爲月別 大正七年

Table with 17 columns: 月次, 絞レテ (男, 女), 入水 (男, 女), 刃物 (男, 女), 銃 (男, 女), 毒物又ハ劇薬 (男, 女), 電車 (男, 女), 汽車 (男, 女), 其他 (男, 女), 計 (男, 女). Shows monthly suicide statistics by method and gender for 大正七年.

第二五 自殺者ノ年齢及因由 大正七年

種別	十六年未満		十六年以上二十年未満		二十年以上三十年未満		三十年以上四十年未満		四十年以上五十年未満		五十年以上		不詳		計	
	男	女	男	女	男	女	男	女	男	女	男	女	男	女	男	女
精神錯亂シテ	1	—	2	5	12	5	10	4	1	2	17	8	3	—	46	24
病苦ニ因リ	—	—	—	1	13	9	10	2	5	2	16	16	—	1	44	21
活計ノ困難又ハ壽命ノ短キ	—	—	—	—	2	—	1	—	—	—	4	—	—	—	7	—
互ニ情死ヲ謀リテ	—	—	—	—	3	3	—	—	—	—	—	—	—	—	3	3
痴情又ハ嫉妬ニ因リ	—	—	—	—	—	—	—	1	—	—	—	—	—	—	—	1
家庭又ハ親族ノ不和ニ因リ	—	—	—	—	—	—	1	1	—	—	1	1	—	—	2	2
罪ノ發覺ヲ懼レ又ハ刑ノ免レ難キニ因リ	—	—	—	—	—	1	2	—	—	—	1	—	—	—	3	1
將來ノ事ヲ苦慮シテ	—	—	—	—	2	2	—	—	—	—	—	—	—	—	2	2
商業等ノタメ損失シ又ハ負債償却ニ困リテ	—	—	—	—	—	—	2	—	—	—	1	—	—	—	3	—
失戀ニ因リ	—	—	—	—	2	—	—	1	—	—	—	—	—	—	2	1
淫逸放蕩ノ末	—	—	—	—	—	—	—	—	1	—	1	—	—	—	2	—
老衰身ノ不自由ヲ苦慮シテ	—	—	—	—	—	—	—	—	—	—	4	1	—	—	4	1
厭世ニ因リ	—	—	3	2	9	4	1	1	—	—	3	—	5	1	21	8
雇主又ハ父兄等ノ懲戒又ハ誹責ニ因リ	—	—	—	1	—	—	—	—	—	—	—	—	—	—	—	1
不詳	—	—	—	1	4	—	3	—	4	—	1	1	4	—	16	2
總計	1	—	5	10	47	24	30	10	11	4	49	27	12	2	155	77

第二六 自殺者ノ住所及縁事上ノ關係 大正七年

種別	市		町		村		不詳		計	
	男	女	男	女	男	女	男	女	男	女
未婚者	6	1	—	35	25	—	—	1	41	27
有配偶者	6	2	—	56	25	—	—	—	62	27
離婚者	1	—	—	2	2	—	—	—	3	2
喪配偶者	—	2	—	21	16	—	—	—	21	18
不詳	2	—	—	4	—	—	22	3	28	3
總計	15	5	—	118	68	—	22	4	155	77

第二七 棄兒年齢別 大正七年

年齢	生存シテアリシモノ		死亡シテアリシモノ		計	
	男	女	男	女	男	女
大正六年	—	—	1	1	1	1
同 五年	1	2	1	1	2	3
同 四年	1	—	—	2	1	2
同 三年	1	—	1	—	2	—

大正七年中棄兒ナシ

第二八 變死人員

種別	男	女	計	種別	男	女	計
火災ニテ	2	—	2	被	—	—	—
震災ニテ	1	—	1	論上又ハ一時ノ怒ニヨリ	—	—	—
積雪ニ壓セラレ又ハ凍ヘ	5	—	5	怨恨ニヨリ	—	—	—
火藥類爆發シテ	2	—	2	殺	—	—	—
土石崩壊シテ	4	—	4	痴情又ハ嫉妬ニヨリ	—	—	—
樹木倒レ又ハ潰家等ニテ	3	—	3	暴行人又ハ醉狂ノタメ	—	—	—
礦業上堅坑へ墜テ	8	—	8	害	—	—	—
全上土石崩壊テ	—	1	1	貧困ニ因リ	—	—	—
途上發病シテ	37	4	41	其	7	—	7
其他	42	16	58	者	—	—	—
不詳	3	1	4	不詳	—	—	—
計	107	22	129	計	7	1	8
				過失ニヨリ	11	1	12
				汽	—	—	—
				車	—	—	—
				電	73	40	113
				車	—	—	—
				ニテ	84	41	125
				其	—	—	—
				他	—	—	—
				計	198	64	262
				總計	—	—	—
				大正六年	218	84	302
				同 五年	222	113	335
				同 四年	204	101	305
				同 三年	264	109	373

第二九 變死人員署別 大正七年

Table with columns for 署名 (Agency Name), 災害 (Disaster), 被殺害 (Killed), 過失 (Negligence), 其他 (Other), 不詳 (Unknown), 計 (Total). Rows list various police stations like 宮川, 山木, 野利, etc.

第三〇 變死セントセシ人員 大正七年

Table with columns for 月別 (Monthly), 自殺セントセシ (Suicide), 殺サレントセシ (Murder), 災害其他死セントセシ (Death from disaster/other), 計 (Total). Rows list months from 一月 to 十二月.

第三一 消防組 大正七年十二月三十一日

Table with columns for 署名 (Agency Name), 部數 (Number of units), 組頭 (Group head), 小頭 (Sub-head), 消防手 (Firefighter), 器 (Equipment) including 唧筒, 龍吐水, 水桶, etc.

宇都宮署唧筒一四四ノ内二枋木署二〇三ノ内二足利署三八ノ内二鹿沼署一三三ノ内一ハ蒸汽唧筒日光署唧筒六三ノ内五ハ「瓦斯輪」唧筒外ニ私設足尾町蒸汽唧筒二日光電動定置式唧筒一〇アリ

第三二 火災署別 大正七年

Table with columns for 署名 (Agency Name), 失火度數 (Number of fires), 放火度數 (Number of arson), 雷火及不審火度數 (Number of lightning and suspicious fires), 計 (Total), 全燒軒數 (Total burnt buildings), 半燒軒數 (Partially burnt buildings), 直ニ消正軒 (Directly extinguished buildings), 出火對一度軒數 (Number of buildings with one fire).

第三二 火災署別 (續)

署名	失火度數	放火度數	雷火及不審火度數	計	全燒軒數	半燒軒數	直ニ消止軒數	計	出火對一度軒數
黃木	2	—	—	2	8	—	—	8	4.00
總計	297	20	35	352	851	14	58	923	2.62
大正六年	316	23	27	366	824	33	62	919	2.51
同五年	282	34	25	341	853	52	31	936	2.74
同四年	346	45	33	424	833	60	41	939	2.21
同三年	343	63	56	461	647	52	30	729	1.57

第三三 火災月別 大正七年

種別	一月	二月	三月	四月	五月	六月	七月	八月	九月	十月	十一月	十二月	計
火災ノ度數	44	44	34	29	27	16	9	11	14	19	19	31	297
失放火	2	1	2	2	2	—	—	3	7	1	—	2	22
雷火及不審火	3	6	3	3	1	—	8	3	3	—	—	3	33
計	49	51	39	34	30	16	17	17	24	20	19	36	352
同ノ上有延燒無	14	23	17	9	5	5	5	3	6	4	6	11	168
延燒セシ度數	29	22	17	23	19	10	6	9	11	15	12	23	196
延燒セサル度數	6	6	5	2	6	1	6	5	7	1	1	2	48
直ニ消止メシ度數	49	51	39	34	30	16	17	17	24	20	19	36	352
罹災軒數	138	227	107	56	62	26	19	27	24	31	54	85	856
全戸燒失セシ軒數	4	12	7	2	7	4	8	1	9	1	3	9	67
全戸燒失ニ至ラサルモノ又ハ直ニ消止軒數	142	239	114	58	69	30	27	28	33	32	57	94	923

第三四 火災原因月別 大正七年

種別	一月	二月	三月	四月	五月	六月	七月	八月	九月	十月	十一月	十二月	計
放火	2	2	2	2	2	—	—	3	7	1	—	2	29
雷火	—	—	—	—	—	—	5	2	—	—	—	—	7
不審火	4	4	3	4	1	—	3	1	4	—	1	4	29
煙草吹殺	3	—	1	4	1	1	—	—	1	1	1	—	13
電炊用	4	4	—	—	2	3	—	—	1	1	3	1	19
同上其他	—	—	—	—	—	—	—	—	1	1	—	—	2
風呂湯自用	1	—	2	2	1	—	1	—	1	2	1	—	11
同上渡世用	—	—	—	—	1	—	—	—	—	—	—	—	1

第三四 火災原因月別 (續)

種別	一月	二月	三月	四月	五月	六月	七月	八月	九月	十月	十一月	十二月	計
雷火	2	4	11	5	1	—	—	—	1	3	3	1	31
放火	10	10	4	3	2	4	4	1	2	3	2	5	50
不審火	3	2	2	—	2	—	—	—	—	—	—	3	12
煙草	2	4	1	1	3	1	2	1	1	1	1	—	18
電炊	1	2	1	—	—	—	—	—	—	—	—	—	4
同上其他	2	2	—	—	—	1	—	1	1	—	—	—	7
風呂湯	2	1	—	2	—	—	—	—	—	—	1	—	6
同上渡世	—	—	—	—	—	—	—	—	—	—	—	—	—
石燈	—	—	—	—	—	—	—	—	—	—	—	—	—
煙火筒	—	—	1	—	2	—	—	—	—	—	1	1	5
石油	—	—	—	—	—	—	—	—	—	—	—	—	—
火柴	4	3	2	1	1	2	—	—	1	1	1	2	18
燈	2	6	2	2	4	1	—	—	3	1	—	5	26
燈	1	—	2	—	—	—	1	2	—	1	—	1	8
小其	4	4	4	5	2	1	—	5	—	3	2	7	37
其他	2	3	1	3	5	2	1	1	—	1	2	4	25
計	49	51	39	34	30	16	17	17	24	20	19	36	352
大正六年	58	58	45	30	27	22	19	20	11	12	23	41	366
同五年	58	41	31	43	24	17	18	19	17	8	23	42	341
同四年	58	37	43	44	35	29	25	26	18	29	26	54	424
同三年	79	38	44	34	44	19	33	26	21	26	32	64	461

第三五 火災燒失建坪及損害見積價格 大正七年

月次	燒失建坪	家屋及物品損害見積價格	月次	燒失建坪	家屋及物品損害見積價格
一月	711	26,839	十月	370	10,726
二月	1,065	122,080	十一月	296	16,372
三月	437	51,270	十二月	372	37,637
四月	279	11,260	總計	4,437	389,836
五月	266	17,641	大正六年	11,375	228,623
六月	99	5,718	同五年	17,953	251,292
七月	312	30,474	同四年	11,765	221,395
八月	70	54,201	同三年	19,649	401,089
九月	160	5,618			

第三六 盜難署別 大正六年

Table with columns for 署名, 強盜ニ遭ヒシ (家, 船, 人), 竊盜ニ遭ヒシ (屋內, 屋外, 船, 人), 拘摸ニ遭ヒシ人, 騙取揚帶其他詐欺取財ニ遭ヒシ人, 偽造又ハ變造ノ貨幣ヲ受取り居テシ人. Rows include 宇都宮, 上三川, 小幡, 佐野, 足利, 日沼, 足光, 矢板, 喜連川, 大田原, 黒川磯, 川西, 鳥山, 眞岡, 茂木, 總計, and years 大正六年, 同五年, 同四年, 同三年.

第三七 盜難月別 大正七年

Table with columns for 月次, 強盜ニ遭ヒシ (家, 船, 人), 盜難ニ遭ヒシ (屋內, 屋外, 船, 人), 拘摸ニ遭ヒシ人, 騙取揚帶其他詐欺取財ニ遭ヒシ人, 偽造又ハ變造ノ貨幣ヲ受取り居テシ人. Rows include months 一月 to 十二月, 總計, and years 大正六年, 同五年, 同四年, 同三年.

第三八 盜難物署別 大正七年

Table with columns for 署名, 貨幣, 穀類 (數量, 代價), 衣類 (數量, 代價), 其他 (數量, 代價). Rows include 宇都宮, 上三川, 小幡, 佐野, 足利, 日沼, 足光, 矢板, 喜連川, 大田原, 黒川磯, 川西, 鳥山, 眞岡, 茂木, 總計, and years 大正六年, 同五年, 同四年, 同三年.

第三九 盜難物月別 大正七年

Table with columns for 月別, 貨幣, 穀類 (數量, 代價), 衣類 (數量, 代價), 其他 (數量, 代價), 貨幣代價計. Rows include months 一月 to 十二月, 總計, and years 大正六年, 同五年, 同四年, 同三年.

第四〇 盜難發見署別 大正七年

Table with columns: 署名, 貨幣, 穀類 (數量, 代價), 衣類 (數量, 代價), 其他 (數量, 代價). Rows include 宇都宮, 上三川, 小幡, 木屋, 佐野, 足利, 鹿沼, 日光, 足尾, 矢板, 喜連川, 大田原, 黒川, 西山, 鳥山, 眞岡, 茂木, 總計.

第四一 盜難物發見事由別 大正七年

Table with columns: 種別, 貨幣, 穀類 (數量, 代價), 衣類 (數量, 代價), 其他 (數量, 代價), 貨幣代價計. Rows include 被告人ノ就捕, 巡査ノ捜査, 人民拾得届出, 賊ノ捨置, 被害者ノ發見, 總計, 大正六年, 同五年, 同四年, 同三年.

第四二 犯罪件數並檢舉件數逮捕人員 大正七年

Table with columns: 年次, 犯罪件數, 檢舉件數, 逮捕人員, 同上逮捕者別 (刑事巡査, 常務巡査, 刑常共同, 自首, 其他), 對犯罪件數檢舉件數, 對人口一万人犯罪件數, 對巡査一人犯罪件數. Rows include 大正七年, 同六年, 同五年, 同四年, 同三年, 同二年.

大正七年ニ於ケル犯罪件數檢舉件數逮捕人員ヲ罪名別ニ示セハ次ノ如シ

Table with columns: 罪名, 犯罪件數, 檢舉件數, 逮捕人員. Rows include 殺人, 強盜, 放火, 竊盜, 詐欺, 横領, 賭博, 其他ノ犯罪, 總計.

第四三 犯罪件數署別 大正七年

Table with columns: 署名, 殺人, 強盜, 放火, 竊盜, 詐欺, 横領, 賭博, 其他, 計. Rows include 宇都宮, 上三川, 小幡, 木屋, 部屋, 佐野, 足利, 鹿沼, 日光, 足尾, 矢板, 喜連川, 大田原, 黒川, 西山, 鳥山, 眞岡, 茂木, 總計.

第四四 檢舉犯罪件數署別 大正七年

Table with 11 columns: 署名, 殺人, 強盜, 竊盜, 放火, 詐欺, 橫領, 賭博, 其他, 計. Rows include 宇都宮, 上三川, 小幡山, 木屋, 佐野, 足利, 鹿沼, 日光, 足尾, 矢板, 喜連川, 大田原, 黒川磯, 川西山, 鳥岡, 眞木, 茂木, 總計.

第四五 逮捕人員署別 大正七年

Table with 11 columns: 署名, 殺人, 強盜, 放火, 竊盜, 詐欺, 橫領, 賭博, 其他, 計. Rows include 宇都宮, 上三川, 小幡山, 木屋, 佐野, 足利, 鹿沼, 日光, 足尾, 矢板, 喜連川, 大田原, 黒川磯, 川西山, 鳥岡, 眞木, 茂木, 總計.

第四六 警察犯處罰令犯則人員署別 大正七年

Table with 5 columns: 署名, 警察犯, 縣田ノ發シタル命令, 諸條例諸規則, 計. Sub-headers for 警察犯 include 內務省令, 栃木縣令. Rows include 宇都宮, 上三川, 小幡山, 木屋, 佐野, 足利, 鹿沼, 日光, 足尾, 矢板, 喜連川, 大田原, 黒川磯, 川西山, 鳥岡, 眞木, 茂木, 總計, and annual totals for 大正六年, 五年, 四年, 三年.

第四七 內務省令警察犯處罰令犯則者處斷人員 大正七年

Table with 12 columns: 條項, 管轄, 無罪, 免訴, 拘留, 科料, 拘留科料計. Sub-headers for 管轄 include 男, 女. Sub-headers for 無罪 include 男, 女. Sub-headers for 免訴 include 男, 女. Sub-headers for 拘留 include 男, 女. Sub-headers for 科料 include 男, 女. Sub-headers for 拘留科料計 include 男, 女. Rows include 一條一項, 同上二項, 同上三項, 同上四項, 二條一項, 同上三項, 同上五項, 同上六項, 同上七項, 同上九項, 同上十一項, 同上十二項, 同上十三項, 同上十四項.

第四七 內務省令警察犯處罰令犯則者處斷人員 (續)

條 號	管轄邊		無 罪		免 訴		拘 留		科 料		拘留科料計	
	男	女	男	女	男	女	男	女	男	女	男	女
二條 十五項	—	—	—	—	—	—	1	—	1	—	2	—
同上 十六項	—	—	—	—	—	—	—	—	—	—	—	—
同上 十七項	—	—	—	—	—	—	2	—	1	—	3	—
同上 十八項	—	—	—	—	—	—	—	—	—	—	—	—
同上 二十項	—	—	—	—	—	—	1	—	1	—	2	—
同上 廿一項	—	—	—	—	—	—	2	1	8	4	10	5
同上 廿二項	—	—	—	—	—	—	—	—	—	1	—	1
同上 廿三項	—	—	—	—	—	—	—	—	4	4	4	4
同上 廿四項	—	—	—	—	—	—	—	—	3	—	3	—
同上 廿九項	—	—	—	—	—	—	—	—	11	—	11	—
同上 卅一項	—	—	—	—	—	—	2	—	—	—	2	—
同上 卅二項	—	—	—	—	—	—	1	—	1	—	2	—
同上 卅六項	—	—	—	—	—	—	—	—	2	—	2	—
三條 二 項	—	—	—	—	—	—	—	—	92	12	92	12
同上 三 項	—	—	—	—	—	—	—	—	86	3	86	3
同上 四 項	—	—	—	—	—	—	—	—	8	—	8	—
同上 五 項	—	—	—	—	—	—	—	—	8	—	8	—
同上 七 項	—	—	—	—	—	—	—	—	10	—	10	—
同上 八 項	—	—	—	—	—	—	—	—	11	—	10	—
同上 九 項	—	—	—	—	—	—	—	—	—	6	11	6
同上 十 項	—	—	—	—	—	—	—	—	—	—	—	—
同上 十一項	—	—	—	—	—	—	—	—	2	—	—	—
同上 十二項	—	—	—	—	—	—	—	—	—	—	2	—
同上 十三項	—	—	—	—	—	—	—	—	—	—	—	—
同上 十六項	—	—	—	—	—	—	—	—	—	—	—	—
同上 十七項	—	—	—	—	—	—	—	—	—	—	—	—
總 計	—	—	—	—	—	—	174	125	450	37	624	162

第四八 栃木縣令警察犯處罰令犯則者處斷人員 大正七年

條 項	管轄邊		無 罪		免 訴		拘 留		科 料		拘留科料計	
	男	女	男	女	男	女	男	女	男	女	男	女
一條 一 項	—	—	—	—	—	—	30	—	33	4	63	4
同上 二 項	—	—	—	—	—	—	—	—	3	3	3	3
同上 三 項	—	—	—	—	—	—	—	—	6	—	6	—
同上 四 項	—	—	—	—	—	—	—	—	—	—	—	—
同上 八 項	—	—	—	—	—	—	4	—	1	—	5	—
同上 九 項	—	—	—	—	—	—	—	—	1	—	1	—
同上 一二 項	—	—	—	—	—	—	—	—	1	—	1	—
同上 一三 項	—	—	—	—	—	—	—	—	29	5	29	5
同上 一五 項	—	—	—	—	—	—	—	—	—	—	—	—
同上 一六 項	—	—	—	—	—	—	—	—	19	20	19	20
總 計	—	—	—	—	—	—	34	—	93	32	127	32

第四九 諸規則諸法令違犯者處斷人員 大正七年

種 別	管轄邊		無 罪		免 訴		拘 留		科 料		拘留科料計	
	男	女	男	女	男	女	男	女	男	女	男	女
古物商取締法令施行規則	—	—	—	—	—	—	—	—	15	1	13	1
貨座敷手引茶屋取締規則	—	—	—	—	—	—	—	—	8	2	8	2
清潔法施行規則	—	—	—	—	—	—	—	—	—	—	—	—
稻苗代整理規則	—	—	—	—	—	—	—	—	40	—	40	—
福介營業取締規則	—	—	—	—	—	—	—	7	43	3	50	3
理髮營業取締規則	—	—	—	—	—	—	—	—	29	21	29	21
自働車取締規則	—	—	—	—	—	—	—	—	2	—	2	—
藝妓營業取締規則	—	—	—	—	—	—	—	1	—	1	55	—
前 婦 取締規則	—	—	—	—	—	—	—	—	1	—	98	—
人力車取締規則	—	—	—	—	—	—	—	—	83	—	83	—
自轉車取締規則	—	—	—	—	—	—	—	—	862	8	862	8
荷車取締規則	—	—	—	—	—	—	—	3	1,542	10	1,545	10
牛馬商取締規則施行細則	—	—	—	—	—	—	—	—	2	—	2	—
街路取締規則	—	—	—	—	—	—	—	—	19	—	19	—
質屋取締法令施行規則	—	—	—	—	—	—	—	—	1	—	1	—
乘合馬車營業取締規則	—	—	—	—	—	—	—	—	4	79	12	83
宿屋取締規則	—	—	—	—	—	—	—	—	3	60	18	63
原動機取締規則	—	—	—	—	—	—	—	—	3	1	3	1
遊技場取締規則	—	—	—	—	—	—	—	—	—	—	—	—
遊藝場取締規則	—	—	—	—	—	—	—	—	12	—	12	—
墓地火葬場及埋葬取締規則	—	—	—	—	—	—	—	—	1	—	1	—
牛乳營業取締規則施行細則	—	—	—	—	—	—	—	—	6	2	6	2
料理屋營業取締規則	—	—	—	—	—	—	—	—	1	105	188	105
縣稅賦課規則施行細則	—	—	—	—	—	—	—	—	371	2	371	2
勞務者募集取締規則	—	—	—	—	—	—	—	—	—	2	—	3
獸肉販賣取締規則	—	—	—	—	—	—	—	—	15	12	15	12
無盡賴母子購取締規則	—	—	—	—	—	—	—	—	5	1	5	1
屠糸商取締規則	—	—	—	—	—	—	—	—	2	22	13	24
機 業 取締規則	—	—	—	—	—	—	—	—	14	29	14	29
清涼飲料水取締規則施行細則	—	—	—	—	—	—	—	—	2	1	2	1
度量衡器取締規則	—	—	—	—	—	—	—	—	77	4	77	4
貨錢收入渡船橋梁規則	—	—	—	—	—	—	—	—	1	—	1	—
湯 屋 取締規則	—	—	—	—	—	—	—	—	1	—	1	—
縣令第廿二號トラホーム檢診規則	—	—	—	—	—	—	—	—	2	2	2	2

第四九 諸規則諸法令違反者處斷人員 (續)

種 別	管轄達		無 罪		免 訴		拘 留		科 料		拘留科料計	
	男	女	男	女	男	女	男	女	男	女	男	女
興行場製物攝取締規則	—	—	—	—	—	—	3	—	1	—	4	—
信用告知業取締規則	—	—	—	—	—	—	—	—	1	—	1	—
水雪營業取締規則施行細則	—	—	—	—	—	—	—	—	7	1	7	1
牛馬飼育取締規則	—	—	—	—	—	—	—	—	50	—	50	—
諸印版取締規則	—	—	—	—	—	—	—	—	4	—	4	—
續業場火藥類使用取締規則	—	—	—	—	—	—	10	—	9	—	19	—
獸類化製攝取締規則	—	—	—	—	—	—	—	—	2	—	2	—
米穀檢查規則	—	—	—	—	—	—	—	—	3	—	3	—
賣藥法施行細則	—	—	—	—	—	—	—	—	2	—	2	—
新聞紙請賣營業者取締規則	—	—	—	—	—	—	—	—	1	—	1	—
娼妓取締規則施行細則	—	—	—	—	—	—	—	—	—	15	—	15
獸醫師職工取締規則	—	—	—	—	—	—	—	—	2	—	2	—
煙突取締規則	—	—	—	—	—	—	—	—	1	—	1	—
汚物掃除法施行規則	—	—	—	—	—	—	—	—	5	12	5	12
募集金品取締規則	—	—	—	—	—	—	—	—	2	—	2	—
娼妓取締規則	—	—	—	—	—	—	2	—	—	11	—	13
煙火煙燻導火線取締規則	—	—	—	—	—	—	—	—	1	—	1	—
森林法	—	—	—	—	—	—	—	—	2	—	2	—
鐵道營業法	—	—	—	—	—	—	—	—	27	—	27	—
屠場法施行細則	—	—	—	—	—	—	—	—	9	—	9	—
牛馬商取締規則	—	—	—	—	—	—	—	—	9	—	9	—
代書人取締規則	—	—	—	—	—	—	—	—	6	—	6	—
按摩業取締規則施行細則	—	—	—	—	—	—	—	—	3	—	3	—
軌道取締規則	—	—	—	—	—	—	—	—	3	—	3	—
宿泊届出ノ件法	—	—	—	—	—	—	—	—	3	3	3	3
狩獵法	—	—	—	—	—	—	—	—	18	—	18	—
電賣業法	—	—	—	—	—	—	—	—	1	—	1	—
總 計	—	—	—	—	1	1	33	5	3,595	525	3,628	530

第五〇 刑事視察人員其他

年 次	常 習 者		犯 罪 嫌 疑 者		微 罪 不 檢 舉 者	不 良 少 年	其 他	計
	賭 博	其 他	舉 動 不 審	無 產 無 職				
大 正 七 年	524	1,152	187	109	204	51	280	2,507
同 六 年	556	1,119	168	106	642	211	77	2,880
同 五 年	603	1,202	180	108	639	66	200	2,998
同 四 年	648	963	138	62	682	91	204	2,788
同 三 年	642	590	78	45	653	86	242	2,336

第五一 密賣淫處罰人員其他

年 次	密 賣 淫 處 罰 人 員			健 康 診 斷 ノ 結 果					
	娼 妓 廢 業	其 他	計	有 毒			無 毒		
				娼 妓 廢 業	其 他	計	娼 妓 廢 業	其 他	計
大 正 七 年	—	106	106	—	26	26	—	80	80
同 六 年	—	99	99	—	24	24	—	73	73
同 五 年	—	57	57	—	15	15	—	42	42
同 四 年	—	64	64	—	25	25	—	39	39
同 三 年	—	47	47	—	8	8	—	39	39

大正二年中三名全六年中二名ノ逃走者アルヲ健康診断人員ト符合セス

第五二 乞丐浮浪者驅除署別 大正七年

署 名	他 府 縣 ノ 者		本 縣 ノ 者		同 上 ノ 内 犯 罪 發 覺 罪 名						
	男	女	男	女	窃 盜	賭 博	恐 喝	横 領	詐 欺	警 察 犯	
宇 都 宮	1,198	831	1,611	1,120	—	—	—	—	—	—	
上 三 川	31	18	22	21	—	—	—	—	—	—	
小 山	200	76	98	46	—	—	—	—	—	—	
部 屋	159	160	130	84	—	—	—	—	—	—	
佐 野	53	40	9	4	—	—	—	—	—	—	
足 利	361	272	153	91	—	—	—	—	—	—	
足 沼	236	125	39	33	—	—	—	—	—	—	
日 光	226	137	97	83	—	—	—	—	—	—	
尾 板	135	64	55	39	—	—	—	—	—	—	
矢 野	36	18	12	12	—	—	—	—	—	—	
喜 連 川	219	118	138	87	—	—	—	—	—	—	
大 田	341	186	101	61	—	—	—	—	—	—	
原 磯	274	264	377	259	—	—	—	—	—	—	
川 西	112	34	20	7	3	—	—	—	—	—	
鳥 山	325	161	211	103	—	—	—	—	—	—	
岡 岡	125	63	92	52	—	—	—	—	—	—	
茂 木	163	79	160	58	1	—	—	—	—	—	
總 計	194	87	50	22	—	—	—	—	—	—	
大 正 七 年	4,388	2,733	3,375	2,182	4	—	—	—	—	—	
大 正 六 年	4,397	2,707	3,410	2,315	13	—	—	—	—	12	
同 五 年	5,305	3,598	2,441	2,518	15	6	1	1	1	—	
同 四 年	4,754	3,022	3,536	2,278	5	—	—	—	1	7	
同 三 年	5,159	3,454	4,080	2,876	1	1	—	—	—	11	

第五三 假出獄假出場者 大正七年

Table with columns for '種別' (Category), '前年' (Previous Year), '本年' (This Year), and '年末' (Year End). Rows include '懲役' (Penalty), '禁錮' (Imprisonment), and '總計' (Total) for both '男' (Male) and '女' (Female).

第五四 囚徒取扱署別 大正七年

Table with columns for '署別' (Station), '留置' (Detention), '換刑及拘留' (Exchange of Sentence and Detention), '傳送途中留置' (Detention During Transfer), and '計' (Total). Rows list various police stations and summary rows for '大正六年' through '同三年'.

第五五 囚徒押送署別 大正七年

Table with columns for '署名' (Station Name), '他府縣' (Other Prefecture/County), '本縣' (This Prefecture/County), and '内' (Internal). Rows list police stations like '宇都宮', '上三川', '小幡', etc., and summary rows for '大正六年' through '同三年'.

第五六 外國旅券下付人員年別

Table with columns for '國別' (Nationality), '大正七年' (Taisho 7), '同六年' (Same 6), '同五年' (Same 5), '同四年' (Same 4), and '同三年' (Same 3). Rows list nationalities like '英領ホルネズ', '北米', '南米', etc.

第五六 外國旅券下付人員年別 (續)

國別	大正七年		同六年		同五年		同四年		同三年	
	移民	非移民	移民	非移民	移民	非移民	移民	非移民	移民	非移民
蘭領瓜哇	—	—	—	1	—	2	—	1	—	—
濠洲	—	—	—	—	—	—	—	—	—	—
支那	—	—	—	—	—	—	—	1	—	1
英吉利	—	1	—	—	—	—	—	—	—	1
馬來諸島	—	—	—	1	—	—	—	2	—	—
總計	52	16	15	32	15	29	22	16	13	15

第五七 狩獵人員年別

種別	大正七年度	同六年度	同五年度	同四年度	同三年度
甲種	一等	—	—	—	—
	二等	4	1	—	2
	三等	246	268	236	230
	計	250	269	236	233
乙種	一等	19	11	11	11
	二等	222	162	103	94
	三等	3,041	2,333	1,695	1,436
	計	3,282	2,506	1,805	1,773

第五八 取締諸營業者其他ノ員數 各年末現在

種別	大正七年	同六年	同五年	同四年	同三年
古物商	3,926	3,458	3,009	2,727	2,610
質屋	451	475	477	485	485
牛馬買賣	957	964	975	911	989
度量衡販賣	77	70	68	66	62
諸印版	92	74	87	110	109
紹介業	100	96	96	102	85
回送業	196	20	22	31	—
代書業	339	315	342	327	320
家內業	1	1	1	1	1
族宿	825	736	881	882	879
下宿	60	65	74	77	77
木賃	72	73	74	81	78
湯屋	245	235	202	206	218

第五八 取締諸營業者其他ノ員數 (續)

種別	大正七年	同六年	同五年	同四年	同三年
料理屋	1,435	1,331	1,464	1,470	1,487
食座	99	98	98	97	97
藝妓	913	789	789	755	767
酌婦	818	757	757	701	766
遊技	66	48	45	36	20
劇場	20	18	17	16	16
音樂	13	17	13	12	13
大器	7	7	7	7	7
射的	1	3	3	3	3
乘合馬車	24	29	28	24	26
人力車	86	78	93	91	85
荷馬車	1,782	1,549	1,821	1,718	1,719
駕籠	6,022	5,401	5,785	5,437	5,285
取者	23	23	28	20	28
馬丁	215	228	238	229	235
人力車夫	94	112	131	163	168
荷馬車	1,597	1,720	1,727	1,725	1,661
荷馬車	27,684	25,409	24,842	24,091	24,481
荷馬車	6,022	5,210	4,963	4,985	4,923

第五九 令狀執行署別 大正七年

署名	拘引狀		拘留狀		逮捕狀		計	
	執行	不執行	執行	不執行	執行	不執行	執行	不執行
宇都宮	—	—	240	—	5	2	245	2
上三川	1	—	—	—	—	—	1	—
小幡	—	—	1	—	1	2	2	2
都木	58	—	70	—	—	—	128	—
佐野	2	—	—	—	1	—	3	—
足利	2	—	—	—	—	—	2	—
足光	—	—	—	—	—	—	—	—
足尾	1	—	—	—	—	—	1	—
矢板	—	—	—	—	—	—	—	—
喜連川	1	—	—	—	—	—	1	—
大田	—	—	—	—	—	—	—	—
原	—	—	—	—	—	—	—	—
磯	—	—	—	—	2	—	2	—
川	—	—	—	—	—	—	—	—
島	—	1	—	—	—	—	—	1

第五九 令狀執行署別 (續)

Table with columns for Agency Name, Order Status (Executed/Not Executed), and Total Count. Rows include various police stations and a grand total.

第六〇 告訴告發說諭願取扱件數署別 大正七年

Table with columns for Agency Name, Complaints, Reports, Advice, and Cases. Rows include various police stations and a grand total for the year.

告發件數ハ巡查ノ告發ヲ除ク

六一 檢證檢視度數署別 大正七年

Table with columns for Agency Name, Inspection Type (Check/Verify), and Total Count. Rows include various police stations and a grand total.

六一 檢證檢視度數署別 (續)

Table with columns for Agency Name, Inspection Type (Check/Verify), and Total Count. Rows include various police stations and a grand total for the year.

六二 各署長駐在所監督巡視度數 大正七年

Table with columns for Agency Name, Month, and Total Count. Rows include various police stations and a grand total for the year.

第六二 各署長駐在所監督巡視度數 (續)

Table with 14 columns: 署名, 一月, 二月, 三月, 四月, 五月, 六月, 七月, 八月, 九月, 十月, 十一月, 十二月, 計. Rows include 茂木, 大正六年, 同五年, 同四年, 同三年.

第六三 各署警部警部補駐在所監督巡視度數 大正七年

Table with 14 columns: 署名, 一月, 二月, 三月, 四月, 五月, 六月, 七月, 八月, 九月, 十月, 十一月, 十二月, 計. Rows include 宇都宮, 小杉, 佐野, 足利, 鹿沼, 日光, 尾板, 大田, 真木, 大正六年, 同五年, 同四年, 同三年.

宇都宮署ハ警部一警部補三日光ハ警部一務木・佐野・足利ハ警部補各二. 其ノ他ハ警部補各一ノ配當ナリ

第六四 各署巡查部長駐在所監督巡視度數 大正七年

Table with 14 columns: 署名, 一月, 二月, 三月, 四月, 五月, 六月, 七月, 八月, 九月, 十月, 十一月, 十二月, 計. Rows include 宇都宮, 小杉, 佐野, 足利.

第六四 各署巡查部長駐在所監督巡視度數 (續)

Table with 14 columns: 署名, 一月, 二月, 三月, 四月, 五月, 六月, 七月, 八月, 九月, 十月, 十一月, 十二月, 計. Rows include 鹿沼, 足利, 矢野, 喜連川, 大田, 黒川, 鳥山, 眞木, 大正六年, 同五年, 同四年, 同三年.

第六五 各署長署在地及派出所監督巡視度數 大正七年

Table with 14 columns: 署名, 一月, 二月, 三月, 四月, 五月, 六月, 七月, 八月, 九月, 十月, 十一月, 十二月, 計. Rows include 宇都宮, 小杉, 佐野, 足利, 鹿沼, 日光, 尾板, 大田, 眞木, 大正六年, 同五年, 同四年, 同三年.

第六六 各署警部警部補署在地及派出所監督巡視度數 大正七年

Table with 14 columns: 署名, 一月, 二月, 三月, 四月, 五月, 六月, 七月, 八月, 九月, 十月, 十一月, 十二月, 計. Rows include 宇都宮, 小杉, 佐野, 足利, 鹿沼, 日光, 足尾, 矢板, 大田, 真岡, 總計, and years 大正六年 to 同三年.

第六七 各署巡查部長署在地及派出所監督巡視度數 大正七年

Table with 14 columns: 署名, 一月, 二月, 三月, 四月, 五月, 六月, 七月, 八月, 九月, 十月, 十一月, 十二月, 計. Rows include 宇都宮, 上三川, 小杉, 部屋, 佐野, 足利, 鹿沼, 日光, 足尾, 矢板, 喜連川, 大田, 真岡, 茂木, 總計, and years 大正六年 to 同三年.

第六八 警察部文書收發件數 大正七年

Table with 11 columns: 種別, 警務課, 保安課, 衛生課, 高等警察係, 計. Sub-columns for 收受 and 發送. Rows include 閣省院, 道府縣, 管外官公署, 管內官公署, 各種學校, 顧問及指令, 其他, 總計, 前年比較, and years 大正六年 to 同三年.

本表高等警察係ハ大正五年七月保安課ヨリ分離ナルモノナリ

第六九 警察署警察分署文書收發件數 大正七年

Table with 13 columns: 署名, 院省廳其他官衙, 官公署, 警察部, 所屬署員, 人民, 計. Sub-columns for 收受 and 發送. Rows include 宇都宮, 上三川, 小杉, 部屋, 佐野, 足利, 鹿沼, 日光, 足尾, 矢板, 喜連川, 大田, 真岡, 茂木, 總計, and years 大正六年 to 同三年.

第六九 警察署警察分署文書收發件數 (續)

署名	院省廳 其他官衙		官公署		警察部		所屬署員		人 民		計	
	收受	發送	收受	發送	收受	發送	收受	發送	收受	發送	收受	發送
真 岡	2,681	1,907	379	196	238	330	7,433	4,432	2,623	530	13,354	7,395
茂 木	3,707	4,813	122	134	989	1,597	4,506	4,241	3,023	596	12,347	11,381
總 計	70,470	114,796	10,562	10,956	23,642	37,728	128,944	120,719	87,876	28,498	321,494	312,697
前年比較	7,351	50,550	405	2,621	—	11,611	8,125	812	16,214	—	29,995	71,935
	—	—	—	—	2,100	—	—	—	—	1,579	—	—
大正六年	63,119	64,248	10,157	8,335	25,742	26,117	120,819	111,987	71,662	30,077	291,499	240,762
同 五年	58,592	58,699	9,915	7,133	20,049	20,019	109,270	93,657	72,129	31,059	269,955	209,567
同 四年	51,227	52,903	9,987	7,506	10,611	19,266	98,795	87,431	70,074	23,576	249,704	190,532
同 三年	61,990	7,952	9,562	60,814	14,647	18,480	88,536	77,006	74,184	20,574	248,919	184,826

第七〇 警察署警察分署諸願屆件數 大正七年

署名	願		諸 屆			
	諸營業興行	諸營業興行	遊 客	投 宿	下 宿	諸屬外國人投宿
宇 都 宮	5,708	12,276	63,296	326,805	123	47
上 三 川	296	42	—	10,221	—	—
小 山	1,795	2,388	26,895	52,537	2,285	—
枋 木	4,230	4,828	42,553	84,551	165	—
部 屋	150	126	—	1,098	8	—
佐 野	6,725	3,359	42,354	62,470	5,848	138
足 利	2,850	4,870	47,844	61,104	379	9
鹿 沼	2,701	2,132	22,038	65,473	85	10
日 光	1,998	2,586	13,305	169,909	4,978	3,751
足 尾	2,103	2,947	1,763	32,622	600	28
矢 板	1,505	1,279	9,465	21,370	—	301
喜 連 川	1,211	2,102	22,306	52,449	493	—
大 田 原	2,524	1,313	11,876	58,381	464	29
黑 磯	1,035	1,179	13,038	123,737	214	23
川 西	727	782	13,110	24,294	—	8
烏 山	2,227	1,536	38,457	41,707	—	—
真 岡	1,028	1,595	9,749	37,236	—	63
茂 木	941	2,082	2,659	16,155	—	—
總 計	39,754	48,122	380,708	1,242,209	15,642	4,415
前年比較	7,070	9,144	12,825	—	—	—
	—	—	—	19,980	4,955	22,100
大正六年	32,684	38,978	367,883	1,262,189	20,597	26,515
同 五年	31,231	40,881	402,197	1,736,270	5,773	21,269
同 四年	28,281	51,803	305,966	976,494	3,717	5,673
同 三年	34,942	39,243	318,633	1,347,343	6,574	18,788

第七一 警 察 費 (各年度豫算)

科 目	大正七年度	同 六年度	同 五年度	同 四年度	同 三年度
巡查月給	123,039.000	112,680.000	116,397.740	108,594.000	104,502.000
技術員給	5,160.000	5,036.000	4,644.660	5,000.000	4,900.000
旅 費	21,433.000	20,929.000	23,303.590	21,781.000	20,195.000
給 賞 與	2,168.000	2,184.000	2,370.950	2,039.000	2,008.000
及 諸 履 給	6,181.000	5,863.000	5,908.060	5,079.000	5,322.000
諸 巡查特別手当	2,988.000	2,988.000	2,658.600	2,688.000	11,376.000
給 與	15,982.000	13,805.000	13,780.180	11,376.000	2,688.000
給 巡查宿料	4,392.000	3,420.000	3,961.770	3,420.000	3,420.000
合 計	181,340.000	166,905.000	176,028.550	160,577.000	154,411.000
備 品 費	3,089.000	2,984.000	3,295.990	2,963.000	2,800.000
文 具 費	2,129.000	1,923.000	2,095.710	1,920.000	1,902.000
消 耗 品 費	3,785.000	3,154.000	3,604.140	3,154.000	3,154.000
圖 書 及 印 刷 費	1,563.000	1,408.000	1,319.770	1,408.000	1,366.000
通 信 運 搬 費	3,299.000	3,299.000	3,357.430	3,412.000	3,299.000
贈 費	3,234.000	3,159.000	2,867.370	8,160.000	3,159.000
被 服 費	23,091.000	19,053.000	20,973.240	19,710.000	17,103.000
手 數 料	1.000	1.000	—	1.000	1.000
費 雜 費	4,962.000	5,418.000	4,913.240	4,092.000	3,813.000
巡 查 教 習 費	758.000	590.000	581.590	590.000	586.000
行 政 執 行 費	1.900	1.000	—	1.000	1.000
合 計	45,912.000	40,990.000	43,008.480	40,411.000	37,180.400
電 話 保 守 費	6,346.000	5,712.000	5,809.120	5,312.000	4,896.000
機 密 費	2,000.000	2,000.000	2,000.000	2,000.000	2,000.000
總 計	235,598.000	215,607.000	226,846.150	208,300.000	198,491.000

衛 生

死 亡 者	男.....	13,195
	女.....	12,213
傳 染 病	患者.....	1,273
	死亡.....	275
種 痘 人 員	一期.....	38,090
	二期.....	28,419
醫 師	702
藥 劑 師	84
藥 種 商	204
製 藥 者	9
產 婆	343
看 護 婦	322
鍼 術	166
灸 術	62
按 摩 術	691
病 院	公立.....	1
	私立.....	24
理 髮 業 者	1,982

第七二

氣

象

大正七年

月	別	溫度(攝氏)		雨雪日數		雨雪水量		最多 風位	雲量	天氣日數				地震 回數
		本年	平年	本年	平年	本年	平年			快晴	曇	暴風	雷	
一月	宇都宮	-0.9	-1.8	3	-4	7.0	-33.0	西ノ北西	2.1	19	1	4	-	4
	足尾	-3.6	-2.9	14	+5	27.9	-22.1	東	4.4	6	3	3	-	1
	日光	-2.3	+0.3	6	-3	23.9	-28.9	?	2.3	20	3	1	-	-
二月	宇都宮	1.4	-0.3	6	-1	40.8	-9.5	北々東	3.9	10	3	1	-	3
	足尾	-1.0	-0.2	5	-4	30.3	-22.7	東	5.0	4	6	2	-	2
	日光	-0.2	-0.6	4	-3	33.9	-8.8	?	2.8	17	4	-	-	-
三月	宇都宮	5.0	±0.0	13	±0.0	147.4	+50.4	南	4.5	10	7	3	-	4
	足尾	2.2	-0.2	13	-1	132.2	+27.2	南西	5.1	8	8	5	1	6
	日光	2.7	-0.4	10	-2	141.2	+37.8	?	2.9	17	3	-	-	1
四月	宇都宮	10.4	-0.7	14	±0.0	116.2	-12.8	南	6.5	1	12	1	1	11
	足尾	7.9	-0.7	16	+2	175.1	+41.1	東	7.5	2	17	1	2	7
	日光	8.3	-0.8	12	-2	146.5	-26.8	?	4.8	8	19	-	-	-
五月	宇都宮	15.5	+0.1	16	+1	111.4	-43.6	南	6.7	3	15	1	3	5
	足尾	12.2	-0.2	19	+3	111.1	-65.9	東	7.0	1	14	-	3	3
	日光	14.3	+0.8	16	+1	82.9	-117.3	?	5.1	6	9	-	2	3
六月	宇都宮	19.6	-0.1	19	+1	155.4	-50.6	南	8.3	-	22	-	2	2
	足尾	16.5	±0.0	20	+1	168.2	-39.8	東	8.8	-	23	1	1	2
	日光	17.8	+0.9	18	±0.0	150.1	-99.8	?	7.2	1	13	-	1	1
七月	宇都宮	25.4	+2.4	17	-4	119.1	-112.9	南	6.7	1	11	1	9	3
	足尾	22.8	+2.9	18	-3	174.3	-124.7	東	7.8	-	17	4	10	3
	日光	23.8	+2.7	15	-7	212.2	-179.3	?	4.8	6	4	-	1	-
八月	宇都宮	25.3	+1.1	12	-5	139.8	-93.2	南南々西	6.2	2	9	1	8	1
	足尾	21.7	+0.8	16	-4	358.2	-10.8	東	7.4	-	13	-	9	2
	日光	23.8	+2.3	14	-6	256.8	-171.8	?	3.8	8	5	-	3	-
九月	宇都宮	21.3	+0.8	16	-1	202.4	-40.6	北	7.0	3	13	1	3	3
	足尾	18.3	+0.9	18	±0.0	509.5	+205.5	東	7.5	-	16	2	4	3
	日光	19.8	+1.9	16	-3	492.7	+137.9	?	5.9	4	7	-	-	-
十月	宇都宮	14.9	+0.5	14	+1	123.5	-0.5	北	6.5	3	13	-	-	4
	足尾	12.2	+0.3	17	-3	177.8	+28.8	東	7.5	1	17	-	-	6
	日光	13.5	+1.0	15	+1	134.0	-28.2	?	6.2	2	9	-	-	-
十一月	宇都宮	8.4	+0.2	12	+3	143.7	+77.7	北西	4.6	9	7	1	-	3
	足尾	6.1	+0.6	12	+3	163.4	+109.4	東	5.0	8	6	-	-	6
	日光	7.0	+0.1	12	+4	128.7	+68.6	?	3.2	4	6	-	-	-
十二月	宇都宮	1.5	-1.3	8	+2	44.2	+4.2	北東	3.8	12	7	1	-	-
	足尾	0.0	-1.7	10	+2	46.1	-6.9	東	5.3	4	7	-	-	2
	日光	1.6	-0.6	9	+2	31.3	-30.6	?	2.1	13	1	-	-	-
全年	宇都宮	12.3	+0.1	150	-6	1350.9	-266.1	南	5.6	73	120	15	26	43
	足尾	9.6	-0.1	178	-8	2074.1	+109.1	東	6.5	34	147	18	30	43
	日光	10.8	+0.6	147	-16	1833.2	-397.2	?	4.3	106	83	1	7	5

第七三 面積町村數及戶口

Table with columns: 郡市別, 面積, 町村數 (町, 村, 計), 現住戶數人口 (戶數, 男, 女, 計), 一方里平均戶數, 一方里平均人口, 一戶平均人口. Includes data for various municipalities and a summary for 大正六年 and 大正五年.

第七四 生產及死産 大正七年

Table with columns: 郡市別, 生 (嫡出子, 庶子, 私生子, 計), 産 (計), 死 (嫡出子, 庶子, 私生子, 計), 産 (計), 合計. Includes a note: 本表ハ本籍人タルト非本籍人タルトヲ間ハス總テ事實發生ノ際ニ於ケル現住人ニ就キ調査シタルモノナリ以下二表亦同シ

第七五 結婚及離婚 大正七年

Table with columns: 郡市別, 結 (十五才以上, 二十才以上, 三十才以上, 四十才以上), 計, 離婚. Includes data for various municipalities and a summary for 大正六年.

第七六 結婚離婚生産死産及死亡歩合 大正七年

Table with columns: 郡市別, 人口, 結婚, 人口千二付結婚, 離婚, 結婚百二付離婚, 生産 (男, 女, 計), 人口千二付生産, 死 (男, 女, 計), 生産百二付死産, 死亡 (男, 女, 計), 人口千二付死亡. Includes data for various municipalities and a summary for 大正六年 and 大正五年.

第七七 死亡者病類別 大正七年

Table with columns: 郡市別, 第一類 (傳染性病), 第二類 (發育及營養病), 第三類 (皮膚及筋病), 第四類 (骨及關節病), 第五類 (血行器病), 第六類 (神經系及五管病), 第七類 (呼吸器病), 第八類 (消化器病), 第九類 (泌尿器病), 第十類 (外體性變死), 第十一類 (中毒症), 第十二類 (原因不詳), 計, 人口萬對死亡比例, 第七類ノ内肺病. Includes data for various municipalities and a summary for 大正六年, 大正五年, 大正四年, and 大正三年.

第七八 死亡者年齡別 大正七年

Table showing age distribution of deaths by category (e.g., infectious diseases, respiratory diseases, etc.) for both males and females across various age groups from 1 year to 100+ years.

第七九 傳染病患者及死亡郡市別 大正七年

Table showing the number of infectious disease patients and deaths by municipality (e.g., 宇都宮市, 河内郡, etc.) for the year 1918.

第七九 傳染病患者及死亡郡市別 (續)

Table showing the number of infectious disease patients and deaths by municipality for the years 1916, 1917, and 1918, categorized by disease type.

本表ニ對スル各種ノ比例ヲ示セハ別紙ノ如シ

Table showing the ratio of patients to population and the ratio of deaths to patients for various municipalities, categorized by disease type.

第八〇 傳染病患者及死亡者月別 大正七年

Table showing the number of infectious disease patients and deaths by month for the year 1918.

第八〇 傳染病患者及死亡者月別 (續)

Table with 14 columns: 種別, 一月, 二月, 三月, 四月, 五月, 六月, 七月, 八月, 九月, 十月, 十一月, 十二月, 計. Rows include 實扶埤里亞 (患者死亡), 總計, 大正六年, 同五年, 同四年, 同三年.

第八一 傳染病患者年齡 大正七年

Table with 16 columns: 年齡, 赤病, 腸窒扶斯, パラチアス, 發疹チアス, 痘瘡, 猩紅熱, 實扶埤里亞, 計. Rows include 一年以下, 一年以上, 五年以上, 十年以上, 二十年以上, 三十年以上, 四十年以上, 五十年以上, 六十年以上, 七十年以上, 總計, 大正六年, 同五年, 同四年, 同三年.

第八二 傳染病患者發生戶數 大正七年

Table with 13 columns: 病別, 一家一名, 一家二名, 一家三名, 一家四名, 一家五名, 一家六名, 一家七名, 一家八名, 一家九名, 一家十名, 一十以上, 計. Rows include 赤病, 腸窒扶斯, パラチアス, 發疹チアス, 痘瘡.

第八二 傳染病患者發生戶數 (續)

Table with 13 columns: 種別, 一家一名, 一家二名, 一家三名, 一家四名, 一家五名, 一家六名, 一家七名, 一家八名, 一家九名, 一家十名, 一十以上, 計. Rows include 猩紅熱, 實扶埤里亞, 大正六年, 同五年, 同四年, 同三年.

第八三 傳染病患者職業別 大正七年

Table with 8 columns: 病別, 農業牧畜業, 工業, 商業及交通, 公務及自由業, 其他ノ者, 無職業, 計. Rows include 赤病, 腸窒扶斯, パラチアス, 發疹チアス, 痘瘡, 猩紅熱, 實扶埤里亞, 總計, 大正六年, 同五年, 同四年, 同三年.

備考

- 1. 職業數種兼業ノモノハ其ノ主タルモノヲ掲載ス
2. 自由業トハ神官、僧侶、教師、醫師、藥劑師、産婆、看護婦、辯護士、公證人、新聞雜誌ノ記者、著術家、音樂家、美術家等ナリ

第八四 第一期種痘成績 大正七年

Table with 11 columns: 郡市, 公種痘 (善感, 不善感, 檢診未了, 計), 私種痘 (善感, 不善感, 計), 要種痘人員, 種痘ヲ受ケタル人員, 種痘猶豫人員. Rows include 宇都宮市, 河内郡, 上都賀郡.

第八四 第一期種痘成績 (續)

Table with columns for City (郡市), Public (公), Private (私), and Total (計) for vaccination statistics. Rows include various prefectures like 芳賀, 下都賀, etc., and years from 大正六年 to 同三年.

第八五 第二期種痘成績 大正七年

Table with columns for City (郡市), Public (公), Private (私), and Total (計) for vaccination statistics. Rows include 宇都宮市, 河内郡, 上都賀郡, etc., and years from 大正六年 to 同三年.

第八六 中毒患者 (劇毒藥服用) 其一 大正七年

Table with columns for Poison Type (種別), Intentional (故意), Accidental (誤用), Harmful (加害), and Total (計). Rows list various poisons like 殺鼠劑, 毒瓦斯, etc., and years from 大正六年 to 同四年.

第八七 中毒患者 (藥物以外ノ中毒) 其二 大正七年

Table with columns for Poison Type (種別), Intentional (故意), Accidental (誤用), Harmful (加害), and Total (計). Rows list 毒ウツギノ實 and 合計, and years from 大正六年 to 同四年.

第八八 娼妓健康診斷成績 大正七年

Table with columns for City (郡市), Prostitutes (娼妓), Diagnosis (定期診斷), and Registration (名簿登錄申請者). Includes sub-headers for employment status, diagnosis counts, and health status.

備考 診斷回數各郡ハ五十二回宇都宮ハ百〇四回ナリ

第八九 娼妓病類別 (續)

Table showing disease categories (病類別), number of patients (患者數), cured (治愈), not cured (年末未治), deaths (死亡), special cases (特發), and other diseases (他ノ疾病ト併發).

第八九 娼妓病類別 大正七年

Table showing disease categories (病類別), number of patients (患者數), cured (治愈), not cured (年末未治), deaths (死亡), special cases (特發), and other diseases (他ノ疾病ト併發).

第九〇 密賣淫健康診斷成績 大正七年

Table showing health diagnosis results (健康診斷ノ結果) for secret prostitution (密賣淫), including categories like prostitutes (娼妓), pimps (酌婦), and others, with columns for patient counts and treatment status.

第九一 醫師 大正七年

Table of medical professionals (Doctors) in 1918, categorized by municipality and type of education/training.

第九二 藥劑師、藥種商、製藥者 大正七年

Table of pharmacists, drug merchants, and manufacturers in 1918, categorized by municipality and type of education/training.

第九三 牛乳搾取及販賣 大正七年

Table of milk production and sales in 1918, including data on extraction, sales volume, and price per person.

第九四 產婆 大正七年

Table of midwives in 1918, categorized by municipality and type of training/experience.

第九五 產婆試驗成績 大正七年

都 市	出 願 人 員		受 驗 人 員		合 格			計
	學 說	實地ノミ	學 說	實地ノミ	學說實地共	學說ノミ	實地ノミ	
宇都宮市	2	—	1	—	1	—	—	1
河內郡	14	—	12	—	1	1	—	2
上都賀郡	10	3	10	3	—	1	—	1
芳賀郡	10	4	10	2	1	1	1	3
下都賀郡	11	4	11	3	1	—	—	1
擔谷郡	2	—	2	—	—	—	—	—
那須郡	6	3	6	3	1	—	—	1
安蘇郡	6	1	6	1	—	—	1	1
足利郡	1	—	1	—	—	—	—	—
其 他	130	20	103	16	2	22	1	25
合 計	192	35	162	28	7	25	3	35
	88	30	82	28	9	13	7	29

第九六 看護婦資格別 大正七年

都 市	指 定 學 校 畢 業 所 卒 業	本 縣 及 第 一 級	他 府 縣 及 第 二 級	其 他	准 看 護 婦	計	
						晴眼者	盲人
宇都宮市	31	35	11	46	9	152	161
河內郡	3	—	—	1	1	5	6
上都賀郡	6	3	8	17	2	36	38
芳賀郡	—	—	—	—	—	—	—
下都賀郡	4	6	5	12	1	28	29
擔谷郡	—	—	3	—	—	3	3
那須郡	1	14	—	12	1	28	29
安蘇郡	8	13	1	13	2	37	39
足利郡	1	23	8	14	8	50	58
其 他	—	—	—	—	—	—	—
合 計	54	93	36	115	24	322	346

第九七 看護婦試驗成績 大正七年

都 市	出 願 人 員		受 驗 人 員		合 格		%
	學 說	實地ノミ	學 說	實地ノミ	學說實地共	學說ノミ	
宇都宮市	6	—	5	—	2	—	40.00
河內郡	10	—	10	—	4	—	40.0
上都賀郡	12	—	12	—	3	—	25.0
芳賀郡	4	—	4	—	1	—	25.0
下都賀郡	6	—	6	—	2	—	33.4
擔谷郡	4	—	4	—	4	—	100.0
那須郡	9	—	9	—	2	—	22.2
安蘇郡	10	—	10	—	1	—	10.0
足利郡	5	—	5	—	3	—	60.0
其 他	39	—	39	—	15	—	38.4
合 計	105	—	102	—	32	—	31.4
	45	—	45	—	17	—	37.7

第九八 鍼灸按摩 大正七年

都 市	鍼 術		灸 術		按 摩 術		鍼灸按摩		鍼灸按摩		鍼灸按摩		計		
	晴眼者	盲人	晴眼者	盲人	晴眼者	盲人	晴眼者	盲人	晴眼者	盲人	晴眼者	盲人	晴眼者	盲人	
宇都宮市	13	10	14	7	10	78	6	7	2	25	—	6	46	159	
河內郡	2	2	2	—	—	9	—	—	2	1	1	—	—	12	
上都賀郡	6	17	—	1	6	33	—	1	1	23	1	5	14	81	
芳賀郡	—	—	7	—	—	20	12	1	—	4	—	—	2	27	
下都賀郡	10	8	11	1	8	59	14	10	2	23	1	2	47	105	
擔谷郡	8	5	1	—	4	17	2	—	3	2	1	—	20	24	
那須郡	7	—	—	—	2	41	3	—	2	13	—	2	14	56	
安蘇郡	1	19	3	1	7	48	2	2	—	—	—	—	13	70	
足利郡	5	12	5	—	15	43	4	—	5	10	3	—	40	65	
總 計	52	93	43	10	52	348	43	21	17	101	7	9	17	599	
大正六年	50	96	43	8	46	368	44	24	20	109	4	10	6	19	634
同 五年	57	121	45	9	47	382	50	44	16	44	7	11	9	23	689
	5	21	9	1	25	241	1	7	1	9	1	1	1	43	281

第九九 公立病院 大正七年

名稱	公私立別	所在地	診療スヘキ科名	病床數	入院患者	外來患者
縣立宇都宮病院	公立	宇都宮市江野町	一般	74	1,831	8,814
神野病院	私立	同 市傳馬町	同	77	224	6,715
中山病院	同	同 市曲師町	同	36	284	5,355
波邊病院	同	同 市旭町	同	23	82	2,415
藤田病院	同	同 市同町	同	18	50	662
共立宇都宮病院	同	同 市同町	同	42	123	1,763
稻葉眼科病院	同	同 市江野町	眼科	19	429	2,782
小山病院	同	下都賀郡小山町	一般	15	53	2,411
淺野病院	同	同 郡栃木町	同	21	162	1,973
栃木病院	同	同 郡同町	同	13	95	1,520
壽仁堂病院	同	同 郡同町	同	17	64	1,242
都賀病院	同	同 郡同町	同	10	32	1,475
安蘇病院	同	安蘇郡佐野町	內科花柳病	16	150	1,650
齋藤病院	同	同 郡同町	眼科	20	130	1,562
影澤病院	同	同 郡同町	內科、外科	8	40	1,502
岩根病院	同	足利郡足利町	一般	23	74	2,075
私立晃南病院	同	上都賀郡鹿沼町	同	82	78	1,443
精鋼所屬病院	同	同 郡清澁	同	17	89	592
喜連川病院	同	澁谷郡喜連川町	同	10	8	1,186
氏家共立病院	同	同 郡氏家町	同	15	41	2,658
大田原病院	同	那須郡大田原町	同	37	94	3,630
田崎病院	同	同 郡同町	同	41	471	4,433
中江病院	同	同 郡西那須野村	同	22	138	3,920
川俣病院	同	同 郡烏山町	同	31	102	5,101
磯病院	同	同 郡川西町 大字黒羽向町	同	7	63	1,293
總計	25	—	—	693	4,907	68,277
大正六年	24	—	—	617	4,608	62,806
同 五年	24	—	—	685	4,241	62,000
同 四年	24	—	—	690	4,150	62,323
同 三年	26	—	—	686	4,400	65,403

第一〇〇 藥品巡視成績 (其一) 大正七年

郡市	施行箇所							成績		不都合有リシモノノ内		
	薬剤師	製藥者	藥種商	醫師	病院	齒科醫	獸醫	計	不都合ナシモノ	不都合アリモノ	行政處分	司法處分
宇都宮市	1	—	5	4	1	—	—	11	2	9	9	—
河内郡	1	—	2	10	—	—	1	14	2	12	12	—
上都賀郡	—	—	1	2	—	—	—	3	—	3	3	—
芳賀郡	—	—	—	—	—	—	—	—	—	—	—	—
下都賀郡	3	—	7	26	3	3	2	44	7	37	37	—
澁谷郡	—	—	—	—	—	—	—	—	—	—	—	—
那須郡	—	—	5	10	—	1	2	18	3	15	15	—
安蘇郡	1	—	5	5	1	1	1	14	1	13	13	—
足利郡	1	—	2	5	—	2	—	10	2	8	8	—
總計	7	—	27	62	5	9	6	114	17	97	97	—
大正六年	10	—	65	231	8	17	28	359	100	259	259	—
同 五年	15	—	49	137	7	12	17	237	94	143	143	—
同 四年	12	—	32	73	12	10	4	143	25	118	117	1
同 三年	22	—	41	111	13	16	6	209	63	146	145	1

第一〇一 藥品巡視成績 (其二) 大正七年

郡市	不其藥品發見箇所及個數															
	薬剤師		製藥者		藥種商		醫師		病院		齒科醫		獸醫		計	
	個所	個數	個所	個數	個所	個數	個所	個數	個所	個數	個所	個數	個所	個數	個所	個數
宇都宮市	—	—	—	—	1	1	2	4	—	—	—	—	—	—	3	5
河内郡	1	1	—	—	—	—	4	5	—	—	—	—	—	—	5	6
上都賀郡	—	—	—	—	—	—	—	—	—	—	—	—	—	—	—	—
芳賀郡	—	—	—	—	—	—	—	—	—	—	—	—	—	—	—	—
下都賀郡	—	—	—	—	—	—	10	11	—	—	—	—	—	—	10	11
澁谷郡	—	—	—	—	—	—	—	—	—	—	—	—	—	—	—	—
那須郡	—	—	—	—	—	—	2	2	—	—	—	—	—	—	2	2
安蘇郡	—	—	—	—	—	—	1	1	—	—	—	—	—	—	1	1
足利郡	—	—	—	—	—	—	2	2	—	—	—	—	—	—	2	2
總計	1	1	—	—	1	1	21	25	—	—	—	—	—	—	23	27
大正六年	1	2	—	—	—	—	92	141	3	4	—	—	2	2	98	149
同 五年	3	3	—	—	4	6	41	73	—	—	2	2	5	6	55	90
同 四年	5	6	—	—	3	3	36	48	7	9	2	3	1	1	54	70
同 三年	7	11	—	—	1	2	44	68	3	4	3	4	—	—	58	89

第一〇二

屠獸頭數月別

大正七年

郡市	屠獸場別	種類	屠獸頭數												計
			一月	二月	三月	四月	五月	六月	七月	八月	九月	十月	十一月	十二月	
宇都宮市	宇都宮	牛馬豚	35	25	24	28	23	22	23	33	40	41	52	60	407
			58	18	3	2	—	—	—	—	1	7	30	40	150
河内郡	平石	牛馬豚	16	8	6	4	—	—	—	—	1	1	—	—	30
			11	2	—	—	—	—	—	—	—	—	5	22	40
上都賀郡	鹿沼	牛馬豚	63	30	22	5	3	—	—	1	18	47	41	52	282
			14	8	9	6	7	5	9	15	26	38	35	51	222
芳賀郡	眞岡	牛馬豚	89	22	2	1	—	—	—	—	1	2	21	50	188
			73	44	25	17	15	10	14	13	20	42	140	282	695
下都賀郡	栃木	牛馬豚	3	2	3	3	—	—	—	1	—	7	5	9	28
			76	21	7	2	2	—	1	1	8	27	45	63	253
鹽谷郡	矢板	牛馬豚	26	11	2	1	—	—	1	—	—	4	17	30	93
			17	13	13	1	—	—	—	2	—	14	35	86	181
那須郡	大田原	牛馬豚	9	7	5	—	—	—	2	3	3	11	11	12	63
			35	13	4	1	—	—	—	2	1	16	32	31	135
安蘇郡	佐野	牛馬豚	49	15	7	—	—	1	—	—	6	12	29	43	162
			82	45	40	16	16	22	19	21	24	47	118	145	595
足利郡	足利	牛馬豚	13	—	6	5	2	2	—	—	5	18	17	20	88
			7	—	1	—	—	—	—	—	4	6	15	13	46
總計	公設	牛馬豚	87	48	50	44	25	24	26	37	50	79	104	115	639
			458	133	59	19	6	4	3	6	54	183	268	366	1,539
大正六年	同	牛馬豚	95	67	66	49	38	40	46	55	56	95	95	100	802
			336	182	98	28	8	6	7	17	96	249	327	541	1,899
同	五年	牛馬豚	139	110	93	74	64	62	74	74	105	139	155	141	1,230
			333	133	105	33	—	2	1	11	61	237	477	466	1,809
同	四年	牛馬豚	92	91	81	58	53	55	63	72	93	131	162	212	1,163
			210	96	45	21	2	—	1	6	55	145	330	483	1,307
同	三年	牛馬豚	111	91	79	61	45	45	57	60	85	139	140	141	1,044
			203	107	46	13	1	4	1	2	60	104	268	327	1,130

第一〇三

屠獸斤量月別

大正七年

郡市	屠獸場別	種類	屠獸斤量												計
			一月	二月	三月	四月	五月	六月	七月	八月	九月	十月	十一月	十二月	
宇都宮市	宇都宮	牛馬豚	10,679	7,271	7,250	8,426	7,028	6,528	7,149	8,927	11,866	11,895	16,150	19,271	122,440
			12,896	4,289	700	422	—	—	—	—	179	1,657	7,050	8,910	36,103
河内郡	平石	牛馬豚	4,188	2,023	1,488	1,208	—	—	—	—	400	275	—	—	9,582
			2,128	448	—	—	—	—	—	—	—	—	970	4,710	8,256
上都賀郡	鹿沼	牛馬豚	14,161	7,277	5,700	1,249	682	—	—	260	967	693	498	2,561	
			1,126	741	660	542	782	300	539	894	1,970	4,298	—	—	19,618
芳賀郡	眞岡	牛馬豚	29,469	5,019	456	188	—	—	—	—	—	—	—	—	—
			6,628	3,344	2,119	1,406	1,106	675	928	1,013	1,506	2,797	11,934	21,429	54,885
下都賀郡	栃木	牛馬豚	842	500	740	772	—	—	—	—	600	1,771	2,805	8,030	
			18,643	5,425	1,840	450	672	—	245	250	1,934	6,683	11,034	15,965	63,141
鹽谷郡	矢板	牛馬豚	6,714	3,426	625	362	—	—	—	—	—	—	—	—	—
			1,539	991	1,023	50	—	—	—	125	—	843	3,648	6,367	23,347
那須郡	大田原	牛馬豚	4,032	2,617	2,017	—	—	—	662	1,146	987	3,061	4,004	3,393	21,919
			7,660	2,629	1,090	300	—	200	—	408	300	3,389	7,071	6,726	29,773
安蘇郡	佐野	牛馬豚	2,084	1,282	1,095	188	—	—	—	—	—	—	—	—	—
			12,999	3,783	1,830	—	—	300	—	1,745	3,353	8,183	11,115	43,308	
足利郡	足利	牛馬豚	4,793	—	2,209	1,814	775	588	—	—	2,184	7,309	6,368	7,029	33,069
			1,842	—	212	—	—	—	—	—	1,303	1,681	4,005	3,363	12,406
總計	公設	牛馬豚	26,968	13,852	14,942	12,559	7,803	7,116	8,111	10,073	15,697	24,923	31,905	36,178	210,127
			108,805	32,583	15,680	4,850	1,616	1,250	808	1,220	14,340	45,272	66,108	86,769	379,281
大正六年	同	牛馬豚	28,875	22,383	20,173	16,591	12,633	14,957	13,051	14,311	16,743	30,533	30,786	21,355	251,506
			78,911	43,250	23,274	4,341	1,366	1,678	1,678	4,511	23,393	62,099	77,988	128,188	450,492
同	五年	牛馬豚	36,838	32,773	27,190	21,065	18,656	18,734	20,340	22,336	27,240	38,277	44,657	40,077	348,163
			75,357	31,452	25,142	6,761	—	560	461	2,994	14,939	55,745	101,657	108,678	423,746
同	四年	牛馬豚	27,692	27,391	24,381	17,458	15,953	16,555	18,963	21,672	27,993	39,431	48,762	63,812	350,062
			41,580	19,008	8,910	4,158	594	396	198	1,188	10,890	28,710	65,340	95,634	276,606
同	三年	牛馬豚	35,298	28,938	25,122	19,398	14,310	14,310	18,126	19,080	27,030	41,022	44,520	44,838	331,992
			46,886	35,938	34,487	25,704	23,205	22,610	18,921	15,827	21,896	48,552	89,012	10,591	486,948

第一〇四

屠殺禁止及廢棄頭數

大正七年

郡市	屠場別	種別	屠殺禁止頭數	全部廢棄		一部廢棄		內廢廢棄頭數
				頭數	肉斤量	頭數	肉斤量	
宇都宮市	宇都宮	牛馬豚	—	—	—	15	299	231
			—	—	—	5	104	210
			—	—	—	9	85	1,327
河內郡	平石	牛馬豚	—	—	—	1	3	14
			—	—	—	2	3	29
			—	—	—	1	10	29
上都賀郡	鹿沼	牛馬豚	—	—	—	3	527	5
			—	—	—	9	178	98
			—	—	—	—	—	134
芳賀郡	眞岡	牛馬豚	—	—	—	1	3	1
			—	—	—	11	104	30
			—	—	—	—	—	64
下都賀郡	栃木	牛馬豚	—	—	—	5	102	44
			—	—	—	5	24	153
			—	—	—	—	—	—
鹽谷郡	矢板	牛馬豚	—	—	—	1	5	6
			—	—	—	10	195	46
			—	—	—	89	236	185
那須郡	大田原	牛馬豚	—	—	—	2	10	33
			—	—	—	1	10	8
			—	—	—	4	108	25
那須郡	向田	牛馬豚	—	—	—	13	283	44
			—	—	—	2	5	385
			—	—	—	—	—	—
安蘇郡	佐野	牛馬豚	—	—	—	—	—	—
			—	—	—	4	32	25
			—	—	—	20	179	234
足利郡	足利	牛馬豚	—	—	—	1	15	16
			—	—	—	1	10	3
			—	—	—	—	—	105
總計	公設 私設	牛馬豚	—	—	—	26	960	301
			—	—	—	62	1,121	547
			—	—	—	127	549	2,750

第一〇五

獸肉

肉

大正六年

郡市	屠畜斤量				輸入斤量				計			
	牛	馬	豚	計	牛	馬	豚	計	牛	馬	豚	計
宇都宮市	122,440	36,103	211,629	370,172	—	—	754	754	122,440	36,103	212,383	370,926
河內郡	9,582	8,256	4,333	22,171	—	—	—	—	9,582	8,256	4,333	22,171
上都賀郡	4,116	119,405	37,385	160,906	5,493	4,711	895	11,099	9,609	124,116	38,280	172,005
芳賀郡	—	42,274	54,885	97,159	—	1,878	1,693	3,571	—	44,152	56,578	100,730
下都賀郡	8,030	63,141	49,738	120,909	3,064	5,361	1,755	10,180	11,094	68,502	51,493	131,089
鹽谷郡	—	22,347	13,692	36,039	—	—	—	—	—	22,347	13,692	36,039
那須郡	23,197	32,041	73,437	128,675	—	—	809	809	23,197	32,041	74,246	129,484
安蘇郡	9,693	43,308	50,290	103,291	5,522	149	—	5,671	15,215	43,457	50,290	108,962
足利郡	33,069	12,406	32,814	78,289	27,233	17,320	9,931	54,484	60,302	29,726	42,745	132,773
總計	210,127	379,281	528,203	1,117,611	41,312	29,419	15,837	86,568	251,439	408,700	544,040	1,204,179
大正六年	251,616	450,492	341,021	1,043,129	49,926	22,023	19,864	91,813	301,542	472,515	360,885	1,134,943
同五年	348,163	423,746	407,826	1,179,735	42,734	21,151	19,674	83,559	390,897	444,897	427,500	1,263,294
同四年	350,063	276,606	1,551,555	2,178,224	51,826	12,703	22,216	86,745	401,889	289,309	1,573,711	2,264,969
同三年	331,992	227,200	486,948	1,046,140	67,889	8,309	83,700	159,898	399,881	235,509	570,648	1,206,038

第一〇六

獸肉販賣及行商

大正七年

郡市	販賣業者				行商			
	前年ヨリ越員	開業	廢業	年末現在	前年ヨリ越員	開業	廢業	年末現在
宇都宮市	123	8	2	129	89	—	2	87
河內郡	57	—	3	54	28	1	—	29
上都賀郡	139	17	7	149	114	23	15	121
芳賀郡	147	9	8	148	38	7	8	37

第一〇六 獸肉販賣及行商 (續)

Table with columns for Prefecture/City, Seller (前年員, 開業, 廢業, 年末現在), and Merchant (前年員, 開業, 廢業, 年末現在). Rows include 下都賀郡, 埴谷郡, 那須郡, 安蘇郡, 足利郡, 總計, and years 大正六年 to 同三年.

第一〇七 獸疫 大正七年

Table with columns for Prefecture/City, Disease types (假生皮疽, 牛炭疽, 馬炭疽, 犬狂犬病, 馬狂犬病, 皮膚疽), and Status (發病, 斃死, 撲殺, 快復). Rows include 宇都宮市, 河內郡, 上都賀郡, 芳賀郡, 下都賀郡, 埴谷郡, 那須郡, 安蘇郡, 足利郡, 總計, and years 大正六年 to 同三年.

第一〇八 氷雪製造及販賣 大正七年

Table with columns for Prefecture/City, Manufacturer (製造場前年員, 開業, 廢業, 年末現在), High (許可, 不許可, 計), and Seller (前年員, 開業, 廢業, 年末現在). Rows include 宇都宮市, 河內郡, 上都賀郡, 芳賀郡, 下都賀郡, 埴谷郡, 那須郡, 安蘇郡, 足利郡, 總計, and years 大正六年 to 同三年.

第一〇九 清涼飲料水製造業者 大正七年

Table with columns for Prefecture/City, Manufacturer (製造所數, 前年員, 開業, 廢業, 年末現在), High (モナーア, ラムネ, サイダ, 計). Rows include 宇都宮市, 河內郡, 上都賀郡, 芳賀郡, 下都賀郡, 埴谷郡, 那須郡, 安蘇郡, 足利郡, 總計, and years 大正六年 to 同三年.

第一一〇

飲食物其ノ他ノ物品試験成績

大正七年

種 別	試験件數	同 上 有害件數	有害品處分別件數				營 業	
			廢棄シタルモノ (任意廢棄 シ含ム)	衛生上危害ナ キ方法ニヨリ 措置シタルモノ	分ヲ爲シ得 又ハ爲シ得 ヌ	分ヲ爲シ得 又ハ爲シ得 ヌ	禁 止	停 止
乳製及乳品類	786	39	39					
氷雪類	335	12			12			
酒類	86	3	2			1		
清涼飲料水類	17	8	8					
菓子類	66	6	2		4			
獸肉類	351	5	5					
其他ノ飲食物	189	75			75			
玩 具 類								
化 粧 品 類								
果 實 類	18	4	4					
總 計	3,350	198	93		92	8		
大 正 六 年	5,603	742	217		516	9		
同 五 年	6,257	310	234		78			
同 四 年	5,589	457	381		76			

第一一一

理 髮 營 業

大正七年

郡 市	理 髮 營 業				女 髮 結 業				計
	前年ヨリ 起	開 業	廢 業	年末現在	前年ヨリ 起	開 業	廢 業	年末現在	
宇都宮市	128	20	21	127	161	30	51	140	267
日光町	71	7	8	70	29	1	1	29	99
足利町	198	10	17	191	170	23	20	173	364
栃木町	95	5	7	93	60	4	3	61	154
佐野町	168	14	10	172	149	16	9	156	328
合 計	85	18	20	83	55	11	10	56	139
大 正 六 年	130	21	20	131	122	26	11	137	268
同 五 年	94	8	8	94	67	5	1	71	165
同 四 年	100	9	2	107	91	31	31	91	198
同 三 年	1,009	112	113	1,068	904	147	137	914	1,982
大 正 六 年	1,025	155	71	1,069	859	105	60	904	1,973
同 五 年	1,013	117	105	1,025	769	123	63	859	1,884
同 四 年	1,044	126	147	1,013	785	109	95	799	1,812
同 三 年	941	243	140	1,044	772	89	76	783	1,829

第一一二

汚 物 掃 除 (其一) 大正七年

市 町 名	人夫及賃金		掃 除 區 域			運搬用 荷 車	運搬度數	塵芥量	汚泥量	塵芥 置場	塵芥處分所		
	人夫延數	人夫一日 平均賃金	戸數	面積	溝渠 延長						公共 便所	焼 却	棄 却
宇都宮市	6,602	60	12,332	1.03	19	16	24	23,251	199,259	153,440			9
日光町	1,580	80	2,100	0.3	5	3	4	400	40,000	40,000	1	2	2
足利町	3,235	65	4,943	0.66	6	10	10	15,640	591,252		1		1
栃木町	3,534	50	3,721	0.23	19	2	10	12,553	822,632	42,760	1		1
佐野町	1,848	60	2,628	0.43	13	5	6	6,863	655,000	10,700		1	2
合 計	16,799	3.15	25,684	2.65	62	36	54	18,707	4,202,074	246,900	3	3	15
大 正 六 年	16,706	2.37	25,311	2.65	38	34	54	53,855	1,735,804	283,998	5	3	12
同 五 年	13,000	14.05	16,912	1.46	29	29	38	70,264	2,828,660	192,160	9	3	2
同 四 年	10,887	1.30	16,061	1.66	54.32	27	38	41,332	2,396,740	234,520	10	2	2
同 三 年	10,717	1.27	15,277	1.66	28.15	27	37	40,243	2,853,354	161,180	10	2	7

第一一三

汚 物 掃 除 (其二) 大正七年

市 町 名	公 共 溝 渠				公 共 便 所			巡 視 吏 員 注 意 件 數				人夫一人 ニ付一ヶ 年平均戸 數
	築造	修繕	浚渫	總數	築造	修繕	廢止	塵芥ノ容 器ニ付	便所ニ付	掃除ニ付	溝渠ニ付	
宇都宮市	48	120	5	16		6		1,851	184	2,135	349	626
日光町	3	18	15	11		3		50	10	60	15	265
足利町			2			1		90	20	15	10	493
栃木町	3	10	15	2	2			285	72	168		372
佐野町				5				1,466	47	53	76	170
合 計	54	148	37	34	2	10		3,242	333	2,431	450	1,956
大 正 六 年	69	60	17	42	5	10		1,747	285	2,320	871	1,805
同 五 年	81	72	10	37	1	19	1	1,243	470	8,107	961	1,262
同 四 年	37	182	7	28	1	9		2,971	2,360	1,780	1,231	1,414
同 三 年	3	88	5	27		12		1,631	389	809	1,832	576

第一一四 汚物掃除吏員 大正七年十二月三十一日

Table with columns for City/Town Name, Supervisor, Inspector, and Total, including sub-columns for Personnel and Monthly Salary.

第一一五 精神病者監置 大正七年

Table detailing mental patient supervision, categorized by type (e.g., initial, re-occurrence) and location (public/private hospitals, etc.).

第一一六 精神病者年齢別 大正七年十二月三十一日

Table showing the age distribution of mental patients by prefecture/city, with columns for age groups (16-20, 20-30, etc.) and gender.

第一一七 墓地火葬場及斃獸捨場 大正七年十二月三十一日

Table detailing burial statistics, including columns for location (official, private), type of burial (cremation, interment), and animal disposal.

第一一八 死 体 埋 火 葬 大 正 七 年

Table with columns for City/Town (郡市), Death Count (死亡數), Burial (埋葬), Cremation (火葬), and Reburial (改葬). Rows include various municipalities like 宇都宮市, 河内郡, etc., and a summary for 大正六年 to 同三年.

第一一九 宇都宮市水道各種水質試験成績 大 正 七 年

Table showing water quality test results for various water sources (源水, 沈澱池, 濾過池, 市内栓). Columns include test type (験水種類), source, and results for parameters like color, turbidity, odor, etc.

第一二〇 鑛 泉 大正七年十二月三十一日

Table of mineral springs (鑛泉) with columns for City/Town (郡市), Temperature (温), and Mineral Content (冷泉). Rows list municipalities like 宇都宮市, 河内郡, etc., and a summary for 大正六年 to 同三年.

第一二一 鑛 泉 並 浴 客 數 大 正 七 年

Table showing the number of mineral spring visitors (鑛泉並浴客數) by month from January to December for various locations like 鹽原村温泉, 泉村赤瀧温泉, etc.

第一二二 壯丁トラホーム花柳病患者 大正七年

郡市	検査人員	トラホーム		花柳病	
		患者	検診百對患者比例	患者	検診百對患者比例
宇都宮市	269	77	28.25	5	1.87
河内郡	876	283	32.81	18	1.48
上都賀郡	899	211	23.47	13	1.45
芳賀郡	838	185	22.08	13	1.55
下都賀郡	1,471	309	21.00	28	1.93
鹽谷郡	536	173	32.28	17	3.17
那須郡	1,060	326	30.71	17	1.69
安蘇郡	626	201	32.11	13	2.08
足利郡	717	175	24.51	12	1.67
總計	7,292	1,940	25.23	136	1.87
大正六年	9,757	2,271	23.71	613	6.27
同五年	9,463	3,051	32.24	132	1.39
同四年	9,984	2,067	27.94	206	2.12
同三年	8,604	1,483	17.24	174	2.02

第一二三 トラホーム患者 大正七年

郡市	縣立學校		小學校		諸營業者		計		
	検診人員	患者	検診百對患者比例	検診人員	患者	検診百對患者比例	検診人員	患者	検診百對患者比例
宇都宮市	2,283	226	9.94	9,076	983	10.92	31,117	250	8.02
河内郡	—	—	—	15,611	3,118	19.97	1,546	130	8.41
上都賀郡	—	—	—	21,553	2,380	11.04	3,710	296	7.98
芳賀郡	401	21	5.23	11,193	3,547	31.68	1,598	246	15.38
下都賀郡	641	36	5.61	28,136	4,942	17.57	3,644	334	9.17
鹽谷郡	—	—	—	11,759	2,378	20.22	1,607	180	11.20
那須郡	382	17	4.45	21,997	4,789	21.80	2,537	322	12.69
安蘇郡	470	41	8.72	12,186	1,755	14.40	1,740	290	16.67
足利郡	204	5	2.46	13,806	1,889	13.69	200	218	10.90
總計	4,380	346	7.90	145,317	25,781	17.78	21,499	2,261	10.51

第一二四 衛生試験 大正七年

品名	試験件数	適	不適	前年試験件数比較	
				増	減
清涼飲料水	45	27	18	—	937
牛乳	—	—	—	—	29
乳製品	—	—	—	—	—
清涼飲料水製造原料	1	1	—	—	—
凍氷	335	323	12	—	38
飲食物用器具	198	169	29	—	866
着色料	—	—	—	—	1
人口甘味質	—	—	—	—	52
製氷用水	—	—	—	—	—
飲食物防腐劑	—	—	—	—	1,147
出願賣藥	13	13	—	—	—
賣藥除去品	—	—	—	—	22
賣藥部外品	—	—	—	—	1
飲料水	9,501	7,400	2,101	8,913	—
礦泉	—	—	—	—	—
藥品巡視	115	18	97	—	186
鑑定物	1	—	1	—	3
水池質地検査	34	22	12	11	—
清涼飲料水製造場	7	2	5	7	—
理髮店	63	4	59	—	72
氷貯藏所検査	10	8	2	—	1
酒類	—	—	—	—	—
其他飲食物	—	—	—	—	—
獸肉	—	—	—	—	—
總計	10,323	7,987	2,336	8,931	3,355
大正六年	4,747	3,561	1,186	1,679	1,240
同五年	4,646	4,150	496	1,457	2,654
同四年	5,992	4,166	1,826	3,616	1,431
同三年	3,810	3,035	775	319	545

第一二五 衛生組合 大正七年

Table with columns for City/Town, Number of Groups, Average per Group (Household, Population), Number of Staff, Average per Staff, and Total Expenses (Total Amount, Average per Group).

第一二六 衛生講習講話會及幻燈會 大正七年

Table with columns for City/Town, Number of Meetings, Audience, and Number of Lecturers (Total, by category).

第一二七 春期清潔法施行成績 大正七年

Table showing Spring Cleaning Performance with columns for City/Town, Execution Dates, House Cleaning (Disinfectant, General), Well Cleaning (Disinfectant, General), and Disinfectant (Lime, Bleach, Soda, etc.).

第一二八 秋期清潔法施行成績 大正七年

Table showing Autumn Cleaning Performance with columns for City/Town, Execution Dates, House Cleaning (Disinfectant, General), Well Cleaning (Disinfectant, General), and Disinfectant (Lime, Bleach, Soda, etc.).

第一二九 宇都宮市水道濾過水々質試験成績月別表 大正七年

種 別	一月	二月	三月	四月	五月	六月	七月	八月	九月	十月	十一月	十二月	平均
試験回数	4	4	4	4	4	3	3	4	4	4	3	4	—
色 度	最高	—	—	—	—	—	—	—	—	—	—	—	—
	最低	無色	同	同	同	同	同	同	同	同	同	同	同
濁 度	最高	—	—	—	—	—	—	—	—	—	—	—	—
	最低	澄明	同	同	同	同	同	同	同	同	同	同	同
臭 味	最高	—	—	—	—	—	—	—	—	—	—	—	—
	最低	無異状	同	同	同	同	同	同	同	同	同	同	同
反 應	最高	—	—	—	—	—	—	—	—	—	—	—	—
	最低	微弱	同	同	同	同	同	同	同	同	同	同	同
クロール	最高	—	—	—	—	—	—	—	—	—	—	—	—
	最低	3.100	3.468	3.191	3.191	3.191	3.191	3.373	3.018	3.191	3.191	3.191	3.207
硫酸	最高	痕跡	同	同	同	同	同	同	同	同	同	同	同
	最低	検出セズ	同	同	同	同	同	同	同	同	同	同	同
亜硝酸	最高	—	—	—	—	—	—	—	—	—	—	—	—
	最低	検出セズ	同	同	同	同	同	同	同	同	同	同	同
硬 度	最高	—	—	—	—	—	—	—	—	—	—	—	—
	最低	1.225	1.225	1.225	1.275	1.275	1.275	1.275	1.275	1.275	1.275	1.275	1.258
固形物總量	最高	82.000	—	83.600	95.200	90.800	82.400	80.800	—	80.400	81.600	85.200	84.000
	最低	80.000	—	76.400	94.800	81.200	80.400	78.000	—	79.600	80.800	80.000	80.000
カメレチン量	最高	—	—	—	—	—	—	—	—	—	—	—	—
	最低	0.948	0.948	0.948	0.948	0.948	0.948	0.948	0.967	0.948	0.948	1.053	0.958
細菌聚落數	最高	16	24	50	10	21	4	5	9	9	20	12	34
	最低	5	4	40	1	3	2	3	1	3	4	1	5
		11	12	38	5	8	3	4	5	5	13	7	13

附 録

第一二九 宇都宮市水道濾過水々質試験成績月別表 大正七年

種 別	一月	二月	三月	四月	五月	六月	七月	八月	九月	十月	十一月	十二月	平均
試 驗 回 數	4	4	4	4	4	4	4	4	4	4	4	4	4
色 度	最高 最低	同	同	同	同	同	同	同	同	同	同	同	同
濁 度	最高 最低	同	同	同	同	同	同	同	同	同	同	同	同
臭 味	最高 最低	同	同	同	同	同	同	同	同	同	同	同	同
反 應	最高 最低	同	同	同	同	同	同	同	同	同	同	同	同
チロミン	最高 最低	3.100	3.75	3.100	3.100	3.100	3.100	3.75	3.100	3.100	3.100	3.100	3.100
硫 酸	最高 最低	同	同	同	同	同	同	同	同	同	同	同	同
硝 酸	最高 最低	同	同	同	同	同	同	同	同	同	同	同	同
アモニウム	最高 最低	同	同	同	同	同	同	同	同	同	同	同	同
硬 度	最高 最低	1.275	1.275	1.275	1.275	1.275	1.275	1.275	1.275	1.275	1.275	1.275	1.275
固形物總量	最高 最低	82,000	81,000	81,200	80,800	82,000	80,800	83,400	81,000	87,200	84,000	80,000	81,000
カメレン酸	最高 最低	0.048	0.048	0.048	0.048	0.048	0.048	0.048	0.048	0.048	0.048	0.048	0.048
細菌繁殖數	最高 最低	11	12	8	8	8	8	8	8	8	8	8	8

附 録

大正七年警察事務沿革 (大正七年中警察事務ニ關シ發シタル縣令訓令其他ヲ掲ク)

令 達 番 號	要 領	令 達 番 號	要 領
縣令第 3號	消防組編製表中改正	告示第 34號	長島一郎狩獵免狀遺失ノ件
同上第 4號	銃砲火藥類取締法令施行手續中改正	同上第 35號	石井清五郎狩獵免狀遺失ノ件
同上第 6號	工場法施行細則中改正	同上第 36號	廣瀬金十郎狩獵免狀遺失ノ件
同上第 10號	巡查配置請願規則中改正	同上第 51號	菊地勇狩獵免狀遺失ノ件
同上第 11號	消防組編製表中改正	同上第 72號	江連徳造外一名狩獵免狀遺失ノ件
同上第 12號	同 件	同上第 77號	藤枝忠三郎外一名牛馬商免許鑑札下付ノ件
同上第 22號	人力車取締規則中改正	同上第 89號	阿久津角次郎牛馬商免許鑑札返納ノ件
同上第 34號	傳染病豫防ニ關スル件	同上第 90號	大島留次郎外二名牛馬商免許鑑札下付ノ件
同上第 35號	巡查配置請願規則中改正	同上第 95號	看護婦試驗執行ノ件
同上第 42號	ソイル氏病發生狀況報告方	同上第 102號	齋川嘉一郎外三名牛馬商鑑札下付ノ件
同上第 43號	消防組編製表中改正	同上第 103號	上澤辨次郎狩獵免狀遺失ノ件
同上第 44號	同 件	同上第 104號	薄井由彌同上ノ件
同上第 47號	工場法施行細則中改正	同上第 105號	直井廣吉同上ノ件
同上第 49號	消防組編製表中改正	同上第 106號	飯田捨吉同上ノ件
同上第 50號	同 件	同上第 110號	増田伊六同上ノ件
訓令甲第 5號	警部補巡查宿料支給規則中改正	同上第 111號	横山周平外一名牛馬商免許鑑札下付ノ件
同上第 6號	巡查派出所炭油支給規則	同上第 121號	大橋誠一郎外一名牛馬商免許鑑札返納ノ件
同上第 11號	警察官吏旅費支給規則改正	同上第 123號	鈴木齊一郎狩獵免狀遺失ノ件
同上第 21號	電話工夫旅費規定改正	同上第 136號	高野倉之助同上ノ件
同上第 13號	傳染病豫防委員設置	同上第 137號	小泉太平同上ノ件
同上第 16號	同上追加ノ件	同上第 179號	大森直次郎牛馬商免許鑑札下付ノ件
同上第 17號	警察官吏旅費支給規則中改正	同上第 204號	渡邊彌七郎同上ノ件
同上第 23號	警察所同分署留置人賄料増額	同上第 226號	上田儀十郎外三名同上ノ件
同上第 25號	傳染病豫防委員設置	同上第 251號	半田久四郎外四名同上ノ件
同上第 27號	{特別大演習ニ關シ火災豫防傳染病豫防ニ關スル件	同上第 306號	阿部よね外四名産婆名簿登錄訂正ノ件
同上第 32號	{大演習警備ノ爲メ照援ヲ受ケタル警部補及巡查旅費支給ノ件	同上第 336號	獸疫ノ發生轉歸ニ關スル件
告示第 8號	大島午吉牛馬商免許鑑札下付ノ件	同上第 353號	産婆試驗執行ノ件
同上第 15號	糟谷元三郎滅菌術免許鑑札紛失ノ件	同上第 354號	看護婦試驗執行ノ件
同上第 21號	大塚武藏職工開業ノ件	同上第 396號	上田幸太郎按摩術免許鑑札遺出ノ件
同上第 23號	澤村源次牛馬商免許鑑札返納ノ件	同上第 488號	篠崎金太郎外八名牛馬商免許鑑札下付ノ件
同上第 24號	赤羽勝二郎外四名牛馬商免許鑑札下付ノ件	同上第 584號	龜田兵吾外六名同上ノ件
同上第 25號	木村ふみ外一名産婆名簿登錄ノ件	同上第 586號	青山ソイ産婆名簿登錄ノ件
		同上第 560號	菊地藤吉外一名牛馬商免許鑑札下付ノ件

大正七年警察事務提要

第一章 警察官吏任免異動

大正七年中警部ノ昇級三十三人。警部補昇級二十一人。巡查ノ昇級者千八十四人。内巡查部長六十三人。巡查依願免職者三十九人。事務都合ニ依リ退職ヲ命セラレタル者十一人。懲戒免職者十九人。新ニ採用シタルモノ八十九人。之ヲ前年採用者ニ對比スレハ十九人ノ増。懲戒免職巡查ハ七人ノ増ナリ

第二章 巡查採用試験

大正七年中志願者總數ハ二百二十五人ニシテ内學術試験ニ合格セサル者二十人。体質不良ノ爲合格セサル者十六人。合格者八十九人。之ヲ前年ノ志願者總數ニ對比スレハ九十一人ノ減ナリ

第三章 巡查ノ教養及受業生

大正七年中巡查教習所ヘ入所セシメタル受業生巡查ハ一月十二日入所生廿九人。四月十日入所生二十五人。七月十五日入所生二十一ナリ

第四章 賞 與

大正七年中警部補巡查ニシテ警察上賞與ヲ受ケタルモノ警部補九人。此ノ賞與金拾四圓一人平均壹圓五拾五錢六厘。巡查部長及巡查ノ受賞人員ハ四百六十三人。此賞與金五百拾四圓一人平均壹圓拾壹錢之ヲ前年ノ賞與人員ニ對比スレハ百四十一人ノ増金額ニ於テ百參拾壹圓ノ増ナリ

第五章 懲 罰

大正七年中巡查部長及巡查ニシテ懲罰ニ處セラレタルモノ(懲戒免職ヲ除ク)二十一人(阿責處分四)此罰金額ハ參拾貳圓貳拾四錢一人平均壹圓拾九錢四厘之ヲ前年ノ懲罰人員ニ對比スレハ十七人ノ減罰金額ニ於テ拾八圓拾五錢ノ減ナリ

第六章 火 災

大正七年中ノ火災度數ハ失火二百九十七。放火二十二。雷火及不審火三十三。此計三百五十二度。罹災全焼八百五十六軒。半焼十四軒。直ニ消止五十八軒。此計九百二十三軒。出火一度ニ對シ二軒六二ノ割合ニシテ之ヲ前年ノ總度數ニ對比スレハ四ノ増ヲ見ル又發火ノ月別ヨリ之ヲ見ルトキハ二月ノ五十一度ヲ最多トシ六月ノ十六度ヲ最少トス而シテ之レカ原因ハ焚火ヨリ發シタル過失ノモノ五十度ヲ多トシ之ニ亞ク葉灰ヨリ發シタルモノ三十一度ナリ

第七章 盜 難

大正七年中盜難ハ強盜被害ノ家三十。途上等ニテ強奪セラレタルモノ十三人。竊盜被害ハ屋内二千〇七十。屋外八百二十六。店頭又ハ停車場ニテ財物ヲ竊取セラレタルモノ二人。騙取其他詐欺取財ニ遇ヘシ人五百七十三。之ヲ前年ニ對比スレハ盜難中強盜被害二十四増。竊盜屋內一ノ増。屋外二百五十六ノ増。騙取其他詐欺取財被害二十一ノ減。途上又ハ停車場等ニテ竊取セラレタルモノ八ノ減ナリ

第八章 盜 難 物

大正七年ノ盜難物ハ之ヲ貨幣。穀ノ數量。代價。衣類ノ個數。代價。其他ノ個數。代價ニ區別ス

貨幣	壹万七千七百八拾四圓九厘
穀	數量 三百三十五石三斗七升二合
	代價 六千七百八錢五圓〇參錢
衣類	個數 二千二百六十六點
	代價 六千九百七拾八圓〇六錢
其他	個數 七千〇九十二點
	代價 參万壹千七百貳拾八圓參拾參錢參厘

大正六年警察事務提要 (續)

以上總貨幣代價ノ計六万參千貳百七拾五圓四拾參錢貳厘ニシテ之ヲ前年ノ總貨幣代價ニ對比スレハ壹万九千六百八拾五圓八拾七錢參厘ノ増ヲ見ル

第九章 盜 難 物 發 見

大正七年中盜難物發見ハ貨幣。穀ノ數量。代價。衣類ノ個數。代價。其他ノ個數。代價ニ區別ス貨幣ハ四千參拾圓五拾錢壹厘。穀ノ數量ハ八十二石二斗五升五合此代價九百七拾參圓參拾五錢五厘。衣類ノ個數七百七十九點此代價參千九拾壹圓九拾五錢。其他ノ個數二千六百三十六點此代價九千參百七拾九圓六拾八錢五厘。總貨幣代價ノ計壹萬七千五百七拾五圓四拾九錢壹厘ニシテ之ヲ前年ニ對比スレハ八千四百四拾圓五拾貳錢七厘ノ増而シテ被告人ノ就捕ニ依リ發見シタル貨幣及物件ノ總代價ハ壹萬貳千七百九拾六圓六拾四錢。巡查捜査上發見シタル貨幣及物件ノ總代價ハ四千參百四拾八圓四拾錢。人民拾得届出ニ依リ發見シタル貨幣及物件ノ總代價ハ貳百七拾九圓拾五錢。賊ノ捨置ニ依リ發見シタル貨幣及物件ノ總代價ハ八拾參圓四拾八錢。今之ヲ盜難被害ノ貨幣及物件ノ總代價六萬參千貳百七拾五圓四拾參錢貳厘ト對比スレハ未發見ノ總貨幣代價ハ四万五千六百九拾九圓九拾四錢壹厘ナリ

第十章 犯 罪

大正七年中犯罪件數ハ五千五百六十七件檢舉件數三千九百八十六件逮捕人員ハ二千六百〇一人對犯罪檢舉件數歩合〇.七一六ニ對人口一萬犯罪件數53,736對巡查一人犯罪件數ハ 10,067之ヲ前年犯罪ノ件數ニ對比スレハ三百〇七ノ増檢舉數ニ對比スレハ百八十四ノ減逮捕人員ニ對比スレハ二百二十一ノ減ナリ而シテ犯罪件數ノ種別ヲ列擧スレハ殺人ノ十五件強盜ノ四十三件放火ノ二十三件竊盜ノ二千九百〇五件詐欺五百七十三件橫領三百七十二件賭博二百八十四件其他雜犯千三百五十六件ナリ

第十一章 警察犯其他法令規則犯

大正七年中警察犯處罰令中內務省令警察犯ハ七百八十六人。栃木縣警察犯五百五十九同縣ノ命令犯ハ四千〇〇四人諸規則諸法令犯ハ百十六人之ヲ前年ニ對比スレハ千九百十六人ノ減ヲ見ル而シテ之レカ處分別ハ十日以上ノ拘留ニ處シタルモノ十九人十日未満ノ拘留三百五十二人。五圓以上ノ科料八十一人。五圓未満ノ科料四千六百五十一人。無罪及免訴ハ二人ナリ

第十二章 自殺者其他ノ變死

大正七年中自殺者ハ二百三十二人ニシテ其所爲ハ縊レテ死セシモノ九十二人。入水セシモノ四十八人。刃物ニテ死セシモノ九人。毒物又ハ劇藥ヲ服シテ死セシモノ十人。汽車ニテ死セシモノ四十九人。銃ニテ死セシモノ八人。而シテ之ヲ男女別ニナストキハ男五百五十五人。女七十七人ニシテ死者ハ男ハ有配偶女未婚者ニ多キヲ占ム死者ノ年齢ハ男女共三十年未満ノモノ多シ。災害其他ノ變死者ハ百二十九人ニシテ殺サレタルモノ八人。過失其他ノ災ニテ死セシモノ百二十五人。以上變死者(自殺者ヲ含ム)總人員四百九十四人ヲ前年ニ對比スレハ二十一人ノ減ナリ

大正六年衛生事務提要

第一章 傳 染 病

傳染病ハ赤痢。腸胃扶斯。實布埜里亞。ハラ室扶斯。發疹チフス。痘瘡及猩紅熱ニシテ患者總數千二百七十三人死亡二百七十五人ナリ前年ニ比シ患者二百七十人ヲ減シ死亡六十三人ヲ減セリ今各病ノ狀況ヲ擧クレハ下ノ如シ赤痢患者ハ百〇七人内死亡四十二人ニシテ前年ニ比シ患者ハ九人ヲ減シ死亡十人ヲ増セリ其死亡患者ニ對スル百分比ハ二十八人一分ニシテ前年ニ比シ八分ヲ減セリ腸胃扶斯患者ハ五百三十九人内死亡百〇九人ナリ前年ニ比シ百八十五人死亡三十四人ヲ減セリ死亡患者ニ對スル百

大正七年衛生事務提要

分比例ハ二十人二分ナリ前年ニ比シ八分増セリ

實布埜里亞患者ハ四百八十八人内死亡百〇七人ナリ前年ニ比シ患者八十二人ヲ減シ死亡四十一人ヲ減セリ死亡患者ニ對スル分比例ハ二十一人九分ナリ前年ニ比シ三人八分増セリ之ヲ各郡市ニ就テ見ルニ最モ多キハ那須郡ノ百四十七人少ナキハ宇都宮市十五人ナリ

マラ室扶斯患者ハ百十人死亡十二人ニシテ前年ニ比シ患者十九人死亡三人ヲ減セリ其死亡ノ患者ニ對スル分比例ハ十人九分ナリ前年ニ比シ七分増セリ

猩紅熱患者ハ八人ニシテ前年ニ比シ四人増セリ

第二章 種 痘

定期種痘數第一期公種痘接種人員三万八千九百人内善感三万五千六百一十一人不善感者千六百二十五人檢査未了八百九十四人要種痘人員中種痘ヲ受ケサズ人員三千二十八人種痘猶豫人員千四百九十八人私種痘人員二百六十三人内善感二百五十九人不善感四人ナリ

第二期種痘接種人員二万八千四百九十九人内善感二万一千一百五十五人不善感六千二百六十八人檢査未了七百三十六人ニシテ要種痘中種痘ヲ受ケサルモノ二千四百〇一人種痘猶豫人員三百三十二人ナリ私種痘人員六十三人内善感二十九人不善感二十四人ナリ

第三章 獸 疫

獸疫ハ馬炭疽一頭發生シタルノミナリ

第四章 中 毒

藥物中毒患者總數十七人内死亡十人ニシテ前年ニ比シ死亡六人増セリ

藥物以外ノ中毒患者總數一内死亡者ナシ

第五章 娼妓密賣淫健康診断

娼妓年末現在ハ六百〇五人ニシテ受診斷延人員三万一千八百八十五人内有病者五百九十六人ナリ前年ニ比シ有患者三十一人増シ而シテ最モ多キ病類ハ淋病三百六十九人ナリ有患者一人平均治療日數ハ二十日弱ニ當レリ

密賣淫健康診断總數ハ百〇五人ニシテ内有病者二十六人ナリ前年ニ比シ健康診断總數三十二人有病者二人増セリ

第六章 醫 藥

第一節 醫師・藥劑師・獸醫

醫師總數七百〇二人ニシテ前年ニ比シ四十人増セリ醫師一人ニ對スル人口比例ハ千〇三十五人強ニ當レリ

藥劑師ハ總員八十四人ニシテ前年ニ比シ九人増セリ

第二節 產婆看護婦

產婆ハ三百四十三人ニシテ前年ニ比シ十八人増セト人口萬對比例ハ三人三分ニ當レリ其ノ最モ多キハ宇都宮市六十三人少ナキハ河内郡ノ十八人ナリ

看護婦ハ三百二十二二人ニシテ前年ニ比シ二十七人増セリ

第三節 公 立 病 院

公私立病院ハ二十五ヶ所公立一ヶ所私立二十四ヶ所ニシテ前年ニ同シ病床數ノ最モ多キハ神野病院ノ七十七ニシテ少ナキハ磯病院ノ七ナリ而シテ入院患者ノ最モ多キハ縣立病院ニシテ少ナキハ喜連川病院ナリ外來患者ノ最モ多キハ縣立病院ニシテ最モ少ナキハ精鋼所屬病院ナリ

第四節 藥 品 巡 視

藥品巡視施行箇所總數百十四ヶ所ニシテ不真藥品發見ヶ所二十三ヶ所、不真藥品發見個數二十七箇ナリ

大正七年衛生事務提要 (續)

第七章 牛 乳 搾 取

牛乳搾取營業者百乳牛頭六百七十二頭搾取高四千〇五十四石ニシテ前年ニ比シ營業者三人ヲ減シ乳牛二十五頭ヲ減シ搾取高六十六石ヲ減セリ人口一人平均飲料ハ三合六勺ニ當レリ

第八章 清 涼 飲 料 水 及 氷 雪

清涼飲料水ノ製造者年末現在ハ十四人ニシテ前年ニ比シ二人ヲ減セリ

氷雪製造及販賣者ハ製造者百〇六人販賣者百三十八人ニシテ前年ニ比シ製造者四人ヲ減シ販賣者三人ヲ増セリ氷雪ノ產出高ハ三百四十四万三千七百六十貫ニシテ前年ニ比シ四十一万一千二百貫増セリ

第九章 飲 食 物 取 締

飲食物其他ノ物品試驗成績ハ試驗件數三千三百五十件内有害品發見數百九十八件廢棄九十八件ナリ

第十章 汚 物 掃 除

汚物掃除ノ施行地ハ宇都宮市足利郡足利町上都賀郡日光町下都賀郡栃木町安蘇郡佐野町等ナリ

第十一章 理 髮 業

理髮營業者總數千〇六十八人女髮結業九百十四人ナリ

第十二章 精 神 病

精神病者總數千〇三十五人ニシテ内監置者男八十七人女十七人非監置者男六百十六人女三百二十四人ナリ

第十三章 墓 地 火 葬 場

墓地總數ハ一万五千二百九十三ヶ所内官有四市町村有二百三十七大字有三千三百九十八個人共有四千五百〇七個人有七千四百七十七ヶ所ニシテ此ノ反別四百二十九町七段ナリ火葬場ハ三百九十三ヶ所ニシテ此ノ反別十三町六段ナリ前年ニ比シ墓地三ヶ所増シ火葬場ハ二ヶ所増セリ

第十四章 衛 生 試 驗

衛生試驗ハ一万〇三百二十三件内適七千九百八十七件不適二千三百三十六件ニシテ前年ニ比シ衛生試驗ハ五千五百六十七件増セリ

第十五章 傳 染 病 豫 防

傳染病豫防ノ施設ハ一般法令ニ依ルノ外衛生劇衛生講習講話會及幻燈會ヲ各郡市ニ開催シ以テ同人ノ衛生思想ノ發達ヲ圖レリ

第十六章 衛 生 組 合

衛生組合ハ一千二百六十七組合ニシテ支出費總額ハ二万二千〇三十四ナリ之レヲ一組ニ平均スルトキハ二十五圓二十八錢ニ當レリ之レヲ前年ニ比スレハ百八十五組ヲ減セリ費用ハ六百十圓増セリ

大正九年八月五日印刷

大正九年八月十日發行

栃 木 縣

宇都宮市杉原町三二六四番地

印刷者 關 根 義 三

宇都宮市杉原町三二六四番地

印刷所 下野印刷株式會社

14.4
40

終