




始



4
14
348

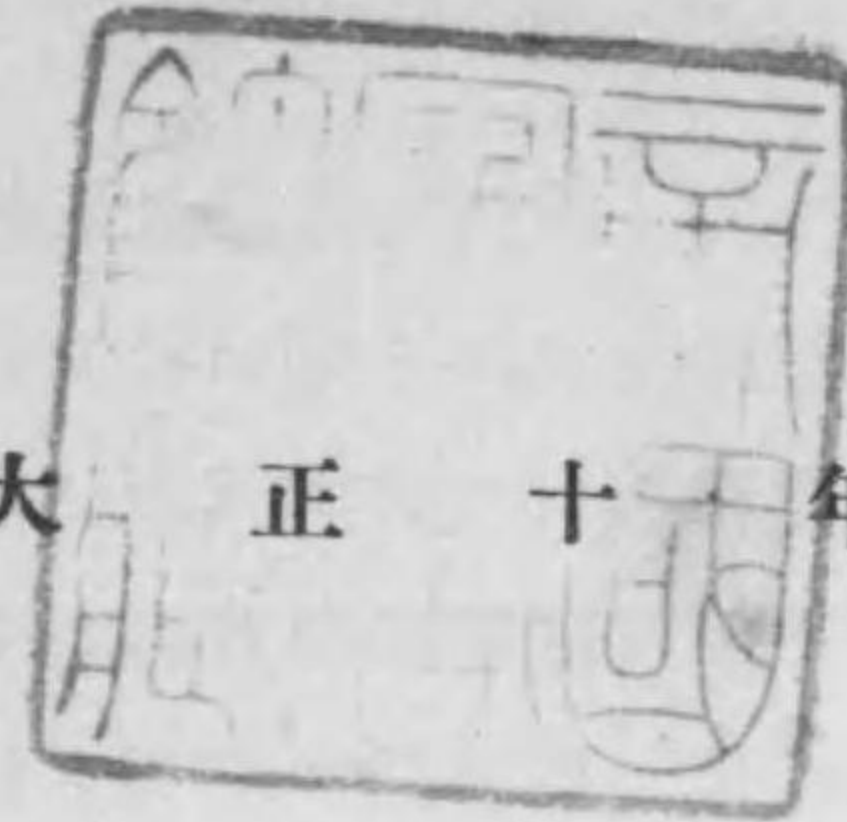
大 正 十 年

大日本帝國港灣統計

內務省土木局編纂

144
402

144-402



大 正 十 年

大日本帝國港灣統計

內務省土木局編纂

片
寄贈本



大正
12. 4. 4
寄贈



日本帝國新報

前報日本新報



緒 言

- 一、本統計ハ港灣施設經營並利用上ノ参考ニ資スル爲編纂シタルモノニシテ内國貿易ニ關スルモノニ就テハ内務報告例ニ依リ各地方廳ヨリ進達シタル報告、外國貿易ニ關スルモノニ就テハ大藏省調査ニ係ル外國貿易年報其ノ他ニ基キ編成セリ
- 二、本統計ハ港灣ニ於ケル船舶並ニ貨物ノ出入數ヲ表示スルモノニシテ全國各港灣(臺灣、朝鮮、樺太ヲ除ク)中明治四十二年ヨリ明治四十四年ニ至ル三ケ年間ノ出入船舶噸數平均六十萬噸以上又ハ輸出入貨物價額二百五十萬圓以上ノ港灣ヲ選出シテ掲載セリ但シ一ケ年出入船舶噸數六十萬噸以上ニ達スルモ輸出入貨物價額ニシテ百萬圓ニ達セサルモノハ其ノ港ノ樞要程度ヲ斟酌シテ之ヲ除外セリ
出入船舶及出入貨物ニシテ前記ノ數量ニ達セスト雖開港場又ハ大正元年十一月内務省訓令第百九十三號ヲ以テ指定シタル港灣ハ悉ク之ヲ掲載ス
- 三、本統計ハ主トシテ大正十年一月ヨリ十二月ニ至ルーケ年間ノ事實ニ付掲載ス
- 四、船舶ハ積載貨物ノ有無ニ拘ハラズ登簿噸數ニ依リ其ノ出入ヲ調査シ汽船ハ總噸數二十噸以上、噸數帆船ハ總噸數五噸以上ノモノ又石數帆船ハ積石數五十石以上ノモノノミヲ掲載ス但シ石數船ハ十石ヲ一噸トシテ噸數ニ換算セリ
- 五、輸出入貨物ハ前項ノ制限ニ拘ハラズ船舶ニ依リ出入シタルモノハ總テ之ヲ調査掲載ス
- 六、表中「外」トアルハ外國貿易「内」トアルハ内國貿易ノ區別ニシテ「一」ヲ附スルハ事實不詳或ハ事實ノ調査ヲ缺クモノトス

七、本統計中内國貿易ノ噸數換算ハ大體下ノ方法ニ依ル

容積噸ニ依ルモノ……………箱物、樽物(重量物ヲ除ク)等主トシテ
才量ニ依ルモノハ四十才(一才ハ一立方尺)ヲ以テ一噸トス
重量噸ニ依ルモノ……………鐵、豆粕、砂糖其他主トシテ斤貫ニ依
ルモノハ千五百斤(二百四十貫)ヲ以テ一噸トス但シ斤貫ヲ
主トスルモ貨物ノ種類ニ依リ容積噸ニテ換算スルモノアリ
尙ホ穀物類ハ六石ヲ一噸トシ、石炭ハ千六百八十斤(二百
七十貫)ヲ以テ一噸トス

大正十二年三月

内務省土木局港灣課

目 次

| | | |
|-----|--------------------------------|-------------------|
| 第一表 | 全 國 港 灣 表…………… | 1—10 ^頁 |
| 第二表 | 港 灣 種 別 及 所 在 地…………… | 11—13 |
| 第三表 | 入 港 船 總 數…………… | 15—22 |
| 第四表 | 入 港 船 種 別…………… | 23—30 |
| 第五表 | 入 港 商 船…………… | 31—38 |
| 第六表 | 入 港 漁 船…………… | 39—41 |
| 第七表 | 入 港 避 難 船…………… | 43—46 |
| 第八表 | 輸出入貨物噸數及價額總數…………… | 47—54 |
| 第九表 | 輸出入重要品及其港別又ハ國別…………… | 55—360 |
| 第十表 | 最近五ケ年入港船舶及 輸出入貨物噸數價額對照…………… | 362—377 |

(次表ニ各港索引アリ)

各 港 索 引

| 地 方 | 港 灣 | 入 港 船 舶 | | | | 輸 出 入 貨 物 | | | 最近五少年入 港船舶及輸 入貨物噸數 性 別 對 照 |
|---------|---------|---------|-------|-----|-----|-----------|-----|-----|-------------------------------------|
| | | 總 數 | 船 種 別 | 商 船 | 漁 船 | 避 難 船 | 噸 數 | 噸 數 | |
| 北 海 道 | 江 差 港 | 15 | 23 | 31 | — | 43 | 47 | 55 | 366 |
| | 函 館 港 | 15 | 23 | 31 | 39 | 43 | 47 | 56 | 362 |
| | 室 蘭 港 | 15 | 23 | 31 | — | 43 | 47 | 64 | 362 |
| | 釧 路 港 | 15 | 23 | 31 | — | — | 47 | 68 | 366 |
| | 根 室 港 | 15 | 23 | 31 | — | 43 | 47 | 71 | 366 |
| | 網 走 港 | 15 | 23 | 31 | — | 43 | 47 | 74 | 366 |
| | 稚 內 港 | 15 | 23 | 31 | — | 43 | 47 | 75 | 366 |
| | 留 萌 港 | 15 | 23 | 31 | 39 | — | 47 | 76 | 366 |
| | 増 毛 港 | 15 | 23 | 31 | — | — | 47 | 76 | 366 |
| | 小 樽 港 | 15 | 23 | 31 | 39 | 43 | 47 | 77 | 362 |
| | 岩 内 港 | 15 | 23 | 31 | — | 43 | 47 | 85 | 366 |
| | 壽 都 港 | 15 | 23 | 31 | 39 | 43 | 47 | 86 | 366 |
| 東 京 府 | 東 京 港 | 15 | 23 | 31 | 39 | 43 | 47 | 87 | 362 |
| | 京 都 府 | | | | | | | | |
| 大 阪 府 | 舞 鶴 港 | 15 | 23 | 31 | 39 | 43 | 47 | 92 | 366 |
| | 宮 津 港 | 15 | 23 | 31 | 39 | 43 | 47 | 94 | 366 |
| 神 奈 川 縣 | 大 阪 港 | 15 | 23 | 31 | — | — | 47 | 96 | 362 |
| | 堺 港 | 15 | 23 | 31 | — | 43 | 47 | 118 | 368 |
| | 岸 和 田 港 | 16 | 24 | 32 | 39 | 43 | 47 | 120 | 368 |
| 兵 庫 縣 | 浦 賀 港 | 16 | 24 | 32 | 39 | 43 | 48 | 121 | 368 |
| | 横 須 賀 港 | 16 | 24 | 32 | 39 | — | 48 | 122 | 368 |
| | 横 濱 港 | 16 | 24 | 32 | — | — | 48 | 123 | 362 |
| 長 崎 縣 | 飾 磨 港 | 16 | 24 | 32 | — | 43 | 48 | 142 | 368 |
| | 高 砂 港 | 16 | 24 | 32 | — | 43 | 48 | 143 | 368 |
| | 明 石 港 | 16 | 24 | 32 | 39 | 43 | 48 | 145 | 368 |
| | 神 戶 港 | 16 | 24 | 32 | — | — | 48 | 146 | 362 |
| | 西 宮 港 | 16 | 24 | 32 | — | 43 | 48 | 164 | 368 |
| | 尼 崎 港 | 16 | 24 | 32 | — | — | 48 | 165 | 368 |
| | 洲 本 港 | 16 | 24 | 32 | 39 | 43 | 48 | 167 | 368 |
| 長 崎 縣 | 佐 世 保 港 | 16 | 24 | 32 | 39 | — | 48 | 168 | 368 |
| | 長 崎 港 | 16 | 24 | 32 | 39 | — | 48 | 170 | 362 |
| | 口 津 港 | 16 | 24 | 32 | — | 43 | 48 | 175 | 368 |
| | 島 原 港 | 16 | 24 | 32 | — | 43 | 48 | 176 | 368 |

各港索引

| 地方 | 港灣 | 入港船舶 | | | | 輸出入貨物 | | | |
|-----|-------|------|-----|----|----|-------|-----|-----|-----|
| | | 總數 | 船種別 | 商船 | 漁船 | 進港船 | 噸數 | 種類 | 噸數 |
| 新 | 須奈港 | 16 | 24 | 32 | 39 | 43 | 48 | 177 | 368 |
| | 鹿見港 | 16 | 24 | 32 | 39 | 43 | 48 | 177 | 368 |
| | 殿原港 | 16 | 24 | 32 | 39 | 43 | 48 | 178 | 368 |
| 新 | 湯縣 | | | | | | | | |
| | 新湯港 | 17 | 25 | 33 | 39 | 43 | 48 | 178 | 362 |
| | 柏崎港 | 17 | 25 | 33 | — | 43 | 49 | 182 | 368 |
| | 直江津港 | 17 | 25 | 33 | 39 | — | 49 | 182 | 368 |
| 千 | 葉縣 | | | | | | | | |
| | 木更津港 | 17 | 25 | 33 | — | — | 49 | 185 | 370 |
| | 館山北條港 | 17 | 25 | 33 | 39 | 44 | 49 | 185 | 370 |
| 三 | 鏡子港 | 17 | 25 | 33 | 39 | — | 49 | 186 | 370 |
| | 重縣 | | | | | | | | |
| | 長島港 | 17 | 25 | 33 | 39 | 44 | 49 | 186 | 370 |
| | 島羽港 | 17 | 25 | 33 | 39 | 44 | 49 | 188 | 370 |
| | 河崎港 | 17 | 25 | 33 | — | — | 49 | 189 | 370 |
| | 神社港 | 17 | 25 | 33 | 39 | 44 | 49 | 190 | 370 |
| | 津港 | 17 | 25 | 33 | 39 | 44 | 49 | 191 | 370 |
| 愛 | 知縣 | | | | | | | | |
| | 四日市港 | 17 | 25 | 33 | 39 | 44 | 49 | 193 | 362 |
| | 名古屋港 | 17 | 25 | 33 | — | — | 49 | 196 | 364 |
| | 武豐港 | 17 | 25 | 33 | — | — | 49 | 203 | 370 |
| | 半田港 | 17 | 25 | 33 | — | — | 49 | 204 | 370 |
| | 魚崎港 | 17 | 25 | 33 | — | — | 49 | 206 | 370 |
| | 新川港 | 17 | 25 | 33 | — | 44 | 49 | 206 | 370 |
| | 大濱港 | 17 | 25 | 33 | — | 44 | 49 | 207 | 370 |
| | 平坂港 | 17 | 25 | 33 | — | — | 49 | 208 | 370 |
| | 福江港 | 18 | 26 | 33 | 40 | 44 | 49 | 209 | 370 |
| 靜 | 岡縣 | | | | | | | | |
| | 清水港 | 18 | 26 | 34 | 40 | — | 49 | 210 | 364 |
| 宮 | 下田港 | 18 | 26 | 34 | 40 | 44 | 50 | 212 | 370 |
| | 城縣 | | | | | | | | |
| | 鹽釜港 | 18 | 26 | 34 | 40 | — | 50 | 214 | 364 |
| | 石巻港 | 18 | 26 | 34 | 40 | 44 | 50 | 217 | 370 |
| | 荻濱港 | 18 | 26 | 34 | — | — | 50 | — | — |
| | 氣仙沼港 | 18 | 26 | 34 | 40 | 44 | 50 | 218 | 370 |
| 巖 | 手縣 | | | | | | | | |
| | 釜石港 | 18 | 26 | 34 | 40 | 44 | 50 | 219 | 370 |
| 宮古港 | 18 | 26 | 34 | 40 | 44 | 50 | 220 | 370 | |

各港索引

| 地方 | 港灣 | 入港船舶 | | | | 輸出入貨物 | | | |
|----|------|------|-----|----|----|-------|----|-----|-----|
| | | 總數 | 船種別 | 商船 | 漁船 | 進港船 | 噸數 | 種類 | 噸數 |
| 青 | 森縣 | | | | | | | | |
| | 青森港 | 18 | 26 | 34 | — | — | 50 | 221 | 364 |
| 山 | 形縣 | | | | | | | | |
| | 酒田港 | 18 | 26 | 34 | 40 | 44 | 50 | 223 | 370 |
| 秋 | 田縣 | | | | | | | | |
| | 能代港 | 18 | 26 | 34 | — | 44 | 50 | 223 | 370 |
| | 船川港 | 18 | 26 | 34 | — | 44 | 50 | 224 | 364 |
| | 土崎港 | 18 | 26 | 34 | 40 | — | 50 | 224 | 370 |
| 福 | 井縣 | | | | | | | | |
| | 三國港 | 18 | 26 | 34 | 40 | — | 50 | 225 | 370 |
| | 敦賀港 | 18 | 26 | 34 | — | 44 | 50 | 226 | 364 |
| 石 | 川縣 | | | | | | | | |
| | 七尾港 | 18 | 26 | 34 | 40 | — | 50 | 228 | 372 |
| 富 | 山縣 | | | | | | | | |
| | 魚津港 | 18 | 26 | 35 | — | — | 50 | 232 | 372 |
| 島 | 取縣 | | | | | | | | |
| | 境港 | 19 | 27 | 35 | 40 | 44 | 50 | 236 | 364 |
| 島 | 根縣 | | | | | | | | |
| | 米子港 | 19 | 27 | 35 | — | — | 51 | 241 | 372 |
| | 馬瀨港 | 19 | 27 | 35 | 40 | — | 51 | 242 | 372 |
| | 松江港 | 19 | 27 | 35 | 40 | — | 51 | 242 | 372 |
| | 溫泉津港 | 19 | 27 | 35 | 40 | 44 | 51 | 243 | 372 |
| | 濱田港 | 19 | 27 | 35 | — | 44 | 51 | 243 | 372 |
| 岡 | 山縣 | | | | | | | | |
| | 玉島港 | 19 | 27 | 35 | — | 44 | 51 | 244 | 372 |
| | 日比港 | 19 | 27 | 35 | — | 44 | 51 | 245 | 372 |
| | 宇野港 | 19 | 27 | 35 | — | 44 | 51 | 246 | 372 |
| 廣 | 島縣 | | | | | | | | |
| | 小串港 | 19 | 27 | 35 | — | — | 51 | 247 | 372 |
| | 字品港 | 19 | 27 | 35 | 40 | 44 | 51 | 248 | 372 |
| | 吉浦港 | 19 | 27 | 35 | — | — | 51 | 250 | 372 |
| | 吳港 | 19 | 27 | 35 | — | — | 51 | 251 | 372 |
| | 竹原港 | 19 | 27 | 35 | — | — | 51 | 252 | 372 |
| | 御手洗港 | 19 | 27 | 35 | 40 | 44 | 51 | 253 | 372 |
| | 糸崎港 | 19 | 27 | 35 | 40 | 45 | 51 | 254 | 372 |

各 港 索 引

| 地 方 | 港 灣 | 入 港 船 舶 | | | | | 輸 入 貨 物 | | | 最近五十年入 港船舶及輸 入貨物噸數 對 照 表 |
|-------|---------|---------|-----|----|----|-----|---------|------------|-----|-----------------------------------|
| | | 總數 | 船種別 | 商船 | 漁船 | 遊樂船 | 噸數 | 品名及其 噸數 | 噸數 | |
| 山 口 縣 | 尾道港 | 19 | 27 | 35 | 40 | — | 51 | 254 | 372 | |
| | 新 港 | 19 | 27 | 35 | 40 | 45 | 51 | 258 | 372 | |
| | 萩 港 | 19 | 27 | 35 | 40 | 45 | 51 | 259 | 372 | |
| | 下 關 港 | 19 | 27 | 35 | 40 | 45 | 51 | 260 | 364 | |
| | 小 野 田 港 | 19 | 28 | 36 | — | 45 | 51 | 267 | 372 | |
| | 中 關 港 | 20 | 28 | 36 | — | 45 | 51 | 268 | 372 | |
| | 三 田 尻 港 | 20 | 28 | 36 | 40 | 45 | 51 | 268 | 372 | |
| | 今 津 港 | 20 | 28 | 36 | — | — | 51 | 269 | 372 | |
| | 和 歌 山 縣 | 和 歌 山 港 | 20 | 28 | 36 | — | 45 | 51 | 270 | 372 |
| | 和 歌 浦 港 | 20 | 28 | 36 | — | 45 | 51 | 271 | 374 | |
| 德 島 縣 | 湯 淺 港 | 20 | 28 | 36 | 41 | 45 | 52 | 271 | 374 | |
| | 田 邊 港 | 20 | 28 | 36 | 41 | — | 52 | 272 | 374 | |
| | 勝 浦 港 | 20 | 28 | 36 | 41 | 45 | 52 | 274 | 374 | |
| | 小 松 島 港 | 20 | 28 | 36 | 41 | 45 | 52 | 275 | 364 | |
| | 德 島 港 | 20 | 28 | 36 | 41 | — | 52 | 277 | 374 | |
| 香 川 縣 | 撫 養 港 | 20 | 28 | 36 | — | 45 | 52 | 278 | 374 | |
| | 高 松 港 | 20 | 28 | 36 | — | 45 | 52 | 279 | 364 | |
| | 坂 出 港 | 20 | 28 | 36 | — | 45 | 52 | 282 | 374 | |
| | 丸 龜 港 | 20 | 28 | 36 | — | — | 52 | 284 | 374 | |
| | 多 度 津 港 | 20 | 28 | 36 | 41 | 45 | 52 | 287 | 374 | |
| 愛 媛 縣 | 坂 手 港 | 20 | 28 | 36 | — | 45 | 52 | 289 | 374 | |
| | 川 之 江 港 | 20 | 28 | 36 | — | — | 52 | 289 | 374 | |
| | 御 代 島 港 | 20 | 28 | 36 | — | — | 52 | 290 | 374 | |
| | 今 治 港 | 20 | 28 | 36 | 41 | 45 | 52 | 291 | 364 | |
| | 高 濱 港 | 20 | 28 | 36 | — | 45 | 52 | 294 | 374 | |
| | 三 津 濱 港 | 20 | 28 | 36 | 41 | 45 | 52 | 296 | 374 | |
| | 長 濱 港 | 20 | 28 | 36 | — | — | 52 | 299 | 374 | |
| | 川 之 石 港 | 20 | 28 | 36 | — | — | 52 | 301 | 374 | |
| | 八 幡 濱 港 | 20 | 28 | 36 | 41 | 45 | 52 | 303 | 374 | |
| | 宇 和 島 港 | 20 | 28 | 36 | 41 | — | 52 | 305 | 374 | |
| 高 知 縣 | 須 崎 港 | 20 | 28 | 36 | — | 45 | 52 | 308 | 374 | |
| | 浦 戶 港 | 20 | 28 | 36 | 41 | 45 | 52 | 309 | 374 | |

各 港 索 引

| 地 方 | 港 灣 | 入 港 船 舶 | | | | | 輸 入 貨 物 | | | 最近五十年入 港船舶及輸 入貨物噸數 對 照 表 |
|---------|---------|---------|-----|----|----|-----|---------|------------|-----|-----------------------------------|
| | | 總數 | 船種別 | 商船 | 漁船 | 遊樂船 | 噸數 | 品名及其 噸數 | 噸數 | |
| 福 岡 縣 | 宇 島 港 | 20 | 28 | 37 | 41 | 45 | 52 | 312 | 374 | |
| | 門 司 港 | 20 | 28 | 37 | 41 | 45 | 52 | 312 | 366 | |
| | 小 倉 港 | 21 | 29 | 37 | — | — | 52 | 322 | 374 | |
| | 若 松 港 | 21 | 29 | 37 | — | — | 52 | 323 | 366 | |
| | 博 多 港 | 21 | 29 | 37 | 41 | — | 52 | 328 | 374 | |
| | 若 津 港 | 21 | 29 | 37 | — | — | 53 | 330 | 374 | |
| | 三 池 港 | 21 | 29 | 37 | — | — | 53 | 330 | 374 | |
| | 大 牟 田 港 | 21 | 29 | 37 | — | — | 53 | 332 | 374 | |
| | 大 分 縣 | 佐 伯 港 | 21 | 29 | 37 | 41 | 45 | 53 | 332 | 376 |
| | 白 杵 港 | 21 | 29 | 37 | — | 45 | 53 | 333 | 376 | |
| 佐 賀 縣 | 佐 賀 關 港 | 21 | 29 | 37 | — | 45 | 53 | 335 | 376 | |
| | 大 分 港 | 21 | 29 | 37 | 41 | 45 | 53 | 336 | 376 | |
| | 唐 津 港 | 21 | 29 | 37 | 41 | 46 | 53 | 338 | 376 | |
| | 伊 萬 里 港 | 21 | 29 | 37 | 41 | — | 53 | 340 | 366 | |
| | 住 江 港 | 21 | 29 | 37 | — | — | 53 | 341 | 376 | |
| 熊 本 縣 | 諸 富 港 | 21 | 29 | 37 | — | — | 53 | 342 | 376 | |
| | 百 貫 石 港 | 21 | 29 | 37 | 41 | — | 53 | 342 | 376 | |
| | 三 角 港 | 21 | 29 | 37 | — | — | 53 | 343 | 376 | |
| | 八 代 港 | 21 | 29 | 38 | — | — | 53 | 344 | 376 | |
| 宮 崎 縣 | 油 津 港 | 21 | 30 | 38 | 41 | 46 | 53 | 345 | 376 | |
| | 內 海 港 | 22 | 30 | 38 | — | 46 | 53 | 346 | 376 | |
| | 赤 江 港 | 22 | 30 | 38 | — | — | 53 | 346 | 376 | |
| | 細 島 港 | 22 | 30 | 38 | 41 | 46 | 53 | 347 | 376 | |
| | 土 呂 港 | 22 | 30 | 38 | 41 | 46 | 53 | 348 | 376 | |
| 鹿 兒 島 縣 | 鹿 兒 島 港 | 22 | 30 | 38 | 41 | 46 | 53 | 349 | 366 | |
| | 福 山 港 | 22 | 30 | 38 | 41 | — | 54 | 355 | 376 | |
| | 古 江 港 | 22 | 30 | 38 | 41 | 46 | 54 | 355 | 376 | |
| | 名 瀬 港 | 22 | 30 | 38 | 41 | 46 | 54 | 356 | 376 | |
| 沖 繩 縣 | 那 霸 港 | 22 | 30 | 38 | 41 | 46 | 54 | 357 | 366 | |



第一表

全國港灣表

本表ハ大正十一年六月道廳府縣ヨリノ報告ニ係ル其
總數二千七百八十九ノ港灣名ヲ掲クルモノニシテ*
印ヲ附スルハ曩ニ土木局ニ於テ調査ヲ行ヒタル八百
四十港灣ニシテ△印ヲ附スルハ本統計書ニ掲載スル
百五十二港灣トス

第一表 全國港灣表 大正十年

| 地方 | 北海道 (百四十二港) | 東京 (三十三港) | 京都 (三十三港) | 大阪 (八港) | 神奈川 (二十九港) | 兵庫 (七十七港) |
|----|---|---|---|---|--|---------------------------------------|
| 港 | * 釣 古武井 厚別 大津 斜里 帆別 余市 木日 美園 輕白 乳香路 關内 幌 大樽濱 前濱(新島) 泉津前濱 秋之濱 野増前濱 大津濱 大船戸濱 前濱(自) 夕景濱 船戸濱 赤發峽 白石川 小濱 野伏 前濱(新島) 沖 | * 東 前濱(新島) 元村 前濱(自) 三浦濱 前濱(自) 大津濱 大船戸濱 前濱(自) 夕景濱 船戸濱 赤發峽 白石川 小濱 野伏 前濱(新島) 沖 | * 田 宮津 浅茂川 日出 田井 須津 須津 岩瀨 浦入 平 江 旭 舞鶴軍港 中田 野原 神崎 千歲 和 城東 | * 大 阪 日 泊 本庄 竹野 落倉 佐野 田尻 淡輪 金澤 瀬戸橋 西浦 | * 吉 走 東 柳島 國府津 金田 白 岩 須 油壺 福浦 下宮田 長井 金澤 瀬戸橋 西浦 | * 明 石 神戶 御影 西宮 今津 的形 津居山 竹野 調谷 無南垣 柴山 |
| 灣 | * 熊石 根田内 概法華 白 厚岸 湧別 宗谷 遠内 厚田 石狩 磯谷 古 高島 燒内 鹽谷 | * 福 山 春 立 霧 多 布 紋 別 宗 谷 遠 内 厚 田 石 狩 磯 谷 古 高 島 燒 内 鹽 谷 | * 福 島 辨 邊 三 石 花 咲 根 室 興 部 意 泊 初 山 別 厚 田 石 狩 磯 谷 古 高 島 燒 内 鹽 谷 | * 常 別 西 紋 池 後 邊 戸 野 付 雄 武 仙 法 志 苦 前 小 樽 歌 寒 瀨 石 古 釜 布 高 島 燒 内 鹽 谷 | * 戸 井 佐 瑠 太 標 似 標 津 標 内 鬼 臨 燒 内 鹽 谷 | * 磯 谷 古 高 島 燒 内 鹽 谷 |

全國港灣表

第一表 全國港灣表 大正十年

| 兵庫 (七十七) | 長崎 (百八十三) | 新潟 (四十三) | 千葉 (七十三) |
|---|---|---------------------------|--|
| 香住 假屋 林田 鹽田 今福 薄香 前方 時津 式見 眞津山 富津 小川 鯛浦 勝木 河内 一重 彌谷 賀谷 殿原 釜田 奈摩 大川 間瀬 糸魚川 二見 寒川 小濱 幕張 久保田 | 古川 湯野木 佐須奈 琴 仁位 横浦 阿須 獅子 木浦 五根 樽 柏尾 瀨波 岩船 鹽谷 栗島 名立小泊 松ヶ崎 新湯 | 大川 間瀬 糸魚川 二見 寒川 小濱 幕張 久保田 | 久保田 代宿 人見 相濱 原岡 多田 南無谷 豐岡 小濱 津田 五井 船形 大貫 竹岡 平田 大淵 青木 奈良輪 岩井袋 |
| 岩屋 濱坂 丸山 西松江 藤江 阿那賀 居組 福屋 福上 船大 富島 室津 矢田川 明神 島飼 津井 丸山 三尾 | 古川 湯野木 佐須奈 琴 仁位 横浦 阿須 獅子 木浦 五根 樽 柏尾 瀨波 岩船 鹽谷 栗島 名立小泊 松ヶ崎 新湯 | 大川 間瀬 糸魚川 二見 寒川 小濱 幕張 久保田 | 久保田 代宿 人見 相濱 原岡 多田 南無谷 豐岡 小濱 津田 五井 船形 大貫 竹岡 平田 大淵 青木 奈良輪 岩井袋 |

全國港灣表

第一表 全國港灣表 大正十年

| 茨城 (二十二) | 三重 (九十九) | 愛知 (六十七) | 静岡 (二十九) | 宮城 (三十三) |
|---|---|-----------------------------------|------------------------------------|------------------------------------|
| 茨城 大崎 丹ヶ浦 那珂 磯崎 久慈 水木 河原子 會瀨 川尻 大津 平瀨 瀨戸 新官 | 鳥羽 赤須賀 川新田 中津 前田 神津佐 泉 下津浦 木谷 石測 立石 音無川 船越 坂手 加茂川 布地田 和具 鷺浦 船方 神明 江ノ浦 須野 前濱 音無川 | 新居 吉原 安良里 須津 掛塚 福野 内浦 相真 川崎 寄子 燒津 | 熱海 宇久須 安良里 須津 掛塚 福野 内浦 相真 川崎 寄子 燒津 | 荒濱 閉上 鹽釜 松島 石濱 寒風澤 野蒜 港ヶ浦 雄勝 船越 石巻 |
| 茨城 大崎 丹ヶ浦 那珂 磯崎 久慈 水木 河原子 會瀨 川尻 大津 平瀨 瀨戸 新官 | 鳥羽 赤須賀 川新田 中津 前田 神津佐 泉 下津浦 木谷 石測 立石 音無川 船越 坂手 加茂川 布地田 和具 鷺浦 船方 神明 江ノ浦 須野 前濱 音無川 | 新居 吉原 安良里 須津 掛塚 福野 内浦 相真 川崎 寄子 燒津 | 熱海 宇久須 安良里 須津 掛塚 福野 内浦 相真 川崎 寄子 燒津 | 荒濱 閉上 鹽釜 松島 石濱 寒風澤 野蒜 港ヶ浦 雄勝 船越 石巻 |

全國港灣表

第一表 全國港灣表 大正十年

| 宮城 | 巖手 | 青森 | 山形 | 秋田 | 福井 | 石川 | 富山 | 鳥取 | |
|--|---|--|---|---|--|---|---|--|---|
| * 濱田 * 大代 * 小瀬 * 大曲 * 水濱 * 大原 * 鮫浦 * 尾浦 * 寺間 * 花瀨 * 須賀 | * 小名濱 * 中之作 * 江名 * 四ヶ倉 * 江ノ瀬 * 久濱 * 請戸 * 原釜 * 九面 * 松川浦 * 唐丹 | * 釜石 * 長部 * 岩崎 * 浅所 * 茂浦 * 野邊地 * 野田 * 大畑 * 野田 * 久慈 * 越喜來 * 八木 * 宮古 | * 吹浦 * 酒田 * 勝浦 * 加茂 * 鼠ヶ関 * 船川 * 古雪 * 平澤 * 金浦 * 象湯 * 中濱 | * 岩館 * 新屋 * 大津 * 北浦 * 海士洞 * 新調 * 鈴川 * 三森 * 湯尻 * 西黒澤 * 島 * 和山 * 父浦 | * 木郷 * アヲア * 三國 * 大津 * 坂尻 * 小黒飯 * 早瀬 * 音海 * 上瀬 * 日引 * 宮尾 * 山中 * 大島 | * 七尾 * 安宅 * 正院 * 七見 * 高屋 * 大泊 * 大津 * 光浦 * 西ノ間 * 騎入 * 鹿磯 * 比良銀地 * 腰細 * 岩口 * 赤神 * 藤濱 | * 泊女 * 宇波 * 石田 * 魚津 * 滑川 * 水橋 * 宮崎 * 東岩瀬 * 四方 * 新湊 * 伏木 * 氷見 | * 深浦 * 網代 * 賀露 * 青谷 * 岩木 * 酒津 * 赤崎 * 御來屋 * 淡江 * 境 * 米子 | * 布施 * 久手 * 重柄 * 都萬 * 津戸 * 如々井 * 菱田 * 長濱 * 大瀨 * 高津 * 別府 * 浦郷 * 西郷 |

全國港灣表

第一表 全國港灣表 大正十年

| 島根 | 岡山 | 廣島 |
|--|--|--|
| * 知夫 * 入江 * 仁津 * 波津 * 横瀬 * 日比 * 西大寺 * 米倉 * 久々井 * 鶴海 * 阿津 * 瀬津 * 大平 * 瀬戸 * 岩坪 | * 金浦 * 勇崎 * 日比 * 西大寺 * 米倉 * 久々井 * 鶴海 * 阿津 * 瀬津 * 大平 * 瀬戸 * 岩坪 | * 小方 * 室尾 * 二宮 * 長崎 * 津下 * 熊ヶ浦 * 御泊 * 内海 * 風早 * 福田 |
| * 馬路 * 中島 * 大久 * 飯美 * 印敷 * 中村 * 加茂 * 箕浦 * 久見 * 芝浦 | * 笠岡 * 安野 * 宇野 * 小野 * 呼松 * 天龍 * 阿津 * 北浦 * 虫明 * 大島 * 宮浦 * 八濱 * 日比 * 幸西 * 水門 * 西門 * 今保 * 三保 * 九保 * 田口 * 王島 | * 攻波 * 地御前 * 廿日市 * 五日市 * 草津 * 宮島 * 大君 * 廣島 * 江波 * 宇品 |
| * 大谷 * 飯野 * 小野 * 大野 * 美川 | * 赤崎 * 御來屋 * 淡江 * 境 * 米子 | * 常石 * 小松原 * 大越 * 山波東 * 横引 * 小瀬 * 阿伏見 * 關濱 * 石井濱 * 原濱 * 平濱 |

全國港灣表

第一表 全國港灣表 大正十年

| 廣島 (百七十五港) | 山口 (二百二十五港) | 和歌山 (百二十五港) | 德島 (二十六港) | 香川 (百二十五港) | 愛媛 (百九十港) | |
|--|--|--|---|--|--|--|
| 走島 小用 小川 大吹 大西 割石 江崎 小畑 廣波戸 通浦 室津 小野田 小郡 小田 近江 岸ノ下 開作 和田 小泊 油真 家房 戎ヶ下 西市 奈切 渡場 松谷 尾無 | 正徳濱 木村 早瀬 宇和島 福田濱 小浦 尾無 津 下 吉母 木山 幸崎 三田尻 大泊 遠崎 日見 内入 和佐 浮島 横見 白井田 馬島 末田 日出 福浦 川尻 加太 湯淺 | 文里 浦神 有田 津田 引田 浦生 坂出 藤子 小瀬 吉野 田浦 見目 甲生 風戸浦 泊 小手島 北條 吉田 江ノ西 大島 田ノ尻 港田 出走 盛 神浦 | 細野 粉白 衣奈 水床 大島 津 出羽 津田 引田 浦生 坂出 藤子 小瀬 吉野 田浦 見目 甲生 風戸浦 泊 小手島 北條 吉田 江ノ西 大島 田ノ尻 港田 出走 盛 神浦 | 網不知 太地 目瓦 那佐 福井 後戸 船山 和深 江住 新宮 有田 出雲 下里 文里 浦神 有田 津田 引田 浦生 坂出 藤子 小瀬 吉野 田浦 見目 甲生 風戸浦 泊 小手島 北條 吉田 江ノ西 大島 田ノ尻 港田 出走 盛 神浦 | 須佐 三見浦 川尻 阿川 安岡 小島 長濱 四郎谷 笠戸 津海木 不野 船越 東平郡 牧島 八島 刈尼 祭留 渡場 角島 見島本村 比井 日高 御坊 印南 冷水部 芳養 日真 田邊 | 須佐 三見浦 川尻 阿川 安岡 小島 長濱 四郎谷 笠戸 津海木 不野 船越 東平郡 牧島 八島 刈尼 祭留 渡場 角島 見島本村 比井 日高 御坊 印南 冷水部 芳養 日真 田邊 |

全國港灣表

第一表 全國港灣表 大正十年

| 和歌山 (百二十五港) | 德島 (二十六港) | 香川 (百二十五港) | 愛媛 (百九十港) |
|--|--|--|--|
| 文里 浦神 有田 津田 引田 浦生 坂出 藤子 小瀬 吉野 田浦 見目 甲生 風戸浦 泊 小手島 北條 吉田 江ノ西 大島 田ノ尻 港田 出走 盛 神浦 | 網不知 太地 目瓦 那佐 福井 後戸 船山 和深 江住 新宮 有田 出雲 下里 文里 浦神 有田 津田 引田 浦生 坂出 藤子 小瀬 吉野 田浦 見目 甲生 風戸浦 泊 小手島 北條 吉田 江ノ西 大島 田ノ尻 港田 出走 盛 神浦 | 網不知 太地 目瓦 那佐 福井 後戸 船山 和深 江住 新宮 有田 出雲 下里 文里 浦神 有田 津田 引田 浦生 坂出 藤子 小瀬 吉野 田浦 見目 甲生 風戸浦 泊 小手島 北條 吉田 江ノ西 大島 田ノ尻 港田 出走 盛 神浦 | 網不知 太地 目瓦 那佐 福井 後戸 船山 和深 江住 新宮 有田 出雲 下里 文里 浦神 有田 津田 引田 浦生 坂出 藤子 小瀬 吉野 田浦 見目 甲生 風戸浦 泊 小手島 北條 吉田 江ノ西 大島 田ノ尻 港田 出走 盛 神浦 |

全國港灣表

第一表 全國港灣表 大正十年

| 鹿兒島 (二百十四港) | | 沖繩 (六十港) | | | | | | | | | | |
|----------------|------|-------------|-----|-----|------|-----|-------|------|-----|-----|------|-----|
| 宮々浦 | 湯淵 | 田皆泊 | 鏡水 | 揚天 | 仲田 | 與那覇 | 慶留間 | 比謝 | カン川 | 大口 | 川田 | 久良波 |
| 田尻 | 和泊 | 沖泊 | 鹽屋 | 與那原 | 諸見 | 糸満 | 儀間 | 石川 | 屋嘉 | 久志 | 宮城 | 漲水 |
| 志月子 | 樽屋 | ウシジ | 勘定納 | 泊 | 阿波連 | 用之助 | 眞泊 | 平安座前 | 濱 | 邊野古 | 源河 | 池間 |
| 栗生 | 松原 | 龜徳 | 運天 | 池瀬 | 阿護之部 | 港川 | 栗國 | 伊計 | 鏡水 | 瀬嵩 | 稻嶺前濱 | 佐良濱 |
| 湯泊ノ浦 | 秋利神 | 龜津 | 波久地 | 大浦 | 兼城 | 奥武 | 前泊 | 前濱 | 邊土名 | 河間 | 仲尾次 | 伊良部 |
| 鹿浦 | 西古見 | | 湖平底 | 島尻 | 眞謝 | 場天 | 大口 | 熱田濱 | 奥 | 安部 | 吳我 | 多良間 |
| 面經 | 津名久 | | 名護 | 我喜屋 | 温水 | 當添 | アンザイラ | 屋宜ノ下 | 安田 | 嘉陽 | 名嘉眞 | トリバ |
| 笠利 | 牛久津久 | | 瀨底 | 田名 | 川平 | 渡嘉敷 | 仲カロ | 古知屋 | 鴻川 | 天仁屋 | 安富祖 | 久貝 |
| 須野 | 坂嶺 | | 渡具地 | 野甫 | 名倉 | 前 | 字地泊ノ濱 | 宜野座 | 炬 | 有銘 | 前濱 | 前濱 |
| 屋仁 | 屋千母 | | 牧港 | 勢理客 | 石垣 | 座間味 | 桑江 | 漢那 | カビリ | 慶佐次 | 屋嘉田 | 大泊 |
| 喜瀬 | 島尻 | | 那覇 | 伊是名 | 舟浮 | 阿嘉 | 北谷 | 金武 | 阿良 | 平良 | 谷茶 | 谷茶 |

第二表

港灣種別及所在地

第一表 全國港灣表 大正十年

| 鹿兒島 <small>(10)</small> | 沖繩 <small>(10)</small> | | | | | | | | | | | |
|----------------------------|---------------------------|-----|-----|-----|------|-----|-------|------|-----|-----|------|-----|
| | 宮マ浦 | 湯浦 | 田智泊 | 鏡水 | 場天 | 仲田 | 與那覇 | 慶留間 | 比謝 | カン川 | 大口 | 川田 |
| 田尻 | 和泊 | 津泊 | 龜屋 | 那原 | 請見 | 糸滿 | 儀間 | 石川 | 屋嘉 | 久志 | 宮城 | 瀨水 |
| 志戸子 | 湖屋 | カシシ | 勘定納 | 泊 | 阿波連 | 用之助 | 鶴泊 | 平安座前 | 酒 | 邊野古 | 源河 | 池間 |
| 栗生 | 松原 | 龜徳 | 運天 | 池瀬 | 阿護之部 | 港川 | 栗國 | 伊計 | 鏡水 | 瀬嵩 | 稻嶺前濱 | 佐良濱 |
| 湯泊ノ浦 | 秋利崎 | 魚津 | 波久地 | 大浦 | 兼城 | 奥武 | 前泊 | 前濱 | 邊土名 | 河間 | 仲尾次 | 伊良部 |
| 鹿浦 | 西吉見 | | 湖平底 | 島尻 | 前謝 | 場天 | 大口 | 熱田濱 | 奥部 | 安部 | 吳我 | 多良間 |
| 面渡 | 津名久 | | 名護 | 我喜屋 | 瀨水 | 當添 | アンザイラ | 屋宜ノ下 | 安田 | 嘉陽 | 名嘉良 | トリバ |
| 笠利 | 牛久津久 | | 瀨底 | 田名 | 川平 | 波嘉敷 | 仲カロ | 古知屋 | 湧川 | 天仁屋 | 安富種 | 久貝 |
| 須野 | 坂留 | | 渡真地 | 野市 | 名倉 | 前 | 宇地泊ノ濱 | 宜野座 | 如 | 有銘 | 前濱 | 前濱 |
| 屋仁 | 屋千母 | | 牧港 | 勢理客 | 石垣 | 座間味 | 桑江 | 漢那 | クビリ | 慶佐次 | 屋嘉田 | 大泊 |
| 喜瀬 | 島尻 | | 那覇 | 伊是名 | 舟浮 | 阿嘉 | 北谷 | 金武 | 阿良 | 平良 | 谷茶 | 谷茶 |

全國港灣表

第二表

港灣種別及所在地

第二表

港灣種別及所在地

大正十年
十二月末日現在

| 地方 | 港灣 | 港種 | 所在地 | 人口 | 地方 | 港灣 | 港種 | 所在地 | 人口 | | |
|-----|-----|--------|---------|-----------|-----|--------|--------|------------|----------|---------|---------|
| 北海道 | 江差 | 商 | 檜山郡江差町 | 7,998 | 兵庫 | 洲木 | 商 | 津名郡洲木町 | 22,166 | | |
| | 函館 | 開 | 函館區 | 140,237 | | 長崎 | 佐世保 | 商 | 佐世保市 | 115,849 | |
| | 室蘭 | 同 | 室蘭區 | 55,078 | | | 長崎 | 開 | 長崎市 | 245,954 | |
| | 釧路 | 同 | 釧路區 | 40,239 | | | 口ノ津 | 同 | 南高來郡口ノ津村 | 8,579 | |
| | 根室 | 同 | 根室郡根室町 | 15,458 | | | 島原 | 商 | 同 湊町 | 5,972 | |
| | 網走 | 商 | 網走郡網走町 | 24,606 | | | 佐須奈 | 開 | 上縣郡佐須奈村 | 3,158 | |
| | 稚内 | 同 | 宗谷郡稚内町 | 12,824 | | | 鹿見 | 同 | 同 仁田村 | 4,000 | |
| | 留萌 | 同 | 留萌郡留萌町 | 15,572 | | | 豊原 | 同 | 下縣郡豊原町 | 7,394 | |
| | 増毛 | 同 | 増毛郡増毛町 | 11,315 | | | 新潟 | 新潟 | 開 | 新潟市 | 103,958 |
| | 小樽 | 開 | 小樽區 | 111,939 | | | | 柏崎 | 商 | 刈羽郡柏崎町 | 19,688 |
| 岩内 | 商 | 岩内郡岩内町 | 15,142 | 直江津 | 同 | | | 中頸城郡直江津町 | 12,673 | | |
| 壽都 | 同 | 壽都郡壽都町 | 5,605 | 夷 | 開 | 佐渡郡兩津町 | 7,693 | | | | |
| 東京 | 東京 | 商 | 東京市 | 2,437,503 | 千葉 | 木更津 | 商 | 君津郡木更津町 | 8,789 | | |
| 京都 | 舞鶴 | 商 | 加佐郡舞鶴町 | 11,965 | | 館山北條 | 同 | 安房郡館山町北條町 | 16,105 | | |
| | 宮津 | 開 | 與謝郡宮津町 | 9,930 | | 銚子 | 漁 | 海上郡銚子町本銚子町 | 30,173 | | |
| 大阪 | 大阪 | 開 | 大阪市 | 1,346,471 | 三重 | 長島 | 漁 | 北牟婁郡長島町 | 5,558 | | |
| | 堺 | 商 | 堺市 | 30,283 | | 鳥羽 | 避難 | 志摩郡鳥羽町 | 8,244 | | |
| | 岸和田 | 同 | 泉南郡岸和田町 | 30,116 | | 河崎 | 商 | 宇治山田市 | 41,307 | | |
| 神奈川 | 浦賀 | 商 | 三浦郡浦賀町 | 20,909 | 神社 | 同 | 度會郡神社町 | 2,932 | | | |
| | 横須賀 | 同 | 横須賀市 | 84,338 | 津 | 同 | 津市 | 47,475 | | | |
| | 横浜 | 開 | 横浜市 | 433,952 | 四日市 | 開 | 四日市市 | 38,129 | | | |
| 兵庫 | 飾磨 | 商 | 飾磨郡飾磨町 | 11,311 | 愛知 | 名古屋 | 開 | 名古屋市 | 633,274 | | |
| | 高砂 | 同 | 加古郡高砂町 | 13,225 | | 武豊 | 同 | 知多郡武豊町 | 5,211 | | |
| | 明石 | 同 | 明石郡明石市 | 33,450 | | 半田 | 商(兼港) | 同 半田町 | 17,141 | | |
| | 神戸 | 開 | 神戸市 | 714,976 | | 龜崎 | 同 | 同 龜崎町 | 15,170 | | |
| | 西宮 | 商 | 武庫郡西宮町 | 30,099 | | 新川 | 同 | 碧海郡新川町 | 8,531 | | |
| 尼ヶ崎 | 同 | 尼ヶ崎市 | 39,338 | 大濱 | 同 | 同 大濱町 | 6,964 | | | | |

港灣種別及所在地

第二表 港灣種別及所在地

大正十年十二月末日現在

| 地方 | 港灣 | 港種 | 所在地 | 人口 | 地方 | 港灣 | 港種 | 所在地 | 人口 |
|----|-----------------------|------------------|-----------------------------------|--------------------|-----|-----------|---------|--------------------------|---------------------|
| 愛知 | 平坂 福江 | 商 同 | 幡豆部平坂村 | 8,794 ^人 | 鳥取 | 米子 | 商 | 西伯郡米子町 | 22,411 ^人 |
| | | | 瀨美郡福江町 | 12,256 | | | | | |
| 静岡 | 清水 下田 | 開 商 | 庵原郡江尻町、辻町 安部郡清水町 加茂郡下田町、濱崎村 | 21,416 | 島根 | 松江 | 同 | 八東郡竹矢村 | 1,773 |
| | | | | 10,041 | | | | | 松江市 |
| 宮城 | 鹽釜 石巻 萩濱 氣仙沼 | 商 同 同 同 | 宮城郡鹽釜町 | 12,353 | 岡山 | 温泉津 濱田 | 同 開 | 瀨原郡温泉津町 那賀郡濱田町 長濱村 | 2,100 |
| | | | 牡鹿郡石巻町 | 22,299 | | | | | |
| | | | 同 萩濱村 | 3,921 | | | | | |
| 巖手 | 釜石 宮古 | 商 同 | 上閉伊郡釜石町 | 18,986 | 岡山 | 玉島 日比 | 商 遊離 | 淺口郡玉島町 | 20,916 |
| | | | 下閉伊郡宮古町 | 14,867 | | | | | 兒島郡日比町 |
| 青森 | 青森 | 開 | 青森市 | 52,895 | 岡山 | 宇野 小串 | 商 同 | 同 宇野町 | 8,223 |
| | | | | | | | | | 同 小串村 |
| 山形 | 酒田 | 商 | 飽海郡酒田町 | 25,650 | 廣島 | 宇品 吉浦 | 商 同 | 廣島市 | 154,206 |
| | | | | | | | | | 安藝郡吉浦町 |
| 秋田 | 能代 船川 土崎 | 商 同 同 | 山本郡能代港 | 17,826 | 廣島 | 吳 竹原 | 同 同 | 吳市 | 142,111 |
| | | | 南秋田郡船川港町 | 6,739 | | | | | 賀茂郡竹原町 |
| 福井 | 三國 敦賀 小濱 | 商 開 商 | 坂井郡三國町 | 8,006 | 山口 | 御手洗 糸崎 | 遊離 開 | 豊田郡御手洗町 | 1,498 |
| | | | 敦賀郡敦賀町 | 18,953 | | | | | 御調郡糸崎町 |
| 石川 | 七尾 | 開 | 鹿島郡七尾町 | 12,100 | 山口 | 尾道 | 商 | 尾道市 | 32,800 |
| | | | | | | | | | 沼隈郡頼町 |
| 富山 | 魚津 伏木 | 商 開 | 下新川郡魚津町 | 14,456 | 山口 | 萩 小野田 | 商 開 | 阿武郡萩町 | 14,386 |
| | | | 射水郡伏木町 | 10,149 | | | | | 下關市 |
| 鳥取 | 境 | 開 | 西伯郡境町 | 5,860 | 山口 | 中關 三田尻 | 同 同 | 厚狹郡小野田町 | 15,887 |
| | | | | | | | | | 佐波郡中關村 |
| | | | | | 和歌山 | 湯淺 | 同 同 | 同 防府町 | 21,325 |
| | | | | | | | | | |
| | | | | | 和歌山 | 湯淺 | 同 同 | 和歌山市、海草郡湯村 | 89,385 |
| | | | | | | | | | |
| | | | | | | | | 有田郡湯淺町、廣村 | 10,492 |
| | | | | | | | | 西牟婁郡田邊町 | 12,552 |

港灣種別及所在地

第二表 港灣種別及所在地

大正十年十二月末日現在

| 地方 | 港灣 | 港種 | 所在地 | 人口 | 地方 | 港灣 | 港種 | 所在地 | 人口 | |
|-----|----------------|-------------|-----------|--------------------|-----|-----|--------|----------------|---------------------|---------|
| 和歌山 | 勝浦 | 商 | 東牟婁郡勝浦町 | 3,300 ^人 | 福岡 | 若津 | 商 | 三浦郡大川町 | 12,001 ^人 | |
| 德島 | 小松島 徳島 | 商 同 | 勝浦郡小松島町 | 13,975 | | | | | 三池 | 開 |
| | | | | | | 徳島市 | 68,999 | | 大牟田 | 商 |
| 香川 | 高松 坂出 丸龜 | 商 同 同 | 高松市 | 62,349 | 大分 | 佐伯 | 商 | 南海部郡佐伯町 | 10,388 | |
| | | | | | | | | | 綾歌郡坂出町 | 16,932 |
| 愛媛 | 多度津 坂手 | 同 同 | 仲多度津郡多度津町 | 7,625 | 大分 | 佐賀關 | 同 | 同 佐賀關町 | 11,285 | |
| | | | | | | | | | 小豆郡坂手村 | 1,132 |
| 高知 | 須崎 浦戸 | 商 同 | 高岡郡須崎町 | 7,983 | 佐賀 | 唐津 | 開 | 志摩郡唐津町、津島村、佐志村 | 21,295 | |
| | | | | | | | | | 伊萬里 | 商 |
| 福岡 | 宇島 門司 | 商 開 | 築上郡宇島町 | 3,153 | 佐賀 | 住ノ江 | 開 | 村島郡住ノ江村、小城郡廣野村 | 12,338 | |
| | | | | | | | | | 諸富 | 商 |
| 福岡 | 小倉 若松 | 商 開 | 小倉市 | 37,098 | 熊本 | 百貫石 | 商 | 鹿託郡松尾村 | 3,719 | |
| | | | | | | | | | 三津 | 同 |
| 福岡 | 博多 | 同 | 福岡市 | 105,267 | 熊本 | 長濱 | 同 | 喜多郡長濱町 | 4,782 | |
| | | | | | | | | | 川之石 | 同 |
| | | | | | 宮崎 | 油津 | 商 | 南那珂郡油津町 | 5,709 | |
| | | | | | | | | | | 宮崎郡青島村 |
| | | | | | 宮崎 | 赤江 | 同 | 同 赤江村 | 8,066 | |
| | | | | | | | | | | 東臼杵郡細島町 |
| | | | | | 鹿兒島 | 細島 | 同 | 同 伊形村 | 5,829 | |
| | | | | | | | | | | 鹿兒島 |
| | | | | | 鹿兒島 | 古江 | 同 | 始良郡福山村 | 9,110 | |
| | | | | | | | | | | 肝屬郡花岡村 |
| | | | | | 沖繩 | 那覇 | 開 | 大島郡名瀬村 | 24,508 | |
| | | | | | | | | | | 那覇區 |

港灣種別及所在地

備考 * 印ノ港ニ於ケル人口ハ大正九年十月現在國勢調査ニ據ル

第 三 表

入 港 船 總 數

第三表 入港船總數 大正十年

| 地方 | 港灣 | 汽 船 | | 帆 船 | | | | 計 | | |
|-----|-------|---------|-----------|-----------|-----------|---------|-----------|---------|-----------|-----------|
| | | 隻 | 噸 | 噸 數 船 | | 石 數 船 | | 隻 | 噸 | |
| | | | | 隻 | 噸 | 隻 | 噸 | | | |
| 北海道 | 江 差 | 521 | 179,654 | 40 | 2,632 | 33 | 698 | 594 | 182,984 | |
| | 函 館 | 外 | 272 | 192,872 | 88 | 12,058 | — | — | 360 | 204,930 |
| | | 內 | 4,950 | 2,507,113 | 2,072 | 60,613 | 1,154 | 9,338 | 8,176 | 2,577,064 |
| | | 計 | 5,222 | 2,699,985 | 2,160 | 72,671 | 1,154 | 9,338 | 8,536 | 2,781,994 |
| | 室 蘭 | 外 | 103 | 293,894 | — | — | — | — | 103 | 293,894 |
| | | 內 | 2,671 | 1,232,140 | 60 | 8,920 | — | — | 2,731 | 1,241,060 |
| | | 計 | 2,774 | 1,526,034 | 60 | 8,920 | — | — | 2,834 | 1,534,954 |
| | 釧 路 | 外 | 20 | 27,965 | 4 | 485 | — | — | 24 | 28,450 |
| | | 內 | 709 | 472,648 | 4 | 347 | — | — | 713 | 472,995 |
| | | 計 | 729 | 500,613 | 8 | 832 | — | — | 737 | 501,445 |
| | 根 室 | 外 | 2 | 1,518 | — | — | — | — | 2 | 1,518 |
| | | 內 | 217 | 151,348 | 225 | 6,003 | 35 | 210 | 477 | 157,561 |
| | | 計 | 219 | 152,866 | 225 | 6,003 | 35 | 210 | 479 | 159,079 |
| | | 網 走 | 100 | 102,883 | 174 | 4,002 | — | — | 274 | 106,885 |
| 稚 內 | | 363 | 138,076 | 4 | 511 | — | — | 367 | 138,587 | |
| 留 萌 | | 270 | 95,130 | 62 | 4,610 | 49 | 535 | 381 | 100,275 | |
| 増 毛 | | 295 | 87,636 | 12 | 1,648 | 5 | 175 | 312 | 89,459 | |
| 小 樽 | 外 | 368 | 306,689 | 41 | 5,441 | — | — | 409 | 312,130 | |
| | 內 | 4,857 | 2,963,423 | 10,851 | 75,921 | — | — | 15,708 | 3,039,344 | |
| | 計 | 5,225 | 3,270,112 | 10,892 | 81,362 | — | — | 16,117 | 3,351,474 | |
| 岩 內 | 381 | 113,441 | 16 | 800 | 7 | 210 | 404 | 114,511 | | |
| 壽 都 | 498 | 149,957 | 443 | 3,869 | 14 | 907 | 955 | 154,733 | | |
| 東 京 | 東 京 | 2,964 | 447,811 | 3,013 | 123,293 | 107 | 2,153 | 6,084 | 573,257 | |
| 京 都 | 舞 鶴 | 2,034 | 350,000 | 5,320 | 81,002 | 1,470 | 18,350 | 8,824 | 449,352 | |
| | 宮 津 | 外 | 3 | 1,134 | 3 | 518 | — | — | 6 | 1,652 |
| | | 內 | 3,026 | 652,965 | 239 | 18,965 | 322 | 3,300 | 3,587 | 675,230 |
| 計 | 3,029 | 654,099 | 242 | 19,483 | 322 | 3,300 | 3,593 | 676,882 | | |
| 大 阪 | 外 | 888 | 1,572,667 | — | — | — | — | 888 | 1,572,667 | |
| | 內 | 10,014 | 4,298,694 | 49,765 | 1,791,353 | 110,085 | 2,014,271 | 169,864 | 8,104,318 | |
| | 計 | 10,902 | 5,871,361 | 49,765 | 1,791,353 | 110,085 | 2,014,271 | 170,752 | 9,676,985 | |
| 堺 | | 211 | 4,431 | 3,313 | 89,474 | 3,070 | 29,444 | 6,594 | 123,349 | |

入港船總數

第三表 入港船總數 大正十年

| 地方 | 港灣 | 汽船 | | 帆船 | | | | 計 | |
|-----|-----|---------|------------|---------|-----------|--------|---------|---------|------------|
| | | 隻 | 噸 | 噸數船 | | 石數船 | | 隻 | 噸 |
| | | | | 隻 | 噸 | 隻 | 噸 | | |
| 大阪 | 岸和側 | 3 | 4,230 | 964 | 33,068 | 8,165 | 107,335 | 9,132 | 150,653 |
| 神奈川 | 浦賀 | 2,156 | 235,339 | 210 | 20,243 | 2,050 | 18,600 | 4,416 | 274,182 |
| | 横須賀 | 3,116 | 213,300 | 2,210 | 33,150 | 245 | 3,675 | 5,571 | 250,125 |
| | 外 | 1,590 | 5,720,771 | 38 | 5,845 | — | — | 1,628 | 5,726,616 |
| | 横濱 | 5,008 | 9,568,998 | 129,067 | 3,889,719 | 10,800 | 136,800 | 144,875 | 13,595,517 |
| | 計 | 6,598 | 15,289,769 | 129,105 | 3,895,564 | 10,800 | 136,800 | 146,503 | 19,322,133 |
| 兵庫 | 飾磨 | 1,325 | 49,054 | 3,523 | 375,460 | 9,959 | 99,590 | 14,807 | 524,104 |
| | 高砂 | 300 | 39,136 | 6,170 | 98,720 | 6,820 | 73,770 | 13,290 | 211,626 |
| | 明石 | 5,567 | 147,756 | 2,323 | 261,932 | 27,650 | 225,330 | 35,540 | 635,018 |
| | 外 | 2,885 | 8,132,519 | — | — | — | — | 2,885 | 8,132,519 |
| | 神戶 | 12,825 | 4,873,348 | 7,989 | 823,290 | 33,000 | 495,000 | 53,764 | 6,191,638 |
| | 計 | 15,710 | 13,005,867 | 7,989 | 823,290 | 33,000 | 495,000 | 56,619 | 14,324,157 |
| | 西宮 | 120 | 3,600 | 4,535 | 589,550 | 19,315 | 252,095 | 23,970 | 845,245 |
| | 尼崎 | 807 | 8,968 | 857 | 44,107 | 7,198 | 74,483 | 8,862 | 127,558 |
| | 洲本 | 3,564 | 343,260 | 1,888 | 83,450 | 5,746 | 53,450 | 11,198 | 480,160 |
| 長崎 | 佐世保 | 3,760 | 410,883 | 4,388 | 114,317 | 3,286 | 19,535 | 11,434 | 544,735 |
| | 外 | 573 | 1,762,344 | 1 | 247 | — | — | 574 | 1,762,591 |
| | 長崎 | 5,102 | 599,614 | 3,591 | 227,138 | — | — | 8,693 | 826,732 |
| | 計 | 5,675 | 2,361,958 | 3,592 | 227,385 | — | — | 9,267 | 2,589,343 |
| | 外 | 47 | 230,748 | 1 | 2 | — | — | 48 | 230,750 |
| | 日ノ津 | 985 | 389,887 | 776 | 69,328 | 1,394 | 8,843 | 3,155 | 468,058 |
| | 計 | 1,032 | 620,635 | 777 | 69,330 | 1,394 | 8,843 | 3,203 | 698,808 |
| | 島原 | 2,105 | 230,000 | 13,170 | 315,050 | — | — | 15,275 | 545,050 |
| | 外 | — | — | 3 | 310 | — | — | 3 | 310 |
| | 佐須奈 | 211 | 60,780 | 277 | 4,400 | 130 | 1,800 | 618 | 66,980 |
| 計 | 211 | 60,780 | 280 | 4,710 | 130 | 1,800 | 621 | 67,290 | |
| 外 | — | — | — | — | — | — | — | — | |
| 鹿見 | 87 | 1,590 | 37 | 800 | 20 | 263 | 144 | 2,653 | |
| 計 | 87 | 1,590 | 37 | 800 | 20 | 263 | 144 | 2,653 | |
| 外 | 23 | 21,420 | 2 | 333 | — | — | 25 | 21,753 | |
| 嚴原 | 711 | 231,574 | 20,106 | 163,828 | 1,600 | 8,000 | 22,417 | 403,402 | |

入港船總數

第三表 入港船總數 大正十年

| 地方 | 港灣 | 汽船 | | 帆船 | | | | 計 | | |
|-----|-----|--------|-----------|---------|---------|---------|---------|--------|-----------|-----------|
| | | 隻 | 噸 | 噸數船 | | 石數船 | | 隻 | 噸 | |
| | | | | 隻 | 噸 | 隻 | 噸 | | | |
| 長崎 | 嚴原 | 計 | 734 | 252,994 | 20,108 | 164,161 | 1,600 | 8,000 | 22,442 | 425,155 |
| 新潟 | 新潟 | 外 | 73 | 31,933 | 59 | 7,796 | — | — | 132 | 39,729 |
| | | 內 | 11,056 | 629,022 | 323 | 32,754 | 1,412 | 13,706 | 12,791 | 675,482 |
| | 計 | 11,129 | 661,015 | 382 | 40,520 | 1,412 | 13,706 | 12,923 | 715,241 | |
| | 柏崎 | 6 | 6,000 | — | — | 95 | 900 | 101 | 6,900 | |
| 直江津 | 外 | 5 | 4,077 | 8 | 1,175 | — | — | 13 | 5,252 | |
| | | 內 | 670 | 123,430 | 83 | 5,133 | 62 | 641 | 815 | 129,204 |
| | 計 | 675 | 127,507 | 91 | 6,308 | 62 | 641 | 828 | 134,456 | |
| 千葉 | 木更津 | — | — | 156 | 2,964 | 3,240 | 30,336 | 3,396 | 33,300 | |
| | 館山 | 5,599 | 2,203,925 | 20,034 | 771,324 | 5,614 | 78,041 | 31,247 | 3,053,290 | |
| | 銚子 | — | — | 17,921 | 171,793 | — | — | 17,921 | 171,793 | |
| 三重 | 長島 | 649 | 244,431 | 3,452 | 23,680 | 178 | 1,068 | 4,279 | 269,179 | |
| | 鳥羽 | 817 | 342,200 | 735 | 42,400 | 2,485 | 37,350 | 4,037 | 421,950 | |
| | 河崎 | — | — | 2,616 | 17,004 | 6,027 | 54,243 | 8,643 | 71,247 | |
| | 神社 | 6 | 125 | 4,017 | 88,290 | 114 | 1,634 | 4,137 | 90,049 | |
| | 津 | 595 | 228,133 | 305 | 28,975 | 15,052 | 163,826 | 15,952 | 420,934 | |
| | 外 | 212 | 817,563 | — | — | — | — | 212 | 817,563 | |
| 四日市 | 內 | 1,142 | 679,808 | 3,339 | 90,836 | 2,594 | 42,715 | 7,075 | 813,359 | |
| | 計 | 1,354 | 1,497,371 | 3,339 | 90,836 | 2,594 | 42,715 | 7,287 | 1,630,922 | |
| 愛知 | 名古屋 | 外 | 308 | 645,445 | — | — | — | — | 308 | 645,445 |
| | | 內 | 1,676 | 946,527 | 22,538 | 327,111 | 3,281 | 22,935 | 27,495 | 1,296,573 |
| | 計 | 1,984 | 1,591,972 | 22,538 | 327,111 | 3,281 | 22,935 | 27,803 | 1,942,018 | |
| | 武豊 | 外 | 82 | 151,964 | — | — | — | — | 82 | 151,964 |
| 半田 | 內 | 113 | 129,950 | 153 | 4,055 | 65 | 553 | 331 | 134,558 | |
| | 計 | 195 | 281,914 | 153 | 4,055 | 65 | 553 | 413 | 286,522 | |
| 新川 | 外 | 621 | 519,488 | 2,546 | 71,288 | 1,277 | 7,789 | 4,444 | 598,565 | |
| | | 350 | 9,300 | 5,500 | 26,720 | 940 | 4,650 | 6,790 | 40,670 | |
| | 計 | — | — | 2,625 | 51,840 | 530 | 6,838 | 3,155 | 58,698 | |
| 大濱 | 外 | 145 | 121,000 | 3,770 | 56,400 | — | — | 3,915 | 177,400 | |
| | | — | — | 3,120 | 62,200 | — | — | 3,120 | 62,200 | |

入港船總數

第三表 入港船總數 大正十年

| 地方 | 港灣 | 汽船 | | 帆船 | | | | 計 | | |
|----|----|-------|---------|-----------|---------|---------|-------|--------|---------|-----------|
| | | 隻 | 噸 | 噸數船 | | 石數船 | | 隻 | 噸 | |
| | | | | 隻 | 噸 | 隻 | 噸 | | | |
| 愛知 | 福江 | 2,412 | 432,000 | 8,750 | 107,700 | — | — | 11,162 | 539,700 | |
| 靜岡 | 清水 | 外 | 150 | 578,219 | — | — | — | — | 150 | 578,219 |
| | | 內 | 851 | 1,353,522 | 3,170 | 127,032 | 105 | 565 | 4,126 | 1,481,119 |
| | | 計 | 1,001 | 1,931,741 | 3,170 | 127,032 | 105 | 565 | 4,276 | 2,059,338 |
| 宮城 | 釜石 | 釜 | 4,390 | 720,136 | 10,510 | 198,150 | 1,001 | 6,005 | 15,901 | 924,291 |
| | | 石 | 708 | 40,713 | 8,637 | 175,465 | 3,608 | 28,563 | 12,953 | 244,741 |
| | | 氣 | 735 | 91,950 | 6,740 | 107,220 | 473 | 2,365 | 7,948 | 201,535 |
| 巖手 | 釜宮 | 釜 | 1,331 | 499,068 | 5,548 | 68,603 | — | — | 6,879 | 567,671 |
| | | 宮 | 948 | 496,440 | 1,651 | 35,066 | — | — | 2,599 | 471,506 |
| 青森 | 青森 | 外 | 58 | 29,062 | 35 | 2,691 | — | — | 93 | 31,753 |
| | | 內 | 4,529 | 2,123,106 | 890 | 20,799 | 2,458 | 23,712 | 7,877 | 2,167,617 |
| | | 計 | 4,587 | 2,152,168 | 925 | 23,490 | 2,458 | 23,712 | 7,970 | 2,199,370 |
| 山形 | 酒田 | 118 | 77,600 | 193 | 4,791 | 52 | 312 | 363 | 82,793 | |
| 秋田 | 能代 | 能 | 31 | 43,002 | 63 | 4,240 | — | — | 94 | 47,242 |
| | | 船 | 345 | 180,991 | 30 | 3,651 | 4 | 66 | 379 | 184,708 |
| | | 土 | 86 | 65,596 | 555 | 9,955 | 345 | 5,555 | 986 | 81,106 |
| 福井 | 三國 | 三 | 21 | 14,700 | 160 | 5,500 | 3,170 | 20,815 | 3,351 | 41,015 |
| | | 外 | 66 | 87,913 | 9 | 1,405 | — | — | 75 | 89,318 |
| | | 敦 | 352 | 533,193 | 97 | 13,452 | 386 | 3,088 | 835 | 549,733 |
| | | 計 | 418 | 621,106 | 106 | 14,857 | 386 | 3,088 | 910 | 639,051 |
| 石川 | 七尾 | 小 | 2 | 1,500 | 251 | 5,700 | 15 | 660 | 268 | 7,860 |
| | | 計 | 62 | 52,363 | 1 | 177 | — | — | 63 | 52,540 |
| 富山 | 魚津 | 七 | 2,717 | 243,492 | 551 | 6,242 | 1,570 | 10,461 | 4,838 | 260,195 |
| | | 計 | 2,779 | 295,855 | 552 | 6,419 | 1,570 | 10,461 | 4,901 | 312,735 |
| 富山 | 魚津 | 外 | 213 | 131,757 | 29 | 3,520 | 745 | 7,450 | 978 | 142,727 |
| | | 計 | 40 | 37,933 | 40 | 6,466 | — | — | 80 | 44,399 |

入港船總數

第三表 入港船總數 大正十年

| 地方 | 港灣 | 汽船 | | 帆船 | | | | 計 | | |
|----|----|----|--------|------------|--------|-----------|--------|---------|---------|------------|
| | | 隻 | 噸 | 噸數船 | | 石數船 | | 隻 | 噸 | |
| | | | | 隻 | 噸 | 隻 | 噸 | | | |
| 富山 | 伏木 | 內 | 579 | 481,415 | 191 | 26,328 | 1,295 | 10,250 | 2,065 | 517,993 |
| | | 計 | 619 | 519,348 | 231 | 32,794 | 1,295 | 10,250 | 2,145 | 562,392 |
| 鳥取 | 境 | 外 | 13 | 12,996 | 1 | 140 | — | — | 14 | 13,136 |
| | | 內 | 3,211 | 1,097,196 | 868 | 29,060 | 185 | 2,150 | 4,264 | 1,128,406 |
| | | 計 | 3,224 | 1,110,192 | 869 | 29,200 | 185 | 2,150 | 4,278 | 1,141,542 |
| 島根 | 馬松 | 米 | 432 | 41,760 | 73 | 6,935 | — | — | 505 | 48,695 |
| | | 湯江 | 5 | 50 | 30 | 1,200 | 6 | 300 | 41 | 1,550 |
| | | 溫泉 | 8,469 | 171,292 | 952 | 8,701 | 710 | 4,895 | 10,121 | 184,888 |
| 岡山 | 濱田 | 津 | 249 | 69,587 | 4,270 | 84,750 | 12 | 64 | 4,531 | 154,401 |
| | | 外 | — | — | — | — | — | — | — | — |
| | | 計 | 664 | 96,965 | 1,602 | 37,905 | — | — | 2,266 | 134,870 |
| 廣島 | 宇野 | 島 | 1,266 | 69,938 | 1,181 | 41,707 | 1,013 | 13,259 | 3,460 | 124,904 |
| | | 比 | 1,110 | 67,560 | 3,453 | 172,650 | 4,012 | 72,216 | 8,575 | 312,426 |
| | | 計 | 7,239 | 973,230 | 3,160 | 92,008 | 3,119 | 15,595 | 13,518 | 1,080,833 |
| 山口 | 小野 | 串 | 351 | 32,224 | 224 | 8,120 | 167 | 1,619 | 742 | 41,963 |
| | | 品浦 | 8,670 | 3,411,525 | 1,661 | 37,418 | 42,160 | 212,475 | 52,491 | 3,661,418 |
| | | 吳 | 9,265 | 2,265,750 | 1,770 | 84,960 | 1,154 | 58,600 | 12,189 | 2,409,310 |
| | | 竹原 | — | — | 127 | 762 | 2,450 | 14,700 | 2,577 | 15,462 |
| | | 御手 | 5,843 | 1,883,440 | 6,281 | 80,385 | 1,788 | 12,763 | 13,912 | 1,976,588 |
| | | 外 | 4,380 | 327,580 | 25,665 | 2,021,700 | — | — | 30,045 | 2,349,280 |
| | | 計 | 12 | 31,540 | 3 | 517 | — | — | 15 | 32,057 |
| 山口 | 下關 | 外 | 6,846 | 765,375 | 5,527 | 863,008 | 1,903 | 15,165 | 14,276 | 1,643,548 |
| | | 內 | 6,858 | 796,915 | 5,530 | 863,525 | 1,903 | 15,165 | 14,291 | 1,675,605 |
| | | 計 | 7,844 | 932,686 | 1,448 | 55,558 | 12,375 | 74,907 | 21,667 | 1,063,151 |
| 山口 | 小野 | 道 | 1,514 | 435,158 | 4,220 | 142,260 | 14,500 | 117,000 | 20,234 | 694,418 |
| | | 外 | 681 | 271,487 | 671 | 17,316 | 68 | 683 | 1,420 | 289,486 |
| | | 計 | 39 | 15,590 | 19 | 2,933 | — | — | 58 | 18,523 |
| 山口 | 小野 | 內 | 57,110 | 11,086,003 | 79,405 | 2,576,255 | 3,800 | 88,452 | 140,315 | 13,750,710 |
| | | 計 | 57,149 | 11,101,593 | 79,424 | 2,579,188 | 3,800 | 88,452 | 140,373 | 13,769,233 |
| 山口 | 小野 | 外 | 25 | 10,905 | 8,109 | 346,880 | — | — | 8,134 | 357,785 |
| | | 計 | — | — | — | — | — | — | — | — |

入港船總數

第三表 入港船總數 大正十年

| 地方 | 港灣 | 汽船 | | 帆船 | | | | 計 | |
|-----|-----|--------|------------|--------|-----------|--------|---------|--------|------------|
| | | 隻 | 噸 | 噸數船 | | 石數船 | | 隻 | 噸 |
| | | | | 隻 | 噸 | 隻 | 噸 | | |
| 山口 | 中關 | 135 | 116,983 | 5,110 | 226,400 | — | — | 5,245 | 343,383 |
| | 三田尻 | 189 | 105,840 | 4,771 | 143,150 | 2,934 | 23,472 | 7,894 | 272,462 |
| | 今津 | — | — | 285 | 42,750 | 1,920 | 11,520 | 2,205 | 54,270 |
| 和歌山 | 和歌山 | 8 | 646 | 747 | 75,087 | 408 | 4,872 | 1,163 | 80,555 |
| | 和歌浦 | 2,568 | 752,870 | 3,653 | 110,200 | — | — | 6,221 | 863,070 |
| | 湯淺 | 1,959 | 512,940 | 607 | 5,970 | 902 | 7,312 | 3,468 | 526,222 |
| | 田邊 | 1,650 | 594,000 | 6,280 | 89,900 | 1,960 | 48,950 | 9,890 | 732,850 |
| | 勝浦 | 2,495 | 657,450 | 3,560 | 474,110 | 4,806 | 166,300 | 10,861 | 1,297,860 |
| 德島 | 小松島 | 1,304 | 625,220 | 3,116 | 278,142 | 15,860 | 113,820 | 20,370 | 1,017,182 |
| | 徳島 | 814 | 283,720 | 1,960 | 29,430 | 2,170 | 25,530 | 4,344 | 338,680 |
| | 撫養 | 2,664 | 265,000 | 1,875 | 225,000 | 1,230 | 20,850 | 5,769 | 510,850 |
| 香川 | 高松 | 12,345 | 4,882,230 | 3,042 | 296,681 | 7,600 | 154,437 | 23,077 | 5,333,348 |
| | 坂出 | 440 | 312,446 | 829 | 31,768 | 2,621 | 33,600 | 3,890 | 377,814 |
| | 丸龜 | 1,058 | 38,887 | 1,130 | 43,764 | 4,811 | 47,029 | 6,999 | 129,680 |
| | 多度津 | 6,111 | 1,907,935 | 2,357 | 117,030 | 20,478 | 350,606 | 28,946 | 2,375,571 |
| 媛 | 坂手 | 1,811 | 500,390 | 462 | 65,240 | 374 | 8,983 | 2,647 | 574,613 |
| | 川之江 | 1,270 | 315,000 | 730 | 16,790 | — | — | 2,000 | 331,790 |
| 愛媛 | 御代島 | 2,980 | 376,492 | 297 | 11,880 | 4,216 | 56,816 | 7,493 | 445,188 |
| | 今治 | 8,630 | 2,395,393 | 1,065 | 108,570 | 25,310 | 176,605 | 35,005 | 2,680,568 |
| | 高濱 | 7,820 | 1,523,841 | 1,280 | 37,730 | 7,997 | 85,385 | 17,097 | 1,646,956 |
| | 三津濱 | 3,272 | 579,320 | 2,937 | 186,640 | 19,350 | 137,995 | 25,559 | 903,955 |
| | 長濱 | 2,472 | 944,640 | 1,080 | 37,800 | 1,800 | 22,498 | 5,352 | 1,004,938 |
| | 川之石 | 3,619 | 488,666 | 476 | 28,044 | 370 | 3,750 | 4,465 | 520,460 |
| | 八幡濱 | 2,521 | 481,859 | 680 | 29,400 | 3,674 | 51,242 | 6,875 | 562,501 |
| | 宇和島 | 1,652 | 630,381 | 5,474 | 191,575 | 4,206 | 43,426 | 11,332 | 865,382 |
| 高知 | 須崎 | 2,695 | 362,963 | 673 | 80,760 | 2,180 | 17,440 | 5,548 | 461,163 |
| | 浦戸 | 2,866 | 652,302 | 1,323 | 127,582 | 1,322 | 10,576 | 5,511 | 790,460 |
| 福岡 | 宇島 | 561 | 147,760 | 4,340 | 565,460 | 3,569 | 17,989 | 8,470 | 731,209 |
| | 門司 | 2,663 | 5,120,783 | 2 | 709 | — | — | 2,665 | 5,121,492 |
| | 司内 | 5,663 | 12,837,086 | 30,080 | 4,183,200 | 10,615 | 284,740 | 46,363 | 17,305,026 |

入港船總數

第三表 入港船總數 大正十年

| 地方 | 港灣 | 汽船 | | 帆船 | | | | 計 | | |
|----|-----|-------|-----------|------------|---------|-----------|---------|---------|-----------|------------|
| | | 隻 | 噸 | 噸數船 | | 石數船 | | 隻 | 噸 | |
| | | | | 隻 | 噸 | 隻 | 噸 | | | |
| 福岡 | 小倉 | 160 | 39,000 | 1,010 | 28,520 | 130 | 1,000 | 1,300 | 68,520 | |
| | 若松 | 計 | 8,331 | 17,957,869 | 30,082 | 4,183,909 | 10,615 | 284,740 | 49,028 | 22,426,518 |
| | | 外 | 422 | 616,429 | 3 | 362 | — | — | 425 | 616,791 |
| | 博多 | 計 | 2,981 | 3,079,164 | 37,727 | 4,816,340 | 3,108 | 124,321 | 43,816 | 8,019,825 |
| | | 外 | 3,408 | 3,695,593 | 37,730 | 4,816,702 | 3,108 | 124,321 | 44,241 | 8,636,616 |
| | 若津 | 計 | 40 | 70,071 | — | — | — | — | 40 | 70,071 |
| | | 外 | 3,078 | 499,979 | 1,372 | 99,031 | 3,523 | 22,485 | 7,973 | 615,495 |
| | 三池 | 計 | 3,118 | 564,050 | 1,372 | 99,031 | 3,523 | 22,485 | 8,013 | 685,566 |
| | | 外 | 151 | 69,057 | — | — | — | — | 151 | 69,057 |
| | 大牟田 | 計 | 278 | 695,450 | — | — | — | — | 278 | 695,450 |
| 外 | | 632 | 1,416,316 | 348 | 31,588 | 201 | 1,015 | 1,181 | 1,448,919 | |
| 大分 | 佐伯 | 862 | 464,818 | 1,295 | 50,234 | — | — | 2,157 | 515,052 | |
| | 臼杵 | 1,343 | 728,078 | 1,968 | 55,248 | 1,123 | 17,281 | 4,434 | 800,607 | |
| | 佐賀 | 1,889 | 815,960 | 2,600 | 251,250 | 1,581 | 9,031 | 6,070 | 1,076,241 | |
| | 大分 | 2,667 | 581,763 | 1,159 | 28,378 | 68 | 736 | 3,894 | 610,877 | |
| 佐賀 | 唐津 | 外 | 189 | 472,095 | 2 | 186 | — | — | 191 | 472,281 |
| | | 計 | 384 | 713,581 | 522 | 37,116 | 270 | 2,464 | 1,176 | 753,161 |
| | 伊萬里 | 計 | 573 | 1,185,676 | 524 | 37,302 | 270 | 2,464 | 1,367 | 1,225,442 |
| | | 外 | 3,169 | 162,680 | 1,603 | 33,372 | 2,857 | 27,400 | 7,629 | 223,452 |
| | 住ノ江 | 外 | 25 | 29,996 | — | — | — | — | 25 | 29,996 |
| 計 | | 114 | 136,800 | 3,876 | 171,280 | 5,610 | 111,123 | 9,600 | 419,203 | |
| 諸富 | 計 | 139 | 166,796 | 3,876 | 171,280 | 5,610 | 111,123 | 9,625 | 449,199 | |
| | 外 | 390 | 165,360 | 780 | 31,350 | 2,370 | 23,700 | 3,540 | 220,410 | |
| 熊本 | 百貫石 | — | — | 1,369 | 59,035 | 7,245 | 39,885 | 8,614 | 98,920 | |
| | 三角 | 外 | 25 | 27,441 | — | — | — | — | 25 | 27,441 |
| | | 計 | 3,712 | 556,750 | 182 | 10,920 | 3,372 | 36,535 | 7,266 | 604,205 |
| 八代 | 計 | 3,737 | 584,191 | 182 | 10,920 | 3,372 | 36,535 | 7,291 | 631,646 | |
| | 外 | 730 | 101,105 | 3,831 | 68,191 | 754 | 3,785 | 5,315 | 173,081 | |
| 宮崎 | 油津 | 1,448 | 892,200 | 1,110 | 74,030 | 912 | 20,200 | 3,470 | 996,430 | |

入港船總數

第三表 入港船總數 大正十年

| 地方 | 港灣 | 汽船 | | 帆船 | | | | 計 | |
|-----|------|---------|-------------|---------|------------|---------|-----------|-----------|-------------|
| | | 隻 | 噸 | 噸數船 | | 石數船 | | 隻 | 噸 |
| | | | | 隻 | 噸 | 隻 | 噸 | | |
| 宮崎 | 内海 | 508 | 441,040 | 508 | 40,640 | 218 | 1,962 | 1,234 | 483,642 |
| | 赤江 | 29 | 780 | 151 | 10,268 | 16 | 197 | 196 | 11,245 |
| | 細島 | 428 | 268,591 | 1,387 | 106,208 | 600 | 19,002 | 2,415 | 393,801 |
| | 土々呂 | 1,170 | 834,000 | 118 | 10,303 | 255 | 3,237 | 1,543 | 847,540 |
| 鹿児島 | 外 | 53 | 42,293 | — | — | — | — | 53 | 42,293 |
| | 鹿兒島内 | 3,724 | 836,018 | 3,988 | 88,631 | 27 | 392 | 7,739 | 925,041 |
| | 計 | 3,777 | 878,311 | 3,988 | 88,631 | 27 | 392 | 7,792 | 967,334 |
| | 福山 | 400 | 15,000 | 12 | 1,440 | 1,080 | 21,600 | 1,492 | 38,040 |
| | 古江 | 1,825 | 164,250 | 109 | 2,564 | 4,317 | 31,086 | 6,251 | 197,900 |
| 名瀬 | 634 | 628,142 | 758 | 22,980 | — | — | 1,392 | 651,122 | |
| 沖縄 | 外 | 32 | 26,187 | — | — | — | — | 32 | 26,187 |
| | 那覇内 | 334 | 321,964 | 1,305 | 33,637 | — | — | 1,639 | 355,601 |
| | 計 | 366 | 348,151 | 1,305 | 33,637 | — | — | 1,671 | 381,788 |
| 總計 | 外 | 11,621 | 27,861,944 | 363 | 49,766 | — | — | 11,984 | 27,911,710 |
| | 内 | 366,558 | 116,506,970 | 736,933 | 33,401,159 | 597,559 | 7,452,424 | 1,701,050 | 157,363,553 |
| | 計 | 378,179 | 144,368,914 | 737,296 | 33,453,925 | 597,559 | 7,452,424 | 1,713,034 | 185,275,263 |

入港船總數

第四表

入港船種別

第三表 入港船總數 大正十年

| 地方 | 港灣 | 汽船 | | 帆船 | | | | 計 | |
|-----|------|---------|-------------|---------|------------|---------|-----------|-----------|-------------|
| | | 隻 | 噸 | 噸數船 | | 石數船 | | 隻 | 噸 |
| | | | | 隻 | 噸 | 隻 | 噸 | | |
| 宮崎 | 内海 | 508 | 441,040 | 508 | 40,640 | 218 | 1,962 | 1,234 | 483,642 |
| | 赤江 | 29 | 780 | 151 | 10,268 | 16 | 197 | 196 | 11,245 |
| | 細島 | 428 | 268,591 | 1,387 | 106,208 | 600 | 19,002 | 2,415 | 393,801 |
| | 土々呂 | 1,170 | 834,000 | 118 | 10,303 | 255 | 3,237 | 1,543 | 847,540 |
| 鹿兒島 | 外 | 53 | 42,293 | — | — | — | — | 53 | 42,293 |
| | 鹿兒島内 | 3,724 | 836,018 | 3,988 | 88,631 | 27 | 392 | 7,739 | 925,041 |
| | 計 | 3,777 | 878,311 | 3,988 | 88,631 | 27 | 392 | 7,792 | 967,334 |
| | 福山 | 400 | 15,000 | 12 | 1,440 | 1,080 | 21,600 | 1,492 | 38,040 |
| | 古江 | 1,825 | 164,250 | 109 | 2,564 | 4,317 | 31,086 | 6,251 | 197,900 |
| | 名瀬 | 634 | 628,142 | 758 | 22,983 | — | — | 1,392 | 651,122 |
| 沖繩 | 外 | 32 | 26,187 | — | — | — | — | 32 | 26,187 |
| | 那覇内 | 334 | 321,064 | 1,305 | 33,637 | — | — | 1,639 | 355,601 |
| | 計 | 366 | 348,151 | 1,305 | 33,637 | — | — | 1,671 | 381,788 |
| 總計 | 外 | 11,621 | 27,861,944 | 363 | 49,766 | — | — | 11,984 | 27,911,710 |
| | 内 | 366,558 | 116,506,970 | 736,933 | 33,404,159 | 597,559 | 7,452,424 | 1,701,050 | 157,363,553 |
| | 計 | 378,179 | 144,368,914 | 737,296 | 33,453,925 | 597,559 | 7,452,424 | 1,713,034 | 185,275,263 |

入港船總數

第四表

入港船種別

第四表 入港船種別 大正十年

| 地方 | 港灣 | 商船 | | 漁船 | | 避難船 | | 計 | | |
|-----|-----|---------|---------|-----------|--------|--------|-------|---------|---------|-----------|
| | | 隻 | 噸 | 隻 | 噸 | 隻 | 噸 | 隻 | 噸 | |
| 北海道 | 江 差 | 577 | 180,779 | — | — | 17 | 2,205 | 594 | 182,984 | |
| | 函 館 | 外 | 360 | 204,930 | — | — | — | — | 360 | 204,930 |
| | | 内 | 6,674 | 2,443,832 | 1,463 | 83,705 | 39 | 49,527 | 8,176 | 2,577,064 |
| | | 計 | 7,034 | 2,648,762 | 1,463 | 83,705 | 39 | 49,527 | 8,536 | 2,781,994 |
| | 室 蘭 | 外 | 103 | 293,894 | — | — | — | — | 103 | 293,894 |
| | | 内 | 2,725 | 1,237,755 | — | — | 6 | 3,305 | 2,731 | 1,241,060 |
| | | 計 | 2,828 | 1,531,649 | — | — | 6 | 3,305 | 2,834 | 1,534,954 |
| | 釧 路 | 外 | 24 | 28,450 | — | — | — | — | 24 | 28,450 |
| | | 内 | 713 | 472,995 | — | — | — | — | 713 | 472,995 |
| | | 計 | 737 | 501,445 | — | — | — | — | 737 | 501,445 |
| | 根 室 | 外 | 2 | 1,518 | — | — | — | — | 2 | 1,518 |
| | | 内 | 453 | 134,263 | — | — | 24 | 23,292 | 477 | 157,561 |
| | | 計 | 455 | 135,787 | — | — | 24 | 23,292 | 479 | 159,079 |
| | | 網 走 | 261 | 90,990 | — | — | 13 | 15,895 | 274 | 106,885 |
| | | 稚 内 | 361 | 136,648 | — | — | 6 | 1,639 | 367 | 138,587 |
| 留 萌 | | 290 | 96,105 | 91 | 4,170 | — | — | 381 | 100,275 | |
| 増 毛 | | 312 | 89,459 | — | — | — | — | 312 | 89,459 | |
| 小 樽 | | 外 | 409 | 312,130 | — | — | — | — | 409 | 312,130 |
| | | 内 | 4,930 | 2,954,134 | 10,512 | 55,955 | 266 | 29,255 | 15,708 | 3,039,344 |
| | | 計 | 5,339 | 3,266,264 | 10,512 | 55,955 | 266 | 29,255 | 16,117 | 3,351,474 |
| 岩 内 | 392 | 111,431 | — | — | 12 | 3,020 | 404 | 114,511 | | |
| 登 都 | 610 | 104,496 | 185 | 888 | 160 | 49,349 | 955 | 154,733 | | |
| 東 京 | 東 京 | 6,074 | 572,368 | 7 | 823 | 3 | 66 | 6,084 | 573,257 | |
| 京 都 | 舞 鶴 | 3,701 | 387,750 | 5,120 | 61,115 | 3 | 487 | 8,824 | 449,352 | |
| | 宮 津 | 外 | 6 | 1,652 | — | — | — | — | 6 | 1,652 |
| | | 内 | 2,977 | 658,710 | 600 | 9,000 | 10 | 7,520 | 3,587 | 675,230 |
| | 計 | 2,983 | 660,362 | 600 | 9,000 | 10 | 7,520 | 3,593 | 676,882 | |
| 大 阪 | 大 阪 | 外 | 888 | 1,572,667 | — | — | — | — | 888 | 1,572,667 |
| | | 内 | 169,864 | 8,104,318 | — | — | — | — | 169,864 | 8,104,318 |
| | | 計 | 170,752 | 9,676,985 | — | — | — | — | 170,752 | 9,676,985 |
| | 堺 | 6,562 | 122,529 | — | — | 32 | 820 | 6,594 | 123,349 | |

入港船種別

第四表 入港船種別 大正十年

| 地方 | 港灣 | 商船 | | 漁船 | | 避難船 | | 計 | | |
|-----|-------|---------|------------|------------|---------|--------|---------|---------|------------|------------|
| | | 隻 | 噸 | 隻 | 噸 | 隻 | 噸 | 隻 | 噸 | |
| 大阪 | 岸和田 | 7,576 | 142,010 | 1,496 | 7,481 | 60 | 1,162 | 9,132 | 150,653 | |
| 神奈川 | 浦賀 | 3,267 | 246,910 | 55 | 660 | 1,094 | 26,612 | 4,416 | 274,182 | |
| | 横須賀 | 5,046 | 238,575 | 525 | 11,550 | — | — | 5,571 | 250,125 | |
| | 横濱 | 外 | 1,628 | 5,726,616 | — | — | — | — | 1,628 | 5,726,616 |
| | | 内計 | 144,875 | 13,595,517 | — | — | — | — | 144,875 | 13,595,517 |
| | 計 | 146,503 | 19,322,133 | — | — | — | — | 146,503 | 19,322,133 | |
| 兵庫 | 飾高 | 11,819 | 452,914 | — | — | 2,988 | 71,190 | 14,807 | 524,104 | |
| | 明石 | 9,970 | 169,812 | — | — | 3,320 | 41,814 | 13,290 | 211,626 | |
| | 神戸 | 外 | 2,885 | 8,132,519 | — | — | — | — | 2,885 | 8,132,519 |
| | | 内計 | 53,764 | 6,191,638 | — | — | — | — | 53,764 | 6,191,638 |
| | | 計 | 56,649 | 14,324,157 | — | — | — | — | 56,649 | 14,324,157 |
| | 西宮 | 19,220 | 637,245 | — | — | 4,750 | 208,000 | 23,970 | 845,245 | |
| | 尼崎 | 8,862 | 127,558 | — | — | — | — | 8,862 | 127,558 | |
| 洲本 | 6,037 | 378,630 | 1,031 | 5,630 | 4,130 | 95,900 | 11,198 | 480,160 | | |
| 長崎 | 佐世保 | 10,910 | 540,543 | 524 | 4,192 | — | — | 11,434 | 544,735 | |
| | 長崎 | 外 | 574 | 1,762,591 | — | — | — | — | 574 | 1,762,591 |
| | | 内計 | 8,567 | 812,481 | 126 | 14,271 | — | — | 8,693 | 826,752 |
| | | 計 | 9,141 | 2,575,072 | 126 | 14,271 | — | — | 9,267 | 2,589,343 |
| | 日津 | 外 | 48 | 230,750 | — | — | — | — | 48 | 230,750 |
| | | 内計 | 3,089 | 449,304 | — | — | 66 | 18,754 | 3,155 | 468,058 |
| | | 計 | 3,137 | 680,054 | — | — | 66 | 18,754 | 3,203 | 698,808 |
| | 島原 | 外 | 14,805 | 537,000 | — | — | 470 | 8,050 | 15,275 | 545,050 |
| | | 内 | 3 | 310 | — | — | — | — | 3 | 310 |
| | 佐須奈 | 外 | 532 | 57,700 | 6 | 180 | 80 | 9,100 | 618 | 66,980 |
| 内計 | | 535 | 58,010 | 6 | 180 | 80 | 9,100 | 621 | 67,290 | |
| 鹿見 | 外 | — | — | — | — | — | — | — | — | |
| | 内計 | 115 | 1,933 | 15 | 420 | 14 | 300 | 144 | 2,653 | |
| | 計 | 115 | 1,933 | 15 | 420 | 14 | 300 | 144 | 2,653 | |
| 嚴原 | 外 | 25 | 21,753 | — | — | — | — | 25 | 21,753 | |
| | 内 | 798 | 221,863 | 21,600 | 168,000 | 10 | 13,539 | 22,417 | 403,402 | |

入港船種別

第四表 入港船種別 大正十年

| 地方 | 港灣 | 商船 | | 漁船 | | 避難船 | | 計 | | |
|-----|------|--------|-----------|-----------|---------|---------|-----------|--------|-----------|-----------|
| | | 隻 | 噸 | 隻 | 噸 | 隻 | 噸 | 隻 | 噸 | |
| 長崎 | 嚴原 | 計 | 823 | 243,613 | 21,600 | 168,000 | 19 | 13,539 | 22,442 | 425,155 |
| 新潟 | 新潟 | 外 | 132 | 39,759 | — | — | — | — | 132 | 39,759 |
| | | 内計 | 2,938 | 507,570 | 9,812 | 154,493 | 41 | 13,419 | 12,791 | 675,482 |
| | | 計 | 3,070 | 547,329 | 9,812 | 154,493 | 41 | 13,419 | 12,923 | 715,241 |
| | 相模 | 外 | 71 | 6,450 | — | — | 30 | 450 | 101 | 6,900 |
| | | 内計 | 308 | 117,974 | 57 | 969 | — | — | 365 | 118,943 |
| | | 計 | 379 | 124,424 | 57 | 969 | 30 | 450 | 466 | 125,842 |
| 千葉 | 木更津 | 3,396 | 33,300 | — | — | — | — | 3,396 | 33,300 | |
| | 館山北條 | 10,632 | 560,818 | 1,687 | 95,685 | 18,928 | 2,396,787 | 31,247 | 3,053,290 | |
| | 銚子 | 31 | 1,813 | 17,890 | 169,980 | — | — | 17,921 | 171,793 | |
| 三重 | 長島 | 外 | 919 | 248,151 | 3,240 | 19,440 | 120 | 1,588 | 4,279 | 269,179 |
| | | 内計 | 2,770 | 375,200 | 157 | 2,750 | 1,110 | 44,000 | 4,037 | 421,950 |
| | | 計 | 3,689 | 623,351 | 487 | 21,190 | 1,230 | 45,588 | 4,406 | 691,129 |
| | 河崎 | 外 | 8,643 | 71,247 | — | — | — | — | 8,643 | 71,247 |
| | | 内計 | 3,796 | 83,665 | 147 | 1,437 | 194 | 4,947 | 4,137 | 90,049 |
| | | 計 | 6,308 | 154,912 | 147 | 1,437 | 194 | 4,947 | 12,780 | 161,096 |
| 四日市 | 外 | 212 | 817,563 | — | — | — | — | 212 | 817,563 | |
| | 内計 | 6,076 | 796,610 | 881 | 12,255 | 118 | 4,494 | 7,075 | 813,359 | |
| | 計 | 6,288 | 1,614,173 | 881 | 12,255 | 118 | 4,494 | 7,287 | 1,630,922 | |
| 愛知 | 名古屋 | 外 | 308 | 645,445 | — | — | — | — | 308 | 645,445 |
| | | 内計 | 27,495 | 1,296,573 | — | — | — | — | 27,495 | 1,296,573 |
| | | 計 | 27,803 | 1,942,018 | — | — | — | — | 27,803 | 1,942,018 |
| | 武豊 | 外 | 82 | 151,964 | — | — | — | — | 82 | 151,964 |
| | | 内計 | 331 | 134,558 | — | — | — | — | 331 | 134,558 |
| | | 計 | 413 | 286,522 | — | — | — | — | 413 | 286,522 |
| 半田 | 外 | 4,444 | 598,565 | — | — | — | — | 4,444 | 598,565 | |
| | 内計 | 6,790 | 40,670 | — | — | — | — | 6,790 | 40,670 | |
| | 計 | 11,234 | 639,235 | — | — | — | — | 11,234 | 639,235 | |
| 新川 | 外 | 3,110 | 58,458 | — | — | 45 | 240 | 3,155 | 58,698 | |
| | 内計 | 3,865 | 176,609 | — | — | 50 | 800 | 3,915 | 177,409 | |
| | 計 | 7,000 | 235,067 | — | — | 95 | 1,040 | 7,095 | 236,107 | |
| 平坂 | 外 | 3,120 | 62,200 | — | — | — | — | 3,120 | 62,200 | |

入港船種別

第四表 入港船種別 大正十年

| 地方 | 港灣 | 商船 | | 漁船 | | 避難船 | | 計 | | |
|----|-----|-------|---------|-----------|---------|---------|--------|---------|---------|-----------|
| | | 隻 | 噸 | 隻 | 噸 | 隻 | 噸 | 隻 | 噸 | |
| 愛知 | 福江 | 8,702 | 461,300 | 500 | 5,400 | 1,960 | 73,000 | 11,162 | 539,700 | |
| 静岡 | 清水 | 外 | 150 | 578,219 | — | — | — | — | 150 | 578,219 |
| | | 内 | 692 | 1,337,865 | 3,434 | 143,254 | — | — | 4,126 | 1,481,119 |
| | | 計 | 842 | 1,916,084 | 3,434 | 143,254 | — | — | 4,276 | 2,059,338 |
| | 下田 | 2,585 | 319,783 | 5,419 | 91,942 | 1,400 | 61,827 | 9,404 | 473,552 | |
| 宮城 | 釜石 | 釜 | 8,890 | 828,136 | 7,011 | 96,155 | — | — | 15,901 | 924,291 |
| | | 巻 | 5,935 | 162,910 | 6,987 | 79,915 | 31 | 1,916 | 12,953 | 244,741 |
| | | 濱 | — | — | — | — | — | — | — | — |
| | 氣仙沼 | 1,133 | 96,690 | 6,800 | 104,620 | 15 | 225 | 7,948 | 201,535 | |
| 巖手 | 釜宮 | 石 | 1,884 | 471,193 | 4,860 | 49,800 | 135 | 46,678 | 6,879 | 567,671 |
| | | 古 | 1,010 | 335,357 | 1,370 | 17,817 | 219 | 118,332 | 2,599 | 471,506 |
| 青森 | 青森 | 外 | 93 | 31,753 | — | — | — | — | 93 | 31,753 |
| | | 内 | 7,877 | 2,167,617 | — | — | — | — | 7,877 | 2,167,617 |
| | | 計 | 7,970 | 2,199,370 | — | — | — | — | 7,970 | 2,199,370 |
| 山形 | 酒田 | 281 | 80,863 | 76 | 1,520 | 6 | 320 | 363 | 82,703 | |
| 秋田 | 能代 | 代 | 92 | 47,197 | — | — | 2 | 45 | 94 | 47,242 |
| | | 川 | 252 | 129,360 | — | — | 127 | 55,348 | 379 | 184,708 |
| | 土崎 | 392 | 74,638 | 594 | 6,468 | — | — | 986 | 81,106 | |
| 福井 | 三國 | 外 | 1,706 | 30,940 | 1,645 | 10,075 | — | — | 3,351 | 41,015 |
| | | 内 | 75 | 89,318 | — | — | — | — | 75 | 89,318 |
| | | 計 | 798 | 520,194 | — | — | 37 | 29,539 | 835 | 549,733 |
| | 敦賀 | 873 | 609,512 | — | — | 37 | 29,539 | 910 | 639,051 | |
| | 小濱 | 48 | 5,880 | 220 | 1,980 | — | — | 268 | 7,860 | |
| 石川 | 七尾 | 外 | 63 | 52,540 | — | — | — | — | 63 | 52,540 |
| | | 内 | 3,568 | 253,700 | 1,270 | 6,495 | — | — | 4,838 | 260,195 |
| | | 計 | 3,631 | 306,240 | 1,270 | 6,495 | — | — | 4,901 | 312,735 |
| 富山 | 魚津 | 978 | 142,727 | — | — | — | — | 978 | 142,727 | |

入港船種別

第四表 入港船種別 大正十年

| 地方 | 港灣 | 商船 | | 漁船 | | 避難船 | | 計 | | | |
|----|----|-----|---------|------------|-----------|---------|--------|--------|-----------|------------|-----------|
| | | 隻 | 噸 | 隻 | 噸 | 隻 | 噸 | 隻 | 噸 | | |
| 富山 | 伏木 | 外 | 80 | 44,399 | — | — | — | — | 80 | 44,399 | |
| | | 内 | 2,014 | 511,292 | 51 | 6,701 | — | — | 2,065 | 517,993 | |
| | | 計 | 2,094 | 555,691 | 51 | 6,701 | — | — | 2,145 | 562,392 | |
| 鳥取 | 境 | 外 | 14 | 13,136 | — | — | — | — | 14 | 13,136 | |
| | | 内 | 4,079 | 1,113,400 | 54 | 12,300 | 131 | 2,706 | 4,264 | 1,128,406 | |
| | | 計 | 4,093 | 1,126,536 | 54 | 12,300 | 131 | 2,706 | 4,278 | 1,141,542 | |
| | 米子 | 505 | 48,695 | — | — | — | — | 505 | 48,695 | | |
| 島根 | 馬松 | 海 | 36 | 1,500 | 5 | 50 | — | — | 41 | 1,550 | |
| | | 江 | 9,881 | 183,063 | 240 | 1,825 | — | — | 10,121 | 184,888 | |
| | | 津 | 305 | 71,391 | 4,200 | 79,800 | 26 | 3,210 | 4,531 | 154,401 | |
| | 濱田 | 外 | — | — | — | — | — | — | — | — | |
| | | 内 | 2,229 | 131,550 | — | — | 37 | 3,320 | 2,266 | 134,870 | |
| | | 計 | 2,229 | 131,550 | — | — | 37 | 3,320 | 2,266 | 134,870 | |
| 岡山 | 玉島 | 島 | 3,446 | 124,654 | — | — | 14 | 250 | 3,460 | 124,904 | |
| | | 比 | 8,574 | 310,126 | — | — | 1 | 2,300 | 8,575 | 312,426 | |
| | | 野 | 13,483 | 1,080,233 | — | — | 35 | 600 | 13,518 | 1,080,833 | |
| | 小市 | 742 | 41,963 | — | — | — | — | 742 | 41,963 | | |
| 廣島 | 宇品 | 品 | 52,053 | 3,652,588 | 12 | 175 | 426 | 8,655 | 52,491 | 3,661,418 | |
| | | 浦 | 12,189 | 2,409,310 | — | — | — | — | 12,189 | 2,409,310 | |
| | | 原 | 2,577 | 15,462 | — | — | — | — | 2,577 | 15,462 | |
| | | 御手 | 原 | 13,912 | 1,976,588 | — | — | — | — | 13,912 | 1,976,588 |
| | | | 洗 | 5,890 | 437,080 | 875 | 21,000 | 23,280 | 1,891,200 | 30,045 | 2,349,280 |
| | | 糸崎 | 外 | 15 | 32,057 | — | — | — | — | 15 | 32,057 |
| | | | 内 | 12,885 | 1,625,230 | 363 | 3,650 | 1,028 | 14,668 | 14,276 | 1,643,548 |
| | | 計 | 12,900 | 1,657,287 | 363 | 3,650 | 1,028 | 14,668 | 14,291 | 1,675,605 | |
| | 尾道 | 道 | 20,915 | 1,051,263 | 752 | 11,888 | — | — | 21,667 | 1,063,151 | |
| | | 瀬 | 12,696 | 634,978 | 6,020 | 36,260 | 1,518 | 23,180 | 20,234 | 694,418 | |
| 山口 | 萩 | 外 | 1,375 | 286,403 | 43 | 301 | 2 | 2,782 | 1,420 | 289,486 | |
| | | 内 | 58 | 18,523 | — | — | — | — | 58 | 18,523 | |
| | | 計 | 138,502 | 13,448,478 | 1,341 | 297,182 | 472 | 5,050 | 140,315 | 13,750,710 | |
| | | 計 | 138,560 | 13,467,001 | 1,341 | 297,182 | 472 | 5,050 | 140,373 | 13,769,233 | |

入港船種別

第四表 入港船種別 大正十年

| 地方 | 港灣 | 商船 | | 漁船 | | 避難船 | | 計 | |
|-----|-----|--------|-----------|--------|--------|-------|---------|--------|-----------|
| | | 隻 | 噸 | 隻 | 噸 | 隻 | 噸 | 隻 | 噸 |
| 山口 | 小野田 | 8,074 | 357,005 | — | — | 60 | 780 | 8,134 | 357,785 |
| | 中關 | 2,665 | 243,983 | — | — | 2,590 | 99,400 | 5,245 | 343,383 |
| | 三田尻 | 5,213 | 247,232 | 2,670 | 25,100 | 11 | 130 | 7,894 | 272,462 |
| | 今津 | 2,205 | 54,270 | — | — | — | — | 2,205 | 54,270 |
| 和歌山 | 和歌山 | 1,139 | 80,244 | — | — | 24 | 311 | 1,163 | 80,555 |
| | 和歌浦 | 5,968 | 818,070 | — | — | 253 | 45,000 | 6,221 | 863,070 |
| | 湯淺 | 3,219 | 521,612 | 200 | 2,000 | 49 | 2,610 | 3,468 | 526,222 |
| | 田邊 | 4,490 | 688,750 | 5,400 | 44,100 | — | — | 9,890 | 732,850 |
| | 勝浦 | 6,865 | 836,100 | 738 | 62,070 | 3,258 | 399,690 | 10,861 | 1,297,860 |
| 徳島 | 小松島 | 6,065 | 871,367 | 12,662 | 63,310 | 1,613 | 82,505 | 20,370 | 1,017,182 |
| | 徳島 | 3,404 | 330,980 | 940 | 7,700 | — | — | 4,344 | 338,680 |
| | 撫養 | 5,710 | 506,400 | — | — | 59 | 4,450 | 5,769 | 510,850 |
| 香川 | 高松 | 22,036 | 5,253,565 | — | — | 1,041 | 79,783 | 23,077 | 5,333,348 |
| | 坂出 | 3,780 | 374,359 | — | — | 110 | 3,455 | 3,890 | 377,814 |
| | 丸龜 | 6,999 | 129,680 | — | — | — | — | 6,999 | 129,680 |
| | 多度津 | 26,818 | 2,350,043 | 198 | 8,920 | 1,930 | 16,608 | 28,946 | 2,375,571 |
| | 坂手 | 1,823 | 472,837 | — | — | 824 | 101,776 | 2,647 | 574,613 |
| 愛媛 | 川之江 | 2,000 | 331,790 | — | — | — | — | 2,000 | 331,790 |
| | 御代島 | 7,493 | 445,188 | — | — | — | — | 7,493 | 445,188 |
| | 今治 | 28,345 | 2,645,541 | 6,090 | 30,452 | 570 | 4,575 | 35,005 | 2,680,568 |
| | 高濱 | 17,052 | 1,644,211 | — | — | 45 | 2,745 | 17,097 | 1,646,956 |
| | 三津濱 | 16,079 | 826,120 | 8,350 | 59,965 | 1,130 | 17,870 | 25,559 | 903,955 |
| | 長濱 | 5,352 | 1,004,938 | — | — | — | — | 5,352 | 1,004,938 |
| | 川之石 | 4,465 | 520,460 | — | — | — | — | 4,465 | 520,460 |
| | 八幡濱 | 6,771 | 561,709 | 97 | 582 | 7 | 210 | 6,875 | 562,501 |
| | 宇和島 | 11,112 | 860,987 | 220 | 4,395 | — | — | 11,332 | 865,382 |
| 高知 | 須崎 | 5,223 | 435,683 | — | — | 325 | 25,480 | 5,548 | 461,163 |
| | 浦戸 | 4,336 | 748,542 | 943 | 14,140 | 232 | 27,778 | 5,511 | 790,460 |
| 福岡 | 宇島 | 8,045 | 725,430 | 382 | 2,024 | 43 | 3,755 | 8,470 | 731,209 |
| | 〔外〕 | 2,665 | 5,121,492 | — | — | — | — | 2,665 | 5,121,492 |

入港船種別

第四表 入港船種別 大正十年

| 地方 | 港灣 | 商船 | | 漁船 | | 避難船 | | 計 | | |
|-----|-----|-------|-----------|------------|-------|--------|-----|--------|-----------|------------|
| | | 隻 | 噸 | 隻 | 噸 | 隻 | 噸 | 隻 | 噸 | |
| 福岡 | 門司 | 〔内〕 | 45,998 | 17,293,396 | 50 | 325 | 315 | 11,305 | 46,363 | 17,305,026 |
| | | 〔計〕 | 48,663 | 22,414,888 | 50 | 325 | 315 | 11,305 | 49,028 | 22,426,518 |
| | 小倉 | 〔内〕 | 1,300 | 68,520 | — | — | — | — | 1,300 | 68,520 |
| | | 〔外〕 | 425 | 616,791 | — | — | — | — | 425 | 616,791 |
| | 若松 | 〔内〕 | 43,816 | 8,019,825 | — | — | — | — | 43,816 | 8,019,825 |
| | | 〔計〕 | 44,241 | 8,636,616 | — | — | — | — | 44,241 | 8,636,616 |
| | 博多 | 〔外〕 | 40 | 70,071 | — | — | — | — | 40 | 70,071 |
| | | 〔内〕 | 3,145 | 520,664 | 4,828 | 94,831 | — | — | 7,973 | 615,495 |
| | | 〔計〕 | 3,185 | 590,735 | 4,828 | 94,831 | — | — | 8,013 | 685,566 |
| | 若津 | 〔外〕 | 151 | 69,057 | — | — | — | — | 151 | 69,057 |
| 〔内〕 | | 278 | 695,450 | — | — | — | — | 278 | 695,450 | |
| 三池 | 〔内〕 | 1,181 | 1,448,919 | — | — | — | — | 1,181 | 1,448,919 | |
| | 〔計〕 | 1,459 | 2,144,369 | — | — | — | — | 1,459 | 2,144,369 | |
| 大牟田 | 〔内〕 | 4,000 | 178,340 | — | — | — | — | 4,000 | 178,340 | |
| | 〔外〕 | — | — | — | — | — | — | — | — | |
| 大分 | 佐伯 | 〔内〕 | 1,718 | 490,758 | 202 | 3,176 | 237 | 21,118 | 2,157 | 515,052 |
| | | 〔外〕 | 4,356 | 798,658 | — | — | 78 | 1,949 | 4,434 | 800,607 |
| | 佐賀 | 〔内〕 | 5,690 | 1,042,920 | — | — | 380 | 33,321 | 6,070 | 1,076,241 |
| | | 〔外〕 | 3,574 | 606,897 | 309 | 3,663 | 11 | 318 | 3,894 | 610,877 |
| 佐賀 | 唐津 | 〔外〕 | 191 | 472,281 | — | — | — | — | 191 | 472,281 |
| | | 〔内〕 | 1,102 | 749,297 | 72 | 540 | 2 | 3,324 | 1,176 | 753,161 |
| | | 〔計〕 | 1,293 | 1,221,578 | 72 | 540 | 2 | 3,324 | 1,367 | 1,225,442 |
| | 伊萬里 | 〔内〕 | 5,544 | 204,432 | 2,085 | 19,020 | — | — | 7,629 | 223,452 |
| | | 〔外〕 | 25 | 29,996 | — | — | — | — | 25 | 29,996 |
| | 住ノ江 | 〔内〕 | 9,600 | 419,203 | — | — | — | — | 9,600 | 419,203 |
| 〔計〕 | | 9,625 | 449,199 | — | — | — | — | 9,625 | 449,199 | |
| 諸富 | 〔内〕 | 3,540 | 220,410 | — | — | — | — | 3,540 | 220,410 | |
| 熊本 | 百貫石 | 〔内〕 | 6,178 | 85,474 | 2,436 | 13,446 | — | — | 8,614 | 98,920 |
| | | 〔外〕 | 25 | 27,441 | — | — | — | — | 25 | 27,441 |
| | 三角 | 〔内〕 | 7,266 | 604,205 | — | — | — | — | 7,266 | 604,205 |
| | | 〔計〕 | 7,291 | 631,646 | — | — | — | — | 7,291 | 631,646 |
| 八代 | 〔内〕 | 5,315 | 173,081 | — | — | — | — | 5,315 | 173,081 | |

入港船種別

第四表 入港船種別 大正十年

入港船種別

| 地方 | 港湾 | 商船 | | 漁船 | | 避難船 | | 計 | | |
|-----|-------|---------|-----------|-------------|---------|-----------|---------|-----------|-----------|-------------|
| | | 隻 | 噸 | 隻 | 噸 | 隻 | 噸 | 隻 | 噸 | |
| 宮崎 | 油津 | 2,636 | 961,680 | 780 | 6,200 | 54 | 18,550 | 3,470 | 986,430 | |
| | 内海 | 634 | 449,842 | — | — | 600 | 33,800 | 1,234 | 483,642 | |
| | 赤江 | 196 | 11,245 | — | — | — | — | 196 | 11,245 | |
| | 細島 | 1,448 | 326,591 | 250 | 3,250 | 717 | 63,960 | 2,415 | 393,801 | |
| | 土々呂 | 1,456 | 844,801 | 31 | 248 | 56 | 2,401 | 1,543 | 847,540 | |
| 鹿児島 | 鹿兒島 | 外 | 53 | 42,293 | — | — | — | — | 53 | 42,293 |
| | | 内 | 5,797 | 881,478 | 1,931 | 30,492 | 11 | 13,071 | 7,739 | 925,041 |
| | | 計 | 5,850 | 923,771 | 1,931 | 30,492 | 11 | 13,071 | 7,792 | 967,334 |
| | 福山 | 1,292 | 28,040 | 200 | 10,000 | — | — | 1,492 | 38,040 | |
| | 古江 | 3,753 | 184,874 | 2,471 | 12,476 | 27 | 550 | 6,251 | 197,900 | |
| 名瀬 | 1,073 | 625,062 | 280 | 5,600 | 39 | 20,460 | 1,392 | 651,122 | | |
| 沖縄 | 那覇 | 外 | 32 | 26,187 | — | — | — | — | 32 | 26,187 |
| | | 内 | 1,633 | 349,980 | 2 | 46 | 4 | 5,575 | 1,639 | 355,601 |
| | | 計 | 1,665 | 376,167 | 2 | 46 | 4 | 5,575 | 1,671 | 381,788 |
| 總計 | 計 | 外 | 11,984 | 27,911,710 | — | — | — | — | 11,984 | 27,911,710 |
| | | 内 | 1,393,298 | 147,855,751 | 196,095 | 2,572,723 | 111,657 | 6,935,079 | 1,701,050 | 157,363,553 |
| | | 計 | 1,405,282 | 175,767,461 | 196,095 | 2,572,723 | 111,657 | 6,935,079 | 1,713,034 | 185,275,263 |

第五表

入港商船

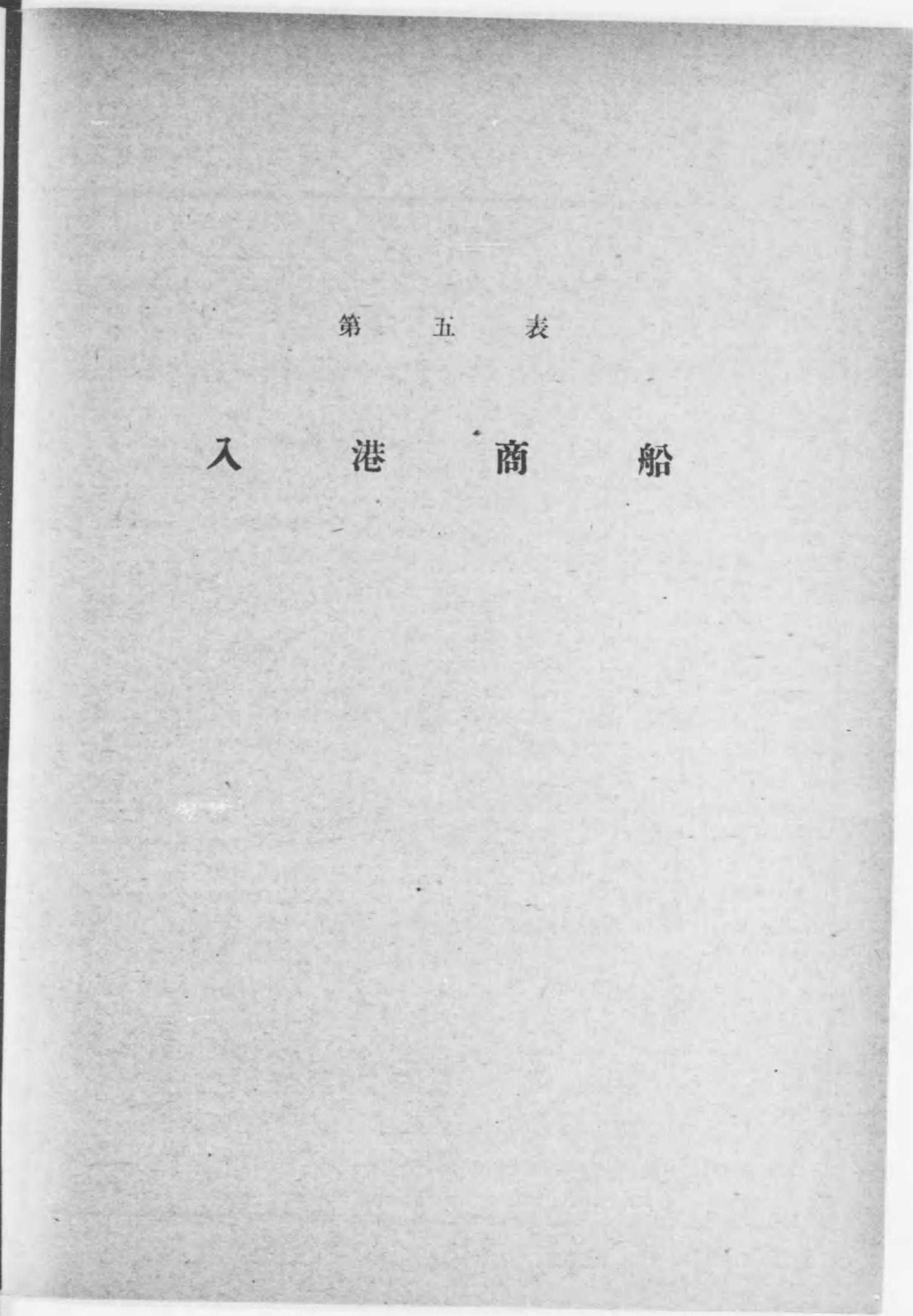
第四表 入港船種別 大正十年

| 地方 | 港 | 灣 | 商船 | | 漁船 | | 避難船 | | 計 | |
|-----|----|-------|-----------|-------------|---------|-----------|---------|-----------|-----------|-------------|
| | | | 隻 | 噸 | 隻 | 噸 | 隻 | 噸 | 隻 | 噸 |
| 宮崎 | 油津 | | 2,636 | 961,680 | 780 | 6,200 | 54 | 18,550 | 3,470 | 986,430 |
| | 内海 | | 634 | 449,842 | — | — | 600 | 33,800 | 1,234 | 483,642 |
| | 赤江 | | 196 | 11,245 | — | — | — | — | 196 | 11,245 |
| | 細島 | | 1,448 | 326,591 | 250 | 3,250 | 717 | 63,960 | 2,415 | 393,801 |
| | 土呂 | | 1,456 | 844,891 | 31 | 248 | 56 | 2,401 | 1,543 | 847,540 |
| 鹿児島 | 外 | | 53 | 42,293 | — | — | — | — | 53 | 42,293 |
| | 内 | | 5,797 | 881,478 | 1,931 | 39,492 | 11 | 13,071 | 7,739 | 925,041 |
| | 計 | | 5,850 | 923,771 | 1,931 | 39,492 | 11 | 13,071 | 7,792 | 967,334 |
| | 福山 | | 1,292 | 28,040 | 200 | 10,000 | — | — | 1,492 | 38,040 |
| | 古江 | | 3,753 | 184,874 | 2,471 | 12,476 | 27 | 550 | 6,251 | 197,900 |
| 名瀬 | | 1,073 | 625,062 | 280 | 5,600 | 39 | 20,460 | 1,392 | 651,122 | |
| 沖縄 | 外 | | 32 | 26,187 | — | — | — | — | 32 | 26,187 |
| | 内 | | 1,633 | 349,980 | 2 | 46 | 4 | 5,575 | 1,639 | 355,601 |
| | 計 | | 1,665 | 376,167 | 2 | 46 | 4 | 5,575 | 1,671 | 381,788 |
| 總計 | 外 | | 11,984 | 27,911,710 | — | — | — | — | 11,984 | 27,911,710 |
| | 内 | | 1,393,298 | 147,855,751 | 196,095 | 2,572,723 | 111,657 | 6,935,079 | 1,701,050 | 157,363,553 |
| | 計 | | 1,405,282 | 175,767,461 | 196,095 | 2,572,723 | 111,657 | 6,935,079 | 1,713,034 | 185,275,263 |

入港船種別

第五表

入港商船



第五表 入 港 商 船 大正十年

| 地方 | 港 灣 | 汽 船 | | | | 帆 船 | | | | 計 | | |
|-----|-----|-------|---------|-----------|-----------|-----------|---------|-----------|---------|-----------|-----------|-----------|
| | | 定 期 | | 不 定 期 | | 噸 數 船 | | 石 數 船 | | 隻 | 噸 | |
| | | 隻 | 噸 | 隻 | 噸 | 隻 | 噸 | 隻 | 噸 | | | |
| 北海道 | 江 差 | 316 | 159,982 | 202 | 18,128 | 32 | 2,032 | 27 | 637 | 577 | 180,779 | |
| | 函 館 | 外 | 272 | 192,872 | — | — | 88 | 12,058 | — | — | 360 | 204,930 |
| | | 內 | 2,101 | 1,263,286 | 2,619 | 1,147,313 | 800 | 23,895 | 1,154 | 9,338 | 6,674 | 2,443,832 |
| | | 計 | 2,373 | 1,456,158 | 2,619 | 1,147,313 | 888 | 35,953 | 1,154 | 9,338 | 7,034 | 2,648,762 |
| | 室 蘭 | 外 | 103 | 293,894 | — | — | — | — | — | — | 103 | 293,894 |
| | | 內 | 888 | 207,060 | 1,777 | 1,021,775 | 60 | 8,920 | — | — | 2,725 | 1,237,755 |
| | | 計 | 991 | 500,954 | 1,777 | 1,021,775 | 60 | 8,920 | — | — | 2,828 | 1,531,649 |
| | 釧 路 | 外 | 20 | 27,965 | — | — | 4 | 485 | — | — | 24 | 28,450 |
| | | 內 | 227 | 143,557 | 482 | 329,091 | 4 | 347 | — | — | 713 | 472,995 |
| | | 計 | 247 | 171,522 | 482 | 329,091 | 8 | 832 | — | — | 737 | 501,445 |
| | 根 室 | 外 | 2 | 1,518 | — | — | — | — | — | — | 2 | 1,518 |
| | | 內 | 83 | 61,028 | 110 | 67,028 | 225 | 6,003 | 35 | 210 | 453 | 134,269 |
| | | 計 | 85 | 62,546 | 110 | 67,028 | 225 | 6,003 | 35 | 210 | 455 | 135,787 |
| | 網 走 | | 48 | 32,103 | 39 | 54,885 | 174 | 4,002 | — | — | 261 | 90,990 |
| 稚 内 | | 216 | 101,606 | 141 | 34,531 | 4 | 511 | — | — | 361 | 136,648 | |
| 留 萌 | | 170 | 66,637 | 100 | 28,493 | 11 | 890 | 9 | 85 | 290 | 96,105 | |
| 増 毛 | | 93 | 36,716 | 202 | 50,920 | 12 | 1,648 | 5 | 175 | 312 | 89,459 | |
| 小 樽 | 外 | 368 | 396,689 | — | — | — | — | 41 | 5,441 | 409 | 312,130 | |
| | 內 | 288 | 139,829 | 4,503 | 2,795,339 | 139 | 18,966 | — | — | 4,930 | 2,954,134 | |
| | 計 | 656 | 446,518 | 4,503 | 2,795,339 | 139 | 18,966 | 41 | 5,441 | 5,339 | 3,266,264 | |
| 岩 内 | | 177 | 45,005 | 196 | 65,676 | 12 | 600 | 7 | 210 | 392 | 111,491 | |
| 壽 都 | | 181 | 41,692 | 220 | 60,853 | 195 | 1,044 | 14 | 907 | 610 | 104,496 | |
| 東 京 | 東 京 | 2,814 | 375,672 | 149 | 72,019 | 3,004 | 122,524 | 107 | 2,153 | 6,074 | 572,368 | |
| 京 都 | 舞 鶴 | 1,901 | 327,500 | 133 | 22,500 | 197 | 19,400 | 1,470 | 18,350 | 3,701 | 387,750 | |
| | 宮 津 | 外 | 3 | 1,134 | — | — | — | — | 3 | 518 | 6 | 1,652 |
| | | 內 | 2,400 | 618,480 | 19 | 18,050 | 236 | 18,880 | 322 | 3,300 | 2,977 | 658,710 |
| | 計 | 2,403 | 619,614 | 19 | 18,050 | 236 | 18,880 | 325 | 3,818 | 2,983 | 660,362 | |
| 大 阪 | 大 阪 | 外 | 888 | 1,572,667 | — | — | — | — | — | — | 888 | 1,572,667 |
| | | 內 | 6,857 | 2,082,176 | 3,157 | 2,216,518 | 49,765 | 1,791,353 | 110,085 | 2,014,271 | 169,864 | 8,104,315 |
| | | 計 | 7,745 | 3,645,843 | 3,157 | 2,216,518 | 49,765 | 1,791,353 | 110,085 | 2,014,271 | 170,752 | 9,676,985 |
| 堺 | | — | — | 211 | 4,431 | 3,299 | 88,806 | 3,052 | 29,292 | 6,562 | 122,520 | |

入 港 商 船

第五表 入港商船 大正十年

| 地方 | 港 | 汽 船 | | | | 帆 船 | | | | 計 | |
|-----|-------|--------|-----------|-------|-----------|---------|-----------|--------|---------|---------|------------|
| | | 定 期 | | 不 定 期 | | 噸 數 船 | | 石 數 船 | | 隻 | 噸 |
| | | 隻 | 噸 | 隻 | 噸 | 隻 | 噸 | 隻 | 噸 | | |
| 大阪 | 岸和田 | — | — | 3 | 4,230 | 961 | 38,618 | 6,612 | 99,162 | 7,576 | 142,910 |
| 神奈川 | 浦賀 | 2,150 | 232,000 | 3 | 1,789 | 14 | 2,121 | 1,100 | 11,000 | 3,267 | 246,910 |
| | 横須賀 | 2,520 | 137,850 | 71 | 63,900 | 2,210 | 33,150 | 245 | 3,675 | 5,046 | 238,575 |
| | 外 | 1,500 | 5,720,771 | — | — | 38 | 5,845 | — | — | 1,628 | 5,726,616 |
| | 横濱内計 | 1,476 | 3,981,116 | 3,532 | 5,587,882 | 129,067 | 3,889,719 | 10,800 | 136,800 | 144,875 | 13,535,517 |
| 兵庫 | 飾磨 | 1,125 | 39,054 | 200 | 10,000 | 3,064 | 329,560 | 7,430 | 74,300 | 11,819 | 452,914 |
| | 高砂 | 300 | 39,136 | — | — | 4,710 | 75,360 | 4,960 | 55,316 | 9,970 | 169,812 |
| | 明石 | 1,356 | 14,626 | 3,493 | 101,461 | 2,209 | 257,040 | 2,510 | 11,299 | 9,568 | 384,426 |
| | 外 | 2,885 | 8,132,519 | — | — | — | — | — | — | 2,885 | 8,132,519 |
| | 神戶内計 | 12,580 | 4,622,001 | 245 | 251,347 | 7,939 | 823,290 | 33,000 | 495,000 | 53,764 | 6,191,638 |
| 西宮 | 西宮 | — | — | 120 | 3,600 | 3,285 | 427,050 | 15,815 | 206,505 | 19,220 | 637,245 |
| | 尼崎 | — | — | 807 | 8,968 | 857 | 44,107 | 7,198 | 74,483 | 8,862 | 127,558 |
| | 洲本 | 2,510 | 323,020 | 1,054 | 20,240 | 438 | 10,950 | 2,035 | 24,420 | 6,037 | 378,630 |
| 長崎 | 佐世保 | 3,712 | 298,527 | 48 | 112,358 | 3,864 | 110,125 | 3,286 | 19,535 | 10,910 | 540,545 |
| | 外 | 573 | 1,762,344 | — | — | 1 | 247 | — | — | 574 | 1,762,591 |
| | 長崎内計 | 4,553 | 430,235 | 423 | 155,108 | 3,591 | 227,138 | — | — | 8,567 | 812,481 |
| | 計 | 5,126 | 2,192,579 | 423 | 155,108 | 3,592 | 227,385 | — | — | 9,141 | 2,575,072 |
| 島原 | 外 | 47 | 230,748 | — | — | 1 | 2 | — | — | 48 | 230,750 |
| | 日ノ津内計 | 935 | 53,886 | 44 | 318,594 | 764 | 68,261 | 1,346 | 8,563 | 3,080 | 449,304 |
| | 計 | 982 | 284,634 | 44 | 318,594 | 765 | 68,263 | 1,346 | 8,563 | 3,137 | 680,054 |
| | 島原 | 2,105 | 230,000 | — | — | 12,700 | 307,000 | — | — | 14,805 | 537,000 |
| | 外 | — | — | — | — | 3 | 310 | — | — | 3 | 310 |
| | 佐須奈内計 | 180 | 48,600 | 10 | 4,000 | 232 | 3,600 | 110 | 1,500 | 532 | 57,700 |
| | 計 | 180 | 48,600 | 10 | 4,000 | 235 | 3,910 | 110 | 1,500 | 535 | 58,010 |
| | 鹿見内計 | 85 | 1,350 | — | — | 25 | 530 | 5 | 53 | 115 | 1,933 |
| 外 | 85 | 1,350 | — | — | 25 | 530 | 5 | 53 | 115 | 1,933 | |
| 鹿原 | 外 | 23 | 21,426 | — | — | 2 | 333 | — | — | 25 | 21,753 |
| | 内計 | 693 | 218,188 | — | — | 105 | 3,675 | — | — | 798 | 221,863 |
| | 計 | 716 | 239,608 | — | — | 107 | 4,008 | — | — | 823 | 243,616 |

入港商船

第五表 入港商船 大正十年

| 地方 | 港 | 汽 船 | | | | 帆 船 | | | | 計 | |
|-----|-------|---------|-----------|--------|---------|--------|---------|-------|--------|---------|-----------|
| | | 定 期 | | 不 定 期 | | 噸 數 船 | | 石 數 船 | | 隻 | 噸 |
| | | 隻 | 噸 | 隻 | 噸 | 隻 | 噸 | 隻 | 噸 | | |
| 新潟 | 外 | 73 | 31,993 | — | — | 59 | 7,766 | — | — | 132 | 39,759 |
| | 新潟内計 | 614 | 158,273 | 677 | 313,047 | 258 | 22,708 | 1,389 | 13,452 | 2,938 | 507,570 |
| | 計 | 687 | 190,266 | 677 | 313,047 | 317 | 30,564 | 1,389 | 13,452 | 3,070 | 547,329 |
| | 柏崎 | — | — | 6 | 6,000 | — | — | 65 | 450 | 71 | 6,450 |
| | 直江津 | 79 | 7,742 | 226 | 109,952 | 3 | 280 | — | — | 308 | 117,974 |
| 夷 | 外 | 5 | 4,077 | — | — | 8 | 1,175 | — | — | 13 | 5,252 |
| | 内計 | 382 | 33,030 | 227 | 59,900 | 39 | 2,410 | 62 | 641 | 710 | 95,981 |
| 計 | 387 | 37,107 | 227 | 59,900 | 47 | 3,585 | 62 | 641 | 723 | 101,233 | |
| 千葉 | 木更津 | — | — | — | — | 156 | 2,964 | 3,240 | 30,336 | 3,396 | 33,300 |
| | 館山北條 | 3,340 | 386,170 | 477 | 61,950 | 3,786 | 75,512 | 3,029 | 37,186 | 10,632 | 560,818 |
| | 銚子 | — | — | — | — | 31 | 1,813 | — | — | 31 | 1,813 |
| 三重 | 長島 | 649 | 244,431 | — | — | 150 | 3,000 | 120 | 720 | 919 | 248,151 |
| | 鳥羽 | 720 | 300,000 | 50 | 23,500 | 500 | 28,700 | 1,500 | 23,000 | 2,770 | 375,200 |
| | 河崎 | — | — | — | — | 2,616 | 17,004 | 6,027 | 54,243 | 8,643 | 71,247 |
| | 神津 | — | — | 6 | 125 | 3,750 | 82,750 | 40 | 790 | 3,796 | 83,665 |
| | 津 | 569 | 226,126 | 26 | 2,007 | 305 | 28,975 | 5,408 | 81,122 | 6,308 | 338,230 |
| | 外 | 212 | 817,563 | — | — | — | — | — | — | 212 | 817,563 |
| 四日市 | 内計 | 618 | 527,154 | 152 | 142,272 | 3,124 | 87,472 | 2,182 | 39,712 | 6,076 | 796,610 |
| | 計 | 890 | 1,344,717 | 152 | 142,272 | 3,124 | 87,472 | 2,182 | 39,712 | 6,288 | 1,614,173 |
| 愛知 | 外 | 308 | 645,445 | — | — | — | — | — | — | 308 | 645,445 |
| | 名古屋内計 | 416 | 156,768 | 1,260 | 780,759 | 22,538 | 327,111 | 3,281 | 22,935 | 27,495 | 1,296,573 |
| | 計 | 724 | 802,213 | 1,260 | 780,759 | 22,538 | 327,111 | 3,281 | 22,935 | 27,803 | 1,942,018 |
| | 外 | 82 | 151,964 | — | — | — | — | — | — | 82 | 151,964 |
| | 武豊内計 | — | — | 113 | 129,950 | 153 | 4,055 | 65 | 553 | 331 | 134,558 |
| | 計 | 82 | 151,964 | 113 | 129,950 | 153 | 4,055 | 65 | 553 | 413 | 286,522 |
| | 牛田 | 353 | 18,356 | 268 | 501,132 | 2,546 | 71,288 | 1,277 | 7,789 | 4,444 | 598,565 |
| | 魚崎 | 350 | 9,300 | — | — | 5,500 | 26,720 | 940 | 4,650 | 6,790 | 40,670 |
| 新川 | — | — | — | — | 2,580 | 51,000 | 530 | 6,858 | 3,110 | 58,458 | |
| | 大濱 | 90 | 61,000 | 55 | 60,000 | 3,720 | 55,600 | — | — | 3,865 | 176,600 |
| | 平坂 | — | — | — | — | 3,120 | 62,200 | — | — | 3,120 | 62,200 |
| 福江 | 2,200 | 375,000 | 2 | 1,800 | 6,500 | 84,500 | — | — | 8,702 | 461,300 | |

入港商船

第五表 入港商船 大正十年

| 地方 | 港 | 灣 | 汽 船 | | | | 帆 船 | | | | 計 | | |
|----|----|---|-------|---------|-----------|---------|---------|---------|---------|--------|--------|---------|-----------|
| | | | 定 期 | | 不 定 期 | | 噸 數 船 | | 石 數 船 | | 隻 | 噸 | |
| | | | 隻 | 噸 | 隻 | 噸 | 隻 | 噸 | 隻 | 噸 | | | |
| 靜岡 | 清水 | 外 | 150 | 578,219 | — | — | — | — | — | — | 150 | 578,219 | |
| | | | 計 | 121 | 423,028 | 460 | 910,268 | 31 | 4,131 | 80 | 438 | 602 | 1,337,865 |
| | | | | 271 | 1,001,247 | 460 | 910,268 | 31 | 4,131 | 80 | 438 | 842 | 1,916,084 |
| | | | 下田 | 748 | 101,263 | 116 | 20,840 | 1,721 | 197,680 | — | — | 2,585 | 319,783 |
| 宮城 | 釜石 | 釜 | 4,002 | 625,186 | 388 | 94,950 | 4,500 | 108,000 | — | — | 8,890 | 828,136 | |
| | | | 計 | 491 | 30,680 | 166 | 8,115 | 4,516 | 117,288 | 762 | 6,827 | 5,935 | 162,910 |
| | | | | — | — | — | — | — | — | — | — | — | — |
| | | | 仙沼 | 730 | 91,250 | 5 | 700 | 125 | 3,375 | 273 | 1,365 | 1,133 | 96,690 |
| 巖手 | 釜宮 | 石 | 730 | 103,660 | 589 | 353,408 | 565 | 14,125 | — | — | 1,884 | 471,193 | |
| | | | 古 | 423 | 68,940 | 368 | 257,600 | 219 | 8,817 | — | — | 1,010 | 335,357 |
| 青森 | 青森 | 外 | 58 | 20,062 | — | — | 35 | 2,691 | — | — | 93 | 31,753 | |
| | | | 計 | 2,204 | 1,518,606 | 2,325 | 604,500 | 890 | 20,799 | 2,458 | 23,712 | 7,877 | 2,167,617 |
| | | | | 2,262 | 1,547,668 | 2,325 | 604,500 | 925 | 23,490 | 2,458 | 23,712 | 7,970 | 2,199,370 |
| 山形 | 酒田 | — | — | 118 | 77,600 | 111 | 2,951 | 52 | 312 | 281 | 80,863 | | |
| 秋田 | 能代 | 川 | — | — | 31 | 43,002 | 61 | 4,195 | — | — | 92 | 47,197 | |
| | | | 土崎 | 33 | 6,700 | 208 | 120,552 | 11 | 2,108 | — | — | 252 | 129,360 |
| 福井 | 三國 | 外 | — | — | 21 | 14,700 | 30 | 3,000 | 1,655 | 13,240 | 1,706 | 30,940 | |
| | | | 計 | 66 | 87,913 | — | — | 9 | 1,405 | — | — | 75 | 89,318 |
| | | | | 126 | 292,374 | 198 | 212,318 | 88 | 12,414 | 386 | 3,088 | 798 | 520,194 |
| | | | 小濱 | 192 | 380,287 | 198 | 212,318 | 97 | 13,810 | 386 | 3,088 | 873 | 609,512 |
| 石川 | 七尾 | 外 | 62 | 52,363 | — | — | 1 | 177 | — | — | 63 | 52,540 | |
| | | | 計 | 2,574 | 147,304 | 163 | 96,188 | 31 | 3,497 | 820 | 6,711 | 3,568 | 253,700 |
| | | | | 2,616 | 199,667 | 163 | 96,188 | 32 | 3,674 | 820 | 6,711 | 3,631 | 306,240 |

入港商船

第五表 入港商船 大正十年

| 地方 | 港 | 灣 | 汽 船 | | | | 帆 船 | | | | 計 | | |
|----|----|---|-------|-----------|-----------|---------|---------|--------|---------|---------|--------|-----------|-----------|
| | | | 定 期 | | 不 定 期 | | 噸 數 船 | | 石 數 船 | | 隻 | 噸 | |
| | | | 隻 | 噸 | 隻 | 噸 | 隻 | 噸 | 隻 | 噸 | | | |
| 富山 | 魚津 | 外 | — | — | 213 | 131,757 | 20 | 3,520 | 745 | 7,450 | 978 | 142,727 | |
| | | | 計 | 40 | 37,933 | — | — | 40 | 6,466 | — | — | 80 | 44,399 |
| | | | | 176 | 178,561 | 403 | 302,854 | 151 | 19,862 | 1,284 | 10,015 | 2,014 | 511,292 |
| | | | 伏木 | 216 | 216,494 | 403 | 302,854 | 191 | 26,328 | 1,284 | 10,015 | 2,094 | 555,691 |
| 鳥取 | 境 | 外 | 13 | 12,996 | — | — | 1 | 140 | — | — | 14 | 13,136 | |
| | | | 計 | 2,603 | 908,200 | 501 | 179,100 | 800 | 24,000 | 175 | 2,100 | 4,079 | 1,113,400 |
| | | | | 2,616 | 921,196 | 501 | 179,100 | 801 | 24,140 | 175 | 2,100 | 4,093 | 1,126,536 |
| | | | 米子 | 48 | 23,040 | 384 | 18,720 | 73 | 6,935 | — | — | 505 | 48,695 |
| 島根 | 馬松 | 外 | — | — | — | — | 30 | 1,200 | 6 | 300 | 36 | 1,500 | |
| | | | 計 | 8,459 | 171,292 | — | — | 712 | 6,876 | 710 | 4,895 | 9,881 | 183,063 |
| | | | | 240 | 65,587 | 5 | 2,000 | 50 | 3,750 | 10 | 54 | 305 | 71,391 |
| | | | 濱田 | — | — | — | — | — | — | — | — | — | — |
| 岡山 | 日野 | 外 | — | — | — | — | — | — | — | — | — | — | |
| | | | 計 | — | — | 658 | 94,565 | 1,571 | 36,985 | — | — | 2,229 | 131,550 |
| | | | | — | — | 658 | 94,565 | 1,571 | 36,985 | — | — | 2,229 | 131,550 |
| | | | 小市 | 346 | 29,754 | 5 | 2,470 | 224 | 8,120 | 167 | 1,619 | 742 | 41,963 |
| 廣島 | 宇品 | 外 | 7,862 | 2,958,000 | 792 | 452,700 | 1,413 | 31,958 | 41,986 | 209,930 | 52,053 | 3,652,588 | |
| | | | 計 | 9,125 | 2,244,750 | 140 | 21,000 | 1,770 | 84,960 | 1,154 | 58,600 | 12,189 | 2,409,310 |
| | | | | — | — | — | — | 127 | 762 | 2,460 | 14,700 | 2,577 | 15,462 |
| | | | 竹原 | 5,835 | 1,878,720 | 8 | 4,720 | 6,281 | 80,385 | 1,788 | 12,763 | 13,912 | 1,976,588 |
| | | | 御手洗 | 4,080 | 275,380 | 60 | 4,200 | 1,750 | 157,500 | — | — | 5,890 | 437,080 |
| | | | | 12 | 31,540 | — | — | 3 | 517 | — | — | 15 | 32,057 |
| | | | 糸崎 | 4,560 | 234,350 | 2,205 | 528,875 | 4,870 | 852,280 | 1,250 | 9,725 | 12,885 | 1,625,230 |
| | | | | 4,572 | 265,890 | 2,205 | 528,875 | 4,873 | 852,797 | 12,250 | 9,725 | 12,900 | 1,657,287 |
| | | | 尾道 | 7,779 | 893,291 | 65 | 39,395 | 821 | 44,295 | 12,250 | 74,282 | 20,915 | 1,051,263 |
| | | | | 1,460 | 419,750 | 36 | 10,728 | 3,700 | 129,500 | 7,500 | 75,000 | 12,696 | 634,978 |
| 山口 | 萩 | 外 | 679 | 268,705 | — | — | 671 | 17,316 | 25 | 382 | 1,375 | 286,403 | |
| | | | 39 | 15,590 | — | — | 19 | 2,983 | — | — | 58 | 18,523 | |

入港商船

第五表 入 港 商 船 大正十年

| 地方 | 港 灣 | 汽 船 | | | | 帆 船 | | | | 計 | |
|-----|-----|--------|------------|-------|---------|--------|-----------|--------|---------|---------|------------|
| | | 定 期 | | 不 定期 | | 噸 數 船 | | 石 數 船 | | 隻 | 噸 |
| | | 隻 | 噸 | 隻 | 噸 | 隻 | 噸 | 隻 | 噸 | | |
| 山口 | 下關內 | 55,202 | 10,755,696 | 600 | 34,800 | 79,200 | 2,571,480 | 3,500 | 86,502 | 138,502 | 13,448,478 |
| | 計 | 55,241 | 10,771,286 | 600 | 34,800 | 79,219 | 2,574,413 | 3,500 | 86,502 | 138,560 | 13,467,001 |
| | 小野田 | — | — | 25 | 10,905 | 8,049 | 346,100 | — | — | 8,074 | 357,005 |
| | 中關 | — | — | 105 | 107,483 | 2,560 | 136,500 | — | — | 2,665 | 243,983 |
| | 三田 | 189 | 105,840 | — | — | 4,600 | 138,000 | 424 | 3,392 | 5,213 | 247,232 |
| 今津 | — | — | — | — | 285 | 42,750 | 1,920 | 11,520 | 2,205 | 54,270 | |
| 和歌山 | 和歌山 | — | — | 5 | 520 | 740 | 74,960 | 394 | 4,764 | 1,139 | 80,244 |
| | 和歌浦 | 2,556 | 749,270 | 12 | 3,600 | 3,400 | 65,200 | — | — | 5,968 | 818,070 |
| | 湯淺 | 1,944 | 511,200 | — | — | 393 | 3,330 | 882 | 7,082 | 3,219 | 521,612 |
| | 田邊 | 1,650 | 594,000 | — | — | 880 | 45,800 | 1,960 | 48,950 | 4,490 | 688,750 |
| | 勝浦 | 1,220 | 408,000 | 150 | 45,000 | 2,550 | 285,000 | 2,945 | 98,100 | 6,865 | 836,100 |
| 德島 | 小松島 | 1,312 | 606,400 | 82 | 18,820 | 2,258 | 205,822 | 2,413 | 40,325 | 6,065 | 871,367 |
| | 徳島 | 792 | 280,200 | 22 | 3,520 | 980 | 25,230 | 1,610 | 22,030 | 3,404 | 330,980 |
| | 撫養 | 2,460 | 252,000 | 200 | 12,000 | 1,850 | 222,000 | 1,206 | 20,400 | 5,710 | 506,400 |
| 香川 | 高松 | 12,297 | 4,795,830 | 48 | 86,400 | 2,491 | 236,162 | 7,200 | 135,173 | 22,066 | 5,253,565 |
| | 坂出 | 379 | 225,810 | 61 | 86,636 | 810 | 29,678 | 2,530 | 32,235 | 3,780 | 374,359 |
| | 丸龜 | 1,053 | 38,431 | 5 | 456 | 1,130 | 43,764 | 4,811 | 47,029 | 6,999 | 129,680 |
| | 多度津 | 4,765 | 1,869,051 | 1,124 | 25,260 | 2,275 | 113,750 | 18,654 | 341,982 | 26,818 | 2,350,043 |
| | 坂手 | 1,736 | 441,530 | 42 | 30,710 | — | — | — | 45 | 597 | 1,823 |
| 愛媛 | 川之江 | 1,260 | 314,000 | 10 | 1,000 | 730 | 16,790 | — | — | 2,000 | 331,790 |
| | 御代島 | 2,820 | 280,492 | 160 | 96,000 | 297 | 11,880 | 4,216 | 56,816 | 7,493 | 445,188 |
| | 今治 | 8,348 | 2,292,313 | 282 | 103,080 | 1,065 | 108,570 | 18,650 | 141,578 | 28,345 | 2,645,541 |
| | 高濱 | 6,442 | 1,251,310 | 1,378 | 272,531 | 1,250 | 35,230 | 7,982 | 85,140 | 17,052 | 1,644,211 |
| | 三津濱 | 3,240 | 563,820 | 32 | 15,500 | 2,757 | 174,600 | 10,050 | 72,200 | 16,079 | 826,120 |
| | 長濱 | 2,472 | 944,640 | — | — | 1,080 | 378,800 | 1,800 | 22,498 | 5,352 | 1,004,938 |
| | 川之石 | 3,619 | 488,666 | — | — | 476 | 28,044 | 370 | 3,750 | 4,465 | 520,460 |
| | 八幡濱 | 2,519 | 481,005 | 2 | 854 | 680 | 29,400 | 3,570 | 50,450 | 6,771 | 561,709 |
| | 宇和島 | 1,649 | 628,889 | 3 | 1,492 | 5,474 | 191,575 | 3,986 | 39,031 | 11,112 | 860,987 |
| 高知 | 須崎 | 1,959 | 249,729 | 704 | 101,074 | 575 | 69,000 | 1,985 | 15,880 | 5,223 | 435,683 |
| | 浦戸 | 1,360 | 525,535 | 537 | 101,627 | 1,153 | 111,092 | 1,286 | 10,288 | 4,396 | 748,542 |

入 港 商 船

第五表 入 港 商 船 大正十年

| 地方 | 港 灣 | 汽 船 | | | | 帆 船 | | | | 計 | |
|----|-----|-------|------------|-------|-----------|--------|-----------|--------|---------|--------|------------|
| | | 定 期 | | 不 定期 | | 噸 數 船 | | 石 數 船 | | 隻 | 噸 |
| | | 隻 | 噸 | 隻 | 噸 | 隻 | 噸 | 隻 | 噸 | | |
| 宇島 | 外 | 2,663 | 5,120,783 | — | — | 2 | 709 | — | — | 2,665 | 5,121,492 |
| | 門司 | 3,688 | 8,353,320 | 1,980 | 4,483,766 | 29,800 | 4,172,000 | 10,530 | 284,310 | 45,998 | 17,203,396 |
| | 計 | 6,351 | 13,474,103 | 1,980 | 4,483,766 | 29,802 | 4,172,709 | 10,530 | 284,310 | 48,663 | 22,414,888 |
| | 小倉 | 160 | 39,000 | — | — | 1,010 | 28,520 | 130 | 1,000 | 1,300 | 68,520 |
| | 若松 | 422 | 616,429 | — | — | 3 | 362 | — | — | 425 | 616,791 |
| 福岡 | 若松 | 102 | 18,706 | 2,879 | 3,060,458 | 37,727 | 4,816,340 | 7,108 | 124,321 | 43,816 | 8,019,825 |
| | 計 | 524 | 635,185 | 2,879 | 3,060,458 | 37,730 | 4,816,702 | 3,108 | 124,321 | 44,241 | 8,636,616 |
| | 博多 | 40 | 70,071 | — | — | — | — | — | — | 40 | 70,071 |
| | 博多 | 1,010 | 310,493 | 147 | 103,444 | 1,363 | 98,732 | 625 | 7,995 | 3,145 | 520,664 |
| | 計 | 1,050 | 380,564 | 147 | 103,444 | 1,363 | 98,732 | 625 | 7,995 | 3,185 | 590,735 |
| 大分 | 若津 | 144 | 65,007 | 7 | 4,050 | — | — | — | — | 151 | 69,057 |
| | 外 | 278 | 695,450 | — | — | — | — | — | — | 278 | 695,450 |
| | 三池 | 353 | 11,684 | 279 | 1,404,632 | 348 | 31,588 | 201 | 1,015 | 1,181 | 1,448,919 |
| | 計 | 631 | 707,134 | 279 | 1,404,632 | 348 | 31,588 | 201 | 1,015 | 1,459 | 2,144,369 |
| 佐賀 | 大牟田 | — | — | — | — | — | — | 1,650 | 131,690 | 2,350 | 46,650 |
| | 佐伯 | 730 | 453,900 | — | — | 988 | 30,858 | — | — | 1,718 | 490,758 |
| | 臼杵 | 1,339 | 723,210 | 4 | 4,868 | 1,917 | 53,706 | 1,096 | 16,874 | 4,356 | 738,658 |
| | 佐賀關 | 1,875 | 805,000 | 5 | 4,000 | 2,250 | 225,000 | 1,560 | 8,920 | 5,690 | 1,042,920 |
| 熊本 | 大分 | 2,344 | 574,637 | 13 | 3,367 | 1,149 | 28,156 | 68 | 736 | 3,574 | 606,896 |
| | 外 | 189 | 472,095 | — | — | 2 | 186 | — | — | 191 | 472,281 |
| | 唐津 | — | — | 382 | 710,257 | 522 | 37,116 | 198 | 1,924 | 1,102 | 749,297 |
| | 計 | 189 | 472,095 | 382 | 710,257 | 524 | 37,302 | 198 | 1,924 | 1,293 | 1,221,578 |
| 佐賀 | 伊萬里 | 2,958 | 126,480 | 211 | 36,200 | 1,408 | 29,472 | 967 | 12,280 | 5,544 | 204,432 |
| | 外 | 25 | 29,996 | — | — | — | — | — | — | 25 | 29,996 |
| | 佳ノ江 | — | — | 114 | 136,800 | 3,876 | 171,280 | 5,610 | 111,123 | 9,600 | 419,203 |
| | 計 | 25 | 29,996 | 114 | 136,800 | 3,876 | 171,280 | 5,610 | 111,123 | 9,625 | 449,199 |
| 熊本 | 諸富 | — | — | 380 | 165,360 | 780 | 31,350 | 2,370 | 23,700 | 3,540 | 220,410 |
| | 百貫石 | — | — | — | — | 1,364 | 58,960 | 4,814 | 26,514 | 6,178 | 85,474 |
| | 外 | 25 | 27,441 | — | — | — | — | — | — | 25 | 27,441 |
| 熊本 | 三角 | 2,737 | 128,000 | 975 | 428,750 | 182 | 10,920 | 3,372 | 36,535 | 7,266 | 604,205 |
| | 計 | 2,762 | 155,441 | 975 | 428,750 | 182 | 10,920 | 3,372 | 36,535 | 7,291 | 631,646 |

入 港 商 船

第五表 入港商船 大正十年

| 地方 | 港灣 | 汽船 | | | | 帆船 | | | | 計 | | |
|-----|-----|---------|-------------|------------|------------|------------|------------|------------|-----------|-----------|-------------|-------------|
| | | 定期 | | 不定期 | | 噸數船 | | 石數船 | | 隻 | 噸 | |
| | | 隻 | 噸 | 隻 | 噸 | 隻 | 噸 | 隻 | 噸 | | | |
| 熊本 | 八代 | 730 | 101,105 | — | — | 3,831 | 68,191 | 754 | 3,785 | 5,315 | 173,081 | |
| | 宮崎 | 油津 | 1,400 | 840,000 | 30 | 36,000 | 856 | 68,480 | 350 | 17,200 | 2,636 | 961,680 |
| | | 内海 | 508 | 441,040 | — | — | 108 | 8,640 | 18 | 162 | 634 | 449,842 |
| | | 赤江 | — | — | 29 | 780 | 151 | 10,268 | 16 | 197 | 196 | 11,245 |
| 鹿兒島 | 細島 | 365 | 238,077 | 26 | 11,800 | 632 | 58,962 | 425 | 17,752 | 1,448 | 326,591 | |
| | 土々呂 | 1,095 | 766,500 | 75 | 67,500 | 97 | 8,245 | 189 | 2,646 | 1,456 | 844,891 | |
| 鹿兒島 | 外 | 鹿兒島 | 53 | 42,293 | — | — | — | — | — | — | 53 | 42,293 |
| | | 内 | 3,341 | 473,337 | 375 | 349,870 | 2,054 | 57,879 | 27 | 392 | 5,797 | 881,478 |
| | 福山 | 計 | 3,394 | 515,630 | 375 | 349,870 | 2,054 | 57,879 | 27 | 392 | 5,850 | 923,771 |
| | | 古江 | 200 | 5,000 | — | — | 12 | 1,440 | 1,080 | 21,600 | 1,292 | 28,040 |
| 沖繩 | 名瀬 | 1,825 | 164,250 | — | — | 96 | 2,304 | 1,832 | 18,320 | 3,753 | 184,874 | |
| | 外 | 459 | 469,138 | 154 | 138,904 | 460 | 17,020 | — | — | 1,073 | 625,062 | |
| 沖繩 | 那覇 | 外 | 32 | 26,187 | — | — | — | — | — | — | 32 | 26,187 |
| | | 内 | 102 | 128,783 | 228 | 187,606 | 1,303 | 33,591 | — | — | 1,633 | 349,980 |
| | 計 | 134 | 154,970 | 228 | 187,606 | 1,303 | 33,591 | — | — | 1,665 | 376,167 | |
| 總計 | 外 | 外 | 11,621 | 27,861,944 | — | — | 363 | 49,766 | — | — | 11,984 | 27,911,710 |
| | | 内 | 288,299 | 78,471,565 | 55,777 | 34,539,428 | 571,579 | 23,375,811 | 477,543 | 6,468,947 | 1,393,298 | 147,855,751 |
| | 計 | 300,020 | 106,333,509 | 55,777 | 34,539,428 | 571,942 | 23,425,577 | 477,543 | 6,468,947 | 1,405,282 | 175,767,461 | |

第六表

入港漁船

第五表 入港商船 大正十年

| 地方 | 港 | 灣 | 汽 船 | | | | 帆 船 | | | | 計 | | | |
|-------|-------|--------|------------|-------------|--------|------------|---------|------------|---------|-----------|------------|-------------|-------|---------|
| | | | 定 期 | | 不 定 期 | | 噸 數 船 | | 石 數 船 | | 隻 | 噸 | | |
| | | | 隻 | 噸 | 隻 | 噸 | 隻 | 噸 | 隻 | 噸 | | | | |
| 熊 本 | 八 代 | 油 津 | 730 | 101,105 | — | — | 3,831 | 68,191 | 754 | 3,785 | 5,315 | 173,081 | | |
| | | | 宮 崎 | 油 津 | 1,400 | 840,000 | 30 | 36,000 | 856 | 68,480 | 350 | 17,200 | 2,636 | 961,680 |
| | | | | 油 津 | 508 | 441,040 | — | — | 108 | 8,640 | 18 | 162 | 634 | 449,842 |
| | | | | 油 津 | — | — | 29 | 780 | 151 | 10,268 | 16 | 197 | 166 | 11,245 |
| 鹿 兒 島 | 細 島 | 土 呂 | 365 | 238,077 | 26 | 11,800 | 632 | 58,962 | 425 | 17,752 | 1,448 | 326,591 | | |
| | | | 1,005 | 766,500 | 75 | 67,500 | 97 | 8,245 | 189 | 2,646 | 1,453 | 844,891 | | |
| 鹿 兒 島 | 鹿 兒 島 | 外 | 53 | 42,203 | — | — | — | — | — | — | 53 | 42,203 | | |
| | | 内 | 3,341 | 473,337 | 375 | 349,870 | 2,054 | 57,879 | 27 | 392 | 5,797 | 881,478 | | |
| | | 計 | 3,394 | 515,540 | 375 | 349,870 | 2,054 | 57,879 | 27 | 392 | 5,850 | 923,771 | | |
| | 福 山 | 古 江 | 200 | 5,000 | — | — | 12 | 1,440 | 1,780 | 21,600 | 1,202 | 28,040 | | |
| | | 古 江 | 1,825 | 164,250 | — | — | 96 | 2,304 | 1,832 | 18,320 | 3,753 | 184,874 | | |
| 沖 繩 | 那 覇 | 外 | 32 | 26,187 | — | — | — | — | — | — | 32 | 26,187 | | |
| | | 内 | 102 | 128,783 | 228 | 187,606 | 1,303 | 33,501 | — | — | 1,633 | 349,980 | | |
| | | 計 | 134 | 154,970 | 228 | 187,606 | 1,303 | 33,501 | — | — | 1,665 | 376,167 | | |
| 總 計 | 外 | 11,621 | 27,861,944 | — | — | 363 | 49,766 | — | — | 11,984 | 27,911,710 | | | |
| | | 内 | 288,299 | 78,471,565 | 55,777 | 34,539,428 | 571,579 | 23,375,811 | 477,543 | 6,468,947 | 1,393,298 | 147,855,751 | | |
| | | 計 | 300,020 | 106,333,509 | 55,777 | 34,539,428 | 571,942 | 23,425,577 | 477,543 | 6,468,947 | 1,405,282 | 175,767,461 | | |

第六表

入港漁船

第六表 入 港 漁 船 大正十年

| 地 方 | 港 灣 | 汽 船 | | 帆 船 | | | | 計 | |
|-------|---------|-------|---------|--------|---------|-------|--------|--------|---------|
| | | 隻 | 噸 | 噸 數 船 | | 石 數 船 | | 隻 | 噸 |
| | | | | 隻 | 噸 | 隻 | 噸 | | |
| 北 海 道 | 函 館 | 191 | 46,987 | 1,272 | 36,718 | — | — | 1,463 | 83,705 |
| | 留 萌 | — | — | 51 | 3,720 | 40 | 450 | 91 | 4,170 |
| | 小 樽 | — | — | 10,512 | 55,955 | — | — | 10,512 | 55,955 |
| 東 京 | 東 京 | — | — | 185 | 888 | — | — | 185 | 888 |
| | 東 京 | 1 | 120 | 6 | 703 | — | — | 7 | 823 |
| 京 都 | 舞 鶴 | — | — | 5,120 | 61,115 | — | — | 5,120 | 61,115 |
| | 宮 津 | 600 | 9,000 | — | — | — | — | 600 | 9,000 |
| 大 阪 | 岸 和 田 | — | — | — | — | 1,496 | 7,481 | 1,496 | 7,481 |
| 神 奈 川 | 浦 賀 | — | — | 55 | 660 | — | — | 55 | 660 |
| | 横 須 賀 | 525 | 11,550 | — | — | — | — | 525 | 11,550 |
| 兵 庫 | 明 石 | — | — | — | — | 1,800 | 9,000 | 1,800 | 9,000 |
| | 洲 本 | — | — | — | — | 1,031 | 5,630 | 1,031 | 5,630 |
| 長 崎 | 佐 世 保 | — | — | 524 | 4,192 | — | — | 524 | 4,192 |
| | 長 崎 | 126 | 14,271 | — | — | — | — | 126 | 14,271 |
| | 佐 須 奈 | 6 | 180 | — | — | — | — | 6 | 180 |
| | 鹿 見 原 | 2 | 240 | — | — | 13 | 180 | 15 | 420 |
| 新 潟 | 新 潟 | 9,753 | 145,235 | 59 | 9,198 | — | — | 9,812 | 154,493 |
| | 直 江 津 | 57 | 960 | — | — | — | — | 57 | 960 |
| | 夷 | — | — | 18 | 283 | — | — | 18 | 283 |
| 千 葉 | 館 山 北 條 | 652 | 40,573 | 695 | 39,592 | 340 | 15,520 | 1,687 | 95,685 |
| | 銚 子 | — | — | 17,890 | 169,980 | — | — | 17,890 | 169,980 |
| 三 重 | 長 島 | — | — | 3,240 | 19,440 | — | — | 3,240 | 19,440 |
| | 鳥 羽 | 7 | 700 | 35 | 1,200 | 115 | 850 | 157 | 2,750 |
| | 神 社 | — | — | 127 | 1,250 | 20 | 187 | 147 | 1,437 |
| | 津 市 | — | — | — | — | 8,091 | 63,747 | 8,091 | 63,747 |
| | 四 日 市 | 369 | 8,118 | 166 | 1,992 | 346 | 2,145 | 881 | 12,255 |

入 港 漁 船

第六表 入港漁船 大正十年

| 地方 | 港灣 | 汽船 | | 帆船 | | | | 計 | |
|----|-----|-------|---------|-------|---------|-------|--------|-------|---------|
| | | 隻 | 噸 | 噸數船 | | 石數船 | | 隻 | 噸 |
| | | | | 隻 | 噸 | 隻 | 噸 | | |
| 愛知 | 福江 | 150 | 1,200 | 350 | 4,200 | — | — | 500 | 5,400 |
| 静岡 | 清水 | 270 | 20,226 | 3,139 | 122,901 | 25 | 127 | 3,434 | 143,254 |
| | 下田 | — | — | 4,394 | 83,890 | 1,025 | 8,052 | 5,419 | 91,942 |
| 宮城 | 釜石 | — | — | 6,010 | 90,150 | 1,001 | 6,005 | 7,011 | 96,155 |
| | 巻 | 51 | 1,918 | 4,112 | 57,913 | 2,824 | 20,084 | 6,987 | 79,915 |
| | 仙沼 | — | — | 6,600 | 103,620 | 200 | 1,000 | 6,800 | 104,620 |
| 巖手 | 釜石 | — | — | 4,860 | 49,800 | — | — | 4,860 | 49,800 |
| | 宮古 | — | — | 1,370 | 17,817 | — | — | 1,370 | 17,817 |
| 山形 | 酒田 | — | — | 76 | 1,520 | — | — | 76 | 1,520 |
| 秋田 | 土崎 | — | — | 530 | 6,145 | 64 | 323 | 594 | 6,468 |
| 福井 | 三國 | — | — | 130 | 2,500 | 1,515 | 7,575 | 1,645 | 10,075 |
| | 小濱 | — | — | 220 | 1,980 | — | — | 220 | 1,980 |
| 石川 | 七尾 | — | — | 520 | 2,745 | 750 | 3,750 | 1,270 | 6,495 |
| 富山 | 伏木 | — | — | 40 | 6,466 | 11 | 235 | 51 | 6,701 |
| 鳥取 | 境 | 93 | 2,096 | 25 | 560 | 10 | 50 | 131 | 2,706 |
| 島根 | 馬松 | 5 | 50 | — | — | — | — | 5 | 50 |
| | 江津 | — | — | 240 | 1,825 | — | — | 240 | 1,825 |
| | 津島 | — | — | 4,200 | 79,800 | — | — | 4,200 | 79,800 |
| 廣島 | 品洗 | — | — | — | — | 12 | 175 | 12 | 175 |
| | 手崎 | — | — | 875 | 21,000 | — | — | 875 | 21,000 |
| | 糸崎 | — | — | 135 | 1,500 | 228 | 2,150 | 363 | 3,650 |
| | 尾道 | — | — | 627 | 11,263 | 125 | 625 | 752 | 11,888 |
| 山口 | 新 | — | — | 20 | 260 | 6,000 | 36,000 | 6,020 | 36,260 |
| | 萩 | — | — | — | — | 43 | 301 | 43 | 301 |
| | 下関 | 1,256 | 294,207 | 85 | 2,975 | — | — | 1,341 | 297,182 |
| 山口 | 三田尻 | — | — | 170 | 5,100 | 2,500 | 20,000 | 2,670 | 25,100 |

入港漁船

第六表 入港漁船 大正十年

| 地方 | 港灣 | 汽船 | | 帆船 | | | | 計 | |
|-----|-----|--------|---------|---------|-----------|--------|---------|---------|-----------|
| | | 隻 | 噸 | 噸數船 | | 石數船 | | 隻 | 噸 |
| | | | | 隻 | 噸 | 隻 | 噸 | | |
| 和歌山 | 湯田 | — | — | 200 | 2,000 | — | — | 200 | 2,000 |
| | 淺邊 | — | — | 5,400 | 44,100 | — | — | 5,400 | 44,100 |
| | 勝浦 | 530 | 27,870 | 208 | 34,200 | — | — | 738 | 62,070 |
| 徳島 | 小松島 | — | — | — | — | 12,062 | 63,310 | 12,062 | 63,310 |
| | 徳島 | — | — | 380 | 4,200 | 590 | 3,500 | 940 | 7,700 |
| 香川 | 多度津 | 198 | 8,920 | — | — | — | — | 198 | 8,920 |
| 愛媛 | 今津 | — | — | — | — | 6,090 | 30,452 | 6,090 | 30,452 |
| | 三八 | — | — | — | — | 8,350 | 59,965 | 8,350 | 59,965 |
| | 八幡 | — | — | — | — | 97 | 582 | 97 | 582 |
| | 宇和 | — | — | — | — | 220 | 4,395 | 220 | 4,395 |
| 高知 | 浦戸 | 943 | 14,140 | — | — | — | — | 943 | 14,140 |
| 福岡 | 宇門 | — | — | — | — | 382 | 2,024 | 382 | 2,024 |
| | 博多 | 1,921 | 80,042 | 9 | 299 | 50 | 325 | 4,828 | 94,831 |
| 大分 | 佐伯 | 130 | 2,600 | 72 | 576 | — | — | 202 | 3,176 |
| | 大分 | 309 | 3,663 | — | — | — | — | 309 | 3,663 |
| 佐賀 | 唐津 | — | — | — | — | 72 | 540 | 72 | 540 |
| | 伊萬里 | — | — | 195 | 3,900 | 1,890 | 15,120 | 2,085 | 19,020 |
| 熊本 | 百貫石 | — | — | 5 | 75 | 2,431 | 13,371 | 2,436 | 13,446 |
| 宮崎 | 油津 | — | — | 230 | 3,330 | 530 | 2,850 | 780 | 6,200 |
| | 細島 | — | — | 250 | 3,250 | — | — | 250 | 3,250 |
| | 土呂 | — | — | — | — | 31 | 248 | 31 | 248 |
| 鹿兒島 | 鹿兒島 | — | — | 1,931 | 30,492 | — | — | 1,931 | 30,492 |
| | 福山 | 200 | 10,000 | — | — | — | — | 200 | 10,000 |
| | 吉瀬 | — | — | 11 | 210 | 2,460 | 12,266 | 2,471 | 12,476 |
| 沖繩 | 那覇 | — | — | 280 | 5,600 | — | — | 280 | 5,600 |
| | 那覇 | — | — | 2 | 46 | — | — | 2 | 46 |
| 總計 | | 18,345 | 744,935 | 107,859 | 1,375,114 | 69,891 | 452,674 | 196,035 | 2,572,723 |

入港漁船

第 七 表

入 港 避 難 船

第七表 入港避難船 大正十年

| 地 方 | 港 灣 | 汽 船 | | 帆 船 | | | | 計 | |
|-------|-----|--------|--------|-------|---------|--------|---------|--------|---------|
| | | 隻 | 噸 | 噸 數 船 | | 石 數 船 | | 隻 | 噸 |
| | | | | 隻 | 噸 | 隻 | 噸 | | |
| 北 海 道 | 江 差 | 3 | 1,544 | 8 | 600 | 6 | 61 | 17 | 2,205 |
| | 函 館 | 39 | 49,527 | — | — | — | — | 39 | 49,527 |
| | 室 蘭 | 6 | 3,305 | — | — | — | — | 6 | 3,305 |
| | 根 室 | 24 | 23,292 | — | — | — | — | 24 | 23,292 |
| | 網 走 | 13 | 15,895 | — | — | — | — | 13 | 15,895 |
| | 稚 内 | 6 | 1,939 | — | — | — | — | 6 | 1,939 |
| | 小 樽 | 66 | 28,255 | 200 | 1,000 | — | — | 266 | 29,255 |
| | 岩 内 | 8 | 2,760 | 4 | 260 | — | — | 12 | 3,020 |
| 壽 部 | 97 | 47,412 | 63 | 1,937 | — | — | 160 | 49,349 | |
| 東 京 | 東 京 | — | — | 3 | 66 | — | — | 3 | 66 |
| 京 都 | 舞 鶴 | — | — | 3 | 487 | — | — | 3 | 487 |
| | 宮 津 | 7 | 7,435 | 3 | 85 | — | — | 10 | 7,520 |
| 大 阪 | 堺 和 | — | — | 14 | 668 | 18 | 152 | 32 | 820 |
| | 岸 田 | — | — | 3 | 450 | 57 | 712 | 60 | 1,162 |
| 神 奈 川 | 浦 賀 | 3 | 1,550 | 141 | 17,462 | 950 | 7,600 | 1,094 | 26,612 |
| 兵 庫 | 飾 磨 | — | — | 459 | 45,900 | 2,529 | 25,290 | 2,988 | 71,190 |
| | 高 砂 | — | — | 1,460 | 23,360 | 1,860 | 18,454 | 3,320 | 41,814 |
| | 明 石 | 718 | 31,669 | 114 | 4,892 | 23,340 | 205,031 | 24,172 | 241,592 |
| | 西 宮 | — | — | 1,250 | 162,500 | 3,500 | 45,500 | 4,750 | 208,000 |
| 長 崎 | 洲 本 | — | — | 1,450 | 72,500 | 2,680 | 23,400 | 4,130 | 95,900 |
| | 口 津 | 6 | 17,407 | 12 | 1,067 | 48 | 280 | 66 | 18,754 |
| | 島 原 | — | — | 470 | 8,050 | — | — | 470 | 8,050 |
| | 佐 須 | 15 | 8,000 | 45 | 800 | 20 | 300 | 80 | 9,100 |
| 新 潟 | 鹿 見 | — | — | 12 | 270 | 2 | 30 | 14 | 300 |
| | 殿 原 | 18 | 13,386 | 1 | 153 | — | — | 19 | 13,539 |
| | 新 柏 | 12 | 12,407 | 6 | 758 | 23 | 254 | 41 | 13,419 |
| 新 潟 | 柏 崎 | — | — | — | — | 30 | 450 | 30 | 450 |
| | 夷 | 61 | 30,500 | 26 | 2,440 | — | — | 87 | 32,940 |

入港避難船

第七表 入港避難船 大正十年

| 地方 | 港灣 | 汽船 | | 帆船 | | | | 計 | |
|----|------|-------|-----------|--------|-----------|-------|--------|--------|-----------|
| | | 隻 | 噸 | 噸數船 | | 石數船 | | 隻 | 噸 |
| | | | | 隻 | 噸 | 隻 | 噸 | | |
| 千葉 | 館山北條 | 1,130 | 1,715,232 | 15,553 | 656,220 | 2,245 | 25,835 | 18,928 | 2,396,787 |
| 三重 | 長島 | — | — | 62 | 1,240 | 58 | 348 | 120 | 1,588 |
| | 鳥羽 | 40 | 18,000 | 200 | 12,500 | 870 | 13,500 | 1,110 | 44,000 |
| | 神津 | — | — | 140 | 4,290 | 54 | 657 | 194 | 4,947 |
| | 四日市 | — | — | — | — | 1,513 | 18,957 | 1,553 | 18,957 |
| 愛知 | 新川 | — | — | 45 | 240 | — | — | 45 | 240 |
| | 大濱 | — | — | 50 | 800 | — | — | 50 | 800 |
| | 福江 | 60 | 54,000 | 1,900 | 19,000 | — | — | 1,960 | 73,000 |
| 静岡 | 下田 | 93 | 26,050 | 877 | 32,770 | 430 | 3,007 | 1,400 | 61,827 |
| 宮城 | 石巻 | — | — | 9 | 264 | 22 | 1,652 | 31 | 1,916 |
| | 仙沼 | — | — | 15 | 225 | — | — | 15 | 225 |
| 巖手 | 釜石 | 12 | 42,000 | 123 | 4,678 | — | — | 135 | 46,678 |
| 山形 | 酒田 | — | — | 6 | 320 | — | — | 6 | 320 |
| | 能代 | — | — | 2 | 45 | — | — | 2 | 45 |
| 秋田 | 能代 | 104 | 53,739 | 19 | 1,543 | 4 | 66 | 127 | 55,348 |
| 福井 | 敦賀 | 28 | 28,501 | 9 | 1,038 | — | — | 37 | 29,539 |
| 鳥取 | 境 | 93 | 2,096 | 28 | 560 | 10 | 50 | 131 | 2,706 |
| 島根 | 温泉 | 4 | 2,000 | 20 | 1,200 | 2 | 10 | 26 | 3,210 |
| | 濱田 | 6 | 2,400 | 31 | 920 | — | — | 37 | 3,320 |
| 岡山 | 玉島 | 10 | 170 | 2 | 60 | 2 | 20 | 14 | 250 |
| | 日比 | 1 | 2,300 | — | — | — | — | 1 | 2,300 |
| | 宇野 | — | — | 25 | 550 | 10 | 50 | 35 | 600 |
| 廣島 | 宇品 | 16 | 825 | 248 | 5,460 | 162 | 2,370 | 426 | 8,655 |
| | 御手洗 | 240 | 48,000 | 23,040 | 1,843,200 | — | — | 23,280 | 1,891,200 |

入港避難船

第七表 入港避難船 大正十年

| 地方 | 港灣 | 汽船 | | 帆船 | | | | 計 | |
|-----|-----|-----|---------|-------|---------|-------|--------|-------|---------|
| | | 隻 | 噸 | 噸數船 | | 石數船 | | 隻 | 噸 |
| | | | | 隻 | 噸 | 隻 | 噸 | | |
| 廣島 | 糸崎 | 81 | 2,150 | 522 | 9,228 | 425 | 3,290 | 1,028 | 14,668 |
| | 鞆 | 18 | 4,680 | 500 | 12,500 | 1,000 | 6,000 | 1,518 | 23,180 |
| 山口 | 萩 | 2 | 2,782 | — | — | — | — | 2 | 2,782 |
| | 下關 | 52 | 1,300 | 120 | 1,800 | 300 | 1,950 | 472 | 5,050 |
| | 小野田 | — | — | 60 | 780 | — | — | 60 | 780 |
| | 中關 | 30 | 9,500 | 2,550 | 80,900 | — | — | 2,580 | 99,400 |
| 和歌山 | 三田 | — | — | 1 | 50 | 10 | 80 | 11 | 130 |
| | 和歌山 | 3 | 126 | 7 | 77 | 14 | 108 | 24 | 311 |
| | 和歌浦 | — | — | 253 | 45,000 | — | — | 253 | 45,000 |
| 德島 | 湯浅 | 15 | 1,740 | 14 | 640 | 20 | 230 | 49 | 2,610 |
| | 勝浦 | 595 | 176,580 | 802 | 154,910 | 1,861 | 68,200 | 3,258 | 399,690 |
| | 小松島 | — | — | 858 | 72,320 | 785 | 10,185 | 1,643 | 82,505 |
| 香川 | 撫養 | 4 | 1,000 | 25 | 3,000 | 30 | 450 | 59 | 4,450 |
| | 高松 | — | — | 551 | 60,519 | 490 | 19,264 | 1,041 | 79,783 |
| | 坂出 | — | — | 19 | 2,090 | 91 | 1,365 | 110 | 3,455 |
| 愛媛 | 多度津 | 24 | 4,704 | 82 | 3,280 | 1,824 | 8,624 | 1,930 | 16,608 |
| | 坂手 | 33 | 28,150 | 462 | 65,240 | 329 | 8,386 | 824 | 101,776 |
| 高知 | 今治 | — | — | — | — | 570 | 4,575 | 570 | 4,575 |
| | 高津 | — | — | 30 | 2,500 | 15 | 245 | 45 | 2,745 |
| | 三津 | — | — | 180 | 12,040 | 950 | 5,830 | 1,130 | 17,870 |
| 福岡 | 八幡 | — | — | — | — | 7 | 210 | 7 | 210 |
| | 須浦 | 32 | 12,160 | 98 | 11,760 | 105 | 1,560 | 325 | 25,480 |
| 大分 | 崎戸 | 26 | 11,000 | 170 | 16,490 | 36 | 288 | 232 | 27,778 |
| | 宇門 | — | — | 18 | 3,600 | 25 | 155 | 43 | 3,755 |
| 大分 | 島司 | — | — | 280 | 11,200 | 35 | 105 | 315 | 11,305 |
| | 佐伯 | 2 | 2,318 | 235 | 18,800 | — | — | 237 | 21,118 |
| | 白井 | — | — | 51 | 1,542 | 27 | 407 | 78 | 1,949 |
| | 佐賀 | 9 | 6,960 | 350 | 26,250 | 21 | 111 | 380 | 33,321 |
| 大分 | 大分 | 1 | 96 | 10 | 222 | — | — | 11 | 318 |

入港避難船

第七表 入港避難船 大正十年

| 地方 | 港灣 | 汽船 | | 帆船 | | | | 計 | |
|-----|-----|-------|-----------|--------|-----------|--------|---------|---------|-----------|
| | | 隻 | 噸 | 噸數船 | | 石數船 | | 隻 | 噸 |
| | | | | 隻 | 噸 | 隻 | 噸 | | |
| 佐賀 | 唐津 | 2 | 3,324 | — | — | — | — | 2 | 3,324 |
| 宮崎 | 油津 | 18 | 16,200 | 24 | 2,200 | 12 | 150 | 54 | 18,550 |
| | 内海 | — | — | 400 | 32,000 | 200 | 1,800 | 600 | 33,800 |
| | 細島 | 37 | 18,714 | 505 | 43,996 | 175 | 1,250 | 717 | 63,960 |
| 鹿兒島 | 土呂 | — | — | 21 | 2,058 | 35 | 343 | 56 | 2,401 |
| | 鹿兒島 | 8 | 12,811 | 3 | 260 | — | — | 11 | 13,071 |
| | 古江 | — | — | 2 | 50 | 25 | 500 | 27 | 550 |
| 沖繩 | 名瀬 | 21 | 20,100 | 18 | 360 | — | — | 39 | 20,460 |
| | 那覇 | 4 | 5,575 | — | — | — | — | 4 | 5,575 |
| 總計 | | 4,116 | 2,745,730 | 57,483 | 3,649,294 | 50,058 | 540,055 | 111,657 | 6,935,079 |

入港避難船

第八表

輸出入貨物噸數及價額總數

第七表 入港避難船 大正十年

| 地 方 港 灣 | 汽 船 | | 帆 船 | | | | 計 | | |
|---------|-------|-----------|--------|-----------|--------|---------|---------|-----------|--------|
| | 隻 | 噸 | 噸 數 船 | | 石 數 船 | | 隻 | 噸 | |
| | | | 隻 | 噸 | 隻 | 噸 | | | |
| 佐 賀 唐 津 | 2 | 3,324 | — | — | — | — | 2 | 3,324 | |
| 宮 崎 | 油 津 | 18 | 16,200 | 24 | 2,200 | 12 | 150 | 54 | 18,550 |
| | 内 海 | — | — | 400 | 32,000 | 200 | 1,800 | 600 | 33,800 |
| | 細 島 | 37 | 18,714 | 505 | 43,996 | 175 | 1,250 | 717 | 63,960 |
| | 土 呂 | — | — | 21 | 2,058 | 35 | 343 | 56 | 2,401 |
| 鹿 兒 島 | 鹿 兒 島 | 8 | 12,811 | 3 | 260 | — | — | 11 | 13,071 |
| | 古 江 | — | — | 2 | 50 | 25 | 500 | 27 | 550 |
| | 名 瀬 | 21 | 20,100 | 18 | 360 | — | — | 39 | 20,460 |
| 沖 繩 | 那 覇 | 4 | 5,575 | — | — | — | — | 4 | 5,575 |
| 總 計 | 4,116 | 2,745,730 | 57,483 | 3,649,294 | 50,058 | 540,055 | 111,657 | 6,935,079 | |

入港避難船

第八表

輸出入貨物噸數及價額總數

第八表 輸出入貨物噸數及價額總數 大正十年

| 地 方 港 灣 | 輸 入 | | 輸 出 | | 合 計 | | | |
|---------|---------|-----------|-------------|---------------|-------------|---------------|-------------|---------------|
| | 噸 數 | 價 額 | 噸 數 | 價 額 | 噸 數 | 價 額 | | |
| 北 海 道 | 江 差 | 10,195 | 2,021,987 | 13,613 | 1,269,902 | 23,808 | 3,291,889 | |
| | 函 館 | 外 | 109,724 | 1,104,200 | 133,702 | 4,339,608 | 243,426 | 5,443,808 |
| | | 內 | 818,512 | 119,126,483 | 828,533 | 111,016,335 | 1,647,045 | 230,142,818 |
| | | 計 | 928,236 | 120,230,683 | 962,235 | 115,355,943 | 1,890,471 | 235,586,626 |
| | 室 蘭 | 外 | 8,453 | 222,223 | 35,456 | 1,013,227 | 43,909 | 1,235,450 |
| | | 內 | 116,538 | 46,588,803 | 1,181,892 | 56,215,192 | 1,298,430 | 102,803,995 |
| | | 計 | 124,991 | 46,811,026 | 1,217,348 | 57,228,419 | 1,342,339 | 104,039,445 |
| | 釧 路 | 外 | — | 70 | 120,629 | 3,432,333 | 120,629 | 3,432,403 |
| | | 內 | 49,758 | 7,733,781 | 237,986 | 8,233,921 | 287,744 | 15,967,702 |
| | | 計 | 49,758 | 7,733,851 | 358,615 | 11,666,254 | 408,373 | 19,400,105 |
| | 根 室 | 外 | — | — | 13,548 | 1,175,117 | 13,548 | 1,175,117 |
| | | 內 | 94,709 | 9,834,311 | 64,417 | 7,856,237 | 159,126 | 17,690,548 |
| | | 計 | 94,709 | 9,834,311 | 77,965 | 9,031,354 | 172,674 | 18,865,665 |
| | 網 走 | | 6,692 | 441,844 | 51,098 | 1,457,659 | 57,790 | 1,899,503 |
| | 稚 內 | | 9,481 | 1,710,637 | 22,849 | 1,651,369 | 32,330 | 3,362,006 |
| 留 萌 | | 3,508 | 319,320 | 4,615 | 732,234 | 8,123 | 1,051,554 | |
| 増 毛 | | 3,854 | 694,280 | 5,565 | 1,061,532 | 9,419 | 1,755,812 | |
| 小 樽 | 外 | 52,985 | 2,287,410 | 85,501 | 7,687,442 | 138,486 | 9,974,852 | |
| | 內 | 483,937 | 87,864,137 | 1,076,864 | 85,179,871 | 1,560,801 | 173,044,008 | |
| | 計 | 536,922 | 90,151,547 | 1,162,365 | 92,867,313 | 1,699,287 | 183,018,860 | |
| 岩 内 | | 8,493 | 1,033,955 | 9,701 | 1,668,457 | 18,194 | 2,702,412 | |
| 志 都 | | 12,540 | 1,579,203 | 11,530 | 2,199,518 | 24,070 | 3,778,721 | |
| 東 京 | 東 京 | 2,940,689 | 376,661,950 | 512,442 | 155,044,975 | 3,453,131 | 531,706,925 | |
| 京 都 | 舞 鶴 | 45,020 | 38,324,552 | 58,526 | 39,476,768 | 103,546 | 77,801,320 | |
| | 宮 津 | 外 | 2,656 | 182,872 | — | — | 2,656 | 182,872 |
| | | 內 | 68,201 | 31,692,591 | 10,590 | 24,068,592 | 78,791 | 55,761,183 |
| | 計 | 70,857 | 31,875,463 | 10,590 | 24,068,592 | 81,447 | 55,944,055 | |
| 大 阪 | 大 阪 | 外 | 936,627 | 118,872,524 | 444,683 | 292,057,917 | 1,381,310 | 410,930,441 |
| | | 內 | 5,510,500 | 989,834,208 | 2,111,639 | 1,053,509,272 | 7,622,139 | 2,043,343,480 |
| | | 計 | 6,447,127 | 1,108,706,732 | 2,556,322 | 1,345,567,189 | 9,003,449 | 2,454,273,921 |
| | 堺 岸 和 田 | | 380,123 | 27,799,192 | 27,198 | 7,745,258 | 407,321 | 35,544,450 |
| | | 99,254 | 16,189,505 | 157,576 | 20,227,081 | 256,830 | 36,416,586 | |

輸出入貨物噸數及價額總數

第八表 輸出入貨物噸數及價額總數 大正十年

| 地方 | 港 | 輸 入 | | 輸 出 | | 合 計 | | |
|-----|---------|------------|-------------|---------------|---------------|-------------|---------------|---------------|
| | | 噸 數 | 價 額 | 噸 數 | 價 額 | 噸 數 | 價 額 | |
| 神奈川 | 浦 賀 | 109,890 | 3,907,997 | 2,549 | 414,247 | 112,439 | 4,322,244 | |
| | 横 須 賀 | 62,113 | 8,580,653 | 4,737 | 157,379 | 66,850 | 8,738,032 | |
| | 横 濱 | 外 | 2,616,639 | 520,400,765 | 281,277 | 602,993,250 | 2,897,916 | 1,123,394,024 |
| | | 内 | 3,106,476 | 377,086,787 | 3,308,541 | 499,442,748 | 6,415,017 | 876,529,535 |
| | 計 | 5,723,115 | 897,487,552 | 3,589,818 | 1,102,436,007 | 9,312,933 | 1,999,923,559 | |
| 兵 庫 | 飾 磨 | 898,671 | 19,170,486 | 118,327 | 17,507,372 | 1,016,998 | 36,677,858 | |
| | 高 砂 | 307,802 | 19,348,182 | 307,929 | 26,699,066 | 615,731 | 46,047,248 | |
| | 明 石 | 108,995 | 5,719,715 | 59,998 | 5,592,119 | 168,993 | 11,311,834 | |
| | 神 戶 | 外 | 3,063,775 | 768,209,362 | 799,812 | 229,144,969 | 3,863,587 | 997,353,731 |
| | | 内 | 1,446,857 | 247,405,440 | 1,061,564 | 213,402,931 | 2,508,421 | 460,808,371 |
| | | 計 | 4,510,632 | 1,015,614,802 | 1,861,376 | 442,547,300 | 6,372,008 | 1,458,162,102 |
| | 西 宮 | 96,337 | 6,374,403 | 50,501 | 3,923,676 | 146,838 | 10,298,079 | |
| 尼 崎 | 328,936 | 21,439,069 | 61,904 | 12,298,112 | 390,840 | 33,797,181 | | |
| 洲 本 | 81,658 | 13,313,983 | 51,193 | 10,044,588 | 132,851 | 23,358,571 | | |
| 長 崎 | 佐 世 保 | 209,043 | 13,491,514 | 79,117 | 5,425,245 | 288,160 | 18,916,759 | |
| | 長 崎 | 外 | 167,777 | 22,732,519 | 296,679 | 19,156,701 | 464,456 | 32,888,220 |
| | | 内 | 2,031,006 | 27,952,737 | 78,737 | 4,831,125 | 2,109,743 | 32,783,862 |
| | | 計 | 2,198,783 | 50,685,256 | 375,416 | 14,986,826 | 2,574,199 | 65,672,082 |
| | 日 津 | 外 | 5,641 | 384,319 | 19,170 | 380,555 | 24,811 | 764,874 |
| | | 内 | 89,867 | 2,391,718 | 2,165 | 339,310 | 92,032 | 2,731,028 |
| | | 計 | 95,508 | 2,776,037 | 21,335 | 719,865 | 116,843 | 3,495,902 |
| | 島 原 | 56,278 | 5,127,730 | 41,090 | 4,393,258 | 97,368 | 9,520,988 | |
| | 佐 須 奈 | 外 | 286 | 6,429 | 506 | 13,909 | 792 | 20,338 |
| | | 内 | 746 | 176,085 | 5,566 | 172,650 | 6,312 | 348,735 |
| | 計 | 1,032 | 182,514 | 6,072 | 186,559 | 7,104 | 369,073 | |
| 鹿 見 | 外 | — | — | 77 | 2,505 | 77 | 2,505 | |
| | 内 | 565 | 143,498 | 2,774 | 99,290 | 3,339 | 242,788 | |
| | 計 | 565 | 143,498 | 2,851 | 101,795 | 3,416 | 245,293 | |
| 鹿 原 | 外 | 13,685 | 154,050 | 2,012 | 34,480 | 15,697 | 188,530 | |
| | 内 | 9,508 | 1,697,795 | 943 | 275,220 | 10,451 | 1,973,015 | |
| | 計 | 23,193 | 1,851,845 | 2,955 | 309,700 | 26,148 | 2,161,545 | |
| 新 潟 | 外 | 39,750 | 1,305,118 | 3,034 | 632,911 | 42,784 | 1,938,029 | |

輸出入貨物噸數及價額總數

第八表 輸出入貨物噸數及價額總數 大正十年

| 地方 | 港 | 輸 入 | | 輸 出 | | 合 計 | | |
|-----|---------|---------|------------|-------------|------------|------------|------------|-------------|
| | | 噸 數 | 價 額 | 噸 數 | 價 額 | 噸 數 | 價 額 | |
| 新 潟 | 新 潟 内 | 309,825 | 15,690,938 | 127,237 | 19,113,362 | 437,062 | 34,804,300 | |
| | | 計 | 349,575 | 16,996,056 | 130,271 | 19,746,273 | 479,846 | 36,742,329 |
| | 柏 崎 | 10,683 | 196,450 | — | — | 10,683 | 196,450 | |
| | | 計 | 148,191 | 7,170,514 | 1,845 | 536,810 | 150,036 | 7,707,324 |
| | 夷 内 | 外 | 2,255 | 52,002 | — | — | 2,255 | 52,002 |
| 内 | | 10,086 | 2,681,931 | 47,411 | 5,218,058 | 57,497 | 7,899,989 | |
| | 計 | 12,341 | 2,733,933 | 47,411 | 5,218,058 | 59,752 | 7,951,991 | |
| 千 葉 | 木 更 津 | 6,585 | 1,390,465 | 20,319 | 2,042,090 | 35,904 | 3,372,555 | |
| | 館 山 北 條 | 40,975 | 6,528,201 | 32,260 | 3,071,973 | 73,235 | 9,600,174 | |
| | 銚 子 | 2,653 | 87,040 | 703 | 14,950 | 3,356 | 101,990 | |
| 三 重 | 長 島 | 6,712 | 1,368,205 | 10,106 | 571,797 | 16,818 | 1,940,002 | |
| | 鳥 羽 | 31,959 | 6,358,464 | 1,819 | 588,040 | 33,778 | 6,946,504 | |
| | 河 崎 | 76,792 | 7,180,280 | 50,616 | 6,338,482 | 127,408 | 13,518,762 | |
| | 神 津 | 9,361 | 685,440 | 197,366 | 285,186 | 206,727 | 970,626 | |
| | 四 日 市 | 外 | 139,778 | 27,787,379 | 10,292 | 2,137,389 | 150,070 | 29,924,768 |
| | | 内 | 82,800 | 7,898,587 | 49,830 | 17,847,904 | 132,630 | 25,746,491 |
| | | 計 | 222,578 | 35,685,966 | 60,122 | 19,985,293 | 282,700 | 55,671,259 |
| 愛 知 | 名 古 屋 | 外 | 337,553 | 18,071,216 | 112,954 | 20,495,611 | 450,507 | 38,566,827 |
| | | 内 | 1,785,405 | 91,570,535 | 343,224 | 20,116,875 | 2,128,629 | 111,687,410 |
| | | 計 | 2,122,958 | 109,641,751 | 456,178 | 40,612,486 | 2,579,136 | 150,254,237 |
| | 武 豊 | 外 | 134,984 | 13,427,055 | 157 | 5,792 | 135,141 | 13,432,847 |
| | | 内 | 33,154 | 926,089 | 17,500 | 742,347 | 50,654 | 1,668,436 |
| | | 計 | 168,138 | 14,353,144 | 17,657 | 748,139 | 185,795 | 15,101,283 |
| | 半 田 | 115,453 | 9,164,803 | 59,144 | 4,472,284 | 174,597 | 13,637,087 | |
| | | 崎 | 16,502 | 792,007 | 9,623 | 613,351 | 26,125 | 1,405,358 |
| | 新 大 濱 | 75,248 | 3,249,845 | 36,894 | 987,788 | 112,142 | 4,237,633 | |
| | 平 坂 | 24,127 | 2,481,850 | 21,681 | 670,690 | 45,808 | 3,152,540 | |
| 福 江 | 67,398 | 846,880 | 27,278 | 778,500 | 94,676 | 1,625,380 | | |
| | 計 | 14,148 | 1,755,474 | 6,953 | 1,416,640 | 21,101 | 3,172,114 | |
| 静 岡 | 外 | 135,111 | 11,127,388 | 7,687 | 6,553,887 | 142,798 | 17,681,275 | |
| | 内 | 548,472 | 20,751,792 | 11,647 | 886,213 | 560,119 | 21,638,005 | |

輸出入貨物噸數及價額總數

第八表 輸出入貨物噸數及價額總數 大正十年

| 地方 | 港灣 | 輸 入 | | 輸 出 | | 合 計 | | |
|-----|----------------------------|---------|------------|------------|------------|------------|------------|-------------|
| | | 噸 數 | 價 額 | 噸 數 | 價 額 | 噸 數 | 價 額 | |
| 靜 岡 | 下 田 | 計 | 683,583 | 31,879,180 | 19,334 | 7,440,100 | 702,917 | 39,319,280 |
| | | | 22,439 | 4,025,147 | 53,261 | 3,329,489 | 75,700 | 7,384,636 |
| 宮 城 | 鹽 釜 石 巻 萩 濱 氣 仙 沼 | | 366,230 | 38,645,026 | 90,481 | 11,084,367 | 456,711 | 49,729,393 |
| | | | 4,152 | 460,879 | 6,067 | 937,110 | 10,219 | 1,397,989 |
| | | | — | — | — | — | — | — |
| | | 19,085 | 5,847,237 | 28,944 | 6,452,619 | 78,629 | 12,299,856 | |
| 巖 手 | 釜 石 宮 古 | | 144,133 | 4,794,043 | 75,479 | 6,586,262 | 219,612 | 11,380,305 |
| | | | 36,388 | 6,410,629 | 258,148 | 10,838,931 | 294,536 | 17,249,560 |
| 青 森 | 青 森 | 外 | 18,163 | 774,352 | 4,896 | 163,216 | 23,059 | 937,568 |
| | | 內 | 1,047,750 | 77,298,810 | 487,909 | 82,451,710 | 1,535,659 | 159,750,520 |
| | | 計 | 1,065,913 | 78,073,162 | 492,805 | 82,614,926 | 1,558,718 | 160,688,088 |
| 山 形 | 酒 田 | 39,330 | 1,854,912 | 8,287 | 288,659 | 47,617 | 2,143,571 | |
| 秋 田 | 能 代 船 川 土 崎 | | 27,321 | 736,896 | 229 | 19,050 | 27,550 | 755,946 |
| | | | 102,371 | 2,820,228 | 5,508 | 1,023,583 | 107,879 | 3,843,811 |
| | | | 40,416 | 2,222,278 | 17,883 | 1,980,406 | 58,299 | 4,202,684 |
| 福 井 | 三 國 敦 賀 小 濱 | | 29,974 | 1,822,512 | 11,494 | 1,940,267 | 41,468 | 3,762,779 |
| | | 外 | 27,102 | 3,324,318 | 20,384 | 3,708,593 | 47,486 | 7,032,911 |
| | | 內 | 145,886 | 9,832,943 | 33,732 | 3,340,913 | 179,618 | 13,173,856 |
| | | 計 | 172,988 | 13,157,261 | 54,116 | 7,049,506 | 227,104 | 20,206,767 |
| | | | 8,562 | 534,117 | 11,138 | 433,103 | 19,700 | 967,220 |
| 石 川 | 七 尾 | 外 | 40,102 | 777,206 | 162 | 40,063 | 40,264 | 817,269 |
| | | 內 | 105,601 | 10,063,539 | 68,873 | 12,163,811 | 174,474 | 22,227,350 |
| | | 計 | 145,703 | 10,840,745 | 69,035 | 12,203,874 | 214,738 | 23,044,619 |
| 富 山 | 魚 津 伏 木 | | 15,639 | 734,934 | 26,077 | 1,860,302 | 41,716 | 2,595,236 |
| | | 外 | 32,141 | 820,346 | 3,929 | 548,980 | 36,070 | 1,369,326 |
| | | 內 | 503,841 | 34,508,138 | 159,019 | 23,164,191 | 662,860 | 57,672,329 |
| | 計 | 535,982 | 35,328,484 | 162,948 | 23,713,171 | 698,930 | 59,041,655 | |
| 鳥 取 | 境 | 外 | 13,425 | 1,180,409 | 944 | 13,674 | 14,369 | 1,194,083 |
| | | 內 | 157,524 | 18,653,312 | 106,988 | 17,504,445 | 264,512 | 36,157,757 |
| | | 計 | 170,949 | 19,833,721 | 107,932 | 17,518,119 | 277,981 | 37,351,840 |

輸出入貨物噸數及價額總數

第八表 輸出入貨物噸數及價額總數 大正十年

| 地方 | 港灣 | 輸 入 | | 輸 出 | | 合 計 | | | |
|-------|--|-----------|-----------|-------------|-------------|------------|------------|-------------|-------------|
| | | 噸 數 | 價 額 | 噸 數 | 價 額 | 噸 數 | 價 額 | | |
| 鳥 取 | 米 子 | | 27,015 | 1,753,005 | 9,587 | 916,000 | 36,602 | 2,669,005 | |
| | | | — | — | — | — | — | — | |
| 島 根 | 馬 湯 松 江 瀧 泉 津 濱 田 | | 1,757 | 37,410 | 833 | 44,800 | 2,590 | 82,210 | |
| | | | 52,769 | 14,908,850 | 42,978 | 12,940,734 | 95,747 | 27,939,584 | |
| | | | 1,810 | 87,460 | 1,294 | 65,584 | 3,104 | 153,044 | |
| | | | — | — | 113 | 2,662 | 113 | 2,662 | |
| | | | 13,118 | 2,046,909 | 14,433 | 1,006,609 | 27,551 | 3,053,518 | |
| | 計 | 13,118 | 2,046,909 | 14,546 | 1,009,271 | 27,664 | 3,056,180 | | |
| 岡 山 | 玉 島 日 比 宇 野 小 串 | | 95,821 | 5,946,850 | 23,204 | 4,751,650 | 119,025 | 10,698,500 | |
| | | | 3,347 | 190,845 | 11,488 | 715,274 | 14,835 | 906,119 | |
| | | | 153,161 | 12,937,922 | 57,918 | 6,784,946 | 211,079 | 19,722,868 | |
| | | | 45,037 | 1,875,488 | 42,608 | 2,119,017 | 87,705 | 3,994,505 | |
| 廣 島 | 宇 品 吉 浦 吳 原 竹 原 御 手 洗 糸 崎 尾 道 瀬 田 | | 45,584 | 5,421,335 | 24,849 | 6,835,599 | 70,433 | 12,256,934 | |
| | | | 13,210 | 577,076 | 854 | 206,400 | 14,064 | 783,476 | |
| | | | 183,616 | 7,423,861 | 11,255 | 597,073 | 194,871 | 8,020,934 | |
| | | | 61,030 | 3,659,974 | 31,963 | 3,917,002 | 92,993 | 7,576,976 | |
| | | | 5,837 | 521,688 | 2,222 | 138,162 | 8,059 | 679,850 | |
| | | | 13,334 | 1,662,855 | — | — | 13,334 | 1,662,855 | |
| | | | 34,372 | 1,269,468 | 11,793 | 2,231,704 | 46,165 | 3,501,172 | |
| | | | 計 | 47,706 | 2,932,323 | 11,793 | 2,231,704 | 59,499 | 5,164,027 |
| | | | 138,516 | 18,460,210 | 63,457 | 7,408,018 | 201,973 | 25,868,228 | |
| | 11,104 | 1,180,865 | 6,500 | 1,255,600 | 17,604 | 2,436,465 | | | |
| 山 口 | 萩 下 關 小 野 田 中 關 三 田 尻 今 津 | | 11,826 | 1,613,668 | 42,068 | 2,388,454 | 53,894 | 4,002,122 | |
| | | | 22,025 | 1,605,226 | 22,848 | 5,098,897 | 44,873 | 6,704,123 | |
| | | | 657,631 | 108,550,165 | 386,791 | 58,506,236 | 1,044,422 | 167,056,401 | |
| | | | 計 | 679,656 | 110,155,391 | 409,639 | 63,605,133 | 1,089,295 | 173,760,524 |
| | | | 236,894 | 2,020,404 | 173,473 | 7,344,876 | 410,367 | 9,365,280 | |
| | | | 133,396 | 1,873,300 | 69,678 | 2,612,184 | 203,074 | 4,485,484 | |
| | 18,358 | 1,048,183 | 10,836 | 835,331 | 29,194 | 1,883,514 | | | |
| | 12,982 | 106,880 | 20,070 | 544,203 | 33,052 | 651,083 | | | |
| 和 歌 山 | 和 歌 山 和 歌 浦 | | 167,703 | 12,866,466 | 164,680 | 7,979,842 | 332,383 | 20,846,308 | |
| | | | 13,259 | 1,948,682 | 11,612 | 1,527,575 | 24,871 | 3,476,257 | |

輸出入貨物噸數及價額總數

第八表 輸出入貨物噸數及價額總數 大正十年

| 地方 | 港灣 | 輸 入 | | 輸 出 | | 合 計 | | |
|-----|-----|---------|------------|-------------|------------|-------------|------------|-------------|
| | | 噸 數 | 價 額 | 噸 數 | 價 額 | 噸 數 | 價 額 | |
| 和歌山 | 湯淺 | 11,568 | 2,190,220 | 13,295 | 1,070,147 | 24,863 | 3,260,367 | |
| | 川邊 | 24,336 | 3,740,791 | 24,255 | 3,462,631 | 48,591 | 7,203,422 | |
| | 勝浦 | 53,020 | 5,569,820 | 67,441 | 5,884,680 | 120,461 | 11,454,500 | |
| 德島 | 小松島 | 102,717 | 24,088,329 | 111,247 | 30,787,625 | 213,964 | 54,825,954 | |
| | 徳島 | 110,689 | 18,894,349 | 42,040 | 9,462,172 | 152,729 | 28,356,521 | |
| | 撫養 | 95,410 | 2,814,392 | 50,146 | 6,018,225 | 145,556 | 8,832,617 | |
| 香川 | 高松 | 147,166 | 24,865,932 | 128,026 | 18,947,169 | 275,192 | 43,813,101 | |
| | 坂出 | 57,827 | 8,930,024 | 99,252 | 8,422,375 | 157,079 | 12,352,399 | |
| | 丸龜 | 83,441 | 8,027,219 | 50,345 | 5,307,092 | 133,786 | 13,407,311 | |
| | 多度津 | 59,353 | 6,258,476 | 42,592 | 7,309,277 | 101,945 | 13,567,753 | |
| | 坂手 | 2,542 | 416,145 | 11,627 | 1,083,610 | 14,169 | 1,449,755 | |
| 愛媛 | 川之江 | 37,092 | 2,347,090 | 8,896 | 1,426,870 | 45,988 | 3,773,960 | |
| | 御代島 | 75,821 | 15,767,214 | 383,140 | 21,734,532 | 458,961 | 37,501,716 | |
| | 今治 | 158,362 | 24,147,380 | 71,394 | 25,973,558 | 229,756 | 50,120,938 | |
| | 高濱 | 71,521 | 10,830,870 | 146,998 | 15,156,560 | 218,519 | 25,987,430 | |
| | 三津濱 | 122,674 | 9,943,460 | 84,647 | 11,108,867 | 207,321 | 21,052,327 | |
| | 長濱 | 33,167 | 8,203,290 | 83,519 | 16,366,267 | 116,686 | 24,569,557 | |
| | 川之石 | 42,052 | 8,952,914 | 37,483 | 8,376,600 | 79,535 | 17,329,514 | |
| | 八幡濱 | 56,919 | 12,620,496 | 24,850 | 9,354,495 | 81,769 | 21,974,991 | |
| | 宇和島 | 104,801 | 14,872,063 | 66,110 | 17,113,121 | 170,911 | 31,985,184 | |
| 高知 | 須崎 | 17,290 | 2,470,009 | 46,451 | 2,813,857 | 63,741 | 5,283,866 | |
| | 浦戸 | 236,193 | 35,303,514 | 148,348 | 30,538,778 | 384,541 | 65,842,292 | |
| 福岡 | 宇島 | 26,462 | 1,995,974 | 227,025 | 5,221,495 | 253,487 | 7,217,469 | |
| | 門司 | 外 | 723,692 | 60,289,996 | 565,610 | 29,138,120 | 1,289,302 | 89,428,116 |
| | | 内 | 1,409,342 | 123,045,062 | 787,618 | 110,876,092 | 2,196,960 | 233,921,154 |
| | 小倉 | 計 | 2,133,034 | 183,335,058 | 1,353,228 | 140,014,212 | 3,486,262 | 323,349,270 |
| | | 外 | 260,236 | 18,409,151 | 109,439 | 5,741,420 | 369,675 | 24,150,571 |
| | 若松 | 外 | 842,645 | 23,399,255 | 680,444 | 11,333,538 | 1,523,089 | 34,732,793 |
| | | 内 | 1,184,921 | 26,815,767 | 6,885,403 | 141,102,377 | 8,070,324 | 167,918,144 |
| | 計 | 外 | 2,027,566 | 50,215,022 | 7,565,847 | 152,435,915 | 9,593,413 | 202,650,937 |
| 内 | | 37,253 | 2,730,568 | 57,568 | 593,782 | 94,821 | 3,324,340 | |

輸出入貨物噸數及價額總數

第八表 輸出入貨物噸數及價額總數 大正十年

| 地方 | 港灣 | 輸 入 | | 輸 出 | | 合 計 | | |
|-----|-----|---------|------------|------------|------------|------------|------------|------------|
| | | 噸 數 | 價 額 | 噸 數 | 價 額 | 噸 數 | 價 額 | |
| 福岡 | 博多 | 内 | 148,386 | 15,994,413 | 698,537 | 9,472,888 | 846,923 | 25,467,301 |
| | | 計 | 185,639 | 18,724,971 | 756,105 | 10,066,670 | 941,744 | 28,791,641 |
| | 若津 | 外 | 6,943 | 616,311 | 15,599 | 2,555,754 | 22,542 | 3,172,065 |
| | | 計 | 92,212 | 4,117,547 | 616,245 | 11,610,760 | 708,457 | 15,728,307 |
| | 三池 | 内 | 36,932 | 5,565,388 | 118,831 | 6,013,324 | 155,763 | 11,578,712 |
| 計 | | 129,144 | 9,682,935 | 735,076 | 17,624,084 | 864,220 | 27,307,019 | |
| 大木田 | 内 | 95,265 | 1,366,714 | 229,946 | 3,874,081 | 325,211 | 5,240,795 | |
| | 計 | 6,243 | 1,633,609 | 36,865 | 2,206,519 | 43,108 | 3,930,128 | |
| 大分 | 佐伯 | 内 | 34,049 | 6,369,243 | 76,784 | 6,173,491 | 110,833 | 12,542,734 |
| | | 計 | 144,353 | 4,420,548 | 10,452 | 4,015,070 | 154,805 | 8,435,618 |
| | 大分 | 内 | 72,480 | 10,575,873 | 51,995 | 9,045,420 | 124,475 | 19,621,293 |
| | | 計 | 44 | 3,966 | 334,980 | 6,095,289 | 335,024 | 6,099,255 |
| 佐賀 | 唐津 | 外 | 13,591 | 2,280,830 | 625,087 | 9,476,370 | 638,678 | 11,757,200 |
| | | 計 | 13,635 | 2,284,796 | 960,067 | 15,571,639 | 973,702 | 17,856,435 |
| | 伊萬里 | 外 | 15,668 | 2,655,126 | 38,172 | 1,854,346 | 53,840 | 4,509,472 |
| | | 計 | — | — | 66,375 | 1,035,550 | 66,375 | 1,035,550 |
| | 住江 | 内 | 3,335 | 107,693 | 278,615 | 3,837,692 | 281,950 | 3,945,385 |
| | | 計 | 3,335 | 107,693 | 345,020 | 4,873,242 | 348,355 | 4,980,935 |
| 諸富 | 内 | 27,447 | 799,544 | 37,103 | 1,806,802 | 64,550 | 2,606,343 | |
| 熊本 | 百貫石 | 外 | 36,383 | 1,884,174 | 4,416 | 494,591 | 40,799 | 2,378,765 |
| | | 計 | 32,410 | 2,423,839 | 1,099 | 41,316 | 33,509 | 2,465,155 |
| | 三角 | 内 | 64,836 | 2,949,455 | 91,706 | 6,807,410 | 156,542 | 9,756,865 |
| 八代 | 内 | 97,246 | 5,373,294 | 92,805 | 6,848,726 | 190,051 | 12,222,020 | |
| | 計 | 104,280 | 1,027,818 | 147,570 | 2,809,532 | 251,850 | 3,837,350 | |
| 宮崎 | 油津 | 内 | 11,846 | 2,143,830 | 48,362 | 2,747,170 | 60,208 | 4,891,000 |
| | | 計 | 4,110 | 1,117,648 | 23,781 | 3,350,895 | 27,891 | 4,468,543 |
| | 赤江 | 内 | 8,874 | 1,072,734 | 94,368 | 4,298,480 | 103,242 | 5,371,214 |
| | | 計 | 24,672 | 5,928,212 | 53,530 | 3,494,867 | 78,202 | 9,423,079 |
| | 土々呂 | 内 | 4,330 | 1,434,965 | 15,014 | 2,071,283 | 19,344 | 3,506,248 |
| 鹿兒島 | 外 | 31,268 | 2,366,826 | — | 9,790 | 31,268 | 2,376,616 | |
| | 計 | 209,437 | 49,317,437 | 147,759 | 33,288,649 | 357,196 | 82,606,086 | |

輸出入貨物噸數及價額總數

第八表 輸出入貨物噸數及價額總數 大正十年

| 地 方 港 灣 | 輸 入 | | 輸 出 | | 合 計 | | |
|---------|-----|------------|---------------|------------|---------------|------------|----------------|
| | 噸 數 | 價 額 | 噸 數 | 價 額 | 噸 數 | 價 額 | |
| 鹿 兒 島 | 計 | 240,705 | 51,684,263 | 147,759 | 33,298,439 | 388,464 | 84,982,702 |
| | 福 山 | 42,816 | 8,130,800 | 39,586 | 3,986,000 | 82,402 | 12,116,800 |
| | 古 江 | 5,960 | 960,877 | 22,619 | 927,460 | 28,579 | 1,888,337 |
| | 名 瀬 | 20,018 | 9,341,283 | 11,316 | 9,677,114 | 31,334 | 19,018,397 |
| 沖 繩 | 外 | 33,927 | 2,345,077 | 19,700 | 267,645 | 53,627 | 2,612,722 |
| | 内 | 92,276 | 17,149,520 | 89,813 | 20,361,962 | 182,089 | 37,511,482 |
| | 計 | 126,203 | 19,494,597 | 109,513 | 20,629,607 | 235,716 | 40,124,204 |
| 總 計 | 外 | 9,727,422 | 1,614,148,677 | 4,762,473 | 1,251,957,887 | 14,489,895 | 2,866,106,564 |
| | 内 | 33,922,390 | 3,731,709,435 | 28,209,541 | 3,470,330,601 | 62,131,931 | 7,202,040,036 |
| | 計 | 43,649,812 | 5,345,858,112 | 32,972,014 | 4,722,288,488 | 76,621,826 | 10,068,146,600 |

輸出入貨物噸數及價額總數

第九表

輸出入重要品及其港別又ハ國別

第八表 輸出入貨物噸數及價額總數 大正十年

| 地 方 港 灣 | 輸 入 | | 輸 出 | | 合 計 | | |
|---------|-----|------------|---------------|------------|---------------|------------|----------------|
| | 噸 數 | 價 額 | 噸 數 | 價 額 | 噸 數 | 價 額 | |
| 鹿 兒 島 | 計 | 240,705 | 51,684,263 | 147,759 | 33,298,439 | 388,464 | 84,982,702 |
| | 福 山 | 42,816 | 8,130,800 | 39,586 | 3,986,000 | 82,402 | 12,116,800 |
| | 古 江 | 5,960 | 960,877 | 22,619 | 927,460 | 28,579 | 1,888,337 |
| | 名 瀬 | 20,018 | 9,341,283 | 11,316 | 9,677,114 | 31,334 | 19,018,397 |
| 沖 繩 | 外 | 33,927 | 2,345,077 | 19,700 | 267,645 | 53,627 | 2,612,722 |
| | 内 | 92,276 | 17,149,520 | 89,813 | 20,361,962 | 182,089 | 37,511,482 |
| | 計 | 126,203 | 19,494,597 | 109,513 | 20,629,607 | 235,716 | 40,124,204 |
| 總 計 | 外 | 9,727,422 | 1,614,148,677 | 4,762,473 | 1,251,957,887 | 14,489,895 | 2,866,106,564 |
| | 内 | 33,922,390 | 3,731,709,435 | 28,209,541 | 3,470,330,601 | 62,131,931 | 7,202,040,036 |
| | 計 | 43,649,812 | 5,345,858,112 | 32,972,014 | 4,722,288,488 | 76,621,826 | 10,068,146,600 |

輸出入貨物噸數及價額總數

第九表

輸出入重要品及其港別又ハ國別

第九表 輸出入重要品及其港別又ハ國別 大正十年

| 港 灣 | 品 種 及 港 名 又 ハ 國 名 | 數 量 | 價 額 | 港 灣 | 品 種 及 港 名 又 ハ 國 名 | 數 量 | 價 額 |
|--------------|----------------------|-----------|---------|-------|----------------------|---------|-----|
| 輸 入 | | | | 輸 出 | | | |
| 江 差 (北海道) | 藥 品 | | | 魚 類 | | | |
| | 青森 | 525 | 432,448 | 函館 | 1,151 | 143,604 | |
| | 米 | | | 青森 | 720 | 103,628 | |
| | 新潟 | 1,000 | 224,724 | 計 | 1,871 | 247,232 | |
| | 青森 | 398 | 90,668 | 生 魚 | | | |
| | 其他諸港 | 158 | 34,982 | 青森 | 615 | 127,985 | |
| | 計 | 1,556 | 350,374 | 函館 | 371 | 77,149 | |
| | 絹及綿織物 | | | 其他諸港 | 14 | 2,808 | |
| | 青森 | 212 | 138,360 | 計 | 1,000 | 207,942 | |
| | 函館 | 124 | 75,590 | 乾 鰯 | | | |
| | 計 | 336 | 213,950 | 函館 | 273 | 123,030 | |
| | 和酒及洋酒 | | | 青森 | 120 | 54,000 | |
| | 新潟 | 400 | 108,015 | 小樽 | 24 | 10,665 | |
| | 函館 | 212 | 60,195 | 計 | 417 | 167,695 | |
| | 其他諸港 | 22 | 5,260 | 藥 品 | | | |
| | 計 | 634 | 173,470 | 瀨棚 | 32 | 23,941 | |
| | 砂 糖 | | | 熊石 | 25 | 16,940 | |
| | 函館 | 167 | 70,143 | 相沼内 | 21 | 14,574 | |
| | 金屬及同製品 | | | 久遠 | 18 | 14,278 | |
| | 函館 | 324 | 58,950 | 其他諸港 | 118 | 83,034 | |
| 果 實 | | | 計 | 214 | 152,767 | | |
| 青森 | 408 | 31,378 | 木 材 | | | | |
| 函館 | 308 | 24,016 | 伏木 | 1,625 | 26,000 | | |
| 計 | 716 | 55,394 | 新潟 | 1,125 | 18,000 | | |
| 煙 草 | | | 美川 | 1,000 | 16,000 | | |
| 函館 | 121 | 50,650 | 七尾 | 875 | 14,000 | | |
| 藥 製 品 | | | 金石 | 875 | 14,000 | | |
| 金石 | 1,000 | 25,000 | 名古屋 | 750 | 12,000 | | |
| 其他諸港 | 1,007 | 25,169 | 其他諸港 | 343 | 10,297 | | |
| 計 | 2,007 | 50,169 | 計 | 6,593 | 110,297 | | |
| 其他物品 | | | 豆 | | | | |
| 青森 | 3,809 | 566,439 | 青森 | 631 | 42,198 | | |
| 輸入合計 | 10,195 | 2,021,967 | 函館 | 506 | 37,821 | | |

輸出入重要品及其港別又ハ國別

第九表 輸出入重要品及其港別又ハ國別 大正十年

| 港 灣 | 品 種 及 港 名 又 ハ 國 名 | 數 量 | 價 額 | 港 灣 | 品 種 及 港 名 又 ハ 國 名 | 數 量 | 價 額 |
|--------------|----------------------|-----------|-----------|--------------|----------------------|-----------|------------|
| 江 差 (北海道) | 輸 出 | | | 函 館 (北海道) | 酒田 | 632 | 114,927 |
| | 其他諸港 | 59 | 3,847 | | 其他諸港 | 947 | 176,071 |
| | 計 | 1,196 | 83,866 | | 計 | 80,679 | 15,599,483 |
| | 絹及綿織物 | | | | 絹及綿織物 | | |
| | 熊石 | 28 | 17,020 | | 東京 | 3,072 | 5,701,220 |
| | 熊柱 | 24 | 15,280 | | 大阪、神戸 | 2,337 | 2,667,920 |
| | 其他諸港 | 52 | 32,840 | | 清水 | 343 | 405,460 |
| | 計 | 104 | 65,140 | | 青森 | 450 | 220,045 |
| | 其他物品 | 2,218 | 214,963 | | 新潟 | 197 | 215,090 |
| | 輸出合計 | 13,613 | 1,269,902 | | 船川 | 52 | 182,810 |
| 函 館 (北海道) | 輸 入 | | | 其他諸港 | 200 | 155,080 | |
| | 外 國 貿 易 | | | 計 | 6,389 | 9,637,625 | |
| | 食 鹽 | | | 金 屬 製 品 | | | |
| | 支那 | 126,798 | 337,623 | 東京 | 4,287 | 3,458,428 | |
| | 煖 礫 石 | | | 青森 | 4,881 | 2,374,442 | |
| | 支那 | 65,197 | 134,750 | 大阪、神戸 | 2,106 | 941,294 | |
| | 石 油 | | | 橫濱 | 705 | 292,328 | |
| | 北米合衆國 | 109 | 83,194 | 伏木 | 128 | 77,420 | |
| | 蘭領印度 | 4 | 2,190 | 清水 | 108 | 75,562 | |
| | 計 | 113 | 85,384 | 其他諸港 | 79 | 53,370 | |
| 其他物品 | — | 546,443 | 計 | 12,294 | 7,272,644 | | |
| 輸入合計 | 109,724 | 1,104,200 | 魚 船 | | | | |
| 内 國 貿 易 | | | 樺太 | 28,746 | 4,464,144 | | |
| 米 | | | 廣尾 | 2,481 | 379,519 | | |
| 青森 | 46,523 | 9,246,432 | 稚内 | 1,421 | 218,084 | | |
| 新潟 | 8,741 | 1,642,912 | 厚岸 | 1,392 | 209,565 | | |
| 伏木 | 8,055 | 1,521,480 | 霧多布 | 1,346 | 207,933 | | |
| 木莊 | 6,126 | 1,164,986 | 幌泉 | 982 | 145,275 | | |
| 船川 | 4,137 | 810,397 | 室蘭 | 914 | 126,084 | | |
| 夷 | 2,136 | 385,446 | 浦河 | 711 | 101,260 | | |
| 神戸 | 1,135 | 183,642 | 根室 | 740 | 97,784 | | |
| 橫濱 | 1,344 | 180,285 | 久遠、熊石 | 624 | 78,635 | | |
| 土崎 | 903 | 172,875 | 江差 | 577 | 72,857 | | |
| | | | 釧路 | 445 | 61,187 | | |

輸出入重要品及其港別又ハ國別

第九表 輸出入重要品及其港別又ハ國別 大正十年

| 港 灣 | 品 種 及 港 名 又 ハ 國 名 | 數 量 | 價 額 | 港 灣 | 品 種 及 港 名 又 ハ 國 名 | 數 量 | 價 額 |
|--------------|----------------------|-----------|-----------|--------------|----------------------|--------|-----------|
| 函 館 (北海道) | 其他諸港 | 7,813 | 1,001,150 | 函 館 (北海道) | 樺太 | 7,903 | 1,122,777 |
| | 計 | 48,192 | 7,253,477 | | 千島諸島 | 3,916 | 976,624 |
| | 茶 製 品 | | | | 幌泉 | 351 | 132,080 |
| | 青森 | 135,375 | 3,655,195 | | 大津 | 132 | 71,120 |
| | 伏木 | 22,650 | 611,554 | | 廣尾 | 150 | 67,670 |
| | 東京 | 17,732 | 478,774 | | 下々方 | 150 | 55,780 |
| | 橫濱 | 8,308 | 221,619 | | 其他諸港 | 758 | 207,002 |
| | 夷 | 7,831 | 211,454 | | 計 | 13,380 | 2,633,053 |
| | 新潟 | 7,215 | 194,809 | | 昆 布 | | |
| | 大阪、神戸 | 5,355 | 144,578 | | 幌泉 | 2,911 | 435,662 |
| 酒田 | 5,128 | 138,455 | 厚岸 | 3,975 | 242,667 | | |
| 清水 | 2,735 | 73,842 | 霧多布 | 3,108 | 195,022 | | |
| 其他諸港 | 2,622 | 68,714 | 根室 | 2,771 | 192,390 | | |
| 計 | 214,851 | 5,798,994 | 浦河 | 993 | 143,945 | | |
| 乾 鰯 | | | 下北半島 | 932 | 122,807 | | |
| 福山 | 3,392 | 1,773,859 | 樺太 | 888 | 108,728 | | |
| 下北半島 | 1,773 | 927,436 | 釧路 | 1,442 | 90,607 | | |
| 室蘭 | 735 | 384,300 | 廣尾 | 522 | 77,138 | | |
| 久遠、熊石 | 327 | 171,073 | 下々方 | 431 | 61,260 | | |
| 江差 | 245 | 127,978 | 三石 | 391 | 54,007 | | |
| 奥尻 | 242 | 126,596 | 其他諸港 | 2,696 | 786,738 | | |
| 瀬田 | 122 | 63,806 | 計 | 21,060 | 2,510,971 | | |
| 浦河 | 82 | 43,148 | 砂 糖 | | | | |
| 其他諸港 | 2,529 | 1,322,563 | 東京 | 3,043 | 1,186,952 | | |
| 計 | 9,447 | 4,940,729 | 大阪、神戸 | 1,741 | 645,233 | | |
| 和酒及洋酒 | | | 橫濱 | 1,039 | 405,392 | | |
| 大阪、神戸 | 7,581 | 3,043,266 | 其他諸港 | 828 | 265,004 | | |
| 新潟 | 1,812 | 559,355 | 計 | 6,651 | 2,502,581 | | |
| 東京 | 2,707 | 396,036 | 雜 質 食 料 | | | | |
| 橫濱 | 851 | 105,661 | 小樽 | 2,164 | 1,530,900 | | |
| 青森 | 252 | 75,548 | 千島諸島 | 280 | 273,710 | | |
| 其他諸港 | 441 | 122,356 | 稚内 | 105 | 105,200 | | |
| 計 | 13,644 | 4,302,222 | 大阪、神戸 | 143 | 85,728 | | |
| 鹽 鮭 及 鹽 鱒 | | | 東京 | 223 | 77,952 | | |

輸出入重要品及其港別又ハ國別

第九表 輸出入重要品及其港別又ハ國別 大正十年

| 港 灣 | 品 種 及 港 名 又 ハ 國 名 | 數 量 | 價 額 | 港 灣 | 品 種 及 港 名 又 ハ 國 名 | 數 量 | 價 額 |
|----------------|----------------------|-----------|-----------|----------------|----------------------|-----------|-----|
| 輸 入 | | | | 輸 出 | | | |
| 內 國 貿 易 | | | | 外 國 貿 易 | | | |
| | 其他諸港 | 331 | 149,336 | 東京 | 28,095 | 1,249,877 | |
| | 計 | 3,246 | 2,222,826 | 朝鮮 | 8,546 | 475,933 | |
| 煙 草 | | | | 安平 | 2,149 | 119,694 | |
| 東京 | 1,650 | 904,956 | 其他諸港 | 122 | 6,757 | | |
| 船川 | 1,115 | 608,556 | 計 | 38,852 | 1,852,261 | | |
| 青森 | 825 | 450,294 | 鐵 及 鋼 | | | | |
| 大阪、神戸 | 152 | 83,070 | 大阪 | 3,423 | 744,693 | | |
| 其他諸港 | 109 | 55,614 | 橫濱 | 1,812 | 557,769 | | |
| 計 | 3,851 | 2,102,490 | 東京 | 1,708 | 381,455 | | |
| 豆 | | | 其他諸港 | 207 | 51,826 | | |
| 下々方 | 3,161 | 422,148 | 計 | 7,150 | 1,735,743 | | |
| 西紋電 | 2,842 | 341,983 | 小 間 物 | | | | |
| 三石 | 2,798 | 259,663 | 東京 | 1,451 | 1,229,280 | | |
| 辨邊 | 2,017 | 234,653 | 大阪、神戸 | 313 | 280,800 | | |
| 浦河 | 1,845 | 180,873 | 清水 | 175 | 56,000 | | |
| 蛇田 | 1,597 | 172,034 | 其他諸港 | 112 | 89,000 | | |
| 廣尾 | 1,766 | 169,534 | 計 | 2,051 | 1,655,080 | | |
| 瀬棚 | 688 | 80,064 | 乾 魚 | | | | |
| 其他諸港 | 2,627 | 213,539 | 樺太 | 1,929 | 666,749 | | |
| 計 | 19,341 | 2,074,491 | 青森 | 901 | 194,596 | | |
| 麥 | | | 厚岸 | 476 | 123,346 | | |
| 青森 | 20,178 | 1,816,044 | 根室 | 342 | 93,690 | | |
| 其他諸港 | 1,936 | 174,616 | 千島諸島 | 343 | 92,027 | | |
| 計 | 22,114 | 1,990,660 | 稚内 | 206 | 67,051 | | |
| 果 實 | | | 下々方 | 269 | 65,869 | | |
| 青森 | 21,896 | 1,404,956 | 三石 | 188 | 50,121 | | |
| 大阪、神戸 | 3,102 | 256,391 | 釧路 | 65 | 14,858 | | |
| 新潟 | 2,245 | 139,432 | 其他諸港 | 731 | 244,701 | | |
| 清水 | 822 | 82,715 | 計 | 5,450 | 1,612,948 | | |
| 橫濱 | 343 | 31,844 | 醬 油 | | | | |
| 其他諸港 | 303 | 33,198 | 東京 | 3,101 | 793,920 | | |
| 計 | 28,801 | 1,948,536 | 青森 | 1,070 | 249,952 | | |
| | | | 新潟 | 535 | 116,348 | | |

輸出入重要品及其港別又ハ國別

函館
(北海道)

函館
(北海道)

第九表 輸出入重要品及其港別又ハ國別 大正十年

| 港 灣 | 品 種 及 港 名 又 ハ 國 名 | 數 量 | 價 額 | 港 灣 | 品 種 及 港 名 又 ハ 國 名 | 數 量 | 價 額 | |
|-----------|----------------------|-----------|----------------|---------|----------------------|---------|-----|--|
| | 大阪 | 269 | 51,600 | 浦河 | 2,764 | 92,533 | | |
| | 其他諸港 | 392 | 86,539 | 船川 | 976 | 65,972 | | |
| | 計 | 5,367 | 1,298,359 | 東京 | 920 | 46,000 | | |
| 漁 網 及 綿 絲 | | | | 其他諸港 | 7,904 | 343,544 | | |
| 東京 | 457 | 442,670 | 計 | 17,927 | 809,599 | | | |
| 伏木 | 335 | 315,130 | 油 | | | | | |
| 橫濱 | 200 | 183,290 | 東京 | 1,026 | 195,418 | | | |
| 大阪、神戸 | 172 | 181,740 | 大阪 | 572 | 144,487 | | | |
| 青森 | 80 | 90,420 | 新潟 | 348 | 69,114 | | | |
| 其他諸港 | 66 | 71,270 | 青森 | 186 | 40,771 | | | |
| 計 | 1,310 | 1,284,520 | 其他諸港 | 2,530 | 183,551 | | | |
| 藥 品 | | | 計 | 4,671 | 624,341 | | | |
| 東京 | 757 | 566,589 | 紙 及 紙 製 品 | | | | | |
| 青森 | 384 | 138,657 | 大阪、神戸 | 743 | 261,658 | | | |
| 大阪、神戸 | 106 | 100,379 | 東京 | 354 | 178,096 | | | |
| 瀨棚 | 1,087 | 79,090 | 其他諸港 | 446 | 112,249 | | | |
| 伏木 | 230 | 58,210 | 計 | 1,543 | 551,973 | | | |
| 新潟 | 48 | 14,012 | 生 魚 | | | | | |
| 其他諸港 | 1,737 | 158,484 | 近海 | 1,275 | 252,516 | | | |
| 計 | 4,349 | 1,112,421 | 下北半島 | 657 | 133,020 | | | |
| 麻 繩 | | | 其他諸港 | 706 | 139,755 | | | |
| 東京 | 1,151 | 621,987 | 計 | 2,638 | 522,291 | | | |
| 清水 | 358 | 193,113 | 其 他 物 品 | 215,113 | 31,281,101 | | | |
| 橫濱 | 124 | 67,176 | 輸入合計 | 818,512 | 119,126,483 | | | |
| 其他諸港 | 194 | 151,356 | 外、内 計 | 928,236 | 120,230,683 | | | |
| 計 | 1,627 | 1,033,032 | 輸 出 | | | | | |
| 小 麥 粉 | | | 外 國 貿 易 | | | | | |
| 東京 | 3,230 | 516,880 | 昆布及刺昆布 | | | | | |
| 橫濱 | 2,908 | 465,224 | 支那 | 155,010 | 929,893 | | | |
| 其他諸港 | 186 | 29,728 | 其他諸國 | 3,677 | 24,292 | | | |
| 計 | 6,324 | 1,011,832 | 計 | 158,687 | 954,185 | | | |
| 木 材 | | | 乾 魚 | | | | | |
| 釧路 | 3,840 | 137,523 | 支那 | 12,913 | 464,460 | | | |
| 青森 | 1,823 | 124,027 | | | | | | |

輸出入重要品及其港別又ハ國別

函館
(北海道)

第九表 輸出入重要品及其港別又ハ國別 大正十年

| 港 灣 | 品 種 及 港 名 又ハ國 名 | 數 量 | 價 額 | 港 灣 | 品 種 及 港 名 又ハ國 名 | 數 量 | 價 額 |
|-------------|--------------------|---------|------------|-------------|--------------------|--------|------------|
| 輸 出 | | | | | | | |
| * 外 國 貿 易 | | | | | | | |
| | 其他諸國 | 159 | 5,743 | | 伏木 | 3,884 | 641,220 |
| | 計 | 13,072 | 470,203 | | 直江津 | 2,786 | 542,197 |
| 海 參 | | | | | 橫濱 | 1,861 | 400,021 |
| 支那 | | 1,679 | 365,264 | | 敦賀 | 2,102 | 378,706 |
| 具 柱 | | | | | 新潟 | 1,160 | 277,677 |
| 支那 | | 3,264 | 317,964 | | 朝鮮 | 1,485 | 260,568 |
| 其他諸國 | | 194 | 5,863 | | 大阪、神戸 | 1,167 | 220,869 |
| 計 | | 3,458 | 323,827 | | 四日市 | 807 | 123,610 |
| 其他物品 | | — | 2,225,129 | | 其他諸港 | 878 | 164,716 |
| 輸出合計 | | 133,702 | 4,339,608 | | 計 | 59,381 | 11,768,942 |
| 内 國 貿 易 | | | | | | | |
| 魚 船 | | | | | | | |
| 函館 (北海道) | 青森 | 117,343 | 14,479,556 | 函館 (北海道) | 大阪、神戸 | 3,146 | 1,824,796 |
| | 東京 | 8,982 | 1,546,747 | | 東京 | 2,388 | 1,384,808 |
| | 四日市 | 8,917 | 1,539,175 | | 高雄 | 841 | 488,012 |
| | 伏木 | 8,766 | 1,358,542 | | 青森 | 678 | 393,240 |
| | 大阪、神戸 | 7,038 | 1,100,826 | | 伏木 | 644 | 373,752 |
| | 清水 | 3,416 | 528,795 | | 四日市 | 537 | 311,286 |
| | 船川 | 3,331 | 501,230 | | 直江津 | 501 | 290,754 |
| | 尾道 | 2,507 | 413,507 | | 橫濱 | 450 | 261,174 |
| | 直江津 | 915 | 149,832 | | 朝鮮 | 432 | 250,502 |
| | 橫濱 | 785 | 122,150 | | 船川 | 371 | 216,978 |
| | 朝鮮 | 357 | 112,479 | | 清水 | 345 | 200,274 |
| | 其他諸港 | 2,932 | 534,504 | | 敦賀 | 335 | 194,416 |
| | 計 | 165,289 | 22,381,343 | | 尾道 | 265 | 153,642 |
| 鹽 鮭 及 鹽 鱒 | | | | | | | |
| | 青森 | 14,091 | 3,185,718 | | 新潟 | 135 | 88,798 |
| | 東京 | 10,514 | 2,254,611 | | 其他諸港 | 46 | 23,954 |
| | 基隆 | 9,703 | 1,384,113 | | 計 | 11,114 | 6,456,386 |
| | 船川 | 5,280 | 1,228,956 | | 亞 麻 | | |
| | 清水 | 3,653 | 705,960 | | 青森 | 11,934 | 4,582,848 |
| 絹 及 綿 織 物 | | | | | | | |
| | | | | | 福山 | 420 | 573,520 |
| | | | | | 浦河 | 238 | 320,940 |
| | | | | | 樺太 | 223 | 265,980 |

輸出入重要品及其港別又ハ國別

第九表 輸出入重要品及其港別又ハ國別 大正十年

| 港 灣 | 品 種 及 港 名 又ハ國 名 | 數 量 | 價 額 | 港 灣 | 品 種 及 港 名 又ハ國 名 | 數 量 | 價 額 |
|-------------|--------------------|-------|-----------|-------------|--------------------|--------|-----------|
| | | | | 輸 入 | | | |
| | | | | * 外 國 貿 易 | | | |
| | 瀨川 | 196 | 265,980 | | 廣尾 | 375 | 76,555 |
| | 下々方 | 179 | 240,840 | | 三石 | 341 | 70,867 |
| | 室蘭 | 146 | 183,920 | | 鋼路 | 326 | 69,350 |
| | 江差 | 134 | 175,300 | | 下北半島 | 268 | 52,151 |
| | 三石 | 123 | 165,980 | | 其他諸港 | 3,448 | 643,409 |
| | 下北半島 | 118 | 157,360 | | 計 | 15,024 | 3,022,217 |
| | 四紋館 | 114 | 156,200 | | 雜 穀 | | |
| | 久道、熊石 | 105 | 138,800 | | 青森 | 44,287 | 2,663,533 |
| | 幌泉 | 98 | 127,840 | | 橫濱 | 1,602 | 124,969 |
| | 廣尾 | 91 | 122,420 | | 其他諸港 | 1,498 | 125,155 |
| | 奥尻 | 61 | 84,900 | | 計 | 47,387 | 2,913,657 |
| | 辨邊 | 60 | 83,720 | | 大 豆 | | |
| | 其他諸港 | 606 | 782,620 | | 東京 | 7,451 | 790,230 |
| | 計 | 2,912 | 3,846,320 | | 橫濱 | 2,870 | 297,226 |
| | | | | 雜 諸 食 料 | | | |
| | 橫濱 | 6,513 | 3,244,351 | | 四日市 | 1,488 | 158,568 |
| 函館 (北海道) | 東京 | 282 | 120,911 | 函館 (北海道) | 青森 | 1,271 | 132,412 |
| | 船川 | 259 | 103,848 | | 大阪 | 1,037 | 118,038 |
| | 青森 | 259 | 103,264 | | 伏木 | 1,130 | 117,479 |
| | 其他諸港 | 509 | 250,918 | | 基隆 | 921 | 93,918 |
| | 計 | 7,822 | 3,823,292 | | 酒田 | 741 | 72,968 |
| | | | | 米 | | | |
| | 樺太 | 1,604 | 332,902 | | 其他諸港 | 3,829 | 376,686 |
| | 久道、熊石 | 1,171 | 229,715 | | 計 | 20,738 | 2,157,525 |
| | 浦河 | 1,033 | 213,665 | | セメント | | |
| | 福山 | 847 | 168,862 | | 新潟 | 15,486 | 503,295 |
| | 幌泉 | 816 | 167,743 | | 青森 | 10,299 | 334,724 |
| | 霧多布 | 806 | 166,120 | | 土崎 | 6,862 | 223,021 |
| | 千島諸島 | 753 | 155,668 | | 樺太 | 6,765 | 219,862 |
| | 瀬川 | 734 | 146,278 | | 酒田 | 6,166 | 200,402 |
| | 根室 | 730 | 145,440 | | 伏木 | 5,871 | 190,807 |
| | 下々方 | 677 | 140,033 | | 室蘭 | 2,930 | 95,238 |
| | 奥尻 | 668 | 135,357 | | 直江津 | 2,500 | 81,250 |
| | 厚岸 | 427 | 88,102 | | 鋼路 | 2,150 | 69,888 |
| | | | | | 稚内 | 1,671 | 54,301 |
| | | | | | 其他諸港 | 4,518 | 146,804 |

輸出入重要品及其港別又ハ國別

第九表 輸出入重要品及其港別又ハ國別 大正十年

| 港 灣 | 品 種 及 港 名 又ハ國 名 | 數 量 | 價 額 | 港 灣 | 品 種 及 港 名 又ハ國 名 | 數 量 | 價 額 |
|--------------|--------------------|-----------|-----------|--------------|--------------------|--------|-----------|
| 函 館 (北海道) | 出 國 貨 品 | | | 函 館 (北海道) | 身 欠 類 | | |
| | 計 | 65,218 | 2,119,592 | | 青森 | 3,431 | 730,128 |
| | 昆 布 | | | | 東京 | 1,906 | 405,571 |
| | 大阪、神戸 | 5,162 | 1,039,142 | | 船川 | 1,778 | 378,340 |
| | 朝鮮 | 1,529 | 219,980 | | 其他諸港 | 822 | 174,981 |
| | 敦賀 | 1,204 | 169,837 | | 計 | 7,937 | 1,689,020 |
| | 東京 | 539 | 156,767 | | 豆 (其他) | | |
| | 伏木 | 1,005 | 144,802 | | 東京 | 2,413 | 347,286 |
| | 其他諸港 | 1,753 | 263,385 | | 大阪、神戸 | 2,248 | 321,496 |
| | 計 | 11,192 | 1,993,913 | | 横濱 | 1,405 | 197,850 |
| | 乾 鮮 | | | | 基隆 | 859 | 119,696 |
| | 大阪、神戸 | 1,131 | 415,763 | | 船川 | 747 | 110,450 |
| | 朝鮮 | 838 | 323,411 | | 朝鮮 | 597 | 84,834 |
| | 青森 | 677 | 262,815 | | 四日市 | 545 | 77,245 |
| | 東京 | 874 | 238,920 | | 其他諸港 | 2,547 | 365,128 |
| | 船川 | 402 | 161,546 | | 計 | 11,361 | 1,623,985 |
| | 伏木 | 431 | 134,054 | | 魚 (其他) | | |
| | 横濱 | 301 | 98,813 | | 青森 | 7,033 | 1,247,105 |
| | 直江津 | 274 | 80,326 | | 其他諸港 | 1,928 | 333,931 |
| | 其他諸港 | 608 | 200,214 | | 計 | 8,961 | 1,581,036 |
| | 計 | 5,536 | 1,915,862 | | 數 の 子 | | |
| | 燕 麥 | | | | 東京 | 456 | 422,784 |
| | 青森 | 40,066 | 1,810,285 | | 青森 | 407 | 351,936 |
| | 其他諸港 | 1,065 | 66,281 | | 大阪、神戸 | 165 | 142,704 |
| | 計 | 41,131 | 1,876,566 | | 横濱 | 149 | 129,024 |
| | 和 酒 及 洋 酒 | | | | 朝鮮 | 119 | 103,104 |
| 室蘭 | 297 | 133,763 | 其他諸港 | 397 | 341,568 | | |
| 下々方 | 321 | 123,202 | 計 | 1,693 | 1,491,120 | | |
| 福山 | 290 | 117,311 | 木 材 | | | | |
| 浦河 | 263 | 101,500 | 青森 | 22,936 | 832,923 | | |
| 下北半島 | 213 | 86,389 | 横濱 | 3,574 | 139,198 | | |
| 其他諸港 | 2,883 | 1,154,051 | 東京 | 4,546 | 130,276 | | |
| 計 | 4,276 | 1,716,216 | 福山 | 453 | 30,804 | | |
| | | | 其他諸港 | 5,294 | 344,363 | | |

輸出入重要品及其港別又ハ國別

第九表 輸出入重要品及其港別又ハ國別 大正十年

| 港 灣 | 品 種 及 港 名 又ハ國 名 | 數 量 | 價 額 | 港 灣 | 品 種 及 港 名 又ハ國 名 | 數 量 | 價 額 | |
|--------------|--------------------|-----------|-----------|--------------|--------------------|--------|---------|--|
| 函 館 (北海道) | 計 | 36,803 | 1,477,564 | 函 館 (北海道) | 計 | 16,433 | 961,328 | |
| | 生 魚 | | | | 漁網及綿絲 | | | |
| | 青森 | 7,327 | 1,306,112 | | 樺太 | 120 | 147,627 | |
| | 其他諸港 | 452 | 97,776 | | 千島諸島 | 98 | 122,846 | |
| | 計 | 7,779 | 1,403,888 | | 室蘭 | 45 | 54,498 | |
| | 蔴 子 | | | | 福山 | 42 | 49,082 | |
| | 青森 | 2,558 | 859,641 | | 浦河 | 41 | 46,466 | |
| | 船川 | 914 | 307,112 | | 樺太 | 39 | 43,643 | |
| | 新潟 | 376 | 126,230 | | 其他諸港 | 378 | 436,209 | |
| | 其他諸港 | 320 | 107,545 | | 計 | 763 | 900,971 | |
| | 計 | 4,168 | 1,400,528 | | 木 炭 | | | |
| | 乾 貝 | | | | 青森 | 40,840 | 857,961 | |
| | 大阪、神戸 | 395 | 421,068 | | 其他諸港 | 921 | 20,811 | |
| | 東京 | 330 | 238,748 | | 計 | 41,761 | 878,772 | |
| | 基隆 | 124 | 124,464 | | 砂 糖 | | | |
| | 横濱 | 96 | 96,888 | | 室蘭 | 245 | 97,494 | |
| | 船川 | 115 | 89,468 | | 江差 | 209 | 83,078 | |
| | 其他諸港 | 377 | 290,176 | | 福山 | 133 | 52,761 | |
| | 計 | 1,437 | 1,260,812 | | 其他諸港 | 1,500 | 600,013 | |
| | 麥 製 品 | | | | 計 | 2,096 | 833,346 | |
| | 樺太 | 8,417 | 227,267 | | 金 屬 製 品 | | | |
| | 下々方 | 3,280 | 88,568 | | 樺太 | 147 | 69,444 | |
| | 室蘭 | 3,130 | 84,482 | | 下々方 | 133 | 64,342 | |
| | 浦河 | 2,068 | 55,837 | | 浦河 | 112 | 56,711 | |
| | 千島諸島 | 1,963 | 54,955 | | 小樽 | 97 | 53,789 | |
| | 霧多布 | 1,707 | 46,095 | | 福山 | 90 | 46,120 | |
| 其他諸港 | 19,855 | 534,158 | 根室 | 62 | 34,210 | | | |
| 計 | 40,420 | 1,091,362 | 其他諸港 | 918 | 453,291 | | | |
| 鹽 | | | 計 | 1,559 | 777,907 | | | |
| 樺太 | 3,766 | 220,294 | 油 | | | | | |
| 釧路 | 3,042 | 177,971 | 東京 | 2,188 | 130,096 | | | |
| 千島諸島 | 3,016 | 176,461 | 大阪、神戸 | 2,060 | 124,134 | | | |
| 根室 | 2,502 | 146,368 | 其他諸港 | 3,055 | 523,203 | | | |
| 其他諸港 | 4,167 | 240,234 | | | | | | |

輸出入重要品及其港別又ハ國別

第九表 輸出入重要品及其港別又ハ國別 大正十年

| 港 灣 | 品 種 及 港 名 又ハ國 名 | 數 量 | 價 額 | 港 灣 | 品 種 及 港 名 又ハ國 名 | 數 量 | 價 額 | |
|--------------|--------------------|---------|---------|--------------|--------------------|---------|-------------|---------|
| 函 館 (北海道) | 輸 出 | | | 函 館 (北海道) | 青 森 | 4 | 404 | |
| | 内 國 貿 易 | | | | 計 | 5,237 | 528,937 | |
| | 乾 魚 | 計 | 7,333 | | 777,343 | 經 木 | | |
| | 青 森 | | 510 | | 229,725 | 青 森 | 4,049 | 453,489 |
| | 東 京 | | 371 | | 166,800 | 麻 繩 | | |
| | 船 川 | | 240 | | 108,150 | 根 室 | 101 | 48,780 |
| | 其他諸港 | | 507 | | 228,000 | 樺 太 | 80 | 38,140 |
| | 計 | 1,628 | 732,675 | | 其他諸港 | 566 | 271,090 | |
| | 煙 草 | | | | 計 | 747 | 358,010 | |
| | 室 蘭 | 422 | 236,640 | | 其 他 物 品 | 146,383 | 17,649,151 | |
| | 江 差 | 165 | 92,560 | | 輸 出 合 計 | 828,533 | 111,016,335 | |
| | 其他諸港 | 669 | 374,080 | | 外、内 計 | 962,235 | 115,355,943 | |
| | 計 | 1,256 | 703,280 | | 輸 入 | | | |
| | 小 間 物 | | | | 外 國 貿 易 | | | |
| | 下々方 | 85 | 74,800 | | 石 炭 | | | |
| | 浦 河 | 76 | 66,660 | | 佛 領 印 度 | 2,300 | 49,100 | |
| | 福 山 | 58 | 51,370 | | 支 那 | 3,700 | 45,430 | |
| | 樺 太 | 48 | 41,800 | | 蘭 領 印 度 | 1,000 | 16,000 | |
| | 瀨 棚 | 46 | 40,370 | | 計 | 7,000 | 110,530 | |
| | 其他諸港 | 419 | 368,720 | | ニ ッ ケ ル | | | |
| | 計 | 732 | 643,720 | | 英 吉 利 | 847 | 90,543 | |
| | 馬 | | | | 其 他 物 品 | — | 21,150 | |
| | 青 森 | 5,522 | 643,030 | | 輸 入 合 計 | 8,453 | 222,223 | |
| | 藥 品 | | | | 内 國 貿 易 | | | |
| | 樺 太 | 1,672 | 170,120 | | 櫻 桃 | | | |
| | 浦 河 | 41 | 48,707 | | 東 京 | 11,144 | 27,854,870 | |
| | 大 阪 | 436 | 43,510 | | 橫 濱 | 706 | 1,765,000 | |
| | 室 蘭 | 38 | 38,563 | | 其他諸港 | 157 | 192,400 | |
| 其他諸港 | 1,334 | 290,482 | 計 | 12,007 | 29,812,270 | | | |
| 計 | 3,521 | 600,382 | 内 國 米 | | | | | |
| 萬 能 | | | 東 京 | 11,564 | 3,122,532 | | | |
| 東 京 | 3,794 | 383,194 | 青 森 | | | | | |
| 橫 濱 | 1,439 | 145,339 | 鹽 釜 | 822 | 222,066 | | | |

輸出入重要品及其港別又ハ國別

第九表 輸出入重要品及其港別又ハ國別 大正十年

| 港 灣 | 品 種 及 港 名 又ハ國 名 | 數 量 | 價 額 | 港 灣 | 品 種 及 港 名 又ハ國 名 | 數 量 | 價 額 |
|--------------|--------------------|---------|-----------|--------------|--------------------|--------|---------|
| 室 蘭 (北海道) | 其他諸港 | 284 | 76,293 | 室 蘭 (北海道) | 計 | 5,368 | 617,320 |
| | 計 | 12,670 | 3,420,891 | | 製 品 | | |
| | 鐵 及 鋼 | | | | 青 森 | 14,744 | 308,094 |
| | 橫 濱 | 3,562 | 1,160,000 | | 其他諸港 | 2,224 | 60,043 |
| | 東 京 | 953 | 254,558 | | 計 | 16,968 | 458,137 |
| | 名 古 屋 | 600 | 201,620 | | 砂 糖 | | |
| | 神 戶 | 500 | 168,310 | | 橫 濱 | 365 | 180,879 |
| | 青 森 | 201 | 66,474 | | 函 館 | 295 | 146,069 |
| | 其他諸港 | 122 | 39,099 | | 東 京 | 151 | 74,974 |
| | 計 | 5,938 | 1,690,061 | | 其他諸港 | 28 | 13,557 |
| | 金 屬(其他) | | | | 計 | 839 | 415,479 |
| | 橫 濱 | 1,611 | 903,087 | | 和 酒 及 洋 酒 | | |
| | 東 京 | 295 | 331,960 | | 青 森 | 340 | 126,991 |
| | 大 阪 | 94 | 109,600 | | 函 館 | 276 | 88,366 |
| | 其他諸港 | 39 | 28,062 | | 神 戶 | 150 | 62,881 |
| | 計 | 2,039 | 1,372,709 | | 其他諸港 | 208 | 94,938 |
| | 果 實 | | | | 計 | 974 | 373,176 |
| | 青 森 | 7,138 | 638,746 | | 兵 器 | | |
| | 清 水 | 859 | 82,471 | | 英 | 210 | 301,500 |
| | 下 關 | 854 | 82,015 | | 長 崎 | 22 | 33,000 |
| | 其他諸港 | 742 | 55,307 | | 其他諸港 | 41 | 33,900 |
| | 計 | 9,593 | 858,539 | | 計 | 273 | 368,400 |
| | 煙 草 | | | | レ ー ル | | |
| | 函 館 | 1,278 | 800,275 | | 橫 濱 | 773 | 231,948 |
| | 橫 濱 | 4 | 18,750 | | 大 阪 | 137 | 41,040 |
| | 計 | 1,282 | 819,025 | | 東 京 | 96 | 28,764 |
| | 苧 及 麻 | | | | 計 | 1,006 | 301,752 |
| | 虹 田 | 1,245 | 435,750 | | 金 屬 製 品 | | |
| 紋 隆 | 533 | 186,760 | 東 京 | 228 | 85,963 | | |
| 其他諸港 | 31 | 10,780 | 橫 濱 | 139 | 75,062 | | |
| 計 | 1,809 | 633,290 | 其他諸港 | 146 | 75,623 | | |
| 鉄 鐵 | | | 計 | 513 | 236,648 | | |
| 橫 濱 | 5,312 | 610,880 | 皮 革 製 品 | | | | |
| 青 森 | 56 | 6,440 | 東 京 | 44 | 133,500 | | |

輸出入重要品及其港別又ハ國別

第九表 輸出入重要品及其港別又ハ國別 大正十年

| 港灣 | 品種及港名 又ハ國名 | 數量 | 價額 | 港灣 | 品種及港名 又ハ國名 | 數量 | 價額 |
|--------------|---------------|---------|---------|---------|---------------|----|----|
| 輸 入 | | | | 輸 出 | | | |
| 內 國 貿 易 | | | | 外 國 貿 易 | | | |
| | 東京 | 215 | 55,072 | 精 油 | | | |
| 橫濱 | 18 | 55,500 | 函館 | 178 | 45,504 | | |
| 其他諸港 | 9 | 25,500 | 其他諸港 | 171 | 43,904 | | |
| 計 | 71 | 214,500 | 計 | 564 | 144,480 | | |
| 絹及綿織物 | | | 雜 穀 | | | | |
| 青森 | 106 | 82,840 | 鹽釜 | 228 | 32,063 | | |
| 函館 | 94 | 45,420 | 橫濱 | 185 | 29,164 | | |
| 其他諸港 | 65 | 83,580 | 函館 | 132 | 14,690 | | |
| 計 | 265 | 211,840 | 其他諸港 | 507 | 66,138 | | |
| 木 材 | | | 計 | 1,052 | 142,355 | | |
| 橫濱 | 1,289 | 64,418 | 箱 子 板 | | | | |
| 東京 | 1,002 | 50,102 | 橫濱 | 209 | 67,900 | | |
| 大阪 | 478 | 23,930 | 東京 | 122 | 39,800 | | |
| 其他諸港 | 734 | 36,695 | 其他諸港 | 14 | 4,675 | | |
| 計 | 3,503 | 175,145 | 計 | 346 | 112,375 | | |
| 室 蘭 (北海道) | | | 和紙及洋紙 | | | | |
| 青森 | 1,784 | 98,905 | 東京 | 128 | 51,450 | | |
| 橫濱 | 373 | 34,617 | 其他諸港 | 133 | 59,715 | | |
| 其他諸港 | 238 | 25,778 | 計 | 261 | 111,165 | | |
| 計 | 2,395 | 159,300 | 化 粧 品 | | | | |
| 人 造 肥 料 | | | 東京 | 141 | 73,375 | | |
| 東京 | 1,117 | 107,280 | 其他諸港 | 71 | 36,750 | | |
| 其他諸港 | 454 | 47,932 | 計 | 212 | 110,125 | | |
| 計 | 1,571 | 155,212 | 其 他 物 品 | 22,686 | 3,171,042 | | |
| 煉 瓦 | | | 輸入合計 | 116,538 | 46,588,803 | | |
| 東京 | 9,575 | 123,910 | 外、内計 | 124,991 | 46,811,026 | | |
| 其他諸港 | 2,254 | 29,972 | | | | | |
| 計 | 11,829 | 153,882 | | | | | |
| 菓 子 | | | | | | | |
| 函館 | 271 | 81,102 | | | | | |
| 東京 | 138 | 39,771 | | | | | |
| 其他諸港 | 95 | 28,812 | | | | | |
| 計 | 504 | 149,685 | | | | | |

輸出入重要品及其港別又ハ國別

第九表 輸出入重要品及其港別又ハ國別 大正十年

| 港灣 | 品種及港名 又ハ國名 | 數量 | 價額 | 港灣 | 品種及港名 又ハ國名 | 數量 | 價額 |
|---------|---------------|------------|------|---------|---------------|---------|----|
| 輸 入 | | | | 輸 出 | | | |
| 內 國 貿 易 | | | | 外 國 貿 易 | | | |
| | 石 炭 | | | 其他諸港 | 60 | 18,920 | |
| 香港 | 10,775 | 237,133 | 計 | 59,858 | 19,753,380 | | |
| 海峽殖民地 | 6,750 | 154,500 | 兵 器 | | | | |
| 其他諸國 | 3,501 | 66,510 | 吳 | 1,409 | 4,041,304 | | |
| 計 | 21,026 | 458,143 | 橫須賀 | 290 | 781,840 | | |
| 其 他 物 品 | — | 580 | 佐世保 | 240 | 647,040 | | |
| 輸出合計 | 35,456 | 1,013,227 | 舞鶴 | 115 | 310,040 | | |
| 內 國 貿 易 | | | | 長崎 | 60 | 186,024 | |
| | 石 炭 | | | 大阪 | 65 | 175,240 | |
| 橫濱 | 590,812 | 11,816,240 | 計 | 38 | 102,448 | | |
| 名古屋 | 72,998 | 1,459,960 | 機 械 | | | | |
| 釜石 | 59,788 | 1,195,760 | 長崎 | 217 | 502,355 | | |
| 青森 | 51,586 | 1,001,720 | 吳 | 172 | 398,180 | | |
| 直江津 | 42,541 | 850,820 | 橫濱 | 114 | 263,910 | | |
| 函館 | 34,811 | 696,220 | 大阪 | 94 | 217,610 | | |
| 石濱 | 28,616 | 572,320 | 佐世保 | 70 | 115,750 | | |
| 船川 | 21,491 | 429,820 | 舞鶴 | 47 | 108,805 | | |
| 大阪 | 21,132 | 422,640 | 神戸 | 45 | 104,775 | | |
| 清水 | 17,249 | 344,980 | 其他諸港 | 44 | 100,715 | | |
| 牛田 | 13,986 | 279,720 | 計 | 783 | 1,812,100 | | |
| 新潟 | 11,983 | 239,660 | 鉄 鋼 | | | | |
| 七尾 | 10,175 | 203,500 | 東京 | 21,215 | 954,675 | | |
| 土崎 | 6,455 | 129,100 | 名古屋 | 10,515 | 473,175 | | |
| 神戸 | 5,593 | 111,860 | 大阪 | 9,348 | 320,660 | | |
| 伏木 | 5,000 | 100,000 | 其他諸港 | 831 | 37,395 | | |
| 其他諸港 | 13,821 | 276,420 | 計 | 41,909 | 1,785,905 | | |
| 計 | 1,011,037 | 20,220,740 | 馬 | | | | |
| 新 聞 用 紙 | | | 青森 | 10,835 | 1,733,600 | | |
| 東京 | 41,721 | 13,768,150 | 東京 | 8 | 1,280 | | |
| 青森 | 13,867 | 4,576,990 | 計 | 10,843 | 1,734,880 | | |
| 橫濱 | 3,302 | 1,089,660 | 生 魚 | | | | |
| 名古屋 | 737 | 243,100 | 青森 | 8,990 | 1,000,090 | | |
| 大阪 | 171 | 56,540 | 其他諸港 | 79 | 8,911 | | |

輸出入重要品及其港別又ハ國別

第九表 輸出入重要品及其港別又ハ國別 大正十年

| 港 灣 | 品 種 及 港 名 又 ハ 國 名 | 數 量 | 價 額 | 港 灣 | 品 種 及 港 名 又 ハ 國 名 | 數 量 | 價 額 | |
|--------------|----------------------|---------|-----------|--------------|----------------------|------------|-----------|------------|
| 室 蘭 (北海道) | 輸 出 | | | 室 蘭 (北海道) | 內 國 米 | | | |
| | 內 國 貿 易 | | | | 紋 幣 | | | |
| | 計 | 9,039 | 1,009,001 | | | 蚊 田 | 229 | 61,686 |
| | 木 材 | | | | | 辨 邊 | 89 | 24,156 |
| | 東京 | 5,623 | 271,134 | | | 其 他 諸 港 | 76 | 20,502 |
| | 大阪 | 2,444 | 148,486 | | | 計 | 697 | 188,282 |
| | 青森 | 2,482 | 124,345 | | | 鹽 魚 及 乾 魚 | | |
| | 神戶 | 1,866 | 94,714 | | | 青 森 | 1,085 | 132,837 |
| | 名古屋 | 1,505 | 75,251 | | | 其 他 諸 港 | 103 | 22,413 |
| | 横濱 | 866 | 43,282 | | | 計 | 1,188 | 155,250 |
| | 其他諸港 | 621 | 13,160 | | | 蒲 苧 | | |
| | 計 | 15,407 | 770,372 | | | 青 森 | 751 | 120,016 |
| | コ ー ク ス | | | | | 麻 及 苧 | | |
| | 青森 | 3,661 | 219,680 | | | 横 濱 | 203 | 71,260 |
| | 函館 | 2,139 | 128,390 | | | 其 他 諸 港 | 97 | 33,880 |
| | 横濱 | 486 | 29,160 | | | 計 | 300 | 105,140 |
| | 計 | 6,286 | 377,210 | | | 硫 黃 | | |
| | 鐵 及 鋼 | | | | | 横 濱 | 1,232 | 101,640 |
| | 吳 | 945 | 236,250 | | | 其 他 物 品 | 15,809 | 983,501 |
| | 東京 | 270 | 67,673 | | | 輸 出 合 計 | 1,181,892 | 56,215,192 |
| 其他諸港 | 244 | 60,972 | | 外、内 計 | 1,217,348 | 57,228,419 | | |
| 計 | 1,459 | 364,895 | | 輸 入 | | | | |
| 豆 | | | | 外 國 貿 易 | | | | |
| 青森 | 643 | 75,392 | | 鳥 卵 | | | | |
| 東京 | 611 | 61,102 | | 關 東 州 | | | | |
| 石濱 | 383 | 41,244 | | 輸 入 合 計 | | | | |
| 鹽 釜 | 372 | 35,875 | | — | | | | |
| 其他諸港 | 433 | 65,901 | | 內 國 貿 易 | | | | |
| 計 | 2,442 | 279,514 | | 內 國 米 | | | | |
| 乾 鰯 | | | | 青 森 | | | | |
| 青森 | 293 | 108,463 | | 新 潟 | | | | |
| 函館 | 243 | 89,884 | | 土 崎 | | | | |
| 其他諸港 | 30 | 11,123 | | 函 館 | | | | |
| 計 | 566 | 209,470 | | — | | | | |

輸出入重要品及其港別又ハ國別

第九表 輸出入重要品及其港別又ハ國別 大正十年

| 港 灣 | 品 種 及 港 名 又 ハ 國 名 | 數 量 | 價 額 | 港 灣 | 品 種 及 港 名 又 ハ 國 名 | 數 量 | 價 額 | |
|--------------|----------------------|---------|-----------|--------------|----------------------|------------|-----------|------------|
| 室 蘭 (北海道) | 輸 出 | | | 室 蘭 (北海道) | 內 國 米 | | | |
| | 內 國 貿 易 | | | | 紋 幣 | | | |
| | 計 | 9,039 | 1,009,001 | | | 蚊 田 | 229 | 61,686 |
| | 木 材 | | | | | 辨 邊 | 89 | 24,156 |
| | 東京 | 5,623 | 271,134 | | | 其 他 諸 港 | 76 | 20,502 |
| | 大阪 | 2,444 | 148,486 | | | 計 | 697 | 188,282 |
| | 青森 | 2,482 | 124,345 | | | 鹽 魚 及 乾 魚 | | |
| | 神戶 | 1,866 | 94,714 | | | 青 森 | 1,085 | 132,837 |
| | 名古屋 | 1,505 | 75,251 | | | 其 他 諸 港 | 103 | 22,413 |
| | 横濱 | 866 | 43,282 | | | 計 | 1,188 | 155,250 |
| | 其他諸港 | 621 | 13,160 | | | 蒲 苧 | | |
| | 計 | 15,407 | 770,372 | | | 青 森 | 751 | 120,016 |
| | コ ー ク ス | | | | | 麻 及 苧 | | |
| | 青森 | 3,661 | 219,680 | | | 横 濱 | 203 | 71,260 |
| | 函館 | 2,139 | 128,390 | | | 其 他 諸 港 | 97 | 33,880 |
| | 横濱 | 486 | 29,160 | | | 計 | 300 | 105,140 |
| | 計 | 6,286 | 377,210 | | | 硫 黃 | | |
| | 鐵 及 鋼 | | | | | 横 濱 | 1,232 | 101,640 |
| | 吳 | 945 | 236,250 | | | 其 他 物 品 | 15,809 | 983,501 |
| | 東京 | 270 | 67,673 | | | 輸 出 合 計 | 1,181,892 | 56,215,192 |
| 其他諸港 | 244 | 60,972 | | 外、内 計 | 1,217,348 | 57,228,419 | | |
| 計 | 1,459 | 364,895 | | 輸 入 | | | | |
| 豆 | | | | 外 國 貿 易 | | | | |
| 青森 | 643 | 75,392 | | 鳥 卵 | | | | |
| 東京 | 611 | 61,102 | | 關 東 州 | | | | |
| 石濱 | 383 | 41,244 | | 輸 入 合 計 | | | | |
| 鹽 釜 | 372 | 35,875 | | — | | | | |
| 其他諸港 | 433 | 65,901 | | 內 國 貿 易 | | | | |
| 計 | 2,442 | 279,514 | | 內 國 米 | | | | |
| 乾 鰯 | | | | 青 森 | | | | |
| 青森 | 293 | 108,463 | | 新 潟 | | | | |
| 函館 | 243 | 89,884 | | 土 崎 | | | | |
| 其他諸港 | 30 | 11,123 | | 函 館 | | | | |
| 計 | 566 | 209,470 | | — | | | | |

輸出入重要品及其港別又ハ國別

第九表 輸出入重要品及其港別又ハ國別 大正十年

| 港灣 | 品種及港名 又ハ國名 | 數量 | 價額 | 港灣 | 品種及港名 又ハ國名 | 數量 | 價額 | | |
|-------------|---------------|-----------|-----------|-------------|---------------|---------|-----------|-------|---------|
| 釧路 (北海道) | 輸入 | | | 釧路 (北海道) | 內國貿易 | | | | |
| | 內國貿易 | | | | 木材 | | | | |
| | 函館 | 109 | 39,272 | | 釜山 | 31,284 | 938,004 | | |
| | 橫濱 | 75 | 27,592 | | 東京 | 29,465 | 667,691 | | |
| | 大阪 | 46 | 17,512 | | 名古屋 | 21,300 | 435,527 | | |
| | 計 | 342 | 121,495 | | 大阪 | 13,305 | 309,113 | | |
| | 味噌 | | | | 函館 | 8,371 | 222,325 | | |
| | 青森 | 400 | 62,591 | | 神戸 | 7,888 | 185,669 | | |
| | 函館 | 201 | 34,974 | | 橫濱 | 6,005 | 139,487 | | |
| | 其他諸港 | 171 | 23,800 | | 仁川 | 3,576 | 107,280 | | |
| | 計 | 772 | 121,365 | | 清水 | 4,847 | 99,087 | | |
| | 硝子板 | | | | 其他諸港 | 3,003 | 95,257 | | |
| | 東京 | 229 | 97,495 | | 計 | 129,044 | 3,199,440 | | |
| | 橫濱 | 19 | 8,930 | | 豆 | | | | |
| | 計 | 248 | 106,425 | | 東京 | 4,859 | 538,701 | | |
| | 其他物品 | 10,862 | 1,457,947 | | 名古屋 | 3,430 | 343,870 | | |
| | 輸入合計 | 49,758 | 7,733,781 | | 大阪 | 3,185 | 343,009 | | |
| | 外、內計 | 49,758 | 7,733,851 | | 神戸 | 1,954 | 208,527 | | |
| | 輸出 | | | | 其他諸港 | | | 1,680 | 161,507 |
| | 外國貿易 | | | | 四日市 | | | 958 | 93,607 |
| 鐵道枕木 | | | 其他諸港 | 1,084 | 109,890 | | | | |
| 支那 | 331,970 | 2,120,758 | 計 | 17,150 | 1,799,111 | | | | |
| 關東州 | 118,776 | 801,734 | 燒寸軸木 | | | | | | |
| 計 | 450,746 | 2,922,492 | 神戸 | 20,008 | 585,354 | | | | |
| 木材(學名) | | | 其他諸港 | 232 | 6,787 | | | | |
| 露領亞細亞 | — | 164,936 | 計 | 20,240 | 592,141 | | | | |
| 支那 | — | 155,899 | 漆 | | | | | | |
| 關東州 | — | 50,663 | 東京 | 1,124 | 449,750 | | | | |
| 其他諸國 | — | 52,099 | 大阪 | 331 | 132,150 | | | | |
| 計 | — | 423,597 | 計 | 1,455 | 581,900 | | | | |
| 昆布及刺昆布 | | | 石炭 | | | | | | |
| 支那 | 6,652 | 46,781 | 東京 | 38,258 | 332,580 | | | | |
| 其他物品 | — | 39,463 | 橫濱 | 6,394 | 63,940 | | | | |
| 輸出合計 | 120,629 | 3,432,333 | 新潟 | 5,508 | 55,080 | | | | |

輸出入重要品及其港別又ハ國別

第九表 輸出入重要品及其港別又ハ國別 大正十年

| 港灣 | 品種及港名 又ハ國名 | 數量 | 價額 | 港灣 | 品種及港名 又ハ國名 | 數量 | 價額 |
|-------------|---------------|------------|---------|-------------|---------------|-------|-----------|
| 釧路 (北海道) | 其他諸港 | 12,413 | 124,130 | 根室 (北海道) | 計 | 7,008 | 1,673,690 |
| | 計 | 57,573 | 575,730 | | 罐詰食料 | | |
| | パルプ | | | | 東拂 | 422 | 210,840 |
| | 大阪 | 1,435 | 230,329 | | 泊 | 360 | 192,000 |
| | 橫濱 | 1,222 | 207,627 | | 瀧石 | 288 | 144,000 |
| | 計 | 2,657 | 437,956 | | 志發 | 288 | 144,000 |
| | 魚粕 | | | | 植内 | 276 | 138,000 |
| | 名古屋 | 835 | 107,248 | | 古釜布 | 210 | 105,040 |
| | 伏木 | 521 | 62,480 | | 其他諸港 | 733 | 354,800 |
| | 生埴 | 409 | 49,060 | | 計 | 2,577 | 1,288,680 |
| | 青森 | 289 | 34,720 | | 昆布 | | |
| | 其他諸港 | 757 | 93,848 | | 水晶 | 3,200 | 211,200 |
| | 計 | 2,811 | 347,856 | | 多樂 | 2,950 | 194,700 |
| | 鹽魚及乾魚 | | | | 志發 | 2,667 | 176,000 |
| | 青森 | 376 | 131,425 | | 斜古丹 | 1,475 | 97,350 |
| 其他諸港 | 777 | 134,475 | 植内 | 1,037 | 68,420 | | |
| 計 | 1,153 | 265,900 | 古釜布 | 950 | 62,700 | | |
| 昆布 | | | 其他諸港 | 3,140 | 207,262 | | |
| 函館 | 2,177 | 130,600 | 計 | 15,419 | 1,017,632 | | |
| 其他諸港 | 532 | 31,920 | 魚粕 | | | | |
| 計 | 2,709 | 162,520 | 泊 | 1,142 | 164,100 | | |
| 其他物品 | 3,194 | 271,367 | 水晶 | 1,033 | 118,000 | | |
| 輸出合計 | 237,986 | 8,233,921 | 多樂 | 692 | 86,750 | | |
| 外、內計 | 358,615 | 11,666,254 | 志發 | 783 | 80,500 | | |
| 輸入 | | | 標津 | | | 458 | 71,650 |
| 內國貿易 | | | 斜古丹 | | | 497 | 64,880 |
| 新潟 | 3,447 | 827,150 | 其他諸港 | 3,705 | 366,980 | | |
| 土崎 | 2,024 | 485,880 | 計 | 8,310 | 952,860 | | |
| 函館 | 446 | 100,240 | 乾鰯 | | | | |
| 生埴 | 385 | 92,400 | 水晶 | 258 | 62,000 | | |
| 船川 | 332 | 77,280 | 斜古丹 | 250 | 60,000 | | |
| 其他諸港 | 374 | 90,740 | 志發 | 240 | 58,000 | | |
| | | | 東拂 | 233 | 56,000 | | |
| | | | 樂多 | 233 | 56,000 | | |

輸出入重要品及其港別又ハ國別

第九表 輸出入重要品及其港別又ハ國別 大正十年

| 港 灣 | 品 種 及 港 名 又ハ國 名 | 數 量 | 價 額 | 港 灣 | 品 種 及 港 名 又ハ國 名 | 數 量 | 價 額 |
|-----------------------|--------------------|---------|-------------|-----------------------|--------------------|--------|---------|
| 輸 入 根 室 (北 海 道) | 內 國 貨 品 | | | 輸 出 根 室 (北 海 道) | 木 炭 及 薪 | | |
| | 其他諸港 | 1,182 | 288,040 | | 別 海 | 8,479 | 114,675 |
| | 計 | 2,396 | 575,040 | | 標 津 | 4,708 | 60,300 |
| | 鹽 魚 | | | | 其他諸港 | 841 | 9,375 |
| | 標 津 | 571 | 168,800 | | 計 | 14,028 | 184,350 |
| | 別 海 | 444 | 117,500 | | 和 酒 及 洋 酒 | | |
| | 妙 那 | 241 | 59,325 | | 函 館 | 276 | 147,496 |
| | 其他諸港 | 758 | 200,300 | | 其他諸港 | 69 | 27,408 |
| | 計 | 2,014 | 545,825 | | 計 | 345 | 174,844 |
| | 乾 貝 | | | | 味 噌 及 醬 油 | | |
| | 泊 | 240 | 118,000 | | 函 館 | 520 | 94,996 |
| | 東 拂 | 126 | 90,500 | | 新 潟 | 203 | 38,745 |
| | 其他諸港 | 428 | 154,800 | | 青 森 | 58 | 10,049 |
| | 計 | 794 | 363,300 | | 其他諸港 | 42 | 7,452 |
| | 木 材 | | | | 計 | 823 | 151,242 |
| | 標 津 | 3,135 | 52,500 | | 鹽 | | |
| | 植 内 | 2,451 | 40,900 | | 函 館 | 2,334 | 140,036 |
| | 別 海 | 2,125 | 34,000 | | 魚 油 | | |
| | 古 釜 布 | 2,125 | 34,000 | | 羅 白 | 575 | 34,500 |
| | 其他諸港 | 8,230 | 151,050 | | 其他諸港 | 1,306 | 78,348 |
| | 計 | 18,066 | 312,350 | | 計 | 1,881 | 112,848 |
| | 金 屬 | | | | 機 械 | | |
| | 函 館 | 615 | 260,237 | | 滑 川 | 52 | 78,450 |
| | 礦 油 | | | | 函 館 | 23 | 34,350 |
| | 新 潟 | 784 | 126,192 | | 計 | 75 | 112,800 |
| 函 館 | 396 | 79,226 | 其 他 物 品 | 8,124 | 1,484,243 | | |
| 其他諸港 | 311 | 51,878 | 輸 入 合 計 | 94,709 | 9,834,311 | | |
| 計 | 1,491 | 257,296 | 輸 出 | | | | |
| 茶 製 品 | | | 外 國 貨 品 | | | | |
| 土 崎 | 2,404 | 64,925 | 昆 布 及 刺 昆 布 | | | | |
| 松 崎 | 1,778 | 48,020 | 支 那 | 158,660 | 1,031,781 | | |
| 其他諸港 | 4,227 | 114,093 | 香 港 | 222 | 654 | | |
| 計 | 8,409 | 227,038 | 計 | 158,882 | 1,032,435 | | |
| | | | 鐵 道 枕 木 | 石 | | | |

第九表 輸出入重要品及其港別又ハ國別 大正十年

| 港 灣 | 品 種 及 港 名 又ハ國 名 | 數 量 | 價 額 | 港 灣 | 品 種 及 港 名 又ハ國 名 | 數 量 | 價 額 |
|-----------------------|--------------------|-----------|-----------|-----------------------|--------------------|-------|---------|
| 輸 入 根 室 (北 海 道) | 支 那 | 15,128 | 80,833 | 輸 出 根 室 (北 海 道) | 計 | 1,952 | 621,592 |
| | 貝 柱 | | | | 乾 鱈 | | |
| | 支 那 | 236 | 20,370 | | 函 館 | 1,206 | 303,912 |
| | 乾 鱈 | | | | 直 江 津 | 412 | 103,740 |
| | 支 那 | 970 | 19,774 | | 伏 木 | 375 | 94,626 |
| | 海 參 | | | | 其他諸港 | 200 | 50,526 |
| | 支 那 | 62 | 15,209 | | 計 | 2,193 | 552,804 |
| | 其 他 物 品 | - | 6,496 | | 乾 貝 | | |
| | 輸 入 合 計 | 13,548 | 1,175,117 | | 函 館 | 504 | 262,028 |
| | 內 國 貨 品 | | | | 神 戶 | 78 | 61,983 |
| | 罐 詰 食 料 | | | | 其他諸港 | 191 | 76,168 |
| | 函 館 | 2,122 | 1,326,000 | | 計 | 773 | 400,176 |
| | 橫 濱 | 125 | 78,000 | | 米 | | |
| | 東 京 | 94 | 68,750 | | 標 津 | 141 | 31,850 |
| | 其他諸港 | 156 | 98,350 | | 留 別 | 141 | 34,850 |
| | 計 | 2,497 | 1,561,100 | | 妙 那 | 125 | 30,750 |
| | 昆 布 | | | | 別 海 | 113 | 27,880 |
| | 函 館 | 7,274 | 567,372 | | 泊 | 108 | 26,650 |
| | 神 戶 | 6,214 | 484,679 | | 羅 白 | 108 | 26,650 |
| | 伏 木 | 762 | 59,436 | | 其他諸港 | 650 | 199,578 |
| | 其他諸港 | 853 | 68,747 | | 計 | 1,386 | 381,203 |
| | 計 | 15,103 | 1,180,234 | | 木 材 | | |
| | 魚 粕 | | | | 伏 木 | 3,375 | 60,796 |
| | 函 館 | 4,220 | 501,011 | | 青 森 | 2,896 | 52,128 |
| | 伏 木 | 1,665 | 215,656 | | 東 京 | 2,543 | 45,807 |
| 滑 川 | 1,078 | 143,746 | 其他諸港 | 4,607 | 105,353 | | |
| 大 阪 | 215 | 29,060 | 計 | 13,421 | 264,084 | | |
| 其他諸港 | 1,401 | 193,103 | 船 具 及 漁 具 | | | | |
| 計 | 8,579 | 1,082,576 | 泊 | 114 | 46,800 | | |
| 鹽 魚 | | | 標 津 | 42 | 24,400 | | |
| 函 館 | 539 | 194,420 | 其他諸港 | 145 | 104,990 | | |
| 青 森 | 581 | 161,138 | 計 | 301 | 176,190 | | |
| 橫 濱 | 215 | 68,218 | 鯨 油 及 魚 油 | | | | |
| 其他諸港 | 617 | 197,816 | 神 戶 | 1,975 | 121,201 | | |

第九表 輸出入重要品及其港別又ハ國別 大正十年

| 港 灣 | 品 種 及 港 名 又 ハ 國 名 | 數 量 | 價 額 | 港 灣 | 品 種 及 港 名 又 ハ 國 名 | 數 量 | 價 額 | |
|--------------|----------------------|--------|-----------|--------------|----------------------|---------|--------|---------|
| 根 室 (北海道) | 輸 出 | | | 網 走 (北海道) | 生 魚 | | | |
| | 內 國 貿 易 | | | | 斜里 | 449 | 64,602 | |
| | | 大阪 | 174 | | 17,415 | 鹽魚及乾魚 | | |
| | | 其他諸港 | 274 | | 17,824 | 斜里 | 266 | 59,505 |
| | | 計 | 2,423 | | 156,440 | 豆 | | |
| | | 和酒及洋酒 | | | | 斜里 | 289 | 20,540 |
| | | 標津 | 87 | | 31,605 | 常呂 | 158 | 15,002 |
| | | 別海 | 78 | | 18,560 | 計 | 447 | 44,542 |
| | | 其他諸港 | 224 | | 91,705 | 其他物品 | 1,455 | 72,556 |
| | | 計 | 389 | | 141,870 | 輸入合計 | 6,692 | 441,844 |
| | | 藥 製 品 | | | | 輸 出 | | |
| | | 泊 | 1,278 | | 34,510 | 木 材 | | |
| | | 羅白 | 620 | | 16,750 | 神戶 | 31,659 | 524,755 |
| | | 其他諸港 | 3,251 | | 87,775 | 東京 | 1,168 | 35,040 |
| | | 計 | 5,149 | | 139,035 | 小樽 | 870 | 26,105 |
| | | 礦 油 | | | | 斜里 | 54 | 1,620 |
| | | 羅白 | 85 | | 18,854 | 計 | 33,751 | 567,520 |
| | | 標津 | 71 | | 15,620 | 藥 製 品 | | |
| | | 泊 | 58 | | 13,002 | 神戶 | 14,086 | 367,140 |
| | | 其他諸港 | 308 | | 67,936 | 其他諸港 | 369 | 9,240 |
| | 計 | 522 | 115,412 | 計 | 15,055 | 376,380 | | |
| | 味噌及醬油 | | | 內 國 米 | | | | |
| | 標津 | 71 | 14,560 | 斜里 | 475 | 114,040 | | |
| | 泊 | 58 | 11,550 | 常呂 | 109 | 26,200 | | |
| | 其他諸港 | 391 | 80,220 | 計 | 584 | 140,240 | | |
| | 計 | 520 | 105,330 | 和 酒 及 洋 酒 | | | | |
| | 其他物品 | 9,209 | 977,186 | 斜里 | 227 | 83,765 | | |
| | 輸出合計 | 64,417 | 7,856,237 | 常呂 | 81 | 26,407 | | |
| | 外、內 計 | 77,965 | 9,031,354 | 計 | 308 | 110,172 | | |
| 網 走 (北海道) | 輸 入 | | | 豆 | | | | |
| | 木 材 | | | 網館 | 189 | 18,080 | | |
| | 斜里 | 2,435 | 118,639 | 東京 | 162 | 16,720 | | |
| | セメント | | | 其他諸港 | 143 | 12,340 | | |
| | 小樽 | 1,640 | 82,000 | 計 | 493 | 47,140 | | |

輸出入重要品及其港別又ハ國別

第九表 輸出入重要品及其港別又ハ國別 大正十年

| 港 灣 | 品 種 及 港 名 又 ハ 國 名 | 數 量 | 價 額 | 港 灣 | 品 種 及 港 名 又 ハ 國 名 | 數 量 | 價 額 |
|--------------|----------------------|-----------|-----------|--------------|----------------------|---------|-----------|
| 網 走 (北海道) | 綿 織 物 | | | 稚 内 (北海道) | 其他諸港 | 18 | 5,792 |
| | 斜里 | 34 | 34,000 | | 計 | 175 | 56,000 |
| | 常呂 | 8 | 8,000 | | 其他物品 | 6,112 | 728,081 |
| | 計 | 42 | 42,000 | | 輸入合計 | 9,481 | 1,710,637 |
| | 其他物品 | 865 | 154,267 | | 輸 出 | | |
| 輸出合計 | 51,093 | 1,457,659 | 木 材 | | | | |
| 稚 内 (北海道) | 輸 入 | | | 東京 | 9,472 | 205,775 | |
| | 內 國 米 | | | 朝鮮 | 3,171 | 69,560 | |
| | 伏木 | 1,252 | 255,381 | 大阪 | 3,192 | 69,091 | |
| | 小樽 | 430 | 877,611 | 伏木 | 1,230 | 49,350 | |
| | 留萌 | 110 | 22,562 | 其他諸港 | 1,366 | 43,063 | |
| | 其他諸港 | 63 | 12,648 | 計 | 18,431 | 436,839 | |
| | 計 | 1,855 | 378,352 | 罐 詰 食 料 | | | |
| | 綿 織 物 | | | 横濱 | 394 | 236,680 | |
| | 小樽 | 138 | 175,915 | 函館 | 51 | 30,600 | |
| | 東京 | 16 | 20,110 | 其他諸港 | 40 | 23,979 | |
| | 其他諸港 | 21 | 25,390 | 計 | 485 | 291,259 | |
| | 計 | 175 | 221,415 | 海 參 | | | |
| | 和 酒 及 洋 酒 | | | 横濱 | 89 | 99,840 | |
| | 小樽 | 344 | 108,213 | 增毛 | 32 | 35,080 | |
| | 其他諸港 | 26 | 9,122 | 小樽 | 27 | 30,240 | |
| 計 | 370 | 117,335 | 神戶 | 21 | 23,040 | | |
| 金 屬 及 同 製 品 | | | 其他諸港 | 6 | 7,360 | | |
| 小樽 | 185 | 42,789 | 計 | 175 | 196,160 | | |
| 其他諸港 | 216 | 43,235 | 魚 船 | | | | |
| 計 | 401 | 86,024 | 敦賀 | 324 | 53,640 | | |
| 煙 草 | | | 名古屋 | 224 | 35,336 | | |
| 小樽 | 88 | 62,530 | 小樽 | 177 | 27,483 | | |
| 醬 油 | | | 其他諸港 | 181 | 28,542 | | |
| 小樽 | 282 | 56,300 | 計 | 906 | 145,001 | | |
| 其他諸港 | 23 | 4,600 | 鹽 魚 及 乾 魚 | | | | |
| 計 | 305 | 60,930 | 小樽 | 222 | 86,487 | | |
| 砂 糖 | | | 伏木 | 60 | 20,435 | | |
| 小樽 | 157 | 50,208 | 其他諸港 | 86 | 17,699 | | |

輸出入重要品及其港別又ハ國別

第九表 輸出入重要品及其港別又ハ國別 大正十年

| 港 灣 | 品 種 及 港 名 又 ハ 國 名 | 數 量 | 價 額 | 港 灣 | 品 種 及 港 名 又 ハ 國 名 | 數 量 | 價 額 | |
|--------------|----------------------|---------|-----------|--------------|----------------------|-------|---------|--|
| 稚 内 (北海道) | 輸 出 | | | 留 萌 (北海道) | 計 | 2,857 | 401,865 | |
| | 計 | 368 | 124,621 | | 内 國 米 | | | |
| | 乾 貝 | | | | 稚 内 | 108 | 24,712 | |
| | 神 戶 | 28 | 19,295 | | 天 鹽 | 63 | 14,561 | |
| | 小 樽 | 27 | 17,490 | | 其 他 諸 港 | 206 | 48,052 | |
| | 其 他 諸 港 | 32 | 20,905 | | 計 | 377 | 87,325 | |
| | 計 | 87 | 57,690 | | 藥 品 | | | |
| | 其 他 物 品 | 2,397 | 399,799 | | 伏 木 | 46 | 45,550 | |
| | 輸 出 合 計 | 22,849 | 1,651,389 | | 其 他 諸 港 | 2 | 3,440 | |
| | | | | | 計 | 48 | 48,990 | |
| 留 萌 (北海道) | 輸 入 | | | 增 毛 (北海道) | 其 他 物 品 | 1,333 | 194,054 | |
| | 魚 箱 | | | | 輸 出 合 計 | 4,615 | 732,234 | |
| | 海 馬 島 | 440 | 68,076 | | 輸 入 | | | |
| | 其 他 諸 港 | 38 | 4,658 | | 内 國 米 | | | |
| | 計 | 478 | 72,734 | | 小 樽 | 1,750 | 441,000 | |
| | 藥 製 品 | | | | 伏 木 | 295 | 74,340 | |
| | 伏 木 | 1,781 | 44,511 | | 計 | 2,045 | 515,340 | |
| | 其 他 諸 港 | 400 | 9,988 | | 藥 製 品 | | | |
| | 計 | 2,181 | 54,499 | | 小 樽 | 937 | 23,415 | |
| | 金 屬 及 同 製 品 | | | | 其 他 諸 港 | 383 | 9,578 | |
| 濱 横 | 22 | 18,865 | 計 | 1,320 | 32,993 | | | |
| 其 他 諸 港 | 32 | 27,340 | 煙 草 | | | | | |
| 計 | 54 | 46,205 | 小 樽 | 44 | 27,925 | | | |
| 内 國 米 | | | 其 他 物 品 | 445 | 118,022 | | | |
| 伏 木 | 46 | 10,635 | 輸 入 合 計 | 3,854 | 694,280 | | | |
| 其 他 諸 港 | 19 | 4,247 | 輸 出 | | | | | |
| 計 | 65 | 14,832 | 魚 箱 | | | | | |
| 其 他 物 品 | 730 | 131,000 | 小 樽 | 2,982 | 447,960 | | | |
| 輸 入 合 計 | 3,508 | 319,320 | 伏 木 | 880 | 132,750 | | | |
| 輸 出 | | | 計 | 3,812 | 580,710 | | | |
| 魚 箱 | | | 和 酒 | | | | | |
| 伏 木 | 2,016 | 297,481 | 羽 幌 | 92 | 28,550 | | | |
| 敦 賀 | 675 | 91,406 | 天 鹽 | 86 | 26,650 | | | |
| 小 樽 | 166 | 12,318 | 稚 内 | 68 | 21,210 | | | |

輸出入重要品及其港別又ハ國別

第九表 輸出入重要品及其港別又ハ國別 大正十年

| 港 灣 | 品 種 及 港 名 又 ハ 國 名 | 數 量 | 價 額 | 港 灣 | 品 種 及 港 名 又 ハ 國 名 | 數 量 | 價 額 | |
|------------------|----------------------|-----------|-----------|--------------|----------------------|-----------|-----------|--|
| 增 毛 (北海道) | 小 樽 | 63 | 19,000 | 小 樽 (北海道) | 其 他 物 品 | — | 424,728 | |
| | 其 他 諸 港 | 219 | 68,780 | | 輸 入 合 計 | 52,985 | 2,287,410 | |
| | 計 | 528 | 164,190 | | 内 國 貿 易 | | | |
| | 數 の 子 | | | | 織 物 | | | |
| | 小 樽 | 133 | 96,000 | | 伏 木 | 3,471 | 3,991,650 | |
| | 伏 木 | 50 | 36,000 | | 大 阪 | 3,440 | 3,955,540 | |
| | 計 | 183 | 132,000 | | 東 京 | 862 | 990,840 | |
| | 乾 練 | | | | 新 潟 | 182 | 208,840 | |
| | 小 樽 | 233 | 70,000 | | 堺 | 173 | 198,720 | |
| | 伏 木 | 100 | 30,000 | | 其 他 諸 港 | 15 | 19,320 | |
| 計 | 333 | 100,000 | 計 | 8,143 | 9,364,910 | | | |
| 其 他 物 品 | 708 | 84,632 | 砂 糖 | | | | | |
| 輸 出 合 計 | 5,565 | 1,061,532 | 東 京 | 10,768 | 4,193,645 | | | |
| 小 樽 (北海道) | 輸 入 | | | 横 濱 | 5,877 | 2,291,952 | | |
| | 外 國 貿 易 | | | 大 阪 | 1,721 | 671,018 | | |
| | パインフアー 及 シター | | | 神 戶 | 1,624 | 633,391 | | |
| | 露 領 亞 細 亞 | 47,881 | 764,797 | 門 司 | 1,052 | 410,280 | | |
| | 石 油 | | | 其 他 諸 港 | 2,141 | 840,943 | | |
| | 北 米 合 衆 國 | 541 | 379,272 | 計 | 23,183 | 9,041,229 | | |
| | 蘭 領 印 度 | 73 | 51,345 | 内 國 米 | | | | |
| | 計 | 614 | 430,617 | 伏 木 | 18,189 | 3,754,704 | | |
| | 小 麥 | | | 夷 | 4,225 | 817,323 | | |
| | 支 那 | 54,314 | 284,657 | 魚 津 | 3,562 | 717,278 | | |
| 支 那 | 10,343 | 108,330 | 新 潟 | 3,475 | 708,630 | | | |
| 北 米 合 衆 國 | 1,430 | 7,661 | 三 國 | 3,235 | 610,076 | | | |
| 濠 太 刺 刺 | 188 | 1,750 | 滑 川 | 1,800 | 336,507 | | | |
| 計 | 11,961 | 117,741 | 青 森 | 1,224 | 248,724 | | | |
| レール | | | 石 田 | 1,225 | 245,774 | | | |
| 北 米 合 衆 國 | 9,783 | 103,230 | 船 川 | 1,020 | 212,589 | | | |
| 金 屬 工 及 工 機 械 | | | 土 崎 | 685 | 136,936 | | | |
| 北 米 合 衆 國 | 328 | 81,439 | 神 戶 | 592 | 115,430 | | | |
| 豆 糖 | | | 其 他 諸 港 | 1,907 | 380,022 | | | |
| 支 那 | 17,146 | 80,201 | 計 | 41,139 | 8,303,993 | | | |
| | | | 和 酒 及 洋 酒 | | | | | |

輸出入重要品及其港別又ハ國別

第九表 輸出入重要品及其港別又ハ國別 大正十年

| 港 灣 | 品 種 及 港 名 又 ハ 國 名 | 數 量 | 價 額 | 港 灣 | 品 種 及 港 名 又 ハ 國 名 | 數 量 | 價 額 |
|--------------|----------------------|--------|-----------|--------------|----------------------|---------|-----------|
| | 輸 入 | | | | 計 | 16,328 | 3,526,947 |
| | 內 國 貿 易 | | | | 蒸 製 品 | | |
| | 神戶 | 3,823 | 1,752,704 | | 伏木 | 22,128 | 597,450 |
| | 堺 | 2,840 | 1,299,527 | | 滑川 | 16,675 | 450,210 |
| | 大阪 | 1,819 | 785,759 | | 魚津 | 16,437 | 443,813 |
| | 東京 | 2,137 | 655,331 | | 新潟 | 15,572 | 420,435 |
| | 横濱 | 663 | 191,602 | | 酒田 | 10,593 | 286,066 |
| | 新潟 | 343 | 155,172 | | 東京 | 7,727 | 208,638 |
| | 其他諸港 | 453 | 212,916 | | 敦賀 | 4,555 | 122,980 |
| | 計 | 12,078 | 5,053,011 | | 新潟 | 3,730 | 100,716 |
| | 魚 船 | | | | 其他諸港 | 21,974 | 593,237 |
| | 大泊 | 4,930 | 838,654 | | 計 | 119,391 | 3,223,545 |
| | 濱益 | 2,204 | 375,400 | | 金 物 | | |
| | 天賣 | 1,901 | 325,068 | | 東京 | 694 | 949,985 |
| | 燒灰 | 1,628 | 277,933 | | 大阪 | 463 | 632,791 |
| | 香深 | 1,131 | 194,524 | | 横濱 | 322 | 441,077 |
| 小 樽 (北海道) | 枝幸 | 1,150 | 190,753 | 小 樽 (北海道) | 堺 | 217 | 296,491 |
| | 初山別 | 790 | 132,455 | | 伏木 | 173 | 236,778 |
| | 香形 | 773 | 126,831 | | 其他諸港 | 98 | 133,746 |
| | 増毛 | 758 | 125,731 | | 計 | 1,967 | 2,690,868 |
| | 稚内 | 625 | 104,635 | | 鹽 魚 及 乾 魚 | | |
| | 其他諸港 | 9,503 | 1,530,295 | | 香形 | 881 | 202,081 |
| | 計 | 25,393 | 4,222,279 | | 枝幸 | 735 | 201,006 |
| | 小 同 物 | | | | 香深 | 1,022 | 188,494 |
| | 東京 | 2,845 | 2,366,832 | | 船泊 | 732 | 169,050 |
| | 横濱 | 1,023 | 851,240 | | 大泊 | 1,063 | 167,227 |
| | 大阪 | 799 | 665,080 | | 鷺泊 | 668 | 152,079 |
| | 其他諸港 | 58 | 48,048 | | 伏木 | 356 | 125,400 |
| | 計 | 4,725 | 3,931,200 | | 眞岡 | 676 | 119,955 |
| | 鐵 及 鋼 | | | | 稚内 | 371 | 98,446 |
| | 横濱 | 5,534 | 1,195,413 | | 尻白 | 296 | 86,821 |
| | 大阪 | 5,289 | 1,142,456 | | 仙法志 | 314 | 77,448 |
| | 東京 | 5,203 | 1,123,779 | | 天賣 | 330 | 72,281 |
| | 其他諸港 | 302 | 65,299 | | 其他諸港 | 5,245 | 921,464 |

輸出入重要品及其港別又ハ國別

第九表 輸出入重要品及其港別又ハ國別 大正十年

| 港 灣 | 品 種 及 港 名 又 ハ 國 名 | 數 量 | 價 額 | 港 灣 | 品 種 及 港 名 又 ハ 國 名 | 數 量 | 價 額 |
|-----|----------------------|--------|-----------|-----|----------------------|-------|-----------|
| | 計 | 12,719 | 2,581,752 | | 船 泊 | 2,199 | 316,656 |
| | 和 紙 及 洋 紙 | | | | 樟太 | 1,841 | 265,116 |
| | 大阪 | 2,666 | 569,594 | | 香深 | 1,780 | 256,380 |
| | 東京 | 641 | 283,630 | | 香形 | 823 | 118,488 |
| | 新潟 | 792 | 437,114 | | 其他諸港 | 2,500 | 359,942 |
| | 眞岡 | 336 | 168,000 | | 計 | 9,143 | 1,316,582 |
| | 泊居 | 333 | 100,000 | | 藥 品 | | |
| | 其他諸港 | 1,101 | 285,873 | | 東京 | 1,077 | 516,720 |
| | 計 | 5,869 | 1,844,271 | | 横濱 | 425 | 203,808 |
| | 綿 | | | | 大阪 | 424 | 203,280 |
| | 伏木 | 4,608 | 1,179,696 | | 伏木 | 266 | 127,680 |
| | 大阪 | 2,007 | 513,732 | | 其他諸港 | 367 | 177,736 |
| | 其他諸港 | 539 | 137,952 | | 計 | 2,559 | 1,229,224 |
| | 計 | 7,154 | 1,831,440 | | 味 噌 | | |
| | 麻 及 麻 絲 | | | | 小 木 | 2,443 | 348,607 |
| | 東京 | 2,272 | 1,308,524 | | 大石 | 2,375 | 338,573 |
| | 横濱 | 595 | 342,979 | | 新町 | 1,428 | 203,737 |
| | 其他諸港 | 244 | 140,659 | | 其他諸港 | 2,237 | 319,177 |
| | 計 | 3,111 | 1,792,162 | | 計 | 6,483 | 1,210,394 |
| | 礦 油 | | | | 醬 油 | | |
| | 新潟 | 4,106 | 709,857 | | 東京 | 2,502 | 695,636 |
| | 横濱 | 2,268 | 443,405 | | 新潟 | 356 | 99,180 |
| | 船川 | 1,070 | 180,119 | | 伏木 | 319 | 88,740 |
| | 其他諸港 | 608 | 99,233 | | 其他諸港 | 940 | 261,435 |
| | 計 | 8,052 | 1,432,614 | | 計 | 4,117 | 1,146,051 |
| | 數 の 子 | | | | 罐 詰 食 料 | | |
| | 香深 | 735 | 352,875 | | 東京 | 774 | 355,930 |
| | 高那 | 245 | 271,800 | | 夷島 | 516 | 273,629 |
| | 増毛 | 245 | 117,825 | | 稚内 | 356 | 188,574 |
| | 鷺泊 | 177 | 85,125 | | 大阪 | 358 | 164,809 |
| | 香形 | 161 | 77,325 | | 其他諸港 | 295 | 143,523 |
| | 其他諸港 | 1,318 | 478,500 | | 計 | 2,299 | 1,126,465 |
| | 計 | 2,881 | 1,383,450 | | シ ャ ー ツ | | |
| | 昆 布 | | | | 大阪 | 1,475 | 877,880 |

輸出入重要品及其港別又ハ國別

第九表 輸出入重要品及其港別又ハ國別 大正十年

| 港灣 | 品種及港名 又ハ國名 | 數量 | 價額 | 港灣 | 品種及港名 又ハ國名 | 數量 | 價額 |
|---------|---------------|-------|-----------|-------|---------------|---------|----|
| 輸 入 | | | | | | | |
| 內 國 貿 易 | | | | | | | |
| | 東京 | 266 | 158,103 | 橫濱 | 4,570 | 208,388 | |
| | 其他諸港 | 145 | 86,020 | 新潟 | 2,660 | 121,273 | |
| | 計 | 1,886 | 1,122,000 | 伏木 | 2,196 | 100,130 | |
| 豆 | | | | 其他諸港 | 5,628 | 256,665 | |
| | 菅前 | 2,590 | 298,242 | 計 | 15,054 | 686,456 | |
| | 羽後 | 2,167 | 250,493 | 鹽 | | | |
| | 遠別 | 1,895 | 218,560 | 三田尻 | 5,759 | 313,128 | |
| | 初山別 | 684 | 79,223 | 坂出 | 5,109 | 277,797 | |
| | 其他諸港 | 2,039 | 255,794 | 其他諸港 | 1,610 | 87,554 | |
| | 計 | 9,375 | 1,102,312 | 計 | 12,478 | 678,479 | |
| 小 麥 粉 | | | | 煙 草 | | | |
| | 橫濱 | 2,717 | 467,346 | 東京 | 932 | 671,148 | |
| | 東京 | 1,983 | 341,141 | 乾 物 | | | |
| | 其他諸港 | 863 | 148,294 | 神戸 | 1,815 | 290,344 | |
| | 計 | 5,563 | 956,781 | 橫濱 | 745 | 194,980 | |
| 硝子及同製品 | | | | 其他諸港 | 1,191 | 181,932 | |
| | 橫濱 | 2,011 | 411,701 | 計 | 3,751 | 607,256 | |
| | 門司 | 993 | 223,410 | ル プ | | | |
| | 其他諸港 | 471 | 141,463 | 泊居 | 2,249 | 404,820 | |
| | 計 | 3,475 | 776,514 | 大泊 | 1,370 | 246,600 | |
| 具 柱 | | | | 計 | 3,619 | 651,420 | |
| | 枝幸 | 546 | 392,760 | 陶 磁 器 | | | |
| | 幌内 | 173 | 165,510 | 伏木 | 6,224 | 597,472 | |
| | 雄武 | 173 | 124,200 | 其他諸港 | 444 | 42,672 | |
| | 其他諸港 | 157 | 72,990 | 計 | 6,668 | 640,144 | |
| | 計 | 1,049 | 755,460 | 鐵 釘 | | | |
| 鐵 道 材 料 | | | | 大阪 | 1,043 | 275,229 | |
| | 橫濱 | 1,117 | 318,345 | 東京 | 617 | 162,836 | |
| | 東京 | 894 | 254,790 | 橫濱 | 565 | 149,310 | |
| | 其他諸港 | 415 | 118,275 | 其他諸港 | 98 | 25,996 | |
| | 計 | 2,426 | 691,410 | 計 | 2,323 | 613,370 | |
| 人 造 肥 料 | | | | 機 械 油 | | | |
| | | | | 新潟 | 2,299 | 400,009 | |
| | | | | 其他諸港 | 1,193 | 207,555 | |

輸出入重要品及其港別又ハ國別

第九表 輸出入重要品及其港別又ハ國別 大正十年

| 港灣 | 品種及港名 又ハ國名 | 數量 | 價額 | 港灣 | 品種及港名 又ハ國名 | 數量 | 價額 |
|------------|---------------|------------|---------|---------|---------------|-----------|---------|
| | 計 | 3,492 | 607,564 | | 北米合衆國 | — | 382,633 |
| 米 (其 他) | | | | | 英吉利 | — | 104,227 |
| 神戸 | 2,584 | 361,224 | | 其他諸國 | — | 461,753 | |
| 其他諸港 | 1,635 | 230,288 | | 計 | — | 1,599,251 | |
| 計 | 4,219 | 594,512 | | 碗 豆 | | | |
| 麻 袋 | | | | 英吉利 | 112,800 | 1,272,544 | |
| 神戸 | 1,282 | 338,448 | | 其他諸國 | 1,963 | 32,690 | |
| 橫濱 | 354 | 95,522 | | 計 | 114,853 | 1,305,234 | |
| 其他諸港 | 579 | 150,790 | | 石 炭 | | | |
| 計 | 2,215 | 584,760 | | 露領亞細亞 | 7,621 | 170,388 | |
| 疊 表 及 英 曆 | | | | 海峽殖民地 | 4,800 | 124,800 | |
| 伏木 | 3,029 | 460,440 | | 其他諸國 | 12,915 | 231,935 | |
| 其他諸港 | 399 | 62,010 | | 計 | 25,346 | 528,123 | |
| 計 | 3,428 | 522,450 | | 米 及 榎 | | | |
| 果 實 | | | | 露領亞細亞 | 35,573 | 511,519 | |
| 新潟 | 1,311 | 147,980 | | 麥 酒 | | | |
| 其他諸港 | 3,304 | 372,634 | | 露領亞細亞 | 59 | 300,173 | |
| 計 | 4,615 | 520,614 | | 玉 葱 | | | |
| 菓 子 | | | | 露領亞細亞 | 24,416 | 157,615 | |
| 東京 | 519 | 161,657 | | 比律賓諸島 | 16,632 | 90,200 | |
| 大阪 | 443 | 123,987 | | 關東州 | 476 | 3,450 | |
| 名古屋 | 357 | 63,501 | | 計 | 41,524 | 251,265 | |
| 神戸 | 286 | 50,159 | | 清 酒 | | | |
| 橫濱 | 183 | 49,469 | | 露領亞細亞 | 1,689 | 174,437 | |
| 其他諸港 | 289 | 52,001 | | 鐵 道 枕 木 | | | |
| 計 | 2,077 | 500,774 | | 支那 | 23,640 | 168,825 | |
| 其他物品 | 76,558 | 8,268,326 | | 其他諸國 | 12 | 68 | |
| 輸入合計 | 483,937 | 87,864,137 | | 計 | 23,652 | 168,893 | |
| 外、內 計 | 536,922 | 90,151,547 | | 亞 麻 子 | | | |
| 輸 出 | | | | | | | |
| 外 國 貿 易 | | | | | | | |
| 木材 (櫻 桃 木) | | | | 濠太刺利 | 15,246 | 91,594 | |
| 支那 | — | 550,618 | | 北米合衆國 | 7,922 | 46,675 | |
| | | | | 計 | 23,168 | 138,269 | |
| | | | | 綠 元 豆 | | | |
| | | | | 北米合衆國 | 9,649 | 94,371 | |

輸出入重要品及其港別又ハ國別

第九表 輸出入重要品及其港別又ハ國別 大正十年

| 港 灣 | 品 種 及 港 名 又 ハ 國 名 | 數 量 | 價 額 | 港 灣 | 品 種 及 港 名 又 ハ 國 名 | 數 量 | 價 額 | |
|----------------|----------------------|-------------|-----------|-----------|----------------------|---------------|-----------|-----------|
| 輸出入重要品及其港別又ハ國別 | 輸 出 | | | | 滑川……………噸 | 946 | 157,766 | |
| | 外 國 貿 易 | | | | 境……………噸 | 807 | 138,294 | |
| | | 其他諸國……………噸 | 2,168 | 17,515 | | 其他諸港……………噸 | 6,478 | 929,843 |
| | | 計……………噸 | 11,617 | 111,886 | | 計……………噸 | 45,531 | 7,634,876 |
| | | 林 檜……………噸 | | | | 豆 (其 他)……………噸 | | |
| | | 露頭亞細亞……………噸 | 5,389 | 101,478 | | 神戶……………噸 | 13,368 | 1,907,914 |
| | | 支那……………噸 | 1 | 15 | | 東京……………噸 | 7,307 | 1,129,536 |
| | | 計……………噸 | 5,390 | 101,493 | | 大阪……………噸 | 5,458 | 879,346 |
| | | 其他物品……………噸 | — | 2,496,899 | | 門司……………噸 | 3,869 | 539,522 |
| | | 輸出合計……………噸 | 85,501 | 7,687,442 | | 下關……………噸 | 3,218 | 448,657 |
| | | 內 國 貿 易 | | | | 橫濱……………噸 | 2,886 | 410,685 |
| | | 石 炭……………噸 | | | | 名古屋……………噸 | 2,476 | 297,258 |
| | | 橫濱……………噸 | 101,066 | 1,718,122 | | 四日市……………噸 | 1,461 | 200,666 |
| | | 新潟……………噸 | 48,990 | 1,245,420 | | 尾道……………噸 | 837 | 122,681 |
| | | 伏木……………噸 | 50,576 | 859,792 | | 其他諸港……………噸 | 10,082 | 1,313,222 |
| | | 直江津……………噸 | 48,990 | 832,830 | | 計……………噸 | 50,962 | 7,249,487 |
| | | 船川……………噸 | 48,534 | 825,078 | 小 樽 | 大豆……………噸 | | |
| | | 大泊……………噸 | 18,642 | 316,914 | (北海道) | 大阪……………噸 | 9,298 | 1,213,415 |
| | | 真岡……………噸 | 15,231 | 258,927 | | 神戶……………噸 | 8,247 | 1,076,144 |
| | | 敦賀……………噸 | 12,309 | 209,253 | | 東京……………噸 | 6,368 | 831,015 |
| | | 名古屋……………噸 | 11,948 | 203,116 | | 伏木……………噸 | 6,138 | 801,042 |
| | | 七尾……………噸 | 7,224 | 122,808 | | 門司……………噸 | 3,895 | 508,280 |
| | | 青森……………噸 | 4,544 | 77,248 | | 下關……………噸 | 2,851 | 371,985 |
| | | 其他諸港……………噸 | 94,368 | 1,191,666 | | 名古屋……………噸 | 2,502 | 326,459 |
| | | 計……………噸 | 462,422 | 7,861,174 | | 敦賀……………噸 | 2,081 | 271,597 |
| | 魚 粕……………噸 | | | | 橫濱……………噸 | 1,667 | 217,604 | |
| | 伏木……………噸 | 17,129 | 2,842,116 | | 尾道……………噸 | 668 | 168,127 | |
| | 大阪……………噸 | 5,899 | 999,774 | | 四日市……………噸 | 1,118 | 145,899 | |
| | 名古屋……………噸 | 4,546 | 775,549 | | 其他諸港……………噸 | 2,826 | 287,949 | |
| | 四日市……………噸 | 3,989 | 698,008 | | 計……………噸 | 47,659 | 6,219,526 | |
| | 尾道……………噸 | 2,040 | 467,592 | 木 材……………噸 | | | | |
| | 下關……………噸 | 1,925 | 324,323 | | 東京……………噸 | 28,698 | 1,154,371 | |
| | 神戶……………噸 | 1,772 | 301,611 | | 大阪……………噸 | 20,538 | 765,312 | |
| | | | | | 名古屋……………噸 | 24,324 | 699,360 | |

第九表 輸出入重要品及其港別又ハ國別 大正十年

| 港 灣 | 品 種 及 港 名 又 ハ 國 名 | 數 量 | 價 額 | 港 灣 | 品 種 及 港 名 又 ハ 國 名 | 數 量 | 價 額 |
|----------------|----------------------|-------------|-----------|-----------------|----------------------|-----------|-----------|
| 輸出入重要品及其港別又ハ國別 | | | | | 計……………噸 | 47,261 | 4,111,672 |
| | | 橫濱……………噸 | 12,820 | 537,735 | 澱 粉……………噸 | | |
| | | 神戶……………噸 | 13,756 | 492,912 | 神戶……………噸 | 7,351 | 999,668 |
| | | 門司……………噸 | 6,260 | 349,187 | 東京……………噸 | 5,554 | 755,289 |
| | | 伏木……………噸 | 6,675 | 283,185 | 門司……………噸 | 3,355 | 456,297 |
| | | 其他諸港……………噸 | 27,124 | 753,962 | 大阪……………噸 | 2,808 | 381,147 |
| | | 計……………噸 | 140,195 | 5,036,024 | 下關……………噸 | 2,046 | 278,297 |
| | | 內 國 米……………噸 | | | 名古屋……………噸 | 1,703 | 231,703 |
| | | 稚內……………噸 | 2,047 | 415,084 | 其他諸港……………噸 | 3,668 | 508,916 |
| | | 名古屋……………噸 | 1,791 | 322,290 | 計……………噸 | 26,480 | 3,611,317 |
| | | 大泊……………噸 | 988 | 207,392 | 鹽 魚 及 乾 魚……………噸 | | |
| | | 香深……………噸 | 992 | 201,503 | 伏木……………噸 | 4,612 | 967,056 |
| | | 增毛……………噸 | 878 | 177,920 | 門司……………噸 | 1,549 | 375,453 |
| | | 東京……………噸 | 977 | 175,800 | 直江津……………噸 | 1,414 | 318,812 |
| | | 枝幸……………噸 | 778 | 158,350 | 東京……………噸 | 1,354 | 286,574 |
| | | 伏木……………噸 | 859 | 154,620 | 大阪……………噸 | 1,207 | 263,680 |
| | | 鷺泊……………噸 | 740 | 149,430 | 敦賀……………噸 | 1,023 | 237,344 |
| | | 天鹽……………噸 | 704 | 143,857 | 新潟……………噸 | 831 | 196,184 |
| | | 鬼脇……………噸 | 704 | 142,952 | 網走……………噸 | 400 | 135,016 |
| | | 杵形……………噸 | 736 | 142,134 | 其他諸港……………噸 | 3,759 | 696,724 |
| | | 真岡……………噸 | 654 | 133,350 | 計……………噸 | 16,158 | 3,476,843 |
| | | 敦賀……………噸 | 655 | 117,930 | 和 酒 及 洋 酒……………噸 | | |
| | | 四日市……………噸 | 577 | 103,770 | 大泊……………噸 | 1,460 | 377,084 |
| | | 其他諸港……………噸 | 7,571 | 2,244,848 | 真岡……………噸 | 726 | 186,057 |
| | | 計……………噸 | 21,661 | 4,991,180 | 稚內……………噸 | 418 | 144,792 |
| | 大 豆……………噸 | | | 其他諸港……………噸 | 8,839 | 1,606,408 | |
| | 伏木……………噸 | 17,624 | 1,533,300 | 計……………噸 | 11,443 | 2,314,341 | |
| | 名古屋……………噸 | 8,038 | 699,329 | 和 紙 及 洋 紙……………噸 | | | |
| | 東京……………噸 | 3,213 | 279,489 | 大阪……………噸 | 2,374 | 949,700 | |
| | 四日市……………噸 | 3,017 | 262,473 | 橫濱……………噸 | 1,988 | 795,200 | |
| | 橫濱……………噸 | 2,278 | 198,047 | 四日市……………噸 | 541 | 216,400 | |
| | 新潟……………噸 | 2,095 | 182,305 | 神戶……………噸 | 451 | 183,300 | |
| | 敦賀……………噸 | 1,282 | 111,552 | 大泊……………噸 | 464 | 109,487 | |
| | 神戶……………噸 | 1,187 | 103,292 | 其他諸港……………噸 | 1,765 | 375,297 | |
| | 其他諸港……………噸 | 8,527 | 741,885 | | | | |

第九表 輸出入重要品及其港別又ハ國別 大正十年

| 港 灣 | 品 種 及 港 名 又ハ國 名 | 數 量 | 價 額 | 港 灣 | 品 種 及 港 名 又ハ國 名 | 數 量 | 價 額 |
|-----------------------------|--------------------|-----------|-----------|-----------|--------------------|-----------|-----------|
| 輸 出 入 重 要 品 及 其 港 別 又 ハ 國 別 | 輸 出 | | | | 眞 岡 | 199 | 143,100 |
| | 内 國 貨 馬 | | | | 其 他 諸 港 | 816 | 587,520 |
| | | 計 | 7,583 | 2,620,384 | 計 | 1,579 | 1,136,880 |
| | 織 物 | | | | 砂 糖 | | |
| | 大 泊 | 489 | 489,200 | 大 泊 | 736 | 287,196 | |
| | 眞 岡 | 241 | 241,000 | 眞 岡 | 333 | 130,135 | |
| | 天 鹽 | 117 | 117,000 | 其 他 諸 港 | 1,613 | 629,243 | |
| | 稚 内 | 116 | 116,000 | 計 | 2,682 | 1,046,574 | |
| | 其 他 諸 港 | 1,029 | 1,028,400 | 罐 詰 食 料 | | | |
| | 計 | 1,992 | 1,991,600 | 横 濱 | 770 | 407,973 | |
| | 數 の 子 | | | 東 京 | 496 | 263,135 | |
| | 大 阪 | 930 | 446,625 | 其 他 諸 港 | 782 | 371,477 | |
| | 門 司 | 841 | 403,575 | 計 | 2,048 | 1,045,585 | |
| | 東 京 | 603 | 289,350 | 金 物 | | | |
| | 下 關 | 329 | 158,100 | 大 泊 | 230 | 314,822 | |
| | 直 江 津 | 328 | 157,425 | 眞 岡 | 127 | 173,234 | |
| | 伏 木 | 240 | 115,350 | 其 他 諸 港 | 391 | 536,166 | |
| | 其 他 諸 港 | 619 | 296,700 | 計 | 748 | 1,024,222 | |
| | 計 | 3,690 | 1,867,125 | 油 | | | |
| | 貝 柱 | | | 東 京 | 1,738 | 240,397 | |
| | 神 戶 | 1,150 | 823,320 | 神 戶 | 1,819 | 176,065 | |
| | 伏 木 | 226 | 162,450 | 大 泊 | 1,141 | 158,872 | |
| | 直 江 津 | 152 | 109,710 | 大 阪 | 1,489 | 141,698 | |
| | 其 他 諸 港 | 325 | 238,320 | 眞 岡 | 526 | 99,395 | |
| | 計 | 1,853 | 1,333,800 | 其 他 諸 港 | 2,923 | 176,104 | |
| 昆 布 | | | 計 | 9,636 | 992,531 | | |
| 大 阪 | 2,528 | 364,044 | 雜 穀 | | | | |
| 神 戶 | 1,972 | 283,992 | 大 泊 | 4,119 | 308,950 | | |
| 敦 賀 | 1,341 | 193,104 | 横 濱 | 2,042 | 160,556 | | |
| 下 關 | 923 | 133,080 | 伏 木 | 1,315 | 104,587 | | |
| 其 他 諸 港 | 2,196 | 315,960 | 東 京 | 945 | 74,979 | | |
| 計 | 8,960 | 1,290,180 | 眞 岡 | 973 | 73,010 | | |
| 着 物 | | | 其 他 諸 港 | 2,629 | 203,083 | | |
| 大 泊 | 564 | 406,260 | 計 | 12,023 | 925,115 | | |

第九表 輸出入重要品及其港別又ハ國別 大正十年

| 港 灣 | 品 種 及 港 名 又ハ國 名 | 數 量 | 價 額 | 港 灣 | 品 種 及 港 名 又ハ國 名 | 數 量 | 價 額 |
|---------------------------|--------------------|---------|---------|---------|--------------------|------------|-----|
| 輸 入 重 要 品 及 其 港 別 又 ハ 國 別 | 生 魚 | | | 麥 芽 | | | |
| | 伏 木 | 2,441 | 458,880 | 東 京 | 3,481 | 574,398 | |
| | 新 潟 | 1,006 | 189,138 | 大 阪 | 81 | 13,321 | |
| | 大 泊 | 288 | 132,549 | 計 | 3,562 | 587,719 | |
| | 其 他 諸 港 | 579 | 127,427 | 薬 製 品 | | | |
| | 計 | 4,314 | 907,994 | 大 泊 | 1,415 | 38,190 | |
| | 煙 草 | | | 増 毛 | 1,269 | 34,282 | |
| | 大 泊 | 422 | 303,960 | 眞 岡 | 1,153 | 31,133 | |
| | 眞 岡 | 248 | 178,668 | 枝 幸 | 712 | 19,217 | |
| | 其 他 諸 港 | 582 | 418,752 | 幌 | 591 | 15,960 | |
| | 計 | 1,252 | 901,380 | 苦 前 | 547 | 14,785 | |
| | 小 間 物 | | | 濱 益 | 464 | 12,540 | |
| | 大 泊 | 432 | 234,940 | 初 山 別 | 410 | 11,057 | |
| | 眞 岡 | 198 | 107,712 | 其 他 諸 港 | 13,484 | 364,047 | |
| | 其 他 諸 港 | 1,004 | 545,972 | 計 | 20,015 | 541,211 | |
| | 計 | 1,634 | 888,624 | 其 他 物 品 | 109,793 | 11,415,005 | |
| | 小 樽 (北海道) | | | 輸 出 合 計 | 1,076,664 | 85,179,871 | |
| | 菓 子 | | | 外、内 計 | 1,162,365 | 92,867,313 | |
| | 大 泊 | 637 | 206,377 | | | | |
| | 眞 岡 | 319 | 104,123 | 輸 入 | | | |
| | 其 他 諸 港 | 1,504 | 483,883 | 内 國 米 | | | |
| | 計 | 2,460 | 794,383 | 新 潟 | 1,938 | 388,375 | |
| | 種 子 | | | 青 森 | 166 | 32,901 | |
| | 四 日 市 | 1,731 | 232,315 | 夷 | 80 | 20,640 | |
| | 大 阪 | 3,045 | 228,415 | 伏 木 | 70 | 12,540 | |
| 神 戶 | 1,165 | 104,045 | 其 他 諸 港 | 39 | 7,466 | | |
| 東 京 | 1,301 | 97,585 | 計 | 2,293 | 461,922 | | |
| 其 他 諸 港 | 711 | 77,665 | 和 酒 | | | | |
| 計 | 7,953 | 740,025 | 新 潟 | 295 | 111,796 | | |
| 醬 油 | | | 神 戶 | 36 | 19,950 | | |
| 大 泊 | 559 | 139,464 | 其 他 諸 港 | 41 | 17,253 | | |
| 眞 岡 | 389 | 97,032 | 計 | 372 | 148,999 | | |
| 稚 内 | 60 | 53,898 | 薬 製 品 | | | | |
| 其 他 諸 港 | 2,077 | 323,700 | 七 尾 | 931 | 23,285 | | |
| 計 | 3,035 | 614,094 | | | | | |

第九表 輸出入重要品及其港別又ハ國別 大正十年

| 港 灣 | 品 種 及 港 名 又ハ國 名 | 數 量 | 價 額 | 港 灣 | 品 種 及 港 名 又ハ國 名 | 數 量 | 價 額 | |
|--------------|--------------------|---------|-----------|--------------|--------------------|-------|-----------|--|
| 岩 内 (北海道) | 輸 入 | | | 岩 内 (北海道) | 計 | 455 | 152,460 | |
| | 魚 津 | 748 | 18,707 | | 生 魚 | 435 | 55,716 | |
| | 青森 | 513 | 12,830 | | 夷 | 401 | 51,360 | |
| | 其他諸港 | 1,475 | 36,845 | | 伏木 | 187 | 17,507 | |
| | 計 | 3,687 | 91,687 | | 青森 | 61 | 7,421 | |
| | 生 魚 | 728 | 69,920 | | 其他諸港 | 1,034 | 132,004 | |
| | 泊 | 122 | 11,858 | | 計 | 54 | 38,000 | |
| | 其他諸港 | 850 | 81,778 | | 神惠内 | 49 | 34,200 | |
| | 計 | 1,311 | 249,589 | | 泊 | 103 | 72,200 | |
| | 其他物品 | 8,493 | 1,033,955 | | 計 | 3,428 | 437,716 | |
| | 輸入合計 | | | | 其他物品 | 9,701 | 1,688,457 | |
| | 輸 出 | | | | 輸 入 | | | |
| | 魚 箱 | | | | 米 | | | |
| | 伏木 | 1,459 | 222,597 | | 新瀉 | 3,616 | 631,953 | |
| | 敦賀 | 916 | 127,058 | | 伏木 | 523 | 91,688 | |
| | 夷 | 345 | 50,620 | | 其他諸港 | 536 | 103,032 | |
| | 其他諸港 | 514 | 74,878 | | 計 | 4,675 | 826,673 | |
| | 計 | 3,234 | 475,153 | | 和酒及洋酒 | | | |
| | 内 國 米 | | | | 新瀉 | 438 | 107,906 | |
| | 神惠内 | 558 | 110,550 | | 其他諸港 | 42 | 15,307 | |
| 泊 | 517 | 102,300 | 計 | 480 | 123,213 | | | |
| 計 | 1,075 | 212,850 | 醬 油 | | | | | |
| 數 の 子 | | | 新瀉 | 279 | 58,045 | | | |
| 大阪 | 232 | 115,891 | 其他諸港 | 28 | 5,915 | | | |
| 敦賀 | 103 | 51,730 | 計 | 307 | 63,960 | | | |
| 其他諸港 | 37 | 18,453 | 漁 網 | | | | | |
| 計 | 372 | 186,074 | 伏木 | 50 | 36,060 | | | |
| 乾 魚 | | | 鹿野 | 23 | 16,680 | | | |
| 青森 | 170 | 56,357 | 其他諸港 | 9 | 6,420 | | | |
| 伏木 | 102 | 35,957 | 計 | 82 | 59,160 | | | |
| 新瀉 | 76 | 26,190 | 藥 製 品 | | | | | |
| 其他諸港 | 107 | 33,956 | | | | | | |

輸出入重要品及其港別又ハ國別

第九表 輸出入重要品及其港別又ハ國別 大正十年

| 港 灣 | 品 種 及 港 名 又ハ國 名 | 數 量 | 價 額 | 港 灣 | 品 種 及 港 名 又ハ國 名 | 數 量 | 價 額 |
|--------------|--------------------|-----------|-----------|--------------|--------------------|-----|---------|
| 壽 都 (北海道) | 新瀉 | 499 | 12,482 | 壽 都 (北海道) | 其他諸港 | 32 | 21,632 |
| | 七尾 | 286 | 7,152 | | 計 | 390 | 268,409 |
| | 其他諸港 | 1,359 | 33,967 | | 鹽 魚 及 乾 魚 | | |
| | 計 | 2,144 | 53,601 | | 小樽 | 124 | 49,343 |
| | 數 の 子 | | | | 伏木 | 97 | 46,771 |
| | 西島牧 | 33 | 22,600 | | 新瀉 | 148 | 39,986 |
| | 其他諸港 | 32 | 21,357 | | 直江津 | 144 | 36,204 |
| | 計 | 65 | 43,957 | | 其他諸港 | 313 | 71,676 |
| | 昆 布 | | | | 計 | 826 | 243,980 |
| | 西島牧 | 539 | 41,488 | | 米 | | |
| | 東島牧 | 24 | 1,788 | | 西島牧 | 256 | 43,221 |
| | 計 | 563 | 43,276 | | 東島牧 | 123 | 21,555 |
| | 其他物品 | 4,224 | 365,363 | | 其他諸港 | 43 | 7,920 |
| | 輸入合計 | 12,540 | 1,579,203 | | 計 | 422 | 72,696 |
| | 輸 出 | | | | 輸 入 | | |
| 魚 箱 | | | 和酒及洋酒 | | | | |
| 伏木 | 997 | 177,044 | 西島牧 | 78 | 22,236 | | |
| 尾道 | 709 | 126,307 | 東島牧 | 39 | 14,528 | | |
| 魚津 | 706 | 101,724 | 其他諸港 | 61 | 17,078 | | |
| 石田 | 552 | 99,324 | 計 | 178 | 53,843 | | |
| 小樽 | 436 | 77,223 | 生 魚 | | | | |
| 夷 | 370 | 64,826 | 青森 | 129 | 39,831 | | |
| 三國 | 344 | 60,791 | 其他諸港 | 12 | 3,527 | | |
| 函館 | 339 | 58,882 | 計 | 141 | 43,358 | | |
| 青森 | 277 | 45,331 | 其他物品 | 3,447 | 514,652 | | |
| 其他諸港 | 1,396 | 191,128 | 輸出合計 | 11,530 | 2,199,518 | | |
| 計 | 6,126 | 1,002,580 | 輸 入 | | | | |
| 數 の 子 | | | 肥 料 | | | | |
| 小樽 | 206 | 142,140 | 橫濱 | 410,797 | 41,079,700 | | |
| 直江津 | 52 | 35,650 | 函館 | 2,376 | 570,240 | | |
| 柏崎 | 39 | 27,025 | 水俣 | 1,946 | 486,500 | | |
| 伏木 | 31 | 21,492 | 室蘭 | 1,752 | 420,480 | | |
| 函館 | 30 | 20,470 | 其他諸港 | 1,291 | 275,400 | | |
| | | | 計 | 418,162 | 42,832,320 | | |

輸出入重要品及其港別又ハ國別

東 京
(東 京)

第九表 輸出入重要品及其港別又ハ國別 大正十年

| 港灣 | 品種及港名 又ハ國名 | 數量 | 價額 | 港灣 | 品種及港名 又ハ國名 | 數量 | 價額 |
|------------|---------------|------------|------------|------------|---------------|--------|------------|
| 輸 入 | | | | | | | |
| 東京 (東京) | 金屬及同製品 | | | 東京 (東京) | 砂 糖 | | |
| | 橫濱 | 155,273 | 36,844,720 | | 基隆 | 27,952 | 8,885,600 |
| | 釜石 | 33,011 | 3,301,100 | | 高雄 | 21,268 | 6,380,400 |
| | 門司 | 11,738 | 1,173,800 | | 那霸 | 11,539 | 2,884,750 |
| | 其他諸港 | 6,917 | 967,920 | | 橫濱 | 6,038 | 1,509,500 |
| | 計 | 206,939 | 42,287,540 | | 小笠原島 | 1,881 | 470,150 |
| | 雜 穀 | | | | 門司 | 1,478 | 443,400 |
| | 橫濱 | 209,377 | 24,833,440 | | 大阪 | 706 | 211,800 |
| | 小樽 | 23,725 | 3,507,830 | | 其他諸港 | 1,487 | 546,200 |
| | 仁川 | 10,312 | 1,261,200 | | 計 | 72,349 | 20,831,800 |
| | 函館 | 5,367 | 843,240 | | 米 | | |
| | 釧路 | 4,554 | 708,360 | | 橫濱 | 62,393 | 14,974,320 |
| | 鎮南浦 | 3,323 | 398,760 | | 高雄 | 7,520 | 1,804,800 |
| | 名古屋 | 2,338 | 279,960 | | 三角 | 3,770 | 904,800 |
| | 高松 | 1,225 | 147,000 | | 鎮南浦 | 3,026 | 726,240 |
| | 坂出 | 1,062 | 127,440 | | 鹿兒島 | 1,795 | 430,800 |
| | 其他諸港 | 3,322 | 455,950 | | 基隆 | 1,700 | 408,000 |
| | 計 | 264,600 | 32,563,270 | | 仁川 | 1,045 | 250,800 |
| | 石 炭 | | | | 館山 | 950 | 228,000 |
| | 室蘭 | 567,406 | 14,185,500 | | 名古屋 | 750 | 180,000 |
| 若松 | 181,534 | 4,538,950 | 其他諸港 | 2,426 | 582,240 | | |
| 唐津 | 130,946 | 3,273,650 | 計 | 85,375 | 20,480,000 | | |
| 橫濱 | 102,850 | 2,149,350 | 羊毛 | | | | |
| 仕江 | 51,095 | 1,277,325 | 橫濱 | 14,806 | 18,507,600 | | |
| 小樽 | 28,322 | 708,050 | 藥品 | | | | |
| 門司 | 23,667 | 591,675 | 橫濱 | 35,157 | 10,547,100 | | |
| 三池 | 14,844 | 371,100 | 住ノ江 | 4,687 | 1,874,800 | | |
| 崎戸 | 12,445 | 311,125 | 浦戸 | 2,393 | 957,200 | | |
| 伊萬里 | 6,576 | 164,400 | 基隆 | 828 | 331,200 | | |
| 姫ヶ濱 | 5,560 | 139,000 | 高雄 | 651 | 260,400 | | |
| 其他諸港 | 12,728 | 317,900 | 門司 | 276 | 110,400 | | |
| 計 | 1,137,473 | 28,027,425 | 小野田 | 250 | 100,000 | | |
| | | | 其他諸港 | 1,309 | 523,600 | | |
| | | | 計 | 45,551 | 14,704,700 | | |

輸出入重要品及其港別又ハ國別

第九表 輸出入重要品及其港別又ハ國別 大正十年

| 港灣 | 品種及港名 又ハ國名 | 數量 | 價額 | 港灣 | 品種及港名 又ハ國名 | 數量 | 價額 |
|------------|---------------|------------|------------|------------|---------------|--------|-----------|
| 東京 (東京) | 紙及パルプ | | | 東京 (東京) | 根室 | 590 | 177,000 |
| | 室蘭 | 20,095 | 7,979,000 | | 其他諸港 | 2,930 | 829,000 |
| | 橫濱 | [14,706 | 4,705,920 | | 計 | 29,431 | 8,829,300 |
| | 大泊 | 5,734 | 1,146,800 | | 烏 卵 | | |
| | 釜山 | 3,648 | 729,600 | | 橫濱 | 23,730 | 5,457,900 |
| | 函館 | 396 | 134,400 | | 麻及麻製品 | | |
| | 伊萬里 | 563 | 112,600 | | 橫濱 | 6,287 | 5,343,950 |
| | 其他諸港 | 668 | 267,200 | | 其他諸港 | 166 | 93,000 |
| | 計 | 45,750 | 15,075,520 | | 計 | 6,453 | 5,436,950 |
| | 生 魚 | | | | 綿及織物 | | |
| | 三崎 | 32,589 | 13,035,600 | | 橫濱 | 3,900 | 5,070,000 |
| | 下田 | 944 | 377,600 | | 其他諸港 | 27 | 38,600 |
| | 館山 | 837 | 334,800 | | 計 | 3,927 | 5,108,600 |
| | 小樽 | 757 | 302,800 | | 穀粉及澱粉 | | |
| | 八丈島 | 563 | 225,200 | | 橫濱 | 7,951 | 1,311,915 |
| | 其他諸港 | 376 | 150,400 | | 小樽 | 5,384 | 1,184,480 |
| | 計 | 36,066 | 14,426,400 | | 仁川 | 2,553 | 612,720 |
| | 木 材 | | | | 千葉 | 1,134 | 260,820 |
| | 橫濱 | 142,511 | 8,550,660 | | 釜山 | 1,017 | 233,910 |
| | 宮古 | 11,336 | 906,580 | | 其他諸港 | 847 | 198,770 |
| 小樽 | 9,322 | 745,760 | 計 | 18,886 | 3,802,615 | | |
| 釧路 | 3,317 | 265,360 | 礫石及同製品 | | | | |
| 室蘭 | 2,179 | 174,320 | 下田 | 35,031 | 2,101,860 | | |
| 勝浦 | 1,556 | 124,480 | ラサ島 | 10,549 | 632,940 | | |
| 北見 | 1,524 | 121,920 | 名古屋 | 4,436 | 206,160 | | |
| 其他諸港 | 11,771 | 941,320 | 相模 | 3,069 | 184,140 | | |
| 計 | 183,516 | 11,830,700 | 浦戸 | 2,093 | 125,580 | | |
| 鹽魚及乾魚 | | | 其他諸港 | 5,512 | 330,720 | | |
| 橫濱 | 8,930 | 2,679,000 | 計 | 60,690 | 3,641,400 | | |
| 大泊 | 5,884 | 1,765,200 | 和酒及洋酒 | | | | |
| 伊豆七島 | 4,414 | 1,324,200 | 神戸 | 6,814 | 2,623,390 | | |
| 函館 | 4,189 | 1,256,700 | 橫濱 | 1,329 | 664,500 | | |
| 下田 | 1,753 | 575,900 | 千葉 | 158 | 60,830 | | |
| 館山 | 741 | 222,300 | 其他諸港 | 439 | 169,015 | | |

輸出入重要品及其港別又ハ國別

第九表 輸出入重要品及其港別又ハ國別 大正十年

| 港 灣 | 品 種 及 港 名 又 ハ 國 名 | 數 量 | 價 額 | 港 灣 | 品 種 及 港 名 又 ハ 國 名 | 數 量 | 價 額 | |
|--------------|----------------------|-------------|-----------|--------------|----------------------|--------|-----------|-----------|
| 東 京 (東 京) | 輸 入 | | | 東 京 (東 京) | 輸 出 | | | |
| | 計 | 8,740 | 3,517,735 | | 金屬及同製品 | 計 | 39,399 | 9,673,980 |
| | 油 | | | | 小樽 | 6,799 | 1,699,750 | |
| | 橫濱 | 10,652 | 2,343,440 | | 橫濱 | 5,859 | 1,288,980 | |
| | 小樽 | 1,859 | 371,800 | | 大阪 | 2,578 | 644,500 | |
| | 函館 | 906 | 181,200 | | 函館 | 1,903 | 570,900 | |
| | 神戸 | 380 | 76,000 | | 高雄 | 2,234 | 558,500 | |
| | 其他諸港 | 332 | 66,400 | | 浦賀 | 1,625 | 406,250 | |
| | 計 | 14,129 | 3,038,840 | | 釜石 | 1,240 | 372,000 | |
| | 鹽 | | | | 室蘭 | 1,055 | 316,500 | |
| | 坂出 | 18,599 | 1,115,940 | | 門司 | 1,048 | 314,400 | |
| | 味野 | 6,223 | 373,380 | | 宮古 | 896 | 268,800 | |
| | 尾道 | 4,611 | 276,960 | | 其他諸港 | 14,162 | 3,233,400 | |
| | 山田 | 4,523 | 271,380 | | 計 | 39,399 | 9,673,980 | |
| | 高松 | 3,345 | 200,700 | | 煙 草 | | | |
| | 竹原 | 1,805 | 108,300 | | 基隆 | 7,263 | 4,720,950 | |
| | 大壘 | 1,738 | 107,880 | | 高雄 | 2,186 | 1,420,900 | |
| | 其他諸港 | 1,192 | 71,520 | | 小樽 | 1,487 | 966,770 | |
| | 計 | 42,096 | 2,525,760 | | 釜山 | 1,687 | 652,200 | |
| | 硝 子 板 及 硝 子 製 品 | | | | 函館 | 952 | 571,200 | |
| | 橫濱 | 3,892 | 1,751,400 | | 下田 | 611 | 366,600 | |
| | 下關 | 688 | 191,400 | | 橫濱 | 531 | 318,600 | |
| | 其他諸港 | 738 | 290,200 | | 門司 | 227 | 136,200 | |
| | 計 | 5,268 | 2,233,000 | | 其他諸港 | 733 | 434,230 | |
| | 煙 草 | | | | 計 | 15,077 | 9,587,650 | |
| | 鹿兒島 | 2,394 | 1,436,400 | | 砂 糖 | | | |
| 染料及塗料 | | | 小樽 | 7,044 | 2,641,500 | | | |
| 橫濱 | 1,496 | 897,600 | 橫濱 | 6,728 | 2,287,520 | | | |
| 函館 | 488 | 292,800 | 函館 | 2,726 | 1,022,250 | | | |
| 其他諸港 | 239 | 143,400 | 伊豆七島 | 934 | 354,920 | | | |
| 計 | 2,223 | 1,333,800 | 神戸 | 834 | 316,920 | | | |
| 其他物品 | 212,135 | 68,722,375 | 釜山 | 687 | 261,060 | | | |
| 輸入合計 | 2,940,689 | 376,661,950 | 下田 | 487 | 185,060 | | | |

輸出入重要品及其港別又ハ國別

第九表 輸出入重要品及其港別又ハ國別 大正十年

| 港 灣 | 品 種 及 港 名 又 ハ 國 名 | 數 量 | 價 額 | 港 灣 | 品 種 及 港 名 又 ハ 國 名 | 數 量 | 價 額 |
|--------------|----------------------|-----------|-----------|--------------|----------------------|--------|-----------|
| 東 京 (東 京) | 輸 入 | | | 東 京 (東 京) | 輸 出 | | |
| | 計 | 21,932 | 8,007,770 | | 橫須賀 | 9,020 | 721,600 |
| | 木更津 | 390 | 148,200 | | 川崎 | 4,246 | 339,680 |
| | 小湊 | 380 | 144,400 | | 館山 | 2,333 | 175,275 |
| | 其他諸港 | 1,772 | 645,940 | | 高雄 | 1,054 | 79,050 |
| | 計 | 21,932 | 8,007,770 | | 其他諸港 | 5,593 | 464,395 |
| | 藥 品 | | | | 計 | 64,181 | 5,134,480 |
| | 橫濱 | 4,452 | 3,116,400 | | 肥 料 | | |
| | 名古屋 | 1,817 | 1,271,900 | | 高雄 | 15,869 | 2,856,420 |
| | 厚狭 | 549 | 384,300 | | 小樽 | 5,413 | 974,310 |
| | 小樽 | 468 | 327,600 | | 牛田 | 2,403 | 432,540 |
| | 武豊 | 436 | 305,200 | | 基隆 | 635 | 114,300 |
| | 高雄 | 338 | 271,600 | | 名古屋 | 549 | 98,820 |
| | 函館 | 370 | 259,000 | | 其他諸港 | 3,037 | 546,660 |
| | 釜石 | 369 | 257,300 | | 計 | 27,903 | 5,023,080 |
| | 其他諸港 | 2,112 | 1,667,000 | | 布帛及同製品 | | |
| | 計 | 10,911 | 7,860,300 | | 橫濱 | 1,111 | 2,110,990 |
| | 和酒及洋酒 | | | | 下田 | 764 | 1,375,200 |
| | 橫濱 | 17,120 | 3,424,000 | | 其他諸港 | 689 | 1,240,200 |
| | 釜山 | 3,253 | 813,250 | | 計 | 2,564 | 4,726,300 |
| | 基隆 | 2,096 | 524,000 | | 綿 絲 | | |
| | 下田 | 1,094 | 423,500 | | 小樽 | 1,109 | 1,774,400 |
| | 仁川 | 1,435 | 358,750 | | 下田 | 334 | 534,400 |
| | 小樽 | 1,316 | 329,000 | | 函館 | 333 | 532,800 |
| | 安平 | 1,054 | 263,500 | | 三崎 | 221 | 353,600 |
| | 三崎 | 872 | 218,000 | | 大泊 | 173 | 276,800 |
| 函館 | 808 | 202,000 | 長崎 | 92 | 147,200 | | |
| 其他諸港 | 3,956 | 989,000 | 其他諸港 | 398 | 636,800 | | |
| 計 | 33,604 | 7,545,000 | 計 | 2,660 | 4,256,000 | | |
| 機械及器具 | | | 紙及パルプ | | | | |
| 基隆、高雄 | 1,676 | 2,514,000 | 橫濱 | 9,164 | 2,949,200 | | |
| 函館、小樽 | 1,276 | 1,914,000 | 野田金 | 1,052 | 210,400 | | |
| 其他諸港 | 768 | 1,152,000 | 其他諸港 | 1,877 | 656,950 | | |
| 計 | 3,720 | 5,580,000 | 計 | 12,093 | 3,816,550 | | |
| 木 材 | | | 米 | | | | |
| 橫濱 | 41,931 | 3,354,480 | | | | | |

輸出入重要品及其港別又ハ國別

第九表 輸出入重要品及其港別又ハ國別 大正十年

| 港 灣 | 品 種 及 港 名 又 ハ 國 名 | 數 量 | 價 額 | 港 灣 | 品 種 及 港 名 又 ハ 國 名 | 數 量 | 價 額 |
|--------------|----------------------|-----------|-----------|--------------|----------------------|-------|-----------|
| 東 京 (東 京) | 輸 出 | | | 東 京 (東 京) | 伊豆七島 | 530 | 132,500 |
| | 下田 | 3,561 | 854,640 | | 箱 山 | 414 | 103,500 |
| | 箱 山 | 2,872 | 689,280 | | 其 他 諸 港 | 2,534 | 415,650 |
| | 伊豆七島 | 2,082 | 487,680 | | 計 | 8,249 | 1,721,080 |
| | 三崎 | 1,492 | 358,080 | | 雜 穀 | | |
| | 小湊 | 856 | 205,440 | | 箱 山 | 1,855 | 246,410 |
| | 其 他 諸 港 | 1,544 | 370,560 | | 伊豆七島 | 1,304 | 174,550 |
| | 計 | 12,357 | 2,965,680 | | 下田 | 1,338 | 168,510 |
| | 文房具小問物 及化粧品 | | | | 小笠原島 | 1,196 | 136,320 |
| | 小樽 | 1,429 | 928,850 | | 其 他 諸 港 | 3,543 | 493,210 |
| | 函館 | 435 | 282,750 | | 計 | 9,298 | 1,219,000 |
| | 箱 山 | 247 | 148,200 | | 油 | | |
| | 其 他 諸 港 | 1,409 | 928,200 | | 三崎 | 1,812 | 368,400 |
| | 計 | 3,520 | 2,268,000 | | 箱 山 | 739 | 147,800 |
| | 穀粉及澱粉 | | | | 下田 | 481 | 96,200 |
| | 小樽 | 2,556 | 613,440 | | 横濱 | 485 | 72,750 |
| | 函館 | 1,578 | 378,720 | | 其 他 諸 港 | 2,595 | 519,000 |
| | 基隆 | 1,523 | 365,520 | | 計 | 6,142 | 1,204,150 |
| | 安平 | 642 | 154,080 | | 雜 諸 食 料 | | |
| | 高雄 | 671 | 161,040 | | 小樽 | 936 | 336,960 |
| | 其 他 諸 港 | 2,294 | 542,780 | | 函館 | 446 | 160,560 |
| | 計 | 9,264 | 2,215,580 | | 基隆 | 331 | 119,160 |
| | 木製品家具及 漆 | | | | 下田 | 266 | 95,760 |
| | 小笠原島 | 3,061 | 549,150 | | 其 他 諸 港 | 1,976 | 387,360 |
| | 下田 | 2,159 | 323,850 | | 計 | 3,055 | 1,099,800 |
| 半田 | 1,761 | 264,150 | 絲 織 | | | | |
| 其 他 諸 港 | 4,842 | 726,300 | 横濱 | 551 | 1,035,880 | | |
| 計 | 12,423 | 1,863,450 | 其 他 物 品 | 213,518 | 68,221,245 | | |
| 費 油 | | | 輸 出 合 計 | 512,442 | 155,044,975 | | |
| 横濱 | 1,188 | 308,880 | 輸 入 | | | | |
| 小樽 | 1,460 | 292,000 | 縮 緬 | | | | |
| 函館 | 1,244 | 248,800 | 宮 津 | 1,034 | 24,825,000 | | |
| 基隆 | 879 | 219,750 | 羽 二 重 | | | | |

輸出入重要品及其港別又ハ國別

第九表 輸出入重要品及其港別又ハ國別 大正十年

| 港 灣 | 品 種 及 港 名 又 ハ 國 名 | 數 量 | 價 額 | 港 灣 | 品 種 及 港 名 又 ハ 國 名 | 數 量 | 價 額 |
|--------------|----------------------|------------|-----------|--------------|----------------------|-------|-----------|
| 舞 鶴 (京 都) | 輸 出 | | | 舞 鶴 (京 都) | 綿 絲 | | |
| | 宮津 | 1,445 | 5,202,000 | | 宮津 | 1,203 | 1,732,500 |
| | 間人 | 3 | 12,000 | | 間人 | 44 | 63,900 |
| | 計 | 1,448 | 5,214,000 | | 其 他 諸 港 | 75 | 107,100 |
| | 生 絲 | | | | 計 | 1,322 | 1,903,500 |
| | 宮津 | 513 | 3,950,000 | | 機 織 | | |
| | 生 魚 | | | | 宮津 | 1,146 | 1,490,000 |
| | 宮津 | 1,040 | 312,000 | | 其 他 諸 港 | 72 | 94,500 |
| | 中濱 | 633 | 190,000 | | 計 | 1,218 | 1,584,500 |
| | 其 他 諸 港 | 3,417 | 1,025,000 | | 絹 及 綿 織 物 | | |
| | 計 | 5,090 | 1,527,000 | | 宮津 | 2,823 | 1,268,380 |
| | 鹽魚及乾魚 | | | | 間人 | 152 | 76,010 |
| | 宮津 | 1,133 | 283,460 | | 其 他 諸 港 | 325 | 166,410 |
| | 其 他 諸 港 | 39 | 9,620 | | 計 | 3,303 | 1,510,800 |
| | 計 | 1,172 | 293,080 | | 米 | | |
| | 石 材 | | | | 宮津 | 4,516 | 991,050 |
| | 宮津 | 21,025 | 605,500 | | 間人 | 367 | 74,850 |
| | 木 材 | | | | 其 他 諸 港 | 305 | 64,200 |
| | 宮津 | 3,919 | 349,000 | | 計 | 5,188 | 1,130,190 |
| | 其 他 諸 港 | 232 | 23,250 | | 和紙及洋紙 | | |
| | 計 | 4,151 | 363,250 | | 宮津 | 2,658 | 750,950 |
| | 絹織物(其他) | | | | 其 他 諸 港 | 659 | 165,305 |
| | 宮津 | 67 | 315,250 | | 計 | 3,317 | 916,255 |
| | 石 製 品 | | | | 砂 糖 | | |
| | 宮津 | 1,125 | 180,000 | | 宮津 | 986 | 562,400 |
| 楮皮及三極 | | | 其 他 諸 港 | 54 | 15,200 | | |
| 宮津 | 700 | 140,000 | 計 | 1,040 | 577,600 | | |
| 蘭 | | | 煙 草 | | | | |
| 宮津 | 380 | 136,900 | 宮津 | 770 | 555,000 | | |
| 其 他 物 品 | 7,715 | 774,572 | 木 材 | | | | |
| 輸入合計 | 45,020 | 38,324,552 | 宮津 | 1,296 | 382,500 | | |
| 輸 入 | | | 其 他 諸 港 | 2,299 | 141,200 | | |
| 生 絲 | | | 計 | 8,595 | 523,700 | | |
| 宮津 | 3,183 | 24,508,500 | 衣類及同附屬品 | | | | |

輸出入重要品及其港別又ハ國別

第九表 輸出入重要品及其港別又ハ國別 大正十年

| 港 灣 | 品 種 及 港 名 又 ハ 國 名 | 數 量 | 價 額 | 港 灣 | 品 種 及 港 名 又 ハ 國 名 | 數 量 | 價 額 |
|--------------|----------------------|---------|-----------------------------|--------------|----------------------|--------|------------|
| 舞 鶴 (京 都) | 輸 出 | | | 舞 鶴 (京 都) | 宮津…………… | 2,325 | 250,350 |
| | | | | | 其他諸港…………… | 223 | 26,970 |
| | 宮津…………… | 438 | 306,300 | | 計…………… | 2,548 | 277,320 |
| | 問人…………… | 120 | 84,300 | | 果 實…………… | | |
| | 其他諸港…………… | 160 | 118,600 | | 宮津…………… | 2,043 | 222,760 |
| | 計…………… | 727 | 509,200 | | 其他諸港…………… | 49 | 4,635 |
| | 和酒及洋酒…………… | | | | 計…………… | 2,092 | 227,395 |
| | 宮津…………… | 993 | 370,200 | | 毛 絲…………… | | |
| | 其他諸港…………… | 132 | 40,000 | | 宮津…………… | 26 | 171,600 |
| | 計…………… | 1,125 | 410,200 | | 其他諸港…………… | 7 | 45,200 |
| | 毛 織 物…………… | | | | 計…………… | 33 | 216,800 |
| | 宮津…………… | 81 | 239,250 | | 糧物及同部分品…………… | | |
| | 問人…………… | 15 | 45,750 | | 宮津…………… | 640 | 180,550 |
| | 中濱…………… | 11 | 34,900 | | 其他諸港…………… | 110 | 34,350 |
| | 其他諸港…………… | 22 | 65,250 | | 計…………… | 750 | 214,900 |
| | 計…………… | 129 | 385,150 | | 其 他 物 品…………… | 18,084 | 2,622,501 |
| | 鹽魚及乾魚…………… | | | | 輸出合計…………… | 58,523 | 39,476,768 |
| | 宮津…………… | 1,336 | 300,860 | | 輸 入 | | |
| | 其他諸港…………… | 269 | 74,540 | | 外 國 貿 易 | | |
| | 計…………… | 1,605 | 375,400 | | 豆 精…………… | | |
| 金屬及同製品…………… | | | 關東州…………… | 31,740 | 140,550 | | |
| 宮津…………… | 521 | 227,665 | フ ロ ノ キ 及 ハ コ ナ リ キ…………… | | | | |
| 問人…………… | 149 | 37,823 | 露 領 亞 細 亞…………… | 13,106 | 42,322 | | |
| 其他諸港…………… | 311 | 88,695 | 輸入合計…………… | 2,656 | 162,872 | | |
| 計…………… | 981 | 354,183 | 內 國 貿 易 | | | | |
| 化粧品及小間物…………… | | | 絹 絲…………… | | | | |
| 宮津…………… | 463 | 300,000 | (生絲ヲ除ク)…………… | 4,464 | 12,500,000 | | |
| 其他諸港…………… | 86 | 39,000 | 舞鶴…………… | 4,464 | 12,500,000 | | |
| 計…………… | 549 | 339,000 | 生 絲…………… | | | | |
| 礦 油…………… | | | 舞鶴…………… | 1,168 | 9,000,000 | | |
| 宮津…………… | 1,900 | 330,400 | 小濱…………… | 260 | 2,000,000 | | |
| 其他諸港…………… | 67 | 4,274 | 計…………… | 1,428 | 11,000,000 | | |
| 計…………… | 1,967 | 334,674 | 絹及織織物…………… | | | | |
| 雜 穀…………… | | | | | | | |

輸出入重要品及其港別又ハ國別

第九表 輸出入重要品及其港別又ハ國別 大正十年

| 港 灣 | 品 種 及 港 名 又 ハ 國 名 | 數 量 | 價 額 | 港 灣 | 品 種 及 港 名 又 ハ 國 名 | 數 量 | 價 額 |
|--------------|----------------------|---------|--------------|--------------|----------------------|--------|------------|
| 宮 津 (京 都) | 舞鶴…………… | 1,448 | 3,832,000 | 宮 津 (京 都) | 其他諸港…………… | 31 | 10,000 |
| | 生 魚…………… | | | | 計…………… | 859 | 121,000 |
| | 伊根…………… | 643 | 270,000 | | 石 炭…………… | | |
| | 小濱…………… | 367 | 150,000 | | 若松…………… | 33,571 | 115,492 |
| | 蒲入…………… | 321 | 135,000 | | 豆…………… | | |
| | 舞鶴…………… | 171 | 72,000 | | 舞鶴…………… | 401 | 77,224 |
| | 栗田…………… | 143 | 60,000 | | 小樽…………… | 117 | 18,600 |
| | 其他諸港…………… | 15 | 6,150 | | 釜山…………… | 83 | 14,000 |
| | 計…………… | 1,650 | 693,150 | | 計…………… | 601 | 109,824 |
| | 繭…………… | | | | 鹽…………… | | |
| | 舞鶴…………… | 625 | 225,000 | | 舞鶴…………… | 1,667 | 100,000 |
| | 伊根…………… | 150 | 54,000 | | 其 他 物 品…………… | 12,947 | 1,219,532 |
| | 岩瀨…………… | 150 | 54,000 | | 輸入合計…………… | 68,201 | 31,692,491 |
| | 江尻…………… | 125 | 45,000 | | 外、内計…………… | 70,857 | 31,875,463 |
| | 其他諸港…………… | 100 | 36,000 | | 輸 出 | | |
| | 計…………… | 1,150 | 414,000 | | 內 國 貿 易 | | |
| | 麥…………… | | | | 生 絲…………… | | |
| | 舞鶴…………… | 1,856 | 333,990 | | 岩瀨…………… | 1,104 | 8,500,000 |
| | 毛 織 物…………… | | | | 舞鶴…………… | 519 | 4,000,000 |
| | 舞鶴…………… | 133 | 320,000 | | 計…………… | 1,623 | 12,500,000 |
| 米…………… | | | 縮 緬…………… | | | | |
| 舞鶴…………… | 865 | 217,872 | 舞鶴…………… | 2,500 | 6,901,150 | | |
| 境…………… | 259 | 68,464 | 絹 絲(其他)…………… | | | | |
| 計…………… | 1,124 | 356,336 | 舞鶴…………… | 1,250 | 3,500,000 | | |
| 金屬及同製品…………… | | | 生 魚…………… | | | | |
| 舞鶴…………… | 422 | 267,490 | 舞鶴…………… | 417 | 150,000 | | |
| 木 材…………… | | | 其他諸港…………… | 6 | 2,370 | | |
| 舞鶴…………… | 3,703 | 180,000 | 計…………… | 423 | 152,370 | | |
| 其他諸港…………… | 876 | 40,500 | 繭…………… | | | | |
| 計…………… | 4,579 | 220,500 | 小濱…………… | 250 | 90,000 | | |
| 煙 草…………… | | | 舞鶴…………… | 100 | 36,000 | | |
| 舞鶴…………… | 302 | 159,277 | 計…………… | 350 | 126,000 | | |
| 和酒及洋酒…………… | | | | | | | |
| 舞鶴…………… | 828 | 111,000 | | | | | |

輸出入重要品及其港別又ハ國別

第九表 輸出入重要品及其港別又ハ國別 大正十年

| 港 灣 | 品 種 及 港 名 又 ハ 國 名 | 數 量 | 價 額 | 港 灣 | 品 種 及 港 名 又 ハ 國 名 | 數 量 | 價 額 | |
|--------------|----------------------|------------|--------------|--------------|----------------------|---------|-----------|--|
| 宮 津 (京 都) | 輸 出 | | | 大 阪 (大 阪) | 其他諸國..... | 642 | 24,814 | |
| | 内 國 貿 易 | | | | 計 | 110,155 | 5,270,145 | |
| | 米 | | | | 桐 | | | |
| | 舞鶴..... | 200 | 52,800 | | 支那..... | 290,850 | 4,559,664 | |
| | 岩瀬..... | 191 | 45,180 | | 關東州..... | 6,470 | 121,363 | |
| | 其他諸港..... | 99 | 26,180 | | 計 | 237,320 | 4,681,027 | |
| | 計 | 490 | 124,160 | | パインノア 及 シダマ | 千方米 | | |
| | 雜 穀 | | | | 北米合衆國..... | 77,021 | 2,941,342 | |
| | 岩瀬..... | 300 | 52,500 | | 其他諸國..... | 32,639 | 1,098,462 | |
| | 舞鶴..... | 117 | 18,600 | | 計 | 109,660 | 4,039,804 | |
| | 其他諸港..... | 208 | 37,450 | | 菜 子 及 芥 子 | | | |
| | 計 | 625 | 103,550 | | 支那..... | 556,509 | 3,945,932 | |
| | 其他物品 | 3,329 | 656,362 | | 其他諸國..... | 1,612 | 10,216 | |
| | 輸出合計 | 10,590 | 24,068,592 | | 計 | 558,121 | 3,956,148 | |
| | 輸 入 | | | | 鳥 卵 | | | |
| 外 國 貿 易 | | | 支那..... | 127,551 | 3,756,022 | | | |
| 實 楠 及 纒 綿 | | | 其他諸國..... | 587 | 17,629 | | | |
| 英領印度..... | 409,196 | 19,022,495 | 計 | 128,138 | 3,773,651 | | | |
| 支那..... | 12,213 | 520,440 | 石 炭 | | | | | |
| 其他諸國..... | 48,598 | 1,393,753 | 關東州..... | 78,672 | 1,168,605 | | | |
| 計 | 470,007 | 20,936,688 | 支那..... | 31,874 | 591,146 | | | |
| 砂 糖 | | | 其他諸國..... | 47,288 | 1,044,375 | | | |
| 英領印度..... | 675,520 | 10,182,080 | 計 | 157,834 | 2,804,126 | | | |
| 比律賓諸島..... | 77,811 | 1,095,009 | 鐵 板 | | | | | |
| 其他諸國..... | 87,280 | 1,991,493 | 北米合衆國..... | 93,003 | 1,503,117 | | | |
| 計 | 840,620 | 13,268,582 | 英吉利..... | 34,394 | 759,992 | | | |
| 野 蠶 絲 | | | 其他諸國..... | 41,159 | 456,663 | | | |
| 支那..... | 5,946 | 3,996,758 | 計 | 168,556 | 2,719,772 | | | |
| 關東州..... | 2,473 | 1,484,380 | 小 包 郵 便 物 | | | | | |
| 計 | 8,419 | 5,481,138 | 北米合衆國..... | — | 898,471 | | | |
| 皮 類 | | | 英吉利..... | — | 515,282 | | | |
| 支那..... | 104,177 | 4,953,935 | 其他諸國..... | — | 1,020,015 | | | |
| 關東州..... | 5,336 | 291,306 | 計 | — | 2,433,768 | | | |
| | | | パラフキ ソックス | | | | | |

輸出入重要品及其港別又ハ國別

第九表 輸出入重要品及其港別又ハ國別 大正十年

| 港 灣 | 品 種 及 港 名 又 ハ 國 名 | 數 量 | 價 額 | 港 灣 | 品 種 及 港 名 又 ハ 國 名 | 數 量 | 價 額 | |
|---------------------|----------------------|-----------|-----------|--------------|----------------------|---------|-------------|--|
| 大 阪 (大 阪) | 英領印度..... | 40,531 | 1,302,613 | 大 阪 (大 阪) | 計 | 112,932 | 1,287,131 | |
| | 蘭領印度..... | 34,061 | 966,678 | | 牛 肉 (生) | | | |
| | 北米合衆國..... | 8,393 | 202,864 | | 支那..... | 35,510 | 967,725 | |
| | 計 | 82,985 | 2,372,155 | | 其他諸國..... | 6,370 | 198,763 | |
| | 燒 礫 石 | | | | 計 | 41,880 | 1,166,488 | |
| | 支那..... | 145,287 | 462,497 | | 漆 | | | |
| | 北米合衆國..... | 101,597 | 150,998 | | 支那..... | 7,788 | 1,026,988 | |
| | 其他諸國..... | 814,813 | 1,594,340 | | 其他諸國..... | 327 | 21,213 | |
| | 計 | 1,061,697 | 2,216,835 | | 計 | 8,115 | 1,048,201 | |
| | 鉄 鐵 | | | | 其他物品 | — | 31,773,239 | |
| | 關東州..... | 466,899 | 1,506,889 | | 輸入合計 | 936,627 | 118,872,524 | |
| | 支那..... | 121,518 | 462,497 | | 内 國 貿 易 | | | |
| | 其他諸國..... | 50,859 | 224,063 | | 銅 | | | |
| | 計 | 639,276 | 2,193,449 | | 新居濱..... | 77,075 | 66,901,100 | |
| | 棉 子 | | | | 佐賀藩..... | 44,846 | 38,926,328 | |
| 支那..... | 438,605 | 1,627,192 | 基隆..... | 3,438 | 2,984,184 | | | |
| 其他諸國..... | 15,977 | 59,453 | 土々呂..... | 3,107 | 2,696,876 | | | |
| 計 | 454,582 | 1,686,645 | 神戸..... | 1,009 | 875,812 | | | |
| 鼓 | | | 室蘭..... | 600 | 520,800 | | | |
| 支那..... | 348,905 | 1,420,059 | 小樽..... | 544 | 472,192 | | | |
| 關東州..... | 26,881 | 106,300 | 其他諸港..... | 1,353 | 1,174,404 | | | |
| 計 | 375,786 | 1,526,359 | 計 | 131,972 | 114,551,696 | | | |
| 銅 | | | 砂 糖 | | | | | |
| 北米合衆國..... | 32,953 | 1,356,805 | 基隆..... | 77,743 | 20,297,923 | | | |
| 其他諸國..... | 4,325 | 141,892 | 高雄..... | 70,409 | 18,376,749 | | | |
| 計 | 37,278 | 1,498,697 | 那霸..... | 42,610 | 11,121,210 | | | |
| 石 油 | | | 門司..... | 15,886 | 4,146,246 | | | |
| 北米合衆國..... | 1,826 | 1,398,838 | 神戸..... | 15,241 | 3,977,901 | | | |
| 亞 麻 苧 麻 及 ラミー | | | 神戶..... | 12,712 | 3,317,832 | | | |
| 支那..... | 58,827 | 1,339,638 | 鹿兒島..... | 10,483 | 2,736,063 | | | |
| 鐵 (シブノア 及 形類) | | | 群山..... | 7,659 | 1,998,999 | | | |
| 北米合衆國..... | 56,092 | 574,600 | 宮古..... | 2,727 | 711,747 | | | |
| 英吉利..... | 37,033 | 527,507 | 東京..... | 2,250 | 587,250 | | | |
| 其他諸國..... | 19,807 | 185,024 | 大島..... | 2,070 | 540,270 | | | |

輸出入重要品及其港別又ハ國別

第九表 輸出入重要品及其港別又ハ國別 大正十年

| 港 灣 | 品 種 及 港 名 又ハ 國 名 | 數 量 | 價 額 | 港 灣 | 品 種 及 港 名 又ハ 國 名 | 數 量 | 價 額 | |
|--------------|---------------------|-----------|------------|--------------|---------------------|---------|------------|--|
| 大 阪 (大 阪) | 輸 入 | | | 大 阪 (大 阪) | 計 | 273,485 | 66,320,114 | |
| | 內 國 貨 品 | | | | 綿 絲 | | | |
| | 萩 | 1,730 | 451,530 | | 御坊 | 5,943 | 11,096,151 | |
| | 名瀬 | 1,305 | 340,605 | | 門司 | 4,018 | 7,461,426 | |
| | 若松 | 1,017 | 273,267 | | 大分 | 3,972 | 7,376,004 | |
| | 其他諸港 | 15,314 | 3,996,954 | | 川之江 | 3,453 | 6,414,078 | |
| | 計 | 279,186 | 72,867,546 | | 長崎 | 3,029 | 5,624,853 | |
| | 米 | | | | 高濱 | 2,929 | 5,430,153 | |
| | 仁川 | 66,117 | 16,033,373 | | 坂出 | 2,459 | 4,566,363 | |
| | 群山 | 58,208 | 14,115,440 | | 八幡濱 | 2,343 | 4,321,951 | |
| | 木浦 | 21,817 | 5,169,373 | | 飾磨 | | 3,355,590 | |
| | 釜山 | 17,743 | 4,302,677 | | 高松 | 809 | 1,502,313 | |
| | 門司 | 14,995 | 3,636,288 | | 鹿兒島 | 763 | 1,416,891 | |
| | 横南浦 | 11,694 | 2,833,370 | | 東京 | 510 | 1,002,780 | |
| | 神戸 | 11,564 | 2,804,271 | | 若松 | 388 | 720,516 | |
| | 三角 | 8,075 | 1,957,703 | | 徳島 | 330 | 612,810 | |
| | 下關 | 7,688 | 1,864,340 | | 其他諸港 | 2,352 | 4,365,857 | |
| | 西湖津 | 6,942 | 1,683,435 | | 計 | 35,135 | 65,245,895 | |
| | 大川 | 4,495 | 1,090,037 | | 鐵 及 鋼 | | | |
| | 大分 | 3,889 | 943,083 | | 神戸 | 105,036 | 21,742,452 | |
| | 高濱 | 3,349 | 812,132 | | 若松 | 48,902 | 10,122,714 | |
| | 高松 | 3,025 | 733,563 | | 博多 | 47,117 | 9,753,219 | |
| | 安来 | 3,010 | 729,925 | | 釜石 | 14,270 | 2,953,890 | |
| | 基壹 | 3,907 | 704,948 | | 東京 | 10,012 | 2,072,484 | |
| | 元山 | 2,613 | 633,410 | | 室蘭 | 9,174 | 1,800,018 | |
| | 高雄 | 2,406 | 583,455 | | 横濱 | 9,113 | 1,886,391 | |
| | 宇島 | 2,384 | 578,120 | | 徳山 | 4,812 | 996,084 | |
| | 觀音寺 | 1,948 | 472,200 | | 門司 | 3,171 | 656,397 | |
| | 多度津 | 1,771 | 429,467 | | 新居濱 | 1,740 | 360,180 | |
| | 郡中 | 1,146 | 277,905 | | 長崎 | 1,201 | 248,607 | |
| | 新茂州 | 1,029 | 249,532 | | 基壹 | 1,161 | 240,327 | |
| | 坂出 | 983 | 238,378 | | 小樽 | 1,036 | 208,242 | |
| | 新潟 | 850 | 206,125 | | 其他諸港 | 7,815 | 1,617,705 | |
| 其他諸港 | 12,340 | 3,237,374 | 計 | 264,530 | 54,757,710 | | | |

輸出入重要品及其港別又ハ國別

第九表 輸出入重要品及其港別又ハ國別 大正十年

| 港 灣 | 品 種 及 港 名 又ハ 國 名 | 數 量 | 價 額 | 港 灣 | 品 種 及 港 名 又ハ 國 名 | 數 量 | 價 額 |
|--------------|---------------------|-----------|------------|--------------|---------------------|---------|------------|
| 大 阪 (大 阪) | 石 炭 | | | 大 阪 (大 阪) | 濱田 | 801 | 501,426 |
| | 若松 | 1,917,474 | 35,856,764 | | 小樽 | 775 | 485,150 |
| | 瀬戸 | 130,482 | 2,440,013 | | 西條 | 569 | 350,194 |
| | 門司 | 63,109 | 1,180,138 | | 八幡濱 | 555 | 347,430 |
| | 新川 | 52,610 | 983,807 | | 其他諸港 | 4,853 | 3,037,977 |
| | 長崎 | 52,045 | 973,242 | | 計 | 58,285 | 36,486,410 |
| | 大津口 | 35,731 | 668,170 | | 棉 花 | | |
| | 室蘭 | 21,943 | 410,334 | | 神戸 | 120,609 | 31,840,776 |
| | 唐津 | 16,189 | 302,734 | | 木浦 | 2,181 | 575,784 |
| | 小樽 | 13,416 | 250,879 | | 堺 | 1,472 | 388,608 |
| | 神戸 | 8,155 | 152,499 | | 徳島 | 900 | 253,440 |
| | 基壹 | 6,320 | 118,371 | | 其他諸港 | 5,276 | 1,392,864 |
| | 今宿 | 5,809 | 108,628 | | 計 | 130,498 | 34,451,472 |
| | 其他諸港 | 38,563 | 721,129 | | 生 魚 | | |
| | 計 | 2,361,856 | 44,163,708 | | 浦戸 | 18,222 | 11,479,860 |
| | 電 氣 用 品 | | | | 田邊 | 4,418 | 2,783,340 |
| | 新居濱 | 43,418 | 34,300,220 | | 和歌山 | 2,608 | 1,680,840 |
| | 高松 | 2,341 | 1,849,390 | | 明石 | 1,896 | 1,194,480 |
| | 横濱 | 435 | 343,650 | | 岩屋 | 1,854 | 1,168,020 |
| | 門司 | 308 | 243,320 | | 宮島 | 1,683 | 1,060,290 |
| | 其他諸港 | 631 | 498,400 | | 串本 | 1,622 | 1,021,860 |
| | 計 | 47,133 | 37,235,070 | | 由良 | 1,379 | 868,770 |
| | 和紙及洋紙 | | | | 宇品 | 1,197 | 754,110 |
| | 浦戸 | 27,256 | 17,062,256 | | 御坊 | 880 | 554,400 |
| | 室蘭 | 7,235 | 4,529,110 | | 勝浦 | 811 | 510,930 |
| | 神戸 | 3,991 | 2,498,366 | | 由岐 | 764 | 481,320 |
| | 高松 | 3,358 | 2,102,108 | | 小松島 | 641 | 403,830 |
| | 川之江 | 1,676 | 1,049,176 | | 堺 | 635 | 400,050 |
| | 三島 | 1,517 | 949,642 | | 甲ノ浦 | 592 | 372,960 |
| | 岩屋 | 1,436 | 898,336 | | 假屋 | 531 | 334,530 |
| | 横濱 | 1,246 | 779,936 | | 高松 | 480 | 302,400 |
| | 門司 | 1,107 | 692,983 | | 其他諸港 | 10,685 | 6,731,550 |
| | 壬生川 | 974 | 609,724 | | 計 | 50,958 | 32,103,540 |
| 長濱 | 936 | 585,936 | 金 屬 (其他) | | | | |

輸出入重要品及其港別又ハ國別

第九表 輸出入重要品及其港別又ハ國別 大正十年

輸出入重要品及其港別又ハ國別

| 港灣 | 品種及港名 又ハ國名 | 數量 | 價額 | 港灣 | 品種及港名 又ハ國名 | 數量 | 價額 | |
|------------|---------------|------|---------|------------|---------------|---------|------------|------------|
| 大阪 (大阪) | 輸入 | | | 大阪 (大阪) | 其他諸港 | 3,758 | 3,893,288 | |
| | 内國貿易 | | | | 計 | 21,006 | 21,762,216 | |
| | | 神戶 | 24,544 | | 21,672,352 | 和酒及洋酒 | | |
| | | 大川 | 3,610 | | 3,187,630 | 西灘 | 22,598 | 7,321,752 |
| | | 基盤 | 1,579 | | 1,394,257 | 仁川 | 15,884 | 5,130,216 |
| | | 吳 | 1,459 | | 1,288,297 | 高雄 | 2,780 | 876,688 |
| | | 釜山 | 622 | | 549,226 | 那羅 | 1,790 | 579,960 |
| | | 大牟田 | 437 | | 383,871 | 西宮 | 999 | 323,676 |
| | | 水俣 | 301 | | 265,783 | 基盤 | 942 | 305,298 |
| | | 其他諸港 | 1,568 | | 1,384,544 | 神戶 | 1,047 | 305,724 |
| | | 計 | 34,120 | | 30,127,980 | 其他諸港 | 7,012 | 2,206,384 |
| | | 藥品 | | | | 計 | 53,002 | 17,049,603 |
| | | 神戶 | 23,862 | | 7,652,061 | 木材 | | |
| | | 高雄 | 9,081 | | 3,616,908 | 神戶 | 27,350 | 1,910,772 |
| | | 若松 | 4,660 | | 2,022,025 | 室蘭 | 21,628 | 1,492,332 |
| | | 別府 | 589 | | 1,209,217 | 新宮 | 20,617 | 1,436,926 |
| | | 小樽 | 404 | | 829,412 | 小樽 | 19,426 | 1,354,189 |
| | | 東京 | 752 | | 808,781 | 釧路 | 13,313 | 918,597 |
| | | 基盤 | 3,145 | | 748,510 | 鹿兒島 | 8,409 | 666,804 |
| | | 下關 | 2,200 | | 523,600 | 浦戶 | 8,540 | 615,708 |
| | | 其他諸港 | 12,983 | | 8,112,862 | 和歌山 | 8,195 | 565,455 |
| | | 計 | 57,676 | | 25,523,376 | 尾鷲 | 7,703 | 531,507 |
| | | 絲織物 | | | | 北見 | 6,272 | 432,768 |
| | | 今治 | 7,343 | | 7,607,348 | 徳島 | 6,132 | 423,108 |
| | | 高濱 | 5,421 | | 5,616,156 | 姫別 | 5,434 | 374,256 |
| | | 西條 | 836 | | 866,096 | 宮崎 | 5,231 | 360,939 |
| | | 横濱 | 688 | | 712,708 | 勝浦 | 3,590 | 359,000 |
| | | 尾道 | 565 | | 585,340 | 御坊 | 5,171 | 356,799 |
| | 東京 | 547 | 566,692 | 網走 | 3,568 | 246,192 | | |
| | 味野 | 434 | 449,624 | 紋別 | 2,304 | 227,976 | | |
| | 鹿兒島 | 384 | 397,824 | 小松島 | 2,274 | 227,400 | | |
| | 川之江 | 358 | 370,888 | 撫養 | 3,095 | 213,555 | | |
| | 撫養 | 346 | 358,456 | 延岡 | 2,271 | 156,699 | | |
| | 長崎 | 326 | 337,736 | 大泊 | 2,185 | 150,765 | | |

第九表 輸出入重要品及其港別又ハ國別 大正十年

輸出入重要品及其港別又ハ國別

| 港灣 | 品種及港名 又ハ國名 | 數量 | 價額 | 港灣 | 品種及港名 又ハ國名 | 數量 | 價額 |
|------------|---------------|-----------|------------|------------|---------------|--------|-----------|
| 大阪 (大阪) | 青春 | 1,864 | 128,616 | 大阪 (大阪) | 横濱 | 2,883 | 2,759,031 |
| | 其他諸港 | 48,660 | 3,410,719 | | 神戶 | 2,551 | 2,441,307 |
| | 計 | 233,232 | 16,561,077 | | 東京 | 516 | 493,812 |
| | 絹絲 | | | | 長崎 | 310 | 296,670 |
| | 長濱 | 799 | 4,984,162 | | 其他諸港 | 1,404 | 1,343,628 |
| | 長崎 | 736 | 4,591,168 | | 計 | 7,664 | 7,334,448 |
| | 神戶 | 43 | 268,234 | | 煙草 | | |
| | 其他諸港 | 771 | 4,809,498 | | 小松島 | 6,294 | 2,989,650 |
| | 計 | 2,349 | 14,653,062 | | 鹿兒島 | 4,679 | 2,222,525 |
| | 鐵製品 | | | | 三角 | 1,235 | 586,625 |
| | 神戶 | 13,352 | 4,560,228 | | 土々呂 | 900 | 427,500 |
| | 若松 | 5,249 | 1,779,411 | | 徳島 | 523 | 248,425 |
| | 門司 | 2,249 | 762,072 | | 仁川 | 498 | 236,550 |
| | 室蘭 | 2,180 | 739,020 | | 其他諸港 | 936 | 444,600 |
| | 神戶 | 1,226 | 449,514 | | 計 | 15,035 | 7,155,875 |
| | 横濱 | 1,215 | 411,885 | | 護謨及同製品 | | |
| | 其他諸港 | 2,935 | 927,504 | | 神戶 | 3,651 | 5,600,634 |
| | 計 | 28,406 | 9,629,634 | | 新義州 | 356 | 546,104 |
| | 織物(其他) | | | | 其他諸港 | 466 | 714,814 |
| | 神戶 | 1,176 | 4,835,712 | | 計 | 4,473 | 6,861,582 |
| | 其他諸港 | 919 | 3,778,928 | | 毛織物 | | |
| | 計 | 2,095 | 8,614,640 | | 神戶 | 1,816 | 3,846,288 |
| | 鹽魚及乾魚 | | | | 東京 | 386 | 817,548 |
| | 浦戶 | 5,223 | 1,246,247 | | 今治 | 319 | 675,642 |
| | 長崎 | 3,771 | 1,010,628 | | 其他諸港 | 688 | 1,457,184 |
| | 小樽 | 1,824 | 456,491 | | 計 | 3,209 | 6,796,682 |
| | 函館 | 1,587 | 386,015 | | 肥料 | | |
| | 串本 | 1,401 | 375,468 | | 神戶 | 96,093 | 2,152,130 |
| 勝浦 | 1,316 | 352,688 | 群山 | 15,258 | 1,083,318 | | |
| 木本 | 1,157 | 310,076 | 水俣 | 5,455 | 605,505 | | |
| 元山 | 647 | 173,396 | 小樽 | 9,275 | 473,025 | | |
| 其他諸港 | 16,471 | 4,212,779 | 三角 | 3,706 | 411,366 | | |
| 計 | 33,397 | 8,523,788 | 新居濱 | 3,131 | 347,541 | | |
| 金屬製品 | | | 横濱 | 1,608 | 178,488 | | |

第九表 輸出入重要品及其港別又ハ國別 大正十年

| 港 灣 | 品 種 及 港 名 又 ハ 國 名 | 數 量 | 價 額 | 港 灣 | 品 種 及 港 名 又 ハ 國 名 | 數 量 | 價 額 | |
|--------------|----------------------|-----------|-----------|--------------|----------------------|-----------|-----------|-----------|
| 大 阪 (大 阪) | 輸 入 | | | 大 阪 (大 阪) | 高松..... | 384 | 1,004,160 | |
| | 内 國 貨 品 | | | | 其他諸港..... | 1,953 | 3,538,095 | |
| | | 大牟田..... | 920 | | 102,120 | 計 | 1,737 | 4,542,255 |
| | | 其他諸港..... | 23,814 | | 1,106,110 | 衣 服 | | |
| | | 計 | 99,260 | | 6,459,603 | 襪 子..... | 2,142 | 1,979,208 |
| | | 魚 類 | | | | 今治..... | 483 | 446,292 |
| | | 浦戶..... | 2,144 | | 1,976,768 | 其他諸港..... | 1,686 | 1,567,104 |
| | | 田邊..... | 902 | | 831,644 | 計 | 4,321 | 3,992,604 |
| | | 鹿兒島..... | 688 | | 634,336 | 礦 石 | | |
| | | 基隆..... | 434 | | 400,148 | 大島..... | 148,292 | 3,559,008 |
| | | 勝浦..... | 413 | | 380,786 | 小松島..... | 6,272 | 150,528 |
| | | 串本..... | 379 | | 349,438 | 其他諸港..... | 10,747 | 257,928 |
| | | 其他諸港..... | 1,990 | | 1,779,460 | 計 | 165,311 | 3,967,464 |
| | | 計 | 6,890 | | 6,352,580 | 絲 (其他) | | |
| | | 豆 | | | | 神戸..... | 677 | 1,488,046 |
| | | 元山..... | 14,327 | | 1,318,724 | 長崎..... | 520 | 1,142,960 |
| | | 神戸..... | 11,527 | | 940,990 | 其他諸港..... | 575 | 1,263,850 |
| | | 仁川..... | 8,777 | | 815,560 | 計 | 1,772 | 3,894,856 |
| | | 小樽..... | 9,121 | | 729,680 | 麻 織 物 | | |
| | | 城津..... | 5,694 | | 535,236 | 神戸..... | 1,478 | 2,567,286 |
| | | 横濱..... | 4,816 | | 455,524 | 基隆..... | 462 | 802,494 |
| | | 清津..... | 3,337 | | 313,678 | 其他諸港..... | 239 | 415,143 |
| | | 釜山..... | 2,841 | | 267,054 | 計 | 2,179 | 3,764,923 |
| | | 其他諸港..... | 10,094 | | 870,030 | 機 械 | | |
| | | 計 | 70,564 | | 6,246,476 | 神戸..... | 2,509 | 2,529,081 |
| | | 油 脂 及 蠟 | | | | 其他諸港..... | 1,062 | 1,056,203 |
| | 神戸..... | 7,637 | 1,771,481 | 計 | 3,571 | 3,585,284 | | |
| | 釜山..... | 3,895 | 724,470 | 海 草 | | | | |
| | 若松..... | 4,303 | 709,995 | 小樽..... | 8,875 | 1,586,111 | | |
| | 木浦..... | 935 | 262,735 | 函館..... | 4,909 | 840,081 | | |
| | 函館..... | 1,353 | 251,658 | 其他諸港..... | 4,866 | 886,046 | | |
| | 其他諸港..... | 8,817 | 1,987,884 | 計 | 18,740 | 3,321,536 | | |
| | 計 | 26,940 | 5,701,223 | 薪 及 木 炭 | | | | |
| | 炭物及同附屬品 | | | 赤江..... | 31,746 | 523,809 | | |

輸出入重要品及其港別又ハ國別

第九表 輸出入重要品及其港別又ハ國別 大正十年

| 港 灣 | 品 種 及 港 名 又 ハ 國 名 | 數 量 | 價 額 | 港 灣 | 品 種 及 港 名 又 ハ 國 名 | 數 量 | 價 額 |
|--------------|----------------------|-----------|-----------|--------------|----------------------|--------|-----------|
| 大 阪 (大 阪) | 安藝..... | 29,508 | 486,850 | 大 阪 (大 阪) | 其他諸港..... | 23,732 | 1,266,515 |
| | 下田..... | 22,473 | 370,804 | | 計 | 48,132 | 2,864,420 |
| | 延岡..... | 9,293 | 153,335 | | 石 材 | | |
| | 浦戶..... | 7,454 | 122,991 | | 家島..... | 24,122 | 783,965 |
| | 佐伯..... | 6,736 | 111,144 | | 小豆島..... | 14,690 | 477,718 |
| | 網干..... | 5,141 | 84,826 | | 北木島..... | 4,348 | 141,310 |
| | 大分..... | 5,130 | 84,645 | | 音戶..... | 3,039 | 98,767 |
| | 音戶..... | 4,849 | 80,009 | | 其他諸港..... | 38,001 | 1,235,033 |
| | 其他諸港..... | 74,067 | 1,222,105 | | 計 | 84,209 | 2,736,793 |
| | 計 | 193,362 | 3,240,468 | | 羽 毛 | | |
| | 金 屬 線 | | | | 神戸..... | 1,967 | 2,629,879 |
| | 神戸..... | 5,476 | 2,026,120 | | 其他諸港..... | 21 | 28,077 |
| | 門司..... | 1,150 | 425,500 | | 計 | 1,988 | 2,657,956 |
| | 横濱..... | 845 | 312,650 | | 硝子及同製品 | | |
| | 其他諸港..... | 1,205 | 445,850 | | 若松..... | 10,940 | 1,662,880 |
| | 計 | 8,676 | 3,210,102 | | 神戸..... | 4,576 | 695,552 |
| | 雜 穀 | | | | 其他諸港..... | 1,548 | 235,296 |
| | 神戸..... | 4,845 | 620,160 | | 計 | 17,064 | 2,593,728 |
| | 小樽..... | 3,182 | 407,296 | | セメント | | |
| | 門司..... | 2,020 | 258,560 | | 小野田..... | 40,746 | 1,222,380 |
| | 室蘭..... | 1,491 | 190,848 | | 津久見..... | 16,566 | 496,980 |
| | 釧路..... | 1,287 | 161,736 | | 門司..... | 6,595 | 197,850 |
| | 高雄..... | 1,149 | 147,072 | | 下關..... | 3,778 | 113,340 |
| | 東京..... | 1,007 | 128,896 | | 其他諸港..... | 17,820 | 534,600 |
| | 岩内..... | 1,000 | 128,000 | | 計 | 85,505 | 2,565,153 |
| | 其他諸港..... | 8,453 | 1,081,984 | | 疊表及莫崖 | | |
| 計 | 24,434 | 3,127,552 | 守江..... | 4,659 | 997,026 | | |
| 蔬菜及果實 | | | 國東..... | 2,150 | 460,100 | | |
| 八幡濱..... | 5,839 | 449,603 | 別府..... | 969 | 207,366 | | |
| 串本..... | 5,148 | 396,396 | 守ノ島..... | 620 | 132,680 | | |
| 尾道..... | 4,833 | 225,283 | 其他諸港..... | 1,447 | 309,658 | | |
| 浦戶..... | 4,911 | 190,210 | 計 | 9,845 | 2,103,830 | | |
| 筑島..... | 2,187 | 168,399 | 染料及塗料 | | | | |
| 川之江..... | 2,182 | 168,014 | 神戸..... | 2,230 | 703,873 | | |

輸出入重要品及其港別又ハ國別

第九表 輸出入重要品及其港別又ハ國別 大正十年

| 港灣 | 品種及港名 又ハ國名 | 數量 | 價額 | 港灣 | 品種及港名 又ハ國名 | 數量 | 價額 | |
|--------------|---------------|-----------------------|-----------|--------------|---------------|---------------|-----------|-----------|
| 大 阪 (大 阪) | 輸 入 | | | 大 阪 (大 阪) | 其他諸港 | 3,215 | 729,805 | |
| | 内 國 貿 易 | | | | 計 | 7,018 | 1,593,066 | |
| | | 小松島 | 1,439 | | 507,967 | 竹及同製品 | | |
| | | 其他諸港 | 2,883 | | 824,532 | 大分 | 432 | 129,168 |
| | | 計 | 6,552 | | 2,036,372 | 浦戸 | 406 | 121,394 |
| | | 苧 及 麻 | | | | 其他諸港 | 3,956 | 1,182,838 |
| | | 神戸 | 2,925 | | 1,439,100 | 計 | 4,794 | 1,433,400 |
| | | 其他諸港 | 941 | | 462,972 | 帽 子 | | |
| | | 計 | 3,866 | | 1,902,072 | 各港 | 1,276 | 1,407,425 |
| | | 金 屬 管 | | | | 木 製 品 | | |
| | | 神戸 | 1,007 | | 604,961 | 新義州 | 1,856 | 365,632 |
| | | 横濱 | 1,864 | | 592,752 | 神戸 | 1,099 | 216,503 |
| | | 其他諸港 | 1,878 | | 685,523 | 其他諸港 | 4,002 | 788,394 |
| | | 計 | 4,749 | | 1,883,236 | 計 | 6,957 | 1,370,529 |
| | | メ リ ャ ス 及 タ タ ル | | | | 穀粉及澱粉 | | |
| | | 今治 | 686 | | 564,578 | 神戸 | 4,631 | 634,447 |
| | | 三木松 | 313 | | 257,599 | 小樽 | 1,618 | 221,666 |
| | | 其他諸港 | 1,184 | | 974,432 | 其他諸港 | 2,413 | 330,581 |
| | | 計 | 2,183 | | 1,796,609 | 計 | 8,662 | 1,186,694 |
| | | 絹 織 物 | | | | 棉 質 | | |
| | | 各港 | 200 | | 1,686,600 | 神戸 | 6,900 | 658,951 |
| | | 製紙原料 | | | | 木浦 | 3,716 | 354,878 |
| | | 神戸 | 3,500 | | 399,000 | 其他諸港 | 1,398 | 133,509 |
| | | 大泊 | 3,177 | | 362,178 | 計 | 12,014 | 1,147,338 |
| | | 釧路 | 3,120 | | 355,680 | 煉 瓦 | | |
| | | 浦戸 | 1,524 | | 173,736 | 堺 | 23,353 | 537,119 |
| | | 横濱 | 1,491 | | 170,988 | 都志 | 8,049 | 185,127 |
| | | 其他諸港 | 1,588 | | 180,918 | 岸和田 | 5,056 | 116,288 |
| | 計 | 14,400 | 1,641,600 | 其他諸港 | 11,166 | 256,819 | | |
| | 獸 皮 | | | 計 | 47,624 | 1,095,353 | | |
| | 神戸 | 1,426 | 323,702 | 其他物品 | | | | |
| | 基隆 | 964 | 218,828 | 輸入合計 | 5,510,500 | 989,834,208 | | |
| | 仁川 | 958 | 217,466 | 外、内 計 | 6,447,127 | 1,108,706,732 | | |
| | 高松 | 455 | 103,285 | | | | | |

輸出入重要品及其港別又ハ國別

第九表 輸出入重要品及其港別又ハ國別 大正十年

| 港灣 | 品種及港名 又ハ國名 | 數量 | 價額 | 港灣 | 品種及港名 又ハ國名 | 數量 | 價額 | |
|--------------|---------------|------------------------|-----------|--------------|---------------|-------------|-----------|-----------|
| 大 阪 (大 阪) | 輸 出 | | | 大 阪 (大 阪) | 白 木 綿 | 千碼 | | |
| | 外 國 貿 易 | | | | 支那 | 39,124 | 6,109,377 | |
| | | 生 金 巾 及 生 シ ー ナ ン グ | 千碼 | | | 關東州 | 8,198 | 1,269,524 |
| | | 支那 | 99,196 | | 29,100,814 | 計 | 47,322 | 7,378,901 |
| | | 英領印度 | 69,265 | | 20,184,295 | 更 紗 | | |
| | | 蘭領印度 | 16,574 | | 5,207,405 | 支那 | 14,373 | 4,039,644 |
| | | 關東州 | 12,804 | | 3,583,166 | 蘭領印度 | 818 | 247,092 |
| | | 其他諸國 | 9,808 | | 2,826,034 | 其他諸國 | 2,256 | 665,194 |
| | | 計 | 207,947 | | 60,901,744 | 計 | 17,447 | 4,951,930 |
| | | 綿 織 絲 | 匹 | | | 銅(塊錠及板) | 磅 | |
| | | 支那 | 320,901 | | 30,563,638 | 支那 | 97,449 | 4,324,163 |
| | | 英領印度 | 74,735 | | 8,667,285 | 關東州 | 4,727 | 279,343 |
| | | 香港 | 48,875 | | 5,210,855 | 其他諸國 | 6,242 | 219,735 |
| | | 關東州 | 31,240 | | 2,460,291 | 計 | 108,418 | 4,823,241 |
| | | 其他諸國 | 4,341 | | 583,562 | 晒 金 巾 | 千碼 | |
| | | 計 | 480,092 | | 47,785,631 | 支那 | 11,861 | 2,965,783 |
| | | 絨 金 巾 シ ー ナ ン ス | 千碼 | | | 蘭領印度 | 3,195 | 884,122 |
| | | 支那 | 61,519 | | 18,064,077 | 關東州 | 852 | 232,701 |
| | | 關東州 | 7,610 | | 2,469,220 | 英領印度 | 439 | 120,735 |
| | | 其他諸國 | 9,108 | | 2,424,274 | 其他諸國 | 884 | 603,396 |
| | | 計 | 78,267 | | 22,957,571 | 計 | 17,231 | 4,806,797 |
| | | 綾 木 綿 (ド ヴ ィ ル) | | | | 硝子及同製品 | | |
| | | 支那 | 35,185 | | 9,511,618 | 支那 | — | 1,605,256 |
| | | 英領印度 | 6,068 | | 1,813,041 | 關東州 | — | 510,168 |
| | | 關東州 | 6,295 | | 1,801,792 | 香港 | — | 287,935 |
| | | 蘭領印度 | 3,908 | | 1,092,870 | 其他諸國 | — | 2,108,391 |
| | | 其他諸國 | 5,110 | | 1,326,053 | 計 | — | 4,511,750 |
| | | 計 | 57,161 | | 15,545,374 | 綿 フ ラ ン ツ ル | | |
| | 天 竺 布 | | | 支那 | 10,224 | 3,726,144 | | |
| | 支那 | 24,052 | 6,875,385 | 其他諸國 | 1,823 | 629,414 | | |
| | 關東州 | 2,439 | 630,348 | 計 | 12,047 | 4,355,558 | | |
| | 英領印度 | 456 | 109,413 | 鐵 製 品 | | | | |
| | 其他諸國 | 4,359 | 1,146,366 | 支那 | — | 2,120,519 | | |
| | 計 | 31,306 | 8,761,512 | 關東州 | — | 1,408,293 | | |

輸出入重要品及其港別又ハ國別

第九表 輸出入重要品及其港別又ハ國別 大正十年

| 港 灣 | 品 種 及 港 名 又ハ國 名 | 數 量 | 價 額 | 港 灣 | 品 種 及 港 名 又ハ國 名 | 數 量 | 價 額 | |
|--------------|--------------------|-------------|-----------|--------------------|--------------------|--------------------|-----------|-----------|
| 大 阪 (大 阪) | 輸 出 | | | 大 阪 (大 阪) | 綿 綢 子 | 千疋 | 円 | |
| | 外 國 貿 易 | | | | 支那 | 3,392 | 1,954,672 | |
| | | 其他諸國 | — | | 658,752 | 其他諸國 | 376 | 208,751 |
| | | 計 | — | | 4,187,564 | 計 | 3,768 | 2,158,423 |
| | | 小包郵便物 | | | | コ ー ル タ ー ル 染 料 | 担 | 円 |
| | | 支那 | — | | 3,606,480 | 支那 | 39,134 | 2,032,368 |
| | | 其他諸國 | — | | 467,795 | 其他諸國 | 1,938 | 114,228 |
| | | 計 | — | | 4,074,275 | 計 | 41,082 | 2,146,596 |
| | | 印刷料紙 | 千張 | | 円 | 綿 ヲ プ リ ン | 千疋 | 円 |
| | | 支那 | 84,515 | | 2,088,408 | 支那 | 1,712 | 1,421,540 |
| | | 關東州 | 22,911 | | 676,233 | 其他諸國 | 599 | 487,397 |
| | | 其他諸國 | 36,766 | | 949,786 | 計 | 2,311 | 1,908,937 |
| | | 計 | 144,192 | | 3,714,422 | 綿 寸 | 千疋 | 円 |
| | | 綿 木 綿 | 千疋 | | 円 | 英領印度 | 1,814 | 1,144,120 |
| | | 英領印度 | 542 | | 2,165,138 | 關東州 | 846 | 415,251 |
| | | 其他諸國 | 275 | | 1,126,627 | 支那 | 429 | 178,168 |
| | | 計 | 817 | | 3,291,765 | 其他諸國 | 161 | 122,741 |
| | | 綿 ヲ ヲ ヲ 製 衣 | 千疋 | | 円 | 計 | 3,250 | 1,860,280 |
| | | 英領印度 | 248 | | 1,079,299 | 帽 子 | 千疋 | 円 |
| | | 支那 | 63 | | 752,576 | 支那 | — | 925,891 |
| | | 關東州 | 32 | | 430,823 | 關東州 | — | 480,248 |
| | | 英領印度 | 72 | | 417,632 | 其他諸國 | — | 146,453 |
| | | 其他諸國 | 106 | | 598,442 | 計 | — | 1,552,592 |
| | 計 | 521 | 3,278,772 | ラ ム プ 及 同 部 分 品 | 千疋 | 円 | | |
| | 紡績機及織布機 | | | 支那 | — | 655,580 | | |
| | 支那 | — | 2,272,566 | 關東州 | — | 221,019 | | |
| | 關東州 | — | 87,965 | 其他諸國 | — | 637,961 | | |
| | 其他諸國 | — | 801,515 | 計 | — | 1,514,460 | | |
| | 計 | — | 3,161,946 | 色 金 巾 及 緋 金 巾 | 千疋 | 円 | | |
| | 鐵(條字及板) | 担 | 円 | 支那 | 5,139 | 1,256,257 | | |
| | 關東州 | 136,304 | 1,853,084 | 其他諸國 | 1,183 | 254,242 | | |
| | 支那 | 86,722 | 1,090,881 | 計 | 6,322 | 1,510,499 | | |
| | 其他諸國 | 14,501 | 174,293 | 綿 綢 | 担 | 円 | | |
| | 計 | 237,527 | 3,118,258 | 支那 | 37,722 | 1,485,339 | | |

輸出入重要品及其港別又ハ國別

第九表 輸出入重要品及其港別又ハ國別 大正十年

| 港 灣 | 品 種 及 港 名 又ハ國 名 | 數 量 | 價 額 | 港 灣 | 品 種 及 港 名 又ハ國 名 | 數 量 | 價 額 |
|--------------|--------------------|-----------|-----------|--------------|--------------------|---------|-------------|
| 大 阪 (大 阪) | 帶 子 | 千疋 | 円 | 大 阪 (大 阪) | 其他物品 | — | 58,147,675 |
| | 支那 | 848 | 1,144,584 | | 輸出合計 | 444,683 | 292,057,917 |
| | 其他諸國 | 180 | 304,306 | | 内 國 貿 易 | | |
| | 計 | 1,028 | 1,448,890 | | 綿 絲 | 担 | 円 |
| | 小 倉 織 | 千疋 | 円 | | 今治 | 17,668 | 32,800,476 |
| | 支那 | 1,175 | 551,701 | | 神戸 | 15,548 | 28,872,636 |
| | 其他諸國 | 1,307 | 639,895 | | 徳島 | 4,911 | 9,119,727 |
| | 計 | 2,482 | 1,191,596 | | 岐阜 | 4,552 | 8,453,064 |
| | 綿 子 | 千疋 | 円 | | 高濱 | 3,753 | 6,969,321 |
| | 支那 | 898 | 998,833 | | 門司 | 3,337 | 6,196,809 |
| | 關東州 | 160 | 160,249 | | 宇和島 | 2,256 | 4,189,392 |
| | 其他諸國 | 12 | 13,754 | | 八幡濱 | 2,229 | 4,139,253 |
| | 計 | 1,070 | 1,172,836 | | 浦戸 | 1,535 | 2,850,495 |
| | 眞鍮及黄銅 | 担 | 円 | | 尾道 | 1,400 | 2,599,800 |
| | 支那 | 10,005 | 565,104 | | 御井 | 1,288 | 2,391,816 |
| | 香港 | 6,998 | 336,727 | | 西條 | 960 | 1,782,720 |
| | 關東州 | 2,231 | 112,789 | | 高松 | 809 | 1,502,313 |
| | 其他諸國 | 2,605 | 144,605 | | 新川 | 726 | 1,348,182 |
| | 計 | 21,839 | 1,159,225 | | 下關 | 683 | 1,268,331 |
| | 陶 磁 器 | 千疋 | 円 | | 鹿兒島 | 655 | 1,216,335 |
| | 關東州 | — | 460,308 | | 仁川 | 499 | 926,643 |
| | 支那 | — | 454,903 | | 長崎 | 433 | 804,081 |
| | 其他諸國 | — | 205,197 | | 觀音寺 | 431 | 800,367 |
| 計 | — | 1,120,408 | 釜山 | 402 | 746,514 | | |
| 石鹼(化粧用) | 千疋 | 円 | 基隆 | 348 | 646,236 | | |
| 關東州 | 366 | 498,687 | 川之江 | 308 | 571,956 | | |
| 支那 | 441 | 463,802 | 安平 | 300 | 557,100 | | |
| 其他諸國 | 68 | 76,368 | 宇品 | 300 | 557,100 | | |
| 計 | 875 | 1,038,857 | 川之石 | 292 | 542,244 | | |
| 木 材 | 千疋 | 円 | 那覇 | 272 | 505,104 | | |
| 支那 | — | 478,804 | 其他諸港 | 7,267 | 13,494,819 | | |
| 關東州 | — | 253,937 | 計 | 73,162 | 135,861,834 | | |
| 其他諸國 | — | 301,552 | 綿 織 物 | 担 | 円 | | |
| 計 | — | 1,034,293 | | | | | |

輸出入重要品及其港別又ハ國別

第九表 輸出入重要品及其港別又ハ國別 大正十年

| 港 灣 | 品 種 及 港 名 又 ハ 國 名 | 數 量 | 價 額 | 港 灣 | 品 種 及 港 名 又 ハ 國 名 | 數 量 | 價 額 | |
|--------------|----------------------|--------|------------|--------------|----------------------|---------|-------------|--|
| 大 阪 (大 阪) | 輸 出 | | | 大 阪 (大 阪) | 計 | 97,471 | 101,394,356 | |
| | 內 國 貿 易 | | | | 鐵 及 鋼 | | | |
| | 神戶 | 28,544 | 29,571,584 | | 基 隆 | 20,567 | 4,257,369 | |
| | 基隆 | 6,485 | 6,718,460 | | 吳 | 14,402 | 2,981,214 | |
| | 門司 | 5,716 | 5,921,776 | | 新居濱 | 11,394 | 2,358,558 | |
| | 鹿兒島 | 5,394 | 5,588,184 | | 若 松 | 9,005 | 1,874,385 | |
| | 浦戶 | 5,065 | 5,247,340 | | 高 雄 | 7,949 | 1,645,029 | |
| | 德島 | 4,048 | 4,193,728 | | 仁 川 | 7,328 | 1,516,896 | |
| | 小樽 | 3,175 | 3,289,300 | | 小 樽 | 7,176 | 1,485,432 | |
| | 函館 | 2,329 | 2,412,844 | | 岡 山 | 6,974 | 1,443,618 | |
| | 元山 | 1,985 | 2,056,460 | | 長 崎 | 6,814 | 1,410,498 | |
| | 仁川 | 1,924 | 1,993,264 | | 釜 山 | 5,353 | 1,108,071 | |
| | 高濱 | 1,850 | 1,916,600 | | 神 戶 | 5,195 | 1,075,365 | |
| | 高松 | 1,445 | 1,497,020 | | 因 島 | 4,818 | 997,326 | |
| | 撫 養 | 1,331 | 1,378,916 | | 博 多 | 4,616 | 955,512 | |
| | 城 津 | 1,297 | 1,343,692 | | 函 館 | 4,363 | 903,141 | |
| | 八幡濱 | 1,226 | 1,270,136 | | 浦 戶 | 3,858 | 798,606 | |
| | 尾 道 | 1,200 | 1,243,200 | | 鹿 兒 島 | 3,660 | 757,620 | |
| | 大 分 | 1,161 | 1,202,796 | | 宇 野 | 3,515 | 727,605 | |
| | 小 松 島 | 967 | 1,001,812 | | 尾 道 | 3,398 | 702,351 | |
| | 下 關 | 879 | 910,644 | | 飾 磨 | 3,149 | 651,843 | |
| | 小 倉 | 846 | 876,456 | | 大 川 | 3,116 | 645,012 | |
| | 今 治 | 815 | 844,340 | | 門 司 | 3,086 | 638,802 | |
| | 長 崎 | 791 | 819,476 | | 和 歌 山 | 2,794 | 578,358 | |
| | 安 平 | 769 | 796,684 | | 安 來 | 2,590 | 536,130 | |
| | 宇 和 島 | 751 | 778,086 | | 下 關 | 2,540 | 525,780 | |
| | 博 多 | 736 | 762,496 | | 鎮 南 浦 | 2,311 | 478,377 | |
| | 別 府 | 715 | 740,740 | | 其 他 諸 港 | 49,376 | 10,210,896 | |
| | 若 松 | 627 | 649,572 | | 計 | 199,342 | 41,263,794 | |
| | 多 度 津 | 619 | 641,284 | | 藥 品 | | | |
| | 宇 島 | 564 | 584,304 | | 神 戶 | 6,107 | 3,985,391 | |
| | 勝 浦 | 520 | 538,720 | | 東 京 | 2,286 | 2,878,396 | |
| | 土 呂 呂 | 518 | 536,648 | | 浦 戶 | 3,683 | 1,998,224 | |
| | 其 他 諸 港 | 13,579 | 14,067,844 | | 基 隆 | 2,014 | 1,767,982 | |

輸出入重要品及其港別又ハ國別

第九表 輸出入重要品及其港別又ハ國別 大正十年

| 港 灣 | 品 種 及 港 名 又 ハ 國 名 | 數 量 | 價 額 | 港 灣 | 品 種 及 港 名 又 ハ 國 名 | 數 量 | 價 額 |
|--------------|----------------------|--------|------------|--------------|----------------------|--------|------------|
| 大 阪 (大 阪) | 鹿兒島 | 1,191 | 1,584,813 | 大 阪 (大 阪) | 今 治 | 248 | 648,520 |
| | 味 野 | 4,356 | 1,036,728 | | 別 府 | 208 | 543,920 |
| | 宇 品 | 1,124 | 1,027,759 | | 長 崎 | 199 | 520,385 |
| | 仁 川 | 1,362 | 1,010,226 | | 其 他 諸 港 | 4,337 | 11,341,175 |
| | 高 濱 | 918 | 899,109 | | 計 | 13,837 | 36,183,755 |
| | 德 島 | 812 | 797,651 | | 銅 | | |
| | 尾 道 | 756 | 749,838 | | 新 居 濱 | 19,086 | 16,566,648 |
| | 博 多 | 677 | 736,481 | | 吳 | 5,217 | 4,528,356 |
| | 門 司 | 585 | 692,805 | | 神 戶 | 4,687 | 4,068,316 |
| | 下 關 | 544 | 655,822 | | 長 崎 | 1,494 | 1,296,792 |
| | 長 崎 | 492 | 598,071 | | 宇 品 | 1,363 | 1,183,084 |
| | 高 松 | 576 | 594,468 | | 佐 世 保 | 1,322 | 1,147,496 |
| | 大 川 | 542 | 564,596 | | 門 司 | 1,128 | 979,104 |
| | 大 分 | 369 | 550,647 | | 釜 山 | 894 | 723,912 |
| | 小 樽 | 414 | 523,242 | | 仁 川 | 768 | 666,624 |
| | 其 他 諸 港 | 19,598 | 16,852,049 | | 東 京 | 450 | 390,600 |
| | 計 | 48,406 | 39,504,298 | | 其 他 諸 港 | 2,632 | 2,284,576 |
| | 風 物 及 同 製 品 | | | | 計 | 38,981 | 33,835,508 |
| | 神 戶 | 1,419 | 3,710,685 | | 鐵 製 品 | | |
| | 浦 戶 | 986 | 2,578,390 | | 基 隆 | 8,093 | 2,743,527 |
| | 博 多 | 701 | 1,833,195 | | 仁 川 | 6,614 | 2,242,146 |
| | 鹿 兒 島 | 673 | 1,759,895 | | 神 戶 | 6,343 | 2,150,277 |
| | 門 司 | 635 | 1,660,525 | | 小 樽 | 4,825 | 1,296,675 |
| | 德 島 | 556 | 1,453,940 | | 博 多 | 3,388 | 1,148,245 |
| | 基 隆 | 520 | 1,359,800 | | 長 崎 | 3,024 | 1,025,136 |
| | 宇 品 | 463 | 1,210,745 | | 高 雄 | 2,782 | 943,098 |
| | 高 濱 | 448 | 1,171,520 | | 浦 戶 | 2,495 | 845,805 |
| | 高 松 | 401 | 1,048,615 | | 鹿 兒 島 | 2,317 | 785,463 |
| | 下 關 | 371 | 970,165 | | 下 關 | 2,129 | 721,731 |
| | 尾 道 | 368 | 962,320 | | 門 司 | 2,093 | 709,527 |
| | 大 分 | 356 | 930,940 | | 函 館 | 1,725 | 584,775 |
| | 玉 島 | 352 | 920,480 | | 吳 | 1,505 | 510,195 |
| | 小 倉 | 346 | 904,790 | | 若 松 | 1,425 | 482,058 |
| | 宇 和 島 | 250 | 653,750 | | 尾 道 | 1,384 | 469,176 |

輸出入重要品及其港別又ハ國別

第九表 輸出入重要品及其港別又ハ國別 大正十年

| 港 灣 | 品 種 及 港 名 又 ハ 國 名 | 數 量 | 價 額 | 港 灣 | 品 種 及 港 名 又 ハ 國 名 | 數 量 | 價 額 |
|--------------|----------------------|--------|------------|--------------|----------------------|--------|------------|
| 大 阪 (大 阪) | 輸 出 | | | 大 阪 (大 阪) | 下關..... | 3,428 | 894,708 |
| | 内 國 貨 易 | | | | 高松..... | 3,226 | 841,971 |
| | 高濱..... | 1,330 | 450,870 | | 小樽..... | 2,856 | 745,416 |
| | 今治..... | 1,311 | 444,429 | | 東京..... | 2,364 | 617,004 |
| | 清津..... | 1,267 | 429,513 | | 高雄..... | 1,558 | 406,638 |
| | 其他諸港..... | 32,423 | 11,331,701 | | 宇和島..... | 1,518 | 396,198 |
| | 計..... | 86,473 | 29,314,347 | | 八幡濱..... | 1,416 | 369,576 |
| | 金屬(其他) | " | " | | 洲本..... | 1,199 | 312,939 |
| | 神戸..... | 7,224 | 6,378,793 | | 丸龜..... | 1,122 | 292,842 |
| | 宇品..... | 1,439 | 1,270,637 | | 岡館..... | 1,106 | 288,666 |
| | 仁川..... | 1,312 | 1,158,496 | | 撫養..... | 928 | 242,208 |
| | 基隆..... | 1,236 | 1,091,388 | | 今治..... | 907 | 236,727 |
| | 大川..... | 899 | 793,817 | | 坂出..... | 802 | 209,322 |
| | 德島..... | 817 | 721,411 | | 其他諸港..... | 18,446 | 4,814,421 |
| | 下關..... | 773 | 682,559 | | 計..... | 89,621 | 23,391,081 |
| | 博多..... | 770 | 679,910 | | 和紙及洋紙 | " | " |
| | 長崎..... | 755 | 666,665 | | 神戸..... | 10,340 | 6,472,840 |
| | 浦戸..... | 720 | 635,760 | | 基隆..... | 2,604 | 1,630,104 |
| | 門司..... | 628 | 554,524 | | 東京..... | 2,340 | 1,464,840 |
| | 吳..... | 589 | 520,087 | | 仁川..... | 2,102 | 1,315,852 |
| | 若松..... | 516 | 455,628 | | 德島..... | 1,799 | 1,126,174 |
| | 高雄..... | 480 | 423,840 | | 小樽..... | 1,403 | 878,278 |
| | 鹿兒島..... | 410 | 362,030 | | 飾磨..... | 1,309 | 819,434 |
| | 大分..... | 404 | 356,732 | | 浦戸..... | 1,278 | 800,028 |
| | 小樽..... | 387 | 341,721 | | 岡館..... | 845 | 528,970 |
| | 佐世保..... | 340 | 300,220 | | 釜山..... | 783 | 490,158 |
| | 其他諸港..... | 7,516 | 6,636,627 | | 鹿兒島..... | 745 | 466,370 |
| | 計..... | 27,215 | 24,030,845 | | 安平..... | 587 | 367,462 |
| | 砂 糖 | " | " | | 高濱..... | 549 | 343,674 |
| | 名古屋..... | 11,918 | 3,110,598 | | 門司..... | 483 | 302,358 |
| | 神戸..... | 11,934 | 2,958,174 | | 玉島..... | 472 | 295,472 |
| | 浦戸..... | 9,060 | 2,364,660 | | 大分..... | 447 | 279,822 |
| | 門司..... | 9,039 | 2,359,179 | | 三島..... | 409 | 256,034 |
| | 德島..... | 7,394 | 1,929,834 | | 高松..... | 402 | 251,652 |

輸出入重要品及其港別又ハ國別

第九表 輸出入重要品及其港別又ハ國別 大正十年

| 港 灣 | 品 種 及 港 名 又 ハ 國 名 | 數 量 | 價 額 | 港 灣 | 品 種 及 港 名 又 ハ 國 名 | 數 量 | 價 額 |
|--------------|----------------------|--------|------------|--------------|----------------------|--------|------------|
| 大 阪 (大 阪) | 其他諸港..... | 7,263 | 4,546,638 | 大 阪 (大 阪) | 長崎..... | 783 | 749,331 |
| | 計..... | 36,160 | 22,636,160 | | 白竹..... | 713 | 682,341 |
| | 毛 織 物 | " | " | | 釜山..... | 641 | 613,437 |
| | 門司..... | 1,244 | 2,634,792 | | 仁川..... | 559 | 534,963 |
| | 德島..... | 773 | 1,637,214 | | 大分..... | 518 | 495,726 |
| | 浦戸..... | 599 | 1,268,682 | | 門司..... | 504 | 482,328 |
| | 鹿兒島..... | 381 | 806,958 | | 高濱..... | 470 | 449,790 |
| | 高松..... | 359 | 760,362 | | 下關..... | 442 | 422,994 |
| | 大分..... | 344 | 728,592 | | 其他諸港..... | 9,708 | 9,290,556 |
| | 高濱..... | 340 | 720,120 | | 計..... | 21,795 | 20,857,815 |
| | 別府..... | 319 | 675,642 | | メリヤス 及 タタリ | " | " |
| | 尾道..... | 300 | 635,400 | | 神戸..... | 3,310 | 2,724,130 |
| | 神戸..... | 245 | 518,910 | | 門司..... | 1,281 | 1,054,263 |
| | 其他諸港..... | 5,645 | 11,956,110 | | 小樽..... | 1,268 | 1,043,564 |
| | 計..... | 10,549 | 22,342,782 | | 基隆..... | 928 | 763,744 |
| | 織物(其他) | " | " | | 德島..... | 773 | 636,179 |
| | 神戸..... | 1,446 | 5,945,952 | | 浦戸..... | 727 | 598,321 |
| | 基隆..... | 587 | 2,413,744 | | 鹿兒島..... | 699 | 575,277 |
| | 浦戸..... | 521 | 2,142,352 | | 岡館..... | 476 | 391,748 |
| | 小樽..... | 484 | 1,990,208 | | 小倉..... | 470 | 386,810 |
| | 鹿兒島..... | 240 | 986,880 | | 仁川..... | 468 | 385,164 |
| | 岡館..... | 206 | 847,072 | | 宇品..... | 467 | 384,341 |
| | 仁川..... | 186 | 764,832 | | 下關..... | 455 | 374,465 |
| | 門司..... | 110 | 452,320 | | 高濱..... | 438 | 360,474 |
| | 其他諸港..... | 1,351 | 5,555,312 | | 大分..... | 432 | 355,536 |
| | 計..... | 5,131 | 21,096,672 | | 博多..... | 405 | 333,315 |
| | 金屬製品 | " | " | | 其他諸港..... | 7,283 | 5,993,909 |
| | 基隆..... | 1,470 | 1,406,790 | | 計..... | 19,880 | 16,361,240 |
| | 神戸..... | 1,324 | 1,267,068 | | 文 房 具 | " | " |
| | 鹿兒島..... | 1,194 | 1,046,958 | | 浦戸..... | 1,024 | 1,304,576 |
| | 博多..... | 969 | 927,333 | | 德島..... | 757 | 964,418 |
| | 浦戸..... | 930 | 890,010 | | 基隆..... | 639 | 941,486 |
| | 宇品..... | 871 | 833,547 | | 鹿兒島..... | 667 | 849,758 |
| | 德島..... | 799 | 764,643 | | 下關..... | 523 | 666,302 |

輸出入重要品及其港別又ハ國別

第九表 輸出入重要品及其港別又ハ國別 大正十年

| 港 灣 | 品 種 及 港 名 又 ハ 國 名 | 數 量 | 價 額 | 港 灣 | 品 種 及 港 名 又 ハ 國 名 | 數 量 | 價 額 |
|---------------------|----------------------|------------|------------|---------|----------------------|------------|------------|
| 輸 出 大 阪 (大 阪) | 輸 出 | | | | 清 水 | 1,711 | 282,315 |
| | 內 國 貿 易 | | | | 八 幡 濱 | 1,289 | 212,685 |
| | 博 多 | 486 | 619,164 | | 其 他 諸 港 | 33,253 | 7,290,167 |
| | 門 司 | 440 | 560,560 | | 計 | 61,314 | 12,808,790 |
| | 高 濱 | 415 | 528,710 | 絲 (其 他) | | | |
| | 仁 川 | 390 | 496,860 | 神 戶 | 2,034 | 4,470,732 | |
| | 尾 道 | 358 | 456,092 | 基 隆 | 399 | 877,002 | |
| | 大 分 | 351 | 447,174 | 佐 世 保 | 309 | 679,182 | |
| | 釜 山 | 335 | 426,790 | 長 崎 | 189 | 415,423 | |
| | 其 他 諸 港 | 6,222 | 7,799,428 | 下 關 | 185 | 406,630 | |
| | 計 | 12,607 | 16,061,318 | 尾 道 | 138 | 303,324 | |
| | 和 酒 及 洋 酒 | | | 其 他 諸 港 | 2,322 | 5,103,755 | |
| | 函 館 | 5,436 | 1,751,820 | 計 | 5,576 | 12,256,048 | |
| | 神 戶 | 4,807 | 1,437,308 | 機 械 | | | |
| | 浦 戶 | 3,298 | 1,038,856 | 神 戶 | 973 | 976,892 | |
| | 仁 川 | 2,256 | 714,560 | 浦 戶 | 970 | 973,880 | |
| | 小 樽 | 1,989 | 635,508 | 今 治 | 694 | 696,776 | |
| | 門 司 | 1,547 | 493,036 | 基 隆 | 555 | 557,220 | |
| | 基 隆 | 1,556 | 492,624 | 釜 山 | 496 | 497,984 | |
| | 東 京 | 1,471 | 472,188 | 高 雄 | 466 | 467,864 | |
| | 鋼 路 | 1,085 | 351,540 | 佐 世 保 | 398 | 399,592 | |
| | 下 關 | 1,065 | 332,772 | 吳 | 356 | 357,424 | |
| | 德 島 | 972 | 302,992 | 高 濱 | 342 | 343,368 | |
| | 釜 山 | 576 | 186,624 | 八 幡 濱 | 310 | 311,240 | |
| 今 治 | 633 | 184,836 | 仁 川 | 308 | 309,232 | | |
| 其 他 諸 港 | 19,580 | 6,072,212 | 德 島 | 281 | 282,124 | | |
| 計 | 46,271 | 14,466,876 | 安 平 | 229 | 229,916 | | |
| 油 脂 及 蠟 | | | 高 松 | 220 | 220,880 | | |
| 浦 戶 | 13,020 | 2,197,017 | 玉 島 | 213 | 213,852 | | |
| 神 戶 | 4,500 | 1,248,260 | 其 他 諸 港 | 4,948 | 4,967,792 | | |
| 尾 道 | 2,115 | 485,030 | 計 | 11,759 | 11,806,036 | | |
| 德 島 | 2,120 | 439,312 | 電 氣 用 品 | | | | |
| 玉 島 | 1,850 | 331,350 | 吳 | 2,330 | 1,840,700 | | |
| 基 隆 | 1,456 | 322,654 | 高 濱 | 1,041 | 822,390 | | |

第九表 輸出入重要品及其港別又ハ國別

大正十年

| 港 灣 | 品 種 及 港 名 又 ハ 國 名 | 數 量 | 價 額 | 港 灣 | 品 種 及 港 名 又 ハ 國 名 | 數 量 | 價 額 |
|--------------|----------------------|---------|------------|--------------|----------------------|--------|-----------|
| 大 阪 (大 阪) | 神戶..... | 834 | 658,860 | 大 阪 (大 阪) | 其他諸港..... | 4,722 | 5,208,366 |
| | 浦戶..... | 799 | 631,210 | | 計 | 8,873 | 9,786,919 |
| | 門司..... | 682 | 538,780 | | 棉 花 | | |
| | 長崎..... | 683 | 500,070 | | 川之石..... | 4,663 | 1,231,032 |
| | 德島..... | 605 | 477,950 | | 飾磨..... | 3,009 | 794,376 |
| | 基隆..... | 604 | 477,160 | | 尼夕崎..... | 3,000 | 792,000 |
| | 仁川..... | 403 | 318,370 | | 尾道..... | 2,560 | 675,840 |
| | 其他諸港..... | 5,377 | 4,247,830 | | 德島..... | 1,748 | 461,472 |
| | 計 | 13,308 | 10,513,320 | | 小樽..... | 1,723 | 454,873 |
| | 木 材 | | | | 神戶..... | 1,403 | 370,392 |
| | 神戶..... | 19,312 | 1,720,772 | | 御坊..... | 1,221 | 322,344 |
| | 德島..... | 13,419 | 1,016,183 | | 函館..... | 1,041 | 275,088 |
| | 和歌山..... | 5,620 | 443,549 | | 其他諸港..... | 11,693 | 3,086,687 |
| | 浦戶..... | 5,113 | 436,280 | | 計 | 32,061 | 8,464,104 |
| | 溫泉津..... | 4,913 | 338,997 | | 金 屬 管 | | |
| | 名古屋..... | 4,451 | 311,335 | | 基隆..... | 2,620 | 985,974 |
| | 小倉..... | 4,346 | 299,874 | | 長崎..... | 1,543 | 570,127 |
| | 長崎..... | 3,621 | 267,278 | | 吳..... | 1,116 | 539,028 |
| | 飾磨..... | 3,593 | 257,434 | | 東京..... | 841 | 375,194 |
| | 大川..... | 2,568 | 256,800 | | 佐世保..... | 881 | 346,439 |
| | 高雄..... | 3,319 | 229,011 | | 若松..... | 815 | 259,170 |
| | 新居濱..... | 3,112 | 214,728 | | 門司..... | 675 | 257,275 |
| | 其他諸港..... | 59,364 | 4,368,413 | | 仁川..... | 799 | 254,082 |
| | 計 | 132,751 | 10,160,654 | | 其他諸港..... | 11,623 | 4,455,816 |
| | 帽 子 | | | | 計 | 20,863 | 8,043,105 |
| | 門司..... | 894 | 986,082 | | 硝子及同製品 | | |
| | 德島..... | 678 | 747,834 | | 神戶..... | 16,725 | 2,542,200 |
| 鹿兒島..... | 497 | 548,191 | 丸龜..... | 2,539 | 385,928 | | |
| 浦戶..... | 392 | 432,376 | 德島..... | 2,295 | 348,840 | | |
| 宇品..... | 375 | 413,625 | 浦戶..... | 2,075 | 315,400 | | |
| 基隆..... | 362 | 399,286 | 飾磨..... | 1,502 | 228,304 | | |
| 釜山..... | 355 | 391,565 | 宇野..... | 1,214 | 184,528 | | |
| 長崎..... | 305 | 336,415 | 神戶..... | 1,181 | 179,512 | | |
| 下關..... | 293 | 323,179 | 玉島..... | 1,140 | 173,280 | | |

輸出入重要品及其港別又ハ國別

第九表 輸出入重要品及其港別又ハ國別 大正十年

| 港 灣 | 品 種 及 港 名 又 ハ 國 名 | 數 量 | 價 額 | 港 灣 | 品 種 及 港 名 又 ハ 國 名 | 數 量 | 價 額 |
|--------------|----------------------|-----------|-----------|--------------|----------------------|--------|-----------|
| 大 阪 (大 阪) | 輸 出 | | | 大 阪 (大 阪) | 名古屋 | 2,116 | 234,876 |
| | 內 國 貿 易 | | | | 基隆 | 2,027 | 224,997 |
| | 撫養 | 1,109 | 168,568 | | 鹿兒島 | 1,856 | 206,016 |
| | 今治 | 1,049 | 159,448 | | 博多 | 1,817 | 201,687 |
| | 其他諸港 | 22,077 | 3,355,704 | | 高松 | 1,559 | 173,049 |
| | 計 | 52,906 | 8,041,712 | | 浦戶 | 1,539 | 170,829 |
| | 石 炭 | | | | 岡前 | 1,506 | 167,166 |
| | 基隆 | 1,096 | 658,696 | | 八幡濱 | 1,439 | 159,729 |
| | 浦戶 | 1,065 | 640,065 | | 長崎 | 1,438 | 159,618 |
| | 神戸 | 696 | 418,296 | | 宇野 | 1,372 | 152,292 |
| | 門司 | 582 | 349,782 | | 大分 | 1,269 | 140,859 |
| | 鹿兒島 | 431 | 259,031 | | 其他諸港 | 28,778 | 3,194,368 |
| | 玉島 | 408 | 245,208 | | 計 | 65,311 | 7,249,531 |
| | 高松 | 390 | 234,390 | | 衣 服 | | |
| | 仁川 | 369 | 221,769 | | 小樽 | 1,012 | 935,088 |
| | 高濱 | 365 | 219,365 | | 浦戶 | 896 | 827,904 |
| | 其他諸港 | 7,081 | 4,255,681 | | 門司 | 548 | 506,352 |
| | 計 | 12,483 | 7,502,283 | | 神戸 | 438 | 404,712 |
| | 金 屬 線 | | | | 鹿兒島 | 427 | 394,548 |
| | 基隆 | 2,444 | 904,280 | | 其他諸港 | 4,517 | 4,173,708 |
| | 小樽 | 1,298 | 480,260 | | 計 | 7,838 | 7,242,312 |
| | 博多 | 1,121 | 414,770 | | 護 謨 及 同 製 品 | | |
| | 浦戶 | 1,097 | 405,890 | | 神戸 | 962 | 1,475,708 |
| | 門司 | 888 | 328,560 | | 浦戶 | 397 | 608,998 |
| | 仁川 | 720 | 266,400 | | 基隆 | 190 | 291,460 |
| 鹿兒島 | 627 | 231,990 | 德島 | 167 | 256,178 | | |
| 長崎 | 604 | 223,480 | 其他諸港 | 2,823 | 4,330,482 | | |
| 其他諸港 | 11,373 | 4,208,010 | 計 | 4,539 | 6,982,826 | | |
| 計 | 20,172 | 7,463,640 | 米 | | | | |
| 人 造 肥 料 | | | 浦戶 | 13,938 | 3,379,965 | | |
| 高雄 | 8,630 | 957,930 | 名古屋 | 3,124 | 757,570 | | |
| 三角 | 3,962 | 439,782 | 德島 | 1,505 | 364,963 | | |
| 島原 | 3,562 | 395,382 | 東京 | 778 | 188,665 | | |
| 門司 | 2,441 | 270,951 | 勝浦 | 605 | 146,712 | | |

輸出入重要品及其港別又ハ國別

| 港 灣 | 品 種 及 港 名 又 ハ 國 名 | 數 量 | 價 額 | 港 灣 | 品 種 及 港 名 又 ハ 國 名 | 數 量 | 價 額 |
|--------------|----------------------|-----------|-----------|--------------|----------------------|--------|-----------|
| 大 阪 (大 阪) | 川之石 | 535 | 129,738 | 大 阪 (大 阪) | 浦戶 | 747 | 328,680 |
| | 其他諸港 | 5,167 | 1,252,998 | | 尾道 | 520 | 228,800 |
| | 計 | 25,652 | 6,220,611 | | 門司 | 492 | 216,480 |
| | 木 製 品 | | | | 釜山 | 434 | 190,960 |
| | 神戶 | 4,673 | 921,566 | | 其他諸港 | 7,524 | 3,310,560 |
| | 飾磨 | 3,135 | 617,595 | | 計 | 12,506 | 5,502,640 |
| | 網干 | 1,530 | 301,410 | | 小 間 物 | | |
| | 下關 | 1,363 | 268,511 | | 基隆 | 1,177 | 356,631 |
| | 基隆 | 1,122 | 221,034 | | 浦戶 | 1,103 | 334,209 |
| | 德島 | 1,080 | 212,760 | | 門司 | 890 | 269,670 |
| | 釜山 | 955 | 188,135 | | 博多 | 874 | 264,822 |
| | 其他諸港 | 16,621 | 3,274,337 | | 神戶 | 841 | 254,823 |
| | 計 | 30,484 | 6,005,348 | | 木浦 | 820 | 248,460 |
| | 麻 織 物 | | | | 其他諸港 | 11,085 | 3,358,755 |
| | 神戶 | 1,359 | 2,360,583 | | 計 | 16,790 | 5,087,370 |
| | 仁川 | 450 | 781,650 | | 車 輻 | | |
| | 德島 | 311 | 540,207 | | 浦戶 | 1,325 | 665,150 |
| | 小樽 | 226 | 392,562 | | 基隆 | 833 | 418,166 |
| | 基隆 | 134 | 232,758 | | 高雄 | 584 | 293,168 |
| | 其他諸港 | 865 | 1,502,505 | | 德島 | 497 | 249,494 |
| | 計 | 3,345 | 5,810,265 | | 高松 | 393 | 197,286 |
| | 煙 草 | | | | 高濱 | 325 | 163,150 |
| | 德島 | 3,980 | 1,890,500 | | 其他諸港 | 6,010 | 3,017,020 |
| | 浦戶 | 2,248 | 1,067,800 | | 計 | 9,967 | 5,003,434 |
| | 小松島 | 1,806 | 857,850 | | 製 綿 | | |
| | 勝浦 | 598 | 284,050 | | 浦戶 | 1,063 | 519,807 |
| | 四日市 | 476 | 226,100 | | 神戶 | 861 | 421,029 |
| 洲本 | 328 | 155,800 | 高濱 | 790 | 386,310 | | |
| 串本 | 316 | 150,100 | 函館 | 344 | 168,216 | | |
| 其他諸港 | 2,461 | 1,168,975 | 佐伯 | 309 | 151,101 | | |
| 計 | 12,213 | 5,801,175 | 高松 | 290 | 141,810 | | |
| 麻 苧 製 品 | | | 川之石 | 284 | 138,876 | | |
| 神戶 | 1,730 | 761,200 | 德島 | 277 | 135,453 | | |
| 下關 | 1,059 | 465,960 | 城津 | 271 | 132,519 | | |

輸 出 入 重 要 品 及 其 港 別 又 ハ 國 別

第九表 輸出入重要品及其港別又ハ國別 大正十年

| 港 灣 | 品 種 及 港 名 又 ハ 國 名 | 數 量 | 價 額 | 港 灣 | 品 種 及 港 名 又 ハ 國 名 | 數 量 | 價 額 |
|---------------------|----------------------|-----------|-----------|---------------------|----------------------|---------|-----------|
| 輸 出 大 阪 (大 阪) | 內 國 貿 易 | | | 輸 入 大 阪 (大 阪) | 佛 磨 | 497 | 213,213 |
| | 其他諸港 | 4,255 | 2,080,695 | | 德 島 | 381 | 163,449 |
| | 計 | 8,744 | 4,275,816 | | 基 隆 | 334 | 143,286 |
| | 絹 織 物 | | | | 高 松 | 282 | 120,978 |
| | 神戶 | 169 | 1,425,177 | | 其他諸港 | 4,270 | 1,831,830 |
| | 其他諸港 | 296 | 2,496,168 | | 計 | 6,371 | 2,733,159 |
| | 計 | 465 | 3,921,345 | | 礫 石 | | |
| | 煤 發 率 | | | | 小野田 | 28,035 | 672,840 |
| | 若 松 | 806 | 1,015,560 | | 宇 野 | 16,874 | 404,976 |
| | 小 倉 | 548 | 690,480 | | 新 居 濱 | 16,455 | 394,920 |
| | 新 居 濱 | 291 | 366,660 | | 佐 賀 關 | 15,378 | 369,072 |
| | 仁 川 | 174 | 219,240 | | 永 島 | 10,568 | 253,632 |
| | 其他諸港 | 1,203 | 1,515,780 | | 其他諸港 | 24,300 | 583,200 |
| | 計 | 3,022 | 3,807,720 | | 計 | 111,610 | 2,678,640 |
| | 紙 製 品 | | | | 乾 物 | | |
| | 神戶 | 1,038 | 356,034 | | 岡 館 | 1,013 | 271,484 |
| | 安 平 | 760 | 260,680 | | 浦 戶 | 798 | 213,864 |
| | 仁 川 | 678 | 232,554 | | 神 戶 | 626 | 167,768 |
| | 基 隆 | 673 | 230,839 | | 細 島 | 389 | 104,252 |
| | 浦 戶 | 557 | 191,051 | | 下 關 | 386 | 103,448 |
| | 土 々 呂 | 556 | 190,708 | | 其他諸港 | 6,016 | 1,612,288 |
| | 門 司 | 350 | 120,050 | | 計 | 9,228 | 2,473,104 |
| | 釜 山 | 340 | 116,620 | | 竹 及 藤 製 品 | | |
| | 鹿 兒 島 | 336 | 115,248 | | 御 坊 | 626 | 187,174 |
| | 其他諸港 | 4,687 | 1,607,641 | | 神 戶 | 605 | 180,895 |
| 計 | 9,975 | 3,421,425 | 德 島 | 570 | 170,430 | | |
| 布 帛 製 品 | | | 浦 戶 | 471 | 140,829 | | |
| 神戶 | 3,409 | 1,121,561 | 其他諸港 | 5,453 | 1,630,447 | | |
| 大 分 | 2,240 | 736,960 | 計 | 7,725 | 2,309,775 | | |
| 其他諸港 | 3,880 | 1,276,520 | 陶 磁 器 | | | | |
| 計 | 9,529 | 3,135,041 | 神 戶 | 1,777 | 191,916 | | |
| 菓 子 | | | 基 隆 | 1,578 | 170,424 | | |
| 浦 戶 | 607 | 260,403 | 佛 磨 | 1,211 | 130,788 | | |
| | | | 浦 戶 | 1,042 | 112,536 | | |

第九表 輸出入重要品及其港別又ハ國別 大正十年

| 港 灣 | 品 種 及 港 名 又 ハ 國 名 | 數 量 | 價 額 | 港 灣 | 品 種 及 港 名 又 ハ 國 名 | 數 量 | 價 額 |
|--------------|----------------------|-----------|-----------|--------------|----------------------|--------|-----------|
| 大 阪 (大 阪) | 其他諸港 | 15,404 | 1,663,632 | 大 阪 (大 阪) | 德島 | 648 | 155,919 |
| | 計 | 21,012 | 2,269,296 | | 神戶 | 588 | 138,019 |
| | 玩 具 | | | | 其他諸港 | 4,394 | 1,005,783 |
| | 神戶 | 1,106 | 562,954 | | 計 | 6,621 | 1,655,309 |
| | 浦戶 | 332 | 168,988 | | 雜 穀 | | |
| | 其他諸港 | 2,568 | 1,307,112 | | 門司 | 7,947 | 1,017,216 |
| | 計 | 4,006 | 2,039,054 | | 名古屋 | 1,622 | 207,616 |
| | 經本及麥厚莖田 | | | | 其他諸港 | 3,516 | 428,348 |
| | 神戶 | 672 | 311,136 | | 計 | 13,085 | 1,653,180 |
| | 鹿兒島 | 414 | 191,682 | | 燒 寸 | | |
| | 觀音寺 | 279 | 129,177 | | 神戶 | 13,085 | 1,327,925 |
| | 高松 | 244 | 112,972 | | 其他諸港 | 1,406 | 142,913 |
| | 其他諸港 | 2,414 | 1,117,682 | | 計 | 14,491 | 1,470,838 |
| | 計 | 4,023 | 1,862,649 | | 苧 及 蔴 | | |
| | 生 魚 | | | | 神戶 | 881 | 433,452 |
| | 和歌山 | 1,011 | 655,830 | | 浦戶 | 301 | 148,092 |
| | 高松 | 245 | 154,350 | | 其他諸港 | 1,710 | 841,320 |
| | 田邊 | 160 | 100,800 | | 計 | 2,892 | 1,422,864 |
| | 其他諸港 | 1,279 | 805,770 | | 豆 | | |
| | 計 | 2,725 | 1,716,750 | | 神戶 | 7,515 | 501,424 |
| | 漆 器 | | | | 浦戶 | 3,591 | 319,200 |
| | 今治 | 454 | 143,464 | | 其他諸港 | 5,118 | 449,454 |
| | 大川 | 246 | 77,736 | | 計 | 16,224 | 1,370,078 |
| | 其他諸港 | 4,663 | 1,473,508 | | 肥 料(其他) | | |
| | 計 | 5,363 | 1,694,708 | | 東京 | 3,096 | 219,816 |
| | 石 製 品 | | | | 白粉 | 1,980 | 140,580 |
| | 東京 | 2,525 | 328,250 | | 丸魚 | 3,568 | 80,476 |
| | 白粉 | 1,877 | 244,010 | | 其他諸港 | 23,762 | 885,048 |
| 小樽 | 972 | 126,360 | 計 | 32,406 | 1,325,920 | | |
| 基隆 | 964 | 125,320 | 絹 絲 | | | | |
| 其他諸港 | 6,447 | 838,110 | 今治 | 108 | 673,704 | | |
| 計 | 12,785 | 1,662,050 | 神戶 | 26 | 162,188 | | |
| 鹽 魚 及 乾 魚 | | | 其他諸港 | 68 | 424,184 | | |
| 浦戶 | 991 | 265,588 | 計 | 202 | 1,260,076 | | |

輸出入重要品及其港別又ハ國別

第九表 輸出入重要品及其港別又ハ國別 大正十年

| 港 灣 | 品 種 及 港 名 又ハ國 名 | 數 量 | 價 額 | 港 灣 | 品 種 及 港 名 又ハ國 名 | 數 量 | 價 額 |
|--------------|--------------------|-----------|---------------|------------|--------------------|--------|-----------|
| 大 阪 (大 阪) | 輸 出 | | | 堺 (大 阪) | 木 炭 | | |
| | 內 國 貿 易 | | | | 幡多 | 12,400 | 542,500 |
| | 穀粉及澱粉 | | | | 田邊 | 10,000 | 437,500 |
| | 神戶 | 2,325 | 318,525 | | 那賀 | 1,600 | 70,000 |
| | 其他諸港 | 5,645 | 773,365 | | 海部 | 1,264 | 55,900 |
| | 計 | 7,970 | 1,091,890 | | 長岡 | 1,040 | 45,500 |
| | 其他物品 | 413,153 | 235,921,781 | | 計 | 26,304 | 1,150,800 |
| | 輸出合計 | 2,111,639 | 1,053,509,272 | | 木 材 | | |
| | 外、內 計 | 2,556,322 | 1,345,567,189 | | 新宮 | 12,410 | 372,300 |
| | | 總 入 | | | 大阪 | 8,960 | 285,720 |
| 棉花 | | | 勝浦 | 3,785 | 126,621 | | |
| 神戶 | 5,335 | 9,068,820 | 田邊 | 3,709 | 125,551 | | |
| 石 炭 | | | 豐浦 | 1,760 | 60,720 | | |
| 若松 | 42,190 | 1,275,840 | 南季炭 | 1,604 | 53,400 | | |
| 大阪 | 19,131 | 546,380 | 其他諸港 | 2,568 | 86,000 | | |
| 神戶 | 17,500 | 490,800 | 計 | 34,805 | 1,110,312 | | |
| 吉敷 | 15,036 | 454,680 | 米 | | | | |
| 門司 | 9,464 | 270,300 | 高松 | 743 | 156,100 | | |
| 大島 | 6,679 | 190,740 | 若津 | 707 | 148,400 | | |
| 都濃 | 714 | 20,400 | 大阪 | 683 | 143,500 | | |
| 計 | 110,714 | 3,258,140 | 丸龜 | 523 | 109,900 | | |
| 鹽 | | | 明石 | 430 | 90,300 | | |
| 神戶 | 34,603 | 2,282,000 | 綾歌 | 383 | 80,500 | | |
| 赤穂 | 1,589 | 119,940 | 邑久 | 353 | 74,200 | | |
| 板野 | 1,111 | 83,300 | 三原 | 353 | 74,200 | | |
| 高松 | 911 | 68,310 | 三豊 | 350 | 73,500 | | |
| 日比 | 777 | 58,300 | 其他諸港 | 388 | 75,700 | | |
| 大阪 | 507 | 38,000 | 計 | 4,913 | 1,026,300 | | |
| 計 | 39,598 | 2,649,850 | 生 魚 | | | | |
| 菜 子 粕 | | | 津名 | 317 | 266,280 | | |
| 神戶 | 6,792 | 815,000 | 明石 | 169 | 141,960 | | |
| 大阪 | 4,833 | 580,000 | 海部 | 106 | 89,180 | | |
| 計 | 11,625 | 1,395,000 | 海草 | 94 | 78,960 | | |
| | | | 和氣 | 88 | 73,920 | | |

輸出入重要品及其港別又ハ國別

第九表 輸出入重要品及其港別又ハ國別 大正十年

| 港 灣 | 品 種 及 港 名 又ハ國 名 | 數 量 | 價 額 | 港 灣 | 品 種 及 港 名 又ハ國 名 | 數 量 | 價 額 |
|--------------|--------------------|---------|------------|--------------|--------------------|--------|---------|
| 岸和田 (大 阪) | 密 柑 | | | 浦 賀 (神奈川) | 東京 | 1,980 | 118,800 |
| | 神戶 | 3,126 | 375,180 | | 米 | | |
| | 清 酒 | | | | 東京 | 495 | 107,328 |
| | 大阪、神戶 | 641 | 184,500 | | 千葉 | 13 | 3,040 |
| | 文 房 具 | | | | 計 | 508 | 110,368 |
| | 大阪、神戶 | 332 | 132,600 | | 醬 油 | | |
| | 其他物品 | 2,143 | 204,823 | | 東京 | 277 | 63,780 |
| | 輸出合計 | 157,576 | 20,227,081 | | 銚子 | 45 | 10,500 |
| | | | | | 計 | 322 | 74,280 |
| | | | | | 鹽 | | |
| | 輸 入 | | | 東京 | 1,200 | 70,200 | |
| 鐵 及 鋼 | | | 和 紙 | | | | |
| 橫濱 | 3,388 | 406,500 | 東京 | 155 | 64,000 | | |
| 東京 | 2,258 | 379,400 | 乾 物 | | | | |
| 計 | 5,646 | 785,900 | 東京 | 315 | 63,000 | | |
| 機 械 | | | 木 炭 | | | | |
| 東京 | 800 | 350,000 | 大島 | 995 | 33,830 | | |
| 木 材 | | | 箱山 | 655 | 20,960 | | |
| 東京 | 4,379 | 331,300 | 計 | 1,650 | 54,790 | | |
| 砂 利 | | | 其他物品 | 3,009 | 441,416 | | |
| 橫須賀 | 65,000 | 300,000 | 輸入合計 | 109,890 | 3,907,997 | | |
| 石 炭 | | | | 輸 出 | | | |
| 橫濱 | 15,000 | 270,000 | 生 魚 | | | | |
| 金 屬 管 | | | 東 | 625 | 250,000 | | |
| 橫濱 | 1,287 | 249,060 | 鹽 | | | | |
| 石 材 | | | 箱山北條 | 714 | 41,780 | | |
| 真鶴 | 8,000 | 240,000 | 鴨川 | 38 | 5,732 | | |
| 麻 網 及 繩 索 | | | 保田 | 77 | 4,500 | | |
| 東京 | 290 | 223,000 | 其他諸港 | 214 | 12,502 | | |
| 和 酒 | | | 計 | 1,103 | 64,514 | | |
| 東京 | 311 | 142,753 | 清 酒 | | | | |
| 橫濱 | 25 | 13,000 | 三崎 | 66 | 29,040 | | |
| 其他諸港 | 13 | 6,100 | 保田 | 23 | 9,287 | | |
| 計 | 349 | 161,853 | 其他諸港 | 43 | 18,000 | | |
| セメント | | | | | | | |

輸出入重要品及其港別又ハ國別

第九表 輸出入重要品及其港別又ハ國別 大正十年

| 港 灣 | 品 種 及 港 名 又 ハ 國 名 | 數 量 | 價 額 | 港 灣 | 品 種 及 港 名 又 ハ 國 名 | 數 量 | 價 額 |
|--------------|----------------------|-----------|---------------|------------|----------------------|-----------|-----------|
| 大 阪 (大 阪) | 輸 出 | | | 堺 (大 阪) | 木 炭 | | |
| | 內 國 貿 易 | | | | 幡多 | 12,400 | 542,500 |
| | 穀粉及澱粉 | | | | 田邊 | 10,000 | 437,500 |
| | 神戸 | 2,325 | 318,525 | | 那賀 | 1,600 | 70,000 |
| | 其他諸港 | 5,645 | 773,365 | | 海部 | 1,264 | 55,300 |
| | 計 | 7,970 | 1,091,890 | | 長岡 | 1,040 | 45,500 |
| | 其他物品 | 413,153 | 235,921,781 | | 計 | 26,304 | 1,150,800 |
| | 輸出合計 | 2,111,639 | 1,053,509,272 | | 木 材 | | |
| | 外、内計 | 2,556,322 | 1,345,567,189 | | 新宮 | 12,410 | 372,300 |
| | | 輸 入 | | | 大阪 | 8,969 | 285,720 |
| | 棉 花 | | | 勝浦 | 3,785 | 126,621 | |
| | 神戸 | 5,335 | 9,068,820 | 田邊 | 3,709 | 125,551 | |
| | 石 炭 | | | 豐浦 | 1,760 | 60,720 | |
| | 若松 | 42,190 | 1,275,840 | 南予斐 | 1,604 | 53,400 | |
| | 大阪 | 19,131 | 546,380 | 其他諸港 | 2,568 | 86,000 | |
| | 神戸 | 17,500 | 499,800 | 計 | 34,805 | 1,110,312 | |
| | 吉敷 | 15,036 | 454,680 | 米 | | | |
| | 門司 | 9,464 | 270,300 | 高松 | 743 | 156,100 | |
| | 大島 | 6,679 | 190,740 | 若津 | 707 | 148,400 | |
| | 都濃 | 714 | 20,400 | 大阪 | 683 | 143,500 | |
| | 計 | 110,714 | 3,258,140 | 丸龜 | 523 | 109,900 | |
| | 鹽 | | | 明石 | 430 | 90,300 | |
| | 神戸 | 34,693 | 2,282,000 | 綾歌 | 383 | 80,500 | |
| | 赤穂 | 1,599 | 119,940 | 邑久 | 353 | 74,200 | |
| | 板野 | 1,111 | 83,300 | 三原 | 353 | 74,200 | |
| | 高松 | 911 | 68,310 | 三豊 | 350 | 73,500 | |
| | 日比 | 777 | 58,300 | 其他諸港 | 388 | 75,700 | |
| | 大阪 | 507 | 38,000 | 計 | 4,913 | 1,026,300 | |
| | 計 | 39,598 | 2,649,850 | 生 魚 | | | |
| | 菜 子 粕 | | | 津名 | 317 | 266,280 | |
| | 神戸 | 6,792 | 815,000 | 明石 | 169 | 141,960 | |
| | 大阪 | 4,833 | 580,000 | 海部 | 106 | 89,180 | |
| | 計 | 11,625 | 1,395,000 | 海草 | 94 | 78,960 | |
| | | | | 和氣 | 88 | 73,920 | |

輸出入重要品及其港別又ハ國別

第九表 輸出入重要品及其港別又ハ國別

大正十年

| 港 灣 | 品 種 及 港 名 又 ハ 國 名 | 數 量 | 價 額 | 港 灣 | 品 種 及 港 名 又 ハ 國 名 | 數 量 | 價 額 | |
|------------|----------------------|---------|-----------|------------|----------------------|--------|---------|---|
| 堺 (大 阪) | 甲油..... | 85 | 71,400 | 堺 (大 阪) | 計 | 31,728 | 445,170 | |
| | 日高..... | 84 | 70,560 | | 清 酒 | " | " | " |
| | 其他諸港..... | 224 | 188,160 | | 武庫..... | 625 | 180,000 | |
| | 計 | 1,167 | 980,420 | | 神戸..... | 375 | 108,000 | |
| | 菜 子 | " | " | | 苗羽..... | 250 | 72,000 | |
| | 大阪..... | 5,852 | 842,688 | | 計 | 1,250 | 360,000 | |
| | 神戸..... | 833 | 120,000 | | 麻 絲 | " | " | |
| | 計 | 6,685 | 962,688 | | 神戸..... | 1,113 | 356,000 | |
| | 牛 | " | " | | コ ー ク ス | " | " | |
| | 温泉..... | 1,633 | 423,750 | | 尼ヶ崎..... | 3,330 | 150,240 | |
| | 小田..... | 508 | 127,900 | | 神戸..... | 3,333 | 150,000 | |
| | 御調..... | 513 | 123,120 | | 計 | 6,672 | 300,240 | |
| | 北海道..... | 452 | 115,260 | | 金 屬 製 品 | " | " | |
| | 木田..... | 361 | 90,250 | | 大阪..... | 619 | 297,280 | |
| | 計 | 3,529 | 879,380 | | 酒 精 | " | " | |
| | 薪 | " | " | | 大阪..... | 424 | 186,560 | |
| | 田邊..... | 20,834 | 250,000 | | 神戸..... | 250 | 110,000 | |
| | 海部..... | 10,834 | 130,000 | | 計 | 674 | 296,560 | |
| | 那賀..... | 8,333 | 100,000 | | 醬 油 | " | " | |
| | 越智..... | 4,833 | 58,000 | | 小豆島..... | 688 | 121,000 | |
| | 北海道..... | 2,083 | 25,000 | | 湯淺..... | 350 | 61,600 | |
| 幡多..... | 1,741 | 20,900 | 岩見..... | 125 | 22,000 | | | |
| 計 | 48,658 | 583,900 | 計 | 1,163 | 204,600 | | | |
| 棉 實 | " | " | 竹 材 | " | " | | | |
| 大阪..... | 4,967 | 260,750 | 神戸..... | 800 | 55,900 | | | |
| 神戸..... | 3,000 | 157,500 | 板野..... | 600 | 39,000 | | | |
| 小田..... | 1,330 | 69,860 | 日高..... | 500 | 32,500 | | | |
| 計 | 9,297 | 488,110 | 其他諸港..... | 940 | 61,100 | | | |
| 石 灰 | " | " | 計 | 2,900 | 188,500 | | | |
| 長岡..... | 14,246 | 199,880 | 石 材 | " | " | | | |
| 北海道..... | 7,313 | 102,600 | 節磨..... | 1,313 | 78,762 | | | |
| 那賀..... | 4,333 | 60,800 | 小豆島..... | 709 | 42,540 | | | |
| 大阪..... | 3,236 | 45,410 | 其他諸港..... | 828 | 49,680 | | | |
| 板野..... | 2,600 | 36,480 | 計 | 2,850 | 170,982 | | | |

輸出入重要品及其港別又ハ國別

第九表 輸出入重要品及其港別又ハ國別 大正十年

輸出入重要品及其港別又ハ國別

| 港 灣 | 品 種 及 港 名 又 ハ 國 名 | 數 量 | 價 額 | 港 灣 | 品 種 及 港 名 又 ハ 國 名 | 數 量 | 價 額 | |
|------------|----------------------|-----------|-------------------|------------|----------------------|--------|------------|--|
| 堺 (大 阪) | 輸 入 | | | 堺 (大 阪) | 計 | 1,981 | 462,330 | |
| | 醋酸原料 | | | | 菜子油 | | | |
| | 大阪 | 600 | 90,000 | | 大阪 | 1,294 | 362,348 | |
| | 神戸 | 526 | 78,900 | | 鐵器 | | | |
| | 計 | 1,126 | 168,900 | | 大阪 | 492 | 344,154 | |
| | 瓦 | | | | 其他物品 | 13,123 | 646,599 | |
| | 神戸 | 3,625 | 87,000 | | 輸出合計 | 27,198 | 7,745,258 | |
| | 三原 | 1,875 | 45,000 | | 輸 入 | | | |
| | 板野 | 738 | 17,700 | | 棉花 | | | |
| | 津名 | 500 | 12,000 | | 神戸 | 17,498 | 13,823,736 | |
| | 計 | 6,738 | 161,700 | | 石炭 | | | |
| | 其他物品 | 20,660 | 1,295,540 | | 那多、若松、三浦 | 51,777 | 1,043,820 | |
| | 輸入合計 | 380,123 | 27,799,192 | | 薪 | | | |
| | 輸 出 | | | | 中本、徳島、下田 | 14,400 | 288,000 | |
| | 足袋 | | | | 米 | | | |
| 大阪 | 1,574 | 1,586,592 | 神戸、相模、多摩川 | 1,125 | 264,000 | | | |
| 小樽 | 609 | 703,890 | 木炭 | | | | | |
| 朝鮮 | 289 | 343,740 | 中本、徳島、下田 | 6,000 | 187,500 | | | |
| 基隆 | 81 | 99,400 | 木材 | | | | | |
| 計 | 2,553 | 2,733,622 | 大阪、中本、 相模、山、下田 | 3,139 | 178,145 | | | |
| 清酒 | | | 肥料 | | | | | |
| 大阪 | 5,378 | 1,675,675 | 大阪、神戸 | 602 | 102,521 | | | |
| 神戸 | 742 | 202,100 | 陶器 | 373 | 62,580 | | | |
| 海部 | 500 | 160,000 | 計 | 975 | 165,101 | | | |
| 武庫 | 313 | 100,000 | 石材 | | | | | |
| 計 | 6,933 | 2,137,775 | 御影 | 2,188 | 105,000 | | | |
| 絹及綿織物 | | | 其他物品 | 2,152 | 134,203 | | | |
| 大阪 | 822 | 1,058,430 | 輸入合計 | 99,254 | 16,169,505 | | | |
| 醬油 | | | 輸 出 | | | | | |
| 大阪 | 1,708 | 409,890 | 綿絲 | | | | | |
| 函館 | 144 | 26,565 | 大阪、神戸、相模 | 15,415 | 17,479,828 | | | |
| 基隆 | 129 | 25,875 | 煉瓦 | | | | | |
| | | | 大阪、神戸 | 135,919 | 1,760,150 | | | |

第九表 輸出入重要品及其港別又ハ國別 大正十年

| 港 灣 | 品 種 及 港 名 又 ハ 國 名 | 數 量 | 價 額 | 港 灣 | 品 種 及 港 名 又 ハ 國 名 | 數 量 | 價 額 | |
|--------------|----------------------|---------|------------|--------------|----------------------|---------|-----------|---------|
| 岸和田 (大阪) | 密 柑 | 噸 | | 浦 賀 (神奈川) | 東京 | 噸 | 1,980 | |
| | 神戶 | 3,126 | 375,180 | | 米 | " | 495 | 107,328 |
| | 清 酒 | " | | | 千葉 | " | 13 | 3,040 |
| | 大阪、神戸 | 641 | 184,500 | | 計 | " | 508 | 110,368 |
| | 文 房 具 | " | | | 醬 油 | " | | |
| | 大阪、神戸 | 332 | 132,600 | | 東京 | " | 277 | 63,780 |
| | 其他物品 | " | 2,143 | | 294,823 | 銚子 | " | 45 |
| 輸出合計 | " | 157,576 | 20,227,081 | 計 | " | 322 | 74,280 | |
| 輸 入 | | | | 輸 出 | | | | |
| 浦 賀 (神奈川) | 鐵 及 鋼 | 噸 | | 鹽 | " | | | |
| | 橫濱 | 3,388 | 406,500 | 東京 | " | 1,200 | 70,200 | |
| | 東京 | 2,258 | 379,400 | 和 紙 | " | | | |
| | 計 | 5,646 | 785,900 | 東京 | " | 155 | 64,000 | |
| | 機 械 | " | | 乾 物 | " | | | |
| | 東京 | 800 | 350,000 | 東京 | " | 315 | 63,000 | |
| | 木 材 | " | | 木 炭 | " | | | |
| | 東京 | 4,379 | 331,300 | 大島 | " | 995 | 33,830 | |
| | 砂 利 | " | | 箱山 | " | 655 | 20,960 | |
| | 橫須賀 | 65,000 | 300,000 | 計 | " | 1,650 | 54,790 | |
| | 石 炭 | " | | 其他物品 | " | 3,009 | 441,416 | |
| | 橫濱 | 15,000 | 270,000 | 輸入合計 | " | 109,890 | 3,907,997 | |
| | 金 屬 管 | " | | 輸 出 | | | | |
| | 橫濱 | 1,287 | 249,060 | 生 魚 | 噸 | | | |
| | 石 材 | " | | 東 | " | 625 | 250,000 | |
| | 真崎 | 8,000 | 240,000 | 鹽 | " | | | |
| | 麻 網 及 繩 索 | " | | 箱山北條 | " | 714 | 41,780 | |
| | 東京 | 290 | 223,000 | 鴨川 | " | 98 | 5,732 | |
| | 和 酒 | " | | 保田 | " | 77 | 4,500 | |
| | 東京 | 311 | 142,753 | 其他諸港 | " | 214 | 12,502 | |
| 橫濱 | 25 | 13,000 | 計 | " | 1,103 | 64,514 | | |
| 其他諸港 | 13 | 6,100 | 清 酒 | " | | | | |
| 計 | 349 | 161,853 | 三崎 | " | 66 | 29,040 | | |
| セメント | " | | 保田 | " | 23 | 9,287 | | |
| | | | 其他諸港 | " | 43 | 18,000 | | |

輸出入重要品及其港別又ハ國別

第九表 輸出入重要品及其港別又ハ國別 大正十年

| 港 灣 | 品 種 及 港 名 又 ハ 國 名 | 數 量 | 價 額 | 港 灣 | 品 種 及 港 名 又 ハ 國 名 | 數 量 | 價 額 | |
|----------------|----------------------|---------|---------|----------------|----------------------|---------|---------|--|
| 浦 賀 (神奈川) | 輸 出 | | | 橫 須 賀 (神奈川) | 計 | 1,145 | 329,940 | |
| | 計 | 132 | 56,327 | | 木 材 | | | |
| | 其他物品 | 689 | 43,406 | | 東京 | 3,075 | 236,940 | |
| | 輸出合計 | 2,549 | 414,247 | | 木更津 | 987 | 53,800 | |
| 橫 須 賀 (神奈川) | 輸 入 | | | 橫濱 | 337 | 28,073 | | |
| | 絹及綿織物 | | | 計 | 4,399 | 318,812 | | |
| | 東京 | 1,263 | 777,100 | 鹽 魚 | | | | |
| | 砂 糖 | | | 蒲山 | 406 | 84,500 | | |
| | 橫濱 | 1,600 | 600,000 | 下田 | 406 | 84,500 | | |
| | 東京 | 400 | 150,000 | 東京 | 413 | 81,440 | | |
| | 計 | 2,000 | 750,000 | 橫濱 | 236 | 41,160 | | |
| | 和酒及洋酒 | | | 計 | 1,461 | 291,600 | | |
| | 東京 | 776 | 400,925 | 小 麥 粉 | | | | |
| | 橫濱 | 748 | 261,640 | 東京 | 900 | 147,600 | | |
| | 千葉 | 45 | 18,850 | 橫濱 | 600 | 98,400 | | |
| | 計 | 1,569 | 681,415 | 計 | 1,500 | 246,000 | | |
| | 內 國 米 | | | 蔬 菜 | | | | |
| | 木更津、蒲山 | 1,680 | 372,960 | 東京 | 2,028 | 87,600 | | |
| | 東京 | 1,380 | 306,360 | 富津 | 1,153 | 49,800 | | |
| | 計 | 3,060 | 679,320 | 橫濱 | 694 | 30,000 | | |
| | 獸 肉 | | | 木更津 | 694 | 30,000 | | |
| | 橫濱 | 583 | 402,000 | 計 | 4,569 | 197,400 | | |
| | 東京 | 208 | 145,000 | 金屬及同製品 | | | | |
| | 計 | 791 | 547,000 | 東京 | 877 | 192,517 | | |
| 醬 油 | | | 豆 | | | | | |
| 東京 | 1,072 | 265,500 | 橫濱 | 535 | 98,175 | | | |
| 千葉 | 764 | 151,200 | 東京 | 468 | 77,800 | | | |
| 計 | 1,836 | 416,700 | 木更津 | 95 | 13,050 | | | |
| 生 魚 | | | 計 | 1,098 | 189,025 | | | |
| 蒲山 | 573 | 165,060 | 果 實 | | | | | |
| 東京 | 286 | 82,440 | 東京 | 751 | 85,853 | | | |
| 下田 | 172 | 49,500 | 橫濱 | 429 | 50,002 | | | |
| 三崎 | 114 | 32,940 | 木更津 | 86 | 6,519 | | | |
| | | | 計 | 1,266 | 142,374 | | | |

輸出入重要品及其港別又ハ國別

第九表 輸出入重要品及其港別又ハ國別 大正十年

| 港 灣 | 品 種 及 港 名 又 ハ 國 名 | 數 量 | 價 額 | 港 灣 | 品 種 及 港 名 又 ハ 國 名 | 數 量 | 價 額 |
|----------------|----------------------|-----------|-----------------|--------------|----------------------|-----------|------------|
| 橫 須 賀 (神奈川) | 石 炭 | | | 橫 濱 (神奈川) | 其他物品 | 2,947 | 83,129 |
| | 橫濱 | 6,896 | 138,160 | | 輸出合計 | 4,737 | 157,379 |
| | 木炭及薪 | | | | 輸 入 | | |
| | 木更津 | 3,072 | 119,016 | | 外 國 貿 易 | | |
| | 其他諸港 | 164 | 9,120 | | 經 緯 | | |
| | 計 | 3,236 | 128,136 | | 北米合衆國 | 619,716 | 39,263,905 |
| | 味 噌 | | | | 英領印度 | 215,576 | 11,358,340 |
| | 東京 | 1,063 | 127,500 | | 支那 | 175,122 | 7,075,967 |
| | 化粧品及小間物 | | | | 埃及 | 69,179 | 3,641,462 |
| | 東京 | 220 | 103,400 | | 其他諸國 | 2,472 | 141,979 |
| | 橫濱 | 60 | 21,600 | | 計 | 1,082,065 | 61,481,743 |
| | 計 | 280 | 125,000 | | 豆 精 | | |
| 菓 子 | | | 關東州 | 5,445,908 | 22,212,419 | | |
| 東京 | 289 | 77,000 | 支那 | 1,056,479 | 4,246,521 | | |
| 橫濱 | 192 | 44,450 | 計 | 6,502,384 | 26,458,940 | | |
| 計 | 481 | 121,450 | 砂 糖 | | | | |
| 毛 織 物 | | | 關領印度 | 867,753 | 10,912,629 | | |
| 東京 | 44 | 99,000 | 比律賓諸島 | 625,294 | 7,595,396 | | |
| 橫濱 | 3 | 10,000 | 支那 | 43,759 | 747,526 | | |
| 計 | 47 | 109,000 | 其他諸國 | 342,756 | 3,989,365 | | |
| 牛 | | | 計 | 1,879,567 | 23,244,916 | | |
| 淡、蒲山 | 374 | 100,980 | 鐵 板 (金屬ヲ除ケル) | | | | |
| 其他物品 | 23,402 | 1,971,224 | 北米合衆國 | 1,096,689 | 15,671,285 | | |
| 輸入合計 | 62,113 | 8,580,653 | 英吉利 | 257,060 | 5,072,568 | | |
| 輸 出 | | | 白耳義 | 20,024 | 211,245 | | |
| コークス | | | 獨逸 | 13,051 | 82,021 | | |
| 東京 | 1,183 | 31,240 | 其他諸國 | 64 | 1,440 | | |
| 橫濱 | 504 | 13,310 | 計 | 1,386,888 | 21,038,559 | | |
| 計 | 1,687 | 44,550 | 小 麥 | | | | |
| 生 魚 | | | 北米合衆國 | 1,520,844 | 9,992,509 | | |
| 東京 | 72 | 20,880 | 支那 | 614,341 | 3,948,572 | | |
| 橫濱 | 31 | 8,820 | 濠太利 | 63,397 | 458,354 | | |
| 計 | 103 | 29,700 | 其他諸國 | 641,013 | 4,066,685 | | |

輸出入重要品及其港別又ハ國別

第九表 輸出入重要品及其港別又ハ國別 大正十年

| 港 灣 | 品 種 及 港 名 又 ハ 國 名 | 數 量 | 價 額 | 港 灣 | 品 種 及 港 名 又 ハ 國 名 | 數 量 | 價 額 | |
|-----------------------------|------------------------|-----------|------------|------------|----------------------|-----------|-----------|---------|
| 輸 出 入 重 要 品 及 其 港 別 又 ハ 國 別 | 輸 入 | | | | 北米合衆國... | 70,799 | 5,702,590 | |
| | 外 國 貿 易 | | | | 英吉利..... | 57,341 | 3,466,183 | |
| | | 計 | 2,839,595 | 18,466,120 | | 其他諸國..... | 10,350 | 780,016 |
| | 羊 毛 | | | | 計 | 138,490 | 9,318,789 | |
| | 漆 太 刺 利 | | 87,549 | 14,048,587 | 泰 鐵 及 藥 鋼 | | | |
| | 英 領 印 度 | | 13,517 | 2,397,537 | 北米合衆國... | 277,031 | 7,029,999 | |
| | 支 那 | | 11,755 | 464,311 | 英吉利..... | 84,283 | 1,599,528 | |
| | 其他諸國..... | | 17,244 | 1,107,580 | 其他諸國..... | 191 | 5,273 | |
| | 計 | | 130,065 | 18,018,015 | 計 | 361,505 | 8,634,800 | |
| | 鐵 (棒材及管) | | | | 鐵 (筒及管) | | | |
| | 北米合衆國... | | 810,951 | 10,391,111 | 北米合衆國... | 406,616 | 6,943,179 | |
| | 英吉利..... | | 96,861 | 1,457,055 | 英吉利..... | 14,964 | 649,330 | |
| | 獨 逸 | | 79,098 | 490,703 | 獨 逸 | 390 | 10,297 | |
| | 瑞 典 | | 13,376 | 342,799 | 其他諸國..... | 1,251 | 24,054 | |
| | 白 耳 義 | | 57,150 | 328,527 | 計 | 423,230 | 7,626,860 | |
| | 其他諸國..... | | 17,353 | 146,927 | 麻 | | | |
| | 計 | | 1,074,789 | 13,163,122 | 支 那 | 151,503 | 4,209,122 | |
| | 羅 紗 及 セ ル ナ ス | 平方尺 | | | 比 律 賓 諸 島 | 134,493 | 2,490,562 | |
| | 英吉利..... | | 4,444 | 12,688,155 | 其他諸國..... | 1,913 | 142,509 | |
| | 獨 逸 | | 12 | 33,597 | 計 | 287,909 | 6,842,193 | |
| | 其他諸國..... | | 25 | 69,747 | 毛 織 絲 | | | |
| | 計 | | 4,481 | 12,791,499 | 英吉利..... | 7,915 | 3,909,131 | |
| | パ イ ン フ ァ ー 及 シ ョ ー | 立方尺 | | | 獨 逸 | 6,712 | 2,420,085 | |
| | 北米合衆國... | | 309,917 | 10,602,923 | 其他諸國..... | 204 | 108,312 | |
| | 其他諸國..... | | 60,565 | 2,017,724 | 計 | 14,831 | 6,437,528 | |
| | 計 | | 370,482 | 12,620,647 | 石 油 | | | |
| | 米 及 糠 | | | | 北米合衆國... | 6,258 | 3,763,912 | |
| | 佛領印度..... | | 942,224 | 7,446,084 | 蘭 領 印 度 | 4,821 | 2,660,138 | |
| | 暹 羅 | | 193,175 | 1,214,450 | 計 | 11,079 | 6,424,050 | |
| 英領印度..... | | 167,827 | 1,123,805 | レ ー ル | | | | |
| 支 那 | | 23,817 | 188,811 | 北米合衆國... | 506,303 | 5,312,847 | | |
| 其他諸國..... | | 104,964 | 1,041,102 | 獨 逸 | 27,882 | 149,324 | | |
| 計 | | 1,432,007 | 11,014,252 | 英吉利..... | 8,553 | 108,425 | | |
| 紡 績 機 | | | | 其他諸國..... | 1,045 | 14,315 | | |

輸 出 入 重 要 品 及 其 港 別 又 ハ 國 別

横 濱
(神奈川)

横 濱
(神奈川)

第九表 輸出入重要品及其港別又ハ國別 大正十年

| 港 灣 | 品 種 及 港 名 又 ハ 國 名 | 數 量 | 價 額 | 港 灣 | 品 種 及 港 名 又 ハ 國 名 | 數 量 | 價 額 |
|----------------------|----------------------|-----------|-----------|---------------|----------------------|-----------|-----------|
| | 計 | 543,783 | 5,584,911 | | 關東州..... | 529,425 | 2,784,115 |
| 煤 礦 石 | | | | 支 那 | 135,421 | 582,916 | |
| 支 那 | 87,722 | 165,573 | | 其他諸國..... | 103,041 | 548,462 | |
| 其他諸國..... | 1,669,947 | 4,946,260 | | 計 | 767,887 | 3,915,493 | |
| 計 | 1,757,669 | 5,111,833 | | 北米合衆國... | 232,144 | 3,774,998 | |
| 鳥 卵 | | | | 其他諸國..... | 1,334 | 39,359 | |
| 支 那 | 132,078 | 4,952,233 | | 計 | 233,478 | 3,814,357 | |
| 其他諸國..... | 202 | 5,850 | | ア ニ ヲ ン 染 料 | | | |
| 計 | 132,280 | 4,958,092 | | 獨 逸 | 8,036 | 3,041,522 | |
| 金 屬 工 及 木 工 機 械 | | | | 北米合衆國... | 1,518 | 389,530 | |
| 北米合衆國... | 27,438 | 3,344,311 | | 英吉利..... | 220 | 89,950 | |
| 英吉利..... | 13,448 | 1,295,598 | | 瑞 西 | 53 | 41,467 | |
| 其他諸國..... | 1,710 | 181,135 | | 其他諸國..... | 38 | 24,116 | |
| 計 | 42,596 | 4,822,044 | | 計 | 10,465 | 3,596,585 | |
| 海 峽 殖 民 地 | 98,942 | 3,947,689 | | 石 炭 | | | |
| 英領印度..... | 13,067 | 606,572 | | 支 那 | 100,648 | 1,921,070 | |
| 蘭 領 印 度 | 1,587 | 66,703 | | 關東州..... | 61,510 | 1,478,198 | |
| 英吉利..... | 575 | 49,505 | | 其他諸國..... | 3,951 | 132,882 | |
| 其他諸國..... | 17 | 757 | | 計 | 166,109 | 3,532,159 | |
| 計 | 114,188 | 4,731,226 | | 寫 眞 用 フ ィ ル ム | | | |
| 自 働 車 部 分 品 | | | | 北米合衆國... | — | 2,897,333 | |
| 北米合衆國... | — | 3,682,946 | | 其他諸國..... | — | 620,838 | |
| 英吉利..... | — | 423,920 | | 計 | — | 3,518,171 | |
| 佛 蘭 西 | — | 139,078 | | 乾 菓 | | | |
| 伊 太 利 | — | 109,033 | | 獨 逸 | 3,277 | 1,480,193 | |
| 其他諸國..... | — | 61,994 | | 英領印度..... | 2,412 | 1,104,659 | |
| 計 | — | 4,416,971 | | 其他諸國..... | 1,912 | 758,993 | |
| 懷 中 時 計 及 同 部 分 品 | | | | 計 | 7,601 | 3,343,845 | |
| 瑞 西 | — | 3,348,658 | | 自 轉 車 部 分 品 | | | |
| 北米合衆國... | — | 735,973 | | 英吉利..... | — | 2,782,705 | |
| 其他諸國..... | — | 138,923 | | 其他諸國..... | — | 537,985 | |
| 計 | — | 4,223,554 | | 計 | — | 3,320,690 | |
| 大 豆 | | | | | | | |

横 濱
(神奈川)

横 濱
(神奈川)

輸 出 入 重 要 品 及 其 港 別 又 ハ 國 別

第九表 輸出入重要品及其港別又ハ國別 大正十年

| 港 灣 | 品 種 及 港 名 又 ハ 國 名 | 數 量 | 價 額 | 港 灣 | 品 種 及 港 名 又 ハ 國 名 | 數 量 | 價 額 |
|--------------|----------------------|-----------|------------------|--------------|----------------------|-----------|-----------|
| 輸 入 | | | | | | | |
| 外 國 貿 易 | | | | | | | |
| 橫 濱 (神奈川) | 發電機電動機類 | | | | 北米合衆國 | — | 815,378 |
| | 北米合衆國 | 21,975 | 2,757,050 | | 支那 | — | 719,404 |
| | 英吉利 | 3,213 | 381,830 | | 英吉利 | — | 246,122 |
| | 其他諸國 | 1,363 | 165,044 | | 其他諸國 | — | 1,075,948 |
| | 計 | 26,551 | 3,303,933 | | 計 | — | 2,856,852 |
| | 紙 | | | | 印刷料紙 | | |
| | 支那 | 907,842 | 3,078,987 | 橫 濱 (神奈川) | 北米合衆國 | 23,342 | 757,672 |
| | 關東州 | 58,306 | 193,204 | | 獨逸 | 24,394 | 631,723 |
| | 其他諸國 | 39 | 310 | | 瑞典 | 35,200 | 607,591 |
| | 計 | 966,187 | 3,272,501 | | 英吉利 | 14,949 | 553,557 |
| | 鐵板 (電鍍シタル) | | | | 白耳義 | 1,900 | 43,682 |
| | 英吉利 | 117,942 | 2,733,471 | | 其他諸國 | 7,506 | 184,256 |
| | 北米合衆國 | 17,022 | 398,645 | | 計 | 107,291 | 2,778,481 |
| | 獨逸 | 2,616 | 89,992 | | 硫酸アムモニ ウム (粗製) | | |
| | 計 | 137,580 | 3,222,108 | | 北米合衆國 | 268,490 | 1,955,422 |
| 鉛 | | | 英吉利 | | 49,222 | 367,953 | |
| 北米合衆國 | 94,545 | 1,136,400 | 獨逸 | | 25,410 | 186,465 | |
| 英吉利 | 31,736 | 482,311 | 其他諸國 | | 21,637 | 173,706 | |
| 濠太利利 | 35,663 | 467,011 | 計 | | 364,759 | 2,683,606 | |
| 其他諸國 | 76,391 | 992,923 | 製紙用パルプ | | | | |
| 計 | 238,335 | 3,078,645 | 瑞西 | | 17,897 | 186,762 | |
| 自 働 車 | | | 獨逸 | 16,429 | 145,883 | | |
| 北米合衆國 | 753 | 1,989,350 | 英吉利 | 10,043 | 124,720 | | |
| 英吉利 | 66 | 440,862 | 其他諸國 | 149,910 | 2,110,286 | | |
| 伊太利 | 46 | 100,645 | 計 | 194,279 | 2,567,651 | | |
| 其他諸國 | 89 | 411,434 | 牛 脂 | | | | |
| 計 | 954 | 3,002,291 | 濠太利利 | 106,031 | 1,897,835 | | |
| 齒 | | | 支那 | 24,706 | 528,492 | | |
| 支那 | 21,428 | 2,970,760 | 其他諸國 | 2,374 | 89,627 | | |
| 其他諸國 | 6 | 892 | 計 | 133,111 | 2,509,954 | | |
| 計 | 21,434 | 2,971,652 | 鐵道車輛及 同 部 分 品 | | | | |
| 小包郵便物 | | | 北米合衆國 | — | 2,091,498 | | |
| | | | 其他諸國 | — | 202,387 | | |
| | | | 計 | — | 2,293,885 | | |

輸出入重要品及其港別又ハ國別

第九表 輸出入重要品及其港別又ハ國別 大正十年

| 港 灣 | 品 種 及 港 名 又 ハ 國 名 | 數 量 | 價 額 | 港 灣 | 品 種 及 港 名 又 ハ 國 名 | 數 量 | 價 額 |
|--------------|----------------------|-----------|-----------|--------------|----------------------|---------|-----------|
| 橫 濱 (神奈川) | マラフキン アツクス | | | 橫 濱 (神奈川) | 支那 | 40,359 | 108,847 |
| | 獨逸 | 43,778 | 1,224,642 | | 獨逸 | 30,525 | 84,729 |
| | 英領印度 | 24,719 | 696,944 | | 北米合衆國 | 7,228 | 60,728 |
| | 北米合衆國 | 2,550 | 82,609 | | 其他諸國 | 293,512 | 1,038,462 |
| | 其他諸國 | 4,607 | 74,050 | | 計 | 441,580 | 1,862,877 |
| | 計 | 75,654 | 2,078,245 | | 牛皮及水牛皮 | | |
| | 鐵釘(金馬ナ) 銀メタル | | | | 北米合衆國 | 16,840 | 539,487 |
| | 北米合衆國 | 132,330 | 1,869,121 | | 濠太利利 | 1,847 | 60,690 |
| | 獨逸 | 2,335 | 61,900 | | 其他諸國 | 22,598 | 1,187,807 |
| | 英吉利 | 547 | 13,460 | | 計 | 41,285 | 1,787,984 |
| | 其他諸國 | 14,456 | 75,399 | | 汽罐同部分品 及 附 屬 品 | | |
| | 計 | 149,728 | 2,019,880 | | 北米合衆國 | — | 881,160 |
| | 電 鍍 線 | | | | 英吉利 | — | 837,188 |
| | 北米合衆國 | 73,169 | 1,362,423 | | 其他諸國 | — | 28,056 |
| | 獨逸 | 47,171 | 476,704 | | 計 | — | 1,746,413 |
| 白耳義 | 6,209 | 87,729 | 胡 麻 子 | | | | |
| 英吉利 | 6,529 | 55,617 | 支那 | 114,347 | 1,090,180 | | |
| 其他諸國 | 51 | 1,252 | 關東州 | 26,577 | 285,939 | | |
| 計 | 133,069 | 1,983,725 | 其他諸國 | 30,860 | 324,573 | | |
| 縫 衣 機 | | | 計 | 171,784 | 1,700,721 | | |
| 北米合衆國 | 11,433 | 1,435,183 | 小 麥 粉 | | | | |
| 英吉利 | 3,181 | 454,555 | 北米合衆國 | 79,998 | 734,134 | | |
| 其他諸國 | 794 | 64,142 | 濠太利利 | 13,733 | 140,831 | | |
| 計 | 15,408 | 1,953,880 | 加奈陀 | 4,712 | 51,102 | | |
| 書籍及雜誌 | | | 其他諸國 | 80,750 | 659,921 | | |
| 英吉利 | — | 615,645 | 計 | 179,193 | 1,585,988 | | |
| 北米合衆國 | — | 570,522 | ワイヤロッド鐵 | | | | |
| 獨逸 | — | 493,269 | 北米合衆國 | 69,507 | 858,790 | | |
| 佛蘭西 | — | 73,435 | 瑞典 | 22,163 | 411,629 | | |
| 支那 | — | 61,973 | 其他諸國 | 38,870 | 277,413 | | |
| 其他諸國 | — | 69,305 | 計 | 130,540 | 1,547,832 | | |
| 計 | — | 1,884,149 | 自 轉 車 | | | | |
| 鉄 鐵 | | | 北米合衆國 | 472 | 345,256 | | |
| 英吉利 | 69,956 | 570,111 | 英吉利 | 382 | 279,508 | | |

輸出入重要品及其港別又ハ國別

第九表 輸出入重要品及其港別又ハ國別 大正十年

| 港 灣 | 品 種 及 港 名 又ハ國 名 | 數 量 | 價 額 | 港 灣 | 品 種 及 港 名 又ハ國 名 | 數 量 | 價 額 | |
|-----------------------------|--------------------|-------------------|-----------|-----------------------------|--------------------|-----------------|---------|-----------|
| 輸 出 入 重 要 品 及 其 港 別 又 ハ 國 別 | 輸 入 | | | 輸 出 入 重 要 品 及 其 港 別 又 ハ 國 別 | 北米合衆國 | 42,899 | 600,061 | |
| | 外 國 貿 易 | | | | 英吉利 | 19,209 | 317,900 | |
| | | 其他諸國 | 9,381 | | 909,582 | 獨逸 | 9,317 | 136,319 |
| | | 計 | 10,235 | | 1,534,346 | 其他諸國 | 18,216 | 262,328 |
| | | 食 鹽 | | | | 計 | 89,641 | 1,316,306 |
| | | 支那 | 278,444 | | 692,898 | 植 物 性 芳 香 揮 發 油 | | |
| | | 關東州 | 204,676 | | 638,794 | 佛蘭西 | 336 | 444,991 |
| | | 其他諸國 | 60,480 | | 200,223 | 英吉利 | 386 | 258,014 |
| | | 計 | 543,600 | | 1,531,915 | 支那 | 714 | 94,962 |
| | | 靴 底 革 | | | | 獨逸 | 106 | 51,773 |
| | | 北米合衆國 | 11,736 | | 1,482,171 | 其他諸國 | 1,109 | 449,068 |
| | | 其他諸國 | 80 | | 14,370 | 計 | 2,651 | 1,298,808 |
| | | 計 | 11,825 | | 1,496,541 | 葉 煙 草 | | |
| | | 包 裝 用 紙 及 簿 寸 用 紙 | | | | 北米合衆國 | 5,943 | 987,531 |
| | | 瑞典 | 42,117 | | 871,503 | 支那 | 1,371 | 108,241 |
| | | 英吉利 | 6,307 | | 185,464 | 其他諸國 | 3,926 | 200,110 |
| | | 獨逸 | 2,065 | | 42,953 | 計 | 11,240 | 1,295,882 |
| | | 諸威 | 121 | | 4,327 | 硝 子 板 | | |
| | | 其他諸國 | 14,370 | | 379,870 | 英吉利 | 59,068 | 442,761 |
| | | 計 | 64,980 | | 1,484,117 | 白耳義 | 94,472 | 314,605 |
| | | 天 鵝 絨 及 フラツシュ類 | | | | 北米合衆國 | 16,808 | 295,167 |
| | | 英吉利 | 909 | | 1,444,029 | 其他諸國 | 33,235 | 239,362 |
| | | 其他諸國 | 2 | | 3,959 | 計 | 203,583 | 1,291,895 |
| | | 計 | 911 | | 1,447,988 | コ プ ラ | | |
| | | 織 布 機 | | | | 海峽殖民地 | 8,565 | 109,723 |
| | 英吉利 | — | 1,017,916 | 比律賓諸島 | 894 | 13,772 | | |
| | 其他諸國 | — | 419,344 | 其他諸國 | 96,900 | 1,107,455 | | |
| | 計 | — | 1,437,260 | 計 | 106,299 | 1,230,950 | | |
| | 錫 | | | 製紙用フェルト | | | | |
| | 支那 | 5,272 | 447,800 | 北米合衆國 | 1,544 | 969,925 | | |
| | 海峽殖民地 | 2,704 | 248,501 | 其他諸國 | 313 | 204,257 | | |
| | 其他諸國 | 8,956 | 715,166 | 計 | 1,857 | 1,174,182 | | |
| | 計 | 16,932 | 1,411,467 | 鐵道汽罐車 同 炭 水 車 | | | | |
| | 亞 鉛 (塊 炭 及 粒) | | | 北米合衆國 | — | 1,066,319 | | |

輸 出 入 重 要 品 及 其 港 別 又 ハ 國 別

橫 濱 (神奈川)

橫 濱 (神奈川)

第九表 輸出入重要品及其港別又ハ國別 大正十年

| 港 灣 | 品 種 及 港 名 又ハ國 名 | 數 量 | 價 額 | 港 灣 | 品 種 及 港 名 又ハ國 名 | 數 量 | 價 額 |
|-----------------------------|--------------------|-------------|-------------|-----------------------------|--------------------|-----------|------------|
| 輸 出 入 重 要 品 及 其 港 別 又 ハ 國 別 | 獨逸 | — | 57,039 | 輸 出 入 重 要 品 及 其 港 別 又 ハ 國 別 | 川崎 | 6,173 | 2,638,958 |
| | 計 | — | 1,123,358 | | 大阪 | 5,900 | 2,522,364 |
| | 印 刷 機 | | | | 小笠原島 | 1,644 | 702,985 |
| | 北米合衆國 | — | 932,423 | | 小樽 | 830 | 354,854 |
| | 其他諸國 | — | 176,577 | | 宮古 | 535 | 228,599 |
| | 計 | — | 1,109,000 | | 鎮南浦 | 267 | 112,000 |
| | コ ン ア ス フ ミ ル ク | | | | 其他諸港 | 456 | 205,080 |
| | 北米合衆國 | 15,032 | 751,950 | | 計 | 141,232 | 60,377,760 |
| | 漆太利利 | 3,015 | 100,951 | | 石 炭 | | |
| | 其他諸國 | 6,541 | 244,625 | | 室蘭 | 692,357 | 14,608,734 |
| | 計 | 24,588 | 1,097,526 | | 若松 | 478,154 | 10,089,050 |
| | 野 蠶 絲 | | | | 小樽 | 115,210 | 2,430,931 |
| | 支那 | 1,631 | 1,053,847 | | 住ノ江 | 83,728 | 1,766,661 |
| | 關東州 | 22 | 16,110 | | 唐津 | 58,994 | 1,244,773 |
| | 計 | 1,653 | 1,069,957 | | 門司 | 39,463 | 832,669 |
| | 葡 萄 酒 | | | | 三池 | 39,280 | 828,808 |
| | 佛蘭西 | 1,066 | 493,221 | | 姫ヶ濱 | 16,050 | 338,655 |
| | 西班牙 | 464 | 187,169 | | 東京 | 7,902 | 166,732 |
| | 其他諸國 | 586 | 357,910 | | 崎戸 | 6,451 | 136,116 |
| | 計 | 2,116 | 1,038,300 | | 其他諸港 | 12,127 | 255,881 |
| | 小 豆 | | | | 計 | 1,549,716 | 32,699,010 |
| | 支那 | 190,066 | 969,244 | | 鐵 及 鋼 | | |
| | 關東州 | 13,314 | 63,371 | | 若松 | 27,737 | 11,548,736 |
| | 計 | 203,370 | 1,032,615 | | 東京 | 15,947 | 5,221,016 |
| | 其 他 物 品 | — | 118,813,133 | | 川崎 | 16,572 | 5,191,249 |
| 輸入合計 | 2,616,639 | 520,400,765 | 門司 | 5,802 | 1,988,895 | | |
| 内 國 貿 易 | | | | 神戶 | 3,409 | 1,236,230 | |
| 砂 糖 | | | 大阪 | 2,571 | 907,696 | | |
| 高雄 | 75,915 | 32,453,289 | 釜石 | 1,250 | 391,854 | | |
| 東京 | 13,929 | 5,956,805 | 鎮南浦 | 775 | 324,589 | | |
| 神戶 | 10,695 | 4,571,956 | 兼二浦 | 580 | 242,576 | | |
| 那覇 | 10,462 | 4,458,113 | 仁川 | 525 | 219,912 | | |
| 基隆 | 7,889 | 3,373,763 | 高雄 | 343 | 143,546 | | |
| 門司 | 6,547 | 2,798,984 | 其他諸港 | 1,201 | 480,670 | | |

輸 出 入 重 要 品 及 其 港 別 又 ハ 國 別

橫 濱 (神奈川)

橫 濱 (神奈川)

第九表 輸出入重要品及其港別又ハ國別 大正十年

| 港 灣 | 品 種 及 港 名 又 ハ 國 名 | 數 量 | 價 額 | 港 灣 | 品 種 及 港 名 又 ハ 國 名 | 數 量 | 價 額 |
|-----------------------------|----------------------|------------|---------------|------------|----------------------|------------|---------|
| 輸 出 入 重 要 品 及 其 港 別 又 ハ 國 別 | 輸 入 | | | | 大 阪 | 916 | 447,826 |
| | 內 國 貿 易 | | | | 門 司 | 793 | 387,483 |
| | | 計 | 76,712 | 27,905,969 | 大 泊 | 372 | 182,824 |
| | 木 材 | | | | 其 他 諸 港 | 306 | 148,790 |
| | 紋 別 | 75,665 | 6,304,366 | 計 | 32,925 | 16,100,448 | |
| | 小 樽 | 34,855 | 3,146,508 | 煙 草 | | | |
| | 銅 路 | 26,700 | 1,890,495 | 東 京 | 16,072 | 14,360,623 | |
| | 東 京 | 21,202 | 1,774,728 | 鹿 兒 島 | 399 | 116,696 | |
| | 室 蘭 | 15,616 | 1,358,764 | 其 他 諸 港 | 8 | 5,850 | |
| | 朝 走 | 15,111 | 1,259,558 | 計 | 16,479 | 14,483,169 | |
| | 函 館 | 14,095 | 1,185,747 | 鹽 | | | |
| | 大 泊 | 13,432 | 1,130,362 | 坂 出 | 96,478 | 5,209,803 | |
| | 基 隆 | 6,847 | 571,556 | 東 京 | 24,624 | 1,333,765 | |
| | 根 室 | 4,717 | 401,739 | 三 田 尻 | 23,994 | 1,295,665 | |
| | 大 阪 | 2,829 | 243,511 | 赤 穂 | 17,463 | 943,053 | |
| | 高 雄 | 2,264 | 191,008 | 味 野 | 15,164 | 801,380 | |
| | 其 他 諸 港 | 2,276 | 210,971 | 尾 道 | 13,404 | 723,839 | |
| | 計 | 235,609 | 19,669,313 | 基 隆 | 7,460 | 402,833 | |
| | パ ル プ | | | 大 壺 | 7,283 | 393,303 | |
| | 大 泊 | 21,020 | 5,984,449 | 安 平 | 6,377 | 344,381 | |
| 銅 路 | 17,182 | 4,891,830 | 山 田 | 4,154 | 224,711 | | |
| 新 義 州 | 11,581 | 3,746,344 | 樺 養 | 3,624 | 196,242 | | |
| 眞 岡 | 2,174 | 618,894 | 木 原 | 3,011 | 162,583 | | |
| 室 蘭 | 1,906 | 286,386 | 多 喜 濱 | 2,535 | 136,886 | | |
| 鎮 南 浦 | 745 | 211,992 | 竹 原 | 2,388 | 128,966 | | |
| 小 樽 | 625 | 177,866 | 糸 崎 | 2,150 | 116,106 | | |
| 函 館 | 456 | 129,850 | 其 他 諸 港 | 5,624 | 305,211 | | |
| 釜 山 | 369 | 105,120 | 計 | 235,733 | 12,718,727 | | |
| 其 他 諸 港 | 77 | 21,890 | 機 械 及 同 部 分 品 | | | | |
| 計 | 55,235 | 16,174,621 | 東 京 | 7,431 | 7,479,745 | | |
| 洋 紙 | | | 大 阪 | 622 | 625,573 | | |
| 室 蘭 | 24,017 | 11,744,606 | 神 戶 | 368 | 370,030 | | |
| 小 樽 | 3,675 | 1,797,275 | 室 蘭 | 357 | 390,301 | | |
| 東 京 | 2,846 | 1,391,644 | 基 隆 | 354 | 356,754 | | |

第九表 輸出入重要品及其港別又ハ國別 大正十年

| 港 灣 | 品 種 及 港 名 又 ハ 國 名 | 數 量 | 價 額 | 港 灣 | 品 種 及 港 名 又 ハ 國 名 | 數 量 | 價 額 |
|-----------------------------|----------------------|-----------|-----------|---------|----------------------|-----------|-----|
| 輸 出 入 重 要 品 及 其 港 別 又 ハ 國 別 | 名 古 屋 | 214 | 215,391 | 其 他 諸 港 | 812 | 247,799 | |
| | 眞 岡 | 122 | 123,460 | 計 | 16,745 | 6,035,457 | |
| | 其 他 諸 港 | 236 | 235,640 | 內 國 米 | | | |
| | 計 | 9,704 | 9,766,894 | 三 角 | 7,822 | 1,800,310 | |
| | 絹 及 綸 織 物 | | | 鹿 兒 島 | 5,587 | 1,335,882 | |
| | 東 京 | 5,381 | 8,530,700 | 長 崎 | 2,187 | 505,382 | |
| | 其 他 諸 港 | 76 | 120,044 | 木 更 津 | 2,056 | 491,092 | |
| | 計 | 5,457 | 8,651,404 | 東 京 | 821 | 398,956 | |
| | 錠 燄 | | | 門 司 | 978 | 233,880 | |
| | 室 蘭 | 26,306 | 4,892,854 | 新 潟 | 851 | 207,894 | |
| | 釜 石 | 6,929 | 1,288,875 | 小 樽 | 697 | 166,573 | |
| | 東 京 | 4,451 | 827,890 | 大 阪 | 474 | 112,563 | |
| | 若 松 | 2,775 | 516,100 | 其 他 諸 港 | 804 | 192,156 | |
| | 兼 二 浦 | 2,050 | 381,356 | 計 | 22,277 | 5,444,688 | |
| | 門 司 | 1,272 | 236,629 | 罐 詰 食 料 | | | |
| | 鎮 南 浦 | 1,013 | 188,351 | 函 館 | 3,187 | 1,736,719 | |
| | 其 他 諸 港 | 604 | 112,324 | 小 樽 | 2,279 | 1,242,022 | |
| | 計 | 45,400 | 8,444,379 | 東 京 | 1,833 | 996,218 | |
| | 豆 | | | 眞 岡 | 1,127 | 615,215 | |
| | 小 樽 | 17,712 | 2,154,177 | 根 室 | 678 | 369,575 | |
| 仁 川 | 10,737 | 1,292,786 | 其 他 諸 港 | 878 | 474,311 | | |
| 函 館 | 8,573 | 1,039,319 | 計 | 9,982 | 5,434,060 | | |
| 東 京 | 7,054 | 914,225 | 蠶 澆 米 | | | | |
| 銅 路 | 5,009 | 619,545 | 高 雄 | 15,207 | 2,399,639 | | |
| 鎮 南 浦 | 4,275 | 516,404 | 基 隆 | 14,207 | 2,241,944 | | |
| 室 蘭 | 1,803 | 218,462 | 其 他 諸 港 | 602 | 94,890 | | |
| 神 戶 | 1,584 | 198,063 | 計 | 30,016 | 4,736,473 | | |
| 其 他 諸 港 | 1,074 | 149,885 | 人 造 肥 料 | | | | |
| 計 | 57,821 | 7,103,466 | 東 京 | 30,026 | 3,270,081 | | |
| 和 酒 及 洋 酒 | | | 新 居 濱 | 1,760 | 265,920 | | |
| 東 京 | 9,524 | 2,890,418 | 其 他 諸 港 | 1,480 | 128,694 | | |
| 神 戶 | 5,324 | 2,431,654 | 計 | 33,266 | 3,604,695 | | |
| 大 阪 | 861 | 354,510 | 玩 具 | | | | |
| 那 霸 | 224 | 111,076 | 東 京 | 6,719 | 3,465,319 | | |

第九表 輸出入重要品及其港別又ハ國別 大正十年

| 港 灣 | 品 種 及 港 名 又 ハ 國 名 | 數 量 | 價 額 | 港 灣 | 品 種 及 港 名 又 ハ 國 名 | 數 量 | 價 額 |
|---|----------------------|-----------|-----------|-------------|----------------------|-----------|--------|
| 輸 出 入 重 要 品 及 其 港 別 又 ハ 國 別 橫 濱 (神奈川) | 輸 入 | | | | 其他諸港 | 61 | 90,006 |
| | 内 國 貿 易 | | | 計 | 2,100 | 3,124,750 | |
| | 其他諸港 | 30 | 15,308 | 酒 精 | | | |
| | 計 | 6,749 | 3,480,627 | 高 雄 | 3,003 | 2,417,516 | |
| | 鐵 製 品 | | | 基 隆 | 604 | 486,194 | |
| | 東京 | 2,511 | 1,582,241 | 東京 | 150 | 120,680 | |
| | 室蘭 | 1,489 | 944,508 | 其他諸港 | 57 | 45,781 | |
| | 若松 | 462 | 291,119 | 計 | 3,814 | 3,070,181 | |
| | 神戸 | 216 | 136,285 | 油 | | | |
| | 大阪 | 203 | 127,723 | 東京 | 3,792 | 1,180,676 | |
| | 長崎 | 196 | 123,867 | 小樽 | 2,439 | 489,694 | |
| | 其他諸港 | 397 | 250,038 | 神戸 | 1,049 | 338,575 | |
| | 計 | 5,484 | 3,455,791 | 厚岸 | 2,326 | 302,380 | |
| | 醬 油 | | | 函館 | 1,319 | 188,049 | |
| | 東京 | 14,936 | 3,257,035 | 其他諸港 | 1,433 | 215,062 | |
| | 其他諸港 | 37 | 8,060 | 計 | 12,358 | 2,714,436 | |
| | 計 | 14,973 | 3,265,095 | 小 化 工 物 及 品 | | | |
| | 鹽 魚 及 乾 魚 | | | 東京 | 3,654 | 2,553,407 | |
| | 函館 | 6,959 | 1,313,480 | 其他諸港 | 83 | 49,511 | |
| | 小樽 | 5,722 | 971,940 | 計 | 3,737 | 2,602,918 | |
| | 東京 | 2,071 | 456,534 | 絹 製 品 | | | |
| | 根室 | 935 | 175,402 | 東京 | 501 | 2,388,197 | |
| | 其他諸港 | 1,513 | 302,824 | 神戸 | 3 | 13,716 | |
| | 計 | 17,200 | 3,220,180 | 計 | 504 | 2,401,913 | |
| | 棉 花 | | | 銅 | | | |
| | 神戸 | 1,926 | 2,302,852 | 東京 | 1,094 | 1,294,635 | |
| 大阪 | 350 | 418,698 | 若松 | 403 | 477,108 | | |
| 木浦 | 184 | 219,335 | 鎮南浦 | 153 | 181,076 | | |
| 門司 | 123 | 147,206 | 大阪 | 132 | 155,638 | | |
| 東京 | 93 | 111,441 | 其他諸港 | 225 | 266,888 | | |
| 計 | 2,676 | 3,199,532 | 計 | 2,007 | 2,375,345 | | |
| 電 氣 用 品 | | | 硝 子 板 | | | | |
| 東京 | 1,605 | 2,388,543 | 門司 | 2,012 | 769,462 | | |
| 大阪 | 434 | 646,201 | 川崎 | 1,985 | 759,760 | | |

第九表 輸出入重要品及其港別又ハ國別 大正十年

| 港 灣 | 品 種 及 港 名 又 ハ 國 名 | 數 量 | 價 額 | 港 灣 | 品 種 及 港 名 又 ハ 國 名 | 數 量 | 價 額 |
|---|----------------------|-----------|-----------|----------------------|----------------------|-----------|-----|
| 輸 出 入 重 要 品 及 其 港 別 又 ハ 國 別 橫 濱 (神奈川) | 東京 | 1,135 | 434,061 | 東京 | 1,276 | 685,893 | |
| | 其他諸港 | 411 | 156,892 | 神戸 | 664 | 378,946 | |
| | 計 | 5,543 | 2,120,175 | 函館 | 223 | 131,753 | |
| | セ イ ン ト | | | 釧路 | 194 | 129,429 | |
| | 川崎 | 41,000 | 1,691,250 | 其他諸港 | 427 | 317,127 | |
| | 門司 | 2,686 | 110,784 | 計 | 2,784 | 1,643,148 | |
| | 其他諸港 | 5,445 | 224,624 | 澱 粉 | | | |
| | 計 | 49,131 | 2,026,656 | 小樽 | 5,280 | 1,014,781 | |
| | 小 麥 | | | 函館 | 2,846 | 516,635 | |
| | 鎮南浦 | 4,962 | 666,915 | 其他諸港 | 318 | 69,760 | |
| | 仁川 | 4,400 | 591,315 | 計 | 8,844 | 1,601,176 | |
| | 坂出 | 3,108 | 417,738 | 肥 料 (其 他) | | | |
| | 門司 | 1,035 | 139,149 | 東京 | 3,815 | 352,820 | |
| | 其他諸港 | 932 | 125,149 | 小樽 | 1,480 | 239,773 | |
| | 計 | 14,437 | 1,940,266 | 仁川 | 3,260 | 171,790 | |
| | 硫酸安母尼亞 | | | 神戸 | 1,076 | 137,274 | |
| | 東京 | 12,116 | 1,781,085 | 釜山 | 2,267 | 119,000 | |
| | 神戸 | 714 | 104,991 | 鎮南浦 | 1,921 | 104,517 | |
| | 其他諸港 | 355 | 52,125 | 其他諸港 | 3,159 | 372,917 | |
| | 計 | 13,185 | 1,938,201 | 計 | 16,978 | 1,498,091 | |
| | レ ー ル | | | ア リ キ 板 及 ト タ ン 板 | | | |
| | 若松 | 5,108 | 1,249,051 | 東京 | 1,935 | 821,163 | |
| | 東京 | 1,592 | 389,215 | 若松 | 518 | 272,248 | |
| | 門司 | 581 | 141,981 | 神戸 | 528 | 215,946 | |
| | 其他諸港 | 174 | 42,582 | 其他諸港 | 401 | 172,198 | |
| | 計 | 7,455 | 1,822,829 | 計 | 3,382 | 1,481,555 | |
| 麻 織 物 | | | 朝 鮮 米 | | | | |
| 東京 | 2,028 | 987,134 | 鎮南浦 | 2,796 | 461,340 | | |
| 小樽 | 234 | 275,415 | 仁川 | 2,739 | 451,991 | | |
| 根室 | 77 | 112,927 | 釜山 | 2,190 | 361,295 | | |
| 川崎 | 117 | 105,827 | 其他諸港 | 1,207 | 199,156 | | |
| 其他諸港 | 175 | 197,085 | 計 | 8,932 | 1,473,782 | | |
| 計 | 2,631 | 1,678,388 | 昆 布 | | | | |
| 染料及塗料 | | | 函館 | 4,638 | 1,165,507 | | |

第九表 輸出入重要品及其港別又ハ國別 大正十年

| 港 灣 | 品 種 及 港 名 又 ハ 國 名 | 數 量 | 價 額 | 港 灣 | 品 種 及 港 名 又 ハ 國 名 | 數 量 | 價 額 | | |
|---------------------|----------------------|---------|-----------|---------------------|----------------------|-------|----------------------|---------|-------------|
| 輸 入 橫 濱 (神奈川) | 輸 入 | | | 輸 出 橫 濱 (神奈川) | 輸 出 | | | | |
| | 內 國 貿 易 | | | | 外 國 貿 易 | | | | |
| | | 小樽 | 533 | | 133,806 | 生 絲 | 北米合衆國 | 247,670 | 394,452,951 |
| | | 其他諸港 | 541 | | 135,683 | | 佛蘭西 | 13,593 | 21,446,136 |
| | | 計 | 5,712 | | 1,434,996 | | 英吉利 | 533 | 849,058 |
| | | 紙 (其 他) | | | | | 其他諸國 | 232 | 375,983 |
| | | 東京 | 2,974 | | 773,635 | | 計 | 262,028 | 417,124,078 |
| | | 大阪 | 1,385 | | 315,740 | 羽 二 重 | 北米合衆國 | 7,294 | 14,900,774 |
| | | 大泊 | 791 | | 129,525 | | 英吉利 | 4,644 | 10,325,477 |
| | | 其他諸港 | 566 | | 129,842 | | 佛蘭西 | 2,059 | 4,534,764 |
| | | 計 | 5,716 | | 1,348,742 | | 英領印度 | 1,298 | 2,730,361 |
| | | 鐵管及鋼管 | | | | | 加奈陀 | 1,220 | 2,608,969 |
| | | 大阪 | 1,938 | | 613,216 | | 漆太刺利 | 1,065 | 2,385,359 |
| | | 東京 | 1,578 | | 499,316 | | 其他諸國 | 2,031 | 4,425,367 |
| | | 其他諸港 | 611 | | 193,720 | | 計 | 19,611 | 41,911,071 |
| | | 計 | 4,127 | | 1,306,252 | | ボ ン シ ー 及 富 士 絹 類 | | |
| | | 布 帛 製 品 | | | | | 北米合衆國 | 17,702 | 14,337,629 |
| | | 東京 | 712 | | 1,103,102 | | 漆太刺利 | 2,519 | 3,145,685 |
| | | 其他諸港 | 105 | | 161,618 | | 英吉利 | 2,254 | 2,065,881 |
| | | 計 | 817 | | 1,264,720 | | 加奈陀 | 1,536 | 1,249,896 |
| | | 小 麥 粉 | | | | | | | |
| | | 東京 | 6,864 | | 1,214,994 | | | | |
| | | 其他諸港 | 165 | | 28,977 | | | | |
| | | 計 | 7,029 | | 1,243,971 | | | | |
| | 薪 及 木 炭 | | | | | | | | |
| | 伊豆七島 | 19,367 | 679,465 | | | | | | |
| | 勝山 | 6,620 | 174,960 | | | | | | |
| | 箱山 | 3,897 | 138,024 | | | | | | |
| | 其他諸港 | 18,218 | 87,991 | | | | | | |
| | 計 | 48,102 | 1,080,440 | | | | | | |
| | 竹 製 品 | | | | | | | | |
| | 東京 | 7,056 | 1,007,647 | | | | | | |
| | 其他諸港 | 435 | 58,474 | | | | | | |
| | 計 | 7,491 | 1,066,121 | | | | | | |

輸出入重要品及其港別又ハ國別

第九表 輸出入重要品及其港別又ハ國別 大正十年

| 港 灣 | 品 種 及 港 名 又 ハ 國 名 | 數 量 | 價 額 | 港 灣 | 品 種 及 港 名 又 ハ 國 名 | 數 量 | 價 額 | |
|---------------------|----------------------|--------|-----------|---------------------|----------------------|-----------|-------|-----------|
| 輸 入 橫 濱 (神奈川) | 輸 入 | | | 輸 出 橫 濱 (神奈川) | 輸 出 | | | |
| | 內 國 貿 易 | | | | 外 國 貿 易 | | | |
| | | 其他諸國 | 1,580 | | 1,564,642 | 支那 | | 594,676 |
| | | 計 | 25,891 | | 22,363,733 | 香港 | | 266,429 |
| | | 屏 絲 | | | | 海峽殖民地 | | 243,773 |
| | | 佛蘭西 | 35,020 | | 5,338,324 | 其他諸國 | | 1,292,287 |
| | | 北米合衆國 | 13,493 | | 2,770,455 | 計 | | 4,528,322 |
| | | 伊太利 | 5,924 | | 890,454 | 版 具 | | |
| | | 其他諸國 | 1,829 | | 270,288 | 北米合衆國 | | 1,485,899 |
| | | 計 | 56,266 | | 9,269,521 | 英吉利 | | 396,711 |
| | | 壁織及縮緬 | | | | 蘭領印度 | | 263,902 |
| | | 漆太刺利 | 1,764 | | 2,924,498 | 漆太刺利 | | 254,999 |
| | | 加奈陀 | 1,466 | | 2,167,146 | 加奈陀 | | 254,608 |
| | | 英領印度 | 833 | | 1,139,552 | 支那 | | 154,189 |
| | | 蘭領印度 | 308 | | 425,684 | 其他諸國 | | 781,119 |
| | | 北米合衆國 | 228 | | 331,523 | 計 | | 3,591,427 |
| | | 其他諸國 | 1,289 | | 2,026,118 | 麻 製 蓆 田 | | |
| | | 計 | 5,888 | | 9,014,521 | 英吉利 | 4,808 | 1,473,323 |
| | | 小包郵便物 | | | | 北米合衆國 | 3,074 | 993,637 |
| | | 支那 | | | 2,214,690 | 獨逸 | 843 | 265,573 |
| | | 北米合衆國 | | | 1,733,551 | 佛蘭西 | 459 | 138,715 |
| | | 其他諸國 | | | 2,514,722 | 漆太刺利 | 416 | 135,556 |
| | | 計 | | | 6,462,963 | 其他諸國 | 154 | 57,165 |
| | | 襪 子 | | | | 計 | 9,754 | 3,063,969 |
| | 北米合衆國 | 2,537 | 1,879,104 | 絹 製 手 巾 | | | | |
| | 英領印度 | 949 | 1,098,037 | 北米合衆國 | 548 | 1,352,174 | | |
| | 英吉利 | 334 | 343,191 | 英吉利 | 151 | 486,806 | | |
| | 其他諸國 | 1,774 | 1,890,764 | 加奈陀 | 47 | 150,222 | | |
| | 計 | 5,594 | 5,211,096 | 其他諸國 | 179 | 1,018,381 | | |
| | 綿 縮 | | | 計 | 925 | 3,007,583 | | |
| | 北米合衆國 | 10,872 | 3,431,767 | 質 雜 詰 | | | | |
| | 漆太刺利 | 2,529 | 766,158 | 北米合衆國 | 305 | 2,060,897 | | |
| | 其他諸國 | 1,996 | 588,064 | 英吉利 | 142 | 812,082 | | |
| | 計 | 15,397 | 4,785,989 | 其他諸國 | 21 | 123,518 | | |
| | 麥 酒 | | | 計 | 468 | 2,996,497 | | |
| | 英領印度 | | 2,131,157 | 汽 船 | | | | |

輸出入重要品及其港別又ハ國別

第九表 輸出入重要品及其港別又ハ國別 大正十年

| 港 灣 | 品 種 及 港 名 又 ハ 國 名 | 數 量 | 價 額 | 港 灣 | 品 種 及 港 名 又 ハ 國 名 | 數 量 | 價 額 |
|--------------|-----------------------|-----------|------------------------|--------------------------------------|----------------------|-----------|-----|
| 輸 出 | | | | | | | |
| 外 國 貿 易 | | | | | | | |
| 横 濱 (神奈川) | 關東州 | 1 | 2,862,500 | 支那 | 10,982 | 846,892 | |
| | 支那 | 1 | 30,050 | 關東州 | 8,441 | 707,249 | |
| | 計 | 2 | 2,892,550 | 其他諸國 | 2,365 | 222,841 | |
| | テ ー ブ ル ス | | | 計 | 21,788 | 1,776,982 | |
| | 北米合衆國 | 144,066 | 1,693,458 | 印刷料紙 | | | |
| | 英吉利 | 20,225 | 226,502 | 支那 | 73,726 | 1,348,518 | |
| | 加奈陀 | 17,864 | 171,971 | 香港 | 7,273 | 128,271 | |
| | 其他諸國 | 10,150 | 128,133 | 其他諸國 | 8,660 | 163,727 | |
| | 計 | 192,305 | 2,220,064 | 計 | 89,659 | 1,640,516 | |
| | き し の | | | 陶 磁 器 | | | |
| | 北米合衆國 | — | 1,049,883 | 北米合衆國 | — | 541,426 | |
| | 加奈陀 | — | 136,483 | 英吉利 | — | 63,823 | |
| | 蘭領印度 | — | 122,602 | 支那 | — | 61,940 | |
| | 英領印度 | — | 109,854 | 其他諸國 | — | 857,887 | |
| | 其他諸國 | — | 522,891 | 計 | — | 1,525,076 | |
| | 計 | — | 1,941,713 | ウ ム プ 及 同 部 分 品 | | | |
| | 綿 織 絲 | | | 北米合衆國 | — | 141,670 | |
| | 香港 | 5,079 | 637,511 | 支那 | — | 135,879 | |
| | 英領印度 | 4,703 | 608,236 | 其他諸國 | — | 1,184,234 | |
| | 支那 | 2,828 | 418,504 | 計 | — | 1,461,783 | |
| 其他諸國 | 2,513 | 217,025 | 百 合 根 | | | | |
| 計 | 15,123 | 1,881,276 | 北米合衆國 | 6,907 | 939,224 | | |
| 銅 (塊及錠) | | | 英吉利 | 2,737 | 321,983 | | |
| 支那 | 29,810 | 1,539,539 | 其他諸國 | 1,088 | 157,410 | | |
| 其他諸國 | 9,273 | 341,224 | 計 | 10,682 | 1,418,017 | | |
| 計 | 39,083 | 1,880,763 | 電 氣 機 械 | | | | |
| 精 糖 | | | 支那 | — | 649,959 | | |
| 英領印度 | 58,989 | 1,351,451 | 其他諸國 | — | 546,049 | | |
| 支那 | 20,911 | 426,781 | 計 | — | 1,196,008 | | |
| 其他諸國 | 407 | 9,261 | 晒 金 巾 及 晒 シ ー チ ン グ | | | | |
| 計 | 80,307 | 1,787,493 | 支那 | 2,215 | 468,855 | | |
| 經 絲 電 線 | | | 英領印度 | 857 | 198,953 | | |
| | | | 關東州 | 61 | 12,784 | | |
| | | | 其他諸國 | 2,005 | 455,763 | | |

輸出入重要品及其港別又ハ國別

第九表 輸出入重要品及其港別又ハ國別 大正十年

| 港 灣 | 品 種 及 港 名 又 ハ 國 名 | 數 量 | 價 額 | 港 灣 | 品 種 及 港 名 又 ハ 國 名 | 數 量 | 價 額 |
|--------------|----------------------|------------|---------------|--------|----------------------|------------|---------|
| 計 | | | | | | | |
| 横 濱 (神奈川) | 綠 茶 | 5,138 | 1,136,355 | 門司 | 388 | 127,500 | |
| | 北米合衆國 | 12,570 | 926,435 | 長崎 | 338 | 120,135 | |
| | 布哇 | 1,098 | 87,530 | 其他諸港 | 1,368 | 425,298 | |
| | 加奈陀 | 315 | 26,813 | 計 | 200,569 | 69,130,470 | |
| | 其他諸國 | 67 | 6,637 | 石 炭 | | | |
| | 計 | 14,050 | 1,047,415 | 東京 | 1,120,188 | 23,635,968 | |
| | 其 他 物 品 | — | 5,856,478 | 川崎 | 123,675 | 2,609,543 | |
| | 輸出合計 | 281,277 | 602,993,259 | 横須賀 | 50,267 | 1,060,634 | |
| | 内 國 貿 易 | | | | 浦賀 | 22,580 | 476,438 |
| | 砂 糖 | | | 釜石 | 4,060 | 85,666 | |
| | 東京 | 143,238 | 61,234,817 | 計 | 1,320,770 | 27,868,249 | |
| | 川崎 | 22,481 | 9,610,628 | 洋 紙 | | | |
| | 小樽 | 13,795 | 5,897,263 | 東京 | 50,913 | 24,896,540 | |
| | 函館 | 4,056 | 1,734,211 | 小樽 | 495 | 242,515 | |
| | 神戶 | 2,006 | 869,086 | 函館 | 238 | 116,501 | |
| 釧路 | 892 | 381,245 | 其他諸港 | 507 | 247,338 | | |
| 門司 | 266 | 113,843 | 計 | 52,153 | 25,502,894 | | |
| 其他諸港 | 386 | 164,295 | 棉 花 | | | | |
| 計 | 187,120 | 79,996,388 | 東京 | 19,937 | 23,835,003 | | |
| 鐵 及 鋼 | | | 門司 | 175 | 209,213 | | |
| 東京 | 130,313 | 44,363,470 | 神戶 | 110 | 131,983 | | |
| 横須賀 | 19,812 | 8,206,224 | 其他諸港 | 975 | 1,165,124 | | |
| 川崎 | 22,983 | 7,244,163 | 計 | 21,197 | 25,341,323 | | |
| 小樽 | 8,655 | 2,729,636 | 機 械 及 同 部 分 品 | | | | |
| 大阪 | 7,369 | 2,683,835 | 東京 | 12,507 | 12,588,250 | | |
| 浦賀 | 2,558 | 1,067,829 | 小樽 | 1,978 | 1,991,317 | | |
| 函館 | 2,657 | 842,154 | 函館 | 1,588 | 1,598,598 | | |
| 室蘭 | 1,576 | 498,488 | 室蘭 | 1,507 | 1,516,588 | | |
| 基隆 | 1,021 | 329,486 | 浦賀 | 717 | 721,325 | | |
| 大泊 | 568 | 179,235 | 川崎 | 698 | 703,081 | | |
| 前岡 | 532 | 168,197 | 長崎 | 671 | 675,664 | | |
| 神戶 | 441 | 144,820 | 基隆 | 635 | 638,953 | | |
| | | | 前岡 | 576 | 579,724 | | |
| | | | 高雄 | 488 | 491,297 | | |

輸出入重要品及其港別又ハ國別

第九表 輸出入重要品及其港別又ハ國別 大正十年

| 港 灣 | 品 種 及 港 名 又 ハ 國 名 | 數 量 | 價 額 | 港 灣 | 品 種 及 港 名 又 ハ 國 名 | 數 量 | 價 額 | |
|----------------------------------|----------------------|-----------|------------|------------------------------|----------------------|--------|-----------|--|
| 輸 出 內 國 貿 易 橫 濱 (神 奈 川) | 鐵 南 浦 | 436 | 438,835 | 輸 入 大 豆 橫 濱 (神 奈 川) | 東京 | 61,519 | 7,382,360 | |
| | 大 泊 | 377 | 366,535 | | 其他諸港 | 2,243 | 269,100 | |
| | 仁 川 | 291 | 292,974 | | 計 | 63,762 | 7,651,460 | |
| | 其他諸港 | 1,387 | 1,395,320 | | フリキ板及 トクン板 | | | |
| | 計 | 23,856 | 23,998,461 | | 東京 | 11,264 | 5,080,453 | |
| | 木 材 | | | | 函館 | 3,022 | 1,175,713 | |
| | 東京 | 238,085 | 20,063,239 | | 小樽 | 1,155 | 480,622 | |
| | 高雄 | 5,117 | 345,518 | | 橫須賀 | 414 | 205,901 | |
| | 小樽 | 1,038 | 107,397 | | 其他諸港 | 1,580 | 650,292 | |
| | 基隆 | 1,065 | 101,654 | | 計 | 17,435 | 7,592,961 | |
| | 其他諸港 | 4,246 | 373,836 | | 和 酒 及 洋 酒 | | | |
| | 計 | 249,551 | 20,991,644 | | 東京 | 14,556 | 4,448,448 | |
| | 煙 草 | | | | 小樽 | 1,279 | 506,501 | |
| | 基隆 | 4,578 | 3,870,280 | | 函館 | 946 | 417,752 | |
| | 小樽 | 3,129 | 3,076,678 | | 橫須賀 | 1,170 | 352,816 | |
| | 高雄 | 2,694 | 2,659,609 | | 釜 山 | 1,146 | 246,937 | |
| | 函館 | 2,011 | 1,904,126 | | 基 隆 | 854 | 207,325 | |
| | 東京 | 2,662 | 778,780 | | 大 阪 | 286 | 132,966 | |
| | 門 司 | 979 | 768,548 | | 安 平 | 552 | 119,545 | |
| | 鋼 路 | 415 | 408,960 | | 高 雄 | 508 | 115,539 | |
| | 長 崎 | 225 | 165,417 | | 其他諸港 | 2,135 | 725,711 | |
| | 其他諸港 | 1,296 | 745,174 | | 計 | 23,492 | 7,273,640 | |
| | 計 | 17,969 | 14,377,572 | | 鹽 | | | |
| | 大 豆 粕 | | | | 東京 | 95,905 | 5,163,988 | |
| | 東京 | 137,323 | 13,594,957 | | 函館 | 19,985 | 1,079,219 | |
| | 小樽 | 1,282 | 126,880 | | 室 蘭 | 3,831 | 206,884 | |
| | 其他諸港 | 930 | 95,116 | | 小樽 | 2,373 | 128,156 | |
| | 計 | 139,565 | 13,816,953 | | 其他諸港 | 835 | 49,088 | |
| 小 麥 | | | 計 | 122,929 | 6,627,335 | | | |
| 東京 | 63,933 | 8,592,618 | 絹 及 綿 織 物 | | | | | |
| 其他諸港 | 86 | 11,558 | 小樽 | 1,639 | 2,648,135 | | | |
| 計 | 64,019 | 8,604,176 | 東京 | 1,246 | 1,995,489 | | | |
| | | | 函館 | 400 | 647,140 | | | |

輸出入重要品及其港別又ハ國別

第九表 輸出入重要品及其港別又ハ國別 大正十年

| 港 灣 | 品 種 及 港 名 又 ハ 國 名 | 數 量 | 價 額 | 港 灣 | 品 種 及 港 名 又 ハ 國 名 | 數 量 | 價 額 |
|------------------------------|----------------------|-----------|-----------|--|----------------------|--------|-----------|
| 輸 入 鐵 鐵 橫 濱 (神 奈 川) | 大 泊 | 208 | 356,307 | 輸 出 油 雄 諾 食 料 人 造 肥 料 內 國 米 外 國 米 | 那 霸 | 2,622 | 464,006 |
| | 長 崎 | 145 | 233,934 | | 函 館 | 1,855 | 328,394 |
| | 鋼 路 | 152 | 181,542 | | 其他諸港 | 1,205 | 213,258 |
| | 榎 室 | 102 | 164,910 | | 計 | 25,346 | 4,486,246 |
| | 基 隆 | 66 | 106,075 | | 東京 | 6,504 | 2,008,239 |
| | 其他諸港 | 141 | 283,548 | | 小樽 | 4,451 | 1,376,779 |
| | 計 | 4,099 | 6,617,080 | | 函 館 | 1,659 | 446,280 |
| | 東京 | 25,065 | 4,662,067 | | 其他諸港 | 2,345 | 614,194 |
| | 大 阪 | 4,026 | 748,848 | | 計 | 14,959 | 4,445,492 |
| | 川 崎 | 1,294 | 241,366 | | 東京 | 5,452 | 2,967,687 |
| | 橫 須 賀 | 1,079 | 200,614 | | 小樽 | 736 | 398,212 |
| | 室 蘭 | 812 | 150,941 | | 函 館 | 388 | 211,539 |
| | 其他諸港 | 1,137 | 211,055 | | 基 隆 | 258 | 113,283 |
| | 計 | 33,413 | 6,214,891 | | 鋼 路 | 197 | 107,474 |
| | 燒 礫 石 | | | | 其他諸港 | 800 | 436,226 |
| | 東京 | 114,474 | 5,516,265 | | 計 | 7,781 | 4,234,451 |
| | 其他諸港 | 70 | 3,406 | | 東京 | 8,680 | 849,500 |
| | 計 | 114,544 | 5,549,671 | | 函 館 | 5,131 | 559,529 |
| | 鐵 製 品 | | | | 高 雄 | 3,881 | 420,035 |
| | 東京 | 2,548 | 1,605,049 | | 鋼 路 | 2,780 | 324,118 |
| | 小樽 | 592 | 373,228 | | 小樽 | 3,035 | 317,710 |
| | 橫 須 賀 | 587 | 369,793 | | 基 隆 | 2,494 | 281,627 |
| | 基隆 | 563 | 354,555 | | 鐵 南 浦 | 1,915 | 224,694 |
| | 真 岡 | 451 | 284,044 | | 安 平 | 1,898 | 222,103 |
| | 函 館 | 418 | 263,617 | | 神 戶 | 1,134 | 118,367 |
| | 高 雄 | 366 | 230,689 | | 其他諸港 | 5,486 | 646,391 |
| | 室 蘭 | 289 | 182,228 | | 計 | 36,434 | 3,963,474 |
| | 大 泊 | 255 | 160,587 | | 東京 | 14,596 | 3,473,583 |
| 神 戶 | 245 | 154,274 | 橫 須 賀 | 372 | 88,905 | | |
| 其他諸港 | 993 | 624,897 | 其他諸港 | 760 | 186,393 | | |
| 計 | 7,307 | 4,602,961 | | | | | |
| 東京 | 19,664 | 3,480,588 | | | | | |

輸出入重要品及其港別又ハ國別