

# 上海市市立漁業指導所

電話一二二六〇  
路太平里一號  
所址南市裏馬

## 二十二年十二月份 上海市水產經濟月刊

號認爲新聞紙類  
中華郵政特准掛

第二卷

第十二期

中華民國二十三年一月二十五日出版

### 總說

本月份本市各種水產品之輸入及產銷，較之上月份，除冰鮮魚船進口之魚類數量增加七萬四千六百〇七斤，價值增加八十三萬五千四百七十七元六角五分外，其餘各項均略爲減色。

二十二年各月份本市各種水產品輸入及產銷數量與價值，計本市漁輪捕獲六萬零二百餘担，價值六十萬四千七百餘元。冰鮮魚船進口數四十九萬九千餘担，價值四百五十萬零五千餘元。冰鮮桶頭十二萬八千五百餘担，價值二百三十三萬八千二百餘元。各種鹹魚進口二十萬零四千三百餘担，價值二百五十八萬一千餘元。各種海味二萬一千三百七十三担，價值一百九十三萬九千九百餘元。淡水魚類十九萬五千七百九十四担，價值四百六十萬零三百餘元。冷藏魚類三萬八千二百餘担，價值五十九萬七千四百餘元。水產罐頭九千六百三十一担，

價值十二萬九千三百餘元。日本漁輪進口一萬四千四百七十一担，價值二十九萬一千六百二十元六角三分。總計上海市二十二年全年消耗水產品一百十七萬一千六百卅八担又四十七斤，價值一千七百五十八萬八千零九元又七角一分。所有各類統計，均爲分別列表比較，於本期發表，藉供關心本市漁業經濟者之參考。又本期因篇幅過多，故將水產畫報停刊一期，下期起照舊刊行。

本市漁業前途，最近有二事可注意者。一爲實業部籌建上海魚市場計劃大綱業經行政院通過，已着手組織魚市場籌備委員會，在最近之將來必可興工建築，十日報載魚行魚商亦將踴躍投資，將來產銷統一，漁民魚商消費者均可得一公平正確之交易，受益非淺。二爲魚商方面鑒於外國漁輪之侵略，舶來水產製品之傾銷，思欲集資倡立華東漁業公司。設水產製造廠，在漁場上儘量收買漁民捕得之鮮魚，運銷市場，剩餘者製爲魚乾。俾漁民無缺乏銷路之痛苦，減少來往售賣之勞，增加捕魚之工作時間，既可杜塞漏卮復可振興我國漁業，法良意善，果能實現，非獨爲本市漁業前途之幸，亦我國漁業振發之基也。

### 本期目錄

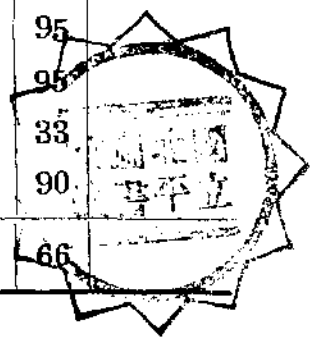
#### 總說

- 十二月份上海市各種水產品消耗統計圖
- 十二月份上海市各種水產品消耗統計表
- 十二月份上海市漁輪進口統計表
- 十二月份上海市冰鮮魚船進口統計表
- 十二月份上海市冰鮮魚桶頭進口統計表
- 十二月份上海市各種鹹魚進口統計表
- 十二月份上海市各種海味進口統計表
- 十二月份上海市各種淡水魚類進口統計表
- 十二月份上海市冷藏魚類消耗統計表
- 十二月份上海市國產水產品罐頭產銷統計表
- 十二月份上海市吳淞鎮各種鹹魚進口統計表
- 十二月份上海市冰鮮魚船進口船名船主名調查統計表
- 十二月份上海市冰鮮魚類逐日魚市調查表
- 十二月份上海市天氣觀測概況
- 國內外漁業消息——調查報告
- 二十二年份上海市各種水產品消費統計特輯



二十二年十二月份上海市各種水產品消耗統計表

種類	數量(單位担)		與上月比較		價值(單位元)		與上月比較		備註
本市漁輪	4,069	21	減 3,584	10	40,741	22	減 21,355	17	
冰鮮魚船	82,360	00	增74,600	07	947,316	04	增835,477	65	
冰鮮桶頭	13,653	00	減 6,350	00	186,381	21	減 93,066	90	
各種鹹魚	10,425	51	減 3,831	49	128,370	07	減 24,705	79	
各種海味*	1,259	52	減 1,109	23	138,229	65	減 55,246	95	
淡水魚類	8,027	00	減16,630	00	81,392	55	減543,180	95	
冷藏魚類	940	18	減 560	82	13,098	70	減 8,849	33	
水產罐頭	64	98	減 21	17	2,865	26	減 1,145	90	
總計	120,839	40	增42,513	26	1,538,394	70	增84,826	66	



十二月份上海市漁輪進口統計表

漁輪名	進出口日期		漁獲種類及數量(單位斤)	總數量(斤)	價值(元)
	進出口	進出口			
集美	11月25日	12月1日	鯧魚118 鱈魚3,621 鮑魚2,258 大黃魚390 小黃魚44 鯊魚262 鱒魚5,520 鰻魚2,496 什魚1,448 鮮蟹2,872	19,020	1,808.78
海順	11月25日	12月1日	鯧魚56 鱈魚1,350 鮑魚215 鯊魚50 鰻魚650 鱒魚1,230 雜魚320 鮮蟹1,220	4,771	453.62
茂豐	11月26日	12月3日	鯧魚347 鱈魚4,490 鮑魚1,150 大黃魚98 小黃魚537 鯊魚205 鰻魚2,522 鱒魚13,649 雜魚2,300 鮮蟹3,528	28,826	2,621.64
聯豐	11月26日	12月6日	鯧魚310 鱈魚2,830 鮑魚2,830 大黃魚440 小黃魚110 鯊魚180 鰻魚2,480 鱒魚6,260 雜魚1,910 鮮蟹3,490	20,640	2,182.20
海興	11月28日	12月8日	鯧魚2,160 鮑魚1,885 大黃魚620 鯧魚130 鯊魚70 鰻魚3,710 鱒魚11,165 雜魚1,520 鮮蝦5,950	27,210	2,000.48
永豐	11月28日	12月8日	鯧魚295 鱈魚2,975 鮑魚3,620 大黃魚560 小黃魚80 鰻魚803 鱒魚3,372 雜魚1,915 鮮蟹3,420	23,040	2,627.39
永茂	11月30日	12月9日	鯧魚215 鱈魚2,133 鮑魚1,374 大黃魚434 小黃魚72 鯊魚113 鰻魚2,473 鱒魚10,253 雜魚1,407 鮮蟹2,194	20,632	1,706.17
集美	12月1日	12月12日	鯧魚247 鱈魚2,280 鮑魚1,738 大黃魚100 小黃魚220 鰻魚1,750 鱒魚4,235 雜魚715 鮮蟹1,240	12,525	1,500.34
海順	12月2日	12月13日	鯧魚270 鱈魚1,235 鮑魚2,160 大黃魚430 小黃魚130 鯊魚250 鰻魚2,580 鱒魚3,000 雜魚1,335 鮮蟹4,000	15,390	1,856.52

漁輪名	進出口日期		漁獲種類及數量(單位斤)	總數量 (斤)	價值 (元)
	出口	進口			
茂豐	12月6日	12月16日	鯧魚219鱈魚2,648鮑魚1,978大黃魚1,375小黃魚324鯊魚512鰻魚4,318鱒魚8,197雜魚2,699鮮蟹2,304	24,574	2,774.75
聯豐	12月11日	12月21日	鯧魚120鱈魚700鮑魚2,250大黃魚540鯊魚70鰻魚2,790鱒魚1,300雜魚100鮮蟹1,140	8,940	1,476.07
集美	12月13日	12月24日	鯧魚324鱈魚2,160鮑魚1,300小黃魚203鰻魚1,575鱒魚7,075雜魚850鮮蟹1,740	15,227	1,413.96
海興	12月9日	12月26日	鯧魚348鱈魚1,265鮑魚1,325大黃魚1,180鯊魚125鰻魚1,465鱒魚5,000什魚514鮮蟹2,640	13,893	1,423.80
海順	12月14日	12月27日	鯧魚410鱈魚380鮑魚1,710大黃魚2,550鯊魚70鰻魚3,045鱒魚2,535雜魚320鮮蟹1,950	12,976	1,699.17
永茂	12月10日	12月27日	鯧魚229鱈魚955鮑魚2,113大黃魚357鯊魚730鰻魚1,349鱒魚4,809雜魚715鮮蟹1,777	13,034	1,412.21
永豐	12月10日	12月27日	鯧魚285鱈魚750鮑魚2,080大黃魚2,580鰻魚2,215鱒魚2,805雜魚320鮮蟹1,120	12,155	1,494.24
茂豐	12月19日	12月28日	鱈魚914鮑魚3,561大黃魚1,202鯧魚128鯊魚599鰻魚313鱒魚3,010雜魚1,005鮮蟹104	10,836	1,525.98
達富貴		12月6日	鱈魚6,240鮑魚2,040小黃魚1,320鰻魚2,400鰻魚6,180雜魚5,840白果子160蛇子魚600橫關1,430	26,210	2,010.08
泰興	11月28日	12月8日	王吉308鱈魚4,653鮑魚624小黃魚1,461鯊魚604鰻魚1,851鱒魚14,251墨魚153雜魚1,838紅娘81鱒魚97白果子1,088蛇子魚501青郎138三肖165	27,873	1,934.06
民生		12月9日	鯧魚22鱈魚205鮑魚111橫關38小黃魚111鯊魚504鰻魚143鱒魚2,191墨魚204赤色24三肖74白果子1,371蛇子魚6,938銅盆魚565黑鬍333石馬非163火管77小鯧3,949帶魚45馬鮫魚4馬頭魚874金線38雜魚445毛常36魷魚214鶴魚45海鯽102	19,205	2,141.71
達富貴		12月22日	鱈魚1,520鮑魚840小黃魚1,720鰻魚1,440鱒魚3,230雜魚7,440白果子80蛇子魚40赤色40白頁40	16,390	1,455.04
泰興	12月9日	12月22日	鱈魚4,927鮑魚1,992小黃魚456鯊魚143鰻魚4,344鱒魚5,336白果子197雜魚2,280王吉46	19,711	1,976.66
民生	12月11日	12月23日	鯧魚67鱈魚716鮑魚405大黃魚15小黃魚329鯊魚563鰻魚969鱒魚4,639墨魚16紅娘90白果子3,235蛇子魚1,402青郎37三肖133石馬非167小鯧116馬頭魚7帶魚65魷魚9鶴魚2海鯽39青專3蘆魚3雜魚503鱒魚119	13,649	1,246.35
總計				4,069.21 担	40,741.22 元

十二月份上海市冰鮮魚船進口統計表

日期	隻數	數量 (担)	何處來	種類	約計價值 (元)	代售者	備註	
3日	1	350	嶧山沈家門舟山	鮮帶鹹帶最多 黃魚黃華魚鞋 底魚梭子蟹鹹	4,025.00	鴻發	一、代售者之多寡視進口船隻之多寡為比例 二、本月份為帶魚漁汛時期故進口船隻增多其船名船主名呼後列統計表	
5日	8	3,200	同上	同上	41,600.00	源茂, 公大, 泰昌, 鴻昌, 源茂, 鴻昌, 泰昌, 鴻發, 源通, 源利, 公順,		
6日	3	1,350	同上	同上	16,971.00	源昌, 源利, 源茂, 泰昌, 源裕, 鴻昌, 鴻昌, 源利, 泰昌, 源通, 源昌, 源茂,		
7日	14	7,000	同上	同上	79,545.50	鴻昌, 泰昌, 順大, 源通, 源茂, 源裕, 鴻昌, 惠豐, 鴻發, 順大, 惠豐, 源茂,		
8日	11	5,500	同上	同上	64,348.00	惠豐, 源茂, 順大, 惠豐, 源茂,		
10日	1	450	同上	同上	6,075.00	惠豐		
14日	2	900	同上	同上	14,178.00	順大, 源茂,		
15日	10	5,000	同上	同上	52,617.00	源通, 生記, 昇昌, 泰昌, 鴻發, 公順, 生記, 源利, 公大, 惠豐,		
16日	3	1,215	同上	同上	16,113.25	鴻昌, 鴻昌, 源昌,		
17日	17	8,500	同上	同上	176,508.00	源裕, 源利, 順大, 泰昌, 公大, 順大, 公順, 鴻昌, 恆昌, 豐號, 公大, 洽豐, 公順, 惠豐, 惠豐, 順大, 惠豐, 公順, 源裕, 源茂, 鴻發, 泰昌,		
19日	28	13,500	同上	同上	89,770.60	鴻昌, 源利, 源裕, 源茂, 順大, 源茂, 洽豐, 惠豐, 源利, 源茂, 鴻昌, 鴻發, 源茂, 源茂, 鴻昌, 公大, 鴻昌, 泰昌, 源茂,		
22日	4	1,800	同上	同上	91,020.30	公大, 鴻昌, 泰昌, 源茂,		
23日	6	3,000	同上	同上	36,343.15	順大, 源利, 源茂, 泰昌, 源通, 源昌,		
24日	18	9,100	同上	同上	94,352.74	源裕, 源茂, 泰昌, 恆昌, 源通, 惠豐, 順大, 生記, 源利, 洽豐, 源通, 鴻昌, 公順, 源昌, 鴻發, 鴻發, 惠豐, 鴻發,		
25日	4	1,900	同上	同上	21,209.50	鴻發, 公大, 順大, 鴻昌,		
26日	3	1,350	同上	同上	12,832.50	源茂, 源通, 公順, 順大, 惠豐, 德昌, 恆昌, 源利, 生記, 公大, 惠豐, 鴻昌, 鴻昌, 源利, 公順, 源茂, 源茂, 惠豐, 源茂, 源茂, 鴻發, 鴻發, 惠豐, 鴻昌, 公大, 鴻發,		
27日	23	10,580	同上	同上	59,426.38	泰昌, 源昌, 公順, 源茂, 源利, 洽豐, 源裕, 源裕, 順大, 順大, 源利, 洽豐, 源裕, 順大, 順大,		
28日	4	1,750	同上	同上	16,549.00	源利, 洽豐, 生記,		
29日	11	4,850	同上	同上	40,977.02	源利, 洽豐, 源裕, 順大, 順大,		
30日	1	510	同上	同上	5,645.60	公大		
31日	1	500	同上	同上	6,633.00	源茂		
合計	173	82,305			946,738.54			該項鮮帶於十一日由吳淞進口其船名金順利船主許阿尺
	1	55	烟台	鮮帶	577.50			
總計	174	82,360担			947,316.04元			

十二月份上海市冰鮮魚桶頭進口統計表

進日期	桶數	數量 (担)	何處來	何輪運來	約計價值 (元)	備註
1日	38	152	甯波	甯紹	2,128.00	種類以鮮帶 鹹帶最多黃 魚黃華魚鞋 底魚梭子蟹 鹹蟹鱸魚次 之
	81	324	舟山	台州	4,547.60	
2日	23	92	甯波	甯興	1,354.40	
	27	108	同上海	新江天	1,590.00	
	90	270	煙台	和天生	3,186.00	
	24	72	青島	大連九	849.60	
	34	136	甯波	甯紹	2,176.00	
	48	192	舟山	舟山	3,072.00	
4日	40	120	烟台	新豐	1,416.00	
	35	105	青島	新綏陽	1,239.00	
	37	111	同上海	利生	1,309.80	
	28	112	舟山	達興	3,289.06	
5日	25	100	甯波	甯興	1,467.00	
	38	152	同上海	新江天	2,231.70	
	12	48	舟山	新穿山	864.00	
	85	255	青島	青島九	2,973.30	
6日	32	128	甯波	甯紹	1,733.28	
	37	148	舟山	益利	2,003.92	
	13	52	海門	茂利	704.08	
	25	100	甯波	甯興	1,600.00	
7日	36	144	同上海	新江天	2,304.00	
	46	184	舟山	新大華	2,897.20	
	7	21	青島	普安	237.30	
	60	240	甯波	甯紹	3,355.00	
8日	64	256	舟山	台州	3,564.47	
	84	252	同上海	同上海	7,065.00	
	56	168	青島	奉天九	1,965.60	
	30	120	甯波	甯興	1,783.60	
9日	29	116	同上海	新江天	1,741.88	
	10	30	同上海	同上海	870.00	
	21	63	同青島	同源生	724.50	
	21	84	甯波	甯紹	1,813.00	
10日	70	280	舟山	甯山	4,273.50	
	55	165	同上海	奉天九	2,310.00	

全係對蝦

全係對蝦

係鹹帶鹹蟹

進口日期	桶數	數量 (担)	何處來	何輪運來	約計價值 (元)	備註
11日	55	165	青島	大連丸	2,105.80	
	22	66		定生	838.20	
12日	26	104	甯波	新江天	1,719.66	
	28	112		甯興	1,848.00	
	9	36		三江	594.00	
	69	276		達興	4,554.00	
13日	128	512	同山上	穿山	5,632.00	
	25	100		甯波	1,538.00	
	24	96		甯舟	1,497.00	
	15	60		溫州	565.00	
	59	177		青島	2,182.40	
14日	16	64	甯波	天潮丸	2,182.40	
	12	48		甯興	1,434.60	
	3	12		新江天	1,089.50	
	35	105		大華	120.00	
	51	135		青島丸	1,735.35	
15日	16	64	甯波	普安	2,091.51	
	19	76		甯紹	1,184.90	
	35	105		台州	684.00	
16日	5	20	青島	神佑丸	1,365.00	
	40	120		甯興	440.00	
	58	174		烟生	1,380.00	
	7	28		奉天丸	2,001.00	
17日	6	24	甯波	甯紹	672.00	
	6	24		甯山	204.00	
19日	80	320	甯波	甯興	5,664.00	
	54	162		新江天	2,867.40	
	209	836		穿山	6,270.00	
	37	111		新疆	1,332.00	
	63	169		烟青	2,028.00	
20日	37	148	甯波	大連丸	2,028.00	
	4	16		甯紹	2,214.08	
	18	72		福興	239.36	
21日	12	48	同甯	益興	1,077.12	
	28	112		甯興	696.96	
	28	112		新江天	1,616.24	
	28	112		大華	1,616.24	

全係鹹帶

進口日期	桶數	數量 (担)	何處來	何輪運來	約計價值 (元)	備註
22日	36	108	青島	普安	1,512.00	
	24	96	甯波	甯紹	1,728.00	
23日	50	150	舟山	台州	1,425.00	
	12	48	甯波	甯興	768.00	
24日	19	76	同上	新江天	1,216.00	
	20	80	同上	甯紹	1,360.00	
25日	80	320	舟山	舟山	2,240.00	
	23	92	同上	達興	1,677.00	
26日	52	208	同上	新益利	1,524.00	
	66	264	海門	新海瑞	3,168.00	
27日	45	135	青島	奉天丸	1,620.00	
	2	8	甯波	甯興	132.00	
28日	3	12	同上	新江天	208.00	
	17	86	舟山	新穿山	510.00	
29日	25	75	青島	普安	937.50	
	17	68	甯波	甯紹	1,088.00	
30日	11	44	溫州	甯福新	396.00	
	22	88	舟山	益新利	1,056.00	
31日	22	66	青島	富新	759.00	
	20	80	甯波	甯興	1,480.00	
32日	14	56	同上	新江天	1,036.00	
	19	76	舟山	大華	684.00	
33日	21	63	青島	大連丸	737.10	
	60	180	同上	普安	2,106.00	
34日	59	236	甯波	甯紹	4,012.00	
	41	164	舟山	台州	2,624.00	
35日	76	304	同上	新瑞平	2,432.00	
	11	44	甯波	甯興	704.00	
36日	17	68	同上	新江天	612.00	
	24	72	青島	新四川	842.40	
37日	11	44	甯波	甯紹	726.00	
	104	416	舟山	舟山	5,408.00	
38日	53	159	青島	青島丸	2,226.00	
	總計		13,653担		186,381.21元	



十二月份上海市各種鹹魚進口統計表

日期	種類	來路		數量 (担)	市價(每担)		約計價值 (元)	何輪運來
		國內	國外		最高(元)	最低(元)		
3日	蝦皮	烟台		39.00	8.0		312.00	通州
	帶魚	同上		152.50	11.0	9.5	1,563.13	新豐
4日	魚乾	同上		96.88	17.0		1,646.96	利生
7日	魚乾	同上		121.13	17.0		2,059.21	阜生
8日	帶魚	青島		139.13	11.0	9.5	1,426.08	濟通丸
	魚乾	同上		24.75	17.0		420.75	同上
9日	鹹蟹	烟台		19.44	24.0	20.0	427.68	嘉禾
	鹹蝦	青島		11.26	13.0	12.0	140.75	四川
11日	帶魚	烟台		55.00	11.0	9.5	563.75	北華
	鱈魚	同上		71.50	16.0	15.0	1,108.25	定生
	魚干	同上		38.25	17.0		650.25	同上
13日	帶魚	烟台		176.88	11.0	9.5	1,813.02	天潮丸
14日	蝦皮	青島		52.00	11.0	10.0	546.00	青島丸
	鱈魚	烟台		20.13	13.5		271.75	神佑丸
	帶魚	同上		79.81	12.0		957.72	同上
15日	帶魚	同上		221.00	12.0		2,652.00	利生
	魚乾	同上		30.06	17.0		511.02	同上
	河豚	青島		38.00	25.0		959.00	明生
20日	帶魚	烟台		249.79	11.0		2,747.69	濟通丸
	鱈魚	同上		24.48	13.0		357.24	同上
	鱈魚乾	同上		23.63	16.0		378.08	同上
21日	帶魚	烟台		263.75	9.5	8.7	2,400.13	定生
	河豚	威海衛		31.00	15.0	14.5	457.25	同上
27日	鱈魚	烟台		109.25	12.0		1,311.00	天潮丸
28日	鱈魚	大連		120.31	14.0		1,684.34	和興
31日	鱈魚	烟台		24.31	13.0		319.03	新豐
合計				2,233.24			27,672.08	另詳後列統計表
吳淞進口	鹹魚			8,192.27			100,697.99	
總計				10,425.51担			128,370.07元	

十二月份上海市各種海味進口統計表

日期	種類	來路		數量 (担)	市價(每担)		約計價值 (元)	備註
		國內	國外		最高(元)	最低(元)		
2日	孟買尾		新加坡	17.00	86.00		1,462.00	太古 新甯 同 上 招商輪 同 上
	金勾尾		香港	38.00	96.00		3,648.00	
	惠尾		同上	11.00	115.00		1,215.00	
	田蝦尾		同上	22.00	94.00		2,068.00	
	禿參		金山	36.00	192.00	100.00	5,256.00	
	鱧乾	烟台		28.00	38.00		1,064.00	
	大蚌尾	同上		38.00	95.00	73.00	3,192.00	
4日	禿參		噶墩	46.00	170.00	72.00	5,566.00	利生 同 上
	岩參		同上	4.00	62.60		250.40	
	烏禿參		同上	4.00	139.00		556.00	
	干貝	烟台		10.72	150.00		1,608.00	
5日	蝦米	烟台		17.75	80.00	40.00	1,065.00	利生 同 上
	淡菜		香港	67.00	45.50		3,048.50	
	黃唇肚		同上	2.07	120.00	560.00	1,738.80	
	禿參		金山	27.00	192.00	87.00	3,766.50	
	光禿參		同上	11.00	142.00	87.00	1,259.50	
	龍赤參		同上	23.00	147.00	102.60	2,870.40	
	象鼻參		同上	3.00	55.50		166.50	
6日	金山虫參		香港	16.00	131.00	114.50	1,964.00	
	金山靴參		同上	5.00	79.00		395.00	
6日	金山秀參		同上	24.00	176.00	122.00	3,576.00	
	禿參		新加坡	3.00	73.60		220.80	
	青蟲參		馬立士	13.00	110.00	85.80	1,272.70	
7日	金山禿參		香港	31.00	187.00	86.00	4,231.50	
	堆翅		同上	7.00	368.00	605.00	3,405.50	
	燈烏員		同上	14.00	143.00	101.00	1,708.00	
8日	梅花參		同上	11.00	132.00	108.00	1,320.00	
	方刺參		呂宋	8.00	136.00		1,088.00	
	禿參		同上	28.00	159.00	76.00	3,290.00	
	梅條參		同上	3.00	118.00		354.00	
	禿參		噶墩	31.00	102.00	64.00	2,573.00	
	玉參		同上	62.00	86.60	62.00	4,606.60	
	烏元參		同上	18.00	147.50	100.00	2,227.50	

日期	種 類	來 路		數 量 (担)	市 價 (每担)		約 計 價 值 (元)	備 註
		國 內	國 外		最高(元)	最低(元)		
	靴 帶		同 上	9.00	112.00	94.00	927.00	
9日	金 勾 尾	廣 州		44.00	92.00		4,048.00	
10日	金 山 禿 參		香 港	25.00	178.00	112.00	3,625.00	
	龍 赤 參		同 上	4.00	107.00		428.00	
12日	田 蝦 米		同 上	16.00	92.00	91.00	1,464.00	
	比 能 蝦 米		香 港	11.00	71.00		781.00	
	麒 麟 菜		同 上	43.00	9.00	8.60	378.40	
15日	淡 菜		同 上	37.00	47.70	42.00	1,659.45	
19日	金 山 禿 參		同 上	24.00	202.00	82.00	3,408.00	
23日	香 山 尾		新 加 坡	32.00	77.00		2,464.00	
	山 打 根 蝦 米		同 上	5.00	70.00		350.00	
	比 能 蝦 米		同 上	5.00	73.50		367.50	
27日	干 貝	烟 台		24.00	150.00		3,600.00	
28日	干 貝	大 連		2.93	150.00		439.50	奉 天 丸
	蝦 米	大 連		4.55	70.00		318.50	
29日	金 山 尾		美 國	320.00	126.00	110.00	37,760.00	
30日	蝦 米	烟 台		13.50	55.00		742.50	阜 生
總計				1,299.52担			138,229.65元	

十二月份上海市淡水魚類進口統計表

種 類	來 路		數 量 (担)	市 價 (每担)		約 計 價 值 (元)	備 註
	本 埠	外 埠		最高(元)	最低(元)		
草 魚		江 浙	730.00	12.0	8.0	7,300.00	
青 魚		同 上	950.00	20.0	10.0	14,255.00	
鱸 魚		同 上	1,380.00	9.3	4.0	9,177.00	
鯽 魚		同 上	500.00	13.3	4.7	4,500.00	
鱖 魚		同 上	432.00	18.0	9.3	5,896.80	
鱊 魚		同 上	100.00	6.7	2.0	435.00	
鰱 魚		同 上	20.00	18.3	9.3	276.00	
鯉 魚		同 上	85.00	8.7	5.0	582.25	
鮮 蝦		同 上	2,600.00	14.7	6.7	27,820.00	
鮮 蟹	本 市	同 上	200.00	20.0	12.0	3,200.00	
甲 魚		同 上	30.00	10.0	6.7	250.50	
其他雜魚		同 上	1,000.00	19.7	4.7	7,700.00	
總 計			8,027.00担			81,392.55元	

十二月份上海市冷藏魚類消耗統計表

種類	數量 (担)	單價		總價 (元)	備註
		最高(元)	最低(元)		
黃魚	346.27	17.0	16.0	5,713.46	以上為洽和,洽茂, 宏昌,茂昌,永新所 售出
黃華魚	449.75	12.0	11.0	5,172.13	
鱮魚	38.61	14.0	12.0	501.93	
鯊魚	22.53	16.0	14.0	337.95	
鱸魚	6.79	18.0	16.0	115.43	
墨魚	76.23	17.0	16.0	1,257.80	
總計	940.18担			13,098.70元	

十二月份上海市國產水產罐頭產銷統計表

種類	原料來源	銷售數量		售 出 價 格		備註
		本埠(罐)	外埠(罐)	單價(元)	總價(元)	
五香鳳尾魚	吳淞口	960	842	0.45	810.90	
小黃魚	江浙外海	420	624	0.30	313.20	
玉稚魚	江浙	824	462	0.50	643.00	
魚鬆	同上	1,220	586	0.36	650.16	
精白魚	廣東	440	120	0.80	448.00	
總計		38.64担	26.34担		2,865.26元	

十二月份上海市吳淞鎮各種鹹魚進口統計表

進口日期	船名	船主名	由何處來	種類	數量 (担)	市價		約計價值 (元)
						最高(元)	最低(元)	
1日	金裕順	錢長源	泗礁	墨魚	242.40	28.0	24.0	6,302.40
	包源興	胡阿表	烟台	雜魚	260.00	10.0	6.0	2,080.00
	金順興	林瑞芳	同上	鱮魚	246.61	16.0	15.0	3,822.45
	金順興	周阿尺	岱山	海蜆	300.00	9.0	7.0	2,400.00
	鄒順興	賀阿標	烟台	帶魚	180.00	11.0	9.5	1,845.00
3日	金順利	陳阿興	同上	雜魚	190.00	10.0	6.0	1,520.00
4日	金得利	周林友	甌山	海蜆	180.00	9.0	7.0	1,440.00
	金駿茂	金利順	同上	同上	228.00	9.0	7.0	1,824.00
	金順發	施繼林	同上	同上	234.00	9.0	7.0	1,872.00
	金裕發	趙安茂	同上	同上	234.00	9.0	7.0	1,872.00
	金順利	岳春生	同上	同上	264.00	9.0	7.0	2,112.00
	金得利	陳宗昌	同上	同上	234.00	9.0	7.0	1,872.00
	金得利	劉才能	同上	同上	303.00	9.0	7.0	2,424.00

進口日期	船名	船主名	由何處來	類種	數量 (担)	市價		約計價值 (元)
						最高(元)	最低(元)	
5日	金得利	李春桂	同上	同上	450.00	9.0	7.0	3,600.00
	王順興	王松林	威海衛	魚乾	187.26	17.0		3,183.42
	金進利	朱福生	羊山	海蜇	372.00	9.0	7.0	2,976.00
	金合興	載阿成	同上	同上	234.00	9.0	7.0	1,872.00
	金裕生	傅阿江	同上	同上	594.00	9.0	7.0	4,752.00
	於順利	於阿仁	岱山	鹹蟹	35.00	20.0	18.0	665.00
	龔合茂	龔芳雲	同上	同上	25.00	20.0	18.0	855.00
	邵順興	邵長雲	同上	同上	56.00	20.0	18.0	1,064.00
	沈順興	沈友發	同上	同上	65.00	20.0	18.0	1,235.00
	金長順	王連福	同上	同上	45.00	20.0	18.0	855.00
	趙長利	趙錢岳	同上	同上	64.00	20.0	18.0	1,216.00
	於萬興	於阿品	同上	同上	35.00	20.0	18.0	665.00
	王順茂	王阿品	岱山	鹹蟹	52.00	20.0	18.0	988.00
	金順發	劉阿林	羊山	海蜇	90.00	9.0	7.0	720.00
6日	於順發	於才雲	岱山	鹹蟹	45.00	20.0	18.0	855.00
	葉順發	葉春表	同上	同上	64.00	20.0	18.0	1,216.00
	於萬利	於丹江	同上	同上	35.00	20.0	18.0	665.00
	董日隆	董阿才	同上	同上	50.00	20.0	18.0	950.00
	張金發	張江連	同上	同上	54.00	20.0	18.0	1,026.00
	金順興	李照水	同上	同上	53.00	20.0	18.0	1,007.00
	鄭寶興	鄭阿狗	同上	同上	50.00	20.0	18.0	950.00
	鄭萬順	於文興	同上	同上	40.00	20.0	18.0	760.00
	孫順發	孫照發	同上	同上	45.00	20.0	18.0	855.00
	7日	金順興	王金水	大孤山	鱈魚乾	190.50	12.0	
羅萬利		羅小炳	同上	同上	180.50	12.0		2,166.00
丁合順		丁松長	岱山	鹹蟹	47.00	20.0	18.0	893.00
金順發		姜冬來	同上	同上	72.00	20.0	18.0	1,368.00
韓順發		韓仁根	同上	同上	64.00	20.0	18.0	1,216.00
虞全來		虞祥生	同上	同上	49.00	20.0	18.0	931.00
於順興		於阿青	同上	同上	48.00	20.0	18.0	912.00
戎順利		戎來鳳	同上	同上	56.00	20.0	18.0	1,064.00
8日	沈得利	沈阿裕	同上	同上	54.00	20.0	18.0	1,026.00
9日	邵順興	邵長雲	同上	同上	30.00	20.0	18.0	380.00
10日	樂順興	樂阿忠	同上	同上	60.00	20.0	18.0	1,178.00
11日	金永興	劉阿寶	石島	帶魚	210.80	11.0	0.5	2,160.70

進口日期	船名	船主名	由何處來	種類	數量 (担)	市價		約計價值 (元)
						最高(元)	最低(元)	
	金順利	賀阿裕	同上	同上	118.50	11.0	9.5	1,214.62
15日	傅大利	賀林生	岱山	鹹蟹	45.00	20.0	18.0	855.00
	楊永泰	董阿才	同上	同上	60.00	20.0	18.0	1,140.00
16日	趙永利	趙秋道	同上	同上	30.00	20.0	18.0	570.00
18日	邵萬興	韓明山	同上	同上	30.00	20.0	18.0	570.00
	沈萬源	沈松發	同上	同上	30.00	20.0	18.0	570.00
19日	於萬興	於鳳竹	同上	同上	37.00	20.0	18.0	703.00
	俞萬順	俞榮隆	石島	鱈魚乾	262.70	10.0		3,152.40
	張合利	張春水	岱山	鹹蟹	30.00	20.0	18.0	570.00
	趙永茂	趙阿可	同上	同上	45.00	20.0	18.0	855.00
20日	顧永源	顧阿廷	同上	同上	40.00	20.0	18.0	760.00
21日	韓順利	韓爲其	同上	同上	42.00	20.0	18.0	798.00
	俞順興	俞阿慶	同上	同上	32.00	20.0	18.0	608.00
22日	金合利	龔方廷	同上	同上	35.00	20.0	18.0	665.00
	朱合順	朱阿忠	同上	同上	30.00	20.0	18.0	570.00
	虞全順	虞忠根	同上	同上	35.00	20.0	28.0	665.00
	趙萬利	趙秋華	同上	同上	30.00	20.0	18.0	570.00
23日	余合興	余明發	同上	同上	46.00	20.0	18.0	874.00
24日	王順興	王順發	同上	同上	47.00	20.0	18.0	893.00
	於萬興	於丹全	同上	同上	38.00	20.0	18.0	722.00
25日	金得利	虞林生	岬山	海蜇	45.00	9.0	7.0	360.00
26日	葉順發	葉萬興	岱山	鹹蟹	30.00	20.0	18.0	570.00
	龔順興	龔德品	同上	同上	44.00	20.0	18.0	836.00
	邵順興	邵祥雲	同上	同上	50.00	20.0	18.0	950.00
28日	樂順興	樂阿橋	同上	同上	40.00	20.0	18.0	760.00
總計					8,192.27担			100,697.99元

十二月份上海市冰鮮魚船進口船名船主名調查統計表

日期	船名	船主名	日期	船名	船主名	日期	船名	船主名	日期	船名	船主名
3日	金合興	馮信根		金永興	忻貴岳	7日	金順茂	周信甫		戴長源	戴敦昌
5日	王協泰	王瑞運		周泰興	忻根友		金裕茂	許夏全		王順興	王季葆
	金合興	史祥福		金永發	忻阿新		金源順	忻福星		金寶康	李蓮信
	金裕興	應成甫	6日	金順茂	毛善松		新順康	忻永岳		金萬生	忻雙福
	新順發	戴芝生		金裕興	許紀才		金德利	忻阿寶		金源順	許阿福
	周棠發	周千淋		金元順	羅太岳		金永發	嚴厚雲		新協運	王順瑞

日期	船名	船主名	日期	船名	船主名	日期	船名	船主名	日期	船名	船主名
	金隆鑫	忻香發		黃阜財	黃道學		金永發	忻阿新		金寶興	史紀華
	金得利	錢才發		新永康	馬阿寶		王協泰	王瑞運		金源豐	石林來
8日	施同興	周阿海		戴專源	戴敦昌		新順興	忻甫卿	27日	鄒永隆	鄒信泰
	金祥泰	戴行海		金順利	錢忠生		金永發	嚴厚雲		新全泰	徐寬宏
	金順泰	忻阿槐		金順興	吳成發	22日	忻祥源	忻大廣		金合源	朱財富
	金祥和	錢來生		新萬興	王時炳		金永興	忻貴岳		金裕發	顧山和
	高順發	高甫興		金萬順	魯原升		金寶康	李連信		金源豐	忻正濤
	忻源升	忻佳為		金源豐	石林來		王順興	王季蓀		金源興	史紀華
	金順興	徐寬甫		金裕發	顧小和	23日	金永順	史紀宏		金合興	史祥福
	金源隆	忻貴岳		金順發	吳信才		金永源	范來雲		楊合興	徐阿祖
	金祥茂	史巨發		金祥豐	忻小根		新協順	王瑞運		新永唐	馬阿寶
	陳合源	陳記林	19日	金全泰	徐寬宏		金裕興	應成甫		戴長源	戴敦昌
	王順康	王杏蓀		周崇康	周紀仁		金祥和	錢來生		金永裕	許紀才
10日	金生利	林大圃		金源祥	羅起岳		金源順	許阿如		金源祥	羅太岳
14日	金永順	史紀崑		陳合源	陳起林	24日	忻源利	忻信如		金源潤	忻春生
	新協順	王瑞運		金源興	陽連發		新順泰	施寶福		金源隆	忻貴岳
15日	忻萬祥	忻阿順		金順泰	忻阿總		同泰興	忻根友		金源發	林大圃
	金源興	史紀華		金順利	戎仁寶		金長勝	郭阿善		金順利	錢忠生
	金全興	王巨寶		金合興	史祥福		忻萬祥	忻阿順		新順興	忻有卿
	同泰興	忻根友		金源發	林大圃		陳合興	陳紀林		金永發	忻阿新
	金永慶	戴昌明		新阜利	黃道學		金順祥	鄭阿然		金隆倉	忻香發
	新順興	尤道林		金生利	忻阿實		金永興	史紀華	28日	施同興	周何海
	周順利	戎順寶		金源隆	忻貴岳		金裕興	許夏全		金永發	嚴厚雲
	金裕興	許夏寶		金隆倉	忻貴發		金萬生	忻雙福		金萬順	史信才
	金寶全	史祥福		金源豐	忻正發		金順利	袁生利		金祥泰	戴行根
	金永發	郭蓮芳		金永茂	周渭生		金順茂	王善松		金裕隆	徐銀甫
16日	金得利	王榮寶		金源潤	忻春生		戴祥大	戴敦昌	29日	新崇慶	周千琳
	新順發	戴芝生		金萬興	胡順甫		新順興	尤道林		新阜利	黃道學
	新崇慶	周千淋		高順發	高甫興		金順茂	周信甫		王協泰	王瑞運
17日	周源恆	周高運		忻阜利	桑芝興		周萬泰	周祖才		金裕順	錢專源
	金裕順	錢專源		金順興	王阿虎		金萬興	虞福慶		金萬利	魯厚升
	鄒永隆	鄒信泰		金永裕	施紀才	25日	金合興	馮信根		周源恆	周高運
	金裕隆	徐銀甫		周崇發	周千淋		金永慶	戴昌明		金德利	忻阿寶
	金萬順	史信才		金祥森	戴行根		金寶全	史祥福		周崇康	周紀仁
	鄒永興	鄒信泰		新順康	忻禮岳	26日	金萬隆	張阿玉		金順利	戎順寶
							新順發	戴芝生		新順康	忻禮岳
							王忻康	王杏蓀	30日	金萬順	魯厚升
										金永茂	周渭生
									31日	金祥茂	史廷發
										金順發	周來友
										金祥豐	忻小根
										我順發	戎開香

十二月份上海市冰鮮魚類逐日魚市調查表

種類	日期 數量及 價值	一	二	三	四	五	六	七	八	九	十	旬計 數量 (担)	約計價值 (元)
		日	日	日	日	日	日	日	日	日	日		
黃魚	數量	45	65	50	50	46	195	8	180	55	65	836	15,468.00
	最高	18.00	18.00	24.00	26.00	20.00	25.00	18.00	16.00	18.00	22.00		
	最低	15.00	14.00	20.00	22.00	16.00	19.00	15.00	12.00	14.00	20.00		
	平均	16.50	16.00	22.00	24.00	18.00	22.00	16.50	14.00	16.00	21.00		
黃華魚	數量	30	180	20	51	110	28	76	240	25	75	835	11,545.50
	最高	18.00	16.00	22.00	14.00	16.00	16.00	15.00	15.00	15.00	30.00		
	最低	11.00	10.00	16.00	12.00	9.00	12.00	11.00	12.00	12.00	16.00		
	平均	16.00	13.00	19.00	13.00	12.50	14.00	13.00	13.50	13.30	18.00		
鱸魚	數量			10		20		20		22		72	1,160.00
	最高			18.00		18.00		17.00		16.00			
	最低			16.00		16.00		15.00		14.00			
	平均			17.00		17.00		16.00		15.00			
鰱魚	數量	5	5		10	10	15		15	20		80	1,970.00
	最高	23.00	15.00	25.00	30.00	25.00	26.00		30.00	24.00			
	最低	21.00	13.00	23.00	26.00	23.00	22.00		26.00	20.00			
	平均	22.00	14.00	24.00	28.00	24.00	24.00		28.00	22.00			
鯪魚	數量	32	80		55	70	25	8	117	35	4	462	4,787.00
	最高	12.00	13.00	14.00	12.00	12.00	13.00	12.00	12.00	12.00	12.00		
	最低	7.00	9.00	10.00	9.00	9.00	8.00	10.00	8.00	8.00	9.00		
	平均	9.50	11.00	12.00	10.50	10.50	10.50	11.00	10.00	10.00	10.50		
鯊魚	數量	3	40		70	9	5	5	66	26	50	355	4,259.50
	最高	12.00	13.00	14.00	14.00	14.00	14.00	12.00	15.00	14.00	15.00		
	最低	7.00	10.00	10.00	10.00	10.00	8.00	8.00	8.00	10.00	12.00		
	平均	9.50	11.50	12.00	12.00	12.00	11.00	10.00	11.50	12.00	13.50		
鮑魚	數量	35			12	15	48		96	25	20	251	3,488.50
	最高	16.00	16.00	17.00	17.00	17.00	16.00	17.00	16.00	16.00	18.00		
	最低	12.00	9.00	12.00	14.00	13.00	12.00	13.00	10.00	11.00	15.00		
	平均	14.00	12.50	14.50	15.50	15.00	14.00	15.00	13.00	13.50	16.50		
鱸魚	數量	68			137		76		348	125		754	3,785.00
	最高	6.00			6.00		7.00	6.00	7.00	5.00			
	最低	3.00			4.00		3.00	2.00	4.00	3.00			
	平均	4.50			5.00		5.00	4.00	9.50	4.00			
白果子	數量						2		11	14		27	241.00
	最高						10.00		11.00	10.00			
	最低						6.00		7.00	8.00			
	平均						8.00		9.00	9.00			
鞋底魚	數量	85	20	43	50	30	90	35	125	2		503	5,449.00
	最高	16.00	14.00	15.00	17.00	15.00	14.00	14.00	13.00	14.00			
	最低	12.00	10.00	11.00	13.00	12.00	11.00	12.00	10.00	10.00			
	平均	14.00	12.00	13.00	15.00	13.50	12.50	13.00	11.50	12.00			
梭子蟹	數量	40			35		60		94	22		251	2,312.50
	最高	10.00			12.00		14.00	11.00	10.00	2.00			
	最低	7.00			7.00		9.00	8.00	6.00	6.00			
	平均	8.50			9.50		11.50	9.50	8.00	9.00			



日期 種類	日期										旬計 數量 (担)	約計價值 (元)	
	一 日	二 日	三 日	四 日	五 日	六 日	七 日	八 日	九 日	十 日			
帶魚	數量	218	144	420	195	3,300	1,140	6,687	5,019	120	539	17,832	212,198.00
	最高	14.00	16.00	18.00	18.00	15.00	16.00	13.00	13.00	13.00	15.00		
	最低	11.00	9.00	15.00	15.00	11.00	13.00	9.00	10.00	10.00	12.00		
	平均	12.50	12.50	16.50	16.00	13.00	14.50	11.00	11.50	11.50	13.50		
烏賊	數量								2	2		4	84.00
	最高								24.00	22.00			
	最低								20.00	18.00			
	平均								22.00	20.00			
小鰷	數量									4		4	36.00
	最高									10.00			
	最低									8.00			
	平均									9.00			
銅盆魚	數量									6		6	195.00
	最高									25.00			
	最低									20.00			
	平均									22.50			
馬頭魚	數量									9		9	162.00
	最高									22.00			
	最低									14.00			
	平均									18.00			
黑鯛	數量									3		3	96.00
	最高									34.00			
	最低									30.00			
	平均									32.00			
蛇子魚	數量						6		5	70		81	810.00
	最高						11.00		11.00	12.00			
	最低						9.00		9.00	8.00			
	平均						10.00		10.00	10.00			
青專	數量	15	10			16			15	20		76	668.50
	最高	9.00	11.00			10.00			10.00	10.00			
	最低	7.00	9.00			8.00			9.00	8.00			
	平均	8.00	10.00			9.00			9.50	9.00			
魷魚	數量									2		2	65.00
	最高									35.00			
	最低									30.00			
	平均									32.50			
海占	數量									1		1	9.00
	最高									10.00			
	最低									8.00			
	平均									9.00			
對蝦	數量								252	30		282	7,926.00
	最高								30.00	33.00			
	最低								26.00	26.00			
	平均								28.00	29.00			

種類	日期 數量及價值	一	二	三	四	五	六	七	八	九	十	旬計 數量 (担)	約計價值 (元)
		日	日	日	日	日	日	日	日	日	日		
青郎	數量最高最低平均								1 20.00 12.00 16.00			1	16.00
王吉	數量最高最低平均								3 7.00 4.00 5.50			3	16.50
三小	數量最高最低平均									1 9.00 5.00 7.00		1	7.00
鹹蟹	數量最高最低平均	120 20.00 13.00 16.50		135 22.00 20.00 21.00	48 21.00 19.00 20.00	48 20.00 16.00 18.00	380 22.00 20.00 21.00	518 20.00 17.00 18.50	550 20.00 18.00 19.00	66 18.00 16.00 17.00	140 18.00 16.00 17.00	2,006	31,353.00
雜魚	數量最高最低平均	18 10.00 4.00 7.00			23 10.00 6.00 8.00		78 12.00 6.00 8.00		54 6.00 4.00 5.00	19 8.00 6.00 7.00		192	1,337.00
合計		714	544	678	736	875	2,148	7,449	7,198	727	979	24,928	308,734.00

種類	日期 數量及價值	十一	十二	十三	十四	十五	十六	十七	十八	十九	二十	旬計 數量 (担)	約計價值 (元)
		日	日	日	日	日	日	日	日	日	日		
黃魚	數量最高最低平均		66 25.00 20.00 22.50	35 22.00 20.00 21.00	107 22.00 16.00 19.00	64 20.00 17.00 18.50	78 24.00 20.00 22.00	28 28.00 20.00 24.00		195 23.00 20.00 21.50	35 22.00 18.00 20.00	608	12,882.50
黃華魚	數量最高最低平均		68 20.00 15.00 17.50	50 18.00 12.00 15.00	80 17.00 14.00 15.50	75 17.00 12.00 13.50	96 15.00 10.00 12.00	215 14.00 14.00 18.00		250 16.00 14.00 15.00	25 16.00 13.00 14.50	859	12,068.50
鱸魚	數量最高最低平均		25 18.00 16.00 17.00	25 16.00 14.00 15.00	25 18.00 16.00 17.00	30 16.00 14.00 15.00	35 16.00 14.00 15.00			25 16.00 13.00 14.50	13 17.00 18.00 16.50	178	2,802.00
鯛魚	數量最高最低平均		5 28.00 24.00 26.00	5 30.00 26.00 28.00	15 30.00 26.00 28.00	10 25.00 22.00 23.00	30 25.00 23.00 24.00				10 31.00 27.00 29.00	75	1,935.00
鯪魚	數量最高最低平均	45 14.00 8.00 11.00	18 13.00 10.00 11.50	65 13.00 10.00 11.00	85 15.00 13.00 14.00	30 15.00 11.00 13.00	70 16.00 10.00 13.00			56 14.00 12.00 12.50	16.00 11.00 14.00	369	4,639.50

種類	日期 數量及價值	十一日	十二日	十三日	十四日	十五日	十六日	十七日	十八日	十九日	二十日	旬計 數量 (担)	約計價值 (元)
鯊魚	數量	40		53	55	40	85			70		343	3,690.00
	最高	14.00	12.00	12.00	14.00	14.00	10.00	16.00	14.00	12.00	13.00		
	最低	8.00	9.00	8.00	11.00	11.00	9.00	10.00	12.00	6.00	10.00		
	平均	11.00	10.50	10.00	12.50	12.50	9.50	13.00	13.00	9.00	11.50		
鮫魚	數量		30	25	40	35	42				15	187	3,403.00
	最高		21.00	20.00	22.00	20.00	22.00	22.00		22.00	22.00		
	最低		13.00	16.00	12.00	16.00	16.00	16.00		16.00	16.00		
	平均		17.00	18.00	17.00	18.00	19.00	19.00		19.00	19.00		
鱈魚	數量		43	30								73	385.00
	最高		6.00	5.00			6.00	7.00	7.00				
	最低		4.00	3.00			3.00	4.00	3.00				
	平均		5.00	4.00			4.50	5.50	5.00				
鞋底魚	數量		55	20	20	20	25					140	1,997.00
	最高		18.00	18.00	19.00	18.00	19.00	20.00					
	最低		14.00	14.00	15.00	14.00	15.00	16.00					
	平均		16.00	16.00	17.00	16.00	17.00	18.00					
梭子蟹	數量		13	40								53	457.50
	最高		11.00	10.00	11.00		14.00						
	最低		4.00	8.00	8.00		6.00						
	平均		7.50	9.00	9.50		10.00						
帶魚	數量	78	111	39	700	2,600	925	6,794		1,016	50	22,313	19,435.00
	最高	13.00	14.00	16.00	18.00	10.00	15.00	12.00		8.00	9.00		
	最低	8.00	11.00	12.00	13.00	9.00	9.00	8.00		6.00	5.00		
	平均	10.50	12.50	11.00	15.50	9.50	11.50	10.00		7.00	7.50		
鹹帶	數量		512	60	12	1,760	150	1,150		2,836	16	6,496	142,601.00
	最高		12.00	10.00	12.00	10.00	9.00	9.00		9.00	10.00		
	最低		10.00	9.00	8.00	8.00	8.00	8.00		8.00	8.00		
	平均		11.00	9.50	10.00	9.00	8.50	8.50		8.50	9.00		
青專	數量					10						10	130.00
	最高					14.00			14.00				
	最低					12.00			12.00				
	平均					13.00			13.00				
鹹蟹	數量		230	96	148	550	120	580		650	72	2,446	43,747.00
	最高		16.00	18.00	18.00	20.00	20.00	20.00		22.00	18.00		
	最低		14.00	16.00	16.00	17.00	17.00	18.00		16.00	16.00		
	平均		15.00	17.00	17.00	18.50	18.50	19.00		17.00	17.00		
雜魚	數量		7	14								21	161.00
	最高		8.00	10.00									
	最低		6.00	6.00									
	平均		7.00	8.00									
總計		231	1,165	587	1,282	5,245	1,775	8,552		15,098	236	34,171担	250,284.00元

種類	日期 數量及價值	廿一日	廿二日	廿三日	廿四日	廿五日	廿六日	廿七日	廿八日	廿九日	三十日	卅一日	旬計 數量 (担)	約計價值 (元)
黃魚	數量	46	135	130	225	20	45	155	150	220	70	56	1,252	8,865.50
	最高	20.00	20.00	17.00	19.00	20.00	19.00	18.00	20.00	18.00	16.00	18.00		
	最低	16.00	16.00	15.00	15.00	16.00	14.00	14.00	17.00	16.00	12.00	11.00		
黃華魚	數量	56	35	95	190	70	35	118	95	95	30	125	944	11,790.50
	最高	20.00	15.00	18.00	16.00	15.00	16.00	12.00	10.00	10.00	12.00	21.00		
	最低	16.00	10.00	14.00	12.00	7.00	11.00	8.00	8.00	6.00	9.00	8.00		
鰱魚	數量	15	25	9	80	45	20	45	55	30	25	35	334	5,034.00
	最高	18.00	18.00	18.00	15.00	17.00	17.00	15.00	17.00	17.00	14.00	18.00		
	最低	16.00	16.00	14.00	13.00	13.00	13.00	13.00	13.00	15.00	12.00	16.00		
鰱魚	數量	5	10	15	5	15	15	19	35	15	20	20	174	4,226.00
	最高	30.00	30.00	30.00	30.00	30.00	24.00	25.00	24.00	26.00	22.00	26.00		
	最低	26.00	26.00	26.00	25.00	26.00	20.00	20.00	20.00	24.00	20.00	24.00		
鰻魚	數量	65	58	10	31	25	40	85	75	25	28	35	477	5,653.00
	最高	14.00	15.00	16.00	14.00	14.00	13.00	12.00	14.00	14.00	12.00	14.00		
	最低	10.00	10.00	10.00	11.00	11.00	11.00	9.00	10.00	10.00	10.00	11.00		
鯊魚	數量	40	2	6	1	30	15	28	60	5	24	40	251	4,005.00
	最高	15.00	15.00	17.00	14.00	13.00	14.00	15.00	16.00	15.00	16.00	20.00		
	最低	10.00	10.00	10.00	10.00	10.00	6.00	12.00	12.00	12.00	11.00	19.00		
鮫魚	數量	28	28	25	26	20	55	60	30	35			307	5,707.50
	最高	22.00	22.00	22.00	24.00	22.00	22.00	20.00	21.00	23.00	21.00	24.00		
	最低	16.00	16.00	16.00	18.00	16.00	16.00	12.00	16.00	16.00	17.00	22.00		
鱈魚	數量	13	86	46	121			102		137			505	2,530.00
	最高	11.00	11.00	6.00	5.00	5.00	7.00	6.00	7.00	9.00	7.00			
	最低	2.00	3.00	4.00	4.00	3.00	4.00	2.00	3.00	2.00	3.00			
白果子	數量			32									32	256.00
	最高			10.00										
	最低			6.00										
鞋底魚	數量	15	96	27	35	45		50	55	45	26	20	413	6,048.50
	最高	18.00	17.00	17.00	15.00	14.00	15.00	16.00	16.00	20.00	16.00	18.00		
	最低	12.00	13.00	14.00	10.00	12.00	12.00	12.00	13.00	16.00	12.00	12.00		
梭子蟹	數量	12		70	4			49		36			210	2,780.00
	最高	19.00	16.00	20.00	20.00			16.00	4.00	15.00	16.00	14.00		
	最低	10.00	8.00	10.00	10.00			17.00	6.00	6.00	8.00	5.00		

種類	日期 及 價值	廿一日	廿二日	廿三日	廿四日	廿五日	廿六日	廿七日	廿八日	廿九日	三十日	卅一日	旬計 數量 (担)	約計價值 (元)	
		數量 最高 最低 平均	數量 最高 最低 平均	數量 最高 最低 平均	數量 最高 最低 平均	數量 最高 最低 平均	數量 最高 最低 平均	數量 最高 最低 平均	數量 最高 最低 平均	數量 最高 最低 平均	數量 最高 最低 平均	數量 最高 最低 平均			
帶魚	數量		1,125	2,120	7,989	1,311	940	9,192	1,254	3,978	284	222	28,415	279,831.00	
	最高	11.00	8.00	11.00	11.00	9.00	8.00	5.00	7.00	8.00	9.00	11.00			
	最低	7.00	7.00	8.00	8.00	6.00	5.00	4.00	6.00	6.00	6.00	7.00			
鹹帶	數量		112	560		320	208	68	532	76	468	68	416	2,828	25,502.00
	最高	9.00	10.00		8.00	8.00	9.00	10.00	10.00	10.00	10.00	17.00			
	最低	6.00	9.00		6.00	6.00	6.00	8.00	8.00	6.00	8.00	9.00			
馬鮫魚	數量	5											5	112.50	
	最高	25.00													
	最低	20.00													
小鱈	數量			1									1	15.00	
	最高			18.00											
	最低			12.00											
蛇子魚	數量			14									14	154.00	
	最高			12.00											
	最低			10.00											
三小	數量			3									3	36.00	
	最高			14.00											
	最低			10.00											
紅娘	數量			1									1	14.00	
	最高			16.00											
	最低			12.00											
石木非	數量			2									2	20.00	
	最高			12.00											
	最低			8.00											
比目魚	數量					25							25	325.00	
	最高					14.00									
	最低					12.00									
鹹蟹	數量	56	150	650	760	785	280	780	320	550	120	150	4,601	78,599.50	
	最高	18.00	20.00	20.00	18.00	19.00	17.00	17.00	18.00	18.00	18.00	18.00			
	最低	16.00	18.00	18.00	16.00	16.00	15.00	15.00	16.00	14.00	16.00	16.00			
雜魚	數量	1	97	5	15			13		23			154	883.50	
	最高	10.00	6.00	8.00	10.00			10.00		10.00					
	最低	8.00	3.00	4.00	6.00			6.00		6.00					
合計		469	2,407	3,261	9,791	2,599	1,513	1,228	2,205	5,662	694	1,119	40,048	452,482.50	
總計													100,047	1,011,500.50	

## 十二月份上海市天氣觀測概況

日期	平均氣壓	溫 度			風		雨 量	草上溫度
		最 低	最 高	平 均	風 向	每時速度		
1日	769.96	1.4	14.4	7.90	北北西,北東	5,000		1.0
2日	767.82	1.9	16.2	9.05	東北東	4,000		0.6
3日	765.21	3.5	19.3	11.40	南東,西南西	8,000		0.1
4日	766.97	3.0	18.8	10.90	南,東	11,000		1.3
5日	767.61	8.0	20.5	14.25	南東	13,000		5.7
6日	769.83	6.0	15.8	10.90	西北西,北東	22,000		4.1
7日	769.78	11.5	14.0	12.75	北東	15,000	0.02	11.1
8日	765.36	12.2	18.0	15.10	北東,西北西	12,000	0.02	11.8
9日	766.09	11.7	14.7	13.20	北西	20,000	0.02	11.4
10日	766.85	9.8	14.3	12.05	北西,北	13,000		9.5
11日	768.01	3.7	11.3	7.50	北北西	19,000		2.6
12日	769.59	1.5	13.0	7.25	北北西	11,000		0.2
13日	772.25	0.5	13.4	6.95	北北東	7,000		2.6
14日	770.54	1.5	13.3	7.40	東北東	8,000		1.5
15日	765.82	8.8	10.8	9.80	不定,西北西	21,000	0.30	7.6
16日	769.08	5.7	10.5	8.10	北西	26,000	0.01	5.1
17日	771.16	1.8	8.3	3.25	北西,北北西	9,000		4.0
18日	768.19	2.2	14.5	6.15	南西	7,000		4.9
19日	768.42	1.7	12.5	7.10	北西,北北東	10,000		1.3
20日	768.42	-0.5	8.5	4.00	北北西	16,000		1.9
21日	771.08	-3.8	9.0	2.60	北北西	12,000		6.6
22日	769.32	-1.8	10.2	4.20	西北西	12,000		5.0
23日	767.16	-2.0	11.6	4.60	西南西,北西	8,000		5.5
24日	765.76	-2.5	14.0	5.75	南南東	10,000		3.9
25日	763.48	2.6	18.0	10.35	南南東	12,000		0.8
26日	766.22	7.6	16.8	12.20	東北東	19,000		4.0
27日	763.12	9.9	18.2	14.05	南東	17,000		8.8
28日	763.72	8.2	12.0	10.10	南東	17,000		8.2
29日	761.12	6.1	12.4	9.25	東北東,不定	22,000	0.15	5.5
30日	767.10	6.2	10.4	8.30	北北西	24,000		6.0
31日	771.69	0.5	10.4	4.95	北西	11,000		2.7

上表所記溫度為攝氏寒暑表度數

附 註 { 逐日雨量記錄為英寸

風之速度為米突

# 漁業消息

## —國內及國外—

### 行政院通過籌設上海魚市場計

#### 畫大綱

上海地居我國沿海之中樞，扼長江之咽喉，舉凡蘇浙閩魯等省沿海漁民採捕之漁獲物，及長江流域江浙內地湖沼所產之淡水魚介類，無不視上海為唯一集散市場，加以人口衆多，交通便利，故魚產消費，日形龐大；但上海漁業雖佔極重要地位，以經營者設備簡陋，處理散漫，更因年來外輪侵漁之急迫，致使偌大市場，日形萎頓。實業部根據四年計劃，應先行完成上海魚市場之建設，本年一月五日行政院開一四一次會議，由實業部陳部長提出籌設上海魚市場計劃大綱，經一致議決通過，聞即將組織籌備會積極進行云。

★ ★ ★ ★

### 海南生物採集團採集水產生物

#### 標本

中國科學社，國立中央研究院，自然博物館，北平靜生生物調查所，北京大學，清華大學，山東大學等各學術機關，為調查海南島之生物起見，特合組海南生物採集團，定於廿三年一月出發。團員有何琦、唐善康、王仲濟、王以康、伍獻文、左景烈、劉成等數十人。推定左景烈為總領隊，以左君曾至海南有七閱月之久，熟諳方言。此次出發，專為海陸生物之採集及沿海區域之調查，並附帶研究風俗人情，預定期間為一年，經費八千元。俟全部採集得有結果後，即將印成專集，報告各方云。

★ ★ ★ ★

### 本市魚商擬籌組華東漁業公司

魚商周夢月等，因鑒於我國水產豐富，以漁民墨守成規，故步自封，及受外貨傾銷影響，漸無生氣，坐令利權外溢，漁村破產。爰擬集合同志，共同籌組華東漁業股份有限公司。聞其資本規定為五十萬元，分為二萬五千股，每股二十元，先行成立海產製造廠四處，分設於嵎山、泗礁、岱山、定海等地以製造水產物品。每廠分設醃製魚類部，乾製魚類部，裝箱件部，運輸部及代辦漁船事務部六部，聘任專門人員，擔任各部事宜，並自備運輸船四艘，另在上海吳淞建築二大堆棧，為運輸及貯藏製品之用。凡漁民捕獲之魚，均由該公司儘量吸收，裝至滬甬各埠從事推銷。若遇過剩，則施行醃製云。

★ ★ ★ ★

### 廣東建設廳努力漁業新建設

廣東省建設廳為發展汕尾漁業，除建築漁港外，並努力下列各項建設：

1. 禁絕一般雜稅。
2. 普及漁民教育。
3. 組織金融機關。
4. 設立製造廠。
5. 開闢內地交通。
6. 設立氣象台及航行標識。

★ ★ ★ ★

### 日漁輪擾我沿海漁業

據徐州電訊：海州迤北日照境，最近發現日人駕駛漁輪在沿海各地捕魚，並向我各海岸

市場而捕得之鮮魚，圖擾我沿海漁業，致該地漁民受其壓迫云。

★ ★ ★ ★

### 去年中外貿易入超甚鉅

#### 水產品佔重要位置

海關發表去年一月至十一月之十一月個中，入超六萬萬九千二百九十四萬二千一百七十六元其中魚類水產品佔第二位云。

★ ★ ★ ★

### 如皋縣舉行第一次農產品展覽會

#### ——極注重水產——

如皋縣農業推廣所於今年元旦日舉行第一次農產品展覽會於如皋城南致武廳，以喚起社會之注意；展覽之際，極予農友以直接之觀感，當場並有指導員隨時指導，藉收改進事業之効。其中大部份尤注重於漁業之提倡，凡該縣所產之水產製造品，均為搜羅，即沿海之漁業亦多以圖表表示其大概，使參觀者易於認識。該會於開會前曾函請本所前往觀禮，茲略紀如後：

會 址——如皋城南致武廳如皋縣農業推廣所。

開幕式——該會於二十三年元旦下午二時舉行開幕式，由推廣所管理員劉莘甫主席，參加者有如皋縣林縣長，（建設科長代）如皋縣黨部，上海市漁業指導所，南通縣農業推廣所，如皋縣師範學校，上海鉀質肥料公司，及農漁界私人參加者約數十人，又農友數百人。行禮如儀後，由主席報告開宗旨，次由縣長代表訓詞，繼由各代表致詞，至四時始畢，乃合攝一影，以為紀念。

展覽所見——第一室為水產品展覽室，右側為各種水產製造品，大部份為該縣出產，有各種魚皮，俱為掘港出產，價廉而物美。次為各項調味，如鹽乾蝦米等，多為該縣特產，左側為該所自製之水產品侵漬標品，大部為海洋

奇特產品，極引起觀衆興趣。中置輪船拖網及汽船手線網作業時之模型，並書有詳細說明。室之中央部，置有該縣漁船模型及浙江之大對漁船模型，所以比較短長，以資改進也。四週牆壁滿掛圖表，其中重要者如如皋沿海各種魚類之迴游狀況圖，及各主要港灣漁船漁民及漁獲數量表。此外有該所漁業指導員張友聲所擬之改良插網圖，亦極為精彩，頗為觀衆所矚目。第二室陳列農作物，全部有稻種麥種及各種豆類之樣品。肥料如豆餅草餅棉餅肥田粉等，亦多陳列，正中靠牆為蠶絲標本，中部為蜜蜂之部，有該所自製之蜜糖，色澤密度俱佳。該會最主要者為棉作物，種類繁多，足資比較。庭中陳列各種新制量器，及養蠶器具，並置有新式農具多種，全為江蘇省立農具製造所出品。屋後有雞舍二，一為圓亭式，一為長方形，最佳之雞，有該縣出產之九斤王等，雞身極大，而肉味鮮嫩。其他如黃腳雞蘆花雞等，亦為該縣特產。餘如美國日本各種外國雞，亦有數種。畜產部有英國豬二，各重二百餘斤。

★ ★ ★ ★

### 如皋縣之漁業

如皋縣濱臨黃海，為蘇省漁業發達之縣，年產五十餘萬元，約有漁民三萬餘人。資本大者固有然大都為在海濱拾取貝類及甲殼類之小漁業者。漁業之最大者為黃花魚漁業，次為張網搖網及拉釣等，計大小漁船共有一百九十餘隻，恃船以維持生活者四千餘人。其在長江附近者，則每年春夏秋三季，猶有客籍漁船來自漢陽等處，其餘約有百餘艘，漁民三四百人專捕鱸鱖蟹等水產物。

#### 一、海洋漁業之部

如皋為蘇省濱海之縣，海岸線綿長一百九十九華里，北起泮茶鎮之小洋口，凸向東方，漸次南下，至與南通交界之川腰港為止。其中港口之主要者，為環港，小洋口，河北丫子口，川腰港等；尤要者為環港，屬於豐利鎮，離小洋口一四，四〇〇米，川腰港一〇〇，三〇



Q米。該港居民多數以漁鹽為業，所惜時有海盜出入為不幸耳。

如皋縣所產之魚類，與江浙沿海所產大都相同，茲將其重要魚類及漁期列表如下：

種類	漁期	種類	漁期
大黃魚	忙種至立秋	黃花魚	穀雨至小滿
鱸魚	立夏前至小暑前	海蜇	立秋至秋分
鱸魚	夏至至秋分	鮑	立夏至秋分
梭子蟹	立夏至白露	刀魚	春分至穀雨
紅蝦	清明至立夏	白蝦	春分至小滿
鱸魚	大寒至春分	牛尾魚	立春至春分
鞋底魚	立秋至秋分	鱸魚	穀雨至夏至
馬鮫魚	立夏至立秋		

如皋漁業向稱發達，漁船亦多，但以年來海盜猖獗，漁民多視為畏途；加以漁村破產，無力修建，故漁船日少，平時集中最多之處為

豐利鎮，茲將其集中地點列表如後：

地名	漁船集中數	載重担數	去年黃花魚時之出漁船數
豐利	115隻	240—800担	96隻
直鎮	6	200—500	8
長沙	9	200—560	6
南坎	8	200—600	6
何家莊	37	360—800	30
北坎	4	400—800	4
張黃港	6	400—600	6
止馬窪			

如皋縣之魚產，除一部份運往江陰常熟上海等埠銷售外，大都即在掘港各大鎮之魚行賣出，故該縣漁業經濟之重心，多握於魚行之手。佣金不一定，有取百分之十者，有取百分之七者，最低者為掘港之乾元泰邱時揚邱林記等三家，祇取佣金百分之四。茲將各魚行調查如後：

魚行牌號	行主	行址	一年經售魚值 (單位千元)	經售魚產
余泰和	余香圃	第九區十六總	5	蝦蟹海蜇黃花魚鱸魚鱸魚蟬蛾
王得利	王國豐	第九區十六總	4	鱸魚
公泰	劉白君	長沙鎮	6	上
恆昌	呂咸三	長沙鎮	5	上
合興	劉廷奎	同上	6	上
德盛	王長義	同上	6	上
合興	顧鈞	同上	8	上
永昌	呂宏勛	同上	12	上
章記	吳章	同上	3	上
萬泰	趙啓遠	同上	1,5	蝦蟹；蟬蛾，蛤，雜魚類
公泰	傅篤美	同上	1	上
奎泰	張志奎	十五總	4	黃花魚，黃魚，鱸，鱸，蝦蟹
公泰	陳定文	第九區十四總	5	上
洲泰	陳步洲	十五總	4	上
奎泰	劉明奎	同上	2	上
益泰	顧羣	南坎鎮	8	蟬蛾，海蜇，餘同上
永同	顧其美	同上	8	上
義泰	郭信五	同上	3	上
丙泰	金受千	北坎鎮	6	上
興盛	沙勒金	同上	6	上

魚行牌號	行主	行	址	一年經售魚值 (單位千元)	經	售	魚	產
正 大	沙厚齋	同	上	11		同	上	
少 記	金萬興	同	上	4		同	上	
恆 生	金思銘	同	上	4		同	上	
鼎 泰	金萬周	同	上	6		同	上	
乾 元 泰	季平安	掘	港	20		海味鹹魚海蜇	拷麻雜貨	
邱 時 揚	邱敬之	同	上	20		海味鹹魚海蜇		
邱 林 記	邱天林	同	上	15		同	上	
啓 興	吳玉成	同	上	13		鮮魚鹹魚海蜇		
徐 筱 記	許筱山	同	上	15		同	上	
張 志 鯨	張志鯨	大	鎮	2	福	蝦蟹雜魚		
沈 維 康	沈維康	兵	房	6		同	上	
季 聚 泰	季謹脩	直	鎮	6		同	上	
楊 恆 泰	楊有圻	同	上	1,5		同	上	
乾 元 泰	金 鐸	直	鎮	1		蝦蟹雜魚		
桑 春 記	桑金華	同	上	2		同	上	
季 正 興	季小甫	同	上	2		同	上	
季 恆 記	季星白	同	上	2		同	上	
季 永 盛	季心奮	同	上	1,5		同	上	
徐 德 興	徐正恩	豐	利	10		乾鹹鮮魚蛤蠔蝦蟹	並販賣海味	
潘 大 順	潘兆麟	同	上	6		同	上	
王 長 興	王廣仁	同	上	20		同	上	
公 和 順	徐長漢	同	上	10		同	上	
桑 長 興	桑成渠	同	上	2		同	上	
趙 立 成	趙明元	同	上	3		同	上	
陳 公 記	陳元福	同	上	10		同	上	
徐 同 興	徐正榮	同	上	80		同	上	黃花魚鱸魚
沈 大 順	沈樹森	同	上	10		同	上	
刁 萬 興	刁萬泰	同	上	10		同	上	
桑 公 記	桑壽伯	同	上	10		同	上	
李 公 記	季敦元	同	上	10		同	上	
李 華 恆	季少三	古	鎮	6	填	河鮮鹹魚		
張 萬 興	張蘭芬	同	上	5		同	上	
張 恆 元	張篤祥	同	上	2		同	上	
高 德 興	高吉人	環	港	60		黃花魚 鱸魚 鱈魚		
公 和 春	桑合春	陸	灶	20	家	同	上	
桑 徐 興	桑金臣	環	東	20	港	同	上	
	馬友林	沙	四	10	魚	同	上	

魚行牌號	行主	行址	一年經售魚值 (單位千元)	經售魚產
	葛元坤	同上	5	鮮鹹魚蝦蟹海蜇
	徐仲賢	同上	10	同上
	許兆春	環港東	10	同上
	桑合倫	同上	20	同上
	許兆發	同上	10	同上
	石君璧	同上	20	同上
	徐保如	陸家灶	30	黃花魚，鱮，鱮，海蜇，
	陸錫蕃	同上	5	鮮鹹魚蝦蟹海蜇等

如皋漁產既多，故水產製造業亦較發達，但大部為乾製品，其中尤以魚皮、魚唇、鯉乾、蝦米為最著，惜以製法欠精，銷路停滯，對外貿易未見發達也。

## 二、長江漁業之部

如皋西南沿長江計六十六里，沿江居民大都為小漁業者，每年以捕鱸魚，鱮魚，江蟹為主，所產魚類，有青魚，膾殘魚，河豚，鱸，鱮，鱮，鱮，鱮，白魚，鱮魚，白蝦及江蟹等。

此外如皋縣之漁業合作社，辦理亦佳，頗有成績，茲將其社章摘錄如下：

社名 第九區十六總漁業有限合作社  
 社址 十六總海灘范公堤外長沙港口之北  
 成立期 民國二十一年十月十八日  
 社員 劉步悅陳啓三王會伯等二十四人  
 理事會 理事劉步悅陳啓三陳維忠余香齋季敦懷王濟生主席劉步悅  
 監事會 監事王友伯沙縱祥劉步成劉星齋劉秉衡主席王友伯  
 股款 每股五元共八十四股計洋四百二十元另向農民銀行借洋五百元以充社股之不足  
 營業 該社以資本關係營業範圍極狹僅運鹹魚海味海蜇至如皋城內分銷處出售同時在李保丁家所等處購置網，牛血，糧食，草袋等以供給社員所需

★ ★ ★ ★

## 江蘇各縣水產統計

江蘇省濱臨江海，故各縣水產，亦頗佔重要位置，茲據統計，全省六十一縣，每年共生產295,520,000斤估計價值，約共值銀40,944,000元。茲將各縣產量及估計價值，分誌於下：

縣名	數量(千斤)	價值(千元)
南匯	12,849	3,125
上海	13,220	2,656
鹽城	19,990	2,526
寶山	9,228	2,046
灌雲	12,794	1,936
松江	11,520	1,898
贛榆	11,360	1,854
東海	10,875	1,735
南通	11,545	1,420
如皋	9,435	1,137
沐陽	10,360	1,047
常熟	8,642	989
靖江	3,600	981
吳江	9,452	966
海門	9,856	864
江甯	6,050	910
泰縣	1,438	399
吳縣	8,850	862
啓東	1,500	392
興化	1,400	882

阜甯	9,416	868	丹陽	986	197
江都	2,120	745	江浦	964	185
沛縣	8,746	733	江容	2,080	172
無錫	5,052	620	川沙	1,686	167
高郵	3,200	600	金山	1,673	155
高淳	5,990	543	奉賢	1,550	155
江鎮	5,000	500	六合	3,042	134
溧水	3,280	477	漣水	1,230	118
武進	4,562	449	淮安	1,106	103
江陰	3,700	440	溧陽	723	95
太湖	4,342	423	銅山	146	74
泗陽	5,680	390	崑山	230	65
泰興	3,743	386	金壇	450	48
宜興	3,820	376	宿遷	322	40
青浦	1,528	358	邳縣	453	37
寶應	3,021	277	礪山	655	35
應甯	1,528	265	嘉定	172	33
淮陰	7,067	250	揚中	220	30
徽明	8,186	223	豐縣	120	12
崇東	2,003	200	蕭縣	50	10
台	2,000	200			

★ ★ ★ ★

### 全國各省市漁會一覽

省別	會名	地址	成立年月	會員人數	備考	
浙江	瑞安縣漁會	瑞安南門外高坦頭	二十年二月	一一九		
	平陽縣漁會	蒲門區大漁村	二十一年二月	五八		
	紹興縣漁會	昌安門昌明小學	二十年十二月	一〇六		
	南田縣漁會	金漆門	二十一年九月	一五六		
	象山縣漁會	石浦東來鎮	二十一年九月	一〇九		
	鄞縣漁會	本城濠河頭都神殿	二十一年十月			
	江蘇	泰縣漁會	泰縣濱外大街	二十年九月	一一七	
		吳縣漁會	蠡野鎮中山路	二十年九月	一六五	
		常熟縣漁會	潞蒲鎮	二十年九月	六〇	
		崇明縣漁會	崇明縣城內	二十年十二月	八四	嵯山設分會
武進縣漁會		城內局前街	二十一年一月	七二		
南通縣漁會		南通十四區呂四	二十一年三月	七二		
寶應縣漁會		寶應第七區黎城鎮	二十一年五月	一九五		
漣水縣漁會		漣陳城家巷	二十一年七月	五一		

	淞江縣漁會	金山嘴	二十一年八月	二二三
	鹽城縣漁會	城內集仙堂街	二十年六月	二一〇
	興化縣漁會	城外青龍庵	二十年八月	七一二
	東台縣漁會	涼港	二十二年四月	五九
	江甯縣漁會	江甯縣三汶河	二十一年七月	一八三
	東海縣漁會	東海縣新浦第二街	二十二年八月	五五
上海市	上海市漁會	小東門康家弄	二十二年	一千餘
福建	長樂縣漁會	長樂梅花鄉	二十年一月	二一〇
	閩侯縣漁會	閩侯城天皇嶺下	二十年十二月	三一九
	福鼎縣漁會	福鼎沙埕埠	二十一年一月	一七五
安徽	銅陵縣漁會	銅陵大通高氏宗祠	二十年八月	二〇三
	當塗縣漁會	當塗城內柴巷	二十年十一月	六〇
山東	壽光縣羊角溝漁會	縣商會街東頭路	二十年九月	一一二
	掖縣漁會	上倉村	二十一年二月	三二四
	威海衛漁會	太原街	二十年十一月	六六一

山東全省舊式漁船數目統計 (根據山東全省漁航局之調查)

區域	地名	漁 船 隻 數				
		大 船	中 船	小 船	外 來 船	合 計
青島區	諸城日照	30	315	1,525		1,870
	董家口	76	97	93		266
	青島			1,500		1,500
	即墨	50	150	550		750
	合計	156	562	3,668		4,386
威海衛區	石島		402	60		462
	海陽	8	100	1,500		1,608
	文登			520		520
	靖海衛		21	14		35
	沙窩島		91	36		127
	榮城		195	200	185	580
	合計	8	209	2,330	185	3,332
龍口區	龍口	10	30	300		340
	掖縣	10	20	300		330
	虎頭崖	10	20	20		50
	海廟	20	10	20		50
	三山島	40	10	10		60
	石虎咀	10	8	6		24
	壽光		31			31
	下營	13	16			29
	無棣	30	200	1,250		1,480
合計	143	345	1,906		3,394	

區域	地名	漁 船 隻 數				
		大 船	中 船	小 船	外來船	合 計
煙 台 區	煙 台		70		1,000	1,070
	八 角 口		100			100
	芝 罘		80			80
	蓬 萊	200		1,000		1,200
	天 橋 口	100	200	1,000	900	2,200
	合 計	300	450	2,000	1,900	4,650
總 計		607	2,166	9,904	2,085	14,762

廣東重要漁具一覽表

名 稱	使 用 省 區	原 料	每 網 價 格	附 屬 品 名 稱	價 格	捕 獲 魚 類	使 用 漁 場
							外 海 內 海 河 川
拖船拖網	廣東沿海	麻	約150元 至250元	浮沈子浮 沈子網拖 網手木沈 石	約 60- 100 元	每對船年約 5,000-10,000餘元	外 海
橫拖拖網	潮汕沿海	同	約100元 至150元	同 上	約 50- 80 元	每對船年約 5,000-8,000元	外 海
蝦罟拖網	珠江口 內外	同	6元內外	鐵棒拖網 沈子沈石	4元內外	每船年約 3,000-5,000元	內 海
鏟僧拖網	同	同	約25元 至30元	木架引 網等	約 10- 20 元	每 日 100-500斤	內 海
鱸白刺網	同	同	約 7元 至 8元	浮標沈 錨等	每網 1-2元	合20-30張為一組 每日300-700斤	內 海
黃花刺網	同	同	4-5元	同 上	同	同 上	同 上
馬友刺網	珠江口內	同	7-15元	同 上	同	合12-20張為一組 每日300-500斤	江 口
大嶼刺網	廣東沿海	同	8-12元	同 上	每網 2-3元	同 上	內 海
百袋網	廣東沿海 內灣	同	10-12元	浮子引 網等	3-2元	合20-30張為一組 每日100-1,000斤	內 灣
繪 棚	同	同	150- 200元	立木引 網等	20-30元	每日10-100斤	同 上
荷包網	廣東沿海	同	300- 500元	引網環等	60-100元	每日100-5,000斤	外 海
插罟網	廣東沿海 內灣	同	5-6元	插 竹	1-2角	合200-300張為一組 每日1,000-10,000斤	內 灣

其他尚有蝦刺網，蟹刺網，蝦張網，沙魚刺網，師頭刺網，汶魚刺網等。除蝦張網以外，則與以前所誌之刺網約同。

馬友延繩釣，分大中小三種，估價不能約計。

小釣，廣東沿海用，每船漁具約150—200元。

扒船，珠江口內用，每船漁具約 80—120元。

潮汕與東京灣方面漁具，因未前往調查，不能列入。

我國沿海各省市漁輪統計表 (續)

漁業 根地	船名	漁業種類	漁具 種類	漁場位置區域或面積	漁船		漁業時期	存續 業時 限期	執 字 號	照 號	給照年月	備 註
					種類	載重 人數						
上海	泰興一號漁輪	發動機船拖 網漁輪	拖網	黃海及東海	發動 機船		全年	三年	漁一 三號	漁一 三號	二十二年 五月	
上海	泰興二號漁輪	同上	同上	同上	同上		全年	三年	漁三 三號	同上	同上	
青島	永安漁輪	發動機船拖 網漁業	拖網	黃海及渤海	汽船	4噸	全年	三年	漁七 字號	漁七 字號	二十八年八 月二十二日	
青島	海豐漁輪	發動機船拖 網漁業	同上	黃海及渤海	發動 機船	45噸	同上	三年	漁九 字號	漁九 字號	二十八年八 月二十日	
青島	海盈漁輪	同上	同上	同上	同上	36噸	全年	三年	漁十 字號	同上	同上	
青島	海寬漁輪	同上	同上	同上	同上	30噸	全年	三年	漁十 字號	同上	同上	
青島	海宜漁輪	同上	同上	同上	同上	36噸	全年	三年	漁十 字號	同上	同上	
青島	鴻成興漁輪	同上	同上	同上	同上	38噸	全年	三年	漁九 六號	漁九 六號	二十十年十 月	
青島	昇利漁輪	同上	同上	同上	同上	17噸	全年	三年	漁九 七號	同上	同上	
青島	寶順漁輪	同上	同上	同上	同上	19噸	全年	三年	漁九 八號	同上	同上	
青島	永順漁輪	同上	同上	同上	同上	32噸	全年	三年	漁九 九號	同上	同上	
青島	得海利漁輪	同上	同上	同上	同上	43噸	全年	三年	漁一 百號	同上	同上	
青島	豐順漁輪	同上	同上	同上	同上	14噸	全年	三年	漁〇 一號	同上	同上	
青島	福利漁輪	同上	同上	同上	同上	16噸	全年	三年	漁〇 二號	同上	同上	
青島	同利漁輪	同上	同上	同上	同上	15噸	全年	三年	漁〇 三號	同上	同上	
青島	天發順漁輪	同上	同上	同上	同上	29噸	全年	三年	漁〇 四號	同上	二十十年十 二月	
青島	鞠德利漁輪	同上	同上	同上	同上	9噸	全年	三年	漁一 號	同上	同上	

青島	德海順漁輪	發動網漁輪	船拖	拖網	黃海及渤海	海	發動機船	9噸	5名	全年	三年	漁字一六號	三十一年三月	年
青島	裕華號漁輪	同	同上	同上	同	上	同上	31噸	12名	全年	三年	漁字一七號	三十一年三月	年
青島	裕昌號漁輪	同	同上	同上	同	上	同上	31噸	12名	全年	三年	漁字一八號	同上	上
青島	誠生一號漁輪	同	同上	同上	同	上	同上	35噸	10名	全年	三年	漁字一九號	三十一年五月	年
青島	誠生二號漁輪	同	同上	同上	同	上	同上	35噸	10名	全年	三年	漁字二〇號	同上	上
青島	合興順號漁輪	同	同上	同上	同	上	同上	9噸	8名	全年	三年	漁字二一號	三十一年六月	年
青島	勝興號漁輪	同	同上	同上	同	上	同上	32噸	12名	全年	三年	漁字二二號	同上	上
青島	復茂順漁輪	同	同上	同上	同	上	同上	39噸	11名	全年	三年	漁字二三號	三十一年七月	年
青島	德茂成漁輪	同	同上	同上	同	上	同上	39噸	11名	全年	三年	漁字二四號	同上	上
青島	久安漁輪	同	同上	同上	同	上	同上	52噸	12名	全年	三年	漁字二五號	三十一年九月	年
青島	中原漁輪	同	同上	同上	同	上	同上			全年	三年	漁字二六號	三十一年十一月	年
青島	華強漁輪	同	同上	同上	同	上	同上			全年	三年	漁字二七號	同上	上
青島	民德漁輪	同	同上	同上	同	上	同上			全年	三年	漁字二八號	同上	上
青島	國光漁輪	同	同上	同上	同	上	同上			全年	三年	漁字二九號	同上	上
青島	新生利漁輪	同	同上	同上	同	上	同上			全年	三年	漁字三〇號	三十一年四月	年
青島	新恆順漁輪	同	同上	同上	同	上	同上			全年	三年	漁字三一號	同上	上
青島	同發漁輪	發動網漁業	船拖	拖網	黃海及渤海	海	發動機船			全年	三年	漁字三二號	三十一年五月	年
青島	海福臨漁輪	同	同上	同上	同	上	同上			同上	三年	漁字三三號	同上	上
青島	海壽臨漁輪	同	同上	同上	同	上	同上			同上	三年	漁字三四號	同上	上
青島	海祿臨漁輪	同	同上	同上	同	上	同上			同上	三年	漁字三五號	同上	上
														完



## 日魚在美冒用藍鷹標識

美國稅關當局，日前查獲有日本魷魚四千箱，上蓋美國復興處之藍鷹標識，按藍鷹標識為美國貨物依照國家復興條例而出產者，始得用之。今日商冒用此標識，將引起美國向東京嚴重交涉之事件。美政府發現此項事件後，財政部當局已諭令稅關從嚴檢查云。

★ ★ ★ ★

## 日本新建漁業用無線電台

日本兵庫縣為增進日本海方面漁業者之福利起見，乃設置無線電局於香住港，以聯絡陸上及出漁者相互間之漁況市況之通訊；在去年底縣會議中提出預算一萬五千圓，全場一致通過，近已着手動工矣。

★ ★ ★ ★

## 日本水產試驗船阿波丸往南洋調查鮪漁業

日本德島縣水產試驗船阿波丸於八日晨自根據地台灣高雄港出發，赴南中國「巴散落利夫」外海作第二次南洋鮪漁業之調查，曾向該縣水產試驗場報告此次航海南洋漁業探檢之工作，將於二月上旬返德島一次云。

★ ★ ★ ★

## 挪威之主要漁業

挪威出產藥用鱈魚肝油及精製 Brisliug 沙丁魚（小鰵）為舉世知名，在全世界各國各大城鎮均可購得；不甯唯是，挪威之水產業，固不僅為歐洲各大國之冠，亦且為全世界有名漁業國家，每年漁獲量達一百萬噸以上，輸出量大於英國，甚至大於歐洲任何國家。

挪威漁獲物中之大部份，多數捕之於沿海，尤以鱈魚及青川魚為較多。魚類於捕獲後，即日起岸，或鮮運，或罐藏，冷藏，鹽藏，或供工用，處理極迅速。挪威漁業，因防止鄰國傾銷競爭之故，高築關稅壁壘，以保護之。

挪威因地處寒帶，氣候甚冷，其中為最主

要之鱈漁業，尤在北冰洋之北。因此之故，挪威魚品之輸出，嘗極新鮮，佔優良之地位，又因產量豐富，故其漁獲物輸出量，為世界各國所不及。

挪威漁獲，因年有餘剩，故在前數世紀時即注意輸出地之開拓。例如英國在一千年前，已購買挪威之素乾魚沙丁魚及鱈魚肝油等。其次在中歐東歐及地中海各地挪威之鹽製青川魚，業經早有輸入。近世紀來，因水產工業日趨發達，挪威之冷凍魚及魚類罐頭，已佔有出口貨中之較高地位，計每年出口數達四十萬噸。

挪威漁業每年第一期開始時，為青川魚漁業，漁場在挪威西岸，近 Aalesund, Bergen 及 Hangesund 沿海各城鎮。青川魚漁業，在歐洲方面，為一最著名之大漁業，每漁汛（每期約兩三月）所獲；數在三四萬萬立特（法國量名）以上。漁產大部份，多為生鮮之魚，以急速冷凍法箱裝，輸往德國英國及其他各國，尚有經鹽藏後再輸往國外者。俄國每年輸入之數亦甚多，其餘尚有以之製造青川魚油者。青川魚漁汛過後，適為鱈魚漁汛開始之時期。鱈魚漁場在極北，近於 Lofoten。每季漁獲量，自六百萬乃至八百萬，最多之年，有達一千萬者。漁獲物中之大部份，多置日光中乾燥之成素乾品或鹽藏之。鱈魚之肝，則用為製造鱈魚肝油，鱈卵亦為副產品之一。

挪威國內之市場，雖時有新鮮之鱈出售，但為數極微。最近挪威水產工業，有鱈魚精肉製造之成功。（去骨之製造品）已有三船運往美國，為前途甚有希望之新事業。

挪威魚類素乾品，多數銷往意大利，鱈魚則自歐戰後，已在非洲西部覓得一新市場。至於 Klip fish 則多輸往西班牙葡萄牙西印度及南美等地，輸出時，均須經過當地官廳之檢驗。

最近有可驚之發現即藥用鱈魚肝油中，含有可貴之『唯他命』此乃經生物學家研究之結果。美國方面，對於挪威製之藥用鱈魚肝油

極爲歡迎，故輸入數亦極多。鱈魚業之漁期，終止於六月，最後兩月，漁場移至極北。

其次爲青花魚漁業，開始於五月，漁獲物多銷於國內，然亦有經鹽製後銷往國外者。

再次爲沙丁魚漁業，始於六月，終於夏末或秋初，漁獲物多爲製造罐頭之用。

七月既降，大青川及小青川之漁汛又至，大青川之漁場在沿挪威西岸沿海。漁獲物多爲燻製品。小青川多用於魚糧製造廠，以製魚油及魚粉，或有以之製造罐頭者。

挪威漁業之漁場，雖大都接近於挪威沿海，然其漁人在夏季青川魚大漁業中，亦有遠至愛爾蘭外海者。其漁獲物，則多銷往瑞典。其在春季鱈魚汛時，亦多前往該處捕撈，漁獲物有鱈及鱈等，漁場有遠至北極洋者。北冰洋之產物，有海豹，極熊及 Walruses 等，每年所捕海豹，達二百三十萬頭。

挪威漁業既如是發達，故必須具有一偉大之漁船隊，現時挪威共有機船一萬七千艘，馬力二十萬匹，此類漁船，率爲大漁業公司所有，漁民或自爲船東或爲佔有一部份股款者。

★ ★ ★ ★

### 美國之鮪漁業

美國『聖比篤路』與『聖丹鴉』灣有多數之大鮪罐頭廠。其原料來源屬於加州外海產者較少，而以墨西哥及中部美洲之漁獲爲多。其中過半數之鮪爲屬於在美日本人所釣者。而最優良之鱈長鮪則爲完全來自日本之冷凍物。

#### 第一節 種類及產地

種類 依『烏窪洛福篤』氏之檢定如下：

鱈 (Pacific mackerel) (Pucumat Phosru japonicus diego) 與日本產同種，大西洋產稍異。

筋鱈 (Bonito) (Sarda chilensis)

鱈 (Skipjack) (Katsuonus Pelamis)

黑鮪 (Bluefintuna) (Thunnus ...)

黃肌鮪 (Yellow Fin-tuna) (Neothunus Macyoptoius)

鱈長鮪 (Albacove) (Gevmo gevmo)

產地 自加州以至墨西哥，及中部亞美利加洲太平洋暖流中，以在北加州沿岸棲息者較多。鮪之罐頭爲美國人所最珍重，鱈長鮪自七八年前起，已經激減，近年來多由日本冷凍輸入。

鱈及黑鮪，盛產於加州沿海，其他種類以南加州較熟帶爲多。黃肌鮪中百分之九十多自墨西哥方面漁獲而來，其以『聖比篤路』及『聖丹鴉』灣爲根據地之漁船，多爲經營遠洋漁業者。

#### 第二節 漁法漁業者及漁獲之減少

漁法 鱈以釣爲主，然最近亦有使用巾着網者，其他之魚亦以釣爲主，且多屬日本式，餌料則採用鱈魚。

近海漁業多使用小型船，惟墨西哥以南之出漁者，近來已爭造大型船矣。

今春進水之『把路篤加路』人所有船 (Mav Floev) 號，總噸數三百五十噸，長百三十五尺，具有五百匹馬力，價值三十五萬圓。每船有船員約十一人。加州共有鮪漁船七十三隻（一九三〇年末調查）。

鮪漁場在『他篤路』灣附近，自八月至十二月以小型船出漁爲主，大抵每月二航海。中部美洲之外海，則自十二月至翌年六月以大型船出漁，每月一航海。小型船之漁獲物多先以冰冷藏，滿載即歸港。大型船大都裝有簡單之冷凍機，故凍結之魚體，每能保持良好之狀態。

墨西哥政府徵收漁稅辦法，對於小型船以墨西哥沿岸爲根據地者，以漁獲物一噸，徵收漁稅五十三圓。大型船在該國領海捕魚，而用鱈爲餌料者，則每隻徵收漁稅數自六百圓起以至一千圓。故大型船之稅金事實上較小型船爲低廉，墨西哥政府之官吏，對於由美國漁港前來之漁船，有課稅檢查之權。

漁獲物至漁港將起上之時，即有食品檢查官前來巡視，如查有腐敗魚類，即為取出，此種辦法，自一九三〇年起施行頗嚴。

自日本輸往之冷凍魚，最初亦經過此種檢查之過程，後漸廢棄，現時祇在工場內融解煮熟後檢查，以除去腐敗部份。

本種魚以生鮮狀態消費者頗少，大部份多販賣於罐頭會社。故罐頭工廠與漁業者每年在漁期之始，即協訂魚價，自一九三一年起，因市場不振，價格亦廉，迨至近年，則更形低落矣。

附魚價表(每噸計算)

魚名	一九三〇年	一九三一年
鱈長鮪	三五〇元	三五〇元
鯉	二〇〇元	一六〇元
黑鮪	一八〇元	一八〇元
鯖	三〇元	二〇元
黃肌鮪	二四〇元	二〇〇元

利益分配法 自全部漁獲物價值中除去航海中之費用後，所餘之半數為船主所得；餘則為船員均分之；雖以船長之尊亦與廚司享同等權利。

漁獲物之減少 鱈長鮪在加州外海漁獲漸少之原因，有種種之推測，但無真正研究之結果。

- 一、歸之於濫獲者
- 二、屬於海流之變化者
- 三、以漁撈不熱心之故（以鯖漁業隆盛，而鮪釣減少，且因其游於中層，難於誘引其升至上層。）
- 四、因『羅斯安才路斯』附近油田之開發，油質流於海中，魚類不能寄生於海岸附近。

上列各理由，祇第一因較確，餘均屬諸推測，自一九三〇年起，加州法律，明令禁止漁獲七磅以下及二百五十磅以上之鮪，暨五磅以下之鯉，以防止濫捕。（二百五十磅以上者為保護其產卵期中之安全。）

第三節 加工法，用途，生產額，

加工法 美國所產鮪類供給生食之用者，為數極少，故必須加工製造，但如鮪節，鯉節等之製造亦殊不發達，終乃不得不以之供給罐頭之製造。此外以橄欖油漬者，名為Tonno 油漬用油，一般多用棉實油，以其比橄欖油為價廉，且適，合於美國人之嗜好。

製造法 以鮪置鐵絲網上，放入方型之壓蒸釜中，在華氏二百二十度(二磅)之高溫下，煮四時半，取出後經半日而冷却，乃分別好惡，用機械切細之，用油漬於四分之一，二分之一，或一磅之罐頭中。次置於排氣箱(Exhaust-box)中，以華氏百八十度之溫度作四分鐘之排氣，復在華氏二百四十度，中作一時半之殺菌，（此項殺菌程度，悉依食品取締法規之規定視罐之大小而有異。）再在十磅之氣壓中，灌水冰却。

排氣箱及真空(Vacuum)之使用，與鱈鮪罐頭相同，最新式者每分鐘每機可出一百四十罐。Van Camp Sea Food Co, 有調理機及真空裝置八架，每分鐘可製一千罐。

美國中央政府或地方政府之食品取締官，大概每廠必有一人，其施行之階段有三；即（一）漁獲物起岸後。（二）煮熟時。（三）裝罐時。自一九三〇年起，檢查手續極為認真。

生產額 加州鮪罐生產額（約計四十八磅一箱）

	千箱		千箱		千箱
1912	78	1913	78	1914	217
1915	237	1916	490	1917	684
1918	521	1919	832	1920	839
1921	438	1922	662	1923	857
1924	672	1925	1,093	1926	839
1927	1,227	1928	1,210	1929	1,441
1930	1,920	1931	1,121	1932	大繳減

罐頭種類別及產額

罐頭種類 產額(千箱)

鱈 長 鮭	145
筋 鱈 鮭 等	191
黑黃肌 鮭 鱈	1,509
伊大利式油漬	75
計	1,920
結 論	

鮭罐頭中最貴重之鱈長鮭，自七八年前起，美國近海一帶，產量激減，不得已乃以日本冷凍魚代用，每年輸入額，約達四千噸，每噸約值三百五十圓，總額約為一百四十萬元。因之美國之鮭罐事業，頗受日本之影響，故美國自藍鷹運動發起後，即高唱鮭罐統制之呼聲，以抵制外貨云。

★ ★ ★ ★

### 加拿大之水產業

水產業之歷史 紐芬蘭(New Foundland)島之鱈魚業，在五世紀以前，即由歐洲漁民開發，為該地最初發軔之水產業。一七五六年至一七六三年自英國驅逐法蘭西在該島之勢力以後，法國在該處之沿海漁業，遂告停止。故事實上大西洋岸之水產業，已極早開發，而太平洋岸之水產業，則至最近數十年始得為人注意也。

#### 一、大西洋岸漁業

##### 甲、沿海漁業

現狀——漁業者共有八萬人。漁業資本達一億圓，漁獲物值每年高至一〇，七〇〇萬圓，(一九二三年統計)每年每一國民魚肉平均消費量為二磅。

在昔以鱈魚之捕獲為最高，現以鮭魚為第一，龍蝦次之，鱈為第三，大鱈佔第四位。

貿易——全部漁獲物中百分之六十乃至七十，俱為輸出品，輸出地以美國為第一，英國次之。一九二九年輸出價值達七五，〇九二，〇〇〇圓。其中約有三分之一輸往美國，十分之一輸往英國。一九二九年之輸入約為八，四六八，〇〇〇元。

### 漁獲物統計(製品及鮮魚)

種類	一九二五年		一九二九年	
	產額 (千磅)	價格 (千圓)	產額 (千磅)	價格 (千圓)
總計		95,884		110,102
鮭類	193,300	31,522	155,100	30,018
龍蝦	34,100	11,106	37,300	11,394
鱈	230,900	12,466	197,900	10,790
大鱈	34,000	8,370	33,600	9,664
鱈	241,400	6,236	231,800	6,374
白鱈	18,700	3,980	19,600	4,908
鱈	31,900	366	172,700	4,400
鱈類	34,400	2,344	54,500	3,904
小鱈	15,900	2,036	25,000	3,254

漁場與漁業——加拿大東西濱海，港灣既多，海岸線亦極長。且大陸中湖沼縱橫，故水產極豐，但以人口稀薄，水產物之利用亦因以不廣。

海產中以鱈，大鱈，棒鱈，鱈，鯖，鱈，海豹等為主；附近之湖川中則產鮭，鱈，Slewife, Striped bass, Tom ccd, Mackinonge 等。

沿岸漁業，普通為二三人操作之發動機船，大者可乘四人至七人。所用漁具，普通為刺網及地曳網等。

鱈魚等之漁獲，在春夏期間多屬鹽藏；冬季則鮮售，或作燻製品。

外海漁業之漁船，為自四十乃至一百噸，船員十二人至二十人，經營底曳網漁業在 Grand bank, Middle ground, Banquerean 等外海漁場活動。漁獲物起船後，即在船上開始鹽漬。現共有拖網輪船九隻。

龍蝦——罐頭工廠在昔頗少，一九二八年有三百七十六家，計五千八百人工作，每年漁獲平均約三千萬尾，惟近年來已稍稍減落矣。

鱈——以前產量甚豐，現時則減少。

沿岸漁業，普通在四月至十一月舉行，外海漁業在冬季舉行。

### 乙、淡水漁業

加拿大之大湖與『聖勞倫司』附近，為加拿大之第二重要漁業地。『奎伯』之淡水漁業，主要者為鱧 Pickerel 鮎，鱖等。而『翁托力』之白翅魚湖鱒及鱈等亦甚有名。因內部諸湖，多屬未開化地方，故漁獲物之販路頗不發達。

#### 二、太平洋岸漁業

英領『哥倫比亞』之漁獲額，占全加拿大之三分之二，重要者以 Fraser, Skeena, Naas 河之鮭魚為主，大都做成罐頭，向英國本國之

市場輸出。大鱈則多在『巴可巴』島外海。

鱈魚約占加拿大全部產額百分之六十五，多乾鹹製成向我國輸入，鱈漁業近年來頗為水產家所重視，大部份製造魚粉，魚油。鱈，鱈，亦豐產，此外尚有舉行捕鯨事業者。

繁殖保護——加拿大共有大鱈化場三十個，小鱈化場十個。一九二九年時之經費為七二一，七六八圓，放流五億七千萬之卵及稚魚，最多者為英領『哥倫比亞』之鮭。

★ ★ ★ ★

## 調查報告

### 長江口附近各島漁業調查報告 (續)

#### 附錄 漁鹽概況

岱山產鹽極豐富，為浙江省第二鹽場，且為各島漁鹽之最大供給地，每年漁鹽銷費量，達三十四萬餘擔，生產數量之多寡胥視消費數目如何而定。鹽分漁鹽與運銷鹽二種，漁鹽復分四種；曰漁航，鹹鮮，魚廠，運駁。漁航者為大莆船等之捕魚船所領之鹽。鹹鮮為收鮮船鹹漬鮮魚所領之鹽。魚廠者為製鯊廠所領之鹽。運駁者為運往嵎山，泗礁，黃隴，羊山等處之鹽。管理鹽務之機關，有岱山秤放局及岱山鹽場公署，現由局長兼任場長，所有一切公務，由一人全權辦理，在昔鹽場專為辦理鹽民糾紛及鹽業行政事務，秤放局則管理秤放事宜，而鹽稅之徵收，亦即由秤放局兼理。現時四種漁鹽之稅則，為每擔三角，而在以前，則各有分別；即運駁漁鹽每擔二角九分，鹹鮮漁鹽每擔二角五分，漁航及魚廠所用漁鹽每擔一角五分。又魚廠之鹽稅，因用鹽之多少，而分四等如左：

等級	以前用擔可數	現用在擔可數	以前稅所款	現收在稅所款	備註
甲	140以上	220	21元	66元	尚有以逢用費(秤費)每擔二角半故甲等須實納稅七十一元六角以下類推
乙	120	180	18元	54元	乙五十八元六角
丙	70	100	10.5元	30元	丙三十二元七角
丁	40	60	7.5元	18元	丁十九元六角

以上稅則，雖說如是，但各廠用鹽並不一定。所謂大廠其用鹽數決不祇二百二十擔，而小廠則有時祇做一漁汛，用鹽不及六十擔。近年因製品惡劣，銷路日狹，結果大都虧本，用鹽最多者，猶不及六十擔，似覺吃虧過甚。且現時用鹽數之統計，甚不正確，聞該局已在整理中，尚望能有澈底之改革。此外各地緝私等之擾括，漁民極覺痛苦，故該地漁民謠謠有：『大難不用憂，大荒不用愁，單怕白馬沿江走，六月濃霜一筆勾！』濃霜指鹽，白馬言緝私兵輪也。其懼怕之程度，可見一斑矣。

又大莆船所用鹽，據該地漁民云：稅額頗

爲不平，蓋奉化幫用鹽自春季起以至秋冬之交，每噸用稅爲三元二角，東門幫漁船亦同；而木山螺門人，羊山、岨山、六橫等幫之漁船，則每季需出稅十三元二角，同爲漁民，且用鹽數量相等，而稅額之不一，有如此，無怪漁民常有忿恨之色也。

岱山之運駁漁鹽，多運往嵎山等處，土人名曰『下山』其數量亦年有增減，惜未能調查運往各地之確數。茲將十二三二年之數量列後，以見一般：

運往島名	距岱海里	用鹽季節	12年實運擔數	13年實運擔數
嵎山	48	清明至霜降	1,930	6,555
泗礁	40	,,	66,040	65,930
黃隴	33	,,	9,770	11,300
小羊山	16	,,	2,760	3,270
大羊山	11	清明至秋分	6,450	6,040
徐公山	25	,,	1,345	840
黃澤	20	,,	2,240	130
其他各島		,,	3,595	1,165
計			94,130	95,230

至漁鹽較詳之銷費統計，以在岱山釋放總局錄得一部份，特抄錄於後：（表內分漁船等四種，其下之地名爲由該處所銷之數量。單位爲擔。）

★ ★ ★ ★

### 岱山各月份漁鹽消費統計表

（二十二年）（數量爲担）

種類	地點	一月份	二月份	三月份
甲 漁船				
1.	東沙角		110	60
2.	念畝香			5
3.	搖星浦			
4.	北峯山		230	10
5.	宮門			
6.	南浦			
7.	高亭	15	960	15
8.	長塗	5	840	15
9.	岨山		30	2390
乙 鹹鮮				
1.	東沙角	70	65	865
2.	念畝香	1,505	480	1,400
3.	搖星浦	1,190	440	1,500
4.	北峯山	370	70	770
5.	宮門	75	60	550
6.	南浦	200	190	1,330
7.	高亭	50	30	210
8.	長塗	5		
9.	岨山	70		130
丙 魚廠				
1.	東沙角	325	1,475	2,800
2.	岨山			
丁 運駁				
1.	東沙角			
2.	岨山	320		410
3.	念畝香			
4.	搖星浦			
5.	北峯山			
6.	宮門			
7.	南浦			

岱山各月份漁鹽消費統計表  
(二十一年) (數量爲担)

	一月	二月	三月	四月	五月	六月	七月	八月	九月	十月	十一月	十二月
甲												
1.			1,860	2,020	3,840	1,370	20	680	490	15	55	20
2.				3,255	1,870	2,160	225	540	435	395		
3.				2,240	3,865	2,565	860	1,015	2,590	3,405	345	30
4.				1,760	95		15	340	1,990	190	50	
5.									40			
6.							95	10	180	250		
7.	460	700	40	10,220	1,760	205	45	880	2,300	590	95	10
8.	30	670	70	2,400	1,410	60	5	5	300	1,505	635	205
9.			2,630	580	3,255	50	115	1,415	105		420	10
乙												
1.	462	290	1,360	15,035	4,400	3,370	750	1,015	955	490	1,455	1,315
2.	395	140	1,665	8,840	1,380	275	1,210	590	630	935	1,065	1,140
3.	845	115	2,025	10,630	1,490	1,050	840	1,595	750	860	2,480	2,005
4.	215	135	1,715	8,405	1,290	1,540	2,180	3,780	1,320	1,400	1,270	1,875
5.							70	120	300	35	350	270
6.							1,260	670	515	430	2,680	4,100
7.	160	85	545	6,235	2,415	1,355	560	45	190	320	235	365
8.				3,610	25	595	15	15	25	5	160	190
9.	10	10	40	5,175	760	520	480	455	185	75	440	2,250
丙												
1.		165			9,470	4,760	740	170	140	300	50	60
2.			300		6,550	3,560	700	230				
丁												
1.				2,520	13,990	2,970	1,675					
2.	640	270	320	710	10	450	630	2,680	1,075	1,050	390	670
3.							5,560	10,950	6,360	830		
4.							1,550	7,350	3,480	800		
5.							5,480	10,660	7,950	380		
6.							1,790	3,060	660			
7.							2,540	8,690	650	220		

註：表中(甲)(乙)1.2.等與上表之意義同，即如(甲)爲漁船(甲)之1.爲東沙角。再八月中高亭用去魚廠鹽五十担；十月中之魚廠鹽念畝香有七十担；搖星浦有二百担；十一月中北峯山用去魚廠鹽二百担。

岱山鹽田共有三十二萬畝，鹽板二十五萬四千七百三十五塊，每年產鹽五六十萬擔。茲將各鹽田面積列後：

地點	距		面積方公尺
	東西	離(公尺) 南北	
	岱 山		
高亭石馬	5,500	1,500	2,250,000
念畝	4,250	2,650	4,000,000
茶前山	3,250	5,000	7,000,000
大鹽場	8,000	2,250	2,750,000
南北峯山	2,850	3,650	3,500,000
泥時	1,800	1,400	1,425,000
	宮 門		
橋頭鎮	900	1,500	625,000
	甌 山		
沙塘	3,000	900	1,247,022
塘	1,200	900	489,135
東	1,200	200	145,953
	長 塗		
島	2,300	150	310,272
其他各小島之鹽田面積亦附後：			
莆門島	630	140	83,558
官山島	450	140	59,597
	秀 山 島		
笑帽山	100	150	22,050
烏岩頭	100	450	51,660
大羊山島			59,850
長白島			16,380
册子島	300	1,500	225,540
六橫島	4,500	1,000	414,540
	金 塘 島		
南 山	2,500	500	257,040
西 墩	600	1,000	53,550
六橫島	4,500	1,000	414,540
桃花島			7,875
佛肚島			178,290
	大 樹 島		
北 暮	2,000	600	70,119
饞 頭	400	1,200	53,550
長峙島	3,5000	1,800	1,074,465

製鹽方法，大都相同，俱為曬製鹽，起始於前清嘉慶年間，為鄉民王金邦所創始以前則為煎鹽也。茲述其製法大略如後：

一、引潮 鹽田地勢較高，離海濱較遠，故須有溝以引入海水，再用水車戽灌入田約積水近吋時為止。四五日後，經風吹日曬，田面發生白色鹽花再近行第二步之爬泥手續。倘起鹽花時，天忽大雨，則前功盡棄，須重行引潮。

二、爬泥 場土發生鹽花後，即將泥土爬鬆，其法為用木條作回方架，下聯鐵項甚密以牛拖之，而人立其上。如遇天陰，泥濕時，則用剗泥法，法以剗刀縛竹竿之上，刀背加鐵石，用人工帶竹疾行，以使泥土爬起並壓細之。

三、推泥 爬鬆之泥用板推隴名曰推泥。

四、造溜碗 所設溜碗者，即用以溜出鹽滴，其造法如將場中堆土堆成泥墩。中部挖空成碗形，碗底須堅固，上開小溝，用竹管連於溝口，一端通至滷缸中，溜底鋪以稻草，乃將爬鬆之泥挑入。

五、淋溜 鹽泥挑入溜中後，乃將其擊實，並以海水灌之，於是鹽分復溶於海水，而漏下為稻草。灑清，通入竹管而入滷缸。普通帶沙之鹽泥，一晝夜即能有滷，而泥質結滯者，則需時較多。

六、試滷 試滷者乃試驗其鹽滷之鹽分，普通以鷄卵或其他代品，放置滷上，視其沉浮之度，便知鹽分之多寡，惟事實上試滷者不多。

七、運滷 岱山有數處滷場與曬場相離甚遠者，故須將滷運至目的地。

八、曬鹽 以鹽滷置於曬板上，(曬板長八呎二吋闊四呎五吋邊上置高二吋之木欄)迨水氣蒸一發，則所含鹽分漸次結晶，此項手續又名攤板。通常清晨攤板，薄暮即成鹽。夏季出鹽較多，每日每板約有六七斤不等，冬季則在一二斤左右。如遇驟雨，則鹽滷沖淡，不克結晶矣。

九、推鹽 滷既結晶，乃用鐵質小耙，將



其推置一隅，(夏季每日可推二次)惟此時之鹽，含有苦澆，乃將其用籬置於缸上，瀝去澆質後，即可出賣矣。

十、掘溜 鹽既成，乃將溜中之泥全部掘起，勻鋪田面，各攤泥再由溝引入海水，各項手續如前。

岱山鹽澆，略有不同，茲據調查列表如下：

	海水		鹽澆		種類	溫度	比重
	種類	溫度	種類	溫度			
			岱 山				
橋領鎮	浦水	3,5	最高	2,0	桶澆	2,5	16,5
			最低	2,0			15,0
高亭		15,0	2,0		9,0		
南浦	海水	10,0	2,0		9,0		17,0
			2,0			16,5	
	浦水	15,0	2,5			17,0	
			1,5			16,5	
溝水	15,0	3,0			17,0		
		2,5			16,5		

定海產鹽亦夥，漁鹽祇用於各項漁船及鹹鮮船。每年漁船一次約用鹽五六萬担，鹹鮮四五萬担。定海設有秤放總局，若沈家門，王家墩，螺門，瀝港，平陽浦，六橫等處，則有分局。茲將年各月份消費數量列後：

年月	漁鹽担	鹹鮮
二十一年		
一月	1,810,00担	1,133,00担
二月	1,560,00	85,00
三月	7,020,00	735,00
四月	8,435,00	15,239,00
五月	1,079,00	4,868,00
六月	3,620,00	2,966,00
七月	1,730,00	1,664,00
八月	1,710,00	639,00
九月	6,060,00	1,181,00
十月	4,535,00	861,00
十一月	16,550,00	5,679,00
十二月	4,240,00	10,651,00
總計	58,349,00	45,701,00

二十二年

一月	1,350,00	447,00
二月	1,830,00	335,00
三月	4,075,00	577,00
四月	5,185,00	8,582,00

定海各地之製鹽法，與岱山大同小異，茲擇其異題述之，舟山及各島之鹽田，並不用溝引潮，而於淡泥之上，灌灑海水，略乾再加入，如是七八次，俟發生鹽花為止。其爬泥方法，雖略有不同，惟祇以刀括而非用釘爬。至舟山各島之曬泥，則大都在三伏，故其曬好之鹽泥，常堆積土墩，上蓋稻草，以防雨水之侵入。

### 定海各月份漁鹽消費數統計表

	(二十二年) (單位元)		
	一月	二月	三月
甲漁 鹹			
1. 定海總局	744.00	6.00	
2. 沈家門	471.00	543.00	405.00
3. 王家墩	3.00		
4. 螺門			
5. 瀝港			
6. 平陽浦			
7. 六橫			
Total		549.00	405.00
乙鹹 鮮			
1. 定海總局	124.20	12.00	25.50
2. 沈家門	48.90	3.00	90.60
3. 王家墩		76.50	
4. 螺門			
5. 瀝港			
6. 平陽浦		9.00	18.00
7. 六橫			
Total		100.50	134.10

	七 月	八 月	九 月	十 月	十一 月	十二 月
甲						
1.	205.50	37.50	45.00	30.00	19.50	6.00
2.	210.00	111.00	1,708.50	1,179.00	4,915.50	1,263.00
3.	1.50	3.00	37.50		24.00	3.00
4.	1.50	361.50	15.00	151.50	6.00	
5.	22.50		12.00			
6.						
7.						
Total	441.00	513.00	1,818.00	1,360.00	4,965.00	1,272.00
乙						
1.	121.10	64.50	57.90	31.00	137.10	144.90
2.	125.15	58.20	234.00	175.50	1,165.50	2,184.90
3.	114.00	25.50	18.00	15.00	382.50	786.00
4.	69.65	31.50	44.40	36.00	12.00	
5.	3.75	6.00			3.60	
6.	10.00	3.00			3.00	
7.						79.50
Total	443.65	191.70	354.30	258.50	1,703.70	3,195.30

### 調 查 後 記

長江口外附近各島漁業，以上述數項而言，已可見其偉大，其中為漁獲之豐欠，漁法之不同，近年漁民之減少，漁村之衰落以及經濟凋敝技術落後種種問題，在在有研究之價值。本所此次調查原擬以小黃魚漁業為調查之中心，但到達嵎山時大對漁船，雖已開始作業，惟以今春小黃魚後發之關係，當時產量極少，因而漁船之來集於嵎山者，亦不及往年之多，故不得不變更方向，而轉注意於口外各項漁業一般的綜合調查，計在嵎一週，除調查該島漁况以外，復從事採集標本，共得海產植物數千種。此後復分往泗礁黃隴嵎山，岱山舟山各島，惟為時甚促，未免有走馬看花之譏，掛一漏萬，當屬難免。尚希海內同仁，不吝珠玉，時賜宏文，實深企禱。


本所此次調查，承王子詩，凌凌九，戴勉齋，湯爾規，陸詠青，陳人寶，周吉枚，馬霞琛諸位先生予以協助，至深感荷，特誌之，以表謝忱。

### 誌 謝

承上海茂利鈕扣公司將製造貝扣順序之模型見贈該公司現在法大馬路五十四號設製造一廠於鎮江小開口製造二廠及鐵工廠於本市閘北長安路原料純用國產貝殼製品光彩形質均佳特此誌謝

二十二年份上海市各月份各漁輪漁獲價值比較表

漁輪名	七月份	八月份	九月份	十月份	十一月份	十二月份	總計
中 華	元		元	元	元	元	元
茂 豐	3 8,596.79		2 4,717.75	3 9,022.05	3 9,852.41	3 6,922.37	14 39,111.37
永 茂	2 3,926.89		1 1,237.52	3 8,465.12	3 7,921.18	2 3,118.38	11 24,669.09
海 順	2 2,480.61		2 3,875.90	3 7,549.87	3 5,726.29	3 4,009.31	13 23,841.98
聯 豐	3 4,311.78		1 2,328.28	3 6,299.12	3 7,318.68	2 3,658.27	12 23,916.13
集 美	2 2,803.91	2 4,315.31	4 5,025.99	3 6,813.13	3 6,510.40	3 4,623.08	17 30,121.85
海 興	2 2,496.08		3 3,641.81	1 1,600.69	3 6,901.52	2 3,424.28	11 18,064.38
永 豐	2 2,640.06		1 1,337.34	1 3,334.63	2 6,108.66	2 4,121.63	8 17,542.32
達 貴	3 3,592.83			2 5,063.77	2 4,679.03	2 3,465.12	9 16,800.75
民 生	1 1,756.16				1 2,763.49	2 3,383.06	4 7,907.71
泰 興	3 5,784.69			2 2,431.75	3 7,314.73	2 3,910.74	10 19,441.89
福 生							
總 計	23 38,589.83	2 4,315.31	14 22,164.59	21 50,610.13	26 65,096.39	23 40,641.22	109 221,417.47



二十二年份  
上海市水產品消費


統計特輯

目次

1. 二十二年份上海市水產品消耗統計總表
2. 二十二年份上海市本市漁輪漁獲數量價值總表
3. 二十二年份上海市各月份各漁輪漁獲價值數量比較表
4. 二十二年份上海市各漁輪漁獲類別產量統計表
5. 二十二年份上海市各月份冰鮮桶頭重要輸入地別輸入數量價值表
6. 二十二年份上海市各月份各種鹹魚重要輸入地別輸入數量價值表
7. 二十二年份上海市各月份國產水產製品品種別輸入數量價值表 A. 價值 B. 數量
8. 二十二年份上海市各月份各種鹹魚消費數量價值總表
9. 二十二年份上海市各月份各種海味消費數量價值總表
10. 二十二年份上海市各月份各種淡水魚類消費統計表
11. 二十二年份上海市各月份各種冰鮮魚類消費統計表
12. 二十二年份上海市各月份各種魚類價格表
13. 二十二年份吳淞起岸之冰鮮漁船來源數值表
14. 二十二年份吳淞上岸各種鹹魚統計表

上海居我國沿海之中樞，扼長江之門戶，商業繁盛，為東方第一大埠，人口衆多，為世界各大城鎮之一；益以交通事業發達，水陸便捷。因之食糧中所必需之水產物，亦日形龐大，供不應求，本產不足，外貨乘機傾銷矣。其與我國發生關係最密者，厥為日本。日本地勢，四面環海，水產業發達，且與我國土接壤朝發夕至。彼帝國主義者日夜之所圖謀純為對外發展，侵略他國。以漁業言，足跡遍我領海，魚品充斥國內，吾人激於義憤，雖欲加以抵制，而良莠不齊，人心各異，觀於歷屆抵制運動之終不能見實效，可為浩嘆！我國漁業生產消費狀況，因歷來無翔實之調查，因亦無可靠之統計。本所自成之後，首先試辦本市水產品產銷統計，雖多方遏阻，調查困難，但結果終不無所得。倘能再繼續一二年之努力，則本市漁業經濟情形及對外水產貿易輸出入狀況，可以大白，如能推及全國，則必於改進漁業上有甚大之助力。

本市二十二年份雖當社會經濟極端衰落及調查統計不能週到之時期，水產物之消費，猶且有一百十七萬一千六百三十八担，價值一千七百五十八萬八千零九元，地位之重要，實堪使人注意，尚請關心漁業者一詳讀之為幸。



## 水 產 品 消 耗

月份 種類	一 月	二 月	三 月	四 月	五 月	六 月
本市漁輪	3,960.20 <sup>担</sup>	5,076.38 <sup>担</sup>	4,080.07 <sup>担</sup>	7,196.25 <sup>担</sup>	6,851.40 <sup>担</sup>	8,079.69 <sup>担</sup>
冰鮮魚船	980.00		1,080.90	124,640.00	157,050.00	53,785.00
冰鮮桶頭	4,943.00	6,732.00	7,389.00	21,750.00	21,945.00	5,336.00
各種鹹魚	980.09	1,423.38	12,689.50	11,792.59	8,118.40	5,595.27
各種海味	2,954.00	1,007.00	1,842.74	1,208.00	1,019.02	2,182.28
淡水魚類	42,537.00	4,918.00	9,062.00	11,176.00	18,289.00	31,310.00
冷藏魚類	15,780.00	2,390.00	2,860.00			
水產罐頭	190.58	578.80	594.38	306.74	201.28	4,968.00
日本漁輪	4,700.00	3,145.00	3,906.00	1,520.00	1,200.00	
總 計	77,074.87 <sup>担</sup>	25,270.56 <sup>担</sup>	43,503.69 <sup>担</sup>	179,589.58 <sup>担</sup>	214,674.10 <sup>担</sup>	111,226.24 <sup>担</sup>
本市漁輪	59,136.49 <sup>元</sup>	71,119.58 <sup>元</sup>	67,021.87 <sup>元</sup>	84,177.41 <sup>元</sup>	54,453.60 <sup>元</sup>	47,330.99 <sup>元</sup>
冰鮮魚船	21,761.10		25,137.00	845,409.91	1,292,920.60	484,603.28
冰鮮桶頭	101,852.34	164,614.15	181,223.61	625,074.78	378,189.46	49,326.12
各種鹹魚	16,174.38	20,075.57	182,114.17	172,013.67	94,208.40	68,089.12
各種海味	163,725.10	121,436.07	162,091.15	98,884.76	231,519.01	164,610.92
淡水魚類	921,560.00	150,981.20	182,843.00	200,976.00	735,070.00	594,410.50
冷藏魚類	255,510.00	43,250.00	46,950.00			
水產罐頭	11,929.42	23,332.80	27,238.02	15,389.16	9,147.12	7,131.72
日本漁輪	99,934.00	65,342.70	83,237.44	27,332.43	15,774.06	
總 計	1,651,582.83 <sup>元</sup>	660,158.08 <sup>元</sup>	957,856.26 <sup>元</sup>	2,069,258.11 <sup>元</sup>	2,811,282.25 <sup>元</sup>	1,415,502.65 <sup>元</sup>

## 統 計 總 表

七 月	八 月	九 月	十 月	十一 月	十二 月	合 計
担 5,314.84	担 303.71	担 2,601.54	担 5,026.48	担 7,653.31	担 4,069.21	担 60,213.08
53,474.00	8,880.00	4,287.31	4,750.00	7,759.93	82,360.00	499,046.24
5,220.00	5,667.00	5,582.00	10,298.00	20,903.00	13,683.00	128,508.00
33,227.59	10,311.15	42,352.44	53,139.04	14,257.00	10,425.51	204,311.96
1,872.62	2,074.85	1,763.50	1,771.43	2,408.75	1,299.52	21,373.71
18,726.00	2,415.00	6,431.00	18,122.00	24,657.00	8,027.00	195,794.00
2,084.00	4,502.25	3,332.14	4,899.43	1,501.00	940.18	38,289.00
231.00	90.62	128.51	111.44	86.15	64.98	9,631.48
						14,471.00
担 122,263.05	担 34,274.58	担 66,478.44	担 98,117.82	担 78,326.14	担 120,839.40	担 1,171,638.47
元 38,590.46	元 4,315.31	元 22,164.48	元 50,610.03	元 65,096.39	元 40,741.22	元 604,757.83
499,399.02	122,204.93	70,470.86	84,014.74	111,838.39	947,316.04	4,505,075.87
64,603.80	79,790.25	83,279.22	144,422.90	279,448.11	186,381.21	2,338,205.95
439,782.33	124,307.96	479,669.96	703,383.20	153,075.86	128,370.07	2,581,264.70
164,739.87	196,462.48	140,152.85	164,584.56	193,476.60	138,229.65	1,939,913.01
339,412.00	62,899.00	173,844.50	532,390.00	624,573.50	81,392.55	4,600,358.25
21,456.75	75,756.22	41,671.54	77,757.09	22,048.03	13,098.70	597,488.33
10,510.32	4,190.56	7,225.56	6,344.04	4,011.16	2,865.26	129,315.14
						291,620.63
元 1,578,494.55	元 669,926.70	元 1,018,678.92	元 1,763,506.56	元 1,453,568.04	元 1,538,594.70	元 17,588,000.71

二十二年份上海市各漁輪漁獲數量價值總表

漁輪名	進口次數	數量(担)	價值(元)	月份	進口次數	數量(担)	價值(元)
茂豐	31	9,243.79	85,126.62	一月	28	3,960.20	51,136.94
永茂	27	6,405.94	62,016.51	二月	29	5,076.38	71,119.58
集美	38	6,172.08	62,682.46	三月	27	4,080.07	67,021.87
聯豐	29	5,827.36	61,209.40	四月	33	7,196.25	84,177.41
海順	31	5,797.48	66,064.27	五月	30	6,851.40	54,453.60
海興	28	5,011.11	47,999.55	六月	32	8,079.57	47,330.99
永豐	25	5,008.06	57,202.93	七月	23	5,224.84	38,589.83
中華	16	4,125.53	35,230.18	八月	2	303.71	4,315.31
泰興 <sup>1</sup> 號	22	4,650.36	44,376.57	九月	14	2,601.54	22,164.59
達富 <sup>1</sup> 貴	23	4,356.98	46,074.92	十月	21	4,630.43	50,610.13
民生 <sup>1</sup> 號	15	2,782.64	31,736.00	十一月	26	7,653.28	65,096.39
福生 <sup>1</sup> 號	3	345.55	4,739.45	十二月	23	4,069.21	40,641.22
合計	288	59,726.88	604,657.86	合計	288	59,726.88	604,657.86

二十二年份上海市各月份各漁輪漁獲數量比較表

漁輪名	七月份	八月份	九月份	十月份	十一月份	十二月份	半年計
中華	斤		斤	斤	斤	斤	斤
茂豐	3 98,755		2 70,480	3 64,470	3 138,332	3 64,236	14 436,273
永茂	2 54,155		1 14,528	3 99,820	3 98,595	2 33,666	11 300,764
海順	2 38,415		2 42,610	3 71,888	3 69,455	3 33,131	13 255,499
聯豐	3 56,257		1 22,975	3 56,583	3 89,636	2 29,780	12 255,231
集美	2 57,874	2 30,371	4 55,221	3 67,518	3 84,291	3 46,772	17 342,047
海興	2 40,532		3 38,840	1 18,000	3 80,945	2 41,103	11 219,420
永豐	2 37,060		1 15,500	1 32,705	2 65,252	2 35,195	8 185,712
達富 <sup>1</sup> 貴	3 47,800			2 31,720	2 42,950	2 42,600	9 165,070
民生 <sup>1</sup> 號	1 16,502				1 23,263	2 49,584	4 87,849
泰興 <sup>1</sup> 號	3 75,134			2 20,249	3 72,609	2 32,854	10 200,846
福生 <sup>1</sup> 號							
總計	3 522,484	2 30,371	14 260,154	21 463,043	26 765,328	23 406,921	109 2,448,301

二十二年份上海市各月份各漁輪漁獲價值比較表

漁輪名	一月份	二月份	三月份	四月份	五月份	六月份	總計
	元	元	元	元	元	元	元
中華	35,292.08	36,775.80	25,162.18	38,044.53	24,622.12	34,333.47	1635,230.18
茂豐	26,002.59	38,196.90	38,840.82	39,185.99	35,782.67	37,885.28	1745,894.25
永茂	24,800.90	38,830.52	25,953.58	37,262.14	35,544.97	34,835.31	1637,227.42
海順	39,052.19	38,401.26	36,219.14	37,175.71	37,028.62	34,225.37	1842,102.29
聯豐	24,623.98	25,458.97	35,349.43	37,087.81	49,678.27	34,964.61	1737,143.27
集美	33,307.50	48,031.00	35,919.50	37,190.37	44,718.47	43,273.77	2132,440.61
海興	34,618.10	35,775.06	24,018.10	37,629.50	34,558.82	33,215.55	1729,815.17
永豐	36,222.06	26,639.43	24,012.50	412,555.16	35,755.18	34,350.20	1739,534.53
達富貴	23,570.08	37,007.93	26,302.91	37,014.99	23,097.89	22,160.37	1429,154.17
民生 <sup>1</sup> <sub>2</sub>	25,929.54	12,881.30	26,603.38	23,210.37	1 734.97	34,548.73	1123,908.29
泰興 <sup>1</sup> <sub>2</sub>	21,777.58	11,610.91	28,217.89	37,820.84	22,922.35	22,465.11	1224,814.68
福生 <sup>1</sup> <sub>2</sub>	12,806.56	11,510.50	1 422.39				3 4,739.45
總計	28 59,003.16	29 71,119.58	27 67,021.82	33 84,177.41	30 54,444.33	32 46,257.81	179 382,024.05

二十二年份上海市各月份各漁輪漁獲數量比較表

漁輪名	一月份	二月份	三月份	四月份	五月份	六月份	半年計
	斤	斤	斤	斤	斤	斤	斤
中華	3 54,350	3 65,965	2 45,610	3 70,860	2 36,123	3 139,645	16 412,552
茂豐	2 47,100	3 81,834	3 69,910	3 73,429	3 80,604	3 135,189	17 488,066
永茂	2 27,425	3 66,119	2 49,426	3 63,011	3 65,689	3 68,120	16 339,790
海順	3 49,312	3 53,000	3 29,514	3 55,985	3 76,348	3 59,990	18 324,209
聯豐	2 28,575	2 34,697	3 29,847	3 70,561	4 95,645	3 68,140	17 327,465
集美	3 24,556	4 46,442	3 33,835	3 45,712	4 69,387	4 55,819	21 275,121
海興	3 29,714	3 38,736	2 31,202	3 67,876	3 54,620	3 59,876	17 282,024
永豐	3 39,689	2 45,963	2 19,055	4 83,284	3 72,350	3 55,320	17 345,061
達富貴	2 26,804	3 38,219	2 27,120	3 68,600	2 62,485	2 47,360	14 270,588
民生 <sup>1</sup> <sub>2</sub>	2 36,982	1 14,800	2 26,878	2 42,388	1 10,499	3 59,328	11 190,875
泰興 <sup>1</sup> <sub>2</sub>	2 12,253	1 10,063	2 42,715	3 77,919	2 61,390	2 59,810	12 264,150
福生 <sup>1</sup> <sub>2</sub>	1 19,860	1 11,800	1 2,895				3 34,555
總計	28 396,020	29 507,638	27 408,067	33 719,625	30 685,140	32 807,967	179 3,524,457



二十二年份上海市各漁

漁獲種類			中華	茂豐	永茂	海順	聯豐	集美
		斤	斤	斤	斤	斤	斤	斤
1.	黃華	魚	14,409	53,514	34,630	52,757	60,354	70,146
2.	大黃	魚	24,590	43,352	21,992	31,351	37,521	24,140
3.	鮫	魚	51,982	126,010	104,699	147,982	157,204	91,700
4.	鰓	魚	3,204	10,411	10,924	15,866	16,051	96,959
5.	鞋底	魚	24,581	120,944	60,713	50,781	42,442	49,906
6.	鯊	魚	29,257	38,460	21,066	29,330	21,530	14,507
7.	鰻	魚	14,389	38,297	36,771	48,320	33,577	37,637
8.	鱈	魚	219,394	412,204	244,044	115,531	151,022	205,654
9.	帶	魚	110					
10.	墨	魚子	6,660	1,020	1,195		334	1,162
11.	白	果子魚						378
12.	蛇	子魚						
13.	馬	鮫魚				50		
14.	石	馬非						
15.	鱸	魚(白頁)			580		140	582
16.	鯛	魚						
17.	黑	鯛色						
18.	赤	魚						
19.	三	肖郎						76
20.	青	管魚	575			680		
21.	火	管魚						
22.	馬	頭婆						
23.	黃	雞魚					998	
24.	金	魚						
25.	橫	專	180			210		444
26.	毛	常					45	
27.	紅	娘						
28.	圓	頭					53	
29.	河	豚	2,799					
30.	梭	子蟹	3,569	54,045	46,257	54,325	29,265	44,119
31.	蝗	唇				35	80	
32.	雜	魚	16,337	67,627	78,854	33,749	28,494	54,956
合計			411,985斤	960,884斤	661,725斤	580,967斤	569,123斤	692,374斤

輪漁獲類別產量統計表

福生一二	海興	永豐	達富貴	民生一二	泰興一二	總計
斤	斤	片	斤	斤	斤	斤
2,484	31,078	46,135	141,480	53,867	154,933	715,787
400	29,025	29,935	1,520	1,486	2,118	242,433
1,280	91,782	166,047	17,670	4,171	8,728	959,214
	14,710	10,975	3,880	6,067	7,056	195,603
3,416	83,450	41,815	38,645	7,984	43,266	517,972
6,178	18,023	13,575	31,695	17,598	18,648	25,867
7,120	32,451	28,772	37,025	10,963	25,111	350,433
3,999	165,291	97,462	56,550	29,775	117,885	818,811
	70	1,510	4,560	1,757	4,446	12,453
480	804	1,695	590	5,358	2,388	21,676
1,360	3,274		14,124	31,338	40,441	90,915
160			4,590	32,181	8,386	45,317
	4		895	6		955
	754		160	2,648	1,751	5,313
480	632		11,095	2,576	6,774	22,859
			32	5,724	1,969	7,725
			1,480	7,272	2,260	11,012
	25		400	323	568	1,316
414	1,301		1,085	2,826	6,311	12,013
	46		915	395	606	3,217
			40	171	78	289
				990	845	1,835
	419		464	502	240	2,623
				4,264	766	5,030
	745	310	1,630	543	346	4,408
	467	70	30	269		881
1,840		700	7,611	5,911	4,161	20,223
	626	1,605				2,294
			880	1,341		5,020
	36,553	30,845	5,060		185	304,222
	205	32				352
5,784	19,699	25,278	37,925	8,736	17,546	394,985
35,395斤	481,064斤	486,761斤	422,031斤	247,032斤	477,812斤	6,027,153斤

## 二十二年份上海市各月份冰鮮桶

輪入地名	月份	一月	二月	三月	四月	五月	六月	半年計
甯波	數	担 1,936	担 3,568	担 3,440	担 1,392	担 2,125	担 3,020	担 15,48
	值	元 42,043.48	元 84,060.96	元 82,393.91	元 32,821.45	元 35,310.19	元 27,966.05	元 304,596.04
舟山	數	2,752	2,324	1,960	4,788	8,660	2,180	22,664
	值	54,864.35	52,975.68	48,503.62	89,565.94	122,071.50	19,692.31	394,673.40
石浦 (海門)	數				12	1,292	64	1,368
	值				273.16	14,870.86	653.49	15,797.51
温州	數				54			54
	值				1,344.26			1,344.26
平陽	數				220	180		400
	值				7,367.11	2,787.63		10,154.74
青島	數	90	597	1,140		125		1,952
	值	1,931.57	15,765.01	28,384.47		3,250.00		49,331.05
煙台	數	165	90	415	14,544	2,288	72	17,574
	值	3,012.94	2,279.82	10,780.46	491,592.86	51,410.04	713.06	559,739.18
威海衛	數					98		98
	值					919.24		919.24
天津	數			84	740	7,182		8,006
	值			2,103.33	2,110.00	147,570.00		151,788.33
大連	數		45	350				395
	值		1,182.36	9,052.82				10,235.18
蕪湖	數		108					108
	值		1,350.32					1,350.32
合計	數	担 4,943	担 6,732	担 7,389	担 21,750	担 21,945	担 5,336	担 68,095
	值	元 101,852.34	元 164,614.15	元 181,223.61	元 625,074.78	元 878,189.76	元 49,024.91	元 1,499,979.25

頭重要輸入地別輸入數量價值表

七月	八月	九月	十月	十一月	十二月	半年計	合計
担 3,388	担 3,493	担 2,230	担 1,500	担 3,422	担 2,976	担 17,009	担 32,490
元 41,442.50	元 48,488.50	元 43,128.39	元 25,375.59	元 52,577.57	元 52,077.87	元 263,190.12	元 567,786.16
1,816	2,174	1,965	778	2,024	2,034	10,791	33,455
22,950.17	31,201.75	31,159.33	13,728.74	41,586.77	31,982.79	72,609.55	567,282.95
16						16	1,384
211.13						211.13	19,008.64
							45
							1,344.20
							400
							10,154.74
		1,342	3,126	5,883	5,643	15,494	17,446
		8,346.50	41,126.55	69,688.64	69,688.64	118,850.13	238,181.18
		45	4,063	6,687	7,533	18,328	35,902
		645.00	54,073.74	84,212.73	9,718.33	234,649.80	794,438.98
			141	1,812	966	2,919	3,012
			1,626.00	23,030.40	11,524.80	36,181.20	4,537.6
			690	675	765	2,040	10,046
			8,492.48	8,352.00	8,392.00	25,196.48	176,984.81
							395
							10,235.18
							108
							1,350.32
担 5,220	担 5,667	担 5,582	担 10,298	担 20,003	担 19,827	担 66,597	担 134,692
元 64,603.80	元 79,790.25	元 83,279.22	元 144,422.90	元 279,448.11	元 269,344.13	元 920,888.41	元 2,420,867.66

二十二年上海市各月份各種鹹魚

月份 輸入地名	一 月	二 月	三 月	四 月	五 月	六 月	半年計
溫州 數值		担 87.75 元 1,491.75	担 11.00 元 143.00				担 98.75 元 1,634.75
甯波 數值	76.87 1,383.48					12.50 193.75	89.37 1,577.23
海州 數值				45.00 585.00			45.00 585.00
青島 數值		228.75 2,458.75	549.69 7,511.14	190.37 1,985.38	1,649.47 19,103.24	160.67 1,643.48	2,778.95 32,701.99
煙台 數值	777.47 11,018.40	808.88 11,987.08	2,103.78 21,686.64	1,637.97 22,329.54	4,370.98 50,577.11	4,921.70 60,936.48	14,620.78 178,535.25
威海衛 數值		32.50 520.00	94.52 1,228.76		245.88 2,520.27	294.15 4,304.47	667.05 8,573.50
天津 數值				344.25 22,376.25	1,852.07 22,007.78		2,196.32 44,384.03
大連 數值	125.75 3,772.50	265.50 3,618.00	2,210.51 28,736.63	487.50 6,337.50		206.25 1,010.9	3,295.51 43,475.57
牛莊 數值							
海參威 數值			1,320.00 20,408.00	9,000.00 117,700.00			10,320.00 138,108.00
北洋 數值							
加拿大 數值							
俄國 數值							
朝鮮 數值			6,400.00 102,400.00				6,400.00 102,400.00
日本 數值				87.50 700.00			87.50 700.00
合計 數值	担 980.09 元 16,174.38	担 1,423.38 元 20,075.58	担 12,689.50 元 182,114.17	担 11,792.59 元 172,013.67	担 8,118.40 元 94,208.40	担 5,595.27 元 68,089.12	担 40,599.23 元 552,675.32

重要輸入地別輸入數量價值表

七 月	八 月	九 月	十 月	十一 月	十二 月	半 年 計	合 計
							担 98.75 元 1,634.75
							89.37 1,577.23
							45.00 585.00
2,437.74	381.51		413.32	4,467.39	90.00		
29,394.15	2,867.57		7,256.48	44,980.68	1,496.00	7,791.96	10,570.91
						85,994.88	118,696.87
10,393.86	3,668.81	6,207.44	7,115.23	3,562.41	1,991.93		
125,253.84	35,615.08	63,422.37	87,753.03	41,529.10	23,797.42	32,939.68	47,560.46
						377,370.84	555,906.09
437.4	219.47	906.63			31.00		
6,314.58	3,346.92	11,406.88			457.25	1,594.50	2,261.55
						21,525.63	30,099.13
							2,196.32
							44,384.03
731.00	1,105.38		31.50		120.31		
10,599.50	13,598.67		519.75		1,684.34	1,988.19	5,283.70
						26,702.26	70,177.83
		323.31		184.25			
		10,830.90		2,096.50			
						507.56	507.56
						12,927.40	12,927.40
		30,000.00					
		330,000.00				30,000.00	40,320.00
						330,000.00	468,108.00
		481.75					
		6,181.38				481.75	481.75
						6,181.38	6,181.38
			3,684.00				
			37,576.80			3,684.00	3,684.00
						37,576.80	37,576.80
			35,078.00				
			496,723.25			35,078.00	35,078.00
						496,723.25	496,723.25
							6,400.00
							102,400.00
							87.50
							700.00
担 14,000.00	担 5,375.17	担 37,919.13	担 46,322.05	担 8,216.05	担 2,233.24	担 114,065.64	担 154,664.87
元 171,562.07	元 55,728.24	元 421,841.52	元 529,829.31	元 28,606.28	元 27,435.01	元 1,395,002.44	元 1,947,677.76

二十二年上海市各月份國產

品 種	一 月	二 月	三 月	四 月	五 月	六 月	半年計
	担	担	担	担	担	担	担
魚 乾	711.35	747.96	814.96	25.26	232.96	402.25	2,934.74
鱈 魚							
鱈 魚 乾							
河 豚							
鯖 乾		31.50		344.25		94.81	470.56
青 川		115.00					115.00
蝦 蟠	75.87						76.87
海 燕						51.00	51.00
墨 魚 蛋						4.73	4.73
鹹 魚	11.50	486.92	3,571.10	1,696.85	6,720.75	5,075.66	17,562.78
鹹 帶 魚							
鹹 魷 魚 ( 簽 )							
鹹 白 果 子							
鹹 油 筒 魚							
鹹 蟹				101.75	964.50		1,066.25
鹹 蝦				173.75			173.75
蝦 米			47.63	15.50	210.89	485.08	759.10
蝦 乾					40.63	22.55	63.18
蝦 油	180.37						180.37
蝦 醬 子				2.00	5.00		7.00
蝦 皮			378.44	363.50	159.56		901.50
對 蝦 乾					8.00		8.00
蠔 乾				20.00	67.00	81.00	168.00
蛤 乾					11.00	48.00	59.00
干 貝			23.61	2.50	26.13	218.12	270.36
總 數	担 980.09	担 1,381.38	担 4,835.74	担 2,745.36	担 8,446.42	担 6,483.20	担 24,872.19

水產製品品種別輸入數量表

七 月	八 月	九 月	十 月	十一月	十二月	半 年 計	全 年 計
担 3,401.11	担 1,397.25	担 3,003.62	担 1,239.00	担 732.28	担 311.67	担 10,081.83	担 13,019.57
					229.56	229.56	229.56
					23.63	23.63	23.63
					69.00	69.00	69.00
							470.56
							115.00
	33.00	0.75				33.75	110.62
20.00		7.00	93.38	87.86		208.24	259.24
	30.63					30.63	35.36
							17,562.78
5,143.33	1,532.75	3,066.69	3,047.27	5,805.83	1,337.86	19,933.63	19,933.73
4,100.19		438.13			140.42	4,678.74	4,678.74
	1,830.60	1,068.13	1,298.38			4,197.11	4,197.11
980.00						980.00	980.00
		323.31	150.76	156.75	19.44	650.26	1,716.51
					11.26	11.26	185.01
362.60	592.96	81.00		81.50	117.80	1,235.86	1,994.96
43.38						43.38	106.56
				213.13		213.13	393.50
30.63	35.00			53.13		118.76	118.76
							7.00
	6.44	18.50	730.26	811.69	91.00	1,657.89	2,559.39
							8.00
294.96	14.00	28.00		106.88	28.00	471.84	639.84
43.56		27.50				71.06	130.06
98.15	27.00			80.25	37.65	243.05	513.41
担 14,617.91	担 5,500.13	担 3,062.63	担 5,559.05	担 8,129.30	担 2,416.69	担 45,185.71	担 70,057.90



二十二年上海市各月份國產

	一月	二月	三月	四月	五月	六月	半年計
	元	元	元	元	元	元	元
魚 乾	9,247.05	11,697.36	10,559.48	252.60	4,076.81	4,022.50	39,855.80
鱈 魚 乾							
鱈 魚 乾							
河 豚 乾		1,367.10		22,376.25		3,696.99	27,440.34
青 川 鱈		1,207.50					1,207.50
螟 蚩 魚	1,383.48						1,383.48
海 燕 蛋						2,794.00	2,794.00
墨 魚 蛋						56.76	56.76
鹹 魚	132.25	5,882.62	46,414.30	22,055.94	66,888.32	57,903.88	199,277.31
鹹 帶 魚							
鹹 鱸 魚							
鹹 白 果 子							
鹹 油 筒 魚							
鹹 蟹				1,475.38	18,297.76		19,773.14
鹹 蝦				1,991.00			1,991.00
蝦 米			3,483.35	1,055.00	16,969.06	41,487.16	62,994.57
蝦 乾					3,270.73	1,465.75	4,736.48
蝦 油	5,411.10						5,411.10
蝦 醬							
蝦 子				266.00	740.00		1,006.00
蝦 皮			5,487.35	6,162.50	1,675.38		13,325.27
對 蝦					336.00		336.00
鱧 乾				900.00	2,368.00	2,446.00	5,714.00
蛤 乾					330.00	1,213.00	1,543.00
干 貝			1,239.54	183.75	3,919.50	26,656.03	31,998.82
	元	元	元	元	元	元	元
	16,173.88	20,154.58	67,184.06	56,718.42	118,871.56	141,742.07	420,844.57

水產製品品種別輸入價值表

七 月	八 月	九 月	十 月	十一 月	十二 月	半 年 計	全 年 計
元	元	元	元	元	元	元	元
49,416.64	21,315.71	37,536.31	17,346.00	10,068.86	5,288.19	140,971.71	180,827.51
					2,995.34	2,995.34	2,995.34
					378.08	378.08	378.08
					1,407.25	1,407.25	1,407.25
							27,440.34
							1,207.50
	1,155.00	27.38				1,182.38	2,565.86
1,080.00		280.00	4,152.72	3,690.12		9,202.84	11,996.84
	964.85					964.85	1,021.61
							199,277.31
55,387.56	20,747.50	28,366.89	44,185.43	56,577.76	14,123.52	219,388.66	219,388.66
51,242.39		5,695.69			2,053.27	58,991.35	58,991.35
	12,321.97	9,079.11	14,931.38			36,332.46	36,332.46
8,428.00						8,428.00	8,428.00
		10,830.90	2,864.44	2,821.50	427.68	16,944.52	36,717.66
					140.75	140.75	2,131.75
27,522.00	51,982.97	7,047.00		7,110.75	9,366.00	103,028.72	166,023.29
3,492.09						3,492.09	8,228.57
				605.96		605.96	6,017.06
214.41	280.00			531.30		1,025.71	1,025.71
							1,006.00
	98.21	305.25	12,049.29	10,169.63	858.00	23,480.38	36,305.65
							336.00
9,450.48	392.00	840.00		4,588.52	1,064.00	16,335.00	22,049.00
1,193.22		825.00				2,018.22	3,561.22
11,546.90	3,264.00			10,512.75	5,647.50	39,961.15	62,956.97
元	元	元	元	元	元	元	元
218,973.69	112,512.21	100,833.53	95,529.26	106,677.15	43,749.58	678,275.42	1,099,119.99

二十二年上海市各月份各種鹹魚消費數量價值總表

月 份	產 別 數 值	國 產		外 貨		合 計	
		數量 (担)	價 值 (元)	數量 (担)	價 值 (元)	數量 (担)	價 值 (元)
一 月		980.09	16,174.38			980.09	16,174.38
二 月		1,423.38	20,075.58			1,423.38	20,075.58
三 月		4,969.50	63,206.17	7,720.00	118,908.00	12,689.50	182,114.17
四 月		11,705.09	171,313.67	87.50	700.00	11,792.59	172,013.67
五 月		8,118.40	94,208.40			8,118.40	94,208.40
六 月		5,595.27	68,089.12			5,595.27	68,089.12
七 月		33,227.59	439,782.33			33,227.59	439,782.33
八 月		10,311.15	124,307.96			10,311.15	124,307.96
九 月		12,352.44	149,669.96	30,000.00	330,000.00	42,139.04	479,669.96
十 月		13,376.04	169,083.15	39,763.00	534,300.05	53,139.04	703,383.20
十一 月		8,216.05	88,606.28			8,216.05	88,606.28
十二 月		2,233.24	27,672.08			2,233.24	27,672.08
合 計		112,508.24	1,432,189.08	77,570.50	983,908.05	190,078.74	2,416,097.13

二十二年上海市各月份各種海味消費數量價值總表

月份	國產		外貨		合計	
	數量(担)	價值(元)	數量(担)	價值(元)	數量(担)	價值(元)
一月	98.00	23,513.00	2,856.00	141,212.10	2,954.00	163,725.10
二月			1,007.00	121,436.07	1,007.00	121,436.07
三月	128.74	8,117.64	892.00	58,101.44	1,020.74	66,219.08
四月	97.00	6,309.25	1,111.00	92,575.50	1,208.00	98,884.75
五月	327.64	24,662.56	691.38	206,856.45	1,019.02	231,519.01
六月	710.38	79,777.49	1,441.92	84,833.43	2,152.28	164,610.92
七月	1,063.62	66,687.42	804.00	98,052.45	1,872.62	164,739.87
八月	666.96	63,020.97	1,407.89	133,411.51	2,074.85	196,462.48
九月	143.50	8,992.00	1,620.00	131,160.85	1,763.50	140,152.85
十月	574.67	49,023.98	1,196.76	115,560.58	1,771.43	164,584.56
十一月	148.75	16,567.50	1,260.00	176,909.10	1,408.75	193,476.60
十二月	183.45	16,077.50	1,116.07	122,152.15	1,299.52	138,229.65
合計	4,147.69	362,749.31	15,404.02	1,482,290.63	19,551.71	1,844,040.94

二十二年份上海市各月份

月份		一 月	二 月	三 月	四 月	五 月	六 月	半年計
魚名	數	担	担	担	担	担	担	担
	值	元	元	元	元	元	元	元
青魚	數	6,360	655	1,260	864	640	420	10,199
青魚	值	216,240	14,738	40,320	26,784	17,920	11,340	327,342
草魚	數	4,590	531	840	790	436	1,246	8,423
草魚	值	118,340	8,416	22,680	20,540	9,592	37,380	216,948
鯪魚	數	15,440	941	1,740	1,860	960	1,866	22,807
鯪魚	值	216,160	86,572	27,840	27,900	13,440	21,459	393,371
鯽魚	數	4,941	416	1,120	1,230	850	2,460	11,017
鯽魚	值	128,446	6,573	24,080	27,060	14,450	61,500	262,109
鱖魚	數	478	335	234	680	664	4,250	6,641
鱖魚	值	13,374	6,147	5,499	15,640	12,616	80,760	134,026
鱸魚	數	236	109					345
鱸魚	值	3,304	1,035					4,339
鱖魚	數	406	12	150	320	260	842	1,990
鱖魚	值	9,744	175	3,600	7,040	5,200	21,892	47,651
鯉魚	數	924		740	634	254	682	3,234
鯉魚	值	19,328		10,360	8,242	3,302	8,816	50,098
白魚	數	40						40
白魚	值	1,000						1,000
鱈魚	數					6,935	642	7,577
鱈魚	值					554,800	194,871	749,671
鳳尾魚	數					1,640	2,768	4,408
鳳尾魚	值					25,420	33,216	58,636
鱈魚	數		12				848	2,740
鱈魚	值		227				11,024	31,310
甲魚	數	80	7		800	864	1,240	2,991
甲魚	值	1,600	91		13,600	13,824	17,260	46,475
鮮蝦	數	8,492	1,372	1,500	1,456	1,452	2,264	16,536
鮮蝦	值	186,821	21,266	29,250	26,208	26,136	35,092	324,773
鮮蟹	數		8					8
鮮蟹	值		157					157
雜魚	數	600	520	1,478	2,542	2,486	3,750	11,376
雜魚	值	7,200	5,590	19,214	27,962	27,346	50,625	137,937
總計	數	担	担	担	担	担	担	担
	值	元	元	元	元	元	元	元
		42,587	4,918	9,062	11,176	18,289	31,310	117,342
		921,560	150,987	182,843	200,976	735,070	594,410	2,785,846

各種淡水魚類消費統計表

七月	八月	九月	十月	十一月	十二月	半年計	全年計
担 474 元 13,746		担 110 元 3,080	担 886 元 26,580	担 2,417 元 62,842	担 950 元 14,255	担 4,837 元 120,503	担 15,036 元 447,845
874 22,724	366 8,601	1,430 47,190	2,160 51,840	3,122 71,806	730 7,200	8,682 209,461	17,105 426,409
1,842 29,472	348 7,134	1,176 18,816	3,486 67,977	4,393 77,705	1,380 9,177	12,625 210,281	35,432 603,652
1,464 48,312	650 20,800	790 29,625	4,432 146,256	2,342 70,260	500 4,500	10,178 319,753	21,195 581,862
784 11,760	16 1,680	15 420	866 42,867	2,432 77,824	432 5,896	4,545 140,447	11,186 274,473
		94 1,368			100 435	194 1,798	539 6,137
489 11,736			684 28,728	912 30,096	20 276	2,105 70,836	4,095 118,487
842 10,946		18 180	364 5,824	1,846 22,152	85 582	3,155 39,684	6,389 89,782
	160 3,078	10 200				170 3,278	210 4,278
2,640 26,400		212 3,286				2,852 29,686	7,260 88,322
2,836 25,524	158 1,659	300 3,600		642 7,704		3,936 38,487	6,676 69,797
740 11,840	24 480				30 250	794 12,570	3,785 59,045
2,894 104,946	241 6,507	951 18,384	2,480 66,960	2,910 78,570	2,600 27,820	12,076 303,187	28,612 627,960
	480 12,960	1,325 47,700	2,764 95,358	3,641 125,614	200 3,200	8,310 284,832	8,318 284,989
2,846 22,846					1,000 7,700	3,846 30,546	15,222 168,483
担 18,725 元 389,412	担 2,445 元 62,899	担 6,430 元 173,844	担 18,122 元 532,390	担 24,657 元 624,573	担 8,027 元 81,892	担 78,406 元 1,814,510	担 195,748 元 4,600,356

二十二年份上海市各月份各

	一月	二月	三月	四月	五月	六月	半計年
大黃魚	担 805	担 1,684	担 2,496	担 5,284	担 116,361	担 27,684	担 154,314
小黃魚	3,532	3,377	6,809	126,450	29,398	2,849	172,415
帶魚	2,803	323	4		30	104	3,264
鱸魚	116	263	36	410	1,786	11,392	14,003
墨魚	13			116	12,663	9,654	22,646
鱈魚	1,078	1,375	503	1,510	3,097	2,565	10,128
鯧魚	267	219	9	659	7,155	2,352	10,661
鱈魚	982	1,448	1,716	1,162	1,417	2,398	9,123
鯊魚	1,955	2,233	2,563	1,105	484	219	8,559
鞋底魚	955	2,280	715	1,133	2,485	1,797	9,365
鰻魚	969	44	47	192	780	425	2,457
蛇子魚	98		31		11	170	310
馬鮫魚				232	799		1,031
花青魚		822	176		232	1	1,231
銅盆魚	40	491	505	185		27	1,248
白果子	65					455	520
金線魚	40	317	246	238			841
橫專魚		363	74	4	60	14	515
紅魚	211	24		1			236
紅娘魚	19	7	48	3	38	2	117
馬頭魚						108	108
三肖魚		2	31	17	16	23	90
黑鯛魚				20		83	103
牛尾魚	83	2					85
河豚	17	26	15	7	3		68
石馬非	11	16	5	18	1		51
圓頭				17		6	23
青郎雞	2		21	8	1	6	38
黃婆雞	10		4	6			20
蘇魚							
赤色	2		3		1	6	12
十六	6	1					7
鱸魚			5				5





	一月	二月	三月	四月	五月	六月	半年計
八角魚			担5				担5
鯰魚				担6			6
竹甲魚		担1					1
鱈魚		1					1
火管魚	担1						1
雜魚	339	116	271	350	担312	担66	2,084
明蝦			108	12,858	9,424	4,103	26,493
梭子蟹	157	8	10	23	72	164	434
煙子蚶				1,480			1,480
毛蚶				530			530
鮮蛤							
對蝦							
鹹蟹							
鹹帶							
總計	14,572担	15,445担	16,456担	154,016担	186,657担	67,213担	449,359担

二十二年份上海市各月份各

	一月	二月	三月	四月	五月	六月	半年計
大黃魚	元 22,614	元 45,502	元 70,265	元 104,705	元 1,071,938	元 219,901	元 1,534,915.00
小黃魚	80,271.5	113,850	164,222	870,260	150,412	11,764	1,391,779.00
帶魚	39,223	5,438	60		300	1,111	46,132.00
鱮魚	1,603.5	3,316	532	8,064	24,734	120,257	158,506.50
墨魚	326			1,959	108,837	74,779	183,942.00
鮫魚	26,516.5	25,275	16,441	24,717	33,636	2,768,650	154,272.00
鱈魚	5,900	6,616	299	17,821	85,850	30,061	146,547.50
鱈魚	8,484	11,046	16,072	7,946	5,386	6,230	55,164.50
鯊魚	38,079	33,617	36,845	12,972	3,578	1,552	126,643.00
鞋底魚	19,881	39,210	13,485	15,350	24,636	14,545	127,107.00
鰻魚	11,238	808	1,162	2,685	6,798	2,910	25,601.00
蛇子魚	1,199		372		77	857	2,205.00
馬鮫魚				4,70	31,626	12,799	31,145.00
花青		9,748	2,152		1,594	8	13,502.00
銅盆魚	1,740	14,508	14,429	4,990		922	36,489.00

七 月	八 月	九 月	十 月	十一月	十二月	半年計	全年計
							担 5
							6
							1
							1
							1
担 70	担 139	担 437	担 339	担 531	担 371	担 1,887	3,971
							26,493
191	10	233	626	1,111	514	2,685	3,119
	1,851	998	248			3,097	3,097
							1,480
							530
					282	282	282
			222	2,020	9,052	11,296	11,296
					9,324	9,324	9,324
47,955担	13,982担	10,156担	19,656担	33,180担	100,047担	224,976担	674,385,00担

種 冰 鮮 魚 類 消 費 價 值 統 計 表

七 月	八 月	九 月	十 月	十一月	十二月	半年計	全年計
元	元	元	元	元	元	元	元
201,069.50	112,339.67	67,066.50	92,442.00	62,288.00	47,216.00	582,421.00	2,117,336.00
15,121.25	3,033.00	5,254.00	34,801.00	64,852.00	35,404.00	158,479.76	1,550,258.75
3,605.00	1,314.50		26,924.50	108,677.00	511,464.00	651,985.00	698,117.00
84,478.50	21,484.00	7,529.00	5,246.50	4,418.00	8,996.00	132,152.00	290,658.50
1,440.00			168.00		84.00	1,692.00	185,634.00
69,009.00	25,100.00	11,248.50	11,243.50	14,643.00	12,599.00	145,843.00	298,115.00
93,421.25	13,794.50	7,141.00	6,666.25	7,878.00	8,156.00	137,056.00	283,603.50
3,608.75		3,765.00	10,874.20	16,974.70	6,650.00	41,875.65	97,037.15
2,016.00	977.00	7,437.00	22,482.00	38,935.00	11,954.50	83,801.50	210,444.50
15,224.00	2,253.00	5,259.50	13,359.50	19,627.50	13,494.50	69,218.00	196,625.00
4,452	984	10,925	36,160.50	45,337.50	15,079	112,938.00	138,639.00
739			318	633	235	1,925.00	4,430.00
67,817.50	1,820.00				112.50	69,750.00	100,895.00
49			665		816.50	1,530.50	15,032.50
1,792			160		519	2,147.00	38,636.00

	一 月	二 月	三 月	四 月	五 月	六 月	半年計
	元					元	元
白果子	748	元	元			1,433	2,181.00
金線魚	805	4,889	4,387	3,438			13,519.00
橫 專		4,114	4,094	40	530	113	5,891.00
紅 魚	2,478	286		10			2,774.00
紅 娘	285	98	687	44	318	13	1,445.00
馬頭魚						324	324.00
三 肖		78	387	178	252	94	989.00
黑 鱸				700		1,913	2,613.00
牛尾魚	837	18					855.00
河 豚	68	1,023	105	30	6		1,232.00
石馬非	156	222	70	206	7		661.00
圓 頭				351			351.00
青 郎	58		397	120	15	115	705.00
黃婆雞	155		60	54			269.00
魷 魚							
赤 色	76		195		50	220	541.00
十六梅	24	14					38.00
鱸 魚			91				91.00
八角魚			25				25.00
鯰 魚				12			12.00
竹甲魚		50					50.00
鱒 魚		46					48.00
火 管	28						28.00
雜 魚	1,907	3,501	531	278	1,156	1,331	8,704.00
明 蝦			13,590	474,331	207,022	48,075	743,018.00
梭子蟹	1,064	190	232	908	1,326	1,437	5,157.00
鱧 子							
毛 蚶				5,770			5,770.00
鮮 蛤				2,195			2,195.00
對 蝦							
鹹 蟹	1,650						1,650.00
鹹 帶							
總 計	元 267,045.50	元 323,471.00	元 357.80	元 1,564,853.50	元 1,742,211.00	元 580,450.45	元 4,835,837.95

七 月	八 月	九 月	十 月	十一 月	十二 月	半 年 計	全 年 計
元		元	元	元	元	元	元
758.50		165.00	110.00	976.00	497.00	2,506.50	4,687.50
72			100.00			172.00	13,691.00
45						45.00	5,936.00
			229.50		14.00	243.50	3,017.50
			224.00		51.00	275.00	1,720.00
80			80		162.00	322.00	646.00
60				81	47	188.00	1,177.00
29			120		96	245.00	2,858.00
							855.00
							1,232.00
				80	20	50.00	711.00
104					325	429.00	780.00
54					16	70.00	775.00
							269.00
64				426	65	555.00	555.00
		115	75			190.00	731.00
							38.00
							91.00
							25.00
							12.00
							50.00
							48.00
							28.00
857	1,572	1,145	1,387	3,754.00	2,373.00	11,098.00	19,802.00
							743,018.00
1,494.00	114	1,871	5,225	7,243.75	5,550.00	21,497.75	26,654.75
	19,664.50	14,656.00	2,639.00			36,959.50	36,959.50
							5,770.00
							2,195.00
					7,926.00	7,926.00	7,926.00
			4,508.00	33,574	153,699.50	191,781.50	193,431.50
					168,203.00	168,203.00	168,203.00
元	元	元	元	元	元	元	元
56,469.25	201,449.50	143,578.00	275,832.95	430,358.45	1,011,500.50	2,633,188.65	7,469,026.40

二十二年份上海市各月份重要魚類價格表

名 稱	每担價格	一 月 份			二 月 份			三 月 份		
		最 高 (元)	最 低 (元)	平 均 (元)	最 高 (元)	最 低 (元)	平 均 (元)	最 高 (元)	最 低 (元)	平 均 (元)
黃 魚		40	14	27	40	20	30	45	20	32.5
黃 華 魚		50	14	32	45	24	34.5	40	14	32.5
鱸 魚		—	—	—	20	16	18	—	—	—
鱸 魚		40	25	32.5	40	24	32	38	24	31
金 線 魚		24	16	20	24	11	17.5	35	14	24.5
馬 鮫 魚		—	—	—	—	—	—	—	—	—
鰱 魚		35	24	29.5	36	24	30	40	30	35
小 鰱 魚		18	14	16	—	—	—	—	—	—
鰻 魚		24	11	17.5	30	13	21.5	32	20	26
鯊 魚		40	12	26	28	7	17.5	24	8	16
鱖 魚		50	13	31.5	26	12	19	42	20	31
鱈 魚		26	14	20	28	8	18	28	14	21
鱈 魚		14	2	8	11	2	6.5	15	4	9.5
帶 魚		18	12	15	20	14	17	16	14	15
鮮 魚 蟹		30	20	25	30	18	24	26	20	23
蛇 子 魚		14	10	12	—	—	—	14	10	12
白 果 魚		16	8	12	—	—	—	—	—	—
牛 尾 魚		16	8	12	10	8	9	20	16	18
馬 頭 魚		—	—	—	—	—	—	—	—	—
黑 鱸 魚		—	—	—	—	—	—	—	—	—
雜 魚		16	4	10	18	3	10.5	16	4	10
紅 魚		20	14	17	16	10	13	18	10	14
青 郎 魚		30	28	29	28	24	26	20	16	18
鮫 魚		—	—	—	—	—	—	—	—	—
烏 賊		30	20	25	—	—	—	—	—	—
橫 專 魚		—	—	—	16	8	12	16	13	14.5
石 馬 非 色		16	12	14	16	10	13	16	8	12
赤 管 青		40	36	38	—	—	—	70	60	65
火 管 青		30	26	28	—	—	—	—	—	—
花 青 頁		—	—	—	24	8	16	20	13	16.5
白 明 蝦		18	10	14	16	10	13	18	10	14
明 蝦		—	—	—	—	—	—	20	16	18
黃 婆 雞		16	13	14.5	—	—	—	16	14	15

稱名	四 月 份			五 月 份			六 月 份		
	最高	最低	平均	最高	最低	平均	最高	最低	平均
黃魚	45	10	27.5	25	4	14.5	16	4	10
黃華魚	30	3	16.5	8.5	3	5.75	6	3	4.5
鱒魚	24	16	20	23	8	15.5	14	8	11
鯛魚	30	20	25	—	—	—	42	26	34
金線魚	20	16	18	—	—	—	—	—	—
馬鮫魚	36	12	24	24	10	17	22	9	15.5
鮭魚	45	15	30	33	10	21.5	20	7	13.5
小鮭魚	—	—	—	—	—	—	—	—	—
鰻魚	24	6	15	14	6	10	12	3	7.5
鯊魚	20	5	12.5	12	4	8	12	2	7
鮪魚	34	11	22.5	15	5	10	16	8	12
鞋底魚	28	6	17	19	2	10.5	12	3	7.5
鱈魚	10	1	5.5	5	1.5	3.25	5.5	1	3.25
帶魚	—	—	—	11	9	10	12	6	9
鮮蟹	28	12	20	22	4	13	13	6	9.5
蛇子魚	—	—	—	8	6	7	9	3	6
白果魚	—	—	—	10	3	6.5	5	2	3.5
牛尾魚	14	4	9	8	3	5.5	6	2	4
馬頭魚	—	—	—	—	—	—	—	—	—
黑鯛魚	40	30	35	—	—	—	30	20	25
雜魚	14	4	9	12	2	7	10	2	6
紅魚	16	8	12	10	4	7	8	5	6.5
青郎魚	18	12	15	16	14	15	30	20	25
魷魚	—	—	—	—	—	—	—	—	—
烏賊	20	14	17	20	4	12	12	5	8.5
橫專	12	8	10	10	6	8	8	6	7
石馬飛	16	8	12	8	6	7	—	—	—
赤色管	—	—	—	60	40	50	45	30	37.5
火花管	—	—	—	—	—	—	—	—	—
白花青	—	—	—	8	6	7	9	7	8
白頁	18	12	15	12	80	11	—	—	—
明蝦	88	22	65	44	18	31	—	—	—
黃婆雞	10	8	9	—	—	—	—	—	—



月份 名稱	十 月 份			十 一 月 份			十 二 月 份			
	每 單 價 格	最 高	最 低	平 均	最 高	最 低	平 均	最 高	最 低	平 均
黃 魚		30	14	22	26	12	19	30	12	21
黃 華 魚		19	8	13.5	20	6	12	22	6	14
鱖 魚		25	12	18.5	28	14	21	18	12	15
金 線 魚		24	16	20	—	—	—	—	—	—
馬 鮫 魚		21	18	19.5	—	—	—	25	20	22.5
鱈 魚		35	14	24.5	28	18	23	31	20	25.5
小 鱈 魚		16	12	14	18	16	17	18	8	13
鰻 魚		16	8	12	13	7	10	16	7	11.5
鯊 魚		24	7	15.5	17	8	12.5	16	6	11
鯪 魚		23	11	17	23	9	16	24	9	16.5
鞋 底 魚		22	12	17	20	10	15	20	10	15
鱒 魚		11	2	6.5	8	3	5.5	11	2	6.5
帶 魚		20	10	15	18	10	14	18	4	11
鮮 蟹		14	3	8.5	10	4	7	20	4	12
蛇 子 魚		12	8	10	16	6	11	12	8	10
白 果 子 魚		21	6	9	12	7	9.5	11	6	8.5
牛 尾 魚		—	—	—	10	8	9	9	5	7
馬 頭 魚		18	14	16	—	—	—	22	14	18
黑 鯛 魚		40	20	30	—	—	—	34	30	32
雜 魚		10	4	7	10	4	7	12	4	8
紅 魚		9	8	8.5	—	—	—	16	12	14
青 郎 魚		—	—	—	16	14	15	14	7	10.5
魷 魚		—	—	—	40	22	13	35	30	32.5
烏 賊		24	14	19	—	—	—	24	18	21
橫 專		—	—	—	—	—	—	—	—	—
石 馬 非		—	—	—	12	8	10	12	8	10
赤 非 色		45	20	32.5	—	—	—	—	—	—
火 管 青		—	—	—	—	—	—	—	—	—
花 白 頁		—	—	—	—	—	—	20	12	16
明 頁 蝦		—	—	—	—	—	—	—	—	—
黃 婆 雞		—	—	—	10	6	8	32	26	29
鯛 魚		40	40	40	—	—	—	35	30	32.5



二十二年份吳淞上岸冰鮮漁船來源別數值表

單位 數量 担  
價值 元

月份 地名	七 月	八 月	九 月	十 月	十一月	十二月	合 計
馬 蹟 數值	335 1,705.00						335 1,705.00
沈家門 數值	10,300 20,880.00						10,300 20,880.00
泗 礁 數值	1,809 3,618.00						1,809 3,618.00
嵯 山 數值	2,670 8,310.00	400 800.00					3,070 9,110.00
峴 山 數值	80 640.00	400 800.00	220 583.09				700 2,023.00
小羊山 數值		200 400.00					200 400.00
營 口 數值			369.70 6,033.10				369.70 6,033.10
大欽島 數值			1,473.11 23,598.74		801.77 10,421.01		2,274.88 34,019.75
龍鬚島 數值			124.50 2,116.50				124.50 2,116.50
羊 山 數值				250 937.50			250 937.50
威海衛 數值					1,410.68 18,338.84		1,410.68 18,338.84
大孤山 數值					168.60 2,191.80		168.60 2,191.80
石 島 數值					131.80 1,713.40		131.80 1,713.40
烟 台 數值					657.08 8,544.04	55.00 577.50	712.08 9,121.54
合 計	數 15,194 值 35,153.00	1000 2,000.00	2,187.31 32,331.34	250 937.50	3,169.93 41,209.09	55 577.50	担 21,856.24 元 112,208.43

吳淞上岸國產鹹魚統計表 (輸入地別) 單位 數量 担 價值 元

月份 地名	七 月	八 月	九 月	十 月	十一月	十二月	合 計
岱 山 數值	978.4			100	2,246	2,579.5	5,903.90
峒 山 數值	16,947.40			1,900.00	32,111.76	44,483.62	95,442.78
泗 礁 數值	1,170	1,896	542	2,996.2	62	2,172	8,838.20
馬 蹟 數值	14,605.00	15,382.50	11,853.50	27,550.30	60.20	17,376.00	86,827.50
嶧 山 數值	4,792.8	798	1,761	858.80	2,861.80	242.40	11,314.80
羊 山 數值	37,173.30	25,749.00	21,780.00	16,738.45	22,889.60	6,302.40	130,632.75
俚 島 數值	10						10.00
大欽島 數值	280.00						280.00
嶧 山 數值	10	636					646.00
羊 山 數值	250.00	4,957.50					5,207.50
俚 島 數值				1,996	486	1,290	3,972.00
大欽島 數值				18,004.25	3,888.00	10,320.00	32,212.25
石 島 數值			336.66				336.66
嶧 山 數值			3,190.40				3,190.40
嶧 山 數值			368.98				368.98
嶧 山 數值			4,612.25				4,612.25
嶧 山 數值					131	473.5	604.50
嶧 山 數值					1,834.84	5,313.10	7,147.94
嶧 山 數值	4,003	517.5	173.45	120			4,813.95
嶧 山 數值	147,136.30	3,408.56	2,168.13	1,370.00			154,082.99
嶧 山 數值	5,408	334.56	546.82	168	233.23	876.61	7,567.22
嶧 山 數值	7,272.96	6,063.03	6,085.25	1,344.00	3,381.84	9,267.45	33,414.53
嶧 山 數值		859.01	235.00		20.92	187.26	1,302.19
嶧 山 數值		8,363.16	2,702.50		303.34	3,183.42	14,552.42
嶧 山 數值	3,059	170.43	469.40	577.99		371.00	4,647.82
嶧 山 數值	49,555.80	2,760.97	5,433.40	6,646.89		4,452.00	68,849.06
嶧 山 數值		186.50					186.50
嶧 山 數值		1,895.00					1,895.00
合 計 數	19,431.00	4,935.98	4,433.31	6,816.99	6,040.95	8,192.27	49,850.50
合 計 值	268,220.76	68,579.72	57,828.43	73,553.89	64,469.58	100,697.99	633,330.37

二十二年份吳淞上岸各種鹹魚統計表 (品種別) 單位 數量 担元 價值

品名	月份	七 月	八 月	九 月	十 月	十一月	十二月	合 計
潮 鯊	數值	549 5,640.50	465 4,650.00					1,014 10,290.50
鹹鱸魚	數值		12 156.00			233.2 3,381.84	246.6 3,822.45	491.80 7,360.29
鹹帶魚	數值						390.8 4,005.70	390.80 4,005.70
鹹雜魚	數值	410 4,100.00	125 1,093.75	601.2 5,637.02	168 1,344.00		450 3,600.00	1,754.20 15,774.77
鹹 蟹	數值	10 280.00	600 4,500.00		100 1,900.00	1,610 26,617.96	3,266.5 49,979.62	5,586.50 83,277.58
互 蟹	數值	10 250.00						10 250.00
蟹 邊	數值			241 1,807.50	61 579.50	16 192.00		318 2,579.00
蟹 瑚	數值				100 1,400.00			100 1,400.00
海 蜆	數值	5,255 39,411.50	1,590 11,925.00	1,524 12,179.00	5,343 46,741.50	4,000 31,840.00	2,775 22,200.00	20.487 164,297.00
烤 蝦	數值					29 319.00		29 319.00
墨魚鯊	數值	1,143.2 10,767.20	648 24,624.00	538 19,637.00	347 13,572.00	0.80 25.60	242.4 6,302.40	2,919.40 84,928.20
鱈魚乾	數值	12,047.8 197,705.56	1,062.48 17,211.97	976.7 12,217.01	698 8,016.89	87.3 1,220.13	633.7 7,604.40	15,505.98 243,975.96
鱈魚片	數值			180 2,250.00				180 2,250.00
鱈魚乾	數值					64.7 873.05		64.70 873.05
比目魚	數值		27 324.00					27 324.00
雜魚乾	數值	6 66.00	406.5 4,095.60	372.4 4,100.90			187.3 3,183.42	
總 計	數 担	19,431.6	4,935.98	4,433.3	6,817	6,041	8,192.3	
	元 價值	268,220.76	68,579.72	43	73,553.89	64,469.58	100,697.99	63



## 請用國貨機製漁網

本廠鑒於吾國舊式漁網不事改良，新式漁網購求舶品，漁業落伍，良用慨然！同人等特於漁網一部，開大規模工場，向歐美訂購新式機器，聘請技術專家，悉心製造，如輪船手操網，輪船拖網，他如張網、大對網、流網等品，自紡線以迄編網，胥用機器，故出品整齊而迅速。至其定價低廉，經久耐用，尤其餘事也。

新新棉織廠漁網部謹啓

▲匯山路一〇八六▼  
▲電話五三一〇三▼