

MG

F752.96

75



民國二十三年
第一二季
貿易報告



實業部國際貿易局印行

謹呈者：民國二十一年及二十二年貿易情況，業已分期呈報在案。本年第一二兩季，轉瞬已逝，在此期內，我國對外貿易，依然不振，無論出入口均較往年同期低落，計入口減落百分之二十六，出口減落百分之九，入口低落之程度，較甚于出口，是差可欣慰者。至於貿易商品，出口方面，我國主要商品如生絲，蛋產品及茶等項，外銷大見退步，棉貨，棉紗均較往年低落，僅皮貨皮革，毛，煤，獸皮稍呈活躍，足覘國內生產，最近未見發展。進口方面，有令人欣慰者，即農產品米糧之輸入，驟現極度之下落，其他主要商品如棉布，煤油，煤，紙，化學產品，糖，硫酸銨，人造絲，魚介海產各項，均較往年同期減少，惟機器五金兩項進口數字，頓見增加，或為國內工業建設漸趨具體之徵象。綜觀本年第一二季貿易情況，仍屬凋敝，惟兩季入超數字，因入口之鉅減，遂較往年同期減落達一萬七千餘萬元耳。今後國內情形，如能邁進於穩定小康之境，則工商業不難共臻繁榮，對外貿易，或可漸趨於平衡。

當茲第一二季貿易結束之頃，用述情況，伏乞 鑒核。謹呈
實業部部長陳

國際貿易局局長何炳賢



民國二十三年 第二季 貿易報告目錄

上篇

一 國際經濟概況

頁數

(一) 財政..... 一

(二) 貨幣..... 三

(三) 金融..... 四

(四) 產業..... 六

(五) 貿易..... 九

(六) 航業..... 一二

二 國內經濟概況

(一) 物產..... 一三

(二) 工商業..... 一四

(三) 金融..... 一五

(四) 財政..... 一七

(五) 交通..... 一七

(六) 航業..... 一八

下篇

一 出入口貿易情形

(一) 出入口情形.....一九

(二) 入超情形.....二四

二 出入口貿易商口品情形

(一) 出入口商品分類比較.....二六

(二) 土貨出口情形.....三四

(三) 洋貨進口情形.....三八

(四) 重要商品市况

1 絲.....四二

2 茶.....四五

3 桐油.....四八

4 米.....五一

5 小麥.....五二

6 棉紗.....五三

7 棉花.....五七

8 皮貨.....六一

9 蛋產品.....六二

三 出入口貿易國別情形

| | |
|-------------|----|
| (一) 概況..... | 六五 |
| (二) 美國..... | 六七 |
| (三) 日本..... | 七〇 |
| (四) 英國..... | 七四 |
| (五) 德國..... | 七七 |
| (六) 俄國..... | 八〇 |

四 出入口貿易埠別情形

| | |
|-------------|----|
| (一) 概況..... | 八三 |
| (二) 上海..... | 八六 |
| (三) 天津..... | 八七 |
| (四) 漢口..... | 八九 |
| (五) 廣州..... | 九一 |

五 結論

統計圖目錄

一、民國二十三年上半年出口商品貿易統計圖

- 二、民國二十三年上半年入口商品貿易統計圖
- 三、民國二十三年上半年出口貿易國別統計圖
- 四、民國二十三年上半年出入口貿易埠別統計圖

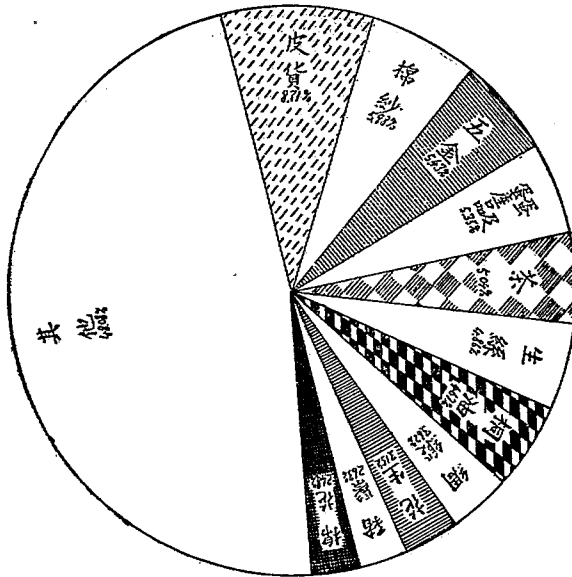
統計表目錄

| | |
|----------------------------------|----|
| 一、民國二十三年第一季第二季貿易統計表..... | 一〇 |
| 二、民國二十三年第一季第二季對外貿易按美金折合統計表..... | 一一 |
| 三、民國二十三年各月貿易與上年同期百分比比較表..... | 二二 |
| 四、民國二十三年第一季第二季出入口貿易價值指數表..... | 二三 |
| 五、民國二十三年上半年各月入超與入口總值百分比比較表..... | 二四 |
| 六、民國二十三年第一季第二季出入口商品分類百分比比較表..... | 二六 |
| 七、民國二十三年第一季第二季出入口商品分類統計表..... | 二八 |
| 八、民國二十三年上半年出口商品價值量統計表..... | 三五 |
| 九、民國二十三年上半年各月重要出口商品貿易量指數表..... | 三七 |
| 十、民國二十三年上半年入口商品價值量統計表..... | 三九 |
| 十一、民國二十三年上半年各月重要入口商品貿易從量指數表..... | 四一 |
| 十二、民國二十三年上半年生絲輸出數值統計表..... | 四三 |
| 十三、民國二十三年上半年生絲輸出數值按國別統計表..... | 四三 |


| | |
|--------------------------------|----|
| 十四、民國二十三年上半年茶葉輸出數量統計表..... | 四六 |
| 十五、民國二十三年上半年茶葉輸出按國別統計表..... | 四七 |
| 十六、民國二十三年上半年桐油輸出數值按國別統計表..... | 四九 |
| 十七、民國二十三年上半年米穀進口數量統計表..... | 五一 |
| 十八、民國二十三年上半年小麥進口數值統計表..... | 五三 |
| 十九、民國二十三年上半年棉紗輸出國別數值統計表..... | 五六 |
| 二十、民國二十三年種棉省分棉田面積及皮棉產額估計表..... | 五七 |
| 二十一、民國二十三年上半年各月棉花進口數值統計表..... | 五九 |
| 二十二、民國二十三年上半年棉花進口數值按國別統計表..... | 六〇 |
| 二十三、民國二十三年上半年皮貨輸出數值統計表..... | 六一 |
| 二十四、民國二十三年上半年蛋產品出口數值統計表..... | 六二 |
| 二十五、民國二十三年上半年蛋產品輸出國別統計表..... | 六四 |
| 二十六、民國二十三年上半年出入口貿易國別統計表..... | 六六 |
| 二十七、民國二十三年第一季第二季中美貿易統計表..... | 六八 |
| 二十八、民國二十三年上半年中美貿易重要商品統計表..... | 六九 |
| 二十九、民國二十三年第一季第二季中日貿易統計表..... | 七一 |
| 三十、民國二十三年上半年中日貿易重要商品統計表..... | 七二 |

| | |
|-----------------------------------|----|
| 三十一、民國二十三年第一季第二期中英貿易統計表····· | 七四 |
| 三十二、民國二十三年上半年中英貿易重要商品統計表····· | 七六 |
| 三十三、民國二十三年第一季第二期中德貿易統計表····· | 七七 |
| 三十四、民國二十三年上半年中德貿易重要商品統計表····· | 七九 |
| 三十五、民國二十三年第一季第二期中俄貿易統計表····· | 八〇 |
| 三十六、民國二十三年上半年中俄貿易重要商品統計表····· | 八二 |
| 三十七、民國二十三年上半年進出口貿易埠別統計表····· | 八四 |
| 三十八、民國二十三年上半年重要商埠進出口貿易百分比比較表····· | 八五 |
| 三十九、民國二十三年上半年上海進出口貿易統計表····· | 八七 |
| 四十、民國二十三年上半年天津進出口貿易統計表····· | 八八 |
| 四十一、民國二十三年上半年漢口進出口貿易統計表····· | 九〇 |
| 四十二、民國二十三年上半年廣州進出口貿易統計表····· | 九一 |

(一) 民國二十三年上半年出口商品貿易統計圖

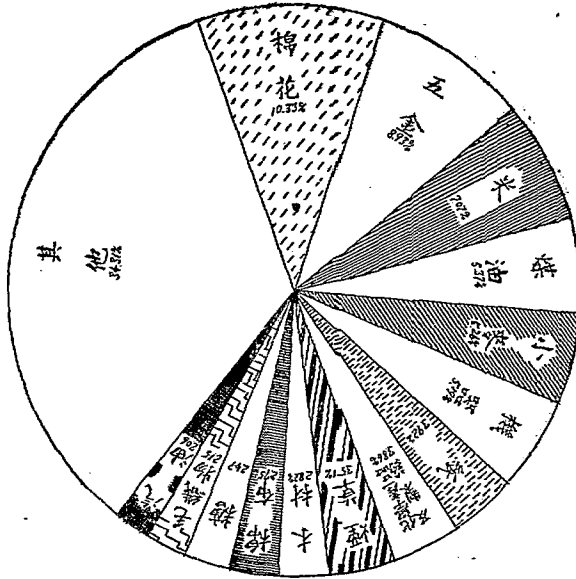


| 商 品 | 價 值 (國 幣) | 百 分 比 |
|---------|-------------|-------|
| 皮 貨 | 23,365,074 | 8.71 |
| 棉 紗 | 16,056,326 | 5.98 |
| 五 金 | 14,551,471 | 5.43 |
| 蛋及蛋產品 | 14,397,033 | 5.35 |
| 茶 | 13,548,335 | 5.04 |
| 生 絲 | 13,045,499 | 4.86 |
| 桐 油 | 12,535,690 | 4.67 |
| 綢 緞 | 9,721,456 | 3.62 |
| 花 生 | 8,452,462 | 3.14 |
| 豬 鬃 | 7,058,551 | 2.62 |
| 棉 花 | 6,650,526 | 2.48 |
| 其 他 商 品 | 129,180,291 | 48.10 |



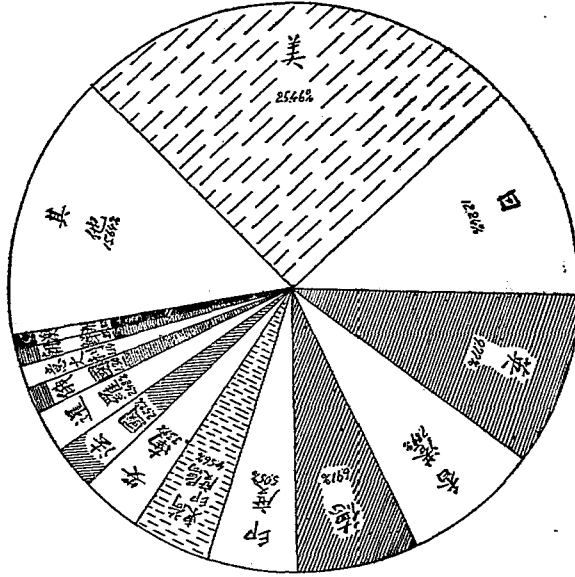
(南)

(二) 民國二十三年上半年入口商品貿易統計圖



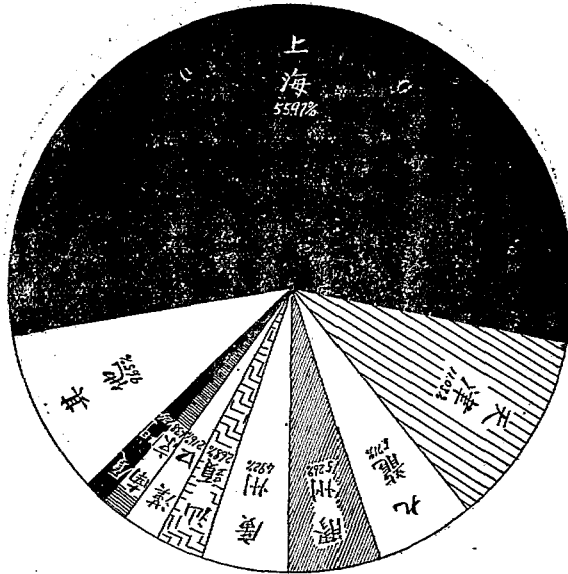
| 商 | 品 | 價值(金單位) | 百分比 |
|---------|----|------------|-------|
| 商 | 棉花 | 29,854,108 | 10.33 |
| 棉 | 金 | 25,791,167 | 8.93 |
| 五 | | 20,429,474 | 7.07 |
| 米 | 油 | 15,500,445 | 5.27 |
| 煤 | 麥 | 15,194,783 | 5.26 |
| 小 | 器 | 14,742,792 | 5.19 |
| 機 | | 11,340,860 | 3.92 |
| 紙 | | 11,157,929 | 3.86 |
| 化學產品及製藥 | 草 | 10,159,263 | 3.51 |
| 菸 | 材 | 8,145,070 | 2.82 |
| 木 | 布 | 7,946,440 | 2.75 |
| 棉 | | 7,141,090 | 2.47 |
| 糖 | | 6,234,773 | 2.15 |
| 毛 | 織 | 5,975,194 | 2.06 |
| 汽 | 物 | | |
| 其 | 油 | | |
| 他 | 品 | 99,123,474 | 34.33 |

(三) 民國二十三年上半年出口貿易國別統計圖



| 國別 | 價值(千元) | 百分比 |
|-------|---------|-------|
| 美國 | 214,610 | 25.46 |
| 日本 | 108,178 | 12.24 |
| 英國 | 82,405 | 9.77 |
| 香港 | 66,572 | 7.89 |
| 德國 | 58,280 | 6.91 |
| 印度 | 42,630 | 5.05 |
| 荷屬東印度 | 38,456 | 4.56 |
| 安南 | 28,565 | 3.39 |
| 法國 | 21,167 | 2.52 |
| 暹羅 | 20,930 | 2.48 |
| 俄國 | 10,966 | 1.30 |
| 意大利 | 9,663 | 1.14 |
| 朝鮮 | 6,958 | 0.83 |
| 澳洲 | 6,799 | 0.82 |
| 其他各國 | 131,875 | 15.64 |

(四) 民國二十三年上半年出入口貿易埠別統計圖



| 埠別 | 總值(千元) | 百分比 |
|------|---------|-------|
| 上海 | 471,851 | 55.97 |
| 天津 | 92,999 | 11.03 |
| 龍州 | 48,180 | 5.71 |
| 膠州 | 44,308 | 5.26 |
| 廣州 | 41,512 | 4.92 |
| 汕頭 | 22,558 | 2.68 |
| 漢口 | 18,175 | 2.16 |
| 南京 | 11,647 | 1.38 |
| 廈門 | 10,455 | 1.24 |
| 其他各埠 | 81,876 | 9.65 |

民國二十三年第一季貿易報告

上篇

一 國際經濟概況

世界經濟恐慌，自一九二九年發端以來，與日俱厲，及至去年，因各國政府之力謀救濟，始稍有好轉之兆。本年上期之各國經濟，仍趨向於復興之途，雖以國際政治現勢之險惡，進步稍緩，然各國財政則已較前改善，貨幣未入於劇戰之局，金融得稍呈安定之象，而產業及貿易兩項，尤有顯明之增進。就表面而論，本年情形，較上年已更可樂觀。惟吾人須知目前各國所實行之克服恐慌政策，類皆含有內在的矛盾性，殊未足使全世界之生產與消費相謀合。今日之經濟復興，實僅限於各國國內，且多發生於貶抑貨幣價格之國家，而在此種國家之中，工人初未受復興之賜，所得之實際工資日益低微，農業以國民購買力之降落而愈受損失，至政府所舉行之公共工程計畫則收效甚微。兼之，各國之通商政策亦頗多衝突，世界貿易之障礙，毫未減除，故真實之世界經濟復興，此時誠恐尙未易言也。茲將本年上期之國際經濟情形分財政、貨幣、金融、產業貿易及航業六項綜述之如左：

(一) 財政 本年上期之各國財政，幾有一共同之特質即在支出上軍費與社會救濟及經濟

復興費用皆較前膨脹，惟在收支平衡方面，則頗多改善。法國財政，歷年皆陷於恐慌狀態。預算問題屢成政爭之焦點。去歲旭丹內閣由國會所通過之財政復興案，初未能見諸實行。繼任之達拉迪內閣亦無若何救濟。及二月政潮發生，杜美格出而組閣，國會始將一九三四年度之預算通過，計歲出約五〇、一六二、〇〇〇、〇〇〇佛郎，歲入約四八、二八一、〇〇〇、〇〇〇佛郎，兩抵尚不敷一、八六一、〇〇〇、〇〇〇佛郎。邇來法政府實行減少官吏薪俸及參戰軍人遺族卹金，以圖彌補；並改革稅制以鞏固財政之基礎，但以關稅收入之日減及經濟情形多尙待改善，收支之平衡，恐非短期內可能實現。一九三四年之美國財政，經常預算以支出減少，酒稅收入增加，不僅可以平衡，反有餘裕。至緊急支出雖未達羅斯福總統於本年一月所估計之七、三〇〇、〇〇〇、〇〇〇美元，但至本年六月底止，亦已逾四、〇〇〇、〇〇〇、〇〇〇美元，而美國之國債總額，實際上亦已增至二七、〇〇〇、〇〇〇、〇〇〇美元。日本之財政，上年度之預算不敷數目爲九三二、三八八、〇〇〇日元，國債總額至本年三月三十一日止已達八、一三九、〇三八、〇〇〇日元，而短期證券，尙不在內。至本年度之預算，已於二月經衆院通過，計支出爲二、一一一、六〇七、〇〇〇日元，收入爲一、三〇六、七六六、〇〇〇日元，尙不敷八〇四、七七一、〇〇〇日元。德國上年度之財政，較爲良好，收支相抵，得有盈餘。本年之預算，已於三月間由內閣公布，因公共工程計畫費用及國防費之增加，故支出已增至六、四五八、〇〇〇，〇〇〇馬克，而收入之七，一九八，〇〇〇，〇〇〇

○馬克中，尚須付與地方政府二，一七六，〇〇〇，〇〇〇馬克。故中央可得之淨收入僅爲五，〇二二，〇〇〇，〇〇〇馬克。英國一九三三年之決算共有三一，一四八，〇〇〇鎊之盈餘。本年度之預算已於四月由國會通過，計收入爲八一四，〇〇〇，〇〇〇鎊，支出爲七八四，九〇〇，〇〇〇鎊，兩抵將剩餘二九，一〇〇，〇〇〇鎊。蘇俄一九三四年之預算，計收入爲四八，八七九，四六一，〇〇〇盧布，支出爲四七，三〇八，四一〇，〇〇〇盧布，收支相抵，尚餘一，五七一，〇五一，〇〇〇盧布。

(二)貨幣 自英美諸國相繼放棄金本位，去年倫敦經濟會議復宣告失敗，美國繼續實行收買黃金，貶抑幣價後，各國貨幣政策之衝突，日漸轉厲，劇烈之貨幣戰爭，誠有一觸即發之勢。惟在本年上期之中，幣戰之動機，雖未能瀰滅於無形，而各國終得維持彼此相安之局。美國於本年一月底用政府命令規定金融復興公司之購金價格爲每盎司三十五美元，將美元價值折合爲舊平價百分之五九、〇五七；又將聯合準備銀行之存金，完全收爲國有，由財政部換發金券；再以美元重新評價所得利潤中之二十萬萬美元充作平準基金；後復許外國中央銀行向聯合準備銀行請求運金出口。此種措施不僅使美元價值暫趨穩定，亦且無異成立一新金本位。今後若美國之經濟能蒸蒸日上，羅斯福總統當不至甘作戎首，再貶美元價值。英鎊自脫離金本位後，鎊價即以倫敦金市場之金價爲依歸，且有匯兌平準基金之支持，又與法幣有暫時穩定之諒解，故上年雖頗受美國方面之壓迫，而英鎊之地

位仍極穩固。自本年一月美政府規定金價後，倫敦金價既無劇烈之變動故半年以來，英鎊價格亦僅在極小之限度內波動。法國金本位制之維持，上年頗引起各方之疑慮，咸認法國有放棄金本位之可能。在本年上期之中，法國黃金之外流未能中止，法人主張通貨膨脹之呼聲，亦時有所聞，但自二月八日法蘭西銀行提高貼現率爲三厘，以保護金準備，法政府又於三月中旬由荷蘭借得一萬萬基爾之鉅款後，法郎之地位，亦漸趨穩固。目前法政府以法國曾受過通貨膨脹之痛苦，法國之原料品須仰給於國外，及金本位之放棄無補於法國當今之經濟問題而易發生政治上之不良影響，故決定厲行緊縮政策。今後若美國不再貶抑美元之價格，法國當可繼續維持金本位。德國馬克價格至上年度止，實際已貶低百分之四十。近以德國輸出貿易之銳減及金準備率之日益降低，馬克減成之呼聲，曾喧囂一時，德國中央銀行總裁謝脫氏（Schacht）雖謂無此必要，德政府且停付債款以圖挽救，但馬克之將來，似仍極可慮。日元以英鎊美元皆趨於穩定而日本之出口貿易又頗旺盛，故在於本年上半年之中未再實行貶價，若此後各國皆能相安，日元當亦更形安定。本年上半年之各國貨幣情形雖如上述，然吾人所宜深切注意者，即美國羅斯福總統曾於六月十八日將國會通過之白銀法案加以簽署，擬由政府收買白銀，以便使貨幣準備中白銀占四分之一，黃金占四分之三，其實施之結果，誠足使美國愈趨於通貨膨脹之途，東方用銀國當受重大損失而與遠東商業關係較深之各國亦必將有以自處也。

（三）金融 一九三四年上期之國際金融，較之上年略呈安定。各國外匯，一月以後，波動較小。

英鎊對法郎最高爲四月之七七·九〇，最低爲六月之七六·五〇；美元對法郎最高爲二月之一五·四五，最低爲四月之一五·一；英鎊對美元最高爲四月之五·一五五，最低爲二月之五·〇三八；日元對美元最高爲四月之三〇·三一（分），最低爲二月之二九·七五；英鎊對日元最高爲四月之一六·九二八，最低爲六月之一六·八一；英鎊對馬克最高爲六月之一三·一三九，最低爲三月一二·八三二。各國之金準備除德國外仍有增加之趨勢；英國由上年末之一九一、七百萬鎊增至本年三月之一九二、二百萬鎊，以後數月皆維持一九二、一百萬鎊；美國由上年末之四、〇一二百萬美元增至本年六月之四、六四〇百萬美元；法國由上年末之七七、〇五五百萬法郎增至本年六月之七九、五四八百萬法郎；日本至本年三月仍維持上年末之四二五百萬日元，但自四月收買黃金條例頒布以後，遂日漸增加，至本年六月已增至四五六百萬日元。德國則以貿易入超黃金日漸外流，金準備由上年末之二八六百萬馬克減至本年六月之七〇百萬馬克。各國之鈔票發行額增減殊未能一致；英國與上年情形無甚差異，本年三月之發行額爲三七八·八百萬鎊，六月增至三八一、七百萬鎊；美國則較上年減少，上年四月之發行額爲六〇〇三百萬美元，六月爲五、七二一美元，本年則四月減至五、三六八百萬美元，六月亦減爲五、三七四百萬美元；法國亦較上年減少，上年四月之發行額爲八四、九九二百萬法郎，六月爲八四·七〇八百萬法郎，本年四月已減至八一、五〇二百萬法郎，六月亦減至八二、〇五八百萬法郎；德國則較上年增加，上年四月之發行

額爲三、五二八百萬馬克，六月爲三、四八二百萬馬克，本年四月增至三、六四〇百萬馬克，六月增至三、七七七百萬馬克，日本亦較上年增加，上年四月之發行額爲一、一八〇百萬日元，六月爲一、二七〇百萬日元，本年四月已增至一、二九一百萬日元，六月亦增至一、二九五百萬日元。各國中央銀行之貼現率，甚少變動，英國維持上年之二厘，日本維持上年終之三、六五厘，美國在一月爲二厘，以後五月皆降至一、五厘，德國維持上年之四厘，法國在一月尚維持上年之二、五厘，嗣以美國金價超過法郎價格，法國存金繼續流往美國，法蘭西銀行乃將貼現率提高爲三厘，但至五六兩月，則又回復二、五厘。金銀價格較上年尤爲高漲，黃金既日漸集中，金荒之事實乃愈益顯明。紐約金價雖自一月以後，政府定有官價迄無變動，而倫敦金價在本年一月每十足盎司爲一、五六一、四二便士，至六月則已逐漸漲至一、六五八、五〇便士。各地銀價，因受美國白銀運動之刺激，咸趨上漲，紐約在三月會漲至每盎司四五、八六五分，六月亦爲四五、一六三分，倫敦在三月會漲至每標準盎司二〇、二七八便士，六月亦爲一九、九八一便士。至各重要國家之金融組織，無論就任何方面言皆有集中之趨勢，英格蘭銀行之與各屬地銀行日益團結，及美國銀行法規之嚴厲推行，卽爲顯著之事例也。

(四) 產業 本年上期之各國產業，承前二年各國政府力謀救濟，各國經濟因得漸趨於復興途徑之後，仍有邁進之勢。英國爲首呈復元象徵之國家。在過去十八個月中，英國產業情狀之改善，從

無一息之間斷。工業生產指數以一九二四年爲基年，在一九三二年爲九三・三，上年已增至九八・六，上年之第二季爲九六・七，本年第一季爲一〇九・五，第二季增至一一〇・三，較本年第一季增加百分之〇・七，上年第二季增加百分之一四・一。躉售物價指數以一九一三年爲基年，在去年上期爲九二・六，下期爲九・四八，本年上期已增至九六・一。失業工人亦日漸減少，去年六月之失業工人數爲二四・九八、〇五三人占工人總數百分之一九・四。本年六月之失業工人數已減至二〇九二・五八六八，僅占工人總數百分之一六・三。美國自羅斯福總統秉政，厲行各種救濟方案後，在去年上期產業會稍呈佳兆，但至七月以後，不僅毫無進展抑且漸復衰落之境。惟至本年上期美國產業，已確有欣欣向榮之勢。工業生產指數以一九一三年至一九二五年之平均數爲一〇〇，上年六月爲九一，七月爲九五，十二月降爲六九，本年三月已增至八六，五月更增至八九，六月則以季節關係及紡織業之萎縮降爲八四，但較年初已有增加。躉售物價指數以一九一三年爲基年，上期爲八八・一，下期爲一〇〇・八，本年上期已增至一〇五・三。失業人數，在上年五月爲一二、八九六、〇〇〇人，本年五月則已減至一〇、二六七、〇〇〇人。德國年來雖以對外貿易減退，國際收支陷於逆態，但國內產業則以政府之力謀救濟仍得漸入佳境，工業生產指數以一九二八年爲基年，上年之一月爲六二・九，三月爲六四・九，六月爲六九・五，本年之一月已爲七九・一，三月增至八四・二，六月更增至八八・五。躉售物價指數以一九一三年爲基年，在上年上期爲九一・四，下期爲九

五·一，本年上期則已增至九六·二。失業人數，較前更形減少，在上年六月已登記之失業人數爲四、八五六、九四二人占工人總數百分之二五·九，本年六月已減至二、四八二·〇〇〇人，僅占人總數百分之二三·四。日本近年以日元匯價跌落，出口貿易發達及產業之日臻合理化，生產遂與日俱增。生產指數以一九二八年爲基年，在上年五月爲一一〇·〇，十二月增至一二四·〇，本年一二兩月進步最速，二月竟達一三三·七，以後稍見低落，至五月亦爲一一八·二。躉售物價指數，以一九一三年爲基年，在上年六月爲一四二·八，十二月爲一三九·六，本年三月又增至一四〇·七，六月亦爲一三八·八。失業工人，亦已較上年減少，上年平均失業人數爲四一三、八五三人，一月失業人數爲四四四、〇三二人，二月爲四三八、七八〇人，本年一月減爲三八二、三一五人，二月減爲三九〇、二四三人。法國年來以受各國放棄金本位制之影響，貿易日趨衰落，產業因而不振，本年上期，以法政府之努力安定法郎，平衡預算，證券市場之信心因得日漸鞏固，重工業亦仍與日俱進，但就全部工業生產而論，則尤日趨下游。工業生產指數，以一九二八年爲基年，在上年六月爲八七四，十二月爲八三·五，本年三月降至八一·九，六月降至七八·〇。躉售物價指數以一九一三年爲基年，在上年上期爲三八七·八，下期增至三八九，而本年上期則又減至三七七·五，失業而接受救濟之工人數，在上年六月爲二八一、五七九人，十二月爲三四四·八九九人，本年二月曾增至三八二、九〇一人，六月亦爲三四五·三二四人。蘇俄之第二次五年計劃，已於上年開始會顯著成績。本年度之

生產，照蘇俄政府之計畫，生產總額須增加百分之二一，其中重工業生產須增加百分之二三，輕工業生產須增加百分之一〇・六，一般消費品之生產須增加百分之一六。據最近消息，本年上期蘇俄之各種工業，皆已能迅速發展而重工業方面之發展，尤足驚人。

(五)貿易 本年上期之各國貿易亦頗有增進。以各國貨幣計值，大多數國家均有增加。據國聯之統計，世界五十四主要國家（蘇俄未在內）中，一九三四年一月至五月與上年同期比較，輸出貿易有增無減者計三十八國，有減退者計十六國，輸入貿易亦同一情形，茲列一表於下：

| | 輸 入 | | 輸 出 | |
|--------------|-----|----|-----|----|
| | 增加 | 減少 | 增加 | 減少 |
| 增或減百分之一〇以下者 | 八 | 八 | 一一 | 九 |
| 增或減百分之一一—二〇者 | 一二 | 五 | 一〇 | 六 |
| 增或減百分之二一—三〇者 | 六 | 二 | 五 | 一 |
| 增或減百分之三一—四〇者 | 五 | 一 | 一 | 一 |
| 增或減百分之四一—五〇者 | 三 | 一 | 四 | 一 |
| 增或減百分之五一—六〇者 | 一 | 一 | 三 | 一 |
| 增或減百分之六一—七〇者 | 三 | 一 | 一 | 一 |

增或減百分之七一—一〇〇者

一

一

增或減百分之一〇一以上者

一

三

共計

三八

一六

三八

一六

就各主要國家而論，英國實收鎊價跌落及經濟集團化與互惠關稅之賜，貿易大有改善，計輸入三萬六千餘萬鎊較上年同期增加百分之二，輸出為二萬一千九百餘萬鎊，較上年同期增加百分之九。美國與英國亦有同一情形，羅斯福總統之積極實行通貨膨脹政策，在上年本僅注重國內物價之提高，本國則轉謀國外貿易之發展，計本年上半年之輸入為八萬六千三百十九萬餘美元，較上年同期增加百分之四九，輸出為十萬零三千六百七十餘萬美元較上年同期增加百分之五八，出超計一萬七千三百餘萬美元，較上年同期增加百分之二四。日本之貿易環境，本年上半年較上年尤為險惡，世界各地排斥日貨之風益熾，但日本之對外貿易不僅未見減縮，且大有增進，計本年一月至六月之輸入為一、一五八、五一、〇〇〇日元，較上年同期增加百分之一四，輸出為一、〇〇三、五八八、〇〇〇日元，較上年同期增加百分之二。致日本貿易之所以能日趨發展，主要原因為（一）受日元貶價之賜；（二）日本之成本低廉，日貨在國外市場上可以賤價傾銷；（三）日本出口貿易組織完備。至於德法二國，則情形與英美日各國又有不同。法國厲行配分比例制，貿易自難增進，本年上半年之輸入為一百二十六億一千四百萬法郎較上年同期減少百分之一六·五，輸出為八十

八億法郎較去年同期減少百分之二，輸入減少殆完全由於食料之銳減，輸出減少則全由於製造品之降落。德國本年上期之貿易亦陷於不景氣之狀態較上年尤為惡劣，計輸入為二、三一二百萬馬克，較上年同期增加百分之一〇，輸出為二、〇八五百萬馬克較上年同期減少百分之二二，輸入激增，輸出銳減，其結果使貿易平衡由一九三三年上期之出超二九一百萬馬克一轉而至入超二二七百萬馬克，此當為各國所樹立之各種貿易障礙所賜，而其影響之及於德國之財政金融與夫國際經濟者，蓋非淺鮮。此外，蘇俄之對外貿易，亦頗值吾人一述。本年上期之蘇俄輸入為一八一、四三四、〇〇〇盧布，較上年同期減少百分之五・〇三，輸出為一一〇、五九四、〇〇〇盧布，較上年同期減少百分之四〇・五二，貿易額雖較前降低，但與美、英及中南美各國之貿易則頗有增加之趨勢也。茲列本年上期世界主要國家出入口貿易統計表於下：

| 國 | 進 | 出 | 出超(+)或入超(-) |
|-----|-------------------|----------------|-------------------|
| 英 國 | 3,871,000,000 鎊 | 2,250,000,000 | (-) 1,621,000,000 |
| 美 國 | 8,611,000,000 美元 | 1,035,600,000 | (+) 7,575,400,000 |
| 日 本 | 1,155,511,000 日元 | 1,005,560,000 | (-) 149,951,000 |
| 法 國 | 11,316,000,000 法郎 | 6,200,000,000 | (-) 5,116,000,000 |
| 德 國 | 21,311,000,000 馬克 | 21,250,000,000 | (-) 61,000,000 |

蘇

俄

181,446,000盧布

110,446,000

(1)

70,446,000

(六)航業 世界航業，歷年以受世界貿易衰頹及各國所實行之國家主義的航業政策之影響，致使船舶過剩，營業日趨衰落。本年上期，世界貿易雖呈佳狀，而航業則仍無顯著之進步。全世界能航行之商船在上年共計六七、九二〇、二〇〇噸，本年則已減為六五、五七六、六〇〇噸，停航之船舶，在上年六月為一一、六一六、〇〇〇噸，十二月為八、七七〇、〇〇〇噸，本年各月，目前雖尚無確實數字，但據一般推測當不在上半年十二月停航噸數之下。英國素執航業界之牛耳，然在本年上期之中，英國不定航線之停航，亦已成一嚴重問題。此後各國若不共謀切實救濟，縱世界貿易能日漸進步，而航業在短期內仍恐無復興之可能也。

二 國內經濟狀況

本年上期，各國經濟，頗有復蘇之象。我國國內經濟，則一如往昔，毫無進步。農產以六月旱災之故，今歲恐不免歉收，工業以人民購買力疲弱不甚，以及外貨充斥，殊鮮進展，金融仍不脫於偏枯狀態，加以美國購銀即將實現之故，白銀源源外流，我國現金近年以來，日由內地集中於都市，今復由都市流往外洋。長此以往，國民經濟難免不發生絕大破綻，其他國內財政及交通航運，各項雖亦不無一二可樂觀之現象，然就全部以觀，本年我國國內經濟，實仍陷於不景氣之狀態也。爰將本年上期我國國內

經濟狀況縷述於次：

(一) 物產 我國農產之豐歉，素依天時之調勻與否爲轉移，本年上半期以來，自一月至五月各地雨水調順，一般估計，農產可望豐稔，不料一至六月亢旱奇熱，相襲而來，以致農田大受損失。以言米穀，據專家估計，今年最高限度僅有六七成之希望。所有產米各區，無不同罹此災，其中尤以江浙皖贛四省之災情爲特重。浙省本年度已有短少四五百萬担之預測，贛南亦呈米荒狀態，反向廣州大庾購辦，而廣東境內年需一千餘萬担，自非採購洋米不可，江皖兩省如能自給，已屬萬幸，再就囤米而言，湖南積米一百萬担，安徽積米二百萬担，江蘇積米三百萬担，共計六百萬担，猶如滄海一粟，是本年米糧不足，已昭然若揭。洋米之輸入，下半年恐不免於增加矣。以言麥產，據實業部中央農業試驗所第三次估計，僅足當十足年之七成，與二十二年比較，亦略有減少，約計二十省總產量爲四四、六四〇、〇〇〇担，以各產麥區而論，河北省收成僅得五成五，山東河南二省約有六成五，均屬歉收，華南華中及西北各省收成則均在七成以上，以言棉產，據中華棉產第一次估計，本年棉田面積爲四四、四四一、〇四七畝，較上年增加三、九八七、〇二四畝，因棉田增加，棉花亦多，計皮棉產額一〇、四九七、九二四担，較二十二年增加七二三、七一七担。各省情形則頗有進退，黃河流域除河南棉產外，無論棉田面積及產額均較上年增多，長江流域則湖南江蘇之棉田，及浙江安徽之棉產略增，餘均減少，南北乃適相反，推原其故，蓋近年我國改進植棉多在黃河流域，本年天氣又以北方較佳也。以言繭

產，本年浙江一省，共發出改良種六十萬張，每張平均產繭十萬，應得乾繭六萬担。再如以土種約估計四萬担，全省乾繭產量當計十萬担左右，江蘇省本年上期發出改良種約計七十萬張，乾繭產量當計七萬担左右，惟產繭之尚在鄉民手中者，尙無法估計其產量。至於茶葉，本年產量無論紅茶綠茶，大都收獲欠佳，較去年約減百分之二〇至四〇，推其原因，約有四端：（一）去秋天氣亢旱，有一部份茶株失潤枯萎；（二）去冬氣候較寒，茶株被凍死者甚多，尤以平水區域爲甚；（三）去年清明前後之十日間，曾下數次春霜，影響茶芽發育甚鉅；（四）各地茶農大部以植茶爲副業，年來茶價跌落，茶農對於栽培、管理、操製等工作，類多忽視，影響於茶葉生產者甚鉅。

（二）工商業 本年我國工商業，承上年衰疲之後，仍有每况愈下之感。物價一般的下落，據國定稅則委員會所編製之上海躉售物價指數表，以民國十五年爲基年。二十三年上半年期之指數爲九六·二，與民國二十二年同期比較，又低落百分之九·三，華北一般物價本年上半年亦趨下降，據天津南開大學經濟學院編製華北批發物價指數表，以民國十五年爲基年，本年上半年指數爲九〇·三六。與二十二年同期比較，亦低落百分之四，物價如此低疲，工商業自難發展。上海股票指數以二十年七月底爲基年，本年六月指數僅六五·七六，與二十二年同期之七〇·四七比較亦減退百分之七。凡此均足以表示本年工商業之不景氣，就各業別而言，棉紗業以日紗傾銷及標花漲價影響，一蹶不振，各廠減工停工者比比皆是，自去年四月底始，全體平均減工率爲二三%，據本年六月底估計，停工

紗廠共達十一廠，紡錠二十四萬枚，停夜工者三廠計十萬錠，所停總數占華廠總錠數百分之二五，上海存紗經常在十萬包以上，麵粉業之衰落與紗業亦無二致。本年上期粉價較去年大為跌落，上海各粉廠第一季減產量至去年同期百分之四六，平均每月銷數減至去年每月平均數百分之七十，各廠均以營業不振，紛紛請求政府救濟，以言絲業，江浙兩省絲廠最盛時代，不下一百八十五家，本年上半年能勉強開工者僅七十家，合百分之三十八強，此外國貨工業如火柴業，本年亦陷於銷路呆滯之境况，僅天津六家火柴廠，本年五月初即存積二萬餘箱之存貨，冀魯兩省火柴廠停閉者亦達二十餘家之多。

(三)金融 本年上半年我國金融，仍不脫畸形狀態，遊資集中都市，苦於通貨膨脹，而內地則資金反缺乏異常，工商業周轉困難，就本年上期中外銀行存底以觀，本年五月底上海庫存不下五九四、〇五六千元，較去年底之五四七、四四七千元，又增加四六、六〇九千元，六月份始，雖以美國收買白銀將成事實之故，銀價高漲我國現銀鉅額外流，但六月底之庫存仍不下五八二、八九八千元，由此可見我國內地現金源源流入上海，自上海鉅額外流，其影響國民經濟至可憂慮，上海既屯積如許鉅額現金，而內地經濟早已破產，資金乏運用之途。本年度自一月份以來，上海銀錢市拆息，始終極為鬆濫，統觀拆價最高九分，平均價亦從未超過五分以上，資金充斥於上海之結果，債券投機乃愈加活躍，據上海匯豐銀行編製上海公債市價指數表，(以二十年七月底為基年)本年上海公債市

價指數步步趨漲，去年十二月公債市價指數為七九·五三，本年一月增至八六·五，二月增至九一·八四，三月增至九四·一五，四月增至九五·七九，五月增至九五·一六，六月份更指至九八·八二，為三年來之最高指數，內地現金既集中來滬，通貨漸形缺乏，於是內地對於紙幣需要大為增加。因之上海各銀行發行額亦大為增長，加以自廢兩改元以後，市面籌碼突形減少，於是銀元鈔即為支付工具取而代之，計二十三年六月份上海各銀行發行總額為三億五千二百三十七萬〇一百五十五元，較上年同期之二億七千九百四十五萬八千〇四十六元，增加達七千二百七十餘萬元之鉅。

至於本年上期我國外匯，則以銀價上漲之故，頗有放長，茲列本年上期上海外匯市價之變遷表於后：

| | 倫敦 (鎊士) | 紐約 (美金) | 法國 (佛郎) | 漢堡 (馬克) | 印度 (羅北) | 香港 (元) | 日本 (日金) | 新加坡 (叻幣) |
|----|------------|------------|------------|------------|------------|-----------|------------|-------------|
| 一月 | 一六·〇〇〇 | 三三·五〇 | 五四二·〇 | 八九·五 | 八·三五 | 九〇·二二三 | 一一·五 | 五七·〇 |
| 二月 | 一六·二六 | 三三·九六 | 五四六·〇 | 八七·六六 | 八九·四四 | 九〇·〇六 | 一一·三三 | 五七·五九 |
| 三月 | 一六·二五 | 三四·三五 | 五四一·〇 | 八六·五 | 八九·五 | 八九·五 | 一一·三五 | 五七·五〇 |
| 四月 | 一五·八七三 | 三四·九四 | 五四六·〇〇 | 八五·四 | 八七·三〇〇 | 八九·五 | 一一·〇 | 五〇·一〇 |
| 五月 | 一五·一五 | 三三·二六 | 四八五·六五 | 八·五七 | 八三·七六 | 八九·五七 | 一一·〇 | 五三·六四 |
| 六月 | 一五·五五 | 三三·七六 | 四九六·四 | 八四·四五 | 八六·一九 | 九〇·三五 | 一一·〇 | 五三·四五 |

(四) 財政 本年度之財政，據中央政治會議所發表之普通總概算，收入爲六八〇，四一五、五八九元，支出爲八二九、九二一、九六四元，不敷數額爲一四八、五〇六、三七五元。上年下期，因支出浩繁，收入減少，故實際每月不敷之數，平均約在一千五百萬以上。政府籌措之方，舉債與增稅並重。及至民國二十三年開始，虧欠仍巨，政府遂於年初即實行鹽稅改秤，以圖收入之增加；後復發行二十三年關稅庫券一萬萬元，以償回中央銀行之積欠；嗣又以意國退還庚款爲担保，向銀行借款四千四百萬元。此後財政部力求收支適合，境况漸佳，政府信用，日臻鞏固。下年度之國家總概算，近已由中央政治會議核定，計歲出歲入皆爲七七七、三〇二、二二六元，而歲入之中有九、七八四、二九四元爲債款收入。本年旱災特重，將來稅收難免受嚴重影響，財政前途，困難自多。惟在本年上期之中，有一端頗足使人欣慰者，即全國財政會議，曾於五月二十一日開會於南京，對於地方財政，頗多創革，如田賦附加之減輕，苛捐雜稅之廢除，稅制之改善。地方預算之確定，生產建設之提倡及內外相維辦法之實行，皆爲比較重要者也。

(五) 交通 年來我國鐵路修築，頗有進展。除二十二年已全綫通車之杭江鐵路以外，本年上期已通車者有隴海路潼關至渭南段，粵漢路贛州至武昌段，隴海路孫家山至老窖段，同甫路太原至介休段，蕪乍路蕪湖至竹溪江段等，建築及測量中者，有玉萍鐵路，贛鄂鐵路，通海鐵路，津浦路蚌埠正支線，粵江路株景段等。以言各路，則年來進展更速，蘇浙皖豫鄂贛湘七省公路至本年四月，已成幹線支

線計有一、九八五公里，已興工者二、二〇一公里，未興工者三、四七四公里，合共八、六六〇公里，此外聯絡陝甘新三省之西北公路，則進展較緩。但目下自西安至蘭州線已開始修築，蘭州——肅州，西安——滬中二線亦在測量中，此外航空事業亦在積極進行。無線電報最近國際電台已與各國直接通報先後完成者，有中英中法中菲中荷中瑞中越中港中澳中俄各路，本年中英及中日直接通報亦抵於成，至於航運，則招商局自改組以後，積極整頓業務，如推行水陸聯運，擴充航線，增購新船等，均在積極進行。惟過去負債甚多，去年營業雖擴張至八百餘萬元，結果尙須虧欠債務利息二百一十萬元，爲其癥結耳。

(六) 航業 本年上半年我國貿易價值，較二十二年同期減落百分之二二，航業以重工業品入口增加之故，商船出入隻數方面增加百分之一八，噸數方面增加百分之一〇，計一月至六月船隻共三萬九千七百九十七艘，較二十二年同期增加六千一百六十艘，噸數二千二百八十七萬二千六百三十一噸，較二十二年同期增加二百〇九萬一千七百六十七噸，船隻出入口關別，以噸數言，仍以上海爲第一，計八百八十五萬餘噸，其次爲廣州，汕頭，九龍，青島，天津等，以船隻言，則以廣州最多，計一萬二千五百餘隻，其次爲汕頭，九龍，江門，上海等。商船旗別則以英船爲第一，計八百六十七萬餘噸，其次爲日本船，計四百二十九萬餘噸，再次爲中國船，計三百六十四萬餘噸，更次爲美國船，計一百九十四萬餘噸。此外爲那威船和蘭船等，次序上與往年并無大異也。

下篇

一 出入口貿易情形

(一) 出入口情形 本年世界經濟仍屬凋蔽，國內經濟亦不見景氣，對外貿易之依然陷于不振，自無待言。就貿易總額觀，第一季計四一六，五七二，七四九元，第二季略增，計四二一，八二一，八〇一元，若就出入口貿易分析觀，無論出入口數字，均以一月份爲最高，出口方面，一月份出口淨數爲五〇，七七五，七八三元，二月份以值廢歷年關，素爲淡月，故出口大見陡減，僅三千八百〇三萬五千餘元，三四兩月，略增至四千一百萬元左右，五六兩月，則升至四千九百餘萬元。惟仍未打破上半年一月份之最高出口數字，就第一二兩季之出口數字比較，則以第二季較強，第一季出口總額計一萬二千八百九十二萬元，第二季則達一萬四千〇六十一萬元，入口方面，一月份入口淨數計一萬〇五百四十六萬元，二月份計八千二百七十五萬餘元，三月份計九千九百四十二萬元，合計第一季入口總額爲二萬八千七百六十四萬餘元，四月份入口淨數略見增加，達一萬〇九十六萬元，五六兩月，進口數值又趨下落，計五月份爲九千四百九十八萬元，六月份爲八千六百二十五萬元，合計第二季入口總額爲二萬八千二百二十萬元，與第一季進口額比較，略低五百四十四萬元，本年上半年總

計出口爲二萬六千九百五十四萬元，入口爲五萬六千九百八十四萬元，對外貿易總額爲八萬三千八百三十九萬元。茲列表於左：

(一) 民國二十三年第一季第二季貿易統計表

| 月別 | 出口淨數 | | 入口 | | 淨數 | 總計 | 超 |
|-------|------------|-------------|-------------|-----------|-----------|-----------|------------|
| | (國幣) | 金單位 | (國幣) | 金單位 | | | |
| 一月 | 五,七五五,七三三 | 五,〇〇〇,〇〇〇 | 五,〇〇〇,〇〇〇 | 一,〇〇〇,〇〇〇 | 一,〇〇〇,〇〇〇 | 一,〇〇〇,〇〇〇 | 五,〇〇〇,〇〇〇 |
| 二月 | 六,〇〇五,七三三 | 四,二〇八,九九五 | 四,二〇八,九九五 | 一,〇〇〇,〇〇〇 | 一,〇〇〇,〇〇〇 | 一,〇〇〇,〇〇〇 | 四,〇〇〇,〇〇〇 |
| 三月 | 四,〇一五,四三三 | 五,二一九,八〇三 | 五,二一九,八〇三 | 一,〇〇〇,〇〇〇 | 一,〇〇〇,〇〇〇 | 一,〇〇〇,〇〇〇 | 五,〇〇〇,〇〇〇 |
| 第一季 | 一五,七七六,九〇〇 | 一四九,〇〇四,九三三 | 一四九,〇〇四,九三三 | 二,〇〇〇,〇〇〇 | 二,〇〇〇,〇〇〇 | 二,〇〇〇,〇〇〇 | 一五,〇〇〇,〇〇〇 |
| 四月 | 四,一三三,六三三 | 五,九〇三,三〇〇 | 五,九〇三,三〇〇 | 一,〇〇〇,〇〇〇 | 一,〇〇〇,〇〇〇 | 一,〇〇〇,〇〇〇 | 五,〇〇〇,〇〇〇 |
| 五月 | 四,三三三,四三三 | 四,九〇三,三〇〇 | 四,九〇三,三〇〇 | 一,〇〇〇,〇〇〇 | 一,〇〇〇,〇〇〇 | 一,〇〇〇,〇〇〇 | 四,〇〇〇,〇〇〇 |
| 六月 | 四,〇七三,七三三 | 四,一八八,五〇〇 | 四,一八八,五〇〇 | 一,〇〇〇,〇〇〇 | 一,〇〇〇,〇〇〇 | 一,〇〇〇,〇〇〇 | 三,〇〇〇,〇〇〇 |
| 第二季 | 一四,〇六七,七三三 | 一五,〇〇三,一〇〇 | 一五,〇〇三,一〇〇 | 一,〇〇〇,〇〇〇 | 一,〇〇〇,〇〇〇 | 一,〇〇〇,〇〇〇 | 一四,〇〇〇,〇〇〇 |
| 上半年總計 | 二九,八四三,六三三 | 二九,八四三,六三三 | 二九,八四三,六三三 | 二,〇〇〇,〇〇〇 | 二,〇〇〇,〇〇〇 | 二,〇〇〇,〇〇〇 | 二九,〇〇〇,〇〇〇 |

銀價之變遷，與貿易數字有密切關係，惟本年銀價繼往年漲風之後，已無大變動，自關冊上比價觀察，一月份爲〇・三三二六，二月份後漲落于〇・三三二九至〇・三三二一之間，五月份起始見跌落至

○·三二, 由此種比價折合之美金數字, 其情形與從國幣數字無甚差異, 出口之美金值仍以一月份爲最高, 計一七, 〇七三, 三五七金元, 五六兩月份次之, 以二月份爲最低, 入口之美金值亦以一月份爲最高, 計三五, 四七〇, 九七八金元, 三四兩月份次之, 均在三千四百萬金元以上, 以二月份爲最低, 僅二千八百一十萬金元。總額方面數字則漲落于四千萬至五千萬金元之間, 無一定之趨向, 足覘我國對外貿易之無計劃與無組織, 不能循序進展也, 茲列表於左:

(二) 民國二十三年第一季對外貿易按美金折合統計表

| 月份 | 國幣與美金比價 | 出 | 入 | 總計 |
|-----|---------|------------|------------|------------|
| | | 口(折美金值) | 口(折美金值) | 計(折美金值) |
| 一 月 | 〇·三三六二五 | 一七、〇七三、三五七 | 三五、四七〇、九七八 | 五二、五四四、三三五 |
| 二 月 | 〇·三三九六六 | 一二、九一九、二一七 | 二八、一〇九、四六〇 | 四一、〇二八、六七七 |
| 三 月 | 〇·三四二九〇 | 一三、七五五、五七八 | 三四、〇九三、八六六 | 四七、八四九、四四四 |
| 四 月 | 〇·三三九六四 | 一三、九五七、二〇七 | 三四、二九〇、〇八〇 | 四八、二四七、二八七 |
| 五 月 | 〇·三二二一六 | 一五、八九〇、三八八 | 三〇、六〇〇、一三三 | 四六、四九〇、五一一 |
| 六 月 | 〇·三二七六〇 | 一六、一〇九、一〇八 | 二八、二五八、五八四 | 四四、三六七、六九二 |

本年前六個月貿易與上年同期比較, 出口最高超過上年同期百分之一〇·八一, (四月份) 最低不過等于是上年同月百分之七六·〇〇, (二月份) 入口最高如一月份超過上年同月百分之

二·九四，最低如五月份，祇等于上年同期百分之六二·五〇，總計方面，各月均較上年同期下落，百分比以一月份為最高，不過等于上年同期百之九五·一二，最低為五月份，僅等于上年同期百分之七〇·九三，惟此係從國幣數字計算者，若就折金數字觀察，則情勢大不相同，出口各月均超過上年同期，最高者超過百分之七五，（四月份）最低者亦超過百分之二三·〇七（六月份），入口最高如一月份，亦超過上年同期百分之七五，最低如五月份，尚等于百分之八六·一一，總計方面，除五月不及上年同期外，其餘各月均超過上年同期百分之六十至一十不等，本年折金數之所以超過上年同期，其最大原因自係銀價上漲，上年六個月國幣折金比率最高不過〇·二六，本年前六個月折金比率最低者亦在〇·三三二（五月份）以上，最高者且在〇·三四二以上（三月份）也。

（三）民國二十三年各月貿易與上年同期百分比比較表

| 月 份 | 出 口 | | 入 口 | | 總 計 | |
|-----|-----------------|-----------------|-----------------|-----------------|-----------------|-----------------|
| | 國幣 年同等 期於 | 折金 年同等 期於 | 國幣 年同等 期於 | 折金 年同等 期於 | 國幣 年同等 期於 | 折金 年同等 期於 |
| 一 月 | 八二·二五 | 一四一·六六 | 一〇二·九四 | 一七五·〇〇 | 九五·一二 | 一六〇·六〇 |
| 二 月 | 七六·〇〇 | 一三〇·〇〇 | 七三·四五 | 一二一·七三 | 七三·七八 | 一二四·二四 |
| 三 月 | 八八·八八 | 一四〇·〇〇 | 六七·三四 | 一〇九·六七 | 七二·九一 | 一二〇·〇〇 |

| | | | | | | | |
|---|---|--------|--------|-------|--------|-------|--------|
| 四 | 月 | 一一〇・八一 | 一七五・〇〇 | 六八・七〇 | 一〇六・二五 | 七七・一七 | 一一七・〇七 |
| 五 | 月 | 九四・二三 | 一三三・三三 | 六二・五〇 | 八六・一一 | 七〇・九三 | 九三・八七 |
| 六 | 月 | 九八・〇〇 | 一二三・〇七 | 七八・一八 | 九八・六〇 | 八四・三七 | 一〇六・四九 |

若再以民國十五年爲基年，計算本年前六個月貿易指數，與上年同期作一比較。出口方面，本年六個月來指數均在三四十左右，與上年同期比較，除四月份外均較上年低落，入口方面，本年一月份指數爲七二・二五，三四五各月指數則在六五以上，二六兩月份則在五六以上。除一月份外，亦均遠不及上年，總額方面，以本年一月份指數爲最高，但亦不過六〇・五二，二月份突降至四六・七九，三月以後，指數則均盤旋於五十左右。若與上年同期貿易總額指數比較，本年各月無有不低落者，是則本年前六個月貿易之更較往年衰落，誠無可諱言矣。

(四) 民國二十三年第一季第二季出入口貿易價值指數表

(以民國十五年每月平均數爲基數)

| 月 | 份 | 出 | 口 | 上 | 年 | 同 | 期 | 入 | 口 | 上 | 年 | 同 | 期 | 總 | 計 | 上 | 年 | 同 | 期 |
|---|---|-------|---|-------|---|-------|---|--------|---|-------|---|-------|---|---|---|-------|---|---|---|
| 一 | 月 | 四五・二五 | | 五五・二五 | | 七二・二五 | | 六九・六二 | | 六〇・五二 | | 六三・三八 | | | | 六三・三八 | | | |
| 二 | 月 | 三三・八九 | | 四四・八〇 | | 五六・七〇 | | 七七・七二 | | 四六・七九 | | 六三・四一 | | | | 六三・四一 | | | |
| 三 | 月 | 三五・七五 | | 四〇・三七 | | 六八・一二 | | 一〇〇・七四 | | 五四・〇五 | | 七四・五〇 | | | | 七四・五〇 | | | |

| | | | | | | | |
|---|---|-------|-------|-------|--------|-------|-------|
| 四 | 月 | 三六·六五 | 三三·一三 | 六九·一七 | 一〇〇·八三 | 五五·〇三 | 七一·四一 |
| 五 | 月 | 四三·九五 | 四五·九〇 | 六五·〇七 | 一〇三·九五 | 五五·八九 | 七八·七二 |
| 六 | 月 | 四三·八二 | 四四·七四 | 五九·〇九 | 七五·四三 | 五二·四五 | 六二·〇九 |

(二)入超情形 本年上半年入超，共計三萬萬〇一百三十萬五千一百二十二元。較之上年同期入超額，計減少一萬七千三百二十三萬餘元。本年入超情況所以較佳之緣故，實由於入口貿易之減少甚於出口貿易減少之程度所致。各月情形，一月份為五千四百六十八萬四千元，二月份因貿易淡薄，入超額亦僅四千四百七十二萬一千元，三四兩月，因入口貿易之進展，入超額遂增達五千九百萬元以上，五月份降至四千五百六十六萬元，六月份復以入口鉅減，入超額遂亦陡落至三千七百〇八萬元，為上半年入超額最低之一月。

再就各月入超在入口總值中所佔百分比觀察，則本年上半年之情況亦較上年同期為佳。上年同期共計，平均每月入超額佔入口總額百分之六一·五五，本年各月則未曾有如此高之百分比。其最高者亦不過五九·六五（三月份）最低者佔四二·九九（六月份）上半年六個月合計，入超額佔入口總值百分之五二·八七。

(五)民國二十三年上半年各月入超與入口總值百分比比較表

| 月份 | 入 | 入口總值(國幣) | 入超與入口總值百分比 |
|-------|-------------|-------------|------------|
| 一 月 | 五四、六八四、三七四 | 一〇五、四六〇、一五七 | 五一・八五 |
| 二 月 | 四四、七二一、九〇七 | 八二、七五七、六四〇 | 五四・〇三 |
| 三 月 | 五九、三一二、五九四 | 九九、四二八、〇一五 | 五九・六五 |
| 四 月 | 五九、八三六、八〇六 | 一〇〇、九六〇、三六九 | 五九・二六 |
| 五 月 | 四五、六六二、八二四 | 九四、九八四、二四二 | 四八・〇七 |
| 六 月 | 三七、〇八六、六一七 | 八六、二五九、四一三 | 四二・九九 |
| 上半年共計 | 三〇一、三〇五、一二二 | 五六九、八四九、八三六 | 五二・八七 |

民國二十三年第一季第二季貿易報告

二 出入口商品貿易情形

(一) 出入口商品分類比較 商品分類比較，足覘一國產業之盛衰及經濟狀況，至有注意之必要。就本年上半年進出口商品類別觀察，出口方面，第一季以製造品為最多，佔百分之四二·二六，原料及半製品次之，佔百分之三三·〇九，飲食物及煙草更次之，佔百分之二四·七七。第二季情形，與第一季相同，製造品佔百分之三九·四三，原料及半製品佔三〇·四六，飲食物及煙草佔百分之二九·〇一。入口方面，向以製造品居第一位，本年第一二季亦復如是，計第一季佔百分之四二·五〇，第二季佔四八·五五，原料及半製品居第二位，計第一季佔百分之三一·八八，第二季佔百分之二四·五二，飲食物及煙草居第三位，計第一季佔百分之二二·七六，第二季佔二二·八七，茲列表於后，以供參考。

(六) 民國二十三年第一季第二季進出口商品分類百分比比較表

| 類 別 | 出 | | 口 | | 入 | | 口 | |
|------------|-------|-------|-------|-------|-------|-------|-------|-------|
| | 第一季 | 上年同季 | 第二季 | 上年同季 | 第一季 | 上年同季 | 第二季 | 上年同季 |
| 第一部 飲食物及煙草 | 四二·七% | 三五·四% | 三九·〇% | 四二·八% | 三三·六% | 三三·八% | 三三·七% | 三三·三% |
| 第二部 原料及半製品 | 三三·〇% | 三五·八% | 三〇·四% | 三六·六% | 三一·八% | 三五·六% | 二四·五% | 三五·五% |

| | | | | | | | | |
|---------|-------|-------|--------|-------|-------|-------|-------|-------|
| 第三部 製造品 | 四〇・六% | 四〇・〇% | 三九・四三% | 四九・九% | 四二・五% | 三三・四% | 四六・五% | 三〇・五% |
| 第四部 雜貨 | 二〇・八% | 〇・七% | 一・一〇% | 二〇・三% | 二六・六% | 二・三% | 四〇・六% | 三三・四% |

上表內，與上年同期比較，出口商品，無多大變動，製造品自去年因東北失陷，豆類出口數字不全，躍越飲食物而稱我國出口貿易之第一位商品，本年第一二季因情況如舊，故在比率上仍遙領第一位，惟比較上年同期百分比，已減少近百分之六矣，原料及半製品，本年上半年仍居第二位，但比率上已較去年同期增加，計第一季增百分之六・一三，第二季增三・九三。飲食物及烟草出口比率仍在百分之二十五左右，入口商品，其趨勢則與去年同期略有差異，製造品雖仍居第一位，但原料及半製品已躍越飲食物及烟草之前，而居次席，比率上第一季較去年同期增六・三六，第二季則稍見遜色，飲食物及烟草在進口商品中所佔百分比，則表現極大之下落，本年第一季佔二二・七六（去年同期佔三二・八八）第二季佔二三・〇二（去年同期，佔三三・三三），與去年同期比較，減落達百分之十尙強，其主要原因，係由于本年農產品食糧等進口之減少，（本年第一季五穀進口價值一六，〇六三，三九三金單位，去年同期值二七，二一四，九四七金單位，本年第二季五穀進口值一九・五六〇，八六四金單位，去年同期值五〇，九六八，七七七金單位，兩季合共較去年減少達五千二百五十五萬餘金單位）此吾人引爲欣慰者也，茲再將各種分類商品之數字，列表於左，以作進一步的研究。

民國二十三年第一季第二季貿易報告

(七) 民國二十三年第一季第二季出入口商品分類統計表

二八

| 品類 | 第一類 | | | | | | | |
|-----|-----------|--------|--------|-------|-------|-------|-------|-------|
| | 食 飲 部 一 第 | | | | | | | |
| | 食 | | | | | | | |
| 品類 | 出 | | | 入 | | | | |
| | 第一季 | 上年同期 | 第二季 | 上年同期 | 第一季 | 上年同期 | | |
| | 口(國幣) | | | | | | | |
| | 口(金單位) | | | | | | | |
| 五穀類 | 三五八,八九九 | 六九,四四三 | 四九,六三三 | 五,四〇二 | 六,〇六三 | 二,四九七 | 九,六〇五 | 九,六八七 |
| 雜糧類 | 九,〇〇三 | 一,一七〇 | 一,五七九 | 九,一一〇 | 三,五三〇 | 三,五四〇 | 三,二二二 | 三,三六六 |
| 粉類 | 七五,七〇〇 | 四七,七〇〇 | 一,五五九 | 一,四〇〇 | 一,〇五七 | 五,〇七九 | 九,〇〇一 | 六,一三三 |
| 糖類 | 六,五三三 | 一七,八三三 | 一,〇五九 | 三,九三三 | 四,五八四 | 六,五五七 | 二,三二四 | 四,五八一 |
| 菜蔬類 | 二,二〇〇 | 二,二六二 | 二,九四四 | 二,四四四 | 二,〇〇〇 | 二,二五五 | 一,九八五 | 二,二五〇 |
| 百果類 | 一,六五七 | 一,四〇三 | 一,〇〇三 | 九,一五五 | 五,六七〇 | 四,〇〇三 | 七,四二二 | 六,二二五 |
| 菓子類 | 四,五〇三 | 八,四七三 | 六,九二二 | 三,八三三 | 四,一〇〇 | 四,九〇〇 | 三,五〇九 | 三,二二二 |
| 糖食類 | 五,九六〇 | 五,一三三 | 四,四三二 | 三,九〇三 | 三,八三〇 | 五,六三〇 | 四,四三二 | 五,六三二 |
| 牲畜類 | 二,一〇〇 | 二,一三三 | 二,〇〇七 | 二,七〇〇 | 一,四七三 | 六,三三三 | 七,〇〇七 | 六,三三三 |
| 肉類 | 一,四七三 | 一,四七三 | 九,三三三 | 六,三三三 | 二,六三三 | 二,三三三 | 三,三三三 | 三,三三三 |
| 蛋類 | 五,〇〇二 | 五,〇〇二 | 九,三三三 | 一,〇〇二 | — | — | — | — |
| 魚介類 | 七,七三三 | 一,〇〇〇 | 八,七三三 | 六,七三三 | 二,六三三 | 四,〇〇〇 | 一,七三三 | 三,七三三 |
| 鹽類 | 五,九三三 | 六,四〇〇 | 四,七三三 | 四,五三三 | 三,三三三 | 三,〇〇〇 | 二,六三三 | 三,三三三 |

| 原 部 | | 第 二 第 | | 草 煙 | | 及 | |
|-----|-----------|-----------|-----------|-----------|-----------|-----------|-----------|
| 料 | 燃 | 料 原 織 紡 | | 第 一 部 共 計 | 煙 草 | 料 飲 | |
| | | 合 計 | 織 原 料 | | | 飲 料 合 計 | 其 他 飲 料 |
| 合 計 | 液 體 燃 料 | 二,〇五〇,六三三 | 一,五八六,七七七 | 一,七〇〇,八六九 | 三,〇三三,六〇〇 | 五,〇〇六,九〇二 | 三,〇三三,六〇〇 |
| | 固 體 燃 料 | 二,〇五〇,二二六 | 一,五八六,七七七 | 一,七〇〇,八六九 | 三,〇三三,六〇〇 | 五,〇〇六,九〇二 | 三,〇三三,六〇〇 |
| | 合 計 | 二,〇五〇,二二六 | 一,五八六,七七七 | 一,七〇〇,八六九 | 三,〇三三,六〇〇 | 五,〇〇六,九〇二 | 三,〇三三,六〇〇 |
| | 織 原 料 | 二,〇三三,〇〇六 | 一,五五〇,七三三 | 一,五五〇,七三三 | 二,〇三三,〇〇六 | 一,五五〇,七三三 | 一,五五〇,七三三 |
| | 其 他 織 類 | 八,三三三 | 一,五八六,七七七 | 二,〇〇〇,〇〇〇 | 七,三三三 | — | — |
| | 毛 類 | 九,〇〇〇,〇〇〇 | 一,五五〇,七三三 | 一,五五〇,七三三 | 九,〇〇〇,〇〇〇 | — | — |
| | 棉 類 | 五,〇〇〇,〇〇〇 | 一,五五〇,七三三 | 一,五五〇,七三三 | 五,〇〇〇,〇〇〇 | — | — |
| | 第 一 部 共 計 | 三,〇三三,六〇〇 | 二,〇〇〇,〇〇〇 | 二,〇〇〇,〇〇〇 | 三,〇三三,六〇〇 | 二,〇〇〇,〇〇〇 | 二,〇〇〇,〇〇〇 |
| | 飲 料 合 計 | 五,〇〇六,九〇二 | 一,五八六,七七七 | 一,五八六,七七七 | 五,〇〇六,九〇二 | — | — |
| | 其 他 飲 料 | — | — | — | — | — | — |
| | 酒 類 | 二,七〇〇,〇〇〇 | 一,五八六,七七七 | 一,五八六,七七七 | 二,七〇〇,〇〇〇 | — | — |
| | 茶 類 | 五,〇〇六,九〇二 | 一,五八六,七七七 | 一,五八六,七七七 | 五,〇〇六,九〇二 | — | — |
| | 食 品 合 計 | 三,〇三三,六〇〇 | 二,〇〇〇,〇〇〇 | 二,〇〇〇,〇〇〇 | 三,〇三三,六〇〇 | — | — |
| | 他 類 食 品 | 五,〇〇六,九〇二 | 一,五八六,七七七 | 一,五八六,七七七 | 五,〇〇六,九〇二 | — | — |

民國二十三年第一季第二季貿易報告

民國二十三年第一季第二季貿易報告

| 第 | | 品 製 半 及 料 | | | | | | | | | |
|-------|-----------|-----------|-----------|-----------|-----------|-----------|-----------|-----------|-----------|-----------|--|
| 織 紡 | | 類 雜 | | 油 及 子 種 | | | 礦 | 獸 | 木 | | |
| | | 合 計 | | 合 計 | 油 類 | 種 子 類 | 砂 | 皮 | 材 | | |
| 絲繡貨 | 四,三三,六〇〇 | 六,三三,一七五 | 五,五〇,〇七五 | 七,四〇,〇九〇 | 八,四〇,〇九〇 | 六,二〇,〇〇〇 | 六,二〇,〇〇〇 | 六,二〇,〇〇〇 | 六,二〇,〇〇〇 | 六,二〇,〇〇〇 | |
| 生絲類 | 六,六六,九三三 | 一,七七一,〇〇〇 | 六,六六,九三三 | 一,七七一,〇〇〇 | 六,六六,九三三 | 一,七七一,〇〇〇 | 六,六六,九三三 | 一,七七一,〇〇〇 | 六,六六,九三三 | 一,七七一,〇〇〇 | |
| 呢絨類 | — | — | — | — | — | — | — | — | — | — | |
| 毛棉呢類 | — | — | — | — | — | — | — | — | — | — | |
| 棉紗類 | 六,〇〇,五三三 | 九,六六,〇〇〇 | 一,〇〇,〇〇〇 | 九,六六,〇〇〇 | 一,〇〇,〇〇〇 | 九,六六,〇〇〇 | 一,〇〇,〇〇〇 | 九,六六,〇〇〇 | 一,〇〇,〇〇〇 | 九,六六,〇〇〇 | |
| 棉貨類 | 一,四四,九六六 | 七,七〇,九六六 | 一,〇〇,〇〇〇 | 七,七〇,九六六 | 一,〇〇,〇〇〇 | 七,七〇,九六六 | 一,〇〇,〇〇〇 | 七,七〇,九六六 | 一,〇〇,〇〇〇 | 七,七〇,九六六 | |
| 第一部共計 | 四,三三,六〇〇 | 六,三三,一七五 | 五,五〇,〇七五 | 七,四〇,〇九〇 | 八,四〇,〇九〇 | 六,二〇,〇〇〇 | 六,二〇,〇〇〇 | 六,二〇,〇〇〇 | 六,二〇,〇〇〇 | 六,二〇,〇〇〇 | |
| 合 計 | 二〇,八八,九六六 | 二〇,八八,九六六 | 二〇,八八,九六六 | 二〇,八八,九六六 | 二〇,八八,九六六 | 二〇,八八,九六六 | 二〇,八八,九六六 | 二〇,八八,九六六 | 二〇,八八,九六六 | 二〇,八八,九六六 | |
| 生 產 品 | 八,四〇,〇九〇 | 七,九六,三三三 | 八,四〇,〇九〇 | 七,九六,三三三 | 八,四〇,〇九〇 | 七,九六,三三三 | 八,四〇,〇九〇 | 七,九六,三三三 | 八,四〇,〇九〇 | 七,九六,三三三 | |
| 消 費 品 | 二,五二,〇六六 | 二,五二,〇六六 | 二,五二,〇六六 | 二,五二,〇六六 | 二,五二,〇六六 | 二,五二,〇六六 | 二,五二,〇六六 | 二,五二,〇六六 | 二,五二,〇六六 | 二,五二,〇六六 | |
| 合 計 | 八,七三,一五六 | 八,七三,一五六 | 八,七三,一五六 | 八,七三,一五六 | 八,七三,一五六 | 八,七三,一五六 | 八,七三,一五六 | 八,七三,一五六 | 八,七三,一五六 | 八,七三,一五六 | |
| 油 類 | 七,〇〇,〇〇〇 | 九,四四,四四四 | 八,三三,三三三 | 九,四四,四四四 | 八,三三,三三三 | 九,四四,四四四 | 八,三三,三三三 | 九,四四,四四四 | 八,三三,三三三 | 九,四四,四四四 | |
| 種 子 類 | 一,七三,一五六 | 一,七三,一五六 | 一,七三,一五六 | 一,七三,一五六 | 一,七三,一五六 | 一,七三,一五六 | 一,七三,一五六 | 一,七三,一五六 | 一,七三,一五六 | 一,七三,一五六 | |
| 砂 | 一,三六,八八八 | 八,七三,一五六 | 一,三六,八八八 | 八,七三,一五六 | 一,三六,八八八 | 八,七三,一五六 | 一,三六,八八八 | 八,七三,一五六 | 一,三六,八八八 | 八,七三,一五六 | |
| 皮 | 二,二六,八八八 | 一,七三,一五六 | 二,二六,八八八 | 一,七三,一五六 | 二,二六,八八八 | 一,七三,一五六 | 二,二六,八八八 | 一,七三,一五六 | 二,二六,八八八 | 一,七三,一五六 | |
| 材 | 二,二六,八八八 | 一,七三,一五六 | 二,二六,八八八 | 一,七三,一五六 | 二,二六,八八八 | 一,七三,一五六 | 二,二六,八八八 | 一,七三,一五六 | 二,二六,八八八 | 一,七三,一五六 | |
| 木 | 二,二六,八八八 | 一,七三,一五六 | 二,二六,八八八 | 一,七三,一五六 | 二,二六,八八八 | 一,七三,一五六 | 二,二六,八八八 | 一,七三,一五六 | 二,二六,八八八 | 一,七三,一五六 | |

製 部 三

| 金 屬 | | | | | 交 通 器 具 | | | | | 機 械 | | 品 類 | |
|----------|----------|----------|---------|---------|---------|-------|-------|-------|-------|-------|----------|-----------|----------|
| 合 計 | 其 他 | 金 屬 | 銅 類 | 鐵 類 | 合 計 | 郵 電 類 | 航 空 類 | 船 舶 類 | 車 輛 類 | 材 料 類 | 鐵 路 | 合 計 | 其 他 |
| 五,六三三,三七 | 四,六〇〇,四三 | 七,九一,七三 | 二,六,六二 | — | — | — | — | — | — | — | 五,六,六二 | 三,五八四,三三 | 六,六六〇,三三 |
| 八,七七八,六七 | 七,七三六,八 | 一,〇〇〇,八六 | 一,七六,五二 | — | — | — | — | — | — | — | 七,〇一六,三 | 四,四四七,四三 | 七,〇〇三,〇六 |
| 四,六三三,二二 | 二,九四一,〇九 | 一,一七四,元五 | 二,四三,五三 | — | — | — | — | — | — | — | 六,八二二 | 三,七五三,九七 | 七,五五三,九七 |
| 三,七三二,〇七 | 二,五五五,六九 | 八四七,三五 | 一,九〇,四七 | — | — | — | — | — | — | — | 五,四四四 | 八,一六八,四九 | 二,四四四,七五 |
| 三,七三〇,六六 | 三,七三〇,七 | — | 六,四八八 | 三,七三,三 | 七,六六,九七 | — | — | — | — | — | 七,三二五,四九 | 九,八〇一,六三 | 三,四四四,七五 |
| 三,三三三,三三 | 四,〇〇九,〇六 | — | 六,四七,七〇 | 三,〇〇,〇〇 | 六,六四,〇六 | — | — | — | — | — | 五,四四四,〇五 | 一,七,六四,三〇 | 三,五八一,九五 |
| 三,七三三,七五 | 三,七三三,七五 | — | 八,九,六三 | 三,六,〇六 | 三,六,〇六 | — | — | — | — | — | 七,三三〇,三三 | 九,三三〇,三三 | 二,五四四,〇六 |
| 一,五九九,三三 | 四,四四七,四七 | — | 九,三,四三 | 三,四,六三 | 九,三,四三 | — | — | — | — | — | 五,四四四,〇一 | 一,九一八,六九 | 三,七三三,七一 |

民國二十三年第一季第二季貿易報告

| 第四部雜貨 | 品 造 | | | | | | | | | | | | |
|-----------|----------|-----------|---------------|----------|----------|-------------------|----------|----------|-----------|----------|----------|-----|----------|
| | 雜 類 | | 品 造 製 業 工 學 化 | | | | | | 氣 煤 及 氣 電 | | | | |
| | 合 計 | 其 他 製 造 品 | 家 用 品 | 文 化 品 | 合 計 | 其 他 化 學 工 業 製 造 品 | 藥 材 類 | 紙 類 | 染 料 顏 料 | 皮 貨 皮 草 | 醫 藥 類 | 合 計 | 煤 氣 類 |
| 一、一三三、三三三 | 五、四四、六二二 | 五、七四、七三〇 | 二、六六、三三九 | 八、七〇、九〇二 | 一、七〇、零三〇 | 二、七六、八八三 | 一、一五、三三〇 | 五、五〇、八三三 | 二、一〇、三九〇 | 七、九〇、四九九 | 一、五〇、九四四 | — | 一、五〇、九四四 |
| 一、一四一、〇〇五 | 五、八四、四六〇 | 二、一〇、四四九 | 二、二八、四七七 | 一、一五、三三〇 | 一、七〇、零三〇 | 一、八二、四三三 | 一、七〇、七四四 | 五、八一、五五六 | 二、〇〇、三三三 | 九、五〇、六八八 | 二、五〇、四四四 | — | 二、五〇、四四四 |
| 一、一五五、五六一 | 四、六四、二七三 | 一、九五、六三九 | 一、八七、〇三九 | 八、六二、五三四 | 二、二六、九二二 | 一、七〇、〇三三 | 一、七六、四四四 | 二、六八、七三三 | 八、〇〇、七〇七 | 九、五〇、二二九 | 一、七三、〇四七 | — | 一、七三、〇四七 |
| 二、六九、七一八 | 四、七五、六三三 | 一、七二、四七三 | 一、八六、七三三 | 九、九六、九〇四 | 一、七五、〇七九 | 二、五七、七三三 | 一、二二、八八三 | 三、三三、三三三 | 八、七二、六五五 | 九、五〇、三三三 | 一、九〇、九三三 | — | 一、九〇、九三三 |
| 四、二八、二九九 | 五、五七、〇〇八 | 一、四四、四四二 | 一、六六、〇三六 | 二、四六、二二二 | 一、〇六、五五五 | 一、三三、七三三 | 四、八八、八三三 | 五、三三、五一一 | 五、〇〇、五三三 | 一、四六、四三三 | 一、七六、五五五 | — | 一、七六、五五五 |
| 四、〇〇、〇〇〇 | 五、七三、七三三 | 一、七六、一三三 | 二、一三、四四四 | 一、〇六、九〇四 | 一、〇六、五五五 | 一、三三、七三三 | 五、四二、六三三 | 五、七四、〇三三 | 六、二二、五三三 | 二、三三、三三三 | 一、四七、六三三 | — | 一、四七、六三三 |
| 五、四四、二七三 | 五、七三、七三三 | 一、八七、〇三九 | 二、一三、四四四 | 二、〇六、五五五 | 一、〇六、五五五 | 一、三三、七三三 | 五、二二、〇三三 | 四、七五、一三三 | 六、〇〇、七三三 | 一、八六、八三三 | 一、四七、六三三 | — | 一、四七、六三三 |
| 七、三〇、三三三 | 七、九〇、四九九 | 二、六六、三三九 | 二、二八、四七七 | 二、〇六、五五五 | 二、二六、九二二 | 二、五七、七三三 | 六、六六、六三三 | 四、九六、七三三 | 七、三三、三三三 | 二、三三、三三三 | 一、六六、六三三 | — | 一、六六、六三三 |

總

計

一三六、五九六、九七〇、一七五、七五七、六三六、七七七、一八八、九二四、一四九、七四九、三二八、三九三、九三三、一五〇、三二八、六三三

上表爲本年第一二兩季進出口商品之數字。進口方面，以製造品爲最多，第一季計六三、六一二、一三二金單位，第二季計六七、五〇一、六四七金單位，原料及半製品次之，第一季計四七、七二二、〇九六金單位，第二季計三四、〇九四、六一四金單位，飲食物及烟草進口較少，第一季計三四、〇七八、七六五金單位，第二季計三一、七九五、三二七金單位。進口製造品項內，仍以化學產品爲最多，次之當推金屬品與紡織品、機械及交通器具進口數字亦頗可觀。原料及半製品項內，則以液體燃料居多，次之爲棉花等紡織原料。飲食物及烟草項內，仍以五穀爲大宗，糖及魚介亦不少。出口方面，本年第一二季均以製造品居第一位，原料及半製品居第二位，飲食物及烟草居第三位。製造品出口第一季計達五四、四七八、一九七元，第二季計五五、〇五六、九九七元，其中以紡織品及化學製品爲最多，原料及半製品出口第一季計達四一、三七七、八七四元，第二季計四二、五二一、三二六元，其中以毛棉及油類出口數字爲最巨。飲食物及烟草出口第一季計三一、九三一、六二〇元，第二季計四〇、五〇三、八九六元，其中出口數字較大者爲茶、粟子、牲畜、菜蔬、百果等類。

與去年同期比較，進口方面，五穀麵粉魚介等項減落幾達一倍，故飲食物及烟草部合計亦較去年減落一半，原料及半製品部內，棉、毛液體燃料、木料等均較去年同期進口增加，惟固體燃料及油類

進口則見減落，製造品部內如棉貨，化學工業製品進口均見退落，而機械及交通器具等進口則見增進，可為國內工業建設漸趨進步之一徵象，出口方面，飲食物煙草部內，蛋產品及茶兩項出口較去年同期稍見低落，原料及半製品部內，如毛、煤、獸皮等項則見增加，製造品部內，生絲外銷大見退步，棉貨棉紗出口亦較往年低落，僅皮貨皮革略有增進，可見我國生產仍未如何進步也。

(二) 土貨出口情形 本年上半年土貨出口，總計為二萬萬六千八百五十四萬四千餘元，與去年同期比較，計減落二千七百九十二萬餘元。其中重要商品之項目，亦與往年大有差別，向居出口貨第一位之生絲，本年已見降落，替而代之者為皮貨，本年上半年出口值二千三百二十六萬餘元，佔出口總額約百分之八·七。棉紗次之，價值一千六百零五萬餘元，佔出口總額百分之五·九八，再次為五金，值一千四百五十五萬餘元，佔出口總額百分之五·四三，更次為蛋產品，值一千四百三十七萬餘元，佔出口總額百分之五·三五，依次茶由往年之第八位升居第五位，本年上半年出口共值一千三百五十四萬餘元，佔出口總額百分之五·〇四，生絲由往年之第一位降至第六位，本年出口計一千三百〇四萬餘元，佔出口總額百分之四·八六，桐油居第七位，計值一千二百五十三萬餘元，佔出口總額百分之四·六七，此外依次為綢緞花生，本年出口價值均佔全部出口總額百分之三以上，豬鬃棉花均佔百分之二以上，菸草、煤、蔗、棉布均佔百分之一，至於向為出口重要商品之豆類豆餅兩項，本年均佔不到百分之一。茲將本年出口商品情形，列表如左：

(八) 民國二十三年上半年出口商品值量統計表

| 商 品 | 數 量 | 價 值 (國幣) | 與出口總值百分比 | 上 年 同 期 價 值 (國幣) | 與 上 年 價 值 百 分 比 |
|-----------|----------|-----------|----------|------------------|-----------------|
| 皮 貨 | — | 三、零五、〇四 | 八·七 | 一、九、三〇、八三 | 一三三·三 |
| 棉 紗 | 二六、〇三六公担 | 一六、〇六六、三六 | 五·六 | 一、九〇四、二九〇 | 八四〇·三 |
| 五 金 | — | 一四、五八、四七 | 五·四 | 一、三、四六、五五 | 一、六七三 |
| 蛋 及 蛋 產 品 | — | 一四、三六、〇三 | 五·三 | 一、五、一六、〇三 | 九四〇·九 |
| 茶 | 三三、七六七公担 | 一三、四八、三三 | 五·〇 | 一、二、四七、七三 | 一〇八·六 |
| 生 絲 | 四、一五五公担 | 一三、〇四五、四九 | 四·八 | 三、一六、三〇〇 | 五八·八 |
| 桐 油 | 三三、〇四六公担 | 一、五五、六九〇 | 四·六 | 一、四、〇〇、〇三 | 八九·五 |
| 網 緞 | 七、〇七三公担 | 九、七二、四四 | 三·三 | 一、四、一六、八〇六 | 六八·五 |
| 花 生 | 六、九三三公担 | 八、四三、四六 | 三·二 | 一、〇、三三、一〇六 | 八三·五 |
| 猪 鬃 | 一八、九五五公担 | 七、〇六八、五五 | 二·三 | 四、七三、三六 | 一四九·七 |
| 棉 花 | 六、三三三公担 | 六、六五、五三六 | 二·四 | 一、一、九二、〇四 | 五五·五 |
| 菸 草 | — | 四、二六、八三 | 一·四 | 三、七四、七七 | 一〇九·九 |
| 棉 布 | 二六、二五公担 | 三、四四、六三 | 一·三 | 一、三、四六、四四 | 三七·〇 |
| 席 | — | 三、五二、七三 | 一·二 | 二、〇一八、五〇 | 一五五·四 |

民國二十三年第一季第二季貿易報告

| | | | | | |
|--------|------------|------------|--------|--------------|--------|
| 煤 | 三六、二〇七公担 | 二、〇六、一三六 | 一〇〇 | 二、一六、〇四五 | 一六、〇三九 |
| 豆類 | 二五三、八〇九公担 | 一、四四、二五五 | 〇・三三 | 二、一六、〇〇四 | 八九、五五九 |
| 豆餅 | 一、三五、五三三公担 | 九、五八、八四 | — | 九、五、九三三 | 一〇一、五五 |
| 其他出口商品 | — | 一、三、四二、九五六 | 四二、四 | 一、二七、三三四、九九九 | 六六、六 |
| 總計 | — | 三六、一五、四七四 | 一〇〇・〇〇 | 二、六、四四六、五九九 | 九〇、五〇 |

就重要商品本年上半年之出口價值與上年同期作一比較，則皮貨，茶，五金，豬鬃，菸草，煤，蔗及豆類數項，均較上年增加。而在價值上增加最多者為皮貨，計較上年增加四百二十三萬餘元，或百分之二二，次之豬鬃，較上年增加二百三十餘萬元，或百分之四九，再次為五金，計較上年增加二百零八萬餘元，或百分之二一，更次為蔗及茶，各增一百餘萬元，比較上年同期出口數值減少者，有生絲，棉紗，蠶產品，綢緞，桐油，棉布，棉花，花生等項。而在價值上減落最鉅者為生絲及棉布，各較上年減少九百餘萬元，此外棉花減少五百二十三萬餘元，綢緞減少四百四十六萬餘元，棉紗減少二百九十八萬餘元，花生減少一百六十六萬餘元。

若以民國十五年為基年，以觀察本年六個月來出口商品貿易（從量）之變遷，則生絲出口仍見衰微，指數以一月份為最高，但亦不過一〇四・二三，較民國十五年增加百分之四而已，其餘各月份則均不及一〇〇，最低如三月份，祇六七・九六，茶按月出口指數以六月份為較高，計一五七・三

九。一四兩月份亦均在一〇〇以上，最低如三月份，則下落至三三・二九，蛋產品（從值）出口仍不景氣，各月均低，最高之六月份亦不過九六・六四，豆及豆餅兩項因受東北事變影響，更不必談，桐油出口尚佳，除二月份不及一〇〇，其餘各月份則均較增高，尤以六月份為最佳，指數計達一九五・八六，棉花出口，各月均不見佳，除一月份外多不及民國十五年每月平均出口數之一半，棉紗出口甚佳，各月均較十五年每月平均數字增加，以五月份為最旺，指數達四二四・一〇，其餘各月亦較增加一倍至三倍不等。皮貨出口亦暢，除六月份外，各月指數均在一〇〇以上，最高如三月份且達二〇五・七八，綢緞除三月份外，出口指數亦均超過一〇〇，花生外銷第一季各月稍較清淡，指數在六七十間，第二季則多較民國十五年時增加。

(九) 民國二十三年上半年各月重要出口商品貿易從量指數表

(以民國十五年為一〇〇)

| 月 | 份 | 生絲 | 茶 | 蛋產品 (從值) | 豆 | 桐油 | 豆餅 | 棉花 | 皮貨 (從值) | 棉紗 | 綢緞 | 花生 |
|---|---|-------|-------|-------------|------|-------|-----|------|------------|-------|-------|-------|
| 一 | 月 | 106.3 | 110.5 | 61.6 | 30.0 | 150.5 | 0.3 | 63.3 | 44.4 | 193.6 | 140.3 | 66.4 |
| 二 | 月 | 76.6 | 65.3 | 39.9 | 27.7 | 90.0 | 0.3 | 47.1 | 50.3 | 156.6 | 140.7 | 73.2 |
| 三 | 月 | 67.6 | 33.9 | 32.6 | 46.6 | 29.6 | 0.3 | 18.5 | 25.6 | 173.7 | 97.7 | 75.3 |
| 四 | 月 | 82.0 | 140.5 | 36.6 | 38.4 | 28.3 | 0.6 | 27.5 | 79.3 | 147.5 | 103.6 | 140.8 |

| | | | | | | | | | | | | |
|---|---|-------|-------|-------|-------|--------|-----|-------|-------|-------|-------|-------|
| 五 | 月 | 八三〇・四 | 三三六・三 | 五八八・六 | 三三三・三 | 一七〇・七 | 〇・六 | 三三〇・九 | 一三〇・九 | 四四〇・〇 | 二六〇・三 | 一四四・四 |
| 六 | 月 | 九四七・一 | 一五〇・元 | 六〇四・四 | 四〇二・一 | 一九五八・六 | 〇・三 | 六〇五・五 | 八〇・七 | 三三三・四 | 一三三・三 | 一三三・七 |

(三) 洋貨進口情形 本年上半年洋貨進口淨數，共值二萬萬八千八百七十三萬六千七百九十二金單位，比較上年同期減少一萬萬〇七百三十三萬六千一百七十八金單位或百分之二七・一。本年進口各項重要商品中，為數最巨者即棉花，六個月共計，進口七七八、二一一公担，值二十九百八十五萬四千餘元，佔入口總值百分之一〇・三三，五金次之，進口共值二千五百七十萬餘元，佔入口總值百分之八・九三，再次為米，進口共四、四四七、七四七公担，值二千〇四十二萬餘金單位，佔進口總值百分之七・〇七，更次為煤油，上半期進口共達三四九、七六八、三六五公升，值一五、五〇〇、四四五金單位，佔入口總值百分之五・三七，此外依次為小麥、機器、紙、化學產品及製藥、菸草、棉布、糖、木料及汽油等，在進口各項重要商品中，本年上半期進口價值與去年同期比較，大都趨於下落，而在數值上減少最巨者，為米及小麥兩項，計米減少二千六百七十四萬九千餘金單位，小麥減少二千五百八十九萬九千金單位，兩項主要食糧合計減少額達五千二百五十五萬餘金單位，此種現象，誠足引為欣慰者，次之當推棉布亦較往年同期進口數減少一千三百二十八萬餘金單位，或百分之六二・六，再次如煤油，本年上半期進口數值亦較減落達一千二百〇四萬餘金單位，或百分之四三・八，麵粉本年上半期進口數亦與小麥俱見下減，計較往年同期進口數減少九百四十

七萬餘金單位或百分之八六·四，此外商品如煤，計減少四百萬餘金單位，紙，化學產品及製藥，糖，硫酸，均減落二百萬餘金單位不等，人造絲及魚介海產則下落二百萬餘金單位。至于機器，菸草，棉花，五金，等項，其上半年之進口數值，較之往年同期則見增加，計機器菸草兩項各增加四百餘萬金單位，棉花五金兩項各增加二百萬金單位左右，在進口凋敝之時，機器五金二者進口竟較往年增加百分之五十左右，實為良好之現象也。

(十) 民國二十三年上半年入口商品價值統計表

| 商 品 | 數 量 | 價 值 (金單位) | 佔 入 口 淨 值 數 | 上 年 同 期 價 值 (金單位) | 與 上 年 同 期 價 值 比 |
|---------|--------------|------------|-------------|-------------------|-----------------|
| 棉 花 | 七六、三二公担 | 二九、八四、〇八 | 一〇·三三 | 二六、七二、七六 | 一〇三·九 |
| 五 金 | — | 三五、七九、一六七 | 八·九三 | 二四、九六、八六 | 一〇三·三 |
| 米 | 四、四四七、七四七公担 | 二〇、四三九、四七四 | 七·〇七 | 四七、一七、三三 | 四三·三 |
| 煤 油 | 三、四七、七六、三六公担 | 一五、五〇〇、四四五 | 五·七〇 | 二七、五四七、一〇五 | 五五·二 |
| 小 麥 | 四、四三三、三三公斤 | 一五、一四、六三 | 五·三六 | 四、〇四、三六 | 七〇·〇 |
| 機 器 類 | — | 一四、四三、七三三 | 五·一九 | 一〇、一〇、八六〇 | 一四一·八 |
| 紙 類 | — | 一一、三〇、八六〇 | 三·九二 | 一四、一八、一四〇 | 七九·九 |
| 化學產品及製藥 | — | 二、一七、三九九 | 三·六六 | 一四、一四、四九九 | 六六·八 |
| 菸 草 | — | 一〇、一五、六三三 | 三·五一 | 六、〇四、六五五 | 一六六·一 |

| | | | | | |
|------------------|-----------|------------|--------|------------|-------|
| 木 材 | — | 八、四三、〇七〇 | 二、八二 | 八、二七、六四四 | 九、五 |
| 棉 布 | — | 七、九四、四四〇 | 二、五五 | 二、〇三、三三二 | 三、七、四 |
| 糖 | — | 七、一四、〇〇〇 | 二、四七 | 一、〇、四六、一七 | 六、三 |
| 毛 織 物 | — | 六、三三、七三 | 二、二五 | 六、二二、〇三 | 一、〇、三 |
| 汽 油 | 六、三三、五五公担 | 五、九七、一四 | 二、〇六 | 五、〇〇、五七 | 一、〇、八 |
| 柴 油 | 二、〇〇、三七公噸 | 五、四八、五二四 | 一、八九 | 五、四七、一五 | 九、九、九 |
| 魚 介 海 產 | — | 四、三三、六三三 | 一、〇六 | 六、六四、八六 | 六、四 |
| 煤 | 六、二四、三九公斤 | 三、四七、七二 | 一、三三 | 七、四三、三四 | 四、五 |
| 硫 酸 錳 | 三、四四、三五公担 | 一、七九、三六 | 〇、六 | 四、〇〇、九二 | 四、〇 |
| 入 造 絲 | 一、〇、七四公斤 | 一、五二、七五 | 〇、五 | 三、九三、八二 | 三、六 |
| 麵 粉 | 三、八、六四公噸 | 一、四八、四三 | 〇、五 | 一、〇、九六、三五 | 一、三、六 |
| 其他入口商品 | — | 八、二、六、四三 | 三、〇九 | 九、三、一、六四 | 八、八 |
| 總 計 | — | 三、八、七、五、七三 | 一、〇〇、〇 | 三、五、〇、七、七〇 | 七、三 |

若以民國十五年為基年，以觀察上半年各月進口商品貿易之變遷，則以糖、棉貨、棉紗三項進口貿易為最低落，各月指數均未見有滿百分之二〇以上者，麵粉進口亦不見多，除一月份指數在二五以上，（即等於民國十五年每月平均進口數三分之一稍強）其餘各月亦均不滿二〇，棉花進口以

三四兩月份較佳，但較民十五年時增加甚微，米及小麥兩項，上半年各月進口雖較往年同期減少，但與民國十五年時比較，仍增高數倍，米以四、六兩月份進口為最盛，小麥以一、五兩月份為進口旺期，指數均在五百以上，即較民十五年時尚增加五倍之譜，煤油在年初兩月進口尚佳，指數均在一百七十以上，惟其他各月則異常低落，五月份進口數且祇當十五年時百分之二尚弱。五金以第二季進口較佳，指數均在一百四十上下，第一季則不過五十左右，紙除五月份外，各月均較民十五年時進口數字低落，機器進口情況較往年良好，除一月份外，均較民十五年每月平均數增加一二倍不等。

(十一) 民國二十三年上半年各月重要入口商品貿易從量指數表

(以民國十五年為一〇〇)

| 月 | 份 | 棉 | 棉 | 棉 | 米 | 麵 | 糖 | 煤 | 小 | 五 | 紙 | 機 |
|-----|-----|-----|-----|-----|-----|----|----|----|----|----|----|----|
| 一 | 二 | 三 | 四 | 五 | 六 | 七 | 八 | 九 | 十 | 十一 | 十二 | 十三 |
| 月 | 月 | 月 | 月 | 月 | 月 | 月 | 月 | 月 | 月 | 月 | 月 | 月 |
| 九六 | 一四六 | 一七五 | 二七五 | 九三 | 五五 | 一八 | 二一 | 二九 | 一三 | 二二 | 九 | 二七 |
| 三〇八 | 七九五 | 六〇八 | 一三〇 | 二八〇 | 一四七 | 一〇 | 一五 | 二九 | 一三 | 二二 | 九 | 二七 |
| 六〇二 | 八六二 | 一三〇 | 二八〇 | 一四七 | 一〇 | 一五 | 二九 | 一三 | 二二 | 九 | 二七 | 二七 |
| 五三〇 | 三六〇 | 五三〇 | 一八八 | 一〇 | 一五 | 二九 | 一三 | 二二 | 九 | 二七 | 二七 | 二七 |
| 一六九 | 二二五 | 一〇 | 一五 | 二九 | 一三 | 二二 | 九 | 二七 | 二七 | 二七 | 二七 | 二七 |
| 一五〇 | 一三七 | 一〇 | 一五 | 二九 | 一三 | 二二 | 九 | 二七 | 二七 | 二七 | 二七 | 二七 |
| 二九八 | 一〇 | 一五 | 二九 | 一三 | 二二 | 九 | 二七 | 二七 | 二七 | 二七 | 二七 | 二七 |
| 一三六 | 一〇 | 一五 | 二九 | 一三 | 二二 | 九 | 二七 | 二七 | 二七 | 二七 | 二七 | 二七 |
| 二二六 | 一〇 | 一五 | 二九 | 一三 | 二二 | 九 | 二七 | 二七 | 二七 | 二七 | 二七 | 二七 |
| 二二〇 | 一〇 | 一五 | 二九 | 一三 | 二二 | 九 | 二七 | 二七 | 二七 | 二七 | 二七 | 二七 |
| 九〇 | 一〇 | 一五 | 二九 | 一三 | 二二 | 九 | 二七 | 二七 | 二七 | 二七 | 二七 | 二七 |
| 二七〇 | 一〇 | 一五 | 二九 | 一三 | 二二 | 九 | 二七 | 二七 | 二七 | 二七 | 二七 | 二七 |

(四) 重要商品市況

(1) 生絲。 本年上半期生絲出口貿易，爲近若干年來之最低記錄，此六個月中之出口總數，爲四萬五千一百六十一公担，較去年同期減少七千八百二十五公担，而價值方面僅一千三百二十一萬九千三百六十四元，較去年同期之二千六百七十九萬四千一百九十四元，相差已一倍有餘矣。在如此慘落狀況之下，恐不久之將來，世界市場，我國生絲將無立足之餘地，此非僅蠶絲業之不幸，亦國民經濟之隱憂也。

我國生絲最大消費市場，向以美國爲第一，今年六個月中，美銷始終不振，當新年之初，美國生絲雖趨上漲，但以存絲增加，及上年人造絲消費大增之影響，人心動搖，我國對美交易，幾同停頓，而法銷亦屬零星，加之美匯放長，結合市價，距離廠家成本，相差甚遠，是以亦多不願拋售，其後海外絲市仍繼續上漲，國人方慶幸海外絲銷，或有來蘇之望，然曇花一現不久，又趨疲落，總之第一季之三個月中，華絲銷路已見衰落之端倪矣。所幸一二兩月，內地綢廠銷路，尙稱暢旺，迨四月中，海外絲市益形暴跌，國內銷路更趨不振，而人造絲又貶價競售，受種種之壓迫，絲業更疲憊不堪，五月中又傳來美國綢廠全體停工一星期之消息，價雖跌而銷路仍無起色，但廠商以新絲驟將上市，遂亦不得不忍痛拋售，故歐莊得略有成交耳。茲以本年上半年生絲輸出數值列舉如下。

(十二) 民國二十三年上半年生絲輸出數值統計表

| 種類 | 本 年 上 半 年 | | 去 年 同 期 | | 較去年同期增加(+)或減少(-) |
|------|-----------|------------|---------|------------|------------------|
| | 數量(公担) | 價值(國幣) | 數量(公担) | 價值(國幣) | |
| 白 絲 | 10,488 | 7,556,655 | 13,826 | 15,102,358 | (-) |
| 黃 絲 | 3,411 | 2,551,610 | 5,733 | 6,721,216 | (-) |
| 灰 絲 | 499 | 2,381,777 | 373 | 3,381,815 | (+) |
| 未列名絲 | 3,033 | 3,467,811 | 3,446 | 4,630,925 | (-) |
| 合 計 | 17,421 | 13,998,053 | 23,378 | 31,836,314 | (-) |

上半年對外生絲貿易，國別方面，頗有變遷，在去年同期對意輸出僅二千八百四十七公担，居第六位，本年上半年則躍居第一位，數量增加三倍有餘，他如荷屬東印度埃及亦略有增加，而美法英日，則一致減少，至於價值方面，以法國減少為最多，共六百二十七萬二千數百餘元，次為美，減少四百五十七萬八千數百元，茲列表如下。

(十三) 民國二十三年上半年生絲輸出數值按國別統計表

| 國別 | 本 年 上 半 年 | | 去 年 同 期 | | 與去年同期價值比較 增加(+)或減少(-) |
|------|-----------|------|---------|-----|--------------------------|
| | 數量 | 價值 | 數量 | 價值 | |
| (公担) | (國幣) | (公担) | (國幣) | (一) | |

| 總出口數 | 其他各國 | 錫蘭 | 美國 | 印度 | 荷屬東 | 日本 | 意國 | 香港 | 英國 | 安南 | 法國 | 埃及 | 印度屬 |
|-----------|-----------|-----------|-----------|-----------|-----|-----------|-----------|-----------|-----------|-----------|-----------|-----------|-----------|
| 四、四〇〇 | 四、四〇〇 | 三、六二五、三〇八 | 四、四七四 | 五、〇三二、六四三 | (-) | 一、四〇七、三三五 | 四、四〇〇 | 三、六二五、三〇八 | 三、三二五、七三二 | 三、〇七 | 二、三二二、一〇六 | 三、〇七 | 三、〇七 |
| 三、六二五、三〇八 | 三、六二五、三〇八 | 三、三二五、七三二 | 三、〇七 | 二、三二二、一〇六 | (-) | 九、五四七 | 三、三二二 | 三、三二二 | 三、三二二 | 三、三二二 | 三、三二二 | 三、三二二 | 三、三二二 |
| 三、三二五、七三二 | 三、三二五、七三二 | 三、〇七 | 二、三二二、一〇六 | 二、三二二、一〇六 | (-) | 八、八二三、一二一 | 二、七一九、一一七 | 二、七一九、一一七 | 二、七一九、一一七 | 二、七一九、一一七 | 二、七一九、一一七 | 二、七一九、一一七 | 二、七一九、一一七 |
| 二、五四九、七五九 | 二、五四九、七五九 | 二、〇七五 | 一、四、九六〇 | 一、四、九六〇 | (-) | 五、三三三、六四九 | 五、三三三、六四九 | 五、三三三、六四九 | 五、三三三、六四九 | 五、三三三、六四九 | 五、三三三、六四九 | 五、三三三、六四九 | 五、三三三、六四九 |
| 二、〇七五 | 二、〇七五 | 一九 | 一、四、九六〇 | 一、四、九六〇 | (-) | 一、〇〇〇、一四三 | 一、〇〇〇、一四三 | 一、〇〇〇、一四三 | 一、〇〇〇、一四三 | 一、〇〇〇、一四三 | 一、〇〇〇、一四三 | 一、〇〇〇、一四三 | 一、〇〇〇、一四三 |
| 一、八三三、六六七 | 一、八三三、六六七 | 一、七三九 | 一、七三九 | 一、七三九 | (-) | 九、九八六 | 九、九八六 | 九、九八六 | 九、九八六 | 九、九八六 | 九、九八六 | 九、九八六 | 九、九八六 |
| 一、八三三、六六七 | 一、八三三、六六七 | 一、八三三、六六七 | 一、八三三、六六七 | 一、八三三、六六七 | (-) | 二、八四七 | 二、八四七 | 二、八四七 | 二、八四七 | 二、八四七 | 二、八四七 | 二、八四七 | 二、八四七 |
| 一、二七〇、三七三 | 一、二七〇、三七三 | 一、二七〇、三七三 | 一、二七〇、三七三 | 一、二七〇、三七三 | (-) | 二、七一九、一一七 | 二、七一九、一一七 | 二、七一九、一一七 | 二、七一九、一一七 | 二、七一九、一一七 | 二、七一九、一一七 | 二、七一九、一一七 | 二、七一九、一一七 |
| 九四六、四一〇 | 九四六、四一〇 | 四七 | 四七 | 四七 | (+) | 二、七一九、一一七 | 二、七一九、一一七 | 二、七一九、一一七 | 二、七一九、一一七 | 二、七一九、一一七 | 二、七一九、一一七 | 二、七一九、一一七 | 二、七一九、一一七 |
| 一一四、四〇九 | 一一四、四〇九 | 五九、五二三 | 五九、五二三 | 五九、五二三 | (+) | 二、七一九、一一七 | 二、七一九、一一七 | 二、七一九、一一七 | 二、七一九、一一七 | 二、七一九、一一七 | 二、七一九、一一七 | 二、七一九、一一七 | 二、七一九、一一七 |
| 一、二四 | 一、二四 | 五九、五二三 | 五九、五二三 | 五九、五二三 | (-) | 二、七一九、一一七 | 二、七一九、一一七 | 二、七一九、一一七 | 二、七一九、一一七 | 二、七一九、一一七 | 二、七一九、一一七 | 二、七一九、一一七 | 二、七一九、一一七 |
| 五、六一三 | 五、六一三 | 二、七一九、一一七 | 二、七一九、一一七 | 二、七一九、一一七 | (-) | 二、七一九、一一七 | 二、七一九、一一七 | 二、七一九、一一七 | 二、七一九、一一七 | 二、七一九、一一七 | 二、七一九、一一七 | 二、七一九、一一七 | 二、七一九、一一七 |
| 八、九六四 | 八、九六四 | 二、七一九、一一七 | 二、七一九、一一七 | 二、七一九、一一七 | (+) | 二、七一九、一一七 | 二、七一九、一一七 | 二、七一九、一一七 | 二、七一九、一一七 | 二、七一九、一一七 | 二、七一九、一一七 | 二、七一九、一一七 | 二、七一九、一一七 |
| 七、〇〇〇 | 七、〇〇〇 | 二、七一九、一一七 | 二、七一九、一一七 | 二、七一九、一一七 | (-) | 二、七一九、一一七 | 二、七一九、一一七 | 二、七一九、一一七 | 二、七一九、一一七 | 二、七一九、一一七 | 二、七一九、一一七 | 二、七一九、一一七 | 二、七一九、一一七 |
| 五、八四八 | 五、八四八 | 二、七一九、一一七 | 二、七一九、一一七 | 二、七一九、一一七 | (-) | 二、七一九、一一七 | 二、七一九、一一七 | 二、七一九、一一七 | 二、七一九、一一七 | 二、七一九、一一七 | 二、七一九、一一七 | 二、七一九、一一七 | 二、七一九、一一七 |
| 一、〇七三 | 一、〇七三 | 二、七一九、一一七 | 二、七一九、一一七 | 二、七一九、一一七 | (+) | 二、七一九、一一七 | 二、七一九、一一七 | 二、七一九、一一七 | 二、七一九、一一七 | 二、七一九、一一七 | 二、七一九、一一七 | 二、七一九、一一七 | 二、七一九、一一七 |
| 五、六二七 | 五、六二七 | 二、七一九、一一七 | 二、七一九、一一七 | 二、七一九、一一七 | (-) | 二、七一九、一一七 | 二、七一九、一一七 | 二、七一九、一一七 | 二、七一九、一一七 | 二、七一九、一一七 | 二、七一九、一一七 | 二、七一九、一一七 | 二、七一九、一一七 |
| 四三七 | 四三七 | 二、七一九、一一七 | 二、七一九、一一七 | 二、七一九、一一七 | (+) | 二、七一九、一一七 | 二、七一九、一一七 | 二、七一九、一一七 | 二、七一九、一一七 | 二、七一九、一一七 | 二、七一九、一一七 | 二、七一九、一一七 | 二、七一九、一一七 |

春繭產量，現尙未得確實之數字，惟以江浙兩省所發之改良蠶種觀之，亦可略知梗概。據浙建廳負責人報告，本季共發蠶種三十七萬六千張。由商人自行發售者，亦不下二十餘萬張，總共約在六十萬張，江蘇所發蠶種，共約七十萬張，每張平均產繭十斤，則兩省應得乾繭十三萬担。而土種尙不在內，

浙江土種產繭。據專家估計，約四萬担。蘇省究有若干，尙未敢臆斷。至於繭價，江蘇較浙江爲高，浙江鮮繭價，土種每担約十七元，（烘折二百九十斤至三百斤，繅折五百至六百斤）改良種每担約二十二元。（烘折二百七十斤至二百九十斤，繅折四百斤至四百五十斤）合乾繭以司馬秤計算，土種每担八十元，改良種九十四元，（乾繭費十八元在內）則土種繅製生絲，每担成本須四百四十元，改良種需四百元，但江蘇方面，繭之成本較高，每担約需三十五元左右。（司馬秤）以烘折二百八十斤計，則乾繭每担需九十八元，再加乾繭費每担洋十七元，共爲一百一十五元，繅折平均四百二十斤，再加繅絲費用四十元至六十元，則每担生絲成本約需五百三十四元，以六月份上海生絲市價論，相差猶甚遠也。

在絲業最盛時期，江浙絲廠，共有一百八十五家，本季開工者，僅七十家，其衰落情形，於此可見也。

（2）茶。本年上半年我國對外貿易，殆皆趨於不振，而茶葉銷路，獨呈突飛猛進之勢，此爲本年上半年對外貿易所應特筆大書者也。考其原因，約有數端：（1）印度錫蘭爪哇等國，限制生產，華茶對外銷路，得有起色。（2）政府機關，對於茶葉改良檢驗等等，十分注意，品質上大有進步。（3）運銷機關，漸加改善，得以免除中間商人之剝削，於茶銷上頗有利益，凡此種種，均爲茶銷生色之主因。

今年春季，天氣較寒，是以各地茶葉出新亦較遲，上海方面，仍以溫州紅茶到貨最早，而品質亦較往年爲佳，甯州紅茶，產量不多，然以天氣順適之故，品質亦優，兩湖紅茶，銷路最爲活潑，尤以花香一項，更爲暢旺，溫州及遂安兩處之綠茶，屯溪婺源之珍眉，以及平水大幫，產量均未見增加，銷路亦未見活

躍，僅屬平穩而已。

上年期之茶葉出口數量，紅茶增而綠茶減，總計爲二十二萬二千七百六十七公担，比之去年同期之十六萬九千三百八十三公担，計增加五萬三千三百八十四公担，價值總計爲一千三百五十四萬八千三百五十五元，比之上年同期增一百零七萬三千八百二十六元，假使綠茶銷量與紅茶有同樣之進展，則其增加固屬不止此數，然綠茶出新，本較紅茶爲遲，而銷路之最盛時期，亦恆在七八九月，故上半年綠茶銷路之減少，殊不必引爲悲觀也，茲以紅綠茶銷况，列舉數字如下。

(十四) 民國二十三年上半年茶葉輸出數量統計表

| 種類 | 本 年 上 半 年 | | 去 年 同 期 | |
|-------|----------------|-------------------|----------------|-------------------|
| | 數 量 | 價 值 | 數 量 | 價 值 |
| 紅 茶 | (公担) 三六、五三六 | (國幣) 三、二六九、七〇五 | (公担) 二八、八三二 | (國幣) 三、一六二、七二三 |
| 綠 茶 | 四八、六〇二 | 六、〇九七、四七四 | 五六、一四七 | 六、六九八、六八一 |
| 其 他 茶 | 一三七、六二九 | 四、一八一、一七六 | 八四、四〇四 | 二、六一三、一二五 |
| 合 計 | 一二二、七六七 | 一三、五四八、三五五 | 一六九、三八三 | 一二、四七四、五二九 |

茶葉對各國貿易，英俄增加，而美國減少，對英輸出總額爲二萬零七百七十一公担，比之去年同期

期增一萬二千餘公担，對俄輸出爲十二萬九千二百二十二公担，比之去年同期增加近五萬公担，輸往美國之紅綠茶，俱見減少，其重大原因，由於品質未適合其嗜好，而美國對於平水茶，頗有惡劣之批評，而日茶又復廣爲宣傳，奪我銷路，至失此重要市場也，茲以輸往各國數量列表如左。

(十五) 民國二十三年上半年茶葉輸出數值按國別統計表

| 國別 | 本 年 | | 上 半 年 | | 去 年 同 期 | | 與去年同期價值比較 增加(+) 或減少(-) |
|-------|-------------|-------------|-------------|-------------|-------------|-------------|---------------------------|
| | 數 量 (公担) | 價 值 (國幣) | 數 量 (公担) | 價 值 (國幣) | 數 量 (公担) | 價 值 (國幣) | |
| 英屬印度 | 一、八〇一 | 一六六、〇一六 | 二、三四一 | 一九一、四二三 | (-) | 二五、四〇七 | (-) |
| 法 國 | 四、〇四一 | 四二九、〇四一 | 三、九八五 | 四六一、三三四 | (-) | 三二、二九三 | (-) |
| 德 國 | 一、四二四 | 一七五、五〇九 | 二、五二六 | 三二七、三七〇 | (-) | 一五一、八六一 | (-) |
| 英 國 | 二〇、七七二 | 二、二六六、一六三 | 八、七三四 | 一、二八四、五五一 | (+) | 九八一、六二一 | (+) |
| 香 港 | 一一、五三一 | 八〇一、七八二 | 一四、五四七 | 九〇二、五六一 | (-) | 一〇〇、七七九 | (-) |
| 摩 洛 哥 | 二〇、一七五 | 二、六八四、二三二 | 二二、〇二四 | 二、八三五、七六五 | (-) | 一五一、五三三 | (-) |
| 荷 蘭 | 二、〇〇〇 | 一五七、一六一 | 一、二六五 | 一六一、九四六 | (-) | 四、七八五 | (-) |
| 美 國 | 四、三五四 | 三九九、三六九 | 七、三一六 | 七四一、二七六 | (-) | 三四一、九〇七 | (-) |
| 俄 國 | 一一九、二二二 | 四、一〇六、五〇一 | 七九、六四二 | 三一八、八三六 | (+) | 九〇七、六六五 | (+) |

民國二十三年第一季第二季貿易報告

| | | | | | |
|-------|---------|------------|---------|-----------|-----------|
| 阿爾及耳 | 五、一八三 | 六六八、一六六 | 六、六七七 | 八九二、〇五〇 | 二二三、八八四 |
| 埃及 | 三七二 | 三四、〇八九 | — | — | 三四、〇八九 |
| 新加坡 | 一、〇七八 | 九九、四三九 | 九六六 | 九六、七九二 | 二、六四七 |
| 的黎波里 | 二、七五六 | 三七二、八七〇 | 一、五一二 | 三三六、四一八 | 三六、四五二 |
| 突尼斯 | 六三三 | 八六、一三九 | 五四九 | 七四、八八六 | 一一、二五三 |
| 關東租借地 | 一、九一三 | 八七、六九〇 | 三、七六一 | 一九八、〇九四 | 一一〇、四〇四 |
| 其他各國 | 一四、五一三 | 一、〇一四、一八八 | 一一、五三八 | 七七二、二二七 | 二四二、九六一 |
| 出口總數 | 二二二、七六七 | 一三、五四八、三五五 | 一六九、三八三 | 二、四七四、五二九 | 一、〇七三、八二六 |

上半年紅茶市價之堅挺，在過去十年中，尙屬罕見，兩湖紅茶，在平常年份最高價舊制每担亦不過三十元左右，今則漲至六十元乃至九十元，且始終無大變化，祁門紅茶，在出新時市價亦較去年高百分之十五，但以後則漸低，就大體言之，上半年之次等紅茶，無不大獲其利，中等紅茶，獲利較少，上等紅茶，平平而已，至於綠茶，雖未上漲，亦未趨跌，堪稱平穩，總之今年上半年之紅茶貿易，尙不失為好季節也。

(3) 桐油 本年上半期之桐油貿易，以銷量言，比去年同期略形減色，以市況言，則又較去年同期略勝一籌，在此國際市場物價低落，消費減少之際，桐油外銷，尙能無激烈之變化，亦未使非差強

入意之事，惟以我國桐油市場，完全操之於洋商之手，華商反仰其鼻息，加之內銷一落千丈，今與昔比，幾已半減，是以華商經營桐油業者，無不虧折，此實我桐油對外貿易之一大隱憂也。

本年上期桐油出口數量為三十二萬二千零九十四公担，比之上年同期減少二萬四千五百八十四公担，價值方面，亦減少一百四十九萬四千九百四十一元，輸出國仍以美國居第一位，占百分之五十七強，香港居第二位，占百分之十六強，荷蘭次之，英法又次之，茲分別列表如下。

(十六) 民國二十三年上半年桐油輸出數值按國別統計表

| 國別 | 二十三年上半年 | | 上年同期 | |
|----|---------|-----------|--------|-----------|
| | 數量 | 價值 | 數量 | 價值 |
| 澳洲 | 一、〇九四 | 四六、〇八二 | 一、二六七 | 五五、〇八六 |
| 比國 | 二、二二七 | 八九、三一 | 八四〇 | 三二、二九四 |
| 丹麥 | 四、一六一 | 一六一、一六五 | 四、二六七 | 一六〇、八八七 |
| 法國 | 一六、四六五 | 六七一、一〇八 | 七、七一七 | 三六八、八〇八 |
| 德國 | 七、八六一 | 三二六、六九二 | 七、一八三 | 二六九、〇八五 |
| 英國 | 一七、八七二 | 七〇二、一六六 | 三一、四四一 | 一、二五九、四一〇 |
| 香港 | 五三、三一 | 二、一三二、八二六 | 一九、七九四 | 七五九、六三二 |

| | | | | |
|-------|---------|------------|---------|------------|
| 意大利 | 一、一九六 | 四八、五七九 | 一、一八〇 | 四二、四八七 |
| 日本 | 四、七七一 | 一五七、八二〇 | 二、八一七 | 一一一、八九三 |
| 荷蘭 | 二一、〇一四 | 八五六、四一三 | 二二、一六四 | 八五八、九九九 |
| 挪威 | 三、五三五 | 一三五、八三一 | 二、四九八 | 九三、八三四 |
| 美國 | 一八四、八五六 | 七、〇五八、三〇〇 | 二四二、〇八六 | 九、八七九、四五三 |
| 關東租借地 | 九五〇 | 三三、一二二 | — | — |
| 其他各國 | 二、七八一 | 一一五、四五五 | 三、四二四 | 一三八、七六三 |
| 出口總數 | 三三二、〇九四 | 一一、五三五、六九〇 | 三四六、六七八 | 一四、〇三〇、六三一 |

市價方面，幾呈一路上漲之勢，當年初紅盤開出時，即有欣欣向榮之概，因坐盤低廉，引起洋商進胃，由二十三元二角一躍而至二十四元六角，中間雖稍見挫落，但不久又復回漲，二月初，洋商非常活躍，怡和嘉利義瑞等行，紛起采辦，然出價奇苛，相持頗久，價乃至二十四元二角升至二十五元，其後以美國提高銀價，對於桐油出口頗多不利，故三月上旬，市價殆無日不在跌落之中，而交易又非常靜寂，至三月底，始略見轉機，度油在二十元內外盤旋，襄桐祇開十三兩，內盤上下於十三兩三四錢，洪油頭盤開出，計慶元豐楊恆源牌十八兩四錢，劉同慶徐榮昌牌十八兩一錢五分，後因襄河水涸，桐油來源稀少，襄桐開價頻高，外盤跟漲，自二十五元而至二十七元六角，入後漲風益厲，安利英等洋行在萬

縣產區大事搜羅，價遂高至二十九元六元，迨上半期之末，竟超出三十元大關，而為卅元零四角，雖比之民國十六年六十元零五角之高峯，相去尚遠，然亦為近年不多見之良好現象也。

(4) 米 本年上半年我國米糧入口，大為減落。計洋米入口數量僅四、四四七、七四七公担，較上年同期之七、六二一、九四七公担，減少三、一七四、二〇〇公担，價值二〇、四二九、四七四金單位，較上年同期之四七、一七九、三六六金單位，減退達二六、七四九、八九二金單位之多，換言之，即數量方面減少百分之四二，價值方面減少百分之五七，以國別言，仍以安南為最多，計二、〇九四、七六六公担，值一〇、四七〇、四七一金單位，其次為暹羅，計一、八六六、〇二八公担，值八〇六、七五三金單位，再次為印度，計四六六、四七三公担，值一、七六二、七三三金單位。大抵所有重要產米國對我之輸入，無不一律減少，茲列表於下：

(十七) 民國二十三年上半年米穀進口數量統計表

| 國別 | 本 年 | | 上 年 | | 同 期 |
|-----|-----------|------------|-----------|------------|-----|
| | 數 量 (公担) | 價 值 (金單位) | 數 量 (公担) | 價 值 (金單位) | |
| 印 度 | 四六六、四七三 | 一、七六二、七三三 | 一、三四六、九〇七 | 九、三三〇、二二五 | |
| 安 南 | 二、〇九四、七六六 | 一〇、四七〇、四七一 | 三、五〇一、〇二二 | 一九、九一二、二九六 | |
| 暹 羅 | 一、八六六、〇二八 | 八、〇八六、七五三 | 二、六〇七、一八二 | 一四、一九三、八〇六 | |

| | | | | |
|--------|-----------|------------|-----------|------------|
| 香 港 | 一、二六四 | 六、八〇六 | 七四、一七一 | 四六八、一一一 |
| 其 他 | 一九、二一六 | 一〇二、七二二 | 九二、七一五 | 三、二七五、九二八 |
| 共 計 | 四、四四七、七四七 | 二〇、四二九、四七四 | 七、六二一、九四七 | 四七、一七九、三六六 |

考本年上期我國米糧入口大減之原因，最主要者約有二端：第一為本年六月以前我國天時調順，一般預料本年度米穀必有豐收之望，因之米商在外洋訂購洋米者較少。第二去年我國征收外糧入口稅，一般米商均趕在未征稅前輸入大批洋糧。洋糧屯積過多，以致本年洋米輸入減少。

至於本年米市，初以天時甚佳可望豐收，及存底豐富之故，米價節節下游，但至五六月間，一因季節之關係，一因天時久旱不雨，災象已成，而洋米又進口不多，市價遂逐步上漲矣。

(5) 小麥 本年上半年，我國洋麥輸入以麵粉銷場不振，及征收入口稅之故，與洋米輸入有同一慘落之趨勢，計洋麥輸入共四、三四三、二一三公担，較去年同期之九、六三八、〇六六公担，減少百分之五五，價值一五、一九四、七八三金單位，較去年同期之四一、〇〇四、三五八金單位，減少百分之六三之多，以國別言，去年上期我國洋麥入口以澳麥為最多，數量獨占百分之八五，其次為坎那大及阿根廷，自美國入口者絕少，本年上半年則澳麥及坎麥輸入均一落千丈，美麥以棉麥借款關係，入口突增，此外阿麥入口亦大有增加，計本年上半年我國入口洋麥以美國為最多，計二、八六六、一四三公担，值九、八八七、九二二金單位，其次為阿根廷，計九七〇、六一一公担，值三

三四六、四四三金單位，次爲澳洲，計三四四、九九八公担，值一、三四〇、五四六金單位，茲列表於后：

(十八) 民國二十三年上半年小麥進口數值統計表

| 國別 | 本年 | | 上年 | | 同 期 |
|-------|-----------|------------|-----------|------------|-----|
| | 數量(公担) | 價值(金單位) | 數量(公担) | 價值(金單位) | |
| 澳 洲 | 三四四、九九八 | 一、三四〇、五四六 | 八、二〇二、九二九 | 三五、〇四八、三七一 | |
| 坎 那 大 | 八四、九三四 | 三二九、五〇一 | 九四九、三八二 | 三、九九九、六三〇 | |
| 美 國 | 二、八六六、一四三 | 九、八八七、九二二 | 五一六 | 四、〇一四 | |
| 阿 根 庭 | 九七〇、六一一 | 三、三四六、四四三 | 四八三、四七二 | 一、九三九、〇〇五 | |
| 其他各國 | 七六、五二七 | 二九〇、三七一 | 四六、七六七 | 一三、三三八 | |
| 共 計 | 四、三四三、二二三 | 一五、一九四、七八三 | 九、六三八、〇六六 | 四一、〇〇四、三五八 | |

(6) 棉紗 本年上半年棉紗市況，外受國際金融恐慌之壓迫，內受農村破產之影響，棉紗業困苦情形，爲近二十年來最可紀念之一頁，四月間棉紗極度低落，二十支近期紗跌至一百六十元三角，合舊規銀一百十四兩六錢，比之民國十一年十月，十六支大低峯一百二十一兩三錢，更低六兩七錢，其跌落之慘，紗業經營之困難，於此可見也。至於紗銷情形，因紗價低落之關係，略有起色，在九一八事變之後，華北市場，已幾爲日紗所獨占，但至今年五月下旬，華北需紗驟旺，且日紗市價高於華紗二

三元，故華紗在華北市場，得有插足之餘地，四川向爲需紗最盛之區，近以匪患未靖，略形減色，所幸廣東雲南方面，採購尙殷，就大體上言，比之去年同期，猶覺較爲順利也，茲將六月來之概況述如下。

一月份之現紗，因南北各幫，略有紅盤交易，市況尙形振作，二三月份因銀根關係，交易清淡，四五月月份因日本紗廠減工，三品二十支紗軋空，日紗大漲，遂引起天津與北幫等改購華紗之興趣。廣東與內地等幫，亦紛起採辦，交易大增，而內地幫進胃尤濃，計購三萬二千七百十七包，位居第一，廣東幫次之，天津幫又次之，總計上半年間，共成交十二萬五千二百三十七包，茲以上半年各幫購買紗數列表於下。

| | 一月份 | 二月份 | 三月份 | 四月份 | 五月份 | 六月份 | 總計 |
|----|-------|-------|-------|-------|-------|-------|--------|
| 四川 | 一、四三〇 | 六五〇 | 二八〇 | 二、三〇〇 | 一、四七五 | 三、一二五 | 九、二六〇 |
| 內地 | 五、八四八 | 四、六三五 | 四、八五九 | 四、六七五 | 六、七七五 | 五、九二五 | 三三、七一七 |
| 廣東 | 二、九四四 | 二、三五二 | 二、二二九 | 一、三七五 | 八、九二五 | 三、七五〇 | 二二、五七五 |
| 汕頭 | 一、六一五 | 一、一九八 | 一、三二一 | 七二五 | 一、六七五 | 四七五 | 七、〇〇九 |
| 雲南 | 二、五〇九 | 五三四 | 一、三九〇 | 四、〇二五 | 三、一二五 | — | 一一、五八三 |
| 江西 | 三一五 | 二二七 | 二八五 | 三七五 | 八二五 | 一二五 | 二、一五二 |
| 天津 | — | — | — | 二、四七五 | 七、一五〇 | 五、七二五 | 一五、三五〇 |

| | | | | | | | | | |
|----|--------|--------|---------|--------|--------|--------|----------|-----|-----|
| 漢口 | 七〇 | 一一〇 | — | 五〇 | — | 五〇 | — | 五〇 | 二九〇 |
| 南京 | 一七九 | 一一三 | 三五 | 七五 | — | 二五 | — | 五四六 | |
| 長沙 | 二八八 | 一一〇 | 四六五 | 五〇 | 二七五 | 八二五 | 二、一二三 | | |
| 蕪湖 | 四四〇 | 三五 | 二〇 | 八五 | 三二五 | 二七五 | 一、一八〇 | | |
| 蘆州 | 五一 | 一〇 | 五三〇 | 一二五 | 三五〇 | 二二五 | 一、二九一 | | |
| 甯波 | 一八九 | 一一四 | 二三七 | 二〇〇 | 二〇〇 | 二五〇 | 一、一九〇 | | |
| 北幫 | 八三 | 一五 | 一、〇八一 | 二、三七五 | 一、二二五 | 三〇〇 | 五、〇七九 | | |
| 廈門 | 二五 | 八八 | 一〇二 | 一二五 | 一二五 | 一二五 | 五九〇 | | |
| 雜幫 | 一二五 | 一九四 | 二三一 | 一、〇一五 | 四三〇 | 二二五 | 二、三二〇 | | |
| 同業 | 一、五二五 | 六四二 | 六一五 | 四、〇二五 | 三、〇二五 | 一、一五〇 | 一〇、九八二 | | |
| 合計 | 一七、六三六 | 一一、三六六 | 二一三、六八〇 | 二四、〇七五 | 三三、九〇五 | 二二、五七五 | 一一二五、二三七 | | |

上半年之紗價，頗有起伏，如以二十支金雞現紗而論，以二月份一百九十八元為最高，以四月份之一百八十元零五角為最低，高低相差，達十七元五角，但一度低落之後，至六月份又起回風，復高至一百九十元以上，比之去年直線的下降，已覺稍勝一籌矣。

至於上半年之棉紗輸出，在數量方面言，與去年同期比，雖僅減少六百數十包，但在價值方面言，約減少三百餘萬元，蓋以日紗在南洋傾銷，以至紗價低落，而實際上我國出口之紗，亦大部分為在華

日廠出品，若視爲我國之棉紗出口，則未免過於樂觀也。

(十九) 民國二十三年上半年棉紗輸出國別數值統計表(數量單位担價值國幣)

| 國別 | 民國廿三年上半年 | | 民國廿二年上半年 | |
|-------|----------|------------|----------|------------|
| | 數量 | 價值 | 數量 | 價值 |
| 英屬印度 | 三〇、七七三 | 四、一三四、八九九 | 三二、二一九 | 四、三五九、八四五 |
| 香港 | 一七、五六一 | 二、〇四九、二五一 | 二四、七〇六 | 三、一七七、二〇六 |
| 日本 | 四六、二五四 | 四、五五八、八六五 | 四二、二五二 | 六、七七〇、九三四 |
| 朝鮮 | 二四、五〇二 | 二、五七九、九三五 | 一六、三七六 | 一、九三五、七四二 |
| 東印度 | 一一、二四四 | 一、一八〇、九二〇 | 六、九六五 | 八二四、〇一七 |
| 菲列濱 | 四、六五五 | 五二〇、九〇六 | 四、六七七 | 五三二、六七八 |
| 暹羅 | 三、八七五 | 四二一、九七五 | 八、六八〇 | 一、二〇一、〇三六 |
| 關東租借地 | 七四 | 八、八三五 | 五一二 | 六一、一七〇 |
| 其他各國 | 六、〇一五 | 六六四、九七六 | 一、三二三 | 一八〇、一七五 |
| 共計 | 一三八、〇三七 | 一六、〇五六、三二六 | 一三八、六九九 | 一九、〇四一、二九〇 |

(7) 棉花 據中華棉業統計會估計本年上半期我國棉田面積爲四千四百四十四萬一千〇四十七畝，比較上年第一次估計增加五百二十八萬三千五百九十九畝，比較上年修正估計增加三百九十八萬七千〇二十四畝。棉產共計一千〇四十九萬七千九百二十四担，比較上年第一次估計減少二十三萬六千五百二十七担，比較上年修正估計則增七十二萬三千七百十七担，平均本年上半年每畝收量爲二三·五斤，比較上年修正估計之二四·二斤亦少〇·七斤，而與近十五年平均數之二三·八斤相近，故本年棉作狀況，可謂常稔。

就各省棉產情形而論，黃河流域以氣候較佳，除河南省外，其他各省無論棉田產額均較進展，長江流域則以旱災影響，僅湖南江蘇之棉田及浙江安徽之棉產略增，餘均減少。茲將各省情況，列表于後：

(二十) 民國二十三年種棉省分棉田面積及皮棉產額估計表

| 省 | 別 | 種 田 面 積 (畝) | 皮 棉 產 額 (担) |
|---|---|-------------|-------------|
| 河 | 北 | 七、四〇六、九四九 | 二、一〇六、五九一 |
| 山 | 東 | 五、四八六、一三二 | 一、五三八、九五四 |
| 山 | 西 | 一、八〇〇、〇一一 | 五九五、八八〇 |
| 河 | 南 | 三、九一九、一九一 | 七五三、九二八 |

| | | | |
|---|---|------------|------------|
| 陝 | 西 | 三、五六三、九〇九 | 八三五、三五三 |
| 湖 | 北 | 八、一五〇、四一四 | 一、九四六、五二六 |
| 湖 | 南 | 九三一、〇二九 | 一三七、二八九 |
| 江 | 西 | 一九六、九一〇 | 三四、四八一 |
| 安 | 徽 | 一、〇五七、四二七 | 二二五、三二一 |
| 江 | 蘇 | 一〇、二九九、八九八 | 一、九一七、七二一 |
| 浙 | 江 | 一、六二九、一七七 | 四〇五、八八〇 |
| 共 | 計 | 四四、四四一、〇四七 | 一〇、四九七、九二四 |

本年棉花市况，一月份因美印埃各棉一致猛升，廠需又暢，市價高漲，二月份上旬仍見俏利，迄至下旬，以美印棉市平疲，市價遂趨低下，三四兩月因紗銷極形不振，存紗過多，對於原棉進胃頗淡，於是棉市益見疲乏，市價屢向低峯盤旋，迄至五月中旬，以外匯高昂，美棉盤漲，紗銷復暢，廠商對於原棉進胃頗旺，於是棉市步步上升，直至六月下旬，紗銷始形減色，廠需復淡，棉市遂又趨疲落矣。

本年上期我國棉產雖尚豐稔，惟外棉進口較往年同期為多，進口情況，以三四兩月份為最旺，各達十五萬餘公担，值六百餘萬金單位，以六月份為最少，計九萬四千餘公担，值三百三十餘萬金單位，此外各月則均在十一三萬担之間，茲將各月進口數量列表於後：

(二十二) 民國二十三年上半年各月棉花進口數值統計表

| 月 | 份 | 數 | 量(公担) | 價 | 值(金單位) |
|---|---|---|---------|---|------------|
| 一 | 月 | | 一三六、八三三 | | 四、七八九、〇九五 |
| 二 | 月 | | 一一九、七七〇 | | 四、八二七、一二五 |
| 三 | 月 | | 一五〇、一五五 | | 六、〇一一、八七四 |
| 四 | 月 | | 一五七、四八二 | | 六、〇〇七、八一五 |
| 五 | 月 | | 二一九、五二七 | | 四、八五〇、七二三 |
| 六 | 月 | | 九四、四四四 | | 三、三六七、四七六 |
| 合 | 計 | | 七七八、二二一 | | 二九、八五四、一〇八 |

上半年進口外棉，仍以美棉為最多，計三七二、八八九担，值一七、〇一二、二〇四金單位，印棉次之，計三四七、一八七担，值一一、二六五、五八三金單位，埃及棉居第三位，計二五、八七〇担，值一，三一六、四三四金單位，與往年同期比較，美棉進口減少七萬餘担，印棉埃及棉則均見增加二分之一左右。茲將上半年棉花進口國別數值列表于後：

(二十二) 民國二十三年上半年棉花進口數值按國別統計表

| 民國二十三年上半年 | | 民國二十二年上半年 | |
|-----------|---------|-----------|---------|
| 數量(公担) | 價值(金單位) | 數量(公担) | 價值(金單位) |
| | | | |

| | | | | |
|------|---------|------------|---------|------------|
| 美 國 | 三七二、八八九 | 一七、〇一一、二〇四 | 四四六、二八八 | 一九、一九四、八四三 |
| 印 度 | 三四七、一八七 | 一一、二六五、五八三 | 二二四、三四一 | 八、一九九、五六七 |
| 日 本 | 一、五七三 | 六四、〇三六 | 七、二二一 | 三三七、八八七 |
| 埃 及 | 二五、八七〇 | 一、三一六、四三四 | 一四、五七八 | 七三八、五九一 |
| 其他各國 | 二、八四八 | 一四六、四二五 | 五、二〇六 | 二四二、〇七六 |
| 合 計* | 七七九、〇五八 | 二九、八九六、一一三 | 六九七、五三四 | 二八、七一一、九六四 |

*包括復出口數字在內

(8) 皮貨 皮貨近年來已成爲我國出口主要商品，本年上半期出口更見活躍，地位上躍越生絲而居第一位。

上半年皮貨輸出總數，計達二千三百三十六萬五千餘元，較往年同期增多一百十四萬六千餘元，輸出皮貨種類，以羔皮爲最多，計一百二十三萬餘張，值六百四十二萬三千餘元，較往年同期出口價值增加二百二十五萬餘元，或二分之一，此係上期美銷激增之結果。(去年上半年羔皮輸美計八二四、五五八張，值四、一八二、三三三元，本年上期輸美增至一、二〇一、九二一張，值六、二四二、五二六元) 未硝山羊皮上半年輸出情況，美銷雖見稍遜，但法荷等處需求尙殷，總計輸出六、五三四、四二〇張，值六百〇九萬二千餘元，與往年同期比較，減落尙微，不過六十萬元耳。生黃牛

皮以日本爲主要銷場，本期日銷甚暢，故輸出總額計三五、四四九公担，值二百七十四萬餘元，較往年同期增加五十九萬餘元，此外黃狼皮生水牛皮及皮毯等各項皮貨，出口尙爲平穩，較諸往年同期減少頗微。茲列各項進口皮貨數字於左：

(二十三) 民國二十三年皮貨輸出數值統計表

| | 數 | 量 | 價 | 值(國幣) | 較上年同期價值增減 |
|-----------|------------|---|------------|-------|---------------|
| 生 水 牛 皮 | 一三、六一七公担 | | 九〇一、四九三 | | (-) 四六、二五四 |
| 生 黃 牛 皮 | 三五、四四九公担 | | 二、七四二、三四九 | | (+) 五九〇、八〇四 |
| 狗 皮 | 五八、七六五張 | | 一五六、三七二 | | (-) 五〇、四四二 |
| 未 硝 山 羊 皮 | 六、五三四、四二〇張 | | 六、〇九二、〇五五 | | (-) 六、〇六、二〇四 |
| 羔 皮 | 一、二三二、六八三張 | | 六、四二三、〇〇四 | | (+) 二、二五二、四八二 |
| 黃 狼 皮 | 一、五三七、九九七張 | | 二、六二四、二一五 | | (-) 一七八、六三一 |
| 皮 毯 | 三三二、六八四條 | | 一、五三八、四八二 | | (-) 八二一、六三九 |
| 其 他 皮 貨 | — | | 二、八八七、一〇四 | | (+) 六、〇三七 |
| 共 計 | — | | 二三、三六五、〇七四 | | (+) 一、一四六、一五三 |

(9) 蛋產品 蛋產品出口，本以輸英爲大宗，本年上半年計達五百八十三萬餘元，較上年同期增

「百餘萬元。然自五月八日起，英國公布增加蛋類新稅，不啻對中國蛋產品，予一打擊。

上半年各月，向為蛋產品輸出較旺時期，本年與上年同期比較，大勢轉趨減落，僅冰濕黃白不分之蛋，有上增模樣，而減落最巨者，尤推帶壳鮮蛋，上半年輸出總值一千四百餘萬元，較上年同期減少七十七萬餘元。茲列表如后：

(二十四) 民國二十三年上半年蛋產品出口數量統計表

| | 數 量(公担) | | 價 值(元) | | 較民國二十二年上期增減 |
|---------|-----------|------------|--------|-----------|-------------|
| | | | | | |
| 乾 蛋 白 | 一二、四七四 | 三、九三九、八八一 | 減 | 一六〇、五〇九 | |
| 乾 蛋 黃 | 一四、二四二 | 六九五、五二二 | 減 | 四二九、七五四 | |
| 冰 濕 蛋 白 | 六、六六三 | 三二二、九二三 | 減 | 二〇一、一四三 | |
| 冰 濕 蛋 黃 | 三五、一六八 | 一、一〇六、一六七 | 減 | 五六〇、九七一 | |
| 冰濕黃白不分蛋 | 一三六、五三二 | 六、一二九、三四三 | 增 | 一、一三七、〇九四 | |
| 帶 壳 鮮 蛋 | 一二八、八一七千個 | 一、七七〇、一四八 | 減 | 五九七、六〇八 | |
| 其 他 | — | 四二五、〇五九 | 增 | 五二、八六一 | |
| 合 計 | — | 一四、三七九、〇三三 | 減 | 七七〇、〇三〇 | |

國外銷路，本年益見衰退，各國以產量增加，提高稅率，致我國蛋產品，困於成本，無力競爭，政府有鑒及此，本年五月二十五日起，改輕出口稅，以資挽救。

至於市價方面，本年各月，均以外銷疲滯而跌落，尤以四月份下落最劇，五六月亦未見起色，各月平均每磅最高不過二十元，最低僅十二元。

各月輸出，以二月下落最巨，僅值一百二十七萬餘元，六月最多，達三百七十二萬餘元，其他各月，尚屬平穩，茲將輸出國別數值列表如左：

(二十五) 民國二十三年上半年蛋產品輸出國別統計表 (單位數量公擔價值為國幣)

| 國別 | 乾蛋白 | | 乾蛋黃 | | 冰濕蛋白 | | 冰濕蛋黃 | | 冰濕黃白不分之蛋 | | 帶壳鮮蛋 數量 | 未列名蛋 價值 |
|------|-------|--------|-------|--------|--------|---------|---------|---------|----------|--------|------------|------------|
| | 數量 | 價值 | 數量 | 價值 | 數量 | 價值 | 數量 | 價值 | 數量 | 價值 | | |
| 英國 | 五,四三三 | 五,四三三 | 七三三 | 七〇七九 | 二,四〇五 | 七,六九九 | 一,三九二 | 二,九七四 | 五,八三三 | 一,二五七 | 四,五七〇 | 三〇,一三〇 |
| 德國 | 二,四四七 | 六,三三五 | 四,〇〇三 | 二七,〇六六 | 三,八八八 | 一,七二〇 | 三,四四七 | 一,〇四六 | 四,七〇三 | 二,五三二 | 三,〇八六 | 六,三六三 |
| 法國 | 八九三 | 二七,七五六 | 六三三 | 四九,〇七七 | 三,三三四 | 二,〇四五 | 六五,六九九 | 三,六四〇 | 一,八八三 | | | |
| 美國 | 一,〇五五 | 三三,〇〇〇 | 三,一六六 | 二九,一七四 | | 四,〇〇〇 | 一五,四七七 | | | | | |
| 其他各國 | 二,九五 | 六,〇五五 | 五,二六六 | 三八,七六六 | 四,〇六〇 | 一,三,四五 | 三,九,五五 | 五,八六八 | 三三,三四八 | 八,四九九 | 八,〇三〇 | 三三,二七六 |
| 共計 | 三,四七四 | 九,九八二 | 四,四三三 | 六五,五三三 | 三三,九三三 | 三,五,一六二 | 二,〇,二〇七 | 三,五,三三三 | 六,二,六三三 | 三三,二六八 | 七,七〇七 | 四三,五〇五 |

本年第一二兩季輸出蛋產品，以國別論，乾蛋白以輸往英國為多，計值一百五十九萬餘元，德國第二，計七十八萬餘元。法國最少，僅二十七萬餘元。乾蛋黃以輸往德為多，值十七萬餘元，美國值十二

萬餘元，法國最少，僅四萬九千餘元，冰濕蛋白輸出者，以英國爲首，計二十五萬餘元，其他法國爲三萬餘元，德國爲二萬餘元。冰濕蛋黃之輸出最多，亦推英國，達三十四萬餘元，德國次之，達三十萬餘元，其他法國仍保有六萬餘元，美國則僅一萬五千餘元，冰濕黃白不分之蛋，以英國爲外銷尾閘，數字最大，達五百八十三萬餘元，佔輸出總額百分之四〇·五，不失爲主要輸出之地位，如與輸往德法相較，懸殊甚巨，至於帶壳鮮蛋，亦以英銷爲主，計六十五萬餘元，輸德者，僅三萬餘元而已。

綜觀蛋產品輸出，仍以英國爲最大市場，即以與去年同期比較，亦略有上增，約增百分之一三·二，輸英雖稍活躍，然輸出總額上，仍現衰落之象，蓋近年各國增稅排擠，致絕我國產品發展之機會也。

三 出入口貿易國別情形

(一) 概况 本年上半期，對各國貿易，仍以美國為第一位，佔百分之二五·四六，即佔我國全部對外貿易額中四分之一以上，其地位之益較往年（上年同期佔一九·八五）趨于重要，至為顯明。日本次之，佔百分之二二·二四，（上年同期為一〇·九一），英國再次之，佔百分之九·七七（上年同期為九·六五），此外依次為香港，德國，印度，荷屬東印度，安南，法國，暹羅，俄國，意大利等。

就出入口貿易分析，入口仍以美國為最多，佔百分之二八·二六，其百分比且較往年增高百分之八，（上年同期為二〇·三七），主要原因在于美麥之大批輸入，其次為日本，佔百分之二〇·五五，再次為英國，佔百分之一〇·四六，更次為德國，佔百分之八·三七，此外依次為荷屬東印度，印度，安南，暹羅，香港，法國，意大利，俄國，澳洲等。出口方面，亦以美國為最多，佔百分之一九·六九，香港居第二位，佔百分之一九·三〇，日本居第三位，佔百分之一五·八二，英國居第四位，佔百分之八·三一，此外依次為印度，德國，法國，朝鮮，俄國，荷屬東印度等。

貿易平衡方面，本年有一大變動，即向為出超之法國，本年上半年竟轉為入超，推究其原因，大部係由于生絲法銷之衰落，國人幸注意之。此外依次如美國，德國，英國，荷屬東印度，安南，日本，印度，暹羅等處仍為主要入超國家，尤以美國入超數字為最驚人，計達一億〇八百七十八萬八千餘元，佔入超

總額百分之三五·六，次之如德國、英國及荷屬東印度，亦各入超三千餘萬元，出超方面，以香港為最多，計二千七百十八萬餘元，朝鮮次之，計四百七十七萬餘元。

(二十六) 民國二十三年上半年出入口貿易國別統計表

| 國別 | 出 | | 入 | | 總 | | 值 | 入超(一) 或 出超(十) |
|--------------|------------|------|------------|------|------------|------|---------------|---------------------|
| | 價 | 百分比 | 價 | 百分比 | 價 | 百分比 | | |
| 美國 | 五,九二一,〇〇元 | 一九·九 | 一六,一六九,四〇元 | 六·六 | 二四,〇九〇,四五元 | 三五·四 | (一) 一〇,六八〇,五五 | |
| 日本 (台灣在外) | 四,三五九,五五〇 | 一五·八 | 六〇,六六九,〇六一 | 一〇·五 | 一〇七,〇二八,六一 | 二二·四 | (一) 一八,五九九,五一 | |
| 英國 | 三,三三二,二四 | 八·三 | 六〇,〇六四,六五五 | 一〇·四 | 八三,三九六,八九 | 九·七 | (一) 三〇,七三三,五四 | |
| 香港 | 五,八八七,〇五五 | 一九·三 | 一四,〇九四,九六〇 | 二·五 | 六九,九七二,〇一五 | 七·八 | (十) 三〇,八三六,五五 | |
| 德國 | 一〇,二六三,三〇〇 | 三·八 | 四八,〇六四,〇七 | 八·七 | 五八,三二七,三七 | 六·九 | (一) 三〇,九四七,七二 | |
| 印度(緬甸) | 一,三四〇,三三五 | 四·六 | 三〇,三三九,五五 | 五·三 | 四三,六七九,九〇 | 五·〇 | (一) 一七,八六八,三七 | |
| 荷屬東印度 | 三,三三二,二四 | 一·五 | 四三,一五五,五五 | 六·八 | 四六,四八七,七九 | 四·六 | (一) 三,七四四,二〇 | |
| 澳洲 | 六,五五〇,五五 | 〇·四 | 六,一四三,九九二 | 一·〇 | 一二,六九四,五四 | 〇·二 | (一) 五,四八八,五五 | |
| 俄國 | 四,二六三,一〇〇 | 一·三 | 六,八五九,七一一 | 一·二 | 一〇,一二二,八〇一 | 一·〇 | (一) 二,七四四,五五 | |
| 安南 | 一,八五九,一六三 | 〇·九 | 三六,七四四,〇六 | 四·〇 | 三八,六〇三,二二三 | 三·九 | (一) 二四,八三三,〇六 | |
| 朝鮮 | 五,八六九,〇〇元 | 二·六 | 一,八六九,六六元 | 〇·一 | 六,七三八,六六元 | 〇·三 | (十) 四,七九九,三三 | |

| | | | | | | | | |
|---|---|----------|--------|-----------|--------|----------|--------|-----------|
| 暹 | 暹 | 二、六三、三六 | 〇・八二 | 六、七三、八七 | 三・三五 | 二〇、九三、〇四 | 二・〇六 | 一、六、五七、五九 |
| 法 | 國 | 九、七〇、〇四 | 三・六二 | 一、一六、〇三五 | 二・〇〇 | 二一、一七、五九 | 二・三三 | 一、七五、三六 |
| 意 | 大 | 二、四〇、〇六 | 〇・三三 | 七、四三、二六一 | 一・〇〇 | 九、六三、二九 | 一・四 | 五、八三、三五 |
| 其 | 他 | 四、五七、二二 | 一・七三 | 八、五、八、二九 | 一・四六 | 二二、八七、二〇 | 一・五三 | |
| 總 | 計 | 三六、九五、〇九 | 一〇〇・〇〇 | 五、四三、二、五九 | 一〇〇・〇〇 | 八、四、〇、三六 | 一〇〇・〇〇 | 三、五、五、一〇〇 |

(一) 美國 自民國二十一年來，美國即佔我國對外貿易之領袖地位，在本年貿易普遍衰落聲中，美國非但仍保持其第一位置，且在總值方面，尙較去年同期微增，上半年六個月與去年同期比較，第一季三個月均超過去年同期百分之十以上，第二季三個月則不過等子去年同期百分之八十五上下，數額則除五月份外均在三千萬元以上，五月份則達四千二百餘萬元。較出入口方面觀察，出口較去年同期減退百分之三・六，入口則見增加百分之一・九，各月情形，出口以三月份爲最多，計一千一百十五萬餘元，等子去年同期百分之一三五・八，以六月份爲最少，計七百四十一萬餘元，等子去年同期百分之六七・三，此外二四兩月較去年同期增加，一五兩月則均較去年同期減退。入口方面，以二月份爲最多，計三千四百十四萬餘元，以六月份爲最少，計二千〇五十五萬餘元，此外各月數額則均在二千餘萬元。與去年同期比較，四六兩月份等子百分之八十幾，三月份等子百分之九十六，一、二、五，各月份則均超過去年同期，茲將民國二十三年第一二季中美貿易統計表列下：

(二十七) 民國二十三年第一季第二季中美貿易統計表

| 月份 | 出口 | | | 入口 | | | 總計 |
|-----------|------------|------------|-----------------|------------|------------|-----------------|------------|
| | 價值 | 上年同 期價值 | 與上年 同期比 較 | 價值 | 上年同 期價值 | 與上年 同期比 較 | |
| | (國幣) | (國幣) | % | (國幣) | (國幣) | % | |
| 一月 | 九,九三三,四三二 | 二,七,七,七五 | 八九.三 | 三,三六八,四九九 | 三,三六八,五六一 | 一〇〇.〇 | 一六,五〇一,九三二 |
| 二月 | 八,八五五,〇七 | 七,七四四,四五一 | 八七.五 | 四,四九六,〇 | 三,六〇〇,二二〇 | 八二.〇 | 一五,七四一,二九七 |
| 三月 | 二一,五,七四四 | 八,二八,七〇二 | 三七.九 | 三,九〇五,九四二 | 三,九〇五,九四二 | 一〇〇.〇 | 一六,八五〇,六八六 |
| 第一季 共計 | 三九,四四四,七四四 | 一五,八〇,八〇 | 三九.九 | 一七,六六五,七二 | 一七,六六五,七二 | 一〇〇.〇 | 一六,八五〇,六八六 |
| 四月 | 七,六六,〇八 | 六,二二五,〇二七 | 八〇.九 | 三,三九,五五〇 | 二,七〇四,二八一 | 七九.六 | 一四,一六九,九三三 |
| 五月 | 八,〇七,七四〇 | 二〇,五四四,七三 | 二五.二 | 三,七〇四,五三三 | 三,四四八,四四九 | 九二.四 | 一六,八五〇,六八六 |
| 六月 | 七,四二,五五二 | 一,〇五,八七〇 | 一四.三 | 三,〇五五,二四四 | 二,五五二,〇〇九 | 八〇.三 | 一三,四七七,二五二 |
| 第二季 共計 | 三二,〇四六,三三三 | 二一,七八,三〇 | 六八.〇 | 一〇,四七五,五二七 | 九,七〇〇,九〇六 | 九〇.九 | 一四,六三三,四三三 |
| 總計 | 五,九二,二九〇 | 九,〇六,二二四 | 一五.三 | 二,四六六,六六六 | 一,九二四,一三〇 | 七八.〇 | 一〇,八七二,五三三 |

本年上半年美國輸華重要商品，仍以棉花，小麥，煤油，菸葉，汽油，麵粉，等為主，但進口數值除小麥菸葉兩項較去年增加外，餘均較去年同期大減，上半年小麥進口總值因美麥借款之關係，高達九百

入超(一)
或出超(十)

八十八萬七千餘金單位，與去年同期數字（一三四、六四八金單位）比較，計增加九十倍之譜，菸葉進口數值亦較去年同期增加五分之四，至於輪華各貨減退最鉅者為煤油，去年上半年期為一千六百八十八萬餘金單位，本年上期減至八百〇五萬餘金單位，其他如麵粉減至六十九萬金單位，較往年同期減少三百餘萬金單位，棉花減至一千七百〇二萬餘金單位，較往年同期減少二百餘萬金單位，汽油減至一百九十八萬金單位，較往年同期少一百三十餘萬金單位。我國輸美商品，本年仍為獸皮、桐油、豬鬃、抽紗品、蛋產品及茶等，以獸皮為最多，計一千六百九十一萬餘元，桐油次之，計七百零五萬餘元，再次如棉紗品及豬鬃，各達二百餘萬元，蛋產品、茶及花生等則均不過五十萬元。與去年同期比較，豬鬃計增加一倍，獸皮、棉紗品及花生亦見微增，桐油、蛋產品及茶等項則均較去年減落。

（二十八）民國二十三年上半年中美貿易重要商品統計表

| 商 品 | 入 | | 口 | | 由 | |
|-----|-------------|--------|------------|--------|------------|--------|
| | 上 半 年 | 下 半 年 | 上 半 年 | 下 半 年 | 上 半 年 | 下 半 年 |
| | 數 | 量 價 | 數 | 量 價 | 數 | 量 價 |
| | | 值（金單位） | | 值（金單位） | | 值（金單位） |
| 麵 粉 | 一〇三、一四九公担 | | 六九三、三〇四 | | 三、六九三、三八〇 | |
| 小 麥 | 二、八六六、一四三公担 | | 九、八八七、九三三 | | 一三四、六四八 | |
| 棉 花 | 三七二、八八九公担 | | 一七、〇一二、三〇四 | | 一九、一九四、八四三 | |

| 商 品 | 出 口 | | 往 來 | |
|-------|---------------|------------|------------|-----|
| | 數 | 量 價 | 上 年 | 同 期 |
| 汽 油 | 二七、二八二、三二七公升 | 一、九八三、八二七 | 三、二五四、二一五 | |
| 菸 葉 | 一七六、六五六公担 | 九、三〇〇、六一四 | 五、四五七、三二三 | |
| 煤 油 | 一六九、一五二、六九九公升 | 八、〇五〇、一八五 | 一六、八八五、二六一 | |
| 桐 油 | 一八四、八五六公担 | 七、〇五八、三〇〇 | 九、八七九、四五三 | |
| 豬 鬃 | 五、六五一公担 | 二、一一一、三九七 | 一、〇〇七、九六七 | |
| 蛋 產 品 | — | 四六九、六五一 | 八三五、六八六 | |
| 茶 | 四、三五四公担 | 三九九、三六九 | 七四一、二七六 | |
| 花 生 | 二二、五三七公担 | 一九六、五五一 | 五六、五五五 | |
| 獸 皮 | — | 一六、九一六、四〇六 | 一六、六五五、一一五 | |
| 抽 紗 品 | — | 二、五七一、九九一 | 二、四六五、一六一 | |

(三) 日本 本年上半年我國對日貿易，復有減退，計本年前六個月出口總值爲四二、二七九、二三四元國幣，僅等於上年同期數字百分之九一，入口總值計六〇、三七三、二六〇元國幣。

僅等於上年同期百分之八一·六，合計總額爲一〇二、六五二、四九四元國幣，較上年同期減落百分之二一·五，各月情形，出口方面以五月份爲最多，計九百十七萬餘元，三月份爲最少，僅四百六十六萬餘元，其餘各月均在六七百萬之間，與上年同期比較，除四五兩月超過往年同月百分之三十許外，其餘均較往年低落，入口方面以四五兩月份較旺，均達一千一百餘萬元以上，一、三、六各月份則在一千萬元左右，以二月份爲最少，計六百二十三萬餘元，與上年同期比較，除六月份超過上年同期百分之四十外，其餘各月均較低落百分之二三十不等。至於出入超，僅二月份出超二萬六千餘元，其餘各月則均爲入超，總計上半年對日貿易入超額爲一千八百〇九萬餘元，較往年同期入超數字，減少九百餘萬元。

(二十九) 民國二十三年第一季中日貿易統計表 (台灣在內)

| 月份 | 出口 | | | 入口 | | | 總計 | | |
|----|------------|--------------------|-------------------|------------|--------------------|-------------------|------------|--------------------|-------------------|
| | 價值 (國幣) | 上年同 期價值 (國幣) | 與上年 同期比 較 % | 價值 (國幣) | 上年同 期價值 (國幣) | 與上年 同期比 較 % | 價值 (國幣) | 上年同 期價值 (國幣) | 與上年 同期比 較 % |
| 一月 | 七,七七,八四三 | 二,一〇〇,八〇五 | 六〇·九 | 二,一八三,三七七 | 七〇·七 | 一八,四一,〇三三 | 二,四九三,四〇三 | 七〇·六 | 入超(一) 二,五五,九五五 |
| 二月 | 六,三六,〇三六 | 七,五七六,五三三 | 八四·六 | 二,一〇三,九四四 | 五〇·七 | 二二,六九,九二二 | 一,九五九,九〇〇 | 四三·三 | 出超(十) 三,六八一 |
| 三月 | 四,六四,〇四五 | 六,五七〇,五七七 | 七〇·〇 | 二,〇七六,八六九 | 一四,〇〇〇,三三三 | 六·八 | 二〇,五九三,九三三 | 七四·八 | 入超(一) 六,〇三,九七七 |

| | | | | | | | | | | |
|-----------|------------|------------|------------|------------|------------|-------------|-------------|-------------|-------------|-------------|
| 第一季 共計 | 二九,〇〇〇,三三三 | 五〇,三三三 | 九七,七 | 二七,四四五 | 五〇,〇 | 七五,五 | 四八,三三四 | 六五,二七八 | 七三,一 | 八四三,七三 |
| 四月 | 六,三三三,六〇〇 | 四,三三三,三三三 | 一三,三三三,三三三 | 三,三三三,三三三 | 三,三三三,三三三 | 八,三三三,三三三 | 一七,三三三,三三三 | 一八,三三三,三三三 | 一九,三三三,三三三 | 二〇,三三三,三三三 |
| 五月 | 九,三三三,三三三 | 六,三三三,三三三 | 一五,三三三,三三三 | 五,三三三,三三三 | 五,三三三,三三三 | 一〇,三三三,三三三 | 一七,三三三,三三三 | 一七,三三三,三三三 | 一七,三三三,三三三 | 一七,三三三,三三三 |
| 六月 | 七,三三三,三三三 | 七,三三三,三三三 | 一四,三三三,三三三 | 六,三三三,三三三 | 六,三三三,三三三 | 一三,三三三,三三三 | 一七,三三三,三三三 | 一四,三三三,三三三 | 一四,三三三,三三三 | 一四,三三三,三三三 |
| 第二季 共計 | 三三,三三三,三三三 | 一九,三三三,三三三 | 二〇,三三三,三三三 | 三三,三三三,三三三 | 三三,三三三,三三三 | 三三,三三三,三三三 | 三三,三三三,三三三 | 三三,三三三,三三三 | 三三,三三三,三三三 | 三三,三三三,三三三 |
| 總計 | 四一,三三三,三三三 | 四一,三三三,三三三 | 九〇,〇 | 六〇,三三三,三三三 | 八三,三三三,三三三 | 一〇八,三三三,三三三 | 一〇三,三三三,三三三 | 一三〇,三三三,三三三 | 一〇三,三三三,三三三 | 一八〇,三三三,三三三 |

本年我國自日輸入商品，仍以棉布為第一，六個月共計三百九十四萬三千餘金單位，其次為紙，計一百九十萬金單位，再次如鋼鐵魚介糖及橡皮製品等，亦均達一百萬金單位，棉花及麵粉則均不滿七萬金單位，與上年同期比較，除魚介鋼鐵紙三項外，其餘均較上年同期減少，尤以棉布減落為最鉅。至於我國輸日商品，則仍以棉花為最多，計值五百〇五萬餘元，棉紗次之，計四百五十五萬餘元，食糧麵粉再次之，計三百七十三萬餘元，煤更次之，計二百二十萬餘元，肉類亦達一百六十二萬餘元，至於向為輸日主要商品之荳類荳餅，本年則毫無地位可言，與上年同期比較，除煤、食糧麵粉兩項外，其餘亦均較減退矣。

| 商 品 | 入 | | 口 | | 由 | |
|---------|-------------|---|-----------|---|-----------|---|
| | 上 | 半 | 年 | 價 | 上 | 年 |
| 麵粉 | 數 | 量 | 值(金單位) | 價 | 值(金單位) | 期 |
| | 五、〇六五公担 | | 二四、一二九 | | 一、七三三、四一五 | |
| 糖 | | | 二、三三〇、二八八 | | 二、二五一、〇五二 | |
| 棉布 | | | 三、九四三、四三七 | | 一、五六六、六三五 | |
| 魚類 | | | 一、四六九、四四一 | | 一、一六一、二七二 | |
| 鋼鐵 | 二三〇、九八〇公担 | | 一、七四八、八五八 | | 一、〇一六、五〇六 | |
| 紙 | | | 一、九〇一、二九〇 | | 一、二五九、〇九五 | |
| 橡皮車胎及製品 | | | 一、一三一、〇一六 | | 一、三九八、一三九 | |
| 棉花 | 一、五七三公担 | | 六四、〇三六 | | 三三七、八八七 | |
| 商 品 | 上 | | 年 | | 上 | |
| | 數 | 量 | 值(國幣) | 價 | 值(國幣) | 期 |
| 食糧及粉 | 一、〇七〇、七二九公担 | | 三、七三三、九三九 | | 三、一四六、三三三 | |
| 豆類 | 五四、七九九公担 | | 四〇二、五二二 | | 五二四、二二二 | |

民國二十三年第一季第二季貿易報告

| | | | |
|----|-----------|-----------|-----------|
| 肉類 | 四〇、六三三公担 | 一、六二二、〇〇五 | 一、三〇五、一五八 |
| 棉花 | 七一、三三二公担 | 五、〇五二、一二〇 | 七、八一七、七六四 |
| 棉紗 | 四〇、二五四公担 | 四、五五八、八六五 | 六、七七〇、九三四 |
| 豆餅 | 五六二公担 | 二、二五〇 | 三、二三四 |
| 煤 | 一六五、九四五公噸 | 二、二〇三、一〇二 | 一、三五五、六二七 |

(四) 英國 本年上半年對英貿易，入口益較往年衰敝，惟出口則見增進。計六個月來入口總值爲六〇、〇八四、六五五元，僅等於上年同期百分之七三，出口總值爲二二、三二一、一一四元，等於上年同期百分之一〇八·九，即比較增加百分之九，考察上半年對英出口之增進，係由於羊毛、蛋產品、豬鬃等，商品英銷暢旺所致，誠爲一良好現象。各月情形，出口方面以六月份爲最多，計六百三十七萬餘元，三月份爲最少，計二百十三萬餘元，與上年同期比較，除三、五兩月份稍見減退外，其餘各月均較上年同月增加。入口方面以三月份爲最多，計一千二百二十七萬餘元，二月份爲最少，計七百九十七萬餘元，與上年同期比較，各月無不均見減少。至於出入超，上半年對英入超額共計爲三千七百七十六萬餘元，與往年同期入超額（六二、九一三、三九四元）比較，約減少十分之四，此係出口進步入口減退的結果，是足以欣慰的。

| 月份 | 出口 | | | 入口 | | | 總計 | | |
|-----|------------|--------------------|----------------------|------------|--------------------|----------------------|------------|--------------------|----------------------|
| | 價值 (國幣) | 上年同 期價值 (國幣) | % 較 與上年 同期比 | 價值 (國幣) | 上年同 期價值 (國幣) | % 較 與上年 同期比 | 價值 (國幣) | 上年同 期價值 (國幣) | % 較 與上年 同期比 |
| 一月 | 2,952,212 | 2,552,071 | 86.5 | 2,628,670 | 2,028,653 | 77.0 | 5,580,882 | 4,580,724 | 82.1 |
| 二月 | 2,552,071 | 2,452,071 | 96.1 | 2,296,623 | 2,028,653 | 88.3 | 4,848,694 | 4,480,724 | 92.4 |
| 三月 | 2,133,044 | 2,129,150 | 99.8 | 1,523,079 | 1,423,079 | 93.5 | 3,656,123 | 3,552,123 | 97.1 |
| 第一季 | 7,637,327 | 7,133,292 | 93.4 | 6,447,355 | 5,479,385 | 84.9 | 14,084,682 | 12,612,677 | 89.5 |
| 四月 | 2,292,552 | 2,292,552 | 100.0 | 1,523,079 | 1,423,079 | 93.5 | 3,815,631 | 3,815,631 | 100.0 |
| 五月 | 4,052,552 | 4,212,892 | 104.0 | 1,523,079 | 1,423,079 | 93.5 | 5,575,631 | 5,635,951 | 101.1 |
| 六月 | 6,252,892 | 4,522,892 | 72.3 | 4,102,623 | 3,522,623 | 85.9 | 10,355,515 | 8,045,515 | 77.7 |
| 第一季 | 12,757,892 | 11,257,892 | 88.3 | 10,727,195 | 9,427,195 | 87.9 | 23,485,087 | 20,685,087 | 88.1 |
| 共計 | 33,333,124 | 30,427,752 | 91.3 | 26,628,653 | 23,723,281 | 88.7 | 60,001,777 | 54,151,033 | 90.3 |
| 總計 | 33,333,124 | 30,427,752 | 91.3 | 26,628,653 | 23,723,281 | 88.7 | 60,001,777 | 54,151,033 | 90.3 |

上半年由英輸入商品以機器為最多，計四百九十萬餘金單位，棉布次之，計三百四十八萬餘金單位，鋼鐵再次之，計三百〇五萬餘金單位，此外依次為呢絨硫酸鋸等，與往年同期比較，僅機器一項微見增加，其餘各項則均較減退，棉布鋼鐵兩項為尤甚，各較低落百分之五十左右，至於我國輸英商

品,上半年仍以蛋品爲最多,計八百八十四萬餘元,羊毛次之,計八百〇九萬餘元,茶再次之,計二百二十六萬餘元,此外依次爲豬鬃,生絲桐油,生油等。與往年同期比較,僅桐油生絲兩項稍有減退,其餘各項商品均見增加,羊毛增加數額爲尤大,計增五百六十餘萬元,或三倍之譜。

(三十二) 民國二十三年上半年中英貿易重要商品統計表

| 商 品 | 入 | | 出 | |
|-------|-----------|-----------|-------|-----------|
| | 數 | 價 | 數 | 價 |
| 商 品 | 上 半 年 | 年 價 | 上 半 年 | 年 價 |
| 棉 布 | — | 值(金單位) | — | 值(金單位) |
| 機 器 | — | 三、四八五、六五六 | — | 八、〇〇六、五九八 |
| 鋼 鐵 | 二八七、八六六公担 | 四、九〇六、三七五 | — | 四、一一一、二六六 |
| 硫 酸 鈣 | 九六、九九二公担 | 三、〇五〇、四五二 | — | 五、九七四、一一四 |
| 呢 絨 | — | 六〇四、八八七 | — | 二、〇四六、二九四 |
| 蛋 品 | — | 一、八九六、二八五 | — | 二、〇一〇、一三八 |
| 商 品 | 上 半 年 | 年 價 | 上 半 年 | 年 價 |
| 數 | 量 | 值(國幣) | 量 | 值(國幣) |
| — | — | 八、八四二、二〇〇 | — | 七、八〇八、八六一 |

| | | | | |
|---|---|----------|-----------|-----------|
| 猪 | 鬃 | 五、五四八公担 | 一、六四九、七九三 | 一、〇九七、八〇一 |
| 桐 | 油 | 一七、八七二公担 | 七〇二、二六六 | 一、二五九、四一〇 |
| 生 | 絲 | 五、八四八公担 | 八四八、二三五 | 九二三、一八〇 |
| 茶 | | 二〇、七七七公担 | 二、二六六、二六三 | 一、二八四、五五一 |
| 生 | 油 | 二二、三四七公担 | 四三一、三〇六 | — |
| 羊 | 毛 | 九四、二〇七公担 | 八、〇九八、八二九 | 二、四二二、五六二 |

(五) 德國 上半年對德貿易，無論進出口，均較去年同期減落，入口方面爲尤甚，總計六個月來出口往德價值，計一千〇二十一萬餘元，等於去年同期百分之九五，由德輸入價值計四千八百〇六萬餘元，等於去年同期百分之八六，合計總額爲五千七百二十八萬餘元，等於去年同期百分之八六。各月情形，出口除六月份達二百六十五萬餘元外，其餘各月均不過一百餘萬元，與去年同期比較，三、四、六各月份均較增加，入口方面，以一、三、四各月份爲較多，計達九百餘萬元，二月份爲最少，計四百三十三萬餘元，與去年同期比較，除一月份約當百分之一二六外，其餘各月均不滿一〇〇，最少如二月份且祇當百分之五二，至於入超總計，上半年共三千七百八十四萬餘元，與去年同期比較，約減少七百餘萬元。

(三十三) 民國二十三年第一季第二季中德貿易統計表

民國二十三年第一季第二季貿易報告

| 月份 | 出口 | | | 入口 | | | 總計 | | |
|-----------|------------|-------------------|---------------|------------|-------------------|---------------|------------|-------------------|---------------|
| | 價值 (國幣) | 期上年 價值 (國幣) | % 與上年 較 | 價值 (國幣) | 期上年 價值 (國幣) | % 與上年 較 | 價值 (國幣) | 期上年 價值 (國幣) | % 與上年 較 |
| 一月 | 1,602,350 | 2,364,827.9 | 67.8 | 4,033,626 | 7,399,372.3 | 53.9 | 5,636,000 | 9,764,200.2 | 57.8 |
| 二月 | 1,380,333 | 2,640,466 | 52.3 | 4,333,925 | 8,396,655.1 | 51.4 | 5,714,258 | 10,893,310.3 | 52.5 |
| 三月 | 1,602,350 | 1,561,421.6 | 102.6 | 4,977,453 | 12,550,717 | 39.6 | 6,579,803 | 14,101,177 | 46.6 |
| 第一季 共計 | 4,585,033 | 5,566,716.4 | 82.4 | 13,345,004 | 30,716,575 | 43.4 | 17,930,037 | 45,817,750 | 39.1 |
| 四月 | 1,495,356 | 1,514,262.1 | 98.8 | 9,007,600 | 7,750,056 | 116.2 | 10,502,956 | 9,264,318 | 113.4 |
| 五月 | 1,495,356 | 1,514,262.1 | 98.8 | 8,000,255 | 9,690,000 | 83.6 | 9,495,611 | 11,204,258 | 84.7 |
| 六月 | 2,594,321 | 2,102,140.3 | 123.4 | 7,750,488 | 9,040,563 | 81.3 | 10,344,809 | 11,244,821 | 92.0 |
| 第二季 共計 | 5,583,798 | 4,818,664.5 | 115.9 | 25,040,747 | 27,430,629 | 91.1 | 30,624,545 | 33,675,450 | 90.9 |
| 總計 | 10,168,831 | 10,385,380.9 | 97.9 | 38,385,751 | 58,147,199 | 66.0 | 48,574,282 | 91,822,649 | 52.9 |

上半年自德輸入商品以染料為最多，計值四百〇三萬餘金單位，鋼鐵次之，計值二百七十三萬餘金單位，此外依次為機器，紙，硫酸銻及人造絲等，與去年同期比較，除機器及染料略見增加外，其餘各項均較減少，我國出口往德商品，本年以蛋產品及牲腸為大宗，各值一百餘萬元以上，花生亦達九

十六萬餘元，此外如荳類豆油則爲數極微。與去年同期比較，僅牲腸略有增加，其他均見減落。

(三十四) 民國二十三年上半年中德貿易重要商品統計表

| 商 品 | 入 口 | | 出 口 | |
|-------|-----------|-----------|---------|-----------|
| | 上 年 | 同 期 | 上 年 | 同 期 |
| 商 品 | 數 | 量 價 | 數 | 量 價 |
| 人 造 絲 | 三六、五〇一公斤 | 值(金單位) | 四六四、七二一 | 一、二〇三、二五三 |
| 機 器 | — | 一、七五五、〇七八 | — | 一、五八七、五二六 |
| 鋼 鐵 | 三九六、七四五公担 | 二、七三〇、九七二 | — | 三、一六三、八四五 |
| 硫 酸 銨 | 九九、九〇七公担 | 六五〇、九九四 | — | 一、六五三、一四一 |
| 染 料 | — | 四、〇三五、九一〇 | — | 三、九三八、一三六 |
| 紙 | — | 一、一一一、〇三四 | — | 一、〇二三、三四四 |
| 商 品 | 上 年 | 同 期 | 上 年 | 同 期 |
| 豆 類 | 七六一公担 | 四、六一四 | — | 九 |
| 花 生 | 一三三、一六四公担 | 九六五、一七一 | — | 二、一三六、三九〇 |

民國二十三年第一季第二季貿易報告

| | | | |
|------|---------|-----------|-----------|
| 豆油 | — | 五六 | — |
| 蛋品 | — | 一、四二五、八六九 | 一、八七九、一三一 |
| 食糧及粉 | — | — | 二、六一三 |
| 牲腸 | 三、八八四公担 | 一、一五九、九三一 | 七八二、〇四六 |

(六) 俄國 本年對俄貿易，出口激增，入口則甚為衰退，合計六個月來出口總值為四百一十一萬餘元，比較往年同期數額（二、六三四、七〇九元）增加一百四十八萬餘元，或百分之五六。二入口總值僅六百八十五萬餘元，比較往年同期數額（一四、二四五、四一〇元）減少七百三十九萬餘元，或百分之五一。九，在貿易總額方面，因入口減落之過鉅，僅達一千〇九十六萬餘元，祇等於往年同期百分之六五，各月數字與往年同期比較，出口除三、五六，各月外，均較往年同期大增，比率最高如四月份且達五八三、五，入口除六月份外，無不均見減落，比率最低如五月份且祇當往年同期百分之二三·九，因入口減退出口激增之結果，上半年對俄入超，遂較往年同期大為減少，合計本年六個月入超額為二百七十二萬餘元，祇當往年同期數額（一一、六一〇、七〇一元）百分之二三·五，即減少四分之三也。

(三十五) 民國二十三年第一季第二季中俄貿易統計表

| 月份 | 出口 | | | 入口 | | | 總計 | | |
|-----|----------|------------|------------------|-----------|------------|------------------|-----------|------------|------------------|
| | 價值 | 上年同 期價值 | 與上年 同期比 較% | 價值 | 上年同 期價值 | 與上年 同期比 較% | 價值 | 上年同 期價值 | 與上年 同期比 較% |
| 一月 | 八四、二四五 | — | — | 一六二、八八一 | 一四〇、〇六四 | 四七、七 | 二五〇、三四四 | 一四〇、〇六四 | 七三、一 |
| 二月 | 六六、二二八 | 六六、八九二 | 一〇七、七 | 一、九六六、〇七 | 一、九六六、〇七 | — | 一、八三三、〇三九 | 一、九六六、〇七 | 七〇、二 |
| 三月 | 八三、〇〇三 | 五〇、三五五 | 一五、三 | 九六、〇七五 | 二、七四〇、〇〇八 | 三、〇 | 一、〇〇六、一〇〇 | 三、〇 | 三三、八 |
| 第一季 | 一、四四、五〇〇 | 一、二六、五七〇 | 一四、四 | 三、七三三、〇五九 | 八、二〇〇、五九九 | 四、〇 | 五、三三三、五五九 | 八、二〇〇、五九九 | 三〇、九 |
| 四月 | 一、三三、七五五 | 三六、二五〇 | 三、三 | 一、四六、一四四 | 三、一六、三五三 | 四、六 | 三、〇〇九、八九九 | 三、一六、三五三 | 八、九 |
| 五月 | 二、八六 | 一七、三九五 | 一、五 | 四七、二一七 | 一、九六六、三五 | 三、三 | 四六、九九五 | 一、九六六、三五 | 二、九 |
| 六月 | 八四、七〇五 | 一、〇〇、六四九 | 八、四 | 一、八四、九三二 | 一、〇三三、六三三 | 二、四 | 二、〇〇、四六五 | 一、〇三三、六三三 | 三、七 |
| 第二季 | 二、五七、六六九 | 一、四七、三三三 | 一、七 | 三、二七、六三三 | 六、二四、一五二 | 五、〇 | 五、〇二、二五〇 | 六、二四、一五二 | 七、三 |
| 共計 | 四、二六、二〇〇 | 一、六四、七九五 | 一、六 | 六、八五、七七一 | 一、四二、三四四 | 四、一 | 一〇、九六、九三三 | 一、四二、三四四 | 一、七 |
| 總計 | — | — | — | — | — | — | — | — | — |

本年由俄國輸入商品如煤油、木材、及魚介等項，數額均較往年同期大為減退，煤油減落為尤甚，上半年進口僅值一百七十七萬餘金單位，祇當往年同期進口數百分之四二，即減少五分之三，至於我國輸俄商品，上半年以茶為大宗，出口數額計一二九、二二二公担，值四百一十萬餘元，比較往年

民國二十三年第一季第二季貿易報告

同期數增一百餘萬元。

(三十六) 民國二十三年上半年中俄貿易重要商品統計表

| 商 品 | 入 | | 出 | |
|-----|--------------|---------------------|---------|-----------|
| | 數 | 價 | 數 | 價 |
| 煤 油 | 四〇、七七二、八三二公升 | 值(金單位) 一、七七二、四七二 | — | — |
| 木 材 | — | — | 三七五、三〇〇 | 九一五、〇八七 |
| 魚 介 | — | — | 一二五、六二六 | 五〇七、七九一 |
| 商 品 | 上 年 | 上 年 | 上 年 | 上 年 |
| 數 | 量 | 值(國幣) | 量 | 值(國幣) |
| 茶 | 一二九、二二二公担 | 四、一〇六、五〇一 | — | 三、一九八、八三六 |

四 出入口貿易埠別情形

(一) 概況 本年上半年全國對外貿易衰落，各埠貿易總額與去年同期比較亦多見減退。貿易總額方面，雖仍以上海為最盛，計達四億七千一百八十五萬一千元，但與上年同期比較，僅等于百分之八〇。二、數額方面，計減落一億一千六百餘元，次于上海而居我國對外貿易之第二重要商埠之天津，本年上半年貿易為九千二百九十九萬九千元，與上年同期比較，僅等于百分之八七。七、數額方面，計減落一千三百〇六萬餘元，再次如九龍膠州廣州三處，本年上半年貿易總額均不過四千餘萬元，較上年同期均減落一千五百萬元左右，其他次要商埠，除蕪湖比較上年同期增加百分之一百二十一，南京增加百分之二十三外，貿易總額無不低落。

就進出口分析觀察，則進口方面，除蕪湖增加百分之一百四十二強，南京增加百分之三十三強外，其他各埠均見衰落，而以汕頭、廣州、廈門為尤甚，均減少百分之五十以上，上海天津兩大商埠，亦減落百分之二十二。出口方面，蕪湖增加百分之九四。九，九龍增加百分之四二。一，廈門增加百分之三。九，天津增加百分之二。三，此外如膠州、汕頭、漢口、甯波等，本年上半年出口較去年同期減少尚微，惟上海及廣州兩埠，均較去年同期減落百分之十三。

民國二十三年第一季貿易報告

(三十七) 民國二十三年上半年進出口貿易埠別統計表(單位：國幣千元)

| 埠別 | 進 | | 出 | | 總計 | | 入超(一)或出超(十) | |
|----|--------|--------------------|-----|--------------------|-----|--------------------|-------------|--------------------|
| | 上半年 | 上年同期 與上年 百分比 | 上半年 | 上年同期 與上年 百分比 | 上半年 | 上年同期 與上年 百分比 | 上半年 | 上年同期 與上年 百分比 |
| 上海 | 三六、四三〇 | 三三、八六 | 六、四 | 三、四四 | 八、四 | 六、七 | (-) 二〇、九 | 七、八 |
| 天津 | 四、五九 | 四、〇九 | 七、三 | 四、〇〇 | 一、〇 | 九、三 | (-) 八、七 | 二、九 |
| 大連 | — | — | — | — | — | — | (-) 一 | — |
| 廣州 | 一七、八〇 | 三、九〇 | 五、〇 | 三、六三 | 六、八 | 四、二 | (+) 二、六 | — |
| 膠州 | 三、九六 | 四、四三 | 五、五 | 三、〇三 | 九、〇 | 六、六 | (-) 二、四 | — |
| 九龍 | 四、四三 | 五、七 | 八、〇 | 二、七 | 一、四 | 四、八 | (-) 三、四 | — |
| 汕頭 | 一、五〇 | 三、三 | 四、八 | 七、四 | 九、一 | 五、〇 | (-) 三、七 | — |
| 漢口 | 一、〇〇 | 二、六 | 七、〇 | 三、七 | 六、九 | 七、〇 | (-) 〇、一 | — |
| 廈門 | 八、八 | 一、七 | 五、〇 | 一、五 | 一、〇 | 二、二 | (-) 一、二 | — |
| 南京 | 一、六 | 九、八 | 一、三 | — | — | — | (-) 一、三 | — |
| 甯波 | 一、五 | 九、〇 | 一、五 | — | — | — | (-) 一、五 | — |
| 九江 | 二、〇 | 一、四 | — | — | — | — | (-) 二、〇 | — |
| 蕪湖 | 一、六 | 七、〇 | 一、二 | — | — | — | (-) 一、二 | — |

| | | | | | | | | | | | | |
|------|-------------|----------------|-------------------|------|----------|--------|-----|-----|------|-----|-----|-----|
| 其他各埠 | 四〇、五五、三三 | 六九 | 三二、八四 | 三、四四 | 九四、一七、三三 | 七、五五 | 六、五 | (一) | 二、七五 | (一) | 二、九 | 四、三 |
| 總計 | 五五、三二、七五、三九 | 七六、三六、五二、六六、六一 | 九〇、五八、四四、〇二、〇六、〇〇 | 六、三 | (一) | 三、五五、二 | (一) | 四、三 | 六、三 | | | |

就各埠貿易在全國所佔地位言，則全國貿易集中於上海之趨勢，益見顯明。上半年上海在進口貿易中佔百分之五九・〇一，出口貿易中佔百分之四九・六六，總計佔百分之五五・九七，換言之，即上半年全國對外貿易大半數係以上海為吐納地點。次於上海為天津，其所佔地位無論出入口，均較往年同期增高，進口貿易由往年百分之八・二一增至八・六二，出口貿易由往年百分之一四・一七增至一六・一六，此外入口貿易依次為九龍、膠州、汕頭、漢口等，出口貿易依次為廣州、膠州、汕頭、漢口、九龍等。

(三十八) 民國二十三年上半年重要商埠出入口貿易百分比比較表 (單位為千國幣)

| 埠別 | 進 | | 口 | | 出 | | 口 | | 總 | |
|----|---------|-------|---------|-------|---------|-------|----|-----|----|-----|
| | 總值 | 百分比 | 總值 | 百分比 | 總值 | 百分比 | 總值 | 百分比 | 總值 | 百分比 |
| 上海 | 三三八、四〇五 | 五九・〇一 | 一三三、四四六 | 四九・六六 | 四七一、八五一 | 五五・九七 | | | | |
| 天津 | 四九、五五九 | 八・六二 | 四三、四四〇 | 一六・一六 | 九二、九九九 | 一一・〇三 | | | | |
| 廣州 | 一七、八八〇 | 四・六一 | 二三、六三二 | 八・七九 | 四一、五二二 | 四・九二 | | | | |
| 九龍 | 四五、四五三 | 七・二〇 | 二、七三七 | 一・〇二 | 四八、一八〇 | 五・七一 | | | | |

| | | | | | | |
|----|--------|------|--------|------|--------|------|
| 汕頭 | 一五、一〇三 | 二·六四 | 七、四五五 | 二·七七 | 二二、五五八 | 二·六八 |
| 廈門 | 八、八七三 | 一·五三 | 一、五八二 | 〇·五九 | 一〇、四五五 | 一·二四 |
| 膠州 | 二三、九六六 | 四·一七 | 二〇、三四二 | 七·五七 | 四四、三〇八 | 五·二六 |
| 漢口 | 一五、〇〇四 | 二·六四 | 三、一七一 | 一·一八 | 一八、一七五 | 二·一六 |
| 南京 | 一一、六四六 | 二·〇二 | — | — | 一一、六四七 | 一·三八 |
| 拱北 | 四、六三八 | 〇·八一 | 四九四 | 〇·一八 | 五、一三二 | 〇·六一 |

(二) 上海 本年上半年上海對外入口貿易，共計三三八、四〇五、一一一元國幣，較上年同期減少九千二百四十餘萬元，即百分之一·六，出口貿易共計一三三、四四六、三六三元，較上年同期減少二千三百五十九萬餘元，即百分之一五·三。至于出入口貿易之均趨減落，乃處全國對外貿易衰落聲中之必然現象，且就實際情形觀察，本年上半年全國對外入口貿易較去年同期減落百分之二六·四，而上海僅減少百分之二一·六，全國對外出口貿易減落百分之九·五，而上海較去年同期減少百分之一五·三。就各月份入口貿易而論，第一季較第二季略佳，一三兩月份進口達六千五百餘萬元，四五兩月份各達五千餘萬元，二六兩月份為最淡，僅四千餘萬元，至于出口方面，第二季較第一季為好，以五月份出口為最旺，計達二千五百八十餘萬元，一六兩月份亦達二千四百餘萬元，四月份亦在二千一百萬元，三月及二月份出口則均不滿二千萬元。就本年上半年上海入超

而言，上半年共計入超二〇四、九五八、七四八元，較去年同期減少六千八百八十六萬餘元，就各月入超比較，以三月份爲最多，計四六、二八五、九二七元，五月份爲最少，計二一、一一八、九六八元。

(三十九) 民國二十三年上半年上海出入口貿易統計表

| 月份 | 進 | | 出 | | 入或出超(一) |
|-------|------------|-----------|------------|------------|---------|
| | 國幣 | 上年同期 | 國幣 | 上年同期 | |
| 一月 | 六五,五七〇,六一 | 五七,五〇五,九二 | 二四,二四六,八四七 | 五五,九八八,三五 | (+) |
| 二月 | 四七,〇三九,四三三 | 七四,三三三,二四 | 一八,九七一,四三 | 二四,四四四,四九三 | (+) |
| 三月 | 六五,八六八,二九 | 八〇,九三三,七〇 | 一九,二二二,九三 | 二四,六四〇,四四〇 | (+) |
| 第一季 | 一六,五五三,九三三 | 二二,八二六,八六 | 六,〇三〇,四七四 | 八四,五六六,八六 | (+) |
| 四月 | 五九,三三四,〇七〇 | 四,三三三,八七二 | 二,〇六一,三三 | 二〇,六七九,九二〇 | (-) |
| 五月 | 五〇,八六三,三二 | 七九,八六六,六〇 | 三,五八七,六七 | 二四,〇六六,四四 | (+) |
| 六月 | 四四,五五八,七 | 五五,八七九,七 | 二四,四六六,〇九 | 二七,八七九,六三 | (+) |
| 第二季 | 一五,八六六,六 | 二八,〇五一,四九 | 七,四四五,八九 | 七,六四四,四七 | (+) |
| 上半年共計 | 三三,〇四三,二二 | 四〇,八六八,三五 | 一三,〇四六,三三 | 一三,〇四一,四三 | (+) |

(三) 天津 天津對外貿易，自去年受華北戰事影響後，極爲不振，本年上半年因全國整個買

易衰敝。天津貿易自難見恢復，合計六個月來，進口僅四九、五五九、一一三三，較上年同期減少一千四百四十五萬餘元，出口合計達四三、四三九、八〇四元，較上年同期增加一百三十九萬餘元，出口增加雖微，但與進口鉅減之情形相擬視，尚可引為欣慰也。就各月份變動而論，進口第一季計二三、八八三、八五九元，第二季計二五、六七五、二五四元，各月之中，以四月份為較旺，計僅九百〇五萬六千四百九十元，一五六各月，各值八百餘萬元，二三兩月為最淡，僅值七百餘萬元，就各月進口數字與上年同期比較，無有不較低落者，最旺之四月份較上年同期減少四百九十三萬餘元，最淡之三月份且較上年同期減少五百四十三萬餘元之多，出口方面，第一季計二三、六五七、九四四元，較上年同期增加一百五十二萬餘元，第二季計一九、七八一、八六〇元，較上年同期減少甚微。各月中以三月份出口為最旺，達八百七十八萬元，一二四各月較為清淡，各值七百餘萬元，五月份不過六百六十五萬餘元，六月份為最少，僅五百九十三萬餘元，與上年同期比較，二三四各月均較上年多一二百萬元不等，其餘三個月則稍見短少。就貿易平衡方面論，上半年淨入超共達六百一十一萬九千餘元，比較上年同期入超額（二一、九七三、八二〇元）減少一千五百八十五萬餘元，即百分之七二，就各月份觀察，三月份尚有一百〇五萬八千餘元之鉅額出超，實為可注意之現象，其餘入超各月，最多如六月份亦不過二百四十四萬三千餘元，最少如一月份，祇入超四十一萬餘元。

| 月份 | 進 | | 出 | | 入或超(一) 出或超(十) |
|-------|------------|-------------|------------|------------|------------------|
| | 國幣 | 上年同期 | 國幣 | 上年同期 | |
| 一月 | 八、三三〇、三三七 | 八、八五五、三五五 | 七、八八一、二二六 | 九、三六六、〇〇八 | (-) |
| 二月 | 七、九三三、八四四 | 七、六八七、三四四 | 七、〇五九、四八八 | 六、七〇〇、三三九 | (-) |
| 三月 | 七、七三三、七七八 | 一、一、五五五、二〇〇 | 八、六六〇、四〇〇 | 六、一四四、三三〇 | (+) |
| 第一季度 | 二五、八八三、八九九 | 二五、六六六、六九九 | 二五、六七七、九四四 | 二二、一三三、三六七 | (-) |
| 四月 | 九、一〇五、四〇〇 | 二、一、九七九、〇三三 | 七、一六六、〇〇六 | 四、九九九、四七七 | (-) |
| 五月 | 八、三三三、〇八八 | 二、一、三三三、八七七 | 六、六五〇、四三三 | 八、〇〇五、〇〇五 | (-) |
| 六月 | 八、三三三、七五七 | 七、〇三三、三三七 | 五、九三三、三七〇 | 六、八五五、三三六 | (-) |
| 第二季度 | 二五、六六六、三三四 | 二五、三三三、九六六 | 一、九六六、八六六 | 一、九六六、八六六 | (-) |
| 上半年共計 | 四九、五五五、二二三 | 四九、〇〇〇、〇〇〇 | 四九、五五五、八八八 | 四九、〇〇〇、〇〇〇 | (-) |

(四) 漢口

漢口對外貿易，近年每况愈下，本年上半期益趨凋敝，六個月來入口共計一千五百萬〇三千五百三十七元，較之上年同期減少五百七十八萬餘元，即百分之二九，出口共計二百七十七萬一千二百九十八元，較之上年同期減少一百一十一萬餘元而已，因進口減落程度較大之故，上半年入超額遂亦減至一千一百八十三萬二千餘元，較上年同期入超額減少五百六十餘萬元，就各月變動情形而論，進口以二月份爲最旺，計值五百二十六萬五千餘元，一月份較少，計二百二十五

萬六千餘元，四月份計二百一十一萬五千餘元，此外三、五、六各月，均不過一百餘萬元左右。與上年同期比較，除一、二兩月較上年增加外，均較低落。出口方面，第一季向為清淡季節，共計不過三千六百餘元，第二季中以六月份出口為最多，計二百〇六萬六千餘元，五月份亦達一百〇九萬三千四百餘元，此外各月則均不滿九千元。與上年同期比較，一、二、四、六各月均較微增，惟五月份則較上年同期減落頗鉅，出入超方面，除六月份出超七十萬餘元外，其餘各月均為入超，一月份入超額為最巨，計達五百二十六萬餘元，五月份為最少，為四十五萬一千餘元。

(四十一) 民國二十三年上半年漢口出入口貿易統計表

| 月 份 | 進 口 | | 出 口 | | 入 超 或 出 超 (十) |
|--------|---------|----------|---------|---------|---------------------|
| | 國 幣 | 上 年 同 期 | 國 幣 | 上 年 同 期 | |
| 一 月 | 三、三六、〇五 | 三、五五、六五 | 一、八六 | 七五 | (-) |
| 二 月 | 五、六五、八五 | 二、八六、三六 | 一、三〇 | — | (-) |
| 三 月 | 一、四六、三三 | 五、三九、九〇 | 五、五〇 | 六二 | (-) |
| 第 一 季 | 九、九五、一九 | 一〇、六八、八三 | 八、七六 | 一、五三 | (-) |
| 四 月 | 二、一五、一六 | 三、六八、九七 | 八、二七 | — | (-) |
| 五 月 | 一、四四、三三 | 四、四四、六三 | 一、〇九、四五 | 一、五七、七三 | (-) |
| | | | | | 四、六一、六六 |

| | | | | | | | |
|---|---|----------|---------|---------|---------|-----|---------|
| 六 | 月 | 一、五八、〇四 | 一、四六、五五 | 二、〇六、〇八 | 一、五三、三三 | (+) | 七、〇〇、九四 |
| 第 | 一 | 五、〇六、三五 | 一、〇〇、九二 | 三、六七、四〇 | 三、〇〇、〇六 | (-) | 一、八五、七五 |
| 上 | 半 | 一五、〇〇、五五 | 三、六六、〇七 | 三、七三、六八 | 三、〇〇、五一 | (-) | 二、八三、三九 |
| 年 | 共 | | | | | | |

(五) 廣州 本年上半年廣州對外貿易，非常凋敝，進出口比較，以進口衰落之程度為尤甚，合計上半年六個月進口為一千七百八十八萬餘元，較上年同期減少一千八百〇二萬餘元，即百分之五〇，出口為二千三百六十三萬二千三百五十九元，較之上年同期減少三百〇八萬餘元，即百分之二二，就各月變動情形而論進出口變動均甚少，進口一，四，六各月各值三百餘萬元，二，三，五，各月，各值二百餘萬元，出口一月份為四百二十三萬餘元，二，三，四，五各月份則均在三百萬元以上，六月份為最多，計五百九十六萬〇四百〇一元。因進口大為減少之故，本年上半年廣州對外貿易，遂由往年同期之九百一十八萬元之入超變為五百七十五萬二千餘元之出超，是誠足使吾人注意者。各月中僅四月份入超二萬餘元，其餘各出超月份以六月份為最多，計達二百八十四萬七千餘元，二月份次之，計一百〇四萬餘元，出超額最少之一月份，亦在七十二萬元以上。

(四十二) 民國二十三年上半年廣州出入口貿易統計表

| 月 份 | 進 口 | | 出 口 | | 入 超 (一) 或 (十) |
|-----------|------------|------------|------------|------------|------------------|
| | 國 幣 | 上 年 同 期 | 國 幣 | 上 年 同 期 | |
| 一 月 | 三,四九〇,五五三 | 五,六一,九六五 | 四,三三三,六五四 | 四,三三三,七三三 | (十) 七,零一〇 |
| 二 月 | 二,四五九,七〇〇 | 四,八六九,九五 | 三,四九九,九三〇 | 四,〇〇二,六六六 | (十) 一,〇〇二,三九九 |
| 三 月 | 二,八五〇,六五五 | 七,五五五,八六六 | 三,〇〇二,三三七 | 三,八五〇,六五五 | (十) 一,九七五,三三三 |
| 第 一 季 | 八,八二〇,九〇九 | 一七,〇三六,六六六 | 一〇,七九九,九一 | 一三,二三六,〇九九 | (十) 一,九七五,〇〇三 |
| 四 月 | 三,四二二,五六 | 七,七〇〇,七〇九 | 三,五九〇,八八六 | 四,三三七,七六六 | (-) 二〇,三三三 |
| 五 月 | 二,五〇四,六三三 | 六,四四三,九五六 | 三,五五〇,一五六 | 五,五八六,八五六 | (十) 九,〇九一 |
| 六 月 | 三,二二二,八六五 | 四,〇四四,七七七 | 五,九六〇,四〇一 | 四,八〇〇,八二一 | (十) 二,八七五,一一一 |
| 第 二 季 | 九,〇〇九,二〇〇 | 一八,八六六,八三三 | 一三,八六五,四四八 | 一四,四四四,四三三 | (十) 三,七六六,三三三 |
| 上 半 年 共 計 | 一七,八八〇,〇〇九 | 三三,九四四,六六六 | 二二,三三三,三三三 | 二六,七二〇,〇〇〇 | (十) 五,七五五,三三三 |

結論

綜觀民國二十三年上半年我國貿易，無論出入口方面，均趨萎縮，計上半年出口共值二萬六千九百餘萬元，較上年同期減少百分之九，入口共值二萬八千八百餘金單位，折合國幣五萬六千九百餘萬元，較上年同期減少百分之二六，貿易總值計八萬三千八百餘萬元，較上年同期減少百分之二

二，入超方面，因入口減少之程度遠在出口之上，於是較上年減少一萬七千三百三十三萬餘元，兩季入超計三萬〇一百餘萬元，考入超減少，本不失爲一差強人意之事實，然吾人所不可不注意的，卽我國入超之減少，并非由于出口之增進，殆完全由于入口之銳減，而入口之減少，又非我國國產有代替洋貨能力之結果，實由于國內經濟破產，人民購買力疲弱所致，故本年上期我國入超之減少，實未足遽引爲樂觀者也。

至于商品貿易，本年上期，根本性質，一如往昔，惟出入口重要商品次序，互有升降，就本年上半期之出口價值與上年同期作一比較，則皮貨，茶，五金，豬鬃，菸草，煤，及蓆各項均有增加，生絲，棉紗，蛋產品，綢緞，桐油，棉布，棉花，花生，等項則有減少，去年上期土貨出口以生絲爲最多，本年則皮貨活躍而居於第一位，其次爲棉紗，五金，蛋產品，茶，生絲，桐油，綢緞，花生等，洋貨入口方面，本年上期較去年同期大致俱見減少，尤以米及小麥減落最鉅，此外棉布，煤油，麵粉，煤，紙，化學產品，人造絲，魚介，砂糖亦見減少，惟機器，菸草，棉花，五金各項，則大有增加，入口洋貨次序以棉花爲最多，其次爲五金，米穀，煤油，小麥，機器，紙類等。

要之，本年上期我國對外貿易，實陷於不振之狀態，其根本癥結，厥在內地經濟破產與實業衰微，吾人苟不從根本方面着手改進，則貿易必終無法以言發展也。