




始




工F5G-67

東洋經濟 株式會社年鑑

第六回

購求
312.24
帝國圖書館



東洋經濟新報社發行

設立 大正九年十一月
資本金 六百八拾七萬五千圓


本社 東京市京橋區新富町六丁目
支社 大阪市南區久左衛門町



松竹キネマ株式会社

社長 白井松次郎
副社長 大谷竹次郎
常務取締役 堤友次郎
常務取締役 町田唯介

<p>共濟生命保險株式會社 取締役社長 安田善五郎 本店 東京市日本橋區銀座河岸 支店 出張所 十六ヶ所 代理店 全國 概要各地</p>	<p>安田銀行 取締 安田善次郎 本店 東京市麹町區永樂町二丁目 支店 全國 百四十三個所</p>	<p>東京火災保險株式會社 取締役社長 安田善五郎 本店 東京市麹町區永樂町二丁目 支店 大阪、京都、横濱、神戸、名古屋、仙臺、福岡、京城</p>
<p>安田貯蓄銀行 取締 安田善次郎 本店 東京市日本橋區本町二丁目 支店 五十八個所</p>	<p>帝國製麻株式會社 社長 安田善助 本店 東京市日本橋區北詰 支店 東京市日本橋區通二丁目 出張所 大阪、横濱、札幌 出張所 京城</p>	<p>安田信託株式會社 社長 安田善次郎 本店 大阪市東區北濱二丁目 東京支店 東京市日本橋區安樂橋 京都支店 京都市四條通高倉角 名古屋支店 名古屋市中區南大津町二丁目</p>
<p>日本晝夜銀行 取締 安田善四郎 本店 東京市京橋區西船場町 支店 二十四ヶ所</p>	<p>帝國海上保險株式會社 取締役社長 安田善五郎 本店 東京市麹町區永樂町二丁目 支店 大阪、神戸、東京、福岡、名古屋、京都、福岡 代理店 國內外 概要各地</p>	<p>安田商事株式會社 社長 安田善助 本店 東京市日本橋區安樂橋 支店 福岡、八幡市、津、川崎、南、市、豊川、町 出張所 大阪市此花區上福島北二丁目</p>
<p>第三銀行 取締 安田善五郎 本店 東京市日本橋區安樂町五番地 下谷支店 東京市下谷區上根岸町番地 大阪支店 大阪市東區北濱二丁目 船場支店 大阪市東區南久太郎町二丁目</p>	<p>東洋火災保險株式會社 社長 安田善五郎 本店 東京市麹町區永樂町二丁目 支店 大阪市東區高麗橋一丁目 出張所 福岡、市橋、日、町</p>	<p>東京建物株式會社 明治貳拾九年創立 本店 東京丸之內區和光二丁目 支店 横濱、天津、京城 出張所 漢口</p>



森永の菓子

最新最
高の衛
生設備

空氣淨化並に

溫度調整裝置

ン・ロ・ル・コ - ネマ・ル・コ

受引集募・買賣債社債公
務業行銀般一

株式會社 早川ピブルカー銀行

地番二目丁二町室區橋本市京東
八二二三番・七一三三番・一一三三表代(24)橋本日話電



株式會社 內國貯金銀行

電話京橋(56) 四七七〇番
四七七一番

東京市京橋區南傳馬町二丁目十八番地



株式會社 日清生命保險株式會社

電話丸ノ内(23) 自一五二一
至一五二四

東京市麹町區永樂町二丁目十番地



株式會社 日本信託銀行

頭取 川上常郎

證券金融
有價證券賣買

支店

東京市日本橋區南茅場町
電話茅場町(四四五五番
振替口座東京(四五七五番
郵便略號 五六〇九〇番

資本金
千七百五十萬圓
(拂込済)
本店

大阪市東區今橋二丁目
電話本局(自五二二〇番
振替口座大阪(五四二五〇番
郵便略號 五



株式會社 日本伸銅株式會社

大阪市北區天神橋筋四丁目貳拾四番地ノ壹

陸海軍省指定工場
明治二十六年創業
製造能力最大年産貳千五百萬斤

目品業製

銅、(板、管、線、型)
アルミニウム、鉛、錫
電気銅板(片、面磨板)
合金アルミニウム、鉛、錫
其他各種合金

(加工部製品)
特許銅屋根板
アルミニウム各種厨房具
高級ストツプバルブ
(型錄送呈)

(元大阪電氣分銅株式會社)
電話堀川(35) 自〇四三一番
至〇四三六番

共同漁業株式會社

大阪電氣軌道株式會社

南海鐵道株式會社



製 品 商 標

國産石油

日本石油株式會社

本社 東京丸ノ内
販賣店 東京・大阪
下關小樽
新潟土崎
台灣苗栗

揮發油
燈油
輕油
機油
燃料油
燃料重油
アスファルト



太平生命保險株式會社

東京市麹町區内幸町一丁目三番地
電話銀座 (57) 二二三・六二六・三三六・三三六
取締役會長 石井 徹
專務取締役 塚本 明 齋

營業項目

- 一、土地建物擔保金融
- 一、土地建物賣買紹介
- 一、土地建物評價鑑定
- 一、月賦建築請負
- 一、土地建物管理分讓



東京建物株式會社

明治廿九年創立
（假營業所）東京丸ノ内昭和ビル（一階）
電話丸ノ内 (23) 自四一七一（代表）
至四一七五
資本金壹千萬圓
支店 橫濱支店 天津支店 京城支店
出張所 漢口出張所

T
D
K



橫濱火災海上保險株式會社

創立 明治三十年十月
資本金 壹千貳百五十萬圓
積立金 九百萬圓餘
營業科目 火災・海上
運送・信用

社長 井坂 孝
專務取締役 吉井 桃 磨 呂

本社 橫濱市中區本町五丁目七十番地
電話本局 五五五五
支店 東京、大阪、名古屋、金澤、神戸、
仙臺、京都、福岡、京城、シドニー
電話本局 一一一一
三三三三
四三二一
番番番番



資本金 壹千貳百五十萬圓

本社 東京市麹町區永樂町二ノ一
電話丸ノ内 二二九九
二二九九
二二九九
三三九九
三三九九
三三九九
鶴見出張所 橫濱市鶴見區安善町一ノ三
電話鶴見 一一一九
東京灣埋立株式會社
取締役社長 淺野總一郎
取締役支配人 關 毅

樂しき御化粧の前には

泡立ち良くお肌を細かにする

レコド后輪

合同油脂グリセリン株式會社

東京丸ノ内興銀七階

第六回株式會社年鑑序

願れば常に皆様の東洋經濟新報を以て唯一の任務とする弊誌が、皆様の御要求に應じ、第一回株式會社年鑑を刊行致しましたのは、大正十一年のことで有りました。爾來年々一冊を刊行して、爰に愈よ第六回を出すに至りました。而して本年鑑は從來とても回を重ねる毎に種々の改良を加へて参りましたが、今回は特に全部の編輯法に大改良を加へ、諸會社發表の貸借對照及損益勘定の外、アップツデーの諸資料を掲載するに努めましたので、御覽の通り殆んど面目を一新するに至りました。

本年鑑には昭和二年上期から三年上期(砂糖會社に限り昭和二年下期より三年下期)に至る考課狀の諸數字を原本の儘載せてあります。而して前回採録致しました株式會社數は230社に止りましたが、今回は銀行、信託、保險の三事業を除き、其代りに一般事業會社の掲載數を395社に増加致しました。之れで前記三事業以外の全國主要會社は略網羅された譯です。諸會社の成績を纏めた出版物も近來は少なくありませんが、未だ斯様に澤山の會社に就て其考課狀のまゝの數字を一冊にしたものはありません。讀者諸君は之に依つて實に各自が千百八十五冊の考課狀を蒐集せられたと同じ効果を得らるゝのであります。

のみならず本書は以上の外に例に依つて最近の各社大株主名簿と重役氏名とを添へたる外各社の沿革、規模を一々各社に就て調査したるものを掲げ、又最近數年間の各社の株式相場と其利廻及主要會社の最近15年間の累期業績表とを加へました。そして其掲載法は各社の考課狀と其他の諸資料とを夫々各社毎に纏めて、以て對照の便を圖りました。蓋し諸會社研究者に取つて、總ての點で畢竟満足を得らるゝ程度のものにせられたと信じてをります。

尙ほ今回省畧致しました銀行、信託、保險の三事業に就て、近く別個の出版物として刊行致す豫定であります。

昭和四年一月五日

東洋經濟新報社

總目次

取引所・證券.....1—24	製鋼・製煉業.....259—268
纖維工業.....25—88	窯業.....269—286
電燈・電力業.....89—134	化學工業.....287—302
瓦斯業.....135—144	製造工業.....303—326
陸運業.....145—190	飲食物製造工業.....327—359
海運・造船業.....191—212	土地・建物・倉庫.....360—371
鑛業.....213—235	雜會社.....372—394
製作工業.....236—258	

THE YAMAICHI SECURITIES & FINANCE CO. LTD.

山一證券株式會社

債券利殖の御奨め

◇こゝに所謂債券利殖とは、割増金の僥倖を樂む如き慰み半分のものではありませぬ、

◇政府の國債、府縣市の地方債、銀行會社の社債を利用して確實に利殖を計ることあります。

◇國債で年五分五厘、府縣市債で年六分見當から六分七八厘、社債は年六分から七分二三厘の利廻に當つて居ります。

◇債券の利殖案内、申込書は御一報次第御贈呈申上げます。

本店東京市本區本橋三丁目番地
 東京市本區本橋一丁目相互會館内
 大阪・名古屋・横濱・山岡・新潟・松浜・福岡

取引所・證券目次

東京株式取引所.....2	金澤米穀取引所.....18
大阪株式取引所.....4	東株代行.....19
東京米穀商品取引所.....6	名株代行.....19
大阪三品取引所.....8	仁川米豆取引所.....20
大阪堂島米穀商品取引所.....10	京城株式現物市場.....20
大連株式商品取引所.....12	新潟米穀取引所.....21
横濱取引所.....13	滿洲取引所.....21
名古屋株式取引所.....14	~~~~~
京都株式取引所.....15	山一證券.....22
神戸取引所.....16	大阪商事.....23
博多株式取引所.....17	日興證券.....24
名古屋米穀取引所.....18	~~~~~

い多の當配  い堅の礎基

命生壽仁

東京株式取引所

東京市日本橋區兜町

設立 明治十一年五月																																																																																				
(3年5月末現在) 總額940,000 內現款400,000 株主數10,388名																																																																																				
<table border="1"> <tr> <th>重役</th> <th>大株主</th> <th>持株數</th> <th>內舊株</th> </tr> <tr> <td>理事長 岡崎國臣</td> <td>東京 東株代</td> <td>40,680</td> <td>(—)</td> </tr> <tr> <td>理事 長滿飲司</td> <td>大阪 大商</td> <td>24,452</td> <td>(1,566)</td> </tr> <tr> <td>同 藤山雷太</td> <td>同 大阪 屋</td> <td>23,572</td> <td>(2,512)</td> </tr> <tr> <td>同 織田昇次郎</td> <td>東京 穴水合</td> <td>23,000</td> <td>(16,000)</td> </tr> <tr> <td>同 前田二平</td> <td>同 丸水渡邊商</td> <td>15,640</td> <td>(12,210)</td> </tr> <tr> <td>同 若尾璋八</td> <td>愛知 名株代</td> <td>11,340</td> <td>(—)</td> </tr> <tr> <td>同 松本孫右衛門</td> <td>東京 吉田實業</td> <td>11,140</td> <td>(9,150)</td> </tr> <tr> <td>支配人 三上良兼</td> <td>同 小布施合</td> <td>10,700</td> <td>(—)</td> </tr> <tr> <td>監査役 關谷兵助</td> <td>同 入サ合</td> <td>10,220</td> <td>(6,360)</td> </tr> <tr> <td>同 窪田四郎</td> <td>同 小布施新三郎</td> <td>9,488</td> <td>(3,368)</td> </tr> </table>							重役	大株主	持株數	內舊株	理事長 岡崎國臣	東京 東株代	40,680	(—)	理事 長滿飲司	大阪 大商	24,452	(1,566)	同 藤山雷太	同 大阪 屋	23,572	(2,512)	同 織田昇次郎	東京 穴水合	23,000	(16,000)	同 前田二平	同 丸水渡邊商	15,640	(12,210)	同 若尾璋八	愛知 名株代	11,340	(—)	同 松本孫右衛門	東京 吉田實業	11,140	(9,150)	支配人 三上良兼	同 小布施合	10,700	(—)	監査役 關谷兵助	同 入サ合	10,220	(6,360)	同 窪田四郎	同 小布施新三郎	9,488	(3,368)																																		
重役	大株主	持株數	內舊株																																																																																	
理事長 岡崎國臣	東京 東株代	40,680	(—)																																																																																	
理事 長滿飲司	大阪 大商	24,452	(1,566)																																																																																	
同 藤山雷太	同 大阪 屋	23,572	(2,512)																																																																																	
同 織田昇次郎	東京 穴水合	23,000	(16,000)																																																																																	
同 前田二平	同 丸水渡邊商	15,640	(12,210)																																																																																	
同 若尾璋八	愛知 名株代	11,340	(—)																																																																																	
同 松本孫右衛門	東京 吉田實業	11,140	(9,150)																																																																																	
支配人 三上良兼	同 小布施合	10,700	(—)																																																																																	
監査役 關谷兵助	同 入サ合	10,220	(6,360)																																																																																	
同 窪田四郎	同 小布施新三郎	9,488	(3,368)																																																																																	
株式相場																																																																																				
<table border="1"> <tr> <th rowspan="2"></th> <th colspan="3">舊株</th> <th colspan="3">新株</th> </tr> <tr> <th>最高</th> <th>最低</th> <th>平均</th> <th>最高</th> <th>最低</th> <th>平均</th> </tr> <tr> <td>大正13年</td> <td>137.8</td> <td>106.1</td> <td>117.3</td> <td>118.5</td> <td>86.8</td> <td>96.8</td> </tr> <tr> <td>14</td> <td>161.9</td> <td>113.0</td> <td>127.0</td> <td>121.6</td> <td>85.6</td> <td>102.3</td> </tr> <tr> <td>昭和1</td> <td>209.9</td> <td>168.0</td> <td>188.6</td> <td>187.9</td> <td>128.9</td> <td>167.8</td> </tr> <tr> <td>2</td> <td>201.9</td> <td>141.6</td> <td>168.7</td> <td>187.0</td> <td>130.0</td> <td>157.3</td> </tr> <tr> <td>3</td> <td>204.1</td> <td>175.5</td> <td>189.0</td> <td>194.3</td> <td>164.6</td> <td>177.4</td> </tr> </table>								舊株			新株			最高	最低	平均	最高	最低	平均	大正13年	137.8	106.1	117.3	118.5	86.8	96.8	14	161.9	113.0	127.0	121.6	85.6	102.3	昭和1	209.9	168.0	188.6	187.9	128.9	167.8	2	201.9	141.6	168.7	187.0	130.0	157.3	3	204.1	175.5	189.0	194.3	164.6	177.4																														
	舊株			新株																																																																																
	最高	最低	平均	最高	最低	平均																																																																														
大正13年	137.8	106.1	117.3	118.5	86.8	96.8																																																																														
14	161.9	113.0	127.0	121.6	85.6	102.3																																																																														
昭和1	209.9	168.0	188.6	187.9	128.9	167.8																																																																														
2	201.9	141.6	168.7	187.0	130.0	157.3																																																																														
3	204.1	175.5	189.0	194.3	164.6	177.4																																																																														
利 益 表																																																																																				
<table border="1"> <tr> <th></th> <th>大正13</th> <th>大正14</th> <th>昭和1</th> <th>昭和2</th> <th>昭和3</th> </tr> <tr> <td>舊株</td> <td>0.487</td> <td>0.551</td> <td>0.371</td> <td>0.296</td> <td>0.264</td> </tr> <tr> <td>新株</td> <td>0.268</td> <td>0.342</td> <td>0.208</td> <td>0.158</td> <td>0.138</td> </tr> </table>								大正13	大正14	昭和1	昭和2	昭和3	舊株	0.487	0.551	0.371	0.296	0.264	新株	0.268	0.342	0.208	0.158	0.138																																																												
	大正13	大正14	昭和1	昭和2	昭和3																																																																															
舊株	0.487	0.551	0.371	0.296	0.264																																																																															
新株	0.268	0.342	0.208	0.158	0.138																																																																															
額面50圓 現在拂込額(舊株 拂込済 新株 12.5圓)																																																																																				
賣 買 高																																																																																				
<table border="1"> <tr> <th rowspan="2">期 別</th> <th colspan="3">清算取引</th> <th colspan="3">實物取引</th> </tr> <tr> <th>株式長期</th> <th>株式短期</th> <th>國債長期</th> <th>株式</th> <th>國債</th> <th></th> </tr> <tr> <td rowspan="2">大正13</td> <td>上</td> <td>11,163</td> <td>—</td> <td>4,523</td> <td>79,683</td> <td></td> </tr> <tr> <td>下</td> <td>12,437</td> <td>6,650</td> <td>2,321</td> <td>85,024</td> <td></td> </tr> <tr> <td rowspan="2">14</td> <td>上</td> <td>17,831</td> <td>11,642</td> <td>2,785</td> <td>117,729</td> <td></td> </tr> <tr> <td>下</td> <td>19,077</td> <td>10,598</td> <td>3,488</td> <td>112,051</td> <td></td> </tr> <tr> <td rowspan="2">昭和1</td> <td>上</td> <td>26,933</td> <td>18,993</td> <td>73,070</td> <td>4,119</td> <td>113,419</td> </tr> <tr> <td>下</td> <td>21,792</td> <td>15,411</td> <td>62,850</td> <td>4,122</td> <td>85,334</td> </tr> <tr> <td rowspan="2">2</td> <td>上</td> <td>22,962</td> <td>12,348</td> <td>43,465</td> <td>4,381</td> <td>131,540</td> </tr> <tr> <td>下</td> <td>14,985</td> <td>10,893</td> <td>68,260</td> <td>3,174</td> <td>249,469</td> </tr> <tr> <td rowspan="2">3</td> <td>上</td> <td>13,755</td> <td>10,420</td> <td>129,445</td> <td>3,976</td> <td>407,344</td> </tr> <tr> <td>下</td> <td></td> <td></td> <td></td> <td></td> <td></td> </tr> </table>							期 別	清算取引			實物取引			株式長期	株式短期	國債長期	株式	國債		大正13	上	11,163	—	4,523	79,683		下	12,437	6,650	2,321	85,024		14	上	17,831	11,642	2,785	117,729		下	19,077	10,598	3,488	112,051		昭和1	上	26,933	18,993	73,070	4,119	113,419	下	21,792	15,411	62,850	4,122	85,334	2	上	22,962	12,348	43,465	4,381	131,540	下	14,985	10,893	68,260	3,174	249,469	3	上	13,755	10,420	129,445	3,976	407,344	下					
期 別	清算取引			實物取引																																																																																
	株式長期	株式短期	國債長期	株式	國債																																																																															
大正13	上	11,163	—	4,523	79,683																																																																															
	下	12,437	6,650	2,321	85,024																																																																															
14	上	17,831	11,642	2,785	117,729																																																																															
	下	19,077	10,598	3,488	112,051																																																																															
昭和1	上	26,933	18,993	73,070	4,119	113,419																																																																														
	下	21,792	15,411	62,850	4,122	85,334																																																																														
2	上	22,962	12,348	43,465	4,381	131,540																																																																														
	下	14,985	10,893	68,260	3,174	249,469																																																																														
3	上	13,755	10,420	129,445	3,976	407,344																																																																														
	下																																																																																			
(備考) 大正六年三月800萬圓増資。大正九年六月2,500萬圓増資。大正十年十二月株式會社證券交換所を合併150萬圓増資。同月兜町ビルディング會社を合併し、50萬圓増資し12.5圓拂込額1萬株を交附。新株拂込額變化、大正五年十二月50圓、六年六月12.5圓、八年六月25圓、八年十月50圓、九年十月12.5圓、十四年十二月25圓。																																																																																				

貸借對照表			
債 務			
株 金	47,000,000	47,000,000	47,000,000
法定積立金	4,148,167	4,275,167	4,372,167
別途積立金	1,086,674	1,246,674	1,266,674
家屋建築費償却積立金	160,000	200,000	200,000
所員退職手當基金	151,144	169,842	185,309
取引員復興助成資金	58,404	—	—
未納稅	13,932,468	57,036	55,402
取引員身元保證金及預託	16,706,469	13,541,099	13,873,631
實買證據金及預託	1,215,670	13,291,225	12,201,220
受渡準備預託	22,877,990	903,780	1,105,930
仕拂手形	652,201	16,978,930	38,266,240
假預り金	860,698	1,752,411	617,079
整理資金償還積立金假預	—	227,599	227,815
株主配當未拂	53,346	50,188	40,937
復興資金借入金	3,000,000	500,000	500,000
前期繰越金	14,190	21,387	6,834
當期利益金	2,539,197	1,922,447	1,959,562
合 計	114,456,617	102,137,787	121,878,803
資 産			
未拂込株金	13,500,000	13,500,000	13,500,000
所有有價證券	11,796,965	12,544,917	12,559,432
地所家屋及什器	2,482,372	2,486,908	5,269,694
銀行預金及郵便振替貯金	23,322,297	19,774,795	18,373,730
取引員身元保證金及代用有價證券	13,932,468	13,541,099	13,873,631
實買證據金代用有價證券及預託	13,109,009	10,431,995	9,675,139
實買本證據金猶豫	2,101,760	1,978,010	1,971,545
現品提供證券	24,093,660	17,882,710	39,372,170
假預有價證券	5,120	149,120	5,120
實買未決算勘定繰換金	494,772	554,793	435,380
取引員勘定	306,820	171,902	145,858
震災に因る復興資金	3,819,800	2,695,400	2,420,300
震災に因る整理資金	3,660,872	3,457,262	3,251,061
假拂勘定	222,289	109,431	200,076
新築假拂金	1,513,607	2,737,889	638,907
未收入利子	94,802	121,553	146,757
合 計	114,456,617	102,137,787	121,878,803

損益計算			支 出				
收 入			2年上期 2年下期 3年上期				
賣買手數料	2,613,826	1,920,426	2,032,641	營業費	190,445	151,198	243,645
長期取引手數料	1,894,566	1,321,083	1,382,129	雜 費	21,422	19,695	32,843
內・短期取引手數料	598,201	491,860	505,318	臨時復興助成金	3,299	—	—
實物取引手數料	121,058	107,482	145,193	整理資金償還助成金	125,000	100,000	100,000
有價證券利子	520,775	379,741	413,602	利 益 金	2,539,197	1,922,447	1,959,562
銀行預金利子	560,380	492,212	443,999	合 計	3,852,528	2,883,187	3,247,773
整理及復興資金貸付利子	55,382	78,425	96,459	利 益 金 處 分			
株式記名書換手數料	5,122	4,600	4,638	當期利益金	2,539,197	1,922,447	1,959,562
有價證券償還及賣却益金	91,106	1,149	244,520	前期繰越金	14,190	21,387	6,834
雜 收 入	5,934	6,632	11,910	合 計	2,553,387	1,943,834	1,966,396
合 計	3,852,528	2,883,187	3,247,773	内			
支 出			法定積立金	127,000	97,000	98,000	
取引所營業稅	392,073	288,053	304,895	別途積立金	160,000	20,000	
所 得 稅	117,621	—	132,292	家屋建築費償却積立金	40,000	—	
雜 稅	107,893	61,082	105,402	所員退職手當基金	30,000	20,000	
俸給報酬	10,500	10,500	11,038	役員賞與金及交際費	165,000	125,000	
諸 給	340,837	327,026	354,489	株主配當金	2,010,000	1,675,000	
營 繕 費	4,236	3,173	3,603	同年率 (割)	(1.20)	(1.00)	
				後期繰越金	21,387	6,834	

累 期 業 績 表

期 別	公稱資本	期末拂込資	收 入	支 出	差引利益	利 益 率	配 當 率	期末現金及預金	社 外 分 配 金
	千円	千円	千円	千円	千円	割	割	千円	千円
大正3	上	12,000	8,000	1,056	577	4.79	1.12	3,401	448
	下	12,000	8,000	793	499	2.94	0.74	3,291	278
4	上	12,000	8,000	989	302	6.86	1.52	3,348	608
	下	12,000	8,000	1,185	314	8.71	1.72	2,348	738
5	上	12,000	8,000	1,434	497	9.38	2.34	2,808	891
	下	12,000	8,000	1,986	545	14.41	3.60	2,916	1,291
6	上	12,000	12,000	1,380	530	8.50	1.42	5,424	801
	下	20,000	14,000	1,896	508	13.88	1.98	8,321	1,317
7	上	20,000	14,000	1,673	671	10.01	1.43	9,104	948
	下	20,000	14,000	1,899	567	13.33	1.90	7,039	1,204
8	上	20,000	14,000	2,125	706	14.19	1.98	7,439	1,297
	下	20,000	16,000	3,849	1,365	24.84	3.11	14,099	2,301
9	上	20,000	20,000	3,792	1,491	23.01	2.30	50,833	1,380
	下	45,000	26,250	1,922	970	9.53	0.77	17,435	892
10	上	45,000	26,250	3,082	1,236	14.86	1.41	18,102	1,715
	下	45,000	26,250	3,118	965	21.53	1.64	12,366	1,998
11	上	47,000	26,750	3,584	1,665	19.19	1.43	12,788	1,803
	下	47,000	26,750	2,852	1,122	17.30	1.29	12,009	1,613
12	上	47,000	26,750	3,637	1,138	24.99	1.87	12,125	2,332
	下	47,000	26,750	2,256	1,038	12.18	0.91	8,570	1,165
13	上	47,000	26,750	2,217	696	15.21	1.14	7,282	1,445
	下	47,000	26,750	2,484	830	16.54	1.24	9,962	1,518
14	上	47,000	26,750	3,533	1,282	25.21	1.68	11,685	2,089
	下	47,000	26,750	3,997	1,094	23.03	1.72	17,340	2,126
昭和1	上	47,000	33,500	4,937	1,415	35.22	1.98	20,494	3,256
	下	47,000	33,500	4,474	1,704	27.70	1.65	21,656	2,555
2	上	47,000	33,500	5,853	1,514	25.99	1.52	23,322	2,205
	下	47,000	33,500	2,883	961	19.22	1.15	19,775	1,820
3	上	47,000	33,500	5,248	1,288	19.60	1.17	18,374	1,822
	下								

大阪株式取引所

大阪市東區北濱二丁目一番地

設立 明治十一年六月

(3年5月末現在) 總額900,000 内型額280,000 株主數14,675名

重役 大株主 持株數内野株
理事長 上島益三郎 大阪 帶谷德三郎商店 24,434 (6,470)
理事 渡邊千代三郎 同 草川商事會社 22,370 (6,880)
同 小川平助 17,505 (11,300)
同 中村秀五郎 同 大阪商事會社 15,886 (2,255)
同 大坂屋商店 11,490 (4,450)
同 上住卯一 9,740 (2,780)
監査役 大谷順作 同 山内卯之助 8,830 (260)
同 濱崎照道 愛知 名古屋證券會社 6,500 (一)
同 大坂 堀田ビルブローカー 6,220 (3,110)
同 角田定次郎 長崎 長崎證券會社 6,190 (140)

株式相場

Table with columns: 最高, 最低, 平均 for Old and New shares across years 大正13, 14, 昭和1, 2, 3.

利息表

Table with columns: 大正13, 大正14, 昭和1, 昭和2, 昭和3 for Old and New shares.

額面50圓 現在拂込額 舊株 拂込済 新株 25圓

買賣高

Table with columns: 清算市場, 實物取引, 決算期, 株式長期, 株式短期, 國債長期, 株式, 國債.

(備考) 大正六年三月700萬圓増資。大正九年八月2,600萬圓増資。新株52萬株の中28萬株は、舊1株に付1株を割當。21萬株は仲買入、3萬株は取引所に割當つ。大正十一年四月大阪證券取引所、大阪現株取引所、及株友會を合併し500萬圓増資。證券交換所12.5圓拂込5株に對し當所同額拂込一株、現株取引12.5圓拂込10株に付當所同額拂込1株75、株友會50圓拂込3株に付當所12.5圓拂込2株5を交付。

貸借對照表

負債

Table with columns: 第九十九回, 第一百回, 第一百一回, 2年5月末, 2年11月末, 3年5月末. Rows include 株金, 法定積立金, 別段積立金, etc.

資産

Table with columns: 第九十九回, 第一百回, 第一百一回, 2年5月末, 2年11月末, 3年5月末. Rows include 未拂込株金, 營業保證代用證券, 有價證券, etc.

損益計算表. Table with columns: 2年上期, 2年下期, 3年上期, 2年上期, 2年下期, 3年上期. Rows include 損益計算, 收入, 支出, 支出現分.

累期業績表

Table with columns: 期別, 公稱資本, 期末拂込資, 收入, 支出, 差引利益, 利益率, 配當率, 期末現金及預金, 社外分配金.

東京米穀商品取引所

東京市日本橋區堀越町一丁目二番地

Table containing company information for Tokyo Rice and Grain Commodity Exchange. Includes sections for '設立' (Incorporation), '重役' (Officers), '株式相場' (Stock Market), '貸借対照表' (Balance Sheet), '資産' (Assets), '負債' (Liabilities), '利息表' (Interest Table), '賣買高' (Trading Volume), and '米穀' (Rice and Grain) data.

損益計算表 (Income Statement) table with columns for 2年上期, 2年下期, 3年上期, 2年上期, 2年下期, 3年上期. Rows include 損益計算 (Income Statement), 收入 (Income), 支出 (Expenses), and 合計 (Total).

果期業績表 (Performance Table) table with columns for 期別 (Period), 公積資本 (Reserves), 期末拂込資本金 (Paid-up Capital), 收入 (Income), 支出 (Expenses), 差引利益 (Net Income), 利益率 (Profit Rate), 配當率 (Dividend Rate), 期末現金及預金 (Cash and Reserves), and 社外分配金 (Distribution to Outside Shareholders).

大阪三品取引所

大阪市東區北久太郎町三番地

設立 明治二十六年十二月

(3年5月末現在) 總株數100,000 內無償40,000 株主數736名

董事 渡邊修 同 土居榮三郎 9,050 (3,500) 理事 貴志喜四郎 同 福田政之助 5,000 (一) 同 岩田惣三郎 兵庫 中村利三郎 4,000 (2,000) 同 南楠太郎 同 加納幸太郎 2,000 (一) 同 今西與三郎 大阪 今西與三郎 1,882 (836) 同 今西與三郎 廣島 廣瀬恒太郎 1,788 (864) 監查役 下郷寅太郎 同 山本重藏 1,748 (620) 同 中村利三郎 同 岩田惣三郎 1,440 (1,095) 同 貴志喜四郎 1,080 (130)

株式相場

Table with columns for Old Shares (最高, 最低, 平均) and New Shares (最高, 最低, 平均) for years 大正13, 14, 昭和1, 2, 3.

額面50圓 現在拂込額 (舊株 拂込済 新株 12.5圓)

利 益 表

Table with columns for years 大正13, 大正14, 昭和1, 昭和2, 昭和3, and rows for Old Shares and New Shares.

賣 買 高

Table with columns for Cotton (期別, 賣買高, 轉賣買戻, 繰越高) and Cotton Flower (期別, 賣買高, 轉賣買戻, 繰越高).

(備考) 大正七年資本金を1百萬圓増加。大正九年資本金を3百萬圓増加。増資新株6萬株中4萬株は舊1株につき新1株を割當て、2萬株は所員及取引員に割當つ。

貸借對照表

Table with columns for Assets (株金, 法定積立金, 別途積立金, 家屋償却積立金, 所員以下退職給與基金, 棉花上場準備金, 取引員身元保證金, 取引員身元保證代用證券, 實買證據金, 豫託證據金, 未拂株主配當金, 所得稅及同附加稅引當, 未納營業稅及同附加稅, 取引稅假預金, 假預り金, 共同積立金, 貸家及貸室敷金, 前期繰越金, 利益金, 合計) and Liabilities (第六十七回, 第六十八回, 第六十九回, 2年5月末, 2年11月末, 3年5月末).

資 産

Table with columns for Assets (未拂込株金, 營業保證金代用證券, 有價證券, 銀行預金, 回收不能預金, 取引員身元保證供託金, 取引員身元保證代用證券, 諸證據金代用證券, 地 所, 家 屋, 什 器, 見 本 品, 利益繰換金, 金 銀, 合計) and values for 2年5月末, 2年11月末, 3年5月末.

損益計算表 (Income Statement) with columns for 2年上期, 2年下期, 3年上期, 收入 (Revenue), 支出 (Expenses), and 合計 (Total).

累 期 業 績 表

Table with columns for 期 別 (Period), 公稱資本 (Nominal Capital), 期末拂込本資 (End of Period Paid-up Capital), 收入 (Revenue), 支出 (Expenses), 差引利益 (Net Profit), 利益率 (Profit Rate), 配當率 (Dividend Rate), 期末預金及現金 (End of Period Reserves and Cash), 社外分配金 (Distribution to Outside Shareholders).

大阪堂島米穀取引所

大阪市北區堂島濱通一丁目

設立 明治九年九月

(3年5月末現在) 總株數120,000 內堂島70,000 株主數1,702名

Table with columns for position (重役), name (氏名), and shareholding details (株式). Lists directors and officers like 林市藏, 今村八郎, etc.

株式相場

Table showing stock market trends with columns for year (大正13, 昭和1, 2, 3) and price ranges (最高, 最低, 平均).

額面50圓 現在拂込額 (舊株 25圓, 新株 25圓)

利息表

Table showing interest rates for old (舊株) and new (新株) shares across different years (大正13, 昭和1, 2, 3).

賣買高 (單位千石)

Table showing high/low prices for buying and selling in thousands of koku, categorized by year and month.

(備考) 大正六年資本金150萬圓を増加。舊2株に新1株を割當て、2千5百株を仲買人に、6千株を公募し、1千5百株を功勞株とせり。大正九年六月資本金を250萬圓増加、増資新株5萬株中4萬2千株は九年八月末現在株主に舊10株に付新6株を割當て、4千5百株は仲買人に、3千5百株は取引所員に分配。

貸借對照表

負債

Table of liabilities (負債) with columns for year (第百三回, 第百四回, 第百五回) and amount (2年5月末, 2年11月末, 3年5月末).

資産

Table of assets (資産) with columns for year and amount, including items like 未拂込株金, 營業用保證金, etc.

損益計算表 (Income Statement) with columns for year (2年上期, 2年下期, 3年上期) and amount (円). Includes sections for 收入 (Income) and 支出 (Expenses).

果期業績表

Table of performance by period (果期業績表) with columns for period (期別), capital (公稱資本), income (收入), expenses (支出), and other financial metrics.

大連株式商品取引所

大連市大山通

Table for 大連株式商品取引所. Includes sections for 設立 (Establishment), 重役 (Officers), 株式相場 (Stock Market), 負債 (Liabilities), 資産 (Assets), 損益計算 (Income Statement), 支 出 (Expenses), 貸借対照表 (Balance Sheet), and 引 員 (Members).

横 濱 取 引 所

横濱市中區南仲通三丁目五六

Table for 横 濱 取 引 所. Includes sections for 設立 (Establishment), 重役 (Officers), 株式相場 (Stock Market), 負債 (Liabilities), 資産 (Assets), 損益計算 (Income Statement), 支 出 (Expenses), 貸借対照表 (Balance Sheet), and 引 員 (Members).

名古屋株式取引所

名古屋市中區南伊勢町一目丁二番地

設立 明治廿六年十二月

(3年5月末現在) 總額120,000 内額50,000 株主數3,289名

役員 大株主 持株數 内舊株
理事長 高橋彦次郎 愛知 名株代 行 3,691 (970)
理事 村瀬淳一郎 同 高橋彦次郎 2,288 (920)
同 後藤幸三 同 後藤新三 1,391 (710)
同 服部小十郎 同 淺井金治郎 1,075 (500)
支配人 田代江源治郎 同 下出民義 1,000 (—)
監査役 下出義雄 同 土居慎一 763 (290)
相談役 下出民義 愛知 村瀬商店 690 (240)

株式相場

Table with columns for stock types (舊株, 新株) and price ranges (最高, 最低, 平均) for various periods (大正13年, 昭和1, 2, 3).

額面50圓 現在拂込額 (舊株 拂込済 新株 12.5圓)

賣買表

Table showing buy/sell prices for different periods (大正13, 大正14, 昭和1, 昭和2, 昭和3).

賣買高 (三年上期中)

Table showing high/low prices for long-term and short-term transactions.

(備考) 大正六年資本金を1百萬圓増加し舊株10株に付新株5株半を交付。増資新株1千株中3千5百株は公募3千5百株は功勞株とす。大正九年十一月3百萬圓を増資。新株7萬株中5萬7千5百株は舊株10株に付新11株半を割當て1萬株は仲買人、3千5百株は取引所員に分配す。大正十年四月25日額面50圓全額拂込済1株に合併。

貸借對照表

Table showing financial statements for periods 第六十七期, 第六十八期, 第六十九期.

負債

Table of liabilities for periods 2年5月末, 2年11月末, 3年5月末.

資産

Table of assets for periods 2年5月末, 2年11月末, 3年5月末.

損益計算

Table of profit/loss calculations for periods 2年上期, 2年下期, 3年上期.

支出

Table of expenses for periods 2年上期, 2年下期, 3年上期.

利益分配

Table of profit distribution for periods 2年5月末, 2年11月末, 3年5月末.

京都取引所

京都市下京區東洞院通錦小路南入阪東屋町

設立 明治十七年八月十六日

(3年5月末現在) 總額100,000 内額60,000 株主數1,594名

役員 大株主 持株數 内舊株
理事長 曾野作太郎 京都 山内宇三郎 2,401 (1,161)
理事 伊藤直四郎 同 柴田永三郎 1,689 (431)
同 田中一馬 同 曾野作太郎 1,540 (900)
同 大澤徳太郎 同 内貴清兵衛 1,253 (846)
支配人 竹澤徳藏 同 水野竹次郎 1,210 (1,210)
監査役 伊藤平三 同 京都證券會社 1,130 (250)
同 稻垣恒吉 同 野徳右衛門 1,020 (674)
同 小和助 970 (181)
同 小林又一郎 949 (900)
同 田附商店 900 (—)

株式相場

Table with columns for stock types (舊株, 新株) and price ranges (最高, 最低, 平均) for various periods (大正13年, 昭和1, 2, 3).

額面50圓 現在拂込額 (舊株 拂込済 新株 12.5圓)

利廻表

Table showing interest returns for different periods (大正13, 大正14, 昭和1, 昭和2, 昭和3).

賣買高表

Table showing high/low prices for different periods (大正14, 昭和1, 2, 3).

(備考) 大正六年十二月資本金を80萬圓増加す。大正八年九月資本金を1百萬圓を増加し、舊10株につき新4株交付す。大正九年十二月2百萬圓を増資し、新株4萬株の中を萬4千株は舊10株につき新4株を割當て、1萬6千株は仲買人及所員に分配す。

貸借對照表

Table showing financial statements for periods 第八十五回, 第八十六回, 第八十七回.

負債

Table of liabilities for periods 2年5月末, 2年11月末, 3年5月末.

資産

Table of assets for periods 2年5月末, 2年11月末, 3年5月末.

損益計算

Table of profit/loss calculations for periods 2年上期, 2年下期, 3年上期.

支出

Table of expenses for periods 2年上期, 2年下期, 3年上期.

利益分配

Table of profit distribution for periods 2年5月末, 2年11月末, 3年5月末.

神戶取引所

神戸市楠町七丁目三十三番地ノ一

Table for Kobe Stock Exchange (神戶取引所) containing financial data for 1920, 1921, and 1922. It includes sections for '設立' (Incorporation), '重役' (Officers), '株式相場' (Stock Market), '損益計算' (Income Statement), '貸借対照表' (Balance Sheet), and '貸借対照表' (Balance Sheet).

博多株式取引所

福岡市下鍋町二八

Table for Fukuoka Stock Exchange (博多株式取引所) containing financial data for 1920, 1921, and 1922. It includes sections for '設立' (Incorporation), '重役' (Officers), '株式相場' (Stock Market), '損益計算' (Income Statement), '貸借対照表' (Balance Sheet), and '貸借対照表' (Balance Sheet).

名古屋米穀取引所 名古屋市中區米濱町三				金澤米穀取引所 石川縣金澤市十間町二一番地			
設立 明治十年九月 理事長 後藤安太郎 總務員 26,000 株主數 306名				設立 明治十年二月 理事長 野村治助 總務員 4,000 內務員 2,000 株主數 88名			
貸借對照表	第六十八回	第六十九回	第七十回	貸借對照表	第六十八回	第六十九回	第七十回
	2年5月末	2年11月末	3年5月末		2年5月末	2年11月末	3年5月末
負債				負債			
株金	1,300,000	1,300,000	1,300,000	株金	200,000	200,000	200,000
準備積立金	166,560	170,200	176,600	準備積立金	68,750	69,750	71,000
諸種積立金	20,000	20,000	20,000	不動產減價償却積立金	16,500	17,500	18,000
取引員身元保證金	700,000	640,000	580,000	退職者給與積立金	6,700	7,700	8,700
同過剩預り	40,738	32,455	27,193	未納營業稅並縣市附加稅	755	885	1,459
保留元取引員身元保證金	20,160	20,160	40,234	取引員身元保證金	300,000	270,000	200,000
保留買賣證據金	94	94	94	同上過剩金	12,243	10,298	6,370
本證據金	149,000	139,500	140,200	買賣證據金	97,650	95,550	55,680
迎證據金	44,050	74,800	18,300	豫備證據金	159,632	134,250	138,353
定時増證據金	1,500	4,150	1,200	豫納取引稅	7,084	8,699	4,457
預託證據金	531,005	412,648	370,300	舊取引員身元保證金差押	21,980	7,600	27,371
受渡未決濟預り金	106,260	232,898	71,424	受渡未代金	7,501	15,027	1,020
保證金	5,042	4,523	4,283	株主未拂配當金	24	12	16
取引稅預り金	16,892	16,624	10,123	工事請負保證金	500	—	—
未拂金	8,064	5,033	4,420	清算取引差金	—	3,261	—
所負積立金預り	1,916	1,632	1,311	前期繰越金	23,903	16,317	13,841
前期繰越金	2,223	1,273	1,723	本期純益金	19,403	24,674	10,156
當期利益金	72,790	126,250	105,994	合計	942,629	881,827	756,429
合計	3,180,297	3,202,242	2,873,402				
資産				資産			
保證金代用證券	63,050	65,660	65,660	營業保證金	9,225	9,225	9,125
所有有價證券	637,205	593,560	660,275	所有有價證券	126,680	126,596	129,115
地所建物諸什器	659,034	642,727	615,146	未拂込株金	75,000	75,000	75,000
預金	318,332	591,932	341,676	地所建物什器	110,834	110,834	110,834
供託引取書及代用證券	740,738	672,455	607,193	銀行預金	28,754	42,896	6,306
保留元取引員身元保證金代用證券	20,160	20,160	40,234	取引員身元保證金代用品	312,093	280,105	206,177
保留買賣證據金代用證券	94	94	94	取引員身元保證金代用品	150	193	193
諸種積立金及同過剩預り代用證券	697,195	592,168	519,200	買賣證據金代用有價證券	252,582	225,150	190,323
未決算勘定	44,119	23,924	23,699	工事請負保證金代用品	21,980	7,600	27,300
現金	365	160	223	清算取引差金	3,029	—	1,555
合計	3,180,297	3,202,242	2,873,402	未決算勘定	1,680	4,171	386
				現金在高	117	52	113
				合計	942,629	881,827	756,429
損益計算				損益計算			
收入				收入			
買賣手数料	72,319	116,976	60,627	買賣手数料	41,643	44,692	22,823
受渡検査及捌廻手数料	1,143	2,059	2,196	利息	4,900	4,497	4,226
利息	33,845	33,991	32,432	所有有價證券賣却益金	1,800	—	—
有價證券評價損	15,485	10,620	2,120	同上償還益金	—	16	4,761
雜收入	15,980	89,598	98,037	取引員店舖賃賃料	500	365	340
合計	138,774	253,246	195,412	雜收入	67	102	117
支出				前期繰越金	23,903	16,317	13,841
諸稅	21,863	35,467	27,798	合計	72,818	65,991	46,109
役員報酬及諸給手當	17,205	19,701	18,528	支出			
營業諸費	14,160	29,186	15,454	諸稅	12,493	9,894	6,789
借地料	1,134	1,134	1,219	經費	5,865	5,048	5,844
有價證券評價損	—	11,115	5,987	支拂利息	9,565	8,735	8,891
臨時費	4,606	10,389	4,300	營繕費	1,414	945	465
新築雜費	4,419	20,000	—	利子	170	372	117
減價銷却	2,593	—	16,128	前期繰越金	23,903	16,317	13,841
當期利益金	72,790	126,250	105,994	本期純益金	19,403	24,674	10,156
合計	138,774	253,246	195,412	合計	72,818	65,991	46,109
利益金處分				利益金分配			
當期利益金	72,790	126,250	105,994	當期純益金	19,403	24,674	10,156
前期繰越金	2,223	1,273	1,723	前期繰越金	23,903	16,317	13,841
合計	75,013	127,523	107,718	合計	43,307	40,991	23,998
準備積立金	3,640	6,400	20,300	準備積立金	1,000	1,250	550
役員賞與金及交際費	5,100	8,900	7,400	不動產減價償却積立金	1,000	500	—
株主配當金	65,000	78,000	78,000	役員賞與金	1,000	1,000	500
同年率(割)	(1.00)	(1.20)	(1.20)	退職者給與積立金	1,490	1,900	780
記念配當金	—	32,500	—	株主配當金	22,500	22,500	12,500
同年率(割)	—	(0.50)	—	同年率(割)	(3.60)	(3.60)	(2.00)
後期繰越金	1,273	1,723	2,018	後期繰越金	16,317	13,841	9,668

名株代行 (舊稱名古屋證券) 名古屋市中區伊勢町一丁目五番地				東株代行 東京市日本橋區兜町			
設立 大正九年一月 總務員 64,000 株主數 1,403名				設立 昭和二年七月 總務員 200,000 株主數 2,256名			
重役	大株主			重役	大株主		
	持株數	持株數	持株數		持株數	持株數	持株數
社長 後藤新十郎	愛知	名株短期員組合	7,950	社長 沼間敏朗	東京	長滿欽司	40,000
專務 河瀨文一	同	後藤新十郎	2,350	取締役 小布謙三郎	同	短期取引組合	20,000
取締役 田中貞二	同	河瀨文一	1,640	同 加賀豊三郎	同	川島屋商店	8,440
同 吉村磯吉	同	名株一般取引員	1,300	同 鈴木圭三	同	高木義賢	3,650
同 木村茂三郎	同	吉村磯吉	1,140	同 渡邊善十郎	同	沼間敏朗	3,520
監査役 武田安	同	田中貞二	1,000	同 平野長藏	同	山中清兵衛	3,210
同 大澤重三	同	木村又三郎	770	支配人 小山正之助	同	久保田正治	2,667
				監査役 望月軍四郎	同	鈴木由郎	2,500
				同 杉野喜精	同	石田友吉	2,000
貸借對照表	第十五回	第十六回	第十七回	貸借對照表	第一回	第二回	第三回
	2年5月末	2年11月末	3年5月末		2年11月末	3年5月末	3年11月末
負債				負債			
株金	3,200,000	3,200,000	3,200,000	資本金	10,000,000	10,000,000	—
積立金	128,884	142,884	156,884	法定積立金	—	4,200	—
借入金	3,600	2,400	11,440	株主配當金未拂	—	1,272	—
支拂手形	627,000	400,000	2,860,000	借入金	2,100,000	11,170,000	—
假受金	13,694	5,770	1,130	諸稅引當金	14,350	45,000	—
未拂金	7,412	16,728	4,876	前期繰越金	—	11,037	—
銀行勘定	346,800	435,747	647,019	當期利益金	83,387	207,315	—
前期繰越金	7,971	8,624	9,146	合計	12,197,737	21,438,826	—
當期利益金	115,152	116,301	109,830	資産			
合計	4,450,515	4,328,457	7,000,327	未拂込株金	1,440,000	1,440,000	1,440,000
				所有有價證券	283,057	185,442	180,571
資産				受取手形	171,241	102,164	66,270
株金	3,200,000	3,200,000	3,200,000	貸付金	89,500	80,053	80,053
積立金	128,884	142,884	156,884	短期取引勘定	2,168,120	2,153,960	4,926,930
借入金	3,600	2,400	11,440	假拂金	59,693	131,960	44,798
支拂手形	627,000	400,000	2,860,000	土地建物及什器	208,849	212,958	232,233
假受金	13,694	5,770	1,130	營業雜及店舖權	21,447	21,447	21,447
未拂金	7,412	16,728	4,876	未經過割引料	2,990	—	7,952
銀行勘定	346,800	435,747	647,019	郵便振替貯金及現金	613	470	70
前期繰越金	7,971	8,624	9,146	合計	4,450,515	4,328,457	7,000,327
當期利益金	115,152	116,301	109,830				
合計	4,450,515	4,328,457	7,000,327	損益計算			
				收入			
				債券償還益	—	—	1,175
				所有有價證券賣却益	673	—	—
				所有有價證券賣却益	8,500	9,500	—
				手数料及繰越利	—	—	187,355
				利息及配當	117,509	79,318	9,553
				貸地貸家料	360	360	360
				雜收入	93,282	94,622	5,815
				合計	220,325	183,802	204,262
				支出			
				諸稅金	14,420	12,464	30,528
				諸經費	21,006	19,629	23,716
				支拂利息	52,827	13,361	40,084
				手数料	8,537	459	63
				定期及短期取引稅	5,350	97	37
				退職役員慰勞金	3,000	—	—
				所有有價證券評價損	—	3,000	—
				雜損	—	18,487	—
				合計	105,173	67,501	94,432
				差引利益金	115,152	116,301	109,830
				前期繰越金	7,972	8,624	9,146
				合計	123,124	124,926	118,976
				內			
				法定積立金	6,000	6,000	5,500
				特別積立金	6,000	6,000	5,500
				役員賞與金	4,500	4,500	4,500
				使用人恩給基金	2,000	2,000	1,500
				株主配當金	96,000	97,280	92,480
				同年率(割)	(1.09)	(1.10)	(1.05)
				後期繰越金	8,624	9,146	9,496

仁川米豆取引所

仁川府海岸町三丁目一番地

設立 明治卅二年六月

社長 荒井初太郎 總務部 60,000 株主數 432名

Table with columns for 貸借對照表 (Balance Sheet) and 損益計算 (Income Statement) for 仁川米豆取引所. It includes sub-sections for 負債 (Liabilities), 資產 (Assets), 損益計算 (Income Statement), and 利益金處分 (Distribution of Profits).

京城株式現物取引市場

朝鮮京城府黃金町二丁目一九九

設立 大正九年五月

社長 天日當次郎 總務部 80,000 株主數 1,835名

Table with columns for 貸借對照表 (Balance Sheet) and 損益計算 (Income Statement) for 京城株式現物取引市場. It includes sub-sections for 負債 (Liabilities), 資產 (Assets), 損益計算 (Income Statement), and 利益金處分 (Distribution of Profits).

滿洲取引所

奉天十間房第五區

設立 大正八年九月

理事長 手塚安彦 總務部 64,000 株主數 260名

Table with columns for 貸借對照表 (Balance Sheet) and 損益計算 (Income Statement) for 滿洲取引所. It includes sub-sections for 負債 (Liabilities), 資產 (Assets), 損益計算 (Income Statement), and 利益金處分 (Distribution of Profits).

新潟米穀株式取引所

新潟市上大川前通

設立 明治十年三月

理事長 渡邊與次郎 總務部 10,000 株主數 名

Table with columns for 貸借對照表 (Balance Sheet) and 損益計算 (Income Statement) for 新潟米穀株式取引所. It includes sub-sections for 負債 (Liabilities), 資產 (Assets), 損益計算 (Income Statement), and 利益金處分 (Distribution of Profits).

山 一 證 券

東京市日本橋區兜町三

Table for '山一證券' (Yamaichi Securities) showing financial data for 昭和元年十一月 (November 1926). It includes sections for '設立' (Incorporation), '重役' (Officers), '資 産' (Assets), '損益計算' (Income Statement), '證券賣買高' (Securities Trading Volume), and '貸借対照表' (Balance Sheet).

大 阪 商 事

大阪市東區高麗橋三丁目

Table for '大阪商事' (Osaka Shoji) showing financial data for 大正六年八月 (August 1927). It includes sections for '設立' (Incorporation), '重役' (Officers), '資 産' (Assets), '損益計算' (Income Statement), '證券賣買高' (Securities Trading Volume), and '貸借対照表' (Balance Sheet).

日興證券

東京市豊町區永樂町

設立 大正九年六月				2年6月末			2年12月末			3年6月末					
(3年6月末現在) 總株數 200,000 株主數 109名				円			円			円					
重役		大株主		資 産			損 益 計 算			利 益 金 處 分					
社長	岩井重郎	東京	日本興業銀行	未拂込資本金	7,500,000	7,500,000	7,500,000	收入利息	104,576	28,950	46,260	當期總益金	610,099	693,728	805,658
取締役	田中市藏	同	大岩井重太郎	貸付金	735,249	724,676	570,856	有價證券利息	347,869	480,365	460,478	前期繰越金	57,080	63,931	80,329
同	菊地鈴太郎	同	吉川孝秀	預ヶ金	239,168	230,212	538,679	收入手数料	129,440	142,796	182,314	合計	667,179	757,659	885,988
監査役	西脇清三郎	同	野村清銀作	有價證券	17,283,581	21,615,510	21,395,079	有價證券益	28,154	41,582	116,599	當期總損金	483,048	556,129	607,851
同	吉川孝秀	同	西澤菜生	營業用什器	40,254	50,682	52,210	雜 益	61	32	5	差引當期純益金	184,131	201,529	278,137
			藤田	假 拂 金	165,120	210,677	384,234	前期繰越金	57,080	63,931	80,329	法定積立金	10,000	10,000	10,000
				未收利息	167,993	165,688	71,655	合計	667,179	757,659	885,988	別途積立金	10,000	10,000	30,000
				現 金	1,322	1,242	1,375	損 失				重役賞與金	12,700	13,700	19,700
				合 計	26,132,687	30,498,690	30,514,091	支拂利息	359,074	411,505	458,716	株主配當金	87,500	87,500	100,000
								支拂手数料	1,363	4,849	12,400	同年率 (割)	(0.70)	(0.70)	(0.80)
								諸 税	35,480	32,166	16,854	後期繰越金	63,931	80,329	118,437
								給 料	24,897	25,973	29,007				
								旅 費	3,844	8,238	6,710				
								雜 費	57,351	72,163	81,877				
								雜 損	39	33	283				
								所有物銷却	1,000	1,200	2,000				
								當期利益金	184,131	201,529	278,137				
								合 計	667,179	757,659	885,988				

證券賣買高			
	買入高	賣渡高	合 計
	千円	千円	千円
大正9 下	2,997	—	2,997
10 上下	2,919 4,574	2,997 2,349	5,915 6,923
11 上下	4,273 774	4,985 509	9,258 1,283
12 上下	1,560 4,697	1,517 4,345	3,077 8,942
13 上下	1,809 3,886	3,090 3,748	4,899 12,634
14 上下	6,645 9,113	8,883 8,965	15,528 18,078
昭和1 上下	14,173 13,371	6,647 12,990	20,820 26,361
2 上下	33,850 59,390	31,230 55,558	65,080 114,948
3 上下	81,471	81,692	163,163

貸借対照表			
負 債	第十四期	第十五期	第十六期
	2年6月末	2年12月末	3年6月末
	円	円	円
資本金	10,000,000	10,000,000	10,000,000
法定積立金	130,000	140,000	150,000
別途積立金	175,000	185,000	195,000
證券取扱金	80,739	51,764	729,875
社員身元保證金	6,519	5,791	7,220
借入金	15,553,974	19,895,727	19,030,002
假 受 金	2,324	18,877	123,856
前期繰越金	57,080	63,931	80,329
當期純益金	127,051	137,598	197,807
合 計	26,132,687	30,498,690	30,514,091

纖維工業目次

郡是製絲	26
片倉製絲	28
日本人造絹絲	29
帝國人絹絲	30
日旭絹絲	31
倉敷絹絲	32
上州絹絲	32
日本絹絲	33
日本毛織	34
日合毛織	36
大滿毛織	38
天滿毛織	39
東京モスリン紡織	39
東洋モスリン	40
帝國製麻	42
澁川紡績	44
大日本紡績	46
東洋紡績	48
富士瓦斯紡績	50
日清紡績	52
内外紡績	54
大倉同紡績	56
足利和紡績	58
岸和田紡績	60
福島紡績	61
錦紡績	62
豐田紡績	63
和泉紡績	64
東華紡績	65
東華紡績	66
東華紡績	67
相模山紡績	68
和歌山紡績	69
同興紡績	70
長崎紡績	71
大阪小紡績	72
大洲小紡績	73
吉見小紡績	73
日東屋紡績	74
名古屋紡績	74
大内紡績	75
内辻帝朝富内天明日日日出三愛大紀日近松東東宇佐日貝	75
山外滿治本華出雲光知阪陽本江太	76
朝鮮山外滿治本華出雲光知阪陽本江太	76
國山外滿治本華出雲光知阪陽本江太	77
燃紡績	77
山外滿治本華出雲光知阪陽本江太	77
山外滿治本華出雲光知阪陽本江太	78
山外滿治本華出雲光知阪陽本江太	78
山外滿治本華出雲光知阪陽本江太	78
山外滿治本華出雲光知阪陽本江太	79
山外滿治本華出雲光知阪陽本江太	79
山外滿治本華出雲光知阪陽本江太	80
山外滿治本華出雲光知阪陽本江太	81
山外滿治本華出雲光知阪陽本江太	82
山外滿治本華出雲光知阪陽本江太	82
山外滿治本華出雲光知阪陽本江太	83
山外滿治本華出雲光知阪陽本江太	83
山外滿治本華出雲光知阪陽本江太	84
山外滿治本華出雲光知阪陽本江太	84
山外滿治本華出雲光知阪陽本江太	85
山外滿治本華出雲光知阪陽本江太	85
山外滿治本華出雲光知阪陽本江太	86
山外滿治本華出雲光知阪陽本江太	86
山外滿治本華出雲光知阪陽本江太	87
山外滿治本華出雲光知阪陽本江太	87
山外滿治本華出雲光知阪陽本江太	88
山外滿治本華出雲光知阪陽本江太	88

株式會社 川島屋商店

東京市日本橋區坂本町

社長 遠山元一

營業科目

内外公債社債株式の賣買
各種公債株式引受募集
有價證券並金融仲介業務
内外經濟調査並旬報發行

御遊金は
證券は
川島屋へ

電話號碼(66)
總機 1111 1112 1113 1114 1115 1116 1117 1118 1119 1120
振替口座東京五八八七一番
電信略號(トウケイカブカワシマ)

郡 是 製 絲

京都府何鹿郡綾部町

設立 明治二十九年八月

(3年3月末現在) 總務部413,322 内備55,333 株主数11,727名

Table with columns for 重役 (Officers) and 大株主 (Major Shareholders) listing names and shareholdings.

株式相場

Table showing stock market prices for old and new shares across different years (大正14, 昭和1, 2, 3).

利 廻 表

Table showing interest rates for old and new shares across different years (大正14, 昭和1, 2, 3).

設 備 能 力 (3年上期現在)

Table detailing production capacity across various factory sites (工場名) and their respective counts.

生 産 高

Table showing production volume (生 絲, 玉 絲) for different years (大正11, 12, 13, 14, 昭和1, 2).

(備考) 大正三年十二月資本金3萬圓增加。大正四年三月資本金45萬圓增加。大正五年十月第二都是製絲を合併し、資本金140萬圓增加。大正七年七月蠶絲製絲、福知山製絲、舞鶴製絲を合併し、資本金76萬7千圓を増加す。大正九年四月1千7百25萬3千圓を増加。昭和元年九月第三都是製絲を合併し、資本金66萬6千圓増加、第三都是製絲25圓拂込3株に對し當社株25圓拂込2株を交付す。

貸借對照表

Table showing the balance sheet (貸借對照表) with columns for 第三十期, 第三十一期, and 第三十二期, and rows for assets and liabilities.

資 産

Table detailing assets (資 産) including land, buildings, machinery, and other items.

損益計算

Table showing profit and loss calculation (損益計算) with columns for 大正14年度, 昭和1年度, and 昭和2年度, and rows for income and expenses.

Table showing financial statements (支出, 損益金處分) with columns for 14年度, 1年度, 2年度 and rows for various expenses and income items.

果 期 業 績 表

Table showing performance results (果 期 業 績 表) with columns for 期 別, 公稱資本, 期 末 拂込資本, 收 入, 支 出, 差 引 利益金, 利 益 率, 配 當 率, 期 末 現 金 及 預 金, 社 外 分 配 金.

(備考) ← 換損金。

片倉製絲紡績

東京市京橋區墨町町八

Table with multiple sections: 設立 (Establishment), 重役 (Officers), 株式相場 (Stock Market), 設備能力 (Equipment Capacity), 損益計算 (Income Statement), 貸借對照表 (Balance Sheet), 貸借對照表 (Balance Sheet), 貸借對照表 (Balance Sheet).

日本レヨン

大阪市東區備後町三丁目

Table with multiple sections: 設立 (Establishment), 重役 (Officers), 株式相場 (Stock Market), 設備能力 (Equipment Capacity), 損益計算 (Income Statement), 貸借對照表 (Balance Sheet), 貸借對照表 (Balance Sheet), 貸借對照表 (Balance Sheet).

帝國人造絹絲

大阪市北區中之島二ノ二五

Table for 帝國人造絹絲 (Empire Artificial Silk). Includes sections for 設立 (Establishment), 重役 (Officers), 株式相場 (Stock Market), 負債 (Liabilities), 資産 (Assets), 損益計算 (Income Statement), 生産設備 (Production Equipment), 貸借対照表 (Balance Sheet), and 貸借対照表 (Balance Sheet).

日本絹織

大阪市北區中之島二ノ二五

Table for 日本絹織 (Japan Silk Weaving). Includes sections for 設立 (Establishment), 重役 (Officers), 株式相場 (Stock Market), 負債 (Liabilities), 資産 (Assets), 損益計算 (Income Statement), 生産設備 (Production Equipment), 貸借対照表 (Balance Sheet), and 貸借対照表 (Balance Sheet).

旭 絹 織				倉 敷 絹 織			
大阪市西區江戸堀南通二丁目				岡山縣都窪郡倉敷町			
設立 大正十一年五月				設立 大正十五年六月			
(3年5月末現在) 總株數160,000 內庫券80,000 株主數 290名				(3年6月末現在) 總株數 200,000 株主數 3,740名			
重 役		大 株 主		重 役		大 株 主	
社 長	喜 多 又 藏	大 阪	日 本 棉 花	社 長	大 原 孫 三 郎	岡 山	倉 敷 紡 績
專 務	野 口 進	獨 逸	F. G. F. 會 社	取 締 役	山 內 顯	同	大 原 孫 三 郎
取 締 役	上 島 五 一 郎	朝 鮮	野 口 進	同	藤 岡 郊 二	同	溝 手 保 太 郎
同	田 村 順 吉	大 阪	小 島 省 三	同	藤 岡 郊 二	同	藤 岡 郊 二
同	市 川 誠 次	同	竹 尾 治 右 衛 門	同	神 社 柳 吉	同	原 澄 治
同	前 原 悠 一 郎	兵 庫	市 川 誠 次	同	藥 師 寺 主 計	同	梶 谷 堅 一 郎
同	ベレナルド・モア	同	市 川 久 子	同	監 査 役	同	林 源 十 郎
監 査 役	木 島 銀 三 郎	大 阪	喜 多 又 藏	同	原 澄 治	兵 庫	山 內 顯
同	北 川 與 平 郎	同	上 島 五 一 郎	同	柿 原 得 一	大 阪	柿 原 得 一
同	堀 啓 次 郎	同	北 川 與 平	同	岡 山 岡 山 商 事	岡 山	岡 山 商 事
貸借對照表 負 債 株 金 8,000,000 準備積立金 180,000 配當補充積立金 150,000 社 債 3,000,000 借 入 金 1,000,000 支拂手形 276,103 社員工賃信託金並貯金 108,538 假 受 金 1,756 未 拂 金 262,045 前期繰越金 159,674 前期利益金 520,459 合 計 13,658,579 資 産 未拂込株金 2,000,000 特 許 權 200,000 土 地 494,266 建物機械 8,197,151 什器工場用具 271,671 原料貯蔵品 868,807 製品仕掛品 541,079 取引先勘定 282,263 未收入金 185 延岡工場勘定 521,892 未経過火災保險料 42,768 假 拂 金 171,582 銀行預金 65,401 現 金 1,508 合 計 13,658,579 損益計算 2年上期 2年下期 3年上期 收入殘金 670,459 1,038,982 987,228 内 特許權償却金 100,000 200,000 建物並に機械償却金 50,000 100,000 200,000 差 引 當期利益金 520,459 738,982 787,228 利益金處分 當期利益金 520,459 738,982 787,228 前期繰越金 159,674 160,134 209,116 合 計 680,134 899,116 996,344 内 準備積立金 30,000 60,000 60,000 配當補充積立金 40,000 120,000 200,000 役員賞與金 450,000 60,000 60,000 株主配當金 450,000 450,000 450,000 同年率 (割) (1.50) (1.50) (1.50) 後期繰越金 160,134 209,116 226,544				貸借對照表 負 債 株 金 10,000,000 未 拂 金 1,829 預 り 金 93,383 預 り 金 70,886 前期繰越金 340 前期繰越金 11,769 14,666 當期純益金 22,057 2,896 合 計 10,023,886 10,108,050 10,085,892 資 産 未拂込株金 7,500,000 6,502,230 6,500,000 建設勘定 985,688 2,196,358 3,036,777 備 品 4,486 5,368 5,790 未決算勘定 43,505 52,810 76,881 預ヶ金及現金 1,479,918 1,351,282 448,469 繰越欠損金 10,287 當期欠損金 17,973 合 計 10,023,886 10,108,050 10,085,892 損益計算 2年上期 2年下期 3年上期 雜 收 入 55,728 38,291 27,206 支 出 營業費 28,178 35,394 45,180 當期純益金 27,549 2,896 内 課 設立費用銷却金 5,492 當期純益金 22,057 2,896 當期欠損金 17,973 損益金處分 當期純益金 22,057 2,896 當期欠損金 17,973 前期繰越金 11,769 14,666 前期繰越欠損金填補 10,287 後期繰越金 11,769 14,666 後期繰越欠損金 3,307			

日 本 絹 絲 紡 績				上 州 絹 絲 紡 績			
東京市京橋區南傳馬町二ノ十八				群馬縣高崎市飯塚村八百九番地			
設立 大正八年十月				設立 大正十年十月			
社長 峰岸慶藏 總株數 40,000 優先株 20,000 株主數 994名				社長 横溝萬吉 總株數 17,200 株主數 427名			
貸借對照表		第十八回		第十九回		第二十回	
負 債		2年5月末	2年11月末	3年5月末		貸借對照表	
株 金 2,000,000		2,000,000	2,000,000	2,000,000		負 債	
法定準備金 1,800		1,800	1,800	1,800		株 金 1,075,000	
特別準備金 1,800		1,800	1,800	1,800		法定積立金 16,500	
從業者扶助積立金 9,900		9,900	9,900	9,900		使用人恩給基金及退職積立金 137	
借 入 金 500,000		500,000	500,000	500,000		配當準備積立金 10,000	
當座借越金 96,513		73,138	—	—		未 拂 金 25,799	
支拂手形 1,088,514		993,682	588,308	—		仕拂手形 225,120	
未拂配當金 1,666		1,666	1,666	—		日本興業銀行借入金 200,000	
支拂未済金 15,692		13,685	16,459	—		借 入 金 121,788	
保償貯金 57,607		63,611	61,626	—		割引手形 12,171	
假 受 金 33,403		42,050	54,436	—		別途預り金 5,562	
假 受 金 298,731		296,936	297,971	—		假 受 金 3,538	
未拂工銀 1,117		1,096	615	—		當座借越金 989	
仕 入 先 7,460		18,022	19,333	—		保險徵收金 297	
割引手形 66,168		62,188	46,336	—		當期利益金 921	
借入有價證券 60,000		—	60,000	—		合 計 1,684,732	
當期利益金 44,214		—	44,214	—		資 産	
合 計 4,180,375		4,079,579	3,704,469	—		未拂込株金 440,000	
資 産		土地建物		665,778		440,000	
土地建物 665,778		666,330	666,589	666,589		土地建物機械什器 787,991	
機械器具 1,298,361		1,299,818	1,300,663	1,300,663		工作物 10,234	
原料製品 1,549,186		1,194,533	642,203	—		原 料 15,018	
仕 掛 品 121,410		289,607	435,333	—		製 品 251,615	
屑 物 22,588		8,122	7,032	—		物 2,700	
貯 藏 品 27,836		28,159	28,506	—		工場仕掛品 23,008	
石 炭 7,347		2,998	11,393	—		精 干 綿 37,969	
預ヶ金 2,152		6,157	4,565	—		炭 913	
郵便振替貯金 19		11	—	—		貯 藏 品 10,629	
有價證券 1,441		—	—	—		現 金 617	
受取手形 66,863		82,060	46,336	—		未收入金 122	
實 掛 金 20,927		8,135	538	—		當座預金及振替貯金 12	
未経過利息 8,009		7,038	2,374	—		受取手形 8,092	
未経過保險料 7,922		2,903	5,973	—		得 意 先 17,027	
賄 所 583		522	605	—		假 拂 金 12,134	
附 給 所 1,551		1,452	899	—		工 手 立 替 金 1,069	
配屬病院 11,204		5,014	15,470	—		未経過保險料 609	
職工立替金 2,633		2,475	1,951	—		未経過利息 1,985	
假 出 金 28,517		25,582	25,589	—		當期損金 41,953	
未收入金 79,107		79,107	79,107	—		前期損金 21,023	
供託有價證券 60,000		—	60,000	—		合 計 1,684,732	
現 金 527		828	606	—		損 益 計 算	
前期繰越損失金 24,646		256,404	368,719	—		收 入	
當期損失金 231,758		112,314	—	—		製 品 賣 上 高 432,391	
合 計 4,180,375		4,079,579	3,704,469	—		房 物 賣 上 高 26,171	
損 益 計 算		2年上期		2年下期		3年上期	
製造差金 281,508		359,351	462,733	—		製 品 在 高 251,615	
雜 收 入 18,302		19,409	36,023	—		房 物 在 高 2,700	
當期損失金 231,758		112,314	—	—		工 場 仕 掛 品 23,008	
合 計 531,569		491,076	498,757	—		精 干 綿 在 高 37,969	
支 出		2年上期		2年下期		3年上期	
工場費 302,526		296,206	277,716	—		雜 收 入 721	
營業費 141,642		112,787	119,818	—		收 入 利 息 1,081	
利 息 87,401		82,074	67,009	—		合 計 775,658	
差 引 當期利益金 44,214		—	44,214	—		支 出	
當期利益金 44,214		—	44,214	—		前期より特越製品 276,429	
當期損失金 231,758		112,314	—	—		同 半 製 品 105,068	
前期繰越損失金 24,646		256,404	368,719	—		同 屑 物 21,994	
合計又は差引 256,404		368,719	324,505	—		原料使用高 295,765	
後期繰越損失金 256,404		368,719	324,505	—		諸 經 費 119,364	
合 計 817,612		678,357	500,447	—		合 計 817,612	
損 益 金 處 分		2年上期		2年下期		3年上期	
差引當期損失金 41,953		63,805	—	—		差引當期損失金 41,953	
差引當期利益金 21,023		62,976	126,782	—		差引當期利益金 21,023	
前期繰越損失金 62,976		126,782	126,782	—		前期繰越損失金 62,976	
合計又は差引後期繰越損失金 62,976		126,782	126,782	—		合計又は差引後期繰越損失金 62,976	

日本毛織

神戸市西出町六九一番屋敷

設立 明治二十九年十二月

(3年5月末現在) 總額1,000,000 内資400,000 株主5,873名

Table of directors and shareholders with names and shares.

株式相場

Table of stock market prices for old and new shares.

額面50圓 現在拂込額 (舊株 拂込済 新株 12.5圓)

利息表

Table of interest rates for old and new shares.

設備能力 (3年上期現在)

Table of equipment capacity for spinning and weaving.

(備考) 大正七年八月日本毛織紡績を對等條件で合併資本...

貸借對照表

Balance sheet table showing assets and liabilities for three periods.

資産

Table of assets including land, buildings, and equipment.

損益計算

Table of profit and loss calculation for three periods.

Main financial statement table with columns for income and expenses for three periods.

累期業績表

Table of cumulative performance metrics including revenue, expenses, and profit rates.

合 同 毛 織

大阪市東淀川區中津濱通一ノ九

設立 昭和二年八月

(3年6月末現在) 総株数 500,000 株主数 7,601名

Table of Shareholders (大株主) listing names, addresses, and share counts.

株式相場

Table showing share market prices (最高, 最低, 平均) for old and new shares in 1929 and 1930.

額面50圓 拂込済

利 息 表

Table showing interest rates for old and new shares in 1929, 1930, and 1931.

設 備 能 力 (3年上期現在)

Table showing production capacity for spinning machines (梳毛機, 紡毛機, 織機) in 1929, 1930, and 1931.

(備考) 昭和二年八月毛織紡織(資本金2千5百萬圓)と東京毛織(資本金2千5百萬圓)の兩社合併の上設立す。毛織紡織50圓拂込株2株に對し同額拂込當社株四株、25圓拂込株5株に對し當社株50圓拂込済2株を交附。東京毛織50圓拂込済株5株に對し同額拂込當社株3株を交附す。

貸借對照表

Balance Sheet (貸借對照表) showing assets and liabilities for the first, second, and third periods.

資 産

Table of Assets (資 産) including land, buildings, machinery, and inventory.

損益計算

Income Statement (損益計算) showing revenue and expenses for the periods.

Table of Expenditures (支出) categorized by type (e.g., raw materials, wages, interest) and period.

果 期 業 績 表

Table of Operating Results (果 期 業 績 表) showing income, expenses, and profit for various periods.

舊 毛 新 綿 紡 織

Table comparing operating results between Old Wool Spinning and New Cotton Spinning.

合 同 毛 織

Summary table for the Joint Wool Spinning company.

大阪毛織 (舊日本フランネル株式會社)

大阪市東淀川區長柄中 通四ノ七九

設立 明治二十四年四月

(39年5月末現在) 總株數 70,000 內型株 20,000 株主數 287名

重役 大株主 持株數 內舊株
社長 芝川榮助 大阪 芝川商店 25,912 (7,763)
常務 平田義太郎 東京 近藤 6,422 (2,074)
取締役 柳壯藏 大阪 中谷庄兵衛 5,450 (1,400)
同 橋本正彰 同 松本合兵衛 4,323 (1,091)
同 中谷庄兵衛 同 村田長兵衛 1,930 (480)
同 芝川榮三 同 芝川義合 875 (—)
監査役 松本鐵次郎 兵庫 石田友資 720 (180)
同 安宅彌吉 大阪 高井村 710 (—)
668 (412)

株式相場

Table with columns: 舊株 (最高, 最低, 平均), 新株 (最高, 最低, 平均). Rows for 昭和1年, 2年, 3年.

昭和元年上期より無配當。

額面50圓 現在拂込額 (舊株 拂込済 新株 20圓)

設備能力 (3年上期現在)

Table with columns: 織機(臺), 撚絲機(錘), 梳毛機(錘), 紡毛機(錘). Rows for 昭和1下, 2下, 3上.

(備考) 大正四年八月資本金を1百萬圓に増加。大正八年十月3百萬圓に増資。大正九年十二月愛知毛織株式會社を合併し5百萬圓増資。

貸借對照表 負債
資本金 3,500,000
法定積立金 267,900
別途積立金 337,200
社員慰勞及恩給基金 7,218
職工扶助基金 41,971
事業研究費基金 15,450
未拂配當金 1,968
借入金 900,000
支拂手形 888,575
社員職工保護積金 221,590
假受金 60,069
未拂掛買金 41,856
借入有價證券 12,000
未拂工賃 9,580
前期繰越金 7,732
當期純益金 38,354
合計 6,351,462

資産
未拂込株金 1,500,000
地建物 402,217
諸機械 582,326
工場用具 1,460,411
什器 83,397
原料品 27,637
製成品 467,542
半製品 908,411
工場仕掛物 132,071
準備要品 332,491
假出金 457,860
販賣取引先勘定 137,774
供託有價證券 47,608
受取手形 187,958
銀行當座勘定 31,342
振替貯金 29,269
金銀有高 18,387
貯蓄金 500
合 計 6,351,462

損益計算 收入
製品賣上勘定 2,117,754
加工勘定 212
雜益 2,301
後期繰越製品 908,411
同 半製品 132,071
同 仕掛物 332,491
合 計 3,493,239

支出
前期より繰越製品 670,545
同 半製品 93,116
同 仕掛物 417,010
使用原料勘定 1,592,031
製造費 520,549
營業費 62,061
諸稅金 17,277
利息及割引料 82,296
税金引當金 3,454,887
建物償却金 4,400
機械償却金 5,000
製品値下損 15,000
小計 40,000
純益金 3,454,887
合 計 3,493,239

利益金處分
當期利益金 38,354
税金引當金 67,971
建物機械償却金 4,400
製品値下金 20,000
差引 40,000
前期繰越金 7,732
前期繰越金 42,086
合 計 101,857
法定積立金 2,000
別途積立金 2,000
後期繰越金 81,257

滿蒙毛織

奉天浪皇姑屯

設立 大正七年十二月

專務 遠藤眞一 總株數 60,000 株主數 2,165名

貸借對照表 負債

Table with columns: 2年4月末, 2年10月末, 3年4月末. Rows for 株金, 未拂配當金, 職員特別預金, etc.

損益計算 收入
製品賣上高 302,161
製品現在高 474,152
委託品現在高 42,656
仕掛品現在高 354,436
關東廳補助金 106,607
滿鐵助成金 6,071
工毛益 12,869
收入利息 7,954
雜收入 29,923
當期損失金 1,300,836
合 計 1,417,585

支出
前期製品等越高 469,211
前期諸品繰越高 559,333
原料貯藏品使用高 233,433
前期賣渡製品高 709
前期賣渡製品值引高 65,313
利息 60,993
雜費 163,344
當期利益金 13,813
合 計 1,300,836
損益金處分
當期利益金 13,813
當期損失金 163,282
前期繰越損失金 149,469
合計後期繰越損失金 149,469

天滿織物

大阪市東區北濱五ノ一〇五

設立 明治二十年三月

社長 野田吉兵衛 總株數 140,000 內型株 10,000 株主數 1,255名

貸借對照表 負債

Table with columns: 2年5月末, 2年11月末, 3年5月末. Rows for 株金, 積立金, 別途積立金, etc.

損益計算 收入
製品賣上高 302,161
製品現在高 474,152
委託品現在高 42,656
仕掛品現在高 354,436
關東廳補助金 106,607
滿鐵助成金 6,071
工毛益 12,869
收入利息 7,954
雜收入 29,923
當期損失金 1,300,836
合 計 1,417,585

支出
前期製品等越高 469,211
前期諸品繰越高 559,333
原料貯藏品使用高 233,433
前期賣渡製品高 709
前期賣渡製品值引高 65,313
利息 60,993
雜費 163,344
當期利益金 13,813
合 計 1,300,836
損益金處分
當期利益金 13,813
當期損失金 163,282
前期繰越損失金 149,469
合計後期繰越損失金 149,469

東京モスリン紡織

東京府南葛飾郡西郷町大字請地六五一

設立 明治二十九年三月

(3年5月末現在) 總額610,250 内資310,250 株主5,159名

Table with columns for 重役 (Officers) and 大株主 (Major Shareholders) listing names and shareholdings.

株式相場

Table showing stock market prices for old and new shares across various years from 1923 to 1934.

額面50圓 現在拂込額 (舊株 17.5圓 新株 17.5圓)

生産設備 (3年上期末現在)

Table detailing production equipment including spinning machines, weaving machines, and other facilities.

(備考) 大正五年五月資本金200萬圓増加。大正八年五月資本金600萬圓増加、増資新株12萬株は舊1株に付新1株半を割當つ。

貸借対照表

負債

Table of liabilities for the 63rd, 64th, and 65th periods, including items like 株一金, 未拂配當金, etc.

資産

Table of assets for the 63rd, 64th, and 65th periods, including items like 新株未拂込金, 地所, 建物, etc.

Main financial statement table showing 損益計算 (Income Statement) and 支出 (Expenditures) for 2nd, 3rd, and 4th periods.

果期業績表

Table of performance results by period, including columns for 公稱資本, 期未拂込資本, 收入, 支出, etc.

(備考) 差引利益金の印は缺損金。

東洋モスリン

東京府南葛飾郡龜戸町七ノ五〇

設立 明治四十年一月

(3年5月末現在) 總機235,700 内機173,700 株主3,182名

重役 社長 若尾鴻太郎 東京 若尾 璋 八 26,655 (18,110) 常務 永井米藏 同 永井 節 一 7,400 (7,400) 取締役 武藤貞雄 同 永井 兵 司 7,106 (286) 若尾 兼太郎 同 阿部 純 隆 3,800 (3,800) 神戶徳太郎 同 丹澤 善 利 3,525 (3,525) 丹澤 善利 同 神戶 徳 太郎 3,780 (2,480) 田邊宗英 同 齋 藤 利 勝 3,467 (3,467) 中島武太郎 同 渡 邊 善 十 郎 3,406 (2,630) 監査役 山星徳太郎 同 兵 庫 清 水 次 郎 3,129 (3,129) 合 藤 恒 吉 同 鈴 村 秀 三 新 潟 石 田 友 吉 3,000 (1,900)

株式相場

Table with columns for stock prices (最高, 最低, 平均) for old and new shares across different years (大正12, 13, 14, 昭和1, 2, 3).

額面50圓 現在拂込額(舊株 拂込済 新株 32.5圓)

利 廻 表

Table showing interest rates for old and new shares across different years (大正12, 大正13, 大正14, 昭和1, 昭和2, 昭和3).

工場別能力(3年上期末現在)

Table showing factory capacity for Moslin and Cotton spinning across different departments (第一, 第二, 第三, 第四).

(備考) 大正四年四月深良川水電設備及御殿場電燈事業を東京電燈に譲渡す。大正五年八月資本金2百萬圓増加増資新株4萬株は舊1株に付新1株を割當つ。大正八年四月資本金6百萬圓増加、増資新株12萬株は、舊1株に付新1株半を割當つ。大正九年十二月東洋紡織(資本金5百萬圓拂込資本125萬圓)を對等條件にて合併し、5百萬圓を増資す。大正十二年五月月の湖水力電氣(拂込資本金3百萬圓)を合併し、5百萬圓拂込同社株2株に對し當社同額拂込1株2分7厘、同社34圓拂込3株に對し當社50圓拂込1株2分7厘を交付して3百萬圓を増資す。大正十五年九月現在新舊各5株を3株1分で併合し684萬圓を減資す。昭和三年一月武蔵紡織(資本金100萬1千圓)を合併し、62萬5千圓増資。

貸借對照表

Table showing assets and liabilities for the 41st, 42nd, and 43rd periods, including items like 株金, 社債, 借入金, etc.

資 産

Table showing assets including 未拂込株金, 土地, 建造物, 機械, 工場用具, etc.

損益計算 2年上期 2年下期 3年上期 利益金處分 純益金, 前期繰越金, 合計, etc.

累 期 業 績 表

Table showing cumulative performance metrics including 期別, 公稱資本, 期末拂込資本, 收入, 支出, 差引利益, 利益率, 配當率, 期末預金及現金, 社外金.

(備考) 利益金中へは賦損金。

鐘淵紡績

東京府南葛飾郡隅田町

設立 明治二十年五月

(3年6月末現在) 總資産1,200,000 内國債362,553 株主数16,165名

Table with columns for 役員 (Officers) and 株主 (Shareholders), listing names and shareholdings.

株式相場

Table showing stock market prices for old and new shares, with columns for highest, lowest, and average prices.

額面50圓 現在拂込額 (舊株 拂込済 新株 12.5圓)

利息表

Table showing interest rates for various periods from 大正10 to 昭和3.

生産設備

Table detailing production equipment including spinning machines, weaving machines, and other textile machinery.

生産高果期比較

Table comparing production volumes across different periods (大正13, 14, 昭和1, 2, 3).

工場別能力 (3年上期末現在)

Table showing production capacity by factory, listing various types of machinery and their counts.

貸借対照表

Table of assets and liabilities, including items like 株金 (Share Capital), 法定準備積立金 (Statutory Reserve), and 貸付金 (Loans).

Main financial statement table with columns for 資産 (Assets), 支出 (Expenditures), 損益計算 (Income Statement), and 果期業績表 (Performance Table).

果期業績表

Table showing performance metrics for different periods, including revenue, expenses, and profit margins.

大日本紡績

兵庫縣尼崎市尼崎町

設立 明治二十二年六月

(3年5月末現在) 總株數 1,040,000 株主數 11,584名

重役 大株主 持株數
社長 菊地 三郎 30,000
副社長 藤本 元之助 21,250
取締役 松村 謙成 15,754
同 松本 宗十郎 14,263
同 有賀 松彦 12,393
同 小寺 源吉 12,187
同 竹尾 治七郎 11,800
同 逢坂 奇男 11,364
同 今倉 野三郎 11,260
同 菊地 重三郎 10,796
同 平野 利房 10,221
同 田代 重三郎 10,092
監査役 三野 村重三 10,000
同 廣海 三郎 10,000
相談役 田代 重三郎 8,840

株式相場

Table with columns for highest, lowest, and average prices for various stock types (大正10年, 11年, 12年, 13年).

利廻表

Table showing interest rates for different periods (大正10, 11, 12, 13, 14, 昭和1, 2, 3).

工場別能力 (3年上期末現在)

Table listing production capacity for various factory types (工 場) and machinery (精紡機, 擦絲機, 織機, 瓦斯機).

生産設備

Table showing production equipment values for different periods (大正13, 14, 昭和1, 2, 3).

生産高累期比較

Table comparing production volume over periods (大正14, 昭和1, 2, 3).

(備考) 大正三年八月東京紡績(拂込資本金480萬圓)を合併し、144萬圓増資。大正五年二月日本紡績(拂込資本金275萬圓)を合併、110萬圓増資。大正六年七月79萬圓増資。同年十二月416萬圓増資。大正七年二月750萬圓増資。同年六月攝津紡績(拂込798萬圓)を對等條件にて合併し、1,050萬圓を増資。大正九年四月1,950萬圓増資。增加新株78萬株は舊10株に付新6株を割當て全額拂込済となる。大正十二年七月日本粗毛紡績(拂込資本金440萬圓)を合併し、110萬圓を増資。同社20圓拂込株10株に對し當社50圓拂込済株1株を交付し、内10萬株を買入減資。大正十三年三月鹿兒島紡績(拂込資本金392萬圓)を合併し100萬圓増資。同社50圓拂込株4株に對し當社同額拂込済1株と現金6圓及同新株(32圓拂込)6株に對し日紡拂込済1株と現金1圓76錢を交付。

貸借對照表

Table showing balance sheet items (資本金, 準備積立金, 別段積立金, etc.) for periods 第七十三回, 第七十四回, 第七十五回.

資産

Table showing assets (土地, 建物, 機械, 工場用具, etc.) for periods 第七十三回, 第七十四回, 第七十五回.

損益計算 收入 支出 利益金配當
Table showing income, expenses, and profit distribution for periods 2年上期, 2年下期, 3年上期.

果期業績表

Table showing performance metrics (期別, 公稱資本, 期末拂込資本, 收入, 支出, 差引利益, 利益率, 配當率, 期末預金及現金, 社外金).

東洋紡績

大阪市北區堂島濱通二丁目八番地

設立 大正三年六月

(3年5月末現在) 總額1,037,000 內實收537,000 株主9,519名

Table of directors and shareholders with names and share counts.

株式相場

Table showing stock market prices for various periods from 1914 to 1933.

額面50圓 現在拂込額(舊株) 拂込済新株 20圓

利息表

Table of interest rates for different periods.

工場別能力 (3年上期末現在)

Table of production capacity by factory for different machinery types.

生産設備

Table of production equipment for different periods.

生産高比較

Table comparing production volumes across different years and categories.

(備考) 大正三年三重紡績と大阪紡績とを合併して創立する。三重一株に付當社株一株、大阪五株に付東洋四株を交付...

貸借対照表

Balance Sheet table showing assets and liabilities for the 26th, 27th, and 28th periods.

Profit and Loss Statement table with columns for income, expenses, and profit for 2nd and 3rd periods.

累期業績表

Table of cumulative performance metrics including capital, income, expenses, and profit over time.

富士瓦斯紡績

東京府南葛飾郡大島町五丁目百拾五番地

Table containing company information for Fuji Gas Spinning Co., Ltd. including establishment date (1919), capital (¥11,000,000), and various financial and production statistics across different periods (Taisho, Showa).

Profit and Loss Statement (損益計算) comparing 2nd and 3rd periods. It details income (收入) and expenses (支出) for various categories like production, materials, and administrative costs.

累期業績表

Accumulated Performance Table (累期業績表) showing cumulative financial performance from the start of the period to the end, including revenue, expenses, and profit margins.

日清紡績

東京府南葛飾郡龜戸町二丁目七拾八番地

設立 明治四十年二月

(3年5月末現在) 總株數540,000 內國幣250,000 株主數5,481名

Table of directors and shareholders with columns for name, position, and shareholding details.

株式相場

Table showing stock market prices for old and new shares across different years.

額面50圓 現在拂込額 舊株 拂込済 新株 12.5圓

利息表

Table of interest rates for old and new shares from 1913 to 1923.

生産設備

Table detailing production equipment including spinning and weaving machines.

生産高比較

Table comparing production volumes for various years and categories.

工場別能力 (3年上期末現在)

Table showing factory capacity for different types of machinery like spinning and weaving.

(備考) 大正三年十一月高岡紡績(資本金10萬圓、積立金1萬圓)を19.5萬圓にて買収す...

貸借対照表

Balance sheet table showing assets and liabilities for the company.

Profit and Loss Statement table with columns for income, expenses, and profit for 2 and 3 years.

累期業績表

Table showing cumulative performance metrics like revenue, expenses, and profit over time.

(備考) 差引利益の←印は損失金。

内		外		綿		
大阪市北區堂島町四一番地						
設立 明治二十年九月						
(3年5月末現在) 總株數320,000 內國株100,000 株主數1,303名						
重 役		大 株 主 持 株 數 內 舊 株				
頭 取	武 居 綾 藏	大 阪	阿 部 彦 太 郎	26,369	(8,620)	
取 締 役	阿 部 彦 太 郎	兵 庫	川 邨 利 兵 衛	20,113	(10,113)	
同	天 木 繁 二 郎	同	川 邨 兼 三	12,720	(2,314)	
同	大 西 喜 一	東 京	川 邨 伴 三	11,576	(2,297)	
同	大 谷 登 藏	大 阪	中 野 太 門	10,422	(3,472)	
同	佐 々 木 國 藏	同	中 野 太 右 衛 門	10,357	(3,454)	
同	玉 木 久 永	東 京	西 川 庄 六	10,032	(3,344)	
同	岡 田 源 太 郎	大 阪	阿 部 一 二 郎	8,100	(2,700)	
同	山 口 幸 三 郎	兵 庫	新 田 茂 兵 衛	7,000	(1,500)	
監 査 役	半 田 虎 之 助	大 阪	阿 部 一 二 郎	8,100	(2,700)	
同	中 野 喜 三 郎	兵 庫	新 田 茂 兵 衛	7,000	(1,500)	
同	川 邨 利 兵 衛	同	山 川 一 郎	5,370	(1,690)	
工 場 別 能 力 (3 年 上 期 末 現 在)						
工 場	精 紡 機 (錠)	撈 絲 機 (錠)	織 機 (臺)			
日 本	33,440	3,476	811			
上 海	271,443	51,200	1,600			
青 島	63,200	—	—			
金 州	29,980	—	—			
合 計	398,068	54,676	2,411			
(備 考) 大 正 九 年 七 月 1,100 萬 圓 を 増 資 す 。 増 加 新 株 22 萬 株 の 中 20 萬 株 は 舊 一 株 に 付 新 二 株 を 割 當 て 、 殘 2 萬 株 は 功 勞 株 と し 、 第 一 回 拂 込 金 12.5 圓 は 積 立 金 を 充 當 す 。						
貸 借 對 照 表		第 八 十 回	第 八 十 一 回	第 八 十 二 回		
負 債		2 年 5 月 末	2 年 11 月 末	3 年 5 月 末		
資 本 金		16,000,000	16,000,000	16,000,000		
積 立 金		14,237,300	14,337,300	14,537,300		
配 當 準 備 積 立 金		291,875	291,875	291,875		
別 途 積 立 金		147,500	147,500	147,500		
保 險 積 立 金		16,531	16,531	16,531		
支 拂 未 済 配 當 金		2,688	3,373	2,659		
買 代 金		892,227	855	624,534		
賣 代 金		115,833	221,621	261,204		
引 受 爲 替 手 形		35,352	—	—		
支 拂 手 形		4,089,112	3,237,318	3,225,251		
預 り 金		2,427,704	2,937,779	2,536,897		
川 邨 利 兵 衛 氏 高 齡 記 念 事 業 基 金		300,000	300,000	300,000		
故 川 邨 頭 取 記 念 事 業 資 金		200,000	200,000	200,000		
未 拂 金		401,276	408,475	396,219		
未 拂 社 債 利 子		6	6	6		
社 員 恩 給 資 金		350,000	350,000	350,000		
職 工 保 護 獎 勵 資 金		350,000	350,000	350,000		
前 期 繰 越 金		2,054,971	2,057,786	2,057,595		
當 期 純 益 金		967,816	1,104,808	1,103,381		
合 計		42,880,191	41,965,232	42,430,955		
資 産						
拂 込 未 済 資 本 金		2,750,000	2,750,000	2,750,000		
工 場 原 料 品 、 仕 掛 品 、 製 品		13,806,654	13,110,412	11,714,393		
積 込 品		281,890	286,930	207,727		
受 取 手 形		—	—	475,813		
銀 行 當 座 預 金 、 別 段 預 金		3,652,437	3,300,616	3,930,721		
預 ケ 金		5,842	6,119	9,848		
假 出 金		393,085	184,027	157,210		
地 所		4,184,910	4,186,052	4,196,814		
建 物		3,383,658	3,443,407	3,487,839		
機 械		12,864,596	12,875,965	13,065,266		
什 器		100,284	98,940	96,341		
工 場 要 具		550,033	564,415	554,148		
工 場 準 備 要 品		475,583	523,564	531,524		
有 價 證 券		333,085	333,085	333,085		
工 場 増 設 金		—	188,114	801,086		
現 金		98,134	111,581	119,132		
合 計		42,880,191	41,965,232	42,430,955		
株 式 相 場						
舊 株		新 株				
	最 高	最 低	平 均	最 高	最 低	平 均
大 正 14 年	159.0	133.5	142.3	127.0	106.0	118.7
昭 和 1 年	135.5	96.5	106.8	115.0	76.0	95.8
2 年	101.0	73.0	83.0	80.0	54.0	66.1
3 年	103.5	80.0	92.6	83.0	64.5	73.9
額 面 50 圓 現 在 拂 込 額 (舊 株 拂 込 済 新 株 37.5 圓)						
利 息 表						
	大 正 14	昭 和 1	昭 和 2	昭 和 3		
舊 株	0.703	0.702	0.723	0.648		
新 株	0.632	0.587	0.681	0.609		
生 産 設 備						
	精 紡 機 (錠)	撈 絲 機 (錠)	織 機 (臺)			
大 正 13 年	上 下	374,176	32,340	2,591		
14 年	上 下	374,176	32,340	2,591		
昭 和 1 年	上 下	398,176	32,340	2,505		
2 年	上 下	398,176	32,340	2,409		
3 年	上 下	398,068	32,340	2,411		
生 産 高 比 較						
	綿 絲	平 均 番 手	綿 布	原 棉 消 費 高	原 絲 消 費 高	
大 正 13 年	上 下	11	11,208	622	3,240	
14 年	上 下	11	10,939	636	3,195	
昭 和 1 年	上 下	12	10,144	678	2,964	
2 年	上 下	12	10,379	707	3,002	
3 年	上 下	12	10,761	708	3,130	
	上 下	12	10,282	837	2,987	
	上 下	12	9,230	661	2,684	
	上 下	8	6,449	441	1,335	
	上 下	6	6,890	358	824	

損 益 計 算		2 年 前 期	2 年 後 期	3 年 前 期	支 出		2 年 前 期	2 年 後 期	3 年 前 期	
收 入		円	円	円	円		円	円	円	
製 品 及 半 製 品 出 來 高		25,527,879	25,218,656	29,638,817	當 社 創 立 四 十 周 年 紀 念 費		—	20,077	—	
屑 物 出 來 高		902,218	276,527	377,498	川 邨 兼 三 氏 退 職 慰 勞 金		—	—	100,000	
雜 益 及 株 券 書 替 料		113,109	76,377	93,351	再 蒸 引 當 期 純 益 金		967,816	1,104,808	1,103,381	
合 計		25,943,206	25,671,561	30,109,667	利 益 金 分 配					
支 出						當 期 純 益 金		967,816	1,104,808	1,103,381
原 料 品 及 半 製 品 消 費 高		19,697,423	19,369,441	23,616,263	前 期 繰 越 金		2,054,971	2,057,786	2,087,595	
諸 稅		82,675	83,269	179,146	合 計		3,022,786	3,162,595	3,190,976	
支 拂 利 息		186,537	171,014	91,592	內					
營 業 費		356,454	434,113	439,896	積 立 金		100,000	200,000	200,000	
工 場 費		4,520,564	4,213,174	4,298,709	役 員 賞 與 金		70,000	80,000	80,000	
合 計		24,843,653	24,271,011	28,625,607	配 當 金		795,000	795,000	795,000	
差 引 金		1,099,552	1,400,549	1,484,059	同 年 率 (割)		(1.20)	(1.20)	(1.20)	
內						後 期 繰 越 金		2,057,786	2,087,595	2,115,976
地 物 價 値 計 算 要 具 減 價 額		131,736	275,663	280,677						
累 期 業 績 表										
期 別	公 稱 資 本	期 末 拂 込 資 本	收 入	支 出	差 引 利 益	利 益 率	配 當 率	期 末 預 金 及 現 金	社 外 分 配 金	
	千 円	千 円	千 円	千 円	千 円	%	%	千 円	千 円	
大 正 3 年	上 下	5,000	3,125	6,138	5,849	288	1.84	256	272	
	上 下	5,000	3,125	4,894	4,770	124	0.79	961	169	
4 年	上 下	5,000	3,125	5,810	5,407	403	2.57	350	235	
	上 下	5,000	3,125	7,236	6,865	431	2.75	347	237	
5 年	上 下	5,000	3,125	9,434	8,973	461	2.94	432	212	
	上 下	5,000	3,750	10,069	9,236	833	4.70	168	419	
6 年	上 下	5,000	3,750	12,698	11,534	1,164	6.28	281	546	
	上 下	5,000	3,750	16,783	14,588	2,195	11.70	1,413	896	
7 年	上 下	5,000	3,750	22,222	19,714	2,507	13.37	1,119	1,103	
	上 下	5,000	3,750	21,672	19,464	2,207	11.77	609	1,083	
8 年	上 下	5,000	3,750	26,020	23,130	2,890	15.41	3,372	943	
	上 下	5,000	3,750	34,113	29,768	4,345	23.20	4,831	1,217	
9 年	上 下	5,000	5,000	43,811	38,428	10,383	41.53	15,683	1,495	
	上 下	16,000	7,750	29,545	24,521	5,024	12.96	17,691	3,975	
10 年	上 下	16,000	7,750	21,239	16,138	5,100	13.16	23,689	2,655	
	上 下	16,000	7,750	22,358	17,269	5,087	13.12	18,834	2,665	
11 年	上 下	16,000	7,750	27,356	22,433	4,923	12.70	13,071	2,645	
	上 下	16,000	7,750	26,899	21,958	4,941	12.76	10,577	2,625	
12 年	上 下	16,000	7,750	31,375	27,805	3,570	9.21	4,744	2,147	
	上 下	16,000	7,750	31,408	28,961	2,447	6.21	6,530	1,710	
13 年	上 下	16,000	10,500	45,621	43,202	2,418	4.60	3,295	1,587	
	上 下	16,000	10,500	46,253	43,697	2,555	4.86	6,563	1,735	
14 年	上 下	16,000	13,250	44,431	41,983	2,448	3.69	6,233	1,691	
	上 下	16,000	13,250	31,634	30,575	1,058	1.59	8,164	994	
昭 和 1 年	上 下	16,000	13,250	39,531	37,885	1,646	2.48	4,297	1,344	
	上 下	16,000	13,250	25,286	23,912	1,373	2.07	5,103	1,084	
2 年	上 下	16,000	13,250	25,943	24,844	1,099	1.65	3,756	865	
	上 下	16,000	13,250	25,671	24,271	1,400	2.11	3,418	895	
3 年	上 下	16,000	13,250	30,109	28,625	1,484	2.24	4,059	975	

大阪合同紡績

大阪市北區堂島濱通二丁目六番地

設立 明治三十三年一月
(3年5月末現在) 總株數 375,000 株主數 4,396名
重役 大株主 持株數
社長 谷口房藏 和山竹中商店 7,843
副社長 秋山廣太 大阪谷口房藏 7,500
取締役 岡田光藏 京都山口支合資 7,000
同 飯尾一二 同 谷口豐三郎 6,500
同 能松太郎 大阪日本生命保險 4,810
同 坂田幹太 同 大同生命保險 3,779
同 河野義一郎 同 瀬尾喜兵衛 3,530
監査役 三谷軌秀 三重大阪商事 2,996
同 秋田久 大阪山本源吉 2,490

株式相場
舊株 新株
最高 最低 平均 最高 最低 平均
大正13年 115.0 86.6 95.0 61.4 28.2 35.0
昭和1 132.3 109.1 121.0 85.2 54.1 69.6
昭和2 145.6 114.0 133.0
昭和3 143.4 120.0 135.3
167.9 145.0 140.9

額面50圓 拂込済
利息表
大正13 大正14 昭和1 昭和2 昭和3
舊株 1.052 0.826 0.751 0.739 0.709
新株 0.714 0.350

生産設備
精紡機(錠) 捻絲機(錠) 織機(臺)
大正14 上下 332,480 57,176 3,198
昭和1 上下 341,620 63,976 3,198
昭和2 上下 341,620 63,976 3,198
昭和3 上下 349,140 63,976 3,198
2 上下 350,304 63,976 3,198
3 上下 387,104 63,976 3,198
3 上 387,104 63,976 3,248

生産高比較
綿絲 平均番手 綿布 原棉消費高 原絲消費高
大正14 上下 89 21.9 23,032 5,035 3,971
昭和1 上下 92 21.3 25,508 5,285 4,475
昭和2 上下 96 21.6 31,230 5,397 5,375
昭和3 上下 92 21.5 32,082 5,187 5,521
2 上下 93 21.7 31,781 5,192 5,333
3 上 94 20.0 32,658 5,276 5,571
3 上 91 20.0 33,662 5,107 5,673

工場別能力(3年上期末現在)
工場 精紡機 捻絲機 織機
今宮 15,303 4,704
能美 16,128
天滿 62,636 8,876
廣島 17,664
住吉 25,212 10,716 451
神崎 156,276 39,680 1,490
小松 42,888
今治 50,992
合計 387,104 63,976 3,249

(備考) 大正六年五月四百萬圓増資。増資新株20萬株の内10萬株は同年二月一日現在株主に對し、舊1株に付新1株を割當て、残り10萬株はプレミアム付にて公募す。大正七年九月額面20圓券を50圓券に変更(20圓2株を50圓1株)大正七年十一月、450萬圓増資す。増資新株9萬株の内8萬株は八月卅一日迄に株式併合の爲め提供した合併株券2株に對し新1株を割當つ。1萬株は功勞株とす。大正九年四月625萬圓増資し、新株125千株は同年三月一日現在株主に對し舊2株に付新1株を割當つ。

貸借對照表
債 債
株金 18,750,000 18,750,000 18,750,000
準備積立金 15,200,000 15,500,000 16,000,000
職員職工保護積立金 500,000 500,000 500,000
當期利益金 7,562,206 7,786,976 7,685,777
配當未済金 10,117 12,235 15,324
購買代金 1,041,017 163,793 423,626
支拂未済金 173,713 157,397 212,100
未拂工金 192,887 165,968 171,353
支拂手形 757,150
預り金 2,263,576 2,561,102 2,229,490
假受金 102 7,729 14,087
合計 46,450,772 45,605,204 46,899,642

資 産
地所 1,037,607 1,004,171 1,004,171
建物 5,308,113 5,233,606 5,213,245
機械 6,399,745 7,667,620 7,537,193
工具什器 130,000 250,000 230,000
防火器 120,000 120,000 110,000
船舶 2,200 2,200 2,200
有價證券 1,576,679 1,290,369 1,245,819
原棉仕掛物製絲綿布 19,691,536 10,110,509 15,327,536
屑綿絲 13,458 14,583 21,979
準備物品 858,753 689,803 699,207
不用物品 3,644 2,316 2,716
販賣代金 378,430 988,907 628,615
爲替手形 24,487 33,539 39,473
銀行當座預金 165,400 122,503 196,094
預け金 9,000,000 17,450,000 13,050,000
假出金 397,992 349,411 397,386
増設勘定 1,322,128 253,537 1,082,246
現金 20,596 22,124 11,758
合計 46,450,772 45,605,204 46,899,642

損益計算表
收入 支出
營業益金 8,340,428 8,628,716 8,263,382
製造益金 7,027,012 7,572,760 7,086,512
内 屑綿絲益金 437,932 549,928 514,318
收入利息 702,842 261,371 392,895
前期繰越金 5,378,312 5,387,206 5,411,976
合計總益金 13,718,740 14,015,922 13,675,359
營業損金 5,839,834 5,623,283 5,633,845
事務所費 324,714 424,970 360,709
工場費 5,252,311 5,038,297 4,880,179
火災保險料 17,005 37,022 17,905
諸税金 245,803 122,993 375,050
合計總損金 11,480,667 10,918,572 10,811,700
利益金處分
當期利益金 7,562,206 7,786,976 7,685,777
準備積立金 300,000 500,000 300,000
株主配當金 1,875,000 1,875,000 1,875,000
同年率(割) (2.00) (2.00) (2.00)
差引後期繰越金 5,387,206 5,411,976 5,510,777

果期業績表
公稱資本 期末拂込資本 收入 支出 差引利益 利益率 配當率 期末預金及現金 社外金
大正3 上下 4,000 4,000 1,947 1,268 679 3.39 1.80 73 360
4 上下 4,000 4,000 1,896 1,290 606 3.03 1.80 148 360
5 上下 4,000 4,000 1,755 1,199 556 2.78 1.80 160 360
6 上下 4,000 4,000 1,943 1,240 703 3.51 1.80 176 360
7 上下 4,000 4,000 2,362 1,439 923 4.61 2.00 252 400
8 上下 4,000 4,000 2,896 1,539 1,357 6.78 3.00 107 600
9 上下 8,000 8,000 10,373 1,641 8,732 21.83 4.00 286 1,700
10 上下 8,000 8,000 4,986 2,148 2,838 7.09 5.00 223 2,000
11 上下 8,000 8,000 5,994 2,792 3,202 8.00 5.00 334 2,000
12 上下 12,500 10,250 6,753 3,106 3,647 7.11 5.00 554 2,184
13 上下 12,500 10,250 8,497 4,560 3,937 7.68 5.00 273 2,562
14 上下 12,500 10,250 10,559 5,612 4,947 9.65 5.00 591 2,562
15 上下 18,750 14,062 13,578 7,195 6,383 9.07 5.04 304 3,092
16 上下 18,750 14,062 6,678 4,885 1,793 2.55 2.56 531 1,800
17 上下 18,750 14,062 4,447 3,636 811 1.15 1.60 331 1,125
18 上下 18,750 14,062 6,854 3,719 3,135 4.45 2.56 131 1,800
19 上下 18,750 14,062 8,052 4,663 3,389 4.81 2.56 88 1,800
20 上下 18,750 14,062 7,402 4,941 2,461 3.50 2.00 10,438 1,406
21 上下 18,750 14,062 7,830 5,768 2,062 2.93 2.00 6,809 1,406
22 上下 18,750 14,062 7,077 5,049 2,028 2.88 2.00 9,447 1,406
23 上下 18,750 14,062 8,280 5,595 2,685 3.81 2.00 1,037 1,406
24 上下 18,750 14,062 8,910 6,369 2,541 3.61 2.00 13,880 1,406
25 上下 18,750 14,062 6,682 6,011 671 1.01 2.00 7,108 1,406
26 上下 18,750 14,062 9,045 6,487 2,558 3.10 2.00 13,188 1,406
昭和1 上下 18,750 16,562 8,126 5,961 2,165 2.61 2.00 12,742 1,531
2 上下 18,750 18,750 8,340 5,839 2,501 2.66 2.00 9,186 1,875
3 上下 18,750 18,750 8,629 5,623 3,006 3.20 2.00 7,594 1,875
4 上下 18,750 18,750 8,263 5,634 2,629 2.80 2.00 13,257 1,875

倉敷紡績

岡山縣倉敷町六五一番地

Table with multiple sections: 設立 (Establishment), 重役 (Officers), 貸借對照表 (Balance Sheet), 株式相場 (Stock Market), 生産設備 (Production Equipment), 工場別能力 (Plant Capacity), 生産高比較 (Production Comparison), 損益計算 (Income Statement), 支出生產高比較 (Production Comparison), 利益金處分 (Profit Disposition).

(備考) 大正五年七月謀被紡績(拂込資本45萬圓)を對等條件にて合併、45萬圓増資。大正七年四月松山紡績(拂込資本75萬圓)を合併、50萬圓増資。同年七月350萬圓増資。7萬1千株中39,500株は舊2株に付新1株を割當て、4,500株は功勞株、27,000株は公認とす。大正九年三月570萬圓増資増資新株114,000株は舊3株に付新株2株を割當つ。大正十年一月早島紡績を合併、180萬圓増資。同社50圓拂込済2株に對し當社12.5圓拂込済3株を交附す。大正十一年十一月岡山染色を合併、220萬圓増資。同社50圓拂込済1株に對し當社12.5圓拂込済1株を及び同社25圓拂込済5株に對し、當社12.5圓拂込済3株を交附。

足利紡績

東京市日本橋區芳町十一番地

Table with multiple sections: 設立 (Establishment), 重役 (Officers), 貸借對照表 (Balance Sheet), 株式相場 (Stock Market), 生産設備 (Production Equipment), 生産高比較 (Production Comparison), 損益計算 (Income Statement), 支出生產高比較 (Production Comparison), 利益金處分 (Profit Disposition).

(備考) 大正五年七月謀被紡績(拂込資本45萬圓)を對等條件にて合併、45萬圓増資。大正七年四月松山紡績(拂込資本75萬圓)を合併、50萬圓増資。同年七月350萬圓増資。7萬1千株中39,500株は舊2株に付新1株を割當て、4,500株は功勞株、27,000株は公認とす。大正九年三月570萬圓増資増資新株114,000株は舊3株に付新株2株を割當つ。大正十年一月早島紡績を合併、180萬圓増資。同社50圓拂込済2株に對し當社12.5圓拂込済3株を交附す。大正十一年十一月岡山染色を合併、220萬圓増資。同社50圓拂込済1株に對し當社12.5圓拂込済1株を及び同社25圓拂込済5株に對し、當社12.5圓拂込済3株を交附。

岸和田紡績

岸和田市北町九五番地

Table for 岸和田紡績 (Kashiwajima Spinning Co.) financial statements. Includes sections for 貸借對照表 (Balance Sheet), 株式相場 (Stock Market), 利息表 (Interest Table), 損益計算 (Income Statement), and 生産高比較 (Production Comparison).

福島紡績

大阪市北區玉江町二丁目三番地

Table for 福島紡績 (Fukushima Spinning Co.) financial statements. Includes sections for 貸借對照表 (Balance Sheet), 株式相場 (Stock Market), 利息表 (Interest Table), 損益計算 (Income Statement), and 生産高比較 (Production Comparison).

錦華紡績 (舊稱金澤紡績)

金澤市大豆町新町一番地

Table for 錦華紡績 (Kinkwa Spinning) with columns for establishment date (大正六年九月), capital (資), assets (産), and financial statements (損益計算) for 2nd, 3rd, and 5th months of 1922, 1923, and 1924.

(備考) 生産設備の大正13、14兩年は舊金澤紡績の生産設備である。

豊田紡織

名古屋西區榮生町

Table for 豊田紡織 (Toyoda Spinning) with columns for establishment date (大正七年一月), capital (資), assets (産), and financial statements (損益計算) for 3rd, 9th, and 3rd months of 1922, 1923, and 1924.

和泉紡績

大阪府東市郡春木町大字春木五番地

Table for '和泉紡績' (Wakusai Spinning) showing financial data for the 30th, 31st, and 32nd periods. Includes sections for '貸借対照表' (Balance Sheet), '損益計算' (Income Statement), '生産高比較' (Production Comparison), and '工場別能力' (Plant Capacity).

東華紡績

中華民國上海華德路八七號

Table for '東華紡績' (Tohwa Spinning) showing financial data for the 14th, 15th, and 16th periods. Includes sections for '貸借対照表' (Balance Sheet), '損益計算' (Income Statement), '工場別能力' (Plant Capacity), and '損益金處分' (Disposal of Income).

相模紡績

東京市日本橋區堺町二

Table for 相模紡績 (Sagami Spinning Co.) showing financial data, balance sheet, and production statistics for the 21st, 22nd, and 23rd periods.

和歌山紡織

和歌山市傳法橋南三丁一

Table for 和歌山紡織 (Wakayama Spinning Co.) showing financial data, balance sheet, and production statistics for the 65th, 66th, and 67th periods.

同興紡織

支那上海揚樹浦路第九〇號A

Table for 同興紡織 (Dōmei Spinning Co., Ltd.) showing financial data for 2nd April, 10th October, and 4th April of the current year. Includes sections for 設立 (Incorporation), 重役 (Officers), 株式相場 (Share Market), 工場別能力 (Plant Capacity), 生産高 (Production), 貸借対照表 (Balance Sheet), and 損益計算 (Income Statement).

長崎紡織

長崎市幸町一丁目一番地

Table for 長崎紡織 (Nagasaki Spinning Co., Ltd.) showing financial data for 2nd April, 10th October, and 4th April of the current year. Includes sections for 設立 (Incorporation), 重役 (Officers), 株式相場 (Share Market), 工場別能力 (Plant Capacity), 貸借対照表 (Balance Sheet), and 損益計算 (Income Statement).

大阪莫大小紡織

大阪市東淀川區三津屋町

Table with multiple sections: 設立 (Establishment), 重役 (Officers), 株式相場 (Stock Market), 貸借對照表 (Balance Sheet), 損益計算 (Income Statement), 工場別能力 (Factory Capacity), 備考 (Notes), 貸借對照表 (Balance Sheet), 損益計算 (Income Statement).

吉見紡織

大阪府泉南郡田尻村大字吉見一三一番地

Table with multiple sections: 設立 (Establishment), 重役 (Officers), 貸借對照表 (Balance Sheet), 損益計算 (Income Statement).

滿洲紡績

南滿洲遼陽西郊外

Table with multiple sections: 設立 (Establishment), 重役 (Officers), 貸借對照表 (Balance Sheet), 損益計算 (Income Statement).

日 東 紡 績				名 古 屋 紡 績			
福島縣信夫郡杉妻村				名古屋市南區入熊町字上新谷二三八八番地			
設立 大正七年四月				設立 大正七年三月			
(3年3月末現在) 總株數100,000 內國株14,000 株主數2,866名				(3年5月末現在) 總株數115,000 株主數2,798名			
重 役		大 株 主		重 役		大 株 主	
社 長	片倉兼太郎	東 京	片 倉 製 絲	社 長	藤本萬右衛門	福 島	橋 本 萬 右 衛 門
專 務	片倉三平	福 島	鈴 木 周 三 郎	專 務	阿部利七郎	大 阪	菊 地 恭 三
取 締 役	安藤與次郎	同	橋 本 鐵 吉	常 務	上川勘次郎	東 京	大 森 二 郎
同	田中祐治	長 野	久 保 田 清 治	取 締 役	下出民義	神 奈 川	小 島 周 次 郎
同	鈴木三郎	同	片 倉 兼 太 郎	同	中野四郎太	新 潟	中 野 四 郎 太
同	横田八郎	同	林 清 夫	監 査 役	磯貝浩	愛 知	遠 山 し げ 義
同	外六名	福 島	倉 三 平	同	上原堅次	同	下 出 民 義
監 査 役	櫻澤鶴吉	同	安 藤 與 次 郎	同	太田三郎	福 島	佐 藤 傳 太
持 株 數 內 國 株		持 株 數		持 株 數		持 株 數	
90,787 (7,033)		2,223 (2,223)		6,870		5,000	
243 (243)		300 (—)		4,330		4,218	
200 (200)		200 (200)		3,000		2,250	
200 (200)		200 (200)		1,800		1,672	
200 (150)		200 (150)		1,630		—	
貸借対照表				貸借対照表			
負 債				負 債			
資本金	5,000,000	5,000,000	5,000,000	株 金	5,750,000	5,750,000	5,750,000
積立金	114,000	114,000	114,000	法定積立金	40,000	50,000	60,000
共済會基本金	31,000	31,000	31,000	借入金	3,000,000	3,000,000	3,000,000
退職給與金	20,000	20,000	20,000	支拂手形	2,682,963	2,834,215	2,803,649
借入金	3,000,000	2,000,000	2,000,000	未拂金	460,768	413,610	427,912
諸預り金	114,307	131,855	144,663	假受金	77,727	75,580	103,960
假受金	20,637	20,339	34,363	預り金	98,893	114,970	129,921
未拂金	41,032	111,092	59,541	前期繰越金	60,338	73,348	88,561
繰越金	32,019	—	—	當期利益金	155,991	194,557	152,236
他店勘定	—	421,621	—	合 計	12,326,683	12,506,283	12,516,143
本期純益金	—	30,310	206,919	資 産			
合 計	8,372,997	7,886,219	7,610,494	未拂込株金	176,250	176,250	176,250
資 本				土地建物機械器具及備品	9,790,944	9,911,885	9,959,742
未拂込株金	1,075,142	1,075,067	1,075,067	公債及株券	23,412	23,412	23,412
土地建物機械器具	4,056,594	4,096,633	4,163,965	預り有價証券	6,300	7,800	6,800
受取手形	7,142	8,886	380	硬金及保證金	1,250	1,250	1,250
貸 金	261,036	288,867	195,338	原料製品半製品	1,461,775	1,738,506	1,680,901
有價証券	—	4,511	6,037	用 度 品	138,781	133,060	94,747
假 出 金	2,427	12,946	70,092	未達勘定	49,671	52,220	35,130
用度品及買掛品	168,676	159,576	140,598	假 拂 金	115,170	98,997	54,337
附屬事業勘定	319,885	317,939	330,373	未入金	161,717	117,319	117,957
未經過経費	72,094	52,055	51,864	未 入 替 金	19,065	16,278	15,401
製品仕掛品及屑物	916,438	863,498	566,385	受取手形	2,950	1,450	850
絹絲及軸絲原料	782,418	880,610	771,121	現 金	379,389	279,547	343,355
預金及現金	589,103	35,608	179,556	合 計	12,326,683	12,506,283	12,516,143
繰越損金	—	90,015	59,704	損 益 計 算			
當期損失金	122,035	—	—	收 入			
合 計	8,372,997	7,886,219	7,610,494	2 年 上 期			
損 益 計 算				2 年 下 期			
收 入				3 年 上 期			
製品賣上高	2,732,572	2,237,401	2,858,471	製品半製品在高	338,230	545,630	550,569
屑物賣上高	61,822	61,355	65,252	製品販賣金	6,078,878	6,313,078	6,753,575
雜 收 入	27,103	5,183	4,956	收入利子	4,459	7,188	4,907
製品仕掛品及屑物	916,438	863,498	566,385	雜 收 入	6,751	2,367	1,253
當期損失金	122,035	—	—	合 計	6,428,321	6,868,266	7,310,307
合 計	3,859,972	3,167,438	3,495,071	支 出			
支 出				2 年 上 期			
2 年 下 期				3 年 上 期			
製品仕掛品及屑物繰越高	1,164,537	1,014,503	925,335	製品半製品繰越高	566,303	338,230	545,630
原料及製造費	2,665,907	2,096,435	2,311,213	原料消費高	3,951,784	4,727,616	5,022,121
營業費	29,527	26,189	51,602	工場費	1,340,344	1,241,202	1,213,451
當期純益金	—	30,310	206,919	營業費及支拂利子	413,896	366,658	376,865
合 計	3,859,972	3,167,438	3,495,071	當期利益金	155,991	194,557	152,236
損 益 金 處 分				合 計			
當期利益金	122,035	30,310	206,919	當期利益金	155,991	194,557	152,236
償却金	—	—	100,000	機械及建物償却金	—	30,000	140,000
當期繰越金	—	—	106,919	差引當期純益金	—	164,557	12,236
前期繰越金	32,019	90,015	59,704	前期繰越金	60,338	73,348	88,561
積立金	—	—	26,000	合 計	216,330	237,905	100,798
後期繰越金	90,015	59,704	21,214	法定積立金	10,000	10,000	10,000
				株主配當金	132,982	139,343	—
				同年率 (割)	(0.50)	(0.50)	—
				後期繰越金	73,348	88,561	90,798

(備考) ←印損失金。

大 阪 紡 績				内 外 紡 績			
大阪府泉郡西信達村大字岡田一六八九番地				名古屋市南區瑞穂町字五反田八八番地			
設立 大正十年一月				設立 大正八年十二月			
(3年6月末現在) 總株數 60,000 株主數 1,124名				(3年6月末現在) 總株數 50,000 株主數 571名			
重 役		大 株 主		重 役		大 株 主	
社 長	寺田利吉	大 阪	寺 田 利 吉	社 長	遠山孝三	愛 知	遠 山 孝 三
取 締 役	寺田利吉	同	帶 谷 吉 次 郎	專 務	江口彌一郎	同	江 口 彌 一 郎
同	寺田利吉	同	玉 田 耕 三 郎	取 締 役	山崎文次郎	同	伊 藤 長 兵 衛
同	寺田利吉	同	寺 田 慶 太 郎	同	村瀬竹次郎	同	遠 山 し げ 義
同	寺田利吉	同	森 本 文 五 郎	同	森 清 次 郎	同	江 口 の り 子
同	寺田利吉	同	森 本 文 五 郎	同	清水貞雄	同	羽 賀 俊 三
同	寺田利吉	同	森 本 文 五 郎	同	松 原 敬	同	水 谷 猪 三
持 株 數		持 株 數		持 株 數		持 株 數	
10,000		4,280		9,475		5,000	
3,006		3,006		3,354		3,000	
3,000		3,000		2,500		1,500	
3,000		3,000		1,500		1,072	
貸借対照表				貸借対照表			
負 債				負 債			
資本金	3,000,000	3,000,000	3,000,000	株 金	2,500,000	2,500,000	2,500,000
借入金	700,000	750,000	650,000	法定積立金	500	1,500	5,000
別途借入金	1,016,550	905,000	960,000	支拂手形	942,690	693,024	579,324
支拂手形	748,704	326,441	535,354	未拂金	66,419	81,611	110,798
未拂込物品	56,623	38,891	32,611	諸預り金	13,060	24,456	24,574
未拂工銀	52,826	48,040	39,435	假受金	1,502	—	3,880
預り金	27,396	32,412	16,516	社員退職手當資金	—	—	1,000
巻絲風袋勘定	47,486	39,506	29,493	前期繰越金	1,716	17,016	22,536
原棉代未拂金	—	570	—	當期利益金	16,300	65,520	62,543
銀行勘定	201,245	51,138	205,693	合 計	3,548,198	3,383,129	3,309,658
當期利益金	—	24,814	29,877	資 産			
合 計	5,830,834	5,216,816	5,498,983	未拂込株金	1,250,000	1,002,670	1,000,000
資 産				土地及建物	890,299	890,299	890,299
土地家屋	1,402,930	1,297,930	1,308,778	機械器具什器及用度品	1,104,854	1,105,417	1,101,137
機 械	2,484,740	2,249,967	2,302,233	原料仕掛物及製品	236,083	244,386	210,773
什 器	69,310	69,022	70,356	假 拂 金	8,149	6,983	8,102
消 火 器	64,790	64,790	64,874	實 掛 金	5,923	—	—
軌 道	7,303	7,303	7,643	未入金	1,944	—	—
原棉仕掛品	1,107,030	739,247	874,531	有價証券	39,835	34,435	34,435
製 品	62,448	111,674	77,692	諸預金及現金	11,106	98,936	64,909
落 綿	4,400	1,043	994	合 計	3,548,198	3,383,129	3,309,658
製品賣上高	174,851	24,220	187,991	損 益 計 算			
準備物品	26,220	61,447	39,794	收 入			
假 拂 金	115,933	136,848	134,164	2 年 上 期			
寄宿舍、賣店、藥局勘定	10,772	9,807	11,896	2 年 下 期			
受取手形	61,214	106,384	103,146	3 年 上 期			
未經過火災保險料	2,019	112	1,830	製品及仕掛物在高	49,847	44,416	53,429
有價証券	—	—	1,115	製品賣上高	866,080	1,038,432	1,181,611
金銀有高	820	969	705	屑物賣上高	15,577	15,921	20,118
繰越損金	236,044	336,044	311,229	雜 收 入	4,883	6,053	11,981
合 計	5,830,834	5,216,816	5,498,983	合 計	936,589	1,104,823	1,267,141
損 益 計 算				支 出			
收 入				2 年 上 期			
2 年 下 期				3 年 上 期			
總收入金	640,766	916,120	589,103	製品及仕掛物繰越高	58,220	49,847	44,416
製品益金	572,972	764,581	506,081	原料消費高	568,320	738,746	910,341
落綿益金	35,855	44,300	56,496	作 業 費	147,399	149,199	160,814
雜 收 入	31,939	—	—	保 險 費	16,915	14,271	16,808
支 出	—	—	—	事 務 費	55,305	45,219	44,962
總支出金	650,438	641,305	559,231	利子及割引料	38,550	40,856	20,687
工場費	475,391	525,603	460,786	諸 稅	23,377	1,162	7,567
支拂利子	108,046	105,489	95,718	當期利益金	—	65,520	62,543
稅 金	826	8,212	852	合 計	908,089	1,104,823	1,267,141
雜 費	66,174	2,000	1,874	差引當期純益金	28,300	—	—
當期繰越金	9,671	—	—	諸債却金	12,000	—	—
當期利益金	—	274,814	29,877	再差引當期利益金	16,300	—	—
固定資産減償償却	—	250,000	—	利 益 金 處 分			
當期利益金	—	24,814	—	當期利益金	16,300	65,520	62,543
損益勘定書	—	—	—	内機械償却金	—	15,000	15,000
前期繰越損金	226,372	336,044	311,229	差引當期純益金	—	50,520	47,543
當期繰越損金	9,671	—	—	前期繰越金	1,716	17,016	2

帝國熱絲織物				辻紡績			
名古屋市西區上名古屋町一二期番地				京都市下京區壬生花井町三番地			
設立 明治四十年二月				設立 大正十二年二月			
(3年5月末現在) 總員數 70,000 內男員40,000 女員30,000 株主數 1,162名				(3年5月末現在) 總員數 60,000 株主數 10名			
重役 社長 瀧 定次郎 專務 小宮 幸次郎 取締役 瀧 信四郎 同 春日 井 武吉 同 加藤 康吉 同 波藤 雅良 監査役 殿 木 三郎				重役 社長 喜多 又藏 專務 井口 幾太郎 取締役 乾 機三郎 同 八木 辰之助 監査役 山 田 稔 同 安井 豊太郎			
大株主 持株數 內西株 瀧 信四郎 7,000 (3,394) 瀧 定合名會社 6,292 (2,700) 木村 茂三郎 2,320 (1,020) 春日 井 武吉 2,246 (956) 瀧 康吉 2,000 (1,000) 波藤 雅良 1,836 (918) 殿 木 三郎 1,000 (—)				大株主 持株數 日本 總 花 57,600 喜多 又 藏 400 井口 幾 太郎 400 兵 庫 同 400 山 田 稔 200 安井 豊 太郎 200			
貸借對照表 負 債 株 金 3,500,000 諸積立金 439,439 社 債 1,000,000 支拂手形 1,003,715 割引手形 144,486 信託金及諸預り金 276,069 未拂金 31,207 假受金 3,643 買掛金 15,875 銀行勘定 71,312 當期純益金 53,734 前期繰越金 17,024 合 計 6,556,509				貸借對照表 負 債 株 金 1,000,000 諸積立金 5,000 買 掛 34,842 支拂手形 3,982,721 假受金 223,042 保 證 金 8,169 諸預り金 209,091 未拂金 135,685 前期繰越金 36,714 當期利益金 85,469 合 計 5,720,737			
資 産 拂込未済株金 1,000,000 輸出綿布工業組合出資金 6,250 固定資産 3,029,731 原 料 269,196 半 製品 366,880 製 品 1,103,166 買掛代金 399,147 受取手形 223,912 有價證券 25,886 假 拂 金 48,573 工場貯藏品 78,003 金銀在高 5,750 合 計 6,556,509				資 産 地 所 1,542,135 建 物 1,115,007 機械及器具 1,906,156 什 物 62,953 有價證券 13,388 原 料 213,427 半 製品 257,970 製 品 3,274 紡績仕掛物 37,724 織物仕掛物 15,193 掛 賣 104,327 銀行預金 31,286 受取手形 87,150 假 出 金 257,953 取 引 先 163,761 未経過火災保險料 5,561 保證金代用證券 5,291 炊事精米所供給所其他 15,704 用 度 品 44,670 現 金 1,560 合 計 5,720,737			
損益計算 收 入 製品賣上利益 708,252 受託加工賃 58,480 雜 收 入 11,463 合 計 778,196				損益計算 收 入 營業益金 839,972 雜 收 入 8,944 合 計 848,916			
損 失 營業費 83,224 工場費 511,591 總 係 費 81,850 前取締役春日井氏慰勞金 4,000 支拂手形 38,795 合 計 719,462				損 失 營業費 918,907 雜 收 入 4,904 合 計 923,811			
利益金處分 積立金 8,000 役員賞與金 2,000 株主配當金 80,000 同年率(割) (0.40) 後期繰越金 10,758				利益金處分 積立金 15,000 役員賞與金 4,000 株主配當金 62,500 同年率(割) (0.50) 後期繰越金 12,125			

朝鮮紡織				富山紡績			
朝鮮釜山府凡一町七百番地				大阪市東區安土町二丁目五十一番地			
設立 大正六年十一月				設立 大正十年十月			
(3年1月末現在) 總員數 100,000 株主數 877名				(3年5月末現在) 總員數46,000 內男員30,000 女員16,000 株主數 683名			
重役 社長 馬越 泰平 專務 齋藤 十郎 取締役 松野 鶴平 同 小 宗 利 同 榎 瀬 軍之助 同 原 安三郎 同 松 方 正 隆 同 牧 山 清 彦 同 中 村 彦				重役 社長 伊藤 忠兵衛 專務 井上 富三 取締役 伊藤 竹之助 同 泉 彌市 同 柴田 永吉 同 勝田 永吉 同 古橋 林三郎 同 早瀬 太郎 同 山田 正治 同 西脇 健治			
大株主 持株數 山本 条太郎 3,325 山 木 操 3,050 丸 山 芳美 2,810 京 畿 崔 昌立 2,450 同 淺野 三郎 2,050 同 服部 金太郎 2,000 同 慶南 山 野 秀一 1,950 同 山 野 一 男 1,670 同 京 畿 廣 澤 正次郎 1,660				大株主 持株數 內西株 伊藤 忠兵衛 10,000 (10,000) 伊藤 竹之助 1,500 (1,500) 井上 富三 1,300 (1,000) 安永 六之丞 695 (645) 井 喜 三 郎 650 (500) 近 藤 滋 彌 650 (150) 兵 庫 柴 田 東 作 610 (610) 兵 庫 中 村 信 太 郎 550 (500) 兵 庫 森 田 茂 兵 衛 503 (403) 大 阪 伊 藤 忠 兵 衛 500 (500)			
貸借對照表 負 債 株 金 5,000,000 諸積立金 23,323 借入金 200,000 假受金 9,878 支拂手形 208,619 未拂金 104,590 前期繰越金 1,099 當期利益金 25,073 合 計 5,572,587				貸借對照表 負 債 株 金 2,000,000 諸積立金 — 借入金 — 借入金 700,000 他店勘定 442,027 支拂手形 965,357 未拂金 35,610 保信金並貯金勘定 30,130 利 益 金 67,221 合 計 4,240,346			
資 産 未拂込株金 500,000 土地建物 2,876,265 機械器具什器 1,724,413 備用品 95,541 原料仕掛品製品屑物 216,930 東 洋 棉 花 株 式 會 社 勘 定 2,698 購買組合勘定 40,699 假 拂 金 2,474 未経過金 53,502 銀行預金現金 5,172 委託品 19,349 增設勘定 2,692 未收入金 34 合 計 5,572,587				資 産 拂込未済株金 600,000 土地建物 1,208,684 機械及器具 1,013,306 有價證券 1,861,145 原料半製品製品並準備品 4,624 工場未到達勘定 4,621 増設並修繕勘定 271,942 現金並銀行預金 285,842 未経過保險料 285,842 前期繰越金 3,062 合 計 4,240,346			
損益計算 收 入 營業益金 150,120 利 子 1,567 雜 收 入 3,121 合 計 154,814				損益計算 收 入 營業益金 267,723 利 子 26,928 雜 收 入 29,491 合 計 294,652			
支 出 營業費 73,209 支拂手形 43,541 諸稅公課 9,368 火災保險料 3,631 當期利益金 25,073 合 計 154,814				支 出 營業費 159,033 支拂手形 159,033 諸稅公課 23,784 火災保險料 11,712 當期利益金 4,178 合 計 294,652			
利益金處分 當期利益金 25,073 前期繰越金 1,099 補 助 金 100,000 合 計 126,173				利益金處分 當期純益金 67,221 前期繰越金 266,379 合計又は差引 199,158			
利益金處分 積立金 6,253 役員賞與金 5,000 株主配當金 112,500 同年率(割) (0.50) 後期繰越金 2,419				利益金處分 積立金 6,716 役員賞與金 10,000 同甲號新株年率(割) (0.16) 同優先株年率(割) (0.50) 後期繰越金 199,158 合 計 266,379			

内海紡織				天滿紡織			
和歌山縣海草郡内海町				大阪市北區天滿橋筋五ノ六八			
設立 大正二年九月				設立 大正九年七月			
(3年5月末現在) 總額100,000 内額50,000 株主數669名				(3年5月末現在) 總額55,000 内額35,000 株主數121名			
重役 大株主 持株數 内書株				重役 大株主 持株數 内書株			
社長 前田辰之助 大阪 兒玉一造 43,780 (一)				社長 小室利吉 大阪 兒玉一造 30,000 (一)			
常務 川畑次郎 和山 吉之丞 4,010 (4,010)				常務 山田三郎 同 岡村房次郎 4,000 (2,000)			
取締役 清水積一郎 同 前田辰之助 1,765 (1,765)				取締役 竹村清次郎 同 小室利吉 3,000 (3,000)			
同 山上市郎 同 松尾伊太 1,200 (1,200)				同 小林孝之助 同 山田三郎 2,000 (1,960)			
同 角田兵衛 同 山上市郎 兵衛 1,050 (1,050)				同 辻武美 同 北泉紡績所 1,100 (250)			
同 藤原林平 同 山上市郎 兵衛 1,000 (1,000)				同 川知敬太郎 同 兒玉内三 1,000 (1,000)			
同 伊藤早子之助 東京 德川賴貞 1,000 (1,000)				同 芝本善次郎 同 兵庫 760 (760)			
同 清水與兵衛 大阪 伊藤藤助 1,000 (1,000)				同 井上鹿三造 同 石川三 620 (620)			
同 池松時和 同 伊村商店 800 (800)				同 兒玉一造 同 松山與兵衛 600 (300)			
貸借對照表				貸借對照表			
負債				負債			
資本金 1,250,000				資本金 2,750,000			
法定積立金 10,000				法定積立金 200,000			
借入金 500,000				借入金 104,483			
受託保證金 5,893				預り金 204,314			
預り金 103,907				支拂手形 655,730			
仕拂手形及割引手形 6,486,064				假受金 28,172			
假入金 36,400				買掛金 315,419			
賣店勘定 6,235				未拂配當金 275			
支拂未済 604,234				前期繰越金 55,582			
利益金 147,976				當期純益金 210,732			
合計 9,140,712				合計 4,511,691			
資産				資産			
固定資産 6,469,432				地所 281,117			
銀行振替現金 214,933				建物 335,592			
有價証券受取手形 109,099				機械器具 1,330,862			
買掛金 211,003				準備品 27,561			
工事賃金 1,366				棉 496,578			
假出金 20,343				製 197,928			
需用金 87,688				仕掛物 62,111			
原棉現在高 1,133,262				有價証券 1,335,970			
製布落綿絲製絲現在高 776,528				假出金 4,307			
仕掛物現在高 72,797				買掛金 89,735			
未経過保險料及利息 106,005				受取手形 150,746			
當期損失金 38,254				預金及現金 199,178			
合計 9,140,712				合計 4,511,691			
損益計算				損益計算			
收入				收入			
製布製絲落綿及廢絲高 4,475,596				製品出來高 1,651,042			
仕掛物評價額 72,797				同 賣場高 180,218			
運賃卸戻及雜收 95,843				房綿絲賣場高 14,960			
當期損失金 60,420				雜收入 10,553			
合計 4,644,237				仕掛物後期繰越高 62,112			
支出				合計 1,923,587			
原棉及原絲使用高 3,424,680				原棉消費高 1,118,813			
仕掛物前期繰越高 53,556				仕掛物前期繰越高 50,785			
支拂利息 181,596				製絲原料費 28,349			
經費 909,103				諸雜費 515,206			
當期利益金 75,300				合計 1,713,154			
合計 4,644,237				當期純益金 210,732			
利益金處分				利益金處分			
前期繰越益金 72,676				前期繰越益金 110,285			
當期利益金 75,300				當期利益金 81,727			
當期損失金 60,420				當期損失金 21,042			
合計又は差引 147,977				合計又は差引 192,012			
法定積立金 10,000				法定積立金 10,000			
償却金 20,000				償却金 30,000			
賞與金 5,000				賞與金 6,000			
株主配當金 31,250				株主配當金 64,500			
同年率 (優先株) (0.80)				同年率 (普通株) (0.50)			
後期繰越金 81,727				後期繰越金 81,462			

明治紡織				日本製布			
栃木縣足利郡御厨町				京都府紀伊郡向島村大字向島字與五郎島一番地			
設立 大正八年九月				設立 明治二十九年十一月			
(3年5月末現在) 總額60,000 株主數397名				(3年7月末現在) 總額30,000 株主數532名			
重役 大株主 持株數				重役 大株主 持株數			
常務 秋草好作 東京 伊藤律太郎 3,830				社長 大野盛郁 大阪 小倉精一 6,113			
取締役 板井計一郎 同 櫻井計一郎 3,400				取締役 水谷鹿治郎 同 中尾龍次郎 5,781			
同 大野市太郎 同 櫻井計一郎 2,320				同 武久寅次郎 同 樋口千之助 2,426			
同 秋田源七郎 同 松本留吉代 2,200				同 三浦豐二 同 喜多見長兵衛 820			
同 新居貞太郎 同 本豐千代 2,020				同 樋口千之助 同 豐井上金治郎 816			
同 櫻井計一郎 同 秋本俊亮七 2,000				同 樋口千之助 同 樋口千之助 1,900			
同 木村淺七郎 同 新居貞太郎 1,310				同 伊藤律太郎 同 石川左衛門 1,300			
同 伊藤律太郎 同 石川左衛門 1,090				同 石川利右衛門 同 東京 平井富美子 1,090			
貸借對照表				貸借對照表			
負債				負債			
資本金 3,000,000				資本金 1,500,000			
法定積立金 17,000				借入金 100,000			
從業員保全資金 6,010				借入金 81,000			
職工預り金 2,657				有擔保債務 3,123,808			
買掛代金 8,036				無擔保債務 4,290,335			
未拂金 47,415				仕掛及割引手形 287,104			
未拂配當金 717				掛費 9,338			
未決算勘定 55				未拂金 81,544			
支拂手形 130,000				假受金 462,474			
割引手形 74,458				合計 9,935,602			
前期繰越金 10,395				合計 10,041,226			
當期純益金 8,513				合計 10,126,918			
合計 3,311,677				合計 3,271,911			
資産				資産			
未拂込資本金 1,950,000				地所 1,067,740			
地所 39,230				建物 1,513,206			
建物 513,297				機械器具 2,162,389			
機械及裝置 483,470				有價証券 23,625			
什器及器具 35,580				原料品 49,453			
寄附金備品 11,329				準備品 168,054			
原料綿絲 20,000				商貨品 165,819			
仕掛品 25,134				貨業品 7,605			
製品 4,656				取引先勘定 61,370			
貯藏品 6,431				受取手形 3,918,681			
木管勘定 6,703				未経過火災保險料 10,816			
未経過保險料及利息 4,762				假出金 599,962			
職工貸付金 6,634				預金現金 3,805			
假拂金 2,884				前期繰越損金 46,661			
買掛代金 5,186				當期損失金 136,407			
特種織物勘定 6,811				合計 9,935,602			
受取手形 11,401				合計 10,041,226			
銀行預金 151,272				合計 10,126,918			
現金 7,450				合計 10,126,918			
合計 3,311,677				合計 3,271,911			
損益計算				損益計算			
收入				收入			
當期純益金 36,823				商品賣上高 720,083			
當期繰損金 28,310				貨業品引渡高 598,630			
差引 8,513				商品後期繰越高 165,819			
利益金處分				貨業品後期繰越高 7,605			
差引利益 8,513				雜收入 9,670			
前期繰越金 10,395				固定財產評價益 1,655,655			
償却金 18,908				合計 1,501,810			
合計又は後期繰越金 18,908				合計 1,237,424			
支出				支出			
當期純益金 36,823				生地前期より繰越高 45,905			
當期繰損金 28,310				商品仕掛前期より繰越高 148,829			
差引 8,513				商品前期より繰越高 98,141			
利益金處分				貨業仕掛前期より繰越高 34,447			
差引利益 8,513				貨業品前期より繰越高 5,276			
前期繰越金 10,395				生地買入高 363,345			
償却金 18,908				經費 791,416			
合計又は後期繰越金 18,908				利息及手数料 13,595			
合計 18,908				雜損勘定 1,655,655			
合計 24,996				整理要綱に依る利息 137,259			
合計 26,865				合計 1,638,217			
損失金處分				損失金處分			
當期純益金 36,823				當期純益金 136,407			
當期繰損金 28,310				前期繰越損金 46,661			
差引 8,513				後期繰越損金 183,068			
合計 8,513				合計 273,151			

日華紡織

支那上海勞勃生路九九號

設立 大正七年七月				
(3年5月末現在) 總額數 220,000 株主數 2,134名				
意役	大株主	持株數		
社長 喜多又藏	大阪 日本 綿花	11,166		
常務 田邊輝雄	神奈川 原 富太郎	10,000		
取締役 河崎助太郎	大阪 日本毛絲紡績	5,000		
同 伊藤竹之助	同 河崎助太郎	5,000		
同 日比谷新次郎	同 喜多合名	4,980		
支配人 越知喜三郎	東京 日比谷 新次郎	4,000		
取締役 大島亮治	福岡 麻布商店	4,000		
同 赤司初太郎	東京 熊瀨川 壽	4,000		
同 持田 巽	福岡 中野商店	4,000		
監査役 野村德七	大分 長野商店	4,000		
同 上山重夫				

株式相場			
	最高	最低	平均
大正13年	43.0	23.5	29.6
14	44.0	23.8	36.9
昭和1	36.9	27.3	30.8
2	43.4	12.5	23.9
3上	15.0	10.2	12.7

利 息 表				
大正13	大正14	昭和1	昭和2	昭和3
1.35	0.54	0.39	—	—

額面50圓 現在拂込額40圓			
設 備 能 力 (3年上期末現在)			
工場名	紡機(錘)	捻絲機(錘)	織機(臺)
曹家渡	55,552	—	—
油東	52,256	—	500
臺灣	5,100	1,048	—
合計	112,908	1,048	500

生 產 高			
	綿絲(捆)	棉布(反)	苧麻絲(玉)
昭和2	33,234	143,070	9,205
下	58,483	155,140	7,927
3上	73,815	151,425	11,722

(備考) 大正十年六月臺灣紡織會社を合併し、30圓拂込2萬株を發行し、臺灣紡織25圓拂込3株に對し1株を交附。百萬圓を増資す。

(備考) ⇨は損失金を示す。

日出紡織

和歌山縣日高郡御坊町

設立 明治四十五年六月				
(3年5月末現在) 總額數210,000 内無名70,000 株主數2,596名				
意役	大株主	持株數	内無名株	
社長 伊藤長次郎	兵庫 伊藤長次郎	7,870	(2,400)	
專務 大川英太郎	東京 大川平三郎	6,500	(2,000)	
取締役 米澤吉次郎	兵庫 初井奈良吉	5,459	(1,230)	
同 栗山寛一	東京 藤田好三郎	5,180	(1,200)	
同 津村英三郎	大阪 大川英太郎	5,120	(1,100)	
同 瀬戸健三	兵庫 上月孝之介	3,679	(1,122)	
同 田中榮八郎	東京 田中榮八郎	3,400	(1,000)	
同 藤田好三郎	兵庫 米澤吉次郎	3,400	(1,000)	
監査役 笹野梅太郎	和歌山 瀬戸健三	3,080	(900)	
同 上月安重郎	兵庫 上月安重郎	3,074	(207)	
同 初井奈良吉	東京 越野三藏	3,000	(800)	
同 越野三藏				
相談役 大川平三郎				

株式相場(舊株)			
	最高	最低	平均
大正13年	—	—	—
14	—	—	—
昭和1	64.4	63.6	64.1
2	53.5	53.5	53.5
3上	50.0	47.5	48.3

利 息 表				
大正13	大正14	昭和1	昭和2	昭和3
—	—	0.780	0.748	0.829

額面50圓 現在拂込額(舊株) 拂込済(新株) 12.5圓					
設 備 能 力 (3年上期末現在)					
工場	紡機	綿絲生産高(捆)	工場	紡機	綿絲生産高(捆)
日高	31,600	—	大津	20,440	—
姫路	31,824	—	合計	83,864	30,433

(備考) 大正二年播州紡績(資本金100萬圓)を合併。大正五年八月田邊紡績(資本金80萬圓、拂込44萬圓)を買収し、當社25圓拂込株16,000株を交附。資本金300萬圓に増加。大正八年十一月資本金を700萬圓増加、増資新株14萬株中132,000株は舊10株につき新22株を割當つ。大正十二年四月江州紡績を合併し、50萬圓を増資す。江州紡 41.5圓拂込5株に對し當社50圓拂込1株を交附。

貸借對照表			
負 債	第三十回 2年5月末	第三十一回 2年11月末	第三十二回 3年5月末
株 金	10,500,000	10,500,000	10,500,000
積立金	663,000	703,000	728,000
別當積立金	735,000	735,000	735,000
未拂配當金	6,440	6,269	—
社 債	3,000,000	3,000,000	3,000,000
支拂手形	1,170,991	962,614	1,277,979
物品買掛金	60,840	10,965	25,370
諸 預 金	512,420	485,821	524,967
從業員恩惠基金積立	202,500	212,500	220,000
工手貯金	155,789	163,188	172,445
前期繰越金	610,847	627,942	630,849
當期利益金	329,594	245,407	299,437
合 計	17,947,425	17,652,709	18,114,049

資 産			
	第三十回 2年5月末	第三十一回 2年11月末	第三十二回 3年5月末
拂込未済株金	5,250,000	5,250,000	5,250,000
地 所	671,235	671,235	681,315
建 物	2,159,361	2,161,641	2,173,984
機 械	3,089,224	3,069,577	3,033,240
什 器	107,293	116,062	118,658
有價證券	27,846	27,846	27,912
工場建設勘定	—	—	20,913
假 拂 金	309,773	235,861	194,738
原綿、製絲、屑物及仕掛物	5,573,311	4,943,245	5,450,066
石炭、準備物品及要具	141,619	179,237	122,145
製絲及屑物賣掛金	149,990	151,595	144,286
未收入金	1,833	4,183	1,581
銀行預金	463,044	840,761	892,515
現 金	2,291	1,458	2,691
合 計	17,947,425	17,652,709	18,114,049

損 益 計 算			
收 入	2年上期	2年下期	3年上期
總收入金	6,179,265	6,925,629	7,731,815
内製絲及屑物代	6,098,022	6,841,908	7,673,656
譯棉花運賃及雜收益	81,243	83,720	58,159

支 出			
	2年上期	2年下期	3年上期
總支出金	5,849,671	6,680,222	7,432,378
營業費	5,649,171	6,598,302	7,308,678
内税金及公課	91,500	31,920	23,700
譯社債登錄費	9,000	—	—
固定資産償却金	100,000	50,000	100,000
差引當期利益金	329,594	245,407	299,437

利 益 金 配 當			
	2年上期	2年下期	3年上期
當期利益金	329,594	245,407	299,437
前期繰越金	610,847	627,942	630,849
合 計	940,442	873,349	930,287

内			
	2年上期	2年下期	3年上期
積立金	40,000	25,000	70,000
從業員恩惠基金積立	10,000	7,500	15,000
配當金	262,500	210,000	210,000
同年率(割)	(1.00)	(0.80)	(0.80)
後期繰越金	627,942	630,849	635,288

出雲製織			
島根縣蘇州郡今市町一九〇〇番地			
設立 大正九年一月			
(3年5月末現在) 總株數120,000 内普通株80,400 株主數176名			
重役	大株主	持株數	普通株
會長 四方田保	島根 根 根	9,000 (8,000)	
專務 長 八木道政	島根 根 根	5,038 (5,038)	
常務 長 横尾孝之亮	島根 根 根	5,000 (—)	
取締役 同	島根 根 根	4,000 (—)	
同	島根 根 根	3,941 (2,271)	
同	島根 根 根	3,723 (2,560)	
同	島根 根 根	3,150 (—)	
同	島根 根 根	3,090 (3,090)	
同	島根 根 根	3,070 (3,070)	
同	島根 根 根	3,000 (3,000)	

三光紡績			
東京市京橋區南橫町十五番地			
設立 大正八年十二月			
(3年4月末現在) 總株數 60,000 株主數 226名			
重役	大株主	持株數	普通株
社長 近藤滋	大阪 伊藤竹之助	8,000	
取締役 西脇健治	東京 近藤滋	7,500	
同 榊山愛輔	東京 西脇健治	5,515	
同 中村圓一	東京 西脇健治	2,000	
同 松方義輔	東京 西脇健治	2,000	
同 伊藤忠兵衛	東京 西脇健治	1,500	
同 西脇三郎	東京 西脇健治	1,430	
同 小西新右衛門	東京 西脇健治	1,000	

愛知織物			
名古屋市中區區代官町十四番地			
設立 大正六年六月			
(3年4月末現在) 總株數 40,000 株主數 24名			
重役	大株主	持株數	普通株
代取締役 瀧 信四郎	愛知 瀧 信四郎	39,000 (29,010)	
取締役 村田幸吉	同 瀧 信四郎	620 (—)	
同 青山庄三郎	同 村田幸吉	30 (30)	
同 伊左治丈太郎	同 伊左治丈太郎	20 (20)	

大阪織物			
大阪府堺市七道西町			
設立 明治三十九年九月			
(3年5月末現在) 總株數 60,000 株主數 107名			
重役	大株主	持株數	普通株
會長 菅谷元治	福岡 菅谷元治	7,350	
專務 田中知四郎	同 菅谷元治	6,500	
取締役 淺村三郎	同 菅谷元治	6,135	
同 平賀義人	同 菅谷元治	2,572	
同 植野繁太郎	同 菅谷元治	2,500	
同 吉田八十綱	同 菅谷元治	1,566	

貸借對照表	第十四回	第十五回	第十六回
負債	2年5月末	2年11月末	3年5月末
株金	6,000,000	6,000,000	6,000,000
積立金	31,500	40,000	50,000
支拂手形及借入金	2,097,330	2,370,609	2,958,569
假受金	139,425	107,745	119,176
買掛金	57,962	66,267	63,344
前期繰越利益金	62,073	61,988	43,249
當期利益金	165,099	189,247	222,713
合計	8,553,390	8,835,848	9,462,053

貸借對照表	第十四回	第十五回	第十六回
負債	2年4月末	2年10月末	3年4月末
株金	3,000,000	3,000,000	3,000,000
法定積立金	3,820	3,820	3,820
職員積立金	3,274	3,296	3,422
職員貯金	14,102	18,138	15,407
元救済相互組合預り金	3,055	—	—
借入金	931,360	914,505	896,952
仕入勘定	1,126,041	985,056	1,141,164
未拂金	32,359	25,188	44,473
假受金	4,039	9,595	3,936
當期利益金	12,673	34,936	19,337
合計	5,130,726	4,994,537	5,128,514

貸借對照表	第二十回	第二十一回	第二十二回
負債	2年4月末	2年10月末	3年4月末
資本金	3,000,000	4,000,000	4,000,000
積立金	1,535,500	911,500	951,500
準備金	—	624,000	644,000
仕入勘定	1,074,362	873,727	1,161,317
仕入勘定	243,859	25,955	14,825
借入金	613,919	969,641	1,267,127
未拂勘定	169,382	67,573	104,032
前期繰越金	35,114	35,612	10,759
當期利益金	498	192,147	209,057
合計	6,672,635	7,700,157	8,362,618

貸借對照表	第三十二回	第三十三回	第三十四回
負債	2年5月末	2年11月末	3年5月末
株金	3,000,000	3,000,000	3,000,000
積立金	907,900	18,400	39,400
借入金	—	2,676,000	1,550,000
別途積立金	500,000	—	—
支拂手形	3,229,149	51,593	161,850
未拂金	309,496	96,034	156,375
従業員預り金	121,652	80,934	42,052
假受金	93,345	33,864	13,840
前期繰越金	79,194	59,942	3,942
當期利益金	—	—	99,293
合計	8,240,736	6,035,788	5,066,905

損益計算	2年上期	2年下期	3年上期
製絲高	1,707,656	2,024,415	2,676,400
製布高	844,531	943,696	1,142,208
製品賣益	138,993	153,233	164,626
雜益	37,269	47,313	49,360
仕掛物後期へ繰越	281,499	262,634	297,775
合計	3,009,950	3,431,292	4,630,372

損益計算	2年上期	2年下期	3年上期
製品賣上代	1,407,861	1,788,391	1,889,324
屑棉賣上代	19,833	25,333	25,433
收入利息	528	630	962
雜收入	10,701	2,301	10,491
製品現在高	86,682	17,816	9,756
仕掛物現在高	27,501	43,540	49,673
屑棉現在高	4,669	7,260	2,912
合計	1,557,779	1,885,272	1,988,454

損益計算	2年上期	2年下期	3年上期
商品賣上高	2,352,455	2,785,855	2,799,375
雜收入	5,262	5,124	3,200
製品原料, 用度品現在高	1,872,989	1,730,749	2,127,054
合計	4,230,707	4,521,729	4,929,630

損益計算	2年上期	2年下期	3年上期
製品及仕掛物出來高	3,751,631	2,954,759	2,842,601
綿布加工高	—	—	97,599
製品屑物賣益及雜收入	28,879	51,329	2,842,601
合計	3,780,510	3,006,088	2,940,260

紀陽織布

和歌山市外鹽道

設立 明治四十三年四月

(3年5月末現在) 總額195,000 内資額75,000 株主數1,092名

重役 大株主 持株數 内資額
代表取締役 糸川龜之助 大阪 井上 鹿三 25,824 (一)

貸借對照表 負債
資本金 4,875,000
諸積立金 3,984

貸借對照表 負債 (續)
預り金 79,541
社債 461,400

貸借對照表 負債 (續)
借入金 3,681,587
仕拂手形及掛買 4,904,369

貸借對照表 負債 (續)
未拂金 1,197,103
當期利益金 143,433

貸借對照表 負債 (續)
未拂込資本金 3,000,000
固定資産 6,343,199

貸借對照表 負債 (續)
原棉及製品在高工場仕掛品 687,640
工場仕掛品 86,629

貸借對照表 負債 (續)
染料藥品 95,994
準備用品 24,714

貸借對照表 負債 (續)
石炭 10,410
有價證券 389

貸借對照表 負債 (續)
受託有價證券 10,000
振替貯金 306

貸借對照表 負債 (續)
未收入金 227,918
受取手形 1,422,438

貸借對照表 負債 (續)
貸付金 5,969
賣店勘定 2,931

日本形染

靜岡縣濱松市船越町

設立 明治三十三年四月

(3年5月末現在) 總額60,000 内資額30,000 株主數499名

重役 大株主 持株數 内資額
社長 宮本甚七 東京 日本不動産 5,346 (500)

貸借對照表 負債
資本金 3,000,000
諸積立金 180,000

貸借對照表 負債 (續)
社員工手保護基金 56,582
前期繰越金 115,420

貸借對照表 負債 (續)
諸預り金 31,668
假受金 4,197

貸借對照表 負債 (續)
仕入先及未拂金 198,519
支拂手形 4,045

貸借對照表 負債 (續)
當期利益金 135,234
合計 3,725,968

貸借對照表 負債 (續)
資本金 900,000
拂込未済資本金 900,000

貸借對照表 負債 (續)
土地建物 566,674
機械器具 1,115,652

貸借對照表 負債 (續)
貯藏品 79,211
生地仕掛品製品 572,770

貸借對照表 負債 (續)
得意先 43,744
假拂金 26,260

貸借對照表 負債 (續)
受取手形 132,386
預け金及現金 289,269

損益計算表 收入
營業益金 819,958
雜收入 4,540

損益計算表 收入 (續)
合計 824,499
支出 報酬及給與 141,411

損益計算表 收入 (續)
工場費 406,635
修繕費 18,884

損益計算表 收入 (續)
荷造費及運賃 68,640
旅費 2,588

損益計算表 收入 (續)
廣告費及通信費 4,149
倉敷料及火災保險料 10,814

損益計算表 收入 (續)
諸稅 10,965
雜費 10,170

損益計算表 收入 (續)
固定物銷却 15,000
當期利益金 135,234

損益計算表 收入 (續)
合計 824,499
利益金處分 當期利益金 135,234

損益計算表 收入 (續)
前期繰越金 115,420
合計 250,654

損益計算表 收入 (續)
法定積立金 10,000
別途積立金 10,000

損益計算表 收入 (續)
社員工手保護基金 5,000
役員賞與金 12,000

損益計算表 收入 (續)
株主配當金 94,500
同年率(割) (0.90)

損益計算表 收入 (續)
後期繰越金 119,154

近江帆布

滋賀縣蒲生郡八幡町大字宮内二〇九

設立 明治三十年四月

(3年5月末現在) 總額142,000 内資額60,000 株主數1,975名

重役 大株主 持株數 内資額
社長 森五郎兵衛 滋賀 森專三郎 9,150 (4,575)

貸借對照表 負債
株主金 7,100,000
諸積立金 1,988,765

貸借對照表 負債 (續)
諸預り金 326,520
假受金 40,210

貸借對照表 負債 (續)
未拂金 979,529
支拂手形 470,091

貸借對照表 負債 (續)
割引手形 317,755
借入金 1,500,000

貸借對照表 負債 (續)
當期利益金 553,539
合計 13,276,415

貸借對照表 負債 (續)
資本金 2,225,000
拂込未済株主金 2,225,000

貸借對照表 負債 (續)
地所建物 1,686,868
機械器具及船舶 5,400,234

貸借對照表 負債 (續)
原棉 1,477,088
絲 103,210

貸借對照表 負債 (續)
仕掛品 237,679
石炭 20,076

貸借對照表 負債 (續)
貯藏品 141,275
給品部勘定 10,002

損益計算表 收入
製成品收入 624,052
廢物收入 87,767

損益計算表 收入 (續)
雜收入 38,113
合計 749,933

損益計算表 收入 (續)
營業費 251,917
固定資本償却 100,000

損益計算表 收入 (續)
役員以下賞與金 20,000
當期利益金 378,016

損益計算表 收入 (續)
合計 749,933
利益金處分 當期利益金 378,016

損益計算表 收入 (續)
前期繰越金 175,523
合計 553,539

損益計算表 收入 (續)
法定積立金 85,000
前期繰越金 175,523

損益計算表 收入 (續)
合計 553,539
積立金 85,000

損益計算表 收入 (續)
株主配當金 243,750
同年率(割) (1.00)

損益計算表 收入 (續)
後期繰越金 176,039

松太綿布

和歌山市元町奉行町二ノ一二

設立 大正六年二月

(2年12月末現在) 總額40,000 株主數438名

重役 大株主 持株數
社長 松居善助 和歌山 松居善助 2,556

貸借對照表 負債
資本金 2,000,000
諸積立金 310,000

貸借對照表 負債 (續)
保險積立金 30,000
恩給扶助基金 107,410

貸借對照表 負債 (續)
未拂配當金 419
掛買 128,838

貸借對照表 負債 (續)
仕拂手形 2,794,601
借入金 1,554,780

貸借對照表 負債 (續)
諸預り金 197,324
假入金 36,364

貸借對照表 負債 (續)
勸業銀行勘定 24,468
前期繰越金 95,636

貸借對照表 負債 (續)
當期利益金 5,724,962
合計 4,884,538

貸借對照表 負債 (續)
固定資産 1,987,446
有價證券 180

貸借對照表 負債 (續)
原棉製品屑物仕掛品 180
原棉 329,711

貸借對照表 負債 (續)
製成品 1,444,825
仕掛品 37,586

損益計算表 收入
總益金 98,516
總損金 317,240

損益計算表 收入 (續)
合計 218,723
內 當期利益金 218,723

損益計算表 收入 (續)
前期繰越金 95,536
當期損失金 123,187

損益計算表 收入 (續)
合計 123,187

(備考) 松太綿布は第十八回より1年12月末決算に変更す。←は損失金を示す。

東洋麻絲紡績				東京製麻紡績																																																																																																																																																																																																																																																																																																																																																																																																							
東京市神田區松枝町七番地				東京市日本橋區小網町四丁目七番地																																																																																																																																																																																																																																																																																																																																																																																																							
設立 大正七年三月				設立 大正五年十二月																																																																																																																																																																																																																																																																																																																																																																																																							
(3年5月末現在) 總額數 70,000 內股數 20,000 株主數 214名				(3年5月末現在) 總額數 27,000 株主數 305名																																																																																																																																																																																																																																																																																																																																																																																																							
<table border="1"> <tr><th>重役</th><th>大株主</th><th>持株數</th><th>內股株</th></tr> <tr><td>社長 近藤賢三</td><td>東京 中島爲喜</td><td>6,150 (1,550)</td><td></td></tr> <tr><td>取締役 松本孫右衛門</td><td>同 西澤滋水</td><td>3,865 (50)</td><td></td></tr> <tr><td>同 鈴木章之</td><td>同 川上刀根五郎</td><td>3,840 (350)</td><td></td></tr> <tr><td>同 片山次雄</td><td>同 松本孫右衛門</td><td>3,460 (500)</td><td></td></tr> <tr><td>監査役 白井五郎</td><td>同 本正光</td><td>3,165 (—)</td><td></td></tr> <tr><td>同 井坂孝</td><td>同 白井博之</td><td>3,030 (50)</td><td></td></tr> <tr><td>同 田沼義三郎</td><td>同 濱田淳平</td><td>3,000 (3,000)</td><td></td></tr> <tr><td>同 相談役 郷誠之助</td><td>同 西田久右衛門</td><td>2,825 (2,825)</td><td></td></tr> <tr><td></td><td>同 鈴木章之</td><td>2,795 (405)</td><td></td></tr> <tr><td></td><td>同 白井五郎</td><td>2,250 (—)</td><td></td></tr> </table>				重役	大株主	持株數	內股株	社長 近藤賢三	東京 中島爲喜	6,150 (1,550)		取締役 松本孫右衛門	同 西澤滋水	3,865 (50)		同 鈴木章之	同 川上刀根五郎	3,840 (350)		同 片山次雄	同 松本孫右衛門	3,460 (500)		監査役 白井五郎	同 本正光	3,165 (—)		同 井坂孝	同 白井博之	3,030 (50)		同 田沼義三郎	同 濱田淳平	3,000 (3,000)		同 相談役 郷誠之助	同 西田久右衛門	2,825 (2,825)			同 鈴木章之	2,795 (405)			同 白井五郎	2,250 (—)		<table border="1"> <tr><th>重役</th><th>大株主</th><th>持株數</th></tr> <tr><td>社長 上野山重太夫</td><td>東京 石崎石三</td><td>5,323</td></tr> <tr><td>取締役 石崎石三</td><td>同 杉江丈雄</td><td>1,605</td></tr> <tr><td>同 西田嘉兵衛</td><td>東京 西田嘉兵衛</td><td>1,309</td></tr> <tr><td>同 大橋常次郎</td><td>同 上野山重太夫</td><td>1,095</td></tr> <tr><td>同 門倉角藏</td><td>同 矢野ちせ</td><td>1,000</td></tr> <tr><td>同 青地賢三</td><td>同 門倉角藏</td><td>643</td></tr> <tr><td>同 穴原幸之助</td><td>同 高柳保財會</td><td>622</td></tr> <tr><td>監査役 高柳直兵衛</td><td>京都 大橋常次郎</td><td>600</td></tr> <tr><td>同 杉山周藏</td><td>東京 高柳直兵衛</td><td>426</td></tr> </table>				重役	大株主	持株數	社長 上野山重太夫	東京 石崎石三	5,323	取締役 石崎石三	同 杉江丈雄	1,605	同 西田嘉兵衛	東京 西田嘉兵衛	1,309	同 大橋常次郎	同 上野山重太夫	1,095	同 門倉角藏	同 矢野ちせ	1,000	同 青地賢三	同 門倉角藏	643	同 穴原幸之助	同 高柳保財會	622	監査役 高柳直兵衛	京都 大橋常次郎	600	同 杉山周藏	東京 高柳直兵衛	426																																																																																																																																																																																																																																																																																																																										
重役	大株主	持株數	內股株																																																																																																																																																																																																																																																																																																																																																																																																								
社長 近藤賢三	東京 中島爲喜	6,150 (1,550)																																																																																																																																																																																																																																																																																																																																																																																																									
取締役 松本孫右衛門	同 西澤滋水	3,865 (50)																																																																																																																																																																																																																																																																																																																																																																																																									
同 鈴木章之	同 川上刀根五郎	3,840 (350)																																																																																																																																																																																																																																																																																																																																																																																																									
同 片山次雄	同 松本孫右衛門	3,460 (500)																																																																																																																																																																																																																																																																																																																																																																																																									
監査役 白井五郎	同 本正光	3,165 (—)																																																																																																																																																																																																																																																																																																																																																																																																									
同 井坂孝	同 白井博之	3,030 (50)																																																																																																																																																																																																																																																																																																																																																																																																									
同 田沼義三郎	同 濱田淳平	3,000 (3,000)																																																																																																																																																																																																																																																																																																																																																																																																									
同 相談役 郷誠之助	同 西田久右衛門	2,825 (2,825)																																																																																																																																																																																																																																																																																																																																																																																																									
	同 鈴木章之	2,795 (405)																																																																																																																																																																																																																																																																																																																																																																																																									
	同 白井五郎	2,250 (—)																																																																																																																																																																																																																																																																																																																																																																																																									
重役	大株主	持株數																																																																																																																																																																																																																																																																																																																																																																																																									
社長 上野山重太夫	東京 石崎石三	5,323																																																																																																																																																																																																																																																																																																																																																																																																									
取締役 石崎石三	同 杉江丈雄	1,605																																																																																																																																																																																																																																																																																																																																																																																																									
同 西田嘉兵衛	東京 西田嘉兵衛	1,309																																																																																																																																																																																																																																																																																																																																																																																																									
同 大橋常次郎	同 上野山重太夫	1,095																																																																																																																																																																																																																																																																																																																																																																																																									
同 門倉角藏	同 矢野ちせ	1,000																																																																																																																																																																																																																																																																																																																																																																																																									
同 青地賢三	同 門倉角藏	643																																																																																																																																																																																																																																																																																																																																																																																																									
同 穴原幸之助	同 高柳保財會	622																																																																																																																																																																																																																																																																																																																																																																																																									
監査役 高柳直兵衛	京都 大橋常次郎	600																																																																																																																																																																																																																																																																																																																																																																																																									
同 杉山周藏	東京 高柳直兵衛	426																																																																																																																																																																																																																																																																																																																																																																																																									
<table border="1"> <tr><th>貸借對照表</th><th>第十七回</th><th>第十八回</th><th>第十九回</th></tr> <tr><td></td><td>1年5月末</td><td>2年5月末</td><td>3年5月末</td></tr> <tr><td>資本金</td><td>3,500,000</td><td>3,500,000</td><td>3,500,000</td></tr> <tr><td>社員積立金</td><td>10,819</td><td>12,942</td><td>13,805</td></tr> <tr><td>工事積立金</td><td>6,746</td><td>8,865</td><td>10,470</td></tr> <tr><td>預り金</td><td>2,929</td><td>4,389</td><td>3,285</td></tr> <tr><td>假受金</td><td>12,964</td><td>18,603</td><td>277,714</td></tr> <tr><td>借入金</td><td>2,420,517</td><td>1,611,534</td><td>1,226,489</td></tr> <tr><td>第二債務</td><td>497,650</td><td>231,250</td><td>193,070</td></tr> <tr><td>年賦償還借入金</td><td>497,676</td><td>497,677</td><td>549,608</td></tr> <tr><td>株主勘定</td><td>97,389</td><td>97,314</td><td>97,314</td></tr> <tr><td>支拂手形</td><td>68,404</td><td>77,693</td><td>40,313</td></tr> <tr><td>未拂勘定</td><td>82,522</td><td>244,273</td><td>168,429</td></tr> <tr><td>未清勘定</td><td>—</td><td>—</td><td>1,066</td></tr> <tr><td>合計</td><td>7,197,620</td><td>6,304,540</td><td>6,081,566</td></tr> <tr><td>資産</td><td></td><td></td><td></td></tr> <tr><td>未拂込株金</td><td>1,283,850</td><td>1,283,850</td><td>1,283,850</td></tr> <tr><td>漂白特許權</td><td>60,000</td><td>60,000</td><td>60,000</td></tr> <tr><td>地所及家屋</td><td>982,396</td><td>788,280</td><td>787,881</td></tr> <tr><td>機械及附屬品</td><td>828,500</td><td>824,600</td><td>830,377</td></tr> <tr><td>工場諸装置</td><td>54,879</td><td>54,879</td><td>54,879</td></tr> <tr><td>器具及什器</td><td>32,186</td><td>31,477</td><td>32,011</td></tr> <tr><td>有價證券</td><td>98,648</td><td>98,649</td><td>106,158</td></tr> <tr><td>増設勘定</td><td>35,004</td><td>18,951</td><td>20,154</td></tr> <tr><td>假出金</td><td>31,813</td><td>23,016</td><td>55,509</td></tr> <tr><td>未經過保險料</td><td>4,330</td><td>4,355</td><td>3,366</td></tr> <tr><td>彥根工場勘定</td><td>15,350</td><td>—</td><td>—</td></tr> <tr><td>受取手形</td><td>1,148,860</td><td>1,100,164</td><td>956,855</td></tr> <tr><td>賣手形</td><td>497,650</td><td>231,250</td><td>193,070</td></tr> <tr><td>得意先勘定</td><td>157,592</td><td>221,991</td><td>74,854</td></tr> <tr><td>工場及出張所勘定</td><td>—</td><td>—</td><td>4,641</td></tr> <tr><td>原料</td><td>21,083</td><td>42,429</td><td>17,982</td></tr> <tr><td>貯藏品</td><td>15,030</td><td>14,756</td><td>12,217</td></tr> <tr><td>製絲</td><td>374,278</td><td>168,553</td><td>25,182</td></tr> <tr><td>織布</td><td>597,131</td><td>159,198</td><td>126,079</td></tr> <tr><td>假出品</td><td>—</td><td>—</td><td>285,397</td></tr> <tr><td>仕掛品</td><td>33,324</td><td>63,963</td><td>56,849</td></tr> <tr><td>屑物</td><td>817</td><td>10,295</td><td>377</td></tr> <tr><td>現金及預金</td><td>14,952</td><td>31,373</td><td>22,049</td></tr> <tr><td>未收入金</td><td>10,828</td><td>24,487</td><td>23,534</td></tr> <tr><td>當期損失金</td><td>290,946</td><td>148,914</td><td>259</td></tr> <tr><td>前期繰越損失金</td><td>608,162</td><td>899,110</td><td>1,048,023</td></tr> <tr><td>前期繰越損失金</td><td>899,109</td><td>1,048,024</td><td>1,048,283</td></tr> <tr><td>合計</td><td>7,197,620</td><td>6,304,540</td><td>6,081,566</td></tr> <tr><td>損益計算</td><td></td><td></td><td></td></tr> <tr><td>總收入高</td><td>1,757,383</td><td>2,059,074</td><td>905,769</td></tr> <tr><td>總支出高</td><td>2,048,329</td><td>2,207,989</td><td>906,028</td></tr> <tr><td>差引當期損失金</td><td>290,946</td><td>148,914</td><td>259</td></tr> <tr><td>損失金處分</td><td></td><td></td><td></td></tr> <tr><td>當期損失金</td><td>290,946</td><td>148,914</td><td>259</td></tr> <tr><td>前期繰越損失金</td><td>608,162</td><td>899,110</td><td>1,048,023</td></tr> <tr><td>差引後期繰越損失金</td><td>899,109</td><td>1,048,024</td><td>1,048,283</td></tr> </table>				貸借對照表	第十七回	第十八回	第十九回		1年5月末	2年5月末	3年5月末	資本金	3,500,000	3,500,000	3,500,000	社員積立金	10,819	12,942	13,805	工事積立金	6,746	8,865	10,470	預り金	2,929	4,389	3,285	假受金	12,964	18,603	277,714	借入金	2,420,517	1,611,534	1,226,489	第二債務	497,650	231,250	193,070	年賦償還借入金	497,676	497,677	549,608	株主勘定	97,389	97,314	97,314	支拂手形	68,404	77,693	40,313	未拂勘定	82,522	244,273	168,429	未清勘定	—	—	1,066	合計	7,197,620	6,304,540	6,081,566	資産				未拂込株金	1,283,850	1,283,850	1,283,850	漂白特許權	60,000	60,000	60,000	地所及家屋	982,396	788,280	787,881	機械及附屬品	828,500	824,600	830,377	工場諸装置	54,879	54,879	54,879	器具及什器	32,186	31,477	32,011	有價證券	98,648	98,649	106,158	増設勘定	35,004	18,951	20,154	假出金	31,813	23,016	55,509	未經過保險料	4,330	4,355	3,366	彥根工場勘定	15,350	—	—	受取手形	1,148,860	1,100,164	956,855	賣手形	497,650	231,250	193,070	得意先勘定	157,592	221,991	74,854	工場及出張所勘定	—	—	4,641	原料	21,083	42,429	17,982	貯藏品	15,030	14,756	12,217	製絲	374,278	168,553	25,182	織布	597,131	159,198	126,079	假出品	—	—	285,397	仕掛品	33,324	63,963	56,849	屑物	817	10,295	377	現金及預金	14,952	31,373	22,049	未收入金	10,828	24,487	23,534	當期損失金	290,946	148,914	259	前期繰越損失金	608,162	899,110	1,048,023	前期繰越損失金	899,109	1,048,024	1,048,283	合計	7,197,620	6,304,540	6,081,566	損益計算				總收入高	1,757,383	2,059,074	905,769	總支出高	2,048,329	2,207,989	906,028	差引當期損失金	290,946	148,914	259	損失金處分				當期損失金	290,946	148,914	259	前期繰越損失金	608,162	899,110	1,048,023	差引後期繰越損失金	899,109	1,048,024	1,048,283	<table border="1"> <tr><th>貸借對照表</th><th>第二十一回</th><th>第二十二回</th><th>第二十三回</th></tr> <tr><td></td><td>2年5月末</td><td>2年11月末</td><td>3年5月末</td></tr> <tr><td>資本金</td><td>1,350,000</td><td>1,350,000</td><td>1,350,000</td></tr> <tr><td>法定積立金</td><td>1,000</td><td>3,500</td><td>6,000</td></tr> <tr><td>支拂手形</td><td>167,428</td><td>201,415</td><td>109,931</td></tr> <tr><td>未拂金</td><td>38,939</td><td>43,548</td><td>37,047</td></tr> <tr><td>預り金</td><td>15,181</td><td>19,142</td><td>19,306</td></tr> <tr><td>未拂配當金</td><td>—</td><td>274</td><td>330</td></tr> <tr><td>使用人恩給基金</td><td>—</td><td>500</td><td>1,000</td></tr> <tr><td>前期繰越金</td><td>25,885</td><td>25,466</td><td>26,006</td></tr> <tr><td>當期利益金</td><td>17,080</td><td>18,040</td><td>33,585</td></tr> <tr><td>合計</td><td>1,615,515</td><td>1,661,887</td><td>1,583,207</td></tr> <tr><td>資産</td><td></td><td></td><td></td></tr> <tr><td>地所建物</td><td>555,289</td><td>556,308</td><td>556,308</td></tr> <tr><td>機械器具</td><td>510,442</td><td>510,448</td><td>510,571</td></tr> <tr><td>製品仕掛品及屑物</td><td>351,107</td><td>424,818</td><td>352,048</td></tr> <tr><td>原料石炭及需要品</td><td>42,010</td><td>62,457</td><td>20,727</td></tr> <tr><td>受取手形及取引先勘定</td><td>135,619</td><td>74,660</td><td>118,009</td></tr> <tr><td>供給所及賄所</td><td>1,439</td><td>1,260</td><td>1,093</td></tr> <tr><td>假拂金</td><td>4,204</td><td>4,072</td><td>3,190</td></tr> <tr><td>有價證券預金及現金</td><td>15,402</td><td>27,862</td><td>21,258</td></tr> <tr><td>合計</td><td>1,615,515</td><td>1,661,887</td><td>1,583,207</td></tr> <tr><td>損益計算</td><td></td><td></td><td></td></tr> <tr><td>2年上期</td><td>2年下期</td><td>3年上期</td><td></td></tr> <tr><td>製品屑物賣上高</td><td>411,860</td><td>290,657</td><td>446,783</td></tr> <tr><td>雜收入</td><td>7,130</td><td>4,519</td><td>1,489</td></tr> <tr><td>製品仕掛品及屑物現在高</td><td>351,107</td><td>424,818</td><td>352,048</td></tr> <tr><td>合計</td><td>770,098</td><td>719,994</td><td>800,321</td></tr> <tr><td>支出</td><td></td><td></td><td></td></tr> <tr><td>原料工賃及諸經費</td><td>439,631</td><td>350,846</td><td>341,917</td></tr> <tr><td>製品屑物前期繰越高</td><td>290,384</td><td>351,107</td><td>424,818</td></tr> <tr><td>合計</td><td>730,016</td><td>701,954</td><td>766,736</td></tr> <tr><td>差引</td><td>40,081</td><td>18,040</td><td>33,585</td></tr> <tr><td>固定資産銷却金</td><td>23,000</td><td>—</td><td>—</td></tr> <tr><td>當期利益金</td><td>17,080</td><td>18,040</td><td>33,585</td></tr> <tr><td>利益金處分</td><td></td><td></td><td></td></tr> <tr><td>前期繰越金</td><td>25,885</td><td>25,466</td><td>26,006</td></tr> <tr><td>當期利益金</td><td>17,080</td><td>18,040</td><td>33,585</td></tr> <tr><td>合計</td><td>42,965</td><td>43,506</td><td>59,592</td></tr> <tr><td>法定積立金</td><td>2,500</td><td>3,500</td><td>6,000</td></tr> <tr><td>役員賞與金</td><td>1,000</td><td>1,000</td><td>2,400</td></tr> <tr><td>職工及使用人恩給基金</td><td>500</td><td>500</td><td>1,000</td></tr> <tr><td>株主配當金</td><td>13,500</td><td>13,500</td><td>27,000</td></tr> <tr><td>同年率(割)</td><td>(0.20)</td><td>(0.20)</td><td>(0.40)</td></tr> <tr><td>後期繰越金</td><td>25,466</td><td>26,006</td><td>26,192</td></tr> </table>				貸借對照表	第二十一回	第二十二回	第二十三回		2年5月末	2年11月末	3年5月末	資本金	1,350,000	1,350,000	1,350,000	法定積立金	1,000	3,500	6,000	支拂手形	167,428	201,415	109,931	未拂金	38,939	43,548	37,047	預り金	15,181	19,142	19,306	未拂配當金	—	274	330	使用人恩給基金	—	500	1,000	前期繰越金	25,885	25,466	26,006	當期利益金	17,080	18,040	33,585	合計	1,615,515	1,661,887	1,583,207	資産				地所建物	555,289	556,308	556,308	機械器具	510,442	510,448	510,571	製品仕掛品及屑物	351,107	424,818	352,048	原料石炭及需要品	42,010	62,457	20,727	受取手形及取引先勘定	135,619	74,660	118,009	供給所及賄所	1,439	1,260	1,093	假拂金	4,204	4,072	3,190	有價證券預金及現金	15,402	27,862	21,258	合計	1,615,515	1,661,887	1,583,207	損益計算				2年上期	2年下期	3年上期		製品屑物賣上高	411,860	290,657	446,783	雜收入	7,130	4,519	1,489	製品仕掛品及屑物現在高	351,107	424,818	352,048	合計	770,098	719,994	800,321	支出				原料工賃及諸經費	439,631	350,846	341,917	製品屑物前期繰越高	290,384	351,107	424,818	合計	730,016	701,954	766,736	差引	40,081	18,040	33,585	固定資産銷却金	23,000	—	—	當期利益金	17,080	18,040	33,585	利益金處分				前期繰越金	25,885	25,466	26,006	當期利益金	17,080	18,040	33,585	合計	42,965	43,506	59,592	法定積立金	2,500	3,500	6,000	役員賞與金	1,000	1,000	2,400	職工及使用人恩給基金	500	500	1,000	株主配當金	13,500	13,500	27,000	同年率(割)	(0.20)	(0.20)	(0.40)	後期繰越金	25,466	26,006	26,192
貸借對照表	第十七回	第十八回	第十九回																																																																																																																																																																																																																																																																																																																																																																																																								
	1年5月末	2年5月末	3年5月末																																																																																																																																																																																																																																																																																																																																																																																																								
資本金	3,500,000	3,500,000	3,500,000																																																																																																																																																																																																																																																																																																																																																																																																								
社員積立金	10,819	12,942	13,805																																																																																																																																																																																																																																																																																																																																																																																																								
工事積立金	6,746	8,865	10,470																																																																																																																																																																																																																																																																																																																																																																																																								
預り金	2,929	4,389	3,285																																																																																																																																																																																																																																																																																																																																																																																																								
假受金	12,964	18,603	277,714																																																																																																																																																																																																																																																																																																																																																																																																								
借入金	2,420,517	1,611,534	1,226,489																																																																																																																																																																																																																																																																																																																																																																																																								
第二債務	497,650	231,250	193,070																																																																																																																																																																																																																																																																																																																																																																																																								
年賦償還借入金	497,676	497,677	549,608																																																																																																																																																																																																																																																																																																																																																																																																								
株主勘定	97,389	97,314	97,314																																																																																																																																																																																																																																																																																																																																																																																																								
支拂手形	68,404	77,693	40,313																																																																																																																																																																																																																																																																																																																																																																																																								
未拂勘定	82,522	244,273	168,429																																																																																																																																																																																																																																																																																																																																																																																																								
未清勘定	—	—	1,066																																																																																																																																																																																																																																																																																																																																																																																																								
合計	7,197,620	6,304,540	6,081,566																																																																																																																																																																																																																																																																																																																																																																																																								
資産																																																																																																																																																																																																																																																																																																																																																																																																											
未拂込株金	1,283,850	1,283,850	1,283,850																																																																																																																																																																																																																																																																																																																																																																																																								
漂白特許權	60,000	60,000	60,000																																																																																																																																																																																																																																																																																																																																																																																																								
地所及家屋	982,396	788,280	787,881																																																																																																																																																																																																																																																																																																																																																																																																								
機械及附屬品	828,500	824,600	830,377																																																																																																																																																																																																																																																																																																																																																																																																								
工場諸装置	54,879	54,879	54,879																																																																																																																																																																																																																																																																																																																																																																																																								
器具及什器	32,186	31,477	32,011																																																																																																																																																																																																																																																																																																																																																																																																								
有價證券	98,648	98,649	106,158																																																																																																																																																																																																																																																																																																																																																																																																								
増設勘定	35,004	18,951	20,154																																																																																																																																																																																																																																																																																																																																																																																																								
假出金	31,813	23,016	55,509																																																																																																																																																																																																																																																																																																																																																																																																								
未經過保險料	4,330	4,355	3,366																																																																																																																																																																																																																																																																																																																																																																																																								
彥根工場勘定	15,350	—	—																																																																																																																																																																																																																																																																																																																																																																																																								
受取手形	1,148,860	1,100,164	956,855																																																																																																																																																																																																																																																																																																																																																																																																								
賣手形	497,650	231,250	193,070																																																																																																																																																																																																																																																																																																																																																																																																								
得意先勘定	157,592	221,991	74,854																																																																																																																																																																																																																																																																																																																																																																																																								
工場及出張所勘定	—	—	4,641																																																																																																																																																																																																																																																																																																																																																																																																								
原料	21,083	42,429	17,982																																																																																																																																																																																																																																																																																																																																																																																																								
貯藏品	15,030	14,756	12,217																																																																																																																																																																																																																																																																																																																																																																																																								
製絲	374,278	168,553	25,182																																																																																																																																																																																																																																																																																																																																																																																																								
織布	597,131	159,198	126,079																																																																																																																																																																																																																																																																																																																																																																																																								
假出品	—	—	285,397																																																																																																																																																																																																																																																																																																																																																																																																								
仕掛品	33,324	63,963	56,849																																																																																																																																																																																																																																																																																																																																																																																																								
屑物	817	10,295	377																																																																																																																																																																																																																																																																																																																																																																																																								
現金及預金	14,952	31,373	22,049																																																																																																																																																																																																																																																																																																																																																																																																								
未收入金	10,828	24,487	23,534																																																																																																																																																																																																																																																																																																																																																																																																								
當期損失金	290,946	148,914	259																																																																																																																																																																																																																																																																																																																																																																																																								
前期繰越損失金	608,162	899,110	1,048,023																																																																																																																																																																																																																																																																																																																																																																																																								
前期繰越損失金	899,109	1,048,024	1,048,283																																																																																																																																																																																																																																																																																																																																																																																																								
合計	7,197,620	6,304,540	6,081,566																																																																																																																																																																																																																																																																																																																																																																																																								
損益計算																																																																																																																																																																																																																																																																																																																																																																																																											
總收入高	1,757,383	2,059,074	905,769																																																																																																																																																																																																																																																																																																																																																																																																								
總支出高	2,048,329	2,207,989	906,028																																																																																																																																																																																																																																																																																																																																																																																																								
差引當期損失金	290,946	148,914	259																																																																																																																																																																																																																																																																																																																																																																																																								
損失金處分																																																																																																																																																																																																																																																																																																																																																																																																											
當期損失金	290,946	148,914	259																																																																																																																																																																																																																																																																																																																																																																																																								
前期繰越損失金	608,162	899,110	1,048,023																																																																																																																																																																																																																																																																																																																																																																																																								
差引後期繰越損失金	899,109	1,048,024	1,048,283																																																																																																																																																																																																																																																																																																																																																																																																								
貸借對照表	第二十一回	第二十二回	第二十三回																																																																																																																																																																																																																																																																																																																																																																																																								
	2年5月末	2年11月末	3年5月末																																																																																																																																																																																																																																																																																																																																																																																																								
資本金	1,350,000	1,350,000	1,350,000																																																																																																																																																																																																																																																																																																																																																																																																								
法定積立金	1,000	3,500	6,000																																																																																																																																																																																																																																																																																																																																																																																																								
支拂手形	167,428	201,415	109,931																																																																																																																																																																																																																																																																																																																																																																																																								
未拂金	38,939	43,548	37,047																																																																																																																																																																																																																																																																																																																																																																																																								
預り金	15,181	19,142	19,306																																																																																																																																																																																																																																																																																																																																																																																																								
未拂配當金	—	274	330																																																																																																																																																																																																																																																																																																																																																																																																								
使用人恩給基金	—	500	1,000																																																																																																																																																																																																																																																																																																																																																																																																								
前期繰越金	25,885	25,466	26,006																																																																																																																																																																																																																																																																																																																																																																																																								
當期利益金	17,080	18,040	33,585																																																																																																																																																																																																																																																																																																																																																																																																								
合計	1,615,515	1,661,887	1,583,207																																																																																																																																																																																																																																																																																																																																																																																																								
資産																																																																																																																																																																																																																																																																																																																																																																																																											
地所建物	555,289	556,308	556,308																																																																																																																																																																																																																																																																																																																																																																																																								
機械器具	510,442	510,448	510,571																																																																																																																																																																																																																																																																																																																																																																																																								
製品仕掛品及屑物	351,107	424,818	352,048																																																																																																																																																																																																																																																																																																																																																																																																								
原料石炭及需要品	42,010	62,457	20,727																																																																																																																																																																																																																																																																																																																																																																																																								
受取手形及取引先勘定	135,619	74,660	118,009																																																																																																																																																																																																																																																																																																																																																																																																								
供給所及賄所	1,439	1,260	1,093																																																																																																																																																																																																																																																																																																																																																																																																								
假拂金	4,204	4,072	3,190																																																																																																																																																																																																																																																																																																																																																																																																								
有價證券預金及現金	15,402	27,862	21,258																																																																																																																																																																																																																																																																																																																																																																																																								
合計	1,615,515	1,661,887	1,583,207																																																																																																																																																																																																																																																																																																																																																																																																								
損益計算																																																																																																																																																																																																																																																																																																																																																																																																											
2年上期	2年下期	3年上期																																																																																																																																																																																																																																																																																																																																																																																																									
製品屑物賣上高	411,860	290,657	446,783																																																																																																																																																																																																																																																																																																																																																																																																								
雜收入	7,130	4,519	1,489																																																																																																																																																																																																																																																																																																																																																																																																								
製品仕掛品及屑物現在高	351,107	424,818	352,048																																																																																																																																																																																																																																																																																																																																																																																																								
合計	770,098	719,994	800,321																																																																																																																																																																																																																																																																																																																																																																																																								
支出																																																																																																																																																																																																																																																																																																																																																																																																											
原料工賃及諸經費	439,631	350,846	341,917																																																																																																																																																																																																																																																																																																																																																																																																								
製品屑物前期繰越高	290,384	351,107	424,818																																																																																																																																																																																																																																																																																																																																																																																																								
合計	730,016	701,954	766,736																																																																																																																																																																																																																																																																																																																																																																																																								
差引	40,081	18,040	33,585																																																																																																																																																																																																																																																																																																																																																																																																								
固定資産銷却金	23,000	—	—																																																																																																																																																																																																																																																																																																																																																																																																								
當期利益金	17,080	18,040	33,585																																																																																																																																																																																																																																																																																																																																																																																																								
利益金處分																																																																																																																																																																																																																																																																																																																																																																																																											
前期繰越金	25,885	25,466	26,006																																																																																																																																																																																																																																																																																																																																																																																																								
當期利益金	17,080	18,040	33,585																																																																																																																																																																																																																																																																																																																																																																																																								
合計	42,965	43,506	59,592																																																																																																																																																																																																																																																																																																																																																																																																								
法定積立金	2,500	3,500	6,000																																																																																																																																																																																																																																																																																																																																																																																																								
役員賞與金	1,000	1,000	2,400																																																																																																																																																																																																																																																																																																																																																																																																								
職工及使用人恩給基金	500	500	1,000																																																																																																																																																																																																																																																																																																																																																																																																								
株主配當金	13,500	13,500	27,000																																																																																																																																																																																																																																																																																																																																																																																																								
同年率(割)	(0.20)	(0.20)	(0.40)																																																																																																																																																																																																																																																																																																																																																																																																								
後期繰越金	25,466	26,006	26,192																																																																																																																																																																																																																																																																																																																																																																																																								

宇部紡績				佐野紡績																																																																																																																																																																																																																																																																																																																																																																																																																																			
山口縣宇部市				大阪府泉南郡佐野町																																																																																																																																																																																																																																																																																																																																																																																																																																			
設立 大正七年六月				設立 大正九年一月																																																																																																																																																																																																																																																																																																																																																																																																																																			
(3年5月末現在) 總額數30,000 內股數8,000 株主數 487名				(3年6月末現在) 總額數 50,000 株主數 10名																																																																																																																																																																																																																																																																																																																																																																																																																																			
<table border="1"> <tr><th>重役</th><th>大株主</th><th>持株數</th><th>內股株</th></tr> <tr><td>社長 渡邊祐策</td><td>大阪 山積萬助</td><td>1,500 (—)</td><td></td></tr> <tr><td>專務 高良宗七</td><td>山口 渡邊祐策</td><td>1,471 (471)</td><td></td></tr> <tr><td>常務 眞宅正一</td><td>同 眞宅正一</td><td>935 (135)</td><td></td></tr> <tr><td>取締役 山積萬助</td><td>同 村田信夫</td><td>739 (139)</td><td></td></tr> <tr><td>同 藤田久七</td><td>同 濱田久七</td><td>658 (133)</td><td></td></tr> <tr><td>同 國吉信義</td><td>同 高良四郎</td><td>630 (180)</td><td></td></tr> <tr><td>同 俵田明</td><td>同 前田新平</td><td>550 (157)</td><td></td></tr> <tr><td>同 西野嘉四郎</td><td>同 依田明</td><td>454 (104)</td><td></td></tr> <tr><td>監査役 村田信夫</td><td>同 西田宇吉</td><td>400 (128)</td><td></td></tr> <tr><td>同 濱田久七</td><td>同 渡邊誠一郎</td><td>400 (—)</td><td></td></tr> <tr><td>同 藤本與七</td><td></td><td></td><td></td></tr> </table>				重役	大株主	持株數	內股株	社長 渡邊祐策	大阪 山積萬助	1,500 (—)		專務 高良宗七	山口 渡邊祐策	1,471 (471)		常務 眞宅正一	同 眞宅正一	935 (135)		取締役 山積萬助	同 村田信夫	739 (139)		同 藤田久七	同 濱田久七	658 (133)		同 國吉信義	同 高良四郎	630 (180)		同 俵田明	同 前田新平	550 (157)		同 西野嘉四郎	同 依田明	454 (104)		監査役 村田信夫	同 西田宇吉	400 (128)		同 濱田久七	同 渡邊誠一郎	400 (—)		同 藤本與七				<table border="1"> <tr><th>重役</th><th>大株主</th><th>持株數</th></tr> <tr><td>社長 寺田元吉</td><td>大阪 寺田元吉</td><td>23,980</td></tr> <tr><td>取締役 寺田元之助</td><td>同 寺田元吉</td><td>23,500</td></tr> <tr><td>同 寺田兵三</td><td>同 寺田元吉</td><td>1,000</td></tr> <tr><td>監査役 寺田正三</td><td>同 寺田元吉</td><td>350</td></tr> <tr><td>同 寺田三二</td><td>同 寺田元吉</td><td>300</td></tr> </table>				重役	大株主	持株數	社長 寺田元吉	大阪 寺田元吉	23,980	取締役 寺田元之助	同 寺田元吉	23,500	同 寺田兵三	同 寺田元吉	1,000	監査役 寺田正三	同 寺田元吉	350	同 寺田三二	同 寺田元吉	300																																																																																																																																																																																																																																																																																																																																																														
重役	大株主	持株數	內股株																																																																																																																																																																																																																																																																																																																																																																																																																																				
社長 渡邊祐策	大阪 山積萬助	1,500 (—)																																																																																																																																																																																																																																																																																																																																																																																																																																					
專務 高良宗七	山口 渡邊祐策	1,471 (471)																																																																																																																																																																																																																																																																																																																																																																																																																																					
常務 眞宅正一	同 眞宅正一	935 (135)																																																																																																																																																																																																																																																																																																																																																																																																																																					
取締役 山積萬助	同 村田信夫	739 (139)																																																																																																																																																																																																																																																																																																																																																																																																																																					
同 藤田久七	同 濱田久七	658 (133)																																																																																																																																																																																																																																																																																																																																																																																																																																					
同 國吉信義	同 高良四郎	630 (180)																																																																																																																																																																																																																																																																																																																																																																																																																																					
同 俵田明	同 前田新平	550 (157)																																																																																																																																																																																																																																																																																																																																																																																																																																					
同 西野嘉四郎	同 依田明	454 (104)																																																																																																																																																																																																																																																																																																																																																																																																																																					
監査役 村田信夫	同 西田宇吉	400 (128)																																																																																																																																																																																																																																																																																																																																																																																																																																					
同 濱田久七	同 渡邊誠一郎	400 (—)																																																																																																																																																																																																																																																																																																																																																																																																																																					
同 藤本與七																																																																																																																																																																																																																																																																																																																																																																																																																																							
重役	大株主	持株數																																																																																																																																																																																																																																																																																																																																																																																																																																					
社長 寺田元吉	大阪 寺田元吉	23,980																																																																																																																																																																																																																																																																																																																																																																																																																																					
取締役 寺田元之助	同 寺田元吉	23,500																																																																																																																																																																																																																																																																																																																																																																																																																																					
同 寺田兵三	同 寺田元吉	1,000																																																																																																																																																																																																																																																																																																																																																																																																																																					
監査役 寺田正三	同 寺田元吉	350																																																																																																																																																																																																																																																																																																																																																																																																																																					
同 寺田三二	同 寺田元吉	300																																																																																																																																																																																																																																																																																																																																																																																																																																					
<table border="1"> <tr><th>貸借對照表</th><th>第十八回</th><th>第十九回</th><th>第二十回</th></tr> <tr><td></td><td>2年5月末</td><td>2年11月末</td><td>3年5月末</td></tr> <tr><td>株主積立金</td><td>1,500,000</td><td>1,500,000</td><td>1,500,000</td></tr> <tr><td>借入金</td><td>—</td><td>403,000</td><td>600,000</td></tr> <tr><td>當座預金借越</td><td>291,788</td><td>137,397</td><td>5,089</td></tr> <tr><td>假受金</td><td>77,731</td><td>18,421</td><td>19,202</td></tr> <tr><td>支拂手形</td><td>347,378</td><td>228,668</td><td>448,965</td></tr> <tr><td>未拂勘定</td><td>252,144</td><td>61,722</td><td>56,654</td></tr> <tr><td>諸積立金</td><td>19,755</td><td>23,416</td><td>30,416</td></tr> <tr><td>前期繰越金</td><td>—</td><td>2,243</td><td>11,621</td></tr> <tr><td>當期利益金</td><td>36,564</td><td>66,497</td><td>73,833</td></tr> <tr><td>合計</td><td>2,525,363</td><td>2,441,366</td><td>2,745,783</td></tr> <tr><td>資産</td><td></td><td></td><td></td></tr> <tr><td>未拂込株金</td><td>664,680</td><td>444,175</td><td>330,520</td></tr> <tr><td>固定資産</td><td>1,376,665</td><td>1,491,605</td><td>1,555,970</td></tr> <tr><td>貯藏品</td><td>43,979</td><td>54,998</td><td>42,610</td></tr> <tr><td>製品</td><td>85,641</td><td>150,080</td><td>99,626</td></tr> <tr><td>仕掛品</td><td>18,717</td><td>27,939</td><td>35,605</td></tr> <tr><td>有價證券</td><td>500</td><td>500</td><td>500</td></tr> <tr><td>假出金</td><td>10,196</td><td>10,128</td><td>142,149</td></tr> <tr><td>受取手形</td><td>38,415</td><td>48,112</td><td>17,416</td></tr> <tr><td>未收入金</td><td>102,725</td><td>19,955</td><td>44,808</td></tr> <tr><td>振替貯金</td><td>818</td><td>724</td><td>9</td></tr> <tr><td>原絲及原棉</td><td>182,672</td><td>193,000</td><td>476,449</td></tr> <tr><td>金銀</td><td>349</td><td>145</td><td>109</td></tr> <tr><td>合計</td><td>2,525,363</td><td>2,441,366</td><td>2,745,783</td></tr> <tr><td>損益計算</td><td></td><td></td><td></td></tr> <tr><td>2年上期</td><td>2年下期</td><td>3年上期</td><td></td></tr> <tr><td>製品代</td><td>643,160</td><td>1,023,087</td><td>1,325,599</td></tr> <tr><td>雜收入</td><td>92</td><td>15,311</td><td>9,572</td></tr> <tr><td>合計</td><td>643,252</td><td>1,038,398</td><td>1,335,171</td></tr> <tr><td>支出</td><td></td><td></td><td></td></tr> <tr><td>前期繰越製品代及原料代</td><td>381,082</td><td>700,096</td><td>950,245</td></tr> <tr><td>諸經費</td><td>215,604</td><td>256,805</td><td>296,092</td></tr> <tr><td>諸減價償却費</td><td>10,000</td><td>15,000</td><td>15,000</td></tr> <tr><td>計</td><td>606,687</td><td>971,901</td><td>1,261,337</td></tr> <tr><td>差引利益金</td><td>36,564</td><td>66,497</td><td>73,833</td></tr> <tr><td>利益金處分</td><td></td><td></td><td></td></tr> <tr><td>當期純益金</td><td>36,564</td><td>66,497</td><td>73,833</td></tr> <tr><td>前期繰越金</td><td>—</td><td>2,243</td><td>11,621</td></tr> <tr><td>合計</td><td>36,564</td><td>68,740</td><td>85,454</td></tr> <tr><td>法定積立金</td><td>1,830</td><td>3,500</td><td>3,700</td></tr> <tr><td>別途積立金</td><td>1,097</td><td>2,100</td><td>2,600</td></tr> <tr><td>職工救助基金</td><td>367</td><td>700</td><td>900</td></tr> <tr><td>職員退職給與基金</td><td>367</td><td>700</td><td>900</td></tr> <tr><td>役員賞與金</td><td>3,000</td><td>5,500</td><td>6,000</td></tr> <tr><td>配當金</td><td>27,660</td><td>44,620</td><td>49,460</td></tr> <tr><td>同年率(割)</td><td>(0.80)</td><td>(0.90)</td><td>(0.90)</td></tr> <tr><td>後期繰越金</td><td>2,243</td><td>11,621</td><td>21,894</td></tr> </table>				貸借對照表	第十八回	第十九回	第二十回		2年5月末	2年11月末	3年5月末	株主積立金	1,500,000	1,500,000	1,500,000	借入金	—	403,000	600,000	當座預金借越	291,788	137,397	5,089	假受金	77,731	18,421	19,202	支拂手形	347,378	228,668	448,965	未拂勘定	252,144	61,722	56,654	諸積立金	19,755	23,416	30,416	前期繰越金	—	2,243	11,621	當期利益金	36,564	66,497	73,833	合計	2,525,363	2,441,366	2,745,783	資産				未拂込株金	664,680	444,175	330,520	固定資産	1,376,665	1,491,605	1,555,970	貯藏品	43,979	54,998	42,610	製品	85,641	150,080	99,626	仕掛品	18,717	27,939	35,605	有價證券	500	500	500	假出金	10,196	10,128	142,149	受取手形	38,415	48,112	17,416	未收入金	102,725	19,955	44,808	振替貯金	818	724	9	原絲及原棉	182,672	193,000	476,449	金銀	349	145	109	合計	2,525,363	2,441,366	2,745,783	損益計算				2年上期	2年下期	3年上期		製品代	643,160	1,023,087	1,325,599	雜收入	92	15,311	9,572	合計	643,252	1,038,398	1,335,171	支出				前期繰越製品代及原料代	381,082	700,096	950,245	諸經費	215,604	256,805	296,092	諸減價償却費	10,000	15,000	15,000	計	606,687	971,901	1,261,337	差引利益金	36,564	66,497	73,833	利益金處分				當期純益金	36,564	66,497	73,833	前期繰越金	—	2,243	11,621	合計	36,564	68,740	85,454	法定積立金	1,830	3,500	3,700	別途積立金	1,097	2,100	2,600	職工救助基金	367	700	900	職員退職給與基金	367	700	900	役員賞與金	3,000	5,500	6,000	配當金	27,660	44,620	49,460	同年率(割)	(0.80)	(0.90)	(0.90)	後期繰越金	2,243	11,621	21,894	<table border="1"> <tr><th>貸借對照表</th><th>第十三期</th><th>第十四期</th><th>第十五期</th></tr> <tr><td></td><td>2年6月末</td><td>2年12月末</td><td>3年6月末</td></tr> <tr><td>株主積立金</td><td>5,000,000</td><td>5,000,000</td><td>5,000,000</td></tr> <tr><td>未拂金</td><td>1,250,000</td><td>1,250,000</td><td>1,250,000</td></tr> <tr><td>未拂手形</td><td>1,523,565</td><td>1,562,057</td><td>1,544,013</td></tr> <tr><td>支拂手形</td><td>300,000</td><td>—</td><td>100,000</td></tr> <tr><td>未管勘定</td><td>16,331</td><td>8,634</td><td>6,027</td></tr> <tr><td>他店勘定</td><td>913,056</td><td>580,539</td><td>1,120,135</td></tr> <tr><td>積立金</td><td>160,000</td><td>167,000</td><td>190,000</td></tr> <tr><td>保證金</td><td>50</td><td>100</td><td>100</td></tr> <tr><td>繰越金</td><td>11,187</td><td>12,393</td><td>11,931</td></tr> <tr><td>當期利益金</td><td>105,206</td><td>189,250</td><td>178,796</td></tr> <tr><td>合計</td><td>9,283,491</td><td>8,770,014</td><td>9,441,170</td></tr> <tr><td>資産</td><td></td><td></td><td></td></tr> <tr><td>未拂込株金</td><td>1,250,000</td><td>1,250,000</td><td>1,250,000</td></tr> <tr><td>土地建物機械器具</td><td>2,068,789</td><td>2,305,070</td><td>2,263,349</td></tr> <tr><td>準備物品</td><td>16,912</td><td>25,832</td><td>18,894</td></tr> <tr><td>原棉</td><td>696,005</td><td>404,260</td><td>610,043</td></tr> <tr><td>倉庫證券(原棉)</td><td>196,820</td><td>3,666</td><td>359,693</td></tr> <tr><td>工場仕掛品</td><td>46,530</td><td>50,273</td><td>55,248</td></tr> <tr><td>製絲</td><td>11,496</td><td>26,357</td><td>32,779</td></tr> <tr><td>製掛金</td><td>89,742</td><td>13,755</td><td>49,889</td></tr> <tr><td>有價證券</td><td>4,544,768</td><td>4,526,626</td><td>4,608,875</td></tr> <tr><td>假拂金</td><td>619</td><td>629</td><td>646</td></tr> <tr><td>假拂金</td><td>252,931</td><td>—</td><td>23,352</td></tr> <tr><td>社債較差金</td><td>80,000</td><td>74,000</td><td>56,250</td></tr> <tr><td>聯合會信託金</td><td>259</td><td>259</td><td>259</td></tr> <tr><td>織布工場勘定</td><td>—</td><td>88,578</td><td>111,374</td></tr> <tr><td>受取手形</td><td>24,083</td><td>—</td><td>—</td></tr> <tr><td>現金</td><td>9,530</td><td>703</td><td>1,050</td></tr> <tr><td>合計</td><td>9,283,491</td><td>8,770,014</td><td>9,441,170</td></tr> <tr><td>損益計算</td><td></td><td></td><td></td></tr> <tr><td>2年上期</td><td>2年下期</td><td>3年上期</td><td></td></tr> <tr><td>仕掛品原棉製絲現在高</td><td>—</td><td>484,558</td><td>—</td></tr> <tr><td>屑絲及製絲賣上高</td><td>1,330,370</td><td>1,267,715</td><td>—</td></tr> <tr><td>製品賣却益金</td><td>—</td><td>—</td><td>323,146</td></tr> <tr><td>雜收入</td><td>138,312</td><td>121,605</td><td>129,943</td></tr> <tr><td>繰越仕掛品</td><td>46,530</td><td>—</td><td>—</td></tr> <tr><td>合計</td><td>1,515,215</td><td>1,873,880</td><td>453,090</td></tr> <tr><td>支出</td><td></td><td></td><td></td></tr> <tr><td>原棉消費高</td><td>1,057,453</td><td>449,974</td><td>—</td></tr> <tr><td>工場及營業費</td><td>315,390</td><td>283,763</td><td>274,293</td></tr> <tr><td>前期製絲屑絲殘高</td><td>—</td><td>904,322</td><td>—</td></tr> <tr><td>仕掛品殘高</td><td>37,166</td><td>46,531</td><td>—</td></tr> <tr><td>計</td><td>1,410,009</td><td>1,684,590</td><td>274,293</td></tr> <tr><td>差引當期利益金</td><td>105,206</td><td>189,250</td><td>178,796</td></tr> <tr><td>前期繰越金</td><td>11,187</td><td>12,393</td><td>11,931</td></tr> <tr><td>合計</td><td>116,393</td><td>201,683</td><td>190,728</td></tr> <tr><td>利益金處分</td><td></td><td></td><td></td></tr> <tr><td>積立金</td><td>7,000</td><td>23,000</td><td>30,000</td></tr> <tr><td>銷却金</td><td>29,000</td><td>67,750</td><td>46,250</td></tr> <tr><td>賞與金</td><td>3,000</td><td>4,000</td><td>4,000</td></tr> <tr><td>配當金</td><td>65,000</td><td>95,000</td><td>90,000</td></tr> <tr><td>同年率(割)</td><td>(0.35)</td><td>(0.51)</td><td>(0.48)</td></tr> <tr><td>後期繰越金</td><td>12,393</td><td>11,932</td><td>20,478</td></tr> </table>				貸借對照表	第十三期	第十四期	第十五期		2年6月末	2年12月末	3年6月末	株主積立金	5,000,000	5,000,000	5,000,000	未拂金	1,250,000	1,250,000	1,250,000	未拂手形	1,523,565	1,562,057	1,544,013	支拂手形	300,000	—	100,000	未管勘定	16,331	8,634	6,027	他店勘定	913,056	580,539	1,120,135	積立金	160,000	167,000	190,000	保證金	50	100	100	繰越金	11,187	12,393	11,931	當期利益金	105,206	189,250	178,796	合計	9,283,491	8,770,014	9,441,170	資産				未拂込株金	1,250,000	1,250,000	1,250,000	土地建物機械器具	2,068,789	2,305,070	2,263,349	準備物品	16,912	25,832	18,894	原棉	696,005	404,260	610,043	倉庫證券(原棉)	196,820	3,666	359,693	工場仕掛品	46,530	50,273	55,248	製絲	11,496	26,357	32,779	製掛金	89,742	13,755	49,889	有價證券	4,544,768	4,526,626	4,608,875	假拂金	619	629	646	假拂金	252,931	—	23,352	社債較差金	80,000	74,000	56,250	聯合會信託金	259	259	259	織布工場勘定	—	88,578	111,374	受取手形	24,083	—	—	現金	9,530	703	1,050	合計	9,283,491	8,770,014	9,441,170	損益計算				2年上期	2年下期	3年上期		仕掛品原棉製絲現在高	—	484,558	—	屑絲及製絲賣上高	1,330,370	1,267,715	—	製品賣却益金	—	—	323,146	雜收入	138,312	121,605	129,943	繰越仕掛品	46,530	—	—	合計	1,515,215	1,873,880	453,090	支出				原棉消費高	1,057,453	449,974	—	工場及營業費	315,390	283,763	274,293	前期製絲屑絲殘高	—	904,322	—	仕掛品殘高	37,166	46,531	—	計	1,410,009	1,684,590	274,293	差引當期利益金	105,206	189,250	178,796	前期繰越金	11,187	12,393	11,931	合計	116,393	201,683	190,728	利益金處分				積立金	7,000	23,000	30,000	銷却金	29,000	67,750	46,250	賞與金	3,000	4,000	4,000	配當金	65,000	95,000	90,000	同年率(割)	(0.35)	(0.51)	(0.48)	後期繰越金	12,393	11,932	20,478
貸借對照表	第十八回	第十九回	第二十回																																																																																																																																																																																																																																																																																																																																																																																																																																				
	2年5月末	2年11月末	3年5月末																																																																																																																																																																																																																																																																																																																																																																																																																																				
株主積立金	1,500,000	1,500,000	1,500,000																																																																																																																																																																																																																																																																																																																																																																																																																																				
借入金	—	403,000	600,000																																																																																																																																																																																																																																																																																																																																																																																																																																				
當座預金借越	291,788	137,397	5,089																																																																																																																																																																																																																																																																																																																																																																																																																																				
假受金	77,731	18,421	19,202																																																																																																																																																																																																																																																																																																																																																																																																																																				
支拂手形	347,378	228,668	448,965																																																																																																																																																																																																																																																																																																																																																																																																																																				
未拂勘定	252,144	61,722	56,654																																																																																																																																																																																																																																																																																																																																																																																																																																				
諸積立金	19,755	23,416	30,416																																																																																																																																																																																																																																																																																																																																																																																																																																				
前期繰越金	—	2,243	11,621																																																																																																																																																																																																																																																																																																																																																																																																																																				
當期利益金	36,564	66,497	73,833																																																																																																																																																																																																																																																																																																																																																																																																																																				
合計	2,525,363	2,441,366	2,745,783																																																																																																																																																																																																																																																																																																																																																																																																																																				
資産																																																																																																																																																																																																																																																																																																																																																																																																																																							
未拂込株金	664,680	444,175	330,520																																																																																																																																																																																																																																																																																																																																																																																																																																				
固定資産	1,376,665	1,491,605	1,555,970																																																																																																																																																																																																																																																																																																																																																																																																																																				
貯藏品	43,979	54,998	42,610																																																																																																																																																																																																																																																																																																																																																																																																																																				
製品	85,641	150,080	99,626																																																																																																																																																																																																																																																																																																																																																																																																																																				
仕掛品	18,717	27,939	35,605																																																																																																																																																																																																																																																																																																																																																																																																																																				
有價證券	500	500	500																																																																																																																																																																																																																																																																																																																																																																																																																																				
假出金	10,196	10,128	142,149																																																																																																																																																																																																																																																																																																																																																																																																																																				
受取手形	38,415	48,112	17,416																																																																																																																																																																																																																																																																																																																																																																																																																																				
未收入金	102,725	19,955	44,808																																																																																																																																																																																																																																																																																																																																																																																																																																				
振替貯金	818	724	9																																																																																																																																																																																																																																																																																																																																																																																																																																				
原絲及原棉	182,672	193,000	476,449																																																																																																																																																																																																																																																																																																																																																																																																																																				
金銀	349	145	109																																																																																																																																																																																																																																																																																																																																																																																																																																				
合計	2,525,363	2,441,366	2,745,783																																																																																																																																																																																																																																																																																																																																																																																																																																				
損益計算																																																																																																																																																																																																																																																																																																																																																																																																																																							
2年上期	2年下期	3年上期																																																																																																																																																																																																																																																																																																																																																																																																																																					
製品代	643,160	1,023,087	1,325,599																																																																																																																																																																																																																																																																																																																																																																																																																																				
雜收入	92	15,311	9,572																																																																																																																																																																																																																																																																																																																																																																																																																																				
合計	643,252	1,038,398	1,335,171																																																																																																																																																																																																																																																																																																																																																																																																																																				
支出																																																																																																																																																																																																																																																																																																																																																																																																																																							
前期繰越製品代及原料代	381,082	700,096	950,245																																																																																																																																																																																																																																																																																																																																																																																																																																				
諸經費	215,604	256,805	296,092																																																																																																																																																																																																																																																																																																																																																																																																																																				
諸減價償却費	10,000	15,000	15,000																																																																																																																																																																																																																																																																																																																																																																																																																																				
計	606,687	971,901	1,261,337																																																																																																																																																																																																																																																																																																																																																																																																																																				
差引利益金	36,564	66,497	73,833																																																																																																																																																																																																																																																																																																																																																																																																																																				
利益金處分																																																																																																																																																																																																																																																																																																																																																																																																																																							
當期純益金	36,564	66,497	73,833																																																																																																																																																																																																																																																																																																																																																																																																																																				
前期繰越金	—	2,243	11,621																																																																																																																																																																																																																																																																																																																																																																																																																																				
合計	36,564	68,740	85,454																																																																																																																																																																																																																																																																																																																																																																																																																																				
法定積立金	1,830	3,500	3,700																																																																																																																																																																																																																																																																																																																																																																																																																																				
別途積立金	1,097	2,100	2,600																																																																																																																																																																																																																																																																																																																																																																																																																																				
職工救助基金	367	700	900																																																																																																																																																																																																																																																																																																																																																																																																																																				
職員退職給與基金	367	700	900																																																																																																																																																																																																																																																																																																																																																																																																																																				
役員賞與金	3,000	5,500	6,000																																																																																																																																																																																																																																																																																																																																																																																																																																				
配當金	27,660	44,620	49,460																																																																																																																																																																																																																																																																																																																																																																																																																																				
同年率(割)	(0.80)	(0.90)	(0.90)																																																																																																																																																																																																																																																																																																																																																																																																																																				
後期繰越金	2,243	11,621	21,894																																																																																																																																																																																																																																																																																																																																																																																																																																				
貸借對照表	第十三期	第十四期	第十五期																																																																																																																																																																																																																																																																																																																																																																																																																																				
	2年6月末	2年12月末	3年6月末																																																																																																																																																																																																																																																																																																																																																																																																																																				
株主積立金	5,000,000	5,000,000	5,000,000																																																																																																																																																																																																																																																																																																																																																																																																																																				
未拂金	1,250,000	1,250,000	1,250,000																																																																																																																																																																																																																																																																																																																																																																																																																																				
未拂手形	1,523,565	1,562,057	1,544,013																																																																																																																																																																																																																																																																																																																																																																																																																																				
支拂手形	300,000	—	100,000																																																																																																																																																																																																																																																																																																																																																																																																																																				
未管勘定	16,331	8,634	6,027																																																																																																																																																																																																																																																																																																																																																																																																																																				
他店勘定	913,056	580,539	1,120,135																																																																																																																																																																																																																																																																																																																																																																																																																																				
積立金	160,000	167,000	190,000																																																																																																																																																																																																																																																																																																																																																																																																																																				
保證金	50	100	100																																																																																																																																																																																																																																																																																																																																																																																																																																				
繰越金	11,187	12,393	11,931																																																																																																																																																																																																																																																																																																																																																																																																																																				
當期利益金	105,206	189,250	178,796																																																																																																																																																																																																																																																																																																																																																																																																																																				
合計	9,283,491	8,770,014	9,441,170																																																																																																																																																																																																																																																																																																																																																																																																																																				
資産																																																																																																																																																																																																																																																																																																																																																																																																																																							
未拂込株金	1,250,000	1,250,000	1,250,000																																																																																																																																																																																																																																																																																																																																																																																																																																				
土地建物機械器具	2,068,789	2,305,070	2,263,349																																																																																																																																																																																																																																																																																																																																																																																																																																				
準備物品	16,912	25,832	18,894																																																																																																																																																																																																																																																																																																																																																																																																																																				
原棉	696,005	404,260	610,043																																																																																																																																																																																																																																																																																																																																																																																																																																				
倉庫證券(原棉)	196,820	3,666	359,693																																																																																																																																																																																																																																																																																																																																																																																																																																				
工場仕掛品	46,530	50,273	55,248																																																																																																																																																																																																																																																																																																																																																																																																																																				
製絲	11,496	26,357	32,779																																																																																																																																																																																																																																																																																																																																																																																																																																				
製掛金	89,742	13,755	49,889																																																																																																																																																																																																																																																																																																																																																																																																																																				
有價證券	4,544,768	4,526,626	4,608,875																																																																																																																																																																																																																																																																																																																																																																																																																																				
假拂金	619	629	646																																																																																																																																																																																																																																																																																																																																																																																																																																				
假拂金	252,931	—	23,352																																																																																																																																																																																																																																																																																																																																																																																																																																				
社債較差金	80,000	74,000	56,250																																																																																																																																																																																																																																																																																																																																																																																																																																				
聯合會信託金	259	259	259																																																																																																																																																																																																																																																																																																																																																																																																																																				
織布工場勘定	—	88,578	111,374																																																																																																																																																																																																																																																																																																																																																																																																																																				
受取手形	24,083	—	—																																																																																																																																																																																																																																																																																																																																																																																																																																				
現金	9,530	703	1,050																																																																																																																																																																																																																																																																																																																																																																																																																																				
合計	9,283,491	8,770,014	9,441,170																																																																																																																																																																																																																																																																																																																																																																																																																																				
損益計算																																																																																																																																																																																																																																																																																																																																																																																																																																							
2年上期	2年下期	3年上期																																																																																																																																																																																																																																																																																																																																																																																																																																					
仕掛品原棉製絲現在高	—	484,558	—																																																																																																																																																																																																																																																																																																																																																																																																																																				
屑絲及製絲賣上高	1,330,370	1,267,715	—																																																																																																																																																																																																																																																																																																																																																																																																																																				
製品賣却益金	—	—	323,146																																																																																																																																																																																																																																																																																																																																																																																																																																				
雜收入	138,312	121,605	129,943																																																																																																																																																																																																																																																																																																																																																																																																																																				
繰越仕掛品	46,530	—	—																																																																																																																																																																																																																																																																																																																																																																																																																																				
合計	1,515,215	1,873,880	453,090																																																																																																																																																																																																																																																																																																																																																																																																																																				
支出																																																																																																																																																																																																																																																																																																																																																																																																																																							
原棉消費高	1,057,453	449,974	—																																																																																																																																																																																																																																																																																																																																																																																																																																				
工場及營業費	315,390	283,763	274,293																																																																																																																																																																																																																																																																																																																																																																																																																																				
前期製絲屑絲殘高	—	904,322	—																																																																																																																																																																																																																																																																																																																																																																																																																																				
仕掛品殘高	37,166	46,531	—																																																																																																																																																																																																																																																																																																																																																																																																																																				
計	1,410,009	1,684,590	274,293																																																																																																																																																																																																																																																																																																																																																																																																																																				
差引當期利益金	105,206	189,250	178,796																																																																																																																																																																																																																																																																																																																																																																																																																																				
前期繰越金	11,187	12,393	11,931																																																																																																																																																																																																																																																																																																																																																																																																																																				
合計	116,393	201,683	190,728																																																																																																																																																																																																																																																																																																																																																																																																																																				
利益金處分																																																																																																																																																																																																																																																																																																																																																																																																																																							
積立金	7,000	23,000	30,000																																																																																																																																																																																																																																																																																																																																																																																																																																				
銷却金	29,000	67,750	46,250																																																																																																																																																																																																																																																																																																																																																																																																																																				
賞與金	3,000	4,000	4,000																																																																																																																																																																																																																																																																																																																																																																																																																																				
配當金	65,000	95,000	90,000																																																																																																																																																																																																																																																																																																																																																																																																																																				
同年率(割)	(0.35)	(0.51)	(0.48)																																																																																																																																																																																																																																																																																																																																																																																																																																				
後期繰越金	12,393	11,932	20,478																																																																																																																																																																																																																																																																																																																																																																																																																																				

貝塚紡織

大阪府泉南郡貝塚町北一二九番地

設立 明治四十三年二月

(3年6月末現在) 總資産 26,000 内借入金 7,440 株主数 256名

Table with columns for positions (重役) and names, listing directors and officers.

貸借対照表

Balance Sheet table with columns for assets (資産) and liabilities (負債) across three periods.

損益計算

Income Statement table with columns for income (収入) and expenses (支出) across three periods.

日高紡織

和歌山縣日高郡御坊町大字島

設立 大正九年二月

(3年6月末現在) 總資産 40,000 株主数 305名

Table with columns for positions (重役) and names, listing directors and officers.

貸借対照表

Balance Sheet table with columns for assets (資産) and liabilities (負債) across three periods.

損益計算

Income Statement table with columns for income (収入) and expenses (支出) across three periods.

電燈・電力業目次

Table listing various electric utility companies and their page numbers, such as 東京電燈, 大同電力, etc.



日本カーボン株式会社

横濱市神奈川區神奈川町

人造黒鉛電極 各種黒鉛電極 各種電刷子 其他炭素製品一式

工場 横濱、東京、大阪 販賣所 東京、大阪、小倉

電話本局 (2) 一五七五二〇

東京電燈

東京市芝區櫻田本郷町二十二番地

設立 明治十六年二月
(3年5月末現在) 總額 8,142,980 株主數 57,320名
重役 大株主 持株數
社長 若尾 誠之助 東京 兩宮保全社 139,215
副社長 小若 尾 三三 同 三ツ引同族 114,453
取締役 廣原 爲久 同 岩崎久彌 92,030
同 河西 豐太郎 同 山梨 若尾銀行 79,400
同 大橋 新太郎 東京 若尾保全 69,500
同 若尾 幾太郎 同 東信電氣 53,000
同 本間 利雄 同 安田銀行 52,147
同 生田 潔 同 安田貯蓄銀行 44,600
同 宮口 竹雄 同 保安商事 45,274
同 伊東 三郎 同 靜岡 駿河銀行 40,786
同 監査役 木村 庫之助

株式相場
最高 最低 平均 利廻
大正10年 84.8 70.1 77.5 1.000
11年 81.4 66.6 72.9 0.960
12年 76.5 53.0 70.1 0.785
13年 59.4 51.0 56.0 0.893
14年 73.4 58.7 65.7 0.837
昭和1年 67.1 51.4 59.6 0.839
2年 59.9 46.9 51.7 0.822
3上 54.7 50.1 51.0 0.784

電力供給
水力發電所數 同出力 火力發電所 同出力 買電先 買電量
諸苗代 4 97,200 千住 50,000 信越電力
上越 5 30,295 東京 35,000
甲田 1 11,160 同 鳥島 東信電氣
代州 4 62,962 神奈川 18,000 西妻川水力
甲上 15 96,132 若松町 1,700
字都宮 16 48,701 川越 280 大同電力
秩父 4 6,000 靜岡 2,000 東邦電力
箱根 4 8,200 濱松 1,000
駿豆 21 21,487 中泉 150 其他
三葉 6 5,459
計 91 394,378 合計 118,130

供給電力比較表
大正13年 上下 225,574 260,273 12,172 3,335,184 9,970 72,986
14年 上下 226,474 286,516 13,327 3,848,407 11,865 136,136
昭和1年 上下 234,000 316,772 14,590 4,250,600 12,902 149,200
2年 上下 275,800 341,393 14,949 4,811,970 13,709 140,000
3上 328,100 392,103 17,315 6,700,058 16,578 189,700

供給區域
東京府 一圓
神奈川縣 橫濱市、橫須賀市、川崎市、久良岐郡、外10郡
埼玉縣 川越市、北足立郡、外8郡
群馬縣 前橋市、高崎市、桐生市、勢多郡、外10郡
栃木縣 宇都宮市、足利郡、外7郡
茨城縣 鹿島郡、外8郡
千葉縣 一圓
靜岡縣 東山梨郡、外2郡
山梨縣 南魚沼郡
新潟縣 南魚沼郡
愛知縣 名古屋市、一ノ宮市、愛知郡、外7郡
三重縣 四日市市、桑名郡、三重郡

料 金 (東京地方)
定額 (電燈 10燭 50錢 16燭 55錢 24燭 65錢
電力 晝間一馬力ナシ 晝夜間一馬力 9圓50錢)
從量 (電燈 1基時16錢 2基時14錢 3基時迄10錢 以上6錢
電力 100基時迄 一基時 6錢)

(備考) 大正九年三月日本電燈合併 2,400 萬圓を増資。大正十年四月利根發電、橫濱電氣を合併、4,200 萬圓を増資。大正十年下期第二東信電氣、高崎水力電氣、藤川電氣を合併、500 萬圓を増資。大正十一年二月桂川電力を合併、4,875 萬圓を増資。同年十月日本水力電氣を合併、225 萬圓を増資。同十二年四月新苗代水力電氣、忍野水力電氣を對等條件にて合併、3,600 萬圓を増資。大正十四年十月京濱電力及富士水電を合併、3,839 萬圓を増資。京濱拂込及 12.5 圓拂込株各 10 株に付東電同額拂込 9 株半を交附、富士拂込 30 圓拂込、12.5 圓拂込各 10 株に付同額拂込各 5 株 4 を交附。大正十五年帝國電燈合併、4,932 萬圓を増資。帝國電燈拂込 10 株に對し東電拂込 8 株 5 を交附。昭和三年一月東京電力を 10 對 9 の條件にて合併、6,142 萬圓を増資。東京の解散手當 110 萬圓を東電より支給。

貸借對照表
第八十二回 第八十三回 第八十四回
2年5月末 2年11月末 3年5月末
負債
株 金 345,724,000 345,724,000 407,149,000
法定準備金 10,970,000 11,800,000 12,620,000
別途積立金 6,000,000 6,000,000 6,000,000
未拂配當金 252,736 280,437 299,666
社債發行差金償却積立金 1,500,000
社員退職給與基金 939,891 1,124,687 1,236,448
社 債 163,590,800 163,590,800 216,540,800
借入金 79,925,578 78,242,508 106,892,468
仕拂手形 2,959,507 2,061,397 2,642,275
營業債 379,923 390,505 413,481
預り金 637,671 954,139 1,036,989
假受金 13,527,619 10,371,289 23,513,122
未拂社債元金 324,800 44,300 156,400
未拂社債利子 73,632 84,133 851,276
前半年繰越金 3,057,187 3,130,021 3,261,968
當半年利益金 16,460,414 16,280,907 17,043,061
外債換算差金 8,820,994 8,820,994
合 計 653,644,752 648,900,122 809,977,953
資產
諸機械器具 116,336,411 127,708,337 175,826,084
水 路 105,536,855 104,968,321 126,754,196
電 線 路 233,828,536 242,335,752 284,584,948
貸付器具 30,864,545 31,592,355 36,651,569
瓦斯設備 852,532 877,319 916,446
電車設備 2,059,621 727,024 1,176,179
商品及貯藏物品 7,180,060 5,828,228 7,252,214
地所及家屋 43,708,928 44,170,101 53,065,095

資 産
2年5月末 2年11月末 3年5月末
營業貨 12,062,271 12,494,399 11,242,430
工事請負勘定 271,490 285,509 193,458
受取手形 2,420,887 3,775,323 2,272,280
東電證券會社勘定 28,217,830 26,208,839 35,721,822
銀行預金 18,243,256 8,474,571 11,527,165
振替貯金 97,844 29,403 103,506
株金未拂込高 25,618 25,227
假出金 4,000,069 3,434,830 10,904,311
建設諸工事勘定假拂 23,912,075 12,252,325 25,279,422
社債發行差金及諸費 11,392,613 11,401,954 13,848,144
什 器 1,698,137 1,698,007 2,045,049
有價證券 10,749,969 10,470,002 10,459,327
手元現金 185,206 142,287 154,299
合 計 653,644,752 648,900,122 809,977,953
損益計算
收 入
2年上期 2年下期 3年上期
電 燈 料 22,938,517 22,819,249 24,947,750
電 力 料 17,310,186 16,652,444 19,409,775
電 熱 料 658,024 448,207 703,671
瓦斯收入 257,100 228,117 249,069
電車收入 239,376 273,795 143,013
電氣器具損料 2,202,177 2,254,296 2,326,405
機械器具收入 196,821 186,500 222,241
收入利息及配當金 2,092,827 1,088,818 1,401,694
諸工料廣告料及手費料 99,303 132,227 132,258
補償金及貨賃料 188,049 299,503 443,327
不用品賣却代 247,453 303,441 338,374
本店雜收入 780,188 806,132 926,698
各支店及出張所雜收入 748,900 653,457 679,176
外債利子引當金戻入 2,650,000 2,480,000 2,556,000
諸稅引當金戻入 2,000,000 2,500,000
東京電力會社合併による雜收入 2,900,478
東京電力會社合併による株式差金 6,825,000
合 計 52,608,921 51,126,252 66,204,936
支 出
2年上期 2年下期 3年上期
諸稅及公納金 2,295,967 2,152,659 3,111,032
營業費 5,149,683 3,484,886 4,808,244
發電費 9,542,549 10,588,588 11,383,421
變電所費 600,630 374,995 406,717
送電線路費 666,426 584,859 690,183
配電線路費 1,534,020 1,025,013 1,098,424
需要者工作物維持費 1,654,317 1,522,958 1,534,533
瓦斯營業費 134,216 120,124 137,882
電車營業費 170,312 140,503 80,406
借入金利息 2,445,567 2,464,163 2,305,411
社債利子 4,328,821 4,614,592 4,131,235
役員賞與金及交際費 250,000 250,000 300,000
社員退職給與金 191,000 196,000 208,000
當期外債利子引當金 2,480,000 2,566,000 3,040,904
諸稅引當金 2,600,000 2,000,000 3,000,000
諸稅償却金 2,200,000 2,800,000 3,200,000
東京電力合併による配當金の分配金 1,820,000
東京電力合併による諸費の整理引當金 7,905,478
當半年利益金 16,460,414 16,280,907 17,043,061
合 計 52,608,921 51,126,252 66,204,934
利益金分配
當半年利益金 16,460,414 16,280,907 17,043,061
前半年繰越金 3,057,187 3,130,021 3,261,968
合 計 19,517,601 19,410,928 20,305,030
内
法定準備金 830,000 820,000 860,000
社債發行差金償却積立金 1,500,000 1,500,000
株主配當金 15,557,680 13,828,960 14,647,960
同年率 (割) (0.90) (0.80) (0.80)
後期繰越金 3,130,021 3,261,968 3,297,070

果 期 業 績 表

期 別 公稱資本 期 末 拂込資本 收 入 支 出 差引利益 利益率 配當率 期末預金 社 外 分 配 金
大正3年 上下 50,000 39,600 3,602 1,413 2,189 1.10 1.00 773 2,111
4年 上下 50,000 39,602 3,493 1,422 2,071 1.04 0.90 1,010 1,906
5年 上下 50,000 42,197 3,581 1,405 2,176 1.03 0.80 2,070 1,807
6年 上下 50,000 44,787 3,752 1,471 2,281 1.01 0.80 1,777 1,983
7年 上下 50,000 44,798 4,369 1,712 2,657 1.18 0.80 214 1,951
8年 上下 50,000 45,163 4,416 2,064 2,352 1.04 0.80 661 1,933
9年 上下 50,000 47,396 4,737 2,186 2,551 1.07 0.80 1,765 1,995
10年 上下 50,000 47,508 5,068 2,329 3,339 1.40 1.00 1,376 2,570
11年 上下 50,000 50,000 6,899 3,096 3,803 1.52 1.20 3,973 3,228
12年 上下 50,000 50,000 7,315 3,150 4,165 1.66 1.20 2,895 3,249
13年 上下 100,000 50,000 8,234 4,059 4,175 1.66 1.20 829 3,250
14年 上下 100,000 62,500 9,270 4,241 5,029 1.60 1.20 6,959 4,008
昭和1年 上下 124,000 68,500 11,741 6,193 5,548 1.61 1.20 5,414 4,443
2年 上下 124,000 68,500 12,597 5,493 7,104 2.07 1.40 2,465 4,795
3年 上下 166,000 92,550 22,151 13,135 9,016 1.95 1.70 1,810 6,632
4年 上下 171,000 113,974 22,104 11,085 10,019 1.76 1.40 7,864 7,522
5年 上下 219,750 142,610 27,770 14,502 13,268 1.87 1.40 2,895 9,857
6年 上下 222,000 165,045 27,596 12,985 14,611 1.77 1.40 2,907 11,721
7年 上下 258,000 193,770 34,375 18,782 15,593 1.61 1.40 5,398 12,731
8年 上下 258,000 193,770 45,103 35,660 9,443 0.97 0.80 8,504 8,001
9年 上下 258,000 193,770 27,538 15,815 11,723 1.20 1.00 11,719 10,039
10年 上下 258,000 228,605 32,054 17,951 14,103 1.23 1.00 6,967 11,783
11年 上下 258,000 228,650 35,008 19,646 15,363 1.34 1.10 5,159 12,956
12年 上下 296,394 266,962 49,092 33,300 15,792 1.18 1.10 23,187 13,380
昭和1年 上下 345,724 345,536 57,824 38,618 19,206 1.11 1.10 9,187 16,427
2年 上下 345,724 345,691 50,868 31,601 19,267 1.11 0.90 10,275 15,808
3年 上下 345,724 345,698 52,609 33,508 19,101 1.11 0.90 15,526 15,808
4年 上下 345,724 345,699 51,126 31,600 19,526 1.12 0.80 8,646 14,079
5年 上下 407,149 407,149 66,205 45,454 20,751 1.61 0.80 11,784 14,948

大同電力(舊稱大阪送電)

東京市麹町區永樂町一丁目一番地

設立 大正八年十一月

(3年5月末現在) 總額3,460,000 內無償2,259,260 株主數23,564名

Table of directors and shareholders with names and share counts.

株式相場

Table showing stock market prices for various periods (大正13年, 昭和1年, etc.).

額面50圓 現在拂込額(舊株) 12.5圓

電力需給表

Table detailing power supply and demand, including hydro and thermal power generation.

料金従量

電力 I.K.W.H. 晝夜間 4.5圓—3.4圓 但し五十馬力以下の需要者には應ぜず。

(備考) 舊稱大阪送電株式會社は...

貸借對照表

Table of assets and liabilities with columns for 2nd, 3rd, and 4th periods.

資産

Table of assets including unissued shares, interest, and other items.

Main financial statement table showing assets, liabilities, and income for 2nd, 3rd, and 4th periods.

果期業績表

Table of quarterly performance metrics including revenue, expenses, and profit.

東邦電力

東京市麹町區永樂町一丁目一番地

設立 明治三十八年十一月

(3年4月現在) 總株數2,886,424 內國株1,381,745 外主註22,544名

Table with columns for 重役 (Officers) and 大株主 (Major Shareholders) listing names and shareholdings.

供給區域

愛知縣 岐阜縣 名古屋外二市十二郡 岐阜市外一市十三郡 四日市外二市七郡 奈良市外七郡 神岡市外二市十郡 長崎市外一市四郡 佐賀市外八郡 玉名郡 下關市外二郡

料 金

定額 (電燈 10燭60-65錢 16燭64-80錢 電力 晝間一馬力 6.5圓-10.5圓 從量=料金は規定同一ならず)

(備考) 大正十年十月舊稱關西水力電氣を關西電氣と改稱更に十一年六月現在の商號に變更。大正十一年六月山城電氣(拂込資本50萬圓)北勢電氣(拂込資本386萬圓)愛岐電氣(拂込資本58萬圓)時水力(拂込資本13萬圓)九州電氣(拂込資本343萬圓)八幡水力(拂込資本4萬5千圓)尾州電氣(拂込資本60萬圓)名古屋瓦斯(拂込資本450萬圓)を合併し、678萬圓増資。同時に東邦電力と改稱。昭和元年七月岐阜電力(拂込資本450萬圓)を對等條件にて合併、450萬圓増資す。

貸借對照表 2年4月末 2年10月末 3年4月末

Table showing financial statements: 貸借對照表 (Balance Sheet) with columns for 負債 (Liabilities) and 資 産 (Assets).

資 産

Table showing financial statements: 資 産 (Assets) with columns for 未拂込株金 (Unpaid Share Capital), 發電所建設費 (Power Plant Construction Costs), etc.

株式相場

Table showing stock market prices (株式相場) with columns for 最高 (Highest), 最低 (Lowest), 平均 (Average), and 利 廻 (Yield).

額面50圓 現在拂込額 舊株 37.5圓 新株 37.5圓

電力需給表

Table showing electricity supply and demand (電力需給表) with columns for 水發電所 (Hydro Power Plants), 出力 (Output), 火發電所 (Thermal Power Plants), etc.

供給電力比較

Table comparing electricity supply (供給電力比較) with columns for 發電所出力 (Power Plant Output), 購入電力 (Purchased Power), etc.

Table showing profit and loss calculation (損益計算) and equity distribution (利益金處分) with columns for 2年上期, 2年下期, 3年上期.

果期業績表

Table showing quarterly performance (果期業績表) with columns for 期別 (Quarter), 公稱資本 (Nominal Capital), 期末拂込資本 (End of Period Paid-up Capital), etc.

(備考) 大正9年迄は名古屋電燈の成績を示す。

日本電力

大阪市北區宗是町一

設立 大正八年十二月
(3年3月末現在) 總株式2,122,100 內定額1,061,050 株主數16,661名
重役 大株主 持株數 內舊株
社長 山岡順太郎 大阪 竹原商店 170,690 (50,364)
副社長 池尾芳藏 同 山本清三郎 65,000 (65,000)
專務 下村耕次郎 同 中根合名 28,675 (13,875)
同 福中佐太郎 同 關西電力 28,660 (14,811)
取締役 石原正太郎 同 東京帝國生命保險 23,030 (11,515)
同 肥後八次郎 大阪 竹原保全社 16,000 (8,000)
同 境田賢吉 東京 帝國生命保險 23,030 (11,515)
同 竹原友三郎 兵庫 辰馬悅藏 14,800 (3,600)
同 矢野慶太郎 大阪 住友合資 13,400 (6,450)
監査役 武藤嘉門 同 藤井浩三 12,720 (5,520)
同 白莊司芳之助 同 第一徵兵保險 11,134 (5,167)
同 熊澤一衛 東京

料 金
定額 電燈 16燭 67錢 24燭 85錢
電氣 一
從量 電燈 IK.W.H 5錢
電氣 晝夜間 IK.W.H 3錢—5錢
供給電力比較
發電所出力 供給電力 電力收入 取付燈數 同收入
大正13 上下 42,200 20,100 2,329,561
90,650 43,760 2,951,844
14 上下 145,650 77,875 3,558,807
161,450 89,579 4,797,034 692 785
昭和1 上下 161,450 96,359 5,121,130 716 1,810
154,850 89,547 4,884,567 701 1,681
2 上下 204,850 104,090 4,925,955 810 1,741
248,887 141,234 6,916,487 114,396 275,968

(備考) 大正十三年三月一日營業開始。大正十三年上期は前五ヶ月は利息配當を行ひ、後一ヶ月は利益配當を行ふ。昭和元年十一月倍額に増資、増資新株100萬株は舊一株に付新株一株を割當つ。同二年九月小田原電鐵を合併6,105千圓増資。

貸借對照表
第十五回 第十六回 第十七回
2年3月末 2年9月末 3年3月末
株 金 100,000,000 100,000,000 106,105,000
社 債 55,000,000 55,000,000 74,654,162
法定積立金 535,800 681,300 968,200
財產償却積立金 500,000 500,000 500,000
借入金 13,150,000 17,200,000 20,089,808
支拂手形 5,147,892 7,323,713 1,948,679
假受金 1,570,113 1,238,623 2,016,819
未拂金 129,643 130,511 323,856
未拂配當金 36,438 44,262 50,334
未拂社債利息 51,732 79,456 37,384
前期繰越金 376,582 246,541 162,907
元小田原電鐵繰越金 62,989
當期利益金 2,900,958 3,107,266 4,042,682
合 計 179,399,162 185,551,674 210,962,826
資 産
未拂込株金 37,500,000 25,000,000 26,526,250
發電所 45,843,320 45,870,463 54,473,576
變電所及開閉所 8,471,233 8,802,115 13,132,144

資 産 2年3月末 2年9月末 3年3月末
送電線 22,387,465 24,925,457 30,843,391
小田原鐵道部勘定 5,103,543
未成工事勘定 28,733,326 36,198,881 32,049,017
他社勘定 9,636,726 21,004,736 20,013,321
地所建物 105,000 105,000 281,429
備品 270,542 278,692 289,814
貯藏物品 876,571 902,003 958,920
有價證券 12,802,636 13,940,829 14,571,610
貸 金 475,000 797,000 1,569,100
社債差金 3,037,491
假拂金 2,986,518 3,417,841 1,020,194
未收入金 2,346,331 2,446,352 2,904,318
預ケ金 6,959,561 1,854,870 4,182,024
現 金 4,916 7,421 6,676
合 計 179,399,162 185,551,674 210,962,826
損益計算表
電燈收入 1,681 1,741 275,968
電力收入 4,884,568 4,925,956 6,916,487
運輸收入 96,132
利息及配當收入 314,979 332,668 1,333,255
雜收入 597,347 792,063 158,795
合 計 5,798,576 6,052,430 8,780,639
支 出
購入電力料 712,709 622,446 1,189,051
維持運轉費 498,636 476,184 918,555
店 費 205,522 188,041 299,036
稅 金 181,853 185,523 391,960
支拂利息 1,298,896 1,472,968 1,939,352
當期利益 2,900,958 3,107,266 4,042,682
合 計 5,798,576 6,052,430 8,780,639
利益金處分
當期利益 2,900,958 3,107,266 4,042,682
減價償却 700,000
差引
當期純益 2,900,958 3,107,266 3,342,682
財產償却積立金繰入 500,000
前期繰越金 376,582 246,541 162,907
元小田原電鐵繰越金 62,989
合 計 3,277,541 3,553,807 4,068,580
累 期 業 績 表
期 別 公稱資本 期末拂込資本 收入 支出 差引利益 利益率 配當率 期末預金及現金 社 外 金
大正9 上下 50,000 12,500 365 365 0.58 0.50 3,886 312
10 上下 50,000 12,500 474 474 0.76 0.50 6,740 312
11 上下 50,000 12,500 598 598 0.96 0.50 5,019 312
12 上下 50,000 12,500 576 576 0.92 0.50 3,555 312
13 上下 50,000 12,500 653 653 1.04 0.50 7,853 312
14 上下 50,000 19,583 302 302 0.31 0.50 8,744 330
昭和1 上下 50,000 20,000 367 367 0.37 0.50 1,822 500
2 上下 50,000 25,000 287 287 0.11 0.50 1,008 603
昭和2 上下 50,000 32,500 2,655 1,598 1,057 0.65 0.52 1,206 889
3 上下 50,000 40,000 3,900 1,991 1,909 0.95 0.70 1,005 1,291
昭和4 上下 50,000 50,000 4,127 2,097 2,030 0.81 0.80 6,590 1,900
5 上下 50,000 50,000 5,479 2,808 2,671 1.08 0.90 2,409 2,350
昭和6 上下 100,000 62,500 5,959 3,142 2,817 0.90 0.90 2,301 2,577
7 上下 100,000 62,500 5,799 2,898 2,901 0.93 0.90 6,964 2,885
昭和8 上下 100,000 75,000 6,052 2,945 3,107 0.83 0.90 1,862 3,035
9 上下 106,105 79,579 8,781 4,738 4,043 1.02 0.90 4,189 3,621

宇治川電氣

大阪市北區宗是町一番地

Table containing company information for 宇治川電氣, including establishment date (1900), capital structure, stock market data, electricity supply comparison, and financial statements for the 41st, 42nd, and 43rd periods.

損益計算 (Income Statement) table showing revenue (收入), expenses (支出), and profit distribution (利益金處分) for 1st, 2nd, and 3rd periods.

累期業績表 (Cumulative Performance Table)

Table showing cumulative performance metrics including revenue (收入), expenses (支出), profit (利益), and dividends (配當率) over multiple periods.

九州水力電氣

東京市麹町區有樂町一丁目一番地

Table containing company details for Kyushu Electric Power Co., Ltd. including establishment date (April 1944), capital structure, directors, and financial data like electricity supply and demand.

損益計算表 (Income Statement) table with columns for revenue (電力收入金, 電燈收入金, etc.) and expenses (支拂利息, 從業員退職引當金, etc.) for the years 2 and 3.

累期業績表 (Cumulative Performance Table)

Table showing cumulative performance metrics including revenue (收入), expenses (支出), and interest (差引利益) over time, categorized by month and year.

北海道電燈 (舊稱富士電氣)

東京市京橋區三十間堀一丁目二番地

設立 大正八年十月

(3年5月末現在) 資本金1,080,000 内留保522,400 株主数3,344名

Table with columns for positions (重役, 取締役) and names (穴水要七, 大川平三郎, etc.)

供給區域

北海道 旭川市、釧路市、上川、空知、河西、釧路、網走、空谷、石狩各支管管内 秋田縣 秋田市、南秋田郡外三郡

料金

定額 {電燈 10燭 70-90錢 16燭 90-110錢 電力 {晝間一馬力 7.5圓-8.5圓 晝夜間一馬力 17.5圓-18.5圓} 從量 {電燈 IK.W.H. 22-25錢 電力 IK.W.H. 晝間5-6錢 晝夜間10錢}

(備考) 舊稱富士電氣は、大正十年十二月北海道電燈と改稱。大正十二年十一月北海道電力(拂込資本25萬圓)を合併、25萬圓増資。昭和元年五月夕張送電(拂込資本200萬圓)を合併、200萬圓増資。同年九月秋田水力電氣(資本金347萬圓)を合併274萬圓増資。昭和元年十二月2,738萬圓増資512,400株は舊1株に付新1株を割當て、352千株は取締役一任。

第十六回第十七回第十八回

Table with columns for financial metrics (貸借対照表, 負債, 資産) and time periods (2年5月末, 2年11月末, 3年5月末)

株式相場

Table with columns for stock market prices (最高, 最低, 平均, 利廻) and years (大正13年, 昭和1年, etc.)

額面50圓 現在拂込額 舊株 拂込済 新株 12.5圓

電力需給表

Table with columns for power supply and demand (水力発電所, 出力, 購入先, 購入電力)

供給電力比較

Table with columns for power supply comparison (発電所出力, 供給電力, 同収入, 取付燈数, 同収入)

Main financial statement table with columns for income (損益計算), expenses (支出), and profit (利益金處分) for 2 years upper, 2 years lower, and 3 years upper periods.

累期業績表

Table showing cumulative performance metrics (期別, 公稱資本, 期末拂込資本, 収入, 支出, 差引利益, 利益率, 配當率, 期末預金及現金, 社外分配金) across various periods.

京都電燈

京都市下京區河原町通藥師下ル備前島町二五

設立 明治二十年十一月

(3年4月末現在) 總株數1,040,000 內國債618,667 株主數7,080名

重役 大株主 持株數內置株
社長 田中博 大阪 日本生命 23,827 (15,885)
副社長 田邊隆二 同 中江龍二 10,040 (7,000)
常務 山本和七郎 京都 大澤善助 8,800 (6,000)
取締役 松居庄七 同 會野商店 8,457 (3,393)
同 稻垣恒吉 同 芝原嘉兵衛 7,454 (4,226)
同 曾野作太郎 同 松居庄七 7,100 (4,730)
同 藤井善助 同 滋賀百世三銀行 7,050 (4,700)
同 大澤德太郎 京都 上田株式 7,000 (—)
支配人 原逸郎 大阪 大阪商事 6,125 (1,320)
監査役 田中一馬 同 滋賀大橋彌一郎 5,542 (2,935)
同 渡邊嘉一
同 松浦良次郎

株式相場

Table with columns for stock prices: 最高, 最低, 平均 for 舊株 and 新株 across different periods (大正14年, 昭和1, 2, 3).

額面50圓 現在拂込額 舊株 拂込済 新株 12.5圓

利息表

Table showing interest rates for old and new shares across periods 大正14, 昭和1, 2, 3.

電力需給表

Table showing power supply and demand by region (水力發電所, 火力發電所) and area (供給區域).

供給區域

Table listing supply areas: 京都府, 京都府外, 京都市外, etc.

供給電力比較

Table comparing power supply by period (大正14, 昭和1, 2, 3) with columns for 期別, 取付燈數, 同收入, 供給馬力數, 需要戸數, 同收入.

料金

電燈料 { 定額 16燭 65錢
メートルIK.W.H. 13錢
動力料 { 晝間一馬力一月 9圓
晝夜間一馬力一月 18圓

(備考) 大正六年六月800萬圓増資。増資新株16萬株中7萬株は舊2株に付新1株を割當て、9萬株は公募。大正十年十一月信樂水力電氣を合併し、1,425萬圓増資。262,500株は舊6株に付新5株を割當て、16,100株は功勞株、殘6,400株中、3,200株を拂込済とし、3,200株を12.5圓拂込とし同社に交附。大正十五年十月2,000萬圓増資。30萬株は舊2株に付新1株を割當て1萬株は功勞株、9萬株は公募。昭和二年六月若狭電氣(拂込41萬圓)敦賀電燈(拂込114萬圓)を對當條件にて合併、200萬圓増資。昭和三年四月東京電燈山陰支社の電氣供給事業を2,200萬圓にて譲受く。

貸借對照表

Table showing assets and liabilities for periods 第七十九回, 第八十回, 第八十一回 (2年4月末, 2年10月末, 3年4月末).

資産

Table showing assets: 未拂込資本金, 土地建物, 電線路, 機械及器具, etc.

損益計算

Table showing income and expenses (損益計算) for periods 2年上期, 2年下期, 3年上期. Includes sections for 收入 (電燈料, 電力料, etc.) and 支出 (減損償却, 越前電鐵部支出, etc.).

累期業績表

Table showing cumulative performance (累期業績表) with columns for 期別, 公積資本, 期末拂込資本, 收入, 支出, 差引利益, 利益率, 配當率, 期末預金及現金, 社外配分金.

鬼怒川水力電氣

東京府豊多摩郡千駄ヶ谷町八六二

Table containing company information, stock market data, balance sheet, and financial performance metrics for the company.

Table containing detailed financial statements, including income statement, balance sheet, and performance metrics for the company.

東 部 電 力

東京市京橋區北橋町一八番地

Table for 東 部 電 力 (Eastern Electric Power). Includes sections for 設立 (Establishment), 重 役 (Officers), 株式相場 (Stock Market), 電力需給表 (Electricity Supply and Demand), 供給成績比較表 (Supply Performance Comparison), 貸借對照表 (Balance Sheet), 負債 (Liabilities), 資 産 (Assets), 損益計算 (Income Statement), and 支 出 (Expenditures).

東 信 電 氣

東京市京橋區南傳馬町一丁目二

Table for 東 信 電 氣 (Eastern Telegraph and Electric). Includes sections for 設立 (Establishment), 重 役 (Officers), 株式相場 (Stock Market), 電力需給表 (Electricity Supply and Demand), 貸借對照表 (Balance Sheet), 負債 (Liabilities), 資 産 (Assets), 損益計算 (Income Statement), and 支 出 (Expenditures).

信越電力

東京市麹町區內幸町一丁目三番地

Table for 信越電力 (Shinko Electric) financial statements. Includes sections for 設立 (Incorporation), 貸借對照表 (Balance Sheet), 損益計算 (Income Statement), 電力需給表 (Electricity Supply/Demand), 供給區域 (Supply Area), and 料金 (Fees). Data spans from 1913 to 1919.

中國合同電氣

岡山市上西川町一一五番地

Table for 中國合同電氣 (China Contract Electric) financial statements. Includes sections for 設立 (Incorporation), 貸借對照表 (Balance Sheet), 損益計算 (Income Statement), 供給電力比較 (Electricity Supply Comparison), 供給區域 (Supply Area), and 料金 (Fees). Data spans from 1912 to 1919.

京城電氣

東京市麹町區永樂町二ノ一

Table for Keio Electric Co., Ltd. including sections for 設立 (Establishment), 貸借對照表 (Balance Sheet), 株式相場 (Share Market), 損益計算 (Income Statement), 電力供給表 (Power Supply), 電力需給表 (Power Demand), 供給區域 (Supply Area), and 料金 (Fees).

白山水力

東京市麹町區永樂町 (東京海上ビルディング内)

Table for Shirogane Hydropower Co., Ltd. including sections for 設立 (Establishment), 貸借對照表 (Balance Sheet), 株式相場 (Share Market), 電力供給表 (Power Supply), 損益計算 (Income Statement), 電力需給表 (Power Demand), 供給區域 (Supply Area), and 料金 (Fees).

長野電燈			
長野市大字長野西町五七一番地			
設立 明治三十年五月			
(3年6月末現在) 總株數 151,000 株主數 2,044名			
重役	大株主	持株數	持株數
社長 小坂順造	半田善四郎	3,466	
常務 湯淺三郎	小坂順造	3,000	
支那人 湯淺三郎	小坂順造	2,440	
取締役 神津藤平	花岡俊夫	2,200	
同 神津藤平	花岡俊夫	2,190	
同 神津藤平	花岡俊夫	2,074	
同 神津藤平	花岡俊夫	2,052	
同 神津藤平	花岡俊夫	2,000	
同 神津藤平	花岡俊夫	2,000	
監査役 大塚宗次	宮澤三太郎	1,652	

揖斐川電氣			
東京市京橋區南鍋町二丁目			
設立 大正六年十月			
(3年5月末現在) 總株數 1,000,000 內通幣株 70,000 株主數 2,997名			
重役	大株主	持株數	持株數
會長 櫻内幸雄	東邦證券	110,599 (14,096)	
代表 田中德次郎	立川合名	25,292 (7,725)	
專務 久留島政治	宇治川電氣	18,800 (—)	
取締役 坂口三郎	藤澤一衛	5,390 (2,570)	
監査役 岸根謙次郎	若尾璋八	4,000 (—)	
同 岸根謙次郎	坂口三郎	3,550 (—)	
同 岸根謙次郎	山田榮三郎	3,130 (200)	

矢作水力			
東京市麴町區永樂町一丁目一番地			
設立 大正八年三月			
(3年3月末現在) 總株數 258,000 內通幣株 115,000 株主數 2,526名			
重役	大株主	持株數	持株數
社長 井上角五郎	東京川崎第百銀行	10,640 (6,305)	
副社長 藤澤桃介	同 岩崎久彌	9,350 (2,800)	
專務 杉山榮	同 福興社	5,940 (—)	
取締役 寒川恒貞	同 東海曹達	5,300 (5,300)	
同 久留島通彦	同 福澤駒吉	5,220 (3,390)	
同 小山柳一	同 長谷川九一郎	5,007 (2,610)	
監査役 島田剛太郎	同 福澤桃介	4,800 (—)	
同 田中福之助	同 福澤桃介	3,200 (3,200)	
同 岸根謙次郎	同 福澤桃介	3,000 (3,000)	
相談役 藤澤桃介	同 龜谷保	2,800 (—)	

貸借對照表			
負債			
資 産			
株 金	12,000,000	12,000,000	12,900,000
法定積立金	289,500	329,500	372,950
別途積立金	150,000	150,000	270,000
社 債	5,000,000	—	—
借入金	—	5,000,000	5,000,000
支拂手形	180,000	193,000	—
假受金	176,130	181,655	195,399
未拂金	99,958	198,744	193,889
未拂配當金	8,386	8,528	8,536
前期繰越金	163,209	164,964	177,124
純益金	653,630	784,035	700,617
合 計	18,720,812	19,011,427	19,818,517

株式相場			
	最高	最低	平均
大正13年	61.1	57.7	58.1
昭和14年	78.8	61.7	70.1
昭和15年	91.5	76.0	82.7
昭和16年	82.2	77.9	78.9
昭和17年	88.8	78.3	85.2

電力需給表			
出力(基)	出力(基)	購入先	購入電力(基)
水 力	8,600	名古屋	14,000
火 力	5,100	東濃電氣	3,000
電 所	4,200	東邦電力	13,000
上 村	1,600	同 崎電燈	500
下 村	3,200	同 東京電燈	850
島 田	630	日清紡績	2,850
飯 田	1,000	豊田紡績	1,300
小 澤	—	内外紡績	400
		愛知電鐵	800

供給成績比較表			
發電所	供給電力	電力收入	取付燈數
大正14	13,230	—	19,137
昭和1	13,230	—	20,005
昭和2	21,830	—	20,182
昭和3	21,830	—	20,816
昭和4	21,830	—	20,944
昭和5	21,830	—	21,332
昭和6	23,430	—	21,342

供給區域			
愛知縣 名古屋市岡崎市外五郡			
岐阜縣 雲那郡七ヶ町村			
定額	電燈 10燭65—75錢	16燭75—85錢	
從量	電力 1馬力晝間7.5—9圓	同晝夜間16圓	
	電燈 1K.W.H. 20錢		
	電力 1K.W.H. 晝間5錢		

損益計算			
收 入			
支 出			
電燈電力料	1,268,380	1,298,940	1,291,150
收入利息及有價證券收益	90,249	201,228	151,181
雜 收 入	7,813	6,748	10,226
岩村營業所收入金	124,235	126,131	120,938
合 計	1,490,677	1,633,047	1,573,496

利益金分配			
當期純益金			
當期純益金	653,630	784,035	700,617
前期繰越金	163,209	164,964	177,124
合 計	816,839	948,999	877,742

(備考) 大正九年二月岩村電氣軌道を合併して、75萬圓増資。大正十二年五月625萬圓を増資し、新株11萬5千株は舊1株に付新1株を割當て、残り11萬株は功勞株とす。

東 北 電 力

東京市麹町區永樂町一ノ一

設立 大正十五年一月

(3年5月末現在) 總株數700,000 內國幣500,000 株主數1,093名

重 役	大 株 主	持 株 數 內 容
會 長 酒井忠亮	東京 東電證券	461,195 (421,795)
常 務 河野豐太郎	同 橋本萬之助	44,040 (—)
同 根津嘉一郎	同 橋本萬右衛門	25,492 (—)
同 若尾環八郎	東京 京濱電力	21,700 (16,300)
同 松永安左衛門	同 神田鐘藏	15,300 (15,300)
同 橋本萬右衛門	同 鈴木三郎助	8,055 (8,055)
同 今倉常吉	同 鈴木三郎助	7,590 (—)
同 佐野周太郎	同 河野豐太郎	5,500 (500)
同 森 藤 重	同 矢崎重成	4,500 (—)

株 式 相 場

	最 高	最 低	平 均	利 廻
昭和2年	10.4	10.4	10.4	0.601
3上	5.8	4.7	5.3	1.579

額面50圓 現在拂込額 舊株 12.5圓 新株 12.5圓

貸借對照表	第二回	第三回	第四回
負 債	2年5月末	2年11月末	3年5月末
株 金	35,000,000	35,000,000	35,000,000
未拂込金	45	5	612
未拂込當金	5,442	4,977	4,613
職員積立金	2,514	4,379	6,299
當期取得金	182,899	56,639	83,274
合 計	35,190,901	35,066,001	35,094,801
資 産			
未拂込株金	26,081,250	26,081,250	26,081,250
創立費	121,088	121,088	121,088
建 物	2,000	2,000	2,000
機械器具	163,738	165,008	165,008
什 器	20,940	21,018	21,539
建設物	1,928,489	2,158,946	2,389,015
假拂金	3,278	5,045	3,905
野澤出張所勘定	442,068	434,929	433,158
有價證券	71,711	109,630	109,630
振替貯金	37	36	38
銀行預金	6,294,065	5,917,251	5,726,776
未收入利子	61,463	49,134	40,536
現 金	774	662	855
合 計	35,190,901	35,066,001	35,094,801

損 益 計 算 表

收 入	2年上期	2年下期	3年上期
收入利息	180,493	138,597	147,017
雜 收 入	2,407	1,060	447
合 計	182,899	139,658	147,465
支 出			
本社費	—	83,019	64,190
當期取得金	182,899	56,639	83,274
合 計	182,899	139,658	147,465

利 益 金 處 分 表

	2年上期	2年下期	3年上期
當期取得金	182,899	56,639	83,274
利息配當補足金	40,069	166,329	139,694
合計 當期利息配當	222,968	222,968	222,968
同年率 (割)	(0.50)	(0.50)	(0.50)

關 東 水 力 電 氣

東京市麹町區永樂町一丁目一番地

設立 大正八年十月

(3年6月末現在) 總株數 340,000 株主數 1,402名

重 役	大 株 主	持 株 數
會 長 淺野總一郎	東京 淺野同族	111,583
常 務 淺野八郎	同 鬼怒川水力電氣	58,500
同 野村孝	同 東電證券	49,500
同 山崎林太郎	同 福井飛鳥組	14,810
同 下村善右衛門	同 高山加藤金次郎	10,000
同 白石元治郎	同 東京森田鏡太郎	9,820
同 淺野泰治郎	同 淺野中學校	6,250
同 淺野良三	同 福井飛鳥文吉	3,540
同 中野寅次郎	同 東京村田與次郎	2,500
同 廣瀬爲久		
同 木暮松三郎		
同 金子寛代太		
同 利光孝一		
同 鈴木政太郎		

株 式 相 場

	最 高	最 低	平 均	利 廻
大正13年	5.3	3.5	4.4	1.420
昭和14年	9.7	4.5	6.9	0.906
昭和15年	10.0	6.4	7.8	0.801
2上	20.5	14.8	18.7	0.535
3上	26.6	19.2	21.6	0.694

額面50圓 現在拂込額 40圓

貸借對照表	第十六回	第十七回	第十八回
負 債	2年6月末	2年12月末	3年6月末
株 金	17,000,000	17,000,000	17,000,000
保證金	102,000	102,000	102,000
支拂手形	514,300	3,172,403	1,123,159
借入金	—	—	7,000,000
未拂金	1,629,523	754,334	810,346
未拂利息配當金	12,293	12,415	12,974
合 計	19,258,117	21,041,153	26,053,509
資 産			
未拂込株金	10,205,025	6,846,820	3,430,790
銀行預金	56,531	119,312	3,065,743
未收入金	1,569	15,306	3,711
假拂金	27,266	1,292,219	86,347
建設費	8,790,737	12,435,329	19,150,641
有價證券	—	22,876	36,617
貯藏品	166,254	305,407	275,934
現 金	10,732	3,882	4,724
合 計	19,258,117	21,041,153	26,053,509

損 益 計 算 表

收 入	2年上期	2年下期	3年上期
雜 收 入	114	247	313
建設費繰入額	131,630	169,417	226,496
合 計	131,745	169,665	226,810
支 出			
利息配當金	131,745	169,665	226,810
合 計	131,745	169,665	226,810

利 益 金 處 分 表

	2年上期	2年下期	3年上期
利息配當金	170,000	226,814	274,040

中 央 電 氣

高 田 市 馬 出 町 七 六

設立 明治三十九年八月

(3年5月末現在) 總株數440,000 內國幣150,000 株主數3,792名

重 役	大 株 主	持 株 數 內 容
會 長 今井五介	新潟 高島組	17,062 (7,456)
副 會 長 竹内勝藏	長野 今井五介	12,200 (6,000)
常 務 岡田黒幸市	東京 今井五介	10,000 (—)
同 清水幸輝	長野 今井五介	7,552 (3,676)
同 大田五郎	東京 片倉生命	6,302 (2,203)
同 山本彦太郎	新潟 渡邊勉	5,360 (2,520)
同 今井眞平	同 高島順作	5,289 (558)
同 池田六衛	同 高島順作	5,289 (558)
同 大塚吉太郎	長野 片倉合名	5,088 (2,544)
同 名越重孝	東京 東京動産火災	4,600 (600)
同 若峰隆五郎	長野 西澤合資	4,384 (2,192)
同 石井祐助		
同 小原信吉		
同 渡部 勉		

株 式 相 場

	最 高	最 低	平 均	利 廻
昭和1年	69.5	68.0	68.7	—
2上	65.9	62.8	63.7	18.9
3上	65.7	63.5	64.7	19.5

額面50圓 現在拂込額 12.5圓

貸借對照表	2年上期	2年下期	3年上期
負 債			
株 金	35,000,000	35,000,000	35,000,000
未拂込金	45	5	612
未拂込當金	5,442	4,977	4,613
職員積立金	2,514	4,379	6,299
當期取得金	182,899	56,639	83,274
合 計	35,190,901	35,066,001	35,094,801
資 産			
未拂込株金	26,081,250	26,081,250	26,081,250
創立費	121,088	121,088	121,088
建 物	2,000	2,000	2,000
機械器具	163,738	165,008	165,008
什 器	20,940	21,018	21,539
建設物	1,928,489	2,158,946	2,389,015
假拂金	3,278	5,045	3,905
野澤出張所勘定	442,068	434,929	433,158
有價證券	71,711	109,630	109,630
振替貯金	37	36	38
銀行預金	6,294,065	5,917,251	5,726,776
未收入利子	61,463	49,134	40,536
現 金	774	662	855
合 計	35,190,901	35,066,001	35,094,801

損 益 計 算 表

收 入	2年上期	2年下期	3年上期
收入利息	180,493	138,597	147,017
雜 收 入	2,407	1,060	447
合 計	182,899	139,658	147,465
支 出			
本社費	—	83,019	64,190
當期取得金	182,899	56,639	83,274
合 計	182,899	139,658	147,465

利 益 金 處 分 表

	2年上期	2年下期	3年上期
當期取得金	182,899	56,639	83,274
利息配當補足金	40,069	166,329	139,694
合計 當期利息配當	222,968	222,968	222,968
同年率 (割)	(0.50)	(0.50)	(0.50)

貸借對照表

第四十二回 第四十三回 第四十四回

2年5月末 2年11月末 3年5月末

負 債	2年5月末	2年11月末	3年5月末
株 金	22,000,000	22,000,000	22,000,000
諸積立金	812,030	1,156,661	1,207,816
社 債	3,342,500	3,342,500	3,052,500
借入金	5,350,000	7,000,000	7,000,000
未拂金	508,939	240,701	426,122
預受金	174,618	35,902	54,181
預り金	108,100	112,253	148,088
前期繰越金	152,218	164,754	190,160
當期利益金	1,137,479	791,455	739,019
合 計	33,585,886	34,844,229	34,817,889
資 産			
事業費	21,733,468	22,237,965	22,635,598
未拂込株金	9,750,000	9,750,000	9,750,000
倉庫品	535,971	498,149	379,481
營業貸	402,238	344,230	361,724
受取手形	50,572	109,586	207,869
有價證券	12,139	13,139	13,139
假拂金	298,236	574,661	623,631
現金	301,658	888,943	389,882
化學工業部資産	501,593	427,553	406,561
合 計	33,585,886	34,844,229	34,817,889

損 益 計 算 表

收 入	2年上期	2年下期	3年上期
電燈料	851,124	870,824	938,187
電力料	1,070,789	1,077,922	1,092,105
取付料	9,965	10,523	8,741
雜 收 入	83,370	42,630	42,415
新株式額面超過金	292,216	—	—
化學工業部收入	236,212	265,420	182,387
合 計	2,543,678	2,267,322	2,263,838
支 出			
役員報酬	5,000	8,700	8,700
諸 費	420,986	433,659	547,709
發電所費	79,552	79,283	75,807
變電所費	17,952	19,200	21,195
開閉所費	1,793	2,118	2,569
維持費	36,550	43,081	54,821
電線修費	88,684	104,377	102,103
線路修費	373,266	404,566	388,648
電力購求費	14,390	16,261	45,362
松原兵功勞金	—	3,000	—
王井兵功勞金	—	—	2,500
化學工業部支出	228,489	261,258	174,361
社債株式募集費	99,168	—	—
償却金	30,423	100,360	101,038
當期利益金	1,137,479	791,455	739,019
合 計	2,543,678	2,267,322	2,263,838

利 益 金 處 分 表

	2年上期	2年下期	3年上期
當期總益金	2,251,462	2,267,322	2,263,838
新株式額面超過金	292,216	—	—
計	2,543,678	2,267,322	2,263,838
當期總損金	1,375,774	1,375,506	1,423,780
諸償却金	30,423	100,360	101,038
計	1,406,198	1,475,866	1,524,818
當期利益金	1,137,479	791,455	739,019
前期繰越金	152,218	164,754	190,160
合 計	1,289,697	956,210	929,180
積立金	347,680	52,800	48,000
役員賞與金	42,263	39,500	36,900
株主配當金	755,000	673,750	—
同年率 (割)	(1.20)	(1.10)	—
配當金	—	—	673,750
同年率 (割)	—	—	(1.10)
貳拾周年紀念配當金	—	—	61,250
同年率 (割)	—	—	(0.10)
後期繰越金	164,754	190,160	109,280

(備考) 昭和二年一月資本金1,300萬圓増資。増資新株26萬株の内18萬株は元年九月末現在株主に對し、舊1株に對し新1株を割當。123百株は當時持株を除きたる、關川電力株主に割當。554百株はプレミアム付にて公募し、殘123百株は關川電力合併の

熊本電氣

熊本市紺屋今町四六

Table for 熊本電氣 (Kumamoto Denki) showing financial statements for 2nd, 9th, and 3rd quarters. Includes sections for 設立 (Incorporation), 重役 (Directors), 貸借対照表 (Balance Sheet), 損益計算 (Income Statement), 供給成績比較表 (Supply Performance Comparison), 供給區域 (Supply Area), 料金 (Fees), and 貸借対照表 (Balance Sheet).

吾妻川電力

東京市麹町區八重洲町一ノ一

Table for 吾妻川電力 (Gumakawa Denryoku) showing financial statements for 9th, 10th, and 11th quarters. Includes sections for 設立 (Incorporation), 重役 (Directors), 貸借対照表 (Balance Sheet), 損益計算 (Income Statement), 供給成績比較表 (Supply Performance Comparison), 供給區域 (Supply Area), 料金 (Fees), and 貸借対照表 (Balance Sheet).

京濱電力

東京市麹町區永樂町一丁目一番地

Table for Keihin Electric Power Co. Ltd. including financial statements, balance sheet, and company information. Sections include: 設立 (Incorporation), 役員 (Officers), 株式相場 (Stock Market), 貸借対照表 (Balance Sheet), 損益計算 (Income Statement), 電力需給表 (Power Demand/Supply), 供給成績比較 (Supply Performance Comparison), 供給區域 (Supply Area), and 貸借対照表 (Balance Sheet).

函館水電

函館市末廣町四六番地

Table for Nemuro Electric Power Co. Ltd. including financial statements, balance sheet, and company information. Sections include: 設立 (Incorporation), 役員 (Officers), 株式相場 (Stock Market), 貸借対照表 (Balance Sheet), 損益計算 (Income Statement), 電力需給表 (Power Demand/Supply), 供給區域 (Supply Area), and 貸借対照表 (Balance Sheet).

三重合同電氣

津市南端津二一三〇番地

Table for Sanrei Electric Co., Ltd. including sections for Shareholders (設立), Officers (役員), Balance Sheet (貸借対照表), Income Statement (損益計算), and Power Supply (供給電力比較表).

臺灣電力

臺北州臺北市一丁目一番地

Table for Taiwan Power Co., Ltd. including sections for Shareholders (設立), Officers (役員), Balance Sheet (貸借対照表), Income Statement (損益計算), and Power Supply (供給區域).

新 瀧 水 力 電 氣

新潟市上大川前通七番町

Table for 新瀧水力電氣. Includes sections for 設立 (Establishment), 重役 (Officers), 貸借對照表 (Balance Sheet), 株式相場 (Stock Market), 電力需給 (Power Supply/Demand), 供給電力比較 (Power Supply Comparison), 供給區域 (Supply Area), and 料金 (Rates).

山 陽 中 央 水 電

大阪市東區北濱四丁目四八番地

Table for 山陽中央水電. Includes sections for 設立 (Establishment), 重役 (Officers), 貸借對照表 (Balance Sheet), 株式相場 (Stock Market), 供給電力比較表 (Power Supply Comparison Table), 供給區域 (Supply Area), 料金 (Rates), and 利益金處分 (Profit Distribution).

甲 府 電 力				臺 灣 合 同 電 氣			
甲府市櫻町一番地				臺北市大和町四丁目八番地			
設立 明治三十二年一月				設立 大正九年八月			
(3年5月末現在) 總株數120,000 内國株60,000 株主數775名				(3年5月末現在) 總株數40,000 株主數204名			
重 役 社長 秋山喜藏 取締役 石田民藏 同 平原庄兵衛 同 丸茂平兵衛 同 奥山源藏 同 松浦儀兵衛 監査役 古屋重雄 外二名				重 役 社長 川北榮夫 取締役 菅野信俊 同 郭延俊 同 簡朗山男 同 佐々木紀吉 同 高橋猪之助 同 曾田次郎 同 小畑勇三郎 同 新見喜三郎 同 鈴木三郎			
大株主 持株數 内國株 石原光三 4,380 (2,190) 山梨雄藏 4,300 (2,150) 松浦儀兵衛 3,000 (1,272) 澤三九雄 2,828 (1,364) 秋山喜藏 2,640 (1,320) 石田民藏 2,000 (1,000) 松浦儀兵衛 2,052 (1,026) 大木精之助 2,000 (1,000) 矢崎太郎 2,000 (1,000)				大株主 持株數 川北電氣企業 19,610 高橋猪之助 1,300 中村小太郎 1,040 高進商會 1,010 川北榮夫 946 新見喜三 920 調眉建業會社 704 郭延俊 642 川合良男 606 古川榮次郎 478			
貸借對照表 資本金 6,000,000 繰越金 94,242 積立金 353,631 借入金 1,706,675 支拂手形 370,000 假受金 27,515 未支拂勘定 71,661 純益金 342,679 合計 8,966,404				貸借對照表 資本金 5,000,000 法定積立金 11,370 銷却積立金 2,270 社員責任貯金 7,818 假受金 937 未拂金 4,293 掛買金 5,544 仕拂手形 986,585 前期繰越金 90,006 當期繰越金 460 合計 6,109,286			
損益計算 點火料 580,568 動力料 76,395 雜收入 30,656 收入利息 5,668 製水部收入金 25,462 瓦斯部收入金 117,689 合計 836,442				損益計算 電燈料 132,817 電力料 33,561 臨時電氣料 3,521 工事費 3,293 賣品代 5,431 雜收入 2,269 合計 180,894			
支 出 社費 158,124 發配電費 54,406 製水部支出金 23,725 瓦斯部支出金 61,687 支拂利息 5,974 諸稅雜費 78,580 電力料 58,805 賞與金及交際費 39,385 償却金 13,069 合計 493,762				支 出 事務費 63,083 利息 65,351 發電費 47,616 線路費 23,825 水路費 2,438 諸損 14,967 資產減損銷却金 28,500 當期繰越金 460 合計 180,894			
利益金處分 當期純益金 342,679 前期繰越金 94,242 合計 436,921 積立金 34,332 重役賞與金及交際費 7,840 株主配當金 336,000 同年率(割) (1.40) 後期繰越金 66,589				利益金處分 當期純益金 180,894 前期繰越金 170,768 合計 351,662 當期總益金 180,434 差引當期純益金 460 前期繰越金 90,006 合計次期繰越金 90,466			

(備考)甲府電力昭和3年5月末決算支出の部・印は従業員賞與金である。

岡 崎 電 燈				青 森 電 燈			
岡崎市龍田町一六番地				青森市造道字浪打			
設立 明治四十年四月				設立 明治二十九年三月			
(3年5月末現在) 總株數460,000 内國株224,000 株主數2,072名				(3年5月末現在) 總株數70,000 内國株35,000 株主數302名			
重 役 社長 杉浦銀藏 取締役 高石善治 同 近藤重三郎 同 近藤重三郎 同 板倉九藏 同 深田三太郎 同 千賀千太郎 監査役 外三名				重 役 社長 樋口喜輔 取締役 樋口喜輔 同 渡邊守義 同 大坂金助 同 小倉十兵衛 同 佐々木嘉太郎 同 横内忠作 同 千葉傳藏 同 和田順四郎 同 北谷華八			
大株主 持株數 内國株 杉浦銀藏 42,000 (21,000) 合名 38,560 (19,280) 近藤重三郎 27,221 (13,179) 近藤重三郎 27,040 (13,520) 早川久右衛門 24,477 (12,277) 杉浦銀藏 12,345 (5,215) 田中一男 12,128 (6,064) 大村藤太郎 11,442 (5,721) 手島鐵司 10,661 (6,000)				大株主 持株數 内國株 大坂金助 8,121 (4,053) 横内忠作 4,405 (1,969) 渡邊佐助 4,242 (2,042) 佐々木銀行 4,112 (2,917) 和田順四郎 2,606 (1,253) 内海信 2,044 (937) 千葉傳藏 2,000 (1,000) 高杉隆良 1,678 (804) 小倉善 1,600 (800) 小柿善 1,439 (710)			
貸借對照表 資本金 11,200,000 積立金 555,558 借入金 2,454,315 仕拂手形 500,000 會預り金 510,000 未拂金 78,854 前期繰越金 141,244 當期繰越金 13,412 當期利益金 804,964 合計 16,258,330				貸借對照表 資本金 3,500,000 準備積立金 260,548 假受金 12,151 借入金 230,000 未拂利息 230,000 前期繰越金 35,633 當期利益金 201,349 合計 4,239,682			
損益計算 電燈收入 901,619 電力收入 792,859 雜收入 69,884 利子 61,274 合計 1,826,640				損益計算 點燈料 289,319 電力料 80,984 メートル料 12,504 利息 468 雜收入 13,229 合計 396,507			
支 出 石炭費 62,106 支拂電力料 152,997 諸稅雜費 132,848 報酬給料手當 151,566 雜費 236,673 支拂利息 185,395 諸損銷却金 100,000 合計 1,021,675				支 出 諸稅雜費 72,112 雜稅 43,327 借地料 408 雜費 65,315 利息 7,403 役員慰勞金 1,000 償却金 5,588 合計 195,157			
利益金處分 當期利益金 804,964 前期繰越金 13,412 合計 818,377 法定積立金 41,000 賞與及交際費 25,000 社員退職給與基金 5,000 諸充當金 45,000 配當金 723,720 同年率(割) (1.30) 後期繰越金 23,657				利益金處分 當期純益金 201,349 前期繰越金 215,421 合計 416,770 當半期利益金 35,633 前期繰越金 17,452 合計 53,085 準備積立金 236,982 賞與金 34,000 賞與金 8,000 株主配當 157,500 同年率(割) (1.20) 後期繰越金 17,482			

尾三電力			
名古屋市東區七間町一丁目一番地			
設立 大正十年七月			
(3年5月末現在) 總株數 100,000 株主數 668名			
重役	大株主	持株數	持株率
社長 齊藤直武	愛知 大德同	43,944	
取締役 近藤廉治	同 倉崎第百治	2,320	
同 菊地文香	東京 川崎廉治	2,000	
同 高橋正彦	同 近藤廉治	1,800	
同 德倉充	愛知 高橋正彦	1,600	
同 杉山榮	同 村瀬末一	1,500	
監査役 久留島通彦	大阪 菊地文香	1,500	
相談役 福澤駒吉	東京 興	1,300	

貸借對照表			
負債	第十二期	第十三期	第十四期
	2年4月末	2年10月末	3年4月末
株金	5,000,000	5,000,000	5,000,000
法定積立金	79,300	89,300	99,300
借入金	2,000,000	2,000,000	2,000,000
職員積立金	8,560	9,122	10,359
假受金	17,524	16,282	9,775
未拂金	65,012	83,465	76,065
未拂配當金	552	291	315
前期繰越金	47,675	48,289	49,607
純益金	165,714	166,417	167,169
合計	7,384,329	7,413,168	7,412,592

貸借對照表			
負債	第十四期	第十五期	第十六期
	2年5月末	2年11月末	3年5月末
資本金	10,000,000	10,000,000	10,000,000
積立金	606,372	631,372	656,372
別途積立金	63,101	63,101	63,101
社債	—	2,000,000	2,000,000
前期繰越金	281,542	272,328	252,638
支拂手形	1,460,000	250,000	400,000
當座借越	9,682	82,187	115,784
利益金	490,786	480,309	425,213
合計	12,911,484	13,779,298	13,913,109

貸借對照表			
負債	第十四期	第十五期	第十六期
	2年5月末	2年11月末	3年5月末
未拂込資本金	2,500,000	2,500,000	2,500,000
水路電線路	3,370,304	5,682,261	5,772,052
地所建物	1,122,616	1,226,066	1,234,411
機械器具	2,632,845	3,029,480	3,061,512
在庫品	585,631	1,193,421	1,101,657
増設工事	2,531,667	—	—
受取手形	30,890	46,461	83,085
假勘定	47,539	6,508	56,969
未收勘定	43,650	24,511	46,528
有價證券	—	6,823	6,823
現金	46,337	63,763	50,067
合計	12,911,484	13,779,298	13,913,109

損益計算			
收入	2年上期	2年下期	3年上期
營業收入	321,493	320,673	321,888
收入利子	42,509	44,388	45,286
雜收入	7	48	278
小計	364,010	365,110	367,453
支出			
發電費	24,469	25,605	29,741
支拂利子	82,627	82,643	76,182
諸稅	28,480	28,879	32,013
總保費	23,719	22,664	23,345
諸償却金	39,000	39,000	39,000
小計	198,296	198,693	200,283
差引当期利益金	165,714	166,417	167,169
利益金處分			
当期純益金	165,714	166,417	167,169
前期繰越金	47,675	48,289	49,607
合計	213,389	214,707	216,777

損益計算			
收入	2年上期	2年下期	3年上期
營業收入	484,481	485,167	494,524
電力料	202,073	293,128	294,495
雜料收	72,402	76,626	72,228
雜品其他	745,928	1,276,412	1,082,676
合計	1,504,886	2,137,366	1,943,925
支出			
社費	80,326	81,009	79,121
發電所費	18,478	20,313	19,349
變電所費	14,516	13,711	20,197
修繕費	48,606	64,011	47,586
諸稅	66,927	96,181	84,751
用地費	4,952	307	4,993
運搬費	3,506	4,624	2,818
利息	67,631	66,614	103,373
雜費	40,483	41,187	43,542
製造費	668,670	1,269,093	1,112,974
利益金	490,786	480,309	425,213
合計	1,504,886	2,137,366	1,943,925

高岡電燈			
富山縣高岡市片原町一番地			
設立 明治三十六年八月			
(3年5月末現在) 總株數 20,000 株主數 410名			
重役	大株主	持株數	持株率
社長 菅野傳右衛門	富山 菅野傳右衛門	5,100	
取締役 木津太郎平	同 佐藤助九郎	3,750	
同 荒井建三	同 室崎間平	3,035	
同 木間常吉	同 橋株式會社	3,000	
同 佐藤助九郎	同 石動電氣	2,400	
同 島田七郎	同 木津太郎平	1,689	
監査役 四律台貞次郎	同 大倉給治郎	1,680	

貸借對照表			
負債	第四十八回	第四十九回	第五十回
	2年5月末	2年11月末	3年5月末
資本金	5,400,000	5,400,000	6,400,000
積立金	677,009	721,949	792,457
借入金及支拂手形	1,000,000	1,100,000	1,760,000
假受金	582	650	8,139
未拂金	70,720	78,379	142,070
前期繰越金	46,914	36,578	59,008
当期純益金	231,963	243,636	218,184
合計	7,427,691	7,581,195	9,409,862

貸借對照表			
負債	第四十八回	第四十九回	第五十回
	2年5月末	2年11月末	3年5月末
未拂込資本金	2,700,000	2,700,000	3,250,000
建設費	—	4,081,259	5,187,218
土地建物諸機械	1,204,954	58,970	91,057
倉庫品	109,116	111,644	140,687
未收入金	62,452	79,852	138,096
假拂金	43,638	43,446	55,140
擴張工事勘定	—	7,422	14,161
電線路其他	2,833,414	—	—
販賣店勘定	—	18,131	21,768
有價證券	342,550	345,490	408,667
受取手形	22,088	—	1,000
現金	109,476	134,974	102,059
合計	7,427,691	7,581,195	9,409,862

損益計算			
收入	2年上期	2年下期	3年上期
電燈料	329,699	331,398	342,138
動力料	290,740	313,436	310,509
工料	6,540	10,853	7,270
收入利子及有價證券收益	13,703	14,790	16,362
雜收	10,195	95,140	67,541
合計	650,743	679,979	743,824
支出			
支拂電力料	172,117	183,133	191,171
支拂利子	31,840	43,845	47,615
雜給	65,380	93,038	96,215
諸修繕費	32,277	59,212	61,768
電球取替費	94,693	54,110	60,632
諸營業費	129,478	54,781	62,753
雜損金	223	703	744,465
消却金積立金	19,260	14,000	20,000
当期純益金	231,963	243,636	248,184
合計	650,743	679,979	743,824

損益計算			
收入	2年上期	2年下期	3年上期
電力料	346,985	397,064	650,644
雜收入	17,904	18,740	16,152
合計	364,890	415,804	666,796
支出			
營業費	30,457	52,948	50,179
發電所費	20,261	19,873	41,249
稅	14,092	24,228	50,548
利息	63,228	26,672	164,907
合計	128,040	123,724	306,885
差引当期利益金	236,850	292,080	359,911
利益金處分			
当期純益金	236,850	292,080	359,911
前期繰越金	218,850	272,080	304,911
合計	455,700	564,160	664,822

上毛電力			
東京市麹町區丸の内			
設立 大正十四年十二月			
(3年5月末現在) 總株數 300,000 株主數 390名			
重役	大株主	持株數	持株率
社長 大川平三郎	神戶 大川平三郎	39,500	
副社長 田中榮八郎	東京 大川合名	26,700	
取締役 藤田好三郎	同 安田保善社	20,000	
同 熊澤一衛	三重 熊澤一衛	18,900	
同 小西喜兵衛	同 田中榮八郎	18,000	
同 千明賢治	同 積善社	17,000	
同 結城安次郎	同 小西合名	12,300	
同 田邊文之助	同 群馬千明賢治	10,200	
監査役 長谷川太郎	東京 鈴木實	5,500	
同 伊藤長次郎	同 兵庫 初井合名	5,235	
同 阿部房次郎			
同 田島達策			

貸借對照表			
負債	第三回	第四回	第五回
	2年5月末	2年11月末	3年5月末
資本金	15,000,000	15,000,000	15,000,000
法定積立金	27,000	38,000	53,000
社債	—	—	3,000,000
借入金	4,900,000	6,000,000	3,500,000
支拂手形	630,549	388,779	279,296
未拂金	345,441	284,033	35,483
未拂配當金	1,473	2,096	2,430
假受金	1,888	—	—
前期繰越金	—	20,350	41,420
当期利益金	218,850	272,080	304,911
合計	21,125,203	22,005,339	22,216,544

貸借對照表			
負債	第三回	第四回	第五回
	2年5月末	2年11月末	3年5月末
未拂込資本金	11,250,000	9,765,400	9,750,000
伏田發電所建設費	5,255,435	5,554,285	10,603,780
配電線路費	—	55,631	60,123
建設費勘定	3,469,281	5,934,481	835,626
運搬設備勘定	308,777	326,254	314,970
什器備品	12,337	15,572	16,518
貯藏品	—	—	23,122
建設出張所勘定	14,170	10,723	9,630
未收金	156,277	53,767	118,582
假拂金	56,746	110,405	161,278
諸預金	601,649	378,335	322,249
現金	526	480	663
合計	21,125,203	22,005,339	22,216,544

損益計算			
收入	2年上期	2年下期	3年上期
電力料	346,985	397,064	650,644
雜收入	17,904	18,740	16,152
合計	364,890	415,804	666,796
支出			
營業費	30,457	52,948	50,179
發電所費	20,261	19,873	41,249
稅	14,092	24,228	50,548
利息	63,228	26,672	164,907
合計	128,040	123,724	306,885
差引当期利益金	236,850	292,080	359,911
利益金處分			
当期純益金	236,850	292,080	359,911
前期繰越金	218,850	272,080	304,911
合計	455,700	564,160	664,822

多摩川水力電氣				富山電氣			
東京市京橋區彌左衛門町八番地				富山縣富山市星井町八四			
設立 大正十二年七月				設立 明治三十一年一月			
(3年5月末現在) 總額數 150,000 株主數 1,348名				(3年6月末現在) 總額數319,000 內應酬124,000 株主數2,672名			
重役 社長 中島守利 東京 東電證券 29,913 專務 堀江正三郎 同 京王電氣軌道 5,220 取締役 辰澤延次郎 同 山口源次郎 4,470 同 山崎龜吉 同 佐藤美代志 3,010 同 福島文長 同 鈴木辰五郎 2,000 常任監査役 瀧沼伊兵衛 同 森村開作 1,990 監査役 木村源兵衛 同 中島守利 1,956				重役 社長 金岡又左衛門 富山 十二銀行 14,700 (6,700) 常務 澤田金太郎 同 龜爪讓太郎 9,600 (3,200) 取締役 山田昌作 同 馬場正治 8,700 (4,350) 外五名 同 金岡又左衛門 8,510 (3,305) 監査役 中田清兵衛 同 吉田作助 7,420 (1,010) 外二名 同 金澤貯蓄銀行 6,076 (693)			
貸借對照表 負債 株金 7,500,000 社員積立金 2,418 未拂配當金 6,385 未拂金 14,000 假受金 — 支拂手形 — 當期收得金 15,361 合計 7,538,165 資產 未拂込株金 5,625,000 創立費 1,833 建設費 1,014,032 建物及借地權 34,336 什器 21,931 貯藏物品 150,239 未收入金 4,273 假拂金 9,649 銀行預金 676,518 現金 349 損失金 — 合計 7,538,165 損益計算 收入 利子 11,723 未收入利子 3,494 雜收入 143 合計 15,361 支出 當期收得金 15,361 損失金 — 合計 15,361 差引損失金 — 利息配當計算 利息配當金 46,875 同年率 (割) (0.50) 內課 當期收得金 15,361 利息配當金補足金 31,513				貸借對照表 負債 資本金 15,950,000 諸積立金 1,817,426 社債 2,000,000 借入金 1,869,813 諸未拂金 392,654 假受金 125,454 支拂手形 — 前期繰越金 589,604 當期純益金 867,082 合計 23,612,037 資產 株金拂込未済高 5,400,000 機械器具 3,677,861 水路及線路 10,665,966 地所建物 719,534 倉庫品現在高 251,622 有價證券 154,049 販賣所勘定 29,506 諸假拂金 308,175 瓦斯部資金 169,434 製氷冷藏部資金 69,142 増設興業費 27,296 諸未收金 312,178 受取手形 1,712,146 銀行預金及現金 125,112 合計 23,612,037 損益計算 收入 點燈料 1,010,010 電力料及器具損料 1,037,348 製氷冷藏部益金 — 瓦斯部益金 14,218 受入利子 101,622 雜益 45,949 合計 2,209,151 支出 發電變電所費 8,065 支拂利子 179,366 諸經費 622,964 電力費 366,668 財產減損金 165,000 純益金 867,082 合計 2,209,151 利益金處分 純益金 867,082 前期繰越金 589,604 合計 1,456,686 積立金 57,000 配當金 738,500 同年率 (割) (1.20) 特別 (割) (0.20) 賞與金 52,024 後期繰越金 609,162			

山形電氣				四國水力電氣			
山形市横町二〇五番地				香川縣仲多郡多度津町甲四八四番地			
設立 明治三十一年九月				設立 明治三十年九月			
社長 塚田正一 總額數200,000 內應酬100,000 株主數794名				社長 寒川恒貞 總額數214,000 內應酬108,600 株主數2,413名			
貸借對照表 負債 株金 10,000,000 借入金 1,031,946 社債 — 積立金 1,109,545 前期繰越金 29,519 支拂未済配當金 2,643 假受金 500 當期純益金 442,637 合計 12,616,792 資產 未拂込株金 3,750,000 手形勘定 14,584 有價證券 255,500 土地建物 757,874 水路 2,955,215 線路 1,635,795 電氣機械 2,716,396 森林費 50,338 假勘定 181,286 炭灰石灰工場勘定 60,455 在庫品 35,748 現金及預金 203,593 合計 12,616,792 損益計算 利益 點火料 583,622 電力料 159,692 雜收入 37,132 利子 8,094 合計 788,532 損失 借入金利子 45,302 借地借家料 3,063 諸稅 74,054 水路維持費 5,519 修繕費 9,200 諸給 134,333 雜費 72,577 副業損失補填金 457 償却金 1,396 合計 345,895 利益勘定 當期純益金 442,637 前期繰越金 29,519 合計 472,157 利益金處分 當期純益金 442,637 前期繰越金 29,519 配當準備積立金繰入 60,000 合計 532,157				貸借對照表 負債 株金 10,700,000 積立金 771,262 借入金 3,000,000 未拂金 214,753 假受金 246,664 瀨澤氏記念資金保管勘定 12,455 前期繰越金 355,156 當期純益金 662,905 合計 15,963,196 資產 未拂込株金 2,635,000 水力發電所建設費 5,642,472 火力發電所建設費 954,257 變電所建設費 273,626 送電線路建設費 691,324 電燈電力建設費 2,481,247 地所建物 127,282 擴張工事勘定 — 電車部勘定 438,138 瓦斯部興業費 188,104 有價證券 658,229 貯藏物品 248,047 未收入金 339,941 假出金 185,352 預金現金 1,100,168 合計 15,963,196 損益計算 收入 電燈料 683,338 電力料 498,474 有價證券收入及受入利息 47,910 賣品益及雜收入 90,658 電車部收入 131,757 瓦斯部收入 52,441 合計 1,504,581 支出 諸給與費 190,913 營業諸費 268,751 支拂利息 130,148 電車部支出 73,955 瓦斯部支出 27,906 諸償却金 150,000 合計 841,676 利益金處分 當期純益金 662,905 前期繰越金 365,156 內退職取締役慰勞金 10,000 合計 1,018,061 分配案 法定積立金 35,000 株主配當金 483,900 同年率 (割) (1.20) 創立卅年記念配當金 — 同年率 (割) (1.00) 役員賞與及慰勞金 20,000 退職手當基金 20,000 後期繰越金 459,161			

營口水道電氣

支那營口市南街南本街四十八號

設立 明治三十九年十一月

Table with columns for share types (e.g., 普通株, 優先株) and their respective counts and values.

貸借對照表 (Balance Sheet) showing assets (資) and liabilities (負債) for the years 2, 3, and 4.

損益計算 (Income Statement) showing revenue (收入) and expenses (支出) for the years 2, 3, and 4.

朝鮮瓦斯電氣

釜山府富平町三ノ五六

設立 明治四十三年十月

Table with columns for share types and counts for the company.

貸借對照表 (Balance Sheet) showing assets and liabilities for the years 3, 4, and 5.

損益計算 (Income Statement) showing revenue and expenses for the years 2, 3, and 4.

福島電燈

福島市區馬町

設立 明治二十八年十月

Table with columns for share types and counts for the company.

株式相場 (Share Market) table showing highest, lowest, average, and interest rates for different share types.

電力需給 (Electricity Supply and Demand) table showing supply and demand for different areas.

營業成績 (Business Performance) table showing electricity supply, demand, and revenue.

供給區域 (Supply Area) table listing supply areas and their respective electricity demand.

(備考) 大正十四年十一月野州電氣、土湯電氣を合併、93萬圓増資。大正十五年八月釜山電氣、本宮電氣を合併、90萬圓増資。昭和二年一月西鬼怒川電力、同年五月金精川電力、同十月白河電燈を合併、210萬圓増資。

貸借對照表 (Balance Sheet) showing assets and liabilities for the years 2, 3, and 4.

損益計算 (Income Statement) showing revenue and expenses for the years 2, 3, and 4.

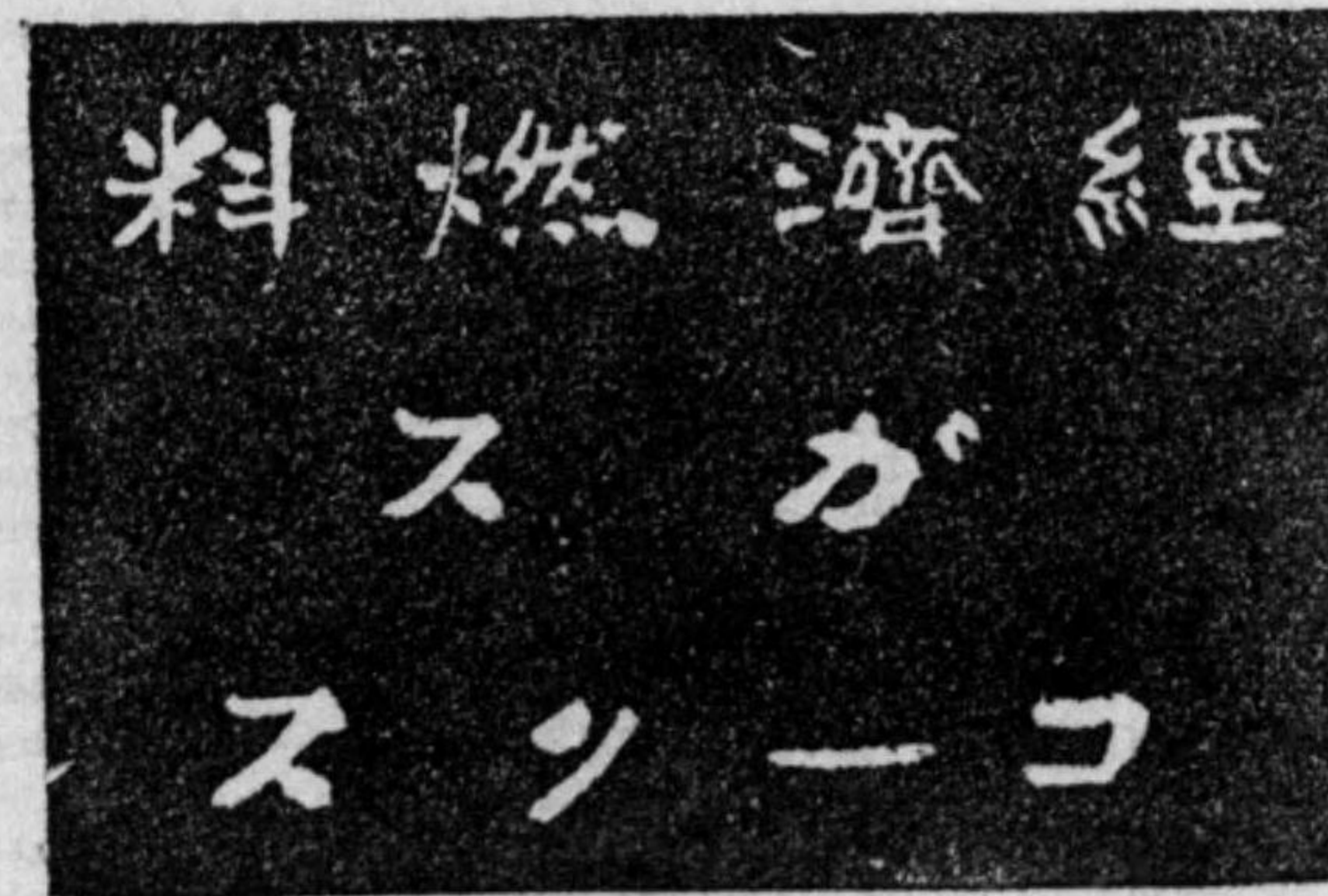
新 潟 電 氣

新潟市上大川前通六番町

設立 大正九年十二月		資 産		
(3年5月末現在) 総株数368,000 資本金8,000 株主数1,625名		2年5月末	2年11月末	3年5月末
重 役 社長 齋藤彦太郎 新潟 新潟電氣証券 64,204 (4,204) 専務 中野四郎太 同 中野和組 55,752 (—) 取締役 原野和右衛門 東京 昭 野 社 22,200 (—) 同 谷 資 敬 新潟 市 島 徳 孝 17,257 (—) 同 中野欽治 同 齋藤彦太郎 16,075 (—) 同 上原堅次 同 中野興業會社 13,988 (—) 同 田代與三久 同 中野欽治 7,400 (—) 同 外三名 同 中野四郎太 5,800 (—) 監査役 淺川文吉 同 上原堅次 5,250 (—) 同 外四名 東京 東京動産火災 4,000 (—)		資 産 建 物 280,755 301,205 302,373 發 電 所 2,709,285 3,724,126 3,705,501 變 電 所 354,045 356,839 382,260 機 具 22,215 22,559 22,559 送電線路 1,436,290 1,692,932 1,705,108 配電線路 2,672,373 3,052,377 3,123,856 貸付内線器具 942,519 1,019,711 1,054,027 在 庫 品 358,277 408,856 504,919 什器及工具 25,425 28,080 30,216 假 拂 金 113,156 151,322 6,287,260 流水使用出願保證金 15,000 19,000 19,000 擴張事業費 707,837 448,253 458,380 日本電氣工業株式會社附託 53,456 — — 大沼電燈株式會社 147,939 — — 貸 付 金 45,325 45,281 45,192 取付月賦金 80 79 79 未収入金 299,848 341,934 366,151 未經過火災保險料 1,554 3,543 1,548 受取手形 1,838 1,827 795 金銀有高 45,668 78,405 58,272 合 計 17,865,480 19,195,623 29,499,816		
額面 50 圓 現在拂込額 (舊株 拂込済 新株 第一37.5圓 第二35圓 第三32圓 第四22.5圓)		損 益 計 算 収 入 電燈點火料 739,085 762,199 866,130 電 力 料 186,770 120,215 136,192 メートル電力料 228,957 247,327 261,830 電燈電力器具損料 144,582 148,733 161,687 電燈電力取付工料 23,861 14,918 12,109 預金利息及有價証券利息 106,457 103,551 35,796 雜 收 入 76,400 83,330 550,037 合 計 1,426,112 1,480,277 2,023,685		
電 力 需 給 表 水 力 出力 水 力 出力 火 力 出力 家庭電熱 發 電 所 (基) 發 電 所 (基) 發 電 所 (基) (基) 飯豊川第一 1,900 奥川第二 638 新潟火力 3,000 526.22 同 第二 1,843 宮 川 450 購入先 購入電 大荒川上流 443 大 川 12,520 力(基) 470.36 同 下流 235 奥 川 第一 1,000 赤 川 270 村上水電 1,200		出 支 役員俸給報酬 4,750 4,750 4,750 給 地 料 151,109 156,076 168,488 借 地 料 2,001 589 2,449 諸 稅 金 91,889 64,877 82,203 通信費其他 5,532 7,273 6,845 雜 費 14,837 12,072 14,317 旅 費 11,018 12,528 12,320 電線路維持費 1,543 1,310 1,643 營 繕 費 46,424 84,768 68,513 電球引換費 52,666 55,731 61,827 發電所變電所費 2,566 12,581 4,373 赤谷發電所借受料 2,250 2,250 2,250 利 息 238,802 243,441 253,732 火災保險料 2,353 2,452 2,514 割 戻 金 2,164 2,688 2,278 支拂電力料 278,323 246,182 300,521 火力發電所運轉費 — — 46,772 電燈及電氣化學工業所附託費 — — 35,885 火災損失器具銷却 217 293 633 電氣化學工業所損失金 660 673 673 固定資産減價銷却 50,000 50,000 50,000 小 計 959,204 959,942 1,122,997 當 期 純 益 金 466,908 520,334 900,687 配 當 計 算 當期純益金 466,908 520,334 900,687 前期繰越金 119,932 129,494 135,129 計 586,840 649,829 1,035,816 此 處 分 法定積立金 23,500 26,100 45,100 別途積立金 23,500 26,100 45,100 役員退職費及慰勞金 23,345 26,000 45,000 株主配當金 382,500 431,500 754,500 同年率 (割) (1.20) (1.20) (1.20) 後期繰越金 129,495 135,129 137,116		
供 給 區 域 新潟市 一 區 東蒲原郡 五ヶ町村 新潟縣 西蒲原郡 一 區 三 島 郡 四ヶ町村 北蒲原郡 一 區 南蒲原郡 二ヶ町村		料 金 定 額 { 電燈 16燭光70錢 24燭光 85錢 電力 晝間一馬力 7.5 圓 從 量 { 電燈 I.K.W.H 5 錢—11 錢 電力 晝間 I.K.W.H 5—6 錢		
(備考) 舊稱 新潟水電株式會社。大正九年十二月兩新鐵道及新潟水電の事業を繼承して資本金 1 千萬圓の當社を設立大正十二年六月奥川水力電氣を合併、1 百萬圓増資。昭和二年四月大沼電燈を合併し、40 萬圓増資。昭和二年十二月日本電氣工業を合併し、700 萬圓増資、額面 50 圓(拂込 37.5 圓) 株 14 萬株を同社に交附。		貸 借 對 照 表 負 債 資 本 金 11,000,000 11,400,000 18,400,000 借 入 金 5,500,000 5,698,513 9,194,752 法定積立金 234,000 207,850 283,950 別途積立金 247,000 270,500 296,600 退職工賃等引当金 25,715 28,979 31,144 大修繕準備金 45,610 45,609 45,609 社員積立金 45,444 47,781 52,990 假 受 金 1,869 6,126 5,090 未 拂 金 176,756 92,153 158,854 預 り 金 2,247 693,278 — 前期繰越金 119,932 129,494 135,129 當 期 純 益 金 466,908 520,334 900,687 合 計 17,865,480 19,195,623 29,499,816 資 産 未拂込株金 4,076,315 4,075,000 4,079,300 預 金 1,738,388 848,258 3,066,970 有價証券 1,710,750 2,405,650 2,992,500 新潟電氣證券會社勘定 — — 955,209 元 入 金 52,068 100,967 266,587 土 地 55,072 69,407 71,744		

瓦 斯 業 目 次

東京瓦斯	136
大阪瓦斯	138
東邦瓦斯	140
神戸瓦斯	141
京都瓦斯	142
北海道瓦斯	143
廣島瓦斯電軌	144
岡山瓦斯	144



東京瓦斯

東京市麹町區有樂町一ノ一番地

Table containing company information: 設立 (Establishment), 重役 (Officers), 株式相場 (Stock Market), 貸借対照表 (Balance Sheet), 利廻表 (Interest Return Table), 營業成績比較表 (Business Performance Comparison Table), 設備能力 (Equipment Capacity).

損益計算表 (Income Statement) table with columns for 2年上期, 2年下期, 3年上期 and 支出入 (Income/Expense) items.

累期業績表 (Cumulative Performance Table) table with columns for 期別 (Period), 公稱資本 (Nominal Capital), 期末拂込資本 (End of Period Paid-up Capital), 收入 (Income), 支出 (Expense), 差引利益 (Net Income), 利益率 (Profit Rate), 配當率 (Dividend Rate), 期末預金及現金 (End of Period Reserves and Cash), 社外分配金 (External Dividends).

(備考) 社外分配金の中には利益金の6%の市納付金を含む。

大阪瓦斯

大阪市北區中之島三ノ一

設立 明治三十年四月
(3年6月末現在) 總額680,000 內國幣340,000 株主數1,396名
重役 大株主 持株數 內國幣
會長 片岡直方 野村合名 100,000 (50,000)
專務 前田秀實 浪速瓦斯 40,000 (20,000)
取締役 野村德七 大阪屋商店 35,766 (18,856)
同 渡邊千代三郎 乙丑組合 31,085 (16,085)
同 岸清一 第一生命 20,000 (10,000)
同 下村孝太郎 岸清一 15,863 (7,740)
同 外山捨造 福徳生命 12,136 (7,068)
監査役 松方正雄 日本生命保險 10,042 (5,021)
常任監査役 清水太郎 第一徵兵保險 10,000 (5,000)
大阪貯蓄銀行 8,000 (4,000)

株式相場
最高 最低 平均 利題
大正13年 59.3 50.0 53.7 0.931
14 90.0 59.0 73.4 0.683
昭和1 100.0 84.8 90.9 0.633
2 105.4 77.0 95.2 0.630
3上 104.7 85.4 94.6 0.634

額面50圓 現在拂込額(舊株 拂込済 新株 12.5圓)

營業成績
瓦斯 生產高 販賣高 取付メーター數
大正13 上下 803,000 107,000 710,000 30,000 1,907,000 73,000
14 上下 813,000 120,000 661,000 32,000 2,001,000 77,000
昭和1 上下 901,000 787,000 57,000 3,364,000 81,000
2 上下 815,000 697,000 53,000 3,435,000 85,000
3上 961,000 859,000 58,000 3,994,000 91,000
1,002,000 863,000 61,000 3,933,000 115,000
2 上下 1,276,000 1,184,000 70,000 4,719,000 146,000
1,346,000 1,237,000 72,000 4,827,000 178,000
3上 1,688,000 1,562,000 90,000 5,689,000 205,000

設備能力(3年上期末現在)
製造所 一晝夜製造能力 瓦斯溜基数 同容量
岩崎町工場 225,000 3 146,000
舍密工場 61,000 1 84,000
東今里町供給所 1 58,000

(備考) 大正二年十月4百萬圓増資、増資新3萬株は同年十一月一日現在株主に對して、舊3株に付新2株を割當。大正十四年六月、大阪舍密工業を合併資本金7百萬圓増加、昭和二年十月資本金1千7百萬圓増加、増資新34萬株は同年八月末日現在株主に對し舊1株に付新1株を割當。

貸借對照表
債 務
株 金 17,000,000
新株金 17,000,000
法定準備金 819,500
諸預り金 73,355
假受金 51,627
未拂金勘定 492,990
支拂手形 5,936,409
工銀勘定 28,143
未拂株主配當金 4,430
借入金 1,617,492
報償金 86,248
前期繰越利益金 28,469
當期純益金 1,151,839
合計 27,290,502

資 産
未拂込第四新株金 12,750,000
不動產勘定 2,649,525
建物及器械 8,754,736
本管 4,952,484
高壓式本管 722,298
枝管 532,645
供給管 1,890,564
計量器 2,409,390
貨物鐵管及器具 1,209,292
什器及器具 103,335
街燈 139
車輛勘定 94,351
工事用器具 78,833
貯藏品 1,581,709
瓦斯器具 243,517
瓦斯用石炭 143,107
汽罐用燃料 17,459
水性瓦斯發生爐用燃料 2,471
水性瓦斯用重油 1,416
硫化物 3,850
製作用品 18,318
瓦斯 2,869
骸炭 48,147
硫酸安母尼亞 2,153
瓦斯賣上金 370,497
諸賣上金 248,956
ター油賣上金 96,171
未收入金勘定 40,612
受取手形 160,887
利息前渡金 23,820
保險料前渡金 1,278
ター油製品勘定 81,060
有價證券 636,165
金銀勘定 168,446
合計 44,631,909

損益計算
收入 2年上期 2年下期 3年上期
支出 2年上期 2年下期 3年上期
利益配當 2年上期 2年下期 3年上期
利益配當 內
大阪市報償金
差引
當期利益金
前期繰越金
合計
法定準備金
株主配當金
同年率(割)
賞與金
後期繰越利益金

果期業績表

期別 公稱資本 期末拂込資本 收入 支出 差引利益 利益率 配當率 期末預金及現金 社外金
大正3 上下 10,000 7,225 654 241 413 1.14 1.00 357 399
昭和1 上下 17,000 15,644 2,608 1,202 1,406 1.79 1.10 833 930

東邦瓦斯

名古屋市中區御器所町字高繩手三〇番地

Table for 東邦瓦斯 (Dobun Gas) financial and operational data. Includes sections for 設立 (Incorporation), 重役 (Officers), 營業成績 (Business Performance), 設備能力 (Equipment Capacity), 供給區域及メートル數 (Supply Area and Meterage), 貸借對照表 (Balance Sheet), 損益計算 (Income Statement), 支 出 (Expenses), 利益金處分 (Profit Distribution), and 料 金 (Fees).

神戶瓦斯

神戸市相生町五丁目

Table for 神戶瓦斯 (Kobe Gas) financial and operational data. Includes sections for 設立 (Incorporation), 重役 (Officers), 株式相場 (Share Market), 貸借對照表 (Balance Sheet), 損益計算 (Income Statement), 生産設備 (Production Equipment), 營業成績比較表 (Business Performance Comparison Table), 利益金處分 (Profit Distribution), and 此分配 (Distribution).

京都瓦斯

京都市下京區中堂寺坊城町二三番地

Table for Kyoto Gas Company (京都瓦斯) showing financial statements, balance sheet, and operational data for the 36th, 37th, and 38th years.

北海道瓦斯

東京市麹町區永樂町一ノ一

Table for Hokkaido Gas Company (北海道瓦斯) showing financial statements, balance sheet, and operational data for the 32nd, 33rd, and 34th years.

岡 山 瓦 斯			
岡山市天瀬一〇五番地			
設立 明治四十三年一月			
(3年5月末現在) 總株數 20,000 內國株 10,000 株主數 219名			
重 役	大 株 主	持 株 數	內 務 株
社 長 光 藤 龜 吉	岡山 岡 崎 教 三 郎	1,359 (755)	
取 締 役 日 幡 一 任	岡山 光 藤 龜 吉	1,000 (550)	
同 馬 場 正 志	岡山 林 藤 泰 八	819 (390)	
同 服 部 重 藏	岡山 服 部 重 藏	740 (400)	
同 中 西 新 次 郎	岡山 大 森 尚 則	720 (400)	
監 査 役 尾 谷 恭 二	岡山 馬 場 正 志	714 (370)	
同 岡 崎 孝 平	岡山 岡 崎 孝 平	630 (350)	

貸借對照表			
資 産	第三十五回	第三十六回	第三十七回
	2年5月末	2年11月末	3年5月末
未拂込株金	375,000	375,000	375,000
地所建物	119,357	124,026	124,026
機械器具	229,878	230,225	227,767
供給管	297,722	303,943	315,886
貸付計量器	99,755	101,165	99,645
假出金	5,363	11,762	4,112
未收入金	65,328	57,748	55,933
貯藏品	54,542	56,195	48,989
副生品	3,253	2,810	2,640
貯藏瓦斯	420	426	412
貸付器具	1,221	3,067	953
預金及現金	99,428	114,314	148,131
合 計	1,351,272	1,380,688	1,403,501
負 債			
株 金	1,000,000	1,000,000	1,000,000
諸積立金	185,000	223,000	244,000
假受金	19,891	22,667	23,045
未拂金	36,101	39,691	35,782
身元保證金	17,641	20,059	22,090
新株式額面超過金	15,835	—	—
繰越利益金	10,647	10,887	10,520
當期純益金	66,154	64,383	68,063
合 計	1,351,272	1,380,688	1,403,501
損益計算			
收 入			
	2年上期	2年下期	3年上期
瓦斯代	207,734	198,894	231,567
副生物代	89,708	81,415	94,018
合 計	297,442	280,309	325,585
支 出			
營業諸費	231,288	215,926	257,522
償却金	24,000	20,000	24,000
内 重役賞與	5,800	5,800	—
退職給與金	445	406	1,500
差引純益金	66,154	64,383	68,063
利益金處分			
當期純益金	66,154	64,383	68,063
新株式額面超過金	15,835	—	—
前期繰越金	10,647	10,887	10,520
合 計	92,637	75,270	78,583
内			
準備積立金	23,000	7,000	11,000
建設準備積立金	9,000	9,000	9,000
機械補修基金	—	2,000	—
配當平均準備金	3,000	—	—
退職給與基金	3,000	3,000	3,000
配當金	37,500	37,500	37,500
同年率 (割)	(1.20)	(1.20)	(1.20)
特別配當金	6,250	6,250	6,250
同年率 (割)	(0.20)	(0.20)	(0.20)
後期繰越金	10,887	10,520	11,833

廣 島 瓦 斯 電 軌			
廣島市大手町三ノ二四番地			
設立 明治四十二年十月			
(3年3月末現在) 總株數 200,000 株主數 996名			
重 役	大 株 主	持 株 數	持 株 數
副社長 三宅兼一	廣島 廣 電 股 券	28,392	
專 務 倉田信太郎	大阪 日本窒素肥料	19,100	
取締役 松本勝太郎	廣島 松本勝太郎	9,400	
同 多山恒次郎	同 倉 田 合 資	4,745	
同 外六名	同 三 宅 兼 一	3,085	
監査役 富島暢夫	同 松 本 勝 郎	1,981	
同 外五名	山口 石 田 清	1,015	

貸借對照表			
資 産	第三十五回	第三十六回	第三十七回
	2年3月末	2年9月末	3年3月末
資本金	10,000,000	10,000,000	10,000,000
諸積立金	469,257	490,912	508,893
社 債	6,000,000	7,000,000	7,000,000
仕拂手形	1,000,000	7,602	203,770
割引手形	59,712	69,544	66,790
保證金	69,168	77,211	77,680
未拂金	279,382	379,291	338,717
假受金	15,956	10,805	12,020
報償金	8,693	—	15,912
繰越金	67,910	68,548	70,034
當期利益金	427,638	481,733	490,832
合 計	18,397,720	18,585,650	18,784,652
負 債			
未拂込株金	3,000,000	2,000,000	2,000,000
受取手形	137,773	140,827	147,309
地所建物什器及備品	226,740	226,843	228,462
瓦斯事業興業費	6,360,335	6,708,100	7,041,551
電氣事業興業費	2,742,570	2,811,636	2,849,198
鐵道事業建設費	5,164,792	5,184,049	5,185,001
海運事業興業費	108,376	108,451	108,451
土地經營興業費	464,605	464,605	464,605
貯藏品	673,641	678,625	660,240
未收入金	410,773	380,441	396,573
保證金	5,000	5,000	5,000
有價證券	89,317	91,222	91,222
預り有價證券	43,892	53,455	53,835
假出金	638,624	903,268	1,111,683
金銀勘定	331,276	829,425	438,516
合 計	18,397,720	18,585,650	18,784,652
損益計算			
收 入			
	2年上期	2年下期	3年上期
瓦斯部收入	1,085,071	1,010,506	1,080,019
電氣部收入	526,315	613,877	591,701
鐵道部收入	159,624	190,248	161,825
土地經營部收入	—	1,096	1,368
合 計	1,771,010	1,815,729	1,834,915
支 出			
瓦斯部支出	773,997	801,002	815,184
電氣部支出	375,872	375,630	347,275
鐵道部支出	184,809	159,363	165,669
土地經營部支出	—	—	47
合 計	1,334,686	1,336,000	1,338,175
當期利益金	436,324	479,729	496,740
報償金	8,693	8,580	15,912
當期純益金	427,638	471,149	480,828
前期繰越金	67,910	68,548	70,034
合 計	495,548	539,697	550,862
積立金			
積立金	27,000	30,000	30,000
役員賞與金	15,000	20,000	20,000
配當金	385,000	421,666	440,000
同年率 (割)	(1.10)	(1.10)	(1.10)
後期繰越金	68,548	70,034	70,867

陸 運 業 目 次

南滿洲鐵道	146	神 中 鐵 道	177
京阪電氣鐵道	148	豐 川 鐵 道	177
南海鐵道	150	博多灣鐵道汽船	178
朝鮮鐵道	152	武藏野鐵道	178
東武鐵道	154	池上電氣鐵道	179
阪神電氣鐵道	156	城東電氣軌道	179
阪神急行電鐵	158	愛知電氣鐵道	180
大阪電氣軌道	160	湘南電氣鐵道	180
東京地下鐵道	162	阪和電氣鐵道	181
小田原急行鐵道	163	富士山麓電氣鐵道	181
京成電氣軌道	164	伊豫電氣鐵道	182
富士身延鐵道	165	中國鐵道	182
京王電氣軌道	166	阪堺電氣鐵道	183
王子電氣軌道	167	南武鐵道	183
玉川電氣鐵道	168	青梅鐵道	184
京濱電氣鐵道	169	九州電氣軌道	184
目黒蒲田電氣鐵道	170	朝鮮京南鐵道	185
西武鐵道	171	九州鐵道	185
金剛山電氣鐵道	172	宮城電氣鐵道	186
伊那電氣鐵道	173	飯山鐵道	186
相模鐵道	174		
東京橫濱電鐵	175	大阪乘合自動車	187
信貴生駒電氣鐵道	175	東京乘合自動車	188
秩父鐵道	176	國際通運	190



南滿洲鐵道

大連市東公園町三〇

設立 明治三十九年十一月

(3年6月末現在) 總額4,400,000 內鐵道1,800,000 株主數21,038名

重役 大株主 持株數 內鐵道株
社長 山本太郎 東京 大藏大臣 2,200,000 (1,000,000)
副社長 松岡洋右 同 安田銀行 179,319 (17,567)
理事 岡田武太郎 同 第一生命相互 34,497 (8,310)
同 藤根壽吉 同 早川B.B銀行 27,492 (10,236)
同 齊藤常孝 同 安田貯蓄銀行 21,250 (-)
同 齊藤敏行 同 第一鐵兵保險 19,830 (10,000)
同 田邊登行 同 七十四銀行 18,755 (12,932)
同 小馬直登 同 住友銀行 16,500 (5,500)
同 大橋新太郎 大阪 川島屋商店 15,571 (3,000)
同 原富太郎 東京 小澤太兵衛 15,000 (-)
同 湯川寛吉 同

株式相場

Table with columns for stock prices: 最高, 最低, 平均 for 舊株 and 新株 across years 大正10 to 昭和3.

額面100圓 現在持込額 舊株 株 拂込済 第五回新株 30圓

利息表

Table showing interest rates for various periods from 大正10 to 昭和3.

營業線

Table listing railway lines and their distances: 滿鐵本線, 順口線, 煙臺線, 撫順線, 安奉線.

運輸成績

Table showing passenger and freight statistics for 大正10 to 昭和2.

(二) 貨車收入

Table showing freight revenue by year (大正10 to 昭和2) with columns for quantity and amount.

(備考) 政府持株220萬株、一般募集株220萬株、特典 明治三十九年勅令第四百四十二號の規定により、(1)株式及社債の募集を數回に分つて得、(2)同勅令第十一條により一營業年度内に於て當該營業年度の利益配當を確實に爲し得べき見込ある時は、其營業年度經過一回を限り一定の時期に於て政府以外の株主に對し其持込金額に見込配當率の半を乗じたる金額を分配することを得。大正四年十二月一株額面を100圓と變更す。大正九年四月2億4千萬圓を増資し、増資新株240萬株中120萬株は政府にて引受け、残り120萬株の内80萬株は政府以外の一般株主に對し舊一株に付新一株を割當て、40萬株は未募集株とす。昭和二年九月第4回未募集株(20萬株)及第5回未募集株40萬株合計60萬株を募集。

貸借對照表

Table showing assets and liabilities for 大正10, 昭和1, and 昭和2.

資產

Table showing assets: 持込未済株金, 事業費, 生産費, 貯藏品, 有價證券, 外國貨幣, 切手印紙, 預金及現金, 貸付金, 他店貸借, 證券貸借, 保證金, 受取手形, 爲替勘定, 未收金, 假拂金, 工務勘定, 工場勘定, 社債差額, 合計.

Main financial statement table with columns for 大正14年度, 昭和1年度, 昭和2年度 and rows for 損益計算 (Income Statement) and 損益計算 (Profit Statement).

果期業績表

Table showing performance by year (年度別) with columns for capital, income, expenses, profit, and dividends.

京阪電氣鐵道

大阪府北河内郡枚方町

設立 明治三十九年十一月
(3年3月末現在) 總額1,600,000 内國幣718,600 株主數9,355名
重役 大株主 持株數内國幣
社長 太田光熙 和歌山 津村紀陵 16,021 (11,386)
常務 馬場齊吉 岡山 大原孫三郎 15,000 (4,000)
取締役 渡邊嘉一 大阪 愛國貯金銀行 12,733 (12,733)
同 濱崎健吉 東京 渡邊嘉一 10,999 (2,200)
同 大原孫三郎 富山 馬場正治 10,912 (4,092)
同 三上眞吉 和歌山 島村安次郎 10,811 (8,351)
同 田中博 兵庫 太田光熙 8,800 (550)
監査役 津村紀陵 大阪 大同生命保險 7,700 (4,450)
同 田中博 同 藤田銀行 7,500 (2,560)

株式相場
最高 最低 平均 利廻
昭和1年 78.0 77.0 77.0 0.714
2 77.5 75.0 76.0 0.723
3上 82.0 75.5 79.9 0.688

額面50圓 現在持込額
舊株 拂込済
任號25圓 ~號22.5圓
第三20圓 第四10圓

營業線
區間 哩數 開業年月 計畫區間 哩數
天滿橋一三條 29.67 43.4 黑江町一宮 0.46
中書島一字 4.74 2.6 濱大津一湊 0.04
濱大津一三條 0.05 12.2 計 1.46
三條一札ノ辻 6.50 1.8 特許線
札ノ辻一濱大津 0.18 14.5 小松原一湊 2.27
札ノ辻一縣前 1.19 42.2 堀内一大津馬場 7.62
縣前一和歌山 3.27 3.9 別所一城北 1.64
計 50.03 越北一北長柄 0.42
計 12.15

運輸成績比較
期別 乘客數 同一哩當人員 同一哩當賃金 貨物收入 同一哩當收入
大正13 上下 20,665 239 31,202 69,484 803
14 上下 23,503 225 27,806 70,235 673
昭和1 上下 23,443 225 29,253 69,730 668
2 上下 25,016 249 31,693 66,580 663
3 上下 26,981 268 35,049 66,548 663

電氣事業成績
電燈取付數 同收入 供給電力 同收入
大正13 3 272,921 1,028 17,559 1,007
9 292,977 1,047 19,672 1,107
14 3 320,839 1,173 21,245 1,210
9 339,702 1,162 23,179 1,254
昭和1 3 427,437 1,351 27,742 1,502
9 438,406 1,476 30,024 1,690
2 3 460,914 1,545 31,555 1,780
9 479,811 1,515 34,869 1,815
3 3 502,080 1,641 38,337 1,961

(備考) 大正八年四月550萬圓増資、増資新株11萬株の中105千株は同年11月末現在株主に對し、舊2株に付新1株を割當て、殘株を功勞株とす。大正十年七月2千萬圓増資、新株40萬株のうち32萬株は八年末現在の株主に對し、舊1株に付新1株を割當て、殘8萬株は功勞株とす。大正十一年七月和歌山水力會社を合併し、1,152萬圓を増資す。同社50圓拂込済株5株に對し當社50圓拂込済株9株を交付。十四年二月京津電氣鐵道を合併325萬圓増資す。同社50圓拂込済株10株に對し當社50圓拂込済株13株を交付。大正十五年三月日高川水力電氣を合併し416萬圓を増資、(同年二月末現在日高川50圓拂込済104千株に對し京阪拂込済株83,200株を交付) 同年九月資本金2千7萬圓増加、増資株4014百株の中338,466株は、舊3株に對し新1株を割當て殘株は取締役任處分一任、昭和三年三月京阪土地を合併し5百萬圓を増資。

貸借對照表
負債
株金 75,000,000 75,000,000 80,000,000
法定準備金 2,120,000 2,275,000 2,430,000
別途積立金 2,220,000 2,370,000 2,520,000
職員恩給基金 272,686 267,430 296,730
契約保證金 66,464 65,327 66,038
職員積立金 662,162 732,178 813,491
社債 20,000,000
借入金 23,589,358 27,756,771 10,538,666
假受證券 19,400 109,337 18,537
未拂金 1,475,458 1,140,343 1,537,370
假受金 145,358 269,498 407,927
前期繰越金 607,431 618,431 619,860
利益金 3,087,920 3,068,348 3,238,672
合計 109,266,238 113,672,667 122,487,293
資産
未拂込株金 28,056,000 28,056,000 30,156,000
電氣鐵道設備 21,077,011 21,142,432 22,994,713
電氣供給設備 13,288,815 13,834,762 14,248,667
電力設備 15,768,906 16,494,960 16,563,194
地所及建物 4,608,606 4,468,648 5,545,425
化學工業設備 101,090 101,091 101,090
乘客誘致設備 304,938 306,604 307,152
建設工事勘定 5,125,326 5,895,371 6,310,940
貯蔵品 635,995 702,778 714,162
有價證券 17,046,352 19,817,652 15,487,412
貸付金 38,500 38,500 73,807
地所建物運賃勘定 4,443,033
受取手形 1,293,606 282,363 834,985
工事保證金 111,697 110,398 110,398
未收入金 453,786 476,624 532,959
假出金 822,233 1,024,647 3,420,108
預り證券 90,728 205,027 108,771
銀行預金 410,737 669,766 502,060
現金 26,908 44,038 32,409
合計 109,266,238 113,672,667 122,487,293

損益計算
收入
電氣鐵道收入 3,304,902 3,635,468 3,632,388
内課 客車收入 3,201,024 3,552,061 3,535,223
貨車收入 66,580 60,186 66,548
雜收入 37,298 23,231 30,616
電氣供給收入 3,325,145 3,329,472 3,602,386
内課 電燈收入 1,545,337 1,514,558 1,641,321
電力收入 1,779,808 1,814,914 1,961,064
地所及建物收入 28,448 18,941 364,620
雜收入 771,372 760,335 935,443
合計 7,429,867 7,744,217 8,534,838
支出
電氣鐵道費 1,181,740 1,339,924 1,366,067
内課 運輸費 695,914 472,816 486,694
保存費 436,174 172,879 186,508
電氣費 40,961 164,519 168,193
電車費 92 492,028 496,185
附帶事業費 8,692
總保費 37,680 28,481
電氣供給費 447,841 457,892 488,236
内課 業務費 141,198 151,152 153,287
保存費 267,876 267,292 296,146
電氣費 38,767 39,447 38,802
支所及建物費 2,705 1,541 26,815
電力費 1,377,037 1,360,094 1,648,145
總保費 115,638 176,802 161,311
小計 3,124,962 3,336,254 3,690,575
税金 372,746 355,064 439,607
利息 737,526 872,592 1,038,513
雜損 3,023 8,571 9,576
償却金 103,689 103,385 117,892
合計 4,341,947 4,675,868 5,296,165
利益金處分
當期末收入金 7,429,867 7,744,217 8,534,838
當期末支出金 4,341,947 4,675,868 5,296,165
差引 當期末利益金 3,087,920 3,068,348 3,238,672
前期より繰越金 607,431 618,431 619,860
合計 3,695,351 3,686,780 3,858,532
内 法定準備金 155,000 155,000 165,000
別途積立金 150,000 150,000 150,000
職員恩給基金 80,000 80,000 80,000
役員賞與金 100,000 100,000 100,000
株主配當金 2,581,920 2,581,920 2,741,420
同年率(割) (1.10) (1.10) (1.10)
次期へ繰越 628,431 619,860 622,112

累期業績表

期別 公稱資本 期末持込資本 利益金 利益率 配當率 期末預金及現金 社外金 一哩當り建設費 一哩當り運賃收入
大正3 上下 10,500 10,500 352 0.67 0.65 46 351 308,706 16,952
4 上下 10,500 10,500 338 0.64 0.60 4 325 316,736 17,203
5 上下 10,500 10,500 288 0.55 0.50 60 273 324,937 15,475
6 上下 10,500 10,500 298 0.57 0.50 22 273 326,835 16,037
7 上下 10,500 10,500 429 0.82 0.60 8 328 321,671 22,703
8 上下 10,500 10,500 397 0.76 0.65 84 350 322,594 20,194
9 上下 10,500 10,500 337 0.64 0.65 55 356 316,139 21,141
10 上下 10,500 10,500 453 0.88 0.75 174 411 321,594 44,040
11 上下 10,500 10,500 390 0.74 0.75 12 411 326,751 23,551
12 上下 10,500 10,500 481 0.92 0.75 7 413 339,341 29,649
13 上下 16,000 10,701 451 0.86 0.75 234 413 353,822 35,841
14 上下 16,000 11,875 596 0.95 0.75 126 500 370,786 44,510
15 上下 16,000 13,250 687 1.05 0.90 345 616 377,625 47,942
16 上下 16,000 14,625 1,068 1.51 1.00 439 753 385,737 65,892
17 上下 36,000 16,000 1,147 1.52 1.00 773 804 402,783 62,546
18 上下 36,000 21,000 1,418 1.41 1.00 992 1,058 402,187 66,881
19 上下 36,000 21,000 1,371 1.31 1.00 567 1,100 403,724 65,981
20 上下 47,520 32,520 2,134 1.49 1.10 1,402 1,647 327,314 62,415
21 上下 47,520 32,520 2,161 1.33 1.10 346 1,859 354,170 61,223
22 上下 47,520 32,520 2,242 1.38 1.10 547 1,859 336,326 66,433
23 上下 47,520 32,520 2,278 1.40 1.10 364 1,859 367,744 67,124
24 上下 47,520 32,520 2,318 1.43 1.10 1,132 1,859 352,627 68,572
25 上下 50,770 35,770 2,429 1.40 1.10 1,037 1,977 307,528 60,411
26 上下 50,770 35,770 2,662 1.49 1.10 792 2,037 365,313 56,229
昭和1 上下 54,930 42,930 2,909 1.45 1.10 1,544 2,313 378,132 54,686
2 上下 75,000 46,644 3,440 1.52 1.10 375 2,584 400,980 47,602
3 上下 75,000 46,944 3,192 1.36 1.10 437 2,682 419,861 43,214
4 上下 75,000 46,944 3,172 1.35 1.10 714 2,682 421,167 72,419
5 上下 80,000 49,844 3,239 1.29 1.10 534 2,841 458,610 72,388

(備考) 本欄の一哩當り建設費及運賃収入は互長哩數で除したのもの。

東武鐵道

埼玉縣入洞郡飯能町大字飯能一三

設立 明治二十九年十月

(5年5月末現在) 總株數1,000,000 內無名股180,000 株主數2,844名

重役 大株主 持株數 內無名株
社長 根津嘉一郎 東京 根津合名會社 70,800 (8,780)
專務 吉野傳治 同 大日本信託 57,000 (一)
取締役 大塚見長 同 根津嘉一郎 49,080 (4,540)
取締役 原邦造 同 明治生命 33,132 (14,133)
同 青木信光 同 末延道成 33,000 (6,000)
同 川崎隆 同 東京貯藏銀行 31,786 (9,158)
支配人 塚田要藏 同 川崎貯蓄銀行 19,400 (9,700)
監査役 正田貞一郎 同 宇佐美英 17,516 (一)
同 龜田寅吉 同 明治火災保險 16,904 (4,226)
同 龜田寅吉 同 福島茂富 12,916 (一)

株式相場
最高 最低 平均 利廻
昭和1年 2 3上

額面50圓 現在拂込額 (舊株 25圓 第一新 5圓 第二新 5圓)

營業線 動力 蒸氣電氣併用 軌間 3呎6吋
區間 哩數 開業年月 計畫區間 哩數
大田一相老 10.5 大正2.3 工事中
佐野町一葛生 8.1 昭和27.3
佐野町一館林 5.6 大正3.3 家中村一鹿沼 11.10
龜戸一曳船 2.1 明治37.4 西新井一鹿濱 2.52
曳船一北千住 3.0 35.4 杉戸一栗橋 8.60
北千住一久喜 25.3 32.8 小梅瓦一花川戸 0.58
久喜一加須 6.6 35.9 計 23.20
加須一川俣 7.5 46.4
川俣一足利市 10.2 40.8
足利市一太田 4.8 42.2
太田一新伊勢崎 11.6 43.3
新伊勢崎一伊勢崎 0.7 43.7
伊勢崎一淺草 0.1 41.3
葛生一三會 2.8 大正9.8 鹿沼町一日光町 18.40
池袋一板橋 1.3 2.5 鹿濱一上板橋 4.46
下板橋一川越市 18.2 3.5 川越市一坂戸町 5.7 8.10
坂戸町一松山 5.8 12.10 栗橋一家中村 22.00
松山一小川町 8.8 12.11 小梅瓦町起點 0.26
小川町一寄居 6.7 14.7 小梅瓦町起點 0.26
木崎一河岸 2.0 14.11 茂呂村一南橋村 11.08
小川町一根古屋 2.7 15.9
山邊一借宿 0.8 昭和3.2 計 56.40

運輸成績
期別 同一哩 同一哩 貨物同一哩 同一哩
乘客數 當り 當り 噸數 當り 當り 當り 當り
大正13 上下 4,034 30.3 10.9 1,073 8.1 8.7
14 上下 4,624 33.7 10.7 1,078 7.9 8.6
昭和1 上下 6,647 48.5 10.8 1,088 7.9 8.7
2 上下 7,266 51.1 10.8 1,023 7.2 8.2
3 上下 7,531 50.8 10.4 1,186 8.0 8.7
2 上下 8,623 57.7 11.0 1,132 7.6 8.4
3 上下 8,294 55.0 10.6 1,210 8.0 8.8
3 上 9,361 51.7 9.6 1,202 6.7 7.3
3 上 9,603 52.9 9.7 1,330 7.3 8.1

(備考) 大正九年一月一千一百萬圓増資、増資新株22萬株の内18萬株は同年四月一日現在株主に舊1株に新1株を割當1萬株は功勞株とし残3萬株はプレミアム付にて公募。同年四月東肥鐵道(拂込180萬圓)を合併して450萬圓を増資、増資新株9萬株は東肥鐵道株20圓拂込済1株に對し、當社株12圓半拂込済1株を交附。大正十五年四月2,550萬圓増資、増資新株51萬株の内49萬株は同年五月一日現在株主に對し舊1株に新1株を振當て、残1萬株は取締役に一任。

貸借對照表
第五十九回 第六十回 第六十一回
2年3月末 2年9月末 3年3月末
資本金 50,000,000 50,000,000 50,000,000
法定準備金 2,142,098 2,222,098 2,302,098
別途積立金 1,327,632 1,527,632 1,727,632
特別資金 154,052 155,844 179,172
社債 650,000 10,000,000
支拂手形 4,700,000 8,300,000 3,200,000
銀行借越金 429,247 521,704 405,748
未拂配當金 16,153 17,406 19,616
未拂金 57,939 171,924 272,835
假受金 59,396 47,376 69,858
保證金 145,615 181,983 218,668
社員退職基金 103,568 98,140 90,872
社員積立金 172,888 192,544 216,445
前期繰越金 1,226,653 1,148,605 1,057,827
當期純益金 1,595,231 1,582,502 1,670,577
合計 62,780,476 66,167,762 71,431,354
資産
未拂込資本金 50,700,000 50,700,000 50,700,000
建設費 23,828,304 30,838,454 36,565,738
不動産 1,339,661 1,393,877 1,437,599
貯藏物品 228,782 313,325 559,707
未收入金 232,725 244,821 304,525
假拂金 1,001,076 1,694,875 766,165
受取手形 500,000 465,000
有價證券 447,340 481,658 629,565
現金 2,587 749 3,052
合計 62,780,476 66,167,762 71,431,354

損益計算
收入
運輸收入 3,050,435 3,158,690 3,523,800
雜收入 30,005 32,812 36,127
合計 3,080,440 3,191,502 3,559,927
支出
線路保存費 132,266 146,738 143,468
汽車費 555,665 546,557 537,791
電氣費 138,675 177,780 247,230
運輸費 298,904 332,906 335,429
總係費 53,388 61,195 63,999
諸稅 214,999 184,689 248,668
諸利子 91,308 159,152 211,574
鐵道營業費總額 1,608,999 1,788,161 78,368
同諸利子 22,819
合計 2,821,885 2,731,107 2,728,404
利益金處分
當期純益金 1,595,231 1,582,502 1,670,577
前期繰越金 1,226,653 1,148,605 1,057,827
合計 2,821,885 2,731,107 2,728,404
内
法定準備金 80,000 80,000 85,000
別途積立金 200,000 200,000 200,000
役員賞與金 30,000 30,000 30,000
社員退職基金 20,000 20,000 20,000
配當金 1,345,280 1,343,280 1,343,280
同年率(割) (1.9%) (1.9%) (1.9%)
差引
後期繰越金 1,148,605 1,057,827 1,050,124

累期業績表
期別 公積資本 期末未拂込資本 利益金 利益率 配當率 期末現金及預金 社外分配金 一哩當り建設費 一哩當り運賃收入
大正3 上下 9,000 4,291 207 1.00 1.00 127 208 86,905 5,583
4 上下 9,000 4,665 225 1.00 0.90 140 203 89,072 5,617
5 上下 9,000 4,883 209 0.86 0.80 151 195 94,837 5,638
6 上下 9,000 4,883 183 0.75 0.74 159 181 86,118 5,425
7 上下 9,000 4,883 192 0.78 0.74 165 181 96,372 5,502
8 上下 9,000 4,913 199 0.82 0.75 175 183 95,616 5,599
9 上下 9,000 5,244 228 0.87 0.80 185 210 100,020 6,324
10 上下 9,000 5,291 242 0.92 0.80 23 210 100,887 7,460
11 上下 9,000 5,870 213 0.73 0.80 235 103,379 7,896
12 上下 9,000 5,870 290 0.99 0.90 2 264 104,487 9,398
13 上下 9,000 5,870 345 1.18 0.90 264 104,975 10,335
14 上下 9,000 5,891 489 1.67 1.00 16 293 106,707 12,614
15 上下 9,000 8,999 584 1.64 1.20 865 427 113,610 14,252
16 上下 13,500 10,125 1,441 2.55 1.20 623 112,827 13,483
17 上下 13,500 10,125 764 1.51 1.30 34 658 120,046 14,207
18 上下 24,500 11,225 1,352 2.41 1.30 763 125,409 16,210
19 上下 24,500 12,374 1,123 1.88 1.30 1 832 132,664 17,164
20 上下 24,500 12,875 1,157 1.80 1.30 896 135,356 18,132
21 上下 24,500 12,875 778 1.21 1.30 896 146,177 17,553
22 上下 24,500 12,875 778 1.21 1.30 896 140,739 15,882
23 上下 24,500 13,244 1,443 2.24 1.30 896 149,728 19,967
24 上下 24,500 14,425 1,361 1.89 1.30 1 1,004 160,082 20,033
25 上下 24,500 14,425 1,355 1.88 1.30 2 1,004 166,568 20,222
26 上下 24,500 14,425 1,397 1.94 1.30 2 1,004 170,728 19,091
昭和1 上下 24,500 16,748 1,504 1.85 1.30 1 1,142 176,721 20,242
2 上下 50,000 19,300 1,632 1.85 1.30 2 1,255 179,405 19,990
3 上下 50,000 19,300 1,607 1.67 1.30 3 1,373 191,295 20,242
4 上下 50,000 19,300 1,584 1.64 1.30 3 1,373 170,850 17,500
5 上下 50,000 19,300 1,671 1.73 1.30 3 1,373 202,021 19,419

阪神電氣鐵道

兵庫縣尼崎市大物村四九二

設立 明治三十二年六月

(3年5月末現在) 総株数 800,000 株主数 2,726名

重役 大株主 持株数 table with columns for position, name, and share count.

株式相場

Table showing stock market prices with columns for highest, lowest, average, and interest.

額面50圓 現在拂込額 (舊株 拂込済 新株 12.5圓)

營業線

Table of operating lines with columns for area, length, opening date, and plan area.

運輸成績

Table of transportation performance with columns for period, passengers, freight, etc.

電氣事業成績

Table of electricity business performance with columns for electricity supply, revenue, etc.

(備考) 大正六年六月資本金350萬圓増資、増加新株7萬株は舊2株對新1株の振當て...

貸借対照表

Balance sheet table with columns for assets and liabilities across different periods.

損益計算表 (Income Statement) with columns for income, expenses, and profit for 2 and 3 years.

果期業績表

Table of performance by period with columns for public capital, interest, dividends, etc.

阪神急行電鐵

大阪府豊能郡池田町八九六

設立 明治四十年十月
(3年3月末現在) 総資産 600,000 株主数 2,807名
重役 大株主 持株数
社長 小林一三 大阪日本生命保險 12,000
専務 上田 寧 同 大同生命保險 8,460
取締役 速水太郎 兵庫 多聞合資會社 7,452
同 井上 周 同 八馬兼介 6,132
同 岸本兼太郎 静岡 岩下 壯 6,000
同 山口謙四郎 大阪 阪急共榮會 5,127
同 廣岡久右衛門 同 阪急社員分配株 4,557
監査役 清水榮次郎 兵庫 池田鐵太郎 3,480
同 八馬兼介 大阪 中村合名會社 2,400
同 岩倉具光 同 菊池米太郎 2,100

株式相場
最高 最低 平均 利廻
昭和1年 102.6 102.6 102.6 0.584
2 105.3 99.3 101.9 0.588
3上 101.4 101.4 101.4 0.591

額面50圓 拂込済

運輸成績
期別 同上一 乗客 一哩當 貨物 一哩當
大正13 下 20,860 241 2,537 33 139 26
14 上 21,696 251 2,580 34 125 24
下 23,503 234 2,705 32 116 22
昭和1 上 23,443 234 2,619 30 126 24
下 25,875 258 2,847 35 124 23
2 上 25,016 249 2,817 32 124 23
下 27,070 270 3,097 35 107 20
3 上 26,981 269 3,012 35 102 18

營業線(軌間4呎8吋半)
區間 哩數 開業年月 計畫區間 哩數
梅田-寶塚 0.41 43.3 特許線
石橋-箕面 2.39 西灘村-三宮町 2.15
十三-神戶 17.16 9.7
寶塚-西宮北口 4.63 10.9
夙川-甲陽園 1.31 13.10 尼崎市-立花村 2.30
塚口-伊丹 1.66 9.7
新淀川-十三 0.14 13.6 伊丹町-小濱町 4.40
長瀬-河津 1.39 15.7
西宮北口-今津 0.53 15.12
計 45.50

電氣事業成績
取付燈數 供給電力 電燈電力收入
大正13 上 134,215 6,131 830
下 142,877 8,632 859
14 上 151,635 9,967 994
下 161,034 11,681 1,008
昭和1 上 171,477 12,747 1,052
下 179,289 13,922 1,067
2 上 186,264 14,997 1,172
下 194,146 15,324 1,081
3 上 201,429 16,591 1,149

料 金
定額 電燈 10燭 70錢 16燭 80錢
電力 晝間一馬力 11.8圓
從量 電燈 一基時 5.7錢-11錢
電力 一基時晝夜間 3-5錢

(備考) 大正八年五月550萬圓を増資。同九年1千百萬圓を増資。同年三月末現在株主に割當。同十年九月猪名川水力電氣(百萬圓拂込済)を合併。2百萬圓を増資猪名川百萬圓拂込1株に對し當社50圓拂込済1株及25圓拂込1株を交付。同十四年五月資本金6百萬圓増加。増資新株12萬株の内9萬6千株は同年三月末現在株主に對し舊5株に付新1株の割にて交付し。殘2萬4千株は社外功勞者及社員に割當つ。

貸借對照表
第三十九回 第四十回 第四十一回
2年3月末 2年9月末 3年3月末
資本金 30,000,000 30,000,000 30,000,000
社債 10,000,000 10,000,000 15,000,000
法定積立金 1,291,700 1,401,700 1,511,700
別途積立金 1,046,000 1,111,000 1,171,000
配當準備積立金 1,775,000 1,775,000 1,775,000
社員手當給與積立金 628,737 669,747 695,836
社員積立金 407,738 451,731 495,724
身元保證金 11,655 12,205 12,505
假受金 22,725 15,769 26,368
當座借越金 393,596 246,820
支拂手形 1,450,000 2,950,000
未拂配當金 39,905 44,225 43,668
未拂社債利子 351,432 350,444 525,322
未拂諸税金 356,191 491,021 530,754
未拂金 16,474 9,669 20,934
未償還社債 1,600 100 11,100
前期繰越金 123,457 132,984 135,286
當期利益金 2,149,528 2,132,302 2,136,562
合計 50,065,738 51,794,722 54,091,763

資 産
建設費 32,289,187 32,683,498 33,010,845
電燈及電力事業費 5,734,032 6,032,983 6,222,369
賣場設備費 2,362,899 2,386,757 2,398,476
ビルアング建設假勘定 359,283
地所及家屋費 2,093,983 2,035,966 2,238,034
地所及家屋延賣勘定 1,528,635 1,596,174 1,529,054
賣店及食堂勘定 130,548 151,742 165,175
貯蔵物品 283,405 330,506 268,924
什器 17,329 17,329 17,329
有價證券 3,405,060 3,786,223 4,324,871
受取手形 1,160,146 1,181,482 782,385
銀行預金 455,008 505,099 1,393,099
郵便振替貯金 2,002 3,683 2,867
假出金 269,435 777,159 941,899
未收入金 265,891 242,285 213,820
社債募集勘定 159,042
現金 68,176 63,830 64,283
合計 50,065,738 51,794,722 54,091,763

損益計算
收入 2年上期 2年下期 3年上期
運輸收入 2,940,531 3,203,496 3,113,388
内 客車收入 2,816,828 3,096,577 3,011,728
貨車收入 123,702 106,918 101,659
電燈及電力收入 1,172,181 1,081,280 1,149,053
賣場經營收入 506,017 661,588 605,274
地所及家屋經營收入 252,963 251,901 213,430
(土地建物賣却差益金 136,889 130,055 97,320)
内 土地建物延賣利息 66,775 71,032 65,270
土地建物賃賃料 45,606 46,502 47,426
雜入 3,692 4,809 3,412
收入利息 221,491 218,845 260,640
雜收入 234,075 170,570 225,855
合計 5,327,258 5,587,682 5,567,643
支出
動力費 801,851 801,033 832,608
賣場經營費 518,734 674,301 609,523
地所及家屋經營費 19,897 23,611 19,944
諸稅 234,451 272,490 252,308
支拂利子 56,220 84,647
社債利子 350,000 350,000 525,000
合計 3,177,730 3,455,380 3,431,080
利益分配
當期利益金 2,149,528 2,132,302 2,136,562
前期繰越金 123,456 132,984 135,286
合計 2,272,984 2,265,286 2,271,849
此分配
法定積立金 110,000 110,000 110,000
別途積立金 65,000 60,000 60,000
社員手當給與積立金 65,000 60,000 60,000
配當金 1,800,000 1,800,000 1,800,000
同年率(割) (1.20) (1.20) (1.20)
役員賞與金 100,000 100,000 100,000
後期繰越金 132,984 135,286 141,849

累期業績表
期別 公稱資本 期末拂込資本 利益金 利益率 配當率 期末預金及現金 社外金 社外金 一哩當建設費 一哩當運賃收入
大正3 上 5,500 3,300 121 0.73 0.70 33 121 268,728 12,426
下 5,500 3,300 102 0.62 0.50 30 87 271,097 13,250
4 上 5,500 3,300 78 0.47 0.50 1 86 273,006 10,899
下 5,500 3,366 101 0.61 0.55 1 96 274,583 13,429
5 上 5,500 3,850 130 0.68 0.60 4 157 269,713 12,024
下 5,500 3,850 154 0.80 0.65 4 133 271,944 15,408
6 上 5,500 3,850 181 0.94 0.70 2,561 143 277,026 15,689
下 5,500 3,850 225 1.17 0.80 2,292 165 300,046 20,352
7 上 5,500 3,850 213 1.11 0.80 1,934 164 317,360 18,905
下 5,500 4,951 301 1.37 0.80 2,382 191 347,099 27,215
8 上 5,500 5,500 297 1.10 0.80 2,516 230 381,169 28,814
下 11,000 6,875 377 1.10 0.80 2,531 294 290,267 37,378
9 上 11,000 8,370 402 1.07 0.80 1,104 320 647,778 54,792
下 22,000 13,750 773 1.25 1.00 2,672 657 375,302 31,502
10 上 22,000 14,056 917 1.33 1.00 134 733 405,374 38,077
下 24,000 18,000 1,119 1.24 1.00 255 955 385,569 38,579
11 上 24,000 18,000 1,371 1.52 1.00 1,391 968 421,712 42,290
下 24,000 18,000 1,401 1.56 1.00 2,300 970 444,628 48,323
12 上 24,000 18,000 1,445 1.61 1.00 1,175 972 463,308 48,742
下 24,000 18,000 1,430 1.59 1.00 1,768 971 568,846 52,907
13 上 24,000 18,000 1,831 2.03 1.20 1,312 1,170 480,032 54,794
下 24,000 21,190 1,857 1.78 1.20 1,946 1,262 518,977 59,863
14 上 30,000 25,500 1,939 1.58 1.20 3,333 1,566 555,433 60,513
下 30,000 27,157 2,008 1.53 1.20 1,840 1,675 599,105 63,103
昭和1 上 30,000 30,000 2,099 1.45 1.20 2,714 1,840 652,893 61,415
下 30,000 30,000 2,147 1.43 1.20 510 1,900 668,740 63,904
2 上 30,000 30,000 2,150 1.43 1.20 525 1,900 694,391 63,237
下 30,000 30,000 2,132 1.42 1.20 572 1,900 702,871 68,892
3 上 30,000 30,000 2,137 1.42 1.20 1,460 1,900 709,910 66,954

大阪電氣軌道

大阪市東區上本町六丁目

設立 明治四十三年九月
(3年3月末現在) 職員819,400 内職員115,000 株主数3,853名
重役 大株主 持株数 内種株
社長 金森又一郎 大阪 泉 吉次郎 34,445 (10,020)

株式相場
舊株 新株
最高 最低 平均 最高 最低 平均
大正14年 87.7 76.0 81.9 54.8 45.5 50.1

利 廻 表
大正 14 昭和 1 昭和 2 昭和 3
舊株 0.733 0.633 0.615 0.605
新株 0.599 0.496 0.472 0.485

額面50圓 現在拂込額
舊株 25.5圓
新株 12.5圓

營業成績
期別 乘客數 同一哩當り 同一哩當り收入 貨物收入 同一哩當り收入
大正14 上下 13,322 146 24,402 35,748 393

營業線
區 間 哩數 開業年月 計畫區間 哩數
上市町—平端 25.05 11. 4 特許線

電氣事業成績
取付燈數 同收入 供給電力 同收入
大正14 上下 57,754 237 2,229 150

供給區域
大阪府 中河内郡十七ヶ村
同 北河内郡四ヶ村
奈良縣 生駒郡七ヶ村
料 金
定額 電燈 10燭 67—80錢 16燭 75—100錢

(備考) 大正四年250萬圓(優先株)を増資し普通株100萬圓を減資す、同八年一月550萬圓を増資、同十年十月生駒鋼索道合併54萬圓を増資す、(生駒1株に對し大軌1株3分)

貸借對照表
債 務
株 金 40,000,000 40,000,000 40,970,000
社 債 9,300 10,000,000 20,000,000
舊社債金 4,800 2,850

資 産
未拂込株金 19,292,500 19,292,500 19,870,000
電氣軌道 16,743,555 23,124,118 23,442,990

損益計算
收入 支出
軌道收入 2,169,383 2,535,260 2,458,448
客車收入 2,133,234 2,498,039 2,422,097
貨車收入 34,453 34,998 34,439

果 期 業 績 表
期 別 公稱資本 期末拂込資本 利益金 利益率 配當率 期末預金及現金 社外配金 一哩當り建設費 一哩當り運賃收入
大正3 上下 3,000 3,000 60 0.40 0.50 8 75

東京地下鐵道

東京市京橋區三十間堀一丁目一番地

Table with columns for establishment date (大正九年十月), capital (資本金), assets (資産), and liabilities (負債). Includes a list of directors and officers (役員) and a balance sheet (貸借対照表).

Table titled '果期業績表' (Fruit Period Performance Table) showing financial metrics like public capital (公稱資本), profit (利益金), and interest rate (利率) for various periods from 1921 to 1933.

當社は建設中の爲(昭和2年下期まで)利益金には雑収入、配当率には利息配当率を掲ぐ。

小田原急行鐵道

東京府豊多摩郡千駄ヶ谷町千駄ヶ谷八六二番地

Table with columns for establishment date (大正十二年五月), capital (資本金), assets (資産), and liabilities (負債). Includes a list of directors and officers (役員) and a balance sheet (貸借対照表).

Table titled '果期業績表' (Fruit Period Performance Table) showing financial metrics like public capital (公稱資本), profit (利益金), and interest rate (利率) for various periods from 1923 to 1933.

當社は建設中の爲(昭和2年下期まで)利益金には雑収入、配当率には利息配当率を掲ぐ。

京成電氣軌道

東京市本所區向島押上町二〇番地

Table for Keisei Electric Railway. Includes sections for '設立' (Establishment), '役員' (Officers), '株式相場' (Stock Market), '營業線' (Operating Lines), '運輸成績' (Transportation Performance), '營業成績表' (Business Performance Table), and '備考' (Remarks).

Table for Keisei Electric Railway financials. Includes '貸借対照表' (Balance Sheet) for years 25, 26, and 27, and '損益計算表' (Income Statement) for years 25, 26, and 27.

富士身延鐵道

東京市豊町區内幸町二丁目四番地

Table for Fuji Shin'en Railway. Includes sections for '設立' (Establishment), '役員' (Officers), '株式相場' (Stock Market), '運輸成績' (Transportation Performance), '營業線' (Operating Lines), and '備考' (Remarks).

Table for Fuji Shin'en Railway financials. Includes '貸借対照表' (Balance Sheet) for years 31, 32, and 33, and '損益計算表' (Income Statement) for years 31, 32, and 33.

京王電氣軌道

東京府豊多摩郡代々幡町幡ヶ谷

Table for Keio Electric Railway Company, 1924. Includes sections for Shareholders, Loans, Balance Sheet, Income Statement, and Operating Results. Columns show data for the 34th, 35th, and 36th years.

王子電氣軌道

東京府北豊島郡西巢鴨町大字巢鴨九六五

Table for Prince Electric Railway Company, 1924. Includes sections for Shareholders, Loans, Balance Sheet, Income Statement, and Operating Results. Columns show data for the 35th, 36th, and 37th years.

玉川電氣鐵道

東京府豊多摩郡澁谷町大字中澁谷

Table for 玉川電氣鐵道 (Yokoyama Electric Railway) financial and operational data. Includes sections for 設立 (Establishment), 貸借對照表 (Balance Sheet), 株式相場 (Stock Market), 營業線 (Operating Lines), 運輸成績 (Transportation Performance), and 電氣事業成績 (Electric Business Performance).

京濱電氣鐵道

神奈川縣川崎市堀川町二五番地

Table for 京濱電氣鐵道 (Keihin Electric Railway) financial and operational data. Includes sections for 設立 (Establishment), 貸借對照表 (Balance Sheet), 株式相場 (Stock Market), 營業線 (Operating Lines), 損益計算 (Income Statement), and 營業成績 (Operating Performance).

目黒蒲田電鐵

東京府荏原郡大崎町上大崎二三九番地

Table for 目黒蒲田電鐵 (Mitsubishi Electric Railway). Includes sections for 設立 (Establishment), 重役 (Officers), 株式相場 (Stock Market), 運輸成績 (Transportation Performance), 營業線 (Operating Lines), 貸借對照表 (Balance Sheet), 負債 (Liabilities), 資產 (Assets), 損益計算 (Income Statement), 營業成績 (Operating Performance), and 貸借對照表 (Balance Sheet).

西武鐵道

東京府豐多摩郡澁橋町角管七八八番地

Table for 西武鐵道 (Seibu Railway). Includes sections for 設立 (Establishment), 重役 (Officers), 株式相場 (Stock Market), 貸借對照表 (Balance Sheet), 負債 (Liabilities), 資產 (Assets), 損益計算 (Income Statement), 營業成績 (Operating Performance), and 貸借對照表 (Balance Sheet).

金剛山電氣鐵道

朝鮮江原道鐵原郡鐵原面外村里六五番地

Table for Kinoshan Electric Railway. Includes sections for '設立' (Establishment), '貸借對照表' (Balance Sheet), '株式相場' (Share Market), '營業線' (Operating Lines), '運輸成績' (Transportation Performance), '電氣事業成績' (Electricity Business Performance), and '損益計算' (Income Statement).

伊那電氣鐵道

東京市麹町區有樂町二丁目一番地

Table for Ina Electric Railway. Includes sections for '設立' (Establishment), '貸借對照表' (Balance Sheet), '株式相場' (Share Market), '營業線' (Operating Lines), '運輸成績' (Transportation Performance), '電氣事業成績' (Electricity Business Performance), and '損益計算' (Income Statement).

相模鐵道

神奈川縣高座郡茅ヶ崎町

Table for 相模鐵道 (Sagami Railway) financial statements. Includes sections for 設立 (Incorporation), 役員 (Officers), 貸借對照表 (Balance Sheet), 損益計算 (Income Statement), and 營業成績 (Operating Results).

信貴生駒電氣鐵道

奈良縣生駒郡生駒町大字谷田三〇四

Table for 信貴生駒電氣鐵道 (Shiki Shikoma Electric Railway) financial statements. Includes sections for 設立 (Incorporation), 役員 (Officers), 貸借對照表 (Balance Sheet), 損益計算 (Income Statement), and 營業成績 (Operating Results).

東京橫濱電鐵

東京市外大崎町大字上大崎二二三九番地

Table for 東京橫濱電鐵 (Tokai Yamanote Electric Railway) financial statements. Includes sections for 設立 (Incorporation), 役員 (Officers), 貸借對照表 (Balance Sheet), 損益計算 (Income Statement), and 營業成績 (Operating Results).

神 中 鐵 道				豐 川 鐵 道			
東京市麹町區永樂町				豐橋市花田町字石塚九〇番地			
設立 大正六年十二月				設立 明治二十九年二月			
(3年4月末現在) 總株數 60,000 內國株 40,000 株主數 853名				(3年3月末現在) 總株數 96,000 內國株 22,000 株主數 436名			
重 役 社長 守屋此助 東京 大日本麥酒會社 17,500 (50) 取締役 佐々木文一 同 齊藤和太郎 3,334 (30) 同 高木太郎 同 山一證券 2,020 (140) 同 富澤豊治郎 神奈川 守屋此助 2,000 (—) 同 中野再五郎 東京 橋本豊太郎 1,500 (—) 同 井上正義 神奈川 高杉 普 1,150 (—) 監査役 坂本三郎 同 渡邊福三郎 1,050 (—) 同 嶋澤宇八郎 東京 植村澄三郎 1,050 (—) 同 高橋畫一郎 同 長 義 三 1,000 (—)				重 役 會長 末延道成 東京 東京海上火災 18,952 (4,733) 專務 倉田藤四郎 同 十五銀行 7,600 (1,900) 取締役 馬越恭平 愛知 愛知銀行 7,180 (1,720) 同 渡邊義郎 東京 千代田生命保險 4,800 (1,200) 同 松方正雄 同 末延道成 3,920 (750) 監査役 大橋正太郎 同 安田銀行 3,596 (899) 同 池田三郎 三重 倉田藤四郎 2,630 (335)			
貸借對照表 負債 資本金 3,000,000 2年4月末 3,000,000 2年10月末 3,000,000 3年4月末 3,000,000 特別資金 4,252 4,252 4,432 借入金 1,900,000 2,000,000 2,500,000 支拂手形 339,818 383,200 304,640 未拂金 23,312 37,628 18,300 假受金 19,383 12,101 2,018 當期營業益金 453 合 計 5,287,220 5,437,182 5,829,392 資 産 未拂込資本金 970,762 664,582 545,880 建設費 3,103,021 3,469,357 3,619,032 貯藏物品 66,326 92,782 80,076 假拂金 863,697 600,789 684,118 假出物品 13,992 10,664 10,064 有價證券 536 536 1,157 未收入金 19,548 96,667 159,957 現金 46,186 24,490 251,744 諸利子 55,543 90,877 營業準備費 9,229 4,939 兼營事業費 97,284 278,844 249,455 砂利業助定 31,778 19,283 12,496 前期繰越損失金 23,840 69,388 131,167 當期損失金 10,646 84,235 合 計 5,287,220 5,437,182 5,829,392				貸借對照表 負債 株 金 4,800,000 4,800,000 4,800,000 積立金 205,850 214,850 223,850 社 債 1,500,000 1,500,000 1,500,000 仕拂手形 105,000 475,000 前期繰越金 134,869 124,423 122,273 特別資金 9,350 假受金 33,707 35,519 36,797 未拂金 243,846 147,066 168,556 當期利益金 179,454 177,599 146,945 合 計 7,097,727 7,104,460 7,482,772 資 産 未拂込株金 2,850,000 2,850,000 2,850,000 建設費 2,975,936 3,127,217 3,195,373 旅客誘致設備費 31,546 貯藏物品 33,308 35,845 36,898 假出金 102,172 129,172 47,129 有價證券 805,570 805,570 1,060,570 未收入金 146,363 98,869 127,517 銀行預金 184,375 57,785 133,737 合 計 7,097,727 7,104,460 7,482,772			
損益計算 收入 客車收入 225,952 226,468 227,879 貨車收入 102,341 97,235 86,748 運輸雜收 12,754 12,541 21,940 雜收入 54,369 67,029 62,722 合 計 396,417 403,274 399,290 支出 保存費 22,979 25,802 30,004 車 輛 費 23,181 24,786 23,691 電力費 23,667 25,894 28,599 運輸費 37,810 38,560 40,849 運 送 費 11,915 11,741 11,886 建設營業關聯費 4,959 5,520 10,186 諸 稅 計 32,485 21,232 30,937 諸利子 156,993 153,539 176,152 臨時風害費 53,793 57,592 74,598 建設費其他償却 6,176 合 計 216,963 225,674 252,346 收支差引當期利益金 179,454 177,599 146,945 利益金處分 當期利益金 179,454 177,599 146,945 前期繰越金 134,869 124,423 122,273 合 計 314,324 302,023 269,218 內 積立金 9,000 9,000 7,350 特別資金 9,350 配 當 金 117,000 117,000 97,500 同 年 率 (割) (1.20) (1.20) (1.00) 特別配當金 58,500 39,000 39,000 同 年 率 (割) (0.60) (0.40) (0.40) 役員賞與金 5,400 5,400 5,400 後期繰越金 124,423 122,273 119,968				損益計算 收入 營業收入 732,660 691,255 648,687 內課 客車收入 323,870 315,869 331,616 貨車收入 313,403 329,719 267,136 運輸雜入 17,373 16,924 16,169 雜收入 78,012 28,750 33,764 支 出 營業費 418,070 443,283 407,703 內課 保存費 54,172 59,441 58,140 電車費 99,098 97,844 103,257 運輸費 112,637 138,469 103,142 總 保 費 35,107 19,685 23,150 諸 稅 20,787 39,206 38,533 社債及借入金利子 90,560 82,963 4,283 建設營業關聯費分擔額 5,707 5,674 77,195 差引 利益金 314,590 247,972 240,983 故柿原前社長功勞金 30,000 故指田取締役弔慰金 1,000 再差引 當期純益金 283,590 247,972 240,983 利益金處分 當期純益金 283,590 247,972 240,983 前期繰越金 68,398 63,535 62,768 合 計 351,988 311,508 303,742 內 法定積立金 15,000 15,000 13,000 別途積立金 20,000 職員退職給與基金 8,000 5,000 3,000 役員賞與金 18,000 14,000 11,000 配 當 金 227,453 214,750 214,750 同 年 率 (割) (1.10) (1.00) (1.00) 後期繰越金 63,535 62,758 61,992			

(備考) ←印は損失金を示す。

秩 父 鐵 道					
埼玉縣大里郡熊谷町					
設立 明治三十二年十一月					
(3年5月末現在) 總株數 240,000 內國株 35,000 株主數 1,683名					
重 役 社長 諸井恒平 東京 諸井恒平 11,865 (1,475) 常務 柿原龜吉 埼玉 大森喜右衛門 9,190 (1,030) 取締役 中村房五郎 東京 澁澤同族 8,560 (1,020) 同 大森喜右衛門 同 秩父セメント 8,000 (—) 同 澁澤正雄 同 東武鐵道 6,788 (3,394) 同 根津嘉一郎 埼玉 柿原武太郎 5,128 (784) 同 出井兵吉 同 沼田文次郎 4,270 (140) 監査役 山中勇藏 同 齊藤一郎 4,056 (534) 同 柿原萬藏 同 松本眞平 4,018 (388) 同 松本眞平 東京 町田德之助 3,360 (420) 同 大友幸助					
貸借對照表 負債 資本金 12,000,000 2年5月末 12,000,000 2年11月末 12,000,000 3年5月末 12,000,000 別途積立金 232,000 247,000 262,000 職員退職給與基金 41,911 61,911 61,911 社 債 34,656 38,929 43,043 支拂手形 2,000,000 2,000,000 2,000,000 未拂金 150,000 470,000 諸未拂金 296,321 372,677 202,587 職員積立金 69,055 74,404 83,552 契約保證金 170 930 15,548 假受金 2,359 4,960 3,378 未拂配當金 5,436 6,924 6,547 前期繰越金 68,398 63,535 62,758 當期利益金 283,590 247,972 240,983 合 計 15,033,899 15,269,146 15,452,611 資 産 拂込未済株金 7,705,000 7,705,000 7,705,000 建設費 6,135,389 6,199,876 6,246,109 建設費(未開業線) 84,834 125,890 290,094 特殊土地建物費 77,882 93,922 118,241 貯藏物品 95,587 113,179 109,394 有價證券 461,324 589,343 599,343 假出金 46,983 64,000 177,372 未收入金 212,350 218,911 155,614 預 金 214,490 158,960 51,375 現 金 57 61 37 合 計 15,033,899 15,269,146 15,452,611					
株式相場 最高 最低 平均 利 廻 大正13年 59.0 55.2 57.1 0.875 14 66.0 60.1 63.3 0.829 昭和1 85.0 70.0 78.7 0.762 2 72.6 66.7 69.6 0.754 3上 65.0 63.8 64.5 0.775					
營業成績 期 別 同上一 同一哩 貨物 同上一 同一哩 乘客數 哩當り 當り收入 噸數 哩當り 當り收入 大正13 上下 941 11,674 3,692 257 3,189 2,432 931 11,551 3,583 253 3,135 2,525 14 上下 905 11,228 3,530 274 3,404 2,565 1,038 12,878 3,764 368 4,571 3,522 昭和1 上下 963 11,977 3,588 425 5,289 4,062 807 10,037 2,895 371 4,615 3,618 2 上下 1,003 12,664 3,672 416 5,251 3,957 987 12,462 3,561 433 5,471 4,163 3上 1,048 13,232 3,760 369 4,655 3,373					
營業線 (動力 蒸氣機関車併用) (軌間 3 呎 6 吋) 區 間 哩 數 門業年月 計畫區間 哩 數 熊谷—長 19.7 昭和44.9 影森—白 久 5.73 長 瀨—武 10.6 大正7.9 免 許 線 羽 生—熊 9.3 11.8 白川村—大瀧村 1.4 計 39.6 大瀧村地内 1.1					
(備考) 大正十一年北武鐵道(拂込資本80萬圓)を合併、50萬圓増資。北武鐵道50圓拂込済2株に對し同額拂込當社株2株を交附。昭和二年二月646萬圓増資。11萬1千株は舊1株に付新1株を割當て、1萬8千株は重役一任。					

武藏野鐵道				博多灣鐵道汽船			
埼玉縣入間郡飯能町大字飯能十三番地				福岡縣糟谷郡西戸崎			
設立 明治四十五年五月				設立 明治三十三年六月			
(3年5月末現在) 總株數 120,000 內應株 60,000 株主數 957名				(3年3月末現在) 總株數 126,600 內應株 63,300 株主數 411名			
重役 社長 石川幾太郎 東京 高橋源太郎 19,910 (10,310) 專務 小林三男 同 株式會社集成社 8,108 (4,054) 取締役 高橋源太郎 同 埼玉 石川幾太郎 7,730 (3,865) 同 小 藤五郎 東京 增田 侃 4,750 (1,190) 同 小 倉 敬止 同 小 藤 三 男 4,000 (2,000) 監査役 小 倉 敬止 同 高橋文太郎 3,100 (1,050) 外二名 同 小 藤 五 郎 2,380 (1,290)				重役 社長 太田清藏 東京 第一徵兵保險 30,914 (18,793) 專務 丹野茂正 福岡 十七銀行 11,972 (6,486) 取締役 山口恒太郎 東京 養老生命保險 8,483 (8,483) 同 安田善四郎 同 帝國生命保險 5,000 (1,240) 同 安田善四郎 同 共濟生命保險 5,000 (—) 監査役 古井由之 同 安田保善社 4,900 (4,900) 同 宇土兵藏 同 太田商事信託 4,127 (4,067)			
貸借對照表 第三十一回 第三十二回 第三十三回 2年6月末 2年12月末 3年3月末				貸借對照表 第五十三回 第五十四回 第五十五回 2年3月末 2年9月末 3年3月末			
負債 資本金 6,000,000 6,000,000 6,000,000 法定積立金 71,200 79,400 83,900 社債 2,000,000 2,000,000 2,000,000 未拂入金 87,621 52,411 71,516 借入金 846,500 2,130,000 4,550,000 支拂手形 367,926 682,560 633,600 假受入金 8,196 27,383 341,496 職員退職基金 19,822 17,398 19,184 前期繰越金 5,347 6,947 6,664 當期利益金 161,999 181,966 174,083 合計 9,568,615 11,178,067 13,885,444				負債 株金 6,330,000 6,330,000 6,330,000 社債金 4,000,000 4,000,000 4,000,000 積立金 301,946 299,161 310,539 契約保證金 2,836 2,881 3,313 未拂入金 243,527 171,762 227,275 假受入金 9,626 7,243 5,504 支拂手形 12,828 18,007 18,536 職員共濟金 46,680 33,387 33,974 職員積立金 68,785 37,420 10,639 前期繰越金 139,886 143,668 140,373 當期利益金 11,156,115 11,043,532 11,080,157 合計 11,156,115 11,043,532 11,080,157			
資産 未拂込資本金 2,420,170 2,108,845 2,102,220 建設費 6,149,922 7,739,611 10,363,819 貯藏品 76,481 80,510 78,937 未收入金 148,166 162,385 154,922 受取手形 15,400 21,525 27,500 假拂入金 396,108 936,232 469,676 遊樂場設備費 68,170 68,170 68,170 現金有高 253,515 25,191 325,746 社債發行費 40,680 35,595 30,510 有價證券 263,943 合計 9,568,615 11,178,067 13,885,444				資産 未拂込株金 1,582,500 1,582,500 1,582,500 建設費 6,455,721 6,497,167 6,518,750 建設費 531,501 531,501 531,501 建設假拂金 427,547 433,012 438,284 土地勘定 1,487,000 1,464,689 1,476,222 假入金 281,204 181,714 201,867 貯藏物品 120,495 122,114 141,212 有價證券 60,000 60,000 60,503 受取手形 2,034 預金及現金 208,112 170,828 129,310 合計 11,156,115 11,043,532 11,080,157			
損益計算 收入 運輸收入 518,180 539,712 518,671 車輛使用料 862 345 360 預金利息 881 2,586 777 雜益 4,251 1,063 57,435 合計 524,175 543,708 577,244				損益計算 收入 客車收入 78,957 86,458 82,031 貨車收入 338,475 315,956 358,205 運輸雜收 5,335 7,639 6,093 雜收入 3,314 533 3,311 各事業關聯營業收入 2,545 軌道營業收入 6,496 5,294 6,045 船舶運送業收入 571,993 512,017 552,133 前期繰越金 69,785 37,420 10,639 合計 1,073,255 967,866 1,021,234			
支出 保存費 38,474 35,550 45,500 汽車費 31,610 32,098 26,241 電車費 108,090 101,036 123,214 運輸費 90,420 99,259 99,051 運送費 6,243 7,062 8,593 諸稅 22,781 20,838 31,768 利息 52,759 51,602 58,932 社債發行費消却 5,085 5,085 5,085 雜損 4,187 建設營業關聯費分擔額 6,709 5,026 4,775 合計 362,176 361,741 403,159 差引當期利益金 161,999 181,966 174,083				支出 保存費 41,292 45,142 50,493 汽車費 79,843 80,184 84,387 運輸費 57,119 55,677 52,344 總係費 2,232 3,104 962 各事業關聯營業費 13,635 12,944 13,747 諸稅 24,558 6,640 14,069 軌道營業費 7,720 6,581 6,270 船舶運送業支出 527,357 478,219 538,619 諸利息 110,831 98,283 109,327 合計 864,585 786,777 870,221 差引當期利益金 208,670 181,089 151,012			
利益金處分 當期利益金 161,999 181,966 174,082 前期繰越金 5,347 6,947 6,664 合計 167,347 188,914 180,747 法定積立金 8,200 9,500 9,000 職員退職基金 2,200 2,500 2,500 配當金 144,000 164,250 156,000 同年率 (割) (0.90) (0.90) (0.80) 役員賞與金 6,000 6,000 6,000 後期繰越金 6,947 6,664 7,247				利益金處分 當期利益金 158,250 158,250 126,600 普通株 (割) (0.50) (0.50) (0.30) 優先株 (割) (1.00) (1.00) (1.00) 後期繰越金 37,420 10,639 12,312			

池上電氣鐵道				城東電氣軌道			
東京市京橋區出雲町五番地				東京市本所區錦糸町一九三番地			
設立 大正六年十月				設立 大正二年八月			
(3年4月末現在) 總株數 140,000 內應株 18,500 株主數 1,454名				(3年5月末現在) 總株數 60,000 內應株 12,000 株主數 414名			
重役 社長 中島久萬吉 東京 日本火災保險 33,009 (109) 專務 後藤國彦 同 日華生命 20,000 (—) 取締役 益田元亮 同 大正生命保險 17,140 (400) 同 益田元亮 同 萬歲生命保險 12,825 (—) 同 高橋熊三 同 後藤國彦 7,874 (5,874) 同 上原鹿三 同 日本教育生命 5,000 (—) 同 野村孝司 同 日本教育生命 2,300 (—) 常任監査役 高梨博 同 中島久萬吉 2,000 (—) 監査役 立石知滿 同 高木益太郎 1,542 (257)				重役 社長 大川平三郎 東京 東洋生命保險 6,994 (500) 取締役 大倉發身 同 日比谷新次郎 4,300 (1,060) 同 大塚真一郎 同 尾高合名會社 2,237 (300) 同 尾高豐作 同 大川合名會社 2,036 (510) 同 川野濱吉 同 川崎定徳合資 1,534 (722) 同 木村雄次 同 日本醫師共濟 1,500 (—) 支配人 石田友三郎 同 武州銀行 1,500 (100) 監査役 植村澄三郎 同 藤田英次郎 1,120 (120) 同 德川 誠 同 大倉發身 1,095 (200)			
貸借對照表 第二十回 第二十一回 第二十二回 2年4月末 2年10月末 3年4月末				貸借對照表 第二十七期 第二十八期 第二十九期 2年5月末 2年11月末 3年5月末			
負債 株金 3,500,000 7,000,000 7,000,000 法定積立金 — — 2,300 鐵道財團抵當借入金 750,000 750,000 — 社債 700,000 2,120,000 3,370,000 未拂入金 — 11,116 41,496 假受入金 550 16,718 25,757 前期繰越金 737 2,469 12,237 當期利益金 1,731 42,274 54,259 合計 4,953,019 9,942,578 10,506,052				負債 資本金 3,000,000 3,000,000 3,000,000 積立金 207,673 224,468 239,671 借入金 — 1,500,000 1,500,000 社債 1,200,000 — — 支拂手形 — 50,000 — 未拂入金 99,184 43,682 42,871 假受入金 40,256 59,537 3,938 前期繰越金 96,645 86,034 78,166 當期純益金 107,688 108,032 118,732 合計 4,761,451 5,071,756 4,983,382			
資産 未拂込株金 1,931,250 4,556,250 3,948,750 建設費 2,417,501 3,780,409 5,618,687 營業費 39,318 44,287 — 土地勘定 88,010 135,588 161,324 假入金 218,922 780,083 184,720 未收入金 — 5,972 4,851 貯藏物品 6,740 28,871 29,915 假出物品 186,062 238,774 8,200 受取手形 32,567 32,567 32,567 預金及現金 71,962 344,742 482,746 合計 4,953,019 9,942,578 10,506,052				資産 未拂込資本金 1,200,000 1,200,000 1,200,000 建設費 3,235,202 3,242,853 3,503,361 改良工事費 92,578 137,641 — 土地及建物 49,227 49,288 49,448 假支入金 60,595 83,741 7,140 貯藏品 29,439 29,616 33,726 什器及機械 11,416 11,368 11,372 自動車及設備費 14,893 12,571 10,027 有價證券 1,100 1,100 1,100 預金及現金 57,198 303,569 167,204 合計 4,761,651 5,071,756 4,983,382			
損益計算 收入 客車收入 30,868 66,708 135,314 雜收入 3,142 40,349 45,458 自動車部收入 — 3,375 11,904 水上俱樂部收入 — 1,003 3,672 合計 34,012 111,438 196,251				損益計算 收入 客車收入 286,130 323,569 332,134 雜收入 3,014 2,392 3,224 利息 4,965 1,660 1,611 自動車收入 9,852 11,065 12,186 合計 303,961 338,687 349,155			
支出 保存費 3,481 2,326 7,549 電車費 18,503 28,064 52,662 運輸費 8,046 19,013 26,312 總係費 671 343 1,520 諸稅 1,108 8,535 6,893 鐵道業雜損 568 7,768 33,408 自動車部支出 — 2,673 11,071 水上俱樂部支出 — 428 2,571 鐵道業基金 1,731 40,998 52,425 營業基金 — 1,276 1,834 合計 34,012 111,438 196,251				支出 總係費 26,283 28,705 29,700 運輸費 65,696 73,547 73,137 動力費 20,416 19,022 18,873 電路保存費 12,183 13,162 14,621 電車費 17,967 17,796 18,311 自動車費 8,631 9,138 9,600 稅 10,277 15,524 15,745 支拂利息 35,418 53,756 50,430 合計 196,271 230,650 230,417 當期純益金 107,690 108,016 118,738			
利益金處分 當期利益金 1,731 42,274 54,259 前期繰越金 737 2,469 12,237 合計 2,469 44,743 66,497				利益金處分 電車部當期純益金 106,468 106,107 116,148 自動車部當期純益金 1,219 1,925 2,584 前期繰越金 96,645 86,034 78,166 合計 204,333 194,066 196,899 積立金 10,800 10,900 12,000 役員賞與金 10,000 10,000 10,000 從業員退職手當準備金 5,000 5,000 5,000 株主配當金 90,000 90,000 90,000 同年率 (割) (1.00) (1.00) (1.00) 後期繰越金 88,534 78,166 79,899			