

民國二十二年十二月
訓練總監部譯印

短刀術及應用劈刺術之研究

上海图书馆藏书



A541 212 0021 7675B

日本陸軍自日俄戰後 對於白兵使用提倡甚力 而
其研究改良以及教育方法 悉以戶山學校體操科爲
中心 是書卽該校所編 發行以來 迭經重版 書
中插圖甚多 皆以影片表示各種姿勢 一目瞭然
無煩口道 此類書籍 刊本甚稀 用特譯印 以供
參考

民國二十二年三月

訓練總監部軍學編譯處楊言昌

序

本校對於短刀之用法 及鎗刺格鬪時所發生之主要應用動作 研究既已多年 特記述之以成是書 茲認爲研究斯道者有益之參考資料 用特頒諸同好

日本大正十一年八月

日本陸軍戶山學校長菱刈隆

Staatliche Technische Universität
 Dresden
 Fach No. 13054
 353.3 / 994
 4 DEC. 1935

短刀術及應用劈刺術之研究 目錄

短刀術

總則.....一

第一篇 短刀術教育一般之通則.....一

突刺部及斬劈部.....一

第二篇 基本動作.....二

第一章 通則.....二

第二章 豫備.....二

提刀.....三

預備用刀.....四

由提刀成預備用刀.....四

由預備用刀成提刀.....五

前進及後退.....五

劍之交叉.....五

短刀術及應用劈刺術之研究 目錄

突刺及斬劈 六

直刺 六

面之斬劈 七

返劈刺 七

喉之返刺 七

面之返劈 八

第三篇 教習比試 一〇

第四篇 比試 五〇

第五篇 審判 五〇

應用劈刺術

一 直刺未奏功之瞬時所行之動作及對敵未奏功之動作 五二

其一 直刺未命中之時機 五二

甲 直刺未命中之瞬時所行之動作 五二

乙 對敵未奏功之動作 二五

其二 直刺被劈開之時機 五四

甲 直刺被劈開之瞬時所行之動作 五四

乙 對敵被劈開之動作 五五

二 滑刺未奏功之瞬時所行之動作及對敵未奏功之動作 五七

甲 滑刺未命中之瞬時所行之動作 五七

乙 對敵未奏功之動作 五八

三 失鎗之瞬時所行之動作及對敵失鎗之動作 五九

其一 在突刺距離之時機 五九

甲 折敵肘關節之動作 五九

乙 對敵折肘關節之動作 六一

其二 在突刺距離內之時機 六二

(一) 甲 衝敵或蹴敵之動作 六二

乙 對敵衝或蹴之動作 六四

(二) 甲 奪敵之鎗並搏敵之動作 六五

乙 對敵奪鎗或搏之動作 六七

附 錄 六九

第一章 劈刺術用具並其保存管理法及防具之著脫法 六九

第二章 可致命之人體部位及其概要 六九

短刀術及應用劈刺術之研究目錄終

短刀術及應用劈刺術之研究

短刀術

總則

第一 短刀術者 以短刀所行之劈刺術也

第二 短刀術之目的 在達劈刺術一般之目的 惟以對於異種白兵之時期尤多 故必演練其使用術

第三 短刀術之特性 須以勇壯果敢壓伏敵人之氣力 迅速向敵肉薄之

第四 短刀使用術 須以左手行對打 且有時須應用拳術 以突敵之命門 故必行此教育

第一篇 短刀術教育一般之通則

第五 短刀術教育一般之通則 適用一般劈刺術之教育

突刺部及斬劈部

第二篇 基本動作

第一章 通則

第七 基本動作之目的 在使習得正確之姿勢 及確實之劈刺方法 而予以使用術之基礎

第八 基本動作 雖至教授比試 及比試開始之後 仍須時常行之 以期熟練

教授比試 及比試後所行之基本動作 可以矯正姿勢及惡習 且可收動作敏活之功效

第九 基本動作之教育 最初須示以模範 次則須分解其動作 而爲所要之說明 且使習技者由實行以悟其要領 漸圖姿勢之正確 動作之確實 快速及氣勢之充實 若此教育不完全 則不惟有害使用術之進步 且易生不良之姿勢及惡習 遂致膠固難除 且易發生外傷

第十 劈刺及返劈刺之教育時 每一動作 均應將木槍或竹刀交叉行之 蓋依此交叉 可使習技者知劈刺距離之標準 及交叉之感覺

第十一 行劈刺時 其下腹部氣力之充實 緊握竹刀之方法 臂力之用法 刀尖並刀口之方向等 均於效果有至大之關係 故教官須時常注意及之

第二章 預備

第一圖 突刺部及斬劈部



面
喉
脇
前臂

面側右

面正

面側左

第六 規定突刺部及斬劈部如左

突刺部

喉

脇 (包括脇全部及胸)

斬劈部

面

前臂 (右前臂及左前臂)

但前臂之斬劈 不用於基本動作

本圖為表示各劈刺部之主點 多少偏移亦屬無妨

惟面 不許出於前額部之外

第 二 圖
提 刀 之 姿 勢



面側右

面側左


提 劍

第十二 取不動之姿勢 用左手握刀
將刀口向下 刀尖斜向下方

謂竹刀
以下同

之護手下方

預備用第三刀之姿圖



面側右

面側左

預備用刀


第十三 由提刀成預備用刀

口令

預備用刀

頭向正面 半面向左轉 以左手將刀稍稍提上 以右手接近護手 確實握持刀柄 但不可凝固
 右足踏出前方約一足之長 其足尖直向正面 兩膝稍屈 不可凝固 上體垂直 體重平落於腰上 同時放開左手 其臂稍向後方 以右手將刀指向前方 刀尖概向敵眼 兩目亦注視敵眼

第四圖
刀之交叉



習技者

第十四 由預備用刀成提刀

口令

提刀

面向正面 同時將左足引靠右足 作提刀姿勢 其法
概照預備用刀相反之次序行之

前進及後退

第十五 前進及後退 爲對敵進退時所用之動作 就預

備用刀之姿勢 兩脚不可凝固 宜迅速行之 其足須

接近地面而進退

前進時以右足進至前方約一足長 同時引左足於定距

離處 後退與此相反

此動作應隨其進步連續數回 或向斜前(後)方施行


以求進退之輕捷

刀之交叉

教官

第十六 刀之交叉 以與刀尖接近 在刀之左方爲正規

第五圖
直刺



習技者

突刺及斬劈

第十七 突刺爲對敵由預備用刀之姿勢 左足充分踏實

右足迅速進出 將刀敏活進刺敵人之動作 此時足

須接近地面而過

突刺後 應即回復預備用刀之姿勢

第十八 斬劈爲對敵由預備用刀之姿勢 將刀舉起 左

足充分踏實 右足迅速進出 伸臂敏活斬劈之動作

此時足須接近地面而過

斬劈後 應即回復預備用刀之姿勢

第十九 刺 喉

刺喉爲突刺敵喉之動作


教官於交叉之後 下左之口令 刀尖略向右偏

口 令

刺

向前方猛進 由交叉之方面 突刺敵喉

圖 六 第
劈 斬 之 面



官 教

者 技 習

第二十 面之斬劈 乃正對敵之頭部所行斬劈之動作

教官於交叉之後 下左之口令 刀尖略向右偏

口 令

劈 面

拳從頭上將刀由正面舉起 進於前方 直劈敵面

返劈刺

第二十一 返劈刺乃對劈刺前來之敵所行之劈刺法 以刀口敏活拂開敵刀 立即乘其虛隙 就原地行劈刺之動作

第二十二 喉之返刺


喉之返刺 爲拂開突刺前來之敵刀 以突刺其喉之動作
教官於交叉之後 下左之口令 其刺法準刺喉之要領

口 令

防刺 刺脇


就原地將拳稍向右上舉起 其刀進於左前下方 以刀口向左下方拂開敵刀 立即突刺敵脇

圖 七 第
法 開 拂 之 時 刺 返 之 喉



官 教 者 技 習

圖 八 第
法 刺 之 時 刺 返 之 喉



官 教 者 技 習

第二十三 面之返劈


面之返劈 爲拂開劈面而來之敵刀 以行斬劈敵面之動作
教官於交叉後下左之口令 其劈法準劈面之要領

口 令

防面 劈面


就原地將拳向右前上方舉起 約與頭頂齊高 刀略作水平 將刀口向前上方拂開敵刀 立即斬劈敵面

第九圖
面之返劈之時之拂開法




習技者 教官

第十圖
面之返劈之時之刺法



習技者 教官

第十圖
乘敵欲進之機劈其左面式



第三篇 教授比試

第二十四 教授比試之目的 及指揮一般之要領 應依一般劈刺術之教育行之

第二十五 比試雖可適用基本動作之劈刺法 然以其動作千變萬化 不易確實應用 故必須鑑於習技者進步之程度 以諸種應用變化之動作教育之


習技者
第二十六 使用術應用變化之教育 須先按基本動作教育之要領 使每一動作演練之 俟其練熟 然後連續數種動作 或在教授比試中教育之 使其練熟適用之機會與方法

教 官
第二十七 此應用動作教育 若能指導適切 則不獨易使領會使用術之要領 且可喚起嗜好心 於劈刺術之進步 有極大效果
第二十八 應用動作 固難悉數列舉 茲示其一般可為標準者如左

一 短刀對短刀

一 轉身而行面之斬劈
乘敵擬前進或後退之機 向右前方轉身而斬劈敵之左面


圖 二 十 第
式 喉 其 刺 而 機 之 刀 舉 敵 乘



官 教

者 技 習

圖 三 十 第
式 脇 其 刺 上 同




官 教

者 技 習

二 乘敵之舉刀而行劈刺
斬劈時 乘敵舉刀之機 突刺敵喉
(參照第十二圖至第十五圖)
或斬劈其面 (前臂)


圖 四 十 第
式 面 左 其 劈 機 之 刀 舉 敵 乘



官 教

者 技 習


圖 五 十 第
式 臂 前 其 劈 上 同



官 教

者 技 習


圖 六 十 第
式 開 拂 敵 被 臂 前 劈 斬



官 教

者 技 習

圖 七 十 第
式 脇 其 刺 續 繼 臂 前 臂 斬




官 教

者 技 習

三
斬劈前臂 (看前臂)繼續施行劈刺
斬劈前臂 (如斬劈之動作)乘敵應付此動作所生之虛隙 即行突刺敵脇 (喉)或斬劈其面 (參照
第十六圖至第十九圖)


第十圖
斬劈前臂繼續刺其喉式



官教

習技者


第十圖
同上刺其面式



官教


習技者

圖 十 二 第
式 刀 敵 之 劈 斬 面 迎 開 拂



官 教 者 技 習

圖 一 十 二 第
式 轉 右 向 體 開 拂 方 後 左 向 上 同




官 教 者 技 習

四 轉面所行之劈刺
將迎面斬劈之敵刀 向左後方拂開 同時身向右轉
(參照第二十圖至第二十二圖)
劈刺敵脇 (喉)

圖 二 十 二 第


式 脇 敵 刺 劈 轉 右 向 體 時 同 開 拂 劍 敵 之 劈 斬 面 迎 將



官 教 者 技 習


圖 三 十 二 第

式 喉 其 刺 劈 上 同



官 教 者 技 習

圖 四 十 二 第
式協敵刺以轉右向體機之喉利敵乘



官 教

者技習

五 對於劈刺前來之敵 轉身而行之劈刺


乘敵向脇(喉)劈刺之機 將身向右轉 劈刺敵

脇(喉)或斬劈其前臂

(參照第二十四圖至第二十六圖)

圖 五 十 二 第

式喉具刺劈轉右向體將機之刺劈脇向敵乘




官 教

者技習

圖 六 十 二 第


式臂前之敵劈斬轉右向體將機之刺劈脇向敵乘



官 教

者技習

圖 七 十 二 第
式 備 預 相 互



刀 短

鎗


二 短刀對鎗（帶刺刀之鎗以下同）

一 一面將敵鎗向左壓 一面接近而行劈刺

一面將敵鎗向左壓 一面接近以左手由上方壓敵之左上膊（鎗機附近）斬劈其面 或劈刺其脇及喉

（參照第二十七圖至第二十九圖及第三十圖第三十一圖）


圖 八 十 二 第
式 近 接 欲 面 一 鎗 壓 左 向 面 一



刀 短

鎗


圖 九 十 二 第
式 脇 其 刺 劈 而 膊 上 左 之 敵 壓 方 上 由 手 左 以 近 接 經 既



刀 短

鎗


圖 十 三 第
式近接欲面一鎗壓方右向面一



刀 短

鎗


圖 一 十 三 第
式面其劈斬欲近附機鎗壓方上由手左以近接經既



刀 短

鎗

圖二十三第
式備預作高稍尖刀刺之鎗將




短 刀

鎗

- 二 一面將敵鎗壓於上方 一面接近而行劈刺
 一面將敵鎗壓於上方 一面接近將左手握敵左
 肘關節之稍上部而向上壓之 以劈刺其脇
 (參照第三十二圖第三十三圖及第三十四圖)


圖 三 十 三 第
式 近 接 欲 面 一 方 上 於 壓 鎗 將 面 一



刀 短

鎗


圖 四 十 三 第
式 協 其 刺 劈 擬 之 壓 上 向 部 上 稍 之 節 關 左 敵 握 手 左 以 近 接 經 既



刀 短

鎗

圖 五 十 三 第
式備預作而低稍尖刀刺之鎗將




刀 短

鎗

三 一面向右前下方壓敵之鎗 一面接近而行劈刺
對敵時以右拳向左返轉 以刀口向右前下方壓
其鎗 及既接近以左手由上方壓敵鎗機附近
斬劈其面 或劈刺其脇及喉
(參照第三十五圖至第三十七圖)


圖六十三第
式近接欲面一鎗壓方下前右向面一



刀短

鎗

圖七十三第
式面其劈斬欲近附機鎗敵壓方上由手左以近接經既



刀短

鎗

四 一面由刀之左(右)方 向左(右)方壓敵突刺之鎗 一面接近而行劈刺


一面由刀之左(右)方 向左(右)方壓敵突刺之鎗 一面接近以左手由上方壓敵之左上膊 (鎗機附近)

斬劈其面 或劈刺其脇及喉

(參照第二十八圖至第四十一圖)

圖 八 十 三 第

式近接欲面一鎗之刺突其壓左向方左之刀由面一




刀 短

鎗

圖 九 十 三 第

式協其刺突欲而部膊上左之敵壓方上由手左以近接經既




刀 短

鎗

圖 十 四 第

式近接欲面一劍之刺突其壓右向方右之刀由面一




刀 短

鎗

圖 一 十 四 第

式面其刺劈欲而近附機鎗壓方上由手左以近接經既




刀 短

鎗

圖二十四第

式近接欲面一上向之壓鎗之刺突喉向敵將面一




刀 短

鎗

圖三十四第

式協其刺劈欲上向之壓部上稍之節關肘左敵握手左以近接經既




刀 短

鎗

五 一面將敵來突刺喉或上脇之鎗 壓之向上 一面接近而劈刺其脇
 一面由下方將敵向喉或上脇突刺之鎗壓之向上 一面接近 以左手握敵左肘關節之稍上部 向上壓之
 以劈刺其脇 (參照第四十二圖第四十三圖)

圖 四 十 四 第

式近接欲面一方下前右向壓鎗之脇下刺突敵將面一




刀 短

鎗

圖 五 十 四 第

式面其劈斬欲近附部機鎗敵壓方上由手左以近接經既



刀 短

鎗

六 一面向右前下方壓敵突刺下脇之鎗 一面向近而行劈刺
 對於突刺下脇之敵 將右拳向左返轉 以刀口向右前下方壓其鎗 一面向近
 機部附近 斬劈其面 或劈刺其脇及喉 (參照第四十四圖第四十五圖)

七 欲向左(右)方壓敵之鎗 而敵若脫離 則一面由刀之右(左)方 向右(左)壓其刺來之鎗 一面接近以行劈刺

欲向左(右)方壓敵之鎗 而敵若脫離 則一面由刀之右(左)方 向右(左)壓其刺來之鎗 一面接近以左手由上方壓敵之鎗機部附近 (左上膊)以斬劈其面 或劈刺其脇及喉

(參照第四十六圖至第五十三圖)


圖六十四第
式方左於壓鎗敵將欲



刀 短

鎗

圖七十四第
式離脫敵而鎗敵壓方左向欲




刀 短

鎗

圖 八 十 四 第

式近接欲面一壓方右向鎗之來而刺突將方右之劍由面一




刀 短

鎗

圖 九 十 四 第


式面其劈斬欲近附部機鎗壓方上由手左以近接經既



刀 短

鎗


圖 十 五 第
式 壓 方 右 向 鎗 敵 將 欲



刀 短

鎗

圖 一 十 五 第
式 離 脫 敵 而 鎗 敵 壓 方 右 向 欲




刀 短

鎗

圖 二 十 五 第

式近接欲面一壓方左向鎗之來而刺突將方左之劍由面一




刀 短

鎗

圖 三 十 五 第


式脇其刺欲部膊上左敵壓方上由手左以近接經既



刀 短

鎗

圖 四 十 五 第
 式 備 預 作 高 稍 尖 刀 刺 之 鎗 將




刀 短

鎗

八 欲由下方向上壓敵之鎗 而敵若脫離 則一面
 向右前下方壓敵突刺下脇之鎗 一面接近而行劈
 刺

欲由下方向上壓敵之鎗 而敵若脫離 則一面
 以右拳向左返轉 以刀口向右前下方壓敵突刺
 下脇之鎗 一面接近 由上方壓敵鎗機部附近
 以斬劈其面 或劈刺其脇及喉 (參照第五
 十四圖至第五十八圖)


第五十五圖
欲由下方將敵鎗向上壓式



短刀

鎗

第五十六圖
欲由下方向上壓敵鎗而脫離敵式




短刀

鎗

圖七十五第

式近接欲面一鎗之脇下刺突敵壓方下前右向欲面一




刀短

鎗

圖八十五第


式面其劈欲近附部機鎗敵壓方上由手左以近接經既



刀短

鎗

圖 九 十 五 第
式 備 預 作 低 稍 尖 刀 刺 之 鎗 將



刀 短


鎗

九 欲由上方壓敵之鎗 而敵若脫離 則由下方向
上壓敵向喉或脇刺來之鎗 一面接近 而行脇之
劈刺

欲由上方壓敵之鎗 而敵若脫離 則一面由下
方向上壓敵向喉或脇刺來之鎗 一面接近 以
左手握敵左肘關節之稍上部而向上壓之 以劈
刺其脇

(參照第五十九圖至第六十三圖)


圖 十 六 第
式 鎗 之 敵 壓 方 上 由 欲



刀 短

鎗

圖 一 十 六 第
式 離 脫 敵 而 鎗 之 敵 壓 方 上 由 欲




刀 短

鎗

圖二十六第

式近接欲面一鎗之喉刺敵壓上向面一




刀 短

鎗

圖三十六第


式脇其刺欲而壓上向部上稍之節關肘左敵握手左以近接經既



刀 短

鎗

第六十四圖
五相預備式



短刀

軍刀

三 短刀對兩手軍刀


一 唯一之進身動作 應以短刀對鎗之部一乃至三
為準

二 欲由上方壓敵之刀 而敵若脫離 則一面接敵
迎面劈來之刀 一面向上壓之 而行脇之劈刺

欲由上方壓敵之刀 而敵若脫離 則一面以刀
口接敵迎面劈來之刀 一面向上壓之 乘勢以
左手向上壓敵之左肘 使其體向後倒 同時劈
刺其脇

(參照第六十四圖至第六十八圖)


圖 五 十 六 第
 式 刀 之 敵 壓 方 上 由 欲



刀 短

刀 軍


圖 六 十 六 第
 式 離 脫 敵 而 刀 之 敵 壓 方 上 由 欲



刀 短


刀 軍

圖七十六第
式壓上向面一刀之來劈面迎敵接面-




月短 刀軍

圖八十六第
式脇其刺劈時固倒後向體其使肘左之敵壓上向手左以



月短 刀軍

圖 九 十 六 第
式 備 預 相 互



刀 短

刀 軍


三 抵住敵迎面劈來之刀 而行脇之劈刺

對於敵迎面劈來之刀 一面以左手之甲 當右手之脈部 一面以右拳出於前上方 將刀口抵住 立即以左手壓敵之左腕關節 向左下方帶下 使其體向前倒 同時劈刺其脇

(參照第六十九圖至第七十一圖)

圖 十 七 第

手右當甲之手左以面一刀之來劈面迎敵於對
式住抵口刀將方上前於出拳右以面一部脈之



刀 短 刀 軍


圖 一 十 七 第

式脇其刺劈時同倒前向體其使下帶方下左向節關腕左敵壓手左以



刀 短 刀 軍

圖二十七第
式備預相互



刀短


刀軍

四 既脫離敵人迎面劈來之刀 應即接近而行劈刺
 一面向左後方後退 一面將右拳稍移於左方
 以脫離敵人迎面劈來之刀 立即進而以刀口
 由上方壓敵之刀 同時以左手由上方壓敵右上
 膊 以斬劈其面 或劈刺其脇及喉

(參照第七十二圖至第七十六圖)

圖 三 十 七 第

式刀敵之來劈面迎離脫以移稍方左向拳右將面一退後方後左向面一




刀 短

刀 軍

圖 四 十 七 第


式刀之敵壓而進方上由刃劍以



刀 短


刀 軍

圖五十七第
式部膊上右之敵壓方上由手左以近接經既




刀短 刀軍

圖六十七第
式喉其或脇敵刺劈欲



刀短 刀軍

第七十七圖
互相預備式



短刀

軍刀

五 一面向左(右)方壓敵刺喉或脇之刀 一面接近

而行劈刺


一面向左(右)壓敵刺喉或脇之刀 一面接近

以左手由上方壓敵之左(右)前膊 以劈刺其脇

或喉 或斬劈其面

(參照第七十七圖至第七十九圖)


圖 八 十 七 第
 式 壓 方 左 向 刀 之 來 刺 喉 或 脇 向 敵 將



刀 短

刀 軍

圖 九 十 七 第
 式 喉 或 脇 其 刺 劈 以 膊 前 左 之 敵 壓 方 上 由 欲



刀 短

刀 軍

四 短刀對單手軍刀

一 應準短刀對兩手軍刀之要領而行之

第二十九 以上各種應用動作 爲教育與敵接近時 依其情況 與敵以頭部 胸部 腹部及腳部等致命者之動作 其價值甚大

第四篇 比試

第三十 比試之目的及實施要領 應依一般劈刺術之要領

第三十一 對於異種白兵所行之比試 因增進其自信力 尤於養成剛健之氣力上 其價值最爲偉大 故於比試 稍爲習熟 務須努力行之

第五篇 審判


第三十一 審判官之動作 及其實施要領 依一般劈刺術之教育

應用劈刺術

要旨

本動作係對於實敵之鎗刀格鬪時 在使術後之瞬刻 指示應用致命及其他動作之一般要領

圖 一 第
式 備 預 相 互



一 直刺未奏功之瞬時所行之動

作及對敵未奏功之動作

其一 直刺未命中之時機

甲 直刺未命中之瞬時所行之動作

1 直刺未命中 須即與敵接近

2 須不失時機 以右足蹴其腎囊或踢折其左膝關

節(脛部)(以形勢爲止以下同)(參照第一圖至第三圖)

圖 二 第
式近接敵向即中命未刺直







圖 三 第
式折踢節關膝左敵將足右以欲



第 四 圖
直 刺 被 擊 開 式



第 五 圖
以 右 拳 衝 敵 之 顏 面 式



其二 直刺被擊開之時機

甲 直刺被擊開之瞬時所行之動作


1 縱經直刺 若鎗被拂開而未奏功 則須與敵接近

2 須不失時機 以右拳衝敵之顏面

(參照第四圖及第五圖)

圖 六 第

式囊腎之敵蹴膝右以時同臂右之敵壓上向臂前左以




乙 對敵被劈開之動作

乘敵衝來之機 以左前臂向上壓敵之右臂 同時以右足


蹴敵之腎囊 或踢折其左膝關節 (脛部)

(參照第六圖及第七圖)



以左前臂向上壓敵之右
臂 同時欲以右足踢折
敵之右膝關節式

圖 八 第
式近接敵向即中命未刺滑



1 滑刺既未命中 即應與敵接近
2 須不失時機 以刃部斬劈敵之頭部 (左前臂)
(參照第八圖及第九圖)

二 滑刺未奏功之瞬時所行之動作及對敵未奏功之動作

甲 滑刺未命中之瞬時所行之動作

圖 九 第
式部頭之敵劈斬部可以





圖 十 第

式部助下之敵衝拳右以時同臂左之敵壓上向臂前左以




乘敵刺來之機
(參照第十圖)

乙 對敵未奏功之動作

以左前臂向上壓敵之左臂 同時以右拳衝敵之下肋部

第十圖
鎗被拂開而失落式



三 失鎗之瞬時所行之動作及對敵

失鎗之動作

其一 在突刺距離之時機

甲 折敵肘關節之動作

須不失時機 與敵迫近 以右手由下方握敵鎗上帶之下部附近 用力一拉 同時以左手由上方握敵左手之脈部 一面方向下壓 使鎗放開 即將左足向後方拖 同時拉敵之左臂 一面以鎗折其左肘關節

(參照第十一圖至第十三圖)

圖 二 十 第

由手左以時同拉一力用近附部下之帶上鎗敵握方下由手右以
式開放鎗使壓下向力面一部脈手左敵握方上




圖 三 十 第

式部節關左其折鎗以面一臂左之敵拉時同拖後向足左以






圖 四 十 第
式 面 顏 之 敵 衝 拳 右 以 欲



乙 對敵失鎗之動作

乘敵迫近 而欲握鎗及左臂之機 以右拳衝敵之顏面
(參照第十四圖)

第 十 五 圖
鎗 被 拂 開 而 失 落 時 式



其二 在突刺距離內之時機

(一) 甲 衝敵或蹴敵之動作

須不失時機 以左手由上方握敵鎗表尺部附近 力向下壓 一面以右拳衝敵之顏面 或以右手拉敵鎗 而以右膝蹴其腎囊

(參照第十五圖至第十七圖)

圖 六 十 第

面顏之敵衝拳右以時同壓下向力近附部尺表鎗敵握方上山手左以



圖 七 十 第

式囊腎其蹴膝右鎗敵拉手右以





圖 八 十 第
式面顏之敵搏踵托以面一身轉面一



踵搏敵之顏面 或將鎗放開 以左前臂向上壓敵之右臂 同時以右拳衝敵之心窩部 (參照第十八圖及第十九圖)

乙 對敵衝或蹴之動作 乘敵欲蹴或欲衝之機 以左足向後方拖 將身轉開 同時一面以右手向前方進出 左手向後方牽引 一面以托

圖 九 十 第
式部窩心之敵衝拳右以面一臂右之敵壓上向臂前左以面一




圖 十 二 第

由手左以時同拉一後向近附部下之帶上鎗敵握方上由手右以
式開壓方下前斜向臂前左之敵將方上



(二) 甲 奪敵之鎗並搏敵之動作

1 須不失時機 以右手由上方握敵鎗上帶之下部附近

向後一拉 同時以左手由上方將敵之左前臂 向斜

前下方壓開

2 用左手由下方握護木部 以兩手將鎗向上方 一面

向右方捻着而奪之 卽以鎗托踵搏敵之頭部

(參照第二十圖至第二十二圖)

圖 一 十 二 第
式 部 木 護 其 握 方 下 由 手 左 用




圖 二 十 二 第
式 部 頭 之 敵 搏 踵 托 以 卽 鎗 具 奪





圖 三 十 二 第

之敵衝拳右以面一臂左之敵壓上向臂前左以面一
式部肋下



乙 對敵奪鎗或搏

之動作

鎗被敵所奪 須不失時

機而迫近之 一面以左

前臂向上壓敵之左臂

一面以右拳衝敵之下肋

部 或抱其腰而投擲之

(參照第二十三圖及第
二十四圖)

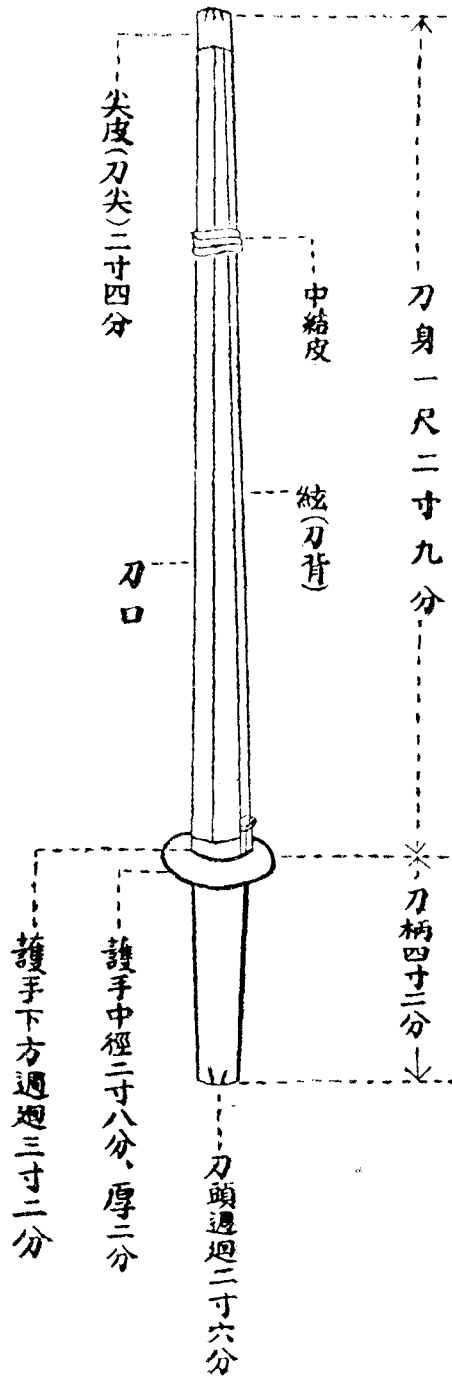
第二十四圖
抱敵腰欲投擲式



附錄

第一章 劈刺術用具並其保存管理法及防具之著脫法

第一 劈刺術用具 並其保存管理法及防具之著脫法 應依一般劈刺術用具管理之 但竹刀應依左之標準



第二章 可致命之人體部位及其概要

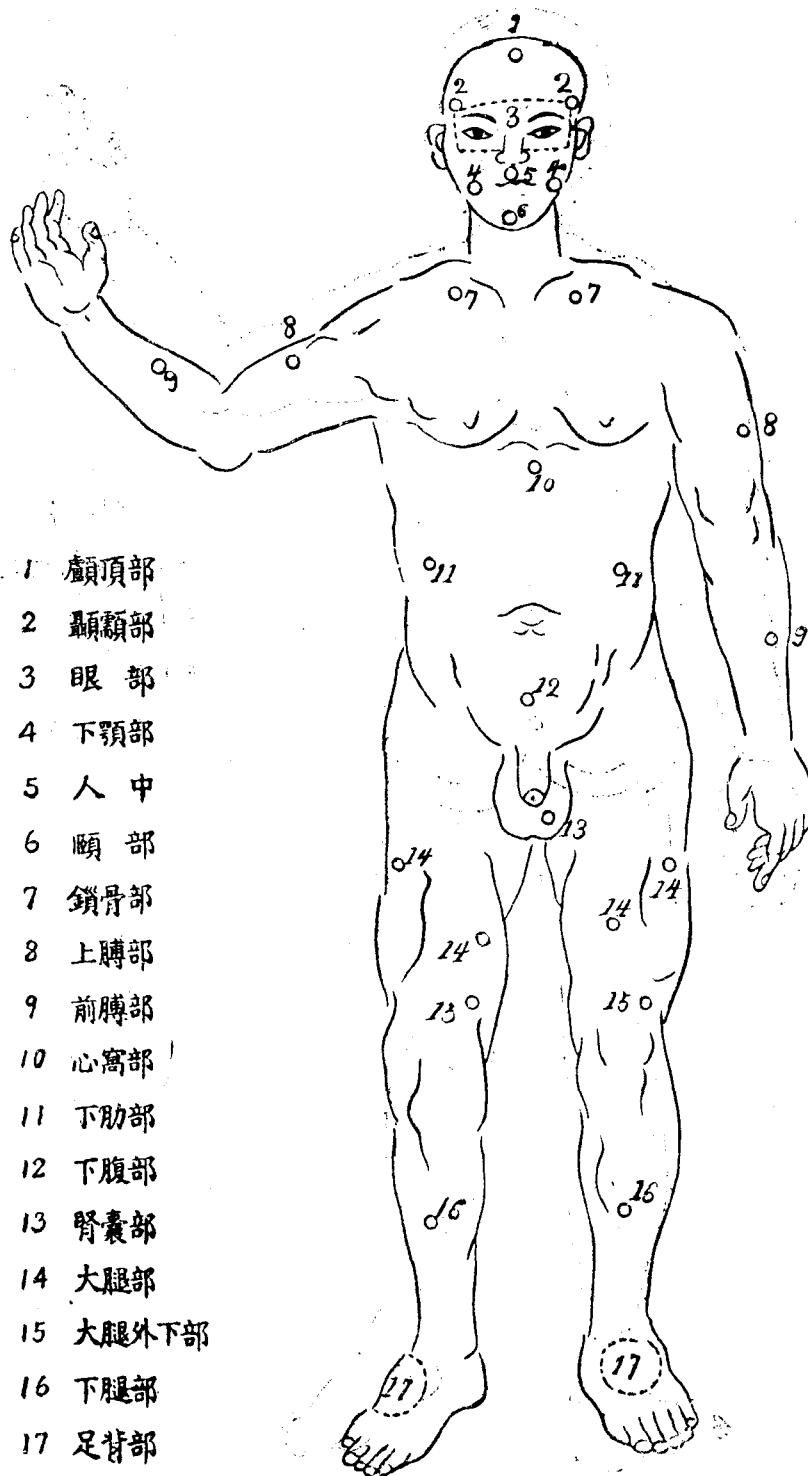
第一節 可致命之人體部位

第二 致命之目的 在對於敵人 或打或撞或蹴而殺傷其要害 若以鍛鍊充分之氣勢出之 則任向人體之何部位 亦爲有效 而乘敵之不意時 則尤爲顯著 今圖示其最有效之人體部位 如附圖第一第二

第二節 致命之概要

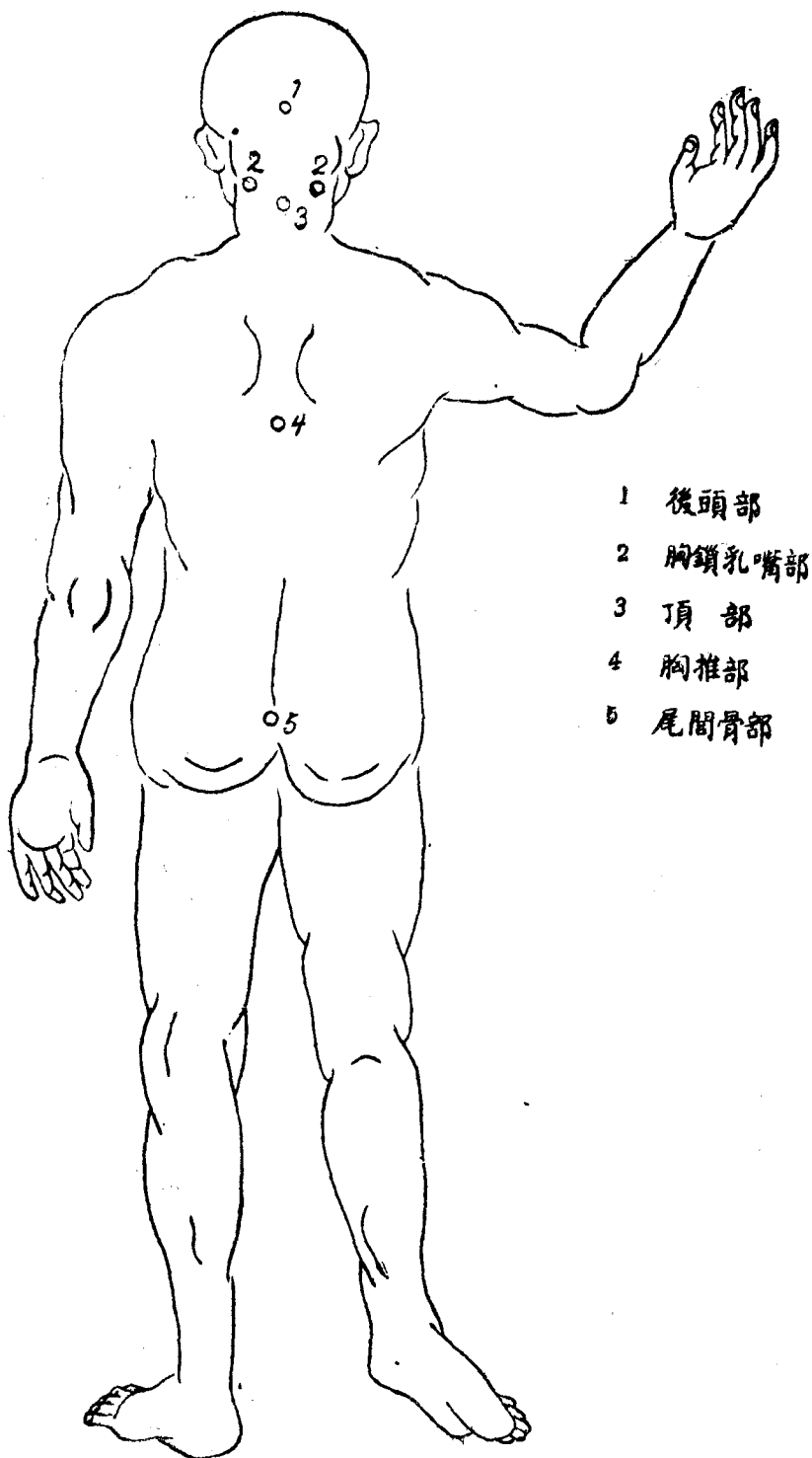
第三 致命者 按其可施於人體之部位 以小指球部 手背部 第三指骨部 鶯嘴部 膝蓋部 蹠骨部及跟骨部等 或打或撞或蹴之 如附圖第三乃至第十

圖 一 第
面 前 之 位 部 體 人 之 命 致 可



- 1 顛頂部
- 2 顛顛部
- 3 眼 部
- 4 下顎部
- 5 人 中
- 6 頤 部
- 7 鎖骨部
- 8 上膊部
- 9 前膊部
- 10 心窩部
- 11 下肋部
- 12 下腹部
- 13 腎囊部
- 14 大腿部
- 15 大腿外下部
- 16 下腿部
- 17 足背部

圖 二 第
面後之位部體人之命致可



- 1 後頭部
- 2 胸鎖乳嚨部
- 3 頂部
- 4 胸椎部
- 5 尾閭骨部

圖 三 第
位部之時擊打部球指小以

二 其

一 其




圖 四 第
法 握



圖 五 第
位部之時擊打部背手以

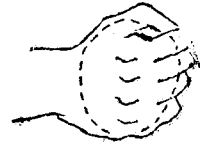


短刀術及應用劈刺術之研究 完

第七圖 以擊鴛時之嘴部撞位



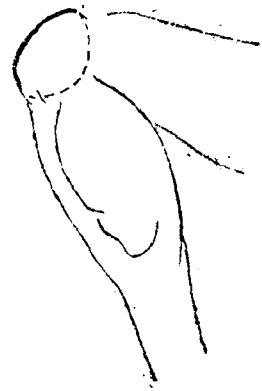
第六圖 以擊第三指之骨部撞位



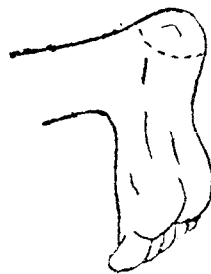
第九圖 以敵蹠骨之部撞位



第八圖 以敵膝蓋之部撞位



第十圖 以敵跟骨之部撞位



中華民國二十二年十二月出版

短刀術及應用劈刺術之研究

定價大洋壹圓

訓練總監部軍學編譯處譯印

權

印刷處 陸

南京大全福巷
軍印刷所

電話二一三一二號

發行處 軍

南京國府大馬路
用圖書社

電話二二六二九號

上海图书馆藏书



A541 212 0021 7675B

3287

~~H37667~~