


民國三十一年度

全國空軍狀況之檢討

周玉柔




No. 000503



三十一年度全國空襲狀況之檢討目錄

22.278
194
194



| | | |
|---|-----------------|----|
| 甲 | 敵空軍之戰略與戰術..... | 一 |
| 乙 | 敵空軍兵力之分佈狀況..... | 六 |
| 丙 | 敵空軍之調動情形..... | 九 |
| 丁 | 敵空軍之運輸概況..... | 〇 |
| 戊 | 敵空軍之轟炸目標..... | 一 |
| 己 | 結論..... | 一四 |
| 附 | 敵機空襲各省常經航路略圖十一張 | |
| | 空襲統計表二十六張 | |

三十一年度全國空襲狀況之檢討 目錄

序

抗戰以來，敵寇滿以為空軍威力可以懾服中國，故調遣大量飛機，發動空中攻勢，企圖一舉而消滅我國民抗戰意志，而完成其侵略目的，因之，敵空軍侵襲戰略，遂一貫的以戰略轟炸為主，戰略轟炸為副！

然而五年來事實的表現，敵寇的戰略轟炸，已經宣告失敗，不但不能打擊我全國同胞的戰鬥情緒，適足以增強我國民同仇敵愾的精神，匪特不能達到其預期的目的，反而增加其本身的消耗！在此一年間，敵空軍的侵襲戰略，顯然發生很大的變化，就是放棄以戰略轟炸為主戰略轟炸為副的方針，而採取以戰略轟炸為主戰略轟炸為副的戰略了！

我們在這本書裏可以看到一年來敵空軍對於戰略轟炸，確曾相當盡力，每次的會戰，均曾參與協作！但是敵寇實施戰略轟炸的結果，無論在湘北，在浙贛，在滇西，以及在其他各地的戰役，都是遭受同樣的慘敗！

其次對於敵空軍的兵力配備，調動情形，進襲航線，以及轟炸目標等。本書均有詳盡的

敘述，一經瀏覽，瞭如指掌！語云：「前事不忘，後事之師」。這是我們編印本書的主旨，也就是我們用作改進今後防空業務的準則，茲當付梓之時，用綴數語，揭諸篇端！

黃鎮球 於重慶復興關

三十一年度全國空襲狀況之檢討

甲 敵空軍之戰略與戰術

敵寇自偷襲珍珠港發動太平洋戰爭後，特將其停駐我國之飛機——尤其是長距離海軍轟炸機，抽調一空，以應西南太平洋方面之需要，故其空軍對我之策略，亦隨之而改變，前此以政略轟炸為主戰略轟炸為副者，今則一變而為以戰略轟炸為主政略轟炸為副矣，猶憶上年八月敵寇對我陪都實施其所謂之「疲勞轟炸」，夜以繼日，不斷進襲，及至今年，匪特我陪都方面未遭轟炸，即四川全境，亦未被敵機投擲一彈，究其原因，蓋以上年轟炸我陪都者，多係敵之長距離海軍轟炸機，茲因調往他處，縱令仍欲因襲故智，亦有力不從心之感，其空軍策略之不得不改變，實屬勢所必然也。茲就本年度敵機進襲情形，詳加檢討，擇其較為特異者，分述如左：

守勢轟炸：本年一、二、三月，敵機多在前方騷擾，但為數甚少，均係隨意投彈，並無特別企圖與計劃，自四月十八日我盟機大舉轟炸倭京後，敵寇心驚胆裂，竊疑進襲之盟機



係自我國起航，於是抽調寇機停駐杭州，南昌，對我浙，贛各機場大肆轟炸，意圖破壞我方之空軍據點，以保障其本土之安全，其手段雖係進攻，但目的實爲自衛，所謂守勢轟炸是也。

爭取制空權：本年敵機進襲各地，常遭我盟機之層懲，於是改變作戰策略，以大量驅逐機羣掩護少數轟炸機進襲，在敵方用意則欲消滅我驅逐部隊，以期獲取制空權後，得以爲所欲爲，無如敵空軍人員技術低劣，每次與我盟機甫經交綏，非倉皇逃遁，卽鎩羽墜落，例如四月十日及二十八日，兩次竄擾雲南壘允，被我擊落十七架，五月四日及五日，兩次襲保山，被我擊落五架，六月十二日桂林空戰，被我擊落四架，六月二十一日衡陽空戰，敵機十四架，我機僅五架，但結果除敵機一架被我擊落外，其餘敵機，竟分三批逃竄，狼狽之情，可以想見，七月份衡陽七次空戰，敵機被擊落者凡十三架，一架負重傷，八月五日衡陽空戰，擊落敵機一架，九月三日零陵空戰，擊落敵機一架，十月二十七日蒙自空戰，擊落敵機二架，十一月份桂林空戰六次，擊落敵機兩架，十一月十二日蔡家舖空戰，擊落敵機一架，十二月二十七日雲南驛兩度空戰，擊落敵機七架，凡此諸役，我盟機均係以寡敵衆，且能獲致

鍾大戰果，而敵寇則雖已付重大代價而目的終不能達到也。

分批襲擊：敵寇對我各空軍據點輒採用分批襲擊之戰術，冀圖淆亂我監視隊哨之耳目，而使我判斷情況於錯誤，例如七月三十一日，敵機三十六架襲衡陽，係由廣州先後分兩批飛來，一批二十四架，一批十二架，至衡陽會合，與我機發生空戰，當被我擊落五架，餘機分向湘北，廣東逃遁，十一月十二日，敵機十九架襲桂林，係分二批由粵來，一批十一架經貝水，高要，梧州，一批八架經貝水，四會，鍾山，陽朔，至桂林會合，曾與我機十一架發生空戰，同日敵機二十二架襲零陵，其中十架，係由湘北來，十二架係由粵來，至零陵會合，與我機發生激烈空戰，當被我擊落一架，敵寇雖詭計百出，其結果終歸失敗也。

層列編配：自去春以來，敵空軍採用層列編配之戰術，曾屢見不鮮，蓋敵謬以此可使我防空監視人員無法發現其確實之機數與機種，以遂行其不意之襲擊也，如本年八月二十五日敵機二十五架進襲衡陽，即係採取立體式分層編配，在高空配備十架，中空配備十五架，致我沿途隊哨多誤報為十五架，及至衡陽上空始發現其確實之機數，幸我英勇空軍及高射部隊奮勇應戰，卒將敵機擊落兩架，因之敵寇陰謀無由得逞，惟前事不忘後事之師，凡我防空

同仁，嗣後對於敵寇此種狡詐之行為務須特別注意也。

協同陸軍作戰：自四月十八日美國空軍首次出擊日本本土以後，敵寇全國震驚，對於美機起航何處，揣測紛紛，咸認爲我浙贛各機場距其本土較近，由該處起飛進襲，較爲可能，於是北面抽調遺機猛炸我浙贛各重要機場，一面調集陸軍部隊，實行對我浙西贛東進攻，以期澈底除此心腹之患，而策其本土之安全，故在此期間，浙贛兩省空襲頻繁，綜計被炸城鎮達四十處以上，交通方面被炸者，計有南城之萬年橋，玉山，鷹潭，上饒，衢縣等火車站，永康，麗水，鷹潭等汽車站，企圖阻止我補給之運輸，妨礙我部隊之調動，以達成其陸軍作戰之目的，此外對滇西粵北敵機亦曾配合陸軍作戰，故在四五月間敵機在滇粵兩省之活動，亦爲數不少也。

破壞航運：查破壞交通之策略，自作戰以來敵寇即經採用，就本年而論，除轟炸我公路，鐵路，車站，橋樑等已屬司空見慣無庸贅述外，其中較爲特別而且出自有計劃之行動者，厥惟轟炸鄂西沿江之航運，查本年十二月下旬，鄂西沿江一帶，敵機活動頻繁，拂曉即來，歷久始去，每批機數不多，或三架，或五架，甚或一、二架，返復巡邏，遇我輪船，即

行轟炸，并以機槍掃射，一次未炸沉，繼之以二次三次，必至該輪沉沒而後已，揆其目的，不外阻止我軍反攻，或求其進攻時我方增援不易與補給困難耳，因是時我既無空軍將彼驅逐，又乏高射火砲以阻止其活動，致我方船隻頗有損失，爲亡羊補牢計，今後除對於情報連絡務期周密確實使我輪船便於適時趨避外，更應於沿江要地，多配備高射火砲，以保障我船隻之安全，而維我運輸之暢通，庶乎爲攻爲守兩受其利。

威力偵炸：查敵寇對我接近前方各地，迭施威力偵炸之手段，例如本年一月三十一日，敵機一架，在廣東陸豐，一面以機槍掃射，一面放發兇謬傳單，六月二十八日，敵機五架，在廣東琶江投彈，并散傳單，六月二十三日，敵機五架，在廣東高要散發傳單，并轟炸掃射，十一月十四日敵機一架，在安徽阜陽投彈，繼之以來回掃射達一小時，并散發告九十二軍書及軍隊隊來證甚多，揣其用意，無非欲使我軍民畏其威而懷其德，詎料我軍民早知有敵無我，有我無敵，抗戰到底之心堅如鐵石，既非威脅所能屈，亦非誘騙所能欺也。

此外，敵寇以往所用之各種策略，本年度亦仍多沿用，除敵機對我海南廣武以北一帶砲兵陣地，於九月五六七八日及十月十四至二十三日有計劃之連續轟炸，值得吾人注意外，

其餘從略。

乙 敵空軍兵力之分佈狀況

本年度敵寇停駐我國空軍兵力大見減少。根據各防部報告統計，其停駐在我淪陷區各機場之敵機，平均僅有二百七十三架，最多時曾達三百七十一架，較之上年最少時猶且不及，（按上年最少時係四百九十五架）其提襟見肘之態，已暴露無遺，茲將敵機分佈情形分述於後：

運城機場——平均停機約二十一架，最多時為十一月，達五十四架，最少時為二月，僅三架，其中二係偵察機，一係轟炸機，十月份停機二十餘架，內二十七架係停於地洞中。

新鄉機場——該場停機以十月份為最多，達六十九架，八九兩月較少，僅九架。

信陽機場——該場停機最多時為八月，僅八架，七月份繼續停機。

武漢各機場——平均停機約六十九架，一、二、七等月停機較多，曾達百架，五、六月較少，僅二十架。

宜昌機場——該場三、四、五月，停機數架，一、六兩月，不常停機，其餘各月不詳。

鍾祥機場——該場常川停機數架，一月份停機較多，達十餘架，七月份無停機。

隨縣機場——該場一月份停機十架，二、三兩月僅數架，其餘各月無停機。

南昌機場——該場平均停機約十一架，七月份停機最多，達三十九架，內有輕轟炸機十

二架，偵察機十五架，二月份未停機。

當陽機場——該場一月份停機五架，八至十二月停機九架，餘不詳。

蕪湖機場——該場五月份停機十餘架，六月份達二十架，餘不詳。

安慶機場——該場停機以八月份爲最多，達三十餘架，四月份僅二架。

九江機場——該場四、五兩月曾停機數架，其餘各月不詳。

臨汾機場——該場三、四兩月停機達二十餘架，七月及十二月停機十餘架，八月份停機

三架，其餘各月不明。

廣州天河白雲等機場——平均停機約七十八架，二月份停機最多，逾一百五十架，三月

份停機最少，僅三十架。

杭州機場——該場停機以六月份爲最多，達六十餘架，七月份停偵察機二十四架，輕轟炸機十二架，共三十六架，五月份停重轟炸機十二架，輕轟炸機，偵察機，驅逐機各六架，八月份停機二十四架，四月份停機十餘架。

杭州灣——根據敵機活動情形判斷，該處似常川停機甚多，惟未據確報，不敢臆斷，僅五月份停機八架，其餘各月不詳。

河津機場——該場九、十兩月停機十餘架，七月份停機數架，餘不詳。

安陽機場——該場八月份停機十二架，十月份停機十四架，餘不詳。

開封機場——該場八、九兩月停機二十餘架，其餘各月不詳。

岳陽機場——該場六月份停機十餘架，餘不詳。

瓊島各機場——平均停機約十一架，六、九兩月較多，達二十餘架，最少時亦有數架。

三灶島機場——該場常川停機數架，四月份曾達十五架。

汕頭機場——該場常川停機數架，最多時亦不過十架。

香港啓德機場——該場十及十一兩月停機十餘架，十二月份達三十架。

圍洲島機場——該場常川停機數架，六月份較多，達十餘架，一、二兩月不詳。

白沙磯機場——該場六月份曾停機三十餘架，其餘各月不詳。

由上所述，可知在南戰場方面，敵空軍主要根據地爲廣州，中戰場方面爲武漢，北戰場方面爲運城，其兵力配備，南重於北，蓋因戰區擴展至西南太平洋後，重心已逐漸南移，而廣州適居衝要之地，可以緝轂南北故也。

丙 敵空軍之調動情形

自太平洋戰爭爆發後，敵空軍首腦部因鑒於第一綫飛機數量有限，不敷分配，爲應乎需要，不得不將其空軍隨時調動，以補其兵力之不足，就本年度活動於我國境內敵機之總數言，不過一萬五千二百九十七架，尙不及上年之半，（按上年活動於我國境內敵機之總數爲三萬一千二百三十五架）但其中屬於調動性質者即佔二千二百二十五架，約當總數七分之一強，其比率較之過去均大（二十八年不及十分之一，二十九年不及十分之一，三十年不及九分之一），其中以廣州與台灣間調動之機數最多，計共一千五百八十九架，超過調動總數三分

之二，其次杭州與台灣間調動機數亦不在少，計共五百六十六架，其餘新鄉運城信陽間，亦時有敵機調動，但爲數不多耳，就月份言，每月均有調動，而以一月份爲最多，達四百二十五架，最少時爲八月，亦達八十七架，細究敵機調動比率增加原因，蓋以戰區擴大，實力薄弱，惟有隨時調動，始克應其急需，例如本年五、六月間，敵寇爲應付我機進襲，並進襲我湘桂主。空軍根據地起見，乃由各地調集殘機約百架，增防廣州，妄冀消滅我駐在湘桂之空軍實力，卽其明證也。

丁 敵空軍之運輸概況

查本年度敵機經過我國境內爲我發現而判斷其爲運輸性質者計共二千一百七十六架，約佔活動敵機總數七分之一，數量雖較過去兩年爲少（二十九年爲三千一百二十五架，三十年爲三千四百四十八架）而比率則較已往均大（三十年約九分之一，二十九年約十分之一，二十八年約二十六分之一），敵對空運之注意，由此概見，其中以廣州與台灣間運輸最爲頻繁，台灣與杭州間則居其次，此外南昌與廣州間，亦時有敵運機往還，惟其數量甚少耳。

戊 敵空軍之轟炸目標

我神聖抗戰，迄今已屆六載，其中經我以堅苦不屈不撓之奮鬥精神，輔之以空間換時間，積小勝爲大勝之抗戰方策，已將倭寇擊斃共達二百五十餘萬人以上，並擊燬其飛機數千架之多；其戰蹟之輝煌，昭昭在人耳目。但倭寇自去歲十二月初掀起太平洋戰事後，因乘英英不備，倖獲初期勝利，得意忘形，醜態畢露，乃竟復不自量力，效鑿閃擊，一面積極向南伸張魔手；一面在我各戰場繼續蠢動，冀圖掠奪荷印資源，以挽救其行將崩潰之殘局，於是仍施其一貫之故技，利用空軍協同作戰，不惜再作孤注一擲也。茲將敵空軍在本年度歷次會戰時期之轟炸目標分述於後。

一、長沙三次會戰時期

敵寇自發動太平洋戰爭以後，因鑒於戰區遼闊，已力不能應付，即欲在我境內，抽調兵力赴援，但又畏懼我方乘勢反攻，於是乃發動第三次進攻長沙，冀圖消滅我主力部隊，故分由鄂南，鄂北，鄂西，及山西等地抽調兵力，不下十餘萬人，及一個飛行團，以求一逞，敵

空軍在此期間，即開始在長沙外圍之湘潭，寧鄉，平江，郴縣，衡陽，邵陽等地，猛烈轟炸，或阻止我方軍需物資之接應，或破壞我毗連前方之城鎮，及至一月初旬，我方將敵包圍殲滅，使其狼狽潰退，復造成第三次長沙之大捷！

其次敵空軍，復發動粵省方面之牽制轟炸，蓋敵寇因懼我方由湘贛及粵東等地派兵增援港九，故對粵東之海豐，陸豐，惠陽，及粵北之連平，曲江，樂昌，清遠，英德，等地，迭施轟炸，其張惶失措之窘狀，由此概見。

敵寇此次進攻長沙目的，炫耀其尙有強大之兵力，不但可以對英美作戰，更可以繼續進攻中國，再復妄冀達成打通粵漢路之迷夢，及掠取我三湘之物資，詎料結果，無聲凱旋，至再至三，此不特對倭寇在戰略上予以嚴重之打擊，而在政略上，尤使之鑄成失敗之悲運也。

二、浙贛路會戰時期

自本年四月十八日我盟國空軍首次出擊東京，橫濱，名古屋，神戶，等處以後，戰爭烽火已直接燃燒在敵國本土，使其民心惶惶，社會騷動，益感戰爭前途之危殆，深覺本土之不安，且對於盟機之起航何處，尤多揣測，僉認爲我浙贛之基地着陸最有可能，敵閥爲安定人

心，掩飾其失敗計，乃一面調集陸軍部隊，發動浙東攻勢，更一面湊集其殘餘飛機發動守勢轟炸，以致我浙省之衢縣，麗水，贛省之玉山，吉安，南城，贛縣，遭受空襲，幾無虛日；此外更復轟炸荷蘭港，偷襲阿留申，其目的當爲保全其本土之安全也。在敵寇發動浙贛戰事期間，其空軍之任務，爲搜索我空軍及破壞我基地，並轟炸清江，樟樹，分宜，新喻等軍事據點，阻我軍運，燬我設施。此次敵寇自五月十五日起，至六月底止，其攻勢殆已達最高峯，但自七月以後，乃係我軍反攻時期，失地均爲我方收復，因之，敵寇打通浙贛路之企圖，又爲我軍所粉碎。

三、滇西之保衛戰時期

貪得無饜之暴日，在南進滿意之後，其毒蠱必繼續延至緬甸，蓋自敵陷新加坡以後，太平洋戰局爲之一變，此時之緬甸，不特爲中國由海外運入供應品之唯一生命線，尤爲中印唇齒相依之鄰邦，及盟國在大陸反攻之一基地，敵人因知其重要性，故調集重兵進攻緬甸，我以應援盟軍，殲滅之目的已達，乃隨戰局轉進陣地，與敵相持於滇邊一帶，於是敵空軍亦轉移其鋒藎襲擊我滇省之軍事據點及空軍基地，如壘允，保山，蒙自，等地均遭敵機滋擾，更

復沿途猛炸我自緬撤退之僑胞，致遭重大之損害，其中以五月四日，九日敵機之轟炸保山，爲害最烈，造成滇省空前未有之慘劇，敵寇之殘暴，可謂慘絕人寰矣！

敵閥以其侵略野心未死，除以上數次遭受較大之慘敗外，更復以其少數部隊不斷在蘇，魯，皖，冀，晉，綏，豫，鄂，閩，各戰區進行擾亂，輔之以殘餘飛機肆意滋擾，如在桂省，之與我空軍作戰，在皖省我遊擊基地之全椒，廣德，巢縣，寧國，績溪，歙縣等處之攻擊，及對閩省之建甌，建陽，福州，同安，長汀等軍事據點之破壞；與陝省方面之搜索偵察我空軍活動及實施摧燬性之轟炸等等，均爲其迴光反照之舉動也！

已 論 結

查本年內，敵機在我境內活動，共有一萬五千二百九十七架，其中屬於轟炸者，有三百二十七架，較之以往歷年數字均見減少，其原因雖爲太平洋戰事發生，敵機多已調往該地區作戰，而實則經我六年來長期抗戰之結果，已使其遭受絕大之損失，以先天不足之敵空軍，勢將發生補充困難。

一年以來，敵空軍在戰略上，戰術上，較前稍有不同，蓋曩昔之以政略轟炸爲主，戰略轟炸爲副者，今則一變而爲以戰略轟炸爲主，政略轟炸爲副矣，試觀本年度敵空軍之在湘，桂，浙，贛，以及滇西等地之活動，其轟炸目標無一不以我方軍事設施爲主者也。且本年內，我陪都未曾遭受敵機轟炸，此固係由於我方空軍實力之增強，但敵空軍之力有不逮，及戰略之轉變，亦未始非一大原因也。

復查一年來，我方遭受空襲損害較重者，當爲浙贛等地，人員之死傷，物資之損失，俱屬重大，其次雲南，廣東兩省亦不甚輕，蓋敵寇每於軍事失敗之餘，輒利用獸機以洩其憤，故以上各地之遭受慘重損害，自屬良非偶然！

至於我方損害，除因接近戰區方面者，搶救困難外，至其他各地，乃因限於物力，或仍有設備未全，人員訓練不夠，且民衆方面尙有存僥倖心理，冀圖苟免者；以爲敵機不至在此投彈，或以過境視之，不卽隱蔽逃避，致遭受意外之損害，凡此種種，務須切實糾正，須知減少空襲損害，卽所以加強抗戰實力，願我防空同仁共勉旃！

三十一年度全國空襲狀況之檢討

各月份敵機空襲行動統計表

三十一年度

| 區 分 月 份 | 進 襲 次 數 | 敵 機 架 數 | 敵 | | | 機 | | | 起 | | | 飛 | | | 地 | | | 點 | | | 敵機行動概況(架) | | | | | | | | | | | | | | | | | | | | | |
|------------------|------------------|------------------|--------|--------|--------|--------|--------|--------|--------|--------|--------|--------|--------|--------|--------|--------|------|-----|-----|----|-----------|----|----|-----|-----|-----|----|----|-----|-----|-----|-----|-----|-----|-----|-----|-----|------|------|-----|------|------|
| | | | 杭 州 | 南 京 | 安 慶 | 浙 海 | 南 昌 | 廈 門 | 台 灣 | 包 頭 | 運 城 | 越 南 | 岳 陽 | 武 漢 | 廣 州 | 瓊 州 | 福州 | 福州 | 福州 | 福州 | 福州 | 福州 | 福州 | 福州 | 福州 | 福州 | 福州 | 福州 | 福州 | 福州 | 福州 | 福州 | 福州 | 福州 | 福州 | 福州 | | | | | | |
| 一月 | 636 | 1282 | 91 | 57 | 8 | 10 | 43 | 5 | 44 | 241 | 8 | 5 | 30 | 36 | 87 | 406 | 49 | 24 | 11 | 11 | 8 | 27 | 34 | 27 | 13 | 7 | | | 206 | 165 | 316 | 425 | 170 | | | | | | | | | |
| 二月 | 225 | 410 | 62 | 16 | 14 | 6 | 24 | 4 | 24 | 46 | 14 | 11 | 5 | 28 | 89 | 29 | 2 | | 4 | 3 | 3 | 7 | 1 | 4 | 3 | 10 | 1 | | 68 | 56 | 89 | 421 | 76 | | | | | | | | | |
| 三月 | 441 | 769 | 73 | 6 | 11 | 16 | 38 | 5 | 7 | 104 | 175 | 18 | 15 | 15 | 34 | 134 | 4 | 4 | 9 | 5 | 5 | 54 | 1 | 17 | 4 | 3 | | 1 | 8 | 3 | | | | | | | | | | | | |
| 四月 | 578 | 1439 | 104 | 319 | 11 | 42 | 85 | 196 | 13 | 78 | 97 | 13 | 69 | 22 | 50 | 198 | 7 | 23 | 63 | 11 | | 18 | 1 | 1 | 10 | 17 | 1 | | 26 | 422 | 208 | 360 | 231 | 192 | | | | | | | | |
| 五月 | 849 | 2350 | 39 | 629 | 95 | 204 | 48 | 209 | 40 | 80 | 1 | 13 | 3 | 173 | 54 | 115 | 492 | 3 | 5 | 79 | 4 | 31 | 6 | | 2 | | | | 7 | 804 | 182 | 616 | 173 | 568 | | | | | | | | |
| 六月 | 949 | 2162 | | 445 | 140 | 24 | 31 | 275 | 40 | 249 | 4 | 63 | 37 | 27 | 68 | 664 | 29 | 22 | 14 | 1 | | 14 | 1 | 1 | 3 | 1 | 2 | 3 | | 46 | 544 | 333 | 498 | 287 | 454 | | | | | | | |
| 七月 | 703 | 1342 | 74 | 150 | 38 | 12 | 76 | 52 | 45 | 132 | 4 | 8 | 4 | 8 | 3 | 280 | 382 | 16 | | 3 | | 15 | 2 | 9 | 5 | 4 | 1 | 1 | | 8 | 1 | 6 | 3 | 77 | 199 | 165 | 366 | 198 | 337 | | | |
| 八月 | 663 | 1191 | 6 | 142 | 53 | 8 | 2 | 87 | 42 | 106 | | 31 | 12 | 8 | | 100 | 498 | 8 | 7 | 5 | 1 | 7 | 7 | 24 | 7 | 4 | | | 14 | 12 | | | 15 | 170 | 170 | 376 | 87 | 373 | | | | |
| 九月 | 650 | 1071 | 17 | 61 | 26 | 15 | 11 | 49 | 25 | 108 | | 77 | 8 | 7 | 3 | 65 | 414 | 84 | 4 | 3 | 3 | 7 | 7 | 30 | 2 | 4 | 2 | | | 86 | 115 | 161 | 281 | 128 | 350 | | | | | | | |
| 十月 | 604 | 1094 | 57 | 24 | 14 | 4 | 30 | 45 | 31 | 124 | | 44 | 15 | 36 | 2 | 104 | 308 | 16 | 5 | 37 | 2 | 6 | 6 | 2 | 116 | | | | 60 | 226 | 276 | 204 | 92 | 236 | | | | | | | | |
| 十一月 | 540 | 1208 | 128 | 17 | | 11 | 59 | 61 | 31 | 72 | | 61 | 4 | 3 | | 55 | 650 | 1 | 3 | 9 | | | 1 | 11 | 7 | | | | | 142 | 91 | 180 | 273 | 213 | 300 | | | | | | | |
| 十二月 | 875 | 979 | 106 | | | 11 | 50 | 46 | 24 | 81 | | 23 | | 1 | | 94 | 392 | | 115 | 3 | | | | 2 | | 8 | 6 | | | 12 | 324 | 181 | 99 | 116 | 247 | | | | | | | |
| 合計 | 7216 | 15297 | 757 | 1882 | 407 | 363 | 497 | 1034 | 3591 | 1421 | 9 | 614 | 93 | 427 | 167 | 1080 | 1468 | 546 | 99 | 32 | 37 | 37 | 3 | 167 | 152 | 148 | 6 | 70 | 83 | 29 | 21 | 1 | 61 | 26 | 14 | 3 | 480 | 3279 | 2176 | 376 | 4225 | 3423 |

附記

浙江省敵機行動統計表 三十一年度

| 區 分 月 份 | 進襲 次數 | 敵機 架數 | 起 飛 地 點 | | | | | | | 行 動 概 況 | | | | | 附 記 | | |
|------------------|----------|----------|---------|-------|----|-----|-----|----|----|---------|-----|-----|-----|-----|--------|-----|----|
| | | | 杭州 灣 | 杭州 | 南京 | 安慶 | 浙海 | 南昌 | 廈門 | 台灣 | (架) | 作戰 | 轟炸 | 運輸 | | 偵察 | 調動 |
| 一月 | 40 | 182 | 91 | 44 | 3 | 1 | 43 | | | | | 18 | 37 | 33 | 57 | 37 | |
| 二月 | 40 | 104 | 62 | 16 | 1 | 1 | 24 | | | | | 7 | 18 | 38 | 37 | 4 | |
| 三月 | 32 | 121 | 73 | 4 | 1 | 4 | 38 | 1 | | | | 2 | 29 | 48 | 36 | 6 | |
| 四月 | 98 | 522 | 104 | 249 | 2 | 33 | 85 | 48 | 1 | | | 186 | 143 | 117 | 59 | 17 | |
| 五月 | 205 | 678 | 39 | 432 | 9 | 129 | 48 | 1 | | | | 233 | 56 | 242 | 77 | 70 | |
| 六月 | 145 | 271 | | 212 | | | 31 | 2 | 8 | 18 | | 60 | 103 | 46 | 49 | 13 | |
| 七月 | 73 | 223 | 74 | 59 | | 1 | 76 | 2 | 11 | | | 74 | 12 | 59 | 38 | 40 | |
| 八月 | 36 | 105 | 6 | 71 | 2 | 3 | 2 | 2 | 19 | | | 49 | | 38 | | 18 | |
| 九月 | 52 | 88 | 17 | 58 | | | 11 | | 2 | | | 8 | | 9 | | 71 | |
| 十月 | 81 | 95 | 57 | 7 | | | 30 | | 1 | | | | 49 | 6 | 10 | 30 | |
| 十一月 | 70 | 193 | 123 | 5 | | | 59 | | 1 | | | | 55 | 4 | 123 | 5 | |
| 十二月 | 104 | 167 | 16 | 9 | | | 50 | | 2 | | | | 65 | 9 | 74 | 19 | |
| 總計 | 976 | 2,749 | 757 | 1,185 | 18 | 172 | 497 | 56 | 45 | 18 | | 637 | 567 | 649 | 566 | 330 | |

綏遠省敵機行動統計表 三十一年度

| 區 分 月 份 | 進 襲 次 數 | 敵 機 架 數 | 起 | | 飛 | 地 | 點 | (架) | 行 動 概 況 | | | 附 記 | |
|------------------|------------------|------------------|--------|--|---|---|---|-----|---------|--------|--------|--------|--------|
| | | | 包 頭 | | | | | | 作 戰 | 轟 炸 | 運 輸 | | 偵 察 |
| 一 月 | | | | | | | | | | | | | |
| 二 月 | | | | | | | | | | | | | |
| 三 月 | | | | | | | | | | | | | |
| 四 月 | | | | | | | | | | | | | |
| 五 月 | 1 | 1 | 1 | | | | | | | | 1 | | |
| 六 月 | 4 | 4 | 4 | | | | | | | | 4 | | |
| 七 月 | 4 | 4 | 4 | | | | | | | | 3 | | 1 |
| 八 月 | | | | | | | | | | | | | |
| 九 月 | | | | | | | | | | | | | |
| 十 月 | | | | | | | | | | | | | |
| 十 一 月 | | | | | | | | | | | | | |
| 十 二 月 | | | | | | | | | | | | | |
| 總 計 | 9 | 9 | 9 | | | | | | | | 8 | | 1 |

甘肅省敵機行動統計表

三十一年度

| 區分月份 | 進襲架數 | 敵機架數 | 起 | | 飛 | 地 | 點 | (架) | 行 動 | | | 偵察 | (架) | | 附 記 | |
|------|------|------|----|----|---|---|---|-----|-----|----|----|----|-----|----|-----|--|
| | | | 運城 | 信陽 | | | | | 作戰 | 轟炸 | 運輸 | | 其他 | 其他 | | |
| 一月 | | | | | | | | | | | | | | | | |
| 二月 | | | | | | | | | | | | | | | | |
| 三月 | | | | | | | | | | | | | | | | |
| 四月 | 1 | 1 | 1 | | | | | | | | | 1 | | | | |
| 五月 | | | | | | | | | | | | | | | | |
| 六月 | | | | | | | | | | | | | | | | |
| 七月 | 1 | 1 | 1 | | | | | | | | | 1 | | | | |
| 八月 | 1 | 1 | 1 | | | | | | | | | 1 | | | | |
| 九月 | 8 | 8 | 8 | | | | | | | | | 8 | | | | |
| 十月 | 5 | 5 | 3 | | | | | | | | | 5 | | | | |
| 十一月 | 2 | 2 | 2 | | | | | | | | | 2 | | | | |
| 十二月 | | | | | | | | | | | | | | | | |
| 總計 | 18 | 18 | 16 | 2 | | | | | | | | 18 | | | | |

貴州省敵機行動統計表

三十一年度

| 區分月份 | 進襲次數 | 敵機架數 | 起飛地點 | | | (架) | 行動概況 | | | | 附記 | |
|------|------|------|------|----|----|-----|------|----|----|----|----|----|
| | | | 越南 | 岳陽 | 武漢 | | 作戰 | 轟炸 | 運輸 | 偵察 | | 亂動 |
| 一月 | | | | | | | | | | | | |
| 二月 | | | | | | | | | | | | |
| 三月 | | | | | | | | | | | | |
| 四月 | | | | | | | | | | | | |
| 五月 | | | | | | | | | | | | |
| 六月 | | | | | | | | | | | | |
| 七月 | | | | | | | | | | | | |
| 八月 | | | | | | | | | | | | |
| 九月 | 3 | 3 | 1 | 2 | | | | | 3 | | | |
| 十月 | 4 | 4 | | 2 | 2 | | | | 4 | | | |
| 十一月 | | | | | | | | | | | | |
| 十二月 | | | | | | | | | | | | |
| 總計 | 7 | 7 | 1 | 4 | 2 | | | | 7 | | | |

廣西省敵機行動統計表 三十一年度

| 區分月份 | 進襲次數 | 敵機架數 | 起 | | 飛 | | 地 | | 點 | (架) | 行動概況 | | | 其他 | 附記 |
|------|------|------|-----|----|----|----|----|----|---|-----|------|-----|----|-----|----|
| | | | 廣州 | 瓊島 | 越南 | 滇州 | 岳陽 | 南昌 | | | 作戰 | 轟炸 | 運輸 | | |
| 一月 | 20 | 57 | 21 | 27 | 9 | | | | | | | | | 4 | |
| 二月 | | | | | | | | | | | | | | | |
| 三月 | 14 | 27 | 12 | 1 | 13 | 1 | | | | | 9 | | | 12 | 6 |
| 四月 | 12 | 35 | 24 | | 11 | | | | | | 24 | | | 9 | 2 |
| 五月 | 16 | 124 | 123 | | 1 | | | | | | 93 | | | 31 | |
| 六月 | 9 | 69 | 67 | | 2 | | | | | | 53 | | | 10 | 6 |
| 七月 | 6 | 11 | 6 | | | | 1 | 4 | | | 1 | 1 | | 9 | |
| 八月 | 8 | 36 | 34 | | 2 | | | | | | 3 | | | 33 | |
| 九月 | 9 | 56 | 56 | | | | | | | | | | | 23 | 33 |
| 十月 | 14 | 66 | 66 | | | | | | | | 32 | 79 | | 12 | 3 |
| 十一月 | 29 | 186 | 186 | | | | | | | | 101 | 24 | | 30 | 23 |
| 十二月 | 12 | 117 | 117 | | | | | | | | 3 | 89 | | 14 | 11 |
| 總計 | 149 | 734 | 712 | 23 | 33 | 1 | 1 | 4 | | | 149 | 342 | 3 | 197 | 93 |

雲南省敵機行動統計表

三十一年度

| 區分月份 | 進襲次數 | 敵機架數 | 起飛地點 | | 飛地 | 點 | (架) | 行動概況 | | | | | 附記 | |
|------|------|------|------|-----|----|---|-----|------|-----|----|-----|----|-----|----|
| | | | 越南 | 緬甸 | | | | 作戰 | 轟炸 | 運輸 | 偵察 | 罷動 | | 其他 |
| 一月 | 4 | 20 | 20 | | | | | | 3 | | 10 | | 7 | |
| 二月 | | | | | | | | | | | | | | |
| 三月 | 2 | 9 | | 9 | | | | | | | 9 | | | |
| 四月 | 17 | 79 | 16 | 63 | | | | 26 | 42 | | 11 | | | |
| 五月 | 14 | 241 | 165 | 79 | | | | 7 | 183 | | 54 | | 27 | |
| 六月 | 8 | 47 | 33 | 14 | | | | | 17 | | 3 | | | |
| 七月 | 7 | 8 | 8 | | | | | | | | 8 | | | |
| 八月 | 6 | 10 | 5 | 5 | | | | | 5 | | 5 | | | |
| 九月 | 4 | 4 | 4 | | | | | | | | 4 | | | |
| 十月 | 17 | 123 | 86 | 37 | | | | 8 | 47 | | 9 | | 59 | |
| 十一月 | | | | | | | | | | | | | | |
| 十二月 | 5 | 115 | | 115 | | | | 9 | 18 | | 1 | | 87 | |
| 總計 | 84 | 659 | 337 | 322 | | | | 50 | 315 | | 114 | | 180 | |

四川省敵機行動統計表

三十一年度

| 區分月份 | 進襲敵機 | | 起飛地點 | | | 概況 | | | 附記 |
|------|------|----|------|----|----|----|----|----|----|
| | 架數 | 次數 | 宜昌 | 武漢 | 運城 | 偵察 | 運輸 | 轟炸 | |
| 一月 | 5 | 5 | 5 | | | 5 | | | |
| 二月 | 1 | 1 | 1 | | | 1 | | | |
| 三月 | 1 | 1 | 1 | | | 1 | | | |
| 四月 | 6 | 6 | 6 | | | 6 | | | |
| 五月 | 4 | 4 | 3 | 1 | | 4 | | | |
| 六月 | 1 | 1 | 1 | | | 1 | | | |
| 七月 | | | | | | | | | |
| 八月 | 3 | 3 | | | 3 | 3 | | | |
| 九月 | 10 | 11 | | 6 | 5 | 11 | | | |
| 十月 | 15 | 17 | | 10 | 5 | 16 | | | |
| 十一月 | 6 | 6 | | 4 | 2 | 6 | | | |
| 十二月 | 2 | 6 | | 6 | | 6 | | | |
| 總計 | 54 | 59 | 17 | 27 | 15 | 59 | | | |

(架) 行 動 概 況 (架) 其他

| 份 | 次數 | 架數 | (架) | | | | | | | | | | 行動概況 | | | | 其他 | 附記 | |
|-----|-----|-------|-----|-----|-----|----|-----|----|-----|----|----|----|------|----|----|--|----|-------|--|
| | | | 武漢 | 杭州 | 南京 | 安慶 | 蕪湖 | 信陽 | 南昌 | 皖北 | 作戰 | 轟炸 | 運輸 | 偵察 | 調動 | | | | |
| 一月 | 44 | 50 | 26 | 2 | 5 | 9 | 8 | | | | | | | | | | | 46 | |
| 二月 | 33 | 53 | 21 | | 13 | 5 | 7 | | | | | | | | | | | 42 | |
| 三月 | 48 | 86 | 13 | 1 | 10 | 6 | 54 | 1 | | | | | | | | | | 32 | |
| 四月 | 63 | 70 | 23 | 9 | 9 | 9 | 18 | | | | | | | | | | | 61 | |
| 五月 | 109 | 312 | 21 | 81 | 86 | 36 | 31 | | | | | | | | | | | 281 | |
| 六月 | 87 | 290 | 19 | 33 | 140 | 12 | 14 | | | | | | | | | | | 270 | |
| 七月 | 86 | 111 | 25 | 11 | 38 | 11 | 15 | 1 | | | | | | | | | | 104 | |
| 八月 | 118 | 147 | 31 | 29 | 43 | 3 | 7 | 12 | | | | | | | | | | 145 | |
| 九月 | 76 | 86 | 44 | | 26 | 6 | 7 | | | | | | | | | | | 80 | |
| 十月 | 44 | 54 | 27 | 2 | 14 | 2 | 6 | 1 | | | | | | | | | | 53 | |
| 十一月 | 1 | 1 | | | | | | | | | | | | | | | | | |
| 十二月 | | | | | | | | | | | | | | | | | | | |
| 總計 | 719 | 1,260 | 250 | 168 | 389 | 99 | 167 | 20 | 152 | 15 | | | | | 99 | | 47 | 1,114 | |

河南省敵機行動統計表

三十一年度

| 月份 | 進襲 次數 | 敵機 架數 | 起 | | | 飛 | | | 點 | (架) | 行 動 概 況 | | | 附 記 | | |
|-----|----------|----------|-----|----|----|----|----|----|---|-----|---------|-----|----|--------|----|----|
| | | | 新鄉 | 運城 | 武漢 | 停陽 | 開封 | 安慶 | | | 作戰 | 轟炸 | 運輸 | | 偵察 | 罷動 |
| 一月 | 23 | 38 | 27 | 3 | 3 | 5 | | | | | | | 28 | | 10 | |
| 二月 | 8 | 10 | 4 | | | 6 | | | | | | | 7 | | 3 | |
| 三月 | 34 | 65 | 17 | 29 | 6 | 13 | | | | | 3 | | 35 | 27 | | |
| 四月 | 8 | 21 | 1 | 9 | | 10 | 1 | | | | | | 5 | 6 | 10 | |
| 五月 | 5 | 11 | 6 | 1 | 3 | 1 | | | | | 2 | | 3 | 6 | | |
| 六月 | 6 | 6 | 1 | 3 | 2 | | | | | | | | 6 | | | |
| 七月 | 15 | 36 | 9 | | 22 | | 5 | | | | | | 8 | 28 | | |
| 八月 | 24 | 41 | 24 | 2 | 14 | | 1 | | | | | 4 | 29 | | 8 | |
| 九月 | 45 | 67 | 30 | 23 | 5 | | 9 | | | | 25 | 2 | 40 | | | |
| 十月 | 37 | 123 | 116 | | 1 | 4 | 2 | | | 99 | 13 | 8 | 8 | | 3 | |
| 十一月 | 22 | 38 | 11 | | 16 | | 11 | | | | | | 17 | | 21 | |
| 十二月 | 18 | 30 | 2 | 15 | 2 | | 11 | | | 8 | | | 13 | | 9 | |
| 總計 | 245 | 486 | 248 | 83 | 74 | 39 | 6 | 34 | | 187 | 19 | 199 | 70 | | 61 | |

福建省敵機行動統計表

三十一年度

| 區 分 月 份 | 進襲敵機起 | | | 飛 | | 地 | | 點 | (架) | 行 | | 概 | | 况 | | 其他 | 附 記 | |
|------------------|-------|-------|-----|-----|-----|-----|-----|----|-----|----|----|----|----|-----|-----|-----|--------|-----|
| | 次數 | 架數 | 南昌 | 杭州 | 廣州 | 台灣 | 廈門 | | | 閩海 | 作戰 | 轟炸 | 運送 | 偵察 | 擾動 | | | |
| 一月 | 99 | 144 | 2 | 8 | 36 | 38 | 44 | 16 | | | | | | 30 | 47 | 37 | | 30 |
| 二月 | 38 | 44 | | | 8 | 9 | 24 | 3 | | | | | | 14 | 5 | 3 | | 22 |
| 三月 | 48 | 60 | 3 | 1 | 19 | 27 | 7 | 3 | | | | | | | 11 | 5 | | 44 |
| 四月 | 54 | 73 | 16 | 5 | 23 | 7 | 12 | 10 | | | | | | | 23 | 11 | | 36 |
| 五月 | 65 | 100 | 18 | 23 | 12 | 13 | 34 | | | | | | | 12 | 61 | 15 | | 12 |
| 六月 | 82 | 172 | 22 | 20 | 13 | 85 | 32 | | | | | | | 16 | 105 | 16 | | 34 |
| 七月 | 116 | 133 | 7 | 80 | 15 | 27 | 34 | | | | | | | 39 | 51 | 29 | | 54 |
| 八月 | 50 | 114 | 18 | 24 | 21 | 26 | 28 | 2 | | | | | | 23 | 38 | 28 | | 25 |
| 九月 | 61 | 68 | 18 | 3 | 15 | 10 | 22 | | | | | | | 8 | 32 | 21 | | 7 |
| 十月 | 75 | 109 | 22 | 15 | 18 | 27 | 27 | | | | | | | 19 | 60 | 17 | | 13 |
| 十一月 | 68 | 104 | 30 | 12 | 18 | 20 | 24 | | | | | | | 16 | 48 | 17 | | 28 |
| 十二月 | 55 | 72 | 22 | 1 | 10 | 17 | 22 | | | | | | | 18 | 45 | 8 | | 1 |
| 總計 | 851 | 1,223 | 178 | 192 | 208 | 306 | 305 | 34 | | | | | | 185 | 527 | 210 | | 301 |

江西省敵機行動統計表

三十一年度

| 區 分 月 份 | 進襲 敵機 架數 | 起 飛 地 點 | | | | | | | 行 動 | 耗 電 | 死 傷 | 其 他 | 附 記 | |
|------------------|----------------|---------|-----|----|-----|-----|-----|----|-----|-----|-----|-----|--------|----|
| | | 杭州 | 閩海 | 廣州 | 南昌 | 武漢 | 安慶 | 汕頭 | | | | | | 廈門 |
| 一月 | 8 | 25 | 3 | 18 | 2 | 2 | | | | | 20 | 4 | 1 | |
| 二月 | 3 | 6 | | | 3 | 3 | | | | | | 1 | 5 | |
| 三月 | 9 | 11 | | 1 | | 1 | 6 | 3 | | 3 | | 7 | 1 | |
| 四月 | 56 | 188 | 56 | | 1 | 130 | 1 | | | 89 | | 81 | 18 | |
| 五月 | 140 | 289 | 73 | | 36 | 133 | 2 | 39 | 6 | 125 | | 131 | 33 | |
| 六月 | 149 | 318 | 150 | 3 | 3 | 149 | 1 | 12 | | 149 | | 173 | 20 | |
| 七月 | 73 | 142 | | | 2 | | 140 | | | 8 | | 77 | 57 | |
| 八月 | 51 | 121 | 18 | 5 | 37 | 32 | 28 | 1 | | 33 | | 50 | 33 | |
| 九月 | 29 | 49 | | 2 | 24 | 23 | | | | 5 | | 23 | 21 | |
| 十月 | 8 | 21 | | | 3 | 6 | 12 | | | | | 5 | 16 | |
| 十一月 | 10 | 59 | | 7 | 39 | 13 | | | | 18 | | 3 | 33 | |
| 十二月 | 5 | 42 | 6 | | 13 | 23 | | | | 34 | | 8 | | |
| 總 計 | 541 | 1,301 | 336 | 36 | 160 | 514 | 188 | 58 | 3 | 6 | 484 | 569 | 248 | |

湖北省敵機行動統計表 三十一年度

| 區分月份 | 進襲次數 | 敵機架數 | 起飛地點 | | | | | 行動概況 | | | | | 附記 | | | |
|------|------|------|------|-----|-----|----|-----|------|----|-----|-----|----|-----|----|-----|--|
| | | | 岳陽 | 廣州 | 武漢 | 南昌 | (架) | 作戰 | 轟炸 | 運輸 | 偵察 | 罷動 | | 其他 | | |
| 一月 | 52 | 92 | 34 | 16 | 42 | | | | | | 37 | | 32 | | 23 | |
| 二月 | 5 | 5 | 5 | | | | | | | | | | 5 | | | |
| 三月 | 15 | 18 | 15 | 1 | 2 | | | | | | | | 9 | | 9 | |
| 四月 | 24 | 37 | 22 | | 15 | | | | | | 13 | | 23 | | 1 | |
| 五月 | 48 | 147 | 54 | 17 | 76 | | | | | | 85 | | 49 | | 13 | |
| 六月 | 32 | 84 | 27 | 2 | 34 | 21 | | | | 14 | 36 | | 34 | | | |
| 七月 | 50 | 139 | | 63 | 90 | 16 | | | | 76 | 34 | | 41 | | 18 | |
| 八月 | 17 | 92 | | 81 | 10 | 1 | | | | 15 | 1 | | 8 | | 68 | |
| 九月 | 16 | 56 | | 52 | 3 | 1 | | | | 36 | | | 12 | | 8 | |
| 十月 | 14 | 37 | | 3 | 34 | | | | | 20 | 1 | | 16 | | | |
| 十一月 | 14 | 48 | | 31 | 14 | | | | | 38 | | | 10 | | | |
| 十二月 | 5 | 22 | | 2 | 20 | | | | | | 18 | | 4 | | | |
| 總計 | 292 | 807 | 157 | 271 | 340 | 39 | | | | 199 | 225 | | 243 | | 140 | |

廣東省敵機行動統計表

三十一年度

| 區分月份 | 進襲敵機 | | 起飛地點 (架) | | | | | | | | | | 行動概況 (架) | | | | | 附記 | | | | |
|------|-------|-------|----------|-------|-----|----|-----|----|----|----|----|----|----------|----|----|----|-----|-----|-------|-----|-------|-----|
| | 架數 | 次數 | 廣州 | 台灣 | 瓊島 | 越南 | 三灶島 | 汕頭 | 閩洲 | 粵海 | 岳陽 | 武漢 | 南昌 | 潮安 | 廈門 | 香港 | 作戰 | | 轟炸 | 運輸 | 偵察 | 調動 |
| 一月 | 306 | 632 | 381 | 203 | 22 | 1 | 13 | 27 | 24 | 7 | 2 | 1 | 1 | | | | 34 | 78 | 112 | 363 | 12 | |
| 二月 | 70 | 160 | 81 | 37 | 29 | | | 10 | 2 | | | | | | | | 15 | 33 | 12 | 81 | 13 | |
| 三月 | 127 | 189 | 102 | 77 | 3 | 2 | | | 3 | | | 1 | 1 | | | | 23 | 50 | 20 | 91 | 38 | |
| 四月 | 183 | 301 | 150 | 71 | 7 | 32 | 1 | 17 | 23 | | | | | | | | 30 | 42 | 32 | 166 | 38 | |
| 五月 | 204 | 388 | 304 | 67 | 3 | 7 | | 2 | 5 | | | | | | | | 30 | 65 | 51 | 90 | 152 | |
| 六月 | 373 | 795 | 579 | 146 | 29 | 2 | 2 | 1 | 22 | 3 | | 1 | 10 | | | 32 | 173 | 124 | 150 | 238 | 78 | |
| 七月 | 249 | 489 | 296 | 105 | 16 | | 1 | 4 | | 1 | 1 | 15 | | | | 53 | 53 | 102 | 105 | 132 | 46 | |
| 八月 | 274 | 461 | 825 | 80 | 8 | 1 | | 4 | 7 | | 12 | 24 | | | | 51 | 128 | 135 | 87 | 60 | | |
| 九月 | 261 | 497 | 297 | 98 | 84 | 2 | 2 | 4 | 4 | 4 | 1 | 4 | | 1 | | 67 | 127 | 45 | 128 | 130 | | |
| 十月 | 202 | 363 | 218 | 97 | 16 | | 4 | 3 | 5 | | 17 | | | 3 | | 40 | 154 | 35 | 82 | 52 | | |
| 十一月 | 232 | 480 | 332 | 52 | 1 | 3 | 5 | | 3 | 4 | 8 | | | 6 | 6 | 28 | 86 | 99 | 84 | 183 | | |
| 十二月 | 134 | 300 | 250 | 64 | | 1 | | 8 | | 6 | | 1 | | | | 89 | 71 | 22 | 42 | 106 | | |
| 總計 | 2,625 | 5,035 | 2,151 | 1,097 | 218 | 51 | 29 | 80 | 93 | 21 | 2 | 16 | 91 | 1 | 10 | 6 | 32 | 665 | 1,060 | 819 | 1,589 | 870 |

陝西省敵機行動統計表

三十一年度

| 月份 | 進襲 次數 | 敵機 架數 | 起 | | 飛 | 地 | 點 | (架) | 行 動 | | 概 况 | | 附 記 |
|-----|----------|----------|-----|----|---|---|---|-----|-----|-----|-----|----------|-----|
| | | | 運城 | 武漢 | | | | | 作戰 | 轟炸 | 偵察 | 調動 其他 | |
| 一月 | 13 | 13 | 5 | 8 | | | | | | 13 | | | |
| 二月 | 8 | 8 | 7 | 1 | | | | | 3 | 5 | | | |
| 三月 | 65 | 127 | 123 | | 4 | | | | 40 | 87 | | | |
| 四月 | 33 | 90 | 87 | | 3 | | | | 44 | 37 | | 9 | |
| 五月 | 14 | 14 | 11 | 1 | 2 | | | | | 14 | | | |
| 六月 | 29 | 32 | 30 | 2 | | | | | | 32 | | | |
| 七月 | 7 | 7 | 7 | | | | | | | 7 | | | |
| 八月 | 16 | 16 | 16 | | | | | | | 16 | | | |
| 九月 | 41 | 41 | 41 | | | | | | | 41 | | | |
| 十月 | 36 | 37 | 31 | 6 | | | | | | 37 | | | |
| 十一月 | 53 | 58 | 56 | 2 | | | | | | 58 | | | |
| 十二月 | 8 | 8 | 8 | | | | | | | 8 | | | |
| 總計 | 323 | 451 | 422 | 20 | 9 | | | | 87 | 355 | | 9 | |

山西省敵機行動統計表

三十一年度

| 月份 | 進襲敵機架數 | 起飛地點 | 起飛架數 | 北平 | 地 | 時 | (架) | 行動 | 擬飛 | 現 | (架) | 其他 | 附記 |
|-----|--------|------|------|----|----|----|-----|----|----|----|-----|----|----|
| | | | | | | | | | | | | | |
| 一月 | 7 | 7 | 7 | | | | | | | 3 | | 3 | |
| 二月 | 28 | 34 | 23 | 8 | 3 | | | 1 | | 25 | | 9 | |
| 三月 | | | | | | | | | | | | | |
| 四月 | 12 | 26 | 1 | 22 | 3 | | | 17 | | 7 | | 7 | |
| 五月 | 15 | 34 | 30 | 2 | 2 | | | 23 | | 3 | | 4 | |
| 六月 | 7 | 18 | | 8 | 1 | 6 | | | | 19 | | 15 | |
| 七月 | 15 | 35 | 9 | 14 | 12 | | | 5 | | 8 | | 11 | |
| 八月 | 10 | 10 | | 2 | 2 | 6 | | 2 | | 4 | | | |
| 九月 | 12 | 12 | 3 | 5 | 2 | 2 | | 1 | | | | 7 | |
| 十月 | | | | | | | | | | | | | |
| 十一月 | | | | | | | | | | | | | |
| 十二月 | 1 | 1 | | | 1 | | | | | | | | |
| 總計 | 107 | 177 | 73 | 61 | 26 | 14 | | 49 | | 72 | | 56 | |

全國各月敵機空襲損害統計表 三十一年度

| 項目 | 月份 | 空襲次數 | 敵機架數 | 彈數 | | 人員死傷 | | 房屋損壞 | | 交通工具 | | | | | | 其他 | 附記 |
|-----|-----|-------|--------|-------|-------|--------|-------|------|----|-------|-------|-------|-------|-------|-------|----|----|
| | | | | 投枚 | 爆炸彈 | 死 | 傷 | 炸燬 | 震倒 | 民船(艘) | 汽艇(艘) | 汽車(輛) | 車箱(輛) | 鐵軌(丈) | 枕木(根) | | |
| 一月 | 51 | 206 | 902 | 314 | 676 | 1,084 | 511 | 15 | | | | 2 | | | | | |
| 二月 | 41 | 68 | 322 | 84 | 107 | 366 | 43 | 3 | | | | | | | | | |
| 三月 | 39 | 110 | 467 | 95 | 109 | 511 | 191 | | | | | | | | | | |
| 四月 | 71 | 422 | 1,463 | 320 | 421 | 795 | 263 | 12 | | | | 1 | | | | | |
| 五月 | 105 | 304 | 2,383 | 4,110 | 645 | 3,276 | 1,439 | 3 | | | 3 | 1 | 7 | | | | |
| 六月 | 145 | 544 | 1,801 | 390 | 670 | 1,423 | 440 | 17 | | | 3 | 6 | 10 | | | | |
| 七月 | 99 | 199 | 1,094 | 503 | 300 | 1,341 | 1,442 | | | | | | | | | | |
| 八月 | 91 | 170 | 1,157 | 117 | 208 | 881 | 278 | | 1 | | | | 3 | | | | |
| 九月 | 63 | 115 | 419 | 79 | 80 | 112 | 58 | 24 | | | 4 | | | | | | |
| 十月 | 54 | 226 | 1,034 | 297 | 297 | 1,199 | 131 | | | | | | | | | | |
| 十一月 | 19 | 91 | 250 | 36 | 87 | 84 | 2 | | | | | | | | | | |
| 十二月 | 50 | 324 | 1,148 | 313 | 253 | 375 | 141 | 13 | | | | | | | | | |
| 總計 | 828 | 3,279 | 12,435 | 6,718 | 3,853 | 12,667 | 4,942 | 74 | 15 | 10 | 10 | 10 | 20 | | | | |

全國各地敵機空襲損害統計表 三十一年度

| 項目 省別 | 空襲 次數 | 敵機 架數 | 投彈 數 | | 人員 死傷 | | 房屋 損毀 | | 交通 工具 | | | | | 其 他 | 附 記 |
|----------|----------|----------|---------|-------|----------|--------|-----------|----|-----------|-----------|-----------|-----------|-----------|--------|--------|
| | | | 爆炸 | 彈 | 死 | 傷 | 炸燬 (間) | 震倒 | 民船 (艘) | 汽艇 (艘) | 汽車 (輛) | 車箱 (輛) | 鐵軌 (丈) | | |
| 廣東 | 210 | 665 | 2,834 | 599 | 1,114 | 1,361 | | 54 | 2 | | | | | | |
| 廣西 | 36 | 342 | 812 | 247 | 589 | 970 | 430 | | | | | | | | |
| 湖北 | 17 | 54 | 182 | 120 | 26 | 111 | 2 | | 12 | | | | | | |
| 安徽 | 40 | 99 | 392 | 124 | 91 | 483 | 142 | | | 2 | | | | | |
| 河南 | 37 | 137 | 871 | 221 | 203 | 818 | 77 | | | 2 | | | | | |
| 浙江 | 162 | 637 | 2,224 | 502 | 530 | 3,962 | 2,136 | | | | | | | | |
| 江西 | 78 | 484 | 1,743 | 230 | 300 | 1,001 | 343 | 9 | | 4 | 4 | 13 | | | |
| 湖南 | 34 | 225 | 675 | 153 | 251 | 182 | 45 | | | 2 | 6 | 7 | | | |
| 陝西 | 22 | 87 | 555 | 13 | 26 | 246 | 15 | | | | | | | | |
| 雲南 | 22 | 315 | 567 | 3,852 | 339 | 2,052 | 1,335 | | | | | | | | |
| 福建 | 94 | 185 | 855 | 619 | 382 | 1,475 | 417 | 11 | 1 | | | | | | |
| 山西 | 16 | 49 | 663 | 3 | 2 | | | | | | | | | | |
| 總計 | 828 | 3,279 | 12,435 | 6,718 | 3,853 | 12,667 | 4,942 | 74 | 15 | 10 | 10 | 20 | | | |

廣東省敵機空襲損害統計表 三十一年度

| 項目 | 月份 | 襲擊數 | 敵機架數 | 投彈架數 | 人員死傷 | | 房屋損燬 | | 交通工具 | | | | | 其他 | 附記 |
|-----|-----|-----|-------|------|-------|-------|-------|----|-------|-------|-------|-------|-------|----|----|
| | | | | | 死 | 傷 | 炸燬(間) | 震倒 | 民船(艘) | 汽艇(艘) | 汽車(輛) | 車箱(輛) | 鐵軌(丈) | | |
| 一月 | 25 | 62 | 334 | 43 | 131 | 832 | 6 | | | | | | | | |
| 二月 | 12 | 34 | 171 | 23 | 39 | 142 | 3 | | | | | | | | |
| 三月 | 9 | 15 | 43 | 24 | 48 | 9 | | | | | | | | | |
| 四月 | 10 | 23 | 100 | 134 | 241 | 31 | 12 | | | | | | | | |
| 五月 | 15 | 30 | 169 | 71 | 80 | 97 | 2 | | | | | | | | |
| 六月 | 61 | 173 | 616 | 111 | 251 | 335 | 7 | | | | | | | | |
| 七月 | 21 | 53 | 256 | 17 | 29 | 59 | | | | | | | | | |
| 八月 | 37 | 51 | 223 | 39 | 85 | 41 | | | | | | | | | |
| 九月 | 39 | 67 | 199 | 27 | 27 | 18 | 24 | 1 | | | | | | | |
| 十月 | 10 | 40 | 176 | 23 | 44 | 107 | | | | | | | | | |
| 十一月 | 10 | 28 | 102 | 26 | 61 | 59 | | | | | | | | | |
| 十二月 | 21 | 89 | 445 | 53 | 68 | 131 | | 1 | | | | | | | |
| 總計 | 270 | 665 | 2,834 | 599 | 1,114 | 1,361 | 51 | 2 | | | | | | | |

湖北省敵機空襲損害統計表 三十一年度

| 項目 月份 | 空襲 次數 | 敵機 架數 | 彈數 | | 人員死傷 | | 房屋損燬 (間) | | | 交通工具 | | | | | | | 其他 | 附記 |
|----------|----------|----------|--------|--------|------|----|-------------|--------|-----------|-----------|-----------|-----------|-----------|-----------|--|--|----|----|
| | | | 投 枚 | 彈 數 | 死 | 傷 | 炸 毀 | 震 倒 | 民船 (艘) | 汽艇 (艘) | 汽車 (輛) | 車箱 (輛) | 鐵軌 (丈) | 枕木 (根) | | | | |
| 一月 | | | | | | | | | | | | | | | | | | |
| 二月 | | | | | | | | | | | | | | | | | | |
| 三月 | | | | | | | | | | | | | | | | | | |
| 四月 | | | | | | | | | | | | | | | | | | |
| 五月 | | | | | | | | | | | | | | | | | | |
| 六月 | | | | | | | | | | | | | | | | | | |
| 七月 | | | | | | | | | | | | | | | | | | |
| 八月 | | | | | | | | | | | | | | | | | | |
| 九月 | | | | | | | | | | | | | | | | | | |
| 十月 | | | | | | | | | | | | | | | | | | |
| 十一月 | 2 | 4 | | 22 | 2 | 11 | 13 | 2 | | | | | | | | | | |
| 十二月 | 15 | 50 | | 160 | 118 | 15 | 93 | | | | 12 | | | | | | | |
| 總計 | 17 | 54 | | 182 | 120 | 26 | 111 | 2 | | | 12 | | | | | | | |

浙江省敵機空襲損害統計表 三十一年度

| 項目 月份 | 空襲 次數 | 敵機 架數 | 彈藥 投枚 | | 人員 死傷 | | 房屋 損壞 (間) | | 交通 工具 | | | | | 其 他 | 附 記 |
|----------|----------|----------|----------|-----|----------|-------|-----------------|----|-----------|-----------|-----------|-----------|-----------|--------|--------|
| | | | 爆炸 | 彈 | 死 | 傷 | 炸毀 | 震倒 | 民船 (艘) | 汽艇 (艘) | 汽車 (輛) | 車箱 (輛) | 鐵軌 (丈) | | |
| 一月 | 7 | 18 | 90 | 11 | 23 | 111 | 20 | | | | | | | | |
| 二月 | 4 | 7 | 25 | 5 | 14 | 30 | 29 | | | | | | | | |
| 三月 | 1 | 2 | 13 | 3 | 14 | 80 | 31 | | | | | | | | |
| 四月 | 31 | 186 | 557 | 112 | 77 | 517 | 190 | | | | | | | | |
| 五月 | 29 | 233 | 807 | 208 | 192 | 1,101 | 130 | | | | | | | | |
| 六月 | 26 | 60 | 166 | 40 | 50 | 224 | 200 | | | | | | | | |
| 七月 | 37 | 74 | 368 | 86 | 123 | 1,258 | 1,370 | | | | | | | | |
| 八月 | 19 | 49 | 163 | 34 | 30 | 670 | 154 | | | 4 | | | | | |
| 九月 | 8 | 8 | 35 | 3 | 4 | 21 | 9 | | | | | | | | |
| 十月 | | | | | | | | | | | | | | | |
| 十一月 | | | | | | | | | | | | | | | |
| 十二月 | | | | | | | | | | | | | | | |
| 總計 | 162 | 637 | 2,224 | 502 | 530 | 3,962 | 2,136 | | | 4 | | | | | |

江西省敵機空襲損害統計表 三十一年度

| 項 目 | 空襲 次數 | 敵機 架數 | 投 擊 | | 人 員 | | 房 屋 | | 交 通 | | 工 具 | | 其 他 | 附 記 |
|--------|----------|----------|--------|--------|--------|-------|---------------|--------|---------------|---------------|---------------|---------------|-------------------|-------------|
| | | | 彈 數 | 炸 彈 | 死 | 傷 | 損 毀 (間) | 震 倒 | 民 船 (艘) | 汽 艇 (艘) | 汽 車 (輛) | 車 箱 (輛) | | |
| 一月 | 3 | 20 | 167 | 76 | 70 | 709 | 300 | | | | | | | |
| 二月 | | | | | | | | | | | | | | |
| 三月 | 1 | 3 | 11 | 2 | 1 | 6 | | | | | | | | |
| 四月 | 13 | 89 | 224 | 43 | 38 | 57 | 4 | | | | 1 | | 汽 油 46 箱 | 馬 4 隻 |
| 五月 | 13 | 125 | 343 | 2 | 5 | 1 | | | | | 1 | 7 | | |
| 六月 | 23 | 149 | 424 | 76 | 123 | 82 | 1 | | | 2 | 2 | 6 | | |
| 七月 | 7 | 8 | 86 | 6 | 30 | 37 | | | | | | | | |
| 八月 | 9 | 33 | 103 | 12 | 19 | 81 | 33 | | | | | | | |
| 九月 | 5 | 5 | 27 | 1 | 5 | 19 | | | | | | | | |
| 十月 | | | | | | | | | | | | | | |
| 十一月 | 1 | 13 | 33 | 3 | 9 | 7 | | | | | | | | |
| 十二月 | 3 | 34 | 125 | 4 | | 2 | | | | | | | | |
| 總 計 | 78 | 484 | 1,743 | 230 | 300 | 1,001 | 343 | 9 | | 2 | 4 | 13 | | |

湖南省敵機空襲損害統計表 三十一年度

| 項目 | 襲擊次數 | 敵機架數 | 投彈數 | | 人員死傷 | | | 房屋損壞 | | 交通 | | 其他 | 附記 |
|-----|------|------|-----|-----|------|-----|----|------|-------|-------|-------|-------------|----|
| | | | 投 | 炸彈 | 死 | 傷 | 炸毀 | 震倒 | 民船(艘) | 汽艇(艘) | 汽車(輛) | | |
| 一月 | 7 | 37 | 87 | 32 | 36 | 28 | | | | 2 | | | |
| 二月 | | | | | | | | | | | | | |
| 三月 | | | | | | | | | | | | | |
| 四月 | 1 | 12 | 16 | | | | | | | | | | |
| 五月 | 8 | 85 | 223 | 14 | 13 | 4 | | | | | | 牛 3 棉花 10 包 | |
| 六月 | 4 | 36 | 160 | 107 | 187 | 142 | 45 | | | 4 | 4 | | |
| 七月 | 11 | 84 | 186 | 5 | 11 | 7 | | | | | 3 | | |
| 八月 | 1 | 1 | 11 | | | | | | | | | | |
| 九月 | | | | | | | | | | | | | |
| 十月 | 1 | 1 | | | | | | | | | | | |
| 十一月 | | | | | | | | | | | | | |
| 十二月 | 1 | 18 | 42 | | 4 | | | | | | | | |
| 總計 | 34 | 225 | 675 | 158 | 251 | 182 | 45 | | | 6 | 7 | | |

陝西省敵機空襲損害統計表 三十一年度

| 項目 | 空襲次數 | 敵機架數 | 投彈數 | | 人員死傷 | 房屋損壞 | | 交通工具 | | | | 其他 | 附記 | |
|-----|------|------|-----|-----|------|------|-----|-------|-------|-------|-------|----|----|-------|
| | | | 彈數 | 爆炸彈 | | (間) | 震倒 | 民船(艘) | 汽艇(艘) | 汽車(輛) | 車箱(輛) | | | 鐵軌(丈) |
| 一月 | | | | | 死 | 傷 | 炸震 | 震倒 | | | | | | |
| 二月 | 3 | 3 | 17 | | 3 | 5 | 47 | | | | | | | |
| 三月 | 13 | 40 | 168 | | 10 | 12 | 193 | 13 | | | | | | |
| 四月 | 6 | 44 | 370 | | 1 | 9 | 4 | | | | | | | |
| 五月 | | | | | | | | | | | | | | |
| 六月 | | | | | | | | | | | | | | |
| 七月 | | | | | | | | | | | | | | |
| 八月 | | | | | | | | | | | | | | |
| 九月 | | | | | | | | | | | | | | |
| 十月 | | | | | | | | | | | | | | |
| 十一月 | | | | | | | | | | | | | | |
| 十二月 | | | | | | | | | | | | | | |
| 總計 | 22 | 87 | 555 | | 13 | 26 | 246 | 13 | | | | | | |

福建省敵機空襲損害統計表 三十一年度

| 項目 | 空襲次數 | 機架數 | 投彈 | | 人員死傷 | | 房屋損毀 | | 交通工具 | | | | | | 其他 | 附記 |
|-----|------|-----|-----|-----|------|-------|------|----|-----------|-----------|-----------|-----------|-----------|-----------|----|----|
| | | | 枚 | 彈 | 死 | 傷 | 炸毀 | 震倒 | 民船 (艘) | 汽艇 (艘) | 汽車 (輛) | 車箱 (輛) | 鐵軌 (丈) | 枕木 (根) | | |
| 一月 | 5 | 30 | 58 | 88 | 71 | 303 | 9 | 1 | 1 | | | | | | | |
| 二月 | 13 | 14 | 39 | 11 | 28 | 23 | 14 | | | | | | | | | |
| 三月 | | | | | | | | | | | | | | | | |
| 四月 | | | | | | | | | | | | | | | | |
| 五月 | 9 | 12 | 86 | 8 | 32 | 15 | 1 | 1 | | | | | | | | |
| 六月 | 13 | 16 | 128 | 37 | 34 | 546 | 185 | 1 | | | | | | | | |
| 七月 | 22 | 29 | 240 | 389 | 104 | 480 | 72 | | | | | | | | | |
| 八月 | 19 | 23 | 115 | 84 | 73 | 86 | 73 | 1 | | | | | | | | |
| 九月 | 5 | 8 | 33 | 12 | 26 | 7 | 49 | | | | | | | | | |
| 十月 | 3 | 19 | 50 | 18 | 12 | 10 | 22 | | | | | | | | | |
| 十一月 | 3 | 16 | 35 | 2 | 2 | | | | | | | | | | | |
| 十二月 | 2 | 18 | 71 | | | | | | | | | | | | | |
| 總計 | 94 | 185 | 855 | 649 | 382 | 1,475 | 417 | 11 | 1 | 1 | | | | | | |

敵在華空軍兵力分佈狀況表 三十一年度

| 月份 | 地點 | | 運城 | 新鄉 | 信陽 | 武漢 | 宜昌 | 鎮祥 | 隨縣 | 南昌 | 營陽 | 蕪湖 | 安慶 | 九江 | 臨汾 | 廣州 | 杭州 | 杭州灣 | 河津 | 安陽 | 開封 | 岳陽 | 瓊島 | 三灶島 | 汕頭 | 香港 | 溫洲島 | 白沙磯 | 合計 | 附記 |
|-----|----|----|----|-----|----|----|----|----|----|----|----|----|----|----|------|----|----|-----|----|----|----|----|----|-----|----|----|-----|-------|----|----|
| | 梁 | 數 | | | | | | | | | | | | | | | | | | | | | | | | | | | | |
| 一月 | 7 | 15 | 5 | 100 | 0 | 15 | 10 | 2 | 5 | | | | | | 120 | | | | | | | | 15 | 5 | 10 | | | 303 | | |
| 二月 | 3 | | | 100 | | 5 | 5 | 5 | | | | | | | 155 | | | | | | | | 13 | 5 | 10 | | | 301 | | |
| 三月 | 10 | | 5 | 55 | 5 | 5 | 5 | 0 | | | | | | | 25 | 30 | | | | | | | 5 | | | | 10 | 155 | | |
| 四月 | 25 | | | 50 | 5 | | | 15 | | | | | | | | | 15 | | | | | | 5 | 15 | 9 | | 8 | 234 | | |
| 五月 | 35 | | | 20 | 5 | | | 15 | | | | | | | | 50 | 35 | 8 | | | | | 5 | 5 | 5 | | 5 | 223 | | |
| 六月 | 23 | | | 20 | 0 | | | 6 | | | | 20 | | | 100 | 65 | | | | | | | 15 | 5 | 8 | | 15 | 35839 | | |
| 七月 | 15 | | 0 | 100 | | | | 0 | 39 | | | | | | 15 | 70 | 36 | | 5 | | | | 10 | 5 | 2 | | 2 | 239 | | |
| 八月 | 5 | 9 | 8 | 95 | | | | 7 | 20 | 9 | | 35 | | | 3100 | 24 | | | 12 | 25 | | | 5 | 5 | 4 | | 8 | 371 | | |
| 九月 | 20 | 9 | 6 | 75 | | | | 6 | 3 | 9 | | | | | 55 | | | 15 | | 25 | | | 25 | | 2 | | 5 | 255 | | |
| 十月 | 35 | 45 | 3 | 75 | | | | 6 | 2 | 9 | | | | | 53 | | | 15 | 14 | | | | 5 | 6 | | | 3 | 275 | | |
| 十一月 | 54 | | 3 | 65 | | | | 6 | 0 | 2 | 9 | 10 | | | 85 | | | | | | | | 10 | 2 | 5 | 15 | 5 | 271 | | |
| 十二月 | 14 | | 3 | 70 | | | | 6 | 0 | 25 | 9 | | | | 18 | 65 | | | | | | | 5 | 2 | 10 | 15 | | 217 | | |
| 平均 | 21 | 6 | 3 | 69 | 1 | 5 | 2 | 11 | 4 | | 3 | 5 | 1 | 7 | 73 | 15 | 1 | 3 | 2 | 4 | 1 | 11 | 4 | 6 | 2 | 5 | | 3273 | | |

2. 載於敵報者未據自遊不者未入
 1. 本表數字係根據各防報月報填列無停機時以○表之未據

全 國 擊 落 暨 炸 燬 敵 機 統 計 表 三 十 一 年 度

| 項 目 月 份 | 空 擊 落 | | 軍 用 炸 彈 | | 高 隊 射 擊 部 落 | 陸 擊 落 | | 軍 用 炸 彈 | 自 行 墜 落 | 共 計 | 附 記 |
|------------|-------|-----|---------|-----|-------------|-------|-----|---------|---------|-----|--|
| | 擊 落 | 炸 彈 | 擊 落 | 炸 彈 | | 擊 落 | 炸 彈 | | | | |
| 一 月 | 8 | | | | | | | 1 | 9 | 18 | 止 美 英 荷 澳 擊 落 敵 炸 彈 機 日 機 合 計 有 一 千 八 百 一 十 八 架 自 三 十 年 十 二 月 八 日 大 本 洋 戰 爭 爆 發 至 本 年 十 二 月 三 十 一 日 |
| 二 月 | | | | | | | | 3 | 1 | 4 | |
| 三 月 | | | | | | | | 2 | 1 | 3 | |
| 四 月 | | | | | 2 | | | | 2 | 4 | |
| 五 月 | 6 | 15 | | | | | | 2 | 3 | 26 | |
| 六 月 | 10 | | | | | | | | 3 | 13 | |
| 七 月 | 16 | 7 | | | | | | | 4 | 27 | |
| 八 月 | 4 | 2 | | | | | | | 1 | 7 | |
| 九 月 | 5 | 3 | | | | | | | 1 | 9 | |
| 十 月 | 29 | 1 | | | | | | | 1 | 31 | |
| 十 一 月 | 32 | 6 | | | | | | | | 38 | |
| 十 二 月 | 8 | 24 | | | 1 | | | | | 33 | |
| 總 計 | 118 | 58 | | | 3 | | | 8 | 26 | 213 | |

各月空襲概況統計表

三十一年度

| 月份 | 目標 | | 市 | | | 鄉 | | | 鎮 | | | 場 | | | 交 | | 通 |
|-----|-----|-------|-------|-----|-----|-------|-----|-------|-------|-----|-----|-----|----|----|----|--|---|
| | 次數 | 機數 | 彈數 | 次數 | 機數 | 彈數 | 次數 | 機數 | 彈數 | 次數 | 機數 | 彈數 | 次數 | 機數 | 彈數 | | |
| 一月 | 27 | 129 | 602 | 16 | 35 | 114 | 3 | 19 | 97 | 5 | 23 | 89 | | | | | |
| 二月 | 11 | 23 | 83 | 27 | 39 | 213 | 3 | 6 | 21 | | | | | | | | |
| 三月 | 15 | 42 | 185 | 19 | 57 | 243 | 4 | 10 | 37 | 1 | 1 | 2 | | | | | |
| 四月 | 19 | 95 | 354 | 10 | 15 | 35 | 38 | 276 | 739 | 4 | 36 | 335 | | | | | |
| 五月 | 38 | 317 | 711 | 23 | 125 | 417 | 34 | 318 | 1,080 | 5 | 44 | 175 | | | | | |
| 六月 | 74 | 392 | 906 | 52 | 101 | 517 | 8 | 103 | 119 | 11 | 48 | 169 | | | | | |
| 七月 | 65 | 137 | 754 | 26 | 46 | 223 | 7 | 11 | 117 | 1 | 5 | | | | | | |
| 八月 | 52 | 99 | 341 | 37 | 58 | 783 | 1 | 12 | 19 | 1 | 1 | 11 | | | | | |
| 九月 | 27 | 51 | 212 | 32 | 60 | 186 | 4 | 4 | 21 | | | | | | | | |
| 十月 | 39 | 155 | 817 | 8 | 23 | 132 | 7 | 43 | 85 | | | | | | | | |
| 十一月 | 5 | 11 | 61 | 7 | 19 | 46 | 5 | 57 | 121 | 2 | 4 | 22 | | | | | |
| 十二月 | 12 | 94 | 330 | 11 | 27 | 216 | 10 | 146 | 364 | 17 | 57 | 133 | | | | | |
| 總計 | 384 | 1,445 | 5,411 | 273 | 610 | 3,183 | 124 | 1,005 | 2,330 | 417 | 219 | 986 | | | | | |

各省空襲概況統計表

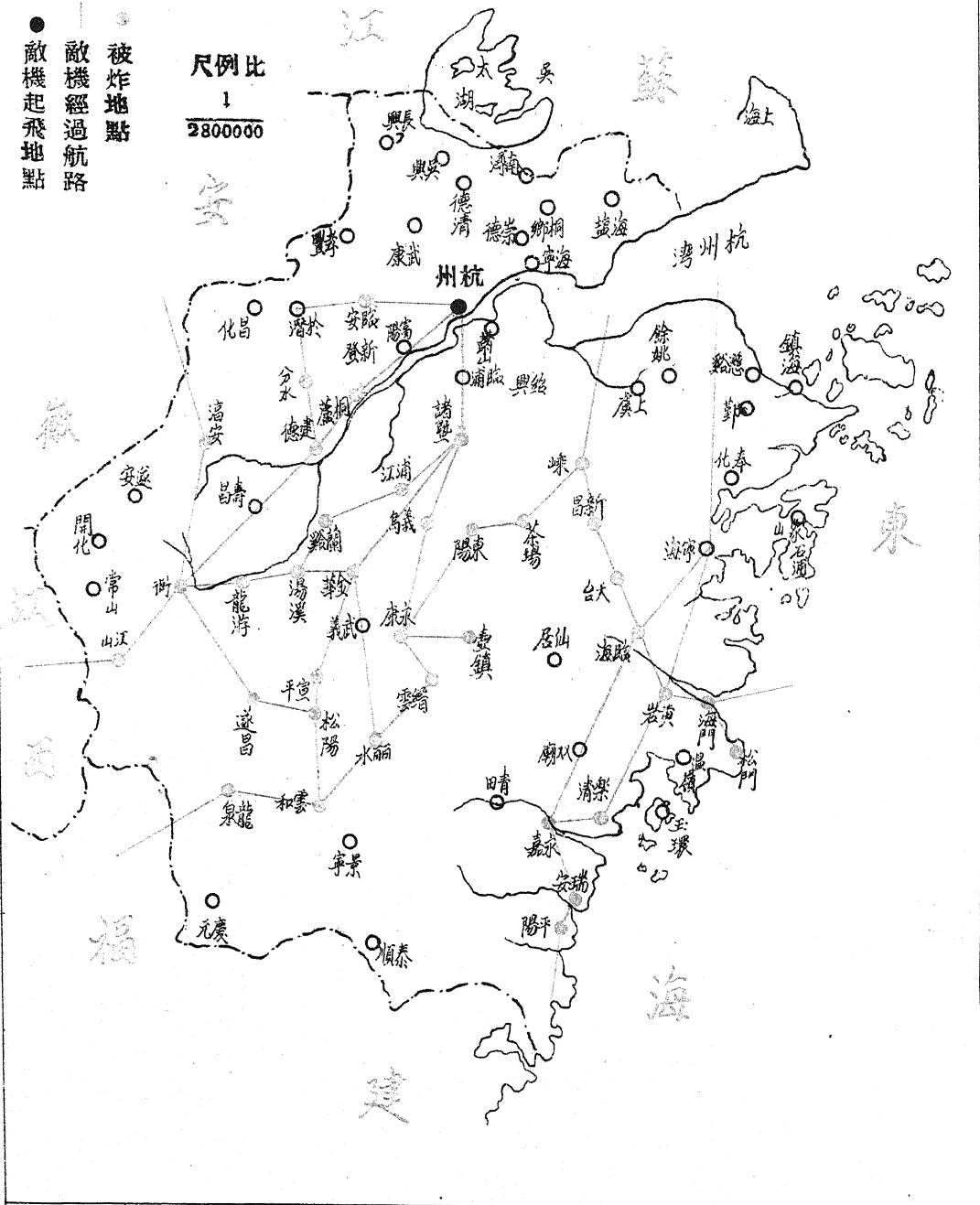
三十一年度

| 省別 | 目標 | 城市 | | | 鄉鎮 | | | 機場 | | | 交通 | | | 彈數 |
|----|----|-----|-------|-------|-----|-----|-------|-----|-------|-------|----|-----|-----|----|
| | | 次數 | 機數 | 彈數 | 次數 | 機數 | 彈數 | 次數 | 機數 | 彈數 | 次數 | 機數 | 彈數 | |
| 廣東 | 東 | 88 | 353 | 1,333 | 180 | 305 | 1,485 | | | | 2 | 7 | 16 | |
| 廣西 | 西 | 14 | 96 | 432 | 1 | 16 | 7 | 21 | 230 | 433 | | | | |
| 湖北 | 北 | | | | | | | | | | | | | |
| 安徽 | 徽 | 7 | 16 | 68 | 30 | 80 | 315 | 1 | 1 | 5 | 2 | 2 | 4 | |
| 河南 | 南 | 34 | 127 | 836 | | | | 1 | 3 | 12 | 2 | 7 | 23 | |
| 浙江 | 江 | 97 | 340 | 979 | 30 | 91 | 513 | 28 | 156 | 517 | 7 | 50 | 215 | |
| 江西 | 西 | 28 | 99 | 380 | 9 | 27 | 117 | 33 | 314 | 1,090 | 8 | 44 | 156 | |
| 湖南 | 南 | 14 | 45 | 291 | 2 | 10 | 12 | 14 | 152 | 320 | 4 | 18 | 52 | |
| 陝西 | 西 | 14 | 39 | 184 | 1 | 1 | 8 | 3 | 11 | 28 | 4 | 36 | 335 | |
| 雲南 | 南 | 14 | 201 | 401 | 2 | 39 | 42 | 6 | 75 | 124 | | | | |
| 福建 | 建 | 64 | 108 | 505 | 12 | 13 | 26 | 17 | 63 | 321 | 1 | 1 | 8 | |
| 山西 | 西 | 10 | 21 | 2 | 6 | 28 | 633 | | | | | | | |
| 總計 | | 384 | 1,445 | 5,411 | 273 | 610 | 3,188 | 124 | 1,005 | 2,850 | 47 | 219 | 986 | |

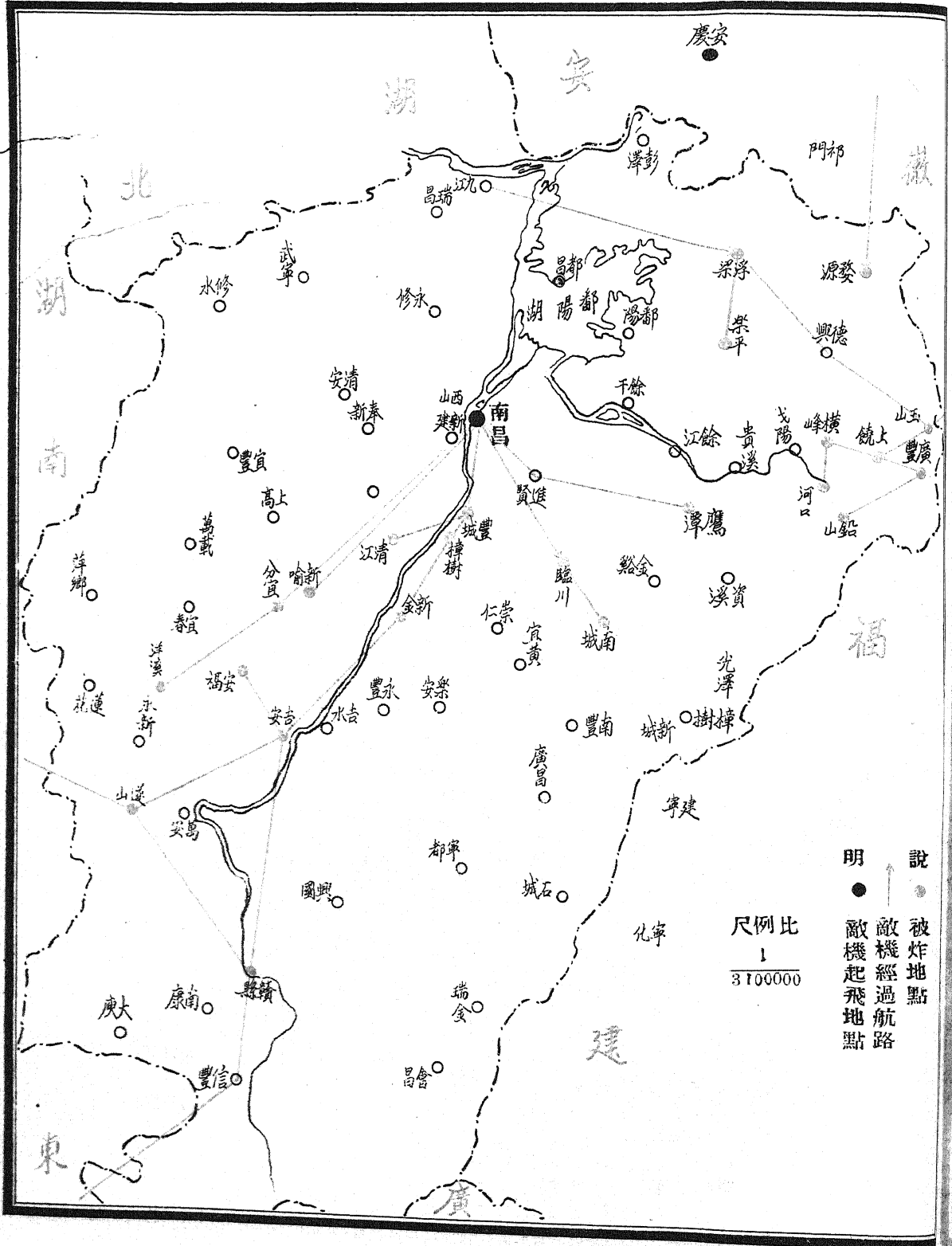
敵機襲浙常航經略圖

說
 ● 被炸地點
 ○ 敵機經過航路
 ● 敵機起飛地點

尺例比
 1
 2800000



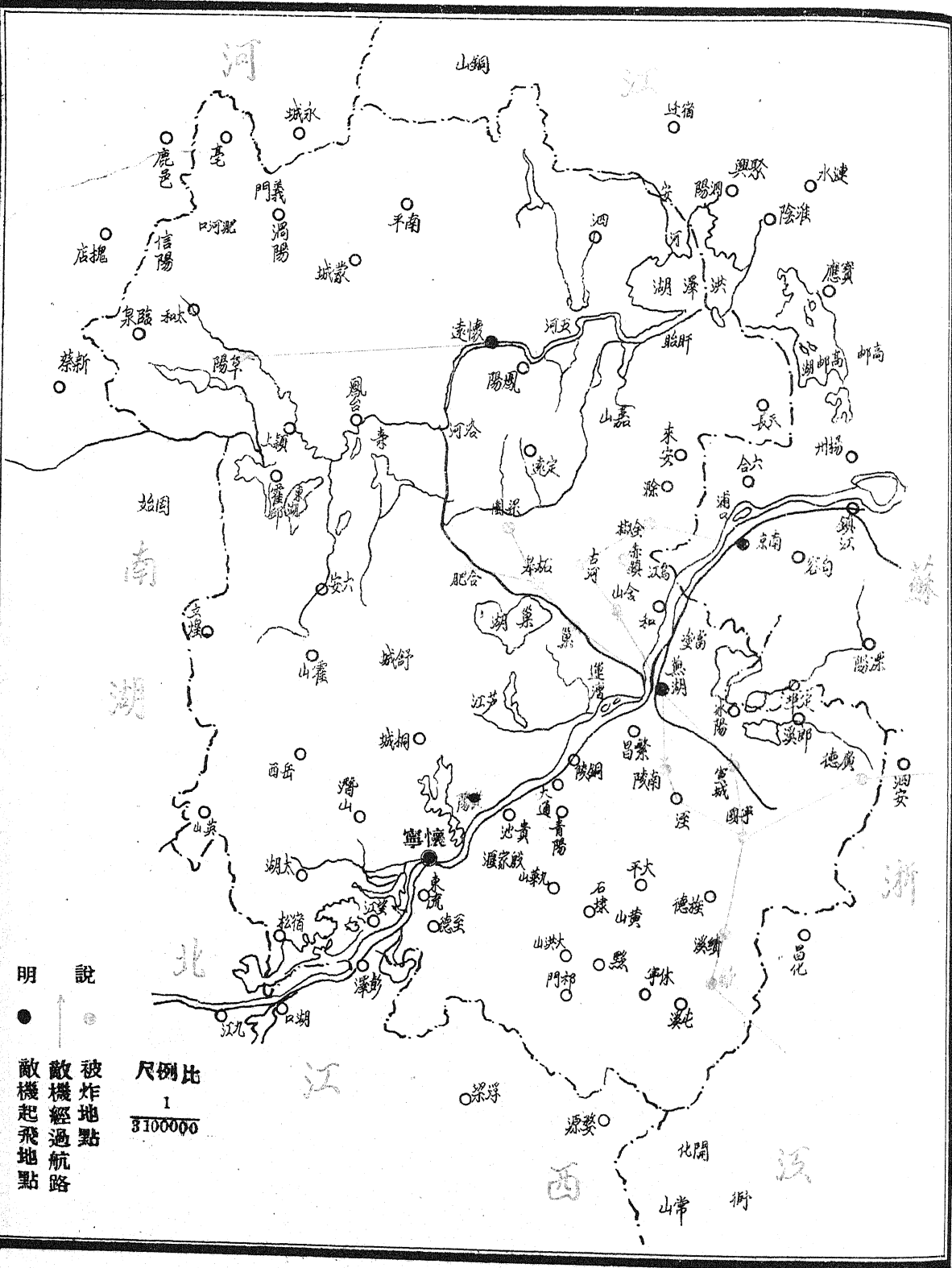
敵機襲擊常經航路略圖



明 說
 ● 敵機起飛地點
 ○ 敵機經過航路
 ○ 被炸地點

尺例比
 1
 3100000

敵機經常航線略圖



明說

● 敵機起飛地點

○ 被炸地點

↑ 敵機經過航路

尺例比

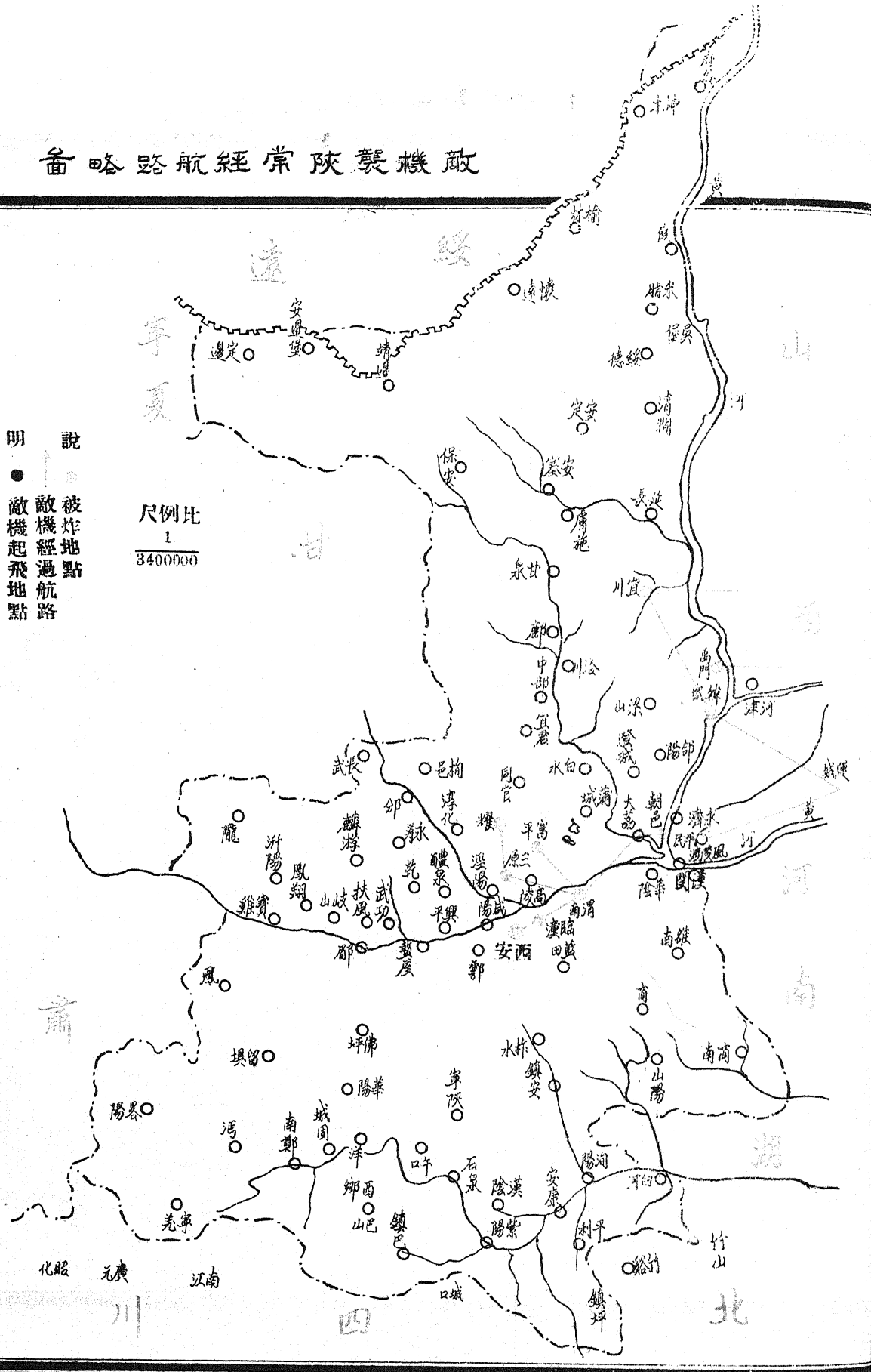
1

3100000

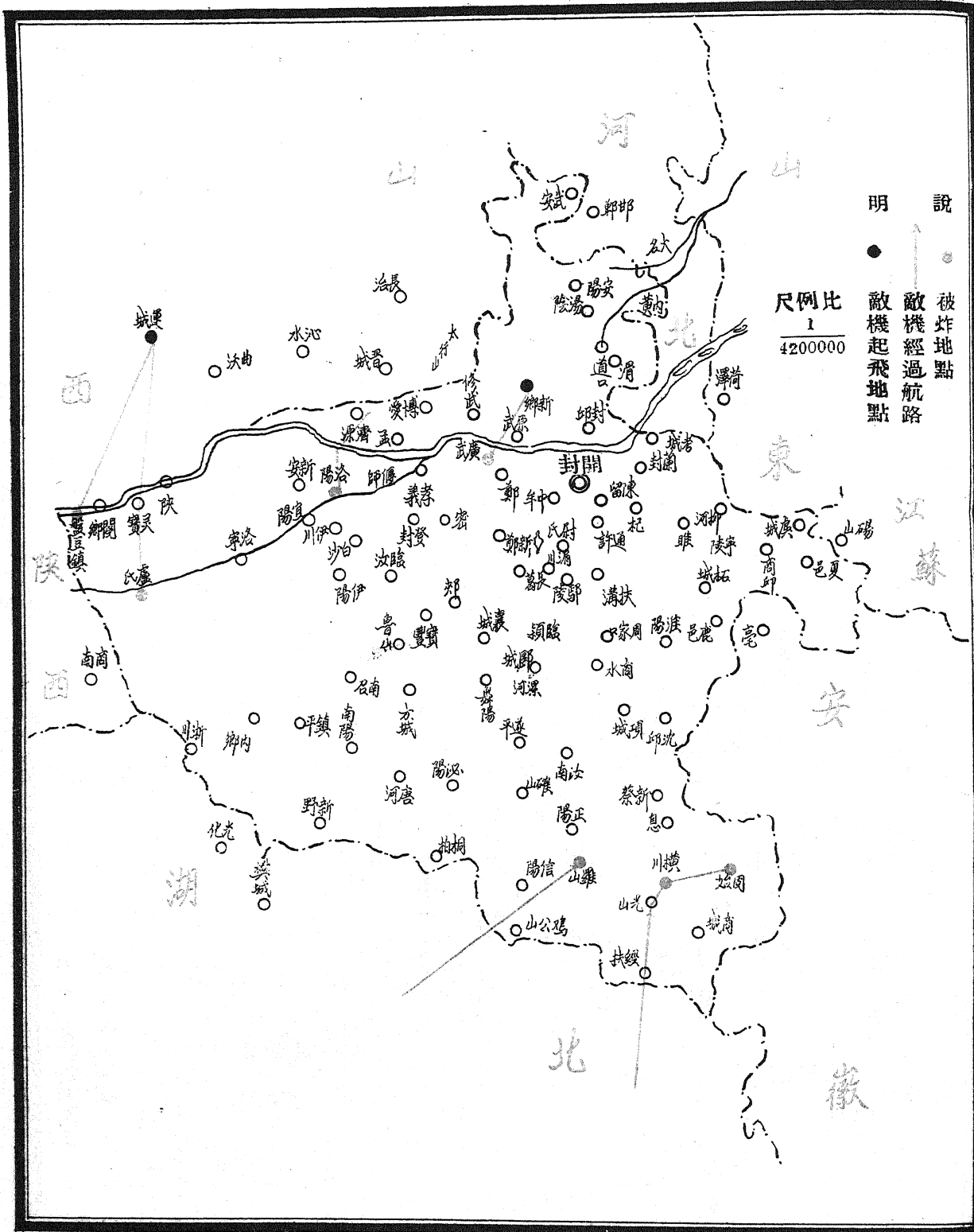
敵機襲陝常經航略略

明 說
 ● 敵機起飛地點
 ○ 被炸地點
 — 敵機經過航路

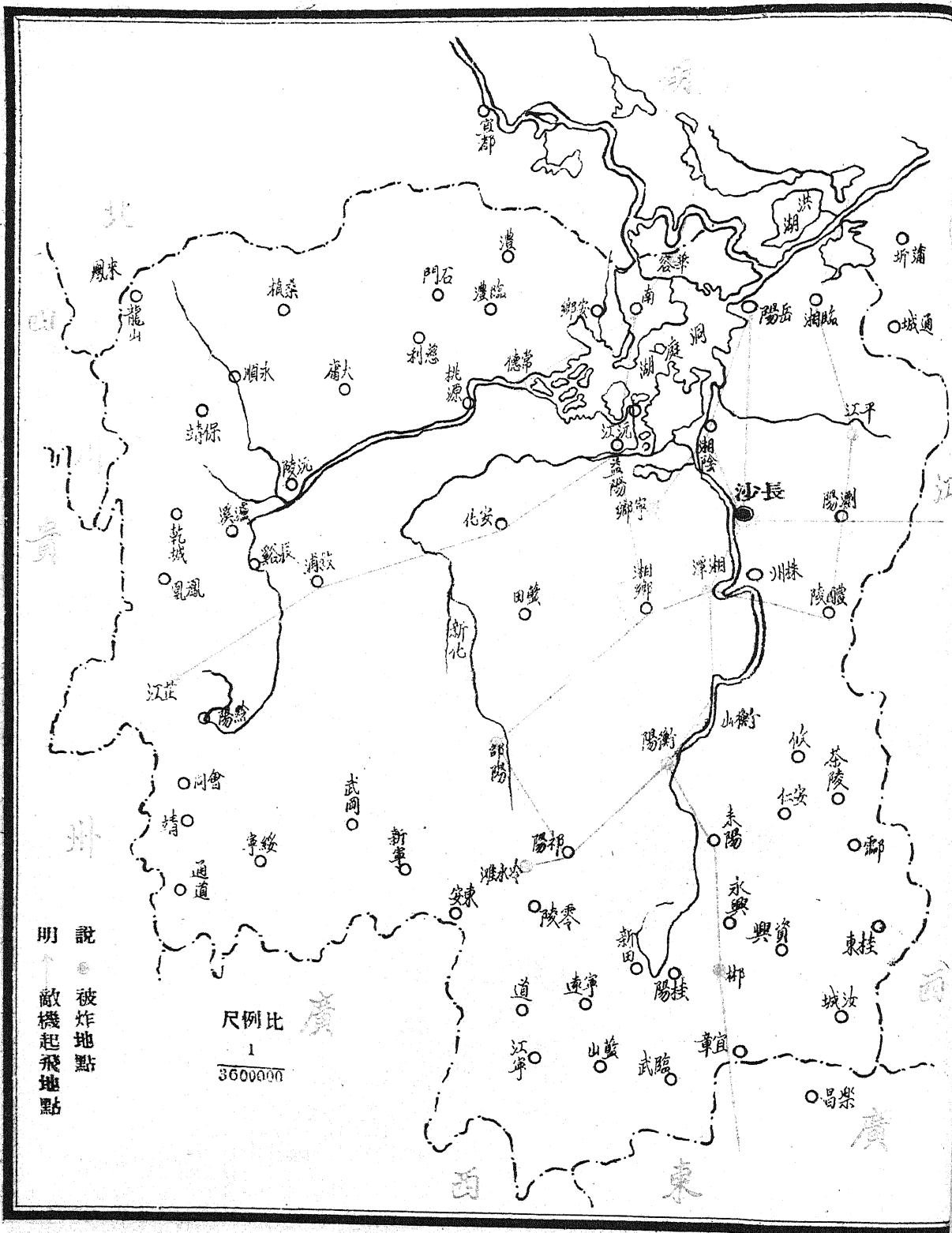
尺例比
 1
 3400000



敵機襲豫常經航略圖



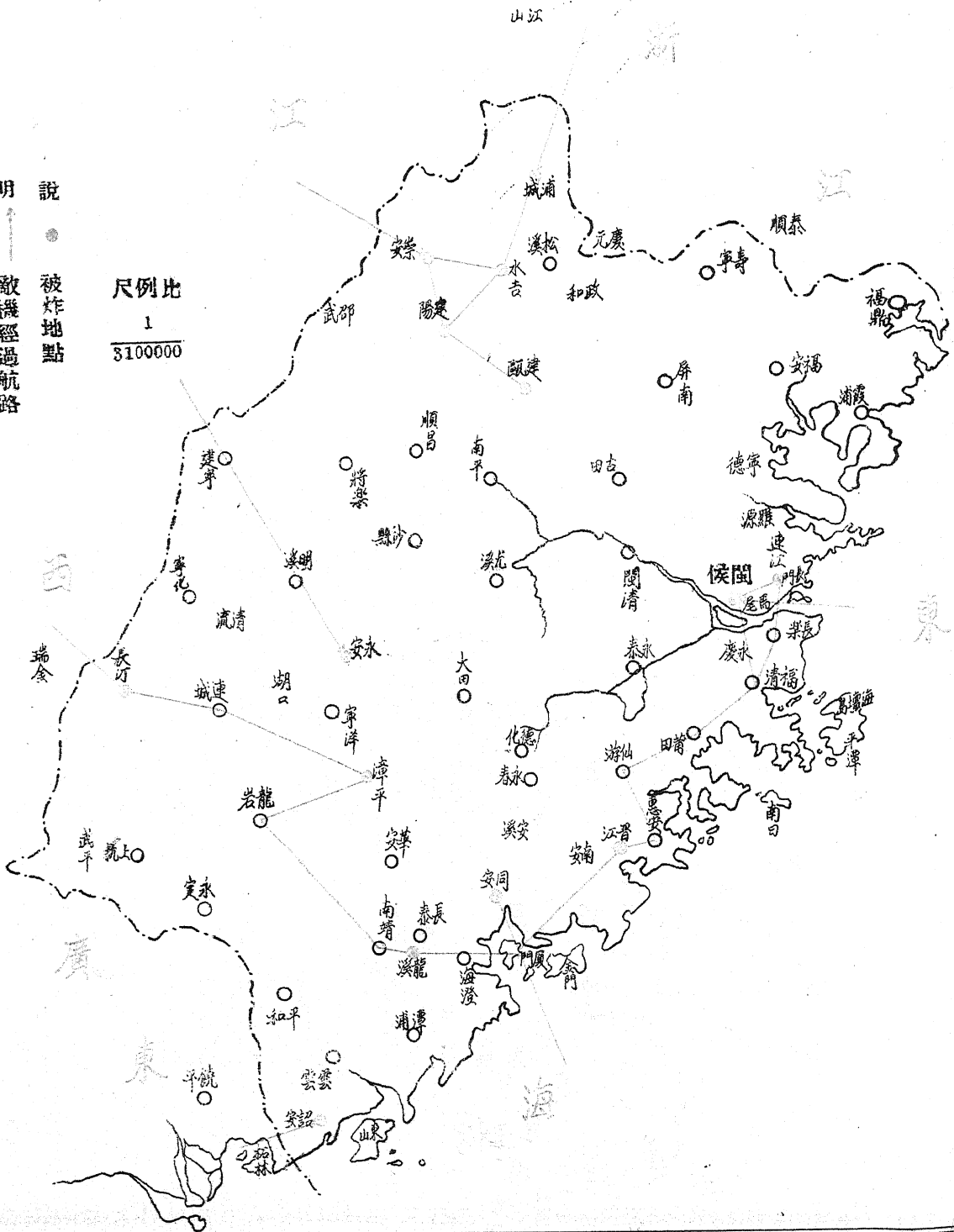
敵機襲湘常經航略圖



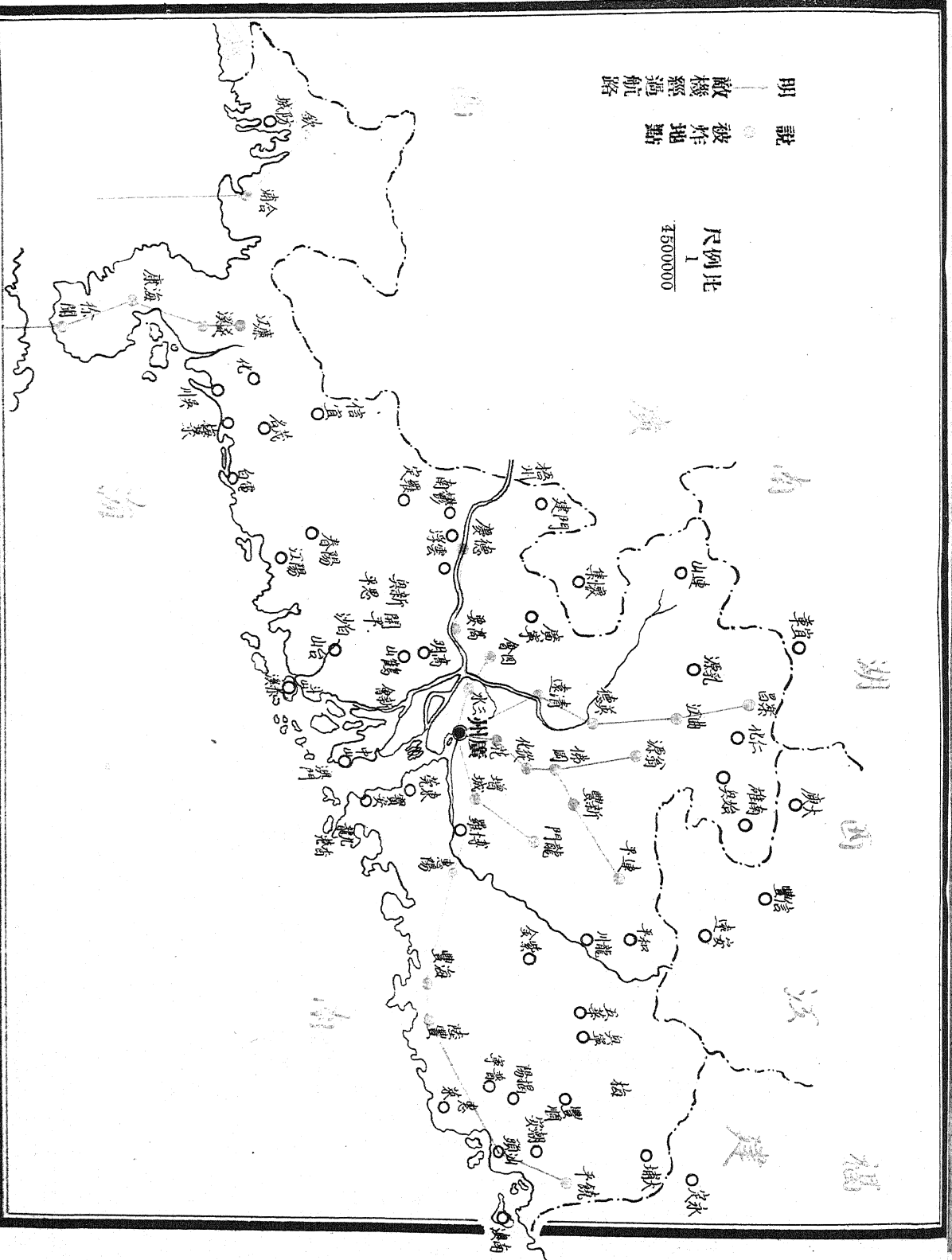
敵機襲擊常經航路略圖

明說
敵機經過航路
被炸地點

尺例比
1
3100000



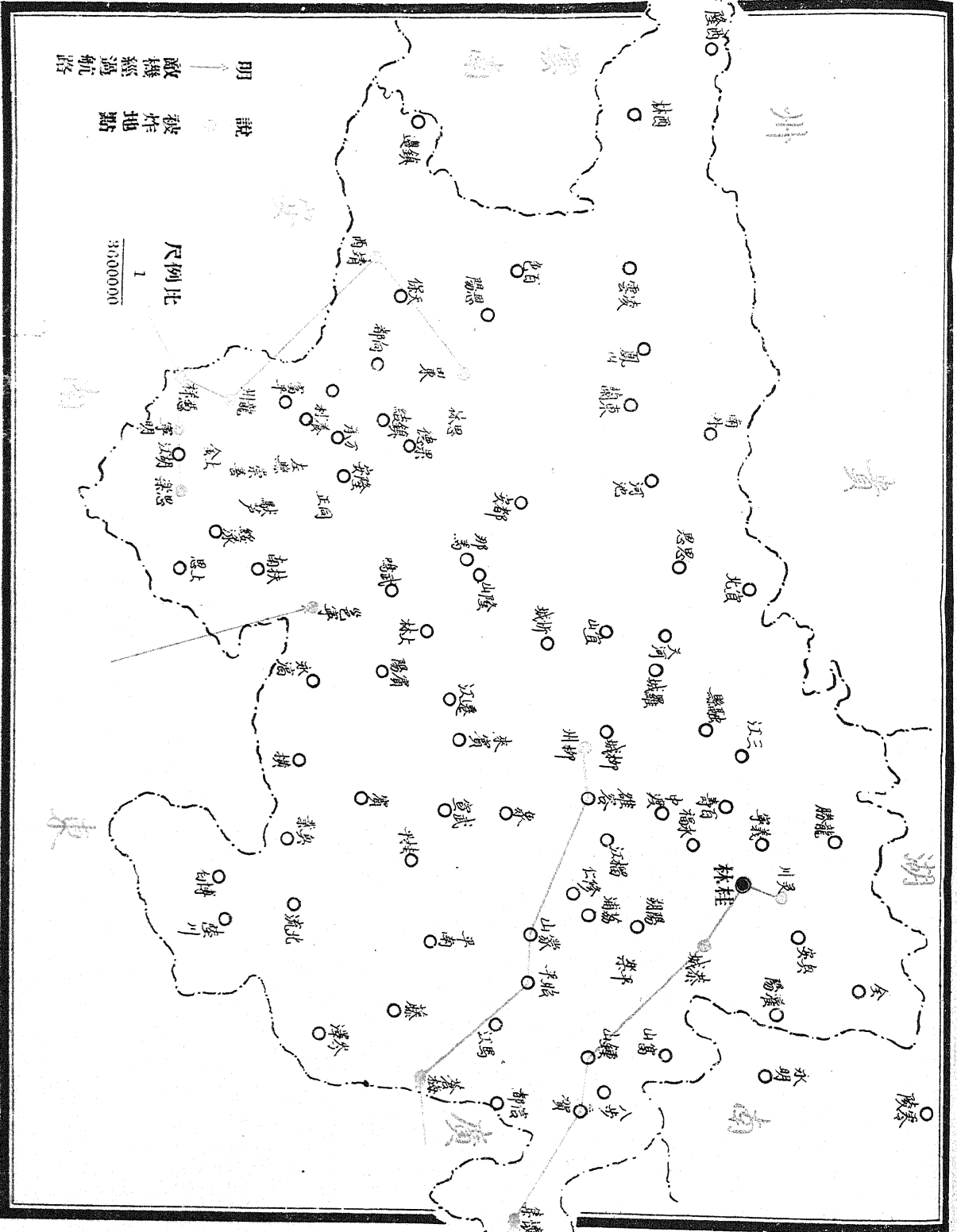
敵機襲粵常經航路略圖



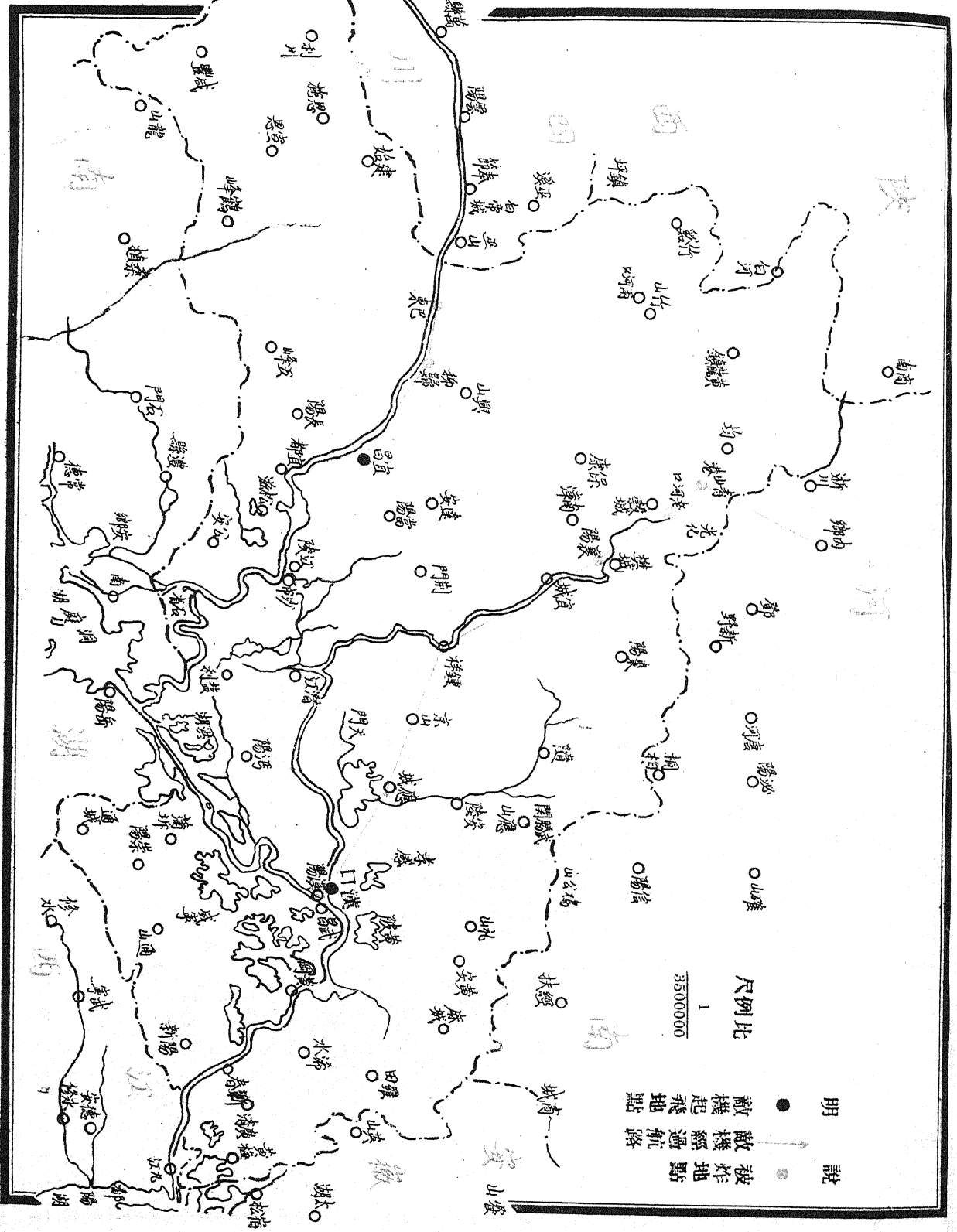
明 敵機經過航路
說 被炸地點

比例尺
1 : 500,000

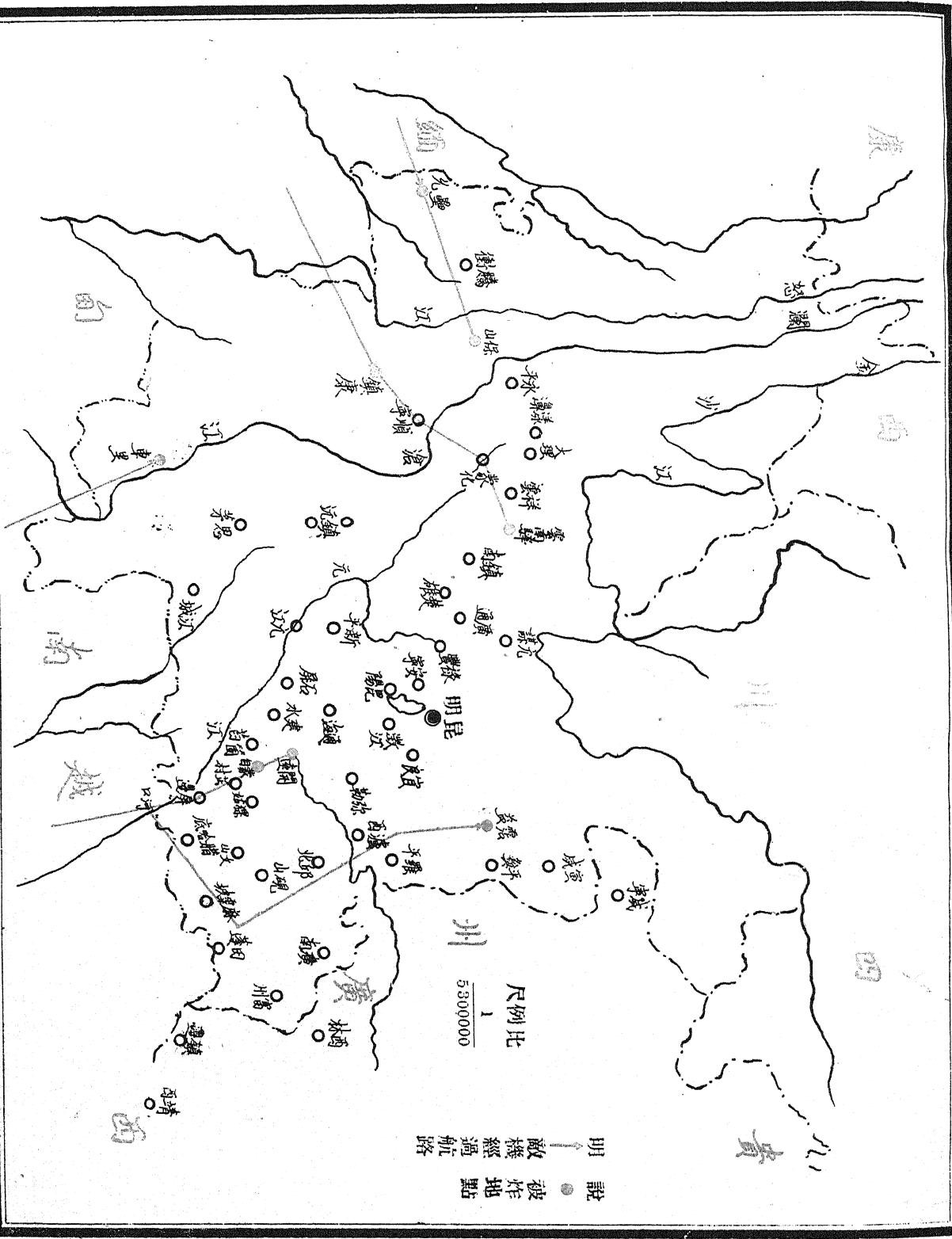
敵機襲桂常經航路略圖



反飛機襲擊常經航路略圖



敵機襲滇常經航路略圖



● 被炸地點
 明 → 敵機經過航路

尺例比
 1
 5300000